

**STATISTIK DER BUNDESREPUBLIK DEUTSCHLAND**

**Band 19**

**DIE KOMMUNALEN FINANZEN**  
**IM RECHNUNGSJAHR 1949**

**TEIL 2**



**Herausgeber: Statistisches Bundesamt / Wiesbaden**

---

**W. Kohlhammer-Verlag / Stuttgart-Köln**

# Inhaltsverzeichnis

	Seite
Vorwort . . . . .	5
A. Gesamtbild der kommunalen Finanzen 1949	
Wirtschaftlicher Überblick . . . . .	7
Rechnungsmäßiger Gesamtabschluß . . . . .	7
B. Ausgaben und Einnahmen der Kämmereiverwaltungen	
1. Die Ausgaben des Gesamthaushalts	
Bruttoausgaben . . . . .	11
Bereinigte Ausgaben . . . . .	11
Eigenausgaben (Reiner Finanzbedarf) . . . . .	15
2. Die einzelnen Ausgabearten	
Haushaltquerschnitt . . . . .	18
Persönliche Ausgaben . . . . .	18
Ausgaben für laufende Unterhaltung und Instandsetzung . . . . .	21
Vermögenswirksame Ausgaben	
Investitionen . . . . .	22
Sonstige vermögenswirksame Ausgaben . . . . .	24
„Übrige“ Ausgaben . . . . .	24
3. Einnahmen und Zuschußbedarf	
Zweckgebundene Finanzausweisungen . . . . .	25
Eigentliche spezielle Deckungsmittel . . . . .	26
Zuschußbedarf der ordentlichen Rechnung . . . . .	28
4. Außerordentlicher Haushalt . . . . .	29
5. Beseitigung von Kriegsschäden . . . . .	30
C. Verwaltungszweige	
Allgemeine Verwaltung . . . . .	32
Öffentliche Sicherheit und Ordnung . . . . .	34
Schulen . . . . .	35
Kultur . . . . .	38
Fürsorge und Jugendhilfe . . . . .	38
Gesundheits- und Jugendpflege . . . . .	40
Bau- und Wohnungswesen . . . . .	41
Öffentliche Einrichtungen, Wirtschaftsförderung . . . . .	42
Wirtschaftliche Unternehmen . . . . .	44
Finanzen und Steuern . . . . .	44
D. Wirtschaftliche Unternehmen	
Verflechtung mit dem gemeindlichen Haushalt . . . . .	45
Versorgungs- und Verkehrsunternehmen . . . . .	47
Land- und forstwirtschaftliche Unternehmen . . . . .	48
Sonstige wirtschaftliche Unternehmen . . . . .	48
E. Allgemeine Deckungsmittel	
Gesamtbetrag . . . . .	48
Steuereinnahmen . . . . .	50
Erträge des allgemeinen Kapital- u. Grundvermögens sowie des Sondervermögens . . . . .	51
Überschüsse der wirtschaftlichen Unternehmen . . . . .	51
Allgemeine Finanzausweisungen . . . . .	51
Allgemeine Umlagen . . . . .	52
F. Methodische Bemerkungen und Erläuterungen zum Tabellenteil	53
Tabellenteil (laut besonderem Verzeichnis)	56

Nachdruck nur mit Quellenangabe gestattet

Erschienen im September 1952

## Tabellarische Übersichten im Text

	Lfd. Nr. der Übersicht	Seite
Finanzwirtschaftliche Gesamtübersicht für die Rechnungsjahre 1948 und 1949	1	8
Rechnungsmäßige Abschlußübersicht für die Rechnungsjahre 1948 und 1949	2	9
Zusammenfassung von Rücklagenbildung und Rechnungsüberschüssen nach Ländern und Art der Gebietskörperschaften/Größenklassen	3	9
Gesamtabschluß		
nach Ländern	4	10
nach Art der Gebietskörperschaften/Größenklassen	5	10
Bereinigte Ausgaben		
nach Ländern und Einzelplänen	6	11
nach Art der Gebietskörperschaften/Größenklassen und Einzelplänen	7	13
Bereinigte Ausgaben der Verwaltungszweige, die unmittelbar erkennbare Kriegsfolgeaufgaben erfüllen		
nach Ländern	8	13
nach Art der Gebietskörperschaften/Größenklassen	9	14
Bereinigte Ausgaben ohne unmittelbar erkennbare Kriegsfolgeaufgaben und ohne Aufwendungen für Kriegsschädenbeseitigung		
nach Ländern und Einzelplänen	10	14
nach Art der Gebietskörperschaften/Größenklassen und Einzelplänen	11	15
nach Ländern und Art der Gebietskörperschaften/Größenklassen	12	15
Bereinigte Ausgaben nach Ländern und Art der Gebietskörperschaften/Größenklassen	13	16
Eigenausgaben (Reiner Finanzbedarf)		
nach Ländern und Einzelplänen	14	16
nach Art der Gebietskörperschaften/Größenklassen und Einzelplänen	15	17
nach Ländern und Art der Gebietskörperschaften/Größenklassen	16	17
Anteil der Einzelpläne am Gesamthaushalt	17	18
Bruttoausgaben nach Einzelplänen und Arten	18	19
Persönliche Ausgaben		
nach Ländern und Arten	19	19
nach Gebietskörperschaften/Größenklassen und Arten	20	20
Persönliche Ausgaben der Kämmereiverwaltungen nach Gemeindegrößenklassen und Ländern	21	20
Volkswirtschaftliche Investitionen und Ausgaben für Unterhaltung und Instandsetzung von unbeweglichem Vermögen nach Ländern	22	21
Ausgaben für Unterhaltung und Instandsetzung von unbeweglichem Vermögen nach Ländern und Art der Gebietskörperschaften/Größenklassen	23	21
Investitionsausgaben		
nach Ländern	24	22
nach Art der Gebietskörperschaften/Größenklassen	25	23
Übrige Ausgaben nach Art der Gebietskörperschaften	26	25
Sächliche Ausgaben der Anstalten und Einrichtungen nach Verwaltungszweigen und Art der Gebietskörperschaften	27	25
Zweckgebundene Zuweisungen vom Land nach Verwaltungszweigen und Art der Gebietskörperschaften	28	26
Allgemeine und zweckgebundene Zuweisungen vom Land (ohne Zuweisungen für Kriegsfolgenhilfe) nach Ländern	29	26
Spezielle Deckungsmittel		
nach Ländern	30	27
nach Art der Gebietskörperschaften/Größenklassen	31	27
Zuschußbedarf der ordentlichen Rechnung der Kämmereiverwaltungen nach Gemeindegrößenklassen und Ländern	32	29

	Lfd. Nr. der Übersicht	Seite
Ausgaben und Einnahmen für Kriegsschädenbeseitigung		
nach Ländern und Arten . . . . .	33	30
nach Gebietskörperschaften/Größenklassen und Arten . . . . .	34	31
Ausgaben für Kriegsschädenbeseitigung nach Einzelplänen und Ländern . . . . .	35	31
Ordentliche Einnahmen und Ausgaben		
der brutto in der Rechnung nachgewiesenen wirtschaftlichen Unternehmen		
nach Art der Unternehmen . . . . .	36	45
für netto in der Rechnung nachgewiesene wirtschaftliche Unternehmen		
nach Art der Unternehmen . . . . .	37	46
Persönliche Ausgaben und Investitionen der Eigenbetriebe . . . . .	38	46
Einnahmen aus wirtschaftlichen Unternehmen		
nach Art der Unternehmen und Ländern . . . . .	39	47
nach Art der Unternehmen und Gebietskörperschaften/Größenklassen . . . . .	40	48
Steuereinnahmen		
nach Arten und Ländern . . . . .	41	49
nach Arten und Gebietskörperschaften/Größenklassen . . . . .	42	49
Grundbeträge und Durchschnittsbesätze der Realsteuern nach Ländern . . . . .	43	50
Einnahmen aus allgemeinem Kapital- und Grundvermögen sowie Sondervermögen nach Ländern und nach Art der Gebietskörperschaften/Größenklassen . . . . .	44	51
Allgemeine Finanzausweisungen vom Land nach Ländern . . . . .	45	52
Allgemeine Umlageausgaben der kreisangehörigen Gemeinden nach Ländern . . . . .	46	52
Allgemeine Umlagen nach Art der Gebietskörperschaften . . . . .	47	53
Schaubilder		
Gemeindefinanzen 1949 . . . . .		12 und 33

Abweichungen in den Summen durch Runden der Zahlen
--

## Vorwort

Einige wichtige, wenn auch nur vorläufige Gesamtergebnisse der Gemeindefinanzstatistik für das Rechnungsjahr 1949 sind im Band 18 der Statistik der Bundesrepublik Deutschland veröffentlicht worden. Es handelte sich dabei um die Zusammenfassung der sogenannten „Vorausmeldung zur Gemeindefinanzstatistik“, die mit der Rechnungsstatistik des Jahres 1948 eingeführt wurde und bei den Benutzern der Finanzstatistik als wesentliche Verbesserung begrüßt worden ist.

Mit dem nun vorliegenden Band 19 wird das gesamte und endgültige Ergebnis der Gemeindefinanzstatistik 1949 veröffentlicht, und zwar in der gleichen Aufgliederung wie für das Rechnungsjahr 1948. Eine Erweiterung ist nur insofern vorgenommen worden, als neben der zusammengefaßten Darstellung der Gesamtrechnung auch Sonderübersichten für die ordentliche und außerordentliche Rechnung im Tabellenteil enthalten sind. Eine weitere Verbesserung für den Benutzer dieses Zahlenmaterials ist dadurch erreicht worden, daß Bundes- und Länderveröffentlichungen auch in der Form aufeinander abgestimmt worden sind, d. h. für die in der Bundesveröffentlichung enthaltenen Länderübersichten — für die Gemeinden und Gemeindeverbände zusammen — geben die Landesveröffentlichungen in der gleichen Form Übersichten nach Art der Gebietskörperschaften und Gemeindegrößenklassen. Damit wird es möglich, auch Einzelauswertungen auf Landesebene vorzunehmen und Vergleiche mit anderen Ländern anzustellen, ohne daß die Bundesveröffentlichung allzu stark erweitert zu werden brauchte.

Die Schwierigkeiten bei der Aufbereitung und Zusammenfassung der Ergebnisse 1949 sind der Grund, daß zwischen der Veröffentlichung der Vorausmeldungsergebnisse und der endgültigen Zahlen wieder ein sehr langer Zeitraum liegt. Mit der Einführung des Finanzstatistischen Kennziffernplanes im Rechnungsjahr 1950 dürfte ein großer Teil der Bearbeitungsschwierigkeiten aber behoben sein, so daß zukünftig Prüfung und Aufbereitung in wesentlich kürzerer Zeit durchgeführt werden können.

Die vorliegende Arbeit ist im Statistischen Bundesamt in der von Ltd. Reg.-Direktor Dr. Hermann geleiteten Abteilung „Finanz- und Steuerstatistik“ zusammengestellt worden. Bearbeiter waren Regierungsrat Mengert und Dipl.-Volkswirt Weyershäuser.

Wiesbaden-Biebrich  
im September 1952

Dr. Gerhard Fürst  
Präsident des Statistischen Bundesamtes



# A. Gesamtbild der kommunalen Finanzen 1949

## Wirtschaftlicher Überblick

Bereits bei Veröffentlichung der Ergebnisse der Gemeindefinanzstatistik für das Rechnungsjahr 1948 ist versucht worden, an Hand einer finanzwirtschaftlichen Abschlüßübersicht die wichtigsten Zahlen aus der gemeindlichen Finanzwirtschaft in einer allgemeinwirtschaftlichen Betrachtungsweise darzustellen.

Bei einer Zusammenfassung der Ergebnisse des Rechnungsjahres 1949 in der gleichen Form ergibt sich als wesentlichste Tatsache eine starke Ausweitung der kommunalen Investitionstätigkeit. Allein bei den Bauinvestitionen beträgt die Steigerung — wenn man die Zahlen des DM-Dreivierteljahres 1948 auf ein volles Jahr hochrechnet — 69,2 vH.

Insgesamt sind die vermögenswirksamen Ausgaben um über  $\frac{1}{2}$  Milliarde angewachsen. Eine genaue Darstellung, wie diese vermögensbildenden Ausgaben im einzelnen durch vermögenswirksame Einnahmen (also Vermögensverzehr) oder durch andere Einnahmen (z. B. Zuweisungen des Landes) finanziert worden sind, ist nicht möglich, da nur im außerordentlichen Haushalt Ausgabe und Deckung in jedem Fall einander gegenüberstehen. Innerhalb der gesamten Vermögensrechnung wird ein Teil der gestiegenen Ausgaben durch entsprechend höhere vermögenswirksame Einnahmen gedeckt. Vor allem hat die Versorgung der Gemeinden mit Kreditmitteln wieder ein größeres Ausmaß angenommen (309,4 Mill. DM Schuld aufnehmen gegenüber nur 46,5 Mill. DM im DM-Dreivierteljahr 1948). Im Zusammenhang mit der eigenen Investitionstätigkeit, die sich auch auf dem Konto „Erwerb von sonstigem Sachvermögen“ in einer merklichen Steigerung ausdrückt, muß die Gewährung von Darlehen betrachtet werden, die gleichfalls um weit über 100 Mill. DM gegenüber dem Vorjahr gestiegen ist.

Bei den vermögensunwirksamen Rechnungsposten ist durchgängig eine Ausweitung gegenüber den auf ein volles Jahr umgerechneten Ergebnissen 1948 festzustellen. Eine Ausnahme machen lediglich die stark zurückgegangenen Fürsorgeaufwendungen, bedingt durch den Übergang bisheriger (in der Kriegsfolgenhilfe) fürsorgeberechtigter Personen auf die Soforthilfe. Einen geringen Rückgang weist auch das Konto „Unterhaltung und Instandsetzung“ aus, wobei allerdings zu beachten ist, daß nach den methodischen Grundsätzen der Finanzstatistik Großreparaturen und Generalinstandsetzungen den Investitionen zugerechnet werden, also ein Teil der erwähnten Bauinvestitionen hierher zu rechnen ist.

Insgesamt zeigen die vermögensunwirksamen Ausgaben eine Steigerung von etwa 225 Mill. DM, während die Einnahmen aus Verwaltung und Betrieb einschließlich des Verrechnungsverkehrs innerhalb der gemeindlichen Ebene demgegenüber nur um rund 218 Mill. DM gestiegen sind. Berücksichtigt man fernerhin, daß in den Zuweisungen von Gebietskörperschaften, die über die vermögensunwirksamen Konten laufen, erhebliche Zuschüsse für Investitionszwecke enthalten sind, so ergibt sich, daß der Ausgabenzuwachs der „Betriebsrechnung“ gegenüber dem Vorjahr nicht ganz durch entsprechend höhere Betriebsmehreinnahmen finanziert worden ist.

Rückschlüsse auf die tatsächliche Lage der Gemeindefinanzen lassen diese Zahlen nur bedingt zu. Zwar werden nach dieser Form der Darstellung Mehreinnahmen aus Verwaltung und Betrieb in Höhe von 1 046,7 Mill. DM nachgewiesen, denen 868,3 Mill. DM Mehrausgaben der Vermögensrechnung gegenüberstehen. D. h. insgesamt ist nominell ein „Überschuß“ von 178,4 Mill. DM erzielt worden. Von diesem Betrag sind netto 120,7 Mill. DM (vgl. Abschnitt B II der Übersicht 1) zur Vermehrung der Rücklagen und des Kapitalvermögens verwendet worden, ein Betrag von 49,0 Mill. DM ist als offener Überschuß ausgewiesen. Der unter A II der Übersicht dargestellte Saldo von 8,7 Mill. DM im Verrechnungsverkehr innerhalb der gemeindlichen Ebene ergibt sich aus zeitlichen Überschneidungen, kann also hier außer Betracht bleiben.

Aus den nachgewiesenen Beträgen darf nicht ohne weiteres auf eine besonders günstige Entwicklung der gemeindlichen Haushalte geschlossen werden, etwa mit dem Hinweis, die Gemeinden und Gemeindeverbände seien in der Lage gewesen, in großem Umfange Investitionen „über Betrieb“ zu finanzieren. Bei einer eingehenden Analyse der gemeindlichen Finanzlage muß vor allem der immer noch bestehende, aufgestaute Bedarf in Rechnung gestellt werden; es sei hier nur an die erheblichen Schäden im Straßennetz und an den Unterhaltungszustand der Schulen und öffentlichen Einrichtungen erinnert. Andererseits stecken in den Investitionsausgaben erhebliche Aufwendungen für die Beseitigung von Kriegsschäden, für die eine andere Art der Finanzierung als aus den laufenden ordentlichen Mitteln ohnedies kaum denkbar ist.

Immerhin kann als Gesamtergebnis festgestellt werden, daß, wenn auch mit Hilfe erheblicher staatlicher Mittel und beträchtlicher Schuldenaufnahmen, die gemeindlichen Haushaltsmittel insgesamt im Rechnungsjahr 1949 wenigstens im Ist-Ergebnis balanciert sind und zudem neben der geschilderten erweiterten Investitionstätigkeit auch den Reserven (Rücklagen und Kapitalvermögen) brutto über 200 Mill. DM zugeführt werden konnten. Auch diese Angaben über die Rücklagenbildung sind nur bedingt ein Zeichen gesunder Finanzentwicklung der Gemeinden, da gerade hierzu Bedarfsgrößen fehlen, vor allem hinsichtlich der notwendigen Abschreibungen, die sich in den Gemeindefinanzen in Form der Erneuerungsrücklagen auswirken müßten.

## Rechnungsmäßiger Gesamtabschluß

Die Ist-Abschlüsse der ordentlichen Rechnung aller kommunalen Selbstverwaltungen des Bundesgebietes ergeben für das Rechnungsjahr 1949 — ohne die Aussonderung des äußeren und inneren Verrechnungsverkehrs — eine Bruttoausgabe von 6 014,7 Mill. DM und eine — aus den speziellen Deckungsmitteln der einzelnen Verwaltungszweige, wie Gebühren, Beiträge, Entgelte, Mieten, Pachten usw. errechnete — Bruttoeinnahme von 1 402,0 Mill. DM, so daß sich nach Absetzung der — ebenfalls den speziellen Deckungsmitteln zuzurechnenden — Einnahmen des äußeren und inneren Verrechnungsverkehrs, nämlich 1 286,0 Mill. DM Zuweisungen und Darlehen von Land und Gemeinden (Gv.) und 111,5 Mill. DM Erstattungen, der Zuschußbedarf für die Kämmererverwaltungen auf insgesamt 3 215,3 Mill. DM beläuft.

1. Finanzwirtschaftliche Gesamtübersicht für die Rechnungsjahre 1948 und 1949  
Gemeinden und Gemeindeverbände insgesamt<sup>1)</sup>

— Mill. DM —

Ausgaben	1948			1949	Einnahmen	1948			1949
	DM-Abschnitt	Auf ein volles Rechnungsjahr hochgerechnet				DM-Abschnitt	Auf ein volles Rechnungsjahr hochgerechnet		
		1	2				3	4	
A. Vermögensunwirksame Rechnungsposten									
I. Verwaltung und Betrieb									
1. Ausgaben persönlicher Art und Zinsen					1. Verwaltungs- und Betriebseinnahmen				
a) Personalausgaben					Gebühren, Entgelte, Strafen	506,6	675,5	811,8	
Gehälter, Vergütungen, Löhne	1 324,4	1 165,8	1 810,8		Mieten, Pachten	40,4	53,9	55,5	
Versorgung	180,4	240,5	279,8		Zuweisungen von Zweckverbänden, Kammern, Versicherungs-trägern u. dgl.	32,3	43,1	61,4	
Auf Sachkonten verbuchte Vergütungen und Löhne	1,3	1,7	27,8		Rücknahmen der Fürsorge <sup>2)</sup>	72,4	96,5	165,0	
Summe 1a	1 506,1	2 008,0	2 118,4		Übrige Verwaltungs- und Betriebseinnahmen	227,7	303,6	249,0	
b) Übrige Ausgaben persönlicher Art					Summe 1	879,4	1 172,6	1 342,7	
Fürsorgeleistungen	892,2	1 189,6	1 029,9		2. Erträge des Vermögens				
Soforthilfeleistungen	0,7	0,9	—		Überschüsse der wirtschaftlichen Unternehmen	96,3	128,4	258,5	
Summe 1b	892,9	1 190,5	1 029,9		Erträge des allgemeinen Kapital-, Grund- und Sondervermögens	56,0	74,6	10,7	
c) Zinsen	6,5	8,7	11,8		Zinsen	3,6	4,8	9,1	
Summe 1	2 405,5	3 207,2	3 160,1		Summe 2	155,9	207,8	278,3	
2. Sächliche Ausgaben					3. Steuern und steuerähnliche Einnahmen	1 423,9	1 898,6	2 251,0	
Unterhaltung und Instandsetzung	252,7	336,9	287,7		4. Erstaussstattung	450,5	600,7	41,5	
Zuweisungen an Zweckverbände, sonstige Körperschaften usw.	64,0	85,4	95,7		5. Zuweisungen vom Land	1 474,5	1 965,9	2 028,1	
Sonstige sächliche Verwaltungs- und Zweckausgaben	598,7	793,3	911,8		Summe A I	4 384,2	5 847,6	5 912,5	
Summe 2	915,4	1 220,6	1 295,2						
3. Zuweisungen an Land	278,0	370,7	440,5						
Summe A I	3 593,9	4 798,5	4 895,8						
Saldo A I				1948		1949			
				DM-Abschnitt	volles Jahr				
Mehreinnahmen				785,3	1 047,1	1 046,7			
II. Verrechnungsverkehr innerhalb der gemeindlichen Ebene									
1. Zuweisungen an Gemeinden und Gemeindeverbände	470,3	627,0	690,9	1. Zuweisungen von Gemeinden und Gemeindeverbänden	463,5	624,7	682,2		
2. Erstattungen	128,4	171,1	234,3	2. Erstattungen	123,4	171,1	234,3		
Summe A II	598,7	798,1	925,2	Summe A II	596,9	795,8	916,5		
Saldo A II				1948		1949			
				DM-Abschnitt	volles Jahr				
Mehrausgaben				1,8	2,3	8,7			
B. Vermögenswirksame Rechnungsposten									
I. Vermögensbewegung (ohne Rücklagen)									
1. Geldwirtschaft									
Tilgungen	14,6	19,5	18,0	Schuldenaufnahmen	46,5	62,0	309,4		
Gewährung von Darlehen, Beteiligungen	23,9	31,8	156,2	Rückflüsse von Darlehen	8,2	10,9	16,5		
Summe 1	38,5	51,3	174,2	Summe 1	54,7	72,9	325,9		
2. Güterwirtschaft									
Grundstücksankäufe	10,1	13,5	53,9	Vermögensveräußerung	9,0	12,0	43,6		
Bau-Investitionen	388,7	518,3	877,0	Summe 2	9,0	12,0	43,6		
Erwerb von sonstigem Sachvermögen	65,0	86,6	132,7	Summe B I	63,7	84,9	369,5		
Summe 2	463,8	618,4	1063,6						
Summe B I	502,3	669,7	1237,8						
Saldo B I				1948		1949			
				DM-Abschnitt	volles Jahr				
Mehrausgaben				438,6	581,8	868,3			
II. Rücklagen									
Zuführungen an Rücklagen und an Kapitalvermögen	168,6	224,7	203,2	Entnahmen aus Rücklagen und aus Kapitalvermögen	11,3	15,0	82,5		
Saldo B II				1948		1949			
				DM-Abschnitt	volles Jahr				
Mehrausgaben				157,3	209,7	120,7			

<sup>1)</sup> Die in den folgenden Textübersichten und im Tabellenanhang als „nicht aufgeteilt“ nachgewiesenen Ausgaben und Einnahmen der Gemeinden bis 3 000 Einwohner sind für die finanzwirtschaftliche Gesamtübersicht schätzungsweise auf die einzelnen Positionen aufgeteilt. Einzelheiten siehe methodische Bemerkungen und Erläuterungen zum Tabellenteil, Seite 53 ff. — <sup>2)</sup> Ersatzleistungen von Versicherungsträgern, Unterhaltspflichtigen usw.

2. Rechnungsmäßige Abschlußübersicht für die  
Rechnungsjahre 1948 und 1949  
Gemeinden und Gemeindeverbände insgesamt  
— Mill. DM —

Ausgaben / Einnahmen	1948		1949
	DM-Abschnitt	Auf ein volles Rechnungsjahr hochgerechnet	
Bruttoausgaben			
Ordentliche Rechnung	4 192,2	5 589,6	6 014,7
Außerordentliche Rechnung <sup>1)</sup>	151,2	201,7	553,8
Zusammen	4 343,4	5 791,2	6 570,5
Erstattungseinnahmen	73,1	97,5	111,5
Anteilbeträge der ordentlichen an die außerordentliche Rechnung	55,2	73,6	116,0 <sup>1)</sup>
Reinausgaben	4 215,0	5 620,1	6 343,0
Zweckgebundene Zuweisungen und Darlehen von Gemeinden (Gv.) <sup>2)</sup>	97,0	129,3	168,1
Bereinigte Ausgaben	4 118,0	5 490,7	6 174,9
Zweckgebundene Zuweisungen und Darlehen vom Land <sup>3)</sup>	890,6	1 187,5	1 296,8
Eigenausgaben (Reiner Finanzbedarf)	3 227,5	4 303,3	4 878,2
Spezielle Deckungsmittel <sup>4)</sup>	957,4	1 276,6	1 695,9
Zuschußbedarf der ordentlichen Rechnung	2 277,9	3 037,2	3 215,3
Allgemeine Deckungsmittel	2 556,8	3 409,0	3 295,8
Rücklagen für den Gesamthaushalt (Saldo)	99,1	132,2	64,5
Abschluß			
Mehreinnahmen der ordentlichen Rechnung	179,7	239,6	16,0
Mehreinnahmen der außerordentlichen Rechnung <sup>1)</sup>	7,9	10,5	33,0
Mehreinnahmen der ordentlichen und außerordentlichen Rechnung	187,6	250,1	49,0

<sup>1)</sup> Gemeinden bis 3 000 Einw. sind 1949 unter ordentlicher Rechnung enthalten. — <sup>2)</sup> 1948 ohne Schuldenaufnahmen bei Gebietskörperschaften. — <sup>3)</sup> 1948 einschl., 1949 ausschl. der Darlehen von Gebietskörperschaften. — <sup>4)</sup> Einschl. Anteilbeträge des allgemeinen Kapital- und Grundvermögens sowie der wirtschaftlichen Unternehmen an den außerordentlichen Haushalt (26,6 Mill. DM).

Nach Abzug der — um die entsprechenden Ausgaben verminderten — allgemeinen Finanzzuweisungen und Umlagen in Höhe von 733,1 Mill. DM verbleibt ein Deckungsbedarf von 2 482,1 Mill. DM, der mit 258,5 Mill. DM aus Überschüssen der wirtschaftlichen Unternehmen, 10,7 Mill. DM aus Erträgen des allgemeinen Kapital- und Grundvermögens sowie des Sondervermögens, 41,5 Mill. DM aus Resten der Erstausrüstung von 1948 und 2 251,9 Mill. DM aus Steuern und steuerähnlichen Einnahmen — zusammen also 2 562,6 Mill. DM — finanziert worden ist.

Für die Summe aller Gemeinden und Gemeindeverbände ergibt sich somit für das Rechnungsjahr 1949 — ohne die Einbeziehung der Überschüsse oder Fehlbeträge aus Vorjahren — ein Überschuß der Einnahmen über die Ausgaben der ordentlichen Rechnung in Höhe von 80,5 Mill. DM. Von diesem Betrag sind netto (Rücklagenzuführungen abzüglich Rücklagenentnahmen) 64,5 Mill. DM den Rücklagen für den Gesamthaushalt zugeführt worden, so daß als Mehreinnahme der ordentlichen Rechnung aller kömmunalen Selbstverwaltungen für 1949 ein Betrag von 16,0 Mill. DM ausgewiesen wird..

Der vorgenannte Überschuß im Gesamtabchluß in Höhe von 80,5 Mill. DM ergibt sich, nachdem vorweg 17,3 Mill. DM dem allgemeinen Kapitalvermögen und 25,1 Mill. DM den Rücklagen der einzelnen Zweige der Kämmerieverwaltungen zugeführt worden sind sowie 13,8 Mill. DM nicht aufteilbare spezielle Rücklagen der Gemeinden bis 3 000 Einwohner. Rechnet man zu dem „Nettoüberschuß“ von 16,0 Mill. DM die gesamte Vermehrung der Rücklagen- und Kapitalvermögensbestände (203,2 Mill. DM Zuführungen, abzüglich 82,5 Mill. DM Entnahmen — vgl. Übersicht 1 —) mit 120,7 Mill. DM (wovon 89,5 Mill. DM auf die Gemeinden mit mehr als 3 000 Einwohnern und Gemeindeverbände entfallen — vgl. Übersicht 3 —) und

3. Zusammenfassung von Rücklagenbildung und  
Rechnungsüberschüssen nach Ländern und Art der  
Gebietskörperschaften / Größenklassen  
— Mill. DM —

Land Art der Gebietskörperschaften/Größenklasse	Zuführungen an			Bestände der außerordentlichen Rechnung	Abschluß der ordentlichen Rechnung	„Reserven“ zusammen
	Rücklagen		allgemeines Kapitalvermögen			
	für den Gesamthaushalt	für Kämmerverwaltungen <sup>1)</sup>				
	1	2	3	4	5	6
Schleswig-Holstein . .	0,8	— 1,3	0,3	5,0	— 3,3	1,4
Niedersachsen . . .	5,7	7,1	1,1	8,4	7,1	29,4
Nordrhein-Westfalen . .	6,7	8,2	1 0	12,8	— 15,8	12,9
Hessen . . . . .	5,6	2,1	0,8	0,7	3,6	12,9
Württemberg-Baden . .	27,9	2,4	9,6	2,4	8,7	51,1
Bayern . . . . .	8,7	5,2	3,6	— 0,1	4,3	21,8
Rheinland-Pfalz . . .	4,1	0,2	0,1	1,0	— 1,0	4,4
Baden . . . . .	3,3	1,0	1,9	2,7	2,9	10,9
Württ.-Hohenzollern . .	1,6	— 0,6	— 0,2	— 0,1	9,2	9,9
Lindau . . . . .	0,1	0,6	—	0,1	0,3	1,2
Bundesgebiet . . . .	64,5	38,9 <sup>1)</sup>	17,3	33,0	16,0	169,7
Davon entfallen auf:						
Stadtkreise . . . . .	23,9	12,9	9,7	22,2	— 9,0	59,7
Kreisangehörige Gemeinden und Ämter . .	30,8	18 7	6,1	8,4	25,3	89,3
Davon: Gemeinden über 10 000 Einw. mit 3 001 bis 10 000 Einwohner . . . . .	6,6	2,9	3,8	7,2	0,7	21,3
bis 3 000 Einwohner . .	6,6	2,9	2,2	1,1	4,4	16,2
Ämter . . . . .	17,4	13,8	—	—	21,3	52,5
Landkreise . . . . .	0,2	0,0	0,0	0,1	— 1,1	— 0,7
Landkreise . . . . .	8,2	6,8	1,5	2,2	— 1,6	17,1
Bezirksverbände . . .	1,6	0,6	—	0,1	1,3	3,5

<sup>1)</sup> Einschl. allg. Grundvermögen. — <sup>2)</sup> Einschl. 13,8 Mill. DM Rücklagenbildung der Gemeinden bis 3000 Einw. (z. T. geschätzt).

einen rechnungsmäßigen Mehreinnahmebetrag des außerordentlichen Haushalts von 33,0 Mill. DM (im wesentlichen nicht verbrauchte Anleihemittel), so ergibt sich, daß im Rechnungsjahr 1949 für die Gesamtheit der Gemeinden und Gemeindeverbände rechnungsmäßig ein Betrag von 169,7 Mill. DM ausgewiesen wird, der zur Verwendung in späteren Rechnungsjahren zur Verfügung steht.

Zwischen den einzelnen Ländern bestehen einige bemerkenswerte Unterschiede. Der rechnungsmäßige Ist-Überschuß einschl. der den Rücklagen und dem allgemeinen Kapitalvermögen zugeführten Beträge ist dem absoluten Betrage nach am höchsten in Württemberg-Baden (51,1 Mill. DM), Niedersachsen (29,4 Mill. DM) und Bayern (21,8 Mill. DM). Der besonders hohe Betrag bei den Gemeinden des erstgenannten Landes ist auf die nachträgliche Verbuchung der Erstausrüstung des Landesteils Württemberg aus 1948 (38,2 Mill. DM) zurückzuführen. In Schleswig-Holstein, Nordrhein-Westfalen und Rheinland-Pfalz dagegen schließen die Gemeinden effektiv mit Mehrausgaben ab.

Unterschiede in der Höhe des Ist-Abschlusses bestehen auch zwischen den einzelnen Arten der Körperschaften und zwischen den einzelnen Gemeindegrößenklassen. In der Summe der Stadtkreise sind die Überschüsse der Rechnung 1949 erheblich niedriger als im Vorjahre; nach Abzug der den Rücklagen für den Gesamthaushalt zugeführten Beträge ergeben sich hier sogar Mehrausgaben in Höhe von 9,0 Mill. DM. Unter Einbeziehung aller Reserven (169,7 Mill. DM) sind die Stadtkreise mit 59,7 Mill. DM an dem Gesamtbetrag der Überschüsse beteiligt.

Bei den Landkreisen stehen dem geringen Fehlbetrag von 1,6 Mill. DM der ordentlichen Rechnung hohe Zuführungen an die Rücklagen gegenüber (16,5 Mill. DM).

Die kreisangehörigen Gemeinden (einschl. Ämter) schließen insgesamt in der ordentlichen Rechnung mit einem Überschuß ab (25,3 Mill. DM). Vor allem sind es die Gemeinden bis 3 000 Einwohner, die allein 21,3 Mill.

#### 4. Gesamtabschluß nach Ländern

Gemeinden und Gemeindeverbände im Land:	Zuschußbedarf der ordentlichen Rechnung	Allgemeine Deckungsmittel		Zuführungen an Rücklagen für den Gesamthaushalt	Abschluß der ordentlichen Rechnung ohne Abwicklung der Vorjahre	Außer- ordentliche Rechnung
		Allgemeine Finanz- zuweisungen und Umlagen (Saldo)	Sonstige allgemeine Deckungsmittel <sup>1)</sup>			
	1	2	3	4	5	6
Mill. DM						
Schleswig-Holstein	153,1	25,5	125,0	0,8	— 3,3	+ 5,0
Niedersachsen	393,7	60,9	345,7	5,7	+ 7,1	+ 8,4
Nordrhein-Westfalen	1 079,8	263,7	807,1	6,7	— 15,8	+ 12,8
Hessen	336,6	89,0	256,8	5,6	+ 3,6	+ 0,7
Württemberg-Baden	351,8	123,2	265,1	27,9	+ 8,7	+ 2,4
Bayern	531,5	126,8	417,7	8,7	+ 4,3	— 0,1
Rheinland-Pfalz	196,0	23,8	175,3	4,1	— 1,0	+ 1,0
Baden	90,4	7,4	89,2	3,3	+ 2,9	+ 2,7
Württemberg-Hohenzollern	78,9	11,9	77,7	1,6	+ 9,2	— 0,1
Lindau	3,5	0,9	3,0	0,1	+ 0,3	+ 0,1
Bundesgebiet	3 215,3	733,1	2 562,6	64,5	+ 16,0	+ 33,0
DM je Einwohner						
	1949	1948	1949	1948	1949	1948
Schleswig-Holstein	56,81	58,80	9,47	5,08	46,42	52,93
Niedersachsen	57,32	54,84	8,86	5,30	50,32	52,75
Nordrhein-Westfalen	83,42	80,61	20,37	23,25	62,35	66,45
Hessen	78,38	79,18	20,73	19,90	59,81	68,55
Württemberg-Baden	91,20	81,71	31,94	28,00	68,74	65,20
Bayern	57,67	56,16	13,76	14,74	45,32	52,99
Rheinland-Pfalz	67,85	61,56	8,25	7,68	60,67	63,15
Baden	70,54	68,98	5,78	3,20	69,59	80,98
Württemberg-Hohenzollern	69,98	67,95	10,58	12,85	68,95	58,17
Lindau	63,69	57,86	16,92	9,15	54,65	62,34
Bundesgebiet	71,09	68,40	16,21	15,92	56,66	60,86
					1,43	2,98
					+ 0,35	+ 5,40
					+ 0,73	+ 0,24

<sup>1)</sup> Einschl. Resten der Erstaussstattung von 1948.

#### 5. Gesamtabschluß nach Art der Gebietskörperschaften / Größenklassen

Art der Gebietskörperschaften Größenklasse	Zuschußbedarf der ordentlichen Rechnung	Allgemeine Deckungsmittel		Zuführungen an Rücklagen für den Gesamthaushalt	Abschluß der ordentlichen Rechnung ohne Abwicklung der Vorjahre	Außer- ordentliche Rechnung
		Allgemeine Finanz- zuweisungen und Umlagen (Saldo)	Sonstige allgemeine Deckungsmittel <sup>1)</sup>			
	1	2	3	4	5	6
Mill. DM						
Stadtkreise	1 473,5	304,1	1 184,3	23,9	— 9,0	+ 22,2
Kreisangehörige Gemeinden und Ämter	1 166,7	— 114,4	1 337,2	30,8	+ 25,3	+ 8,4
Davon: Gemeinden						
über 10 000 Einwohner	378,4	— 26,6	412,3	6,6	+ 0,7	+ 7,2
mit 3 001 bis 10 000 Einwohner	295,3	— 50,8	357,1	6,6	+ 4,4	+ 1,1
bis 3 000 Einwohner	432,0	— 97,4	568,1	17,4	+ 21,3	—
Ämter	61,0	60,5	— 0,3	0,2	— 1,1	+ 0,1
Landkreise	494,1	460,6	40,2	8,2	— 1,6	+ 2,2
Bezirksverbände	81,0	82,8	1,0	1,6	+ 1,3	+ 0,1
Gemeinden und Gemeindeverbände insgesamt	3 215,3	733,1	2 562,6	64,5	+ 16,0	+ 33,0
DM je Einwohner						
	1949	1948	1949	1948	1949	1948
Stadtkreise	103,00	105,44	21,26	21,84	82,78	93,95
Kreisangehörige Gemeinden und Ämter	37,74	33,43	— 3,70	— 3,94	43,25	43,64
Davon: Gemeinden						
über 10 000 Einwohner	61,08	56,21	— 4,29	— 4,59	66,55	68,76
mit 3 001 bis 10 000 Einwohner	38,28	35,32	— 6,59	— 6,41	46,29	48,81
bis 3 000 Einwohner	25,40	22,03	— 5,73	— 5,89	33,40	33,08
Ämter	11,40	10,60	11,29	11,00	— 0,06	0,28
Landkreise	15,98	15,35	14,89	14,41	1,30	2,00
Bezirksverbände	4,85	4,24	4,96	4,08	0,06	0,37
Gemeinden und Gemeindeverbände insgesamt	71,09	68,40	16,21	15,92	56,66	60,86

<sup>1)</sup> Einschl. Resten der Erstaussstattung von 1948.

DM Überschuß ausweisen und außerdem 31,2 Mill. DM ihren Rücklagen, davon 3,3 Mill. DM an Schulbaurücklage, zugeführt haben. Die Bildung von Reserven war somit am höchsten bei den kreisangehörigen Gemeinden, die an dem ausgewiesenen Gesamtbetrag mit 90,0 Mill. DM beteiligt sind.

Wie bereits in dem wirtschaftlichen Überblick ausgeführt wurde, kann diese „Reservenbildung“ der Gemeinden nicht als alleiniges Kriterium für die Beurteilung der finanziellen Gesamtlage der Gemeinden

und Gemeindeverbände angesprochen werden. Insbesondere läßt sich daraus nicht herleiten, daß nunmehr zwischen echtem Ausgabebedarf und Einnahmequellen ein Ausgleich bestünde oder die laufenden Einnahmen der Gemeinden so hoch seien, daß ein zukünftiger Ausgabenzuwachs ohne weiteres aufgefangen werden könne oder gar umgekehrt eine Einnahmensenkung möglich wäre, weil die Einnahmen inzwischen über den Ausgabebedarf hinaus angewachsen seien.

## B. Ausgaben und Einnahmen der Kämmerieverwaltungen

### 1. Die Ausgaben des Gesamthaushalts

#### Bruttoausgaben

Die Bruttoausgaben der kommunalen Selbstverwaltungen sind in den Tabellengruppen A, B und C für den ordentlichen und außerordentlichen Haushalt zusammengefaßt. Es hat sich erneut bestätigt, daß in der Praxis der kommunalen Haushaltsführung die Unterscheidung von ordentlicher und außerordentlicher Rechnung insofern nicht einheitlich ist, als im außerordentlichen Haushalt beachtliche Ausgaben erscheinen, die überwiegend durch ordentliche Einnahmen auf dem Wege über Anteilbeträge des ordentlichen an den außerordentlichen Haushalt finanziert werden.

Die Bruttoausgaben aller kommunalen Selbstverwaltungen des Bundesgebietes belaufen sich für das Rechnungsjahr 1949 einschließlich der Erstattungsausgaben und der Anteilbeträge der ordentlichen an die außerordentliche Rechnung auf 6 570,5 Mill. DM, wovon auf den ordentlichen Haushalt 6 014,7 Mill. DM entfallen; sie übersteigen die des Rechnungsjahres 1948 (DM-Abschnitt auf ein volles Jahr hochgerechnet) um rund 780 Mill. DM (= rd. 14 vH).

Aus der Tatsache allein, daß das Gesamtniveau der Ausgaben — bedingt insbesondere durch das Inkraftkommen der öffentlichen Investitionstätigkeit — erheblich höher liegt als im vorhergehenden Jahr, lassen sich Schlüsse auf die Entwicklung der kommunalen Fi-

nanzen — insbesondere über das Maß der kommunalen Aufgabenerfüllung — noch nicht herleiten. Bei der Zusammenfassung aller kommunalen Selbstverwaltungen des Bundesgebietes ist die Summe der Bruttoausgaben zunächst ein nomineller Betrag, der noch Doppelzählungen, so wie sie bei den Gemeinden und Gemeindeverbänden rechnungsmäßig nachgewiesen sind, enthält. Die Bedeutung, die den Gesamtzahlen der Bruttoausgaben zukommt, liegt in der Tatsache, daß nur sie in der Finanzstatistik nach der Art der Ausgaben — persönliche oder sächliche, unmittelbare oder Zuweisungen an andere Körperschaften — gegliedert werden können, sie also somit Ausgangsmaterial für die Darstellung der Ausgabeformen der öffentlichen Verwaltung sind.

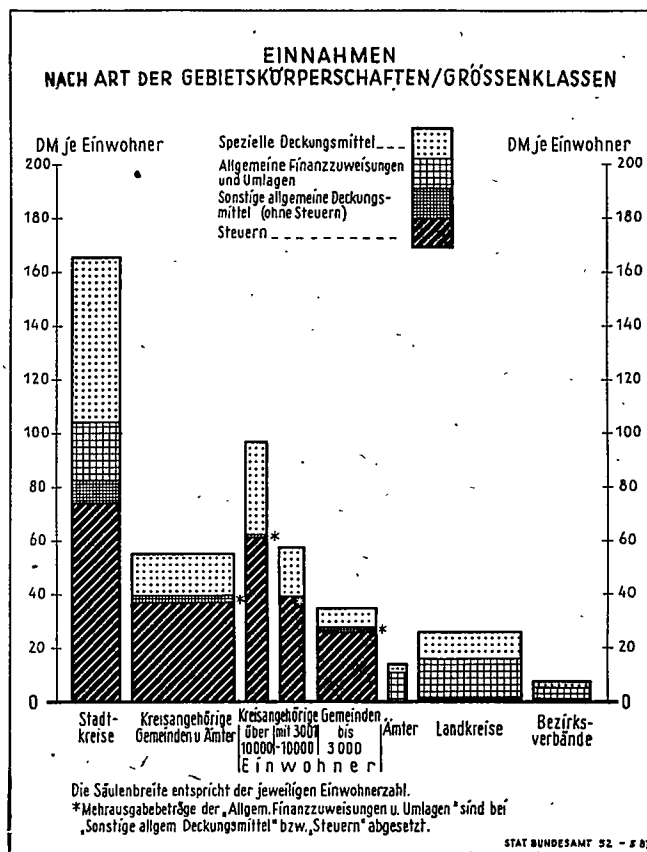
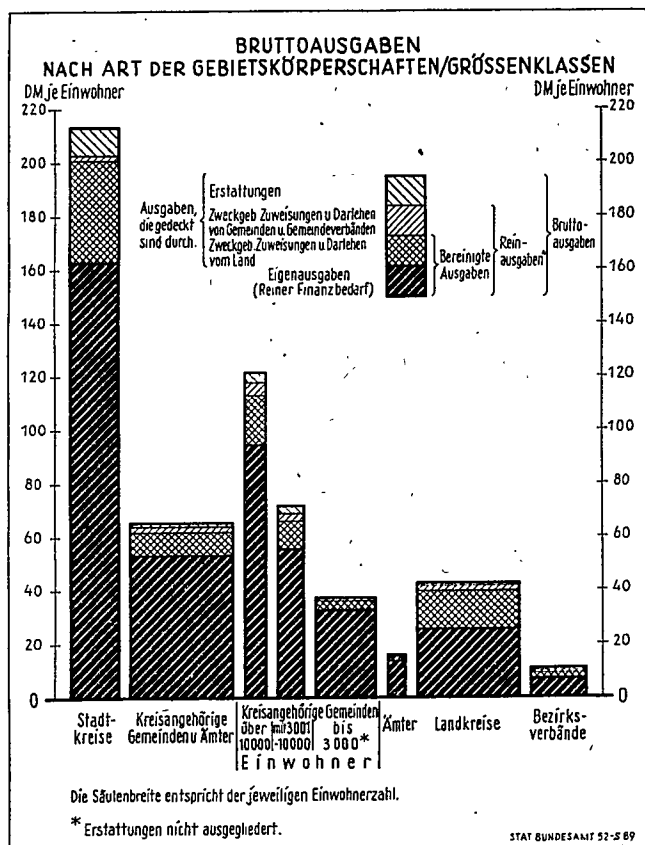
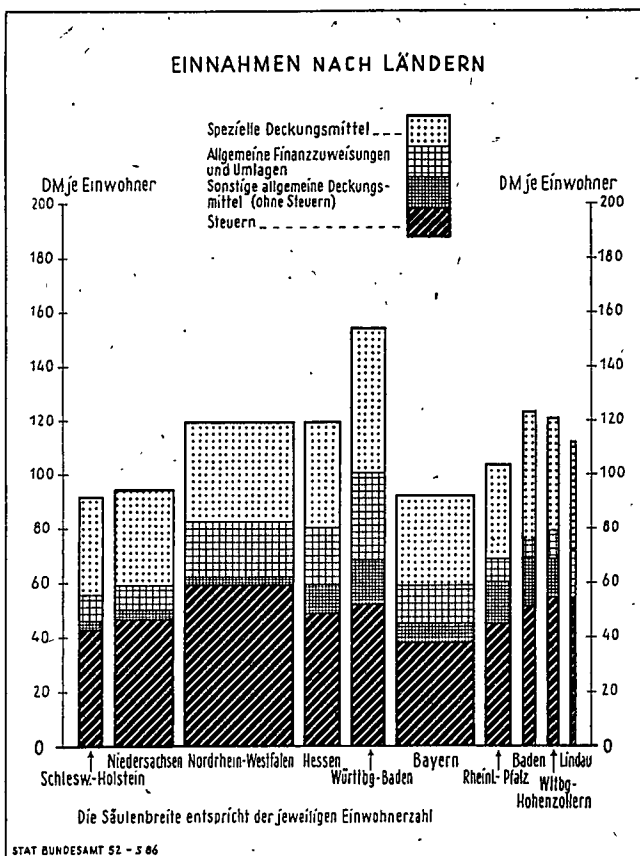
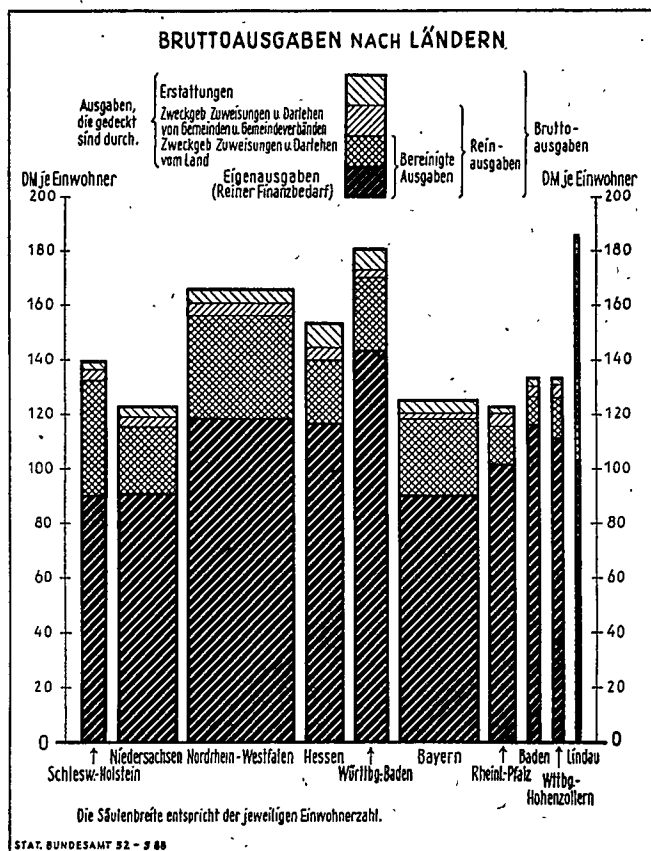
#### Bereinigte Ausgaben

Die bereinigten Ausgaben (bereinigter Finanzbedarf) sind die um den inneren und äußeren Verrechnungsverkehr auf der gleichen Ebene verminderten Bruttoausgaben und stellen bei der Zusammenfassung aller kommunalen Selbstverwaltungen den Gesamtumfang der kommunalen Aufgabenerfüllung dar. Sie ergeben — für den ordentlichen und außerordentlichen Haushalt — die Summe von 6 174,9 Mill. DM. Gegenüber dem (auf ein volles Rechnungsjahr hochgerechneten) Vorjahre ist damit eine Steigerung um 684,2 Mill. DM = 12,5 vH eingetreten.

#### 6. Bereinigte Ausgaben nach Ländern und Einzelplänen

Gemeinden und Gemeindeverbände im Land:	0 Allgemeine Verwaltung	1 Öffentliche Sicherheit und Ordnung	2 Schulen	3 Kultur	4 Fürsorge und Jugendhilfe (ohne Kriegsfolgenhilfe)	5 Kriegsfolgenhilfe	6 Gesundheits- und Jugendpflege	7 Bau- und Wohnungswesen	8 Öffentliche Einrichtungen, Wirtschaftsförderung	9 Finanz- und Steuerverwaltung <sup>1)</sup>	10 Erwerbsvermögen (soweit den Kämmerieverwaltungen zuzurechnen)	11 Gesamtsumme
	1	2	3	4	5	6	7	8	9	10	11	12
Mill. DM												
Schleswig-Holstein	29,5	17,5	61,1	7,2	40,5	55,4	44,8	38,2	33,2	7,4	22,1	356,9
Niedersachsen	67,8	38,6	121,4	13,6	80,7	135,5	92,1	121,0	82,0	19,1	20,5	792,2
Nordrhein-Westfalen	152,3	133,0	327,6	66,3	246,2	199,4	143,2	359,3	273,0	57,3	69,5	2 027,0
Hessen	52,5	36,6	59,9	19,6	62,5	68,9	70,9	113,6	82,0	19,3	16,1	602,0
Württemberg-Baden	54,1	39,6	83,2	13,1	63,2	52,0	67,7	118,8	91,9	15,8	57,1	656,4
Bayern	94,5	57,9	114,1	23,5	133,4	192,8	105,6	170,4	133,2	28,4	37,8	1 091,6
Rheinland-Pfalz	40,3	12,8	33,6	7,6	48,0	18,9	24,3	66,4	54,6	15,0	13,0	334,5
Baden	19,8	2,8	11,7	10,3	19,2	11,4	13,4	27,1	28,1	6,9	11,5	162,2
Württemberg-Hohenzollern	17,2	1,2	19,8	1,7	14,6	10,6	14,7	29,3	21,6	4,4	7,3	142,3
Lindau	1,1	0,2	1,4	0,2	0,9	0,4	1,2	1,4	1,4	0,2	1,1	9,8
Bundesgebiet	529,1	340,1	833,8	163,1	709,3	745,2	577,9	1 045,4	801,0	173,9	256,0	6 174,9
vH der Gesamtsumme												
Schleswig-Holstein	8,3	4,9	17,1	2,0	11,4	15,5	12,5	10,7	9,3	2,1	6,2	100,0
Niedersachsen	8,6	4,9	15,3	1,7	10,2	17,1	11,6	15,3	10,4	2,4	2,6	100,0
Nordrhein-Westfalen	7,5	6,6	16,2	3,3	12,1	9,8	7,1	17,7	13,5	2,8	3,4	100,0
Hessen	8,7	6,1	9,9	3,3	10,4	11,5	11,8	18,9	13,6	3,2	2,7	100,0
Württemberg-Baden	8,2	6,0	12,7	2,0	9,6	7,9	10,3	18,1	14,0	2,4	8,7	100,0
Bayern	8,7	5,3	10,5	2,2	12,2	17,7	9,7	15,6	12,2	2,6	3,5	100,0
Rheinland-Pfalz	12,0	3,8	10,0	2,3	14,4	5,6	7,3	19,8	16,3	4,5	3,9	100,0
Baden	12,2	1,7	7,2	6,4	11,8	7,0	8,2	16,7	17,3	4,3	7,1	100,0
Württemberg-Hohenzollern	12,1	0,8	13,9	1,2	10,3	7,4	10,3	20,6	15,1	3,1	5,2	100,0
Lindau	11,6	2,4	14,9	2,1	9,5	4,4	12,5	14,7	13,9	2,4	11,6	100,0
Bundesgebiet	8,6	5,5	13,5	2,6	11,5	12,1	9,4	16,9	13,0	2,8	4,1	100,0
DM je Einwohner												
Schleswig-Holstein	10,96	6,51	22,67	2,66	15,05	20,58	16,61	14,18	12,32	2,75	8,20	132,49
Niedersachsen	9,86	5,62	17,67	1,98	11,76	19,72	13,41	17,62	11,94	2,77	2,98	115,33
Nordrhein-Westfalen	11,77	10,27	25,30	5,12	19,02	15,40	11,07	27,75	21,09	4,43	5,37	156,59
Hessen	12,22	8,52	13,95	4,57	14,55	16,06	16,52	26,45	19,11	4,50	3,76	140,20
Württemberg-Baden	14,03	10,26	21,58	3,39	16,38	13,47	17,56	30,79	23,82	4,10	14,80	170,17
Bayern	10,26	6,28	12,39	2,55	14,47	20,91	11,45	18,49	14,46	3,08	4,10	118,43
Rheinland-Pfalz	13,94	4,44	11,63	2,65	16,62	6,53	8,43	22,98	18,91	5,18	4,50	115,80
Baden	15,43	2,17	9,13	8,06	14,96	8,90	10,42	21,17	21,89	5,42	8,97	126,52
Württemberg-Hohenzollern	15,26	1,03	17,52	1,55	12,96	9,40	13,01	25,95	19,12	3,94	6,50	126,26
Lindau	20,63	4,32	26,44	3,79	16,99	7,82	22,23	26,20	24,66	4,27	20,67	178,02
Bundesgebiet	11,70	7,52	18,43	3,61	15,68	16,48	12,78	23,11	17,71	3,84	5,66	136,53

<sup>1)</sup> Einschl. nicht aufteilbarer Schuldendienst.



# 7. Bereinigte Ausgaben nach Art der Gebietskörperschaften / Größenklassen und Einzelplänen

Art der Gebietskörperschaften Größenklasse	0	1	2	3	4		5	6	7	Aus 9	Aus 8 und 9	Gesamtsumme
	Allgemeine Verwaltung	Öffentliche Sicherheit und Ordnung	Schulen	Kultur	Fürsorge und Ju- gendhilfe (ohne Kriegs- folgen- hilfe)	Kriegs- folgen- hilfe	Gesund- heits- und Jugend- pflege	Bau- und Wohnungs- wesen	Öffentliche Einrich- tungen, Wirtschafts- förderung	Finanz- und Steuerver- waltung <sup>1)</sup>	Erwerbs- vermögen (soweit den Kammerei- verwaltungen zuzurechnen)	
Mill. DM												
Stadtkreise	181,2	227,5	369,2	138,8	364,4	166,7	300,7	438,2	454,9	74,6	160,4	2876,8
Kreisangehörige Gemeinden und Ämter	265,0	48,9	377,3	20,2	116,8	122,9	103,5	411,6	274,3	81,6	85,8	1909,8
Davon: Gemeinden												
über 10 000 Einwohner	49,9	22,9	135,8	6,9	59,9	57,8	62,0	146,9	95,7	25,3	36,0	699,1
mit 3001 bis 10 000 Einwohner	64,5	14,4	97,0	4,0	28,9	36,0	27,2	124,0	66,1	19,5	30,0	511,6
bis 3000 Einwohner	119,2	6,3	142,1	3,1	21,8	27,3	14,1	133,3	102,8	23,8	19,2	618,5
Ämter	31,4	5,2	2,4	0,1	6,2	1,8	2,3	7,4	9,8	13,5	0,6	80,7
Landkreise	82,0	63,7	60,4	2,7	187,3	433,8	143,2	165,7	66,6	16,7	9,0	1231,3
Bezirksverbände	0,9	—	26,9	1,4	40,9	21,8	28,5	29,9	5,1	1,1	0,7	157,0
Gemeinden und Gemeindeverbände insgesamt	529,1	310,1	833,8	163,1	709,3	745,2	577,9	1045,4	801,0	173,9	256,0	6174,9
vH der Gesamtsumme												
Stadtkreise	6,3	7,9	12,8	4,8	12,7	5,8	10,5	15,2	15,8	2,6	5,6	100,0
Kreisangehörige Gemeinden und Ämter	13,9	2,6	19,8	1,1	6,1	6,4	5,5	21,6	14,4	4,3	4,5	100,0
Davon: Gemeinden												
über 10 000 Einwohner	7,1	3,3	19,4	1,0	8,6	8,3	8,9	21,0	13,7	3,6	5,1	100,0
mit 3001 bis 10 000 Einwohner	12,6	2,8	19,0	0,8	5,6	7,0	5,3	24,2	12,9	3,8	5,9	100,0
bis 3000 Einwohner	19,3	1,0	23,0	1,5	3,5	4,4	2,3	21,6	16,6	3,8	3,1	100,0
Ämter	38,8	6,5	2,9	0,1	7,7	2,3	2,8	9,2	12,1	16,7	0,8	100,0
Landkreise	6,7	5,2	4,9	0,2	15,2	35,2	11,6	13,5	5,4	1,4	0,7	100,0
Bezirksverbände	0,5	—	17,1	0,9	26,0	13,9	18,2	19,0	3,2	0,7	0,5	100,0
Gemeinden und Gemeindeverbände insgesamt	8,6	5,5	13,5	2,6	11,5	12,1	9,4	16,9	13,0	2,8	4,1	100,0
DM je Einwohner												
Stadtkreise	12,67	15,90	25,81	9,71	25,47	11,65	21,02	30,63	31,80	5,21	11,22	201,08
Kreisangehörige Gemeinden und Ämter	8,57	1,58	12,20	0,65	3,78	3,98	3,41	13,31	8,87	2,64	2,77	61,77
Davon: Gemeinden												
über 10 000 Einwohner	8,06	3,69	21,92	1,12	9,66	9,33	10,00	23,71	15,45	4,08	5,81	112,83
mit 3001 bis 10 000 Einwohner	8,36	1,87	12,57	0,52	3,75	4,67	3,52	16,08	8,57	2,52	3,89	66,32
bis 3000 Einwohner	7,01	0,37	8,36	0,53	1,28	1,60	0,83	7,84	6,04	1,37	1,13	36,36
Ämter	5,86	0,98	0,44	0,02	1,16	0,34	0,42	1,39	1,83	2,51	0,12	15,07
Landkreise	2,65	2,06	1,95	0,09	6,06	14,03	4,63	5,36	2,16	0,54	0,29	39,82
Bezirksverbände	0,05	—	1,61	0,08	2,45	1,30	1,71	1,79	0,30	0,06	0,04	9,40
Gemeinden und Gemeindeverbände insgesamt	11,70	7,52	18,43	3,61	15,68	16,48	12,78	23,11	17,71	3,84	5,66	136,53

1) Einschl. nicht aufteilbarer Schuldendienst.

Die bereinigten Ausgaben wachsen mit der Zunahme der Bevölkerung absolut und relativ, d. h. sie sind in den Großstädten auch relativ am größten und in den kleinen Gemeinden relativ am niedrigsten (Übersicht 7). Dem Siedlungscharakter entsprechend bestehen in der relativen Höhe der bereinigten Ausgaben (DM je Einwohner) erhebliche Unterschiede zwischen den einzelnen Ländern. Die Länder mit überwiegend städtischer Bevölkerung liegen mit ihren bereinigten

gemeindlichen Ausgaben daher durchweg über dem Bundesdurchschnitt (136,53 DM je Einwohner) (vgl. Übersicht 6).

Zum Teil sind die regionalen Unterschiede auch dadurch begründet, daß die Aufgabenverteilung zwischen staatlicher und kommunaler Verwaltung in den Ländern nicht einheitlich ist. Dieses kommt insbesondere bei den Schulen, der Fürsorge, der Gesundheitspflege und dem Straßenbau zum Ausdruck.

## 8. Bereinigte Ausgaben der Verwaltungszweige, die unmittelbar erkennbare Kriegsfolgeaufgaben erfüllen, nach Ländern

— Mill. DM —

Gemeinden und Gemeindeverbände im Land:	Aus Einzelplan									Insgesamt
	0	4				6			7	
	Dienststellen für allgemeine Kriegsfolgen	Kriegsfolgenhilfe	Einrichtungen der Kriegsfolgenhilfe	Soforthilfamt	Zusammen	Wohnraumbewirtschaftung und Wohnungsaufsicht	Trümmerbeseitigung und -verwertung	Zusammen	Ernährungs- und Wirtschaftsamt	
1	2	3	4	5	6	7	8	9	10	
Schleswig-Holstein . . . .	2,5	55,4	4,3	0,9	60,6	2,7	1,7	4,4	4,3	71,9
Niedersachsen . . . . .	4,7	135,5	8,3	2,3	146,0	7,9	4,2	12,1	14,7	177,6
Nordrhein-Westfalen . . .	15,6	199,4	2,8	3,1	205,3	15,3	40,3	55,7	36,0	312,5
Hessen . . . . .	2,8	68,9	0,2	1,5	70,7	4,2	7,9	12,1	7,5	93,1
Württemberg-Baden . . . .	1,8	52,0	2,7	1,5	56,1	4,4	10,6	15,0	10,3	83,2
Bayern . . . . .	0,6	192,8	2,4	4,2	199,3	9,5	10,7	20,2	18,1	238,2
Rheinland-Pfalz . . . . .	3,0	18,9	0,1	0,7	19,6	1,5	0,7	2,3	7,1	32,0
Baden . . . . .	1,6	11,4	0,6	0,0	12,1	0,6	1,2	1,9	2,7	18,3
Württemberg-Hohenzollern .	0,3	10,6	0,1	0,2	10,9	0,5	0,4	0,9	2,8	14,9
Lindau . . . . .	0,1	0,4	—	0,0	0,4	0,0	—	0,0	0,1	0,7
Bundesgebiet . . . . .	33,2	745,2	21,5	14,4	781,1	46,7	77,7	124,4	103,6	1 042,3

9. Bereinigte Ausgaben der Verwaltungszweige, die unmittelbar erkennbare Kriegsfolgeaufgaben erfüllen, nach Art der Gebietskörperschaften/Größenklassen  
— Mill. DM —

Art der Gebietskörperschaften Größenklasse	Aus Einzelplan									Insgesamt
	0	4				6			7	
	Dienststellen für allgemeine Kriegsfolgen	Kriegsfolgenhilfe	Einrichtungen der Kriegsfolgenhilfe	Soforthilfamt	Zusammen	Wohnraumbewirtschaftung und Wohnungsaufsicht	Trümmerbeseitigung und -verwertung	Zusammen	Ernährungs- und Wirtschaftsamt	
	1	2	3	4	5	6	7	8	9	10
Stadtkreise	20,0	166,7	8,1	6,7	181,5	30,2	71,9	102,1	45,5	349,1
Kreisangehörige Gemeinden und Ämter	1,8	122,9	2,5	0,4	125,9	7,2	5,6	12,8	21,2	161,8
Davon: Gemeinden über 10 000 Einwohner mit 3001 bis 10 000 Einwohner	1,8	57,8	2,5	0,4	60,8	7,2	5,6	12,8	9,3	84,7
bis 3000 Einwohner		36,0			36,0				5,7	41,7
Ämter		27,3			27,3				6,2	27,3
		1,8			1,8					8,0
Landkreise	11,3	433,8	10,7	7,3	451,9	9,3	0,2	9,5	36,9	509,6
Bezirksverbände	—	21,8	0,0	—	21,8	—	—	—	—	21,8
Gemeinden und Gemeindeverbände insgesamt	33,2	745,2	21,5	14,4	781,1	46,7	77,7	124,4	103,6	1 042,3

Der unterschiedliche Umfang der kommunalen Aufwendungen in den einzelnen Ländern hängt auch davon ab, in welchem Ausmaß gemeindliche Dienststellen und Aufwendungen für kriegsfolgebedingte Aufgaben erforderlich sind. So sind beispielsweise in den Ländern, die einen hohen Kriegszerstörungsgrad aufweisen, besonders hohe Aufwendungen für die Kriegsschädenbeseitigung erforderlich. In anderen Ländern, die als Aufnahmefländer für Heimatvertriebene und Flüchtlinge eine große Bevölkerungszunahme haben, sind besonders hohe Aufwendungen für die Kriegsfolgenhilfe und die aus diesem Anlaß notwendigen Verwaltungsdienststellen nachgewiesen, zu denen noch erhebliche mittelbare Belastungen durch die Ausweitung des Ausgabebedarfs im Schulwesen, Gesundheitswesen, Verkehrswesen usw. hinzukommen.

Die bereinigten Ausgaben der Verwaltungszweige, die unmittelbare Kriegsfolgeaufgaben erfüllen, sind in der Übersicht 9 nach Art der Gebietskörperschaften z. T. ohne die kreisangehörigen Gemeinden bis zu 10 000 Einwohnern und die Ämter, für die eine Aufgliederung

des Erhebungsbogens in diesem Sinne nicht vorgesehen war, dargestellt.

Zur Veranschaulichung der friedensmäßigen Aufgaben sind in der Übersicht 12 von der Gesamtsumme der bereinigten Ausgaben die unmittelbar erkennbaren Kriegsfolgeaufgaben einschließlich der Aufwendungen für Kriegsschädenbeseitigung (vgl. Übersichten 10 und 11) abgesetzt worden, wobei sich der Anteil der einzelnen Verwaltungszweige am Gesamthaushalt dann beträchtlich verschiebt.

Hinsichtlich des Anteils der einzelnen Verwaltungszweige an dem Gesamtbetrag der bereinigten Ausgaben steht wie schon in der Vorkriegszeit der Einzelplan „Fürsorge und Jugendhilfe“ mit 23,6 vH (Fürsorge und Jugendhilfe ohne Kriegsfolgenhilfe = 11,5 vH, Kriegsfolgenhilfe = 12,1 vH) an erster Stelle (vgl. Übersichten 6 und 7).

Das Bau- und Wohnungswesen (einschl. der ausgetragenen Investitionen für das lokale und überörtliche Straßennetz, den Brückenbau usw.), das mit

10. Bereinigte Ausgaben ohne unmittelbar erkennbare Kriegsfolgeaufgaben und ohne Aufwendungen für Kriegsschädenbeseitigung nach Ländern<sup>1)</sup> und Einzelplänen

Gemeinden und Gemeindeverbände im Land:	0	1	2	3	4	5	6	7	Aus 9	Aus 8 und 9	Gesamtsumme
	Allgemeine Verwaltung	Öffentliche Sicherheit und Ordnung	Schulen	Kultur	Fürsorge u. Jugendhilfe	Gesundheits- und Jugendpflege	Bau- und Wohnungs- wesen	Öffentliche Einrichtungen, Wirtschaftsförderung	Finanz- und Steuerverwaltung <sup>2)</sup>	Erwerbs- vermögen (soweit den Kämmerei- verwaltungen zuzurechnen)	
	1	2	3	4	5	6	7	8	9	10	
Mill. DM											
Schleswig-Holstein	26,2	17,5	55,5	7,0	35,4	44,1	31,3	27,4	7,4	20,8	272,7
Niedersachsen	60,9	38,6	114,4	12,1	70,0	89,5	100,8	64,4	19,1	13,4	587,9
Nordrhein-Westfalen	115,9	132,7	263,8	56,9	235,6	129,4	216,5	206,1	56,7	37,5	1 451,1
Hessen	47,1	36,5	53,7	18,3	60,2	66,4	92,5	70,0	19,2	8,2	472,1
Württemberg-Baden	47,5	39,0	69,5	12,5	57,8	63,3	84,7	75,4	15,4	47,8	513,0
Bayern	91,3	57,5	105,3	22,2	125,4	101,5	133,5	107,8	28,3	35,0	807,8
Rheinland-Pfalz	35,1	12,8	27,8	7,1	47,2	23,6	51,2	44,2	14,9	7,0	271,0
Baden	17,8	2,8	10,0	5,5	18,4	13,2	24,2	24,7	6,9	9,1	132,6
Württemberg-Hohenzollern	16,5	1,2	19,0	1,7	14,3	14,6	26,0	18,3	4,4	6,7	122,6
Lindau	1,1	0,2	1,4	0,2	0,9	1,2	1,4	1,2	0,2	1,1	9,1
Bundesgebiet	459,4	338,9	720,4	143,6	665,1	516,7	762,1	639,6	172,5	191,6	4 639,8
vH der Gesamtsumme											
Schleswig-Holstein	9,6	6,4	20,4	2,6	13,0	16,2	11,5	10,1	2,7	7,6	100,0
Niedersachsen	10,4	6,6	19,5	2,1	11,9	15,2	17,1	10,9	3,2	3,1	100,0
Nordrhein-Westfalen	8,0	9,1	18,2	3,9	16,2	8,9	14,9	14,2	3,9	2,6	100,0
Hessen	10,0	7,7	11,4	3,9	12,8	14,1	19,6	14,8	4,1	1,7	100,0
Württemberg-Baden	9,3	7,6	13,5	2,4	11,3	12,3	16,5	14,7	3,0	9,3	100,0
Bayern	11,3	7,1	13,0	2,7	15,5	12,6	16,5	13,3	3,5	4,3	100,0
Rheinland-Pfalz	13,0	4,7	10,3	2,6	17,4	8,7	18,9	16,3	5,5	2,6	100,0
Baden	13,4	2,1	7,5	4,1	13,9	10,0	18,2	18,6	5,2	6,9	100,0
Württemberg-Hohenzollern	13,4	0,9	15,5	1,4	11,6	11,9	21,2	15,0	3,6	5,5	100,0
Lindau	11,7	2,6	15,9	2,3	10,0	13,4	15,3	13,6	2,6	12,5	100,0
Bundesgebiet	9,9	7,3	15,5	3,1	14,3	11,8	16,4	13,8	3,7	4,1	100,0

<sup>1)</sup> Kriegsfolgeaufgaben der Gemeinden bis 10 000 Einwohner und Ämter z. T. nicht ausgegliedert. — <sup>2)</sup> Einschl. nicht aufteilbarer Schuldendienst.

11. Bereinigte Ausgaben ohne unmittelbar erkennbare Kriegsfolgeaufgaben und ohne Aufwendungen für Kriegsschädenbeseitigung nach Art der Gebietskörperschaften / Größenklassen und Einzelplänen

Art der Gebietskörperschaften Größenklasse	0	1	2	3	4	5	6	7	Aus 9	Aus 8 und 9	Gesamtsumme
	Allgemeine Verwaltung	Öffentliche Sicherheit und Ordnung	Schulen	Kultur	Fürsorge u. Jugendhilfe	Gesundheits- u. Jugendpflege	Bau- und Wohnungswesen	Öffentliche Einrichtungen, Wirtschaftsförderung	Finanz- und Steuerverwaltung <sup>1)</sup>	Erwerbsvermögen (soweit den Kämmererverwaltungen zuzurechnen)	
	1	2	3	4	5	6	7	8	9	10	11
Mill. DM											
Stadtkreise	138,8	226,4	296,1	120,7	343,0	274,9	242,3	363,5	73,3	110,6	2 189,6
Kreisangehörige Gemeinden und Ämter	253,9	48,8	310,5	18,8	112,6	101,9	352,0	241,4	51,5	74,5	1 625,9
Davon: Gemeinden											
über 10 000 Einwohner	44,6	22,9	121,9	6,5	56,0	60,4	118,6	80,9	25,3	29,4	566,5
mit 3001 bis 10 000 Einwohner <sup>1)</sup>	62,0	14,4	87,5	3,7	28,8	25,6	109,7	57,0	19,4	27,2	435,3
bis 3000 Einwohner <sup>1)</sup>	117,3	6,3	128,8	8,4	21,7	13,7	116,7	100,1	23,3	17,7	554,1
Ämter <sup>1)</sup>	29,9	5,2	2,2	0,1	6,2	2,2	7,6	3,4	13,5	0,2	69,9
Landkreise	65,9	63,7	57,4	2,7	168,7	141,9	140,8	29,6	16,6	6,4	693,7
Bezirksverbände	0,8	—	26,4	1,4	40,7	23,1	27,0	5,1	1,1	0,1	130,7
Gemeinden und Gemeindeverbände insgesamt	459,4	338,9	720,4	143,6	665,1	546,7	762,1	639,6	172,5	191,6	4 639,8
vH der Gesamtsumme											
Stadtkreise	6,3	10,3	13,5	5,5	15,7	12,6	11,1	16,6	3,3	5,0	100,0
Kreisangehörige Gemeinden und Ämter	15,6	3,0	20,9	1,2	6,9	6,3	21,6	14,9	5,0	4,6	100,0
Davon: Gemeinden											
über 10 000 Einwohner	7,9	4,0	21,5	1,2	9,9	10,7	20,9	14,3	4,5	5,2	100,0
mit 3001 bis 10 000 Einwohner <sup>1)</sup>	14,2	3,3	20,1	0,9	6,6	5,9	25,2	13,1	4,5	6,2	100,0
bis 3000 Einwohner <sup>1)</sup>	21,2	1,1	23,3	1,5	3,9	2,5	21,1	18,1	4,2	3,2	100,0
Ämter <sup>1)</sup>	42,8	7,5	3,2	0,2	8,9	3,1	10,0	4,8	19,2	0,3	100,0
Landkreise	9,5	9,2	8,3	0,4	24,3	20,4	20,3	4,3	2,4	0,9	100,0
Bezirksverbände	0,6	—	20,2	1,0	31,2	21,5	20,6	3,9	0,8	0,1	100,0
Gemeinden und Gemeindeverbände insgesamt	9,9	7,3	15,5	3,1	14,3	11,8	16,4	13,8	3,7	4,1	100,0

<sup>1)</sup> Kriegsfolgeaufgaben der Gemeinden bis 10 000 Einwohner und Ämter z. T. nicht ausgegliedert. — <sup>2)</sup> Einschl. nicht aufteilbarer Schuldendienst.

12. Bereinigte Ausgaben ohne unmittelbar erkennbare Kriegsfolgeaufgaben und ohne Aufwendungen für Kriegsschädenbeseitigung nach Ländern und Art der Gebietskörperschaften / Größenklassen

— Mill. DM —

Gemeinden und Gemeindeverbände im Land:	Stadtkreise	Kreisangehörige Gemeinden und Ämter					Landkreise	Bezirks- verbände	Gemeinden und - Gemeinde- verbände insgesamt
		zusammen	Gemeinden			Ämter <sup>1)</sup>			
			über 10 000 Einwohner	mit 3001 bis 10 000 Einwohner <sup>1)</sup>	bis 3000 Einwohner <sup>1)</sup>				
	1	2	3	4	5	6	7	8	9
Schleswig-Holstein	108,4	103,6	46,1	25,3	26,4	5,8	60,8	—	272,7
Niedersachsen	228,1	212,3	84,7	57,0	70,7	—	147,5	—	587,9
Nordrhein-Westfalen	854,4	429,5	228,2	93,7	56,9	50,7	167,2	—	1 451,1
Hessen*	221,4	157,6	40,0	48,6	68,9	—	54,4	38,7	472,1
Württemberg-Baden	234,9	210,3	76,3	56,4	77,6	—	60,3	7,5	513,0
Bayern	409,4	205,4	21,2	77,5	106,7	—	117,4	75,6	807,8
Rheinland-Pfalz	99,2	123,7	16,4	27,2	66,7	13,4	41,8	6,2	271,0
Baden	29,4	83,4	17,8	26,0	39,7	—	19,8	—	132,6
Württemberg-Hohenzollern	—	97,0	35,8	23,0	38,2	—	23,0	2,6	122,6
Lindau	4,5	3,0	—	0,6	2,4	—	1,6	—	9,1
Bundesgebiet	2 189,6	1 625,9	566,5	435,3	554,1	69,9	693,7	130,7	4 639,8

<sup>1)</sup> Kriegsfolgeaufgaben der Gemeinden bis 10 000 Einwohner und Ämter z. T. nicht ausgegliedert.

seinen, gegenüber dem Vorjahre erheblich gestiegenen Aufwendungen die gesamte Entwicklung der kommunalen Finanzen stark beeinflusst hat, ist mit einem Anteil von 16,9 vH der bereinigten Ausgaben an die zweite Stelle vorgerückt. Bemerkenswert ist die Tatsache, daß die Kosten der allgemeinen Verwaltung sich offenbar rückläufig bewegen. Allerdings sind einzelne, ausgabenmäßig aber nicht ins Gewicht fallende, Aufgabengebiete, die im Vorjahr bei dem Einzelplan „Allgemeine Verwaltung“ erfaßt wurden, nunmehr anderen Verwaltungszweigen zugeordnet. Insgesamt ist der Anteil der allgemeinen Verwaltung an den bereinigten Ausgaben des Gesamthaushalts von 10 vH auf 8,6 vH gesunken.

Von den übrigen Verwaltungszweigen hat der Einzelplan „Öffentliche Sicherheit und Ordnung“, bedingt durch die Tatsache, daß hier jetzt Aufgabengebiete, die vorher anderen Verwaltungszweigen zugeordnet waren, erfaßt sind, seinen relativen Anteil am Gesamthaushalt von 4,2 vH im Vorjahr auf 5,5 vH im Berichtsjahre erhöht.

Den geringsten Anteil an den bereinigten Ausgaben haben, außer den den Kämmererverwaltungszweigen zuzurechnenden Ausgaben des Erwerbsvermögens, die Verwaltungszweige „Finanz- und Steuerverwaltung“ sowie „Kultur“. Die kommunalen Aufwendungen für diese Aufgabengebiete sind der allgemeinen Steigerung der Ausgaben nicht gefolgt, so daß der relative Anteil an den bereinigten Ausgaben des Gesamthaushalts bei der Finanz- und Steuerverwaltung von 3,0 vH auf 2,8 vH und bei der Kultur von 2,7 vH auf 2,6 vH gesunken ist.

**Eigenausgaben (Reiner Finanzbedarf)**

Die um den gesamten inneren und äußeren Verrechnungsverkehr bereinigten, also von allen Doppelzählungen befreiten Ausgaben, sind die Eigenausgaben (Reiner Finanzbedarf); sie betragen im Rechnungsjahr 1949 für die Gesamtheit der Gemeinden und Gemeindeverbände 4 878,2 Mill. DM. Die gegenüber den bereinigten Ausgaben bestehende Differenz von 1 296,8 Mill. DM sind die bei den einzelnen Verwaltungszweigen vereinnahmten zweckgebundenen Zuweisungen und Darlehen vom Land.

### 13. Bereinigte Ausgaben nach Ländern und Art der Gebietskörperschaften / Größenklassen

Gemeinden und Gemeindeverbände im Land:	Stadtkreise	Kreisangehörige Gemeinden und Ämter					Landkreise	Bezirks- verbände	Gemeinden und Gemeinde- verbände insgesamt
		zusammen	Gemeinden			Ämter			
			über 10 000 Einwohner	mit 3001 bis 10 000 Einwohner	bis 3000 Einwohner				
1	2	3	4	5	6	7	8	9	
Mill. DM									
Schleswig-Holstein	137,6	111,4	50,0	26,7	28,7	6,0	107,9	—	356,9
Niedersachsen	291,3	240,7	98,4	65,8	76,5	—	260,2	—	792,2
Nordrhein-Westfalen	1 177,6	611,9	320,4	142,4	89,6	59,4	237,6	—	2 027,0
Hessen	277,3	168,1	43,7	51,4	73,0	—	108,2	48,4	602,0
Württemberg-Baden	312,1	228,8	85,8	60,4	82,6	—	107,5	8,0	656,4
Bayern	508,7	212,0	21,7	80,8	109,4	—	279,3	91,5	1 091,6
Rheinland-Pfalz	125,6	140,7	18,4	31,5	75,4	15,4	61,9	6,4	334,5
Baden	41,8	88,7	19,5	27,9	41,2	—	31,7	—	162,2
Württemberg-Hohenzollern	—	104,5	41,0	24,0	36,5	—	35,1	2,7	142,3
Lindau	4,8	3,0	—	0,6	2,4	—	2,0	—	9,8
Bundesgebiet	2 876,8	1 909,8	699,1	511,6	618,5	90,7	1 231,3	157,0	6 174,9
vH der Gemeinden und Gemeindeverbände insgesamt									
Schleswig-Holstein	38,6	31,2	14,0	7,5	8,1	1,7	30,2	—	100,0
Niedersachsen	36,8	30,4	12,4	8,3	9,7	—	32,8	—	100,0
Nordrhein-Westfalen	58,1	30,2	15,8	7,0	4,4	2,9	11,7	—	100,0
Hessen	46,1	27,9	7,3	8,5	12,1	—	18,0	8,0	100,0
Württemberg-Baden	47,5	34,9	13,1	9,2	12,6	—	16,4	1,2	100,0
Bayern	46,6	19,4	2,0	7,4	10,0	—	25,6	8,4	100,0
Rheinland-Pfalz	37,5	42,1	5,5	9,4	22,5	4,6	18,5	1,9	100,0
Baden	25,8	54,7	12,0	17,2	25,4	—	19,5	—	100,0
Württemberg-Hohenzollern	—	73,4	28,8	16,8	27,8	—	24,6	1,9	100,0
Lindau	48,8	30,9	—	6,0	24,8	—	20,3	—	100,0
Bundesgebiet	46,6	30,9	11,3	8,3	10,0	1,3	19,9	2,5	100,0
DM je Einwohner									
Schleswig-Holstein	206,92	54,91	91,60	57,51	28,21	5,48	53,18	—	132,49
Niedersachsen	186,14	45,38	104,97	52,01	24,67	—	49,06	—	115,33
Nordrhein-Westfalen	191,45	90,06	109,81	69,95	48,72	17,88	34,97	—	156,59
Hessen	233,21	54,22	120,70	62,26	38,16	—	34,84	16,33	140,20
Württemberg-Baden	258,20	86,41	139,79	84,47	62,62	—	40,59	3,32	170,17
Bayern	187,69	32,58	94,07	55,99	22,65	—	42,93	9,93	118,43
Rheinland-Pfalz	204,62	61,84	101,28	64,44	47,01	16,29	27,19	6,39	115,80
Baden	226,85	80,81	154,05	114,45	56,75	—	28,85	—	126,52
Württemberg-Hohenzollern	—	92,72	147,37	107,04	63,24	—	31,12	2,42	126,26
Lindau	247,94	84,55	—	96,90	82,00	—	55,76	—	178,02
Bundesgebiet	201,08	61,77	112,83	66,32	36,36	15,07	39,82	9,40	136,53

### 14. Eigenausgaben (Reiner Finanzbedarf) nach Ländern und Einzelplänen

Gemeinden und Gemeindeverbände im Land:	0	1	2	3	4	5	6	7	Aus 8	Aus 8 und 9	Gesamtsumme
	Allgemeine Verwaltung	Öffentliche Sicherheit und Ordnung	Schulen	Kultur	Fürsorge u. Jugendhilfe	Gesundheits- und Jugendpflege	Bau- und Wohnungswesen	Öffentliche Einrichtungen, Wirtschaftsförderung	Finanz- und Steuerverwaltung <sup>1)</sup>	Erwerbsvermögen (soweit den Kämmereien zuzurechnen)	
	1	2	3	4	5	6	7	8	9	10	11
Mill. DM											
Schleswig-Holstein	27,0	7,6	37,9	6,0	49,8	43,1	26,3	29,4	7,3	9,8	244,3
Niedersachsen	62,4	37,5	112,1	12,4	111,4	87,6	102,2	66,0	19,0	15,7	626,4
Nordrhein-Westfalen	128,3	97,8	256,2	58,1	291,1	127,3	247,3	232,2	55,9	44,2	1 539,2
Hessen	49,8	22,4	47,9	19,5	84,6	68,5	94,2	80,9	19,3	14,9	501,6
Württemberg-Baden	53,9	25,0	74,1	12,6	67,1	66,9	100,2	89,6	15,6	49,1	574,1
Bayern	92,5	34,8	99,0	21,7	171,1	101,4	133,3	126,1	28,4	23,3	836,7
Rheinland-Pfalz	37,0	11,6	80,5	7,3	53,8	23,9	58,9	46,0	14,6	11,5	295,0
Baden	18,4	2,8	11,5	10,1	21,0	13,3	26,3	27,7	6,9	11,1	119,1
Württemberg-Hohenzollern	16,3	1,2	18,8	1,7	17,6	14,5	26,0	18,5	4,4	6,8	125,7
Lindau	1,1	0,2	0,7	0,1	0,8	0,9	0,7	0,7	0,2	0,1	5,6
Bundesgebiet	486,7	240,8	688,7	119,5	868,3	548,1	820,4	717,3	171,9	186,6	4 878,2
vH der bereinigten Ausgaben											
Schleswig-Holstein	91,5	43,6	62,1	83,3	51,8	96,3	68,8	88,7	99,2	44,6	68,5
Niedersachsen	92,1	97,1	92,3	91,3	51,5	95,1	84,5	80,5	99,9	76,9	79,1
Nordrhein-Westfalen	84,2	73,6	78,2	87,7	65,3	89,3	68,8	85,1	97,6	63,7	75,9
Hessen	94,9	61,1	80,0	99,6	64,4	96,6	82,9	98,6	99,8	92,2	83,4
Württemberg-Baden	99,5	63,1	89,0	96,1	58,3	98,8	84,3	97,5	99,8	86,0	84,4
Bayern	97,9	60,2	86,7	92,4	52,5	96,1	81,2	94,7	99,8	61,7	76,7
Rheinland-Pfalz	91,8	90,4	90,8	95,2	80,4	98,1	88,8	84,2	97,3	88,4	88,2
Baden	93,1	99,9	98,5	97,5	68,6	99,5	96,8	98,8	100,0	96,5	91,9
Württemberg-Hohenzollern	94,5	100,0	95,1	99,3	69,8	98,8	88,9	85,8	100,0	92,2	88,3
Lindau	94,9	72,0	49,0	36,8	61,8	73,6	51,6	54,1	100,0	13,0	57,6
Bundesgebiet	92,0	70,8	82,6	91,6	59,7	94,8	78,5	89,6	98,9	72,9	79,0
DM je Einwohner											
Schleswig-Holstein	10,04	2,84	14,07	2,22	18,47	16,00	9,75	10,92	2,73	3,65	90,70
Niedersachsen	9,08	5,45	16,31	1,81	16,22	12,76	14,88	9,61	2,77	2,29	91,20
Nordrhein-Westfalen	9,91	7,56	19,79	4,49	22,49	9,88	19,11	17,94	4,32	3,42	118,91
Hessen	11,60	5,21	11,16	4,55	19,70	15,96	21,93	18,83	4,49	3,47	116,88
Württemberg-Baden	13,97	6,47	19,21	3,25	17,39	17,34	25,97	23,24	4,09	12,73	143,66
Bayern	10,04	3,78	10,74	2,35	18,57	11,00	15,00	13,68	3,08	2,53	90,78
Rheinland-Pfalz	12,80	4,01	10,56	2,52	18,62	8,26	20,39	15,93	5,04	3,98	102,12
Baden	14,36	2,16	8,99	7,86	16,38	10,37	20,49	21,64	5,42	8,65	116,32
Württemberg-Hohenzollern	14,42	1,03	16,67	1,54	15,60	12,84	23,08	16,40	3,94	6,00	111,53
Lindau	19,58	3,11	12,95	1,40	15,34	16,37	13,51	13,33	4,27	2,69	102,55
Bundesgebiet	10,76	5,32	15,23	3,31	19,20	12,12	18,14	15,86	3,80	4,13	107,86

<sup>1)</sup> Einschl. nicht aufteilbarer Schuldendienst.

## 15. Eigenausgaben (Reiner Finanzbedarf) nach Art der Gebietskörperschaften/Größenklassen und Einzelplänen

Art der Gebietskörperschaften Größenklasse	0	1	2	3	4	5	6	7	Aus 9	Aus 8 und 9	Gesamtsumme
	Allgemeine Verwaltung	Öffentliche Sicherheit und Ordnung	Schulen	Kultur	Fürsorge und Jugend- hilfe	Gesund- heits- und Jugend- pflege	Bau- und Wohn- ungs- wesen	Öffentliche Einrich- tungen, Wirtschafs- förderung	Finanz- und Steuer- verwaltung <sup>1)</sup>	Erwerbs- vermögen (soweit den Kämmerei- verwaltungen zuzurechnen)	
	1	2	3	4	5	6	7	8	9	10	11
Mill. DM											
Stadtkreise	157,6	143,7	297,4	125,9	396,5	282,9	331,2	415,3	73,3	105,3	2 329,1
Kreisangehörige Gemeinden und Ämter	259,3	40,3	313,5	19,6	154,4	101,8	348,9	252,7	81,1	73,0	1 644,6
Davon: Gemeinden											
über 10 000 Einwohner	47,2	18,0	113,7	6,6	73,8	60,2	122,6	88,8	25,1	29,9	585,8
mit 3001 bis 10 000 Einwohner	63,0	10,8	78,5	3,9	39,1	25,9	104,9	60,6	19,4	24,5	430,6
bis 3000 Einwohner	118,6	6,3	119,2	9,0	34,9	13,5	114,6	97,3	23,3	18,2	554,9
Ämter	30,5	5,2	2,1	0,1	6,6	2,2	6,8	6,0	13,3	0,4	73,3
Landkreise	68,9	56,8	51,4	2,6	276,7	135,5	122,2	44,3	16,4	7,6	782,4
Bezirksverbände	0,9	—	26,4	1,4	40,6	27,9	13,1	5,1	1,1	0,7	122,1
Gemeinden und Gemeindeverbände insgesamt	486,7	240,8	688,7	149,5	868,3	548,1	820,4	717,3	171,9	186,6	4 878,2
vH der bereinigten Ausgaben											
Stadtkreise	87,0	63,2	80,5	90,7	74,7	94,1	75,6	91,3	98,3	65,6	81,0
Kreisangehörige Gemeinden und Ämter	97,8	82,4	83,1	97,1	64,4	96,5	84,8	92,1	99,4	85,1	86,1
Davon: Gemeinden											
über 10 000 Einwohner	94,5	78,5	83,7	95,0	62,7	97,1	83,5	92,7	99,4	83,0	83,8
mit 3001 bis 10 000 Einwohner	97,7	74,8	81,0	96,4	60,3	95,4	84,6	91,7	99,5	81,7	84,2
bis 3000 Einwohner	99,5	99,8	83,8	99,0	71,1	95,9	85,9	94,7	99,9	95,3	89,7
Ämter	97,3	99,0	89,1	99,0	81,9	98,1	92,1	61,4	98,7	59,9	90,8
Landkreise	83,9	89,1	85,1	95,8	44,6	94,6	73,7	66,4	98,4	84,1	63,5
Bezirksverbände	99,6	—	98,2	99,6	64,9	97,8	60,5	99,9	100,0	100,0	77,8
Gemeinden und Gemeindeverbände insgesamt	92,0	70,8	82,6	91,6	59,7	94,8	78,5	89,6	98,9	72,9	79,0

<sup>1)</sup> Einschl. nicht aufteilbarer Schuldendienst.

## 16. Eigenausgaben (Reiner Finanzbedarf) nach Ländern und Art der Gebietskörperschaften / Größenklassen

Gemeinden und Gemeindeverbände im Land:	Stadtkreise	Kreisangehörige Gemeinden und Ämter					Landkreise	Bezirks- verbände	Gemeinden und Gemeinde- verbände insgesamt	
		zusammen	Gemeinden			Ämter				
			über 10 000 Einwohner	mit 3001 bis 10 000 Einwohner	bis 3000 Einwohner					
										1
Mill. DM										
Schleswig-Holstein	93,8	90,7	42,2	20,3	22,5	5,8	59,8	—	244,3	
Niedersachsen	245,8	215,2	86,6	57,5	71,1	—	165,5	—	626,4	
Nordrhein-Westfalen	911,4	456,8	247,5	99,0	56,8	53,4	171,1	—	1 539,2	
Hessen	244,4	158,1	40,3	48,0	69,8	—	67,5	31,9	501,9	
Württemberg-Baden	267,6	210,8	76,2	55,9	78,7	—	69,3	6,5	554,1	
Bayern	409,3	192,2	17,9	70,1	104,2	—	158,0	77,2	836,7	
Rheinland-Pfalz	114,4	133,4	17,8	29,4	72,1	14,1	42,7	4,4	295,0	
Baden	40,0	86,6	18,9	27,1	40,5	—	22,6	—	149,1	
Württemberg-Hohenzollern	—	98,9	38,4	22,8	37,7	—	24,7	2,1	125,7	
Lindau	2,5	1,8	—	0,5	1,3	—	1,3	—	5,6	
Bundesgebiet	2 329,1	1 644,6	585,8	430,6	554,9	73,3	782,4	122,1	4 878,2	
vH der bereinigten Ausgaben										
Schleswig-Holstein	68,2	81,4	84,3	76,0	78,3	97,3	55,4	—	68,5	
Niedersachsen	84,4	89,4	88,1	87,3	93,0	—	63,6	—	79,1	
Nordrhein-Westfalen	77,4	74,7	77,2	69,6	63,4	89,9	72,0	—	75,9	
Hessen	88,1	94,1	92,1	93,4	95,7	—	62,4	65,8	83,4	
Württemberg-Baden	85,7	92,1	88,8	92,5	95,3	—	64,5	81,6	84,4	
Bayern	80,5	90,6	82,5	86,7	95,2	—	56,6	84,3	76,7	
Rheinland-Pfalz	91,1	94,9	96,8	93,5	95,6	91,6	69,0	69,4	88,2	
Baden	95,6	97,6	97,2	97,0	98,2	—	71,2	—	91,9	
Württemberg-Hohenzollern	—	94,6	93,6	95,2	95,4	—	70,3	78,1	88,3	
Lindau	52,1	60,8	—	82,3	55,5	—	66,1	—	57,6	
Bundesgebiet	81,0	86,1	83,8	84,2	89,7	90,8	63,5	77,8	79,0	
DM je Einwohner										
Schleswig-Holstein	141,08	44,72	77,18	43,69	22,09	5,33	29,45	—	90,70	
Niedersachsen	157,05	40,57	92,44	45,39	22,94	—	31,19	—	91,20	
Nordrhein-Westfalen	148,17	67,24	84,82	48,65	30,90	16,07	25,18	—	118,91	
Hessen	205,51	51,00	111,14	58,17	36,51	—	21,74	10,75	116,88	
Württemberg-Baden	221,37	79,59	124,11	78,10	59,69	—	26,16	2,71	143,66	
Bayern	151,00	29,53	77,56	48,54	21,56	—	24,29	8,38	90,78	
Rheinland-Pfalz	186,44	58,65	98,06	60,27	44,93	14,93	18,77	4,44	102,12	
Baden	216,89	78,86	149,66	110,98	55,74	—	21,88	—	116,32	
Württemberg-Hohenzollern	—	87,76	137,89	101,92	60,35	—	20,55	1,89	111,53	
Lindau	129,08	51,37	—	79,74	45,53	—	36,87	—	102,55	
Bundesgebiet	162,80	53,19	94,56	55,83	32,62	13,68	25,30	7,31	107,86	

Im Zuge der allgemeinen Steigerung der kommunalen Ausgaben sind die Eigenausgaben gegenüber dem Vorjahre (auf ein volles Rechnungsjahr mit 4 303,3 Mill. DM hochgerechnet) um rund 575 Mill. DM (rd. 13 vH) angewachsen.

Prozentual sind hiernach die Bruttoausgaben und die Eigenausgaben etwa im gleichen Verhältnis gegenüber dem Vorjahre gestiegen.

Die aus der Übersicht 14 ersichtlichen sehr erheblichen regionalen Unterschiede in der Höhe der Eigenausgaben erklären sich vor allem durch die länderspezifische verschiedenartige Lastenverteilung zwischen Staat und Gemeinden vornehmlich auf dem Gebiete der Fürsorge und Polizei, des Schulwesens, des Wohnungs- und Straßenbaues. Sie sind teilweise stark beeinflusst von dem Umfang, in dem den Gemeinden staatliche Mittel zur Durchführung von Investitionen zur Verfügung gestellt wurden.

Ferner muß hierbei berücksichtigt werden, daß sich die speziellen und allgemeinen Zuweisungen vom Land überschneiden und damit die relative Höhe der Eigenausgaben unvergleichbar machen.

Von den erheblichen Abweichungen, die bei der Fürsorge und Jugendhilfe — der Lastenverteilung auf diesem Gebiete entsprechend — bestehen, abgesehen, ergibt sich für die Eigenausgaben hinsichtlich des Anteils der einzelnen Verwaltungszweige am Gesamthaushalt etwa dasselbe Verhältnis und die gleiche Reihenfolge wie bei den bereinigten Ausgaben.

#### 17. Anteil der Einzelpläne am Gesamthaushalt

Verwaltungszweig	Anteil in vH an den		Zuschußbedarf der ordentlichen Rechnung	
	bereinigten Ausgaben	Eigenausgaben	Mill. DM	vH des Gesamthaushalts
	1	2	3	4
0 Allgemeine Verwaltung . . . . .	8,6	10,0	424,0	13,2
1 Öffentliche Sicherheit und Ordnung . . . . .	5,5	4,9	199,3	6,2
2 Schulen . . . . .	13,5	14,1	569,2	17,7
3 Kultur . . . . .	2,6	3,1	112,8	3,5
4 Fürsorge und Jugendhilfe . . . . .	23,6	17,8	585,0	18,2
5 Gesundheits- und Jugendpflege . . . . .	9,4	11,2	163,8	5,1
6 Bau- und Wohnungswesen . . . . .	16,9	16,8	618,6	19,2
7 Öffentliche Einrichtungen, Wirtschaftsförderung . . . . .	13,0	14,7	314,8	10,7
Aus 8 und 9 Erwerbsvermögen (soweit den Kämmergeverwaltungen zuzurechnen) . . . . .	4,1	3,8	50,3	1,6
Aus 9 Finanz- und Steuerverwaltung <sup>1)</sup> . . . . .	2,8	3,5	147,5	4,6
Gesamtsumme . . . . .	100,0	100,0	3 215,3	100,0

<sup>1)</sup> Einschl. nicht aufteilbarer Schuldendienst.

Die Gliederung der Eigenausgaben der kommunalen Selbstverwaltungen nach Verwaltungszweigen läßt erkennen, daß als öffentliches Aufgabengebiet — auch nach Ausschaltung der für Rechnung des Bundes bzw. der Länder gezahlten Kriegsfolgenhilfe — die allgemeine Fürsorge und Jugendhilfe mit 17,8 vH (im Vorjahre 18,1 vH) der gesamten Eigenausgaben weiterhin an erster Stelle steht (vgl. Übersicht 17). Absolut und relativ gesehen sind die Eigenausgaben bei diesem Verwaltungszweig von 778,3 Mill. DM auf 868,3 Mill. DM, also von 17,53 DM je Einwohner im Vorjahre auf 19,20 DM je Einwohner gestiegen (vgl. Übersicht 14).

## 2. Die einzelnen Ausgabearten

### Haushaltsquerschnitt

Für Etatanalysen ist es besonders wichtig, die einzelnen Verwaltungszweige hinsichtlich ihres Anteils an den einzelnen Ausgabearten zu untersuchen. Mit Hilfe des finanzstatistischen Kennziffernplanes wird angestrebt, allmählich eine saubere Klassifizierung sämtlicher gemeindlichen Ausgaben zu erreichen. Für das Rechnungsjahr 1949 ist zwar auch bereits eine einheitliche Gruppierung nach den Richtlinien der Finanzstatistik vorgenommen worden, es haben sich aber in der Praxis doch noch Zuordnungsschwierigkeiten ergeben, so daß insbesondere eine saubere Trennung der vermögenswirksamen von den vermögensunwirksamen Ausgaben nicht in allen Fällen zu erreichen war.

Die Übersicht 18 zeigt die in nachstehenden Kapiteln im einzelnen noch behandelten Ausgabearten in einer querschnittmäßigen Zusammenfassung für die Einzelpläne der Kämmergeverwaltungen.

Der Schuldendienst ist hier ganz unter den vermögensunwirksamen Ausgaben nachgewiesen, obwohl ein Teilbetrag, nämlich die als solche ausgegliederten Tilgungsleistungen zu den vermögenswirksamen Ausgaben gehören.

Dieser Querschnitt bestätigt zunächst erneut die hohe Bedeutung, die bereits im Rechnungsjahr 1949 die Investitionen und anderen vermögenswirksamen Ausgaben gewonnen haben; sie machen fast 21 vH der gesamten Bruttoausgaben aus. Unter den vermögensunwirksamen Ausgaben tritt das hohe Gewicht des Personalaufwandes (40 vH dieser Ausgaben) in Erscheinung. Von dem an und für sich sehr hohen Betrag der „übrigen“ Ausgaben entfällt die Hälfte auf die Fürsorgeleistungen (einschließlich Kriegsfolgenhilfe, die überwiegend durch staatliche Mittel finanziert ist).

### Persönliche Ausgaben

Als persönliche Ausgaben werden alle Aufwendungen der kommunalen Selbstverwaltungen für ihre zur Erledigung der laufenden, regelmäßigen Arbeiten eingestellten Bediensteten und deren Hinterbliebene nachgewiesen, sowie Nebenbezüge und besondere Leistungen an die Gemeindebediensteten, auch Aufwandentschädigungen an ehrenamtlich Tätige und Vergütungen für nebenberufliche Tätigkeit an Personen, die ihren Hauptberuf außerhalb einer kommunalen Selbstverwaltung ausüben.

Die Höhe der persönlichen Ausgaben, deren Betrachtung häufig im Vordergrund des öffentlichen Interesses steht, ist abhängig von der — durch landmannschaftliche Eigenarten und Bedürfnisse variierten — Organisation der kommunalen Verwaltung und dem — durch kommunalpolitische oder gesetzliche Maßnahmen bedingten — Maß der Aufgabenerfüllung.

Die persönlichen Ausgaben aller kommunalen Selbstverwaltungen des Bundesgebietes beanspruchten für 1949 mit 2 090,5 Mill. DM 31,8 vH der Bruttoausgaben.

# 18. Bruttoausgaben nach Einzelplänen und Arten

— Mill. DM —

Verwaltungszweig	Vermögenswirksame Ausgaben			Vermögensunwirksame Ausgaben				Insgesamt
	Volkswirtschaftliche Investitionen und Grundstücksankäufe <sup>1)</sup>	Sonstige vermögenswirksame Ausgaben <sup>2)</sup>	Zusammen	Persönliche Ausgaben	Unterhaltung und Instandsetzung von unbeweglichem Vermögen	Schuldendienst	Übrige vermögensunwirksame Ausgaben	
	1	2	3	4	5	6	7	
0 Allgemeine Verwaltung . . . . .	48,0	3,6	51,6	346,4	9,2	0,4	135,5	543,1
1 Öffentliche Sicherheit und Ordnung . . . . .	5,4	0,3	5,8	229,1	1,1	0,0	107,9	343,9
2 Schulen . . . . .	178,1	17,3	195,3	259,4	31,8	1,7	382,5	870,7
3 Kultur . . . . .	25,3	3,3	28,6	74,6	3,2	0,3	62,4	169,2
4 Fürsorge und Jugendhilfe . . . . .	25,2	3,2	28,4	151,6	9,7	0,8	1 403,9	1 594,3
5 Gesundheits- und Jugendpflege . . . . .	83,4	9,4	92,8	224,4	17,5	2,3	286,4	623,4
6 Bau- und Wohnungswesen . . . . .	405,3	91,1	496,4	287,6	120,6	7,2	204,5	1 116,2
7 Öffentliche Einrichtungen, Wirtschaftsförderung . . . . .	154,8	23,2	178,1	380,7	31,2	4,5	252,6	847,0
Aus 9 Finanz- und Steuerverwaltung <sup>3)</sup> . . . . .	3,2	1,2	4,5	136,8	0,7	8,8	25,1	175,9
Aus 8 und 9 Erwerbsvermögen (soweit den Kammereiverwaltungen zuzurechnen) . . . . .	146,7	135,5	282,3	—	—	3,8	0,8	286,9
Gesamtsumme . . . . .	1 075,5	288,3	1 363,8	2 090,5	224,8	29,8	2 861,6	6 570,5

<sup>1)</sup> Ohne Erwerb von Grundvermögen der Gemeinden bis 3000 Einw. — <sup>2)</sup> Einschl. Erwerb von Grundvermögen der Gemeinden bis 3000 Einw. — <sup>3)</sup> Einschl. nicht aufteilbarer Schuldendienst.

# 19. Persönliche Ausgaben nach Ländern und Arten

Gemeinden und Gemeindeverbände im Land:	Beamtenbezüge	Angestelltenvergütungen	Arbeiterlöhne	Sonstige persönliche Ausgaben	Persönliche Ausgaben der Gemeinden bis 3000 Einw. (einschl. Versorgung)	Aktivitätsbezüge zusammen	Versorgung (ohne Gemeinden bis 3000 Einw.)	Persönliche Ausgaben zusammen		
	Mill. DM							Mill. DM	vH der Bruttoausgaben	DM je Einwohner
	1	2	3	4	5	6	7	8	9	10
Schleswig-Holstein . . . . .	22,0	52,6	17,7	3,5	4,0	99,7	11,5	111,2	29,6	41,27
Niedersachsen . . . . .	44,3	104,3	41,9	6,8	17,0	214,8	24,6	239,3	28,3	34,84
Nordrhein-Westfalen . . . . .	246,5	247,3	118,4	16,8	8,5	637,5	114,6	752,1	35,0	58,10
Hessen . . . . .	56,8	75,2	36,1	3,1	18,4	189,6	32,3	221,9	33,7	51,69
Württemberg-Baden . . . . .	48,9	65,5	40,1	5,0	20,6	180,1	19,3	199,4	28,6	51,69
Bayern . . . . .	83,6	124,1	61,9	10,1	30,9	310,6	43,5	354,1	30,6	38,42
Rheinland-Pfalz . . . . .	23,2	41,9	20,2	1,5	15,8	102,7	17,0	119,8	33,8	41,45
Baden . . . . .	6,5	15,4	10,2	1,1	12,5	45,8	4,4	50,1	29,2	39,10
Württemberg-Hohenzollern . . . . .	5,8	11,0	7,9	1,1	9,8	35,6	4,6	40,2	26,7	35,70
Lindau . . . . .	0,4	1,0	0,3	0,1	0,4	2,2	0,3	2,5	24,3	45,24
Bundesgebiet . . . . .	538,3	738,3	354,6	49,3	138,0	1 818,6	272,0	2 090,5	31,8	46,22

Die Tatsache, daß der Anteil der persönlichen Ausgaben an den Bruttoausgaben in den einzelnen Ländern (von Lindau abgesehen) zwischen 26,7 vH (in Württemberg-Hohenzollern) und 35,0 vH (in Nordrhein-Westfalen) schwankt, hängt z. T. davon ab, daß in den Bruttoausgaben auch die Kriegsfolgeausgaben der kommunalen Ebene in einer von Land zu Land unterschiedlichen Höhe enthalten sind. Der Personalaufwand ist an den Bruttoausgaben ohne Kriegsfolgehilfe im Bundesdurchschnitt mit 36,1 vH beteiligt.

Es ist eine Erfahrungstatsache, daß die persönlichen Ausgaben der kommunalen Selbstverwaltungen mit zunehmender Gemeindegröße steigen, d. h. der Anteil der persönlichen Ausgaben an den Bruttoausgaben größer wird. So bewegen sich bei den kreisangehörigen Gemeinden die persönlichen Ausgaben zwischen 21,8 und 31,6 vH und betragen bei den Stadtkreisen 39,5 vH der Bruttoausgaben. Die Ämter liegen mit einem Personalaufwand von 67,3 vH der Bruttoausgaben an der Spitze. Diese Erscheinung ergibt sich jedoch zwangsläufig aus der Eigenart dieser Körperschaften, die vornehmlich Verwaltungsaufgaben, die einen hohen Personalbedarf erfordern, zu erfüllen haben. Eine sinnvolle Betrachtung ergibt sich hier aus der Zusammenfassung der kreisangehörigen Gemeinden und Ämter. Diese benötigten zusammen 28,6 vH ihrer Bruttoausgaben — auf den rechnerischen Durchschnitt bezogen — für persönliche Ausgaben.

Die Übersicht 21 zeigt, wie — rein rechnerisch — die persönlichen Ausgaben der kommunalen Selbstverwaltungen anwachsen, wenn die Einwohnerzahl um jeweils 1 000 steigt. In der Größenklasse, welche die Gemeinden bis zu 1 000 Einwohnern umfaßt, betragen die Personalausgaben 6,79 DM je Einwohner. Der Steigerungsbetrag je 1 000 Einwohner bis zur Größenklasse 1 001 bis 3 000 Einwohner beläuft sich auf 2,17 DM. Dagegen betragen in der Größenklasse über 100 000 Einwohner die persönlichen Ausgaben 89,38 DM je Einwohner, steigen aber mit dem weiteren Anwachsen der Bevölkerung um je 1 000 nur noch um 0,10 DM je Einwohner. Diese Zahlen verdeutlichen, daß die persönlichen Ausgaben in einem bestimmten Verhältnis zu der Gemeindegröße stehen und mit zunehmender Bevölkerung — zwar absolut aber nicht progressiv — anwachsen.

Von dem Gesamtbetrag der Personalkosten — 2 090,5 Mill. DM — entfallen bei den kommunalen Selbstverwaltungen mit mehr als 3 000 Einwohnern 538,3 Mill. DM auf Beamtenbezüge, 738,3 Mill. DM auf Angestelltenvergütungen, 354,6 Mill. DM auf Arbeiterlöhne, 272,0 Mill. DM auf Versorgungsbezüge und 49,3 Mill. DM auf sonstige persönliche Ausgaben (Aufwandentschädigungen an Bürgermeister, Beiräte, Gemeinderäte, Vergütungen für nebenberufliche Tätigkeit z. B. an Privatärzte für Wahrnehmung der Geschäfte des Fürsorge- bzw. Schularztes, Geistliche

## 20. Persönliche Ausgaben nach Gebietskörperschaften / Größenklassen und Arten

Art der Gebietskörperschaften Größenklasse	Beamten- bezüge	Angestellten- vergütungen	Arbeiter- löhne	Sonstige persönliche Ausgaben	Persönliche Ausgaben der Gemeinden bis 3000 Einw. (einschl. Versorgung)	Aktivitäts- bezüge zusammen	Versorgung (ohne Ge- meinden bis 3000 Einw.)	Persönliche Ausgaben zusammen		
								Mill. DM	vH der Brutto- ausgaben	DM je Einwohner
	1	2	3	4	5	6	7	8	9	10
Stadtkreise	366,2	400,0	226,8	27,7	—	1 020,7	182,8	1 203,5	39,5	84,12
Kreisangehörige Gemeinden und Ämter	111,9	168,9	85,4	14,1	138,0 <sup>1)</sup>	518,3	60,6	578,9	28,6	18,73
Davon: Gemeinden										
über 10 000 Einwohner	64,4	84,8	49,8	5,3	—	204,4	33,5	237,9	31,6	38,40
mit 3001 bis 10 000 Einwohner	31,3	55,3	34,5	7,4	—	128,4	17,1	145,6	26,3	18,87
bis 3000 Einwohner	—	—	—	—	138,0	138,0	—	138,0	21,8	8,11
Ämter	16,2	28,8	1,1	1,4	—	47,5	10,0	57,5	67,3	10,74
Landkreise	53,5	156,2	36,9	7,2	—	253,7	22,0	275,7	21,0	8,92
Bezirksverbände	6,8	13,2	5,5	0,4	—	25,9	6,5	32,4	17,7	1,94
Gemeinden und Gemeindeverbände insgesamt	538,3	738,3	354,6	49,3	138,0	1 818,6	272,0	2 090,5	31,8	46,22

<sup>1)</sup> Darunter schätzungsweise 7,8 Mill. DM Versorgung.

## 21. Persönliche Ausgaben der Kämmereiverwaltungen nach Gemeindegrößenklassen und Ländern

### a) Länder

— DM je Einwohner —

Größenklasse	Bundes- gebiet	Schles- wig- Holstein	Nieder- sachsen	Nord- rhein- West- falen	Hessen	Württem- berg- Baden	Bayern	Rhein- land- Pfalz	Baden	Württem- berg- Hohen- zollern	Lindau
	1	2	3	4	5	6	7	8	9	10	11
Gemeinden											
bis 1 000 Einwohner	6,79	3,29	4,66	3,49	7,73	14,21	5,38	7,91	14,70	14,00	7,15
mit 1 001 bis 3 000 Einwohner	9,24	4,41	6,21	5,14	11,23	16,30	7,48	12,33	19,37	17,54	19,15
mit 3 001 bis 5 000 Einwohner	14,27	9,03	10,33	8,54	18,21	19,47	14,21	17,85	33,63	28,88	—
mit 5 001 bis 10 000 Einwohner	22,71	16,25	15,71	16,39	29,24	28,26	25,50	34,10	44,50	36,61	41,77
mit 10 001 bis 20 000 Einwohner	34,12	27,66	28,90	28,11	43,92	41,89	43,45	41,15	50,23	42,56	66,62
mit 20 001 bis 50 000 Einwohner	51,23	41,79	52,45	42,94	78,39	41,92	59,74	63,33	65,31	52,35	—
mit 50 001 bis 100 000 Einwohner	72,73	62,25	69,88	56,05	108,51	88,13	72,31	92,32	—	—	—
über 100 000 Einwohner	89,38	81,08	75,56	86,80	110,50	90,07	100,13	80,61	87,73	—	—

### b) Steigerung der Personalkosten mit zunehmender Gemeindegröße

Größenklasse	Anzahl der Gemeinden	Einwohner		Personalausgaben		
		insgesamt	Durchschnitt je Gemeinde	insgesamt	in der betreffenden Größenklasse	Steigerung bei Zunahme der Einwohnerzahl um je 1000
				Mill. DM	DM je Einwohner	
	1	2	3	4	5	6
Gemeinden						
bis 1000 Einwohner	16 410	7 847 028	478	53,3	6,79	2,17
mit 1 001 bis 3 000 Einwohner	5 707	9 162 125	1 605	84,7	9,24	2,31
mit 3 001 bis 5 000 Einwohner	923	3 495 796	3 787	49,9	14,27	2,70
mit 5 001 bis 10 000 Einwohner	611	4 226 846	6 918	96,0	22,71	1,68
mit 10 001 bis 20 000 Einwohner	258	3 541 768	13 728	120,9	34,12	1,03
mit 20 001 bis 50 000 Einwohner	131	3 975 542	30 348	203,7	51,23	0,59
mit 50 001 bis 100 000 Einwohner	39	2 593 884	66 510	188,7	72,73	0,10
über 100 000 Einwohner	43	10 381 128	241 422	927,9	89,38	

für Erteilung des Religionsunterrichts in Schulen, Diakonissen, Ordensschwwestern, die für die Gemeinde in einer Anstalt ehrenamtlich tätig sind).

Für die Gemeinden bis zu 3 000 Einwohnern sind die Personalkosten, nämlich die Aktivitäts- und Versorgungsbezüge der Beamten, Angestellten und Arbeiter zusammengefaßt; sie betragen 138,0 Mill. DM.

Die Tatsache, daß in allen Ländern und Größenklassen der Anteil der Angestelltenvergütungen an den Personalausgaben über dem der Beamtenbezüge liegt, ist eine seit langem beobachtete Erscheinung und erklärt sich aus dem Bestreben der kommunalen

Selbstverwaltungspraxis, durch den Einsatz von Angestellten den Verwaltungsapparat möglichst elastisch zu gestalten.

Außer den Arbeiterlöhnen in Höhe von 354,6 Mill. DM sind in den Bruttoausgaben der kommunalen Selbstverwaltungen noch 27,8 Mill. DM sächliche Ausgaben persönlicher Art (z. B. über Sachkonten verrechnete Löhne der Saisonarbeiter, Vergütungen und Löhne für Angestellte und Arbeiter, die für Neubauten in eigener Regie vorübergehend eingestellt sind) enthalten, die in den Übersichten 19 und 20 nicht einbezogen sind. Ferner sind in diesen Übersichten

nicht enthalten die Personalkosten der wirtschaftlichen Bruttounternehmen in Höhe von 84,9 Mill. DM und die Personalausgaben der — nur mit dem Endergebnis in den gemeindlichen Haushaltrechnungen erscheinenden — Eigenbetriebe mit 319,1 Mill. DM, sowie 14,6 Mill. DM, die als laufende Ausgaben des allgemeinen Grundvermögens den allgemeinen Deckungsmitteln zugerechnet sind.

Der Gesamtaufwand für Ausgaben persönlicher Art aller kommunalen Selbstverwaltungen des Bundesgebietes beläuft sich somit für das Rechnungsjahr 1949 auf 2 537,0 Mill. DM.

Die Versorgungsausgaben, die im wesentlichen nur die Beamtenpensionen enthalten, betragen für das Rechnungsjahr 1949 insgesamt 272,0 Mill. DM, d. s. 50,5 vH der Aktivitätsbezüge der Beamten und 21,3 vH der Aktivitätsbezüge der Beamten und Angestellten zusammen. Diese Verhältniszahlen liegen über denen des Vorjahrs und finden ihre Begründung darin, daß im Jahre 1949 die Zahlung von Versorgungsbezügen an aus politischen Gründen entlassene einheimische Beamte in größerem Umfange eingesetzt hat.

Ausgaben für laufende Unterhaltung und Instandsetzung

In der kommunalen Praxis fehlt eine genaue begriffliche Abgrenzung zwischen Investitionen und Unterhaltungs- bzw. Instandsetzungsausgaben vornehmlich dann, wenn es sich um die Abgrenzung der Instandsetzungen von den Wiederaufbauten handelt.

Insbesondere bei der Untersuchung regionaler Unterschiede ist es daher zweckmäßig, die echten Investitionen mit den Unterhaltungs- und Instandsetzungsausgaben zusammenzufassen (Übersicht 22). Hierbei ergibt sich die Feststellung, daß die volkswirtschaftlichen Investitionen und die Aufwendungen für Unterhaltung und Instandsetzung zusammen im

22. Volkswirtschaftliche Investitionen und Ausgaben für Unterhaltung und Instandsetzung von unbeweglichem Vermögen nach Ländern

Gemeinden und Gemeindeverbände im Land:	Volkswirtschaftliche Investitionen	Unterhaltung und Instandsetzung von unbeweglichem Vermögen	Zusammen		
			Mill. DM	vH der Bruttoausgaben	DM je Einwohner
	1	2	3	4	5
Schleswig-Holstein . . . .	45,4	10,0	55,4	14,7	20,56
Niedersachsen . . . . .	105,7	25,4	131,1	15,5	19,08
Nordrhein-Westfalen . . .	377,0	84,0	460,9	21,4	35,61
Hessen . . . . .	102,6	27,5	130,1	19,7	30,30
Württemberg-Baden . . . .	139,6	20,0	159,5	22,9	41,36
Bayern . . . . .	143,9	30,5	174,3	15,1	18,92
Rheinland-Pfalz . . . . .	56,4	14,2	70,6	19,9	24,42
Baden . . . . .	29,3	6,5	35,8	20,9	27,93
Württemberg-Hohenzollern .	23,7	6,7	30,4	20,2	26,98
Lindau . . . . .	3,1	0,2	3,3	32,4	60,33
Bundesgebiet . . . . .	1 026,6	224,8	1 251,5	19,0	27,67

Verhältnis zu den Bruttoausgaben nur in den Ländern Schleswig-Holstein (14,7 vH), Bayern (15,1 vH) und Niedersachsen (15,5 vH) unter dem Bundesdurchschnitt (19,0 vH), aber hinsichtlich der Belastung je Einwohner

außer diesen Ländern (Bayern 18,92 DM, Niedersachsen 19,08 DM, Schleswig-Holstein 20,56 DM) auch Rheinland-Pfalz (24,42 DM) und Württemberg-Hohenzollern (26,98 DM) unter dem Bundesdurchschnitt (27,67 DM) liegen.

23. Ausgaben für Unterhaltung und Instandsetzung von unbeweglichem Vermögen nach Ländern und Art der Gebietskörperschaften / Größenklassen

Land Art der Gebietskörperschaften / Größenklasse	Ausgaben		Darunter: Aufwendungen für Beseitigung von Kriegsschäden
	Mill. DM	vH der Bruttoausgaben	
	1	2	Mill. DM 3
Schleswig-Holstein . . . .	10,0	2,9	0,1
Niedersachsen . . . . .	25,4	3,3	1,1
Nordrhein-Westfalen . . .	84,0	4,1	21,0
Hessen . . . . .	27,5	4,7	2,4
Württemberg-Baden . . . .	20,0	3,3	1,7
Bayern . . . . .	30,5	2,9	2,2
Rheinland-Pfalz . . . . .	14,2	5,1	3,8
Baden . . . . .	6,5	5,0	0,3
Württemberg-Hohenzollern .	6,7	6,1	0,3
Lindau . . . . .	0,2	2,5	—
Bundesgebiet . . . . .	224,8	3,8	32,8
Davon entfallen auf:			
Stadtkreise . . . . .	86,4	2,8	15,8
Kreisangehörige Gemeinden und Ämter . . . . .	81,7	5,9	12,0
Davon: Gemeinden über 10 000 Einwohner mit 3 001 bis 10 000 Einwohner . . . . .	41,1	5,5	6,7
bis 3 000 Einwohner . . .	38,9	7,0	4,9
Ämter . . . . .	1,6	1,9	0,3
Landkreise . . . . .	48,9	3,7	5,0
Bezirksverbände . . . . .	7,8	4,3	0,0

Hinsichtlich des absoluten Betrages sind die Ausgaben für Unterhaltung und Instandsetzung (vgl. Übersicht 23) am höchsten in Nordrhein-Westfalen mit 84,0 Mill. DM, gefolgt von Bayern mit 30,5 Mill. DM und Hessen mit 27,5 Mill. DM, im Verhältnis zu den Bruttoausgaben in Württemberg-Hohenzollern mit 6,1 vH, Rheinland-Pfalz mit 5,1 vH und Baden mit 5,0 vH.

In den verschiedenen Größenklassen verzeichnen die kreisangehörigen Gemeinden von 3 001 bis 10 000 Einwohner mit 38,9 Mill. DM = 7,0 vH der Bruttoausgaben die relativ höchsten Ausgaben für Unterhaltung und Instandsetzung.

Bei einer Aufteilung nach Verwaltungszweigen nimmt bei den Gemeinden mit mehr als 3 000 Einwohnern der Einzelplan 6 — Bau- und Wohnungswesen — den größten Teil der Unterhaltungs- und Instandsetzungsausgaben mit 120,6 Mill. DM in Anspruch. Nur ein geringer Teil entfällt hiervon auf den Wohnungsbau und die Wohnsiedlung. Nicht besonders nachgewiesen sind die beim allgemeinen Grundvermögen für die Unterhaltung und Instandsetzung von Wohngrundstücken verausgabten 35,9 Mill. DM; sie sind vielmehr, den Vorschriften der Gemeindehaushaltsverordnung entsprechend, in die Berechnung der allgemeinen Deckungsmittel einbezogen.

Der nach Kriegsende zwar allmählich, aber wieder in normalem Umfang in Gang gekommene Personen- und Güterverkehr zu Lande forderte für die Unterhaltung und Instandsetzung von Straßen, Wegen, Brücken u. dgl. den hohen Betrag von 111,4 Mill. DM, d. s. 49,5 vH der im Rechnungsjahr 1949 von den

kommunalen Selbstverwaltungen für die Unterhaltung und Instandsetzung von unbeweglichem Vermögen insgesamt ausgegebenen Beträge.

Zur Unterhaltung und Instandsetzung von öffentlichen Schulen waren 31,8 Mill. DM nötig, davon allein für die Volks- und Hilfsschulen 22,5 Mill. DM.

Die Beseitigung vorhandener Kriegsschäden und die teilweise Befriedigung des wegen des Krieges lange Jahre aufgespeicherten Nachholbedarfs erforderte beim Einzelplan 7, insbesondere für die öffentlichen Einrichtungen den ansehnlichen Betrag von 31,2 Mill. DM, davon 2,5 Mill. DM für Straßenbeleuchtung, 6,0 Mill. DM für Stadtentwässerung, 2,1 Mill. DM für Feuerlöschwesen, 4,3 Mill. DM für Einrichtungen der Lebensmittelversorgung und Marktwesen, 3,9 Mill. DM für Bestattungswesen, 2,9 Mill. DM für Park- und Gartenanlagen und 4,9 Mill. DM für sonstige öffentliche Einrichtungen.

Dieses trifft in gleicher Weise für den Unterhaltungs- und Instandsetzungsaufwand zu, der sowohl beim Einzelplan 5 — Gesundheits- und Jugendpflege — mit 17,5 Mill. DM (davon 12,8 Mill. DM für Krankenhäuser, Entbindungs- und Wöchnerinnenheime) als auch beim Einzelplan 4 — Fürsorge und Jugendhilfe — mit 9,7 Mill. DM (davon 8,4 Mill. DM für Einrichtungen der allgemeinen Fürsorge, der Kriegsfolgenhilfe und der Jugendhilfe), beim Einzelplan 0 — Allgemeine Verwaltung — mit 9,2 Mill. DM und bei dem Einzelplan 3 — Kultur — mit 3,2 Mill. DM (davon 1,2 Mill. DM für Theater und Konzerte und 1,4 Mill. DM für die sonstige Kulturpflege) nachgewiesen ist.

### Vermögenswirksame Ausgaben Investitionen

Die Entwicklung der Gemeindefinanzen im Rechnungsjahr 1949 steht unter dem Einfluß einer starken Belebung der öffentlichen Investitionstätigkeit. Sie findet u. a. ihren Ausdruck in einer Ausweitung des — vornehmlich der Finanzierung der Investitionen

dienenden — außerordentlichen Haushalts. Während die außerordentlichen Ausgaben im ersten DM-Rechnungsjahr 1948 (auf ein volles Rechnungsjahr hochgerechnet) 201,6 Mill. DM betrugen, von denen (ebenfalls auf ein volles Rechnungsjahr hochgerechnet) 73,6 Mill. DM durch Anteilbeträge des ordentlichen Haushalts finanziert wurden, sind sie im Rechnungsjahr 1949 auf 555,8 Mill. DM und die Anteilbeträge des ordentlichen an den außerordentlichen Haushalt auf 116,0 Mill. DM angewachsen.

In den Haushaltrechnungen der kommunalen Selbstverwaltungen sind 1949 an vermögenswirksamen Ausgaben (ohne Tilgung) — soweit sie den Kämmereiverwaltungen zugerechnet werden — insgesamt 1363,8 Mill. DM nachgewiesen. Hiervon entfallen auf volkswirtschaftliche Investitionen, also Neu- und Wiederaufbau, Trümmerbeseitigung, Erweiterungs- und werterhöhende Umbauten, große Instandsetzungen (Hochbauten, Tiefbauten, sonstige Anlagen) sowie Neuanschaffung beweglicher Vermögensteile, 1 026,6 Mill. DM. Die für das Vorjahr ermittelten (für ein volles Rechnungsjahr auf 605,7 Mill. DM hochgerechneten) volkswirtschaftlichen Investitionen aller kommunalen Selbstverwaltungen sind somit um 420,9 Mill. DM überschritten worden. Über die unmittelbaren volkswirtschaftlichen Investitionen hinaus haben sich die kommunalen Selbstverwaltungen durch Darlehensgewährungen in Höhe von 155,0 Mill. DM (wovon wiederum 51,0 Mill. DM auf den Wohnungsbau entfallen) mittelbar an der volkswirtschaftlichen Investitionstätigkeit beteiligt, so daß sich der Gesamtbetrag der von den Gemeinden und Gemeindeverbänden der volkswirtschaftlichen Investitionstätigkeit unmittelbar und mittelbar zugeflossenen Gelder auf 1 181,7 Mill. DM beläuft.

Betrachtet man die Investitionstätigkeit einschließlich der mittelbaren Investitionsfinanzierung in Form der Darlehensgewährung nach Ländern, so ergibt sich, daß — ohne Lindau — Württemberg-Baden mit 25,2 vH der Bruttoausgaben an der Spitze aller Länder

### 24. Investitionsausgaben nach Ländern

Gemeinden und Gemeindeverbände im Land:	Volkswirtschaftliche Investitionen					Grundstücks- ankäufe (ohne Gemeinden bis 3000 Einw.)	Gewährung von Darlehen
	Neu- u. Wieder- aufbau, Erweite- rungs- und Um- bauten, große In- standsetzungen	Neuanschaffung von beweglichem Vermögen	Nicht aufgeteilt (Gemeinden bis 3000 Einw.) 1)	Zusammen	Darunter: Aufwendungen für Beseitigung von Kriegsschäden		
	1	2	3	4	5	6	7
	Mill. DM						
Schleswig-Holstein . . . . .	34,7	4,9	5,8	45,4	13,6	3,0	17,1
Niedersachsen . . . . .	77,5	15,3	12,9	105,7	26,8	3,6	18,5
Nordrhein-Westfalen . . . . .	308,6	43,1	25,2	377,0	246,3	23,6	23,7
Hessen . . . . .	68,9	12,5	21,3	102,6	38,1	3,5	17,7
Württemberg-Baden . . . . .	104,5	13,7	21,4	139,6	66,2	5,0	30,8
Bayern . . . . .	101,0	18,2	24,7	143,9	41,6	4,0	31,1
Rheinland-Pfalz . . . . .	30,2	5,9	20,2	56,4	26,7	2,9	4,1
Baden . . . . .	17,8	3,0	8,5	29,3	11,4	2,3	4,1
Württemberg-Hohenzollern . . . . .	14,6	2,3	6,7	23,7	4,1	1,0	2,6
Lindau . . . . .	1,7	0,3	1,2	3,1	—	0,0	0,3
Bundesgebiet . . . . .	759,6	119,1	147,9	1 026,6	474,8	48,9	155,0
	vH der Bruttoausgaben						
Schleswig-Holstein . . . . .	10,0	1,4	19,8	12,1	3,6	0,9	4,5
Niedersachsen . . . . .	10,1	2,0	16,3	12,5	3,2	0,5	2,2
Nordrhein-Westfalen . . . . .	15,0	2,1	26,7	17,5	11,5	1,1	1,3
Hessen . . . . .	11,8	2,1	28,5	15,6	5,8	0,6	2,7
Württemberg-Baden . . . . .	17,1	2,2	25,2	20,0	9,5	0,8	4,4
Bayern . . . . .	9,7	1,7	22,2	12,4	3,6	0,4	2,7
Rheinland-Pfalz . . . . .	10,9	2,1	26,3	15,9	7,5	1,0	1,1
Baden . . . . .	13,7	2,3	20,4	17,1	6,6	1,8	2,4
Württemberg-Hohenzollern . . . . .	13,2	2,1	16,8	15,7	2,7	0,9	1,7
Lindau . . . . .	21,9	3,3	47,4	30,5	—	0,3	3,3
Bundesgebiet . . . . .	12,8	2,0	23,3	15,6	7,2	0,8	2,4

1) Einschl. Erwerb von Grundvermögen.

steht. Es folgen Baden mit 20,8 vH, Nordrhein-Westfalen mit 20,0 vH, Hessen mit 18,8 vH, Württemberg-Hohenzollern mit 18,1 vH usw.

Die niedrigsten gemeindlichen Aufwendungen für die Finanzierung von Investitionen weisen für das Rechnungsjahr 1949 die Länder Niedersachsen mit 15,1 vH und Bayern mit 15,5 vH nach.

Im Zusammenhang mit der gemeindlichen Investitionstätigkeit sind auch die Investitionsausgaben von Interesse, die über die Eigenbetriebsrechnungen der Gemeinden laufen und in der Finanzstatistik nachrichtlich erfaßt werden. Wenn auch hinsichtlich dieser Ausgaben zur Zeit noch keine Nachprüfungsmöglichkeit besteht, so geben die ermittelten Beträge doch immerhin eine Vorstellung von der Bedeutung dieses Sektors gemeindlicher wirtschaftlicher Betätigung. Insgesamt sind 225,5 Mill. DM erfaßt worden.

Hinsichtlich der Finanzierung der kommunalen Investitionstätigkeit ergibt sich das bemerkenswerte Bild, daß der größere Teil dieser Ausgaben aus Einnahmen des ordentlichen Haushalts bestritten wird. Von den 1 075,5 Mill. DM (ohne Gewährung von Darlehen), die für die kommunale Investitionstätigkeit im Rechnungsjahre aufgewandt wurden, sind im außerordentlichen Haushalt nur 301,3 Mill. DM gegenüber 774,2 im ordentlichen Haushalt finanziert worden.

Die volkswirtschaftlichen Investitionen entfallen mit 474,8 Mill. DM auf die Beseitigung von Kriegsschäden, d. s. 46,2 vH der Gesamtsumme.

Die Kriegsschädenbeseitigung — die in ihrem Ausmaß durch die unterschiedliche Belastung mit übrigen kriegsfolgebedingten Aufwendungen sehr stark beeinflusst wird — ist mit 246,3 Mill. DM (11,5 vH) relativ am höchsten in Nordrhein-Westfalen, gefolgt von Württemberg-Baden mit 66,2 Mill. DM (9,5 vH) und Rheinland-Pfalz mit 26,7 Mill. DM (7,5 vH). An letzter Stelle steht hier Württemberg-Hohenzollern mit 4,1 Mill. DM (2,7 vH).

Wie im Vorjahre entfällt auch im Rechnungsjahr 1949 mit 510,3 Mill. DM (49,7 vH) der absolut größte Betrag der Investitionen auf die Stadtkreise. Im Verhältnis der Investitionen zu den Bruttoausgaben stehen aber die kreisangehörigen Gemeinden mit 3 001 bis 10 000 Einwohnern mit einem Betrag von 132,4 Mill. DM und einem Anteil von 24,0 vH an erster Stelle.

Die Aufteilung der vermögenswirksamen Ausgaben auf die einzelnen Verwaltungszweige ist aus den Tabellen A 1 bis 19 zu ersehen. Bei den kommunalen Selbstverwaltungen mit mehr als 3 000 Einwohnern entfallen Investitionsausgaben in Höhe von 344,2 Mill. DM und bei den Gemeinden bis 3 000 Einwohner die Summe von 61,1 Mill. DM allein auf den Verwaltungszweig Bau- und Wohnungswesen. Innerhalb dieses Einzelplans erforderte die Trümmerbeseitigung 55,2 Mill. DM.

Für den Neubau und die Instandsetzung von Straßen, Wegen, Brücken u. dgl. einschließlich des Erwerbs von Grundvermögen sind 165,9 Mill. DM von den kommunalen Gebietskörperschaften über 3 000 Einwohner und 33,9 Mill. DM von den Gemeinden bis 3 000 Einwohner verausgabt worden.

Der Wohnungsbau beanspruchte unter Einrechnung der beim allgemeinen Grundvermögen für den gleichen Zweck verausgabten 97,3 Mill. DM, in den Gemeinden mit mehr als 3 000 Einwohnern und Gemeindeverbänden 204,0 Mill. DM und in den Gemeinden bis 3 000 Einwohner 23,7 Mill. DM.

Der Einzelplan 2 — Schulen — steht hinsichtlich des Anteils an den Investitionsausgaben an zweiter Stelle. Von den Gemeinden und Gemeindeverbänden mit mehr als 3 000 Einwohnern sind für Schulneu-, Schulum- und Schulerweiterungsbauten 114,7 Mill. DM, für den Erwerb von Grundvermögen und Neuanschaffung beweglichen Vermögens 26,0 Mill. DM verausgabt worden, wovon auf Volks- und Hilfsschulen 94,3 Mill. DM entfallen. Für den gleichen

25. Investitionsausgaben nach Art der Gebietskörperschaften / Größenklassen

Art der Gebietskörperschaften Größenklasse	Volkswirtschaftliche Investitionen					Grundstücks- ankäufe (ohne Gemeinden bis 3000 Einw.)	Gewährung von Darlehen
	Neu- u. Wieder- aufbau, Erweite- rungs- und Um- bauten, große Instandsetzungen	Neuanschaffung von beweglichem Vermögen	Nicht aufgeteilt (Gemeinden bis 3000 Einw.) 1)	Zusammen	Darunter: Aufwendungen für Beseitigung von Kriegsschäden		
	1	2	3	4	5	6	7
Mill. DM							
Stadtkreise . . . . .	142,2	68,1	—	510,3	349,4	27,1	105,6
Kreisangehörige Gemeinden und Ämter . . . . .	236,6	33,8	147,9	418,3	100,5	19,2	33,6
Davon: Gemeinden . . . . .							
über 10 000 Einwohner . . . . .	113,4	19,8	—	133,2	39,9	9,8	22,5
mit 3001 bis 10 000 Einwohner . . . . .	120,2	12,2	—	132,4	25,4	9,1	10,7
bis 3000 Einwohner . . . . .	—	—	147,9	147,9	33,3	—	—
Ämter . . . . .	3,0	1,8	—	4,8	1,9	0,2	0,4
Landkreise . . . . .	68,2	15,1	—	83,3	20,4	2,5	15,2
Bezirksverbände . . . . .	12,6	2,1	—	14,7	4,5	0,1	0,7
Gemeinden und Gemeindeverbände insgesamt . . . . .	759,6	119,1	147,9	1 026,6	474,8	48,9	155,0
vH der Bruttoausgaben							
Stadtkreise . . . . .	14,5	2,2	—	16,7	11,5	0,9	3,5
Kreisangehörige Gemeinden und Ämter . . . . .	17,0	2,4	23,3	20,6	5,0	1,4	1,7
Davon: Gemeinden . . . . .							
über 10 000 Einwohner . . . . .	15,0	2,6	—	17,7	5,3	1,3	3,0
mit 3001 bis 10 000 Einwohner . . . . .	21,8	2,2	—	24,0	4,6	1,7	1,9
bis 3000 Einwohner . . . . .	—	—	23,3	23,3	5,2	—	—
Ämter . . . . .	3,5	2,1	—	5,6	2,3	0,3	0,5
Landkreise . . . . .	5,2	1,1	—	6,3	1,6	0,2	1,2
Bezirksverbände . . . . .	6,9	1,2	—	8,0	2,5	0,1	0,4
Gemeinden und Gemeindeverbände insgesamt . . . . .	12,8	2,0	23,3	15,6	7,2	0,8	2,4

1) Einschl. Erwerb von Grundvermögen.

Zweck haben die Gemeinden bis 3 000 Einwohner 37,4 Mill. DM verausgabt. Das Ausmaß dieser Investitionstätigkeit ist bestimmt durch den Grad der an den Schulgebäuden festgestellten Kriegszerstörungen und den durch Heimatvertriebene und Flüchtlinge erhöhten Bedarf.

Die — bei den Gemeinden mit mehr als 3 000 Einwohnern und den Gemeindeverbänden — in Höhe von 124,2 Mill. DM festgestellten Investitionsausgaben der öffentlichen Einrichtungen und Wirtschaftsförderung, die neben der Kriegsschädenbeseitigung auch der Befriedigung eines erweiterten (zum Teil auch Nachhol-) Bedarfs dienen und von denen 95,5 Mill. DM auf Bauinvestitionen, 28,7 Mill. DM auf den Erwerb von Grundvermögen bzw. Neuanschaffung beweglichen Vermögens entfallen sind, sind auch hinsichtlich des Anteils der Verwaltungszweige an den Investitionen beachtlich hoch. Von dem Gesamtbetrag entfallen auf die Stadtentwässerung 35,8 Mill. DM, die Einrichtungen der Lebensmittelversorgung 18,2 Mill. DM, Feuerlöschwesen 14,0 Mill. DM und das Bestattungswesen 9,0 Mill. DM.

Die von den Gemeinden bis 3 000 Einwohner bei diesem Einzelplan für die gleichen Zwecke nachgewiesenen Ausgaben betragen insgesamt 30,6 Mill. DM.

Auch der Einzelplan 5 — Gesundheits- und Jugendpflege — hat mit einem Betrag von 83,4 Mill. DM (davon 1,7 Mill. DM bei den Gemeinden bis 3 000 Einwohner) entsprechender Ausgaben (darunter 59,8 Mill. DM volkswirtschaftliche Investitionen) einen nennenswerten Anteil an der gesamten Investitionstätigkeit.

Der Neu- und Wiederaufbau von Verwaltungsgebäuden, der durch Kriegszerstörungen oder durch erhöhten Bedarf (kriegsfolgenbedingte Verwaltungsaufgaben) notwendig war, erforderte beim Einzelplan 0 — Allgemeine Verwaltung — einen Betrag von 32,7 Mill. DM zuzüglich Ausgaben für Neuanschaffung beweglichen Vermögens von 10,8 Mill. DM und 4,5 Mill. DM Investitionsausgaben der Gemeinden bis 3 000 Einwohner. Die beim Einzelplan 3 — Kultur — nachgewiesenen Investitionen in Höhe von 23,3 Mill. DM verteilen sich auf Hochschulen (Universitäten, technische und sonstige Hochschulen sowie Akademien) und sonstige wissenschaftliche Einrichtungen, wie wissenschaftliche Archive, Bibliotheken, botanische Gärten, Kliniken, Observatorien, Wetterwarten u. dgl., mit 5,0 Mill. DM, auf Theater und Konzerte mit 11,6 Mill. DM sowie auf die sonstige Kulturpflege, wie Kunstsammlungen, Volksbildung (Volksbüchereien, Volkshochschulen, zoologische Gärten), Heimatpflege (Natur- und Denkmalschutz) und Kirchen mit 6,1 Mill. DM. Von den für den Erwerb von Grundvermögen und die Neuanschaffung beweglicher Vermögensgegenstände nachgewiesenen 6,9 Mill. DM dürfte nur ein geringer Teil auf Grundstücksankäufe, der größte Teil dagegen auf die Anschaffung von Ausstattungs- und Gebrauchsgegenständen entfallen.

Die beim Einzelplan 4 — Fürsorge und Jugendhilfe — nachgewiesenen Investitionen (23,9 Mill. DM) sind vornehmlich den Einrichtungen zugute gekommen, nämlich 10,5 Mill. DM den Einrichtungen der allgemeinen Fürsorge (Alters- und Siechenheime, Rentnerheime, Versorgungshäuser, Blindenheime, Erwerbsbeschränktenwerkstätten, Volksküchen usw.), 5,0 Mill.

DM den Einrichtungen der Kriegsfolgenhilfe (Flüchtlingslager, Grenzdurchgangslager, Heimkehrerlager, Wohnlager usw.), 6,0 Mill. DM den Einrichtungen der Jugendhilfe (Erholungsheime, Kindergärten, -heime, -horte und -krippen, Kleinkinderschulen, Kleinkinderspeisung, Schulkinderspeisung, Tagesheime für in Ausbildung befindliche Jugendliche, Waisenhäuser usw.). Auch hierbei bestimmt das Ausmaß der Kriegszerstörungen und der durch Kriegsfolgen wesentlich erhöhte Bedarf das Ausmaß der Investitionen.

#### Sonstige vermögenswirksame Ausgaben

Ohne die Geldbewegungen, die nach § 1 Abs. 4 der Gemeindehaushaltsverordnung die Haushaltswirtschaft der kommunalen Selbstverwaltung nicht berühren und daher auch in der Gemeindefinanzstatistik nicht erfaßt werden, sind in den Haushaltrechnungen der kommunalen Selbstverwaltungen im Berichtsjahr die im Zusammenhang mit der Investitionstätigkeit schon erwähnten Darlehensgewährungen in Höhe von 155,0 Mill. DM, und zwar 51,0 Mill. DM beim Wohnungsbau und der Wohnsiedlung sowie 81,8 Mill. DM an wirtschaftliche Unternehmen, nachgewiesen. Dieses bedeutet gegenüber dem Vorjahre, in dem die Darlehensgewährung für den DM-Abschnitt nur 23,0 Mill. DM (ohne Gemeinden bis 3 000 Einwohner) betrug, eine erhebliche Steigerung der mittelbaren Einflußnahme auf die volkswirtschaftliche Investitionstätigkeit.

Bei den vermögenswirksamen Ausgaben sind auch Aufwendungen für die Grundstücksankäufe erfaßt soweit sie in den Haushaltrechnungen erscheinen. Der ermittelte Betrag von 48,9 Mill. DM stellt aber nicht etwa den Gesamtbetrag für alle Grundstücksankäufe der Gemeinden und Gemeindeverbände dar. Der Großteil des Grundstücksgeschäftes läuft nicht durch die Haushaltrechnungen, weil die Erlöse aus Grundstücksveräußerung, soweit sie unmittelbar wieder für Grundstücksankäufe verwendet oder dem Kapitalvermögen zugeführt werden, gleichfalls zu dem die Haushaltswirtschaft nicht berührenden Vermögensverkehr gehören.

Den Rücklagen und dem Kapitalvermögen sind bei den einzelnen Verwaltungszweigen (Zuführungen 106,7 Mill. DM; Entnahmen 64,2 Mill. DM) netto 42,4 Mill. DM (ohne Gemeinden bis 3 000 Einwohner) und den Rücklagen für den Gesamthaushalt netto 64,5 Mill. DM (einschl. Gemeinden bis 3 000 Einwohner) zugeführt worden.

Der gemeindliche Schuldendienst hält sich im Rechnungsjahr 1949 noch in bescheidenen Grenzen. Insgesamt sind 29,8 Mill. DM Ausgaben für diesen Zweck in der Finanzstatistik erfaßt, davon entfallen auf Tilgung 18,0 Mill. DM.

#### „Übrige“ Ausgaben

Mehr als ein Drittel aller Ausgaben des Gesamthaushalts der Gemeinden und Gemeindeverbände werden unter der Bezeichnung „Übrige Ausgaben“ zusammengefaßt. Den größten Anteil hieran haben die Fürsorgeausgaben und unter diesen wieder die eigentlichen Fürsorgeleistungen, nämlich Kriegsfolgenhilfe und allgemeine Fürsorge.

Die in der Textübersicht angegebenen Anteilbeträge an die außerordentliche Rechnung im Betrage von 89,4 Mill. DM stellen die Finanzierung außerordent-

licher Ausgaben aus Mitteln des ordentlichen Haushalts dar, auf die bei Betrachtung der Investitionsausgaben schon eingegangen ist.

Die Erstattungen sind in der Finanzstatistik 1949 auf der Ausgabenseite nicht besonders erfaßt. Um eine Aufgliederung der „übrigen“ Ausgaben zu ermöglichen, sind sie hier, soweit wesentliche Beträge in Frage kommen, an Hand der Einnahmeerstattungen und den in 1948 ausgegliederten Ausgabeerstattungen schätzungsweise ermittelt worden.

Bei den Zuweisungen an „sonstige Körperschaften“ handelt es sich um Zahlungen in mittelbarer Aufgabenerfüllung, vor allem an Stiftungen, Genossenschaften, Innungen, denen öffentliche Aufgaben zur Durchführung übertragen sind und die dafür von den Gemeinden Zuschüsse erhalten. Die Tätigkeit dieser sonstigen Körperschaften liegt, vom Schul- und Kulturwesen abgesehen, vor allem auf dem Gebiete der Fürsorge und Gesundheitspflege. Außerdem werden vielfach Erziehungs- und Kulturaufgaben an solche Körperschaften delegiert und entsprechend bezuschußt.

26. Übrige Ausgaben nach Art der Gebietskörperschaften  
— Mill. DM —

Art der Ausgaben	Stadt- kreise	Kreis- angehö- rige Ge- meinden und Ämter	Land- kreise	Bezirks- verbände	Gemein- den und Ge- meinde- verbände insges.
	1	2	3	4	5
Insgesamt . . . . .	911,1	637,6	697,3	80,2	2 326,2
Darunter:					
Fürsorgeleistungen					
Kriegsfolgenhilfe . . . . .	146,8	106,1	405,0	15,1	673,0
Allgemeine Fürsorge . . . . .	181,2	62,6	99,1	14,0	356,9
Erstattungen . . . . .	79,8	5,7	8,8	17,1	111,5
Anteilbeträge an den außer- ordentlichen Haushalt . . . . .	49,5	31,0	8,4	0,5	89,4
Zuweisungen an Zweckverbände, sonstige Körperschaften usw.	35,5	23,2	15,4	2,3	76,4

Als sächliche Ausgaben im engeren Sinne bleiben dann noch 1 019,0 Mill. DM. Es handelt sich hierbei um sächliche Verwaltungsausgaben verschiedenster Art, insbesondere um die Betriebskosten bei Anstalten und Einrichtungen sowie um Geschäftsbedürfnisse, Beschaffung von Gesetzblättern, Postgebühren, Transport- und Frachtkosten, Reise- und Umzugskosten, Gerichts-, Notar- und Anwaltskosten, Bewirtschaftungskosten, Anschaffung und Erhaltung, Instandsetzung usw. der Bürogegenstände, Gebrauchsgegenstände, Fahrzeuge.

27. Sächliche Ausgaben der Anstalten und Einrichtungen  
nach Verwaltungszweigen und Art der  
Gebietskörperschaften

Verwaltungszweig	Stadt- kreise	Kreis- angehö- rige Ge- meinden und Ämter	Land- kreise	Bezirks- verbände	Gemein- den und Ge- meinde- verbände insges.
	1	2	3	4	5
Schulen . . . . .	37,1	74,3	7,6	1,0	120,5
Anstalten des Fürsorgewesens . . . . .	25,4	4,9	19,4	0,8	50,5
Anstalten des Gesundheitswesens . . . . .	108,1	38,6	57,2	18,6	222,6
Öffentliche Einrichtungen und Anstalten sowie Wirtschafts- förderung (Einzelplan 7) . . . . .	85,4	100,2	13,4	1,9	200,9
Zusammen . . . . .	256,1	218,4	97,7	22,3	594,4

Von Interesse sind dabei die unmittelbar nach außen in Erscheinung tretenden Aufwendungen für die Anstalten und Einrichtungen des Bildungswesens, des Fürsorgewesens, des Gesundheitswesens und der Vielzahl öffentlicher Anstalten und Einrichtungen, die im gemeindlichen Bereich eine besondere Rolle spielen.

Damit bleibt dann noch ein Restbetrag „übriger“ Ausgaben in der Größenordnung von 424,6 Mill. DM, der sich auf verschiedene Verwaltungszweige verteilt, ohne daß es im Rahmen der Finanzstatistik möglich ist, eine Aufteilung nach „Verwaltungsaufwand“ und „Zweckaufwand“ vorzunehmen.

3. Einnahmen und Zuschußbedarf  
Zweckgebundene Finanzzuweisungen

Bei der heutigen Art der Verteilung der öffentlichen Einnahmequellen spielen für die Gemeinden die Zuweisungen, die sie von den Ländern erhalten, eine bedeutsame Rolle. Diese Zuweisungen werden in zweierlei Form gegeben. Ein Teil der Länder bevorzugt die Bezuschussung der Gemeinden aus staatlichen Mitteln auf dem Wege über die zweckgebundenen Zuweisungen, d. h. Beträge, die von vornherein in bestimmter Höhe für einen bestimmten Verwaltungszweig gegeben werden.

Insgesamt sind im Rechnungsjahr 1949 von den Ländern 1 207,3 Mill. DM für solche zweckgebundenen Zuweisungen an die Gemeinden und Gemeindeverbände ausgeschüttet worden. Davon entfällt allerdings mit 554,2 Mill. DM ein wesentlicher Teil auf die Kriegsfolgenhilfe. Einschließlich dieser Zuweisungen für Kriegsfolgenhilfe zeigen die Flüchtlingsländer im Jahre 1949 eine wesentlich höhere Beteiligung der staatlichen Ebene an den kommunalen Lasten.

Ab 1950 ändern sich diese Relationen, da diese staatlichen Zahlungen für Kriegsfolgenhilfe nur zu einem geringen Teil zu Lasten der Länder gehen, vielmehr diesen wiederum aus dem Bundeshaushalt ersetzt werden. Sie sind dann bei länderweisen Vergleichen über die Finanzierung kommunaler Ausgaben durch Landesmittel nicht zu berücksichtigen.

Für alle gemeindlichen Aufgabenbereiche zusammen betrugen im Rechnungsjahr 1949 die staatlichen zweckgebundenen Zuweisungen ohne Kriegsfolgenhilfe 653,1 Mill. DM. Gegenüber dem Jahr 1948 (DM-Dreivierteljahr auf ein volles Jahr hochgerechnet) ergibt sich eine Steigerung um nahezu ein Drittel.

Ein großer Teil der staatlichen Zuweisungen wird im Zusammenhang mit der gemeindlichen Investitionstätigkeit gegeben. Die Belegung der Bautätigkeit im kommunalen Sektor im Rechnungsjahr 1949 ist zum Teil auf diese größere staatliche Unterstützung zurückzuführen.

Das ergibt sich auch bei einer Aufteilung des Gesamtbetrages auf die einzelnen kommunalen Aufgabengebiete, unter denen das Bau- und Wohnungswesen mit den größten staatlichen Zuschüssen (189,2 Mill. DM) hervortritt. Hier ist es vor allem der Straßenbau (einschl. Wegen, Brücken und sonstigen Tiefbaus), dem staatliche Mittel in Höhe von 114,9 Mill. DM zugeflossen sind. Gegenüber dem Vorjahr haben sie sich wesentlich erhöht, so daß die Steigerung der Ausgaben beim Straßenbau im Rechnungsjahr 1949 fast restlos durch stärkere Beteiligung der Länder aufgefangen wurde.

28. Zweckgebundene Zuweisungen vom Land nach Verwaltungszweigen und Art der Gebietskörperschaften  
— Mill. DM —

Verwaltungszweig	Stadt- kreise	Kreis- angehö- rige Ge- meinden und Ämter <sup>1)</sup>	Land- kreise	Bezirks- verbände	Gemein- den und Gemein- dever- bände ins- gesamt <sup>1)</sup>
	1	2	3	4	5
Allgemeine Verwaltung . . . . .	23,6	5,7	13,1	0,0	42,4
Öffentliche Sicherheit und Ord- nung . . . . .	83,8	8,6	6,9	—	99,3
Schulen . . . . .	70,8	60,8	8,8	0,5	140,8
Darunter:					
Volks- und Hilfsschulen . . . . .	35,0	44,5	0,2	0,1	79,8
Kultur . . . . .	12,9	0,6	0,1	0,0	13,6
Fürsorge und Jugendhilfe (ohne Kriegsfolgenhilfe) . . . . .	14,1	2,1	9,4	5,6	31,3
Gesundheits- und Jugendpflege . . . . .	17,4	3,5	7,3	0,5	28,7
Bau- und Wohnungswesen . . . . .	87,6	47,6	42,2	11,8	189,2
Darunter:					
Wohnungsbau und Wohn- siedlung . . . . .	7,7	11,1	1,8	0,0	20,6
Straßen, Wege, Brücken und sonstiger Tiefbau . . . . .	41,4	27,3	34,4	11,8	114,9
Öffentliche Einrichtungen, Wirt- schaftsförderung . . . . .	36,0	20,5	21,9	0,0	78,3
Finanz- und Steuerverwaltung . . . . .	1,2	0,5	0,3	—	2,0
Erwerbsvermögen (soweit den Kämmereiverwaltungen zuzu- rechnen) . . . . .	19,3	6,9	1,3	—	27,4
Zusammen . . . . .	366,8	156,7	111,2	18,5	653,1
Außerdem:					
Kriegsfolgenhilfe . . . . .	120,3	83,1	334,4	16,4	554,2
Summe . . . . .	487,1	239,8	445,7	34,8	1 207,3

<sup>1)</sup> Gemeinden bis 3 000 Einwohner einschl. Schuldenaufnahmen beim Land.

Im Zusammenhang mit einer erhöhten gemeindlichen Investitionstätigkeit stehen auch die staatlichen Zuweisungen für öffentliche Einrichtungen (78,3 Mill. DM), in denen allerdings Zuweisungen für Wirtschaftsförderung — wenn auch größtmäßig von geringerer Bedeutung — enthalten sind.

An den Schulausgaben beteiligen sich die Länder mit 140,8 Mill. DM. Mehr als die Hälfte davon wurden für Volksschulen gegeben (79,8 Mill. DM). Es handelt sich dabei um Ergänzungszuschüsse, Baukostenzuschüsse (in Nordrhein-Westfalen vor allem für Wiederaufbau zerstörter Schulgebäude), Ersatz für den Gemeinden durch Lernmittelfreiheit entstandene Kosten usw.

In ihrer Höhe sind die Zuweisungen für öffentliche Sicherheit und Ordnung (99,3 Mill. DM) — die fast ausschließlich auf die Vollzugspolizei entfallen — noch von Bedeutung.

Abgesehen von den Fällen, in denen die staatlichen Haushalte nur Durchleitungsstellen von Bundesmitteln sind, beschränken einige Länder den Speziallastenausgleich in Form der zweckgebundenen Zuweisungen für bestimmte Verwaltungszweige auf ein Mindestmaß, geben dafür aber im Rahmen der allgemeinen Finanzaufweisungen (Schlüsselzuweisungen) für den Gesamthaushalt größere Beträge. Abgesehen von einer unterschiedlichen Aufgabenverteilung zwischen Ländern und Gemeinden, die sich sowohl in der Höhe der kommunalen Kosten wie auch in der finanziellen Beteiligung des Staates an den Gemeindehaushalten auswirkt, kann also nur bei einer zusammengefaßten Darstellung von allgemeinen und zweckgebundenen Zuweisungen ein Ländervergleich angestellt werden.

In der nachstehenden Zusammenfassung sind die Zuweisungen für Kriegsfolgenhilfe nicht mit enthalten, weil diese das Vergleichsbild beeinträchtigen; naturgemäß verschieben sich bei Einbeziehung dieser Zuweisungen für Kriegsfolgenhilfe die Relationen zwischen den einzelnen Ländern erheblich.

29. Allgemeine und zweckgebundene Zuweisungen vom Land (ohne Zuweisungen für Kriegsfolgenhilfe)  
nach Ländern

Gemeinden und Gemeindeverbände im Land:	Allgemeine Zuweisungen		Zweckgebundene Zuweisungen <sup>1)</sup>		Zusammen	
	Mill. DM	DM je Ein- wohner	Mill. DM	DM je Ein- wohner	Mill. DM	DM je Ein- wohner
	1	2	3	4	5	6
Schleswig-Holstein . . . . .	25,6	9,49	47,2	17,53	72,8	27,01
Niedersachsen . . . . .	91,3	13,29	58,4	8,50	149,6	21,78
Nordrhein-Westfalen . . . . .	307,2	23,73	315,7	24,39	623,0	48,13
Hessen . . . . .	90,7	21,13	53,0	12,35	143,7	33,47
Württemberg-Baden . . . . .	136,4	35,36	50,5	13,10	186,9	48,46
Bayern . . . . .	125,6	13,63	83,3	9,04	209,0	22,67
Rheinland-Pfalz . . . . .	23,7	8,21	29,2	10,12	53,0	18,33
Baden . . . . .	9,9	7,72	4,1	3,20	14,0	10,92
Württ.-Hohenzollern . . . . .	14,4	12,79	9,1	8,12	23,6	20,91
Lindau . . . . .	0,9	17,20	2,5	44,84	3,4	62,04
Bundesgebiet . . . . .	825,8	18,26	653,1	14,44	1 478,9	32,70

<sup>1)</sup> Gemeinden bis 3 000 Einwohner einschl. Schuldenaufnahmen beim Land.

Abgesehen von Lindau liegen die Länder Württemberg-Baden und Nordrhein-Westfalen mit 48,46 DM bzw. 48,13 DM je Einwohner an der Spitze aller Länder und wesentlich über dem Bundesdurchschnitt.

Die niedrigste staatliche Beteiligung zeigen die Gemeinden des Landes Baden mit 10,92 DM je Einwohner.

Eingehendere Untersuchungen über die gesetzlich festgelegten Speziallastenausgleiche in den einzelnen Ländern (Schulen, Polizei, Fürsorge, Straßen) und über die aus unterschiedlicher Aufgaben- und Lastenverteilung sich ergebenden Unterschiede bei der Festsetzung der allgemeinen Finanzaufweisungen sind im Zusammenhang mit Arbeiten zur Vereinheitlichung des kommunalen Finanzausgleichs an Hand finanzstatistischer Ergebnisse für mehrere Rechnungsjahre im Gange. Die Ergebnisse werden im Rahmen einer zusammenfassenden Darstellung über die Entwicklung der Bundes-, Länder- und Gemeindefinanzen seit 1948 behandelt werden.

Eigentliche spezielle Deckungsmittel

Die Mittel, die anlässlich der Tätigkeit der kommunalen Selbstverwaltungen auf den einzelnen Aufgabengebieten als eigene Einnahmen eines Verwaltungszweiges anfallen, werden als spezielle Deckungsmittel bezeichnet. Im ordentlichen Haushalt handelt es sich dabei vornehmlich um Gebühren, Entgelte, Strafen, Beiträge im Sinne des Abgabenrechts, Mieten, Pachten, Zinsen und sonstige Erträge aus Kapitalanlagen, Rückflüsse von Darlehen, Entnahmen aus Kapitalvermögen und aus Rücklagen für den ordentlichen Bedarf, sowie andere Einnahmen aus dem Betrieb. Im außerordentlichen Haushalt werden die Schuldenaufnahmen, soweit sie nicht von den Gebietskörperschaften stammen, die Entnahmen aus Rücklagen und aus Kapitalvermögen für den außerordentlichen Bedarf, Erlöse aus Veräußerung von Grund- und sonstigem Sachvermögen — soweit sie nicht zum Vermögensverkehr im Sinne des § 1 Abs. 4 der Gemeindehaushaltsverordnung gehören — als spezielle Deckungsmittel bezeichnet.

Die Einnahmen, die im Rahmen des inneren und äußeren Verrechnungsverkehrs — als Erstattungen der Kämmereiverwaltungszweige untereinander, Anteilbeträge vom ordentlichen Haushalt an den außerordentlichen, Zuweisungen und Darlehen von Gebietskörperschaften — anfallen, sind im haushaltrecht-

### 30. Spezielle Deckungsmittel nach Ländern

Gemeinden und Gemeindeverbände im Land:	Gemeinden über 3000 Einwohner und Gemeindeverbände						Gemeinden bis 3000 Einwohner	Spezielle Deckungs- mittel in vH der Brutto- ausgaben
	Gebühren, Entgelte, Strafen	Zinsen, Rückflüsse von Darlehen	Schulden- aufnahmen <sup>1)</sup>	Entnahmen aus Rücklagen und aus Kapital- vermögen, Erlöse aus Veräußerungen von Grund- und sonstigem Sachvermögen	Übrige Einnahmen	Zusammen	Nicht aufgeteilt	
	Mill. DM							
Schleswig-Holstein	43,7	1,4	11,5	4,2	32,4	93,2	3,1	25,6
Niedersachsen	122,2	2,4	30,0	9,7	65,7	230,0	11,1	28,5
Nordrhein-Westfalen	221,2	10,7	30,8	29,9	167,5	460,1	12,1	22,0
Hessen	80,9	3,1	6,9	19,1	41,9	151,9	14,2	25,2
Württemberg-Baden	82,8	1,5	48,1	11,4	45,0	188,9	15,9	29,4
Bayern	157,9	3,5	27,1	12,4	77,5	278,3	26,9	26,4
Rheinland-Pfalz	35,4	0,9	12,0	4,4	25,4	78,0	22,0	28,2
Baden	17,6	0,5	16,8	5,3	12,7	52,9	8,5	35,8
Württ.-Hohenzollern	15,4	0,4	6,9	2,8	12,7	38,2	8,5	31,1
Lindau	0,9	0,0	0,1	0,0	0,5	1,6	0,6	21,7
Bundesgebiet	778,0	24,3	190,2	99,2 <sup>2)</sup>	481,2	1 573,0	122,9	25,8
	vH der speziellen Deckungsmittel zusammen							
Schleswig-Holstein	46,9	1,5	12,3	4,5	34,8	100,0	—	—
Niedersachsen	53,1	1,0	13,0	4,2	28,6	100,0	—	—
Nordrhein-Westfalen	48,1	2,3	6,7	6,5	36,4	100,0	—	—
Hessen	53,3	2,0	4,5	12,6	27,6	100,0	—	—
Württemberg-Baden	43,8	0,8	25,5	6,1	23,8	100,0	—	—
Bayern	56,7	1,3	9,7	4,5	27,8	100,0	—	—
Rheinland-Pfalz	45,3	1,1	15,4	5,6	32,6	100,0	—	—
Baden	33,4	0,9	31,8	10,0	24,0	100,0	—	—
Württ.-Hohenzollern	40,4	0,9	18,1	7,4	33,3	100,0	—	—
Lindau	59,0	2,7	6,4	1,9	30,1	100,0	—	—
Bundesgebiet	49,5	1,5	12,1	6,3	30,6	100,0	—	—

<sup>1)</sup> Ohne Darlehen von Gebietskörperschaften. — <sup>2)</sup> Darunter 64,3 Mill. DM Entnahmen aus Rücklagen.

lichen Sinne auch spezielle Deckungsmittel. Die Finanzstatistik, die diese Einnahmen bei der Errechnung der Eigenausgaben bzw. zur Ausschaltung von Doppelzählungen absetzt, betrachtet sie nicht als spezielle Deckungsmittel im engeren Sinne.

Die Gesamtsumme der speziellen Deckungsmittel beläuft sich auf 1 695,9 Mill. DM = 27,5 vH der bereinigten Ausgaben. Von dieser Gesamtsumme entfallen 1 402,0 Mill. DM auf den ordentlichen und

293,8 Mill. DM auf den außerordentlichen Haushalt. Gegenüber den auf ein volles Jahr hochgerechneten Beträgen des DM-Abschnitts 1948 sind somit die speziellen Deckungsmittel um 419,3 Mill. DM = 32,8 vH gestiegen.

Der größte Teil der speziellen Deckungsmittel der ordentlichen Rechnung entfällt auf Gebühreneinnahmen der Gemeinden mit mehr als 3 000 Einwohnern, die vornehmlich bei den Krankenhäusern, den öffent-

### 31. Spezielle Deckungsmittel nach Art der Gebietskörperschaften / Größenklassen

Art der Gebietskörperschaften Größenklasse	Gemeinden über 3000 Einwohner und Gemeindeverbände						Gemeinden bis 3000 Einwohner	Spezielle Deckungs- mittel in vH der Brutto- ausgaben
	Gebühren, Entgelte, Strafen	Zinsen, Rückflüsse von Darlehen	Schuldenauf- nahmen <sup>1)</sup>	Entnahmen aus Rücklagen und aus Kapital- vermögen, Erlöse aus Veräußerungen von Grund- und sonstigem Sachvermögen	Übrige Einnahmen	Zusammen	Nicht aufgeteilt	
	1	2	3	4	5	6	7	
Mill. DM								
Stadtkreise	469,6	13,9	118,2	50,0	226,1	877,8	—	28,8
Kreisangehörige Gemeinden und Ämter	160,6	6,2	53,7	39,9	103,0	363,4	122,9	24,0
Davon: Gemeinden								
über 10 000 Einwohner	101,4	3,9	29,0	20,3	60,1	214,6	—	28,5
mit 3001 bis 10 000 Einwohner	52,9	1,7	24,4	19,1	38,3	136,4	—	24,7
bis 3000 Einwohner	—	—	—	—	—	—	122,9	19,4
Ämter	6,3	0,6	0,4	0,5	4,6	12,4	—	14,5
Landkreise	126,2	3,9	16,8	8,5	135,0	290,5	—	22,1
Bezirksverbände	21,5	0,3	1,5	0,7	17,2	41,2	—	22,5
Gemeinden und Gemeindeverbände insgesamt	778,0	24,3	190,2	99,2 <sup>2)</sup>	481,2	1 573,0	122,9	25,8
vH der speziellen Deckungsmittel zusammen								
Stadtkreise	53,5	1,6	13,5	5,7	25,8	100,0	—	—
Kreisangehörige Gemeinden über 3000 Einwohner und Ämter	44,2	1,7	14,8	11,0	28,3	100,0	—	—
Davon: Gemeinden								
über 10 000 Einwohner	47,2	1,8	13,5	9,4	28,0	100,0	—	—
mit 3001 bis 10 000 Einwohner	38,8	1,2	17,9	14,0	28,1	100,0	—	—
Ämter	51,3	4,6	2,8	4,1	37,1	100,0	—	—
Landkreise	43,5	1,4	5,8	2,9	46,5	100,0	—	—
Bezirksverbände	52,2	0,7	3,6	1,7	41,8	100,0	—	—
Gemeinden über 3000 Einwohner und Gemeindeverbände insgesamt	49,5	1,5	12,1	6,3	30,6	100,0	—	—

<sup>1)</sup> Ohne Darlehen von Gebietskörperschaften. — <sup>2)</sup> Darunter 64,3 Mill. DM Entnahmen aus Rücklagen.

lichen Einrichtungen, den Schulen und dem Ordnungsdienst anfallen und mit 778,0 Mill. DM ermittelt sind.

Neben den Gebühren spielen die in der Gruppe „übrige Einnahmen“ zusammengefaßten „speziellen Deckungsmittel“ eine erhebliche Rolle, und zwar in erster Linie bei dem Verwaltungszweig „Fürsorge und Jugendhilfe“, bei dem 238,2 Mill. DM in Form von Ersätzen für Fürsorgeaufwendungen u. dgl. nachgewiesen sind. Im außerordentlichen Haushalt sind hierin die Kostenbeiträge von Verbänden, Vereinen usw. (Zuweisungen von Nichtgebietskörperschaften) enthalten.

Regionale Unterschiede sind aus den Tabellen D 26 und 28 bis 37 ersichtlich. Auf die Einwohnerzahl bezogen schwanken die speziellen Deckungsmittel zwischen 53,09 DM in Württemberg-Baden und 33,11 DM in Bayern, während der Bundesdurchschnitt 37,50 DM je Einwohner beträgt.

Sowohl in der absoluten als auch in der relativen Höhe sind bemerkenswerte Unterschiede zwischen den Stadtkreisen einerseits und den kreisangehörigen Gemeinden andererseits festzustellen. In den Haushalten der kleinen Gemeinden spielen die speziellen Deckungsmittel eine erheblich geringere Rolle als in den Haushalten der Städte, insbesondere der Großstädte. Dieses gilt sowohl für den ordentlichen als auch für den außerordentlichen Haushalt. Aus der Übersicht 31, welche die speziellen Deckungsmittel der kommunalen Selbstverwaltungen nach Art der Gebietskörperschaften und Größenklassen zeigt, ist zu erkennen, daß — von den Ämtern abgesehen — bei den größeren Gemeinden und Bezirksverbänden die Gebühreneinnahmen — in erster Linie bedingt durch die Häufigkeit eigener Anstalten und Einrichtungen — eine größere Rolle spielen. Dagegen entfällt bei den kleineren Gemeinden und Landkreisen der größere Teil der Einnahmen aus speziellen Deckungsmitteln auf die übrigen Einnahmen, d. h. in der Hauptsache auf Rückersätze.

Bei den eigentlichen Gebührenhaushalten sind in allen Fällen die Einnahmen nicht nur absolut, sondern in der Regel auch relativ im Verhältnis zu den Eigenausgaben gestiegen. Sehr erheblich sind auch die Unterschiede in der Höhe der speziellen Deckungsmittel der außerordentlichen Rechnung. Hier hat das unterschiedliche Maß, in dem Kreditmarktmittel beschafft werden konnten, einen starken Einfluß auf die absolute und relative Höhe der außerordentlichen Einnahmen überhaupt.

Auf die Bedeutung der speziellen Deckungsmittel im einzelnen wird bei Betrachtung der Verwaltungszweige (Einzelpläne) noch eingegangen.

#### **Zuschußbedarf der ordentlichen Rechnung**

Soweit die Eigenausgaben (Reiner Finanzbedarf) durch die speziellen Deckungsmittel nicht gedeckt sind, verbleibt ein Betrag, der im Rahmen des Gesamthaushalts aus allgemeinen Deckungsmitteln zu finanzieren ist, nämlich der Zuschußbedarf. Er beträgt für den ordentlichen Haushalt aller kommunalen Selbstverwaltungen des Bundesgebietes 3 215,3 Mill. DM einschließlich der Anteilbeträge in Höhe von 116,0 Mill. DM an den außerordentlichen Haushalt — d. h. demjenigen Teil der außerordentlichen Ausgaben, der aus dem ordentlichen Haushalt finanziert worden ist —.

Während die Bruttoausgaben gegenüber dem Vorjahre um 779,3 Mill. DM = 13,5 vH gestiegen sind,

wuchs der Zuschußbedarf nur um 188,6 Mill. DM = 6,2 vH. Auch damit wird die Gesamtentwicklung der kommunalen Finanzen im Rechnungsjahr 1949 gekennzeichnet. Neben der gegenüber dem Vorjahre ausgedehnten Ausgabentätigkeit sind sowohl aus eigenen Quellen als auch aus Ländermitteln den Gemeinden erhöhte Einnahmen zugeflossen.

In der Höhe des Zuschußbedarfs der Kämmereiverwaltungen bestehen zwischen den Ländern und innerhalb der Gemeindegrößenklassen zum Teil recht erhebliche Unterschiede — in derselben Weise wie bei den bereinigten Ausgaben — zunächst durch den verschiedenen hohen Anteil der städtischen Bevölkerung an der Gesamtbevölkerung, dann durch die unterschiedliche Aufgaben- und Lastenverteilung zwischen Staat und kommunalen Selbstverwaltungen und innerhalb der kommunalen Ebene.

Die Übersicht 17 veranschaulicht den Umfang, in dem die einzelnen Verwaltungszweige an den bereinigten Ausgaben, den Eigenausgaben und dem Zuschußbedarf beteiligt sind. Daß der Zuschußbedarf sich mit ganz anderen Prozentsätzen als die bereinigten Ausgaben bzw. die Eigenausgaben auf die einzelnen Verwaltungszweige verteilt, ist auf das unterschiedliche Maß eigener Einnahmen sowie die unterschiedliche Höhe, in der den einzelnen Verwaltungszweigen Zuweisungen und Darlehensmittel der übergeordneten Gebietskörperschaften zugeflossen sind, zurückzuführen.

Dies gilt vornehmlich für den Einzelplan Fürsorge und Jugendhilfe, bei dem die bereinigten Ausgaben 23,6 vH der bereinigten Ausgaben des Gesamthaushalts betragen, aber an dem Zuschußbedarf mit nur 18,2 vH, also weniger als einem Fünftel beteiligt sind. Hier wirken sich in erster Linie die Fürsorge-Ersätze und die Erstattungen des Fürsorgeaufwands, insbesondere der Kriegsfolgenhilfe durch übergeordnete Gebietskörperschaften, aus.

Die hohen Gebühreneinnahmen der öffentlichen Einrichtungen, deren Anteil an den bereinigten Ausgaben 13,0 vH und an den Eigenausgaben 14,7 vH beträgt, wirken sich so aus, daß sie am Zuschußbedarf nur mit 10,7 vH beteiligt sind.

Im Bau- und Wohnungswesen wird zwar ein großer Teil der Ausgaben mit Lastenbeiträgen anderer Gebietskörperschaften finanziert, die Ausgaben der kommunalen Selbstverwaltungen auf diesen Aufgabengebieten sind aber gegenüber dem Vorjahre derart gestiegen, daß der Anteil dieses Einzelplanes am Zuschußbedarf des Gesamthaushalts von 17,6 vH im Vorjahre auf 19,2 vH im Berichtsjahre angewachsen ist.

Bei dem Einzelplan Schulen sind durch die Unterrichts- und Lernmittelfreiheit die bei diesem Verwaltungszweig selbst anfallenden speziellen Einnahmen gegenüber dem Vorjahre so zurückgefallen und damit an die Finanzierung durch allgemeine Deckungsmittel derart höhere Ansprüche gestellt, daß der Anteil dieses Einzelplanes am Zuschußbedarf des Gesamthaushalts von 15,9 vH im Vorjahre auf 17,7 vH im Berichtsjahre gestiegen ist.

Bei den übrigen Verwaltungszweigen haben sich gegenüber dem Vorjahre wesentliche Änderungen nicht ergeben. In der Übersicht 32 ist die Steigerung des Zuschußbedarfs mit zunehmender Gemeindegröße dargestellt; danach wächst der Zuschußbedarf zwar absolut, aber im Verhältnis zur Zunahme der Bevölkerung degressiv.

## 32. Zuschußbedarf der ordentlichen Rechnung der Kämmereiverwaltungen nach Gemeindegrößenklassen und Ländern

### a) Länder

— DM je Einwohner —

Größenklasse	Bundes- gebiet	Schles- wig- Holstein	Nieder- sachsen	Nord- rhein- West- falen	Hessen	Württem- berg- Baden	Bayern	Rhein- land Pfalz	Baden	Württem- berg- Hohen- zollern	Lindau
	1	2	3	4	5	6	7	8	9	10	11
Gemeinden											
bis 1000 Einwohner	23,90	18,93	18,67	22,03	27,06	46,83	15,04	30,95	44,13	45,79	20,55
mit 1001 bis 3000 Einwohner	26,68	19,21	19,96	25,32	30,83	48,07	17,02	31,49	43,91	47,70	25,38
mit 3001 bis 5000 Einwohner	33,95	26,31	26,61	31,72	39,40	49,12	26,51	36,48	48,94	59,02	—
mit 5001 bis 10 000 Einwohner	41,86	34,77	33,02	39,86	48,49	61,39	33,79	49,43	58,56	66,60	48,85
mit 10 001 bis 20 000 Einwohner	55,41	40,49	41,26	51,15	75,34	79,93	55,63	63,58	72,27	82,25	85,96
mit 20 001 bis 50 000 Einwohner	74,90	53,32	73,55	69,05	97,67	76,99	77,24	89,93	102,25	77,80	—
mit 50 001 bis 100 000 Einwohner	97,79	77,73	82,35	85,76	144,81	123,44	80,81	126,33	—	—	—
über 100 000 Einwohner	106,34	87,87	107,48	101,90	135,14	126,98	98,21	101,78	95,67	—	—

### b) Steigerung des Zuschußbedarfs mit zunehmender Gemeindegröße

Größenklasse	Anzahl der Gemeinden	Einwohner		Zuschußbedarf		
		insgesamt	Durchschnitt je Gemeinde	insgesamt	in der betreffenden Größenklasse	Steigerung bei Zunahme der Einwohnerzahl um je 1000
				Mill. DM	DM je Einwohner	
	1	2	3	4	5	6
Gemeinden						
bis 1 000 Einwohner	16 410	7 847 028	478	187,6	23,90	2,47
mit 1 001 bis 3 000 Einwohner	5 707	9 162 125	1 605	244,4	26,68	3,33
mit 3 001 bis 5 000 Einwohner	923	3 495 796	3 787	118,7	33,95	2,53
mit 5 001 bis 10 000 Einwohner	611	4 226 846	6 918	177,0	41,86	1,99
mit 10 001 bis 20 000 Einwohner	258	3 541 768	13 728	196,3	55,41	1,17
mit 20 001 bis 50 000 Einwohner	131	3 975 542	30 348	297,8	74,90	0,63
mit 50 001 bis 100 000 Einwohner	39	2 593 884	66 510	253,6	97,79	0,05
über 100 000 Einwohner	43	10 381 128	241 422	1 103,9	106,34	—

## 4. Außerordentlicher Haushalt<sup>1)</sup>

Nach den Grundsätzen des kommunalen Haushaltsrechts wird — ebenso wie der ordentliche Haushalt — der Inhalt des außerordentlichen Haushalts von der Einnahmeseite her bestimmt, d. h. außerordentliche Ausgaben sind solche, die aus außerordentlichen Einnahmen, oder zum Teil aus derartigen Einnahmen und mit dem Restbetrag aus Anteilbeträgen des ordentlichen Haushalts zu bestreiten sind. Dem Umfang der — zu einem großen Teile aus außerordentlichen Einnahmen finanzierten — Investitionstätigkeit entspricht auch die für das Rechnungsjahr 1949 festzustellende enorme Ausweitung der außerordentlichen Rechnung der kommunalen Gebietskörperschaften des Bundesgebietes.

Während im Rechnungsjahr 1948 die für ein volles Rechnungsjahr hochgerechneten außerordentlichen Einnahmen (einschl. der Anteilbeträge der ordentlichen Rechnung in Höhe von 73,6 Mill. DM) sich auf 212,1 Mill. DM beliefen, betragen sie für das Berichtsjahr 588,8 Mill. DM (eingerechnet 116,0 Mill. DM Anteilbeträge der ordentlichen Rechnung).

Der Gesamtumfang der außerordentlichen Ausgaben in den einzelnen Ländern und die Art ihrer Finanzierung ist in den Tabellen 90 und 92 nachgewiesen. Von den außerordentlichen Ausgaben, die mit insgesamt 555,8 Mill. DM erfaßt sind, entfallen 368,7 Mill. DM auf Neu- und Wiederaufbau, Erweiterungs- und Umbauten sowie große Instandsetzungen (301,1 Mill. DM auf die Kämmereiverwaltungen und 67,6 Mill. DM auf das Erwerbsvermögen). Unter Einrechnung von 18,4 Mill. DM, die zur Anschaffung beweglicher Ver-

mögensgegenstände in der außerordentlichen Rechnung verausgabt wurden, und 113,8 Mill. DM, die in der Form von Darlehen (davon 24,7 Mill. DM bei den Kämmereiverwaltungen und 89,1 Mill. DM beim Erwerbsvermögen) der volkswirtschaftlichen Investitionstätigkeit zugeflossen sind, ergibt sich, daß die kommunalen Selbstverwaltungen des Bundesgebietes im Rechnungsjahr 1949 aus außerordentlichen Haushaltsmitteln 500,8 Mill. DM der volkswirtschaftlichen Investitionstätigkeit unmittelbar oder mittelbar zugeleitet haben.

Als außerordentliche Einnahmen standen den kommunalen Gebietskörperschaften 588,8 Mill. DM zur Verfügung, von denen der Größenordnung nach die Schuldenaufnahmen (190,2 Mill. DM<sup>2)</sup>), die zweckgebundenen Zuweisungen und Darlehen für außerordentliche Zwecke (vom Land 167,6 Mill. DM, von Gemeinden und Gemeindeverbänden 11,3 Mill. DM), Entnahmen aus Rücklagen und aus Kapitalvermögen (53,1 Mill. DM) und die Erlöse aus dem Verkauf von Grund- und sonstigem Sachvermögen für außerordentliche Zwecke (34,9 Mill. DM) die bedeutendste Rolle spielen. Die übrigen Einnahmen mit 12,6 Mill. DM Zuweisungen von sonstigen Körperschaften und Verbänden sind von untergeordneter Bedeutung.

Wie im Vorjahr sind auch 1949 wieder außerordentliche Ausgaben in erheblichem Umfang aus ordentlichen Mitteln finanziert worden. Während diese „unechte“ außerordentliche Finanzierung aber mit 36,5 vH im Jahre 1948 noch an erster Stelle der außerordentlichen Deckungsmittel überhaupt stand, wurden 1949 nur noch 20,9 vH aus Anteilbeträgen, d. h. aus ordentlichen Mitteln, aufgebracht.

<sup>1)</sup> Eine Trennung nach o. und ao. Rechnung ist nur für die Gemeinden über 3000 Einwohner und Gemeindeverbände vorgenommen.

<sup>2)</sup> Ohne Schuldenaufnahmen der Gemeinden bis 3000 Einwohner (16,1 Mill. DM).

Der Anteil der echten Finanzierungsquellen des außerordentlichen Haushalts hat sich gegenüber 1948 gleichfalls verschoben. Es wurden 1948 gedeckt: Erlöse aus der Aufnahme von Darlehen 28,0 vH und aus Zuweisungen für außerordentliche Zwecke 20,6 vH; dagegen 1949: aus Kreditmarktmitteln und inneren Darlehen 34,2 vH und zweckgebundenen Zuweisungen und Darlehen von Gebietskörperschaften 32,2 vH. Die Verschiebung in der Ausnutzung der außerordentlichen Finanzierungsquellen ist im wesentlichen darauf zurückzuführen, daß zunächst der Kapitalmarkt — gegenüber dem Vorjahre — in größerem Umfange Anleihen für kommunale Zwecke zur Verfügung stellen konnte und darüber hinaus eine verstärkte Finanzierung kommunaler Ausgaben durch Zuweisungen der Länder erfolgt ist.

Die Bedeutung des außerordentlichen Haushalts für die gesamte Investitionstätigkeit aller kommunalen Gebietskörperschaften des Bundesgebiets ist bei der Behandlung der Investitionsausgaben erörtert worden.

Im Gesamtabschluß der außerordentlichen Rechnung übersteigen die Einnahmen die Ausgaben um 33,0 Mill. DM. Dieses ergibt sich aus der Tatsache, daß außerordentliche Vorhaben zu einem Teil in dem Berichtsjahr nicht vollständig abgerechnet werden konnten und insoweit die für diese Vorhaben vereinnahmten außerordentlichen Deckungsmittel als Einnahmeüberhang des Berichtsjahrs verbleiben.

## 5. Beseitigung von Kriegsschäden

Auch im Rechnungsjahr 1949 spielt im Rahmen der kommunalen Bautätigkeit die Beseitigung von Kriegsschäden eine beachtenswerte Rolle. Eine genaue Feststellung der Einnahmen und Ausgaben, die der Kriegsschädenbeseitigung zuzurechnen sind, stößt bei den Gemeinden auf erhebliche Schwierigkeiten, da vielfach Überschneidungen durch werterhöhenden Wiederaufbau oder mit normalem Neubau eintreten. Die nachrichtlich ermittelten Angaben müssen unter Berücksichtigung dieser Ungenauigkeiten gewertet werden.

Die für das Rechnungsjahr 1949 von Gemeinden und Gemeindeverbänden ausgewiesenen Ausgaben belaufen sich auf rund 588 Mill. DM. Der größte Teil dieser Aufwendungen befindet sich naturgemäß bei den Stadtkreisen. Dem hohen Zerstörungsgrad vor allem der größeren Städte entsprechend werden fast drei Viertel der insgesamt ermittelten Ausgaben (422,4 Mill. DM) von ihnen nachgewiesen. Die Gemeinden bis zu 3 000 Einwohnern haben im allgemeinen nur geringe Ausgaben für die Beseitigung von Kriegsschäden. Doch lassen sich bei den kleinen Gemeinden in Nordrhein-Westfalen und Rheinland-Pfalz verhältnismäßig hohe Aufwendungen feststellen (Erdkampfgebiete).

Die ermittelten Ausgaben sind überwiegend Bauausgaben. Die 413,3 Mill. DM für Wiederaufbauten zeigen, daß mehr als die Hälfte aller im kommunalen Sektor vorgenommenen Bauausgaben — es sind 759,6 Mill. DM insgesamt — der Beseitigung von Kriegsschäden dienen müssen. Daneben wurden — als bemerkenswerte Posten — noch 32,8 Mill. DM als Unterhaltung und Instandsetzung nachgewiesen, und rund 30 Mill. DM für Grunderwerb bzw. Neuanschaffung von beweglichem Vermögen. Die Ausgaben der kleinen Gemeinden für Kriegsschädenbeseitigung belaufen sich auf 39,5 Mill. DM, davon sind 33,3 Mill. DM Bauausgaben.

Den Ausgaben können 388,8 Mill. DM Einnahmen für die Beseitigung von Kriegsschäden gegenübergestellt werden. Die Einnahmen sind in ihrer Mehrzahl Zuweisungen, überwiegend Zuweisungen des Landes. Eine größere Rolle als im Vorjahr spielt jedoch die Finanzierung der Kriegsschädenbeseitigung durch Inanspruchnahme von Krediten. Die Summe der Schuldaufnahmen beträgt 69,5 Mill. DM, während im DM-Dreivierteljahr nur 12,2 Mill. DM aufgenommen wurden. Die Darlehensmittel für Kriegsschädenbeseitigung lassen sich jedoch nicht nach ihrer Herkunft unterscheiden, d. h. es läßt sich nichts dar-

## 33. Ausgaben und Einnahmen für Kriegsschädenbeseitigung nach Ländern und Arten

— Mill. DM —

Gemeinden und Gemeindeverbände  im Land:	Ausgaben								Einnahmen					
	Gemeinden über 3000 Einwohner und Gemeindeverbände						Gemein- den bis 3000 Einw.	Ins- gesamt	Gemeinden über 3000 Einwohner und Gemeindeverbände				Gemein- den bis 3000 Einw.	Ins- gesamt
	Neu- und Wieder- aufbau usw. <sup>1)</sup>	Erwerb von Grund- ver- mögen usw. <sup>2)</sup>	Ge- wäh- rung von Dar- lehen usw. <sup>3)</sup>	Unter- haltung und Instand- setzung usw. <sup>4)</sup>	Per- sönliche Aus- gaben	Übrige Aus- gaben			Nicht auf- geteilt	Zu- wei- sungen	Schul- den- auf- nahmen	Ent- nahmen aus Rück- lagen und aus Kapi- talver- mögen usw. <sup>5)</sup>		
	1	2	3	4	5	6	7	8	9	10	11	12	13	14
Schleswig-Holstein	12,2	0,5	—	0,1	0,3	1,2	0,9	15,2	11,2	0,9	0,0	0,3	0,8	13,2
Niedersachsen	24,2	1,7	0,3	1,1	0,3	3,6	0,9	32,2	10,3	4,0	0,6	0,4	0,3	15,5
Nordrhein-Westfalen	216,1	16,9	4,3	21,0	12,5	26,7	16,9	314,4	182,3	23,7	2,6	14,9	14,2	237,8
Hessen	31,8	2,0	3,1	2,4	—	1,4	1,3	45,0	6,9	4,1	6,7	0,1	0,5	18,5
Württemberg-Baden	57,8	3,9	2,0	1,7	0,3	1,8	5,1	72,6	16,7	13,8	1,6	0,3	1,9	34,3
Bayern	38,3	2,3	0,1	2,2	1,0	10,1	2,7	56,6	30,2	7,6	1,2	0,4	1,9	41,2
Rheinland-Pfalz	17,5	1,3	0,6	3,8	0,2	1,6	9,1	34,2	3,7	4,7	1,0	0,0	4,7	14,1
Baden	9,3	1,2	0,1	0,3	0,0	0,1	1,4	12,4	0,3	10,8	0,1	0,0	0,5	11,8
Württemberg-Hohenzollern	3,1	0,2	0,0	0,3	0,1	0,6	1,0	5,3	1,8	0,1	0,1	0,0	0,6	2,5
Lindau	—	—	—	—	—	—	—	—	—	—	—	—	—	—
Bundesgebiet	413,3	29,9	10,5	32,8	14,8	47,1	39,5	587,9	263,4	69,5	13,9	16,5	25,5	388,8

<sup>1)</sup> Erweiterungs- und Umbauten, große Instandsetzungen. — <sup>2)</sup> Neuanschaffung von beweglichem Vermögen. — <sup>3)</sup> Tilgung, Zuführungen an Rücklagen und an Kapitalvermögen. — <sup>4)</sup> Von unbeweglichem Vermögen. — <sup>5)</sup> Erlöse aus Veräußerungen von Grund- und sonstigem Sachvermögen, Rückflüsse von Darlehen.

## 34. Ausgaben und Einnahmen für Kriegsschädenbeseitigung nach Gebietskörperschaften / Größenklassen und Arten

— Mill. DM —

Art der Gebietskörperschaften Größenklasse	Ausgaben								Einnahmen							
	Gemeinden über 3000 Einwohner und Gemeindeverbände							Gemein- den bis 3000 Einw.	Ins- gesamt	Gemeinden über 3000 Einwohner und Gemeindeverbände				Gemein- den bis 3000 Einw.	Ins- gesamt	
	Neu- und Wieder- aufbau usw. <sup>1)</sup>	Erwerb von Grund- ver- mögen usw. <sup>2)</sup>	Ge- wäh- rung von Dar- lehen usw. <sup>3)</sup>	Unter- haltung und Instand- setzung usw. <sup>4)</sup>	Per- sönliche Aus- gaben	Übrige Aus- gaben	Nicht auf- geteilt			Zu- wei- sungen	Schul- den- auf- nahmen	Ent- nahmen aus Rück- lagen und aus Kapi- talver- mögen usw. <sup>5)</sup>	Übrige Ein- nahmen			Nicht auf- geteilt
1	2	3	4	5	6	7	8	9	10	11	12	13	14			
Stadtkreise	325,3	24,1	8,5	15,8	12,1	36,3	—	422,4	197,8	60,7	11,4	13,4	—	283,3		
Kreisangehörige Gemeinden und Ämter	64,3	4,5	1,7	12,0	2,4	8,0	39,5	132,4	47,6	6,1	1,4	2,2	25,5	82,8		
Davon: Gemeinden																
über 10 000 Einwohner	37,1	2,9	1,2	6,7	1,7	5,3	—	54,9	29,3	3,0	0,6	1,7	—	34,6		
mit 3001 bis 10 000 Einwohner	25,6	1,3	0,4	4,9	0,6	2,4	—	35,3	17,0	2,8	0,8	0,4	—	21,0		
bis 3000 Einwohner	—	—	—	—	—	—	39,5	39,5	—	—	—	—	25,5	25,5		
Ämter	1,6	0,3	0,1	0,3	0,0	0,3	—	2,7	1,4	0,2	0,1	0,0	—	1,7		
Landkreise	19,2	1,2	0,3	5,0	0,1	2,7	—	28,5	16,0	2,5	1,1	0,9	—	20,5		
Bezirksverbände	4,5	0,0	—	0,0	—	0,0	—	4,6	2,0	0,2	0,1	—	—	2,2		
Gemeinden und Gemeindeverbände insgesamt	413,3	29,9	10,5	32,8	14,8	47,1	39,5	587,9	263,4	69,5	13,9	16,5	25,5	388,8		

<sup>1)</sup> Erweiterungs- und Umbauten, große Instandsetzungen. — <sup>2)</sup> Neuanschaffung von beweglichem Vermögen. — <sup>3)</sup> Tilgung, Zuführungen an Rücklagen und an Kapitalvermögen. — <sup>4)</sup> Von unbeweglichem Vermögen. — <sup>5)</sup> Erlöse aus Veräußerungen von Grund- und sonstigem Sachvermögen, Rückflüsse von Darlehen.

über sagen, in welchem Maße öffentliche Mittel — neben den Zuweisungen — in Darlehnsform zur Verfügung gestellt wurden.

Bei einer Betrachtung der Länder treten für die Summe der Einnahmen und Ausgaben besonders die Beträge der Gemeinden und Gemeindeverbände in Nordrhein-Westfalen hervor. Von den Ausgaben ergibt sich bei ihnen mehr als die Hälfte der Gesamtsumme (314,4 Mill. DM). Mit weitem Abstand erst folgen Württemberg-Baden (72,6 Mill. DM), Bayern (56,6 Mill. DM) und die anderen Länder.

Innerhalb des kommunalen Aufgabengebietes weisen einige Verwaltungszweige besonders hohe Ausgaben für die Beseitigung von Kriegsschäden nach. So vereinigen sich z. B. beim Bau- und Wohnungswesen hoher Zerstörungsgrad sowie äußerste Dringlichkeit des Wiederaufbaues. Deshalb stehen die Ausgaben hierfür bei weitem an der Spitze. Die Wiederherstellung von Wohnraum ist dabei gar nicht so umfangreich, daß sie für die Höhe der Ausgaben entscheidend wäre. Beim eigentlichen Wohnungsbau werden nur rd. 28 Mill. DM verbucht. Rechnet man

jedoch die beim allgemeinen Grundvermögen verbuchten Ausgaben hinzu — unter der Annahme, daß bei den kleinen Gemeinden alle bei Kapital-, Grund- und Sondervermögen angegebenen Ausgaben für Beseitigung von Kriegsschäden dem allgemeinen Grundvermögen zufallen — so erhöht sich dieser Betrag um 52,6 Mill. DM. Stärker ins Gewicht fallen dagegen die Kosten für die Beseitigung von Kriegsschäden an Verkehrswegen. Für die Wiederherstellung von Straßen und Wegen und sonstigen Tiefbauten wurden 117,1 Mill. DM aufgewendet, hauptsächlich von den nordrhein-westfälischen Gemeinden (64,9 Mill. DM).

Erhebliche Kosten verursacht weiterhin die allgemeine Trümmerbeseitigung. Sie erforderte im Rechnungsjahr 1949 78,7 Mill. DM, die in der Hauptsache von Nordrhein-Westfalen, Bayern und Württemberg-Baden ausgegeben wurden.

Hohe Ausgaben für die Beseitigung von Kriegsschäden fallen auch bei Schulen an. Von den 113,4 Mill. DM im Bundesgebiet werden 78,1 Mill. DM für den Wiederaufbau von Volksschulen verwendet.

## 35. Ausgaben für Kriegsschädenbeseitigung nach Einzelplänen und Ländern

— Mill. DM —

Verwaltungszweig	Schleswig-Holstein	Niedersachsen	Nordrhein-Westfalen	Hessen	Württemberg-Baden	Bayern	Rheinland-Pfalz	Baden	Württ.-Hohenzollern	Lindau	Bundesgebiet
	1	2	3	4	5	6	7	8	9	10	11
0 Allgemeine Verwaltung	0,8	2,1	20,9	2,6	4,8	2,6	2,2	0,3	0,4	—	36,7
1 Öffentliche Sicherheit und Ordnung	—	0,0	0,2	0,1	0,5	0,4	0,0	0,0	0,0	—	1,2
2 Schulen	5,5	6,9	63,8	6,2	13,8	8,8	5,8	1,7	0,8	—	113,4
3 Kultur	0,1	1,6	9,4	1,3	0,5	1,3	0,5	4,9	0,0	—	19,6
4 Fürsorge und Jugendhilfe	0,0	0,3	4,8	0,5	1,3	1,4	0,1	0,1	0,0	—	8,5
5 Gesundheits- und Jugendpflege	0,6	2,7	13,9	4,5	4,4	4,1	0,8	0,2	0,1	—	31,2
6 Bau- und Wohnungswesen	4,2	13,4	128,3	16,3	29,7	27,4	13,6	2,1	2,8	—	237,9
7 Öffentliche Einrichtungen, Wirtschaftsförderung	1,4	2,9	30,9	4,6	6,2	7,4	3,3	0,7	0,4	—	57,8
Aus 9	—	—	—	—	—	—	—	—	—	—	—
Finanz- und Steuerverwaltung <sup>1)</sup>	—	0,0	0,6	0,1	0,4	0,1	0,1	0,0	0,0	—	1,4
Aus 8 und 9	—	—	—	—	—	—	—	—	—	—	—
Erwerbsvermögen (soweit den Kämmererverwaltungen zuzurechnen)	2,5	2,3	48,3	8,8	11,0	3,1	7,9	2,4	0,7	—	86,9
Gesamtsumme	15,2	32,2	321,1	45,0	72,6	56,6	34,2	12,4	5,3	—	594,6 <sup>2)</sup>

<sup>1)</sup> Einschl. nicht aufteilbarer Schuldendienst. — <sup>2)</sup> Die Differenz von 6,7 Mill. DM zur Summe der Ausgaben in den Übersichten 33 und 34 entsteht durch nicht ausscheidbare Anteilbeträge der ordentlichen an die außerordentliche Rechnung in Nordrhein-Westfalen.

Unter den öffentlichen Einrichtungen sind es vor allem die Wiederherstellung von Stadtentwässerungsanlagen und die Einrichtungen der Lebensmittelversorgung und des Marktwesens, die Ausgaben in Höhe von 14,8 Mill. DM (nur Gemeinden über 10 000 Einwohner) bzw. 14,0 Mill. DM notwendig machen.

Für die wirtschaftlichen Unternehmen ist eine Summe von 33,7 Mill. DM ermittelt worden. Diese Zahl bezieht sich auf die in der ordentlichen oder außerordentlichen Rechnung der Gemeinden und Ge-

meindeverbände finanzierte Kriegsschädenbeseitigung. Von den Eigenbetrieben wurden darüber hinaus noch 25,9 Mill. DM nach den nachrichtlichen Angaben für Kriegsschädenausgaben aufgewendet.

In der Übersicht 35 werden die Ausgaben zu hoch dargestellt, da bei der Aufgliederung auf Verwaltungszweige 6,7 Mill. DM Anteilbeträge der ordentlichen an die außerordentliche Rechnung in Nordrhein-Westfalen nicht ausgegliedert werden können, wie es in den Übersichten 33 und 34 geschehen ist.

## C. Verwaltungszweige<sup>1)</sup>

Die Einzelpläne stellen die Grundlage für die Bewirtschaftung aller Einnahmen und Ausgaben dar. Die finanzwirtschaftliche Bedeutung der durch den finanzstatistischen Kennziffernplan herbeigeführten Vereinheitlichung der gemeindlichen Haushaltpläne liegt — abgesehen von der Möglichkeit einer querschnittsmäßigen Betrachtung — darin, daß die kommunalen Selbstverwaltungen nunmehr zu einer finanzwirtschaftlich sinnvollen, einheitlichen Gliederung ihrer Haushaltpläne veranlaßt werden, welche die Grundlage für die jederzeit klare Erkenntnis der Finanzlage der Gemeinden und Gemeindeverbände sowie der einzelnen Finanzvorgänge ergibt.

Eine Untersuchung der bei den Einzelplänen nachgewiesenen Aufgabenerfüllung und Lastenverteilung läßt daher eindeutig erkennen, in welcher Weise die öffentlichen Aufgaben die kommunalen Ausgaben und die gesamtwirtschaftliche Entwicklung beeinflussen haben.

Auch für das Rechnungsjahr 1949 entspricht die Gliederung der Einzelpläne und die Gruppierung der Einnahme- und Ausgabearten bereits im wesentlichen dem mit Wirkung vom 1. 4. 1951 verbindlich eingeführten finanzstatistischen Kennziffernplan.

### Einzelplan 0

#### Allgemeine Verwaltung

Im Einzelplan „Allgemeine Verwaltung“ werden die Einnahmen und Ausgaben der obersten Selbstverwaltungsorgane, der Hauptverwaltung mit ihren Einrichtungen, der besonderen Dienststellen der allgemeinen Verwaltung und der Dienststellen für allgemeine Kriegsfolgen zusammengefaßt. Nicht zur allgemeinen Verwaltung rechnen die Finanzverwaltung (Kämmerei), die beim Einzelplan 9 erscheint, sowie die Sonderverwaltungen (z. B. Schulverwaltung, Verwaltung der allgemeinen Fürsorge und der Kriegsfolgenhilfe, Bauverwaltung), die bei den zuständigen Einzelplänen nachgewiesen sind.

Außer den Einnahmen und Ausgaben der allgemeinen Verwaltung sind im Einzelplan 0 die Beiträge an Verbände und Vereine, soweit sie nicht bei besonderen Haushaltstellen ausgewiesen sind, erfaßt.

Nach Abzug von 13,9 Mill. DM Erstattungseinnahmen und Zuweisungen von Gemeinden ergibt sich für

die allgemeine Verwaltung eine Summe von 529,1 Mill. DM bereinigter Ausgaben. Die oben genannten weiteren „Verwaltungen“ erforderten insgesamt 378,2 Mill. DM bereinigte Ausgaben (Finanz- und Steuerverwaltung 164,3 Mill. DM, Schulverwaltung 11,2 Mill. DM, Fürsorgeverwaltung 83,7 Mill. DM, Bauverwaltung 119,1 Mill. DM).

Bei einer Betrachtung des Einzelplanes 0 nach Ausgabearten entfallen 346,4 Mill. DM auf persönliche Ausgaben, in den Gemeinden mit mehr als 3 000 Einwohnern 9,2 Mill. DM (1,7 vH) auf Unterhaltungs- und Instandsetzungsausgaben, 32,7 Mill. DM (6,2 vH) auf Neu- und Wiederaufbau, Erweiterungs- und Umbauten, große Instandsetzungen, 10,8 Mill. DM (2,0 vH) auf Erwerb von Grundvermögen und Neuanschaffung von beweglichem Vermögen, 8,4 Mill. DM (1,6 vH) sind übrige vermögenswirksame Ausgaben, die auch die Investitionsausgaben der kleinen Gemeinden umfassen, dgl. 131,8 Mill. DM (24,9 vH) übrige Ausgaben.

Es entspricht der Eigenart und den Aufgaben dieses Einzelplans, daß das Hauptgewicht der Ausgaben für die allgemeine Verwaltung bei den persönlichen Ausgaben liegt. Die Gemeinden bis zu 3 000 Einwohnern, bei denen die Personalausgaben nicht nach Aktivitätsbezügen der Beamten, Angestellten und Arbeiter sowie Versorgungsleistungen an Gemeindebedienstete und deren Hinterbliebene aufgeteilt sind, haben daran einen Anteil von rund 76 Mill. DM. Der Restbetrag von 270,6 Mill. DM verteilt sich auf Beamtengehälter und Angestelltenvergütungen (194,1 Mill. DM) und Arbeiterlöhne (16,3 Mill. DM) sowie sonstige persönliche Ausgaben (14,0 Mill. DM). Die Versorgungsaufwendungen für Gemeindebedienstete und deren Hinterbliebene belasten die übrigen Gemeinden und Gemeindeverbände mit 46,1 Mill. DM, d. h. in Höhe von einem Sechstel der Aktivitätsbezüge.

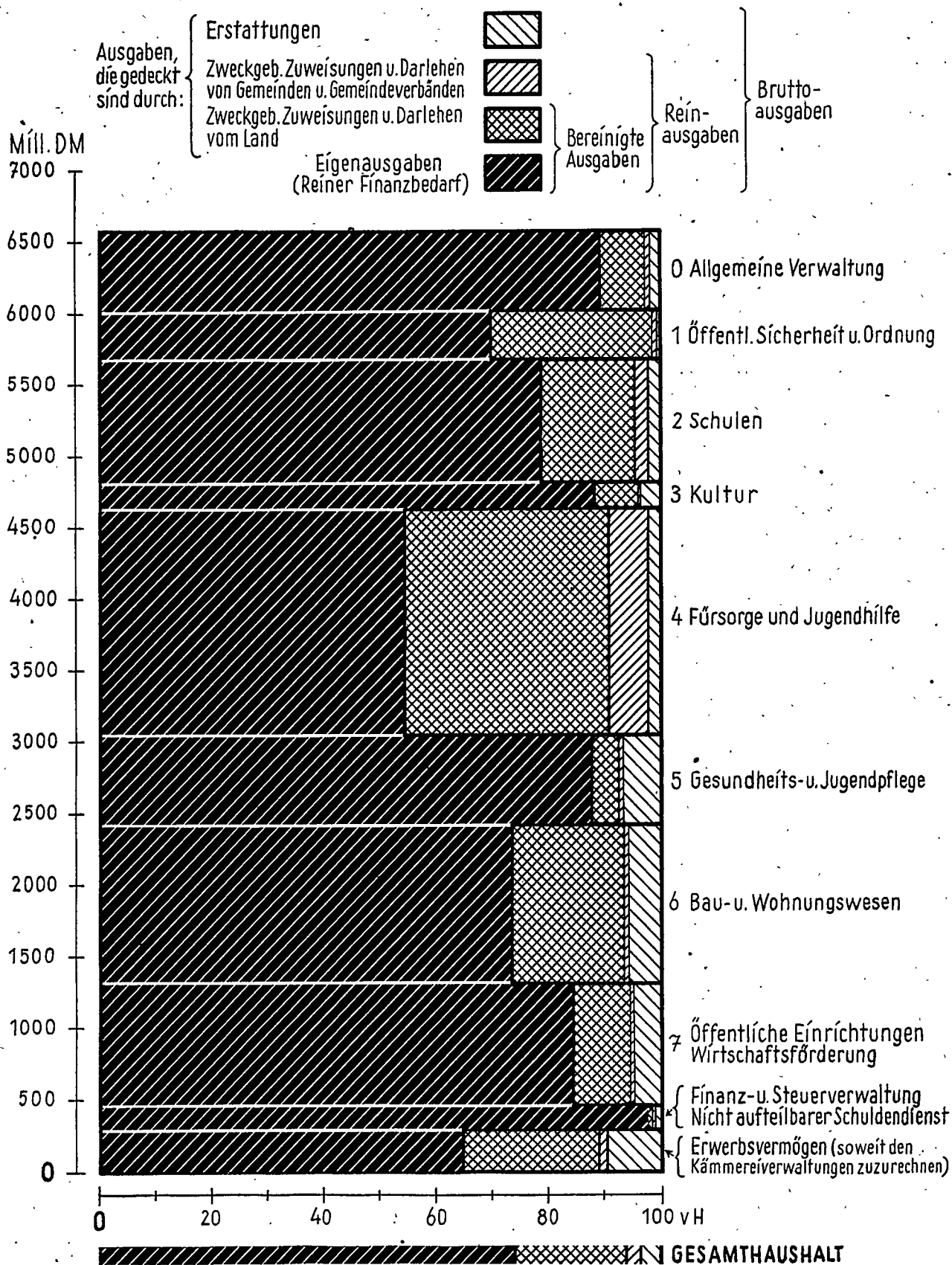
Auf die Dienststellen für allgemeine Kriegsfolgeangelegenheiten entfällt (ohne Gemeinden bis 10 000 Einwohner und Ämter) ein Betrag von 33,2 Mill. DM in der Hauptsache für persönliche Ausgaben (28,1 Mill. DM). Die regional unterschiedliche Belastung durch allgemeine Kriegsfolgedienststellen (Bayern 0,06 DM, Württemberg-Hohenzollern 0,30 DM, Württemberg-Baden 0,48 DM, Hessen 0,65 DM, Niedersachsen 0,69 DM, Schleswig-Holstein 0,94 DM, Rheinland-Pfalz 1,03 DM, Nordrhein-Westfalen 1,21 DM, Baden 1,27 DM je Einwohner) ist darauf zurückzuführen, daß diese nur in einzelnen Ländern Kommunalangelegenheiten sind.

<sup>1)</sup> Die angegebenen Zahlen, für die Summen der Einzelpläne enthalten auch die Ausgaben und Einnahmen der Gemeinden bis 3000 Einwohner. Bei Betrachtung von Abschnitten und Unterabschnitten fehlen diese (vgl. Methodische Bemerkungen zum Tabellenteil sowie Seite 60 ff).

# BRUTTOAUSGABEN

## ANTEIL DER VERWALTUNGSZWEIGE AM GESAMTHAUSHALT

Gemeinden und Gemeindeverbände insgesamt



Die Investitionsausgaben der allgemeinen Verwaltung (nämlich der Neu- und Wiederaufbau, die Erweiterungs- und Umbauten=32,7 Mill. DM sowie der Erwerb von Grundvermögen und die Neuanschaffung von beweglichem Vermögen=10,8 Mill. DM) fallen — bei den Gemeinden über 3 000 Einwohnern — mit insgesamt 43,5 Mill. DM erheblich ins Gewicht und stehen hinsichtlich des Anteils an den Bruttoausgaben dieses Einzelplans an dritter Stelle. Auch die zur Unterhaltung und Instandsetzung unbeweglichen Vermögens für die allgemeine Verwaltung benötigten 9,2 Mill. DM sind beachtlich. Von den bei der allgemeinen Verwaltung der Gemeinden für finanzwirtschaftliche Investitionen sowie Unterhaltung und Instandsetzung im Bundesgebiet verausgabten 52,6 Mill. DM fallen allein auf Nordrhein-Westfalen 25,4 Mill. DM. Diese hohen Ausgaben in Nordrhein-Westfalen sind in erster Linie durch Aufwendungen zur Beseitigung von Kriegsschäden an Verwaltungsgebäuden bedingt.

Die regionalen Unterschiede sind im wesentlichen darauf zurückzuführen, daß in einzelnen Ländern den Gemeinden innerhalb ihrer allgemeinen Verwaltung Aufgaben zufallen, die in anderen Ländern staatliche Aufgaben sind.

Bei einem Vergleich nach Art der Gebietskörperschaften und Größenklassen ist zunächst zu beachten, daß die bereits erwähnten Kriegsfolgedienststellen der allgemeinen Verwaltung im wesentlichen bei den Stadt- und Landkreisen vorkommen, daß aber andererseits, insbesondere bei den kleineren Gemeinden, Aufgaben im Einzelplan 0 zusammengefaßt sind, die bei den größeren Gemeinden haushaltmäßig den Sonderverwaltungen (Schulverwaltung, Fürsorgeverwaltung, Bauverwaltung, Finanz- und Steuerverwaltung usw.) zugeordnet sind.

Insbesondere zur Abgeltung von Aufwendungen für Kriegsfolgedienststellen (vornehmlich den Requisitions- und Besatzungskostenämtern) sind den kommunalen Selbstverwaltungen vom Land 42,5 Mill. DM zugeflossen, so daß sich als Eigenausgaben der allgemeinen Verwaltung die Summe von 486,7 Mill. DM ergibt, d. s. 92,0 vH der bereinigten Ausgaben. Da insbesondere die Stadt- und Landkreise Delegations-träger dieser vom Land bzw. vom Bund bezuschußten Dienststellen der allgemeinen Verwaltung sind, ist gerade bei diesen Körperschaften der Anteil der Eigenausgaben entsprechend niedriger.

Spezielle Deckungsmittel — ohne Zuweisungseinnahmen — standen der allgemeinen Verwaltung in Höhe von 63,7 Mill. DM zur Verfügung. Davon entfällt etwa ein Drittel (21,1 Mill. DM) auf Verwaltungsgebühren.

Die Bedeutung des Einzelplanes 0 für den Gesamthaushalt ergibt sich aus der Tatsache, daß er hinsichtlich des Anteils am Zuschußbedarf an vierter Stelle steht.

#### **Einzelplan 1**

#### **Öffentliche Sicherheit und Ordnung**

Zu dem Einzelplan 1 gehören — in Erweiterung gegen den für das Rechnungsjahr 1948 hier erfaßten Aufgabenkreis — die Ausgaben und Einnahmen der kommunalen Selbstverwaltungen für öffentliche Sicherheit und Ordnung, und zwar zunächst die Vollzugs- und

Kriminalpolizei mit ihren Einrichtungen (Bekleidungsstellen, Werkstätten, Ortsgefängnissen, Polizeifachschulen) und außerdem die öffentliche Ordnung, d. h. die allgemeinen öffentlichen Ordnungsaufgaben (früher Verwaltungspolizei), die nicht eindeutig einem anderen Verwaltungszweig, wie dieses beispielsweise bei der Schulaufsicht und der Bauaufsicht der Fall ist, zuzuordnen sind und in der Regel in Ordnungsämtern bearbeitet werden. Hieraus ergibt sich, daß bei der öffentlichen Sicherheit und Ordnung (abweichend vom Vorjahre) nicht nur die reine Vollzugspolizei enthalten ist, sondern auch die im Vorjahre anderen Verwaltungszweigen zugeteilten Aufgaben, wie beispielsweise Einwohnermeldewesen (0), Feldpolizei, Feuer-schutzpolizei, Fischereipolizei, Forstpolizei, Gewerbe-polizei, Marktpolizei und Preisüberwachung (7).

Für diesen im Rechnungsjahr 1949 also erheblich erweiterten Verwaltungszweig betrugen die bereinigten Ausgaben der kommunalen Selbstverwaltungen insgesamt 340,1 Mill. DM, und zwar 247,4 Mill. DM für die Vollzugs- und Kriminalpolizei und 86,4 Mill. DM für die öffentlichen Ordnungsbehörden. Die Gemeinden bis zu 3 000 Einwohnern, bei denen der Einzelplan nicht in die Abschnitte Polizei und öffentliche Ordnung unterteilt ist, verausgabten im Einzelplan 1 insgesamt 6,3 Mill. DM. Mit Rücksicht darauf, daß die Ausgaben der Gemeinden bis zu 3 000 Einwohnern innerhalb dieses Einzelplanes in sehr hohem Maße auf rein verwaltungspolizeiliche Gebiete liegen, können diese Ausgaben restlos der Ordnungsverwaltung zugerechnet werden.

Die regionalen Unterschiede der von den kommunalen Selbstverwaltungen für die Vollzugspolizei (einschließlich Kriminalpolizei) geleisteten Ausgaben, die je Einwohner berechnet für Baden 0,88, Rheinland-Pfalz 1,47, Niedersachsen 4,46, Schleswig-Holstein 4,79, Bayern 4,82, Hessen 6,49, Nordrhein-Westfalen 7,40 und Württemberg-Baden 7,84 DM betragen, erklären sich aus der in den einzelnen Ländern verschiedenartigen Aufgabenerfüllung und Lastenverteilung.

So sind in der britischen Zone die Polizeiverbände bzw. Polizeigruppen (Schleswig-Holstein) Träger der vollzugspolizeilichen Funktionen. Sie sind in Schleswig-Holstein und in Niedersachsen nicht in der Gemeindefinanzstatistik, sondern in der Länderfinanzstatistik erfaßt. Die kommunalen Ausgaben in diesen Ländern bestehen — von Altversorgungsleistungen abgesehen — hauptsächlich aus Zuweisungen der Stadt- und Landkreise an das Land.

In Nordrhein-Westfalen wurde, wie auch im Vorjahre, die Stadtkreispolizei in der Gemeindefinanzstatistik, die Regierungsbezirkspolizei mit den staatlichen Einrichtungen (Polizeischulen u. dgl.) in der Länderfinanzstatistik nachgewiesen. Die — in der Gemeindefinanzstatistik nachgewiesenen — Zuweisungen an das Land sind hauptsächlich Kostenanteile der Landkreise.

In der französischen Zone ist eine gemeindliche Vollzugspolizei nur in Rheinland-Pfalz, und zwar in den Städten zwischen 5 000 und 10 000 Einwohnern vorhanden; in den Städten über 10 000 Einwohnern besteht eine sogenannte Gemeinderestpolizei, die jedoch fast ausschließlich verwaltungspolizeiliche Funktionen ausübt. In Württemberg-Hohenzollern und Baden ist die Vollzugspolizei verstaatlicht.

Die von den kommunalen Selbstverwaltungen aus Zuweisungen vom Lande vereinnahmten Beträge — nach deren Absetzung sich für das Bundesgebiet als Eigenausgaben für die Polizei die Summe von 150,0 Mill. DM ergibt — sind ihrer Höhe und dem Inhalt nach gleichfalls sehr verschieden. In Schleswig-Holstein sind es Ausgleichzahlungen des Landes an die Stadt- und Landkreise, in Niedersachsen Erstattungen von Versorgungszahlungen, in Nordrhein-Westfalen Kostenanteile für die Stadtkreispolizei und in den Ländern der amerikanischen und französischen Zone Polizeikostenzuschüsse.

Die Einnahmen der Gemeinden im Einzelplan 1 an speziellen Deckungsmitteln sind infolge Aufhebung des polizeilichen Strafverfügungsrechts gering. Sie betragen für das gesamte Bundesgebiet 4,6 Mill. DM, darunter 1,0 Mill. DM an Gebühren.

Ein regionaler Vergleich hinsichtlich der Belastung der kommunalen Selbstverwaltungen (Zuschußbedarf) ergibt, daß die höchste Belastung auf den Gemeinden in Nordrhein-Westfalen, Niedersachsen, Württemberg-Baden und Hessen liegt. Die geringsten Belastungen weisen naturgemäß die Gemeinden in den Ländern mit staatlicher Vollzugspolizei auf. Auf der kommunalen Ebene wirken sich die Unterschiede in der gesetzlichen Regelung der Lastenverteilung insofern aus, als die Stadtkreise in der britischen Zone mehr als die Hälfte, im übrigen Bundesgebiet etwa drei Viertel der kommunalen Polizeilast tragen.

Bei einer Betrachtung nach Art der Gebietskörperschaften und Größenklassen ist festzustellen, daß mit dem Anwachsen der Gemeindegröße in allen Ländern der amerikanischen und französischen Zone die Gesamtbelastung der Gemeinden durch die Vollzugspolizei etwa gleichmäßig, sowohl bei den Stadtkreisen als auch bei den kreisangehörigen Gemeinden, ansteigt.

Zwischen den Größenklassen bestehen sehr erhebliche Unterschiede. In der britischen Zone sind fast ausschließlich Stadt- und Landkreise durch die Polizei belastet, die Stadtkreise aber wesentlich geringer als diejenigen der amerikanischen Zone. Die kreisangehörigen Gemeinden dagegen werden in der Hauptsache nur mittelbar, und zwar über die Kreisumlage, herangezogen. Die Belastung der Gemeinden bis zu 3 000 Einwohnern läßt sich für 1949, weil die Ausgaben für Polizei und öffentliche Ordnung bei diesen Gemeinden zusammen nachgewiesen sind, nur durch Schätzung feststellen.

Bei dem im Einzelplan 1 enthaltenen Verwaltungszweig „Öffentliche Ordnung“ entfällt der größte Teil der 92,7 Mill. DM bereinigter Ausgaben auf persönliche Ausgaben (79,3 Mill. DM). Relativ am höchsten sind die bereinigten Ausgaben bei den kommunalen Selbstverwaltungen in Rheinland-Pfalz (2,97 DM je Einwohner) und in Nordrhein-Westfalen (2,87 DM je Einwohner), am niedrigsten (von Lindau abgesehen) in Württemberg-Hohenzollern (1,03 DM je Einwohner) und in Niedersachsen (1,16 DM je Einwohner).

Die Zuweisungen vom Land erreichten fast 2 Mill. DM. Sie fielen fast zur Hälfte in Nordrhein-Westfalen und zu einem Drittel in Rheinland-Pfalz an. Erhebliche Zuschüsse erhielten auch die hessischen Gemeinden und Gemeindeverbände. In Rheinland-Pfalz und Schleswig-Holstein gingen diese Zuschüsse ausschließlich an die Landkreise, in Nordrhein-Westfalen und Hessen überwiegend an die Stadtkreise.

Nach der Bereinigung der Bruttoausgaben von innerem und äußerem Verrechnungsverkehr ergeben sich die Eigenausgaben (reiner Finanzbedarf) mit 90,8 Mill. DM.

Die speziellen Deckungsmittel bestehen zum größten Teil aus Gebühren. Für die Gemeinden mit mehr als 3 000 Einwohnern sind sie besonders nachgewiesen und betragen rund 39 vH der bereinigten Ausgaben. Bei den Gemeinden bis 3 000 Einwohner sind sie in den nicht aufgeteilten Einnahmen (die z. B. in Rheinland-Pfalz über die Hälfte der gesamten speziellen Deckungsmittel ausmachen) enthalten.

Im Durchschnitt aller kommunalen Selbstverwaltungen werden 39,8 vH der bereinigten Ausgaben durch spezielle Deckungsmittel aufgebracht.

Der in Höhe von 53,9 Mill. DM für alle kommunalen Selbstverwaltungen festgestellte Zuschußbedarf ist absolut und relativ am höchsten in Nordrhein-Westfalen (2,01 DM je Einwohner). In Rheinland-Pfalz ist er durch erhebliche Gebühreneinnahmen verringert (1,69 DM je Einwohner). Es folgen dann Württemberg-Baden und Hessen (1,60 bzw. 1,41 DM je Einwohner).

Die geringste Belastung haben die Gemeinden und Gemeindeverbände in Niedersachsen und Bayern (0,33 und 0,38 DM je Einwohner).

Bei einer Betrachtung nach Größenklassen haben die Stadtkreise die höchste Belastung (2,04 DM je Einwohner), und zwar über dem Durchschnitt in Württemberg-Baden, Hessen, Nordrhein-Westfalen und Schleswig-Holstein. Mit abnehmender Größenklasse nimmt die Belastung stark ab. Auf die kreisangehörigen Gemeinden über 10 000 Einwohner entfallen je Einwohner 1,46 DM, in der Größenklasse 3 001 bis 10 000 Einwohner 0,75 DM je Einwohner, bis 3 000 Einwohner 0,27 DM je Einwohner.

## Einzelplan 2

### Schulen

Die bereinigten Ausgaben der kommunalen Selbstverwaltungen für das gesamte Schulwesen betragen im Rechnungsjahr 1949 insgesamt 833,8 Mill. DM, d. s. 18,43 DM je Einwohner; 31,1 vH dieser Summe sind persönliche Ausgaben, 3,8 vH Ausgaben für Unterhaltung und Instandsetzung des unbeweglichen Vermögens, 23,6 vH vermögenswirksame Ausgaben — vorwiegend für Bauten — und 16,8 vH übrige Ausgaben, in der Hauptsache Bewirtschaftungskosten usw. Der Rest ist fast ausschließlich in Form von Zuweisungen verausgabt worden.

Ein Vergleich der bereinigten Ausgaben für 1949 mit denen des Rechnungsjahres 1948 ergibt eine beachtliche Steigerung des Schulaufwandes (um 3,71 DM) von 14,72 auf 18,43 DM je Einwohner. Von Lindau abgesehen steigen die Ausgaben am stärksten in Württemberg-Baden (um 6,20 DM je Einwohner) und in Schleswig-Holstein (um 5,81 DM je Einwohner): Über dem Durchschnitt liegt auch die Steigerung in Nordrhein-Westfalen und Niedersachsen (4,64 und 3,95 DM je Einwohner), unter dem Durchschnitt sind Hessen (2,90 DM je Einwohner), Baden (2,64 DM je Einwohner), Rheinland-Pfalz (2,42 DM je Einwohner), Bayern (1,78 DM je Einwohner).

Den bedeutsamsten Anteil an den Ausgaben haben die Volks- und Hilfsschulen.

Nach der Verminderung der Bruttoausgaben (455,9 Mill. DM) um die Erstattungen (12,1 Mill. DM) und den äußeren Verrechnungsverkehr auf gleicher Ebene (6,9 Mill. DM) sind bei diesem Verwaltungszweig als bereinigte Ausgaben (bereinigter Finanzbedarf) 437,0 Mill. DM nachgewiesen. Die in den Ausgabearten festzustellenden Unterschiede sind auf die länderweise sehr verschiedenartige Beteiligung der kommunalen Selbstverwaltungen am Volksschulwesen zurückzuführen. In den Ländern, die im Prinzip das System der preußischen Landesschulkasse beibehalten haben (Nordrhein-Westfalen, Niedersachsen, Schleswig-Holstein), sind die Personalausgaben im wesentlichen bei der Landesschulkasse, an die Beiträge (Stellenbeiträge) von den Gemeinden geleistet werden, zusammengefaßt. Die den Gemeinden verbleibenden persönlichen Ausgaben betreffen vor allem sonstige Bedienstete, im übrigen auch Vertretungskosten, Aushilfskräfte u. ä. In Württemberg-Baden und Württemberg-Hohenzollern tragen die Gemeinden 30 vH der durchschnittlichen persönlichen Kosten. In Niedersachsen ist nur für den Landesteil Hannover eine Landesschulkasse eingerichtet; in den übrigen Landesteilen zahlen die Gemeinden für die bis 1943 errichteten Lehrstellen Beiträge in Höhe von 25 vH der persönlichen Aufwendungen. In Bayern obliegt die Beitragszahlung den Bezirksverbänden. Das Land Hessen erhebt nur Mehrstellenbeiträge, die aber nicht entscheidend ins Gewicht fallen. In Rheinland-Pfalz sind in den einzelnen Regierungsbezirken noch die ehemaligen preußischen bzw. hessischen und bayerischen Vorschriften in Kraft. Zuweisungen an das Land sind nicht erfolgt. In Baden sind die Gemeinden an den persönlichen Kosten nicht beteiligt.

Die Aufbringung des sächlichen Aufwandes einschließlich der Baukosten ist allgemein kommunale Aufgabe. Die Ausgaben für diese Zwecke sind in Schleswig-Holstein, Württemberg-Baden und Nordrhein-Westfalen am höchsten, es folgen Hessen, Niedersachsen, Rheinland-Pfalz, Württemberg-Hohenzollern und schließlich Baden und Bayern.

Die Zuweisungen an sonstige Körperschaften, Verbände und Vereine gehen überwiegend an Schulzweckverbände. Sie sind in den ehemaligen preußischen Landesteilen und in Bayern am bedeutendsten.

Die Zuweisungen und Darlehen der Länder an die kommunalen Selbstverwaltungen belaufen sich im Rechnungsjahr 1949 auf 83,6 Mill. DM, davon 3,8 Mill. DM Darlehen. Ihrem Inhalt nach bestehen die Zuweisungen aus Ergänzungszuschüssen, Baukostenzuschüssen, Erziehungsbeihilfen und Ersatz der durch die Lernmittelfreiheit entstehenden Kosten. Am bedeutendsten sind die Zuschüsse in Schleswig-Holstein und in Nordrhein-Westfalen (3,80 und 3,58 DM je Einwohner). Es folgen bereits unter dem Durchschnitt (1,76 DM) Württemberg-Baden, Niedersachsen, Hessen und Bayern (1,25, 0,87, 0,76 und 0,72 DM je Einwohner). Am niedrigsten sind sie in Württemberg-Hohenzollern und Rheinland-Pfalz (0,52 bzw. 0,36 DM je Einwohner). In Baden, wo das Land die Bezüge der Lehrer allein trägt, sind die Landeszuschüsse unbedeutend.

Die speziellen Deckungsmittel einschließlich der Zuweisungen von übrigen Körperschaften mit 42,6 Mill. DM bestehen zu einem Drittel aus vermögenswirksamen Einnahmen, darunter 7,1 Mill. DM aus Schuldenaufnahmen (aus Kreditmarktmitteln und inneren

Darlehen) und 12,7 Mill. DM Entnahmen aus Rücklagen und aus sonstigem Kapitalvermögen sowie Erlösen aus Veräußerungen von Grund- und sonstigem Sachvermögen. Die Einnahmen aus Gebühren, Entgelten und Strafen sind unbedeutend und betragen nur 0,5 Mill. DM, d. h. 1,2 vH der speziellen Deckungsmittel. Insgesamt werden 9,8 vH der bereinigten Ausgaben durch spezielle Deckungsmittel gedeckt.

Der Zuschußbedarf für das Volksschulwesen betrug 316,7 Mill. DM, d. s. 7,00 DM je Einwohner.

Für die Mittelschulen, die nur in den Gemeinden über 3 000 Einwohner besonders dargestellt sind und die nur in den Ländern der britischen Zone eine besondere Bedeutung haben, haben die Gemeinden 38,5 Mill. DM bereinigte Ausgaben nachgewiesen. Davon entfallen 34,4 Mill. DM auf die britische Zone. Der größte Teil der Ausgaben fließt in Form von Stellenbeiträgen an Mittelschulkassen (Niedersachsen) oder an das Land (Nordrhein-Westfalen). Die Stellenbeiträge betragen in Schleswig-Holstein, im Landesteil Hannover und in Nordrhein-Westfalen 85 vH, im Landesteil Braunschweig 25 vH, in Württemberg-Baden und Württemberg-Hohenzollern 50 vH der persönlichen Kosten. In Hessen werden nur Mehrstellenbeiträge erhoben. Im Landesteil Oldenburg und in Bayern zahlen die kommunalen Schulträger die persönlichen Ausgaben unmittelbar.

Über diese Leistungen hinaus beteiligten sich die Gemeinden und Gemeindeverbände an dem Mittelschulwesen noch durch Zuweisungen an Schulzweckverbände mit eigener Rechnungsführung und Träger von privaten Schulen. Andererseits beteiligen sich die Länder durch Ergänzungszuschüsse an dem Aufwand der Gemeinden und Gemeindeverbände für Mittelschulen. Im Rechnungsjahr 1949 sind rund ein Sechstel der bereinigten Ausgaben durch die Länder ersetzt worden; im Vergleich der Länder zueinander schwankt die Höhe der Ergänzungszuschüsse erheblich. Es wurden in Schleswig-Holstein von 5,4 Mill. DM bereinigter Ausgaben 3,0 Mill. DM und in Nordrhein-Westfalen von 17,4 Mill. DM bereinigter Ausgaben 2,3 Mill. DM durch Zuschüsse ausgeglichen. Gemessen an dem geringen Gesamtaufwand sind auch in Bayern und Württemberg-Baden die Ergänzungszuschüsse erheblich.

Die speziellen Deckungsmittel betragen insgesamt 13,6 Mill. DM. Hieran sind die Gebühreneinnahmen mit 11,8 Mill. DM beteiligt. Die vermögenswirksamen Einnahmen belaufen sich auf 1,0 Mill. DM, davon sind 0,7 Mill. DM Schuldenaufnahmen aus Kreditmarktmitteln (davon in Niedersachsen 0,4 und in Württemberg-Baden 0,2 Mill. DM). In den Ländern, in denen die Schulgeld- und Lernmittelfreiheit eingeführt ist (ganz in Schleswig-Holstein, Hessen und Bayern, teilweise in Württemberg-Baden), wird nur ein geringer Anteil der bereinigten Ausgaben durch spezielle Deckungsmittel aufgebracht, in Württemberg-Hohenzollern ein Viertel, in Nordrhein-Westfalen ein Drittel, in Niedersachsen die Hälfte und in Rheinland-Pfalz zwei Drittel, und zwar überwiegend durch Gebühreneinnahmen.

Der Zuschußbedarf (18,1 Mill. DM) betrug knapp die Hälfte der bereinigten Ausgaben und belastet vorwiegend die Länder der britischen Zone, nämlich Schleswig-Holstein (2,2 Mill. DM), Niedersachsen (5,2 Mill. DM) und Nordrhein-Westfalen (8,8 Mill. DM). In den einzelnen Größenklassen entfallen 11,2 Mill. DM auf

die Stadtkreise, 3,7 Mill. DM auf die Gemeinden mit mehr als 10 000 Einwohner und 2,4 Mill. DM auf die Gemeinden von 3 001 bis 10 000 Einwohnern.

Das höhere Schulwesen nimmt den Haushalt der kommunalen Selbstverwaltungen mit 175,0 Mill. DM bereinigter Ausgaben in Anspruch. Hierbei ist zu erkennen, daß in der Regel die Schulträger sowohl die persönlichen als auch die sächlichen Kosten übernehmen. In einigen Ländern teilen sich Staat und Gemeinden die Kosten. Im Landesteil Oldenburg erstattet das Land 20 vH des Zuschußbedarfs der kommunalen Schulen, die Gemeinden übernehmen dagegen 70 vH des Zuschußbedarfs der staatlichen. Im Regierungsbezirk Darmstadt besodet das Land die Lehrkräfte, je ein Drittel wird aber von Kreis und Gemeinden erstattet. In Württemberg-Baden erstatten die Gemeinden 60 vH der Bezüge der vom Land besodeten Lehrkräfte. Das gleiche gilt für Württemberg-Hohenzollern. In Baden tragen die Gemeinden nur die sächlichen Kosten.

Die länderweise verschiedenartige Regelung der Aufgabenerfüllung und Lastenverteilung ist daher entscheidend für das Verhältnis der bei diesem Einzelplan festzustellenden Ausgabearten. Die an den Staat gezahlten Zuweisungen betragen in Württemberg-Baden 14,0 Mill. DM (von 20,4 Mill. DM bereinigter Ausgaben), in Württemberg-Hohenzollern 3,3 Mill. DM (von 4,6 Mill. DM), in Hessen 2,2 Mill. DM (von 16,1 Mill. DM), in Niedersachsen 1,8 Mill. DM (von 20,0 Mill. DM).

Auch für das höhere Schulwesen haben die Gemeinden und Gemeindeverbände beachtliche Zuschüsse an private Schulträger geleistet.

Die Zuweisungen und Darlehen vom Land für den gleichen Verwaltungszweig belaufen sich auf 26,4 Mill. DM; sie sind am höchsten in Nordrhein-Westfalen (8,2 Mill. DM) und betreffen hauptsächlich Zuschüsse aus Wiederaufbaumitteln. Als Lastenbeiträge erstattet das Land Schleswig-Holstein 90 vH des durch die Schulgeldfreiheit bedingten Gebührenaufschlags der Gemeinden, 80 vH der durch die Lernmittelfreiheit und die Gewährung von Erziehungsbeihilfen entstehenden Aufwendungen. Das Land Hessen ersetzt den kommunalen Selbstverwaltungen 75 vH des durch die Schulgeldfreiheit entstehenden Gebührenaufschlags und einen Pauschalbetrag für Lernmittel. In Württemberg-Baden trägt das Land den durch die 50%ige Ermäßigung des Schulgeldes bedingten Gebührenaufschlag. Das Land Bayern gewährt den kommunalen Selbstverwaltungen Zuschüsse zu den Kosten der Schulgeldfreiheit und ersetzt etwa zwei Drittel der Kosten, die durch die Lernmittelfreiheit den Gemeinden anfallen.

Als Einnahmen aus speziellen Deckungsmitteln sind beim höheren Schulwesen der Gemeinden 46,1 Mill. DM nachgewiesen. Sie decken rund 26 vH der bereinigten Ausgaben. Der größte Teil der speziellen Deckungsmittel liegt mit 41,8 Mill. DM bei den Gebühreneinnahmen. Von den vermögenswirksamen Einnahmen (1,8 Mill. DM) sind 0,6 Mill. DM Schuldenaufnahmen der Stadtkreise in Baden. Die Gebühreneinnahmen, bei denen länderweise sehr beachtliche Schwankungen festzustellen sind, betragen in Schleswig-Holstein 0,0, in Hessen 1,1, in Bayern 13,6, in Württemberg-Baden 23,8, in Württemberg-Hohenzollern 25,5, in Niedersachsen 27,0, in Nordrhein-Westfalen 29,4, in Rheinland-Pfalz 29,8, in Lindau 32,0 und in Baden 131,4 vH der bereinigten Ausgaben. Der Bundesdurchschnitt liegt bei 23,9 vH der bereinigten Ausgaben.

Der Zuschußbedarf für das höhere Schulwesen beläuft sich im Bundesgebiet auf 103,0 Mill. DM und beträgt in DM je Einwohner in Bayern 0,63, Rheinland-Pfalz 1,35, Niedersachsen 2,00, Schleswig-Holstein 2,05, in Hessen 2,36, in Württemberg-Hohenzollern 2,70, in Württemberg-Baden 3,21 und in Nordrhein-Westfalen 3,82 DM. In Baden ist dagegen ein Überschuß in Höhe von 0,81 DM je Einwohner festzustellen, der im wesentlichen auf die Erhebung von Schulgeldern, welche die sächlichen Kosten erheblich übersteigen, zurückzuführen ist. Bei einem Vergleich nach Größenklassen ist festzustellen, daß auf die Stadtkreise der höchste Anteil entfällt, und zwar in Nordrhein-Westfalen (5,52 DM je Einwohner), Württemberg-Baden (5,48 DM je Einwohner), Hessen (5,47 DM je Einwohner) und Niedersachsen (5,52 DM je Einwohner). Die kreisangehörigen Gemeinden liegen erheblich unter dem Durchschnitt der Stadtkreise, nämlich die kreisangehörigen Gemeinden mit mehr als 10 000 Einwohnern (3,96 DM je Einwohner) und die kreisangehörigen Gemeinden mit 3 001 bis 10 000 Einwohnern (0,74 DM je Einwohner). Lediglich die Gemeinden über 10 000 Einwohner sind in den Ländern Württemberg-Baden (6,07 DM je Einwohner) und Rheinland-Pfalz (3,82 DM je Einwohner) höher als die Stadtkreise der betreffenden Länder belastet. Die Landkreise sind in den Ländern Württemberg-Hohenzollern (0,62 DM), Hessen (0,36 DM), Schleswig-Holstein (0,29 DM), Rheinland-Pfalz (0,28 DM) und Niedersachsen (0,27 DM je Einwohner) überdurchschnittlich belastet. Die Bezirksverbände sind nur in Bayern und die Ämter besonders in Nordrhein-Westfalen belastet.

Als bereinigte Ausgaben sind für die Berufsschulen insgesamt 113,0 Mill. DM ausgewiesen. Davon entfallen auf landwirtschaftliche Berufsschulen 9,3 Mill. DM und auf die übrigen Berufsschulen 103,7 Mill. DM.

Die Berufsschulen werden in der Regel kostenmäßig von den Gemeinden und Gemeindeverbänden getragen, und zwar sowohl hinsichtlich der persönlichen als auch der sächlichen Kosten. In Schleswig-Holstein erstattet das Land den kommunalen Selbstverwaltungen 25 vH des Zuschußbedarfs. Niedersachsen zahlt im Landesteil Hannover Beiträge nach der Zahl der Schulpflichtigen und ersetzt im Landesteil Oldenburg 20 vH des Zuschußbedarfs. Darüber hinaus werden allgemein ein Drittel der persönlichen Kosten für landwirtschaftliche Berufsschulen ersetzt. Im Landesteil Braunschweig erstatten die Gemeinden dem Land 75 vH der gezahlten Bezüge und erhalten vom Land 25 vH der sächlichen Kosten. Das Land Nordrhein-Westfalen gewährt Zuschüsse nach der Zahl der Schulpflichtigen und ersetzt für landwirtschaftliche Berufsschulen ein Drittel der persönlichen Ausgaben. Für das Land Hessen gilt das gleiche für die Regierungsbezirke Kassel und Wiesbaden. Im Regierungsbezirk Darmstadt erstatten die Gemeinden dem Land 75 vH der gezahlten Bezüge. In Bayern erhalten die kommunalen Selbstverwaltungen vom Land nur Zuschüsse für das übrige Berufsschulwesen. Die Bezirksverbände erstatten dem Land 25 vH der bei den landwirtschaftlichen Berufsschulen gezahlten Bezüge. Im Land Baden trägt das Land die persönlichen Ausgaben und die Gemeinden übernehmen die entstehenden sächlichen Kosten. In Württemberg-Hohenzollern erstatten die Gemeinden dem Land 65 vH der gezahlten Bezüge.

Der verschiedenartigen Lastenverteilung entspricht auch die unterschiedliche Belastung der kommunalen Selbstverwaltungskörperschaften.

Der Zuschußbedarf der landwirtschaftlichen Berufsschulen verteilt sich mit 4,8 Mill. DM auf die Landkreise und 1,8 Mill. DM auf die kreisangehörigen Gemeinden bis 3 000 Einwohner. Rund 64 vH des Zuschußbedarfs werden von den Landkreisen getragen. Hauptträger sind die Gemeinden nur in Bayern und Württemberg-Hohenzollern. Lediglich in Nordrhein-Westfalen ist die Belastung der Gemeinden über 10 000 Einwohner von Bedeutung.

Bei dem gewerblichen Berufsschulwesen entfällt über die Hälfte der Belastung auf die Stadtkreise und ein Viertel auf die Landkreise. Die höchste Belastung ist in Nordrhein-Westfalen (2,28 DM je Einwohner), Hessen (1,83 DM) und Bayern (1,78 DM je Einwohner) festzustellen.

Für die Berufsfachschulen betragen die bereinigten Ausgaben 19,0 Mill. DM, d. s. 0,42 DM je Einwohner. Die Aufgabenerfüllung und Lastenverteilung vollzieht sich im wesentlichen in dem bei der Darstellung des Berufsschulwesens geschilderten Rahmen.

Bei den Fachschulen sind die bereinigten Ausgaben mit 31,3 Mill. DM, d. s. 3,8 vH der bereinigten Ausgaben für das gesamte Schulwesen bzw. 0,69 DM je Einwohner nachgewiesen. Die relativ höchsten Ausgaben sind auch hier in Nordrhein-Westfalen (0,86 DM), Rheinland-Pfalz (0,81 DM), Bayern (0,75 DM) und Baden (0,69 DM je Einwohner) festzustellen. Eine gemeinsame Kostentragung (Gemeinden und Land) besteht nur in Württemberg-Baden und Baden. In den anderen Ländern erhalten die kommunalen Kostenträger — zum Teil erhebliche — Zuschüsse nach der Zahl der Schüler.

Der Zuschußbedarf der Berufsfach- und Fachschulen beläuft sich auf 26,3 Mill. DM, davon entfallen 15,5 Mill. DM auf Fachschulen. Verhältnismäßig hoch belastet sind Rheinland-Pfalz 0,66, Nordrhein-Westfalen mit 0,65 DM je Einwohner, Hessen 0,63, Bayern 0,62 und Württemberg-Baden 0,58 DM je Einwohner. Unter dem Durchschnitt liegen die Gemeinden der Länder Württemberg-Hohenzollern (0,36), Schleswig-Holstein (0,40), Baden (0,42) und Niedersachsen (0,48 DM je Einwohner). Bei einem Vergleich nach Art der Gebietskörperschaften entfallen auf die Stadtkreise 18,1 Mill. DM, d. s. fast 70 vH der Gesamtlast. Auf die Landkreise entfallen 4,3 Mill. DM und der Rest hauptsächlich auf die kreisangehörigen Gemeinden über 10 000 Einwohner.

### Einzelplan 3

#### Kultur

Von den gemeindlichen Konzert- bzw. Theatereinrichtungen, die besonders in den Städten Gegenstand kommunaler Aufgabenerfüllung sind, und der sonstigen — vornehmlich bei den kleineren Gemeinden in der Volksbildung, Heimatpflege und den Aufwendungen für kirchliche Angelegenheiten zum Ausdruck kommenden — Kulturpflege abgesehen, ist im allgemeinen die Erfüllung kultureller Aufgaben eine staatliche Angelegenheit. Daraus erklärt sich, daß dieser Verwaltungszweig im Verhältnis zum Gesamt-

haushalt bei der Mehrzahl der kommunalen Selbstverwaltungen eine nachgeordnete Rolle spielt. Die hier nachgewiesenen bereinigten Ausgaben in Höhe von 163,1 Mill. DM verteilen sich mit Schwergewicht auf die persönlichen Ausgaben in Höhe von 74,6 Mill. DM, Investitionen mit 16,5 Mill. DM und übrige Ausgaben mit 50,0 Mill. DM. Von den persönlichen Ausgaben entfallen 55,2 Mill. DM (rund 74 vH) auf Theater und Konzerte und 13,9 Mill. DM (rund 19 vH) auf die übrige Kulturpflege (Volkshochschulen, zoologische Gärten, Volksbüchereien, Heimatarchive, Heimatmuseen usw.).

Die bereinigten Ausgaben sind relativ am höchsten in Baden (10,3 Mill. DM = 8,06 DM je Einwohner), Nordrhein-Westfalen (66,3 Mill. DM = 5,12 DM je Einwohner), Hessen (19,6 Mill. DM = 4,57 DM je Einwohner) und Württemberg-Baden (13,1 Mill. DM = 3,39 DM je Einwohner); am niedrigsten sind sie in Württemberg-Hohenzollern (1,7 Mill. DM = 1,55 DM je Einwohner) und Niedersachsen (13,6 Mill. DM = 1,98 DM je Einwohner).

Nach Art der Gebietskörperschaften und Größenklassen betrachtet, entfallen von 163,1 Mill. DM allein 138,8 Mill. DM (9,71 DM je Einwohner) auf die Stadtkreise, womit deutlich zum Ausdruck kommt, daß die Aufgabenerfüllung im Rahmen des Einzelplanes Kultur eine eindeutige Angelegenheit der Städte ist. Die kreisangehörigen Gemeinden mit mehr als 10 000 Einwohnern haben einen Anteil von 6,9 Mill. DM = 1,12 DM je Einwohner. Bei den Gemeinden von 3 001 bis 10 000 Einwohnern ist der Anteil nur 4,0 Mill. DM = 0,52 DM je Einwohner und bei den kreisangehörigen Gemeinden bis zu 3 000 Einwohnern 9,1 Mill. DM = 0,53 DM je Einwohner. Bei den übrigen Gebietskörperschaften sind die Ausgaben für kulturelle Zwecke unerheblich; sie betragen bei den Landkreisen 2,7 Mill. DM, den Ämtern 0,1 Mill. DM und den Bezirksverbänden 1,4 Mill. DM.

Als vermögenswirksame Ausgaben sind 28,8 Mill. DM nachgewiesen; sie verteilen sich mit 5,4 Mill. DM (= 18,7 vH) auf Hochschulen und 13,8 Mill. DM (= 47,7 vH) auf Theater, Konzerte u. dgl. Auf Investitionen entfallen 25,3 Mill. DM (= 87,7 vH). Durch Zuweisungen vom Land sind 8,4 vH der bereinigten Ausgaben und durch spezielle Deckungsmittel 37,7 Mill. DM = 23,1 vH gedeckt worden. Auf die Gebühreneinnahmen entfallen allein 24,2 Mill. DM.

Der Zuschußbedarf der ordentlichen Rechnung beträgt insgesamt 112,8 Mill. DM, davon 59,5 Mill. DM für Theater und Konzerte und 13,6 Mill. DM für Hochschulen. Relativ am stärksten ist die Belastung in Hessen mit 3,85 DM je Einwohner, Baden mit 3,46 DM je Einwohner und Nordrhein-Westfalen mit 3,43 DM je Einwohner.

Im Rahmen der Lastenverteilung zwischen den Gebietskörperschaften spielt der Einzelplan 3 eine unwesentliche Rolle.

### Einzelplan 4

#### Fürsorge und Jugendhilfe

Eines der wichtigsten Gebiete kommunaler Tätigkeit ist die Fürsorge und Jugendhilfe. Dieses ergibt sich u. a. auch daraus, daß dieser Einzelplan im Verhältnis zum Gesamthaushalt bei den bereinigten Ausgaben mit einem Anteil von 23,6 vH an erster Stelle, bei den

Eigenausgaben mit einem Anteil von 17,8 vH ebenfalls an erster Stelle und beim Zuschußbedarf mit einem Anteil von 18,2 vH am Gesamthaushalt an zweiter Stelle steht (vgl. Übersicht 17).

Die Höhe des Fürsorgeaufwands wird entscheidend beeinflusst durch die sozialen Kriegsfolgelasten. Von den für das gesamte Aufgabengebiet der Fürsorge und Jugendhilfe nachgewiesenen bereinigten Ausgaben (1 454,5 Mill. DM) entfallen nämlich (ohne die Verwaltung der Kriegsfolgenhilfe) 745,2 Mill. DM auf die Kriegsfolgenhilfe und 21,5 Mill. DM auf die Einrichtungen der Kriegsfolgenhilfe, so daß 52,7 vH der Gesamtsumme der bereinigten Ausgaben des Einzelplanes die Bestreitung der sozialen Kriegsfolgelasten (766,7 Mill. DM) darstellen.

Gemäß der bei der Kriegsfolgenhilfe ohne Berücksichtigung der Einrichtungen bestehenden Lastenverteilung zwischen staatlicher Ebene einerseits und den kommunalen Gebietskörperschaften andererseits sind diese Aufwendungen mit erheblichen Zuweisungen der Länder, nämlich 545,6 Mill. DM = 73,2 vH, finanziert worden, so daß die Eigenausgaben für dieses Aufgabengebiet nur 199,6 Mill. DM = 26,8 vH der bereinigten Ausgaben betragen.

Bei einem regionalen Vergleich der bereinigten Ausgaben für die Kriegsfolgenhilfe liegen die kommunalen Gebietskörperschaften der Länder, die eine große Anzahl von Flüchtlingen aufgenommen haben, nämlich Schleswig-Holstein, Niedersachsen und Bayern, mit einem relativ sehr hohen Aufwand erheblich über dem Bundesdurchschnitt (16,48 DM je Einwohner) und zwar Bayern mit 20,91, Schleswig-Holstein mit 20,58 und Niedersachsen mit 19,72 DM je Einwohner. Dieser hohe Aufwand ergibt sich aus dem auf der Länderebene unterschiedlichen Verhältnis der in der Kriegsfolgenhilfe unterstützten Personen zur Gesamtbevölkerung und durch die unterschiedliche Höhe der Unterstützung je Unterstützungsempfänger.

Die relativ hohen Fürsorgerichtsätze in Nordrhein-Westfalen sind der Grund, daß trotz des verhältnismäßig geringen Anteils unterstützter Personen an der Gesamtbevölkerung die Ausgaben in DM je Einwohner noch relativ hoch sind.

Die räumliche Verteilung der Flüchtlinge spiegelt sich auch in der unterschiedlichen Ausgabenhöhe der verschiedenen Größenklassen wider. Absolut entfallen auf die Stadtkreise 166,7 Mill. DM, auf die Landkreise, kreisangehörigen Gemeinden und Ämter zusammen 556,7 Mill., oder in DM je Einwohner: bei den Stadtkreisen 11,65 DM, bei den Landkreisen, kreisangehörigen Gemeinden und Ämtern zusammen 18,01 DM. Im Verhältnis zu den übrigen Ländern liegen die Ausgaben der kreisangehörigen Gemeinden und Landkreise in Schleswig-Holstein (22,70), Niedersachsen (21,16), Nordrhein-Westfalen (18,60) und Bayern (22,25 DM je Einwohner) erheblich über dem Bundesdurchschnitt.

Die Eigenausgaben betragen bei der Kriegsfolgenhilfe 199,6 Mill. DM. Infolge der hohen Zuweisungen vom Land sind die Eigenausgaben im Verhältnis zu den bereinigten Ausgaben relativ gering. Die relative Belastung je Einwohner beträgt im Bundesdurchschnitt 4,41 DM. Nur die kommunalen Gebietskörperschaften Niedersachsens und Hessens liegen mit 5,87 bzw. 5,70 DM je Einwohner erheblich über dem Bundesdurchschnitt.

Der Zuschußbedarf für die Kriegsfolgenhilfe beträgt für die Gesamtheit aller Gemeinden und Gemeindeverbände 84,1 Mill. DM oder, auf DM je Einwohner bezogen, im Bundesdurchschnitt 1,86 DM. Bei einer regionalen Betrachtung ergibt sich, daß über dem Bundesdurchschnitt die Länder Schleswig-Holstein, Niedersachsen, Hessen und Bayern liegen, so daß wiederum die Gemeinden der Flüchtlingsländer am stärksten belastet sind. Diese Feststellung erfordert jedoch insofern eine Einschränkung, als bei einigen Ländern (Nordrhein-Westfalen, Hessen) in den allgemeinen Finanzausweisungen an die Gemeinden besondere Ansätze für Kriegsfolgenhilfe bzw. für Flüchtlinge und Evakuierte enthalten sind, die zwar eine finanzielle Entlastung der Gemeinden bedeuten, sich aber nicht als Verminderung des Zuschußbedarfes im Einzelplan 4 auswirken.

Umgekehrt sind in Niedersachsen und Hessen in den allgemeinen Umlagen Teilbeträge für Kriegsfolgenhilfe enthalten, die sich also nicht als erhöhter Zuschußbedarf des Einzelplans 4 zeigen. So wird in Niedersachsen im Verwaltungsbezirk Braunschweig an Stelle der speziellen Belastung der Gemeinden in Höhe von 7,5 vH eine entsprechende Umlage erhoben. In Hessen leisten die Kreise an die Bezirksverbände Wiesbaden und Kassel (und an den in der Landesrechnung enthaltenen Landesfürsorgeverband) Umlagen. Zieht man in Betracht, daß die Ansätze bei den allgemeinen Finanzausweisungen für den Zuschußbedarf aller Verwaltungszweige gedacht sind, würde dem Zuschußbedarf Nordrhein-Westfalens und Hessens gegenüber den anderen Ländern nicht das gleiche Gewicht zuzumessen sein. Das gleiche gilt für die Umlagen in Niedersachsen und Hessen.

Die bereinigten Ausgaben für die nicht kriegsbedingte Fürsorge und Jugendhilfe belaufen sich auf 673,4 Mill. DM.

Die regionalen Unterschiede ergeben sich in erster Linie durch die unterschiedliche Lastenverteilung auf diesem Aufgabengebiet, zu einem geringen Teil aus dem Ausmaß der Aufgabenerfüllung hinsichtlich der Höhe der pflichtmäßig zu leistenden Fürsorge (Fürsorgerichtsätze) und dem in die Fürsorge einbezogenen Personenkreis.

Bei einem Vergleich nach Art der Gebietskörperschaften und Größenklassen ergibt sich, daß die Stadt- und Landkreise und daneben die Bezirksverbände den höchsten Aufwand für Fürsorge und Jugendhilfe nachweisen. Dieses ergibt sich aus den gesetzlichen Bestimmungen, wonach diese Gebietskörperschaften Träger der allgemeinen Fürsorge und Jugendhilfe sind. Relativ liegen die Ausgaben der Stadtkreise in Rheinland-Pfalz und Baden wesentlich über dem Bundesdurchschnitt. Dieses ist zum Teil darauf zurückzuführen, daß in der französischen Besatzungszone die Arbeitslosenfürsorge erst mit Wirkung vom 1. März 1950 eingeführt wurde. Dieses hatte zur Folge, daß Hilfsbedürftige, soweit sie nicht in den Genuß der Arbeitslosenfürsorgeunterstützung kamen, aus kommunalen Mitteln unterstützt werden mußten. Eine weitere Ursache hierfür sind die verhältnismäßig hohen Fürsorgerichtsätze der beiden Länder.

Außer der allgemeinen Fürsorge und der Kriegsfolgenhilfe sind bei dem Einzelplan 4 die Einrichtungen der Fürsorge, die Förderung der freien Wohlfahrtspflege und die Jugendhilfe mit ihren Einrichtungen erfaßt. Die hierfür nachgewiesenen bereinigten

Ausgaben sind absolut gesehen nicht erheblich. Sie betragen bei den Einrichtungen der Fürsorge 53,4, bei der Förderung der freien Wohlfahrtspflege 5,4 und bei der Jugendhilfe mit ihren Einrichtungen 96,7 Mill. DM.

Die allgemeine Fürsorge und Jugendhilfe erfordert für das gesamte Bundesgebiet einen Zuschußbedarf von 480,4 Mill. DM oder, im Bundesdurchschnitt auf DM je Einwohner bezogen, 10,62 DM. Über dem Bundesdurchschnitt liegen die kommunalen Gebietskörperschaften der Länder Hessen (10,77 DM), Rheinland-Pfalz (11,88 DM) und Nordrhein-Westfalen (13,72 DM). Bei einem Vergleich nach Art der Gebietskörperschaften und Größenklassen ergibt sich, daß die Belastung auf die Einwohner bezogen mit zunehmender Gemeindegröße ansteigt.

Die in der Gemeindefinanzstatistik einiger Länder nachrichtlich erfaßten Soforthilfeleistungen sind an sich durchlaufende Gelder. Sie müßten sich also in Einnahme und Ausgabe ausgleichen.

Der Verwaltungsaufwand der kommunalen Dienststellen für die Soforthilfe benötigte als bereinigte Ausgaben einen Betrag von 14,4 Mill. DM und als Zuschußbedarf die Summe von 14,1 Mill. DM.

### **Einzelplan 5 Gesundheits- und Jugendpflege**

Die Ausgaben der kommunalen Selbstverwaltungen für die Gesundheits- und Jugendpflege, d. h. den Gesundheitsdienst, die Einrichtungen des Gesundheitswesens, die allgemeine Betreuung und Förderung der Leibesübungen einschließlich ihrer Einrichtungen und die Jugendpflege mit ihren Einrichtungen, sind gegenüber dem Vorjahr erheblich gewachsen und auf 577,9 Mill. DM bereinigter Ausgaben angestiegen.

Unter den Ausgabearten standen — von den „übrigen“ Ausgaben abgesehen — die persönlichen Ausgaben mit 224,4 Mill. DM (38,8 vH der bereinigten Ausgaben) an erster Stelle. Sie verteilen sich mit 27,7 Mill. DM auf den Gesundheitsdienst, 158,8 Mill. auf die Einrichtungen des Gesundheitswesens (Krankenhäuser), 28,7 Mill. DM auf die übrigen Einrichtungen des Gesundheitswesens und 4,2 Mill. DM auf die allgemeine Betreuung bzw. Förderung der Leibesübungen und der Jugendpflege.

Die hohen persönlichen Ausgaben beim Gesundheitsdienst (27,7 Mill. DM bei insgesamt 48,9 Mill. DM bereinigter Ausgaben = 56,6 vH) erklären sich aus der Zwecksetzung und der Aufgabenerfüllung dieses Verwaltungszweiges; dem durch die Gesundheitsämter und infolge Durchführung allgemeiner Hygiene- und Gesundheitsmaßnahmen beträchtliche Personalkosten erwachsen.

Den absolut größten Personalaufwand haben die Einrichtungen des Gesundheitswesens, nämlich die Krankenhäuser, Entbindungs- und Wöchnerinnenheime, Heilstätten (Lungenheilstätten usw.), Kinderheilstätten (158,8 Mill. DM), die Anstalten für Nerven- und Geisteskranke (16,3 Mill. DM) und die sonstigen Einrichtungen des Gesundheitswesens wie ärztliche Beratungsstellen, Desinfektionsanstalten, Gemeindepflegestationen, Mütterberatungsstellen, Sanitätskolonnen usw. (12,4 Mill. DM) zu verzeichnen. Die ungefähr zur Hälfte aus Arbeiterlöhnen bestehenden persönlichen Ausgaben bei Leibesübungen und Jugendpflege sowie deren Einrichtungen (4,2 Mill. DM) sind im Rahmen des Einzelplanes ohne besondere Bedeutung.

Auch die nachgewiesenen Ausgaben für Neu- und Wiederaufbau, Erweiterungs- und Umbauten, große Instandsetzungen, Erwerb von Grundvermögen und beweglichen Vermögensgegenständen haben gegenüber dem Vorjahr eine erhebliche Steigerung erfahren und belaufen sich für die Gesamtheit aller kommunalen Selbstverwaltungen des Bundesgebietes auf 83,4 Mill. DM (14,4 vH der bereinigten Ausgaben).

Die Investitionstätigkeit ist in erster Linie bei den Einrichtungen des Gesundheitswesens festzustellen. Von 81,7 Mill. DM, die für diesen Zweck innerhalb des gesamten Einzelplans verausgabt worden sind, entfallen 72,6 Mill. DM auf Krankenhäuser und übrige Einrichtungen des Gesundheitswesens. Der Schwerpunkt der Investitionstätigkeit lag mit 58,1 Mill. DM beim Neu- und Wiederaufbau, also bei den volkswirtschaftlichen Investitionen. Die relativ höchste Investitionstätigkeit wurde für Einrichtungen der Leibesübungen und Jugendpflege ausgeübt, nämlich 26,3 vH der bereinigten Ausgaben dieses Verwaltungszweiges.

Die Ausgaben für die Unterhaltung und Instandsetzung unbeweglichen Vermögens (17,5 Mill. DM) und die Zuführungen an Rücklagen, Darlehensgewährung, Tilgung, Zuweisungen an Gebiets- und sonstige Körperschaften (zusammen 27,9 Mill. DM) spielen eine erhebliche Rolle.

Der innere Verrechnungsverkehr (Erstattungen) und die Zuweisungen von Gemeinden und Gemeindeverbänden (zusammen 44,7 Mill. DM) beeinflussen das Bild dieses Einzelplanes erheblich.

Die bereinigten Ausgaben betragen im Bundesdurchschnitt 12,78 DM je Einwohner (vgl. Übersicht 6).

Die Gründe für die länderspezifischen Unterschiede liegen zu einem großen Teile in der zwischen den Ländern und den Gemeinden bestehenden Aufgaben- und Lastenverteilung. In einigen Ländern nimmt der Staat einen großen Teil der Gesundheitsaufgaben selbst wahr und entlastet dadurch die gemeindlichen Haushalte. Zum Teil werden diese Aufgaben auch von sonstigen Körperschaften (Zweckverbänden bzw. Verbänden und Vereinen der freien Wohlfahrtspflege) an Stelle oder im Auftrage der kommunalen Selbstverwaltungen durchgeführt. Den hohen Ausgaben der Gemeinden in Schleswig-Holstein, Hessen und Württemberg-Baden entsprechen hohe Gebühren- und Erstattungseinnahmen aus einer gegenüber den anderen Ländern besonders starken kommunalen Betätigung auf dem Gebiete des Gesundheitswesens resultierend. In Rheinland-Pfalz und Nordrhein-Westfalen sind die kommunalen Selbstverwaltungen relativ geringer belastet, da dort im Gesundheitssektor kirchliche und wohlfahrtspflegerische Verbände und Vereine tätig sind, die insbesondere eine größere Anzahl Krankenhäuser unterhalten.

Eine Untersuchung der Ausgaben nach Art der Gebietskörperschaften und Größenklassen zeigt die weitaus stärkste Belastung bei den Stadtkreisen (21,02 DM je Einw.), denen in weitem Abstand die kreisangehörigen Gemeinden folgen.

Der Gesundheitsdienst ist fast ausschließlich Sache der Stadt- und Landkreise; besonders die letzteren haben hier ein verhältnismäßig großes Aufgabengebiet. Während sich der Aufwand der Stadtkreise etwa zu 8,9 vH auf den Gesundheitsdienst, 81,1 vH auf Krankenhäuser und 5,3 vH auf übrige Einrichtungen verteilt, sind die entsprechenden vH-Sätze bei

den Landkreisen 13,8 vH, 77,7 vH und 6,0 vH. Den absolut und auch relativ höchsten Aufwand an bereinigten Ausgaben für die übrigen Einrichtungen des Gesundheitswesens weisen mit 40,1 vH oder 18,0 Mill. DM (bei 44,9 Mill. DM aller Gemeinden und Gemeindeverbände) die Bezirksverbände auf.

Die kommunalen Eigenausgaben für das gesamte Gesundheitswesen sind durch ein allgemeines Steigen im Rechnungsjahr 1949 gegenüber 1948 gekennzeichnet. Von den Gemeinden und Gemeindeverbänden Schleswig-Holsteins, die eine geringfügige Senkung verzeichnen, abgesehen, gilt dieses gleichmäßig für alle Länder. Die Steigerung erreicht 11,1 vH im Durchschnitt aller Länder; in Württemberg-Baden ist sie mit 22,1 vH wesentlich höher.

Der für alle kommunalen Selbstverwaltungen des Bundesgebietes ermittelte Zuschußbedarf der ordentlichen Rechnung beträgt für die Gesundheits- und Jugendpflege 163,8 Mill. DM.

Der Zuschußbedarf der ordentlichen Rechnung zeigte im Vergleich der beiden Rechnungsjahre ein umgekehrtes Bild als die Ausgaben. Er sinkt von 1948 auf 1949 um durchschnittlich 5,8 vH. Es handelt sich aber bei diesem Absinken nicht um eine so einheitliche Bewegung wie beim Ansteigen der Eigenausgaben. Von insgesamt neun Ländern (von Lindau abgesehen) hatten Nordrhein-Westfalen und Württemberg-Hohenzollern 1949 einen größeren Zuschußbedarf als 1948, Württemberg-Baden und Baden einen etwa gleich großen. Der Rückgang des durchschnittlichen Zuschußbedarfs ist vor allem auf die Verhältnisse in den Ländern Schleswig-Holstein, Hessen und Bayern zurückzuführen, deren Zuschußbedarf sich 1949 um 26,3 vH, 16,4 vH und 25,9 vH verringert hat.

Im übrigen hat sich in der Ausgaben- und Einnahmenstruktur des kommunalen Gesundheitswesens in beiden Jahren kaum etwas geändert.

### Einzelplan 6

#### Bau- und Wohnungswesen

Eine Besonderheit, die der Entwicklung der kommunalen Finanzen im Rechnungsjahr 1949 ihr Gepräge gibt, sind die hohen, bei dem Einzelplan Bau- und Wohnungswesen — im Rahmen des öffentlich gelenkten und öffentlich finanzierten Wohnungsbaus — nachgewiesenen und gegenüber dem Vorjahre erheblich gestiegenen Aufwendungen. Insgesamt haben die Gemeinden und Gemeindeverbände im Rechnungsjahr 1949 zur Förderung des Wohnungsbaus als bereinigte Ausgaben 233,8 Mill. DM, d. s. 5,17 DM je Einwohner ausgegeben. Wie im Vorjahre sind auch für das Rechnungsjahr 1949 diesen Aufwendungen die beim allgemeinen Grundvermögen in Einzelplan 9 (Finanzen und Steuern) erfaßten vermögenswirksamen Ausgaben in Höhe von 87,7 Mill. DM der Gemeinden über 3 000 Einwohner und der Gemeindeverbände zuzurechnen.

An der Steigerung sind alle Länder beteiligt. Wenn auch der Wohnraumbedarf in erster Linie nach dem Grade der Kriegszerstörung und dem Umfang der in den Wohngebieten aufgenommenen Flüchtlinge bestimmt wird, so sind doch die auf der Länderebene bestehenden Unterschiede auch durch die finanzielle Leistungsfähigkeit und den unterschiedlichen Umfang der Förderung des sozialen Wohnungsbaues bestimmt.

Die Zuweisungen und Darlehen der Länder an die Gemeinden zur Förderung des Wohnungsbaus belaufen sich für 1949 auf 43,8 Mill.-DM. Bedeutsam ist hierbei die Verschiebung der Länderzuweisungen innerhalb der Größenklassen. Im Jahre 1948 (DM-Abschnitt auf volles Jahr hochgerechnet) erhielten die Stadtkreise von insgesamt 20,7 Mill. DM 19,3 Mill. DM an Landeszuweisungen. Dieser Anteil sinkt im Jahre 1949 auf 16,5 Mill. DM (von insgesamt 43,8 Mill. DM). Demgegenüber stiegen die Zuweisungen und Darlehen des Landes an die Landgemeinden von 0,8 Mill. DM im Rechnungsjahre 1948 auf 24,4 Mill. DM im Rechnungsjahre 1949.

Der Hauptteil der zur Förderung des Wohnungsbaues verausgabten Mittel entfällt auf Investitionen und zwar 100,7 Mill. DM auf Bauinvestitionen der Gemeinden über 3 000 Einwohner und der Gemeindeverbände, 23,7 Mill. DM auf Bauinvestitionen der Gemeinden bis 3 000 Einwohner und 60,6 Mill. DM beim allgemeinen Grundvermögen der Gemeinden mit mehr als 3 000 Einwohnern.

Die als Unterhaltungs- und Instandsetzungsausgaben bei diesem Verwaltungszweig nachgewiesenen 1,4 Mill. DM dürften in der Hauptsache wohl der Beseitigung von Kriegsschäden gedient haben.

Die zur Förderung des Wohnungsbaues in Höhe von 51,0 Mill. DM (21,8 vH der bereinigten Ausgaben) gewährten Darlehen nehmen im Rahmen der Förderung des Wohnungsbaues eine beachtliche Stellung ein und haben sich gegenüber dem Vorjahre wesentlich erhöht. Auch hier kann die beim allgemeinen Grundvermögen nachgewiesene Darlehensgewährung (1,5 Mill. DM) zugerechnet werden. Der größte Teil dieser Darlehen dürfte jedoch nicht aus gemeindlichen Haushaltsmitteln, sondern aus den bei öffentlichen oder privaten Kreditanstalten global beschafften Darlehen stammen, die von den kommunalen Selbstverwaltungen an die Bäuträger weitergeleitet worden sind. Die für den Erwerb von Grund- und sonstigem Sachvermögen bei den Verwaltungszweigen Wohnungsbau und Wohnsiedlung sowie dem allgemeinen Grundvermögen verausgabten Beträge von insgesamt 42,6 Mill. DM spielen dagegen im Rahmen der gemeindlichen Haushaltsführung eine wesentliche Rolle. Die nachgewiesene Schuldenaufnahme aus Kreditmarktmitteln und inneren Darlehen (insgesamt 52,1 Mill. DM) dürfte zu einem wesentlichen Teile der Finanzierung dieser Grundstücksankäufe gedient haben.

Die Ausgaben für die Wohnraumbewirtschaftung und Wohnungsaufsicht haben gegenüber dem Vorjahre an Bedeutung nicht nachgelassen. Die in Höhe von 46,7 Mill. DM ermittelten bereinigten Ausgaben entfallen zum wesentlichsten Teil (41,4 Mill. DM) auf persönliche Ausgaben.

Der größte Anteil an den Gesamtausgaben des Einzelplanes Bau- und Wohnungswesen entfällt auf das Straßenwesen.

Von den bereinigten Ausgaben dieses Verwaltungszweiges (510,5 Mill. DM) entfallen bei den Gemeinden über 3 000 Einwohnern und den Gemeindeverbänden 156,4 Mill. DM und bei den Gemeinden bis zu 3 000 Einwohnern 33,9 Mill. DM auf Neu- und Wiederaufbau, Erweiterungs- und Umbauten, 113,6 Mill. DM auf persönliche Ausgaben, 111,4 Mill. DM auf Unterhaltungs- und Instandsetzungsausgaben und 43,1 Mill. DM auf die übrigen Ausgaben.

Diese Aufwendungen, die die Ausgaben für den sonstigen Tiefbau, der besonders in den Städten erheblich ist, enthalten, betragen demnach 8,6 vH der bereinigten Ausgaben aller Kämmereiverwaltungszweige. Die bereinigten Ausgaben für das Straßenwesen betragen im Rechnungsjahr 1949 im Bundesdurchschnitt 11,29 DM je Einwohner. Über dem Bundesdurchschnitt liegen, mit Ausnahme von Bayern und Baden, alle süddeutschen Länder, insbesondere Württemberg-Baden (15,66 DM), Rheinland-Pfalz (15,00 DM) und Württemberg-Hohenzollern (14,05 DM); darunter liegen insbesondere Schleswig-Holstein (6,54 DM) und Niedersachsen (7,83 DM). In Hessen liegt das Straßenwesen überwiegend in der Hand der kommunalen Bezirksverbände. Die Ausgabenbelastung je Einwohner betrug in Hessen 13,06 DM.

Gegenüber dem Rechnungsjahr 1948 haben sich die kommunalen Aufwendungen für das Straßenwesen um 46,4 Mill. DM erhöht. Die höchste Steigerung (außer Lindau) weisen Rheinland-Pfalz (4,10 DM je Einwohner) und Niedersachsen (1,56 DM je Einwohner) nach. Wesentlich unter dem Bundesdurchschnitt bleibt insbesondere Württemberg-Hohenzollern, dessen Gemeinden und Gemeindeverbände um 2,97 DM je Einwohner geringere Ausgaben als im Rechnungsjahr 1948 nachweisen.

Bei einer Betrachtung nach Art der Gebietskörperschaften liegt der Schwerpunkt der kommunalen Straßenbauausgaben bei den Stadtkreisen der Länder Württemberg-Baden (19,94 DM), Rheinland-Pfalz (12,87 DM), Bayern (12,00 DM) und Nordrhein-Westfalen (11,92 DM je Einwohner). In Württemberg-Hohenzollern liegen die Straßenbaulasten bei den kreisangehörigen Gemeinden (9,60 DM je Einwohner), da dieses Land keine Stadtkreise hat.

Der überörtliche Straßenbau (Landstraßen zweiter Ordnung) erscheint in erster Linie bei den Kommunalverbänden.

Da die Zuweisungen aus staatlichen Mitteln im gleichen Verhältnis wie die Ausgaben gestiegen sind, ist der Zuschußbedarf für das Straßenwesen, der in der ordentlichen Rechnung 315,9 Mill. DM (61,9 vH der bereinigten Ausgaben) beträgt, gegenüber dem Rechnungsjahr 1948 im Bundesdurchschnitt im allgemeinen unverändert geblieben. Die allgemeine, auf die Beseitigung von Kriegsschäden zurückzuführende Steigerung der Straßenbauausgaben in Rheinland-Pfalz, die besonders bei den kreisangehörigen Gemeinden festzustellen ist, erforderte im Vergleich zum Rechnungsjahr 1948 einen um 2,63 DM je Einwohner höheren Zuschußbedarf. Andererseits ist in Württemberg-Hohenzollern eine Senkung des Zuschußbedarfs um 2,08 DM je Einwohner eingetreten. Württemberg-Hohenzollern liegt mit einem Aufwand von 10,73 DM je Einwohner neben Württemberg-Baden (10,83 DM je Einwohner) trotzdem an der Spitze der Länder mit überdurchschnittlichem Zuschußbedarf. Der erheblich unter dem Bundesdurchschnitt gebliebene Zuschußbedarf der Gemeinden und Gemeindeverbände in Schleswig-Holstein (3,33 DM je Einwohner) ist im wesentlichen auf die geringe finanzielle Leistungsfähigkeit zurückzuführen.

Die bereinigten Ausgaben der Gemeinden und Gemeindeverbände für die Trümmerbeseitigung und -verwertung (77,7 Mill. DM) stellen einen beachtlichen Posten dar. In der Hauptsache handelt

es sich hier um Ausgaben für Enttrümmerungsmaßnahmen auf privaten Grundstücken. Nicht enthalten sind hierin die Kosten der Trümmerbeseitigung, soweit sie bei den einzelnen Verwaltungszweigen mit den Neu- und Wiederaufbaukosten nachgewiesen sind. Die unterschiedlichen Aufwendungen für die Trümmerbeseitigung in den einzelnen Ländern ergeben sich aus dem Kriegszerstörungsgrad. Daraus erklärt sich auch, daß die kommunalen Selbstverwaltungen des Landes Nordrhein-Westfalen mit 3,11 DM je Einwohner und Württemberg-Baden mit 2,74 DM je Einwohner an der Spitze dieser kommunalen Aufwendungen stehen.

Die bei dem Einzelplan Bau- und Wohnungswesen ersichtliche Lastenverteilung bestätigt erneut, daß der Zuweisungsverkehr zwischen Ländern und Gemeinden auf diesem Aufgabengebiet in seinem Umfang nach dem Fürsorgewesen der größte ist. Insgesamt sind den Gemeinden von den Ländern 225,0 Mill. DM an Zuweisungen und Darlehen zugegangen, d. s. 20,2 vH der Bruttoausgaben. Andererseits haben die Gemeinden und Gemeindeverbände für diesen Aufgabenbereich 11,4 Mill. DM Zuweisungen an die Länder gezahlt. Den größten Anteil an diesem Verrechnungsverkehr nimmt auch hier das Straßenwesen in Anspruch.

Nach Absetzung des gerade für den Einzelplan Bau- und Wohnungswesen bedeutsamen inneren und äußeren Verrechnungsverkehrs ergibt sich als Eigenausgabe (reiner Finanzbedarf) die Summe von 820,4 Mill. DM, d. s. 78,5 vH der bereinigten Ausgaben.

### Einzelplan 7

#### Öffentliche Einrichtungen, Wirtschaftsförderung

Der Einzelplan 7, bei dem der in § 23 Abs. 1 der Gemeindehaushaltsverordnung zugelassene besondere Jahresabschluß im Rahmen des ordentlichen Haushalts eine besondere Rolle spielt, war in der kommunalen Haushaltsführung schon immer Gegenstand erheblicher Kritik, weil er in seiner — auch der jetzigen — Gestaltung nicht restlos der organisatorischen Eingliederung der dort vorgesehenen einzelnen Einrichtungen in die Gesamtverwaltung entspricht. Die gegenwärtige Zusammenfassung ist jedoch deshalb erfolgt, weil bei diesen Einrichtungen finanzwirtschaftlich besondere Zusammenhänge zwischen den Einnahmen und Ausgaben zu bestehen pflegen (sogenannte Gebührenhaushalte).

Von den bereinigten Ausgaben dieses Einzelplanes, die sich auf 801,0 Mill. DM belaufen, entfallen 553,2 Mill. DM — gegenüber rund 380 Mill. DM im Vorjahre — auf die gemeindlichen Anstalten und Einrichtungen.

Da die von den Gemeinden bis zu 3 000 Einwohnern bei diesem Verwaltungszweig nachgewiesenen, nicht aufgeteilten Ausgaben in Höhe von 102,8 Mill. DM im Zusammenhang mit wirtschaftsfördernden Maßnahmen — vor allem landwirtschaftlichen — getätigt worden sind, dürften sich die gesamten bei der Förderung der Land- und Forstwirtschaft sowie des Verkehrs anfallenden bereinigten Ausgaben auf 144,1 Mill. DM belaufen.

Die kommunalen Ausgaben für öffentliche Einrichtungen haben (bei einer Umrechnung der Vorjahreszahlen auf ein volles Jahr) um 9,2 vH zugenommen.

An den bereinigten Ausgaben sind die einzelnen öffentlichen Anstalten und Einrichtungen in unterschiedlicher Höhe beteiligt. Der größte Teil der Einrichtungen, nämlich die Badeanstalten, Sparkassen, Pfandleihanstalten, Gemeindewaagen, Backhäuser u. dgl. ist in der Finanzstatistik zusammengefaßt. Hierfür sind 91,5 Mill. DM nachgewiesen. Ausschlaggebend für die Höhe des Ausgabenbetrages sind persönliche Ausgaben im Betrage von 59,6 Mill. DM — überwiegend Beamtenbezüge und Angestelltenvergütungen — die allein 65,1 vH der bereinigten Ausgaben ausmachen. Diese hohen persönlichen Ausgaben sind zu einem großen Teil dadurch bedingt, daß die Gemeinden und Gemeindeverbände nach Ziffer 3 der Ausführungsanweisung zu § 16 der Gemeindehaushaltsverordnung gehalten sind, auch die nicht ausgegliederten Ausgaben für die Sparkassenbeamten und -angestellten, wenn dies nach Landesrecht Beamte und Angestellte des Gewährverbandes sind, in ihren Haushaltrechnungen nachzuweisen. Auf der Einnahmenseite steht diesen Ausgaben eine entsprechende Ersatzleistung der Sparkasse gegenüber.

Die Stadtentwässerung ist nur für die Gemeinden mit mehr als 10 000 Einwohnern ausgegliedert. Die bereinigten Ausgaben dieses Verwaltungszweiges belaufen sich auf 86,8 Mill. DM, d. s. 15,7 vH der bereinigten Ausgaben aller Gemeinden und Gemeindeverbände für Einrichtungen und Anstalten überhaupt. Gegenüber dem Vorjahre haben sich die Ausgaben dieses Verwaltungszweiges erheblich erhöht (32,5 vH). Mehr als ein Drittel der Ausgaben entfällt auf Investitionen, d. h. Neu- und Wiederaufbau, Erweiterungs- und Umbauten (33,7 Mill. DM).

Die Ausgaben für die Straßenbeleuchtung der Gemeinden mit mehr als 10 000 Einwohnern haben sich gegenüber dem Vorjahre um 64,7 vH erhöht und betragen 24,7 Mill. DM. Charakteristisch ist bei diesem Verwaltungszweig, daß diese Aufwendungen auch fast ausschließlich als Zuschußbedarf (23,1 Mill. DM) erscheinen, weil die gesamten Einnahmen nur 1,6 Mill. DM, darunter 1,2 Mill. DM Zuweisungen vom Land, betragen.

Erhebliche Ausgaben (62,2 Mill. DM bereinigte Ausgaben) verursachten das Feuerlöschwesen, die Einrichtungen der Lebensmittelversorgung und das Marktwesen (70,3 Mill. DM). Der größte Teil der Ausgaben entfällt hier — wie auch bei den Verwaltungszweigen Straßenreinigung, Fuhrpark und Tierkörperbeseitigung — auf die persönlichen Ausgaben.

Die Stadtkreise des Bundesgebietes sind mit 397,1 Mill. DM bereinigter Ausgaben (= 71,8 vH) beteiligt, die kreisangehörigen Gemeinden mit mehr als 3 000 Einwohnern nur mit 131,9 Mill. DM (= 23,8 vH).

Unter den Ausgabearten sind die persönlichen Ausgaben der größte Posten. Sie belaufen sich auf 271,8 Mill. DM, d. s. 49,1 vH der bereinigten Ausgaben, und bestehen mit 141,0 Mill. DM aus Arbeiterlöhnen (besonders bei den Verwaltungszweigen Straßenreinigung, Fuhrpark, Park- und Gartenanlagen), mit 94,1 Mill. DM aus Beamtengehältern und Angestelltenvergütungen (vornehmlich beim Feuerlöschwesen). Für Bauinvestitionen sind 92,5 Mill. DM (= 16,7 vH) nachgewiesen. Die Anschaffung von beweglichem Vermögen und der Erwerb von Grundvermögen erforderten 26,5 Mill. DM. Ein erheblicher Ausgabeposten sind auch die „übrigen“ Ausgaben, die 148,0 Mill. DM (= 26,8 vH), betragen und vornehmlich Betriebsausgaben darstellen.

Bei einem länderweisen Vergleich weisen den absolut höchsten Aufwand für Anstalten und Einrichtungen die Gemeinden in Nordrhein-Westfalen nach. Bei einer Umrechnung auf DM je Einwohner (unter Außerachtlassung der Gemeinden bis zu 3 000 Einwohner); haben die süddeutschen und die südwestdeutschen Länder jedoch die höchsten Ausgaben. Unter dem Bundesdurchschnitt (19,61 DM bereinigte Ausgaben je Einwohner) liegen die Gemeinden Niedersachsens (15,49 DM) und vor allem Schleswig-Holsteins (14,77 DM).

Die durch außerordentliche Maßnahmen für die öffentlichen Einrichtungen bedingten Ausgaben der Gemeinden belaufen sich auf 36,9 Mill. DM, d. s. 6,6 vH aller Ausgaben. An erster Stelle stehen hierbei die Aufwendungen für Neu- und Erweiterungsbauten, große Instandsetzungen mit 32,0 Mill. DM. Über ein Drittel dieser außerordentlichen Bauausgaben betrifft die Stadtentwässerung. Die Finanzierung dieser außerordentlichen Vorhaben erfolgte etwa zu 50 vH durch Darlehensaufnahmen.

Im Rahmen der Lastenverteilung zwischen Land und Gemeinden erhielten die kommunalen Selbstverwaltungen (ordentlicher und außerordentlicher Haushalt) für die öffentlichen Anstalten und Einrichtungen Zuweisungen und Darlehen in Höhe von 37,9 Mill. DM, so daß als Eigenausgaben (reiner Finanzbedarf) die Summe von 515,3 Mill. DM verbleibt.

Absolut und relativ betrachtet erhalten die Gemeinden für ihre öffentlichen Einrichtungen in Nordrhein-Westfalen die höchsten Zuweisungen vom Land (23,8 Mill. DM), von denen 8,1 Mill. DM für die Stadtentwässerung gegeben wurden. Bei diesem Aufgabengebiet konzentrieren sich auch die Ausgaben für Neu- und Wiederaufbau (15,4 Mill. DM von 37,2 Mill. DM insgesamt) und die Aufwendungen für Unterhaltung und Instandsetzung (2,9 Mill. DM von 12,3 Mill. DM insgesamt).

Die Einnahmen der gemeindlichen öffentlichen Einrichtungen aus speziellen Deckungsmitteln betragen im Bundesgebiet 316,4 Mill. DM. Durch sie werden rund 62 vH der Eigenausgaben dieser Verwaltungszweige gedeckt, so daß ein Zuschußbedarf von 202,5 Mill. DM verbleibt.

Unter diesen Einnahmen aus speziellen Deckungsmitteln sind die Gebühren die wichtigsten. Sie belaufen sich auf 210,6 Mill. DM, also fast zwei Drittel der speziellen Deckungsmittel. Besonders hoch ist dieser Anteil bei der Müllbeseitigung und -verwertung (94,2 vH), aber auch bei der Stadtentwässerung (83,3 vH) und bei den Einrichtungen der Lebensmittelversorgung und dem Marktwesen (69,6 vH). Die Schuldenaufnahmen aus Kreditmarktmitteln und inneren Darlehen in Höhe von 11,8 Mill. DM (3,7 vH der speziellen Deckungsmittel) sind hauptsächlich bei der Stadtentwässerung und den Einrichtungen der Lebensmittelversorgung sowie dem Marktwesen nachgewiesen.

Die prozentual höchsten Gebühreneinnahmen weisen die Gemeinden Bayerns nach, nämlich 55,0 vH der Eigenausgaben, und zwar vornehmlich bei den Einrichtungen der Lebensmittelversorgung (10,1 Mill. DM von 44,0 Mill. DM insgesamt) und der Stadtentwässerung (9,8 Mill. DM). Auf die Gemeinden in Hessen trifft dasselbe zu. Hier werden Gebühreneinnahmen

in Höhe von 46,6 vH der Eigenausgaben und in Rheinland-Pfalz solche in Höhe von 42,2 vH der Eigenausgaben nachgewiesen.

Die Aufwendungen der kommunalen Selbstverwaltungen zur Förderung der Land- und Forstwirtschaft zeigen in ihrer Gesamtheit gegenüber dem vorhergehenden Rechnungsjahr eine rückläufige Tendenz. Der Rückgang bei den Stadtkreisen aller Länder ist mit darauf zurückzuführen, daß bei diesem Verwaltungszweig z. B. die Fleischbeschau in einzelnen Ländern nicht mehr wie im Vorjahre nachgewiesen, sondern zum Verwaltungszweig Gesundheitsdienst umgesetzt ist. Die Gesamtaufwendungen für Land- und Forstwirtschaft liegen in den Ländern mit ausgedehnten Waldgebieten (Baden, Rheinland-Pfalz, Württemberg-Baden, Württemberg-Hohenzollern, Bayern und Hessen) über dem Bundesdurchschnitt.

Die zur Förderung von Wirtschaft und Verkehr, insbesondere der Energie- und Wasserversorgung, der Verkehrsunternehmen und des Fremdenverkehrs nachgewiesenen bereinigten Ausgaben betragen 16,9 Mill. DM. Fast die Hälfte dieses Betrages konnte aus speziellen Deckungsmitteln bestritten werden, so daß der Zuschußbedarf nur 7,9 Mill. DM beträgt. Die relative Belastung der kommunalen Selbstverwaltungen in den einzelnen Ländern schwankt außerordentlich. Die hier nachgewiesenen Finanzvorfälle unterliegen keiner Gesetzmäßigkeit, da es sich überwiegend um freiwillige Leistungen der Gemeinden und Gemeindeverbände handelt.

Der Abbau der Zwangsbewirtschaftung wirkt sich in einem Rückgang der Aufwendungen für die Ernährungs- und Wirtschaftsämter aus. Die bereinigten Ausgaben für diesen Verwaltungszweig betrugen 103,6 Mill. DM gegenüber (auf ein volles Jahr hochgerechnet, z. T. geschätzt) 165,0 Mill. DM im Vorjahre. Der Durchschnittssatz je Einwohner ist demnach bei den Gemeinden und Gemeindeverbänden insgesamt von rd. 3,40 DM im Vorjahre auf 2,29 DM im Berichtsjahr gesunken.

#### Einzelplan 8

### Wirtschaftliche Unternehmen

Den wirtschaftlichen Unternehmen der Gemeinden ist ein besonderes Kapitel gewidmet, so daß hier im Rahmen der Betrachtung der Kämmereiverwaltungszweige lediglich vermerkt werden muß, daß die außerordentlichen Einnahmen und Ausgaben für die wirtschaftlichen Unternehmen, d. h. also die Finanzvorfälle, die unmittelbar in der gemeindlichen Rechnung verbucht sind (ohne Rücksicht auf die Art des Unternehmens), den Ausgaben und Einnahmen der Kämmereiverwaltungen zugerechnet werden. Es handelt sich um insgesamt 127,0 Mill. DM Ausgaben, denen 128,6 Mill. DM Einnahmen — im wesentlichen aus Schuldenaufnahmen der Gemeinden — gegenüberstehen.

#### Einzelplan 9

### Finanzen und Steuern

Die allgemeine Finanzverwaltung, Kassenverwaltung und Steuerverwaltung einschließlich der Verwaltung des allgemeinen Kapitalvermögens und des Sondervermögens sowie der nicht aufteilbare Schuldendienst sind den Kämmereiverwaltungen zugeordnet. Außerdem sind den Kämmereiverwaltungszweigen diejenigen Posten des allgemeinen Kapital-

und Grundvermögens sowie des Sondervermögens zugerechnet, die nach den Vorschriften der Gemeindehaushaltsverordnung nicht allgemeine Deckungsmittel sind.

Die bereinigten Ausgaben der Finanz- und Steuerverwaltung betragen 164,3 Mill. DM, von denen 83,3 vH (= 136,8 Mill. DM) auf persönliche Ausgaben — überwiegend Beamtenbezüge und Angestelltenvergütungen — entfallen und denen an Verwaltungseinnahmen (speziellen Deckungsmitteln) 20,3 Mill. DM gegenüberstehen.

Der Zuschußbedarf von 142,0 Mill. DM entfällt — bei einer Betrachtung nach Art der Gebietskörperschaften und Größenklassen — mit 42,2 vH auf die Stadtkreise, 47,8 vH auf kreisangehörige Gemeinden und Ämter, 9,6 vH auf Landkreise und 0,4 vH auf Bezirksverbände.

Der nicht aufteilbare Schuldendienst weist 9,6 Mill. DM bereinigte Ausgaben nach, davon 8,4 Mill. DM Zinsen und Tilgung, 0,8 Mill. DM Zuführungen an Rücklagen und Kapitalvermögen. Der Schuldendienst wird in Höhe von 5,1 Mill. DM, also annähernd zu zwei Dritteln, von den Stadtkreisen geleistet (die Stadtkreise in Nordrhein-Westfalen allein 2,2 Mill. DM). Den Ausgaben für den Schuldendienst stehen 3,1 Mill. DM an nicht aufteilbaren Zinsen und sonstigen Erträgen aus Kapitalanlagen gegenüber. Im Gegensatz zu dem Vorjahr, wo einzelne Länder durch hohe Einnahmen an Zinsen oder Darlehensrückflüssen einen Überschuß bei dem nicht aufteilbaren Schuldendienst auszuweisen hatten (Württemberg-Baden, Bayern, Baden, Württemberg-Hohenzollern und Lindau), schließen 1949 alle Länder mit einem Zuschußbedarf ab. Der höchste Zuschußbedarf ist bei den kommunalen Selbstverwaltungen in Nordrhein-Westfalen nachgewiesen.

Die nicht in die Berechnung der allgemeinen Deckungsmittel einzubeziehenden Finanzvorfälle des allgemeinen Kapitalvermögens ergeben als bereinigte Ausgaben die Summe von 30,9 Mill. DM; davon 1,3 Mill. DM Schuldendienst, 9,9 Mill. DM Gewährung von Darlehen, 20,1 Mill. DM Zuführungen an Rücklagen und an das Kapitalvermögen. Die Zuführungen zu den Rücklagen und dem Kapitalvermögen betragen 65,1 vH der bereinigten Ausgaben. Auf Württemberg-Baden entfällt allein mehr als die Hälfte, nämlich 10,2 Mill. DM. Diese hohen Rücklagenzuführungen in Württemberg-Baden erklären sich aus der Behandlung der Erstausrüstung, die 1948 auf Verwahrkonto gebucht und erst 1949 zur Neubildung von Rücklagen verwendet oder dem allgemeinen Kapitalvermögen zugeführt wurde. Die Darlehensgewährung beträgt 32,2 vH der bereinigten Ausgaben und erreicht die relativ höchsten Beträge in Niedersachsen mit 64,5 vH, Nordrhein-Westfalen mit 69,5 vH und Hessen mit 50,6 vH. Im wirtschaftlichen Gesamtüberblick sind die Zuführungen an das Kapitalvermögen und die im Einzelplan 9 nachgewiesenen Rücklagezuführungen als Posten des „Gesamtabschlusses“ behandelt.

Von den den Kämmereiverwaltungszweigen zuzurechnenden Finanzvorfällen des Einzelplanes 9 hat das allgemeine Grundvermögen das größte Gewicht. Den bereinigten Ausgaben in Höhe von 106,9 Mill. DM steht eine Einnahme von 82,8 Mill. DM gegenüber, nämlich 56,7 Mill. DM aus speziellen Deckungsmitteln und 26,1 Mill. DM Zuweisungen und Darlehen vom Land.

Die Bedeutung der Ausgabe- und Einnahmeposten des allgemeinen Grundvermögens ist im Zusammenhang mit dem Wohnungsbau bei der Betrachtung des Einzelplanes 6 (Bau- und Wohnungswesen) behandelt.

Mehr als zwei Drittel der bereinigten Ausgaben sind die Bauinvestitionsausgaben. Hierbei sind die Darlehensgewährungen für Investitionen im Wohnungsbau sowie die Investitionen der Gemeinden bis zu

3 000 Einwohnern nicht mitgerechnet. Die nicht in die Berechnung der allgemeinen Deckungsmittel einzubeziehenden Einnahmen und Ausgaben des Sondervermögens sind ohne erhebliche Bedeutung. Den bereinigten Ausgaben (bereinigter Finanzbedarf) von 3,2 Mill. DM steht eine Einnahme von 8,0 Mill. DM, die zum größten Teil in Rückflüssen von Darlehen und Zinseinnahmen (7,3 Mill. DM) ihren Ursprung hat, gegenüber.

## D. Wirtschaftliche Unternehmen

### Verflechtung mit dem gemeindlichen Haushalt

Gewisse Bereiche der kommunalen Aufgabenerfüllung überschneiden sich mit der privaten Erwerbswirtschaft; d. h. es handelt sich bei diesen kommunalen Betätigungsgebieten nicht um „hoheitliche“ Aufgaben, die sich aus dem Charakter der Kommunalverwaltung als Gebietskörperschaft ergeben, sondern vielmehr um ein Hineinnehmen bestimmter Aufgaben in den kommunalen Bereich, die sich einfach aus dem örtlichen Zusammenleben ergeben, ohne daß eine Einschaltung der Gemeinden gesetzlich vorgeschrieben ist. Mit anderen Worten, die hier angesprochenen Aufgaben können durchaus auch durch einen nichtöffentlichen Träger erfüllt werden, sofern die Gewähr dafür besteht, daß der vorhandene Bedarf im Allgemeininteresse befriedigt wird.

Die eigenen gemeindlichen Unternehmen sind entweder reine Regiebetriebe, d. h. Unternehmen, die praktisch in der gleichen Form geführt werden wie eine Kämmererverwaltung, die also auch entsprechend „brutto“ mit ihren Einnahmen und Ausgaben in der Gemeinderechnung erscheinen. Diese Art kommunaler Betriebe existiert praktisch nur noch bei kleineren Gemeinden. (Im Rahmen der Finanzstatistik sind die wirtschaftlichen Unternehmen der Gemeinden bis zu 3 000 Einwohnern ausnahmslos als Bruttounternehmen behandelt.)

Für die größeren Gemeinden sind rein zahlenmäßig die Eigenbetriebe, d. h. Unternehmen, die nach der Eigenbetriebsverordnung geführt werden, die Norm. Es handelt sich um Unternehmen ohne eigene Rechtspersönlichkeit, die aber doch innerhalb der Gesamtverwaltung eine gewisse Selbständigkeit haben und damit eine elastische, kaufmännisch ausgerichtete Betriebsführung ermöglichen.

Die weitestgehende Verselbständigung gemeindlicher Unternehmen ergibt sich aus der Überführung in eine privatrechtliche Gesellschaftsform (A.G., G.m.b.H.). Sofern die Gemeinden nicht eigene Unternehmen betreiben, sind sie sehr oft durch Beteiligungen an gemischtwirtschaftlichen oder privaten Unternehmen dieser Art interessiert und üben auf diese Weise einen Einfluß auf die Aufgabenerfüllung aus.

Die Verflechtung mit dem kommunalen Haushalt, soweit es sich nicht um die bereits geschilderten Bruttounternehmen handelt, ergibt sich aus der Rechtsform der Unternehmen. Die Eigenbetriebe erscheinen zunächst mit gewissen, regelmäßig wiederkehrenden Leistungen, außerdem aber je nach dem Ermessen der Gemeindevertretung mit der Ablieferung ihres erwirtschafteten Überschusses.

Die Eigengesellschaften haben gleichfalls bestimmte Zahlungen regelmäßig an den gemeindlichen Haushalt abzuliefern. Die wichtigste Art dieser Zahlungen ist die Überweisung von Konzessionsabgaben (auch Wegeunterhaltungsabgaben). Darüber hinaus vereinnahmen die Gemeinden Gewinnanteile aus den vergesellschafteten Unternehmen in der gleichen Weise wie sie solche aus Beteiligungen an privatwirtschaftlichen Unternehmen erhalten.

Nach den Ergebnissen der Rechnungsstatistik 1949 sind in der gemeindlichen Rechnung für die Bruttounternehmen insgesamt 468,9 Mill. DM Einnahmen und 353,5 Mill. DM Ausgaben nachgewiesen; d. h. die Bruttounternehmen haben für die gemeindlichen Haushalte — als allgemeines Deckungsmittel — 115,4 Mill. DM Überschuß erwirtschaftet.

36. Ordentliche Einnahmen und Ausgaben der brutto in der Rechnung nachgewiesenen wirtschaftlichen Unternehmen nach Art der Unternehmen

— Mill. DM —

Art der Unternehmen	Einnahmen		Ausgaben			Mehreinnahmen bzw. Mehrausgaben (—)
	Zusammen	Darunter:	Zusammen	Darunter:		
		Zuweisungen von Gebietskörperschaften		Persönliche Ausgaben	Vermögensbildung <sup>1)</sup>	
	1	2	3	4	5	6
Elektrizitätsversorgung	20,9	0,1	18,9	2,0	1,5	2,0
Gasversorgung . . . .	6,6	—	6,1	1,2	0,5	0,5
Wasserversorgung . . .	76,8	8,0	94,8	8,6	6,5	— 18,0
Kombinierte Versorgungsunternehmen . . . . .	3,8	0,1	3,9	0,4	0,6	— 0,1
Straßenbahn, Autobusse, Kleinbahnen	4,3	0,6	4,8	0,9	0,7	— 0,5
Hafen- und Umschlagunternehmen	1,6	0,0	2,8	0,6	0,5	— 1,2
Kombinierte Versorgungs- und Verkehrsunternehmen . . . . .	0,3	0,0	0,2	0,1	0,1	0,0
Unternehmen der Verkehrsförderung	4,2	1,0	8,4	0,6	3,4	— 4,1
Land- und forstwirtschaftliche Unternehmen						
Landwirtschaftliche Unternehmen . . . . .	6,3	0,0	6,9	2,7	0,9	— 0,6
Forstwirtschaftliche Unternehmen	88,0	0,5	59,6	28,7	5,4	28,5
Nicht aufgeteilt . . . .	211,3	0,9	100,1	31,6	—	111,2
Kurbetriebe	5,0	0,5	7,2	2,3	1,4	— 2,3
Sonstige wirtschaftliche Unternehmen	39,8	0,8	39,9	5,5	1,0	0,0
Zusammen . . . . .	468,9	12,5	353,5	84,9	22,6	115,4

<sup>1)</sup> Gemeinden über 3 000 Einwohner und Gemeindeverbände.

Der wesentlichste Teil der Einnahmen entfällt auf tarifliche Entgelte und ähnliche Betriebseinnahmen mit zusammen 409,3 Mill. DM. Auf der Ausgabenseite nehmen die Betriebsaufwendungen (einschließlich 84,9 Mill. DM persönlicher Ausgaben) mit 267,2 Mill. DM den größten Teil in Anspruch. Die Vermögensbildung, d. h. insbesondere die Bauaufwendungen

dieser Bruttounternehmen der Gemeinden über 3 000 Einwohner, war mit 22,6 Mill. DM demgegenüber relativ gering. Dagegen haben die kleinen Gemeinden 54,6 Mill. DM vermögenswirksame Ausgaben.

37. Ordentliche Einnahmen und Ausgaben für netto in der Rechnung nachgewiesene wirtschaftliche Unternehmen nach Art der Unternehmen  
— Mill. DM —

Art der Unternehmen	Einnahmen			Ausgaben			Überschuß bzw. Zuschuß (—)
	Zusammen	Darunter:		Zusammen	Darunter:		
		Abgaben <sup>1)</sup>	Gewinnanteile		Betriebszuschüsse	Gewährung von Darlehen	
	1	2	3	4	5	6	7
Elektrizitätsversorgung . . . . .	48,2	37,0	6,6	4,9	0,3	1,6	43,3
Gasversorgung . . . . .	10,9	8,8	0,6	3,1	0,6	1,3	7,8
Wasserversorgung . . . . .	9,4	6,1	1,3	3,7	0,3	2,0	5,7
Kombinierte Versorgungsunternehmen . . . . .	57,4	35,4	5,6	16,2	0,9	2,2	41,2
Straßenbahn, Autobusse, Kleinbahnen . . . . .	14,5	11,4	0,4	8,7	3,1	3,0	5,9
Hafen- und Umschlagunternehmen . . . . .	4,6	0,1	—	9,4	3,8	0,8	— 4,7
Kombinierte Versorgungs- und Verkehrsunternehmen . . . . .	54,3	40,7	4,7	10,7	0,0	3,0	43,7
Unternehmen der Verkehrsförderung . . . . .	5,1	0,3	—	5,8	0,0	0,0	— 0,7
Land- u. forstwirtschaftliche Unternehmen . . . . .							
Landwirtschaftliche Unternehmen . . . . .	0,8	0,1	0,1	0,7	0,0	—	0,1
Forstwirtschaftliche Unternehmen . . . . .	2,1	0,0	1,1	0,4	0,0	—	1,7
Kurbetriebe . . . . .	0,2	0,0	0,0	1,0	0,6	—	— 0,8
Sonstige wirtschaftliche Unternehmen . . . . .	1,4	0,6	0,1	1,3	0,2	0,4	0,1
Zusammen . . . . .	209,0	140,5	20,4	65,9	10,0	14,2	143,1

<sup>1)</sup> Wegeunterhaltungs-, Betriebs-, Konzessions- und sonstige Abgaben.

Die Nettounternehmen, also Eigenbetriebe, Eigengesellschaften und fremde Unternehmen, an denen die Gemeinden beteiligt sind, haben für die gemeindliche Rechnung 1949 insgesamt 143,1 Mill. DM als allgemeine Deckungsmittel abgeliefert. Dieser Betrag ergibt sich aus der Saldierung von 209,0 Mill. DM Einnahmen der Gemeinden und 65,9 Mill. DM Ausgaben. Abgesehen von Betriebszuschüssen (10,0 Mill. DM) und Darlehensgewährungen an wirtschaftliche Unternehmen (14,2 Mill. DM) sind die Ausgaben an diese wirtschaftlichen Unternehmen nicht näher erläutert worden.

Die Einnahmen der Gemeinden aus Nettounternehmen setzen sich zusammen aus 140,5 Mill. DM Wegeunterhaltungs-, Betriebs-, Konzessions- und sonstigen Abgaben, 20,4 Mill. DM Gewinnanteilen, 16,2 Mill. DM Verwaltungskostenbeiträgen und 31,9 Mill. DM sonstigen Einnahmen.

Bei diesen und den nachstehenden Zahlen ist jedoch zu berücksichtigen, daß die in den Abschlußzahlen der Gemeinderechnungen ausgewiesenen Überschüsse und Ablieferungen der wirtschaftlichen Unternehmen kein Spiegelbild der Ertragslage oder der Ertragsmöglichkeiten dieser Unternehmen sind. Das die Finanzgebarung der privaten Unternehmungen beherrschende Streben, Investitionen „über Betrieb“ zu finanzieren, Überschüsse also nicht auszuschütten, sondern im Betrieb zu investieren, findet sich auch bei kommunalen Eigenbetrieben und vergesellschafteten Unternehmen. Daher sind die abgelieferten und in die Gemeinderechnung übernommenen „Überschüsse“ nicht mit den wirklich erwirtschafteten identisch.

Für volkswirtschaftliche Gesamtbetrachtungen interessieren über die rein fiskalische Bedeutung der Einnahmen aus oder den Zuschüssen an wirtschaftliche Unternehmen hinaus einzelne Ausgabearten. So können erstmalig für 1949 Angaben über das persönliche Leistungseinkommen, d. h. über die als Verbrauchseinkommen von seiten der wirtschaftlichen Unternehmen geflossenen Beträge gemacht werden. Da die persönlichen Ausgaben für die Nettounternehmen nicht in der Haushaltrechnung erscheinen und demzufolge nicht aus dieser in die Statistik übernommen werden können, sind sie bei den Eigenbetrieben nachrichtlich erfragt worden. Sie werden in Höhe von 319,1 Mill. DM angegeben. Einschließlich der bei den Bruttounternehmen verbuchten 84,9 Mill. DM belaufen sich die persönlichen Ausgaben auf 404,1 Mill. DM.

38. Persönliche Ausgaben und Investitionen der Eigenbetriebe  
— Mill. DM —

Art der Ausgaben	Versorgungsunternehmen	Verkehrsunternehmen	Kombinierte Versorgungs- u. Verkehrsunternehmen	Land- u. forstwirtschaftliche Unternehmen	Sonstige Unternehmen	Zusammen
	1	2	3	4	5	6
Persönliche Ausgaben	140,4	59,4	116,4	1,1	1,8	319,1
Investitionen	120,2	21,8	82,1	0,4	1,0	225,5

Als mit besonders hohen Personalkosten belastet erweisen sich bei den Gemeinden mit mehr als 3 000 Einwohnern die kombinierten Versorgungs- und Verkehrsunternehmen. 116,4 Mill. DM werden von diesen Eigenbetrieben angegeben. Mehr als die Hälfte, nämlich 65,2 Mill. DM, entfällt davon auf Bayern. Des weiteren werden 87,2 Mill. DM von den kombinierten Versorgungsunternehmen und 52,4 Mill. DM von Straßenbahnen, Kleinbahnen usw. ausgewiesen.

Von den brutto in der Rechnung geführten Unternehmen stellen sich die forstwirtschaftlichen einschließlich der landwirtschaftlichen Unternehmen der Gemeinden bis zu 3 000 Einwohnern als besonders lohnintensiv dar. Die Personalkosten belaufen sich in diesen Wirtschaftszweigen auf 60,3 Mill. DM.

Neben den persönlichen Ausgaben interessieren ferner die Aufwendungen für Investitionen, die für den Bereich der Eigenbetriebe gleichfalls nachrichtlich erfaßt sind. Eine genaue Abgrenzung der volkswirtschaftlichen Investitionen ist finanzstatistisch jedoch nicht möglich, da sie teilweise von denen, die nur im fiskalischen Sinne Investitionen darstellen, nicht eliminiert werden können. Zu letzteren gehört bei den Bruttounternehmen der Erwerb von Grundvermögen sowie die Zuführungen an Rücklagen und an Kapitalvermögen (ohne Gemeinden bis 3 000 Einwohner). Andererseits fehlen bei den Angaben der Eigenbetriebe die Ausgaben für Neubeschaffung von beweglichem Vermögen. Unter Berücksichtigung dieser Einschränkungen müssen die genannten Zahlen gewertet werden.

Insgesamt wurden im Rechnungsjahr 1949 285,6 Mill. DM investiert. Diese Gesamtsumme verteilt sich auf die Eigenbetriebe mit 225,5 Mill. DM und auf die Bruttounternehmen einschließlich der Gemeinden bis 3 000 Einwohner mit rund 60 Mill. DM.

Die Investitionsausgaben der kleinen Gemeinden (37,5 Mill. DM) stellen reine Investitionen im volkswirtschaftlichen Sinne dar. 31,2 Mill. DM davon benötigt allein die Wasserversorgung. Für die Wasserversorgung der Gemeinden mit mehr als 3 000 Einwohnern wurden von Netto- und Bruttounternehmen Investitionen in Höhe von 18,9 Mill. DM ermittelt.

Allgemein weisen die als Eigenbetriebe geführten Versorgungs- und Verkehrsunternehmen den größten Investitionsaufwand nach. So entfallen von den insgesamt investierten 225,5 Mill. DM der Eigenbetriebe, um nur die wichtigsten herauszugreifen, 82,1 Mill. DM auf kombinierte Versorgungs- und Verkehrsunternehmen, 63,9 Mill. DM auf kombinierte Versorgungsunternehmen, 25,7 Mill. DM auf Elektrizitätsversorgungsunternehmen.

### Versorgungs- und Verkehrsunternehmen

Eine gewisse Monopolstellung haben die Gemeinden im Laufe der historischen Entwicklung auf dem Gebiete der Elektrizitäts-, Gas- und Wasserversorgung erlangt. Dabei ist Wasserversorgung nach neuerer Ansicht keinesfalls als erwerbswirtschaftliche Betätigung der Gemeinden anzusehen. Da aber vielfach Wasserversorgungsbetriebe organisatorisch mit Gas- und Elektrizitätswerken zusammengefaßt sind, ist es bei der seither üblichen Nachweisung der Wasserversorgung bei den wirtschaftlichen Unternehmen vorerst geblieben. Für die Gesamtheit aller Gemeinden des Bundesgebietes sind die Wasserversorgungsunternehmen Zuschußbetriebe (12,4 Mill. DM Mehrausgaben der Gemeinden).

Das gilt vor allem für die Wasserversorgungsunternehmen und -anlagen in Württemberg-Baden (3,4 Mill. DM), Rheinland-Pfalz (3,3 Mill. DM) und Hessen (3,1 Mill. DM). In erster Linie benötigt die Wasserversorgung der Gemeinden bis 3 000 Einwohner, z. T. auch noch der Gemeinden bis 10 000 Einwohner, den Einsatz zusätzlicher Mittel, während die Wasserwerke der Gemeinden in den oberen Größenklassen in ihrer Summe

Überschüsse abwerfen. Überschüsse sind dagegen bei den übrigen Versorgungsunternehmen erzielt und abgeliefert worden. Einschließlich der Wasserwerke sind die reinen Versorgungsunternehmen — ohne Kombination mit Verkehrsunternehmen — mit 31,9 vH an den Gesamteinnahmen aus wirtschaftlichen Unternehmen beteiligt. In der absoluten Summe sind es 82,4 Mill. DM.

Davon bringen die Elektrizitätsversorgungsbetriebe den gemeindlichen Haushalten die größten Überschüsse mit 45,3 Mill. DM. In dieser Summe fehlen, wie auch in den anderen Wirtschaftszweigen, die Einnahmen der Gemeinden bis zu 3 000 Einwohnern. Sie werden jedoch verhältnismäßig unbedeutend sein, da aus der gesamten wirtschaftlichen Betätigung der kleinen Gemeinden — außer Wasserversorgung und land- und forstwirtschaftlichen Unternehmen — nur ein Betrag von 1,2 Mill. DM resultiert.

Unter den Ländern verzeichnet Nordrhein-Westfalen die höchsten Einnahmen aus kommunalen Elektrizitätsversorgungsunternehmen mit 14,9 Mill. DM.

Mit fast dem gleichen Betrage wie die Elektrizitätsversorgung sind die kombinierten Versorgungsunternehmen — bei denen mehrere Arten von Versorgungsbetrieben organisatorisch zusammengefaßt und statistisch besonders ausgegliedert sind — nämlich mit 41,1 Mill. DM, an den im Jahre 1949 nachgewiesenen Überschüssen beteiligt. Auch hier ist Nordrhein-Westfalen am stärksten beteiligt.

Wesentlich geringer sind dagegen die Ablieferungen der Gasversorgungsunternehmen. 8,3 Mill. DM fließen hier den Gemeinden und Gemeindeverbänden zu.

Von größerer Bedeutung als Einnahmequelle für die gemeindlichen Haushalte sind dann wieder die Unternehmungen, die Versorgungs- und Verkehrsbetriebe umfassen. Sie erbringen 43,7 Mill. DM an Einnahmen. Von Einfluß auf die Höhe des für das Bundesgebiet ermittelten Gesamtbetrages ist hier Bayern, auf das allein 26,4 Mill. DM entfallen.

Die Verkehrsbetriebe, die Straßenbahnen, Autobusbetriebe, Kleinbahnen u. ä. umfassen, bringen 5,3 Mill. DM.

39. Einnahmen aus wirtschaftlichen Unternehmen nach Art der Unternehmen und Ländern

— Mill. DM —

Art der Unternehmen	Schleswig-Holstein	Niedersachsen	Nordrhein-Westfalen	Hessen	Württemberg-Baden	Bayern	Rheinland-Pfalz	Baden	Württ.-Hohenzollern	Lindau	Bundesgebiet
	1	2	3	4	5	6	7	8	9	10	11
Elektrizitätsversorgung . . . . .	1,5	5,5	14,9	5,8	6,3	5,6	3,6	1,4	0,5	0,0	45,3
Gasversorgung . . . . .	0,6	0,4	1,3	2,0	1,0	1,7	0,3	0,7	0,2	0,0	8,3
Wasserversorgung . . . . .	0,4	0,8	— 1,1	— 3,1	— 3,4	0,5	— 3,3	— 2,0	1,3	0,0	— 12,4
Kombinierte Versorgungsunternehmen . . . . .	2,9	8,4	11,9	7,6	2,3	3,1	3,4	0,8	0,5	0,2	41,1
Straßenbahn, Autobusse, Kleinbahnen . . . . .	— 0,1	— 0,0	— 4,5	— 3,7	— 2,7	— 0,1	— 0,1	0,1	— 0,0	—	5,3
Hafen- und Umschlagunternehmen . . . . .	— 1,7	— 0,3	— 2,7	— 1,2	0,0	0,1	— 0,1	0,0	—	— 0,0	— 5,9
Kombinierte Versorgungs- und Verkehrsunternehmen . . . . .	3,4	1,3	6,6	1,5	1,1	26,4	2,2	1,1	—	—	43,7
Unternehmen der Verkehrsförderung . . . . .	0,1	— 0,1	— 1,7	— 0,7	— 1,4	— 0,6	— 0,2	— 0,1	— 0,1	—	4,8
Land- und forstwirtschaftliche Unternehmen . . . . .	0,1	0,0	— 0,1	0,1	— 0,4	0,0	— 0,1	— 0,1	— 0,0	0,0	— 0,5
Forstwirtschaftliche Unternehmen . . . . .	1,0	1,5	1,7	8,2	3,9	5,3	2,5	2,9	3,1	—	30,1
Nicht aufgeteilt . . . . .	0,0	0,1	4,0	25,3	9,0	10,5	32,5	17,3	12,1	0,0	111,2
Kurbetriebe . . . . .	— 0,3	— 0,4	— 0,2	— 1,0	— 0,5	— 0,4	0,0	— 0,3	— 0,0	—	— 3,1
Sonstige wirtschaftliche Unternehmen . . . . .	— 0,2	0,2	— 0,5	— 0,5	— 0,3	— 0,1	0,6	— 0,1	— 0,1	— 0,0	0,1
Zusammen . . . . .	7,8	17,6	38,7	48,7	14,9	52,1	41,7	21,7	15,0	0,3	253,5

40. Einnahmen aus wirtschaftlichen Unternehmen nach Art der Unternehmen und Gebietskörperschaften / Größenklassen

— Mill. DM —

Art der Unternehmen	Stadtkreise	Kreisangehörige Gemeinden und Ämter					Landkreise	Bezirksverbände	Gemeinden und Gemeindeverbände insgesamt
		zusammen	Gemeinden			Ämter			
			über 10 000 Einwohner	mit 3001 bis 10 000 Einwohner	bis 3000 Einwohner				
1	2	3	4	5	6	7	8	9	
Elektrizitätsversorgung . . . . .	23,3	14,1	7,8	6,2	—	— 0,0	7,8	0,1	45,3
Gasversorgung . . . . .	5,3	3,0	2,2	0,8	—	—	0,0	—	8,3
Wasserversorgung . . . . .	4,8	— 17,0	1,2	— 3,0	— 15,2	— 0,0	— 0,1	—	— 12,4
Kombinierte Versorgungsunternehmen . . . . .	29,2	11,6	9,8	1,7	—	0,1	0,4	—	41,1
Straßenbahn, Autobusse, Kleinbahnen . . . . .	6,2	— 0,0	0,3	— 0,3	—	—	— 0,9	—	5,3
Hafen- und Umschlagunternehmen . . . . .	— 5,5	— 0,3	— 0,2	— 0,1	—	— 0,0	— 0,1	—	— 5,9
Kombinierte Versorgungs- und Verkehrsunternehmen . . . . .	42,9	0,8	0,8	— 0,0	—	—	— 0,0	—	43,7
Unternehmen der Verkehrsförderung . . . . .	— 3,2	— 1,6	— 1,3	— 0,3	—	0,0	— 0,0	—	— 4,8
Land- und forstwirtschaftliche Unternehmen . . . . .	— 0,3	0,0	0,0	0,0	—	— 0,0	— 0,2	0,0	— 0,5
Landwirtschaftliche Unternehmen . . . . .	1,8	26,8	5,8	21,0	—	— 0,0	0,7	0,8	30,1
Forstwirtschaftliche Unternehmen . . . . .	—	111,2	—	—	111,2	—	—	—	111,2
Nicht aufgeteilt . . . . .	—	—	—	—	—	—	—	—	—
Kurbetriebe . . . . .	— 2,2	— 0,9	— 0,6	— 0,3	—	—	—	—	— 3,1
Sonstige wirtschaftliche Unternehmen . . . . .	— 1,0	1,1	— 0,0	— 0,1	1,2	— 0,0	— 0,1	0,1	0,1
Zusammen . . . . .	101,3	148,8	25,9	25,6	97,3	0,0	7,5	1,0	258,5

Land- und forstwirtschaftliche Unternehmen

Die Einnahmen aus den bisher genannten Unternehmensarten fließen in ihrer Masse den Stadtkreisen zu; umgekehrt ist es bei den land- und forstwirtschaftlichen Unternehmen. Hier weisen die Gemeinden bis zu 3 000 Einwohnern 111,2 Mill. DM aus, während alle anderen Gemeinden und Gemeindeverbände, bei denen sich für die Summe der landwirtschaftlichen Unternehmen ein geringer Minusbetrag ergibt, von den forstwirtschaftlichen Unternehmen Einkünfte in Höhe von 30,1 Mill. DM haben.

Die Einnahmen der Gemeinden bis zu 3 000 Einwohnern aus land- und forstwirtschaftlichen Unternehmen sind am höchsten im südwestdeutschen und süddeutschen Raum (Rheinland-Pfalz 32,8 Mill. DM, Hessen 25,3 Mill. DM, Baden 17,3 Mill. DM, Württemberg-Hohenzollern 12,1 Mill. DM). Da diese Länder über einen großen Waldreichtum verfügen, beruhen die Einnahmen im wesentlichen auf den Erlösen aus — zum Teil allerdings außerordentlichen — Holzeinschlägen. Die Einnahmen der kleinen Gemeinden aus der Forstwirtschaft bestimmen entscheidend die Rentabilität der gesamten wirtschaftlichen Tätigkeit. In den genannten Ländern — außer Hessen — stellen

sie rund 80 vH der Gesamteinnahmen aller Gemeinden und Gemeindeverbände aus wirtschaftlichen Unternehmen dar.

Werden die Gesamteinnahmen zur Einwohnerzahl ins Verhältnis gesetzt, so ergeben sich bei einem Bundesdurchschnitt von 5,72 DM in Baden 16,89 DM, in Rheinland-Pfalz 14,42 DM, in Württemberg-Hohenzollern 13,32 DM und in Hessen 11,35 DM, während alle anderen Länder unter dem Durchschnitt liegen.

Sonstige wirtschaftliche Unternehmen

Die wirtschaftliche Betätigung der Gemeinden auf anderen Gebieten ist relativ gering. Eine gewisse Bedeutung haben noch die Hafen- und Umschlagunternehmen, die insgesamt 5,9 Mill. DM Zuschuß erfordern (darin sind die Häfen der Hansestädte, die im Rahmen der Länderfinanzstatistik erfaßt werden, nicht enthalten).

Für Unternehmen der Verkehrsförderung und Kurbetriebe sind insgesamt 7,9 Mill. DM Zuschuß aufgewendet worden, für sonstige wirtschaftliche Unternehmen, die nicht im einzelnen aufgeführt sind, 0,1 Mill. DM.

E. Allgemeine Deckungsmittel

Gesamtbetrag

An allgemeinen Deckungsmitteln, d. h. den Einnahmen, die zur Deckung des Zuschußbedarfs der ordentlichen Rechnung zur Verfügung stehen, werden als Summe des Rechnungsjahres 1949 für alle Gemeinden und Gemeindeverbände im Bundesgebiet 3 295,8 Mill. DM ausgewiesen.

Innerhalb dieser Gesamtsumme nehmen die Steuereinnahmen (einschließlich steuerähnlicher Einnahmen) mit 2 251,9 Mill. DM den breitesten Raum ein. Sie sind gegenüber dem Vorjahr — unter Hochrechnung der Ergebnisse des DM-Dreivierteljahres auf ein volles Jahr — beträchtlich gestiegen.

Neben den Steuern stellt das Erwerbsvermögen einen Teil der allgemeinen Deckungsmittel. Hier haben sich die Überschüsse der wirtschaftlichen Unter-

nehmen mehr als verdoppelt (258,5 Mill. DM). Die Erträge des allgemeinen Kapital- und Grundvermögens sowie des Sondervermögens sind minimal. Der Rückgang gegenüber dem Vorjahr ist nur ein scheinbarer, weil insbesondere die Zuweisungseinnahmen des Grundvermögens den vermögenswirksamen Ausgaben gegenübergestellt und damit in die Summe der Kammereiverwaltungen einbezogen sind. Umgekehrt sind Tilgungsausgaben als fortdauernde Aufwendungen und Zuführungen an Rücklagen den laufenden Einnahmen gegenübergestellt, d. h. bei Berechnung der allgemeinen Deckungsmittel mit angesetzt worden.

Einen größeren Posten als das Erwerbsvermögen bilden im Rahmen der allgemeinen Deckungsmittel die allgemeinen Finanzzuweisungen. Nach Abgleichung von Einnahmen und Ausgaben bleiben 822,0 Mill. DM Zuweisungseinnahmen. Dagegen ergeben Umlage-

einnahmen und Umlageausgaben saldiert einen Mehrausgabenbetrag von 88,8 Mill. DM. Diese Mehrausgabe ist, da sich auf kommunaler Ebene — abgesehen von rein zeitlichen Überschneidungen — die Umlageeinnahmen und -ausgaben ausgleichen müssen, die von kreisfreien Städten und Landkreisen gezahlte Summe von Landesumlagen und Zuschlag zur Landesumlage.

41,5 Mill. DM Erstaussstattung sind weiterhin in der Summe der allgemeinen Deckungsmittel enthalten.

Wie schon eingangs festgestellt, entfallen sie mit ihrer Masse — 38,2 Mill. DM — auf die erst in diesem Haushaltsjahr in die Rechnung eingestellte Erstaussstattung in Württemberg-Baden. Auf eine Darstellung der länderspezifischen Unterschiede braucht im Rahmen der textlichen Erläuterungen nicht näher eingegangen zu werden, da der Tabellenteil auch in Relativzahlen entsprechende Vergleichsmöglichkeiten in jeder Richtung gibt und außerdem für den wesentlichsten Teil die allgemeinen Deckungsmittel, nämlich die kommu-

#### 41. Steuereinnahmen nach Arten und Ländern.

Steuerart	Schles- wig- Holstein	Nieder- sachsen	Nord- rhein- West- falen	Hessen	Württem- berg- Baden	Bayern	Rhein- land- Pfalz	Baden	Württem- berg- Hohen- zollern	Lindau	Bundes- gebiet
	1	2	3	4	5	6	7	8	9	10	11
Mill. DM											
Gemeindesteuern insgesamt . . . . .	115,1	321,9	773,5	210,0	201,5	356,2	130,8	66,3	62,0	2,3	2 240,0
Darunter:											
Grundsteuer A (land- und forstwirtschaft- liche Betriebe)	25,0	63,8	99,3	26,4	24,3	65,4	29,3	14,8	15,2	0,5	304,0
Grundsteuer B (sonstige Grundstücke)	34,8	90,3	260,6	66,5	60,9	111,0	43,4	21,2	17,3	1,0	706,9
Gewerbsteuer nach Ertrag und Kapital	34,7	125,1	281,5	86,8	94,7	139,7	36,2	23,4	23,9	0,9	849,0
Lohnsummensteuer	6,0	8,6	123,6	7,1	—	0,2	9,6	0,0	—	—	155,1
Zuschlag zur Grunderwerbsteuer (einschl. Wertzuwachssteuer)	1,7	4,0	9,3	2,9	3,6	4,4	2,6	1,0	1,0	0,1	30,4
Gemeindegetränksteuer	2,1	3,8	13,5	5,9	6,7	8,3	2,9	1,0	0,4	0,1	44,6
Kinosteuer	5,3	12,4	24,0	5,9	5,3	11,5	2,4	1,3	0,9	0,1	69,0
Übrige Vergnügungsteuer	1,7	6,3	8,9	2,8	2,3	5,1	1,8	0,5	0,4	0,0	29,7
Hundesteuer	2,1	5,5	9,5	4,5	4,0	5,4	2,4	1,1	1,2	0,0	35,7
DM je Einwohner											
Gemeindesteuern insgesamt . . . . .	42,73	46,86	59,75	48,90	52,25	38,65	45,29	51,71	54,97	50,39	49,53
Darunter:											
Grundsteuer A (land- und forstwirtschaft- liche Betriebe)	9,27	9,29	3,03	6,16	6,30	7,10	10,15	11,54	13,47	8,53	6,72
Grundsteuer B (sonstige Grundstücke)	12,92	13,14	20,13	15,48	15,79	12,04	15,02	16,55	15,35	18,27	15,63
Gewerbsteuer nach Ertrag und Kapital	12,89	18,21	21,75	20,22	24,54	15,16	12,52	19,83	21,22	16,84	18,77
Lohnsummensteuer	2,21	1,25	9,55	1,66	—	0,02	3,33	0,01	—	—	3,43
Zuschlag zur Grunderwerbsteuer (einschl. Wertzuwachssteuer)	0,61	0,59	0,72	0,67	0,94	0,47	0,89	0,78	0,87	0,99	0,67
Gemeindegetränksteuer	0,78	0,55	1,05	1,37	1,74	0,90	0,99	0,79	0,34	2,02	0,99
Kinosteuer	1,95	1,81	1,85	1,38	1,38	1,25	0,82	0,98	0,76	1,28	1,52
Übrige Vergnügungsteuer	0,62	0,92	0,69	0,65	0,59	0,56	0,61	0,40	0,35	0,60	0,66
Hundesteuer	0,79	0,80	0,73	1,05	1,04	0,59	0,84	0,85	1,02	0,53	0,79

#### 42. Steuereinnahmen nach Arten und Gebietskörperschaften / Größenklassen

Steuerart	Stadtkreise	Kreisangehörige Gemeinden				Landkreise	Gemeinden und Landkreise insgesamt
		zusammen	über 10 000 Einwohner	mit 3001 bis 10 000 Einwohner	bis 3000 Einwohner		
1	2	3	4	5	6	7	
Mill. DM							
Gemeindesteuern insgesamt . . . . .	1 060,5	1 149,4	381,4	323,1	444,9	30,1	2 240,0
Darunter:							
Grundsteuer A (land- und forstwirtschaftliche Betriebe)	14,8	289,3	15,2	44,7	229,4	—	304,0
Grundsteuer B (sonstige Grundstücke)	397,3	309,6	126,9	101,3	81,5	—	706,9
Gewerbsteuer nach Ertrag und Kapital	419,4	429,6	184,6	144,2	100,8	0,0	849,0
Lohnsummensteuer	113,7	41,3	29,5	8,8	3,1	—	155,1
Zuschlag zur Grunderwerbsteuer (einschl. Wertzuwachssteuer)	11,3	—	—	—	—	19,2	30,4
Gemeindegetränksteuer	35,6	9,0	4,8	2,9	1,2	0,0	44,6
Kinosteuer	42,5	24,3	13,0	8,5	2,9	2,1	69,0
Übrige Vergnügungsteuer	15,0	11,3	3,5	3,2	4,5	3,5	29,7
Hundesteuer	14,1	17,4	4,3	4,3	8,8	4,2	35,7
DM je Einwohner							
Gemeindesteuern insgesamt . . . . .	74,12	37,18	61,56	41,89	26,16	0,97	49,53
Darunter:							
Grundsteuer A (land- und forstwirtschaftliche Betriebe)	1,03	9,36	2,45	5,79	13,49	—	6,72
Grundsteuer B (sonstige Grundstücke)	27,77	10,02	20,48	13,14	4,79	—	15,63
Gewerbsteuer nach Ertrag und Kapital	29,32	13,89	29,79	18,70	5,92	0,00	18,77
Lohnsummensteuer	7,95	1,34	4,75	1,14	0,18	—	3,43
Zuschlag zur Grunderwerbsteuer (einschl. Wertzuwachssteuer)	0,79	—	—	—	—	0,62	0,67
Gemeindegetränksteuer	2,49	0,29	0,78	0,38	0,07	0,00	0,99
Kinosteuer	2,87	0,79	2,09	1,10	0,17	0,07	1,52
Übrige Vergnügungsteuer	1,05	0,36	0,57	0,42	0,26	0,11	0,66
Hundesteuer	0,99	0,56	0,69	0,56	0,52	0,14	0,79

nenal· Steuereinnahmen, vierteljährlich regional gegliederte Übersichten veröffentlicht werden. Auf das Verhältnis der allgemeinen Deckungsmittel zum Zuschußbedarf wurde schon bei der Behandlung des Gesamtab schlusses hingewiesen.

Steuereinnahmen

Im Rechnungsjahr 1949 zeichnet sich gegenüber dem Vorjahr eine langsame Erholung der gemeindlichen Steuereinnahmen ab, die sich in einem um rund 18 vH höheren Gesamtaufkommen niederschlägt. Während im Rechnungsjahr 1948 (DM-Dreivierteljahr hochgerechnet) 42,64 DM je Einwohner im Bundesgebiet aufgebracht wurden, sind es 1949 49,53 DM.

Innerhalb des kommunalen Steuergefüges erwachsen den Gemeinden die größten Einnahmen aus den Realsteuern, d. h. aus der Besteuerung der land- und forstwirtschaftlichen Betriebe sowie des sonstigen Grundvermögens und des Gewerbes. Aus diesen Quellen fließen rund 90 vH aller gemeindlichen Steuereinnahmen. Von besonderer Bedeutung ist im Jahre 1949 die Gewerbesteuer. Einschließlich der Lohnsummensteuer bringt sie 1 004,1 Mill. DM, stellt also fast die Hälfte der gesamten Einnahmen aus gemeindeeigenen Steuern dar.

Ein regionaler Vergleich der Beträge je Einwohner zeigt die Gemeinden in Nordrhein-Westfalen (59,75 DM) mit dem höchsten, die in Schleswig-Holstein (42,73 DM) und Bayern (38,65 DM) mit besonders niedrigem Aufkommen. Ein solcher regionaler Vergleich der effektiven Steuereinnahmen ist wenig fruchtbar, denn die Höhe des Aufkommens ist von zwei Faktoren abhängig. Das ist einmal die weitgehend durch die Struktur des Landes bzw. seiner Gemeinden bedingte Quantität und Qualität der Steuerobjekte, zum anderen die dem Steuerbedarf der Gemeinde entsprechende Höhe der Hebesätze.

Eine Möglichkeit zur tieferen Durchdringung dieser Fragen nach Steueranspannung und Steuerkraft wurde für den Komplex der Realsteuern durch eine Einzeluntersuchung gegeben<sup>1)</sup>.

Wenn den errechneten fiktiven Meßbeträgen oder „Grundbeträgen“ auch ein anderes Aufkommen zu Grunde liegt, so können sie auch in diesem Rahmen für Steuerkraftvergleiche herangezogen werden, da die Rechnungszahlen nicht entscheidend die Relationen der Länder beeinflussen können. Sie ermöglichen ferner die Errechnung eines durchschnittlichen Ausnutzungsgrades für Länder und Gemeindegrößenklassen. Nur in Verbindung dieser beiden Komponenten können die Steuereinnahmen richtig gewertet werden.

Die Grundsteuer A, die von land- und forstwirtschaftlichen Betrieben erhoben wird, ist die wichtigste Einnahmequelle zur Finanzierung der ländlichen Gemeindehaushalte. Dem Charakter der Steuer entsprechend steigert sich der Ertrag mit abnehmender Gemeindegröße. In Gemeinden bis zu 3 000 Einwohnern erreicht sie einen Betrag von 13,49 DM je Einwohner. Bei Heranziehung der Ergebnisse des Realsteuervergleichs weisen hier die kleinen Gemeinden im süddeutschen Raum (Baden, Württemberg-Hohenzollern), aber auch die Gemeinden in Schleswig-Hol-

stein eine relativ breite Steuerbasis auf. Die durchschnittliche Anspannung der ländlichen Grundsteuer liegt in Baden (154 vH), ungefähr auf der Höhe des Bundesdurchschnittes (150 vH), während Württemberg-Hohenzollern (163 vH) und Schleswig-Holstein (175 vH) ihre Einnahmen nur unter Anwendung überdurchschnittlicher Hebesätze erzielen konnten (vgl. Tabelle K 83 im Tabellenteil). Die breiteste Besteuerungsgrundlage weist Bayern auf. Die Steuereinnahmen bleiben relativ gesehen jedoch auf Grund niedriger Hebesätze hinter den anderen Ländern zurück.

Die höchsten Einnahmen an Grundsteuer B hatten absolut wie relativ gesehen die Gemeinden in Nordrhein-Westfalen; 20,13 DM ergeben sich hier je Einwohner für das Rechnungsjahr 1949. Mit einigem Abstand folgen dann die anderen Länder mit annähernd gleichen Aufkommen je Einwohner, außer Niedersachsen, Schleswig-Holstein und Bayern, die noch um einiges darunter liegen. Nordrhein-Westfalen zeigt bei dieser Steuer auch die größte Anspannung der Länder. Niedersachsen und Schleswig-Holstein weisen trotz weit über dem Bundesdurchschnitt liegender Hebesätze besonders schwache Einnahmen auf.

43. Grundbeträge und Durchschnittshebesätze der Realsteuern nach Ländern

Land	Grundbeträge (Mill. DM)			Durchschnittshebesätze (vH)		
	Grundsteuer A	Grundsteuer B	Gewerbesteuer nach Ertrag und Kapital	Grundsteuer A	Grundsteuer B	Gewerbesteuer nach Ertrag und Kapital
	1	2	3	4	5	6
Schleswig-Holstein . .	13,9	15,7	12,4	175	224	274
Niedersachsen . . .	37,5	40,2	42,4	168	226	289
Nordrhein-Westfalen .	30,7	113,1	110,1	116	231	257
Hessen . . . . .	17,5	32,2	36,5	145	207	245
Württemberg-Baden .	15,5	39,0	33,1	149	157	237
Bayern . . . . .	44,4	54,8	53,9	138	201	253
Rheinland-Pfalz . . .	17,2	20,4	13,3	176	210	278
Baden . . . . .	9,2	12,6	9,1	154	168	273
Württ.-Hohenzollern .	9,6	11,4	7,5	163	149	282
Lindau . . . . .	0,3	0,7	0,4	145	153	257
Bundesgebiet . . . .	195,8	340,1	318,8	150	208	265

Grundsteuer B wie auch die Gewerbesteuer sind „die“ Steuern der Gemeinden mit mehr als 10 000 Einwohnern. Hier massieren sich hochwertiger Hausbesitz und Gewerbebetriebe. Länder, deren Gemeinden überwiegend städtischen bzw. industriellen Charakter haben, zeigen entsprechend hohe Einnahmen.

Eine breite Basis für die Gewerbesteuer findet sich vor allem in Nordrhein-Westfalen. Bei der Beurteilung der Ausnützung muß jedoch berücksichtigt werden, daß hier ein nicht unbedeutlicher Teil der Gewerbebesteuerung auf die Lohnsummensteuer verlagert ist.

Relativ hohe Gewerbesteuererinnahmen ergeben sich auch in Hessen und Württemberg-Hohenzollern. Besonders gewerbesteuerstark ist Württemberg-Baden, schöpft die Steuer aber — wie auch Württemberg-Hohenzollern — mit hohen Hebesätzen aus.

Die Erträge aus der Besteuerung des Gewerbes nach der Lohnsumme neben Ertrag und Kapital sind für das Rechnungsjahr 1949 noch nicht sehr bedeutend. Neben Nordrhein-Westfalen, dessen Gemeinden 123,6 Mill. DM aufweisen, wird sie nur teilweise von Gemeinden in Rheinland-Pfalz, Niedersachsen, Hessen und Schleswig-Holstein erhoben.

<sup>1)</sup> Vgl. Statistischer Bericht Nr. VII/3/2 „Die gemeindlichen Realsteuern im Rechnungsjahr 1949“. Hier wurde das Aufkommen (kassenmäßige Einnahmen im Rechnungsjahr 1949) auf einen Hebesatz von 100 vH umgerechnet und so fiktive Meßbeträge — als „Grundbeträge“ bezeichnet — gebildet.

Unter den übrigen, den Gemeinden und Gemeindeverbänden zufließenden Steuern, die wie schon gesagt, gewichtsmäßig nicht die Bedeutung der Realsteuern besitzen, treten mit wesentlich besserem Ergebnis als im Rechnungsjahr 1948 vor allem die Gemeindegetränksteuer (44,6 Mill. DM), die Hundesteuer (35,7 Mill. DM), besonders aber der den Stadt- und Landkreisen zufließende Zuschlag zur Grunderwerbsteuer (einschließlich Wertzuwachssteuer) mit 30,4 Mill. DM hervor. Relativ vermindert haben sich dagegen die Vergnügungsteuern, d. h. sowohl die Einnahmen aus Kinosteuer wie aus den übrigen.

Die Ergiebigkeit von Grundsteuer B und Gewerbesteuer stellt für die Steuereinnahmen naturgemäß ein Übergewicht der Stadtkreise gegenüber den kreisangehörigen Gemeinden her. 74,12 DM pro Kopf bringen die gesamten Steuern in den Stadtkreisen des Bundesgebietes ein, während sich für die Summe der kreisangehörigen Gemeinden 37,18 DM je Einwohner ergeben.

### Erträge des allgemeinen Kapital- und Grundvermögens sowie des Sondervermögens

Im Rechnungsjahr 1949 belaufen sich die Erträge des allgemeinen Kapital- und Grundvermögens und des Sondervermögens auf 10,7 Mill. DM, und zwar wirkt in der Summe für das Bundesgebiet das Kapitalvermögen einen Ertrag von 10,9 Mill. DM ab, während das allgemeine Grundvermögen und das Sondervermögen Mehrausgaben von insgesamt 14,8 Mill. DM hatten. Hierunter sind nur die vermögensunwirksamen Finanzvorfälle — wie z. B. beim Kapitalvermögen Zinsausgaben und -einnahmen und sonstige Erträge, beim Grundvermögen Mieten, Pachten usw. — erfaßt.

Abweichend von den anderen Größenklassen weisen die Gemeinden bis 3 000 Einwohner — bei denen nicht nach einzelnen Vermögensarten unterschieden wird —

#### 44. Einnahmen aus allgemeinem Kapital- und Grundvermögen sowie Sondervermögen nach Ländern und nach Art der Gebietskörperschaften / Größenklassen

— Mill. DM —

Gemeinden und Gemeindeverbände im Land:	Gemeinden über 3000 Einwohner und Gemeindeverbände			Gemeinden bis 3000 Einw.	Zusammen
	Allgemeines Kapitalvermögen	Allgemeines Grundvermögen	Sondervermögen		
	1	2	3	4	5
Schleswig-Holstein . . . . .	1,6	— 0,2	— 0,0	0,2	1,5
Niedersachsen . . . . .	2,4	1,3	— 0,1	0,7	4,3
Nordrhein-Westfalen . . . . .	1,1	— 7,8	— 3,9	0,8	— 9,7
Hessen . . . . .	0,2	— 5,0	— 0,6	2,1	— 3,3
Württemberg-Baden . . . . .	4,1	0,5	— 0,2	4,5	8,9
Bayern . . . . .	0,8	0,5	0,0	4,0	5,4
Rheinland-Pfalz . . . . .	0,2	— 0,9	0,1	0,5	1,7
Baden . . . . .	0,5	— 0,5	0,1	1,5	1,6
Württemberg-Hohenzollern . . . . .	0,0	0,0	— 0,0	0,4	0,4
Lindau . . . . .	— 0,0	— 0,1	—	— 0,0	— 0,1
Bundesgebiet . . . . .	10,9	— 10,2	— 4,6	14,6	10,7
Davon entfallen auf:					
Stadtkreise . . . . .	8,9	— 7,1	— 2,3	—	— 0,6
Kreisangehörige Gemeinden und Ämter . . . . .	— 0,0	— 2,1	— 1,0	14,6	12,2
Davon: Gemeinden über 10 000 Einwohner . . . . .	0,6	— 2,7	— 0,9	—	— 3,6
mit 3001 bis 10 000 Einwohner . . . . .	0,6	— 0,9	0,1	—	1,6
bis 3000 Einwohner . . . . .	—	—	—	14,6	14,6
Ämter . . . . .	0,1	— 0,3	— 0,1	—	— 0,4
Landkreise . . . . .	1,4	— 1,0	— 1,4	—	— 1,0
Bezirksverbände . . . . .	0,1	— 0,0	—	—	0,1

Mehreinnahmen in Höhe von 14,6 Mill. DM aus, die überwiegend Erträge aus allgemeinem Grundvermögen darstellen.

Die beim allgemeinen Grundvermögen in der Rechnung der Gemeinden verbuchten Ausgaben und die entsprechenden Einnahmen für Wohnbauten sind nicht bei den allgemeinen Deckungsmitteln, sondern in der Summe der Kämmereiverwaltungszweige mit erfaßt (vgl. auch Einzelplan 6 — Bau- und Wohnungswesen).

### Überschüsse der wirtschaftlichen Unternehmen

Auf die Bedeutung der wirtschaftlichen Unternehmen innerhalb der gemeindlichen Finanzwirtschaft ist im vorigen Kapitel mit der Beschreibung der einzelnen Unternehmensarten und den aus der Finanzstatistik ablesbaren Einnahmen und Ausgaben der wirtschaftlichen Unternehmen eingegangen worden.

In die allgemeinen Deckungsmittel gehen die wirtschaftlichen Unternehmen nur mit ihrem saldierten Endergebnis ein, d. h. mit dem Nettobetrag eines erwirtschafteten Überschusses (bzw. Zuschusses) der Bruttounternehmen oder mit den Ablieferungen der Eigenbetriebe und der vergesellschafteten Unternehmen, also der Unternehmungen, die völlig außerhalb der gemeindlichen Rechnungsführung stehen. Insgesamt haben im Rechnungsjahr 1949 die wirtschaftlichen Unternehmen den Gemeinden einen Beitrag zu den allgemeinen Deckungsmitteln in Höhe von 258,5 Mill. DM geliefert. In diesem Betrag sind die den Kämmereiverwaltungen zuzurechnenden Finanzvorfälle, die in der außerordentlichen Rechnung der Gemeinden unmittelbar verbucht sind, nicht enthalten.

Mit dem genannten Betrag decken die Überschüsse der wirtschaftlichen Unternehmen rund 8 vH des Zuschußbedarfs der Kämmereiverwaltungen.

### Allgemeine Finanzzuweisungen

Für das Rechnungsjahr 1949 erhielten die Gemeinden und Gemeindeverbände des Bundesgebietes von seiten der Länder 825,8 Mill. DM allgemeine Finanzzuweisungen. In diesem Betrag sind die — großemäßig geringen — Bedarfszuweisungen aus kommunalen Ausgleichstücken (-fonds) der Landkreise oder Ämter nicht enthalten. Des weiteren sind Nachzahlungen oder Rückzahlungen von Erstausrüstungsbeträgen nicht einbezogen. Die allgemeinen Finanzzuweisungen gelten als allgemeine Deckungsmittel, da sie — normalerweise ohne bestimmte Zweckbindung gegeben — zum Ausgleich des Gesamthaushalts zur Verfügung stehen. Zwischen den Ländern bestehen sowohl hinsichtlich der absoluten wie auch der auf DM je Einwohner umgerechneten Beträge starke Differenzen. Sie sind der Ausdruck unterschiedlicher, jeweils auf Landesebene geregelter Aufgaben- und Lastenteilung und damit unterschiedlicher Regelung des Finanzausgleichs. Die Unterschiede zeigen sich in noch stärkerem Maße bei einer Aufteilung der Gesamtsumme auf Schlüsselzuweisungen und sonstige (vgl. Übersicht 45). Eine bloße Betrachtung der Zahlen — der absoluten wie der relativen — schließt einen regionalen Vergleich aus. Hier müssen zur Vertiefung der Auswertung die Finanzausgleichbestimmungen der Länder herangezogen werden. In großen Zügen seien nur die markantesten Unterschiede herausgegriffen und dargestellt.

45. Allgemeine Finanzzuweisungen vom Land nach Ländern

Gemeinden und Gemeindeverbände im Land:	Schlüssel- zuweisungen		Sonstige all- gemeine Finanz- zuweisungen		Zusammen		
	Mill. DM	DM je Ein- wohner	Mill. DM	DM je Ein- wohner	Mill. DM	DM je Ein- wohner	vH der berei- tigten Aus- gaben
	1	2	3	4	5	6	7
Schleswig-Holstein	24,6	9,13	1,0	0,36	25,6	9,49	7,2
Niedersachsen	37,2	5,42	54,0	7,87	91,3	13,29	11,5
Nordrhein-Westfalen	257,2	19,87	50,0	3,87	307,2	23,73	15,2
Hessen	40,7	9,49	50,0	11,64	90,7	21,13	15,1
Württemberg-Baden	71,2	18,45	65,2	16,91	136,4	35,36	20,8
Bayern	70,0	7,60	55,6	6,03	125,6	13,63	11,5
Rheinland-Pfalz	2,8	0,97	20,9	7,24	23,7	8,21	7,1
Baden	—	—	9,9	7,72	9,9	7,72	6,1
Württemberg- Hohenzollern	5,5	4,87	8,9	7,92	14,4	12,79	10,1
Lindau	0,4	7,39	0,5	9,81	0,9	17,20	9,7
Bundesgebiet	509,7	11,27	316,1	6,99	825,8	18,26	13,4

In den Ländern Schleswig-Holstein, Niedersachsen, Nordrhein-Westfalen und Hessen werden die Schlüsselzuweisungen aus dem Verhältnis eines aus mehreren Belastungselementen sich zusammensetzenden Bedarfs und der Steuerkraft<sup>1)</sup> errechnet. Während die Ermittlung der Steuerkraft im System einheitlich ist, sind die Bedarfsansätze in den Ländern verschieden. Durch sie wird die Zusammensetzung und damit die Höhe der Schlüsselmasse wesentlich beeinflusst. So erklären sich die von den Gemeinden und Gemeindeverbänden in Nordrhein-Westfalen nachgewiesenen hohen Zuweisungen (257,2 Mill. DM = 19,87 DM je Einwohner) daraus, daß hier mit den Schlüsselzuweisungen die weggefallene Bürgersteuer, ein Teil der Grundsteuerausfälle sowie Sonderbelastungen, die den Gemeinden durch einen hohen Prozentsatz an Ausgewiesenen, Flüchtlingen usw., Kriegszerstörungen, Demontagen oder Kriegsfolgenhilfe entstehen, abgegolten werden. In Niedersachsen bleiben alle diese Belastungselemente außerhalb der Schlüsselzuweisungen (5,42 DM je Einwohner), während Schleswig-Holstein (9,13 DM je Einwohner) die Grundsteuerausfälle und Hessen (9,49 DM je Einwohner) den Anteil an Flüchtlingen, Evakuierten sowie den Kriegszerstörungsgrad berücksichtigt. Gleichfalls weit über dem Niveau der anderen Länder liegen die Zuweisungen in Württemberg-Baden (18,45 DM je Einwohner). Württemberg-Baden ist das einzige Land, dessen Schlüsselmasse mit dem festen Prozentsatz von 22 vH an das jährliche Aufkommen an Einkommen- und Körperschaftsteuer gebunden ist.

In Baden werden allgemeine schlüsselmäßige Zuweisungen an Gemeinden oder Gemeindeverbände nicht verteilt. In Rheinland-Pfalz erhielten nur die Landkreise Schlüsselzuweisungen; die nachgewiesenen 2,8 Mill. DM fallen ausschließlich ihnen zu.

Neben den Schlüsselzuweisungen werden Ausgleichsbeträge vom Land für die weggefallene Bürgersteuer (71,6 Mill. DM) und für Grundsteuerausfälle gegeben (107,8 Mill DM) (vgl. Tabellengruppe G im Anhang; in der Übersicht 45 unter „Sonstige allgemeine Finanzzuweisungen“ zusammengefaßt).

Als Ergänzung des Systems fester Zuweisungen werden von den Ländern Bedarfszuweisungen gegeben. Sie haben den Zweck, auftretende Härten bei der Verteilung der Schlüsselzuweisungen zu mildern bzw.

<sup>1)</sup> Siehe auch Statistischer Bericht Nr. VII/3/3: Berechnungsgrundlagen für Schlüsselzuweisungen der Länder an ihre Gemeinden und Gemeindeverbände.

im Einzelfall leistungsschwache Gemeinden zu unterstützen. Für alle Gemeinden und Gemeindeverbände ergibt sich ein Betrag von 69,7 Mill. DM, von denen 41,1 Mill. DM aus kommunalen Notstöcken, 26,8 Mill. DM aus Ausgleichstöcken (oder -fonds) fließen und denen 1,9 Mill. DM sonstige Bedarfszuweisungen zuzurechnen sind.

Unter den nicht besonders aufgegliederten übrigen Finanzzuweisungen fallen absolut hohe Beträge besonders bei Bayern, Hessen und Württemberg-Baden auf. Sie sind in Bayern darauf zurückzuführen, daß Stadtkreise und Landkreise pauschale Zuschüsse zum Verwaltungsaufwand für übertragene Aufgaben (gem. Art. 2 FAG. vom 10. August 1948) erhalten. In Württemberg-Baden ist es hauptsächlich die Abgeltung der Kosten für Ernährungs- und Wirtschaftsämter und in Hessen die Rücküberweisung der Körperschaftsteuer.

Auf die Problematik, die in einem nur auf die allgemeinen Finanzzuweisungen beschränkten Ländervergleich liegt, ist bereits bei Betrachtung der zweckgebundenen Zuweisungen hingewiesen worden (vgl. Seite 25 f.).

Allgemeine Umlagen

Den Gemeindeverbänden steht zur Erfüllung der ihnen obliegenden oder von ihnen wahrgenommenen Aufgaben das Recht zu, soweit ihre sonstigen Einnahmen zur Deckung der Ausgaben nicht ausreichen, Umlagen zu erheben. Die nachgeordneten Gebietskörperschaften werden im allgemeinen nach Maßgabe der steuerlichen Leistungsfähigkeit in Anspruch genommen. Die Faktoren der Umlagengrundlage werden im Rahmen des kommunalen Finanzausgleichs auf Länderebene festgelegt (Umlagesätze vom jeweiligen Gemeindeverband entsprechend seinem Umlagebedarf).

46. Allgemeine Umlageausgaben der kreisangehörigen Gemeinden nach Ländern

Kreisangehörige Gemeinden im Land:	Mill. DM	vH der Steuer- einnahmen	DM je Einwohner
	1	2	3
Schleswig-Holstein	24,0	33,9	11,85
Niedersachsen	83,7	43,0	15,78
Nordrhein-Westfalen	128,9	41,2	18,97
Hessen	25,9	25,8	8,34
Württemberg-Baden	25,8	24,4	9,72
Bayern	88,2	51,9	13,55
Rheinland-Pfalz	35,4	43,5	15,55
Baden	13,3	25,9	12,13
Württemberg-Hohenzollern	14,0	23,0	12,44
Lindau	0,6	45,8	18,25
Bundesgebiet	439,8	38,3	14,22

Die kreisangehörigen Gemeinden trifft dabei die stärkste Belastung. Sie haben im Rechnungsjahr 1949 an Ämter und Kreise 429,8 Mill. DM geleistet. Dazu kommt noch der von den kreisangehörigen Gemeinden in Niedersachsen zu leistende Zuschlag zur Landesumlage in Höhe von rund 10 Mill. DM, der als Zuschlag zur Kreisumlage erhoben und für Sonderzuweisungen verwendet wird. Das entspricht einer durchschnittlichen Inanspruchnahme der Steuereinnahmen der Gemeinden im Bundesgebiet von 38,3 vH. Bei regionaler Aufgliederung ergeben sich Sätze von 23,0 bis 51,9 vH. Betrachtet man dagegen das Verhältnis von Steuereinnahmen nur zu den Ausgaben an Kreisumlage, so ergibt sich ein besser vergleichbares Bild. Allerdings

# 47. Allgemeine Umlagen nach Art der Gebietskörperschaften

— Mill. DM —

Art der Gebietskörperschaften	Einnahmen					Ausgaben						
	Bezirks- umlage	Kreis- umlage	Amts- umlage	Sonstige Umlagen	Zusammen	Bezirks- umlage	Kreis- umlage	Amts- umlage	Sonstige Umlagen	Zusammen	Landes- umlage	Insgesamt
	1	2	3	4	5	6	7	8	9	10	11	12
Stadtkreise	—	—	—	—	—	34,3	2,3	—	1,8	38,4	40,5 <sup>1)</sup>	78,9
Kreisangehörige Gemeinden	—	—	—	—	—	—	369,3	60,5	10,0	439,8	—	439,8
Ämter	—	—	60,4	—	60,4	—	—	—	—	—	—	—
Landkreise	—	375,4	—	10,5 <sup>2)</sup>	385,9	43,0	—	—	0,5	43,4	49,0 <sup>3)</sup>	92,5
Bezirksverbände	76,1	—	—	—	76,1	—	—	—	—	—	—	—
Gemeinden und Gemeindeverbände insgesamt	76,1	375,4	60,4	10,5	522,3	77,3	371,6	60,5	12,2	521,6	89,5	611,2

<sup>1)</sup> Einschl. 1,1 Mill. DM Zuschlag zur Landesumlage in Niedersachsen. — <sup>2)</sup> Einschl. 9,9 Mill. DM Zuschlag zur Kreisumlage in Niedersachsen. — <sup>3)</sup> Einschl. Zuschlag zur Kreisumlage in Niedersachsen; wird mit 10,0 Mill. DM als Zuschlag zur Landesumlage an das Land weitergeleitet.

liegen Bayern (51,9 vH) und Niedersachsen (37,9 vH) noch bei weitem an der Spitze, in den anderen Ländern — abgesehen von Lindau — werden um 25 vH (23,0 vH Württemberg-Hohenzollern bis 28,7 vH Rheinland-Pfalz) der kommunalen Steuereinnahmen der kreisangehörigen Gemeinden für die Kreisumlage beansprucht. Die hohe Kreisumlage in Niedersachsen erklärt sich z. T. aus der Tatsache, daß im Verwaltungsbezirk Braunschweig die Hälfte des für den Kreis ermittelten gesamten Fürsorgeaufwandes auf dem Weg über die allgemeine Kreisumlage von den Gemeinden erhoben wird. Hier findet also eine Verlagerung von spezieller Kostenbeteiligung auf allgemeine ihre Auswirkung.

Ähnlich verhält es sich auch in Bayern. Kostenträger der gesetzlichen Fürsorge sind Stadt- und Landkreise sowie Bezirksverbände als Fürsorgeverbände. Da eine spezielle Lastenbeteiligung der kreisangehörigen Gemeinden nicht stattfindet, erhöhen die Fürsorgeausgaben der Landkreise den Umlagebedarf. Neben dieser unmittelbaren Lastenverlagerung auf Kreisebene wirken sich mittelbar ebenso die Fürsorgeausgaben der Bezirksverbände, sowie die an das Land zu leistenden Beiträge zum Aufwand für die persönlichen Volksschullasten von 25 Prozent auf die Höhe der allgemeinen Umlage aus.

Der Betrag, den die Ämter als Umlage erheben, beläuft sich auf 60,5 Mill. DM. Er betrifft jedoch nur die Länder Schleswig-Holstein (5,0 Mill. DM), Nordrhein-Westfalen (43,6 Mill. DM) und Rheinland-Pfalz (12,0 Mill. DM).

Entsprechend der Ausgabenhöhe bei den Gemeinden sind die Einnahmen der Landkreise und Ämter. Einnahmen und Ausgaben der Landkreise stellen sich in Übersicht 47 um den Zuschlag zur Kreisumlage als zu hoch dar, da diese Beträge an das Land weitergeleitet werden. Besonders die Landkreise in Bayern haben noch Umlageeinnahmen von gemeindefreien Gebieten, die im wesentlichen die Differenz zwischen Ausgaben und Einnahmen an Kreisumlage darstellen.

Der Umlagebedarf der Bezirksverbände beläuft sich auf 76,1 Mill. DM, die als Einnahme ausgewiesen werden. Die Ausgaben der Stadtkreise (34,3 Mill. DM) und Landkreise (43,0 Mill. DM) ergeben etwas mehr. 61,1 Mill. DM davon werden von den Bezirksverbänden in Bayern vereinnahmt. Die Gründe für die Höhe des Betrages sind oben dargelegt.

An Landesumlage werden von Stadt- und Landkreisen 89,5 Mill. DM gezahlt. Die Zahlungen stellen nicht in allen Fällen eine reine Landesumlage dar, teilweise sind es Umlagen an Verbände, deren Rechnungen den Landesrechnungen angeschlossen sind. So beziehen sich u. a. die Zahlungen der württemberg-badischen Kreise neben der Umlage für Straßenbau auf die nordbadische Umlage für Wohlfahrtspflege. Die Landesumlage in Nordrhein-Westfalen geht an die Provinzialverbände, während in Württemberg-Hohenzollern die 2,6 Mill. DM Straßebauumlage des süd-württembergischen Landesteiles sind. Für den hohenzollerischen Teil übernimmt der Landeskommunalverband Sigmaringen (Bezirksverband) die Aufgaben.

## F. Methodische Bemerkungen und Erläuterungen zum Tabellenteil

Die Gemeindefinanzstatistik für das Rechnungsjahr 1949 wurde nach drei verschiedenen Mustern erhoben. Die Einführung des dritten Erhebungsmusters geschah hauptsächlich im Interesse der kleinen Gemeinden, d. h. der Gemeinden bis zu 3 000 Einwohnern. Hier konnte eine wesentliche Vereinfachung der Erhebung durch weitgehende Zusammenfassung von Ausgabe- und Einnahmearten, sowie durch Beschränkung auf die wichtigsten Verwaltungszweige erzielt werden. Die Eingliederung der Vor- und Kopfspalten der einzelnen Erhebungsmuster in das Veröffentlichungsschema ist in einer Übersicht systematisch dargestellt (vgl. Seite 60 ff.).

Abweichend von der vorjährigen Darstellung sind in Nordrhein-Westfalen Einnahmen und Ausgaben des Ruhrsiedlungsverbandes nicht in die Statistik einbezogen, da er als Zweckverband angesehen wird.

In Bayern sind die Gemeinden bis zu 500 Einwohnern repräsentativ erfaßt worden. Durch die Hochrechnung ergeben sich nur geringe Abweichungen.

Schuldenaufnahmen bei Gebietskörperschaften sind zur Vermeidung von Doppelzählungen wie Zuweisungen vom Land bzw. von Gemeinden und Gemeindeverbänden behandelt worden. Bei Errechnung der bereinigten Ausgaben und der Eigenausgaben wurden sie entsprechend abgesetzt.

Im Interesse einer bundeseinheitlichen Nachweisung der „Soforthilfe“ sind die von einigen Ländern nachgewiesenen „Soforthilfeleistungen“ — soweit sie durch entsprechende Zuweisungen vom Land kenntlich waren — in den Bundstabellen abgesetzt. In den Tabellen dieser Länder ist jeweils eine neue Summe für den Einzelplan 4 „ohne Soforthilfeleistungen“ gebildet worden.

Die im Textteil als Übersicht 1 eingefügte „Finanzwirtschaftliche Gesamtübersicht für die Rechnungsjahre 1948 und 1949“ weicht von den übrigen Textübersichten und dem Tabellenanhang in folgenden Punkten ab:

Der Betrag für Unterhaltung und Instandsetzung (1949) in Höhe von 287,7 Mill. DM setzt sich aus 213,9 Mill. DM der Gemeinden über 3 000 Einwohner und der Gemeindeverbände und 73,8 Mill. DM (geschätzt) der Gemeinden bis 3 000 Einwohner zusammen; nicht enthalten sind 10,9 Mill. DM Angestelltenvergütungen und Arbeiterlöhne, die unter A I 1 a erfaßt sind.

Die Ausgaben für Grundstücksankäufe der Gemeinden über 3 000 Einwohner und der Gemeindeverbände belaufen sich auf 48,9 Mill. DM, die der Gemeinden bis 3 000 Einwohner auf 5,0 Mill. DM (geschätzt), also zusammen 53,9 Mill. DM.

Bei den Rückeinnahmen der Fürsorge handelt es sich um Ersatz des von den Gemeinden getragenen Fürsorgeaufwandes vom Unterstützten selbst, seinen Erben, aus gestellten Sicherheiten, von unterhaltspflichtigen Angehörigen, Versicherungsträgern (Krankenkassen usw.) sowie anderen Verpflichteten, die als „übrige“ Einnahmen gemeldet wurden.

Es sind 72,4 Mill. DM im DM-Abschnitt 1948 (96,5 Mill. DM auf ein volles Jahr hochgerechnet) und 165,0 Mill. DM im Rechnungsjahr 1949. Erstattungen der endgültig verpflichteten Fürsorgeverbände sind dagegen unter A II 1 — Zuweisungen von Gemeinden und Gemeindeverbänden — enthalten.

Bei Behandlung der Zuweisungen vom Land auf Seite 26 ergibt sich als Summe aller Zuweisungen vom Land der Betrag von 2 033,1 Mill. DM. Bei der Gliederung nach Verwaltungszweigen sind die Schuldenaufnahmen beim Land (4,9 Mill. DM für den Gesamthaushalt) der Gemeinden bis 3 000 Einwohner nicht von den Zuweisungen zu trennen. Dagegen wurde dieser Betrag unter A I 5 der Übersicht 1 abgesetzt und den Schuldenaufnahmen unter B I 1 zugerechnet.

Die Erstattungen der Gemeinden über 3 000 Einwohner und der Gemeindeverbände betragen 227,5 Mill. DM. Für die Gemeinden bis 3 000 Einwohner wurde ein Betrag von 6,8 Mill. DM (schätzungsweise) ermittelt, so daß sich eine Summe von 234,3 Mill. DM ergibt.

Die Einnahmen aus Vermögensveräußerung in Höhe von 43,6 Mill. DM enthalten 8,7 Mill. DM (geschätzt) der Gemeinden bis 3 000 Einwohner.

### Begriffserklärungen

**Bruttoausgaben** sind die gesamten Ausgaben des ordentlichen oder des außerordentlichen Haushalts sowie bei zusammenfassenden Darstellungen die Ausgaben beider Haushalte zusammen. Die Bruttoausgaben enthalten noch sämtliche Doppelzählungen, die sich aus innerem und äußerem Verrechnungsverkehr ergeben.

**Erstattungen** sind die nach den Vorschriften der Gemeindehaushaltsverordnung zulässigen inneren Verrechnungen zwischen den einzelnen Kämmererverwaltungszweigen. Hierzu gehören auch die Anteilbeträge vom ordentlichen an den außerordentlichen Haushalt und umgekehrt.

**Reinausgaben** sind die bei der einzelnen Gemeinde nach Abzug des inneren Verrechnungsverkehrs (Erstattungen) sich ergebenden „Nettoausgabensummen“.

**Bereinigte Ausgaben** (Bereinigter Finanzbedarf) ergeben sich bei Absetzung des inneren (Erstattungen) und äußeren Verrechnungsverkehrs (mit Gebietskörperschaften gleicher Art, d. h. Zuweisungen von Gemeinden und Gemeindeverbänden) von den Bruttoausgaben. Schuldenaufnahmen bei Gemeinden und Gemeindeverbänden werden gleichfalls hier abgesetzt, also wie Zuweisungen behandelt.

**Eigenausgaben** (Reiner Finanzbedarf) sind die Ausgaben, die sich nach Absetzung der Erstattungen und sämtlicher Verrechnungen zwischen Gebietskörperschaften einschließlich der Aufnahme von Darlehen bei diesen ergeben.

Als spezielle Deckungsmittel zählen die Einnahmen, die aus der Tätigkeit der einzelnen Verwaltungszweige unmittelbar bei ihnen anfallen und ihnen auch unmittelbar zugeordnet werden können. In den Schuldenaufnahmen, die gleichfalls als spezielle Deckungsmittel gelten, sind die bei Gebietskörperschaften aufgenommenen Darlehen nicht enthalten.

**Zuschußbedarf** der ordentlichen Rechnung ist der Saldo von Eigenausgaben und speziellen Deckungsmitteln (ohne Einbeziehung etwaiger Mehreinnahmen bzw. -ausgaben der außerordentlichen Rechnung). Er ist aus allgemeinen Deckungsmitteln abzudecken.

**Allgemeine Deckungsmittel** umfassen die für den Gesamthaushalt zur Verfügung stehenden — d. h. keinem Verwaltungszweig speziell zuzuordnenden — Einnahmen:

Steuern und steuerähnliche Einnahmen

Allgemeine Finanzzuweisungen und allgemeine Umlagen

Überschüsse der wirtschaftlichen Unternehmen

Erträge des allgemeinen Kapital- und Grundvermögens sowie des Sondervermögens.

Als Erträge des allgemeinen Kapitalvermögens sowie des Sondervermögens werden nur die vermögensunwirksamen Finanzvorfälle angesehen und den allgemeinen Deckungsmitteln zugerechnet. Dagegen sind außer den Beträgen der außerordentlichen Rechnung auch die vermögenswirksamen Ausgaben (Tilgung, Gewährung von Darlehen, Investitionen, Zuführungen an Rücklagen) und Einnahmen (Rückflüsse von Darlehen, Entnahmen aus Rücklagen) der ordentlichen Rechnung den Kämmererverwaltungen zugerechnet. Diese vermögenswirksamen Finanzvorfälle sind also (abweichend von der Finanzstatistik der Vorkriegszeit) in den Ausgaben, den Einnahmen und dem Zuschußbedarf der Kämmererverwaltungen enthalten.

Ähnlich werden die Einnahmen und Ausgaben des allgemeinen Grundvermögens behandelt. Hier werden jedoch den vermögensunwirksamen Finanzvorfällen auch planmäßige Tilgungen und Zuführungen an Rücklagen zugerechnet. Von den Einnahmen dagegen werden die Zuweisungen von Gebietskörperschaften als Bestandteil der den Kämmererverwaltungen zuzurechnenden Finanzvorfälle angesehen, da diese überwiegend zur Finanzierung von Investitionen gegeben werden. Analog werden die Zuweisungsausgaben behandelt. Auch der Erwerb von Grund- und sonstigem Sachvermögen wird bei den Kämmererverwaltungen nachgewiesen.

Die in der außerordentlichen Rechnung nachgewiesenen Ausgaben und Einnahmen für wirtschaftliche Unternehmen werden sämtlich den Kämmererverwaltungen zugerechnet.

### Deckungsbedarf

Allgemeine Finanzzuweisungen und allgemeine Umlagen stellen bei der Zusammenfassung von Gemeinden und Gemeindeverbänden bzw. Ländern und Kommunen gleichfalls Doppelzählungen dar. In den tabellarischen Zusammenstellungen des „Gesamtabschlusses“ für die Finanzstatistik ist noch der „Deckungsbedarf“ ermittelt worden. Er ergibt sich aus dem Zuschußbedarf unter Hinzurechnung des Saldos aus allgemeinen Finanzzuweisungen und allgemeinen Umlagen.

## Aufbau und Inhalt des Tabellenteils

Lfd. Nr. der  
Tabellen

Lfd. Nr. der  
Tabellen

1 bis 19. Tabellengruppe A enthält die einzelnen Ausgabearten der Kämmerei-verwaltungen, und zwar für die Summe aller Gemeinden und Gemeindeverbände des Bundesgebietes und die einzelnen Arten von Gebietskörperschaften bzw. die wichtigsten Gemeindegrößenklassen aufgestellt, sowie für die einzelnen Länder, diese jedoch nur für die Summe der Gemeinden und Gemeindeverbände.

Im Anschluß an die Ausgaben wird die Bereinigung der errechneten Bruttoausgaben von allen Doppelzählungen dargestellt. In die Absetzung des inneren und äußeren Verrechnungsverkehrs werden auch die Schuldenaufnahmen bei Gebietskörperschaften einbezogen. Weiterhin werden den Eigenausgaben (Reiner Finanzbedarf) die speziellen Deckungsmittel gegenübergestellt. Nachrichtlich wird der Zuschußbedarf der ordentlichen Rechnung angegeben, d. h. der Saldo, der sich aus Eigenausgaben und speziellen Deckungsmitteln der ordentlichen Rechnung ergibt.

20 bis 24. Tabellengruppe B. Die Ausgabe- und Einnahmearten, die gleichen wie bei der Tabellengruppe A, sind hier nach Ländern zusammengestellt, die wiederum nach Art der Gebietskörperschaften untergliedert sind.

25. Tabellengruppe C gibt einen ländersweisen Überblick über die einzelnen Ausgabe- und Einnahmearten innerhalb der Einzelpläne.

26 bis 37. Tabellengruppe D zeigt die Reinausgaben, zweckgebundenen Zuweisungen und Darlehen vom Land, die speziellen Deckungsmittel (ohne Darlehen bei Gebietskörperschaften) und den Zuschußbedarf der ordentlichen Rechnung nach Einzelplänen. Neben zwei Bundesübersichten, die nach Art der Gebietskörperschaften bzw. Größenklassen gegliedert sind, ist diese Tabelle auch für jedes Land aufgestellt.

38 bis 47. Die Tabellengruppen E und F bringen Eigenausgaben (Reiner Finanzbedarf) bzw. den Zuschußbedarf der ordent-

lichen Rechnung in einer Zusammenstellung aller Verwaltungszweige für Länder und Gebietskörperschaften.

48 bis 66. Tabellengruppe G gibt einen Überblick über die allgemeinen Deckungsmittel und den Gesamtab-schluß der ordentlichen Rechnung. Die Mehreinnahmen oder Mehrausgaben der außerordentlichen Rechnung werden erst nach Abschluß des ordentlichen Haushalts einbezogen.

Die Tabellen sind für die Summe aller Gemeinden und Gemeindeverbände, die einzelnen Arten von Gebietskörperschaften des Bundesgebietes sowie für die Summe der Gemeinden und Gemeindeverbände der einzelnen Länder erstellt worden.

67 bis 77. Tabellengruppe H zeigt nochmals die allgemeinen Deckungsmittel, und zwar nach Arten. Bundes- sowie Länderübersichten sind nach Art der Gebietskörperschaften bzw. Größenklassen untergliedert.

78 bis 82. Tabellengruppe J bringt in einer ländersweisen Gegenüberstellung die Einzelpositionen des Abschlusses, aufgeteilt nach Art der Gebietskörperschaften.

83 bis 88. Tabellengruppe K enthält die Streuungsübersichten über die Hebesätze der Realsteuern (Grundsteuern und Gewerbesteuer nach Ertrag und Kapital) jeweils nach Ländern sowie Stadtkreisen und kreisangehörigen Gemeinden nach Größenklassen.

89 bis 92. Tabellengruppe L ergänzt die Tabellengruppen A und C insofern, als hier die ordentliche und die außerordentliche Rechnung getrennt dargestellt werden. Ausgabe- und Einnahmearten für die Summe aller Gemeinden und Gemeindeverbände des Bundesgebietes (ordentliche und außerordentliche Rechnung ohne Gemeinden bis 3 000 Einwohner) sind einmal nach Verwaltungszweigen, zum anderen nach Ländern (Bundessumme nach Art der Gebietskörperschaften) und Einzelplänen untergliedert.

## Inhalt des Tabellenteils

Allgemeine Übersichten:	Seite
I. Übersicht über die in der Gemeindefinanzstatistik erfaßten Gemeinden und Gemeindeverbände mit Einwohnerzahlen . . . . .	58
II. Übersicht zur Übertragung der Vor- und Kopfspalten der Erhebungsbogen in das Veröffentlichungsschema . . . . .	60
 Tabellen :	
A. Ausgaben und spezielle Deckungsmittel nach Verwaltungszweigen und Ausgabe-/Einnahmearten; Zuschußbedarf der ordentlichen Rechnung	
1. Gemeinden und Gemeindeverbände insgesamt — Bundesgebiet — . . . . .	64
2. Stadtkreise — Bundesgebiet — . . . . .	68
3. Kreisangehörige Gemeinden und Ämter — Bundesgebiet — . . . . .	72
4. Kreisangehörige Gemeinden über 10 000 Einwohner — Bundesgebiet — . . . . .	76
5. Kreisangehörige Gemeinden mit 3 001 bis 10 000 Einwohner — Bundesgebiet — . . . . .	80
6. Kreisangehörige Gemeinden bis 3 000 Einwohner — Bundesgebiet — . . . . .	84
7. Ämter — Bundesgebiet — . . . . .	86
8. Landkreise — Bundesgebiet — . . . . .	90
9. Bezirksverbände — Bundesgebiet — . . . . .	94
10. Gemeinden und Gemeindeverbände — Schleswig-Holstein — . . . . .	98
11. Gemeinden und Gemeindeverbände — Niedersachsen — . . . . .	102
12. Gemeinden und Gemeindeverbände — Nordrhein-Westfalen — . . . . .	106
13. Gemeinden und Gemeindeverbände — Hessen — . . . . .	110
14. Gemeinden und Gemeindeverbände — Württemberg-Baden — . . . . .	114
15. Gemeinden und Gemeindeverbände — Bayern — . . . . .	118
16. Gemeinden und Gemeindeverbände — Rheinland-Pfalz — . . . . .	122
17. Gemeinden und Gemeindeverbände — Baden — . . . . .	126
18. Gemeinden und Gemeindeverbände — Württemberg-Hohenzollern — . . . . .	130
19. Gemeinden und Gemeindeverbände — Lindau — . . . . .	134
 B. Ausgaben und spezielle Deckungsmittel nach Ausgabe-/Einnahmearten und Ländern; Zuschußbedarf der ordentlichen Rechnung	
20. Gemeinden und Gemeindeverbände insgesamt . . . . .	139
21. Stadtkreise . . . . .	140
22. Kreisangehörige Gemeinden und Ämter . . . . .	141
23. Landkreise . . . . .	142
24. Bezirksverbände . . . . .	143
 C. Ausgaben und spezielle Deckungsmittel nach Ausgabe-/Einnahmearten, Ländern und Einzelplänen; Zuschußbedarf der ordentlichen Rechnung	
25. Gemeinden und Gemeindeverbände insgesamt . . . . .	144
 D. Reinausgaben, zweckgebundene Zuweisungen und Darlehen vom Land, spezielle Deckungsmittel nach Einzelplänen und Art der Gebietskörperschaften/Größenklassen; Zuschußbedarf der ordentlichen Rechnung	
26. Bundesgebiet — 1 000 DM — . . . . .	150
27. Bundesgebiet — Relativzahlen — . . . . .	151
28. Schleswig-Holstein . . . . .	152
29. Niedersachsen . . . . .	153
30. Nordrhein-Westfalen . . . . .	154
31. Hessen . . . . .	155
32. Württemberg-Baden . . . . .	156
33. Bayern . . . . .	157
34. Rheinland-Pfalz . . . . .	158
35. Baden . . . . .	159
36. Württemberg-Hohenzollern . . . . .	160
37. Lindau . . . . .	161
 E. Eigenausgaben (Reiner Finanzbedarf) nach Verwaltungszweigen und Ländern	
38. Gemeinden und Gemeindeverbände insgesamt . . . . .	162
39. Stadtkreise . . . . .	164
40. Kreisangehörige Gemeinden und Ämter . . . . .	166
41. Landkreise . . . . .	168
42. Bezirksverbände . . . . .	170

Abweichungen in den Summen durch Runden der Zahlen
--

<b>F. Zuschußbedarf der ordentlichen Rechnung nach Verwaltungszweigen und Ländern</b>	<b>Seite</b>
43. Gemeinden und Gemeindeverbände insgesamt . . . . .	172
44. Stadtkreise . . . . .	174
45. Kreisangehörige Gemeinden und Ämter . . . . .	176
46. Landkreise . . . . .	178
47. Bezirksverbände . . . . .	180
<b>G. Allgemeine Deckungsmittel (Einzelarten) und Gesamtab schluß</b>	
48. Gemeinden und Gemeindeverbände insgesamt — Bundesgebiet — . . . . .	182
49. Stadtkreise — Bundesgebiet — . . . . .	183
50. Kreisangehörige Gemeinden und Ämter — Bundesgebiet — . . . . .	184
51. Kreisangehörige Gemeinden über 10 000 Einwohner — Bundesgebiet — . . . . .	185
52. Kreisangehörige Gemeinden mit 3 001 bis 10 000 Einwohner — Bundesgebiet — . . . . .	186
53. Kreisangehörige Gemeinden bis 3 000 Einwohner — Bundesgebiet — . . . . .	187
54. Ämter — Bundesgebiet — . . . . .	188
55. Landkreise — Bundesgebiet — . . . . .	189
56. Bezirksverbände — Bundesgebiet — . . . . .	190
57. Gemeinden und Gemeindeverbände — Schleswig-Holstein — . . . . .	191
58. Gemeinden und Gemeindeverbände — Niedersachsen — . . . . .	192
59. Gemeinden und Gemeindeverbände — Nordrhein-Westfalen — . . . . .	193
60. Gemeinden und Gemeindeverbände — Hessen — . . . . .	194
61. Gemeinden und Gemeindeverbände — Württemberg-Baden — . . . . .	195
62. Gemeinden und Gemeindeverbände — Bayern — . . . . .	196
63. Gemeinden und Gemeindeverbände — Rheinland-Pfalz — . . . . .	197
64. Gemeinden und Gemeindeverbände — Baden — . . . . .	198
65. Gemeinden und Gemeindeverbände — Württemberg-Hohenzollern — . . . . .	199
66. Gemeinden und Gemeindeverbände — Lindau — . . . . .	200
<b>H. Allgemeine Deckungsmittel nach Gruppen und Art der Gebietskörperschaften/Größenklassen</b>	
67. Bundesgebiet . . . . .	201
68. Schleswig-Holstein . . . . .	202
69. Niedersachsen . . . . .	203
70. Nordrhein-Westfalen . . . . .	204
71. Hessen . . . . .	205
72. Württemberg-Baden . . . . .	206
73. Bayern . . . . .	207
74. Rheinland-Pfalz . . . . .	208
75. Baden . . . . .	209
76. Württemberg-Hohenzollern . . . . .	210
77. Lindau . . . . .	211
<b>J. Zuschußbedarf der ordentlichen Rechnung und Gesamtab schluß nach Abschlußpositionen und Ländern</b>	
78. Gemeinden und Gemeindeverbände insgesamt . . . . .	212
79. Stadtkreise . . . . .	213
80. Kreisangehörige Gemeinden und Ämter . . . . .	214
81. Landkreise . . . . .	215
82. Bezirksverbände . . . . .	216
<b>K. Streuungsübersicht der Realsteuerhebesätze</b>	
83. Grundsteuer A nach Ländern . . . . .	218
84. Grundsteuer A nach Art der Gebietskörperschaften/Größenklassen . . . . .	219
85. Grundsteuer B nach Ländern . . . . .	220
86. Grundsteuer B nach Art der Gebietskörperschaften/Größenklassen . . . . .	221
87. Gewerbesteuer (Ertrag und Kapital) nach Ländern . . . . .	222
88. Gewerbesteuer (Ertrag und Kapital) nach Art der Gebietskörperschaften/Größenklassen . . . . .	223
<b>L. Ordentliche und außerordentliche Rechnung der Gemeinden über 3 000 Einwohner und Gemeindeverbände</b>	
89. Ordentliche Rechnung nach Verwaltungszweigen und Ausgabe-/Einnahmearten . . . . .	224
90. Außerordentliche Rechnung nach Verwaltungszweigen und Ausgabe-/Einnahmearten . . . . .	228
91. Ordentliche Rechnung nach Ausgabe-/Einnahmearten, Ländern und Einzelplänen . . . . .	232
92. Außerordentliche Rechnung nach Ausgabe-/Einnahmearten, Ländern und Einzelplänen . . . . .	240

# I. Übersicht über die in der Gemeindefinanzstatistik erfaßten

(a = Zahl der Gebietskörperschaften; b = Zahl der Einwohner;

— Bevölkerung

Land	Gemeinden und Gemeindeverbände insgesamt	Stadtkreise	Kreisangehörige	
			Kreisangehörige	
			zusammen	über 10 000 Einwohner
	1	2	3	4
Schleswig-Holstein . . . . .	a) 1 609 b) 2 693 921	a) 4 b) 665 078 c) 24,7	a) 1 367 b) 2 028 843 c) 75,3	a) 30 b) 546 096 c) 20,3
Niedersachsen . . . . .	a) 4 315 b) 6 869 107	a) 15 b) 1 564 851 c) 22,8	a) 4 240 b) 5 304 256 c) 77,2	a) 56 b) 937 095 c) 13,6
Nordrhein-Westfalen . . . . .	a) 2 740 b) 12 944 596	a) 37 b) 6 150 955 c) 47,5	a) 2 347 b) 6 793 641 c) 52,5	a) 148 b) 2 918 274 c) 22,5
Hessen . . . . .	a) 2 750 b) 4 294 015	a) 9 b) 1 189 123 c) 27,7	a) 2 700 b) 3 100 709 c) 72,2	a) 23 b) 362 349 c) 8,4
Württemberg-Baden . . . . .	a) 1 498 b) 3 857 076	a) 7 b) 1 208 624 c) 31,3	a) 1 462 b) 2 648 452 c) 68,7	a) 29 b) 613 807 c) 15,9
Bayern . . . . .	a) 7 232 b) 9 216 677	a) 47 b) 2 710 502 c) 29,4	a) 7 037 b) 6 506 175 c) 70,6	a) 18 b) 230 952 c) 2,5
Rheinland-Pfalz . . . . .	a) 3 086 b) 2 888 913	a) 12 b) 613 773 c) 21,2	a) 2 901 b) 2 275 140 c) 78,8	a) 11 b) 181 882 c) 6,3
Baden . . . . .	a) 993 b) 1 281 941	a) 3 b) 184 428 c) 14,4	a) 972 b) 1 097 513 c) 85,6	a) 7 b) 126 621 c) 9,9
Württemberg-Hohenzollern . . . . .	a) 952 b) 1 127 237	a) — b) — c) —	a) 933 b) 1 127 237 c) 100,0	a) 15 b) 278 378 c) 24,7
Lindau . . . . .	a) 30 b) 54 817	a) 1 b) 19 207 c) 35,0	a) 28 b) 35 610 c) 65,0	a) — b) — c) —
Bundesgebiet (ohne Hansestädte) .	a) 25 205 b) 45 228 300	a) 135 b) 14 306 541 c) 31,6	a) 23 987 b) 30 917 576 c) 68,4	a) 337 b) 6 195 454 c) 13,7

<sup>1)</sup> Die Einwohnerzahlen der Landkreise enthalten zusätzlich 4 183 Personen (Fluktuierende Bevölkerung).

# Gemeinden und Gemeindeverbände mit Einwohnerzahlen

c = Anteil an der Einwohnerzahl des Landes in vH)

am 30. 6. 1949 —

Gemeinden und Ämter		Ämter	Landkreise	Bezirksverbände
Gemeinden				
mit 3 001 bis 10 000 Einwohner	bis 3 000 Einwohner			
5	6	7	8	9
a) 86	a) 1 251	a) 221	a) 17	a) —
b) 464 028	b) 1 018 719	b) 1 089 841	b) 2 028 843	b) —
c) 17,2	c) 37,8	c) 40,5	c) 75,3	c) —
a) 255	a) 3 929	a) —	a) 60	a) —
b) 1 265 942	b) 3 101 219	b) —	b) 5 304 256	b) —
c) 18,4	c) 45,1	c) —	c) 77,2	c) —
a) 393	a) 1 806	a) 299	a) 57	a) —
b) 2 035 638	b) 1 839 729	b) 3 321 795	b) 6 793 641	b) —
c) 15,7	c) 14,2	c) 25,7	c) 52,5	c) —
a) 164	a) 2 513	a) —	a) 39	a) 2
b) 825 585	b) 1 912 775	b) —	b) 3 104 892 <sup>1)</sup>	b) 2 963 151
c) 19,2	c) 44,5	c) —	c) 72,3	c) 69,0
a) 150	a) 1 283	a) —	a) 28	a) 1
b) 715 291	b) 1 319 354	b) —	b) 2 648 452	b) 2 394 953
c) 18,5	c) 34,2	c) —	c) 68,7	c) 62,1
a) 287	a) 6 732	a) —	a) 142	a) 6
b) 1 443 716	b) 4 831 507	b) —	b) 6 506 175	b) 9 216 677
c) 15,7	c) 52,4	c) —	c) 70,6	c) 100,0
a) 103	a) 2 787	a) 133	a) 39	a) 1
b) 488 534	b) 1 604 724	b) 942 528	b) 2 275 140	b) 1 001 785
c) 16,9	c) 55,5	c) 32,6	c) 78,8	c) 34,7
a) 51	a) 914	a) —	a) 18	a) —
b) 244 138	b) 726 754	b) —	b) 1 097 513	b) —
c) 19,0	c) 56,7	c) —	c) 85,6	c) —
a) 43	a) 875	a) —	a) 17	a) 2
b) 224 020	b) 624 839	b) —	b) 1 127 237	b) 1 127 237
c) 19,9	c) 55,4	c) —	c) 100,0	c) 100,0
a) 1	a) 27	a) —	a) 1	a) —
b) 6 077	b) 29 533	b) —	b) 35 610	b) —
c) 11,1	c) 53,9	c) —	c) 65,0	c) —
a) 1 533	a) 22 117	a) 653	a) 418	a) 12
b) 7 712 969	b) 17 009 153	b) 5 354 164	b) 30 921 759	b) 16 703 803
c) 17,1	c) 37,6	c) 11,8	c) 68,4	c) 36,9

## II. Übersicht zur Übertragung der Vor- und Kopfspalten der Erhebungsbogen in das Veröffentlichungsschema

### a) Verwaltungszweige

Vorspalte (Tabellen A 1 bis 5 und 7 bis 19)	GF I	GF II	GF III
	Gemeinden über 10 000 Einwohner und Gemeindeverbände (ohne Ämter)	Gemeinden mit 3 001 bis 10 000 Einwohner und Ämter	Gemeinden bis 3 000 Einwohner
	Vorspalte der Erhebungsbogen (Holl.-Nr.)		
0 Allgemeine Verwaltung			
Dienststellen für allgemeine Kriegsfolgen . . . . .	0060 5060	—	—
Sonstige Angelegenheiten der allgemeinen Verwaltung . . . . .	0090 5090	—	—
Nicht aufgeteilt . . . . .	—	0099 5099	0099
1 Öffentliche Sicherheit und Ordnung			
Polizei . . . . .	0110 5110	0110 5110	—
Öffentliche Ordnung . . . . .	0120 5120	0120 5120	—
Nicht aufgeteilt . . . . .	—	—	0199
2 Schulen			
Schulverwaltung . . . . .	0200 5200	0200 5200	—
Volks- und Hilfsschulen . . . . .	0210 5210	0210 5210	0210
Mittelschulen . . . . .	0220 5220	0220 5220	—
Höhere Schulen . . . . .	0230 5230	0230 5230	—
Berufsschulen . . . . .	0241, 0246 5241, 5246	0241, 0246 5241, 5246	0241
Fachschulen und Berufsfachschulen . . . . .	0251 bis 0266 5251 bis 5266	0251 bis 0266 5251 bis 5266	—
Sonstiges Schulwesen . . . . .	0270 5270	0270 5270	—
Nicht aufgeteilt . . . . .	—	—	0291
3 Kultur			
Wissenschaftspflege . . . . .	0310 5310	—	—
Theater und Konzerte . . . . .	0330 5330	0330 5330	—
Sonstige Kulturpflege . . . . .	0380 5380	—	—
Nicht aufgeteilt . . . . .	—	0390 5390	0399
4 Fürsorge und Jugendhilfe			
Fürsorgeverwaltung . . . . .	0400 5400	—	—
Allgemeine Fürsorge (ohne Kriegsfolgenhilfe) . . . . .	0410 5410	0410 5410	—

noch: II. Übersicht zur Übertragung der Vor- und Kopfspalten der Erhebungsbogen in das Veröffentlichungsschema

noch: a) Verwaltungszweige

Vorspalte (Tabellen A 1 bis 5 und 7 bis 19)	GF I	GF II	GF III
	Gemeinden über 10 000 Einwohner und Gemeindeverbände (ohne Ämter)	Gemeinden mit 3 001 bis 10 000 Einwohner und Ämter	Gemeinden bis 3 000 Einwohner
	Vorspalte der Erhebungsbogen (Holl.-Nr.)		
Kriegsfolgenhilfe . . . . .	0420 5420	0420 5420	0420
Einrichtungen der allgemeinen Fürsorge . . . . .	0430 5430	—	—
Einrichtungen der Kriegsfolgenhilfe . . . . .	0440 5440	—	—
Förderung der freien Wohlfahrtspflege . . . . .	0450 5450	—	—
Jugendhilfe, Einrichtungen der Jugendhilfe . . . . .	0460 5460	—	—
Soforthilfe . . . . .	0480	—	—
Nicht aufgeteilt . . . . .	—	0490 5490	0491
5 Gesundheits- und Jugendpflege			
Gesundheitsdienst . . . . .	0500 5500	—	—
Krankenhäuser, Entbindungs- u. Wöchnerinnenheime . . . . .	0510 5510	0510 5510	—
Anstalten für Nerven- und Geisteskranke . . . . .	0520 5520	—	—
Sonstige Einrichtungen des Gesundheitswesens . . . . .	0530 5530	—	—
Leibesübungen, Jugendpflege (einschl. Einrichtungen) . . . . .	0540 5540	—	—
Nicht aufgeteilt . . . . .	—	0590 5590	0599
6 Bau- und Wohnungswesen			
Bauverwaltung, Städtebau und -planung (Ortsbau), Vermessungswesen, Katasteramt, Hochbau- u. Maschinenamt . . . . .	0600 5600	—	—
Wohnraumbewirtschaftung und Wohnungsaufsicht . . . . .	0630 5630	—	—
Wohnungsbau und Wohnsiedlung . . . . .	0640 5640	0640 5640	0640
Straßen, Wege, Brücken und sonstiger Tiefbau . . . . .	0650 5650	0650 5660	0650
Wasserläufe und Wasserbau . . . . .	0660 5660	(in 0650 bzw. 5650 enthalten)	—
Trümmerbeseitigung und -verwertung . . . . .	0670 5670	—	—
Bauhöfe . . . . .	0680 5680	—	—
Nicht aufgeteilt . . . . .	—	0690 5690	0691

noch: II. Übersicht zur Übertragung der Vor- und Kopfspalten der Erhebungsbogen in das Veröffentlichungsschema

noch: a) Verwaltungszweige

Vorspalte (Tabellen A 1 bis 5 und 7 bis 19)	GF I	GF II	GF III
	Gemeinden über 10 000 Einwohner und Gemeindeverbände (ohne Ämter)	Gemeinden mit 3 001 bis 10 000 Einwohner und Ämter	Gemeinden bis 3 000 Einwohner
	Vorspalte der Erhebungsbogen (Holl.-Nr.)		
7 Öffentliche Einrichtungen, Wirtschaftsförderung			
Beleuchtung und Reinigung des Gemeindegebiets			
Straßenbeleuchtung . . . . .	0701 5701	—	—
Stadtentwässerung, Bedürfnisanstalten . . . . .	0702 5702	—	—
Müllbeseitigung und -verwertung . . . . .	0704 5704	—	—
Straßenreinigung, Fuhrpark, Tierkörperbeseitigung . . . . .	0708 5708	—	—
Nicht aufgeteilt . . . . .	—	0700 5700	—
Feuerlöschwesen . . . . .	0710 5710	0710 5710	—
Einrichtungen der Lebensmittelversorgung und Markt- wesen . . . . .	0720 5720	0720 5720	—
Bestattungswesen . . . . .	0730 5730	0730 5730	—
Park- und Gartenanlagen . . . . .	0741 5741	(in 0740 bzw. 5740 enthalten)	—
Sonstige öffentliche Einrichtungen . . . . .	0758 5758	0740 5740	—
Förderung der Land- und Forstwirtschaft . . . . .	0760 5760	0760 5760	—
Sonstige Förderung von Wirtschaft und Verkehr . . . . .	0770 5770	0770 5770	—
Ernährungs- und Wirtschaftsamt . . . . .	0780 5780	0780 5780	—
Nicht aufgeteilt . . . . .	—	—	0799
Finanz- und Steuerverwaltung . . . . .	0900 5900	0900 5900	0900
Nicht aufteilbarer Schuldendienst . . . . .	0910 5910	0910 5910	0910
Den Kämmererverwaltungen zuzurechnende Ausgaben und Einnahmen des Erwerbsvermögens			
Wirtschaftliche Unternehmen <sup>1)</sup> . . . . .	5899	5899	—
Allgemeines Kapital- und Grundvermögen, Sondervermögen			
Allgemeines Kapitalvermögen <sup>2)</sup> . . . . .	0930 5930	0930 5930	—
Allgemeines Grundvermögen <sup>3)</sup> . . . . .	0940 5940	0940 5940	—
Sondervermögen <sup>2)</sup> . . . . .	0950 5950	0950 5950	—
Nicht aufgeteilt <sup>4)</sup> . . . . .	—	—	0930

<sup>1)</sup> Nur außerordentlicher Haushalt. — <sup>2)</sup> Außer dem außerordentlichen Haushalt nur Ksp. 8, 9 und 24 bis 28. — <sup>3)</sup> Außer dem außerordentlichen Haushalt nur Ksp. 1, 2, 8, 9, 15, 16, 25, 27, 28. — <sup>4)</sup> Nur Ksp. 2 bis 4, 7, 10, 11.

noch: II. Übersicht zur Übertragung der Vor- und Kopfspalten der Erhebungsbogen in das Veröffentlichungsschema

**b) Ausgabe- und Einnahmearten**

Nr. der Ksp.	Kopfspalte (Tabellen A 1 bis 5 und 7 bis 19)	GF I und GF II	GF III
		Kopfspalten-Nr. der Erhebungsbogen	
Ausgaben			
1	Persönliche Ausgaben . . . . .	18 bis 21	8
2	Unterhaltung und Instandsetzung von unbeweglichem Vermögen . . . . .	22	—
3	Zinsen, Tilgung . . . . .	23, 24, 56	9
4	Gewährung von Darlehen . . . . .	25, 57	—
5	Zuführungen an Rücklagen und an Kapitalvermögen . . . . .	26, 58	—
6	Neu- und Wiederaufbau, Erweiterungs- und Umbauten, große Instandsetzungen . . . . .	27, 59	—
7	Erwerb von Grundvermögen, Neuanschaffung von beweglichem Vermögen . . . . .	28, 60	—
8	Übrige Ausgaben . . . . .	17, 29, 55	—
9	Nicht aufgeteilt . . . . .	—	10 bis 12
10	Zuweisungen an das Land . . . . .	15, 53	—
11	Zuweisungen an Gemeinden und Gemeindeverbände . . . . .	16, 54	—
12	Nicht aufgeteilt . . . . .	—	7
Einnahmen			
14	Erstattungen . . . . .	4, 44	—
15	Zuweisungen u. Darlehen von Gemeinden u. Gemeindeverbänden . . . . .	2, 42, aus 46 <sup>1)</sup>	3
17	Zuweisungen und Darlehen vom Land . . . . .	1, 41, aus 46 <sup>2)</sup>	2
19	Gebühren, Entgelte, Strafen . . . . .	5	—
20	Zinsen, Rückflüsse von Darlehen . . . . .	7, 8, 45	—
21	Schuldenaufnahmen aus Kreditmarktmitteln und innere Darlehen . . . . .	aus 46 <sup>3)</sup>	—
22	Entnahmen aus Rücklagen und aus Kapitalvermögen, Erlöse aus Veräußerungen von Grund- und sonstigem Sachvermögen. . . . .	9, 47, 48	—
23	Übrige Einnahmen . . . . .	3, 6, 10, 43	—
24	Nicht aufgeteilt . . . . .	—	4, 5

<sup>1)</sup> Soweit Darlehen von Gemeinden (Gv.). — <sup>2)</sup> Soweit Darlehen vom Land. — <sup>3)</sup> Soweit Darlehen aus Kreditmarktmitteln und innere Verschuldung.

# A. Ausgaben und spezielle Deckungsmittel nach Verwaltungszweigen

## 1. Gemeinden und Gemeinde-

### Bundesgebiet

— 1000

Verwaltungszweig	Ausgaben									Zuweisungen an		
	Persönliche Ausgaben	Unterhaltung und Instandsetzung von unbeweglichem Vermögen	Zinsen, Tilgung	Gewährung von Darlehen	Zuführungen an Rücklagen und an Kapitalvermögen	Neu- u. Wiederaufbau, Erweiterungs- u. Umbauten, grosse Instandsetzungen	Erwerb von Grundvermögen, Neuan-schaffung von beweglichem Vermögen	Übrige Ausgaben	Nicht aufgeteilt	Land	Gemeinden und Gemeindeverbände	Nicht aufgeteilt
	1	2	3	4	5	6	7	8	9	10	11	12
<b>0 Allgemeine Verwaltung</b>												
Dienststellen für allgemeine Kriegsfolgen .....	28 076	221	1	15	6	14	121	4 536	—	138	231	—
Sonstige Angelegenheiten der allgemeinen Verwaltung .....	176 519	6 283	278	437	2 574	27 905	8 997	67 751	—	29	230	—
Nicht aufgeteilt .....	141 800	2 670	91	43	213	4 740	1 682	22 326	41 896	1	727	2 524
<b>Summe Einzelplan 0 .....</b>	<b>346 395</b>	<b>9 174</b>	<b>369</b>	<b>496</b>	<b>2 793</b>	<b>32 659</b>	<b>10 800</b>	<b>94 612</b>	<b>41 896</b>	<b>168</b>	<b>1 188</b>	<b>2 524</b>
<b>1 Öffentliche Sicherheit und Ordnung</b>												
Polizei .....	149 794	744	3	87	222	1 098	3 736	20 528	—	72 440	2 166	—
Öffentliche Ordnung .....	73 938	369	4	3	11	155	434	11 669	—	64	98	—
Nicht aufgeteilt .....	5 390	—	1	—	—	—	—	—	936	—	—	22
<b>Summe Einzelplan 1 .....</b>	<b>229 122</b>	<b>1 113</b>	<b>8</b>	<b>90</b>	<b>233</b>	<b>1 254</b>	<b>4 170</b>	<b>32 197</b>	<b>936</b>	<b>72 504</b>	<b>2 264</b>	<b>22</b>
<b>2 Schulen</b>												
Schulverwaltung .....	9 273	74	1	0	78	—	47	1 816	—	6	15	—
Volks- und Hilfsschulen .....	32 585	22 512	1 044	485	9 525	79 550	14 728	59 513	84 103	99 825	5 409	46 668
Mittelschulen .....	4 752	1 211	91	110	65	4 669	1 052	4 336	—	22 863	578	—
Höhere Schulen .....	118 614	4 085	264	26	522	12 428	3 211	14 459	—	22 692	4 962	—
Berufsschulen .....	64 434	2 290	137	55	1 830	10 646	4 490	22 193	865	8 279	4 649	1 287
Fachschulen und Berufsfachschulen .....	27 775	1 317	127	20	328	7 371	2 114	9 263	—	2 958	544	—
Sonstiges Schulwesen .....	1 049	271	11	33	6	35	320	1 634	—	132	46	—
Nicht aufgeteilt .....	879	—	3	—	—	—	—	—	1 704	—	—	3 337
<b>Summe Einzelplan 2 .....</b>	<b>259 361</b>	<b>31 760</b>	<b>1 678</b>	<b>730</b>	<b>12 355</b>	<b>114 699</b>	<b>25 961</b>	<b>113 214</b>	<b>86 672</b>	<b>156 755</b>	<b>16 202</b>	<b>51 291</b>
<b>3 Kultur</b>												
Wissenschaftspflege .....	4 678	232	47	308	26	3 566	1 454	7 864	—	1 274	14	—
Theater und Konzerte .....	55 180	1 223	124	31	2 065	9 096	2 472	25 206	—	4 178	238	—
Sonstige Kulturpflege .....	13 865	1 410	145	78	401	3 465	2 668	14 672	—	80	158	—
Nicht aufgeteilt .....	922	336	17	75	65	331	258	2 259	7 569	0	11	1 127
<b>Summe Einzelplan 3 .....</b>	<b>74 644</b>	<b>3 200</b>	<b>333</b>	<b>492</b>	<b>2 557</b>	<b>16 458</b>	<b>6 833</b>	<b>50 000</b>	<b>7 569</b>	<b>5 532</b>	<b>423</b>	<b>1 127</b>
<b>4 Fürsorge und Jugendhilfe</b>												
Fürsorgeverwaltung .....	74 813	399	6	3	44	503	332	7 658	—	—	109	—
Allgemeine Fürsorge (ohne Kriegsfolgenhilfe) .....	539	2	390	151	3	—	15	374 849	—	20 493	65 641	—
Kriegsfolgenhilfe .....	1 732	15	59	707	474	6	25	673 244	18 188	43 013	31 412	10 559
Einrichtungen der allgemeinen Fürsorge .....	14 781	3 573	175	115	936	7 889	2 600	39 875	—	30	297	—
Einrichtungen der Kriegsfolgenhilfe .....	2 699	3 000	47	8	58	4 171	802	13 673	—	235	194	—
Förderung der freien Wohlfahrtspflege .....	147	19	2	56	1	39	25	5 132	—	—	22	—
Jugendhilfe, Einrichtungen der Jugendhilfe .....	34 406	1 859	53	166	269	4 713	1 310	61 452	—	472	4 514	—
Soforthilfe .....	11 603	34	—	—	1	58	267	2 414	—	62	69	—
Nicht aufgeteilt .....	10 829	777	22	25	116	982	197	8 172	13 724	20	491	9 222
<b>Summe Einzelplan 4 .....</b>	<b>151 550</b>	<b>9 678</b>	<b>754</b>	<b>1 230</b>	<b>1 902</b>	<b>18 361</b>	<b>5 574</b>	<b>1 186 469</b>	<b>31 913</b>	<b>64 326</b>	<b>102 748</b>	<b>19 780</b>
<b>5 Gesundheits- u. Jugendpflege</b>												
Gesundheitsdienst .....	27 709	214	7	31	85	716	849	16 367	—	3 387	798	—
Krankenhäuser, Entbindungs- und Wöchnerinnenheime .....	158 802	12 752	2 032	274	6 858	48 411	19 191	215 585	—	110	890	—
Anstalten für Nerven- und Geistesranke .....	16 295	1 424	11	11	409	1 477	584	14 636	—	—	29	—
Sonstige Einrichtungen des Gesundheitswesens .....	12 441	363	20	262	279	834	2 060	10 598	—	127	706	—
Leibesübungen, Jugendpflege (einschl. Einrichtungen) .....	4 237	1 996	158	169	421	5 278	581	10 134	—	2	193	—
Nicht aufgeteilt .....	4 884	783	53	80	154	1 405	283	3 174	10 608	13	94	1 040
<b>Summe Einzelplan 5 .....</b>	<b>224 367</b>	<b>17 531</b>	<b>2 281</b>	<b>826</b>	<b>8 206</b>	<b>58 121</b>	<b>23 548</b>	<b>270 494</b>	<b>10 608</b>	<b>3 639</b>	<b>2 709</b>	<b>1 040</b>

**und Ausgabe-/Einnahmearten; Zuschußbedarf der ordentlichen Rechnung**  
**verbände insgesamt** **Bundesgebiet**  
**DM —**

Brutto- ausgaben	Erstat- tungen	Zuwei- sungen u. Darlehen von Ge- meinden und Gemeinde- verbänden	Berein- igte Ausgaben (Berein- igter Finanz- bedarf)	Zuwei- sungen und Darlehen vom Land	Eigen- ausgaben (Reiner Finanz- bedarf)	Spezielle Deckungsmittel							Zuschuss- bedarf der ordent- lichen Rechnung
						Gebühren, Entgelte, Strafen	Zinsen, Rück- flüsse von Darlehen	Schulden- aufnahmen aus Kredit- markt- mitteln u. innere Darlehen	Entn. aus Rückl. u. Kapital- vermögen, Erlöse aus Verkauf v. Grund- u. sonst. Sach- vermögen	Übrige Ein- nahmen	Nicht auf- geteilt	Zusammen	
13	14	15	16	17	18	19	20	21	22	23	24	25	26
33 359	12	189	33 158	21 703	11 455	2 421	5	—	2	565	—	2 992	8 483
291 004	8 331	1 791	280 881	17 795	263 086	13 872	146	3 279	3 218	18 341	—	38 856	225 045
218 713	955	2 654	215 104	2 986	212 118	4 825	44	488	750	5 428	10 335	21 871	190 439
<b>543 076</b>	<b>9 298</b>	<b>4 635</b>	<b>529 143</b>	<b>42 485</b>	<b>486 658</b>	<b>21 119</b>	<b>195</b>	<b>3 768</b>	<b>3 969</b>	<b>24 333</b>	<b>10 335</b>	<b>63 719</b>	<b>423 967</b>
250 820	435	3 021	247 364	97 365	149 999	1 007	0	—	65	3 486	—	4 560	145 411
86 744	267	88	86 389	1 947	84 442	33 752	1	—	1	1 346	—	35 101	49 343
6 349	—	6	6 343	11	6 332	—	—	—	—	—	1 799	1 799	4 532
<b>343 913</b>	<b>702</b>	<b>3 115</b>	<b>340 096</b>	<b>99 323</b>	<b>240 773</b>	<b>34 760</b>	<b>2</b>	<b>—</b>	<b>67</b>	<b>4 832</b>	<b>1 799</b>	<b>41 460</b>	<b>199 287</b>
11 310	72	19	11 218	196	11 022	19	1	—	15	264	—	299	10 723
455 945	12 054	6 853	437 038	83 635	353 403	520	387	7 055	7 925	9 638	17 120	42 645	316 708
39 728	436	762	38 530	6 793	31 737	11 803	1	745	291	734	—	13 574	18 147
181 262	1 310	4 994	174 958	26 374	148 584	41 770	9	1 135	688	2 539	—	46 141	103 041
121 155	2 058	6 089	113 009	17 434	95 575	2 954	34	439	1 638	2 333	125	7 523	88 668
51 818	931	610	50 277	9 415	40 862	11 301	28	518	216	2 934	—	14 998	26 261
3 536	221	147	3 167	374	2 793	489	1	—	1	327	—	818	1 974
5 924	—	341	5 583	854	4 729	—	—	—	—	—	1 079	1 079	3 650
<b>870 677</b>	<b>17 083</b>	<b>19 815</b>	<b>833 779</b>	<b>145 074</b>	<b>688 705</b>	<b>68 836</b>	<b>462</b>	<b>9 892</b>	<b>10 775</b>	<b>18 768</b>	<b>18 325</b>	<b>127 079</b>	<b>569 171</b>
19 465	141	4	19 319	2 526	16 793	718	2	2 320	50	725	—	3 815	13 584
99 813	4 945	104	94 764	8 417	86 348	19 837	2	3 182	257	3 908	—	27 185	59 482
36 941	569	124	36 248	2 472	33 776	3 318	3	120	155	1 311	—	4 907	28 939
12 969	34	138	12 797	232	12 565	339	0	78	32	371	949	1 768	10 817
<b>169 188</b>	<b>5 690</b>	<b>369</b>	<b>163 128</b>	<b>13 647</b>	<b>149 481</b>	<b>24 212</b>	<b>7</b>	<b>5 699</b>	<b>494</b>	<b>6 316</b>	<b>949</b>	<b>37 675</b>	<b>112 822</b>
83 867	137	78	83 652	1 807	81 845	87	10	105	—	817	—	1 019	80 931
462 082	333	68 875	392 874	19 483	373 391	1 586	166	—	—	76 721	—	78 473	294 918
779 435	436	33 759	745 240	545 601	199 639	962	245	50	100	111 339	2 798	115 494	84 145
70 270	15 420	1 478	53 372	3 504	49 868	19 076	34	620	679	15 053	—	35 462	14 244
24 887	2 811	610	21 466	8 784	12 683	2 638	3	95	12	3 433	—	6 181	6 328
5 444	10	57	5 378	615	4 762	93	10	—	37	370	—	511	4 252
109 213	7 821	4 663	96 728	5 586	91 143	7 101	18	395	198	25 234	—	32 946	58 665
14 509	—	108	14 401	—	14 401	7	—	—	—	271	—	278	14 123
44 576	90	3 051	41 436	864	40 571	2 222	14	60	63	4 988	5 771	13 118	27 371
<b>1 594 284</b>	<b>27 058</b>	<b>112 679</b>	<b>1 454 547</b>	<b>586 243</b>	<b>868 304</b>	<b>33 773</b>	<b>500</b>	<b>13 25</b>	<b>1 088</b>	<b>238 226</b>	<b>8 569</b>	<b>283 481</b>	<b>584 977</b>
50 163	310	940	48 913	6 804	42 108	3 184	7	—	34	2 512	—	5 737	36 378
464 906	21 579	3 044	440 283	17 722	422 561	284 711	239	14 997	3 799	35 787	—	339 532	87 032
34 876	14 558	2	20 316	380	19 936	11 580	9	218	152	4 811	—	16 769	3 179
27 689	2 311	814	24 563	1 212	23 351	9 828	7	267	142	1 921	—	12 165	11 311
23 168	809	101	22 257	2 818	19 440	1 307	1	350	347	2 625	—	4 630	15 188
22 570	243	713	21 613	953	20 660	1 556	8	108	108	833	7 244	9 856	10 742
<b>623 371</b>	<b>39 810</b>	<b>5 615</b>	<b>577 946</b>	<b>29 889</b>	<b>548 056</b>	<b>312 165</b>	<b>270</b>	<b>15 939</b>	<b>4 582</b>	<b>48 489</b>	<b>7 244</b>	<b>388 689</b>	<b>163 831</b>

noch: A. Ausgaben und spezielle Deckungsmittel nach Verwaltungszweigen  
 Bundesgebiet noch: 1. Gemeinden und Gemeinde-  
 — 1000

Verwaltungszweig	Ausgaben									Zuweisungen an		
	Persönliche Ausgaben	Unterhaltung und Instandsetzung von unbeweglichem Vermögen	Zinsen, Tilgung	Gewährung von Darlehen	Zuführungen an Rücklagen und an Kapitalvermögen	Neu- u. Wiederaufbau, Erweiterungs- u. Umbauten, grosse Instandsetzungen	Erwerb von Grundvermögen, Neuan-schaffung von beweglichem Vermögen	Übrige Ausgaben	Nicht aufgeteilt	Land	Gemeinden und Gemeindeverbände	Nicht aufgeteilt
	1	2	3	4	5	6	7	8	9	10	11	12
<b>6 Bau- und Wohnungswesen</b>												
Bauverwaltung, Städtebau und -planung (Ortsbau), Vermessungswesen, Katasteramt, Hochbau- u. Maschinenamt . . . . .	98 795	781	39	44	1 114	2 833	2 055	19 731	—	162	72	—
Wohnraumbewirtschaftung und Wohnungsaufsicht . . . . .	41 422	123	24	3	8	271	104	4 814	—	—	10	—
Wohnungsbau und Wohnsiedlung . . . . .	6 261	1 393	2 625	51 042	18 618	100 720	5 946	36 806	36 709	29	580	378
Strassen, Wege, Brücken und sonstiger Tiefbau . . . . .	113 578	111 390	4 109	196	7 748	156 380	9 475	43 085	74 985	11 149	4 208	541
Wasserläufe und Wasserbau . . . . .	3 253	4 951	213	17	64	6 662	474	3 101	—	43	241	—
Trümmerbeseitigung und -verwertung . . . . .	4 168	867	61	2 250	8	54 700	545	18 411	—	—	19	—
Bauhöfe . . . . .	6 261	518	68	—	97	791	732	7 800	—	—	—	—
Nicht aufgeteilt . . . . .	13 859	530	33	57	175	2 050	462	4 294	7 698	12	84	259
<b>Summe Einzelplan 6 . . . . .</b>	<b>287 598</b>	<b>120 553</b>	<b>7 172</b>	<b>53 609</b>	<b>27 833</b>	<b>324 408</b>	<b>19 795</b>	<b>138 041</b>	<b>119 392</b>	<b>11 395</b>	<b>5 215</b>	<b>1 178</b>
<b>7 Öffentliche Einrichtungen, Wirtschaftsförderung</b>												
Beleuchtung und Reinigung des Gemeindegebiets												
Strassenbeleuchtung . . . . .	2 488	2 451	7	—	94	3 123	837	15 721	—	—	—	—
Stadtentwässerung, Bedürfnisanstalten . . . . .	25 784	5 987	1 358	23	4 165	33 660	2 092	19 286	—	0	76	—
Müllbeseitigung und -verwertung . . . . .	23 166	593	128	—	2 076	413	6 273	14 920	—	—	3	—
Strassenreinigung, Fuhrpark, Tierkörperbeseitigung . . . . .	42 762	765	52	—	1 835	2 716	4 715	22 630	—	1	84	—
Nicht aufgeteilt . . . . .	4 017	1 881	60	25	722	8 394	640	6 832	—	2	24	—
Feuerlöschwesen . . . . .	32 249	2 093	79	3	559	6 516	7 452	15 018	—	12	1 434	—
Einrichtungen der Lebensmittelversorgung u. Marktwesen . . . . .	23 607	4 314	910	14	4 635	16 684	1 563	20 213	—	7	172	—
Bestattungswesen . . . . .	26 275	3 914	202	63	900	7 651	1 354	11 461	—	—	60	—
Park- und Gartenanlagen . . . . .	31 844	2 940	921	6	74	4 385	545	6 152	—	1	—	—
Sonst. öffentl. Einrichtungen . . . . .	59 558	4 898	444	1 124	1 540	8 934	1 074	15 769	—	17	52	—
Förderung der Land- und Forstwirtschaft . . . . .	8 881	612	70	157	236	940	1 451	12 071	—	84	506	—
Sonstige Förderung von Wirtschaft und Verkehr . . . . .	3 238	427	177	2 513	609	2 102	549	7 623	—	8	354	—
Ernährungs- und Wirtschaftsamt . . . . .	83 387	286	12	4	34	18	113	16 897	—	6	6 002	—
Nicht aufgeteilt . . . . .	13 450	—	78	—	—	—	—	—	89 665	—	—	18 64
<b>Summe Einzelplan 7 . . . . .</b>	<b>388 705</b>	<b>31 161</b>	<b>4 499</b>	<b>3 932</b>	<b>17 400</b>	<b>95 536</b>	<b>28 657</b>	<b>184 592</b>	<b>89 665</b>	<b>138</b>	<b>8 765</b>	<b>18 64</b>
<b>Finanz- und Steuerverwaltung . . . . .</b>	<b>136 805</b>	<b>659</b>	<b>416</b>	<b>30</b>	<b>212</b>	<b>777</b>	<b>2 422</b>	<b>17 371</b>	<b>5 613</b>	<b>21</b>	<b>319</b>	<b>1 627</b>
<b>Nicht aufteilbarer Schuldendienst . . . . .</b>	<b>0</b>	<b>—</b>	<b>8 433</b>	<b>26</b>	<b>827</b>	<b>—</b>	<b>—</b>	<b>189</b>	<b>171</b>	<b>—</b>	<b>—</b>	<b>0</b>
<b>Ausgaben u. Einnahmen d. Kämmererverwaltungen zusammen . . . . .</b>	<b>2 090 548</b>	<b>224 829</b>	<b>25 943</b>	<b>61 462</b>	<b>74 398</b>	<b>662 272</b>	<b>127 779</b>	<b>2 087 181</b>	<b>394 434</b>	<b>314 478</b>	<b>139 833</b>	<b>80 455</b>
<b>Den Kämmererverwaltungen zuzurechnende Ausgaben und Einnahmen d. Erwerbsvermögens</b>												
Wirtschaftliche Unternehmen . . . . .	—	—	625	81 797	5 300	35 569	3 451	183	—	3	50	—
Allgemeines Kapital- und Grundvermögen, Sondervermögen	—	—	—	—	—	—	—	—	—	—	—	—
Allgemeines Kapitalvermögen . . . . .	—	—	1 284	9 950	20 098	455	19	1	—	—	36	—
Allgemeines Grundvermögen . . . . .	—	—	10 33	1 457	5 706	60 648	36 691	17	—	19	21	—
Sondervermögen . . . . .	—	—	880	364	1 197	670	48	—	—	—	—	—
Nicht aufgeteilt . . . . .	—	—	—	—	—	—	—	—	18 852	—	—	482
<b>Zusammen . . . . .</b>	<b>—</b>	<b>—</b>	<b>3 821</b>	<b>93 569</b>	<b>32 301</b>	<b>97 342</b>	<b>40 208</b>	<b>200</b>	<b>18 852</b>	<b>21</b>	<b>107</b>	<b>482</b>
<b>Gesamtsumme der Ausgaben und Einnahmen . . . . .</b>	<b>2 090 548</b>	<b>224 829</b>	<b>29 764</b>	<b>155 030</b>	<b>106 699</b>	<b>759 614</b>	<b>167 988</b>	<b>2 087 381</b>	<b>413 286</b>	<b>314 499</b>	<b>139 940</b>	<b>80 937</b>

und Ausgabe-/Einnahmearten; Zuschußbedarf der ordentlichen Rechnung  
verbände insgesamt  
DM —

Bundesgebiet

Brutto- ausgaben	Erstat- tungen	Zuwei- sungen u. Darlehen von Ge- meinden und Ge- meinde- verbänden	Berein- igte Ausgaben (Berein- igter Finanz- bedarf)	Zuwei- sungen und Darlehen vom Land	Eigen- ausgaben (Reiner Finanz- bedarf)	Spezielle Deckungsmittel							Zuschuss- bedarf der ordent- lichen Rechnung
						Gebühren, Entgelte, Strafen	Zinsen, Rück- flüsse von Darlehen	Schulden- aufnahmen aus Kredit- markt- mitteln u. innere Darlehen	Entn. aus Rückl. u. Kapital- vermögen, Erlöse aus Verkäuf. v. Grund- u. sonst. Sach- vermögen	Übrige Ein- nahmen	Nicht auf- geteilt	Zusammen	
13	14	15	16	17	18	19	20	21	22	23	24	25	26
125 628	6 449	87	119 091	10 528	108 564	19 873	12	14	37	4 338	—	24 273	84 256
46 779	26	21	46 732	98	46 634	2 516	7	—	—	278	—	2 801	43 833
261 107	24 380	2 912	233 815	43 775	190 041	10 138	3 773	33 167	18 915	9 163	11 145	86 302	108 029
536 845	21 127	5 180	510 539	125 551	384 987	18 507	336	125 569	7 746	14 832	13 263	67 253	315 902
19 021	1 319	399	17 303	5 290	12 013	413	14	264	53	1 163	—	1 907	10 103
81 029	3 332	10	77 688	34 828	42 860	531	—	6 139	388	3 822	—	10 881	31 635
16 268	5 002	—	11 266	124	11 142	834	3	34	89	5 042	—	6 001	5 177
29 513	237	295	28 982	4 856	24 126	558	10	15	52	1 750	2 057	4 441	19 711
<b>1 116 190</b>	<b>61 871</b>	<b>8 904</b>	<b>1 045 416</b>	<b>225 049</b>	<b>820 366</b>	<b>53 371</b>	<b>4 154</b>	<b>52 202</b>	<b>27 278</b>	<b>40 388</b>	<b>26 465</b>	<b>203 859</b>	<b>618 646</b>
24 721	39	—	24 682	1 161	23 521	126	0	152	5	151	—	435	23 142
92 431	5 569	92	86 770	10 927	75 843	53 163	69	3 918	2 299	4 335	—	63 783	13 426
47 572	470	21	47 081	728	46 353	34 543	8	82	725	1 327	—	36 683	9 299
75 561	20 318	325	54 918	1 490	53 428	27 655	25	485	703	5 092	—	33 959	19 521
22 596	1 370	84	21 142	2 177	18 965	5 219	4	1 444	496	658	—	7 821	11 132
65 413	1 889	1 359	62 165	5 773	56 392	2 954	22	480	403	3 175	—	7 034	49 672
72 119	1 753	51	70 314	7 593	62 721	42 717	50	3 814	1 608	13 179	—	61 369	2 991
51 881	1 590	74	50 217	2 255	47 962	24 124	18	721	1 184	2 711	—	28 758	19 595
46 868	2 334	39	44 495	2 367	42 129	775	14	207	290	3 055	—	4 341	38 019
93 409	1 895	60	91 454	3 426	88 029	19 288	1 108	538	820	50 474	—	72 229	15 670
25 005	118	415	24 473	1 706	22 767	3 561	16	116	269	3 111	—	7 073	15 823
17 600	469	273	16 858	1 432	15 426	2 365	247	1 208	670	3 017	—	7 507	7 937
106 760	185	2 929	103 646	37 189	66 457	3 634	2	—	10	2 823	—	6 469	59 988
105 057	—	2 282	102 775	5 465	97 310	—	—	—	—	—	38 758	38 758	58 552
<b>846 994</b>	<b>37 998</b>	<b>8 005</b>	<b>800 991</b>	<b>83 689</b>	<b>717 302</b>	<b>220 125</b>	<b>1 584</b>	<b>13 165</b>	<b>9 480</b>	<b>93 107</b>	<b>38 758</b>	<b>376 219</b>	<b>344 788</b>
166 272	1 367	648	164 256	1 970	162 287	9 589	3 454	—	119	3 914	3 244	20 321	141 975
9 647	5	9	9 632	3	9 629	—	3 285	—	85	95	586	4 051	5 560
<b>6 283 612</b>	<b>200 884</b>	<b>163 794</b>	<b>5 918 934</b>	<b>1 227 372</b>	<b>4 691 561</b>	<b>777 969</b>	<b>13 914</b>	<b>101 990</b>	<b>57 937</b>	<b>478 469</b>	<b>116 274</b>	<b>1 546 553</b>	<b>3 165 003</b>
126 977	7 955	3 934	115 088	40 112	74 976	—	254	67 083	7 582	1 672	—	76 591	—
31 842	946	—	30 896	3 142	27 754	—	2 361	2 210	3 309	77	—	7 957	20 608
105 591	17 697	192	87 702	25 237	62 465	—	492	18 907	29 684	10 29	—	50 111	22 977
3 159	—	—	3 159	8	3 152	—	7 310	50	658	0	—	8 019	4 908
19 334	—	179	19 156	906	18 249	—	—	—	—	—	6 634	6 634	11 615
<b>286 904</b>	<b>26 598</b>	<b>4 305</b>	<b>256 001</b>	<b>69 406</b>	<b>186 596</b>	<b>—</b>	<b>10 417</b>	<b>88 250</b>	<b>41 232</b>	<b>2 778</b>	<b>6 634</b>	<b>149 311</b>	<b>50 292</b>
<b>6 570 515</b>	<b>227 482</b>	<b>168 098</b>	<b>6 174 935</b>	<b>1 296 778</b>	<b>4 878 157</b>	<b>777 969</b>	<b>24 331</b>	<b>190 240</b>	<b>99 169</b>	<b>481 246</b>	<b>122 908</b>	<b>1 695 864</b>	<b>3 215 295</b>

noch: A. Ausgaben und spezielle Deckungsmittel nach Verwaltungszweigen

Bundesgebiet

2. Stadt-

— 1000

Verwaltungszweig	Ausgaben									Zuweisungen an		
	Persönliche Ausgaben	Unterhaltung und Instandsetzung von unbeweglichem Vermögen	Zinsen, Tilgung	Gewährung von Darlehen	Zuführungen an Rücklagen und an Kapitalvermögen	Neu- u. Wiederaufbau, Erweiterungs- u. Umbauten, grosse Instandsetzungen	Erwerb von Grundvermögen, Neuan-schaffung von beweglichem Vermögen	Übrige Ausgaben	Nicht aufgeteilt	Land	Gemeinden und Gemeindeverbände	Nicht aufgeteilt
	1	2	3	4	5	6	7	8	9	10	11	12
<b>0 Allgemeine Verwaltung</b>												
Dienststellen für allgemeine Kriegsfolgen .....	17195	108	0	—	6	0	56	2494	—	137	78	—
Sonstige Angelegenheiten der allgemeinen Verwaltung .....	103118	3022	179	429	1910	20084	4820	34368	—	6	20	—
Nicht aufgeteilt .....	—	—	—	—	—	—	—	—	—	—	—	—
<b>Summe Einzelplan 0 .....</b>	<b>120313</b>	<b>3130</b>	<b>100</b>	<b>429</b>	<b>1916</b>	<b>20084</b>	<b>4876</b>	<b>36862</b>	<b>—</b>	<b>143</b>	<b>98</b>	<b>—</b>
<b>1 Öffentliche Sicherheit und Ordnung</b>												
Polizei .....	132643	695	1	87	215	1083	3549	18758	—	21559	2161	—
Öffentliche Ordnung .....	43745	210	3	3	10	101	308	6081	—	5	23	—
Nicht aufgeteilt .....	—	—	—	—	—	—	—	—	—	—	—	—
<b>Summe Einzelplan 1 .....</b>	<b>176388</b>	<b>906</b>	<b>4</b>	<b>89</b>	<b>225</b>	<b>1184</b>	<b>3857</b>	<b>24840</b>	<b>—</b>	<b>21564</b>	<b>2184</b>	<b>—</b>
<b>2 Schulen</b>												
Schulverwaltung .....	6709	45	0	—	1	—	38	1302	—	5	3	—
Volks- und Hilfsschulen .....	14297	8383	476	—	2494	45791	8324	27563	—	37422	86	—
Mittelschulen .....	2544	522	43	110	21	3160	608	1981	—	12393	—	—
Höhere Schulen .....	78304	2061	184	—	352	8877	2005	7270	—	8692	40	—
Berufsschulen .....	40252	1250	127	15	646	6267	2080	8052	—	3211	187	—
Fachschulen und Berufsfachschulen .....	21906	476	108	—	83	4936	1209	4602	—	1966	42	—
Sonstiges Schulwesen .....	659	231	2	33	1	32	168	690	—	123	14	—
Nicht aufgeteilt .....	—	—	—	—	—	—	—	—	—	—	—	—
<b>Summe Einzelplan 2 .....</b>	<b>164671</b>	<b>12969</b>	<b>941</b>	<b>158</b>	<b>3597</b>	<b>69063</b>	<b>14432</b>	<b>51460</b>	<b>—</b>	<b>63813</b>	<b>371</b>	<b>—</b>
<b>3 Kultur</b>												
Wissenschaftspflege .....	4186	210	47	305	22	3566	1247	7555	—	1261	4	—
Theater und Konzerte .....	54826	1162	122	27	2023	8937	2348	23484	—	4078	50	—
Sonstige Kulturpflege .....	11974	1023	131	76	354	3133	2193	10189	—	52	0	—
Nicht aufgeteilt .....	—	—	—	—	—	—	—	—	—	—	—	—
<b>Summe Einzelplan 3 .....</b>	<b>70986</b>	<b>2395</b>	<b>301</b>	<b>407</b>	<b>2399</b>	<b>15635</b>	<b>5788</b>	<b>41227</b>	<b>—</b>	<b>5392</b>	<b>54</b>	<b>—</b>
<b>4 Fürsorge und Jugendhilfe</b>												
Fürsorgeverwaltung .....	44177	270	2	—	42	444	192	3773	—	—	17	—
Allgemeine Fürsorge (ohne Kriegsfolgenhilfe) .....	60	—	376	85	3	—	—	197317	—	11458	8564	—
Kriegsfolgenhilfe .....	360	0	2	127	11	—	—	153962	—	13426	598	—
Einrichtungen der allgemeinen Fürsorge .....	9539	1852	159	43	382	5053	1182	22287	—	0	—	—
Einrichtungen der Kriegsfolgenhilfe .....	891	1752	1	—	—	1401	265	4846	—	17	—	—
Förderung der freien Wohlfahrtspflege .....	116	15	2	28	0	—	—	3196	—	—	—	—
Jugendhilfe, Einrichtungen der Jugendhilfe .....	23548	1178	39	125	183	3423	1013	37078	—	184	1159	—
Soforthilfe .....	5605	16	—	—	1	57	180	801	—	—	—	—
Nicht aufgeteilt .....	—	—	—	—	—	—	—	—	—	—	—	—
<b>Summe Einzelplan 4 .....</b>	<b>84296</b>	<b>5083</b>	<b>582</b>	<b>406</b>	<b>623</b>	<b>10378</b>	<b>2832</b>	<b>423150</b>	<b>—</b>	<b>25084</b>	<b>10338</b>	<b>—</b>
<b>5 Gesundheits- u. Jugendpflege</b>												
Gesundheitsdienst .....	17201	155	4	11	46	527	443	8258	—	629	121	—
Krankenhäuser, Entbindungs- und Wöchnerinnenheime .....	100930	5723	790	53	2111	25472	10358	113052	—	82	8	—
Anstalten für Nerven- und Geistesranke .....	1152	36	0	—	43	27	65	977	—	—	2	—
Sonstige Einrichtungen des Gesundheitswesens .....	8572	277	4	6	93	421	1039	5609	—	8	19	—
Leibestübungen, Jugendpflege (einschl. Einrichtungen) .....	3150	1261	136	147	139	3698	289	5819	—	2	11	—
Nicht aufgeteilt .....	—	—	—	—	—	—	—	—	—	—	—	—
<b>Summe Einzelplan 5 .....</b>	<b>131004</b>	<b>7453</b>	<b>935</b>	<b>217</b>	<b>2432</b>	<b>30145</b>	<b>12104</b>	<b>133715</b>	<b>—</b>	<b>721</b>	<b>160</b>	<b>—</b>

und Ausgabe-/Einnahmearten; Zuschußbedarf der ordentlichen Rechnung

kreise  
DM —

Bundesgebiet

Brutto- ausgaben	Erstat- tungen	Zuwei- sungen u. Darlehen von Ge- meinden und Ge- meinde- verbänden	Berein- igte Ausgaben (Berein- igter Finanz- bedarf)	Zuwei- sungen und Darlehen vom Land	Eigen- ausgaben (Reiner Finanz- bedarf)	Spezielle Deckungsmittel							Zuschuss- bedarf der ordent- lichen Rechnung
						Gebühren, Entgelte, Strafen	Zinsen, Rück- flüsse von Darlehen	Schulden- aufnahmen aus Kredit- markt- mitteln u. innere Darlehen	Entn. aus Rückl. u. Kapital- vermögen, Erlöse aus Veräuss. v. Grund- u. sonst. Sach- vermögen	Übrige Ein- nahmen	Nicht auf- geteilt	Zusammen	
13	14	15	16	17	18	19	20	21	22	23	24	25	26
20074	0	76	19998	12237	7 761	1612	—	—	—	404	—	2016	5 744
167 956	6 713	25	161 218	11 344	149 875	7 481	110	1 982	2 049	10 933	—	22 556	127 898
—	—	—	—	—	—	—	—	—	—	—	—	—	—
<b>188 030</b>	<b>6 713</b>	<b>101</b>	<b>181 217</b>	<b>23 581</b>	<b>157 635</b>	<b>9 094</b>	<b>110</b>	<b>1 982</b>	<b>2 049</b>	<b>11 337</b>	<b>—</b>	<b>24 572</b>	<b>133 642</b>
180 752	412	3 008	177 332	83 037	94 295	883	0	—	59	3 285	—	4 226	90 037
50 489	264	17	50 208	766	49 442	19 453	0	—	—	841	—	20 294	29 148
—	—	—	—	—	—	—	—	—	—	—	—	—	—
<b>231 241</b>	<b>6 76</b>	<b>3 025</b>	<b>227 540</b>	<b>83 802</b>	<b>143 738</b>	<b>20 335</b>	<b>0</b>	<b>—</b>	<b>59</b>	<b>4 128</b>	<b>—</b>	<b>24 520</b>	<b>119 185</b>
8 104	55	3	8 046	22	8 024	14	0	—	—	195	—	209	7 815
144 835	6 242	418	138 175	36 002	102 172	194	280	3 405	2 545	4 108	—	10 532	92 981
21 384	226	83	21 075	3 839	17 236	5 328	—	226	231	271	—	6 055	11 195
107 784	1 022	440	106 321	15 529	90 793	23 603	4	948	403	1 087	—	26 045	65 333
62 088	1 085	2 069	58 934	8 923	50 011	2 082	0	204	482	1 049	—	3 767	46 085
35 329	485	74	34 770	7 218	27 553	8 005	26	377	5	1 165	—	9 577	18 120
1 953	34	25	1 894	305	1 589	217	0	—	—	90	—	307	1 281
—	—	—	—	—	—	—	—	—	—	—	—	—	—
<b>381 476</b>	<b>9 148</b>	<b>3 112</b>	<b>369 216</b>	<b>71 838</b>	<b>287 378</b>	<b>39 441</b>	<b>310</b>	<b>5 160</b>	<b>3 618</b>	<b>7 965</b>	<b>—</b>	<b>56 492</b>	<b>242 809</b>
18 404	141	0	18 262	2 518	15 744	682	2	2 320	50	715	—	3 769	12 581
97 057	4 942	94	92 021	8 379	83 642	19 298	1	3 182	172	3 707	—	26 360	57 634
29 124	552	10	28 562	2 048	26 513	2 668	1	120	155	904	—	3 847	22 738
—	—	—	—	—	—	—	—	—	—	—	—	—	—
<b>144 585</b>	<b>5 635</b>	<b>104</b>	<b>138 846</b>	<b>12 946</b>	<b>125 900</b>	<b>22 648</b>	<b>5</b>	<b>5 621</b>	<b>377</b>	<b>5 328</b>	<b>—</b>	<b>33 976</b>	<b>92 953</b>
48 917	114	22	48 781	871	47 910	64	6	105	—	267	—	442	47 573
217 863	256	9 898	207 710	7 420	200 290	481	141	—	—	40 164	—	40 786	159 504
168 386	1	1 650	166 736	117 406	49 330	112	15	—	1	29 090	—	29 218	20 112
40 496	11 429	279	28 788	2 402	26 386	9 001	21	181	530	7 279	—	17 012	9 515
9 172	830	203	8 139	2 885	5 254	687	—	60	0	1 631	—	2 378	2 865
3 358	—	4	3 355	516	2 838	10	9	—	—	215	—	234	2 604
67 929	6 139	863	60 927	3 088	57 839	4 069	10	312	120	15 726	—	20 237	37 886
6 661	—	—	6 661	—	6 661	4	—	—	—	40	—	44	6 618
—	—	—	—	—	—	—	—	—	—	—	—	—	—
<b>562 782</b>	<b>18 769</b>	<b>12 918</b>	<b>531 095</b>	<b>134 587</b>	<b>396 508</b>	<b>14 428</b>	<b>203</b>	<b>658</b>	<b>651</b>	<b>94 412</b>	<b>—</b>	<b>110 350</b>	<b>286 677</b>
27 395	285	278	26 832	3 214	23 618	1 905	3	—	—	1 192	—	3 100	20 501
258 578	13 576	1 264	243 738	12 054	231 684	148 751	201	5 820	2 060	19 285	—	176 117	58 849
2 302	44	2	2 255	24	2 231	1 358	1	—	—	188	—	1 546	685
16 049	2 110	320	13 618	530	13 088	5 284	5	—	103	772	—	6 164	6 945
14 652	375	15	14 262	2 017	12 245	1 058	1	20	188	1 650	—	2 917	9 404
—	—	—	—	—	—	—	—	—	—	—	—	—	—
<b>318 975</b>	<b>16 390</b>	<b>1 879</b>	<b>300 706</b>	<b>17 840</b>	<b>282 866</b>	<b>158 356</b>	<b>210</b>	<b>5 840</b>	<b>2 350</b>	<b>23 087</b>	<b>—</b>	<b>189 844</b>	<b>96 384</b>

noch: A. Ausgaben und spezielle Deckungsmittel nach Verwaltungszweigen

Bundesgebiet

noch: 2. Stadt-

— 1000

Verwaltungszweig	Ausgaben									Zuweisungen an		
	Persönliche Ausgaben	Unterhaltung und Instandsetzung von unbeweglichem Vermögen	Zinsen, Tilgung	Gewährung von Darlehen	Zuführungen an Rücklagen und an Kapitalvermögen	Neu- u. Wiederaufbau, Erweiterungs- u. Umbauten, grosse Instandsetzungen	Erwerb von Grundvermögen, Neuanschaffung von beweglichem Vermögen	Übrige Ausgaben	Nicht aufgeteilt	Land	Gemeinden und Gemeindeverbände	Nicht aufgeteilt
	1	2	3	4	5	6	7	8	9	10	11	12
<b>6 Bau- und Wohnungswesen</b>												
Bauverwaltung, Städtebau und -planung (Ortsbau), Vermessungswesen, Katasteramt, Hochbau- u. Maschinenamt .....	65 551	562	15	—	1 077	2 450	1 352	11 953	—	30	8	—
Wohnraumbewirtschaftung und Wohnungsaufsicht .....	27 175	79	6	2	8	237	67	2 652	—	—	—	—
Wohnungsbau und Wohnsiedlung ...	3 341	277	1 274	19 456	7 502	33 414	991	15 261	—	—	5	—
Strassen, Wege, Brücken und sonstiger Tiefbau .....	37 822	32 237	2 728	3	3 502	84 015	6 939	22 312	—	25	162	—
Wasserläufe und Wasserbau .....	2 131	1 682	112	0	15	2 948	32	1 113	—	10	9	—
Trümmerbeseitigung und -verwertung .....	3 723	721	61	2 250	4	50 157	528	17 540	—	—	—	—
Bauhöfe .....	4 098	279	8	—	90	426	286	6 286	—	—	—	—
Nicht aufgeteilt .....	—	—	—	—	—	—	—	—	—	—	—	—
<b>Summe Einzelplan 6 .....</b>	<b>143 842</b>	<b>35 837</b>	<b>4 203</b>	<b>21 711</b>	<b>12 197</b>	<b>173 645</b>	<b>10 193</b>	<b>77 118</b>	<b>—</b>	<b>65</b>	<b>184</b>	<b>—</b>
<b>7 Öffentliche Einrichtungen, Wirtschaftsförderung</b>												
Beleuchtung und Reinigung des Gemeindegebiets												
Strassenbeleuchtung .....	2 143	1 962	6	—	94	2 395	752	12 420	—	—	—	—
Stadtentwässerung, Bedürfnisanstalten .....	21 823	4 287	1 117	18	3 405	24 647	1 811	15 811	—	—	8	—
Müllbeseitigung und -verwertung .....	19 515	457	102	—	1 783	374	4 965	11 405	—	—	0	—
Strassenreinigung, Fuhrpark, Tierkörperbeseitigung .....	37 246	628	32	—	1 629	1 973	3 563	18 395	—	1	17	—
Nicht aufgeteilt .....	—	—	—	—	—	—	—	—	—	—	—	—
Feuerlöschwesen .....	29 547	663	46	—	223	2 708	2 783	6 415	—	1	1	—
Einrichtungen der Lebensmittelversorgung u. Marktwesen .....	19 845	3 366	846	9	4 327	15 422	1 217	16 575	—	—	169	—
Bestattungswesen .....	19 850	2 129	177	—	269	4 090	697	8 201	—	—	—	—
Park- und Gartenanlagen .....	27 838	2 254	905	6	72	3 953	456	5 387	—	1	—	—
Sonst. öffentl. Einrichtungen .....	33 560	2 182	377	1 112	777	5 848	496	8 145	—	7	—	—
Förderung der Land- und Forstwirtschaft .....	662	149	16	87	25	193	85	1 635	—	—	11	—
Sonstige Förderung von Wirtschaft und Verkehr .....	1 907	171	99	1 572	516	1 048	290	4 262	—	—	1	—
Ernährungs- und Wirtschaftsamt ...	39 222	137	5	—	28	5	27	6 030	—	1	199	—
Nicht aufgeteilt .....	—	—	—	—	—	—	—	—	—	—	—	—
<b>Summe Einzelplan 7 .....</b>	<b>253 150</b>	<b>18 385</b>	<b>3 726</b>	<b>2 804</b>	<b>13 148</b>	<b>62 656</b>	<b>17 141</b>	<b>114 682</b>	<b>—</b>	<b>10</b>	<b>407</b>	<b>—</b>
<b>Finanz- und Steuerverwaltung ....</b>	<b>58 850</b>	<b>210</b>	<b>120</b>	<b>3</b>	<b>147</b>	<b>687</b>	<b>1 704</b>	<b>7 918</b>	<b>—</b>	<b>9</b>	<b>1</b>	<b>—</b>
<b>Nicht anteilbarer Schuldendienst ..</b>	<b>—</b>	<b>—</b>	<b>5 103</b>	<b>20</b>	<b>737</b>	<b>—</b>	<b>—</b>	<b>128</b>	<b>—</b>	<b>—</b>	<b>—</b>	<b>—</b>
<b>Ausgaben u. Einnahmen d. Kämmererverwaltungen zusammen ..</b>	<b>1 203 509</b>	<b>86 367</b>	<b>16 093</b>	<b>26 244</b>	<b>37 422</b>	<b>383 478</b>	<b>73 019</b>	<b>911 110</b>	<b>—</b>	<b>116 801</b>	<b>13 797</b>	<b>—</b>
<b>Den Kämmererverwaltungen zuzurechnende Ausgaben und Einnahmen d. Erwerbsvermögens</b>												
Wirtschaftliche Unternehmen .....	—	—	421	72 587	3 484	16 635	1 314	—	—	—	—	—
Allgemeines Kapital- und Grundvermögen, Sondervermögen												
Allgemeines Kapitalvermögen ...	—	—	1 070	5 706	10 402	—	1	—	—	—	—	—
Allgemeines Grundvermögen ....	—	—	831	823	3 014	41 494	20 813	6	—	0	1	—
Sondervermögen .....	—	—	678	226	1 026	618	28	—	—	—	—	—
Nicht aufgeteilt .....	—	—	—	—	—	—	—	—	—	—	—	—
<b>Zusammen .....</b>	<b>—</b>	<b>—</b>	<b>2 999</b>	<b>79 341</b>	<b>17 925</b>	<b>58 747</b>	<b>22 156</b>	<b>6</b>	<b>—</b>	<b>0</b>	<b>1</b>	<b>—</b>
<b>Gesamtsumme der Ausgaben und Einnahmen .....</b>	<b>1 203 500</b>	<b>86 367</b>	<b>19 093</b>	<b>105 586</b>	<b>55 347</b>	<b>442 225</b>	<b>95 175</b>	<b>911 116</b>	<b>—</b>	<b>116 801</b>	<b>13 798</b>	<b>—</b>

# und Ausgabe-/Einnahmearten; Zuschußbedarf der ordentlichen Rechnung

kreise  
DM —

Bundesgebiet

Brutto- ausgaben	Erstat- tungen	Zuwei- sungen u. Darlehen von Ge- meinden und Ge- meinde- verbänden	Berei- nigte Ausgaben (Berei- nigter Finanz- bedarf)	Zuwei- sungen und Darlehen vom Land	Eigen- ausgaben (Reiner Finanz- bedarf)	Spezielle Deckungsmittel							Zuschuss- bedarf der ordent- lichen Rechnung
						Gebühren, Entgelte, Strafen	Zinsen, Rück- flüsse von Darlehen	Schulden- aufnahmen aus Kredit- markt- mitteln u. innere Darlehen	Entn. aus Rückl. u. Kapital- vermögen, Erlöse aus Veräuss. v. Grund- u. sonst. Sach- vermögen	Übrige Ein- nahmen	Nicht auf- geteilt	Zusammen	
13	14	15	16	17	18	19	20	21	22	23	24	25	26
82998	6293	1	76704	5910	70794	12619	2	14	18	2740	—	15393	55408
30225	26	4	30195	67	30128	1734	2	—	—	136	—	1872	28257
81521	9991	202	71327	16537	54790	2264	1651	10543	6719	3123	—	24300	34033
189745	15638	431	173675	50198	123477	13948	166	6708	3815	7289	—	31926	89391
8052	934	6	7112	1909	5203	323	0	39	20	438	—	820	4400
74983	3044	—	71940	32372	39568	531	—	6139	370	3354	—	10394	28860
11471	4202	—	7270	44	7226	665	3	34	85	3853	—	4639	2626
—	—	—	—	—	—	—	—	—	—	—	—	—	—
<b>478996</b>	<b>40128</b>	<b>646</b>	<b>438223</b>	<b>107037</b>	<b>331186</b>	<b>32085</b>	<b>1824</b>	<b>23477</b>	<b>11027</b>	<b>20932</b>	<b>—</b>	<b>89345</b>	<b>242976</b>
19771	36	—	19735	1062	18673	121	0	52	5	98	—	276	18413
72928	4599	81	68249	8355	59894	44223	57	2875	1628	3433	—	52716	8431
38602	406	—	38197	652	37545	28601	1	31	671	924	—	30228	6987
63483	18215	29	45238	1273	43965	25645	17	352	547	4310	—	30871	13119
—	—	—	—	—	—	—	—	—	—	—	—	—	—
42385	1209	39	41137	2439	38698	982	16	263	134	1510	—	2904	36028
61775	1670	6	60100	7216	52884	35153	43	3411	1510	11190	—	51306	3201
35413	735	12	34666	1616	33050	19115	11	418	421	1927	—	21891	11234
40871	2286	—	38585	2188	36397	755	0	200	272	2715	—	3943	32682
52503	1296	10	51197	2890	48307	11309	1101	357	461	26782	—	40010	8352
2865	9	—	2856	78	2778	313	2	—	2	348	—	664	2038
9867	96	253	9517	781	8736	1312	141	734	281	1816	—	4284	4454
45654	164	22	45468	11107	34361	1495	0	—	—	1086	—	2581	31780
—	—	—	—	—	—	—	—	—	—	—	—	—	—
<b>486119</b>	<b>30721</b>	<b>452</b>	<b>454946</b>	<b>39659</b>	<b>415287</b>	<b>169023</b>	<b>1388</b>	<b>8693</b>	<b>5932</b>	<b>56139</b>	<b>—</b>	<b>241175</b>	<b>176719</b>
<b>69648</b>	<b>1062</b>	<b>0</b>	<b>68586</b>	<b>1242</b>	<b>67344</b>	<b>4197</b>	<b>1824</b>	<b>—</b>	<b>44</b>	<b>1349</b>	<b>—</b>	<b>7415</b>	<b>59829</b>
<b>5988</b>	<b>4</b>	<b>—</b>	<b>5984</b>	<b>3</b>	<b>5981</b>	<b>—</b>	<b>2083</b>	<b>—</b>	<b>0</b>	<b>44</b>	<b>—</b>	<b>2127</b>	<b>3837</b>
<b>2867840</b>	<b>129245</b>	<b>22238</b>	<b>2716357</b>	<b>492535</b>	<b>2223822</b>	<b>469607</b>	<b>7957</b>	<b>51431</b>	<b>26105</b>	<b>224716</b>	<b>—</b>	<b>779816</b>	<b>1455112</b>
94439	3698	3459	87282	32844	54438	—	75	51797	3118	557	—	55547	—
17179	—	—	17179	2928	14251	—	1141	1461	935	—	—	3538	10756
66982	13503	68	53411	19407	34004	—	361	13441	19323	805	—	33930	10098
2576	—	—	2576	8	2568	—	4379	50	557	—	—	4986	2460
—	—	—	—	—	—	—	—	—	—	—	—	—	—
<b>181177</b>	<b>17201</b>	<b>3527</b>	<b>160449</b>	<b>55187</b>	<b>105262</b>	<b>—</b>	<b>5956</b>	<b>66748</b>	<b>23934</b>	<b>1362</b>	<b>—</b>	<b>98000</b>	<b>18395</b>
<b>3049017</b>	<b>146446</b>	<b>25765</b>	<b>2876806</b>	<b>547723</b>	<b>2329083</b>	<b>469607</b>	<b>13913</b>	<b>118179</b>	<b>50039</b>	<b>226078</b>	<b>—</b>	<b>877816</b>	<b>1473507</b>

noch: A. Ausgaben und spezielle Deckungsmittel nach Verwaltungszweigen  
**Bundesgebiet** **3. Kreisangehörige**  
— 1000

Verwaltungszweig	Ausgaben									Zuweisungen an		
	Persönliche Ausgaben	Unterhaltung und Instandsetzung von unbeweglichem Vermögen	Zinsen, Tilgung	Gewährung von Darlehen	Zuführungen an Rücklagen und an Kapitalvermögen	Neu- u. Wiederaufbau, Erweiterungs- u. Umbauten, grosse Instandsetzungen	Erwerb von Grundvermögen, Neuschaffung von beweglichem Vermögen	Übrige Ausgaben	Nicht aufgeteilt	Land	Gemeinden und Gemeindeverbände	Nicht aufgeteilt
	1	2	3	4	5	6	7	8	9	10	11	12
<b>0 Allgemeine Verwaltung</b>												
Dienststellen für allgemeine Kriegsfolgen .....	1552	98	0	—	—	—	2	283	—	—	—	—
Sonstige Angelegenheiten der allgemeinen Verwaltung .....	31311	1435	47	—	460	3538	1490	10505	—	4	39	—
Nicht aufgeteilt .....	141800	2670	91	43	213	4740	1682	22326	41896	1	727	2524
<b>Summe Einzelplan 0 .....</b>	<b>174663</b>	<b>4204</b>	<b>138</b>	<b>43</b>	<b>673</b>	<b>8278</b>	<b>3173</b>	<b>33114</b>	<b>41896</b>	<b>5</b>	<b>766</b>	<b>2524</b>
<b>1 Öffentliche Sicherheit und Ordnung</b>												
Polizei .....	17136	49	2	—	7	16	187	1760	—	1053	4	—
Öffentliche Ordnung .....	19484	133	1	—	0	54	88	2587	—	6	38	—
Nicht aufgeteilt .....	5390	—	1	—	—	—	—	—	936	—	—	22
<b>Summe Einzelplan 1 .....</b>	<b>42009</b>	<b>182</b>	<b>4</b>	<b>—</b>	<b>8</b>	<b>69</b>	<b>276</b>	<b>4348</b>	<b>936</b>	<b>1058</b>	<b>42</b>	<b>22</b>
<b>2 Schulen</b>												
Schulverwaltung .....	1557	26	1	—	—	—	7	293	—	—	7	—
Volk- und Hilfsschulen .....	17562	14113	566	2	4045	33567	6366	31334	84103	41538	461	46668
Mittelschulen .....	2071	674	46	—	39	1407	413	2176	—	10202	110	—
Höhere Schulen .....	37666	1913	72	—	170	3121	1177	6074	—	12339	1059	—
Berufsschulen .....	7497	605	6	8	118	1700	823	6861	865	1631	1791	1287
Fachschulen und Berufsfachschulen .....	2638	228	7	0	23	509	169	914	—	677	75	—
Sonstiges Schulwesen .....	90	29	7	—	2	3	15	293	—	3	17	—
Nicht aufgeteilt .....	879	—	3	—	—	—	—	—	1704	—	—	3337
<b>Summe Einzelplan 2 .....</b>	<b>69961</b>	<b>17588</b>	<b>707</b>	<b>10</b>	<b>4398</b>	<b>40307</b>	<b>8970</b>	<b>47945</b>	<b>86672</b>	<b>66390</b>	<b>3519</b>	<b>51291</b>
<b>3 Kultur</b>												
Wissenschaftspflege .....	40	6	0	—	—	0	—	82	—	0	—	—
Theater und Konzerte .....	256	61	1	4	41	160	123	1451	—	—	17	—
Sonstige Kulturpflege .....	1399	336	13	1	34	253	436	2741	—	8	5	—
Nicht aufgeteilt .....	922	336	17	75	65	331	258	2259	7569	0	11	1127
<b>Summe Einzelplan 3 .....</b>	<b>2617</b>	<b>740</b>	<b>32</b>	<b>80</b>	<b>140</b>	<b>744</b>	<b>817</b>	<b>6533</b>	<b>7569</b>	<b>8</b>	<b>33</b>	<b>1127</b>
<b>4 Fürsorge und Jugendhilfe</b>												
Fürsorgeverwaltung .....	9288	68	1	0	0	10	42	1034	—	—	1	—
Allgemeine Fürsorge (ohne Kriegsfolgenhilfe) .....	467	1	7	6	0	—	15	50331	—	31	16776	—
Kriegsfolgenhilfe .....	367	13	41	95	38	1	5	88322	18188	8086	7158	10559
Einrichtungen der allgemeinen Fürsorge .....	1414	709	9	30	236	1320	162	4104	—	—	28	—
Einrichtungen der Kriegsfolgenhilfe .....	287	519	0	—	—	714	94	1339	—	—	5	—
Förderung der freien Wohlfahrtspflege .....	31	3	—	3	—	39	25	1025	—	—	10	—
Jugendhilfe, Einrichtungen der Jugendhilfe .....	3119	305	10	5	33	377	121	5851	—	8	351	—
Soforthilfe .....	492	3	—	—	—	—	0	13	—	—	1	—
Nicht aufgeteilt .....	10829	777	22	25	116	982	197	8172	13724	20	491	9222
<b>Summe Einzelplan 4 .....</b>	<b>26294</b>	<b>2400</b>	<b>90</b>	<b>165</b>	<b>423</b>	<b>3444</b>	<b>682</b>	<b>160191</b>	<b>31913</b>	<b>8146</b>	<b>24822</b>	<b>19780</b>
<b>5 Gesundheits- u. Jugendpflege</b>												
Gesundheitsdienst .....	815	12	0	—	3	16	22	733	—	13	36	—
Krankenhäuser, Entbindungs- und Wöchnerinnenheime .....	22758	3090	400	70	1870	7059	3342	39249	—	3	133	—
Anstalten für Nerven- und Geistesranke .....	—	—	—	—	—	—	—	—	—	—	27	—
Sonstige Einrichtungen des Gesundheitswesens .....	1029	36	1	—	83	44	293	1049	—	—	17	—
Leibesübungen, Jugendpflege (einschl. Einrichtungen) .....	496	678	17	7	262	1216	146	1784	—	—	13	—
Nicht aufgeteilt .....	4884	783	53	80	154	1405	283	3174	10608	13	94	1040
<b>Summe Einzelplan 5 .....</b>	<b>29981</b>	<b>4588</b>	<b>470</b>	<b>157</b>	<b>2372</b>	<b>9741</b>	<b>4086</b>	<b>45980</b>	<b>10608</b>	<b>28</b>	<b>320</b>	<b>1040</b>

# und Ausgabe-/Einnahmearten; Zuschußbedarf der ordentlichen Rechnung

## Gemeinden und Ämter

DM —

Bundesgebiet

Brutto- ausgaben	Erstat- tungen	Zuwei- sungen u. Darlehen von Ge- meinden und Gemeinde- verbänden	Berei- nigte Ausgaben (Berei- nigter Finanz- bedarf)	Zuwei- sungen und Darlehen vom Land	Eigen- ausgaben (Reiner Finanz- bedarf)	Spezielle Deckungsmittel							Zuschuß- bedarf der ordent- lichen Rechnung
						Gebühren, Entgelte, Strafen	Zinsen, Rück- flüsse von Darlehen	Schulden- aufnahmen aus Kredit- markt- mitteln u. innere Darlehen	Entn. aus Rückl. u. Kapital- vermögen, Erlöse aus Veräuss. v. Grund- u. sonst. Sach- vermögen	Übrige Ein- nahmen	Nicht auf- geteilt	Zusammen	
13	14	15	16	17	18	19	20	21	22	23	24	25	26
1935	1	89	1845	652	1193	14	—	—	—	67	—	82	1111
48832	601	146	48084	2087	45997	1813	3	284	271	3355	—	5727	40150
218713	955	2654	215104	2986	212118	4825	44	488	750	5428	10335	21871	190439
<b>269479</b>	<b>1537</b>	<b>2890</b>	<b>265032</b>	<b>5726</b>	<b>259307</b>	<b>6653</b>	<b>47</b>	<b>773</b>	<b>1021</b>	<b>8850</b>	<b>10335</b>	<b>27680</b>	<b>231700</b>
20214	23	11	20180	8543	11636	105	0	—	7	181	—	294	11346
22391	3	54	22334	50	22284	2957	—	—	1	300	—	3258	19028
6349	—	6	6343	11	6332	—	—	—	—	—	1799	1799	4532
<b>48934</b>	<b>26</b>	<b>71</b>	<b>48837</b>	<b>8694</b>	<b>40252</b>	<b>3062</b>	<b>0</b>	<b>—</b>	<b>8</b>	<b>481</b>	<b>1799</b>	<b>5351</b>	<b>34907</b>
1891	18	11	1863	5	1858	2	—	—	0	60	—	62	1796
280324	5696	6429	268198	47301	220897	310	85	3430	3480	5454	17120	29878	195461
17138	177	630	16331	2927	13404	6206	1	461	61	423	—	7152	6215
53591	287	3517	59787	9700	50087	17632	4	187	268	1191	—	19283	30815
23191	124	2914	20153	2371	17782	485	30	53	390	753	125	1836	16003
5241	107	224	4910	606	4304	1912	—	—	78	248	—	2238	2155
459	—	—	459	13	446	132	0	—	—	85	—	218	228
5924	—	341	5583	854	4729	—	—	—	—	—	1079	1079	3650
<b>397758</b>	<b>6409</b>	<b>14066</b>	<b>377284</b>	<b>63777</b>	<b>313307</b>	<b>26679</b>	<b>121</b>	<b>4132</b>	<b>4277</b>	<b>8213</b>	<b>18325</b>	<b>61746</b>	<b>256322</b>
129	—	3	126	6	120	17	—	—	—	5	—	22	98
2114	4	10	2101	34	2067	513	0	—	85	195	—	793	1240
5226	17	70	5139	311	4828	594	1	—	1	292	—	888	3940
12969	34	138	12797	232	12565	339	0	78	32	371	949	1768	10817
<b>20439</b>	<b>55</b>	<b>220</b>	<b>20164</b>	<b>583</b>	<b>19380</b>	<b>1463</b>	<b>2</b>	<b>78</b>	<b>117</b>	<b>863</b>	<b>949</b>	<b>3471</b>	<b>16095</b>
10445	13	20	10412	24	10388	8	1	—	—	144	—	153	10235
67634	14	23775	43846	653	43192	43	5	—	—	9720	—	9767	33425
132875	60	9866	122949	82208	40741	7	35	50	7	16077	2798	18975	21766
8012	618	227	7167	162	7005	2324	5	250	39	2537	—	5155	1625
2959	255	157	2547	887	1659	250	—	35	10	503	—	798	693
1136	10	17	1110	27	1083	79	0	—	1	84	—	164	919
10181	96	219	9866	490	9376	1175	2	—	6	3977	—	5160	4228
510	—	107	403	—	403	—	—	—	—	3	—	3	400
44576	90	3047	41436	864	40571	2222	14	60	63	4988	5771	13118	27371
<b>278330</b>	<b>1157</b>	<b>37439</b>	<b>239734</b>	<b>85316</b>	<b>154419</b>	<b>6109</b>	<b>62</b>	<b>394</b>	<b>127</b>	<b>38032</b>	<b>8569</b>	<b>53294</b>	<b>100661</b>
1649	0	96	1552	200	1352	325	1	—	—	108	—	434	919
77974	1175	1048	75751	2107	73644	55993	21	1771	675	4731	—	63191	10892
27	—	—	27	—	27	—	—	—	—	11	—	11	16
2553	90	79	2384	88	2296	1082	0	—	4	238	—	1325	1011
4618	431	32	4155	325	3830	167	0	100	160	475	—	902	3198
22570	243	713	21613	953	20660	1556	8	108	108	833	7244	9856	10742
<b>109391</b>	<b>1939</b>	<b>1969</b>	<b>105483</b>	<b>3672</b>	<b>101810</b>	<b>59123</b>	<b>29</b>	<b>1979</b>	<b>947</b>	<b>6397</b>	<b>7244</b>	<b>75719</b>	<b>26778</b>

noch: A. Ausgaben und spezielle Deckungsmittel nach Verwaltungszweigen

Bundesgebiet

noch: 3. Kreisangehörige

— 1000

Verwaltungszweig	Ausgaben									Zuweisungen an		
	Persönliche Ausgaben	Unterhaltung und Instandsetzung von unbeweglichem Vermögen	Zinsen, Tilgung	Gewährung von Darlehen	Zuführungen an Rücklagen und an Kapitalvermögen	Neu- u. Wiederaufbau, Erweiterungs- u. Umbauten, grosse Instandsetzungen	Erwerb von Grundvermögen, Neuananschaffung von beweglichem Vermögen	Übrige Ausgaben	Nicht aufgeteilt	Land	Gemeinden und Gemeindeverbände	Nicht aufgeteilt
	1	2	3	4	5	6	7	8	9	10	11	12
<b>6 Bau- und Wohnungswesen</b>												
Bauverwaltung, Städtebau und -planung (Ortsbau), Vermessungswesen, Katasteramt, Hochbau- u. Maschinenamt . . . . .	15076	151	22	—	19	145	540	4329	—	16	19	—
Wohnraumbewirtschaftung und Wohnungsaufsicht . . . . .	6558	36	18	—	0	8	6	618	—	—	—	—
Wohnungsbau und Wohnsiedlung . . . . .	2 299	1032	1193	19555	7421	61 505	4586	17719	36 709	8	38	378
Strassen, Wege, Brücken und sonstiger Tiefbau . . . . .	44167	35810	990	91	2717	39029	1769	11769	74985	147	175	541
Wasserläufe und Wasserbau . . . . .	619	1183	42	14	30	1192	30	464	—	24	3	—
Trümmerbeseitigung und -verwertung . . . . .	432	146	—	—	4	4389	15	862	—	—	—	—
Bauhöfe . . . . .	2159	239	60	—	8	366	447	1504	—	—	—	—
Nicht aufgeteilt . . . . .	13859	530	33	57	175	2050	462	4294	7698	12	84	259
<b>Summe Einzelplan 6 . . . . .</b>	<b>85 168</b>	<b>39 127</b>	<b>2338</b>	<b>19717</b>	<b>10375</b>	<b>108684</b>	<b>7856</b>	<b>41559</b>	<b>119392</b>	<b>207</b>	<b>319</b>	<b>1178</b>
<b>7 Öffentliche Einrichtungen, Wirtschaftsförderung</b>												
Beleuchtung und Reinigung des Gemeindegebiets												
Strassenbeleuchtung . . . . .	309	489	2	—	1	728	85	3292	—	—	—	—
Stadtentwässerung, Bedürfnisanstalten . . . . .	3959	1700	241	5	760	9006	278	3474	—	0	61	—
Müllbeseitigung und -verwertung . . . . .	3651	137	27	—	293	38	1308	3514	—	—	3	—
Strassenreinigung, Fuhrpark, Tierkörperbeseitigung . . . . .	5104	102	10	—	99	365	733	2798	—	—	1	—
Nicht aufgeteilt . . . . .	4017	1881	60	25	722	8394	640	6832	—	2	24	—
Feuerlöschwesen . . . . .	1527	1388	28	—	321	3666	4213	7283	—	11	302	—
Einrichtungen der Lebensmittelversorgung u. Marktwesen . . . . .	3701	934	63	—	306	1262	346	3582	—	7	2	—
Bestattungswesen . . . . .	6425	1785	25	60	631	3548	657	3221	—	—	12	—
Park- und Gartenanlagen . . . . .	3938	674	17	—	1	398	89	724	—	—	—	—
Sonst. öffentl. Einrichtungen . . . . .	12988	2688	62	8	720	3067	510	6365	—	0	3	—
Förderung der Land- und Forstwirtschaft . . . . .	2873	403	9	23	91	656	1005	6003	—	18	81	—
Sonstige Förderung von Wirtschaft und Verkehr . . . . .	759	240	45	140	83	711	153	2637	—	1	13	—
Ernährungs- und Wirtschaftsamt . . . . .	21362	92	8	4	5	3	20	2457	—	0	35	—
Nicht aufgeteilt . . . . .	13450	—	78	—	—	—	—	—	89 665	—	—	1864
<b>Summe Einzelplan 7 . . . . .</b>	<b>84063</b>	<b>12514</b>	<b>673</b>	<b>265</b>	<b>4033</b>	<b>31842</b>	<b>10838</b>	<b>52182</b>	<b>89665</b>	<b>39</b>	<b>535</b>	<b>1864</b>
<b>Finanz- und Steuerverwaltung . . . . .</b>	<b>64185</b>	<b>356</b>	<b>193</b>	<b>21</b>	<b>56</b>	<b>60</b>	<b>491</b>	<b>6682</b>	<b>5613</b>	<b>0</b>	<b>256</b>	<b>1627</b>
Nicht aufteilbarer Schuldendienst . . . . .	—	—	2468	7	88	—	—	44	171	—	—	0
<b>Ausgaben u. Einnahmen d. Kämmererverwaltungen zusammen . . . . .</b>	<b>578943</b>	<b>81709</b>	<b>7132</b>	<b>20464</b>	<b>22566</b>	<b>203169</b>	<b>36369</b>	<b>398587</b>	<b>394434</b>	<b>75882</b>	<b>30612</b>	<b>80455</b>
<b>Den Kämmererverwaltungen zuzurechnende Ausgaben und Einnahmen d. Erwerbvermögens</b>												
Wirtschaftliche Unternehmen . . . . .	—	—	38	9034	1667	17767	1943	183	—	3	50	—
Allgemeines Kapital- und Grundvermögen, Sondervermögen												
Allgemeines Kapitalvermögen . . . . .	—	—	142	3442	7742	455	18	0	—	—	—	—
Allgemeines Grundvermögen . . . . .	—	—	195	634	2667	15136	14630	10	—	16	17	—
Sondervermögen . . . . .	—	—	67	—	72	52	6	—	—	—	—	—
Nicht aufgeteilt . . . . .	—	—	—	—	—	—	—	—	18852	—	—	482
<b>Zusammen . . . . .</b>	<b>—</b>	<b>—</b>	<b>442</b>	<b>13110</b>	<b>12147</b>	<b>33409</b>	<b>16596</b>	<b>193</b>	<b>18852</b>	<b>18</b>	<b>67</b>	<b>482</b>
<b>Gesamtsumme der Ausgaben und Einnahmen . . . . .</b>	<b>578943</b>	<b>81709</b>	<b>7573</b>	<b>33574</b>	<b>34713</b>	<b>236578</b>	<b>52965</b>	<b>398781</b>	<b>413286</b>	<b>75900</b>	<b>30679</b>	<b>80937</b>

## und Ausgabe-/Einnahmearten; Zuschußbedarf der ordentlichen Rechnung

Gemeinden und Ämter

DM —

Bundesgebiet

Brutto- ausgaben	Erstat- tungen	Zuwei- sungen u. Darlehen von Ge- meinden und Ge- meinde- verbänden	Berein- igte Ausgaben (Berein- igter Finanz- bedarf)	Zuwei- sungen und Darlehen vom Land	Eigen- ausgaben (Reiner Finanz- bedarf)	Spezielle Deckungsmittel							Zuschuss- bedarf der ordent- lichen Rechnung
						Gebühren, Entgelte, Strafen	Zinsen, Rück- flüsse von Darlehen	Schulden- aufnahmen aus Kredit- markt- mitteln u. innere Darlehen	Entn. aus Rückst., u. Kapital- vermögen, Erlöse aus Verkäuf., v. Grund- u. sonst. Sach- vermögen	Übrige Ein- nahmen	Nicht auf- geteilt	Zusammen	
13	14	15	16	17	18	19	20	21	22	23	24	25	26
20 317	152	20	20 145	1 457	18 688	1 318	6	—	19	1 059	—	2 402	16 243
7 244	—	5	7 240	—	7 240	158	5	—	—	97	—	260	6 979
152 444	13 135	2 641	136 668	24 391	112 277	1 396	1 524	19 103	11 060	5 506	11 145	49 734	63 054
212 190	3 752	2 777	205 661	28 896	176 766	3 842	71	2 915	3 000	5 161	13 263	28 252	148 671
3 601	190	45	3 366	674	2 692	21	0	143	32	259	—	456	2 235
5 848	288	10	5 550	2 352	3 199	—	—	—	18	467	—	485	2 683
4 782	800	—	3 982	80	3 902	169	—	0	4	1 186	—	1 359	2 539
29 513	237	295	28 982	4 856	24 126	558	10	15	52	1 750	2 057	4 441	19 711
<b>435 941</b>	<b>18 553</b>	<b>5 793</b>	<b>411 595</b>	<b>62 705</b>	<b>348 889</b>	<b>7 463</b>	<b>1 617</b>	<b>22 175</b>	<b>14 184</b>	<b>15 485</b>	<b>26 465</b>	<b>87 390</b>	<b>262 115</b>
4 906	3	—	4 903	99	4 804	6	0	100	—	52	—	158	4 686
19 485	970	12	18 503	2 572	15 931	8 940	12	1 043	658	901	—	11 554	4 988
8 970	64	21	8 884	76	8 808	5 941	7	50	53	403	—	6 455	2 312
9 211	1 912	1	7 298	115	7 183	1 892	0	—	44	430	—	2 367	4 812
22 596	1 370	84	21 142	2 177	18 965	5 219	4	1 444	496	658	—	7 821	11 132
18 739	657	1 082	17 000	2 317	14 683	1 891	2	172	244	1 252	—	3 562	11 200
10 204	83	45	10 075	378	9 697	7 511	7	404	99	1 972	—	9 993	— 280
16 363	855	62	15 446	614	14 832	5 010	6	304	763	782	—	6 865	8 283
5 841	47	34	5 760	177	5 583	20	3	—	18	291	—	331	5 255
26 411	507	43	25 861	477	25 384	6 319	3	180	346	11 136	—	17 953	7 245
11 163	109	133	10 921	309	10 613	2 287	3	82	252	2 129	—	4 753	5 973
4 782	251	19	4 513	65	4 448	608	51	86	283	1 052	—	2 080	2 376
23 986	18	2 718	21 250	6 798	14 452	137	0	—	6	580	—	722	13 730
105 057	—	2 282	102 775	5 465	97 310	—	—	—	—	—	38 758	38 758	58 552
<b>287 713</b>	<b>6 845</b>	<b>6 535</b>	<b>274 333</b>	<b>21 638</b>	<b>252 694</b>	<b>45 781</b>	<b>99</b>	<b>3 864</b>	<b>3 231</b>	<b>21 639</b>	<b>38 758</b>	<b>113 372</b>	<b>140 265</b>
<b>79 539</b>	<b>228</b>	<b>521</b>	<b>78 791</b>	<b>454</b>	<b>78 337</b>	<b>4 272</b>	<b>963</b>	<b>—</b>	<b>87</b>	<b>1 921</b>	<b>3 244</b>	<b>10 466</b>	<b>67 878</b>
<b>2 777</b>	<b>0</b>	<b>9</b>	<b>2 768</b>	<b>0</b>	<b>2 768</b>	<b>—</b>	<b>861</b>	<b>—</b>	<b>49</b>	<b>45</b>	<b>586</b>	<b>1 541</b>	<b>1 226</b>
<b>1930 321</b>	<b>36 769</b>	<b>69 512</b>	<b>1824 040</b>	<b>252 477</b>	<b>1 571 563</b>	<b>160 604</b>	<b>3 801</b>	<b>33 395</b>	<b>24 028</b>	<b>101 927</b>	<b>116 274</b>	<b>440 028</b>	<b>1137 948</b>
30 683	4 157	286	26 240	7 124	19 116	—	161	14 735	4 119	748	—	19 763	—
11 798	911	—	10 888	193	10 694	—	881	749	1 853	56	—	3 539	7 907
33 305	3 897	94	29 314	4 558	24 756	—	128	4 864	9 867	223	—	15 082	10 310
196	—	—	196	—	196	—	1 207	—	38	0	—	1 246	— 1 049
19 334	—	179	19 156	906	18 249	—	—	—	—	—	6 634	6 634	11 615
<b>95 317</b>	<b>8 965</b>	<b>559</b>	<b>85 793</b>	<b>12 781</b>	<b>73 012</b>	<b>—</b>	<b>2 377</b>	<b>20 347</b>	<b>15 878</b>	<b>1 027</b>	<b>6 634</b>	<b>46 263</b>	<b>28 784</b>
<b>2025 638</b>	<b>45 734</b>	<b>70 072</b>	<b>1909 833</b>	<b>265 258</b>	<b>1 644 575</b>	<b>160 604</b>	<b>6 178</b>	<b>53 742</b>	<b>39 906</b>	<b>102 954</b>	<b>122 908</b>	<b>486 291</b>	<b>1166 732</b>

noch: A. Ausgaben und spezielle Deckungsmittel nach Verwaltungszweigen

Bundesgebiet

4. Kreisangehörige Gemeinden

— 1000

Verwaltungszweig	Ausgaben									Zuweisungen an		
	Persönliche Ausgaben	Unterhaltung und Instandsetzung von unbeweglichem Vermögen	Zinsen, Tilgung	Gewährung von Darlehen	Zuführungen an Rücklagen und an Kapitalvermögen	Neu- u. Wiederaufbau, Erweiterungs- u. Umbauten, grosse Instandsetzungen	Erwerb von Grundvermögen, Neuan-schaffung von beweglichem Vermögen	Übrige Ausgaben	Nicht aufgeteilt	Land	Gemeinden und Gemeindeverbände	Nicht aufgeteilt
	1	2	3	4	5	6	7	8	9	10	11	12
<b>0 Allgemeine Verwaltung</b>												
Dienststellen für allgemeine Kriegsfolgen .....	1552	98	0	—	—	—	2	283	—	—	—	—
Sonstige Angelegenheiten der allgemeinen Verwaltung .....	31311	1435	47	—	460	3538	1490	10505	—	4	39	—
Nicht aufgeteilt .....	—	—	—	—	—	—	—	—	—	—	—	—
<b>Summe Einzelplan 0 .....</b>	<b>32863</b>	<b>1534</b>	<b>47</b>	<b>—</b>	<b>460</b>	<b>3538</b>	<b>1492</b>	<b>10788</b>	<b>—</b>	<b>4</b>	<b>39</b>	<b>—</b>
<b>1 Öffentliche Sicherheit und Ordnung</b>												
Polizei .....	9882	30	2	—	3	—	138	945	—	956	3	—
Öffentliche Ordnung .....	9566	67	0	—	0	28	69	1226	—	5	0	—
Nicht aufgeteilt .....	—	—	—	—	—	—	—	—	—	—	—	—
<b>Summe Einzelplan 1 .....</b>	<b>19448</b>	<b>98</b>	<b>2</b>	<b>—</b>	<b>3</b>	<b>28</b>	<b>208</b>	<b>2171</b>	<b>—</b>	<b>961</b>	<b>3</b>	<b>—</b>
<b>2 Schulen</b>												
Schulverwaltung .....	1060	11	1	—	—	—	6	190	—	—	3	—
Volks- und Hilfsschulen .....	5362	6396	189	—	1873	14436	3730	13357	—	22400	108	—
Mittelschulen .....	999	341	22	—	10	581	252	1012	—	5132	5	—
Höhere Schulen .....	29441	1221	45	—	103	2047	907	4022	—	8653	417	—
Berufsschulen .....	5913	460	5	8	111	1384	640	4285	—	1091	740	—
Fachschulen und Berufsfachschulen .....	2448	167	3	0	8	169	152	687	—	545	41	—
Sonstiges Schulwesen .....	46	11	0	—	1	3	2	172	—	3	4	—
Nicht aufgeteilt .....	—	—	—	—	—	—	—	—	—	—	—	—
<b>Summe Einzelplan 2 .....</b>	<b>45270</b>	<b>8606</b>	<b>265</b>	<b>8</b>	<b>2105</b>	<b>18621</b>	<b>5689</b>	<b>23725</b>	<b>—</b>	<b>37824</b>	<b>1318</b>	<b>—</b>
<b>3 Kultur</b>												
Wissenschaftspflege .....	40	6	0	—	—	0	—	82	—	0	—	—
Theater und Konzerte .....	178	40	1	4	11	133	104	1187	—	—	17	—
Sonstige Kulturpflege .....	1399	336	13	1	34	253	436	2741	—	8	5	—
Nicht aufgeteilt .....	—	—	—	—	—	—	—	—	—	—	—	—
<b>Summe Einzelplan 3 .....</b>	<b>1618</b>	<b>383</b>	<b>15</b>	<b>5</b>	<b>45</b>	<b>386</b>	<b>539</b>	<b>4011</b>	<b>—</b>	<b>8</b>	<b>22</b>	<b>—</b>
<b>4 Fürsorge und Jugendhilfe</b>												
Fürsorgeverwaltung .....	9288	68	1	0	0	10	42	1034	—	—	1	—
Allgemeine Fürsorge (ohne Kriegsfolgenhilfe) .....	21	—	2	4	0	—	2	36258	—	31	8863	—
Kriegsfolgenhilfe .....	113	0	41	56	38	—	3	54709	—	4643	3135	—
Einrichtungen der allgemeinen Fürsorge .....	1414	709	9	30	236	1320	162	4104	—	—	28	—
Einrichtungen der Kriegsfolgenhilfe .....	287	519	0	—	—	714	94	1339	—	—	5	—
Förderung der freien Wohlfahrtspflege .....	31	3	—	3	—	39	25	1025	—	—	10	—
Jugendhilfe, Einrichtungen der Jugendhilfe .....	3119	305	10	5	33	377	121	5851	—	8	351	—
Soforthilfe .....	492	3	—	—	—	—	0	13	—	—	1	—
Nicht aufgeteilt .....	—	—	—	—	—	—	—	—	—	—	—	—
<b>Summe Einzelplan 4 .....</b>	<b>14765</b>	<b>1609</b>	<b>63</b>	<b>98</b>	<b>307</b>	<b>2460</b>	<b>450</b>	<b>104333</b>	<b>—</b>	<b>4682</b>	<b>12396</b>	<b>—</b>
<b>5 Gesundheits- u. Jugendpflege</b>												
Gesundheitsdienst .....	815	12	0	—	3	16	22	733	—	13	36	—
Krankenhäuser, Entbindungs- und Wöchnerinnenheime .....	16939	2143	265	30	1512	4663	2280	27428	—	3	93	—
Anstalten für Nerven- und Geisteskranken .....	—	—	—	—	—	—	—	—	—	—	27	—
Sonstige Einrichtungen des Gesundheitswesens .....	1029	36	1	—	83	44	293	1049	—	—	17	—
Leibesübungen, Jugendpflege (einschl. Einrichtungen) .....	496	678	17	7	262	1216	146	1784	—	—	13	—
Nicht aufgeteilt .....	—	—	—	—	—	—	—	—	—	—	—	—
<b>Summe Einzelplan 5 .....</b>	<b>19279</b>	<b>2869</b>	<b>282</b>	<b>37</b>	<b>1859</b>	<b>5939</b>	<b>2741</b>	<b>30994</b>	<b>—</b>	<b>16</b>	<b>186</b>	<b>—</b>

und Ausgabe-/Einnahmearten; Zuschußbedarf der ordentlichen Rechnung  
über 10 000 Einwohner  
DM —

Bundesgebiet

Brutto- ausgaben	Erstat- tungen	Zuwei- sungen u. Darlehen von Ge- meinden und Ge- meinde- verbänden	Berei- nigte Ausgaben (Berein- igter Finanz- bedarf)	Zuwei- sungen und Darlehen vom Land	Eigen- ausgaben (Reiner Finanz- bedarf)	Spezielle Deckungsmittel							Zuschuss- bedarf der ordent- lichen Rechnung
						Gebühren, Entgelte, Strafen	Zinsen, Rück- flüsse von Darlehen	Schulden- aufnahmen aus Kredit- markt- mitteln u. innere Darlehen	Entn. aus Rückl. u. Kapital- vermögen, Erlöse aus Verkauf v. Grund- u. sonst. Sach- vermögen	Übrige Ein- nahmen	Nicht auf- geteilt	Zusammen	
13	14	15	16	17	18	19	20	21	22	23	24	25	26
1935	1	89	1845	652	1193	14	—	—	—	67	—	82	1111
48832	601	146	48084	2087	45997	1813	3	284	271	3355	—	5727	40150
—	—	—	—	—	—	—	—	—	—	—	—	—	—
<b>59766</b>	<b>602</b>	<b>235</b>	<b>49929</b>	<b>2739</b>	<b>47189</b>	<b>1827</b>	<b>3</b>	<b>284</b>	<b>271</b>	<b>3422</b>	<b>—</b>	<b>5809</b>	<b>41261</b>
11960	20	7	11933	4885	7048	19	0	—	—	98	—	117	6934
10962	2	7	10953	31	10922	1722	—	—	—	153	—	1874	9049
—	—	—	—	—	—	—	—	—	—	—	—	—	—
<b>22922</b>	<b>22</b>	<b>14</b>	<b>22886</b>	<b>4917</b>	<b>17969</b>	<b>1741</b>	<b>0</b>	<b>—</b>	<b>—</b>	<b>250</b>	<b>—</b>	<b>1992</b>	<b>15983</b>
1270	18	—	1252	4	1248	1	—	—	—	44	—	45	1203
67852	2509	790	64553	12271	52282	164	63	1429	1460	2093	—	5210	49652
8354	86	213	8055	1341	6714	2730	1	177	—	147	—	3056	3657
46855	124	2257	44474	6255	38220	12593	1	58	50	872	—	13574	24547
14638	82	1311	13245	1791	11454	335	30	14	314	550	—	1243	10171
4220	92	144	3985	434	3551	1766	—	—	38	199	—	2003	1630
242	—	—	242	8	234	55	0	—	—	41	—	97	138
—	—	—	—	—	—	—	—	—	—	—	—	—	—
<b>143432</b>	<b>2911</b>	<b>4716</b>	<b>135805</b>	<b>22103</b>	<b>113702</b>	<b>17645</b>	<b>95</b>	<b>1678</b>	<b>1863</b>	<b>3947</b>	<b>—</b>	<b>25227</b>	<b>98998</b>
129	—	3	126	6	120	17	—	—	—	5	—	22	98
1676	—	6	1670	31	1638	333	0	—	85	144	—	562	1043
5226	17	70	5139	311	4828	594	1	—	1	292	—	888	3940
—	—	—	—	—	—	—	—	—	—	—	—	—	—
<b>7031</b>	<b>17</b>	<b>79</b>	<b>6935</b>	<b>348</b>	<b>6387</b>	<b>944</b>	<b>1</b>	<b>—</b>	<b>85</b>	<b>441</b>	<b>—</b>	<b>1472</b>	<b>5081</b>
10445	13	20	10412	24	10388	8	1	—	—	144	—	153	10235
45181	2	16814	28365	579	27786	17	4	—	—	6920	—	6940	20846
62737	58	4867	57812	41721	16091	1	30	50	—	10504	—	10586	5505
8012	618	227	7167	162	7005	2324	5	250	39	2537	—	5155	1625
2959	255	157	2547	887	1659	250	—	35	10	503	—	798	693
1136	10	17	1110	27	1083	79	0	—	1	84	—	164	919
10181	96	219	9866	490	9376	1175	2	—	6	3977	—	5160	4228
510	—	107	403	—	403	—	—	—	—	3	—	3	400
—	—	—	—	—	—	—	—	—	—	—	—	—	—
<b>141163</b>	<b>1053</b>	<b>22428</b>	<b>117681</b>	<b>43591</b>	<b>73790</b>	<b>3855</b>	<b>42</b>	<b>335</b>	<b>57</b>	<b>24671</b>	<b>—</b>	<b>28960</b>	<b>44450</b>
1649	0	96	1552	200	1352	325	1	—	—	108	—	434	919
55356	1052	453	53851	1180	52672	38658	12	1328	373	3436	—	43807	9332
27	—	—	27	—	27	—	—	—	—	11	—	11	16
2553	90	79	2384	88	2296	1082	0	—	4	238	—	1325	1011
4618	431	32	4155	325	3830	167	0	100	160	475	—	902	3198
—	—	—	—	—	—	—	—	—	—	—	—	—	—
<b>64203</b>	<b>1573</b>	<b>659</b>	<b>61970</b>	<b>1793</b>	<b>60177</b>	<b>40233</b>	<b>13</b>	<b>1428</b>	<b>537</b>	<b>4268</b>	<b>—</b>	<b>46479</b>	<b>14476</b>

noch: A. Ausgaben und spezielle Deckungsmittel nach Verwaltungszweigen

Bundesgebiet

noch: 4. Kreisangehörige Gemeinden

— 1000

Verwaltungszweig	Ausgaben									Zuweisungen an		
	Persönliche Ausgaben	Unterhaltung und Instandsetzung von unbeweglichem Vermögen	Zinsen, Tilgung	Gewährung von Darlehen	Zuführungen an Rücklagen und an Kapitalvermögen	Neu- u. Wiederaufbau, Erweiterungs- u. Umbauten, grosse Instandsetzungen	Erwerb von Grundvermögen, Neuanschaffung von beweglichem Vermögen	Übrige Ausgaben	Nicht aufgeteilt	Land	Gemeinden und Gemeindeverbände	Nicht aufgeteilt
	1	2	3	4	5	6	7	8	9	10	11	12
<b>6 Bau- und Wohnungswesen</b>												
Bauverwaltung, Städtebau und -planung (Ortsbau), Vermessungswesen, Katasteramt, Hochbau- u. Maschinenamt .....	15076	151	22	—	19	145	540	4329	—	16	19	—
Wohnraumbewirtschaftung und Wohnungsaufsicht .....	6558	36	18	—	0	8	6	618	—	—	—	—
Wohnungsbau und Wohnsiedlung .....	804	534	648	11618	4173	28780	1858	8922	—	6	8	—
Strassen, Wege, Brücken und sonstiger Tiefbau .....	14137	17019	372	39	1160	19157	1114	5114	—	5	6	—
Wasserläufe und Wasserbau .....	619	1183	42	14	30	1192	30	464	—	24	3	—
Trümmerbeseitigung und -verwertung .....	432	146	—	—	4	4389	15	862	—	—	—	—
Bauhöfe .....	2159	239	60	—	8	366	447	1504	—	—	—	—
Nicht aufgeteilt .....	—	—	—	—	—	—	—	—	—	—	—	—
<b>Summe Einzelplan 6 .....</b>	<b>39785</b>	<b>19309</b>	<b>1162</b>	<b>11671</b>	<b>5394</b>	<b>54037</b>	<b>4011</b>	<b>21813</b>	<b>—</b>	<b>51</b>	<b>36</b>	<b>—</b>
<b>7 Öffentliche Einrichtungen, Wirtschaftsförderung</b>												
Beleuchtung und Reinigung des Gemeindegebiets												
Strassenbeleuchtung .....	309	489	2	—	1	728	85	3292	—	—	—	—
Stadtentwässerung, Bedürfnisanstalten .....	3959	1700	241	5	760	9006	278	3474	—	0	61	—
Müllbeseitigung und -verwertung .....	3651	137	27	—	293	38	1308	3514	—	—	3	—
Strassenreinigung, Fuhrpark, Tierkörperbeseitigung .....	5104	102	10	—	99	365	733	2798	—	—	1	—
Nicht aufgeteilt .....	—	—	—	—	—	—	—	—	—	—	—	—
Feuerlöschwesen .....	1098	514	19	—	159	1003	1380	2755	—	1	61	—
Einrichtungen der Lebensmittelversorgung u. Marktwesen .....	2665	672	57	—	234	993	228	2318	—	7	1	—
Bestattungswesen .....	4163	887	12	29	305	1704	277	1596	—	—	3	—
Park- und Gartenanlagen .....	3938	674	17	—	1	398	89	724	—	—	—	—
Sonst. öffentl. Einrichtungen .....	8242	1000	35	8	375	1213	143	3197	—	—	0	—
Förderung der Land- und Forstwirtschaft .....	762	142	5	15	39	89	187	1337	—	15	14	—
Sonstige Förderung von Wirtschaft und Verkehr .....	380	162	29	114	54	449	20	1177	—	1	1	—
Ernährungs- und Wirtschaftsamt .....	9145	63	0	4	0	3	10	1392	—	—	14	—
Nicht aufgeteilt .....	—	—	—	—	—	—	—	—	—	—	—	—
<b>Summe Einzelplan 7 .....</b>	<b>43415</b>	<b>6542</b>	<b>452</b>	<b>175</b>	<b>2320</b>	<b>15989</b>	<b>4738</b>	<b>27574</b>	<b>—</b>	<b>23</b>	<b>159</b>	<b>—</b>
<b>Finanz- und Steuerverwaltung .....</b>	<b>21438</b>	<b>195</b>	<b>62</b>	<b>16</b>	<b>28</b>	<b>5</b>	<b>284</b>	<b>2723</b>	<b>—</b>	<b>—</b>	<b>3</b>	<b>—</b>
<b>Nicht aufteilbarer Schuldendienst .....</b>	<b>—</b>	<b>—</b>	<b>838</b>	<b>—</b>	<b>33</b>	<b>—</b>	<b>—</b>	<b>27</b>	<b>—</b>	<b>—</b>	<b>—</b>	<b>—</b>
<b>Ausgaben u. Einnahmen d. Kämmererverwaltungen zusammen .....</b>	<b>237880</b>	<b>41143</b>	<b>3190</b>	<b>12010</b>	<b>12356</b>	<b>101004</b>	<b>20152</b>	<b>228159</b>	<b>—</b>	<b>43568</b>	<b>14162</b>	<b>—</b>
<b>Den Kämmererverwaltungen zurechnende Ausgaben und Einnahmen d. Erwerbsvermögens</b>												
Wirtschaftliche Unternehmen .....	—	—	16	7668	563	4539	1061	60	—	—	50	—
Allgemeines Kapital- und Grundvermögen, Sondervermögen	—	—	75	2714	4674	455	4	—	—	—	—	—
Allgemeines Kapitalvermögen .....	—	—	146	68	1805	7361	8411	—	—	0	0	—
Sondervermögen .....	—	—	57	—	38	4	1	—	—	—	—	—
Nicht aufgeteilt .....	—	—	—	—	—	—	—	—	—	—	—	—
<b>Zusammen .....</b>	<b>—</b>	<b>—</b>	<b>294</b>	<b>10449</b>	<b>7079</b>	<b>12359</b>	<b>9477</b>	<b>60</b>	<b>—</b>	<b>0</b>	<b>50</b>	<b>—</b>
<b>Gesamtsumme der Ausgaben und Einnahmen .....</b>	<b>237880</b>	<b>41143</b>	<b>3484</b>	<b>22459</b>	<b>19635</b>	<b>113362</b>	<b>29629</b>	<b>228219</b>	<b>—</b>	<b>43568</b>	<b>14212</b>	<b>—</b>

und Ausgabe-/Einnahmearten; Zuschußbedarf der ordentlichen Rechnung  
über 10 000 Einwohner  
DM —

Bundesgebiet

Brutto- ausgaben	Erstat- tungen	Zuwei- sungen u. Darlehen von Ge- meinden und Ge- meinde- verbänden	Berein- igte Ausgaben (Berein- igter Finanz- bedarf)	Zuwei- sungen und Darlehen vom Land	Eigen- ausgaben (Reiner Finanz- bedarf)	Spezielle Deckungsmittel							Zuschuss- bedarf der ordent- lichen Rechnung
						Gebühren, Entgelte, Strafen	Zinsen, Rück- flüsse von Darlehen	Schulden- aufnahmen aus Kredit- markt- mitteln u. innere Darlehen	Entn. aus Rückl. u. Kapital- vermögen, Erlöse aus Veräuss. v. Grund- u. sonst. Sach- vermögen	Übrige Ein- nahmen	Nicht auf- geteilt	Zusammen	
13	14	15	16	17	18	19	20	21	22	23	24	25	26
20317	152	20	20145	1457	18688	1318	6	—	19	1059	—	2402	16243
7244	—	5	7240	—	7240	158	5	—	—	97	—	260	6979
57351	6694	403	50254	11213	39041	658	859	10259	6199	2791	—	20767	19814
58125	1532	268	56326	8465	47861	2017	23	1850	1132	2317	—	7338	41050
3601	190	45	3366	674	2692	21	0	143	32	259	—	456	2235
5848	288	10	5550	2352	3199	—	—	—	18	467	—	485	2683
4782	800	—	3982	80	3902	169	—	0	4	1186	—	1359	2539
—	—	—	—	—	—	—	—	—	—	—	—	—	—
157270	9656	751	146863	24241	122623	4341	894	12252	7405	8176	—	33067	91544
4906	3	—	4903	99	4804	6	0	100	—	52	—	158	4686
19485	970	12	18503	2572	15931	8940	12	1043	658	901	—	11554	4988
8970	64	21	8884	76	8808	5941	7	50	53	403	—	6455	2312
9211	1912	1	7298	115	7183	1892	0	—	44	430	—	2367	4812
—	—	—	—	—	—	—	—	—	—	—	—	—	—
6990	200	172	6618	464	6155	926	2	47	35	512	—	1521	4710
7175	54	8	7113	301	6812	5033	2	333	40	1453	—	6862	54
8974	506	21	8446	369	8078	2720	2	206	549	440	—	3917	4445
5841	47	34	5760	177	5583	20	3	—	18	291	—	331	5255
14213	229	6	13978	253	13725	2920	1	84	60	7666	—	10731	2893
2604	17	28	2559	50	2510	365	1	—	31	471	—	869	1637
2386	58	15	2313	15	2298	294	44	15	230	620	—	1202	1051
10632	18	1286	9328	2449	6879	81	—	—	—	447	—	528	6351
—	—	—	—	—	—	—	—	—	—	—	—	—	—
101386	4078	1603	95705	6939	88766	29138	74	1877	1718	13687	—	46494	43086
24754	213	146	24396	147	24248	1645	402	—	14	846	—	2067	21289
898	—	—	898	—	898	—	515	—	—	31	—	546	352
713825	20125	30631	663069	107118	555051	101369	2101	17853	11951	59740	—	193014	368520
13957	1118	—	12839	3041	9798	—	161	8915	880	189	—	10144	—
7921	851	—	7071	193	6877	—	586	749	1016	55	—	2406	5264
17791	1789	23	15980	2880	13099	—	41	1468	6385	102	—	7997	5602
99	—	—	99	—	99	—	1031	—	18	—	—	1049	950
—	—	—	—	—	—	—	—	—	—	—	—	—	—
39768	3758	23	35988	6114	29874	—	1818	11131	8300	346	—	21596	9916
753583	23883	30653	600057	113232	585825	101369	3919	28985	20251	60086	—	214610	378435

noch: A. Ausgaben und spezielle Deckungsmittel nach Verwaltungszweigen  
**Bundesgebiet** **5. Kreisangehörige Gemeinden**  
— 1000

Verwaltungszweig	Ausgaben									Zuweisungen an		
	Persönliche Ausgaben	Unterhaltung und Instandsetzung von unbeweglichem Vermögen	Zinsen, Tilgung	Gewährung von Darlehen	Zuführungen an Rücklagen und an Kapitalvermögen	Neu- u. Wiederaufbau, Erweiterungs- u. Umbauten, grosse Instandsetzungen	Erwerb von Grundvermögen, Neuan-schaffung von beweglichem Vermögen	Übrige Ausgaben	Nicht aufgeteilt	Land	Gemeinden und Gemeindeverbände	Nicht aufgeteilt
	1	2	3	4	5	6	7	8	9	10	11	12
<b>0 Allgemeine Verwaltung</b>												
Dienststellen für allgemeine Kriegsfolgen .....	—	—	—	—	—	—	—	—	—	—	—	—
Sonstige Angelegenheiten der allgemeinen Verwaltung .....	—	—	—	—	—	—	—	—	—	—	—	—
Nicht aufgeteilt .....	43 992	1 855	54	17	98	3 424	1 017	15 568	—	1	250	—
<b>Summe Einzelplan 0 .....</b>	<b>43 992</b>	<b>1 855</b>	<b>54</b>	<b>17</b>	<b>98</b>	<b>3 424</b>	<b>1 017</b>	<b>15 568</b>	<b>—</b>	<b>1</b>	<b>250</b>	<b>—</b>
<b>1 Öffentliche Sicherheit und Ordnung</b>												
Polizei .....	6 852	16	—	—	4	14	48	793	—	96	1	—
Öffentliche Ordnung .....	5 861	23	0	—	—	23	9	682	—	1	4	—
Nicht aufgeteilt .....	—	—	—	—	—	—	—	—	—	—	—	—
<b>Summe Einzelplan 1 .....</b>	<b>12 713</b>	<b>39</b>	<b>0</b>	<b>—</b>	<b>4</b>	<b>37</b>	<b>57</b>	<b>1 475</b>	<b>—</b>	<b>97</b>	<b>5</b>	<b>—</b>
<b>2 Schulen</b>												
Schulverwaltung .....	188	14	—	—	—	—	1	62	—	—	4	—
Volks- und Hilfsschulen .....	5 020	7 714	128	2	2 172	19 106	2 635	17 942	—	19 101	352	—
Mittelschulen .....	984	299	23	—	27	819	132	1 095	—	4 772	95	—
Höhere Schulen .....	7 351	639	27	—	67	1 052	269	1 925	—	3 686	580	—
Berufsschulen .....	1 208	132	0	—	7	315	165	2 367	—	540	947	—
Fachschulen und Berufsfachschulen .....	175	50	3	—	15	317	17	192	—	130	34	—
Sonstiges Schulwesen .....	44	18	6	—	1	—	13	121	—	—	13	—
Nicht aufgeteilt .....	—	—	—	—	—	—	—	—	—	—	—	—
<b>Summe Einzelplan 2 .....</b>	<b>14 970</b>	<b>8 867</b>	<b>188</b>	<b>2</b>	<b>2 290</b>	<b>21 609</b>	<b>3 232</b>	<b>23 704</b>	<b>—</b>	<b>28 230</b>	<b>2 025</b>	<b>—</b>
<b>3 Kultur</b>												
Wissenschaftspflege .....	—	—	—	—	—	—	—	—	—	—	—	—
Theater und Konzerte .....	78	21	—	—	30	27	19	255	—	—	0	—
Sonstige Kulturpflege .....	—	—	—	—	—	—	—	—	—	—	—	—
Nicht aufgeteilt .....	406	334	0	75	55	331	255	2 199	—	0	11	—
<b>Summe Einzelplan 3 .....</b>	<b>483</b>	<b>335</b>	<b>0</b>	<b>75</b>	<b>85</b>	<b>337</b>	<b>274</b>	<b>2 454</b>	<b>—</b>	<b>0</b>	<b>11</b>	<b>—</b>
<b>4 Fürsorge und Jugendhilfe</b>												
Fürsorgeverwaltung .....	—	—	—	—	—	—	—	—	—	—	—	—
Allgemeine Fürsorge (ohne Kriegsfolgenhilfe) .....	446	1	5	3	—	—	13	12 062	—	0	7 532	—
Kriegsfolgenhilfe .....	63	9	1	40	—	1	2	31 812	—	3 254	3 929	—
Einrichtungen der allgemeinen Fürsorge .....	—	—	—	—	—	—	—	—	—	—	—	—
Einrichtungen der Kriegsfolgenhilfe .....	—	—	—	—	—	—	—	—	—	—	—	—
Förderung der freien Wohlfahrtspflege .....	—	—	—	—	—	—	—	—	—	—	—	—
Jugendhilfe, Einrichtungen der Jugendhilfe .....	—	—	—	—	—	—	—	—	—	—	—	—
Soforthilfe .....	—	—	—	—	—	—	—	—	—	—	—	—
Nicht aufgeteilt .....	4 870	714	8	25	116	976	189	7 220	—	20	450	—
<b>Summe Einzelplan 4 .....</b>	<b>5 379</b>	<b>724</b>	<b>14</b>	<b>67</b>	<b>116</b>	<b>978</b>	<b>204</b>	<b>51 093</b>	<b>—</b>	<b>3 274</b>	<b>11 912</b>	<b>—</b>
<b>5 Gesundheits- u. Jugendpflege</b>												
Gesundheitsdienst .....	—	—	—	—	—	—	—	—	—	—	—	—
Krankenhäuser, Entbindungs- und Wöchnerinnenheime .....	5 232	870	133	40	359	2 268	1 046	10 950	—	—	38	—
Anstalten für Nerven- und Geistesranke .....	—	—	—	—	—	—	—	—	—	—	—	—
Sonstige Einrichtungen des Gesundheitswesens .....	—	—	—	—	—	—	—	—	—	—	—	—
Leibesübungen, Jugendpflege (einschl. Einrichtungen) .....	—	—	—	—	—	—	—	—	—	—	—	—
Nicht aufgeteilt .....	1 719	777	22	80	134	1 401	279	2 800	—	13	72	—
<b>Summe Einzelplan 5 .....</b>	<b>6 951</b>	<b>1 647</b>	<b>155</b>	<b>120</b>	<b>493</b>	<b>3 668</b>	<b>1 325</b>	<b>13 750</b>	<b>—</b>	<b>13</b>	<b>111</b>	<b>—</b>

und Ausgabe-/Einnahmearten; Zuschußbedarf der ordentlichen Rechnung  
mit 3 001 bis 10 000 Einwohner  
DM —

Bundesgebiet

Brutto- ausgaben	Erstat- tungen	Zuwei- sungen u. Darlehen von Ge- meinden und Gemeinde- verbänden	Berein- igte Ausgaben (Berein- igter Finanz- bedarf)	Zuwei- sungen und Darlehen vom Land	Eigen- ausgaben (Reiner Finanz- bedarf)	Spezielle Deckungsmittel							Zuschuss- bedarf der ordent- lichen Rechnung
						Gebühren, Entgelte, Strafen	Zinsen, Rück- flüsse von Darlehen	Schulden- aufnahmen aus Kredit- markt- mitteln u. innere Darlehen	Entn. aus Rückst. u. Kapital- vermögen, Erlöse aus Verkäufen v. Grund- u. sonst. Sach- vermögen	Übrige Ein- nahmen	Nicht auf- geteilt	Zusammen	
13	14	15	16	17	18	19	20	21	22	23	24	25	26
—	—	—	—	—	—	—	—	—	—	—	—	—	—
66 274	815	951	64 509	1 495	63 014	3 135	39	272	514	4 012	—	7 971	55 093
<b>66 274</b>	<b>815</b>	<b>951</b>	<b>64 509</b>	<b>1 495</b>	<b>63 014</b>	<b>3 135</b>	<b>39</b>	<b>272</b>	<b>514</b>	<b>4 012</b>	<b>—</b>	<b>7 971</b>	<b>55 093</b>
7 825	3	4	7 818	3 617	4 200	64	—	—	7	83	—	153	4 047
6 602	1	33	6 567	5	6 562	730	—	—	0	83	—	813	5 749
—	—	—	—	—	—	—	—	—	—	—	—	—	—
<b>14 426</b>	<b>4</b>	<b>37</b>	<b>14 385</b>	<b>3 623</b>	<b>10 763</b>	<b>785</b>	<b>—</b>	<b>—</b>	<b>7</b>	<b>165</b>	<b>—</b>	<b>967</b>	<b>9 796</b>
268	—	2	266	—	266	—	—	—	0	16	—	16	250
74 173	3 187	1929	69 057	12 948	56 109	145	21	2 002	2 019	3 352	—	7 540	50 430
8 246	91	377	7 778	1 503	6 275	3 241	0	284	61	269	—	3 855	2 384
15 596	163	1 212	14 221	3 402	10 819	4 586	4	129	218	291	—	5 228	5 702
5 683	42	1 061	4 580	433	4 147	149	0	39	75	179	—	442	3 800
933	1	70	862	163	699	146	—	—	40	45	—	231	474
217	—	—	217	5	211	77	0	—	—	43	—	121	91
—	—	—	—	—	—	—	—	—	—	—	—	—	—
<b>105 116</b>	<b>3 484</b>	<b>4 632</b>	<b>96 981</b>	<b>18 454</b>	<b>78 527</b>	<b>8 345</b>	<b>25</b>	<b>2 454</b>	<b>2 414</b>	<b>4 196</b>	<b>—</b>	<b>17 434</b>	<b>63 130</b>
—	—	—	—	—	—	—	—	—	—	—	—	—	—
430	4	3	424	3	421	173	0	—	—	51	—	225	196
—	—	—	—	—	—	—	—	—	—	—	—	—	—
3 666	34	32	3 599	143	3 456	333	0	78	31	369	—	812	2 664
<b>4 096</b>	<b>38</b>	<b>35</b>	<b>4 023</b>	<b>146</b>	<b>3 877</b>	<b>506</b>	<b>0</b>	<b>78</b>	<b>31</b>	<b>420</b>	<b>—</b>	<b>1 037</b>	<b>2 861</b>
—	—	—	—	—	—	—	—	—	—	—	—	—	—
20 062	12	5 303	14 747	68	14 680	26	1	—	—	2 273	—	2 300	12 379
39 110	2	3 087	36 021	25 332	10 689	6	5	—	7	5 220	—	5 238	5 451
—	—	—	—	—	—	—	—	—	—	—	—	—	—
—	—	—	—	—	—	—	—	—	—	—	—	—	—
—	—	—	—	—	—	—	—	—	—	—	—	—	—
—	—	—	—	—	—	—	—	—	—	—	—	—	—
14 589	90	347	14 152	390	13 762	2 126	14	60	63	4 632	—	6 894	6 785
<b>73 761</b>	<b>104</b>	<b>8 738</b>	<b>64 920</b>	<b>25 789</b>	<b>39 131</b>	<b>2 157</b>	<b>20</b>	<b>60</b>	<b>70</b>	<b>12 125</b>	<b>—</b>	<b>14 433</b>	<b>24 615</b>
—	—	—	—	—	—	—	—	—	—	—	—	—	—
20 937	123	522	20 292	898	19 394	16 072	9	443	302	1 210	—	18 035	1 322
—	—	—	—	—	—	—	—	—	—	—	—	—	—
—	—	—	—	—	—	—	—	—	—	—	—	—	—
7 295	239	164	6 893	356	6 537	1 377	7	108	108	753	—	2 352	4 123
<b>23 232</b>	<b>362</b>	<b>685</b>	<b>27 185</b>	<b>1 254</b>	<b>25 931</b>	<b>17 448</b>	<b>15</b>	<b>551</b>	<b>400</b>	<b>1 963</b>	<b>—</b>	<b>20 387</b>	<b>5 445</b>

noch: A. Ausgaben und spezielle Deckungsmittel nach Verwaltungszweigen  
 Bundesgebiet  
 noch: 5. Kreisangehörige Gemeinden  
 — 1000

Verwaltungszweig	Ausgaben									Zuweisungen an		
	Persönliche Ausgaben	Unterhaltung und Instandsetzung von unbeweglichem Vermögen	Zinsen, Tilgung	Gewährung von Darlehen	Zuführungen an Rücklagen und an Kapitalvermögen	Neu- u. Wiederaufbau, Erweiterungs- u. Umbauten, grosse Instandsetzungen	Erwerb von Grundvermögen, Neuanschaffung von beweglichem Vermögen	Übrige Ausgaben	Nicht aufgeteilt	Land	Gemeinden und Gemeindeverbände	Nicht aufgeteilt
	1	2	3	4	5	6	7	8	9	10	11	12
<b>6 Bau- und Wohnungswesen</b>												
Bauverwaltung, Städtebau und -planung (Ortsbau), Vermessungswesen, Katasteramt, Hochbau- u. Maschinenamt	—	—	—	—	—	—	—	—	—	—	—	—
Wohnraumbewirtschaftung und Wohnungsaufsicht	—	—	—	—	—	—	—	—	—	—	—	—
Wohnungsbau und Wohnsiedlung	941	403	350	7 568	3 109	32 311	2 636	8 709	—	2	24	—
Strassen, Wege, Brücken und sonstiger Tiefbau	15 708	18 653	288	45	1 557	19 822	652	6 617	—	142	142	—
Wasserläufe und Wasserbau												
Trümmerbeseitigung und -verwertung	—	—	—	—	—	—	—	—	—	—	—	—
Bauhöfe	—	—	—	—	—	—	—	—	—	—	—	—
Nicht aufgeteilt	8 277	480	15	54	140	1 959	409	3 734	—	12	71	—
<b>Summe Einzelplan 6</b>	<b>24 927</b>	<b>19 536</b>	<b>653</b>	<b>7 666</b>	<b>4 806</b>	<b>54 092</b>	<b>3 696</b>	<b>19 060</b>	<b>—</b>	<b>156</b>	<b>237</b>	<b>—</b>
<b>7 Öffentliche Einrichtungen, Wirtschaftsförderung</b>												
Beleuchtung und Reinigung des Gemeindegebiets	—	—	—	—	—	—	—	—	—	—	—	—
Strassenbeleuchtung	—	—	—	—	—	—	—	—	—	—	—	—
Stadtentwässerung, Bedürfnisanstalten	—	—	—	—	—	—	—	—	—	—	—	—
Müllbeseitigung und -verwertung	—	—	—	—	—	—	—	—	—	—	—	—
Strassenreinigung, Fuhrpark, Tierkörperbeseitigung	—	—	—	—	—	—	—	—	—	—	—	—
Nicht aufgeteilt	4 004	1 881	60	25	719	8 394	640	6 816	—	2	24	—
Feuerlöschwesen	346	739	8	—	131	2 401	2 079	3 459	—	10	222	—
Einrichtungen der Lebensmittelversorgung u. Marktwesen	1 004	262	6	—	72	268	118	1 261	—	0	1	—
Bestattungswesen	2 206	880	13	31	312	1 837	380	1 582	—	—	8	—
Park- und Gartenanlagen	3 750	1 683	27	—	344	1 852	290	3 144	—	0	2	—
Sonst. öffentl. Einrichtungen												
Förderung der Land- und Forstwirtschaft	2 085	261	4	9	47	567	655	4 289	—	4	59	—
Sonstige Förderung von Wirtschaft und Verkehr	330	78	16	27	29	263	133	1 418	—	0	11	—
Ernährungs- und Wirtschaftsamt	6 610	12	8	—	—	—	5	494	—	—	2	—
Nicht aufgeteilt	—	—	—	—	—	—	—	—	—	—	—	—
<b>Summe Einzelplan 7</b>	<b>20 335</b>	<b>5 796</b>	<b>142</b>	<b>90</b>	<b>1 653</b>	<b>15 582</b>	<b>4 299</b>	<b>22 463</b>	<b>—</b>	<b>16</b>	<b>329</b>	<b>—</b>
<b>Finanz- und Steuerverwaltung</b>	<b>15 812</b>	<b>119</b>	<b>77</b>	<b>0</b>	<b>14</b>	<b>49</b>	<b>134</b>	<b>2 639</b>	<b>—</b>	<b>0</b>	<b>29</b>	<b>—</b>
<b>Nicht aufteilbarer Schuldendienst</b>	<b>—</b>	<b>—</b>	<b>1 629</b>	<b>7</b>	<b>55</b>	<b>—</b>	<b>—</b>	<b>15</b>	<b>—</b>	<b>—</b>	<b>—</b>	<b>—</b>
<b>Ausgaben u. Einnahmen d. Kämmererverwaltungen zusammen</b>	<b>145 563</b>	<b>38 937</b>	<b>1 912</b>	<b>8 044</b>	<b>9 613</b>	<b>99 796</b>	<b>14 237</b>	<b>152 223</b>	<b>—</b>	<b>31 788</b>	<b>14 908</b>	<b>—</b>
<b>Den Kämmererverwaltungen zuzurechnende Ausgaben und Einnahmen d. Erwerbsvermögens</b>												
Wirtschaftliche Unternehmen	—	—	22	1 366	1 105	13 104	882	123	—	3	—	—
Allgemeines Kapital- und Grundvermögen, Sondervermögen	—	—	66	706	3 021	—	13	0	—	—	—	—
Allgemeines Kapitalvermögen	—	—	49	567	853	7 284	6 188	10	—	16	17	—
Allgemeines Grundvermögen	—	—	10	—	34	31	5	—	—	—	—	—
Sondervermögen	—	—	—	—	—	—	—	—	—	—	—	—
Nicht aufgeteilt	—	—	—	—	—	—	—	—	—	—	—	—
<b>Zusammen</b>	<b>—</b>	<b>—</b>	<b>147</b>	<b>2 639</b>	<b>5 012</b>	<b>30 418</b>	<b>7 088</b>	<b>133</b>	<b>—</b>	<b>18</b>	<b>17</b>	<b>—</b>
<b>Gesamtsumme der Ausgaben und Einnahmen</b>	<b>145 563</b>	<b>38 937</b>	<b>2 059</b>	<b>10 683</b>	<b>14 625</b>	<b>120 214</b>	<b>21 326</b>	<b>152 356</b>	<b>—</b>	<b>31 806</b>	<b>14 925</b>	<b>—</b>

und Ausgabe-/Einnahmearten; Zuschußbedarf der ordentlichen Rechnung  
mit 3001 bis 10 000 Einwohner  
DM —

Bundesgebiet

Brutto- ausgaben	Erstat- tungen	Zuwei- sungen u. Darlehen von Ge- meinden und Ge- meinde- verbänden	Berei- nigte Ausgaben (Berei- nigter Finanz- bedarf)	Zuwei- sungen und Darlehen vom Land	Eigen- ausgaben (Reiner Finanz- bedarf)	Spezielle Deckungsmittel							Zuschuss- bedarf der ordent- lichen Rechnung
						Gebühren, Entgelte, Strafen	Zinsen, Rück- flüsse von Darlehen	Schulden- aufnahmen aus Kredit- markt- mitteln u. innere Darlehen	Entn. aus rückl. u. Kapital- vermögen, Erlöse aus Veräuss. v. Grund- u. sonst. Sach- vermögen	Übrige Ein- nahmen	Nicht auf- geteilt	Zusammen	
13	14	15	16	17	18	19	20	21	22	23	24	25	26
—	—	—	—	—	—	—	—	—	—	—	—	—	—
56 054	6 402	1 179	48 473	8 503	39 970	728	564	8 840	4 789	2 666	—	17 586	21 390
63 626	2 220	737	60 669	8 433	52 237	1 799	48	10 65	18 63	2 822	—	7 597	44 270
—	—	—	—	—	—	—	—	—	—	—	—	—	—
—	—	—	—	—	—	—	—	—	—	—	—	—	—
15 150	237	56	14 858	2 205	12 653	476	9	15	49	1 723	—	2 272	10 407
<b>134 830</b>	<b>8 858</b>	<b>1 972</b>	<b>124 000</b>	<b>19 141</b>	<b>104 859</b>	<b>3 003</b>	<b>621</b>	<b>9 919</b>	<b>6 701</b>	<b>7 211</b>	<b>—</b>	<b>27 435</b>	<b>76 067</b>
—	—	—	—	—	—	—	—	—	—	—	—	—	—
—	—	—	—	—	—	—	—	—	—	—	—	—	—
—	—	—	—	—	—	—	—	—	—	—	—	—	—
22 563	1 370	84	21 109	2 177	18 932	5 201	4	1 444	496	658	—	7 803	11 117
9 394	414	259	8 721	1 358	7 364	934	1	98	194	637	—	1 864	5 502
2 994	29	38	2 927	72	2 855	2 473	5	71	58	518	—	3 125	250
7 248	349	28	6 872	211	6 661	2 256	4	98	214	336	—	2 909	3 785
11 092	277	32	10 783	224	10 560	3 385	2	96	177	2 506	—	6 166	4 309
7 979	91	59	7 828	258	7 570	1 606	1	82	217	1 491	—	3 397	4 290
2 305	193	3	2 108	49	2 059	315	7	71	54	387	—	833	1 278
7 131	0	1 406	5 725	1 114	4 611	39	—	—	—	112	—	151	4 460
—	—	—	—	—	—	—	—	—	—	—	—	—	—
<b>70 706</b>	<b>2 722</b>	<b>1 910</b>	<b>68 074</b>	<b>5 462</b>	<b>60 612</b>	<b>16 208</b>	<b>24</b>	<b>1 960</b>	<b>1 409</b>	<b>6 646</b>	<b>—</b>	<b>26 249</b>	<b>34 492</b>
<b>18 874</b>	<b>11</b>	<b>101</b>	<b>18 762</b>	<b>95</b>	<b>18 667</b>	<b>1 293</b>	<b>282</b>	<b>—</b>	<b>20</b>	<b>889</b>	<b>—</b>	<b>2 484</b>	<b>16 183</b>
<b>706</b>	<b>0</b>	<b>—</b>	<b>706</b>	<b>0</b>	<b>706</b>	<b>—</b>	<b>234</b>	<b>—</b>	<b>49</b>	<b>4</b>	<b>—</b>	<b>308</b>	<b>397</b>
<b>517 022</b>	<b>16 397</b>	<b>19 079</b>	<b>481 546</b>	<b>75 459</b>	<b>406 087</b>	<b>52 891</b>	<b>1 282</b>	<b>15 293</b>	<b>11 625</b>	<b>37 632</b>	<b>—</b>	<b>118 722</b>	<b>288 079</b>
16 603	3 039	286	13 278	4 042	9 236	—	0	5 747	3 239	551	—	9 537	—
3 807	60	—	3 747	—	3 747	—	287	—	831	1	—	1 120	2 587
14 983	2 028	51	12 904	1 462	11 442	—	86	3 365	3 427	90	—	6 968	4 594
80	—	—	80	—	80	—	29	—	21	0	—	50	31
—	—	—	—	—	—	—	—	—	—	—	—	—	—
<b>35 473</b>	<b>5 127</b>	<b>337</b>	<b>30 009</b>	<b>5 584</b>	<b>24 505</b>	<b>—</b>	<b>402</b>	<b>9 112</b>	<b>7 518</b>	<b>642</b>	<b>—</b>	<b>17 674</b>	<b>7 212</b>
<b>532 495</b>	<b>21 524</b>	<b>19 416</b>	<b>511 353</b>	<b>80 963</b>	<b>430 592</b>	<b>52 891</b>	<b>1 684</b>	<b>24 405</b>	<b>19 142</b>	<b>38 274</b>	<b>—</b>	<b>136 397</b>	<b>295 291</b>

noch: A. Ausgaben und spezielle Deckungsmittel nach Verwaltungszweigen  
**Bundesgebiet** **6. Kreisangehörige Gemeinden**  
— 1000

Verwaltungszweig	Ausgaben						
	Persönliche Ausgaben	Schulden- dienst	Neu- u. Wieder- aufbau, Erwei- terungs- u. Um- bauten, grosse Instandset- zungen, Neu- anschaffung v. beweglichem Vermögen	Gewährung v. Darlehen, Zu- führungen an Rücklagen und an Kapitalver- mögen, Erwerb von Grund- vermögen	Übrige Ausgaben	Zuweisungen	Brutto- ausgaben
	1	2	3	4	5	6	7
<b>0 Allgemeine Verwaltung</b> .....	<b>75 799</b>	<b>30</b>	<b>4 548</b>	<b>319</b>	<b>37 030</b>	<b>2 524</b>	<b>120 250</b>
<b>1 Öffentliche Sicherheit u. Ordnung</b>	<b>5 390</b>	<b>1</b>	<b>13</b>	<b>—</b>	<b>923</b>	<b>22</b>	<b>6 349</b>
<b>2 Schulen</b>							
Volks- und Hilfsschulen .....	7 150	249	36 669	4 090	43 344	46 668	138 169
Landwirtschaftliche Berufsschulen	187	0	115	2	748	1 287	2 339
Sonstiges Schulwesen .....	879	3	650	79	975	3 337	5 924
<b>Summe Einzelplan 2</b> .....	<b>8 216</b>	<b>252</b>	<b>37 433</b>	<b>4 171</b>	<b>45 067</b>	<b>51 291</b>	<b>146 431</b>
<b>3 Kultur</b> .....	<b>473</b>	<b>17</b>	<b>1 973</b>	<b>285</b>	<b>5 310</b>	<b>1 127</b>	<b>9 185</b>
<b>4 Fürsorge und Jugendhilfe</b>							
Kriegsfolgenhilfe .....	192	0	197	8	17 983	10 559	28 939
Sonstige Fürsorge u. Jugendhilfe ..	1 504	13	1 058	105	12 561	9 222	24 463
<b>Summe Einzelplan 4</b> .....	<b>1 696</b>	<b>13</b>	<b>1 255</b>	<b>113</b>	<b>30 544</b>	<b>19 780</b>	<b>53 402</b>
<b>5 Gesundheits- u. Jugendpflege</b> ...	<b>2 892</b>	<b>31</b>	<b>1 744</b>	<b>385</b>	<b>8 479</b>	<b>1 040</b>	<b>14 571</b>
<b>6 Bau- und Wohnungswesen</b>							
Wohnungsbau und Wohnsiedlung ...	349	193	23 715	7 550	5 444	378	37 629
Strassen, Wege, Brücken und sonstiger Tiefbau .....	13 933	324	33 903	1 919	39 164	541	89 784
Sonstiges Bau- und Wohnungswesen	749	17	3 446	193	4 059	259	8 722
<b>Summe Einzelplan 6</b> .....	<b>15 031</b>	<b>534</b>	<b>61 064</b>	<b>9 661</b>	<b>48 667</b>	<b>1 178</b>	<b>136 135</b>
<b>7 Öffentliche Einrichtungen, Wirt- schaftsförderung</b> .....	<b>13 450</b>	<b>78</b>	<b>30 650</b>	<b>1 807</b>	<b>57 208</b>	<b>1 864</b>	<b>105 057</b>
<b>Finanz- und Steuerverwaltung</b> ....	<b>15 025</b>	<b>39</b>	<b>42</b>	<b>19</b>	<b>5 552</b>	<b>1 627</b>	<b>22 304</b>
<b>Nicht aufteilbarer Schuldendienst</b> ..	<b>0</b>	<b>929</b>	<b>—</b>	<b>130</b>	<b>40</b>	<b>0</b>	<b>1 100</b>
<b>Ausgaben u. Einnahmen d. Käm- mereiverwaltungen zusammen</b> ...	<b>137 972</b>	<b>1 923</b>	<b>138 721</b>	<b>16 891</b>	<b>238 822</b>	<b>80 455</b>	<b>614 785</b>
<b>Den Kämmereiverwaltungen zuzurech- nende Ausgaben und Einnahmen des Erwerbsvermögens</b>							
Wirtschaftliche Unternehmen .....	—	—	—	—	—	—	—
Allgemeines Kapital- und Grundver- mögen, Sondervermögen .....	—	—	9 195	9 657	—	482	19 334
<b>Zusammen</b> .....	<b>—</b>	<b>—</b>	<b>9 195</b>	<b>9 657</b>	<b>—</b>	<b>482</b>	<b>19 334</b>
<b>Gesamtsumme der Ausgaben und Einnahmen</b> .....	<b>137 972</b>	<b>1 923</b>	<b>147 916</b>	<b>26 548</b>	<b>238 822</b>	<b>80 937</b>	<b>634 119</b>

1) Soweit nicht von Gebietskörperschaften.

und Ausgabe-/Einnahmearten; Zuschußbedarf der ordentlichen Rechnung  
bis 3 000 Einwohner  
DM —

Bundesgebiet

Zuweisungen und Darlehen von Gemeinden und Gemeinde- verbänden	Bereinigte Ausgaben (Bereinigter Finanzbedarf)	Zuweisungen und Darlehen vom Land	Eigenausgaben (Reiner Finanzbedarf)	Spezielle Deckungsmittel			Zuschussbe- darf der ordentlichen Rechnung und Mehr- einnahmen bzw. -ausgaben der ausser- ordentlichen Rechnung
				Rückflüsse v. Darlehen, Schul- denaufnahmen 1), Entn. aus Rück- lagen u. Kapital- verm., Erlöse aus Veräußerungen von Grund- und sonstigem Sachvermögen	Übrige Einnahmen	Zusammen	
8	9	10	11	12	13	14	15
1 007	119 244	647	118 597	815	9 520	10 335	108 262
6	6 343	11	6 332	0	1 799	1 799	4 532
3 630	134 538	22 012	112 527	4 778	12 342	17 120	95 407
323	2 015	96	1 919	7	118	125	1 794
341	5 583	854	4 729	67	1 012	1 079	3 650
4 295	142 137	22 962	119 175	4 852	13 473	18 325	100 850
101	9 084	88	8 997	206	743	949	8 048
1 663	27 276	13 724	13 553	39	2 759	2 798	10 754
2 665	21 798	451	21 347	182	5 589	5 771	15 576
4 328	49 074	14 175	34 899	221	8 348	8 569	26 330
506	14 066	583	13 483	505	6 740	7 244	6 239
955	36 674	4 253	32 422	7 680	3 465	11 145	21 276
1 678	88 107	11 939	76 167	3 475	9 788	13 263	62 904
205	8 517	2 547	5 969	439	1 619	2 057	3 912
2 838	133 298	18 739	114 558	11 593	14 872	26 465	88 093
2 282	102 775	5 465	97 310	7 094	31 664	38 758	58 552
62	22 242	31	22 211	33	3 211	3 244	18 967
9	1 090	0	1 090	162	424	586	504
15 433	599 352	62 700	536 651	25 482	90 793	116 274	420 377
—	—	—	—	—	—	—	—
179	19 156	906	18 249	6 634	—	6 634	11 615
179	19 156	906	18 249	6 634	—	6 634	11 615
15 612	618 507	63 607	554 901	32 115	90 793	122 908	431 992

Verwaltungszweig	Ausgaben									Zuweisungen an		
	Persönliche Ausgaben	Unterhaltung und Instandsetzung von unbeweglichem Vermögen	Zinsen, Tilgung	Gewährung von Darlehen	Zuführungen an Rücklagen und an Kapitalvermögen	Neu- u. Wieder- aufbau, Erweiterungs- u. Umbauten, grosse Instandsetzungen	Erwerb von Grundvermögen, Neuan-schaffung von beweglichem Vermögen	Übrige Ausgaben	Nicht aufgeteilt	Land	Gemeinden und Gemeindeverbände	Nicht aufgeteilt
	1	2	3	4	5	6	7	8	9	10	11	12
<b>0 Allgemeine Verwaltung</b>												
Dienststellen für allgemeine Kriegsfolgen .....	—	—	—	—	—	—	—	—	—	—	—	—
Sonstige Angelegenheiten der allgemeinen Verwaltung .....	—	—	—	—	—	—	—	—	—	—	—	—
Nicht aufgeteilt .....	22008	816	7	27	115	1316	665	6758	—	0	477	—
<b>Summe Einzelplan 0 .....</b>	<b>22008</b>	<b>816</b>	<b>7</b>	<b>27</b>	<b>115</b>	<b>1316</b>	<b>665</b>	<b>6758</b>	<b>—</b>	<b>0</b>	<b>477</b>	<b>—</b>
<b>1 Öffentliche Sicherheit und Ordnung</b>												
Polizei .....	402	2	—	—	—	1	1	22	—	—	0	—
Öffentliche Ordnung .....	4056	43	0	—	0	3	11	680	—	—	34	—
Nicht aufgeteilt .....	—	—	—	—	—	—	—	—	—	—	—	—
<b>Summe Einzelplan 1 .....</b>	<b>4458</b>	<b>46</b>	<b>0</b>	<b>—</b>	<b>0</b>	<b>5</b>	<b>11</b>	<b>702</b>	<b>—</b>	<b>—</b>	<b>34</b>	<b>—</b>
<b>2 Schulen</b>												
Schulverwaltung .....	309	2	—	—	—	—	1	42	—	—	—	—
Volk- und Hilfsschulen .....	29	4	0	—	—	25	0	35	—	36	—	—
Mittelschulen .....	88	34	0	—	3	7	29	68	—	298	10	—
Höhere Schulen .....	874	52	1	—	—	22	0	128	—	—	62	—
Berufsschulen .....	189	13	—	—	—	—	18	209	—	—	103	—
Fachschulen und Berufsfachschulen .....	15	11	0	—	—	23	—	36	—	2	1	—
Sonstiges Schulwesen .....	—	—	—	—	—	—	—	—	—	—	0	—
Nicht aufgeteilt .....	—	—	—	—	—	—	—	—	—	—	—	—
<b>Summe Einzelplan 2 .....</b>	<b>1505</b>	<b>115</b>	<b>1</b>	<b>—</b>	<b>3</b>	<b>77</b>	<b>49</b>	<b>517</b>	<b>—</b>	<b>336</b>	<b>176</b>	<b>—</b>
<b>3 Kultur</b>												
Wissenschaftspflege .....	—	—	—	—	—	—	—	—	—	—	—	—
Theater und Konzerte .....	—	—	—	—	—	—	—	9	—	—	—	—
Sonstige Kulturpflege .....	—	—	—	—	—	—	—	—	—	—	—	—
Nicht aufgeteilt .....	43	2	—	—	10	—	4	60	—	—	0	—
<b>Summe Einzelplan 3 .....</b>	<b>43</b>	<b>2</b>	<b>—</b>	<b>—</b>	<b>10</b>	<b>—</b>	<b>4</b>	<b>68</b>	<b>—</b>	<b>—</b>	<b>0</b>	<b>—</b>
<b>4 Fürsorge und Jugendhilfe</b>												
Fürsorgeverwaltung .....	—	—	—	—	—	—	—	—	—	—	—	—
Allgemeine Fürsorge (ohne Kriegsfolgenhilfe) .....	—	—	—	—	—	—	—	2010	—	—	380	—
Kriegsfolgenhilfe .....	—	3	—	—	—	—	—	1801	—	190	94	—
Einrichtungen der allgemeinen Fürsorge .....	—	—	—	—	—	—	—	—	—	—	—	—
Einrichtungen der Kriegsfolgenhilfe .....	—	—	—	—	—	—	—	—	—	—	—	—
Förderung der freien Wohlfahrtspflege .....	—	—	—	—	—	—	—	—	—	—	—	—
Jugendhilfe, Einrichtungen der Jugendhilfe .....	—	—	—	—	—	—	—	—	—	—	—	—
Soforthilfe .....	—	—	—	—	—	—	—	—	—	—	—	—
Nicht aufgeteilt .....	4455	64	—	—	0	6	8	951	—	—	40	—
<b>Summe Einzelplan 4 .....</b>	<b>4455</b>	<b>67</b>	<b>—</b>	<b>—</b>	<b>0</b>	<b>6</b>	<b>8</b>	<b>4763</b>	<b>—</b>	<b>190</b>	<b>514</b>	<b>—</b>
<b>5 Gesundheits- u. Jugendpflege</b>												
Gesundheitsdienst .....	—	—	—	—	—	—	—	—	—	—	—	—
Krankenhäuser, Entbindungs- und Wöchnerinnenheime .....	586	76	2	—	—	128	15	871	—	—	2	—
Anstalten für Nerven- und Geistesranke .....	—	—	—	—	—	—	—	—	—	—	—	—
Sonstige Einrichtungen des Gesundheitswesens .....	—	—	—	—	—	—	—	—	—	—	—	—
Leibesübungen, Jugendpflege (einschl. Einrichtungen) .....	—	—	—	—	—	—	—	—	—	—	—	—
Nicht aufgeteilt .....	273	6	0	—	20	5	4	374	—	—	21	—
<b>Summe Einzelplan 5 .....</b>	<b>859</b>	<b>82</b>	<b>2</b>	<b>—</b>	<b>20</b>	<b>133</b>	<b>20</b>	<b>1246</b>	<b>—</b>	<b>—</b>	<b>23</b>	<b>—</b>

und Ausgabe-/Einnahmearten; Zuschußbedarf der ordentlichen Rechnung

ter  
DM —

Bundesgebiet

Brutto- ausgaben	Erstat- tungen	Zuwei- sungen, u. Darlehen von Ge- meinden und Ge- meinde- verbänden	Berei- nigte Ausgaben (Berei- nigter Finanz- bedarf)	Zuwei- sungen und Darlehen vom Land	Eigen- ausgaben (Reiner Finanz- bedarf)	Spezielle Deckungsmittel							Zuschuss- bedarf der ordent- lichen Rechnung
						Gebühren, Entgelte, Strafen	Zinsen, Rück- flüsse von Darlehen	Schulden- aufnahmen aus Kredit- markt- mitteln u. innere Darlehen	Entn. aus Rückl. u. Kapital- vermögen, Erlöse aus Veräuss. v. Grund- u. sonst. Sach- vermögen	Übrige Ein- nahmen	Nicht auf- geteilt	Zusammen	
13	14	15	16	17	18	19	20	21	22	23	24	25	26
—	—	—	—	—	—	—	—	—	—	—	—	—	—
32 189	140	697	31 352	845	30 507	1 690	5	217	236	1 417	—	3 565	27 084
32 189	140	697	31 352	845	30 507	1 690	5	217	236	1 417	—	3 565	27 084
429	—	—	429	41	388	22	—	—	—	1	—	23	365
4 827	—	14	4 814	14	4 800	505	—	—	1	65	—	570	4 230
—	—	—	—	—	—	—	—	—	—	—	—	—	—
5 256	—	14	5 242	54	5 188	527	—	—	1	66	—	583	4 595
353	—	9	345	1	344	1	—	—	—	1	—	1	343
130	—	80	50	70	20	—	—	—	—	8	—	8	28
538	—	39	498	84	415	234	—	—	—	6	—	240	175
1 139	—	48	1 092	44	1 048	454	—	—	—	28	—	482	566
532	—	218	313	50	263	1	—	—	—	24	—	25	238
87	14	10	63	9	54	—	—	—	—	4	—	4	51
0	—	—	0	—	0	—	—	—	—	—	—	—	0
—	—	—	—	—	—	—	—	—	—	—	—	—	—
2 779	14	404	2 362	258	2 104	689	—	—	—	71	—	760	1 343
—	—	—	—	—	—	—	—	—	—	—	—	—	—
9	—	1	7	—	7	6	—	—	—	—	—	6	1
118	—	5	113	1	112	6	—	—	0	2	—	8	105
127	—	6	121	1	119	12	—	—	0	2	—	14	186
—	—	—	—	—	—	—	—	—	—	—	—	—	—
2 390	—	1 657	733	6	727	—	—	—	—	527	—	527	200
2 089	—	249	1 840	1 431	408	—	—	—	—	353	—	353	55
—	—	—	—	—	—	—	—	—	—	—	—	—	—
—	—	—	—	—	—	—	—	—	—	—	—	—	—
—	—	—	—	—	—	—	—	—	—	—	—	—	—
—	—	—	—	—	—	—	—	—	—	—	—	—	—
5 525	—	39	5 486	23	5 463	97	0	—	—	356	—	452	5 011
19 004	—	1 945	8 059	1 460	6 598	97	0	—	—	1 236	—	1 332	5 266
—	—	—	—	—	—	—	—	—	—	—	—	—	—
1 681	—	74	1 607	29	1 578	1 263	0	—	—	86	—	1 349	238
—	—	—	—	—	—	—	—	—	—	—	—	—	—
—	—	—	—	—	—	—	—	—	—	—	—	—	—
703	5	44	654	14	640	179	1	—	—	80	—	260	380
2 385	5	118	2 262	43	2 219	1 442	1	—	—	165	—	1 609	618

noch: A. Ausgaben und spezielle Deckungsmittel nach Verwaltungszweigen

Bundesgebiet

noch: 7. Äm-

— 1000

Verwaltungszweig	Ausgaben									Zuweisungen an		
	Persönliche Ausgaben	Unterhaltung und Instandsetzung von unbeweglichem Vermögen	Zinsen, Tilgung	Gewährung von Darlehen	Zuführungen an Rücklagen und an Kapitalvermögen	Neu- u. Wieder- aufbau, Erweiterungs- u. Umbauten, grosse Instandsetzungen	Erwerb von Grundvermögen, Neuanschaffung von beweglichem Vermögen	Übrige Ausgaben	Nicht aufgeteilt	Land	Gemeinden und Gemeindeverbände	Nicht aufgeteilt
	1	2	3	4	5	6	7	8	9	10	11	12
<b>6 Bau- und Wohnungswesen</b>												
Bauverwaltung, Städtebau und -planung (Ortsbau), Vermessungswesen, Katasteramt, Hochbau- u. Maschinenamt .....	—	—	—	—	—	—	—	—	—	—	—	—
Wohnraumbewirtschaftung und Wohnungsaufsicht .....	—	—	—	—	—	—	—	—	—	—	—	—
Wohnungsbau und Wohnsiedlung ...	205	95	2	369	139	415	93	88	—	—	6	—
Strassen, Wege, Brücken und sonstiger Tiefbau .....	388	137	5	7	1	50	3	38	—	—	22	—
Wasserläufe und Wasserbau .....												
Trümmerbeseitigung und -verwertung .....	—	—	—	—	—	—	—	—	—	—	—	—
Bauhöfe .....	—	—	—	—	—	—	—	—	—	—	—	—
Nicht aufgeteilt .....	4832	50	1	3	36	91	54	560	—	—	14	—
<b>Summe Einzelplan 6 .....</b>	<b>5425</b>	<b>282</b>	<b>8</b>	<b>379</b>	<b>175</b>	<b>555</b>	<b>149</b>	<b>686</b>	<b>—</b>	<b>—</b>	<b>46</b>	<b>—</b>
<b>7 Öffentliche Einrichtungen, Wirtschaftsförderung</b>												
Beleuchtung und Reinigung des Gemeindegebiets												
Strassenbeleuchtung .....	—	—	—	—	—	—	—	—	—	—	—	—
Stadtentwässerung, Bedürfnisanstalten .....	—	—	—	—	—	—	—	—	—	—	—	—
Müllbeseitigung und -verwertung .....	—	—	—	—	—	—	—	—	—	—	—	—
Strassenreinigung, Fuhrpark, Tierkörperbeseitigung .....	—	—	—	—	—	—	—	—	—	—	—	—
Nicht aufgeteilt .....	13	—	—	—	4	—	—	16	—	—	0	—
Feuerlöschwesen .....	84	135	1	—	32	262	754	1069	—	—	19	—
Einrichtungen der Lebensmittelversorgung u. Marktwesen .....	32	—	—	—	—	—	—	3	—	—	—	—
Bestattungswesen .....	56	19	0	—	15	7	0	43	—	—	1	—
Park- und Gartenanlagen .....	996	4	—	—	0	2	78	24	—	—	—	—
Sonst. öffentl. Einrichtungen .....												
Förderung der Land- und Forstwirtschaft .....	26	—	0	—	5	—	163	377	—	—	8	—
Sonstige Förderung von Wirtschaft und Verkehr .....	50	—	0	—	—	—	—	42	—	—	0	—
Ernährungs- und Wirtschaftsamt ...	5607	17	—	—	4	—	6	571	—	0	19	—
Nicht aufgeteilt .....	—	—	—	—	—	—	—	—	—	—	—	—
<b>Summe Einzelplan 7 .....</b>	<b>6863</b>	<b>176</b>	<b>2</b>	<b>—</b>	<b>60</b>	<b>271</b>	<b>1001</b>	<b>2145</b>	<b>—</b>	<b>0</b>	<b>47</b>	<b>—</b>
<b>Finanz- und Steuerverwaltung ....</b>	<b>11910</b>	<b>41</b>	<b>14</b>	<b>4</b>	<b>14</b>	<b>6</b>	<b>73</b>	<b>1320</b>	<b>—</b>	<b>—</b>	<b>224</b>	<b>—</b>
Nicht aufteilbarer Schuldendienst ..	—	—	71	—	0	—	—	2	—	—	—	—
<b>Ausgaben u. Einnahmen d. Kämmererverwaltungen zusammen ..</b>	<b>57527</b>	<b>1627</b>	<b>106</b>	<b>410</b>	<b>397</b>	<b>2370</b>	<b>1979</b>	<b>18205</b>	<b>—</b>	<b>526</b>	<b>1542</b>	<b>—</b>
<b>Den Kämmererverwaltungen zuzurechnende Ausgaben und Einnahmen d. Erwerbsvermögens</b>												
Wirtschaftliche Unternehmen .....	—	—	—	—	—	123	—	—	—	—	—	—
Allgemeines Kapital- und Grundvermögen, Sondervermögen												
Allgemeines Kapitalvermögen ...	—	—	1	22	46	—	—	—	—	—	—	—
Allgemeines Grundvermögen ....	—	—	—	—	9	491	31	—	—	—	0	—
Sondervermögen .....	—	—	0	—	—	18	—	—	—	—	—	—
Nicht aufgeteilt .....	—	—	—	—	—	—	—	—	—	—	—	—
<b>Zusammen .....</b>	<b>—</b>	<b>—</b>	<b>1</b>	<b>22</b>	<b>56</b>	<b>631</b>	<b>31</b>	<b>—</b>	<b>—</b>	<b>—</b>	<b>0</b>	<b>—</b>
<b>Gesamtsumme der Ausgaben und Einnahmen .....</b>	<b>57527</b>	<b>1627</b>	<b>107</b>	<b>432</b>	<b>453</b>	<b>3001</b>	<b>2010</b>	<b>18205</b>	<b>—</b>	<b>526</b>	<b>1542</b>	<b>—</b>

## und Ausgabe-/Einnahmearten; Zuschußbedarf der ordentlichen Rechnung

ter  
DM —

Bundesgebiet

Brutto- ausgaben	Erstat- tungen	Zuwei- sungen u. Darlehen von Ge- meinden und Ge- meinde- verbänden	Berein- igte Ausgaben (Berein- igter Finanz- bedarf)	Zuwei- sungen und Darlehen vom Land	Eigen- ausgaben (Reiner Finanz- bedarf)	Spezielle Deckungsmittel							Zuschuss- bedarf der ordent- lichen Rechnung
						Gebühren, Entgelte, Strafen	Zinsen, Rück- flüsse von Darlehen	Schulden- aufnahmen aus Kredit- markt- mitteln u. innere Darlehen	Entn. aus Rückl. u. Kapital- vermögen, Erlöse aus Veräuss. v. Grund- u. sonst. Sach- vermögen	Übrige Ein- nahmen	Nicht auf- geteilt	Zusammen	
13	14	15	16	17	18	19	20	21	22	23	24	25	26
—	—	—	—	—	—	—	—	—	—	—	—	—	—
—	—	—	—	—	—	—	—	—	—	—	—	—	—
1 410	39	104	1 267	422	844	10	101	4	72	48	—	235	573
655	—	95	560	59	501	26	0	—	5	23	—	55	446
—	—	—	—	—	—	—	—	—	—	—	—	—	—
—	—	—	—	—	—	—	—	—	—	—	—	—	—
5 641	—	34	5 607	103	5 504	83	0	—	2	27	—	112	5 392
7 706	39	233	7 434	585	6 849	119	102	4	79	99	—	402	6 411
—	—	—	—	—	—	—	—	—	—	—	—	—	—
—	—	—	—	—	—	—	—	—	—	—	—	—	—
—	—	—	—	—	—	—	—	—	—	—	—	—	—
—	—	—	—	—	—	—	—	—	—	—	—	—	—
33	—	—	33	—	33	18	—	—	—	—	—	18	15
2 355	44	651	1 661	496	1 165	31	0	27	15	103	—	176	988
35	—	—	35	5	30	5	—	—	—	0	—	6	24
140	—	13	128	35	93	34	0	—	—	6	—	40	53
1 106	1	4	1 100	1	1 099	13	—	—	79	964	—	1 056	44
580	—	46	534	1	533	316	0	—	4	167	—	487	46
92	—	0	92	—	92	—	—	—	—	45	—	45	47
6 224	—	27	6 197	3 234	2 963	17	0	—	6	21	—	43	2 919
—	—	—	—	—	—	—	—	—	—	—	—	—	—
10 564	45	741	9 778	3 772	6 006	434	0	27	104	1 306	—	1 871	4 136
13 607	4	212	13 391	181	13 210	1 334	218	—	33	186	—	1 770	11 440
74	—	—	74	—	74	—	91	—	—	10	—	101	27
84 690	246	4 370	80 073	7 200	72 874	6 344	418	248	452	4 556	—	12 017	60 972
123	—	—	123	41	82	—	—	73	—	8	—	82	—
70	—	—	70	—	70	—	8	—	6	—	—	14	56
531	80	21	430	216	214	—	1	31	55	31	—	117	115
18	—	—	18	—	18	—	147	—	—	—	—	147	129
—	—	—	—	—	—	—	—	—	—	—	—	—	—
742	89	21	640	257	383	—	157	104	60	39	—	360	42
85 431	327	4 391	80 714	7 456	73 257	6 344	574	352	513	4 595	—	12 377	61 013

noch: A. Ausgaben und spezielle Deckungsmittel nach Verwaltungszweigen  
Bundesgebiet

8. Land-

— 1000

Verwaltungszweig	Ausgaben									Zuweisungen an		
	Persönliche Ausgaben	Unterhaltung und Instandsetzung von unbeweglichem Vermögen	Zinsen, Tilgung	Gewährung von Darlehen	Zuführungen an Rücklagen und an Kapitalvermögen	Neu- u. Wiederaufbau, Erweiterungs- u. Umbauten, grosse Instandsetzungen	Erwerb von Grundvermögen, Neuanschaffung von beweglichem Vermögen	Übrige Ausgaben	Nicht aufgeteilt	Land	Gemeinden und Gemeindeverbände	Nicht aufgeteilt
	1	2	3	4	5	6	7	8	9	10	11	12
<b>0 Allgemeine Verwaltung</b>												
Dienststellen für allgemeine Kriegsfolgen .....	9 329	15	—	15	0	14	63	1 759	—	1	153	—
Sonstige Angelegenheiten der allgemeinen Verwaltung .....	41 524	1 814	51	9	200	4 256	2 672	22 644	—	18	170	—
Nicht aufgeteilt .....	—	—	—	—	—	—	—	—	—	—	—	—
<b>Summe Einzelplan 0 .....</b>	<b>50 853</b>	<b>1 829</b>	<b>51</b>	<b>24</b>	<b>200</b>	<b>4 270</b>	<b>2 735</b>	<b>24 404</b>	<b>—</b>	<b>20</b>	<b>323</b>	<b>—</b>
<b>1 Öffentliche Sicherheit und Ordnung</b>												
Polizei .....	15	—	—	—	—	—	—	10	—	49 829	1	—
Öffentliche Ordnung .....	10 710	26	—	1	0	1	37	3 000	—	53	37	—
Nicht aufgeteilt .....	—	—	—	—	—	—	—	—	—	—	—	—
<b>Summe Einzelplan 1 .....</b>	<b>10 725</b>	<b>26</b>	<b>—</b>	<b>1</b>	<b>0</b>	<b>1</b>	<b>37</b>	<b>3 010</b>	<b>—</b>	<b>49 882</b>	<b>38</b>	<b>—</b>
<b>2 Schulen</b>												
Schulverwaltung .....	1 007	2	—	0	77	—	2	220	—	1	5	—
Volks- und Hilfsschulen .....	16	—	2	482	2 987	110	9	208	—	116	3 685	—
Mittelschulen .....	137	15	2	—	5	101	31	180	—	268	468	—
Höhere Schulen .....	2 637	106	7	26	—	208	28	1 108	—	1 570	3 846	—
Berufsschulen .....	16 668	435	4	32	10 666	2 665	1 583	7 255	—	3 435	2 387	—
Fachschulen und Berufsfachschulen .....	1 854	503	12	20	222	1 475	527	2 746	—	302	287	—
Sonstiges Schulwesen .....	287	11	2	1	3	—	136	565	—	2	15	—
Nicht aufgeteilt .....	—	—	—	—	—	—	—	—	—	—	—	—
<b>Summe Einzelplan 2 .....</b>	<b>22 605</b>	<b>1 073</b>	<b>29</b>	<b>562</b>	<b>4 360</b>	<b>4 561</b>	<b>2 317</b>	<b>12 282</b>	<b>—</b>	<b>5 693</b>	<b>10 693</b>	<b>—</b>
<b>3 Kultur</b>												
Wissenschaftspflege .....	14	—	—	3	5	—	0	123	—	12	3	—
Theater und Konzerte .....	98	—	—	—	—	—	1	260	—	—	23	—
Sonstige Kulturpflege .....	385	46	1	2	8	52	35	1 553	—	11	124	—
Nicht aufgeteilt .....	—	—	—	—	—	—	—	—	—	—	—	—
<b>Summe Einzelplan 3 .....</b>	<b>497</b>	<b>46</b>	<b>1</b>	<b>5</b>	<b>13</b>	<b>52</b>	<b>36</b>	<b>1 936</b>	<b>—</b>	<b>23</b>	<b>150</b>	<b>—</b>
<b>4 Fürsorge und Jugendhilfe</b>												
Fürsorgeverwaltung .....	19 864	52	3	3	2	10	75	2 623	—	—	90	—
Allgemeine Fürsorge (ohne Kriegsfolgenhilfe) .....	12	0	6	60	0	—	—	100 455	—	8 999	32 355	—
Kriegsfolgenhilfe .....	1 005	2	16	168	25	5	19	413 173	—	21 399	20 412	—
Einrichtungen der allgemeinen Fürsorge .....	3 451	915	1	22	258	1 435	1 200	12 487	—	22	267	—
Einrichtungen der Kriegsfolgenhilfe .....	1 521	729	46	8	58	2 056	443	7 455	—	219	188	—
Förderung der freien Wohlfahrtspflege .....	1	—	—	25	1	—	—	872	—	—	12	—
Jugendhilfe, Einrichtungen der Jugendhilfe .....	7 090	244	—	37	38	797	127	10 753	—	270	1 310	—
Soforthilfe .....	5 506	14	—	—	0	1	86	1 600	—	62	68	—
Nicht aufgeteilt .....	—	—	—	—	—	—	—	—	—	—	—	—
<b>Summe Einzelplan 4 .....</b>	<b>38 430</b>	<b>1 937</b>	<b>72</b>	<b>321</b>	<b>383</b>	<b>4 303</b>	<b>1 951</b>	<b>549 418</b>	<b>—</b>	<b>30 971</b>	<b>54 783</b>	<b>—</b>
<b>5 Gesundheits- u. Jugendpflege</b>												
Gesundheitsdienst .....	9 477	43	2	20	37	146	380	6 858	—	2 740	623	—
Krankenhäuser, Entbindungs- und Wöchnerinnenheime .....	31 577	3 561	785	152	2 597	14 999	5 036	57 654	—	18	729	—
Anstalten für Nerven- und Geisteskranken .....	—	—	—	—	—	—	—	243	—	—	—	—
Sonstige Einrichtungen des Gesundheitswesens .....	2 736	48	15	256	102	368	721	3 897	—	119	601	—
Leibesübungen, Jugendpflege (einschl. Einrichtungen) .....	582	55	6	15	20	344	146	2 337	—	—	106	—
Nicht aufgeteilt .....	—	—	—	—	—	—	—	—	—	—	—	—
<b>Summe Einzelplan 5 .....</b>	<b>44 371</b>	<b>3 767</b>	<b>808</b>	<b>442</b>	<b>2 756</b>	<b>15 837</b>	<b>6 282</b>	<b>70 989</b>	<b>—</b>	<b>2 878</b>	<b>2 039</b>	<b>—</b>

und Ausgabe-/Einnahmearten; Zuschußbedarf der ordentlichen Rechnung

kreise

DM —

Bundesgebiet

Brutto- ausgaben	Erstat- tungen	Zuwei- sungen u. Darlehen von Ge- meinden und Ge- meinde- verbänden	Berei- nigte Ausgaben (Berei- nigter Finanz- bedarf)	Zuwei- sungen und Darlehen vom Land	Eigen- ausgaben (Reiner Finanz- bedarf)	Spezielle Deckungsmittel							Zuschuß- bedarf der ordent- lichen Rechnung
						Gebühren, Entgelte, Strafen	Zinsen, Rück- flüsse von Darlehen	Schulden- aufnahmen aus Kredit- markt- mitteln u. innere Darlehen	Entn. aus Rückl. u. Kapital- vermögen, Erlöse aus Veräuss. v. Grund- u. sonst. Sach- vermögen	Übrige Ein- nahmen	Nicht auf- geteilt	Zusammen	
13	14	15	16	17	18	19	20	21	22	23	24	25	26
11 350	11	24	11 315	8 814	2 501	794	5	—	2	93	—	894	1 628
73 359	1 017	1 621	70 722	4 360	66 361	4 576	33	1 013	897	3 954	—	10 473	56 243
—	—	—	—	—	—	—	—	—	—	—	—	—	—
<b>84 709</b>	<b>1 028</b>	<b>1 644</b>	<b>82 037</b>	<b>13 175</b>	<b>68 862</b>	<b>5 371</b>	<b>38</b>	<b>1 013</b>	<b>899</b>	<b>4 047</b>	<b>—</b>	<b>11 367</b>	<b>57 871</b>
49 854	—	2	49 853	5 785	44 068	19	—	—	—	20	—	40	44 028
13 865	0	17	13 847	1 132	12 716	11 343	1	—	—	205	—	11 549	1 167
—	—	—	—	—	—	—	—	—	—	—	—	—	—
<b>63 719</b>	<b>0</b>	<b>19</b>	<b>63 700</b>	<b>6 917</b>	<b>56 783</b>	<b>11 363</b>	<b>1</b>	<b>—</b>	<b>—</b>	<b>225</b>	<b>—</b>	<b>11 589</b>	<b>45 195</b>
1 314	0	6	1 309	169	1 140	3	1	—	15	9	—	28	1 112
7 616	82	5	7 529	210	7 319	—	21	190	1 756	5	—	1 972	5 515
1 206	34	49	1 124	27	1 096	270	—	57	—	40	—	367	737
9 537	1	1036	8 499	1041	7 458	535	—	—	16	256	—	807	6 652
35 529	843	1 105	33 581	6 136	27 445	378	4	182	817	471	—	1 852	26 312
7 948	216	272	7 461	1 346	6 115	1 135	2	141	133	536	—	1 948	4 284
1 022	—	122	900	56	843	90	1	—	1	152	—	243	600
—	—	—	—	—	—	—	—	—	—	—	—	—	—
<b>64 173</b>	<b>1 176</b>	<b>2 596</b>	<b>60 402</b>	<b>8 986</b>	<b>51 416</b>	<b>2 411</b>	<b>30</b>	<b>571</b>	<b>2 738</b>	<b>1 469</b>	<b>—</b>	<b>7 219</b>	<b>45 212</b>
160	—	1	159	2	156	4	—	—	—	1	—	6	151
382	—	—	382	3	379	26	—	—	—	6	—	31	348
2 216	—	40	2 177	108	2 069	57	0	—	0	115	—	172	1 897
—	—	—	—	—	—	—	—	—	—	—	—	—	—
<b>2 738</b>	<b>—</b>	<b>41</b>	<b>2 718</b>	<b>113</b>	<b>2 605</b>	<b>87</b>	<b>0</b>	<b>—</b>	<b>0</b>	<b>122</b>	<b>—</b>	<b>209</b>	<b>2 398</b>
22 721	10	36	22 676	888	21 787	15	0	—	—	230	—	245	21 543
141 887	63	30 253	111 571	6 381	105 189	1 062	20	—	—	20 276	—	21 357	83 832
456 224	375	22 066	433 782	329 622	104 160	257	60	—	15	64 568	—	64 900	39 260
20 060	3 021	909	16 130	892	15 238	7 279	6	190	110	5 040	—	12 625	2 536
12 723	1 725	250	10 748	5 011	5 737	1 701	3	—	2	1 299	—	3 005	2 737
910	—	37	873	72	801	5	1	—	35	72	—	113	688
20 666	876	1 842	17 948	1 459	16 489	1 696	3	58	66	4 193	—	6 016	10 645
7 338	—	1	7 337	—	7 337	3	—	—	—	229	—	232	7 105
—	—	—	—	—	—	—	—	—	—	—	—	—	—
<b>682 529</b>	<b>6 071</b>	<b>55 394</b>	<b>621 065</b>	<b>344 326</b>	<b>276 739</b>	<b>12 018</b>	<b>83</b>	<b>248</b>	<b>228</b>	<b>95 906</b>	<b>—</b>	<b>108 492</b>	<b>168 345</b>
20 325	23	562	19 740	3 363	16 377	943	3	—	34	1 212	—	2 192	14 209
117 109	5 501	273	111 335	3 290	108 045	72 215	16	7 010	10 56	10 966	—	91 263	17 065
243	—	—	243	43	200	—	—	—	—	4	—	4	196
8 863	111	377	8 375	588	7 787	3 436	2	267	35	911	—	4 650	3 202
3 609	3	55	3 551	476	3 075	82	—	210	—	464	—	755	2 352
—	—	—	—	—	—	—	—	—	—	—	—	—	—
<b>150 149</b>	<b>5 638</b>	<b>1 267</b>	<b>143 244</b>	<b>7 760</b>	<b>135 484</b>	<b>76 675</b>	<b>21</b>	<b>7 487</b>	<b>1 125</b>	<b>13 556</b>	<b>—</b>	<b>98 864</b>	<b>37 023</b>

noch: A. Ausgaben und spezielle Deckungsmittel nach Verwaltungszweigen

Bundesgebiet

noch: 8. Land-

— 1000

Verwaltungszweig	Ausgaben									Zuweisungen an		
	Persönliche Ausgaben	Unterhaltung und Instandsetzung von unbeweglichem Vermögen	Zinsen, Tilgung	Gewährung von Darlehen	Zuführungen an Rücklagen und an Kapitalvermögen	Neu- u. Wiederaufbau, Erweiterungs- u. Umbauten, grosse Instandsetzungen	Erwerb von Grundvermögen, Neuanschaffung von beweglichem Vermögen	Übrige Ausgaben	Nicht aufgeteilt	Land	Gemeinden und Gemeindeverbände	Nicht aufgeteilt
	1	2	3	4	5	6	7	8	9	10	11	12
<b>6 Bau- und Wohnungswesen</b>												
Bauverwaltung, Städtebau und -planung (Ortsbau), Vermessungswesen, Katasteramt, Hochbau- u. Maschinenamt .....	17 658	64	3	12	18	211	148	3 360	—	111	45	—
Wohnraumbewirtschaftung und Wohnungsaufsicht .....	7 689	8	—	1	0	26	31	1 544	—	—	10	—
Wohnungsbau und Wohnsiedlung .....	620	84	155	11 886	3 619	5 527	369	3 789	—	21	537	—
Strassen, Wege, Brücken und sonstiger Tiefbau .....	27 519	38 525	345	82	1 465	25 213	635	8 038	—	1 525	3 807	—
Wasserläufe und Wasserbau .....	416	1 279	45	3	8	2 420	4	580	—	9	208	—
Trümmerbeseitigung und -verwertung .....	13	0	—	—	—	155	2	8	—	—	19	—
Bauhöfe .....	4	—	—	—	—	—	—	10	—	—	—	—
Nicht aufgeteilt .....	—	—	—	—	—	—	—	—	—	—	—	—
<b>Summe Einzelplan 6 .....</b>	<b>53 920</b>	<b>39 959</b>	<b>549</b>	<b>11 984</b>	<b>5 110</b>	<b>33 551</b>	<b>1 189</b>	<b>17 328</b>	<b>—</b>	<b>1 666</b>	<b>4 627</b>	<b>—</b>
<b>7 Öffentliche Einrichtungen, Wirtschaftsförderung</b>												
Beleuchtung und Reinigung des Gemeindegebiets												
Strassenbeleuchtung .....	36	—	—	—	—	—	—	8	—	—	—	—
Stadtentwässerung, Bedürfnisanstalten .....	2	—	—	—	—	7	3	0	—	—	6	—
Müllbeseitigung und -verwertung .....	—	—	—	—	—	—	—	—	—	—	0	—
Strassenreinigung, Fuhrpark, Tierkörperbeseitigung .....	412	35	11	—	108	379	419	1 437	—	0	66	—
Nicht aufgeteilt .....	—	—	—	—	—	—	—	—	—	—	—	—
Feuerlöschwesen .....	1 175	42	5	3	15	142	456	1 319	—	—	1 130	—
Einrichtungen der Lebensmittelversorgung u. Marktwesen .....	61	14	1	5	2	—	—	56	—	—	2	—
Bestattungswesen .....	—	—	—	4	—	13	—	38	—	—	47	—
Park- und Gartenanlagen .....	68	12	—	—	—	34	—	42	—	—	—	—
Sonst. öffentl. Einrichtungen .....	12 550	26	5	—	41	19	50	559	—	10	49	—
Förderung der Land- und Forstwirtschaft .....	3 733	43	14	46	103	88	325	2 893	—	25	277	—
Sonstige Förderung von Wirtschaft und Verkehr .....	365	14	32	801	10	332	86	612	—	6	232	—
Ernährungs- und Wirtschaftsamt .....	22 804	56	—	—	1	10	65	8 410	—	5	5 768	—
Nicht aufgeteilt .....	—	—	—	—	—	—	—	—	—	—	—	—
<b>Summe Einzelplan 7 .....</b>	<b>41 204</b>	<b>243</b>	<b>68</b>	<b>859</b>	<b>280</b>	<b>1 023</b>	<b>1 405</b>	<b>15 374</b>	<b>—</b>	<b>47</b>	<b>7 578</b>	<b>—</b>
<b>Finanz- und Steuerverwaltung .....</b>	<b>13 060</b>	<b>77</b>	<b>82</b>	<b>2</b>	<b>9</b>	<b>3</b>	<b>221</b>	<b>2 572</b>	<b>—</b>	<b>12</b>	<b>63</b>	<b>—</b>
<b>Nicht aufteilbarer Schuldendienst .....</b>	<b>—</b>	<b>—</b>	<b>764</b>	<b>—</b>	<b>2</b>	<b>—</b>	<b>—</b>	<b>17</b>	<b>—</b>	<b>—</b>	<b>—</b>	<b>—</b>
<b>Ausgaben u. Einnahmen d. Kämmererverwaltungen zusammen .....</b>	<b>275 685</b>	<b>48 917</b>	<b>2 425</b>	<b>14 199</b>	<b>13 113</b>	<b>63 621</b>	<b>16 174</b>	<b>697 330</b>	<b>—</b>	<b>91 191</b>	<b>80 234</b>	<b>—</b>
<b>Den Kämmererverwaltungen zuzurechnende Ausgaben und Einnahmen d. Erwerbsvermögens</b>												
Wirtschaftliche Unternehmen .....	—	—	167	177	150	1 168	193	—	—	—	—	—
Allgemeines Kapital- und Grundvermögen, Sondervermögen												
Allgemeines Kapitalvermögen .....	—	—	72	697	1 954	—	—	1	—	—	36	—
Allgemeines Grundvermögen .....	—	—	7	—	25	3 396	1 246	—	—	3	3	—
Sondervermögen .....	—	—	135	138	100	—	14	—	—	—	—	—
Nicht aufgeteilt .....	—	—	—	—	—	—	—	—	—	—	—	—
<b>Zusammen .....</b>	<b>—</b>	<b>—</b>	<b>380</b>	<b>1 012</b>	<b>2 229</b>	<b>4 564</b>	<b>1 454</b>	<b>1</b>	<b>—</b>	<b>3</b>	<b>39</b>	<b>—</b>
<b>Gesamtsumme der Ausgaben und Einnahmen .....</b>	<b>275 685</b>	<b>48 917</b>	<b>2 804</b>	<b>15 211</b>	<b>15 342</b>	<b>68 185</b>	<b>17 628</b>	<b>697 331</b>	<b>—</b>	<b>91 194</b>	<b>80 273</b>	<b>—</b>

# und Ausgabe-/Einnahmearten; Zuschußbedarf der ordentlichen Rechnung

kreise

DM —

Bundesgebiet

Brutto- ausgaben	Erstat- tungen	Zuwei- sungen u. Darlehen von Ge- meinden und Gemeinde- verbänden	Berein- igte Ausgaben (Berein- igter Finanz- bedarf)	Zuwei- sungen und Darlehen vom Land	Eigen- ausgaben (Reiner Finanz- bedarf)	Spezielle Deckungsmittel							Zuschuss- bedarf der ordent- lichen Rechnung
						Gebühren, Entgelte, Strafen	Zinsen, Rück- flüsse von Darlehen	Schulden- aufnahmen aus Kredit- markt- mitteln u. innere Darlehen	Entn. aus Rückl. u. Kapital- vermögen, Erlöse aus Verkäufen v. Grund- u. sonst. Sach- vermögen	Übrige Ein- nahmen	Nicht auf- geteilt	Zusammen	
13	14	15	16	17	18	19	20	21	22	23	24	25	26
21 630	4	66	21 559	3 161	18 399	5 936	3	—	—	538	—	6 476	11 923
9 309	—	12	9 298	32	9 266	623	0	—	—	45	—	669	8 597
26 608	1 219	69	25 320	2 822	22 498	6 478	579	3 450	1 012	534	—	12 053	10 717
107 153	1 381	842	104 929	34 685	70 244	704	73	2 296	770	2 059	—	5 903	64 511
4 971	195	347	4 429	2 706	1 723	57	2	83	—	370	—	512	1 192
197	—	—	197	104	93	—	—	—	—	1	—	1	92
14	—	—	14	—	14	—	—	—	—	3	—	3	11
—	—	—	—	—	—	—	—	—	—	—	—	—	—
<b>169 882</b>	<b>2 800</b>	<b>1 336</b>	<b>165 747</b>	<b>43 510</b>	<b>122 237</b>	<b>13 799</b>	<b>657</b>	<b>5 828</b>	<b>1 782</b>	<b>3 551</b>	<b>—</b>	<b>25 617</b>	<b>97 043</b>
44	—	—	44	—	44	—	—	—	—	0	—	0	43
17	—	—	17	—	17	—	1	—	13	—	—	13	7
0	—	—	0	—	0	—	—	—	—	—	—	—	0
2 868	190	295	2 382	102	2 280	117	8	132	112	351	—	721	1 591
—	—	—	—	—	—	—	—	—	—	—	—	—	—
4 288	23	237	4 027	1 017	3 010	81	4	45	25	413	—	568	2 442
140	—	0	139	—	139	53	0	—	—	17	—	70	70
102	—	—	102	25	77	0	—	—	—	2	—	2	75
156	—	5	151	2	149	—	11	7	—	48	—	67	82
13 310	92	7	13 211	58	13 153	495	0	1	7	12 554	—	13 057	98
7 547	0	276	7 271	1 316	5 955	682	10	34	8	462	—	1 196	4 851
2 491	123	1	2 367	586	1 782	321	55	388	105	143	—	1 013	776
37 120	4	188	36 928	19 284	17 644	2 003	2	—	4	1 157	—	3 167	14 478
—	—	—	—	—	—	—	—	—	—	—	—	—	—
<b>68 083</b>	<b>432</b>	<b>1 011</b>	<b>66 640</b>	<b>22 388</b>	<b>44 251</b>	<b>3 752</b>	<b>91</b>	<b>609</b>	<b>274</b>	<b>15 149</b>	<b>—</b>	<b>19 874</b>	<b>24 512</b>
<b>16 102</b>	<b>77</b>	<b>128</b>	<b>15 897</b>	<b>274</b>	<b>15 623</b>	<b>770</b>	<b>613</b>	<b>—</b>	<b>8</b>	<b>570</b>	<b>—</b>	<b>1 960</b>	<b>13 664</b>
<b>784</b>	<b>2</b>	<b>—</b>	<b>782</b>	<b>—</b>	<b>782</b>	<b>—</b>	<b>341</b>	<b>—</b>	<b>35</b>	<b>7</b>	<b>—</b>	<b>384</b>	<b>398</b>
<b>1 302 888</b>	<b>17 223</b>	<b>63 435</b>	<b>1 222 231</b>	<b>447 447</b>	<b>774 784</b>	<b>126 244</b>	<b>1 886</b>	<b>15 754</b>	<b>7 089</b>	<b>134 601</b>	<b>—</b>	<b>285 575</b>	<b>491 660</b>
1 855	100	189	1 566	144	1 422	—	18	552	344	367	—	1 281	—
2 760	35	—	2 725	21	2 703	—	301	—	521	21	—	842	1 877
4 679	297	30	4 353	1 272	3 081	—	2	541	493	0	—	1 037	1 944
387	—	—	387	—	387	—	1 725	—	62	—	—	1 787	1 400
—	—	—	—	—	—	—	—	—	—	—	—	—	—
<b>9 681</b>	<b>432</b>	<b>218</b>	<b>9 031</b>	<b>1 437</b>	<b>7 594</b>	<b>—</b>	<b>2 046</b>	<b>1 093</b>	<b>1 420</b>	<b>388</b>	<b>—</b>	<b>4 948</b>	<b>2 422</b>
<b>1 312 569</b>	<b>17 654</b>	<b>63 653</b>	<b>1 231 262</b>	<b>448 885</b>	<b>782 377</b>	<b>126 244</b>	<b>3 833</b>	<b>16 847</b>	<b>8 509</b>	<b>134 990</b>	<b>—</b>	<b>290 523</b>	<b>494 082</b>

noch: A. Ausgaben und spezielle Deckungsmittel nach Verwaltungszweigen

**Bundesgebiet** **9. Bezirks-**  
— 1000

Verwaltungszweig	Ausgaben									Zuweisungen an		
	Persönliche Ausgaben	Unterhaltung und Instandsetzung von unbeweglichem Vermögen	Zinsen, Tilgung	Gewährung von Darlehen	Zuführungen an Rücklagen und an Kapitalvermögen	Neu- u. Wieder- aufbau, Erweiterungs- u. Umbauten, grosse Instandsetzungen	Erwerb von Grundvermögen, Neuan-schaffung von beweglichem Vermögen	Übrige Ausgaben	Nicht aufgeteilt	Land	Ge-meinden und Ge-meinde-ver-bände	Nicht aufgeteilt
	1	2	3	4	5	6	7	8	9	10	11	12
<b>0 Allgemeine Verwaltung</b>												
Dienststellen für allgemeine Kriegsfolgen .....	—	—	—	—	—	—	—	—	—	—	—	—
Sonstige Angelegenheiten der allgemeinen Verwaltung .....	566	11	—	—	4	27	15	233	—	—	1	—
Nicht aufgeteilt .....	—	—	—	—	—	—	—	—	—	—	—	—
<b>Summe Einzelplan 0 .....</b>	<b>566</b>	<b>11</b>	<b>—</b>	<b>—</b>	<b>4</b>	<b>27</b>	<b>15</b>	<b>233</b>	<b>—</b>	<b>—</b>	<b>1</b>	<b>—</b>
<b>1 Öffentliche Sicherheit und Ordnung</b>												
Polizei .....	—	—	—	—	—	—	—	—	—	—	—	—
Öffentliche Ordnung .....	—	—	—	—	—	—	—	—	—	—	—	—
Nicht aufgeteilt .....	—	—	—	—	—	—	—	—	—	—	—	—
<b>Summe Einzelplan 1 .....</b>	<b>—</b>	<b>—</b>	<b>—</b>	<b>—</b>	<b>—</b>	<b>—</b>	<b>—</b>	<b>—</b>	<b>—</b>	<b>—</b>	<b>—</b>	<b>—</b>
<b>2 Schulen</b>												
Schulverwaltung .....	—	—	—	—	—	—	—	—	—	—	—	—
Volks- und Hilfsschulen .....	710	15	0	—	—	81	29	409	—	20749	1177	—
Mittelschulen .....	—	—	—	—	—	—	—	—	—	—	—	—
Höhere Schulen .....	8	5	1	—	—	221	—	7	—	91	17	—
Berufsschulen .....	18	1	—	—	—	14	3	25	—	2	285	—
Fachschulen und Berufsfach-schulen .....	1377	109	—	—	—	450	209	1001	—	13	140	—
Sonstiges Schulwesen .....	12	—	—	—	—	—	—	85	—	5	—	—
Nicht aufgeteilt .....	—	—	—	—	—	—	—	—	—	—	—	—
<b>Summe Einzelplan 2 .....</b>	<b>2124</b>	<b>129</b>	<b>2</b>	<b>—</b>	<b>—</b>	<b>767</b>	<b>242</b>	<b>1527</b>	<b>—</b>	<b>20860</b>	<b>1619</b>	<b>—</b>
<b>3 Kultur</b>												
Wissenschaftspflege .....	438	15	—	—	—	—	207	104	—	0	8	—
Theater und Konzerte .....	—	—	—	—	—	—	—	11	—	100	148	—
Sonstige Kulturpflege .....	107	5	—	—	5	27	5	188	—	9	29	—
Nicht aufgeteilt .....	—	—	—	—	—	—	—	—	—	—	—	—
<b>Summe Einzelplan 3 .....</b>	<b>545</b>	<b>19</b>	<b>—</b>	<b>—</b>	<b>5</b>	<b>27</b>	<b>212</b>	<b>304</b>	<b>—</b>	<b>109</b>	<b>185</b>	<b>—</b>
<b>4 Fürsorge und Jugendhilfe</b>												
Fürsorgeverwaltung .....	1485	9	—	—	—	40	23	228	—	—	—	—
Allgemeine Fürsorge (ohne Kriegsfolgenhilfe) .....	—	—	—	—	—	—	—	26746	—	5	7947	—
Kriegsfolgenhilfe .....	—	—	—	317	400	—	2	17887	—	102	3244	—
Einrichtungen der allgemeinen Fürsorge .....	377	96	6	20	60	79	55	997	—	8	1	—
Einrichtungen der Kriegs-folgenhilfe .....	—	—	—	—	—	—	—	33	—	—	—	—
Förderung der freien Wohlfahrts-pflege .....	—	—	—	—	—	—	—	40	—	—	—	—
Jugendhilfe, Einrichtungen der Jugendhilfe .....	648	132	4	—	14	116	49	7771	—	10	1693	—
Soforthilfe .....	—	—	—	—	—	—	—	—	—	—	—	—
Nicht aufgeteilt .....	—	—	—	—	—	—	—	—	—	—	—	—
<b>Summe Einzelplan 4 .....</b>	<b>2510</b>	<b>237</b>	<b>10</b>	<b>338</b>	<b>473</b>	<b>236</b>	<b>129</b>	<b>53701</b>	<b>—</b>	<b>125</b>	<b>12884</b>	<b>—</b>
<b>5 Gesundheits- u. Jugendpflege</b>												
Gesundheitsdienst .....	217	5	—	—	—	27	5	518	—	5	19	—
Krankenhäuser, Entbindungs- und Wöchnerinnenheime .....	3537	377	57	—	279	881	456	5630	—	7	20	—
Anstalten für Nerven- und Geistesranke .....	15143	1388	11	11	366	1450	519	13417	—	—	—	—
Sonstige Einrichtungen des Gesundheitswesens .....	105	1	—	—	—	—	6	42	—	—	69	—
Leibesübungen, Jugendpflege (einschl. Einrichtungen) .....	10	2	—	—	—	20	—	194	—	—	63	—
Nicht aufgeteilt .....	—	—	—	—	—	—	—	—	—	—	—	—
<b>Summe Einzelplan 5 .....</b>	<b>19011</b>	<b>1773</b>	<b>68</b>	<b>11</b>	<b>645</b>	<b>2378</b>	<b>986</b>	<b>19800</b>	<b>—</b>	<b>12</b>	<b>171</b>	<b>—</b>

## und Ausgabe-/Einnahmearten; Zuschußbedarf der ordentlichen Rechnung

verbände

Bundesgebiet

DM —

Brutto- ausgaben	Erstat- tungen	Zuwe- isungen u. Darlehen von Ge- meinden und Ge- meinde- verbänden	Berei- nigte Ausgaben (Berei- nigter Finanz- bedarf)	Zuwe- isungen und Darlehen vom Land	Eigen- ausgaben (Reiner Finanz- bedarf)	Spezielle Deckungsmittel							Zuschuss- bedarf der ordent- lichen Rechnung
						Gebühren, Entgelte, Strafen	Zinsen, Rück- flüsse von • Darlehen	Schulden- aufnahmen aus Kredit- markt- mitteln u. innere Darlehen	Entn. aus Rückl. u. Kapital- vermögen, Erlöse aus Veräuss. v. Grund- u. sonst. Sach- vermögen	Übrige Ein- nahmen	Nicht auf- geteilt	Zusammen	
13	14	15	16	17	18	19	20	21	22	23	24	25	26
—	—	—	—	—	—	—	—	—	—	—	—	—	—
857	—	—	857	4	853	1	—	—	—	99	—	100	753
—	—	—	—	—	—	—	—	—	—	—	—	—	—
857	—	—	857	4	853	1	—	—	—	99	—	100	753
—	—	—	—	—	—	—	—	—	—	—	—	—	—
—	—	—	—	—	—	—	—	—	—	—	—	—	—
23 170	34	0	23 136	121	23 014	16	1	30	144	72	—	263	22 752
350	—	—	350	103	247	—	1	—	—	5	—	6	241
347	6	—	341	4	337	9	0	—	—	60	—	69	268
3 300	123	41	3 135	245	2 891	250	0	—	0	984	—	1 235	1 702
103	188	—	85	—	85	50	—	—	—	—	—	50	135
—	—	—	—	—	—	—	—	—	—	—	—	—	—
27 270	351	41	26 878	473	26 404	325	2	30	144	1 121	—	1 622	24 828
—	—	—	—	—	—	—	—	—	—	—	—	—	—
772	—	—	772	—	772	14	—	—	—	4	—	18	754
259	—	—	259	—	259	—	—	—	—	—	—	—	259
374	—	4	370	5	365	0	—	—	—	1	—	1	365
—	—	—	—	—	—	—	—	—	—	—	—	—	—
1 405	—	4	1 401	5	1 396	14	—	—	—	4	—	19	1 378
—	—	—	—	—	—	—	—	—	—	—	—	—	—
1 783	—	—	1 783	24	1 760	—	2	—	—	177	—	179	1 581
34 698	—	49 49	29 749	5 029	24 720	—	0	—	—	6 562	—	6 562	18 157
21 951	—	178	21 773	16 365	5 408	586	135	—	77	1 603	—	2 401	3 007
1 701	352	63	1 287	48	1 239	472	1	—	—	197	—	670	569
33	—	—	33	—	33	—	—	—	—	—	—	—	33
40	—	—	40	—	40	—	—	—	—	—	—	—	40
10 437	711	1 739	7 988	548	7 439	161	3	25	6	1 338	—	1 533	5 906
—	—	—	—	—	—	—	—	—	—	—	—	—	—
—	—	—	—	—	—	—	—	—	—	—	—	—	—
70 643	1 063	6 928	62 652	22 014	40 639	1 219	141	25	83	9 876	—	11 345	29 294
—	—	—	—	—	—	—	—	—	—	—	—	—	—
794	2	3	789	27	7 62	11	—	—	—	1	—	12	750
11 245	1 327	459	9 459	272	9 187	7 751	1	396	8	804	—	8 961	227
32 305	14 514	—	17 791	312	17 478	10 222	8	218	152	4 608	—	15 208	2 283
224	—	38	185	6	180	26	—	—	—	1	—	27	153
289	—	—	289	—	289	—	—	20	—	35	—	55	234
—	—	—	—	—	—	—	—	—	—	—	—	—	—
44 856	15 843	500	28 513	617	27 896	18 010	9	634	160	5 449	—	24 262	3 646

noch: A. Ausgaben und spezielle Deckungsmittel nach Verwaltungszweigen

Bundesgebiet

noch: 9. Bezirks-

— 1000

Verwaltungszweig	Ausgaben									Zuweisungen an		
	Persönliche Ausgaben	Unterhaltung und Instandsetzung von unbeweglichem Vermögen	Zinsen, Tilgung	Gewährung von Darlehen	Zuführungen an Rücklagen und an Kapitalvermögen	Neu- u. Wieder- aufbau, Erweiterungs- u. Umbauten, grosse Instandsetzungen	Erwerb von Grundvermögen, Neuanschaffung von beweglichem Vermögen	Übrige Ausgaben	Nicht aufgeteilt	Land	Gemeinden und Gemeindeverbände	Nicht aufgeteilt
	1	2	3	4	5	6	7	8	9	10	11	12
<b>6 Bau- und Wohnungswesen</b>												
Bauverwaltung, Städtebau und -planung (Ortsbau), Vermessungswesen, Katasteramt, Hochbau- u. Maschinenamt .....	510	5	—	32	—	27	15	89	—	5	—	—
Wohnraumbewirtschaftung und Wohnungsaufsicht .....	—	—	—	—	—	—	—	—	—	—	—	—
Wohnungsbau und Wohnsiedlung ...	1	—	3	146	76	274	—	36	—	—	—	—
Strassen, Wege, Brücken und sonstiger Tiefbau .....	4070	4819	46	20	65	8 123	133	966	—	9 452	64	—
Wasserläufe und Wasserbau .....	87	807	14	—	10	103	409	945	—	0	20	—
Trümmerbeseitigung und -verwertung .....	—	—	—	—	—	—	—	—	—	—	—	—
Bauhöfe .....	—	—	—	—	—	—	—	—	—	—	—	—
Nicht aufgeteilt .....	—	—	—	—	—	—	—	—	—	—	—	—
<b>Summe Einzelplan 6 .....</b>	<b>4668</b>	<b>5631</b>	<b>63</b>	<b>197</b>	<b>151</b>	<b>8 528</b>	<b>537</b>	<b>2 036</b>	<b>—</b>	<b>9 457</b>	<b>84</b>	<b>—</b>
<b>7 Öffentliche Einrichtungen, Wirtschaftsförderung</b>												
Beleuchtung und Reinigung des Gemeindegebiets												
Strassenbeleuchtung .....	—	—	—	—	—	—	—	—	—	—	—	—
Stadtentwässerung, Bedürfnisanstalten .....	—	—	—	—	—	—	—	—	—	—	—	—
Müllbeseitigung und -verwertung .....	—	—	—	—	—	—	—	—	—	—	—	—
Strassenreinigung, Fuhrpark, Tierkörperbeseitigung .....	—	—	—	—	—	—	—	—	—	—	—	—
Nicht aufgeteilt .....	—	—	—	—	—	—	—	—	—	—	—	—
Feuerlöschwesen .....	—	—	—	—	—	—	—	1	—	—	1	—
Einrichtungen der Lebensmittelversorgung u. Marktwesen .....	—	—	—	—	—	—	—	—	—	—	—	—
Bestattungswesen .....	—	—	—	—	—	—	—	2	—	—	1	—
Park- und Gartenanlagen .....	—	—	—	—	—	—	—	—	—	—	—	—
Sonst. öffentl. Einrichtungen .....	459	2	—	4	2	—	17	700	—	—	—	—
Förderung der Land- und Forstwirtschaft .....	1612	16	31	—	17	3	35	1539	—	40	137	—
Sonstige Förderung von Wirtschaft und Verkehr .....	207	2	—	—	—	11	19	112	—	1	108	—
Ernährungs- und Wirtschaftsamt ..	—	—	—	—	—	—	—	—	—	—	—	—
Nicht aufgeteilt .....	—	—	—	—	—	—	—	—	—	—	—	—
<b>Summe Einzelplan 7 .....</b>	<b>2279</b>	<b>29</b>	<b>31</b>	<b>4</b>	<b>19</b>	<b>14</b>	<b>72</b>	<b>2353</b>	<b>—</b>	<b>41</b>	<b>246</b>	<b>—</b>
<b>Finanz- und Steuerverwaltung ....</b>	<b>706</b>	<b>16</b>	<b>21</b>	<b>5</b>	<b>—</b>	<b>27</b>	<b>6</b>	<b>199</b>	<b>—</b>	<b>—</b>	<b>—</b>	<b>—</b>
<b>Nicht aufteilbarer Schuldendienst ..</b>	<b>—</b>	<b>—</b>	<b>98</b>	<b>—</b>	<b>—</b>	<b>—</b>	<b>—</b>	<b>—</b>	<b>—</b>	<b>—</b>	<b>—</b>	<b>—</b>
<b>Ausgaben u. Einnahmen d. Kämmererverwaltungen zusammen ..</b>	<b>32 411</b>	<b>7 836</b>	<b>293</b>	<b>535</b>	<b>1 298</b>	<b>12 004</b>	<b>2 218</b>	<b>80 153</b>	<b>—</b>	<b>30 604</b>	<b>15 190</b>	<b>—</b>
<b>Den Kämmererverwaltungen zuzurechnende Ausgaben und Einnahmen d. Erwerbvermögens</b>												
Wirtschaftliche Unternehmen .....	—	—	—	—	—	—	—	—	—	—	—	—
Allgemeines Kapital- und Grundvermögen, Sondervermögen	—	—	—	105	—	—	—	—	—	—	—	—
Allgemeines Kapitalvermögen ...	—	—	—	—	—	622	2	—	—	—	—	—
Allgemeines Grundvermögen ....	—	—	—	—	—	—	—	—	—	—	—	—
Sondervermögen .....	—	—	—	—	—	—	—	—	—	—	—	—
Nicht aufgeteilt .....	—	—	—	—	—	—	—	—	—	—	—	—
<b>Zusammen .....</b>	<b>—</b>	<b>—</b>	<b>—</b>	<b>105</b>	<b>—</b>	<b>622</b>	<b>2</b>	<b>—</b>	<b>—</b>	<b>—</b>	<b>—</b>	<b>—</b>
<b>Gesamtsumme der Ausgaben und Einnahmen .....</b>	<b>32 411</b>	<b>7 836</b>	<b>293</b>	<b>639</b>	<b>1 298</b>	<b>12 626</b>	<b>2 220</b>	<b>80 153</b>	<b>—</b>	<b>30 604</b>	<b>15 190</b>	<b>—</b>

## und Ausgabe-/Einnahmearten; Zuschußbedarf der ordentlichen Rechnung

verbände

Bundesgebiet

DM —

Bruttoausgaben	Erstattungen	Zuweisungen u. Darlehen von Gemeinden und Gemeindeverbänden	Bereinigte Ausgaben (Bereinigter Finanzbedarf)	Zuweisungen und Darlehen vom Land	Eigenausgaben (Reiner Finanzbedarf)	Spezielle Deckungsmittel							Zuschussbedarf der ordentlichen Rechnung
						Gebühren, Entgelte, Strafen	Zinsen, Rückflüsse von Darlehen	Schuldenaufnahmen aus Kreditmarktmitteln u. innere Darlehen	Entn. aus Rückl. u. Kapitalvermögen, Erlöse aus Veräuss. v. Grund- u. sonst. Sachvermögen	Übrige Einnahmen	Nicht aufgeteilt	Zusammen	
13	14	15	16	17	18	19	20	21	22	23	24	25	26
683	—	—	683	—	683	—	—	—	—	2	—	2	681
535	35	—	500	25	475	—	19	72	124	—	—	215	225
27 758	356	1 130	26 272	11 772	14 500	13	25	650	161	322	—	1 171	13 329
2 396	—	—	2 396	—	2 396	12	12	—	—	97	—	120	2 276
—	—	—	—	—	—	—	—	—	—	—	—	—	—
—	—	—	—	—	—	—	—	—	—	—	—	—	—
31 372	391	1 130	29 852	11 797	18 054	25	56	722	285	420	—	1 508	16 511
—	—	—	—	—	—	—	—	—	—	—	—	—	—
—	—	—	—	—	—	—	—	—	—	—	—	—	—
—	—	—	—	—	—	—	—	—	—	—	—	—	—
1	—	—	1	—	1	—	—	—	—	—	—	—	1
3	—	—	3	—	3	—	—	—	—	—	—	—	3
1 185	—	—	1 185	—	1 185	1 167	4	—	36	2	—	1 209	25
3 430	—	6	3 424	3	3 421	279	2	—	6	172	—	460	2 962
460	—	—	460	—	460	123	0	—	—	6	—	129	331
—	—	—	—	—	—	—	—	—	—	—	—	—	—
5 079	—	6	5 073	3	5 070	1 569	6	—	42	180	—	1 798	3 272
982	—	—	982	—	982	351	55	—	—	74	—	479	503
98	—	—	98	—	98	—	—	—	—	—	—	—	98
182 562	17 647	8 609	156 306	34 913	121 393	21 514	269	1 410	715	17 225	—	41 133	80 283
—	—	—	—	—	—	—	—	—	—	—	—	—	—
105	—	—	105	—	105	—	38	—	—	—	—	38	67
624	—	—	624	—	624	—	—	61	1	—	—	62	624
—	—	—	—	—	—	—	—	—	—	—	—	—	—
729	—	—	729	—	729	—	38	61	1	—	—	100	691
183 291	17 647	8 609	157 035	34 913	122 122	21 514	307	1 472	716	17 225	—	41 233	80 974

noch: A. Ausgaben und spezielle Deckungsmittel nach Verwaltungszweigen  
Schleswig-Holstein

10. Gemeinden und

— 1000

Verwaltungszweig	Ausgaben									Zuweisungen an		
	Persönliche Ausgaben	Unterhaltung und Instandsetzung von unbeweglichem Vermögen	Zinsen, Tilgung	Gewährung von Darlehen	Zuführungen an Rücklagen und an Kapitalvermögen	Neu- u. Wiederaufbau, Erweiterung u. Umbauten, grobse Instandsetzungen	Erwerb von Grundvermögen, Neuanschaffung von beweglichem Vermögen	Übrige Ausgaben	Nicht aufgeteilt	Land	Gemeinden und Gemeindeverbände	Nicht aufgeteilt
	1	2	3	4	5	6	7	8	9	10	11	12
<b>0 Allgemeine Verwaltung</b>												
Dienststellen für allgemeine Kriegsfolgen .....	2213	2	—	—	—	—	0	321	—	—	—	—
Sonstige Angelegenheiten der allgemeinen Verwaltung .....	10547	398	3	3	44	862	294	3962	—	3	7	—
Nicht aufgeteilt .....	7605	175	17	—	—	32	89	2038	1608	0	16	89
<b>Summe Einzelplan 0 .....</b>	<b>20365</b>	<b>575</b>	<b>20</b>	<b>3</b>	<b>44</b>	<b>895</b>	<b>383</b>	<b>6321</b>	<b>1608</b>	<b>3</b>	<b>23</b>	<b>89</b>
<b>1 Öffentliche Sicherheit und Ordnung</b>												
Polizei .....	104	2	—	—	—	1	—	4	—	12800	0	—
Öffentliche Ordnung .....	3953	27	0	—	—	5	4	595	—	20	4	—
Nicht aufgeteilt .....	26	—	—	—	—	—	—	—	8	—	—	0
<b>Summe Einzelplan 1 .....</b>	<b>4083</b>	<b>29</b>	<b>0</b>	<b>—</b>	<b>—</b>	<b>6</b>	<b>4</b>	<b>599</b>	<b>8</b>	<b>12820</b>	<b>4</b>	<b>0</b>
<b>2 Schulen</b>												
Schulverwaltung .....	535	0	—	—	—	—	1	119	—	—	3	—
Volks- und Hilfsschulen .....	2250	1035	108	84	292	5908	859	5057	7535	7440	323	6075
Mittelschulen .....	366	137	8	—	4	565	57	959	—	3352	81	—
Höhere Schulen .....	7848	154	9	—	0	566	212	1334	—	142	284	—
Berufsschulen .....	4461	71	1	—	31	355	93	1014	7	—	545	54
Fachschulen und Berufsfachschulen .....	1253	64	4	—	—	397	63	576	—	54	9	—
Sonstiges Schulwesen .....	105	10	2	—	1	—	4	180	—	25	0	—
Nicht aufgeteilt .....	0	—	—	—	—	—	—	—	16	—	—	240
<b>Summe Einzelplan 2 .....</b>	<b>16820</b>	<b>1472</b>	<b>133</b>	<b>84</b>	<b>328</b>	<b>7791</b>	<b>1291</b>	<b>9239</b>	<b>7557</b>	<b>11013</b>	<b>1244</b>	<b>6369</b>
<b>3 Kultur</b>												
Wissenschaftspflege .....	178	13	—	—	1	—	8	150	—	32	—	—
Theater und Konzerte .....	4012	53	1	—	8	154	54	1519	—	—	4	—
Sonstige Kulturpflege .....	573	49	—	—	1	17	58	571	—	1	13	—
Nicht aufgeteilt .....	15	3	—	—	0	—	54	85	52	—	6	28
<b>Summe Einzelplan 3 .....</b>	<b>4778</b>	<b>119</b>	<b>1</b>	<b>—</b>	<b>10</b>	<b>170</b>	<b>174</b>	<b>2325</b>	<b>52</b>	<b>32</b>	<b>23</b>	<b>28</b>
<b>4 Fürsorge und Jugendhilfe</b>												
Fürsorgeverwaltung .....	4336	16	0	—	—	2	4	404	—	—	—	—
Allgemeine Fürsorge (ohne Kriegsfolgenhilfe) .....	14	1	0	5	—	—	2	18704	—	708	2519	—
Kriegsfolgenhilfe .....	110	12	—	5	—	—	—	54194	151	1273	2264	1265
Einrichtungen der allgemeinen Fürsorge .....	1336	247	3	12	23	118	123	3633	—	—	66	—
Einrichtungen der Kriegsfolgenhilfe .....	655	1473	1	—	—	766	13	1478	—	—	96	—
Förderung der freien Wohlfahrtspflege .....	—	1	—	—	—	—	—	242	—	—	—	—
Jugendhilfe, Einrichtungen der Jugendhilfe .....	2365	132	1	3	22	216	87	3290	—	16	107	—
Soforthilfe .....	711	—	—	—	0	—	2	168	—	—	—	—
Nicht aufgeteilt .....	755	89	1	—	5	29	12	608	354	—	6	1094
<b>Summe Einzelplan 4 .....</b>	<b>10283</b>	<b>1971</b>	<b>7</b>	<b>25</b>	<b>50</b>	<b>1133</b>	<b>243</b>	<b>82723</b>	<b>505</b>	<b>1997</b>	<b>5058</b>	<b>2339</b>
<b>5 Gesundheits- u. Jugendpflege</b>												
Gesundheitsdienst .....	2195	29	0	8	—	—	33	1104	—	9	91	—
Krankenhäuser, Entbindungs- und Wöchnerinnenheime .....	14583	966	286	93	180	2144	982	18751	—	—	3	—
Anstalten für Nerven- und Geistesranke .....	—	—	—	—	—	—	—	—	—	—	—	—
Sonstige Einrichtungen des Gesundheitswesens .....	1640	9	1	—	13	52	305	1311	—	—	27	—
Leibesübungen, Jugendpflege (einschl. Einrichtungen) .....	229	165	1	—	—	87	10	603	—	—	3	—
Nicht aufgeteilt .....	225	21	0	—	—	31	10	169	134	—	2	86
<b>Summe Einzelplan 5 .....</b>	<b>18872</b>	<b>1189</b>	<b>288</b>	<b>100</b>	<b>193</b>	<b>2314</b>	<b>1339</b>	<b>21938</b>	<b>134</b>	<b>9</b>	<b>125</b>	<b>86</b>

## und Ausgabe-/Einnahmearten; Zuschußbedarf der ordentlichen Rechnung

## Gemeindeverbände

## Schleswig-Holstein

DM —

Brutto- ausgaben	Erstat- tungen	Zuwei- sungen u. Darlehen von Ge- meinden und Ge- meinde- verbänden	Berein- igte Ausgaben (Berein- igter Finanz- bedarf)	Zuwei- sungen und Darlehen vom Land	Eigen- ausgaben (Reiner Finanz- bedarf)	Spezielle Deckungsmittel							Zuschuss- bedarf der ordent- lichen Rechnung
						Gebühren, Entgelte, Strafen	Zinsen, Rück- flüsse von Darlehen	Schulden- aufnahmen aus Kredit- markt- mitteln u. innere Darlehen	Entn. aus Rückst. u. Kapital- vermögen, Erlöse aus Verkäufen v. Grund- u. sonst. Sach- vermögen	Übrige Ein- nahmen	Nicht auf- geteilt	Zusammen	
13	14	15	16	17	18	19	20	21	22	23	24	25	26
2536	—	—	2536	1720	816	648	—	—	—	5	—	653	163
16 123	595	34	15 494	767	14 727	722	1	—	70	1090	—	1883	12 845
11 669	33	133	11 503	11	11 492	523	—	15	25	310	228	1 100	10 396
<b>30 329</b>	<b>628</b>	<b>167</b>	<b>29 534</b>	<b>2 498</b>	<b>27 036</b>	<b>1892</b>	<b>1</b>	<b>15</b>	<b>94</b>	<b>1 406</b>	<b>228</b>	<b>3 636</b>	<b>23 404</b>
12 911	—	5	12 906	9 800	3 106	20	—	—	—	2	—	22	3 084
4 608	9	1	4 598	99	4 499	1 819	—	—	—	87	—	1 905	2 594
34	—	—	34	—	34	—	—	—	—	—	2	2	32
<b>17 533</b>	<b>9</b>	<b>5</b>	<b>17 539</b>	<b>9 899</b>	<b>7 640</b>	<b>1 839</b>	<b>—</b>	<b>—</b>	<b>—</b>	<b>89</b>	<b>2</b>	<b>1 830</b>	<b>5 710</b>
659	1	0	657	1	656	2	—	—	—	22	—	24	632
36 967	320	473	36 174	13 789	22 385	14	12	441	266	572	1 103	2 408	21 722
5 529	16	158	5 354	2 998	2 356	20	—	—	—	118	—	138	2 218
10 551	124	423	10 004	4 341	5 663	8	0	26	—	256	—	290	5 525
6 631	54	543	6 034	1 450	4 584	160	—	—	—	133	2	295	4 533
2 420	136	2	2 281	588	1 693	273	—	0	—	352	—	625	1 068
328	9	4	314	1	313	42	0	—	—	115	—	157	157
256	—	0	256	2	255	—	—	—	—	—	12	12	242
<b>63 341</b>	<b>661</b>	<b>1 605</b>	<b>61 075</b>	<b>23 169</b>	<b>37 906</b>	<b>520</b>	<b>12</b>	<b>467</b>	<b>266</b>	<b>1 569</b>	<b>1 117</b>	<b>3 951</b>	<b>36 096</b>
381	—	—	381	—	381	6	—	—	—	8	—	14	368
5 806	495	4	5 307	1 167	4 140	1 615	0	—	—	55	—	1 670	2 470
1 283	1	40	1 243	25	1 218	127	1	—	—	38	—	166	1 052
243	—	6	237	4	233	8	—	48	—	5	4	65	167
<b>7 713</b>	<b>495</b>	<b>50</b>	<b>7 168</b>	<b>1 196</b>	<b>5 972</b>	<b>1 756</b>	<b>1</b>	<b>48</b>	<b>—</b>	<b>106</b>	<b>4</b>	<b>1 916</b>	<b>4 057</b>
4 763	10	—	4 753	10	4 743	13	0	—	—	24	—	37	4 705
21 953	8	4 558	17 387	876	16 511	47	12	—	—	4 353	—	4 413	12 099
59 274	—	3 832	55 442	43 031	12 411	—	3	—	—	4 929	42	4 975	7 436
5 562	705	162	4 695	11	4 684	1 157	11	—	0	2 586	—	3 755	929
4 482	103	99	4 281	1 661	2 620	252	—	—	—	1 100	—	1 352	1 269
244	—	—	244	—	244	—	0	—	—	9	—	9	235
6 238	691	145	5 403	568	4 835	297	3	—	35	1 684	—	2 018	2 837
881	—	—	881	—	881	—	—	—	—	8	—	8	873
2 955	1	58	2 896	60	2 836	26	0	3	—	524	111	663	2 173
<b>106 352</b>	<b>1 517</b>	<b>8 854</b>	<b>95 981</b>	<b>46 216</b>	<b>49 765</b>	<b>1 792</b>	<b>31</b>	<b>3</b>	<b>35</b>	<b>15 217</b>	<b>153</b>	<b>17 231</b>	<b>32 554</b>
3 468	35	73	3 360	19	3 341	280	1	—	—	296	—	577	2 764
37 988	1 466	68	36 454	1 375	35 079	24 364	2	413	302	4 648	—	29 729	5 597
—	—	—	—	—	—	—	—	—	—	—	—	—	—
3 357	79	16	3 261	15	3 246	1 499	0	—	14	274	—	1 788	1 414
1 097	23	—	1 074	209	865	86	—	—	—	63	—	149	748
678	0	67	611	26	584	9	—	—	9	56	33	106	485
<b>46 587</b>	<b>1 603</b>	<b>225</b>	<b>44 759</b>	<b>1 644</b>	<b>43 115</b>	<b>26 238</b>	<b>3</b>	<b>413</b>	<b>325</b>	<b>5 337</b>	<b>33</b>	<b>32 349</b>	<b>11 067</b>

noch: A. Ausgaben und spezielle Deckungsmittel nach Verwaltungszweigen  
 noch: 10. Gemeinden und  
 — 1000

Verwaltungszweig	Ausgaben									Zuweisungen an		
	Persönliche Ausgaben	Unterhaltung und Instandsetzung von unbeweglichem Vermögen	Zinsen, Tilgung	Gewährung von Darlehen	Zuführungen an Rücklagen und an Kapitalvermögen	Neu- u. Wiederaufbau, Erweiterungs- u. Umbauten, grosse Instandsetzungen	Erwerb von Grundvermögen, Neuan-schaffung von beweglichem Vermögen	Übrige Ausgaben	Nicht aufgeteilt	Land	Gemeinden und Gemeindeverbände	Nicht aufgeteilt
	1	2	3	4	5	6	7	8	9	10	11	12
<b>6 Bau- und Wohnungswesen</b>												
Bauverwaltung, Städtebau und -planung (Ortsbau), Vermessungswesen, Katasteramt, Hochbau- u. Maschinenamt .....	4 375	15	0	6	—	117	14	680	—	70	11	—
Wohnraumbewirtschaftung und Wohnungsaufsicht .....	2 458	13	—	—	—	—	1	242	—	—	—	—
Wohnungsbau und Wohnsiedlung ...	180	297	135	2018	161	4 488	181	865	1 779	1	0	5
Strassen, Wege, Brücken und sonstiger Tiefbau .....	3 889	3 314	168	—	247	6 391	186	1 266	2 505	0	40	66
Wasserläufe und Wasserbau .....	407	89	1	—	—	1	6	48	—	—	1	—
Trümmerbeseitigung und -verwertung .....	258	0	—	—	—	1 397	—	44	—	—	—	—
Bauhöfe .....	170	3	—	—	0	—	10	145	—	—	—	—
Nicht aufgeteilt .....	536	24	1	—	3	31	1	150	157	—	6	2
<b>Summe Einzelplan 6 .....</b>	<b>12 274</b>	<b>3 756</b>	<b>304</b>	<b>2 024</b>	<b>411</b>	<b>12 426</b>	<b>397</b>	<b>3 439</b>	<b>4 441</b>	<b>71</b>	<b>58</b>	<b>73</b>
<b>7 Öffentliche Einrichtungen, Wirtschaftsförderung</b>												
Beleuchtung und Reinigung des Gemeindegebiets												
Strassenbeleuchtung .....	22	40	—	—	1	151	14	377	—	—	—	—
Stadtentwässerung, Bedürfnisanstalten .....	1 109	214	146	—	54	1 867	66	899	—	—	—	—
Müllbeseitigung und -verwertung .....	914	5	8	—	15	2	318	860	—	—	—	—
Strassenreinigung, Fuhrpark, Tierkörperbeseitigung .....	1 197	14	7	—	81	145	129	534	—	—	—	—
Nicht aufgeteilt .....	78	38	1	—	3	853	2	211	—	—	0	—
Feuerlöschwesen .....	2 131	126	8	—	4	295	145	785	—	—	2	—
Einrichtungen der Lebensmittelversorgung u. Marktwesen .....	1 015	143	180	1	67	701	61	845	—	—	—	—
Bestattungswesen .....	856	33	10	—	9	143	3	176	—	—	1	—
Park- und Gartenanlagen .....	1 713	107	1	6	0	138	23	237	—	—	—	—
Sonst. öffentl. Einrichtungen .....	4 798	107	9	—	1	385	31	221	—	—	1	—
Förderung der Land- und Forstwirtschaft .....	296	0	1	4	13	17	1	180	—	2	1	—
Sonstige Förderung von Wirtschaft und Verkehr .....	154	18	45	1 531	—	141	20	338	—	0	0	—
Ernährungs- und Wirtschaftsamt ..	3 387	11	—	—	—	—	0	958	—	—	0	—
Nicht aufgeteilt .....	51	—	5	—	—	—	—	—	1 151	—	—	145
<b>Summe Einzelplan 7 .....</b>	<b>17 719</b>	<b>856</b>	<b>421</b>	<b>1 542</b>	<b>249</b>	<b>4 838</b>	<b>813</b>	<b>6 620</b>	<b>1 151</b>	<b>2</b>	<b>6</b>	<b>145</b>
<b>Finanz- und Steuerverwaltung .....</b>	<b>5 990</b>	<b>16</b>	<b>—</b>	<b>—</b>	<b>4</b>	<b>1</b>	<b>24</b>	<b>728</b>	<b>88</b>	<b>11</b>	<b>2</b>	<b>3</b>
<b>Nicht aufteilbarer Schuldendienst ..</b>	<b>—</b>	<b>—</b>	<b>521</b>	<b>—</b>	<b>53</b>	<b>—</b>	<b>—</b>	<b>29</b>	<b>1</b>	<b>—</b>	<b>—</b>	<b>—</b>
<b>Ausgaben u. Einnahmen d. Kämmererverwaltungen zusammen ..</b>	<b>111 182</b>	<b>9 982</b>	<b>1 694</b>	<b>3 778</b>	<b>1 344</b>	<b>29 575</b>	<b>4 668</b>	<b>133 061</b>	<b>15 545</b>	<b>25 937</b>	<b>6 543</b>	<b>9 151</b>
<b>Den Kämmererverwaltungen zuzurechnende Ausgaben und Einnahmen d. Erwerbsvermögens</b>												
Wirtschaftliche Unternehmen .....	—	—	167	12 459	89	2 453	533	89	—	—	—	—
Allgemeines Kapital- und Grundvermögen, Sondervermögen ..	—	—	52	724	305	—	0	—	—	—	—	—
Allgemeines Kapitalvermögen .....	—	—	0	150	107	2 708	2 654	2	—	—	3	—
Sondervermögen .....	—	—	52	—	3	3	2	—	—	—	—	—
Nicht aufgeteilt .....	—	—	—	—	—	—	—	—	246	—	—	0
<b>Zusammen .....</b>	<b>—</b>	<b>—</b>	<b>270</b>	<b>13 333</b>	<b>504</b>	<b>5 163</b>	<b>3 189</b>	<b>91</b>	<b>246</b>	<b>—</b>	<b>3</b>	<b>0</b>
<b>Gesamtsumme der Ausgaben und Einnahmen .....</b>	<b>111 182</b>	<b>9 982</b>	<b>1 964</b>	<b>17 110</b>	<b>1 848</b>	<b>34 738</b>	<b>7 857</b>	<b>134 052</b>	<b>15 792</b>	<b>25 937</b>	<b>6 546</b>	<b>9 151</b>

# und Ausgabe-/Einnahmearten; Zuschußbedarf der ordentlichen Rechnung

Gemeindeverbände

Schleswig-Holstein

DM —

Brutto- ausgaben	Erstat- tungen	Zuwei- sungen u. Darlehen von Ge- meinden und Ge- meinde- verbänden	Berei- nigte Ausgaben (Berei- nigter Finanz- bedarf)	Zuwei- sungen und Darlehen vom Land	Eigen- ausgaben (Reiner Finanz- bedarf)	Spezielle Deckungsmittel							Zuschuss- bedarf der ordent- lichen Rechnung
						Gebühren, Entgelte, Strafen	Zinsen, Rück- flüsse von Darlehen	Schulden- aufnahmen aus Kredit- markt- mitteln u. innere Darlehen	Entn. aus Rückl. u. Kapital- vermögen, Erlöse aus Verkäufen v. Grund- u. sonst. Sach- vermögen	Übrige Ein- nahmen	Nicht auf- geteilt	Zusammen	
13	14	15	16	17	18	19	20	21	22	23	24	25	26
5 288	162	—	5 127	20	5 106	961	1	—	—	91	—	1 053	4 063
2 715	—	0	2 715	—	2 715	95	—	—	—	47	—	142	2 573
10 109	640	59	9 409	3 217	6 192	43	669	1 918	432	805	634	4 501	1 812
18 071	345	117	17 610	7 414	10 196	380	13	817	280	858	473	2 821	8 962
553	1	—	552	1	551	13	0	—	—	45	—	59	492
1 699	24	—	1 675	1 151	525	—	—	—	—	221	—	221	303
328	86	—	242	—	242	34	—	—	—	135	—	168	74
911	39	7	865	114	752	14	0	15	—	63	49	141	622
<b>39 675</b>	<b>1 297</b>	<b>182</b>	<b>38 193</b>	<b>11 916</b>	<b>26 279</b>	<b>1 540</b>	<b>684</b>	<b>2 750</b>	<b>712</b>	<b>2 265</b>	<b>1 153</b>	<b>9 107</b>	<b>18 901</b>
605	—	—	605	139	466	—	0	—	—	5	—	5	461
4 355	321	—	4 034	1 133	2 901	2 132	3	276	130	139	—	2 681	315
2 122	2	—	2 120	—	2 120	1 598	—	10	1	36	—	1 644	472
2 108	192	8	1 908	133	1 775	694	1	—	60	198	—	953	822
1 186	25	—	1 161	304	857	80	—	495	18	42	—	635	251
3 496	208	68	3 219	265	2 954	41	9	15	21	116	—	201	2 753
3 012	70	—	2 942	365	2 577	1 732	—	150	—	526	—	2 408	178
1 231	32	3	1 196	72	1 123	654	1	—	26	25	—	706	416
2 225	169	—	2 056	142	1 914	25	0	—	—	131	—	156	1 758
5 553	43	1	5 509	97	5 413	193	1	30	4	4 549	—	4 776	569
515	3	7	506	—	506	214	0	—	10	63	—	286	214
2 247	6	—	2 241	944	1 297	65	138	502	75	198	—	980	317
4 356	4	16	4 336	0	4 336	182	—	—	—	62	—	244	4 092
1 351	—	6	1 346	160	1 185	—	—	—	—	—	198	198	987
<b>34 362</b>	<b>1 074</b>	<b>108</b>	<b>33 179</b>	<b>3 754</b>	<b>29 426</b>	<b>7 612</b>	<b>153</b>	<b>1 478</b>	<b>345</b>	<b>6 089</b>	<b>198</b>	<b>15 874</b>	<b>13 606</b>
6 867	64	1	6 801	59	6 742	510	—	—	—	176	67	733	5 989
604	—	—	604	—	604	—	124	—	—	3	16	143	461
<b>353 382</b>	<b>7 349</b>	<b>11 197</b>	<b>334 838</b>	<b>100 351</b>	<b>234 485</b>	<b>43 699</b>	<b>1 009</b>	<b>5 173</b>	<b>1 777</b>	<b>32 257</b>	<b>2 974</b>	<b>86 890</b>	<b>151 787</b>
15 789	155	150	15 484	10 324	5 160	—	—	5 523	280	104	—	5 907	—
1 081	25	—	1 056	—	1 056	—	132	135	49	—	—	315	731
5 623	378	—	5 245	1 818	3 428	—	223	650	2 067	28	—	2 968	492
60	—	—	60	—	60	—	64	—	1	—	—	65	5
246	—	7	239	98	141	—	—	—	—	—	93	93	48
<b>22 799</b>	<b>558</b>	<b>157</b>	<b>22 084</b>	<b>12 240</b>	<b>9 844</b>	<b>—</b>	<b>419</b>	<b>6 308</b>	<b>2 396</b>	<b>133</b>	<b>93</b>	<b>9 349</b>	<b>1 288</b>
<b>376 182</b>	<b>7 907</b>	<b>11 354</b>	<b>356 920</b>	<b>112 591</b>	<b>244 329</b>	<b>43 699</b>	<b>1 428</b>	<b>11 481</b>	<b>4 173</b>	<b>32 390</b>	<b>3 067</b>	<b>96 238</b>	<b>153 032</b>

Verwaltungszweig	Ausgaben									Zuweisungen an		
	Persönliche Ausgaben	Unterhaltung und Instandsetzung von unbeweglichem Vermögen	Zinsen, Tilgung	Gewährung von Darlehen	Zuführungen an Rücklagen und an Kapitalvermögen	Neu- u. Wiederaufbau, Erweiterungs- u. Umbauten, grosse Instandsetzungen	Erwerb von Grundvermögen, Neuanschaffung von beweglichem Vermögen	Übrige Ausgaben	Nicht aufgeteilt	Land	Gemeinden und Gemeindeverbände	Nicht aufgeteilt
	1	2	3	4	5	6	7	8	9	10	11	12
<b>0 Allgemeine Verwaltung</b>												
Dienststellen für allgemeine Kriegsfolgen .....	4 177	13	—	5	—	—	12	485	—	7	38	—
Sonstige Angelegenheiten der allgemeinen Verwaltung .....	24 082	888	32	1	290	2 444	932	9 878	—	10	11	—
Nicht aufgeteilt .....	17 281	294	11	—	8	112	111	2 436	5 363	0	26	359
<b>Summe Einzelplan 0 .....</b>	<b>45 540</b>	<b>1 195</b>	<b>43</b>	<b>6</b>	<b>298</b>	<b>2 556</b>	<b>1 055</b>	<b>12 799</b>	<b>5 363</b>	<b>18</b>	<b>75</b>	<b>359</b>
<b>1 Öffentliche Sicherheit und Ordnung</b>												
Polizei .....	1 112	1	2	—	—	—	—	17	—	29 481	—	—
Öffentliche Ordnung .....	6 547	37	0	—	—	33	22	1 140	—	39	2	—
Nicht aufgeteilt .....	138	—	—	—	—	—	—	—	23	—	—	2
<b>Summe Einzelplan 1 .....</b>	<b>7 798</b>	<b>38</b>	<b>2</b>	<b>—</b>	<b>—</b>	<b>33</b>	<b>22</b>	<b>1 156</b>	<b>23</b>	<b>29 520</b>	<b>2</b>	<b>2</b>
<b>2 Schulen</b>												
Schulverwaltung .....	920	13	—	—	15	—	3	347	—	1	4	—
Volks- und Hilfsschulen .....	3 927	2 915	210	240	2 309	9 662	2 134	9 430	11 752	11 912	1 658	15 153
Mittelschulen .....	2 080	352	42	—	31	981	243	1 272	—	6 760	388	—
Höhere Schulen .....	16 135	316	27	1	—	237	418	1 310	—	1 777	916	—
Berufsschulen .....	9 948	257	26	—	227	633	485	2 485	78	846	695	322
Fachschulen und Berufsfachschulen .....	3 446	147	74	20	2	258	336	1 238	—	228	75	—
Sonstiges Schulwesen .....	151	1	—	1	1	3	26	326	—	21	3	—
Nicht aufgeteilt .....	34	—	1	—	—	—	—	—	210	—	—	339
<b>Summe Einzelplan 2 .....</b>	<b>36 640</b>	<b>4 001</b>	<b>379</b>	<b>262</b>	<b>2 586</b>	<b>11 774</b>	<b>3 643</b>	<b>16 408</b>	<b>12 040</b>	<b>21 546</b>	<b>3 739</b>	<b>15 814</b>
<b>3 Kultur</b>												
Wissenschaftspflege .....	402	69	1	10	3	110	367	309	—	62	2	—
Theater und Konzerte .....	5 123	39	13	2	150	1 333	76	2 376	—	571	1	—
Sonstige Kulturpflege .....	1 316	133	5	1	1	277	198	1 500	—	2	8	—
Nicht aufgeteilt .....	27	9	2	—	0	3	8	132	127	—	1	7
<b>Summe Einzelplan 3 .....</b>	<b>6 868</b>	<b>250</b>	<b>28</b>	<b>13</b>	<b>154</b>	<b>1 722</b>	<b>649</b>	<b>4 317</b>	<b>127</b>	<b>635</b>	<b>11</b>	<b>7</b>
<b>4 Fürsorge und Jugendhilfe</b>												
Fürsorgeverwaltung .....	9 947	27	0	3	—	—	38	1 097	—	—	32	—
Allgemeine Fürsorge (ohne Kriegsfolgenhilfe) .....	390	—	7	33	3	—	0	38 319	—	1 237	4 398	—
Kriegsfolgenhilfe .....	14 18	—	57	132	—	—	—	126 894	2 170	475	8 792	3 014
Einrichtungen der allgemeinen Fürsorge .....	1 961	553	8	0	65	673	376	5 942	—	—	29	—
Einrichtungen der Kriegsfolgenhilfe .....	755	895	17	—	10	2 393	259	4 954	—	17	—	—
Förderung der freien Wohlfahrtspflege .....	23	3	2	3	—	—	—	575	—	—	—	—
Jugendhilfe, Einrichtungen der Jugendhilfe .....	3 680	202	1	—	0	858	234	6 039	—	79	47	—
Soforthilfe .....	1 776	2	—	—	—	—	18	117 071	—	—	5	—
Nicht aufgeteilt .....	470	199	1	—	6	390	22	740	1 061	7	71	1 946
<b>Summe Einzelplan 4 .....</b>	<b>20 419</b>	<b>1 880</b>	<b>95</b>	<b>170</b>	<b>84</b>	<b>4 313</b>	<b>947</b>	<b>301 630</b>	<b>3 231</b>	<b>1 815</b>	<b>13 375</b>	<b>4 960</b>
<b>Summe Einzelplan 4 ohne Soforthilfeleistungen .....</b>	<b>20 419</b>	<b>1 880</b>	<b>95</b>	<b>170</b>	<b>84</b>	<b>4 313</b>	<b>947</b>	<b>185 105</b>	<b>3 231</b>	<b>1 815</b>	<b>13 375</b>	<b>4 960</b>
<b>5 Gesundheits- u. Jugendpflege</b>												
Gesundheitsdienst .....	1 429	5	1	—	15	30	56	2 941	—	1 170	252	—
Krankenhäuser, Entbindungs- und Wöchnerinnenheime .....	27 516	1 929	331	55	1 300	6 608	3 336	39 501	—	38	251	—
Anstalten für Nerven- und Geistesranke .....	160	1	—	—	—	—	12	190	—	—	1	—
Sonstige Einrichtungen des Gesundheitswesens .....	1 306	88	1	100	43	226	424	2 258	—	88	202	—
Leibesübungen, Jugendpflege (einschl. Einrichtungen) .....	577	268	11	70	61	579	107	1 715	—	—	38	—
Nicht aufgeteilt .....	543	108	2	0	44	288	52	458	729	2	20	375
<b>Summe Einzelplan 5 .....</b>	<b>31 531</b>	<b>2 400</b>	<b>346</b>	<b>225</b>	<b>1 462</b>	<b>7 732</b>	<b>3 987</b>	<b>47 062</b>	<b>729</b>	<b>1 297</b>	<b>764</b>	<b>375</b>

## und Ausgabe-/Einnahmearten; Zuschußbedarf der ordentlichen Rechnung

## Gemeindeverbände

## Niedersachsen

DM —

Bruttoausgaben	Erstattungen	Zuweisungen u. Darlehen von Gemeinden und Gemeindeverbänden	Bereinigte Ausgaben (Bereinigter Finanzbedarf)	Zuweisungen und Darlehen vom Land	Eigenausgaben (Reiner Finanzbedarf)	Spezielle Deckungsmittel							Zuschußbedarf der ordentlichen Rechnung
						Gebühren, Entgelte, Strafen	Zinsen, Rückflüsse von Darlehen	Schuldenaufnahmen aus Kreditmarktmitteln u. innere Darlehen	Entn. aus Rückl. u. Kapitalvermögen, Erlöse aus Veräuss. v. Grund- u. sonst. Sachvermögen	Übrige Einnahmen	Nicht aufgeteilt	Zusammen	
13	14	15	16	17	18	19	20	21	22	23	24	25	26
4737	1	—	4736	4279	457	28	2	—	2	2	—	34	420
38570	1030	132	37408	979	36429	2887	10	1074	106	2370	—	6447	30315
26000	117	277	25606	107	25500	361	4	52	10	376	802	1606	23909
<b>69307</b>	<b>1147</b>	<b>409</b>	<b>67751</b>	<b>5365</b>	<b>62386</b>	<b>3277</b>	<b>16</b>	<b>1128</b>	<b>118</b>	<b>2748</b>	<b>802</b>	<b>8087</b>	<b>54644</b>
30612	7	—	30605	1089	29517	2	—	—	—	25	—	27	29490
7820	4	2	7815	29	7786	5540	—	—	—	118	—	5658	2127
164	—	0	164	2	162	—	—	—	—	—	7	7	155
<b>38597</b>	<b>11</b>	<b>2</b>	<b>38584</b>	<b>1119</b>	<b>37485</b>	<b>5342</b>	<b>—</b>	<b>—</b>	<b>—</b>	<b>143</b>	<b>7</b>	<b>5693</b>	<b>31772</b>
1302	17	5	1280	36	1244	5	1	—	—	163	—	169	1075
71302	2799	1578	66926	6045	60881	118	324	2595	1316	1208	2995	8555	53506
12149	119	433	11596	546	11050	5037	0	392	19	356	—	5804	5242
21137	15	1167	19955	514	19441	5379	—	146	—	224	—	5749	13768
16003	148	930	14925	1688	13237	154	1	95	163	252	8	672	12627
5824	173	29	5622	424	5198	1581	25	227	0	239	—	2072	3273
532	2	56	475	33	442	60	1	—	—	57	—	118	324
583	—	10	573	6	567	—	—	—	—	—	159	159	409
<b>128832</b>	<b>3272</b>	<b>4203</b>	<b>121352</b>	<b>9292</b>	<b>112058</b>	<b>12333</b>	<b>331</b>	<b>3455</b>	<b>1498</b>	<b>2459</b>	<b>3162</b>	<b>23298</b>	<b>90224</b>
1335	5	3	1326	8	1319	24	0	—	—	11	—	36	1283
9682	1083	3	8596	1096	7500	1495	—	5	—	218	—	1718	6206
3441	54	4	3383	77	3306	260	0	—	0	54	—	315	3013
315	—	7	308	1	307	21	0	—	—	23	22	65	241
<b>14773</b>	<b>1141</b>	<b>18</b>	<b>13614</b>	<b>1182</b>	<b>12432</b>	<b>1800</b>	<b>1</b>	<b>5</b>	<b>0</b>	<b>305</b>	<b>22</b>	<b>2133</b>	<b>10743</b>
11142	69	13	11061	4	11057	5	4	—	—	65	—	75	10982
44388	72	6865	37451	4750	32700	22	13	—	—	5469	—	5505	27195
142951	435	7060	135456	95141	40315	57	50	50	7	23103	370	23637	16678
9608	2594	266	6748	347	6401	2867	1	178	61	2506	—	5613	904
9300	600	430	8269	3933	4336	209	3	60	—	1244	—	1516	2820
606	10	1	595	8	587	79	—	—	—	35	—	113	474
11139	1267	178	9693	512	9182	918	0	44	15	2228	—	3205	5960
118872	—	63	118809	116525	2285	—	—	—	—	47	—	47	2238
4913	10	256	4647	63	4584	142	—	27	4	449	415	1037	3547
<b>332929</b>	<b>5057</b>	<b>15134</b>	<b>332729</b>	<b>221282</b>	<b>111447</b>	<b>4301</b>	<b>72</b>	<b>350</b>	<b>87</b>	<b>35146</b>	<b>784</b>	<b>40749</b>	<b>70797</b>
<b>236395</b>	<b>5057</b>	<b>15134</b>	<b>216204</b>	<b>104757</b>	<b>111447</b>	<b>4301</b>	<b>72</b>	<b>350</b>	<b>87</b>	<b>35146</b>	<b>784</b>	<b>40749</b>	<b>70797</b>
5899	42	195	5662	1527	4135	231	—	—	—	551	—	781	3353
80864	3606	1049	76209	2383	73825	55680	1	3166	549	3230	—	62625	12538
364	28	—	337	43	294	206	—	—	—	16	—	222	72
4735	242	177	4316	259	4056	1907	2	117	21	306	—	2352	1768
3425	34	50	3341	148	3193	132	0	45	8	431	—	616	2583
2621	68	273	2280	147	2133	44	—	39	34	176	156	449	1676
<b>97909</b>	<b>4020</b>	<b>1744</b>	<b>92145</b>	<b>4508</b>	<b>87636</b>	<b>58199</b>	<b>3</b>	<b>3367</b>	<b>611</b>	<b>4711</b>	<b>156</b>	<b>67046</b>	<b>21989</b>

noch: A. Ausgaben und spezielle Deckungsmittel nach Verwaltungszweigen  
Niedersachsen  
noch: 11. Gemeinden und  
— 1000

Verwaltungszweig	Ausgaben									Zuweisungen an		
	Persönliche Ausgaben	Unterhaltung und Instandsetzung von unbeweglichem Vermögen	Zinsen, Tilgung	Gewährung von Darlehen	Zuführungen an Rücklagen und an Kapitalvermögen	Neu- u. Wiederaufbau, Erweiterungs- u. Umbauten, grosse Instandsetzungen	Erwerb von Grundvermögen, Neuan-schaffung von beweglichem Vermögen	Übrige Ausgaben	Nicht aufgeteilt	Land	Gemeinden und Gemeindeverbände	Nicht aufgeteilt
	1	2	3	4	5	6	7	8	9	10	11	12
<b>6 Bau- und Wohnungswesen</b>												
Bauverwaltung, Städtebau und -planung (Ortsbau), Vermessungswesen, Katasteramt, Hochbau- u. Maschinenamt .....	8954	68	1	6	101	31	208	1850	—	71	14	—
Wohnraumbewirtschaftung und Wohnungsaufsicht .....	6670	23	6	3	0	125	11	1014	—	—	—	—
Wohnungsbau und Wohnsiedlung .....	1169	268	434	10 038	3 720	17 480	1 290	5 896	3 589	28	238	57
Strassen, Wege, Brücken und sonstiger Tiefbau .....	11 997	11 490	417	6	1 163	16 450	812	6 606	6 924	304	685	56
Wasserläufe und Wasserbau .....	469	524	17	—	—	381	1	184	—	2	47	—
Trümmerbeseitigung und -verwertung .....	332	23	—	—	—	1 414	24	3 455	—	—	—	—
Bauhöfe .....	598	39	2	—	—	27	152	833	—	—	—	—
Nicht aufgeteilt .....	568	39	4	54	16	33	4	190	514	1	33	87
<b>Summe Einzelplan 6 .....</b>	<b>30 757</b>	<b>12 474</b>	<b>880</b>	<b>10 107</b>	<b>5 000</b>	<b>35 941</b>	<b>2 503</b>	<b>20 029</b>	<b>11 027</b>	<b>405</b>	<b>1 017</b>	<b>200</b>
<b>7 Öffentliche Einrichtungen, Wirtschaftsförderung</b>												
Beleuchtung und Reinigung des Gemeindegebiets												
Strassenbeleuchtung .....	42	196	0	—	17	264	39	1 502	—	—	—	—
Stadtentwässerung, Bedürfnisanstalten .....	3 042	749	214	2	269	2 539	297	2 896	—	0	2	—
Müllbeseitigung und -verwertung .....	2 624	77	11	—	143	40	1 046	1 190	—	—	—	—
Strassenreinigung, Fuhrpark, Tierkörperbeseitigung .....	3 927	98	14	—	44	300	382	2 057	—	1	33	—
Nicht aufgeteilt .....	190	151	7	—	176	303	3	535	—	0	1	—
Feuerlöschwesen .....	4 294	386	18	—	35	825	562	2 507	—	0	643	—
Einrichtungen der Lebensmittelversorgung u. Marktwesen .....	1 921	330	59	8	200	1 237	59	1 837	—	7	—	—
Bestattungswesen .....	3 033	217	16	—	70	796	130	954	—	—	1	—
Park- und Gartenanlagen .....	3 672	278	3	—	0	378	60	888	—	—	—	—
Sonst. öffentl. Einrichtungen .....	9 076	484	42	5	330	382	116	1 790	—	17	15	—
Förderung der Land- und Forstwirtschaft .....	210	9	6	48	75	1	31	552	—	2	79	—
Sonstige Förderung von Wirtschaft und Verkehr .....	964	19	32	25	244	20	87	1 126	—	7	16	—
Ernährungs- und Wirtschaftsamt .....	11 093	44	8	—	—	2	17	3 126	—	2	1 637	—
Nicht aufgeteilt .....	530	—	3	—	—	—	—	—	5 232	—	—	408
<b>Summe Einzelplan 7 .....</b>	<b>44 617</b>	<b>3 037</b>	<b>432</b>	<b>88</b>	<b>1 603</b>	<b>7 087</b>	<b>2 829</b>	<b>20 958</b>	<b>5 232</b>	<b>36</b>	<b>2 426</b>	<b>408</b>
<b>Finanz- und Steuerverwaltung .....</b>	<b>15 140</b>	<b>107</b>	<b>71</b>	<b>2</b>	<b>15</b>	<b>48</b>	<b>111</b>	<b>1 724</b>	<b>837</b>	<b>8</b>	<b>15</b>	<b>71</b>
<b>Nicht aufteilbarer Schuldendienst ..</b>	<b>—</b>	<b>—</b>	<b>805</b>	<b>2</b>	<b>160</b>	<b>—</b>	<b>—</b>	<b>76</b>	<b>4</b>	<b>—</b>	<b>—</b>	<b>0</b>
<b>Ausgaben u. Einnahmen d. Kämmererverwaltungen zusammen 1) ..</b>	<b>239 309</b>	<b>25 382</b>	<b>3 073</b>	<b>10 876</b>	<b>11 362</b>	<b>71 207</b>	<b>15 746</b>	<b>309 635</b>	<b>38 634</b>	<b>55 280</b>	<b>21 423</b>	<b>22 196</b>
<b>Den Kämmererverwaltungen zuzurechnende Ausgaben und Einnahmen d. Erwerbsvermögens</b>												
Wirtschaftliche Unternehmen .....	—	—	377	2 700	27	3 335	395	—	—	—	—	—
Allgemeines Kapital- und Grundvermögen, Sondervermögen	—	—	529	4 725	1 609	455	—	—	—	—	15	—
Allgemeines Kapitalvermögen .....	—	—	13	7	512	2 481	2 748	—	—	8	7	—
Allgemeines Grundvermögen .....	—	—	133	171	251	8	17	—	—	—	—	—
Sondervermögen .....	—	—	—	—	—	—	—	—	—	—	—	—
Nicht aufgeteilt .....	—	—	—	—	—	—	—	—	722	—	—	14
<b>Zusammen .....</b>	<b>—</b>	<b>—</b>	<b>1 033</b>	<b>7 602</b>	<b>2 399</b>	<b>6 278</b>	<b>3 159</b>	<b>—</b>	<b>722</b>	<b>8</b>	<b>22</b>	<b>14</b>
<b>Gesamtsumme der Ausgaben und Einnahmen 1) .....</b>	<b>239 309</b>	<b>25 382</b>	<b>4 126</b>	<b>18 478</b>	<b>13 761</b>	<b>77 485</b>	<b>18 905</b>	<b>309 635</b>	<b>39 356</b>	<b>55 288</b>	<b>21 445</b>	<b>22 210</b>

1) Ohne Soforthilfeleistungen.

und Ausgabe-/Einnahmearten; Zuschußbedarf der ordentlichen Rechnung

Gemeindeverbände

Niedersachsen

DM —

Bruttoausgaben	Erstattungen	Zuweisungen u. Darlehen von Gemeinden und Gemeindeverbänden	Bereinigte Ausgaben (Bereinigter Finanzbedarf)	Zuweisungen und Darlehen vom Land	Eigenausgaben (Reiner Finanzbedarf)	Spezielle Deckungsmittel							Zuschussbedarf der ordentlichen Rechnung
						Gebühren, Entgelte, Strafen	Zinsen, Rückflüsse von Darlehen	Schuldenaufnahmen aus Kreditmarktmitteln u. innere Darlehen	Entn. aus Rückl. u. Kapitalvermögen, Erlöse aus Veräuss. v. Grund- u. sonst. Sachvermögen	Übrige Einnahmen	Nicht aufgeteilt	Zusammen	
13	14	15	16	17	18	19	20	21	22	23	24	25	26
11305	462	15	10827	117	10710	1856	8	—	—	258	—	2122	8588
7852	0	—	7851	—	7851	348	6	—	—	27	—	381	7470
44207	3440	776	39991	6836	33155	9638	334	8380	1772	1839	1369	23332	10903
56910	2456	660	53795	11379	42416	1432	111	3294	813	2084	2102	9836	33576
1625	25	88	1512	91	1422	31	0	58	—	167	—	256	1186
5248	1017	—	4231	265	3966	58	—	64	108	176	—	406	3600
1651	353	—	1298	—	1298	17	—	—	—	995	—	1012	286
1542	16	23	1503	109	1395	58	5	—	—	52	188	303	1092
<b>130339</b>	<b>7769</b>	<b>1561</b>	<b>121010</b>	<b>18797</b>	<b>102212</b>	<b>13439</b>	<b>463</b>	<b>11795</b>	<b>2693</b>	<b>5598</b>	<b>3659</b>	<b>37647</b>	<b>66701</b>
2059	—	—	2059	—	2059	25	—	—	—	1	—	26	2033
10010	961	—	9049	306	8743	6296	1	579	128	914	—	7918	1302
5130	67	—	5063	1	5063	3419	0	40	16	117	—	3593	1470
6855	1961	156	4738	20	4718	1962	5	190	30	358	—	2545	2253
1366	22	1	1343	19	1324	371	0	15	76	74	—	536	779
9271	289	131	8851	1334	7516	346	0	353	50	649	—	1397	6213
5658	401	4	5253	238	5015	3844	—	641	3	544	—	5032	233
5219	53	2	5163	30	5134	1678	0	332	39	937	—	2986	2163
5278	347	32	4899	95	4804	12	3	7	19	389	—	430	4379
12255	295	2	11959	14	11945	2322	1	22	19	7989	—	10354	1588
1013	1	84	927	31	897	253	0	34	3	138	—	428	475
2539	21	239	2279	22	2257	631	2	86	—	1091	—	1810	447
15930	135	1057	14737	13481	1256	965	2	—	4	600	—	1572	315
6173	—	460	5712	421	5292	—	—	—	—	—	1418	1418	3874
<b>88755</b>	<b>4553</b>	<b>2169</b>	<b>82033</b>	<b>16011</b>	<b>66022</b>	<b>22125</b>	<b>15</b>	<b>2299</b>	<b>386</b>	<b>13789</b>	<b>1418</b>	<b>40043</b>	<b>26894</b>
18169	103	48	18017	20	17998	1156	58	—	9	553	567	2345	15853
1047	4	—	1043	0	1043	—	327	—	11	53	64	455	587
<b>824123</b>	<b>27079</b>	<b>25292</b>	<b>771752</b>	<b>161052</b>	<b>610700</b>	<b>122173</b>	<b>1306</b>	<b>22406</b>	<b>5413</b>	<b>65556</b>	<b>10642</b>	<b>227496</b>	<b>390065</b>
6834	253	218	6363	1213	5150	—	10	4899	342	58	—	5308	—
7333	10	—	7323	2928	4395	—	446	1633	667	—	—	2746	1666
5775	208	74	5494	574	4921	—	71	1070	3223	102	—	4466	1894
580	—	—	580	8	572	—	565	—	67	—	—	632	60
736	—	20	717	17	700	—	—	—	—	—	464	464	236
<b>21259</b>	<b>471</b>	<b>311</b>	<b>20477</b>	<b>4740</b>	<b>15738</b>	<b>—</b>	<b>1093</b>	<b>7601</b>	<b>4298</b>	<b>160</b>	<b>464</b>	<b>13615</b>	<b>3735</b>
<b>845382</b>	<b>27350</b>	<b>25603</b>	<b>792229</b>	<b>165792</b>	<b>626437</b>	<b>122173</b>	<b>2389</b>	<b>30007</b>	<b>9711</b>	<b>65715</b>	<b>11106</b>	<b>241112</b>	<b>393740</b>

noch: A. Ausgaben und spezielle Deckungsmittel nach Verwaltungszweigen  
**Nordrhein-Westfalen** **12. Gemeinden und**

— 1000

Verwaltungszweig	Ausgaben									Zuweisungen an		
	Persönliche Ausgaben	Unterhaltung und Instandsetzung von unbeweglichem Vermögen	Zinsen, Tilgung	Gewährung von Darlehen	Zuführungen an Rücklagen und an Kapitalvermögen	Neu- u. Wiederaufbau, Erweiterungs- u. Umbauten, grosse Instandsetzungen	Erwerb von Grundvermögen, Neuanschaffung von beweglichem Vermögen	Übrige Ausgaben	Nicht aufgeteilt	Land	Gemeinden und Gemeindeverbände	Nicht aufgeteilt
	1	2	3	4	5	6	7	8	9	10	11	12
<b>0 Allgemeine Verwaltung</b>												
Dienststellen für allgemeine Kriegsfolgen .....	13 015	136	1	—	5	14	62	2 243	—	129	97	—
Sonstige Angelegenheiten der allgemeinen Verwaltung .....	60 373	2 600	131	412	287	14 745	4 231	20 530	—	—	50	—
Nicht aufgeteilt .....	24 350	935	12	22	129	1 966	700	6 684	1 824	—	610	94
<b>Summe Einzelplan 0 .....</b>	<b>97 738</b>	<b>3 671</b>	<b>143</b>	<b>434</b>	<b>421</b>	<b>16 725</b>	<b>4 894</b>	<b>29 462</b>	<b>1 824</b>	<b>129</b>	<b>757</b>	<b>94</b>
<b>1 Öffentliche Sicherheit und Ordnung</b>												
Polizei .....	58 024	249	0	87	47	232	1 654	10 019	—	26 365	2 161	—
Öffentliche Ordnung .....	31 942	157	2	3	9	97	140	4 781	—	—	42	—
Nicht aufgeteilt .....	219	—	—	—	—	—	—	—	40	—	—	4
<b>Summe Einzelplan 1 .....</b>	<b>90 185</b>	<b>496</b>	<b>2</b>	<b>90</b>	<b>56</b>	<b>329</b>	<b>1 795</b>	<b>14 801</b>	<b>40</b>	<b>26 365</b>	<b>2 203</b>	<b>4</b>
<b>2 Schulen</b>												
Schulverwaltung .....	5 338	49	1	0	63	—	26	988	—	—	5	—
Volks- und Hilfsschulen .....	11 575	11 200	236	102	2 567	36 219	6 881	19 376	15 471	47 273	1 288	10 216
Mittelschulen .....	1 172	585	38	—	10	2 068	580	1 349	—	11 818	86	—
Höhere Schulen .....	67 151	1 706	140	—	162	5 851	1 455	5 587	—	893	986	—
Berufsschulen .....	25 063	900	73	51	810	4 956	1 542	8 358	200	—	848	34
Fachschulen und Berufsfachschulen .....	10 496	448	32	—	6	4 493	508	2 763	—	291	51	—
Sonstiges Schulwesen .....	416	215	2	33	1	23	193	415	—	31	10	—
Nicht aufgeteilt .....	401	—	0	—	—	—	—	—	614	—	—	169
<b>Summe Einzelplan 2 .....</b>	<b>121 610</b>	<b>15 103</b>	<b>521</b>	<b>186</b>	<b>3 618</b>	<b>53 610</b>	<b>11 187</b>	<b>38 836</b>	<b>16 285</b>	<b>60 305</b>	<b>3 274</b>	<b>10 419</b>
<b>3 Kultur</b>												
Wissenschaftspflege .....	1 363	21	6	6	10	1 933	169	3 911	—	—	4	—
Theater und Konzerte .....	25 410	539	35	26	48	3 881	891	12 294	—	—	—	—
Sonstige Kulturpflege .....	7 110	356	127	73	196	2 010	1 373	5 787	—	53	45	—
Nicht aufgeteilt .....	184	48	2	—	13	47	32	412	823	—	3	36
<b>Summe Einzelplan 3 .....</b>	<b>34 067</b>	<b>963</b>	<b>170</b>	<b>104</b>	<b>266</b>	<b>7 871</b>	<b>2 464</b>	<b>22 404</b>	<b>823</b>	<b>53</b>	<b>52</b>	<b>38</b>
<b>4 Fürsorge und Jugendhilfe</b>												
Fürsorgeverwaltung .....	26 979	145	4	0	24	57	62	2 700	—	—	15	—
Allgemeine Fürsorge (ohne Kriegsfolgenhilfe) .....	—	—	382	103	0	—	0	137 711	—	7 660	33 521	—
Kriegsfolgenhilfe .....	13	0	0	86	59	5	6	158 682	15 142	22 261	11 149	2 536
Einrichtungen der allgemeinen Fürsorge .....	3 965	1 184	97	71	165	3 736	708	11 259	—	—	142	—
Einrichtungen der Kriegsfolgenhilfe .....	214	380	0	—	3	565	109	1 575	—	218	98	—
Förderung der freien Wohlfahrtspflege .....	3	—	—	9	1	33	25	2 692	—	—	9	—
Jugendhilfe, Einrichtungen der Jugendhilfe .....	9 435	546	29	57	47	2 195	456	20 087	—	94	315	—
Soforthilfe .....	2 553	11	—	—	—	—	15	460	—	—	16	—
Nicht aufgeteilt .....	4 861	102	3	—	4	50	18	2 109	4 590	7	40	1 450
<b>Summe Einzelplan 4 .....</b>	<b>48 024</b>	<b>2 369</b>	<b>515</b>	<b>326</b>	<b>303</b>	<b>6 641</b>	<b>1 401</b>	<b>337 275</b>	<b>19 732</b>	<b>38 240</b>	<b>45 305</b>	<b>3 985</b>
<b>5 Gesundheits- u. Jugendpflege</b>												
Gesundheitsdienst .....	15 723	100	4	18	32	603	593	7 910	—	74	256	—
Krankenhäuser, Entbindungs- und Wöchnerinnenheime .....	35 599	2 915	303	60	763	12 455	3 698	40 151	—	—	175	—
Anstalten für Nerven- und Geistesranke .....	—	—	—	—	—	—	—	123	—	—	25	—
Sonstige Einrichtungen des Gesundheitswesens .....	7 062	182	2	6	165	298	1 187	5 000	—	5	151	—
Leibesübungen, Jugendpflege (einschl. Einrichtungen) .....	2 192	850	116	3	131	2 533	301	5 186	—	—	61	—
Nicht aufgeteilt .....	569	235	2	10	45	393	92	915	1 062	—	35	61
<b>Summe Einzelplan 5 .....</b>	<b>61 146</b>	<b>4 281</b>	<b>427</b>	<b>97</b>	<b>1 136</b>	<b>16 283</b>	<b>5 870</b>	<b>59 284</b>	<b>1 062</b>	<b>79</b>	<b>703</b>	<b>61</b>

## und Ausgabe-/Einnahmearten; Zuschußbedarf der ordentlichen Rechnung

## Gemeindeverbände

## Nordrhein-Westfalen

DM —

Bruttoausgaben	Erstattungen	Zuweisungen u. Darlehen von Gemeinden und Gemeindeverbänden	Bereinigte Ausgaben (Bereinigter Finanzbedarf)	Zuweisungen und Darlehen vom Land	Eigenausgaben (Reiner Finanzbedarf)	Spezielle Deckungsmittel							Zuschußbedarf der ordentlichen Rechnung
						Gebühren, Entgelte, Strafen	Zinsen, Rückflüsse von Darlehen	Schuldenaufnahmen aus Kreditmarktmitteln u. innere Darlehen	Entn. aus Rückkl. u. Kapitalvermögen, Erlöse aus Veräuss. v. Grund- u. sonst. Sachvermögen	Übrige Einnahmen	Nicht aufgeteilt	Zusammen	
13	14	15	16	17	18	19	20	21	22	23	24	25	26
15 708	10	64	15 634	9 674	5 960	1 688	—	—	—	354	—	2 043	3 942
103 358	2 888	122	100 348	12 403	87 946	3 209	106	305	888	6 175	—	10 683	77 533
37 326	189	783	36 354	1 928	34 426	1 204	4	27	187	1 667	324	3 412	31 089
<b>156 392</b>	<b>3 087</b>	<b>968</b>	<b>152 336</b>	<b>24 004</b>	<b>128 332</b>	<b>6 101</b>	<b>110</b>	<b>332</b>	<b>1 076</b>	<b>8 196</b>	<b>324</b>	<b>16 138</b>	<b>112 564</b>
98 838	157	2 895	95 785	34 248	61 537	9	—	—	—	849	—	858	60 679
37 174	223	39	36 912	906	36 006	9 756	1	—	0	514	—	10 271	25 738
263	—	0	263	3	260	—	—	—	—	—	14	14	247
<b>136 275</b>	<b>380</b>	<b>2 934</b>	<b>132 961</b>	<b>35 157</b>	<b>97 804</b>	<b>9 765</b>	<b>1</b>	<b>—</b>	<b>0</b>	<b>1 362</b>	<b>14</b>	<b>11 143</b>	<b>88 663</b>
6 469	30	9	6 430	10	6 421	6	—	—	15	65	—	85	6 335
162 402	2 882	1 395	158 125	46 414	111 711	1 688	23	267	2 031	4 115	2 595	9 199	105 766
17 704	153	126	17 426	2 347	15 079	6 070	1	89	—	154	—	6 313	8 760
83 932	216	832	82 884	8 187	74 697	24 333	3	9	56	918	—	25 318	49 397
42 834	340	859	41 635	8 513	33 122	602	1	14	370	1 027	2	2 016	31 230
19 089	193	191	18 705	4 946	13 759	4 540	2	75	63	715	—	5 395	8 447
1 339	18	30	1 291	323	968	74	0	—	—	60	—	134	834
1 184	—	128	1 056	624	432	—	—	—	—	—	290	290	142
<b>334 954</b>	<b>3 832</b>	<b>3 570</b>	<b>327 532</b>	<b>71 364</b>	<b>256 168</b>	<b>35 792</b>	<b>30</b>	<b>454</b>	<b>2 535</b>	<b>7 033</b>	<b>2 887</b>	<b>48 752</b>	<b>210 911</b>
7 422	5	1	7 416	2 007	5 409	222	2	—	—	380	—	603	4 806
43 124	2 833	2	40 289	4 082	36 207	9 095	0	100	48	1 617	—	10 860	25 244
17 128	81	45	17 002	1 948	15 054	1 367	1	—	76	618	—	2 061	12 993
1 600	16	22	1 562	89	1 473	40	0	—	—	27	49	116	1 374
<b>69 274</b>	<b>2 934</b>	<b>70</b>	<b>66 270</b>	<b>8 128</b>	<b>58 143</b>	<b>10 723</b>	<b>3</b>	<b>100</b>	<b>124</b>	<b>2 642</b>	<b>49</b>	<b>13 641</b>	<b>44 416</b>
29 987	42	4	29 941	130	29 812	18	0	—	—	104	—	123	29 689
179 377	252	26 940	152 184	2 035	150 149	13	113	—	—	34 990	—	35 116	115 033
209 939	1	10 550	199 388	146 592	52 796	93	26	—	16	29 899	2 085	32 120	20 676
21 328	5 530	341	15 457	2 298	13 159	3 718	6	30	96	2 451	—	6 301	6 851
31 63	272	65	28 25	1 177	16 48	77	—	—	2	506	—	584	1 070
2 772	—	42	2 730	605	2 125	7	10	—	17	147	—	180	1 945
33 261	3 418	682	29 160	1 587	27 574	2 508	7	—	48	9 754	—	12 316	15 368
3 056	—	—	3 056	—	3 056	0	—	—	—	2	—	2	3 054
13 233	—	2 341	10 892	112	10 780	204	5	—	1	1 086	781	2 078	8 705
<b>496 115</b>	<b>9 515</b>	<b>40 966</b>	<b>445 634</b>	<b>154 536</b>	<b>291 098</b>	<b>6 639</b>	<b>166</b>	<b>30</b>	<b>178</b>	<b>78 939</b>	<b>2 867</b>	<b>88 819</b>	<b>202 392</b>
25 311	187	334	24 790	4 464	20 326	1 018	5	—	34	1 101	—	2 158	18 191
96 121	3 201	693	92 227	7 993	84 234	48 353	39	2 533	219	7 826	—	58 969	26 913
148	—	—	148	—	148	—	—	—	—	11	—	11	136
14 057	1 740	283	12 034	837	11 196	5 540	5	—	4	1 024	—	6 573	4 711
11 374	548	44	10 782	1 746	9 036	742	1	225	121	1 042	—	2 131	7 169
3 419	44	113	3 261	290	2 972	415	1	4	13	282	430	1 146	1 821
<b>150 430</b>	<b>5 720</b>	<b>1 468</b>	<b>143 241</b>	<b>15 331</b>	<b>127 911</b>	<b>56 068</b>	<b>51</b>	<b>2 762</b>	<b>391</b>	<b>11 287</b>	<b>430</b>	<b>70 989</b>	<b>58 941</b>

noch: A. Ausgaben und spezielle Deckungsmittel nach Verwaltungszweigen  
 Nordrhein-Westfalen  
 noch: 12. Gemeinden und  
 — 1000

Verwaltungszweig	Ausgaben									Zuweisungen an		
	Persönliche Ausgaben	Unterhaltung und Instandsetzung von unbeweglichem Vermögen	Zinsen, Tilgung	Gewährung von Darlehen	Zuführungen an Rücklagen und an Kapitalvermögen	Neu- u. Wiederaufbau, Erweiterungs- u. Umbauten, grosse Instandsetzungen	Erwerb von Grundvermögen, Neuan-schaffung von beweglichem Vermögen	Übrige Ausgaben	Nicht aufgeteilt	Land	Gemeinden und Gemeindeverbände	Nicht aufgeteilt
	1	2	3	4	5	6	7	8	9	10	11	12
<b>6 Bau- und Wohnungswesen</b>												
Bauverwaltung, Städtebau und -planung (Ortsbau), Vermessungswesen, Katasteramt, Hochbau- u. Maschinenamt .....	46 245	364	31	—	27	1 426	1 008	9 731	—	—	8	—
Wohnraumbewirtschaftung und Wohnungsaufsicht .....	13 634	54	0	—	4	56	22	1 597	—	—	0	—
Wohnungsbau und Wohnsiedlung ...	3 224	635	633	12 198	3 581	27 948	2 290	11 019	5 774	—	134	51
Strassen, Wege, Brücken und sonstiger Tiefbau .....	31 883	40 283	2 295	52	2 718	61 604	5 690	10 340	15 385	262	1 001	42
Wasserläufe und Wasserbau .....	544	1 896	58	14	—	3 040	5	784	—	—	50	—
Trümmerbeseitigung und -verwertung .....	2 381	752	0	—	1	35 773	138	2 192	—	—	—	—
Bauhöfe .....	987	123	3	—	9	267	85	3 920	—	—	—	—
Nicht aufgeteilt .....	5 953	243	11	3	60	1 668	125	1 145	1 285	—	32	17
<b>Summe Einzelplan 6 .....</b>	<b>104 852</b>	<b>44 350</b>	<b>3 032</b>	<b>12 267</b>	<b>6 399</b>	<b>131 782</b>	<b>9 362</b>	<b>40 728</b>	<b>22 444</b>	<b>262</b>	<b>1 226</b>	<b>111</b>
<b>7 Öffentliche Einrichtungen, Wirtschaftsförderung</b>												
Beleuchtung und Reinigung des Gemeindegebiets												
Strassenbeleuchtung .....	917	981	4	—	—	1 367	450	7 346	—	—	—	—
Stadtentwässerung, Bedürfnisanstalten .....	10 477	2 937	544	22	1 157	15 425	571	8 974	—	—	8	—
Müllbeseitigung und -verwertung .....	9 004	282	40	—	288	125	2 543	6 573	—	—	3	—
Strassenreinigung, Fuhrpark, Tierkörperbeseitigung .....	15 758	275	14	—	748	1 487	1 566	9 287	—	—	25	—
Nicht aufgeteilt .....	554	656	15	2	60	1 882	96	1 717	—	—	11	—
Feuerlöschwesen .....	12 902	797	23	3	147	3 144	2 892	5 579	—	—	327	—
Einrichtungen der Lebensmittelversorgung u. Marktwesen .....	8 577	1 701	253	—	2 010	5 892	539	7 200	—	—	164	—
Besättigungswesen .....	10 203	1 526	126	29	233	2 237	427	2 808	—	—	19	—
Park- und Gartenanlagen .....	12 934	1 229	897	—	23	2 173	224	2 363	—	—	—	—
Sonst. öffentl. Einrichtungen .....	33 776	1 874	132	83	196	3 462	295	4 305	—	—	11	—
Förderung der Land- und Forstwirtschaft .....	946	20	14	49	2	128	63	2 386	—	—	34	—
Sonstige Förderung von Wirtschaft und Verkehr .....	687	154	32	469	220	154	50	1 877	—	—	83	—
Ernährungs- und Wirtschaftsamt ...	30 459	133	5	4	28	16	60	5 324	—	3	42	—
Nicht aufgeteilt .....	575	—	2	—	—	—	—	—	6 499	—	—	235
<b>Summe Einzelplan 7 .....</b>	<b>147 768</b>	<b>12 565</b>	<b>2 101</b>	<b>659</b>	<b>5 111</b>	<b>37 490</b>	<b>9 777</b>	<b>65 739</b>	<b>6 499</b>	<b>3</b>	<b>727</b>	<b>235</b>
<b>Finanz- und Steuerverwaltung ....</b>	<b>46 676</b>	<b>250</b>	<b>109</b>	<b>23</b>	<b>65</b>	<b>522</b>	<b>872</b>	<b>6 466</b>	<b>94</b>	<b>—</b>	<b>179</b>	<b>60</b>
<b>Nicht aufteilbarer Schuldendienst ..</b>	<b>—</b>	<b>—</b>	<b>2 971</b>	<b>24</b>	<b>281</b>	<b>—</b>	<b>—</b>	<b>52</b>	<b>—</b>	<b>—</b>	<b>—</b>	<b>—</b>
<b>Ausgaben u. Einnahmen d. Kämmererverwaltungen zusammen ..</b>	<b>752 067</b>	<b>83 959</b>	<b>9 991</b>	<b>14 211</b>	<b>17 657</b>	<b>271 252</b>	<b>47 723</b>	<b>615 045</b>	<b>68 804</b>	<b>117 436</b>	<b>54 427</b>	<b>15 005</b>
<b>Den Kämmererverwaltungen zuzurechnende Ausgaben und Einnahmen d. Erwerbvermögens</b>												
Wirtschaftliche Unternehmen .....	—	—	15	11 871	2 322	10 343	1 175	60	—	—	50	—
Allgemeines Kapital- und Grundvermögen, Sondervermögen												
Allgemeines Kapitalvermögen ...	—	—	274	2 429	1 385	—	—	0	—	—	—	—
Allgemeines Grundvermögen ....	—	—	26	92	4 091	26 635	17 768	3	—	—	1	—
Sondervermögen .....	—	—	500	69	738	411	26	—	—	—	—	—
Nicht aufgeteilt .....	—	—	—	—	—	—	—	—	1 843	—	—	46
<b>Zusammen .....</b>	<b>—</b>	<b>—</b>	<b>815</b>	<b>14 462</b>	<b>8 537</b>	<b>37 389</b>	<b>18 969</b>	<b>63</b>	<b>1 843</b>	<b>—</b>	<b>51</b>	<b>46</b>
<b>Gesamtsumme der Ausgaben und Einnahmen .....</b>	<b>752 067</b>	<b>83 959</b>	<b>10 806</b>	<b>28 672</b>	<b>26 194</b>	<b>308 641</b>	<b>66 691</b>	<b>615 108</b>	<b>70 647</b>	<b>117 436</b>	<b>54 478</b>	<b>15 051</b>

# und Ausgabe-/Einnahmearten; Zuschußbedarf der ordentlichen Rechnung

Gemeindeverbände

Nordrhein-Westfalen

DM —

Brutto- ausgaben	Erstat- tungen	Zuwei- sungen u. Darlehen von Ge- meinden und Ge- meinde- verbänden	Berei- nigte Ausgaben (Berei- nigter Finanz- bedarf)	Zuwei- sungen und Darlehen vom Land	Eigen- ausgaben (Reiner Finanz- bedarf)	Spezielle Deckungsmittel							Zuschuss- bedarf der ordent- lichen Rechnung
						Gebühren, Entgelte, Strafen	Zinsen, Rück- flüsse von Darlehen	Schulden- aufnahmen aus Kredit- markt- mitteln u. innere Darlehen	Entn. aus Rückl. u. Kapital- vermögen, Erlöse aus Verkäufen, v. Grund- u. sonst. Sach- vermögen	Übrige Ein- nahmen	Nicht auf- geteilt	Zusammen	
13	14	15	16	17	18	19	20	21	22	23	24	25	26
58 839	1 671	33	57 135	9 663	47 472	8 912	2	—	25	1 623	—	10 562	36 871
15 368	14	6	15 348	29	15 319	382	—	—	—	97	—	479	14 840
67 487	5 223	492	61 772	20 749	41 024	233	992	3 919	3 509	3 295	1 296	13 243	29 168
171 555	5 076	738	165 741	53 519	112 221	7 685	69	3 846	2 337	4 464	1 340	19 741	88 619
6 392	592	179	5 621	3 712	1 909	61	1	—	18	382	—	462	1 514
41 236	934	—	40 302	21 223	19 079	204	—	40	—	1 731	—	1 975	17 032
5 394	2 510	—	2 884	93	2 790	21	1	0	2	986	—	1 011	1 776
10 545	10	71	10 464	2 942	7 522	111	3	—	9	204	141	468	7 038
<b>376 816</b>	<b>16 830</b>	<b>1 519</b>	<b>359 267</b>	<b>111 831</b>	<b>247 336</b>	<b>17 609</b>	<b>1 068</b>	<b>7 805</b>	<b>5 899</b>	<b>12 782</b>	<b>2 777</b>	<b>47 941</b>	<b>196 859</b>
11 064	11	—	11 054	702	10 352	34	—	—	—	41	—	75	10 277
40 115	1 302	28	38 785	8 097	30 688	21 175	49	563	546	1 596	—	23 929	7 233
18 856	324	10	18 522	709	17 813	12 463	8	—	76	728	—	13 275	4 499
29 161	9 869	107	19 185	1 235	17 950	9 281	16	—	33	1 663	—	10 994	6 961
4 994	252	18	4 724	749	3 974	1 261	2	56	61	86	—	1 466	2 485
25 813	683	693	24 438	2 608	21 829	458	12	25	128	581	—	1 205	20 665
26 336	371	10	25 956	4 052	21 904	15 870	21	913	146	4 808	—	21 758	767
17 608	397	41	17 170	1 160	16 011	7 020	9	30	163	651	—	7 874	8 179
19 843	796	6	19 040	1 794	17 247	403	11	0	64	1 137	—	1 615	15 704
44 133	427	41	43 666	2 661	41 005	4 809	205	1	190	30 644	—	35 850	5 358
3 643	12	63	3 567	257	3 310	606	3	—	36	332	—	977	2 427
3 724	63	0	3 660	114	3 547	186	4	298	237	508	—	1 233	2 384
36 074	42	57	35 975	15 480	20 495	1 161	0	—	6	527	—	1 694	18 801
7 310	—	63	7 247	1 124	6 124	—	—	—	—	—	1 905	1 905	4 219
<b>288 674</b>	<b>14 550</b>	<b>1 136</b>	<b>272 988</b>	<b>40 748</b>	<b>232 248</b>	<b>74 728</b>	<b>339</b>	<b>1 885</b>	<b>1 687</b>	<b>43 303</b>	<b>1 903</b>	<b>123 847</b>	<b>109 959</b>
55 317	1 078	274	53 964	1 373	52 592	3 700	1 142	—	90	1 164	71	6 226	46 373
3 328	0	—	3 328	3	3 325	—	1 098	—	46	17	66	1 224	2 084
<b>2 067 575</b>	<b>57 128</b>	<b>32 903</b>	<b>1 937 542</b>	<b>462 564</b>	<b>1 494 977</b>	<b>221 185</b>	<b>4 006</b>	<b>13 368</b>	<b>12 026</b>	<b>166 745</b>	<b>11 390</b>	<b>428 720</b>	<b>1 071 162</b>
25 836	2 117	2 804	20 915	7 269	13 647	—	113	12 432	1 043	395*	—	13 983	—
4 089	596	—	3 493	—	3 493	—	620	93	532	55	—	1 300	2 693
48 616	7 102	56	41 459	17 536	23 922	—	114	4 924	15 768	316	—	21 121	9 824
1 744	—	—	1 744	—	1 744	—	5 801	—	542	—	—	6 342	4 593
1 889	—	16	1 872	437	1 436	—	—	—	—	—	685	685	751
<b>82 174</b>	<b>9 815</b>	<b>2 876</b>	<b>69 483</b>	<b>25 242</b>	<b>44 241</b>	<b>—</b>	<b>6 648</b>	<b>17 446</b>	<b>17 885</b>	<b>765</b>	<b>685</b>	<b>43 431</b>	<b>8 675</b>
<b>2 149 749</b>	<b>66 943</b>	<b>55 782</b>	<b>2 027 025</b>	<b>487 806</b>	<b>1 539 219</b>	<b>221 185</b>	<b>10 654</b>	<b>30 817</b>	<b>29 911</b>	<b>167 510</b>	<b>12 074</b>	<b>472 152</b>	<b>1 079 837</b>

noch: A. Ausgaben und spezielle Deckungsmittel nach Verwaltungszweigen  
Hessen 13. Gemeinden und  
— 1000

Verwaltungszweig	Ausgaben									Zuweisungen an		
	Persönliche Ausgaben	Unterhaltung und Instandsetzung von unbeweglichem Vermögen	Zinsen, Tilgung	Gewährung von Darlehen	Zuführungen an Rücklagen und an Kapitalvermögen	Neu- u. Wiederaufbau, Erweiterungs- u. Umbauten, grosse Instandsetzungen	Erwerb von Grundvermögen, Neuan-schaffung von beweglichem Vermögen	Übrige Ausgaben	Nicht aufgeteilt	Land	Gemeinden und Gemeindeverbände	Nicht aufgeteilt
	1	2	3	4	5	6	7	8	9	10	11	12
<b>0 Allgemeine Verwaltung</b>												
Dienststellen für allgemeine Kriegsfolgen .....	2 302	50	—	7	0	—	6	424	—	—	10	—
Sonstige Angelegenheiten der allgemeinen Verwaltung .....	17 021	757	15	—	51	2 323	677	8 417	—	13	0	—
Nicht aufgeteilt .....	15 526	260	5	—	16	362	108	1 923	4 784	—	5	160
<b>Summe Einzelplan 0 .....</b>	<b>34 849</b>	<b>1 068</b>	<b>20</b>	<b>7</b>	<b>67</b>	<b>2 685</b>	<b>792</b>	<b>10 764</b>	<b>4 784</b>	<b>13</b>	<b>15</b>	<b>160</b>
<b>1 Öffentliche Sicherheit und Ordnung</b>												
Polizei .....	24 614	304	0	—	40	96	596	2 408	—	1	4	—
Öffentliche Ordnung .....	6 334	106	1	—	0	2	70	1 114	—	2	0	—
Nicht aufgeteilt .....	990	—	—	—	—	—	—	—	103	—	—	2
<b>Summe Einzelplan 1 .....</b>	<b>31 939</b>	<b>410</b>	<b>2</b>	<b>—</b>	<b>41</b>	<b>98</b>	<b>666</b>	<b>3 521</b>	<b>103</b>	<b>3</b>	<b>4</b>	<b>2</b>
<b>2 Schulen</b>												
Schulverwaltung .....	1 050	8	1	—	—	—	10	159	—	5	—	—
Volks- und Hilfsschulen .....	3 275	1 414	77	25	1 380	6 303	915	5 333	9 141	41	604	364
Mittelschulen .....	248	60	2	110	—	400	60	397	—	—	21	—
Höhere Schulen .....	11 552	413	17	—	18	854	223	1 245	—	2 157	241	—
Berufsschulen .....	6 262	172	3	—	161	699	541	1 433	62	1 931	266	84
Fachschulen und Berufsfachschulen .....	3 214	80	4	—	53	129	169	890	—	303	16	—
Sonstiges Schulwesen .....	80	3	—	—	3	—	11	110	—	20	11	—
Nicht aufgeteilt .....	58	—	—	—	—	—	—	—	60	—	—	92
<b>Summe Einzelplan 2 .....</b>	<b>25 739</b>	<b>2 149</b>	<b>104</b>	<b>135</b>	<b>1 614</b>	<b>8 385</b>	<b>1 930</b>	<b>9 568</b>	<b>9 283</b>	<b>4 458</b>	<b>1 159</b>	<b>540</b>
<b>3 Kultur</b>												
Wissenschaftspflege .....	1 097	95	0	—	—	120	261	2 443	—	—	8	—
Theater und Konzerte .....	3 739	228	43	—	1 692	557	214	2 106	—	1 001	6	—
Sonstige Kulturpflege .....	1 396	209	2	—	148	474	153	2 192	—	3	20	—
Nicht aufgeteilt .....	141	126	6	55	16	18	37	258	1 393	—	1	182
<b>Summe Einzelplan 3 .....</b>	<b>6 373</b>	<b>658</b>	<b>52</b>	<b>55</b>	<b>1 856</b>	<b>1 168</b>	<b>665</b>	<b>6 999</b>	<b>1 393</b>	<b>1 004</b>	<b>36</b>	<b>182</b>
<b>4 Fürsorge und Jugendhilfe</b>												
Fürsorgeverwaltung .....	7 958	47	1	—	1	29	24	542	—	—	—	—
Allgemeine Fürsorge (ohne Kriegsfolgenhilfe) .....	—	—	—	2	—	—	—	31 971	—	290	7 149	—
Kriegsfolgenhilfe .....	—	—	1	331	415	—	2	66 196	—	25	4 362	2 878
Einrichtungen der allgemeinen Fürsorge .....	1 183	300	3	20	122	620	460	3 034	—	0	6	—
Einrichtungen der Kriegsfolgenhilfe .....	43	16	9	8	2	—	42	145	—	—	—	—
Förderung der freien Wohlfahrtspflege .....	—	—	—	45	—	—	—	386	—	—	—	—
Jugendhilfe, Einrichtungen der Jugendhilfe .....	4 728	453	16	—	31	730	146	8 899	—	—	194	—
Soforthilfe .....	1 202	7	—	—	0	—	29	249	—	—	—	—
Nicht aufgeteilt .....	619	39	0	—	—	8	6	364	898	0	90	1 343
<b>Summe Einzelplan 4 .....</b>	<b>15 733</b>	<b>863</b>	<b>31</b>	<b>405</b>	<b>572</b>	<b>1 387</b>	<b>708</b>	<b>111 786</b>	<b>898</b>	<b>315</b>	<b>11 800</b>	<b>4 222</b>
<b>5 Gesundheits- u. Jugendpflege</b>												
Gesundheitsdienst .....	3 647	51	0	—	—	27	63	1 856	—	14	183	—
Krankenhäuser, Entbindungs- und Wöchnerinnenheime .....	20 514	1 494	128	—	1 049	6 423	1 831	25 717	—	—	82	—
Anstalten für Nerven- und Geisteskranken .....	4 491	495	4	8	165	862	237	4 079	—	—	—	—
Sonstige Einrichtungen des Gesundheitswesens .....	648	28	0	—	17	4	29	393	—	2	296	—
Leibesübungen, Jugendpflege (einschl. Einrichtungen) .....	383	79	7	20	166	535	52	940	—	2	58	—
Nicht aufgeteilt .....	675	123	4	—	35	74	2	235	674	4	10	200
<b>Summe Einzelplan 5 .....</b>	<b>30 357</b>	<b>2 270</b>	<b>144</b>	<b>28</b>	<b>1 432</b>	<b>7 926</b>	<b>2 214</b>	<b>33 220</b>	<b>674</b>	<b>21</b>	<b>629</b>	<b>200</b>

und Ausgabe-/Einnahmearten; Zuschußbedarf der ordentlichen Rechnung

Gemeindeverbände

Hessen

DM —

Brutto- ausgaben	Erstat- tungen	Zuwei- sungen u. Darlehen von Ge- meinden und Ge- meinde- verbänden	Berein- igte Ausgaben (Berein- igter Finanz- bedarf)	Zuwei- sungen und Darlehen vom Land	Eigen- ausgaben (Reiner Finanz- bedarf)	Spezielle Deckungsmittel							Zuschuss- bedarf der ordent- lichen Rechnung
						Gebühren, Entgelte, Strafen	Zinsen, Rück- flüsse von Darlehen	Schulden- aufnahmen aus Kredit- markt- mitteln u. innere Darlehen	Entn. aus Rückl. u. Kapital- vermögen, Erlöse aus Veräuss. v. Grund- u. sonst. Sach- vermögen	Übrige Ein- nahmen	Nicht auf- geteilt	Zusammen	
13	14	15	16	17	18	19	20	21	22	23	24	25	26
2800	0	—	2800	2044	756	4	1	—	—	11	—	16	740
29274	2502	22	26750	570	26180	1302	5	—	646	1478	—	3431	22783
23150	89	135	22926	72	22855	356	0	—	1	568	1258	2184	20650
<b>55223</b>	<b>2599</b>	<b>157</b>	<b>52476</b>	<b>2686</b>	<b>49799</b>	<b>1662</b>	<b>5</b>	<b>—</b>	<b>648</b>	<b>2057</b>	<b>1258</b>	<b>5639</b>	<b>44173</b>
28063	64	118	27881	14034	13847	381	0	—	37	212	—	630	13206
7629	21	1	7607	183	7424	2276	—	—	—	130	—	2407	5017
1095	—	2	1093	4	1089	—	—	—	—	—	51	51	1038
<b>36787</b>	<b>85</b>	<b>122</b>	<b>36581</b>	<b>14222</b>	<b>22359</b>	<b>2657</b>	<b>0</b>	<b>—</b>	<b>37</b>	<b>342</b>	<b>51</b>	<b>3088</b>	<b>19261</b>
1233	11	1	1221	8	1213	1	0	—	—	6	—	7	1206
28870	2461	814	25596	3293	22303	17	8	30	1177	965	1693	3890	18384
1298	146	22	1130	150	980	4	—	—	239	72	—	316	664
16720	397	252	16072	5239	10833	177	0	—	166	292	—	636	10147
11616	296	438	10883	1892	8991	194	—	120	130	96	8	548	8442
4859	76	16	4767	1360	3407	576	—	—	5	105	—	686	2700
238	191	24	23	—	23	18	0	—	—	11	—	29	6
210	—	7	203	48	155	—	—	—	—	—	24	24	131
<b>65045</b>	<b>3577</b>	<b>1574</b>	<b>59894</b>	<b>11990</b>	<b>47904</b>	<b>987</b>	<b>9</b>	<b>150</b>	<b>1717</b>	<b>1548</b>	<b>1726</b>	<b>6136</b>	<b>41668</b>
4024	58	—	3966	—	3966	171	0	—	50	210	—	431	3535
9586	426	3	9157	10	9147	1123	—	—	144	235	—	1501	7646
4597	294	7	4296	58	4238	636	0	—	44	120	—	800	3438
2234	—	49	2185	11	2174	27	0	10	5	54	165	262	1912
<b>20440</b>	<b>778</b>	<b>58</b>	<b>19604</b>	<b>79</b>	<b>19526</b>	<b>1957</b>	<b>1</b>	<b>10</b>	<b>243</b>	<b>619</b>	<b>165</b>	<b>2995</b>	<b>16531</b>
8603	3	6	8594	32	8561	4	0	—	—	50	—	54	8507
39411	—	9735	30676	1399	29277	—	19	—	—	4855	—	4874	24403
74210	—	5261	68948	44470	24478	715	133	—	77	12876	—	13801	10677
5748	1003	170	4574	249	4325	1839	1	50	184	695	—	2769	1567
264	—	16	248	119	129	94	—	—	—	14	—	108	21
431	—	—	431	—	431	—	0	—	1	1	—	2	428
15198	1415	597	13185	473	12713	1573	5	32	79	2177	—	3866	8917
1487	—	0	1487	—	1487	1	—	—	—	4	—	5	1482
3368	—	89	3279	105	3174	93	0	—	—	233	402	728	2446
<b>148720</b>	<b>2422</b>	<b>14875</b>	<b>131423</b>	<b>46848</b>	<b>84575</b>	<b>4320</b>	<b>158</b>	<b>82</b>	<b>342</b>	<b>20904</b>	<b>482</b>	<b>26207</b>	<b>58448</b>
5841	22	309	5510	6	5504	673	0	—	—	166	—	838	4649
57238	3695	524	53019	1893	51126	33792	3	955	1196	3832	—	39778	11386
10341	3322	—	7020	272	6748	4271	1	218	—	1791	—	6281	467
1418	54	48	1316	21	1295	212	0	—	2	44	—	258	1038
2241	86	—	2156	195	1961	40	0	20	117	307	—	484	1492
2036	2	127	1906	21	1886	49	0	—	11	41	141	242	1641
<b>79115</b>	<b>7180</b>	<b>1908</b>	<b>70927</b>	<b>2407</b>	<b>68520</b>	<b>39036</b>	<b>5</b>	<b>1193</b>	<b>1326</b>	<b>6180</b>	<b>141</b>	<b>47881</b>	<b>20672</b>

noch: A. Ausgaben und spezielle Deckungsmittel nach Verwaltungszweigen

Hessen

noch: 13. Gemeinden und

— 1000

Verwaltungszweig	Ausgaben									Zuweisungen an		
	Persönliche Ausgaben	Unterhaltung und Instandsetzung von unbeweglichem Vermögen	Zinsen, Tilgung	Gewährung von Darlehen	Zuführungen an Rücklagen und an Kapitalvermögen	Neu- u. Wiederaufbau, Erweiterungs- u. Umbauten, grosse Instandsetzungen	Erwerb von Grundvermögen, Neuan-schaffung von beweglichem Vermögen	*Übrige Ausgaben	Nicht aufgeteilt	Land	Gemeinden und Gemeindeverbände	Nicht aufgeteilt
	1	2	3	4	5	6	7	8	9	10	11	12
<b>6 Bau- und Wohnungswesen</b>												
Bauverwaltung, Städtebau und -planung (Ortsbau), Vermessungswesen, Katasteramt, Hochbau- u. Maschinenamt . . . . .	8 693	157	1	32	300	259	100	1 956	—	7	0	—
Wohnraumbewirtschaftung und Wohnungsaufsicht . . . . .	3 839	7	—	—	0	—	4	393	—	—	—	—
Wohnungsbau und Wohnsiedlung . . . . .	272	39	103	12 222	3 590	6 728	427	4 392	6 261	1	12	48
Straßen, Wege, Brücken und sonstiger Tiefbau . . . . .	11 958	15 661	216	26	889	16 528	321	5 071	7 914	519	1 153	95
Wasserläufe und Wasserbau . . . . .	386	370	14	—	10	697	2	227	—	9	20	—
Trümmerbeseitigung und -verwertung . . . . .	52	6	—	2 250	4	4 988	2	825	—	—	—	—
Bauhöfe . . . . .	466	39	0	—	—	14	39	285	—	—	—	—
Nicht aufgeteilt . . . . .	1 057	31	3	—	6	32	9	320	1 260	1	—	34
<b>Summe Einzelplan 6 . . . . .</b>	<b>26 723</b>	<b>16 309</b>	<b>337</b>	<b>14 530</b>	<b>4 799</b>	<b>29 246</b>	<b>904</b>	<b>13 469</b>	<b>15 434</b>	<b>536</b>	<b>1 185</b>	<b>176</b>
<b>7 Öffentliche Einrichtungen, Wirtschaftsförderung</b>												
Beleuchtung und Reinigung des Gemeindegebiets												
Straßenbeleuchtung . . . . .	27	141	—	—	0	131	44	1 570	—	—	—	—
Stadtentwässerung, Bedürfnisanstalten . . . . .	2 676	613	96	—	1 391	2 220	804	2 134	—	—	—	—
Müllbeseitigung und -verwertung . . . . .	2 880	11	2	—	797	—	1 107	1 520	—	—	0	—
Straßenreinigung, Fuhrpark, Tierkörperbeseitigung . . . . .	4 340	57	3	—	523	220	498	2 280	—	0	22	—
Nicht aufgeteilt . . . . .	618	305	12	—	67	1 018	111	806	—	0	0	—
Feuerlöschwesen . . . . .	4 025	173	3	—	23	348	757	1 039	—	—	3	—
Einrichtungen der Lebensmittelversorgung u. Marktwesen . . . . .	2 127	469	19	—	1 419	1 627	144	2 338	—	—	1	—
Bestattungswesen . . . . .	2 536	757	10	—	208	1 120	98	1 109	—	—	—	—
Park- und Gartenanlagen . . . . .	3 262	534	4	—	2	295	57	589	—	—	—	—
Sonst. öffentl. Einrichtungen . . . . .	2 491	545	36	4	107	641	53	2 392	—	—	1	—
Förderung der Land- und Forstwirtschaft . . . . .	684	55	3	20	9	35	261	1 430	—	—	33	—
Sonstige Förderung von Wirtschaft und Verkehr . . . . .	200	14	16	74	17	162	51	609	—	—	4	—
Ernährungs- und Wirtschaftsamt . . . . .	6 680	19	—	—	1	—	0	784	—	—	140	—
Nicht aufgeteilt . . . . .	2 040	—	10	—	—	—	—	—	13 607	—	—	193
<b>Summe Einzelplan 7 . . . . .</b>	<b>34 585</b>	<b>3 693</b>	<b>213</b>	<b>98</b>	<b>4 563</b>	<b>7 818</b>	<b>3 984</b>	<b>18 599</b>	<b>13 607</b>	<b>1</b>	<b>204</b>	<b>193</b>
<b>Finanz- und Steuerverwaltung . . . . .</b>	<b>15 642</b>	<b>70</b>	<b>100</b>	<b>5</b>	<b>7</b>	<b>30</b>	<b>220</b>	<b>1 655</b>	<b>821</b>	<b>1</b>	<b>10</b>	<b>17</b>
<b>Nicht aufteilbarer Schuldendienst . . . . .</b>	<b>—</b>	<b>—</b>	<b>831</b>	<b>—</b>	<b>—</b>	<b>—</b>	<b>—</b>	<b>3</b>	<b>—</b>	<b>—</b>	<b>—</b>	<b>—</b>
<b>Ausgaben u. Einnahmen d. Kämmererverwaltungen zusammen . . . . .</b>	<b>221 941</b>	<b>27 490</b>	<b>1 832</b>	<b>15 263</b>	<b>14 951</b>	<b>58 743</b>	<b>12 084</b>	<b>209 585</b>	<b>46 977</b>	<b>6 350</b>	<b>15 042</b>	<b>5 692</b>
<b>Den Kämmererverwaltungen zuzurechnende Ausgaben und Einnahmen d. Erwerbsvermögens</b>												
Wirtschaftliche Unternehmen . . . . .	—	—	—	520	270	4 505	438	—	—	—	—	—
Allgemeines Kapital- und Grundvermögen, Sondervermögen	—	—	—	—	—	—	—	—	—	—	—	—
Allgemeines Kapitalvermögen . . . . .	—	—	126	1 118	1 181	—	9	1	—	—	21	—
Allgemeines Grundvermögen . . . . .	—	—	711	668	568	5 638	3 482	0	—	2	8	—
Sondervermögen . . . . .	—	—	180	124	85	4	—	—	—	—	—	—
Nicht aufgeteilt . . . . .	—	—	—	—	—	—	—	—	2 935	—	—	347
<b>Zusammen . . . . .</b>	<b>—</b>	<b>—</b>	<b>1 016</b>	<b>2 431</b>	<b>2 104</b>	<b>10 147</b>	<b>3 930</b>	<b>1</b>	<b>2 935</b>	<b>2</b>	<b>29</b>	<b>347</b>
<b>Gesamtsumme der Ausgaben und Einnahmen . . . . .</b>	<b>221 941</b>	<b>27 490</b>	<b>2 848</b>	<b>17 694</b>	<b>17 054</b>	<b>68 890</b>	<b>16 013</b>	<b>209 586</b>	<b>49 912</b>	<b>6 353</b>	<b>15 071</b>	<b>6 039</b>

# und Ausgabe-/Einnahmearten; Zuschußbedarf der ordentlichen Rechnung

Gemeindeverbände

Hessen

DM —

Brutto- ausgaben	Erstat- tungen	Zuwei- sungen u. Darlehen von Ge- meinden und Ge- meinde- verbänden	Berein- igte Ausgaben (Berein- igter Finanz- bedarf)	Zuwei- sungen und Darlehen vom Land	Eigen- ausgaben (Reiner Finanz- bedarf)	Spezielle Deckungsmittel							Zuschuss- bedarf der ordent- lichen Rechnung
						Gebühren, Entgelte, Strafen	Zinsen, Rück- flüsse von Darlehen	Schulden- aufnahmen aus Kredit- markt- mitteln u. innere Darlehen	Entn. aus Rückl. u. Kapital- vermögen, Erlöse aus Verkäuf. v. Grund- u. sonst. Sach- vermögen	Übrige Ein- nahmen	Nicht auf- geteilt	Zusammen	
13	14	15	16	17	18	19	20	21	22	23	24	25	26
11 504	1 299	13	10 192	4	10 188	1 694	—	—	12	289	—	1 994	8 175
4 243	12	10	4 221	—	4 221	16	—	—	—	22	—	38	4 183
34 093	3 521	240	30 332	925	29 407	47	380	585	4 775	644	882	7 313	22 162
60 350	2 791	1 469	56 090	17 716	38 374	1 337	50	697	1 420	1 408	1 166	6 077	32 437
1 735	167	10	1 557	359	1 198	16	12	—	8	159	—	194	931
8 128	278	—	7 850	6	7 844	13	—	2 250	—	159	—	2 422	5 422
844	177	—	668	—	668	29	—	—	—	284	—	313	355
2 752	24	46	2 682	418	2 264	13	—	—	3	134	212	392	1 890
<b>123 649</b>	<b>8 268</b>	<b>1 788</b>	<b>113 592</b>	<b>19 429</b>	<b>94 163</b>	<b>3 164</b>	<b>442</b>	<b>3 532</b>	<b>6 218</b>	<b>3 098</b>	<b>2 290</b>	<b>18 743</b>	<b>75 556</b>
1912	27	—	1 886	—	1 886	0	—	—	—	44	—	44	1 842
9 935	1 256	13	8 666	243	8 423	5 894	11	357	594	256	—	7 113	1 457
6 318	41	—	6 276	—	6 276	5 407	0	—	603	42	—	6 052	174
7 943	2 085	14	5 843	3	5 840	3 169	1	—	283	322	—	3 776	1 973
2 936	168	39	2 728	71	2 658	931	1	28	35	103	—	1 098	1 520
6 368	142	7	6 220	76	6 143	88	0	—	95	427	—	610	5 576
8 143	549	0	7 594	141	7 453	3 890	6	—	993	2 470	—	7 359	95
5 839	162	5	5 672	214	5 458	2 927	2	—	324	110	—	3 363	2 100
4 744	121	—	4 622	162	4 460	3	—	—	44	231	—	278	4 182
6 269	470	2	5 797	6	5 791	3 016	5	—	278	1 206	—	4 506	1 263
2 530	8	9	2 513	12	2 501	456	2	2	21	395	—	875	1 625
1 146	50	—	1 096	0	1 096	79	18	—	143	157	—	397	658
7 624	0	120	7 504	17	7 487	229	—	—	—	168	—	397	7 090
15 850	—	218	15 631	237	15 395	—	—	—	—	—	6 539	6 539	8 856
<b>87 555</b>	<b>5 080</b>	<b>427</b>	<b>82 049</b>	<b>1 182</b>	<b>80 867</b>	<b>26 090</b>	<b>46</b>	<b>387</b>	<b>3 414</b>	<b>5 930</b>	<b>6 539</b>	<b>42 407</b>	<b>38 409</b>
18 579	55	16	18 507	37	18 471	1 024	236	—	—	440	270	1 970	16 501
834	—	8	826	0	826	—	597	—	—	2	121	719	106
<b>635 948</b>	<b>30 034</b>	<b>20 034</b>	<b>585 880</b>	<b>98 879</b>	<b>487 001</b>	<b>80 897</b>	<b>1 499</b>	<b>5 353</b>	<b>13 944</b>	<b>41 121</b>	<b>12 962</b>	<b>155 776</b>	<b>331 324</b>
5 734	1 874	154	3 706	631	3 074	—	—	939	1 313	678	—	2 931	—
2 456	249	—	2 208	214	1 993	—	707	—	583	21	—	1 311	772
11 077	4 428	13	6 636	253	6 383	—	10	637	3 202	62	—	3 911	3 142
393	—	—	393	—	393	—	879	—	8	—	—	887	494
3 282	—	83	3 199	160	3 038	—	—	—	—	—	1 196	1 196	1 843
<b>22 942</b>	<b>6 550</b>	<b>251</b>	<b>16 141</b>	<b>1 259</b>	<b>14 883</b>	<b>—</b>	<b>1 597</b>	<b>1 577</b>	<b>5 106</b>	<b>761</b>	<b>1 196</b>	<b>10 236</b>	<b>5 262</b>
<b>638 890</b>	<b>36 585</b>	<b>20 284</b>	<b>602 021</b>	<b>100 138</b>	<b>501 883</b>	<b>80 897</b>	<b>3 096</b>	<b>6 929</b>	<b>19 050</b>	<b>41 882</b>	<b>14 158</b>	<b>166 013</b>	<b>336 586</b>

noch: A. Ausgaben und spezielle Deckungsmittel nach Verwaltungszweigen  
**Württemberg-Baden**

**14. Gemeinden und**

— 1000

Verwaltungszweig	Ausgaben									Zuweisungen an		
	Persönliche Ausgaben	Unterhaltung und Instandsetzung von unbeweglichem Vermögen	Zinsen, Tilgung	Gewährung von Darlehen	Zuführungen an Rücklagen und an Kapitalvermögen	Neu- u. Wiederaufbau, Erweiterungs- u. Umbauten, grosse Instandsetzungen	Erwerb von Grundvermögen, Neuan-schaffung von beweglichem Vermögen	Übrige Ausgaben	Nicht aufgeteilt	Land	Gemeinden und Gemeindeverbände	Nicht aufgeteilt
	1	2	3	4	5	6	7	8	9	10	11	12
<b>0 Allgemeine Verwaltung</b>												
Dienststellen für allgemeine Kriegsfolgen .....	1615	7	—	—	1	—	12	205	—	—	34	—
Sonstige Angelegenheiten der allgemeinen Verwaltung .....	16854	318	12	7	414	3864	661	6105	—	—	30	—
Nicht aufgeteilt .....	15883	227	5	—	7	307	130	1873	6659	1	10	654
<b>Summe Einzelplan 0 .....</b>	<b>34352</b>	<b>551</b>	<b>17</b>	<b>7</b>	<b>422</b>	<b>4171</b>	<b>803</b>	<b>8183</b>	<b>6659</b>	<b>1</b>	<b>74</b>	<b>654</b>
<b>1 Öffentliche Sicherheit und Ordnung</b>												
Polizei .....	25948	56	—	—	126	434	596	3100	—	—	—	—
Öffentliche Ordnung .....	7544	9	—	—	1	—	104	1167	—	—	2	—
Nicht aufgeteilt .....	472	—	—	—	—	—	—	—	34	—	—	—
<b>Summe Einzelplan 1 .....</b>	<b>33965</b>	<b>64</b>	<b>—</b>	<b>—</b>	<b>127</b>	<b>434</b>	<b>700</b>	<b>4267</b>	<b>34</b>	<b>—</b>	<b>2</b>	<b>—</b>
<b>2 Schulen</b>												
Schulverwaltung .....	122	1	—	—	0	—	0	22	—	—	—	—
Volks- und Hilfsschulen .....	2859	1508	111	—	779	9506	1409	6678	8709	10152	100	7068
Mittelschulen .....	71	25	—	—	20	456	45	192	—	531	—	—
Höhere Schulen .....	776	392	1	—	305	2547	424	2100	—	14029	1352	—
Berufsschulen .....	982	276	4	3	116	981	531	2126	134	4467	499	398
Fachschulen und Berufsfachschulen .....	835	78	—	—	63	509	334	880	—	1563	32	—
Sonstiges Schulwesen .....	36	0	—	—	—	—	23	134	—	—	7	—
Nicht aufgeteilt .....	101	—	—	—	—	—	—	—	329	—	—	824
<b>Summe Einzelplan 2 .....</b>	<b>5782</b>	<b>2281</b>	<b>116</b>	<b>3</b>	<b>1283</b>	<b>13999</b>	<b>2766</b>	<b>12133</b>	<b>9172</b>	<b>30742</b>	<b>1991</b>	<b>8290</b>
<b>3 Kultur</b>												
Wissenschaftspflege .....	350	10	3	3	5	63	50	231	—	136	—	—
Theater und Konzerte .....	4465	106	—	—	121	153	175	1478	—	2007	3	—
Sonstige Kulturpflege .....	823	186	—	—	1	120	308	1375	—	0	13	—
Nicht aufgeteilt .....	68	15	1	—	1	31	45	320	575	—	—	86
<b>Summe Einzelplan 3 .....</b>	<b>5706</b>	<b>316</b>	<b>4</b>	<b>3</b>	<b>129</b>	<b>367</b>	<b>577</b>	<b>3403</b>	<b>575</b>	<b>2143</b>	<b>16</b>	<b>86</b>
<b>4 Fürsorge und Jugendhilfe</b>												
Fürsorgeverwaltung .....	6484	49	—	—	18	31	43	786	—	—	60	—
Allgemeine Fürsorge (ohne Kriegsfolgenhilfe) .....	12	—	—	—	—	—	1	31036	—	—	4586	—
Kriegsfolgenhilfe .....	6	0	—	—	—	—	—	52036	20	—	41	—
Einrichtungen der allgemeinen Fürsorge .....	1277	300	6	—	262	1143	167	2927	—	—	—	—
Einrichtungen der Kriegsfolgenhilfe .....	367	173	—	—	—	265	53	2107	—	—	—	—
Förderung der freien Wohlfahrtspflege .....	—	—	—	—	—	—	—	299	—	—	—	—
Jugendhilfe, Einrichtungen der Jugendhilfe .....	4637	214	—	—	87	311	159	5686	—	—	1223	—
Soforthilfe .....	1218	3	—	—	1	53	32	233	—	—	44	—
Nicht aufgeteilt .....	663	63	0	—	2	71	6	492	1030	0	23	332
<b>Summe Einzelplan 4 .....</b>	<b>14666</b>	<b>802</b>	<b>7</b>	<b>—</b>	<b>370</b>	<b>1875</b>	<b>460</b>	<b>95604</b>	<b>1030</b>	<b>0</b>	<b>5977</b>	<b>332</b>
<b>5 Gesundheits- u. Jugendpflege</b>												
Gesundheitsdienst .....	1372	12	—	—	30	8	30	689	—	14	3	—
Krankenhäuser, Entbindungs- und Wöchnerinnenheime .....	20761	1360	222	48	1117	8230	3506	25598	—	65	78	—
Anstalten für Nerven- und Geisteskranken .....	348	7	—	—	31	15	5	228	—	—	—	—
Sonstige Einrichtungen des Gesundheitswesens .....	498	8	14	150	5	67	25	591	—	5	—	—
Leibesübungen, Jugendpflege (einschl. Einrichtungen) .....	270	146	1	—	29	582	34	519	—	—	6	—
Nicht aufgeteilt .....	734	68	3	4	7	185	32	304	1399	1	8	92
<b>Summe Einzelplan 5 .....</b>	<b>23983</b>	<b>1601</b>	<b>242</b>	<b>201</b>	<b>1218</b>	<b>9088</b>	<b>3631</b>	<b>27929</b>	<b>1399</b>	<b>85</b>	<b>95</b>	<b>92</b>

und Ausgabe-/Einnahmearten; Zuschußbedarf der ordentlichen Rechnung

Gemeindeverbände

Württemberg-Baden

DM —

Brutto- ausgaben	Erstat- tungen	Zuwei- sungen u. Darlehen von Ge- meinden und Ge- meinde- verbänden	Berein- igte Ausgaben (Berein- igter Finanz- bedarf)	Zuwei- sungen und Darlehen vom Land	Eigen- ausgaben (Reiner Finanz- bedarf)	Spezielle Deckungsmittel							Zuschuss- bedarf der ordent- lichen Rechnung
						Gebühren, Entgelte, Strafen	Zinsen, Rück- flüsse von Darlehen	Schulden- aufnahmen aus Kredit- markt- mitteln u. innere Darlehen	Entn. aus Rückl. u. Kapital- vermögen, Erlöse aus Verkäuf. v. Grund- u. sonst. Sach- vermögen	Übrige Ein- nahmen	Nicht auf- geteilt	Zusammen	
13	14	15	16	17	18	19	20	21	22	23	24	25	26
1874	—	37	1837	20	1817	20	—	—	—	5	—	26	1791
28264	874	619	26771	77	26694	1475	—	768	266	1804	—	4313	22474
25757	80	154	25522	162	25360	469	0	50	30	283	1511	2342	23030
<b>55895</b>	<b>954</b>	<b>811</b>	<b>54130</b>	<b>260</b>	<b>53870</b>	<b>1964</b>	<b>0</b>	<b>818</b>	<b>296</b>	<b>2093</b>	<b>1511</b>	<b>6681</b>	<b>47295</b>
30260	29	—	30231	14581	15650	151	—	—	19	710	—	880	14768
8827	8	0	8818	12	8806	2924	—	—	—	187	—	3111	5695
506	—	—	506	—	506	—	—	—	—	—	19	19	487
<b>39593</b>	<b>38</b>	<b>0</b>	<b>39558</b>	<b>14593</b>	<b>24962</b>	<b>3075</b>	<b>—</b>	<b>—</b>	<b>19</b>	<b>897</b>	<b>19</b>	<b>4010</b>	<b>20950</b>
146	—	—	146	—	146	—	—	—	—	2	—	2	144
48879	1960	486	46433	4854	41579	28	5	1674	1258	852	1858	5675	35789
1341	2	7	1331	346	986	208	—	179	—	18	—	405	580
21926	338	1172	20416	2573	17843	4861	—	91	242	224	—	5419	12377
10518	252	837	9429	785	8644	362	1	20	378	187	10	958	7994
4294	18	96	4181	532	3648	1030	—	163	33	196	—	1423	2246
201	1	—	200	—	200	37	—	—	—	6	—	43	156
1254	—	141	1112	54	1059	—	—	—	—	—	133	133	925
<b>88559</b>	<b>2572</b>	<b>2740</b>	<b>83248</b>	<b>9144</b>	<b>74104</b>	<b>6527</b>	<b>6</b>	<b>2127</b>	<b>1912</b>	<b>1485</b>	<b>2001</b>	<b>14058</b>	<b>60212</b>
850	63	—	787	32	756	155	0	—	—	8	—	163	593
8507	82	3	8422	443	7979	1715	—	—	25	299	—	2039	5940
2825	106	8	2712	16	2695	127	0	12	0	53	—	192	2503
1143	—	3	1139	15	1124	31	0	—	14	52	48	145	980
<b>13325</b>	<b>250</b>	<b>15</b>	<b>13060</b>	<b>506</b>	<b>12554</b>	<b>2027</b>	<b>0</b>	<b>12</b>	<b>39</b>	<b>412</b>	<b>48</b>	<b>2539</b>	<b>10015</b>
7472	1	51	7420	268	7151	8	2	—	—	217	—	227	6924
35635	—	4197	31438	3255	28183	0	0	—	—	9497	—	9498	18686
52104	—	151	51953	41867	10086	—	—	—	—	7288	1	7289	2797
6082	548	0	5534	79	5455	2337	4	205	52	1740	—	4337	1030
2965	313	—	2652	1379	1274	189	—	35	10	327	—	561	544
299	—	—	299	—	299	—	—	—	—	73	—	73	227
12317	562	144	11611	983	10629	575	2	—	15	2223	—	2815	7811
1584	—	44	1540	—	1540	—	—	—	—	0	—	0	1540
2683	1	7	2675	227	2448	113	0	—	—	337	464	914	1535
<b>121142</b>	<b>1425</b>	<b>4594</b>	<b>115123</b>	<b>48058</b>	<b>67065</b>	<b>3223</b>	<b>8</b>	<b>240</b>	<b>77</b>	<b>21702</b>	<b>465</b>	<b>25715</b>	<b>41092</b>
2158	12	12	2133	2	2131	421	—	—	—	31	—	452	1678
60906	1551	129	59306	375	58931	36526	4	3241	658	3966	—	44398	14327
633	—	—	633	—	633	314	—	—	—	38	—	351	282
1364	59	4	1301	—	1301	207	—	150	—	77	—	434	866
1588	16	2	1570	239	1331	59	—	—	—	213	—	271	1060
2836	50	17	2768	203	2565	172	0	—	5	54	1083	1313	1244
<b>69564</b>	<b>1688</b>	<b>185</b>	<b>67711</b>	<b>819</b>	<b>66892</b>	<b>37698</b>	<b>4</b>	<b>3391</b>	<b>663</b>	<b>4380</b>	<b>1063</b>	<b>47219</b>	<b>19458</b>

noch: A. Ausgaben und spezielle Deckungsmittel nach Verwaltungszweigen  
Württemberg-Baden  
noch: 14. Gemeinden und  
— 1000

Verwaltungszweig	Ausgaben									Zuweisungen an		
	Persönliche Ausgaben	Unterhaltung und Instandsetzung von unbeweglichem Vermögen	Zinsen, Tilgung	Gewährung von Darlehen	Zuführungen an Rücklagen und an Kapitalvermögen	Neu- u. Wiederaufbau, Erweiterungs- u. Umbauten, grosse Instandsetzungen	Erwerb von Grundvermögen, Neuanschaffung von beweglichem Vermögen	Übrige Ausgaben	Nicht aufgeteilt	Land	Gemeinden und Gemeindeverbände	Nicht aufgeteilt
	1	2	3	4	5	6	7	8	9	10	11	12
<b>6 Bau- und Wohnungswesen</b>												
Bauverwaltung, Städtebau und -planung (Ortsbau), Vermessungswesen, Katasteramt, Hochbau- u. Maschinenamt .....	9745	46	1	—	626	688	333	2106	—	9	31	—
Wohnraumbewirtschaftung und Wohnungsaufsicht .....	3887	12	—	—	3	89	21	400	—	—	—	—
Wohnungsbau und Wohnsiedlung ...	350	112	89	3006	1172	13505	465	3756	5010	—	5	21
Strassen, Wege, Brücken und sonstiger Tiefbau .....	14453	11176	182	—	704	21541	797	9947	7580	179	162	84
Wasserläufe und Wasserbau .....	373	222	38	—	4	1165	35	538	—	6	48	—
Trümmerbeseitigung und -verwertung .....	225	2	60	—	—	9383	0	1695	—	—	—	—
Bauhöfe .....	915	79	60	—	15	204	129	759	—	—	—	—
Nicht aufgeteilt .....	1193	45	1	—	68	81	120	842	1435	9	3	23
<b>Summe Einzelplan 6 .....</b>	<b>31141</b>	<b>11695</b>	<b>430</b>	<b>3006</b>	<b>2593</b>	<b>46657</b>	<b>1900</b>	<b>20642</b>	<b>14025</b>	<b>283</b>	<b>249</b>	<b>129</b>
<b>7 Öffentliche Einrichtungen, Wirtschaftsförderung</b>												
Beleuchtung und Reinigung des Gemeindegebiets												
Strassenbeleuchtung .....	185	218	—	—	48	383	176	1445	—	—	—	—
Stadtentwässerung, Bedürfnisanstalten .....	3341	464	69	—	665	4345	116	1834	—	—	38	—
Müllbeseitigung und -verwertung .....	2371	60	—	—	120	174	210	1514	—	—	—	—
Strassenreinigung, Fuhrpark, Tierkörperbeseitigung .....	4777	86	—	—	251	158	465	2518	—	—	—	—
Nicht aufgeteilt .....	641	121	5	1	128	1913	79	1097	—	—	—	—
Feuerlöschwesen .....	2507	146	1	—	250	608	993	1692	—	—	164	—
Einrichtungen der Lebensmittelversorgung u. Marktwesen .....	2217	355	28	5	578	1631	98	1423	—	—	—	—
Bestattungswesen .....	2727	311	2	—	113	1476	163	1735	—	—	0	—
Park- und Gartenanlagen .....	2871	153	5	—	45	834	74	759	—	—	—	—
Sonst. öffentl. Einrichtungen .....	2388	382	0	—	510	1244	224	2629	—	—	11	—
Förderung der Land- und Forstwirtschaft .....	1667	207	4	24	34	441	348	2141	—	22	107	—
Sonstige Förderung von Wirtschaft und Verkehr .....	441	78	14	280	6	485	178	813	—	—	57	—
Ernährungs- und Wirtschaftsamt ...	7956	13	—	—	5	—	7	1259	—	—	2421	—
Nicht aufgeteilt .....	3181	—	9	—	—	—	—	—	15298	—	—	193
<b>Summe Einzelplan 7 .....</b>	<b>37271</b>	<b>2594</b>	<b>138</b>	<b>310</b>	<b>2752</b>	<b>13693</b>	<b>3131</b>	<b>20857</b>	<b>15298</b>	<b>22</b>	<b>2798</b>	<b>193</b>
<b>Finanz- und Steuerverwaltung .....</b>	<b>12489</b>	<b>46</b>	<b>1</b>	<b>—</b>	<b>56</b>	<b>1</b>	<b>500</b>	<b>1767</b>	<b>411</b>	<b>—</b>	<b>0</b>	<b>—</b>
<b>Nicht aufteilbarer Schuldendienst ..</b>	<b>—</b>	<b>—</b>	<b>308</b>	<b>—</b>	<b>265</b>	<b>—</b>	<b>—</b>	<b>22</b>	<b>—</b>	<b>—</b>	<b>—</b>	<b>—</b>
<b>Ausgaben u. Einnahmen d. Kämmererverwaltungen zusammen ..</b>	<b>199355</b>	<b>19951</b>	<b>1263</b>	<b>3530</b>	<b>9215</b>	<b>90284</b>	<b>14469</b>	<b>194147</b>	<b>48623</b>	<b>33196</b>	<b>11292</b>	<b>9775</b>
<b>Den Kämmererverwaltungen zuzurechnende Ausgaben und Einnahmen d. Erwerbsvermögens</b>												
Wirtschaftliche Unternehmen .....	—	—	—	27270	329	5170	48	30	—	—	—	—
Allgemeines Kapital- und Grundvermögen, Sondervermögen	—	—	273	20	10183	—	—	—	—	—	—	—
Allgemeines Kapitalvermögen ...	—	—	37	1	94	8850	4195	—	—	8	0	—
Allgemeines Grundvermögen .....	—	—	0	—	27	218	2	—	—	—	—	—
Sondervermögen .....	—	—	—	—	—	—	—	—	—	—	—	—
Nicht aufgeteilt .....	—	—	—	—	—	—	—	—	5657	—	—	—
<b>Zusammen .....</b>	<b>—</b>	<b>—</b>	<b>310</b>	<b>27291</b>	<b>10633</b>	<b>14237</b>	<b>4246</b>	<b>30</b>	<b>5657</b>	<b>8</b>	<b>0</b>	<b>—</b>
<b>Gesamtsumme der Ausgaben und Einnahmen .....</b>	<b>199355</b>	<b>19951</b>	<b>1573</b>	<b>36821</b>	<b>19847</b>	<b>104522</b>	<b>18714</b>	<b>194177</b>	<b>54278</b>	<b>33204</b>	<b>11292</b>	<b>9775</b>

# und Ausgabe-/Einnahmearten; Zuschußbedarf der ordentlichen Rechnung

Gemeindeverbände

Württemberg-Baden

DM —

Brutto- ausgaben	Erstat- tungen	Zuwei- sungen u. Darlehen von Ge- meinden und Ge- meinde- verbänden	Berein- igte Ausgaben (Berein- igter Finanz- bedarf)	Zuwei- sungen und Darlehen vom Land	Eigen- ausgaben (Reiner Finanz- bedarf)	Spezielle Deckungsmittel							Zuschuss- bedarf der ordent- lichen Rechnung
						Gebühren, Entgelte, Strafen	Zinsen, Rück- flüsse von Darlehen	Schulden- aufnahmen aus Kredit- markt- mitteln u. innere Darlehen	Entn. aus Rückl. u. Kapital- vermögen, Erlöse aus Verkäuf. v. Grund- u. sonst. Sach- vermögen	Übrige Ein- nahmen	Nicht auf- geteilt	Zusammen	
13	14	15	16	17	18	19	20	21	22	23	24	25	26
13585	2272	9	11303	226	11077	1774	—	—	—	698	—	2472	8606
4412	—	—	4412	—	4412	334	—	—	—	18	—	351	4060
27492	2729	50	24712	1918	22794	21	72	6901	2413	801	1986	12195	10967
66805	5800	618	60387	12215	48172	1996	1	712	667	1829	974	6180	41772
2428	435	107	1886	272	1614	8	0	112	6	154	—	280	1292
11365	800	10	10555	3477	7078	0	—	2900	243	1044	—	4186	2666
2162	466	—	1696	—	1696	271	—	34	53	793	—	1151	545
3821	9	13	3799	480	3319	113	1	—	—	394	488	996	2323
<b>132069</b>	<b>12511</b>	<b>808</b>	<b>118751</b>	<b>18589</b>	<b>100162</b>	<b>4517</b>	<b>74</b>	<b>10658</b>	<b>3382</b>	<b>5731</b>	<b>3448</b>	<b>27812</b>	<b>72232</b>
2455	—	—	2455	—	2455	3	—	—	—	30	—	33	2422
10873	753	46	10073	217	9857	4596	1	1228	218	591	—	6634	3368
4448	14	—	4434	—	4434	3276	—	31	20	182	—	3509	925
8254	1571	2	6681	0	6680	3512	0	78	156	1193	—	4939	1742
3985	533	4	3448	328	3120	354	0	455	63	130	—	1002	2267
6361	286	120	5956	195	5760	1206	0	10	12	593	—	1822	4084
6335	101	—	6235	—	6235	3271	0	666	23	1199	—	5160	1040
6527	337	4	6186	289	5898	2997	1	98	422	233	—	3751	2392
4741	350	—	4391	51	4340	135	—	151	1	366	—	653	3688
7388	321	—	7067	71	6996	2941	10	75	50	1363	—	4439	2524
4996	71	32	4893	170	4723	296	0	30	56	733	—	1116	3622
2352	44	17	2291	108	2184	399	32	8	53	356	—	848	1345
11661	—	1394	10267	60	10207	151	—	—	—	224	—	376	9831
18680	—	1178	17502	770	16732	—	—	—	—	—	5310	5310	11422
<b>99056</b>	<b>4381</b>	<b>2797</b>	<b>91879</b>	<b>2258</b>	<b>89621</b>	<b>23138</b>	<b>45</b>	<b>2831</b>	<b>1074</b>	<b>7192</b>	<b>5310</b>	<b>39590</b>	<b>50673</b>
15211	—	0	15211	27	15183	637	1004	—	12	458	478	2590	12595
595	—	—	595	—	595	—	117	—	—	18	23	158	437
<b>635009</b>	<b>23818</b>	<b>11928</b>	<b>599263</b>	<b>94253</b>	<b>505009</b>	<b>82807</b>	<b>1259</b>	<b>20078</b>	<b>7475</b>	<b>44370</b>	<b>14385</b>	<b>170371</b>	<b>334960</b>
32847	1567	35	31245	6358	24887	—	131	24061	1171	196	—	25558	—
10476	—	—	10476	—	10476	—	127	—	554	1	—	682	9794
13185	3698	3	9485	1633	7852	—	24	3960	2225	431	—	6640	2689
246	—	—	246	—	246	—	—	50	3	—	—	53	147
5657	—	7	5650	—	5650	—	—	—	—	—	1484	1484	4166
<b>62412</b>	<b>5265</b>	<b>44</b>	<b>57102</b>	<b>7991</b>	<b>49112</b>	<b>—</b>	<b>282</b>	<b>28071</b>	<b>3952</b>	<b>628</b>	<b>1484</b>	<b>34416</b>	<b>16796</b>
<b>697421</b>	<b>29083</b>	<b>11973</b>	<b>656365</b>	<b>102244</b>	<b>554121</b>	<b>82807</b>	<b>1541</b>	<b>48147</b>	<b>11426</b>	<b>44988</b>	<b>15869</b>	<b>204788</b>	<b>351756</b>

noch: A. Ausgaben und spezielle Deckungsmittel nach Verwaltungszweigen

Bayern

15. Gemeinden und

— 1000

Verwaltungszweig	Ausgaben									Zuweisungen an		
	Persönliche Ausgaben	Unterhaltung und Instandsetzung von unbeweglichem Vermögen	Zinsen, Tilgung	Gewährung von Darlehen	Zuführungen an Rücklagen und an Kapitalvermögen	Neu- u. Wiederaufbau, Erweiterungs- u. Umbauten, grosse Instandsetzungen	Erwerb von Grundvermögen, Neuan-schaffung von beweglichem Vermögen	Übrige Ausgaben	Nicht aufgeteilt	Land	Gemeinden und Gemeindeverbände	Nicht aufgeteilt
	1	2	3	4	5	6	7	8	9	10	11	12
<b>0 Allgemeine Verwaltung</b>												
Dienststellen für allgemeine Kriegsfolgen .....	542	1	—	—	0	—	4	51	—	—	—	—
Sonstige Angelegenheiten der allgemeinen Verwaltung .....	30 377	675	56	10	1 428	1 936	1 117	13 452	—	—	91	—
Nicht aufgeteilt .....	29 576	330	20	—	30	1 289	194	3 539	10 542	—	3	29
<b>Summe Einzelplan 0 .....</b>	<b>60 495</b>	<b>1 006</b>	<b>75</b>	<b>10</b>	<b>1 458</b>	<b>3 226</b>	<b>1 315</b>	<b>17 041</b>	<b>10 542</b>	<b>—</b>	<b>94</b>	<b>29</b>
<b>1 Öffentliche Sicherheit und Ordnung</b>												
Polizei .....	38 397	127	1	—	9	334	881	4 833	—	0	1	—
Öffentliche Ordnung .....	10 820	9	—	—	0	2	61	1 933	—	2	15	—
Nicht aufgeteilt .....	479	—	1	—	—	—	—	—	161	—	—	2
<b>Summe Einzelplan 1 .....</b>	<b>49 696</b>	<b>136</b>	<b>2</b>	<b>—</b>	<b>9</b>	<b>336</b>	<b>942</b>	<b>6 766</b>	<b>161</b>	<b>2</b>	<b>16</b>	<b>2</b>
<b>2 Schulen</b>												
Schulverwaltung .....	927	1	—	—	0	—	3	112	—	—	3	—
Volks- und Hilsschulen .....	4 147	2 458	240	34	1 837	8 775	1 682	9 993	15 390	20 749	1 357	3 836
Mittelschulen .....	747	15	1	—	—	184	42	111	—	—	0	—
Höhere Schulen .....	9 455	427	32	—	15	1 088	227	1 324	—	94	222	—
Berufsschulen .....	13 079	283	24	—	435	2 206	665	4 328	107	2	1 336	57
Fachschulen und Berufsfachschulen .....	6 143	198	4	—	174	1 027	443	1 836	—	64	232	—
Sonstiges Schulwesen .....	202	33	7	—	0	9	40	279	—	34	11	—
Nicht aufgeteilt .....	87	—	—	—	—	—	—	—	32	—	—	990
<b>Summe Einzelplan 2 .....</b>	<b>34 787</b>	<b>3 415</b>	<b>308</b>	<b>34</b>	<b>2 460</b>	<b>13 288</b>	<b>3 103</b>	<b>17 982</b>	<b>15 529</b>	<b>20 943</b>	<b>3 162</b>	<b>4 882</b>
<b>3 Kultur</b>												
Wissenschaftspflege .....	835	7	2	—	7	228	98	620	—	60	1	—
Theater und Konzerte .....	8 433	150	14	3	38	324	423	3 427	—	600	56	—
Sonstige Kulturpflege .....	1 450	266	5	4	49	433	336	1 866	—	17	29	—
Nicht aufgeteilt .....	225	83	2	10	34	180	33	502	2 550	0	0	231
<b>Summe Einzelplan 3 .....</b>	<b>10 944</b>	<b>506</b>	<b>22</b>	<b>17</b>	<b>128</b>	<b>1 165</b>	<b>890</b>	<b>6 416</b>	<b>2 550</b>	<b>677</b>	<b>85</b>	<b>231</b>
<b>4 Fürsorge und Jugendhilfe</b>												
Fürsorgeverwaltung .....	12 419	79	1	—	1	367	118	1 166	—	—	—	—
Allgemeine Fürsorge (ohne Kriegsfolgenhilfe) .....	—	—	—	7	1	—	—	66 492	—	9 868	4 136	—
Kriegsfolgenhilfe .....	—	—	—	128	0	—	—	175 445	52	18 140	3 043	0
Einrichtungen der allgemeinen Fürsorge .....	3 983	595	57	1	259	1 156	522	10 053	—	28	4	—
Einrichtungen der Kriegsfolgenhilfe .....	563	46	—	—	32	176	161	2 963	—	—	1	—
Förderung der freien Wohlfahrtspflege .....	—	—	—	—	0	—	—	370	—	—	2	—
Jugendhilfe, Einrichtungen der Jugendhilfe .....	6 947	186	5	27	75	356	181	11 711	—	10	2 253	—
Soforthilfe .....	3 162	5	—	—	—	—	131	861	—	—	—	—
Nicht aufgeteilt .....	1 493	163	15	25	90	118	68	2 069	2 807	—	113	91
<b>Summe Einzelplan 4 .....</b>	<b>28 568</b>	<b>1 073</b>	<b>78</b>	<b>187</b>	<b>458</b>	<b>2 174</b>	<b>1 181</b>	<b>27 113</b>	<b>2 807</b>	<b>28 046</b>	<b>9 551</b>	<b>91</b>
<b>5 Gesundheits- u. Jugendpflege</b>												
Gesundheitsdienst .....	2 746	17	1	5	0	48	53	1 004	—	2 078	2	—
Krankenhäuser, Entbindungs- und Wöchnerinnenheime .....	26 062	2 608	408	3	1 948	9 462	3 673	44 643	—	7	179	—
Anstalten für Nerven- und Geistesranke .....	10 034	787	7	3	214	600	310	9 155	—	—	2	—
Sonstige Einrichtungen des Gesundheitswesens .....	668	37	0	6	3	131	53	424	—	—	—	—
Leibesübungen, Jugendpflege (einschl. Einrichtungen) .....	313	257	13	72	4	500	42	677	—	—	25	—
Nicht aufgeteilt .....	947	105	12	62	5	54	31	539	2 671	5	0	57
<b>Summe Einzelplan 5 .....</b>	<b>40 771</b>	<b>3 811</b>	<b>440</b>	<b>150</b>	<b>2 174</b>	<b>10 786</b>	<b>4 162</b>	<b>56 443</b>	<b>2 671</b>	<b>2 090</b>	<b>209</b>	<b>57</b>

# und Ausgabe-/Einnahmearten; Zuschußbedarf der ordentlichen Rechnung

## Gemeindeverbände

Bayern

DM —

Brutto- ausgaben	Erstat- tungen	Zuwei- sungen u. Darlehen von Ge- meinden und Ge- meinde- verbänden	Berein- igte Ausgaben (Berein- igter Finanz- bedarf)	Zuwei- sungen und Darlehen vom Land	Eigen- ausgaben (Reiner Finanz- bedarf)	Spezielle Deckungsmittel							Zuschuß- bedarf der ordent- lichen Rechnung
						Gebühren, Entgelte, Strafen	Zinsen, Rück- flüsse von Darlehen	Schulden- aufnahmen aus Kredit- markt- mitteln u. innere Darlehen	Entn. aus Rückl. u. Kapital- vermögen, Erlöse aus Veräuss. v. Grund- u. sonst. Sach- vermögen	Übrige Ein- nahmen	Nicht auf- geteilt	Zusammen	
13	14	15	16	17	18	19	20	21	22	23	24	25	26
597	—	2	595	62	533	11	—	—	—	3	—	14	519
49142	159	49	48933	1594	47339	3386	10	152	1112	2999	—	7659	39718
45553	324	222	45006	344	44662	1088	31	120	322	1015	3028	5605	39092
<b>85292</b>	<b>484</b>	<b>274</b>	<b>84535</b>	<b>2000</b>	<b>82534</b>	<b>4485</b>	<b>41</b>	<b>272</b>	<b>1434</b>	<b>4018</b>	<b>3028</b>	<b>13278</b>	<b>70320</b>
44583	177	2	44404	22991	21413	408	0	—	10	1666	—	2084	19313
12843	3	11	12829	48	12781	9659	—	—	—	222	—	9881	2901
644	—	2	642	—	642	—	—	—	—	—	58	58	583
<b>58069</b>	<b>180</b>	<b>15</b>	<b>57874</b>	<b>23030</b>	<b>34836</b>	<b>10067</b>	<b>0</b>	<b>—</b>	<b>10</b>	<b>1887</b>	<b>58</b>	<b>12023</b>	<b>22796</b>
1046	—	4	1042	109	932	4	0	—	—	2	—	7	926
70499	1359	1636	67504	6842	60662	139	7	997	1427	1202	3431	7202	53162
1101	—	7	1094	404	690	144	—	84	20	12	—	260	423
12884	136	209	12539	4575	7964	1703	2	193	111	287	—	2296	5850
22520	615	1376	20529	1785	18744	1031	0	110	298	372	14	1826	16589
10120	173	190	9758	1342	8416	1664	1	33	83	1126	—	2908	5671
616	—	25	591	15	576	202	0	—	1	59	—	262	314
1109	—	16	1093	74	1020	—	—	—	—	—	36	36	984
<b>119894</b>	<b>2283</b>	<b>3462</b>	<b>114149</b>	<b>15145</b>	<b>89004</b>	<b>4888</b>	<b>10</b>	<b>1417</b>	<b>1941</b>	<b>3061</b>	<b>3480</b>	<b>14797</b>	<b>83910</b>
1858	—	0	1858	374	1484	8	—	—	—	89	—	98	1379
13468	2	83	13382	1035	12347	3534	0	7	3	1109	—	4653	7692
4454	15	8	4431	292	4139	524	0	—	36	148	—	708	3423
3850	16	23	3811	88	3723	116	0	20	11	133	428	709	3017
<b>23630</b>	<b>33</b>	<b>115</b>	<b>23482</b>	<b>1790</b>	<b>21693</b>	<b>4183</b>	<b>0</b>	<b>27</b>	<b>50</b>	<b>1480</b>	<b>428</b>	<b>6167</b>	<b>15512</b>
14150	—	0	14150	690	13460	2	1	—	—	161	—	163	13296
80503	0	6122	74381	2020	72361	1476	7	—	—	8424	—	9908	62453
196809	0	4055	192753	150711	42043	—	26	—	—	22653	8	22687	19356
16657	4838	—	11819	414	11405	5961	9	39	232	2941	—	9182	2263
3943	1523	—	2420	171	2249	1674	—	—	0	167	—	1841	395
372	—	—	372	—	372	—	—	—	1	1	—	2	369
21751	423	2203	19125	889	18236	767	2	308	6	4689	—	5771	12752
4160	—	—	4160	—	4160	5	—	—	—	128	—	133	4027
7052	32	52	6968	111	6857	964	7	—	9	1449	2108	4538	2320
<b>345387</b>	<b>6816</b>	<b>12433</b>	<b>326148</b>	<b>155006</b>	<b>171142</b>	<b>10849</b>	<b>32</b>	<b>347</b>	<b>248</b>	<b>40614</b>	<b>2116</b>	<b>54225</b>	<b>117233</b>
5956	11	0	5944	501	5443	328	0	—	—	227	—	556	4887
88994	6832	68	82094	3276	78818	60148	19	3077	641	5731	—	69616	9918
21111	11209	2	9900	64	9835	5103	7	—	152	2838	—	8101	1747
1322	43	—	1279	54	1226	207	0	—	100	85	—	391	871
1902	9	0	1894	184	1709	166	1	—	70	324	—	561	1148
4489	3	22	4464	70	4394	601	0	—	1	84	2411	3097	1297
<b>123774</b>	<b>18106</b>	<b>93</b>	<b>105575</b>	<b>4140</b>	<b>101425</b>	<b>66555</b>	<b>27</b>	<b>3077</b>	<b>963</b>	<b>9280</b>	<b>2411</b>	<b>82322</b>	<b>10868</b>

noch: A. Ausgaben und spezielle Deckungsmittel nach Verwaltungszweigen

Bayern

noch: 15. Gemeinden und

— 1000

Verwaltungszweig	Ausgaben									Zuweisungen an		
	Persönliche Ausgaben	Unterhaltung und Instandsetzung von unbeweglichem Vermögen	Zinsen, Tilgung	Gewährung von Darlehen	Zuführungen an Rücklagen und an Kapitalvermögen	Neu- u. Wiederaufbau, Erweiterungs- u. Umbauten, grosse Instandsetzungen	Erwerb von Grundvermögen, Neuanschaffung von beweglichem Vermögen	Übrige Ausgaben	Nicht aufgeteilt	Land	Gemeinden und Gemeindeverbände	Nicht aufgeteilt
	1	2	3	4	5	6	7	8	9	10	11	12
<b>6 Bau- und Wohnungswesen</b>												
Bauverwaltung, Städtebau und -planung (Ortsbau), Vermessungswesen, Katasteramt, Hochbau- u. Maschinenamt .....	12 377	94	3	—	60	295	158	1972	—	5	2	—
Wohnraumbewirtschaftung und Wohnungsaufsicht .....	8 481	7	—	—	1	0	39	952	—	—	10	—
Wohnungsbau und Wohnsiedlung ...	611	14	464	5 684	4 550	22 010	998	7 812	5 459	—	146	124
Strassen, Wege, Brücken und sonstiger Tiefbau .....	21 967	14 096	472	44	1 393	20 853	1 070	5 506	11 169	9 476	720	42
Wasserläufe und Wasserbau .....	815	1 296	43	—	20	1 048	424	1 177	—	22	58	—
Trümmerbeseitigung und -verwertung .....	611	15	—	—	0	547	378	9 338	—	—	19	—
Bauhöfe .....	2 160	177	3	—	68	142	105	1 154	—	—	—	—
Nicht aufgeteilt .....	1 891	73	3	—	12	97	119	877	752	—	0	35
<b>Summe Einzelplan 6 .....</b>	<b>48 914</b>	<b>15 773</b>	<b>985</b>	<b>5 727</b>	<b>6 103</b>	<b>44 993</b>	<b>3 291</b>	<b>28 788</b>	<b>17 380</b>	<b>9 593</b>	<b>956</b>	<b>201</b>
<b>7 Öffentliche Einrichtungen, Wirtschaftsförderung</b>												
Beleuchtung und Reinigung des Gemeindegebiets												
Strassenbeleuchtung .....	1 210	552	2	—	29	589	74	2 348	—	—	—	—
Stadtentwässerung, Bedürfnisanstalten .....	3 078	454	190	—	450	4 538	193	1 395	—	—	11	—
Müllbeseitigung und -verwertung .....	3 572	132	67	—	617	72	726	1 782	—	—	0	—
Strassenreinigung, Fuhrpark, Tierkörperbeseitigung .....	8 091	129	8	—	129	276	1 297	3 847	—	—	0	—
Nicht aufgeteilt .....	762	282	7	—	140	1 542	131	1 069	—	1	12	—
Feuerlöschwesen .....	4 866	243	11	—	45	824	881	1 811	—	12	114	—
Einrichtungen der Lebensmittelversorgung u. Marktwesen .....	5 256	878	314	0	242	4 473	546	4 579	—	—	1	—
Bestattungswesen .....	3 978	646	32	4	89	1 158	402	3 394	—	—	28	—
Park- und Gartenanlagen .....	4 594	344	1	—	5	358	59	876	—	—	—	—
Sonst. öffentl. Einrichtungen .....	3 758	858	211	922	336	1 886	211	2 332	—	—	3	—
Förderung der Land- und Forstwirtschaft .....	2 421	62	33	6	80	148	137	2 413	—	48	144	—
Sonstige Förderung von Wirtschaft und Verkehr .....	261	104	11	51	122	665	79	1 114	—	1	171	—
Ernährungs- und Wirtschaftsamt ...	14 688	42	—	—	0	—	8	3 356	—	—	222	—
Nicht aufgeteilt .....	1 917	—	18	—	—	—	—	—	19 171	—	—	215
<b>Summe Einzelplan 7 .....</b>	<b>58 452</b>	<b>4 728</b>	<b>905</b>	<b>982</b>	<b>2 284</b>	<b>16 529</b>	<b>4 743</b>	<b>30 318</b>	<b>19 171</b>	<b>62</b>	<b>706</b>	<b>215</b>
<b>Finanz- und Steuerverwaltung ...</b>	<b>21 465</b>	<b>26</b>	<b>100</b>	<b>—</b>	<b>25</b>	<b>155</b>	<b>397</b>	<b>2 758</b>	<b>2 144</b>	<b>1</b>	<b>3</b>	<b>101</b>
<b>Nicht aufteilbarer Schuldendienst ..</b>	<b>—</b>	<b>—</b>	<b>1 339</b>	<b>—</b>	<b>2</b>	<b>—</b>	<b>—</b>	<b>1</b>	<b>—</b>	<b>—</b>	<b>—</b>	<b>—</b>
<b>Ausgaben u. Einnahmen d. Kämmererverwaltungen zusammen ..</b>	<b>354 091</b>	<b>30 474</b>	<b>4 257</b>	<b>7 109</b>	<b>15 101</b>	<b>92 662</b>	<b>20 023</b>	<b>437 643</b>	<b>73 008</b>	<b>61 325</b>	<b>14 782</b>	<b>5 810</b>
<b>Den Kämmererverwaltungen zuzurechnende Ausgaben und Einnahmen d. Erwerbsvermögens</b>												
Wirtschaftliche Unternehmen .....	—	—	50	23 859	215	5 566	335	—	—	—	—	—
Allgemeines Kapital- und Grundvermögen, Sondervermögen												
Allgemeines Kapitalvermögen ...	—	—	—	170	3 643	—	—	—	—	—	—	—
Allgemeines Grundvermögen ...	—	—	26	—	0	2 724	1 803	—	—	0	—	—
Sondervermögen .....	—	—	0	—	2	—	—	—	—	—	—	—
Nicht aufgeteilt .....	—	—	—	—	—	—	—	—	1 158	—	—	4
<b>Zusammen .....</b>	<b>—</b>	<b>—</b>	<b>75</b>	<b>24 028</b>	<b>3 860</b>	<b>8 290</b>	<b>2 138</b>	<b>—</b>	<b>1 158</b>	<b>0</b>	<b>—</b>	<b>4</b>
<b>Gesamtsumme der Ausgaben und Einnahmen .....</b>	<b>354 091</b>	<b>30 474</b>	<b>4 333</b>	<b>31 137</b>	<b>18 961</b>	<b>100 952</b>	<b>22 160</b>	<b>437 643</b>	<b>74 166</b>	<b>61 325</b>	<b>14 782</b>	<b>5 814</b>

und Ausgabe-/Einnahmearten; Zuschußbedarf der ordentlichen Rechnung  
Gemeindeverbände

Bayern

DM —

Brutto- ausgaben	Erstat- tungen	Zuwei- sungen u. Darlehen von Ge- meinden und Ge- meinde- verbänden	Berei- nigte Ausgaben (Berei- nigter Finanz- bedarf)	Zuwei- sungen und Darlehen vom Land	Eigen- ausgaben (Reiner Finanz- bedarf)	Spezielle Deckungsmittel							Zuschuss- bedarf der ordent- lichen Rechnung
						Gebühren, Entgelte, Strafen	Zinsen, Rück- flüsse von Darlehen	Schulden- aufnahmen aus Kredit- markt- mitteln u. innere Darlehen	Entn. aus Rückl. u. Kapital- vermögen, Erlöse aus Verkäufen, v. Grund- u. sonst. Sach- vermögen	Übrige Ein- nahmen	Nicht auf- geteilt	Zusammen	
13	14	15	16	17	18	19	20	21	22	23	24	25	26
14 965	503	1	14 461	73	14 388	3 490	0	—	—	880	—	4 371	10 006
9 490	—	5	9 486	35	9 451	1 235	0	—	—	55	—	1 290	8 161
47 871	6 569	603	40 699	7 888	32 811	18	720	3 912	4 416	1 413	1 609	12 088	20 922
86 809	2 816	544	83 449	14 822	68 627	4 470	38	1 267	1 296	2 765	1 825	11 662	56 618
4 905	77	13	4 814	568	4 246	268	0	—	20	154	—	443	3 760
10 908	210	—	10 698	8 456	2 242	203	—	—	19	392	—	614	1 535
3 808	751	—	3 057	4	3 053	378	2	—	33	1 290	—	1 703	1 350
3 860	114	24	3 723	260	3 463	175	0	—	19	553	289	1 036	2 449
<b>182 617</b>	<b>11 040</b>	<b>1 190</b>	<b>170 387</b>	<b>32 106</b>	<b>138 280</b>	<b>10 238</b>	<b>761</b>	<b>5 170</b>	<b>5 803</b>	<b>7 502</b>	<b>3 723</b>	<b>33 207</b>	<b>104 800</b>
4 804	2	—	4 802	321	4 481	62	0	52	5	27	—	146	4 352
10 309	368	6	9 935	738	9 197	9 830	3	203	211	597	—	10 844	1 694
6 970	10	11	6 949	19	6 930	5 803	0	—	9	152	—	5 963	690
13 777	3 293	7	10 478	83	10 395	6 414	1	33	88	589	—	7 125	3 270
3 945	182	20	3 743	672	3 071	995	0	58	75	78	—	1 206	1 698
8 806	216	36	8 554	607	7 947	200	1	38	19	326	—	584	7 378
16 290	238	7	16 044	2 709	13 335	10 078	2	936	205	2 575	—	13 796	1 187
9 730	293	8	9 429	308	9 121	6 652	3	60	152	402	—	7 269	1 787
6 237	493	—	5 744	123	5 622	162	0	—	163	589	—	915	4 849
10 518	127	10	10 380	396	9 984	3 825	885	300	156	2 277	—	7 443	2 421
5 492	10	38	5 445	67	5 378	654	2	50	1	451	—	1 158	4 203
2 580	102	2	2 476	198	2 278	263	50	177	134	263	—	887	1 319
18 316	0	203	18 113	76	18 037	520	—	—	—	706	—	1 227	16 810
21 321	—	166	21 156	809	20 347	—	—	—	—	—	10 172	10 172	10 176
<b>139 096</b>	<b>5 335</b>	<b>512</b>	<b>133 249</b>	<b>7 125</b>	<b>126 124</b>	<b>45 458</b>	<b>947</b>	<b>1 937</b>	<b>1 219</b>	<b>9 032</b>	<b>10 172</b>	<b>68 734</b>	<b>57 446</b>
27 174	—	110	27 064	44	27 020	1 132	689	—	6	465	943	3 235	23 785
1 342	1	—	1 341	—	1 341	—	867	—	29	—	14	910	431
<b>1 116 285</b>	<b>44 278</b>	<b>18 204</b>	<b>1 053 803</b>	<b>240 404</b>	<b>813 399</b>	<b>157 854</b>	<b>3 395</b>	<b>12 226</b>	<b>11 703</b>	<b>77 347</b>	<b>26 373</b>	<b>288 898</b>	<b>525 120</b>
30 023	1 237	524	28 262	12 575	15 687	—	0	14 723	382	110	—	15 214	—
3 813	—	—	3 813	—	3 813	—	63	—	1	—	—	63	3 752
4 553	29	5	4 519	1 871	2 648	—	14	119	326	—	—	459	1 985
2	—	—	2	—	2	—	—	—	—	—	—	—	2
1 162	—	5	1 157	16	1 141	—	—	—	—	—	499	499	642
<b>39 533</b>	<b>1 266</b>	<b>534</b>	<b>37 733</b>	<b>14 462</b>	<b>23 291</b>	<b>—</b>	<b>77</b>	<b>14 841</b>	<b>709</b>	<b>110</b>	<b>499</b>	<b>16 236</b>	<b>6 381</b>
<b>1 155 838</b>	<b>45 544</b>	<b>18 738</b>	<b>1 081 556</b>	<b>254 866</b>	<b>836 690</b>	<b>157 854</b>	<b>3 472</b>	<b>27 067</b>	<b>12 412</b>	<b>77 457</b>	<b>26 871</b>	<b>305 134</b>	<b>531 502</b>

noch: A. Ausgaben und spezielle Deckungsmittel nach Verwaltungszweigen  
Rheinland-Pfalz

16. Gemeinden und

— 1000

Verwaltungszweig	Ausgaben									Zuweisungen an		
	Persönliche Ausgaben	Unterhaltung und Instandsetzung von unbeweglichem Vermögen	Zinsen, Tilgung	Gewährung von Darlehen	Zuführungen an Rücklagen und an Kapitalvermögen	Neu- u. Wiederaufbau, Erweiterungs- u. Umbauten, grosse Instandsetzungen	Erwerb von Grundvermögen, Neuan-schaffung von beweglichem Vermögen	Übrige Ausgaben	Nicht aufgeteilt	Land	Gemeinden und Gemeindeverbände	Nicht aufgeteilt
	1	2	3	4	5	6	7	8	9	10	11	12
<b>0 Allgemeine Verwaltung</b>												
Dienststellen für allgemeine Kriegsfolgen .....	2458	9	—	—	—	—	11	517	—	—	14	—
Sonstige Angelegenheiten der allgemeinen Verwaltung .....	9870	438	25	—	21	1198	794	3002	—	—	1	—
Nicht aufgeteilt .....	15271	237	2	21	22	599	234	2203	3873	—	53	589
<b>Summe Einzelplan 0 .....</b>	<b>27599</b>	<b>684</b>	<b>27</b>	<b>21</b>	<b>43</b>	<b>1797</b>	<b>1040</b>	<b>5722</b>	<b>3873</b>	<b>—</b>	<b>68</b>	<b>589</b>
<b>1 Öffentliche Sicherheit und Ordnung</b>												
Polizei .....	1446	6	—	—	—	1	5	112	—	2664	—	—
Öffentliche Ordnung .....	4915	16	0	—	—	11	29	710	—	—	32	—
Nicht aufgeteilt .....	2518	—	—	—	—	—	—	—	384	—	—	9
<b>Summe Einzelplan 1 .....</b>	<b>8879</b>	<b>22</b>	<b>0</b>	<b>—</b>	<b>—</b>	<b>13</b>	<b>34</b>	<b>822</b>	<b>384</b>	<b>2664</b>	<b>32</b>	<b>9</b>
<b>2 Schulen</b>												
Schulverwaltung .....	354	2	—	—	—	—	3	58	—	—	0	—
Volks- und Hilfsschulen .....	2514	914	31	—	140	1928	480	1782	8586	0	57	708
Mittelschulen .....	50	30	—	—	—	15	14	21	—	245	2	—
Höhere Schulen .....	4859	269	25	25	4	778	58	581	—	267	267	—
Berufsschulen .....	3916	122	4	—	32	489	199	854	52	0	206	87
Fachschulen und Berufsfachschulen .....	1906	169	8	—	31	410	95	555	—	49	67	—
Sonstiges Schulwesen .....	34	3	—	—	—	—	15	75	—	2	0	—
Nicht aufgeteilt .....	138	—	0	—	—	—	—	—	123	—	—	309
<b>Summe Einzelplan 2 .....</b>	<b>13770</b>	<b>1508</b>	<b>68</b>	<b>25</b>	<b>207</b>	<b>3620</b>	<b>864</b>	<b>3925</b>	<b>8761</b>	<b>562</b>	<b>599</b>	<b>1104</b>
<b>3 Kultur</b>												
Wissenschaftspflege .....	384	12	2	190	1	—	84	145	—	—	—	—
Theater und Konzerte .....	2366	72	7	—	1	—	21	1150	—	—	147	—
Sonstige Kulturpflege .....	707	104	6	—	—	61	137	538	—	—	19	—
Nicht aufgeteilt .....	51	22	1	10	0	49	9	119	870	—	—	434
<b>Summe Einzelplan 3 .....</b>	<b>3509</b>	<b>210</b>	<b>16</b>	<b>200</b>	<b>2</b>	<b>110</b>	<b>251</b>	<b>1952</b>	<b>870</b>	<b>—</b>	<b>166</b>	<b>434</b>
<b>4 Fürsorge und Jugendhilfe</b>												
Fürsorgeverwaltung .....	3638	12	—	—	—	—	29	423	—	—	—	—
Allgemeine Fürsorge (ohne Kriegsfolgenhilfe) .....	4	—	—	—	—	—	—	32890	—	729	5510	—
Kriegsfolgenhilfe .....	3	—	1	—	—	—	—	18079	109	645	1493	858
Einrichtungen der allgemeinen Fürsorge .....	177	25	—	—	9	22	27	462	—	2	12	—
Einrichtungen der Kriegsfolgenhilfe .....	—	—	—	—	—	—	—	62	—	—	—	—
Förderung der freien Wohlfahrtspflege .....	101	2	—	—	—	—	—	259	—	—	11	—
Jugendhilfe, Einrichtungen der Jugendhilfe .....	1512	42	0	—	6	39	29	2593	—	236	181	—
Soforthilfe .....	531	3	—	—	—	4	25	12506	—	37	—	—
Nicht aufgeteilt .....	1194	21	1	—	4	78	8	688	877	2	66	2803
<b>Summe Einzelplan 4 .....</b>	<b>7160</b>	<b>104</b>	<b>2</b>	<b>—</b>	<b>19</b>	<b>144</b>	<b>118</b>	<b>67963</b>	<b>985</b>	<b>1652</b>	<b>7272</b>	<b>3661</b>
<b>Summe Einzelplan 4 ohne Soforthilfeleistungen .....</b>	<b>7160</b>	<b>104</b>	<b>2</b>	<b>—</b>	<b>19</b>	<b>144</b>	<b>118</b>	<b>55554</b>	<b>985</b>	<b>1652</b>	<b>7272</b>	<b>3661</b>
<b>5 Gesundheits- u. Jugendpflege</b>												
Gesundheitsdienst .....	339	0	1	—	—	—	21	657	—	2	8	—
Krankenhäuser, Entbindungs- und Wöchnerinnenheime .....	6740	678	212	10	101	868	1083	9177	—	—	52	—
Anstalten für Nerven- und Geisteskranken .....	1261	134	—	—	—	—	20	819	—	—	2	—
Sonstige Einrichtungen des Gesundheitswesens .....	439	4	2	—	32	13	21	240	—	27	19	—
Leibesübungen, Jugendpflege (einschl. Einrichtungen) .....	163	132	3	—	0	239	5	170	—	—	1	—
Nicht aufgeteilt .....	306	48	15	3	9	155	1	227	1073	—	4	83
<b>Summe Einzelplan 5 .....</b>	<b>9248</b>	<b>996</b>	<b>232</b>	<b>13</b>	<b>142</b>	<b>1274</b>	<b>1151</b>	<b>11290</b>	<b>1073</b>	<b>29</b>	<b>85</b>	<b>83</b>

## und Ausgabe-/Einnahmearten; Zuschußbedarf der ordentlichen Rechnung

## Gemeindeverbände

## Rheinland-Pfalz

DM —

Brutto- ausgaben	Erstat- tungen	Zuwei- sungen u. Darlehen von Ge- meinden und Ge- meinde- verbänden	Berein- igte Ausgaben (Berein- igter Finanz- bedarf)	Zuwei- sungen und Darlehen vom Land	Eigen- ausgaben (Reiner Finanz- bedarf)	Spezielle Deckungsmittel							Zuschuss- bedarf der ordent- lichen Rechnung
						Gebühren, Entgelte, Straten	Zinsen, Rück- flüsse von Darlehen	Schulden- aufnahmen aus Kredit- markt- mitteln u. innere Darlehen	Entn. aus Rückl. u. Kapital- vermögen, Erlöse aus Verkäuf. v. Grund- u. sonst. Sach- vermögen	Übrige Ein- nahmen	Nicht auf- geteilt	Zusammen	
13	14	15	16	17	18	19	20	21	22	23	24	25	26
3008	—	26	2982	2326	655	8	—	—	—	66	—	74	582
15349	171	13	15165	864	14301	388	3	698	86	1413	—	2589	11687
23103	111	873	22119	105	22014	562	2	215	130	616	1661	3187	18898
<b>41461</b>	<b>283</b>	<b>912</b>	<b>40266</b>	<b>3295</b>	<b>36971</b>	<b>958</b>	<b>5</b>	<b>913</b>	<b>217</b>	<b>2096</b>	<b>1661</b>	<b>5849</b>	<b>31167</b>
4235	—	1	4234	556	3678	36	—	—	—	16	—	52	3627
5713	—	34	5678	669	5009	1442	—	—	1	65	—	1507	3502
2911	—	1	2910	—	2910	—	—	—	—	—	1543	1543	1366
<b>12858</b>	<b>—</b>	<b>36</b>	<b>12822</b>	<b>1225</b>	<b>11597</b>	<b>1478</b>	<b>—</b>	<b>—</b>	<b>1</b>	<b>80</b>	<b>1543</b>	<b>3102</b>	<b>8485</b>
417	—	0	417	31	385	1	—	—	—	4	—	5	380
17140	201	181	16758	1053	15705	17	8	232	326	347	1818	2748	12958
377	—	—	377	1	376	263	—	—	14	2	—	279	97
7132	75	274	6783	679	6104	2022	4	25	112	80	—	2244	3896
5961	66	439	5456	1162	4294	221	1	79	0	66	11	379	3935
3288	138	14	3136	140	2996	989	1	14	32	104	—	1140	1914
129	—	7	122	2	121	50	—	—	—	14	—	64	57
570	—	11	559	19	540	—	—	—	—	—	227	227	313
<b>35014</b>	<b>481</b>	<b>928</b>	<b>33606</b>	<b>3088</b>	<b>30520</b>	<b>3363</b>	<b>14</b>	<b>350</b>	<b>485</b>	<b>617</b>	<b>2056</b>	<b>7085</b>	<b>23549</b>
819	10	—	809	6	804	17	—	288	—	6	—	311	590
3764	26	—	3738	327	3412	662	1	—	—	325	—	988	2424
1572	17	7	1547	24	1523	103	0	—	—	111	—	214	1309
1565	—	18	1548	10	1538	21	—	—	0	25	166	212	1326
<b>7721</b>	<b>53</b>	<b>25</b>	<b>7643</b>	<b>366</b>	<b>7276</b>	<b>803</b>	<b>1</b>	<b>288</b>	<b>0</b>	<b>468</b>	<b>166</b>	<b>1725</b>	<b>5649</b>
4102	—	—	4102	410	3692	1	0	—	—	35	—	36	3656
39134	—	6871	32263	4164	28099	21	0	—	—	4716	—	4737	23362
21190	—	2329	18861	8226	10634	71	—	—	—	6057	166	6294	4340
737	45	20	672	25	647	161	0	—	5	190	—	356	276
62	—	—	62	34	28	—	—	—	—	—	—	—	28
373	—	7	366	1	365	8	0	—	18	54	—	79	286
4638	44	363	4232	199	4033	360	—	12	—	1180	—	1552	2480
13106	—	1	13105	12409	695	0	—	—	—	22	—	22	673
5740	—	117	5623	27	5596	165	2	—	23	393	726	1309	4257
<b>89880</b>	<b>89</b>	<b>9707</b>	<b>79284</b>	<b>25495</b>	<b>53790</b>	<b>786</b>	<b>3</b>	<b>12</b>	<b>46</b>	<b>12648</b>	<b>892</b>	<b>14387</b>	<b>39358</b>
<b>76671</b>	<b>89</b>	<b>9707</b>	<b>66875</b>	<b>13086</b>	<b>53790</b>	<b>786</b>	<b>3</b>	<b>12</b>	<b>46</b>	<b>12648</b>	<b>892</b>	<b>14387</b>	<b>39358</b>
1028	0	7	1022	257	765	46	1	—	—	122	—	168	597
18920	895	42	17983	142	17842	10831	167	595	103	3116	—	14812	3273
2236	—	—	2236	—	2236	1686	—	—	—	117	—	1803	433
796	13	256	526	22	504	103	0	—	1	17	—	121	383
713	1	1	711	7	704	58	0	35	—	162	—	255	446
1922	9	51	1862	37	1825	85	6	35	1	72	680	879	954
<b>25615</b>	<b>918</b>	<b>357</b>	<b>24340</b>	<b>465</b>	<b>23875</b>	<b>12809</b>	<b>174</b>	<b>665</b>	<b>106</b>	<b>3604</b>	<b>680</b>	<b>18037</b>	<b>6086</b>

noch: A. Ausgaben und spezielle Deckungsmittel nach Verwaltungszweigen  
Rheinland-Pfalz  
noch: 16. Gemeinden und  
— 1000

Verwaltungszweig	Ausgaben									Zuweisungen an		
	Persönliche Ausgaben	Unterhaltung und Instandsetzung von unbeweglichem Vermögen	Zinsen, Tilgung	Gewährung von Darlehen	Zuführungen an Rücklagen und an Kapitalvermögen	Neu- u. Wiederaufbau, Erweiterungs- u. Umbauten, grosse Instandsetzungen	Erwerb von Grundvermögen, Neuanschaffung von beweglichem Vermögen	Übrige Ausgaben	Nicht aufgeteilt	Land	Gemeinden und Gemeindeverbände	Nicht aufgeteilt
	1	2	3	4	5	6	7	8	9	10	11	12
<b>6 Bau- und Wohnungswesen</b>												
Bauverwaltung, Städtebau und -planung (Ortsbau), Vermessungswesen, Katasteramt, Hochbau- u. Maschinenamt .....	5 479	28	3	—	—	9	64	767	—	—	—	—
Wohnraumbewirtschaftung und Wohnungsaufsicht .....	1 419	4	—	—	—	0	5	117	—	—	—	—
Wohnungsbau und Wohnsiedlung ...	163	10	397	1 722	1 210	3 639	151	1 411	2 999	—	43	19
Strassen, Wege, Brücken und sonstiger Tiefbau .....	7 993	8 245	266	39	357	8 543	325	1 693	17 338	201	293	87
Wasserläufe und Wasserbau .....	128	272	41	3	—	116	2	72	—	—	5	—
Trümmerbeseitigung und -verwertung .....	44	0	—	—	3	275	2	453	—	—	—	—
Bauhöfe .....	392	12	—	—	—	33	21	368	—	—	—	—
Nicht aufgeteilt .....	1 328	25	5	—	12	34	4	227	725	—	10	23
<b>Summe Einzelplan 6 .....</b>	<b>16 945</b>	<b>8 597</b>	<b>711</b>	<b>1 764</b>	<b>1 581</b>	<b>12 649</b>	<b>573</b>	<b>5 108</b>	<b>21 062</b>	<b>201</b>	<b>352</b>	<b>128</b>
<b>7 Öffentliche Einrichtungen, Wirtschaftsförderung</b>												
Beleuchtung und Reinigung des Gemeindegebiets												
Strassenbeleuchtung .....	27	240	2	—	—	153	38	653	—	—	—	—
Stadtentwässerung, Bedürfnisanstalten .....	1 460	358	76	—	117	1 219	30	578	—	—	—	—
Müllbeseitigung und -verwertung .....	987	20	0	—	78	1	191	761	—	—	—	—
Strassenreinigung, Fuhrpark, Tierkörperbeseitigung .....	2 594	102	1	—	22	61	138	1 044	—	—	4	—
Nicht aufgeteilt .....	447	174	8	22	54	398	51	690	—	—	—	—
Feuerlöschwesen .....	867	2	3	—	15	124	557	661	—	—	29	—
Einrichtungen der Lebensmittelversorgung u. Marktwesen .....	1 542	241	50	—	82	801	58	1 169	—	—	6	—
Bestattungswesen .....	1 843	220	5	—	43	291	64	598	—	—	10	—
Park- und Gartenanlagen .....	1 774	161	4	—	—	126	35	253	—	1	—	—
Sonst. öffentl. Einrichtungen .....	1 914	283	2	11	40	176	57	597	—	—	9	—
Förderung der Land- und Forstwirtschaft .....	1 608	124	8	6	16	89	424	1 617	—	1	52	—
Sonstige Förderung von Wirtschaft und Verkehr .....	386	4	5	27	0	294	47	1 386	—	—	4	—
Ernährungs- und Wirtschaftsamt ...	4 845	12	—	—	—	—	10	953	—	0	1 317	—
Nicht aufgeteilt .....	1 670	—	3	—	—	—	—	—	13 845	—	—	307
<b>Summe Einzelplan 7 .....</b>	<b>21 965</b>	<b>2 032</b>	<b>167</b>	<b>65</b>	<b>468</b>	<b>3 734</b>	<b>1 700</b>	<b>10 960</b>	<b>13 845</b>	<b>2</b>	<b>1 431</b>	<b>307</b>
<b>Finanz- und Steuerverwaltung .....</b>	<b>10 683</b>	<b>31</b>	<b>32</b>	<b>—</b>	<b>36</b>	<b>18</b>	<b>198</b>	<b>1 441</b>	<b>503</b>	<b>—</b>	<b>72</b>	<b>1 376</b>
Nicht aufteilbarer Schuldendienst ..	—	—	172	—	—	—	—	0	6	—	—	—
<b>Ausgaben u. Einnahmen d. Kämmererverwaltungen zusammen 1) ..</b>	<b>119 758</b>	<b>14 183</b>	<b>2 027</b>	<b>2 088</b>	<b>2 497</b>	<b>23 358</b>	<b>5 929</b>	<b>96 774</b>	<b>51 362</b>	<b>5 110</b>	<b>10 077</b>	<b>7 691</b>
<b>Den Kämmererverwaltungen zuzurechnende Ausgaben und Einnahmen d. Erwerbsvermögens</b>												
Wirtschaftliche Unternehmen .....	—	—	—	1 839	37	1 462	168	2	—	3	—	—
Allgemeines Kapital- und Grundvermögen, Sondervermögen												
Allgemeines Kapitalvermögen ...	—	—	4	150	203	—	—	—	—	—	—	—
Allgemeines Grundvermögen .....	—	—	53	—	77	5 408	2 661	6	—	—	0	—
Sondervermögen .....	—	—	2	—	91	19	1	—	—	—	—	—
Nicht aufgeteilt .....	—	—	—	—	—	—	—	—	1 651	—	—	56
<b>Zusammen .....</b>	<b>—</b>	<b>—</b>	<b>59</b>	<b>1 989</b>	<b>408</b>	<b>6 889</b>	<b>2 829</b>	<b>9</b>	<b>1 651</b>	<b>3</b>	<b>0</b>	<b>56</b>
<b>Gesamtsumme der Ausgaben und Einnahmen 1) .....</b>	<b>119 758</b>	<b>14 183</b>	<b>2 086</b>	<b>4 077</b>	<b>2 905</b>	<b>30 247</b>	<b>8 759</b>	<b>96 783</b>	<b>53 013</b>	<b>5 112</b>	<b>10 077</b>	<b>7 747</b>

1) Ohne Soforthilfeleistungen.

# und Ausgabe-/Einnahmearten; Zuschußbedarf der ordentlichen Rechnung

Gemeindeverbände

Rheinland-Pfalz

DM —

Bruttoausgaben	Erstattungen	Zuweisungen u. Darlehen von Gemeinden und Gemeindeverbänden	Bereinigte Ausgaben (Bereinigter Finanzbedarf)	Zuweisungen und Darlehen vom Land	Eigenausgaben (Reiner Finanzbedarf)	Spezielle Deckungsmittel							Zuschussbedarf der ordentlichen Rechnung
						Gebühren, Entgelte, Strafen	Zinsen, Rückflüsse von Darlehen	Schuldenaufnahmen aus Kreditmarktmitteln u. innere Darlehen	Entn. aus Rückl. u. Kapitalvermögen, Erlöse aus Veräuss. v. Grund- u. sonst. Sachvermögen	Übrige Einnahmen	Nicht aufgeteilt	Zusammen	
13	14	15	16	17	18	19	20	21	22	23	24	25	26
6349	3	13	6334	416	5918	747	0	—	—	165	—	912	5006
1545	—	—	1545	10	1535	60	—	—	—	4	—	64	1471
11764	543	218	11003	1370	9633	10	262	2407	638	90	1013	4420	5926
45380	1299	753	43328	5386	37942	892	51	1202	657	628	4987	8417	29578
639	—	0	639	195	444	16	0	—	—	71	—	87	389
777	29	—	748	—	748	13	—	70	—	43	—	125	622
826	396	—	430	—	430	34	—	—	—	228	—	261	208
2393	12	25	2356	90	2265	21	—	—	10	64	284	379	1886
<b>69 672</b>	<b>2 282</b>	<b>1 008</b>	<b>66382</b>	<b>7467</b>	<b>58 914</b>	<b>1 794</b>	<b>313</b>	<b>3 679</b>	<b>1 304</b>	<b>1 291</b>	<b>6 234</b>	<b>14 665</b>	<b>45 086</b>
1113	—	—	1113	—	1113	—	—	—	—	3	—	3	1111
3839	321	—	3518	73	3445	2312	1	288	158	207	—	2966	494
2037	2	—	2035	—	2035	1459	—	—	—	27	—	1486	549
3966	725	31	3210	16	3195	1800	0	—	53	155	—	2008	1178
1844	110	1	1733	11	1722	751	1	113	37	45	—	946	773
2348	46	123	2180	295	1885	18	0	2	71	102	—	193	1692
3950	24	30	3896	63	3833	2408	21	215	201	708	—	3554	346
3075	143	9	2923	139	2784	1316	1	—	17	115	—	1449	1318
2353	40	—	2313	—	2313	24	0	—	—	129	—	153	2160
3090	8	5	3077	11	3066	618	0	8	2	1715	—	2343	687
3945	5	132	3808	1147	2661	944	9	—	2	620	—	1574	1011
2153	154	15	1984	45	1939	625	1	17	1	305	—	950	1036
7136	—	40	7096	5716	1381	157	0	—	—	139	—	296	1085
15825	—	71	15754	1091	14663	—	—	—	—	—	7592	7592	7072
<b>56 675</b>	<b>1 579</b>	<b>436</b>	<b>54 640</b>	<b>8 607</b>	<b>46 033</b>	<b>12 432</b>	<b>35</b>	<b>643</b>	<b>542</b>	<b>4 269</b>	<b>7 592</b>	<b>25 512</b>	<b>20 508</b>
14389	—	197	14192	496	13785	733	223	—	1	302	342	1601	12185
779	—	—	779	—	779	—	27	—	—	—	69	96	683
<b>340 834</b>	<b>5 684</b>	<b>13 624</b>	<b>321 346</b>	<b>38 005</b>	<b>283 341</b>	<b>35 334</b>	<b>795</b>	<b>8 550</b>	<b>2 701</b>	<b>25 375</b>	<b>21 285</b>	<b>92 059</b>	<b>192 767</b>
3511	324	15	3173	665	2508	—	—	2306	229	19	—	2554	—
357	—	—	357	—	357	—	35	—	107	—	—	142	215
8206	549	—	7657	846	6810	—	27	3126	1315	29	—	4496	2019
111	—	—	111	—	111	—	0	—	25	—	—	25	87
1707	—	4	1703	1	1702	—	—	—	—	—	763	763	939
<b>13 893</b>	<b>873</b>	<b>19</b>	<b>13 001</b>	<b>1 512</b>	<b>11 489</b>	<b>—</b>	<b>62</b>	<b>5 432</b>	<b>1 676</b>	<b>48</b>	<b>763</b>	<b>7 980</b>	<b>3 260</b>
<b>354 747</b>	<b>6 557</b>	<b>13 643</b>	<b>334 347</b>	<b>39 518</b>	<b>295 030</b>	<b>35 334</b>	<b>856</b>	<b>11 981</b>	<b>4 377</b>	<b>25 423</b>	<b>22 047</b>	<b>100 839</b>	<b>196 027</b>

Verwaltungszweig	Ausgaben									Zuweisungen an		
	Persönliche Ausgaben	Unterhaltung und Instandsetzung von unbeweglichem Vermögen	Zinsen, Tilgung	Gewährung von Darlehen	Zuführungen an Rücklagen und an Kapitalvermögen	Neu- u. Wiederaufbau, Erweiterungs- u. Umbauten, grosse Instandsetzungen	Erwerb von Grundvermögen, Neuan-schaffung von beweglichem Vermögen	Übrige Ausgaben	Nicht aufgeteilt	Land	Gemeinden und Gemeindeverbände	Nicht aufgeteilt
	1	2	3	4	5	6	7	8	9	10	11	12
<b>0 Allgemeine Verwaltung</b>												
Dienststellen für allgemeine Kriegsfolgen .....	1347	3	—	3	—	—	12	232	—	1	38	—
Sonstige Angelegenheiten der allgemeinen Verwaltung .....	3327	90	3	2	4	297	89	888	—	1	2	—
Nicht aufgeteilt .....	8696	106	3	—	1	71	53	897	3731	—	0	11
<b>Summe Einzelplan 0 .....</b>	<b>13369</b>	<b>199</b>	<b>6</b>	<b>5</b>	<b>5</b>	<b>368</b>	<b>154</b>	<b>2018</b>	<b>3731</b>	<b>3</b>	<b>40</b>	<b>11</b>
<b>1 Öffentliche Sicherheit und Ordnung</b>												
Polizei .....	1	—	—	—	—	—	—	—	—	1131	—	—
Öffentliche Ordnung .....	992	2	0	—	—	—	2	110	—	1	0	—
Nicht aufgeteilt .....	385	—	—	—	—	—	—	—	153	—	—	1
<b>Summe Einzelplan 1 .....</b>	<b>1378</b>	<b>2</b>	<b>0</b>	<b>—</b>	<b>—</b>	<b>—</b>	<b>2</b>	<b>110</b>	<b>153</b>	<b>1131</b>	<b>0</b>	<b>1</b>
<b>2 Schulen</b>												
Schulverwaltung .....	4	—	—	—	—	—	—	4	—	—	—	—
Volks- und Hilfsschulen .....	940	494	16	—	0	735	192	981	3535	17	7	17
Mittelschulen .....	—	—	—	—	—	—	—	—	—	—	—	—
Höhere Schulen .....	280	207	13	—	—	475	111	532	—	7	7	—
Berufsschulen .....	242	139	2	—	—	298	354	1091	59	—	56	1
Fachschulen und Berufsfachschulen .....	352	61	2	—	—	121	128	364	—	219	3	—
Sonstiges Schulwesen .....	14	1	—	—	—	—	6	28	—	—	2	—
Nicht aufgeteilt .....	15	—	2	—	—	—	—	—	63	—	—	1
<b>Summe Einzelplan 2 .....</b>	<b>1848</b>	<b>902</b>	<b>34</b>	<b>—</b>	<b>0</b>	<b>1629</b>	<b>791</b>	<b>3002</b>	<b>3658</b>	<b>242</b>	<b>74</b>	<b>18</b>
<b>3 Kultur</b>												
Wissenschaftspflege .....	64	4	32	—	—	1112	418	41	—	985	—	—
Theater und Konzerte .....	1586	32	12	—	—	2693	607	643	—	—	22	—
Sonstige Kulturpflege .....	333	44	—	—	6	56	44	378	—	—	—	—
Nicht aufgeteilt .....	149	23	4	—	—	2	19	254	697	—	1	87
<b>Summe Einzelplan 3 .....</b>	<b>2132</b>	<b>103</b>	<b>48</b>	<b>—</b>	<b>6</b>	<b>3863</b>	<b>1087</b>	<b>1314</b>	<b>697</b>	<b>985</b>	<b>22</b>	<b>87</b>
<b>4 Fürsorge und Jugendhilfe</b>												
Fürsorgeverwaltung .....	1897	5	—	—	—	0	8	297	—	—	2	—
Allgemeine Fürsorge (ohne Kriegsfolgenhilfe) .....	27	0	0	1	—	—	—	9902	—	—	2316	—
Kriegsfolgenhilfe .....	71	2	—	2	—	—	14	11312	196	26	18	3
Einrichtungen der allgemeinen Fürsorge .....	595	115	—	—	10	154	162	1669	—	—	2	—
Einrichtungen der Kriegsfolgenhilfe .....	85	2	20	—	10	6	162	338	—	—	—	—
Förderung der freien Wohlfahrtspflege .....	16	13	—	—	—	6	—	183	—	—	—	—
Jugendhilfe, Einrichtungen der Jugendhilfe .....	390	31	—	—	—	3	9	2084	—	34	83	—
Soforthilfe .....	217	1	—	—	—	—	7	242	—	—	—	—
Nicht aufgeteilt .....	398	33	0	—	—	150	11	403	950	—	0	13
<b>Summe Einzelplan 4 .....</b>	<b>3695</b>	<b>201</b>	<b>20</b>	<b>2</b>	<b>20</b>	<b>319</b>	<b>373</b>	<b>26429</b>	<b>1146</b>	<b>60</b>	<b>2422</b>	<b>16</b>
<b>Summe Einzelplan 4 ohne Soforthilfeleistungen .....</b>	<b>3695</b>	<b>201</b>	<b>20</b>	<b>2</b>	<b>20</b>	<b>319</b>	<b>373</b>	<b>26000</b>	<b>1146</b>	<b>60</b>	<b>2422</b>	<b>16</b>
<b>5 Gesundheits- u. Jugendpflege</b>												
Gesundheitsdienst .....	75	—	—	—	—	—	1	84	—	—	2	—
Krankenhäuser, Entbindungs- und Wöchnerinnenheime .....	3246	357	94	5	153	848	499	5337	—	—	—	—
Anstalten für Nerven- und Geistesranke .....	—	—	—	—	—	—	—	43	—	—	—	—
Sonstige Einrichtungen des Gesundheitswesens .....	127	2	0	—	—	42	13	157	—	—	10	—
Leibesübungen, Jugendpflege (einschl. Einrichtungen) .....	72	7	—	—	—	2	13	127	—	—	1	—
Nicht aufgeteilt .....	443	27	10	—	8	176	36	173	1633	0	1	61
<b>Summe Einzelplan 5 .....</b>	<b>3964</b>	<b>393</b>	<b>104</b>	<b>5</b>	<b>161</b>	<b>1068</b>	<b>562</b>	<b>5921</b>	<b>1633</b>	<b>0</b>	<b>14</b>	<b>61</b>

## und Ausgabe-/Einnahmearten; Zuschußbedarf der ordentlichen Rechnung

## Gemeindeverbände

Baden

DM —

Brutto- ausgaben	Erstat- tungen	Zuwei- sungen u. Darlehen von Ge- meinden und Ge- meinde- verbänden	Berei- nigte Ausgaben (Berei- nigter Finanz- bedarf)	Zuwei- sungen und Darlehen vom Land	Eigen- ausgaben (Reiner Finanz- bedarf)	Spezielle Deckungsmittel							Zuschuss- bedarf der ordent- lichen Rechnung
						Gebühren, Entgelte, Strafen	Zinsen, Rück- flüsse von Darlehen	Schulden- aufnahmen aus Kredit- markt- mitteln u. innere Darlehen	Entn. aus Rückl. u. Kapital- vermögen, Erlöse aus Veräuss. v. Grund- u. sonst. Sach- vermögen	Übrige Ein- nahmen	Nicht auf- geteilt	Zusammen	
13	14	15	16	17	18	19	20	21	22	23	24	25	26
1637	—	4	1633	1303	330	4	2	—	—	101	—	108	222
4701	63	13	4626	8	4617	206	11	282	41	430	—	971	3711
13570	—	48	13522	63	13459	146	2	10	34	391	672	1256	12204
<b>19908</b>	<b>63</b>	<b>65</b>	<b>19780</b>	<b>1374</b>	<b>18406</b>	<b>357</b>	<b>16</b>	<b>292</b>	<b>75</b>	<b>923</b>	<b>672</b>	<b>2334</b>	<b>16137</b>
1132	—	—	1132	—	1132	—	—	—	—	—	—	—	1132
1106	—	0	1106	0	1106	141	—	—	—	17	—	158	949
539	—	1	539	2	537	—	—	—	—	—	66	66	471
<b>2778</b>	<b>—</b>	<b>1</b>	<b>2777</b>	<b>2</b>	<b>2775</b>	<b>141</b>	<b>—</b>	<b>—</b>	<b>—</b>	<b>17</b>	<b>66</b>	<b>224</b>	<b>2551</b>
8	—	—	8	—	8	—	—	—	—	—	—	—	8
6934	13	35	6885	118	6767	10	0	760	72	203	701	1745	5231
—	—	—	—	—	—	—	—	—	—	—	—	—	—
1632	9	50	1573	14	1560	2067	—	646	—	110	—	2823	1033
2241	286	71	1883	4	1880	103	30	—	297	71	46	547	1519
1250	23	5	1222	38	1184	517	0	6	—	64	—	588	540
52	—	2	50	2	48	6	—	—	—	4	—	10	39
81	—	1	79	1	78	—	—	—	—	—	78	78	0
<b>12197</b>	<b>332</b>	<b>165</b>	<b>11700</b>	<b>177</b>	<b>11524</b>	<b>2703</b>	<b>30</b>	<b>1412</b>	<b>369</b>	<b>451</b>	<b>825</b>	<b>5790</b>	<b>6304</b>
2655	1	—	2655	—	2655	116	—	2032	—	4	—	2151	1019
5594	—	5	5589	245	5344	588	—	3070	—	40	—	3697	1647
860	—	—	860	10	850	64	0	107	—	52	—	223	685
1234	—	5	1229	3	1226	71	—	—	—	39	32	143	1083
<b>10344</b>	<b>1</b>	<b>10</b>	<b>10333</b>	<b>258</b>	<b>10074</b>	<b>839</b>	<b>0</b>	<b>5209</b>	<b>—</b>	<b>134</b>	<b>32</b>	<b>6214</b>	<b>4433</b>
2210	—	4	2206	238	1967	24	—	105	—	11	—	140	1932
12245	—	2579	9666	766	8900	2	0	—	—	1770	—	1772	7128
11643	—	234	11409	8120	3288	1	0	—	—	1963	33	1997	1291
2706	35	471	2200	70	2130	666	—	73	50	1180	—	1969	133
622	—	—	622	309	312	137	0	—	—	49	—	186	126
218	—	0	218	—	218	—	—	—	—	19	—	19	199
2634	—	303	2331	86	2246	—	—	—	—	897	—	897	1349
467	—	—	467	430	38	—	—	—	—	1	—	1	37
1959	44	13	1902	7	1894	84	—	30	18	254	320	706	1133
<b>34704</b>	<b>79</b>	<b>3685</b>	<b>31021</b>	<b>10027</b>	<b>20993</b>	<b>914</b>	<b>1</b>	<b>208</b>	<b>68</b>	<b>6143</b>	<b>354</b>	<b>7687</b>	<b>13328</b>
<b>34275</b>	<b>79</b>	<b>3605</b>	<b>30591</b>	<b>9597</b>	<b>20993</b>	<b>914</b>	<b>1</b>	<b>208</b>	<b>68</b>	<b>6143</b>	<b>354</b>	<b>7687</b>	<b>13328</b>
162	—	1	161	—	161	34	—	—	—	10	—	43	118
10539	115	302	10121	—	10121	6381	0	500	59	2023	—	8962	1205
43	—	—	43	—	43	—	—	—	—	—	—	—	43
351	22	12	317	—	317	137	—	—	—	74	—	211	86
222	—	—	222	12	211	17	—	—	—	34	—	51	160
2568	55	15	2498	54	2444	105	0	30	28	23	1202	1387	1004
<b>13886</b>	<b>192</b>	<b>331</b>	<b>13363</b>	<b>66</b>	<b>13297</b>	<b>6673</b>	<b>0</b>	<b>530</b>	<b>86</b>	<b>2163</b>	<b>1202</b>	<b>10654</b>	<b>2616</b>

noch: A. Ausgaben und spezielle Deckungsmittel nach Verwaltungszweigen

Baden

noch: 17. Gemeinden und

— 1000

Verwaltungszweig	Ausgaben									Zuweisungen an		
	Persönliche Ausgaben	Unterhaltung und Instandsetzung von unbeweglichem Vermögen	Zinsen, Tilgung	Gewährung von Darlehen	Zuführungen an Rücklagen und an Kapitalvermögen	Neu- u. Wiederaufbau, Erweiterungs- u. Umbauten, grosse Instandsetzungen	Erwerb von Grundvermögen, Neuanschaffung von beweglichem Vermögen	Übrige Ausgaben	Nicht aufgeteilt	Land	Gemeinden und Gemeindeverbände	Nicht aufgeteilt
	1	2	3	4	5	6	7	8	9	10	11	12
<b>6 Bau- und Wohnungswesen</b>												
Bauverwaltung, Städtebau und -planung (Ortsbau), Vermessungswesen, Katasteramt, Hochbau- u. Maschinenamt .....	1234	4	—	—	—	—	31	180	—	—	2	—
Wohnraumbewirtschaftung und Wohnungsaufsicht .....	589	—	—	—	—	—	1	58	—	—	—	—
Wohnungsbau und Wohnsiedlung ...	102	14	313	2590	421	1547	39	1044	2684	—	1	39
Strassen, Wege, Brücken und sonstiger Tiefbau .....	4262	3383	47	30	228	1285	116	1119	3125	123	93	33
Wasserläufe und Wasserbau .....	65	130	—	—	—	30	0	35	—	5	8	—
Trümmerbeseitigung und -verwertung .....	245	68	—	—	—	919	2	41	—	—	—	—
Bauhöfe .....	280	15	—	—	—	61	5	136	—	—	—	—
Nicht aufgeteilt .....	785	31	5	—	—	51	42	241	910	—	—	32
<b>Summe Einzelplan 6 .....</b>	<b>7561</b>	<b>3645</b>	<b>365</b>	<b>2620</b>	<b>649</b>	<b>3893</b>	<b>235</b>	<b>2855</b>	<b>6720</b>	<b>128</b>	<b>104</b>	<b>104</b>
<b>7 Öffentliche Einrichtungen, Wirtschaftsförderung</b>												
Beleuchtung und Reinigung des Gemeindegebiets												
Strassenbeleuchtung .....	45	70	—	—	—	11	—	271	—	—	—	—
Stadtentwässerung, Bedürfnisanstalten .....	440	125	22	—	2	697	15	495	—	—	—	—
Müllbeseitigung und -verwertung .....	494	4	—	—	—	—	31	445	—	—	—	—
Strassenreinigung, Fuhrpark, Tierkörperbeseitigung .....	1396	1	—	—	3	69	139	735	—	—	1	—
Nicht aufgeteilt .....	457	113	6	—	55	293	128	488	—	—	0	—
Feuerlöschwesen .....	504	52	0	—	15	72	404	469	—	—	35	—
Einrichtungen der Lebensmittelversorgung u. Marktwesen .....	636	127	4	—	36	114	26	556	—	—	—	—
Bestattungswesen .....	698	113	0	—	117	245	24	531	—	—	0	—
Park- und Gartenanlagen .....	701	117	0	—	—	37	12	101	—	—	—	—
Sonst. öffentl. Einrichtungen .....	727	176	8	—	0	221	38	498	—	—	—	—
Förderung der Land- und Forstwirtschaft .....	676	100	0	—	0	50	117	804	—	1	23	—
Sonstige Förderung von Wirtschaft und Verkehr .....	62	21	11	8	1	72	34	182	—	—	17	—
Ernährungs- und Wirtschaftsamt ...	2270	5	—	—	—	—	6	388	—	—	49	—
Nicht aufgeteilt .....	2175	—	11	—	—	—	—	—	7636	—	—	46
<b>Summe Einzelplan 7 .....</b>	<b>11281</b>	<b>1023</b>	<b>64</b>	<b>8</b>	<b>229</b>	<b>1881</b>	<b>974</b>	<b>5961</b>	<b>7636</b>	<b>1</b>	<b>125</b>	<b>46</b>
<b>Finanz- und Steuerverwaltung ....</b>	<b>4894</b>	<b>10</b>	<b>3</b>	<b>0</b>	<b>2</b>	<b>—</b>	<b>51</b>	<b>543</b>	<b>501</b>	<b>—</b>	<b>30</b>	<b>0</b>
<b>Nicht aufteilbarer Schuldendienst ..</b>	<b>—</b>	<b>—</b>	<b>733</b>	<b>—</b>	<b>27</b>	<b>—</b>	<b>—</b>	<b>4</b>	<b>133</b>	<b>—</b>	<b>—</b>	<b>—</b>
<b>Ausgaben u. Einnahmen d. Kämmererverwaltungen zusammen 1) ..</b>	<b>50125</b>	<b>6477</b>	<b>1396</b>	<b>2640</b>	<b>1098</b>	<b>13021</b>	<b>4229</b>	<b>47729</b>	<b>26008</b>	<b>2550</b>	<b>2832</b>	<b>345</b>
<b>Den Kämmererverwaltungen zuzurechnende Ausgaben und Einnahmen d. Erwerbsvermögens</b>												
Wirtschaftliche Unternehmen .....	—	—	—	523	1511	889	334	—	—	—	—	—
Allgemeines Kapital- und Grundvermögen, Sondervermögen												
Allgemeines Kapitalvermögen ...	—	—	25	376	1216	—	10	—	—	—	—	—
Allgemeines Grundvermögen ....	—	—	26	540	233	3914	698	5	—	—	1	—
Sondervermögen .....	—	—	—	—	0	—	—	—	—	—	—	—
Nicht aufgeteilt .....	—	—	—	—	—	—	—	—	2731	—	—	4
<b>Zusammen .....</b>	<b>—</b>	<b>—</b>	<b>51</b>	<b>1439</b>	<b>2961</b>	<b>4803</b>	<b>1042</b>	<b>5</b>	<b>2731</b>	<b>—</b>	<b>1</b>	<b>4</b>
<b>Gesamtsumme der Ausgaben und Einnahmen 1) .....</b>	<b>50125</b>	<b>6477</b>	<b>1448</b>	<b>4079</b>	<b>4059</b>	<b>17823</b>	<b>5271</b>	<b>47734</b>	<b>28739</b>	<b>2550</b>	<b>2833</b>	<b>349</b>

1) Ohne Soforthilfeleistungen.

# und Ausgabe-/Einnahmearten; Zuschußbedarf der ordentlichen Rechnung

Gemeindeverbände

DM —

Baden

Brutto- ausgaben	Erstat- tungen	Zuwei- sungen u. Darlehen von Ge- meinden und Ge- meinde- verbänden	Berein- igte Ausgaben (Berein- igter Finanz- bedarf)	Zuwei- sungen und Darlehen vom Land	Eigen- ausgaben (Reiner Finanz- bedarf)	Spezielle Deckungsmittel							Zuschuss- bedarf der ordent- lichen Rechnung
						Gebühren, Entgelte, Strafen	Zinsen, Rück- flüsse von Darlehen	Schulden- aufnahmen aus Kredit- markt- mitteln u. innere Darlehen	Entn. aus Rückst. u. Kapital- vermögen, Erlöse aus Veräuss. v. Grund- u. sonst. Sach- vermögen	Übrige Ein- nahmen	Nicht auf- geteilt	Zusammen	
13	14	15	16	17	18	19	20	21	22	23	24	25	26
1451	41	—	1410	8	1401	121	—	14	—	64	—	199	1202
648	—	—	648	25	624	10	—	—	—	3	—	13	611
8795	766	344	7685	267	7417	53	287	2476	371	126	985	4298	3375
13844	137	177	13530	357	13173	179	1	266	172	374	231	1223	11848
271	—	—	271	—	271	—	—	—	—	17	—	17	254
1275	41	—	1235	1	1234	41	—	815	19	14	—	888	351
497	145	—	353	—	353	51	—	—	—	79	—	130	223
2097	5	81	2011	223	1788	—	1	—	9	135	220	383	1406
<b>28879</b>	<b>1135</b>	<b>602</b>	<b>27143</b>	<b>882</b>	<b>26261</b>	<b>473</b>	<b>289</b>	<b>3571</b>	<b>571</b>	<b>810</b>	<b>1436</b>	<b>7151</b>	<b>19271</b>
397	—	—	397	—	397	1	—	—	—	1	—	1	395
1795	279	—	1516	0	1516	588	0	243	197	10	—	1039	544
974	4	—	970	—	970	540	—	—	—	21	—	561	409
2345	372	—	1973	—	1973	594	—	184	—	572	—	1349	691
1540	34	2	1504	11	1493	398	0	220	76	88	—	782	750
1551	12	36	1503	144	1359	228	0	37	4	60	—	329	1014
1499	0	—	1499	1	1499	999	0	169	—	276	—	1445	133
1728	164	1	1562	—	1562	618	0	87	—	207	—	913	746
967	10	—	957	—	957	10	—	49	—	54	—	113	856
1668	136	—	1532	—	1532	751	1	—	109	146	—	1006	525
1771	7	13	1751	9	1742	101	—	—	140	200	—	441	1413
407	4	—	403	1	402	78	0	71	27	23	—	198	208
2718	—	43	2675	1	2674	125	—	—	—	28	—	153	2521
9868	—	44	9825	158	9667	—	—	—	—	—	2667	2667	7000
<b>29228</b>	<b>1022</b>	<b>138</b>	<b>28968</b>	<b>325</b>	<b>27743</b>	<b>5031</b>	<b>1</b>	<b>1059</b>	<b>553</b>	<b>1687</b>	<b>2667</b>	<b>10998</b>	<b>17285</b>
6037	8	1	6028	2	6026	501	23	—	—	291	279	1095	4931
917	0	—	917	—	917	—	73	—	—	2	165	241	676
<b>158449</b>	<b>2832</b>	<b>4918</b>	<b>150699</b>	<b>12682</b>	<b>138016</b>	<b>17631</b>	<b>433</b>	<b>12282</b>	<b>1722</b>	<b>12621</b>	<b>7698</b>	<b>52387</b>	<b>87453</b>
3258	249	—	3008	46	2962	—	—	722	2586	2	—	3310	—
1627	66	—	1561	—	1561	—	49	350	219	—	—	618	935
5418	1203	6	4209	260	3949	—	8	3446	738	50	—	4242	242
0	—	—	0	—	0	—	—	—	0	0	—	1	0
2736	—	21	2715	94	2621	—	—	—	—	—	827	827	1794
<b>13038</b>	<b>1518</b>	<b>27</b>	<b>11493</b>	<b>400</b>	<b>11093</b>	<b>—</b>	<b>58</b>	<b>4518</b>	<b>3543</b>	<b>52</b>	<b>827</b>	<b>8998</b>	<b>2971</b>
<b>171488</b>	<b>4350</b>	<b>4945</b>	<b>162192</b>	<b>13083</b>	<b>149109</b>	<b>17631</b>	<b>490</b>	<b>16800</b>	<b>5265</b>	<b>12673</b>	<b>8525</b>	<b>61385</b>	<b>90424</b>

noch: A. Ausgaben und spezielle Deckungsmittel nach Verwaltungszweigen  
**Württemberg-Hohenzollern** **18. Gemeinden und**  
— 1000

Verwaltungszweig	Ausgaben									Zuweisungen an		
	Persönliche Ausgaben	Unterhaltung und Instandsetzung von unbeweglichem Vermögen	Zinsen, Tilgung	Gewährung von Darlehen	Zuflüssen an Rücklagen und an Kapitalvermögen	Neu- u. Wiederaufbau, Erweiterungs- u. Umbauten, grosse Instandsetzungen	Erwerb von Grundvermögen, Neuschaffung von beweglichem Vermögen	Übrige Ausgaben	Nicht aufgeteilt	Land	Gemeinden und Gemeindeverbände	Nicht aufgeteilt
	1	2	3	4	5	6	7	8	9	10	11	12
<b>0 Allgemeine Verwaltung</b>												
Dienststellen für allgemeine Kriegsfolgen .....	346	1	—	—	—	—	0	48	—	—	—	—
Sonstige Angelegenheiten der allgemeinen Verwaltung .....	3753	111	2	3	25	237	185	1386	—	2	39	—
Nicht aufgeteilt .....	7282	104	15	—	—	1	60	710	3280	0	4	539
<b>Summe Einzelplan 0 .....</b>	<b>11381</b>	<b>216</b>	<b>18</b>	<b>3</b>	<b>25</b>	<b>238</b>	<b>245</b>	<b>2144</b>	<b>3280</b>	<b>2</b>	<b>43</b>	<b>539</b>
<b>1 Öffentliche Sicherheit und Ordnung</b>												
Polizei .....	0	0	—	—	—	—	—	—	—	—	—	—
Öffentliche Ordnung .....	852	6	—	—	—	5	1	110	—	1	1	—
Nicht aufgeteilt .....	160	—	—	—	—	—	—	—	27	—	—	2
<b>Summe Einzelplan 1 .....</b>	<b>1013</b>	<b>6</b>	<b>—</b>	<b>—</b>	<b>—</b>	<b>5</b>	<b>1</b>	<b>110</b>	<b>27</b>	<b>1</b>	<b>1</b>	<b>2</b>
<b>2 Schulen</b>												
Schulverwaltung .....	19	—	—	—	—	—	—	7	—	—	—	—
Volks- und Hilfsschulen .....	1053	501	15	—	198	327	171	831	3455	2047	15	3226
Mittelschulen .....	20	8	—	—	—	—	11	34	—	158	0	—
Höhere Schulen .....	429	192	0	—	—	31	79	420	—	3327	687	—
Berufsschulen .....	351	69	—	1	10	21	76	485	165	1033	187	250
Fachschulen und Berufsfachschulen .....	131	71	—	—	—	28	37	161	—	187	59	—
Sonstiges Schulwesen .....	8	5	—	—	—	—	0	86	—	—	—	—
Nicht aufgeteilt .....	45	—	—	—	—	—	—	—	258	—	—	361
<b>Summe Einzelplan 2 .....</b>	<b>2056</b>	<b>847</b>	<b>15</b>	<b>1</b>	<b>209</b>	<b>497</b>	<b>374</b>	<b>2824</b>	<b>3878</b>	<b>6752</b>	<b>948</b>	<b>3837</b>
<b>3 Kultur</b>												
Wissenschaftspflege .....	5	—	—	—	—	—	—	6	—	—	—	—
Theater und Konzerte .....	37	4	—	—	7	3	11	200	—	—	—	—
Sonstige Kulturpflege .....	130	60	—	—	—	14	57	444	—	4	11	—
Nicht aufgeteilt .....	62	7	—	—	—	—	22	176	465	—	0	32
<b>Summe Einzelplan 3 .....</b>	<b>234</b>	<b>71</b>	<b>—</b>	<b>—</b>	<b>7</b>	<b>18</b>	<b>90</b>	<b>826</b>	<b>465</b>	<b>4</b>	<b>11</b>	<b>32</b>
<b>4 Fürsorge und Jugendhilfe</b>												
Fürsorgeverwaltung .....	1106	19	—	—	—	16	7	241	—	—	—	—
Allgemeine Fürsorge (ohne Kriegsfolgenhilfe) .....	92	1	—	0	—	—	12	7196	—	0	1476	—
Kriegsfolgenhilfe .....	110	1	—	24	—	1	4	9881	347	168	250	4
Einrichtungen der allgemeinen Fürsorge .....	284	252	—	10	8	260	52	802	—	—	36	—
Einrichtungen der Kriegsfolgenhilfe .....	17	16	—	—	—	—	2	51	—	—	—	—
Förderung der freien Wohlfahrtspflege .....	5	—	—	—	—	—	—	124	—	—	—	—
Jugendhilfe, Einrichtungen der Jugendhilfe .....	712	54	—	—	—	4	10	1045	—	4	106	—
Soforthilfe .....	218	2	—	—	—	1	6	9075	—	25	4	—
Nicht aufgeteilt .....	356	68	0	—	5	87	47	694	1018	3	80	149
<b>Summe Einzelplan 4 .....</b>	<b>2899</b>	<b>412</b>	<b>0</b>	<b>34</b>	<b>12</b>	<b>369</b>	<b>140</b>	<b>29109</b>	<b>1365</b>	<b>200</b>	<b>1933</b>	<b>153</b>
<b>Summe Einzelplan 4 ohne Soforthilfeleistungen .....</b>	<b>2899</b>	<b>412</b>	<b>0</b>	<b>34</b>	<b>12</b>	<b>369</b>	<b>140</b>	<b>29020</b>	<b>1365</b>	<b>200</b>	<b>1933</b>	<b>153</b>
<b>5 Gesundheits- u. Jugendpflege</b>												
Gesundheitsdienst .....	180	0	—	—	8	—	0	111	—	13	1	—
Krankenhäuser, Entbindungs- und Wöchnerinnenheime .....	3595	421	48	2	247	1188	518	6407	—	—	69	—
Anstalten für Nerven- und Geistesranke .....	—	—	—	—	—	—	—	—	—	—	—	—
Sonstige Einrichtungen des Gesundheitswesens .....	34	2	—	—	—	—	4	210	—	—	2	—
Leibestübungen, Jugendpflege (einschl. Einrichtungen) .....	33	90	6	4	30	220	17	193	—	—	—	—
Nicht aufgeteilt .....	403	48	4	1	2	49	27	148	896	1	12	25
<b>Summe Einzelplan 5 .....</b>	<b>4245</b>	<b>561</b>	<b>58</b>	<b>6</b>	<b>287</b>	<b>1456</b>	<b>586</b>	<b>7069</b>	<b>896</b>	<b>14</b>	<b>84</b>	<b>25</b>

und Ausgabe-/Einnahmearten; Zuschußbedarf der ordentlichen Rechnung

Gemeindeverbände

Württemberg-Hohenzollern

DM —

Brutto- ausgaben	Erstat- tungen	Zuwei- sungen u. Darlehen von Ge- meinden und Gemeinde- verbänden	Berein- igte Ausgaben (Berein- igter Finanz- bedarf)	Zuwei- sungen und Darlehen vom Land	Eigen- ausgaben (Reiner Finanz- bedarf)	Spezielle Deckungsmittel							Zuschuss- bedarf der ordent- lichen Rechnung
						Gebühren, Entgelte, Strafen	Zinsen, Rück- flüsse von Darlehen	Schulden- aufnahmen aus Kredit- markt- mitteln u. innere Darlehen	Entn. aus Rückl. u. Kapital- vermögen, Erlöse aus Veräuss. v. Grund- u. sonst. Sach- vermögen	Übrige Ein- nahmen	Nicht auf- geteilt	Zusammen	
13	14	15	16	17	18	19	20	21	22	23	24	25	26
395	1	56	339	266	73	8	—	—	—	17	—	25	48
5 742	49	787	4 906	496	4 410	250	—	—	2	539	—	792	3 625
11 995	12	24	11 960	184	11 776	112	—	—	10	198	727	1 047	10 729
<b>18 133</b>	<b>61</b>	<b>867</b>	<b>17 205</b>	<b>946</b>	<b>16 259</b>	<b>371</b>	<b>—</b>	<b>—</b>	<b>11</b>	<b>754</b>	<b>727</b>	<b>1 863</b>	<b>14 483</b>
0	—	—	0	—	0	—	—	—	—	—	—	—	0
976	—	—	976	0	975	124	—	—	—	7	—	131	845
189	—	0	189	0	189	—	—	—	—	—	37	37	152
<b>1 166</b>	<b>—</b>	<b>0</b>	<b>1 166</b>	<b>1</b>	<b>1 165</b>	<b>124</b>	<b>—</b>	<b>—</b>	<b>—</b>	<b>7</b>	<b>37</b>	<b>167</b>	<b>998</b>
26	14	—	12	—	12	0	—	—	—	0	—	0	12
11 841	40	248	11 552	588	10 964	9	0	60	50	166	886	1 171	9 795
230	—	8	222	2	220	57	—	—	—	1	—	58	162
5 165	0	615	4 550	216	4 334	1 161	—	—	—	131	—	1 292	3 042
2 648	0	576	2 072	89	1 983	123	0	—	—	119	23	266	1 717
674	1	66	607	45	562	130	—	—	—	31	—	161	402
99	—	—	99	—	99	0	—	—	—	1	—	1	98
663	—	26	637	27	611	—	—	—	—	—	119	119	491
<b>21 346</b>	<b>55</b>	<b>1 539</b>	<b>19 752</b>	<b>986</b>	<b>18 785</b>	<b>1 481</b>	<b>0</b>	<b>60</b>	<b>50</b>	<b>449</b>	<b>1 029</b>	<b>3 070</b>	<b>15 718</b>
11	—	—	11	—	11	—	—	—	—	—	—	—	11
263	—	—	263	—	263	0	—	—	36	10	—	47	216
720	2	5	714	5	709	104	—	—	—	117	—	221	488
765	2	4	759	8	751	3	—	—	2	12	34	50	700
<b>1 759</b>	<b>4</b>	<b>8</b>	<b>1 746</b>	<b>13</b>	<b>1 734</b>	<b>107</b>	<b>—</b>	<b>—</b>	<b>38</b>	<b>139</b>	<b>34</b>	<b>318</b>	<b>1 416</b>
1 389	12	—	1 376	23	1 353	0	2	—	—	145	—	147	1 206
8 776	—	1 811	6 965	198	6 767	4	1	—	—	2 585	—	2 590	4 177
10 790	—	189	10 600	7 077	3 523	25	6	—	—	2 561	92	2 684	838
1 704	121	41	1 541	11	1 530	369	1	45	0	667	—	1 082	257
86	—	—	86	—	86	6	—	—	—	26	—	32	54
129	—	7	122	2	120	—	—	—	—	33	—	33	87
1 935	1	47	1 887	208	1 679	103	—	—	—	400	—	503	1 176
9 331	—	—	9 331	9 089	242	—	—	—	—	45	—	45	197
2 508	3	117	2 388	100	2 288	431	0	—	7	261	355	1 054	1 233
<b>36 647</b>	<b>138</b>	<b>2 213</b>	<b>34 296</b>	<b>16 789</b>	<b>17 587</b>	<b>938</b>	<b>10</b>	<b>45</b>	<b>7</b>	<b>6 721</b>	<b>448</b>	<b>8 169</b>	<b>9 227</b>
<b>27 558</b>	<b>138</b>	<b>2 213</b>	<b>25 207</b>	<b>7 620</b>	<b>17 587</b>	<b>938</b>	<b>10</b>	<b>45</b>	<b>7</b>	<b>6 721</b>	<b>448</b>	<b>8 169</b>	<b>9 227</b>
314	0	8	306	28	278	154	—	—	—	8	—	162	116
12 494	215	168	12 111	56	12 056	8 190	3	518	69	1 411	—	10 190	1 800
—	—	—	—	—	—	—	—	—	—	—	—	—	—
252	59	17	177	4	173	16	—	—	—	7	—	23	150
593	94	4	495	78	418	7	0	25	31	47	—	110	374
1 615	11	28	1 576	14	1 562	76	0	—	6	42	818	943	620
<b>15 268</b>	<b>378</b>	<b>224</b>	<b>14 668</b>	<b>179</b>	<b>14 487</b>	<b>8 442</b>	<b>3</b>	<b>543</b>	<b>106</b>	<b>1 515</b>	<b>818</b>	<b>11 427</b>	<b>3 060</b>

noch: A. Ausgaben und spezielle Deckungsmittel nach Verwaltungszweigen  
Württemberg-Hohenzollern  
noch: 18. Gemeinden und  
— 1000

Verwaltungszweig	Ausgaben									Zuweisungen an		
	Persönliche Ausgaben	Unterhaltung und Instandsetzung von unbeweglichem Vermögen	Zinsen, Tilgung	Gewährung von Darlehen	Zuführungen an Rücklagen und an Kapitalvermögen	Neu- u. Wiederaufbau, Erweiterungs- u. Umbauten, grosse Instandsetzungen	Erwerb von Grundvermögen, Neuanschaffung von beweglichem Vermögen	Übrige Ausgaben	Nicht aufgeteilt	Land	Gemeinden und Gemeindeverbände	Nicht aufgeteilt
	1	2	3	4	5	6	7	8	9	10	11	12
<b>6 Bau- und Wohnungswesen</b>												
Bauverwaltung, Städtebau und -planung (Ortsbau), Vermessungswesen, Katasteramt, Hochbau- u. Maschinenamt	1600	4	—	—	—	9	139	474	—	0	4	—
Wohnraumbewirtschaftung und Wohnungsaufsicht	400	4	18	—	—	—	—	39	—	—	—	—
Wohnungsbau und Wohnsiedlung	189	4	57	1520	146	3310	85	599	2971	—	—	14
Strassen, Wege, Brücken und sonstiger Tiefbau	4974	3691	46	—	50	3027	136	1503	2784	38	60	36
Wasserläufe und Wasserbau	66	151	1	—	30	114	—	31	—	0	3	—
Trümmerbeseitigung und -verwertung	20	—	—	—	—	5	—	368	—	—	—	—
Bauhöfe	244	29	—	—	—	43	163	197	—	—	—	—
Nicht aufgeteilt	540	18	1	—	—	21	38	300	647	1	0	6
<b>Summe Einzelplan 6</b>	<b>8032</b>	<b>3902</b>	<b>123</b>	<b>1520</b>	<b>226</b>	<b>6329</b>	<b>561</b>	<b>3510</b>	<b>6401</b>	<b>39</b>	<b>67</b>	<b>56</b>
<b>7 Öffentliche Einrichtungen, Wirtschaftsförderung</b>												
Beleuchtung und Reinigung des Gemeindegebiets												
Strassenbeleuchtung	14	13	—	—	—	74	2	184	—	—	—	—
Stadtentwässerung, Bedürfnisanstalten	156	73	1	—	60	708	—	76	—	—	16	—
Müllbeseitigung und -verwertung	307	3	—	—	17	—	86	267	—	—	—	—
Strassenreinigung, Fuhrpark, Tierkörperbeseitigung	659	4	6	—	33	—	101	321	—	—	0	—
Nicht aufgeteilt	271	42	—	—	40	192	34	213	—	—	—	—
Feuerlöschwesen	140	76	—	—	25	58	188	457	—	0	118	—
Einrichtungen der Lebensmittelversorgung u. Marktwesen	305	69	2	—	—	205	32	261	—	—	0	—
Bestattungswesen	378	90	0	30	19	170	37	141	—	—	0	—
Park- und Gartenanlagen	288	16	5	—	—	38	2	72	—	—	—	—
Sonst. öffentl. Einrichtungen	594	177	1	—	21	482	47	969	—	—	2	—
Förderung der Land- und Forstwirtschaft	355	34	—	1	7	30	69	532	—	7	33	—
Sonstige Förderung von Wirtschaft und Verkehr	49	16	12	50	—	106	3	164	—	—	—	—
Ernährungs- und Wirtschaftsamt	1932	8	—	—	—	0	4	713	—	1	174	—
Nicht aufgeteilt	1305	—	16	—	—	—	—	—	7002	—	—	123
<b>Summe Einzelplan 7</b>	<b>6752</b>	<b>619</b>	<b>43</b>	<b>81</b>	<b>221</b>	<b>2064</b>	<b>604</b>	<b>4368</b>	<b>7002</b>	<b>8</b>	<b>343</b>	<b>123</b>
<b>Finanz- und Steuerverwaltung</b>	<b>3629</b>	<b>103</b>	<b>1</b>	<b>—</b>	<b>2</b>	<b>1</b>	<b>46</b>	<b>340</b>	<b>176</b>	<b>—</b>	<b>8</b>	<b>1</b>
Nicht anteilbarer Schuldendienst	0	—	122	—	39	—	—	2	26	—	—	—
<b>Ausgaben u. Einnahmen d. Kämmererverwaltungen zusammen 1)</b>	<b>40241</b>	<b>6738</b>	<b>380</b>	<b>1644</b>	<b>1029</b>	<b>11087</b>	<b>2629</b>	<b>40413</b>	<b>23516</b>	<b>7020</b>	<b>3457</b>	<b>4768</b>
<b>Den Kämmererverwaltungen zuzurechnende Ausgaben und Einnahmen d. Erwerbsvermögens</b>												
Wirtschaftliche Unternehmen	—	—	17	755	—	1291	26	—	—	—	—	—
Allgemeines Kapital- und Grundvermögen, Sondervermögen	—	—	—	229	371	—	—	—	—	—	—	—
Allgemeines Kapitalvermögen	—	—	—	—	24	2224	680	—	—	0	0	—
Allgemeines Grundvermögen	—	—	140	—	—	—	—	—	—	—	—	—
Sondervermögen	—	—	13	—	1	9	0	—	—	—	—	—
Nicht aufgeteilt	—	—	—	—	—	—	—	—	1894	—	—	11
<b>Zusammen</b>	<b>—</b>	<b>—</b>	<b>170</b>	<b>984</b>	<b>396</b>	<b>3524</b>	<b>706</b>	<b>—</b>	<b>1894</b>	<b>0</b>	<b>0</b>	<b>11</b>
<b>Gesamtsumme der Ausgaben und Einnahmen 1)</b>	<b>40241</b>	<b>6738</b>	<b>550</b>	<b>2628</b>	<b>1425</b>	<b>14612</b>	<b>3334</b>	<b>40413</b>	<b>25409</b>	<b>7020</b>	<b>3457</b>	<b>4779</b>

1) Ohne Soforthilfeleistungen.

und Ausgabe-/Einnahmearten; Zuschußbedarf der ordentlichen Rechnung

Gemeindeverbände

Württemberg-Hohenzollern

DM —

Brutto- ausgaben	Erstat- tungen	Zuwei- sungen u. Darlehen von Ge- meinden und Ge- meinde- verbänden	Berein- igte Ausgaben (Berein- igter Finanz- bedarf)	Zuwei- sungen und Darlehen vom Land	Eigen- ausgaben (Reiner Finanz- bedarf)	Spezielle Deckungsmittel							Zuschuss- bedarf der ordent- lichen Rechnung
						Gebühren, Entgelte, Strafen	Zinsen, Rück- flüsse von Darlehen	Schulden- aufnahmen aus Kredit- markt- mitteln u. innere Darlehen	Entn. aus Rückl. u. Kapital- vermögen, Erlöse aus Verkäufen v. Grund- u. sonst. Sach- vermögen	Übrige Ein- nahmen	Nicht auf- geteilt	Zusammen	
13	14	15	16	17	18	19	20	21	22	23	24	25	26
2 231	36	3	2 192	—	2 192	302	—	—	—	257	—	559	1 657
461	—	—	461	—	461	30	1	—	—	6	—	36	424
8 894	879	130	7 885	320	7 564	17	57	2 670	567	149	1 340	4 799	2 775
16 345	403	105	15 837	2 400	13 436	129	0	468	104	409	149	1 259	12 097
395	23	1	372	39	333	0	—	94	—	12	—	107	261
393	—	—	393	248	144	—	—	—	—	42	—	42	102
677	118	—	559	26	533	—	—	—	—	207	—	207	326
1 571	8	6	1 557	203	1 354	34	1	—	2	150	156	343	1 002
<b>30 967</b>	<b>1 467</b>	<b>245</b>	<b>29 235</b>	<b>3 237</b>	<b>26 018</b>	<b>513</b>	<b>58</b>	<b>3 232</b>	<b>673</b>	<b>1 231</b>	<b>1 644</b>	<b>7 352</b>	<b>18 645</b>
285	—	—	285	—	285	1	—	100	—	1	—	102	223
1 088	7	—	1 081	20	1 061	324	—	182	114	23	—	643	413
680	5	—	675	—	675	549	—	—	—	23	—	572	103
1 124	249	—	874	1	873	229	—	—	—	41	—	270	603
791	43	0	748	11	736	73	—	5	54	13	—	145	604
1 062	7	134	921	9	912	368	—	—	2	310	—	680	224
876	—	—	876	25	850	602	—	124	37	74	—	837	15
865	8	0	857	43	814	238	1	114	42	29	—	423	462
420	7	—	413	—	413	0	—	—	—	29	—	29	384
2 291	66	0	2 225	47	2 177	768	0	702	11	568	—	1 449	679
1 067	0	37	1 029	12	1 017	37	0	—	—	176	—	214	803
399	26	0	373	—	373	21	—	50	—	115	—	186	187
2 832	4	0	2 828	2 357	471	129	—	—	—	326	—	455	15
8 446	—	77	8 369	538	7 831	—	—	—	—	—	2 928	2 928	4 903
<b>22 227</b>	<b>425</b>	<b>249</b>	<b>21 533</b>	<b>3 065</b>	<b>18 468</b>	<b>3 339</b>	<b>1</b>	<b>676</b>	<b>261</b>	<b>1 729</b>	<b>2 928</b>	<b>8 934</b>	<b>9 616</b>
4 307	58	—	4 250	2	4 248	127	41	—	1	61	212	441	3 807
190	—	1	189	—	189	—	57	—	—	0	46	103	86
<b>142 921</b>	<b>2 586</b>	<b>5 347</b>	<b>134 988</b>	<b>16 029</b>	<b>118 959</b>	<b>15 441</b>	<b>170</b>	<b>4 556</b>	<b>1 148</b>	<b>12 606</b>	<b>7 923</b>	<b>41 845</b>	<b>76 974</b>
2 089	178	35	1 875	75	1 800	—	—	1 378	236	111	—	1 724	—
599	—	—	599	—	599	—	182	—	597	—	—	779	39
3 069	104	19	2 946	423	2 523	—	—	975	821	10	—	1 807	662
23	—	—	23	—	23	—	1	—	13	—	—	14	10
1 905	—	16	1 889	75	1 813	—	—	—	—	—	617	617	1 196
<b>7 684</b>	<b>282</b>	<b>70</b>	<b>7 332</b>	<b>574</b>	<b>6 758</b>	<b>—</b>	<b>182</b>	<b>2 353</b>	<b>1 667</b>	<b>121</b>	<b>617</b>	<b>4 940</b>	<b>1 906</b>
<b>150 605</b>	<b>2 868</b>	<b>5 417</b>	<b>142 320</b>	<b>16 602</b>	<b>125 718</b>	<b>15 441</b>	<b>353</b>	<b>6 910</b>	<b>2 814</b>	<b>12 727</b>	<b>8 541</b>	<b>46 785</b>	<b>78 881</b>

noch: A. Ausgaben und spezielle Deckungsmittel nach Verwaltungszweigen

Lindau

19. Gemeinden und

— 1000

Verwaltungszweig	Ausgaben									Zuweisungen an		
	Persönliche Ausgaben	Unterhaltung und Instandsetzung von unbeweglichem Vermögen	Zinsen, Tilgung	Gewährung von Darlehen	Zuführungen an Rücklagen und an Kapitalvermögen	Neu- u. Wiederaufbau, Erweiterungs- u. Umbauten, grosse Instandsetzungen	Erwerb von Grundvermögen, Neuanschaffung von beweglichem Vermögen	Übrige Ausgaben	Nicht aufgeteilt	Land	Gemeinden und Gemeindeverbände	Nicht aufgeteilt
	1	2	3	4	5	6	7	8	9	10	11	12
<b>0 Allgemeine Verwaltung</b>												
Dienststellen für allgemeine Kriegsfolgen .....	61	—	—	—	—	—	—	6	—	—	—	—
Sonstige Angelegenheiten der allgemeinen Verwaltung .....	315	7	—	—	10	—	16	131	—	—	—	—
Nicht aufgeteilt .....	330	2	—	—	—	—	2	23	233	—	—	—
<b>Summe Einzelplan 0 .....</b>	<b>707</b>	<b>8</b>	<b>—</b>	<b>—</b>	<b>10</b>	<b>—</b>	<b>18</b>	<b>159</b>	<b>233</b>	<b>—</b>	<b>—</b>	<b>—</b>
<b>1 Öffentliche Sicherheit und Ordnung</b>												
Polizei .....	146	—	—	—	—	—	3	36	—	—	—	—
Öffentliche Ordnung .....	40	—	—	—	—	—	—	9	—	—	—	—
Nicht aufgeteilt .....	1	—	—	—	—	—	—	—	2	—	—	—
<b>Summe Einzelplan 1 .....</b>	<b>187</b>	<b>—</b>	<b>—</b>	<b>—</b>	<b>—</b>	<b>—</b>	<b>3</b>	<b>45</b>	<b>2</b>	<b>—</b>	<b>—</b>	<b>—</b>
<b>2 Schulen</b>												
Schulverwaltung .....	5	—	—	—	—	—	—	0	—	—	—	—
Volks- und Hilfsschulen .....	44	73	—	—	22	186	6	53	528	194	—	5
Mittelschulen .....	—	—	—	—	—	—	—	—	—	—	—	—
Höhere Schulen .....	129	8	—	—	19	—	3	24	—	—	—	—
Berufsschulen .....	131	2	—	—	8	8	4	18	—	—	11	—
Fachschulen und Berufsfachschulen .....	—	—	—	—	—	—	—	—	—	—	—	—
Sonstiges Schulwesen .....	0	—	—	—	—	—	—	1	—	—	—	—
Nicht aufgeteilt .....	—	—	—	—	—	—	—	—	0	—	—	12
<b>Summe Einzelplan 2 .....</b>	<b>309</b>	<b>83</b>	<b>—</b>	<b>—</b>	<b>49</b>	<b>194</b>	<b>13</b>	<b>96</b>	<b>528</b>	<b>194</b>	<b>11</b>	<b>18</b>
<b>3 Kultur</b>												
Wissenschaftspflege .....	—	—	—	100	—	—	—	9	—	—	—	—
Theater und Konzerte .....	7	1	—	—	—	—	—	13	—	—	—	—
Sonstige Kulturpflege .....	27	3	—	—	—	4	5	22	—	—	—	—
Nicht aufgeteilt .....	1	—	—	—	—	—	—	1	16	—	—	2
<b>Summe Einzelplan 3 .....</b>	<b>34</b>	<b>3</b>	<b>—</b>	<b>100</b>	<b>—</b>	<b>4</b>	<b>5</b>	<b>44</b>	<b>16</b>	<b>—</b>	<b>—</b>	<b>2</b>
<b>4 Fürsorge und Jugendhilfe</b>												
Fürsorgeverwaltung .....	48	—	—	—	—	—	—	1	—	—	—	—
Allgemeine Fürsorge (ohne Kriegsfolgenhilfe) .....	—	—	—	—	—	—	—	628	—	—	31	—
Kriegsfolgenhilfe .....	—	—	—	—	—	—	—	525	1	—	—	0
Einrichtungen der allgemeinen Fürsorge .....	22	2	0	—	13	6	3	93	—	—	—	—
Einrichtungen der Kriegsfolgenhilfe .....	—	—	—	—	—	—	—	—	—	—	—	—
Förderung der freien Wohlfahrtspflege .....	—	—	—	—	—	—	—	1	—	—	—	—
Jugendhilfe, Einrichtungen der Jugendhilfe .....	—	—	—	80	—	—	—	18	—	—	4	—
Soforthilfe .....	14	—	—	—	—	—	2	648	—	—	—	—
Nicht aufgeteilt .....	19	—	—	—	—	—	—	5	140	—	1	1
<b>Summe Einzelplan 4 .....</b>	<b>103</b>	<b>2</b>	<b>0</b>	<b>80</b>	<b>13</b>	<b>6</b>	<b>4</b>	<b>1919</b>	<b>141</b>	<b>—</b>	<b>36</b>	<b>1</b>
<b>Summe Einzelplan 4 ohne Soforthilfeleistungen .....</b>	<b>103</b>	<b>2</b>	<b>0</b>	<b>80</b>	<b>13</b>	<b>6</b>	<b>4</b>	<b>1273</b>	<b>141</b>	<b>—</b>	<b>36</b>	<b>1</b>
<b>5 Gesundheits- u. Jugendpflege</b>												
Gesundheitsdienst .....	2	—	—	—	—	—	—	9	—	13	—	—
Krankenhäuser, Entbindungs- und Wöchnerinnenheime .....	184	24	0	—	—	185	66	304	—	—	—	—
Anstalten für Nerven- und Geistesranke .....	—	—	—	—	—	—	—	—	—	—	—	—
Sonstige Einrichtungen des Gesundheitswesens .....	19	3	—	—	—	—	0	14	—	—	—	—
Leibesübungen, Jugendpflege (einschl. Einrichtungen) .....	6	1	—	—	—	—	—	4	—	—	—	—
Nicht aufgeteilt .....	38	0	1	—	—	—	0	8	337	—	1	1
<b>Summe Einzelplan 5 .....</b>	<b>250</b>	<b>29</b>	<b>1</b>	<b>—</b>	<b>—</b>	<b>185</b>	<b>66</b>	<b>339</b>	<b>337</b>	<b>13</b>	<b>1</b>	<b>1</b>

und Ausgabe-/Einnahmearten; Zuschußbedarf der ordentlichen Rechnung

Gemeindeverbände

Lindau

DM —

Brutto- ausgaben	Erstat- tungen	Zuwei- sungen u. Darlehen von Ge- meinden und Ge- meinde- verbänden	Berein- igte Ausgaben (Berein- igter Finanz- bedarf)	Zuwei- sungen und Darlehen vom Land	Eigen- ausgaben (Reiner Finanz- bedarf)	Spezielle Deckungsmittel							Zuschuss- bedarf der ordent- lichen Rechnung
						Gebühren, Entgelte, Strafen	Zinsen, Rück- flüsse von Darlehen	Schulden- aufnahmen aus Kredit- markt- mitteln u. innere Darlehen	Entn. aus Rückl. u. Kapital- vermögen, Erlöse aus Verkäufen, v. Grund- u. sonst. Sach- vermögen	Übrige Ein- nahmen	Nicht auf- geteilt	Zusammen	
13	14	15	16	17	18	19	20	21	22	23	24	25	26
67	—	—	67	9	58	1	—	—	—	—	—	1	57
480	—	—	480	37	442	48	—	—	—	41	—	89	354
590	1	5	584	11	573	3	—	—	—	3	125	132	441
<b>1138</b>	<b>1</b>	<b>5</b>	<b>1131</b>	<b>57</b>	<b>1074</b>	<b>52</b>	<b>—</b>	<b>—</b>	<b>—</b>	<b>44</b>	<b>125</b>	<b>221</b>	<b>852</b>
185	—	—	185	66	119	1	—	—	—	6	—	7	112
49	—	—	49	—	49	72	—	—	—	1	—	72	23
2	—	—	2	—	2	—	—	—	—	—	1	1	1
<b>237</b>	<b>—</b>	<b>—</b>	<b>237</b>	<b>66</b>	<b>171</b>	<b>72</b>	<b>—</b>	<b>—</b>	<b>—</b>	<b>7</b>	<b>1</b>	<b>81</b>	<b>90</b>
5	—	—	5	—	5	—	—	—	—	—	—	—	5
1111	19	6	1085	639	447	0	—	—	—	11	39	50	396
—	—	—	—	—	—	—	—	—	—	—	—	—	—
182	—	—	182	35	147	58	—	—	—	17	—	75	72
183	—	20	163	66	97	4	0	—	2	9	—	16	81
—	—	—	—	—	—	—	—	—	—	—	—	—	—
1	—	—	1	—	1	—	—	—	—	—	—	—	1
13	—	—	13	—	13	—	—	—	—	—	1	1	11
<b>1495</b>	<b>19</b>	<b>26</b>	<b>1449</b>	<b>740</b>	<b>710</b>	<b>63</b>	<b>0</b>	<b>—</b>	<b>2</b>	<b>36</b>	<b>41</b>	<b>142</b>	<b>567</b>
109	—	—	109	100	9	—	—	—	—	9	—	9	—
20	—	—	20	12	8	10	—	—	—	1	—	11	3
59	—	—	59	17	43	6	—	—	—	1	—	7	36
20	—	0	19	3	17	—	—	—	—	—	0	0	16
<b>208</b>	<b>—</b>	<b>0</b>	<b>208</b>	<b>131</b>	<b>77</b>	<b>16</b>	<b>—</b>	<b>—</b>	<b>—</b>	<b>10</b>	<b>0</b>	<b>27</b>	<b>50</b>
49	—	—	49	—	49	11	—	—	—	5	—	16	33
659	—	195	463	20	443	—	—	—	—	61	—	61	382
526	—	98	429	364	65	—	—	—	—	10	0	10	55
138	—	6	133	—	133	—	—	—	—	98	—	98	35
—	—	—	—	—	—	—	—	—	—	—	—	—	—
1	—	—	1	—	1	—	—	—	—	—	—	—	1
102	—	1	101	82	19	—	—	—	—	2	—	2	16
664	—	—	664	646	18	—	—	—	—	15	—	15	3
166	—	—	166	53	113	0	—	—	—	2	89	91	22
<b>2306</b>	<b>—</b>	<b>300</b>	<b>2006</b>	<b>1165</b>	<b>841</b>	<b>12</b>	<b>—</b>	<b>—</b>	<b>—</b>	<b>193</b>	<b>89</b>	<b>293</b>	<b>547</b>
<b>1660</b>	<b>—</b>	<b>300</b>	<b>1360</b>	<b>519</b>	<b>841</b>	<b>12</b>	<b>—</b>	<b>—</b>	<b>—</b>	<b>193</b>	<b>89</b>	<b>293</b>	<b>547</b>
25	—	—	25	—	25	0	—	—	—	1	—	1	24
763	4	—	759	231	529	446	1	—	3	2	—	453	76
—	—	—	—	—	—	—	—	—	—	—	—	—	—
37	—	—	37	—	37	—	—	—	—	14	—	14	23
12	—	—	12	—	12	—	—	—	—	3	—	3	9
386	—	—	386	91	295	0	—	—	—	3	290	294	1
<b>1222</b>	<b>4</b>	<b>—</b>	<b>1219</b>	<b>321</b>	<b>897</b>	<b>447</b>	<b>1</b>	<b>—</b>	<b>3</b>	<b>23</b>	<b>298</b>	<b>764</b>	<b>133</b>

noch: A. Ausgaben und spezielle Deckungsmittel nach Verwaltungszweigen

Lindau

noch: 19. Gemeinden und

— 1000

Verwaltungszweig	Ausgaben									Zuweisungen an		
	Persönliche Ausgaben	Unterhaltung und Instandsetzung von unbeweglichem Vermögen	Zinsen, Tilgung	Gewährung von Darlehen	Zuführungen an Rücklagen und an Kapitalvermögen	Neu- u. Wiederaufbau, Erweiterungs- u. Umbauten, grosse Instandsetzungen	Erwerb von Grundvermögen, Neuan-schaffung von beweglichem Vermögen	Übrige Ausgaben	Nicht aufgeteilt	Land	Gemeinden und Gemeindeverbände	Nicht aufgeteilt
	1	2	3	4	5	6	7	8	9	10	11	12
<b>6 Bau- und Wohnungswesen</b>												
Bauverwaltung, Städtebau und -planung (Ortsbau), Vermessungswesen, Katasteramt, Hochbau- u. Maschinenamt .....	94	—	—	—	—	—	1	15	—	—	—	—
Wohnraumbewirtschaftung und Wohnungsaufsicht .....	44	—	—	—	—	—	—	1	—	—	—	—
Wohnungsbau und Wohnsiedlung ...	—	—	1	45	68	65	22	12	183	—	—	—
Strassen, Wege, Brücken und sonstiger Tiefbau .....	203	49	1	—	—	157	23	35	261	48	—	0
Wasserläufe und Wasserbau .....	1	—	0	—	—	71	—	5	—	—	—	—
Trümmerbeseitigung und -verwertung .....	—	—	—	—	—	—	—	—	—	—	—	—
Bauhöfe .....	49	1	—	—	5	—	22	3	—	—	—	—
Nicht aufgeteilt .....	7	—	—	—	—	—	0	1	14	—	—	—
<b>Summe Einzelplan 6 .....</b>	<b>399</b>	<b>51</b>	<b>3</b>	<b>45</b>	<b>72</b>	<b>292</b>	<b>68</b>	<b>72</b>	<b>459</b>	<b>48</b>	<b>—</b>	<b>0</b>
<b>7 Öffentliche Einrichtungen, Wirtschaftsförderung</b>												
Beleuchtung und Reinigung des Gemeindegebiets												
Strassenbeleuchtung .....	—	—	—	—	—	—	—	26	—	—	—	—
Stadtentwässerung, Bedürfnisanstalten .....	6	—	—	—	—	102	0	4	—	—	—	—
Müllbeseitigung und -verwertung .....	13	—	—	—	—	—	16	8	—	—	—	—
Strassenreinigung, Fuhrpark, Tierkörperbeseitigung .....	23	—	—	—	—	—	—	6	—	—	—	—
Nicht aufgeteilt .....	—	—	—	—	—	—	4	6	—	—	—	—
Feuerlöschwesen .....	14	1	11	—	—	218	74	19	—	—	—	—
Einrichtungen der Lebensmittelversorgung u. Marktwesen .....	11	1	—	—	—	2	—	6	—	—	—	—
Bestattungswesen .....	22	1	—	—	—	15	5	16	—	—	—	—
Park- und Gartenanlagen .....	35	—	—	—	—	8	0	16	—	—	—	—
Sonst. öffentl. Einrichtungen .....	36	12	4	100	—	54	2	37	—	—	—	—
Förderung der Land- und Forstwirtschaft .....	18	—	—	—	—	—	—	15	—	—	—	—
Sonstige Förderung von Wirtschaft und Verkehr .....	33	—	—	—	—	4	1	15	—	—	—	—
Ernährungs- und Wirtschaftsamt ...	77	—	—	—	—	—	—	37	—	—	—	—
Nicht aufgeteilt .....	8	—	—	—	—	—	—	—	224	—	—	0
<b>Summe Einzelplan 7 .....</b>	<b>295</b>	<b>14</b>	<b>15</b>	<b>100</b>	<b>—</b>	<b>403</b>	<b>102</b>	<b>211</b>	<b>224</b>	<b>—</b>	<b>—</b>	<b>0</b>
<b>Finanz- und Steuerverwaltung .....</b>	<b>195</b>	<b>—</b>	<b>—</b>	<b>—</b>	<b>—</b>	<b>—</b>	<b>1</b>	<b>9</b>	<b>17</b>	<b>—</b>	<b>0</b>	<b>—</b>
<b>Nicht aufteilbarer Schuldendienst ..</b>	<b>—</b>	<b>—</b>	<b>11</b>	<b>—</b>	<b>—</b>	<b>—</b>	<b>—</b>	<b>0</b>	<b>—</b>	<b>—</b>	<b>—</b>	<b>—</b>
<b>Ausgaben u. Einnahmen d. Kämmererverwaltungen zusammen 1) ..</b>	<b>2480</b>	<b>191</b>	<b>30</b>	<b>325</b>	<b>145</b>	<b>1084</b>	<b>281</b>	<b>2249</b>	<b>1958</b>	<b>254</b>	<b>48</b>	<b>22</b>
<b>Den Kämmererverwaltungen zuzurechnende Ausgaben und Einnahmen d. Erwerbsvermögens</b>												
Wirtschaftliche Unternehmen .....	—	—	—	—	500	555	—	1	—	—	—	—
Allgemeines Kapital- und Grundvermögen, Sondervermögen												
Allgemeines Kapitalvermögen ...	—	—	—	10	—	—	—	—	—	—	—	—
Allgemeines Grundvermögen .....	—	—	—	—	—	66	1	—	—	—	—	—
Sondervermögen .....	—	—	—	—	—	—	—	—	—	—	—	—
Nicht aufgeteilt .....	—	—	—	—	—	—	—	—	15	—	—	—
<b>Zusammen .....</b>	<b>—</b>	<b>—</b>	<b>—</b>	<b>10</b>	<b>500</b>	<b>621</b>	<b>1</b>	<b>1</b>	<b>15</b>	<b>—</b>	<b>—</b>	<b>—</b>
<b>Gesamtsumme der Ausgaben und Einnahmen 1) .....</b>	<b>2480</b>	<b>191</b>	<b>30</b>	<b>335</b>	<b>645</b>	<b>1705</b>	<b>282</b>	<b>2250</b>	<b>1973</b>	<b>254</b>	<b>48</b>	<b>22</b>

1) Ohne Soforthilfeleistungen.

# und Ausgabe-/Einnahmearten; Zuschußbedarf der ordentlichen Rechnung

Gemeindeverbände

DM —

Lindau

Brutto- ausgaben	Erstat- tungen	Zuwei- sungen u. Darlehen von Ge- meinden und Gemeinde- verbänden	Berein- igte Ausgaben (Berein- igter Finanz- bedarf)	Zuwei- sungen und Darlehen vom Land	Eigen- ausgaben (Reiner Finanz- bedarf)	Spezielle Deckungsmittel							Zuschuss- bedarf der ordent- lichen Rechnung
						Gebühren, Entgelte, Strafen	Zinsen, Rück- flüsse von Darlehen	Schulden- aufnahmen aus Kredit- markt- mitteln u. innere Darlehen	Entn. aus Rückl. u. Kapital- vermögen, Erlöse aus Verkäufen v. Grund- u. sonst. Sach- vermögen	Übrige Ein- nahmen	Nicht auf- geteilt	Zusammen	
13	14	15	16	17	18	19	20	21	22	23	24	25	26
110	—	—	110	—	110	15	—	—	—	14	—	29	81
45	—	—	45	—	45	6	—	—	—	—	—	6	39
395	68	—	327	283	44	56	—	—	22	3	32	113	19
777	4	0	773	342	431	7	—	—	—	14	15	36	395
78	—	—	78	52	26	—	—	—	—	2	—	2	23
—	—	—	—	—	—	—	—	—	—	—	—	—	—
81	—	—	81	—	81	0	—	—	—	46	—	46	35
22	—	—	22	18	4	—	—	—	—	—	1	1	3
1508	72	0	1436	695	741	84	—	—	22	78	48	233	596
26	—	—	26	—	26	—	—	—	—	—	—	—	26
112	—	—	112	100	12	17	—	—	—	0	—	17	6
37	—	—	37	—	37	28	—	—	—	—	—	28	9
29	—	—	29	—	29	—	—	—	—	—	—	—	29
10	—	—	10	—	10	5	—	—	—	—	—	5	5
336	—	12	324	238	86	0	—	—	—	12	—	12	75
19	—	—	19	—	19	22	—	—	—	0	—	22	3
58	—	—	58	1	57	24	—	—	—	1	—	24	33
59	—	—	59	—	59	—	—	—	—	1	—	1	58
245	1	—	244	124	120	45	1	—	—	17	—	63	57
33	—	—	33	—	33	—	—	—	—	4	—	4	30
54	—	—	54	—	54	17	0	—	—	1	—	18	36
114	—	—	114	—	114	13	0	—	—	42	—	56	58
232	—	—	232	158	74	—	—	—	—	—	30	30	44
1365	1	12	1352	621	731	171	1	—	—	78	30	280	451
223	—	—	223	—	223	9	39	—	—	3	16	66	156
11	—	—	11	—	11	—	—	—	—	—	2	2	9
9065	96	344	8625	3151	5474	926	41	—	28	472	643	2109	3453
1056	—	—	1056	955	101	—	—	100	1	—	—	101	—
10	—	—	10	—	10	—	1	—	—	—	—	1	9
67	—	16	52	23	29	—	—	—	—	—	—	—	29
—	—	—	—	—	—	—	—	—	—	—	—	—	—
15	—	—	15	8	8	—	—	—	—	—	6	6	1
1149	—	16	1133	986	147	—	1	100	1	—	6	109	39
10214	96	359	9758	4137	5621	926	42	100	29	472	649	2218	3491



# B. Ausgaben und spezielle Deckungsmittel nach Ausgabe-/Einnahmearten und Ländern; Zuschußbedarf der ordentlichen Rechnung

## 20. Gemeinden und Gemeindeverbände insgesamt

— 1000 DM —

Ausgaben/Einnahmen	Bundes- gebiet	Schles- wig- Holstein	Nieder- sachsen	Nord- rhein- Westfalen	Hessen	Württem- berg- Baden	Bayern	Rhein- land- Pfalz	Baden	Württem- berg- Hohen- zollern	Lindau
	1	2	3	4	5	6	7	8	9	10	11
Persönliche Ausgaben . . . . .	2090548	111 182	239 309	752 067	221 941	199 355	354 091	119 758	50 125	40 241	2 480
Unterhaltung und Instandsetzung von unbeweglichem Vermögen . . .	224 829	9 982	25 382	83 959	27 490	19 951	30 474	14 183	6 477	6 738	191
Zinsen, Tilgung . . . . .	29 764	1 964	4 126	10 806	2 848	1 573	4 333	2 086	1 448	550	30
Gewährung von Darlehen . . . . .	155 030	17 110	18 478	28 672	17 694	30 821	31 137	4 077	4 079	2 628	335
Zuführungen an Rücklagen und an Kapitalvermögen . . . . .	106 699	1 848	13 761	26 194	17 054	19 847	18 961	2 905	4 059	1 425	645
Neu- und Wiederaufbau, Erweite- rungs- und Umbauten, grosse Instandsetzungen . . . . .	759 614	34 738	77 485	308 641	68 890	104 522	100 952	30 247	17 823	14 612	1 705
Erwerb von Grundvermögen . . . . .	48 881	2 965	3 598	23 582	3 550	5 029	3 962	2 862	2 311	998	23
Neuanschaffung von beweglichem Vermögen . . . . .	119 107	4 892	15 307	43 110	12 464	13 685	18 198	5 896	2 960	2 336	259
Übrige Ausgaben . . . . .	2 087 381	134 052	309 635	615 108	209 586	194 177	437 643	96 783	47 734	40 413	2 250
Nicht aufgeteilt . . . . .	413 286	15 792	39 356	70 647	49 912	54 279	74 166	53 013	28 739	25 409	1 973
Zuweisungen an											
Land . . . . .	314 499	25 957	55 288	117 436	6 353	33 204	61 325	5 112	2 550	7 020	254
Gemeinden und Gemeindeverbände	139 940	6 546	21 445	54 478	15 071	11 202	14 782	10 077	2 833	3 457	48
Nicht aufgeteilt . . . . .	80 937	9 151	22 210	15 051	6 039	9 775	5 814	7 747	349	4 779	22
<b>Bruttoausgaben . . . . .</b>	<b>6 570 515</b>	<b>376 182</b>	<b>845 382</b>	<b>2 149 749</b>	<b>658 890</b>	<b>697 421</b>	<b>1 135 838</b>	<b>354 747</b>	<b>171 488</b>	<b>150 605</b>	<b>10 214</b>
Erstattungen . . . . .	227 482	7 907	27 550	66 943	36 585	29 083	45 544	6 557	4 350	2 868	96
Zuweisungen und Darlehen von Ge- meinden und Gemeindeverbänden	168 098	11 354	25 603	55 782	20 284	11 973	18 738	13 643	4 945	5 417	359
<b>Bereinigte Ausgaben (Bereinigter Finanzbedarf) . . . . .</b>	<b>6 174 935</b>	<b>356 920</b>	<b>792 229</b>	<b>2 027 025</b>	<b>602 021</b>	<b>656 365</b>	<b>1 091 556</b>	<b>334 547</b>	<b>162 192</b>	<b>142 320</b>	<b>9 758</b>
Zuweisungen und Darlehen vom Land . . . . .	1 296 778	112 591	165 792	487 806	100 138	102 244	254 866	39 518	13 083	16 602	4 137
<b>Eigenausgaben (Reiner Finanzbedarf)</b>	<b>4 878 157</b>	<b>244 329</b>	<b>626 437</b>	<b>1 539 219</b>	<b>501 883</b>	<b>554 121</b>	<b>836 690</b>	<b>295 030</b>	<b>149 109</b>	<b>125 718</b>	<b>5 621</b>
<b>Spezielle Deckungsmittel</b>											
Gebühren, Entgelte, Strafen . . . .	777 969	43 699	122 173	221 185	80 897	82 807	157 854	35 354	17 631	15 441	926
Zinsen, Rückflüsse von Darlehen	24 331	1 428	2 399	10 654	3 096	1 541	3 472	856	490	353	42
Schuldenaufnahmen aus Kredit- marktmitteln und innere Darlehen . . . . .	190 240	11 481	30 007	30 817	6 929	48 147	27 067	11 981	16 800	6 910	100
Entnahmen aus Rücklagen und aus Kapitalvermögen, Erlöse aus Veräusserungen von Grund- und sonstigem Sachvermögen . . . . .	99 169	4 173	9 711	29 911	19 050	11 426	12 412	4 377	5 265	2 814	29
Übrige Einnahmen . . . . .	481 246	32 390	65 715	167 510	41 882	44 998	77 457	25 423	12 673	12 727	472
Nicht aufgeteilt . . . . .	122 908	3 067	11 106	12 074	14 158	15 869	26 871	22 047	8 525	8 541	649
<b>Zusammen . . . . .</b>	<b>1 695 864</b>	<b>96 238</b>	<b>241 112</b>	<b>472 152</b>	<b>166 013</b>	<b>204 788</b>	<b>305 134</b>	<b>100 039</b>	<b>61 385</b>	<b>46 785</b>	<b>2 218</b>
<b>Zuschussbedarf der ordentlichen Rechnung . . . . .</b>	<b>3 215 295</b>	<b>153 052</b>	<b>393 740</b>	<b>1 079 837</b>	<b>336 586</b>	<b>351 756</b>	<b>531 502</b>	<b>196 027</b>	<b>99 424</b>	<b>78 881</b>	<b>3 491</b>

noch: B. Ausgaben und spezielle Deckungsmittel nach Ausgabe-/Einnahmearten  
und Ländern; Zuschußbedarf der ordentlichen Rechnung

**21. Stadtkreise**

— 1000 DM —

Ausgaben/Einnahmen	Bundes- gebiet	Schles- wig- Holstein	Nieder- sachsen	Nord- rhein- Westfalen	Hessen	Württem- berg- Baden	Bayern	Rhein- land- Pfalz	Baden	Württem- berg- Hohen- zollern	Lindau
	1	2	3	4	5	6	7	8	9	10	11
Persönliche Ausgaben .....	1 203 509	52 558	114 170	506 754	128 858	112 168	222 148	50 940	14 633	—	1 280
Unterhaltung und Instandsetzung von unbeweglichem Vermögen ...	86 367	3 575	8 127	33 729	10 544	6 731	16 875	5 239	1 422	—	125
Zinsen, Tilgung .....	19 093	564	2 100	8 508	1 909	791	3 145	1 309	745	—	21
Gewährung von Darlehen .....	105 586	14 528	9 447	16 574	9 980	25 940	25 237	2 527	1 028	—	325
Zuführungen an Rücklagen und an Kapitalvermögen .....	55 347	526	2 945	13 263	11 779	11 875	12 228	1 140	1 005	—	587
Neu- und Wiederaufbau, Erweite- rungs- und Umbauten, grosse Instandsetzungen .....	442 225	16 833	36 156	200 188	34 512	63 873	62 471	17 092	9 820	—	1 279
Erwerb von Grundvermögen .....	27 068	2 044	944	15 895	945	2 258	1 922	1 791	1 268	—	—
Neuanschaffung von beweglichem Vermögen .....	68 107	2 130	9 436	26 286	7 757	7 617	11 094	3 254	410	—	125
Übrige Ausgaben .....	911 116	41 237	110 898	355 566	91 552	86 592	168 381	42 912	13 009	—	970
Nicht aufgeteilt .....	—	—	—	—	—	—	—	—	—	—	—
Zuweisungen an											
Land .....	116 801	10 055	19 506	53 963	2 384	17 286	9 121	2 519	1 856	—	111
Gemeinden und Gemeindeverbände	13 798	153	600	7 428	1 928	139	2 051	1 450	13	—	35
Nicht aufgeteilt .....	—	—	—	—	—	—	—	—	—	—	—
<b>Bruttoausgaben .....</b>	<b>3 049 017</b>	<b>144 203</b>	<b>314 329</b>	<b>1 238 153</b>	<b>302 146</b>	<b>335 272</b>	<b>534 675</b>	<b>130 172</b>	<b>45 210</b>	<b>—</b>	<b>4 857</b>
Erstattungen .....	146 446	5 873	19 598	51 834	22 328	20 970	20 849	3 688	1 287	—	19
Zuweisungen und Darlehen von Ge- meinden und Gemeindeverbänden	25 765	715	3 445	8 730	2 500	2 239	5 082	893	2 085	—	75
<b>Bereinigte Ausgaben (Bereinigter Finanzbedarf) .....</b>	<b>2 876 806</b>	<b>137 615</b>	<b>291 285</b>	<b>1 177 588</b>	<b>277 318</b>	<b>312 063</b>	<b>508 745</b>	<b>125 591</b>	<b>41 838</b>	<b>—</b>	<b>4 762</b>
Zuweisungen und Darlehen vom Land .....	547 723	43 784	45 525	266 229	32 938	44 513	99 452	11 162	1 837	—	2 283
<b>Eigenausgaben (Reiner Finanzbedarf)</b>	<b>2 329 083</b>	<b>93 831</b>	<b>245 761</b>	<b>911 359</b>	<b>244 380</b>	<b>267 551</b>	<b>409 293</b>	<b>114 429</b>	<b>40 061</b>	<b>—</b>	<b>2 479</b>
<b>Spezielle Deckungsmittel</b>											
Gebühren, Entgelte, Strafen .....	469 607	19 263	56 603	159 598	49 984	49 588	107 214	21 194	5 780	—	382
Zinsen, Rückflüsse von Darlehen	139 13	1 078	1 116	5 845	1 838	755	2 581	506	182	—	12
Schuldenaufnahmen aus Kredit- marktmitteln und innere Darlehen .....	118 179	4 335	11 939	21 107	4 065	35 517	19 666	9 304	12 147	—	100
Entnahmen aus Rücklagen und aus Kapitalvermögen, Erlöse aus Veräußerungen von Grund- und sonstigem Sachvermögen .....	50 039	2 067	3 104	16 325	12 538	4 511	8 090	2 264	1 142	—	—
Übrige Einnahmen .....	226 078	11 907	23 795	99 797	17 703	21 257	35 103	12 529	3 654	—	334
Nicht aufgeteilt .....	—	—	—	—	—	—	—	—	—	—	—
<b>Zusammen .....</b>	<b>877 816</b>	<b>38 630</b>	<b>96 536</b>	<b>302 671</b>	<b>86 127</b>	<b>111 627</b>	<b>172 653</b>	<b>45 798</b>	<b>22 904</b>	<b>—</b>	<b>828</b>
<b>Zuschussbedarf der ordentlichen Rechnung .....</b>	<b>1 473 507</b>	<b>57 704</b>	<b>156 433</b>	<b>614 722</b>	<b>159 157</b>	<b>158 503</b>	<b>236 731</b>	<b>69 307</b>	<b>19 299</b>	<b>—</b>	<b>1 651</b>

noch: B. Ausgaben und spezielle Deckungsmittel nach Ausgabe-/Einnahmearten  
und Ländern; Zuschußbedarf der ordentlichen Rechnung

**22. Kreisangehörige Gemeinden und Ämter**

— 1000 DM —

Ausgaben/Einnahmen	Bundes- gebiet	Schles- wig- Holstein	Nieder- sachsen	Nord- rhein- Westfalen	Hessen	Württem- berg- Baden	Bayern	Rhein- land- Pfalz	Baden	Württem- berg- Hohen- zollern	Lindau
	1	2	3	4	5	6	7	8	9	10	11
Persönliche Ausgaben .....	578 943	33 410	67 193	180 248	55 550	65 705	68 598	48 134	29 110	30 310	684
Unterhaltung und Instandsetzung von unbeweglichem Vermögen ...	81 709	4 114	10 200	34 747	6 628	8 265	5 958	3 900	3 261	4 583	53
Zinsen, Tilgung .....	7 573	716	1 324	1 883	592	518	826	586	650	470	8
Gewährung von Darlehen .....	33 574	1 398	2 654	10 113	5 475	4 222	3 563	1 009	2 664	2 477	—
Zuführungen an Rücklagen und an Kapitalvermögen .....	34 713	662	6 319	9 519	2 894	7 003	3 149	1 127	2 982	1 055	2
Neu- und Wiederaufbau, Erweite- rungs- und Umbauten, grosse Instandsetzungen .....	236 578	14 612	27 896	88 809	18 548	33 286	25 462	7 719	7 327	12 880	38
Erwerb von Grundvermögen .....	19 167	836	2 423	7 176	2 189	2 481	1 384	1 035	667	961	14
Neuanschaffung von beweglichem Vermögen .....	33 798	1 607	3 675	13 518	2 868	3 822	2 981	1 625	1 973	1 645	85
Übrige Ausgaben .....	398 781	20 410	57 966	184 356	21 112	37 694	29 816	13 902	15 169	18 187	169
Nicht aufgeteilt .....	413 286	15 792	39 356	70 647	49 912	54 279	74 166	53 013	28 739	25 409	1 973
Zuweisungen an											
Land .....	75 900	6 620	12 113	33 796	943	14 253	54	937	525	6 659	—
Gemeinden und Gemeindeverbände	30 679	5 358	3 095	9 758	5 272	1 221	475	4 880	37	582	3
Nicht aufgeteilt .....	80 937	9 151	22 210	15 051	6 039	9 775	5 814	7 747	349	4 779	22
<b>Bruttoausgaben .....</b>	<b>2 025 638</b>	<b>114 686</b>	<b>256 423</b>	<b>659 619</b>	<b>178 023</b>	<b>242 524</b>	<b>222 246</b>	<b>145 612</b>	<b>93 456</b>	<b>109 998</b>	<b>3 051</b>
Erstattungen .....	45 734	1 470	4 492	13 413	7 028	7 052	5 225	1 704	2 705	2 635	9
Zuweisungen und Darlehen von Ge- meinden und Gemeindeverbänden	70 072	1 804	11 227	34 351	2 870	6 625	5 042	3 219	2 061	2 842	32
<b>Bereinigte Ausgaben (Bereinigter Finanzbedarf) .....</b>	<b>1 909 833</b>	<b>111 412</b>	<b>240 704</b>	<b>611 856</b>	<b>168 125</b>	<b>228 847</b>	<b>211 979</b>	<b>140 689</b>	<b>88 690</b>	<b>104 521</b>	<b>3 011</b>
Zuweisungen und Darlehen vom Land .....	265 258	20 673	25 489	155 068	9 995	18 054	19 826	7 244	2 136	5 592	1 181
<b>Eigenausgaben (Reiner Finanzbedarf)</b>	<b>1 644 575</b>	<b>90 739</b>	<b>215 215</b>	<b>456 788</b>	<b>158 130</b>	<b>210 792</b>	<b>192 153</b>	<b>133 445</b>	<b>86 555</b>	<b>98 929</b>	<b>1 829</b>
<b>Spezielle Deckungsmittel</b>											
Gebühren, Entgelte, Strafen .....	160 604	10 748	30 084	44 809	11 852	16 819	17 384	8 927	10 331	9 531	117
Zinsen, Rückflüsse von Darlehen	6 178	215	660	2 934	639	563	377	258	276	256	0
Schuldenaufnahmen aus Kredit- marktmitteln und innere Darlehen .....	53 742	5 875	11 760	8 677	756	10 355	4 551	1 115	4 323	6 330	—
Entnahmen aus Rücklagen und aus Kapitalvermögen, Erlöse aus Veräußerungen von Grund- und sonstigem Sachvermögen .....	39 906	1 221	4 870	10 846	5 384	6 580	2 568	1 888	3 803	2 715	29
Übrige Einnahmen .....	102 954	6 874	12 609	45 915	5 525	9 646	7 612	4 036	4 715	5 981	41
Nicht aufgeteilt .....	122 908	3 067	11 106	12 074	14 158	15 869	26 871	22 047	8 525	8 541	649
<b>Zusammen .....</b>	<b>486 291</b>	<b>28 001</b>	<b>71 091</b>	<b>125 255</b>	<b>38 315</b>	<b>59 831</b>	<b>59 363</b>	<b>38 271</b>	<b>31 974</b>	<b>33 354</b>	<b>837</b>
<b>Zuschussbedarf der ordentlichen Rechnung .....</b>	<b>1 366 732</b>	<b>64 818</b>	<b>144 908</b>	<b>337 075</b>	<b>119 537</b>	<b>150 870</b>	<b>132 239</b>	<b>95 570</b>	<b>55 030</b>	<b>65 694</b>	<b>992</b>

noch: B. Ausgaben und spezielle Deckungsmittel nach Ausgabe-/Einnahmearten  
und Ländern; Zuschußbedarf der ordentlichen Rechnung

**23. Landkreise**

— 1000 DM —

Ausgaben/ Einnahmen	Bundes- gebiet	Schles- wig- Holstein	Nieder- sachsen	Nord- rhein- Westfalen	Hessen	Württem- berg- Baden	Bayern	Rhein- land- Pfalz	Baden	Württem- berg- Hohen- zollern	Lindau
	1	2	3	4	5	6	7	8	9	10	11
Persönliche Ausgaben .....	275 685	25 214	57 946	65 064	23 417	20 905	48 624	18 225	6 382	9 392	516
Unterhaltung und Instandsetzung von unbeweglichem Vermögen ...	48 917	2 293	7 055	15 484	4 683	4 955	5 827	4 852	1 794	1 961	13
Zinsen, Tilgung .....	2 804	685	702	415	109	264	314	189	53	73	—
Gewährung von Darlehen .....	15 211	1 184	6 378	1 986	1 791	658	2 253	437	387	127	10
Zuführungen an Rücklagen und an Kapitalvermögen .....	15 342	660	4 497	3 412	1 422	970	3 245	638	72	369	56
Neu- und Wiederaufbau, Erweite- rungs- und Umbauten, grosse Instandsetzungen .....	68 185	3 293	13 433	19 643	5 439	7 324	11 080	5 335	677	1 575	387
Erwerb von Grundvermögen .....	2 535	85	231	510	386	290	574	36	375	38	9
Neuanschaffung von beweglichem Vermögen .....	15 093	1 155	2 195	3 307	944	2 245	3 077	892	577	651	49
Übrige Ausgaben .....	697 331	72 405	140 772	75 187	75 049	67 218	188 115	36 827	19 555	21 090	1 112
Nicht aufgeteilt .....	—	—	—	—	—	—	—	—	—	—	—
Zuweisungen an											
Land .....	91 194	9 283	23 669	29 677	2 914	1 665	21 657	1 656	168	361	144
Gemeinden und Gemeindeverbände	80 273	1 035	17 751	37 293	4 321	5 083	6 748	3 161	2 783	2 088	10
Nicht aufgeteilt .....	—	—	—	—	—	—	—	—	—	—	—
<b>Bruttoausgaben .....</b>	<b>1 312 569</b>	<b>117 293</b>	<b>274 630</b>	<b>251 977</b>	<b>120 476</b>	<b>111 577</b>	<b>291 515</b>	<b>72 250</b>	<b>32 822</b>	<b>37 725</b>	<b>2 306</b>
Erstattungen .....	17 654	565	3 459	1 695	1 709	1 062	7 341	1 165	358	233	68
Zuweisungen und Darlehen von Ge- meinden und Gemeindeverbänden	63 653	8 835	10 931	12 701	10 587	3 022	4 888	9 221	799	2 417	252
<b>Bereinigte Ausgaben (Bereinigter Finanzbedarf) .....</b>	<b>1 231 262</b>	<b>107 893</b>	<b>260 240</b>	<b>237 581</b>	<b>108 180</b>	<b>107 493</b>	<b>279 285</b>	<b>61 864</b>	<b>31 664</b>	<b>35 075</b>	<b>1 985</b>
Zuweisungen und Darlehen vom Land .....	448 885	48 134	94 779	66 509	40 665	38 210	121 238	19 152	9 111	10 415	673
<b>Eigenausgaben (Reiner Finanzbedarf)</b>	<b>782 377</b>	<b>59 759</b>	<b>165 461</b>	<b>171 072</b>	<b>67 515</b>	<b>69 283</b>	<b>158 047</b>	<b>42 713</b>	<b>22 554</b>	<b>24 660</b>	<b>1 313</b>
<b>Spezielle Deckungsmittel</b>											
Gebühren, Entgelte, Strafen .....	126 244	13 688	35 486	16 778	7 521	16 400	25 306	3 238	1 519	5 882	426
Zinsen, Rückflüsse von Darlehen	3 933	135	623	1 875	396	217	444	91	32	89	29
Schuldenaufnahmen aus Kredit- marktmitteln und innere Darlehen .....	16 847	1 272	6 307	1 033	708	2 276	2 779	1 562	330	580	—
Entnahmen aus Rücklagen und aus Kapitalvermögen, Erlöse aus Veräusserungen von Grund- und sonstigem Sachvermögen .....	8 509	885	1 737	2 740	754	336	1 413	224	320	99	—
Übrige Einnahmen .....	134 990	13 608	29 311	21 799	14 058	11 181	26 020	8 347	4 305	6 264	97
Nicht aufgeteilt .....	—	—	—	—	—	—	—	—	—	—	—
<b>Zusammen .....</b>	<b>290 523</b>	<b>29 588</b>	<b>73 464</b>	<b>44 225</b>	<b>23 438</b>	<b>30 411</b>	<b>55 962</b>	<b>13 463</b>	<b>6 506</b>	<b>12 913</b>	<b>553</b>
<b>Zuschussbedarf der ordentlichen Rechnung .....</b>	<b>494 082</b>	<b>30 530</b>	<b>92 400</b>	<b>128 039</b>	<b>44 067</b>	<b>38 807</b>	<b>102 506</b>	<b>29 214</b>	<b>16 094</b>	<b>11 577</b>	<b>848</b>

noch: B. Ausgaben und spezielle Deckungsmittel nach Ausgabe-/Einnahmearten  
und Ländern; Zuschußbedarf der ordentlichen Rechnung

**24. Bezirksverbände**

— 1000 DM —

Ausgaben / Einnahmen	Bundes- gebiet	Schles- wig- Holstein	Nieder- sachsen	Nord- rhein- Westfalen	Hessen	Württem- berg- Baden	Bayern	Rhein- land- Pfalz	Baden	Württem- berg- Hohen- zollern	Lindau
	1	2	3	4	5	6	7	8	9	10	11
Persönliche Ausgaben .....	32 411	—	—	—	14 116	577	14 721	2 459	—	539	—
Unterhaltung und Instandsetzung von unbeweglichem Vermögen ...	7 836	—	—	—	5 635	—	1 814	193	—	194	—
Zinsen, Tilgung .....	293	—	—	—	238	—	47	2	—	7	—
Gewährung von Darlehen .....	659	—	—	—	447	—	84	105	—	24	—
Zuführungen an Rücklagen und an Kapitalvermögen .....	1 298	—	—	—	959	—	338	—	—	—	—
Neu- und Wiederaufbau, Erweite- rungs- und Umbauten, grosse Instandsetzungen .....	12 626	—	—	—	10 392	39	1 938	101	—	156	—
Erwerb von Grundvermögen .....	111	—	—	—	29	—	82	—	—	—	—
Neuanschaffung von beweglichem Vermögen .....	2 109	—	—	—	895	2	1 046	126	—	40	—
Übrige Ausgaben .....	80 153	—	—	—	21 873	2 672	51 331	3 142	—	1 135	—
Nicht aufgeteilt .....	—	—	—	—	—	—	—	—	—	—	—
Zuweisungen an											
Land .....	30 604	—	—	—	111	—	30 492	—	—	—	—
Gemeinden und Gemeindeverbände	15 190	—	—	—	3 550	4 759	5 507	586	—	787	—
Nicht aufgeteilt .....	—	—	—	—	—	—	—	—	—	—	—
<b>Bruttoausgaben .....</b>	<b>183 291</b>	—	—	—	<b>58 245</b>	<b>8 048</b>	<b>107 492</b>	<b>6 713</b>	—	<b>2 883</b>	—
Erstattungen .....	17 647	—	—	—	5 519	—	12 129	—	—	—	—
Zuweisungen und Darlehen von Ge- meinden und Gemeindeverbänden	8 609	—	—	—	4 327	87	3 726	310	—	159	—
<b>Bereinigte Ausgaben (Bereinigter Finanzbedarf) .....</b>	<b>157 835</b>	—	—	—	<b>48 399</b>	<b>7 962</b>	<b>91 547</b>	<b>6 403</b>	—	<b>2 724</b>	—
Zuweisungen und Darlehen vom Land .....	34 913	—	—	—	16 541	1 467	14 350	1 960	—	595	—
<b>Eigenausgaben (Reiner Finanzbedarf)</b>	<b>122 122</b>	—	—	—	<b>31 858</b>	<b>6 495</b>	<b>77 197</b>	<b>4 443</b>	—	<b>2 129</b>	—
<b>Spezielle Deckungsmittel</b>											
Gebühren, Entgelte, Strafen .....	21 514	—	—	—	11 539	—	7 950	1 996	—	29	—
Zinsen, Rückflüsse von Darlehen	307	—	—	—	222	6	70	1	—	8	—
Schuldenaufnahmen aus Kredit- marktmitteln und innere Darlehen .....	1 472	—	—	—	1 400	—	72	—	—	—	—
Entnahmen aus Rücklagen und aus Kapitalvermögen, Erlöse aus Veräusserungen von Grund- und sonstigem Sachvermögen .....	716	—	—	—	375	—	341	—	—	—	—
Übrige Einnahmen .....	17 225	—	—	—	4 597	2 913	8 723	511	—	482	—
Nicht aufgeteilt .....	—	—	—	—	—	—	—	—	—	—	—
<b>Zusammen .....</b>	<b>41 233</b>	—	—	—	<b>18 133</b>	<b>2 918</b>	<b>17 156</b>	<b>2 507</b>	—	<b>518</b>	—
<b>Zuschussbedarf der ordentlichen Rechnung .....</b>	<b>88 974</b>	—	—	—	<b>13 825</b>	<b>3 576</b>	<b>60 926</b>	<b>1 937</b>	—	<b>1 610</b>	—

**C. Ausgaben und spezielle Deckungsmittel nach Ausgabe-/Einnahmearten,**  
**25. Gemeinden und Gemeinde-**  
— 1000

Land	Ausgaben									Zuweisungen an		
	Persönliche Ausgaben	Unterhaltung und Instandsetzung von unbeweglichem Vermögen	Zinsen, Tilgung	Gewährung von Darlehen	Zuführungen an Rücklagen und an Kapitalvermögen	Neu- u. Wiederaufbau, Erweiterungs- u. Umbauten, grosse Instandsetzungen	Erwerb von Grundvermögen, Neuananschaffung von beweglichem Vermögen	Übrige Ausgaben	Nicht aufgeteilt	Land	Gemeinden und Gemeindeverbände	Nicht aufgeteilt
	1	2	3	4	5	6	7	8	9	10	11	12
<b>0 Allgemeine</b>												
Schleswig-Holstein .....	20365	575	20	3	44	895	383	6321	1608	3	23	89
Niedersachsen .....	45540	1195	43	6	298	2556	1055	12799	5363	18	75	359
Nordrhein-Westfalen .....	97738	3671	143	434	421	16725	4994	29462	1824	129	757	94
Hessen .....	34849	1068	20	7	67	2685	792	10764	4784	13	15	160
Württemberg-Baden .....	34352	551	17	7	422	4171	803	8183	6659	1	74	654
Bayern .....	60495	1006	75	10	1458	3226	1315	17041	10542	—	94	29
Rheinland-Pfalz .....	27599	684	27	21	43	1797	1040	5722	3873	—	68	589
Baden .....	13369	199	6	5	5	368	154	2018	3731	3	40	11
Württemberg-Hohenzollern .....	11381	216	18	3	25	238	245	2144	3280	2	43	539
Lindau .....	707	8	—	—	10	—	18	159	233	—	—	—
<b>Bundesgebiet .....</b>	<b>346395</b>	<b>9174</b>	<b>369</b>	<b>496</b>	<b>2793</b>	<b>32659</b>	<b>10800</b>	<b>94612</b>	<b>41896</b>	<b>168</b>	<b>1188</b>	<b>2524</b>
<b>1 Öffentliche Sicherheit</b>												
Schleswig-Holstein .....	4083	29	0	—	—	6	4	599	8	12820	4	0
Niedersachsen .....	7798	38	2	—	—	33	22	1156	23	29520	2	2
Nordrhein-Westfalen .....	90185	406	2	90	56	329	1795	14801	40	26365	2203	4
Hessen .....	31939	410	2	—	41	98	666	3521	103	3	4	2
Württemberg-Baden .....	33965	64	—	—	127	434	700	4267	34	—	2	—
Bayern .....	49696	136	2	—	9	336	942	6766	161	2	16	2
Rheinland-Pfalz .....	8879	22	0	—	—	13	34	822	384	2664	32	9
Baden .....	1378	2	0	—	—	—	2	110	153	1131	0	1
Württemberg-Hohenzollern .....	1013	6	—	—	—	5	1	110	27	1	1	2
Lindau .....	187	—	—	—	—	—	3	45	2	—	—	—
<b>Bundesgebiet .....</b>	<b>229122</b>	<b>1113</b>	<b>8</b>	<b>90</b>	<b>233</b>	<b>1254</b>	<b>4170</b>	<b>32197</b>	<b>936</b>	<b>72504</b>	<b>2264</b>	<b>22</b>
<b>2 Schu-</b>												
Schleswig-Holstein .....	16820	1472	133	84	328	7791	1291	9239	7557	11013	1244	6369
Niedersachsen .....	36640	4001	379	262	2586	11774	3643	16408	12040	21546	3739	15814
Nordrhein-Westfalen .....	121610	15103	521	186	3618	53610	11187	38836	16285	60305	3274	10419
Hessen .....	25739	2149	104	135	1614	8385	1930	9568	9263	4458	1159	540
Württemberg-Baden .....	5782	2281	116	3	1283	13999	2766	12133	9172	30742	1991	8290
Bayern .....	34787	3415	308	34	2460	13288	3103	17982	15529	20943	3162	4882
Rheinland-Pfalz .....	13770	1508	68	25	207	3620	864	3925	8761	562	599	1104
Baden .....	1848	902	34	—	0	1629	791	3002	3658	242	74	18
Württemberg-Hohenzollern .....	2056	847	15	1	209	407	374	2024	3878	6752	948	3837
Lindau .....	309	83	—	—	49	194	13	96	528	194	11	18
<b>Bundesgebiet .....</b>	<b>259361</b>	<b>31760</b>	<b>1678</b>	<b>730</b>	<b>12355</b>	<b>114699</b>	<b>25961</b>	<b>113214</b>	<b>86672</b>	<b>156755</b>	<b>16202</b>	<b>51291</b>
<b>3 Kul-</b>												
Schleswig-Holstein .....	4778	119	1	—	10	170	174	2325	52	32	23	28
Niedersachsen .....	6868	250	20	13	154	1722	649	4317	127	635	11	7
Nordrhein-Westfalen .....	34067	963	170	104	266	7871	2464	22404	823	53	52	36
Hessen .....	6373	658	52	55	1856	1168	665	6999	1393	1004	36	182
Württemberg-Baden .....	5706	316	4	3	129	367	577	3403	575	2143	16	86
Bayern .....	10944	506	22	17	128	1165	890	6416	2550	677	85	231
Rheinland-Pfalz .....	3509	210	16	200	2	110	251	1952	870	—	166	434
Baden .....	2132	103	48	—	6	3863	1087	1314	697	985	22	87
Württemberg-Hohenzollern .....	234	71	—	—	7	18	90	826	465	4	11	32
Lindau .....	34	3	—	100	—	4	5	44	16	—	—	2
<b>Bundesgebiet .....</b>	<b>74644</b>	<b>3200</b>	<b>333</b>	<b>492</b>	<b>2557</b>	<b>16458</b>	<b>6853</b>	<b>50090</b>	<b>7569</b>	<b>5532</b>	<b>423</b>	<b>1127</b>

# Ländern und Einzelplänen; Zuschußbedarf der ordentlichen Rechnung

verbände insgesamt

DM —

Brutto- ausgaben	Erstat- tungen	Zuwei- sungen u. Darlehen von Ge- meinden und Ge- meinde- verbänden	Berein- igte Ausgaben (Berein- igter Finanz- bedarf)	Zuwei- sungen und Darlehen vom Land	Eigen- ausgaben (Reiner Finanz- bedarf)	Spezielle Deckungsmittel							Zuschuss- bedarf der ordent- lichen Rechnung
						Gebühren, Entgelte, Strafen	Zinsen, Rück- flüsse von Darlehen	Schulden- aufnahmen aus Kredit- markt- mitteln u. innere Darlehen	Entn. aus Rückl. u. Kapital- vermögen, Erlöse aus Veräuss. v. Grund- u. sonst. Sach- vermögen	Übrige Ein- nahmen	Nicht auf- geteilt	Zusammen	
13	14	15	16	17	18	19	20	21	22	23	24	25	26
<b>Verwaltung</b>													
30 329	628	167	29 534	2 498	27 036	1 892	1	15	94	1 406	228	3 636	23 404
69 307	1 147	409	67 751	5 365	62 386	3 277	16	1 126	118	2 748	802	8 087	54 644
156 392	3 087	968	152 336	24 004	128 332	6 101	110	332	1 076	8 196	324	16 138	112 564
55 223	2 590	157	52 476	2 686	49 790	1 662	5	—	648	2 057	1 258	5 630	44 173
55 895	954	811	54 130	260	53 870	1 964	0	818	296	2 093	1 511	6 681	47 295
95 292	484	274	94 535	2 000	92 534	4 485	41	272	1 434	4 018	3 028	13 278	79 329
41 461	283	912	40 266	3 295	36 971	958	5	913	217	2 096	1 661	5 849	31 167
19 908	63	65	19 780	1 374	18 406	357	16	292	75	923	672	2 334	16 137
18 133	61	867	17 205	946	16 259	371	—	—	11	754	727	1 863	14 403
1 136	1	5	1 131	57	1 074	52	—	—	—	44	125	221	852
<b>543 076</b>	<b>9 298</b>	<b>4 635</b>	<b>529 143</b>	<b>42 485</b>	<b>486 658</b>	<b>21 119</b>	<b>195</b>	<b>3 768</b>	<b>3 969</b>	<b>24 333</b>	<b>10 335</b>	<b>63 719</b>	<b>423 967</b>
<b>und Ordnung</b>													
17 553	9	5	17 539	9 899	7 640	1 839	—	—	—	89	2	1 930	5 710
38 597	11	2	38 584	1 119	37 465	5 542	—	—	—	143	7	5 693	31 772
136 275	380	2 934	132 961	35 157	97 804	9 765	1	—	0	1 362	14	11 143	86 663
36 787	85	122	36 581	14 222	22 359	2 657	0	—	37	342	51	3 088	19 261
39 593	38	0	39 556	14 593	24 962	3 075	—	—	19	897	19	4 010	20 950
58 069	180	15	57 874	23 039	34 836	10 067	0	—	10	1 887	58	12 023	22 796
12 858	—	36	12 822	1 225	11 597	1 478	—	—	1	80	1 543	3 102	8 495
2 778	—	1	2 777	2	2 775	141	—	—	—	17	66	224	2 551
1 166	—	0	1 166	1	1 165	124	—	—	—	7	37	167	998
237	—	—	237	66	171	72	—	—	—	7	1	81	90
<b>343 913</b>	<b>702</b>	<b>3 115</b>	<b>340 096</b>	<b>99 323</b>	<b>240 773</b>	<b>34 760</b>	<b>2</b>	<b>—</b>	<b>67</b>	<b>4 832</b>	<b>1 799</b>	<b>41 460</b>	<b>199 287</b>
<b>len</b>													
63 341	661	1 605	61 075	23 169	37 906	520	12	467	266	1 569	1 117	3 951	36 098
128 832	3 272	4 208	121 352	9 292	112 059	12 333	351	3 455	1 498	2 499	3 162	23 298	90 224
334 954	3 832	3 570	327 552	71 364	256 188	35 792	30	454	2 535	7 053	2 887	48 752	210 911
65 045	3 577	1 574	59 894	11 990	47 904	987	9	150	1 717	1 548	1 726	6 136	41 668
88 559	2 572	2 740	83 248	9 144	74 104	6 527	6	2 127	1 912	1 485	2 001	14 058	60 212
119 894	2 283	3 462	114 149	15 145	99 004	4 888	10	1 417	1 941	3 061	3 480	14 797	83 919
35 014	481	926	33 608	3 088	30 520	3 563	14	350	485	617	2 056	7 085	23 549
12 197	332	165	11 700	177	11 524	2 703	30	1 412	369	451	825	5 790	6 304
21 346	55	1 539	19 752	966	18 785	1 481	0	60	50	449	1 029	3 070	15 718
1 495	19	26	1 449	740	710	63	0	—	2	36	41	142	567
<b>870 677</b>	<b>17 083</b>	<b>19 815</b>	<b>833 779</b>	<b>145 074</b>	<b>688 705</b>	<b>68 856</b>	<b>462</b>	<b>9 892</b>	<b>10 775</b>	<b>18 768</b>	<b>18 325</b>	<b>127 079</b>	<b>569 171</b>
<b>tur</b>													
7 713	495	50	7 168	1 196	5 972	1 756	1	48	—	106	4	1 916	4 057
14 773	1 141	18	13 614	1 182	12 432	1 800	1	5	0	305	22	2 133	10 743
69 274	2 934	70	66 270	8 126	58 143	10 723	3	100	124	2 642	49	13 641	44 416
20 440	778	58	19 604	79	19 526	1 957	1	10	243	619	165	2 995	16 531
13 325	250	15	13 060	506	12 554	2 027	0	12	39	412	48	2 539	10 015
23 630	33	115	23 482	1 790	21 693	4 183	0	27	50	1 480	428	6 167	15 512
7 721	53	25	7 643	366	7 276	803	1	288	0	468	166	1 725	5 649
10 344	1	10	10 333	258	10 074	839	0	5 209	—	134	32	6 214	4 433
1 759	4	8	1 746	13	1 734	107	—	—	38	139	34	318	1 416
208	—	0	208	131	77	16	—	—	—	10	0	27	50
<b>169 188</b>	<b>5 690</b>	<b>369</b>	<b>163 128</b>	<b>13 647</b>	<b>149 481</b>	<b>24 212</b>	<b>7</b>	<b>5 699</b>	<b>494</b>	<b>6 316</b>	<b>949</b>	<b>37 675</b>	<b>112 822</b>

noch: C. Ausgaben und spezielle Deckungsmittel nach Ausgabe-/Einnahmearten,  
noch: 25. Gemeinden und Gemeinde-  
— 1000

Land	Ausgaben									Zuweisungen an		
	Persönliche Ausgaben	Unterhaltung und Instandsetzung von unbeweglichem Vermögen	Zinsen, Tilgung	Gewährung von Darlehen	Zuführungen an Rücklagen und an Kapitalvermögen	Neu- u. Wiederaufbau, Erweiterungs- u. Umbauten, grosse Instandsetzungen	Erwerb von Grundvermögen, Neuan-schaffung von beweglichem Vermögen	Übrige Ausgaben	Nicht aufgeteilt	Land	Gemeinden und Gemeindeverbände	Nicht aufgeteilt
	1	2	3	4	5	6	7	8	9	10	11	12
<b>4 Fürsorge und</b>												
Schleswig-Holstein .....	10283	1971	7	25	50	1133	243	82723	505	1997	5058	2359
Niedersachsen .....	20419	1880	95	170	84	4313	947	185105	3231	1815	13375	4960
Nordrhein-Westfalen .....	48024	2369	515	326	303	6641	1401	337275	19732	30240	45305	3985
Hessen .....	15733	863	31	405	572	1387	708	111786	898	315	11800	4222
Württemberg-Baden .....	14666	802	7	—	370	1875	460	95604	1050	0	5977	332
Bayern .....	28568	1073	78	187	458	2174	1181	271130	2860	28046	9551	91
Rheinland-Pfalz .....	7160	104	2	—	19	144	118	55554	985	1652	7272	3661
Baden .....	3695	201	20	2	20	319	373	26000	1146	60	2422	16
Württemberg-Hohenzollern .....	2899	412	0	34	12	369	140	20020	1365	200	1953	153
Lindau .....	103	2	0	80	13	6	4	1273	141	—	36	1
<b>Bundesgebiet .....</b>	<b>151550</b>	<b>9678</b>	<b>754</b>	<b>1230</b>	<b>1902</b>	<b>18361</b>	<b>5574</b>	<b>1186469</b>	<b>31913</b>	<b>64326</b>	<b>102748</b>	<b>19780</b>
<b>5 Gesundheits-</b>												
Schleswig-Holstein .....	18872	1189	288	100	193	2314	1339	21938	134	9	125	86
Niedersachsen .....	31531	2400	346	225	1462	7732	3987	47062	729	1297	764	375
Nordrhein-Westfalen .....	61146	4281	427	97	1136	16283	5870	59284	1062	79	703	61
Hessen .....	30357	2270	144	28	1432	7926	2214	33220	674	21	629	200
Württemberg-Baden .....	23983	1601	242	201	1218	9088	3631	27929	1399	85	95	92
Bayern .....	40771	3811	440	150	2174	10796	4162	56443	2671	2090	209	57
Rheinland-Pfalz .....	9248	996	232	13	142	1274	1151	11290	1073	29	85	83
Baden .....	3964	393	104	5	161	1068	562	5921	1633	0	14	61
Württemberg-Hohenzollern .....	4245	561	58	6	287	1456	566	7069	896	14	84	25
Lindau .....	250	29	1	—	—	185	66	339	337	13	1	1
<b>Bundesgebiet .....</b>	<b>224367</b>	<b>17531</b>	<b>2281</b>	<b>826</b>	<b>8206</b>	<b>58121</b>	<b>23548</b>	<b>270494</b>	<b>10608</b>	<b>3639</b>	<b>2709</b>	<b>1040</b>
<b>6 Bau- und</b>												
Schleswig-Holstein .....	12274	3756	304	2024	411	12426	397	3439	4441	71	58	73
Niedersachsen .....	30757	12474	880	10107	5000	35941	2503	20029	11027	405	1017	200
Nordrhein-Westfalen .....	104852	44350	3032	12267	6399	131782	9362	40728	22444	262	1226	111
Hessen .....	26723	16309	337	14530	4799	29246	904	13469	15434	536	1185	176
Württemberg-Baden .....	31141	11695	430	3006	2593	46657	1900	20042	14025	203	249	129
Bayern .....	48914	15773	988	5727	6103	44993	3291	28788	17380	9503	956	201
Rheinland-Pfalz .....	16945	8597	711	1764	1581	12649	573	5108	21062	201	352	128
Baden .....	7561	3645	365	2620	649	3893	235	2855	6720	128	104	104
Württemberg-Hohenzollern .....	8032	3902	123	1520	226	6529	561	3510	6401	39	67	56
Lindau .....	399	51	3	45	72	292	68	72	459	48	—	0
<b>Bundesgebiet .....</b>	<b>287598</b>	<b>120553</b>	<b>7172</b>	<b>53609</b>	<b>27833</b>	<b>324408</b>	<b>19795</b>	<b>138041</b>	<b>119392</b>	<b>11395</b>	<b>5215</b>	<b>1178</b>
<b>7 Öffentliche Einrich-</b>												
Schleswig-Holstein .....	17719	856	421	1542	249	4838	813	6620	1151	2	6	145
Niedersachsen .....	44617	3037	432	88	1603	7087	2829	20958	5232	36	2426	408
Nordrhein-Westfalen .....	147768	12565	2101	659	5111	37490	9777	65739	6499	3	727	235
Hessen .....	34585	3693	213	98	4563	7818	3984	18599	13607	1	204	193
Württemberg-Baden .....	37271	2594	138	310	2752	13693	3131	20857	15298	22	2798	193
Bayern .....	58452	4728	905	982	2284	16529	4743	30318	19171	62	706	215
Rheinland-Pfalz .....	21965	2032	167	65	468	3734	1700	10960	13845	2	1431	307
Baden .....	11281	1023	64	8	229	1881	974	5961	7636	1	125	46
Württemberg-Hohenzollern .....	6752	619	43	81	221	2064	604	4368	7002	8	343	123
Lindau .....	295	14	15	100	—	403	102	211	224	—	—	0
<b>Bundesgebiet .....</b>	<b>380705</b>	<b>31161</b>	<b>4499</b>	<b>3932</b>	<b>17480</b>	<b>95536</b>	<b>28657</b>	<b>184592</b>	<b>89665</b>	<b>138</b>	<b>8765</b>	<b>1864</b>

Ländern und Einzelplänen; Zuschußbedarf der ordentlichen Rechnung  
verbände insgesamt  
DM —

Brutto- ausgaben	Erstat- tungen	Zuwei- sungen u. Darlehen von Ge- meinden und Ge- meinde- verbänden	Berein- igte Ausgaben (Berein- igter Finanz- bedarf)	Zuwei- sungen und Darlehen vom Land	Eigen- ausgaben (Reiner Finanz- bedarf)	Spezielle Deckungsmittel							Zusammen	Zuschuss- bedarf der ordent- lichen Rechnung
						Gebühren, Entgelte, Strafen	Zinsen, Rück- flüsse von Darlehen	Schulden- aufnahmen aus Kredit- markt- mitteln u. innere Darlehen	Entn. aus Rückl. u. Kapital- vermögen, Erlöse aus Veräuss. v. Grund- u. sonst. Sach- vermögen	Übrige Ein- nahmen	Nicht auf- geteilt			
13	14	15	16	17	18	19	20	21	22	23	24	25	26	
Jugendhilfe <sup>1)</sup>														
106352	1517	8854	95981	46216	49765	1792	31	3	35	15217	153	17231	32554	
236395	5057	15134	216204	104757	111447	4301	72	359	87	35146	784	40749	70797	
496115	9515	40966	445634	154536	291098	6639	166	30	178	78939	2867	88819	202392	
148720	2422	14875	131423	46848	84575	4320	158	82	342	20904	402	26207	58448	
121142	1425	4594	115123	48058	67065	3223	8	240	77	21702	465	25715	41092	
345397	6816	12433	326148	155006	171142	10849	52	347	248	40614	2116	54225	117233	
76671	89	9707	66875	• 13086	53790	786	3	12	46	12648	892	14387	39358	
34275	79	3605	30591	9597	20993	914	1	208	68	6143	354	7687	13328	
27558	138	2213	25207	7620	17587	938	10	45	7	6721	448	8169	9227	
1660	—	300	1360	519	841	12	—	—	—	193	89	293	547	
1594284	27058	112679	1434547	586243	868304	33773	500	1325	1088	238226	8569	283481	584977	
und Jugendpflege														
46587	1603	225	44759	1644	43115	26238	3	413	325	5337	33	32349	11007	
97909	4020	1744	92145	4508	87636	58199	3	3367	611	4711	156	67046	21989	
150430	5720	1468	143241	15331	127911	56068	51	2762	391	11287	430	70989	58941	
79115	7180	1008	70927	2407	68520	39036	5	1193	1326	6180	141	47881	20672	
69564	1688	165	67711	819	66892	37698	4	3391	663	4380	1083	47219	19458	
123774	18106	93	105575	4149	101425	66555	27	3077	963	9289	2411	82322	19868	
25615	918	357	24340	465	23875	12809	174	665	106	3604	680	18037	6086	
13886	192	331	13363	66	13297	6673	0	530	86	2163	1202	10654	2616	
15268	378	224	14666	179	14487	8442	3	543	106	1515	818	11427	3060	
1222	4	—	1219	321	897	447	1	—	3	23	290	764	133	
623371	39810	5615	577946	29889	548056	312165	270	15939	4582	48489	7244	388689	163831	
Wohnungswesen														
39675	1297	182	38195	11916	26279	1540	684	2750	712	2265	1155	9107	18901	
130339	7769	1561	121010	18797	102212	13439	463	11795	2693	5598	3659	37647	66701	
376816	16030	1519	359267	111931	247336	17609	1068	7805	5899	12782	2777	47941	196859	
123649	8268	1788	113592	19429	94163	3164	442	3532	6218	3098	2290	18743	75556	
132069	12511	808	118751	18589	100162	4517	74	10658	3382	5731	3448	27812	72232	
182617	11040	1190	170387	32106	138280	10238	761	5179	5803	7502	3723	33207	104800	
69672	2282	1008	66382	7467	58914	1794	313	3679	1304	1291	6284	14665	45086	
28879	1135	602	27143	882	26261	473	289	3571	571	810	1436	7151	19271	
30967	1467	245	29255	3237	26018	513	58	3232	673	1231	1644	7352	18645	
1508	72	0	1436	695	741	84	—	—	22	78	48	233	596	
1116190	61871	8904	1045416	225049	820366	53371	4154	52202	27278	40388	26465	203859	618646	
tungen, Wirtschaftsförderung														
34362	1074	108	33179	3754	29426	7612	153	1478	345	6089	198	15874	13606	
88755	4553	2169	82033	16011	66022	22125	15	2299	386	13799	1418	40043	26894	
288674	14550	1136	272988	40740	232248	74728	339	1885	1687	43303	1905	123847	109959	
87555	5080	427	82049	1182	80867	26090	46	387	3414	5930	6539	42407	38409	
99056	4381	2797	91879	2258	89621	23138	45	2831	1074	7192	5310	39590	50673	
139096	5335	512	133249	7125	126124	45458	947	1907	1219	9032	10172	68734	57446	
56675	1579	456	54640	8607	46033	12432	35	643	542	4269	7592	25512	20508	
29228	1022	138	28068	325	27743	5031	1	1059	553	1687	2667	10998	17205	
22227	425	249	21553	3065	18488	3339	1	676	261	1729	2928	8934	9616	
1365	1	12	1352	621	731	171	1	—	—	78	30	280	451	
846994	37998	8005	800991	83689	717302	220125	1584	13165	9480	93107	38758	376219	344788	

noch: C. Ausgaben und spezielle Deckungsmittel nach Ausgabe-/Einnahmearten,  
noch: 25. Gemeinden und Gemeinde-  
— 1000

Land	Ausgaben									Zuweisungen an		
	Persönliche Ausgaben	Unterhaltung und Instandsetzung von unbeweglichem Vermögen	Zinsen, Tilgung	Gewährung von Darlehen	Zuführungen an Rücklagen und an Kapitalvermögen	Neu- u. Wieder- aufbau, Erweiterungs- u. Umbauten, grosse Instandsetzungen	Erwerb von Grundvermögen, Neuan-schaffung von beweglichem Vermögen	Übrige Ausgaben	Nicht aufgeteilt	Land	Gemeinden und Gemeindeverbände	Nicht aufgeteilt
	1	2	3	4	5	6	7	8	9	10	11	12
<b>Finanz- und Steuerverwaltung,</b>												
Schleswig-Holstein .....	5990	16	521	—	57	1	24	757	89	11	2	3
Niedersachsen .....	15 140	107	876	4	175	48	111	1800	861	8	15	71
Nordrhein-Westfalen .....	46 676	250	3 080	47	347	522	872	6 517	94	—	179	60
Hessen .....	15 642	70	931	5	7	30	220	1 658	821	1	10	17
Württemberg-Baden .....	12 489	46	309	—	321	1	500	1 729	411	—	0	—
Bayern .....	21 465	26	1 438	—	27	155	397	2 759	2 144	1	3	101
Rheinland-Pfalz .....	10 683	31	804	—	36	18	198	1 441	510	—	72	1 376
Baden .....	4 896	10	756	0	28	—	51	548	634	—	30	0
Württemberg-Hohenzollern .....	3 629	103	123	—	41	1	46	342	202	—	8	1
Lindau .....	195	—	11	—	—	—	1	9	17	—	0	—
<b>Bundesgebiet .....</b>	<b>136 805</b>	<b>659</b>	<b>8 849</b>	<b>57</b>	<b>1 039</b>	<b>777</b>	<b>2 422</b>	<b>17 560</b>	<b>5 783</b>	<b>21</b>	<b>319</b>	<b>1 627</b>
<b>Ausgaben und Einnahmen der</b>												
Schleswig-Holstein .....	111 182	9 982	1 694	3 778	1 344	29 575	4 668	133 961	15 545	25 957	6 543	9 151
Niedersachsen .....	239 309	25 382	3 073	10 876	11 362	71 207	15 746	309 635	38 634	55 280	21 423	22 196
Nordrhein-Westfalen .....	752 067	83 959	9 991	14 211	17 657	271 252	47 723	615 045	68 804	117 436	54 427	15 005
Hessen .....	221 941	27 490	1 832	15 263	14 951	58 743	12 084	209 585	46 977	6 350	15 042	5 692
Württemberg-Baden .....	199 355	19 951	1 263	3 530	9 215	90 284	14 469	194 147	48 623	33 196	11 202	9 775
Bayern .....	354 091	30 474	4 257	7 109	15 101	92 662	20 023	437 643	73 008	61 325	14 782	5 810
Rheinland-Pfalz .....	119 758	14 183	2 027	2 088	2 497	23 358	5 929	96 774	51 362	5 110	10 077	7 691
Baden .....	50 125	6 477	1 396	2 640	1 098	13 021	4 229	47 729	26 008	2 550	2 832	345
Württemberg-Hohenzollern .....	40 241	6 738	380	1 644	1 029	11 087	2 629	40 413	23 516	7 020	3 457	4 768
Lindau .....	2 480	191	30	325	145	1 084	281	2 249	1 958	254	48	22
<b>Bundesgebiet .....</b>	<b>2 090 548</b>	<b>224 829</b>	<b>25 943</b>	<b>61 462</b>	<b>74 398</b>	<b>662 272</b>	<b>127 779</b>	<b>2 087 181</b>	<b>394 434</b>	<b>314 478</b>	<b>139 833</b>	<b>80 455</b>
<b>Den Kämmererverwaltungen zuzurechnende</b>												
Schleswig-Holstein .....	—	—	270	13 333	504	5 163	3 189	91	246	—	3	0
Niedersachsen .....	—	—	1 053	7 602	2 399	6 278	3 159	—	722	8	22	14
Nordrhein-Westfalen .....	—	—	815	14 462	8 537	37 389	18 969	63	1 843	—	51	46
Hessen .....	—	—	1 016	2 431	2 104	10 147	3 930	1	2 935	2	29	347
Württemberg-Baden .....	—	—	310	27 291	10 633	14 237	4 246	30	5 657	8	0	—
Bayern .....	—	—	75	24 028	3 860	8 290	2 138	—	1 158	0	—	4
Rheinland-Pfalz .....	—	—	59	1 989	408	6 889	2 829	9	1 651	3	0	56
Baden .....	—	—	51	1 439	2 961	4 803	1 042	5	2 731	—	1	4
Württemberg-Hohenzollern .....	—	—	170	984	396	3 524	706	—	1 894	0	0	11
Lindau .....	—	—	—	10	500	621	1	1	15	—	—	—
<b>Bundesgebiet .....</b>	<b>—</b>	<b>—</b>	<b>3 821</b>	<b>93 569</b>	<b>32 301</b>	<b>97 342</b>	<b>40 208</b>	<b>200</b>	<b>18 852</b>	<b>21</b>	<b>107</b>	<b>482</b>
<b>Gesamtsumme der</b>												
Schleswig-Holstein .....	111 182	9 982	1 964	17 110	1 848	34 738	7 857	134 052	15 792	25 957	6 546	9 151
Niedersachsen .....	239 309	25 382	4 126	18 478	13 761	77 485	18 905	309 635	39 356	55 288	21 445	22 210
Nordrhein-Westfalen .....	752 067	83 959	10 806	28 672	26 194	308 641	66 691	615 108	70 647	117 436	54 478	15 051
Hessen .....	221 941	27 490	2 848	17 694	17 054	68 890	16 013	209 586	49 912	6 353	15 071	6 039
Württemberg-Baden .....	199 355	19 951	1 573	30 821	19 847	104 522	18 714	194 177	54 279	33 204	11 202	9 775
Bayern .....	354 091	30 474	4 333	31 137	18 961	100 952	22 160	437 643	74 166	61 325	14 782	5 814
Rheinland-Pfalz .....	119 758	14 183	2 086	4 077	2 905	30 247	8 759	96 783	53 013	5 112	10 077	7 747
Baden .....	50 125	6 477	1 448	4 079	4 059	17 823	5 271	47 734	28 739	2 550	2 833	349
Württemberg-Hohenzollern .....	40 241	6 738	550	2 628	1 425	14 612	3 334	40 413	25 409	7 020	3 457	4 779
Lindau .....	2 480	191	30	335	645	1 705	282	2 250	1 973	254	48	22
<b>Bundesgebiet .....</b>	<b>2 090 548</b>	<b>224 829</b>	<b>29 764</b>	<b>155 030</b>	<b>106 699</b>	<b>759 614</b>	<b>167 988</b>	<b>2 087 381</b>	<b>413 286</b>	<b>314 499</b>	<b>139 940</b>	<b>80 937</b>

# Ländern und Einzelplänen; Zuschußbedarf der ordentlichen Rechnung

verbände insgesamt

DM —

Brutto- ausgaben	Erstat- tungen	Zuwei- sungen u. Darlehen von Ge- meinden und Gemeinde- verbänden	Berei- nigte Ausgaben (Berei- nigter Finanz- bedarf)	Zuwei- sungen und Darlehen vom Land	Eigen- ausgaben (Reiner Finanz- bedarf)	Spezielle Deckungsmittel							Zuschuss- bedarf der ordent- lichen Rechnung	
						Gebühren, Entgelte, Strafen	Zinsen, Rück- flüsse von Darlehen	Schulden- aufnahmen aus Kredit- markt- mitteln u. innere Darlehen	Entn. aus Rückl. u. Kapital- vermögen, Erlöse aus Veräuss. v. Grund- u. sonst. Sach- vermögen	Übrige Ein- nahmen	Nicht auf- geteilt	Zusammen		
13	14	15	16	17	18	19	20	21	22	23	24	25	26	
nicht aufteilbarer Schuldendienst														
7 471	64	1	7 405	59	7 346	510	124	—	—	179	83	896	6 450	
19 216	108	48	19 060	20	19 040	1 156	385	—	20	607	632	2 800	16 240	
58 645	1 078	274	57 293	1 376	55 917	3 760	2 237	—	136	1 180	137	7 451	48 457	
19 413	55	25	19 333	37	19 297	1 024	833	—	—	442	390	2 689	16 607	
15 806	—	0	15 806	27	15 778	637	1 121	—	12	476	500	2 747	13 032	
28 515	1	110	28 404	44	28 361	1 132	1 556	—	35	465	957	4 145	24 216	
15 168	—	197	14 970	406	14 564	733	250	—	1	302	410	1 696	12 868	
6 954	9	1	6 945	2	6 943	501	96	—	—	294	444	1 335	5 607	
4 497	58	1	4 438	2	4 436	127	98	—	1	61	258	544	3 892	
234	—	—	234	—	234	9	39	—	—	3	18	69	165	
175 918	1 372	658	173 888	1 973	171 915	9 589	6 740	—	204	4 009	3 830	24 372	147 534	
Kämmereiverwaltungen zusammen														
353 382	7 349	11 197	334 836	100 351	234 485	43 699	1 009	5 173	1 777	32 257	2 974	86 890	151 787	
824 123	27 079	25 292	771 752	161 052	610 700	122 173	1 306	22 406	5 413	65 556	10 642	227 496	390 005	
2 067 575	57 128	52 905	1 957 542	462 564	1 494 977	221 185	4 006	13 368	12 026	166 745	11 390	428 720	1 071 162	
635 948	30 034	20 034	585 880	98 879	487 001	80 897	1 499	5 353	13 944	41 121	12 962	155 776	331 324	
635 009	23 818	11 928	599 263	94 253	505 009	82 807	1 259	20 076	7 475	44 370	14 385	170 371	334 960	
1 116 285	44 278	18 204	1 053 803	240 404	813 399	157 854	3 395	12 226	11 703	77 347	26 373	288 898	525 120	
340 854	5 684	13 624	321 546	38 005	283 541	35 354	795	6 550	2 701	25 375	21 285	92 059	192 767	
158 449	2 832	4 918	150 699	12 682	138 016	17 631	433	12 282	1 722	12 621	7 698	52 387	87 453	
142 921	2 586	5 347	134 988	16 029	118 959	15 441	170	4 556	1 148	12 606	7 923	41 845	76 974	
9 065	96	344	8 625	3 151	5 474	926	41	—	28	472	643	2 109	3 453	
6 283 612	200 884	163 794	5 918 934	1 227 372	4 691 561	777 969	13 914	101 990	57 937	478 469	116 274	1 546 553	3 165 003	
Ausgaben und Einnahmen des Erwerbsvermögens														
22 799	558	157	22 084	12 240	9 844	—	419	6 308	2 396	133	93	9 349	1 266	
21 259	471	311	20 477	4 740	15 738	—	1 093	7 601	4 298	160	464	13 615	3 735	
82 174	9 815	2 876	69 483	25 242	44 241	—	6 648	17 449	17 885	765	685	43 431	8 675	
22 942	6 550	251	16 141	1 259	14 883	—	1 597	1 577	5 106	761	1 196	10 236	5 262	
62 412	5 265	44	57 102	7 991	49 112	—	282	28 071	3 952	628	1 484	34 416	16 796	
39 553	1 266	534	37 753	14 462	23 291	—	77	14 841	709	110	499	16 236	6 381	
13 893	873	19	13 001	1 512	11 489	—	62	5 432	1 676	48	763	7 980	3 260	
13 038	1 518	27	11 493	400	11 093	—	58	4 518	3 543	52	827	8 998	2 971	
7 684	282	70	7 332	574	6 759	—	182	2 353	1 667	121	617	4 940	1 906	
1 149	—	16	1 133	986	147	—	1	100	1	—	6	109	39	
286 904	26 598	4 305	256 001	69 406	186 596	—	10 417	88 250	41 232	2 778	6 634	149 311	50 292	
Ausgaben und Einnahmen														
376 182	7 907	11 354	356 920	112 591	244 329	43 699	1 428	11 481	4 173	32 390	3 067	96 238	153 052	
845 382	27 550	25 603	792 229	165 792	626 437	122 173	2 399	30 007	9 711	65 715	11 106	241 112	393 740	
2 149 749	66 943	55 782	2 027 025	487 806	1 539 219	221 185	10 654	30 817	29 911	167 510	12 074	472 152	1 079 837	
658 890	36 585	20 284	602 021	100 138	501 883	80 897	3 096	6 929	19 050	41 882	14 158	166 013	336 586	
697 421	29 083	11 973	656 365	102 244	554 121	82 807	1 541	48 147	11 426	44 998	15 869	204 788	351 756	
1 155 838	45 544	18 738	1 091 556	254 866	836 690	157 854	3 472	27 067	12 412	77 457	26 871	305 134	531 502	
354 747	6 557	13 643	334 547	39 518	295 030	35 354	856	11 982	4 377	25 423	22 047	100 039	196 027	
171 488	4 350	4 945	162 192	13 083	149 109	17 631	490	16 800	5 265	12 673	8 525	61 385	90 424	
150 605	2 868	5 417	142 320	16 602	125 718	15 441	353	6 910	2 814	12 727	8 541	46 785	78 881	
10 214	96	359	9 758	4 137	5 621	926	42	100	29	472	649	2 218	3 491	
6 570 515	227 482	168 098	6 174 935	1 296 778	4 878 157	777 969	24 331	190 240	99 169	481 246	122 908	1 695 864	3 215 295	

**D. Reinausgaben, zweckgebundene Zuweisungen und Darlehen vom Land,  
spezielle Deckungsmittel nach Einzelplänen und Art der  
Gebietskörperschaften/Größenklassen; Zuschußbedarf der ordentlichen Rechnung**

**26. Bundesgebiet**

— 1000 DM —

Verwaltungszweig	Ge- meinden und Ge- meinde- verbände insgesamt	Stadt- kreise	Kreisangehörige Gemeinden und Ämter					Land- kreise	Bezirks- verbände
			zusammen	Gemeinden			Ämter		
				über 10 000 Einwohner	mit 3 001 bis 10 000 Einwohner	bis 3 000 Einwohner			
1	2	3	4	5	6	7	8	9	
a. Reinausgaben									
0 Allgemeine Verwaltung .....	533 778	181 317	267 922	50 164	65 459	120 250	32 049	83 681	857
1 Öffentliche Sicherheit und Ordnung .....	343 212	230 565	48 928	22 900	14 423	6 349	5 256	63 719	—
2 Schulen .....	853 594	372 328	391 350	140 521	101 633	146 431	2 765	62 997	26 919
3 Kultur .....	163 497	138 950	20 384	7 014	4 058	9 185	127	2 758	1 405
4 Fürsorge und Jugendhilfe .....	1 567 226	544 013	277 174	140 110	73 658	53 402	10 004	676 458	69 581
5 Gesundheits- und Jugendpflege .....	583 561	302 585	107 451	62 629	27 871	14 571	2 380	144 511	29 013
6 Bau- und Wohnungswesen .....	1 054 320	438 868	417 388	147 614	125 971	136 135	7 667	167 083	30 981
7 Öffentliche Einrichtungen, Wirtschaftsförderung .....	808 995	455 398	280 868	97 308	67 984	105 057	10 519	67 650	5 079
Finanz- und Steuerverwaltung .....	164 905	68 586	79 311	24 542	18 863	22 304	13 603	16 025	982
Nicht aufteilbarer Schuldendienst .....	9 641	5 984	2 777	898	706	1 100	74	782	98
Kämmereiverwaltungen zusammen .....	6 082 728	2 738 595	1 893 552	693 700	500 623	614 785	84 443	1 285 666	164 915
Den Kämmereiverwaltungen zuzurechnende Finanzvorfälle des Erwerbsvermögens .....	260 306	163 975	86 352	36 011	30 346	19 334	661	9 249	729
Gesamtsumme .....	6 343 033	2 902 570	1 979 905	729 710	530 971	634 119	85 105	1 294 915	165 643
b. Zweckgebundene Zuweisungen und Darlehen vom Land									
0 Allgemeine Verwaltung .....	42 485	23 581	5 726	2 739	1 495	647	845	13 175	4
1 Öffentliche Sicherheit und Ordnung .....	99 323	83 802	8 604	4 917	3 623	11	54	6 917	—
2 Schulen .....	145 074	71 838	63 777	22 103	18 454	22 962	258	8 986	473
3 Kultur .....	13 647	12 946	583	348	146	88	1	113	5
4 Fürsorge und Jugendhilfe .....	586 243	134 587	85 316	43 891	25 789	14 175	1 460	344 326	22 014
5 Gesundheits- und Jugendpflege .....	29 889	17 840	3 672	1 793	1 254	583	43	7 760	617
6 Bau- und Wohnungswesen .....	225 049	107 037	62 705	24 241	19 141	18 739	585	43 510	11 797
7 Öffentliche Einrichtungen, Wirtschaftsförderung .....	83 689	39 659	21 638	6 939	5 462	5 465	3 772	22 388	3
Finanz- und Steuerverwaltung .....	1 970	1 242	454	147	95	31	181	274	—
Nicht aufteilbarer Schuldendienst .....	3	3	0	—	0	0	—	—	—
Kämmereiverwaltungen zusammen .....	1 227 372	492 535	252 477	107 118	75 459	62 700	7 200	447 447	34 913
Den Kämmereiverwaltungen zuzurechnende Finanzvorfälle des Erwerbsvermögens .....	69 406	55 187	12 781	6 114	5 504	906	257	1 437	—
Gesamtsumme .....	1 296 778	547 723	265 258	113 232	80 963	63 607	7 456	448 885	34 913
c. Spezielle Deckungsmittel									
0 Allgemeine Verwaltung .....	63 719	24 572	27 680	5 809	7 971	10 335	3 565	11 367	100
1 Öffentliche Sicherheit und Ordnung .....	41 460	24 520	5 351	1 992	967	1 799	593	11 589	—
2 Schulen .....	127 079	56 492	61 746	25 227	17 434	18 325	760	7 219	1 622
3 Kultur .....	37 675	33 976	3 471	1 472	1 037	949	14	209	19
4 Fürsorge und Jugendhilfe .....	283 481	110 350	53 294	28 960	14 433	8 569	1 332	108 492	11 345
5 Gesundheits- und Jugendpflege .....	388 689	189 844	75 719	46 479	20 387	7 244	1 609	98 864	24 262
6 Bau- und Wohnungswesen .....	203 859	89 345	87 390	33 067	27 455	26 465	402	25 617	1 508
7 Öffentliche Einrichtungen, Wirtschaftsförderung .....	376 219	241 175	113 372	46 494	26 249	38 758	1 871	19 874	1 798
Finanz- und Steuerverwaltung .....	20 321	7 415	10 466	2 967	2 484	3 244	1 770	1 960	479
Nicht aufteilbarer Schuldendienst .....	4 051	2 127	1 541	546	308	586	101	384	—
Kämmereiverwaltungen zusammen .....	1 546 553	779 816	440 028	193 014	118 722	116 274	12 017	285 575	41 133
Den Kämmereiverwaltungen zuzurechnende Finanzvorfälle des Erwerbsvermögens .....	149 311	98 000	46 263	21 596	17 674	6 634	360	4 948	100
Gesamtsumme .....	1 695 864	877 816	486 291	214 610	136 397	122 908	12 377	290 523	41 233
d. Zuschussbedarf der ordentlichen Rechnung									
0 Allgemeine Verwaltung .....	423 967	133 642	231 700	41 261	55 093	108 262	27 084	57 871	753
1 Öffentliche Sicherheit und Ordnung .....	199 287	119 185	34 907	15 983	9 796	4 532	4 595	45 195	—
2 Schulen .....	569 171	242 809	256 322	90 998	63 130	100 850	1 343	45 212	24 828
3 Kultur .....	112 822	92 953	16 095	5 081	2 861	8 048	106	2 396	1 378
4 Fürsorge und Jugendhilfe .....	584 977	286 677	100 661	44 450	24 615	26 330	5 266	168 345	29 294
5 Gesundheits- und Jugendpflege .....	163 831	96 384	26 778	14 476	5 445	6 239	618	37 023	3 646
6 Bau- und Wohnungswesen .....	618 646	242 976	262 115	91 544	76 067	88 093	6 411	97 043	16 511
7 Öffentliche Einrichtungen, Wirtschaftsförderung .....	344 768	176 719	140 265	43 086	34 492	58 552	4 136	24 512	3 272
Finanz- und Steuerverwaltung .....	141 975	59 929	67 878	21 289	16 183	18 967	11 440	13 664	503
Nicht aufteilbarer Schuldendienst .....	5 560	3 837	1 226	352	397	504	27	398	98
Kämmereiverwaltungen zusammen .....	3 165 003	1 455 112	1 137 948	368 520	288 079	420 377	60 972	491 660	80 283
Den Kämmereiverwaltungen zuzurechnende Finanzvorfälle des Erwerbsvermögens .....	50 292	18 395	28 784	9 916	7 212	11 615	42	2 422	691
Gesamtsumme .....	3 215 295	1 473 507	1 166 732	378 435	295 291	431 992	61 013	494 082	80 974

noch: D. Reinausgaben, zweckgebundene Zuweisungen und Darlehen vom Land,  
spezielle Deckungsmittel nach Einzelplänen und Art der  
Gebietskörperschaften/Größenklassen; Zuschußbedarf der ordentlichen Rechnung

## 27. Bundesgebiet

— Relativzahlen —

Verwaltungszweig	Ge- meinden und Ge- meinde- verbände insgesamt	Stadt- kreise	Kreisangehörige Gemeinden und Ämter					Land- kreise	Bezirks- verbände
			zusammen	Gemeinden			Ämter		
				über 10 000 Einwohner	mit 3 001 bis 10 000 Einwohner	bis 3000 Einwohner			
1	2	3	4	5	6	7	8	9	
a. Reinausgaben DM je Einwohner									
0 Allgemeine Verwaltung .....	11,80	12,67	8,67	8,10	8,49	7,07	5,99	2,71	0,05
1 Öffentliche Sicherheit und Ordnung .....	7,59	16,12	1,58	3,70	1,87	0,37	0,98	2,06	—
2 Schulen .....	18,87	26,03	12,66	22,68	13,18	8,61	0,52	2,04	1,61
3 Kultur .....	3,61	9,71	0,66	1,13	0,53	0,54	0,02	0,09	0,08
4 Fürsorge und Jugendhilfe .....	34,65	38,03	8,96	22,61	9,55	3,14	1,87	21,88	4,17
5 Gesundheits- und Jugendpflege .....	12,90	21,15	3,48	10,11	3,61	0,86	0,44	4,67	1,74
6 Bau- und Wohnungswesen .....	23,31	30,68	13,50	23,83	16,33	8,00	1,43	5,40	1,85
7 Öffentliche Einrichtungen, Wirtschaftsförderung .....	17,89	31,83	9,08	15,71	8,81	6,18	1,96	2,19	0,30
Finanz- und Steuerverwaltung .....	3,65	4,79	2,57	3,96	2,45	1,31	2,54	0,52	0,06
Nicht aufteilbarer Schuldendienst .....	0,21	0,42	0,09	0,14	0,09	0,06	0,01	0,03	0,01
Kämmereiverwaltungen zusammen .....	134,49	191,42	61,25	111,97	64,91	36,14	15,77	41,58	9,87
Den Kämmereiverwaltungen zuzurechnende Finanzvorfälle des Erwerbsvermögens .....	5,76	11,46	2,79	5,81	3,93	1,14	0,12	0,30	0,04
Gesamtsumme .....	140,24	202,88	64,04	117,78	68,84	37,28	15,90	41,88	9,92
b. Zweckgebundene Zuweisungen und Darlehen vom Land vH der Reinausgaben									
0 Allgemeine Verwaltung .....	8,0	13,0	2,1	5,5	2,3	0,5	2,6	15,7	0,5
1 Öffentliche Sicherheit und Ordnung .....	28,9	36,3	17,6	21,5	25,1	0,2	1,0	10,9	—
2 Schulen .....	17,0	19,3	16,3	15,7	18,2	15,7	9,3	14,3	1,8
3 Kultur .....	8,3	9,3	2,9	5,0	3,6	1,0	0,8	4,1	0,4
4 Fürsorge und Jugendhilfe .....	37,4	24,7	30,8	31,3	35,0	26,5	14,6	50,9	31,6
5 Gesundheits- und Jugendpflege .....	5,1	5,9	3,4	2,9	4,5	4,0	1,8	5,4	2,1
6 Bau- und Wohnungswesen .....	21,3	24,4	15,0	16,4	15,2	13,8	7,6	26,0	38,1
7 Öffentliche Einrichtungen, Wirtschaftsförderung .....	10,3	8,7	7,7	7,1	8,0	5,2	35,9	33,1	0,1
Finanz- und Steuerverwaltung .....	1,2	1,8	0,6	0,6	0,5	0,1	1,3	1,7	—
Nicht aufteilbarer Schuldendienst .....	0,0	0,1	0,0	—	0,0	0,0	—	—	—
Kämmereiverwaltungen zusammen .....	20,2	18,0	13,3	15,4	15,1	10,2	8,5	34,8	21,2
Den Kämmereiverwaltungen zuzurechnende Finanzvorfälle des Erwerbsvermögens .....	26,7	33,7	14,8	17,0	18,1	4,7	38,9	15,5	—
Gesamtsumme .....	20,4	18,9	13,4	15,5	15,2	10,0	8,8	34,7	21,1
c. Spezielle Deckungsmittel vH der Eigenausgaben									
0 Allgemeine Verwaltung .....	13,1	15,6	10,7	12,3	12,6	8,7	11,7	16,5	11,7
1 Öffentliche Sicherheit und Ordnung .....	17,2	17,1	13,3	11,1	9,0	28,4	11,4	20,4	—
2 Schulen .....	18,5	19,0	19,7	22,2	22,2	15,4	36,1	14,0	6,1
3 Kultur .....	25,2	27,0	17,7	22,3	26,7	10,5	11,8	8,0	1,4
4 Fürsorge und Jugendhilfe .....	32,6	27,8	34,5	39,2	36,9	24,6	20,2	39,2	27,9
5 Gesundheits- und Jugendpflege .....	70,9	67,1	74,4	77,2	78,6	53,7	72,5	73,0	87,0
6 Bau- und Wohnungswesen .....	24,8	27,0	25,0	27,0	26,2	23,1	5,9	21,0	8,4
7 Öffentliche Einrichtungen, Wirtschaftsförderung .....	52,4	58,1	44,9	52,4	43,3	39,8	31,2	44,9	35,5
Finanz- und Steuerverwaltung .....	12,5	11,0	13,4	12,2	13,3	14,6	13,4	12,5	48,8
Nicht aufteilbarer Schuldendienst .....	42,1	35,6	55,7	60,8	43,6	53,8	136,5	49,1	—
Kämmereiverwaltungen zusammen .....	33,0	35,1	28,0	34,7	29,2	21,7	16,5	36,9	33,9
Den Kämmereiverwaltungen zuzurechnende Finanzvorfälle des Erwerbsvermögens .....	80,0	93,1	63,4	72,3	72,1	36,4	94,0	65,2	13,7
Gesamtsumme .....	34,8	37,7	29,6	36,6	31,7	22,1	16,9	37,1	33,8
d. Zuschussbedarf der ordentlichen Rechnung DM je Einwohner									
0 Allgemeine Verwaltung .....	9,37	9,34	7,49	6,66	7,14	6,36	5,06	1,87	0,05
1 Öffentliche Sicherheit und Ordnung .....	4,41	8,33	1,13	2,58	1,27	0,27	0,86	1,46	—
2 Schulen .....	12,58	16,97	8,29	14,69	8,18	5,93	0,25	1,46	1,49
3 Kultur .....	2,49	6,50	0,52	0,82	0,37	0,47	0,02	0,08	0,08
4 Fürsorge und Jugendhilfe .....	12,93	20,04	3,26	7,17	3,19	1,55	0,98	5,44	1,75
5 Gesundheits- und Jugendpflege .....	3,62	6,74	0,87	2,34	0,71	0,37	0,12	1,20	0,22
6 Bau- und Wohnungswesen .....	13,68	16,98	8,48	14,78	9,86	5,18	1,20	3,14	0,99
7 Öffentliche Einrichtungen, Wirtschaftsförderung .....	7,62	12,35	4,54	6,95	4,47	3,44	0,77	0,79	0,20
Finanz- und Steuerverwaltung .....	3,14	4,19	2,20	3,44	2,10	1,12	2,14	0,44	0,03
Nicht aufteilbarer Schuldendienst .....	0,12	0,27	0,04	0,06	0,05	0,03	—	0,01	0,01
Kämmereiverwaltungen zusammen .....	69,98	101,71	36,81	59,48	37,35	24,71	11,39	15,90	4,81
Den Kämmereiverwaltungen zuzurechnende Finanzvorfälle des Erwerbsvermögens .....	1,11	1,29	0,93	1,60	0,94	0,68	0,01	0,08	0,04
Gesamtsumme .....	71,09	103,00	37,74	61,08	38,28	25,40	11,40	15,98	4,85

noch: D. Reinausgaben, zweckgebundene Zuweisungen und Darlehen vom Land,  
spezielle Deckungsmittel nach Einzelplänen und Art der  
Gebietskörperschaften/Größenklassen; Zuschußbedarf der ordentlichen Rechnung

### 28. Schleswig-Holstein

— 1000 DM —

Verwaltungszweig	Ge- meinden und Ge- meinde- verbände insgesamt	Stadt- kreise	Kreisangehörige Gemeinden und Ämter				Land- kreise	Bezirks- verbände	
			zusammen	Gemeinden					Ämter
				über 10 000 Einwohner	mit 3 001 bis 10 000 Einwohner	bis 3 000 Einwohner			
1	2	3	4	5	6	7	8	9	
a. Reinausgaben									
0 Allgemeine Verwaltung .....	29 700	7 302	15 778	4 142	3 440	4 327	3 869	6 620	—
1 Öffentliche Sicherheit und Ordnung .....	17 544	7 771	1 412	1 006	257	34	115	8 361	—
2 Schulen .....	62 680	22 239	35 284	12 077	8 617	14 458	132	5 157	—
3 Kultur .....	7 218	6 147	701	457	158	84	2	369	—
4 Fürsorge und Jugendhilfe .....	104 835	27 841	12 382	6 116	3 039	2 980	248	64 612	—
5 Gesundheits- und Jugendpflege .....	44 984	15 612	11 217	9 652	1 039	290	235	18 155	—
6 Bau- und Wohnungswesen .....	38 378	13 858	18 656	7 907	5 452	4 975	322	5 864	—
7 Öffentliche Einrichtungen, Wirtschaftsförderung .....	33 288	18 571	9 514	5 382	2 433	1 351	347	5 202	—
Finanz- und Steuerverwaltung .....	6 803	2 308	3 379	1 590	761	236	793	1 115	—
Nicht aufteilbarer Schuldendienst .....	604	118	293	95	90	80	28	193	—
Kämmereiverwaltungen zusammen .....	346 033	121 767	108 617	48 424	25 284	28 817	6 091	115 649	—
Den Kämmereiverwaltungen zuzurechnende Finanzvorfälle des Erwerbsvermögens .....	22 241	16 563	4 599	2 448	1 809	246	97	1 079	—
Gesamtsumme .....	368 274	138 330	113 216	50 872	27 093	29 063	6 188	116 728	—
b. Zweckgebundene Zuweisungen und Darlehen vom Land									
0 Allgemeine Verwaltung .....	2 498	1 626	24	13	7	4	—	847	—
1 Öffentliche Sicherheit und Ordnung .....	9 899	4 032	1	1	—	—	—	5 866	—
2 Schulen .....	23 169	9 137	12 976	4 381	3 995	4 550	50	1 056	—
3 Kultur .....	1 196	1 181	12	8	3	1	—	3	—
4 Fürsorge und Jugendhilfe .....	46 216	8 953	287	130	45	104	7	36 976	—
5 Gesundheits- und Jugendpflege .....	1 644	885	143	117	15	9	2	615	—
6 Bau- und Wohnungswesen .....	11 916	5 562	4 489	2 152	1 022	1 300	15	1 866	—
7 Öffentliche Einrichtungen, Wirtschaftsförderung .....	3 754	2 250	958	392	376	160	30	545	—
Finanz- und Steuerverwaltung .....	59	9	6	6	—	—	—	44	—
Nicht aufteilbarer Schuldendienst .....	—	—	—	—	—	—	—	—	—
Kämmereiverwaltungen zusammen .....	100 351	33 636	18 896	7 200	5 464	6 129	103	47 819	—
Den Kämmereiverwaltungen zuzurechnende Finanzvorfälle des Erwerbsvermögens .....	12 240	10 148	1 777	671	947	98	61	314	—
Gesamtsumme .....	112 591	43 784	20 673	7 872	6 411	6 228	164	48 134	—
c. Spezielle Deckungsmittel									
0 Allgemeine Verwaltung .....	3 636	685	1 723	623	391	228	481	1 228	—
1 Öffentliche Sicherheit und Ordnung .....	1 930	885	378	292	63	2	21	668	—
2 Schulen .....	3 951	1 036	2 207	526	555	1 117	9	708	—
3 Kultur .....	1 916	1 745	152	87	61	4	0	19	—
4 Fürsorge und Jugendhilfe .....	17 231	5 817	2 339	1 568	588	153	30	9 075	—
5 Gesundheits- und Jugendpflege .....	32 349	11 081	8 394	7 594	652	33	115	12 874	—
6 Bau- und Wohnungswesen .....	9 107	2 389	5 575	2 343	2 029	1 155	47	1 143	—
7 Öffentliche Einrichtungen, Wirtschaftsförderung .....	15 874	8 839	4 008	2 711	1 090	198	9	3 027	—
Finanz- und Steuerverwaltung .....	753	222	416	174	104	67	71	115	—
Nicht aufteilbarer Schuldendienst .....	143	21	84	30	29	16	8	39	—
Kämmereiverwaltungen zusammen .....	86 890	32 720	25 275	15 946	5 564	2 974	791	28 895	—
Den Kämmereiverwaltungen zuzurechnende Finanzvorfälle des Erwerbsvermögens .....	9 349	5 930	2 725	1 840	762	93	30	693	—
Gesamtsumme .....	96 238	38 650	28 001	17 786	6 326	3 067	821	29 588	—
d. Zuschussbedarf der ordentlichen Rechnung									
0 Allgemeine Verwaltung .....	23 404	4 988	13 888	3 491	2 987	4 081	3 328	4 528	—
1 Öffentliche Sicherheit und Ordnung .....	5 710	2 854	1 028	709	194	32	93	1 827	—
2 Schulen .....	36 098	12 880	20 310	6 967	4 677	8 644	22	2 908	—
3 Kultur .....	4 057	3 221	520	351	89	78	2	315	—
4 Fürsorge und Jugendhilfe .....	32 554	12 557	9 411	4 189	2 329	2 690	203	10 586	—
5 Gesundheits- und Jugendpflege .....	11 007	3 517	2 721	2 048	353	220	100	4 769	—
6 Bau- und Wohnungswesen .....	18 901	7 175	8 838	3 750	2 426	2 429	232	2 889	—
7 Öffentliche Einrichtungen, Wirtschaftsförderung .....	13 606	7 518	4 501	2 277	981	987	256	1 587	—
Finanz- und Steuerverwaltung .....	5 989	2 077	2 955	1 410	656	169	721	957	—
Nicht aufteilbarer Schuldendienst .....	461	97	209	65	61	64	19	154	—
Kämmereiverwaltungen zusammen .....	151 787	56 885	64 382	25 256	14 755	19 393	4 977	30 519	—
Den Kämmereiverwaltungen zuzurechnende Finanzvorfälle des Erwerbsvermögens .....	1 266	819	436	307	78	48	4	11	—
Gesamtsumme .....	153 052	57 704	64 818	25 563	14 833	19 441	4 981	30 530	—

noch: D. Reinausgaben, zweckgebundene Zuweisungen und Darlehen vom Land,  
spezielle Deckungsmittel nach Einzelplänen und Art der  
Gebietskörperschaften/Größenklassen; Zuschußbedarf der ordentlichen Rechnung

## 29. Niedersachsen

— 1 000 DM —

Verwaltungszweig	Ge- meinden und Ge- meinde- verbände insgesamt	Stadt- kreise	Kreisangehörige Gemeinden und Ämter					Land- kreise	Bezirks- verbände
			zusammen	Gemeinden			Ämter		
				über 10 000 Einwohner	mit 3 001 bis 10 000 Einwohner	bis 3 000 Einwohner			
1	2	3	4	5	6	7	8	9	
a. Reinausgaben									
0 Allgemeine Verwaltung .....	68 160	18 070	33 257	7 373	9 495	16 388	—	16 833	—
1 Öffentliche Sicherheit und Ordnung .....	38 586	15 600	1 289	833	292	164	—	21 697	—
2 Schulen .....	125 560	44 277	66 716	20 982	16 697	29 037	—	14 567	—
3 Kultur .....	13 631	12 307	874	537	197	139	—	450	—
4 Fürsorge und Jugendhilfe <sup>1)</sup> .....	231 338	60 898	40 093	19 584	12 170	8 338	—	130 348	—
5 Gesundheits- und Jugendpflege .....	93 889	42 820	20 406	15 369	3 625	1 412	—	30 663	—
6 Bau- und Wohnungswesen .....	122 570	39 235	48 265	19 955	15 226	13 084	—	35 071	—
7 Öffentliche Einrichtungen, Wirtschaftsförderung .	84 202	43 772	23 555	11 679	5 703	6 173	—	16 875	—
Finanz- und Steuerverwaltung .....	18 065	6 238	8 788	3 124	2 366	3 297	—	3 039	—
Nicht aufteilbarer Schuldendienst .....	1 043	349	472	146	112	214	—	222	—
Kämmereiverwaltungen zusammen .....	797 044	283 566	243 713	99 583	65 883	78 247	—	269 765	—
Den Kämmereiverwaltungen zuzurechnende Finanzvorfälle des Erwerbsvermögens .....	20 788	11 164	8 218	3 933	3 549	736	—	1 406	—
Gesamtsumme .....	817 833	294 731	251 931	103 516	69 432	78 984	—	271 171	—
b. Zweckgebundene Zuweisungen und Darlehen vom Land									
0 Allgemeine Verwaltung .....	5 365	2 968	175	68	63	44	—	2 222	—
1 Öffentliche Sicherheit und Ordnung .....	1 119	827	293	272	19	2	—	—	—
2 Schulen .....	9 292	3 754	4 200	865	1 001	2 334	—	1 338	—
3 Kultur .....	1 182	1 156	17	13	4	0	—	9	—
4 Fürsorge und Jugendhilfe <sup>2)</sup> .....	104 757	20 807	13 626	7 407	4 741	1 479	—	70 324	—
5 Gesundheits- und Jugendpflege .....	4 508	2 282	470	268	118	83	—	1 756	—
6 Bau- und Wohnungswesen .....	18 797	5 976	5 588	2 717	1 896	975	—	7 233	—
7 Öffentliche Einrichtungen, Wirtschaftsförderung .	16 011	3 548	626	79	127	421	—	11 836	—
Finanz- und Steuerverwaltung .....	20	4	12	—	5	7	—	4	—
Nicht aufteilbarer Schuldendienst .....	0	—	0	—	—	0	—	—	—
Kämmereiverwaltungen zusammen .....	161 052	41 322	25 006	11 689	7 973	5 344	—	94 724	—
Den Kämmereiverwaltungen zuzurechnende Finanzvorfälle des Erwerbsvermögens .....	4 740	4 203	482	61	404	17	—	55	—
Gesamtsumme .....	165 792	45 525	25 489	11 750	8 377	5 362	—	94 779	—
c. Spezielle Deckungsmittel									
0 Allgemeine Verwaltung .....	8 087	2 581	2 439	832	805	802	—	3 067	—
1 Öffentliche Sicherheit und Ordnung .....	5 693	2 559	253	186	59	7	—	2 881	—
2 Schulen .....	23 298	8 677	12 811	5 651	3 998	3 162	—	1 811	—
3 Kultur .....	2 133	1 964	152	78	52	22	—	18	—
4 Fürsorge und Jugendhilfe .....	40 749	11 210	6 470	3 953	1 732	784	—	23 069	—
5 Gesundheits- und Jugendpflege .....	67 046	29 557	15 165	12 428	2 581	156	—	22 324	—
6 Bau- und Wohnungswesen .....	37 647	9 285	16 120	6 975	5 485	3 659	—	12 243	—
7 Öffentliche Einrichtungen, Wirtschaftsförderung .	40 043	23 329	10 231	6 618	2 196	1 418	—	6 482	—
Finanz- und Steuerverwaltung .....	2 345	629	1 412	399	445	567	—	304	—
Nicht aufteilbarer Schuldendienst .....	455	128	266	168	34	64	—	61	—
Kämmereiverwaltungen zusammen .....	227 496	89 919	65 318	37 288	17 387	10 642	—	72 259	—
Den Kämmereiverwaltungen zuzurechnende Finanzvorfälle des Erwerbsvermögens .....	13 615	6 637	5 773	2 773	2 536	464	—	1 205	—
Gesamtsumme .....	241 112	96 556	71 091	40 061	19 923	11 106	—	73 464	—
d. Zuschussbedarf der ordentlichen Rechnung									
0 Allgemeine Verwaltung .....	54 644	12 863	30 391	6 482	8 507	15 402	—	11 390	—
1 Öffentliche Sicherheit und Ordnung .....	31 772	12 214	742	375	212	155	—	18 816	—
2 Schulen .....	90 224	32 266	46 996	13 552	10 631	22 814	—	10 961	—
3 Kultur .....	10 743	9 632	692	442	137	113	—	420	—
4 Fürsorge und Jugendhilfe .....	70 797	27 908	15 365	5 257	4 450	5 658	—	27 525	—
5 Gesundheits- und Jugendpflege .....	21 989	11 443	4 625	2 707	946	973	—	5 921	—
6 Bau- und Wohnungswesen .....	66 701	25 210	25 423	9 918	7 537	7 969	—	16 069	—
7 Öffentliche Einrichtungen, Wirtschaftsförderung .	26 894	17 446	11 143	4 435	2 834	3 874	—	1 695	—
Finanz- und Steuerverwaltung .....	15 653	5 605	7 318	2 724	1 910	2 684	—	2 730	—
Nicht aufteilbarer Schuldendienst .....	587	221	205	22	78	150	—	161	—
Kämmereiverwaltungen zusammen .....	390 005	154 808	142 900	45 869	37 240	59 791	—	92 297	—
Den Kämmereiverwaltungen zuzurechnende Finanzvorfälle des Erwerbsvermögens .....	3 735	1 625	2 007	1 095	676	236	—	103	—
Gesamtsumme .....	393 740	156 433	144 906	46 964	37 916	60 026	—	92 400	—

1) Ohne Soforthilfeleistungen. — 2) Ohne Zuweisungen für Soforthilfe.

noch: D. Reinausgaben, zweckgebundene Zuweisungen und Darlehen vom Land,  
spezielle Deckungsmittel nach Einzelplänen und Art der  
Gebietskörperschaften/Größenklassen; Zuschußbedarf der ordentlichen Rechnung

### 30. Nordrhein-Westfalen

— 1000 DM —

Verwaltungszweig	Ge- meinden und Ge- meinde- verbände insgesamt	Stadt- kreise	Kreisangehörige Gemeinden und Ämter					Land- kreise	Bezirks- verbände
			zusammen	Gemeinden			Ämter		
				über 10 000 Einwohner	mit 3 001 bis 10 000 Einwohner	bis 3 000 Einwohner			
1	2	3	4	5	6	7	8	9	
a. Reinausgaben									
0 Allgemeine Verwaltung .....	153 305	75 027	58 245	21 108	10 134	5 008	21 995	20 032	—
1 Öffentliche Sicherheit und Ordnung .....	135 895	96 086	11 873	6 335	1 439	263	3 836	27 936	—
2 Schulen .....	331 122	177 142	135 574	70 816	34 140	28 260	2 358	18 406	—
3 Kultur .....	66 340	60 516	4 753	3 125	567	945	116	1 071	—
4 Fürsorge und Jugendhilfe .....	486 599	230 135	162 063	87 077	42 633	23 799	8 554	94 402	—
5 Gesundheits- und Jugendpflege .....	144 709	97 987	23 664	15 729	4 575	1 278	2 082	23 058	—
6 Bau- und Wohnungswesen .....	360 786	180 658	133 132	66 621	35 046	25 186	6 279	46 995	—
7 Öffentliche Einrichtungen, Wirtschaftsförderung .....	274 125	190 339	71 905	42 724	13 817	7 310	8 054	11 881	—
Finanz- und Steuerverwaltung .....	54 238	27 015	23 631	11 082	3 071	358	9 120	3 592	—
Nicht aufteilbarer Schuldendienst .....	3 328	2 538	617	367	132	81	36	173	—
Kämmereiverwaltungen zusammen .....	2 010 447	1 137 444	625 456	324 985	145 554	92 489	62 429	247 547	—
Den Kämmereiverwaltungen zuzurechnende Finanzvorfälle des Erwerbsvermögens .....	72 359	48 875	20 750	13 007	5 355	1 889	499	2 735	—
Gesamtsumme .....	2 082 807	1 186 318	646 206	337 992	150 909	94 377	62 928	250 282	—
b. Zweckgebundene Zuweisungen und Darlehen vom Land									
0 Allgemeine Verwaltung .....	24 004	14 322	3 871	1 943	902	228	798	5 811	—
1 Öffentliche Sicherheit und Ordnung .....	35 157	34 773	50	30	4	3	14	333	—
2 Schulen .....	71 364	36 687	30 977	13 078	8 237	9 474	189	3 699	—
3 Kultur .....	8 126	7 657	391	302	59	28	1	79	—
4 Fürsorge und Jugendhilfe .....	154 536	57 404	66 937	32 539	20 755	12 191	1 453	30 195	—
5 Gesundheits- und Jugendpflege .....	15 331	10 123	1 932	997	736	160	40	3 275	—
6 Bau- und Wohnungswesen .....	111 931	59 682	33 691	15 432	8 623	9 142	494	18 559	—
7 Öffentliche Einrichtungen, Wirtschaftsförderung .....	40 740	25 465	11 871	5 622	2 334	1 124	2 792	3 404	—
Finanz- und Steuerverwaltung .....	1 373	1 048	128	90	5	0	33	196	—
Nicht aufteilbarer Schuldendienst .....	3	3	—	—	—	—	—	—	—
Kämmereiverwaltungen zusammen .....	462 564	247 164	149 849	70 032	41 633	32 350	5 813	65 551	—
Den Kämmereiverwaltungen zuzurechnende Finanzvorfälle des Erwerbsvermögens .....	25 242	19 065	5 219	2 894	1 692	437	196	958	—
Gesamtsumme .....	487 806	266 229	155 068	72 925	43 346	32 787	6 010	66 509	—
c. Spezielle Deckungsmittel									
0 Allgemeine Verwaltung .....	16 138	8 423	5 299	1 887	957	324	2 131	2 416	—
1 Öffentliche Sicherheit und Ordnung .....	11 143	6 411	1 276	750	129	14	382	3 456	—
2 Schulen .....	48 752	26 309	20 039	11 653	4 799	2 887	703	2 403	—
3 Kultur .....	13 641	12 760	780	643	75	49	13	101	—
4 Fürsorge und Jugendhilfe .....	88 819	48 743	26 545	15 679	6 805	2 867	1 195	13 530	—
5 Gesundheits- und Jugendpflege .....	70 989	47 978	13 767	9 613	2 233	430	1 491	9 244	—
6 Bau- und Wohnungswesen .....	47 941	24 828	18 084	10 923	4 076	2 777	309	5 029	—
7 Öffentliche Einrichtungen, Wirtschaftsförderung .....	123 847	93 108	25 214	17 920	3 917	1 905	1 472	5 525	—
Finanz- und Steuerverwaltung .....	6 226	2 493	3 164	1 301	407	71	1 385	569	—
Nicht aufteilbarer Schuldendienst .....	1 224	623	403	137	122	66	78	199	—
Kämmereiverwaltungen zusammen .....	428 720	271 677	114 572	70 595	23 520	11 390	9 156	42 472	—
Den Kämmereiverwaltungen zuzurechnende Finanzvorfälle des Erwerbsvermögens .....	43 431	30 995	10 683	7 575	2 098	685	325	1 753	—
Gesamtsumme .....	472 152	302 671	125 255	78 081	25 618	12 074	9 481	44 225	—
d. Zuschussbedarf der ordentlichen Rechnung									
0 Allgemeine Verwaltung .....	112 564	52 251	48 113	17 024	7 934	4 418	18 737	12 199	—
1 Öffentliche Sicherheit und Ordnung .....	86 663	51 994	10 522	5 550	1 298	247	3 428	24 147	—
2 Schulen .....	210 911	114 162	84 462	46 871	21 156	15 290	1 145	12 288	—
3 Kultur .....	44 416	40 030	3 497	2 104	444	854	95	889	—
4 Fürsorge und Jugendhilfe .....	202 392	122 092	41 055	23 582	8 336	5 169	3 969	39 245	—
5 Gesundheits- und Jugendpflege .....	58 941	40 600	7 729	5 218	1 420	627	464	10 611	—
6 Bau- und Wohnungswesen .....	196 859	92 382	81 423	41 331	21 853	12 913	5 326	23 053	—
7 Öffentliche Einrichtungen, Wirtschaftsförderung .....	109 959	72 851	34 240	19 257	7 518	4 219	3 247	2 867	—
Finanz- und Steuerverwaltung .....	46 373	23 474	20 079	9 555	2 626	269	7 629	2 821	—
Nicht aufteilbarer Schuldendienst .....	2 084	1 895	214	231	10	15	41	25	—
Kämmereiverwaltungen zusammen .....	1 071 162	611 731	331 338	170 722	72 595	44 021	43 998	128 095	—
Den Kämmereiverwaltungen zuzurechnende Finanzvorfälle des Erwerbsvermögens .....	8 675	2 991	5 739	3 440	1 572	751	23	56	—
Gesamtsumme .....	1 079 837	614 722	337 075	174 162	74 167	44 772	43 974	128 039	—

noch: D. Reinausgaben, zweckgebundene Zuweisungen und Darlehen vom Land,  
spezielle Deckungsmittel nach Einzelplänen und Art der  
Gebietskörperschaften/Größenklassen; Zuschußbedarf der ordentlichen Rechnung

**31. Hessen**

— 1000 DM —

Verwaltungszweig	Ge- meinden und Ge- meinde- verbände insgesamt	Stadt- kreise	Kreisangehörige Gemeinden und Ämter					Land- kreise	Bezirks- verbände
			zusammen	Gemeinden			Ämter		
				über 10 000 Einwohner	mit 3 001 bis 10 000 Einwohner	bis 3 000 Einwohner			
1	2	3	4	5	6	7	8	9	
a. Reinausgaben									
0 Allgemeine Verwaltung . . . . .	52 633	16 520	26 130	3 069	8 606	14 455	—	9 362	620
1 Öffentliche Sicherheit und Ordnung . . . . .	36 703	27 765	8 180	3 646	3 438	1 095	—	758	—
2 Schulen . . . . .	61 468	28 889	24 572	6 413	7 496	10 663	—	7 765	242
3 Kultur . . . . .	19 663	15 915	2 691	453	558	1 679	—	152	905
4 Fürsorge und Jugendhilfe . . . . .	146 298	46 983	12 686	3 625	3 787	5 274	—	70 513	16 116
5 Gesundheits- und Jugendpflege . . . . .	71 935	38 267	9 354	5 021	2 983	1 351	—	10 425	13 889
6 Bau- und Wohnungswesen . . . . .	115 381	43 546	40 371	11 090	12 371	16 909	—	13 583	17 881
7 Öffentliche Einrichtungen, Wirtschaftsförderung . . . . .	82 476	46 879	31 044	7 255	7 939	15 850	—	3 117	1 436
Finanz- und Steuerverwaltung . . . . .	18 524	8 345	7 770	1 512	2 340	3 918	—	1 429	980
Nicht aufteilbarer Schuldendienst . . . . .	834	505	231	27	62	142	—	7	90
Kämmereiverwaltungen zusammen . . . . .	605 914	273 614	163 029	42 111	49 580	71 337	—	117 112	52 158
Den Kämmereiverwaltungen zuzurechnende Finanzvorfälle des Erwerbsvermögens . . . . .	16 392	6 204	7 966	1 981	2 703	3 282	—	1 655	568
Gesamtsumme . . . . .	622 306	279 818	170 995	44 092	52 283	74 619	—	118 767	52 726
b. Zweckgebundene Zuweisungen und Darlehen vom Land									
0 Allgemeine Verwaltung . . . . .	2 686	1 346	112	41	26	45	—	1 227	—
1 Öffentliche Sicherheit und Ordnung . . . . .	14 222	12 322	1 854	1 108	742	4	—	45	—
2 Schulen . . . . .	11 990	6 498	4 177	1 356	1 323	1 498	—	1 306	9
3 Kultur . . . . .	79	58	14	3	2	9	—	2	5
4 Fürsorge und Jugendhilfe . . . . .	46 848	7 650	176	71	17	88	—	34 460	4 563
5 Gesundheits- und Jugendpflege . . . . .	2 407	1 394	169	82	77	10	—	360	484
6 Bau- und Wohnungswesen . . . . .	19 429	2 536	2 250	489	660	1 101	—	3 162	11 480
7 Öffentliche Einrichtungen, Wirtschaftsförderung . . . . .	1 182	782	394	45	112	237	—	6	—
Finanz- und Steuerverwaltung . . . . .	37	4	7	4	1	2	—	26	—
Nicht aufteilbarer Schuldendienst . . . . .	0	—	0	—	0	0	—	—	—
Kämmereiverwaltungen zusammen . . . . .	98 879	32 591	9 155	3 199	2 982	2 994	—	40 594	16 541
Den Kämmereiverwaltungen zuzurechnende Finanzvorfälle des Erwerbsvermögens . . . . .	1 259	347	840	264	416	160	—	71	—
Gesamtsumme . . . . .	100 138	32 938	9 995	3 463	3 378	3 154	—	40 665	16 541
c. Spezielle Deckungsmittel									
0 Allgemeine Verwaltung . . . . .	5 630	1 783	2 433	250	926	1 258	—	1 340	74
1 Öffentliche Sicherheit und Ordnung . . . . .	3 088	2 322	355	189	115	51	—	411	—
2 Schulen . . . . .	6 136	2 620	3 102	471	905	1 726	—	378	35
3 Kultur . . . . .	2 995	2 638	334	72	97	165	—	11	12
4 Fürsorge und Jugendhilfe . . . . .	26 207	9 079	1 232	504	326	402	—	12 948	2 948
5 Gesundheits- und Jugendpflege . . . . .	47 881	24 011	6 080	3 932	2 007	141	—	5 740	12 049
6 Bau- und Wohnungswesen . . . . .	18 743	9 299	6 881	2 534	2 058	2 290	—	1 313	1 250
7 Öffentliche Einrichtungen, Wirtschaftsförderung . . . . .	42 407	27 702	13 126	3 325	3 261	6 539	—	338	1 241
Finanz- und Steuerverwaltung . . . . .	1 970	550	781	248	263	270	—	215	425
Nicht aufteilbarer Schuldendienst . . . . .	719	512	174	15	38	121	—	33	—
Kämmereiverwaltungen zusammen . . . . .	155 776	89 517	34 498	11 540	9 996	12 962	—	22 727	18 034
Den Kämmereiverwaltungen zuzurechnende Finanzvorfälle des Erwerbsvermögens . . . . .	10 236	5 610	3 816	1 353	1 267	1 196	—	711	99
Gesamtsumme . . . . .	166 013	95 127	38 315	12 893	11 263	14 158	—	23 438	18 133
d. Zuschussbedarf der ordentlichen Rechnung									
0 Allgemeine Verwaltung . . . . .	44 173	13 409	23 426	2 776	7 593	13 057	—	6 792	546
1 Öffentliche Sicherheit und Ordnung . . . . .	19 261	12 994	5 967	2 349	2 580	1 038	—	300	—
2 Schulen . . . . .	41 668	19 576	15 949	4 319	4 849	6 782	—	5 945	198
3 Kultur . . . . .	16 531	13 216	2 293	378	454	1 462	—	137	884
4 Fürsorge und Jugendhilfe . . . . .	58 448	28 143	11 144	3 006	3 417	4 721	—	13 297	5 864
5 Gesundheits- und Jugendpflege . . . . .	20 672	12 908	2 791	994	715	1 082	—	4 077	895
6 Bau- und Wohnungswesen . . . . .	75 556	31 834	30 689	8 007	9 504	13 178	—	8 964	4 068
7 Öffentliche Einrichtungen, Wirtschaftsförderung . . . . .	38 409	18 395	17 065	3 819	4 390	8 856	—	2 754	195
Finanz- und Steuerverwaltung . . . . .	16 501	7 792	6 976	1 259	2 074	3 644	—	1 179	555
Nicht aufteilbarer Schuldendienst . . . . .	106	7	49	12	24	13	—	26	90
Kämmereiverwaltungen zusammen . . . . .	331 324	158 261	116 349	26 917	35 600	53 832	—	43 418	13 295
Den Kämmereiverwaltungen zuzurechnende Finanzvorfälle des Erwerbsvermögens . . . . .	5 262	895	3 188	439	906	1 843	—	649	530
Gesamtsumme . . . . .	336 586	159 157	119 537	27 357	36 506	55 675	—	44 067	13 825

noch: D. Reinausgaben, zweckgebundene Zuweisungen und Darlehen vom Land,  
spezielle Deckungsmittel nach Einzelplänen und Art der  
Gebietskörperschaften/Größenklassen; Zuschußbedarf der ordentlichen Rechnung

### 32. Württemberg-Baden

— 1000 DM —

Verwaltungszweig	Ge- meinden und Ge- meinde- verbände insgesamt	Stadt- kreise	Kreisangehörige Gemeinden und Ämter				Land- kreise	Bezirks- verbände	
			zusammen	Gemeinden					Ämter
				über 10 000 Einwohner	mit 3 001 bis 10 000 Einwohner	bis 3 000 Einwohner			
1	2	3	4	5	6	7	8	9	
a. Reinausgaben									
0 Allgemeine Verwaltung .....	54 941	18 507	31 414	5 738	7 782	17 894	—	5 020	—
1 Öffentliche Sicherheit und Ordnung .....	39 556	29 192	9 420	7 020	1 894	506	—	944	—
2 Schulen .....	85 988	34 375	47 373	16 494	12 438	18 441	—	4 240	—
3 Kultur .....	13 074	10 895	2 041	880	480	681	—	139	—
4 Fürsorge und Jugendhilfe .....	119 717	41 005	13 647	10 524	1 517	1 605	—	57 057	8 008
5 Gesundheits- und Jugendpflege .....	67 876	36 992	9 867	5 559	2 324	1 984	—	21 018	—
6 Bau- und Wohnungswesen .....	119 558	52 936	53 426	19 475	16 849	17 102	—	13 196	—
7 Öffentliche Einrichtungen, Wirtschaftsförderung .....	94 675	45 189	43 521	13 122	11 719	18 680	—	5 965	—
Finanz- und Steuerverwaltung .....	15 211	6 388	7 062	2 728	2 167	2 168	—	1 761	—
Nicht aufteilbarer Schuldendienst .....	595	430	125	48	52	26	—	40	—
Kämmereiverwaltungen zusammen .....	611 191	275 907	217 897	81 587	57 223	79 087	—	109 379	8 008
Den Kämmereiverwaltungen zuzurechnende Finanzvorfälle des Erwerbsvermögens .....	57 147	38 395	17 575	7 152	4 766	5 657	—	1 136	40
Gesamtsumme .....	668 338	314 302	235 472	88 739	61 989	84 743	—	110 515	8 048
b. Zweckgebundene Zuweisungen und Darlehen vom Land									
0 Allgemeine Verwaltung .....	260	50	207	45	69	93	—	2	—
1 Öffentliche Sicherheit und Ordnung .....	14 593	11 404	3 189	2 731	458	—	—	—	—
2 Schulen .....	9 144	5 132	3 822	1 254	1 162	1 406	—	190	—
3 Kultur .....	506	481	22	7	8	7	—	3	—
4 Fürsorge und Jugendhilfe .....	48 058	8 227	3 278	3 051	83	144	—	35 085	1 467
5 Gesundheits- und Jugendpflege .....	819	185	370	167	107	95	—	264	—
6 Bau- und Wohnungswesen .....	18 589	10 801	5 162	2 166	1 659	1 337	—	2 625	—
7 Öffentliche Einrichtungen, Wirtschaftsförderung .....	2 258	611	1 607	120	717	770	—	40	—
Finanz- und Steuerverwaltung .....	27	0	27	1	8	19	—	—	—
Nicht aufteilbarer Schuldendienst .....	—	—	—	—	—	—	—	—	—
Kämmereiverwaltungen zusammen .....	94 253	36 892	17 685	9 541	4 272	3 871	—	38 210	1 467
Den Kämmereiverwaltungen zuzurechnende Finanzvorfälle des Erwerbsvermögens .....	7 991	7 621	370	85	285	—	—	—	—
Gesamtsumme .....	102 244	44 513	18 054	9 627	4 557	3 871	—	38 210	1 467
c. Spezielle Deckungsmittel									
0 Allgemeine Verwaltung .....	6 681	2 666	3 343	1 001	832	1 511	—	672	—
1 Öffentliche Sicherheit und Ordnung .....	4 010	3 189	387	294	74	19	—	434	—
2 Schulen .....	14 058	6 081	7 639	3 454	2 184	2 001	—	337	—
3 Kultur .....	2 539	2 208	312	167	97	48	—	18	—
4 Fürsorge und Jugendhilfe .....	25 715	8 533	4 110	3 167	478	465	—	10 159	2 913
5 Gesundheits- und Jugendpflege .....	47 219	23 476	6 488	3 898	1 508	1 083	—	17 255	—
6 Bau- und Wohnungswesen .....	27 812	14 040	12 938	4 991	4 498	3 448	—	834	—
7 Öffentliche Einrichtungen, Wirtschaftsförderung .....	39 590	23 423	15 888	6 728	3 850	5 310	—	280	—
Finanz- und Steuerverwaltung .....	2 590	1 229	1 115	378	260	478	—	240	6
Nicht aufteilbarer Schuldendienst .....	158	—	158	129	6	23	—	—	—
Kämmereiverwaltungen zusammen .....	170 371	84 846	52 378	24 207	13 787	14 385	—	30 229	2 918
Den Kämmereiverwaltungen zuzurechnende Finanzvorfälle des Erwerbsvermögens .....	34 416	26 781	7 453	3 777	2 192	1 484	—	182	—
Gesamtsumme .....	204 788	111 627	59 831	27 984	15 979	15 869	—	30 411	2 918
d. Zuschussbedarf der ordentlichen Rechnung									
0 Allgemeine Verwaltung .....	47 295	15 879	27 689	4 660	6 889	16 141	—	3 726	—
1 Öffentliche Sicherheit und Ordnung .....	20 950	14 597	5 843	3 995	1 361	487	—	511	—
2 Schulen .....	60 212	22 650	34 060	10 954	8 692	14 413	—	3 503	—
3 Kultur .....	10 015	8 202	1 695	697	375	623	—	118	—
4 Fürsorge und Jugendhilfe .....	41 092	22 687	4 695	2 775	924	996	—	10 169	3 542
5 Gesundheits- und Jugendpflege .....	19 458	13 326	2 863	1 399	673	791	—	3 269	—
6 Bau- und Wohnungswesen .....	72 232	28 124	34 743	12 386	10 192	12 165	—	9 365	—
7 Öffentliche Einrichtungen, Wirtschaftsförderung .....	50 673	21 176	23 859	5 926	6 510	11 422	—	5 638	—
Finanz- und Steuerverwaltung .....	12 595	5 158	5 920	2 349	1 899	1 672	—	1 522	6
Nicht aufteilbarer Schuldendienst .....	437	430	32	82	46	3	—	40	—
Kämmereiverwaltungen zusammen .....	334 980	152 230	141 335	45 060	37 561	58 714	—	37 859	3 536
Den Kämmereiverwaltungen zuzurechnende Finanzvorfälle des Erwerbsvermögens .....	16 796	6 273	9 535	3 273	2 096	4 166	—	948	40
Gesamtsumme .....	351 756	158 503	150 870	48 333	39 657	62 880	—	38 807	3 576

noch: D. Reinausgaben, zweckgebundene Zuweisungen und Darlehen vom Land,  
spezielle Deckungsmittel nach Einzelplänen und Art der  
Gebietskörperschaften/Größenklassen; Zuschußbedarf der ordentlichen Rechnung

33. Bayern

— 1000 DM —

Verwaltungszweig	Ge- meinden und Ge- meinde- verbände insgesamt	Stadt- kreise	Kreisangehörige Gemeinden und Ämter					Land- kreise	Bezirks- verbände
			zusammen	Gemeinden			Ämter		
				über 10 000 Einwohner	mit 3 001 bis 10 000 Einwohner	bis 3 000 Einwohner			
	1	2	3	4	5	6	7	8	9
a. Reinausgaben									
0 Allgemeine Verwaltung .....	94 808	32 883	47 031	1 803	14 531	30 697	—	14 781	113
1 Öffentliche Sicherheit und Ordnung .....	57 889	48 554	6 190	1 672	3 874	644	—	3 146	—
2 Schulen .....	117 611	51 477	35 271	2 592	11 255	21 424	—	4 960	25 903
3 Kultur .....	23 597	19 025	4 168	149	1 098	2 920	—	252	152
4 Fürsorge und Jugendhilfe .....	338 581	101 134	9 511	1 965	4 125	3 421	—	186 979	40 957
5 Gesundheits- und Jugendpflege .....	105 668	53 462	12 033	2 887	5 934	3 212	—	27 517	12 656
6 Bau- und Wohnungswesen .....	171 577	83 096	46 805	5 385	21 509	19 911	—	29 359	12 317
7 Öffentliche Einrichtungen, Wirtschaftsförderung .....	133 761	81 022	35 848	2 828	11 699	21 321	—	13 734	3 157
Finanz- und Steuerverwaltung .....	27 174	12 812	11 274	862	4 025	6 386	—	3 085	2
Nicht aufteilbarer Schuldendienst .....	1 341	995	287	13	107	168	—	60	—
Kämmereiverwaltungen zusammen .....	1 072 007	484 460	208 418	20 156	78 157	110 105	—	283 872	95 257
Den Kämmereiverwaltungen zuzurechnende Finanzvorfälle des Erwerbsvermögens .....	38 287	29 366	8 603	2 715	4 726	1 162	—	302	16
Gesamtsumme .....	1 110 294	513 826	217 021	22 870	82 883	111 267	—	284 174	95 273
b. Zweckgebundene Zuweisungen und Darlehen vom Land									
0 Allgemeine Verwaltung .....	2 000	1 457	350	5	232	112	—	192	2
1 Öffentliche Sicherheit und Ordnung .....	23 039	20 381	2 654	771	1 883	—	—	4	—
2 Schulen .....	15 145	8 997	4 937	748	2 181	2 007	—	747	464
3 Kultur .....	1 790	1 700	88	0	60	28	—	1	—
4 Fürsorge und Jugendhilfe .....	155 006	27 424	111	—	84	27	—	113 712	13 759
5 Gesundheits- und Jugendpflege .....	4 149	2 742	210	20	123	67	—	1 097	100
6 Bau- und Wohnungswesen .....	32 106	20 126	6 561	485	3 889	2 188	—	5 394	25
7 Öffentliche Einrichtungen, Wirtschaftsförderung .....	7 125	5 166	1 869	73	987	809	—	91	—
Finanz- und Steuerverwaltung .....	44	43	0	0	0	0	—	—	—
Nicht aufteilbarer Schuldendienst .....	—	—	—	—	—	—	—	—	—
Kämmereiverwaltungen zusammen .....	240 404	88 037	16 779	2 103	9 438	5 238	—	121 238	14 350
Den Kämmereiverwaltungen zuzurechnende Finanzvorfälle des Erwerbsvermögens .....	14 462	11 415	3 047	1 710	1 321	16	—	—	—
Gesamtsumme .....	254 866	99 452	19 826	3 813	10 759	5 254	—	121 238	14 350
c. Spezielle Deckungsmittel									
0 Allgemeine Verwaltung .....	13 278	6 257	5 869	264	2 577	3 028	—	1 152	—
1 Öffentliche Sicherheit und Ordnung .....	12 023	8 124	255	67	130	58	—	3 644	—
2 Schulen .....	14 797	6 892	6 124	538	2 106	3 480	—	333	1 447
3 Kultur .....	6 167	5 227	934	49	458	428	—	6	—
4 Fürsorge und Jugendhilfe .....	54 225	19 598	5 321	739	2 466	2 116	—	24 582	4 725
5 Gesundheits- und Jugendpflege .....	82 322	40 948	9 963	2 250	5 302	2 411	—	21 028	10 383
6 Bau- und Wohnungswesen .....	33 207	21 928	8 531	681	4 128	3 723	—	2 584	163
7 Öffentliche Einrichtungen, Wirtschaftsförderung .....	68 734	48 997	17 046	1 423	5 451	10 172	—	2 302	389
Finanz- und Steuerverwaltung .....	3 235	1 297	1 606	114	549	943	—	283	49
Nicht aufteilbarer Schuldendienst .....	910	841	45	4	27	14	—	25	—
Kämmereiverwaltungen zusammen .....	288 898	160 109	55 694	6 128	23 193	26 373	—	55 940	17 156
Den Kämmereiverwaltungen zuzurechnende Finanzvorfälle des Erwerbsvermögens .....	16 236	12 544	3 670	900	2 271	499	—	22	—
Gesamtsumme .....	305 134	172 653	59 363	7 028	25 464	26 871	—	55 962	17 156
d. Zuschussbedarf der ordentlichen Rechnung									
0 Allgemeine Verwaltung .....	79 329	25 203	40 626	1 534	11 582	27 511	—	13 389	111
1 Öffentliche Sicherheit und Ordnung .....	22 796	20 028	3 276	834	1 859	583	—	508	—
2 Schulen .....	83 919	33 707	22 478	1 223	6 381	14 875	—	3 738	23 996
3 Kultur .....	15 512	11 991	3 125	100	574	2 451	—	244	152
4 Fürsorge und Jugendhilfe .....	117 233	51 108	2 796	334	1 202	1 259	—	44 539	18 791
5 Gesundheits- und Jugendpflege .....	19 868	10 134	1 824	601	509	713	—	5 725	2 185
6 Bau- und Wohnungswesen .....	104 800	41 576	29 962	4 117	12 357	13 487	—	21 208	12 054
7 Öffentliche Einrichtungen, Wirtschaftsförderung .....	57 446	27 135	16 380	1 311	4 894	10 176	—	11 165	2 766
Finanz- und Steuerverwaltung .....	23 785	11 472	9 668	748	3 476	5 444	—	2 692	46
Nicht aufteilbarer Schuldendienst .....	431	154	242	9	80	154	—	34	—
Kämmereiverwaltungen zusammen .....	525 120	232 506	130 376	10 810	42 914	76 633	—	102 227	60 010
Den Kämmereiverwaltungen zuzurechnende Finanzvorfälle des Erwerbsvermögens .....	6 381	4 223	1 863	105	1 116	642	—	280	16
Gesamtsumme .....	531 502	236 731	132 239	10 915	44 030	77 275	—	102 506	60 026

noch: D. Reinausgaben, zweckgebundene Zuweisungen und Darlehen vom Land;  
spezielle Deckungsmittel nach Einzelplänen und Art der  
Gebietskörperschaften/Größenklassen; Zuschußbedarf der ordentlichen Rechnung

**34. Rheinland-Pfalz**

— 1 000 DM —

Verwaltungszweig	Ge- meinden und Ge- meinde- verbände insgesamt	Stadt- kreise	Kreisangehörige Gemeinden und Ämter				Land- kreise	Bezirks- verbände	
			zusammen	Gemeinden					Ämter
				über 10 000 Einwohner	mit 3 001 bis 10 000 Einwohner	bis 3 000 Einwohner			
a. Reinausgaben									
0 Allgemeine Verwaltung .....	41 178	9 622	25 046	2 054	4 489	12 319	6 184	6 463	47
1 Öffentliche Sicherheit und Ordnung .....	12 858	4 343	7 638	1 119	2 302	2 911	1 305	878	—
2 Schulen .....	34 533	10 637	18 776	3 074	4 348	11 078	275	4 347	774
3 Kultur .....	7 667	5 371	1 786	200	247	1 330	9	166	344
4 Fürsorge und Jugendhilfe <sup>1)</sup> .....	76 582	27 356	12 259	2 875	3 375	4 806	1 202	34 497	2 470
5 Gesundheits- und Jugendpflege .....	24 697	15 177	4 235	1 235	1 561	1 376	63	2 845	2 440
6 Bau- und Wohnungswesen .....	67 390	19 494	34 161	2 871	7 483	22 741	1 066	13 678	58
7 Öffentliche Einrichtungen, Wirtschaftsförderung .....	55 096	20 929	27 322	3 533	5 846	15 825	2 118	6 371	475
Finanz- und Steuerverwaltung .....	14 389	4 248	8 928	1 024	1 647	2 567	3 690	1 214	—
Nicht aufteilbarer Schuldendienst .....	779	501	226	39	68	110	9	50	2
Kämmereiverwaltungen zusammen .....	335 170	117 678	140 376	18 025	31 368	75 062	15 923	70 507	6 899
Den Kämmereiverwaltungen zuzurechnende Finanzvorfälle des Erwerbsvermögens .....	13 020	8 807	3 531	627	1 132	1 707	66	577	105
Gesamtsumme .....	348 190	126 484	143 908	18 652	32 497	76 769	15 989	71 085	6 713
b. Zweckgebundene Zuweisungen und Darlehen vom Land									
0 Allgemeine Verwaltung .....	3 295	1 297	169	64	52	6	47	1 830	—
1 Öffentliche Sicherheit und Ordnung .....	1 225	8	548	3	505	—	41	668	—
2 Schulen .....	3 088	1 304	1 181	182	271	709	19	603	—
3 Kultur .....	366	349	11	2	6	4	—	6	—
4 Fürsorge und Jugendhilfe <sup>2)</sup> .....	13 086	2 825	30	3	22	5	—	8 277	1 954
5 Gesundheits- und Jugendpflege .....	465	226	68	1	30	35	2	165	6
6 Bau- und Wohnungswesen .....	7 467	2 231	2 306	114	626	1 489	77	2 930	—
7 Öffentliche Einrichtungen, Wirtschaftsförderung .....	8 607	1 376	2 601	164	396	1 091	950	4 629	—
Finanz- und Steuerverwaltung .....	406	133	270	46	76	—	148	3	—
Nicht aufteilbarer Schuldendienst .....	—	—	—	—	—	—	—	—	—
Kämmereiverwaltungen zusammen .....	38 005	9 750	7 183	578	1 984	3 338	1 283	19 112	1 960
Den Kämmereiverwaltungen zuzurechnende Finanzvorfälle des Erwerbsvermögens .....	1 512	1 413	61	9	51	1	—	39	—
Gesamtsumme .....	39 518	11 162	7 244	586	2 035	3 339	1 283	19 152	1 960
c. Spezielle Deckungsmittel									
0 Allgemeine Verwaltung .....	5 849	1 491	3 434	247	573	1 661	952	924	—
1 Öffentliche Sicherheit und Ordnung .....	3 102	848	2 160	91	336	1 543	190	95	—
2 Schulen .....	7 085	2 327	3 924	800	1 016	2 056	52	695	140
3 Kultur .....	1 725	1 445	247	26	55	166	0	27	6
4 Fürsorge und Jugendhilfe .....	14 387	5 308	2 313	513	801	892	107	6 458	307
5 Gesundheits- und Jugendpflege .....	18 037	11 305	3 050	1 046	1 322	680	2	1 853	1 830
6 Bau- und Wohnungswesen .....	14 665	4 984	7 932	244	1 356	6 284	47	1 694	56
7 Öffentliche Einrichtungen, Wirtschaftsförderung .....	25 512	11 596	12 358	1 687	2 690	7 592	390	1 390	168
Finanz- und Steuerverwaltung .....	1 601	529	962	122	183	342	315	109	—
Nicht aufteilbarer Schuldendienst .....	96	3	93	1	8	69	15	—	—
Kämmereiverwaltungen zusammen .....	92 059	39 835	36 473	4 777	8 341	21 285	2 070	13 245	2 506
Den Kämmereiverwaltungen zuzurechnende Finanzvorfälle des Erwerbsvermögens .....	7 980	5 963	1 798	361	670	763	4	218	0
Gesamtsumme .....	100 039	45 798	38 271	5 138	9 012	22 047	2 074	13 463	2 507
d. Zuschussbedarf der ordentlichen Rechnung									
0 Allgemeine Verwaltung .....	31 167	6 797	20 645	1 746	3 712	10 167	5 019	3 678	47
1 Öffentliche Sicherheit und Ordnung .....	8 495	3 487	4 905	1 025	1 440	1 366	1 074	102	—
2 Schulen .....	23 549	6 760	13 262	2 110	2 806	8 169	177	2 893	634
3 Kultur .....	5 649	3 675	1 504	166	185	1 143	9	132	338
4 Fürsorge und Jugendhilfe .....	39 358	18 824	9 515	2 234	2 429	3 759	1 094	11 083	63
5 Gesundheits- und Jugendpflege .....	6 086	3 624	1 093	164	257	619	54	801	567
6 Bau- und Wohnungswesen .....	45 086	13 034	23 193	2 555	5 233	14 552	854	8 858	1
7 Öffentliche Einrichtungen, Wirtschaftsförderung .....	20 508	7 868	12 116	1 677	2 735	7 072	632	218	306
Finanz- und Steuerverwaltung .....	12 185	3 585	7 499	855	1 330	2 223	3 090	1 101	—
Nicht aufteilbarer Schuldendienst .....	683	498	133	38	60	41	6	50	2
Kämmereiverwaltungen zusammen .....	192 767	68 132	93 866	12 570	20 188	49 111	11 997	28 916	1 832
Den Kämmereiverwaltungen zuzurechnende Finanzvorfälle des Erwerbsvermögens .....	3 260	1 155	1 704	286	417	939	61	297	104
Gesamtsumme .....	196 027	69 287	95 570	12 856	20 605	50 050	12 059	29 214	1 937

1) Ohne Soforthilfeleistungen. — 2) Ohne Zuweisungen für Soforthilfe.

noch: D. Reinausgaben, zweckgebundene Zuweisungen und Darlehen vom Land,  
spezielle Deckungsmittel nach Einzelplänen und Art der  
Gebietskörperschaften/Größenklassen; Zuschußbedarf der ordentlichen Rechnung

**35. Baden**

— 1000 DM —

Verwaltungszweig	Ge- meinden und Ge- meinde- verbände insgesamt	Stadt- kreise	Kreisangehörige Gemeinden und Ämter					Land- kreise	Bezirks- verbände
			zusammen	Gemeinden			Ämter		
				über 10 000 Einwohner	mit 3 001 bis 10 000 Einwohner	bis 3000 Einwohner			
1	2	3	4	5	6	7	8	9	
a. Reinausgaben									
0 Allgemeine Verwaltung .....	19 845	3 091	15 045	1 475	3 802	9 768	—	1 709	—
1 Öffentliche Sicherheit und Ordnung .....	2 778	1 039	1 738	591	608	539	—	—	—
2 Schulen .....	11 866	2 597	7 108	1 060	1 888	4 161	—	2 160	—
3 Kultur .....	10 343	8 595	1 633	303	467	863	—	115	—
4 Fürsorge und Jugendhilfe <sup>1)</sup> .....	34 196	7 928	5 699	3 126	1 252	1 321	—	20 569	—
5 Gesundheits- und Jugendpflege .....	13 694	2 205	10 091	3 728	4 270	2 092	—	1 398	—
6 Bau- und Wohnungswesen .....	27 744	5 568	18 161	4 185	5 924	8 052	—	4 015	—
7 Öffentliche Einrichtungen, Wirtschaftsförderung ..	28 206	7 747	18 515	3 634	5 013	9 868	—	1 944	—
Finanz- und Steuerverwaltung .....	6 029	1 129	4 478	919	1 377	2 182	—	422	—
Nicht aufteilbarer Schuldendienst .....	917	542	361	135	40	186	—	14	—
Kämmereiverwaltungen zusammen .....	155 617	40 442	82 830	19 158	24 642	39 033	—	32 345	—
Den Kämmereiverwaltungen zuzurechnende Finanzvorfälle des Erwerbsvermögens .....	11 520	3 481	7 921	1 327	3 858	2 736	—	119	—
Gesamtsumme .....	167 137	43 923	90 751	20 483	28 500	41 768	—	32 464	—
b. Zweckgebundene Zuweisungen und Darlehen vom Land									
0 Allgemeine Verwaltung .....	1 374	468	186	123	32	31	—	720	—
1 Öffentliche Sicherheit und Ordnung .....	2	—	2	—	0	2	—	—	—
2 Schulen .....	177	23	137	—	63	74	—	17	—
3 Kultur .....	258	245	12	9	—	3	—	1	—
4 Fürsorge und Jugendhilfe <sup>2)</sup> .....	9 597	1 023	314	303	—	11	—	8 260	—
5 Gesundheits- und Jugendpflege .....	66	1	58	4	30	24	—	7	—
6 Bau- und Wohnungswesen .....	882	65	717	102	283	332	—	100	—
7 Öffentliche Einrichtungen, Wirtschaftsförderung ..	325	12	308	15	135	158	—	5	—
Finanz- und Steuerverwaltung .....	2	—	2	—	0	2	—	—	—
Nicht aufteilbarer Schuldendienst .....	—	—	—	—	—	—	—	—	—
Kämmereiverwaltungen zusammen .....	12 682	1 837	1 735	556	543	637	—	9 111	—
Den Kämmereiverwaltungen zuzurechnende Finanzvorfälle des Erwerbsvermögens .....	400	—	400	—	306	94	—	—	—
Gesamtsumme .....	13 083	1 837	2 136	556	849	731	—	9 111	—
c. Spezielle Deckungsmittel									
0 Allgemeine Verwaltung .....	2 334	666	1 488	232	584	672	—	181	—
1 Öffentliche Sicherheit und Ordnung .....	224	105	119	17	36	66	—	—	—
2 Schulen .....	5 790	2 462	2 821	930	1 066	825	—	507	—
3 Kultur .....	6 214	5 963	242	89	121	32	—	9	—
4 Fürsorge und Jugendhilfe .....	7 687	1 907	1 688	890	444	354	—	4 093	—
5 Gesundheits- und Jugendpflege .....	10 654	1 470	8 102	3 380	3 520	1 202	—	1 082	—
6 Bau- und Wohnungswesen .....	7 151	2 462	4 281	748	2 098	1 436	—	407	—
7 Öffentliche Einrichtungen, Wirtschaftsförderung ..	10 998	3 983	6 886	1 925	2 294	2 667	—	128	—
Finanz- und Steuerverwaltung .....	1 095	447	604	135	190	279	—	44	—
Nicht aufteilbarer Schuldendienst .....	241	—	237	41	31	165	—	3	—
Kämmereiverwaltungen zusammen .....	52 387	19 465	26 468	8 386	10 384	7 698	—	6 453	—
Den Kämmereiverwaltungen zuzurechnende Finanzvorfälle des Erwerbsvermögens .....	8 998	3 439	5 506	788	3 891	827	—	53	—
Gesamtsumme .....	61 385	22 904	31 974	9 174	14 275	8 525	—	6 506	—
d. Zuschussbedarf der ordentlichen Rechnung									
0 Allgemeine Verwaltung .....	16 137	2 023	13 324	1 120	3 149	9 055	—	790	—
1 Öffentliche Sicherheit und Ordnung .....	2 551	934	1 617	574	572	471	—	—	—
2 Schulen .....	6 304	507	4 050	127	709	3 215	—	1 746	—
3 Kultur .....	4 433	2 954	1 374	205	345	824	—	105	—
4 Fürsorge und Jugendhilfe .....	13 328	3 100	2 673	988	739	946	—	7 555	—
5 Gesundheits- und Jugendpflege .....	2 616	783	1 545	329	363	853	—	289	—
6 Bau- und Wohnungswesen .....	19 271	3 352	12 561	3 327	3 327	5 907	—	3 358	—
7 Öffentliche Einrichtungen, Wirtschaftsförderung ..	17 205	4 037	11 371	1 738	2 633	7 000	—	1 797	—
Finanz- und Steuerverwaltung .....	4 931	682	3 871	784	1 186	1 901	—	378	—
Nicht aufteilbarer Schuldendienst .....	676	542	123	94	8	21	—	11	—
Kämmereiverwaltungen zusammen .....	87 453	18 918	52 509	9 286	13 031	30 192	—	16 029	—
Den Kämmereiverwaltungen zuzurechnende Finanzvorfälle des Erwerbsvermögens .....	2 971	383	2 522	660	68	1 794	—	66	—
Gesamtsumme .....	90 424	19 299	55 030	9 946	13 098	31 986	—	16 094	—

1) Ohne Soforthilfeleistungen.— 2) Ohne Zuweisungen für Soforthilfe.

noch: D. Reinausgaben, zweckgebundene Zuweisungen und Darlehen vom Land,  
spezielle Deckungsmittel nach Einzelplänen und Art der  
Gebietskörperschaften/Größenklassen; Zuschußbedarf der ordentlichen Rechnung

### 36. Württemberg-Hohenzollern

— 1000 DM —

Verwaltungszweig	Ge- meinden und Ge- meinde- verbände insgesamt	Stadt- kreise	Kreisangehörige Gemeinden und Ämter				Land- kreise	Bezirks- verbände	
			zusammen	Gemeinden					Ämter
				über 10 000 Einwohner	mit 3 001 bis 10 000 Einwohner	bis 3 000 Einwohner			
1	2	3	4	5	6	7	8	9	
a. Reinausgaben									
0 Allgemeine Verwaltung . . . . .	18 072	—	15 386	3 402	3 075	8 908	—	2 608	78
1 Öffentliche Sicherheit und Ordnung . . . . .	1 166	—	1 166	678	298	189	—	—	—
2 Schulen . . . . .	21 291	—	20 016	7 013	4 657	8 346	—	1 275	—
3 Kultur . . . . .	1 755	—	1 716	909	283	525	—	35	3
4 Fürsorge und Jugendhilfe <sup>1)</sup> . . . . .	27 420	—	8 666	5 216	1 753	1 696	—	16 725	2 029
5 Gesundheits- und Jugendpflege . . . . .	14 890	—	6 101	3 449	1 449	1 203	—	8 761	28
6 Bau- und Wohnungswesen . . . . .	29 500	—	23 746	10 124	5 965	7 658	—	5 028	726
7 Öffentliche Einrichtungen, Wirtschaftsförderung . . . . .	21 803	—	19 323	7 150	3 726	8 446	—	2 468	11
Finanz- und Steuerverwaltung . . . . .	4 250	—	3 913	1 702	1 079	1 132	—	337	—
Nicht aufteilbarer Schuldendienst . . . . .	190	—	159	30	43	86	—	24	6
Kämmereiverwaltungen zusammen . . . . .	140 335	—	100 191	39 673	22 329	38 190	—	37 261	2 883
Den Kämmereiverwaltungen zuzurechnende Finanzvorfälle des Erwerbsvermögens . . . . .	7 402	—	7 171	2 820	2 446	1 905	—	231	—
Gesamtsumme . . . . .	147 737	—	107 363	42 493	24 775	40 095	—	37 492	2 883
b. Zweckgebundene Zuweisungen und Darlehen vom Land									
0 Allgemeine Verwaltung . . . . .	946	—	621	437	112	72	—	323	2
1 Öffentliche Sicherheit und Ordnung . . . . .	1	—	1	—	0	0	—	—	—
2 Schulen . . . . .	966	—	939	240	190	509	—	28	—
3 Kultur . . . . .	13	—	13	5	4	4	—	—	—
4 Fürsorge und Jugendhilfe <sup>2)</sup> . . . . .	7 620	—	505	389	42	74	—	6 845	271
5 Gesundheits- und Jugendpflege . . . . .	179	—	151	137	7	8	—	—	27
6 Bau- und Wohnungswesen . . . . .	3 237	—	1 556	583	448	525	—	1 389	292
7 Öffentliche Einrichtungen, Wirtschaftsförderung . . . . .	3 065	—	1 232	430	265	538	—	1 830	3
Finanz- und Steuerverwaltung . . . . .	2	—	2	—	0	2	—	0	—
Nicht aufteilbarer Schuldendienst . . . . .	—	—	—	—	—	—	—	—	—
Kämmereiverwaltungen zusammen . . . . .	16 029	—	5 018	2 220	1 068	1 730	—	10 415	595
Den Kämmereiverwaltungen zuzurechnende Finanzvorfälle des Erwerbsvermögens . . . . .	574	—	574	421	77	75	—	—	—
Gesamtsumme . . . . .	16 602	—	5 592	2 641	1 146	1 805	—	10 415	595
c. Spezielle Deckungsmittel									
0 Allgemeine Verwaltung . . . . .	1 863	—	1 520	474	320	727	—	317	26
1 Öffentliche Sicherheit und Ordnung . . . . .	167	—	167	106	24	37	—	—	—
2 Schulen . . . . .	3 070	—	3 022	1 205	789	1 029	—	47	—
3 Kultur . . . . .	318	—	317	261	22	34	—	0	1
4 Fürsorge und Jugendhilfe . . . . .	8 169	—	3 185	1 947	789	448	—	4 531	453
5 Gesundheits- und Jugendpflege . . . . .	11 427	—	4 323	2 340	1 165	818	—	7 103	1
6 Bau- und Wohnungswesen . . . . .	7 352	—	6 965	3 628	1 693	1 644	—	349	38
7 Öffentliche Einrichtungen, Wirtschaftsförderung . . . . .	8 934	—	8 553	4 158	1 467	2 928	—	381	—
Finanz- und Steuerverwaltung . . . . .	441	—	390	96	81	212	—	51	—
Nicht aufteilbarer Schuldendienst . . . . .	103	—	79	21	11	46	—	24	—
Kämmereiverwaltungen zusammen . . . . .	41 845	—	28 523	14 236	6 363	7 923	—	12 804	518
Den Kämmereiverwaltungen zuzurechnende Finanzvorfälle des Erwerbsvermögens . . . . .	4 940	—	4 831	2 228	1 986	617	—	109	—
Gesamtsumme . . . . .	46 785	—	33 354	16 464	8 349	8 541	—	12 913	518
d. Zuschussbedarf der ordentlichen Rechnung									
0 Allgemeine Verwaltung . . . . .	14 403	—	13 158	2 429	2 642	8 087	—	1 195	49
1 Öffentliche Sicherheit und Ordnung . . . . .	998	—	998	572	274	152	—	—	—
2 Schulen . . . . .	15 718	—	14 608	4 876	3 196	6 536	—	1 111	—
3 Kultur . . . . .	1 416	—	1 378	638	255	485	—	35	3
4 Fürsorge und Jugendhilfe . . . . .	9 227	—	3 984	2 086	785	1 112	—	4 083	1 161
5 Gesundheits- und Jugendpflege . . . . .	3 060	—	1 589	1 016	205	368	—	1 472	0
6 Bau- und Wohnungswesen . . . . .	18 645	—	15 087	6 154	3 558	5 375	—	3 170	387
7 Öffentliche Einrichtungen, Wirtschaftsförderung . . . . .	9 616	—	9 502	2 646	1 953	4 903	—	110	4
Finanz- und Steuerverwaltung . . . . .	3 807	—	3 521	1 605	998	918	—	285	—
Nicht aufteilbarer Schuldendienst . . . . .	86	—	79	8	32	39	—	0	6
Kämmereiverwaltungen zusammen . . . . .	76 974	—	63 903	22 029	13 898	27 976	—	11 461	1 610
Den Kämmereiverwaltungen zuzurechnende Finanzvorfälle des Erwerbsvermögens . . . . .	1 906	—	1 791	311	284	1 196	—	116	—
Gesamtsumme . . . . .	78 881	—	65 694	22 340	14 183	29 172	—	11 577	1 610

1) Ohne Soforthilfeleistungen.— 2) Ohne Zuweisungen für Soforthilfe.

noch: D. Reinausgaben, zweckgebundene Zuweisungen und Darlehen vom Land,  
spezielle Deckungsmittel nach Einzelplänen und Art der  
Gebietskörperschaften/Größenklassen; Zuschußbedarf der ordentlichen Rechnung

37. Lindau

— 1 000 DM —

Verwaltungszweig	Ge- meinden und Ge- meinde- verbände insgesamt	Stadt- kreise	Kreisangehörige Gemeinden und Ämter					Land- kreise	Bezirks- verbände
			zusammen	Gemeinden			Ämter		
				über 10 000 Einwohner	mit 3 001 bis 10 000 Einwohner	bis 3 000 Einwohner			
1	2	3	4	5	6	7	8	9	
a. Reinausgaben									
0 Allgemeine Verwaltung .....	1 136	294	589	—	104	485	—	253	—
1 Öffentliche Sicherheit und Ordnung .....	237	214	22	—	20	2	—	—	—
2 Schulen .....	1 476	695	660	—	97	563	—	120	—
3 Kultur .....	208	177	21	—	2	19	—	10	—
4 Fürsorge und Jugendhilfe <sup>1)</sup> .....	1 660	735	167	—	6	161	—	757	—
5 Gesundheits- und Jugendpflege .....	1 219	64	484	—	111	373	—	671	—
6 Bau- und Wohnungswesen .....	1 436	477	665	—	148	517	—	294	—
7 Öffentliche Einrichtungen, Wirtschaftsförderung .....	1 364	951	321	—	88	232	—	93	—
Finanz- und Steuerverwaltung .....	223	103	89	—	30	60	—	30	—
Nicht aufteilbarer Schuldendienst .....	11	5	6	—	—	6	—	—	—
Kämmereiverwaltungen zusammen .....	8 969	3 717	3 025	—	607	2 418	—	2 228	—
Den Kämmereiverwaltungen zuzurechnende Finanzvorfälle des Erwerbsvermögens .....	1 149	1 121	18	—	2	15	—	10	—
Gesamtsumme .....	10 118	4 838	3 042	—	609	2 433	—	2 238	—
b. Zweckgebundene Zuweisungen und Darlehen vom Land									
0 Allgemeine Verwaltung .....	57	46	11	—	—	11	—	—	—
1 Öffentliche Sicherheit und Ordnung .....	66	54	12	—	12	—	—	—	—
2 Schulen .....	740	307	432	—	30	402	—	—	—
3 Kultur .....	131	119	3	—	—	3	—	10	—
4 Fürsorge und Jugendhilfe <sup>2)</sup> .....	519	274	53	—	—	53	—	192	—
5 Gesundheits- und Jugendpflege .....	321	—	101	—	11	91	—	220	—
6 Bau- und Wohnungswesen .....	695	58	386	—	35	351	—	251	—
7 Öffentliche Einrichtungen, Wirtschaftsförderung .....	621	450	171	—	13	158	—	—	—
Finanz- und Steuerverwaltung .....	—	—	—	—	—	—	—	—	—
Nicht aufteilbarer Schuldendienst .....	—	—	—	—	—	—	—	—	—
Kämmereiverwaltungen zusammen .....	3 151	1 308	1 171	—	101	1 069	—	673	—
Den Kämmereiverwaltungen zuzurechnende Finanzvorfälle des Erwerbsvermögens .....	986	975	11	—	3	8	—	—	—
Gesamtsumme .....	4 137	2 283	1 181	—	104	1 077	—	673	—
c. Spezielle Deckungsmittel									
0 Allgemeine Verwaltung .....	221	20	132	—	7	125	—	70	—
1 Öffentliche Sicherheit und Ordnung .....	81	78	2	—	1	1	—	—	—
2 Schulen .....	142	87	56	—	15	41	—	—	—
3 Kultur .....	27	27	0	—	0	0	—	—	—
4 Fürsorge und Jugendhilfe .....	293	155	91	—	2	89	—	47	—
5 Gesundheits- und Jugendpflege .....	764	17	386	—	96	290	—	362	—
6 Bau- und Wohnungswesen .....	233	130	82	—	34	48	—	21	—
7 Öffentliche Einrichtungen, Wirtschaftsförderung .....	280	196	62	—	32	30	—	22	—
Finanz- und Steuerverwaltung .....	66	18	17	—	1	16	—	30	—
Nicht aufteilbarer Schuldendienst .....	2	—	2	—	—	2	—	—	—
Kämmereiverwaltungen zusammen .....	2 109	728	830	—	187	643	—	552	—
Den Kämmereiverwaltungen zuzurechnende Finanzvorfälle des Erwerbsvermögens .....	109	100	7	—	1	6	—	1	—
Gesamtsumme .....	2 218	828	837	—	188	649	—	553	—
d. Zuschussbedarf der ordentlichen Rechnung									
0 Allgemeine Verwaltung .....	852	228	441	—	98	344	—	183	—
1 Öffentliche Sicherheit und Ordnung .....	90	82	8	—	7	1	—	—	—
2 Schulen .....	567	301	146	—	32	114	—	120	—
3 Kultur .....	50	32	18	—	2	15	—	—	—
4 Fürsorge und Jugendhilfe .....	547	258	23	—	4	19	—	266	—
5 Gesundheits- und Jugendpflege .....	133	48	3	—	5	8	—	89	—
6 Bau- und Wohnungswesen .....	596	289	197	—	79	118	—	110	—
7 Öffentliche Einrichtungen, Wirtschaftsförderung .....	451	293	87	—	43	44	—	71	—
Finanz- und Steuerverwaltung .....	156	85	72	—	28	44	—	1	—
Nicht aufteilbarer Schuldendienst .....	9	5	4	—	—	4	—	—	—
Kämmereiverwaltungen zusammen .....	3 453	1 621	993	—	298	694	—	839	—
Den Kämmereiverwaltungen zuzurechnende Finanzvorfälle des Erwerbsvermögens .....	39	30	1	—	2	1	—	9	—
Gesamtsumme .....	3 491	1 651	992	—	297	695	—	848	—

1) Ohne Soforthilfeleistungen.— 2) Ohne Zuweisungen für Soforthilfe.

# E. Eigenausgaben (Reiner Finanzbedarf)

## 38. Gemeinden und Gemeinde-

— 1000

Verwaltungszweig	Bundes- gebiet	Schles- wig- Holstein	Nieder- sachsen	Nord- rhein- Westfalen	Hessen	Württem- berg- Baden	Bayern	Rhein- land- Pfalz	Baden	Württemberg- Hohen- zollern	Lindau
	1	2	3	4	5	6	7	8	9	10	11
<b>0 Allgemeine Verwaltung</b>											
Dienststellen für allgemeine Kriegsfolgen .....	11 455	816	457	5 960	756	1 817	533	655	330	73	58
Sonstige Angelegenheiten der allgemeinen Verwaltung .....	263 086	14 727	36 429	87 946	26 180	26 694	47 339	14 301	4 617	4 410	442
Nicht aufgeteilt .....	212 118	11 492	25 500	34 426	22 855	25 360	44 662	22 014	13 459	11 776	573
<b>Summe Einzelplan 0 .....</b>	<b>486 658</b>	<b>27 036</b>	<b>62 386</b>	<b>128 332</b>	<b>49 790</b>	<b>53 870</b>	<b>92 534</b>	<b>36 971</b>	<b>18 406</b>	<b>16 239</b>	<b>1 074</b>
<b>1 Öffentliche Sicherheit und Ordnung</b>											
Polizei .....	149 999	3 106	29 517	61 537	13 847	15 650	21 413	3 678	1 132	0	119
Öffentliche Ordnung .....	84 442	4 499	7 786	36 006	7 424	8 806	12 781	5 009	1 106	975	49
Nicht aufgeteilt .....	6 332	34	162	260	1 089	506	642	2 910	537	189	2
<b>Summe Einzelplan 1 .....</b>	<b>240 773</b>	<b>7 640</b>	<b>37 465</b>	<b>97 804</b>	<b>22 359</b>	<b>24 962</b>	<b>34 836</b>	<b>11 597</b>	<b>2 775</b>	<b>1 165</b>	<b>171</b>
<b>2 Schulen</b>											
Schulverwaltung .....	11 022	656	1 244	6 421	1 213	146	932	385	8	12	5
Volks- und Hilfsschulen .....	353 403	22 385	60 881	111 711	22 303	41 579	60 662	15 705	6 767	10 964	447
Mittelschulen .....	31 737	2 356	11 050	15 079	980	986	690	376	—	220	—
Höhere Schulen .....	148 584	5 663	19 441	74 697	10 833	17 843	7 964	6 104	1 560	4 334	147
Berufsschulen .....	95 575	4 584	13 237	33 122	8 991	8 644	18 744	4 294	1 880	1 983	97
Fachschulen und Berufsfach- schulen .....	40 862	1 693	5 198	13 759	3 407	3 648	8 416	2 996	1 184	562	—
Sonstiges Schulwesen .....	2 793	313	442	968	23	200	576	121	48	99	1
Nicht aufgeteilt .....	4 729	255	567	432	155	1 059	1 020	540	78	611	13
<b>Summe Einzelplan 2 .....</b>	<b>688 705</b>	<b>37 906</b>	<b>112 059</b>	<b>256 188</b>	<b>47 904</b>	<b>74 104</b>	<b>99 004</b>	<b>30 520</b>	<b>11 524</b>	<b>18 785</b>	<b>710</b>
<b>3 Kultur</b>											
Wissenschaftspflege .....	16 793	381	1 319	5 409	3 966	756	1 484	804	2 655	11	9
Theater und Konzerte .....	86 348	4 140	7 500	36 207	9 147	7 979	12 347	3 412	5 344	263	8
Sonstige Kulturpflege .....	33 776	1 218	3 306	15 054	4 238	2 695	4 139	1 523	850	709	43
Nicht aufgeteilt .....	12 565	233	307	1 473	2 174	1 124	3 723	1 538	1 226	751	17
<b>Summe Einzelplan 3 .....</b>	<b>149 481</b>	<b>5 972</b>	<b>12 432</b>	<b>58 143</b>	<b>19 526</b>	<b>12 554</b>	<b>21 693</b>	<b>7 276</b>	<b>10 074</b>	<b>1 734</b>	<b>77</b>
<b>4 Fürsorge und Jugendhilfe</b>											
Fürsorgeverwaltung .....	81 845	4 743	11 057	29 812	8 561	7 151	13 460	3 692	1 967	1 353	49
Allgemeine Fürsorge (ohne Kriegsfolgenhilfe) .....	373 391	16 511	32 700	150 149	29 277	28 183	72 361	28 099	8 900	6 767	443
Kriegsfolgenhilfe .....	199 639	12 411	40 315	52 796	24 478	10 086	42 043	10 634	3 288	3 523	65
Einrichtungen der allgemeinen Fürsorge .....	49 868	4 684	6 401	13 159	4 325	5 455	11 405	647	2 130	1 530	133
Einrichtungen der Kriegsfolgen- hilfe .....	12 683	2 620	4 336	1 648	129	1 274	2 249	28	312	86	—
Förderung der freien Wohlfahrts- pflege .....	4 762	244	587	2 125	431	299	372	365	218	120	1
Jugendhilfe, Einrichtungen der Jugendhilfe .....	91 143	4 835	9 182	27 574	12 713	10 629	18 236	4 033	2 246	1 679	19
Soforthilfe .....	14 401	881	2 285	3 056	1 487	1 540	4 160	695	38	242	18
Nicht aufgeteilt .....	40 571	2 836	4 584	10 780	3 174	2 448	6 857	5 596	1 894	2 288	113
<b>Summe Einzelplan 4 .....</b>	<b>868 304</b>	<b>49 765</b>	<b>111 447</b>	<b>291 098</b>	<b>84 575</b>	<b>67 065</b>	<b>171 142</b>	<b>53 790</b>	<b>20 893</b>	<b>17 587</b>	<b>841</b>
<b>5 Gesundheits- u. Jugendpflege</b>											
Gesundheitsdienst .....	42 108	3 341	4 135	20 326	5 504	2 131	5 443	765	161	278	25
Krankenhäuser, Entbindungs- und Wöchnerinnenheime .....	422 561	35 079	73 825	84 234	51 126	58 931	78 818	17 842	10 121	12 056	529
Anstalten für Nerven- und Geisteskranken .....	19 936	—	294	148	6 748	633	9 835	2 236	43	—	—
Sonstige Einrichtungen des Gesundheitswesens .....	23 351	3 246	4 056	11 196	1 295	1 301	1 226	504	317	173	37
Leibesübungen, Jugendpflege (einschl. Einrichtungen) .....	19 440	865	3 193	9 036	1 961	1 331	1 709	704	211	418	12
Nicht aufgeteilt .....	20 660	584	2 133	2 972	1 886	2 565	4 394	1 825	2 444	1 562	295
<b>Summe Einzelplan 5 .....</b>	<b>548 056</b>	<b>43 115</b>	<b>87 636</b>	<b>127 911</b>	<b>68 520</b>	<b>66 892</b>	<b>101 425</b>	<b>23 875</b>	<b>13 297</b>	<b>14 487</b>	<b>897</b>

**nach Verwaltungszweigen und Ländern  
verbände insgesamt**

DM —

Verwaltungszweig	Bundes- gebiet	Schles- wig- Holstein	Nieder- sachsen	Nord- rhein- Westfalen	Hessen	Württem- berg- Baden	Bayern	Rhein- land- Pfalz	Baden	Württemberg- Hohen- zollern	Lindau
	1	2	3	4	5	6	7	8	9	10	11
<b>6 Bau- und Wohnungswesen</b>											
Bauverwaltung, Städtebau und -planung (Ortsbau), Vermes- sungswesen, Katasteramt, Hochbau- u. Maschinenamt . . . .	108 564	5 106	10 710	47 472	10 188	11 077	14 388	5 918	1 401	2 192	110
Wohnraumbewirtschaftung und Wohnungsaufsicht . . . . .	46 634	2 715	7 851	15 319	4 221	4 412	9 451	1 535	624	461	45
Wohnungsbau und Wohnsiedlung . .	190 041	6 192	33 155	41 024	29 407	22 794	32 811	9 633	7 417	7 564	44
Strassen, Wege, Brücken und sonstiger Tiefbau . . . . .	384 987	10 196	42 416	112 221	38 374	48 172	68 627	37 942	13 173	13 436	431
Wasserläufe und Wasserbau . . . .	12 013	551	1 422	1 909	1 198	1 614	4 246	444	271	333	26
Trümmerbeseitigung und -verwertung . . . . .	42 860	525	3 966	19 079	7 844	7 078	2 242	748	1 234	144	—
Bauhöfe . . . . .	11 142	242	1 298	2 790	668	1 696	3 053	430	353	533	81
Nicht aufgeteilt . . . . .	24 126	752	1 395	7 522	2 264	3 319	3 463	2 265	1 788	1 354	4
<b>Summe Einzelplan 6 . . . . .</b>	<b>820 366</b>	<b>26 279</b>	<b>102 212</b>	<b>247 336</b>	<b>94 163</b>	<b>100 162</b>	<b>138 280</b>	<b>58 914</b>	<b>26 261</b>	<b>26 018</b>	<b>741</b>
<b>7 Öffentliche Einrichtungen, Wirtschaftsförderung</b>											
Beleuchtung und Reinigung des Gemeindegebiets											
Strassenbeleuchtung . . . . .	23 521	466	2 059	10 352	1 886	2 455	4 481	1 113	397	285	26
Stadtentwässerung, Bedürf- nisanstalten . . . . .	75 843	2 901	8 743	30 688	8 423	9 857	9 197	3 445	1 516	1 061	12
Müllbeseitigung und -verwertung . . . . .	46 353	2 120	5 063	17 813	6 276	4 434	6 930	2 035	970	675	37
Strassenreinigung, Fuhrpark, Tierkörperbeseitigung . . . . .	53 428	1 775	4 718	17 950	5 840	6 680	10 395	3 195	1 973	873	29
Nicht aufgeteilt . . . . .	18 965	857	1 324	3 974	2 658	3 120	3 071	1 722	1 493	736	10
Feuerlöschwesen . . . . .	56 392	2 954	7 516	21 829	6 143	5 760	7 947	1 885	1 359	912	86
Einrichtungen der Lebensmittel- versorgung und Marktwesen . . .	62 721	2 577	5 015	21 904	7 453	6 235	13 335	3 833	1 499	850	19
Bestattungswesen . . . . .	47 962	1 123	5 134	16 011	5 458	5 898	9 121	2 784	1 562	814	57
Park- und Gartenanlagen . . . . .	42 129	1 914	4 804	17 247	4 460	4 340	5 622	2 313	957	413	59
Sonst. öffentl. Einrichtungen . . .	88 029	5 413	11 945	41 005	5 791	6 996	9 984	3 066	1 532	2 177	120
Förderung der Land- und Forstwirtschaft . . . . .	22 767	506	897	3 310	2 501	4 723	5 378	2 661	1 742	1 017	33
Sonstige Förderung von Wirt- schaft und Verkehr . . . . .	15 426	1 297	2 257	3 547	1 096	2 184	2 278	1 939	402	373	54
Ernährungs- und Wirtschaftsamt . .	66 457	4 336	1 256	20 495	7 487	10 207	18 037	1 381	2 674	471	114
Nicht aufgeteilt . . . . .	97 310	1 185	5 292	6 124	15 395	16 732	20 347	14 663	9 667	7 831	74
<b>Summe Einzelplan 7 . . . . .</b>	<b>717 302</b>	<b>29 426</b>	<b>66 022</b>	<b>232 248</b>	<b>80 867</b>	<b>89 621</b>	<b>126 124</b>	<b>46 033</b>	<b>27 743</b>	<b>18 488</b>	<b>731</b>
<b>Finanz- und Steuerverwaltung . . .</b>	<b>162 287</b>	<b>6 742</b>	<b>17 998</b>	<b>52 592</b>	<b>18 471</b>	<b>15 183</b>	<b>27 020</b>	<b>13 785</b>	<b>6 026</b>	<b>4 248</b>	<b>223</b>
Nicht aufteilbarer Schuldendienst	9 629	604	1 043	3 325	826	595	1 341	779	917	189	11
<b>Eigenausgaben der Kämmererver- waltungen zusammen . . . . .</b>	<b>4 691 561</b>	<b>234 485</b>	<b>610 700</b>	<b>1 494 977</b>	<b>487 001</b>	<b>505 009</b>	<b>813 399</b>	<b>283 541</b>	<b>138 016</b>	<b>118 939</b>	<b>5 474</b>
<b>Eigenausgaben des Erwerbsver- mögens (soweit den Kämmerer- verwaltungen zuzurechnen)</b>											
Wirtschaftliche Unternehmen . . .	74 976	5 160	5 150	13 647	3 074	24 887	15 687	2 508	2 962	1 800	101
Allgemeines Kapital- und Grund- vermögen, Sondervermögen											
Allgemeines Kapitalvermögen . .	27 754	1 056	4 395	3 493	1 993	10 476	3 813	357	1 561	599	10
Allgemeines Grundvermögen . . .	62 465	3 428	4 921	23 922	6 383	7 852	2 648	6 810	3 949	2 523	29
Sondervermögen . . . . .	3 152	60	572	1 744	393	246	2	111	0	23	—
Nicht aufgeteilt . . . . .	18 249	141	700	1 436	3 039	5 650	1 141	1 702	2 621	1 813	8
<b>Zusammen . . . . .</b>	<b>188 596</b>	<b>9 844</b>	<b>15 738</b>	<b>44 241</b>	<b>14 883</b>	<b>49 112</b>	<b>23 291</b>	<b>11 489</b>	<b>11 093</b>	<b>6 759</b>	<b>147</b>
<b>Gesamtsumme der Eigenaus- gaben . . . . .</b>	<b>4 878 157</b>	<b>244 329</b>	<b>626 437</b>	<b>1 539 219</b>	<b>501 883</b>	<b>554 121</b>	<b>836 690</b>	<b>295 030</b>	<b>149 109</b>	<b>125 718</b>	<b>5 621</b>

Verwaltungszweig	Bundes- gebiet	Schles- wig- Holstein	Nieder- sachsen	Nord- rhein- Westfalen	Hessen	Württem- berg- Baden	Bayern	Rhein- land- Pfalz	Baden	Württem- berg- Hohen- zollern	Lindau
	1	2	3	4	5	6	7	8	9	10	11
<b>0 Allgemeine Verwaltung</b>											
Dienststellen für allgemeine Kriegsfolgen .....	7 761	273	268	4 470	427	1 337	509	332	145	—	0
Sonstige Angelegenheiten der allgemeinen Verwaltung .....	149 875	5 400	14 834	56 183	14 739	17 116	30 913	7 970	2 472	—	247
Nicht aufgeteilt .....	—	—	—	—	—	—	—	—	—	—	—
<b>Summe Einzelplan 0 .....</b>	<b>157 635</b>	<b>5 673</b>	<b>15 102</b>	<b>60 652</b>	<b>15 166</b>	<b>18 453</b>	<b>31 422</b>	<b>8 301</b>	<b>2 617</b>	<b>—</b>	<b>248</b>
<b>1 Öffentliche Sicherheit und Ordnung</b>											
Polizei .....	94 295	1 273	9 852	38 036	10 430	12 030	19 461	2 468	634	—	111
Öffentliche Ordnung .....	49 442	2 466	4 922	20 369	4 900	5 757	8 707	1 867	406	—	49
Nicht aufgeteilt .....	—	—	—	—	—	—	—	—	—	—	—
<b>Summe Einzelplan 1 .....</b>	<b>143 738</b>	<b>3 739</b>	<b>14 773</b>	<b>58 405</b>	<b>15 330</b>	<b>17 788</b>	<b>28 168</b>	<b>4 335</b>	<b>1 039</b>	<b>—</b>	<b>160</b>
<b>2 Schulen</b>											
Schulverwaltung .....	8 024	382	867	4 486	1 116	103	840	218	8	—	5
Volks- und Hilfsschulen .....	102 172	4 629	14 020	46 576	6 509	12 130	14 156	2 823	1 163	—	166
Mittelschulen .....	17 236	1 306	3 848	10 045	757	639	534	107	—	—	—
Höhere Schulen .....	90 793	2 962	11 959	49 648	6 825	9 618	6 109	2 823	705	—	144
Berufsschulen .....	50 011	2 097	5 204	18 127	4 206	4 311	13 926	1 869	198	—	73
Fachschulen und Berufsfach- schulen .....	27 553	1 495	3 579	10 559	2 731	2 020	5 488	1 217	464	—	—
Sonstiges Schulwesen .....	1 589	145	216	676	117	100	323	8	2	—	1
Nicht aufgeteilt .....	—	—	—	—	—	—	—	—	—	—	—
<b>Summe Einzelplan 2 .....</b>	<b>297 378</b>	<b>13 016</b>	<b>38 694</b>	<b>140 117</b>	<b>22 261</b>	<b>28 922</b>	<b>41 375</b>	<b>9 064</b>	<b>2 540</b>	<b>—</b>	<b>388</b>
<b>3 Kultur</b>											
Wissenschaftspflege .....	15 744	358	1 227	5 311	3 399	746	1 440	601	2 653	—	9
Theater und Konzerte .....	83 642	3 934	7 403	35 053	8 985	7 775	12 125	3 225	5 135	—	7
Sonstige Kulturpflege .....	26 513	674	2 521	12 494	3 470	1 889	3 669	1 196	558	—	43
Nicht aufgeteilt .....	—	—	—	—	—	—	—	—	—	—	—
<b>Summe Einzelplan 3 .....</b>	<b>125 900</b>	<b>4 966</b>	<b>11 151</b>	<b>52 858</b>	<b>15 854</b>	<b>10 411</b>	<b>17 234</b>	<b>5 022</b>	<b>8 345</b>	<b>—</b>	<b>59</b>
<b>4 Fürsorge und Jugendhilfe</b>											
Fürsorgeverwaltung .....	47 910	2 202	4 712	19 720	5 127	4 070	9 242	1 908	902	—	29
Allgemeine Fürsorge (ohne Kriegsfolgenhilfe) .....	200 290	8 018	15 872	96 967	17 016	13 974	31 478	15 004	1 743	—	218
Kriegsfolgenhilfe .....	49 330	2 381	7 110	20 655	4 431	2 984	7 420	3 567	757	—	25
Einrichtungen der allgemeinen Fürsorge .....	26 386	1 211	2 280	9 692	2 277	1 959	8 003	481	351	—	133
Einrichtungen der Kriegsfolgen- hilfe .....	5 254	1 791	1 683	501	—	619	619	7	33	—	—
Förderung der freien Wohlfahrts- pflege .....	2 838	164	305	1 223	298	206	250	267	125	—	1
Jugendhilfe, Einrichtungen der Jugendhilfe .....	57 839	2 284	6 262	20 102	7 383	6 609	11 624	2 572	996	—	6
Soforthilfe .....	6 661	325	789	1 943	695	798	1 774	341	5	—	2
Nicht aufgeteilt .....	—	—	—	—	—	—	—	—	—	—	—
<b>Summe Einzelplan 4 .....</b>	<b>396 508</b>	<b>18 374</b>	<b>39 013</b>	<b>170 802</b>	<b>37 227</b>	<b>31 220</b>	<b>70 409</b>	<b>24 147</b>	<b>4 902</b>	<b>—</b>	<b>413</b>
<b>5 Gesundheits- u. Jugendpflege</b>											
Gesundheitsdienst .....	23 618	951	1 812	12 844	2 268	1 752	3 509	377	88	—	16
Krankenhäuser, Entbindungs- und Wöchnerinnenheime .....	231 684	11 966	34 264	61 383	31 404	32 691	44 474	13 607	1 895	—	0
Anstalten für Nerven- und Geistesranke .....	2 231	—	259	—	1 099	683	240	—	—	—	—
Sonstige Einrichtungen des Gesundheitswesens .....	13 088	1 256	1 782	6 943	744	881	1 109	258	79	—	36
Leibesübungen, Jugendpflege (einschl. Einrichtungen) .....	12 245	442	1 464	6 186	1 261	846	1 384	521	129	—	12
Nicht aufgeteilt .....	—	—	—	—	—	—	—	—	—	—	—
<b>Summe Einzelplan 5 .....</b>	<b>282 866</b>	<b>14 614</b>	<b>39 581</b>	<b>87 337</b>	<b>36 776</b>	<b>36 803</b>	<b>50 717</b>	<b>14 762</b>	<b>2 191</b>	<b>—</b>	<b>64</b>

nach Verwaltungszweigen und Ländern  
kreise  
DM —

Verwaltungszweig	Bundes- gebiet	Schles- wig- Holstein	Nieder- sachsen	Nord- rhein- Westfalen	Hessen	Württem- berg- Baden	Bayern	Rhein- land- Pfalz	Baden	Württemberg- Hohen- zollern	Lindau
	1	2	3	4	5	6	7	8	9	10	11
<b>6 Bau- und Wohnungswesen</b>											
Bauverwaltung, Städtebau und -planung (Ortsbau), Vermessungswesen, Katasteramt, Hochbau- u. Maschinenamt ....	70 794	2820	5898	30 510	7 987	7 796	10 681	4 234	788	—	80
Wohnraumbewirtschaftung und Wohnungsaufsicht .....	30 128	1 356	3 832	10 901	2 699	3 387	6 297	1 185	439	—	32
Wohnungsbau und Wohnsiedlung ..	54 790	1 459	6 477	12 296	10 704	5 441	13 709	3 855	789	—	59
Strassen, Wege, Brücken und sonstiger Tiefbau .....	123 477	1 528	11 653	47 910	10 819	17 016	25 553	6 729	2 127	—	142
Wasserläufe und Wasserbau ....	5 203	476	570	489	621	808	1 822	231	161	—	26
Trümmerbeseitigung und -verwertung .....	39 568	525	3 926	16 704	7 825	6 590	2 221	665	1 112	—	—
Bauhöfe .....	7 226	132	801	2 051	326	800	2 603	364	69	—	81
Nicht aufgeteilt .....	—	—	—	—	—	—	—	—	—	—	—
<b>Summe Einzelplan 6 .....</b>	<b>331 186</b>	<b>8 296</b>	<b>33 158</b>	<b>120 862</b>	<b>40 980</b>	<b>41 836</b>	<b>62 886</b>	<b>17 262</b>	<b>5 486</b>	<b>—</b>	<b>419</b>
<b>7 Öffentliche Einrichtungen, Wirtschaftsförderung</b>											
Beleuchtung und Reinigung des Gemeindegebiets											
Strassenbeleuchtung .....	18 673	287	1 563	7 885	1 549	1 865	4 354	864	280	—	26
Stadtentwässerung, Bedürfnisanstalten .....	59 894	2 063	6 559	24 022	6 896	7 258	8 878	3 069	1 137	—	12
Müllbeseitigung und -verwertung .....	37 545	1 338	3 826	14 565	5 615	3 073	6 679	1 667	746	—	37
Strassenreinigung, Fuhrpark, Tierkörperbeseitigung .....	43 965	1 429	3 501	15 765	5 074	5 503	8 548	2 804	1 312	—	29
Nicht aufgeteilt .....	—	—	—	—	—	—	—	—	—	—	—
Feuerlöschwesen .....	38 698	2 123	4 869	15 633	4 807	3 275	6 073	1 199	656	—	63
Einrichtungen der Lebensmittelversorgung und Marktwesen ...	52 884	2 258	4 218	18 930	6 609	5 266	12 116	2 860	611	—	17
Bestattungswesen .....	33 050	1 001	3 894	11 104	4 039	3 492	7 017	1 774	684	—	45
Park- und Gartenanlagen .....	36 397	1 407	4 135	14 981	4 015	3 849	5 519	1 839	593	—	59
Sonst. öffentl. Einrichtungen ...	48 307	2 164	4 375	25 409	2 736	4 107	6 656	1 237	531	—	91
Förderung der Land- und Forstwirtschaft .....	2 778	2	172	666	281	671	222	530	227	—	8
Sonstige Förderung von Wirtschaft und Verkehr .....	8 736	601	1 527	2 478	538	1 393	1 042	1 012	91	—	54
Ernährungs- und Wirtschaftsamt ..	34 361	1 648	1 346	12 355	3 923	4 776	8 731	672	862	—	48
Nicht aufgeteilt .....	—	—	—	—	—	—	—	—	—	—	—
<b>Summe Einzelplan 7 .....</b>	<b>415 287</b>	<b>16 320</b>	<b>39 985</b>	<b>164 792</b>	<b>46 082</b>	<b>44 528</b>	<b>75 836</b>	<b>19 526</b>	<b>7 729</b>	<b>—</b>	<b>489</b>
<b>Finanz- und Steuerverwaltung ..</b>	<b>67 344</b>	<b>2 299</b>	<b>6 234</b>	<b>25 967</b>	<b>8 341</b>	<b>6 388</b>	<b>12 769</b>	<b>4 114</b>	<b>1 129</b>	<b>—</b>	<b>103</b>
<b>Nicht aufteilbarer Schuldendienst</b>	<b>5 981</b>	<b>118</b>	<b>349</b>	<b>2 535</b>	<b>505</b>	<b>430</b>	<b>995</b>	<b>501</b>	<b>342</b>	<b>—</b>	<b>5</b>
<b>Eigenausgaben der Kammereilverwaltungen zusammen .....</b>	<b>2 223 822</b>	<b>87 416</b>	<b>239 042</b>	<b>884 347</b>	<b>238 524</b>	<b>236 777</b>	<b>391 812</b>	<b>107 035</b>	<b>36 520</b>	<b>—</b>	<b>2 349</b>
<b>Eigenausgaben des Erwerbvermögens (soweit den Kammereilverwaltungen zuzurechnen)</b>											
Wirtschaftliche Unternehmen ....	54 438	3 282	2 469	9 086	2 088	21 244	12 683	2 098	1 389	—	100
Allgemeines Kapital- und Grundvermögen, Sondervermögen											
Allgemeines Kapitalvermögen ..	14 251	732	2 457	1 345	882	5 172	3 302	5	357	—	—
Allgemeines Grundvermögen ...	34 004	2 394	1 498	14 886	2 558	4 118	1 496	5 290	1 734	—	30
Sondervermögen .....	2 568	6	295	1 695	329	241	1	2	—	—	—
Nicht aufgeteilt .....	—	—	—	—	—	—	—	—	—	—	—
<b>Zusammen .....</b>	<b>105 262</b>	<b>6 415</b>	<b>6 719</b>	<b>27 011</b>	<b>5 856</b>	<b>30 774</b>	<b>17 481</b>	<b>7 394</b>	<b>3 481</b>	<b>—</b>	<b>130</b>
<b>Gesamtsumme der Eigenausgaben .....</b>	<b>2 329 083</b>	<b>93 831</b>	<b>245 761</b>	<b>911 359</b>	<b>244 380</b>	<b>267 551</b>	<b>409 293</b>	<b>114 429</b>	<b>40 001</b>	<b>—</b>	<b>2 479</b>

noch: E. Eigenausgaben (Reiner Finanzbedarf)

**40. Kreisangehörige**

— 1000

Verwaltungszweig	Bundes- gebiet	Schles- wig- Holstein	Nieder- sachsen	Nord- rhein- Westfalen	Hessen	Württem- berg- Baden	Bayern	Rhein- land- Pfalz	Baden	Württem- berg- Hohen- zollern	Lindau
	1	2	3	4	5	6	7	8	9	10	11
<b>0 Allgemeine Verwaltung</b>											
Dienststellen für allgemeine Kriegsfolgen .....	1 193	9	84	809	3	85	—	74	56	73	—
Sonstige Angelegenheiten der allgemeinen Verwaltung .....	45 997	4 105	7 198	18 265	3 022	5 574	1 798	1 916	1 296	2 822	—
Nicht aufgeteilt .....	212 118	11 492	25 500	34 426	22 855	25 360	44 662	22 014	13 459	11 776	573
<b>Summe Einzelplan 0 .....</b>	<b>259 307</b>	<b>15 606</b>	<b>32 782</b>	<b>53 500</b>	<b>25 880</b>	<b>31 019</b>	<b>46 460</b>	<b>24 005</b>	<b>14 811</b>	<b>14 671</b>	<b>573</b>
<b>1 Öffentliche Sicherheit und Ordnung</b>											
Polizei .....	11 636	63	11	865	3 410	3 619	1 952	1 210	498	0	8
Öffentliche Ordnung .....	22 284	1 309	821	10 671	1 820	2 105	938	2 945	700	975	—
Nicht aufgeteilt .....	6 332	34	162	260	1 089	506	642	2 910	537	189	2
<b>Summe Einzelplan 1 .....</b>	<b>40 252</b>	<b>1 406</b>	<b>994</b>	<b>11 796</b>	<b>6 318</b>	<b>6 230</b>	<b>3 531</b>	<b>7 065</b>	<b>1 736</b>	<b>1 165</b>	<b>10</b>
<b>2 Schulen</b>											
Schulverwaltung .....	1 858	63	168	1 428	40	43	0	103	—	12	—
Volks- und Hilfsschulen .....	220 897	17 226	43 955	62 748	14 503	29 363	23 764	12 611	5 598	10 959	171
Mittelschulen .....	13 404	1 033	6 410	4 896	152	347	156	190	—	220	—
Höhere Schulen .....	50 087	1 973	6 061	23 486	2 837	7 605	1 338	2 301	847	3 635	4
Berufsschulen .....	17 782	763	1 834	7 001	1 122	2 421	1 816	792	270	1 748	14
Fachschulen und Berufsfach- schulen .....	4 304	22	598	1 588	285	799	63	530	54	364	—
Sonstiges Schulwesen .....	446	11	88	66	8	9	158	16	12	79	—
Nicht aufgeteilt .....	4 729	255	567	432	155	1 059	1 020	540	78	611	13
<b>Summe Einzelplan 2 .....</b>	<b>313 507</b>	<b>21 346</b>	<b>59 682</b>	<b>101 646</b>	<b>19 102</b>	<b>41 645</b>	<b>28 315</b>	<b>17 084</b>	<b>6 859</b>	<b>17 628</b>	<b>202</b>
<b>3 Kultur</b>											
Wissenschaftspflege .....	120	12	39	48	0	7	1	4	1	7	—
Theater und Konzerte .....	2 067	162	83	893	47	189	201	34	201	257	1
Sonstige Kulturpflege .....	4 828	265	415	1 880	406	688	131	175	188	680	—
Nicht aufgeteilt .....	12 565	233	307	1 473	2 174	1 124	3 723	1 538	1 226	751	17
<b>Summe Einzelplan 3 .....</b>	<b>19 580</b>	<b>672</b>	<b>843</b>	<b>4 295</b>	<b>2 628</b>	<b>2 008</b>	<b>4 056</b>	<b>1 751</b>	<b>1 616</b>	<b>1 695</b>	<b>18</b>
<b>4 Fürsorge und Jugendhilfe</b>											
Fürsorgeverwaltung .....	10 388	887	1 279	5 778	443	765	138	314	330	453	—
Allgemeine Fürsorge (ohne Kriegsfolgenhilfe) .....	43 192	2 435	5 181	23 528	3 518	15 99	140	3 830	1 006	1 955	—
Kriegsfolgenhilfe .....	40 741	3 645	8 193	20 527	4 276	956	178	1 608	613	745	1
Einrichtungen der allgemeinen Fürsorge .....	7 005	852	780	1 889	341	1 389	371	97	110	1 176	—
Einrichtungen der Kriegsfolgen- hilfe .....	1 659	347	289	524	—	407	—	—	6	86	—
Förderung der freien Wohlfahrts- pflege .....	1 083	61	201	585	18	58	13	8	62	77	—
Jugendhilfe, Einrichtungen der Jugendhilfe .....	9 376	648	1 305	3 772	583	1 322	415	400	381	549	—
Soforthilfe .....	403	26	25	238	28	34	3	6	13	31	—
Nicht aufgeteilt .....	40 571	2 836	4 584	10 780	3 174	2 448	6 857	5 596	1 894	2 288	113
<b>Summe Einzelplan 4 .....</b>	<b>154 419</b>	<b>11 737</b>	<b>21 835</b>	<b>67 623</b>	<b>12 380</b>	<b>8 978</b>	<b>8 116</b>	<b>11 858</b>	<b>4 416</b>	<b>7 360</b>	<b>114</b>
<b>5 Gesundheits- u. Jugendpflege</b>											
Gesundheitsdienst .....	1 352	38	130	607	95	191	74	53	11	154	—
Krankenhäuser, Entbindungs- und Wöchnerinnenheime .....	73 644	10 070	16 476	14 387	6 717	6 006	7 145	2 039	7 108	3 609	87
Anstalten für Nerven- und Geisteskranke .....	27	—	1	25	—	—	—	2	—	—	—
Sonstige Einrichtungen des Gesundheitswesens .....	2 296	71	139	1 564	70	195	44	12	112	89	—
Leibestungen, Jugendpflege (einschl. Einrichtungen) .....	3 830	221	626	1 605	246	453	92	132	40	415	—
Nicht aufgeteilt .....	20 660	584	2 133	2 972	1 886	2 565	4 394	1 825	2 444	1 562	295
<b>Summe Einzelplan 5 .....</b>	<b>101 810</b>	<b>10 985</b>	<b>19 504</b>	<b>21 159</b>	<b>9 014</b>	<b>9 410</b>	<b>11 748</b>	<b>4 063</b>	<b>9 715</b>	<b>5 829</b>	<b>383</b>

nach Verwaltungszweigen und Ländern  
Gemeinden und Ämter  
DM —

Verwaltungszweig	Bundes- gebiet	Schles- wig- Holstein	Nieder- sachsen	Nord- rhein- Westfalen	Hessen	Württem- berg- Baden	Bayern	Rhein- land- Pfalz	Baden	Württem- berg- Hohen- zollern	Lindau
	1	2	3	4	5	6	7	8	9	10	11
<b>6 Bau- und Wohnungswesen</b>											
Bauverwaltung, Städtebau und -planung (Ortsbau), Vermes- sungswesen, Katasteramt, Hochbau- u. Maschinenamt . . . .	18 688	1 235	2 435	8 327	945	2 443	448	637	612	1 606	—
Wohnraumbewirtschaftung und Wohnungsaufsicht . . . . .	7 240	826	1 002	2 969	467	967	186	197	173	453	—
Wohnungsbau und Wohnsiedlung . .	112 277	4 364	16 627	26 536	15 832	16 240	14 028	4 861	6 205	7 512	73
Strassen, Wege, Brücken und sonstiger Tiefbau . . . . .	176 766	6 704	19 024	49 105	17 393	23 039	20 601	22 884	7 712	10 102	201
Wasserläufe und Wasserbau . . . .	2 692	25	374	814	388	610	38	71	92	280	—
Trümmerbeseitigung und -verwertung . . . . .	3 199	—	39	2 301	19	489	1	83	122	144	—
Bauhöfe . . . . .	3 902	110	497	737	342	896	439	66	283	533	—
Nicht aufgeteilt . . . . .	24 126	752	1 395	7 522	2 264	3 319	3 463	2 265	1 788	1 354	4
<b>Summe Einzelplan 6 . . . . .</b>	<b>348 889</b>	<b>14 016</b>	<b>41 394</b>	<b>98 311</b>	<b>37 650</b>	<b>48 001</b>	<b>39 203</b>	<b>31 064</b>	<b>16 987</b>	<b>21 985</b>	<b>278</b>
<b>7 Öffentliche Einrichtungen, Wirtschaftsförderung</b>											
Beleuchtung und Reinigung des Gemeindegebiets											
Strassenbeleuchtung . . . . .	4 804	179	496	2 424	337	590	128	249	117	285	—
Stadtentwässerung, Bedürf- nisanstalten . . . . .	15 931	839	2 181	6 666	1 527	2 592	314	374	379	1 061	—
Müllbeseitigung und -verwertung . . . . .	8 808	782	1 237	3 249	661	1 361	251	368	224	675	—
Strassenreinigung, Fuhrpark, Tierkörperbeseitigung . . . . .	7 183	225	1 021	2 076	678	1 124	417	193	579	870	—
Nicht aufgeteilt . . . . .	18 965	857	1 324	3 974	2 658	3 120	3 071	1 722	1 493	736	10
Feuerlöschwesen . . . . .	14 683	704	1 855	5 689	1 209	2 099	1 242	582	573	707	22
Einrichtungen der Lebensmittel- versorgung u. Marktwesen . . . .	9 697	319	766	2 943	845	962	1 153	969	888	850	2
Bestattungswesen . . . . .	14 832	120	1 234	4 891	1 418	2 405	2 053	1 007	878	814	12
Park- und Gartenanlagen . . . . .	5 583	507	659	2 188	440	492	74	445	364	413	—
Sonst. öffentl. Einrichtungen . . .	25 384	1 249	3 090	9 872	1 801	2 878	2 218	1 080	991	2 176	29
Förderung der Land- und Forstwirtschaft . . . . .	10 613	56	372	1 265	1 659	3 284	1 018	1 184	996	778	0
Sonstige Förderung von Wirt- schaft und Verkehr . . . . .	4 448	157	423	868	444	685	784	515	278	294	0
Ernährungs- und Wirtschaftsamt . .	14 452	1 310	1 346	6 925	1 187	855	604	1 065	658	502	—
Nicht aufgeteilt . . . . .	97 310	1 185	5 292	6 124	15 395	16 732	20 347	14 663	9 667	7 831	74
<b>Summe Einzelplan 7 . . . . .</b>	<b>252 694</b>	<b>8 492</b>	<b>21 296</b>	<b>59 153</b>	<b>30 257</b>	<b>39 179</b>	<b>33 673</b>	<b>24 416</b>	<b>18 085</b>	<b>17 992</b>	<b>149</b>
<b>Finanz- und Steuerverwaltung . .</b>	<b>78 337</b>	<b>3 372</b>	<b>8 729</b>	<b>23 234</b>	<b>7 757</b>	<b>7 035</b>	<b>11 273</b>	<b>8 461</b>	<b>4 476</b>	<b>3 911</b>	<b>89</b>
<b>Nicht aufteilbarer Schuldendienst</b>	<b>2 768</b>	<b>293</b>	<b>472</b>	<b>617</b>	<b>223</b>	<b>125</b>	<b>287</b>	<b>226</b>	<b>361</b>	<b>158</b>	<b>6</b>
<b>Eigenausgaben der Kämmererver- waltungen zusammen . . . . .</b>	<b>1 571 563</b>	<b>87 924</b>	<b>207 531</b>	<b>441 334</b>	<b>151 210</b>	<b>193 631</b>	<b>188 661</b>	<b>129 993</b>	<b>79 061</b>	<b>92 395</b>	<b>1 822</b>
<b>Eigenausgaben des Erwerbver- mögens (soweit den Kämmerer- verwaltungen zuzurechnen)</b>											
Wirtschaftliche Unternehmen . . .	19 116	1 439	2 438	4 353	460	3 643	3 005	404	1 573	1 800	1
Allgemeines Kapital- und Grund- vermögen, Sondervermögen											
Allgemeines Kapitalvermögen . .	10 694	139	1 545	1 573	664	4 568	496	85	1 161	464	—
Allgemeines Grundvermögen . . .	24 756	1 091	2 972	8 043	2 714	3 295	850	1 220	2 139	2 434	—
Sondervermögen . . . . .	196	5	29	49	44	5	1	41	0	23	—
Nicht aufgeteilt . . . . .	18 249	141	700	1 436	3 039	5 650	1 141	1 702	2 621	1 813	8
<b>Zusammen . . . . .</b>	<b>73 012</b>	<b>2 815</b>	<b>7 684</b>	<b>15 454</b>	<b>6 920</b>	<b>17 181</b>	<b>5 492</b>	<b>3 452</b>	<b>7 494</b>	<b>6 534</b>	<b>7</b>
<b>Gesamtsumme der Eigenaus- gaben . . . . .</b>	<b>1 644 575</b>	<b>90 739</b>	<b>215 215</b>	<b>456 788</b>	<b>158 130</b>	<b>210 792</b>	<b>182 153</b>	<b>133 445</b>	<b>86 555</b>	<b>98 929</b>	<b>1 829</b>

Verwaltungszweig	Bundes- gebiet	Schles- wig- Holstein	Nieder- sachsen	Nord- rhein- Westfalen	Hessen	Württem- berg- Baden	Bayern	Rhein- land- Pfalz	Baden	Württem- berg- Hohen- zollern	Lindau
	1	2	3	4	5	6	7	8	9	10	11
<b>0 Allgemeine Verwaltung</b>											
Dienststellen für allgemeine Kriegsfolgen .....	2 501	534	105	682	326	395	24	250	129	—	58
Sonstige Angelegenheiten der allgemeinen Verwaltung .....	66 361	5 222	14 397	13 498	7 798	4 004	14 518	4 368	850	1 512	195
Nicht aufgeteilt .....	—	—	—	—	—	—	—	—	—	—	—
<b>Summe Einzelplan 0 .....</b>	<b>68 862</b>	<b>5 756</b>	<b>14 502</b>	<b>14 179</b>	<b>8 124</b>	<b>4 398</b>	<b>14 541</b>	<b>4 618</b>	<b>978</b>	<b>1 512</b>	<b>253</b>
<b>1 Öffentliche Sicherheit und Ordnung</b>											
Polizei .....	44 068	1 771	19 654	22 637	7	—	0	—	—	—	—
Öffentliche Ordnung .....	12 716	724	2 043	4 966	704	944	3 137	197	—	—	—
Nicht aufgeteilt .....	—	—	—	—	—	—	—	—	—	—	—
<b>Summe Einzelplan 1 .....</b>	<b>56 783</b>	<b>2 495</b>	<b>21 697</b>	<b>27 603</b>	<b>711</b>	<b>944</b>	<b>3 137</b>	<b>197</b>	<b>—</b>	<b>—</b>	<b>—</b>
<b>2 Schulen</b>											
Schulverwaltung .....	1 140	211	208	507	57	—	92	65	0	—	—
Volks- und Hilfsschulen .....	7 319	531	2 906	2 386	992	86	200	98	6	5	110
Mittelschulen .....	1 096	17	792	138	70	—	—	79	—	0	—
Höhere Schulen .....	7 458	728	1 420	1 564	1 171	619	275	975	7	699	—
Berufsschulen .....	27 445	1 724	6 198	7 994	3 662	1 911	2 665	1 633	1 412	235	10
Fachschulen und Berufsfach- schulen .....	6 115	175	1 021	1 612	308	829	595	711	665	198	—
Sonstiges Schulwesen .....	843	158	138	226	47	91	90	38	35	20	0
Nicht aufgeteilt .....	—	—	—	—	—	—	—	—	—	—	—
<b>Summe Einzelplan 2 .....</b>	<b>51 416</b>	<b>3 544</b>	<b>12 683</b>	<b>14 426</b>	<b>6 308</b>	<b>3 537</b>	<b>3 917</b>	<b>3 598</b>	<b>2 124</b>	<b>1 158</b>	<b>120</b>
<b>3 Kultur</b>											
Wissenschaftspflege .....	156	11	52	50	7	3	26	3	1	4	—
Theater und Konzerte .....	379	44	15	261	14	16	6	11	8	6	—
Sonstige Kulturpflege .....	2 069	279	370	680	127	118	219	146	105	25	—
Nicht aufgeteilt .....	—	—	—	—	—	—	—	—	—	—	—
<b>Summe Einzelplan 3 .....</b>	<b>2 605</b>	<b>334</b>	<b>438</b>	<b>990</b>	<b>148</b>	<b>136</b>	<b>250</b>	<b>160</b>	<b>114</b>	<b>35</b>	<b>—</b>
<b>4 Fürsorge und Jugendhilfe</b>											
Fürsorgeverwaltung .....	21 787	1 654	5 066	4 314	2 411	1 646	3 811	1 425	735	706	21
Allgemeine Fürsorge (ohne Kriegsfolgenhilfe) .....	105 189	6 058	11 648	29 655	5 702	7 673	25 259	9 079	6 151	3 739	226
Kriegsfolgenhilfe .....	104 160	6 385	25 013	11 614	13 682	5 923	31 398	5 459	1 918	2 729	39
Einrichtungen der allgemeinen Fürsorge .....	15 238	2 622	3 341	1 577	1 413	2 106	2 087	69	1 669	354	—
Einrichtungen der Kriegsfolgen- hilfe .....	5 737	482	2 364	623	129	247	1 597	21	273	—	—
Förderung der freien Wohlfahrts- pflege .....	801	19	82	317	100	33	87	91	30	42	—
Jugendhilfe, Einrichtungen der Jugendhilfe .....	16 489	1 903	1 615	3 700	1 954	2 077	2 480	1 048	869	833	12
Soforthilfe .....	7 337	530	1 471	875	764	708	2 383	349	30	211	16
Nicht aufgeteilt .....	—	—	—	—	—	—	—	—	—	—	—
<b>Summe Einzelplan 4 .....</b>	<b>276 739</b>	<b>19 653</b>	<b>50 598</b>	<b>52 673</b>	<b>26 156</b>	<b>20 413</b>	<b>69 102</b>	<b>17 541</b>	<b>11 675</b>	<b>8 614</b>	<b>313</b>
<b>5 Gesundheits- u. Jugendpflege</b>											
Gesundheitsdienst .....	16 377	2 352	2 192	6 875	2 575	187	1 733	268	62	124	9
Krankenhäuser, Entbindungs- und Wöchnerinnenheime .....	108 045	13 043	23 086	8 464	6 515	20 235	24 501	2 196	1 118	8 446	441
Anstalten für Nerven- und Geistesranke .....	200	—	34	123	—	—	0	—	43	—	—
Sonstige Einrichtungen des Gesundheitswesens .....	7 787	1 919	2 135	2 689	412	225	56	140	126	84	0
Leibesübungen, Jugendpflege (einschl. Einrichtungen) .....	3 075	202	1 104	1 244	283	32	115	51	41	3	—
Nicht aufgeteilt .....	—	—	—	—	—	—	—	—	—	—	—
<b>Summe Einzelplan 5 .....</b>	<b>135 484</b>	<b>17 516</b>	<b>28 551</b>	<b>19 395</b>	<b>9 785</b>	<b>20 680</b>	<b>26 405</b>	<b>2 654</b>	<b>1 391</b>	<b>8 658</b>	<b>451</b>

## nach Verwaltungszweigen und Ländern

kreise

DM —

Verwaltungszweig	Bundes- gebiet	Schles- wig- Holstein	Nieder- sachsen	Nord- rhein- Westfalen	Hessen	Württem- berg- Baden	Bayern	Rhein- land- Pfalz	Baden	Württemberg- Hohen- zollern	Lindau
	1	2	3	4	5	6	7	8	9	10	11
<b>6 Bau- und Wohnungswesen</b>											
Bauverwaltung, Städtebau und -planung (Ortsbau), Vermes- sungswesen, Katasteramt, Hochbau- u. Maschinenamt . . . .	18 399	1052	2377	8635	672	839	3 163	1047	1	584	30
Wohnraumbewirtschaftung und Wohnungsaufsicht . . . . .	9 266	533	3017	1449	1055	58	2 968	153	12	8	14
Wohnungsbau und Wohnsiedlung . .	22 498	369	10 051	2 191	2 777	1 113	4 691	917	424	53	88
Strassen, Wege, Brücken und sonstiger Tiefbau . . . . .	70 244	1 964	11 738	15 206	5 588	8 117	12 971	8 330	3 333	2 910	88
Wasserläufe und Wasserbau . . . .	1 723	50	477	605	162	197	76	84	18	53	—
Trümmerbeseitigung und -verwertung . . . . .	93	—	—	74	—	—	19	—	—	—	—
Bauhöfe . . . . .	14	—	—	2	—	—	11	—	—	—	—
Nicht aufgeteilt . . . . .	—	—	—	—	—	—	—	—	—	—	—
<b>Summe Einzelplan 6 . . . . .</b>	<b>122 237</b>	<b>3 967</b>	<b>27 660</b>	<b>28 162</b>	<b>10 234</b>	<b>10 324</b>	<b>23 900</b>	<b>10 531</b>	<b>3 788</b>	<b>3 607</b>	<b>43</b>
<b>7 Öffentliche Einrichtungen, Wirtschaftsförderung</b>											
Beleuchtung und Reinigung des Gemeindegebiets . . . . .											
Strassenbeleuchtung . . . . .	44	—	—	44	—	—	—	—	—	—	—
Stadtentwässerung, Bedürf- nisanstalten . . . . .	17	—	3	—	—	7	6	2	—	—	—
Müllbeseitigung und -verwertung . . . . .	0	—	—	—	0	—	—	—	—	—	—
Strassenreinigung, Fuhrpark, Tierkörperbeseitigung . . . . .	2 280	121	196	108	89	53	1 430	198	82	3	—
Nicht aufgeteilt . . . . .	—	—	—	—	—	—	—	—	—	—	—
Feuerlöschwesen . . . . .	3 010	128	793	507	128	386	630	103	130	204	2
Einrichtungen der Lebensmittel- versorgung und Marktwesen . . . .	139	—	31	32	0	7	66	4	—	—	—
Bestattungswesen . . . . .	77	2	5	16	1	1	49	4	—	—	—
Park- und Gartenanlagen . . . . .	149	—	10	77	4	—	29	29	—	—	—
Sonst. öffentl. Einrichtungen . . .	13 153	2 000	4 479	4 724	82	11	1 101	745	9	2	—
Förderung der Land- und Forstwirtschaft . . . . .	5 955	448	353	1 379	313	767	1 137	778	519	236	25
Sonstige Förderung von Wirt- schaft und Verkehr . . . . .	1 782	538	307	200	99	106	311	110	34	78	—
Ernährungs- und Wirtschaftsamt . .	17 644	1 377	1 436	1 216	2 377	4 576	8 702	356	1 154	31	66
Nicht aufgeteilt . . . . .	—	—	—	—	—	—	—	—	—	—	—
<b>Summe Einzelplan 7 . . . . .</b>	<b>44 251</b>	<b>4 614</b>	<b>4 740</b>	<b>8 303</b>	<b>3 092</b>	<b>5 914</b>	<b>13 459</b>	<b>1 616</b>	<b>1 929</b>	<b>492</b>	<b>93</b>
<b>Finanz- und Steuerverwaltung . .</b>	<b>15 623</b>	<b>1 072</b>	<b>3 034</b>	<b>3 390</b>	<b>1 393</b>	<b>1 761</b>	<b>2 975</b>	<b>1 210</b>	<b>421</b>	<b>337</b>	<b>30</b>
<b>Nicht aufteilbarer Schuldendienst</b>	<b>782</b>	<b>193</b>	<b>222</b>	<b>173</b>	<b>7</b>	<b>40</b>	<b>59</b>	<b>50</b>	<b>14</b>	<b>24</b>	<b>—</b>
<b>Eigenausgaben der Kämmererver- waltungen zusammen . . . . .</b>	<b>774 784</b>	<b>59 145</b>	<b>164 126</b>	<b>169 296</b>	<b>63 977</b>	<b>68 147</b>	<b>157 745</b>	<b>42 174</b>	<b>22 435</b>	<b>24 436</b>	<b>1 303</b>
<b>Eigenausgaben des Erwerbsver- mögens (soweit den Kämmerer- verwaltungen zuzurechnen)</b>											
Wirtschaftliche Unternehmen . . .	1 422	439	243	208	526	—	—	6	—	—	—
Allgemeines Kapital- und Grund- vermögen, Sondervermögen . . . .	2 703	184	393	575	448	736	16	163	43	135	10
Allgemeines Kapitalvermögen . . .	3 081	58	451	993	544	400	286	301	75	89	—
Sondervermögen . . . . .	387	49	248	1	20	—	—	68	—	1	—
Nicht aufgeteilt . . . . .	—	—	—	—	—	—	—	—	—	—	—
<b>Zusammen . . . . .</b>	<b>7 594</b>	<b>614</b>	<b>1 335</b>	<b>1 776</b>	<b>1 539</b>	<b>1 136</b>	<b>302</b>	<b>538</b>	<b>119</b>	<b>225</b>	<b>10</b>
<b>Gesamtsumme der Eigenaus- gaben . . . . .</b>	<b>782 377</b>	<b>59 759</b>	<b>165 461</b>	<b>171 072</b>	<b>67 515</b>	<b>69 283</b>	<b>158 047</b>	<b>42 713</b>	<b>22 554</b>	<b>24 660</b>	<b>1 313</b>

Verwaltungszweig	Bundes- gebiet	Schles- wig- Holstein	Nieder- sachsen	Nord- rhein- Westfalen	Hessen	Württem- berg- Baden	Bayern	Rhein- land- Pfalz	Baden	Württem- berg- Hohen- zollern	Lindau
	1	2	3	4	5	6	7	8	9	10	11
<b>0 Allgemeine Verwaltung</b>											
Dienststellen für allgemeine Kriegsfolgen .....	—	—	—	—	—	—	—	—	—	—	—
Sonstige Angelegenheiten der allgemeinen Verwaltung .....	853	—	—	—	620	—	111	47	—	76	—
Nicht aufgeteilt .....	—	—	—	—	—	—	—	—	—	—	—
<b>Summe Einzelplan 0 .....</b>	<b>853</b>	<b>—</b>	<b>—</b>	<b>—</b>	<b>620</b>	<b>—</b>	<b>111</b>	<b>47</b>	<b>—</b>	<b>76</b>	<b>—</b>
<b>1 Öffentliche Sicherheit und Ordnung</b>											
Polizei .....	—	—	—	—	—	—	—	—	—	—	—
Öffentliche Ordnung .....	—	—	—	—	—	—	—	—	—	—	—
Nicht aufgeteilt .....	—	—	—	—	—	—	—	—	—	—	—
<b>Summe Einzelplan 1 .....</b>	<b>—</b>	<b>—</b>	<b>—</b>	<b>—</b>	<b>—</b>	<b>—</b>	<b>—</b>	<b>—</b>	<b>—</b>	<b>—</b>	<b>—</b>
<b>2 Schulen</b>											
Schulverwaltung .....	—	—	—	—	—	—	—	—	—	—	—
Volks- und Hilfsschulen .....	23 014	—	—	—	299	—	22 542	173	—	—	—
Mittelschulen .....	—	—	—	—	—	—	—	—	—	—	—
Höhere Schulen .....	247	—	—	—	—	—	243	4	—	—	—
Berufsschulen .....	337	—	—	—	—	—	337	—	—	—	—
Fachschulen und Berufsfach- schulen .....	2 891	—	—	—	83	—	2 270	538	—	—	—
Sonstiges Schulwesen .....	85	—	—	—	149	—	5	59	—	—	—
Nicht aufgeteilt .....	—	—	—	—	—	—	—	—	—	—	—
<b>Summe Einzelplan 2 .....</b>	<b>26 404</b>	<b>—</b>	<b>—</b>	<b>—</b>	<b>233</b>	<b>—</b>	<b>25 897</b>	<b>774</b>	<b>—</b>	<b>—</b>	<b>—</b>
<b>3 Kultur</b>											
Wissenschaftspflege .....	772	—	—	—	560	—	16	196	—	—	—
Theater und Konzerte .....	259	—	—	—	101	—	16	142	—	—	—
Sonstige Kulturpflege .....	365	—	—	—	235	—	120	7	—	3	—
Nicht aufgeteilt .....	—	—	—	—	—	—	—	—	—	—	—
<b>Summe Einzelplan 3 .....</b>	<b>1 396</b>	<b>—</b>	<b>—</b>	<b>—</b>	<b>896</b>	<b>—</b>	<b>152</b>	<b>344</b>	<b>—</b>	<b>3</b>	<b>—</b>
<b>4 Fürsorge und Jugendhilfe</b>											
Fürsorgeverwaltung .....	1 760	—	—	—	581	671	269	45	—	194	—
Allgemeine Fürsorge (ohne Kriegsfolgenhilfe) .....	24 720	—	—	—	3 040	4 936	15 484	186	—	1 074	—
Kriegsfolgenhilfe .....	5 408	—	—	—	2 090	223	3 047	—	—	48	—
Einrichtungen der allgemeinen Fürsorge .....	1 239	—	—	—	295	—	944	—	—	—	—
Einrichtungen der Kriegsfolgen- hilfe .....	33	—	—	—	—	—	33	—	—	—	—
Förderung der freien Wohlfahrts- pflege .....	40	—	—	—	14	3	22	—	—	1	—
Jugendhilfe, Einrichtungen der Jugendhilfe .....	7 439	—	—	—	2 793	620	3 717	13	—	297	—
Soforthilfe .....	—	—	—	—	—	—	—	—	—	—	—
Nicht aufgeteilt .....	—	—	—	—	—	—	—	—	—	—	—
<b>Summe Einzelplan 4 .....</b>	<b>40 639</b>	<b>—</b>	<b>—</b>	<b>—</b>	<b>8 812</b>	<b>6 434</b>	<b>23 515</b>	<b>244</b>	<b>—</b>	<b>1 613</b>	<b>—</b>
<b>5 Gesundheits- und Jugendpflege</b>											
Gesundheitsdienst .....	762	—	—	—	566	—	127	68	—	0	—
Krankenhäuser, Entbindungs- und Wöchnerinnenheime .....	9 187	—	—	—	6 490	—	2 698	—	—	—	—
Anstalten für Nerven- und Geisteskranken .....	17 478	—	—	—	5 649	—	9 595	2 234	—	—	—
Sonstige Einrichtungen des Gesundheitswesens .....	180	—	—	—	69	—	16	94	—	—	—
Leibesübungen, Jugendpflege (einschl. Einrichtungen) .....	289	—	—	—	170	—	119	—	—	—	—
Nicht aufgeteilt .....	—	—	—	—	—	—	—	—	—	—	—
<b>Summe Einzelplan 5 .....</b>	<b>27 896</b>	<b>—</b>	<b>—</b>	<b>—</b>	<b>12 944</b>	<b>—</b>	<b>12 535</b>	<b>2 396</b>	<b>—</b>	<b>0</b>	<b>—</b>

## nach Verwaltungszweigen und Ländern

## verbände

DM —

Verwaltungszweig	Bundes- gebiet	Schles- wig- Holstein	Nieder- sachsen	Nord- rhein- Westfalen	Hessen	Württem- berg- Baden	Bayern	Rhein- land- Pfalz	Baden	Württem- berg- Hohen- zollern	Lindau
	1	2	3	4	5	6	7	8	9	10	11
<b>6 Bau- und Wohnungswesen</b>											
Bauverwaltung, Städtebau und -planung (Ortsbau), Vermes- sungswesen, Katasteramt, Hochbau- u. Maschinenamt . . . .	683	—	—	—	584	—	97	—	—	2	—
Wohnraumbewirtschaftung und Wohnungsaufsicht . . . . .	—	—	—	—	—	—	—	—	—	—	—
Wohnungsbau und Wohnsiedlung . .	475	—	—	—	93	—	382	—	—	—	—
Strassen, Wege, Brücken und sonstiger Tiefbau . . . . .	14 500	—	—	—	4 575	—	9 502	—	—	424	—
Wasserläufe und Wasserbau . . . .	2 396	—	—	—	27	—	2 311	58	—	—	—
Trümmerbeseitigung und -verwertung . . . . .	—	—	—	—	—	—	—	—	—	—	—
Bauhöfe . . . . .	—	—	—	—	—	—	—	—	—	—	—
Nicht aufgeteilt . . . . .	—	—	—	—	—	—	—	—	—	—	—
<b>Summe Einzelplan 6 . . . . .</b>	<b>18 054</b>	—	—	—	<b>5 280</b>	—	<b>12 292</b>	<b>58</b>	—	<b>425</b>	—
<b>7 Öffentliche Einrichtungen, Wirtschaftsförderung</b>											
Beleuchtung und Reinigung des Gemeindegebiets											
Strassenbeleuchtung . . . . .	—	—	—	—	—	—	—	—	—	—	—
Stadientwässerung, Bedürf- nisanstalten . . . . .	—	—	—	—	—	—	—	—	—	—	—
Müllbeseitigung und -verwertung . . . . .	—	—	—	—	—	—	—	—	—	—	—
Strassenreinigung, Fuhrpark, Tierkörperbeseitigung . . . . .	—	—	—	—	—	—	—	—	—	—	—
Nicht aufgeteilt . . . . .	—	—	—	—	—	—	—	—	—	—	—
Feuerlöschwesen . . . . .	1	—	—	—	—	—	1	—	—	—	—
Einrichtungen der Lebensmittel- versorgung und Marktwesen . . . .	—	—	—	—	—	—	—	—	—	—	—
Bestattungswesen . . . . .	3	—	—	—	0	—	2	—	—	—	—
Park- und Gartenanlagen . . . . .	—	—	—	—	—	—	—	—	—	—	—
Sonst. öffentl. Einrichtungen . . .	1 185	—	—	—	1 172	—	9	4	—	—	—
Förderung der Land- und Forstwirtschaft . . . . .	3 421	—	—	—	249	—	3 001	168	—	3	—
Sonstige Förderung von Wirt- schaft und Verkehr . . . . .	460	—	—	—	15	—	142	302	—	1	—
Ernährungs- und Wirtschaftsamt . .	—	—	—	—	—	—	—	—	—	—	—
Nicht aufgeteilt . . . . .	—	—	—	—	—	—	—	—	—	—	—
<b>Summe Einzelplan 7 . . . . .</b>	<b>5 070</b>	—	—	—	<b>1 436</b>	—	<b>3 155</b>	<b>475</b>	—	<b>4</b>	—
<b>Finanz- und Steuerverwaltung . . .</b>	<b>982</b>	—	—	—	<b>980</b>	—	<b>2</b>	—	—	—	—
<b>Nicht aufteilbarer Schuldendienst</b>	<b>98</b>	—	—	—	<b>90</b>	—	—	<b>2</b>	—	<b>6</b>	—
<b>Eigenausgaben der Kämmererver- waltungen zusammen . . . . .</b>	<b>121 393</b>	—	—	—	<b>31 291</b>	<b>6 454</b>	<b>77 181</b>	<b>4 339</b>	—	<b>2 129</b>	—
<b>Eigenausgaben des Erwerbsver- mögens (soweit den Kämmerer- verwaltungen zuzurechnen)</b>											
Wirtschaftliche Unternehmen . . .	—	—	—	—	—	—	—	—	—	—	—
Allgemeines Kapital- und Grund- vermögen, Sondervermögen . . . .	105	—	—	—	—	—	—	105	—	—	—
Allgemeines Kapitalvermögen . . .	624	—	—	—	568	40	16	—	—	—	—
Allgemeines Grundvermögen . . . .	—	—	—	—	—	—	—	—	—	—	—
Sondervermögen . . . . .	—	—	—	—	—	—	—	—	—	—	—
Nicht aufgeteilt . . . . .	—	—	—	—	—	—	—	—	—	—	—
<b>Zusammen . . . . .</b>	<b>729</b>	—	—	—	<b>568</b>	<b>40</b>	<b>16</b>	<b>105</b>	—	—	—
<b>Gesamtsumme der Eigenaus- gaben . . . . .</b>	<b>122 122</b>	—	—	—	<b>31 858</b>	<b>6 495</b>	<b>77 197</b>	<b>4 443</b>	—	<b>2 129</b>	—

# F. Zuschußbedarf der ordentlichen Rechnung

## 43. Gemeinden und Gemeinde-

— 1000

Verwaltungszweig	Bundes- gebiet	Schles- wig- Holstein	Nieder- sachsen	Nord- rhein- Westfalen	Hessen	Württem- berg- Baden	Bayern	Rhein- land- Pfalz	Baden	Württemberg- Hohen- zollern	Lindau
	1	2	3	4	5	6	7	8	9	10	11
<b>0 Allgemeine Verwaltung</b>											
Dienststellen für allgemeine Kriegsfolgen .....	8 483	163	420	3 942	740	1 791	519	582	222	48	57
Sonstige Angelegenheiten der allgemeinen Verwaltung .....	225 045	12 845	30 315	77 533	22 783	22 474	39 718	11 687	3 711	3 625	354
Nicht aufgeteilt .....	190 439	10 396	23 909	31 089	20 650	23 030	39 092	18 898	12 204	10 729	441
<b>Summe Einzelplan 0 .....</b>	<b>423 967</b>	<b>23 404</b>	<b>54 644</b>	<b>112 564</b>	<b>44 173</b>	<b>47 295</b>	<b>79 329</b>	<b>31 167</b>	<b>16 137</b>	<b>14 403</b>	<b>852</b>
<b>1 Öffentliche Sicherheit und Ordnung</b>											
Polizei .....	145 411	3 084	29 490	60 679	13 206	14 768	19 313	3 627	1 132	0	112
Öffentliche Ordnung .....	49 343	2 594	2 127	25 738	5 017	5 695	2 901	3 502	949	845	23
Nicht aufgeteilt .....	4 532	32	155	247	1 038	487	583	1 366	471	152	1
<b>Summe Einzelplan 1 .....</b>	<b>199 287</b>	<b>5 710</b>	<b>31 772</b>	<b>86 663</b>	<b>19 261</b>	<b>20 950</b>	<b>22 796</b>	<b>8 495</b>	<b>2 551</b>	<b>998</b>	<b>90</b>
<b>2 Schulen</b>											
Schulverwaltung .....	10 723	632	1 075	6 335	1 206	144	926	380	8	12	5
Volks- und Hilfsschulen .....	316 708	21 722	53 506	105 766	18 384	35 789	53 162	12 958	5 231	9 795	396
Mittelschulen .....	18 147	2 218	5 242	8 760	664	580	423	97	—	162	—
Höhere Schulen .....	103 041	5 525	13 768	49 397	10 147	12 377	5 850	3 896	1 033	3 042	72
Berufsschulen .....	88 668	4 533	12 627	31 230	8 442	7 994	16 589	3 935	1 519	1 717	81
Fachschulen und Berufsfach- schulen .....	26 261	1 068	3 273	8 447	2 700	2 246	5 671	1 914	540	402	—
Sonstiges Schulwesen .....	1 974	157	324	834	6	156	314	57	39	98	1
Nicht aufgeteilt .....	3 650	242	409	142	131	925	984	313	0	491	11
<b>Summe Einzelplan 2 .....</b>	<b>569 171</b>	<b>36 098</b>	<b>90 224</b>	<b>210 911</b>	<b>41 668</b>	<b>60 212</b>	<b>83 919</b>	<b>23 549</b>	<b>6 304</b>	<b>15 718</b>	<b>567</b>
<b>3 Kultur</b>											
Wissenschaftspflege .....	13 584	368	1 283	4 806	3 535	593	1 379	590	1 019	11	—
Theater und Konzerte .....	59 482	2 470	6 206	25 244	7 646	5 940	7 692	2 424	1 647	216	3
Sonstige Kulturpflege .....	28 939	1 052	3 013	12 993	3 438	2 503	3 423	1 309	685	488	36
Nicht aufgeteilt .....	10 817	167	241	1 374	1 912	980	3 017	1 326	1 083	700	16
<b>Summe Einzelplan 3 .....</b>	<b>112 822</b>	<b>4 057</b>	<b>10 743</b>	<b>44 416</b>	<b>16 531</b>	<b>10 015</b>	<b>15 512</b>	<b>5 649</b>	<b>4 433</b>	<b>1 416</b>	<b>50</b>
<b>4 Fürsorge und Jugendhilfe</b>											
Fürsorgeverwaltung .....	80 931	4 705	10 982	29 689	8 507	6 924	13 296	3 656	1 932	1 206	33
Allgemeine Fürsorge (ohne Kriegsfolgenhilfe) .....	294 918	12 099	27 195	115 033	24 403	18 686	62 453	23 362	7 128	4 177	382
Kriegsfolgenhilfe .....	84 145	7 436	16 678	20 676	10 677	2 797	19 356	4 340	1 291	838	55
Einrichtungen der allgemeinen Fürsorge .....	14 244	929	904	6 851	1 567	1 030	2 263	276	133	257	35
Einrichtungen der Kriegsfolgen- hilfe .....	6 328	1 269	2 820	1 070	21	544	395	28	126	54	—
Förderung der freien Wohlfahrts- pflege .....	4 252	235	474	1 945	428	227	369	286	199	87	1
Jugendhilfe, Einrichtungen der Jugendhilfe .....	58 665	2 837	5 960	15 368	8 917	7 811	12 752	2 480	1 349	1 176	16
Soforthilfe .....	14 123	873	2 238	3 054	1 482	1 540	4 027	673	37	197	3
Nicht aufgeteilt .....	27 371	2 173	3 547	8 705	2 446	1 535	2 320	4 257	1 133	1 233	22
<b>Summe Einzelplan 4 .....</b>	<b>584 977</b>	<b>32 534</b>	<b>70 797</b>	<b>202 392</b>	<b>58 448</b>	<b>41 092</b>	<b>117 233</b>	<b>39 358</b>	<b>13 328</b>	<b>9 227</b>	<b>547</b>
<b>5 Gesundheits- u. Jugendpflege</b>											
Gesundheitsdienst .....	36 378	2 764	3 353	18 191	4 649	1 678	4 887	597	118	116	24
Krankenhäuser, Entbindungs- und Wöchnerinnenheime .....	87 032	5 597	12 538	26 913	11 386	14 327	9 918	3 273	1 205	1 800	76
Anstalten für Nerven- und Geisteskranke .....	3 179	—	72	136	467	282	1 747	433	43	—	—
Sonstige Einrichtungen des Gesundheitswesens .....	11 311	1 414	1 768	4 711	1 038	866	871	383	86	150	23
Leibesübungen, Jugendpflege (einschl. Einrichtungen) .....	15 188	748	2 583	7 169	1 492	1 060	1 148	446	160	374	9
Nicht aufgeteilt .....	10 742	485	1 676	1 821	1 641	1 244	1 297	954	1 004	620	1
<b>Summe Einzelplan 5 .....</b>	<b>163 831</b>	<b>11 007</b>	<b>21 989</b>	<b>58 941</b>	<b>20 672</b>	<b>19 458</b>	<b>19 868</b>	<b>6 086</b>	<b>2 616</b>	<b>3 060</b>	<b>133</b>

**nach Verwaltungszweigen und Ländern**  
**verbände insgesamt**  
**DM —**

Verwaltungszweig	Bundes- gebiet	Schles- wig- Holstein	Nieder- sachsen	Nord- rhein- Westfalen	Hessen	Württem- berg- Baden	Bayern	Rhein- land- Pfalz	Baden	Württemberg- Hohen- zollern	Lindau
	1	2	3	4	5	6	7	8	9	10	11
<b>6 Bau- und Wohnungswesen</b>											
Bauverwaltung, Städtebau und -planung (Ortsbau), Vermes- sungswesen, Katasteramt, Hochbau- u. Maschinenamt . . .	84 256	4 063	8 588	36 871	8 175	8 606	10 006	5 006	1 202	1 657	81
Wohnraumbewirtschaftung und Wohnungsaufsicht . . . . .	43 833	2 573	7 470	14 840	4 183	4 060	8 161	1 471	611	424	39
Wohnungsbau und Wohnsiedlung . .	108 029	1 812	10 903	29 168	22 162	10 967	20 922	5 926	3 375	2 775	19
Strassen, Wege, Brücken und sonstiger Tiefbau . . . . .	315 902	8 962	33 576	88 619	32 437	41 772	56 618	29 578	11 848	12 097	395
Wasserläufe und Wasserbau . . . .	10 103	492	1 186	1 514	931	1 292	3 760	389	254	261	23
Trümmerbeseitigung und -verwertung . . . . .	31 635	303	3 600	17 032	5 422	2 666	1 535	622	351	102	—
Bauhöfe . . . . .	5 177	74	286	1 776	355	545	1 350	208	223	326	35
Nicht aufgeteilt . . . . .	19 711	622	1 092	7 038	1 890	2 323	2 449	1 886	1 406	1 002	3
<b>Summe Einzelplan 6 . . . . .</b>	<b>618 646</b>	<b>18 901</b>	<b>66 701</b>	<b>196 859</b>	<b>75 556</b>	<b>72 232</b>	<b>104 800</b>	<b>45 086</b>	<b>19 271</b>	<b>18 645</b>	<b>596</b>
<b>7 Öffentliche Einrichtungen, Wirtschaftsförderung</b>											
Beleuchtung und Reinigung des Gemeindegebiets . . . . .	23 142	461	2 033	10 277	1 842	2 422	4 352	1 111	395	223	26
Strassenbeleuchtung . . . . .	13 426	315	1 302	7 233	1 457	3 368	1 694	494	544	413	6
Stadtentwässerung, Bedürf- nisanstalten . . . . .	9 299	472	1 470	4 499	174	925	690	549	409	103	9
Müllbeseitigung und -verwertung . . . . .	19 521	822	2 253	6 961	1 973	1 742	3 270	1 178	691	603	29
Strassenreinigung, Fuhrpark, Tierkörperbeseitigung . . . . .	11 132	251	779	2 485	1 520	2 267	1 698	773	750	604	5
Nicht aufgeteilt . . . . .	49 672	2 753	6 213	20 665	5 576	4 084	7 378	1 692	1 014	224	75
Feuerlöschwesen . . . . .	2 991	178	233	767	95	1 040	187	346	133	15	3
Einrichtungen der Lebensmittel- versorgung und Marktwesen . . .	19 595	416	2 163	8 179	2 100	2 392	1 787	1 318	746	462	33
Bestattungswesen . . . . .	38 019	1 758	4 379	15 704	4 182	3 688	4 849	2 160	856	384	58
Park- und Gartenanlagen . . . . .	15 670	569	1 588	5 358	1 263	2 524	2 421	687	525	679	57
Sonst. öffentl. Einrichtungen . . .	15 823	214	475	2 427	1 625	3 622	4 203	1 011	1 413	803	30
Förderung der Land- und Forstwirtschaft . . . . .	7 937	317	447	2 384	658	1 345	1 319	1 036	208	187	36
Sonstige Förderung von Wirt- schaft und Verkehr . . . . .	59 988	4 092	315	18 801	7 090	9 831	16 810	1 085	2 521	15	58
Ernährungs- und Wirtschaftsamt . .	58 552	987	3 874	4 219	8 856	11 422	10 176	7 072	7 000	4 903	44
Nicht aufgeteilt . . . . .	344 768	13 606	26 894	109 959	38 409	50 673	57 446	20 508	17 205	9 616	451
<b>Summe Einzelplan 7 . . . . .</b>	<b>344 768</b>	<b>13 606</b>	<b>26 894</b>	<b>109 959</b>	<b>38 409</b>	<b>50 673</b>	<b>57 446</b>	<b>20 508</b>	<b>17 205</b>	<b>9 616</b>	<b>451</b>
<b>Finanz- und Steuerverwaltung . . .</b>	<b>141 975</b>	<b>5 989</b>	<b>15 653</b>	<b>46 373</b>	<b>16 501</b>	<b>12 595</b>	<b>23 785</b>	<b>12 185</b>	<b>4 931</b>	<b>3 887</b>	<b>156</b>
<b>Nicht aufteilbarer Schuldendienst</b>	<b>5 560</b>	<b>461</b>	<b>587</b>	<b>2 084</b>	<b>106</b>	<b>437</b>	<b>431</b>	<b>683</b>	<b>676</b>	<b>86</b>	<b>9</b>
<b>Zuschussbedarf der Kämmererver- waltungen zusammen . . . . .</b>	<b>3 165 003</b>	<b>151 787</b>	<b>390 005</b>	<b>1 071 162</b>	<b>331 324</b>	<b>334 960</b>	<b>525 120</b>	<b>182 767</b>	<b>87 453</b>	<b>76 874</b>	<b>3 453</b>
<b>Zuschussbedarf des Erwerbver- mögens (soweit den Kämmerer- verwaltungen zuzurechnen)</b>											
Wirtschaftliche Unternehmen . . .	—	—	—	—	—	—	—	—	—	—	—
Allgemeines Kapital- und Grund- vermögen, Sondervermögen	20 608	731	1 666	2 693	772	9 794	3 752	215	935	39	9
Allgemeines Kapitalvermögen . .	22 977	492	1 894	9 824	3 142	2 689	1 985	2 019	242	662	29
Allgemeines Grundvermögen . . .	— 4 908	5	60	4 593	494	147	2	87	0	10	—
Sondervermögen . . . . .	11 615	48	236	751	1 843	4 166	642	939	1 794	1 196	1
Nicht aufgeteilt . . . . .	50 292	1 266	3 735	8 675	5 262	16 796	6 381	3 280	2 971	1 906	39
<b>Zusammen . . . . .</b>	<b>50 292</b>	<b>1 266</b>	<b>3 735</b>	<b>8 675</b>	<b>5 262</b>	<b>16 796</b>	<b>6 381</b>	<b>3 280</b>	<b>2 971</b>	<b>1 906</b>	<b>39</b>
<b>Gesamtsumme des Zuschuss- bedarfs der ordentlichen Rechnung . . . . .</b>	<b>3 215 295</b>	<b>153 052</b>	<b>393 740</b>	<b>1 079 837</b>	<b>336 586</b>	<b>351 756</b>	<b>531 502</b>	<b>196 027</b>	<b>90 424</b>	<b>78 881</b>	<b>3 491</b>

Verwaltungszweig	Bundes- gebiet	Schles- wig- Holstein	Nieder- sachsen	Nord- rhein- Westfalen	Hessen	Württem- berg- Baden	Bayern	Rhein- land- Pfalz	Baden	Württem- berg- Hohen- zollern	Lindau
	1	2	3	4	5	6	7	8	9	10	11
<b>0 Allgemeine Verwaltung</b>											
Dienststellen für allgemeine Kriegsfolgen .....	5744	40	267	2802	421	1315	495	278	125	—	0
Sonstige Angelegenheiten der allgemeinen Verwaltung .....	127898	4948	12596	49449	12988	14565	24708	6519	1899	—	227
Nicht aufgeteilt .....	—	—	—	—	—	—	—	—	—	—	—
<b>Summe Einzelplan 0 .....</b>	<b>133642</b>	<b>4988</b>	<b>12863</b>	<b>52251</b>	<b>13409</b>	<b>15879</b>	<b>25203</b>	<b>6797</b>	<b>2023</b>	<b>—</b>	<b>228</b>
<b>1 Öffentliche Sicherheit und Ordnung</b>											
Polizei .....	90037	1273	9851	37190	9870	11226	17420	2468	634	—	105
Öffentliche Ordnung .....	29148	1581	2363	14804	3124	3371	2608	1019	301	—	23
Nicht aufgeteilt .....	—	—	—	—	—	—	—	—	—	—	—
<b>Summe Einzelplan 1 .....</b>	<b>119185</b>	<b>2854</b>	<b>12214</b>	<b>51994</b>	<b>12994</b>	<b>14597</b>	<b>20028</b>	<b>3487</b>	<b>934</b>	<b>—</b>	<b>82</b>
<b>2 Schulen</b>											
Schulverwaltung .....	7815	365	717	4457	1111	103	833	216	8	—	5
Volks- und Hilfsschulen .....	92981	4922	12942	45098	5295	10504	11238	2237	584	—	160
Mittelschulen .....	11195	1288	2400	6253	487	323	397	47	—	—	—
Höhere Schulen .....	65333	3150	8631	33979	6501	6626	4936	1854	412	—	69
Berufsschulen .....	46085	2101	4979	17129	3873	3889	12219	1707	121	—	67
Fachschulen und Berufsfach- schulen .....	18120	930	2412	6641	2204	1141	3895	693	204	—	—
Sonstiges Schulwesen .....	1281	124	185	605	106	62	189	7	2	—	1
Nicht aufgeteilt .....	—	—	—	—	—	—	—	—	—	—	—
<b>Summe Einzelplan 2 .....</b>	<b>242809</b>	<b>12880</b>	<b>32266</b>	<b>114162</b>	<b>19576</b>	<b>22650</b>	<b>33707</b>	<b>6760</b>	<b>507</b>	<b>—</b>	<b>301</b>
<b>3 Kultur</b>											
Wissenschaftspflege .....	12581	345	1207	4717	2980	586	1336	393	1017	—	—
Theater und Konzerte .....	57634	2295	6130	24521	7489	5812	7648	2250	1493	—	4
Sonstige Kulturpflege .....	22738	581	2295	10791	2747	1805	3007	1031	445	—	36
Nicht aufgeteilt .....	—	—	—	—	—	—	—	—	—	—	—
<b>Summe Einzelplan 3 .....</b>	<b>92953</b>	<b>3221</b>	<b>9632</b>	<b>40030</b>	<b>13216</b>	<b>8202</b>	<b>11991</b>	<b>3675</b>	<b>2954</b>	<b>—</b>	<b>32</b>
<b>4 Fürsorge und Jugendhilfe</b>											
Fürsorgeverwaltung .....	47573	2179	4693	19649	5103	4023	9129	1898	875	—	25
Allgemeine Fürsorge (ohne Kriegsfolgenhilfe) .....	159504	5794	13427	74078	13948	9953	27950	13044	1145	—	166
Kriegsfolgenhilfe .....	20112	1174	3066	7554	1855	1548	2910	1555	423	—	25
Einrichtungen der allgemeinen Fürsorge .....	9515	454	374	5519	824	688	1302	221	98	—	35
Einrichtungen der Kriegsfolgen- hilfe .....	2865	774	1106	236	—	524	192	7	26	—	—
Förderung der freien Wohlfahrts- pflege .....	2604	160	276	1160	297	143	248	205	114	—	1
Jugendhilfe, Einrichtungen der Jugendhilfe .....	37886	1698	4200	11953	5422	5011	7615	1557	425	—	5
Soforthilfe .....	6618	325	767	1943	693	797	1761	336	6	—	2
Nicht aufgeteilt .....	—	—	—	—	—	—	—	—	—	—	—
<b>Summe Einzelplan 4 .....</b>	<b>286677</b>	<b>12557</b>	<b>27908</b>	<b>122092</b>	<b>28143</b>	<b>22687</b>	<b>51108</b>	<b>18824</b>	<b>3100</b>	<b>—</b>	<b>258</b>
<b>5 Gesundheits- u. Jugendpflege</b>											
Gesundheitsdienst .....	20501	815	1550	11691	1698	1436	3007	241	48	—	15
Krankenhäuser, Entbindungs- und Wöchnerinnenheime .....	58849	1610	7752	20894	9443	10226	5424	2882	617	—	0
Anstalten für Nerven- und Geisteskranken .....	685	—	41	—	279	282	83	—	—	—	—
Sonstige Einrichtungen des Gesundheitswesens .....	6945	742	776	3159	556	696	773	185	35	—	23
Leibesübungen, Jugendpflege (einschl. Einrichtungen) .....	9404	350	1324	4857	932	687	848	316	82	—	9
Nicht aufgeteilt .....	—	—	—	—	—	—	—	—	—	—	—
<b>Summe Einzelplan 5 .....</b>	<b>96384</b>	<b>3517</b>	<b>11443</b>	<b>40600</b>	<b>12908</b>	<b>13326</b>	<b>10134</b>	<b>3624</b>	<b>783</b>	<b>—</b>	<b>48</b>

nach Verwaltungszweigen und Ländern

kreise

DM —

Verwaltungszweig	Bundes- gebiet	Schles- wig- Holstein	Nieder- sachsen	Nord- rhein- Westfalen	Hessen	Württem- berg- Baden	Bayern	Rhein- land- Pfalz	Baden	Württem- berg- Hohen- zollern	Lindau
	1	2	3	4	5	6	7	8	9	10	11
<b>6 Bau- und Wohnungswesen</b>											
Bauverwaltung, Städtebau und -planung (Ortsbau), Vermes- sungswesen, Katasteramt, Hochbau- u. Maschinenamt . . . .	55 408	2 321	4 798	24 395	6 235	6 072	7 152	3 702	663	—	72
Wohnraumbewirtschaftung und Wohnungsaufsicht . . . . .	28 257	1 305	3 771	10 589	2 679	3 101	5 227	1 131	429	—	25
Wohnungsbau und Wohnsiedlung . .	34 033	563	3 094	10 197	7 993	2 484	7 616	1 915	168	—	3
Strassen, Wege, Brücken und sonstiger Tiefbau . . . . .	89 391	2 228	9 358	30 603	8 764	13 574	17 685	5 352	1 698	—	130
Wasserläufe und Wasserbau . . . .	4 400	435	521	422	564	662	1 377	239	157	—	23
Trümmerbeseitigung und -verwertung . . . . .	28 860	303	3 561	14 981	5 404	2 324	1 514	543	230	—	—
Bauhöfe . . . . .	2 626	19	107	1 196	196	92	1 006	151	7	—	35
Nicht aufgeteilt . . . . .	—	—	—	—	—	—	—	—	—	—	—
<b>Summe Einzelplan 6 . . . . .</b>	<b>242 976</b>	<b>7 175</b>	<b>25 210</b>	<b>92 382</b>	<b>31 834</b>	<b>28 124</b>	<b>41 576</b>	<b>13 034</b>	<b>3 352</b>	<b>—</b>	<b>289</b>
<b>7 Öffentliche Einrichtungen, Wirtschaftsförderung</b>											
Beleuchtung und Reinigung des Gemeindegebietes											
Strassenbeleuchtung . . . . .	18 413	286	1 539	7 831	1 505	1 861	4 224	862	279	—	26
Stadtentwässerung, Bedürf- nisanstalten . . . . .	8 431	168	1 228	5 047	808	1 956	1 753	397	586	—	6
Müllbeseitigung und -verwertung . . . . .	6 987	293	1 209	3 421	33	518	641	462	402	—	9
Strassenreinigung, Fuhrpark, Tierkörperbeseitigung . . . . .	13 119	618	1 522	5 590	1 393	944	1 775	971	276	—	29
Nicht aufgeteilt . . . . .	—	—	—	—	—	—	—	—	—	—	—
Feuerlöschwesen . . . . .	36 028	2 029	3 970	14 977	4 469	3 147	5 697	1 092	595	—	51
Einrichtungen der Lebensmittel- versorgung und Marktwesen . . . .	3 201	335	428	596	254	1 018	305	222	44	—	3
Bestattungswesen . . . . .	11 234	343	1 695	4 965	1 214	1 030	1 022	699	237	—	29
Park- und Gartenanlagen . . . . .	32 682	1 278	3 785	13 582	3 749	3 247	4 751	1 716	517	—	58
Sonst. öffentl. Einrichtungen . . .	8 352	394	762	3 230	686	1 351	1 618	221	45	—	45
Förderung der Land- und Forstwirtschaft . . . . .	2 038	2	129	567	227	526	110	274	196	—	7
Sonstige Förderung von Wirt- schaft und Verkehr . . . . .	4 454	171	170	1 725	377	939	585	401	50	—	36
Ernährungs- und Wirtschaftsamt . .	31 780	1 601	1 008	11 320	3 679	4 640	8 160	550	809	—	11
Nicht aufgeteilt . . . . .	—	—	—	—	—	—	—	—	—	—	—
<b>Summe Einzelplan 7 . . . . .</b>	<b>176 719</b>	<b>7 518</b>	<b>17 446</b>	<b>72 851</b>	<b>18 395</b>	<b>21 176</b>	<b>27 135</b>	<b>7 868</b>	<b>4 037</b>	<b>—</b>	<b>293</b>
<b>Finanz- und Steuerverwaltung . .</b>	<b>59 929</b>	<b>2 077</b>	<b>5 605</b>	<b>23 474</b>	<b>7 792</b>	<b>5 158</b>	<b>11 472</b>	<b>3 585</b>	<b>682</b>	<b>—</b>	<b>85</b>
<b>Nicht aufteilbarer Schuldendienst</b>	<b>3 837</b>	<b>97</b>	<b>221</b>	<b>1 895</b>	<b>—</b>	<b>7</b>	<b>430</b>	<b>154</b>	<b>498</b>	<b>—</b>	<b>5</b>
<b>Zuschussbedarf der Kammerei- verwaltungen zusammen . . . . .</b>	<b>1 455 112</b>	<b>56 885</b>	<b>154 808</b>	<b>611 731</b>	<b>158 281</b>	<b>152 230</b>	<b>232 508</b>	<b>68 152</b>	<b>18 916</b>	<b>—</b>	<b>1 621</b>
<b>Zuschussbedarf des Erwerbsver- mögens (soweit den Kammerei- verwaltungen zuzurechnen) . . .</b>	<b>—</b>	<b>—</b>	<b>—</b>	<b>—</b>	<b>—</b>	<b>—</b>	<b>—</b>	<b>—</b>	<b>—</b>	<b>—</b>	<b>—</b>
Wirtschaftliche Unternehmen . . .	—	—	—	—	—	—	—	—	—	—	—
Allgemeines Kapital- und Grund- vermögen, Sondervermögen . . . .	—	—	—	—	—	—	—	—	—	—	—
Allgemeines Kapitalvermögen . .	10 756	542	598	878	195	4 913	3 283	11	357	—	—
Allgemeines Grundvermögen . . .	10 098	289	936	4 460	1 023	1 216	938	1 180	26	—	30
Sondervermögen . . . . .	2 460	12	91	2 347	322	144	1	14	—	—	—
Nicht aufgeteilt . . . . .	—	—	—	—	—	—	—	—	—	—	—
<b>Zusammen . . . . .</b>	<b>18 395</b>	<b>819</b>	<b>1 625</b>	<b>2 891</b>	<b>895</b>	<b>6 273</b>	<b>4 223</b>	<b>1 155</b>	<b>383</b>	<b>—</b>	<b>30</b>
<b>Gesamtsumme des Zuschuss- bedarfs der ordentlichen Rechnung . . . . .</b>	<b>1 473 507</b>	<b>57 704</b>	<b>156 433</b>	<b>614 722</b>	<b>159 157</b>	<b>158 503</b>	<b>236 731</b>	<b>69 307</b>	<b>19 299</b>	<b>—</b>	<b>1 651</b>

Verwaltungszweig	Bundes- gebiet	Schles- wig- Holstein	Nieder- sachsen	Nord- rhein — Westfalen	Hessen	Württem- berg- Baden	Bayern	Rhein- land- Pfalz	Baden	Württem- berg- Hohen- zollern	Lindau
	1	2	3	4	5	6	7	8	9	10	11
<b>0 Allgemeine Verwaltung</b>											
Dienststellen für allgemeine Kriegsfolgen .....	1 111	7	84	794	2	85	—	72	19	48	—
Sonstige Angelegenheiten der allgemeinen Verwaltung .....	40 150	3 484	6 398	16 230	2 774	4 575	1 534	1 674	1 100	2 381	—
Nicht aufgeteilt .....	190 439	10 396	23 909	31 089	20 650	23 030	39 092	18 898	12 204	10 729	441
<b>Summe Einzelplan 0 .....</b>	<b>231 700</b>	<b>13 888</b>	<b>30 391</b>	<b>48 113</b>	<b>23 426</b>	<b>27 689</b>	<b>40 626</b>	<b>20 645</b>	<b>13 324</b>	<b>13 158</b>	<b>441</b>
<b>1 Öffentliche Sicherheit und Ordnung</b>											
Polizei .....	11 346	58	7	852	3 329	3 542	1 893	1 159	498	0	7
Öffentliche Ordnung .....	19 028	938	580	9 423	1 600	1 814	800	2 380	648	845	—
Nicht aufgeteilt .....	4 532	32	155	247	1 038	487	583	1 366	471	152	1
<b>Summe Einzelplan 1 .....</b>	<b>34 907</b>	<b>1 028</b>	<b>742</b>	<b>10 522</b>	<b>5 967</b>	<b>5 843</b>	<b>3 276</b>	<b>4 905</b>	<b>1 617</b>	<b>998</b>	<b>8</b>
<b>2 Schulen</b>											
Schulverwaltung .....	1 796	62	152	1 388	40	41	0	101	—	12	—
Volks- und Hilfsschulen .....	195 461	16 506	38 439	58 966	11 929	25 199	19 394	10 471	4 640	9 790	126
Mittelschulen .....	6 215	914	2 289	2 415	107	257	26	45	—	162	—
Höhere Schulen .....	30 815	1 787	3 722	14 095	2 541	5 156	402	1 390	— 626	2 343	4
Berufsschulen .....	16 003	776	1 755	6 576	1 058	2 030	1 563	727	— 4	1 517	5
Fachschulen und Berufsfach- schulen .....	2 155	16	214	833	137	443	51	213	33	214	—
Sonstiges Schulwesen .....	228	6	17	45	8	9	57	2	7	79	—
Nicht aufgeteilt .....	3 650	242	409	142	131	925	984	313	0	491	11
<b>Summe Einzelplan 2 .....</b>	<b>256 322</b>	<b>20 310</b>	<b>46 996</b>	<b>84 462</b>	<b>15 949</b>	<b>34 060</b>	<b>22 478</b>	<b>13 262</b>	<b>4 050</b>	<b>14 608</b>	<b>146</b>
<b>3 Kultur</b>											
Wissenschaftspflege .....	98	12	28	39	0	4	1	4	1	7	—
Theater und Konzerte .....	1 240	130	61	491	42	113	23	21	148	211	1
Sonstige Kulturpflege .....	3 940	210	361	1 594	339	598	84	153	142	460	—
Nicht aufgeteilt .....	10 817	167	241	1 374	1 912	980	3 017	1 326	1 083	700	16
<b>Summe Einzelplan 3 .....</b>	<b>16 095</b>	<b>520</b>	<b>692</b>	<b>3 497</b>	<b>2 293</b>	<b>1 695</b>	<b>3 125</b>	<b>1 504</b>	<b>1 374</b>	<b>1 378</b>	<b>18</b>
<b>4 Fürsorge und Jugendhilfe</b>											
Fürsorgeverwaltung .....	10 235	884	1 249	5 750	442	685	138	312	329	446	—
Allgemeine Fürsorge (ohne Kriegsfolgenhilfe) .....	33 425	2 206	4 547	16 771	3 518	10 355	66	3 431	689	1 163	—
Kriegsfolgenhilfe .....	21 766	3 408	5 134	6 500	4 275	283	92	1 298	281	493	1
Einrichtungen der allgemeinen Fürsorge .....	1 625	153	75	686	70	322	77	7	22	213	—
Einrichtungen der Kriegsfolgen- hilfe .....	693	191	119	318	—	5	—	—	6	54	—
Förderung der freien Wohlfahrts- pflege .....	919	56	117	545	17	51	13	8	55	57	—
Jugendhilfe, Einrichtungen der Jugendhilfe .....	4 228	316	552	1 543	348	745	86	196	146	295	—
Soforthilfe .....	400	26	24	236	28	34	3	6	13	30	—
Nicht aufgeteilt .....	27 371	2 173	3 547	8 705	2 446	1 535	2 320	4 257	1 133	1 233	22
<b>Summe Einzelplan 4 .....</b>	<b>100 661</b>	<b>9 411</b>	<b>13 363</b>	<b>41 055</b>	<b>11 144</b>	<b>4 695</b>	<b>2 796</b>	<b>9 515</b>	<b>2 673</b>	<b>3 984</b>	<b>23</b>
<b>5 Gesundheits- u. Jugendpflege</b>											
Gesundheitsdienst .....	919	38	90	526	80	62	30	46	7	41	—
Krankenhäuser, Entbindungs- und Wöchnerinnenheime .....	10 892	1 913	2 305	3 439	788	1 097	400	11	454	489	5
Anstalten für Nerven- und Geisteskranke .....	16	—	1	14	—	—	—	2	—	—	—
Sonstige Einrichtungen des Gesundheitswesens .....	1 011	61	87	548	61	114	29	2	40	69	—
Leibesübungen, Jugendpflege (einschl. Einrichtungen) .....	3 198	223	467	1 382	221	346	69	79	40	371	—
Nicht aufgeteilt .....	10 742	485	1 676	1 821	1 641	1 244	1 297	954	1 004	620	1
<b>Summe Einzelplan 5 .....</b>	<b>26 778</b>	<b>2 721</b>	<b>4 625</b>	<b>7 729</b>	<b>2 791</b>	<b>2 863</b>	<b>1 824</b>	<b>1 093</b>	<b>1 545</b>	<b>1 589</b>	<b>3</b>

nach Verwaltungszweigen und Ländern  
Gemeinden und Ämter  
DM —

Verwaltungszweig	Bundes- gebiet	Schles- wig- Holstein	Nieder- sachsen	Nord- rhein- Westfalen	Hessen	Württem- berg- Baden	Bayern	Rhein- land- Pfalz	Baden	Württem- berg- Hohen- zollern	Lindau
	1	2	3	4	5	6	7	8	9	10	11
<b>6 Bau- und Wohnungswesen</b>											
Bauverwaltung, Städtebau und -planung (Ortsbau), Vermes- sungswesen, Katasteramt, Hochbau- u. Maschinenamt . . . .	16 243	1 166	2 264	7 143	801	2 054	415	599	538	1 263	—
Wohnraumbewirtschaftung und Wohnungsaufsicht . . . . .	6 979	770	972	2 940	457	902	158	193	171	417	—
Wohnungsbau und Wohnsiedlung . .	63 054	10 59	6 390	17 453	12 196	7 611	9 311	3 178	3 118	2 722	16
Strassen, Wege, Brücken und sonstiger Tiefbau . . . . .	148 671	5 141	14 264	43 557	14 891	20 347	17 253	17 131	6 912	8 997	178
Wasserläufe und Wasserbau . . . .	2 235	25	223	737	277	526	38	71	80	258	—
Trümmerbeseitigung und -verwertung . . . . .	2 683	—	39	1 978	19	342	1	79	121	102	—
Bauhöfe . . . . .	2 539	54	179	578	158	636	336	56	216	326	—
Nicht aufgeteilt . . . . .	19 711	622	1 092	7 038	1 890	2 323	2 449	1 886	1 406	1 002	3
<b>Summe Einzelplan 6 . . . . .</b>	<b>262 115</b>	<b>8 838</b>	<b>25 423</b>	<b>81 423</b>	<b>30 689</b>	<b>34 743</b>	<b>29 962</b>	<b>23 193</b>	<b>12 561</b>	<b>15 087</b>	<b>197</b>
<b>7 Öffentliche Einrichtungen, Wirtschaftsförderung</b>											
Beleuchtung und Reinigung des Gemeindegebiets											
Strassenbeleuchtung . . . . .	4 686	175	495	2 403	337	561	128	248	116	223	—
Stadtentwässerung, Bedürf- nisanstalten . . . . .	4 988	147	74	2 186	650	1 412	53	96	42	413	—
Müllbeseitigung und -verwertung . . . . .	2 312	180	261	1 077	141	407	50	87	7	103	—
Strassenreinigung, Fuhrpark, Tierkörperbeseitigung . . . . .	4 812	202	664	1 313	506	745	385	64	332	600	—
Nicht aufgeteilt . . . . .	11 132	251	779	2 485	1 520	2 267	1 698	773	750	604	5
Feuerlöschwesen . . . . .	11 200	613	1 624	5 256	987	641	1 067	516	289	186	22
Einrichtungen der Lebensmittel- versorgung und Marktwesen . . .	— 280	— 157	— 216	— 150	— 160	— 15	— 135	— 119	— 89	— 15	— 0
Bestattungswesen . . . . .	8 283	71	462	3 198	884	1 361	714	617	509	462	4
Park- und Gartenanlagen . . . . .	5 255	480	595	2 081	429	441	73	433	339	384	—
Sonst. öffentl. Einrichtungen . . .	7 245	178	881	2 004	629	1 162	784	446	471	677	12
Förderung der Land- und Forstwirtschaft . . . . .	5 973	16	114	576	916	2 395	361	272	752	572	0
Sonstige Förderung von Wirt- schaft und Verkehr . . . . .	2 376	68	216	503	195	305	430	377	124	159	0
Ernährungs- und Wirtschaftsamt . .	13 730	1 290	1 320	6 789	1 177	723	596	998	634	202	—
Nicht aufgeteilt . . . . .	58 552	987	3 874	4 219	8 856	11 422	10 176	7 072	7 000	4 903	44
<b>Summe Einzelplan 7 . . . . .</b>	<b>140 265</b>	<b>4 501</b>	<b>11 143</b>	<b>34 240</b>	<b>17 065</b>	<b>23 839</b>	<b>16 380</b>	<b>12 116</b>	<b>11 371</b>	<b>9 502</b>	<b>87</b>
<b>Finanz- und Steuerverwaltung . .</b>	<b>67 878</b>	<b>2 955</b>	<b>7 318</b>	<b>20 079</b>	<b>6 976</b>	<b>5 920</b>	<b>9 668</b>	<b>7 489</b>	<b>3 871</b>	<b>3 521</b>	<b>72</b>
<b>Nicht aufteilbarer Schuldendienst</b>	<b>1 226</b>	<b>209</b>	<b>205</b>	<b>214</b>	<b>49</b>	<b>32</b>	<b>242</b>	<b>133</b>	<b>123</b>	<b>79</b>	<b>4</b>
<b>Zuschussbedarf der Kammereiver- waltungen zusammen . . . . .</b>	<b>1 137 948</b>	<b>64 382</b>	<b>142 900</b>	<b>331 336</b>	<b>116 349</b>	<b>141 335</b>	<b>130 376</b>	<b>93 866</b>	<b>52 509</b>	<b>63 903</b>	<b>993</b>
<b>Zuschussbedarf des Erwerbsver- mögens (soweit den Kammerei- verwaltungen zuzurechnen)</b>											
Wirtschaftliche Unternehmen . . .	—	—	—	—	—	—	—	—	—	—	—
Allgemeines Kapital- und Grund- vermögen, Sondervermögen											
Allgemeines Kapitalvermögen . .	7 907	56	906	1 319	279	4 258	453	66	588	18	—
Allgemeines Grundvermögen . . .	10 310	332	880	4 753	1 072	1 108	767	657	140	603	2
Sondervermögen . . . . .	— 1049	— 0	— 15	— 1 083	— 6	— 3	— 1	— 41	— 0	— 10	—
Nicht aufgeteilt . . . . .	11 615	48	236	751	1 843	4 166	642	939	1 794	1 196	1
<b>Zusammen . . . . .</b>	<b>28 784</b>	<b>436</b>	<b>2 007</b>	<b>5 739</b>	<b>3 188</b>	<b>9 535</b>	<b>1 863</b>	<b>1 704</b>	<b>2 522</b>	<b>1 791</b>	<b>1</b>
<b>Gesamtsumme des Zuschuss- bedarfs der ordentlichen Rechnung . . . . .</b>	<b>1 166 732</b>	<b>64 818</b>	<b>144 906</b>	<b>337 075</b>	<b>119 537</b>	<b>150 870</b>	<b>132 239</b>	<b>95 570</b>	<b>55 039</b>	<b>65 694</b>	<b>992</b>

Verwaltungszweig	Bundes- gebiet	Schles- wig- Holstein	Nieder- sachsen	Nord- rhein- Westfalen	Hessen	Württem- berg- Baden	Bayern	Rhein- land- Pfalz	Baden	Württem- berg- Hohen- zollern	Lindau
	1	2	3	4	5	6	7	8	9	10	11
<b>0 Allgemeine Verwaltung</b>											
Dienststellen für allgemeine Kriegsfolgen .....	1628	116	69	345	317	391	24	231	78	—	57
Sonstige Angelegenheiten der allgemeinen Verwaltung .....	56 243	4412	11 321	11 854	6 475	3 335	13 366	3 447	712	1 195	126
Nicht aufgeteilt .....	—	—	—	—	—	—	—	—	—	—	—
<b>Summe Einzelplan 0 .....</b>	<b>57 871</b>	<b>4 528</b>	<b>11 390</b>	<b>12 199</b>	<b>6 792</b>	<b>3 726</b>	<b>13 389</b>	<b>3 678</b>	<b>790</b>	<b>1 195</b>	<b>183</b>
<b>1 Öffentliche Sicherheit und Ordnung</b>											
Polizei .....	44 028	1 753	19 632	22 637	7	—	0	—	—	—	—
Öffentliche Ordnung .....	1 167	74	816	1 510	293	511	508	102	—	—	—
Nicht aufgeteilt .....	—	—	—	—	—	—	—	—	—	—	—
<b>Summe Einzelplan 1 .....</b>	<b>45 195</b>	<b>1 827</b>	<b>18 816</b>	<b>24 147</b>	<b>300</b>	<b>511</b>	<b>508</b>	<b>102</b>	<b>—</b>	<b>—</b>	<b>—</b>
<b>2 Schulen</b>											
Schulverwaltung .....	1 112	205	205	490	56	—	92	64	0	—	—
Volks- und Hilfsschulen .....	5 515	293	2 125	1 702	893	86	198	97	6	5	110
Mittelschulen .....	737	17	553	92	70	—	—	4	—	0	—
Höhere Schulen .....	6 652	588	1 415	1 322	1 105	594	274	648	5	699	—
Berufsschulen .....	26 312	1 656	5 893	7 525	3 512	2 074	2 539	1 501	1 402	200	10
Fachschulen und Berufsfach- schulen .....	4 284	122	648	972	276	663	570	542	304	187	—
Sonstiges Schulwesen .....	600	27	122	185	32	85	64	36	30	19	0
Nicht aufgeteilt .....	—	—	—	—	—	—	—	—	—	—	—
<b>Summe Einzelplan 2 .....</b>	<b>45 212</b>	<b>2 908</b>	<b>10 961</b>	<b>12 288</b>	<b>5 945</b>	<b>3 503</b>	<b>3 738</b>	<b>2 893</b>	<b>1 746</b>	<b>1 111</b>	<b>120</b>
<b>3 Kultur</b>											
Wissenschaftspflege .....	151	10	48	50	7	3	26	3	1	4	—
Theater und Konzerte .....	348	44	15	232	14	16	6	11	6	6	—
Sonstige Kulturpflege .....	1 897	261	358	607	117	100	213	118	98	25	—
Nicht aufgeteilt .....	—	—	—	—	—	—	—	—	—	—	—
<b>Summe Einzelplan 3 .....</b>	<b>2 396</b>	<b>315</b>	<b>420</b>	<b>889</b>	<b>137</b>	<b>118</b>	<b>244</b>	<b>132</b>	<b>105</b>	<b>35</b>	<b>—</b>
<b>4 Fürsorge und Jugendhilfe</b>											
Fürsorgeverwaltung .....	21 543	1 642	5 040	4 290	2 382	1 602	3 760	1 402	728	688	8
Allgemeine Fürsorge (ohne Kriegsfolgenhilfe) .....	83 832	4 099	9 221	24 185	4 434	5 418	21 834	6 989	5 294	2 141	217
Kriegsfolgenhilfe .....	39 260	2 854	8 478	6 622	3 952	743	14 170	1 486	588	339	29
Einrichtungen der allgemeinen Fürsorge .....	2 536	323	455	646	521	20	468	48	12	44	—
Einrichtungen der Kriegsfolgen- hilfe .....	2 737	304	1 596	516	21	15	170	21	94	—	—
Förderung der freien Wohlfahrts- pflege .....	688	19	80	240	100	30	86	73	30	29	—
Jugendhilfe, Einrichtungen der Jugendhilfe .....	10 645	823	1 208	1 871	1 126	1 634	1 788	731	778	674	11
Soforthilfe .....	7 105	522	1 447	875	760	708	2 263	332	30	167	1
Nicht aufgeteilt .....	—	—	—	—	—	—	—	—	—	—	—
<b>Summe Einzelplan 4 .....</b>	<b>168 345</b>	<b>10 586</b>	<b>27 525</b>	<b>39 245</b>	<b>13 297</b>	<b>10 169</b>	<b>44 539</b>	<b>11 083</b>	<b>7 555</b>	<b>4 083</b>	<b>266</b>
<b>5 Gesundheits- u. Jugendpflege</b>											
Gesundheitsdienst .....	14 209	1 911	1 714	5 974	2 316	181	1 724	242	62	76	8
Krankenhäuser, Entbindungs- und Wöchnerinnenheime .....	17 065	2 073	2 480	2 580	1 187	3 004	3 835	381	134	1 311	80
Anstalten für Nerven- und Geisteskranken .....	196	—	30	123	—	—	0	—	43	—	—
Sonstige Einrichtungen des Gesundheitswesens .....	3 202	611	905	1 004	351	57	53	128	11	81	0
Leibesübungen, Jugendpflege (einschl. Einrichtungen) .....	2 352	174	793	931	223	27	113	50	38	3	—
Nicht aufgeteilt .....	—	—	—	—	—	—	—	—	—	—	—
<b>Summe Einzelplan 5 .....</b>	<b>37 023</b>	<b>4 769</b>	<b>5 921</b>	<b>10 611</b>	<b>4 077</b>	<b>3 269</b>	<b>5 725</b>	<b>801</b>	<b>289</b>	<b>1 472</b>	<b>89</b>

nach Verwaltungszweigen und Ländern  
kreise  
DM —

Verwaltungszweig	Bundes- gebiet	Schles- wig- Holstein	Nieder- sachsen	Nord- rhein- Westfalen	Hessen	Württem- berg- Baden	Bayern	Rhein- land- Pfalz	Baden	Württem- berg- Hohen- zollern	Lindau
	1	2	3	4	5	6	7	8	9	10	11
<b>6 Bau- und Wohnungswesen</b>											
Bauverwaltung, Städtebau und -planung (Ortsbau), Vermes- sungswesen, Katasteramt, Hochbau- u. Maschinenamt . . . .	11923	576	1527	5334	555	480	2342	705	1	394	9
Wohnraumbewirtschaftung und Wohnungsaufsicht . . . . .	8597	498	2727	1311	1048	58	2776	147	11	7	14
Wohnungsbau und Wohnsiedlung . .	10717	190	1419	1518	1940	872	3804	833	89	53	—
Strassen, Wege, Brücken und sonstiger Tiefbau . . . . .	64511	1593	9955	14459	5336	7851	12183	7095	3238	2713	87
Wasserläufe und Wasserbau . . . .	1192	32	441	355	86	104	75	78	18	3	—
Trümmerbeseitigung und -verwertung . . . . .	92	—	—	73	—	—	19	—	—	—	—
Bauhöfe . . . . .	11	—	0	2	—	—	8	—	—	—	—
Nicht aufgeteilt . . . . .	—	—	—	—	—	—	—	—	—	—	—
<b>Summe Einzelplan 6 . . . . .</b>	<b>97043</b>	<b>2889</b>	<b>16069</b>	<b>23053</b>	<b>8964</b>	<b>9365</b>	<b>21208</b>	<b>8858</b>	<b>3358</b>	<b>3170</b>	<b>110</b>
<b>7 Öffentliche Einrichtungen, Wirtschaftsförderung</b>											
Beleuchtung und Reinigung des Gemeindegebiets											
Strassenbeleuchtung . . . . .	43	—	—	43	—	—	—	—	—	—	—
Stadtentwässerung, Bedürf- nisanstalten . . . . .	7	—	—	—	—	—	6	1	—	—	—
Müllbeseitigung und -verwertung . . . . .	0	—	—	—	0	—	—	—	—	—	—
Strassenreinigung, Fuhrpark, Tierkörperbeseitigung . . . . .	1591	2	66	58	74	53	1109	143	82	3	—
Nicht aufgeteilt . . . . .	—	—	—	—	—	—	—	—	—	—	—
Feuerlöschwesen . . . . .	2442	111	618	432	120	296	613	83	129	38	2
Einrichtungen der Lebensmittel- versorgung und Marktwesen . . .	70	—	21	21	0	6	17	4	—	—	—
Bestattungswesen . . . . .	75	2	5	16	1	1	49	2	—	—	—
Park- und Gartenanlagen . . . . .	82	—	1	42	4	—	26	12	—	—	—
Sonst. öffentl. Einrichtungen . . .	98	4	54	123	14	11	9	16	9	2	—
Förderung der Land- und Forstwirtschaft . . . . .	4851	197	232	1284	266	701	1119	336	465	228	23
Sonstige Förderung von Wirt- schaft und Verkehr . . . . .	776	79	61	156	71	101	163	85	33	27	—
Ernährungs- und Wirtschaftsamt . .	14478	1200	2643	692	2233	4468	8054	464	1078	187	47
Nicht aufgeteilt . . . . .	—	—	—	—	—	—	—	—	—	—	—
<b>Summe Einzelplan 7 . . . . .</b>	<b>24512</b>	<b>1587</b>	<b>1695</b>	<b>2867</b>	<b>2754</b>	<b>5638</b>	<b>11165</b>	<b>218</b>	<b>1797</b>	<b>110</b>	<b>71</b>
<b>Finanz- und Steuerverwaltung . .</b>	<b>13664</b>	<b>957</b>	<b>2730</b>	<b>2821</b>	<b>1179</b>	<b>1522</b>	<b>2692</b>	<b>1101</b>	<b>378</b>	<b>285</b>	<b>1</b>
<b>Nicht aufteilbarer Schuldendienst</b>	<b>398</b>	<b>154</b>	<b>161</b>	<b>25</b>	<b>26</b>	<b>40</b>	<b>34</b>	<b>50</b>	<b>11</b>	<b>0</b>	<b>—</b>
<b>Zuschussbedarf der Kämmererver- waltungen zusammen . . . . .</b>	<b>491660</b>	<b>30519</b>	<b>92297</b>	<b>128095</b>	<b>43418</b>	<b>37859</b>	<b>102227</b>	<b>28916</b>	<b>16029</b>	<b>11461</b>	<b>839</b>
<b>Zuschussbedarf des Erwerbsver- mögens (soweit den Kämmerer- verwaltungen zuzurechnen)</b>											
Wirtschaftliche Unternehmen . . .	—	—	—	—	—	—	—	—	—	—	—
Allgemeines Kapital- und Grund- vermögen, Sondervermögen											
Allgemeines Kapitalvermögen . .	1877	133	161	496	336	623	16	56	10	57	9
Allgemeines Grundvermögen . . .	1944	129	78	612	479	325	264	182	75	59	—
Sondervermögen . . . . .	1400	7	136	1163	166	—	—	59	—	0	—
Nicht aufgeteilt . . . . .	—	—	—	—	—	—	—	—	—	—	—
<b>Zusammen . . . . .</b>	<b>2422</b>	<b>10</b>	<b>103</b>	<b>56</b>	<b>649</b>	<b>948</b>	<b>280</b>	<b>297</b>	<b>66</b>	<b>116</b>	<b>9</b>
<b>Gesamtsumme des Zuschuss- bedarfs der ordentlichen Rechnung . . . . .</b>	<b>494082</b>	<b>30530</b>	<b>92400</b>	<b>128039</b>	<b>44067</b>	<b>38807</b>	<b>102506</b>	<b>29214</b>	<b>16094</b>	<b>11577</b>	<b>848</b>

Verwaltungszweig	Bundes- gebiet	Schles- wig- Holstein	Nieder- sachsen	Nord- rhein- Westfalen	Hessen	Württem- berg- Baden	Bayern	Rhein- land- Pfalz	Baden	Württemberg- Hohen- zollern	Lindau
	1	2	3	4	5	6	7	8	9	10	11
<b>0 Allgemeine Verwaltung</b>											
Dienststellen für allgemeine Kriegsfolgen .....	—	—	—	—	—	—	—	—	—	—	—
Sonstige Angelegenheiten der allgemeinen Verwaltung .....	753	—	—	—	546	—	111	47	—	49	—
Nicht aufgeteilt .....	—	—	—	—	—	—	—	—	—	—	—
<b>Summe Einzelplan 0 .....</b>	<b>753</b>	<b>—</b>	<b>—</b>	<b>—</b>	<b>546</b>	<b>—</b>	<b>111</b>	<b>47</b>	<b>—</b>	<b>49</b>	<b>—</b>
<b>1 Öffentliche Sicherheit und Ordnung</b>											
Polizei .....	—	—	—	—	—	—	—	—	—	—	—
Öffentliche Ordnung .....	—	—	—	—	—	—	—	—	—	—	—
Nicht aufgeteilt .....	—	—	—	—	—	—	—	—	—	—	—
<b>Summe Einzelplan 1 .....</b>	<b>—</b>	<b>—</b>	<b>—</b>	<b>—</b>	<b>—</b>	<b>—</b>	<b>—</b>	<b>—</b>	<b>—</b>	<b>—</b>	<b>—</b>
<b>2 Schulen</b>											
Schulverwaltung .....	—	—	—	—	—	—	—	—	—	—	—
Volks- und Hilfsschulen .....	22 752	—	—	—	267	—	22 332	153	—	—	—
Mittelschulen .....	—	—	—	—	—	—	—	—	—	—	—
Höhere Schulen .....	241	—	—	—	—	—	237	4	—	—	—
Berufsschulen .....	268	—	—	—	—	—	268	—	—	—	—
Fachschulen und Berufsfach- schulen .....	1 702	—	—	—	83	—	1 154	465	—	—	—
Sonstiges Schulwesen .....	135	—	—	—	152	—	5	12	—	—	—
Nicht aufgeteilt .....	—	—	—	—	—	—	—	—	—	—	—
<b>Summe Einzelplan 2 .....</b>	<b>24 828</b>	<b>—</b>	<b>—</b>	<b>—</b>	<b>198</b>	<b>—</b>	<b>23 996</b>	<b>634</b>	<b>—</b>	<b>—</b>	<b>—</b>
<b>3 Kultur</b>											
Wissenschaftspflege .....	754	—	—	—	548	—	16	190	—	—	—
Theater und Konzerte .....	259	—	—	—	101	—	16	142	—	—	—
Sonstige Kulturpflege .....	365	—	—	—	235	—	120	7	—	3	—
Nicht aufgeteilt .....	—	—	—	—	—	—	—	—	—	—	—
<b>Summe Einzelplan 3 .....</b>	<b>1 378</b>	<b>—</b>	<b>—</b>	<b>—</b>	<b>884</b>	<b>—</b>	<b>152</b>	<b>338</b>	<b>—</b>	<b>3</b>	<b>—</b>
<b>4 Fürsorge und Jugendhilfe</b>											
Fürsorgeverwaltung .....	1 581	—	—	—	581	614	269	44	—	73	—
Allgemeine Fürsorge (ohne Kriegsfolgenhilfe) .....	18 157	—	—	—	2 502	2 281	12 603	102	—	874	—
Kriegsfolgenhilfe .....	3 007	—	—	—	594	223	2 184	—	—	6	—
Einrichtungen der allgemeinen Fürsorge .....	569	—	—	—	152	—	417	—	—	—	—
Einrichtungen der Kriegsfolgen- hilfe .....	33	—	—	—	—	—	33	—	—	—	—
Förderung der freien Wohlfahrts- pflege .....	40	—	—	—	14	3	22	—	—	1	—
Jugendhilfe, Einrichtungen der Jugendhilfe .....	5 906	—	—	—	2 021	420	3 263	5	—	207	—
Soforthilfe .....	—	—	—	—	—	—	—	—	—	—	—
Nicht aufgeteilt .....	—	—	—	—	—	—	—	—	—	—	—
<b>Summe Einzelplan 4 .....</b>	<b>29 294</b>	<b>—</b>	<b>—</b>	<b>—</b>	<b>5 864</b>	<b>3 542</b>	<b>18 791</b>	<b>63</b>	<b>—</b>	<b>1 161</b>	<b>—</b>
<b>5 Gesundheits- u. Jugendpflege</b>											
Gesundheitsdienst .....	750	—	—	—	555	—	127	68	—	0	—
Krankenhäuser, Entbindungs- und Wöchnerinnenheime .....	227	—	—	—	32	—	259	—	—	—	—
Anstalten für Nerven- und Geisteskranken .....	2 283	—	—	—	188	—	1 664	431	—	—	—
Sonstige Einrichtungen des Gesundheitswesens .....	153	—	—	—	69	—	16	68	—	—	—
Leibesübungen, Jugendpflege (einschl. Einrichtungen) .....	234	—	—	—	115	—	119	—	—	—	—
Nicht aufgeteilt .....	—	—	—	—	—	—	—	—	—	—	—
<b>Summe Einzelplan 5 .....</b>	<b>3 646</b>	<b>—</b>	<b>—</b>	<b>—</b>	<b>895</b>	<b>—</b>	<b>2 185</b>	<b>567</b>	<b>—</b>	<b>0</b>	<b>—</b>

nach Verwaltungszweigen und Ländern  
verbände  
DM —

Verwaltungszweig	Bundes- gebiet	Schles- wig- Holstein	Nieder- sachsen	Nord- rhein- Westfalen	Hessen	Württem- berg- Baden	Bayern	Rhein- land- Pfalz	Baden	Württem- berg- Hohen- zollern	Lindau
	1	2	3	4	5	6	7	8	9	10	11
<b>6 Bau- und Wohnungswesen</b>											
Bauverwaltung, Städtebau und -planung (Ortsbau), Vermes- sungswesen, Katasteramt, Hochbau- u. Maschinenamt . . . .	681	—	—	—	584	—	97	—	—	—	—
Wohnraumbewirtschaftung und Wohnungsaufsicht . . . . .	—	—	—	—	—	—	—	—	—	—	—
Wohnungsbau und Wohnsiedlung . .	225	—	—	—	34	—	191	—	—	—	—
Strassen, Wege, Brücken und sonstiger Tiefbau . . . . .	13 329	—	—	—	3 446	—	9 496	—	—	387	—
Wasserläufe und Wasserbau . . . .	2 276	—	—	—	4	—	2 270	1	—	—	—
Trümmerbeseitigung und -verwertung . . . . .	—	—	—	—	—	—	—	—	—	—	—
Bauhöfe . . . . .	—	—	—	—	—	—	—	—	—	—	—
Nicht aufgeteilt . . . . .	—	—	—	—	—	—	—	—	—	—	—
<b>Summe Einzelplan 6 . . . . .</b>	<b>16 511</b>	—	—	—	<b>4 068</b>	—	<b>12 054</b>	<b>1</b>	—	<b>387</b>	—
<b>7 Öffentliche Einrichtungen, Wirtschaftsförderung</b>											
Beleuchtung und Reinigung des Gemeindegebiets											
Strassenbeleuchtung . . . . .	—	—	—	—	—	—	—	—	—	—	—
Stadtentwässerung, Bedürf- nisanstalten . . . . .	—	—	—	—	—	—	—	—	—	—	—
Müllbeseitigung und -verwertung . . . . .	—	—	—	—	—	—	—	—	—	—	—
Strassenreinigung, Fuhrpark, Tierkörperbeseitigung . . . . .	—	—	—	—	—	—	—	—	—	—	—
Nicht aufgeteilt . . . . .	—	—	—	—	—	—	—	—	—	—	—
Feuerlöschwesen . . . . .	1	—	—	—	—	—	1	—	—	—	—
Einrichtungen der Lebensmittel- versorgung und Marktwesen . . . .	—	—	—	—	—	—	—	—	—	—	—
Bestattungswesen . . . . .	3	—	—	—	0	—	2	—	—	—	—
Park- und Gartenanlagen . . . . .	—	—	—	—	—	—	—	—	—	—	—
Sonst. öffentl. Einrichtungen . . .	25	—	—	—	37	—	9	4	—	—	—
Förderung der Land- und Forstwirtschaft . . . . .	2 962	—	—	—	217	—	2 612	129	—	3	—
Sonstige Förderung von Wirt- schaft und Verkehr . . . . .	331	—	—	—	15	—	142	173	—	1	—
Ernährungs- und Wirtschaftsamt . .	—	—	—	—	—	—	—	—	—	—	—
Nicht aufgeteilt . . . . .	—	—	—	—	—	—	—	—	—	—	—
<b>Summe Einzelplan 7 . . . . .</b>	<b>3 272</b>	—	—	—	<b>195</b>	—	<b>2 766</b>	<b>306</b>	—	<b>4</b>	—
<b>Finanz- und Steuerverwaltung . .</b>	<b>503</b>	—	—	—	<b>555</b>	6	46	—	—	—	—
<b>Nicht aufteilbarer Schuldendienst</b>	<b>98</b>	—	—	—	<b>90</b>	—	—	2	—	6	—
<b>Zuschussbedarf der Kämmererver- waltungen zusammen . . . . .</b>	<b>80 283</b>	—	—	—	<b>13 295</b>	<b>3 536</b>	<b>60 010</b>	<b>1 832</b>	—	<b>1 610</b>	—
<b>Zuschussbedarf des Erwerbsver- mögens (soweit den Kämmerer- verwaltungen zuzurechnen)</b>											
Wirtschaftliche Unternehmen . . .	—	—	—	—	—	—	—	—	—	—	—
Allgemeines Kapital- und Grund- vermögen, Sondervermögen											
Allgemeines Kapitalvermögen . .	67	—	—	—	37	—	—	104	—	—	—
Allgemeines Grundvermögen . . .	624	—	—	—	568	40	16	—	—	—	—
Sondervermögen . . . . .	—	—	—	—	—	—	—	—	—	—	—
Nicht aufgeteilt . . . . .	—	—	—	—	—	—	—	—	—	—	—
<b>Zusammen . . . . .</b>	<b>691</b>	—	—	—	<b>530</b>	<b>40</b>	<b>16</b>	<b>104</b>	—	—	—
<b>Gesamtsumme des Zuschuss- bedarfs der ordentlichen Rechnung . . . . .</b>	<b>80 974</b>	—	—	—	<b>13 825</b>	<b>3 576</b>	<b>60 026</b>	<b>1 937</b>	—	<b>1 610</b>	—

**G. Allgemeine Deckungsmittel (Einzelarten) und Gesamtabschluß**  
**Bundesgebiet 48. Gemeinden und Gemeindeverbände insgesamt**  
 — 1000 DM —

Allgemeine Deckungsmittel					Gesamtabschluß	
Steuern und steuerähnliche Einnahmen	Einnahmen	Allgemeine Finanzzuweisungen und Umlagen, Erwerbsvermögen	Einnahmen	Ausgaben	Bezeichnung	Betrag
	1		2	3		4
<b>1. Realsteuern</b>		<b>6. Allgemeine Finanzzuweisungen</b>			<b>Zuschussbedarf der ordentlichen Rechnung</b>	<b>3 215 295</b>
Grundsteuer A (land- und forstwirtschaftliche Betriebe) . . . . .	304 024	Schlüsselzuweisungen . . . . .	509 678	—	Allgemeine Finanzzuweisungen	
Grundsteuer B (sonstige Grundstücke) . . . . .	706 900	Bürgersteuerausgleichbeträge . . . . .	71 576	—	Einnahmen . . . . .	826 126
Grundsteuerbeteiligungsbeträge		Grundsteuerausgleichzuweisungen und -ausfallentschädigungen . . . . .	107 800	—	Ausgaben . . . . .	4 155
Einnahmen . . . . .	3 678	Bedarfszuweisungen aus dem			Allgemeine Umlagen	
Ausgaben . . . . .	3 656	Ausgleichfonds . . . . .	26 753	—	Einnahmen . . . . .	522 346
Grundsteuerbeihilfen für Arbeiterwohnstätten . . . . .	6 355	kommunalen Notstock . . . . .	41 360	3 731	Ausgaben . . . . .	611 170
Gewerbesteuer nach Ertrag und Kapital . . . . .	849 008	Sonstige . . . . .	1 927	112		
Lohnsummensteuer . . . . .	155 073	Sonstige allgemeine Finanzzuweisungen . . . . .	67 032	312		
Gewerbesteuerausgleichzuschüsse		<b>Summe 6 . . . . .</b>	<b>826 126</b>	<b>4 155</b>	<b>Deckungsbedarf . . . . .</b>	<b>2 482 148</b>
Einnahmen . . . . .	27 228	<b>7. Allgemeine Umlagen</b>			<b>Allgemeine Deckungsmittel (ohne allgemeine Finanzzuweisungen und Umlagen)</b>	
Ausgaben . . . . .	26 387	Landesumlage . . . . .	—	78 364	Erwerbsvermögen . . . . .	269 238
<b>2. Sonstige Steuern aus Vermögen, Vermögensverkehr und Einkommen</b>		Bezirksumlage . . . . .	76 056	77 280	Steuern . . . . .	2 240 024
Zuschlag zur Grunderwerbsteuer (einschl. Wertzuwachssteuer)	30 442	Kreisumlage . . . . .	375 356	371 598	Steuerähnliche Einnahmen . . . . .	11 848
Schankerlaubnissteuer . . . . .	1 975	Amtsumlage . . . . .	60 432	60 545	Summe . . . . .	2 521 110
<b>3. Verbrauch- und Aufwandsteuern</b>		Sonstige Umlagen . . . . .	10 502	23 383	Erstaussstattung	
Jagd- und Fischereisteuer . . . . .	151	<b>Summe 7 . . . . .</b>	<b>522 346</b>	<b>611 170</b>	Einnahmen . . . . .	43 463
Gemeindegetränkesteuer . . . . .	44 627	<b>8. Überschüsse der wirtschaftlichen Unternehmen</b>			Ausgaben . . . . .	1 963
Kinosteuer . . . . .	68 960	Elektrizitätsversorgung . . . . .	45 279	—	<b>Zusammen . . . . .</b>	<b>2 562 610</b>
Übrige Vergnügungsteuer . . . . .	29 724	Gasversorgung . . . . .	8 328	—	<b>Unterschied zwischen Deckungsbedarf und allgemeinen Deckungsmitteln</b>	
Hundesteuer . . . . .	35 725	Wasserversorgung . . . . .	—	12 365	Mehreinnahmen . . . . .	80 462
<b>4. Sonstige Gemeindesteuern . . . . .</b>	<b>6 195</b>	Kombinierte Versorgungsunternehmen . . . . .	41 133	—	Mehrausgaben . . . . .	—
<b>Summe 1 bis 4 . . . . .</b>	<b>2 240 024</b>	Strassenbahnen, Autobusse, Kleinbahnen . . . . .	5 329	—	Rücklagen für den Gesamthaushalt	
<b>5. Steuerähnliche Einnahmen</b>		Hafen- und Umschlagunternehmen . . . . .	—	5 880	Entnahmen . . . . .	11 716
Verwaltungskostenzuschüsse		Kombinierte Versorgungs- und Verkehrsunternehmen . . . . .	43 710	—	Zuführungen . . . . .	76 210
von der Bundespost und Bundesbahn . . . . .	6 477	Unternehmen der Verkehrsförderung . . . . .	—	4 809	<b>Abschluss der ordentlichen Rechnung</b>	
von ehemaligen Reichsbetrieben . . . . .	47	Land- und forstwirtschaftliche Unternehmen . . . . .	—	—	Mehreinnahmen . . . . .	15 967
Übrige steuerähnliche Einnahmen . . . . .	5 323	Landwirtschaftliche Unternehmen . . . . .	—	492	Mehrausgaben . . . . .	—
<b>Summe 5 . . . . .</b>	<b>11 848</b>	Forstwirtschaftliche Unternehmen . . . . .	30 113	—	<b>Ausserordentliche Rechnung</b>	
		Nicht aufgeteilt . . . . .	111 238	—	Mehreinnahmen . . . . .	33 001
		Kurbetriebe . . . . .	—	3 108	Mehrausgaben . . . . .	—
		Sonstige wirtschaftliche Unternehmen . . . . .	61	—	<b>Abschluss der ordentlichen und ausserordentlichen Rechnung</b>	
		<b>Summe 8 . . . . .</b>	<b>258 537</b>	<b>—</b>	Mehreinnahmen . . . . .	48 969
		<b>9. Erträge des allgemeinen Kapital- und Grundvermögens sowie des Sondervermögens</b>			Mehrausgaben . . . . .	—
		Allgemeines Kapitalvermögen . . . . .	10 908	—		
		Allgemeines Grundvermögen . . . . .	—	10 221		
		Sondervermögen . . . . .	—	4 621		
		Nicht aufgeteilt . . . . .	14 634	—		
		<b>Summe 9 . . . . .</b>	<b>10 701</b>	<b>—</b>		
		<b>Erwerbsvermögen zus. (8 u. 9) . . . . .</b>	<b>269 238</b>	<b>—</b>		

noch: G. Allgemeine Deckungsmittel (Einzelarten) und Gesamtabschluß

49. Stadtkreise

— 1000 DM —

Bundesgebiet

Allgemeine Deckungsmittel					Gesamtabschluß	
Steuern und steuerähnliche Einnahmen	Einnahmen 1	Allgemeine Finanzzuweisungen und Umlagen, Erwerbsvermögen	Einnahmen 2	Ausgaben 3	Bezeichnung	Betrag 4
<b>1. Realsteuern</b>		<b>6. Allgemeine Finanzzuweisungen</b>			<b>Zuschussbedarf der ordentlichen Rechnung</b>	<b>1473507</b>
Grundsteuer A (land- und forstwirtschaftliche Betriebe) . . . . .	14771	Schlüsselzuweisungen . . . . .	187 603	—	Allgemeine Finanzzuweisungen	
Grundsteuer B (sonstige Grundstücke) . . . . .	397257	Bürgersteuerausgleichbeträge . . . . .	34 541	—	Einnahmen . . . . .	383 572
Grundsteuerbeteiligungsbeträge		Grundsteuerausgleichzuweisungen und -ausfallentschädigungen . . . . .	99 423	—	Ausgaben . . . . .	551
Einnahmen . . . . .	94	Bedarfszuweisungen aus dem Ausgleichsfonds . . . . .	5 827	—	Allgemeine Umlagen	
Ausgaben . . . . .	97	kommunalen Notstock . . . . .	34 450	551	Einnahmen . . . . .	—
Grundsteuerbeihilfen für Arbeiterwohnstätten . . . . .	3 335	Sonstige . . . . .	310	—	Ausgaben . . . . .	78 910
Gewerbesteuer nach Ertrag und Kapital . . . . .	419 408	Sonstige allgemeine Finanzzuweisungen . . . . .	21 418	—		
Lohnsummensteuer . . . . .	113 725	<b>Summe 6</b> . . . . .	<b>383 572</b>	<b>551</b>	<b>Deckungsbedarf</b> . . . . .	<b>1 169 397</b>
Gewerbesteuerausgleichzuschüsse		<b>7. Allgemeine Umlagen</b>			<b>Allgemeine Deckungsmittel (ohne allgemeine Finanzzuweisungen und Umlagen)</b>	
Einnahmen . . . . .	1 912	Landesumlage . . . . .	—	39 360	Erwerbsvermögen . . . . .	100 739
Ausgaben . . . . .	12 953	Bezirksumlage . . . . .	—	34 324	Steuern . . . . .	1 060 457
	— 11 041	Kreisumlage . . . . .	—	2 335	Steuerähnliche Einnahmen . . . . .	2 624
<b>2. Sonstige Steuern aus Vermögen, Vermögensverkehr und Einkommen</b>		Amtsumlage . . . . .	—	—	Summe . . . . .	1 163 820
Zuschlag zur Grunderwerbsteuer (einschl. Wertzuwachssteuer) . . . . .	11 279	Sonstige Umlagen . . . . .	—	2 891	Erstaussstattung	
Schankerlaubnissteuer . . . . .	1 136	<b>Summe 7</b> . . . . .	—	<b>78 910</b>	Einnahmen . . . . .	21 023
		<b>8. Überschüsse der wirtschaftlichen Unternehmen</b>			Ausgaben . . . . .	576
<b>3. Verbrauch- und Aufwandsteuern</b>		Elektrizitätsversorgung . . . . .	23 315	—	<b>Zusammen</b> . . . . .	<b>1 184 267</b>
Jagd- und Fischereisteuer . . . . .	2	Gasversorgung . . . . .	5 316	—	<b>Unterschied zwischen Deckungsbedarf und allgemeinen Deckungsmitteln</b>	
Gemeindegetränksteuer . . . . .	35 612	Wasserversorgung . . . . .	4 759	—	Mehreinnahmen . . . . .	14 870
Kinosteuer . . . . .	42 471	Kombinierte Versorgungsunternehmen . . . . .	29 186	—	Mehrausgaben . . . . .	—
Übrige Vergnügungsteuer . . . . .	14 977	Strassenbahnen, Autobusse, Kleinbahnen . . . . .	6 229	—	Rücklagen für den Gesamthaushalt	
Hundesteuer . . . . .	14 115	Hafen- und Umschlagunternehmen . . . . .	—	5 495	Entnahmen . . . . .	6 883
<b>4. Sonstige Gemeindesteuern</b> . . . . .	<b>3 414</b>	Kombinierte Versorgungs- und Verkehrsunternehmen . . . . .	42 902	—	Zuführungen . . . . .	30 799
<b>Summe 1 bis 4</b> . . . . .	<b>1 060 457</b>	Unternehmen der Verkehrsförderung . . . . .	—	3 196	<b>Abschluss der ordentlichen Rechnung</b>	
<b>5. Steuerähnliche Einnahmen</b>		Land- und forstwirtschaftliche Unternehmen . . . . .	—	—	Mehreinnahmen . . . . .	—
Verwaltungskostenzuschüsse		Landwirtschaftliche Unternehmen . . . . .	—	310	Mehrausgaben . . . . .	9 046
von der Bundespost und Bundesbahn . . . . .	2 149	Forstwirtschaftliche Unternehmen . . . . .	1 798	—	<b>Ausserordentliche Rechnung</b>	
von ehemaligen Reichsbetrieben . . . . .	6	Nicht aufgeteilt . . . . .	—	—	Mehreinnahmen . . . . .	22 240
Übrige steuerähnliche Einnahmen . . . . .	469	Kurbetriebe . . . . .	—	2 215	Mehrausgaben . . . . .	—
<b>Summe 5</b> . . . . .	<b>2 624</b>	Sonstige wirtschaftliche Unternehmen . . . . .	—	962	<b>Abschluss der ordentlichen und ausserordentlichen Rechnung</b>	
		<b>Summe 8</b> . . . . .	<b>101 328</b>	—	Mehreinnahmen . . . . .	13 194
		<b>9. Erträge des allgemeinen Kapital- und Grundvermögens sowie des Sondervermögens</b>			Mehrausgaben . . . . .	—
		Allgemeines Kapitalvermögen . . . . .	8 851	—		
		Allgemeines Grundvermögen . . . . .	—	7 139		
		Sondervermögen . . . . .	—	2 301		
		Nicht aufgeteilt . . . . .	—	—		
		<b>Summe 9</b> . . . . .	—	<b>589</b>		
		<b>Erwerbsvermögen zus. (8 u. 9)</b> . . . . .	<b>100 739</b>	—		

noch: G. Allgemeine Deckungsmittel (Einzelarten) und Gesamtabschluß  
**Bundesgebiet 50. Kreisangehörige Gemeinden und Ämter**  
— 1000 DM —

Allgemeine Deckungsmittel					Gesamtabschluß	
Steuern und steuerähnliche Einnahmen	Einnahmen	Allgemeine Finanzzuweisungen und Umlagen, Erwerbsvermögen	Einnahmen	Ausgaben	Bezeichnung	Betrag
	1		2	3		4
<b>1. Realsteuern</b>		<b>6. Allgemeine Finanzzuweisungen</b>			<b>Zuschussbedarf der ordentlichen Rechnung</b>	<b>1 166 732</b>
Grundsteuer A (land- und forstwirtschaftliche Betriebe) . . . . .	289 253	Schlüsselzuweisungen . . . . .	192 672	—	Allgemeine Finanzzuweisungen	
Grundsteuer B (sonstige Grundstücke) . . . . .	309 644	Bürgersteuerausgleichbeträge . . . . .	37 035	—	Einnahmen . . . . .	266 984
Grundsteuerbeteiligungsbeträge		Grundsteuerausgleichzuweisungen und -ausfallentschädigungen . . . . .	8 377	—	Ausgaben . . . . .	1986
Einnahmen . . . . .	3 585	Bedarfszuweisungen aus dem Ausgleichsfonds . . . . .	16 341	—	Allgemeine Umlagen	
Ausgaben . . . . .	3 559	kommunalen Notstock . . . . .	6 910	1984	Einnahmen . . . . .	60 432
Grundsteuerbeihilfen für Arbeiterwohnstätten . . . . .	3 020	Sonstige . . . . .	12 47	—	Ausgaben . . . . .	439 789
Gewerbesteuer nach Ertrag und Kapital . . . . .	429 564	Sonstige allgemeine Finanzzuweisungen . . . . .	4 402	2		379 358
Lohnsummensteuer . . . . .	41 349	<b>Summe 6</b> . . . . .	<b>266 984</b>	<b>1986</b>	<b>Deckungsbedarf</b> . . . . .	<b>1 281 091</b>
Gewerbesteuerausgleichzuschüsse		<b>7. Allgemeine Umlagen</b>			<b>Allgemeine Deckungsmittel (ohne allgemeine Finanzzuweisungen und Umlagen)</b>	
Einnahmen . . . . .	25 315	Landesumlage . . . . .	—	—	Erwerbsvermögen . . . . .	160 951
Ausgaben . . . . .	13 431	Bezirksumlage . . . . .	—	—	Steuern . . . . .	1 149 424
	11 884	Kreisumlage . . . . .	—	369 263	Steuerähnliche Einnahmen . . . . .	9 211
<b>2. Sonstige Steuern aus Vermögen, Vermögensverkehr und Einkommen</b>		Amtsumlage . . . . .	60 432	60 545	Summe . . . . .	1 319 586
Zuschlag zur Grunderwerbsteuer (einschl. Wertzuwachssteuer) . . . . .	—	Sonstige Umlagen . . . . .	—	9 982	Erstaussstattung	
Schankerlaubnissteuer . . . . .	—	<b>Summe 7</b> . . . . .	<b>60 432</b>	<b>439 789</b>	Einnahmen . . . . .	18 949
<b>3. Verbrauch- und Aufwandsteuern</b>		<b>8. Überschüsse der wirtschaftlichen Unternehmen</b>			Ausgaben . . . . .	1 380
Jagd- und Fischereisteuer . . . . .	3	Elektrizitätsversorgung . . . . .	14 074	—	<b>Zusammen</b> . . . . .	<b>1 337 155</b>
Gemeindegetränkesteuer . . . . .	9 010	Gasversorgung . . . . .	2 979	—	<b>Unterschied zwischen Deckungsbedarf und allgemeinen Deckungsmitteln</b>	
Kinosteuer . . . . .	24 346	Wasserversorgung . . . . .	—	16 996	Mehreinnahmen . . . . .	56 063
Übrige Vergnügungsteuer . . . . .	11 275	Kombinierte Versorgungsunternehmen . . . . .	11 562	—	Mehrausgaben . . . . .	—
Hundesteuer . . . . .	17 406	Strassenbahnen, Autobusse, Kleinbahnen . . . . .	—	22	Rücklagen für den Gesamthaushalt	
<b>4. Sonstige Gemeindesteuern</b> . . . . .	<b>26 445</b>	Hafen- und Umschlagunternehmen . . . . .	—	307	Entnahmen . . . . .	3 954
<b>Summe 1 bis 4</b> . . . . .	<b>1 149 424</b>	Kombinierte Versorgungs- und Verkehrsunternehmen . . . . .	808	—	Zuführungen . . . . .	34 728
<b>5. Steuerähnliche Einnahmen</b>		Unternehmen der Verkehrsförderung . . . . .	—	1 575		30 773
Verwaltungskostenzuschüsse		Land- und forstwirtschaftliche Unternehmen . . . . .	—	—	<b>Abschluss der ordentlichen Rechnung</b>	
von der Bundespost und Bundesbahn . . . . .	4 328	Landwirtschaftliche Unternehmen . . . . .	32	—	Mehreinnahmen . . . . .	25 290
von ehemaligen Reichsbetrieben . . . . .	41	Forstwirtschaftliche Unternehmen . . . . .	26 798	—	Mehrausgaben . . . . .	—
Übrige steuerähnliche Einnahmen . . . . .	4 841	Nicht aufgeteilt . . . . .	111 238	—		
<b>Summe 5</b> . . . . .	<b>9 211</b>	Kurbetriebe . . . . .	—	893	<b>Ausserordentliche Rechnung</b>	
		Sonstige wirtschaftliche Unternehmen . . . . .	1 070	—	Mehreinnahmen . . . . .	8 448
		<b>Summe 8</b> . . . . .	<b>148 767</b>	—	Mehrausgaben . . . . .	—
		<b>9. Erträge des allgemeinen Kapital- und Grundvermögens sowie des Sondervermögens</b>			<b>Abschluss der ordentlichen und ausserordentlichen Rechnung</b>	
		Allgemeines Kapitalvermögen . . . . .	630	—	Mehreinnahmen . . . . .	33 739
		Allgemeines Grundvermögen . . . . .	—	2 111	Mehrausgaben . . . . .	—
		Sondervermögen . . . . .	—	969		
		Nicht aufgeteilt . . . . .	14 634	—		
		<b>Summe 9</b> . . . . .	<b>12 184</b>	—		
		<b>Erwerbsvermögen zus. (8 u. 9)</b> . . . . .	<b>160 951</b>	—		

noch: G. Allgemeine Deckungsmittel (Einzelarten) und Gesamtabschluß  
**51. Kreisangehörige Gemeinden über 10 000 Einwohner Bundesgebiet**  
 — 1 000 DM —

Allgemeine Deckungsmittel					Gesamtabschluß	
Steuern und steuerähnliche Einnahmen	Einnahmen	Allgemeine Finanzausweisungen und Umlagen, Erwerbsvermögen	Einnahmen	Ausgaben	Bezeichnung	Betrag
	1		2	3		4
<b>1. Realsteuern</b>		<b>6. Allgemeine Finanzausweisungen</b>			<b>Zuschussbedarf der ordentlichen Rechnung</b>	<b>378 433</b>
Grundsteuer A (land- und forstwirtschaftliche Betriebe) . . . . .	15 191	Schlüsselzuweisungen . . . . .	57 393	—	Allgemeine Finanzausweisungen	
Grundsteuer B (sonstige Grundstücke) . . . . .	126 867	Bürgersteuerausgleichbeträge . . . . .	12 025	—	Einnahmen . . . . .	81 504
Grundsteuerbeteiligungsbeträge		Grundsteuerausgleichsweisungen und -ausfallentschädigungen . . . . .	5 187	—	Ausgaben . . . . .	545
Einnahmen . . . . .	75	Bedarfszuweisungen aus dem Ausgleichsfonds . . . . .	2 589	—	Allgemeine Umlagen	
Ausgaben . . . . .	69	kommunalen Notstock . . . . .	1 740	545	Einnahmen . . . . .	—
Grundsteuerbeihilfen für Arbeiterwohnstätten . . . . .	15 46	Sonstige . . . . .	433	—	Ausgaben . . . . .	107 523
Gewerbesteuer nach Ertrag und Kapital . . . . .	184 555	Sonstige allgemeine Finanzausweisungen . . . . .	2 136	—		
Lohnsummensteuer . . . . .	29 459	<b>Summe 6</b> . . . . .	<b>81 504</b>	<b>545</b>	<b>Deckungsbedarf</b> . . . . .	<b>405 000</b>
Gewerbesteuerzuschüsse		<b>7. Allgemeine Umlagen</b>			<b>Allgemeine Deckungsmittel (ohne allgemeine Finanzausweisungen und Umlagen)</b>	
Einnahmen . . . . .	3 623	Landesumlage . . . . .	—	—	Erwerbsvermögen . . . . .	22 268
Ausgaben . . . . .	6 564	Bezirksumlage . . . . .	—	—	Steuern . . . . .	381 393
	29 41	Kreisumlage . . . . .	—	97 088	Steuerähnliche Einnahmen . . . . .	1 401
		Amtsumlage . . . . .	—	9 021	Summe . . . . .	405 063
		Sonstige Umlagen . . . . .	—	1 415	Erstaussstattung	
		<b>Summe 7</b> . . . . .	—	<b>107 523</b>	Einnahmen . . . . .	7 527
<b>2. Sonstige Steuern aus Vermögen, Vermögensverkehr und Einkommen</b>		<b>8. Überschüsse der wirtschaftlichen Unternehmen</b>			Ausgaben . . . . .	266
Zuschlag zur Grunderwerbsteuer (einschl. Wertzuwachssteuer) . . . . .	—	Elektrizitätsversorgung . . . . .	7 849	—	<b>Zusammen</b> . . . . .	<b>412 323</b>
Schankerlaubnissteuer . . . . .	—	Gasversorgung . . . . .	2 218	—	<b>Unterschied zwischen Deckungsbedarf und allgemeinen Deckungsmitteln</b>	
		Wasserversorgung . . . . .	1 157	—	Mehreinnahmen . . . . .	7 323
		Kombinierte Versorgungsunternehmen . . . . .	9 842	—	Mehrausgaben . . . . .	—
<b>3. Verbrauch- und Aufwandsteuern</b>		Strassenbahnen, Autobusse, Kleinbahnen . . . . .	265	—	Rücklagen für den Gesamthaushalt	
Jagd- und Fischereisteuer . . . . .	—	Hafen- und Umschlagunternehmen . . . . .	—	220	Entnahmen . . . . .	640
Gemeindegetränksteuer . . . . .	4 830	Kombinierte Versorgungs- und Verkehrsunternehmen . . . . .	842	—	Zuführungen . . . . .	7 238
Kinosteuer . . . . .	12 959	Unternehmen der Verkehrsförderung . . . . .	—	1 311		
Übrige Vergnügungsteuer . . . . .	3 546	Land- und forstwirtschaftliche Unternehmen . . . . .	—	—	<b>Abschluss der ordentlichen Rechnung</b>	
Hundesteuer . . . . .	4 285	Landwirtschaftliche Unternehmen . . . . .	18	—	Mehreinnahmen . . . . .	726
<b>4. Sonstige Gemeindesteuern</b> . . . . .	<b>10 89</b>	Forstwirtschaftliche Unternehmen . . . . .	5 841	—	Mehrausgaben . . . . .	—
		Nicht aufgeteilt . . . . .	—	—		
<b>Summe 1 bis 4</b> . . . . .	<b>381 393</b>	Kurbetriebe . . . . .	—	586	<b>Ausserordentliche Rechnung</b>	
		Sonstige wirtschaftliche Unternehmen . . . . .	—	25	Mehreinnahmen . . . . .	7 220
		<b>Summe 8</b> . . . . .	<b>25 890</b>	—	Mehrausgaben . . . . .	—
<b>5. Steuerähnliche Einnahmen</b>		<b>9. Erträge des allgemeinen Kapital- und Grundvermögens sowie des Sondervermögens</b>			<b>Abschluss der ordentlichen und ausserordentlichen Rechnung</b>	
Verwaltungskostenzuschüsse		Allgemeines Kapitalvermögen . . . . .	—	10	Mehreinnahmen . . . . .	7 946
von der Bundespost und Bundesbahn . . . . .	10 61	Allgemeines Grundvermögen . . . . .	—	2 709	Mehrausgaben . . . . .	—
von ehemaligen Reichsbetrieben . . . . .	27	Sondervermögen . . . . .	—	902		
Übrige steuerähnliche Einnahmen . . . . .	313	Nicht aufgeteilt . . . . .	—	—		
<b>Summe 5</b> . . . . .	<b>14 01</b>	<b>Summe 9</b> . . . . .	—	<b>3 622</b>		
		<b>Erwerbsvermögen zus. (8 u. 9) . .</b>	<b>22 268</b>	—		

noch: G. Allgemeine Deckungsmittel (Einzelarten) und Gesamtabluß

52. Kreisangehörige Gemeinden mit 3 001 bis 10 000 Einwohner

Bundesgebiet

— 1000 DM —

Allgemeine Deckungsmittel					Gesamtabluß	
Steuern und steuerähnliche Einnahmen	Einnahmen	Allgemeine Finanzzuweisungen und Umlagen, Erwerbsvermögen	Einnahmen	Ausgaben	Bezeichnung	Betrag
	1		2	3		4
<b>1. Realsteuern</b>		<b>6. Allgemeine Finanzzuweisungen</b>			<b>Zuschussbedarf der ordentlichen Rechnung</b>	<b>295 291</b>
Grundsteuer A (land- und forstwirtschaftliche Betriebe) . . . .	44 656	Schlüsselzuweisungen . . . . .	50 856	—	Allgemeine Finanzzuweisungen	
Grundsteuer B (sonstige Grundstücke) . . . . .	101 311	Bürgersteuerausgleichbeträge . .	11 232	—	Einnahmen . . . . .	71 594
Grundsteuerbeteiligungsbeträge		Grundsteuerausgleichszuweisungen und -ausfallentschädigungen . . . . .	1 808	—	Ausgaben . . . . .	716
Finnahmen . . . . .	442	Bedarfszuweisungen aus dem Ausgleichsfonds . . . . .	4 836	—	Allgemeine Umlagen	
Ausgaben . . . . .	437	kommunalen Notstock . . . . .	1 831	716	Einnahmen . . . . .	—
Grundsteuerbeihilfen für Arbeiterwohnstätten . . . . .	1 050	Sonstige . . . . .	147	—	Ausgaben . . . . .	121 696
Gewerbesteuer nach Ertrag und Kapital . . . . .	144 248	Sonstige allgemeine Finanzzuweisungen . . . . .	883	—		
Lohnsummensteuer . . . . .	8 777	<b>Summe 6</b> . . . . .	<b>71 594</b>	<b>716</b>	<b>Deckungsbedarf</b> . . . . .	<b>346 109</b>
Gewerbesteuerausgleichszuschüsse		<b>7. Allgemeine Umlagen</b>			<b>Allgemeine Deckungsmittel (ohne allgemeine Finanzzuweisungen und Umlagen)</b>	
Finnahmen . . . . .	7 614	Landesumlage . . . . .	—	—	Erwerbsvermögen . . . . .	27 166
Ausgaben . . . . .	4 639	Bezirksumlage . . . . .	—	—	Steuern . . . . .	323 116
	2975	Kreisumlage . . . . .	—	100 438	Steuerähnliche Einnahmen . . . . .	3 031
		Amtsumlage . . . . .	—	19 269	Summe . . . . .	353 313
		Sonstige Umlagen . . . . .	—	1 989	Erstaussstattung	
		<b>Summe 7</b> . . . . .	—	<b>121 696</b>	Einnahmen . . . . .	4 102
<b>2. Sonstige Steuern aus Vermögen, Vermögensverkehr und Einkommen</b>		<b>8. Überschüsse der wirtschaftlichen Unternehmen</b>			Ausgaben . . . . .	351
Zuschlag zur Grunderwerbsteuer (einschl. Wertzuwachssteuer)	—	Elektrizitätsversorgung . . . . .	6 226	—	<b>Zusammen</b> . . . . .	<b>357 065</b>
Schankerlaubnissteuer . . . . .	—	Gasversorgung . . . . .	761	—	<b>Unterschied zwischen Deckungsbedarf und allgemeinen Deckungsmitteln</b>	
		Wasserversorgung . . . . .	—	2 964	Mehreinnahmen . . . . .	10 957
		Kombinierte Versorgungsunternehmen . . . . .	1 660	—	Mehrausgaben . . . . .	—
<b>3. Verbrauch- und Aufwandsteuern</b>		Strassenbahnen, Autobusse, Kleinbahnen . . . . .	—	288	Rücklagen für den Gesamthaushalt	
Jagd- und Fischereisteuer . . . . .	1	Hafen- und Umschlagunternehmen . . . . .	—	81	Entnahmen . . . . .	1 291
Gemeindegetränkesteuer . . . . .	2 942	Kombinierte Versorgungs- und Verkehrsunternehmen . . . . .	—	34	Zuführungen . . . . .	7 884
Kinosteuer . . . . .	8 502	Unternehmen der Verkehrsförderung . . . . .	—	264		
Übrige Vergnügungsteuer . . . . .	3 233	Land- und forstwirtschaftliche Unternehmen . . . . .	—	—		
Hundesteuer . . . . .	4 293	Landwirtschaftliche Unternehmen . . . . .	16	—		
		Forstwirtschaftliche Unternehmen . . . . .	20 961	—		
<b>4. Sonstige Gemeindesteuern</b> . . . . .	<b>1 123</b>	Nicht aufgeteilt . . . . .	—	—	<b>Abschluss der ordentlichen Rechnung</b>	
<b>Summe 1 bis 4</b> . . . . .	<b>323 116</b>	Kurbetriebe . . . . .	—	307	Mehreinnahmen . . . . .	4 363
		Sonstige wirtschaftliche Unternehmen . . . . .	—	98	Mehrausgaben . . . . .	—
		<b>Summe 8</b> . . . . .	<b>25 588</b>	—	<b>Ausserordentliche Rechnung</b>	
<b>5. Steuerähnliche Einnahmen</b>		<b>9. Erträge des allgemeinen Kapital- und Grundvermögens sowie des Sondervermögens</b>			Mehreinnahmen . . . . .	1 095
Verwaltungskostenzuschüsse		Allgemeines Kapitalvermögen . .	588	—	Mehrausgaben . . . . .	—
von der Bundespost und Bundesbahn . . . . .	1 392	Allgemeines Grundvermögen . . .	921	—		
von ehemaligen Reichsbetrieben . . . . .	8	Sondervermögen . . . . .	69	—	<b>Abschluss der ordentlichen und ausserordentlichen Rechnung</b>	
Übrige steuerähnliche Einnahmen . . . . .	1 631	Nicht aufgeteilt . . . . .	—	—	Mehreinnahmen . . . . .	5 458
<b>Summe 5</b> . . . . .	<b>3 031</b>	<b>Summe 9</b> . . . . .	<b>1 578</b>	—	Mehrausgaben . . . . .	—
		<b>Erwerbsvermögen zus. (8 u. 9)</b> . .	<b>27 166</b>	—		

noch: G. Allgemeine Deckungsmittel (Einzelarten) und Gesamtabchluss  
**53. Kreisangehörige Gemeinden bis 3000 Einwohner**     **Bundesgebiet**  
— 1000 DM —

Allgemeine Deckungsmittel					Gesamtabschluss	
Steuern und steuerähnliche Einnahmen	Einnahmen	Allgemeine Finanzzuweisungen und Umlagen, Erwerbsvermögen	Einnahmen	Ausgaben	Bezeichnung	Betrag
	1		2	3		4
<b>1. Realsteuern</b>		<b>6. Allgemeine Finanzzuweisungen</b>			<b>Zuschussbedarf der ordentlichen Rechnung</b>	<b>431992</b>
Grundsteuer A (land- und forstwirtschaftliche Betriebe) . . . .	229 406	Schlüsselzuweisungen . . . . .	84 422	—	Allgemeine Finanzzuweisungen	
Grundsteuer B (sonstige Grundstücke) . . . . .	81 465	Bürgersteuerausgleichbeträge . .	13 779	—	Einnahmen . . . . .	113 862
Grundsteuerbeteiligungsbeträge		Grundsteuerausgleichzuweisungen und -ausfallentschädigungen . . . . .	1 381	—	Ausgaben . . . . .	723
Einnahmen . . . . .	3 067	Bedarfszuweisungen aus dem Ausgleichsfonds . . . . .	8 902	—	Allgemeine Umlagen	
Ausgaben . . . . .	3 053	kommunalen Notstock . . . . .	3 339	723	Einnahmen . . . . .	—
Grundsteuerbeihilfen für Arbeiterwohnstätten . . . . .	425	Sonstige . . . . .	657	—	Ausgaben . . . . .	210 570
Gewerbesteuer nach Ertrag und Kapital . . . . .	100 761	Sonstige allgemeine Finanzzuweisungen . . . . .	1 383	—		
Lohnsummensteuer . . . . .	3 112	<b>Summe 6</b> . . . . .	<b>113 862</b>	<b>723</b>	<b>Deckungsbedarf</b> . . . . .	<b>329 424</b>
Gewerbesteuerausgleichzuschüsse		<b>7. Allgemeine Umlagen</b>			<b>Allgemeine Deckungsmittel (ohne allgemeine Finanzzuweisungen und Umlagen)</b>	
Einnahmen . . . . .	14 078	Landesumlage . . . . .	—	—	Erwerbsvermögen . . . . .	111 901
Ausgaben . . . . .	2 228	Bezirksumlage . . . . .	—	—	Steuern . . . . .	444 913
	11 850	Kreisumlage . . . . .	—	171 737	Steuerähnliche Einnahmen . . . . .	4 779
		Amtsumlage . . . . .	—	32 255	Summe . . . . .	561 592
		Sonstige Umlagen . . . . .	—	6 578	Erstaussstattung	
		<b>Summe 7</b> . . . . .	—	<b>210 570</b>	Einnahmen . . . . .	7 248
<b>2. Sonstige Steuern aus Vermögen, Vermögensverkehr und Einkommen</b>		<b>8. Überschüsse der wirtschaftlichen Unternehmen</b>			Ausgaben . . . . .	748
Zuschlag zur Grunderwerbsteuer (einschl. Wertzuwachssteuer)	—	Elektrizitätsversorgung . . . . .	—	—		6 500
Schankerlaubnissteuer . . . . .	—	Gasversorgung . . . . .	—	—	<b>Zusammen</b> . . . . .	<b>568 092</b>
		Wasserversorgung . . . . .	—	15 166		
		Kombinierte Versorgungsunternehmen . . . . .	—	—	<b>Unterschied zwischen Deckungsbedarf und allgemeinen Deckungsmitteln</b>	
<b>3. Verbrauch- und Aufwandsteuern</b>		Strassenbahnen, Autobusse, Kleinbahnen . . . . .	—	—	Mehreinnahmen . . . . .	38 668
Jagd- und Fischereisteuer . . . .	2	Hafen- und Umschlagunternehmen . . . . .	—	—	Mehrausgaben . . . . .	—
Gemeindegetränkesteuer . . . . .	1 238	Kombinierte Versorgungs- und Verkehrsunternehmen . . . . .	—	—	Rücklagen für den Gesamthaushalt	
Kinosteuer . . . . .	2 884	Unternehmen der Verkehrsförderung . . . . .	—	—	Entnahmen . . . . .	1 915
Übrige Vergütungssteuer . . . . .	4 495	Land- und forstwirtschaftliche Unternehmen . . . . .	—	—	Zuführungen . . . . .	19 280
Hundesteuer . . . . .	8 828	Landwirtschaftliche Unternehmen . . . . .	—	—		17 366
		Forstwirtschaftliche Unternehmen . . . . .	—	—	<b>Abschluss der ordentlichen Rechnung</b>	
<b>4. Sonstige Gemeindesteuern</b> . . .	433	Nicht aufgeteilt . . . . .	111 238	—	Mehreinnahmen . . . . .	21 302
<b>Summe 1 bis 4</b> . . . . .	<b>444 913</b>	Kurbetriebe . . . . .	—	—	Mehrausgaben . . . . .	—
		Sonstige wirtschaftliche Unternehmen . . . . .	1 195	—		
		<b>Summe 8</b> . . . . .	<b>97 266</b>	—	<b>Ausserordentliche Rechnung</b>	
<b>5. Steuerähnliche Einnahmen</b>		<b>9. Erträge des allgemeinen Kapital- und Grundvermögens sowie des Sondervermögens</b>			Mehreinnahmen . . . . .	
Verwaltungskostenzuschüsse		Allgemeines Kapitalvermögen . .	—	—	Mehrausgaben . . . . .	
von der Bundespost und Bundesbahn . . . . .	1 875	Allgemeines Grundvermögen . . .	—	—		
von ehemaligen Reichsbetrieben . . . . .	6	Sondervermögen . . . . .	—	—	<b>Abschluss der ordentlichen und ausserordentlichen Rechnung</b>	
Übrige steuerähnliche Einnahmen . . . . .	2 897	Nicht aufgeteilt . . . . .	14 634	—	Mehreinnahmen . . . . .	21 302
<b>Summe 5</b> . . . . .	<b>4 779</b>	<b>Summe 9</b> . . . . .	<b>14 634</b>	—	Mehrausgaben . . . . .	—
		<b>Erwerbsvermögen zus. (8 u. 9)</b> . .	<b>111 901</b>	—		

noch: G. Allgemeine Deckungsmittel (Einzelarten) und Gesamtabschluß  
**Bundesgebiet** **54. Ämter**  
— 1 000 DM —

Allgemeine Deckungsmittel					Gesamtabschluß	
Steuern und steuerähnliche Einnahmen	Einnahmen	Allgemeine Finanzzuweisungen und Umlagen, Erwerbsvermögen	Einnahmen	Ausgaben	Bezeichnung	Betrag
	1		2	3		4
<b>1. Realsteuern</b>		<b>6. Allgemeine Finanzzuweisungen</b>			<b>Zuschussbedarf der ordentlichen Rechnung</b>	<b>61013</b>
Grundsteuer A (land- und forstwirtschaftliche Betriebe) . . . . .	—	Schlüsselzuweisungen . . . . .	—	—	Allgemeine Finanzzuweisungen	
Grundsteuer B (sonstige Grundstücke) . . . . .	—	Bürgersteuerausgleichbeträge . . . . .	—	—	Einnahmen . . . . .	24
Grundsteuerbeteiligungsbeträge	—	Grundsteuerausgleichszuweisungen und -ausfallentschädigungen . . . . .	—	—	Ausgaben . . . . .	2
Einnahmen . . . . .	—	Bedarfszuweisungen aus dem Ausgleichsfonds . . . . .	14	—	Allgemeine Umlagen	
Ausgaben . . . . .	—	kommunalen Notstock . . . . .	—	—	Einnahmen . . . . .	60 432
Grundsteuerbeihilfen für Arbeiterwohnstätten . . . . .	—	Sonstige . . . . .	10	—	Ausgaben . . . . .	—
Gewerbesteuer nach Ertrag und Kapital . . . . .	—	Sonstige allgemeine Finanzzuweisungen . . . . .	—	2		60 432
Lohnsummensteuer . . . . .	—	<b>Summe 6</b> . . . . .	<b>24</b>	<b>2</b>	<b>Deckungsbedarf</b> . . . . .	<b>559</b>
Gewerbesteuerausgleichszuschüsse	—	<b>7. Allgemeine Umlagen</b>			<b>Allgemeine Deckungsmittel (ohne allgemeine Finanzzuweisungen und Umlagen)</b>	
Einnahmen . . . . .	—	Landesumlage . . . . .	—	—	Erwerbsvermögen . . . . .	384
Ausgaben . . . . .	—	Bezirksumlage . . . . .	—	—	Steuern . . . . .	2
		Kreisumlage . . . . .	—	—	Steuerähnliche Einnahmen . . . . .	—
		Amtsumlage . . . . .	60 432	—		
		Sonstige Umlagen . . . . .	—	—	Summe . . . . .	382
		<b>Summe 7</b> . . . . .	<b>60 432</b>	—	Erstaussstattung	
<b>2. Sonstige Steuern aus Vermögen, Vermögensverkehr und Einkommen</b>		<b>8. Überschüsse der wirtschaftlichen Unternehmen</b>			Einnahmen . . . . .	72
Zuschlag zur Grunderwerbsteuer (einschl. Wertzuwachssteuer)	—	Elektrizitätsversorgung . . . . .	—	2	Ausgaben . . . . .	15
Schankerlaubnissteuer . . . . .	—	Gasversorgung . . . . .	—	—		57
		Wasserversorgung . . . . .	—	24	<b>Zusammen</b> . . . . .	<b>325</b>
<b>3. Verbrauch- und Aufwandsteuern</b>		Kombinierte Versorgungsunternehmen . . . . .	60	—	<b>Unterschied zwischen Deckungsbedarf und allgemeinen Deckungsmitteln</b>	
Jagd- und Fischereisteuer . . . . .	—	Strassenbahnen, Autobusse, Kleinbahnen . . . . .	—	—	Mehreinnahmen . . . . .	7
Gemeindegetränkesteuer . . . . .	—	Hafen- und Umschlagunternehmen . . . . .	—	6	Mehrausgaben . . . . .	884
Kinosteuer . . . . .	1	Kombinierte Versorgungs- und Verkehrsunternehmen . . . . .	—	—	Rücklagen für den Gesamthaushalt	
Übrige Vergnügungsteuer . . . . .	1	Unternehmen der Verkehrsförderung . . . . .	0	—	Entnahmen . . . . .	109
Hundesteuer . . . . .	—	Land- und forstwirtschaftliche Unternehmen	—	—	Zuführungen . . . . .	325
		Landwirtschaftliche Unternehmen . . . . .	—	2		216
<b>4. Sonstige Gemeindesteuern</b> . . . . .	—	Forstwirtschaftliche Unternehmen . . . . .	—	4	<b>Abschluss der ordentlichen Rechnung</b>	
<b>Summe 1 bis 4</b> . . . . .	<b>2</b>	Nicht aufgeteilt . . . . .	—	—	Mehreinnahmen . . . . .	—
		Kurbetriebe . . . . .	—	—	Mehrausgaben . . . . .	1 100
		Sonstige wirtschaftliche Unternehmen . . . . .	—	1	<b>Ausserordentliche Rechnung</b>	
<b>5. Steuerähnliche Einnahmen</b>		<b>Summe 8</b> . . . . .	<b>22</b>	—	Mehreinnahmen . . . . .	133
Verwaltungskostenzuschüsse von der Bundespost und Bundesbahn . . . . .	—	<b>9. Erträge des allgemeinen Kapital- und Grundvermögens sowie des Sondervermögens</b>			Mehrausgaben . . . . .	—
von ehemaligen Reichsbetrieben . . . . .	—	Allgemeines Kapitalvermögen . . . . .	52	—	<b>Abschluss der ordentlichen und ausserordentlichen Rechnung</b>	
Übrige steuerähnliche Einnahmen . . . . .	—	Allgemeines Grundvermögen . . . . .	—	323	Mehreinnahmen . . . . .	—
<b>Summe 5</b> . . . . .	—	Sondervermögen . . . . .	—	136	Mehrausgaben . . . . .	967
		Nicht aufgeteilt . . . . .	—	—		
		<b>Summe 9</b> . . . . .	—	<b>406</b>		
		<b>Erwerbsvermögen zus. (8 u. 9)</b> . . . . .	—	<b>384</b>		

noch: G. Allgemeine Deckungsmittel (Einzelarten) und Gesamtabluß

55. Landkreise

Bundesgebiet

— 1000 DM —

Allgemeine Deckungsmittel					Gesamtabluß	
Steuern und steuerähnliche Einnahmen	Einnahmen	Allgemeine Finanzzuweisungen und Umlagen, Erwerbsvermögen	Einnahmen	Ausgaben	Bezeichnung	Betrag
	1		2	3		4
<b>1. Realsteuern</b>		<b>6. Allgemeine Finanzzuweisungen</b>			<b>Zuschussbedarf der ordentlichen Rechnung</b>	<b>494 082</b>
Grundsteuer A (land- und forstwirtschaftliche Betriebe) . . . .	—	Schlüsselzuweisungen . . . . .	129 403	—	Allgemeine Finanzzuweisungen	
Grundsteuer B (sonstige Grundstücke) . . . . .	—	Bürgersteuerausgleichbeträge . .	—	—	Einnahmen . . . . .	168 792
Grundsteuerbeteiligungsbeträge		Grundsteuerausgleichszuweisungen und -ausfallentschädigungen . . . . .	—	—	Ausgaben . . . . .	1618
Einnahmen . . . . .	0	Bedarfszuweisungen aus dem Ausgleichfonds . . . . .	4 435	—	Allgemeine Umlagen	
Ausgaben . . . . .	—	kommunaler Notstock . . . . .	—	1 195	Einnahmen . . . . .	385 858
Grundsteuerbeihilfen für Arbeiterwohnstätten . . . . .	—	Sonstige . . . . .	370	112	Ausgaben . . . . .	92 470
Gewerbesteuer nach Ertrag und Kapital . . . . .	36	Sonstige allgemeine Finanzzuweisungen . . . . .	34 584	310		293 388
Lohnsummensteuer . . . . .	—	<b>Summe 6 . . . . .</b>	<b>168 792</b>	<b>1 618</b>	<b>Deckungsbedarf . . . . .</b>	<b>33 520</b>
Gewerbesteuerausgleichszuschüsse		<b>7. Allgemeine Umlagen</b>			<b>Allgemeine Deckungsmittel (ohne allgemeine Finanzzuweisungen und Umlagen)</b>	
Einnahmen . . . . .	1	Landesumlage . . . . .	—	39 004	Erwerbsvermögen . . . . .	6 531
Ausgaben . . . . .	3	Bezirksumlage . . . . .	—	42 956	Steuern . . . . .	30 143
	2	Kreisumlage . . . . .	375 356	—	Steuerähnliche Einnahmen . . . . .	13
		Amtsumlage . . . . .	—	—	Summe . . . . .	36 687
		Sonstige Umlagen . . . . .	10 502	10 510	Erstaussstattung	
		<b>Summe 7 . . . . .</b>	<b>385 858</b>	<b>92 470</b>	Einnahmen . . . . .	3 491
<b>2. Sonstige Steuern aus Vermögen, Vermögensverkehr und Einkommen</b>		<b>8. Überschüsse der wirtschaftlichen Unternehmen</b>			Ausgaben . . . . .	7
Zuschlag zur Grunderwerbsteuer (einschl. Wertzuwachssteuer)	19 164	Elektrizitätsversorgung . . . . .	7 810	—	<b>Zusammen . . . . .</b>	<b>40 171</b>
Schankerlaubnissteuer . . . . .	839	Gasversorgung . . . . .	34	—	<b>Unterschied zwischen Deckungsbedarf und allgemeinen Deckungsmitteln</b>	
		Wasserversorgung . . . . .	—	127	Mehreinnahmen . . . . .	6 651
<b>3. Verbrauch- und Aufwandsteuern</b>		kombinierte Versorgungsunternehmen . . . . .	385	—	Mehrausgaben . . . . .	—
Jagd- und Fischereisteuer . . . . .	145	Strassenbahnen, Autobusse, Kleinbahnen . . . . .	—	878	Rücklagen für den Gesamthaushalt	
Gemeindegetränkesteuer . . . . .	5	Hafen- und Umschlagunternehmen . . . . .	—	78	Entnahmen . . . . .	868
Kinosteuer . . . . .	2 144	Kombinierte Versorgungs- und Verkehrsunternehmen . . . . .	0	—	Zuführungen . . . . .	9 105
Übrige Vergütungsteuer . . . . .	3 472	Unternehmen der Verkehrsförderung . . . . .	—	38		8 237
Hundesteuer . . . . .	4 205	Land- und forstwirtschaftliche Unternehmen . . . . .	—	—	<b>Abschluss der ordentlichen Rechnung</b>	
<b>4. Sonstige Gemeindesteuern . . . . .</b>	<b>136</b>	Landwirtschaftliche Unternehmen . . . . .	—	217	Mehreinnahmen . . . . .	—
		Forstwirtschaftliche Unternehmen . . . . .	736	—	Mehrausgaben . . . . .	1 586
		Nicht aufgeteilt . . . . .	—	—		
<b>Summe 1 bis 4 . . . . .</b>	<b>30 143</b>	Kurbetriebe . . . . .	—	—	<b>Ausserordentliche Rechnung</b>	
		Sonstige wirtschaftliche Unternehmen . . . . .	—	141	Mehreinnahmen . . . . .	2 228
<b>5. Steuerähnliche Einnahmen</b>		<b>Summe 8 . . . . .</b>	<b>7 485</b>	<b>—</b>	Mehrausgaben . . . . .	—
Verwaltungskostenzuschüsse		<b>9. Erträge des allgemeinen Kapital- und Grundvermögens sowie des Sondervermögens</b>			<b>Abschluss der ordentlichen und ausserordentlichen Rechnung</b>	
von der Bundespost und Bundesbahn . . . . .	—	Allgemeines Kapitalvermögen . .	1 365	—	Mehreinnahmen . . . . .	642
von ehemaligen Reichsbetrieben . . . . .	—	Allgemeines Grundvermögen . . .	—	968	Mehrausgaben . . . . .	—
Übrige steuerähnliche Einnahmen . . . . .	13	Sondervermögen . . . . .	—	1 351		
<b>Summe 5 . . . . .</b>	<b>13</b>	Nicht aufgeteilt . . . . .	—	—		
		<b>Summe 9 . . . . .</b>	<b>—</b>	<b>955</b>		
		<b>Erwerbsvermögen zus. (8 u. 9) . .</b>	<b>6 531</b>	<b>—</b>		

noch: G. Allgemeine Deckungsmittel (Einzelarten) und Gesamtab schluß  
**Bundesgebiet**                      **56. Bezirksverbände**  
— 1 000 DM —

Allgemeine Deckungsmittel					Gesamtab schluß	
Steuern und steuerähnliche Einnahmen	Einnahmen	Allgemeine Finanzzuweisungen und Umlagen, Erwerbsvermögen	Einnahmen	Ausgaben	Bezeichnung	Betrag
	1		2	3		4
<b>1. Realsteuern</b>		<b>6. Allgemeine Finanzzuweisungen</b>			<b>Zuschussbedarf der ordentlichen Rechnung</b>	<b>80 974</b>
Grundsteuer A (land- und forstwirtschaftliche Betriebe) . . . . .	—	Schlüsselzuweisungen . . . . .	—	—	Allgemeine Finanzzuweisungen	
Grundsteuer B (sonstige Grundstücke) . . . . .	—	Bürgersteuerausgleichbeträge . . . . .	—	—	Einnahmen . . . . .	6 779
Grundsteuerbeteiligungsbeträge		Grundsteuerausgleichzuweisungen und -ausfallentschädigungen . . . . .	—	—	Ausgaben . . . . .	—
Einnahmen . . . . .	—	Bedarfszuweisungen aus dem Ausgleichsfonds . . . . .	150	—	Allgemeine Umlagen	
Ausgaben . . . . .	—	kommunalen Notstock . . . . .	—	—	Einnahmen . . . . .	76 056
Grundsteuerbeihilfen für Arbeiterwohnstätten . . . . .	—	Sonstige . . . . .	—	—	Ausgaben . . . . .	—
Gewerbesteuer nach Ertrag und Kapital . . . . .	—	Sonstige allgemeine Finanzzuweisungen . . . . .	6 629	—	<b>Deckungsbedarf</b> . . . . .	<b>— 1 861</b>
Lohnsummensteuer . . . . .	—	<b>Summe 6</b> . . . . .	<b>6 779</b>	—	<b>Allgemeine Deckungsmittel (ohne allgemeine Finanzzuweisungen und Umlagen)</b>	
Gewerbesteuerausgleichzuschüsse		<b>7. Allgemeine Umlagen</b>			Erwerbsvermögen . . . . .	1018
Einnahmen . . . . .	—	Landesumlage . . . . .	—	—	Steuern . . . . .	—
Ausgaben . . . . .	—	Bezirksumlage . . . . .	76 056	—	Steuerähnliche Einnahmen . . . . .	—
		Kreisumlage . . . . .	—	—	Summe . . . . .	1018
		Amtsumlage . . . . .	—	—	Erstausstattung	
		Sonstige Umlagen . . . . .	—	—	Einnahmen . . . . .	—
		<b>Summe 7</b> . . . . .	<b>76 056</b>	—	Ausgaben . . . . .	—
<b>2. Sonstige Steuern aus Vermögen, Vermögensverkehr und Einkommen</b>		<b>8. Überschüsse der wirtschaftlichen Unternehmen</b>			<b>Zusammen</b> . . . . .	<b>1018</b>
Zuschlag zur Grunderwerbsteuer (einschl. Wertzuwachssteuer)	—	Elektrizitätsversorgung . . . . .	80	—	<b>Unterschied zwischen Deckungsbedarf und allgemeinen Deckungsmitteln</b>	
Schankerlaubnissteuer . . . . .	—	Gasversorgung . . . . .	—	—	Mehreinnahmen . . . . .	2 878
		Wasserversorgung . . . . .	—	—	Mehrausgaben . . . . .	—
		Kombinierte Versorgungsunternehmen . . . . .	—	—	Rücklagen für den Gesamthaushalt	
<b>3. Verbrauchs- und Aufwandsteuern</b>		Strassenbahnen, Autobusse, Kleinbahnen . . . . .	—	—	Entnahmen . . . . .	10
Jagd- und Fischereisteuer . . . . .	—	Hafen- und Umschlagunternehmen . . . . .	—	—	Zuführungen . . . . .	1579
Gemeindegetränksteuer . . . . .	—	Kombinierte Versorgungs- und Verkehrsunternehmen . . . . .	—	—	<b>Abschluss der ordentlichen Rechnung</b>	
Kinosteuer . . . . .	—	Unternehmen der Verkehrsförderung . . . . .	—	—	Mehreinnahmen . . . . .	1 310
Übrige Vergnügungsteuer . . . . .	—	Land- und forstwirtschaftliche Unternehmen . . . . .	—	—	Mehrausgaben . . . . .	—
Hundesteuer . . . . .	—	Landwirtschaftliche Unternehmen . . . . .	2	—	<b>Ausserordentliche Rechnung</b>	
<b>4. Sonstige Gemeindesteuern</b> . . . . .	—	Forstwirtschaftliche Unternehmen . . . . .	781	—	Mehreinnahmen . . . . .	85
<b>Summe 1 bis 4</b> . . . . .	—	Nicht aufgeteilt . . . . .	—	—	Mehrausgaben . . . . .	—
		Kurbetriebe . . . . .	—	—	<b>Abschluss der ordentlichen und ausserordentlichen Rechnung</b>	
		Sonstige wirtschaftliche Unternehmen . . . . .	94	—	Mehreinnahmen . . . . .	1 395
		<b>Summe 8</b> . . . . .	<b>957</b>	—	Mehrausgaben . . . . .	—
<b>5. Steuerähnliche Einnahmen</b>		<b>9. Erträge des allgemeinen Kapital- und Grundvermögens sowie des Sondervermögens</b>				
Verwaltungskostenzuschüsse		Allgemeines Kapitalvermögen . . . . .	63	—		
von der Bundespost und Bundesbahn . . . . .	—	Allgemeines Grundvermögen . . . . .	—	3		
von ehemaligen Reichsbetrieben . . . . .	—	Sondervermögen . . . . .	—	—		
Übrige steuerähnliche Einnahmen . . . . .	—	Nicht aufgeteilt . . . . .	—	—		
<b>Summe 5</b> . . . . .	—	<b>Summe 9</b> . . . . .	<b>61</b>	—		
		<b>Erwerbsvermögen zus. (8 u. 9)</b> . . . . .	<b>1018</b>	—		

noch: G. Allgemeine Deckungsmittel (Einzelarten) und Gesamtabschluß

57. Gemeinden und Gemeindeverbände

Schleswig-Holstein

— 1000 DM —

Allgemeine Deckungsmittel					Gesamtabschluß	
Steuern und steuerähnliche Einnahmen	Einnahmen	Allgemeine Finanzausweisungen und Umlagen, Erwerbsvermögen	Einnahmen	Ausgaben	Bezeichnung	Betrag
	1		2	3		4
<b>1. Realsteuern</b>		<b>6. Allgemeine Finanzausweisungen</b>			<b>Zuschussbedarf der ordentlichen Rechnung</b>	<b>153052</b>
Grundsteuer A (land- und forstwirtschaftliche Betriebe) . . . . .	24973	Schlüsselzuweisungen . . . . .	24 600	—	Allgemeine Finanzausweisungen	
Grundsteuer B (sonstige Grundstücke) . . . . .	34803	Bürgersteuerausgleichbeträge . . . . .	—	—	Einnahmen . . . . .	25 580
Grundsteuerbeteiligungsbeträge		Grundsteuerausgleichzuweisungen und -ausfallentschädigungen . . . . .	—	7	Ausgaben . . . . .	6
Einnahmen . . . . .	4	Bedarfszuweisungen aus dem Ausgleichsfonds . . . . .	937	—	Allgemeine Umlagen	
Ausgaben . . . . .	4	kommunalen Notstock . . . . .	—	—	Einnahmen . . . . .	23 988
Grundsteuerbeihilfen für Arbeiterwohnstätten . . . . .	1069	Sonstige . . . . .	51	6	Ausgaben . . . . .	24 044
Gewerbesteuer nach Ertrag und Kapital . . . . .	34 737	Sonstige allgemeine Finanzausweisungen . . . . .	—	—		56
Lohnsummensteuer . . . . .	5 955	<b>Summe 6</b> . . . . .	<b>25 580</b>	<b>6</b>	<b>Deckungsbedarf</b> . . . . .	<b>127 534</b>
Gewerbesteuerausgleichzuschüsse		<b>7. Allgemeine Umlagen</b>			<b>Allgemeine Deckungsmittel (ohne allgemeine Finanzausweisungen und Umlagen)</b>	
Einnahmen . . . . .	367	Landesumlage . . . . .	—	—	Erwerbsvermögen . . . . .	9 349
Ausgaben . . . . .	378	Bezirksumlage . . . . .	—	—	Steuern . . . . .	115 118
	11	Kreisumlage . . . . .	19 058	19 075	Steuerähnliche Einnahmen . . . . .	568
		Amtsumlage . . . . .	4 930	4 968	Summe . . . . .	125 035
		Sonstige Umlagen . . . . .	—	—	Erstaussstattung	
		<b>Summe 7</b> . . . . .	<b>23 988</b>	<b>24 044</b>	Einnahmen . . . . .	14
<b>2. Sonstige Steuern aus Vermögen, Vermögensverkehr und Einkommen</b>		<b>8. Überschüsse der wirtschaftlichen Unternehmen</b>			Ausgaben . . . . .	14
Zuschlag zur Grunderwerbsteuer (einschl. Wertzuwachssteuer) . . . . .	1 653	Elektrizitätsversorgung . . . . .	1 534	—	<b>Zusammen</b> . . . . .	<b>125 049</b>
Schankerlaubnissteuer . . . . .	129	Gasversorgung . . . . .	648	—	<b>Unterschied zwischen Deckungsbedarf und allgemeinen Deckungsmitteln</b>	
		Wasserversorgung . . . . .	393	—	Mehreinnahmen . . . . .	—
		Kombinierte Versorgungsunternehmen . . . . .	2 890	—	Mehrausgaben . . . . .	2 485
<b>3. Verbrauch- und Aufwandsteuern</b>		Strassenbahnen, Autobusse, Kleinbahnen . . . . .	—	71	Rücklagen für den Gesamthaushalt	
Jagd- und Fischereisteuer . . . . .	11	Hafen- und Umschlagunternehmen . . . . .	—	1 712	Entnahmen . . . . .	48
Gemeindegetränkesteuer . . . . .	2 106	Kombinierte Versorgungs- und Verkehrsunternehmen . . . . .	3 409	—	Zuführungen . . . . .	874
Kinosteuer . . . . .	5 252	Unternehmen der Verkehrsförderung . . . . .	71	—		826
Übrige Vergnügungsteuer . . . . .	1 679	Land- und forstwirtschaftliche Unternehmen			<b>Abschluss der ordentlichen Rechnung</b>	
Hundesteuer . . . . .	2 128	Landwirtschaftliche Unternehmen . . . . .	92	—	Mehreinnahmen . . . . .	—
		Forstwirtschaftliche Unternehmen . . . . .	1 027	—	Mehrausgaben . . . . .	3 311
<b>4. Sonstige Gemeindesteuern</b> . . . . .	630	Nicht aufgeteilt . . . . .	24	—	<b>Ausserordentliche Rechnung</b>	
<b>Summe 1 bis 4</b> . . . . .	<b>115 118</b>	Kurbetriebe . . . . .	—	305	Mehreinnahmen . . . . .	4 962
		Sonstige wirtschaftliche Unternehmen . . . . .	—	176	Mehrausgaben . . . . .	—
		<b>Summe 8</b> . . . . .	<b>7 824</b>	<b>—</b>	<b>Abschluss der ordentlichen und ausserordentlichen Rechnung</b>	
<b>5. Steuerähnliche Einnahmen</b>		<b>9. Erträge des allgemeinen Kapital- und Grundvermögens sowie des Sondervermögens</b>			Mehreinnahmen . . . . .	1 651
Verwaltungskostenzuschüsse		Allgemeines Kapitalvermögen . . . . .	1 561	—	Mehrausgaben . . . . .	—
von der Bundespost und Bundesbahn . . . . .	253	Allgemeines Grundvermögen . . . . .	—	191		
von ehemaligen Reichsbetrieben . . . . .	3	Sondervermögen . . . . .	—	25		
Übrige steuerähnliche Einnahmen . . . . .	312	Nicht aufgeteilt . . . . .	181	—		
<b>Summe 5</b> . . . . .	<b>568</b>	<b>Summe 9</b> . . . . .	<b>1 526</b>	<b>—</b>		
		<b>Erwerbsvermögen zus. (8 u. 9)</b> . . . . .	<b>9 349</b>	<b>—</b>		

noch: G. Allgemeine Deckungsmittel (Einzelarten) und Gesamtabschluß  
**Niedersachsen 58. Gemeinden und Gemeindeverbände**  
— 1 000 DM —

Allgemeine Deckungsmittel					Gesamtabschluß	
Steuern und steuerähnliche Einnahmen	Einnahmen	Allgemeine Finanzzuweisungen und Umlagen, Erwerbsvermögen	Einnahmen	Ausgaben	Bezeichnung	Betrag
	1		2	3		4
<b>1. Realsteuern</b>		<b>6. Allgemeine Finanzzuweisungen</b>			<b>Zuschussbedarf der ordentlichen Rechnung</b>	<b>393 740</b>
Grundsteuer A (land- und forstwirtschaftliche Betriebe) . . . .	63 837	Schlüsselzuweisungen . . . . .	37 235	—	Allgemeine Finanzzuweisungen	
Grundsteuer B (sonstige Grundstücke) . . . . .	90 285	Bürgersteuerausgleichbeträge . .	36 753	—	Einnahmen . . . . .	91 262
Grundsteuerbeteiligungsbeträge		Grundsteuerausgleichszuweisungen und -ausfallentschädigungen . . . . .	10 544	—	Ausgaben . . . . .	106
Einnahmen . . . . .	138	Bedarfszuweisungen aus dem Ausgleichsfonds . . . . .	6 568	—	Allgemeine Umlagen	
Ausgaben . . . . .	115	kommunalen Notstock . . . . .	—	—	Einnahmen . . . . .	84 327
Grundsteuerbeihilfen für Arbeiterwohnstätten . . . . .	1 280	Sonstige . . . . .	—	106	Ausgaben . . . . .	114 633
Gewerbesteuer nach Ertrag und Kapital . . . . .	125 093	Sonstige allgemeine Finanzzuweisungen . . . . .	163	—	<b>Deckungsbedarf . . . . .</b>	<b>332 889</b>
Lohnsummensteuer . . . . .	8 571	<b>Summe 6 . . . . .</b>	<b>91 262</b>	<b>106</b>	<b>Allgemeine Deckungsmittel (ohne allgemeine Finanzzuweisungen und Umlagen)</b>	
Gewerbesteuerausgleichszuschüsse		<b>7. Allgemeine Umlagen</b>			Erwerbsvermögen . . . . .	21 927
Einnahmen . . . . .	3 004	Landesumlage . . . . .	—	19 756	Steuern . . . . .	321 855
Ausgaben . . . . .	2 756	Bezirksumlage . . . . .	—	—	Steuerähnliche Einnahmen . . . . .	1 114
<b>2. Sonstige Steuern aus Vermögen, Vermögensverkehr und Einkommen</b>		Kreisumlage . . . . .	74 388	73 760	Summe . . . . .	344 895
Zuschlag zur Grunderwerbsteuer (einschl. Wertzuwachssteuer)	4 027	Amtsumlage . . . . .	—	—	Erstausrüstung	
Schankerlaubnissteuer . . . . .	326	Sonstige Umlagen . . . . .	9 940	21 116	Einnahmen . . . . .	759
<b>3. Verbrauch- und Aufwandsteuern</b>		<b>Summe 7 . . . . .</b>	<b>84 327</b>	<b>114 633</b>	Ausgaben . . . . .	—
Jagd- und Fischereisteuer . . . .	10	<b>8. Überschüsse der wirtschaftlichen Unternehmen</b>			<b>Zusammen . . . . .</b>	<b>345 654</b>
Gemeindegetränkesteuer . . . . .	3 768	Elektrizitätsversorgung . . . . .	5 538	—	<b>Unterschied zwischen Deckungsbedarf und allgemeinen Deckungsmitteln</b>	
Kinosteuer . . . . .	12 414	Gasversorgung . . . . .	400	—	Mehreinnahmen . . . . .	12 765
Übrige Vergnügungsteuer . . . . .	6 313	Wasserversorgung . . . . .	797	—	Mehrausgaben . . . . .	—
Hundesteuer . . . . .	5 479	kombinierte Versorgungsunternehmen . . . . .	8 365	—	Rücklagen für den Gesamthaushalt	
<b>4. Sonstige Gemeindesteuern . . . .</b>	<b>180</b>	Strassenbahnen, Autobusse, Kleinbahnen . . . . .	38	—	Entnahmen . . . . .	341
<b>Summe 1 bis 4 . . . . .</b>	<b>321 855</b>	Hafen- und Umschlagunternehmen . . . . .	—	279	Zuführungen . . . . .	5 997
<b>5. Steuerähnliche Einnahmen</b>		Kombinierte Versorgungs- und Verkehrsunternehmen . . . . .	1 326	—	<b>Abschluss der ordentlichen Rechnung</b>	
Verwaltungskostenzuschüsse		Unternehmen der Verkehrsförderung . . . . .	—	59	Mehreinnahmen . . . . .	7 109
von der Bundespost und Bundesbahn . . . . .	769	Land- und forstwirtschaftliche Unternehmen . . . . .	—	—	Mehrausgaben . . . . .	—
von ehemaligen Reichsbetrieben . . . . .	9	Landwirtschaftliche Unternehmen . . . . .	47	—	<b>Ausserordentliche Rechnung</b>	
Übrige steuerähnliche Einnahmen . . . . .	336	Forstwirtschaftliche Unternehmen . . . . .	1 496	—	Mehreinnahmen . . . . .	8 414
<b>Summe 5 . . . . .</b>	<b>1 114</b>	Nicht aufgeteilt . . . . .	84	—	Mehrausgaben . . . . .	—
		Kurbetriebe . . . . .	—	369	<b>Abschluss der ordentlichen und ausserordentlichen Rechnung</b>	
		Sonstige wirtschaftliche Unternehmen . . . . .	236	—	Mehreinnahmen . . . . .	15 523
		<b>Summe 8 . . . . .</b>	<b>17 621</b>	<b>—</b>	Mehrausgaben . . . . .	—
		<b>9. Erträge des allgemeinen Kapital- und Grundvermögens sowie des Sondervermögens</b>				
		Allgemeines Kapitalvermögen . .	2 378	—		
		Allgemeines Grundvermögen . . .	1 285	—		
		Sondervermögen . . . . .	—	80		
		Nicht aufgeteilt . . . . .	722	—		
		<b>Summe 9 . . . . .</b>	<b>4 305</b>	<b>—</b>		
		<b>Erwerbsvermögen zus. (8 u. 9) . .</b>	<b>21 927</b>	<b>—</b>		

noch: G. Allgemeine Deckungsmittel (Einzelarten) und Gesamtabschluß  
**59. Gemeinden und Gemeindeverbände**    **Nordrhein-Westfalen**  
— 1 000 DM —

Allgemeine Deckungsmittel					Gesamtabschluss	
Steuern und steuerähnliche Einnahmen	Einnahmen	Allgemeine Finanzausweisungen und Umlagen, Erwerbsvermögen	Einnahmen	Ausgaben	Bezeichnung	Betrag
	1		2	3		4
<b>1. Realsteuern</b>		<b>6. Allgemeine Finanzausweisungen</b>			<b>Zuschussbedarf der ordentlichen Rechnung</b>	<b>1 079 837</b>
Grundsteuer A (land- und forstwirtschaftliche Betriebe) . . . . .	39 264	Schlüsselzuweisungen . . . . .	257 198	—	Allgemeine Finanzausweisungen	
Grundsteuer B (sonstige Grundstücke) . . . . .	260 552	Bürgersteuerausgleichbeträge . . . . .	3	—	Einnahmen . . . . .	307 233
Grundsteuerbeteiligungsbeträge		Grundsteuerausgleichsweisungen und -ausfallentschädigungen . . . . .	48 296	—	Ausgaben . . . . .	307 233
Einnahmen . . . . .	20	Bedarfszuweisungen aus dem Ausgleichsfonds . . . . .	1 867	—	Allgemeine Umlagen	
Ausgaben . . . . .	11	kommunalen Notstock . . . . .	—	—	Einnahmen . . . . .	128 902
Grundsteuerbeihilfen für Arbeiterwohnstätten . . . . .	1 969	Sonstige . . . . .	—	—	Ausgaben . . . . .	172 480
Gewerbesteuer nach Ertrag und Kapital . . . . .	281 530	Sonstige allgemeine Finanzausweisungen . . . . .	— 131	—		<b>43 578</b>
Lohnsummensteuer . . . . .	123 572	<b>Summe 6</b> . . . . .	<b>307 233</b>	<b>—</b>	<b>Deckungsbedarf</b> . . . . .	<b>816 182</b>
Gewerbesteuerausgleichszuschüsse		<b>7. Allgemeine Umlagen</b>			<b>Allgemeine Deckungsmittel (ohne allgemeine Finanzausweisungen und Umlagen)</b>	
Einnahmen . . . . .	9 380	Landesumlage . . . . .	—	41 355	Erwerbsvermögen . . . . .	290 69
Ausgaben . . . . .	8 928	Bezirksumlage . . . . .	—	—	Steuern . . . . .	773 454
	452	Kreisumlage . . . . .	85 444	85 299	Steuerähnliche Einnahmen . . . . .	2 679
		Amtsumlage . . . . .	43 458	43 562	Summe . . . . .	805 202
		Sonstige Umlagen . . . . .	—	2 264	Erstausrüstung	
		<b>Summe 7</b> . . . . .	<b>128 902</b>	<b>172 480</b>	Einnahmen . . . . .	2 110
<b>2. Sonstige Steuern aus Vermögen, Vermögensverkehr und Einkommen</b>		<b>8. Überschüsse der wirtschaftlichen Unternehmen</b>			Ausgaben . . . . .	246
Zuschlag zur Grunderwerbsteuer (einschl. Wertzuwachssteuer) . . . . .	9 280	Elektrizitätsversorgung . . . . .	14 920	—	<b>Zusammen</b> . . . . .	<b>807 066</b>
Schankerlaubnissteuer . . . . .	904	Gasversorgung . . . . .	1 320	—	<b>Unterschied zwischen Deckungsbedarf und allgemeinen Deckungsmitteln</b>	
		Wasserversorgung . . . . .	—	1 071	Mehreinnahmen . . . . .	—
		Kombinierte Versorgungsunternehmen . . . . .	11 933	—	Mehrausgaben . . . . .	9 116
<b>3. Verbrauchs- und Aufwandsteuern</b>		Strassenbahnen, Autobusse, Kleinbahnen . . . . .	4 461	—	Rücklagen für den Gesamthaushalt	
Jagd- und Fischereisteuer . . . . .	73	Hafen- und Umschlagunternehmen . . . . .	—	2 655	Entnahmen . . . . .	2 803
Gemeindegetränksteuer . . . . .	13 533	Kombinierte Versorgungs- und Verkehrsunternehmen . . . . .	6 634	—	Zuführungen . . . . .	9 520
Kinosteuer . . . . .	23 952	Unternehmen der Verkehrsförderung . . . . .	—	1 685		<b>6 717</b>
Übrige Vergnügungssteuer . . . . .	8 878	Land- und forstwirtschaftliche Unternehmen . . . . .	—	—	<b>Abschluss der ordentlichen Rechnung</b>	
Hundesteuer . . . . .	9 485	Landwirtschaftliche Unternehmen . . . . .	—	118	Mehreinnahmen . . . . .	—
		Forstwirtschaftliche Unternehmen . . . . .	1 660	—	Mehrausgaben . . . . .	15 833
<b>4. Sonstige Gemeindesteuern</b> . . . . .	<b>2</b>	Nicht aufgeteilt . . . . .	3 992	—	<b>Ausserordentliche Rechnung</b>	
<b>Summe 1 bis 4</b> . . . . .	<b>773 454</b>	Kurbetriebe . . . . .	—	198	Mehreinnahmen . . . . .	—
		Sonstige wirtschaftliche Unternehmen . . . . .	—	460	Mehrausgaben . . . . .	3 064
		<b>Summe 8</b> . . . . .	<b>38 733</b>	<b>—</b>		
<b>5. Steuerähnliche Einnahmen</b>		<b>9. Erträge des allgemeinen Kapital- und Grundvermögens sowie des Sondervermögens</b>				
Verwaltungskostenzuschüsse		Allgemeines Kapitalvermögen . . . . .	1 138	—		
von der Bundespost und Bundesbahn . . . . .	2 312	Allgemeines Grundvermögen . . . . .	—	7 773		
von ehemaligen Reichsbetrieben . . . . .	3	Sondervermögen . . . . .	—	3 856		
Übrige steuerähnliche Einnahmen . . . . .	363	Nicht aufgeteilt . . . . .	823	—	<b>Abschluss der ordentlichen und ausserordentlichen Rechnung</b>	
<b>Summe 5</b> . . . . .	<b>2 679</b>	<b>Summe 9</b> . . . . .	<b>—</b>	<b>9 664</b>	Mehreinnahmen . . . . .	—
		<b>Erwerbsvermögen zus. (8 u. 9)</b> . . . . .	<b>29 069</b>	<b>—</b>	Mehrausgaben . . . . .	3 064

noch: G. Allgemeine Deckungsmittel (Einzelarten) und Gesamtabschluß  
**Hessen**                      **60. Gemeinden und Gemeindeverbände**  
— 1 000 DM —

Allgemeine Deckungsmittel					Gesamtabschluß	
Steuern und steuerähnliche Einnahmen	Einnahmen	Allgemeine Finanzzuweisungen und Umlagen, Erwerbsvermögen	Einnahmen	Ausgaben	Bezeichnung	Betrag
	1		2	3		4
<b>1. Realsteuern</b>		<b>6. Allgemeine Finanzzuweisungen</b>			<b>Zuschussbedarf der ordentlichen Rechnung</b>	<b>336 586</b>
Grundsteuer A (land- und forstwirtschaftliche Betriebe) . . . .	26 447	Schlüsselzuweisungen . . . . .	40 739	—	Allgemeine Finanzzuweisungen	
Grundsteuer B (sonstige Grundstücke) . . . . .	66 474	Bürgersteuerausgleichbeträge . .	17 317	—	Einnahmen . . . . .	90 991
Grundsteuerbeteiligungsbeträge		Grundsteuerausgleichzuweisungen und -ausfallentschädigungen . . . . .	14 283	—	Ausgaben . . . . .	1 186
Einnahmen . . . . .	—	Bedarfszuweisungen aus dem Ausgleichfonds . . . . .	988	—	Allgemeine Umlagen	
Ausgaben . . . . .	—	kommunalen Notstock . . . . .	278	1 186	Einnahmen . . . . .	34 282
		Sonstige . . . . .	—	—	Ausgaben . . . . .	35 067
Grundsteuerbeihilfen für Arbeiterwohnstätten . . . . .	267	Sonstige allgemeine Finanzzuweisungen . . . . .	17 386	—		
Gewerbesteuer nach Ertrag und Kapital . . . . .	86 842	<b>Summe 6 . . . . .</b>	<b>90 991</b>	<b>1 186</b>	<b>Deckungsbedarf . . . . .</b>	<b>247 567</b>
Lohnsummensteuer . . . . .	7 119	<b>7. Allgemeine Umlagen</b>			<b>Allgemeine Deckungsmittel (ohne allgemeine Finanzzuweisungen und Umlagen)</b>	
Gewerbesteuerausgleichzuschüsse		Landesumlage . . . . .	—	1 583	Erwerbsvermögen . . . . .	45 441
Einnahmen . . . . .	4 752	Bezirksumlage . . . . .	7 518	7 626	Steuern . . . . .	209 958
Ausgaben . . . . .	4 137	Kreisumlage . . . . .	26 201	25 858	Steuerähnliche Einnahmen . . . . .	1 019
	615	Amtsumlage . . . . .	—	—	<b>Summe . . . . .</b>	<b>256 418</b>
<b>2. Sonstige Steuern aus Vermögen, Vermögensverkehr und Einkommen</b>		Sonstige Umlagen . . . . .	563	—	Erstaussstattung	
Zuschlag zur Grunderwerbsteuer (einschl. Wertzuwachssteuer)	2 893	<b>Summe 7 . . . . .</b>	<b>34 282</b>	<b>35 067</b>	Einnahmen . . . . .	396
Schankerlaubnissteuer . . . . .	163	<b>8. Überschüsse der wirtschaftlichen Unternehmen</b>			Ausgaben . . . . .	—
		Elektrizitätsversorgung . . . . .	5 770	—	<b>Zusammen . . . . .</b>	<b>256 814</b>
<b>3. Verbrauch- und Aufwandsteuern</b>		Gasversorgung . . . . .	1 975	—	<b>Unterschied zwischen Deckungsbedarf und allgemeinen Deckungsmitteln</b>	
Jagd- und Fischereisteuer . . . .	28	Wasserversorgung . . . . .	—	3 090	Mehreinnahmen . . . . .	9 247
Gemeindegetränkesteuer . . . . .	5 884	Kombinierte Versorgungsunternehmen . . . . .	7 622	—	Mehrausgaben . . . . .	—
Kinosteuer . . . . .	5 925	Strassenbahnen, Autobusse, Kleinbahnen . . . . .	3 690	—	Rücklagen für den Gesamthaushalt	
Übrige Vergnügungsteuer . . . . .	2 776	Hafen- und Umschlagunternehmen . . . . .	—	1 221	Entnahmen . . . . .	955
Hundesteuer . . . . .	4 526	Kombinierte Versorgungs- und Verkehrsunternehmen . . . . .	1 503	—	Zuführungen . . . . .	6 588
<b>4. Sonstige Gemeindesteuern . . . .</b>	<b>—</b>	Unternehmen der Verkehrsförderung . . . . .	—	747		
<b>Summe 1 bis 4 . . . . .</b>	<b>209 958</b>	Land- und forstwirtschaftliche Unternehmen . . . . .	—	—	<b>Abschluss der ordentlichen Rechnung</b>	
<b>5. Steuerähnliche Einnahmen</b>		Landwirtschaftliche Unternehmen . . . . .	109	—	Mehreinnahmen . . . . .	3 614
Verwaltungskostenzuschüsse		Forstwirtschaftliche Unternehmen . . . . .	8 219	—	Mehrausgaben . . . . .	—
von der Bundespost und Bundesbahn . . . . .	662	Nicht aufgeteilt . . . . .	25 341	—		
von ehemaligen Reichsbetrieben . . . . .	12	Kurbetriebe . . . . .	—	974	<b>Ausserordentliche Rechnung</b>	
Übrige steuerähnliche Einnahmen . . . . .	345	Sonstige wirtschaftliche Unternehmen . . . . .	528	—	Mehreinnahmen . . . . .	716
<b>Summe 5 . . . . .</b>	<b>1 019</b>	<b>Summe 8 . . . . .</b>	<b>48 725</b>	<b>—</b>	Mehrausgaben . . . . .	—
		<b>9. Erträge des allgemeinen Kapital- und Grundvermögens sowie des Sondervermögens</b>			<b>Abschluss der ordentlichen und ausserordentlichen Rechnung</b>	
		Allgemeines Kapitalvermögen . .	180	—	Mehreinnahmen . . . . .	4 330
		Allgemeines Grundvermögen . .	—	4 961	Mehrausgaben . . . . .	—
		Sondervermögen . . . . .	—	573		
		Nicht aufgeteilt . . . . .	2 069	—		
		<b>Summe 9 . . . . .</b>	<b>—</b>	<b>3 284</b>		
		<b>Erwerbsvermögen zus. (8 u. 9) . .</b>	<b>45 441</b>	<b>—</b>		

noch: G. Allgemeine Deckungsmittel (Einzelarten) und Gesamtabschluß

61. Gemeinden und Gemeindeverbände

Württemberg-Baden

— 1000 DM —

Allgemeine Deckungsmittel					Gesamtabschluß	
Steuern und steuerähnliche Einnahmen	Einnahmen	Allgemeine Finanzausweisungen und Umlagen, Erwerbsvermögen	Einnahmen	Ausgaben	Bezeichnung	Betrag
	1		2	3		4
<b>1. Realsteuern</b>		<b>6. Allgemeine Finanzausweisungen</b>			<b>Zuschussbedarf der ordentlichen Rechnung</b>	<b>351 756</b>
Grundsteuer A (land- und forstwirtschaftliche Betriebe) . . . .	24 307	Schlüsselzuweisungen . . . . .	71 160	—	Allgemeine Finanzausweisungen	
Grundsteuer B (sonstige Grundstücke) . . . . .	60 913	Bürgersteuerausgleichbeträge . .	—	—	Einnahmen . . . . .	136 383
Grundsteuerbeteiligungsbeträge		Grundsteuerausgleichsweisungen und -ausfallentschädigungen . . . . .	—	—	Ausgaben . . . . .	—
Einnahmen . . . . .	363	Bedarfszuweisungen aus dem			Allgemeine Umlagen	
Ausgaben . . . . .	363	Ausgleichsfonds . . . . .	11 800	—	Einnahmen . . . . .	29 770
	0	kommunalen Notstock . . . . .	39 020	—	Ausgaben . . . . .	42 959
Grundsteuerbeihilfen für Arbeiterwohnstätten . . . . .	152	Sonstige . . . . .	122	—		13 189
Gewerbesteuer nach Ertrag und Kapital . . . . .	94 656	Sonstige allgemeine Finanzausweisungen . . . . .	14 200	—		
Lohnsummensteuer . . . . .	—	<b>Summe 6</b> . . . . .	<b>136 383</b>	—	<b>Deckungsbedarf</b> . . . . .	<b>228 562</b>
Gewerbesteuerausgleichszuschüsse		<b>7. Allgemeine Umlagen</b>			<b>Allgemeine Deckungsmittel (ohne allgemeine Finanzausweisungen und Umlagen)</b>	
Einnahmen . . . . .	4 253	Landesumlage . . . . .	—	13 064	Erwerbsvermögen . . . . .	23 772
Ausgaben . . . . .	4 634	Bezirksumlage . . . . .	4 001	4 139	Steuern . . . . .	201 548
	381	Kreisumlage . . . . .	25 770	25 756	Steuerähnliche Einnahmen . . . . .	1 608
		Amtsumlage . . . . .	—	—		
		Sonstige Umlagen . . . . .	—	—	<b>Summe</b> . . . . .	<b>226 928</b>
		<b>Summe 7</b> . . . . .	<b>29 770</b>	<b>42 959</b>	Erstaussstattung	
<b>2. Sonstige Steuern aus Vermögen, Vermögensverkehr und Einkommen</b>		<b>8. Überschüsse der wirtschaftlichen Unternehmen</b>			Einnahmen . . . . .	38 214
Zuschlag zur Grunderwerbsteuer (einschl. Wertzuwachssteuer) . . . . .	3 633	Elektrizitätsversorgung . . . . .	6 299	—	Ausgaben . . . . .	—
Schankerlaubnissteuer . . . . .	—	Gasversorgung . . . . .	974	—	<b>Zusammen</b> . . . . .	<b>265 142</b>
		Wasserversorgung . . . . .	—	3 402		
		kombinierte Versorgungsunternehmen . . . . .	2 301	—	<b>Unterschied zwischen Deckungsbedarf und allgemeinen Deckungsmitteln</b>	
<b>3. Verbrauch- und Aufwandsteuern</b>		Strassenbahnen, Autobusse, Kleinbahnen . . . . .	—	2 695	Mehreinnahmen . . . . .	36 580
Jagd- und Fischereisteuer . . . . .	5	Hafen- und Umschlagunternehmen . . . . .	25	—	Mehrausgaben . . . . .	—
Gemeindegetränksteuer . . . . .	6 694	Kombinierte Versorgungs- und Verkehrsunternehmen . . . . .	1 118	—	Rücklagen für den Gesamthaushalt	
Kinosteuer . . . . .	5 314	Unternehmen der Verkehrsförderung . . . . .	—	1 353	Entnahmen . . . . .	1 269
Übrige Vergnügungsteuer . . . . .	2 257	Land- und forstwirtschaftliche Unternehmen			Zuführungen . . . . .	29 179
Hundesteuer . . . . .	4 000	Landwirtschaftliche Unternehmen . . . . .	—	398		
		Forstwirtschaftliche Unternehmen . . . . .	3 882	—	<b>Abschluss der ordentlichen Rechnung</b>	
<b>4. Sonstige Gemeindesteuern</b> . . . . .	—	Nicht aufgeteilt . . . . .	9 020	—	Mehreinnahmen . . . . .	8 671
<b>Summe 1 bis 4</b> . . . . .	<b>201 548</b>	Kurbetriebe . . . . .	—	526	Mehrausgaben . . . . .	—
		Sonstige wirtschaftliche Unternehmen . . . . .	—	340		
		<b>Summe 8</b> . . . . .	<b>14 903</b>	—	<b>Ausserordentliche Rechnung</b>	
<b>5. Steuerähnliche Einnahmen</b>		<b>9. Erträge des allgemeinen Kapital- und Grundvermögens sowie des Sondervermögens</b>			Mehreinnahmen . . . . .	2 423
Verwaltungskostenzuschüsse		Allgemeines Kapitalvermögen . .	4 085	—	Mehrausgaben . . . . .	—
von der Bundespost und Bundesbahn . . . . .	566	Allgemeines Grundvermögen . . .	541	—		
von ehemaligen Reichsbetrieben . . . . .	—	Sondervermögen . . . . .	—	226	<b>Abschluss der ordentlichen und ausserordentlichen Rechnung</b>	
Übrige steuerähnliche Einnahmen . . . . .	1 043	Nicht aufgeteilt . . . . .	4 466	—	Mehreinnahmen . . . . .	11 093
<b>Summe 5</b> . . . . .	<b>1 608</b>	<b>Summe 9</b> . . . . .	<b>8 867</b>	—	Mehrausgaben . . . . .	—
		Erwerbsvermögen zus. (8 u. 9) . .	23 772	—		

noch: G. Allgemeine Deckungsmittel (Einzelarten) und Gesamtabluß  
**Bayern** **62. Gemeinden und Gemeindeverbände**  
— 1000 DM —

Allgemeine Deckungsmittel					Gesamtabschluß	
Steuern und steuerähnliche Einnahmen	Einnahmen	Allgemeine Finanzzuweisungen und Umlagen, Erwerbsvermögen	Einnahmen	Ausgaben	Bezeichnung	Betrag
	1		2	3		4
<b>1. Realsteuern</b>		<b>6. Allgemeine Finanzzuweisungen</b>			<b>Zuschussbedarf der ordentlichen Rechnung</b>	<b>531502</b>
Grundsteuer A (land- und forstwirtschaftliche Betriebe) . . . . .	65408	Schlüsselzuweisungen . . . . .	70049	—	Allgemeine Finanzzuweisungen	
Grundsteuer B (sonstige Grundstücke) . . . . .	110974	Bürgersteuerausgleichbeträge . . . . .	—	—	Einnahmen . . . . .	125648
Grundsteuerbeteiligungsbeträge		Grundsteuerausgleichzuweisungen und -ausfallentschädigungen . . . . .	22214	—	Ausgaben . . . . .	9
Einnahmen . . . . .	2223	Bedarfszuweisungen aus dem Ausgleichsfonds . . . . .	—	—	Allgemeine Umlagen	
Ausgaben . . . . .	2211	kommunale Notstock . . . . .	—	9	Einnahmen . . . . .	151938
Grundsteuerbeihilfen für Arbeiterwohnstätten . . . . .	1092	Sonstige . . . . .	1103	—	Ausgaben . . . . .	150758
Gewerbesteuer nach Ertrag und Kapital . . . . .	139720	Sonstige allgemeine Finanzzuweisungen . . . . .	32283	—		
Lohnsummensteuer . . . . .	213	<b>Summe 6</b> . . . . .	<b>125648</b>	<b>9</b>	<b>Deckungsbedarf</b> . . . . .	<b>404683</b>
Gewerbesteuerausgleichzuschüsse		<b>7. Allgemeine Umlagen</b>			<b>Allgemeine Deckungsmittel (ohne allgemeine Finanzzuweisungen und Umlagen)</b>	
Einnahmen . . . . .	4199	Landesumlage . . . . .	—	—	Erwerbsvermögen . . . . .	57525
Ausgaben . . . . .	3911	Bezirksumlage . . . . .	61066	62156	Steuern . . . . .	356225
		Kreisumlage . . . . .	90871	88602	Steuerähnliche Einnahmen . . . . .	3312
		Amtsumlage . . . . .	—	—		
		Sonstige Umlagen . . . . .	—	—	<b>Summe</b> . . . . .	<b>417063</b>
		<b>Summe 7</b> . . . . .	<b>151938</b>	<b>150758</b>	Erstaussstattung	
<b>2. Sonstige Steuern aus Vermögen, Vermögensverkehr und Einkommen</b>		<b>8. Überschüsse der wirtschaftlichen Unternehmen</b>			Einnahmen . . . . .	720
Zuschlag zur Grunderwerbsteuer (einschl. Wertzuwachssteuer) . . . . .	4362	Elektrizitätsversorgung . . . . .	5592	—	Ausgaben . . . . .	91
Schankerlaubnissteuer . . . . .	267	Gasversorgung . . . . .	1702	—		
		Wasserversorgung . . . . .	507	—	<b>Zusammen</b> . . . . .	<b>417692</b>
<b>3. Verbrauch- und Aufwandsteuern</b>		kombinierte Versorgungsunternehmen . . . . .	3145	—		
Jagd- und Fischereisteuer . . . . .	23	Strassenbahnen, Autobusse, Kleinbahnen . . . . .	—	59	<b>Unterschied zwischen Deckungsbedarf und allgemeinen Deckungsmitteln</b>	
Gemeindegetränkesteuer . . . . .	8289	Hafen- und Umschlagunternehmen . . . . .	54	—	Mehreinnahmen . . . . .	13010
Kinosteuer . . . . .	11548	Kombinierte Versorgungs- und Verkehrsunternehmen . . . . .	26450	—	Mehrausgaben . . . . .	—
Übrige Vergnügungsteuer . . . . .	5123	Unternehmen der Verkehrsförderung . . . . .	—	610	Rücklagen für den Gesamthaushalt	
Hundesteuer . . . . .	5406	Land- und forstwirtschaftliche Unternehmen . . . . .	—	—	Entnahmen . . . . .	4110
<b>4. Sonstige Gemeindesteuern</b> . . . . .	<b>3501</b>	Landwirtschaftliche Unternehmen . . . . .	17	—	Zuführungen . . . . .	12794
		Forstwirtschaftliche Unternehmen . . . . .	5347	—		
<b>Summe 1 bis 4</b> . . . . .	<b>356225</b>	Nicht aufgeteilt . . . . .	10534	—	<b>Abschluß der ordentlichen Rechnung</b>	
		Kurbetriebe . . . . .	—	388	Mehreinnahmen . . . . .	4326
<b>5. Steuerähnliche Einnahmen</b>		Sonstige wirtschaftliche Unternehmen . . . . .	—	142	Mehrausgaben . . . . .	—
Verwaltungskostenzuschüsse		<b>Summe 8</b> . . . . .	<b>52148</b>	—	<b>Ausserordentliche Rechnung</b>	
von der Bundespost und Bundesbahn . . . . .	1424	<b>9. Erträge des allgemeinen Kapital- und Grundvermögens sowie des Sondervermögens</b>			Mehreinnahmen . . . . .	—
von ehemaligen Reichsbetrieben . . . . .	6	Allgemeines Kapitalvermögen . . . . .	832	—	Mehrausgaben . . . . .	54
Übrige steuerähnliche Einnahmen . . . . .	1882	Allgemeines Grundvermögen . . . . .	524	—		
<b>Summe 5</b> . . . . .	<b>3312</b>	Sondervermögen . . . . .	5	—	<b>Abschluß der ordentlichen und ausserordentlichen Rechnung</b>	
		Nicht aufgeteilt . . . . .	4016	—	Mehreinnahmen . . . . .	4272
		<b>Summe 9</b> . . . . .	<b>5377</b>	—	Mehrausgaben . . . . .	—
		Erwerbsvermögen zus. (8 u. 9) . . . . .	<b>57525</b>	—		

63. Gemeinden und Gemeindeverbände

Rheinland-Pfalz

— 1000 DM —

Allgemeine Deckungsmittel					Gesamtabluß	
Steuern und steuerähnliche Einnahmen	Einnahmen	Allgemeine Finanzzuweisungen und Umlagen, Erwerbsvermögen	Einnahmen	Ausgaben	Bezeichnung	Betrag
	1		2	3		4
<b>1. Realsteuern</b>		<b>6. Allgemeine Finanzzuweisungen</b>			<b>Zuschussbedarf der ordentlichen Rechnung</b>	<b>196 027</b>
Grundsteuer A (land- und forstwirtschaftliche Betriebe) . . . . .	29 336	Schlüsselzuweisungen . . . . .	2 802	—	Allgemeine Finanzzuweisungen	
Grundsteuer B (sonstige Grundstücke) . . . . .	43 383	Bürgersteuerausgleichbeträge . .	4 028	—	Einnahmen . . . . .	23 773
Grundsteuerbeteiligungsbeträge		Grundsteuerausgleichzuweisungen und -ausfallentschädigungen . . . . .	11 641	—	Ausgaben . . . . .	312
Einnahmen . . . . .	730	Bedarfszuweisungen aus dem			Allgemeine Umlagen	
Ausgaben . . . . .	729	Ausgleichfonds . . . . .	3 833	—	Einnahmen . . . . .	37 291
Grundsteuerbeihilfen für Arbeiterwohnstätten . . . . .	394	kommunalen Notstock . . . . .	—	—	Ausgaben . . . . .	36 923
Gewerbesteuer nach Ertrag und Kapital . . . . .	36 169	Sonstige . . . . .	—	—		367
Lohnsummensteuer . . . . .	9 633	Sonstige allgemeine Finanzzuweisungen . . . . .	1 470	312	<b>Deckungsbedarf . . . . .</b>	<b>172 198</b>
Gewerbesteuerausgleichzuschüsse		<b>Summe 6 . . . . .</b>	<b>23 773</b>	<b>312</b>	<b>Allgemeine Deckungsmittel (ohne allgemeine Finanzzuweisungen und Umlagen)</b>	
Einnahmen . . . . .	178	<b>7. Allgemeine Umlagen</b>			Erwerbsvermögen . . . . .	43 319
Ausgaben . . . . .	425	Landesumlage . . . . .	—	—	Steuern . . . . .	130 847
<b>2. Sonstige Steuern aus Vermögen, Vermögensverkehr und Einkommen</b>		Bezirksumlage . . . . .	1 713	1 522	Steuerähnliche Einnahmen . . . . .	901
Zuschlag zur Grunderwerbsteuer (einschl. Wertzuwachssteuer)	2 567	Kreisumlage . . . . .	23 534	23 387	Summe . . . . .	175 068
Schankerlaubnissteuer . . . . .	181	Amtsumlage . . . . .	12 044	12 014	Erstaussstattung	
<b>3. Verbrauch- und Aufwandsteuern</b>		Sonstige Umlagen . . . . .	—	—	Einnahmen . . . . .	300
Jagd- und Fischereisteuer . . . . .	1	<b>Summe 7 . . . . .</b>	<b>37 291</b>	<b>36 923</b>	Ausgaben . . . . .	102
Gemeindegetränkesteuer . . . . .	2 852	<b>8. Überschüsse der wirtschaftlichen Unternehmen</b>			<b>Zusammen . . . . .</b>	<b>175 265</b>
Kinosteuer . . . . .	2 376	Elektrizitätsversorgung . . . . .	3 645	—	<b>Unterschied zwischen Deckungsbedarf und allgemeinen Deckungsmitteln</b>	
Übrige Vergnügungsteuer . . . . .	1 759	Gasversorgung . . . . .	340	—	Mehreinnahmen . . . . .	3 067
Hundesteuer . . . . .	2 427	Wasserversorgung . . . . .	—	3 274	Mehrausgaben . . . . .	—
<b>4. Sonstige Gemeindesteuern . . . . .</b>	<b>14</b>	Kombinierte Versorgungsunternehmen . . . . .	3 363	—	Rücklagen für den Gesamthaushalt	
<b>Summe 1 bis 4 . . . . .</b>	<b>130 847</b>	Straßenbahnen, Autobusse, Kleinbahnen . . . . .	—	105	Entnahmen . . . . .	668
<b>5. Steuerähnliche Einnahmen</b>		Hafen- und Umschlagunternehmen . . . . .	—	93	Zuführungen . . . . .	4 735
Verwaltungskostenzuschüsse		Kombinierte Versorgungs- und Verkehrsunternehmen . . . . .	2 219	—	<b>Abschluss der ordentlichen Rechnung</b>	
von der Bundespost und Bundesbahn . . . . .	180	Unternehmen der Verkehrsförderung . . . . .	—	248	Mehreinnahmen . . . . .	—
von ehemaligen Reichsbetrieben . . . . .	1	Land- und forstwirtschaftliche Unternehmen			Mehrausgaben . . . . .	1 000
Übrige steuerähnliche Einnahmen . . . . .	719	Landwirtschaftliche Unternehmen . . . . .	—	107	<b>Ausserordentliche Rechnung</b>	
<b>Summe 5 . . . . .</b>	<b>901</b>	Forstwirtschaftliche Unternehmen . . . . .	2 497	—	Mehreinnahmen . . . . .	1 036
		Nicht aufgeteilt . . . . .	32 840	—	Mehrausgaben . . . . .	—
		Kurbetriebe . . . . .	23	—	<b>Abschluss der ordentlichen und ausserordentlichen Rechnung</b>	
		Sonstige wirtschaftliche Unternehmen . . . . .	561	—	Mehreinnahmen . . . . .	36
		<b>Summe 8 . . . . .</b>	<b>41 659</b>	—	Mehrausgaben . . . . .	—
		<b>9. Erträge des allgemeinen Kapital- und Grundvermögens sowie des Sondervermögens</b>				
		Allgemeines Kapitalvermögen . .	184	—		
		Allgemeines Grundvermögen . . .	871	—		
		Sondervermögen . . . . .	74	—		
		Nicht aufgeteilt . . . . .	531	—		
		<b>Summe 9 . . . . .</b>	<b>1 660</b>	—		
		<b>Erwerbsvermögen zus. (8 u. 9) . .</b>	<b>43 319</b>	—		

Baden

64. Gemeinden und Gemeindeverbände

— 1 000 DM —

Allgemeine Deckungsmittel					Gesamtabschluss	
Steuern und steuerähnliche Einnahmen	Einnahmen	Allgemeine Finanzzuweisungen und Umlagen, Erwerbsvermögen	Einnahmen	Ausgaben	Bezeichnung	Betrag
	1		2	3		4
<b>1. Realsteuern</b>		<b>6. Allgemeine Finanzzuweisungen</b>			<b>Zuschussbedarf der ordentlichen Rechnung</b>	<b>90 424</b>
Grundsteuer A (land- und forstwirtschaftliche Betriebe) . . . .	14 799	Schlüsselzuweisungen . . . . .	—	—	Allgemeine Finanzzuweisungen	
Grundsteuer B (sonstige Grundstücke) . . . . .	21 214	Bürgersteuerausgleichbeträge . .	6 566	—	Einnahmen . . . . .	9 898
Grundsteuerbeteiligungsbeträge		Grundsteuerausgleichzuweisungen und -ausfallentschädigungen . . . . .	3	—	Ausgaben . . . . .	2 536
Finnahmen . . . . .	3	Bedarfszuweisungen aus dem Ausgleichsfonds . . . . .	—	—	Allgemeine Umlagen	
Ausgaben . . . . .	20	kommunalen Notstock . . . . .	2 033	2 536	Einnahmen . . . . .	15 225
Grundsteuerbeihilfen für Arbeiterwohnstätten . . . . .	63	Sonstige . . . . .	—	—	Ausgaben . . . . .	15 179
Gewerbesteuer nach Ertrag und Kapital . . . . .	25 420	Sonstige allgemeine Finanzzuweisungen . . . . .	1 296	—	<b>Deckungsbedarf . . . . .</b>	<b>83 016</b>
Lohnsummensteuer . . . . .	11	<b>Summe 6 . . . . .</b>	<b>9 898</b>	<b>2 536</b>	<b>Allgemeine Deckungsmittel (ohne allgemeine Finanzzuweisungen und Umlagen)</b>	
Gewerbesteuerausgleichszuschüsse		<b>7. Allgemeine Umlagen</b>			Erwerbsvermögen . . . . .	23 211
Einnahmen . . . . .	306	Landesumlage . . . . .	—	—	Steuern . . . . .	66 289
Ausgaben . . . . .	370	Bezirksumlage . . . . .	—	—	Steuerähnliche Einnahmen . . . . .	340
<b>2. Sonstige Steuern aus Vermögen, Vermögensverkehr und Einkommen</b>		Kreisumlage . . . . .	15 225	15 177	Summe . . . . .	89 839
Zuschlag zur Grunderwerbsteuer (einschl. Wertzuwachssteuer)	998	Amtsumlage . . . . .	—	—	Erstausrüstung	
Schankerlaubnissteuer . . . . .	—	Sonstige Umlagen . . . . .	—	3	Einnahmen . . . . .	899
<b>3. Verbrauch- und Aufwandsteuern</b>		<b>Summe 7 . . . . .</b>	<b>15 225</b>	<b>15 179</b>	Ausgaben . . . . .	1 524
Jagd- und Fischereisteuer . . . . .	—	<b>8. Überschüsse der wirtschaftlichen Unternehmen</b>			<b>Zusammen . . . . .</b>	<b>89 214</b>
Gemeindegetränkesteuer . . . . .	1 008	Elektrizitätsversorgung . . . . .	1 430	—	<b>Unterschied zwischen Deckungsbedarf und allgemeinen Deckungsmitteln</b>	
Kinosteuer . . . . .	1 252	Gasversorgung . . . . .	745	—	Mehreinnahmen . . . . .	6 198
Übrige Vergnügungsteuer . . . . .	513	Wasserversorgung . . . . .	—	1 968	Mehrausgaben . . . . .	—
Hundesteuer . . . . .	1 092	kombinierte Versorgungsunternehmen . . . . .	775	—	Rücklagen für den Gesamthaushalt	
<b>4. Sonstige Gemeindesteuern . . . . .</b>	<b>0</b>	Strassenbahnen, Autobusse, Kleinbahnen . . . . .	74	—	Entnahmen . . . . .	720
<b>Summe 1 bis 4 . . . . .</b>	<b>66 289</b>	Hafen- und Umschlagunternehmen . . . . .	1	—	Zuführungen . . . . .	4 013
<b>5. Steuerähnliche Einnahmen</b>		Kombinierte Versorgungs- und Verkehrsunternehmen . . . . .	1 052	—	<b>Abschluss der ordentlichen Rechnung</b>	
Verwaltungskostenzuschüsse		Unternehmen der Verkehrsförderung . . . . .	—	116	Mehreinnahmen . . . . .	2 906
von der Bundespost und Bundesbahn . . . . .	227	Land- und forstwirtschaftliche Unternehmen . . . . .	—	—	Mehrausgaben . . . . .	—
von ehemaligen Reichsbetrieben . . . . .	12	Landwirtschaftliche Unternehmen . . . . .	—	97	<b>Ausserordentliche Rechnung</b>	
Übrige steuerähnliche Einnahmen . . . . .	101	Forstwirtschaftliche Unternehmen . . . . .	2 909	—	Mehreinnahmen . . . . .	2 699
<b>Summe 5 . . . . .</b>	<b>340</b>	Nicht aufgeteilt . . . . .	17 254	—	Mehrausgaben . . . . .	—
		Kurbetriebe . . . . .	—	342	<b>Abschluss der ordentlichen und ausserordentlichen Rechnung</b>	
		Sonstige wirtschaftliche Unternehmen . . . . .	—	60	Mehreinnahmen . . . . .	5 605
		<b>Summe 8 . . . . .</b>	<b>21 637</b>	<b>—</b>	Mehrausgaben . . . . .	—
		<b>9. Erträge des allgemeinen Kapital- und Grundvermögens sowie des Sondervermögens</b>				
		Allgemeines Kapitalvermögen . .	524	—		
		Allgemeines Grundvermögen . . .	—	483		
		Sondervermögen . . . . .	62	—		
		Nicht aufgeteilt . . . . .	1 451	—		
		<b>Summe 9 . . . . .</b>	<b>1 534</b>	<b>—</b>		
		<b>Erwerbsvermögen zus. (8 u. 9) . .</b>	<b>23 211</b>	<b>—</b>		

65. Gemeinden und Gemeindeverbände

— 1000 DM —

Württemberg-Hohenzollern

Allgemeine Deckungsmittel					Gesamtabschluß	
Steuern und steuerähnliche Einnahmen	Einnahmen	Allgemeine Finanzausweisungen und Umlagen, Erwerbvermögen	Einnahmen	Ausgaben	Bezeichnung	Betrag
	1		2	3		4
<b>1. Realsteuern</b>		<b>6. Allgemeine Finanzausweisungen</b>			<b>Zuschussbedarf der ordentlichen Rechnung</b>	<b>78881</b>
Grundsteuer A (länd- und forstwirtschaftliche Betriebe) . . . .	15 185	Schlüsselzuweisungen . . . . .	5 190	—	Allgemeine Finanzausweisungen	
Grundsteuer B (sonstige Grundstücke) . . . . .	17 302	Bürgersteuerausgleichbeträge . .	6 906	—	Einnahmen . . . . .	14 415
Grundsteuerbeteiligungsbeträge		Grundsteuerausgleichszuweisungen und -ausfallentschädigungen . . . . .	826	—	Ausgaben . . . . .	14 415
Einnahmen . . . . .	188	Bedarfszuweisungen aus dem Ausgleichsfonds . . . . .	761	—	Allgemeine Umlagen	
Ausgaben . . . . .	195	kommunalen Notstock . . . . .	30	—	Einnahmen . . . . .	15 974
Grundsteuerbeihilfen für Arbeiterwohnstätten . . . . .	67	Sonstige . . . . .	402	—	Ausgaben . . . . .	18 463
Gewerbesteuer nach Ertrag und Kapital . . . . .	23 917	Sonstige allgemeine Finanzausweisungen . . . . .	—	—		
Lohnsummensteuer . . . . .	—	<b>Summe 6</b> . . . . .	<b>14 415</b>	<b>—</b>	<b>Deckungsbedarf</b> . . . . .	<b>66 955</b>
Gewerbesteuerausgleichszuschüsse		<b>7. Allgemeine Umlagen</b>			<b>Allgemeine Deckungsmittel (ohne allgemeine Finanzausweisungen und Umlagen)</b>	
Einnahmen . . . . .	780	Landesumlage . . . . .	—	2 606	Erwerbvermögen . . . . .	15 439
Ausgaben . . . . .	842	Bezirksumlage . . . . .	1 759	1 837	Steuern . . . . .	61 967
		Kreisumlage . . . . .	14 215	14 019	Steuerähnliche Einnahmen . . . . .	260
		Amtsumlage . . . . .	—	—	<b>Summe</b> . . . . .	<b>77 667</b>
		Sonstige Umlagen . . . . .	—	—	Erstaussstattung	
		<b>Summe 7</b> . . . . .	<b>15 974</b>	<b>18 463</b>	Einnahmen . . . . .	51
<b>2. Sonstige Steuern aus Vermögen, Vermögensverkehr und Einkommen</b>		<b>8. Überschüsse der wirtschaftlichen Unternehmen</b>			Ausgaben . . . . .	51
Zuschlag zur Grunderwerbsteuer (einschl. Wertzuwachssteuer)	976	Elektrizitätsversorgung . . . . .	543	—	<b>Zusammen</b> . . . . .	<b>77 718</b>
Schankerlaubnissteuer . . . . .	3	Gasversorgung . . . . .	222	—	<b>Unterschied zwischen Deckungsbedarf und allgemeinen Deckungsmitteln</b>	
		Wasserversorgung . . . . .	—	1 277	Mehreinnahmen . . . . .	10 763
		Kombinierte Versorgungsunternehmen . . . . .	512	—	Mehrausgaben . . . . .	—
<b>3. Verbrauch- und Aufwandsteuern</b>		Straßenbahnen, Autobusse, Kleinbahnen . . . . .	—	4	Rücklagen für den Gesamthaushalt	
Jagd- und Fischereisteuer . . . . .	0	Hafen- und Umschlagunternehmen . . . . .	—	—	Entnahmen . . . . .	794
Gemeindegetränksteuer . . . . .	384	Kombinierte Versorgungs- und Verkehrsunternehmen . . . . .	—	—	Zuführungen . . . . .	2 399
Kinosteuer . . . . .	857	Unternehmen der Verkehrsförderung . . . . .	—	62		
Übrige Vergnügungsteuer . . . . .	394	Land- und forstwirtschaftliche Unternehmen . . . . .	—	42	<b>Abschluss der ordentlichen Rechnung</b>	
Hundesteuer . . . . .	1 154	Landwirtschaftliche Unternehmen . . . . .	—	—	Mehreinnahmen . . . . .	9 158
<b>4. Sonstige Gemeindesteuern</b> . . . . .	<b>1 798</b>	Forstwirtschaftliche Unternehmen . . . . .	3 076	—	Mehrausgaben . . . . .	—
<b>Summe 1 bis 4</b> . . . . .	<b>61 967</b>	Nicht aufgeteilt . . . . .	12 142	—	<b>Ausserordentliche Rechnung</b>	
<b>5. Steuerähnliche Einnahmen</b>		Kurbetriebe . . . . .	—	27	Mehreinnahmen . . . . .	—
Verwaltungskostenzuschüsse		Sonstige wirtschaftliche Unternehmen . . . . .	—	70	Mehrausgaben . . . . .	52
von der Bundespost und Bundesbahn . . . . .	76	<b>Summe 8</b> . . . . .	<b>15 014</b>	<b>—</b>	<b>Abschluss der ordentlichen und ausserordentlichen Rechnung</b>	
von ehemaligen Reichsbetrieben . . . . .	—	<b>9. Erträge des allgemeinen Kapital- und Grundvermögens sowie des Sondervermögens</b>			Mehreinnahmen . . . . .	9 106
Übrige steuerähnliche Einnahmen . . . . .	184	Allgemeines Kapitalvermögen . .	31	—	Mehrausgaben . . . . .	—
<b>Summe 5</b> . . . . .	<b>260</b>	Allgemeines Grundvermögen . . .	24	—		
		Sondervermögen . . . . .	—	3		
		Nicht aufgeteilt . . . . .	374	—		
		<b>Summe 9</b> . . . . .	<b>426</b>	<b>—</b>		
		<b>Erwerbvermögen zus. (8 u. 9)</b> . .	<b>15 439</b>	<b>—</b>		

nöch: G. Allgemeine Deckungsmittel (Einzelarten) und Gesamtabschluss

Lindau

66. Gemeinden und Gemeindeverbände

— 1000 DM —

Allgemeine Deckungsmittel					Gesamtabschluss	
Steuern und steuerähnliche Einnahmen	Einnahmen	Allgemeine Finanzzuweisungen und Umlagen, Erwerbsvermögen	Einnahmen	Ausgaben	Bezeichnung	Betrag
	1		2	3		4
<b>1. Realsteuern</b>		<b>6. Allgemeine Finanzzuweisungen</b>			<b>Zuschussbedarf der ordentlichen Rechnung</b>	<b>3 491</b>
Grundsteuer A (land- und forstwirtschaftliche Betriebe) . . . .	468	Schlüsselzuweisungen . . . . .	405	—	Allgemeine Finanzzuweisungen	
Grundsteuer B (sonstige Grundstücke) . . . . .	1 002	Bürgersteuerausgleichbeträge . .	3	—	Einnahmen . . . . .	943
Grundsteuerbeteiligungsbeträge		Grundsteuerausgleichzuweisungen und -ausfallentschädigungen . . . . .	—	—	Ausgaben . . . . .	943
Einnahmen . . . . .	10	Bedarfszuweisungen aus dem Ausgleichsfonds . . . . .	—	—	Allgemeine Umlagen	
Ausgaben . . . . .	12	kommunalen Notstock . . . . .	—	—	Einnahmen . . . . .	650
	2	Sonstige . . . . .	250	—	Ausgaben . . . . .	665
Grundsteuerbeihilfen für Arbeiterwohnstätten . . . . .	1	Sonstige allgemeine Finanzzuweisungen . . . . .	284	—		15
Gewerbesteuer nach Ertrag und Kapital . . . . .	923	<b>Summe 6</b> . . . . .	<b>943</b>	—	<b>Deckungsbedarf</b> . . . . .	<b>2 563</b>
Lohnsummensteuer . . . . .	—	<b>7. Allgemeine Umlagen</b>				
Gewerbesteuerausgleichzuschüsse		Landesumlage . . . . .	—	—	<b>Allgemeine Deckungsmittel (ohne allgemeine Finanzzuweisungen und Umlagen)</b>	
Einnahmen . . . . .	10	Bezirksumlage . . . . .	—	—	Erwerbsvermögen . . . . .	186
Ausgaben . . . . .	7	Kreisumlage . . . . .	650	665	Steuern . . . . .	2 762
	3	Amtsumlage . . . . .	—	—	Steuerähnliche Einnahmen . . . . .	48
		Sonstige Umlagen . . . . .	—	—		
		<b>Summe 7</b> . . . . .	<b>650</b>	<b>665</b>	<b>Summe</b> . . . . .	<b>2 996</b>
<b>2. Sonstige Steuern aus Vermögen, Vermögensverkehr und Einkommen</b>		<b>8. Überschüsse der wirtschaftlichen Unternehmen</b>			Erstausrüstung	
Zuschlag zur Grunderwerbsteuer (einschl. Wertzuwachssteuer)	54	Elektrizitätsversorgung . . . . .	9	—	Einnahmen . . . . .	—
Schankerlaubnissteuer . . . . .	2	Gasversorgung . . . . .	2	—	Ausgaben . . . . .	—
		Wasserversorgung . . . . .	20	—		
		Kombinierte Versorgungsunternehmen . . . . .	226	—	<b>Zusammen</b> . . . . .	<b>2 996</b>
<b>3. Verbrauch- und Aufwandsteuern</b>		Strassenbahnen, Autobusse, Kleinbahnen . . . . .	—	—		
Jagd- und Fischereisteuer . . . . .	—	Hafen- und Umschlagunternehmen . . . . .	—	1	<b>Unterschied zwischen Deckungsbedarf und allgemeinen Deckungsmitteln</b>	
Gemeindegetränkesteuer . . . . .	111	Kombinierte Versorgungs- und Verkehrsunternehmen . . . . .	—	—	Mehreinnahmen . . . . .	432
Kinosteuer . . . . .	70	Unternehmen der Verkehrsförderung . . . . .	—	—	Mehrausgaben . . . . .	—
Übrige Vergnügungsteuer . . . . .	33	Land- und forstwirtschaftliche Unternehmen . . . . .	—	—	Rücklagen für den Gesamthaushalt	
Hundesteuer . . . . .	29	Landwirtschaftliche Unternehmen . . . . .	5	—	Entnahmen . . . . .	7
		Forstwirtschaftliche Unternehmen . . . . .	—	—	Zuführungen . . . . .	111
<b>4. Sonstige Gemeindesteuern</b> . . . . .	<b>69</b>	Nicht aufgeteilt . . . . .	7	—		104
		Kurbetriebe . . . . .	—	—	<b>Abschluss der ordentlichen Rechnung</b>	
<b>Summe 1 bis 4</b> . . . . .	<b>2 762</b>	Sonstige wirtschaftliche Unternehmen . . . . .	—	16	Mehreinnahmen . . . . .	328
		<b>Summe 8</b> . . . . .	<b>251</b>	—	Mehrausgaben . . . . .	—
<b>5. Steuerähnliche Einnahmen</b>		<b>9. Erträge des allgemeinen Kapital- und Grundvermögens sowie des Sondervermögens</b>				
Verwaltungskostenzuschüsse		Allgemeines Kapitalvermögen . .	—	5	<b>Ausserordentliche Rechnung</b>	
von der Bundespost und Bundesbahn . . . . .	8	Allgemeines Grundvermögen . . .	—	57	Mehreinnahmen . . . . .	88
von ehemaligen Reichsbetrieben . . . . .	—	Sondervermögen . . . . .	—	—	Mehrausgaben . . . . .	—
Übrige steuerähnliche Einnahmen . . . . .	39	Nicht aufgeteilt . . . . .	—	4	<b>Abschluss der ordentlichen und ausserordentlichen Rechnung</b>	
		<b>Summe 9</b> . . . . .	—	<b>66</b>	Mehreinnahmen . . . . .	416
<b>Summe 5</b> . . . . .	<b>48</b>	Erwerbsvermögen zus. (8 u. 9) . .	186	—	Mehrausgaben . . . . .	—

# H. Allgemeine Deckungsmittel nach Gruppen und Art der Gebietskörperschaften/Größenklassen 67. Bundesgebiet

Art der Einnahmen/Ausgaben	Ge- meinden und Ge- meinde- verbände insgesamt	Stadt- kreise	Kreisangehörige Gemeinden und Ämter					Land- kreise	Bezirks- verbände
			zusammen	Gemeinden			Ämter		
				über 10 000 Einwohner	mit 3 001 bis 10 000 Einwohner	bis 3 000 Einwohner			
1	2	3	4	5	6	7	8	9	
1000 DM									
Steuern und steuerähnliche Einnahmen .....	2251872	1063081	1158635	382794	326147	449691	2	30156	—
Erstausstattung									
Einnahmen .....	43463	21023	18949	7527	4102	7248	72	3491	—
Ausgaben .....	1963	576	1380	266	351	748	15	7	—
Allgemeine Finanzausweisungen									
Einnahmen .....	826126	383572	266984	81504	71594	113862	24	168792	6779
Ausgaben .....	4155	551	1986	545	716	723	2	1618	—
Allgemeine Umlagen									
Einnahmen .....	522346	—	60432	—	—	—	60432	385858	76056
Ausgaben .....	611170	78910	439789	107523	121696	210570	—	92470	—
Überschüsse der wirtschaftlichen Unternehmen ..	258537	101328	148767	25890	25588	97266	22	7485	957
Erträge des allgemeinen Kapital- und Grundver- mögens sowie des Sondervermögens .....	10701	— 589	12184	— 3622	1578	14634	— 406	— 955	61
Einnahmen .....	3913045	1568415	1665951	494093	429010	682702	60146	594827	83852
Ausgaben .....	617288	80038	443156	108334	122763	212042	17	94095	—
Allgemeine Deckungsmittel .....	3295757	1488377	1222795	335759	306247	470660	60129	500733	83852
DM je Einwohner									
Steuern und steuerähnliche Einnahmen .....	49,79	74,31	37,47	61,79	42,29	26,44	0,00	0,98	—
Erstausstattung									
Einnahmen .....	0,96	1,47	0,61	1,21	0,53	0,43	0,01	0,11	—
Ausgaben .....	0,04	0,04	0,04	0,04	0,05	0,04	0,00	0,00	—
Allgemeine Finanzausweisungen									
Einnahmen .....	18,27	26,81	8,64	13,16	9,28	6,69	0,00	5,46	0,41
Ausgaben .....	0,09	0,04	0,06	0,09	0,09	0,04	0,00	0,05	—
Allgemeine Umlagen									
Einnahmen .....	11,55	—	1,95	—	—	—	11,29	12,48	4,55
Ausgaben .....	13,51	5,52	14,22	17,36	15,78	12,38	—	2,99	—
Überschüsse der wirtschaftlichen Unternehmen ..	5,72	7,08	4,81	4,18	3,32	5,72	0,00	0,24	0,06
Erträge des allgemeinen Kapital- und Grundver- mögens sowie des Sondervermögens .....	0,24	— 0,04	0,39	— 0,58	0,20	0,86	— 0,08	— 0,03	0,00
Allgemeine Deckungsmittel .....	72,87	104,03	39,55	62,26	39,71	27,67	11,23	16,19	5,02
vH der Einnahmen									
Steuern und steuerähnliche Einnahmen .....	57,5	67,8	69,5	77,5	76,0	65,9	0,0	5,1	—
Erstausstattung									
Einnahmen .....	1,1	1,3	1,1	1,5	1,0	1,1	0,1	0,6	—
Allgemeine Finanzausweisungen									
Einnahmen .....	21,1	24,5	16,0	16,5	16,7	16,7	0,0	28,4	8,1
Allgemeine Umlagen									
Einnahmen .....	13,3	—	3,6	—	—	—	100,5	64,9	90,7
Überschüsse der wirtschaftlichen Unternehmen ..	6,6	6,5	8,9	5,2	6,0	14,2	0,0	1,3	1,1
Erträge des allgemeinen Kapital- und Grundver- mögens sowie des Sondervermögens .....	0,3	— 0,0	0,7	— 0,7	0,4	2,1	— 0,7	— 0,2	0,1
Zusammen .....	100,0	100,0	100,0	100,0	100,0	100,0	100,0	100,0	100,0

nodi: H. Allgemeine Deckungsmittel nach Gruppen und Art  
 der Gebietskörperschaften/Größenklassen  
**68. Schleswig-Holstein**

Art der Einnahmen/Ausgaben	Ge- meinden und Ge- meinde- verbände insgesamt	Stadt- kreise	Kreisangehörige Gemeinden und Ämter					Land- kreise	Bezirks- verbände
			zusammen	Gemeinden			Ämter		
				über 10 000 Einwohner	mit 3 001 bis 10 000 Einwohner	bis 3 000 Einwohner			
1	2	3	4	5	6	7	8	9	
1 000 DM									
Steuern und steuerähnliche Einnahmen .....	115 685	41 220	71 284	24 337	17 013	29 932	2	3 182	—
Erstausstattung									
Einnahmen .....	14	—	14	—	—	—	14	—	—
Ausgaben .....	—	—	—	—	—	—	—	—	—
Allgemeine Finanzausweisungen									
Einnahmen .....	25 580	9 910	8 204	3 279	2 079	2 835	10	7 465	—
Ausgaben .....	6	—	—	—	—	—	—	6	—
Allgemeine Umlagen									
Einnahmen .....	23 988	—	4 930	—	—	—	4 930	19 058	—
Ausgaben .....	24 044	—	24 044	6 233	5 132	12 678	—	—	—
Überschüsse der wirtschaftlichen Unternehmen ..	7 824	4 189	3 040	2 451	497	73	19	594	—
Erträge des allgemeinen Kapital- und Grundver- mögens sowie des Sondervermögens .....	1 526	1 763	63	86	26	181	7	300	—
Einnahmen .....	174 617	57 082	87 536	29 982	19 563	33 022	4 969	29 999	—
Ausgaben .....	24 050	—	24 044	6 233	5 132	12 678	—	6	—
Allgemeine Deckungsmittel .....	150 568	57 082	63 492	23 748	14 431	20 344	4 969	29 993	—
DM je Einwohner									
Steuern und steuerähnliche Einnahmen .....	42,94	61,98	35,14	44,57	36,66	29,38	0,00	1,57	—
Erstausstattung									
Einnahmen .....	0,01	—	0,01	—	—	—	0,01	—	—
Ausgaben .....	—	—	—	—	—	—	—	—	—
Allgemeine Finanzausweisungen									
Einnahmen .....	9,50	14,90	4,04	6,00	4,48	2,78	0,01	3,68	—
Ausgaben .....	0,00	—	—	—	—	—	—	0,00	—
Allgemeine Umlagen									
Einnahmen .....	8,90	—	2,43	—	—	—	4,52	9,39	—
Ausgaben .....	8,93	—	11,85	11,41	11,06	12,45	—	—	—
Überschüsse der wirtschaftlichen Unternehmen ..	2,90	6,30	1,50	4,49	1,07	0,07	0,02	0,29	—
Erträge des allgemeinen Kapital- und Grundver- mögens sowie des Sondervermögens .....	0,57	2,65	0,03	0,16	0,06	0,18	0,01	0,15	—
Allgemeine Deckungsmittel .....	55,89	85,83	31,29	43,49	31,10	19,97	4,56	14,78	—
vH der Einnahmen									
Steuern und steuerähnliche Einnahmen .....	66,3	72,2	81,4	81,2	87,0	90,6	0,0	10,6	—
Erstausstattung									
Einnahmen .....	0,0	—	0,0	—	—	—	0,3	—	—
Allgemeine Finanzausweisungen									
Einnahmen .....	14,6	17,4	9,4	10,9	10,6	8,6	0,2	24,9	—
Allgemeine Umlagen									
Einnahmen .....	13,7	—	5,6	—	—	—	99,2	63,5	—
Überschüsse der wirtschaftlichen Unternehmen ..	4,5	7,3	3,5	8,2	2,5	0,2	0,4	2,0	—
Erträge des allgemeinen Kapital- und Grundver- mögens sowie des Sondervermögens .....	0,9	3,1	0,1	0,3	0,1	0,5	0,1	1,0	—
Zusammen .....	100,0	100,0	100,0	100,0	100,0	100,0	100,0	100,0	—

noch: H. Allgemeine Deckungsmittel nach Gruppen und Art  
der Gebietskörperschaften/Größenklassen  
**69. Niedersachsen**

Art der Einnahmen/Ausgaben	Ge- meinden und Ge- meinde- verbände insgesamt	Stadt- kreise	Kreisangehörige Gemeinden und Ämter					Land- kreise	Bezirks- verbände
			zusammen	Gemeinden			Ämter		
				über 10 000 Einwohner	mit 3 001 bis 10 000 Einwohner	bis 3 000 Einwohner			
	1	2	3	4	5	6	7	8	9
1 000 DM									
Steuern und steuerähnliche Einnahmen .....	322 969	118 765	195 739	57 438	49 695	88 606	—	8 465	—
Erstausrüstung									
Einnahmen .....	759	546	140	130	10	—	—	72	—
Ausgaben .....	—	—	—	—	—	—	—	—	—
Allgemeine Finanzausweisungen									
Einnahmen .....	91 262	35 157	37 257	8 888	10 391	17 977	—	18 849	—
Ausgaben .....	106	—	—	—	—	—	—	106	—
Allgemeine Umlagen									
Einnahmen .....	84 327	—	—	—	—	—	—	84 327	—
Ausgaben .....	114 633	7 983	83 716	20 722	21 641	41 354	—	22 934	—
Überschüsse der wirtschaftlichen Unternehmen ..	17 621	9 820	5 627	4 014	1 409	204	—	2 175	—
Erträge des allgemeinen Kapital- und Grundver- mögens sowie des Sondervermögens .....	4 305	2 772	1 104	212	170	722	—	429	—
Einnahmen .....	521 243	167 060	239 866	70 683	61 674	107 509	—	114 317	—
Ausgaben .....	114 739	7 983	83 716	20 722	21 641	41 354	—	23 040	—
Allgemeine Deckungsmittel .....	406 504	159 078	156 150	49 961	40 034	66 156	—	91 277	—
DM je Einwohner									
Steuern und steuerähnliche Einnahmen .....	47,02	75,90	36,90	61,29	39,26	28,57	—	1,60	—
Erstausrüstung									
Einnahmen .....	0,11	0,35	0,03	0,14	0,01	—	—	0,01	—
Ausgaben .....	—	—	—	—	—	—	—	—	—
Allgemeine Finanzausweisungen									
Einnahmen .....	13,29	22,47	7,02	9,48	8,21	5,80	—	3,55	—
Ausgaben .....	0,02	—	—	—	—	—	—	0,02	—
Allgemeine Umlagen									
Einnahmen .....	12,28	—	—	—	—	—	—	15,90	—
Ausgaben .....	16,69	5,10	15,78	22,11	17,09	13,33	—	4,32	—
Überschüsse der wirtschaftlichen Unternehmen ..	2,57	6,28	1,06	4,28	1,11	0,07	—	0,41	—
Erträge des allgemeinen Kapital- und Grundver- mögens sowie des Sondervermögens .....	0,63	1,77	0,21	0,23	0,13	0,23	—	0,08	—
Allgemeine Deckungsmittel .....	59,18	101,66	29,44	53,31	31,62	21,33	—	17,21	—
vH der Einnahmen									
Steuern und steuerähnliche Einnahmen .....	62,0	71,1	81,6	81,3	80,6	82,4	—	7,4	—
Erstausrüstung									
Einnahmen .....	0,1	0,3	0,1	0,2	0,0	—	—	0,1	—
Allgemeine Finanzausweisungen									
Einnahmen .....	17,5	21,0	15,5	12,6	16,8	16,7	—	16,5	—
Allgemeine Umlagen									
Einnahmen .....	16,2	—	—	—	—	—	—	73,8	—
Überschüsse der wirtschaftlichen Unternehmen ..	3,4	5,9	2,3	5,7	2,3	0,2	—	1,9	—
Erträge des allgemeinen Kapital- und Grundver- mögens sowie des Sondervermögens .....	0,8	1,7	0,5	0,3	0,3	0,7	—	0,4	—
Zusammen .....	100,0	100,0	100,0	100,0	100,0	100,0	—	100,0	—

noch: H. Allgemeine Deckungsmittel nach Gruppen und Art  
der Gebietskörperschaften/Größenklassen

70. Nordrhein-Westfalen

Art der Einnahmen/Ausgaben	Ge- meinden und Ge- meinde- verbände insgesamt	Stadt- kreise	Kreisangehörige Gemeinden und Ämter				Land- kreise	Bezirks- verbände	
			zusammen	Gemeinden					Ämter
				über 10 000 Einwohner	mit 3 001 bis 10 000 Einwohner	bis 3 000 Einwohner			
1	2	3	4	5	6	7	8	9	
1000 DM									
Steuern und steuerähnliche Einnahmen .....	776 133	454 887	314 925	177 210	85 913	51 801	—	6 321	—
Erstausstattung									
Einnahmen .....	2 110	376	1 498	1 120	184	137	57	236	—
Ausgaben .....	246	246	—	—	—	—	—	—	—
Allgemeine Finanzausweisungen									
Einnahmen .....	307 233	160 595	94 132	41 857	25 635	26 640	—	52 506	—
Ausgaben .....	—	—	—	—	—	—	—	—	—
Allgemeine Umlagen									
Einnahmen .....	128 902	—	43 458	—	—	—	43 458	85 444	—
Ausgaben .....	172 480	27 609	128 886	53 172	39 486	36 228	—	15 985	—
Überschüsse der wirtschaftlichen Unternehmen ..	38 733	24 137	12 957	7 981	2 022	2 995	— 41	1 639	—
Erträge des allgemeinen Kapital- und Grundver- mögens sowie des Sondervermögens .....	— 9 664	— 5 520	— 3 123	— 3 198	— 416	828	— 336	— 1 020	—
Einnahmen .....	1 243 447	634 474	463 846	224 970	113 338	82 401	43 138	145 127	—
Ausgaben .....	172 726	27 855	128 886	53 172	39 486	36 228	—	15 985	—
Allgemeine Deckungsmittel .....	1 070 721	606 618	334 961	171 798	73 852	46 173	43 138	129 142	—
DM je Einwohner									
Steuern und steuerähnliche Einnahmen .....	59,96	73,95	46,36	60,72	42,20	28,16	—	0,93	—
Erstausstattung									
Einnahmen .....	0,16	0,06	0,22	0,38	0,09	0,07	0,02	0,03	—
Ausgaben .....	0,02	0,04	—	—	—	—	—	—	—
Allgemeine Finanzausweisungen									
Einnahmen .....	23,73	26,11	13,86	14,34	12,59	14,48	—	7,73	—
Ausgaben .....	—	—	—	—	—	—	—	—	—
Allgemeine Umlagen									
Einnahmen .....	9,96	—	6,40	—	—	—	13,08	12,58	—
Ausgaben .....	13,32	4,49	18,97	18,22	19,40	19,69	—	2,35	—
Überschüsse der wirtschaftlichen Unternehmen ..	2,99	3,92	1,91	2,73	0,99	1,63	— 0,01	0,24	—
Erträge des allgemeinen Kapital- und Grundver- mögens sowie des Sondervermögens .....	— 0,75	— 0,90	— 0,46	— 1,10	— 0,20	0,45	— 0,10	— 0,15	—
Allgemeine Deckungsmittel .....	82,72	98,62	49,31	58,87	36,28	25,10	12,99	19,01	—
vH der Einnahmen									
Steuern und steuerähnliche Einnahmen .....	62,4	71,7	67,9	78,8	75,8	62,9	—	4,4	—
Erstausstattung									
Einnahmen .....	0,2	0,1	0,3	0,5	0,2	0,2	0,1	0,2	—
Allgemeine Finanzausweisungen									
Einnahmen .....	24,7	25,3	20,3	18,6	22,6	32,3	—	36,2	—
Allgemeine Umlagen									
Einnahmen .....	10,4	—	9,4	—	—	—	100,7	58,9	—
Überschüsse der wirtschaftlichen Unternehmen ..	3,1	3,8	2,8	3,5	1,8	3,6	— 0,1	1,1	—
Erträge des allgemeinen Kapital- und Grundver- mögens sowie des Sondervermögens .....	— 0,8	— 0,9	— 0,7	— 1,4	— 0,4	1,0	— 0,8	— 0,7	—
Zusammen .....	100,0	100,0	100,0	100,0	100,0	100,0	100,0	100,0	—

noch: H. Allgemeine Deckungsmittel nach Gruppen und Art  
der Gebietskörperschaften/Größenklassen

71. Hessen

Art der Einnahmen/Ausgaben	Ge- meinden und Ge- meinde- verbände insgesamt	Stadt- kreise	Kreisangehörige Gemeinden und Ämter					Land- kreise	Bezirks- verbände
			zusammen	Gemeinden			Ämter		
				über 10 000 Einwohner	mit 3 001 bis 10 000 Einwohner	bis 3 000 Einwohner			
1	2	3	4	5	6	7	8	9	
1 000 DM									
Steuern und steuerähnliche Einnahmen .....	210 977	107 204	100 899	25 601	32 624	42 674	—	2 874	—
Erstaussstattung									
Einnahmen .....	396	5	379	9	181	190	—	12	—
Ausgaben .....	—	—	—	—	—	—	—	—	—
Allgemeine Finanzausweisungen									
Einnahmen .....	90 991	49 835	16 130	5 186	5 976	4 968	—	18 843	6 184
Ausgaben .....	1 186	—	—	—	—	—	—	1 186	—
Allgemeine Umlagen									
Einnahmen .....	34 282	—	—	—	—	—	—	26 764	7 518
Ausgaben .....	35 067	4 764	25 858	5 112	8 974	11 773	—	4 445	—
Überschüsse der wirtschaftlichen Unternehmen ..	48 725	14 138	31 647	2 051	7 106	22 490	—	2 053	887
Erträge des allgemeinen Kapital- und Grundver- mögens sowie des Sondervermögens .....	— 3 284	— 5 034	1 781	— 528	239	2 069	—	— 76	45
Einnahmen .....	382 087	166 148	150 835	32 319	46 126	72 390	—	50 470	14 633
Ausgaben .....	36 253	4 764	25 858	5 112	8 974	11 773	—	5 631	—
Allgemeine Deckungsmittel .....	345 833	161 384	124 977	27 206	37 151	60 618	—	44 839	14 633
DM je Einwohner									
Steuern und steuerähnliche Einnahmen .....	49,13	90,15	32,54	70,65	39,52	22,31	—	0,93	—
Erstaussstattung									
Einnahmen .....	0,09	0,00	0,12	0,02	0,22	0,10	—	0,00	—
Ausgaben .....	—	—	—	—	—	—	—	—	—
Allgemeine Finanzausweisungen									
Einnahmen .....	21,19	41,91	5,20	14,31	7,24	2,60	—	6,07	2,09
Ausgaben .....	0,28	—	—	—	—	—	—	0,38	—
Allgemeine Umlagen									
Einnahmen .....	7,98	—	—	—	—	—	—	8,62	2,54
Ausgaben .....	8,17	4,01	8,34	14,11	10,87	6,15	—	1,43	—
Überschüsse der wirtschaftlichen Unternehmen ..	11,35	11,89	10,21	5,66	8,61	11,76	—	0,66	0,30
Erträge des allgemeinen Kapital- und Grundver- mögens sowie des Sondervermögens .....	— 0,76	— 4,23	0,57	— 1,46	0,29	1,08	—	— 0,02	0,02
Allgemeine Deckungsmittel .....	80,54	135,72	40,31	75,09	45,00	31,69	—	14,44	4,94
vH der Einnahmen									
Steuern und steuerähnliche Einnahmen .....	55,2	64,5	66,9	79,2	70,7	59,0	—	5,7	—
Erstaussstattung									
Einnahmen .....	0,1	0,0	0,3	0,0	0,4	0,3	—	0,0	—
Allgemeine Finanzausweisungen									
Einnahmen .....	23,8	30,0	10,7	16,0	13,0	6,9	—	37,3	42,3
Allgemeine Umlagen									
Einnahmen .....	9,0	—	—	—	—	—	—	53,0	51,4
Überschüsse der wirtschaftlichen Unternehmen ..	12,8	8,5	21,0	6,3	15,4	31,1	—	4,1	6,1
Erträge des allgemeinen Kapital- und Grundver- mögens sowie des Sondervermögens .....	— 0,9	— 3,0	1,2	— 1,6	0,5	2,9	—	— 0,2	0,3
Zusammen .....	100,0	100,0	100,0	100,0	100,0	100,0	—	100,0	100,0

noch: H. Allgemeine Deckungsmittel nach Gruppen und Art  
der Gebietskörperschaften/Größenklassen

**72. Württemberg-Baden**

Art der Einnahmen/Ausgaben	Ge- meinden und Ge- meinde- verbände insgesamt	Stadt- kreise	Kreisangehörige Gemeinden und Ämter					Land- kreise	Bezirks- verbände
			zusammen	Gemeinden			Ämter		
				über 10 000 Einwohner	mit 3 001 bis 10 000 Einwohner	bis 3 000 Einwohner			
	1	2	3	4	5	6	7	8	9
1 000 DM									
Steuern und steuerähnliche Einnahmen .....	203 157	93 801	107 255	40 179	30 336	36 740	—	2 101	—
Erstausstattung									
Einnahmen .....	38 214	19 138	15 963	6 245	3 447	6 271	—	3 113	—
Ausgaben .....	—	—	—	—	—	—	—	—	—
Allgemeine Finanzausweisungen									
Einnahmen .....	136 383	33 301	54 162	13 603	14 363	26 196	—	18 920	—
Ausgaben .....	—	—	—	—	—	—	—	—	—
Allgemeine Umlagen									
Einnahmen .....	29 770	—	—	—	—	—	—	25 770	4 001
Ausgaben .....	42 959	7 865	25 756	7 871	7 340	10 546	—	9 338	—
Überschüsse der wirtschaftlichen Unternehmen ..	14 905	4 055	10 850	3 560	2 007	5 283	—	1	—
Erträge des allgemeinen Kapital- und Grundver- mögens sowie des Sondervermögens .....	8 867	3 605	5 244	123	901	4 466	—	19	1
Einnahmen .....	431 295	183 900	193 474	63 464	51 053	78 956	—	49 921	4 000
Ausgaben .....	42 959	7 865	25 756	7 871	7 340	10 546	—	9 338	—
Allgemeine Deckungsmittel .....	388 336	176 035	167 718	55 593	43 714	68 411	—	40 584	4 000
DM je Einwohner									
Steuern und steuerähnliche Einnahmen .....	52,67	77,61	40,50	65,46	42,41	27,85	—	0,79	—
Erstausstattung									
Einnahmen .....	9,91	15,83	6,03	10,17	4,82	4,75	—	1,18	—
Ausgaben .....	—	—	—	—	—	—	—	—	—
Allgemeine Finanzausweisungen									
Einnahmen .....	35,36	52,37	20,45	22,16	20,08	19,86	—	7,14	—
Ausgaben .....	—	—	—	—	—	—	—	—	—
Allgemeine Umlagen									
Einnahmen .....	7,72	—	—	—	—	—	—	9,73	1,67
Ausgaben .....	11,14	6,51	9,72	12,82	10,26	7,99	—	3,53	—
Überschüsse der wirtschaftlichen Unternehmen ..	3,86	3,36	4,10	5,80	2,81	4,00	—	0,00	—
Erträge des allgemeinen Kapital- und Grundver- mögens sowie des Sondervermögens .....	2,30	2,98	1,98	0,20	1,26	3,38	—	0,01	0,00
Allgemeine Deckungsmittel .....	100,68	145,65	63,33	90,57	61,11	51,85	—	15,32	1,67
vH der Einnahmen									
Steuern und steuerähnliche Einnahmen .....	47,1	51,0	55,4	63,3	59,4	46,5	—	4,2	—
Erstausstattung									
Einnahmen .....	8,9	10,4	8,3	9,8	6,8	7,9	—	6,2	—
Allgemeine Finanzausweisungen									
Einnahmen .....	31,6	34,4	28,0	21,4	28,1	33,2	—	37,9	—
Allgemeine Umlagen									
Einnahmen .....	6,9	—	—	—	—	—	—	51,6	100,0
Überschüsse der wirtschaftlichen Unternehmen ..	3,5	2,2	5,6	5,6	3,9	6,7	—	0,0	—
Erträge des allgemeinen Kapital- und Grundver- mögens sowie des Sondervermögens .....	2,1	2,0	2,7	0,2	1,8	5,7	—	0,0	0,0
Zusammen .....	100,0	100,0	100,0	100,0	100,0	100,0	—	100,0	100,0

noch: H. Allgemeine Deckungsmittel nach Gruppen und Art  
der Gebietskörperschaften/Größenklassen

73. Bayern

Art der Einnahmen/Ausgaben	Ge- meinden und Ge- meinde- verbände insgesamt	Stadt- kreise	Kreisangehörige Gemeinden und Ämter				Land- kreise	Bezirks- verbände	
			zusammen	Gemeinden					Ämter
				über 10 000 Einwohner	mit 3 001 bis 10 000 Einwohner	bis 3 000 Einwohner			
1	2	3	4	5	6	7	8	9	
1 000 DM									
Steuern und steuerähnliche Einnahmen .....	359 537	184 467	171 987	13 337	56 440	102 209	—	3 084	—
Erstausrüstung									
Einnahmen .....	720	710	9	—	5	4	—	1	—
Ausgaben .....	91	21	63	22	26	15	—	7	—
Allgemeine Finanzaufweisungen									
Einnahmen .....	125 648	47 953	32 545	1 123	7 250	24 171	—	45 151	—
Ausgaben .....	9	—	—	—	—	—	—	9	—
Allgemeine Umlagen									
Einnahmen .....	151 938	—	—	—	—	—	—	90 871	61 066
Ausgaben .....	150 758	28 160	88 163	4 817	23 665	59 681	—	34 434	—
Überschüsse der wirtschaftlichen Unternehmen ..	52 148	36 718	15 427	1 360	4 038	10 029	—	114	117
Erträge des allgemeinen Kapital- und Grundver- mögens sowie des Sondervermögens .....	5 377	525	4 811	45	840	4 016	—	43	1
Einnahmen .....	695 369	270 372	224 779	15 775	68 574	140 430	—	139 036	61 182
Ausgaben .....	150 858	28 181	88 226	4 839	23 691	59 696	—	34 451	—
Allgemeine Deckungsmittel .....	544 511	242 191	136 553	10 937	44 882	80 734	—	104 585	61 182
DM je Einwohner									
Steuern und steuerähnliche Einnahmen .....	39,01	68,06	26,43	57,75	39,09	21,15	—	0,47	—
Erstausrüstung									
Einnahmen .....	0,08	0,26	0,00	—	0,00	0,00	—	0,00	—
Ausgaben .....	0,01	0,01	0,01	0,10	0,02	0,00	—	0,00	—
Allgemeine Finanzaufweisungen									
Einnahmen .....	13,63	17,69	5,00	4,86	5,02	5,00	—	6,94	—
Ausgaben .....	0,00	—	—	—	—	—	—	0,00	—
Allgemeine Umlagen									
Einnahmen .....	16,49	—	—	—	—	—	—	13,97	6,63
Ausgaben .....	16,36	10,39	13,55	20,86	16,39	12,35	—	5,29	—
Überschüsse der wirtschaftlichen Unternehmen ..	5,66	13,55	2,37	5,89	2,80	2,08	—	0,02	0,01
Erträge des allgemeinen Kapital- und Grundver- mögens sowie des Sondervermögens .....	0,58	0,19	0,74	0,19	0,58	0,83	—	0,01	0,00
Allgemeine Deckungsmittel .....	59,08	89,35	20,99	47,36	31,09	16,71	—	16,07	6,64
vH der Einnahmen									
Steuern und steuerähnliche Einnahmen .....	51,7	68,2	76,5	84,5	82,3	72,8	—	2,2	—
Erstausrüstung									
Einnahmen .....	0,1	0,3	0,0	—	0,0	0,0	—	0,0	—
Allgemeine Finanzaufweisungen									
Einnahmen .....	18,1	17,7	14,5	7,1	10,6	17,2	—	32,5	—
Allgemeine Umlagen									
Einnahmen .....	21,8	—	—	—	—	—	—	65,4	99,8
Überschüsse der wirtschaftlichen Unternehmen ..	7,5	13,6	6,9	8,6	5,9	7,1	—	0,1	0,2
Erträge des allgemeinen Kapital- und Grundver- mögens sowie des Sondervermögens .....	0,8	0,2	2,1	0,3	1,2	2,9	—	0,0	0,0
Zusammen .....	100,0	100,0	100,0	100,0	100,0	100,0	—	100,0	100,0

noch: H. Allgemeine Deckungsmittel nach Gruppen und Art  
der Gebietskörperschaften/Größenklassen  
**74. Rheinland-Pfalz**

Art der Einnahmen/Ausgaben	Ge- meinden und Ge- meinde- verbände insgesamt	Stadt- kreise	Kreisangehörige Gemeinden und Ämter					Land- kreise	Bezirks- verbände
			zusammen	Gemeinden			Ämter		
				über 10 000 Einwohner	mit 3 001 bis 10 000 Einwohner	bis 3 000 Einwohner			
1	2	3	4	5	6	7	8	9	
1 000 DM									
Steuern und steuerähnliche Einnahmen .....	131 748	47 373	82 219	12 396	23 683	46 140	—	2 156	—
Erstausstattung									
Einnahmen .....	300	248	23	—	23	—	—	28	—
Ausgaben .....	102	—	102	51	29	7	15	—	—
Allgemeine Finanzausweisungen									
Einnahmen .....	23 773	13 047	6 550	1 080	1 447	4 008	14	3 582	595
Ausgaben .....	312	—	2	—	—	—	2	310	—
Allgemeine Umlagen									
Einnahmen .....	37 291	—	12 044	—	—	—	12 044	23 534	1 713
Ausgaben .....	36 923	647	35 385	2 732	8 430	24 223	—	891	—
Überschüsse der wirtschaftlichen Unternehmen ..	41 659	5 730	34 807	1 264	3 625	29 875	44	1 169	— 47
Erträge des allgemeinen Kapital- und Grundver- mögens sowie des Sondervermögens .....	1 660	679	918	60	389	531	— 62	46	17
Einnahmen .....	236 431	67 077	136 561	14 801	29 167	80 554	12 039	30 516	2 278
Ausgaben .....	37 338	647	35 490	2 783	8 459	24 231	17	1 201	—
Allgemeine Deckungsmittel .....	193 094	66 430	101 072	12 018	20 708	56 324	12 022	29 315	2 278
DM je Einwohner									
Steuern und steuerähnliche Einnahmen .....	45,60	77,18	36,14	68,15	48,48	28,75	—	0,95	—
Erstausstattung									
Einnahmen .....	0,10	0,40	0,01	—	0,05	—	—	0,01	—
Ausgaben .....	0,04	—	0,04	0,28	0,06	0,00	0,02	—	—
Allgemeine Finanzausweisungen									
Einnahmen .....	8,23	21,26	2,88	5,94	2,96	2,50	0,01	1,57	0,59
Ausgaben .....	0,11	—	0,00	—	—	—	0,00	0,14	—
Allgemeine Umlagen									
Einnahmen .....	12,91	—	5,29	—	—	—	12,78	10,34	1,71
Ausgaben .....	12,78	1,05	15,55	15,02	17,26	15,09	—	0,39	—
Überschüsse der wirtschaftlichen Unternehmen ..	14,42	9,34	15,30	6,95	7,42	18,62	0,05	0,51	— 0,05
Erträge des allgemeinen Kapital- und Grundver- mögens sowie des Sondervermögens .....	0,57	1,11	0,40	0,33	0,80	0,33	— 0,07	0,02	0,02
Allgemeine Deckungsmittel .....	68,92	108,23	44,42	65,08	42,39	35,10	12,76	12,88	2,27
vH der Einnahmen									
Steuern und steuerähnliche Einnahmen .....	55,7	70,6	60,2	83,8	81,2	57,3	—	7,1	—
Erstausstattung									
Einnahmen .....	0,1	0,4	0,0	—	0,1	—	—	0,1	—
Allgemeine Finanzausweisungen									
Einnahmen .....	10,1	19,5	4,8	7,3	5,0	5,0	0,1	11,7	26,1
Allgemeine Umlagen									
Einnahmen .....	15,8	—	8,8	—	—	—	100,0	77,1	75,2
Überschüsse der wirtschaftlichen Unternehmen ..	17,6	8,5	25,5	8,5	12,4	37,1	0,4	3,8	— 2,1
Erträge des allgemeinen Kapital- und Grundver- mögens sowie des Sondervermögens .....	0,7	1,0	0,7	0,4	1,3	0,7	— 0,5	0,2	0,7
Zusammen .....	100,0	100,0	100,0	100,0	100,0	100,0	100,0	100,0	100,0

noch: H. Allgemeine Deckungsmittel nach Gruppen und Art  
der Gebietskörperschaften/Größenklassen

75. Baden

Art der Einnahmen/Ausgaben	Ge- meinden und Ge- meinde- verbände insgesamt	Stadt- kreise	Kreisangehörige Gemeinden und Ämter					Land- kreise	Bezirks- verbände
			zusammen	Gemeinden			Ämter		
				über 10 000 Einwohner	mit 3 001 bis 10 000 Einwohner	bis 3 000 Einwohner			
1	2	3	4	5	6	7	8	9	
1 000 DM									
Steuern und steuerähnliche Einnahmen .....	66 628	14 017	51 690	10 349	15 173	26 168	—	922	—
Erstausrstattung									
Einnahmen .....	899	—	871	16	239	617	—	28	—
Ausgaben .....	1 524	309	1 215	193	295	726	—	—	—
Allgemeine Finanzausweisungen									
Einnahmen .....	9 898	3 339	6 559	1 580	2 165	2 814	—	—	—
Ausgaben .....	2 536	551	1 984	545	716	723	—	—	—
Allgemeine Umlagen									
Einnahmen .....	15 225	—	—	—	—	—	—	15 225	—
Ausgaben .....	15 179	1 867	13 312	2 094	3 463	7 755	—	—	—
Überschüsse der wirtschaftlichen Unternehmen ..	21 657	2 316	19 393	1 375	2 495	15 523	—	52	—
Erträge des allgemeinen Kapital- und Grundver- mögens sowie des Sondervermögens .....	1 554	658	870	— 60	— 521	1 451	—	25	—
Einnahmen .....	115 861	20 330	79 382	13 260	19 550	46 573	—	16 149	—
Ausgaben .....	19 239	2 728	16 511	2 832	4 474	9 204	—	—	—
Allgemeine Deckungsmittel .....	96 622	17 602	62 872	10 427	15 076	37 368	—	16 149	—
DM je Einwohner									
Steuern und steuerähnliche Einnahmen .....	51,97	76,00	47,10	81,73	62,15	36,01	—	0,84	—
Erstausrstattung									
Einnahmen .....	0,70	—	0,79	0,13	0,98	0,85	—	0,03	—
Ausgaben .....	1,19	1,68	1,11	1,52	1,21	1,00	—	—	—
Allgemeine Finanzausweisungen									
Einnahmen .....	7,72	18,10	5,98	12,48	8,87	3,87	—	—	—
Ausgaben .....	1,98	2,99	1,81	4,30	2,93	0,99	—	—	—
Allgemeine Umlagen									
Einnahmen .....	11,88	—	—	—	—	—	—	13,87	—
Ausgaben .....	11,84	10,12	12,13	16,54	14,18	10,67	—	—	—
Überschüsse der wirtschaftlichen Unternehmen ..	16,89	12,56	17,67	10,86	10,22	21,36	—	0,05	—
Erträge des allgemeinen Kapital- und Grundver- mögens sowie des Sondervermögens .....	1,21	3,57	0,79	— 0,47	— 2,13	2,00	—	0,02	—
Allgemeine Deckungsmittel .....	75,37	95,44	57,29	82,35	61,75	51,42	—	14,71	—
vH der Einnahmen									
Steuern und steuerähnliche Einnahmen .....	57,5	68,9	65,1	78,0	77,6	56,2	—	5,7	—
Erstausrstattung									
Einnahmen .....	0,8	—	1,1	0,1	1,2	1,3	—	0,2	—
Allgemeine Finanzausweisungen									
Einnahmen .....	8,5	16,4	8,3	11,9	11,1	6,0	—	—	—
Allgemeine Umlagen									
Einnahmen .....	13,1	—	—	—	—	—	—	94,3	—
Überschüsse der wirtschaftlichen Unternehmen ..	18,7	11,4	24,4	10,4	12,8	33,3	—	0,3	—
Erträge des allgemeinen Kapital- und Grundver- mögens sowie des Sondervermögens .....	1,3	3,2	1,1	— 0,5	— 2,7	3,1	—	0,2	—
Zusammen .....	100,0	100,0	100,0	100,0	100,0	100,0	—	100,0	—

noch: H. Allgemeine Deckungsmittel nach Gruppen und Art  
der Gebietskörperschaften/Größenklassen

76. Württemberg-Hohenzollern

Art der Einnahmen/Ausgaben	Ge- meinden und Ge- meinde- verbände insgesamt	Stadt- kreise	Kreisangehörige Gemeinden und Ämter					Land- kreise	Bezirks- verbände
			zusammen	Gemeinden			Ämter		
				über 10 000 Einwohner	mit 3 001 bis 10 000 Einwohner	bis 3 000 Einwohner			
1	2	3	4	5	6	7	8	9	
1 000 DM									
Steuern und steuerähnliche Einnahmen .....	62 228	—	61 205	21 947	14 867	24 392	—	1022	—
Erstausstattung									
Einnahmen .....	51	—	51	7	14	30	—	—	—
Ausgaben .....	—	—	—	—	—	—	—	—	—
Allgemeine Finanzausweisungen									
Einnahmen .....	14 415	—	11 270	4 907	2 258	4 104	—	3 146	—
Ausgaben .....	—	—	—	—	—	—	—	—	—
Allgemeine Umlagen									
Einnahmen .....	15 974	—	—	—	—	—	—	14 215	1 759
Ausgaben .....	18 463	—	14 019	4 770	3 426	5 823	—	4 444	—
Überschüsse der wirtschaftlichen Unternehmen ..	15 014	—	14 996	1 834	2 379	10 784	—	17	—
Erträge des allgemeinen Kapital- und Grundver- mögens sowie des Sondervermögens .....	426	—	531	145	13	374	—	106	1
Einnahmen .....	108 107	—	88 054	28 839	19 531	39 684	—	18 294	1 759
Ausgaben .....	18 463	—	14 019	4 770	3 426	5 823	—	4 444	—
Allgemeine Deckungsmittel .....	89 644	—	74 035	24 069	16 105	33 861	—	13 850	1 759
DM je Einwohner									
Steuern und steuerähnliche Einnahmen .....	55,20	—	54,30	78,84	66,36	39,04	—	0,91	—
Erstausstattung									
Einnahmen .....	0,05	—	0,05	0,03	0,06	0,05	—	—	—
Ausgaben .....	—	—	—	—	—	—	—	—	—
Allgemeine Finanzausweisungen									
Einnahmen .....	12,79	—	10,00	17,63	10,08	6,57	—	2,79	—
Ausgaben .....	—	—	—	—	—	—	—	—	—
Allgemeine Umlagen									
Einnahmen .....	14,17	—	—	—	—	—	—	12,61	1,56
Ausgaben .....	16,38	—	12,44	17,13	15,29	9,32	—	3,94	—
Überschüsse der wirtschaftlichen Unternehmen ..	13,32	—	13,30	6,59	10,62	17,26	—	0,02	—
Erträge des allgemeinen Kapital- und Grundver- mögens sowie des Sondervermögens .....	0,38	—	0,47	0,52	0,06	0,60	—	0,09	0,00
Allgemeine Deckungsmittel .....	79,53	—	65,68	86,46	71,89	54,19	—	12,29	1,56
vH der Einnahmen									
Steuern und steuerähnliche Einnahmen .....	57,6	—	69,5	76,1	76,1	61,5	—	5,6	—
Erstausstattung									
Einnahmen .....	0,0	—	0,1	0,0	0,1	0,1	—	—	—
Allgemeine Finanzausweisungen									
Einnahmen .....	13,3	—	12,8	17,0	11,6	10,3	—	17,2	—
Allgemeine Umlagen									
Einnahmen .....	14,8	—	—	—	—	—	—	77,7	100,0
Überschüsse der wirtschaftlichen Unternehmen ..	13,9	—	17,0	6,4	12,2	27,2	—	0,1	—
Erträge des allgemeinen Kapital- und Grundver- mögens sowie des Sondervermögens .....	0,4	—	0,6	0,5	0,1	0,9	—	0,6	0,1
Zusammen .....	100,0	—	100,0	100,0	100,0	100,0	—	100,0	100,0

noch: H. Allgemeine Deckungsmittel nach Gruppen und Art  
der Gebietskörperschaften/Größenklassen

77. Lindau

Art der Einnahmen/Ausgaben	Ge- meinden und Ge- meinde- verbände insgesamt	Stadt- kreise	Kreisangehörige Gemeinden und Ämter				Land- kreise	Bezirks- verbände	
			zusammen	Gemeinden					Ämter
				über 10 000 Einwohner	mit 3 001 bis 10 000 Einwohner	bis 3 000 Einwohner			
	1	2	3	4	5	6	7	8	9
1000 DM									
Steuern und steuerähnliche Einnahmen .....	2810	1348	1433	—	404	1029	—	29	—
Erstausstattung									
Einnahmen .....	—	—	—	—	—	—	—	—	—
Ausgaben .....	—	—	—	—	—	—	—	—	—
Allgemeine Finanzausweisungen									
Einnahmen .....	943	436	176	—	29	147	—	331	—
Ausgaben .....	—	—	—	—	—	—	—	—	—
Allgemeine Umlagen									
Einnahmen .....	650	—	—	—	—	—	—	650	—
Ausgaben .....	665	15	650	—	139	511	—	—	—
Überschüsse der wirtschaftlichen Unternehmen ..	251	225	22	—	11	11	—	5	—
Erträge des allgemeinen Kapital- und Grundver- mögens sowie des Sondervermögens .....	— 66	— 37	— 14	—	— 10	— 4	—	— 15	—
Einnahmen .....	4588	1972	1617	—	433	1184	—	999	—
Ausgaben .....	665	15	650	—	139	511	—	—	—
Allgemeine Deckungsmittel .....	3923	1857	867	—	294	673	—	999	—
DM je Einwohner									
Steuern und steuerähnliche Einnahmen .....	51,26	70,19	40,23	—	66,45	34,84	—	0,81	—
Erstausstattung									
Einnahmen .....	—	—	—	—	—	—	—	—	—
Ausgaben .....	—	—	—	—	—	—	—	—	—
Allgemeine Finanzausweisungen									
Einnahmen .....	17,20	22,68	4,95	—	4,78	4,98	—	9,29	—
Ausgaben .....	—	—	—	—	—	—	—	—	—
Allgemeine Umlagen									
Einnahmen .....	11,86	—	—	—	—	—	—	18,25	—
Ausgaben .....	12,13	0,78	18,25	—	22,95	17,29	—	—	—
Überschüsse der wirtschaftlichen Unternehmen ..	4,59	11,72	0,61	—	1,75	0,38	—	0,13	—
Erträge des allgemeinen Kapital- und Grundver- mögens sowie des Sondervermögens .....	— 1,20	— 1,91	— 0,39	—	— 1,67	— 0,12	—	— 0,43	—
Allgemeine Deckungsmittel .....	71,57	101,90	27,16	—	48,36	22,79	—	28,05	—
vH der Einnahmen									
Steuern und steuerähnliche Einnahmen .....	61,2	68,4	88,6	—	93,2	86,9	—	2,9	—
Erstausstattung									
Einnahmen .....	—	—	—	—	—	—	—	—	—
Allgemeine Finanzausweisungen									
Einnahmen .....	20,5	22,1	10,9	—	6,7	12,4	—	33,1	—
Allgemeine Umlagen									
Einnahmen .....	14,2	—	—	—	—	—	—	65,1	—
Überschüsse der wirtschaftlichen Unternehmen ..	5,5	11,4	1,3	—	2,5	0,9	—	0,5	—
Erträge des allgemeinen Kapital- und Grundver- mögens sowie des Sondervermögens .....	— 1,4	— 1,9	— 0,8	—	— 2,3	— 0,3	—	— 1,5	—
Zusammen .....	100,0	100,0	100,0	—	100,0	100,0	—	100,0	—

# I. Zuschußbedarf der ordentlichen Rechnung und Gesamtabschluß nach Abschlußpositionen und Ländern

## 78. Gemeinden und Gemeindeverbände insgesamt

— 1000 DM —

Bezeichnung	Bundes- gebiet	Schles- wig- Holstein	Nieder- sachsen	Nord- rhein- Westfalen	Hessen	Württem- berg- Baden	Bayern	Rhein- land- Pfalz	Baden	Württem- berg- Hohen- zollern	Landau
	1	2	3	4	5	6	7	8	9	10	11
<b>Zuschussbedarf der ordentlichen Rechnung</b> .....	<b>3 215 295</b>	<b>153 052</b>	<b>393 740</b>	<b>1 079 837</b>	<b>336 586</b>	<b>351 756</b>	<b>531 502</b>	<b>196 027</b>	<b>90 424</b>	<b>78 881</b>	<b>3 491</b>
Allgemeine Finanzzuweisungen											
Einnahmen .....	826 126	25 580	91 262	307 233	90 991	136 383	125 648	23 773	9 898	14 415	943
Ausgaben .....	4 155	6	106	—	1 186	—	9	312	2 536	—	—
	821 971	25 574	91 156	307 233	89 805	136 383	125 639	23 462	7 362	14 415	943
Allgemeine Umlagen											
Einnahmen .....	522 346	23 988	84 327	128 902	34 282	29 770	151 938	37 291	15 225	15 974	650
Ausgaben .....	611 170	24 044	114 633	172 480	35 067	42 959	150 758	36 923	15 179	18 463	665
	88 824	56	30 305	43 578	785	13 189	1 180	367	46	2 489	15
<b>Deckungsbedarf</b> .....	<b>2 482 148</b>	<b>127 534</b>	<b>332 889</b>	<b>816 182</b>	<b>247 567</b>	<b>228 562</b>	<b>404 683</b>	<b>172 198</b>	<b>83 016</b>	<b>66 955</b>	<b>2 563</b>
Allgemeine Deckungsmittel (ohne allgemeine Finanz- zuweisungen u. Umlagen)											
Erwerbsvermögen .....	269 238	9 349	21 927	29 069	45 441	23 772	57 525	43 319	23 211	15 439	186
Steuern .....	2 240 024	115 118	321 855	773 454	209 958	201 548	356 225	130 847	66 289	61 967	2 762
Steuerähnliche Einnahmen .....	11 848	568	1 114	2 679	1 019	1 608	3 312	901	340	260	48
Summe .....	2 521 110	125 035	344 895	805 202	256 418	226 928	417 063	175 068	89 839	77 667	2 996
Erstausstattung											
Einnahmen .....	43 463	14	759	2 110	396	38 214	720	300	899	51	—
Ausgaben .....	1 963	—	—	246	—	—	91	102	1 524	—	—
	41 500	14	759	1 864	396	38 214	630	197	625	51	—
<b>Zusammen</b> .....	<b>2 562 610</b>	<b>125 049</b>	<b>345 654</b>	<b>807 066</b>	<b>256 814</b>	<b>265 142</b>	<b>417 692</b>	<b>175 265</b>	<b>89 214</b>	<b>77 718</b>	<b>2 996</b>
Unterschied zwischen Deckungs- bedarf und allgemeinen Deckungsmitteln											
Mehreinnahmen .....	80 462	—	12 765	—	9 247	36 580	13 010	3 067	6 198	10 763	432
Mehrausgaben .....	—	2 485	—	9 116	—	—	—	—	—	—	—
Rücklagen für den Gesamthaushalt											
Entnahmen .....	11 716	48	341	2 803	955	1 269	4 110	668	720	794	7
Zuführungen .....	76 210	874	5 997	9 520	6 588	29 179	12 794	4 735	4 013	2 399	111
	64 495	826	5 656	6 717	5 633	27 910	8 684	4 067	3 293	1 605	104
<b>Abschluss der ordentlichen Rechnung</b>											
Mehreinnahmen .....	15 967	—	7 109	—	3 614	8 671	4 326	—	2 906	9 158	328
Mehrausgaben .....	—	3 311	—	15 833	—	—	—	1 000	—	—	—
<b>Ausserordentliche Rechnung</b>											
Mehreinnahmen .....	33 001	4 962	8 414	12 770	716	2 423	—	1 036	2 699	—	88
Mehrausgaben .....	—	—	—	—	—	—	54	—	—	52	—
<b>Abschluss der ordentlichen und ausserordentlichen Rechnung</b>											
Mehreinnahmen .....	48 969	1 651	15 523	—	4 330	11 093	4 272	36	5 605	9 106	416
Mehrausgaben .....	—	—	—	3 064	—	—	—	—	—	—	—

noch: I. Zuschußbedarf der ordentlichen Rechnung und Gesamtabschluß  
nach Abschlußpositionen und Ländern

79. Stadtkreise

— 1000 DM —

Bezeichnung	Bundes- gebiet	Schles- wig- Holstein	Nieder- sachsen	Nord- rhein- Westfalen	Hessen	Württem- berg- Baden	Bayern	Rhein- land- Pfalz	Baden	Württem- berg- Hohen- zollern	Lindau
	1	2	3	4	5	6	7	8	9	10	11
<b>Zuschussbedarf der ordentlichen Rechnung .....</b>	<b>1 473 507</b>	<b>57 704</b>	<b>156 433</b>	<b>614 722</b>	<b>159 157</b>	<b>158 503</b>	<b>236 731</b>	<b>69 307</b>	<b>19 299</b>	—	<b>1 651</b>
Allgemeine Finanzzuweisungen											
Einnahmen .....	383 572	9 910	35 157	160 595	49 835	63 301	47 953	13 047	3 339	—	436
Ausgaben .....	551	—	—	—	—	—	—	—	551	—	—
	383 020	9 910	35 157	160 595	49 835	63 301	47 953	13 047	2 788	—	436
Allgemeine Umlagen											
Einnahmen .....	—	—	—	—	—	—	—	—	—	—	—
Ausgaben .....	78 910	—	7 983	27 609	4 764	7 865	28 160	647	1 867	—	15
	78 910	—	7 983	27 609	4 764	7 865	28 160	647	1 867	—	15
<b>Deckungsbedarf .....</b>	<b>1 169 397</b>	<b>47 794</b>	<b>129 259</b>	<b>481 737</b>	<b>114 086</b>	<b>103 067</b>	<b>216 938</b>	<b>56 907</b>	<b>18 379</b>	—	<b>1 230</b>
Allgemeine Deckungsmittel (ohne allgemeine Finanz- zuweisungen u. Umlagen)											
Erwerbsvermögen .....	100 739	5 952	12 592	18 617	9 104	7 660	37 243	6 409	2 974	—	189
Steuern .....	1 060 457	41 080	118 568	454 128	106 988	93 684	183 424	47 357	13 913	—	1 314
Steuerähnliche Einnahmen .....	2 624	140	197	759	216	116	1 043	16	104	—	34
Summe .....	1 163 820	47 172	131 357	473 503	116 308	101 461	221 710	53 781	16 991	—	1 537
Erstausrüstung											
Einnahmen .....	21 023	—	546	376	5	19 138	710	248	—	—	—
Ausgaben .....	576	—	—	246	—	—	21	—	309	—	—
	20 447	—	546	130	5	19 138	689	248	309	—	—
<b>Zusammen .....</b>	<b>1 184 267</b>	<b>47 172</b>	<b>131 903</b>	<b>473 633</b>	<b>116 313</b>	<b>120 599</b>	<b>222 398</b>	<b>54 030</b>	<b>16 681</b>	—	<b>1 537</b>
Unterschied zwischen Deckungs- bedarf und allgemeinen Deckungsmitteln											
Mehreinnahmen .....	14 870	—	2 644	—	2 227	17 532	5 460	—	—	—	306
Mehrausgaben .....	—	622	—	8 104	—	—	—	2 877	1 698	—	—
Rücklagen für den Gesamthaushalt											
Entnahmen .....	6 883	7	2	2 175	16	1 018	3 604	44	16	—	—
Zuführungen .....	30 799	353	1 709	4 901	2 500	15 469	5 438	426	2	—	1
	239 16	346	1 707	2 726	2 484	14 450	1 834	382	14	—	1
<b>Abschluss der ordentlichen Rechnung</b>											
Mehreinnahmen .....	—	—	937	—	—	3 082	3 626	—	—	—	306
Mehrausgaben .....	9 046	968	—	10 830	257	—	—	3 258	1 683	—	—
<b>Ausserordentliche Rechnung</b>											
Mehreinnahmen .....	22 240	2 524	7 229	6 035	904	2 579	91	676	2 203	—	—
Mehrausgaben .....	—	—	—	—	—	—	—	—	—	—	—
<b>Abschluss der ordentlichen und ausserordentlichen Rechnung</b>											
Mehreinnahmen .....	13 194	1 556	8 166	—	647	5 661	3 717	—	519	—	306
Mehrausgaben .....	—	—	—	4 785	—	—	—	2 582	—	—	—

noch: I. Zuschußbedarf der ordentlichen Rechnung und Gesamtabschluß  
nach Abschlußpositionen und Ländern

80. Kreisangehörige Gemeinden und Ämter

— 1 000 DM —

Bezeichnung	Bundes- gebiet	Schles- wig- Holstein	Nieder- sachsen	Nord- rhein- Westfalen	Hessen	Württem- berg- Baden	Bayern	Rhein- land- Pfalz	Baden	Württem- berg- Hohen- zollern	Lindau
	1	2	3	4	5	6	7	8	9	10	11
<b>Zuschussbedarf der ordentlichen Rechnung</b> .....	<b>1 166 732</b>	<b>64 818</b>	<b>144 906</b>	<b>337 075</b>	<b>119 537</b>	<b>150 870</b>	<b>132 239</b>	<b>95 570</b>	<b>55 030</b>	<b>65 694</b>	<b>992</b>
Allgemeine Finanzausweisungen											
Einnahmen .....	266 984	8 204	37 257	94 132	16 130	54 162	32 545	6 550	6 559	11 270	176
Ausgaben .....	1 986	—	—	—	—	—	—	2	1 984	—	—
	264 998	8 204	37 257	94 132	16 130	54 162	32 545	6 548	4 574	11 270	176
Allgemeine Umlagen											
Einnahmen .....	60 432	4 930	—	43 458	—	—	—	12 044	—	—	—
Ausgaben .....	439 789	24 044	83 716	128 886	25 858	25 756	88 163	35 385	13 312	14 019	650
	379 358	19 113	83 716	85 428	25 858	25 756	88 163	23 341	13 312	14 019	650
<b>Deckungsbedarf</b> .....	<b>1 281 091</b>	<b>75 727</b>	<b>191 366</b>	<b>328 371</b>	<b>129 266</b>	<b>122 464</b>	<b>187 857</b>	<b>112 363</b>	<b>63 768</b>	<b>68 444</b>	<b>1 466</b>
<b>Allgemeine Deckungsmittel</b> (ohne allgemeine Finanzausweisungen u. Umlagen)											
Erwerbsvermögen .....	160 951	3 103	6 731	9 833	33 428	16 094	20 238	35 725	20 263	15 528	8
Steuern .....	1 149 424	70 856	194 822	313 005	100 096	105 763	169 718	81 347	51 453	60 945	1 419
Steuerähnliche Einnahmen .....	9 211	428	917	1 920	803	1 492	2 269	872	236	260	13
Summe .....	1 319 586	74 387	202 469	324 758	134 326	123 349	192 225	117 944	71 953	76 733	1 441
Erstausrüstung											
Einnahmen .....	18 949	14	140	1 498	379	15 963	9	23	871	51	—
Ausgaben .....	1 380	—	—	—	—	—	63	102	1 215	—	—
	17 569	14	140	1 498	379	15 963	53	79	344	51	—
<b>Zusammen</b> .....	<b>1 337 155</b>	<b>74 401</b>	<b>202 609</b>	<b>326 257</b>	<b>134 705</b>	<b>139 312</b>	<b>192 171</b>	<b>117 865</b>	<b>71 609</b>	<b>76 784</b>	<b>1 441</b>
<b>Unterschied zwischen Deckungsbedarf und allgemeinen Deckungsmitteln</b>											
Mehreinnahmen .....	56 063	—	11 243	—	5 440	16 848	4 314	5 502	7 842	8 341	—
Mehrausgaben .....	—	1 326	—	2 114	—	—	—	—	—	—	25
Rücklagen für den Gesamthaushalt											
Entnahmen .....	3 954	40	104	513	691	231	426	599	690	653	6
Zuführungen .....	34 728	351	3 822	3 214	2 650	11 333	3 876	3 606	3 940	1 903	32
	30 773	310	3 718	2 701	1 959	11 102	3 450	3 006	3 251	1 249	26
<b>Abschluss der ordentlichen Rechnung</b>											
Mehreinnahmen .....	25 290	—	7 525	—	3 481	5 746	864	2 495	4 591	7 092	—
Mehrausgaben .....	—	1 637	—	4 816	—	—	—	—	—	—	51
<b>Ausserordentliche Rechnung</b>											
Mehreinnahmen .....	8 448	2 080	782	5 542	—	—	—	396	450	119	—
Mehrausgaben .....	—	—	—	—	278	91	551	—	—	—	—
<b>Abschluss der ordentlichen und ausserordentlichen Rechnung</b>											
Mehreinnahmen .....	33 739	443	8 307	726	3 203	5 655	313	2 891	5 041	7 210	—
Mehrausgaben .....	—	—	—	—	—	—	—	—	—	—	51

noch: I. Zuschußbedarf der ordentlichen Rechnung und Gesamtabschluß  
nach Abschlußpositionen und Ländern

81. Landkreise

— 1000 DM —

Bezeichnung	Bundes- gebiet	Schles- wig- Holstein	Nieder- sachsen	Nord- rhein- Westfalen	Hessen	Württem- berg- Baden	Bayern	Rhein- land- Pfalz	Baden	Württem- berg- Hohen- zollern	Lindau
	1	2	3	4	5	6	7	8	9	10	11
<b>Zuschussbedarf der ordentlichen Rechnung</b> .....	<b>494 082</b>	<b>30 530</b>	<b>92 400</b>	<b>128 039</b>	<b>44 067</b>	<b>38 807</b>	<b>102 506</b>	<b>29 214</b>	<b>16 094</b>	<b>11 577</b>	<b>848</b>
Allgemeine Finanzzuweisungen											
Einnahmen .....	168 792	7 465	18 849	52 506	18 843	18 920	45 151	3 582	—	3 146	331
Ausgaben .....	1618	6	106	—	1 186	—	9	310	—	—	—
	167 174	7 459	18 742	52 506	17 657	18 920	45 141	3 272	—	3 146	331
Allgemeine Umlagen											
Einnahmen .....	385 858	19 058	84 327	85 444	26 764	25 770	90 871	23 534	15 225	14 215	650
Ausgaben .....	92 470	—	22 934	15 985	4 445	9 338	34 434	891	—	4 444	—
	293 388	19 058	61 394	69 459	22 319	16 432	56 437	22 643	15 225	9 771	650
<b>Deckungsbedarf</b> .....	<b>33 520</b>	<b>4 013</b>	<b>12 284</b>	<b>6 074</b>	<b>4 091</b>	<b>3 455</b>	<b>928</b>	<b>3 299</b>	<b>869</b>	<b>1 340</b>	<b>133</b>
Allgemeine Deckungsmittel (ohne allgemeine Finanz- zuweisungen u. Umlagen)											
Erwerbsvermögen .....	6 531	294	2 604	619	1 977	18	71	1 216	27	89	11
Steuern .....	30 143	3 182	8 465	6 321	2 874	2 101	3 084	2 143	922	1 022	29
Steuerähnliche Einnahmen .....	13	—	—	—	—	—	0	13	—	—	—
Summe .....	36 687	3 476	11 069	6 940	4 851	2 119	3 012	3 372	895	933	18
Erstaussstattung											
Einnahmen .....	3 491	—	72	236	12	3 113	1	28	28	—	—
Ausgaben .....	7	—	—	—	—	—	7	—	—	—	—
	3 484	—	72	236	12	3 113	6	28	28	—	—
<b>Zusammen</b> .....	<b>49 171</b>	<b>3 476</b>	<b>11 141</b>	<b>7 177</b>	<b>4 863</b>	<b>5 231</b>	<b>3 007</b>	<b>3 400</b>	<b>924</b>	<b>933</b>	<b>18</b>
Unterschied zwischen Deckungs- bedarf und allgemeinen Deckungsmitteln											
Mehreinnahmen .....	6 651	—	—	1 103	772	1 777	2 079	101	54	2 273	151
Mehrausgaben .....	—	536	1 123	—	—	—	—	—	—	—	—
Rücklagen für den Gesamthaushalt											
Entnahmen .....	868	0	235	114	238	20	80	24	15	141	1
Zuführungen .....	9 105	170	466	1 404	661	2 377	2 679	703	71	497	78
	8 237	170	231	1 290	423	2 357	2 598	679	56	356	77
<b>Abschluss der ordentlichen Rechnung</b>											
Mehreinnahmen .....	—	—	—	—	349	—	—	—	—	1 917	74
Mehrausgaben .....	1 586	706	1 354	188	—	580	519	578	2	—	—
Ausserordentliche Rechnung											
Mehreinnahmen .....	2 228	359	403	1 193	—	—	422	—	47	—	88
Mehrausgaben .....	—	—	—	—	10	66	—	36	—	171	—
<b>Abschluss der ordentlichen und ausserordentlichen Rechnung</b>											
Mehreinnahmen .....	642	—	—	1 005	339	—	—	—	45	1 747	162
Mehrausgaben .....	—	347	950	—	—	646	98	614	—	—	—

noch: I. Zuschußbedarf der ordentlichen Rechnung und Gesamtabschluß  
nach Abschlußpositionen und Ländern

**82. Bezirksverbände**

— 1000 DM —

Bezeichnung	Bundes- gebiet	Schles- wig- Holstein	Nieder- sachsen	Nord- rhein- Westfalen	Hessen	Württem- berg- Baden	Bayern	Rhein- land- Pfalz	Baden	Württem- berg- Hohen- zollern	Lindau
	1	2	3	4	5	6	7	8	9	10	11
<b>Zuschussbedarf der ordentlichen Rechnung</b> .....	<b>80 974</b>	—	—	—	<b>13 825</b>	<b>3 576</b>	<b>60 026</b>	<b>1 937</b>	—	<b>1 610</b>	—
Allgemeine Finanzzuweisungen											
Einnahmen .....	6 779	—	—	—	6 184	—	—	595	—	—	—
Ausgaben .....	—	—	—	—	—	—	—	—	—	—	—
	6 779	—	—	—	6 184	—	—	595	—	—	—
Allgemeine Umlagen											
Einnahmen .....	76 056	—	—	—	7 518	4 001	61 066	1 713	—	1 759	—
Ausgaben .....	—	—	—	—	—	—	—	—	—	—	—
	76 056	—	—	—	7 518	4 001	61 066	1 713	—	1 759	—
<b>Deckungsbedarf</b> .....	<b>(-) 1 861</b>	—	—	—	<b>124</b>	<b>(-) 424</b>	<b>(-) 1 041</b>	<b>(-) 371</b>	—	<b>(-) 148</b>	—
<b>Allgemeine Deckungsmittel</b> (ohne allgemeine Finanz- zuweisungen u. Umlagen)											
Erwerbsvermögen .....	1 018	—	—	—	932	— 1	116	— 30	—	1	—
Steuern .....	—	—	—	—	—	—	—	—	—	—	—
Steuerähnliche Einnahmen .....	—	—	—	—	—	—	—	—	—	—	—
Summe .....	1 018	—	—	—	932	— 1	116	— 30	—	1	—
Erstaussstattung											
Einnahmen .....	—	—	—	—	—	—	—	—	—	—	—
Ausgaben .....	—	—	—	—	—	—	—	—	—	—	—
	—	—	—	—	—	—	—	—	—	—	—
<b>Zusammen</b> .....	<b>1 018</b>	—	—	—	<b>932</b>	<b>(-) 1</b>	<b>116</b>	<b>(-) 30</b>	—	<b>1</b>	—
<b>Unterschied zwischen Deckungs- bedarf und allgemeinen Deckungsmitteln</b>											
Mehreinnahmen .....	2 878	—	—	—	808	423	1 157	341	—	149	—
Mehrausgaben .....	—	—	—	—	—	—	—	—	—	—	—
Rücklagen für den Gesamthaushalt											
Entnahmen .....	10	—	—	—	10	—	—	—	—	0	—
Zuführungen .....	1 579	—	—	—	777	—	802	—	—	0	—
	1 569	—	—	—	767	—	802	—	—	—	—
<b>Abschluss der ordentlichen Rechnung</b>											
Mehreinnahmen .....	1 310	—	—	—	41	423	355	341	—	149	—
Mehrausgaben .....	—	—	—	—	—	—	—	—	—	—	—
<b>Ausserordentliche Rechnung</b>											
Mehreinnahmen .....	85	—	—	—	100	—	—	—	—	—	—
Mehrausgaben .....	—	—	—	—	—	—	15	—	—	—	—
<b>Abschluss der ordentlichen und ausserordentlichen Rechnung</b>											
Mehreinnahmen .....	1 395	—	—	—	141	423	340	341	—	149	—
Mehrausgaben .....	—	—	—	—	—	—	—	—	—	—	—



# K. Streuungsübersicht der Realsteuerhebesätze

## 83. Grundsteuer A nach Ländern

— Zahl der Gemeinden —

Hebesatz	Bundes- gebiet	Schles- wig- Holstein	Nieder- sachsen	Nord- rhein- West- falen	Hessen	Württem- berg- Baden	Bayern	Rhein- land- Pfalz	Baden	Württem- berg- Höhen- zollern	Lindau
	1	2	3	4	5	6	7	8	9	10	11
0 vH	70	3	3	2	18	—	—	39	—	5	—
1 bis 50 vH	82	—	—	4	28	1	9	31	1	8	—
51 " 60 vH	75	—	—	2	29	—	19	15	5	5	—
61 " 70 vH	92	—	—	3	31	—	23	24	3	8	—
71 " 80 vH	274	—	4	14	101	—	67	57	10	19	2
81 " 90 vH	308	1	11	9	82	1	136	42	11	14	1
91 " 100 vH	1519	3	18	38	402	28	727	222	40	40	1
101 " 110 vH	2622	4	113	1792	167	28	422	60	24	12	—
111 " 120 vH	1513	2	158	170	219	116	662	96	40	46	4
121 " 130 vH	1579	5	90	108	233	139	808	100	41	52	3
131 " 140 vH	1797	43	215	58	156	537	503	86	120	78	1
141 " 150 vH	3232	58	541	45	329	278	1493	287	80	112	9
151 " 160 vH	1144	78	178	16	145	33	364	81	156	91	2
161 " 170 vH	1561	40	912	22	102	33	249	78	67	56	2
171 " 180 vH	2717	1123	576	64	143	53	421	133	95	108	1
181 " 190 vH	399	—	142	3	55	30	77	33	26	33	—
191 " 200 vH	3681	7	832	30	197	157	930	1166	240	119	3
201 " 225 vH	659	3	260	4	106	11	59	102	10	104	—
226 " 250 vH	489	1	127	—	79	18	86	153	4	21	—
251 " 275 vH	112	—	38	—	37	2	10	25	—	—	—
276 " 300 vH	155	—	29	—	38	3	14	67	1	3	—
301 " 350 vH	24	—	6	—	9	—	2	7	—	—	—
351 " 400 vH	11	—	2	—	3	1	1	4	—	—	—
401 " 450 vH	3	—	—	—	—	—	—	3	—	—	—
451 " 500 vH	—	—	—	—	—	—	—	—	—	—	—
über 500 vH	1	—	—	—	—	—	—	1	—	—	—
<b>Insgesamt</b>	<b>24 119</b>	<b>1371</b>	<b>4235</b>	<b>2384</b>	<b>2709</b>	<b>1469</b>	<b>7082</b>	<b>2912</b>	<b>974</b>	<b>934</b>	<b>29</b>
Gewogener Durchschnitts- hebesatz	150	175	168	116	145	149	138	176	154	163	145

noch: K. Streuungsübersicht der Realsteuerhebesätze  
**84. Grundsteuer A nach Art der Gebietskörperschaften / Größenklassen**  
— Zahl der Gemeinden —

Hebesatz	Gemeinden											
	ins- gesamt	über 500 000 Einw.	mit									bis 1000 Einw.
			200 001 bis 500 000 Einw.	100 001 bis 200 000 Einw.	50 001 bis 100 000 Einw.	20 001 bis 50 000 Einw.	10 001 bis 20 000 Einw.	5 001 bis 10 000 Einw.	3 001 bis 5 000 Einw.	2 001 bis 3 000 Einw.	1 001 bis 2 000 Einw.	
1	2	3	4	5	6	7	8	9	10	11	12	
0 vH	70	—	—	—	—	—	—	—	—	1	2	67
1 bis 50 vH	82	—	—	—	—	—	—	—	—	—	8	74
51 " 60 vH	75	—	—	—	—	—	1	—	1	2	12	59
61 " 70 vH	92	—	—	—	—	—	1	1	2	3	14	71
71 " 80 vH	274	—	—	—	—	1	2	8	6	5	47	205
81 " 90 vH	308	—	—	—	—	1	1	3	9	15	74	205
91 " 100 vH	1519	—	—	1	1	5	11	29	34	84	256	1098
101 " 110 vH	2622	—	1	—	—	22	78	157	204	200	549	1411
111 " 120 vH	1513	2	4	15	11	33	17	30	46	78	250	1027
121 " 130 vH	1579	1	1	—	—	3	6	27	61	78	281	1 121
131 " 140 vH	1797	—	1	1	1	5	14	36	68	106	393	1 172
141 " 150 vH	3 232	—	2	2	9	12	21	45	97	149	609	2 286
151 " 160 vH	1 144	—	1	—	1	2	7	24	30	57	223	799
161 " 170 vH	1 561	—	1	1	1	3	13	38	64	88	329	1 023
171 " 180 vH	2 717	—	—	—	3	7	33	75	90	124	564	1 821
181 " 190 vH	399	—	1	—	—	3	1	12	22	27	75	258
191 " 200 vH	3 681	—	—	3	7	24	27	88	117	141	561	2 713
201 " 225 vH	659	—	1	1	1	4	18	20	42	46	97	429
226 " 250 vH	489	—	2	1	1	2	5	10	8	22	70	368
251 " 275 vH	112	—	—	—	1	2	1	3	6	7	20	72
276 " 300 vH	155	—	—	—	—	4	—	4	11	6	13	117
301 " 350 vH	24	—	—	—	—	—	—	—	3	2	2	17
351 " 400 vH	11	—	—	—	—	—	—	2	1	1	—	7
401 " 450 vH	3	—	—	—	—	—	—	—	—	—	1	2
451 " 500 vH	—	—	—	—	—	—	—	—	—	—	—	—
über 500 vH	1	—	—	—	—	—	—	—	—	—	—	1
Insgesamt	24 119	3	15	25	37	133	257	612	922	1 242	4 450	16 423
Gewogener Durchschnitts- hebesatz	150	121	147	146	181	148	150	149	150	148	149	151

noch: K. Streuungsübersicht der Realsteuerhebesätze

85. Grundsteuer B nach Ländern

— Zahl der Gemeinden —

Hebesatz	Bundes- gebiet	Schles- wig- Holstein	Nieder- sachsen	Nord- rhein- West- falen	Hessen	Württem- berg- Baden	Bayern	Rhein- land- Pfalz	Baden	Württem- berg- Hohen- zollern	Lindau
	1	2	3	4	5	6	7	8	9	10	11
0 vH	403	21	175	10	45	—	13	131	—	8	—
1 bis 50 vH	262	—	1	8	98	2	98	33	11	11	—
51 " 60 vH	172	—	3	—	64	11	57	15	8	14	—
61 " 70 vH	226	—	4	—	64	27	65	19	18	28	1
71 " 80 vH	409	—	11	7	120	58	112	46	18	37	—
81 " 90 vH	613	—	37	3	204	86	165	60	34	23	1
91 " 100 vH	1612	2	90	24	318	133	696	180	70	95	4
101 " 110 vH	654	2	79	5	147	59	223	53	35	50	1
111 " 120 vH	1967	1	209	15	246	664	564	106	62	94	6
121 " 130 vH	1461	4	323	18	185	68	599	101	67	95	1
131 " 140 vH	1092	16	201	26	140	58	424	71	58	97	1
141 " 150 vH	2871	38	474	17	355	72	1449	267	88	103	8
151 " 160 vH	991	50	164	3	150	46	340	76	86	76	—
161 " 170 vH	843	26	269	7	80	28	289	59	48	36	1
171 " 180 vH	4437	1026	865	1485	141	40	592	110	102	72	4
181 " 190 vH	464	7	201	8	39	11	87	33	26	52	—
191 " 200 vH	3446	161	738	642	200	41	1072	393	166	32	1
201 " 225 vH	1266	6	214	27	49	24	89	817	37	3	—
226 " 250 vH	623	7	142	74	34	29	108	202	22	5	—
251 " 275 vH	97	2	24	4	15	2	14	30	5	1	—
276 " 300 vH	151	2	22	—	9	5	23	78	10	2	—
301 " 350 vH	34	—	6	1	4	4	2	15	2	—	—
351 " 400 vH	19	—	3	—	1	—	1	13	1	—	—
401 " 450 vH	2	—	—	—	—	—	—	2	—	—	—
451 " 500 vH	2	—	—	—	—	1	—	1	—	—	—
über 500 vH	2	—	—	—	1	—	—	1	—	—	—
<b>Insgesamt</b>	<b>24 119</b>	<b>1371</b>	<b>4 255</b>	<b>2 384</b>	<b>2 709</b>	<b>1 469</b>	<b>7 082</b>	<b>2 912</b>	<b>974</b>	<b>934</b>	<b>29</b>
Gewogener Durchschnitts- hebesatz	208	224	226	231	207	157	201	210	168	149	153

noch: K. Streuungsübersicht der Realsteuerhebesätze  
**86. Grundsteuer B nach Art der Gebietskörperschaften/Größenklassen**  
— Zahl der Gemeinden —

Hebesatz	Gemeinden											
	ins- gesamt	über 500 000 Einw.	mit									bis 1 000 Einw.
			200 001 bis 500 000 Einw.	100 001 bis 200 000 Einw.	50 001 bis 100 000 Einw.	20 001 bis 50 000 Einw.	10 001 bis 20 000 Einw.	5 001 bis 10 000 Einw.	3 001 bis 5 000 Einw.	2 001 bis 3 000 Einw.	1 001 bis 2 000 Einw.	
			3	4	5	6	7	8	9	10	11	
	1	2	3	4	5	6	7	8	9	10	11	12
0 vH	403	—	—	—	—	—	—	—	1	—	1	401
1 bis 50 vH	262	—	—	—	—	—	—	—	3	2	38	219
51 " 60 vH	172	—	—	—	—	—	—	—	2	4	26	140
61 " 70 vH	226	—	—	—	—	—	—	—	3	7	49	167
71 " 80 vH	409	—	—	—	—	—	—	1	8	18	93	289
81 " 90 vH	613	—	—	—	—	—	2	7	23	27	107	447
91 " 100 vH	1 612	—	—	—	—	—	5	14	28	80	267	1 218
101 " 110 vH	654	—	—	—	—	—	5	12	22	31	152	432
111 " 120 vH	1 967	—	—	—	—	—	14	33	70	117	444	1 289
121 " 130 vH	1 461	—	—	—	—	—	8	26	41	82	278	1 026
131 " 140 vH	1 092	—	—	—	—	3	10	36	57	61	228	697
141 " 150 vH	2 871	—	1	—	4	7	17	45	87	144	509	2 057
151 " 160 vH	991	—	—	—	—	4	6	21	35	66	211	648
161 " 170 vH	843	—	—	1	—	1	6	17	37	47	167	567
171 " 180 vH	4 437	—	—	—	1	3	10	47	85	131	1 076	3 084
181 " 190 vH	464	—	—	—	—	2	5	15	23	30	106	283
191 " 200 vH	3 446	—	—	1	3	37	133	269	325	319	430	1 929
201 " 225 vH	1 266	—	2	1	—	18	17	46	49	49	179	905
226 " 250 vH	623	2	7	18	23	51	16	17	13	22	66	388
251 " 275 vH	97	1	2	—	3	5	2	4	5	2	10	63
276 " 300 vH	151	—	2	4	—	—	—	1	5	3	10	126
301 " 350 vH	34	—	1	—	3	—	1	1	—	—	3	25
351 " 400 vH	19	—	—	—	—	2	—	—	—	—	—	17
401 " 450 vH	2	—	—	—	—	—	—	—	—	—	—	2
451 " 500 vH	2	—	—	—	—	—	—	—	—	—	—	2
über 500 vH	2	—	—	—	—	—	—	—	—	—	—	2
<b>Insgesamt</b>	<b>24 119</b>	<b>3</b>	<b>15</b>	<b>25</b>	<b>37</b>	<b>133</b>	<b>257</b>	<b>612</b>	<b>922</b>	<b>1 242</b>	<b>4 450</b>	<b>16 423</b>
<b>Gewogener Durchschnitts- hebesatz</b>	<b>208</b>	<b>260</b>	<b>242</b>	<b>249</b>	<b>230</b>	<b>218</b>	<b>180</b>	<b>175</b>	<b>166</b>	<b>159</b>	<b>151</b>	<b>150</b>

noch: K. Streuungsübersicht der Realsteuerhebesätze.  
**87. Gewerbesteuer (Ertrag und Kapital) nach Ländern.**  
— Zahl der Gemeinden —

Hebesatz	Bundes- gebiet	Schles- wig- Holstein	Nieder- sachsen	Nord- rhein- West- falen	Hessen	Württem- berg- Baden	Bayern	Rhein- land- Pfalz	Baden	Württem- berg- Hohen- zollern	Lindau
	1	2	3	4	5	6	7	8	9	10	11
0 vH	1 348	37	226	20	165	16	508	334	37	5	—
1 bis 50 vH	70	1	1	1	30	6	1	25	4	1	—
51 " 60 vH	31	—	4	2	13	—	2	6	2	2	—
61 " 70 vH	26	—	2	1	10	2	—	7	4	—	—
71 " 80 vH	58	—	11	2	30	1	1	12	1	—	—
81 " 90 vH	19	—	2	1	9	1	1	1	4	—	—
91 " 100 vH	686	1	42	3	333	5	122	126	28	26	—
101 " 110 vH	69	—	9	1	24	6	7	18	3	1	—
111 " 120 vH	172	1	23	2	59	4	35	36	8	4	—
121 " 130 vH	197	3	72	2	51	3	42	15	9	—	—
131 " 140 vH	186	2	7	—	88	8	39	21	16	5	—
141 " 150 vH	922	4	54	2	233	11	403	166	32	17	—
151 " 160 vH	496	2	15	6	126	8	201	96	33	9	—
161 " 170 vH	213	4	14	2	33	6	98	24	25	6	1
171 " 180 vH	452	17	46	5	70	12	235	34	26	6	1
181 " 190 vH	228	4	23	2	17	9	134	13	24	2	—
191 " 200 vH	3 814	94	196	54	462	83	2 314	369	135	100	7
201 " 225 vH	1 225	68	61	173	76	70	550	97	81	44	5
226 " 250 vH	7 660	978	2 517	1 520	243	200	1 561	326	121	186	8
251 " 275 vH	1 892	140	561	491	62	102	305	75	91	60	5
276 " 300 vH	2 908	14	194	70	277	468	402	967	158	356	2
301 " 350 vH	1 051	1	118	23	238	334	66	115	67	89	—
351 " 400 vH	291	—	52	1	57	69	38	19	40	15	—
401 " 450 vH	64	—	4	—	1	35	7	4	13	—	—
451 " 500 vH	30	—	1	—	2	6	6	5	10	—	—
über 500 vH	11	—	—	—	—	4	4	1	2	—	—
<b>Insgesamt</b>	<b>24 119</b>	<b>1 371</b>	<b>4 255</b>	<b>2 384</b>	<b>2 709</b>	<b>1 469</b>	<b>7 082</b>	<b>2 912</b>	<b>974</b>	<b>934</b>	<b>29</b>
Gewogener Durchschnitts- hebesatz	265	274	289	257	245	287	253	278	273	282	257

**88. Gewerbesteuer (Ertrag und Kapital) nach Art der Gebietskörperschaften/Größenklassen**  
— Zahl der Gemeinden —

Hebesatz	Gemeinden											
	ins- gesamt	über 500 000 Einw.	mit									bis 1000 Einw.
			200 001 bis 500 000 Einw.	100 001 bis 200 000 Einw.	50 001 bis 100 000 Einw.	20 001 bis 50 000 Einw.	10 001 bis 20 000 Einw.	5 001 bis 10 000 Einw.	3 001 bis 5 000 Einw.	2 001 bis 3 000 Einw.	1 001 bis 2 000 Einw.	
			3	4	5	6	7	8	9	10	11	
0 vH	1 348	—	—	—	—	—	—	—	—	—	4	1 344
1 bis 50 vH	70	—	—	—	—	—	—	—	—	—	8	62
51 " 60 vH	31	—	—	—	—	—	—	—	—	—	4	27
61 " 70 vH	26	—	—	—	—	—	—	—	—	—	5	21
71 " 80 vH	58	—	—	—	—	—	—	—	—	—	10	48
81 " 90 vH	19	—	—	—	—	—	—	—	—	1	5	13
91 " 100 vH	686	—	—	—	—	—	—	—	2	6	64	614
101 " 110 vH	69	—	—	—	—	—	—	—	—	2	16	51
111 " 120 vH	172	—	—	—	—	—	—	—	1	6	25	140
121 " 130 vH	197	—	—	—	—	—	—	—	2	3	39	153
131 " 140 vH	186	—	—	—	—	—	—	—	1	4	34	147
141 " 150 vH	922	—	—	—	—	—	—	1	7	15	144	755
151 " 160 vH	496	—	—	—	—	—	—	—	5	20	94	377
161 " 170 vH	213	—	—	—	—	—	2	1	3	7	44	156
171 " 180 vH	452	—	—	—	—	—	—	3	7	23	93	326
181 " 190 vH	228	—	—	—	—	—	—	3	5	27	67	126
191 " 200 vH	3 814	—	—	—	—	—	2	15	66	148	664	2 919
201 " 225 vH	1 225	—	1	—	—	17	49	91	89	111	267	600
226 " 250 vH	7 660	1	7	11	14	38	36	81	135	252	1 791	5 294
251 " 275 vH	1 892	1	3	2	3	24	86	251	355	354	241	572
276 " 300 vH	2 908	—	3	7	14	44	54	109	159	187	539	1 792
301 " 350 vH	1 051	1	1	4	5	9	24	48	65	61	236	597
351 " 400 vH	291	—	—	1	1	—	4	8	20	14	43	200
401 " 450 vH	64	—	—	—	—	1	—	—	—	—	9	54
451 " 500 vH	30	—	—	—	—	—	—	1	—	1	4	24
über 500 vH	11	—	—	—	—	—	—	—	—	—	—	11
<b>Insgesamt</b>	<b>24 119</b>	<b>3</b>	<b>15</b>	<b>25</b>	<b>37</b>	<b>133</b>	<b>257</b>	<b>612</b>	<b>922</b>	<b>1 242</b>	<b>4 450</b>	<b>16 423</b>
Gewogener Durchschnitts- hebesatz	265	286	261	275	280	267	266	269	263	252	231	228

**L. Ordentliche und außerordentliche Rechnung der**  
**89. Ordentliche Rechnung nach Verwaltungs-**  
**—1000**

Verwaltungszweig	Ausgaben								Zuweisungen an	
	Persönliche Ausgaben	Unterhaltung und Instandsetzung von unbeweglichem Vermögen	Zinsen, Tilgung	Gewährung von Darlehen	Zuführungen an Rücklagen und an Kapitalvermögen	Neu- und Wiederaufbau, Erweiterungs- und Umbauten, grosse Instandsetzungen	Erwerb von Grundvermögen, Neuananschaffung von beweglichem Vermögen	Übrige Ausgaben	Land	Gemeinden und Gemeindeverbände
	1	2	3	4	5	6	7	8	9	10
<b>0 Allgemeine Verwaltung</b>										
Dienststellen für allgemeine Kriegsfolgen .....	28 076	221	1	15	6	8	116	4 536	138	231
Sonstige Angelegenheiten der allgemeinen Verwaltung .....	176 519	6 283	264	430	2 567	18 940	8 534	67 751	29	230
Nicht aufgeteilt .....	66 000	2 670	61	37	189	2 334	1 449	22 326	1	727
<b>Summe Einzelplan 0 .....</b>	<b>270 596</b>	<b>9 174</b>	<b>326</b>	<b>483</b>	<b>2 762</b>	<b>21 282</b>	<b>10 100</b>	<b>94 612</b>	<b>168</b>	<b>1 188</b>
<b>1 Öffentliche Sicherheit und Ordnung</b>										
Polizei .....	149 794	744	3	87	220	824	3 712	20 528	72 440	2 166
Öffentliche Ordnung .....	73 938	369	4	3	11	153	433	11 669	64	98
<b>Summe Einzelplan 1 .....</b>	<b>223 733</b>	<b>1 113</b>	<b>7</b>	<b>90</b>	<b>230</b>	<b>977</b>	<b>4 145</b>	<b>32 197</b>	<b>72 504</b>	<b>2 264</b>
<b>2 Schulen</b>										
Schulverwaltung .....	9 273	74	1	0	78	—	47	1 816	6	15
Volks- und Hilfsschulen .....	25 434	22 512	732	236	9 332	42 884	12 330	59 434	99 825	4 128
Mittelschulen .....	4 752	1 211	91	—	62	2 818	1 004	4 329	22 863	578
Höhere Schulen .....	118 614	4 085	264	26	521	8 126	2 899	14 459	22 692	4 946
Berufsschulen .....	64 248	2 290	136	17	1 752	6 307	3 861	22 193	8 279	4 589
Fachschulen und Berufsfachschulen .....	27 775	1 317	127	0	328	5 383	1 764	9 263	2 958	544
Sonstiges Schulwesen .....	1 049	271	11	33	6	35	315	1 634	132	46
<b>Summe Einzelplan 2 .....</b>	<b>251 145</b>	<b>31 760</b>	<b>1 363</b>	<b>313</b>	<b>12 079</b>	<b>65 533</b>	<b>22 220</b>	<b>113 128</b>	<b>156 755</b>	<b>14 846</b>
<b>3 Kultur</b>										
Wissenschaftspflege .....	4 678	232	46	118	25	2 276	1 049	7 864	1 274	14
Theater und Konzerte .....	55 180	1 223	124	31	1 915	4 506	1 883	25 153	4 178	238
Sonstige Kulturpflege .....	13 865	1 410	144	78	390	2 820	2 629	14 672	80	158
Nicht aufgeteilt .....	449	336	0	60	65	213	206	2 245	0	11
<b>Summe Einzelplan 3 .....</b>	<b>74 171</b>	<b>3 200</b>	<b>315</b>	<b>287</b>	<b>2 394</b>	<b>9 816</b>	<b>5 766</b>	<b>49 934</b>	<b>5 532</b>	<b>423</b>
<b>4 Fürsorge und Jugendhilfe</b>										
Fürsorgeverwaltung .....	74 813	399	6	3	44	494	332	7 558	—	109
Allgemeine Fürsorge (ohne Kriegsfolgenhilfe) .....	539	2	390	151	3	—	15	374 849	20 493	65 641
Kriegsfolgenhilfe .....	1 540	15	59	657	474	6	25	673 244	43 013	31 412
Einrichtungen der allgemeinen Fürsorge .....	14 781	3 573	145	115	874	5 452	1 998	39 875	30	297
Einrichtungen der Kriegsfolgenhilfe .....	2 699	3 000	27	8	45	3 800	532	13 673	235	194
Förderung der freien Wohlfahrtspflege .....	147	19	2	56	1	39	25	5 132	—	22
Jugendhilfe, Einrichtungen der Jugendhilfe .....	34 406	1 859	53	160	254	3 038	1 238	61 452	472	4 514
Soforthilfe 1) .....	11 603	34	—	—	1	58	267	2 414	62	69
Nicht aufgeteilt .....	9 326	777	8	25	116	587	155	8 170	20	491
<b>Summe Einzelplan 4 .....</b>	<b>149 855</b>	<b>9 678</b>	<b>590</b>	<b>1 174</b>	<b>1 813</b>	<b>13 473</b>	<b>4 588</b>	<b>1 186 467</b>	<b>64 326</b>	<b>102 748</b>
<b>5 Gesundheits- und Jugendpflege</b>										
Gesundheitsdienst .....	27 709	214	7	31	85	716	813	16 367	3 357	798
Krankenhäuser, Entbindungs- und Wöchnerinnenheime .....	158 802	12 752	1 741	127	6 581	21 464	16 544	215 583	110	860
Anstalten für Nerven- und Geistesranke .....	16 295	1 424	11	11	406	904	524	14 636	—	29
Sonstige Einrichtungen des Gesundheitswesens .....	12 441	363	20	12	262	624	1 939	10 592	127	706
Leibesübungen, Jugendpflege (einschl. Einrichtungen) .....	4 237	1 996	158	146	334	4 140	432	10 130	2	181
Nicht aufgeteilt .....	1 991	783	22	80	151	707	197	3 173	13	94
<b>Summe Einzelplan 5 .....</b>	<b>221 475</b>	<b>17 531</b>	<b>1 958</b>	<b>406</b>	<b>7 818</b>	<b>28 556</b>	<b>20 448</b>	<b>270 481</b>	<b>3 609</b>	<b>2 667</b>

1) Ohne Soforthilfeleistungen.

# Gemeinden über 3 000 Einwohner und Gemeindeverbände

## zweigen und Ausgabe/Einnahmearten

DM —

Brutto- ausgaben	Erstat- tungen	Zuwei- sungen von Ge- meinden und Ge- meinde- verbänden	Berei- nigte Ausgaben (Berei- nigter Finanz- bedarf)	Zuwei- sungen vom Land	Eigen- ausgaben (Reiner Finanz- bedarf)	Spezielle Deckungsmittel					Zuschuss- bedarf
						Gebühren, Entgelte, Strafen	Zinsen, Rück- flüsse von Darlehen	Entnahmen aus Rücklagen und aus Kapital- vermögen	Übrige Ein- nahmen	Zusammen	
11	12	13	14	15	16	17	18	19	20	21	22
33 348	2	189	33 157	21 683	11 474	2 421	5	—	565	2 991	8 483
281 548	4 712	1 791	275 045	16 504	258 541	13 872	146	1 278	18 200	33 496	225 045
95 794	180	1 281	94 333	1 839	92 494	4 825	13	60	5 418	10 316	82 177
<b>410 690</b>	<b>4 894</b>	<b>3 262</b>	<b>402 535</b>	<b>40 027</b>	<b>362 508</b>	<b>21 119</b>	<b>164</b>	<b>1 337</b>	<b>24 182</b>	<b>46 803</b>	<b>315 705</b>
250 519	254	3 021	247 244	97 330	149 914	1 007	0	9	3 486	4 503	145 411
86 741	264	86	86 390	1 947	84 443	33 752	1	0	1 346	35 100	49 343
<b>337 260</b>	<b>518</b>	<b>3 107</b>	<b>333 635</b>	<b>99 277</b>	<b>234 357</b>	<b>34 760</b>	<b>2</b>	<b>9</b>	<b>4 832</b>	<b>39 603</b>	<b>194 754</b>
11 310	72	19	11 218	196	11 022	19	1	15	264	299	10 723
276 847	652	1 391	274 804	4 2910	231 894	520	58	847	9 168	10 593	221 301
37 709	114	731	36 864	6 186	30 678	11 803	1	—	726	12 530	18 147
176 631	198	4 848	171 585	24 236	147 349	41 770	8	15	2 515	44 308	103 041
113 673	336	5 740	107 596	15 501	92 095	2 954	4	11	2 251	5 220	86 874
49 460	130	513	48 816	8 429	40 387	11 301	4	58	2 764	14 126	26 261
3 531	218	147	3 166	374	2 792	489	1	1	327	818	1 974
<b>669 161</b>	<b>1 721</b>	<b>13 391</b>	<b>654 048</b>	<b>97 832</b>	<b>556 217</b>	<b>68 856</b>	<b>78</b>	<b>946</b>	<b>18 015</b>	<b>87 895</b>	<b>468 321</b>
17 577	20	4	17 553	2 523	15 030	718	2	—	725	1 446	13 584
94 431	3 789	102	90 540	7 283	83 257	19 837	2	70	3 867	23 775	59 482
36 245	96	119	36 030	2 432	33 598	3 318	3	44	1 294	4 659	28 939
3 586	—	35	3 551	108	3 442	339	0	3	332	674	2 769
<b>151 838</b>	<b>3 905</b>	<b>260</b>	<b>147 674</b>	<b>12 346</b>	<b>135 327</b>	<b>24 212</b>	<b>7</b>	<b>116</b>	<b>6 219</b>	<b>30 554</b>	<b>104 774</b>
83 857	135	78	83 644	1 799	81 845	87	10	—	817	914	80 931
462 082	333	68 875	392 874	19 483	373 391	1 586	166	—	76 722	78 473	294 918
750 446	436	32 096	717 914	53 1877	186 037	962	245	100	111 339	112 646	73 391
67 140	14 524	1 450	51 166	2 810	48 356	19 076	34	4	14 999	34 112	14 244
24 213	2 686	610	20 917	8 516	12 401	2 638	3	—	3 432	6 074	6 328
5 444	10	57	5 378	615	4 762	93	10	37	370	511	4 252
107 446	6 787	4 637	96 022	5 003	91 019	7 101	18	37	25 197	32 353	58 665
14 509	—	108	14 401	—	14 401	7	—	—	271	—278	14 123
19 674	6	369	19 299	280	19 018	2 222	14	16	4 971	7 223	11 795
<b>1 534 812</b>	<b>24 918</b>	<b>108 280</b>	<b>1 401 614</b>	<b>570 383</b>	<b>831 231</b>	<b>33 773</b>	<b>500</b>	<b>193</b>	<b>238 118</b>	<b>272 584</b>	<b>558 648</b>
50 096	288	940	48 868	6 804	42 063	3 184	7	—	2 494	5 685	36 378
434 562	14 275	1 987	418 300	10 565	407 735	284 711	239	292	35 461	320 703	87 032
34 240	14 551	2	19 687	108	19 579	11 580	9	—	4 811	16 399	3 179
27 085	2 198	764	24 123	1 087	23 036	9 828	7	31	1 860	11 726	11 311
21 755	300	48	21 408	2 399	19 009	1 307	1	8	2 505	3 821	15 188
7 209	12	172	7 025	279	6 745	1 556	8	22	657	2 242	4 503
<b>574 948</b>	<b>31 624</b>	<b>3 914</b>	<b>539 410</b>	<b>21 242</b>	<b>518 168</b>	<b>312 165</b>	<b>270</b>	<b>352</b>	<b>47 788</b>	<b>360 376</b>	<b>157 592</b>

noch: L. Ordentliche und außerordentliche Rechnung der  
noch: 89. Ordentliche Rechnung nach Verwaltungs-  
— 1000

Verwaltungszweig	Ausgaben								Zuweisungen an	
	Persönliche Ausgaben	Unterhaltung und Instandsetzung von unbeweglichem Vermögen	Zinsen, Tilgung	Gewährung von Darlehen	Zuführungen an Rücklagen und an Kapitalvermögen	Neu- und Wiederaufbau, Erweiterungs- und Umbauten, grosse Instandsetzungen	Erwerb von Grundvermögen, Neuanschaffung von beweglichem Vermögen	Übrige Ausgaben	Land	Gemeinden und Gemeindeverbände
	1	2	3	4	5	6	7	8	9	10
<b>6 Bau- und Wohnungswesen</b>										
Bauverwaltung, Städtebau und -planung (Ortsbau), Vermessungswesen, Katasteramt, Hochbau- u. Maschinenamt .....	98 795	781	39	44	825	1839	1788	19 510	162	72
Wohnraumbewirtschaftung und Wohnungsaufsicht .....	41 422	123	24	3	8	271	104	4 814	—	10
Wohnungsbau und Wohnsiedlung .....	5912	1393	2131	32 226	16 233	21 998	2573	36 054	29	437
Strassen, Wege, Brücken und sonstiger Tiefbau .....	99 645	111 390	3 768	157	7 004	86 404	6 669	42 876	11 149	3 864
Wasserläufe und Wasserbau .....	3 253	4 951	213	17	64	3 031	444	3 101	34	234
Trümmerbeseitigung und -verwertung .....	4 168	867	61	—	5	43 001	545	18 411	—	19
Bauhöfe .....	6 261	518	68	—	97	624	691	7 800	—	—
Nicht aufgeteilt .....	13 110	530	17	57	168	1 846	432	4 291	12	84
<b>Summe Einzelplan 6 .....</b>	<b>272 567</b>	<b>120 533</b>	<b>6 320</b>	<b>32 504</b>	<b>24 404</b>	<b>159 015</b>	<b>13 248</b>	<b>136 837</b>	<b>11 386</b>	<b>4 721</b>
<b>7 Öffentliche Einrichtungen, Wirtschaftsförderung</b>										
Beleuchtung und Reinigung des Gemeindegebiets										
Strassenbeleuchtung .....	2 488	2 451	7	—	94	2 997	837	15 721	—	—
Stadtentwässerung, Bedürfnisanstalten .....	25 784	5 987	1 345	4	4 041	21 446	1 355	19 283	0	76
Müllbeseitigung und -verwertung .....	23 166	593	128	—	2 060	377	5 141	14 920	—	3
Strassenreinigung, Fuhrpark, Tierkörperbeseitigung .....	42 762	765	52	—	1 779	1 909	4 121	22 630	1	72
Nicht aufgeteilt .....	4 017	1 881	59	3	671	3 733	488	6 832	2	24
Feuerlöschwesen .....	32 249	2 093	79	3	546	4 464	6 897	15 018	12	1 434
Einrichtungen der Lebensmittelversorgung u. Marktwesen .....	23 607	4 314	905	14	4 567	10 052	1 153	20 213	7	172
Bestattungswesen .....	26 275	3 914	202	34	849	5 064	1 113	11 461	—	60
Park- und Gartenanlagen .....	31 844	2 940	921	—	74	3 465	542	6 152	1	—
Sonst. öffentl. Einrichtungen .....	59 558	4 898	444	774	1 413	7 018	935	15 769	17	52
Förderung der Land- und Forstwirtschaft .....	8 881	612	68	152	213	328	1 402	12 068	84	481
Sonstige Förderung von Wirtschaft und Verkehr .....	3 238	427	177	489	347	851	323	7 623	8	354
Ernährungs- und Wirtschaftsamt .....	83 387	286	12	4	31	18	113	16 895	6	6 002
<b>Summe Einzelplan 7 .....</b>	<b>367 253</b>	<b>31 161</b>	<b>4 400</b>	<b>1 476</b>	<b>16 684</b>	<b>61 722</b>	<b>24 420</b>	<b>184 583</b>	<b>138</b>	<b>8 728</b>
<b>Finanz- und Steuerverwaltung .....</b>	<b>121 780</b>	<b>639</b>	<b>377</b>	<b>30</b>	<b>180</b>	<b>761</b>	<b>2 360</b>	<b>17 371</b>	<b>21</b>	<b>319</b>
<b>Nicht aufteilbarer Schuldendienst .....</b>	<b>—</b>	<b>—</b>	<b>7 467</b>	<b>9</b>	<b>826</b>	<b>—</b>	<b>—</b>	<b>169</b>	<b>—</b>	<b>—</b>
<b>Ausgaben u. Einnahmen d. Kämmererverwaltungen zusammen .....</b>	<b>1 932 576</b>	<b>224 829</b>	<b>23 222</b>	<b>36 772</b>	<b>69 192</b>	<b>361 135</b>	<b>107 293</b>	<b>2 085 820</b>	<b>314 439</b>	<b>137 904</b>
<b>Den Kämmererverwaltungen zuzurechnende Ausgaben und Einnahmen d. Erwerbsvermögens</b>										
Wirtschaftliche Unternehmen .....	—	—	—	—	—	—	—	—	—	—
Allgemeines Kapital- und Grundvermögen, Sondervermögen .....	—	—	801	4 131	18 670	—	1	—	—	—
Allgemeines Kapitalvermögen .....	—	—	—	3	—	29 272	120 26	—	19	19
Allgemeines Grundvermögen .....	—	—	807	364	749	505	48	—	—	—
<b>Zusammen .....</b>	<b>—</b>	<b>—</b>	<b>1 607</b>	<b>4 498</b>	<b>19 419</b>	<b>29 777</b>	<b>12 974</b>	<b>—</b>	<b>19</b>	<b>19</b>
<b>Gesamtsumme der Ausgaben und Einnahmen .....</b>	<b>1 932 576</b>	<b>224 829</b>	<b>24 829</b>	<b>41 270</b>	<b>88 611</b>	<b>390 932</b>	<b>119 367</b>	<b>2 085 820</b>	<b>314 438</b>	<b>137 923</b>

Gemeinden über 3000 Einwohner und Gemeindeverbände  
zweigen und Ausgabe-/Einnahmearten  
DM —

Brutto- ausgaben	Erstat- tungen	Zuwei- sungen von Ge- meinden und Ge- meinde- verbänden	Berei- nigte Ausgaben (Berei- nigter Finanz- bedarf)	Zuwei- sungen vom Land	Eigen- ausgaben (Reiner Finanz- bedarf)	Spezielle Deckungsmittel					Zuschuss- bedarf
						Gebühren, Entgelte, Strafen	Zinsen, Rück- flüsse von Darlehen	Entnahmen aus Rücklagen und aus Kapital- vermögen	Übrige Ein- nahmen	Zusammen	
11	12	13	14	15	16	17	18	19	20	21	22
123856	5210	87	118558	10077	108481	19873	12	19	4323	24226	84256
46779	26	21	46732	98	46634	2516	7	—	278	2801	43833
118986	130	199	118658	9857	108801	10138	2722	2831	6356	22048	86753
372927	4800	2480	365647	80418	285228	18507	144	1223	12357	32231	252997
15343	396	338	14610	3479	11130	413	14	—	600	1027	10103
67077	141	—	66936	31668	35268	531	—	—	3101	3633	31635
16059	4881	—	11178	124	11054	834	3	—	5041	5878	5177
20546	176	79	20291	2154	18137	558	10	22	1748	2338	15799
<b>781574</b>	<b>13760</b>	<b>3204</b>	<b>762610</b>	<b>137877</b>	<b>624734</b>	<b>53371</b>	<b>2911</b>	<b>4095</b>	<b>33803</b>	<b>94181</b>	<b>330553</b>
24595	14	—	24581	1161	23420	126	0	—	151	277	23142
79319	1161	71	78087	7734	70354	53163	33	111	3621	56927	13426
46388	414	11	45964	728	45235	34543	8	59	1327	35936	9299
74091	19864	188	54039	1456	52582	27655	25	296	5085	33061	19521
17710	157	26	17527	693	16834	5219	4	42	437	5702	11132
62793	813	1289	60691	4840	55852	2954	21	136	3069	6180	49672
65004	518	21	64465	5388	59077	42717	49	177	13143	56086	2991
48973	411	57	48504	2070	46434	24124	18	32	2665	26840	19595
45938	1949	37	43952	2076	41876	775	14	20	3048	3857	38019
90878	1189	39	89651	3212	86439	19288	1108	69	50303	70769	15670
24287	18	399	23869	1402	22467	3561	16	22	3045	6644	15823
13836	92	20	13724	349	13375	2365	108	22	2942	5438	7937
106755	185	2929	103640	37189	66452	3634	2	4	2823	6464	59988
<b>700568</b>	<b>26786</b>	<b>5087</b>	<b>668694</b>	<b>68298</b>	<b>600396</b>	<b>220125</b>	<b>1407</b>	<b>991</b>	<b>91658</b>	<b>314180</b>	<b>286216</b>
<b>143858</b>	<b>1345</b>	<b>586</b>	<b>141927</b>	<b>1939</b>	<b>139988</b>	<b>9589</b>	<b>3431</b>	<b>26</b>	<b>3914</b>	<b>16980</b>	<b>123008</b>
<b>8492</b>	<b>4</b>	<b>—</b>	<b>8487</b>	<b>3</b>	<b>8484</b>	<b>—</b>	<b>3284</b>	<b>49</b>	<b>95</b>	<b>3429</b>	<b>5055</b>
<b>5313202</b>	<b>111475</b>	<b>141092</b>	<b>5060635</b>	<b>1049224</b>	<b>4011411</b>	<b>777969</b>	<b>12075</b>	<b>8115</b>	<b>468625</b>	<b>1266785</b>	<b>2744626</b>
—	—	—	—	—	—	—	—	—	—	—	—
23602	—	—	23602	—	23602	—	1853	1142	—	2995	20608
41338	—	56	41282	16360	24923	—	147	1799	—	1946	22977
2473	—	—	2473	—	2473	—	7250	131	—	7381	4908
<b>67414</b>	<b>—</b>	<b>56</b>	<b>67358</b>	<b>16360</b>	<b>50998</b>	<b>—</b>	<b>9250</b>	<b>3072</b>	<b>—</b>	<b>12322</b>	<b>38676</b>
<b>5380616</b>	<b>111475</b>	<b>141148</b>	<b>5127993</b>	<b>1065584</b>	<b>4062409</b>	<b>777969</b>	<b>21325</b>	<b>11187</b>	<b>468625</b>	<b>1279107</b>	<b>2783302</b>

noch: L. Ordentliche und außerordentliche Rechnung der  
**90. Außerordentliche Rechnung nach Verwaltungs-**  
— 1000

Verwaltungszweig	Ausgaben						Zuweisungen an		Ausgaben zusammen
	Tilgung	Gewährung von Darlehen	Zuführungen an Rücklagen und an Kapitalvermögen	Neu- und Wiederaufbau, Erweiterungen und Umbauten, grosse Instandsetzungen	Erwerb von Grundvermögen, Neuanschaffung von beweglichem Vermögen	Übrige Ausgaben	Land	Gemeinden und Gemeindeverbände	
	1	2	3	4	5	6	7	8	9
<b>0 Allgemeine Verwaltung</b>									
Dienststellen für allgemeine Kriegsfolgen .....	—	—	—	6	5	—	—	—	11
Sonstige Angelegenheiten der allgemeinen Verwaltung .....	14	7	7	8965	463	—	—	—	9456
Nicht aufgeteilt .....	—	6	24	2406	233	—	—	—	2668
<b>Summe Einzelplan 0 .....</b>	<b>14</b>	<b>13</b>	<b>31</b>	<b>11377</b>	<b>700</b>	<b>—</b>	<b>—</b>	<b>—</b>	<b>12135</b>
<b>1 Öffentliche Sicherheit und Ordnung</b>									
Polizei .....	—	—	2	274	24	—	—	—	301
Öffentliche Ordnung .....	—	—	—	3	1	—	—	—	4
<b>Summe Einzelplan 1 .....</b>	<b>—</b>	<b>—</b>	<b>2</b>	<b>277</b>	<b>25</b>	<b>—</b>	<b>—</b>	<b>—</b>	<b>305</b>
<b>2 Schulen</b>									
Volks- und Hilfsschulen .....	63	249	193	36666	2399	79	—	1280	40929
Mittelschulen .....	—	110	3	1850	48	7	—	—	2018
Höhere Schulen .....	—	—	1	4302	312	—	—	16	4631
Berufsschulen .....	—	38	78	4339	629	—	—	60	5144
Fachschulen und Berufsfachschulen .....	—	20	0	1988	349	—	—	—	2358
Sonstiges Schulwesen .....	—	—	—	—	5	—	—	—	5
<b>Summe Einzelplan 2 .....</b>	<b>63</b>	<b>417</b>	<b>276</b>	<b>49146</b>	<b>3742</b>	<b>86</b>	<b>—</b>	<b>1356</b>	<b>55085</b>
<b>3 Kultur</b>									
Wissenschaftspflege .....	1	190	2	1290	406	—	—	—	1888
Theater und Konzerte .....	—	—	150	4590	590	52	—	—	5382
Sonstige Kulturpflege .....	1	—	11	644	39	—	—	—	696
Nicht aufgeteilt .....	—	15	—	118	52	14	—	—	199
<b>Summe Einzelplan 3 .....</b>	<b>2</b>	<b>205</b>	<b>163</b>	<b>6642</b>	<b>1087</b>	<b>66</b>	<b>—</b>	<b>—</b>	<b>8164</b>
<b>4 Fürsorge und Jugendhilfe</b>									
Fürsorgeverwaltung .....	—	—	—	10	—	—	—	—	10
Kriegsfolgenhilfe .....	—	50	—	—	—	—	—	—	50
Einrichtungen der allgemeinen Fürsorge .....	30	—	61	2437	602	—	—	—	3130
Einrichtungen der Kriegsfolgenhilfe .....	20	—	13	371	270	—	—	—	674
Jugendhilfe, Einrichtungen der Jugendhilfe .....	—	6	15	1675	71	—	—	—	1767
Nicht aufgeteilt .....	—	—	—	395	43	2	—	—	440
<b>Summe Einzelplan 4 .....</b>	<b>50</b>	<b>56</b>	<b>89</b>	<b>4887</b>	<b>986</b>	<b>2</b>	<b>—</b>	<b>—</b>	<b>6070</b>
<b>5 Gesundheits- u. Jugendpflege</b>									
Gesundheitsdienst .....	—	—	—	—	37	—	30	—	67
Krankenhäuser, Entbindungs- und Wöchnerinnenheime .....	292	147	277	26947	2648	2	—	30	30343
Anstalten für Nerven- und Geistesranke .....	—	—	3	573	60	—	—	—	636
Sonstige Einrichtungen des Gesundheitswesens .....	—	250	18	209	120	7	—	—	603
Leibesübungen, Jugendpflege (einschl. Einrichtungen) .....	0	23	87	1138	149	4	—	12	1413
Nicht aufgeteilt .....	1	—	3	698	86	1	—	—	789
<b>Summe Einzelplan 5 .....</b>	<b>292</b>	<b>420</b>	<b>388</b>	<b>29566</b>	<b>3100</b>	<b>14</b>	<b>30</b>	<b>42</b>	<b>33851</b>

**Gemeinden über 3000 Einwohner und Gemeindeverbände  
zweigen und Ausgabe-/Einnahmearten**

DM —

Mehr- einnahmen	Mehr- ausgaben	Anteil- beträge der ordent- lichen Rechnung	Zuweisungen und Darlehen von		Spezielle Deckungsmittel						Einnahmen zusammen
			Gemeinden und Gemeinde- verbänden	Land	Rück- flüsse von Darlehen	Schulden- aufnahmen aus Kredit- markt- mitteln und innere Darlehen	Entnahmen aus Rücklagen und aus Kapital- vermögen	Erlöse aus Veräusse- rungen von Grund- und sonstigem Sach- vermögen	Übrige Ein- nahmen	Zusammen	
Saldo (Ksp. 9 und 21)											
10	11	12	13	14	15	16	17	18	19	20	21
21	—	10	—	20	—	—	—	2	—	2	32
815	—	3619	—	1292	—	3279	1421	519	140	5360	10271
192	—	775	366	500	31	488	509	181	10	1220	2860
<b>1028</b>	<b>—</b>	<b>4404</b>	<b>366</b>	<b>1812</b>	<b>31</b>	<b>3768</b>	<b>1930</b>	<b>702</b>	<b>151</b>	<b>6581</b>	<b>13163</b>
—	29	181	—	35	—	—	56	1	—	56	272
2	—	3	2	—	—	—	—	1	—	1	6
—	27	183	2	35	—	—	56	2	—	57	278
5950	—	11402	1831	18713	329	7055	6142	936	470	14933	46879
—	15	322	30	607	—	745	181	110	8	1044	2003
597	—	1112	146	2138	1	1135	569	104	24	1833	5228
617	—	1722	25	1837	30	439	1361	266	81	2178	5761
396	—	800	97	985	25	518	156	3	170	872	2755
—	1	4	—	—	—	—	—	—	—	—	4
<b>7545</b>	<b>—</b>	<b>15363</b>	<b>2129</b>	<b>24280</b>	<b>384</b>	<b>9892</b>	<b>8409</b>	<b>1419</b>	<b>753</b>	<b>20859</b>	<b>62630</b>
606	—	122	—	3	—	2320	50	—	—	2370	2494
319	—	1156	2	1134	—	3182	186	1	41	3409	5701
71	—	473	5	40	—	120	57	55	17	248	766
20	—	34	2	36	—	78	5	24	39	146	218
<b>1016</b>	<b>—</b>	<b>1785</b>	<b>9</b>	<b>1213</b>	<b>—</b>	<b>5699</b>	<b>298</b>	<b>80</b>	<b>97</b>	<b>6173</b>	<b>9180</b>
105	—	2	—	8	—	105	—	—	—	105	115
—	—	—	—	—	—	50	—	—	—	50	50
—	162	896	28	694	—	620	496	179	54	1350	2968
—	174	124	—	268	—	95	12	0	0	107	500
469	—	1034	26	583	—	395	155	6	37	593	2236
—	83	84	17	132	—	60	—	47	17	124	357
<b>134</b>	<b>—</b>	<b>2140</b>	<b>71</b>	<b>1685</b>	<b>—</b>	<b>1323</b>	<b>663</b>	<b>232</b>	<b>108</b>	<b>2328</b>	<b>6225</b>
7	—	22	—	—	—	—	34	—	18	52	74
4004	—	7304	1057	7158	—	14997	2890	617	325	18829	34347
12	—	7	—	271	—	218	152	—	—	370	649
125	—	113	50	126	—	267	105	7	62	439	728
378	—	510	53	419	—	350	262	78	120	809	1791
—	62	231	36	91	—	108	54	32	176	370	727
<b>4464</b>	<b>—</b>	<b>8186</b>	<b>1196</b>	<b>8064</b>	<b>—</b>	<b>15939</b>	<b>3496</b>	<b>733</b>	<b>701</b>	<b>20869</b>	<b>38315</b>

noch: L. Ordentliche und außerordentliche Rechnung der  
noch: 90. Außerordentliche Rechnung nach Verwaltungs-  
— 1000

Verwaltungszweig	Ausgaben						Zuweisungen an		Ausgaben zusammen
	Tilgung	Gewährung von Darlehen	Zuführungen an Rücklagen und an Kapitalvermögen	Neu- und Wiederaufbau, Erweiterungs- und Umbauten, grosse Instandsetzungen	Erwerb von Grundvermögen, Neuanschaffung von beweglichem Vermögen	Übrige Ausgaben	Land	Gemeinden und Gemeindeverbände	
	1	2	3	4	5	6	7	8	9
<b>6 Bau- und Wohnungswesen</b>									
Bauverwaltung, Städtebau und -planung (Ortsbau), Vermessungswesen, Katasteramt, Hochbau- u. Maschinenamt .....	—	—	288	995	267	221	—	—	1 771
Wohnungsbau und Wohnsiedlung .....	301	18 816	2 385	78 721	3 373	752	—	144	104 492
Strassen, Wege, Brücken und sonstiger Tiefbau .....	17	39	745	69 975	2 806	209	—	344	74 135
Wasserläufe und Wasserbau .....	—	—	—	3 631	30	—	9	7	3 677
Trümmerbeseitigung und -verwertung .....	—	2 250	3	11 699	—	—	—	—	13 952
Bauhöfe .....	—	—	—	168	41	—	—	—	209
Nicht aufgeteilt .....	—	—	8	204	30	3	—	—	245
<b>Summe Einzelplan 6 .....</b>	<b>318</b>	<b>21 103</b>	<b>3 429</b>	<b>165 393</b>	<b>6 547</b>	<b>1 185</b>	<b>9</b>	<b>494</b>	<b>198 481</b>
<b>7 Öffentliche Einrichtungen, Wirtschaftsförderung</b>									
Beleuchtung und Reinigung des Gemeindegebiets									
Strassenbeleuchtung .....	—	—	—	126	—	—	—	—	126
Stadtentwässerung, Bedürfnisanstalten .....	14	20	124	12 214	737	3	—	—	13 112
Müllbeseitigung und -verwertung .....	—	—	16	36	1 132	—	—	—	1 184
Strassenreinigung, Fuhrpark, Tierkörperbeseitigung .....	0	—	56	807	594	—	—	12	1 470
Nicht aufgeteilt .....	1	22	51	4 660	152	—	—	—	4 886
Feuerlöschwesen .....	—	—	13	2 052	555	—	—	—	2 620
Einrichtungen der Lebensmittelversorgung u. Marktwesen .....	5	—	69	6 632	410	—	—	—	7 115
Bestattungswesen .....	—	29	51	2 587	241	—	—	—	2 908
Park- und Gartenanlagen .....	—	6	—	920	3	—	—	—	929
Sonst. öffentl. Einrichtungen .....	—	350	127	1 916	139	—	—	—	2 531
Förderung der Land- und Forstwirtschaft .....	2	5	23	612	49	3	—	25	718
Sonstige Förderung von Wirtschaft und Verkehr .....	—	2 024	263	1 251	226	0	—	—	3 764
Ernährungs- und Wirtschaftsamt .....	—	—	3	—	—	3	—	—	6
<b>Summe Einzelplan 7 .....</b>	<b>21</b>	<b>2 436</b>	<b>795</b>	<b>33 814</b>	<b>4 237</b>	<b>9</b>	<b>—</b>	<b>37</b>	<b>41 389</b>
<b>Finanz- und Steuerverwaltung .....</b>	<b>—</b>	<b>—</b>	<b>32</b>	<b>15</b>	<b>62</b>	<b>—</b>	<b>—</b>	<b>—</b>	<b>110</b>
<b>Nicht aufteilbarer Schuldendienst ...</b>	<b>38</b>	<b>17</b>	<b>1</b>	<b>—</b>	<b>—</b>	<b>—</b>	<b>—</b>	<b>—</b>	<b>56</b>
<b>Ausgaben u. Einnahmen d. Kämmererverwaltungen zusammen .....</b>	<b>798</b>	<b>24 689</b>	<b>5 206</b>	<b>301 117</b>	<b>20 487</b>	<b>1 361</b>	<b>39</b>	<b>1 929</b>	<b>355 625</b>
<b>Den Kämmererverwaltungen zuzurechnende Ausgaben und Einnahmen d. Erwerbsvermögens</b>									
Wirtschaftliche Unternehmen .....	625	81 797	5 300	35 569	3 451	183	3	50	126 977
Allgemeines Kapital- und Grundvermögen, Sondervermögen									
Allgemeines Kapitalvermögen .....	483	5 819	1 428	455	18	1	—	36	8 240
Allgemeines Grundvermögen .....	1 033	1 454	5 706	31 376	24 665	17	—	1	64 252
Sondervermögen .....	73	—	448	165	—	—	—	—	686
<b>Zusammen .....</b>	<b>2 214</b>	<b>89 071</b>	<b>12 882</b>	<b>67 565</b>	<b>28 134</b>	<b>200</b>	<b>3</b>	<b>87</b>	<b>200 155</b>
<b>Gesamtsumme der Ausgaben und Einnahmen .....</b>	<b>3 011</b>	<b>113 760</b>	<b>18 088</b>	<b>368 682</b>	<b>48 621</b>	<b>1 561</b>	<b>41</b>	<b>2 016</b>	<b>555 780</b>

Gemeinden über 3000 Einwohner und Gemeindeverbände  
zweigen und Ausgabe-/Einnahmearten  
DM —

Mehr- einnahmen	Mehr- ausgaben	Anteil- beträge der ordent- lichen Rechnung	Zuweisungen und Darlehen von		Spezielle Deckungsmittel						Einnahmen zusammen
			Ge- meinden und Ge- meinde- ver- bänden	Land	Rück- flüsse von Darlehen	Schulden- aufnahmen aus Kredit- märk- mitteln und innere Darlehen	Entnahmen aus Rücklagen und aus Kapital- vermögen	Erlöse aus Veräusse- rungen von Grund- und sonstigem Sach- vermögen	Übrige Ein- nahmen	Zusammen	
Saldo (Ksp. 9 und 21)											
10	11	12	13	14	15	16	17	18	19	20	21
—	35	1 238	—	451	—	14	12	6	15	47	1 736
4 290	—	24 250	1 758	29 665	1 051	33 167	10 004	6 079	2 807	53 109	108 782
—	1 833	16 327	1 022	33 194	191	12 569	5 252	1 270	2 475	21 758	72 302
—	3	923	61	1 810	—	264	26	27	563	880	3 674
—	344	3 191	10	3 160	—	6 139	3	385	721	7 248	13 608
36	—	121	—	—	—	34	89	—	1	124	245
26	—	60	10	154	—	15	8	22	2	46	271
2 138	—	46 111	2 862	68 433	1 242	52 202	15 395	7 789	6 385	83 212	200 618
56	—	25	—	—	—	152	5	—	—	157	182
1 367	—	4 408	21	3 193	36	3 918	1 950	238	714	6 856	14 479
—	370	56	10	—	—	82	666	—	—	747	814
52	—	453	137	34	—	485	325	82	6	898	1 522
—	12	1 213	58	1 484	—	1 444	389	64	222	2 119	4 874
313	—	1 076	70	934	1	480	174	92	106	854	2 934
1 639	—	1 235	30	2 205	1	3 814	1 378	53	36	5 283	8 753
392	—	1 178	17	185	—	721	981	170	46	1 919	3 299
232	—	384	1	291	—	207	171	99	7	485	1 161
—	130	706	22	214	—	538	550	201	171	1 460	2 401
129	—	99	16	303	—	116	70	176	66	429	847
18	—	378	253	1 083	138	1 208	495	153	74	2 069	3 782
—	—	—	—	—	—	—	6	—	—	6	6
3 685	—	11 213	635	9 926	177	13 165	7 160	1 330	1 449	23 281	45 054
9	—	22	—	—	3	—	54	40	—	96	118
—	18	1	—	—	1	—	11	25	—	37	38
19 994	—	89 409	7 269	115 448	1 839	101 990	37 471	12 351	9 843	163 493	375 620
1 615	—	7 955	3 934	40 112	254	67 083	3 904	3 677	1 672	76 591	128 592
811	—	946	—	3 142	508	2 210	1 644	523	77	4 962	9 050
10 623	—	17 697	136	8 877	345	18 907	9 972	17 912	1 029	48 165	74 875
—	41	—	—	8	60	50	78	449	0	637	645
13 007	—	26 508	4 070	52 139	1 167	88 250	15 598	22 562	2 778	130 355	213 162
33 001	—	116 007	11 339	167 587	3 005	190 240	53 069	34 913	12 621	293 848	588 782

noch: L. Ordentliche und außerordentliche Rechnung der  
**91. Ordentliche Rechnung nach Ausgabe-/**  
— 1000

Land/Art der Gebietskörperschaften	Ausgaben								Zuweisungen an	
	Persönliche Ausgaben	Unterhaltung und Instandsetzung von unbeweglichem Vermögen	Zinsen, Tilgung	Gewährung von Darlehen	Zuführungen an Rücklagen und an Kapitalvermögen	Neu- und Wiederaufbau, Erweiterungs- und Umbauten, grosse Instandsetzungen	Erwerb von Grundvermögen, Neuanschaffung von beweglichem Vermögen	Übrige Ausgaben	Land	Gemeinden und Gemeindeverbände
	1	2	3	4	5	6	7	8	9	10
<b>0 Allgemeine</b>										
Schleswig-Holstein .....	17 735	575	20	3	39	862	327	6 321	3	23
Niedersachsen .....	34 876	1 195	41	6	295	649	931	12 799	18	75
Nordrhein-Westfalen .....	94 649	3 671	138	434	421	14 382	4 871	29 462	129	757
Hessen .....	25 342	1 068	5	7	67	335	698	10 764	13	15
Württemberg-Baden .....	23 774	551	15	—	422	2 576	741	8 183	1	74
Bayern .....	40 372	1 006	72	10	1 446	1 891	1 222	17 041	—	94
Rheinland-Pfalz .....	19 741	684	27	15	32	424	913	5 722	—	68
Baden .....	7 345	199	5	5	5	57	143	2 018	3	40
Württemberg-Hohenzollern .....	6 307	216	2	3	25	105	235	2 144	2	43
Lindau .....	455	8	—	—	10	—	18	159	—	—
<b>Bundesgebiet .....</b>	<b>270 596</b>	<b>9 174</b>	<b>326</b>	<b>483</b>	<b>2 762</b>	<b>21 282</b>	<b>10 100</b>	<b>94 612</b>	<b>168</b>	<b>1 188</b>
davon: Stadtkreise .....	120 313	3 130	180	422	1 916	14 550	4 705	36 862	143	98
Kreisangehörige Gemeinden über 3 000 Einw. und Ämter ..	98 864	4 204	108	37	648	4 521	2 894	33 114	5	766
Landkreise .....	50 853	1 829	38	24	195	2 183	2 485	24 404	20	323
Bezirksverbände .....	566	11	—	—	4	27	15	233	—	1
<b>1 Öffentliche Sicherheit</b>										
Schleswig-Holstein .....	4 056	29	0	—	—	6	4	599	12 820	4
Niedersachsen .....	7 660	38	2	—	—	33	22	1 156	29 520	2
Nordrhein-Westfalen .....	89 966	406	2	90	56	329	1 795	14 801	26 365	2 203
Hessen .....	30 948	410	2	—	39	55	641	3 521	—	4
Württemberg-Baden .....	33 492	64	—	—	127	413	700	4 267	—	2
Bayern .....	49 217	136	1	—	8	123	942	6 766	—	16
Rheinland-Pfalz .....	6 361	22	0	—	—	12	34	822	266	32
Baden .....	993	2	0	—	—	—	2	110	1 131	0
Württemberg-Hohenzollern .....	853	6	—	—	—	5	1	110	1	1
Lindau .....	187	—	—	—	—	—	3	45	—	—
<b>Bundesgebiet .....</b>	<b>223 733</b>	<b>1 113</b>	<b>7</b>	<b>90</b>	<b>230</b>	<b>977</b>	<b>4 145</b>	<b>32 197</b>	<b>72 504</b>	<b>2 264</b>
davon: Stadtkreise .....	176 388	906	4	89	223	908	3 840	24 840	21 564	2 184
Kreisangehörige Gemeinden über 3 000 Einw. und Ämter ..	36 619	182	3	—	7	68	267	4 348	1 058	42
Landkreise .....	10 725	26	—	1	0	1	37	3 010	49 882	38
Bezirksverbände .....	—	—	—	—	—	—	—	—	—	—
<b>2 Schu-</b>										
Schleswig-Holstein .....	16 331	1 472	89	5	328	3 764	651	9 239	11 013	1 107
Niedersachsen .....	35 507	4 001	319	75	2 495	2 236	3 186	16 408	21 546	3 214
Nordrhein-Westfalen .....	120 071	15 103	504	151	3 608	45 989	10 632	38 799	60 305	2 710
Hessen .....	24 916	2 149	68	23	1 522	1 619	1 486	9 519	4 458	1 091
Württemberg-Baden .....	4 828	2 281	59	—	1 238	4 291	2 160	12 133	30 742	1 991
Bayern .....	33 833	3 415	235	34	2 423	5 604	2 273	17 982	20 943	3 102
Rheinland-Pfalz .....	12 563	1 508	63	25	207	1 740	843	3 925	562	599
Baden .....	1 372	902	25	—	0	107	611	3 002	242	74
Württemberg-Hohenzollern .....	1 431	847	1	1	209	196	365	2 024	6 752	948
Lindau .....	293	83	—	—	49	8	13	96	194	11
<b>Bundesgebiet .....</b>	<b>251 143</b>	<b>31 760</b>	<b>1 363</b>	<b>313</b>	<b>12 079</b>	<b>65 553</b>	<b>22 220</b>	<b>113 128</b>	<b>136 735</b>	<b>14 846</b>
davon: Stadtkreise .....	164 671	12 969	890	33	3 456	44 567	12 743	51 460	63 813	3 711
Kreisangehörige Gemeinden über 3 000 Einw. und Ämter ..	61 745	17 588	442	7	4 266	18 436	7 640	47 908	66 390	3 479
Landkreise .....	22 605	1 073	29	273	4 357	1 916	1 746	12 233	5 693	9 377
Bezirksverbände .....	2 124	129	2	—	—	633	91	1 527	20 860	1 619

Gemeinden über 3000 Einwohner und Gemeindeverbände  
Einnahmearten, Ländern und Einzelplänen  
DM —

Brutto- ausgaben	Erstat- tungen	Zuwei- sungen von Ge- meinden und Ge- meinde- verbänden	Berei- nigte Ausgaben (Berei- nigter Finanz- bedarf)	Zuwei- sungen vom Land	Eigen- ausgaben (Reiner Finanz- bedarf)	Spezielle Deckungsmittel					Zuschuss- bedarf
						Gebühren, Entgelte, Strafen	Zinsen, Rück- flüsse von Darlehen	Entnahmen aus Rücklagen und aus Kapital- vermögen	Übrige Ein- nahmen	Zusammen	
11	12	13	14	15	16	17	18	19	20	21	22
Verwaltung											
25908	611	152	25 145	2494	22 651	1892	1	29	1405	3 327	19 324
50885	537	236	50 112	4760	45 352	3277	16	71	2747	6 111	39 241
148 915	2371	925	145 619	22 991	122 628	6 101	110	117	8 155	14 483	108 145
38 314	762	61	37 491	2623	34 867	1662	5	26	2057	3751	31 116
36 336	427	661	35 247	144	35 104	1964	0	—	1986	3950	31 154
63 155	73	63	63 020	1 649	61 370	4485	11	1040	4016	9 552	51 818
27 625	8	263	27 354	3 243	24 111	958	5	53	2096	3 111	21 000
9 818	43	55	9 720	1 343	8 378	357	16	—	923	1 295	7 083
9 082	61	844	8 177	734	7 442	371	—	2	754	1 127	6 316
651	1	—	651	46	605	52	—	—	44	96	508
410 690	4 894	3 262	402 535	40 027	362 508	21 119	164	1 337	24 182	46 803	315 705
182 319	4 224	101	177 994	22 745	155 249	9 094	110	1 068	11 336	21 607	133 642
145 161	356	1 517	143 288	4 375	138 914	6 653	17	72	8 734	15 475	123 439
82 354	314	1 644	80 395	12 903	67 492	5 371	38	198	4 014	9 621	57 871
857	—	—	857	4	853	1	—	—	99	100	753
und Ordnung											
17 519	9	5	17 505	9 899	7 605	1 839	—	—	89	1 928	5 678
38 433	11	2	38 420	1 118	37 302	5 542	—	—	143	5 685	31 617
136 012	380	2932	132 700	35 154	97 546	9 765	1	0	1 362	11 129	86 416
35 622	62	119	35 441	14 218	21 223	2 657	0	—	342	3 000	18 223
39 067	38	0	39 029	14 593	24 435	3 075	—	—	897	3 972	20 463
57 212	19	13	57 181	23 004	34 177	10 067	0	9	1 887	11 964	22 213
9 946	—	35	9 911	1 225	8 686	1 478	—	—	80	1 558	7 128
2 238	—	0	2 238	0	2 238	141	—	—	17	158	2 081
976	—	—	976	0	976	124	—	—	7	131	845
234	—	—	234	66	168	72	—	—	7	79	89
337 260	518	3 107	333 635	99 277	234 357	34 760	2	9	4 832	39 603	194 754
230 946	504	3 025	227 417	83 767	143 649	20 335	0	3	4 126	24 464	119 185
42 595	14	63	42 518	8 593	33 924	3 062	0	6	481	3 550	30 375
63 719	0	19	63 700	6 917	56 783	11 363	1	—	225	11 589	45 195
len											
43 998	47	1 265	42 687	13 134	29 553	520	2	19	1 558	2 099	27 454
88 988	273	2 889	85 826	3 411	82 415	12 333	12	225	2 434	15 004	67 410
297 871	898	2 498	294 474	55 896	238 579	35 792	30	297	6 838	42 957	195 621
46 849	288	757	45 805	8 437	37 368	987	9	84	1 401	2 481	34 887
59 723	55	2 081	57 588	3 866	53 722	6 527	3	30	1 364	7 923	45 799
89 844	137	1 905	87 802	10 724	77 079	4 888	9	263	2 875	8 034	69 045
22 035	3	680	21 351	1 764	19 587	3 563	13	23	608	4 207	15 381
6 334	1	71	6 262	16	6 247	2 703	0	3	451	3 158	3 089
12 773	19	1 226	11 528	415	11 113	1 481	0	—	449	1 930	9 183
746	—	20	726	171	555	63	0	2	36	102	454
669 161	1 721	13 391	654 048	97 832	556 217	68 856	78	946	18 015	87 895	468 321
354 973	1 331	2 847	350 794	60 712	290 083	39 441	14	68	7 750	47 274	242 809
227 901	139	7 998	219 764	29 561	190 203	26 679	32	236	7 784	34 731	155 472
59 301	7	2 515	56 779	7 256	49 523	2 411	30	498	1 372	4 311	45 212
26 986	243	31	26 712	303	26 408	325	2	144	1 109	1 580	24 828

noch: L. Ordentliche und außerordentliche Rechnung der  
noch: 91. Ordentliche Rechnung nach Ausgabe-/  
— 1000

Land/Art der Gebietskörperschaften	Ausgaben								Zuweisungen an	
	Persönliche Ausgaben	Unterhaltung und Instandsetzung von unbeweglichem Vermögen	Zinsen, Tilgung	Gewährung von Darlehen	Zuführungen an Rücklagen und an Kapitalvermögen	Neu- und Wiederaufbau, Erweiterungs- und Umbauten, grosse Instandsetzungen	Erwerb von Grundvermögen, Neuanschaffung von beweglichem Vermögen	Übrige Ausgaben	Land	Gemeinden und Gemeindeverbände
	I	2	3	4	5	6	7	8	9	10
<b>3 Kul-</b>										
Schleswig-Holstein	4 774	119	1	—	10	170	126	2 325	32	23
Niedersachsen	6 864	250	19	13	4	569	649	4 301	635	11
Nordrhein-Westfalen	33 983	963	168	104	266	7 602	2 454	22 404	53	52
Hessen	6 275	658	46	40	1 845	249	656	6 999	1 004	36
Württemberg-Baden	5 687	316	3	3	129	132	551	3 389	2 143	16
Bayern	10 807	506	18	17	126	966	888	6 416	677	85
Rheinland-Pfalz	3 483	210	15	10	2	90	251	1 952	—	166
Baden	2 057	103	44	—	6	16	101	1 314	985	22
Württemberg-Hohenzollern	207	71	—	—	7	18	86	789	4	11
Lindau	34	3	—	100	—	4	5	44	—	—
<b>Bundesgebiet</b>	<b>74 171</b>	<b>3 200</b>	<b>315</b>	<b>287</b>	<b>2 394</b>	<b>9 816</b>	<b>5 766</b>	<b>49 934</b>	<b>5 532</b>	<b>423</b>
davon: Stadtkreise	70 986	2 395	299	217	2 237	9 174	4 753	41 227	5 392	54
Kreisangehörige Gemeinden über 3 000 Einw. und Ämter	2 144	740	15	65	140	563	765	6 467	8	33
Landkreise	497	46	1	5	13	52	36	1 936	23	150
Bezirksverbände	545	19	—	—	5	27	212	304	109	185
<b>4 Fürsorge und</b>										
Schleswig-Holstein	10 168	1 971	6	25	50	963	241	8 272	1 997	5 058
Niedersachsen	20 272	1 880	95	120	84	3 488	761	185 104	1 815	13 375
Nordrhein-Westfalen	47 942	2 369	485	326	303	5 763	1 345	337 275	30 240	45 305
Hessen	15 579	863	31	405	548	364	368	111 786	315	11 800
Württemberg-Baden	14 443	802	6	—	370	1 040	381	95 604	0	5 977
Bayern	28 110	1 073	65	181	408	1 650	1 108	271 130	28 046	9 551
Rheinland-Pfalz	7 000	104	2	—	13	31	118	55 554	1 652	7 272
Baden	3 537	201	0	2	10	47	123	26 000	60	2 422
Württemberg-Hohenzollern	2 721	412	0	34	12	121	140	20 020	200	1 953
Lindau	84	2	0	80	13	6	4	1 273	—	36
<b>Bundesgebiet</b>	<b>149 855</b>	<b>9 678</b>	<b>690</b>	<b>1 174</b>	<b>1 813</b>	<b>13 473</b>	<b>4 588</b>	<b>118 647</b>	<b>64 326</b>	<b>102 748</b>
davon: Stadtkreise	84 296	5 083	552	400	553	8 403	2 701	423 159	25 084	10 338
Kreisangehörige Gemeinden über 3 000 Einw. und Ämter	24 599	2 400	77	115	419	1 987	553	160 189	8 146	24 822
Landkreise	38 450	1 957	52	321	368	2 935	1 236	549 418	30 971	54 703
Bezirksverbände	2 510	237	10	338	473	147	97	53 701	125	12 884
<b>5 Gesundheits-</b>										
Schleswig-Holstein	18 801	1 189	288	8	192	1 407	1 148	21 938	9	125
Niedersachsen	31 224	2 400	343	75	1 398	1 435	3 445	47 053	1 297	764
Nordrhein-Westfalen	60 992	4 281	426	97	1 136	13 037	5 514	59 282	49	691
Hessen	29 883	2 270	141	28	1 314	1 277	1 954	33 217	21	629
Württemberg-Baden	23 493	1 601	238	51	1 210	4 825	2 892	27 929	85	95
Bayern	40 297	3 811	368	127	2 171	5 075	3 404	56 443	2 090	209
Rheinland-Pfalz	9 028	996	69	13	142	698	978	11 290	29	55
Baden	3 574	393	30	—	8	190	533	5 921	0	14
Württemberg-Hohenzollern	3 967	561	54	6	247	427	528	7 069	14	84
Lindau	216	29	0	—	—	185	51	339	13	1
<b>Bundesgebiet</b>	<b>221 475</b>	<b>17 531</b>	<b>1 958</b>	<b>406</b>	<b>7 818</b>	<b>28 556</b>	<b>20 448</b>	<b>270 481</b>	<b>3 609</b>	<b>2 667</b>
davon: Stadtkreise	131 004	7 453	772	144	2 301	18 650	10 913	133 715	721	160
Kreisangehörige Gemeinden über 3 000 Einw. und Ämter	27 089	4 598	364	122	2 167	4 644	3 629	45 987	28	308
Landkreise	44 371	3 707	755	129	2 708	3 908	5 123	70 978	28 48	20 29
Bezirksverbände	19 011	1 773	68	11	642	1 354	783	19 800	12	171

**Gemeinden über 3000 Einwohner und Gemeindeverbände**  
**Einnahmearten, Ländern und Einzelplänen**  
**DM —**

Brutto- ausgaben	Erstat- tungen	Zuwei- sungen von Ge- meinden und Ge- meinde- verbänden	Berein- igte Ausgaben (Berein- igter Finanz- bedarf)	Zuwei- sungen vom Land	Eigen- ausgaben (Reiner Finanz- bedarf)	Spezielle Deckungsmittel					Zuschuss- bedarf
						Gebühren, Entgelte,	Zinsen, Rück- flüsse von Darlehen	Entnahmen aus Rücklagen und aus Kapital- vermögen	Übrige Ein- nahmen	Zusammen	
11	12	13	14	15	16	17	18	19	20	21	22

tur

7 581	495	49	7 037	1 195	5 842	1 756	1	—	106	1 864	3 979
13 313	341	12	12 960	231	12 729	1 800	1	0	298	2 099	10 630
68 050	2 915	57	65 078	8 083	56 995	10 723	3	68	2 639	13 433	43 562
17 807	107	15	17 686	70	17 616	1 957	1	—	589	2 547	15 069
12 369	3	12	12 355	498	11 856	2 027	0	24	412	2 464	9 392
20 505	3	100	20 402	1 709	18 692	4 183	0	23	1 426	5 631	13 061
6 180	38	2	6 140	362	5 778	803	1	0	468	1 272	4 506
4 648	—	6	4 641	59	4 582	839	0	—	134	973	3 610
1 194	2	7	1 185	9	1 176	107	—	2	137	246	930
190	—	—	190	129	61	16	—	—	10	27	34
<b>151 838</b>	<b>3 905</b>	<b>260</b>	<b>147 674</b>	<b>12 346</b>	<b>135 327</b>	<b>24 212</b>	<b>7</b>	<b>116</b>	<b>6 219</b>	<b>30 554</b>	<b>104 774</b>
136 735	3 903	104	132 728	11 772	120 956	22 648	5	71	5 279	28 003	92 953
10 940	2	111	10 827	457	10 370	1 463	2	45	814	2 323	8 047
2 758	—	41	2 718	113	2 605	87	0	0	122	209	2 396
1 405	—	4	1 401	5	1 396	14	—	—	4	19	1 378

Jugendhilfe 1)

103 201	1 449	8 806	92 946	46 039	46 906	1 792	31	14	15 205	17 042	29 865
226 994	4 708	14 695	207 590	102 941	104 650	4 301	72	22	35 116	39 511	65 139
471 351	8 994	37 365	424 992	142 047	282 946	6 639	166	39	78 879	85 723	197 223
142 058	1 870	14 812	125 376	46 186	79 190	4 320	158	84	20 902	25 464	53 726
118 624	1 124	4 593	112 907	47 877	65 029	3 223	8	—	21 702	24 933	40 097
341 323	6 569	12 413	322 342	154 853	167 489	10 849	52	1	40 613	51 515	115 973
71 747	66	9 555	62 126	13 061	49 065	786	3	33	12 644	13 466	35 599
32 402	—	3 591	28 811	9 372	19 439	914	1	—	6 143	7 057	12 382
25 613	138	2 150	23 325	7 541	15 784	938	10	0	6 721	7 669	8 115
1 499	—	300	1 199	466	733	12	—	—	193	204	529
<b>1 534 812</b>	<b>24 918</b>	<b>108 280</b>	<b>1 401 614</b>	<b>570 383</b>	<b>831 231</b>	<b>33 773</b>	<b>500</b>	<b>193</b>	<b>238 118</b>	<b>272 584</b>	<b>558 648</b>
560 570	17 713	12 917	529 940	134 237	395 703	14 428	203	11	94 385	109 026	286 677
223 307	775	33 061	189 471	70 972	118 499	6 109	62	31	37 966	44 167	74 332
680 412	5 367	55 374	619 671	343 256	276 416	120 18	93	68	95 892	108 070	168 345
70 522	1 063	6 928	62 532	21 918	40 614	1 219	141	83	9 876	11 320	29 294

und Jugendpflege

45 104	1 411	196	43 497	1 163	42 333	26 238	3	10	5 295	31 546	10 787
89 435	2 200	1 377	85 857	2 035	83 822	58 199	3	42	4 562	62 805	21 017
145 505	4 506	878	140 122	14 681	125 441	56 068	51	107	10 901	67 127	58 314
70 735	4 971	845	64 919	156	64 763	39 036	5	19	6 113	45 174	19 589
624 20	1 090	115	61 215	397	60 818	37 698	4	78	4 370	42 151	18 667
113 995	16 631	57	97 307	2 198	95 109	66 555	27	93	9 279	75 954	19 155
23 298	682	284	22 332	304	22 027	12 809	174	2	3 575	16 560	5 467
10 664	5	33	10 626	34	10 592	6 673	0	—	2 156	8 829	1 763
12 959	125	129	12 705	53	12 652	8 442	3	—	1 515	9 960	2 692
834	3	—	832	220	612	447	1	—	23	470	141
<b>574 948</b>	<b>31 624</b>	<b>3 914</b>	<b>539 410</b>	<b>21 242</b>	<b>518 168</b>	<b>312 165</b>	<b>270</b>	<b>352</b>	<b>47 788</b>	<b>360 576</b>	<b>157 592</b>
305 832	12 533	1 537	291 762	13 655	278 107	158 356	210	89	23 068	181 723	96 384
88 935	427	740	87 768	2 063	85 705	59 123	29	105	5 909	65 166	20 539
136 555	2 821	1 137	132 598	5 364	127 233	76 675	21	150	13 363	90 210	37 023
43 626	15 843	500	27 283	161	27 123	18 010	9	8	5 449	23 476	3 646

noch: L. Ordentliche und außerordentliche Rechnung der  
noch: 91. Ordentliche Rechnung nach Ausgabe-/  
— 1000

Land/Art der Gebietskörperschaften	Ausgaben								Zuweisungen an	
	Persönliche Ausgaben	Unterhaltung und Instandsetzung von unbeweglichem Vermögen	Zinsen, Tilgung	Gewährung von Darlehen	Zuführungen an Rücklagen und an Kapitalvermögen	Neu- und Wiederaufbau, Erweiterungs- und Umbauten, grosse Instandsetzungen	Erwerb von Grundvermögen, Neuanschaffung von beweglichem Vermögen	Übrige Ausgaben	Land	Gemeinden und Gemeindeverbände
	1	2	3	4	5	6	7	8	9	10
<b>6 Bau- und</b>										
Schleswig-Holstein .....	11 831	3 756	284	434	337	4 460	193	3 408	71	23
Niedersachsen .....	29 028	12 474	548	7 523	4 420	11 008	1 009	19 623	405	763
Nordrhein-Westfalen .....	102 249	44 350	2 992	8 488	5 980	88 946	6 340	40 402	262	1 226
Hessen .....	25 464	16 309	286	7 587	3 707	16 384	721	13 228	527	1 137
Württemberg-Baden .....	28 215	11 695	407	1 727	2 416	12 864	1 435	20 034	203	241
Bayern .....	46 681	15 773	850	4 732	5 667	17 379	2 435	28 743	9 503	955
Rheinland-Pfalz .....	15 504	8 597	585	1 378	1 255	4 947	429	4 997	201	203
Baden .....	6 404	3 645	262	341	379	1 037	166	2 855	128	104
Württemberg-Hohenzollern .....	6 849	3 902	104	250	226	1 762	474	3 504	39	67
Lindau .....	342	51	2	45	16	228	46	62	48	—
<b>Bundesgebiet .....</b>	<b>272 567</b>	<b>120 533</b>	<b>6 320</b>	<b>32 504</b>	<b>24 404</b>	<b>159 015</b>	<b>13 248</b>	<b>136 837</b>	<b>11 386</b>	<b>4 721</b>
davon: Stadtkreise .....	143 842	35 837	3 964	12 235	10 608	90 326	6 969	76 577	65	176
Kreisangehörige Gemeinden über 3000 Einw. und Ämter .....	70 137	39 127	1 752	10 707	9 051	41 018	4 822	41 036	198	267
Landkreise .....	53 920	39 959	542	9 407	4 594	21 311	899	17 207	1 666	4 193
Bezirksverbände .....	4 668	5 631	63	155	151	6 359	557	2 036	9 457	84
<b>7 Öffentliche Einrichtungen,</b>										
Schleswig-Holstein .....	17 668	856	416	5	195	1 834	703	6 620	2	6
Niedersachsen .....	44 087	3 037	415	86	1 335	3 185	2 546	20 955	36	2 389
Nordrhein-Westfalen .....	147 194	12 565	2 099	193	5 072	32 802	9 296	65 733	3	727
Hessen .....	32 545	3 693	203	69	4 355	3 020	2 030	18 599	1	204
Württemberg-Baden .....	34 090	2 594	128	310	2 703	7 406	2 935	20 857	22	2 798
Bayern .....	56 536	4 728	887	732	2 160	10 117	3 942	30 318	62	706
Rheinland-Pfalz .....	20 296	2 032	160	43	420	1 860	1 581	10 960	2	1 431
Baden .....	9 106	1 023	52	8	224	413	718	5 961	1	125
Württemberg-Hohenzollern .....	5 447	619	27	31	221	1 010	568	4 368	8	343
Lindau .....	288	14	15	—	—	76	102	211	—	—
<b>Bundesgebiet .....</b>	<b>367 253</b>	<b>31 161</b>	<b>4 400</b>	<b>1 476</b>	<b>16 684</b>	<b>61 722</b>	<b>24 420</b>	<b>184 583</b>	<b>138</b>	<b>8 728</b>
davon: Stadtkreise .....	253 159	18 385	3 722	1 195	12 600	42 505	14 116	114 682	10	407
Kreisangehörige Gemeinden über 3000 Einw. und Ämter .....	70 613	12 514	580	165	3 834	18 916	8 952	52 176	39	535
Landkreise .....	41 204	243	67	113	231	287	1 280	15 371	47	7 541
Bezirksverbände .....	2 279	20	31	4	19	14	72	2 353	41	246
<b>Finanz- und Steuerverwaltung,</b>										
Schleswig-Holstein .....	5 845	16	442	—	57	1	24	757	11	2
Niedersachsen .....	12 782	107	643	4	175	39	111	1 800	8	15
Nordrhein-Westfalen .....	46 475	250	2 996	30	314	515	837	6 517	—	179
Hessen .....	12 563	70	788	5	7	30	200	1 658	1	10
Württemberg-Baden .....	10 733	46	282	—	321	1	493	1 729	—	0
Bayern .....	17 344	26	1 223	—	27	155	397	2 759	1	3
Rheinland-Pfalz .....	9 995	31	700	—	36	18	198	1 441	—	72
Baden .....	3 216	10	702	0	28	—	51	548	—	30
Württemberg-Hohenzollern .....	2 675	103	62	—	41	1	46	342	—	8
Lindau .....	152	—	5	—	—	—	1	9	—	0
<b>Bundesgebiet .....</b>	<b>121 780</b>	<b>659</b>	<b>7 844</b>	<b>40</b>	<b>1 007</b>	<b>761</b>	<b>2 360</b>	<b>17 560</b>	<b>21</b>	<b>319</b>
davon: Stadtkreise .....	58 850	210	5 222	5	852	687	1 684	8 046	9	1
Kreisangehörige Gemeinden über 3000 Einw. und Ämter .....	49 161	356	1 692	27	144	44	456	6 726	0	256
Landkreise .....	13 060	77	810	2	11	3	214	2 589	12	63
Bezirksverbände .....	708	16	119	5	—	27	6	199	—	—

# Gemeinden über 3000 Einwohner und Gemeindeverbände

## Einnahmearten, Ländern und Einzelplänen

DM —

Brutto- ausgaben	Erstat- tungen	Zuwei- sungen von Ge- meinden und Ge- meinde- verbänden	Berei- nigte Ausgaben (Berei- nigter Finanz- bedarf)	Zuwei- sungen vom Land	Eigen- ausgaben (Reiner Finanz- bedarf)	Spezielle Deckungsmittel					Zuschuss- bedarf
						Gebühren, Entgelte, Strafen	Zinsen, Rück- flüsse von Darlehen	Einnahmen aus Rücklagen und aus Kapital- vermögen	Übrige Ein- nahmen	Zusammen	
11	12	13	14	15	16	17	18	19	20	21	22

### Wohnungswesen

24 797	297	46	24 455	4 731	19 724	1 540	74	0	1 637	3 252	16 472
86 802	1 188	291	85 322	8 120	77 202	13 439	355	230	4 445	18 469	58 733
301 236	7 219	793	293 223	79 242	213 981	17 609	846	597	10 984	30 036	183 945
85 350	910	1 309	83 131	14 095	69 036	3 164	419	421	2 653	6 658	62 377
79 237	2 599	273	76 365	6 929	69 435	4 517	73	106	4 672	9 368	60 067
132 719	2 591	134	129 994	18 895	111 099	10 238	665	2 479	6 405	19 786	91 313
38 097	599	218	37 280	3 389	33 891	1 794	257	220	1 086	3 357	30 534
15 322	198	100	15 024	226	14 798	473	184	39	738	1 434	13 364
17 176	154	40	16 983	2055	14 928	513	38	2	1 105	1 658	13 270
839	4	—	835	194	640	84	—	—	78	162	478
<b>781 574</b>	<b>15 760</b>	<b>3 204</b>	<b>762 610</b>	<b>137 877</b>	<b>624 734</b>	<b>53 371</b>	<b>2 911</b>	<b>4 095</b>	<b>33 803</b>	<b>94 181</b>	<b>530 553</b>
380 599	14 274	155	366 170	69 192	296 978	32 085	909	2 379	18 629	54 002	242 976
218 117	1 465	849	215 803	20 253	195 549	7 463	1 297	917	11 851	21 527	174 022
153 698	21	1 099	152 578	37 554	115 025	13 799	651	629	2 903	17 982	97 043
29 161	0	1 102	28 059	10 878	17 181	25	55	170	420	670	16 511

### Wirtschaftsförderung

28 304	647	99	27 559	1 282	26 277	7 612	14	6	6 026	13 658	12 619
78 072	3 089	1 318	73 665	14 868	58 797	22 125	15	18	13 618	35 777	23 020
275 683	12 596	991	262 096	38 020	224 076	74 728	304	357	42 947	118 336	105 740
64 718	2 582	157	61 979	407	61 572	26 090	46	55	5 827	32 019	29 553
73 842	1 948	1 601	70 293	748	69 545	23 138	44	218	6 894	30 295	39 251
110 187	4 250	299	105 639	3 048	102 591	45 458	945	179	8 738	55 320	47 271
38 783	902	350	37 530	7 289	30 241	12 432	34	131	4 207	16 804	13 437
17 631	495	88	17 048	121	16 926	5 031	1	21	1 668	6 721	10 205
12 641	276	172	12 194	2 479	9 715	3 339	1	5	1 656	5 002	4 713
705	1	12	693	36	657	171	1	—	78	250	407
<b>700 568</b>	<b>26 786</b>	<b>5 087</b>	<b>668 604</b>	<b>68 298</b>	<b>600 306</b>	<b>220 125</b>	<b>1 407</b>	<b>991</b>	<b>91 658</b>	<b>314 180</b>	<b>286 216</b>
460 781	24 229	202	436 349	33 368	402 981	169 023	1 214	589	55 436	226 262	176 719
168 324	2 319	4 012	161 993	13 239	148 754	45 781	95	268	20 897	67 041	81 713
66 384	238	867	65 280	21 688	43 592	3 752	91	91	15 145	19 079	24 512
5 079	—	6	5 073	3	5 070	1 569	6	42	180	1 798	3 272

### nicht aufteilbarer Schuldendienst

7 154	64	1	7 089	59	7 030	510	124	—	179	813	6 217
15 684	108	9	15 568	13	15 555	1 156	385	—	607	2 149	13 406
58 115	1 077	256	56 783	1 375	55 407	3 760	2 233	60	1 180	7 233	48 174
15 333	35	14	15 284	35	15 249	1 024	833	—	442	2 299	12 950
13 605	—	0	13 605	9	13 596	637	1 121	4	476	2 239	11 357
21 935	—	110	21 825	44	21 781	1 132	1 556	9	465	3 163	18 618
12 491	—	196	12 295	406	11 889	733	250	1	302	1 286	10 603
4 585	8	0	4 576	0	4 576	501	96	—	294	891	3 685
3 279	58	—	3 221	1	3 221	127	98	1	61	286	2 935
168	—	—	168	—	168	9	39	—	3	50	118
<b>152 350</b>	<b>1 349</b>	<b>586</b>	<b>150 414</b>	<b>1 942</b>	<b>148 472</b>	<b>9 589</b>	<b>6 736</b>	<b>75</b>	<b>4 080</b>	<b>20 409</b>	<b>128 063</b>
75 566	1 045	0	74 521	1 245	73 276	4 197	3 904	16	1 393	9 509	63 766
58 862	226	459	58 177	423	57 754	4 272	1 823	59	1 965	8 120	49 634
16 842	78	128	16 636	274	16 363	770	953	—	577	2 300	14 063
1 080	—	—	1 080	—	1 080	351	55	—	74	479	601

noch: L. Ordentliche und außerordentliche Rechnung der  
noch: 91. Ordentliche Rechnung nach Ausgabe-/  
— 1000

Land/Art der Gebietskörperschaften	Ausgaben							Zuweisungen an		
	Persönliche Ausgaben	Unterhaltung und Instandsetzung von unbeweglichem Vermögen	Zinsen, Tilgung	Gewährung von Darlehen	Zuführungen an Rücklagen und an Kapitalvermögen	Neu- und Wiederaufbau, Erweiterungs- und Umbauten, grosse Instandsetzungen	Erwerb von Grundvermögen, Neuanschaffung von beweglichem Vermögen	Übrige Ausgaben	Land	Gemeinden und Gemeindeverbände
	1	2	3	4	5	6	7	8	9	10

Ausgaben und Einnahmen der

Schleswig-Holstein .....	107 209	9 982	1 546	479	1 209	13 468	3 416	133 930	25 957	6 371
Niedersachsen .....	222 300	25 382	2 425	7 904	10 206	22 643	12 659	309 200	55 280	20 608
Nordrhein-Westfalen .....	743 521	83 959	9 810	9 913	17 156	209 364	43 084	614 674	117 406	53 850
Hessen .....	203 515	27 490	1 568	8 164	13 403	23 335	8 754	209 291	6 342	14 926
Württemberg-Baden .....	178 755	19 951	1 138	2 090	8 936	33 548	12 288	194 126	33 196	11 194
Bayern .....	323 197	30 474	3 720	5 834	14 437	42 961	16 610	437 598	61 325	14 721
Rheinland-Pfalz .....	103 972	14 183	1 621	1 484	2 107	9 819	5 345	96 663	5 110	9 899
Baden .....	37 603	6 477	1 120	356	660	18 68	2 447	47 728	2 550	2 832
Württemberg-Hohenzollern .....	30 455	6 738	251	324	989	3 644	2 445	40 370	7 020	3 457
Lindau .....	2 049	191	22	225	89	506	244	2 239	254	48
<b>Bundesgebiet .....</b>	<b>1 952 576</b>	<b>224 829</b>	<b>23 222</b>	<b>36 772</b>	<b>69 192</b>	<b>361 155</b>	<b>107 293</b>	<b>2 085 820</b>	<b>314 439</b>	<b>137 904</b>
davon: Stadtkreise .....	1 203 509	86 367	15 604	14 741	34 745	229 770	62 426	910 569	116 801	13 789
Kreisangehörige Gemeinden über 3000 Einw. und Ämter .....	440 970	81 709	5 032	11 245	20 677	90 200	29 977	397 950	75 873	30 508
Landkreise .....	275 685	48 917	2 293	10 274	12 475	32 597	13 057	697 147	91 161	78 417
Bezirksverbände .....	32 411	7 836	293	512	1 295	8 588	1 834	80 153	30 604	15 190

Den Kämmererverwaltungen zuzurechnende

Schleswig-Holstein .....	—	—	103	650	135	1 154	237	—	—	3
Niedersachsen .....	—	—	543	789	1 257	749	1 321	—	8	7
Nordrhein-Westfalen .....	—	—	714	2 282	1 414	19 232	5 635	—	—	—
Hessen .....	—	—	226	377	1 225	2 357	877	—	2	8
Württemberg-Baden .....	—	—	14	20	10 203	1 587	1 354	—	8	0
Bayern .....	—	—	0	170	3 645	2 483	1 395	—	0	—
Rheinland-Pfalz .....	—	—	6	140	197	1 509	741	—	—	0
Baden .....	—	—	1	10	1 053	243	219	—	—	1
Württemberg-Hohenzollern .....	—	—	—	51	290	407	294	—	0	0
Lindau .....	—	—	—	10	—	56	1	—	—	—
<b>Bundesgebiet .....</b>	<b>—</b>	<b>—</b>	<b>1 607</b>	<b>4 498</b>	<b>19 419</b>	<b>29 777</b>	<b>12 074</b>	<b>—</b>	<b>19</b>	<b>19</b>
davon: Stadtkreise .....	—	—	1 234	1 748	10 093	19 362	4 653	—	0	1
Kreisangehörige Gemeinden über 3000 Einw. und Ämter .....	—	—	167	1 909	7 413	7 228	6 723	—	16	16
Landkreise .....	—	—	206	737	1 913	2 565	697	—	3	3
Bezirksverbände .....	—	—	—	105	—	622	2	—	—	—

Gesamtsumme der

Schleswig-Holstein .....	107 209	9 982	1 649	1 129	1 344	14 621	3 653	133 930	25 957	6 373
Niedersachsen .....	222 300	25 382	2 968	8 692	11 463	23 392	13 980	309 200	55 288	20 615
Nordrhein-Westfalen .....	743 521	83 959	10 524	12 195	18 570	228 597	48 719	614 674	117 406	53 850
Hessen .....	203 515	27 490	1 795	8 541	14 628	25 692	9 631	209 291	6 344	14 934
Württemberg-Baden .....	178 755	19 951	1 153	2 110	19 139	35 135	13 642	194 126	33 204	11 194
Bayern .....	323 197	30 474	3 720	6 004	18 082	45 444	18 005	437 598	61 325	14 721
Rheinland-Pfalz .....	103 972	14 183	1 627	1 624	2 304	11 328	6 086	96 663	5 110	9 899
Baden .....	37 603	6 477	1 120	366	1 714	2 111	2 666	47 728	2 550	2 833
Württemberg-Hohenzollern .....	30 455	6 738	251	375	1 279	4 051	2 738	40 370	7 020	3 457
Lindau .....	2 049	191	22	235	89	562	245	2 239	254	48
<b>Bundesgebiet .....</b>	<b>1 952 576</b>	<b>224 829</b>	<b>24 829</b>	<b>41 270</b>	<b>88 611</b>	<b>390 932</b>	<b>119 367</b>	<b>2 085 820</b>	<b>314 438</b>	<b>137 923</b>
davon: Stadtkreise .....	1 203 509	86 367	16 838	16 489	44 838	249 132	67 078	910 569	116 801	13 790
Kreisangehörige Gemeinden über 3000 Einw. und Ämter .....	440 970	81 709	5 199	13 154	28 090	97 428	36 700	397 950	75 889	30 524
Landkreise .....	275 685	48 917	2 499	11 011	14 388	35 162	13 754	697 147	91 164	78 420
Bezirksverbände .....	32 411	7 836	293	617	1 295	9 210	1 835	80 153	30 604	15 190

Gemeinden über 3000 Einwohner und Gemeindeverbände  
Einnahmearten, Ländern und Einzelplänen  
DM —

Brutto- ausgaben	Erstat- tungen	Zuwei- sungen von Ge- meinden und Ge- meinde- verbänden	Berei- nigte Ausgaben (Berei- nigter Finanz- bedarf)	Zuwei- sungen vom Land	Eigen- ausgaben (Reiner Finanz- bedarf)	Spezielle Deckungsmittel					Zuschuss- bedarf
						Gebühren, Entgelte, Strafen	Zinsen, Rück- flüsse von Darlehen	Entnahmen aus Rücklagen und aus Kapital- vermögen	Übrige Ein- nahmen	Zusammen	
11	12	13	14	15	16	17	18	19	20	21	22

Kämmereiverwaltungen zusammen

303 567	5 030	10 619	287 918	79 997	207 921	43 699	250	78	31 501	75 528	132 393
688 606	12 456	20 830	655 319	137 497	517 823	122 173	859	608	63 969	187 609	330 214
1902 739	40 956	46 695	1 815 087	397 490	1 417 597	221 185	3 744	1 641	163 887	390 457	1 027 140
516 787	11 588	18 088	487 111	86 227	400 884	80 897	1 477	691	40 327	123 392	277 492
495 222	7 283	9 337	478 603	75 062	403 541	82 807	1 254	461	42 773	127 295	276 245
950 877	30 273	15 094	905 510	216 123	689 387	157 854	3 266	4 096	75 704	240 920	448 467
250 202	2 299	11 583	236 320	31 044	205 276	35 354	737	462	25 066	61 620	143 656
103 642	751	3 945	98 946	11 170	87 776	17 631	298	63	12 523	30 515	57 261
95 692	831	4 568	90 293	13 287	77 006	15 441	150	12	12 405	28 008	48 999
5 867	8	332	5 527	1 327	4 199	926	41	2	472	1 441	2 758
<b>5 313 202</b>	<b>111 475</b>	<b>141 092</b>	<b>5 060 635</b>	<b>1 049 224</b>	<b>4 011 411</b>	<b>777 969</b>	<b>12 075</b>	<b>8 115</b>	<b>468 625</b>	<b>1 266 785</b>	<b>2 744 626</b>
2 688 322	79 757	20 889	2 587 675	430 693	2 156 983	469 607	6 569	4 293	221 401	701 870	1 455 112
1 184 141	5 723	48 810	1 129 608	149 936	979 672	160 604	3 359	1 739	96 400	262 101	717 571
1 262 023	8 846	62 822	1 190 355	435 324	755 031	126 244	1 879	1 635	133 612	263 371	491 660
- 178 717	17 149	8 571	152 997	33 271	119 726	21 514	268	448	17 212	39 443	80 283

Ausgaben und Einnahmen des Erwerbsvermögens

2 282	—	—	2 282	818	1 464	—	175	70	—	246	1 218
4 674	—	1	4 673	92	4 581	—	757	324	—	1 081	3 500
29 277	—	19	29 258	13 397	15 861	—	6 358	1 580	—	7 937	7 924
5 073	—	2	5 072	0	5 071	—	1 484	167	—	1 652	3 420
13 186	—	3	13 183	56	13 127	—	128	369	—	497	12 630
7 693	—	—	7 693	1 822	5 871	—	70	62	—	131	5 739
2 592	—	—	2 592	147	2 445	—	54	70	—	125	2 321
1 527	—	3	1 523	2	1 522	—	40	305	—	345	1 177
1 043	—	13	1 030	13	1 017	—	182	125	—	307	711
67	—	16	52	13	39	—	1	—	—	1	37
<b>67 414</b>	<b>—</b>	<b>56</b>	<b>67 358</b>	<b>16 360</b>	<b>50 998</b>	<b>—</b>	<b>9 250</b>	<b>3 072</b>	<b>—</b>	<b>12 322</b>	<b>38 676</b>
37 089	—	22	37 068	12 552	24 516	—	5 252	869	—	6 121	18 395
23 472	—	33	23 439	2 702	20 737	—	1 936	1 633	—	3 569	17 169
6 124	—	2	6 122	1 106	5 016	—	2 025	570	—	2 594	2 422
729	—	—	729	—	729	—	38	—	—	38	691

Ausgaben und Einnahmen

305 849	5 030	10 619	290 200	80 815	209 385	43 699	425	149	31 501	75 774	133 611
693 280	12 456	20 831	659 992	137 589	522 404	122 173	1 616	932	63 969	188 690	333 713
1 932 016	40 956	46 714	1 844 346	410 887	1 433 459	221 185	10 102	3 221	163 887	398 394	1 035 065
521 861	11 588	18 090	492 183	86 227	405 956	80 897	2 961	858	40 327	125 044	280 912
508 409	7 283	9 340	491 786	75 118	416 668	82 807	1 382	830	42 773	127 793	288 875
958 570	30 273	15 094	913 203	217 945	695 258	157 854	3 335	4 158	75 704	241 051	454 207
252 794	2 299	11 583	238 912	31 191	207 721	35 354	791	533	25 066	61 745	145 976
105 169	751	3 949	100 469	11 172	89 298	17 631	339	368	12 523	30 860	58 438
96 735	831	4 581	91 323	13 299	78 024	15 441	332	136	12 405	28 314	49 709
5 934	8	348	5 578	1 340	4 238	926	42	2	472	1 442	2 796
<b>5 380 616</b>	<b>111 475</b>	<b>141 148</b>	<b>5 127 993</b>	<b>1 065 584</b>	<b>4 062 409</b>	<b>777 969</b>	<b>21 325</b>	<b>11 187</b>	<b>468 625</b>	<b>1 279 107</b>	<b>2 783 302</b>
2 725 411	79 757	20 911	2 624 743	443 245	2 181 498	469 607	11 821	5 163	221 401	707 991	1 473 507
1 207 613	5 723	48 843	1 153 047	152 638	1 000 409	160 604	5 295	3 371	96 400	265 670	734 739
1 268 146	8 846	62 823	1 196 477	436 430	760 047	126 244	3 904	2 205	133 612	265 965	494 082
179 445	17 149	8 571	153 725	33 271	120 454	21 514	306	448	17 212	39 480	80 974

noch: L. Ordentliche und außerordentliche Rechnung der  
**92. Außerordentliche Rechnung nach Ausgabe-/**  
— 1000

Land/Art der Gebietskörperschaften	Ausgaben						Zuweisungen an		Ausgaben zusammen
	Tilgung	Gewäh- rung von Darlehen	Zufüh- rungen an Rück- lagen und an Kapital- vermögen	Neu- und Wieder- aufbau, Erwei- terungs- und Um- bauten, grosse Instand- setzungen	Erwerb von Grund- vermögen, Neuan- schaffung von beweg- lichem Vermögen	Übrige Aus- gaben	Land	Ge- meinden und Ge- meinde- ver- bände	
	1	2	3	4	5	6	7	8	9

**0 Allgemeine**

Schleswig-Holstein .....	—	—	5	32	56	—	—	—	93
Niedersachsen .....	—	—	3	1906	124	—	—	—	2034
Nordrhein-Westfalen .....	4	—	—	2343	122	—	—	—	2469
Hessen .....	10	—	—	2350	94	—	—	—	2453
Württemberg-Baden .....	—	7	—	1595	62	—	—	—	1664
Bayern .....	—	—	12	1334	93	—	—	—	1440
Rheinland-Pfalz .....	—	6	11	1373	127	—	—	—	1516
Baden .....	—	—	—	311	11	—	—	—	322
Württemberg-Hohenzollern .....	—	—	—	133	10	—	—	—	143
Lindau .....	—	—	—	—	—	—	—	—	—
<b>Bundesgebiet .....</b>	<b>14</b>	<b>13</b>	<b>31</b>	<b>11377</b>	<b>700</b>	<b>—</b>	<b>—</b>	<b>—</b>	<b>12 135</b>
davon: Stadtkreise .....	—	7	—	5534	171	—	—	—	5711
Kreisangehörige Gemeinden über 3000 Einw. und Ämter.	—	6	26	3757	279	—	—	—	4068
Landkreise .....	14	—	5	2087	250	—	—	—	2355
Bezirksverbände .....	—	—	—	—	—	—	—	—	—

**1 Öffentliche Sicherheit**

Schleswig-Holstein .....	—	—	—	—	—	—	—	—	—
Niedersachsen .....	—	—	—	—	—	—	—	—	—
Nordrhein-Westfalen .....	—	—	—	—	—	—	—	—	—
Hessen .....	—	—	2	43	25	—	—	—	70
Württemberg-Baden .....	—	—	—	21	—	—	—	—	21
Bayern .....	—	—	1	213	—	—	—	—	213
Rheinland-Pfalz .....	—	—	—	1	—	—	—	—	1
Baden .....	—	—	—	—	—	—	—	—	—
Württemberg-Hohenzollern .....	—	—	—	—	—	—	—	—	—
Lindau .....	—	—	—	—	—	—	—	—	—
<b>Bundesgebiet .....</b>	<b>—</b>	<b>—</b>	<b>2</b>	<b>277</b>	<b>25</b>	<b>—</b>	<b>—</b>	<b>—</b>	<b>305</b>
davon: Stadtkreise .....	—	—	2	276	16	—	—	—	295
Kreisangehörige Gemeinden über 3000 Einw. und Ämter.	—	—	1	1	9	—	—	—	10
Landkreise .....	—	—	—	—	—	—	—	—	—
Bezirksverbände .....	—	—	—	—	—	—	—	—	—

**2 Schu-**

Schleswig-Holstein .....	—	79	—	4028	640	—	—	138	4884
Niedersachsen .....	8	187	92	9538	457	—	—	525	10807
Nordrhein-Westfalen .....	—	35	10	7621	555	37	—	565	8822
Hessen .....	—	112	92	6766	444	49	—	69	7532
Württemberg-Baden .....	32	3	45	9708	606	—	—	—	10395
Bayern .....	14	—	37	7685	830	—	—	60	8626
Rheinland-Pfalz .....	—	—	—	1880	22	—	—	—	1902
Baden .....	0	—	—	1523	180	—	—	—	1703
Württemberg-Hohenzollern .....	8	—	—	211	8	—	—	—	227
Lindau .....	—	—	—	186	—	—	—	—	186
<b>Bundesgebiet .....</b>	<b>63</b>	<b>417</b>	<b>276</b>	<b>49 146</b>	<b>3 742</b>	<b>86</b>	<b>—</b>	<b>1356</b>	<b>55 085</b>
davon: Stadtkreise .....	50	125	141	24 497	1689	—	—	—	26 503
Kreisangehörige Gemeinden über 3000 Einw. und Ämter.	13	3	132	21 871	1331	37	—	40	23 426
Landkreise .....	—	289	3	2644	572	49	—	1316	4872
Bezirksverbände .....	—	—	—	134	150	—	—	—	284

Gemeinden über 3000 Einwohner und Gemeindeverbände  
Einnahmearten, Ländern und Einzelplänen

DM —

-Mehr- einnahmen	Mehr- ausgaben	Anteil- beträge der ordent- lichen Rechnung	Zuweisungen und Darlehen von		Spezielle Deckungsmittel						Einnahmen zusammen
			Ge- meinden und Ge- meinde- ver- bänden	Land	Rück- flüsse von Darlehen	Schulden- aufnahmen aus Kredit- markt- mitteln und innere Darlehen	Entnahmen aus Rücklagen und aus Kapital- vermögen	Erlöse aus Veräusse- rungen von Grund- und sonstigem Sach- vermögen	Übrige Ein- nahmen	Zusammen	
Saldo (Ksp. 9 und 21)											
10	11	12	13	14	15	16	17	18	19	20	21

Verwaltung

4	—	17	—	—	—	15	28	38	1	81	97
345	—	611	32	561	—	1126	15	32	1	1175	2379
370	—	716	6	785	—	332	502	456	41	1332	2839
13	—	1828	—	17	—	—	603	18	—	621	2466
106	—	527	—	23	—	818	296	1	107	1220	1770
73	—	411	164	239	31	272	311	83	1	698	1513
45	—	275	164	46	—	913	136	28	0	1077	1562
65	—	20	—	—	—	292	29	46	—	367	387
7	—	0	—	140	—	—	10	—	—	10	150
—	—	—	—	—	—	—	—	—	—	—	—
1028	—	4404	366	1812	31	3768	1930	702	151	6581	13163
579	—	2489	—	836	—	1982	878	103	1	2965	6291
73	—	1201	366	704	31	773	744	206	117	1870	4141
376	—	714	—	272	—	1013	308	393	33	1746	2731
—	—	—	—	—	—	—	—	—	—	—	—

und Ordnung

—	—	—	—	—	—	—	—	—	—	—	—
—	—	—	—	—	—	—	—	—	—	—	—
2	—	—	2	—	—	—	—	—	—	—	2
—	11	22	—	—	—	—	37	—	—	37	59
—	2	—	—	—	—	—	19	—	—	19	19
—	17	161	—	35	—	—	—	1	—	1	197
0	—	—	—	—	—	—	—	1	—	1	1
—	—	—	—	—	—	—	—	—	—	—	—
—	—	—	—	—	—	—	—	—	—	—	—
—	—	—	—	—	—	—	—	—	—	—	—
—	27	183	2	35	—	—	56	2	—	57	278
—	32	171	—	35	—	—	56	—	—	56	262
5	—	12	2	—	—	—	—	2	—	2	16
—	—	—	—	—	—	—	—	—	—	—	—
—	—	—	—	—	—	—	—	—	—	—	—

len

2142	—	615	192	5485	10	467	223	25	10	734	7026
1463	—	2999	592	3548	339	3455	1095	179	65	5132	12270
3474	—	2933	462	5994	—	454	1698	540	215	2907	12297
—	100	3289	160	2054	—	150	1302	331	146	1929	7432
166	—	2517	38	3873	4	2127	1817	65	121	4134	10561
—	288	2146	495	2414	1	1417	1520	159	186	3283	8338
115	—	477	103	615	1	350	415	47	10	822	2017
570	—	331	47	87	30	1412	291	74	—	1808	2273
2	—	37	40	43	—	60	50	0	—	110	230
—	—	19	—	167	—	—	—	—	—	—	186
7545	—	15363	2129	24280	384	9892	8409	1419	753	20859	62630
1923	—	7817	265	11126	296	5160	3394	154	215	9218	28426
4560	—	6269	1773	11254	88	4132	3019	1022	429	8690	27986
1015	—	1169	81	1730	0	571	1996	244	97	2908	5887
46	—	108	10	170	—	30	—	0	12	42	330

noch: L. Ordentliche und außerordentliche Rechnung der  
 noch: 92. Außerordentliche Rechnung nach Ausgabe/  
 — 1000

Land/Art der Gebietskörperschaften	Ausgaben						Zuweisungen an		Ausgaben zusammen
	Tilgung	Gewähr- ung von Darlehen	Zufüh- rungen an Rück- lagen und an Kapital- vermögen	Neu- und Wieder- aufbau, Erwei- terungs- und Um- bauten, grosse Instand- setzungen	Erwerb von Grund- vermögen, Neuan- schaffung von beweg- lichem Vermögen	Übrige Aus- gaben	Land	Ge- meinden und Ge- meinde- ver- bände	
1	2	3	4	5	6	7	8	9	
3 Kul-									
Schleswig-Holstein .....	—	—	—	—	48	—	—	—	48
Niedersachsen .....	—	—	150	1 154	—	16	—	—	1 320
Nordrhein-Westfalen .....	—	—	—	269	10	—	—	—	279
Hessen .....	0	15	11	918	9	—	—	—	954
Württemberg-Baden .....	—	—	—	235	27	14	—	—	275
Bayern .....	2	—	2	199	2	—	—	—	205
Rheinland-Pfalz .....	—	190	—	20	—	—	—	—	210
Baden .....	—	—	—	3 846	987	—	—	—	4 833
Württemberg-Hohenzollern .....	—	—	—	—	4	36	—	—	41
Lindau .....	—	—	—	—	—	—	—	—	—
Bundesgebiet .....	2	205	163	6 642	1 087	66	—	—	8 164
davon: Stadtkreise .....	2	190	163	6 461	1 035	—	—	—	7 850
Kreisangehörige Gemeinden über 3000 Einw. und Ämter .....	0	15	—	181	52	66	—	—	314
Landkreise .....	—	—	—	—	—	—	—	—	—
Bezirksverbände .....	—	—	—	—	—	—	—	—	—
4 Fürsorge und									
Schleswig-Holstein .....	—	—	—	170	2	—	—	—	172
Niedersachsen .....	—	50	—	825	186	2	—	—	1 063
Nordrhein-Westfalen .....	30	—	—	878	56	—	—	—	964
Hessen .....	—	—	24	1 023	340	—	—	—	1 387
Württemberg-Baden .....	—	—	0	834	79	—	—	—	913
Bayern .....	—	6	50	524	72	—	—	—	652
Rheinland-Pfalz .....	—	—	5	113	—	—	—	—	118
Baden .....	20	—	10	272	250	—	—	—	552
Württemberg-Hohenzollern .....	—	—	—	249	—	—	—	—	249
Lindau .....	—	—	—	—	—	—	—	—	—
Bundesgebiet .....	50	56	89	4 887	986	2	—	—	6 070
davon: Stadtkreise .....	30	6	70	1 974	131	—	—	—	2 212
Kreisangehörige Gemeinden über 3000 Einw. und Ämter .....	—	50	4	1 456	109	2	—	—	1 621
Landkreise .....	20	—	15	1 368	714	—	—	—	2 117
Bezirksverbände .....	—	—	—	89	32	—	—	—	121
5 Gesundheits-									
Schleswig-Holstein .....	0	93	1	908	190	—	—	—	1 192
Niedersachsen .....	3	150	64	6 297	542	9	—	—	7 063
Nordrhein-Westfalen .....	—	—	—	3 246	356	2	30	12	3 646
Hessen .....	—	—	118	6 649	260	3	—	—	7 030
Württemberg-Baden .....	—	150	8	4 263	739	—	—	—	5 160
Bayern .....	62	23	3	5 720	759	—	—	—	6 567
Rheinland-Pfalz .....	163	—	—	576	172	0	—	30	941
Baden .....	65	5	153	878	29	0	—	—	1 130
Württemberg-Hohenzollern .....	—	—	40	1 029	38	—	—	—	1 107
Lindau .....	—	—	—	—	15	—	—	—	15
Bundesgebiet .....	292	420	388	29 566	3 100	14	30	42	33 851
davon: Stadtkreise .....	163	73	131	11 495	1 282	—	—	—	13 143
Kreisangehörige Gemeinden über 3000 Einw. und Ämter .....	76	35	205	5 097	457	3	—	12	5 885
Landkreise .....	54	313	49	11 949	1 159	10	30	30	13 594
Bezirksverbände .....	—	—	3	1 024	203	—	—	—	1 230

Gemeinden über 3000 Einwohner und Gemeindeverbände  
Einnahmearten, Ländern und Einzelplänen  
DM —

Mehr- einnahmen	Mehr- ausgaben	Anteil- beträge der ordent- lichen Rechnung	Zuweisungen und Darlehen von		Spezielle Deckungsmittel						Einnahmen zusammen
			Ge- meinden und Ge- meinde- ver- bänden	Land	Rück- flüsse von Darlehen	Schulden- aufnahmen aus Kredit- markt- mitteln und innere Darlehen	Entnahmen aus Rücklagen und aus Kapital- vermögen	Erlöse aus Veräusse- rungen von Grund- und sonstigem Sach- vermögen	Übrige Ein- nahmen	Zusammen	
Saldo (Ksp. 9 und 21)											
10	11	12	13	14	15	16	17	18	19	20	21
tur											
—	—	—	—	—	—	48	—	—	—	48	48
445	—	800	2	950	—	5	—	—	8	13	1765
—	86	19	1	14	—	100	6	50	3	159	193
—	—	671	—	—	—	10	243	—	30	283	954
—	0	248	—	—	—	12	—	15	—	27	275
—	13	30	2	52	—	27	13	15	54	108	191
98	—	15	5	—	—	288	—	—	—	288	308
572	—	1	—	196	—	5209	—	—	—	5209	5405
—	—	2	—	—	—	—	36	—	2	38	41
—	—	—	—	—	—	—	—	—	—	—	—
1016	—	1785	9	1213	—	5699	298	80	97	6173	9180
1030	—	1732	—	1174	—	5621	250	56	47	5974	8880
—	14	53	9	39	—	78	48	24	50	199	300
—	—	—	—	—	—	—	—	—	—	—	—
—	—	—	—	—	—	—	—	—	—	—	—
Jugendhilfe											
20	—	68	15	73	—	3	21	—	12	36	192
99	—	349	21	337	—	359	—	65	30	454	1161
113	—	521	28	298	—	30	89	50	60	229	1077
80	—	551	1	574	—	82	240	17	3	341	1467
—	259	302	—	37	—	240	75	2	—	317	655
316	—	247	—	126	—	347	188	59	0	594	968
—	45	23	2	20	—	12	—	13	3	28	73
22	—	79	4	215	—	208	50	18	—	277	574
—	192	—	—	5	—	45	—	7	—	52	57
—	—	—	—	—	—	—	—	—	—	—	—
154	—	2140	71	1685	—	1325	663	232	108	2328	6225
519	—	1055	1	350	—	658	474	166	27	1324	2730
—	463	381	50	169	—	394	47	49	67	557	1157
99	—	704	20	1070	—	248	143	17	15	422	2216
—	—	—	—	96	—	25	—	—	—	25	121
und Jugendpflege											
241	—	192	—	472	—	413	291	24	42	770	1434
1399	—	1820	167	2390	—	3367	491	78	149	4085	8462
2019	—	1215	530	490	—	2762	215	69	386	3432	5666
33	—	2209	46	2241	—	1193	1100	207	67	2566	7062
—	215	598	35	326	—	3391	540	44	11	3986	4945
765	—	1475	15	1884	—	3077	774	96	10	3957	7331
248	—	236	31	125	—	665	40	63	29	797	1189
—	27	187	285	8	—	530	33	54	7	623	1103
—	0	253	87	118	—	543	12	94	—	649	1107
—	—	1	—	11	—	—	—	3	—	3	15
4464	—	8186	1196	8064	—	15939	3496	733	701	20869	38315
3362	—	3857	342	4185	—	5840	2069	192	19	8121	16506
686	—	1513	723	1027	—	1979	427	414	488	3308	6571
403	—	2817	131	2396	—	7487	847	127	193	8654	13997
12	—	—	—	456	—	634	152	—	—	786	1242

noch: L. Ordentliche und außerordentliche Rechnung der  
noch: 92. Außerordentliche Rechnung nach Ausgabe-/  
— 1000

Land/Art der Gebietskörperschaften	Ausgaben						Zuweisungen an		Ausgaben zusammen
	Tilgung	Gewährung, von Darlehen	Zuführungen an Rücklagen und an Kapitalvermögen	Neu- und Wiederaufbau, Erweiterungs- und Umbauten, grosse Instandsetzungen	Erwerb von Grundvermögen, Neuanschaffung von beweglichem Vermögen	Übrige Ausgaben	Land	Gemeinden und Gemeindeverbände	
	1	2	3	4	5	6	7	8	9
<b>6 Bau- und</b>									
Schleswig-Holstein .....	1	1590	74	7966	205	31	—	35	9902
Niedersachsen .....	204	2584	580	24933	1494	406	—	254	30434
Nordrhein-Westfalen .....	11	3780	419	42836	3023	326	—	—	50394
Hessen .....	12	6943	1092	12862	183	242	9	48	21390
Württemberg-Baden .....	1	1279	176	33793	465	8	—	8	35730
Bayern .....	41	995	435	27614	856	45	—	1	29987
Rheinland-Pfalz .....	16	386	327	7702	144	111	—	148	8834
Baden .....	33	2278	270	2856	69	—	—	—	5505
Württemberg-Hohenzollern .....	—	1270	—	4768	88	7	—	—	6132
Lindau .....	—	—	56	65	22	10	—	—	152
<b>Bundesgebiet .....</b>	<b>318</b>	<b>21105</b>	<b>3429</b>	<b>165393</b>	<b>6547</b>	<b>1185</b>	<b>9</b>	<b>494</b>	<b>198481</b>
davon: Stadtkreise .....	240	9476	1589	83319	3224	541	—	8	98397
Kreisangehörige Gemeinden über 3000 Einw. und Ämter .....	72	9009	1324	67665	3034	523	9	52	81688
Landkreise .....	7	2577	516	12240	289	121	—	434	16184
Bezirksverbände .....	—	43	—	2168	—	—	—	—	2211
<b>7 Öffentliche Einrichtungen,</b>									
Schleswig-Holstein .....	—	1537	55	3004	111	—	—	—	4707
Niedersachsen .....	15	2	268	3902	284	3	—	37	4510
Nordrhein-Westfalen .....	0	466	89	4688	481	—6	—	—	5681
Hessen .....	—	29	208	4797	1954	0	—	—	6988
Württemberg-Baden .....	2	—	49	6288	196	—	—	—	6534
Bayern .....	0	250	124	6412	800	—	—	—	7587
Rheinland-Pfalz .....	5	22	48	1874	119	—	—	—	2068
Baden .....	—	—	5	1467	256	—	—	—	1729
Württemberg-Hohenzollern .....	—	50	—	1054	36	—	—	—	1140
Lindau .....	—	100	—	327	—	—	—	—	427
<b>Bundesgebiet .....</b>	<b>21</b>	<b>2456</b>	<b>795</b>	<b>33814</b>	<b>4237</b>	<b>9</b>	<b>—</b>	<b>37</b>	<b>41369</b>
davon: Stadtkreise .....	5	1609	548	20151	3025	—	—	—	25338
Kreisangehörige Gemeinden über 3000 Einw. und Ämter .....	15	101	198	12926	1087	6	—	—	14332
Landkreise .....	2	746	49	736	125	3	—	37	1698
Bezirksverbände .....	—	—	—	—	—	—	—	—	—
<b>Finanz- und Steuerverwaltung,</b>									
Schleswig-Holstein .....	—	—	—	—	—	—	—	—	—
Niedersachsen .....	11	—	—	9	—	—	—	—	20
Nordrhein-Westfalen .....	—	17	33	6	35	—	—	—	91
Hessen .....	—	—	—	—	20	—	—	—	20
Württemberg-Baden .....	—	—	—	—	7	—	—	—	7
Bayern .....	26	—	—	—	—	—	—	—	26
Rheinland-Pfalz .....	—	—	—	—	—	—	—	—	—
Baden .....	1	—	0	—	—	—	—	—	1
Württemberg-Hohenzollern .....	—	—	—	—	—	—	—	—	—
Lindau .....	—	—	—	—	—	—	—	—	—
<b>Bundesgebiet .....</b>	<b>38</b>	<b>17</b>	<b>33</b>	<b>15</b>	<b>62</b>	<b>—</b>	<b>—</b>	<b>—</b>	<b>165</b>
davon: Stadtkreise .....	0	17	32	—	20	—	—	—	69
Kreisangehörige Gemeinden über 3000 Einw. und Ämter .....	1	—	0	15	35	—	—	—	52
Landkreise .....	36	—	1	—	7	—	—	—	44
Bezirksverbände .....	—	—	—	—	—	—	—	—	—

Gemeinden über 3000 Einwohner und Gemeindeverbände  
Einnahmearten, Ländern und Einzelplänen  
DM —

Mehr- einnahmen	Mehr- ausgaben	Anteil- beträge der ordent- lichen Rechnung	Zuweisungen und Darlehen von		Spezielle Deckungsmittel						Einnahmen zusammen
			Ge- meinden und Ge- meinde- ver- bänden	Land	Rück- flüsse von Darlehen	Schulden- aufnahmen aus Kredit- markt- mitteln und innere Darlehen	Entnahmen aus Rücklagen und aus Kapital- vermögen	Erlöse aus Veräusse- rungen von Grund- und sonstigem Sach- vermögen	Übrige Ein- nahmen	Zusammen	
Saldo (Ksp. 9 und 21)											
10	11	12	13	14	15	16	17	18	19	20	21

Wohnungswesen

1729	—	1000	46	5885	610	2750	433	279	628	4700	11631
2137	—	6581	788	9702	108	11795	1771	691	1153	15519	32590
—	2536	8811	372	23547	222	7805	4048	1255	1798	15128	47858
135	—	7358	139	4233	22	3532	3818	1979	445	9795	21525
—	118	9912	383	10322	1	10658	1718	1558	1060	14996	35612
—	273	8449	544	11024	96	5179	1891	1433	1098	9697	29714
837	—	1682	374	2590	57	3679	861	224	204	5024	9670
161	—	936	125	324	105	3571	428	104	73	4280	5666
—	21	1313	91	657	21	3232	424	247	126	4050	6111
88	—	68	—	150	—	—	3	20	—	22	240
2138	—	46111	2862	68433	1242	52202	15395	7789	6585	83212	200618
1135	—	25854	491	37845	915	23477	5550	3098	2303	35343	99532
615	—	17088	2106	23713	320	22175	8821	4447	3635	39397	82304
423	—	2779	237	5956	6	5828	909	244	648	7635	16607
—	35	390	28	920	1	722	115	—	—	838	2175

Wirtschaftsförderung

55	—	428	4	2311	140	1478	222	117	63	2019	4762
914	—	1463	391	723	—	2299	249	119	181	2848	5424
1558	—	1954	82	1596	36	1885	1133	197	356	3606	7238
—	51	2498	52	539	—	387	3167	192	103	3849	6937
642	—	2433	18	740	1	2831	663	193	298	3986	7176
57	—	1085	48	3269	1	1907	843	196	294	3242	7644
—	13	676	35	227	0	643	248	163	62	1116	2054
460	—	527	6	46	—	1059	382	149	19	1610	2189
63	—	149	—	49	—	676	253	3	73	1005	1203
—	—	0	—	427	—	—	—	—	—	—	427
3685	—	11213	635	9926	177	13165	7160	1330	1449	23281	45054
2607	—	6491	250	6291	174	8693	4970	373	703	14913	27945
943	—	4527	241	2935	3	3864	2078	886	742	7573	15275
135	—	194	144	700	—	609	112	71	4	795	1834
—	—	—	—	—	—	—	—	—	—	—	—

nicht aufteilbarer Schuldendienst

—	—	—	—	—	—	—	—	—	—	—	—
—	9	2	—	—	4	—	20	—	—	20	20
—	—	—	—	—	—	—	39	37	—	80	82
—	—	20	—	—	—	—	—	—	—	—	20
1	—	—	—	—	—	—	5	3	—	8	8
—	—	1	—	—	—	—	0	25	—	25	26
—	—	—	—	—	—	—	—	—	—	—	—
—	1	0	—	—	—	—	—	—	—	—	0
—	—	—	—	—	—	—	—	—	—	—	—
—	—	—	—	—	—	—	—	—	—	—	—
—	9	23	—	—	4	—	64	65	—	133	156
—	17	20	—	—	3	—	0	29	—	32	52
7	—	2	—	—	—	—	49	8	—	57	59
1	—	1	—	—	1	—	16	28	—	44	45
—	—	—	—	—	—	—	—	—	—	—	—

noch: L. Ordentliche und außerordentliche Rechnung der  
noch: 92. Außerordentliche Rechnung nach Ausgabe-/  
— 1000

Land/Art der Gebietskörperschaften	Ausgaben						Zuweisungen an		Ausgaben zusammen
	Tilgung	Gewährung von Darlehen	Zuführungen an Rücklagen und ar. Kapitalvermögen	Neu- und Wiederaufbau, Erweiterungs- und Umbauten, grosse Instandsetzungen	Erwerb von Grundvermögen, Neuanschaffung von beweglichem Vermögen	Übrige Ausgaben	Land	Gemeinden und Gemeindeverbände	
	1	2	3	4	5	6	7	8	9

Ausgaben und Einnahmen der									
Schleswig-Holstein	1	3 299	135	16 107	1 251	31	—	173	20 998
Niedersachsen	240	2 972	1 156	48 564	3 087	435	—	816	57 270
Nordrhein-Westfalen	46	4 298	500	61 887	4 639	371	30	577	72 347
Hessen	21	7 099	1 547	35 408	3 330	293	9	116	47 824
Württemberg-Baden	35	1 440	279	56 737	2 181	21	—	8	60 700
Bayern	145	1 274	664	49 701	3 413	45	—	61	55 303
Rheinland-Pfalz	183	604	390	13 539	584	112	—	178	15 590
Baden	119	2 283	438	11 153	1 782	0	—	—	15 774
Württemberg-Hohenzollern	8	1 320	40	7 443	184	43	—	—	9 039
Lindau	—	100	56	578	37	10	—	—	780
<b>Bundesgebiet</b>	<b>798</b>	<b>24 689</b>	<b>5 206</b>	<b>301 117</b>	<b>20 487</b>	<b>1 361</b>	<b>39</b>	<b>1 929</b>	<b>355 625</b>
davon: Stadtkreise	490	11 503	2 676	153 708	10 593	541	—	8	179 518
Kreisangehörige Gemeinden									
über 3000 Einw. und Ämter	176	9 219	1 889	112 969	6 392	637	9	104	131 396
Landkreise	132	3 925	638	31 024	3 117	183	30	1 817	40 865
Bezirksverbände	—	43	3	3 416	384	—	—	—	3 846

Den Kämmererverwaltungen zuzurechnende									
Schleswig-Holstein	167	12 683	369	4 010	2 952	91	—	—	20 271
Niedersachsen	511	6 814	1 142	5 529	1 838	—	—	15	15 849
Nordrhein-Westfalen	101	12 180	7 123	18 156	13 334	63	—	51	51 009
Hessen	790	2 054	879	7 790	3 052	1	—	21	14 587
Württemberg-Baden	296	27 271	430	12 650	2 891	30	—	—	43 569
Bayern	75	23 859	215	5 807	742	—	—	—	30 698
Rheinland-Pfalz	53	1 849	212	5 380	2 088	9	3	—	9 594
Baden	51	1 429	1 908	4 560	823	5	—	—	8 776
Württemberg-Hohenzollern	170	933	105	3 117	412	—	—	—	4 737
Lindau	—	—	500	565	—	1	—	—	1 066
<b>Bundesgebiet</b>	<b>2 214</b>	<b>89 071</b>	<b>12 882</b>	<b>67 565</b>	<b>28 134</b>	<b>200</b>	<b>3</b>	<b>87</b>	<b>200 155</b>
davon: Stadtkreise	1 766	77 594	7 832	39 386	17 504	6	—	—	144 087
Kreisangehörige Gemeinden									
über 3000 Einw. und Ämter	274	11 201	4 734	26 181	9 873	193	3	51	52 511
Landkreise	173	276	316	1 998	757	1	—	36	3 557
Bezirksverbände	—	—	—	—	—	—	—	—	—

Gesamtsumme der									
Schleswig-Holstein	168	15 982	504	20 117	4 204	122	—	173	41 270
Niedersachsen	750	9 786	2 298	54 093	4 925	435	—	831	73 119
Nordrhein-Westfalen	147	16 477	7 624	80 044	17 973	434	30	628	123 356
Hessen	811	9 153	2 426	43 198	6 383	295	9	137	62 411
Württemberg-Baden	331	28 711	709	69 387	5 072	51	—	8	104 269
Bayern	220	25 133	879	55 508	4 155	45	—	61	86 001
Rheinland-Pfalz	236	2 453	602	18 919	2 673	120	3	178	25 184
Baden	169	3 713	2 346	15 713	2 605	5	—	—	24 550
Württemberg-Hohenzollern	178	2 253	145	10 560	596	43	—	—	13 776
Lindau	—	100	556	1 143	37	11	—	—	1 846
<b>Bundesgebiet</b>	<b>3 011</b>	<b>113 760</b>	<b>18 088</b>	<b>368 682</b>	<b>48 621</b>	<b>1 561</b>	<b>41</b>	<b>2 016</b>	<b>555 780</b>
davon: Stadtkreise	2 255	89 097	10 508	193 093	28 097	547	—	8	323 606
Kreisangehörige Gemeinden									
über 3000 Einw. und Ämter	451	20 420	6 623	139 150	16 265	830	11	155	183 907
Landkreise	305	4 200	953	33 023	3 874	184	30	1 853	44 423
Bezirksverbände	—	43	3	3 416	384	—	—	—	3 846

**Erläuterungen zu den**

Ausgleichsposten	Schleswig-Holstein	Nieder-sachsen	Nordrhein-Westfalen	Hessen	Württemberg-Baden	Bayern
Übertrag nicht verwendeter Mittel aus Vorjahren .....	582	1 303	6 743	1 093	1 131	5 302
Ungedeckt gebliebene Ausgaben (einschl. Fehlbeträgen bei Abschluss der Vorhaben) .....	743	2 513	11 591	1 071	3 106	4 454
Abgedeckte Beträge früherer Jahre (einschl. endgültig abgedeckter Fehlbeträge aus Vorjahren) .....	17	144	247	225	481	1 711
Nicht verwendete, ins nächste Rechnungsjahr übertragene Mittel .....	6 270	12 087	30 856	2 655	6 178	7 991

Gemeinden über 3000 Einwohner und Gemeindeverbände  
Einnahmearten, Ländern und Einzelplänen  
DM —

Mehr- einnahmen	Mehr- ausgaben	Anteil- beträge der ordent- lichen Rechnung	Zuweisungen und Darlehen von		Spezielle Deckungsmittel						Einnahmen zusammen
			Gemeinden und Gemeinde- verbände	Land	Rück- flüsse von Darlehen	Schulden- aufnahmen aus Kredit- markt- mitteln und innere Darlehen	Entnahmen aus Rücklagen und aus Kapital- vermögen	Erlöse aus Veräusse- rungen von Grund- und sonstigem Sach- vermögen	Übrige Ein- nahmen	Zusammen	
Saldo (Ksp. 9 und 21)											
10	11	12	13	14	15	16	17	18	19	20	21

Kämmereiverwaltungen zusammen

4 192	—	2 319	257	14 226	759	5 173	1 217	482	756	8 388	25 190
6 801	—	14 623	1 992	18 211	447	22 406	3 640	1 165	1 587	29 245	64 071
4 904	—	16 171	1 482	32 724	262	13 368	7 731	2 654	2 859	26 874	77 251
100	—	18 447	397	9 658	22	5 353	10 508	2 745	794	19 422	47 923
322	—	16 535	474	15 320	5	20 076	5 133	1 881	1 597	28 692	61 022
620	—	14 005	1 268	19 044	129	12 226	5 541	2 066	1 644	21 606	55 923
1 285	—	3 385	713	3 623	58	6 550	1 700	539	308	9 155	16 875
1 823	—	2 081	468	875	135	12 282	1 214	445	99	14 174	17 598
—	140	1 755	218	1 012	21	4 556	784	351	201	5 914	8 898
88	—	88	—	755	—	—	3	23	—	26	868
19 994	—	89 409	7 269	115 448	1 839	101 990	37 471	12 351	9 843	163 493	375 620
11 107	—	49 488	1 349	61 843	1 388	51 431	17 642	4 170	3 315	77 946	190 625
6 413	—	31 046	5 270	39 840	442	33 395	15 233	7 057	5 526	61 653	137 809
2 452	—	8 377	613	12 123	7	15 754	4 329	1 124	990	22 205	43 318
23	—	498	38	1 642	1	1 410	267	0	12	1 691	3 869

Ausgaben und Einnahmen des Erwerbsvermögens

770	—	558	150	11 323	244	6 308	1 483	843	133	9 010	21 042
1 613	—	471	290	4 630	336	7 601	987	2 987	160	12 070	17 462
7 866	—	9 815	2 842	11 408	290	17 449	6 009	10 296	765	34 810	58 874
616	—	6 550	166	1 099	112	1 577	2 755	2 184	761	7 389	15 203
2 101	—	5 265	35	7 935	154	28 071	1 809	1 773	628	32 435	45 670
—	674	1 266	529	12 624	7	14 841	373	274	110	15 606	30 024
—	—	873	15	1 365	7	5 432	363	1 242	48	7 092	9 345
876	249	1 518	3	305	17	4 518	490	2 748	52	7 826	9 652
88	—	282	41	486	0	2 353	1 328	214	121	4 017	4 825
—	—	—	—	965	—	100	—	1	—	101	1 066
13 007	—	26 598	4 070	52 139	1 167	88 250	15 598	22 562	2 778	130 355	213 162
11 133	—	17 201	3 505	42 635	704	66 748	9 938	13 127	1 362	91 879	155 221
2 036	—	8 965	348	9 173	441	20 347	5 122	9 123	1 027	36 061	54 546
—	224	432	217	331	22	1 093	539	311	388	2 353	3 333
62	—	—	—	—	—	61	—	1	—	62	62

Ausgaben und Einnahmen

4 962	—	2 877	407	25 549	1 003	11 481	2 700	1 324	889	17 398	46 232
8 414	—	15 094	2 283	22 841	782	30 007	4 627	4 152	1 746	41 315	81 533
12 770	—	25 986	4 324	44 132	552	30 817	13 741	12 950	3 624	61 683	136 125
716	—	24 997	563	10 757	134	6 929	13 263	4 928	1 555	26 811	63 127
2 423	—	21 800	509	23 255	159	48 147	6 942	3 654	2 225	61 127	106 691
—	54	15 271	1 797	31 668	136	27 067	5 914	2 340	1 753	37 211	85 947
1 036	—	4 258	728	4 987	65	11 981	2 064	1 780	357	16 247	26 220
2 699	—	3 599	470	1 180	152	16 800	1 704	3 193	151	22 000	27 249
—	52	2 037	259	1 498	21	6 910	2 112	566	322	9 930	13 724
88	—	88	—	1 720	—	100	3	24	—	127	1 934
33 001	—	116 007	11 339	167 587	3 005	190 240	53 069	34 913	12 621	293 848	588 782
22 240	—	66 689	4 854	104 478	2 092	118 179	27 580	17 297	4 677	169 825	345 846
8 448	—	40 011	5 618	49 013	883	53 742	20 354	16 180	6 554	97 713	192 355
2 228	—	8 809	830	12 454	29	16 847	4 868	1 436	1 378	24 558	46 651
85	—	498	38	1 642	1	1 472	267	1	12	1 752	3 931

Kopfspalten 10 und 11

Rheinland- Pfalz	Baden	Württemberg- Hohenzollern	Lindau	Bundesgebiet	davon:			
					Stadtkreise	Kreisangeh. Gem. üb. 3 000 Einw. u. Ämter	Landkreise	Bezirksverbände
704	468	77	—	17 403	10 950	5 548	904	1
828	1 128	1 555	—	26 989	12 395	11 266	3 254	74
41	1 786	565	—	5 218	3 507	1 144	567	—
2 527	2 509	1 015	88	72 175	42 077	24 119	5 819	160