


Fachserie 4 / Reihe 2.2

PRODUZIERENDES GEWERBE

Auftragseingang und Umsatz
im Verarbeitenden Gewerbe
– Indizes –



Dezember 2002

Statistisches Bundesamt

**METZLER
POESCHEL**

Fachserie 4 / Reihe 2.2

PRODUZIERENDES GEWERBE

**Auftragseingang und Umsatz
im Verarbeitenden Gewerbe
– Indizes –**

Dezember 2002

Statistisches Bundesamt
Bibliothek

Statistisches Bundesamt

— **METZLER
POESCHEL** —

Herausgeber: Statistisches Bundesamt, Wiesbaden

Fachliche Informationen
zu dieser Veröffentlichung:

Gruppe IV A,
Tel.: 06 11 / 75 24 93
Fax: 06 11 / 75 39 53
wolfgang.kluge@destatis.de

Allgemeine Informationen
zum Datenangebot:

Informationsservice,
Tel.: 06 11 / 75 24 05
Fax: 06 11 / 75 33 30
info@destatis.de
www.destatis.de

Veröffentlichungskalender
der Pressestelle:
www.destatis.de/presse/deutsch/cal.htm

Erscheinungsfolge: monatlich

Erschienen im Februar 2003

Preis: EUR 14,03 [D]

Bestellnummer: 2040220-02112

Recyclingpapier aus 100 % Altpapier.

© Statistisches Bundesamt, Wiesbaden 2003

Für nichtgewerbliche Zwecke sind Vervielfältigung und unentgeltliche Verbreitung, auch auszugsweise, mit Quellenangabe gestattet. Die Verbreitung, auch auszugsweise, über elektronische Systeme/Datenträger bedarf der vorherigen Zustimmung. Alle übrigen Rechte bleiben vorbehalten.

Vertriebspartner: SFG – Servicecenter Fachverlage GmbH
Postfach 43 43
72774 Reutlingen
Tel.: 0 70 71 / 93 53 50
Fax: 0 70 71 / 93 53 35
www.s-f-g.com
destatis@s-f-g.com

Statist. Bundesamt - Bibliothek



13-05898



Zeitreihenservice

In unserer Datenbank STATIS-BUND sind Daten aus verschiedenen Themenbereichen als Zeitreihen gespeichert und können gegen Entgelt via Internet (www.destatis.de/zeitreih) bezogen werden.

Schwerpunktt Themen:

- Produzierendes Gewerbe
- Volkswirtschaftliche Gesamtrechnungen
- Preise
- Löhne und Gehälter
- Erwerbstätigkeit
- Bevölkerung
- Binnen- und Außenhandel
- Bautätigkeit

Nutzungsmöglichkeit:

- Datenrecherche kostenfrei
- Datenabruf als registrierter Kunde
Anmeldung und Preisregelung über
www-zr.destatis.de/cgi-bin/regmeg.pl
- Datenbanksegmente außerdem verfügbar als
STATIS-CD-ROM (halbjährliche Ausgabe),
Informationen und Demo-CD-ROM über

Das komplette Datenbestandsverzeichnis finden Sie als kostenloses Download unter:
www-zr.destatis.de/dbv/dbv.htm

Informationen:

Telefon: 06 11 / 75 45 55

E-Mail: statistat@destatis.de



Statistik-Shop

Über den Statistik-Shop stehen rund um die Uhr Daten aus verschiedenen Themenbereichen als Download sofort zur Verfügung. Außerdem können diverse Printprodukte, CD-ROMs bzw. Diskettenpakete online bestellt werden unter www.destatis.de/shop.

Downloads-Themenauswahl:



- Gebiet, Bevölkerung, Erwerbstätigkeit, Wahlen
- Bildung, Sozialleistungen, Gesundheit, Rechtspflege
- Wohnen, Umwelt
- Wirtschaftsbereiche
- Außenhandel, Unternehmen, Handwerk
- Preise, Verdienste, Einkommen und Verbrauch
- Öffentliche Finanzen
- Volkswirtschaftliche und umweltökonomische Gesamtrechnungen
- Sonderbereiche
- Klassifikationen

Bücher, Fachserien, CD-ROMs:



- Jahrbücher
- Fachserien zu den einzelnen Bereichen
- Schriftenreihe „Im Blickpunkt“
- Thematische Veröffentlichungen
- Gutachten für Umweltfragen
- Gutachten zur Begutachtung der gesamtwirtschaftlichen Entwicklung
- Organisations- und Methodenfragen
- Klassifikationen
- CD-ROMs und Diskettenpakete
- Gesamtkatalog

Informationen:

Telefon: 06 11 / 75 45 55

E-Mail: shop-produkte@destatis.de

Statistik-Shop

- Lange Reihen -

Auftragseingang und Umsatz für das Verarbeitende Gewerbe nach Wirtschaftszweigen 1995 = 100 Deutschland

NEU!	421510160	-Volumenindizes AE Originalwert monatlich-	5.50 EUR
NEU!	421510260	-Volumenindizes AE Saisonbereinigt X-12-ARIMA monatlich-	5.50 EUR
NEU!	421510360	-Volumenindizes AE Glatte Komponente BV 4 monatlich-	5.50 EUR
NEU!	421520160	-Volumenindizes UM Originalwert monatlich-	6.25 EUR
NEU!	421520260	-Volumenindizes UM Kalender- und Saisonbereinigt BV 4 monatlich-	6.25 EUR
NEU!	421520360	-Volumenindizes UM Glatte Komponente BV 4 monatlich-	6.25 EUR

Sämtliche o. g. Gliederungspositionen gibt es ab 1995 bis zum aktuellen Rand im xls Format.

So finden Sie uns:

- ❖ www.ec.destatis.de
 - ❖ Downloads
 - ❖ 4 Wirtschaftsbereiche
 - ❖ 42 Verarbeitendes Gewerbe, Bergbau und Gewinnung von Steinen und Erden
 - ❖ 421 Konjunkturerhebungen im Bereich Verarbeitendes Gewerbe, Bergbau u. Gewinnung v. Steinen u. Erden
 - ❖ Auftragseingang.....
-

- Lange Reihen -

Produktionsindex für das Produzierende Gewerbe nach Wirtschaftszweigen 1995 = 100 Deutschland

NEU!	421530110	-Indizes Originalwert jährlich-	4.00 EUR
NEU!	421530160	-Indizes Originalwert monatlich-	4.00 EUR
NEU!	421530260	-Indizes Arbeitstäglich bereinigt monatlich-	4.00 EUR
NEU!	421530360	-Indizes Saison- und Arbeitstäglich bereinigt X-12-ARIMA monatlich-	4.00 EUR
NEU!	421530460	-Indizes Glatte Komponente BV 4 monatlich-	4.00 EUR

Sämtliche o. g. Gliederungspositionen gibt es ab 1995 bis zum aktuellen Rand im xls Format.

421530560	-Indizes Originalwert, Kalender- und Saisonbereinigt BV 4, Glatte Komponente BV 4 ausgewählte Monate-	4.75 EUR
-----------	--	----------

So finden Sie uns:

- ❖ www.ec.destatis.de
 - ❖ Downloads
 - ❖ 4 Wirtschaftsbereiche
 - ❖ 42 Verarbeitendes Gewerbe, Bergbau und Gewinnung von Steinen und Erden
 - ❖ 421 Konjunkturerhebungen im Bereich Verarbeitendes Gewerbe, Bergbau u. Gewinnung v. Steinen u. Erden
 - ❖ Produktionsindex.....
-

Inhalt

	Seite
Textteil	
1 Einführung	5
Schaubilder	
Auftragseingang und Umsatz im Verarbeitenden Gewerbe	6
Tabellenteil	
Deutschland	
1 Index des Auftragseingangs für das Verarbeitende Gewerbe	
1.1 Originalwert	
Wertindex	8
Volumenindex	30
1.2 Zeitreihenanalyse - X-12-ARIMA	
Wertindex	52
Volumenindex	54
2 Index des Umsatzes für das Verarbeitende Gewerbe	
2.1 Originalwert	
Wertindex	56
Volumenindex	78
2.2 Zeitreihenanalyse - Berliner Verfahren (BV 4)	
Wertindex	100
Volumenindex	102
Früheres Bundesgebiet	
3 Index des Auftragseingangs für das Verarbeitende Gewerbe	
3.1 Originalwert	
Wertindex	104
Volumenindex	108
3.2 Zeitreihenanalyse - Berliner Verfahren (BV 4)	
Wertindex	112
Volumenindex	114
4 Index des Umsatzes für das Verarbeitende Gewerbe	
4.1 Originalwert	
Wertindex	116
Volumenindex	120
4.2 Zeitreihenanalyse - Berliner Verfahren (BV 4)	
Wertindex	124
Volumenindex	126

Neue Länder und Berlin-Ost

5	Index des Auftragseingangs für das Verarbeitende Gewerbe	
5.1	Originalwert	
	Wertindex	128
	Volumenindex	132
5.2	Zeitreihenanalyse - Berliner Verfahren (BV 4)	
	Wertindex	136
	Volumenindex	138
6	Index des Umsatzes für das Verarbeitende Gewerbe	
6.1	Originalwert	
	Wertindex	140
	Volumenindex	144
6.2	Zeitreihenanalyse - Berliner Verfahren (BV 4)	
	Wertindex	148
	Volumenindex	150

Gebietsstand

Die Angaben für **Deutschland** beziehen sich auf die Bundesrepublik Deutschland nach dem Gebietsstand seit dem 03.10.1990.

Die Angaben für das **frühere Bundesgebiet** beziehen sich auf die Bundesrepublik Deutschland nach dem Gebietsstand bis zum 03.10.1990; sie schließen Berlin-West ein.

Die Angaben für die **neuen Länder und Berlin-Ost** beziehen sich auf die Länder Brandenburg, Mecklenburg-Vorpommern, Sachsen, Sachsen-Anhalt und Thüringen sowie auf Berlin-Ost.

Bei Veränderungsraten größer/gleich 10 000 % werden aus technischen Gründen 9 999,9 % ausgewiesen.

Zeichenerklärung

- . = aus Gründen der Geheimhaltung von Einzelangaben nicht veröffentlicht, aber im Gesamtindex enthalten
- x = Tabellenfeld gesperrt, weil Aussage nicht sinnvoll

Abkürzungen bei den Kurzbezeichnungen der Wirtschaftszweige

A.	= aus	H.V.	= Herstellung von
A.N.G.	= anderweitig nicht genannt	KONSTRUKTIONST.	= Konstruktionsteilen
BEARB.	= Bearbeitung	MECHAN.	= mechanischer
BERUFSBEKL.	= Berufskleidung	MOT.	= Motoren
BESP.	= bespielten	NE-	= Nichteisen-
BUEROMASCH.	= Büromaschinen	NUTZG.	= Nutzung
D.	= der/die	O.	= ohne
DATENVERARB. GER.	= Datenverarbeitungsgeräten	PHARM.	= pharmazeutischen
U.-EINRICHTG.	und -einrichtungen	PULVERM.	= pulvermetallurgischen
EINSCHL.	= einschließlich	SONST.	= sonstigen/sonstiger
EINR.	= Einrichtungen	STRASS.FAHRZ.BAU	= Straßenfahrzeugbau
ELEKTR.	= elektrischen	TECHN.	= technische
ELEKTROT.	= Elektrotechnik	U.	= und
ERZ./ERZEUGN.	= Erzeugnisse	U.AE.	= und ähnliche
ERZEUG.	= Erzeugung	V.	= von
F.	= für	VERAEND.	= Veränderung
FERROLEG.	= Ferrolegierung	VERARB.	= Verarbeitung
FORSTWIRTSCH.	= forstwirtschaftlichen	VERBIND.	= Verbindung
GER.	= Geräten	VERPACKUNGSM.	= Verpackungsmitteln
GEW.	= gewalzten	VERSCHL.	= Verschluß
GEWERBL.	= gewerbliche	VERVIELF.	= Vervielfältigung
GLASW.	= Glaswaren		

Einführung

Auftragseingangsindizes für das Verarbeitende Gewerbe sind **Frühindikatoren** zur Analyse der Konjunkturentwicklung in den Bereichen des Produzierenden Gewerbes. Mit Berichtsmonat Mai 1998 sind die Indizes auf das Basisjahr 1995 = 100 umgestellt worden.

Rechtsgrundlagen für die Datenerhebung sind:

- Gesetz über die Statistik im Produzierenden Gewerbe (ProdGewG) in der Fassung der Bekanntmachung vom 21. März 2002 (BGBl. I S. 1182).
- Artikel 2 § 3 der Verordnung zur Änderung statistischer Rechtsvorschriften (Statistikbereinungsverordnung) vom 14. September 1984 (BGBl. I S. 1247),
- Gesetz über die Statistik für Bundeszwecke (Bundesstatistikgesetz – BStatG) vom 22. Januar 1987 (BGBl. I S. 462, 565), zuletzt geändert durch Artikel 2 des Gesetzes vom 16. Juni 1998 (BGBl. I S. 1300).

Die Erhebung der Daten erfolgt durch die Statistischen Landesämter, die Indexberechnungen werden vom Statistischen Bundesamt durchgeführt.

Die Darstellung der Methoden der Indexberechnung ist in der Zeitschrift "Wirtschaft und Statistik", Heft 5/1998, S. 386 ff erschienen. Rückgerechnete Ergebnisse für den Berichtszeitraum 1991 bis 1996 sind in einem Sonderheft der Fachserie 4, Reihe S. 16, veröffentlicht.

Indizes des Auftragseingangs und des Umsatzes für das Verarbeitende Gewerbe

Auftragseingang und Umsatz im Verarbeitenden Gewerbe werden im Rahmen des Monatsberichts für Betriebe im Verarbeitenden Gewerbe (einschl. Bergbau und Gewinnung von Steinen und Erden) erhoben. Der **Berichtskreis** umfasst Betriebe des Verarbeitenden Gewerbes (einschl. Bergbau und Gewinnung von Steinen und Erden) von Unternehmen des Produzierenden Gewerbes mit im allgemeinen 20 oder mehr Beschäftigten sowie Betriebe des Verarbeitenden Gewerbes (einschl. Bergbau und Gewinnung von Steinen und Erden) mit im allgemeinen 20 oder mehr Beschäftigten von Unternehmen außerhalb des Produzierenden Gewerbes. Auftragseingang und Umsatz werden in der Gliederung der "Klassifikation der Wirtschaftszweige, Ausgabe 1993 (WZ 93)" nach fachlichen Betriebsteilen erfasst und ausgewertet. Dabei ist zu beachten, daß in der Auftragseingangsstatistik nicht alle Bereiche des Verarbeitenden Gewerbes erfaßt werden, sondern daß das Ernährungsgewerbe und die Tabakverarbeitung ausgeklammert werden. Zur besseren Vergleichbarkeit wird der Umsatzindex in der gleichen Abgrenzung wie der Auftragseingangsindex berechnet.

Neben den Angaben für die Wirtschaftsgliederungen der „Klassifikation der Wirtschaftszweige, Ausgabe 1993 (WZ 93)“ werden auch Ergebnisse für die Hauptgruppen „Vorleistungsgüterproduzenten, Investitionsgüterproduzenten, Gebrauchsgüterproduzenten und Verbrauchsgüterproduzenten“ veröffentlicht. Für die Abgrenzung dieser Hauptgruppen und deren Lieferung an Eurostat fehlte jedoch bisher eine verbindliche Rechtsgrundlage.

Mit der „Verordnung (EG) Nr. 586/2001 der Kommission vom 26. März 2001 zur Durchführung der Verordnung (EG) Nr. 1165/98 des Rates über Konjunkturstatistiken: Definition der

industriellen Hauptgruppen (MIGS)“ werden diese Hauptgruppen neu abgegrenzt. Ferner wird eine fünfte Hauptgruppe „Energie“ neu eingeführt. Damit ist jetzt eine EU-weite konsistente Regelung rechtsverbindlich vorgegeben.

Nach Artikel 3 dieser Verordnung ist vorgesehen, dass die Mitgliedstaaten spätestens drei Monate nach deren Inkrafttreten entsprechende Daten übermitteln.

Das Statistische Bundesamt hat die Verordnung für die Auftragseingangs- und Umsatzindizes mit **Berichtsmonat Juli 2001** umgesetzt. Gleichzeitig sind die Daten bis 1991 zurück verfügbar, auf Wunsch können diese über den Zeitreihenservice oder direkt bei der Gruppe IV A per E-Mail angefordert werden (Gruppe-IV A@destatis.de).

Diese neugefassten Hauptgruppen werden durch die vollständige Zuordnung der Gruppen der WZ 93 (Dreisteller) gebildet (siehe Tabelle).

Die bisherige Hauptgruppengliederung wurde durch die direkte Zuordnung der vierstelligen Wirtschaftszweige (Klassen der WZ 93) gebildet. Daher waren in manchen Fällen die Viersteller innerhalb eines Dreisteller-Bereichs in verschiedenen Hauptgruppen enthalten. Um die Hauptgruppen vollständig aus den Dreistellern bilden zu können, mussten daher einige Viersteller innerhalb eines dreistelligen Bereichs anders zugeordnet werden. Dies ist aus der angefügten Tabelle ebenfalls ersichtlich.

Wesentliche Auswirkungen ergeben sich durch die Zuordnung des Wirtschaftszweigs „34.10 Herstellung von Kraftwagen und Kraftwagenmotoren“, der nun vollständig der Hauptgruppe „Investitionsgüterproduzenten“ zugerechnet wird (bisher wurde ein Teil der PKW-Produktion schätzungsweise der Hauptgruppe „Gebrauchsgüterproduzenten“ zugewiesen). Ebenfalls von Bedeutung ist der Zweig „34.30 Herstellung von Teilen und Zubehör für Kraftwagen und Kraftwagenmotoren“, der vom Vorleistungsbereich in den Investitionsgütersektor wechselt. Wichtig ist auch die Umsetzung der Gruppen „22.2 Druckgewerbe“ und „22.3 Vervielfältigung von bespielten Ton- Bild- und Datenträgern“ von den Vorleistungs- zu den Verbrauchsgüterproduzenten. Für die neue Hauptgruppe „Energie“ wird kein Auftragseingangs- und Umsatzindex zur Verfügung gestellt, da die Bereiche, welche die Hauptgruppe Energie bilden, nicht in der Auftragseingangsstatistik erfasst werden.

Auftragseingang ist definiert als der Wert (ohne Umsatzsteuer) aller im Berichtsmonat vom Betrieb fest akzeptierten Aufträge auf Lieferung selbst hergestellter oder in Lohnarbeit gefertigter Erzeugnisse.

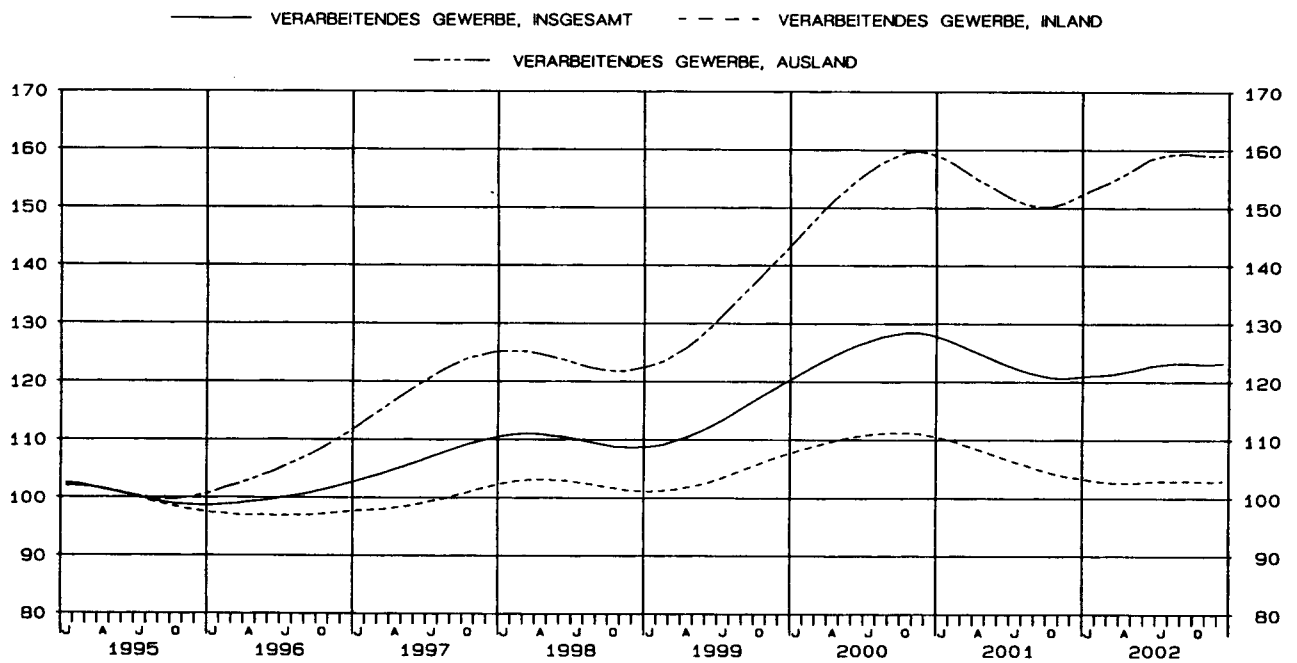
Umsatz ist der Wert (ohne Umsatzsteuer) aller im Berichtsmonat abgerechneten Lieferungen und Leistungen an Dritte.

Die Indizes werden in jeweiligen Preisen als **Wertindizes** und preisbereinigt als **Volumenindizes** berechnet. Zur Ermittlung der Volumenindizes aus den Wertindizes werden Erzeugerpreisindizes für gewerbliche Produkte (Inlands-Auftragseingang und -Umsatz) sowie Preisindizes für die Ausfuhr (Auslands-Auftragseingang und Umsatz) auf der Ebene der Viersteller verwendet. Die Volumenindizes auf höherer Aggregationsstufe sind gewogene Durchschnitte der preisbereinigten Indizes für die Viersteller.

*) MIGS = Main Industry Groupings.

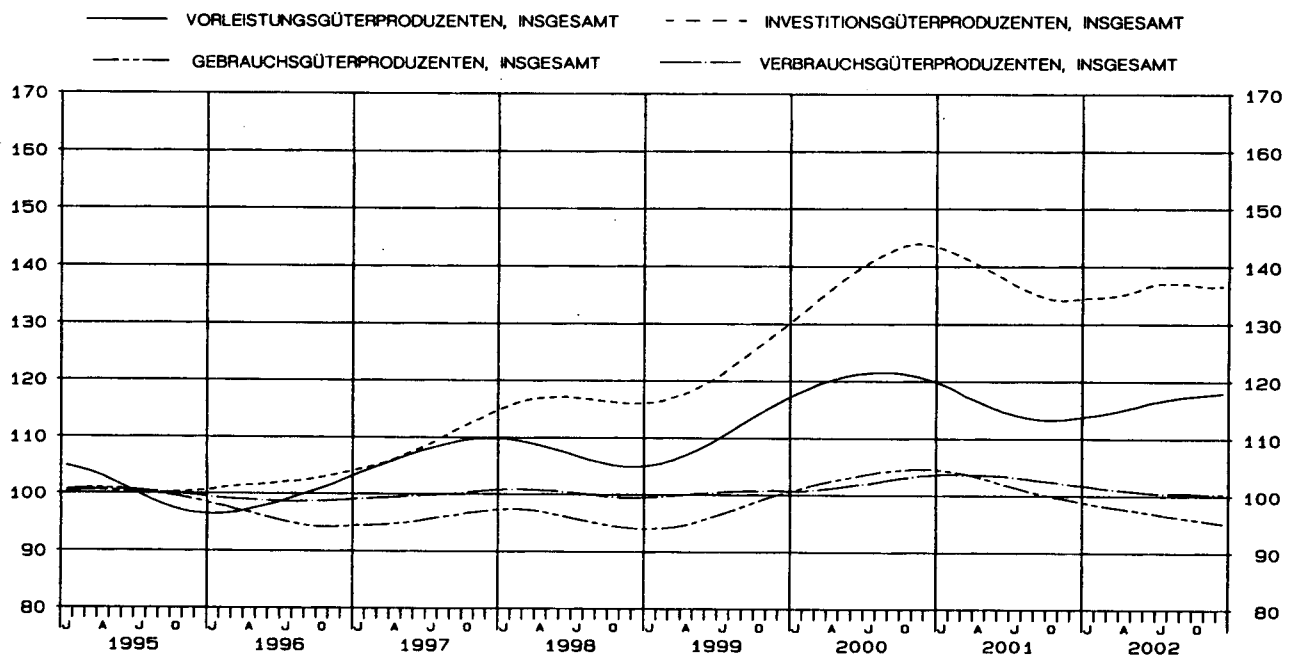
DEUTSCHLAND
AUFTRAGSEINGANG IM VERARBEITENDEN GEWERBE
VOLUMENINDEX 1995 = 100

GLATTE KOMPONENTE (BV 4)



DEUTSCHLAND
AUFTRAGSEINGANG IM VERARBEITENDEN GEWERBE
VOLUMENINDEX 1995 = 100

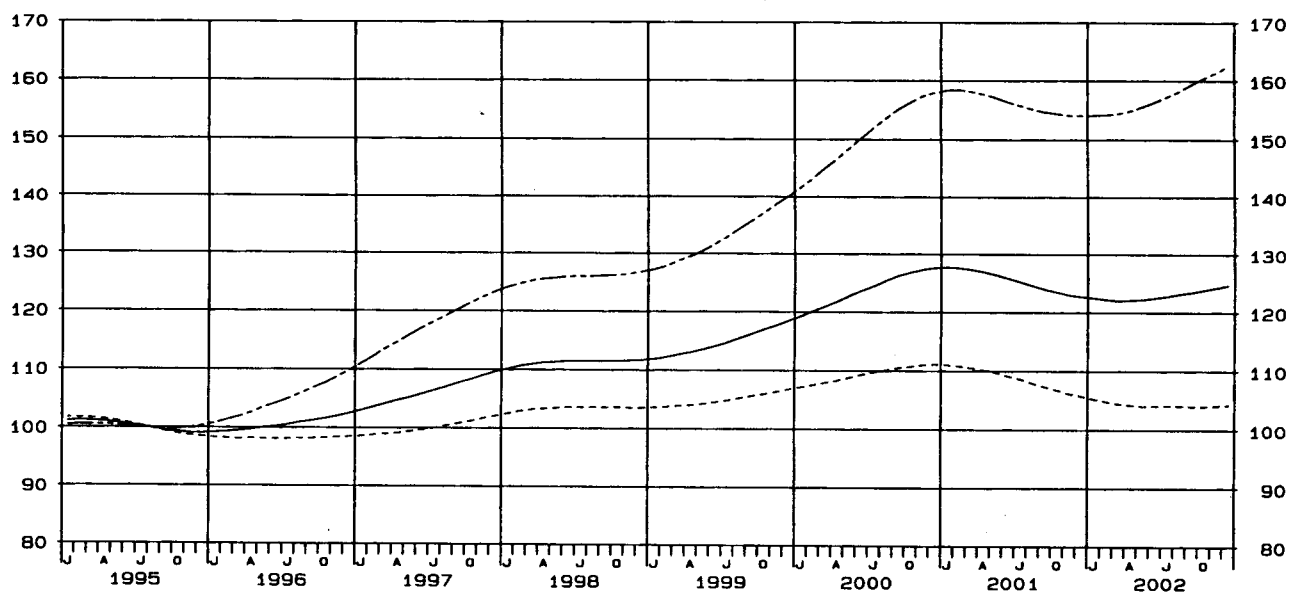
GLATTE KOMPONENTE (BV 4)



DEUTSCHLAND
UMSATZ IM VERARBEITENDEN GEWERBE
VOLUMENINDEX 1995 = 100

GLATTE KOMPONENTE (BV 4)

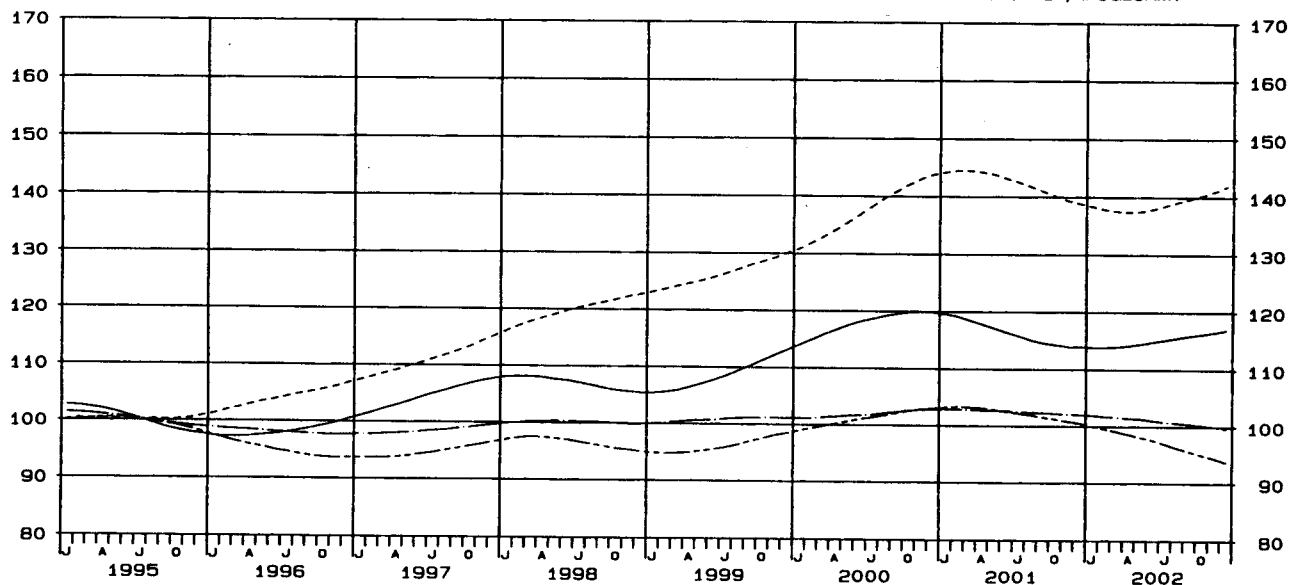
— VERARBEITENDES GEWERBE, INSGESAMT - - - VERARBEITENDES GEWERBE, INLAND
- - - VERARBEITENDES GEWERBE, AUSLAND



DEUTSCHLAND
UMSATZ IM VERARBEITENDEN GEWERBE
VOLUMENINDEX 1995 = 100

GLATTE KOMPONENTE (BV 4)

— VORLEISTUNGSGÜTERPRODUZENTEN, INSGESAMT - - - INVESTITIONSGÜTERPRODUZENTEN, INSGESAMT
- - - GEBRAUCHSGÜTERPRODUZENTEN, INSGESAMT — VERBRAUCHSGÜTERPRODUZENTEN, INSGESAMT



1 INDEX DES AUFTRAGSEINGANGS
1995
NACH ABSCHNITTEN, UNTERABSCHNITTEN,
DER KLASSIFIKATION DER WIRTSCHAFTS
1.1 ORIGINAL

WERT

WZ93- SCHL.	WIRTSCHAFTSZWEIG	2002 DEZ.	VERÄNDERUNG IN % DEZ. 2002 GEGEN		2002 NOV.	VERÄNDERUNG IN % NOV. 2002 GEGEN		KUMULIERT		2-MONATS- DURCHSCHNITT NOV. 2002 UND DEZ. 2002		VER- ÄEND. IN % GEGEN VORJAHR
			DEZ. 2001	NOV. 2002		NOV. 2001	OKT. 2002	JAN. 2002 BIS DEZ. 2002	VER- ÄEND. IN % GEGEN VORJAHR			
D	VERARBEITENDES GEWERBE 1)	INSGESAMT	115,6	+1,0	-10,7	129,4	+2,7	-1,7	126,4	-0,1	122,5	+1,8
		INLAND	95,9	+1,1	-10,3	106,9	-1,0	-3,3	105,0	-3,0	101,4	-0,1
		AUSLAND	151,0	+0,7	-11,1	169,9	+7,1	-0,1	164,8	+3,5	160,5	+4,0
	VORLEISTUNGSGÜTER- PRODUZENTEN	INSGESAMT	102,3	+5,4	-14,2	119,2	+4,3	-3,2	116,6	+0,3	110,8	+4,8
		INLAND	89,7	+4,2	-16,2	107,1	+2,3	-3,9	103,6	-2,0	98,4	+3,1
		AUSLAND	128,3	+6,9	-10,9	144,0	+7,3	-2,2	143,4	+4,0	136,2	+7,2
	INVESTITIONSGÜTER- PRODUZENTEN	INSGESAMT	137,2	-1,9	-7,0	147,6	+2,8	+0,1	143,1	+0,1	142,4	+0,5
		INLAND	110,6	-0,5	-2,7	113,7	-1,8	-1,1	112,7	-3,4	112,2	-1,1
		AUSLAND	173,5	-3,0	-10,5	193,8	+6,8	+1,0	184,6	+3,3	183,7	+1,9
	GEBRAUCHSGÜTER- PRODUZENTEN	INSGESAMT	86,0	+0,6	-19,2	106,4	-5,1	-3,0	101,5	-4,2	96,2	-2,6
		INLAND	76,4	-3,2	-20,4	96,0	-8,8	-2,2	90,7	-7,7	86,2	-6,4
		AUSLAND	113,9	+8,8	-16,5	136,4	+3,4	-4,7	132,6	+3,3	125,2	+5,8
	VERBRAUCHSGÜTER- PRODUZENTEN	INSGESAMT	89,6	-0,2	-13,1	103,1	-0,4	-5,2	105,3	-1,5	96,4	-0,3
		INLAND	79,8	-2,2	-10,9	88,4	-6,4	-9,1	91,0	-4,0	83,6	-4,5
		AUSLAND	123,7	+4,1	-17,1	149,3	+12,9	+3,3	150,3	+3,5	136,5	+4,8
DB	TEXTIL- UND BEKLEIDUNGS- GEWERBE	INSGESAMT	57,1	-8,9	-19,0	70,5	-12,9	-13,9	83,8	-10,2	63,8	-11,1
		INLAND	51,6	-5,1	-17,4	62,5	-12,0	-13,9	73,0	-11,3	57,1	-8,9
		AUSLAND	72,8	-15,3	-21,9	93,2	-14,2	-13,9	114,3	-8,3	83,0	-14,7
17	TEXTILGEWERBE	INSGESAMT	69,2	+1,0	-20,3	86,8	-6,7	-5,3	85,1	-6,0	78,0	-3,5
		INLAND	60,1	-0,8	-18,5	73,7	-10,1	-5,1	73,0	-9,3	66,9	-6,2
		AUSLAND	93,3	+4,6	-23,1	121,3	-0,6	-5,8	117,3	+0,3	107,3	+1,6
17.1	SPINNSTOFFAUFBEREITUNG UND SPINNEREI	INSGESAMT	56,3	-0,9	-25,7	75,8	-15,9	+13,1	64,3	-17,1	66,1	-10,1
		INLAND	51,4	+3,4	-28,4	69,8	-11,2	+17,9	58,0	-16,9	60,6	-5,6
		AUSLAND	63,5	-5,5	-25,0	84,7	-21,0	+7,6	73,5	-17,5	74,1	-15,0
17.11	BAUMWOLLAUFBEREITUNG UND -SPINNEREI	INSGESAMT	69,1	-9,2	-22,2	88,8	-21,9	+5,3	78,2	-14,1	79,0	-16,8
		INLAND	62,0	-2,4	-23,6	81,2	-20,7	+4,8	71,1	-13,3	71,6	-13,7
		AUSLAND	81,4	-16,9	-20,2	102,0	-23,5	+6,1	90,4	-15,2	91,7	-20,7
17.12,13	WOLLAUFBEREITUNG, STREICHGARN- UND KAMMGARNSPINNEREI	INSGESAMT	27,9	+52,5	-34,7	42,7	-5,1	+80,2	29,9	-36,1	35,3	+11,4
		INLAND	23,9	+44,0	-32,5	35,4	+32,6	+268,8	21,4	-41,0	29,7	+36,9
		AUSLAND	32,9	+61,3	-36,5	51,8	-23,8	+25,1	40,4	-32,7	42,4	-4,1
17.16	NAEHGARNFERTIGUNG	INSGESAMT	77,7	-1,9	-27,5	107,2	-5,3	-0,2	95,8	-6,5	92,5	-3,8
		INLAND	73,1	+1,8	-29,4	103,6	-1,0	+2,9	90,4	-8,5	88,4	+0,2
		AUSLAND	83,7	-5,8	-25,3	112,0	-10,0	-3,5	102,7	-4,3	97,9	-8,2
17.2	WEBEREI	INSGESAMT	58,9	-6,8	-25,1	78,6	-7,5	-5,2	78,4	-9,7	68,8	-7,2
		INLAND	52,1	-8,9	-20,8	65,8	-8,1	-5,3	65,9	-13,9	59,0	-8,4
		AUSLAND	73,5	-3,2	-30,6	105,9	-6,3	-5,4	105,2	-3,5	89,7	-5,4
17.21	BAUMWOLLWEBEREI	INSGESAMT	63,7	-8,9	-25,5	85,5	-9,6	-6,7	83,9	-9,1	74,6	-9,4
		INLAND	57,4	-10,5	-24,7	76,2	-10,4	-2,1	71,4	-13,2	66,8	-10,5
		AUSLAND	76,0	-6,2	-26,6	103,5	-8,6	-12,7	108,3	-3,1	89,8	-7,5
17.22	STREICHGARNWEBEREI	INSGESAMT	30,6	+14,6	-14,8	35,9	+43,0	-12,2	41,1	-9,7	33,3	+28,6
		INLAND	20,2	-2,9	-38,6	32,9	+29,0	+6,1	34,9	-14,7	26,6	+14,7
		AUSLAND	71,3	+44,0	+49,5	47,7	+100,4	-40,0	65,2	+2,8	59,5	+62,1
17.23	KAMMGARNWEBEREI	INSGESAMT	37,5	-28,7	-15,2	44,2	-22,2	-26,7	63,2	-16,3	40,9	-25,2
		INLAND	30,2	-35,2	-6,5	32,3	-31,7	-29,0	51,4	-21,0	31,3	-33,4
		AUSLAND	64,4	-13,8	-27,1	88,3	-3,6	-22,9	106,8	-6,1	76,4	-8,2
17.24	SEIDEN- UND FILAMENTGARNWEBEREI	INSGESAMT	66,7	+13,4	-28,3	93,0	+3,6	+10,6	80,6	-6,6	79,9	+7,5
		INLAND	63,7	+16,9	-16,9	76,7	+13,5	+0,1	69,9	-9,2	70,2	+14,9
		AUSLAND	72,2	+8,6	-40,9	122,2	-5,6	+25,3	99,6	-3,1	97,2	-0,8
17.3	TEXTILVEREDLUNG	INSGESAMT	55,1	-3,3	-16,8	66,2	-8,3	-12,0	68,1	-6,1	60,7	-6,0
		INLAND	50,9	-3,2	-19,2	63,0	-7,6	-9,2	61,7	-9,1	57,0	-5,6
		AUSLAND	67,2	-3,3	-10,8	75,3	-9,6	-18,1	86,3	+0,6	71,3	-6,7
17.4	HERSTELLUNG VON KON- FEKTIONIERTE TEXTIL- WAREN (OHNE BEKLEIDUNG)	INSGESAMT	87,4	-0,1	-11,0	98,2	-13,9	-10,6	96,8	-4,3	92,8	-7,9
		INLAND	81,3	+0,9	-8,3	88,7	-18,0	-10,0	90,6	-6,1	85,0	-10,0
		AUSLAND	130,1	-4,5	-21,4	165,5	+6,9	-12,9	140,6	+5,1	147,8	+1,5
17.5	SONSTIGES TEXTILGEWERBE (OHNE HERSTELLUNG VON MASCHENWARE)	INSGESAMT	88,7	+11,6	-19,9	110,7	+0,4	-3,7	104,6	-1,7	99,7	+5,1
		INLAND	70,9	+7,9	-17,7	86,1	-6,0	-3,0	82,5	-7,6	78,5	-0,3
		AUSLAND	130,4	+16,6	-22,6	168,4	+9,3	-4,5	156,6	+7,0	149,4	+12,3
17.51	HERSTELLUNG VON TEPPICHEN	INSGESAMT	63,3	+4,8	-14,3	73,9	-15,6	-9,2	73,0	-12,8	68,6	-7,9
		INLAND	56,6	+3,7	-12,5	64,7	-18,2	-8,1	63,1	-17,5	60,7	-9,3
		AUSLAND	119,6	+8,9	-21,1	151,6	-4,8	-13,3	157,1	+8,1	135,6	+0,7
17.52	HERSTELLUNG VON SEILERWAREN	INSGESAMT	113,4	+14,5	-23,0	147,2	-8,9	-9,7	151,8	-2,7	130,3	-
		INLAND	108,0	+10,0	-23,4	141,0	-9,3	-10,1	142,1	-5,9	124,5	-1,9
		AUSLAND	128,1	+26,6	-21,9	164,0	-7,8	-8,8	178,3	+4,9	146,1	+4,7

1) AUSGEWÄHLTE WIRTSCHAFTSZWEIGE (OHNE ERNÄHRUNGSGEWERBE UND TABAKVERARBEITUNG).

STBA, FS 4, R 2.2, 12/2002

LAND

FUER DAS VERARBEITENDE GEWERBE
= 100
ABTEILUNGEN, GRUPPEN UND KLASSEN
ZWEIGE, AUSGABE 1993 (WZ93)
WERT

INDEX

2001 DEZ.	VER- AEND. IN % GEGEN DEZ. 2000	2001 4.VJ	2002 3.VJ	2002 4.VJ	VERAENDERUNG IN % 4.VJ 2002 GEGEN 4.VJ 2001 3.VJ 2002		2001 2.HJ	2002 1.HJ	2002 2.HJ	VERAENDERUNG IN % 2.HJ 2002 GEGEN 2.HJ 2001 1.HJ 2002		2001	2002	VER- AEND. IN % GEGEN 2001	WZ93 SCHL.
					4.VJ 2001	3.VJ 2002				2.HJ 2001	1.HJ 2002				
114,5	-10,0	122,1	125,6	125,6	+2,9	-	122,1	127,1	125,6	+2,9	-1,2	126,5	126,4	-0,1	D
94,9	-8,4	103,9	105,8	104,4	+0,5	-1,3	105,4	104,9	105,1	-0,3	+0,2	108,3	105,0	-3,0	
149,9	-11,6	155,0	161,3	163,7	+5,6	+1,5	152,3	167,2	162,5	+6,7	-2,8	159,2	164,8	+3,5	
97,1	-12,4	109,6	116,5	114,9	+4,8	-1,4	111,0	117,5	115,7	+4,2	-1,5	116,2	116,6	+0,3	VORL.
86,1	-11,5	99,4	105,3	102,8	+3,4	-2,4	101,8	103,2	104,0	+2,2	+0,8	105,7	103,6	-2,0	
120,0	-13,5	130,8	139,5	139,8	+6,9	+0,2	130,1	147,1	139,7	+7,4	-5,0	137,9	143,4	+4,0	
139,8	-9,0	140,5	141,2	144,1	+2,6	+2,1	138,3	143,6	142,6	+3,1	-0,7	142,9	143,1	+0,1	INV.
111,2	-6,4	113,5	112,7	113,1	-0,4	+0,4	113,9	112,4	112,9	-0,9	+0,4	116,7	112,7	-3,4	
178,8	-11,1	177,3	179,9	188,4	+5,1	+3,6	171,5	186,1	183,2	+6,8	-1,6	178,7	184,6	+3,3	
85,5	-9,8	104,3	95,2	100,7	-3,5	+5,8	102,9	105,0	98,0	-4,8	-6,7	106,0	101,5	-4,2	GEBR.
78,9	-8,5	97,2	85,9	90,2	-7,2	+5,0	95,2	93,4	88,0	-7,6	-5,8	98,3	90,7	-7,7	
104,7	-12,5	125,2	122,4	131,1	+4,7	+7,1	125,3	138,5	126,8	+1,2	-8,4	128,4	132,6	+3,3	
89,8	-4,6	101,1	110,4	100,5	-0,6	-9,0	106,6	105,2	105,4	-1,1	+0,2	106,9	105,3	-1,5	VERB.
80,6	-4,0	90,7	93,8	88,2	-2,8	-6,0	94,6	90,9	91,0	-3,8	+0,1	94,8	91,0	-4,0	
118,8	-5,4	133,7	162,5	139,2	+4,1	-14,3	144,7	149,9	150,8	+4,2	+0,6	145,2	150,3	+3,5	
62,7	-6,0	76,4	92,5	69,8	-8,6	-24,5	90,6	86,4	81,2	-10,4	-6,0	93,3	83,8	-10,2	DB
54,4	-11,3	67,0	79,1	62,2	-7,2	-21,4	78,9	75,3	70,7	-10,4	-6,1	82,3	73,0	-11,3	
85,9	+4,9	102,9	130,4	91,4	-11,2	-29,9	123,7	117,7	110,9	-10,3	-5,8	124,7	114,3	-8,3	
68,5	-15,6	85,7	80,7	82,6	-3,6	+2,4	85,3	88,6	81,7	-4,2	-7,8	90,5	85,1	-6,0	17
80,6	-16,6	75,6	70,2	70,5	-6,7	+0,4	75,9	75,6	70,4	-7,2	-6,9	80,5	73,0	-9,3	
89,2	-14,1	112,3	108,8	114,5	+2,0	+5,2	110,1	122,9	111,6	+1,4	-9,2	116,9	117,3	+0,3	
56,8	-23,5	77,1	54,7	66,4	-13,9	+21,4	72,8	68,0	60,6	-16,8	-10,9	77,6	64,3	-17,1	17.1
49,7	-22,3	67,6	52,1	60,1	-11,1	+15,4	65,7	59,3	56,1	-14,6	-6,3	69,8	58,0	-16,9	
67,2	-24,8	91,1	58,6	75,6	-17,0	+29,0	83,4	80,0	67,1	-19,5	-16,1	89,1	73,5	-17,5	
76,1	-17,6	95,9	68,5	80,7	-15,8	+17,8	87,4	81,8	74,6	-14,6	-8,8	91,0	78,2	-14,1	17.11
63,5	-14,0	84,6	66,3	73,6	-13,0	+11,0	79,9	72,3	69,9	-12,5	-3,3	82,0	71,1	-13,3	
98,0	-21,3	115,6	72,2	93,2	-19,4	+29,1	100,4	98,2	82,7	-17,6	-15,8	106,6	90,4	-15,2	
18,3	-56,0	38,0	19,4	31,4	-17,4	+61,9	40,7	34,3	25,4	-37,6	-25,9	46,8	29,9	-36,1	17.12,13
16,6	-56,5	26,0	12,3	23,0	-11,5	+87,0	30,0	25,3	17,6	-41,3	-30,4	36,3	21,4	-41,0	
20,4	-55,4	53,1	28,3	42,0	-20,9	+48,4	54,1	45,6	35,2	-34,9	-22,8	60,0	40,4	-32,7	
79,2	-9,3	102,5	88,8	97,4	-5,0	+9,7	96,9	98,4	93,1	-3,9	-5,4	102,5	95,8	-6,5	17.16
71,8	-14,9	96,6	87,5	92,5	-4,2	+5,7	91,8	90,9	90,0	-2,0	-1,0	98,8	90,4	-8,5	
88,9	-2,5	110,2	90,5	103,9	-5,7	+14,8	103,5	108,3	97,2	-6,1	-10,2	107,3	102,7	-4,3	
63,2	-19,7	79,8	71,2	73,5	-7,9	+3,2	78,0	84,5	72,4	-7,2	-14,3	86,8	78,4	-9,7	17.2
57,2	-20,1	69,6	62,2	62,5	-10,2	+0,5	68,4	69,5	62,3	-8,9	-10,4	76,5	65,9	-13,9	
75,9	-19,2	101,7	90,7	97,1	-4,5	+7,1	98,7	116,6	93,9	-4,9	-19,5	109,0	105,2	-3,5	
69,9	-16,4	89,3	76,2	80,3	-10,1	+5,4	83,7	89,6	78,3	-6,5	-12,6	92,3	83,9	-9,1	17.21
64,1	-17,0	81,5	67,5	70,5	-13,5	+4,4	75,9	73,8	69,0	-3,1	-6,5	82,3	71,4	-13,2	
81,0	-15,7	104,4	93,2	99,4	-4,8	+6,7	99,0	120,4	96,3	-2,7	-20,0	111,8	108,3	-3,1	
26,7	-35,5	30,8	31,4	35,8	+16,2	+14,0	33,9	48,6	33,6	-0,9	-30,9	45,5	41,1	-9,7	17.22
20,8	-43,9	28,0	28,7	28,0	-	-2,4	30,2	41,5	28,4	-6,0	-31,6	40,9	34,9	-14,7	
49,5	-14,9	41,8	41,9	66,2	+58,4	+58,0	48,6	76,3	54,1	+11,3	-29,1	63,4	65,2	+2,8	
52,6	-23,1	58,3	60,5	47,3	-18,9	-21,8	64,0	72,5	53,9	-15,8	-25,7	75,5	63,2	-16,3	17.23
46,6	-27,2	48,0	50,6	36,0	-25,0	-28,9	53,0	59,4	43,3	-18,3	-27,1	65,1	51,4	-21,0	
74,7	-11,6	96,2	96,9	89,1	-7,4	-8,0	104,3	120,6	93,0	-10,8	-22,9	113,7	106,8	-6,1	
58,8	-25,0	78,7	71,3	81,3	+3,3	+14,0	79,4	84,9	76,3	-3,9	-10,1	86,3	80,6	-6,6	17.24
54,5	-21,0	66,2	64,0	72,3	+9,2	+13,0	69,1	71,7	68,2	-1,3	-4,9	77,0	69,9	-9,2	
66,5	-30,1	101,0	84,5	97,3	-3,7	+15,1	97,8	108,3	90,9	-7,1	-16,1	102,8	99,6	-3,1	
57,0	-14,0	69,4	64,4	65,5	-5,6	+1,7	68,1	71,2	65,0	-4,6	-8,7	72,5	68,1	-6,1	17.3
52,6	-17,9	64,5	58,3	61,1	-5,3	+4,8	63,4	63,6	59,7	-5,8	-6,1	67,9	61,7	-9,1	
69,5	-4,7	83,4	81,6	78,1	-6,4	-4,3	81,5	92,8	79,9	-2,0	-13,9	85,8	86,3	+0,6	
87,5	-7,8	102,5	92,3	98,5	-3,9	+6,7	100,2	98,2	95,4	-4,8	-2,9	101,1	96,8	-4,3	17.4
80,6	-8,1	95,5	87,3	89,5	-6,3	+2,5	94,9	92,8	88,4	-6,8	-4,7	96,5	90,6	-6,1	
136,3	-7,0	151,9	127,7	161,9	+6,6	+26,8	137,7	136,5	144,8	+5,2	+6,1	133,8	140,6	+5,1	
79,5	-17,2	101,9	101,2	104,8	+2,8	+3,6	101,7	106,3	103,0	+1,3	-3,1	106,4	104,6	-1,7	17.5
65,7	-20,4	84,9	80,1	81,9	-3,5	+2,2	84,9	84,0	81,0	-4,6	-3,6	89,3	82,5	-7,6	
111,8	-12,5	141,8	150,8	158,4	+11,7	+5,0	140,9	158,6	154,6	+9,7	-2,5	146,3	156,6	+7,0	
60,4	-21,7	80,1	71,5	72,9	-9,0	+2,0	79,7	73,9	72,2	-9,4	-2,3	83,7	73,0	-12,8	17.51
54,6	-22,2	72,5	60,7	63,9	-11,9	+5,3	72,6	63,9	62,3	-14,2	-2,5	76,5	63,1	-17,5	
109,8	-19,3	144,5	163,6	148,7	+2,9	-9,1	139,4	158,2	156,1	+12,0	-1,3	145,3	157,1	+8,1	
99,0	-24,3	142,6	153,3	141,2	-1,0	-7,9	150,7	156,4	147,2	-2,3	-5,9	156,0	151,8	-2,7	17.52
98,2	-20,7	141,9	135,3	135,3	-4,7	-6,1	147,4	144,6	139,7	-5,2	-3,4	151,0	142,1	-5,9	
101,2	-32,3	144,5	178,5	157,3	+8,9	-11,9	160,0	188,7	167,9	+4,9	-11,0	169,9	178,3	+4,9	

1 INDEX DES AUFTRAGSEINGANGS
1995
NACH ABSCHNITTEN, UNTERABSCHNITTEN,
DER KLASSIFIKATION DER WIRTSCHAFTS
1.1 ORIGINAL

WERT

WZ93- SCHL.	WIRTSCHAFTSZWEIG		2002 DEZ.	VERÄNDERUNG IN % DEZ. 2002 GEGEN		2002 NOV.	VERÄNDERUNG IN % NOV. 2002 GEGEN		KUMULIERT		2-MONATS- DURCHSCHNITT NOV. 2002 UND DEZ. 2002		VER- ÄEND. IN % GEGEN VORJAHR
				DEZ. 2001	NOV. 2002		NOV. 2001	OKT. 2002	JAN. 2002 BIS DEZ. 2002	VER- ÄEND. IN % GEGEN VORJAHR	NOV. 2002 UND DEZ. 2002		
17.53	HERSTELLUNG VON VLIES- STOFF U.ERZEUGN.DARAUS (OHNE BEKLEIDUNG)	INSGESAMT INLAND AUSLAND	102,2 93,8 111,3	+6,9 +10,0 +4,1	-25,6 -22,1 -28,6	137,3 120,4 155,9	+3,0 -3,5 +9,4	-11,5 -3,8 -17,1	136,9 116,1 159,7	+3,2 -2,4 +8,2	119,8 107,1 133,6	+4,6 +1,9 +7,1	
17.54	TEXTILGEWERBE A.N.G.	INSGESAMT INLAND AUSLAND	98,5 74,1 144,3	+17,1 +9,9 +25,0	-19,1 -18,4 -19,6	121,7 90,8 179,5	+7,6 +2,8 +12,5	+3,8 +1,5 +6,0	109,3 85,4 154,0	+1,5 -2,7 +6,1	110,1 82,5 161,9	+11,7 +5,9 +17,7	
17.6	HERSTELLUNG VON GE- WIRKTEM UND GESTRICKTEM STOFF	INSGESAMT INLAND AUSLAND	76,8 54,6 128,4	+2,9 -6,0 +13,6	-26,8 -34,2 -17,5	104,9 83,0 155,6	+4,3 - +10,0	-10,9 -12,2 -9,2	104,6 81,3 158,6	+1,2 -4,6 +8,9	90,9 68,8 142,0	+3,8 -2,5 +11,6	
17.7	HERSTELLUNG VON GE- WIRKTEM UND GESTRICKTEN FERTIGERZEUGNISSEN	INSGESAMT INLAND AUSLAND	42,4 39,1 60,6	-14,2 -15,6 -8,3	-20,5 -21,5 -15,8	53,3 49,8 72,0	-10,6 -15,6 +15,4	-11,0 -11,2 -10,7	67,3 61,0 101,1	-6,9 -8,3 -2,0	47,9 44,5 66,3	-12,1 -15,6 +3,1	
17.71	HERSTELLUNG VON STRUMPFWAREN	INSGESAMT INLAND AUSLAND	56,3 51,7 100,1	-3,6 -5,8 +9,3	-23,7 -23,2 -25,9	73,8 67,3 135,1	-9,0 -12,0 +8,6	-12,1 -12,0 -12,7	74,1 67,6 135,3	-1,5 -3,4 +8,8	65,1 59,5 117,6	-6,7 -9,4 +8,9	
17.72	HERSTELLUNG VON PULLOVERN, STRICK- JACKEN U.ÄE.	INSGESAMT INLAND AUSLAND	28,3 24,1 43,1	-29,6 -33,2 -21,2	-12,4 -17,2 -1,8	32,3 29,1 43,9	-14,1 -24,0 +26,1	-8,5 -8,8 -7,8	60,4 53,2 85,9	-12,8 -14,7 -8,4	30,3 26,6 43,5	-22,1 -28,5 -2,9	
18	BEKLEIDUNGSGEWERBE	INSGESAMT INLAND AUSLAND	40,6 40,5 41,0	-25,8 -12,5 -49,3	-15,8 -15,3 -17,2	48,2 47,8 49,5	-25,0 -15,5 -43,7	-29,5 -27,4 -35,2	81,9 73,0 109,7	-15,7 -13,6 -19,9	44,4 44,2 45,3	-25,4 -14,2 -46,3	
18.1	HERSTELLUNG VON LEDERBEKLEIDUNG	INSGESAMT INLAND AUSLAND	43,4 42,6 47,3	+11,9 +7,3 +39,1	-10,7 -2,3 -35,7	48,6 43,6 73,6	-23,3 -33,2 +37,8	-17,6 -18,8 -14,4	62,3 59,0 79,0	-24,8 -26,9 -16,2	46,0 43,1 60,5	-10,0 -17,9 +38,4	
18.2	HERSTELLUNG VON BEKLEI- DUNG (OHNE LEADERBEKLEI- DUNG)	INSGESAMT INLAND AUSLAND	40,6 40,5 41,0	-25,9 -12,7 -49,4	-15,8 -15,3 -17,0	48,2 47,8 49,4	-25,0 -15,5 -43,9	-29,6 -27,5 -35,3	82,0 73,1 109,9	-15,7 -13,5 -19,8	44,4 44,2 45,2	-25,5 -14,2 -46,6	
18.21	HERSTELLUNG VON ARBEITS- UND BERUFSBEKLEIDUNG	INSGESAMT INLAND AUSLAND	77,8 79,8 55,4	+19,1 +21,6 -11,9	+2,4 +3,8 -15,8	76,0 76,9 65,8	-11,2 -10,4 -20,9	+2,2 +3,2 -11,0	75,5 75,8 71,5	-2,3 -2,7 +1,6	76,9 78,4 60,6	+1,9 +3,6 -17,1	
18.22	HERSTELLUNG VON OBER- BEKLEIDUNG (OHNE AR- BEITS- U. BERUFSBEKL.)	INSGESAMT INLAND AUSLAND	37,2 36,1 39,9	-35,5 -21,9 -53,7	-7,7 -8,1 -6,6	40,3 39,3 42,7	-35,5 -23,8 -52,1	-37,4 -37,1 -37,9	84,7 74,1 110,7	-18,3 -16,1 -21,8	38,8 37,7 41,3	-35,4 -22,9 -52,9	
18.23	HERSTELLUNG VON WAESCHE	INSGESAMT INLAND AUSLAND	46,1 46,4 44,3	-4,9 -0,4 -25,5	-31,2 -28,7 -43,3	67,0 65,1 78,1	-1,9 -1,8 -2,7	-14,4 -11,8 -25,5	79,0 74,0 107,8	-8,2 -8,3 -8,2	56,6 55,8 61,2	-3,1 -1,2 -12,4	
18.24	HERSTELLUNG VON SONST. BEKLEIDUNG UND BEKLEI- DUNGZUBEHÖER	INSGESAMT INLAND AUSLAND	37,5 35,4 46,9	-5,8 +0,9 -22,0	-29,1 -24,5 -40,8	52,9 46,9 79,2	-8,2 -6,0 -13,0	-29,5 -28,1 -36,5	68,2 58,3 111,1	-14,0 -13,6 -14,8	45,2 41,2 63,1	-7,2 -3,1 -16,5	
DC	LEDERGEWERBE	INSGESAMT INLAND AUSLAND	80,0 54,3 80,1	+9,9 +9,5 +10,8	-23,7 -21,3 -28,9	78,6 69,0 112,6	+0,1 -6,0 +16,2	-33,7 -31,3 -38,1	96,1 88,2 123,7	-5,5 -6,1 -4,1	69,3 61,7 96,4	+4,1 +0,3 +13,9	
19.1	LEDERERZEUGUNG	INSGESAMT INLAND AUSLAND	123,1 93,9 194,6	+8,1 +14,7 +1,4	-14,1 -9,6 -18,7	143,3 103,9 239,5	+3,4 -5,8 +15,2	-10,2 -14,4 -5,2	134,3 98,4 221,8	+3,9 +0,9 +7,1	133,2 98,9 217,1	+5,5 +2,9 +8,6	
19.2	LEDERVERARBEITUNG (OHNE H.V. LEADERBEKLEI- DUNG UND SCHUHEN)	INSGESAMT INLAND AUSLAND	63,0 64,3 57,7	+11,5 +15,6 -4,5	-5,4 +16,3 -49,4	66,6 55,3 114,0	-17,1 -29,2 +27,1	-31,1 -34,6 -22,7	74,9 71,3 90,2	-11,4 -13,6 -3,1	64,8 59,8 85,9	-5,3 -10,6 +14,4	
19.3	HERSTELLUNG VON SCHUHEN	INSGESAMT INLAND AUSLAND	49,1 45,9 60,5	+10,1 +6,0 +22,7	-31,1 -32,0 -28,7	71,3 67,5 84,9	+4,2 +1,2 +13,8	-39,3 -39,6 -51,4	95,4 91,3 110,2	-6,2 -5,3 -8,5	60,2 56,7 72,7	+6,5 +3,1 +17,3	
DD	HOLZGEWERBE (OHNE HERSTELLUNG VON MOBELN)	INSGESAMT INLAND AUSLAND	83,6 72,8 200,2	+6,5 +4,7 +14,0	-20,8 -22,6 -13,9	105,6 94,0 232,5	+2,8 +3,0 +2,2	-2,5 +0,1 -12,6	96,4 83,4 237,9	-0,8 -4,1 +13,8	94,6 83,4 216,4	+4,4 +3,7 +7,3	
20.1	SAEGE-, HOBEL- UND HOLZIMPRÄGNIERWERKE	INSGESAMT INLAND AUSLAND	72,4 59,8 212,2	+2,8 -1,3 +19,2	-21,9 -24,6 -12,0	92,7 79,3 241,2	-4,0 -5,9 +3,6	-11,6 -12,1 -9,5	93,0 80,0 236,7	-1,8 -4,6 +10,4	82,6 69,6 226,7	-1,1 -4,0 +10,3	
20.2	FURNIER-, SPERRHOLZ-, HOLZFASERPLATTEN- UND HOLZSPANPLATTENWERKE	INSGESAMT INLAND AUSLAND	102,1 81,8 194,6	+11,7 +7,5 +20,9	-20,2 -23,9 -12,3	128,0 107,5 221,9	-2,6 -3,1 -1,4	-9,5 -7,8 -12,8	123,6 99,8 232,3	+3,0 -2,8 +16,9	115,1 94,7 208,3	+3,3 +1,3 +7,9	
20.3	H.V. KONSTRUKTIONST., FERTIGBAUTEILEN, AUSBAU- ELEMENTEN AUS HOLZ	INSGESAMT INLAND AUSLAND	80,3 75,8 199,0	+5,2 +6,2 -4,9	-20,8 -21,0 -19,8	101,4 95,9 248,1	+10,8 +11,0 +9,2	+8,6 +11,6 -15,8	84,4 78,1 253,4	-3,0 -4,5 +11,1	90,9 85,9 223,6	+8,3 +8,9 +2,5	

LAND

FUER DAS VERARBEITENDE GEWERBE
= 100
ABTEILUNGEN, GRUPPEN UND KLASSEN
ZWEIGE, AUSGABE 1993 (WZ93)
WERT

INDEX

2001 DEZ.	VER- AEND. IN % GEGEN DEZ. 2000	2001 4. VJ	2002 3. VJ	2002 4. VJ	VERAENDERUNG IN % 4. VJ 2002 GEGEN		2001 2. HJ	2002 1. HJ	2002 2. HJ	VERAENDERUNG IN % 2. HJ 2002 GEGEN		2001	2002	VER- AEND. IN % GEGEN 2001	WZ93 SCHL.
					4. VJ 2001	3. VJ 2002				2. HJ 2001	1. HJ 2002				
95,6 85,3 106,9	-8,0 -5,8 -9,9	124,4 113,5 136,3	134,6 114,3 156,8	131,5 113,1 151,7	+5,7 -0,4 +11,3	-2,3 -1,0 -3,3	127,0 113,7 141,5	140,7 118,4 165,1	133,1 113,7 154,3	+4,8 - +9,0	-5,4 -4,0 -6,5	132,6 118,9 147,6	136,9 116,1 159,7	+3,2 -2,4 +8,2	17.53
84,1 67,4 115,4	-18,8 -24,3 -12,0	104,7 83,4 144,5	103,9 82,6 143,8	112,5 84,8 164,4	+7,4 +1,7 +13,8	+8,3 +2,7 +14,3	103,1 83,2 140,3	110,4 87,1 154,0	108,2 83,7 154,1	+4,9 +0,6 +9,8	-2,0 -3,9 +0,1	107,7 87,8 145,1	109,3 85,4 154,0	+1,5 -2,7 +6,1	17.54
74,6 58,1 113,0	-19,2 -27,0 -7,2	94,1 77,6 132,5	99,5 76,5 152,7	99,8 77,4 151,8	+6,1 -0,3 +14,6	+0,3 +1,2 -0,6	91,0 75,9 125,9	109,6 85,7 165,0	99,7 77,0 152,3	+9,6 +1,4 +21,0	-9,0 -10,2 -7,7	103,4 85,2 145,7	104,6 81,3 158,6	+1,2 -4,6 +8,9	17.6
49,4 46,3 66,1	+0,4 +1,3 -3,4	57,6 55,6 68,1	72,5 63,7 120,1	51,9 48,3 71,1	-9,9 -13,1 +4,4	-28,4 -24,2 -40,8	69,3 64,4 95,7	72,4 66,0 106,6	62,2 56,0 95,6	-10,2 -13,0 -0,1	-14,1 -15,2 -10,3	72,3 66,5 103,2	67,3 61,0 101,1	-6,9 -8,3 -2,0	17.7
58,4 54,9 91,6	+8,3 +7,9 +10,8	73,8 69,5 115,1	67,4 61,5 122,3	71,4 65,2 130,0	-3,3 -6,2 +12,9	+5,9 +6,0 +6,3	71,9 67,7 112,3	78,7 71,8 144,5	69,4 63,4 126,1	-3,5 -6,4 +12,3	-11,8 -11,7 -12,7	75,2 70,0 124,4	74,1 67,6 135,3	-1,5 -3,4 +8,8	17.71
40,2 36,1 54,7	-9,7 -8,8 -11,8	41,0 39,2 47,2	77,8 66,1 119,2	32,0 28,4 44,9	-22,0 -27,6 -4,9	-58,9 -57,0 -62,3	66,7 60,6 88,3	65,9 59,2 89,8	54,9 47,3 82,0	-17,7 -21,9 -7,1	-16,7 -20,1 -8,7	69,3 62,4 93,8	60,4 53,2 85,9	-12,8 -14,7 -8,4	17.72
54,7 46,3 80,8	+16,9 - +68,3	63,6 55,6 88,3	108,5 90,8 164,0	52,4 51,4 55,6	-17,6 -7,6 -37,0	-51,7 -43,4 -66,1	97,9 82,7 144,9	83,3 74,9 109,6	80,5 71,1 109,8	-17,8 -14,0 -24,2	-3,4 -5,1 +0,2	97,2 84,5 136,9	81,9 73,0 109,7	-15,7 -13,6 -19,9	18
38,8 39,7 34,0	-16,4 -9,6 -42,5	53,2 54,6 45,6	74,7 67,5 110,6	50,3 46,6 69,0	-5,5 -14,7 +51,3	-32,7 -31,0 -37,6	58,5 59,3 54,1	62,1 60,9 68,1	62,5 57,1 89,8	+6,8 -3,7 +66,0	+0,6 -6,2 +31,9	82,9 80,7 94,3	62,3 59,0 79,0	-24,8 -26,9 -16,2	18.1
54,8 46,4 81,1	+17,1 - +69,3	63,6 55,6 88,6	108,7 90,9 164,2	52,4 51,4 55,6	-17,6 -7,6 -37,2	-51,8 -43,5 -66,1	98,1 82,9 145,3	83,4 75,0 109,8	80,6 71,2 109,9	-17,8 -14,1 -24,4	-3,4 -5,1 +0,1	97,3 84,5 137,1	82,0 73,1 109,9	-15,7 -13,5 -19,8	18.2
65,3 65,6 62,9	-1,4 -2,2 +13,3	78,9 79,6 71,0	70,0 70,7 61,2	76,1 77,1 65,0	-3,5 -3,1 -8,5	+8,7 +9,1 +6,2	77,6 78,5 66,8	78,0 77,8 79,8	73,0 73,9 63,1	-5,9 -5,9 -5,5	-6,4 -5,0 -20,9	77,3 77,9 70,4	75,5 75,8 71,5	-2,3 -2,7 +1,6	18.21
57,7 46,2 86,1	+33,6 +10,8 +84,0	62,6 51,8 89,1	118,0 96,8 170,5	47,3 46,0 50,5	-24,4 -11,2 -43,3	-59,9 -52,5 -70,4	104,9 86,3 150,8	86,7 76,9 110,9	82,7 71,4 110,5	-21,2 -17,3 -26,7	-4,6 -7,2 -0,4	103,7 88,3 141,6	84,7 74,1 110,7	-18,3 -16,1 -21,8	18.22
48,5 46,6 59,5	-10,0 -15,1 +25,0	65,7 62,4 85,5	94,0 85,2 145,4	63,8 61,8 75,7	-2,9 -1,0 -11,5	-32,1 -27,5 -47,9	85,9 79,1 125,8	79,0 74,6 105,0	78,9 73,5 110,6	-8,1 -7,1 -12,1	-0,1 -1,5 +5,3	86,1 80,7 117,4	79,0 74,0 107,8	-8,2 -8,3 -8,2	18.23
39,8 35,1 60,1	-19,8 -23,9 -7,5	58,9 51,3 91,9	82,7 70,0 138,0	55,1 48,6 83,6	-6,5 -5,3 -9,0	-33,4 -30,6 -39,4	79,1 68,4 125,4	67,4 57,3 111,5	68,9 59,3 110,8	-12,9 -13,3 -11,6	+2,2 +3,5 -0,6	79,3 67,5 130,4	68,2 58,3 111,1	-14,0 -13,6 -14,8	18.24
54,6 49,6 72,3	-4,5 -6,1 -0,1	83,4 76,2 109,0	101,4 96,2 119,8	85,7 74,6 124,9	+2,8 -2,1 +14,6	-15,5 -22,5 +4,3	100,6 94,3 123,0	98,6 91,1 125,1	93,6 85,4 122,4	-7,0 -9,4 -0,5	-5,1 -6,3 -2,2	101,7 93,9 129,0	96,1 88,2 123,7	-5,5 -6,1 -4,1	DC
113,9 81,9 192,0	+19,1 +22,6 +15,7	132,4 101,6 207,8	130,1 93,4 219,7	142,0 106,4 228,9	+7,3 +4,7 +10,2	+9,1 +13,9 +4,2	123,9 94,5 195,8	132,5 96,8 219,3	136,1 99,9 224,3	+9,8 +5,7 +14,6	+2,7 +3,2 +2,3	129,3 97,5 207,1	134,3 98,4 221,8	+3,9 +0,9 +7,1	19.1
56,5 55,6 60,4	-17,2 -17,4 -15,9	81,3 78,3 93,7	70,0 65,4 89,3	75,4 68,0 106,4	-7,3 -13,2 +13,6	+7,7 +4,0 +19,1	82,4 80,9 88,8	77,1 75,8 82,6	72,7 66,7 97,9	-11,8 -17,6 +10,2	-5,7 -12,0 +18,5	84,5 82,5 93,1	74,9 71,3 90,2	-11,4 -13,6 -3,1	19.2
44,6 43,3 49,3	-7,3 -7,7 -5,9	76,1 71,9 91,3	104,9 104,8 105,3	79,3 71,7 106,7	+4,2 -0,3 +16,9	-24,4 -31,6 +1,3	101,6 97,8 115,1	98,7 94,3 114,5	92,1 88,2 106,0	-9,4 -9,8 -7,9	-6,7 -6,5 -7,4	101,7 96,4 120,5	95,4 91,3 110,2	-6,2 -5,3 -8,5	19.3
78,5 69,5 175,6	-5,9 -8,9 +9,0	96,0 85,4 212,1	98,5 85,8 238,1	99,2 86,9 232,9	+3,3 +1,8 +9,8	+0,7 +1,3 -2,2	97,4 87,4 207,0	93,9 80,5 240,3	98,9 86,3 235,5	+1,5 -1,3 +13,8	+5,3 +7,2 -2,0	97,2 87,0 209,0	96,4 83,4 237,9	-0,8 -4,1 +13,8	DD
70,4 60,6 178,0	-8,9 -11,5 +1,6	91,0 79,4 219,1	100,1 88,2 232,4	90,0 76,4 240,0	-1,1 -3,8 +9,5	-10,1 -13,4 +3,3	95,5 84,9 213,0	90,9 77,7 237,2	95,1 82,3 236,2	-0,4 -3,1 +10,9	+4,6 +5,9 -0,4	94,7 83,9 214,4	93,0 80,0 236,7	-1,8 -4,6 +10,4	20.1
91,4 76,1 161,0	+3,5 -3,4 +22,3	117,9 99,4 201,9	123,9 100,2 232,1	123,8 102,0 223,6	+5,0 +2,6 +10,7	-0,1 +1,8 -3,7	117,4 100,5 194,4	123,4 98,6 236,7	123,9 101,1 227,9	+5,5 +0,6 +17,2	+0,4 +2,5 -3,7	120,0 102,7 198,8	123,6 99,8 232,3	+3,0 -2,8 +16,9	20.2
76,3 71,4 209,2	-9,5 -10,0 -3,6	87,6 82,4 229,1	84,8 78,3 260,1	91,7 85,9 247,3	+4,7 +4,2 +7,9	+8,1 +9,7 -4,9	88,3 83,0 231,0	80,5 74,1 253,0	88,3 82,1 253,7	- -1,1 +9,8	+9,7 +10,8 +0,3	87,0 81,8 228,0	84,4 78,1 253,4	-3,0 -4,5 +11,1	20.3

1 INDEX DES AUFTRAGSEINGANGS
1995
NACH ABSCHNITTEN, UNTERABSCHNITTEN,
DER KLASSIFIKATION DER WIRTSCHAFTS
1.1 ORIGINAL

WERT

WZ93- SCHL.	WIRTSCHAFTSZWEIG		2002 DEZ.	VERÄNDERUNG IN % DEZ. 2002 GEGEN		2002 NOV.	VERÄNDERUNG IN % NOV. 2002 GEGEN		KUMULIERT		2-MONATS- DURCHSCHNITT NOV. 2002 UND DEZ. 2002	
				DEZ. 2001	NOV. 2002		NOV. 2001	OKT. 2002	JAN. 2002 BIS DEZ. 2002	VER- ÄEND. IN % GEGEN VORJAHR	NOV. 2002 UND DEZ. 2002	VER- ÄEND. IN % GEGEN VORJAHR
DE	PAPIER- UND DRUCKGEWERBE	INSGESAMT	107,3	+0,8	-12,3	122,3	-2,3	-1,8	115,2	-0,2	114,8	-0,9
		INLAND	99,3	-1,2	-12,5	113,5	-2,7	-	105,5	-2,5	106,4	-2,0
		AUSLAND	135,8	+6,1	-11,4	153,3	-1,4	-6,4	149,4	+6,0	144,6	+2,0
21	PAPIERGEWERBE	INSGESAMT	106,2	+2,7	-14,1	123,6	-0,5	-3,3	119,2	+2,7	114,9	+1,0
		INLAND	94,5	+1,7	-16,8	113,6	+1,4	-1,5	107,0	+0,6	104,1	+1,6
		AUSLAND	132,5	+4,3	-9,4	146,2	-3,5	-6,0	146,8	+6,5	139,4	+0,1
21.1	H.V. HOLZSTOFF, ZELLSTOFF, PAPIER, KARTON UND PAPPE	INSGESAMT	119,6	-0,8	-13,8	138,8	-0,6	-2,4	134,3	+4,3	129,2	-0,7
		INLAND	97,5	-5,7	-22,3	125,5	+6,6	+2,4	114,8	+2,9	111,5	+0,8
		AUSLAND	146,3	+3,5	-5,4	154,7	-6,9	-6,8	158,0	+5,6	150,5	-2,1
21.11	HERSTELLUNG VON HOLZ- STOFF UND ZELLSTOFF	INSGESAMT	174,8	+20,4	-6,7	187,3	+0,6	-2,9	183,5	+2,6	181,1	+9,3
		INLAND	118,2	-8,2	-11,1	133,0	-3,5	+8,7	126,3	-4,7	125,6	-5,8
		AUSLAND	236,5	+45,0	-4,1	246,5	+3,2	-8,6	245,8	+7,2	241,5	+20,1
21.12	HERSTELLUNG VON PAPIER, KARTON UND PAPPE	INSGESAMT	118,6	-1,3	-14,0	137,9	-0,6	-2,4	133,4	+4,3	128,3	-0,9
		INLAND	97,1	-5,7	-22,6	125,4	+6,8	+2,3	114,6	+3,0	111,3	+1,0
		AUSLAND	144,6	+2,6	-5,5	153,0	-7,2	-6,7	156,3	+5,6	148,8	-2,7
21.2	PAPIER-, KARTON- UND PAPPEVERARBEITUNG	INSGESAMT	95,5	+6,5	-14,3	111,5	-0,3	-4,0	107,2	+1,2	103,5	+2,7
		INLAND	92,9	+6,5	-13,3	107,1	-1,7	-3,9	102,8	-0,8	100,0	+1,9
		AUSLAND	106,5	+6,6	-18,1	130,1	+5,0	-4,5	125,7	+8,6	118,3	+5,7
21.21	H.V. WELLPAPIER UND -PAPPE SOWIE V. VER- PACKUNGSM. A. PAPIER	INSGESAMT	105,1	+11,8	-18,1	128,4	+2,9	-2,9	121,0	+4,1	116,8	+6,8
		INLAND	98,7	+11,9	-17,8	120,1	+2,7	-3,3	113,1	+2,9	109,4	+6,6
		AUSLAND	143,3	+11,6	-19,2	177,3	+3,4	-1,4	167,8	+9,3	160,3	+6,9
21.22	H.V. HAUSHALTS-,HYGIENE- U.TOILETTENARTIKELN AUS ZELLSTOFF UND PAPIER	INSGESAMT	81,1	+1,8	-7,3	87,5	-4,5	-6,3	86,2	-2,0	84,3	-1,6
		INLAND	88,5	+2,2	-5,2	93,4	-8,0	-4,9	91,6	-5,6	91,0	-3,3
		AUSLAND	61,1	+0,3	-14,1	71,1	+10,1	-11,5	71,2	+12,5	66,1	+5,3
21.23	H.V. SCHREIBWAREN UND BUEROBEDARF AUS PAPIER, KARTON UND PAPPE	INSGESAMT	107,0	-2,8	-3,2	110,5	-8,7	-3,2	108,5	-7,3	108,8	-5,9
		INLAND	106,0	-3,0	-2,5	108,7	-10,5	-0,2	106,0	-9,1	107,4	-6,9
		AUSLAND	111,3	-2,0	-6,1	118,5	-0,7	-13,4	119,1	-0,5	114,9	-1,4
21.24	HERSTELLUNG VON TAPETEN	INSGESAMT	57,4	-4,0	-32,8	85,4	-13,7	-11,9	91,0	-1,2	71,4	-10,1
		INLAND	45,5	-3,4	-32,5	67,4	-12,0	-10,7	68,0	-5,7	56,5	-8,7
		AUSLAND	86,9	-5,0	-33,2	130,1	-15,7	-13,3	148,1	+4,5	108,5	-11,8
21.25	HERSTELLUNG VON SONST. WAREN AUS PAPIER, KAR- TON UND PAPPE	INSGESAMT	89,1	+3,5	-12,5	101,8	+2,6	-4,2	99,0	+1,5	95,5	+3,0
		INLAND	80,4	+1,8	-8,8	88,2	-2,1	-6,7	87,7	-1,5	84,3	-0,4
		AUSLAND	123,2	+8,4	-20,5	155,0	+14,8	+1,8	143,0	+9,2	139,1	+11,8
22	DRUCKGEWERBE, VERVIEL- FAELTIGUNG VON BESPIELTEN TON-,BILD-U.DATENTRAEGERN	INSGESAMT	108,9	-2,2	-9,4	120,2	-5,1	+0,4	108,9	-4,7	114,6	-3,7
		INLAND	104,8	-4,1	-7,7	113,5	-7,0	+1,9	103,9	-5,7	109,2	-5,6
		AUSLAND	153,9	+15,3	-20,3	193,0	+9,0	-7,8	163,7	+3,1	173,5	+11,7
22.2	DRUCKGEWERBE	INSGESAMT	105,1	-1,6	-7,6	113,7	-5,5	+0,5	105,5	-5,3	109,4	-3,7
		INLAND	101,8	-3,4	-7,0	109,5	-6,8	+1,1	101,6	-5,9	105,7	-5,2
		AUSLAND	148,5	+18,6	-12,6	170,0	+7,9	-3,2	157,0	+1,2	159,3	+12,7
22.21	ZEITUNGSDRUCKEREI	INSGESAMT	81,4	-9,9	-8,9	89,4	-6,2	-	88,0	-6,3	85,4	-8,0
		INLAND	81,3	-10,0	-8,9	89,2	-6,4	-	87,9	-6,4	85,3	-8,1
		AUSLAND	267,2	+47,6	-39,9	444,8	+122,4	+4,9	252,0	+27,9	356,0	+86,9
22.22	DRUCKEREI (OHNE ZEI- TUNGSDRUCKEREI)	INSGESAMT	106,8	-1,2	-8,1	116,2	-5,5	+1,0	106,9	-5,5	111,5	-3,5
		INLAND	103,6	-3,0	-7,2	111,6	-7,2	+1,5	102,7	-6,4	107,6	-5,3
		AUSLAND	143,5	+17,1	-14,7	168,3	+9,8	-3,1	154,4	+1,4	155,9	+13,1
22.23	DRUCKWEITERVERARBEITUNG	INSGESAMT	153,3	+5,6	-7,0	164,8	+2,0	-6,3	152,0	+3,7	159,1	+3,7
		INLAND	146,3	+5,1	-7,7	158,5	+5,4	-5,6	143,7	+5,0	152,4	+5,2
		AUSLAND	291,7	+10,5	+0,6	290,1	-23,5	-12,9	315,6	-7,4	290,9	-9,6
22.24	SATZHERSTELLUNG UND REPRODUKTION	INSGESAMT	79,8	-6,8	+2,6	77,8	-14,6	-0,5	78,0	-9,9	78,8	-10,9
		INLAND	78,1	-7,9	+2,4	76,3	-14,7	-0,9	76,7	-10,3	77,2	-11,5
		AUSLAND	123,5	+19,4	+7,7	114,7	-10,9	+5,9	110,2	-1,9	119,1	+2,6
22.25	SONSTIGES DRUCKGEWERBE	INSGESAMT	157,0	+15,9	-0,5	157,8	+6,8	+7,1	142,1	+2,1	157,4	+11,2
		INLAND	137,5	+2,4	-10,7	154,0	+5,1	+6,0	138,8	+0,2	145,8	+3,8
		AUSLAND	x	x	x	352,8	+68,6	+38,4	x	x	x	x
22.3	VERVIELFAELTIGUNG VON BESPIELTEN TON-, BILD- UND DATENTRAEGERN	INSGESAMT	206,4	-9,0	-27,2	283,4	-1,8	-1,0	195,9	+4,0	244,9	-5,0
		INLAND	231,1	-15,8	-18,0	281,9	-10,6	+17,2	200,5	-	256,5	-13,0
		AUSLAND	175,9	+5,3	-38,6	286,6	+12,0	-17,3	191,0	+10,1	231,3	+9,4
22.31	VERVIELFAELTIGUNG VON BESPIELTEN TONTRAEGERN	INSGESAMT	144,4	-5,4	-31,1	209,7	+0,9	+8,0	134,5	+4,9	177,1	-1,7
		INLAND	173,0	-12,7	-24,3	228,6	-4,2	+26,6	146,9	+3,1	200,8	-8,1
		AUSLAND	112,5	+10,8	-40,3	188,5	+8,6	-10,0	120,5	+7,3	150,5	+9,5
22.32	VERVIELFAELTIGUNG VON BESPIELTEN BILDTRAEGERN	INSGESAMT	841,6	+26,6	-15,1	991,7	+4,5	-25,2	870,3	+22,0	916,7	+13,6
		INLAND	543,9	+18,9	+1,3	536,9	-20,8	-21,0	569,3	+21,2	540,4	-4,8
		AUSLAND	1890,0	+35,5	-27,1	2593,1	+36,3	-27,9	1930,2	+22,9	2241,6	+36,0

LAND

FUER DAS VERARBEITENDE GEWERBE
= 100
ABTEILUNGEN, GRUPPEN UND KLASSEN
ZWEIGE, AUSGABE 1993 (WZ93)
WERT

INDEX

2001 DEZ.	VER- AEND. IN % GEGEN DEZ. 2000	2001 4. VJ	2002 3. VJ	2002 4. VJ	VERAENDERUNG IN % 4. VJ 2002 GEGEN		2001 2. HJ	2002 1. HJ	2002 2. HJ	VERAENDERUNG IN % 2. HJ 2002 GEGEN		2001	2002	VER- AEND. IN % GEGEN 2001	WZ93 SCHL.
	4. VJ 2001	3. VJ 2002	2. HJ 2001	1. HJ 2002											
106,5	-5,2	118,5	113,5	118,1	-0,3	+4,1	115,2	114,5	115,8	+0,5	+1,1	115,4	115,2	-0,2	DE
100,5	-5,9	110,6	103,9	108,8	-1,6	+4,7	108,0	104,7	106,4	-1,5	+1,6	108,2	105,5	-2,5	
128,0	-2,8	146,5	147,4	151,0	+3,1	+2,4	140,9	149,6	149,2	+5,9	-0,3	141,0	149,4	+6,0	
103,4	-5,5	116,4	117,9	119,2	+2,4	+1,1	114,9	119,9	118,6	+3,2	-1,1	116,1	119,2	+2,7	21
92,9	-7,8	104,7	105,9	107,8	+3,0	+1,8	104,8	107,1	106,9	+2,0	-0,2	106,4	107,0	+0,6	
127,0	-1,5	142,8	144,8	144,8	+1,4	-	137,5	148,8	144,8	+5,3	-2,7	137,8	146,8	+6,5	
120,6	-6,7	131,4	131,2	133,5	+1,6	+1,8	127,3	136,3	132,4	+4,0	-2,9	128,8	134,3	+4,3	21.1
103,4	-10,6	110,4	111,3	115,2	+4,3	+3,5	109,2	116,3	113,3	+3,8	-2,6	111,6	114,8	+2,9	
141,4	-3,0	156,8	155,3	155,6	-0,8	+0,2	149,1	160,5	155,5	+4,3	-3,1	149,6	158,0	+5,6	
145,2	-9,6	167,6	179,0	185,0	+10,4	+3,4	166,6	184,9	182,0	+9,2	-1,6	178,8	183,5	+2,6	21.11
128,8	+0,5	134,2	127,5	124,5	-7,2	-2,4	126,4	126,7	126,0	-0,3	-0,6	132,5	126,3	-4,7	
163,1	-16,9	204,1	235,3	250,9	+22,9	+6,6	210,4	248,5	243,1	+15,5	-2,2	229,3	245,8	+7,2	
120,2	-6,6	130,8	130,3	132,6	+1,4	+1,8	126,6	135,4	131,5	+3,9	-2,9	127,9	133,4	+4,3	21.12
103,0	-10,8	110,0	111,0	115,0	+4,5	+3,6	108,9	116,1	113,0	+3,8	-2,7	111,3	114,6	+3,0	
141,0	-2,6	155,9	153,8	153,8	-1,3	-	148,0	158,8	153,8	+3,9	-3,1	148,0	156,3	+5,6	
89,7	-4,1	104,4	107,3	107,7	+3,2	+0,4	105,0	106,8	107,5	+2,4	+0,7	105,9	107,2	+1,2	21.2
87,2	-5,9	101,6	103,1	103,8	+2,2	+0,7	102,4	102,1	103,5	+1,1	+1,4	103,6	102,8	-0,8	
99,9	+2,6	116,3	125,3	124,3	+6,9	-0,8	115,7	126,7	124,8	+7,9	-1,5	115,7	125,7	+8,6	
94,0	-3,9	114,8	121,7	121,9	+6,2	+0,2	115,2	120,2	121,8	+5,7	+1,3	116,2	121,0	+4,1	21.21
88,2	-5,1	107,7	113,9	114,3	+6,1	+0,4	108,4	112,1	114,1	+5,3	+1,8	109,9	113,1	+2,9	
128,4	+1,1	156,6	167,8	166,8	+6,5	-0,6	155,5	168,3	167,3	+7,6	-0,6	153,5	167,8	+9,3	
79,7	+0,4	87,6	86,4	87,3	-0,3	+1,0	88,8	85,5	86,9	-2,1	+1,6	88,0	86,2	-2,0	21.22
86,6	-3,9	96,1	91,5	93,4	-2,8	+2,1	97,9	90,8	92,5	-5,5	+1,9	97,0	91,6	-5,6	
60,9	+20,8	64,5	72,3	70,8	+9,8	-2,1	63,9	70,9	71,6	+12,1	+1,0	63,3	71,2	+12,5	
110,1	-13,1	116,2	106,7	110,6	-4,8	+3,7	115,1	108,4	108,6	-5,6	+0,2	117,1	108,5	-7,3	21.23
109,3	-15,0	115,0	105,7	107,9	-6,2	+2,1	115,0	105,3	106,8	-7,1	+1,4	116,6	106,0	-9,1	
113,6	-4,2	121,3	110,9	122,2	+0,7	+10,2	115,5	121,6	116,6	+1,0	-4,1	119,7	119,1	-0,5	
59,8	-10,9	87,3	86,6	79,9	-8,5	-7,7	88,7	98,6	83,3	-6,1	-15,5	92,1	91,0	-1,2	21.24
47,1	-11,5	67,4	62,5	62,8	-6,8	+0,5	67,1	73,3	62,7	-6,6	-14,5	72,1	68,0	-5,7	
91,5	-10,0	136,9	146,6	122,4	-10,6	-16,5	142,6	161,7	134,5	-5,7	-16,8	141,7	148,1	+4,5	
86,1	-2,8	94,4	99,4	99,1	+5,0	-0,3	95,3	98,8	99,2	+4,1	+0,4	97,5	99,0	+1,5	21.25
79,0	-2,6	86,5	88,3	87,7	+1,4	-0,7	87,2	87,4	88,0	+0,9	+0,7	89,0	87,7	-1,5	
113,7	-3,7	125,5	142,7	143,5	+14,3	+0,6	127,2	142,9	143,1	+12,5	+0,1	131,0	143,0	+9,2	
111,3	-4,6	121,6	106,7	116,3	-4,4	+9,0	115,7	106,3	111,5	-3,6	+4,9	114,3	108,9	-4,7	22
109,3	-4,0	117,4	101,6	109,9	-6,4	+8,2	111,7	102,0	105,8	-5,3	+3,7	110,2	103,9	-5,7	
133,5	-9,2	167,1	161,4	185,4	+11,0	+14,9	159,9	154,0	173,4	+8,4	+12,6	158,8	163,7	+3,1	
106,8	-6,6	116,1	103,2	110,6	-4,7	+7,2	111,8	104,1	106,9	-4,4	+2,7	111,4	105,5	-5,3	22.2
105,4	-6,1	113,5	99,3	106,5	-6,2	+7,3	108,8	100,3	102,9	-5,4	+2,6	108,0	101,6	-5,9	
125,2	-10,3	150,4	154,3	164,7	+9,5	+6,7	151,7	154,4	159,5	+5,1	+3,3	155,1	157,0	+1,2	
90,3	-7,1	94,4	86,8	86,7	-8,2	-0,1	93,2	89,2	86,8	-6,9	-2,7	93,9	88,0	-6,3	22.21
90,3	-7,1	94,4	86,8	86,6	-8,3	-0,2	93,1	89,2	86,7	-6,9	-2,8	93,9	87,9	-6,4	
181,0	+8,6	200,0	212,1	378,7	+89,4	+78,5	188,8	208,6	295,4	+56,5	+41,6	197,1	252,0	+27,9	
108,1	-5,8	118,4	104,1	112,7	-4,8	+8,3	113,7	105,5	108,4	-4,7	+2,7	113,1	106,9	-5,5	22.22
106,8	-5,3	115,9	99,9	108,4	-6,5	+8,5	110,6	101,3	104,1	-5,9	+2,8	109,7	102,7	-6,4	
122,5	-10,3	146,9	151,8	161,8	+10,1	+6,6	148,9	152,0	156,8	+5,3	+3,2	152,2	154,4	+1,4	
145,2	-12,4	152,6	156,5	164,7	+7,9	+5,2	144,7	143,3	160,6	+11,0	+12,1	146,6	152,0	+3,7	22.23
139,2	-11,3	143,2	148,0	157,6	+10,1	+6,5	135,7	134,6	152,8	+12,6	+13,5	136,8	143,7	+5,0	
264,1	-23,0	338,5	325,3	305,0	-9,9	-6,2	322,9	316,0	315,1	-2,4	-0,3	340,9	315,6	-7,4	
85,6	-12,6	89,8	76,9	78,6	-12,5	+2,2	87,8	78,2	77,8	-11,4	-0,5	86,6	78,0	-9,9	22.24
84,8	-13,5	88,5	75,9	77,1	-12,9	+1,6	86,9	76,8	76,5	-12,0	-0,4	85,5	76,7	-10,3	
103,4	+7,4	118,9	103,7	115,5	-2,9	+11,4	111,1	110,8	109,6	-1,4	-1,1	112,3	110,2	-1,9	
135,5	-7,7	147,6	141,4	154,0	+4,3	+8,9	142,8	136,4	147,7	+3,4	+8,3	139,2	142,1	+2,1	22.25
134,3	-9,4	146,3	139,5	145,6	-0,5	+4,4	141,7	135,1	142,6	+0,6	+5,6	138,5	138,8	+0,2	
195,9	+169,1	213,9	241,9	x	x	x	202,3	203,5	x	x	x	172,5	x	x	
226,8	+26,4	260,6	195,6	258,7	-0,7	+32,3	215,2	164,7	227,2	+5,6	+37,9	188,3	195,9	+4,0	22.3
274,4	+52,3	281,6	200,6	251,2	-10,8	+25,2	233,3	175,1	225,9	-3,2	+29,0	200,5	200,5	-	
167,0	-6,1	234,8	190,3	269,7	+14,9	+41,7	193,1	152,0	230,0	+19,1	+51,3	173,5	191,0	+10,1	
152,6	+40,5	180,7	136,1	182,8	+1,2	+34,3	149,9	109,5	159,4	+6,3	+45,6	128,2	134,5	+4,9	22.31
198,2	+105,4	204,8	151,6	194,0	-5,3	+28,0	173,8	121,0	172,8	-0,6	+42,8	142,5	146,9	+3,1	
101,5	-16,9	153,6	118,7	170,2	+10,8	+43,4	123,1	96,6	144,4	+17,3	+49,5	112,3	120,5	+7,3	
664,9	+9,8	897,7	930,3	1052,9	+17,3	+13,2	791,8	749,1	991,6	+25,2	+32,4	713,2	870,3	+22,0	22.32
457,6	+15,2	611,9	615,4	586,9	-4,1	-4,6	530,3	537,4	601,1	+13,4	+11,9	469,8	569,3	+21,2	
1394,9	+4,1	1904,2	2038,9	2693,5	+41,5	+32,1	1712,6	1494,2	2366,2	+38,2	+58,4	1570,4	1930,2	+22,9	

1 INDEX DES AUFTRAGSEINGANGS
1995
NACH ABSCHNITTEN, UNTERABSCHNITTEN,
DER KLASSIFIKATION DER WIRTSCHAFTS
1.1 ORIGINAL

WERT

WZ93- SCHL.	WIRTSCHAFTSZWEIG		2002 DEZ.	VERÄNDERUNG IN % DEZ. 2002 GEGEN		2002 NOV.	VERÄNDERUNG IN % NOV. 2002 GEGEN		KUMULIERT		2-MONATS- DURCHSCHNITT NOV. 2002 UND DEZ. 2002	
				DEZ. 2001	NOV. 2002		NOV. 2001	OKT. 2002	JAN. 2002 BIS DEZ. 2002	VER- ÄEND. IN % GEGEN VORJAHR	NOV. 2002 UND DEZ. 2002	VER- ÄEND. IN % GEGEN VORJAHR
22.33	VERVIELFÄLTIGUNG VON BESPIELTEN DATENTRAEGERN	INSGESAMT INLAND AUSLAND	348,1 399,7 233,8	-41,6 -39,1 -49,8	-27,6 -12,9 -55,8	480,7 459,0 528,7	-16,9 -20,1 -10,1	+9,6 +37,8 -21,4	308,7 299,4 329,4	-19,2 -25,0 -4,0	414,4 429,4 381,3	-29,5 -30,2 -27,6
D6	CHEMISCHE INDUSTRIE	INSGESAMT INLAND AUSLAND	99,5 83,5 118,8	+5,2 +0,6 +9,5	-13,1 -15,1 -11,4	114,5 98,3 134,1	+5,7 +1,3 +10,0	-3,4 -8,9 +2,1	116,0 99,6 135,9	+1,2 -0,8 +3,2	107,0 90,9 126,5	+5,4 +1,0 +9,8
24.1	HERSTELLUNG VON CHEMISCHEN GRUNDSTOFFEN	INSGESAMT INLAND AUSLAND	101,2 90,3 110,9	+4,7 -0,6 +8,8	-9,9 -13,3 -7,3	112,3 104,2 119,6	+3,9 +3,1 +4,5	-5,3 -7,5 -3,4	117,7 107,5 126,9	-2,2 -4,0 -0,8	106,8 97,3 115,3	+4,3 +1,4 +6,6
24.11	HERSTELLUNG VON INDUSTRIEGASEN	INSGESAMT INLAND AUSLAND	91,9 93,1 53,0	-2,2 -0,2 -54,3	-9,6 -8,5 -46,6	101,7 101,8 99,3	-3,2 -2,6 -19,1	+2,5 +2,3 +8,5	101,7 101,8 99,9	-2,7 -1,6 -28,9	96,8 97,5 76,2	-2,8 -1,4 -36,2
24.12	HERSTELLUNG VON FARB- STOFFEN UND PIGMENTEN	INSGESAMT INLAND AUSLAND	86,2 77,0 90,6	+7,6 -15,8 +21,3	-4,9 -12,9 -1,1	90,6 88,4 91,6	-0,3 +10,4 -4,7	-10,3 -9,4 -10,8	102,8 95,3 106,5	+3,8 +3,8 +3,9	88,4 82,7 91,1	+3,4 -3,6 +6,7
24.13	HERSTELLUNG VON SONSTIGEN ANORGANISCHEN GRUNDSTOF- FEN UND CHEMIKALIEN	INSGESAMT INLAND AUSLAND	108,9 105,2 112,7	+1,2 -5,6 +8,7	-2,4 -8,4 +4,1	111,6 114,9 108,3	-6,5 -6,9 -5,9	-9,4 -4,6 -14,0	118,0 117,3 118,7	-6,3 -8,2 -4,3	110,3 110,1 110,5	-2,8 -6,2 +1,0
24.14	HERSTELLUNG VON SONSTIGEN ORGANISCHEN GRUNDSTOFFEN UND CHEMIKALIEN	INSGESAMT INLAND AUSLAND	116,3 114,1 118,1	+10,4 +6,0 +14,3	-5,9 -5,9 -6,0	123,6 121,3 125,6	+12,9 +7,8 +17,4	-0,2 -5,1 +4,4	120,1 121,5 118,9	-2,8 -2,9 -2,8	120,0 117,7 121,9	+11,7 +6,9 +15,9
24.15	HERSTELLUNG VON DUENGE- MITTELN UND STICKSTOFF- VERBINDUNGEN	INSGESAMT INLAND AUSLAND	107,8 77,8 140,9	+5,4 +11,0 +2,2	-1,4 +2,1 -3,4	109,3 76,2 145,9	+6,2 -13,5 +22,4	+7,1 +4,0 +8,9	121,2 89,1 156,7	+4,2 -7,7 +13,5	108,6 77,0 143,4	+5,8 -2,7 +11,5
24.16	HERSTELLUNG VON KUNST- STOFF IN PRIMAERFORMEN	INSGESAMT INLAND AUSLAND	89,5 69,3 108,6	-0,3 -4,4 +2,4	-17,8 -25,7 -12,2	108,9 93,3 123,7	-0,3 +4,1 -3,2	-9,8 -12,0 -8,0	120,5 98,1 141,6	-2,0 -4,6 -0,4	99,2 81,3 116,2	-0,3 +0,2 -0,7
24.17	HERSTELLUNG VON SYNTHETISCHEM KAUTSCHUK IN PRIMAERFORMEN	INSGESAMT INLAND AUSLAND	75,4 59,4 85,0	-14,3 -24,7 -9,2	-23,5 -13,3 -27,3	98,6 68,5 116,9	-8,2 -29,5 +3,0	-2,9 -38,8 +22,9	103,0 82,1 115,6	-11,1 -12,9 -10,4	87,0 64,0 101,0	-11,0 -27,4 -2,5
24.2	HERSTELLUNG VON SCHAEDELINGSBEKÄMPFUNGS- UND PFLANZENSCHUTZMITTELN	INSGESAMT INLAND AUSLAND	101,6 40,0 136,4	+28,6 -33,2 +51,7	+49,0 +18,7 +55,5	68,2 33,7 87,7	-26,4 -14,9 -28,6	+9,1 -15,7 +16,5	104,6 73,9 122,1	+0,2 -10,3 +4,4	84,9 36,9 112,1	-1,2 -25,9 +5,4
24.3	HERSTELLUNG VON ANSTRICHMITTELN, DRUCKFARBEN UND KITTEN	INSGESAMT INLAND AUSLAND	84,1 68,7 131,1	+5,5 +4,2 +7,6	-27,0 -28,4 -24,7	115,2 95,9 174,1	+2,6 +1,1 +5,5	-10,7 -10,1 -11,4	113,8 94,9 171,4	+0,4 -1,9 +4,3	99,7 82,3 152,6	+3,9 +2,4 +6,3
24.4	HERSTELLUNG VON PHARMAZEUTISCHEN ERZEUGNISSEN	INSGESAMT INLAND AUSLAND	112,7 86,5 156,9	- -4,9 +5,2	-14,6 -11,9 -16,8	131,9 98,2 188,5	+10,1 -2,5 +24,1	+4,4 -13,5 +27,3	127,8 99,6 175,1	+5,4 +2,7 +8,0	122,3 92,4 172,7	+5,2 -3,6 +14,8
24.41	HERSTELLUNG VON PHARMAZEUTISCHEN GRUNDSTOFFEN	INSGESAMT INLAND AUSLAND	115,7 110,7 117,0	-28,6 -9,6 -32,3	-12,1 -7,2 -13,3	131,7 119,3 135,0	-7,5 +2,1 -9,5	+6,3 -29,3 +20,6	130,3 125,5 131,6	-5,8 -10,3 -4,6	123,7 115,0 126,0	-18,8 -3,8 -21,7
24.42	H.V. PHARM. SPEZIALI- TAETEN UND SONSTIGEN PHARM. ERZEUGNISSEN	INSGESAMT INLAND AUSLAND	112,4 85,8 165,9	+4,1 -4,8 +15,4	-14,8 -12,1 -17,3	131,9 97,6 200,6	+12,2 -2,6 +31,5	+4,2 -12,7 +28,3	127,5 98,8 184,9	+6,6 +3,2 +10,3	122,2 91,7 183,3	+8,3 -3,7 +23,7
24.5	H.V. SEIFEN, WASCH-, REINIGUNGS- UND KOERPER- PFLEGE MITTELN	INSGESAMT INLAND AUSLAND	89,3 77,4 121,6	+18,0 +10,9 +33,0	-8,5 -8,2 -9,1	97,6 84,3 133,8	+7,7 -0,2 +24,9	-5,3 -3,9 -7,7	94,6 81,2 130,7	+8,7 +4,0 +17,7	93,5 80,9 127,7	+12,4 +4,8 +28,6
24.51	H.V. SEIFEN, WASCH-, REINIGUNGS- UND POLIER- MITTELN	INSGESAMT INLAND AUSLAND	89,6 73,7 125,3	+26,2 +14,6 +46,0	-8,5 -8,8 -8,1	97,9 80,8 136,4	+12,0 - +33,3	-7,0 -5,7 -8,6	98,0 80,5 137,2	+15,3 +9,2 +24,4	93,8 77,3 130,9	+18,4 +6,5 +39,1
24.52	HERSTELLUNG VON DUFT- U. KOERPERPFLEGE MITTELN	INSGESAMT INLAND AUSLAND	89,1 80,8 116,7	+11,0 +8,2 +18,0	-8,5 -7,7 -10,5	97,4 87,5 130,4	+3,9 -0,3 +15,0	-3,6 -2,2 -6,3	91,2 81,9 122,1	+2,6 -0,1 +9,2	93,3 84,2 123,6	+7,2 +3,6 +16,4
24.6	HERSTELLUNG VON SONST. CHEMISCHEN ERZEUGNISSEN	INSGESAMT INLAND AUSLAND	99,2 87,3 110,2	+5,3 +6,6 +4,6	-21,1 -21,6 -20,7	125,8 111,3 139,0	+10,1 +5,0 +14,1	-3,9 -8,3 -0,4	121,3 107,7 133,7	+4,1 +2,1 +5,7	112,5 99,3 124,6	+7,9 +5,6 +9,7
24.61	HERSTELLUNG VON PYROTECHNISCHEN ERZEUGNISSEN	INSGESAMT INLAND AUSLAND	88,2 58,0 179,9	-17,4 -32,6 +6,2	-43,2 -51,5 -31,7	155,3 119,6 263,4	+95,8 +83,7 +115,4	+14,4 +22,3 +5,3	123,7 90,6 223,7	+20,1 +12,5 +30,7	121,8 88,8 221,7	+30,8 +17,5 +52,0
24.62	HERSTELLUNG VON KLEB- STOFFEN UND GELATINE	INSGESAMT INLAND AUSLAND	96,5 77,4 133,1	+7,1 -2,5 +20,2	-23,7 -24,3 -23,0	126,4 102,2 172,8	+14,9 +3,1 +31,9	+0,2 -5,5 +7,5	113,6 96,2 146,9	+5,1 -1,1 +14,1	111,5 89,8 153,0	+11,4 +0,6 +26,6

LAND

FUER DAS VERARBEITENDE GEWERBE
= 100
ABTEILUNGEN, GRUPPEN UND KLASSEN
ZWEIGE, AUSGABE 1993 (WZ93)
WERT

INDEX

2001 DEZ.	VER- AEND. IN % GEGEN	2001 4.VJ	2002 3.VJ	2002 4.VJ	VERAENDERUNG IN % 4.VJ 2002 GEGEN		2001 2.HJ	2002 1.HJ	2002 2.HJ	VERAENDERUNG IN % 2.HJ 2002 GEGEN		2001	2002	VER- AEND. IN % GEGEN	WZ93 SCHL.
	DEZ. 2000				4.VJ 2001	3.VJ 2002				2.HJ 2001	1.HJ 2002			2001	
596,5	+12,0	555,9	254,7	422,5	-24,0	+65,9	422,3	278,9	338,6	-19,8	+21,4	381,9	308,7	-19,2	22.33
655,8	+12,0	563,1	236,3	397,2	-29,5	+68,1	422,9	282,1	316,8	-25,1	+12,3	399,4	299,4	-25,0	
465,3	+11,8	540,1	295,8	478,3	-11,4	+61,7	421,0	271,8	387,0	-8,1	+42,4	343,1	329,4	-4,0	
94,6	-14,7	106,4	117,2	110,8	+4,1	-5,5	109,3	118,1	114,0	+4,3	-3,5	114,6	116,0	+1,2	D6
83,0	-11,7	93,9	102,7	96,6	+2,9	-5,9	96,7	99,5	99,7	+3,1	+0,2	100,4	99,6	-0,8	
108,5	-17,3	121,4	134,7	128,1	+5,5	-4,9	124,4	140,4	131,4	+5,6	-6,4	131,7	135,9	+3,2	
96,7	-19,6	107,5	118,3	110,7	+3,0	-6,4	112,0	121,0	114,5	+2,2	-5,4	120,3	117,7	-2,2	24.1
90,8	-17,4	100,4	112,1	102,4	+2,0	-8,7	105,5	107,7	107,3	+1,7	-0,4	112,0	107,5	-4,0	
101,9	-21,4	114,0	123,8	118,1	+3,6	-4,6	117,9	132,9	121,0	+2,6	-9,0	127,9	126,9	-0,8	
94,0	-7,9	101,1	103,8	97,6	-3,5	-6,0	103,3	102,7	100,7	-2,5	-1,9	104,5	101,7	-2,7	24.11
93,3	-8,2	100,4	104,0	98,1	-2,3	-5,7	102,4	102,4	101,1	-1,3	-1,3	103,5	101,8	-1,6	
116,1	-0,9	123,0	99,0	81,3	-33,9	-17,9	134,3	109,7	90,1	-32,9	-17,9	140,5	99,9	-28,9	
80,1	-9,5	88,1	99,9	92,6	+5,1	-7,3	94,0	109,4	96,3	+2,4	-12,0	99,0	102,8	+3,8	24.12
91,5	+24,5	86,3	96,2	87,7	+1,6	-8,8	90,7	98,6	91,9	+1,3	-6,8	91,8	95,3	+3,8	
74,7	-22,0	89,1	101,7	95,0	+6,6	-6,6	95,6	114,6	98,3	+2,8	-14,2	102,5	106,5	+3,9	
107,6	-17,9	116,8	117,7	114,6	-1,9	-2,6	120,8	119,9	116,1	-3,9	-3,2	125,9	118,0	-6,3	24.13
111,4	-8,1	121,1	115,5	113,5	-6,3	-1,7	123,9	120,2	114,5	-7,6	-4,7	127,8	117,3	-8,2	
103,7	-26,5	112,4	120,0	115,7	+2,9	-3,6	117,6	119,7	117,8	+0,2	-1,6	124,0	118,7	-4,3	
105,3	-18,4	111,6	121,7	121,2	+8,6	-0,4	114,2	118,7	121,5	+6,4	+2,4	123,6	120,1	-2,8	24.14
107,6	-18,2	113,4	127,6	121,1	+6,8	-5,1	117,8	118,6	124,3	+5,5	+4,8	125,1	121,5	-2,9	
103,3	-18,6	110,0	116,7	121,3	+10,3	+3,9	111,1	118,8	119,0	+7,1	+0,2	122,3	118,9	-2,8	
102,3	-16,5	101,7	117,1	106,4	+4,6	-9,1	107,0	130,7	111,8	+4,5	-14,5	116,3	121,2	+4,2	24.15
70,1	-38,7	76,9	89,1	75,8	-1,4	-14,9	88,5	95,7	82,5	-6,8	-13,8	96,5	89,1	-7,7	
137,9	+4,9	129,2	148,0	140,3	+8,6	-5,2	127,4	169,3	144,1	+13,1	-14,9	138,1	156,7	+13,5	
89,8	-24,3	107,5	121,9	106,4	-1,0	-12,7	113,6	126,8	114,2	+0,5	-9,9	123,0	120,5	-2,0	24.16
72,5	-23,8	88,5	105,0	89,5	+1,1	-14,8	94,9	98,9	97,3	+2,5	-1,6	102,8	98,1	-4,6	
106,1	-24,6	125,6	137,9	122,3	-2,6	-11,3	131,4	153,1	130,1	-1,0	-15,0	142,1	141,6	-0,4	
88,0	-20,6	104,3	95,8	91,8	-12,0	-4,2	107,9	112,1	93,8	-13,1	-16,3	115,9	103,0	-11,1	24.17
78,9	+3,7	92,2	75,2	80,0	-13,2	+6,4	91,6	86,7	77,6	-15,3	-10,5	94,3	82,1	-12,9	
93,6	-29,0	111,7	108,3	99,0	-11,4	-8,6	117,8	127,5	103,7	-12,0	-18,7	129,0	115,6	-10,4	
79,0	+16,7	83,0	78,5	77,4	-6,7	-1,4	85,2	131,3	78,0	-8,5	-40,6	104,4	104,6	+0,2	24.2
59,9	+74,1	45,4	57,4	37,9	-16,5	-34,0	54,0	100,0	47,7	-11,7	-52,3	82,4	73,9	-10,3	
89,9	+3,9	104,3	90,4	99,8	-4,3	+10,4	102,9	149,1	95,1	-7,6	-36,2	116,9	122,1	+4,4	
79,7	-10,7	105,9	122,0	109,4	+3,3	-10,3	111,1	111,9	115,7	+4,1	+3,4	113,4	113,8	+0,4	24.3
65,9	-12,5	88,9	104,7	90,4	+1,7	-13,7	95,0	92,2	97,6	+2,7	+5,9	96,7	94,9	-1,9	
121,8	-7,2	157,5	174,7	167,3	+6,2	-4,2	160,3	171,8	171,0	+6,7	-0,5	164,3	171,4	+4,3	
112,7	-7,2	120,0	130,6	123,7	+3,1	-5,3	120,2	128,4	127,1	+5,7	-1,0	121,3	127,8	+5,4	24.4
91,0	-3,5	97,0	99,5	99,4	+2,5	-0,1	95,9	99,8	99,5	+3,8	-0,3	97,0	99,6	+2,7	
149,1	-10,8	158,6	182,8	164,5	+3,7	-10,0	161,2	178,5	173,7	+7,8	-1,6	162,2	175,1	+8,0	
162,1	+18,9	157,1	122,7	123,8	-21,2	+0,9	142,8	137,4	123,2	-13,7	-10,3	138,3	130,3	-5,8	24.41
122,4	-36,1	126,1	123,6	132,9	+5,4	+7,5	133,2	122,7	128,3	-3,7	+4,6	139,9	125,5	-10,3	
172,7	+42,1	165,4	122,4	121,3	-26,7	-0,9	145,4	141,3	121,9	-16,2	-13,7	137,9	131,6	-4,6	
108,0	-10,1	116,4	131,4	123,6	+6,2	-5,9	118,0	127,5	127,5	+8,1	-	119,6	127,5	+6,6	24.42
90,1	-1,4	96,2	98,8	98,4	+2,3	-0,4	94,7	99,1	98,6	+4,1	-0,5	95,7	98,8	+3,2	
143,8	-19,0	157,1	196,5	174,3	+10,9	-11,3	164,7	184,5	185,4	+12,6	+0,5	167,7	184,9	+10,3	
75,7	-3,7	86,9	97,0	96,7	+11,3	-0,3	87,1	92,4	96,8	+11,1	+4,8	87,0	94,6	+8,7	24.5
89,8	+0,6	80,2	83,3	83,1	+3,6	-0,2	79,9	79,3	83,2	+4,1	+4,9	78,1	81,2	+4,0	
91,4	-11,9	105,1	133,9	133,4	+26,9	-0,4	106,5	127,7	133,7	+25,5	+4,7	111,0	130,7	+17,7	
71,0	-13,3	83,1	102,8	97,6	+17,4	-5,1	85,1	95,7	100,2	+17,7	+4,7	85,0	98,0	+15,3	24.51
64,3	-6,8	76,2	84,9	80,1	+5,1	-5,7	77,0	78,6	82,5	+7,1	+5,0	73,7	80,5	+9,2	
85,8	-22,4	98,6	143,2	137,0	+38,9	-4,3	103,3	134,3	140,1	+35,6	+4,3	110,3	137,2	+24,4	
80,3	+6,5	90,6	91,1	95,8	+5,7	+5,2	89,0	89,0	93,5	+5,1	+5,1	88,9	91,2	+2,6	24.52
74,7	+7,2	83,7	81,8	85,9	+2,6	+5,0	82,4	79,9	83,9	+1,8	+5,0	82,0	81,9	-0,1	
98,9	+4,5	113,8	121,7	128,7	+13,1	+5,8	110,7	119,0	125,2	+13,1	+5,2	111,8	122,1	+9,2	
94,2	-19,6	109,5	123,4	118,6	+8,3	-3,9	111,9	121,5	121,0	+8,1	-0,4	116,5	121,3	+4,1	24.6
81,9	-17,9	99,2	111,9	106,7	+7,6	-4,6	101,6	106,1	109,3	+7,6	+3,0	105,5	107,7	+2,1	
105,4	-20,8	118,9	134,0	129,6	+9,0	-3,3	121,3	135,6	131,8	+8,7	-2,8	126,5	133,7	+5,7	
106,8	+5,2	106,1	118,8	126,4	+19,1	+6,4	96,5	124,7	122,6	+27,0	-1,7	103,0	123,7	+20,1	24.61
86,1	+23,0	79,7	97,8	91,8	+15,2	-6,1	76,6	86,5	94,8	+23,8	+9,6	80,5	90,6	+12,5	
169,4	-14,0	186,1	182,5	231,2	+24,2	+26,7	156,8	240,5	206,8	+31,9	-14,0	171,2	223,7	+30,7	
90,1	-43,4	105,3	115,6	116,3	+10,4	+0,6	104,1	111,2	116,0	+11,4	+4,3	108,1	113,6	+5,1	24.62
79,4	-19,1	94,1	99,8	95,9	+1,9	-3,9	93,6	94,6	97,9	+4,6	+3,5	97,3	98,2	-1,1	
110,7	-59,9	126,9	145,9	155,6	+22,6	+6,6	124,5	143,1	150,7	+21,0	+5,3	128,8	146,9	+14,1	

1 INDEX DES AUFTRAGSEINGANGS
1995
NACH ABSCHNITTEN, UNTERABSCHNITTEN,
DER KLASSIFIKATION DER WIRTSCHAFTS
1.1 ORIGINAL

WERT

WZ93- SCHL.	WIRTSCHAFTSZWEIG		VERÄNDERUNG IN % DEZ. 2002 GEGEN			VERÄNDERUNG IN % NOV. 2002 GEGEN			KUMULIERT		2-MONATS- DURCHSCHNITT	
			2002 DEZ.	DEZ. 2001	NOV. 2002	2002 NOV.	NOV. 2001	OKT. 2002	JAN. 2002 BIS DEZ. 2002	VER- ÄND. IN % GEGEN VORJAHR	NOV. 2002 UND DEZ. 2002	VER- ÄND. IN % GEGEN VORJAHR
24.63	HERSTELLUNG VON ETHERISCHEN ÖLEN	INSGESAMT INLAND AUSLAND	126,2 131,2 121,2	+12,4 +23,4 +2,5	-23,4 -18,6 -28,0	164,8 161,1 168,4	+6,0 +7,6 +4,5	-6,6 -7,9 -5,4	167,9 161,0 174,6	+9,6 +8,9 +10,2	145,5 146,2 144,8	+8,7 +14,2 +3,7
24.64	HERSTELLUNG VON FOTO-CHEMISCHEN ERZEUGNISSEN	INSGESAMT INLAND AUSLAND	58,1 34,9 68,0	-8,8 -42,0 +4,3	-36,0 -42,1 -34,4	90,8 60,3 103,7	+10,6 -19,6 +21,9	+0,8 -15,8 +5,8	87,9 71,1 95,1	+1,2 -11,7 +6,0	74,5 47,6 85,9	+2,2 -29,6 +14,2
24.65	HERSTELLUNG VON UNBESPIELTEN TON-, BILD- UND DATENTRAEGERN	INSGESAMT INLAND AUSLAND	52,3 110,6 34,1	-18,7 +66,1 -46,3	-14,1 -15,1 -13,2	60,9 130,2 39,3	-19,9 +84,9 -49,4	-3,2 +17,9 -18,3	68,5 105,9 56,8	-2,8 +52,4 -19,8	56,6 120,4 36,7	-19,4 +75,8 -48,0
24.66	HERSTELLUNG VON CHEMISCHEN ERZEUGNISSEN A.N.G.	INSGESAMT INLAND AUSLAND	113,0 97,1 128,3	+9,8 +15,2 +6,4	-16,3 -16,4 -16,1	135,0 116,1 153,0	+7,0 +0,4 +12,3	-6,3 -11,8 -1,9	132,0 114,3 148,9	+3,4 +1,4 +4,9	124,0 106,8 140,7	+8,2 +6,6 +9,5
24.7	HERSTELLUNG VON CHEMIEFASERN	INSGESAMT INLAND AUSLAND	64,1 53,7 70,0	+3,7 +9,4 +1,4	-19,2 -30,2 -13,3	79,3 76,9 80,7	+6,6 +9,1 +5,5	-7,8 +1,6 -12,0	81,8 74,3 86,0	-4,1 -5,6 -3,5	71,7 65,3 75,4	+5,3 +9,2 +3,6
DH	HERSTELLUNG VON GUMMI- UND KUNSTSTOFFWAREN	INSGESAMT INLAND AUSLAND	98,4 84,3 142,8	+8,8 +5,6 +15,4	-17,7 -18,5 -16,6	119,6 103,4 171,2	+0,5 -2,7 +7,6	-7,8 -7,1 -8,8	118,2 102,6 167,5	+2,6 -0,1 +8,1	109,0 93,9 157,0	+4,1 +0,9 +11,0
25.1	HERSTELLUNG VON GUMMIWAREN	INSGESAMT INLAND AUSLAND	104,1 89,7 136,2	+18,6 +11,2 +32,0	-18,0 -21,5 -12,5	127,0 114,2 155,6	+2,6 -1,0 +9,0	-9,9 -7,5 -13,3	123,1 109,2 153,9	+5,8 +2,9 +10,8	115,6 102,0 145,9	+9,3 +4,1 +18,6
25.11	HERSTELLUNG VON BEREIFUNGEN	INSGESAMT INLAND AUSLAND	90,4 63,3 135,5	+15,9 -1,6 +34,6	-29,2 -41,4 -15,5	127,7 108,1 160,4	+2,6 -5,5 +13,5	-12,6 -11,8 -13,3	119,2 96,8 156,3	+8,3 +3,1 +14,1	109,1 85,7 148,0	+7,7 -4,1 +22,3
25.13	HERSTELLUNG VON SONST. GUMMIWAREN	INSGESAMT INLAND AUSLAND	112,2 103,0 136,8	+20,0 +15,7 +29,9	-11,4 -12,2 -9,8	126,6 117,3 151,7	+2,6 +1,3 +5,5	-8,1 -5,4 -13,3	125,4 115,5 152,0	+4,6 +2,8 +8,2	119,4 110,2 144,3	+10,0 +7,6 +15,8
25.2	HERSTELLUNG VON KUNSTSTOFFWAREN	INSGESAMT INLAND AUSLAND	97,0 83,2 145,1	+6,6 +4,5 +10,9	-17,7 -17,6 -17,8	117,8 101,0 176,6	- -3,2 +7,2	-7,2 -7,0 -7,4	117,0 101,2 172,2	+1,8 -0,7 +7,4	107,4 92,1 160,9	+2,9 +0,1 +8,9
25.21	H.V. PLATTEN, FOLIEN, SCHLAEUCHEN U. PROFILEN AUS KUNSTSTOFF	INSGESAMT INLAND AUSLAND	92,0 70,7 139,1	+6,0 +3,1 +9,3	-24,3 -27,0 -21,1	121,6 96,9 176,3	+0,1 -2,8 +3,8	-9,3 -9,6 -9,0	120,8 97,4 172,6	+2,8 -0,6 +7,3	106,8 83,8 157,7	+2,5 -0,5 +6,1
25.22	H.V. VERPACKUNGSMITTELN AUS KUNSTSTOFF	INSGESAMT INLAND AUSLAND	112,1 102,4 142,3	+17,9 +19,6 +14,0	-9,6 -8,0 -12,9	124,0 111,3 163,4	+1,4 +2,4 -0,6	-6,3 -4,1 -11,0	126,3 113,1 167,3	+6,0 +7,2 +3,2	118,1 106,9 152,9	+8,6 +10,0 +5,7
25.23	H.V. BAUBEDARFSARTIKELN AUS KUNSTSTOFF	INSGESAMT INLAND AUSLAND	64,2 57,8 142,0	-1,5 -4,1 +13,8	-25,7 -26,2 -23,6	86,4 78,3 185,8	-7,2 -9,4 +6,7	-11,0 -11,9 -5,9	84,5 76,8 179,3	-1,6 -3,5 +9,9	75,3 68,1 163,9	-4,9 -7,2 +9,6
25.24	HERSTELLUNG VON SONST. KUNSTSTOFFWAREN	INSGESAMT INLAND AUSLAND	110,6 99,2 155,2	+5,4 +3,1 +11,4	-12,4 -11,7 -14,4	126,2 112,3 181,3	+1,9 -2,9 +16,0	-4,2 -4,3 -3,9	124,7 112,5 172,7	+0,6 -2,4 +8,9	118,4 105,8 168,3	+3,5 -0,2 +13,9
DI	GLASGEWERBE, KERAMIK, VERARBEITUNG VON STEINEN UND ERDEN	INSGESAMT INLAND AUSLAND	71,9 60,5 110,6	+1,4 -4,4 +14,3	-22,9 -25,5 -17,6	93,3 81,2 134,2	-4,6 -10,4 +9,9	-8,0 -9,1 -5,8	91,6 81,3 126,7	-4,3 -6,9 +1,9	82,6 70,9 122,4	-2,1 -7,9 +11,8
26.1	HERSTELLUNG UND VERARBEITUNG VON GLAS	INSGESAMT INLAND AUSLAND	88,0 77,5 115,1	+3,5 -1,1 +13,0	-19,9 -21,4 -17,1	109,9 98,6 138,9	-2,5 -7,3 +7,8	-7,3 -7,6 -7,0	105,2 95,2 130,8	-3,0 -4,5 -	99,0 88,1 127,0	+0,1 -4,7 +10,1
26.11	HERSTELLUNG VON FLACHGLAS	INSGESAMT INLAND AUSLAND	95,7 80,3 119,9	+8,4 -5,1 +27,3	-13,9 -15,2 -12,2	111,1 94,7 136,6	-20,8 -30,7 -6,4	-24,0 -22,4 -25,6	121,5 112,4 135,8	-9,4 -14,2 -2,2	103,4 87,5 128,3	-9,5 -20,9 +6,8
26.12	VEREDLUNG UND VERARBEITUNG VON FLACHGLAS	INSGESAMT INLAND AUSLAND	96,3 89,0 137,5	+6,5 +1,0 +33,2	-21,7 -22,4 -19,0	123,0 114,7 169,8	+0,1 -3,1 +14,5	-2,9 -5,4 +7,5	114,4 108,9 145,3	-1,0 -2,2 +3,8	109,7 101,9 153,7	+2,8 -1,4 +22,2
26.13	HERSTELLUNG VON HOHLGLAS	INSGESAMT INLAND AUSLAND	71,8 61,1 101,0	+0,7 -4,8 +11,4	-18,7 -20,9 -14,7	88,3 77,2 118,4	+1,3 -6,3 +18,3	-2,8 -4,3 -	84,1 72,7 115,3	+2,8 -2,4 +13,4	80,1 69,2 109,7	+1,0 -5,6 +15,0
26.14	HERSTELLUNG VON GLASFASER	INSGESAMT INLAND AUSLAND	96,7 75,7 155,9	+22,9 +12,1 +41,7	-17,4 -23,2 -7,6	117,0 98,6 168,7	+9,4 +2,1 +24,0	+2,5 +5,5 -2,1	111,3 89,2 173,4	+1,6 -2,6 +8,4	106,9 87,2 162,3	+15,2 +6,2 +32,0
26.15	HERSTELLUNG, VEREDLUNG U. VERARB. VON SONST. GLAS EINSCHL. TECHN. GLASW.	INSGESAMT INLAND AUSLAND	99,5 92,7 104,8	-8,0 -6,6 -8,9	-22,3 -20,9 -23,3	128,1 117,2 136,6	-8,9 -15,3 -4,1	-18,3 -22,3 -15,4	123,6 120,0 126,4	-13,6 -12,2 -14,7	113,8 105,0 120,7	-8,5 -11,6 -6,3

LAND

FUER DAS VERARBEITENDE GEWERBE
= 100
ABTEILUNGEN, GRUPPEN UND KLASSEN
ZWEIGE, AUSGABE 1993 (WZ93)
WERT

INDEX

2001 DEZ.	VER- AEND. IN % GEGEN DEZ. 2000	2001 4.VJ	2002 3.VJ	2002 4.VJ	VERAENDERUNG IN % 4.VJ 2002 GEGEN		2001 2.HJ	2002 1.HJ	2002 2.HJ	VERAENDERUNG IN % 2.HJ 2002 GEGEN		2001	2002	VER- AEND. IN % GEGEN 2001	WZ93 SCHL.
					4.VJ 2001	3.VJ 2002				2.HJ 2001	1.HJ 2002				
112,3	-2,0	143,3	164,3	155,8	+8,7	-5,2	148,4	175,6	160,1	+7,9	-8,8	153,2	167,9	+9,6	24.63
106,3	-4,6	138,9	160,0	155,8	+12,2	-2,6	145,3	164,2	157,9	+8,7	-3,8	147,9	161,0	+8,9	
118,2	+0,3	147,5	168,5	155,9	+5,7	-7,5	151,4	187,0	162,2	+7,1	-13,3	158,4	174,6	+10,2	
63,7	-8,7	72,5	96,2	79,7	+8,9	-17,2	83,4	87,9	87,9	+5,4	-	86,9	87,9	+1,2	24.64
60,2	-17,8	66,8	73,8	55,6	-16,8	-24,7	75,1	77,4	64,7	-13,8	-16,4	80,5	71,1	-11,7	
65,2	-4,5	74,9	105,7	89,9	+20,0	-14,9	87,0	92,4	97,8	+12,4	+5,8	89,7	95,1	+6,0	
64,3	-20,7	74,5	62,5	58,7	-21,2	-6,1	71,8	76,4	60,6	-15,6	-20,7	70,5	68,5	-2,8	24.65
66,6	-11,3	70,4	106,6	117,1	+66,3	+9,8	71,7	100,1	111,8	+55,9	+11,7	69,5	105,9	+52,4	
63,5	-23,4	75,8	48,7	40,5	-46,6	-16,8	71,8	69,1	44,6	-37,9	-35,5	70,8	56,8	-19,8	
102,9	-18,5	120,5	134,3	130,7	+8,5	-2,7	122,4	131,5	132,5	+8,3	+0,8	127,7	132,0	+3,4	24.66
84,3	-21,9	106,1	119,1	115,0	+8,4	-3,4	108,6	111,6	117,0	+7,7	+4,8	112,7	114,3	+1,4	
120,6	-16,1	134,2	148,8	145,7	+8,6	-2,1	135,6	150,5	147,3	+8,6	-2,1	142,0	148,9	+4,9	
61,8	-20,4	74,2	77,1	76,5	+3,1	-0,8	76,9	86,8	76,8	-0,1	-11,5	85,3	81,8	-4,1	24.7
49,1	-30,2	66,8	69,9	68,8	+3,0	-1,6	70,4	79,3	69,3	-1,6	-12,6	78,7	74,3	-5,6	
69,0	-15,6	78,3	81,2	80,8	+3,2	-0,5	80,6	91,1	81,0	+0,5	-11,1	89,1	86,0	-3,5	
90,4	-8,1	110,6	120,4	115,9	+4,8	-3,7	112,7	118,3	118,2	+4,9	-0,1	115,2	118,2	+2,6	DH
79,8	-9,5	98,3	105,8	99,7	+1,4	-5,8	101,0	102,6	102,7	+1,7	+0,1	102,7	102,6	-0,1	
123,7	-5,4	149,5	166,9	167,3	+11,9	+0,2	149,5	167,9	167,1	+11,8	-0,5	154,9	167,5	+8,1	
87,8	-8,0	112,1	123,9	124,0	+10,6	+0,1	113,8	122,2	124,0	+9,0	+1,5	116,3	123,1	+5,8	25.1
80,7	-6,9	102,8	110,0	109,1	+6,1	-0,8	105,0	108,9	109,6	+4,4	+0,6	106,1	109,2	+2,9	
103,2	-10,0	132,8	154,9	157,1	+18,3	+1,4	133,3	151,9	156,0	+17,0	+2,7	138,9	153,9	+10,8	
78,0	-6,6	109,5	120,6	121,4	+10,9	+0,7	109,6	117,3	121,0	+10,4	+3,2	110,1	119,2	+8,3	25.11
64,3	-0,8	96,3	98,8	98,0	+1,8	-0,8	96,6	95,3	98,4	+1,9	+3,3	93,9	96,8	+3,1	
100,7	-12,1	131,5	156,6	160,3	+21,9	+2,4	131,3	154,1	158,5	+20,7	+2,9	137,0	156,3	+14,1	
93,5	-8,7	113,7	125,9	125,5	+10,4	-0,3	116,3	125,1	125,7	+8,1	+0,5	119,9	125,4	+4,6	25.13
89,0	-9,0	106,1	115,6	114,8	+8,2	-0,7	109,2	115,8	115,2	+5,5	-0,5	112,3	115,5	+2,8	
105,3	-8,3	133,8	153,6	154,5	+15,5	+0,6	135,0	150,1	154,0	+14,1	+2,6	140,5	152,0	+8,2	
91,0	-8,3	110,2	119,6	113,9	+3,4	-4,8	112,4	117,2	116,8	+3,9	-0,3	114,9	117,0	+1,8	25.2
79,6	-10,1	97,3	104,8	97,6	+0,3	-6,9	100,2	101,1	101,2	+1,0	+0,1	101,9	101,2	-0,7	
130,8	-4,0	155,3	171,1	170,8	+10,0	-0,2	155,1	173,5	170,9	+10,2	-1,5	160,4	172,2	+7,4	
86,8	-9,3	111,6	125,8	115,9	+3,9	-7,9	115,3	120,8	120,9	+4,9	+0,1	117,5	120,8	+2,8	25.21
68,6	-12,4	91,6	103,7	91,6	-	-11,7	96,7	97,2	97,7	+1,0	+0,5	98,0	97,4	-0,6	
127,3	-5,2	156,0	174,8	169,7	+8,8	-2,9	156,5	173,0	172,3	+10,1	-0,4	160,8	172,6	+7,3	
95,1	-7,8	113,9	128,7	122,8	+7,8	-4,6	116,7	126,8	125,8	+7,8	-0,8	119,2	126,3	+6,0	25.22
85,6	-5,0	100,9	116,5	109,9	+8,9	-5,7	104,1	112,9	113,2	+8,7	+0,3	105,5	113,1	+7,2	
124,8	-13,3	154,2	166,4	163,1	+5,8	-2,0	155,8	169,9	164,7	+5,7	-3,1	162,1	167,3	+3,2	
65,2	+0,5	85,4	92,6	82,6	-3,3	-10,8	88,6	81,5	87,6	-1,1	+7,5	85,9	84,5	-1,6	25.23
60,3	-3,8	79,2	85,7	75,0	-5,3	-12,5	82,7	73,3	80,3	-2,9	+9,5	79,6	76,8	-3,5	
124,8	+36,1	160,8	178,0	175,1	+8,9	-1,6	161,9	182,1	176,5	+9,0	-3,1	163,2	179,3	+9,9	
104,9	-9,8	118,9	122,8	122,9	+3,4	+0,1	119,0	126,6	122,8	+3,2	-3,0	124,0	124,7	+0,6	25.24
96,2	-12,1	110,0	111,5	109,6	-0,4	-1,7	110,7	114,5	110,6	-0,1	-3,4	115,3	112,5	-2,4	
139,3	-2,7	153,8	166,9	175,1	+13,8	+4,9	151,7	174,4	171,0	+12,7	-1,9	158,6	172,7	+8,9	
70,9	-16,8	90,8	96,8	88,9	-2,1	-8,2	93,8	90,4	92,8	-1,1	+2,7	95,7	91,6	-4,3	DI
63,3	-13,0	83,4	88,4	77,0	-7,7	-12,9	87,7	79,8	82,7	-5,7	+3,6	87,3	81,3	-6,9	
98,8	-23,7	116,1	125,1	129,1	+11,2	+3,2	114,6	126,2	127,1	+10,9	+0,7	124,3	126,7	+1,9	
85,0	-19,3	104,7	107,9	105,5	+0,8	-2,2	104,7	103,7	106,7	+1,9	+2,9	108,4	105,2	-3,0	26.1
78,4	-12,1	98,1	100,0	94,3	-3,9	-5,7	99,7	93,4	97,1	-2,6	+4,0	99,7	95,2	-4,5	
101,9	-30,5	121,6	128,3	134,4	+10,5	+4,8	117,7	130,2	131,4	+11,6	+0,9	130,8	130,8	-	
88,3	-24,5	126,9	135,8	117,6	-7,3	-13,4	134,2	116,3	126,7	-5,6	+8,9	134,1	121,5	-9,4	26.11
84,6	-25,6	128,7	132,5	99,0	-23,1	-25,3	136,1	109,0	115,8	-14,9	+6,2	131,0	112,4	-14,2	
94,2	-22,8	124,2	141,0	146,7	+18,1	+4,0	131,1	127,8	143,9	+9,8	+12,6	138,8	135,8	-2,2	
90,4	-6,7	114,8	122,0	115,3	+0,4	-5,5	116,2	110,1	118,7	+2,2	+7,8	115,6	114,4	-1,0	26.12
88,1	-5,5	109,5	116,7	108,3	-1,1	-7,2	112,8	105,3	112,5	-0,3	+6,8	111,3	108,9	-2,2	
103,2	-11,9	144,9	151,5	155,1	+7,0	+2,4	134,9	137,2	153,3	+13,6	+11,7	140,0	145,3	+3,8	
71,3	-5,2	81,1	84,2	83,6	+3,1	-0,7	80,3	84,3	83,9	+4,5	-0,5	81,8	84,1	+2,8	26.13
64,2	-8,3	74,8	73,5	73,0	-2,4	-0,7	74,6	72,1	73,3	-1,7	+1,7	74,5	72,7	-2,4	
90,7	+1,5	98,2	113,3	112,6	+14,7	-0,6	95,8	117,6	113,0	+18,0	-3,9	101,7	115,3	+13,4	
78,7	-21,3	99,3	120,4	109,3	+10,1	-9,2	104,5	107,7	114,8	+9,9	+6,6	109,5	111,3	+1,6	26.14
67,5	-19,5	87,9	95,7	89,3	+1,6	-6,7	90,9	86,0	92,5	+1,8	+7,6	91,6	89,2	-2,6	
110,0	-24,5	131,1	190,0	165,7	+26,4	-12,8	142,9	169,0	177,9	+24,5	+5,3	160,0	173,4	+8,4	
108,2	-44,9	131,0	111,2	128,1	-2,2	+15,2	123,0	127,5	119,7	-2,7	-6,1	143,1	123,6	-13,6	26.15
99,3	-28,0	130,4	113,3	120,3	-7,7	+6,2	125,4	123,2	116,8	-6,9	-5,2	136,6	120,0	-12,2	
115,1	-52,5	131,3	109,6	134,3	+2,3	+22,5	121,1	130,8	121,9	+0,7	-6,8	148,2	126,4	-14,7	

1 INDEX DES AUFTRAGSEINGANGS
1995
NACH ABSCHNITTEN, UNTERABSCHNITTEN,
DER KLASSIFIKATION DER WIRTSCHAFTS
1.1 ORIGINAL

WERT

WZ93- SCHL.	WIRTSCHAFTSZWEIG		VERÄNDERUNG IN % DEZ. 2002 GEGEN			VERÄNDERUNG IN % NOV. 2002 GEGEN			KUMULIERT		2-MONATS- DURCHSCHNITT NOV. 2002 UND DEZ. 2002 GEGEN VORJAHR	
			2002 DEZ.	DEZ. 2001	NOV. 2002	2002 NOV.	NOV. 2001	OKT. 2002	JAN. 2002 BIS DEZ. 2002	VER- ÄEND. IN % GEGEN VORJAHR	NOV. 2002 UND DEZ. 2002 GEGEN VORJAHR	VER- ÄEND. IN % GEGEN VORJAHR
26.2	KERAMIK (OHNE ZIEGELEI, UND BAUKERAMIK)	INSGESAMT	80,3	+12,2	-16,0	95,6	+3,7	-0,7	88,8	-1,6	88,0	+7,4
		INLAND	63,8	+5,6	-17,0	76,9	-6,4	-1,5	71,8	-7,2	70,4	-1,3
		AUSLAND	107,5	+19,2	-15,0	126,4	+16,4	+0,1	116,9	+5,0	117,0	+17,7
26.21	H.V. KERAMISCHEN HAUS- HALTSGUTEN UND ZIERGE- GENSTÄNDEN	INSGESAMT	58,8	-1,5	-23,3	76,7	-10,2	-1,5	72,7	-10,6	67,8	-6,6
		INLAND	54,6	-3,7	-14,3	63,7	-22,5	-0,6	61,3	-16,3	59,2	-14,8
		AUSLAND	68,1	+2,7	-35,2	105,1	+13,7	-2,7	97,5	-1,4	86,6	+9,1
26.22	HERSTELLUNG VON SANI- TÄRKERAMIK	INSGESAMT	47,0	+8,8	-21,1	59,6	+9,8	-6,7	55,7	+1,1	53,3	+9,2
		INLAND	33,2	-2,6	-14,2	38,7	-7,0	-3,5	38,0	-5,9	36,0	-5,0
		AUSLAND	129,1	+32,4	-29,8	184,0	+42,2	-10,5	160,7	+12,6	156,6	+38,0
26.23	H.V. ISOLATOREN UND ISOLIERTEILEN AUS KERAMIK	INSGESAMT	72,0	-38,6	-9,0	79,1	-7,6	+0,3	81,7	-15,8	75,6	-25,4
		INLAND	60,3	-13,1	-5,6	63,9	-23,8	-26,4	73,3	-12,9	62,1	-19,0
		AUSLAND	86,8	-51,2	-11,8	98,4	+12,2	+42,8	92,2	-18,7	92,6	-30,3
26.24	H.V. KERAMISCHEN ERZEUG- NISSEN F. SONST. TECHN. ZWECKE	INSGESAMT	114,1	+7,6	-25,6	153,4	+30,3	+14,5	132,3	+4,3	133,8	+19,6
		INLAND	99,1	+16,2	-15,5	117,3	+3,2	+5,0	115,0	-0,4	108,2	+8,7
		AUSLAND	132,5	+0,9	-32,9	197,6	+61,2	+22,5	153,5	+8,9	165,1	+30,0
26.25	HERSTELLUNG VON KERA- MISCHEN ERZEUGNISSEN A.N.G.	INSGESAMT	126,7	+32,0	-11,9	143,8	+4,2	-8,8	133,6	+1,7	135,3	+15,6
		INLAND	102,9	+23,5	-17,9	125,3	+3,7	-7,5	113,5	-2,0	114,1	+11,8
		AUSLAND	211,6	+49,8	+0,9	209,8	+5,2	-11,4	205,4	+9,8	210,7	+23,7
26.26	H.V. FEUERFESTEN KERA- MISCHEN WERKSTOFFEN	INSGESAMT	97,0	+35,1	-9,4	107,1	+6,4	-1,4	99,0	+4,4	102,1	+18,3
		INLAND	77,3	+12,7	-21,6	98,6	+6,7	+3,9	84,9	-2,3	88,0	+9,3
		AUSLAND	115,4	+54,3	+0,3	115,0	+6,1	-5,2	112,2	+9,8	115,2	+25,8
26.3	H.V. KERAMISCHEN WAND- U. BODENFLIESEN UND -PLATTEN	INSGESAMT	42,6	+6,2	-27,4	58,7	-2,8	-14,8	63,3	-4,7	50,7	+0,8
		INLAND	45,2	+6,9	-27,6	62,4	-3,7	-14,2	66,3	-5,6	53,8	+0,4
		AUSLAND	33,2	+2,8	-27,0	45,5	+2,0	-17,7	52,7	-0,2	39,4	+2,3
26.4	ZIEGELEI, HERSTELLUNG VON SONST. BAUKERAMIK	INSGESAMT	39,8	-8,1	-42,2	68,8	+1,0	-17,6	72,3	+0,4	54,3	-2,5
		INLAND	37,0	-8,2	-43,0	64,9	+1,2	-16,8	67,8	-1,0	51,0	-2,3
		AUSLAND	158,3	-5,2	-32,0	232,8	+0,6	-25,6	257,0	+19,0	195,6	-1,9
26.51	HERSTELLUNG VON ZEMENT	INSGESAMT	41,0	-19,4	-35,9	64,0	-28,7	-17,7	73,4	-15,4	52,5	-25,3
		INLAND	37,2	-22,7	-37,2	59,2	-31,1	-17,9	69,2	-16,8	48,2	-28,1
		AUSLAND	108,0	+8,5	-27,6	149,1	-5,0	-15,5	147,9	-0,5	128,6	+0,2
26.62	HERSTELLUNG VON GIPS- ERZEUGNISSEN FUER DEN BAU	INSGESAMT	90,5	-17,5	-24,9	120,5	+4,8	+13,0	112,7	-5,5	105,5	-6,1
		INLAND	76,3	-22,7	-23,0	99,1	-	+17,1	93,5	-7,1	87,7	-11,3
		AUSLAND	627,0	+19,7	-32,5	928,5	+29,5	-1,1	838,0	+2,3	777,8	+25,4
DJ	METALLERZEUGUNG UND -BE- ARBEITUNG, HERSTELLUNG VON METALLERZEUGNISSEN	INSGESAMT	100,5	+8,6	-14,2	117,1	+4,3	-4,4	114,2	+0,6	108,8	+6,3
		INLAND	92,4	+6,9	-14,4	108,0	+3,6	-4,8	105,4	-0,8	100,2	+5,1
		AUSLAND	125,3	+12,8	-13,8	145,4	+6,1	-3,6	141,4	+3,9	135,4	+9,1
27	METALLERZEUGUNG UND -BEARBEITUNG	INSGESAMT	97,7	+4,0	-18,6	120,0	+8,9	-4,8	115,9	+2,6	108,9	+6,7
		INLAND	89,5	+2,6	-20,9	113,1	+10,0	-6,4	108,3	+1,7	101,3	+6,6
		AUSLAND	113,8	+6,0	-14,8	133,6	+6,8	-2,0	130,8	+3,9	123,7	+6,4
27.1	ERZEUGUNG VON ROHEISEN, STAHL UND FERROLEGIE- RUNGEN (EGKS) 1)	INSGESAMT	95,1	+3,7	-12,9	109,2	+9,3	-13,6	111,7	+9,9	102,2	+6,7
		INLAND	87,6	-7,5	-16,6	105,0	+10,4	-20,0	106,6	+8,9	96,3	+1,5
		AUSLAND	109,7	+27,7	-6,6	117,5	+7,4	+0,7	121,8	+11,8	113,6	+16,3
27.2	HERSTELLUNG VON ROHREN	INSGESAMT	75,2	+8,0	-25,1	100,4	+7,8	-4,5	95,7	-1,4	87,8	+7,9
		INLAND	70,7	+7,9	-10,8	79,3	-	-8,0	80,6	-1,0	75,0	+3,6
		AUSLAND	82,0	+8,5	-37,6	131,5	+15,8	-1,2	118,0	-1,9	106,8	+12,9
27.21	H.V. ROHREN, ROHRFORM-, ROHRVERSCHLUSS- U. -VERBIND. A. GUSSEISEN	INSGESAMT	25,3	+9,5	-28,7	35,5	+1,4	-28,7	40,6	-8,1	30,4	+4,5
		INLAND	13,8	-15,3	-44,6	24,9	-14,1	-22,4	33,0	-13,8	19,4	-14,5
		AUSLAND	61,1	+38,9	-10,3	68,1	+27,5	-34,9	64,4	+2,7	64,6	+32,6
27.22	H.V. STAHLROHREN, ROHR- FORM- VERSCHL.-VERBIND. AUS EISEN UND STAHL	INSGESAMT	84,7	+8,0	-24,8	112,7	+8,3	-2,5	106,2	-0,9	98,7	+8,1
		INLAND	85,1	+9,1	-8,6	93,1	+1,2	-6,8	92,7	+0,4	89,1	+4,8
		AUSLAND	84,2	+6,6	-39,1	138,3	+15,3	+1,6	123,8	-2,1	111,3	+11,9
27.3	SONST. ERSTE BEARBEITUNG V. EISEN U. STAHL, H.V. FERROLEG. (NICHT EGKS) 1)	INSGESAMT	104,4	+18,9	-14,6	122,2	+11,9	-1,8	114,7	+0,8	113,3	+15,0
		INLAND	93,7	+18,8	-16,9	112,7	+7,0	+0,3	105,5	-2,5	103,2	+12,1
		AUSLAND	130,6	+19,5	-10,1	145,2	+22,3	-5,7	137,0	+7,5	137,9	+21,0
27.31	HERSTELLUNG VON BLANK- STAHL	INSGESAMT	73,4	+29,2	-13,2	84,6	+23,1	-2,4	83,5	+0,6	79,0	+25,8
		INLAND	74,4	+41,7	-10,7	83,3	+20,9	-3,6	83,3	+0,6	78,9	+30,0
		AUSLAND	70,4	+0,3	-20,8	88,9	+30,4	+1,5	84,2	+1,0	79,7	+15,2
27.32	HERSTELLUNG VON KALTSTREICH- BAND UNTER 500 MM BREITE	INSGESAMT	137,2	+25,4	-6,9	147,4	+11,2	-4,3	141,1	+7,2	142,3	+17,6
		INLAND	120,8	+20,3	-13,9	140,3	+8,8	-0,4	130,9	+2,5	130,6	+13,9
		AUSLAND	169,0	+33,1	+4,9	161,1	+15,6	-10,3	160,9	+15,5	165,1	+23,9
27.33	HERSTELLUNG VON KALT- PROFILIEN	INSGESAMT	129,6	+8,9	-37,0	205,8	+19,4	+2,5	174,4	+4,2	167,7	+15,1
		INLAND	107,7	+7,1	-38,8	176,0	+11,6	+6,8	149,5	-3,7	141,9	+9,8
		AUSLAND	330,1	+14,9	-31,0	478,4	+55,6	-9,7	402,0	+44,6	404,3	+35,9

1) EUROPÄISCHE GEMEINSCHAFT FUER KOHLE UND STAHL.

STBA, FS 4, R 2.2, 12/2002

LAND

FUER DAS VERARBEITENDE GEWERBE
= 100
ABTEILUNGEN, GRUPPEN UND KLASSEN
ZWEIGE, AUSGABE 1993 (WZ93)
WERT

INDEX

2001 DEZ.	VER- AEND. IN % GEGEN DEZ. 2000	2001 4.VJ	2002 3.VJ	2002 4.VJ	VERAENDERUNG IN % 4.VJ 2002 GEGEN		2001 2.HJ	2002 1.HJ	2002 2.HJ	VERAENDERUNG IN % 2.HJ 2002 GEGEN		2001	2002	VER- AEND. IN % GEGEN 2001	WZ93 SCHL.
					4.VJ 2001	3.VJ 2002				2.HJ 2001	1.HJ 2002				
71,6	-14,3	84,9	88,2	90,7	+6,8	+2,8	84,7	88,2	89,5	+5,7	+1,5	90,2	88,8	-1,6	26.2
60,4	-15,6	73,0	72,2	72,9	-0,1	+1,0	72,6	71,0	72,6	-	+2,3	77,4	71,8	-7,2	
90,2	-12,6	104,7	114,7	120,1	+14,7	+4,7	104,7	116,5	117,4	+12,1	+0,8	111,3	116,9	+5,0	
59,7	-10,5	74,9	72,0	71,1	-5,1	-1,2	74,5	73,8	71,6	-3,9	-3,0	81,3	72,7	-10,6	26.21
56,7	-10,0	69,9	58,9	60,8	-13,0	+3,2	67,4	62,7	59,9	-11,1	-4,5	73,2	61,3	-16,3	
66,3	-11,5	85,7	100,5	93,7	+9,3	-6,8	90,0	97,9	97,1	+7,9	-0,8	98,9	97,5	-1,4	
43,2	+0,2	51,7	63,6	56,8	+9,9	-10,7	52,1	51,1	60,2	+15,5	+17,8	55,1	55,7	+1,1	26.22
34,1	+4,9	38,8	43,0	37,3	-3,9	-13,3	38,5	35,9	40,2	+4,4	+12,0	40,4	38,0	-5,9	
97,5	-8,3	128,5	186,2	172,9	+34,6	-7,1	133,2	141,8	179,5	+34,8	+26,6	142,7	160,7	+12,6	
117,2	+28,2	98,3	75,4	76,7	-22,0	+1,7	89,4	87,3	76,0	-15,0	-12,9	97,0	81,7	-15,8	26.23
69,4	+0,7	74,2	74,6	70,3	-5,3	-5,8	76,1	74,2	72,5	-4,7	-2,3	84,2	73,3	-12,9	
178,0	+48,3	129,0	76,4	84,7	-34,3	+10,9	106,3	104,0	80,5	-24,3	-22,6	113,4	92,2	-18,7	
106,0	-26,4	114,5	119,8	133,8	+16,9	+11,7	112,2	137,8	126,8	+13,0	-8,0	126,9	132,3	+4,3	26.24
85,3	-37,0	102,0	113,0	109,4	+7,3	-3,2	103,3	118,9	111,2	+7,6	-6,5	115,5	115,0	-0,4	
131,3	-15,2	129,7	128,2	163,8	+26,3	+27,8	123,2	160,9	146,0	+18,5	-9,3	141,0	153,5	+8,9	
96,0	-18,1	126,0	125,9	142,7	+13,3	+13,3	124,1	133,0	134,3	+8,2	+1,0	131,4	133,6	+1,7	26.25
83,3	-22,0	110,5	109,4	121,2	+9,7	+10,8	111,1	111,7	115,3	+3,8	+3,2	115,8	113,5	-2,0	
141,3	-8,4	181,3	184,6	219,4	+21,0	+18,9	170,6	208,8	202,0	+18,4	-3,3	187,0	205,4	+9,8	
71,8	-22,2	90,2	100,0	104,2	+15,5	+4,2	92,1	95,9	102,1	+10,9	+6,5	94,8	99,0	+4,4	26.26
68,6	-18,3	83,0	86,8	90,3	+8,8	+4,0	83,5	81,2	88,6	+6,1	+8,1	86,9	84,9	-2,3	
74,8	-25,2	96,9	112,3	117,2	+20,9	+4,4	100,2	109,6	114,8	+14,6	+4,7	102,2	112,2	+9,8	
40,1	-13,9	57,1	67,2	56,7	-0,7	-15,6	62,8	64,6	62,0	-1,3	-4,0	66,4	63,3	-4,7	26.3
42,3	-14,0	60,8	71,3	60,1	-1,2	-15,7	67,1	66,9	65,7	-2,1	-1,8	70,2	66,3	-5,6	
32,3	-12,9	44,0	52,8	44,7	+1,6	-15,3	47,4	56,7	48,8	+3,0	-13,9	52,8	52,7	-0,2	
43,3	-8,1	66,0	89,1	64,0	-3,0	-28,2	77,7	67,9	76,6	-1,4	+12,8	72,0	72,3	+0,4	26.4
40,3	-9,6	61,8	83,6	60,0	-2,9	-2,9	73,6	63,9	71,8	-2,4	+12,4	68,5	67,8	-1,0	
167,0	+11,7	239,1	320,9	234,6	-1,9	-26,9	247,6	236,2	277,7	+12,2	+17,6	216,0	257,0	+19,0	
50,9	-19,8	81,4	84,2	60,9	-25,2	-27,7	90,5	74,3	72,6	-19,8	-2,3	86,8	73,4	-15,4	26.51
48,1	-20,6	77,9	80,6	56,2	-27,9	-30,3	87,5	69,9	68,4	-21,8	-2,1	83,2	69,2	-16,8	
99,5	-13,6	142,5	146,2	144,5	+1,4	-1,2	143,5	150,5	145,4	+1,3	-3,4	148,6	147,9	-0,5	
109,7	+16,7	111,8	128,5	105,9	-5,3	-17,6	114,6	108,3	117,2	+2,3	+8,2	119,2	112,7	-5,5	26.62
98,7	+16,5	97,0	109,8	86,7	-10,6	-21,0	96,1	88,8	98,3	+2,3	+10,7	100,7	93,5	-7,1	
524,0	+18,3	669,4	833,2	831,4	+24,2	-0,2	813,4	843,8	832,3	+2,3	-1,4	819,5	838,0	+2,3	
92,5	-15,6	106,6	114,1	113,4	+6,4	-0,6	109,1	114,7	113,8	+4,3	-0,8	113,5	114,2	+0,6	DJ
86,4	-9,5	99,3	107,0	104,6	+5,3	-2,2	102,3	105,0	105,8	+3,4	+0,8	106,2	105,4	-0,8	
111,1	-27,2	129,0	136,1	140,5	+8,9	+3,2	130,0	144,6	138,3	+6,4	-4,4	136,1	141,4	+3,9	
93,9	-12,6	105,6	112,5	114,6	+8,5	+1,9	106,6	118,2	113,5	+6,5	-4,0	113,0	115,9	+2,6	27
87,2	-8,2	98,7	106,3	107,8	+9,2	+1,4	100,0	109,6	107,1	+7,1	-2,3	106,5	108,3	+1,7	
107,4	-18,5	119,6	124,8	127,9	+6,9	+2,5	119,7	135,3	126,3	+5,5	-6,7	125,9	130,8	+3,9	
91,7	+7,4	98,2	109,3	110,2	+12,2	+0,8	97,1	113,6	109,8	+13,1	-3,3	101,6	111,7	+9,9	27.1
94,7	+24,4	97,0	105,1	108,0	+11,3	+2,8	94,8	106,6	106,6	+12,4	-	97,9	106,6	+8,9	
85,9	-17,2	100,8	117,4	114,6	+13,7	-2,4	101,8	127,5	116,0	+13,9	-9,0	108,9	121,8	+11,8	
69,6	-53,3	91,3	96,6	93,6	+2,5	-3,1	96,7	96,4	95,1	-1,7	-1,3	97,1	95,7	-1,4	27.2
65,5	-29,3	74,7	80,5	78,7	+5,4	-2,2	78,1	81,6	79,6	+1,9	-2,5	81,4	80,6	-1,0	
75,6	-67,4	115,7	120,4	115,5	-0,2	-4,1	124,2	118,1	118,0	-5,0	-0,1	120,3	118,0	-1,9	
23,1	-10,5	35,8	42,9	36,9	+3,1	-14,0	42,2	41,4	39,9	-5,5	-3,6	44,2	40,6	-8,1	27.21
16,3	+5,8	29,0	36,7	23,6	-18,6	-35,7	37,7	35,8	30,2	-19,9	-15,6	38,3	33,0	-13,8	
44,0	-24,1	56,6	62,1	77,9	+37,6	+25,4	56,2	58,8	70,0	+24,6	+19,0	62,7	64,4	+2,7	
78,4	-54,5	101,8	106,8	104,3	+2,5	-2,3	107,0	106,8	105,6	-1,3	-1,1	107,2	106,2	-0,9	27.22
78,0	-30,5	86,3	91,6	92,7	+7,4	+1,2	88,3	93,3	92,2	+4,4	-1,2	92,3	92,7	+0,4	
79,0	-68,5	122,0	126,7	119,5	-2,0	-5,7	131,4	124,4	123,1	-6,3	-1,0	126,5	123,8	-2,1	
87,8	-24,9	100,3	108,4	117,0	+16,7	+7,9	102,0	116,7	112,7	+10,5	-3,4	113,8	114,7	+0,8	27.3
78,9	-26,9	94,7	101,3	106,3	+12,2	+4,9	97,0	107,3	103,8	+7,0	-3,3	108,2	105,5	-2,5	
109,3	-21,1	113,9	125,6	143,2	+25,7	+14,0	114,0	139,6	134,4	+17,9	-3,7	127,5	137,0	+7,5	
56,8	-33,5	66,1	81,4	81,6	+23,4	+0,2	67,8	85,5	81,5	+20,2	-4,7	83,0	83,5	+0,6	27.31
52,5	-36,3	63,1	83,1	81,4	+29,0	-2,0	67,1	84,4	82,3	+22,7	-2,5	82,8	83,3	+0,6	
70,2	-25,8	75,4	76,0	82,3	+9,2	+8,3	70,1	89,2	79,2	+13,0	-11,2	83,4	84,2	+1,0	
109,4	-25,3	120,1	126,5	146,2	+21,7	+15,6	118,1	145,9	136,3	+15,4	-6,6	131,6	141,1	+7,2	27.32
100,4	-30,4	116,2	119,7	134,0	+15,3	+11,9	115,2	134,9	126,8	+10,1	-6,0	127,7	130,9	+2,5	
127,0	-15,9	127,7	139,5	169,9	+33,0	+21,8	123,6	167,0	154,7	+25,2	-7,4	139,3	160,9	+15,5	
119,0	-2,0	154,1	177,9	178,7	+16,0	+0,4	164,4	170,6	178,3	+8,5	+4,5	167,3	174,4	+4,2	27.33
100,6	-11,3	138,4	153,1	149,5	+8,0	-2,4	148,5	147,8	151,3	+1,9	+2,4	155,2	149,5	-3,7	
287,4	+47,9	298,0	404,0	446,1	+49,7	+10,4	309,6	378,9	425,1	+37,3	+12,2	278,0	402,0	+44,6	

1 INDEX DES AUFTRAGSEINGANGS
1995
NACH ABSCHNITTEN, UNTERABSCHNITTEN,
DER KLASSIFIKATION DER WIRTSCHAFTS
1.1 ORIGINAL

WERT

WZ93- SCHL.	WIRTSCHAFTSZWEIG		2002 DEZ.	VERÄNDERUNG IN % DEZ. 2002 GEGEN		2002 NOV.	VERÄNDERUNG IN % NOV. 2002 GEGEN		KUMULIERT		2-MONATS- DURCHSCHNITT NOV. 2002 GEGEN NOV. 2001	
				DEZ. 2001	NOV. 2002		NOV. 2001	OKT. 2002	JAN. 2002 BIS DEZ. 2002	VER- ÄEND. IN % GEGEN VORJAHR	NOV. 2002 GEGEN NOV. 2001	VER- ÄEND. IN % GEGEN VORJAHR
27.34	HERSTELLUNG VON GEZO- GENEM DRAHT	INSGESAMT	63,6	+0,8	-15,2	75,0	-	-8,1	77,5	-2,1	69,3	+0,3
		INLAND	58,1	+1,6	-18,4	71,2	+0,3	-6,4	71,2	-4,8	64,7	+0,9
		AUSLAND	81,4	-0,7	-6,8	87,3	-0,7	-12,1	98,0	+4,8	84,4	-0,7
27.35	ERSTE BEARB. V. EISEN U. STAHL A.N.G., H.V.FERRO- LEG. (NICHT EGKS) 1)	INSGESAMT	115,9	+15,8	-25,7	155,9	+14,4	+12,6	124,4	-17,1	135,9	+15,0
		INLAND	116,9	+23,8	-13,8	135,6	-7,0	+14,3	116,4	-19,2	126,3	+5,2
		AUSLAND	114,6	+6,0	-37,9	184,5	+50,1	+10,9	135,7	-14,4	149,6	+29,5
27.4	ERZEUGUNG UND ERSTE BEAR- BEITUNG VON NE-METALLEN	INSGESAMT	98,3	-4,9	-21,9	125,9	+5,0	+0,2	119,7	-2,9	112,1	+0,4
		INLAND	84,5	+2,3	-28,0	117,3	+7,8	+2,8	109,9	-3,3	100,9	+5,4
		AUSLAND	120,9	-11,9	-13,6	139,9	+1,5	-3,2	135,8	-2,3	130,4	-5,2
27.41	ERZEUG. U. ERSTE BEAR- BEITUNG VON EDELMETALLEN	INSGESAMT	87,8	-0,3	-7,7	95,1	-15,5	-3,8	99,2	-12,8	91,5	-8,9
		INLAND	105,0	-7,7	-9,0	115,4	-23,2	-8,4	125,1	-12,8	110,2	-16,5
		AUSLAND	66,6	+18,1	-4,7	69,9	+6,2	+7,0	67,1	-12,7	68,3	+11,8
27.42	ERZEUG. U. ERSTE BEAR- BEITUNG VON ALUMINIUM	INSGESAMT	115,1	-10,5	-22,5	148,5	+14,1	+4,3	132,0	+1,3	131,8	+1,9
		INLAND	92,5	-2,3	-32,9	137,9	+17,9	+5,3	121,2	+1,1	115,2	+8,8
		AUSLAND	157,1	-17,8	-6,5	168,0	+8,9	+2,6	152,1	+1,8	162,6	-5,8
27.43	ERZEUG. U. ERSTE BEAR- BEITUNG VON BLEI, ZINK UND ZINN	INSGESAMT	95,3	+0,2	-20,4	119,7	-8,6	-10,9	129,3	-9,1	107,5	-4,9
		INLAND	86,5	-2,3	-21,6	110,4	-8,2	-11,0	118,3	-10,4	98,5	-5,7
		AUSLAND	122,4	+6,0	-17,4	148,2	-9,5	-10,7	163,3	-5,9	135,3	-3,1
27.44	ERZEUG. U. ERSTE BEAR- BEITUNG VON KUPFER	INSGESAMT	77,8	+8,1	-25,7	104,7	-0,1	-3,6	106,7	-2,7	91,3	+3,3
		INLAND	67,7	+22,2	-24,5	89,7	+2,5	+4,4	88,8	-5,3	78,7	+10,1
		AUSLAND	92,7	-4,2	-27,0	126,9	-2,8	-10,8	133,2	-0,1	109,8	-3,4
27.45	ERZEUG. U. ERSTE BEAR- BEITUNG VON SONSTIGEN NE-METALLEN	INSGESAMT	86,8	-7,1	-10,0	96,4	-18,2	-7,0	105,0	-24,2	91,6	-13,3
		INLAND	77,9	-8,1	-6,7	83,5	-3,4	-2,0	93,3	-19,3	80,7	-5,7
		AUSLAND	94,1	-6,2	-12,0	106,9	-25,4	-9,9	114,5	-27,2	100,5	-17,5
27.5	GIESSEREIINDUSTRIE	INSGESAMT	115,8	+13,6	-22,9	150,2	+14,6	+5,0	135,1	+1,9	133,0	+14,2
		INLAND	111,6	+15,9	-22,9	144,8	+18,8	+7,7	127,7	+0,5	128,2	+17,5
		AUSLAND	131,7	+6,5	-23,0	171,1	+2,8	-3,2	163,5	+6,3	151,4	+4,3
27.51	EISENGIESSEREI	INSGESAMT	106,6	+17,3	-21,3	135,5	+10,5	+5,3	124,2	+2,4	121,1	+13,4
		INLAND	107,8	+26,5	-19,3	133,5	+19,6	+11,4	118,4	+1,4	120,7	+22,7
		AUSLAND	103,0	-3,7	-27,1	141,2	-8,3	-8,4	140,4	+4,8	122,1	-6,4
27.52	STAHLGIESSEREI	INSGESAMT	98,1	+12,0	-6,5	104,9	+0,2	+3,3	102,1	-7,5	101,5	+5,5
		INLAND	86,7	+17,5	-10,2	96,6	+7,3	+4,3	92,1	-5,5	91,7	+12,0
		AUSLAND	138,0	+1,6	+3,2	133,7	-14,2	+1,1	137,2	-11,7	135,9	-6,9
27.53	LEICHTMETALLGIESSEREI	INSGESAMT	145,4	+11,2	-26,6	198,2	+24,3	+6,4	169,0	+3,9	171,8	+18,4
		INLAND	134,1	+7,5	-27,6	185,2	+22,8	+6,9	156,9	+1,2	159,7	+15,9
		AUSLAND	216,8	+28,4	-22,5	279,7	+30,7	+4,1	245,2	+16,4	248,3	+29,7
27.54	BUNTMETALLGIESSEREI	INSGESAMT	81,9	+4,9	-31,9	120,3	+7,6	-3,9	119,3	+1,8	101,1	+6,4
		INLAND	77,0	+4,8	-30,5	110,8	+4,3	-4,6	110,8	-0,4	93,9	+4,4
		AUSLAND	115,3	+5,4	-37,9	185,6	+23,2	-1,2	177,4	+12,6	150,5	+15,8
28	HERSTELLUNG VON METALL- ERZEUGNISSEN	INSGESAMT	102,7	+12,5	-10,6	114,9	+0,9	-4,1	113,0	-0,8	108,8	+6,0
		INLAND	94,2	+9,5	-10,0	104,7	-0,5	-3,7	103,6	-2,3	99,5	+4,1
		AUSLAND	142,2	+22,0	-12,6	162,7	+5,1	-5,4	157,1	+4,0	152,5	+12,4
28.1	STAHL- UND LEICHTMETALL- BAU	INSGESAMT	81,1	-4,9	-17,4	98,2	-4,6	-5,7	97,5	-3,5	89,7	-4,7
		INLAND	77,6	-7,0	-12,6	88,8	-8,6	-9,2	90,9	-5,3	83,2	-7,9
		AUSLAND	121,5	+12,7	-41,6	208,2	+22,3	+16,5	175,5	+9,9	164,9	+18,6
28.11	HERSTELLUNG VON STAHL- UND LEICHTMETALLKON- STRUKTIONEN	INSGESAMT	82,5	-4,2	-15,2	97,3	-5,4	-3,9	97,9	-3,6	89,9	-4,9
		INLAND	78,6	-6,5	-9,6	86,9	-10,8	-8,3	90,9	-6,0	82,8	-8,8
		AUSLAND	127,2	+15,1	-42,0	219,2	+31,7	+24,3	179,8	+12,7	173,2	+25,1
28.12	HERSTELLUNG VON AUSBAU- ELEMENTEN AUS STAHL UND LEICHTMETALL	INSGESAMT	76,3	-7,4	-24,7	101,3	-1,7	-11,5	96,3	-2,5	88,8	-4,3
		INLAND	74,2	-8,4	-22,4	95,6	-0,9	-11,9	91,0	-2,9	84,9	-4,4
		AUSLAND	101,8	+3,2	-40,2	170,2	-7,0	-8,9	160,5	+0,4	136,0	-3,5
28.2	KESSEL- UND BEHAELTERBAU (OHNE H.V. DAMPFKESSELN)	INSGESAMT	70,0	-7,8	-24,1	92,2	+1,2	-16,7	85,7	-2,7	81,1	-2,9
		INLAND	64,1	-3,9	-22,9	83,1	-2,0	-10,9	76,1	-6,4	73,6	-2,9
		AUSLAND	113,9	-21,8	-28,9	160,3	+16,8	-33,4	157,0	+13,2	137,1	-3,1
28.21	HERSTELLUNG VON TANKS UND SAMMELBEHAELTERN	INSGESAMT	84,0	-5,0	-2,7	86,3	+4,9	-18,1	87,8	+0,8	85,2	-0,2
		INLAND	81,6	+8,5	+0,6	81,1	+2,3	-5,0	78,8	-2,6	81,4	+5,3
		AUSLAND	99,2	-42,4	-16,7	119,1	+17,9	-48,7	145,3	+15,5	109,2	-20,1
28.22	H.V. HEIZKÖRPERN F. ZENTRALHEIZUNGEN UND ZENTRALHEIZUNGSKESSELN	INSGESAMT	60,2	-10,4	-37,6	96,4	-0,8	-15,7	84,1	-5,3	78,3	-4,7
		INLAND	52,3	-14,3	-38,0	84,4	-4,6	-14,4	74,3	-8,8	68,4	-8,6
		AUSLAND	127,7	+5,8	-35,8	199,0	+16,1	-20,1	168,0	+11,3	163,4	+11,8
28.3	HERSTELLUNG VON DAMPF- KESSELN (OHNE ZENTRAL- HEIZUNGSKESSEL)	INSGESAMT	139,7	+108,2	+114,6	65,1	+6,5	+1,6	72,8	-0,7	102,4	+59,8
		INLAND	101,9	+55,1	+77,5	57,4	+4,2	+4,0	65,7	+2,8	79,7	+32,0
		AUSLAND	380,8	+397,8	+233,7	114,1	+15,4	-5,4	117,5	-11,8	247,5	+182,2

1) EUROPÄISCHE GEMEINSCHAFT FUER KOHLE UND STAHL.

STBA,FS 4,R 2.2,12/2002

LAND

FUER DAS VERARBEITENDE GEWERBE
= 100
ABTEILUNGEN, GRUPPEN UND KLASSEN
ZWEIGE, AUSGABE 1993 (WZ93)
WERT

INDEX

2001 DEZ.	VER- ÄND. IN % GEGEN DEZ. 2000	2001 4. VJ	2002 3. VJ	2002 4. VJ	VERÄNDERUNG IN % 4. VJ 2002 GEGEN		2001 2. HJ	2002 1. HJ	2002 2. HJ	VERÄNDERUNG IN % 2. HJ 2002 GEGEN		2001	2002	VER- ÄND. IN % GEGEN 2001	WZ93 SCHL.
					4. VJ 2001	3. VJ 2002				2. HJ 2001	1. HJ 2002				
63,1	-13,1	69,8	79,0	73,4	+5,2	-7,1	70,8	78,9	76,2	+7,6	-3,4	79,2	77,5	-2,1	27.34
57,2	-17,2	64,7	72,8	68,5	+5,9	-5,9	66,7	71,8	70,7	+6,0	-1,5	74,8	71,2	-4,8	
82,0	-2,5	86,2	99,0	89,3	+3,6	-9,8	84,2	101,8	94,2	+11,9	-7,5	93,5	98,0	+4,8	
100,1	-36,2	126,1	119,2	136,7	+8,4	+14,7	137,5	120,9	128,0	-6,9	+5,9	150,1	124,4	-17,1	27.35
94,4	-23,9	127,9	109,4	123,7	-3,3	+13,1	134,6	116,3	116,6	-13,4	+0,3	144,1	116,4	-19,2	
108,1	-46,8	123,5	132,8	155,2	+25,7	+16,9	141,6	127,4	144,0	+1,7	+13,0	158,5	135,7	-14,4	
103,4	-7,5	113,7	114,1	116,6	+2,6	+2,2	114,4	124,1	115,4	+0,9	-7,0	123,3	119,7	-2,9	27.4
82,6	-21,6	100,8	107,3	105,3	+4,5	-1,9	103,8	113,5	106,3	+2,4	-6,3	113,7	109,9	-3,3	
137,2	+12,2	134,7	125,3	135,1	+0,3	+7,8	131,8	141,4	130,2	-1,2	-7,9	139,0	135,8	-2,3	
88,1	-12,5	106,2	99,5	93,9	-11,6	-5,6	107,6	101,7	96,7	-10,1	-4,9	113,7	99,2	-12,8	27.41
113,7	-14,8	140,4	127,9	115,5	-17,7	-9,7	136,7	128,6	121,7	-11,0	-5,4	143,4	125,1	-12,8	
56,4	-6,5	63,9	64,4	67,3	+5,3	+4,5	71,5	68,5	65,8	-8,0	-3,9	76,9	67,1	-12,7	
128,6	+11,6	127,0	121,2	135,3	+6,5	+11,6	122,1	135,8	128,3	+5,1	-5,5	130,3	132,0	+1,3	27.42
94,7	-13,6	109,0	116,1	120,4	+10,5	+3,7	111,5	124,1	118,3	+6,1	-4,7	119,9	121,2	+1,1	
191,1	+52,3	160,2	130,6	162,9	+1,7	+24,7	141,6	157,4	146,8	+3,7	-6,7	149,4	152,1	+1,8	
95,1	-30,6	124,3	131,1	116,4	-6,4	-11,2	130,2	134,9	123,8	-4,9	-8,2	142,2	129,3	-9,1	27.43
88,5	-30,4	113,9	123,3	107,0	-6,1	-13,2	120,7	121,5	115,2	-4,6	-5,2	132,0	118,3	-10,4	
115,5	-31,1	156,3	154,9	145,5	-6,9	-6,1	159,8	176,4	150,2	-6,0	-14,9	173,5	163,3	-5,9	
72,0	-29,6	92,8	105,9	97,0	+4,5	-8,4	100,0	111,9	101,5	+1,5	-9,3	109,7	106,7	-2,7	27.44
55,4	-37,9	77,7	88,1	81,1	+4,4	-7,9	81,2	93,1	84,6	+4,2	-9,1	93,8	88,8	-5,3	
96,8	-20,5	115,3	132,4	120,6	+4,6	-8,9	127,8	140,0	126,5	-1,0	-9,6	133,3	133,2	-0,1	
93,4	-27,8	120,2	103,3	95,6	-20,5	-7,5	127,3	110,6	99,5	-21,8	-10,0	138,5	105,0	-24,2	27.45
84,8	-14,3	94,2	88,4	82,2	-12,7	-7,0	105,1	101,3	85,3	-18,8	-15,8	115,6	93,3	-19,3	
100,3	-34,8	141,3	115,3	106,5	-24,6	-7,6	145,4	118,1	110,9	-23,7	-6,1	157,2	114,5	-27,2	
101,9	-14,5	123,2	133,3	136,4	+10,7	+2,3	126,2	135,4	134,9	+6,9	-0,4	132,6	135,1	+1,9	27.5
96,3	-14,9	115,6	125,8	130,3	+12,7	+3,6	120,4	127,5	128,0	+6,3	+0,4	127,1	127,7	+0,5	
123,7	-13,3	152,6	162,3	159,8	+4,7	-1,5	148,7	165,9	161,1	+8,3	-2,9	153,8	163,5	+6,3	
90,9	-17,8	111,8	120,6	123,6	+10,6	+2,5	113,9	126,2	122,1	+7,2	-3,2	121,3	124,2	+2,4	27.51
85,2	-17,8	104,2	114,4	120,4	+15,5	+5,2	109,2	119,5	117,4	+7,5	-1,8	116,8	118,4	+1,4	
107,0	-18,1	133,4	138,1	132,8	-0,4	-3,8	127,2	145,3	135,5	+6,5	-6,7	134,0	140,4	+4,8	
87,6	-14,0	102,9	92,9	101,5	-1,4	+9,3	110,2	107,0	97,2	-11,8	-9,2	110,4	102,1	-7,5	27.52
73,8	-14,7	87,5	86,2	92,0	+5,1	+6,7	96,4	95,1	89,1	-7,6	-6,3	97,5	92,1	-5,5	
135,8	-12,7	156,8	116,5	134,7	-14,1	+15,6	158,5	148,7	125,6	-20,8	-15,5	155,4	137,2	-11,7	
130,7	-9,8	154,3	171,6	176,6	+14,5	+2,9	156,0	163,9	174,1	+11,6	+6,2	162,7	169,0	+3,9	27.53
124,7	-11,5	145,6	157,4	164,2	+12,8	+4,3	148,2	153,0	160,8	+8,5	+5,1	155,1	156,9	+1,2	
168,8	-0,7	209,1	260,9	255,0	+22,0	-2,3	205,3	232,4	258,0	+25,7	+11,0	210,6	245,2	+16,4	
78,1	-19,7	102,0	122,0	109,1	+7,0	-10,6	109,4	122,9	115,6	+5,7	-5,9	117,2	119,3	+1,8	27.54
73,5	-19,1	95,9	115,1	101,3	+5,6	-12,0	103,0	113,4	108,2	+5,0	-4,6	111,3	110,8	-0,4	
109,4	-23,3	143,6	169,5	162,9	+13,4	-3,9	153,2	188,5	166,2	+8,5	-11,8	157,6	177,4	+12,6	
91,3	-18,0	107,4	115,5	112,5	+4,7	-2,6	111,0	112,0	114,0	+2,7	+1,8	113,9	113,0	-0,8	28
86,0	-10,3	99,8	107,5	102,5	+2,7	-4,7	103,8	102,1	105,0	+1,2	+2,8	106,0	103,6	-2,3	
116,6	-36,4	142,9	152,7	159,0	+11,3	+4,1	145,2	158,4	155,8	+7,3	-1,6	151,0	157,1	+4,0	
85,3	-7,8	96,5	101,4	94,5	-2,1	-6,8	100,8	97,1	97,9	-2,9	+0,8	101,0	97,5	-3,5	28.1
83,4	-8,0	92,5	95,2	88,1	-4,8	-7,5	96,0	90,2	91,6	-4,6	+1,6	96,0	90,3	-5,3	
107,8	-4,7	143,2	174,8	169,5	+18,4	-3,0	157,2	178,8	172,1	+9,5	-3,7	159,7	175,5	+9,9	
86,1	-8,9	96,6	102,2	93,7	-3,0	-8,3	100,9	97,8	97,9	-3,0	+0,1	101,6	97,9	-3,6	28.11
84,1	-9,0	92,8	95,5	86,8	-6,5	-9,1	96,4	90,6	91,1	-5,5	+0,6	96,7	90,9	-6,0	
110,5	-7,4	140,9	180,7	174,2	+23,6	-3,6	154,5	182,1	177,5	+14,9	-2,5	159,6	179,8	+12,7	
82,4	-3,5	96,2	98,6	97,3	+1,1	-1,3	100,1	94,6	98,0	-2,1	+3,6	98,8	96,3	-2,5	28.12
81,0	-4,6	91,6	94,0	92,8	+1,3	-1,3	94,6	88,6	93,4	-1,3	+5,4	93,7	91,0	-2,9	
98,6	+7,3	151,2	154,2	152,9	+1,1	-0,8	166,4	167,4	153,6	-7,7	-8,2	159,8	160,5	+0,4	
75,9	-6,1	88,3	94,7	91,0	+3,1	-3,9	92,8	78,5	92,9	+0,1	+18,3	88,1	85,7	-2,7	28.2
66,7	-10,3	79,9	83,7	80,2	+0,4	-4,2	85,4	70,3	81,9	-4,1	+16,5	81,3	76,1	-6,4	
145,6	+13,6	151,1	177,1	171,7	+13,6	-3,0	148,2	139,6	174,4	+17,7	+24,9	138,7	157,0	+13,2	
88,4	+1,6	83,3	87,8	91,9	+10,3	+4,7	86,9	85,9	89,8	+3,3	+4,5	87,1	87,8	+0,8	28.21
75,2	-6,7	75,8	76,4	82,7	+9,1	+8,2	81,3	78,0	79,6	-2,1	+2,1	80,9	78,8	-2,6	
172,1	+34,8	130,4	159,5	150,1	+15,1	-5,9	122,4	135,8	154,8	+26,5	+14,0	125,8	145,3	+15,5	
67,2	-12,0	91,8	99,6	90,3	-1,6	-9,3	97,0	73,3	95,0	-2,1	+29,6	88,8	84,1	-5,3	28.22
61,0	-13,2	82,6	88,6	78,4	-5,1	-11,5	88,1	65,1	83,5	-5,2	+28,3	81,5	74,3	-8,8	
120,7	-6,1	170,6	193,7	191,9	+12,5	-0,9	172,4	143,2	192,8	+11,8	+34,6	150,9	168,0	+11,3	
67,1	-68,9	64,0	66,1	89,6	+40,0	+35,6	71,0	67,7	77,9	+9,7	+15,1	73,3	72,8	-0,7	28.3
65,7	-10,9	58,9	61,3	71,5	+21,4	+16,6	63,4	65,1	66,4	+4,7	+2,0	63,9	65,7	+2,8	
76,5	-93,2	96,7	96,6	205,2	+112,2	+112,4	119,9	84,1	150,9	+25,9	+79,4	133,2	117,5	-11,8	

1 INDEX DES AUFTRAGSEINGANGS
1995
NACH ABSCHNITTEN, UNTERABSCHNITTEN,
DER KLASSIFIKATION DER WIRTSCHAFTS
1.1 ORIGINAL

WERT

WZ93- SCHL.	WIRTSCHAFTSZWEIG		2002 DEZ.	VERAENDERUNG IN % DEZ. 2002 GEGEN		2002 NOV.	VERAENDERUNG IN % NOV. 2002 GEGEN		KUMULIERT		2-MONATS- DURCHSCHNITT NOV. 2002 UND DEZ. 2002	
				DEZ. 2001	NOV. 2002		NOV. 2001	OKT. 2002	JAN. 2002 BIS DEZ. 2002	VER- AEND. IN % GEGEN VORJAHR	NOV. 2001	DEZ. 2002
28.4	H.V. SCHMIEDE-, PRESS-, ZIEH-U. STANZTEILEN, GEW. RINGEN U. PULVERM. ERZ.	INSGESAMT INLAND AUSLAND	132,2 128,0 147,7	+15,0 +16,6 +9,7	-19,4 -18,2 -23,2	164,1 156,4 192,4	+11,6 +13,6 +6,1	-0,7 +1,2 -6,0	155,5 146,6 188,0	+3,1 +2,1 +6,0	148,2 142,2 170,1	+13,1 +14,9 +7,7
28.5	OBERFLAECHEVEREDLUNG, WAERMEBEHANDLUNG UND MECHANIK A.N.G.	INSGESAMT INLAND AUSLAND	136,7 133,5 162,4	+6,9 +8,3 -1,0	-19,2 -18,6 -22,3	169,1 164,1 209,1	+5,4 +5,5 +5,1	-3,4 -2,8 -6,2	160,1 154,3 205,7	-3,8 -4,8 +1,9	152,9 148,8 185,8	+6,0 +6,7 +2,3
28.51	OBERFLAECHEVEREDLUNG UND WAERMEBEHANDLUNG	INSGESAMT INLAND AUSLAND	123,2 119,0 151,4	+4,0 +6,3 -6,9	-19,9 -20,1 -19,1	153,9 149,0 187,1	+1,3 +1,6 -0,8	-3,3 -1,1 -13,5	147,6 141,1 191,4	-8,8 -9,5 -4,9	138,6 134,0 169,3	+2,4 +3,6 -3,6
28.52	MECHANIK A.N.G.	INSGESAMT INLAND AUSLAND	151,9 149,1 179,7	+9,8 +10,0 +8,0	-18,5 -17,4 -26,2	186,3 180,5 243,5	+9,6 +9,1 +13,2	-3,4 -4,3 +4,4	174,2 168,7 228,1	+1,5 +0,1 +12,4	169,1 164,8 211,6	+9,7 +9,5 +10,9
28.6	H.V. SCHNEIDWAREN, WERK- ZEUGEN, SCHLOSSERN UND BESCHLAEGEN	INSGESAMT INLAND AUSLAND	129,4 126,7 135,6	+24,3 +34,5 +6,2	-3,4 +4,2 -17,1	134,0 121,6 163,5	-1,0 -1,6 +0,1	-3,0 +0,2 -8,0	133,7 122,7 159,6	+5,3 +5,3 +5,0	131,7 124,2 149,6	+9,9 +14,0 +2,7
28.61	HERSTELLUNG VON SCHNEIDWAREN UND BESTECKEN	INSGESAMT INLAND AUSLAND	87,3 56,7 122,4	- -5,5 +3,3	-18,3 -19,8 -17,4	106,8 70,7 148,2	+3,2 -9,0 +11,4	+6,4 +14,2 +2,5	102,9 64,9 146,4	-3,9 -9,9 -0,7	97,1 63,7 135,3	+1,8 -7,5 +7,6
28.62	HERSTELLUNG VON WERKZEUGEN	INSGESAMT INLAND AUSLAND	146,3 156,6 122,9	+39,7 +57,2 +5,7	+14,0 +27,0 -12,0	128,3 123,3 139,6	-4,2 -0,2 -11,4	-1,1 +3,9 -9,8	135,3 132,5 141,6	+9,1 +12,9 +1,8	137,3 140,0 131,3	+15,1 +25,4 -4,2
28.63	HERSTELLUNG VON SCHLOSSERN UND BESCHLAEGEN	INSGESAMT INLAND AUSLAND	118,9 106,3 154,4	+12,0 +14,4 +7,4	-17,5 -15,4 -21,3	144,1 125,7 196,2	+1,5 -2,5 +9,7	-5,6 -3,8 -8,6	137,0 120,0 184,9	+2,9 -0,6 +9,7	131,5 116,0 175,3	+6,0 +4,6 +8,6
28.7	HERSTELLUNG VON SONST. EISEN-, BLECH- UND METALLWAREN	INSGESAMT INLAND AUSLAND	77,3 68,4 110,4	+1,4 -3,1 +13,5	-19,9 -20,9 -17,4	96,5 86,5 133,7	-3,0 -4,2 -0,2	-4,8 -4,4 -5,9	96,0 86,1 133,0	-4,3 -6,4 +1,4	86,9 77,5 122,1	-1,1 -3,7 +5,5
28.71	HERSTELLUNG VON BE- HAELTERN AUS EISEN UND STAHL	INSGESAMT INLAND AUSLAND	71,6 66,3 88,0	+5,1 -1,2 +23,6	-16,6 -19,4 -8,7	85,8 82,3 96,4	-2,8 +0,7 -11,3	-4,3 -4,4 -4,4	88,5 82,4 107,7	-3,3 -3,9 -1,7	78,7 74,3 92,2	+0,6 -0,1 +2,4
28.72	H.V. VERPACKUNGEN U. VERSCHLESSEN AUS EI- SEN-, STAHL U. NE-METALL	INSGESAMT INLAND AUSLAND	70,9 57,5 114,7	-1,3 -11,3 +21,2	-23,5 -25,0 -20,8	92,7 76,7 144,9	-1,2 -9,0 +16,0	-6,5 -10,3 +1,1	97,6 82,7 146,3	+2,7 -2,4 +13,5	81,8 67,1 129,8	-1,2 -10,1 +18,2
28.73	HERSTELLUNG VON DRAHT- WAREN	INSGESAMT INLAND AUSLAND	75,1 63,1 112,7	+7,7 +5,2 +12,3	-20,4 -24,2 -13,0	94,4 83,3 129,5	-5,6 -0,2 -14,6	-9,8 -8,5 -12,2	98,4 86,9 134,6	-4,7 -2,2 -9,2	84,8 73,2 121,1	-0,1 +1,9 -4,0
28.74	H.V. SCHRAUBEN, NIETEN, KETTEN UND FEDERN	INSGESAMT INLAND AUSLAND	95,2 88,3 115,0	+8,2 +8,3 +7,4	-15,1 -14,4 -16,7	112,1 103,1 138,0	+3,0 +2,9 +3,1	-3,9 -2,5 -7,1	109,4 100,9 134,0	-1,8 -3,3 +1,6	103,7 95,7 126,5	+5,4 +5,3 +5,0
28.75	H.V. EISEN-, BLECH- UND METALLWAREN A.N.G.	INSGESAMT INLAND AUSLAND	70,8 63,6 107,0	-4,2 -9,1 +15,1	-22,0 -23,0 -18,9	90,8 82,6 131,9	-6,9 -8,0 -2,9	-3,4 -2,6 -6,0	88,1 80,0 128,7	-8,3 -10,8 +0,2	80,8 73,1 119,5	-5,7 -8,5 +4,4
DK	MASCHINENBAU	INSGESAMT INLAND AUSLAND	113,2 98,2 131,6	-7,8 +1,7 -15,0	-7,1 -8,8 -5,3	121,8 107,7 139,0	+8,8 +3,8 +14,2	+3,9 +4,5 +3,4	118,1 103,3 136,1	+0,4 -2,9 +3,6	117,5 103,0 135,3	+0,1 +2,8 -2,2
29.1	H.V. MASCHINEN F.D. ERZEUG. U. NUTZG.V. MECHAN. ENERGIE (O. LUFT-, STRASS. FAHRZ. BAU)	INSGESAMT INLAND AUSLAND	110,8 80,2 153,4	-10,5 +9,0 -20,8	-9,8 -17,2 -3,5	122,8 96,9 159,0	+16,6 +0,3 +35,3	+13,2 +1,3 +25,8	113,9 95,4 139,6	-0,5 -1,2 +0,1	116,8 88,6 156,2	+1,9 +4,1 +0,3
29.11	H.V. VERBRENNUNGSMOTOREN U. TURBINEN (O. MOT. F. LUFT- U. STRASSENFAHRZEUGE)	INSGESAMT INLAND AUSLAND	158,8 54,5 233,5	-34,7 -1,6 -38,2	+22,8 +5,8 +26,1	129,3 51,5 185,1	+101,7 +35,2 +123,8	+134,7 +42,3 +169,8	103,3 55,0 137,9	-7,9 +11,1 -12,2	144,1 53,0 209,3	-6,2 +13,2 -9,1
29.12	HERSTELLUNG VON PUMPEN UND KOMPRESSOREN	INSGESAMT INLAND AUSLAND	108,6 87,3 135,5	-6,5 +7,2 +15,3	-12,8 -12,1 -13,5	124,6 99,3 156,6	+5,1 -1,1 +10,6	-1,0 -3,2 +1,0	120,2 98,3 148,0	+2,9 -1,5 +7,1	116,6 93,3 146,1	-0,7 +2,6 -3,1
29.13	HERSTELLUNG VON ARMATUREN	INSGESAMT INLAND AUSLAND	83,6 69,0 120,2	+7,5 -0,4 +21,2	-23,9 -26,4 -20,1	109,8 93,7 150,4	+4,8 -1,1 +15,7	-2,3 +1,3 -7,4	105,7 90,2 144,7	- -3,5 +6,2	96,7 81,4 135,3	+5,9 -0,7 +18,1
29.14	HERSTELLUNG VON LAGERN, GETRIEBEN, ZAHNRAEDERN UND ANTRIEBELEMENTEN	INSGESAMT INLAND AUSLAND	102,9 98,1 110,4	+18,3 +22,6 +12,8	-19,5 -18,6 -20,8	127,9 120,5 139,4	+4,9 -2,7 +17,2	+1,7 -1,3 +5,9	122,4 118,3 128,6	+0,5 -1,7 +3,5	115,4 109,3 124,9	+10,4 +7,2 +15,2
29.2	HERSTELLUNG VON SONST. MASCHINEN FUER UNSPEZI- FISCHE VERWENDUNG	INSGESAMT INLAND AUSLAND	113,3 107,3 123,4	-5,7 +8,4 -20,9	-5,1 -3,8 -6,9	119,4 111,5 132,6	+0,3 +3,4 -4,1	+1,1 +8,7 -8,0	119,4 104,5 144,4	-3,2 -4,6 -1,4	116,4 109,4 128,0	-2,8 +5,8 -13,0

LAND

FUER DAS VERARBEITENDE GEWERBE
= 100
ABTEILUNGEN, GRUPPEN UND KLASSEN
ZWEIGE, AUSGABE 1993 (WZ93)
WERT

INDEX

2001 DEZ.	VER- AEND. IN % GEGEN DEZ. 2000	2001 4. VJ	2002 3. VJ	2002 4. VJ	VERAENDERUNG IN % 4. VJ 2002 GEGEN		2001 2. HJ	2002 1. HJ	2002 2. HJ	VERAENDERUNG IN % 2. HJ 2002 GEGEN		2001	2002	VER- AEND. IN % GEGEN 2001	WZ93 SCHL.
					4. VJ 2001	3. VJ 2002				2. HJ 2001	1. HJ 2002				
115,0	-15,1	139,2	154,9	153,9	+10,6	-0,6	144,5	156,5	154,4	+6,9	-1,3	150,8	155,5	+3,1	28.4
109,8	-14,0	131,5	148,9	146,3	+11,3	-1,7	137,8	145,7	147,6	+7,1	+1,3	143,6	146,6	+2,1	
134,6	-18,3	167,7	177,2	181,6	+8,3	+2,5	169,4	196,6	179,4	+5,9	-8,7	177,3	188,0	+6,0	
127,9	-11,7	153,1	161,3	160,3	+4,7	-0,6	158,2	159,5	160,8	+1,6	+0,8	166,5	160,1	-3,8	28.5
123,3	-12,9	148,5	156,9	155,5	+4,7	-0,9	154,6	152,5	156,2	+1,0	+2,4	162,0	154,3	-4,8	
164,1	-3,9	189,3	195,7	198,1	+4,6	+1,2	186,2	214,5	196,9	+5,7	-8,2	201,9	205,7	+1,9	
118,5	-11,1	145,6	148,1	145,4	-0,1	-1,8	150,5	148,5	146,7	-2,5	-1,2	161,8	147,6	-8,8	28.51
112,0	-13,4	140,3	144,1	139,5	-0,6	-3,2	146,5	140,4	141,8	-3,2	+1,0	155,9	141,1	-9,5	
162,7	+2,3	181,8	174,2	184,9	+1,7	+6,1	177,2	203,2	179,6	+1,4	-11,6	201,2	191,4	-4,9	
138,4	-12,3	161,4	176,1	177,0	+9,7	+0,5	166,8	171,7	176,6	+5,9	+2,9	171,7	174,2	+1,5	28.52
135,5	-12,4	157,4	170,7	172,7	+9,7	+1,2	163,4	165,6	171,7	+5,1	+3,7	168,5	168,7	+0,1	
166,4	-12,0	201,1	229,2	218,8	+8,8	-4,5	200,3	232,3	224,0	+11,8	-3,6	202,9	228,1	+12,4	
104,1	-5,3	125,1	140,4	133,8	+7,0	-4,7	123,8	130,3	137,1	+10,7	+5,2	127,0	133,7	+5,3	28.6
94,2	-7,1	113,3	135,0	123,2	+8,7	-8,7	114,1	116,4	129,1	+13,1	+10,9	116,5	122,7	+5,3	
127,7	-1,7	153,0	153,2	159,0	+3,9	+3,8	146,9	163,2	156,1	+6,3	-4,4	152,0	159,6	+5,0	
87,3	-8,8	103,1	101,2	98,2	-4,8	-3,0	103,1	106,1	99,7	-3,3	-6,0	107,1	102,9	-3,9	28.61
60,0	-13,7	72,2	64,3	63,1	-12,6	-1,9	71,5	66,1	63,7	-10,9	-3,6	72,0	64,9	-9,9	
118,5	-5,7	138,5	143,5	138,4	-0,1	-3,6	139,3	151,9	141,0	+1,2	-7,2	147,4	146,4	-0,7	
104,7	-8,5	121,8	147,6	134,8	+10,7	-8,7	119,4	129,4	141,2	+18,3	+9,1	124,0	135,3	+9,1	28.62
99,6	-8,3	113,2	154,3	132,9	+17,4	-13,9	113,8	121,5	143,6	+26,2	+18,2	117,4	132,5	+12,9	
116,3	-8,9	141,5	132,1	139,1	-1,7	+5,3	132,0	147,5	135,6	+2,7	-8,1	139,1	141,6	+1,8	
106,2	-1,2	131,9	139,4	138,5	+5,0	-0,6	131,6	135,0	139,0	+5,6	+3,0	133,2	137,0	+2,9	28.63
92,9	-5,4	118,1	124,6	120,9	+2,4	-3,0	119,2	117,2	122,8	+3,0	+4,8	120,7	120,0	-0,6	
143,8	+7,5	170,8	181,1	188,4	+10,3	+4,0	166,7	185,0	184,8	+10,9	-0,1	168,6	184,9	+9,7	
76,2	-10,6	92,8	97,5	91,7	-1,2	-5,9	96,9	97,5	94,6	-2,4	-3,0	100,3	96,0	-4,3	28.7
70,6	-10,9	85,1	87,9	81,8	-3,9	-6,9	89,1	87,4	84,9	-4,7	-2,9	92,0	86,1	-6,4	
97,3	-9,9	121,6	133,0	128,7	+5,8	-3,2	125,6	135,1	130,9	+4,2	-3,1	131,2	133,0	+1,4	
68,1	-10,6	84,0	90,0	82,4	-1,9	-8,4	90,3	90,9	86,2	-4,5	-5,2	91,5	88,5	-3,3	28.71
67,1	-15,6	79,3	83,7	78,2	-1,4	-6,6	84,4	83,7	81,0	-4,0	-3,2	85,7	82,4	-3,9	
71,2	+8,0	98,3	109,6	95,1	-3,3	-13,2	108,8	113,1	102,3	-6,0	-9,5	109,6	107,7	-1,7	
71,8	-7,9	86,5	104,8	87,6	+1,3	-16,4	93,9	99,1	96,2	+2,4	-2,9	95,0	97,6	+2,7	28.72
64,8	-7,0	78,4	91,0	73,2	-6,6	-19,6	84,6	83,4	82,1	-3,0	-1,6	84,7	82,7	-2,4	
94,6	-9,9	113,1	150,1	134,3	+18,7	-10,5	124,5	150,5	142,2	+14,2	-5,5	128,9	146,3	+13,5	
69,7	-15,8	91,5	99,6	91,4	-0,1	-8,2	97,8	101,3	95,5	-2,4	-5,7	103,2	98,4	-4,7	28.73
60,0	-13,4	78,6	88,6	79,1	+0,6	-10,7	86,1	89,9	83,9	-2,6	-6,7	88,9	86,9	-2,2	
100,4	-19,9	132,1	134,1	129,9	-1,7	-3,1	134,5	137,3	132,0	-1,9	-3,9	148,3	134,6	-9,2	
88,0	-12,5	103,9	108,2	108,0	+3,9	-0,2	106,1	110,7	108,1	+1,9	-2,3	111,4	109,4	-1,8	28.74
81,5	-15,0	96,4	100,0	99,0	+2,7	-1,0	99,0	102,2	99,5	+0,5	-2,6	104,3	100,9	-3,3	
107,1	-6,3	125,8	131,8	133,9	+6,4	+1,6	126,5	135,1	132,9	+5,1	-1,6	131,9	134,0	+1,6	
73,9	-8,5	90,2	88,9	85,2	-5,5	-4,2	93,2	89,1	87,1	-6,5	-2,2	96,1	88,1	-8,3	28.75
70,0	-8,3	83,9	81,0	77,0	-8,2	-4,9	86,9	81,0	79,0	-9,1	-2,5	89,7	80,0	-10,8	
93,0	-10,3	121,9	128,5	126,4	+3,7	-1,6	124,4	129,9	127,5	+2,5	-1,8	128,4	128,7	+0,2	
122,8	-0,2	116,9	115,3	117,4	+0,4	+1,8	113,8	119,8	116,4	+2,3	-2,8	117,6	118,1	+0,4	DK
96,6	-11,6	102,3	102,8	103,0	+0,7	+0,2	102,9	103,7	102,9	-	-0,8	106,4	103,3	-2,9	
154,9	+10,6	134,8	130,6	135,0	+0,1	+3,4	127,1	139,3	132,8	+4,5	-4,7	131,4	136,1	+3,6	
123,8	+13,6	112,8	113,3	114,0	+1,1	+0,6	110,0	114,1	113,7	+3,4	-0,4	114,5	113,9	-0,5	29.1
73,6	-13,8	89,2	98,5	90,9	+1,9	-7,7	91,9	96,2	94,7	+3,0	-1,6	96,6	95,4	-1,2	
193,8	+36,7	145,8	134,0	146,3	+0,3	+9,2	135,4	139,2	140,1	+3,5	+0,6	139,5	139,6	+0,1	
243,3	+79,6	128,7	103,7	114,4	-11,1	+10,3	109,1	97,5	109,0	-0,1	+11,8	112,2	103,3	-7,9	29.11
55,4	-10,9	43,3	89,8	47,4	+9,5	-32,1	42,5	51,3	58,6	+37,9	+14,2	49,5	55,0	+11,1	
377,9	+101,0	189,9	128,0	162,4	-14,5	+26,9	156,8	130,7	145,2	-7,4	+11,1	157,1	137,9	-12,2	
116,1	+7,0	115,8	121,9	119,7	+3,4	-1,8	113,5	119,7	120,8	+6,4	+0,9	116,8	120,2	+2,9	29.12
81,4	-6,9	93,9	100,7	96,4	+2,7	-4,3	96,2	98,0	98,6	+2,5	+0,6	99,8	98,3	-1,5	
160,0	+18,4	143,5	148,8	149,1	+3,9	+0,2	135,4	147,0	149,0	+10,0	+1,4	138,2	148,0	+7,1	
77,8	-10,2	97,1	105,8	101,9	+4,9	-3,7	101,6	107,6	103,9	+2,3	-3,4	105,7	105,7	-	29.13
69,3	-5,8	86,7	92,8	85,1	-1,8	-8,3	91,0	91,5	88,9	-2,3	-2,8	93,5	90,2	-3,5	
99,2	-16,9	123,2	138,7	144,4	+17,2	+4,1	128,1	147,9	141,5	+10,5	-4,3	136,3	144,7	+6,2	
87,0	-21,3	112,5	118,1	118,9	+5,7	+0,7	114,7	126,2	118,5	+3,3	-6,1	121,8	122,4	+0,5	29.14
80,0	-25,7	110,1	116,8	113,6	+3,2	-2,7	113,2	121,5	115,2	+1,8	-5,2	120,3	118,3	-1,7	
97,9	-14,9	116,3	120,2	127,1	+9,3	+5,7	117,0	133,5	123,7	+5,7	-7,3	124,2	128,6	+3,5	
120,2	-0,7	121,3	118,6	118,9	-3,6	-1,4	122,0	120,9	117,8	-3,4	-2,6	123,3	119,4	-3,2	29.2
99,0	-11,5	104,6	104,2	107,1	+2,4	+2,8	107,2	103,3	105,7	-1,4	+2,3	109,5	104,5	-4,6	
156,0	+14,2	149,4	142,8	133,4	-10,7	-6,6	147,0	150,7	138,1	-6,1	-8,4	146,4	144,4	-1,4	

1 INDEX DES AUFTRAGSEINGANGS
1995
NACH ABSCHNITTEN, UNTERABSCHNITTEN,
DER KLASSIFIKATION DER WIRTSCHAFTS
1.1 ORIGINAL

WERT

WZ93- SCHL.	WIRTSCHAFTSZWEIG		2002	VERÄNDERUNG IN % DEZ. 2002 GEGEN		2002	VERÄNDERUNG IN % NOV. 2002 GEGEN		KUMULIERT		2-MONATS- DURCHSCHNITT NOV. 2002 UND DEZ. 2002		VER- ÄND. IN % GEGEN VORJAHR	
			DEZ.	DEZ. 2001	NOV. 2002	NOV.	NOV. 2001	OKT. 2002	JAN. 2002 BIS DEZ. 2002	VER- ÄND. IN % GEGEN VORJAHR	NOV. 2002 UND DEZ. 2002	VER- ÄND. IN % GEGEN VORJAHR	NOV. 2002 UND DEZ. 2002	VER- ÄND. IN % GEGEN VORJAHR
29.21	HERSTELLUNG VON OFEN UND BRENNERN	INSGESAMT	90,4	-1,8	-6,5	96,7	+9,6	-4,1	96,7	-7,1	93,6	+3,8		
		INLAND	94,4	+3,2	+11,1	85,0	-18,8	+1,6	86,2	-9,2	89,7	-8,6		
		AUSLAND	85,3	-8,3	-23,6	111,7	+66,2	-9,0	110,2	-5,0	98,5	+23,0		
29.22	HERSTELLUNG VON HEBE- ZEUGEN UND FÖRDERMIT- TELN	INSGESAMT	104,5	-10,2	-3,2	107,9	-8,0	+0,3	108,8	-7,8	106,2	-9,2		
		INLAND	98,4	+0,7	+0,8	97,6	-6,1	-1,9	98,3	-6,7	98,0	-2,8		
		AUSLAND	117,0	-24,3	-9,3	129,0	-10,9	+3,8	130,3	-9,4	123,0	-17,8		
29.23	H.V. KÄLTE- UND LUFT- TECHN. ERZEUGNISSEN F. GEMEINBL. ZWECKE	INSGESAMT	119,5	-1,2	-3,6	123,9	+10,6	+8,9	129,6	+5,8	121,7	+4,5		
		INLAND	124,1	+48,8	+13,0	109,8	+1,9	+0,8	110,6	-0,8	117,0	+22,4		
		AUSLAND	108,7	-48,1	-30,7	156,9	+28,8	+25,1	174,0	+17,3	132,8	-19,8		
29.24	H.V. MASCHINEN FÜR UNSPECIFISCHE VERWEN- DUNG A.N.G.	INSGESAMT	120,4	-5,5	-7,2	129,7	-0,2	-1,8	125,5	-4,3	125,1	-2,8		
		INLAND	105,3	-7,1	-19,6	130,9	+16,6	+26,0	108,8	-5,0	118,1	+4,7		
		AUSLAND	139,3	-4,0	+8,7	128,1	-15,7	-23,5	146,4	-3,7	133,7	-10,0		
29.3	HERSTELLUNG VON LAND- U. FORSTWIRTSCHAFTLICHEN MASCHINEN	INSGESAMT	139,8	-2,0	+8,3	129,1	-0,1	+0,2	134,0	+12,2	134,5	-1,0		
		INLAND	90,1	+6,4	-15,6	106,7	+11,1	+1,3	104,6	+17,3	98,4	+8,8		
		AUSLAND	191,4	-5,5	+25,8	152,2	-7,0	-0,7	164,6	+9,4	171,8	-6,2		
29.31	HERSTELLUNG VON ACKER- SCHLEPPERN	INSGESAMT	148,1	-3,1	+32,7	111,6	-17,6	-18,9	140,6	+10,7	129,9	-9,9		
		INLAND	73,4	+14,0	+24,4	59,0	-35,4	-19,2	92,8	+14,6	66,2	-15,0		
		AUSLAND	196,3	-6,5	+35,0	145,4	-11,3	-16,4	171,4	+9,5	170,9	-8,6		
29.32	H.V. SONST. LAND- UND FORSTWIRTSCH. MASCHINEN	INSGESAMT	135,0	-1,2	-3,0	139,2	+10,8	+10,7	130,3	+13,4	137,1	+4,6		
		INLAND	96,7	+4,3	-23,0	125,6	+28,4	+6,4	109,2	+18,1	111,2	+16,7		
		AUSLAND	187,4	-4,7	+18,8	157,7	-3,5	+15,8	159,0	+9,2	172,6	-4,2		
29.4	HERSTELLUNG VON WERK- ZEUGMASCHINEN	INSGESAMT	111,0	+1,4	-11,9	126,0	+19,7	+6,9	114,1	-3,2	118,5	+10,3		
		INLAND	105,4	+0,6	-14,0	122,5	+18,7	+13,0	110,2	-7,3	114,0	+9,6		
		AUSLAND	116,7	+2,0	-10,0	129,6	+20,6	+1,4	118,1	+1,1	123,2	+11,0		
29.5	H.V. MASCHINEN F. SONST. BESTIMMTE WIRTSCHAFTS- ZWEIGE	INSGESAMT	112,3	-	-3,9	116,9	+10,8	-1,1	115,7	+1,8	114,6	+5,2		
		INLAND	110,7	+8,1	-1,3	112,2	+5,9	+0,1	109,8	-3,2	111,5	+7,0		
		AUSLAND	113,6	-5,5	-5,9	120,7	+14,7	-1,9	120,4	+5,6	117,2	+4,0		
29.51	H.V. MASCHINEN F.D. ME- TALLERZ. V. WALZWERKS- EINR. U. GIESSMASCHINEN	INSGESAMT	120,2	-42,1	+56,5	76,8	+40,7	+24,7	82,5	-5,1	98,5	-24,9		
		INLAND	89,5	-23,2	-7,9	97,2	+20,6	-28,9	97,7	-23,4	93,4	-5,3		
		AUSLAND	132,8	-45,8	+94,2	68,4	+55,8	+122,1	76,2	+8,5	100,6	-30,4		
29.52	H.V. BERGWERKS-, BAU- U. BAUSTOFFMASCHINEN	INSGESAMT	93,5	+8,1	+4,0	89,9	-3,4	-7,5	101,4	-0,3	91,7	+2,1		
		INLAND	72,1	+15,7	+12,3	64,2	-6,0	-	70,7	-9,2	68,2	+4,4		
		AUSLAND	117,7	+3,5	-0,9	118,8	-1,8	-11,5	135,9	+5,8	118,3	+0,8		
29.53	H.V. MASCHINEN F. DAS ERNAHRUNGSGEWERBE U.D. TABAKVERARBEITUNG	INSGESAMT	89,7	+9,3	-7,8	97,3	+4,0	-11,8	93,1	+10,2	93,5	+6,4		
		INLAND	73,6	+7,1	-11,3	83,0	-4,3	-16,7	76,3	+1,9	78,3	+0,8		
		AUSLAND	104,4	+10,8	-5,4	110,4	+10,4	-7,9	108,3	+16,1	107,4	+10,6		
29.54	H.V. MASCHINEN F. DAS TEXTIL-, BEKLEIDUNGS- U. LEDERGEWERBE	INSGESAMT	70,2	-17,5	-22,3	90,4	+18,3	-13,5	92,3	+12,3	80,3	-0,6		
		INLAND	68,8	-21,6	-29,4	97,5	+9,8	+7,7	83,2	-14,0	83,2	-5,8		
		AUSLAND	70,5	-16,5	-20,2	88,4	+20,9	-18,4	94,8	+21,1	79,5	+0,9		
29.55	H.V. MASCHINEN FÜR DAS PAPIERGEWERBE	INSGESAMT	80,6	+1,1	-1,6	81,9	+0,9	+2,5	94,6	+2,7	81,3	+1,0		
		INLAND	79,3	-2,7	-2,5	81,3	-4,9	+15,0	81,1	-21,9	80,3	-3,8		
		AUSLAND	81,3	+3,3	-1,1	82,2	+4,4	-3,5	102,4	+20,0	81,8	+3,9		
29.56	H.V. MASCHINEN FÜR BESTIMMTE WIRTSCHAFTS- ZWEIGE A.N.G.	INSGESAMT	139,4	+7,7	-5,2	147,0	+13,3	+3,3	138,5	-0,2	143,2	+10,5		
		INLAND	141,6	+11,9	+0,4	141,1	+9,2	+2,7	137,4	+1,1	141,4	+10,6		
		AUSLAND	137,1	+3,5	-10,4	153,0	+17,6	+3,9	139,7	-1,5	145,1	+10,5		
29.6	HERSTELLUNG VON WAFFEN UND MUNITION	INSGESAMT	213,0	-68,1	+40,5	151,6	+25,7	+96,1	172,0	+11,3	182,3	-53,8		
		INLAND	145,1	-65,6	+44,8	100,2	-0,8	+70,1	107,0	-2,0	122,7	-53,1		
		AUSLAND	397,4	-70,3	+36,4	291,3	+67,5	+128,8	348,4	+25,4	344,4	-54,4		
29.7	HERSTELLUNG VON HAUS- HALTSGERÄTEN A.N.G.	INSGESAMT	100,5	+3,1	-23,3	131,1	-2,5	-4,8	126,8	+7,3	115,8	-0,2		
		INLAND	74,9	-4,0	-24,3	98,9	-10,3	-3,9	95,9	-0,5	86,9	-7,7		
		AUSLAND	151,0	+10,9	-22,5	194,8	+6,6	-5,7	188,0	+16,6	172,9	+8,4		
29.71	HERSTELLUNG VON ELEKTRI- SCHEN HAUSHALTSGERÄTEN	INSGESAMT	100,9	+2,0	-22,4	130,1	-3,3	-2,3	128,5	+7,6	115,5	-1,1		
		INLAND	76,4	+5,1	-24,1	100,6	-10,6	-0,7	98,8	+0,6	88,5	-8,3		
		AUSLAND	147,4	+10,1	-20,8	186,1	+5,3	-4,0	184,9	+15,7	166,8	+7,4		
29.72	H.V. NICHELEKTR. HEIZ-, KOCH-, HEISSWASSER- U. HEISSLUFTGER. A.N.G.	INSGESAMT	97,7	+11,7	-29,4	138,4	+3,3	-18,7	114,8	+5,2	118,1	+6,6		
		INLAND	65,4	+6,3	-25,4	87,7	-7,9	-22,6	77,3	-9,0	76,6	-2,3		
		AUSLAND	184,3	+17,2	-32,9	274,6	+15,2	-15,2	215,8	+23,7	229,5	+16,0		
DL	H.V. BUEROMASCH., DATENVERARB. GER. U. -EINRICHTG.; ELEKTROT., FEINMECHANIK U. OPTIK	INSGESAMT	131,5	-2,8	-6,1	140,0	+2,0	+4,6	131,0	-3,8	135,8	-0,4		
		INLAND	112,3	+0,8	-4,9	118,1	-1,1	+2,2	111,2	-6,4	115,2	-0,2		
		AUSLAND	165,6	-6,9	-7,5	179,0	+5,9	+7,6	166,3	-0,6	172,3	-0,6		
30	H.V. BUEROMASCHINEN, DATENVERARBEITUNGS- GERÄTEN U. -EINRICHTUNGEN	INSGESAMT	98,3	-12,0	-15,8	116,7	-11,1	+6,2	102,9	-12,2	107,5	-11,5		
		INLAND	103,9	-6,7	-11,6	117,5	-10,2	+4,5	103,1	-12,8	110,7	-8,7		
		AUSLAND	88,4	-21,4	-23,3	115,2	-12,5	+9,3	102,7	-10,9	101,8	-16,6		

STBA, FS 4, R 2.2, 12/2002

LAND

FUER DAS VERARBEITENDE GEWERBE
= 100
ABTEILUNGEN, GRUPPEN UND KLASSEN
ZWEIGE, AUSGABE 1993 (WZ93)
WERT

INDEX

2001 DEZ.	VER- AEND. IN % GEGEN DEZ. 2000	2001 4.VJ	2002 3.VJ	2002 4.VJ	VERAENDERUNG IN % 4.VJ 2002 GEGEN		2001 2.HJ	2002 1.HJ	2002 2.HJ	VERAENDERUNG IN % 2.HJ 2002 GEGEN		2001	2002	VER- AEND. IN % GEGEN 2001	WZ93 SCHL.
					4.VJ 2001	3.VJ 2002				2.HJ 2001	1.HJ 2002				
92,1	-6,3	93,4	89,3	96,0	+2,8	+7,5	96,8	100,7	92,6	-4,3	-8,0	104,1	96,7	-7,1	29.21
91,5	-5,6	95,7	83,2	87,7	-8,4	+5,4	92,1	88,9	85,4	-7,3	-1,7	94,9	86,2	-9,2	
93,0	-7,2	90,6	97,1	106,6	+17,7	+9,8	102,9	118,5	101,9	-1,0	-14,0	116,0	110,2	-5,0	
116,4	-6,2	117,0	109,5	106,7	-8,8	-2,6	117,9	109,5	108,1	-8,3	-1,3	118,0	108,8	-7,8	29.22
97,7	-14,1	103,1	100,4	98,5	-4,5	-1,9	104,3	97,2	99,5	-4,6	+2,4	105,4	98,3	-6,7	
154,6	+6,5	145,3	128,1	123,4	-15,1	-3,7	145,6	134,8	125,8	-13,6	-6,7	143,8	130,3	-9,4	
121,0	-1,2	116,4	128,6	119,1	+2,3	-7,4	112,5	135,4	123,8	+10,0	-8,6	122,5	129,6	+5,8	29.23
83,4	-26,3	99,3	108,0	114,3	+15,1	+5,8	104,8	110,2	111,1	+6,0	+0,8	111,5	110,6	-0,8	
209,3	+45,0	156,6	176,8	130,3	-16,8	-26,3	130,4	194,5	153,6	+17,8	-21,0	148,4	174,0	+17,3	
127,4	+4,9	132,3	124,7	127,4	-3,7	+2,2	135,2	124,9	126,1	-6,7	+1,0	131,1	125,5	-4,3	29.24
113,3	+1,5	111,6	108,4	113,4	+1,6	+4,6	114,2	108,8	110,9	-2,9	+3,8	114,5	108,8	-5,0	
145,1	+8,4	158,3	145,2	145,0	-8,4	-0,1	161,6	147,7	145,1	-10,2	-1,8	152,0	146,4	-3,7	
142,6	+21,9	132,2	106,7	132,6	+0,3	+24,3	116,8	148,4	119,6	+2,4	-19,4	119,4	134,0	+12,2	29.3
84,7	-4,0	91,3	87,5	100,7	+10,3	+15,1	85,5	115,0	94,1	+10,1	-18,2	89,2	104,6	+17,3	
202,6	+37,9	174,6	126,5	165,6	-5,2	+30,9	149,1	183,1	146,1	-2,0	-20,2	150,5	164,6	+9,4	
152,9	+24,3	145,1	117,9	131,3	-9,5	+11,4	128,6	156,6	124,6	-3,1	-20,4	127,0	140,6	+10,7	29.31
64,4	-22,9	80,3	71,9	68,5	-14,7	-4,7	76,0	115,4	70,2	-7,6	-39,2	81,0	92,8	+14,6	
209,9	+41,4	186,9	147,4	171,9	-8,0	+16,6	162,5	183,2	159,7	-1,7	-12,8	156,6	171,4	+9,5	
136,6	+20,4	124,7	100,3	133,3	+6,9	+32,9	109,9	143,7	116,8	+6,3	-18,7	114,9	130,3	+13,4	29.32
92,7	+3,0	95,7	93,7	113,4	+18,5	+21,0	89,3	114,9	103,6	+16,0	-9,8	92,5	109,2	+18,1	
196,6	+35,0	164,5	109,3	160,4	-2,5	+46,8	138,2	183,1	134,9	-2,4	-26,3	145,6	159,0	+9,2	
109,5	-25,9	108,8	112,3	118,3	+8,7	+5,3	109,8	112,9	115,3	+5,0	+2,1	117,9	114,1	-3,2	29.4
104,8	-29,4	108,7	108,0	112,1	+3,1	+3,8	112,5	110,4	110,0	-2,2	-0,4	118,9	110,2	-7,3	
114,4	-22,2	108,9	116,7	124,7	+14,5	+6,9	107,0	115,6	120,7	+12,8	+4,4	116,8	118,1	+1,1	
112,3	-10,8	108,7	112,2	115,8	+6,5	+3,2	105,9	117,4	114,0	+7,6	-2,9	113,7	115,7	+1,8	29.5
102,4	-16,4	105,1	108,1	111,7	+6,3	+3,3	106,5	109,7	109,9	+3,2	+0,2	113,4	109,8	-3,2	
120,2	-6,6	111,5	115,5	119,1	+6,8	+3,1	105,4	123,5	117,3	+11,3	-5,0	114,0	120,4	+5,6	
207,6	+39,5	115,7	97,0	86,2	-25,5	-11,1	89,1	73,4	91,6	+2,8	+24,8	86,9	82,5	-5,1	29.51
116,6	-18,2	89,3	107,2	107,8	+20,7	+0,6	92,7	87,9	107,5	+16,0	+22,3	127,5	97,7	-23,4	
245,0	+61,9	126,6	92,8	77,3	-38,9	-16,7	87,6	67,3	85,1	-2,9	+26,4	70,2	76,2	+8,5	
86,5	-22,1	91,1	96,5	93,5	+2,6	-3,1	91,3	107,8	95,0	+4,1	-11,9	101,7	101,4	-0,3	29.52
62,3	-27,5	66,8	66,5	66,8	-	+0,5	66,7	74,8	66,7	-	-10,8	77,9	70,7	-9,2	
113,7	-18,6	118,6	130,2	123,6	+4,2	-5,1	119,0	144,9	126,9	+6,6	-12,4	128,4	135,9	+5,8	
82,1	-12,9	88,4	91,1	99,1	+12,1	+8,8	89,4	91,0	95,1	+6,4	+4,5	84,5	93,1	+10,2	29.53
68,7	-13,8	78,1	71,6	85,4	+9,3	+19,9	80,3	74,0	78,5	-2,2	+6,1	74,9	76,3	+1,9	
94,2	-12,5	97,7	108,8	111,6	+14,2	+2,6	97,6	106,5	110,2	+12,9	+3,5	93,3	108,3	+16,1	
85,1	-11,1	81,5	85,1	88,4	+8,5	+3,9	76,8	98,0	86,7	+12,9	-11,5	82,2	92,3	+12,3	29.54
87,7	-19,3	87,9	78,4	85,6	-2,6	+9,2	86,1	84,5	82,0	-4,8	-3,0	96,7	83,2	-14,0	
84,4	-8,3	79,8	86,9	89,1	+11,7	+2,5	74,3	101,6	88,0	+18,4	-13,4	78,3	94,8	+21,1	
79,7	-17,1	79,9	96,1	80,8	+1,1	-15,9	83,4	100,6	88,5	+6,1	-12,0	92,1	94,6	+2,7	29.55
81,5	-15,0	81,2	81,8	77,1	-5,0	-5,7	86,0	82,8	79,5	-7,6	-4,0	103,9	81,1	-21,9	
78,7	-18,2	79,1	104,5	82,9	+4,8	-20,7	81,9	111,0	93,7	+14,4	-15,6	85,3	102,4	+20,0	
129,4	-12,4	130,0	133,8	142,9	+9,9	+6,8	127,8	138,7	138,4	+8,3	-0,2	138,8	138,5	-0,2	29.56
126,5	-13,9	129,9	136,7	140,0	+7,8	+2,4	131,6	136,5	138,4	+5,2	+1,4	135,9	137,4	+1,1	
132,4	-11,0	130,1	130,9	145,8	+12,1	+11,4	123,8	141,1	138,4	+11,8	-1,9	141,8	139,7	-1,5	
668,3	+135,2	308,8	230,6	147,3	-52,3	-36,1	205,8	155,0	189,0	-8,2	+21,9	154,5	172,0	+11,3	29.6
421,8	+135,4	217,2	150,0	101,4	-53,3	-32,4	152,6	88,3	125,7	-17,6	+42,4	109,2	107,0	-2,0	
1337,2	+135,0	557,3	449,3	272,0	-51,2	-39,5	350,4	336,1	360,7	+2,9	+7,3	277,8	348,4	+25,4	
97,5	-6,2	124,0	114,4	123,1	-0,7	+7,6	121,1	134,9	118,7	-2,0	-12,0	118,2	126,8	+7,3	29.7
78,0	-6,5	101,0	88,3	92,2	-8,7	+4,4	98,0	101,6	90,3	-7,9	-11,1	96,4	95,9	-0,5	
136,2	-5,7	169,6	166,0	184,1	+8,5	+10,9	167,0	200,8	175,1	+4,9	-12,8	161,3	188,0	+16,6	
98,9	-6,2	124,3	114,5	121,4	-2,3	+6,0	121,7	139,0	118,0	-3,0	-15,1	119,4	128,5	+7,6	29.71
80,5	-4,8	102,9	89,2	92,8	-9,8	+4,0	99,3	106,6	91,0	-8,4	-14,6	98,2	98,8	+0,6	
133,9	-7,6	165,2	162,6	175,8	+6,4	+8,1	164,4	200,6	169,2	+2,9	-15,7	159,8	184,9	+15,7	
87,5	-5,8	121,9	113,1	135,5	+11,2	+19,8	116,9	105,3	124,3	+6,3	+18,0	109,1	114,8	+5,2	29.72
61,5	-18,7	89,0	82,0	88,8	-0,2	+8,3	89,5	69,1	85,4	-4,6	+23,6	84,9	77,3	-9,0	
157,3	+12,8	210,3	196,8	260,9	+24,1	+32,6	190,7	202,7	228,9	+20,0	+12,9	174,4	215,8	+23,7	
135,3	-11,7	133,5	128,4	135,1	+1,2	+5,2	131,3	130,3	131,8	+0,4	+1,2	136,2	131,0	-3,8	DL
111,4	-14,5	114,9	110,4	115,3	+0,3	+4,4	115,0	109,4	112,9	+1,8	+3,2	118,8	111,2	-6,4	
177,8	-8,4	166,7	160,4	170,3	+2,2	+6,2	160,5	167,3	165,3	+3,0	-1,2	167,3	166,3	-0,6	
111,7	-17,9	117,9	97,4	108,3	-8,1	+11,2	112,7	103,0	102,9	-8,7	-0,1	117,2	102,9	-12,2	30
111,4	-18,6	119,4	99,6	111,3	+11,7	+6,8	115,7	100,8	105,4	+4,6	+1,1	118,3	103,1	-12,8	
112,4	-16,6	115,2	93,6	103,0	-10,6	+10,0	107,3	107,1	98,3	-8,4	-8,2	115,2	102,7	-10,9	

1 INDEX DES AUFTRAGSEINGANGS
1995
NACH ABSCHNITTEN, UNTERABSCHNITTEN,
DER KLASSIFIKATION DER WIRTSCHAFTS
1.1 ORIGINAL

WERT

WZ93- SCHL.	WIRTSCHAFTSZWEIG		2002 DEZ.	VERÄNDERUNG IN % DEZ. 2002 GEGEN		2002 NOV.	VERÄNDERUNG IN % NOV. 2002 GEGEN		KUMULIERT		2-MONATS- DURCHSCHNITT NOV. 2002 UND DEZ. 2002	
				DEZ. 2001	NOV. 2002		NOV. 2001	OKT. 2002	JAN. 2002 BIS DEZ. 2002	VER- ÄND. IN % GEGEN VORJAHR	NOV. 2002 UND DEZ. 2002	VER- ÄND. IN % GEGEN VORJAHR
30.01	HERSTELLUNG VON BUERO- MASCHINEN	INSGESAMT INLAND AUSLAND	73,5 53,1 95,0	-5,4 -36,3 +32,3	+30,3 +1,3 +56,5	56,4 52,4 60,7	-36,6 -39,1 -34,0	-10,3 -1,5 -17,1	67,4 49,0 86,7	-24,9 -39,3 -12,9	65,0 52,8 77,9	-22,1 -37,7 -4,9
30.02	HERSTELLUNG VON DATEN- VERARBEITUNGSGERÄTEN UND -EINRICHTUNGEN	INSGESAMT INLAND AUSLAND	102,4 110,3 86,8	-12,7 -4,0 -28,9	-19,1 -12,3 -32,2	126,5 125,7 128,1	-8,4 -8,0 -9,1	+7,6 +4,8 +13,4	108,8 109,9 106,4	-10,6 -10,7 -10,5	114,5 118,0 107,5	-10,3 -6,2 -18,3
31	HERSTELLUNG VON GERÄTEN DER ELEKTRIZITÄTSErZEU- GUNG, -VERTEILUNG U.AE.	INSGESAMT INLAND AUSLAND	122,2 110,3 149,3	-7,3 +2,1 -19,8	-5,7 -3,3 -9,6	129,6 114,1 165,1	+9,4 +3,0 +21,5	+7,9 +1,5 +20,0	119,2 106,9 147,2	-6,1 -6,3 -6,1	125,9 112,2 157,2	+0,6 +2,6 -2,4
31.1	HERSTELLUNG VON ELEKTRO- MOTOREN, GENERATOREN UND TRANSFORMATOREN	INSGESAMT INLAND AUSLAND	168,9 146,9 213,0	-8,9 +14,7 -29,1	-1,5 +16,8 -19,0	171,4 125,8 263,1	+31,1 +1,6 +81,7	+30,4 -3,5 +97,2	141,4 124,9 174,7	-5,1 -1,9 -9,3	170,2 136,4 238,1	+7,7 +8,3 +6,9
31.2	HERSTELLUNG VON ELEK- TRIZITÄTVERTEILUNGS- U. -SCHALTEINRICHTUNGEN	INSGESAMT INLAND AUSLAND	99,3 93,9 111,5	-18,4 -8,9 -31,7	-9,6 -7,8 -12,7	109,8 101,8 127,7	+3,7 +3,2 +4,6	+1,0 +1,4 +0,3	103,6 95,1 122,5	-10,7 -10,3 -11,3	104,6 97,9 119,6	-8,1 -3,0 -16,2
31.3	H.V. ISOLIERTEN ELEK- TROMOTOREN, -LEITUNGEN U. -DRAHTEN	INSGESAMT INLAND AUSLAND	101,5 84,0 158,7	+18,4 +18,3 +18,3	-11,4 -16,5 -1,0	114,5 100,6 160,3	-6,7 +4,0 -22,8	-7,1 -4,7 -11,6	121,6 103,1 182,3	-19,0 -12,7 -28,5	108,0 92,3 159,5	+3,6 +10,0 -6,7
31.4	HERSTELLUNG VON AKKUMU- LATOREN UND BATTERIEN	INSGESAMT INLAND AUSLAND	102,6 97,1 111,6	-3,6 -9,3 +5,9	-14,1 -6,4 -23,1	119,4 103,7 145,1	-5,4 -16,2 +11,4	-1,2 -8,7 +9,3	109,7 102,5 121,5	+5,2 +3,4 +7,6	111,0 100,4 128,4	-4,6 -13,0 +9,0
31.5	HERSTELLUNG VON ELEK- TRISCHEN LAMPEN UND LEUCHTEN	INSGESAMT INLAND AUSLAND	98,4 80,2 141,3	-0,3 -6,0 +8,2	-19,7 -16,9 -23,4	122,6 96,5 184,5	-6,3 -11,5 +1,0	+1,8 -0,8 +5,4	110,2 88,4 162,0	-6,5 -11,2 +0,6	110,5 88,4 162,9	-3,7 -9,1 +4,0
31.6	HERSTELLUNG VON ELEK- TRISCHEN AUSRÜSTUNGEN A.N.G.	INSGESAMT INLAND AUSLAND	143,7 131,0 175,7	+7,5 +10,3 +2,9	+1,4 -4,7 +15,5	141,7 137,5 152,1	+11,5 +8,6 +18,6	+7,5 +7,8 +6,8	134,6 122,4 165,1	+2,8 -1,1 +11,0	142,7 134,3 163,9	+9,4 +9,5 +9,6
31.61	H.V. ELEKTR. AUSRUE- STUNGEN F. MOTOREN U. FAHRZEUGE A.N.G.	INSGESAMT INLAND AUSLAND	117,9 118,9 115,7	+4,8 +3,8 +7,1	-15,4 -17,4 -10,3	139,4 144,0 129,0	-2,1 -3,0 +0,2	+2,3 +3,4 -0,4	136,2 138,6 130,7	-4,5 -6,5 +0,6	128,7 131,5 122,4	+0,9 -0,1 +3,4
31.62	HERSTELLUNG VON SONST. ELEKTR. AUSRÜSTUNGEN A.N.G.	INSGESAMT INLAND AUSLAND	168,7 141,9 244,2	+9,5 +15,7 +0,7	+17,2 +7,8 +36,9	143,9 131,6 178,4	+28,1 +23,1 +39,9	+12,8 +12,5 +13,5	133,1 107,8 204,4	+11,2 +6,0 +20,1	156,3 136,8 211,3	+17,3 +19,2 +14,2
32	RUNDFUNK-, FERNSEH- UND NACHRICHTENTECHNIK	INSGESAMT INLAND AUSLAND	155,5 125,9 189,6	+9,6 +5,7 +12,7	-7,4 -5,7 -8,8	167,9 133,5 207,8	-2,2 -6,2 +1,0	+4,0 +2,6 +5,2	159,1 127,9 195,2	+0,4 -7,1 +7,0	161,7 129,7 198,7	+3,1 -0,8 +6,3
32.1	HERSTELLUNG VON ELEKTRO- NISCHEN BAUELEMENTEN	INSGESAMT INLAND AUSLAND	223,0 160,1 267,3	+40,3 +45,5 +38,1	+3,2 -1,3 +5,2	216,0 162,2 254,0	+38,4 +16,0 +51,6	+13,5 -2,3 +22,4	202,7 158,9 233,6	+25,2 +14,0 +31,4	219,5 161,2 260,7	+38,4 +29,1 +44,4
32.2	H.V. NACHRICHTENTECHNI- SCHEN GERÄTEN UND EINRICHTUNGEN	INSGESAMT INLAND AUSLAND	152,9 126,3 197,1	-8,1 -6,2 -10,0	-15,2 -3,4 -25,1	180,4 130,8 263,3	-21,4 -17,2 -24,6	-1,7 +6,7 -7,7	172,7 127,2 248,6	-12,3 -17,5 -7,4	166,7 128,6 230,2	-15,8 -12,1 -18,9
32.3	H.V. RUNDFUNK- U. FERN- SEHGER. SOWIE PHONO- U. VIDEOTECHN. GERÄTEN	INSGESAMT INLAND AUSLAND	75,2 92,0 55,9	-2,7 -4,1 -	-11,9 -17,2 -0,2	85,4 111,1 56,0	-4,6 -1,1 -11,5	-0,6 +0,3 -2,1	80,2 99,1 58,5	-7,0 -2,8 -13,8	80,3 101,6 56,0	-3,7 -2,4 -6,0
33	MEDIZIN-, MESS-, STEUER- UND REGELUNGSTECHNIK, OPTIK	INSGESAMT INLAND AUSLAND	140,4 108,1 194,3	-4,2 -3,8 -4,4	-1,6 -4,8 +1,4	142,7 113,5 191,6	-0,6 +0,1 -1,4	+1,5 +2,1 -4,8	138,9 109,5 188,1	-1,2 -2,8 +0,3	141,6 110,8 193,0	-2,3 -1,9 -2,9
33.1	H.V. MEDIZINISCHEN GE- RÄTEN UND ORTHOPAEDI- SCHEN VORRICHTUNGEN	INSGESAMT INLAND AUSLAND	153,8 111,1 221,9	+9,2 +4,0 +13,7	+1,8 -1,2 +4,3	151,1 112,5 212,7	-7,6 -2,1 -11,8	-6,4 -4,1 -8,3	150,0 108,7 215,7	+4,7 +0,9 +8,0	152,5 111,8 217,3	+0,1 +0,8 -0,4
33.2	H.V. MESS-, KONTROLL-, NAVIGATIONS- U.AE. INSTRU- MENTEN U. VORRICHTUNGEN	INSGESAMT INLAND AUSLAND	127,8 103,4 169,0	-12,5 -9,0 -15,9	-6,2 -10,9 -0,7	136,2 116,1 170,2	-1,2 +0,7 -3,2	-4,2 +2,0 -10,5	134,3 111,4 173,0	-1,6 -1,4 -1,8	132,0 109,8 169,6	-7,0 -4,1 -10,0
33.3	HERSTELLUNG VON INDU- STRIELLEN PROZESS- STEUERUNGSANLAGEN	INSGESAMT INLAND AUSLAND	263,3 158,9 1076,4	-22,6 -11,6 -32,3	+13,0 +15,2 +10,5	233,0 137,9 974,3	+61,9 +15,2 +193,1	+98,5 +38,9 +277,3	156,9 119,2 451,1	-27,9 -17,7 -42,5	248,2 148,4 1025,4	+2,6 -0,9 +6,7
33.4	HERSTELLUNG VON OPTI- SCHEN UND FOTOGRAFI- SCHEN GERÄTEN	INSGESAMT INLAND AUSLAND	130,1 106,9 159,1	+13,5 +8,4 +18,1	+0,5 +4,7 -2,6	129,4 102,1 163,4	+2,4 -5,7 +9,6	-4,1 +0,8 -7,7	133,1 108,8 163,5	-1,7 -6,4 +2,6	129,8 104,5 161,3	+7,7 +1,0 +13,7
33.5	HERSTELLUNG VON UHREN	INSGESAMT INLAND AUSLAND	61,3 50,3 77,2	-25,5 -24,0 -27,1	-24,4 -29,3 -19,2	81,1 71,1 95,6	-2,1 +7,4 -10,7	+3,7 +24,1 -12,1	85,0 63,1 117,1	-6,6 -13,3 -0,4	71,2 60,7 86,4	-13,8 -8,3 -18,9

STBA, FS 4, R 2.2, 12/2002

LAND

FUER DAS VERARBEITENDE GEWERBE
= 100
ABTEILUNGEN, GRUPPEN UND KLASSEN
ZWEIGE, AUSGABE 1993 (WZ93)
WERT

INDEX

2001 DEZ.	VER- AEND. IN % GEGEN DEZ. 2000	2001 4. VJ	2002 3. VJ	2002 4. VJ	VERAENDERUNG IN % 4. VJ 2002 GEGEN		2001 2. HJ	2002 1. HJ	2002 2. HJ	VERAENDERUNG IN % 2. HJ 2002 GEGEN		2001	2002	VER- AEND. IN % GEGEN 2001	WZ93 SCHL.
					4. VJ 2001	3. VJ 2002				2. HJ 2001	1. HJ 2002				
77,7 83,4 71,8	-9,5 +25,0 -32,4	85,3 82,2 88,5	58,8 45,6 72,7	64,3 52,9 76,3	-24,6 -35,6 -13,8	+9,4 +16,0 +5,0	88,0 84,1 92,1	73,3 48,8 99,0	61,5 49,3 74,5	-30,1 -41,4 -19,1	-16,1 +1,0 -24,7	89,8 80,7 99,5	67,4 49,0 86,7	-24,9 -39,3 -12,9	30.01
117,3 114,9 122,0	-18,7 -21,1 -13,8	123,2 124,1 121,5	103,7 106,4 98,5	115,5 118,6 109,3	-6,2 -4,4 -10,0	+11,4 +11,5 +11,0	116,7 119,7 110,9	107,9 107,4 109,0	109,6 112,5 103,9	-6,1 -6,0 -6,3	+1,6 +4,7 -4,7	121,7 123,0 118,9	108,8 109,9 106,4	-10,6 -10,7 -10,5	30.02
131,8 108,0 186,2	-1,3 -6,6 +6,8	122,4 109,3 152,2	116,6 106,0 141,0	124,0 112,3 150,7	+1,3 +2,7 -1,0	+6,3 +5,9 +6,9	120,9 110,9 143,5	118,1 104,7 148,5	120,3 109,1 145,9	-0,5 -1,6 +1,7	+1,9 +4,2 -1,8	127,0 114,1 156,7	119,2 106,9 147,2	-6,1 -6,3 -6,1	31
185,3 128,1 300,5	+3,0 -13,6 +23,3	145,2 121,1 193,8	138,3 125,2 164,7	157,2 134,4 203,2	+8,3 +11,0 +4,9	+13,7 +7,3 +23,4	142,8 126,9 174,9	135,0 119,9 165,4	147,8 129,8 184,0	+3,5 +2,3 +5,2	+9,5 +8,3 +11,2	149,0 127,3 192,7	141,4 124,9 174,7	-5,1 -1,9 -9,3	31.1
121,7 103,1 163,3	-1,5 -0,9 -2,4	111,9 101,3 135,6	102,2 94,8 118,7	105,9 98,7 122,2	-5,4 -2,6 -9,9	+3,6 +4,1 +2,9	108,9 100,6 127,3	103,1 93,5 124,5	104,1 96,8 120,5	-4,4 -3,8 -5,3	+1,0 +3,5 -3,2	116,0 106,0 138,1	103,6 95,1 122,5	-10,7 -10,3 -11,3	31.2
85,7 71,0 134,1	-18,8 -22,1 -12,3	109,9 91,1 171,6	125,1 112,0 167,9	113,1 96,7 166,8	+2,9 +6,1 -2,8	-9,6 -13,7 -0,7	128,0 106,8 197,5	124,1 101,8 197,2	119,1 104,4 167,4	-7,0 -2,2 -15,2	-4,0 +2,6 -15,1	150,1 118,1 255,1	121,6 103,1 182,3	-19,0 -12,7 -28,5	31.3
106,4 107,1 105,4	-1,2 +5,6 -10,8	115,7 113,1 119,9	109,3 105,1 116,1	114,3 104,8 129,8	-1,2 -7,3 +8,3	+4,6 -0,3 +11,8	109,2 104,8 116,5	107,6 100,0 120,1	111,8 105,0 123,0	+2,4 +0,2 +5,6	+3,9 +5,0 +2,4	104,3 99,1 112,9	109,7 102,5 121,5	+5,2 +3,4 +7,6	31.4
98,7 85,3 130,6	-9,9 -8,4 -12,2	120,4 101,2 165,9	109,4 90,9 153,1	113,8 91,3 167,0	-5,5 -9,8 +0,7	+4,0 +0,4 +9,1	119,0 101,3 160,9	108,9 85,7 163,9	111,6 91,1 160,0	-6,2 -10,1 -0,6	+2,5 +6,3 -2,4	117,8 99,5 161,1	110,2 88,4 162,0	-6,5 -11,2 +0,6	31.5
133,7 118,8 170,8	+0,2 -7,0 +15,6	128,7 122,0 145,5	128,2 115,5 159,8	139,1 132,0 156,7	+8,1 +8,2 +7,7	+8,5 +14,3 -1,9	126,7 122,6 136,7	135,6 121,1 171,9	133,6 123,8 158,3	+5,4 +1,0 +15,8	-1,5 +2,2 -7,9	130,9 123,8 148,7	134,6 122,4 165,1	+2,8 -1,1 +11,0	31.6
112,5 114,6 108,0	-15,0 -16,4 -11,1	132,4 136,4 123,5	134,4 137,4 127,6	131,2 134,0 124,7	-0,9 -1,8 +1,0	-2,4 -2,5 -2,3	138,3 144,2 125,1	139,6 141,6 135,2	132,8 135,7 126,2	-4,0 -5,9 +0,9	-4,9 -4,2 -6,7	142,6 148,3 129,9	136,2 138,6 130,7	-4,5 -6,5 +0,6	31.61
154,1 122,6 242,5	+14,6 +2,8 +36,5	125,1 109,0 170,6	122,2 95,8 196,6	146,7 130,2 193,3	+17,3 +19,4 +13,3	+20,0 +35,9 -1,7	115,4 103,2 150,0	131,8 102,6 213,9	134,5 113,0 194,9	+16,6 +9,5 +29,9	+2,0 +10,1 -8,9	119,7 101,7 170,2	133,1 107,8 204,4	+11,2 +6,0 +20,1	31.62
141,9 119,1 168,2	-30,7 -34,8 -27,0	152,6 127,3 181,9	159,3 128,8 194,4	161,6 129,8 198,3	+5,9 +2,0 +9,0	+1,4 +0,8 +2,0	153,7 129,9 181,2	157,7 126,4 193,9	160,4 129,3 196,4	+4,4 -0,5 +8,4	+1,7 +2,3 +1,3	158,5 137,7 182,5	159,1 127,9 195,2	+0,4 -7,1 +7,0	32
158,9 110,0 193,5	-36,6 -50,2 -28,8	150,3 118,4 172,8	201,1 158,5 231,2	209,8 162,8 242,9	+39,6 +37,5 +40,6	+4,3 +2,7 +5,1	145,7 118,0 165,2	199,9 157,1 230,1	205,5 160,6 237,1	+41,0 +36,1 +43,5	+2,8 +2,2 +3,0	161,9 139,4 177,8	202,7 158,9 233,6	+25,2 +14,0 +31,4	32.1
166,3 134,7 219,0	-31,1 -34,3 -27,4	192,2 142,0 276,0	173,3 128,7 247,6	172,3 126,6 248,6	-10,4 -10,8 -9,9	-0,6 -1,6 +0,4	197,6 147,7 281,0	172,7 126,8 249,2	172,8 127,6 248,1	-12,6 -13,6 -11,7	+0,1 +0,6 -0,4	197,0 154,1 268,5	172,7 127,2 248,6	-12,3 -17,5 -7,4	32.2
77,3 95,9 55,9	-6,6 -2,9 -13,2	85,7 105,6 62,8	81,8 100,0 60,9	82,2 104,6 56,4	-4,1 -0,9 -10,2	+0,5 +4,6 -7,4	86,2 104,7 64,9	78,3 95,8 58,3	82,0 102,3 58,7	-4,9 -2,3 -9,6	+4,7 +6,8 +0,7	86,2 102,0 67,9	80,2 99,1 58,5	-7,0 -2,8 -13,8	32.3
146,5 112,4 203,3	-0,9 -0,8 -0,8	144,3 114,7 194,1	134,4 109,0 177,0	142,7 110,9 195,7	-1,1 -3,3 +0,8	+6,2 +1,7 +10,6	138,4 110,3 185,5	139,3 108,9 189,9	138,5 110,0 186,4	+0,1 -0,3 +0,5	-0,6 +1,0 -1,8	140,6 112,6 187,6	138,9 109,5 188,1	-1,2 -2,8 +0,3	33
140,9 106,8 195,2	-3,8 -9,0 +1,2	151,3 112,5 213,0	146,9 106,0 212,0	155,5 113,6 222,2	+2,8 +1,0 +4,3	+5,9 +7,2 +4,8	145,5 106,3 208,0	148,7 107,6 214,4	151,2 109,8 217,1	+3,9 +3,3 +4,4	+1,7 +2,0 +1,3	143,2 107,7 199,7	150,0 108,7 215,7	+4,7 +0,9 +8,0	33.1
146,0 113,6 200,9	+0,3 +3,7 -2,8	142,9 117,5 186,0	131,6 114,5 160,7	135,4 111,1 176,5	-5,2 -5,4 -5,1	+2,9 -3,0 +9,8	135,6 114,0 172,2	135,0 109,9 177,4	133,5 112,8 168,6	-1,5 -1,1 -2,1	-1,1 +2,6 -5,0	136,5 113,0 176,2	134,3 111,4 173,0	-1,6 -1,4 -1,8	33.2
340,0 179,7 1589,5	+45,8 +25,8 +69,7	210,9 140,7 757,8	144,7 114,6 379,3	204,6 132,0 769,6	-3,0 -6,2 +1,6	+41,4 +15,2 +102,9	207,3 134,6 774,0	139,2 115,0 327,7	174,6 123,3 574,5	-15,8 -8,4 -25,8	+25,4 +7,2 +75,3	217,5 144,8 784,1	156,9 119,2 451,1	-27,9 -17,7 -42,5	33.3
114,6 98,6 134,7	-20,8 -10,3 -28,4	123,8 105,5 146,6	122,8 103,1 147,3	131,5 103,4 166,5	+6,2 -2,0 +13,6	+7,1 +0,3 +13,0	121,1 103,2 143,6	139,1 114,3 170,1	127,1 103,3 156,9	+5,0 +0,1 +9,3	-8,6 -9,6 -7,8	135,4 116,2 159,3	133,1 108,8 163,5	-1,7 -6,4 +2,6	33.4
82,3 66,2 105,9	-3,6 -18,5 +15,6	82,6 69,2 102,2	69,8 57,6 87,7	73,5 59,6 93,8	-11,0 -13,9 -8,2	+5,3 +3,5 +7,0	77,1 63,0 97,6	98,4 67,6 143,5	71,7 58,6 90,8	-7,0 -7,0 -7,0	-27,1 -13,3 -36,7	91,0 72,8 117,6	85,0 63,1 117,1	-6,6 -13,3 -0,4	33.5

1 INDEX DES AUFTRAGSEINGANGS
1995
NACH ABSCHNITTEN, UNTERABSCHNITTEN,
DER KLASSIFIKATION DER WIRTSCHAFTS
1.1 ORIGINAL

WERT

WZ93- SCHL.	WIRTSCHAFTSZWEIG		2002 DEZ.	VERÄNDERUNG IN % DEZ. 2002 GEGEN		2002 NOV.	VERÄNDERUNG IN % NOV. 2002 GEGEN		KUMULIERT		2-MONATS- DURCHSCHNITT NOV. 2002 UND DEZ. 2002		VER- ÄEND. IN % GEGEN VORJAHR	
				DEZ. 2001	NOV. 2002		NOV. 2001	OKT. 2002	JAN. 2002 BIS DEZ. 2002	VER- ÄEND. IN % GEGEN VORJAHR				
DM	FAHRZEUGBAU	INSGESAMT	161,1	+3,7	-8,4	175,9	+2,0	-3,4	173,1	+3,0	168,5	+2,7		
		INLAND	122,5	-2,2	-	122,5	-3,8	-5,6	126,2	-1,3	122,5	-3,0		
		AUSLAND	205,7	+8,1	-13,4	237,4	+5,7	-2,0	227,3	+6,0	221,6	+6,8		
34	HERSTELLUNG VON KRAFTWAGEN UND KRAFTWAGENTEILEN	INSGESAMT	159,0	+5,6	-16,4	190,3	+4,6	-1,5	183,3	+3,6	174,7	+5,1		
		INLAND	116,6	+2,4	-13,8	135,3	-	-6,4	137,0	-0,1	126,0	+1,1		
		AUSLAND	204,0	+7,6	-18,0	248,7	+7,4	+1,6	232,4	+6,0	226,4	+7,5		
34.1	HERSTELLUNG VON KRAFTWAGEN UND KRAFTWAGENMOTOREN	INSGESAMT	159,9	+7,4	-16,2	190,9	+6,5	-2,3	185,6	+5,0	175,4	+6,9		
		INLAND	96,6	+0,2	-11,2	108,8	+1,0	-13,7	117,5	-0,2	102,7	+0,6		
		AUSLAND	216,8	+10,4	-18,1	264,8	+8,6	+2,7	246,8	+7,4	240,8	+9,4		
34.2	HERSTELLUNG VON KAROS- SERIEN, AUFBAUTEN UND ANHAENGERN	INSGESAMT	114,3	+3,4	-17,2	138,1	+11,3	-3,4	127,9	-0,2	126,2	+7,6		
		INLAND	83,1	+0,4	-18,6	102,1	+2,2	-0,7	97,4	-5,0	92,6	+1,3		
		AUSLAND	189,7	+6,9	-15,7	225,0	+23,1	-6,1	201,5	+6,1	207,4	+15,1		
34.3	H.V. TEILEN UND ZUBE- HOER FUER KRAFTWAGEN UND KRAFTWAGENMOTOREN	INSGESAMT	164,1	+1,5	-16,9	197,4	-0,5	+0,9	186,5	+0,5	180,8	+0,4		
		INLAND	164,9	+5,4	-16,3	197,1	-1,4	+3,1	185,5	+0,7	181,0	+1,6		
		AUSLAND	163,1	-3,4	-17,6	197,9	+0,9	-2,1	187,9	+0,4	180,5	-1,1		
35	SONSTIGER FAHRZEUGBAU	INSGESAMT	172,6	-5,0	+78,7	96,6	-20,0	-20,0	117,3	-1,9	134,6	-11,0		
		INLAND	148,1	-15,3	+120,1	67,3	-27,4	+1,8	79,2	-10,2	107,7	-19,5		
		AUSLAND	218,2	+12,1	+44,1	151,4	-12,6	-31,9	188,5	+5,8	184,8	+0,4		
35.1	SCHIFFBAU	INSGESAMT	51,4	-61,9	-31,9	75,5	+108,0	+424,3	42,5	+9,3	63,5	-25,8		
		INLAND	26,3	-83,5	+14,3	23,0	-46,1	+109,1	19,5	-47,0	24,7	-75,6		
		AUSLAND	114,5	+51,3	-44,7	207,0	+881,0	+784,6	101,1	+123,2	160,8	+232,2		
35.11	SCHIFFBAU (OHNE BOOTS- UND YACHTBAU)	INSGESAMT	48,2	-62,1	-33,9	72,9	+118,3	+587,7	38,8	+11,5	60,6	-24,5		
		INLAND	24,9	-84,2	+14,2	21,8	-48,5	+129,5	18,4	-48,7	23,4	-76,6		
		AUSLAND	106,4	+111,1	-47,0	200,6	+1707,2	+1419,7	89,6	+179,1	153,5	+398,4		
35.12	BOOTS- UND YACHTBAU	INSGESAMT	175,1	-60,1	-0,7	176,4	+17,1	+9,0	190,0	-4,2	175,8	-40,4		
		INLAND	85,4	-62,7	+16,3	73,4	+20,1	-1,1	62,3	-15,7	79,4	-45,3		
		AUSLAND	393,1	-58,6	-7,9	426,9	+15,9	+13,8	500,5	-0,1	410,0	-37,8		
35.2	SCHIENENFAHRZEUGBAU	INSGESAMT	223,0	+24,9	+314,5	53,8	-44,5	-60,4	99,2	+0,1	138,4	+0,4		
		INLAND	207,2	+52,9	+562,0	31,3	-70,4	-67,2	72,0	-9,8	119,3	-1,1		
		AUSLAND	296,5	-21,7	+86,7	158,8	+176,7	-62,9	225,6	+19,2	227,7	+4,4		
35.3	LUFT- UND RAUMFAHRZEUGBAU	INSGESAMT	268,2	+7,6	+86,9	143,5	-34,4	-31,8	198,5	-4,9	205,9	-12,0		
		INLAND	286,3	-3,1	+68,0	170,4	+14,4	+35,5	166,0	-0,9	228,4	+2,8		
		AUSLAND	254,7	+18,5	+106,2	123,5	-54,3	-54,8	222,6	-7,1	189,1	-22,1		
35.4	H.V. KRAFTRAEDERN, FAHRRRAEDERN UND BEHINDERTENFAHRZEUGEN	INSGESAMT	93,4	+23,2	-18,5	114,6	+1,2	-5,7	131,3	+3,1	104,0	+10,1		
		INLAND	88,6	+27,1	-18,2	108,3	+0,7	-3,7	126,9	+2,3	98,5	+11,0		
		AUSLAND	134,8	+4,4	-20,4	169,4	+4,1	-15,3	169,8	+8,3	152,1	+4,2		
35.41	HERSTELLUNG VON KRAFTRAEDERN	INSGESAMT	147,5	+30,4	-27,5	203,5	+14,3	+4,7	223,1	+5,0	175,5	+20,5		
		INLAND	140,9	+27,9	-28,4	196,8	+11,6	+2,4	218,1	+3,6	168,9	+17,9		
		AUSLAND	335,8	+72,3	-15,0	394,9	+75,0	+53,9	366,7	+38,4	365,4	+73,8		
35.42	HERSTELLUNG VON FAHRRRAEDERN	INSGESAMT	68,7	+51,3	-6,0	73,1	-13,1	-16,8	94,4	+0,7	70,9	+9,4		
		INLAND	66,9	+63,6	+2,1	65,5	-13,2	-11,1	90,3	+2,4	66,2	+13,7		
		AUSLAND	80,9	+6,2	-35,7	125,8	-12,6	-32,2	122,8	-6,5	103,4	-6,1		
35.43	HERSTELLUNG VON BEHINDERTENFAHRZEUGEN	INSGESAMT	83,9	-20,8	-17,4	101,6	+0,9	-7,7	101,7	+3,1	92,8	-10,2		
		INLAND	65,7	-22,7	-23,6	86,0	-0,8	-7,6	83,2	-2,3	75,9	-11,6		
		AUSLAND	197,3	-16,3	-0,6	198,5	+6,0	-7,9	217,1	+19,5	197,9	-6,4		
35.5	FAHRZEUGBAU A.N.G.	INSGESAMT	68,1	+4,1	-20,7	85,9	-12,7	-20,7	93,8	-5,3	77,0	-6,0		
		INLAND	59,8	-1,2	-14,8	70,2	-19,3	-14,2	71,3	-17,0	65,0	-11,9		
		AUSLAND	89,7	+14,4	-29,3	126,8	-1,1	-28,5	152,3	+14,3	108,3	+4,8		
36.1	HERSTELLUNG VON MOEBELN	INSGESAMT	76,7	-3,3	-22,4	98,9	-8,5	-2,2	90,8	-10,7	87,8	-6,3		
		INLAND	70,7	-5,7	-22,6	91,4	-11,1	-2,5	83,9	-12,1	81,1	-8,8		
		AUSLAND	118,3	+8,8	-21,6	150,9	+4,2	-0,5	137,9	-4,5	134,6	+6,2		
36.11	HERSTELLUNG VON SITZ- MOEBELN	INSGESAMT	99,6	+7,4	-18,0	121,4	-5,3	-0,2	110,3	-7,1	110,5	-		
		INLAND	94,1	+5,8	-18,9	116,1	-7,6	-0,9	105,5	-8,1	105,1	-2,1		
		AUSLAND	135,1	+15,7	-13,1	155,4	+7,5	+3,2	140,9	-1,8	145,3	+11,2		
36.12	HERSTELLUNG VON BUERO- UND LADENMOEBELN	INSGESAMT	74,0	-10,0	-18,0	90,2	-15,9	+1,9	89,2	-15,9	82,1	-13,4		
		INLAND	67,4	-15,0	-20,8	85,1	-18,2	+2,3	84,5	-16,6	76,3	-16,8		
		AUSLAND	135,6	+23,9	-2,2	138,6	+0,7	+0,4	134,1	-11,6	137,1	+10,9		
36.13	HERSTELLUNG VON KUECHENMOEBELN	INSGESAMT	69,1	-15,2	-32,7	102,7	-3,8	+0,7	89,8	-6,5	85,9	-8,8		
		INLAND	62,0	-18,0	-31,8	90,9	-7,0	+1,0	78,5	-9,7	76,5	-11,8		
		AUSLAND	111,9	-5,0	-36,0	174,9	+7,7	-0,1	158,5	+4,6	143,4	+2,4		
36.14	HERSTELLUNG VON SONST. MOEBELN	INSGESAMT	64,7	-4,1	-22,9	83,9	-11,2	-6,9	77,6	-14,3	74,3	-8,3		
		INLAND	59,1	-6,5	-22,4	76,2	-13,7	-7,5	70,7	-15,2	67,7	-10,7		
		AUSLAND	103,9	+6,6	-24,8	138,2	+0,4	-4,0	125,8	-9,8	121,1	+3,0		

LAND

FUER DAS VERARBEITENDE GEWERBE
= 100
ABTEILUNGEN, GRUPPEN UND KLASSEN
ZWEIGE, AUSGABE 1993 (WZ93)
WERT

INDEX

2001 DEZ.	VER- AEND. IN % GEGEN DEZ. 2000	2001 4.VJ	2002 3.VJ	2002 4.VJ	VERAENDERUNG IN % 4.VJ 2002 GEGEN		2001 2.HJ	2002 1.HJ	2002 2.HJ	VERAENDERUNG IN % 2.HJ 2002 GEGEN		2001	2002	VER- AEND. IN % GEGEN 2001	WZ93 SCHL.
					4.VJ 2001	3.VJ 2002				2.HJ 2001	1.HJ 2002				
155,4	-11,3	163,7	170,7	173,0	+5,7	+1,3	161,3	174,4	171,8	+6,5	-1,5	168,1	173,1	+3,0	DM
125,3	+3,8	125,4	125,1	124,9	-0,4	-0,2	124,7	127,3	125,0	+0,2	-1,8	127,9	126,2	-1,3	
190,2	-20,2	207,8	223,2	228,5	+10,0	+2,4	203,6	228,8	225,9	+11,0	-1,3	214,5	227,3	+6,0	
150,6	-4,1	170,9	184,5	180,8	+5,8	-2,0	171,4	184,0	182,7	+6,6	-0,7	177,0	183,3	+3,6	34
113,9	-3,9	129,0	138,3	132,1	+2,4	-4,5	132,3	138,8	135,2	+2,2	-2,6	137,1	137,0	-0,1	
189,6	-4,3	215,3	233,4	232,5	+8,0	-0,4	212,8	231,9	233,0	+9,5	+0,5	219,3	232,4	+6,0	
148,9	-5,0	167,4	186,7	182,1	+8,8	-2,5	167,8	186,7	184,4	+9,9	-1,2	176,7	185,6	+5,0	34.1
96,4	-5,6	106,4	116,3	110,5	+3,9	-5,0	109,9	121,6	113,4	+3,2	-6,7	117,7	117,5	-0,2	
196,3	-4,8	222,4	250,1	246,5	+10,8	-1,4	220,0	245,4	248,3	+12,9	+1,2	229,9	246,8	+7,4	
110,5	-0,5	124,3	126,1	131,8	+6,0	+4,5	127,4	126,9	128,9	+1,2	+1,6	128,1	127,9	-0,2	34.2
82,8	-13,4	94,0	97,9	96,0	+2,1	-1,9	99,5	97,9	97,0	-2,5	-0,9	102,5	97,4	-5,0	
177,5	+19,5	197,5	194,0	218,1	+10,4	+12,4	195,1	196,9	206,1	+5,6	+4,7	189,9	201,5	+6,1	
161,6	-2,3	187,3	188,0	185,7	-0,9	-1,2	187,8	186,1	186,9	-0,5	+0,4	185,5	186,5	+0,5	34.3
156,5	-0,5	182,9	192,2	184,4	+0,8	-4,1	185,8	182,8	188,3	+1,3	+3,0	184,3	185,5	+0,7	
168,8	-4,7	193,6	182,0	187,7	-3,0	+3,1	190,7	190,9	184,9	-3,0	-3,1	187,2	187,9	+0,4	
181,6	-33,6	124,4	95,3	130,0	+4,5	+36,4	106,4	122,0	112,6	+5,8	-7,7	119,6	117,3	-1,9	35
174,9	+34,3	110,0	68,1	93,8	-14,7	+37,7	91,8	77,4	81,0	-11,8	+4,7	88,2	79,2	-10,2	
194,7	-64,2	151,4	146,1	197,3	+30,3	+35,0	134,1	205,2	171,7	+28,0	-16,3	178,2	188,5	+5,8	
134,9	-67,1	64,5	36,0	47,1	-27,0	+30,8	39,7	43,5	41,6	+4,8	-4,4	38,9	42,5	+9,3	35.1
159,4	+42,6	76,1	29,6	20,1	-73,6	-32,1	43,7	14,0	24,9	-43,0	+77,9	36,8	19,5	-47,0	
75,7	-93,5	36,6	52,7	115,0	+214,2	+118,2	31,0	118,5	83,8	+170,3	-29,3	45,3	101,1	+123,2	
127,1	-67,0	60,3	33,2	43,9	-27,2	+32,2	35,2	39,0	38,6	+9,7	-1,0	34,8	38,8	+11,5	35.11
157,7	+39,4	75,1	29,2	18,7	-75,1	-36,0	42,7	12,9	24,0	-43,8	+86,0	35,9	18,4	-48,7	
50,4	-95,3	23,3	43,3	106,7	+357,9	+146,4	16,3	104,2	75,0	+360,1	-28,0	32,1	89,6	+179,1	
439,1	-67,6	228,8	145,5	171,1	-25,2	+17,6	216,2	221,7	158,3	-26,8	-28,6	198,4	190,0	-4,2	35.12
229,2	+292,5	118,2	49,5	77,7	-34,3	+57,0	83,3	60,9	63,6	-23,6	+4,4	73,9	62,3	-15,7	
949,2	-78,9	497,4	379,0	398,4	-19,9	+5,1	539,1	612,4	388,7	-27,9	-36,5	501,0	500,5	-0,1	
178,5	+30,1	108,9	79,3	137,5	+26,3	+73,4	81,1	89,9	108,4	+33,7	+20,6	99,1	99,2	+0,1	35.2
135,5	-3,9	96,0	55,1	103,9	+8,2	+88,6	71,6	64,5	79,5	+11,0	+23,3	79,8	72,0	-9,8	
378,6	+217,1	169,2	191,6	294,4	+74,0	+53,7	125,3	208,1	243,0	+93,9	+16,8	189,2	225,6	+19,2	
249,3	-10,4	196,0	159,8	207,4	+5,8	+29,8	186,9	213,4	183,6	-1,8	-14,0	208,8	198,5	-4,9	35.3
295,5	+79,7	188,1	132,7	194,2	+3,2	+46,3	190,8	168,6	163,4	-14,4	-3,1	167,5	166,0	-0,9	
215,0	-40,7	201,9	179,9	217,2	+7,6	+20,7	184,1	246,7	198,5	+7,8	-19,5	239,6	222,6	-7,1	
75,8	-15,1	101,7	107,3	109,8	+8,0	+2,3	106,2	154,0	108,6	+2,3	-29,5	127,3	131,3	+3,1	35.4
69,7	-15,5	96,9	103,8	103,1	+6,4	-0,7	102,5	150,3	103,5	+1,0	-31,1	124,0	126,9	+2,3	
129,1	-13,1	143,9	138,5	168,0	+16,7	+21,3	139,5	186,4	153,3	+9,9	-17,8	156,8	169,8	+8,3	
113,1	+20,4	159,9	170,4	181,8	+13,7	+6,7	170,1	270,1	176,1	+3,5	-34,8	212,4	223,1	+5,0	35.41
110,2	+22,3	157,9	164,8	176,6	+11,8	+7,2	167,6	265,4	170,7	+1,8	-35,7	210,6	218,1	+3,6	
194,9	-4,0	215,5	332,6	329,1	+52,7	-1,1	239,9	402,6	330,8	+37,9	-17,8	264,9	366,7	+38,4	
45,4	-50,4	69,8	72,5	76,6	+9,7	+5,7	73,0	114,2	74,6	+2,2	-34,7	93,7	94,4	+0,7	35.42
40,9	-49,9	64,9	72,0	68,7	+5,9	-4,6	68,8	110,2	70,4	+2,3	-36,1	88,2	90,3	+2,4	
76,2	-52,5	104,0	76,0	130,7	+25,7	+72,0	101,8	142,3	103,4	+1,6	-27,3	131,4	122,8	-6,5	
105,9	+37,9	106,2	112,5	98,5	-7,3	-12,4	106,4	97,9	105,5	-0,8	+7,8	98,6	101,7	+3,1	35.43
85,0	+16,9	88,3	94,5	81,6	-7,6	-13,7	91,8	78,3	88,1	-4,0	+12,5	85,2	83,2	-2,3	
235,8	+131,6	216,8	224,5	203,8	-6,0	-9,2	197,3	220,0	214,1	+8,5	-2,7	181,7	217,1	+19,5	
65,4	-21,9	97,8	100,4	87,4	-10,6	-12,9	99,9	93,6	93,9	-6,0	+0,3	99,1	93,8	-5,3	35.5
60,5	-19,8	83,5	72,7	70,6	-15,4	-2,9	85,6	71,0	71,6	-16,4	+0,8	85,9	71,3	-17,0	
78,4	-25,5	135,1	172,7	131,3	-2,8	-24,0	137,0	152,7	152,0	+10,9	-0,5	133,3	152,3	+14,3	
79,3	-9,6	99,5	86,7	92,2	-7,3	+6,3	97,9	92,1	89,5	-8,6	-2,8	101,7	90,8	-10,7	36.1
75,0	-9,4	94,1	80,1	85,3	-9,4	+6,5	91,8	85,1	82,7	-9,9	-2,8	95,5	83,9	-12,1	
108,7	-10,2	136,4	131,6	140,3	+2,9	+6,6	139,6	139,8	136,0	-2,6	-2,6	144,4	137,9	-4,5	
92,7	-7,0	117,0	102,8	114,2	-2,4	+11,1	113,4	112,0	108,5	-4,3	-3,1	118,7	110,3	-7,1	36.11
88,9	-5,2	114,1	98,6	109,1	-4,4	+10,6	109,9	107,1	103,9	-5,5	-3,0	114,8	105,5	-8,1	
116,8	-15,2	135,7	129,9	147,0	+8,3	+13,2	135,7	143,3	138,5	+2,1	-3,3	143,5	140,9	-1,8	
82,2	-20,6	98,2	91,3	84,2	-14,3	-7,8	102,6	90,7	87,8	-14,4	-3,2	106,1	89,2	-15,9	36.12
79,3	-20,9	94,5	86,1	78,6	-16,8	-8,7	97,6	86,6	82,4	-15,6	-4,8	101,3	84,5	-16,8	
109,4	-18,2	132,1	139,3	137,4	+4,0	-1,4	149,8	129,9	138,4	-7,6	+6,5	151,7	134,1	-11,6	
81,5	+6,4	98,7	84,2	91,3	-7,5	+8,4	94,0	91,8	87,7	-6,7	-4,5	96,0	89,8	-6,5	36.13
75,6	+6,0	90,4	73,9	81,0	-10,4	+9,6	85,6	79,6	77,4	-9,6	-2,8	86,9	78,5	-9,7	
117,8	+8,2	149,4	146,7	153,9	+3,0	+4,9	145,8	166,6	150,3	+3,1	-9,8	151,6	158,5	+4,6	
67,5	-14,2	87,6	74,5	79,6	-9,1	+6,8	86,9	78,2	77,1	-11,3	-1,4	90,5	77,6	-14,3	36.14
63,2	-14,6	81,3	67,5	72,6	-10,7	+7,6	79,7	71,4	70,1	-12,0	-1,8	83,4	70,7	-15,2	
97,5	-12,3	131,4	123,1	128,7	-2,1	+4,5	136,7	125,7	125,9	-7,9	+0,2	139,5	125,8	-9,8	

1 INDEX DES AUFTRAGSEINGANGS
1995
NACH ABSCHNITTEN, UNTERABSCHNITTEN,
DER KLASSIFIKATION DER WIRTSCHAFTS
1.1 ORIGINAL
VOLUMEN

WZ93- SCHL.	WIRTSCHAFTSZWEIG		2002 DEZ.	VERÄNDERUNG IN % DEZ. 2002 GEGEN		2002 NOV.	VERÄNDERUNG IN % NOV. 2002 GEGEN		KUMULIERT		2-MONATS- DURCHSCHNITT NOV. 2002 UND DEZ. 2002	
				DEZ. 2001	NOV. 2002		NOV. 2001	OKT. 2002	JAN. 2002 BIS DEZ. 2002	VER- ÄEND. IN % GEGEN VORJAHR	VER- ÄEND. IN % GEGEN VORJAHR	
D	VERARBEITENDES GEWERBE 1)	INSGESAMT	111,2	+0,5	-10,8	124,7	+2,1	-1,7	121,8	-0,3	118,0	+1,4
		INLAND	93,3	+0,2	-10,5	104,3	-1,7	-3,2	102,5	-3,4	98,8	-0,8
		AUSLAND	143,3	+0,6	-11,1	161,2	+6,8	-0,1	156,5	+3,5	152,3	+3,7
	VORLEISTUNGSGUETER- PRODUZENTEN	INSGESAMT	101,1	+4,8	-14,2	117,8	+3,8	-3,2	115,7	+1,3	109,5	+4,3
		INLAND	88,9	+3,3	-16,4	106,4	+1,8	-4,0	103,4	-1,1	97,7	+2,5
		AUSLAND	126,3	+7,0	-10,6	141,2	+7,1	-2,0	141,0	+5,5	133,8	+7,0
	INVESTITIONSGUETER- PRODUZENTEN	INSGESAMT	129,8	-2,5	-7,1	139,7	+1,8	+0,1	135,3	-1,0	134,8	-0,3
		INLAND	106,6	-1,5	-2,9	109,8	-3,0	-1,0	108,6	-4,7	108,2	-2,3
		AUSLAND	161,4	-3,4	-10,6	180,6	+6,2	+1,1	171,7	+2,4	171,0	+1,4
	GEBRAUCHSGUETER- PRODUZENTEN	INSGESAMT	81,6	-	-19,0	100,7	-5,6	-2,9	96,2	-4,8	91,2	-3,2
		INLAND	72,1	-4,1	-20,2	90,4	-9,8	-2,1	85,7	-8,4	81,3	-7,3
		AUSLAND	109,2	+9,0	-16,2	130,3	+3,6	-4,6	126,8	+3,3	119,8	+6,0
	VERBRAUCHSGUETER- PRODUZENTEN	INSGESAMT	85,7	-	-13,0	98,5	-0,4	-5,2	100,6	-1,9	92,1	-0,2
		INLAND	75,6	-1,9	-10,8	84,8	-6,2	-9,0	87,2	-4,3	80,2	-4,3
		AUSLAND	117,5	+4,3	-17,0	141,6	+12,8	+2,8	142,7	+3,0	129,6	+8,8
DB	TEXTIL- UND BEKLEIDUNGS- GEWERBE	INSGESAMT	56,0	-9,7	-19,0	69,1	-13,7	-13,8	82,4	-10,8	62,6	-12,0
		INLAND	50,8	-5,4	-17,5	61,6	-12,3	-13,6	71,7	-11,7	56,2	-9,4
		AUSLAND	70,7	-17,4	-21,8	90,4	-16,4	-14,2	112,5	-9,4	80,6	-16,8
17	TEXTILGEWERBE	INSGESAMT	67,7	-0,1	-20,3	84,9	-7,9	-5,5	83,6	-6,7	76,3	-4,6
		INLAND	59,2	-1,3	-18,7	72,8	-10,6	-5,0	72,0	-9,8	66,0	-6,6
		AUSLAND	90,0	+1,9	-23,1	117,1	-3,1	-6,2	114,5	-0,7	103,6	-1,0
17.1	SPINNSTOFFAUFBEREITUNG UND SPINNEREI	INSGESAMT	55,5	-6,4	-25,8	74,8	-21,3	+13,0	64,5	-19,4	65,2	-15,5
		INLAND	53,5	+0,9	-26,3	72,6	-14,7	+17,7	60,6	-17,4	63,1	-8,7
		AUSLAND	58,6	-14,7	-24,9	78,0	-29,0	+7,3	70,2	-21,8	68,3	-23,5
17.11	BAUMWOLLAUFBEREITUNG UND -SPINNEREI	INSGESAMT	69,8	-13,9	-22,4	90,0	-26,7	+5,1	80,5	-16,1	79,9	-21,7
		INLAND	66,7	-4,9	-23,9	87,7	-23,7	+4,7	77,1	-13,6	77,2	-16,5
		AUSLAND	75,1	-25,0	-20,1	94,0	-31,1	+5,9	86,3	-19,7	84,6	-28,5
17.12,13	WOLLAUFBEREITUNG, STREICHGARN- UND KAMMGARNSPINNEREI	INSGESAMT	27,0	+42,1	-34,6	41,3	-11,8	+83,6	29,4	-38,6	34,2	+4,0
		INLAND	24,3	+38,9	-32,7	36,1	+26,7	+268,4	22,0	-41,8	30,2	+31,3
		AUSLAND	30,4	+46,2	-36,3	47,7	-31,6	+24,5	38,6	-36,2	39,1	-13,7
17.16	NAEHGARNFERTIGUNG	INSGESAMT	72,4	-6,8	-27,5	99,9	-10,0	-0,2	90,7	-9,1	86,2	-8,7
		INLAND	68,6	+1,5	-29,5	97,3	-1,2	+2,9	84,9	-9,1	83,0	-0,1
		AUSLAND	77,3	-14,9	-25,1	103,2	-19,1	-3,8	98,2	-9,2	90,3	-17,3
17.2	WEBEREI	INSGESAMT	58,8	-7,1	-25,1	78,5	-8,1	-5,3	78,4	-9,7	68,7	-7,7
		INLAND	52,1	-8,9	-20,9	65,9	-8,2	-5,2	65,9	-14,0	59,0	-8,5
		AUSLAND	73,2	-4,2	-30,7	105,7	-7,7	-5,4	105,4	-3,0	89,5	-6,3
17.21	BAUMWOLLWEBEREI	INSGESAMT	62,6	-9,4	-25,7	84,2	-10,3	-6,8	83,0	-9,2	73,4	-9,9
		INLAND	55,8	-11,1	-24,9	74,3	-11,1	-2,1	69,8	-13,9	65,1	-11,1
		AUSLAND	75,7	-7,1	-26,7	103,3	-9,4	-12,7	108,5	-2,7	89,5	-8,5
17.22	STREICHGARNWEBEREI	INSGESAMT	30,5	+14,2	-14,8	35,8	+41,5	-12,3	41,1	-9,7	33,2	+27,7
		INLAND	20,1	-3,4	-38,7	32,8	+28,1	+5,8	34,9	-14,7	26,5	+14,2
		AUSLAND	71,2	+42,7	+49,3	47,7	+98,8	-40,0	65,4	+3,3	59,5	+60,8
17.23	KAMMGARNWEBEREI	INSGESAMT	37,1	-28,9	-15,5	43,9	-22,2	-26,6	62,8	-15,5	40,5	-25,4
		INLAND	29,7	-35,3	-6,9	31,9	-31,7	-29,1	50,8	-20,3	30,8	-33,5
		AUSLAND	64,2	-14,6	-27,1	88,1	-4,4	-22,9	107,0	-5,7	76,2	-9,0
17.24	SEIDEN- UND FILAMENTGARNWEBEREI	INSGESAMT	69,5	+12,8	-27,7	96,1	+3,0	+10,0	83,4	-6,6	82,8	+6,8
		INLAND	68,1	+16,4	-16,6	81,7	+12,7	-0,1	74,3	-9,3	74,9	+14,4
		AUSLAND	72,0	+7,5	-41,0	122,0	-6,5	+25,3	99,8	-2,8	97,0	-1,8
17.3	TEXTILVEREDLUNG	INSGESAMT	54,5	-4,0	-16,7	65,4	-9,0	-12,1	67,4	-6,4	60,0	-6,8
		INLAND	50,1	-3,8	-19,2	62,0	-8,4	-9,2	60,7	-9,7	56,1	-6,3
		AUSLAND	67,1	-4,3	-10,8	75,2	-10,5	-18,1	86,6	+1,1	71,2	-7,7
17.4	HERSTELLUNG VON KON- FEKTIONIERTEN TEXTIL- WAREN (OHNE BEKLEIDUNG)	INSGESAMT	85,6	+0,8	-11,0	96,2	-13,0	-10,6	94,8	-3,7	90,9	-7,1
		INLAND	79,9	+2,0	-8,3	87,1	-17,2	-10,1	88,9	-5,3	83,5	-9,0
		AUSLAND	125,9	-4,1	-21,4	160,1	+7,3	-12,9	136,0	+4,7	143,0	+1,9
17.5	SONSTIGES TEXTILGEWERBE (OHNE HERSTELLUNG VON MASCHENWARE)	INSGESAMT	85,4	+10,1	-19,9	106,6	-1,0	-3,9	101,3	-2,7	96,0	+3,6
		INLAND	68,9	+7,2	-17,6	83,6	-6,8	-2,8	80,2	-8,6	76,3	-0,9
		AUSLAND	124,1	+14,1	-22,8	160,7	+7,2	-5,0	150,7	+5,7	142,4	+10,0
17.51	HERSTELLUNG VON TEPPICHEN	INSGESAMT	59,9	+4,9	-14,4	70,0	-15,7	-9,1	69,1	-13,0	65,0	-7,3
		INLAND	52,9	+4,1	-12,3	60,3	-18,4	-7,8	58,7	-18,0	56,6	-9,3
		AUSLAND	119,7	+8,2	-21,1	151,8	-5,4	-13,3	157,4	+8,2	135,8	+0,2
17.52	HERSTELLUNG VON SEILERWAREN	INSGESAMT	109,1	+13,3	-22,9	141,5	-10,0	-9,6	146,2	-4,0	125,3	-1,2
		INLAND	104,4	+9,3	-23,2	136,0	-10,3	-10,1	137,3	-7,0	120,2	-2,8
		AUSLAND	122,1	+24,2	-21,9	156,4	-9,4	-8,8	170,7	+3,5	139,3	+2,8

1) AUSGEWÄHLTE WIRTSCHAFTSZWEIGE (OHNE ERNÄHRUNGSGEWERBE UND TABAKVERARBEITUNG).

LAND

FUER DAS VERARBEITENDE GEWERBE
= 100
ABTEILUNGEN, GRUPPEN UND KLASSEN
ZWEIGE, AUSGABE 1993 (WZ93)
WERT

INDEX

2001 DEZ.	VER- AEND. IN % GEGEN DEZ. 2000	2001 4. VJ	2002 3. VJ	2002 4. VJ	VERAENDERUNG IN % 4. VJ 2002 GEGEN		2001 2. HJ	2002 1. HJ	2002 2. HJ	VERAENDERUNG IN % 2. HJ 2002 GEGEN		2001	2002	VER- AEND. IN % GEGEN 2001	WZ93 SCHL.
					4. VJ 2001	3. VJ 2002				2. HJ 2001	1. HJ 2002				
110,7 93,1 142,5	-10,1 -8,6 -11,9	118,2 101,9 147,5	121,0 103,2 152,8	120,9 101,8 155,3	+2,3 -0,1 +5,3	-0,1 -1,4 +1,6	118,1 103,3 144,9	122,7 102,6 158,9	121,0 102,5 154,1	+2,5 -0,8 +6,3	-1,4 -0,1 -3,0	122,2 106,1 151,2	121,8 102,5 156,5	-0,3 -3,4 +3,5	D
96,5 86,1 118,0	-10,7 -10,1 -11,7	108,8 99,2 128,5	115,2 104,9 136,5	113,5 102,0 137,2	+4,3 +2,8 +6,8	-1,5 -2,8 +0,5	109,8 101,4 127,1	117,0 103,4 145,1	114,4 103,5 136,9	+4,2 +2,1 +7,7	-2,2 +0,1 -5,7	114,2 104,6 133,7	115,7 103,4 141,0	+1,3 -1,1 +5,5	VORL.
133,1 108,2 167,1	-10,2 -7,7 -12,4	134,0 110,6 165,9	133,5 108,7 167,3	136,4 109,1 173,5	+1,8 -1,4 +4,6	+2,2 +0,4 +3,7	132,0 111,0 160,6	135,7 108,4 173,0	134,9 108,9 170,4	+2,2 -1,9 +6,1	-0,6 +0,5 -1,5	136,7 114,0 167,7	135,3 108,6 171,7	-1,0 -4,7 +2,4	INV.
81,6 75,2 100,2	-10,9 -9,7 -13,4	99,4 92,4 119,6	90,3 81,0 117,1	95,3 84,9 125,4	-4,1 -8,1 +4,8	+5,5 +4,8 +7,1	98,1 90,6 119,7	99,6 88,3 132,4	92,8 83,0 121,2	-5,4 -8,4 +1,3	-6,8 -6,0 -8,5	101,1 93,6 122,8	96,2 85,7 126,8	-4,8 -8,4 +3,3	GEBR.
85,7 77,1 112,7	-5,8 -5,9 -5,6	96,6 86,9 127,0	105,6 90,1 154,6	96,0 84,5 132,3	-0,6 -2,8 +4,2	-9,1 -6,2 -14,4	102,1 90,7 137,9	100,3 87,1 141,9	100,8 87,3 143,5	-1,3 -3,7 +4,1	+0,5 +0,2 +1,1	102,6 91,1 138,5	100,6 87,2 142,7	-1,9 -4,3 +3,0	VERB.
62,0 53,7 85,6	-6,5 -11,8 +5,0	75,6 66,2 102,4	91,0 77,7 128,6	68,4 61,2 88,8	-9,5 -7,6 -13,3	-24,8 -21,2 -30,9	89,7 77,8 123,3	85,0 74,0 116,2	79,7 69,5 108,7	-11,1 -10,7 -11,8	-6,2 -6,1 -6,5	92,4 81,2 124,2	82,4 71,7 112,5	-10,8 -11,7 -9,4	DB
67,8 60,0 88,3	-16,2 -17,4 -14,2	85,0 75,1 111,2	79,4 69,3 106,2	80,8 69,5 110,6	-4,9 -7,5 -0,5	+1,8 +0,3 +4,1	84,5 75,3 108,8	87,2 74,7 120,5	80,1 63,4 108,4	-5,2 -7,8 -0,4	-8,1 -7,1 -10,0	89,6 79,8 115,3	83,6 72,0 114,5	-6,7 -9,8 -0,7	17
59,3 53,0 68,7	-21,7 -19,5 -23,9	81,0 72,7 93,3	55,3 54,8 56,2	65,5 62,6 69,8	-19,1 -13,9 -25,2	+18,4 +14,2 +24,2	76,0 70,2 84,7	68,6 62,6 77,5	60,4 58,7 63,0	-20,5 -16,4 -25,6	-12,0 -6,2 -18,7	80,0 73,4 89,8	64,5 60,6 70,2	-19,4 -17,4 -21,8	17.1
81,1 70,1 100,1	-14,8 -9,7 -20,4	103,2 94,5 118,3	71,2 72,4 69,2	81,8 79,4 86,0	-20,7 -16,0 -27,3	+14,9 +9,7 +24,3	93,5 88,6 102,0	84,4 78,2 95,1	76,5 75,9 77,6	-18,2 -14,3 -23,9	-9,4 -2,9 -18,4	95,9 89,2 107,5	80,5 77,1 86,3	-16,1 -13,6 -19,7	17.11
19,0 17,5 20,8	-55,2 -55,5 -55,0	39,5 27,6 54,4	19,1 12,7 27,1	30,3 23,4 38,8	-23,3 -15,2 -28,7	+58,6 +84,3 +43,2	42,0 31,7 54,9	34,1 26,0 44,3	24,7 18,1 33,0	-41,2 -42,9 -39,9	-27,6 -30,4 -25,5	47,9 37,8 60,5	29,4 22,0 38,6	-38,6 -41,8 -36,2	17.12,13
77,7 67,6 90,8	-9,2 -16,1 -1,4	100,4 91,0 112,8	84,2 82,2 86,9	90,8 86,8 95,9	-9,6 -4,6 -15,0	+7,8 +5,6 +10,4	94,5 86,4 105,1	93,8 85,3 105,0	87,5 84,5 91,4	-7,4 -2,2 -13,0	-6,7 -0,9 -13,0	99,8 93,4 108,2	90,7 84,9 98,2	-9,1 -9,1 -9,2	17.16
63,3 57,2 76,4	-19,9 -20,4 -18,8	80,1 69,8 102,3	71,3 62,3 90,8	73,4 62,5 96,9	-8,4 -10,5 -5,3	+2,9 +0,3 +6,7	78,2 68,6 98,8	84,6 69,4 117,0	72,3 62,4 93,8	-7,5 -9,0 -5,1	-14,5 -10,1 -19,8	86,8 76,6 108,7	78,4 65,9 105,4	-9,7 -14,0 -3,0	17.2
69,1 62,8 81,5	-16,9 -17,8 -15,4	88,6 80,2 105,0	75,3 66,1 93,3	79,0 68,7 99,1	-10,8 -14,3 -5,6	+4,9 +3,9 +6,2	83,0 74,8 99,1	88,7 72,3 120,8	77,2 67,4 96,2	-7,0 -9,9 -2,9	-13,0 -6,8 -20,4	91,4 81,1 111,5	83,0 69,8 108,5	-9,2 -13,9 -2,7	17.21
26,7 20,8 49,9	-35,8 -44,2 -14,6	30,9 28,1 42,1	31,5 28,7 42,0	35,7 28,0 66,1	+15,5 -0,4 +57,0	+13,3 -2,4 +57,4	34,0 30,2 48,7	48,6 41,4 76,7	33,6 28,4 54,1	-1,2 -6,0 +11,1	-30,9 -31,4 -29,5	45,5 40,9 63,3	41,1 34,9 65,4	-9,7 -14,7 +3,3	17.22
52,2 45,9 75,2	-22,7 -26,9 -11,1	57,8 47,2 96,7	60,2 50,2 96,9	46,9 35,5 88,9	-18,9 -24,8 -8,1	-22,1 -29,3 -8,3	63,2 52,1 104,4	72,0 58,7 121,0	53,6 42,9 92,9	-15,2 -17,7 -11,0	-25,6 -26,9 -23,2	74,3 63,7 113,5	62,8 50,8 107,0	-15,5 -20,3 -5,7	17.23
61,6 58,5 67,0	-24,2 -20,4 -29,8	82,0 71,0 101,7	74,0 68,1 84,6	84,3 77,2 97,1	+2,8 +8,7 -4,5	+13,9 +13,4 +14,8	82,5 73,7 98,0	87,7 75,9 108,7	79,2 72,6 90,9	-4,0 -1,5 -7,2	-9,7 -4,3 -16,4	89,3 81,9 102,7	83,4 74,3 99,8	-6,6 -9,3 -2,8	17.24
56,8 52,1 70,1	-14,3 -18,5 -4,1	69,2 64,0 84,0	63,8 57,5 81,8	64,8 60,1 78,0	-6,4 -6,1 -7,1	+1,6 +4,5 -4,6	67,7 62,8 81,8	70,6 62,6 93,2	64,3 58,8 79,9	-5,0 -6,4 -2,3	-8,9 -6,1 -14,3	72,0 67,2 85,7	67,4 60,7 86,6	-6,4 -9,7 +1,1	17.3
84,9 78,3 131,3	-9,5 -9,6 -9,3	99,5 92,8 146,5	90,4 85,7 123,6	96,5 88,0 156,6	-3,0 -5,2 +6,9	+6,7 +2,7 +26,7	97,4 92,4 132,9	96,1 91,0 131,9	93,4 86,9 140,1	-4,1 -6,0 +5,4	-2,8 -4,5 +6,2	98,4 93,9 129,9	94,8 88,9 136,0	-3,7 -5,3 +4,7	17.4
77,6 64,3 108,8	-18,1 -21,6 -12,8	99,6 83,2 138,0	97,9 77,8 145,0	101,0 79,5 151,3	+1,4 -4,4 +9,6	+3,2 +2,2 +4,3	99,4 83,2 137,3	103,1 81,7 153,2	99,4 87,7 148,2	- -5,4 +7,9	-3,6 -3,7 -3,3	104,1 87,7 142,6	101,3 80,2 150,7	-2,7 -8,6 +5,7	17.5
57,1 50,8 110,6	-22,7 -23,7 -18,7	75,9 67,7 145,7	67,7 56,4 163,8	69,0 59,5 148,8	-9,1 -12,1 +2,1	+1,9 +5,5 -9,2	75,5 67,8 140,5	69,9 59,5 158,5	68,4 58,0 156,3	-9,4 -14,5 +11,2	-2,1 -2,5 -1,4	79,4 71,6 145,5	69,1 58,7 157,4	-13,0 -18,0 +8,2	17.51
96,3 95,5 98,3	-25,1 -22,0 -32,5	139,0 138,5 140,3	147,5 139,1 170,5	135,7 130,5 150,0	-2,4 -5,8 +6,9	-8,0 -6,2 -12,0	146,9 143,7 155,3	150,8 139,7 181,1	141,6 134,8 160,3	-3,6 -6,2 +3,2	-6,1 -3,5 -11,5	152,3 147,6 165,0	146,2 137,3 170,7	-4,0 -7,0 +3,5	17.52

1 INDEX DES AUFTRAGSEINGANGS
1995
NACH ABSCHNITTEN, UNTERABSCHNITTEN,
DER KLASSIFIKATION DER WIRTSCHAFTS
1.1 ORIGINAL

VOLUMEN

WZ93- SCHL.	WIRTSCHAFTSZWEIG		2002 DEZ.	VERÄNDERUNG IN % DEZ. 2002 GEGEN		2002 NOV.	VERÄNDERUNG IN % NOV. 2002 GEGEN		KUMULIERT		2-MONATS- DURCHSCHNITT NOV. 2002 UND DEZ. 2002		VER- ÄND. IN % GEGEN VORJAHR	
				DEZ. 2001	NOV. 2002		NOV. 2001	OKT. 2002	JAN. 2002 BIS DEZ. 2002	VER- ÄND. IN % GEGEN VORJAHR	NOV. 2002 UND DEZ. 2002	VER- ÄND. IN % GEGEN VORJAHR		
17.53	HERSTELLUNG VON VLIES- STOFF U.ERZEUGN.DARAUS (OHNE BEKLEIDUNG)	INSGESAMT INLAND AUSLAND	103,0 94,3 112,5	+6,4 +11,1 +2,5	-25,5 -21,9 -28,7	138,3 120,7 157,7	+2,5 -3,0 +7,7	-11,3 -3,4 -17,0	138,1 115,8 162,7	+3,1 -2,4 +7,9	120,7 107,5 135,1	+4,1 +2,7 +5,5		
17.54	TEXTILGEWERBE A.N.G.	INSGESAMT INLAND AUSLAND	93,5 72,9 132,2	+14,3 +7,7 +22,2	-18,9 -18,2 -19,6	115,3 89,1 164,4	+4,8 +0,2 +10,0	+3,5 +1,3 +5,9	104,3 84,4 141,5	-1,0 -4,8 +3,7	104,4 81,0 148,3	+8,9 +3,4 +15,1		
17.6	HERSTELLUNG VON GE- WIRKTEM UND GESTRICKTEM STOFF	INSGESAMT INLAND AUSLAND	76,9 55,0 127,6	+2,0 -7,6 +13,6	-26,8 -34,2 -17,4	105,0 83,6 154,5	+3,4 -1,3 +9,9	-11,2 -12,5 -9,6	105,2 82,5 157,8	+0,9 -5,1 +9,1	91,0 69,3 141,1	+2,8 -3,9 +11,5		
17.7	HERSTELLUNG VON GE- WIRKTEM UND GESTRICKTEN FERTIGERZEUGNISSEN	INSGESAMT INLAND AUSLAND	40,4 37,3 56,8	-14,8 -16,2 -9,8	-20,0 -21,5 -14,6	50,5 47,5 66,5	-10,8 -15,9 +16,3	-10,9 -11,0 -10,5	64,6 58,6 97,1	-7,4 -9,0 -2,0	45,5 42,4 61,7	-12,5 -16,0 +2,7		
17.71	HERSTELLUNG VON STRUMPFWAREN	INSGESAMT INLAND AUSLAND	52,1 48,7 84,7	-3,7 -5,6 +9,3	-23,7 -23,3 -26,0	68,3 63,5 114,4	-9,1 -11,7 +8,6	-12,1 -11,9 -12,7	68,5 63,6 114,6	-2,3 -4,1 +8,4	60,2 56,1 99,6	-6,8 -9,2 +9,0		
17.72	HERSTELLUNG VON PULLOVERN, STRICK- JACKEN U.Ä.	INSGESAMT INLAND AUSLAND	28,3 23,8 44,4	-30,1 -33,9 -21,6	-12,4 -16,8 -2,0	32,3 28,6 45,3	-14,3 -25,1 +26,5	-8,5 -8,9 -7,7	60,6 52,6 89,3	-12,9 -15,4 -7,1	30,3 26,2 44,9	-22,5 -29,4 -2,8		
18	BEKLEIDUNGSGEWERBE	INSGESAMT INLAND AUSLAND	39,9 39,6 40,7	-26,4 -12,8 -50,1	-15,6 -15,4 -16,8	47,3 46,8 48,9	-25,5 -15,5 -44,7	-29,5 -27,3 -35,2	80,6 71,4 109,4	-16,4 -14,0 -20,8	43,6 43,2 44,8	-26,0 -14,3 -47,3		
18.1	HERSTELLUNG VON LEDERBEKLEIDUNG	INSGESAMT INLAND AUSLAND	42,1 41,6 44,7	+15,0 +10,6 +39,7	-10,4 -2,3 -35,7	47,0 42,6 69,5	-21,5 -31,1 +38,2	-17,8 -18,7 -14,4	59,2 56,2 74,6	-24,6 -26,4 -16,4	44,6 42,1 57,1	-7,7 -15,3 +38,6		
18.2	HERSTELLUNG VON BEKLEI- DUNG (OHNE LEADERBEKLEI- DUNG)	INSGESAMT INLAND AUSLAND	39,9 39,6 40,7	-26,5 -13,0 -50,2	-15,6 -15,4 -16,6	47,3 46,8 48,8	-25,5 -15,5 -44,9	-29,6 -27,4 -35,4	80,8 71,5 109,5	-16,3 -13,9 -20,8	43,6 43,2 44,8	-26,0 -14,5 -47,4		
18.21	HERSTELLUNG VON ARBEITS- UND BERUFSBEKLEIDUNG	INSGESAMT INLAND AUSLAND	74,3 76,1 54,2	+18,3 +21,2 -13,3	+2,3 +3,8 -15,7	72,6 73,3 64,3	-11,7 -10,8 -22,2	+2,1 +3,2 -11,1	72,0 72,2 70,1	-3,5 -3,7 -0,1	73,5 74,7 59,3	+1,4 +3,0 -18,3		
18.22	HERSTELLUNG VON OBER- BEKLEIDUNG (OHNE AR- BEITS- U. BERUFSBEKL.)	INSGESAMT INLAND AUSLAND	36,9 35,6 40,1	-36,2 -22,3 -54,1	-7,5 -8,0 -6,5	39,9 38,7 42,9	-36,1 -24,3 -52,6	-37,5 -37,2 -37,9	84,1 73,0 111,4	-19,0 -16,6 -22,6	38,4 37,2 41,5	-36,1 -23,3 -53,3		
18.23	HERSTELLUNG VON WAESCHE	INSGESAMT INLAND AUSLAND	45,5 45,8 43,4	-5,4 +0,4 -25,8	-31,2 -28,8 -43,3	66,1 64,3 76,6	-1,2 -0,8 -2,9	-14,3 -11,6 -25,4	77,4 72,6 105,8	-8,2 -8,0 -8,6	55,8 55,1 60,0	-2,4 -0,2 -12,7		
18.24	HERSTELLUNG VON SONST. BEKLEIDUNG UND BEKLEI- DUNGZUBEHOER	INSGESAMT INLAND AUSLAND	33,8 32,3 40,6	-7,4 +0,9 -27,2	-29,1 -24,5 -40,7	47,7 42,8 68,5	-9,7 -5,9 -18,9	-29,1 -26,1 -36,6	61,7 53,5 97,6	-15,4 -13,3 -19,6	40,8 37,6 54,6	-8,7 -3,1 -22,2		
DC	LEDERGEWERBE	INSGESAMT INLAND AUSLAND	55,8 51,1 72,3	+8,6 +8,7 +7,6	-23,7 -21,3 -29,0	73,1 64,9 101,9	-1,3 -6,6 +12,8	-33,7 -31,4 -38,3	89,9 83,2 113,4	-6,8 -7,1 -6,3	64,5 58,0 87,1	+2,7 -0,5 +10,5		
19.1	LEDERERZEUGUNG	INSGESAMT INLAND AUSLAND	109,6 84,5 170,8	+6,1 +13,0 -1,2	-14,2 -10,4 -18,4	127,7 94,3 209,2	+1,6 -6,3 +11,9	-10,4 -14,4 -5,5	120,8 90,0 196,0	+3,9 +0,8 +7,5	118,7 89,4 190,0	+3,7 +1,9 +5,6		
19.2	LEDERVERARBEITUNG (OHNE H.V. LEADERBEKLEI- DUNG UND SCHUHEN)	INSGESAMT INLAND AUSLAND	60,4 61,4 56,1	+11,9 +16,1 -4,4	-5,6 +16,3 -49,3	64,0 52,8 110,7	-16,7 -28,9 +26,8	-31,0 -34,5 -22,7	71,4 67,5 87,6	-11,7 -13,9 -3,8	62,2 57,1 83,4	-4,9 -10,2 +14,2		
19.3	HERSTELLUNG VON SCHUHEN	INSGESAMT INLAND AUSLAND	45,9 43,5 54,8	+8,3 +5,3 +18,1	-31,1 -31,8 -28,6	66,6 63,8 76,8	+2,3 +0,3 +9,4	-39,2 -33,6 -51,4	89,7 86,4 101,5	-7,9 -6,7 -11,5	56,3 53,7 65,8	+4,6 +2,3 +12,9		
DD	HOLZGEWERBE (OHNE HERSTELLUNG VON MOEBELN)	INSGESAMT INLAND AUSLAND	87,0 76,8 198,2	+8,2 +6,2 +17,3	-20,9 -22,5 -13,8	110,0 99,1 229,8	+4,3 +4,2 +5,1	-2,9 -0,4 -12,8	100,4 88,1 233,8	+1,3 -2,0 +17,0	98,5 88,0 214,0	+5,9 +5,1 +10,4		
20.1	SAEGE-, HOBEL- UND HOLZIMPRÆGNIERWERKE	INSGESAMT INLAND AUSLAND	75,9 64,7 200,7	+2,6 -1,5 +21,6	-21,7 -24,2 -11,2	96,9 85,3 226,0	-4,9 -6,8 +4,6	-11,7 -11,7 -11,3	97,8 86,6 221,8	-0,4 -2,9 +12,3	86,4 75,0 213,4	-1,8 -4,6 +12,0		
20.2	FURNIER-, SPERRHOLZ-, HOLZFASERPLATTEN- UND HOLZSPANPLATTENWERKE	INSGESAMT INLAND AUSLAND	115,3 96,2 202,5	+15,9 +12,3 +24,2	-20,5 -23,8 -12,8	145,1 126,2 232,2	+2,2 +2,4 +1,9	-9,2 -8,1 -11,7	138,1 116,1 239,1	+7,6 +2,7 +20,2	130,2 111,2 217,4	+7,8 +6,4 +11,3		
20.3	H.V. KONSTRUKTIONST., FERTIGBAUTEILEN, AUSBAU- ELEMENTEN AUS HOLZ	INSGESAMT INLAND AUSLAND	78,6 74,7 184,1	+5,9 +6,9 -2,6	-20,8 -21,0 -19,5	99,3 94,5 228,7	+11,7 +11,4 +14,9	+8,5 +11,7 -17,3	82,5 76,8 235,6	-2,5 -4,2 +15,0	89,0 84,6 206,4	+9,1 +9,3 +6,3		

STBA, FS 4, R 2.2, 12/2002

LAND

FUER DAS VERARBEITENDE GEWERBE
= 100
ABTEILUNGEN, GRUPPEN UND KLASSEN
ZWEIGE, AUSGABE 1993 (WZ93)
WERT

INDEX

2001 DEZ.	VER- AEND. IN % GEGEN DEZ. 2000	2001 4.VJ	2002 3.VJ	2002 4.VJ	VERAENDERUNG IN % 4.VJ 2002 GEGEN		2001 2.HJ	2002 1.HJ	2002 2.HJ	VERAENDERUNG IN % 2.HJ 2002 GEGEN		2001	2002	VER- AEND. IN % GEGEN 2001	WZ93 SCHL.
					4.VJ 2001	3.VJ 2002				2.HJ 2001	1.HJ 2002				
96,8	-7,8	126,0	135,7	132,4	+5,1	-2,4	128,4	142,2	134,1	+4,4	-5,7	133,9	138,1	+3,1	17.53
84,9	-6,5	113,3	114,0	113,3	-	-0,6	113,2	117,9	113,7	+0,4	-3,6	118,6	115,8	-2,4	
109,8	-9,0	140,0	159,6	153,4	+9,6	-3,9	145,1	168,9	156,5	+7,9	-7,3	150,8	162,7	+7,9	
81,8	-20,4	101,9	99,0	106,7	+4,7	+7,8	100,5	105,7	102,9	+2,4	-2,6	105,4	104,3	-1,0	17.54
67,7	-25,7	84,1	81,5	83,3	-1,0	+2,2	83,9	86,4	82,4	-1,8	-4,6	88,7	84,4	-4,8	
108,2	-13,0	135,3	131,8	150,6	+11,3	+14,3	131,5	141,8	141,2	+7,4	-0,4	136,5	141,5	+3,7	
75,4	-19,0	95,0	99,8	100,0	+5,3	+0,2	91,8	110,4	99,9	+8,8	-9,5	104,3	105,2	+0,9	17.6
59,5	-26,5	79,3	77,5	78,0	-1,6	+0,6	77,4	87,2	77,8	+0,5	-10,8	86,9	82,5	-5,1	
112,3	-7,3	131,5	151,6	151,0	+14,8	-0,4	125,0	164,2	151,3	+21,0	-7,9	144,6	157,8	+9,1	
47,4	-1,2	55,0	70,1	49,2	-10,5	-29,8	66,9	69,5	59,6	-10,9	-14,2	69,8	64,6	-7,4	17.7
44,5	-0,2	53,3	61,3	46,1	-13,5	-24,8	62,2	63,4	53,7	-13,7	-15,3	64,4	58,6	-9,0	
63,0	-4,4	63,7	117,1	65,9	+3,5	-43,7	92,1	102,7	91,5	-0,7	-10,9	99,1	97,1	-2,0	
54,1	+5,7	68,4	62,3	66,0	-3,5	+5,9	66,7	72,8	64,2	-3,7	-11,8	70,1	68,5	-2,3	17.71
51,6	+5,1	65,3	58,0	61,4	-6,0	+5,9	63,7	67,5	59,7	-6,3	-11,6	66,3	63,6	-4,1	
77,5	+3,2	97,4	103,5	110,1	+13,0	+6,4	95,0	122,4	106,8	+12,4	-12,7	105,7	114,6	+8,4	
40,5	-9,4	41,2	78,0	32,0	-22,3	-59,0	67,1	66,3	55,0	-18,0	-17,0	69,6	60,6	-12,9	17.72
36,0	-8,6	39,1	65,3	27,9	-28,6	-57,3	60,4	58,5	46,6	-22,8	-20,3	62,2	52,6	-15,4	
56,6	-11,0	48,7	123,1	46,3	-4,9	-62,4	90,8	93,9	84,7	-6,7	-9,8	96,1	89,3	-7,1	
54,2	+17,1	62,8	106,9	51,4	-18,2	-51,9	96,9	82,0	79,2	-18,3	-3,4	96,4	80,6	-16,4	18
45,4	-0,4	54,4	88,8	50,3	-7,5	-43,4	81,1	73,2	69,5	-14,3	-5,1	83,0	71,4	-14,0	
81,5	+68,4	88,8	163,4	55,0	-38,1	-66,3	145,9	109,5	109,2	-25,2	-0,3	138,1	109,4	-20,8	
36,6	-18,7	50,0	70,6	48,8	-2,4	-30,9	55,0	58,8	59,7	+8,5	+1,5	78,5	59,2	-24,6	18.1
37,6	-12,4	51,4	63,9	45,5	-11,5	-28,8	55,8	57,6	54,7	-2,0	-5,0	76,4	56,2	-26,4	
32,0	-42,9	43,0	104,4	65,1	+51,4	-37,6	51,1	64,3	84,8	+65,9	+31,9	89,2	74,6	-16,4	
54,3	+17,3	62,9	107,2	51,5	-18,1	-52,0	97,1	82,2	79,3	-18,3	-3,5	96,5	80,8	-16,3	18.2
45,5	-0,2	54,4	89,0	50,3	-7,5	-43,5	81,3	73,3	69,7	-14,3	-4,9	83,0	71,5	-13,9	
81,7	+68,8	89,1	163,6	55,0	-38,3	-66,4	146,4	109,7	109,3	-25,3	-0,4	138,3	109,5	-20,8	
62,8	-2,3	75,8	66,7	72,7	-4,1	+9,0	74,6	74,4	69,7	-6,6	-6,3	74,6	72,0	-3,5	18.21
62,8	-3,4	76,3	67,3	73,5	-3,7	+9,2	75,4	74,0	70,4	-6,6	-4,9	75,0	72,2	-3,7	
62,5	+12,6	70,5	59,9	63,6	-9,8	+6,2	66,4	78,5	61,8	-6,9	-21,3	70,2	70,1	-0,1	
57,8	+33,5	62,6	117,2	46,9	-25,1	-60,0	104,9	86,2	82,0	-21,8	-4,9	103,8	84,1	-19,0	18.22
45,8	+10,4	51,3	95,2	45,3	-11,7	-52,4	85,3	75,7	70,3	-17,6	-7,1	87,5	73,0	-16,6	
87,3	+83,0	90,4	171,3	50,7	-43,9	-70,4	153,1	111,9	111,0	-27,5	-0,8	144,0	111,4	-22,6	
47,4	-10,2	64,3	92,3	62,9	-2,2	-31,9	84,0	77,3	77,6	-7,6	+0,4	84,3	77,4	-8,2	18.23
45,6	-15,1	61,0	83,7	60,9	-0,2	-27,2	77,2	72,9	72,3	-6,3	-0,8	78,9	72,6	-8,0	
58,5	+23,9	83,9	142,5	74,2	-11,6	-47,9	123,6	103,1	108,4	-12,3	+5,1	115,7	105,8	-8,6	
36,5	-20,7	54,0	74,6	49,6	-8,1	-33,5	72,6	61,4	62,1	-14,5	+1,1	72,9	61,7	-15,4	18.24
32,0	-24,9	46,8	64,2	44,3	-5,3	-31,0	62,5	52,6	54,3	-13,1	+3,2	61,7	53,5	-13,3	
55,8	-8,2	85,3	119,4	72,4	-15,1	-39,4	116,5	99,3	95,9	-17,7	-3,4	121,4	97,6	-19,6	
51,4	-6,4	78,7	94,6	79,7	+1,3	-15,8	95,1	92,6	87,2	-8,3	-5,8	96,5	89,9	-6,8	DC
47,0	-7,3	72,2	90,5	70,2	-2,8	-22,4	89,7	86,1	80,4	-10,4	-6,6	89,6	83,2	-7,1	
67,2	-3,6	101,7	108,9	113,1	+11,2	+3,9	114,6	115,8	111,0	-3,1	-4,1	121,0	113,4	-6,3	
103,3	+14,4	119,9	116,4	126,6	+5,6	+8,8	111,0	120,0	121,5	+9,5	+1,3	116,3	120,8	+3,9	19.1
74,8	+18,5	92,7	85,0	96,3	+3,9	+13,3	85,9	89,2	90,7	+5,6	+1,7	89,3	90,0	+0,8	
172,9	+10,3	186,2	192,9	200,4	+7,6	+3,9	172,5	195,3	196,7	+14,0	+0,7	182,3	196,0	+7,5	
54,0	-17,4	77,7	66,7	72,4	-6,8	+8,5	79,0	73,2	69,6	-11,9	-4,9	80,9	71,4	-11,7	19.2
52,9	-17,3	74,4	62,0	64,9	-12,8	+4,7	77,2	71,5	63,5	-17,7	-11,2	78,4	67,5	-13,9	
58,7	-17,6	91,4	86,7	103,3	+13,0	+19,1	86,8	80,2	95,0	+9,4	+18,5	91,1	87,6	-3,8	
42,4	-8,8	72,4	98,3	74,0	+2,2	-24,7	96,8	93,3	86,2	-11,0	-7,6	97,4	89,7	-7,9	19.3
41,3	-8,8	68,6	99,0	67,8	-1,2	-31,5	93,5	89,5	83,4	-10,8	-6,8	92,6	86,4	-6,7	
46,4	-8,1	86,0	96,0	96,5	+12,2	+0,5	108,5	106,8	96,3	-11,2	-9,8	114,7	101,5	-11,5	
80,4	-4,6	98,4	102,9	103,4	+5,1	+0,5	99,7	97,6	103,2	+3,5	+5,7	99,1	100,4	+1,3	DD
72,3	-7,2	88,8	90,9	91,8	+3,4	+1,0	90,7	84,9	91,4	+0,8	+7,7	89,9	88,1	-2,0	
169,0	+9,6	203,7	233,0	230,5	+13,2	-1,1	198,1	235,9	231,8	+17,0	-1,7	199,8	233,8	+17,0	
74,0	-6,7	95,5	105,2	94,2	-1,4	-10,5	99,7	95,9	99,7	-	+4,0	98,2	97,8	-0,4	20.1
65,7	-8,2	85,7	94,8	82,2	-4,1	-13,3	90,9	84,7	88,5	-2,6	+4,5	89,2	86,6	-2,9	
165,1	+0,4	203,0	220,1	227,2	+11,9	+3,2	196,9	220,1	223,6	+13,6	+1,6	197,5	221,8	+12,3	
99,5	+6,0	127,7	139,8	140,1	+9,7	+0,2	127,1	136,3	139,9	+10,1	+2,6	128,4	138,1	+7,6	20.2
85,7	+0,2	110,9	118,3	119,9	+8,1	+1,4	112,1	113,1	119,1	+6,2	+5,3	113,0	116,1	+2,7	
163,0	+23,3	204,5	238,6	232,5	+13,7	-2,6	195,9	242,7	235,6	+20,3	-2,9	198,9	239,1	+20,2	
74,2	-9,6	85,1	82,7	89,8	+5,5	+8,6	85,8	78,7	86,2	+0,5	+9,5	84,6	82,5	-2,5	20.3
69,9	-10,3	80,8	77,0	84,6	+4,7	+9,9	81,3	72,8	80,8	-0,6	+11,0	80,2	76,8	-4,2	
189,0	-3,7	202,6	234,9	229,8	+13,4	-2,2	205,2	238,8	232,4	+13,3	-2,7	204,8	235,6	+15,0	

1 INDEX DES AUFTRAGSEINGANGS
1995
NACH ABSCHNITTEN, UNTERABSCHNITTEN,
DER KLASSIFIKATION DER WIRTSCHAFTS
1.1 ORIGINAL

VOLUMEN

WZ93- SCHL.	WIRTSCHAFTSZWEIG		2002 DEZ.	VERÄNDERUNG IN % DEZ. 2002 GEGEN		2002 NOV.	VERÄNDERUNG IN % NOV. 2002 GEGEN		KUMULIERT		2-MONATS- DURCHSCHNITT NOV. 2002 UND DEZ. 2002	
				DEZ. 2001	NOV. 2002		NOV. 2001	OKT. 2002	JAN. 2002 BIS DEZ. 2002	VER- ÄEND. IN % GEGEN VORJAHR	NOV. 2002 UND DEZ. 2002	VER- ÄEND. IN % GEGEN VORJAHR
DE	PAPIER- UND DRUCKGEWERBE	INSGESAMT	105,6	+0,5	-12,1	120,1	-2,5	-1,5	113,1	+0,3	112,9	-1,1
		INLAND	98,7	-1,9	-12,5	110,5	-3,2	+0,4	103,0	-2,3	103,6	-2,6
		AUSLAND	137,2	+7,0	-10,9	154,0	-0,7	-6,0	148,9	+7,1	145,6	+2,8
21	PAPIERGEWERBE	INSGESAMT	104,3	+2,0	-13,8	121,0	-1,1	-2,8	117,0	+3,5	112,7	+0,4
		INLAND	91,7	+0,3	-16,8	110,2	+0,4	-1,1	104,4	+1,2	101,0	+0,4
		AUSLAND	132,6	+4,7	-8,6	145,0	-3,5	-5,8	145,2	+7,6	138,8	+0,2
21.1	H.V. HOLZSTOFF, ZELLSTOFF, PAPIER, KARTON UND PAPPE	INSGESAMT	123,0	+0,1	-13,3	141,9	+0,2	-1,7	136,5	+6,7	132,5	+0,2
		INLAND	101,2	-4,7	-22,0	129,7	+7,8	+3,2	118,1	+5,9	115,5	+1,9
		AUSLAND	149,2	+4,3	-4,7	156,6	-6,4	-6,1	158,7	+7,4	152,9	-1,6
21.11	HERSTELLUNG VON HOLZ- STOFF UND ZELLSTOFF	INSGESAMT	228,6	+29,7	-4,9	240,5	+6,7	+1,4	223,9	+12,1	234,6	+16,8
		INLAND	183,2	+7,7	-7,8	198,8	+7,2	+14,4	175,2	+7,9	191,0	+7,4
		AUSLAND	277,6	+51,7	-2,8	285,6	+6,4	-6,5	276,4	+15,1	281,6	+24,7
21.12	HERSTELLUNG VON PAPIER, KARTON UND PAPPE	INSGESAMT	121,1	-0,7	-13,6	140,1	-	-1,8	135,0	+6,6	130,6	-0,3
		INLAND	99,8	-5,0	-22,3	128,5	+7,8	+2,9	117,2	+6,0	114,2	+1,8
		AUSLAND	146,7	+3,2	-4,9	154,2	-6,8	-6,1	156,5	+7,3	150,5	-2,1
21.2	PAPIER-, KARTON- UND PAPPEVERARBEITUNG	INSGESAMT	89,4	+4,2	-14,1	104,1	-2,5	-4,1	101,3	+0,2	96,8	+0,5
		INLAND	86,6	+3,8	-13,1	99,7	-4,2	-3,8	97,0	-1,8	93,2	-0,6
		AUSLAND	101,1	+5,5	-17,7	122,9	+4,1	-5,2	119,6	+7,8	112,0	+4,7
21.21	H.V. WELLPAPIER UND -PAPPE SOWIE V. VER- PACKUNGSM. A. PAPIER	INSGESAMT	96,5	+8,1	-18,1	117,8	-0,5	-2,9	113,0	+2,8	107,2	+3,2
		INLAND	90,7	+7,6	-17,8	110,3	-1,3	-3,2	106,0	+1,6	100,5	+2,6
		AUSLAND	130,7	+10,2	-19,1	161,6	+2,2	-1,9	154,4	+7,8	146,2	+5,6
21.22	H.V. HAUSHALTS-,HYGIENE- U.TOILETTENARTIKELN AUS ZELLSTOFF UND PAPIER	INSGESAMT	80,1	+1,6	-7,4	86,5	-4,4	-6,5	85,1	-2,9	83,3	-1,7
		INLAND	86,3	+2,1	-5,4	91,2	-8,0	-5,0	89,3	-6,7	88,8	-3,3
		AUSLAND	63,3	-	-14,0	73,6	+9,5	-11,4	73,6	+12,4	68,5	+4,9
21.23	H.V. SCHREIBWAREN UND BUEROBEDARF AUS PAPIER, KARTON UND PAPPE	INSGESAMT	106,1	-3,1	-3,3	109,7	-8,7	-3,1	108,3	-6,6	107,9	-6,0
		INLAND	103,5	-3,7	-2,5	106,1	-11,1	+0,1	104,5	-8,4	104,8	-7,6
		AUSLAND	117,7	-0,1	-5,9	125,1	+1,3	-13,2	124,6	+0,8	121,4	+0,6
21.24	HERSTELLUNG VON TAPETEN	INSGESAMT	58,8	-2,8	-32,1	86,6	-12,4	-12,6	91,6	+0,1	72,7	-8,8
		INLAND	49,8	-0,6	-32,2	73,4	-8,5	-10,6	72,5	-4,5	61,6	-5,5
		AUSLAND	81,1	-5,9	-32,1	119,4	-17,9	-15,6	138,8	+6,8	100,3	-13,4
21.25	HERSTELLUNG VON SONST. WAREN AUS PAPIER, KAR- TON UND PAPPE	INSGESAMT	77,3	+0,1	-12,8	88,6	-	-4,0	87,3	+0,1	83,0	+0,1
		INLAND	68,5	-2,6	-9,2	75,4	-5,3	-6,7	76,5	-2,4	72,0	-4,0
		AUSLAND	111,4	+6,9	-20,5	140,1	+13,3	+1,8	129,6	+6,7	125,8	+10,4
22	DRUCKGEWERBE, VERVIEL- FAELTIGUNG VON BESPIELTEN TON-,BILD-U.DATENTRAEGERN	INSGESAMT	107,6	-1,6	-9,4	118,7	-4,7	+0,7	107,1	-4,6	113,2	-3,2
		INLAND	102,4	-4,1	-7,6	110,8	-7,0	+1,9	101,3	-6,0	106,6	-5,7
		AUSLAND	163,3	+19,6	-20,1	204,5	+12,6	-6,5	169,8	+5,1	183,9	+15,6
22.2	DRUCKGEWERBE	INSGESAMT	103,6	-1,1	-7,6	112,1	-5,1	+0,8	103,5	-5,4	107,9	-3,1
		INLAND	99,4	-3,4	-6,9	106,8	-7,0	+1,0	99,0	-6,3	103,1	-5,3
		AUSLAND	158,7	+23,6	-12,7	181,8	+12,0	-1,3	163,1	+3,3	170,3	+17,1
22.21	ZEITUNGSDRUCKEREI	INSGESAMT	69,1	-11,3	-8,8	75,8	-7,8	-	76,2	-7,7	72,5	-9,5
		INLAND	68,9	-11,4	-8,9	75,6	-7,9	-	76,1	-7,9	72,3	-9,6
		AUSLAND	284,0	+53,9	-39,9	472,8	+130,9	+6,8	261,2	+31,0	378,4	+94,4
22.22	DRUCKEREI (OHNE ZEI- TUNGSDRUCKEREI)	INSGESAMT	105,6	-0,7	-8,2	115,0	-5,0	+1,2	105,3	-5,5	110,3	-3,0
		INLAND	101,4	-3,1	-7,1	109,2	-7,4	+1,5	100,4	-6,6	105,3	-5,4
		AUSLAND	153,8	+22,2	-14,7	180,4	+14,0	-1,2	160,8	+3,6	167,1	+17,6
22.23	DRUCKWEITERVERARBEITUNG	INSGESAMT	150,2	+5,8	-6,9	161,3	+2,1	-6,2	148,6	+3,5	155,8	+3,9
		INLAND	142,0	+4,9	-7,7	153,9	+5,2	-5,6	139,6	+4,6	148,0	+5,0
		AUSLAND	310,3	+15,1	+0,6	308,6	-20,6	-11,4	326,1	-5,6	309,5	-6,0
22.24	SATZHERSTELLUNG UND REPRODUKTION	INSGESAMT	87,2	-5,6	+2,7	84,9	-13,5	-0,5	84,8	-9,3	86,1	-9,7
		INLAND	85,7	-6,9	+2,4	83,7	-13,9	-0,8	83,9	-9,7	84,7	-10,6
		AUSLAND	122,9	+23,6	+7,7	114,1	-7,8	+5,9	107,1	-0,6	118,5	+6,2
22.25	SONSTIGES DRUCKGEWERBE	INSGESAMT	171,5	+16,7	-0,8	172,9	+8,0	+7,2	155,1	+2,8	172,2	+12,2
		INLAND	150,9	+3,4	-10,7	169,0	+6,3	+6,1	151,9	+0,9	160,0	+4,9
		AUSLAND	x	x	x	372,5	+75,0	+40,9	x	x	x	x
22.3	VERVIELFAELTIGUNG VON BESPIELTEN TON-, BILD- UND DATENTRAEGERN	INSGESAMT	208,6	-7,8	-27,5	287,7	+0,7	-0,4	196,2	+4,6	248,2	-3,0
		INLAND	230,3	-15,1	-18,3	282,0	-8,1	+19,5	196,5	-0,1	256,2	-11,4
		AUSLAND	181,7	+7,3	-38,7	296,2	+14,1	-17,3	196,6	+11,3	239,0	+11,4
22.31	VERVIELFAELTIGUNG VON BESPIELTEN TONTRAEGERN	INSGESAMT	141,7	-3,1	-31,8	207,8	+3,7	+8,2	131,6	+5,9	174,8	+0,8
		INLAND	164,6	-11,1	-25,0	219,5	-1,2	+28,8	138,5	+3,8	192,1	-5,7
		AUSLAND	116,2	+12,9	-40,3	194,7	+10,7	-10,0	123,9	+8,5	155,5	+11,5
22.32	VERVIELFAELTIGUNG VON BESPIELTEN BILDTRAEGERN	INSGESAMT	834,6	+29,3	-16,0	993,9	+8,2	-24,8	856,2	+23,0	914,3	+16,9
		INLAND	517,0	+21,0	+0,3	515,3	-18,3	-19,7	535,2	+21,7	516,2	-2,4
		AUSLAND	1952,5	+38,0	-27,1	2678,8	+38,8	-27,9	1986,5	+24,3	2315,7	+38,5

STBA,FS 4,R 2.2,12/2002

LAND

FUER DAS VERARBEITENDE GEWERBE
= 100
ABTEILUNGEN, GRUPPEN UND KLASSEN
ZWEIGE, AUSGABE 1993 (WZ93)
WERT
INDEX

2001 DEZ.	VER- AEND. IN % GEGEN DEZ. 2000	2001 4.VJ	2002 3.VJ	2002 4.VJ	VERAENDERUNG IN % 4.VJ 2002 GEGEN		2001 2.HJ	2002 1.HJ	2002 2.HJ	VERAENDERUNG IN % 2.HJ 2002 GEGEN		2001	2002	VER- AEND. IN % GEGEN 2001	WZ93 SCHL.
					4.VJ 2001	3.VJ 2002				2.HJ 2001	1.HJ 2002				
105,1	-4,4	116,6	110,4	115,9	-0,6	+5,0	113,1	113,1	113,1	-	-	112,8	113,1	+0,3	DE
98,6	-5,6	108,2	100,8	105,8	-2,2	+5,0	105,6	102,7	103,3	-2,2	+0,6	105,4	103,0	-2,3	
128,2	-0,6	146,2	144,3	151,7	+3,8	+5,1	140,1	149,8	148,0	+5,6	-1,2	139,0	148,9	+7,1	
102,3	-3,8	114,6	113,9	116,6	+1,7	+2,4	112,7	118,8	115,3	+2,3	-2,9	113,0	117,0	+3,5	21
91,4	-6,4	102,5	102,2	104,4	+1,9	+2,2	102,4	105,6	103,3	+0,9	-2,2	103,2	104,4	+1,2	
126,7	+0,9	141,6	140,0	143,9	+1,6	+2,8	135,8	148,4	141,9	+4,5	-4,4	135,0	145,2	+7,6	
122,9	-2,5	133,3	130,4	136,4	+2,3	+4,6	128,4	139,7	133,4	+3,9	-4,5	127,9	136,5	+6,7	21.1
106,2	-5,9	112,9	113,2	118,9	+5,3	+5,0	111,2	120,3	116,0	+4,3	-3,6	111,5	118,1	+5,9	
143,0	+0,8	157,8	151,2	157,5	-0,2	+4,2	149,2	163,0	154,4	+3,5	-5,3	147,7	158,7	+7,4	
176,3	+26,6	204,4	215,1	235,4	+15,2	+9,4	201,4	222,5	225,3	+11,9	+1,3	199,8	223,9	+12,1	21.11
170,1	+54,1	180,8	171,6	185,3	+2,5	+8,0	171,0	172,0	178,4	+4,3	+3,7	162,3	175,2	+7,9	
183,0	+7,3	229,8	262,1	289,6	+26,0	+10,5	234,3	276,9	275,9	+17,8	-0,4	240,2	276,4	+15,1	
121,9	-3,0	132,0	128,9	134,6	+2,0	+4,4	127,1	138,2	131,8	+3,7	-4,6	126,6	135,0	+6,6	21.12
105,1	-6,9	111,8	112,2	117,7	+5,3	+4,9	110,2	119,4	115,0	+4,4	-3,7	110,6	117,2	+6,0	
142,2	+0,7	156,4	149,1	155,0	-0,9	+4,0	147,6	160,8	152,1	+3,0	-5,4	145,9	156,5	+7,3	
85,8	-5,2	99,6	100,6	100,7	+1,1	+0,1	100,2	102,0	100,7	+0,5	-1,3	101,1	101,3	+0,2	21.2
83,4	-6,7	96,9	96,3	96,6	-0,3	+0,3	97,7	97,6	96,5	-1,2	-1,1	98,8	97,0	-1,8	
95,8	+0,7	111,0	118,8	117,9	+6,2	-0,8	110,4	120,8	118,4	+7,2	-2,0	110,9	119,6	+7,8	
89,3	-4,6	108,7	112,2	111,9	+2,9	-0,3	109,0	114,0	112,0	+2,8	-1,8	109,9	113,0	+2,8	21.21
84,3	-5,1	102,6	105,0	105,0	+2,3	-	103,0	106,9	105,0	+1,9	-1,8	104,3	106,0	+1,6	
118,6	-2,8	144,6	154,3	152,4	+5,4	-1,2	143,7	155,5	153,3	+6,7	-1,4	143,2	154,4	+7,8	
78,8	-2,4	86,6	84,9	86,4	-0,2	+1,8	87,9	84,6	85,7	-2,5	+1,3	87,6	85,1	-2,9	21.22
84,5	-7,2	93,8	88,9	91,2	-2,8	+2,6	95,8	88,6	90,0	-6,1	+1,6	95,7	89,3	-6,7	
63,3	+20,8	67,0	74,1	73,3	+8,4	-1,1	66,4	73,5	73,7	+11,0	+0,3	65,5	73,6	+12,4	
109,5	-12,6	115,4	106,7	109,7	-4,9	+2,8	114,2	108,3	108,2	-5,3	-0,1	115,9	108,3	-6,6	21.23
107,5	-14,6	113,0	104,5	105,2	-6,9	+0,7	113,0	104,1	104,9	-7,2	+0,8	114,1	104,5	-8,4	
117,8	-4,1	125,5	116,3	129,0	+2,8	+10,9	119,3	126,5	122,6	+2,8	-3,1	123,6	124,6	+0,8	
60,5	-9,8	87,3	87,1	81,5	-6,6	-6,4	88,0	98,8	84,3	-4,2	-14,7	91,5	91,6	+0,1	21.24
50,1	-11,5	71,1	66,6	68,4	-3,8	+2,7	70,5	77,5	67,5	-4,3	-12,9	75,9	72,5	-4,5	
86,2	-7,2	127,4	138,0	114,0	-10,5	-17,4	131,4	151,7	126,0	-4,1	-16,9	130,0	138,8	+6,8	
77,2	-3,3	84,2	87,3	86,1	+2,3	-1,4	85,2	88,0	86,7	+1,8	-1,5	87,2	87,3	+0,1	21.25
70,3	-2,2	76,3	76,7	74,9	-1,8	-2,3	77,0	77,3	75,8	-1,6	-1,9	78,4	76,5	-2,4	
104,2	-6,0	115,2	128,5	129,7	+12,6	+0,9	117,1	130,0	129,1	+10,2	-0,7	121,5	129,6	+6,7	
109,3	-5,3	119,5	105,0	114,7	-4,0	+9,2	113,7	104,2	109,9	-3,3	+5,5	112,3	107,1	-4,6	22
106,8	-5,0	114,8	99,2	107,3	-6,5	+8,2	109,1	99,3	103,2	-5,4	+3,9	107,8	101,3	-6,0	
136,5	-7,7	171,3	168,1	195,5	+14,1	+16,3	163,9	157,8	181,8	+10,9	+15,2	161,6	169,8	+5,1	
104,7	-7,1	114,1	101,4	109,0	-4,5	+7,5	109,8	101,9	105,2	-4,2	+3,2	109,4	103,5	-5,4	22.2
102,9	-7,0	111,0	96,9	104,0	-6,3	+7,3	106,3	97,6	100,4	-5,6	+2,9	105,7	99,0	-6,3	
128,4	-7,2	154,9	161,1	174,9	+12,9	+8,6	156,2	158,3	168,0	+7,6	+6,1	157,9	163,1	+3,3	
77,9	-12,4	81,4	75,6	73,6	-9,6	-2,6	81,3	77,8	74,6	-8,2	-4,1	82,6	76,2	-7,7	22.21
77,8	-12,4	81,3	75,5	73,4	-9,7	-2,8	81,2	77,8	74,5	-8,3	-4,2	82,6	76,1	-7,9	
184,5	+12,0	204,7	219,6	399,9	+95,4	+82,1	193,2	212,6	309,8	+60,4	+45,7	199,4	261,2	+31,0	
106,3	-5,9	116,6	102,6	111,4	-4,5	+8,6	112,0	103,5	107,0	-4,5	+3,4	111,4	105,3	-5,5	22.22
104,6	-5,8	113,6	97,7	106,1	-6,6	+8,6	108,3	98,9	101,9	-5,9	+3,0	107,5	100,4	-6,6	
125,9	-7,2	151,6	158,8	172,2	+13,6	+8,4	153,7	156,1	165,5	+7,7	+6,0	155,2	160,8	+3,6	
141,9	-13,1	149,3	153,3	161,1	+7,9	+5,1	141,7	139,9	157,2	+10,9	+12,4	143,6	148,6	+3,5	22.23
135,4	-12,3	139,3	143,9	153,0	+9,8	+6,3	132,1	130,7	148,5	+12,4	+13,6	133,4	139,6	+4,6	
269,5	-20,5	346,8	337,4	322,4	-7,0	-4,4	330,8	322,3	329,9	-0,3	+2,4	345,3	326,1	-5,6	
92,4	-13,2	96,8	83,7	85,8	-11,4	+2,5	94,7	84,8	84,8	-10,5	-	93,5	84,8	-9,3	22.24
92,1	-13,9	96,1	83,0	84,6	-12,0	+1,9	94,3	83,9	83,8	-11,1	-0,1	92,9	83,9	-9,7	
99,4	+7,9	114,4	100,7	114,9	+0,4	+14,1	106,8	106,4	107,8	+0,9	+1,3	107,8	107,1	-0,6	
146,9	-8,2	159,9	154,4	168,6	+5,4	+9,2	154,7	148,7	161,5	+4,4	+8,6	150,9	155,1	+2,8	22.25
146,0	-9,8	158,8	152,6	159,7	+0,6	+4,7	153,7	147,6	156,2	+1,6	+5,8	150,5	151,9	+0,9	
198,4	+177,5	217,5	249,0	x	x	x	205,7	206,1	x	x	x	173,9	x	x	
226,2	+23,3	258,2	195,4	261,7	+1,4	+33,9	212,5	163,8	228,6	+7,6	+39,6	187,5	196,2	+4,6	22.3
271,3	+50,1	275,1	195,2	249,4	-9,3	+27,8	227,0	170,7	222,3	-2,1	+30,2	196,6	196,5	-0,1	
169,4	-9,1	237,5	196,7	278,7	+17,3	+41,7	195,0	155,5	237,7	+21,9	+52,9	176,6	196,6	+11,3	
146,3	+36,0	174,0	133,3	180,5	+3,7	+35,4	144,1	106,3	156,9	+8,9	+47,6	124,3	131,6	+5,9	22.31
185,2	+107,2	190,7	142,8	184,8	-3,1	+29,4	161,9	113,1	163,8	+1,2	+44,8	133,4	138,5	+3,8	
102,9	-19,5	155,3	122,6	175,8	+13,2	+43,4	124,2	98,7	149,2	+20,1	+51,2	114,2	123,9	+8,5	
645,7	+8,2	869,0	916,8	1050,1	+20,8	+14,5	766,6	729,0	983,5	+28,3	+34,9	696,1	856,2	+23,0	22.32
427,3	+16,2	568,9	579,0	557,9	-1,9	-3,6	493,4	501,9	568,4	+15,2	+13,2	439,7	535,2	+21,7	
1414,7	+0,8	1925,4	2106,3	2782,6	+44,5	+32,1	1728,6	1528,5	2444,4	+41,4	+59,9	1598,7	1986,5	+24,3	

1 INDEX DES AUFTRAGSEINGANGS
1995
NACH ABSCHNITTEN, UNTERABSCHNITTEN,
DER KLASSIFIKATION DER WIRTSCHAFTS
1.1 ORIGINAL

VOLUMEN

WZ93- SCHL.	WIRTSCHAFTSZWEIG		2002 DEZ.	VERÄNDERUNG IN % DEZ. 2002 GEGEN		2002 NOV.	VERÄNDERUNG IN % NOV. 2002 GEGEN		KUMULIERT		2-MONATS- DURCHSCHNITT NOV. 2002 UND DEZ. 2002	
				DEZ. 2001	NOV. 2002		NOV. 2001	OKT. 2002	JAN. 2002 BIS DEZ. 2002	VER- ÄND. IN % GEGEN VORJAHR	VER- ÄND. IN % GEGEN VORJAHR	
22.33	VERVIELFÄLTIGUNG VON BESPIELTEN DATENTRAEGERN	INSGESAMT INLAND AUSLAND	398,3 469,1 241,5	-39,3 -36,6 -48,8	-26,2 -12,6 -55,8	539,8 536,8 546,2	-14,6 -17,1 -8,4	+11,4 +37,7 -21,4	344,6 347,1 338,9	-17,6 -22,7 -2,8	469,1 503,0 393,9	-27,2 -27,5 -26,3
D6	CHEMISCHE INDUSTRIE	INSGESAMT INLAND AUSLAND	96,7 82,1 114,2	+3,6 -0,8 +7,7	-13,0 -15,1 -11,1	111,1 96,7 128,5	+4,3 +0,2 +8,4	-3,4 -8,6 +1,9	113,7 99,0 131,5	+2,2 +0,3 +4,0	103,9 89,4 121,4	+4,0 -0,3 +8,1
24.1	HERSTELLUNG VON CHEMISCHEN GRUNDSTOFFEN	INSGESAMT INLAND AUSLAND	100,9 91,0 109,9	+0,5 -5,4 +5,6	-10,1 -13,6 -7,2	112,2 105,3 118,4	+0,8 -0,9 +2,2	-5,1 -7,5 -3,0	120,1 111,9 127,5	+0,3 -1,1 +1,4	106,6 98,2 114,2	+0,7 -3,1 +3,8
24.11	HERSTELLUNG VON INDUSTRIEGASEN	INSGESAMT INLAND AUSLAND	98,4 99,8 92,5	-3,2 -1,4 -55,7	-9,6 -8,5 -46,5	108,8 109,1 98,2	-4,2 -3,7 -20,8	+2,5 +2,3 +8,9	108,1 108,4 100,5	-4,8 -3,8 -27,1	103,6 104,5 75,4	-3,8 -2,6 -37,8
24.12	HERSTELLUNG VON FARB- STOFFEN UND PIGMENTEN	INSGESAMT INLAND AUSLAND	86,2 83,0 87,7	+5,5 -17,6 +20,8	-5,1 -13,0 -1,0	90,8 95,4 88,6	-0,3 +9,8 -4,8	-10,1 -9,4 -10,4	103,3 103,2 103,4	+4,9 +4,2 +5,2	88,5 89,2 88,2	+2,4 -4,9 +6,4
24.13	HERSTELLUNG VON SONSTIGEN ANORGANISCHEN GRUNDSTOF- FEN UND CHEMIKALIEN	INSGESAMT INLAND AUSLAND	109,8 109,8 109,7	+8,1 +3,8 +12,7	-3,6 -9,0 +2,6	113,9 120,7 106,9	+1,6 +3,2 -0,1	-10,2 -5,7 -15,0	119,4 122,1 116,5	-0,1 +0,6 -0,9	111,9 115,3 108,3	+4,7 +3,5 +6,0
24.14	HERSTELLUNG VON SONSTIGEN ORGANISCHEN GRUNDSTOFFEN UND CHEMIKALIEN	INSGESAMT INLAND AUSLAND	114,7 109,8 118,8	+1,8 -4,6 +7,4	-6,3 -6,5 -6,2	122,4 117,4 126,7	+4,9 -2,2 +11,4	+0,2 -4,9 +4,8	123,7 124,6 122,9	-0,6 - -1,0	118,6 113,6 122,8	+3,4 -3,4 +9,4
24.15	HERSTELLUNG VON DUENGE- MITTELN UND STICKSTOFF- VERBINDUNGEN	INSGESAMT INLAND AUSLAND	102,5 81,1 126,2	+11,3 +14,2 +9,5	-1,4 +1,1 -3,2	104,0 80,2 130,4	+10,3 -10,6 +31,2	+6,7 +3,8 +8,8	112,8 92,3 135,5	+9,4 -1,5 +19,5	103,3 80,7 128,3	+10,8 +0,4 +19,5
24.16	HERSTELLUNG VON KUNST- STOFF IN PRIMAERFORMEN	INSGESAMT INLAND AUSLAND	90,5 71,3 108,6	-4,4 -9,4 -1,2	-17,3 -25,4 -11,3	109,4 95,6 122,5	-3,6 -0,2 -6,0	-9,2 -11,3 -7,5	123,5 102,7 143,2	-0,3 -3,4 +1,8	100,0 83,5 115,6	-3,9 -4,4 -3,7
24.17	HERSTELLUNG VON SYNTHETISCHEM KAUTSCHUK IN PRIMAERFORMEN	INSGESAMT INLAND AUSLAND	72,6 61,3 79,5	-13,8 -21,3 -9,8	-23,6 -14,1 -27,3	95,0 71,4 109,3	-7,4 -25,3 +2,3	-5,1 -38,7 +21,0	101,8 85,8 111,5	-4,5 -5,2 -4,2	83,8 66,4 94,4	-10,3 -23,5 -3,2
24.2	HERSTELLUNG VON SCHAEDEL- LINGSBEKAEMPFUNGS- UND PFLANZENSCHUTZMITTELN	INSGESAMT INLAND AUSLAND	92,9 41,3 122,1	+25,7 -33,4 +51,5	+48,2 +18,7 +55,5	62,7 34,8 78,5	-26,3 -15,1 -28,7	+8,1 -15,3 +16,3	97,4 76,0 109,5	- -10,9 +5,0	77,8 38,1 100,3	-2,1 -26,0 +5,1
24.3	HERSTELLUNG VON ANSTRICH- MITTELN, DRUCKFARBEN UND KITTEN	INSGESAMT INLAND AUSLAND	79,8 66,0 122,0	+5,7 +5,1 +6,8	-26,9 -28,0 -24,8	109,2 91,7 162,3	+2,7 +1,4 +4,8	-10,1 -9,7 -11,1	107,6 90,4 159,8	-0,6 -2,5 +2,4	94,5 78,9 142,2	+4,0 +3,0 +5,7
24.4	HERSTELLUNG VON PHARMA- ZEUTISCHEN ERZEUGNISSEN	INSGESAMT INLAND AUSLAND	103,8 79,7 144,5	+1,2 -3,5 +6,1	-14,4 -11,9 -16,6	121,3 90,5 173,3	+11,4 -1,0 +25,3	+4,4 -13,2 +27,1	117,1 91,4 160,5	+5,5 +3,0 +8,1	112,6 85,1 158,9	+6,4 -2,2 +15,7
24.41	HERSTELLUNG VON PHARMA- ZEUTISCHEN GRUNDSTOFFEN	INSGESAMT INLAND AUSLAND	109,9 89,0 115,5	-28,4 -13,3 -30,8	-12,6 -7,2 -13,7	125,8 95,9 133,8	-5,9 -2,1 -6,6	+6,8 -29,3 +18,3	124,6 104,2 130,1	-4,8 -14,7 -2,4	117,9 92,5 124,7	-17,9 -7,9 -19,7
24.42	H.V. PHARM. SPEZIALI- TAETEN UND SONSTIGEN PHARM. ERZEUGNISSEN	INSGESAMT INLAND AUSLAND	103,3 79,4 151,1	+5,7 -3,2 +17,0	-14,6 -12,1 -17,1	120,9 90,3 182,2	+13,5 -1,0 +32,8	+4,1 -12,7 +28,7	116,4 91,0 167,3	+6,7 +3,8 +10,1	112,1 84,9 166,7	+9,8 -2,0 +25,2
24.5	H.V. SEIFEN, WASCH-, REINIGUNGS- UND KOERPER- PFLEGE MITTELN	INSGESAMT INLAND AUSLAND	86,2 74,6 117,6	+17,6 +10,8 +31,5	-8,8 -8,6 -9,1	94,5 81,6 129,4	+7,6 -0,2 +24,2	-5,4 -4,0 -7,8	91,5 78,7 126,3	+8,2 +3,7 +16,8	90,4 78,1 123,5	+12,2 +4,7 +27,6
24.51	H.V. SEIFEN, WASCH-, REINIGUNGS- UND POLIER- MITTELN	INSGESAMT INLAND AUSLAND	90,7 77,7 119,9	+25,8 +15,6 +44,3	-9,0 -9,5 -8,1	99,7 85,9 130,5	+12,3 +1,5 +32,8	-7,0 -5,7 -8,8	99,3 85,1 131,1	+15,2 +10,1 +23,3	95,2 81,8 125,2	+18,3 +7,8 +38,0
24.52	HERSTELLUNG VON DUFT- U. KOERPERPFLEGE MITTELN	INSGESAMT INLAND AUSLAND	81,7 71,8 114,5	+9,7 +6,5 +17,2	-8,5 -7,5 -10,5	89,3 77,6 128,0	+2,9 -2,0 +14,3	-3,7 -2,3 -6,4	83,8 72,8 120,0	+1,1 -2,4 +8,6	85,5 74,7 121,3	+5,9 +1,9 +15,6
24.6	HERSTELLUNG VON SONST. CHEMISCHEN ERZEUGNISSEN	INSGESAMT INLAND AUSLAND	97,4 91,5 102,8	+5,8 +9,1 +3,2	-20,4 -20,7 -20,1	122,4 115,4 128,7	+9,2 +6,1 +11,9	-4,3 -8,3 -0,8	118,1 110,8 124,7	+3,9 +2,5 +5,1	109,9 103,5 115,8	+7,6 +7,4 +7,9
24.61	HERSTELLUNG VON PYRO- TECHNISCHEN ERZEUGNISSEN	INSGESAMT INLAND AUSLAND	79,4 50,1 167,9	-20,4 -35,8 +1,3	-43,6 -51,5 -34,0	140,8 103,3 254,3	+90,0 +75,1 +112,4	+11,2 +17,8 +4,0	115,2 81,2 217,8	+19,5 +11,4 +30,0	110,1 76,7 211,1	+26,6 +12,0 +47,8
24.62	HERSTELLUNG VON KLEB- STOFFEN UND GELATINE	INSGESAMT INLAND AUSLAND	88,1 75,4 112,5	+11,1 +7,6 +16,1	-23,4 -23,8 -22,8	115,0 98,9 145,8	+18,8 +13,2 +27,1	- -5,2 +7,6	100,8 88,9 123,5	+5,5 +2,9 +9,3	101,6 87,2 129,2	+15,3 +10,7 +22,1

LAND

FUER DAS VERARBEITENDE GEWERBE
= 100
ABTEILUNGEN, GRUPPEN UND KLASSEN
ZWEIGE, AUSGABE 1993 (WZ93)
WERT

INDEX

2001 DEZ.	VER- AEND. IN % GEGEN DEZ. 2000	2001 4. VJ	2002 3. VJ	2002 4. VJ	VERAENDERUNG IN % 4. VJ 2002 GEGEN		2001 2. HJ	2002 1. HJ	2002 2. HJ	VERAENDERUNG IN % 2. HJ 2002 GEGEN		2001	2002	VER- AEND. IN % GEGEN 2001	WZ93 SCHL.
					4. VJ 2001	3. VJ 2002				2. HJ 2001	1. HJ 2002				
656,2	+11,4	606,9	285,4	474,3	-21,8	+66,2	460,1	309,3	379,9	-17,4	+22,8	418,0	344,6	-17,6	22.33
739,4	+12,3	634,2	276,4	465,3	-26,6	+68,3	475,9	323,5	370,8	-22,1	+14,6	449,2	347,1	-22,7	
471,9	+8,3	546,4	305,6	494,1	-9,6	+61,7	425,2	278,0	399,8	-6,0	+43,8	348,8	338,9	-2,8	
93,3	-12,9	104,6	114,1	107,6	+2,9	-5,7	107,0	116,6	110,9	+3,6	-4,9	111,3	113,7	+2,2	D6
82,8	-10,0	93,5	101,5	94,9	+1,5	-6,5	95,9	99,8	98,2	+2,4	-1,6	98,7	99,0	+0,3	
106,0	-15,4	118,1	129,3	122,9	+4,1	-4,9	120,3	136,8	126,1	+4,8	-7,8	126,4	131,5	+4,0	
100,4	-13,9	110,7	118,9	110,4	-0,3	-7,1	114,0	125,5	114,7	+0,6	-8,6	119,8	120,1	+0,3	24.1
96,2	-10,5	105,5	114,9	103,4	-2,0	-10,0	109,5	114,7	109,1	-0,4	-4,9	113,2	111,9	-1,1	
104,1	-16,6	115,5	122,6	116,8	+1,1	-4,7	118,1	135,2	119,7	+1,4	-11,5	125,8	127,5	+1,4	
101,7	-9,0	109,5	107,9	104,4	-4,7	-3,2	112,1	110,1	106,2	-5,3	-3,5	113,5	108,1	-4,8	24.11
101,2	-9,4	109,0	108,2	105,2	-3,5	-2,8	111,4	110,0	106,7	-4,2	-3,0	112,7	108,4	-3,8	
118,4	+5,4	124,4	97,9	80,3	-35,5	-18,0	134,2	111,8	89,1	-33,6	-20,3	137,9	100,5	-27,1	
81,7	-6,3	88,7	100,2	92,7	+4,5	-7,5	94,0	110,2	96,4	+2,6	-12,5	98,5	103,3	+4,9	24.12
100,7	+27,8	94,2	104,1	94,6	+0,4	-9,1	98,5	107,1	99,3	+0,8	-7,3	99,0	103,2	+4,2	
72,6	-20,5	86,1	98,3	91,7	+6,5	-6,7	91,9	111,8	95,0	+3,4	-15,0	98,3	103,4	+5,2	
101,6	-26,0	109,6	123,2	116,8	+6,6	-5,2	112,7	118,7	120,0	+6,5	+1,1	119,5	119,4	-0,1	24.13
105,8	-15,9	114,5	125,3	119,5	+4,4	-4,6	116,5	121,9	122,4	+5,1	+0,4	121,4	122,1	+0,6	
97,3	-34,8	104,6	121,2	114,1	+9,1	-5,9	108,9	115,4	117,7	+8,1	+2,0	117,6	116,5	-0,9	
112,7	-6,2	118,6	122,2	119,7	+0,9	-2,0	119,3	126,4	121,0	+1,4	-4,3	124,4	123,7	-0,6	24.14
115,1	-3,1	120,7	126,9	116,9	-3,1	-7,9	122,6	127,3	121,9	-0,6	-4,2	124,6	124,6	-	
110,6	-8,8	116,8	118,3	122,1	+4,5	+3,2	116,4	125,6	120,2	+3,3	-4,3	124,2	122,9	-1,0	
92,1	-17,3	92,5	112,3	101,3	+9,5	-9,8	97,4	118,9	106,8	+9,7	-10,2	103,1	112,8	+9,4	24.15
71,0	-37,7	78,4	96,2	79,5	+1,4	-17,4	89,8	96,8	87,9	-2,1	-9,2	93,7	92,3	-1,5	
115,3	+6,6	108,0	130,1	125,5	+16,2	-3,5	105,8	143,2	127,8	+20,8	-10,8	113,4	135,5	+19,5	
94,7	-19,0	111,9	122,0	106,8	-4,6	-12,5	117,1	132,7	114,4	-2,3	-13,8	123,9	123,5	-0,3	24.16
78,7	-19,0	94,6	107,3	91,6	-3,2	-14,6	100,4	106,0	99,5	-0,9	-6,1	106,3	102,7	-3,4	
109,9	-18,9	128,3	135,9	121,2	-5,5	-10,8	132,9	157,9	128,5	-3,3	-18,6	140,6	143,2	+1,8	
84,2	-18,4	99,7	95,5	89,2	-10,5	-6,6	101,2	111,2	92,4	-8,7	-16,9	106,6	101,8	-4,5	24.17
77,9	+5,1	90,8	78,7	83,0	-8,6	+5,5	89,8	90,7	80,9	-9,9	-10,8	90,5	85,8	-5,2	
88,1	-27,1	105,1	105,6	93,0	-11,5	-11,9	108,1	123,7	99,3	-8,1	-19,7	116,4	111,5	-4,2	
73,9	+20,6	76,7	73,1	71,2	-7,2	-2,6	79,1	122,6	72,2	-8,7	-41,1	97,4	97,4	-	24.2
62,0	+74,2	47,0	59,1	39,1	-16,8	-33,8	55,9	102,9	49,1	-12,2	-52,3	85,3	76,0	-10,9	
80,6	+6,3	93,6	81,0	89,4	-4,5	+10,4	92,2	133,8	85,2	-7,6	-36,3	104,3	109,5	+5,0	
75,5	-12,8	100,2	115,0	103,5	+3,3	-10,0	105,5	105,8	109,3	+3,6	+3,3	108,3	107,6	-0,6	24.3
62,8	-14,0	84,6	99,4	86,4	+2,1	-13,1	90,5	87,9	92,9	+2,7	+5,7	92,7	90,4	-2,5	
114,2	-10,8	147,7	162,9	155,6	+5,3	-4,5	150,9	160,4	159,3	+5,6	-0,7	156,0	159,8	+2,4	
102,6	-9,5	109,2	119,9	113,8	+4,2	-5,1	109,6	117,4	116,8	+6,6	-0,5	111,0	117,1	+5,5	24.4
82,6	-7,4	88,1	91,5	91,5	+3,9	-	87,4	91,3	91,5	+4,7	+0,2	88,7	91,4	+3,0	
136,2	-11,7	144,8	167,7	151,4	+4,6	-9,7	147,0	161,4	159,5	+8,5	-1,2	148,5	160,5	+8,1	
153,4	+18,3	148,3	118,0	117,8	-20,6	-0,2	135,1	131,3	117,9	-12,7	-10,2	130,9	124,6	-4,8	24.41
102,7	-39,3	105,8	103,9	106,8	+0,9	+2,8	114,8	103,1	105,4	-8,2	+2,2	122,1	104,2	-14,7	
167,0	+40,2	159,7	121,8	120,8	-24,4	-0,8	140,5	138,9	121,3	-13,7	-12,7	133,3	130,1	-2,4	
97,7	-12,7	105,4	120,1	113,4	+7,6	-5,6	107,2	116,1	116,8	+9,0	+0,6	109,1	116,4	+6,7	24.42
82,0	-5,5	87,5	91,1	91,0	+4,0	-0,1	86,5	90,9	91,1	+5,3	+0,2	87,7	91,0	+3,8	
129,2	-20,3	141,4	178,1	158,3	+12,0	-11,1	148,5	166,5	168,2	+13,3	+1,0	151,9	167,3	+10,1	
73,3	-5,4	84,3	94,0	93,5	+10,9	-0,5	84,4	89,3	93,8	+11,1	+5,0	84,6	91,5	+8,2	24.5
67,3	-1,9	77,5	80,8	80,4	+3,7	-0,5	77,2	76,7	80,6	+4,4	+5,1	75,9	78,7	+3,7	
89,4	-12,1	102,5	129,7	129,1	+26,0	-0,5	103,8	123,2	129,4	+24,7	+5,0	108,1	126,3	+16,8	
72,1	-12,8	84,4	104,6	99,2	+17,5	-5,2	86,2	96,7	101,9	+18,2	+5,4	86,2	99,3	+15,2	24.51
67,2	-6,3	79,7	90,1	84,9	+6,5	-5,8	80,3	82,8	87,5	+8,0	+5,7	77,3	85,1	+10,1	
83,1	-22,6	95,0	137,3	131,2	+38,1	-4,4	99,6	127,9	134,3	+34,8	+5,0	106,3	131,1	+23,3	
74,5	+3,0	84,1	83,5	87,9	+4,5	+5,3	82,5	81,9	85,7	+3,9	+4,6	82,9	83,8	+1,1	24.52
67,4	+2,6	75,5	72,5	76,3	+1,1	+5,2	74,4	71,3	74,4	-	+4,3	74,6	72,8	-2,4	
97,7	+3,8	112,5	119,5	126,4	+12,4	+5,8	109,4	117,1	123,0	+12,4	+5,0	110,5	120,0	+8,6	
92,1	-20,0	107,5	119,9	115,9	+7,8	-3,3	109,4	118,2	117,9	+7,8	-0,3	113,7	118,1	+3,9	24.6
83,9	-17,7	101,9	115,0	110,9	+8,8	-3,6	104,2	108,6	113,0	+8,4	+4,1	108,1	110,8	+2,5	
99,6	-21,7	112,6	124,5	120,4	+6,9	-3,3	114,1	127,0	122,5	+7,4	-3,5	118,7	124,7	+5,1	
99,8	+4,0	99,5	110,7	115,6	+16,2	+4,4	90,3	117,2	113,2	+25,4	-3,4	96,4	115,2	+19,5	24.61
78,0	+21,9	72,2	88,3	80,4	+11,4	-8,9	69,4	78,1	84,4	+21,6	+8,1	72,9	81,2	+11,4	
165,8	-14,0	182,1	178,4	222,3	+22,1	+24,6	153,4	235,2	200,4	+30,6	-14,8	167,5	217,8	+30,0	
79,3	-45,6	92,6	102,3	106,0	+14,5	+3,6	91,6	97,4	104,2	+13,8	+7,0	95,5	100,8	+5,5	24.62
70,1	-20,5	83,0	91,6	92,9	+11,9	+1,4	82,7	85,6	92,2	+11,5	+7,7	86,4	88,9	+2,9	
96,9	-62,2	111,0	122,9	131,3	+18,3	+6,8	108,7	119,9	127,1	+16,9	+6,0	113,0	123,5	+9,3	

1 INDEX DES AUFTRAGSEINGANGS
1995
NACH ABSCHNITTEN, UNTERABSCHNITTEN,
DER KLASSIFIKATION DER WIRTSCHAFTS
1.1 ORIGINAL

VOLUMEN

WZ93- SCHL.	WIRTSCHAFTSZWEIG		2002 DEZ.	VERÄNDERUNG IN % DEZ. 2002 GEGEN		2002 NOV.	VERÄNDERUNG IN % NOV. 2002 GEGEN		KUMULIERT		2-MONATS- DURCHSCHNITT NOV. 2002 UND DEZ. 2002		VER- ÄEND. IN % GEGEN VORJAHR	
				DEZ. 2001	NOV. 2002		NOV. 2001	OKT. 2002	JAN. 2002 BIS DEZ. 2002	VER- ÄEND. IN % GEGEN VORJAHR				
24.63	HERSTELLUNG VON ETHERISCHEN ÖLEN	INSGESAMT	128,1	+10,6	-23,1	166,6	+6,5	-6,7	170,5	+7,8	147,4	+8,3		
		INLAND	138,8	+19,9	-18,3	169,9	+10,3	-8,0	170,8	+7,2	154,4	+14,5		
		AUSLAND	117,6	+1,6	-28,0	163,3	+2,8	-5,4	170,1	+8,5	140,5	+2,3		
24.64	HERSTELLUNG VON FOTO-CHEMISCHEN ERZEUGNISSEN	INSGESAMT	47,1	-9,9	-36,4	74,0	+10,3	-0,8	72,6	+1,5	60,6	+1,5		
		INLAND	35,8	-42,1	-42,2	61,9	-19,5	-15,7	72,9	-12,4	48,9	-29,5		
		AUSLAND	51,9	+7,5	-34,5	79,2	+25,9	+5,5	72,4	+8,9	65,6	+18,0		
24.65	HERSTELLUNG VON UNBE-SPIELTEN TON-, BILD-UND DATENTRAEGERN	INSGESAMT	64,9	-31,5	-14,0	75,5	-33,2	-6,1	90,4	-13,3	70,2	-32,5		
		INLAND	110,0	+49,1	-15,1	129,5	+66,0	+17,9	105,5	+36,5	119,8	+57,8		
		AUSLAND	50,9	-49,8	-13,1	58,6	-52,7	-17,8	85,6	-24,1	54,8	-51,4		
24.66	HERSTELLUNG VON CHE-MISCHEN ERZEUGNISSEN A.N.G.	INSGESAMT	113,7	+11,6	-16,0	135,3	+7,6	-6,1	131,5	+4,0	124,5	+9,3		
		INLAND	104,7	+17,1	-15,9	124,5	+1,5	-11,0	121,2	+2,1	114,6	+8,0		
		AUSLAND	122,3	+7,3	-16,0	145,6	+13,0	-1,7	141,3	+5,5	134,0	+10,3		
24.7	HERSTELLUNG VON CHEMIE-FASERN	INSGESAMT	67,0	+3,4	-18,9	82,6	+5,4	-7,7	86,0	-4,1	74,8	+4,5		
		INLAND	57,0	+5,8	-29,7	81,1	+4,0	+0,7	79,6	-7,5	69,1	+4,7		
		AUSLAND	72,7	+2,4	-12,8	83,4	+6,1	-11,7	89,5	-2,5	78,1	+4,4		
DM	HERSTELLUNG VON GUMMI-UND KUNSTSTOFFWAREN	INSGESAMT	97,0	+8,5	-17,8	118,0	+0,3	-7,7	116,9	+2,6	107,5	+3,8		
		INLAND	83,0	+5,3	-18,5	101,8	-3,0	-7,0	101,4	-	92,4	+0,5		
		AUSLAND	141,4	+15,1	-16,5	169,3	+7,2	-8,8	166,2	+8,3	155,4	+10,6		
25.1	HERSTELLUNG VON GUMMI-WAREN	INSGESAMT	103,7	+18,5	-18,0	126,5	+2,5	-10,0	123,0	+5,8	115,1	+9,1		
		INLAND	88,3	+10,8	-21,5	112,5	-1,1	-7,8	108,2	+3,0	100,4	+3,7		
		AUSLAND	138,0	+31,9	-12,5	157,7	+9,1	-13,3	156,0	+10,3	147,9	+18,7		
25.11	HERSTELLUNG VON BEREI-FUNGEN	INSGESAMT	92,5	+17,2	-28,8	130,0	+3,7	-12,7	122,0	+9,5	111,3	+8,9		
		INLAND	62,7	-1,4	-41,4	107,0	-5,1	-12,2	96,9	+4,2	84,9	-3,7		
		AUSLAND	142,1	+36,2	-15,5	168,2	+14,9	-13,3	163,9	+15,3	155,2	+23,8		
25.13	HERSTELLUNG VON SONST. GUMMIWAREN	INSGESAMT	110,3	+19,2	-11,4	124,5	+1,9	-8,3	123,6	+3,8	117,4	+9,3		
		INLAND	101,2	+15,1	-12,2	115,3	+0,8	-5,6	113,9	+2,6	108,3	+7,0		
		AUSLAND	134,6	+28,3	-9,7	149,1	+4,1	-13,4	149,7	+6,2	141,9	+14,3		
25.2	HERSTELLUNG VON KUNST-STOFFWAREN	INSGESAMT	95,4	+6,1	-17,7	115,9	-0,3	-7,0	115,4	+1,9	105,7	+2,5		
		INLAND	81,8	+4,1	-17,7	99,4	-3,4	-6,8	98,8	-0,8	90,6	-0,2		
		AUSLAND	142,5	+10,3	-17,8	173,3	+6,5	-7,2	169,7	+7,7	157,9	+8,2		
25.21	H.V. PLATTEN, FOLIEN, SCHLAEUCHEN U. PROFILEN AUS KUNSTSTOFF	INSGESAMT	93,4	+5,5	-24,1	123,0	-0,3	-8,8	122,8	+3,7	108,2	+2,1		
		INLAND	71,7	+2,6	-26,7	97,8	-3,6	-9,1	99,0	+0,1	84,8	-1,1		
		AUSLAND	141,6	+9,2	-20,8	178,9	+4,0	-8,4	175,3	+8,7	160,3	+6,2		
25.22	H.V. VERPACKUNGSMITTELN AUS KUNSTSTOFF	INSGESAMT	113,7	+17,5	-9,5	125,6	+1,6	-6,2	128,5	+6,8	119,7	+8,6		
		INLAND	103,0	+19,8	-7,9	111,8	+3,0	-3,8	113,8	+8,3	107,4	+10,4		
		AUSLAND	147,2	+13,0	-12,7	168,6	-1,1	-10,8	174,4	+3,9	157,9	+5,0		
25.23	H.V. BAUBEDARFSARTIKELN AUS KUNSTSTOFF	INSGESAMT	61,7	-1,9	-25,8	83,2	-7,2	-10,5	80,9	-4,0	72,5	-5,0		
		INLAND	55,9	-4,1	-26,3	75,8	-9,2	-11,3	73,8	-6,1	65,9	-7,1		
		AUSLAND	132,9	+12,3	-23,5	173,8	+5,2	-6,0	168,5	+8,7	153,4	+8,2		
25.24	HERSTELLUNG VON SONST. KUNSTSTOFFWAREN	INSGESAMT	105,4	+4,7	-12,5	120,5	+1,3	-4,4	119,4	+0,2	113,0	+2,8		
		INLAND	95,8	+2,8	-11,7	108,5	-3,3	-4,7	103,1	-2,4	102,2	-0,5		
		AUSLAND	143,5	+10,5	-14,4	167,7	+15,1	-3,9	160,0	+7,8	155,6	+12,9		
DI	GLASGEWERBE, KERAMIK, VERARBEITUNG VON STEINEN UND ERDEN	INSGESAMT	73,3	+2,7	-22,8	94,9	-3,2	-7,5	92,6	-3,8	84,1	-0,7		
		INLAND	63,1	-2,8	-25,3	84,5	-8,4	-8,5	83,8	-6,1	73,8	-6,1		
		AUSLAND	108,1	+15,4	-16,9	130,1	+10,5	-5,2	122,5	+1,7	119,1	+12,7		
26.1	HERSTELLUNG UND VERAR-BEITUNG VON GLAS	INSGESAMT	90,4	+4,6	-19,6	112,5	-1,6	-6,9	107,3	-2,5	101,5	+1,1		
		INLAND	81,2	-0,6	-21,2	103,1	-6,6	-7,4	99,2	-4,2	92,2	-4,1		
		AUSLAND	114,1	+15,8	-16,6	136,8	+10,1	-6,1	128,1	+0,9	125,5	+12,7		
26.11	HERSTELLUNG VON FLACH-GLAS	INSGESAMT	102,6	+19,9	-13,4	118,5	-11,4	-23,5	126,5	-0,8	110,6	+0,8		
		INLAND	88,6	+5,4	-14,6	103,7	-22,4	-22,5	120,0	-6,2	96,2	-11,7		
		AUSLAND	124,3	+41,3	-12,2	141,6	+5,6	-24,7	136,8	+7,9	133,0	+19,7		
26.12	VEREDLUNG UND VERARBEI-TUNG VON FLACHGLAS	INSGESAMT	101,6	+8,3	-21,5	129,5	+1,6	-2,9	120,2	-1,2	115,6	+4,5		
		INLAND	93,7	+3,0	-22,2	120,4	-1,3	-5,4	114,0	-2,1	107,1	+0,8		
		AUSLAND	146,6	+33,9	-18,8	180,6	+14,6	+7,6	155,3	+2,8	163,6	+22,5		
26.13	HERSTELLUNG VON HOHLGLAS	INSGESAMT	74,7	-1,3	-18,8	92,0	-0,6	-2,9	87,9	+2,4	83,4	-1,0		
		INLAND	65,2	-6,9	-20,9	82,4	-8,2	-4,3	77,9	-1,9	73,8	-7,6		
		AUSLAND	100,7	+10,5	-14,7	118,0	+18,0	-0,3	115,2	+11,7	109,4	+14,4		
26.14	HERSTELLUNG VON GLAS-FASER	INSGESAMT	104,0	+25,5	-16,9	125,1	+11,3	+2,5	118,4	+2,3	114,6	+17,3		
		INLAND	82,3	+15,4	-22,4	106,0	+4,8	+5,4	95,7	-0,9	94,2	+9,3		
		AUSLAND	165,3	+43,0	-7,7	179,0	+23,9	-2,0	182,4	+7,7	172,2	+32,4		
26.15	HERSTELLUNG, VEREDLUNG U. VERARB. VON SONST. GLAS EINSCHL. TECHN. GLASW.	INSGESAMT	88,5	-10,1	-21,8	113,2	-11,8	-17,9	108,6	-16,8	100,9	-11,0		
		INLAND	84,5	-13,0	-21,0	106,9	-21,0	-22,3	109,1	-18,1	95,7	-17,6		
		AUSLAND	91,7	-7,8	-22,4	118,1	-3,8	-14,4	108,2	-15,7	104,9	-5,7		

STBA, FS 4, R 2.2, 12/2002

LAND

FUER DAS VERARBEITENDE GEWERBE
= 100
ABTEILUNGEN, GRUPPEN UND KLASSEN
ZWEIGE, AUSGABE 1993 (WZ93)
WERT

INDEX

2001 DEZ.	VER- AEND. IN % GEGEN DEZ. 2000	2001 4. VJ	2002 3. VJ	2002 4. VJ	VERAENDERUNG IN % 4. VJ 2002 GEGEN		2001 2. HJ	2002 1. HJ	2002 2. HJ	VERAENDERUNG IN % 2. HJ 2002 GEGEN		2001	2002	VER- AEND. IN % GEGEN 2001	WZ93 SCHL.
					4. VJ 2001	3. VJ 2002				2. HJ 2001	1. HJ 2002				
115,8	-1,3	146,0	165,8	157,8	+8,1	-4,8	153,5	179,2	161,8	+5,4	-9,7	158,1	170,5	+7,8	24.63
115,8	-1,9	147,0	168,3	164,4	+11,8	-2,3	157,3	175,3	166,4	+5,8	-5,1	159,4	170,8	+7,2	
115,8	-0,7	145,1	163,3	151,2	+4,2	-7,4	149,8	183,1	157,2	+4,9	-14,1	156,8	170,1	+8,5	
52,3	-12,8	59,4	79,3	65,2	+9,8	-17,8	68,2	72,8	72,3	+6,0	-0,7	71,5	72,6	+1,5	24.64
61,8	-21,7	68,6	75,6	57,0	-16,9	-24,6	77,1	79,4	66,3	-14,0	-16,5	83,2	72,9	-12,4	
48,3	-6,9	55,5	80,8	68,7	+23,8	-15,0	64,5	70,0	74,8	+16,0	+6,9	66,5	72,4	+8,9	
94,8	-20,7	110,8	80,3	73,6	-33,6	-8,3	106,2	103,8	76,9	-27,6	-25,9	104,3	90,4	-13,3	24.65
73,8	-10,4	78,0	106,0	116,4	+49,2	+9,8	79,3	99,8	111,2	+40,2	+11,4	77,3	105,5	+36,5	
101,4	-22,7	121,0	72,2	60,3	-50,2	-16,5	114,5	105,0	66,2	-42,2	-37,0	112,8	85,6	-24,1	
101,9	-18,3	119,9	134,1	131,0	+9,3	-2,3	121,5	130,4	132,6	+9,1	+1,7	126,5	131,5	+4,0	24.66
89,4	-20,7	112,8	126,3	123,0	+9,0	-2,6	114,8	117,8	124,7	+8,6	+5,9	118,7	121,2	+2,1	
114,0	-16,3	126,8	141,6	138,7	+9,4	-2,0	128,0	142,5	140,2	+9,5	-1,6	133,9	141,3	+5,5	
64,8	-22,8	78,0	80,8	79,7	+2,2	-1,4	80,7	91,7	80,2	-0,6	-12,5	89,7	86,0	-4,1	24.7
53,9	-31,6	73,5	74,5	72,9	-0,8	-2,1	77,0	85,5	73,7	-4,3	-13,8	86,1	79,6	-7,5	
71,0	-18,2	80,5	84,2	83,5	+3,7	-0,8	82,8	95,2	83,9	+1,3	-11,9	91,8	89,5	-2,5	
89,4	-8,4	109,4	118,7	114,3	+4,5	-3,7	111,4	117,4	116,5	+4,6	-0,8	113,9	116,9	+2,6	DM
78,8	-9,7	97,0	104,1	98,1	+1,1	-5,8	99,7	101,6	101,1	+1,4	-0,5	101,4	101,4	-	
122,9	-5,5	148,5	164,9	165,4	+11,4	+0,3	148,4	167,2	165,2	+11,3	-1,2	153,4	166,2	+8,3	
87,5	-8,9	111,8	123,6	123,6	+10,6	-	113,6	122,4	123,6	+8,8	+1,0	116,3	123,0	+5,8	25.1
79,7	-7,4	101,5	108,6	107,6	+6,0	-0,9	103,7	108,3	108,1	+4,2	-0,2	105,0	108,2	+3,0	
104,6	-11,4	134,7	157,0	159,2	+18,2	+1,4	135,4	154,0	158,1	+16,8	+2,7	141,4	156,0	+10,3	
78,9	-7,3	110,5	122,9	123,8	+12,0	+0,7	110,7	120,7	123,4	+11,5	+2,2	111,4	122,0	+9,5	25.11
63,6	-1,2	95,1	98,0	97,2	+2,2	-0,8	95,5	96,2	97,6	+2,2	+1,5	93,0	96,9	+4,2	
104,3	-12,7	136,2	164,3	168,1	+23,4	+2,3	136,1	161,5	166,2	+22,1	+2,9	142,1	163,9	+15,3	
92,5	-9,7	112,6	123,9	123,5	+9,7	-0,3	115,2	123,5	123,7	+7,4	+0,2	119,1	123,6	+3,8	25.13
87,9	-9,5	104,8	113,8	112,9	+7,7	-0,8	107,9	114,4	113,4	+5,1	-0,9	111,0	113,9	+2,6	
104,9	-10,2	133,4	151,0	151,9	+13,9	+0,6	134,8	147,9	151,5	+12,4	+2,4	140,9	149,7	+6,2	
89,9	-8,3	108,8	117,5	112,0	+2,9	-4,7	110,9	116,1	114,7	+3,4	-1,2	113,3	115,4	+1,9	25.2
78,6	-10,3	96,0	103,1	98,0	-	-6,9	98,8	100,2	99,5	+0,7	-0,7	100,6	99,8	-0,8	
129,2	-3,8	153,3	167,7	167,5	+9,3	-0,1	152,9	171,7	167,6	+9,6	-2,4	157,6	169,7	+7,7	
88,5	-7,6	113,4	126,6	117,1	+3,3	-7,5	116,6	123,7	121,8	+4,5	-1,5	118,4	122,8	+3,7	25.21
69,9	-11,1	93,2	104,2	92,4	-0,9	-11,3	97,9	99,8	98,3	+0,4	-1,5	98,9	99,0	+0,1	
129,7	-3,1	158,2	176,0	171,9	+8,7	-2,3	158,1	176,7	174,0	+10,1	-1,5	161,3	175,3	+8,7	
96,8	-7,2	115,4	130,2	124,4	+7,8	-4,5	118,0	129,7	127,3	+7,9	-1,9	120,3	128,5	+6,8	25.22
86,0	-4,6	100,9	116,8	110,3	+9,3	-5,6	103,9	114,0	113,6	+9,3	-0,4	105,1	113,8	+8,3	
130,3	-12,1	160,2	172,3	168,3	+5,1	-2,3	161,6	178,5	170,3	+5,4	-4,6	167,8	174,4	+3,9	
62,9	-2,9	82,4	88,3	79,3	-3,8	-10,2	86,1	78,0	83,8	-2,7	+7,4	84,3	80,9	-4,0	25.23
58,3	-7,3	76,7	82,0	72,4	-5,6	-11,7	80,6	70,4	77,2	-4,2	+9,7	78,6	73,8	-6,1	
118,3	+33,8	152,4	166,7	163,8	+7,5	-1,7	153,4	171,8	165,3	+7,8	-3,8	155,0	168,5	+8,7	
100,7	-10,6	114,1	117,7	117,3	+2,8	-0,3	114,2	121,3	117,5	+2,9	-3,1	119,2	119,4	+0,2	25.24
93,2	-12,5	106,6	108,4	106,0	-0,6	-2,2	107,2	111,0	107,2	-	-3,4	111,8	109,1	-2,4	
129,9	-5,0	143,4	154,4	161,9	+12,9	+4,9	141,6	161,9	158,1	+11,7	-2,3	148,4	160,0	+7,8	
71,4	-17,1	91,2	98,3	90,3	-1,0	-8,1	94,4	90,9	94,3	-0,1	+3,7	96,3	92,6	-3,8	DI
64,9	-13,5	85,0	91,5	80,0	-5,9	-12,6	89,5	81,8	85,8	-4,1	+4,9	89,2	83,8	-6,1	
93,7	-24,3	112,4	121,4	125,1	+11,3	+3,0	111,0	121,7	123,3	+11,1	+1,3	120,4	122,5	+1,7	
86,4	-19,5	106,4	110,8	107,9	+1,4	-2,6	106,5	105,2	109,4	+2,7	+4,0	110,0	107,3	-2,5	26.1
81,7	-12,6	101,9	104,6	98,5	-3,3	-5,8	103,5	96,8	101,6	-1,8	+5,0	103,5	99,2	-4,2	
98,5	-31,1	118,0	126,9	132,2	+12,0	+4,2	114,3	126,7	129,5	+13,3	+2,2	126,9	128,1	+0,9	
85,6	-23,3	121,9	144,7	125,4	+2,9	-13,3	128,8	118,0	135,1	+4,9	+14,5	127,5	126,5	-0,8	26.11
84,1	-24,0	126,4	145,3	108,7	-14,0	-25,2	133,7	112,9	127,0	-5,0	+12,5	128,0	120,0	-6,2	
88,0	-22,1	114,9	143,8	151,3	+31,7	+5,2	121,0	126,0	147,6	+22,0	+17,1	126,8	136,8	+7,9	
93,8	-9,0	119,2	128,3	121,5	+1,9	-5,3	121,5	115,5	124,9	+2,8	+8,1	121,6	120,2	-1,2	26.12
91,0	-7,6	112,9	122,3	113,8	+0,8	-7,0	117,4	109,9	118,0	+0,5	+7,4	116,4	114,0	-2,1	
109,5	-15,3	154,6	162,2	165,0	+6,7	+1,7	144,6	146,9	163,6	+13,1	+11,4	151,0	155,3	+2,8	
75,7	-4,4	86,2	88,0	87,1	+1,0	-1,0	84,6	88,2	87,6	+3,5	-0,7	85,8	87,9	+2,4	26.13
70,0	-6,3	81,5	78,7	77,9	-4,4	-1,0	80,2	77,4	78,3	-2,4	+1,2	79,4	77,9	-1,9	
91,1	-0,2	98,6	113,3	112,3	+13,9	-0,9	96,6	117,5	112,8	+16,8	-4,0	103,1	115,2	+11,7	
82,9	-24,5	104,4	128,8	117,0	+12,1	-9,2	109,8	113,8	122,9	+11,9	+8,0	115,7	118,4	+2,3	26.14
71,3	-21,5	92,2	103,7	96,3	+4,4	-7,1	95,6	91,4	100,0	+4,6	+9,4	96,6	95,7	-0,9	
115,6	-29,3	138,7	199,7	175,6	+26,6	-12,1	150,1	177,1	187,7	+25,0	+6,0	169,4	182,4	+7,7	
98,4	-46,3	119,6	98,0	113,2	-5,4	+15,5	112,2	111,6	105,6	-5,9	-5,4	130,5	108,6	-16,8	26.15
97,1	-29,9	127,6	102,8	109,7	-14,0	+6,7	122,4	111,9	106,2	-13,2	-5,1	133,2	109,1	-18,1	
99,5	-54,4	113,4	94,2	115,9	+2,2	+23,0	104,1	111,4	105,1	+1,0	-5,7	128,3	108,2	-15,7	

1 INDEX DES AUFTRAGSEINGANGS
1995
NACH ABSCHNITTEN, UNTERABSCHNITTEN,
DER KLASSIFIKATION DER WIRTSCHAFTS
1.1 ORIGINAL

VOLUMEN

WZ93- SCHL.	WIRTSCHAFTSZWEIG		2002 DEZ.	VERÄNDERUNG IN % DEZ. 2002 GEGEN		2002 NOV.	VERÄNDERUNG IN % NOV. 2002 GEGEN		KUMULIERT		2-MONATS- DURCHSCHNITT NOV. 2002 UND DEZ. 2002	
				DEZ. 2001	NOV. 2002		NOV. 2001	OKT. 2002	JAN. 2002 BIS DEZ. 2002	VER- ÄEND. IN % GEGEN VORJAHR	VER- ÄEND. IN % GEGEN VORJAHR	
26.2	KERAMIK (OHNE ZIEGELEI, UND BAUKERAMIK)	INSGESAMT INLAND AUSLAND	75,1 59,0 101,7	+10,9 +5,0 +17,0	-15,4 -16,9 -14,0	88,8 71,0 118,3	+2,5 -7,3 +14,7	-0,8 -1,9 +0,4	82,9 66,6 109,7	-3,3 -9,3 +3,4	82,0 65,0 110,0	+6,2 -2,1 +15,8
26.21	H.V. KERAMISCHEN HAUS- HALTSWAREN UND ZIERGE- GENSTAENDEN	INSGESAMT INLAND AUSLAND	49,3 47,0 54,4	-4,3 -5,2 -2,5	-23,0 -14,4 -35,2	64,0 54,9 83,9	-13,2 -23,6 +7,8	-1,5 -0,5 -2,7	60,8 52,7 78,5	-13,9 -18,4 -6,2	56,7 51,0 69,2	-9,4 -16,1 +3,6
26.22	HERSTELLUNG VON SANI- TAERKERAMIK	INSGESAMT INLAND AUSLAND	41,8 29,5 114,6	+8,0 -3,9 +32,3	-21,1 -14,5 -29,9	53,0 34,5 163,4	+8,2 -9,0 +42,2	-7,3 -4,7 -10,5	50,0 34,4 142,7	-0,6 -7,0 +10,3	47,4 32,0 139,0	+8,0 -6,7 +37,9
26.23	H.V. ISOLATOREN UND ISOLIERTEILEN AUS KERAMIK	INSGESAMT INLAND AUSLAND	79,9 68,2 94,9	-37,2 -9,8 -50,9	-9,0 -5,5 -11,8	87,8 72,2 107,6	-5,6 -20,9 +13,1	-0,6 -26,7 +42,9	90,2 82,0 100,6	-15,0 -12,1 -17,9	83,9 70,2 101,3	-23,9 -15,9 -29,7
26.24	H.V. KERAMISCHEN ERZEUG- NISSEN F. SONST. TECHN. ZWECKE	INSGESAMT INLAND AUSLAND	104,8 88,1 125,3	+5,3 +12,2 +0,1	-25,9 -15,5 -32,9	141,4 104,2 186,8	+27,8 -1,1 +59,8	+14,8 +4,9 +22,5	121,8 102,8 145,2	+1,7 -4,5 +7,9	123,1 96,2 156,1	+17,1 +4,6 +28,9
26.25	HERSTELLUNG VON KERA- MISCHEN ERZEUGNISSEN A.N.G.	INSGESAMT INLAND AUSLAND	117,7 91,5 211,1	+29,6 +19,3 +49,8	-11,4 -17,9 +0,9	132,8 111,4 209,3	+1,3 -0,5 +5,2	-8,9 -7,5 -11,4	124,1 101,4 204,9	-0,9 -6,0 +9,9	125,3 101,5 210,2	+12,9 +7,5 +23,7
26.26	H.V. FEUERFESTEN KERA- MISCHEN WERKSTOFFEN	INSGESAMT INLAND AUSLAND	94,2 75,1 112,0	+35,2 +13,6 +53,2	-9,3 -21,4 +0,3	103,9 95,6 111,7	+6,2 +7,2 +5,5	-1,3 +4,0 -5,2	96,5 83,0 109,1	+3,1 -4,0 +8,8	99,1 85,4 111,9	+18,3 +9,9 +25,0
26.3	H.V. KERAMISCHEN WAND- U. BODENFLIESEN UND -PLATTEN	INSGESAMT INLAND AUSLAND	45,9 48,3 37,1	+6,5 +7,3 +2,5	-27,1 -27,1 -27,1	63,0 66,3 50,9	-2,8 -3,8 +1,8	-14,9 -14,5 -17,8	68,0 70,5 58,9	-4,5 -5,2 -0,8	54,5 57,3 44,0	+0,9 +0,5 +2,1
26.4	ZIEGELEI, HERSTELLUNG VON SONST. BAUKERAMIK	INSGESAMT INLAND AUSLAND	42,5 40,0 143,7	-10,0 -10,7 -3,8	-42,3 -43,1 -31,0	73,6 70,3 208,4	-0,8 -0,7 -2,5	-17,0 -16,4 -25,7	76,7 73,1 225,7	-2,3 -3,4 +14,9	58,1 55,2 176,1	-4,3 -4,5 -3,0
26.51	HERSTELLUNG VON ZEMENT	INSGESAMT INLAND AUSLAND	43,2 40,2 95,6	-10,0 -12,0 +7,3	-34,6 -35,7 -26,5	66,1 62,5 130,1	-22,0 -23,3 -7,4	-15,3 -15,1 -15,5	72,1 68,8 129,3	-12,6 -13,6 -3,3	54,7 51,4 112,9	-17,6 -19,2 -1,7
26.62	HERSTELLUNG VON GIPS- ERZEUGNISSEN FUER DEN BAU	INSGESAMT INLAND AUSLAND	117,8 99,8 801,4	-10,4 -14,4 +15,8	-22,8 -20,4 -32,5	152,6 125,4 1186,8	+8,8 +5,4 +25,4	+11,5 +14,8 +0,4	146,5 122,5 1054,8	+4,6 +5,9 -0,6	135,2 112,6 994,1	-0,5 -4,4 +21,4
DJ	METALLERZEUGUNG UND -BE- ARBEITUNG, HERSTELLUNG VON METALLERZEUGNISSEN	INSGESAMT INLAND AUSLAND	97,5 89,4 122,5	+7,4 +5,2 +12,6	-14,5 -14,8 -13,7	114,0 104,9 141,9	+3,8 +2,8 +5,9	-4,7 -5,2 -3,7	111,7 103,0 138,5	+1,5 -0,2 +5,8	105,8 97,2 132,2	+5,5 +4,0 +8,9
27	METALLERZEUGUNG UND -BEARBEITUNG	INSGESAMT INLAND AUSLAND	98,0 89,1 115,7	+2,5 +0,5 +6,0	-18,8 -21,2 -14,9	120,7 113,1 136,0	+8,3 +9,4 +6,7	-5,3 -7,0 -2,2	117,5 109,3 133,7	+5,5 +4,2 +7,7	109,4 101,1 125,9	+5,6 +5,2 +6,4
27.1	ERZEUGUNG VON ROHEISEN, STAHL UND FERROLEGIE- RUNGEN (EGKS) 1)	INSGESAMT INLAND AUSLAND	98,3 90,8 113,1	-2,9 -13,9 +21,6	-13,5 -17,2 -6,8	113,6 109,7 121,4	+3,9 +4,4 +3,3	-13,9 -20,5 +0,9	120,0 115,6 128,8	+11,3 +10,2 +13,5	106,0 100,3 117,3	+0,7 -4,7 +11,4
27.2	HERSTELLUNG VON ROHREN	INSGESAMT INLAND AUSLAND	71,2 66,9 77,5	+7,6 +6,9 +8,4	-25,2 -11,2 -37,8	95,2 75,3 124,6	+7,9 -0,3 +16,4	-4,8 -8,7 -1,0	90,9 76,9 111,7	-1,7 -0,5 -2,8	83,2 71,1 101,1	+7,8 +2,9 +13,2
27.21	H.V. ROHREN, ROHRFORM-, ROHRVERSCHLUSS- U. -VERBIND. A. GUSSEISEN	INSGESAMT INLAND AUSLAND	23,9 13,0 58,0	+6,2 -20,7 +39,1	-28,4 -44,4 -10,2	33,4 23,4 64,6	-2,9 -19,6 +27,7	-28,9 -22,5 -34,9	38,7 31,5 61,1	-10,6 -17,3 +2,5	28,7 18,2 61,3	+0,7 -20,2 +32,7
27.22	H.V. STAHLROHREN, ROHR- FORM-, VERSCHL.-VERBIND. AUS EISEN UND STAHL	INSGESAMT INLAND AUSLAND	80,2 80,6 79,6	+7,7 +8,5 +6,6	-25,0 -8,8 -39,2	106,9 88,4 131,0	+8,6 +1,4 +15,9	-2,9 -7,7 +1,8	100,8 88,4 117,1	-1,0 +1,4 -3,1	93,6 84,5 105,3	+8,2 +4,6 +12,1
27.3	SONST. ERSTE BEARBEITUNG V. EISEN U. STAHL, H.V. FERROLEG. (NICHT EGKS) 1)	INSGESAMT INLAND AUSLAND	104,1 92,5 132,4	+20,1 +18,9 +22,4	-14,5 -17,3 -9,2	121,8 111,9 145,8	+12,8 +7,4 +24,5	-1,9 +0,4 -6,0	115,0 105,3 138,7	+2,5 -1,9 +11,9	113,0 102,2 139,1	+16,0 +12,3 +23,4
27.31	HERSTELLUNG VON BLANK- STAHL	INSGESAMT INLAND AUSLAND	85,2 86,1 82,4	+34,8 +49,2 +2,6	-13,5 -11,0 -20,8	98,5 96,7 104,0	+29,1 +27,6 +33,2	-2,4 -3,6 +1,5	96,4 95,9 98,0	+5,9 +6,2 +5,3	91,9 91,4 93,2	+31,7 +36,8 +17,7
27.32	HERSTELLUNG VON KALT- BAND UNTER 500 MM BREITE	INSGESAMT INLAND AUSLAND	135,6 117,6 170,3	+28,3 +22,2 +37,1	-6,7 -13,9 +5,0	145,3 136,6 162,2	+13,7 +10,5 +19,2	-4,4 -0,4 -10,2	138,8 126,8 161,9	+9,7 +3,7 +20,3	140,5 127,1 166,3	+20,3 +15,7 +27,7
27.33	HERSTELLUNG VON KALT- PROFILIEN	INSGESAMT INLAND AUSLAND	125,2 104,9 311,7	+8,2 +8,8 +6,4	-36,9 -38,8 -30,2	198,5 171,4 446,6	+18,7 +13,5 +41,9	+2,5 +6,8 -10,1	170,0 145,0 398,8	+4,9 -2,5 +40,9	161,9 138,2 379,2	+14,4 +11,7 +24,8

1) EUROPÄISCHE GEMEINSCHAFT FUER KOHLE UND STAHL.

STBA, FS 4, R 2.2, 12/2002

LAND

FUER DAS VERARBEITENDE GEWERBE
= 100
ABTEILUNGEN, GRUPPEN UND KLASSEN
ZWEIGE, AUSGABE 1993 (WZ93)
WERT

INDEX

2001 DEZ.	VER- AEND. IN % GEGEN	2001 4.VJ	2002 3.VJ	2002 4.VJ	VERAENDERUNG IN % 4.VJ 2002 GEGEN		2001 2.HJ	2002 1.HJ	2002 2.HJ	VERAENDERUNG IN % 2.HJ 2002 GEGEN		2001	2002	VER- AEND. IN % GEGEN	WZ93 SCHL.
	DEZ. 2000				4.VJ 2001	3.VJ 2002				2.HJ 2001	1.HJ 2002			2001	
67,7	-15,9	80,0	81,8	84,5	+5,6	+3,3	79,9	82,6	83,2	+4,1	+0,7	85,7	82,9	-3,3	26.2
56,2	-18,4	68,0	66,6	67,5	-0,7	+1,4	68,0	66,2	67,1	-1,3	+1,4	73,4	66,6	-9,3	
86,9	-12,8	99,9	107,0	112,6	+12,7	+5,2	99,7	108,7	109,8	+10,1	+0,1	106,1	109,7	+3,4	
51,5	-12,7	64,6	59,7	59,4	-8,0	-0,5	64,3	62,1	59,6	-7,3	-4,0	70,6	60,8	-13,9	26.21
49,6	-12,7	61,1	50,2	52,4	-14,2	+4,4	59,0	54,1	51,3	-13,1	-5,2	64,6	52,7	-18,4	
55,8	-12,7	72,1	80,2	74,8	+3,7	-6,7	75,8	79,4	77,5	+2,2	-2,4	83,7	78,5	-6,2	
38,7	-4,9	46,6	57,1	50,7	+8,8	-11,2	47,2	46,0	53,9	+14,2	+17,2	50,3	50,0	-0,6	26.22
30,7	+0,7	35,3	39,0	33,4	-5,4	-14,4	35,1	32,6	36,2	+3,1	+11,0	37,0	34,4	-7,0	
86,6	-14,2	114,1	165,3	153,5	+34,5	-7,1	119,1	125,9	159,4	+33,8	+26,6	129,4	142,7	+10,3	
127,3	+27,2	106,8	83,2	85,3	-20,1	+2,5	97,7	96,1	84,3	-13,7	-12,3	106,1	90,2	-15,0	26.23
75,6	-3,0	80,7	83,0	79,6	-1,4	-4,1	83,9	82,7	81,3	-3,1	-1,7	93,3	82,0	-12,1	
193,1	+50,4	139,9	83,5	92,6	-33,8	+10,9	115,3	113,2	88,0	-23,7	-22,3	122,5	100,6	-17,9	
99,5	-27,4	107,6	109,8	123,1	+14,4	+12,1	105,6	127,2	116,5	+10,3	-8,4	119,8	121,8	+1,7	26.24
78,5	-38,4	94,4	100,6	97,2	+3,0	-3,4	95,8	106,6	98,9	+3,2	-7,2	107,6	102,8	-4,5	
125,2	-15,7	123,7	121,2	154,9	+25,2	+27,8	117,5	152,4	138,0	+17,4	-9,4	134,6	145,2	+7,9	
90,8	-19,1	119,5	116,4	132,1	+10,5	+13,5	117,8	123,9	124,2	+5,4	+0,2	125,2	124,1	-0,9	26.25
76,7	-23,8	102,3	97,4	107,8	+5,4	+10,7	103,1	100,3	102,6	-0,5	+2,3	107,9	101,4	-6,0	
140,9	-8,4	180,8	184,1	218,8	+21,0	+18,8	170,1	208,2	201,5	+18,5	-3,2	186,5	204,9	+9,9	
69,7	-24,1	87,6	97,1	101,1	+15,4	+4,1	89,9	93,9	99,1	+10,2	+5,5	93,6	96,5	+3,1	26.26
66,1	-21,5	80,0	84,1	87,5	+9,4	+4,0	81,2	80,2	85,8	+5,7	+7,0	86,5	83,0	-4,0	
73,1	-26,0	94,7	109,1	113,8	+20,2	+4,3	98,0	106,7	111,5	+13,8	+4,5	100,3	109,1	+8,8	
43,1	-14,3	61,4	72,1	61,0	-0,7	-15,4	67,6	69,4	66,5	-1,6	-4,2	71,2	68,0	-4,5	26.3
45,0	-14,3	64,7	75,7	64,0	-1,1	-15,5	71,6	71,2	69,9	-2,4	-1,8	74,4	70,5	-5,2	
36,2	-14,6	49,3	59,1	50,0	+1,4	-15,4	53,2	63,3	54,5	+2,4	-13,9	59,4	58,9	-0,8	
47,2	-8,0	71,7	93,8	68,3	-4,7	-27,2	84,8	72,4	81,1	-4,4	+12,0	78,5	76,7	-2,3	26.4
44,8	-9,3	68,2	89,4	64,8	-5,0	-27,5	81,4	69,2	77,1	-5,3	+11,4	75,7	73,1	-3,4	
149,3	+14,8	219,1	280,8	210,8	-3,8	-24,9	225,9	205,6	245,8	+8,8	+19,6	196,4	225,7	+14,9	
48,0	-22,6	76,7	83,0	62,4	-18,6	-24,8	85,6	71,5	72,7	-15,1	+1,7	82,5	72,1	-12,6	26.51
45,7	-23,1	73,9	80,4	58,8	-20,4	-26,9	83,2	68,1	69,6	-16,3	+2,2	79,6	68,8	-13,6	
89,1	-17,3	127,5	127,4	126,6	-0,7	-0,6	128,5	131,6	127,0	-1,2	-3,5	133,7	129,3	-3,3	
131,4	+24,4	135,2	169,8	135,7	+0,4	-20,1	138,3	140,1	152,8	+10,5	+9,1	140,0	146,5	+4,6	26.62
116,6	+25,4	115,4	146,4	111,5	-3,4	-23,8	113,9	116,1	129,0	+13,3	+11,1	115,7	122,5	+5,9	
691,8	+19,1	883,8	1057,8	1056,7	+19,6	-0,1	1065,3	1052,3	1057,3	-0,8	+0,5	1061,0	1054,8	-0,6	
90,8	-13,4	104,3	111,5	110,4	+5,8	-1,0	106,3	112,5	110,9	+4,3	-1,4	110,0	111,7	+1,5	DJ
85,0	-7,5	97,4	104,4	101,6	+4,3	-2,7	99,9	103,0	103,0	+3,1	-	103,2	103,0	-0,2	
108,8	-24,9	125,9	133,3	137,2	+9,0	+2,9	126,2	141,8	135,3	+7,2	-4,6	130,9	138,5	+5,8	
95,6	-6,1	107,0	114,0	115,4	+7,9	+1,2	106,9	120,3	114,7	+7,3	-4,7	111,4	117,5	+5,5	27
88,7	-2,0	99,7	107,1	107,9	+8,2	+0,7	100,2	111,1	107,5	+7,3	-3,2	104,9	109,3	+4,2	
109,1	-12,2	121,4	127,7	130,3	+7,3	+2,0	120,2	138,4	129,0	+7,3	-6,8	124,1	133,7	+7,7	
101,2	+19,8	107,4	115,4	114,6	+6,7	-0,7	105,2	125,0	115,0	+9,3	-8,0	107,8	120,0	+11,3	27.1
105,4	+38,5	107,1	111,7	112,8	+5,3	+1,0	103,9	118,9	112,3	+8,1	-5,6	104,9	115,6	+10,2	
93,0	-8,0	108,1	122,6	118,3	+9,4	-3,5	107,7	137,1	120,4	+11,8	-12,2	113,5	128,8	+13,5	
66,2	-53,7	86,5	91,8	88,8	+2,7	-3,3	91,7	91,5	90,3	-1,5	-1,3	92,5	90,9	-1,7	27.2
62,6	-29,2	71,2	76,8	74,9	+5,2	-2,5	74,3	77,9	75,9	+2,2	-2,6	77,3	76,9	-0,5	
71,5	-68,1	109,2	114,1	109,3	+0,1	-4,2	117,4	111,7	111,7	-4,9	-	114,9	111,7	-2,8	
22,5	-10,7	35,1	40,4	34,8	-0,9	-13,9	41,5	39,8	37,6	-9,4	-5,5	43,3	38,7	-10,6	27.21
16,4	+6,5	29,1	34,4	22,2	-23,7	-35,5	37,7	34,6	28,3	-24,9	-18,2	38,1	31,5	-17,3	
41,7	-25,1	53,7	59,0	74,0	+37,8	+25,4	53,3	55,8	66,5	+24,8	+19,2	59,6	61,1	+2,5	
74,5	-55,0	96,3	101,6	99,1	+2,9	-2,5	101,2	101,4	100,3	-0,9	-1,1	101,8	100,8	-1,0	27.22
74,3	-30,4	81,8	87,5	88,3	+7,9	+0,9	83,5	88,8	87,9	+5,3	-1,0	87,2	88,4	+1,4	
74,7	-69,1	115,1	119,9	113,1	-1,7	-5,7	124,2	117,7	116,5	-6,2	-1,0	120,8	117,1	-3,1	
86,7	-24,5	99,2	109,0	116,7	+17,6	+7,1	100,5	117,2	112,8	+12,2	-3,8	112,2	115,0	+2,5	27.3
77,8	-27,4	93,7	101,4	105,3	+12,4	+3,8	95,9	107,2	103,4	+7,8	-3,5	107,3	105,3	-1,9	
108,2	-19,0	112,7	127,2	144,4	+28,1	+13,5	111,7	141,6	135,8	+21,6	-4,1	124,0	138,7	+11,9	
63,2	-32,8	73,4	94,8	94,9	+29,3	+0,1	74,7	97,9	94,9	+27,0	-3,1	91,0	96,4	+5,9	27.31
57,7	-36,4	69,3	96,8	94,4	+36,2	-2,5	73,1	96,2	95,6	+30,8	-0,6	90,3	95,9	+6,2	
80,3	-23,5	86,5	88,7	96,3	+11,3	+8,6	79,9	103,5	92,5	+15,8	-10,6	93,1	98,0	+5,3	
105,7	-24,6	115,9	124,8	144,3	+24,5	+15,6	113,8	143,0	134,6	+18,3	-5,9	126,5	138,8	+9,7	27.32
96,2	-30,3	111,4	116,5	130,4	+17,1	+11,9	110,4	130,2	123,5	+11,9	-5,1	122,3	126,8	+3,7	
124,2	-13,9	124,8	140,9	171,1	+37,1	+21,4	120,5	167,7	156,0	+29,5	-7,0	134,6	161,9	+20,3	
115,7	-1,0	149,5	173,6	172,4	+15,3	-0,7	159,5	166,9	173,0	+8,5	+3,7	162,0	170,0	+4,9	27.33
96,4	-11,2	132,5	149,1	145,6	+9,9	-2,3	142,3	142,7	147,3	+3,5	+3,2	148,7	145,0	-2,5	
292,9	+51,7	304,6	398,5	418,4	+37,4	+5,0	316,8	389,2	408,5	+28,9	+5,0	283,1	398,8	+40,9	

1 INDEX DES AUFTRAGSEINGANGS
1995
NACH ABSCHNITTEN, UNTERABSCHNITTEN,
DER KLASSEIFIKATION DER WIRTSCHAFTS
1.1 ORIGINAL

VOLUMEN

WZ93- SCHL.	WIRTSCHAFTSZWEIG		2002 DEZ.	VERÄNDERUNG IN % DEZ. 2002 GEGEN		2002 NOV.	VERÄNDERUNG IN % NOV. 2002 GEGEN		KUMULIERT		2-MONATS- DURCHSCHNITT NOV. 2002 UND DEZ. 2002		VER- ÄEND. IN % GEGEN VORJAHR	
				DEZ. 2001	NOV. 2002		NOV. 2001	NOV. 2001	OKT. 2002	JAN. 2002 BIS DEZ. 2002	VER- ÄEND. IN % GEGEN VORJAHR	NOV. 2002 UND DEZ. 2002	VER- ÄEND. IN % GEGEN VORJAHR	
27.34	HERSTELLUNG VON GEZO- GENEM DRAHT	INSGESAMT INLAND AUSLAND	58,4 48,1 91,8	-4,1 -8,0 +3,4	-15,2 -19,7 -6,7	68,9 59,9 98,4	-4,4 -7,7 +3,3	-8,5 -6,4 -12,3	73,9 63,1 109,1	-2,9 -7,9 +8,1	63,7 54,0 95,1	-4,2 -7,8 +3,3		
27.35	ERSTE BEARB. V. EISEN U. STAHL A.N.G., H.V.FERRO- LEG. (NICHT EGKS) 1)	INSGESAMT INLAND AUSLAND	113,6 123,1 100,1	+13,8 +16,1 +9,9	-26,5 -17,8 -38,0	154,6 149,8 161,4	+11,4 -8,6 +56,1	+12,7 +13,5 +11,7	124,6 129,8 117,3	-17,0 -20,2 -11,4	134,1 136,5 130,8	+12,4 +1,1 +34,4		
27.4	ERZEUGUNG UND ERSTE BEAR- BEITUNG VON NE-METALLEN	INSGESAMT INLAND AUSLAND	98,4 83,3 122,9	-0,8 +6,9 -8,4	-22,2 -28,2 -14,4	126,5 116,0 143,5	+9,6 +13,0 +5,4	-0,4 +2,6 -4,1	117,6 106,1 136,4	+3,2 +2,0 +4,7	112,5 99,7 133,2	+4,8 +10,4 -1,4		
27.41	ERZEUG. U. ERSTE BEAR- BEITUNG VON EDELMETALLEN	INSGESAMT INLAND AUSLAND	71,4 90,1 48,4	-2,9 -7,7 +11,0	-9,3 -10,5 -5,8	78,7 100,7 51,4	-18,5 -24,1 -1,0	-4,3 -8,5 +7,5	79,9 104,9 48,8	-16,3 -16,9 -14,8	75,1 95,4 49,9	-11,8 -17,2 +4,4		
27.42	ERZEUG. U. ERSTE BEAR- BEITUNG VON ALUMINIUM	INSGESAMT INLAND AUSLAND	110,7 87,5 153,5	-7,1 +2,6 -15,5	-22,2 -33,1 -6,1	142,2 130,7 163,5	+19,2 +24,8 +11,8	+4,3 +5,6 +2,6	124,1 112,5 145,5	+7,4 +8,0 +6,4	126,5 109,1 158,5	+6,1 +14,8 -3,3		
27.43	ERZEUG. U. ERSTE BEAR- BEITUNG VON BLEI, ZINK UND ZINN	INSGESAMT INLAND AUSLAND	87,3 77,3 118,2	+5,7 +0,7 +17,6	-22,9 -24,9 -18,3	113,2 102,9 144,7	+0,5 +0,5 +0,4	-10,9 -10,8 -11,1	116,1 104,5 152,1	+2,3 -0,3 +8,2	100,3 90,1 131,5	+2,8 +0,6 +7,5		
27.44	ERZEUG. U. ERSTE BEAR- BEITUNG VON KUPFER	INSGESAMT INLAND AUSLAND	90,5 77,1 110,4	+12,8 +25,0 +2,3	-25,5 -24,4 -26,6	121,5 102,0 150,4	+4,7 +6,3 +3,2	-5,0 +2,7 -11,8	120,2 98,3 152,7	+3,0 -0,4 +6,4	106,0 89,6 130,4	+8,1 +13,6 +2,8		
27.45	ERZEUG. U. ERSTE BEAR- BEITUNG VON SONSTIGEN NE-METALLEN	INSGESAMT INLAND AUSLAND	80,8 77,1 83,7	-4,7 -4,7 -4,8	-9,4 -7,2 -11,1	89,2 83,1 94,1	-14,1 +1,6 -22,6	-7,1 -2,2 -10,3	94,4 90,2 97,8	-11,7 -14,7 -9,2	85,0 80,1 88,9	-9,9 -1,6 -15,2		
27.5	GIessereiINDUSTRIE	INSGESAMT INLAND AUSLAND	112,4 106,3 135,9	+11,5 +15,4 +1,4	-23,4 -23,4 -23,2	146,7 138,8 176,9	+13,2 +18,9 -1,2	+4,9 +7,7 -3,0	132,8 122,4 172,9	+2,5 +0,8 +0,7	129,6 122,6 156,4	+12,5 +17,4 -0,1		
27.51	EISENGIesserei	INSGESAMT INLAND AUSLAND	102,5 101,2 106,3	+14,3 +25,7 -8,3	-22,1 -19,9 -27,2	131,5 126,4 146,0	+8,4 +19,6 -11,8	+5,0 +11,6 -8,2	121,5 112,0 148,5	+2,6 +1,0 +6,2	117,0 113,8 126,2	+10,9 +22,2 -10,3		
27.52	STAHLGIesserei	INSGESAMT INLAND AUSLAND	91,9 77,6 142,2	+8,0 +15,3 -3,2	-6,1 -10,2 +3,0	97,9 86,4 138,1	-3,2 +5,2 -17,5	+3,4 +4,3 +1,2	96,7 82,9 145,1	-8,3 -7,0 -10,5	94,9 82,0 140,2	+1,9 +9,8 -10,8		
27.53	LEICHTMETALLGIesserei	INSGESAMT INLAND AUSLAND	144,8 132,3 223,7	+10,6 +7,9 +22,3	-26,6 -27,6 -22,7	197,4 182,8 289,3	+23,8 +23,3 +25,7	+6,5 +7,0 +4,4	169,3 155,1 259,1	+5,2 +2,2 +17,8	171,1 157,6 256,5	+17,8 +16,3 +24,2		
27.54	BUNTMETALLGIesserei	INSGESAMT INLAND AUSLAND	76,7 70,6 119,0	+3,8 +4,7 +0,4	-32,7 -31,1 -38,0	113,9 102,5 191,9	+7,7 +5,0 +18,5	-4,9 -6,0 -1,0	113,4 102,6 187,8	+3,5 +0,9 +14,3	95,3 86,6 155,5	+6,0 +5,0 +10,9		
28	HERSTELLUNG VON METALL- ERZEUGNISSEN	INSGESAMT INLAND AUSLAND	97,2 89,6 132,4	+11,6 +8,5 +22,3	-10,6 -10,2 -12,1	108,7 99,8 150,7	+0,1 -1,3 +4,9	-4,1 -3,7 -5,4	107,2 99,0 145,5	-1,6 -3,0 +3,2	103,0 94,7 141,6	+5,2 +3,0 +12,4		
28.1	STAHL- UND LEICHTMETALL- BAU	INSGESAMT INLAND AUSLAND	77,3 74,0 115,5	-4,9 -6,9 +12,2	-17,4 -12,6 -41,9	93,6 84,7 198,7	-4,7 -8,6 +22,5	-5,7 -9,2 +17,0	93,1 86,8 167,3	-3,4 -5,1 +8,8	85,5 79,4 157,1	-4,8 -7,8 +18,5		
28.11	HERSTELLUNG VON STAHL- UND LEICHTMETALLKON- STRUKTIONEN	INSGESAMT INLAND AUSLAND	79,2 75,6 121,9	-4,1 -6,2 +14,8	-15,4 -9,6 -42,0	93,6 83,6 210,0	-5,4 -10,8 +31,3	-3,9 -8,4 +24,3	94,3 87,6 172,9	-3,4 -5,5 +11,5	86,4 79,6 166,0	-4,8 -8,7 +24,7		
28.12	HERSTELLUNG VON AUSBAU- ELEMENTEN AUS STAHL UND LEICHTMETALL	INSGESAMT INLAND AUSLAND	70,4 68,5 93,4	-8,1 -9,2 +1,9	-24,9 -22,5 -41,4	93,8 88,4 159,4	-2,0 -1,2 -6,5	-11,4 -12,0 -7,9	89,0 84,2 147,8	-3,5 -3,9 -0,7	82,1 78,5 126,4	-4,8 -4,8 -3,6		
28.2	KESSEL- UND BEHAELTERBAU (OHNE H.V. DAMPFKESSELN)	INSGESAMT INLAND AUSLAND	68,1 61,9 114,1	-8,2 -3,9 -22,5	-23,5 -22,0 -28,6	89,0 79,4 159,9	+0,6 -3,1 +16,5	-16,7 -10,7 -33,9	83,0 73,0 157,6	-4,0 -7,9 +12,6	78,6 70,7 137,0	-3,4 -3,4 -3,7		
28.21	HERSTELLUNG VON TANKS UND SAMMELBEHAELTERN	INSGESAMT INLAND AUSLAND	84,4 81,7 101,6	-6,5 +6,8 -42,8	-2,5 +0,7 -16,2	86,6 81,1 121,2	+3,0 +0,1 +16,4	-18,2 -5,0 -48,6	88,3 78,8 148,1	-0,9 -4,6 +13,5	85,5 81,4 111,4	-1,9 +3,3 -20,9		
28.22	H.V. HEIZKÖRPERN F. ZENTRALHEIZUNGEN UND ZENTRALHEIZUNGSKESSELN	INSGESAMT INLAND AUSLAND	56,6 48,5 126,0	-10,0 -13,9 +6,1	-37,5 -38,0 -35,8	90,6 78,2 196,3	-1,0 -5,2 +16,6	-15,9 -14,3 -20,7	79,3 69,1 166,5	-6,4 -10,4 +11,9	73,6 63,4 161,2	-4,7 -8,6 +12,3		
28.3	HERSTELLUNG VON DAMPF- KESSELN (OHNE ZENTRAL- HEIZUNGSKESSELN)	INSGESAMT INLAND AUSLAND	130,9 92,3 376,1	+105,8 +49,6 +396,8	+117,1 +77,2 +233,7	60,3 52,1 112,7	+4,0 +0,8 +15,1	+0,8 +3,4 -5,4	68,5 61,0 115,8	-2,7 +0,3 -12,1	95,6 72,2 244,4	+57,2 +27,3 +181,6		

1) EUROPÄISCHE GEMEINSCHAFT FUER KOHLE UND STAHL.

STBA, FS 4, R 2.2, 12/2002

LAND

FUER DAS VERARBEITENDE GEWERBE
= 100
ABTEILUNGEN, GRUPPEN UND KLASSEN
ZWEIGE, AUSGABE 1993 (WZ93)
WERT

INDEX

2001 DEZ.	VER- AEND. IN % GEGEN DEZ. 2000	2001 4.VJ	2002 3.VJ	2002 4.VJ	VERAENDERUNG IN % 4.VJ 2002 GEGEN		2001 2.HJ	2002 1.HJ	2002 2.HJ	VERAENDERUNG IN % 2.HJ 2002 GEGEN		2001	2002	VER- AEND. IN % GEGEN 2001	WZ93 SCHL.
					4.VJ 2001	3.VJ 2002				2.HJ 2001	1.HJ 2002				
60,9	-14,6	67,3	74,7	67,5	+0,3	-9,6	68,0	76,7	71,1	+4,6	-7,3	76,1	73,9	-2,9	27.34
52,3	-18,4	59,2	63,7	57,3	-3,2	-10,0	60,9	65,6	60,5	-0,7	-7,8	68,5	63,1	-7,9	
88,8	-6,3	93,8	110,4	100,8	+7,5	-8,7	90,8	112,6	105,6	+16,3	-6,2	100,9	109,1	+8,1	
99,8	-34,6	127,2	119,2	135,1	+6,2	+13,3	137,7	122,0	127,2	-7,6	+4,3	150,1	124,6	-17,0	27.35
106,0	-24,4	143,8	123,0	135,0	-6,1	+9,8	151,4	130,6	129,0	-14,8	-1,2	162,7	129,8	-20,2	
91,1	-46,4	103,9	114,0	135,3	+30,2	+18,7	118,4	110,0	124,7	+5,3	+13,4	132,4	117,3	-11,4	
99,2	+0,1	109,5	114,3	117,3	+7,1	+2,6	108,9	119,4	115,8	+6,3	-3,0	114,0	117,6	+3,2	27.4
77,9	-16,7	95,6	105,6	104,1	+8,9	-1,4	97,2	107,3	104,9	+7,9	-2,2	104,0	106,1	+2,0	
134,1	+23,9	132,3	128,6	138,7	+4,8	+7,9	128,0	139,1	133,6	+4,4	-4,0	130,3	136,4	+4,7	
73,5	-12,8	90,3	82,1	77,4	-14,3	-5,7	91,0	80,0	79,8	-12,3	-0,2	95,5	79,9	-16,3	27.41
97,6	-17,4	122,9	109,5	100,3	-18,4	-8,4	119,8	104,9	104,9	-12,4	-	126,3	104,9	-16,9	
49,6	+3,1	49,9	48,1	49,2	-1,4	+2,3	55,2	48,9	48,6	-12,0	-0,6	57,3	48,8	-14,8	
119,1	+18,3	116,6	114,6	129,7	+11,2	+13,2	110,2	126,0	122,2	+10,9	-3,0	115,6	124,1	+7,4	27.42
85,3	-9,7	97,5	108,6	114,0	+16,9	+5,0	98,2	113,7	111,3	+13,3	-2,1	104,2	112,5	+8,0	
181,6	+62,0	151,9	125,6	158,8	+4,5	+26,4	132,3	148,8	142,2	+7,5	-4,4	136,8	145,5	+6,4	
82,6	-16,6	107,5	121,4	109,2	+1,6	-10,0	110,0	116,9	115,3	+4,8	-1,4	113,5	116,1	+2,3	27.43
76,8	-15,9	98,0	112,4	98,5	+0,5	-12,4	101,5	103,5	105,5	+3,9	+1,9	104,8	104,5	-0,3	
100,5	-18,4	136,9	149,3	141,9	+3,7	-5,0	136,2	158,6	145,6	+6,9	-8,2	140,6	152,1	+8,2	
80,2	-21,5	104,0	123,3	113,3	+8,9	-8,1	110,9	122,0	118,3	+6,7	-3,0	116,7	120,2	+3,0	27.44
61,7	-29,9	87,1	101,0	92,8	+6,5	-8,1	90,0	99,6	96,9	+7,7	-2,7	98,7	98,3	-0,4	
107,9	-12,4	129,3	156,5	143,8	+11,2	-8,1	142,1	155,3	150,1	+5,6	-3,3	143,5	152,7	+6,4	
84,8	-0,1	105,9	93,5	88,7	-16,2	-5,1	108,0	97,7	91,1	-15,6	-6,8	106,9	94,4	-11,7	27.45
80,9	-8,0	89,7	87,1	81,7	-8,9	-6,2	98,7	96,0	84,4	-14,5	-12,1	105,7	90,2	-14,7	
87,9	+6,5	119,0	98,7	94,2	-20,8	-4,6	115,6	99,1	96,5	-16,5	-2,6	107,7	97,8	-9,2	
100,8	-12,2	121,6	130,6	133,0	+9,4	+1,8	123,9	133,9	131,8	+6,4	-1,6	129,5	132,8	+2,5	27.5
92,1	-15,0	110,6	120,4	124,7	+12,7	+3,6	115,1	122,3	122,6	+6,5	+0,2	121,4	122,4	+0,8	
134,0	-3,7	163,8	169,4	165,0	+0,7	-2,6	157,6	178,6	167,2	+6,1	-6,4	160,5	172,9	+7,7	
89,7	-15,6	110,2	117,6	119,7	+8,6	+1,8	111,6	124,4	118,7	+6,4	-4,6	118,4	121,5	+2,6	27.51
80,5	-18,7	98,6	108,2	113,6	+15,2	+5,0	103,4	113,1	110,9	+7,3	-1,9	110,9	112,0	+1,0	
115,9	-9,0	143,1	144,2	137,1	-4,2	-4,9	134,8	156,4	140,7	+4,4	-10,0	139,8	148,5	+6,2	
85,1	-10,9	99,5	87,0	94,8	-4,7	+9,0	105,7	102,5	90,9	-14,0	-11,3	105,4	96,7	-8,3	27.52
67,3	-15,2	79,9	77,2	82,3	+3,0	+6,6	88,0	86,1	79,7	-9,4	-7,4	89,1	82,9	-7,0	
146,9	-3,1	168,1	121,6	138,9	-17,4	+14,2	167,7	159,9	130,3	-22,3	-18,5	162,2	145,1	-10,5	
130,9	-7,5	154,2	171,2	175,9	+14,1	+2,7	155,3	165,2	173,5	+11,7	+5,0	161,0	169,3	+5,2	27.53
122,6	-10,9	143,1	155,1	162,0	+13,2	+4,4	145,3	151,6	158,5	+9,1	+4,6	151,7	155,1	+2,2	
182,9	+10,2	224,3	272,3	263,4	+17,4	-3,3	217,7	250,4	267,9	+23,1	+7,0	219,9	259,1	+17,8	
73,9	-18,3	96,5	116,8	103,5	+7,3	-11,4	103,2	116,8	110,1	+6,7	-5,7	109,6	113,4	+3,5	27.54
67,4	-19,3	88,1	108,0	94,0	+6,7	-13,0	94,6	104,2	101,0	+6,8	-3,1	101,7	102,6	+0,9	
118,5	-14,8	154,1	177,0	168,2	+9,1	-5,0	162,1	203,0	172,6	+6,5	-15,0	164,3	187,8	+14,3	
87,1	-18,8	102,3	109,5	106,4	+4,0	-2,8	106,0	106,4	108,0	+1,9	+1,5	108,9	107,2	-1,6	28
82,6	-11,1	95,9	102,7	97,7	+1,9	-4,9	99,7	97,8	100,2	+0,5	+2,5	102,1	99,0	-3,0	
108,3	-38,1	132,6	141,4	147,5	+11,2	+4,3	135,0	146,7	144,4	+7,0	-1,6	141,0	145,5	+3,2	
81,3	-8,1	92,0	97,0	90,1	-2,1	-7,1	96,0	92,7	93,5	-2,6	+0,9	96,4	93,1	-3,4	28.1
79,5	-8,2	88,2	91,1	84,0	-4,8	-7,8	91,5	86,1	87,5	-4,4	+1,6	91,5	86,8	-5,1	
102,9	-7,1	136,5	166,5	161,3	+18,2	-3,1	150,1	170,7	163,9	+9,2	-4,0	153,7	167,3	+8,8	
82,6	-8,9	92,8	98,7	90,1	-2,9	-8,7	96,9	94,2	94,4	-2,6	+0,2	97,6	94,3	-3,4	28.11
80,6	-8,8	89,1	92,3	83,5	-6,3	-9,5	92,5	87,3	87,9	-5,0	+0,7	92,7	87,6	-5,5	
106,2	-9,9	135,4	173,6	166,9	+23,3	-3,9	148,7	175,5	170,3	+14,5	-3,0	155,1	172,9	+11,5	
76,6	-5,0	89,3	91,0	90,0	+0,8	-1,1	93,1	87,6	90,5	-2,8	+3,3	92,2	89,0	-3,5	28.12
75,4	-5,9	85,1	86,8	85,8	+0,8	-1,2	88,0	82,1	86,3	-1,9	+5,1	87,6	84,2	-3,9	
91,7	+6,3	140,7	141,5	141,9	+0,9	+0,3	154,9	153,9	141,7	-8,5	-7,9	148,8	147,8	-0,7	
74,2	-8,1	85,9	91,6	88,0	+2,4	-3,9	90,5	76,2	89,8	-0,8	+17,8	86,5	83,0	-4,0	28.2
64,4	-13,0	77,0	80,0	76,7	-0,4	-4,1	82,6	67,6	78,4	-5,1	+16,0	79,3	73,0	-7,9	
147,3	+12,6	151,9	177,8	172,0	+13,2	-3,3	148,8	140,2	174,9	+17,5	+24,8	140,0	157,6	+12,6	
90,3	+0,2	85,1	87,9	92,3	+8,5	+5,0	88,8	86,4	90,1	+1,5	+4,3	89,1	88,3	-0,9	28.21
76,5	-7,8	77,3	76,3	82,7	+7,0	+8,4	82,9	78,2	79,5	-4,1	+1,7	82,6	78,8	-4,6	
177,6	+31,5	134,5	161,8	152,9	+13,7	-5,5	126,2	138,8	157,3	+24,6	+13,3	130,5	148,1	+13,5	
62,9	-15,1	86,4	94,1	85,0	-1,6	-9,7	91,7	69,1	89,5	-2,4	+29,5	84,7	79,3	-6,4	28.22
56,3	-17,1	76,8	82,5	72,7	-5,3	-11,9	82,5	60,6	77,6	-5,9	+28,1	77,1	69,1	-10,4	
118,8	-6,2	168,2	192,8	190,0	+13,0	-1,5	170,0	141,6	191,4	+12,6	+35,2	148,8	166,5	+11,9	
63,6	-69,8	60,8	62,4	83,7	+37,7	+34,1	67,8	63,9	73,0	+7,7	+14,2	70,4	68,5	-2,7	28.3
61,7	-12,4	55,3	57,2	64,9	+17,4	+13,5	59,9	60,9	61,1	+2,0	+0,3	60,8	61,0	+0,3	
75,7	-93,1	95,7	95,3	202,6	+111,7	+112,6	118,7	82,6	149,0	+25,5	+80,4	131,8	115,8	-12,1	

1 INDEX DES AUFTRAGSEINGANGS
1995
NACH ABSCHNITTEN, UNTERABSCHNITTEN,
DER KLASSIFIKATION DER WIRTSCHAFTS
1.1 ORIGINAL

VOLUMEN

WZ93- SCHL.	WIRTSCHAFTSZWEIG		2002 DEZ.	VERÄNDERUNG IN % DEZ. 2002 GEGEN		2002 NOV.	VERÄNDERUNG IN % NOV. 2002 GEGEN		KUMULIERT		2-MONATS- DURCHSCHNITT NOV. 2002 GEGEN	
				DEZ. 2001	NOV. 2002		NOV. 2001	OKT. 2002	JAN. 2002 BIS DEZ. 2002	VER- ÄEND. IN % GEGEN VORJAHR	NOV. 2002 DEZ. 2002	VER- ÄEND. IN % GEGEN VORJAHR
28.4	H.V. SCHMIEDE-, PRESS-, ZIEH-U. STANZTEILEN, GEW. RINGEN U. PULVERM. ERZ.	INSGESAMT INLAND AUSLAND	124,0 120,5 137,1	+13,7 +15,0 +9,9	-19,4 -18,1 -23,2	153,9 147,2 178,5	+10,6 +12,1 +6,2	-0,4 +1,5 -6,0	145,9 138,3 174,3	+2,0 +0,9 +5,5	139,0 133,9 157,8	+11,9 +13,4 +7,7
28.5	OBERFLÄECHENVEREDLUNG, WÄRMEBEHANDLUNG UND MECHANIK A.N.G.	INSGESAMT INLAND AUSLAND	132,5 130,3 150,3	+7,7 +9,1 -1,0	-19,2 -18,7 -22,3	163,9 160,2 193,5	+6,1 +6,3 +5,2	-3,3 -2,8 -6,2	154,8 150,3 190,3	-3,3 -4,0 +1,4	148,2 145,3 171,9	+6,8 +7,5 +2,4
28.51	OBERFLÄECHENVEREDLUNG UND WÄRMEBEHANDLUNG	INSGESAMT INLAND AUSLAND	119,3 116,2 140,2	+4,6 +7,1 -6,8	-20,0 -20,1 -19,1	149,1 145,5 173,3	+1,9 +2,5 -0,7	-3,2 -1,1 -13,5	142,6 137,5 177,1	-8,4 -8,9 -5,3	134,2 130,9 156,8	+3,1 +4,5 -3,5
28.52	MECHANIK A.N.G.	INSGESAMT INLAND AUSLAND	147,3 145,4 166,1	+10,6 +10,9 +8,1	-18,4 -17,4 -26,2	180,6 176,1 225,1	+10,3 +10,0 +13,2	-3,4 -4,3 +4,4	168,5 164,1 210,8	+2,0 +0,7 +11,9	164,0 160,8 195,6	+10,4 +10,4 +10,9
28.6	H.V. SCHNEIDWAREN, WERK- ZEUGEN, SCHLOSSERN UND BESCHLÄGEN	INSGESAMT INLAND AUSLAND	119,7 119,3 120,6	+23,7 +32,9 +6,4	-3,2 +4,2 -17,0	123,7 114,5 145,3	-1,7 -2,8 +0,1	-2,8 +0,1 -8,1	123,6 115,9 141,7	+4,5 +4,1 +4,9	121,7 116,9 133,0	+9,2 +12,6 +2,9
28.61	HERSTELLUNG VON SCHNEIDWAREN UND BESTECKEN	INSGESAMT INLAND AUSLAND	71,4 49,7 96,4	-1,2 -6,8 +2,6	-18,3 -19,7 -17,3	87,4 61,9 116,6	+1,6 -10,4 +10,5	+6,6 +14,2 +2,5	84,1 57,2 115,1	-5,6 -11,0 -2,0	79,4 55,8 106,5	+0,3 -8,8 +6,7
28.62	HERSTELLUNG VON WERKZEUGEN	INSGESAMT INLAND AUSLAND	135,7 147,3 109,4	+39,6 +54,9 +7,0	+14,6 +27,1 -11,8	118,4 115,9 124,1	-4,6 -1,7 -10,3	-0,8 +3,9 -9,5	124,9 124,8 125,0	+8,2 +11,2 +1,9	127,1 131,6 116,8	+14,8 +23,6 -2,9
28.63	HERSTELLUNG VON SCHLOSSERN UND BESCHLÄGEN	INSGESAMT INLAND AUSLAND	111,1 100,7 140,6	+11,0 +13,4 +6,6	-17,5 -15,5 -21,3	134,7 119,2 178,7	+0,6 -3,2 +8,9	-5,5 -3,7 -8,5	128,5 114,1 168,9	+2,1 -1,4 +9,2	122,9 110,0 159,7	+5,0 +3,8 +7,9
28.7	HERSTELLUNG VON SONST. EISEN-, BLECH- UND METALLWAREN	INSGESAMT INLAND AUSLAND	73,9 66,1 103,0	-0,3 -4,6 +12,0	-19,8 -20,7 -17,3	92,1 83,4 124,5	-4,6 -5,7 -1,7	-4,8 -4,2 -6,0	92,3 83,6 124,6	-5,5 -7,6 -	83,0 74,8 113,8	-2,7 -5,2 +4,0
28.71	HERSTELLUNG VON BE- HAELTERN AUS EISEN UND STAHL	INSGESAMT INLAND AUSLAND	68,3 64,3 80,7	- -6,0 +18,7	-16,7 -19,5 -8,7	82,0 79,9 88,4	-7,0 -4,0 -14,8	-5,3 -5,3 -5,3	86,8 82,1 101,7	-3,7 -4,8 -0,5	75,2 72,1 84,6	-4,0 -4,9 -1,5
28.72	H.V. VERPACKUNGEN U. VERSCHLIESSEN AUS EI- SEN-, STAHL U. NE-METALL	INSGESAMT INLAND AUSLAND	68,9 57,0 107,7	-3,9 -13,2 +17,7	-23,2 -24,5 -20,8	89,7 75,5 136,0	-5,3 -12,9 +12,7	-6,6 -10,3 +1,1	96,1 83,2 138,0	-0,3 -5,0 +10,3	79,3 66,3 121,9	-4,7 -13,0 +14,9
28.73	HERSTELLUNG VON DRAHT- WAREN	INSGESAMT INLAND AUSLAND	69,4 57,9 105,3	+3,3 -1,2 +11,5	-20,0 -23,6 -12,9	86,7 75,8 120,9	-7,1 -2,8 -14,6	-9,2 -8,0 -11,8	91,7 80,7 126,5	-7,8 -6,6 -10,1	78,1 66,9 113,1	-2,7 -2,0 -4,2
28.74	H.V. SCHRAUBEN, NIETEN, KETTEN UND FEDERN	INSGESAMT INLAND AUSLAND	94,8 90,7 106,7	+8,5 +8,9 +7,6	-15,1 -14,4 -16,6	111,6 105,9 128,0	+3,3 +3,4 +3,2	-3,8 -2,4 -7,1	108,9 103,6 124,2	-1,6 -2,7 +1,1	103,2 98,3 117,4	+5,6 +5,8 +5,2
28.75	H.V. EISEN-, BLECH- UND METALLWAREN A.N.G.	INSGESAMT INLAND AUSLAND	65,8 59,0 100,0	-6,0 -10,9 +12,6	-22,1 -23,2 -18,6	84,5 76,8 122,9	-8,6 -9,6 -5,2	-3,4 -2,4 -6,3	82,2 74,4 120,9	-9,8 -12,2 -1,6	75,2 67,9 111,5	-7,5 -10,2 +2,0
DK	MASCHINENBAU	INSGESAMT INLAND AUSLAND	104,2 90,4 121,0	-8,8 +0,2 -15,7	-7,2 -9,0 -5,5	112,3 99,3 128,1	+7,6 +2,2 +13,1	+3,9 +4,2 +3,4	109,1 95,6 125,4	-0,8 -4,2 +2,2	108,3 94,9 124,6	-0,9 +1,3 -3,0
29.1	H.V. MASCHINEN F.D. ERZEUG. U. NUTZG.V. MECHAN. ENERGIE (O. LUFT-, STRASS.FAHRZ.BAU)	INSGESAMT INLAND AUSLAND	101,5 72,6 141,8	-12,3 +7,1 -22,4	-9,7 -17,4 -3,3	112,4 87,9 146,6	+15,3 -1,3 +34,1	+13,4 +1,2 +26,3	104,3 86,8 128,7	-2,2 -3,0 -1,5	107,0 80,3 144,2	+0,3 +2,3 -1,2
29.11	H.V. VERBRENNUNGSMOTOREN U. TURBINEN (O. MOT.F. LUFT- U. STRASSENFAHRZEUGE)	INSGESAMT INLAND AUSLAND	147,4 48,5 218,5	-36,4 -2,8 -39,7	+22,8 +5,9 +26,1	120,0 45,8 173,3	+98,3 +33,1 +118,5	+135,8 +42,2 +169,5	95,7 48,8 129,3	-10,3 +8,9 -14,5	133,7 47,2 195,9	-8,5 +11,8 -11,3
29.12	HERSTELLUNG VON PUMPEN UND KOMPRESSOREN	INSGESAMT INLAND AUSLAND	99,2 77,8 126,3	-7,5 +5,4 -15,5	-12,9 -12,2 -13,4	113,9 88,6 145,9	+4,2 -2,6 +10,2	-0,8 -3,2 +1,0	110,0 88,0 137,9	+1,9 -3,2 +6,5	106,6 83,2 136,1	-1,6 +1,0 -3,5
29.13	HERSTELLUNG VON ARMATUREN	INSGESAMT INLAND AUSLAND	76,5 62,3 112,5	+5,7 -2,5 +19,7	-23,9 -26,3 -20,0	100,5 84,5 140,7	+3,3 -2,9 +14,2	-2,4 +1,2 -7,4	97,0 81,7 135,4	-1,7 -5,4 +4,3	88,5 73,4 126,6	+4,2 -2,8 +16,6
29.14	HERSTELLUNG VON LAGERN, GETRIEBEN, ZAHNRAEDERN UND ANTRIEBSELEMENTEN	INSGESAMT INLAND AUSLAND	93,3 90,8 97,2	+16,8 +20,6 +11,9	-19,5 -18,7 -20,7	115,9 111,7 122,6	+3,2 -4,2 +16,1	+1,7 -1,2 +6,2	111,2 110,1 112,9	-1,0 -3,2 +2,4	104,6 101,3 109,9	+8,8 +5,5 +14,1
29.2	HERSTELLUNG VON SONST. MASCHINEN FUER UNSPEZI- FISCHE VERWENDUNG	INSGESAMT INLAND AUSLAND	104,2 98,9 113,3	-7,0 +7,2 -22,1	-5,2 -3,8 -7,1	109,9 102,8 122,0	-1,1 +2,1 -5,2	+1,0 +8,6 -7,9	110,3 96,7 133,2	-4,4 -5,8 -2,7	107,1 100,9 117,7	-4,0 +4,6 -14,2

LAND

FUER DAS VERARBEITENDE GEWERBE
= 100
ABTEILUNGEN, GRUPPEN UND KLASSEN
ZWEIGE, AUSGABE 1993 (WZ93)
WERT

INDEX

2001 DEZ.	VER- AEND. IN % GEGEN DEZ. 2000	2001 4.VJ	2002 3.VJ	2002 4.VJ	VERAENDERUNG IN % 4.VJ 2002 GEGEN		2001 2.HJ	2002 1.HJ	2002 2.HJ	VERAENDERUNG IN % 2.HJ 2002 GEGEN		2001	2002	VER- AEND. IN % GEGEN 2001	WZ93 SCHL.
					4.VJ 2001	3.VJ 2002				2.HJ 2001	1.HJ 2002				
109,1	-15,4	131,9	145,4	144,1	+9,2	-0,9	137,0	147,1	144,8	+5,7	-1,6	143,0	145,9	+2,0	28.4
104,8	-14,2	125,4	140,4	137,6	+9,7	-2,0	131,5	137,6	139,0	+5,7	+1,0	137,0	138,3	+0,9	
124,8	-18,9	155,6	164,5	168,5	+8,3	+2,4	157,2	182,2	166,5	+5,9	-8,6	165,2	174,3	+5,5	
123,0	-12,3	147,3	156,2	155,3	+5,4	-0,6	152,2	153,8	155,8	+2,4	+1,3	160,1	154,8	-3,3	28.5
119,4	-13,4	143,8	153,1	151,8	+5,6	-0,8	149,6	148,2	152,5	+1,9	+2,9	156,6	150,3	-4,0	
151,8	-4,6	175,1	181,1	183,4	+4,7	+1,3	172,3	198,3	182,2	+5,7	-8,1	187,6	190,3	+1,4	
114,0	-11,6	140,1	143,4	140,8	+0,5	-1,8	144,7	143,2	142,1	-1,8	-0,8	155,6	142,6	-8,4	28.51
108,5	-14,0	135,9	140,7	136,3	+0,3	-3,1	141,8	136,5	138,5	-2,3	+1,5	150,9	137,5	-8,9	
150,5	+1,5	168,2	161,3	171,3	+1,8	+6,2	164,1	187,9	166,3	+1,3	-11,5	187,1	177,1	-5,3	
133,2	-12,9	155,4	170,7	171,6	+10,4	+0,5	160,5	165,8	171,1	+6,6	+3,2	165,2	168,5	+2,0	28.52
131,1	-12,9	152,3	166,5	168,5	+10,6	+1,2	158,0	160,8	167,5	+6,0	+4,2	162,9	164,1	+0,7	
153,7	-12,7	185,8	211,9	202,3	+8,9	-4,5	185,2	214,5	207,1	+11,8	-3,4	188,4	210,8	+11,9	
96,8	-6,3	116,2	130,1	123,6	+6,4	-5,0	115,2	120,4	126,8	+10,1	+5,3	118,3	123,6	+4,5	28.6
99,8	-8,2	108,0	127,4	116,1	+7,5	-8,9	108,9	110,1	121,7	+11,8	+10,5	111,3	115,9	+4,1	
113,3	-2,6	135,8	136,1	141,3	+4,1	+3,8	130,3	144,6	138,7	+6,4	-4,1	139,1	141,7	+4,9	
72,3	-11,8	85,5	82,7	80,3	-6,1	-2,9	85,5	86,8	81,5	-4,7	-6,1	89,1	84,1	-5,6	28.61
53,3	-15,9	64,2	56,3	55,3	-13,9	-1,8	63,6	58,5	55,8	-12,3	-4,6	64,3	57,2	-11,0	
94,0	-9,0	109,9	112,9	108,9	-0,9	-3,5	110,6	119,2	110,9	+0,3	-7,0	117,5	115,1	-2,0	
97,2	-9,3	113,0	136,6	124,5	+10,2	-8,9	110,9	119,2	130,5	+17,7	+9,5	115,4	124,9	+8,2	28.62
95,1	-8,9	108,0	145,0	124,9	+15,6	-13,9	108,7	114,7	135,0	+24,2	+17,7	112,2	124,8	+11,2	
102,2	-10,0	124,3	117,3	123,6	-0,6	+5,4	116,0	129,6	120,4	+3,8	-7,1	122,7	125,0	+1,9	
100,1	-2,5	124,3	130,8	129,4	+4,1	-1,1	124,3	126,8	130,1	+4,7	+2,6	125,9	128,5	+2,1	28.63
88,8	-6,9	112,8	118,7	114,6	+1,6	-3,5	114,1	111,6	116,6	+2,2	+4,5	115,7	114,1	-1,4	
131,9	+7,1	156,7	165,1	171,5	+9,4	+3,9	153,0	169,5	168,3	+10,0	-0,7	154,7	168,9	+9,2	
74,1	-11,7	90,0	93,1	87,6	-2,7	-5,9	94,0	94,2	90,4	-3,8	-4,0	97,7	92,3	-5,5	28.7
69,3	-11,8	83,3	84,8	78,9	-5,3	-7,0	87,3	85,3	81,8	-6,3	-4,1	90,5	83,6	-7,6	
92,0	-11,2	115,0	124,1	120,0	+4,3	-3,3	118,9	127,1	122,0	+2,6	-4,0	124,6	124,6	-	
68,3	-8,4	83,9	87,1	79,0	-5,8	-9,3	89,9	90,7	83,0	-7,7	-8,5	90,1	86,8	-3,7	28.71
68,4	-14,0	80,8	82,3	76,2	-5,7	-7,4	85,6	84,9	79,2	-7,5	-6,7	86,2	82,1	-4,8	
68,0	+14,5	93,7	102,0	87,5	-6,6	-14,2	103,1	108,6	94,7	-8,1	-12,8	102,2	101,7	-0,5	
71,7	-11,3	87,1	103,2	84,9	-2,5	-17,7	94,9	98,1	94,0	-0,9	-4,2	96,4	96,1	-0,3	28.72
65,7	-9,9	80,3	91,6	72,2	-10,1	-21,2	87,1	84,6	81,9	-6,0	-3,2	87,6	83,2	-5,0	
91,5	-14,2	109,4	141,1	126,1	+15,3	-10,6	120,2	142,5	133,6	+11,1	-6,2	125,1	138,0	+10,3	
67,2	-18,6	85,5	89,8	83,9	-1,9	-6,6	91,7	96,6	86,9	-5,2	-10,0	99,5	91,7	-7,8	28.73
58,6	-17,3	73,5	78,7	72,0	-2,0	-8,5	80,6	86,0	75,4	-6,5	-12,3	86,4	80,7	-6,6	
94,4	-20,8	123,6	124,9	121,1	-2,0	-3,0	126,6	129,9	123,0	-2,8	-5,3	140,7	126,5	-10,1	
87,4	-12,7	103,1	107,8	107,5	+4,3	-0,3	105,3	110,1	107,6	+2,2	-2,3	110,7	108,9	-1,6	28.74
83,3	-14,8	98,5	102,7	101,7	+3,2	-1,0	101,1	105,0	102,2	+1,1	-2,7	106,5	103,6	-2,7	
99,2	-7,0	116,6	122,3	124,2	+6,5	+1,6	117,3	125,1	123,2	+5,0	-1,5	122,9	124,2	+1,1	
70,0	-9,2	85,6	82,7	79,3	-7,4	-4,1	88,3	83,4	81,0	-8,3	-2,9	91,1	82,2	-9,8	28.75
66,2	-8,7	79,3	75,3	71,5	-9,8	-5,0	82,2	75,5	73,4	-10,7	-2,8	84,7	74,4	-12,2	
88,8	-11,3	116,5	120,1	118,0	+1,3	-1,7	118,9	122,8	119,1	+0,2	-3,0	122,9	120,9	-1,6	
114,2	-1,6	109,0	106,3	108,2	-0,7	+1,8	106,2	110,8	107,3	+1,0	-3,2	110,0	109,1	-0,8	DK
90,2	-12,9	95,7	94,9	95,0	-0,7	+0,1	96,3	96,3	95,0	-1,3	-1,3	99,8	95,6	-4,2	
143,5	+9,2	125,3	120,2	124,3	-0,8	+3,4	118,3	128,6	122,3	+3,4	-4,9	122,7	125,4	+2,2	
115,8	+12,8	104,9	103,6	104,3	-0,6	+0,7	102,2	104,6	104,0	+1,8	-0,6	106,6	104,3	-2,2	29.1
67,8	-15,2	82,2	89,4	82,5	+0,4	-7,7	84,8	87,7	86,0	+1,4	-1,9	89,5	86,8	-3,0	
182,7	+35,8	136,5	123,4	134,8	-1,2	+9,2	126,5	128,2	129,1	+2,1	+0,7	130,6	128,7	-1,5	
231,8	+78,2	122,3	95,5	106,1	-13,2	+11,1	103,7	90,6	100,8	-2,8	+11,3	106,7	95,7	-10,3	29.11
49,9	-12,1	39,0	61,8	42,2	+8,2	-31,7	38,3	45,7	52,0	+35,8	+13,8	44,8	48,8	+8,9	
362,4	+98,4	182,2	119,8	152,0	-16,6	+26,9	150,6	122,7	135,9	-9,8	+10,8	151,2	129,3	-14,5	
107,2	+5,7	106,8	111,4	109,3	+2,3	-1,9	104,7	109,6	110,4	+5,4	+0,7	108,0	110,0	+1,9	29.12
73,8	-8,2	85,2	90,0	86,0	+0,9	-4,4	87,4	88,0	88,0	+0,7	-	90,9	88,0	-3,2	
149,5	+16,9	134,2	138,6	138,9	+3,5	+0,2	126,7	137,0	138,7	+9,5	+1,2	129,5	137,9	+6,5	
72,4	-11,8	90,3	97,0	93,3	+3,3	-3,8	94,6	98,8	95,2	+0,6	-3,6	98,7	97,0	-1,7	29.13
63,9	-7,3	79,7	83,9	76,8	-3,6	-8,5	83,8	83,1	80,4	-4,1	-3,2	86,4	81,7	-5,4	
94,0	-18,5	116,8	129,7	135,1	+15,7	+4,2	121,5	138,5	132,4	+9,0	-4,4	129,8	135,4	+4,3	
79,9	-22,5	103,4	107,4	107,7	+4,2	+0,3	105,5	114,9	107,6	+2,0	-6,4	112,3	111,2	-1,0	29.14
75,3	-26,8	103,5	108,5	105,2	+1,6	-3,0	106,6	113,4	106,9	+0,3	-5,7	113,7	110,1	-3,2	
86,9	-15,9	103,3	105,6	111,7	+8,1	+5,8	103,8	117,2	108,7	+4,7	-7,3	110,3	112,9	+2,4	
112,1	-2,4	113,2	109,6	107,6	-4,9	-1,8	113,9	112,0	108,6	-4,7	-3,0	115,4	110,3	-4,4	29.2
92,3	-13,2	97,7	96,5	98,8	+1,1	+2,4	100,2	95,7	97,6	-2,6	+2,0	102,6	96,7	-5,8	
145,4	+12,4	139,2	131,6	122,6	-11,9	-6,8	137,0	139,4	127,1	-7,2	-8,8	136,9	133,2	-2,7	

1 INDEX DES AUFTRAGSEINGANGS
1995
NACH ABSCHNITTEN, UNTERABSCHNITTEN,
DER KLASSIFIKATION DER WIRTSCHAFTS
1.1 ORIGINAL

VOLUMEN

WZ93- SCHL.	WIRTSCHAFTSZWEIG		2002 DEZ.	VERÄNDERUNG IN % DEZ. 2002 GEGEN		2002 NOV.	VERÄNDERUNG IN % NOV. 2002 GEGEN		KUMULIERT		2-MONATS- DURCHSCHNITT NOV. 2002 UND DEZ. 2002	
				DEZ. 2001	NOV. 2002		NOV. 2001	OKT. 2002	JAN. 2002 BIS DEZ. 2002	VER- ÄND. IN % GEGEN VORJAHR	VER- ÄND. IN % GEGEN VORJAHR	
29.21	HERSTELLUNG VON OFEN UND BRENNERN	INSGESAMT INLAND AUSLAND	81,1 82,8 78,8	-2,9 +0,9 -7,7	-6,8 +11,0 -23,5	87,0 74,6 103,0	+9,2 -20,6 +67,2	-4,2 +1,6 -9,0	87,3 76,0 101,7	-8,0 -11,1 -5,0	84,1 78,7 90,9	+3,1 -10,6 +23,7
29.22	HERSTELLUNG VON HEBE- ZEUGEN UND FÖRDERMIT- TELN	INSGESAMT INLAND AUSLAND	97,9 92,7 108,7	-11,2 -0,6 -24,9	-3,4 +0,7 -9,4	101,3 92,1 120,0	-8,9 -7,3 -11,4	+0,3 -1,9 +3,8	102,4 93,2 121,3	-8,7 -7,7 -10,2	99,6 92,4 114,4	-10,0 -4,0 -18,4
29.23	H.V. KÄLTE- UND LUFT- TECHN. ERZEUGNISSEN F. GEWERBL. ZWECKE	INSGESAMT INLAND AUSLAND	110,7 114,6 101,7	-2,3 +48,3 -48,6	-3,7 +12,9 -30,5	114,9 101,5 146,4	+10,0 +1,6 +27,2	+8,9 +0,8 +25,1	120,3 102,1 162,9	+4,6 -1,7 +15,5	112,8 108,1 124,1	+3,6 +22,0 -20,7
29.24	H.V. MASCHINEN FÜR UNSPECIFISCHE VERWEN- DUNG A.N.G.	INSGESAMT INLAND AUSLAND	109,2 95,6 126,4	-7,1 -8,6 -5,5	-7,2 -19,6 +8,8	117,7 118,9 116,2	-2,0 +14,4 -17,4	-1,8 +25,8 -23,6	114,4 99,3 133,4	-5,9 -6,5 -5,4	113,5 107,3 121,3	-4,5 +2,9 -11,6
29.3	HERSTELLUNG VON LAND- U. FORSTWIRTSCHAFTLICHEN MASCHINEN	INSGESAMT INLAND AUSLAND	126,9 81,9 173,6	-3,6 +4,7 -7,2	+8,5 -15,2 +25,7	117,0 96,6 138,1	-2,0 +8,7 -8,6	-0,4 +0,9 -1,3	122,5 95,7 150,3	+10,5 +15,2 +7,6	122,0 89,3 155,9	-2,8 +6,8 -7,8
29.31	HERSTELLUNG VON ACKER- SCHLEPPERN	INSGESAMT INLAND AUSLAND	139,4 69,6 184,4	-4,7 +12,6 -8,1	+32,3 +24,3 +34,4	105,4 56,0 137,2	-18,8 -36,1 -12,6	-17,2 -19,7 -16,5	133,4 88,7 162,2	+9,4 +13,6 +8,0	122,4 62,8 160,8	-11,3 -16,0 -10,1
29.32	H.V. SONST. LAND- UND FORSTWIRTSCH. MASCHINEN	INSGESAMT INLAND AUSLAND	119,8 86,7 164,7	-2,8 +2,4 -6,3	-3,2 -23,1 +18,7	123,7 112,7 138,8	+9,0 +26,1 -5,1	+10,6 +6,4 +16,0	116,2 98,5 140,4	+11,1 +15,7 +7,0	121,8 99,7 151,8	+2,9 +14,5 -5,8
29.4	HERSTELLUNG VON WERK- ZEUGMASCHINEN	INSGESAMT INLAND AUSLAND	100,0 94,9 105,3	-0,2 -1,4 +0,9	-12,0 -14,0 -9,9	113,6 110,3 116,9	+17,8 +16,4 +19,2	+6,9 +12,9 +1,4	103,2 99,7 106,8	-4,8 -9,2 -0,2	106,8 102,6 111,1	+8,6 +7,4 +9,7
29.5	H.V. MASCHINEN F. SONST. BESTIMMTE WIRTSCHAFTS- ZWEIGE	INSGESAMT INLAND AUSLAND	103,1 101,7 104,2	-1,0 +6,7 -6,3	-4,0 -1,4 -6,1	107,4 103,1 111,0	+9,4 +4,6 +13,4	-1,2 +0,1 -2,0	106,5 101,1 110,8	+0,5 -4,5 +4,3	105,3 102,4 107,6	+4,1 +5,6 +2,9
29.51	H.V. MASCHINEN F.D. ME- TALLERZ. V. WALZWERKS- EINR. U. GIESSMASCHINEN	INSGESAMT INLAND AUSLAND	104,7 79,4 115,0	-42,8 -24,4 -46,5	+56,0 -7,9 +94,3	67,1 86,2 59,2	+38,6 +18,7 +53,8	+24,3 -29,1 +125,1	72,0 87,2 65,8	-6,9 -24,4 +6,6	85,9 82,8 87,1	-25,8 -6,8 -31,3
29.52	H.V. BERGWERKS-, BAU- U. BAUSTOFFMASCHINEN	INSGESAMT INLAND AUSLAND	86,5 68,0 107,3	+7,1 +14,5 +2,3	+4,2 +12,2 -0,8	83,0 60,6 108,2	-4,6 -7,1 -3,0	-7,4 -0,2 -11,5	93,8 67,0 124,0	-1,6 -10,1 +4,5	84,8 64,3 107,8	+1,1 +3,2 -0,5
29.53	H.V. MASCHINEN F. DAS ERNAHRUNGSGEWERBE U.D. TABAKVERARBEITUNG	INSGESAMT INLAND AUSLAND	81,6 67,1 94,8	+7,1 +4,5 +8,8	-7,9 -11,4 -5,5	88,6 75,7 100,3	+1,8 -6,5 +8,4	-11,8 -16,7 -8,0	85,3 70,1 99,0	+8,2 +0,1 +14,1	85,1 71,4 97,6	+4,3 -1,7 +8,7
29.54	H.V. MASCHINEN F. DAS TEXTIL-, BEKLEIDUNGS- U. LEDERGEWERBE	INSGESAMT INLAND AUSLAND	65,8 65,7 65,9	-18,7 -23,0 -17,3	-22,5 -29,5 -20,3	84,9 93,2 82,7	+16,8 +8,0 +19,9	-13,5 +7,5 -18,4	86,9 80,0 88,8	+10,8 -15,1 +19,8	75,4 79,5 74,3	-1,8 -7,3 -0,1
29.55	H.V. MASCHINEN FÜR DAS PAPIERGEWERBE	INSGESAMT INLAND AUSLAND	72,3 72,8 72,1	-0,7 -4,5 +1,8	-1,6 -2,4 -1,1	73,5 74,6 72,9	-0,8 -6,6 +3,0	+2,7 +14,9 -3,4	85,1 74,9 91,1	+0,5 -23,3 +18,3	72,9 73,7 72,5	-0,8 -5,6 +2,4
29.56	H.V. MASCHINEN FÜR BESTIMMTE WIRTSCHAFTS- ZWEIGE A.N.G.	INSGESAMT INLAND AUSLAND	128,1 129,3 126,9	+6,5 +10,7 +2,5	-5,3 +0,2 -10,4	135,2 129,0 141,6	+12,2 +8,1 +16,4	+3,4 +2,7 +4,0	127,5 125,6 129,4	-1,4 -0,2 -2,6	131,7 129,2 134,3	+9,4 +9,4 +9,4
29.6	HERSTELLUNG VON WAFFEN UND MUNITION	INSGESAMT INLAND AUSLAND	186,3 134,0 328,4	-68,2 -66,1 -70,2	+40,9 +44,9 +36,8	132,2 92,5 240,0	+22,9 -2,2 +67,7	+94,7 +70,0 +130,1	148,9 93,1 284,0	+9,1 -3,2 +24,0	159,3 113,3 284,2	-54,0 -53,7 -54,3
29.7	HERSTELLUNG VON HAUS- HALTSGERÄTEN A.N.G.	INSGESAMT INLAND AUSLAND	100,8 76,0 149,8	+3,7 -4,0 +12,6	-23,2 -24,2 -22,2	131,2 100,2 192,6	-1,9 -10,3 +8,4	-4,4 -3,5 -5,4	126,9 97,3 185,4	+8,1 -0,1 +18,0	116,0 88,1 171,2	+0,4 -7,7 +10,2
29.71	HERSTELLUNG VON ELEKTRI- SCHEN HAUSHALTSGERÄTEN	INSGESAMT INLAND AUSLAND	102,9 79,0 148,5	+3,0 -4,7 +12,3	-22,4 -24,0 -20,7	132,6 103,9 187,3	-2,4 -10,2 +7,6	-2,3 -0,7 -3,9	130,5 101,9 184,9	+8,7 +1,4 +17,5	117,8 91,5 167,9	-0,1 -7,9 +9,7
29.72	H.V. NICHELEKTR. HEIZ-, KOCH-, HEISSWASSER- U. HEISSLUFTGER. A.N.G.	INSGESAMT INLAND AUSLAND	85,5 57,0 162,3	+9,3 +3,1 +16,0	-29,5 -25,4 -32,9	121,2 76,4 241,8	+1,1 -10,7 +14,1	-18,8 -22,7 -15,2	101,0 67,9 190,2	+2,9 -11,7 +22,4	103,4 66,7 202,1	+4,3 -5,4 +14,8
DL	H.V. BUEROMASCH., DATENVERARB. GER. U. -EINRICHTG.; ELEKTROT., FEINMECHANIK U. OPTIK	INSGESAMT INLAND AUSLAND	134,6 117,2 165,5	-2,0 +1,3 -5,8	-6,5 -5,3 -8,2	144,0 123,7 180,2	+2,2 -1,1 +6,5	+4,5 +1,8 +8,0	134,0 115,9 166,0	-3,5 -6,4 +0,2	139,3 120,5 172,9	+0,1 +0,1 +0,2
30	H.V. BUEROMASCHINEN, DATENVERARBEITUNGS- GERÄTEN U. -EINRICHTUNGEN	INSGESAMT INLAND AUSLAND	133,1 146,9 108,2	-7,5 -2,8 -17,3	-16,0 -11,7 -24,9	158,4 166,3 144,0	-6,3 -6,6 -5,8	+6,5 +4,6 +10,4	136,7 144,0 123,5	-9,0 -10,2 -6,7	145,8 156,6 126,1	-6,8 -4,9 -11,1

LAND

FUER DAS VERARBEITENDE GEWERBE
= 100
ABTEILUNGEN, GRUPPEN UND KLASSEN
ZWEIGE, AUSGABE 1993 (WZ93)
WERT

INDEX

2001 DEZ.	VER- AEND. IN % GEGEN DEZ. 2000	2001 4. VJ	2002 3. VJ	2002 4. VJ	VERAENDERUNG IN % 4. VJ 2002 GEGEN		2001 2. HJ	2002 1. HJ	2002 2. HJ	VERAENDERUNG IN % 2. HJ 2002 GEGEN		2001	2002	VER- AEND. IN % GEGEN 2001	WZ93 SCHL.
					4. VJ 2001	3. VJ 2002				2. HJ 2001	1. HJ 2002				
83,5 82,1 85,4	-8,0 -7,4 -8,7	84,6 85,8 83,1	80,4 73,1 89,9	86,3 76,9 98,3	+2,0 -10,4 +18,3	+7,3 +5,2 +9,3	87,8 82,6 94,5	91,2 77,0 109,4	83,4 75,0 94,1	-5,0 -9,2 -0,4	-8,6 -2,6 -14,0	94,9 85,5 107,1	87,3 76,0 101,7	-8,0 -11,1 -5,0	29.21
110,2 93,3 144,8	-7,2 -14,6 +5,0	110,9 98,5 136,0	103,1 95,3 119,2	100,1 92,9 114,8	-9,7 -5,7 -15,6	-2,9 -2,5 -3,7	111,8 99,7 136,3	103,3 92,4 125,7	101,6 94,1 117,0	-9,1 -5,6 -14,2	-1,6 +1,8 -6,9	112,2 101,0 135,1	102,4 93,2 121,3	-8,7 -7,7 -10,2	29.22
113,3 77,3 197,7	-3,5 -28,6 +42,4	108,8 92,0 148,1	119,2 99,6 165,1	110,4 105,6 121,7	+1,5 +14,8 -17,8	-7,4 +6,0 -26,3	105,1 97,3 123,4	125,8 101,6 182,3	114,8 102,6 143,4	+9,2 +5,4 +16,2	-8,7 +1,0 -21,3	115,0 103,9 141,0	120,3 102,1 162,9	+4,6 -1,7 +15,5	29.23
117,5 104,6 133,8	+3,0 +0,1 +6,2	122,3 103,2 146,4	113,7 99,0 132,2	115,6 103,0 131,5	-5,5 -0,2 -10,2	+1,7 +4,0 -0,5	125,1 105,7 149,6	114,2 97,6 135,0	114,7 101,0 131,9	-8,3 -4,4 -11,8	+0,4 +3,5 -2,3	121,6 106,2 141,0	114,4 99,3 133,4	-5,9 -6,5 -5,4	29.24
131,6 78,2 187,0	+20,4 -5,1 +36,3	122,3 84,5 161,5	97,6 80,1 115,8	120,5 91,4 150,5	-1,5 +8,2 -6,8	+23,5 +14,1 +30,0	108,3 79,4 138,3	136,0 105,7 167,4	109,1 85,7 133,2	+0,7 +7,9 -3,7	-19,8 -18,9 -20,4	110,9 83,1 139,7	122,5 95,7 150,3	+10,5 +15,2 +7,6	29.3
146,2 61,8 200,6	+23,4 -23,4 +40,5	139,0 77,2 178,9	111,8 68,8 139,4	124,0 65,1 162,0	-10,8 -15,7 -9,4	+10,9 -5,4 +16,2	123,4 73,2 155,7	149,0 110,5 173,7	117,9 67,0 150,7	-4,5 -8,5 -3,2	-20,9 -39,4 -13,2	121,9 78,1 150,2	133,4 88,7 162,2	+9,4 +13,6 +8,0	29.31
123,2 84,7 175,8	+18,5 +1,9 +32,6	112,7 87,5 147,2	89,5 84,5 96,4	118,4 101,8 141,1	+5,1 +16,3 -4,1	+32,3 +20,5 +46,4	99,7 81,8 124,0	128,5 103,8 162,1	104,0 93,1 118,7	+4,3 +13,8 -4,3	-19,1 -10,3 -26,8	104,6 85,1 131,2	116,2 98,5 140,4	+11,1 +15,7 +7,0	29.32
100,2 96,2 104,4	-27,0 -30,5 -23,2	99,7 99,9 99,5	101,3 97,3 105,4	106,6 101,0 112,5	+6,9 +1,1 +13,1	+5,2 +3,8 +6,7	100,6 103,5 97,7	102,4 100,3 104,6	104,0 99,2 109,0	+3,4 -4,2 +11,6	+1,6 -1,1 +4,2	108,4 109,8 107,0	103,2 99,7 106,8	-4,8 -9,2 -0,2	29.4
104,1 95,3 111,2	-12,0 -17,5 -7,8	101,0 97,8 103,5	103,1 99,3 106,0	106,4 102,6 109,5	+5,3 +4,9 +5,8	+3,2 +3,3 +3,3	98,5 99,2 97,9	108,3 101,3 113,8	104,7 101,0 107,8	+6,3 +1,8 +10,1	-3,3 -0,3 -5,3	106,0 105,9 106,2	106,5 101,1 110,8	+0,5 -4,5 +4,3	29.5
183,1 105,0 215,1	+38,8 -19,0 +61,9	102,2 80,4 111,1	84,0 95,4 79,4	75,3 95,7 66,8	-26,3 +19,0 -39,9	-10,4 +0,3 -15,9	78,8 83,6 76,9	64,4 78,9 58,5	79,7 95,6 73,1	+1,1 +14,4 -4,9	+23,8 +21,2 +25,0	77,3 115,4 61,7	72,0 87,2 65,8	-6,9 -24,4 +6,6	29.51
80,8 59,4 104,9	-23,0 -28,3 -19,1	85,2 63,7 109,4	89,2 63,0 118,6	86,4 63,1 112,6	+1,4 -0,9 +2,9	-3,1 +0,2 -5,1	85,4 63,6 109,8	99,8 70,9 132,4	87,8 63,0 115,6	+2,8 -0,9 +5,3	-12,0 -11,1 -12,7	95,3 74,5 118,7	93,8 67,0 124,0	-1,6 -10,1 +4,5	29.52
76,2 64,2 87,1	-14,1 -14,5 -13,8	82,0 72,9 90,4	83,4 65,8 99,4	90,2 77,9 101,4	+10,0 +6,9 +12,2	+8,2 +18,4 +2,0	83,0 74,9 90,5	83,7 68,4 97,5	86,8 71,9 100,4	+4,6 -4,0 +10,9	+3,7 +5,1 +3,0	78,8 70,0 86,8	85,3 70,1 99,0	+8,2 +0,1 +14,1	29.53
80,9 85,3 79,7	-11,8 -20,1 -9,1	77,5 85,5 75,3	80,0 75,2 81,3	83,0 81,9 83,3	+7,1 -4,2 +10,6	+3,8 +8,9 +2,5	73,1 83,8 70,2	92,3 81,4 95,2	81,5 78,5 82,3	+11,5 -6,3 +17,2	-11,7 -3,6 -13,6	78,4 94,2 74,1	86,9 80,0 88,8	+10,8 -15,1 +19,8	29.54
72,8 76,2 70,8	-18,5 -16,3 -19,8	72,9 75,9 71,2	86,3 75,4 92,7	72,5 70,8 73,5	-0,5 -6,7 +3,2	-16,0 -6,1 -20,7	76,2 80,5 73,6	90,8 76,6 99,1	79,4 73,1 83,1	+4,2 -9,2 +12,9	-12,6 -4,6 -16,1	84,7 97,7 77,0	85,1 74,9 91,1	+0,5 -23,3 +18,3	29.55
120,3 116,8 123,8	-13,5 -15,2 -11,9	120,8 119,9 121,7	122,9 124,6 121,2	131,4 128,0 134,9	+8,8 +6,8 +10,8	+6,9 +2,7 +11,3	118,8 121,7 115,8	127,8 124,9 130,7	127,2 126,3 128,1	+7,1 +3,8 +10,6	-0,5 +1,1 -2,0	129,3 125,9 132,8	127,5 125,6 129,4	-1,4 -0,2 -2,6	29.56
585,2 394,9 1101,5	+133,5 +132,3 +134,6	272,2 203,3 459,3	200,8 138,8 369,0	128,8 93,6 224,2	-52,7 -54,0 -51,2	-35,9 -32,6 -39,2	182,2 142,9 288,7	133,0 82,0 271,5	164,8 116,2 296,6	-9,5 -18,7 +2,7	+23,9 +41,7 +9,2	136,5 102,4 229,1	148,9 99,1 284,0	+9,1 -3,2 +24,0	29.6
97,2 79,2 133,0	-5,9 -6,6 -4,9	123,4 102,4 165,2	114,3 89,3 163,8	123,1 93,3 182,0	-0,2 -8,9 +10,2	+7,7 +4,5 +11,1	120,3 99,0 162,6	135,0 103,3 197,8	118,7 91,3 172,9	-1,3 -7,8 +6,3	-12,1 -11,6 -12,6	*117,4 97,4 157,1	126,9 97,3 185,4	+8,1 -0,1 +18,0	29.7
99,9 82,9 132,2	-5,6 -4,7 -6,6	125,5 105,8 162,8	116,4 92,0 162,8	123,7 95,8 176,9	-1,4 -9,5 +8,7	+6,3 +4,1 +8,7	122,5 101,9 161,8	140,9 109,9 199,9	120,1 93,9 169,9	-2,0 -7,9 +5,0	-14,8 -14,6 -15,0	120,1 100,5 157,3	130,5 101,9 184,9	+8,7 +1,4 +17,5	29.71
78,2 55,3 139,9	-8,4 -21,8 +12,0	109,1 80,1 187,0	99,2 71,6 173,3	118,7 77,4 229,7	+8,8 -3,4 +22,8	+19,7 +8,1 +32,5	104,8 80,7 169,6	93,1 61,2 178,9	108,9 74,5 201,5	+3,9 -7,7 +18,8	+17,0 +21,7 +12,6	98,2 76,9 155,4	101,0 67,9 190,2	+2,9 -11,7 +22,4	29.72
137,3 115,7 175,7	-12,4 -15,2 -8,8	136,3 119,8 165,7	131,8 115,6 160,5	138,8 120,8 170,8	+1,8 +0,8 +3,1	+5,3 +4,5 +6,4	134,0 119,8 159,3	132,6 113,7 166,3	135,3 118,2 165,7	+1,0 -1,3 +4,0	+2,0 +4,0 -0,4	138,9 123,8 165,7	134,0 115,9 166,0	-3,5 -6,4 +0,2	DL
143,9 151,2 130,8	-16,4 -17,4 -14,3	151,8 161,9 133,6	130,9 140,1 114,3	146,8 157,4 127,5	-3,3 -2,8 -4,6	+12,1 +12,3 +11,5	144,7 156,3 123,8	134,6 139,3 126,1	138,8 148,8 120,9	-4,1 -4,8 -2,3	+3,1 +6,8 -4,1	150,2 160,3 132,3	136,7 144,0 123,5	-9,0 -10,2 -6,7	30

1 INDEX DES AUFTRAGSEINGANGS
1995
NACH ABSCHNITTEN, UNTERABSCHNITTEN,
DER KLASSIFIKATION DER WIRTSCHAFTS
1.1 ORIGINAL

VOLUMEN

WZ93- SCHL.	WIRTSCHAFTSZWEIG		2002 DEZ.	VERAENDERUNG IN % DEZ. 2002 GEGEN		2002 NOV.	VERAENDERUNG IN % NOV. 2002 GEGEN		KUMULIERT		2-MONATS- DURCHSCHNITT NOV. 2002 UND DEZ. 2002		VER- AEND. IN % GEGEN VORJAHR	
				DEZ. 2001	NOV. 2002		NOV. 2001	OKT. 2002	JAN. 2002 BIS DEZ. 2002	VER- AEND. IN % GEGEN VORJAHR				
30.01	HERSTELLUNG VON BUERO- MASCHINEN	INSGESAMT	73,1	-3,8	+30,8	55,9	-36,0	-10,6	66,8	-24,6	64,5	-21,1		
		INLAND	51,5	-34,9	+1,4	50,8	-37,7	-1,6	47,3	-38,4	51,2	-36,3		
		AUSLAND	95,9	+31,7	+56,4	61,3	-34,3	-17,2	87,3	-13,6	78,6	-5,4		
30.02	HERSTELLUNG VON DATEN- VERARBEITUNGSGERAETEN UND -EINRICHTUNGEN	INSGESAMT	142,8	-7,9	-18,4	175,1	-4,0	+7,6	148,1	-7,6	159,0	-5,7		
		INLAND	159,0	-0,8	-12,1	180,9	-4,9	+4,8	156,3	-8,5	170,0	-3,0		
		AUSLAND	111,1	-23,1	-32,0	163,5	-2,0	+13,8	132,0	-5,4	137,3	-11,8		
31	HERSTELLUNG VON GERAETEN DER ELEKTRIZITAETSERZUE- GUNG, -VERTEILUNG U.AE.	INSGESAMT	118,2	-7,1	-5,8	125,5	+9,1	+7,9	115,4	-6,6	121,9	+0,6		
		INLAND	108,5	+2,3	-3,5	112,4	+2,7	+1,3	105,5	-6,6	110,5	+2,5		
		AUSLAND	140,4	-20,0	-9,7	155,5	+21,7	+21,1	138,1	-6,6	148,0	-2,4		
31.1	HERSTELLUNG VON ELEKTRO- MOTOREN, GENERATOREN UND TRANSFORMATOREN	INSGESAMT	169,7	-9,0	-1,4	172,1	+30,5	+30,1	142,3	-5,2	170,9	+7,3		
		INLAND	148,4	+14,2	+16,7	127,2	+1,4	-3,6	126,3	-2,2	137,8	+7,9		
		AUSLAND	212,5	-29,2	-19,0	262,5	+81,2	+97,2	174,5	-9,2	237,5	+6,7		
31.2	HERSTELLUNG VON ELEK- TRIZITAETSERZUEGUNG- U. -SCHALTEINRICHTUNGEN	INSGESAMT	93,5	-18,1	-9,6	103,4	+3,5	+0,6	97,7	-11,3	98,5	-8,0		
		INLAND	91,4	-8,9	-8,0	99,4	+3,5	+1,0	92,8	-10,9	95,4	-2,9		
		AUSLAND	98,2	-32,3	-12,6	112,4	+3,7	-0,3	108,6	-12,2	105,3	-16,9		
31.3	H.V. ISOLIERTEN ELEK- TROKABELN, -LEITUNGEN U. -DRAEHTEN	INSGESAMT	105,7	+18,5	-11,8	119,9	-6,3	-7,5	127,0	-18,0	112,8	+3,9		
		INLAND	90,9	+19,8	-16,6	109,0	+4,6	-5,2	111,7	-10,9	100,0	+11,0		
		AUSLAND	153,9	+16,1	-1,0	155,5	-24,3	-12,1	177,2	-29,5	154,7	-8,5		
31.4	HERSTELLUNG VON AKKUMU- LATOREN UND BATTERIEN	INSGESAMT	108,4	-3,6	-14,0	126,1	-5,5	-1,0	114,7	+4,5	117,3	-4,6		
		INLAND	103,5	-9,4	-6,4	110,6	-16,6	-8,4	107,9	+2,4	107,1	-13,3		
		AUSLAND	116,5	+6,6	-23,0	151,3	+12,1	+9,5	125,8	+7,6	133,9	+9,6		
31.5	HERSTELLUNG VON ELEK- TRISCHEN LAMPEN UND LEUCHTEN	INSGESAMT	97,6	-2,0	-19,7	121,6	-8,2	+1,8	109,9	-7,7	109,6	-5,6		
		INLAND	80,4	-7,3	-16,9	96,7	-13,4	-0,8	89,0	-12,7	88,6	-10,7		
		AUSLAND	138,5	+6,3	-23,4	180,7	-0,8	+5,4	159,4	-0,3	159,6	+2,1		
31.6	HERSTELLUNG VON ELEK- TRISCHEN AUSRUESTUNGEN A.N.G.	INSGESAMT	135,7	+7,8	+1,2	134,1	+11,6	+7,7	127,4	+2,7	134,9	+9,6		
		INLAND	124,5	+10,8	-5,2	131,3	+8,8	+8,1	117,0	-0,9	127,9	+9,7		
		AUSLAND	163,8	+2,7	+16,0	141,2	+18,8	+7,1	153,4	+10,6	152,5	+9,6		
31.61	H.V.ELEKTR. AUSRUE- STUNGEN F. MOTOREN U. FAHRZEUGE A.N.G.	INSGESAMT	114,5	+6,3	-15,4	135,3	-0,7	+3,0	131,2	-4,0	124,9	+2,4		
		INLAND	118,4	+6,1	-17,4	143,3	-0,9	+4,4	136,6	-5,5	130,9	+2,2		
		AUSLAND	105,6	+6,8	-10,1	117,5	-0,3	-0,3	119,1	+0,2	111,6	+3,0		
31.62	HERSTELLUNG VON SONST. ELEKTR. AUSRUESTUNGEN A.N.G.	INSGESAMT	156,3	+8,9	+17,5	133,0	+27,2	+12,8	123,7	+10,5	144,7	+16,6		
		INLAND	130,0	+14,8	+8,0	120,4	+21,6	+12,2	99,2	+5,2	125,2	+18,0		
		AUSLAND	230,2	+0,7	+36,9	168,2	+39,9	+13,9	192,5	+19,4	199,2	+14,2		
32	RUNDFUNK-, FERNSEH- UND NACHRICHTENTECHNIK	INSGESAMT	171,8	+11,0	-7,5	185,7	-0,6	+3,6	174,3	+1,9	178,8	+4,6		
		INLAND	143,5	+6,7	-5,7	152,1	-4,9	+1,4	144,9	-5,5	147,8	+0,4		
		AUSLAND	204,6	+14,8	-8,9	224,5	+2,9	+5,5	208,4	+8,9	214,6	+8,3		
32.1	HERSTELLUNG VON ELEKTRO- NISCHEN BAUELEMENTEN	INSGESAMT	243,0	+43,7	+3,1	235,7	+42,7	+13,4	218,2	+31,1	239,4	+43,2		
		INLAND	174,6	+48,5	-1,4	177,1	+20,0	-2,8	172,9	+21,4	175,9	+32,7		
		AUSLAND	291,3	+41,8	+5,1	277,1	+55,9	+22,6	250,1	+36,3	284,2	+48,3		
32.2	H.V. NACHRICHTENTECHNI- SCHEN GERAETEN UND EINRICHTUNGEN	INSGESAMT	171,7	-6,5	-15,0	202,0	-19,8	-2,2	191,9	-11,6	186,9	-14,2		
		INLAND	148,0	-4,1	-3,5	153,3	-15,3	+4,4	147,5	-16,4	150,7	-10,1		
		AUSLAND	211,3	-9,1	-25,4	283,2	-23,6	-7,5	265,8	-6,7	247,3	-18,0		
32.3	H.V. RUNDFUNK- U. FERN- SEHGER. SOWIE PHONO- U. VIDEOTECHN. GERAETEN	INSGESAMT	82,5	-3,8	-12,4	94,2	-5,2	-0,4	88,2	-7,5	88,4	-4,5		
		INLAND	104,0	-5,2	-17,1	125,5	-2,3	+0,3	112,1	-3,9	114,8	-3,6		
		AUSLAND	57,8	-1,0	-0,7	58,2	-12,0	-2,2	60,7	-14,4	58,0	-6,9		
33	MEDIZIN-, MESS-, STEUER- UND REGELUNGSTECHNIK, OPTIK	INSGESAMT	130,2	-5,3	-1,7	132,4	-1,9	-1,6	129,1	-2,3	131,3	-3,7		
		INLAND	99,4	-5,3	-4,7	104,3	-1,8	+2,0	100,9	-4,3	101,9	-3,5		
		AUSLAND	181,7	-5,1	+1,3	179,4	-2,3	-4,8	176,2	-0,5	180,6	-3,7		
33.1	H.V. MEDIZINISCHEN GE- RAETEN UND ORTHOPAEDI- SCHEN VORRICHTUNGEN	INSGESAMT	145,9	+7,9	+1,5	143,8	-8,4	-6,3	142,7	+4,1	144,9	-0,8		
		INLAND	105,0	+3,4	-1,2	106,3	-2,6	-4,1	102,7	+0,2	105,7	+0,4		
		AUSLAND	211,2	+11,9	+3,8	203,4	-12,8	-8,2	206,5	+7,4	207,3	-1,8		
33.2	H.V. MESS-, KONTROLL-, NAVIGATIONS- U.AE. INSTRU- MENTEN U. VORRICHTUNGEN	INSGESAMT	117,1	-13,6	-6,1	124,7	-2,7	-4,3	123,1	-3,1	120,9	-8,3		
		INLAND	93,8	-11,1	-10,9	105,3	-2,0	+1,9	101,6	-3,3	99,6	-6,5		
		AUSLAND	156,5	-16,1	-0,7	157,6	-3,4	-10,5	159,6	-2,8	157,1	-10,1		
33.3	HERSTELLUNG VON INDU- STRIELLEN PROZESS- STEUERUNGSANLAGEN	INSGESAMT	241,1	-23,7	+12,9	213,5	+59,4	+99,3	143,8	-29,0	227,3	+1,1		
		INLAND	144,2	-13,7	+15,3	125,1	+12,1	+38,7	108,8	-19,3	134,7	-3,3		
		AUSLAND	996,7	-32,5	+10,5	902,1	+192,5	+277,6	416,6	-42,9	949,4	+6,4		
33.4	HERSTELLUNG VON OPTI- SCHEN UND FOTOGRAFI- SCHEN GERAETEN	INSGESAMT	118,6	+11,9	+0,5	118,0	+0,9	-4,2	121,9	-3,0	118,3	+6,1		
		INLAND	96,6	+6,7	+4,7	92,3	-7,1	+0,8	98,5	-7,9	94,5	-0,5		
		AUSLAND	146,1	+16,6	-2,6	150,0	+8,1	-7,8	151,0	+1,3	148,1	+12,2		
33.5	HERSTELLUNG VON UHREN	INSGESAMT	57,5	-26,1	-24,3	76,0	-2,9	+4,0	79,5	-7,5	66,8	-14,5		
		INLAND	47,4	-25,5	-29,3	67,0	+4,9	+24,3	59,6	-15,2	57,2	-10,3		
		AUSLAND	72,2	-26,8	-19,1	89,3	-10,2	-11,7	108,4	-0,4	80,8	-18,4		

STBA,FS 4,R 2.2,12/2002

LAND

FUER DAS VERARBEITENDE GEWERBE
= 100
ABTEILUNGEN, GRUPPEN UND KLASSEN
ZWEIGE, AUSGABE 1993 (WZ93)
WERT

INDEX

2001 DEZ.	VER- AEND. IN % GEGEN DEZ. 2000	2001 4.VJ	2002 3.VJ	2002 4.VJ	VERAENDERUNG IN % 4.VJ 2002 GEGEN		2001 2.HJ	2002 1.HJ	2002 2.HJ	VERAENDERUNG IN % 2.HJ 2002 GEGEN		2001	2002	VER- AEND. IN % GEGEN 2001	WZ93 SCHL.							
					4.VJ 2001	3.VJ 2002				2.HJ 2001	1.HJ 2002											
76,0	-11,7	83,7	58,3	63,8	-23,8	+9,4	86,4	72,5	61,1	-29,3	-15,7	88,6	66,8	-24,6	30.01							
79,1	+24,0	78,0	44,0	170,8	-34,2	+16,6	79,8	46,9	47,7	-40,2	+1,7	76,8	47,3	-38,4								
72,8	-33,6	89,8	73,3	77,1	-14,1	+5,2	93,5	99,4	75,2	-19,6	-24,3	101,0	87,3	-13,6								
155,0	-16,7	162,9	142,7	160,2	-1,7	+12,3	154,2	144,7	151,5	-1,8	+4,7	160,3	148,1	-7,6	30.02							
160,3	-19,0	172,5	152,3	170,8	-1,0	+12,1	166,0	151,0	161,6	-2,7	+7,0	170,8	156,3	-8,5								
144,5	-11,2	144,0	123,9	139,4	-3,2	+12,5	131,0	132,4	131,7	+0,5	-0,5	139,6	132,0	-5,4								
127,3	-2,3	118,6	113,2	120,0	+1,2	+6,0	117,6	114,2	116,6	-0,9	+2,1	123,6	115,4	-6,6	31							
106,1	-7,6	107,8	104,8	110,6	+2,6	+5,5	109,8	103,2	107,7	-1,9	+4,4	112,9	105,5	-6,6								
175,6	+6,0	143,1	132,2	141,4	-1,2	+7,0	135,2	139,4	136,8	+1,2	-1,9	147,9	138,1	-6,6								
186,4	+2,4	146,1	139,2	158,0	+8,1	+13,5	143,7	135,9	148,6	+3,4	+9,3	150,1	142,3	-5,2	31.1							
129,9	-14,1	122,7	126,6	135,8	+10,7	+7,3	128,6	121,4	131,2	+2,0	+8,1	129,2	126,3	-2,2								
300,2	+23,1	193,4	164,6	202,7	+4,8	+23,1	174,2	165,3	183,6	+5,4	+11,1	192,1	174,5	-9,2								
114,2	-3,1	105,6	96,6	99,9	-5,4	+3,4	103,4	97,1	98,3	-4,9	+1,2	110,2	97,7	-11,3	31.2							
100,3	-2,3	98,9	92,7	96,4	-2,5	+4,0	98,8	91,0	94,5	-4,4	+3,8	104,1	92,8	-10,9								
146,0	-4,4	120,3	105,3	107,8	-10,4	+2,4	113,6	110,7	106,6	-6,2	-3,7	123,7	108,6	-12,2								
89,2	-17,6	114,6	131,5	118,4	+3,3	-10,0	133,2	129,0	125,0	-6,2	-3,1	154,9	127,0	-18,0	31.3							
75,9	-20,6	97,8	121,6	105,0	+7,4	-13,7	114,2	110,0	113,3	-0,8	+3,0	125,4	111,7	-10,9								
132,6	-11,2	169,7	163,8	162,1	-4,5	-1,0	195,2	191,4	163,0	-16,5	-14,8	251,5	177,2	-29,5								
112,4	-0,1	122,2	113,7	120,6	-1,3	+6,1	115,5	112,2	117,2	+1,5	+4,5	109,8	114,7	+4,5	31.4							
114,3	+7,1	120,9	110,1	111,6	-7,7	+1,4	112,1	104,9	110,9	-1,1	+5,7	105,4	107,9	+2,4								
109,3	-10,3	124,4	119,7	135,3	+8,8	+13,0	120,9	124,1	127,5	+5,5	+2,7	116,9	125,8	+7,6								
99,6	-9,9	121,8	108,6	112,9	-7,3	+4,0	120,5	109,0	110,8	-8,0	+1,7	119,1	109,9	-7,7	31.5							
86,7	-8,9	103,4	91,2	91,5	-11,5	+0,3	103,7	86,6	91,4	-11,9	+5,5	101,9	89,0	-12,7								
130,3	-11,5	165,5	149,9	163,6	-1,1	+9,1	160,4	162,0	156,8	-2,2	-3,2	159,9	159,4	-0,3								
125,9	-1,2	121,6	121,6	131,4	+8,1	+8,1	119,8	128,2	126,5	+5,6	-1,3	124,0	127,4	+2,7	31.6							
112,4	-8,0	116,0	110,8	125,8	+8,4	+13,5	116,8	115,6	118,3	+1,3	+2,3	118,1	117,0	-0,9								
159,5	+13,8	135,5	148,4	145,6	+7,5	-1,9	127,2	159,7	147,0	+15,6	-8,0	138,7	153,4	+10,6								
107,7	-16,0	126,8	129,8	127,0	+0,2	-2,2	132,5	133,9	128,4	-3,1	-4,1	136,6	131,2	-4,0	31.61							
111,6	-17,1	132,9	135,8	133,0	+0,1	-2,1	140,4	138,8	134,4	-4,3	-3,2	144,5	136,6	-5,5								
98,9	-12,9	113,3	116,4	113,7	+0,4	-2,3	114,8	123,1	115,0	+0,2	-6,6	118,9	119,1	+0,2								
143,5	+13,3	116,6	113,7	135,7	+16,4	+19,3	107,5	122,7	124,7	+16,0	+1,6	111,9	123,7	+10,5	31.62							
113,2	+2,1	100,8	88,3	119,2	+18,3	+35,0	95,5	94,7	103,8	+8,7	+9,6	94,3	99,2	+5,2								
228,6	+33,9	160,9	185,0	182,0	+13,1	-1,6	141,3	201,5	183,5	+29,9	-8,9	161,2	192,5	+19,4								
154,8	-29,2	166,1	175,6	178,9	+7,7	+1,9	166,4	171,4	177,3	+6,6	+3,4	171,0	174,3	+1,9	32							
134,5	-33,1	143,4	147,6	148,5	+3,6	+0,6	145,4	141,7	148,1	+1,9	+4,5	153,4	144,9	-5,5								
178,3	-25,4	192,4	208,0	214,0	+11,2	+2,9	190,7	205,7	211,0	+10,6	+2,6	191,3	208,4	+8,9								
169,1	-33,5	159,0	217,4	228,9	+44,0	+5,3	152,0	213,3	223,1	+46,8	+4,6	166,5	218,2	+31,1	32.1							
117,6	-47,4	125,4	174,0	178,0	+41,9	+2,3	122,8	169,9	176,0	+43,3	+3,6	142,4	172,9	+21,4								
205,5	-25,4	182,7	247,9	264,8	+44,9	+6,8	172,6	243,8	256,4	+48,6	+5,2	183,5	250,1	+36,3								
183,7	-30,8	211,6	194,5	193,4	-8,6	-0,6	216,9	189,8	194,0	-10,6	+2,2	217,1	191,9	-11,6	32.2							
154,4	-33,7	162,8	152,0	149,4	-8,2	-1,7	168,5	144,4	150,7	-10,6	+4,4	176,5	147,5	-16,4								
232,5	-27,2	292,9	265,5	266,9	-8,9	+0,5	297,7	265,5	266,2	-10,6	+0,3	284,9	265,8	-6,7								
85,8	-6,5	95,0	89,8	90,4	-4,8	+0,7	95,5	86,3	90,1	-5,7	+4,4	95,3	88,2	-7,5	32.3							
109,7	-2,8	120,7	112,9	118,2	-2,1	+4,7	119,7	108,7	115,5	-3,5	+6,3	116,6	112,1	-3,9								
58,4	-13,7	65,5	63,3	58,5	-10,7	-7,6	67,7	60,6	60,9	-10,0	+0,5	70,9	60,7	-14,4								
137,5	-1,5	135,6	124,8	132,4	-2,4	+6,1	129,9	129,5	128,6	-1,0	-0,7	132,2	129,1	-2,3	33							
105,0	-1,4	107,2	100,4	102,0	-4,9	+1,6	103,0	100,7	101,2	-1,7	+0,5	105,4	100,9	-4,3								
191,4	-1,5	183,1	166,0	183,2	+0,1	+10,4	174,8	177,8	174,6	-0,1	-1,8	177,0	176,2	-0,5								
135,2	-3,5	145,2	139,6	147,7	+1,7	+5,8	139,4	141,7	143,7	+3,1	+1,4	137,1	142,7	+4,1	33.1							
101,5	-9,0	106,9	100,0	107,4	+0,5	+7,4	101,1	101,6	103,7	+2,6	+2,1	102,5	102,7	+0,2								
188,8	+1,7	206,1	202,7	212,0	+2,9	+4,6	200,5	205,6	207,4	+3,4	+0,9	192,2	206,5	+7,4								
135,6	-0,7	132,8	120,7	124,0	-6,6	+2,7	125,9	123,9	122,4	-2,8	-1,2	127,1	123,1	-3,1	33.2							
105,5	+2,9	109,2	104,2	100,8	-7,7	-3,3	105,8	100,7	102,5	-3,1	+1,8	105,1	101,6	-3,3								
186,5	-3,9	172,7	148,7	163,4	-5,4	+9,9	159,8	163,2	156,1	-2,3	-4,4	164,2	159,6	-2,8								
315,9	+44,5	196,0	132,4	187,2	-4,5	+41,4	192,5	127,8	159,8	-17,0	+25,0	202,5	143,8	-29,0	33.3							
167,0	+24,8	130,9	104,3	119,8	-8,5	+14,9	125,0	105,5	112,1	-10,3	+6,3	134,8	108,8	-19,3								
1475,9	+67,8	703,6	350,9	712,6	+1,3	+103,1	718,4	301,4	531,7	-26,0	+76,4	729,9	416,6	-42,9								
106,0	-22,5	114,5	112,3	119,9	+4,7	+6,8	112,1	127,6	116,1	+3,6	-9,0	125,7	121,9	-3,0	33.4							
90,5	-11,0	96,9	93,4	93,5	-3,5	+0,1	94,7	103,6	93,4	-1,4	-3,8	107,0	98,5	-7,9								
125,3	-30,5	136,5	135,9	152,9	+12,0	+12,5	133,8	157,6	144,4	+7,9	-8,4	149,1	151,0	+1,3								
77,8	-4,1	78,2	65,4	68,9	-11,9	+5,4	72,9	91,8	67,1	-8,0	-26,9	85,9	79,5	-7,5	33.5							
63,6	-19,4	66,7	54,3	56,1	-15,9	+3,3	60,8	64,1	55,2	-9,2	-13,9	70,3	59,6	-15,2								
98,6	+16,8	95,0	81,7	87,5	-7,9	+7,1	90,7	132,3	84,6	-6,7	-36,1	108,8	108,4	-0,4								

1 INDEX DES AUFTRAGSEINGANGS
1995
NACH ABSCHNITTEN, UNTERABSCHNITTEN,
DER KLASSIFIKATION DER WIRTSCHAFTS
1.1 ORIGINAL

VOLUMEN

WZ93- SCHL.	WIRTSCHAFTSZWEIG		2002 DEZ.	VERÄNDERUNG IN % DEZ. 2002 GEGEN		2002 NOV.	VERÄNDERUNG IN % NOV. 2002 GEGEN		KUMULIERT		2-MONATS- DURCHSCHNITT NOV. 2002 VER- ÄEND. IN % GEGEN VORJAHR	
				DEZ. 2001	NOV. 2002		NOV. 2001	OKT. 2002	JAN. 2002 BIS DEZ. 2002	VER- ÄEND. IN % GEGEN VORJAHR	NOV. 2002 DEZ. 2002	VER- ÄEND. IN % GEGEN VORJAHR
DM	FAHRZEUGBAU	INSGESAMT	149,6	+3,0	-8,3	163,1	+1,2	-3,3	160,7	+1,8	156,4	+2,0
		INLAND	115,9	-3,4	-0,3	116,2	-5,0	-5,2	119,6	-2,8	116,1	-4,2
		AUSLAND	188,6	+8,1	-13,2	217,2	+5,4	-2,1	208,1	+5,2	202,9	+6,6
34	HERSTELLUNG VON KRAFTWAGEN UND KRAFTWAGENTEILEN	INSGESAMT	147,3	+5,1	-16,4	176,2	+3,9	-1,4	169,7	+2,4	161,8	+4,5
		INLAND	110,4	+1,1	-13,9	128,2	-1,5	-6,1	129,9	-1,6	119,3	-0,3
		AUSLAND	186,4	+7,7	-17,9	227,1	+7,4	+1,6	212,0	+5,2	206,8	+7,5
34.1	HERSTELLUNG VON KRAFTWAGEN UND KRAFTWAGENMOTOREN	INSGESAMT	143,7	+6,9	-16,2	171,5	+5,9	-2,3	166,9	+3,7	157,6	+6,3
		INLAND	87,1	-1,6	-11,2	98,1	-0,7	-13,8	106,4	-2,5	92,6	-1,2
		AUSLAND	194,7	+10,8	-18,1	237,6	+8,6	+2,8	221,4	+6,5	216,2	+9,6
34.2	HERSTELLUNG VON KAROS- SERIEN, AUFBAUTEN UND ANHÄNGERN	INSGESAMT	108,1	+2,3	-17,2	130,5	+10,0	-3,5	121,3	-1,6	119,3	+6,3
		INLAND	78,1	-1,0	-18,6	95,9	+0,8	-0,8	92,1	-6,1	87,0	-
		AUSLAND	180,5	+6,0	-15,7	214,1	+22,1	-6,2	191,8	+4,1	197,3	+14,1
34.3	H.V. TEILEN UND ZUBE- HÖR FÜR KRAFTWAGEN UND KRAFTWAGENMOTOREN	INSGESAMT	162,9	+1,2	-16,9	196,0	-1,0	+1,0	185,0	-0,1	179,5	+0,1
		INLAND	165,5	+4,4	-16,3	197,8	-2,3	+3,1	186,3	-0,2	181,7	+0,7
		AUSLAND	159,3	-3,2	-17,6	193,4	+1,0	-2,0	183,2	+0,3	176,4	-0,9
35	SONSTIGER FAHRZEUGBAU	INSGESAMT	162,7	-6,0	+78,2	91,3	-20,8	-20,0	111,2	-2,8	127,0	-11,9
		INLAND	139,7	-16,3	+119,0	63,8	-28,1	+1,8	75,3	-11,1	101,8	-20,3
		AUSLAND	205,6	+11,0	+44,2	142,6	-13,5	-32,0	178,1	+4,8	174,1	-0,6
35.1	SCHIFFBAU	INSGESAMT	48,5	-62,3	-31,9	71,2	+105,2	+423,5	40,3	+8,3	59,9	-26,7
		INLAND	24,9	-83,7	+14,2	21,8	-46,6	+107,6	18,5	-47,6	23,4	-75,8
		AUSLAND	107,9	+49,9	-44,7	195,2	+871,1	+783,3	95,6	+121,3	151,6	+228,9
35.11	SCHIFFBAU (OHNE BOOTS- UND YACHTBAU)	INSGESAMT	45,5	-62,5	-33,9	68,8	+115,7	+588,0	36,7	+10,2	57,2	-25,3
		INLAND	23,5	-84,4	+14,1	20,6	-49,0	+128,9	17,4	-49,4	22,1	-76,9
		AUSLAND	100,4	+109,2	-46,9	189,2	+1684,9	+1413,6	84,7	+176,8	144,8	+394,2
35.12	BOOTS- UND YACHTBAU	INSGESAMT	167,5	-60,5	-0,7	168,6	+16,2	+8,8	181,6	-4,8	168,1	-40,9
		INLAND	83,5	-62,9	+16,5	71,7	+19,7	-1,0	60,7	-15,6	77,6	-45,5
		AUSLAND	370,4	-59,0	-7,9	402,3	+14,8	+13,7	473,5	-0,9	386,4	-38,3
35.2	SCHIENENFAHRZEUGBAU	INSGESAMT	209,2	+23,5	+313,4	50,6	-45,1	-60,4	93,4	-1,0	129,9	-0,7
		INLAND	194,1	+51,1	+562,5	29,3	-70,7	-57,2	67,7	-10,7	111,7	-2,3
		AUSLAND	279,6	-22,4	+86,8	149,7	+174,2	-62,9	213,4	+18,2	214,7	+3,5
35.3	LUFT- UND RAUMFAHRZEUGBAU	INSGESAMT	252,7	+6,4	+86,9	135,2	-35,0	-31,9	187,6	-5,9	194,0	-12,9
		INLAND	269,9	-4,2	+68,1	160,6	+13,1	+35,2	157,0	-2,1	215,3	+1,6
		AUSLAND	239,9	+17,3	+106,3	116,3	-54,8	-54,9	210,3	-7,9	178,1	-22,9
35.4	H.V. KRAFTRAEDERN, FAHRRÄDERN UND BEHINDERTENFAHRZEUGEN	INSGESAMT	91,7	+21,9	-18,0	111,8	-0,6	-6,6	129,6	+2,6	101,8	+8,4
		INLAND	87,5	+25,5	-17,6	106,2	-1,3	-4,8	125,9	+1,9	96,9	+9,2
		AUSLAND	128,4	+3,9	-20,4	161,3	+3,7	-15,4	162,2	+8,1	144,9	+3,8
35.41	HERSTELLUNG VON KRAFTRAEDERN	INSGESAMT	138,9	+27,2	-27,5	191,7	+11,5	+3,2	213,2	+3,9	165,3	+17,6
		INLAND	132,5	+24,5	-28,4	185,1	+8,6	+0,8	208,3	+2,5	158,8	+14,7
		AUSLAND	323,2	+71,3	-15,0	380,1	+74,0	+53,9	353,3	+37,5	351,7	+72,7
35.42	HERSTELLUNG VON FAHRRÄDERN	INSGESAMT	70,3	+51,5	-5,5	74,4	-13,5	-16,5	96,6	+1,0	72,4	+9,4
		INLAND	69,4	+62,9	+2,1	68,0	-13,5	-11,1	93,7	+2,5	68,7	+13,4
		AUSLAND	76,5	+5,7	-35,7	118,9	-13,0	-32,5	116,6	-6,6	97,7	-6,6
35.43	HERSTELLUNG VON BEHINDERTENFAHRZEUGEN	INSGESAMT	82,9	-21,6	-17,6	100,6	-0,1	-8,1	101,1	+2,6	91,8	-11,0
		INLAND	65,9	-23,5	-23,6	86,3	-1,8	-8,2	83,9	-2,7	76,1	-12,6
		AUSLAND	188,4	-16,8	-0,6	189,6	+5,5	-8,1	207,8	+18,9	189,0	-7,0
35.5	FAHRZEUGBAU A.N.G.	INSGESAMT	62,5	+2,6	-20,6	78,7	-14,0	-20,5	85,7	-7,3	70,6	-7,3
		INLAND	56,0	-1,6	-14,9	65,8	-19,6	-14,2	66,8	-17,7	60,9	-12,2
		AUSLAND	79,4	+11,2	-29,2	112,2	-3,8	-28,5	134,8	+10,9	95,8	+1,9
36.1	HERSTELLUNG VON MOEBELN	INSGESAMT	67,2	-4,1	-22,2	86,4	-9,8	-2,0	79,4	-12,5	76,8	-7,5
		INLAND	61,6	-6,8	-22,4	79,4	-12,7	-2,5	73,0	-14,1	70,5	-10,2
		AUSLAND	105,8	+8,7	-21,2	134,2	+3,7	-0,5	122,6	-5,6	120,0	+5,8
36.11	HERSTELLUNG VON SITZ- MOEBELN	INSGESAMT	89,1	+5,1	-18,0	108,6	-7,3	-0,2	99,0	-9,3	98,9	-2,1
		INLAND	83,4	+3,0	-19,0	103,0	-10,0	-0,9	93,9	-10,6	93,2	-4,6
		AUSLAND	125,7	+15,0	-13,1	144,6	+6,9	+3,1	131,3	-2,7	135,2	+10,5
36.12	HERSTELLUNG VON BUERO- UND LADENMOEBELN	INSGESAMT	66,1	-10,6	-18,0	80,6	-16,4	+1,9	79,7	-16,6	73,4	-13,8
		INLAND	60,3	-15,4	-20,8	76,1	-18,7	+2,3	75,5	-17,4	68,2	-17,3
		AUSLAND	120,2	+23,2	-2,1	122,8	-0,5	+0,3	119,0	-12,2	121,5	+10,0
36.13	HERSTELLUNG VON KUECHENMOEBELN	INSGESAMT	54,5	-16,7	-32,9	81,2	-6,0	+0,7	70,8	-9,7	67,9	-10,5
		INLAND	49,4	-19,3	-32,0	72,6	-9,1	+1,0	62,5	-12,7	61,0	-13,6
		AUSLAND	85,1	-7,0	-36,4	133,8	+6,1	-	121,2	+1,4	109,5	+0,6
36.14	HERSTELLUNG VON SONST. MOEBELN	INSGESAMT	57,6	-4,6	-22,9	74,7	-11,6	-6,6	69,0	-15,2	66,2	-8,7
		INLAND	51,9	-7,3	-22,3	66,8	-14,7	-7,5	62,1	-16,6	59,4	-11,6
		AUSLAND	97,3	+7,0	-24,8	129,4	+1,0	-4,0	117,6	-9,5	113,4	+3,6

LAND

FUER DAS VERARBEITENDE GEWERBE
= 100
ABTEILUNGEN, GRUPPEN UND KLASSEN
ZWEIGE, AUSGABE 1993 (WZ93)
WERT

INDEX

2001 DEZ.	VER- AEND. IN % GEGEN DEZ. 2000	2001 4.VJ	2002 3.VJ	2002 4.VJ	VERAENDERUNG IN % 4.VJ 2002 GEGEN		2001 2.HJ	2002 1.HJ	2002 2.HJ	VERAENDERUNG IN % 2.HJ 2002 GEGEN		2001	2002	VER- AEND. IN % GEGEN 2001	WZ93 SCHL.
					4.VJ 2001	3.VJ 2002				2.HJ 2001	1.HJ 2002				
145,3	-12,4	153,0	158,3	160,5	+4,9	+1,4	151,0	162,0	159,4	+5,6	-1,6	157,8	160,7	+1,8	DM
120,0	+2,7	120,3	118,6	118,2	-1,7	-0,3	119,8	120,9	118,4	-1,2	-2,1	123,1	119,6	-2,8	
174,5	-21,6	190,8	204,1	209,2	+9,6	+2,5	187,1	209,4	206,7	+10,5	-1,3	197,9	208,1	+5,2	
140,2	-5,4	159,3	170,7	167,4	+5,1	-1,9	160,1	170,4	169,1	+5,6	-0,8	165,8	169,7	+2,4	34
109,2	-5,0	123,8	131,0	125,0	+1,0	-4,6	127,2	131,7	128,0	+0,6	-2,8	132,0	129,9	-1,6	
173,1	-5,6	197,0	212,8	212,4	+7,8	-0,2	195,0	211,5	212,6	+9,0	+0,5	201,6	212,0	+5,2	
134,4	-6,7	151,3	167,8	163,6	+8,1	-2,5	152,1	168,1	165,7	+8,9	-1,4	161,0	166,9	+3,7	34.1
88,5	-7,4	97,7	105,0	99,7	+2,0	-5,0	101,1	110,5	102,4	+1,3	-7,3	109,1	106,4	-2,5	
175,8	-6,3	199,6	224,4	221,2	+10,8	-1,4	197,9	219,9	222,8	+12,6	+1,3	207,8	221,4	+6,5	
105,7	-1,9	118,8	119,3	124,6	+4,9	+4,4	122,2	120,7	122,0	-0,2	+1,1	123,3	121,3	-1,6	34.2
78,9	-14,5	89,5	92,3	90,2	+0,8	-2,3	94,9	93,0	91,3	-3,8	-1,8	98,1	92,1	-6,1	
170,3	+17,4	189,7	184,7	207,6	+9,4	+12,4	188,2	187,5	196,2	+4,3	+4,6	184,3	191,8	+4,1	
160,9	-2,8	186,6	186,6	184,3	-1,2	-1,2	187,1	184,6	185,5	-0,9	+0,5	185,1	185,0	-0,1	34.3
158,5	-0,8	185,1	192,9	185,0	-0,1	-4,1	188,0	183,6	189,0	+0,5	+2,9	186,7	186,3	-0,2	
164,5	-5,5	188,8	177,5	183,4	-2,9	+3,3	185,9	186,0	180,4	-3,0	-3,0	182,7	183,2	+0,3	
173,1	-34,2	118,6	90,2	122,7	+3,5	+36,0	101,6	115,9	106,4	+4,7	-8,2	114,4	111,2	-2,8	35
166,9	+32,9	105,1	64,7	88,7	-15,6	+37,1	87,8	73,9	76,7	-12,6	+3,8	84,7	75,3	-11,1	
185,2	-64,4	144,0	137,9	186,0	+29,2	+34,9	127,5	194,3	161,9	+27,0	-16,7	169,9	178,1	+4,8	
128,7	-67,3	61,6	34,1	44,4	-27,9	+30,2	37,9	41,3	39,3	+3,7	-4,8	37,2	40,3	+8,3	35.1
152,3	+41,0	72,7	28,1	19,1	-73,7	-32,0	41,8	13,4	23,6	-43,5	+76,1	35,3	18,5	-47,6	
72,0	-93,5	34,8	49,8	108,4	+211,5	+117,7	29,4	112,2	79,1	+169,0	-29,5	43,2	95,6	+121,3	
121,3	-67,2	57,6	31,4	41,4	-28,1	+31,8	33,6	36,9	36,4	+8,3	-1,4	33,3	36,7	+10,2	35.11
150,6	+37,9	71,7	27,6	17,7	-75,3	-35,9	40,8	12,2	22,7	-44,4	+86,1	34,4	17,4	-49,4	
48,0	-95,3	22,2	40,9	100,7	+353,6	+146,2	15,5	98,6	70,8	+356,8	-28,2	30,6	84,7	+176,8	
423,6	-67,6	220,5	138,9	163,7	-25,8	+17,9	208,0	212,0	151,3	-27,3	-28,6	190,8	181,6	-4,8	35.12
224,9	+295,3	115,8	48,1	75,9	-34,5	+57,8	81,6	59,3	62,0	-24,0	+4,6	71,9	60,7	-15,6	
903,0	-79,1	473,2	357,8	375,5	-20,6	+4,9	512,9	580,3	366,7	-28,5	-36,8	477,6	473,5	-0,9	
169,4	+29,0	103,3	74,6	129,2	+25,1	+73,2	76,9	85,0	101,9	+32,5	+19,9	94,3	93,4	-1,0	35.2
128,5	-4,7	91,0	51,8	97,3	+6,9	+87,8	67,8	61,0	74,5	+9,9	+22,1	75,8	67,7	-10,7	
360,4	+213,9	161,0	181,2	277,8	+72,5	+53,3	119,2	197,3	229,5	+92,5	+16,3	180,6	213,4	+18,2	
237,4	-11,1	186,6	150,9	195,5	+4,8	+29,6	178,1	202,0	173,2	-2,8	-14,3	199,3	187,6	-5,9	35.3
281,7	+77,7	179,3	125,4	183,1	+2,1	+46,0	182,0	159,7	154,2	-15,3	-3,4	160,3	157,0	-2,1	
204,5	-41,2	192,0	169,8	204,6	+6,6	+20,5	175,1	233,5	187,2	+6,9	-19,8	228,3	210,3	-7,9	
75,2	-16,2	101,0	106,2	107,7	+6,6	+1,4	105,4	152,2	107,0	+1,5	-29,7	126,3	129,6	+2,6	35.4
69,7	-16,6	96,8	103,3	101,8	+5,2	-1,5	102,2	149,3	102,5	+0,3	-31,3	123,6	125,9	+1,9	
123,6	-12,8	137,7	132,4	160,1	+16,3	+20,9	133,6	178,1	146,2	+9,4	-17,9	150,0	162,2	+8,1	
109,2	+19,2	154,4	163,1	172,1	+11,5	+5,5	164,1	258,7	167,6	+2,1	-35,2	205,1	213,2	+3,9	35.41
106,4	+21,0	152,5	157,6	167,1	+9,6	+6,0	161,8	254,2	162,4	+0,4	-36,1	203,3	208,3	+2,5	
188,7	-4,2	208,7	320,1	316,8	+51,8	-1,0	232,5	388,1	318,4	+36,9	-18,0	256,9	353,3	+37,5	
46,4	-50,3	71,5	74,5	77,9	+9,0	+4,6	74,6	117,0	76,2	+2,1	-34,9	95,6	96,6	+1,0	35.42
42,6	-49,7	67,5	74,9	71,3	+5,6	-4,8	71,4	114,4	73,1	+2,4	-36,1	91,4	93,7	+2,5	
72,4	-52,5	98,8	72,2	123,9	+25,4	+71,6	96,7	135,1	98,0	+1,3	-27,5	124,8	116,6	-6,6	
105,7	+36,9	106,0	112,0	97,7	-7,8	-12,8	106,3	97,3	104,8	-1,4	+7,7	98,5	101,1	+2,6	35.43
86,2	+16,6	89,5	95,4	82,1	-8,3	-13,9	92,9	79,1	88,7	-4,5	+12,1	86,2	83,9	-2,7	
226,5	+131,4	208,3	214,9	194,7	-6,5	-9,4	189,7	210,8	204,8	+8,0	-2,8	174,7	207,8	+18,9	
60,9	-23,3	90,9	91,7	80,1	-11,9	-12,6	92,8	85,6	85,9	-7,4	+0,4	92,4	85,7	-7,3	35.5
56,9	-21,7	78,6	68,1	66,2	-15,8	-2,8	80,6	66,5	67,1	-16,7	+0,9	81,2	66,8	-17,7	
71,4	-26,1	122,9	152,9	116,2	-5,5	-24,0	124,6	135,1	134,5	+7,9	-0,4	121,6	134,8	+10,9	
70,1	-12,2	88,1	75,7	80,6	-8,5	+6,5	86,9	80,5	78,2	-10,0	-2,9	90,7	79,4	-12,5	36.1
66,1	-12,1	83,1	69,7	74,1	-10,8	+6,3	81,3	74,2	71,9	-11,6	-3,1	85,0	73,0	-14,1	
97,3	-13,2	122,1	117,2	125,0	+2,4	+6,7	125,2	124,1	121,1	-3,3	-2,4	129,9	122,6	-5,6	
84,8	-8,8	106,9	92,1	102,2	-4,4	+11,0	103,8	100,8	97,2	-6,4	-3,6	109,1	99,0	-9,3	36.11
81,0	-6,8	103,8	87,6	96,8	-6,7	+10,5	100,2	95,7	92,2	-8,0	-3,7	105,0	93,9	-10,6	
109,3	-17,3	127,0	120,9	136,8	+7,7	+13,2	127,1	133,7	128,9	+1,4	-3,6	134,9	131,3	-2,7	
73,9	-21,5	88,2	81,4	75,3	-14,6	-7,5	92,2	81,0	78,3	-15,1	-3,3	95,6	79,7	-16,6	36.12
71,3	-22,1	85,0	76,9	70,3	-17,3	-8,6	87,7	77,4	73,6	-16,1	-4,9	91,4	75,5	-17,4	
97,6	-18,3	118,2	123,6	121,8	+3,0	-1,5	134,2	115,3	122,7	-8,6	+6,4	135,6	119,0	-12,2	
65,4	-1,5	79,7	66,4	72,1	-9,5	+8,6	76,0	72,3	69,3	-8,8	-4,1	78,4	70,8	-9,7	36.13
61,2	-1,0	73,7	58,9	64,6	-12,3	+9,7	69,9	63,3	61,8	-11,6	-2,4	71,6	62,5	-12,7	
91,5	-2,6	116,0	112,2	117,6	+1,4	+4,8	113,3	127,4	114,9	+1,4	-9,8	119,5	121,2	+1,4	
60,4	-15,8	78,4	66,3	70,8	-9,7	+6,8	78,0	69,5	68,5	-12,2	-1,4	81,4	69,0	-15,2	36.14
56,0	-16,4	72,0	59,3	63,6	-11,7	+7,3	70,9	62,7	61,5	-13,3	-1,9	74,5	62,1	-16,6	
90,9	-12,8	122,4	115,3	120,5	-1,6	+4,5	127,5	117,2	117,9	-7,5	+0,6	129,9	117,6	-9,5	

DEUTSCHLAND
1 INDEX DES AUFTRAGSEINGANGS FUER DAS VERARBEITENDE GEWERBE
1995 = 100

1.2 ZEITREIHENANALYSE
WERTINDEX

WZ93- SCHL.	WIRTSCHAFTSZWEIG		ORIGINALWERT		SAISON- BEREINIGTER WERT X-12-ARIMA		GLATTE KOMPONENTE BV4	
			2002 DEZ.	VERAEND. GEGENUEBER VORJAHRES- MONAT IN %	2002 DEZ.	VERAEND. GEGENUEBER VORMONAT IN %	2002 DEZ.	VERAEND. GEGENUEBER VORMONAT IN %
D	VERARBEITENDES GEWERBE 1)	INSGESAMT	115,6	+1,0	124,4	-4,2	128,2	+0,2
		INLAND	95,9	+1,1	106,3	0	105,9	+0,2
		AUSLAND	151,0	+0,7	157,2	-8,9	167,8	+0,1
	VORLEISTUNGSGUETER- PRODUZENTEN	INSGESAMT	102,3	+5,4	116,9	-2,2	119,4	+0,3
		INLAND	89,7	+4,2	104,9	-0,9	105,9	+0,5
		AUSLAND	128,3	+6,9	141,5	-4,3	147,0	+0,2
	INVESTITIONSGUETER- PRODUZENTEN	INSGESAMT	137,2	-1,9	138,9	-5,8	144,8	+0,1
		INLAND	110,6	-0,5	115,0	+1,2	113,3	+0,2
		AUSLAND	173,5	-3,0	171,6	-11,5	187,1	-0,1
	GEBRAUCHSGUETER- PRODUZENTEN	INSGESAMT	86,0	+0,6	99,9	-0,2	100,6	-0,3
		INLAND	76,4	-3,2	89,4	+0,2	88,5	-0,4
		AUSLAND	113,9	+8,8	130,4	-1,1	134,8	0
	VERBRAUCHSGUETER- PRODUZENTEN	INSGESAMT	89,6	-0,2	104,5	-5,3	105,0	0
		INLAND	78,8	-2,2	90,5	-1,0	90,0	-0,1
		AUSLAND	123,7	+4,1	148,7	-12,5	152,7	+0,3
DB	TEXTIL- UND BEKLEIDUNGS- GEWERBE	INSGESAMT	57,1	-8,9	81,9	-0,6	81,6	-0,4
		INLAND	51,6	-5,1	72,8	+2,4	71,8	-0,1
		AUSLAND	72,8	-15,3	107,6	-5,9	109,8	-0,6
17	TEXTILGEWERBE	INSGESAMT	69,2	+1,0	85,3	+1,2	84,4	-0,2
		INLAND	60,1	-0,8	73,8	+3,9	71,5	-0,4
		AUSLAND	93,3	+4,6	115,7	-3,3	118,2	-0,2
18	BEKLEIDUNGSGEWERBE	INSGESAMT	40,6	-25,8	77,2	-3,3	78,2	-0,4
		INLAND	40,5	-12,5	71,4	+0,1	72,2	+0,3
		AUSLAND	41,0	-49,3	95,1	-10,6	97,7	-1,6
DC	LEDERGEWERBE	INSGESAMT	60,0	+9,9	101,7	+6,5	99,1	+0,5
		INLAND	54,3	+9,5	95,0	+7,3	89,5	+0,1
		AUSLAND	80,1	+10,8	125,3	+4,4	132,1	+1,2
DD	HOLZGEWERBE (OHNE HERSTELLUNG VON MOEBELN)	INSGESAMT	83,6	+6,5	99,8	-1,7	99,0	+0,6
		INLAND	72,8	+4,7	86,0	-3,8	85,4	+0,6
		AUSLAND	200,2	+14,0	251,6	+7,2	246,5	+0,3
DE	PAPIER- UND DRUCKGEWERBE	INSGESAMT	107,3	+0,8	115,1	-1,3	114,9	-0,2
		INLAND	99,3	-1,2	104,2	-2,5	104,8	-0,3
		AUSLAND	135,8	+6,1	153,7	+1,7	150,6	-0,1
21	PAPIERGEWERBE	INSGESAMT	106,2	+2,7	120,0	-1,0	120,2	-0,1
		INLAND	94,5	+1,7	106,2	-3,2	108,5	0
		AUSLAND	132,5	+4,3	151,0	+2,7	146,1	-0,5
21.1	H.V. HOLZSTOFF, ZELLSTOFF, PAPIER, KARTON UND PAPPE	INSGESAMT	119,6	-0,8	132,6	-2,5	133,3	-0,7
		INLAND	97,5	-5,7	105,7	-11,5	114,7	-0,6
		AUSLAND	146,3	+3,5	165,1	+5,9	155,0	-0,8
21.2	PAPIER-, KARTON- UND PAPPEVERARBEITUNG	INSGESAMT	95,5	+6,5	110,0	+0,5	109,6	+0,4
		INLAND	92,9	+6,5	106,5	+2,0	104,9	+0,5
		AUSLAND	106,5	+6,6	124,5	-4,6	129,5	+0,4
22	DRUCKGEWERBE, VERVIEL- FAELTIGUNG VON BESPIELTEN TON-, BILD- U. DATENTRAEGERN	INSGESAMT	108,9	-2,2	107,5	-1,9	106,8	-0,3
		INLAND	104,8	-4,1	101,8	-1,8	100,5	-0,6
		AUSLAND	153,9	+15,3	169,0	-2,8	174,7	+1,5
D6	CHEMISCHE INDUSTRIE	INSGESAMT	99,5	+5,2	111,2	-7,3	117,5	+0,1
		INLAND	83,5	+0,6	95,3	-5,5	100,5	+0,2
		AUSLAND	118,8	+9,5	130,4	-8,9	138,0	+0,1
24.1	HERSTELLUNG VON CHEMISCHEN GRUNDSTOFFEN	INSGESAMT	101,2	+4,7	112,5	-5,2	118,9	+0,1
		INLAND	90,3	-0,6	101,0	-6,4	108,4	+0,2
		AUSLAND	110,9	+8,8	122,8	-4,4	128,2	-0,1
24.4	HERSTELLUNG VON PHARMA- ZEUTISCHEN ERZEUGNISSEN	INSGESAMT	112,7	0	118,7	-13,2	127,8	-0,1
		INLAND	86,5	-4,9	91,2	-7,2	99,0	-0,2
		AUSLAND	156,9	+5,2	165,0	-18,0	177,3	0
DH	HERSTELLUNG VON GUMMI- UND KUNSTSTOFFWAREN	INSGESAMT	98,4	+8,8	120,6	+1,7	121,1	+0,3
		INLAND	84,3	+5,6	103,7	+1,8	103,7	+0,1
		AUSLAND	142,8	+15,4	174,4	+1,5	176,5	+0,9
25.2	HERSTELLUNG VON KUNST- STOFFWAREN	INSGESAMT	97,0	+6,6	118,1	+0,6	119,1	+0,2
		INLAND	83,2	+4,5	101,6	+1,4	101,8	0
		AUSLAND	145,1	+10,9	175,8	-1,2	179,6	+0,6
DI	GLASGEWERBE, KERAMIK, VERARBEITUNG VON STEINEN UND ERDEN	INSGESAMT	71,9	+1,4	90,5	-1,3	91,6	0
		INLAND	60,5	-4,4	78,6	-0,9	79,3	-0,5
		AUSLAND	110,6	+14,3	130,7	-2,0	133,5	+1,1
26.1	HERSTELLUNG UND VERAR- BEITUNG VON GLAS	INSGESAMT	88,0	+3,5	103,6	-1,6	106,8	+0,4
		INLAND	77,5	-1,1	92,9	+0,2	94,7	-0,1
		AUSLAND	115,1	+13,0	131,0	-5,0	137,7	+1,2
DJ	METALLERZEUGUNG UND -BE- ARBEITUNG, HERSTELLUNG VON METALLERZEUGNISSEN	INSGESAMT	100,5	+8,6	116,9	+0,8	118,2	+0,5
		INLAND	92,4	+6,9	107,5	+0,3	108,6	+0,6
		AUSLAND	125,3	+12,8	146,2	+2,2	146,7	+0,4

1) AUSGEWAHLTE WIRTSCHAFTSZWEIGE (OHNE ERNAHRUNGSGEWERBE UND TABAKVERARBEITUNG).

STBA, FS 4, R 2.2, 12/2002

DEUTSCHLAND

1 INDEX DES AUFTRAGSEINGANGS FUER DAS VERARBEITENDE GEWERBE
1995 = 1001.2 ZEITREIHENANALYSE
WERTINDEX

WZ93- SCHL.	WIRTSCHAFTSZWEIG		ORIGINALWERT		SAISON- BEREINIGTER WERT X-12-ARIMA		GLATTE KOMPONENTE BV4	
			2002 DEZ.	VERAEND. GEGENUEBER VORJAHRES- MONAT IN %	2002 DEZ.	VERAEND. GEGENUEBER VORMONAT IN %	2002 DEZ.	VERAEND. GEGENUEBER VORMONAT IN %
27	METALLERZEUGUNG UND -BEARBEITUNG	INSGESAMT INLAND AUSLAND	97,7 89,5 113,8	+4,0 +2,6 +6,0	114,5 106,9 129,5	-3,3 -3,8 -2,6	119,6 112,3 133,8	+0,4 +0,6 -0,1
27.1	ERZEUGUNG VON ROHEISEN, STAHL UND FERROLEGIE- RUNGEN (EGKS) 1)	INSGESAMT INLAND AUSLAND	95,1 87,6 109,7	+3,7 -7,5 +27,7	103,5 95,1 120,0	-7,8 -12,4 +0,5	115,3 109,5 126,5	+0,4 +0,6 +0,2
27.5	GIESSEREIINDUSTRIE	INSGESAMT INLAND AUSLAND	115,8 111,6 131,7	+13,6 +15,9 +6,5	138,4 134,9 152,0	-5,5 -4,4 -9,1	141,5 135,1 166,0	+0,9 +1,0 +0,1
28	HERSTELLUNG VON METALL- ERZEUGNISSEN	INSGESAMT INLAND AUSLAND	102,7 94,2 142,2	+12,5 +9,5 +22,0	119,6 109,6 167,0	+5,4 +5,8 +4,2	117,0 106,2 165,7	+0,6 +0,6 +0,9
28.1	STAHL- UND LEICHTMETALLBAU	INSGESAMT INLAND AUSLAND	81,1 77,6 121,5	-4,9 -7,0 +12,7	94,1 88,3 162,4	-4,1 -1,3 -18,9	96,4 88,6 188,3	-0,2 -0,4 +1,2
DK	MASCHINENBAU	INSGESAMT INLAND AUSLAND	113,2 98,2 131,6	-7,8 +1,7 -15,0	116,7 102,7 133,8	-3,2 -3,7 -2,9	118,2 105,0 135,4	-0,3 +0,4 -0,6
29.1	H.V. MASCHINEN F.D.ERZEUG. U.NUTZG.V.MECHAN.ENERGIE (O.LUFT-,STRASS.FAHZR.BAU)	INSGESAMT INLAND AUSLAND	110,8 80,2 153,4	-10,5 +9,0 -20,8	117,6 96,6 147,0	-3,0 +0,4 -5,8	116,7 97,0 144,2	+0,4 +0,3 +0,6
29.3	HERSTELLUNG VON LAND- U. FORSTWIRTSCHAFTLICHEN MASCHINEN	INSGESAMT INLAND AUSLAND	139,8 90,1 191,4	-2,0 +6,4 -5,5	132,9 88,5 179,1	+3,7 -17,1 +18,9	129,9 104,9 156,5	-1,3 -0,4 -1,9
29.4	HERSTELLUNG VON WERK- ZEUGMASCHINEN	INSGESAMT INLAND AUSLAND	111,0 105,4 116,7	+1,4 +0,6 +2,0	106,2 102,5 110,0	-13,0 -15,3 -10,6	116,8 112,3 121,8	+0,4 +0,4 +0,5
DL	H.V.BUEROMASCH.,DATENVERARB. GER.U.-EINRICHTG.;ELEKTROT., FEINMECHANIK U. OPTIK	INSGESAMT INLAND AUSLAND	131,5 112,3 165,5	-2,8 +0,8 -6,9	130,6 113,0 161,7	-4,6 -1,3 -8,4	132,6 112,4 168,0	+0,2 +0,4 -0,1
30	H.V. BUEROMASCHINEN, DATENVERARBEITUNGSGE- RAETEN U. -EINRICHTUNGEN	INSGESAMT INLAND AUSLAND	98,3 103,9 88,4	-12,0 -6,7 -21,4	99,4 105,0 89,3	-4,4 -2,1 -9,2	98,0 100,8 93,3	-1,5 -0,7 -3,2
31	HERSTELLUNG VON GERAETEN DER ELEKTRIZITAETSERZEU- GUNG, -VERTEILUNG U.AE.	INSGESAMT INLAND AUSLAND	122,2 110,3 149,3	-7,3 +2,1 -19,8	122,7 113,4 144,0	-4,2 +1,7 -13,3	122,0 109,3 148,5	+0,8 +0,8 +0,4
31.2	HERSTELLUNG VON ELEK- TRIZITAETSVERTEILUNGS- U. -SCHALTEINRICHTUNGEN	INSGESAMT INLAND AUSLAND	99,3 93,9 111,5	-18,4 -8,9 -31,7	102,4 99,4 109,1	-6,2 -1,3 -14,8	101,7 95,1 115,9	0 +0,5 -0,9
31.6	HERSTELLUNG VON ELEK- TRISCHEN AUSRUESTUNGEN A.N.G.	INSGESAMT INLAND AUSLAND	143,7 131,0 175,7	+7,5 +10,3 +2,9	141,0 129,5 169,6	-0,3 -4,1 +7,7	139,9 128,9 168,6	+0,8 +1,3 +0,3
32	RUNDFUNK-, FERNSEH- UND NACHRICHTENTECHNIK	INSGESAMT INLAND AUSLAND	155,5 125,9 189,6	+9,6 +5,7 +12,7	155,2 126,5 188,4	-7,0 -1,6 -10,8	163,0 129,9 201,1	-0,1 +0,1 -0,3
33	MEDIZIN-, MESS-, STEUER- UND REGELUNGSTECHNIK, OPTIK	INSGESAMT INLAND AUSLAND	140,4 108,1 194,3	-4,2 -3,8 -4,4	137,9 104,6 193,3	-1,9 -4,7 +0,9	137,2 107,4 186,6	-0,4 -0,4 -0,3
DM	FAHRZEUGBAU	INSGESAMT INLAND AUSLAND	161,1 122,5 205,7	+3,7 -2,2 +8,1	172,0 129,6 221,0	-2,1 +4,4 -6,0	176,8 126,7 234,0	+0,3 +0,1 +0,4
34	HERSTELLUNG VON KRAFTWAGEN UND KRAFTWAGENTEILEN	INSGESAMT INLAND AUSLAND	159,0 116,6 204,0	+5,6 +2,4 +7,6	181,2 135,3 229,9	-4,2 -2,0 -5,6	188,5 139,7 240,4	+0,5 +0,4 +0,6
34.1	HERSTELLUNG VON KRAFTWAGEN UND KRAFTWAGENMOTOREN	INSGESAMT INLAND AUSLAND	159,9 96,6 216,8	+7,4 +0,2 +10,4	182,6 112,8 245,4	-4,3 -4,0 -4,5	192,5 119,6 258,0	+0,7 +0,3 +0,9
35	SONSTIGER FAHRZEUGBAU	INSGESAMT INLAND AUSLAND	172,6 148,1 218,2	-5,0 -15,3 +12,1	127,9 107,3 166,1	+21,9 +73,3 -10,2	111,4 70,8 186,0	-1,7 -2,2 -1,4
35.1	SCHIFFBAU	INSGESAMT INLAND AUSLAND	51,4 26,3 114,5	-61,9 -89,5 +51,3	21,6 11,7 46,4	-72,2 -45,1 -78,8	19,7 12,4 93,8	-24,2 +113,8 -7,1
35.3	LUFT- UND RAUMFAHRZEUGBAU	INSGESAMT INLAND AUSLAND	288,2 286,3 254,7	+7,6 -3,1 +18,5	204,7 218,6 194,4	+26,1 +52,1 +10,4	195,3 164,6 214,8	-1,3 -1,4 -1,7
36.1	HERSTELLUNG VON MOEBELN	INSGESAMT INLAND AUSLAND	76,7 70,7 118,3	-3,3 -5,7 +8,8	92,6 84,9 145,4	+0,7 +1,1 -0,9	89,1 81,5 141,7	-0,1 -0,2 +0,6

1) EUROPÄISCHE GEMEINSCHAFT FUER KOHLE UND STAHL.
STBA,FS 4,R 2.2,12/2002

DEUTSCHLAND
1 INDEX DES AUFTRAGSEINGANGS FÜR DAS VERARBEITENDE GEWERBE
1995 = 100

1.2 ZEITREIHENANALYSE
VOLUMENINDEX

WZ93- SCHL.	WIRTSCHAFTSZWEIG		ORIGINALWERT		SAISON- BEREINIGTER WERT X-12-ARIMA		GLATTE KOMPONENTE BV4	
			2002 DEZ.	VERÄND. GEGENÜBER VORJAHRES- MONAT IN %	2002 DEZ.	VERÄND. GEGENÜBER VORMONAT IN %	2002 DEZ.	VERÄND. GEGENÜBER VORMONAT IN %
D	VERARBEITENDES GEWERBE 1)	INSGESAMT	111,2	+0,5	119,8	-4,1	123,2	+0,1
		INLAND	93,3	+0,2	103,5	0	103,0	+0,1
		AUSLAND	143,3	+0,6	149,3	-8,7	159,0	0
	VORLEISTUNGSGÜTER- PRODUZENTEN	INSGESAMT	101,1	+4,8	115,5	-2,2	117,9	+0,2
		INLAND	88,9	+3,3	104,1	-1,0	105,2	+0,3
		AUSLAND	126,3	+7,0	139,1	-3,9	144,0	0
	INVESTITIONSGÜTER- PRODUZENTEN	INSGESAMT	129,8	-2,5	131,2	-5,8	136,6	+0,1
		INLAND	106,6	-1,5	110,5	+1,2	108,8	+0,1
		AUSLAND	161,4	-3,4	159,5	-11,6	173,8	-0,1
	GEBRAUCHSGÜTER- PRODUZENTEN	INSGESAMT	81,6	0	94,5	-0,1	95,1	-0,3
		INLAND	72,1	-4,1	84,1	+0,2	83,1	-0,6
		AUSLAND	109,2	+9,0	124,8	-0,9	128,8	0
	VERBRAUCHSGÜTER- PRODUZENTEN	INSGESAMT	85,7	0	100,0	-5,1	100,3	0
		INLAND	75,6	-1,9	86,7	-1,0	86,3	-0,1
		AUSLAND	117,5	+4,3	141,8	-12,3	145,1	+0,3
DB	TEXTIL- UND BEKLEIDUNGS- GEWERBE	INSGESAMT	56,0	-9,7	80,2	-0,9	80,0	-0,4
		INLAND	50,8	-5,4	71,5	+2,1	70,5	-0,1
		AUSLAND	70,7	-17,4	104,9	-6,1	107,0	-0,7
17	TEXTILGEWERBE	INSGESAMT	67,7	-0,1	83,4	+1,1	82,4	-0,4
		INLAND	59,2	-1,3	72,7	+3,9	70,3	-0,6
		AUSLAND	90,0	+1,9	111,7	-3,5	114,1	-0,3
18	BEKLEIDUNGSGEWERBE	INSGESAMT	39,9	-26,4	75,8	-3,4	76,9	-0,4
		INLAND	39,6	-12,8	69,9	0	70,6	+0,3
		AUSLAND	40,7	-50,1	94,4	-10,5	97,1	-1,6
DC	LEDERGEWERBE	INSGESAMT	55,8	+8,6	94,8	+6,6	92,2	+0,3
		INLAND	51,1	+8,7	89,6	+7,4	84,2	+1,1
		AUSLAND	72,3	+7,6	113,1	+4,3	119,6	+1,0
DD	HOLZGEWERBE (OHNE HERSTELLUNG VON MOBELN)	INSGESAMT	87,0	+8,2	104,1	-1,4	103,6	+0,6
		INLAND	76,8	+6,2	91,0	-3,3	90,7	+0,7
		AUSLAND	198,2	+17,3	249,1	+7,3	244,3	+0,4
DE	PAPIER- UND DRUCKGEWERBE	INSGESAMT	105,6	+0,5	113,0	-1,2	112,4	-0,4
		INLAND	96,7	-1,9	101,2	-2,7	101,8	-0,4
		AUSLAND	137,2	+7,0	154,9	+2,2	150,1	-0,1
21	PAPIERGEWERBE	INSGESAMT	104,3	+2,0	117,5	-0,8	117,0	-0,4
		INLAND	91,7	+0,3	102,8	-3,4	104,9	-0,3
		AUSLAND	132,6	+4,7	150,4	+3,4	144,0	-0,6
21.1	H.V. HOLZSTOFF, ZELLSTOFF, PAPIER, KARTON UND PAPPE	INSGESAMT	123,0	+0,1	136,0	-2,0	135,3	-0,8
		INLAND	101,2	-4,7	109,8	-11,1	117,9	-0,8
		AUSLAND	149,2	+4,3	167,6	+6,5	155,4	-0,9
21.2	PAPIER-, KARTON- UND PAPPEVERARBEITUNG	INSGESAMT	89,4	+4,2	102,6	+0,4	102,5	+0,2
		INLAND	86,6	+3,8	99,0	+1,9	97,7	+0,2
		AUSLAND	101,1	+5,5	117,9	-4,5	122,8	+0,3
22	DRUCKGEWERBE, VIELFÄ- HIGKEITIG VON BESPIELTEN TON-, BILD- U. DATENTRÄGERN	INSGESAMT	107,6	-1,6	106,1	-2,0	105,3	-0,2
		INLAND	102,4	-4,1	99,3	-1,9	98,0	-0,5
		AUSLAND	163,3	+19,6	179,8	-2,7	184,0	+1,8
DG	CHEMISCHE INDUSTRIE	INSGESAMT	96,7	+3,6	107,9	-7,4	114,1	-0,2
		INLAND	82,1	-0,8	93,6	-5,7	99,1	-0,1
		AUSLAND	114,2	+7,7	125,2	-8,7	132,2	-0,2
24.1	HERSTELLUNG VON CHEMISCHEN GRUNDSTOFFEN	INSGESAMT	100,9	+0,5	112,4	-5,3	118,5	-0,7
		INLAND	91,0	-5,4	102,3	-6,5	109,6	-0,7
		AUSLAND	109,9	+5,6	121,5	-4,4	126,6	-0,5
24.4	HERSTELLUNG VON PHARMA- ZEUTISCHEN ERZEUGNISSEN	INSGESAMT	103,8	+1,2	109,2	-13,1	117,6	0
		INLAND	79,7	-3,5	83,9	-7,2	91,3	-0,1
		AUSLAND	144,5	+6,1	151,9	-17,9	163,0	+0,1
DH	HERSTELLUNG VON GUMMI- UND KUNSTSTOFFWAREN	INSGESAMT	97,0	+8,5	119,1	+1,8	119,5	+0,3
		INLAND	83,0	+5,3	102,2	+1,8	102,2	0
		AUSLAND	141,4	+15,1	172,8	+1,7	174,5	+0,8
25.2	HERSTELLUNG VON KUNST- STOFFWAREN	INSGESAMT	95,4	+6,1	116,2	+0,7	117,2	+0,2
		INLAND	81,8	+4,1	100,1	+1,5	100,2	-0,1
		AUSLAND	142,5	+10,3	172,7	-1,0	176,0	+0,5
DI	GLASGEWERBE, KERAMIK, VERARBEITUNG VON STEINEN UND ERDEN	INSGESAMT	73,3	+2,7	92,6	-0,8	93,1	+0,1
		INLAND	63,1	-2,8	82,2	-0,4	82,4	-0,4
		AUSLAND	108,1	+15,4	127,8	-1,4	129,3	+1,1
26.1	HERSTELLUNG UND VERAR- BEITUNG VON GLAS	INSGESAMT	90,4	+4,6	106,8	-1,1	109,4	+0,4
		INLAND	81,2	-0,6	97,6	+0,5	99,1	0
		AUSLAND	114,1	+15,8	130,5	-4,2	135,8	+1,3
DJ	METALLERZEUGUNG UND -BE- ARBEITUNG, HERSTELLUNG VON METALLERZEUGNISSEN	INSGESAMT	97,5	+7,4	113,3	+0,4	115,0	+0,4
		INLAND	89,4	+5,2	103,9	-0,4	105,5	+0,4
		AUSLAND	122,5	+12,6	142,4	+2,0	143,3	+0,4

1) AUSGEWÄHLTE WIRTSCHAFTSZWEIGE (OHNE ERNÄHRUNGSGEWERBE UND TABAKVERARBEITUNG).

STBA, FS 4, R 2.2, 12/2002

DEUTSCHLAND
1 INDEX DES AUFTRAGSEINGANGS FUER DAS VERARBEITENDE GEWERBE
1995 = 100

1.2 ZEITREIHENANALYSE
VOLUMENINDEX

WZ93- SCHL.	WIRTSCHAFTSZWEIG		ORIGINALWERT		SAISON- BEREINIGTER WERT X-12-ARIMA		GLATTE KOMPONENTE BV4	
			2002 DEZ.	VERAEND. GEGENUEBER VORJAHRES- MONAT IN %	2002 DEZ.	VERAEND. GEGENUEBER VORMONAT IN %	2002 DEZ.	VERAEND. GEGENUEBER VORMONAT IN %
27	METALLERZEUGUNG UND -BEARBEITUNG	INSGESAMT INLAND AUSLAND	98,0 89,1 115,7	+2,5 +0,5 +6,0	114,6 106,2 131,4	-3,8 -4,4 -2,7	120,4 112,4 136,2	+0,2 +0,4 -0,2
27.1	ERZEUGUNG VON ROHEISEN, STAHL UND FERROLEGIE- RUNGEN (EGKS) 1)	INSGESAMT INLAND AUSLAND	98,3 90,8 113,1	-2,9 -13,9 +21,6	107,0 98,8 123,1	-8,6 -13,3 -0,1	120,6 115,2 131,3	-0,2 -0,2 -0,2
27.5	GIessereiINDUSTRIE	INSGESAMT INLAND AUSLAND	112,4 106,3 135,9	+11,5 +15,4 +1,4	134,2 128,5 156,0	-6,2 -5,0 -9,7	138,0 129,3 171,9	+0,6 +0,9 -0,3
28	HERSTELLUNG VON METALL- ERZEUGNISSEN	INSGESAMT INLAND AUSLAND	97,2 89,6 132,4	+11,6 +9,5 +22,3	113,1 104,2 155,1	+5,4 +5,6 +4,6	110,7 101,0 153,5	+0,6 +0,4 +0,9
28.1	STAHL- UND LEICHTMETALLBAU	INSGESAMT INLAND AUSLAND	77,3 74,0 115,5	-4,9 -6,9 +12,2	89,7 84,2 154,4	-4,2 -1,3 -19,2	92,1 84,7 179,6	-0,3 -0,6 +1,2
DK	MASCHINENBAU	INSGESAMT INLAND AUSLAND	104,2 90,4 121,0	-8,8 +0,2 -15,7	107,2 94,4 122,8	-3,5 -3,9 -3,2	108,7 96,5 124,2	-0,3 +0,1 -0,6
29.1	H.V. MASCHINEN F.D.ERZUEG. U.NUTZG.V.MECHAN.ENERGIE (O.LUFT-, STRASS.FAHRZ.BAU)	INSGESAMT INLAND AUSLAND	101,5 72,6 141,8	-12,3 +7,1 -22,4	107,3 87,4 135,0	-3,0 +0,3 -5,9	106,2 87,7 131,8	+0,3 +0,2 +0,4
29.3	HERSTELLUNG VON LAND- U. FORSTWIRTSCHAFTLICHEN MASCHINEN	INSGESAMT INLAND AUSLAND	126,9 81,9 173,6	-3,6 +4,7 -7,2	120,6 80,3 162,5	+3,7 -17,0 +18,9	118,1 95,4 141,7	-1,5 -0,5 -2,0
29.4	HERSTELLUNG VON WERK- ZEUGMASCHINEN	INSGESAMT INLAND AUSLAND	100,0 94,9 105,3	-0,2 -1,4 +0,9	95,5 92,1 99,0	-13,0 -15,3 -10,6	104,9 100,8 109,5	+0,3 +0,3 +0,4
DL	H.V.BUEROMASCH.,DATENVERARB. GER.U.-EINRICHTG.;ELEKTROT., FEINMECHANIK U. OPTIK	INSGESAMT INLAND AUSLAND	134,6 117,2 165,5	-2,0 +1,3 -5,8	133,8 118,0 161,7	-4,8 -1,4 -9,0	136,0 117,7 168,4	+0,1 +0,4 -0,1
30	H.V. BUEROMASCHINEN, DATENVERARBEITUNGSGE- RAETEN U. -EINRICHTUNGEN	INSGESAMT INLAND AUSLAND	133,1 146,9 108,2	-7,5 -2,8 -17,3	134,3 148,2 109,5	-4,8 -2,0 -10,9	134,3 144,3 116,6	-0,8 -0,1 -2,3
31	HERSTELLUNG VON GERAETEN DER ELEKTRIZITAETSERZUE- GUNG, -VERTEILUNG U.AE.	INSGESAMT INLAND AUSLAND	118,2 108,5 140,4	-7,1 +2,3 -20,0	118,8 111,6 135,1	-4,2 +1,6 -13,6	118,1 107,9 139,3	+0,8 +0,8 +0,4
31.2	HERSTELLUNG VON ELEK- TRIZITAETSERZEUGUNGS- U. -SCHALTEINRICHTUNGEN	INSGESAMT INLAND AUSLAND	93,5 91,4 98,2	-18,1 -8,9 -32,3	96,5 96,7 96,0	-6,1 -1,6 -14,9	96,0 92,9 102,5	+0,1 +0,5 -0,9
31.6	HERSTELLUNG VON ELEK- TRISCHEN AUSRUESTUNGEN A.N.G.	INSGESAMT INLAND AUSLAND	135,7 124,5 163,8	+7,8 +10,8 +2,7	133,3 123,6 157,7	-0,3 -3,9 +7,7	132,4 123,2 156,4	+0,8 +1,2 +0,3
32	RUNDFUNK-, FERNSEH- UND NACHRICHTENTECHNIK	INSGESAMT INLAND AUSLAND	171,8 143,5 204,6	+11,0 +6,7 +14,8	171,1 143,9 202,6	-7,2 -1,9 -11,1	180,1 148,4 216,8	+0,1 +0,3 -0,1
33	MEDIZIN-, MESS-, STEUER- UND REGELUNGSTECHNIK, OPTIK	INSGESAMT INLAND AUSLAND	130,2 99,4 181,7	-5,3 -5,3 -5,1	127,8 96,0 180,7	-2,0 -5,0 +0,8	126,8 98,3 174,1	-0,4 -0,5 -0,4
DM	FAHRZEUGBAU	INSGESAMT INLAND AUSLAND	149,6 115,9 188,6	+3,0 -3,4 +8,1	159,6 122,7 202,2	-2,0 +4,5 -6,1	163,7 119,5 214,1	+0,3 +0,1 +0,4
34	HERSTELLUNG VON KRAFTWAGEN UND KRAFTWAGENTEILEN	INSGESAMT INLAND AUSLAND	147,3 110,4 186,4	+5,1 +1,1 +7,7	167,6 127,9 209,8	-4,3 -2,0 -5,7	174,2 131,8 219,3	+0,5 +0,4 +0,6
34.1	HERSTELLUNG VON KRAFTWAGEN UND KRAFTWAGENMOTOREN	INSGESAMT INLAND AUSLAND	143,7 87,1 194,7	+6,9 -1,6 +10,8	164,1 101,7 220,4	-4,3 -4,0 -4,4	173,0 107,7 231,6	+0,8 +0,3 +1,0
35	SONSTIGER FAHRZEUGBAU	INSGESAMT INLAND AUSLAND	162,7 139,7 205,6	-6,0 -16,3 +11,0	120,5 101,3 156,2	+21,6 +72,6 -10,3	104,8 66,7 174,9	-1,9 -2,3 -1,6
35.1	SCHIFFBAU	INSGESAMT INLAND AUSLAND	48,5 24,9 107,9	-62,3 -83,7 +49,9	20,4 11,1 43,7	-72,2 -45,0 -78,8	18,1 12,0 87,9	-25,2 +110,5 -7,4
35.3	LUFT- UND RAUMFAHRZEUGBAU	INSGESAMT INLAND AUSLAND	252,7 269,9 239,9	+6,4 -4,2 +17,3	192,6 205,9 182,8	+26,1 +52,2 +10,3	183,6 154,6 202,2	-1,4 -1,5 -1,8
36.1	HERSTELLUNG VON MOEBELN	INSGESAMT INLAND AUSLAND	67,2 61,6 105,8	-4,1 -6,8 +8,7	80,8 73,7 129,3	+0,9 +1,2 -0,5	77,5 70,4 125,8	-0,1 -0,4 +0,6

1) EUROPAEISCHE GEMEINSCHAFT FUER KOHLE UND STAHL.
STBA,FS 4,R 2.2,12/2002

2 INDEX DES UMSATZES FUER
1995
NACH ABSCHNITTEN, UNTERABSCHNITTEN,
DER KLASSEIFIKATION DER WIRTSCHAFTS
2.1 ORIGINAL

WERT

WZ93- SCHL.	WIRTSCHAFTSZWEIG		2002 DEZ.	VERAENDERUNG IN % DEZ. 2002 GEGEN		2002 NOV.	VERAENDERUNG IN % NOV. 2002 GEGEN		KUMULIERT		2-MONATS- DURCHSCHNITT NOV. 2002 UND DEZ. 2002	
				DEZ. 2001	NOV. 2002		NOV. 2001	OKT. 2002	JAN. 2002 BIS DEZ. 2002	VER- AEND. IN % GEGEN VORJAHR	VER- AEND. IN % GEGEN VORJAHR	
D	VERARBEITENDES GEWERBE 1)	INSGESAMT	122,8	+5,8	-8,6	134,4	-0,4	-0,4	127,0	-1,5	128,6	+2,4
		INLAND	101,1	+1,7	-9,9	112,2	-3,1	-1,2	106,2	-3,7	106,7	-0,8
		AUSLAND	162,5	+10,6	-7,2	175,2	+3,0	+0,7	165,1	+1,2	168,9	+6,6
	VORLEISTUNGSGUETER- PRODUZENTEN	INSGESAMT	98,6	+7,3	-17,7	119,8	+1,6	-2,4	115,5	-1,6	109,2	+4,1
		INLAND	86,4	+5,0	-19,1	106,8	-0,7	-2,7	102,5	-3,6	96,6	+1,8
		AUSLAND	124,1	+10,7	-15,5	146,9	+5,3	-2,0	142,9	+1,6	135,5	+7,7
	INVESTITIONSGUETER- PRODUZENTEN	INSGESAMT	157,8	+6,4	-0,4	158,4	-1,0	+1,6	146,3	-1,2	158,1	+2,5
		INLAND	127,7	+1,6	+0,2	127,4	-3,6	+0,8	117,8	-3,4	127,6	-1,1
		AUSLAND	199,1	+10,9	-0,9	200,9	+1,4	+2,3	185,4	+0,7	200,0	+5,9
	GEBRAUCHSGUETER- PRODUZENTEN	INSGESAMT	88,9	-3,3	-18,0	108,4	-7,8	-0,7	101,6	-4,7	98,7	-5,8
		INLAND	78,7	-7,0	-17,7	95,6	-11,2	-0,6	90,1	-7,7	87,2	-9,4
		AUSLAND	119,4	+5,1	-18,5	146,5	-0,5	-0,9	136,1	+2,2	133,0	+2,0
	VERBRAUCHSGUETER- PRODUZENTEN	INSGESAMT	91,2	-0,7	-13,9	105,9	-1,6	-2,7	105,1	-0,9	98,6	-1,1
		INLAND	80,6	-5,2	-10,9	90,5	-6,4	-4,5	90,3	-3,5	85,6	-5,8
		AUSLAND	126,0	+10,3	-19,6	156,8	+9,4	+1,2	153,8	+4,3	141,4	+9,8
08	TEXTIL- UND BEKLEIDUNGS- GEWERBE	INSGESAMT	61,6	-1,9	-21,0	78,0	-6,6	-6,7	83,4	-7,7	69,8	-4,6
		INLAND	55,1	-4,3	-20,4	69,2	-9,9	-7,1	72,5	-10,0	62,2	-7,4
		AUSLAND	80,5	+2,8	-22,4	103,8	+0,7	-6,1	115,5	-3,3	92,2	+1,7
17	TEXTILGEWERBE	INSGESAMT	67,5	-0,6	-24,5	89,4	-5,0	-1,8	83,8	-7,4	78,5	-3,1
		INLAND	58,5	-3,0	-23,5	76,5	-8,5	-1,5	71,8	-10,2	67,5	-6,2
		AUSLAND	91,7	+3,6	-26,0	124,0	+1,2	-2,3	116,1	-2,4	107,9	+2,3
17.1	SPINNSTOFFAUFBEREITUNG UND SPINNEREI	INSGESAMT	44,2	-4,9	-30,8	63,9	-13,5	+3,7	60,4	-18,9	54,1	-10,1
		INLAND	37,1	-8,8	-34,0	56,2	-11,4	+4,5	52,7	-18,4	46,7	-10,4
		AUSLAND	56,3	-0,2	-27,2	77,3	-16,0	+2,9	73,7	-19,5	66,8	-10,0
17.11	BAUMWOLLAUFBEREITUNG UND -SPINNEREI	INSGESAMT	46,8	-9,3	-37,3	74,6	-12,3	-6,9	72,6	-14,0	60,7	-11,3
		INLAND	40,1	-13,4	-40,2	67,1	-9,8	-7,3	63,8	-13,3	53,6	-11,3
		AUSLAND	59,2	-3,6	-33,3	88,7	-15,5	-6,1	89,2	-14,8	74,0	-11,1
17.12,13	WOLLAUFBEREITUNG, STREICHGARN- UND KAMMGARNSPINNEREI	INSGESAMT	27,2	+1,1	-11,1	30,6	-29,8	+88,9	28,6	-41,9	28,9	-18,1
		INLAND	20,0	-8,3	-9,5	22,1	-32,4	+160,0	22,2	-43,2	21,1	-22,7
		AUSLAND	39,3	+11,0	-12,3	44,8	-27,9	+52,9	39,3	-40,7	42,1	-13,7
17.16	NAEHGARNFERTIGUNG	INSGESAMT	76,7	+0,1	-28,7	107,5	-0,7	+0,9	94,4	-6,4	92,1	-0,4
		INLAND	71,2	+3,3	-31,1	103,4	+2,0	+3,9	89,1	-7,9	87,3	+2,5
		AUSLAND	84,1	-3,0	-25,6	113,0	-3,8	-2,4	101,5	-4,7	98,6	-3,4
17.2	WEBEREI	INSGESAMT	60,8	-2,6	-27,0	83,3	-11,1	-0,7	78,1	-10,7	72,1	-7,7
		INLAND	51,3	-3,0	-28,1	71,3	-12,2	+1,4	65,2	-13,9	61,3	-8,6
		AUSLAND	81,0	-1,9	-25,8	109,1	-9,4	-3,4	105,5	-6,5	95,1	-6,3
17.21	BAUMWOLLWEBEREI	INSGESAMT	63,9	-4,5	-28,4	89,3	-10,4	-1,0	82,2	-9,2	76,6	-8,0
		INLAND	55,5	-5,3	-28,4	77,5	-12,0	+2,2	69,0	-12,4	66,5	-9,4
		AUSLAND	80,2	-3,1	-28,5	112,1	-8,3	-5,1	107,6	-5,0	96,2	-6,1
17.22	STREICHGARNWEBEREI	INSGESAMT	35,9	+39,7	+0,6	35,7	-18,9	+5,3	45,4	-16,1	35,8	+2,6
		INLAND	20,4	-10,5	-35,6	31,7	-23,1	+8,9	37,0	-21,8	26,1	-18,4
		AUSLAND	110,9	+180,8	+101,3	55,1	-5,0	-3,0	85,5	-1,6	83,0	+70,1
17.23	KAMMGARNWEBEREI	INSGESAMT	48,4	-13,7	-22,6	62,5	-21,5	+0,3	62,9	-18,4	55,5	-18,3
		INLAND	36,4	-18,0	-30,0	52,0	-23,1	+4,4	49,5	-22,7	44,2	-21,1
		AUSLAND	94,1	-7,1	-8,4	102,7	-18,4	-7,2	114,6	-10,3	98,4	-13,4
17.24	SEIDEN- UND FILAMENTGARNWEBEREI	INSGESAMT	64,7	+9,3	-27,0	88,6	-5,4	-0,4	82,3	-9,3	76,7	+0,3
		INLAND	58,2	+16,9	-25,6	78,2	-3,5	-2,6	73,6	-10,1	68,2	+4,3
		AUSLAND	76,1	+0,7	-28,9	107,0	-7,8	+2,6	97,7	-7,8	91,6	-4,4
17.3	TEXTILVEREDLUNG	INSGESAMT	58,4	-0,8	-17,6	70,9	-6,8	-8,4	69,3	-6,5	64,7	-4,1
		INLAND	54,8	+1,5	-19,2	67,8	-6,5	-6,2	63,4	-9,3	61,3	-3,2
		AUSLAND	68,5	-5,4	-13,7	79,4	-7,5	-13,2	85,7	-	74,0	-6,4
17.4	HERSTELLUNG VON KON- FEKTIONIERTE TEXTIL- WAREN (OHNE BEKLEIDUNG)	INSGESAMT	89,7	-4,5	-9,5	99,1	-8,7	-1,4	95,1	-5,8	94,4	-6,7
		INLAND	84,6	-5,7	-8,7	92,7	-11,0	+0,2	89,3	-7,1	88,7	-8,5
		AUSLAND	126,0	+1,2	-13,0	144,9	+3,6	-8,1	136,6	+0,6	135,5	+2,5
17.5	SONSTIGES TEXTILGEWERBE (OHNE HERSTELLUNG VON MASCHENWARE)	INSGESAMT	84,7	+5,2	-28,8	119,0	+4,1	+0,3	105,8	-2,6	101,9	+4,6
		INLAND	66,8	+2,0	-27,0	91,5	-2,7	-1,3	83,8	-7,6	79,2	-0,8
		AUSLAND	127,4	+9,5	-31,1	185,0	+13,5	+2,3	158,6	+4,6	156,2	+11,8
17.51	HERSTELLUNG VON TEPPICHEN	INSGESAMT	64,4	+2,1	-22,6	83,2	-7,6	-4,3	76,8	-10,6	73,8	-3,7
		INLAND	55,8	-0,7	-22,9	72,4	-10,8	-3,5	65,9	-14,9	64,1	-6,7
		AUSLAND	131,4	+12,2	-21,8	168,1	+5,8	-6,9	162,8	+6,9	149,8	+8,6
17.52	HERSTELLUNG VON SEILERWAREN	INSGESAMT	101,1	-1,8	-30,2	144,8	-10,3	-8,5	147,0	-1,7	123,0	-7,0
		INLAND	90,6	-10,5	-35,5	140,4	-12,0	-5,9	136,1	-5,0	115,5	-11,4
		AUSLAND	129,6	+20,1	-17,4	156,9	-5,9	-14,2	176,9	+6,2	143,3	+4,4

1) AUSGEWAHLTE WIRTSCHAFTSZWEIGE (OHNE ERNAHRUNGSGEWERBE UND TABAKVERARBEITUNG).

STBA, FS 4, R 2.2, 12/2002

LAND

DAS VERARBEITENDE GEWERBE
= 100
ABTEILUNGEN, GRUPPEN UND KLASSEN
ZWEIGE, AUSGABE 1993 (WZ93)
WERT

INDEX

2001 DEZ.	VER- ÄEND. IN % GEGEN DEZ. 2000	2001 4.VJ	2002 3.VJ	2002 4.VJ	VERÄNDERUNG IN % 4.VJ 2002 GEGEN		2001 2.HJ	2002 1.HJ	2002 2.HJ	VERÄNDERUNG IN % 2.HJ 2002 GEGEN		2001	2002	VER- ÄEND. IN % GEGEN 2001	WZ93 SCHL.
					4.VJ 2001	3.VJ 2002				2.HJ 2001	1.HJ 2002				
116,1	-9,2	128,4	127,5	130,7	+1,8	+2,5	127,7	124,8	129,1	+1,1	+3,4	128,9	127,0	-1,5	D
99,4	-9,6	110,4	107,5	109,0	-1,3	+1,4	109,8	104,2	108,2	-1,5	+3,8	110,3	106,2	-3,7	
146,9	-8,6	161,4	164,4	170,6	+5,7	+3,8	160,5	162,7	167,5	+4,4	+3,0	163,1	165,1	+1,2	
91,9	-13,2	110,6	117,9	113,7	+2,8	-3,6	113,4	115,3	115,8	+2,1	+0,4	117,4	115,5	-1,6	VORL.
82,3	-13,9	100,5	106,0	101,0	+0,5	-4,7	103,6	101,5	103,5	-0,1	+2,0	106,3	102,5	-3,6	
112,1	-12,0	131,7	142,8	140,3	+6,5	-1,8	133,9	144,3	141,6	+5,8	-1,9	140,7	142,9	+1,6	
148,3	-7,7	153,7	145,2	157,4	+2,4	+8,4	149,1	141,3	151,3	+1,5	+7,1	148,1	146,3	-1,2	INV.
125,7	-7,9	128,5	117,4	127,2	-1,0	+8,3	123,7	113,3	122,3	-1,1	+7,9	122,0	117,8	-3,4	
179,5	-7,4	188,4	183,4	198,8	+5,5	+8,4	184,1	179,7	191,1	+3,8	+6,3	184,1	185,4	+0,7	
91,9	-5,1	108,6	95,2	102,2	-5,9	+7,4	105,2	104,6	98,7	-6,2	-5,6	106,6	101,6	-4,7	GEBR.
84,6	-4,6	99,7	84,1	90,2	-9,5	+7,3	95,8	93,0	87,1	-9,1	-6,3	97,6	90,1	-7,7	
113,6	-6,0	135,4	128,2	137,9	+1,8	+7,6	133,3	139,2	133,1	-0,2	-4,4	133,2	136,1	+2,2	
91,8	-3,4	103,8	109,8	102,0	-1,7	-7,1	107,2	104,4	105,9	-1,2	+1,4	106,1	105,1	-0,9	VERB.
85,0	-3,6	93,2	93,2	88,6	-4,9	-4,9	94,8	89,8	90,9	-4,1	+1,2	93,6	90,3	-3,5	
114,2	-2,8	138,7	164,3	145,9	+5,2	-11,2	148,4	152,5	155,1	+4,5	+1,7	147,4	153,8	+4,3	
62,8	-11,8	78,4	91,3	74,4	-5,1	-18,5	89,3	84,0	82,8	-7,3	-1,4	90,4	83,4	-7,7	DB
57,6	-11,5	71,6	77,5	66,3	-7,4	-14,5	79,5	73,2	71,9	-9,6	-1,8	80,6	72,5	-10,0	
78,3	-12,1	98,5	131,9	98,3	-0,2	-25,5	118,0	116,0	115,1	-2,5	-0,8	119,4	115,5	-3,3	
67,9	-13,5	86,4	80,9	82,6	-4,4	+2,1	86,7	85,9	81,8	-5,7	-4,8	90,5	83,8	-7,4	17
60,3	-13,0	76,6	69,6	70,9	-7,4	+1,9	77,0	73,4	70,3	-8,7	-4,2	80,0	71,8	-10,2	
88,5	-14,2	112,8	111,3	114,2	+1,2	+2,6	112,8	119,5	112,8	-	-5,6	118,9	116,1	-2,4	
46,5	-23,4	65,8	53,3	56,6	-14,0	+6,2	65,3	65,8	54,9	-15,9	-16,6	74,5	60,4	-18,9	17.1
40,7	-21,7	57,5	47,7	49,0	-14,8	+2,7	57,0	57,0	48,4	-15,1	-15,1	64,6	52,7	-18,4	
56,4	-25,4	80,1	62,9	69,6	-13,1	+10,7	79,5	81,1	66,3	-16,6	-18,2	91,5	73,7	-19,5	
51,6	-26,2	75,8	67,8	67,2	-11,3	-0,9	74,6	77,8	67,5	-9,5	-13,2	84,4	72,6	-14,0	17.11
46,3	-22,8	67,1	61,9	59,9	-10,7	-3,2	65,9	66,8	60,9	-7,6	-8,8	73,6	63,8	-13,3	
61,4	-30,5	91,8	78,9	80,8	-12,0	+2,4	90,6	98,5	79,9	-11,8	-18,9	104,7	89,2	-14,8	
26,9	-28,3	37,7	18,1	24,7	-34,5	+36,5	40,0	35,7	21,4	-46,5	-40,1	49,2	28,6	-41,9	17.12,13
21,8	-24,3	29,7	11,9	16,9	-43,1	+42,0	31,7	30,0	14,4	-54,6	-52,0	39,1	22,2	-43,2	
35,4	-31,9	51,3	28,5	37,8	-26,3	+32,6	54,0	45,5	33,1	-38,7	-27,3	66,3	39,3	-40,7	
76,6	-9,3	99,3	87,4	96,9	-2,4	+10,9	94,1	96,7	92,2	-2,0	-4,7	100,9	94,4	-6,4	17.16
68,9	-15,6	93,4	85,7	91,4	-2,1	+6,7	88,7	89,6	88,6	-0,1	-1,1	96,7	89,1	-7,9	
86,7	-1,8	107,1	89,7	104,3	-2,6	+16,3	101,2	106,1	97,0	-4,2	-8,6	106,5	101,5	-4,7	
62,4	-14,2	84,0	70,0	76,0	-9,5	+8,6	81,4	83,2	73,0	-10,3	-12,3	87,5	78,1	-10,7	17.2
52,9	-15,6	72,1	56,9	64,3	-10,8	+13,0	70,1	69,9	60,6	-13,6	-13,3	75,7	65,2	-13,9	
82,6	-12,1	109,2	97,8	101,0	-7,5	+3,3	105,5	111,7	99,4	-5,8	-11,0	112,8	105,5	-6,5	
66,9	-11,4	88,3	73,6	81,1	-8,2	+10,2	83,8	87,0	77,4	-7,6	-11,0	90,5	82,2	-9,2	17.21
58,6	-10,7	77,5	60,5	69,6	-10,2	+15,0	73,2	73,1	65,0	-11,2	-11,1	78,8	69,0	-12,4	
82,8	-12,5	109,2	99,0	103,5	-5,2	+4,5	104,5	114,0	101,2	-3,2	-11,2	113,3	107,6	-5,0	
25,7	-42,4	40,3	33,2	35,2	-12,7	+6,0	42,1	56,5	34,2	-18,8	-39,5	54,1	45,4	-16,1	17.22
22,8	-43,3	37,2	28,1	27,1	-27,2	-3,6	37,4	46,5	27,6	-26,2	-40,6	47,3	37,0	-21,8	
39,5	-39,9	55,3	57,8	74,3	+34,4	+28,5	65,0	105,0	66,1	+1,7	-37,0	86,9	85,5	-1,6	
56,1	-22,3	73,3	55,9	57,7	-21,3	+3,2	72,1	69,0	56,8	-21,2	-17,7	77,1	62,9	-18,4	17.23
44,4	-26,9	60,3	40,7	46,1	-23,5	+13,3	58,7	55,6	43,4	-26,1	-21,9	64,0	49,5	-22,7	
101,3	-12,7	123,4	114,3	102,5	-16,9	-10,3	123,6	120,8	108,4	-12,3	-10,3	127,7	114,6	-10,3	
59,2	-13,6	84,9	74,7	80,8	-4,8	+8,2	85,4	86,9	77,8	-8,9	-10,5	90,7	82,3	-9,3	17.24
49,8	-16,4	73,6	66,4	72,2	-1,9	+8,7	76,3	77,9	69,3	-9,2	-11,0	81,9	73,6	-10,1	
75,6	-10,2	104,8	89,4	95,8	-8,6	+7,2	101,3	102,7	92,6	-8,6	-9,8	106,0	97,7	-7,8	
58,9	-16,7	71,9	63,4	68,9	-4,2	+8,7	69,2	72,5	66,2	-4,3	-8,7	74,1	69,3	-6,5	17.3
54,0	-21,2	67,5	58,2	65,0	-3,7	+11,7	64,9	65,2	61,6	-5,1	-5,5	69,9	63,4	-9,3	
72,4	-5,7	83,9	77,6	79,8	-4,9	+2,8	80,9	92,7	78,7	-2,7	-15,1	85,7	85,7	-	
93,9	-3,9	102,8	93,8	96,4	-6,2	+2,8	101,6	95,1	95,1	-6,4	-	101,0	95,1	-5,8	17.4
89,7	-0,8	98,1	88,9	89,9	-8,4	+1,1	97,0	89,1	89,4	-7,8	+0,3	96,1	89,3	-7,1	
124,5	-17,1	136,7	128,6	142,8	+4,5	+11,0	134,4	137,5	135,7	+1,0	-1,3	135,8	136,6	+0,6	
80,5	-14,3	104,7	104,2	107,5	+2,7	+3,2	105,1	105,8	105,8	+0,7	-	108,6	105,8	-2,6	17.5
65,5	-14,3	86,2	83,1	83,7	-2,9	+0,7	87,6	84,2	83,4	-4,8	-1,0	90,7	83,8	-7,6	
116,3	-14,5	148,8	154,8	164,4	+10,5	+6,2	147,1	157,6	159,6	+8,5	+1,3	151,6	158,6	+4,6	
63,1	-15,2	81,9	77,7	78,2	-4,5	+0,6	82,4	75,8	77,9	-5,5	+2,8	85,9	76,8	-10,6	17.51
56,2	-14,5	73,6	65,2	67,7	-8,0	+3,8	74,3	65,3	66,5	-10,5	+1,8	77,4	65,9	-14,9	
117,1	-18,3	146,6	175,9	160,0	+9,1	-9,0	145,4	157,6	168,0	+15,5	+6,6	152,3	162,8	+6,9	
103,0	-15,0	135,6	147,9	134,7	-0,7	-8,9	144,5	152,7	141,3	-2,2	-7,5	149,5	147,0	-1,7	17.52
101,2	-13,7	133,4	137,1	126,7	-5,0	-7,6	140,8	140,3	131,9	-6,3	-6,0	143,3	136,1	-5,0	
107,9	-18,3	141,5	177,5	156,4	+10,5	-11,9	154,4	186,9	167,0	+8,2	-10,6	166,5	176,9	+6,2	

2 INDEX DES UMSATZES FUER
1995
NACH ABSCHNITTEN, UNTERABSCHNITTEN,
DER KLASSIFIKATION DER WIRTSCHAFTS
2.1 ORIGINAL

WERT

WZ93- SCHL.	WIRTSCHAFTSZWEIG		2002 DEZ.	VERAENDERUNG IN % DEZ. 2002 GEGEN		2002 NOV.	VERAENDERUNG IN % NOV. 2002 GEGEN		KUMULIERT		2-MONATS- DURCHSCHNITT NOV. 2002 UND DEZ. 2002		VER- AEND. IN % GEGEN VORJAHR	
				DEZ. 2001	NOV. 2002		NOV. 2001	OKT. 2002	JAN. 2002 BIS DEZ. 2002	VER- AEND. IN % GEGEN VORJAHR			NOV. 2001	OKT. 2002
17.53	HERSTELLUNG VON VLIES- STOFF U.ERZEUGN.DARAUS (OHNE BEKLEIDUNG)	INSGESAMT INLAND AUSLAND	99,8 87,3 114,2	+5,3 +5,6 +5,0	-24,9 -22,2 -27,2	132,9 112,2 156,9	-1,5 -3,8 +0,6	-9,2 -4,6 -12,7	133,2 111,2 158,6	+2,3 -3,7 +7,7	116,4 99,8 135,6	+1,3 +0,1 +2,4		
17.54	TEXTILGEWERBE A.N.G.	INSGESAMT INLAND AUSLAND	90,9 68,2 134,9	+7,1 +3,3 +11,2	-33,3 -31,3 -35,1	136,3 99,3 208,0	+14,1 +5,3 +23,6	+8,1 +2,1 +14,4	111,3 87,7 157,1	-1,1 -3,8 +2,1	113,6 83,8 171,5	+11,2 +4,5 +18,4		
17.6	HERSTELLUNG VON GE- WIRKTEM UND GESTRICKTEM STOFF	INSGESAMT INLAND AUSLAND	70,1 53,6 107,9	+0,4 -2,0 +3,1	-30,6 -33,3 -27,3	101,0 80,3 148,5	-1,8 -5,2 +2,6	-9,3 -8,7 -10,2	100,4 79,1 149,5	+0,3 -3,9 +6,0	85,6 67,0 128,2	-0,9 -3,9 +2,7		
17.7	HERSTELLUNG VON GE- WIRKTEN UND GESTRICKTEN FERTIGERZEUGNISSEN	INSGESAMT INLAND AUSLAND	46,9 43,4 64,8	-5,6 -11,1 +19,8	-22,5 -24,4 -14,6	60,5 57,4 75,9	-9,4 -15,0 +20,1	-6,8 -6,8 -7,6	62,8 57,4 90,0	-11,7 -13,0 -7,3	53,7 50,4 70,4	-7,9 -13,4 +19,9		
17.71	HERSTELLUNG VON STRUMPFWAREN	INSGESAMT INLAND AUSLAND	51,3 46,6 98,6	+2,0 -0,2 +14,0	-27,1 -27,4 -25,5	70,4 64,2 132,3	-8,3 -11,3 +10,3	-10,0 -10,5 -7,7	66,5 60,5 126,9	-7,3 -8,3 -1,3	60,9 55,4 115,5	-4,2 -7,0 +11,8		
17.72	HERSTELLUNG VON PULLOVERN, STRICK- JACKEN U.AE.	INSGESAMT INLAND AUSLAND	42,3 39,5 51,3	-13,8 -23,3 +24,5	-15,7 -19,6 -4,1	50,2 49,1 53,5	-11,2 -20,2 +31,8	-2,0 - - -7,4	58,9 53,7 75,3	-16,3 -18,6 -10,9	46,3 44,3 52,4	-12,3 -21,6 +28,1		
18	BEKLEIDUNGSGEWERBE	INSGESAMT INLAND AUSLAND	53,2 50,6 61,8	-4,5 -6,3 +0,8	-13,8 -14,5 -11,6	61,7 59,2 69,9	-9,7 -12,4 -0,7	-15,6 -15,5 -16,0	82,9 73,5 114,6	-8,2 -9,7 -4,7	57,5 54,9 65,9	-7,3 -9,7 -		
18.1	HERSTELLUNG VON LEDERBEKLEIDUNG	INSGESAMT INLAND AUSLAND	62,2 60,0 74,1	-21,5 -26,1 +8,2	-26,5 -26,3 -27,3	84,6 81,4 101,9	+8,9 +8,4 +11,6	-5,7 +0,6 -25,5	71,7 69,7 82,8	-7,0 -6,7 -7,6	73,4 70,7 88,0	-6,5 -9,6 +10,1		
18.2	HERSTELLUNG VON BEKLEI- DUNG (OHNE LEADERBEKLEI- DUNG)	INSGESAMT INLAND AUSLAND	53,1 50,5 61,7	-4,3 -6,1 +0,7	-13,8 -14,6 -11,6	61,6 59,1 69,8	-9,7 -12,6 -0,7	-15,6 -15,7 -15,9	83,0 73,5 114,7	-8,2 -9,7 -4,7	57,4 54,8 65,8	-7,3 -9,7 -		
18.21	HERSTELLUNG VON ARBEITS- UND BERUFSBEKLEIDUNG	INSGESAMT INLAND AUSLAND	80,6 80,7 79,4	+19,4 +19,9 +12,8	+6,3 +6,2 +7,6	75,8 76,0 73,8	-14,9 -12,0 -39,8	-5,1 -2,8 -26,6	77,0 76,8 80,5	-0,3 -0,6 +6,9	78,2 78,4 76,6	-0,1 +2,0 -20,6		
18.22	HERSTELLUNG VON OBER- BEKLEIDUNG (OHNE AR- BEITS- U. BERUFSBEKL.)	INSGESAMT INLAND AUSLAND	51,7 47,6 62,6	-6,0 -8,6 -0,6	-11,5 -13,6 -6,7	58,4 55,1 67,1	-11,6 -15,6 -1,5	-14,9 -15,7 -13,2	86,3 74,9 117,0	-8,7 -10,4 -5,6	55,1 51,4 64,9	-9,1 -12,4 -1,1		
18.23	HERSTELLUNG VON WAESCHE	INSGESAMT INLAND AUSLAND	55,8 55,6 56,8	-3,1 -5,6 +13,8	-20,2 -18,7 -27,7	69,9 68,4 78,6	-3,7 -5,4 +5,8	-18,9 -17,7 -25,1	79,5 74,4 110,2	-5,9 -7,7 +1,9	62,9 62,0 67,7	-3,4 -5,5 +9,0		
18.24	HERSTELLUNG VON SONST. BEKLEIDUNG UND BEKLEI- DUNGSZUBEHOER	INSGESAMT INLAND AUSLAND	43,7 40,2 57,7	-6,4 -5,6 -9,0	-24,8 -21,9 -32,1	58,1 51,5 85,0	-8,8 -13,9 +6,5	-16,9 -16,0 -19,2	64,2 55,3 100,5	-14,2 -16,6 -8,1	50,9 45,9 71,4	-7,8 -10,4 -0,3		
DC	LEDERGEWERBE	INSGESAMT INLAND AUSLAND	72,9 65,3 97,9	-14,4 -16,4 -10,3	-11,5 -14,3 -5,0	82,4 76,2 103,1	-4,4 -4,4 -4,3	-5,5 -7,2 -1,2	99,9 90,9 129,6	-3,1 -3,5 -2,4	77,7 70,8 100,5	-9,3 -10,3 -7,3		
19.1	LEDERERZEUGUNG	INSGESAMT INLAND AUSLAND	125,6 90,4 206,7	+18,9 +14,4 +23,9	-12,5 -15,8 -9,1	143,6 107,3 227,3	-5,9 -8,8 -2,5	-9,5 -11,5 -7,3	145,0 108,8 228,4	+7,6 +8,4 +6,8	134,6 98,9 217,0	+4,3 +0,6 +8,5		
19.2	LEDERVERARBEITUNG (OHNE H.V. LEADERBEKLEI- DUNG UND SCHUHEN)	INSGESAMT INLAND AUSLAND	56,2 50,4 79,8	-3,4 -8,4 +11,6	-23,2 -20,5 -29,7	73,2 63,4 113,5	-7,2 -16,2 +23,5	-11,9 -16,0 -0,6	71,5 65,9 94,3	-7,6 -10,0 -0,5	64,7 56,9 96,7	-5,7 -13,0 +18,4		
19.3	HERSTELLUNG VON SCHUHEN	INSGESAMT INLAND AUSLAND	68,5 65,5 78,6	-22,6 -21,8 -24,9	-8,5 -12,7 +5,4	74,9 75,0 74,6	-3,1 -0,3 -11,6	-2,5 -4,0 +2,8	99,5 94,7 116,0	-4,6 -4,0 -6,0	71,7 70,3 76,6	-11,5 -13,6 -18,9		
DD	HOLZGEWERBE (OHNE HERSTELLUNG VON MOEBELN)	INSGESAMT INLAND AUSLAND	81,6 71,5 190,3	+3,3 -0,6 +22,4	-18,6 -18,0 -20,8	100,2 87,2 240,4	-1,1 -3,1 +8,0	-4,0 -3,8 -5,0	90,8 78,4 224,7	-1,6 -4,9 +13,1	90,9 79,4 215,4	+0,8 -2,0 +13,9		
20.1	SAEGE-, HOBEL- UND HOLZIMPRAGNIERWERKE	INSGESAMT INLAND AUSLAND	72,4 60,1 202,9	+9,7 +5,4 +25,6	-23,5 -26,2 -13,2	94,6 81,4 233,8	-2,0 -3,6 +3,7	-9,6 -9,6 -10,2	91,4 79,0 223,1	-1,2 -3,7 +9,4	83,5 70,8 218,4	+2,7 +0,1 +12,8		
20.2	FURNIER-, SPERRHOLZ-, HOLZFASERPLATTEN- UND HOLZSPANPLATTENWERKE	INSGESAMT INLAND AUSLAND	98,3 79,9 179,2	+7,4 +5,5 +11,2	-27,7 -30,2 -22,3	136,0 114,4 230,7	+2,9 +1,6 +5,9	-0,3 +0,7 -2,5	120,2 97,3 220,7	+0,6 -5,3 +14,2	117,2 97,2 205,0	+4,7 +3,2 +8,2		
20.3	H.V. KONSTRUKTIONST., FERTIGBAUTEILEN, AUSBAU- ELEMENTEN AUS HOLZ	INSGESAMT INLAND AUSLAND	78,4 73,8 201,0	-2,0 -5,3 +49,2	-8,8 -6,6 -26,0	86,0 79,0 271,6	-3,4 -5,6 +17,9	-3,2 -3,1 -4,2	76,4 70,4 236,2	-3,4 -5,4 +15,4	82,2 76,4 236,3	-2,7 -5,4 +29,4		

LAND

DAS VERARBEITENDE GEWERBE
= 100
ABTEILUNGEN, GRUPPEN UND KLASSEN
ZWEIGE, AUSGABE 1993 (WZ93)
WERT

INDEX

2001 DEZ.	VER- ÄEND. IN % GEGEN DEZ. 2000	2001 4.VJ	2002 3.VJ	2002 4.VJ	VERÄNDERUNG IN % 4.VJ 2002 GEGEN		2001 2.HJ	2002 1.HJ	2002 2.HJ	VERÄNDERUNG IN % 2.HJ 2002 GEGEN		2001	2002	VER- ÄEND. IN % GEGEN 2001	WZ93 SCHL.
					4.VJ 2001	3.VJ 2002				2.HJ 2001	1.HJ 2002				
94,8	-7,0	124,2	129,9	126,4	+1,8	-2,7	126,1	138,2	128,2	+1,7	-7,2	130,2	133,2	+2,3	17.53
82,7	-4,2	109,8	108,2	105,7	-3,7	-2,3	111,5	115,3	107,0	-4,0	-7,2	115,5	111,2	-3,7	
108,8	-9,3	140,7	154,9	150,3	+6,8	-3,0	143,0	164,5	152,6	+6,7	-7,2	147,2	158,6	+7,7	
84,9	-17,2	110,0	108,7	117,8	+7,1	+8,4	109,5	109,4	113,2	+3,4	+3,5	112,5	111,3	-1,1	17.54
66,0	-18,2	86,8	87,8	88,3	+1,7	+0,6	88,6	87,4	88,0	-0,7	+0,7	91,2	87,7	-3,8	
121,3	-16,2	154,7	149,1	174,9	+13,1	+17,3	149,9	152,2	162,0	+8,1	+6,4	153,8	157,1	+2,1	
69,8	-20,4	93,7	91,6	94,2	+0,5	+2,8	90,9	108,0	92,9	+2,2	-14,0	100,1	100,4	+0,3	17.6
54,7	-28,1	76,5	71,8	74,0	-3,3	+3,1	74,9	85,2	72,9	-2,7	-14,4	82,3	79,1	-3,9	
104,7	-8,6	133,2	136,9	140,6	+5,6	+2,7	127,5	160,2	138,7	+8,8	-13,4	141,0	149,5	+6,0	
49,7	-6,2	62,2	77,1	57,4	-7,7	-25,6	76,3	58,3	67,3	-11,8	+15,4	71,1	62,8	-11,7	17.7
48,8	-5,2	61,4	67,5	54,1	-11,9	-19,9	70,9	54,1	60,8	-14,2	+12,4	66,0	57,4	-13,0	
54,1	-10,7	66,1	126,0	74,3	+12,4	-41,0	104,4	79,8	100,2	-4,0	+25,6	97,1	90,0	-7,3	
50,3	-10,7	68,6	66,1	66,6	-2,9	+0,8	72,0	66,6	66,4	-7,8	-0,3	71,7	66,5	-7,3	17.71
46,7	-9,0	64,1	58,9	60,8	-5,1	+3,2	66,9	61,0	59,9	-9,7	-1,8	66,0	60,5	-8,3	
86,5	-18,3	112,7	137,4	124,8	+10,7	-9,2	128,9	122,7	131,1	+1,7	+6,8	128,6	126,9	-1,3	
49,1	-1,0	55,6	88,5	47,9	-13,8	-45,9	80,8	49,6	68,2	-15,6	+37,5	70,4	58,9	-16,3	17.72
51,5	-0,4	58,1	78,1	45,9	-21,0	-41,2	76,5	45,5	62,0	-19,0	+36,3	66,0	53,7	-18,6	
41,2	-3,5	47,5	121,5	54,2	+14,1	-55,4	94,6	62,8	87,9	-7,1	+40,0	84,5	75,3	-10,9	
55,7	-8,2	67,1	106,0	62,7	-6,6	-40,8	92,9	81,5	84,4	-9,1	+3,6	90,3	82,9	-8,2	18
54,0	-8,9	64,9	88,0	60,0	-7,6	-31,8	82,8	72,9	74,0	-10,6	+1,5	81,4	73,5	-9,7	
61,3	-6,3	74,5	166,4	71,6	-3,9	-57,0	126,7	110,1	119,0	-6,1	+8,1	120,2	114,6	-4,7	
79,2	+24,9	78,6	77,1	78,8	+0,3	+2,2	77,5	65,0	78,0	+0,6	+19,1	77,1	71,7	-7,0	18.1
81,2	+37,6	76,0	70,5	74,1	-2,5	+5,1	74,8	67,0	72,3	-3,3	+7,9	74,7	69,7	-6,7	
68,5	-21,4	92,2	112,2	104,2	+13,0	-7,1	92,1	57,3	108,2	+17,5	+88,8	89,6	82,8	-7,6	
55,5	-8,6	67,0	106,3	62,6	-6,6	-41,1	93,0	81,6	84,4	-9,2	+3,4	90,4	83,0	-8,2	18.2
53,8	-9,3	64,9	88,2	59,9	-7,7	-32,1	82,9	73,0	74,0	-10,7	+1,4	81,4	73,5	-9,7	
61,3	-6,1	74,4	166,7	71,5	-3,9	-57,1	126,9	110,4	119,1	-6,1	+7,9	120,4	114,7	-4,7	
67,5	-3,0	81,1	72,5	78,8	-2,8	+8,7	78,9	78,4	75,6	-4,2	-3,6	77,2	77,0	-0,3	18.21
67,3	-3,9	80,1	72,3	78,3	-2,2	+8,3	78,5	78,2	75,3	-4,1	-3,7	77,3	76,8	-0,6	
70,4	+8,3	93,6	75,0	84,6	-9,6	+12,8	83,2	81,1	79,8	-4,1	-1,6	75,3	80,5	+6,9	
55,0	-6,9	65,1	117,6	59,6	-8,4	-49,3	99,2	83,9	88,6	-10,7	+5,6	94,5	86,3	-8,7	18.22
52,1	-7,8	62,1	95,3	56,0	-9,8	-41,2	86,7	74,1	75,7	-12,7	+2,2	83,6	74,9	-10,4	
63,0	-4,8	73,4	178,1	69,0	-6,0	-61,3	132,9	110,5	123,5	-7,1	+11,8	124,0	117,0	-5,6	
57,6	-9,4	72,8	89,2	70,6	-3,0	-20,9	83,5	79,2	79,9	-4,3	+0,9	84,5	79,5	-5,9	18.23
58,9	-3,7	72,1	81,8	69,0	-4,3	-15,6	79,5	73,3	75,4	-5,2	+2,9	80,6	74,4	-7,7	
49,9	-8,1	77,0	132,8	80,1	+4,0	-39,7	107,5	114,0	106,5	-0,9	-6,6	108,1	110,2	+1,9	
46,7	-25,0	59,6	65,4	57,2	-4,0	-12,5	69,3	67,1	61,3	-11,5	-8,6	74,8	64,2	-14,2	18.24
42,6	-26,6	54,8	54,8	51,0	-6,9	-6,9	62,2	57,7	52,9	-15,0	-8,3	66,3	55,3	-16,6	
63,4	-20,7	73,0	108,7	82,6	+4,6	-24,0	98,2	105,3	95,7	-2,5	-9,1	109,3	100,5	-8,1	
85,2	+3,6	88,0	107,1	80,8	-8,2	-24,6	100,8	105,8	94,0	-6,7	-11,2	103,1	99,9	-3,1	DC
78,1	+1,4	79,7	98,3	74,5	-6,5	-24,2	92,0	95,4	86,4	-6,1	-9,4	94,2	90,9	-3,5	
109,1	+9,6	115,8	136,5	101,8	-12,1	-25,4	130,0	140,1	119,1	-8,4	-15,0	132,8	129,6	-2,4	
105,6	+1,3	138,0	138,8	142,6	+3,3	+2,7	134,7	149,2	140,7	+4,5	-5,7	134,8	145,0	+7,6	19.1
79,0	+6,9	103,8	101,9	106,3	+2,4	+4,3	102,1	113,4	104,1	+2,0	-8,2	100,4	108,8	+8,4	
166,8	-4,2	216,8	223,7	226,4	+4,4	+1,2	209,5	231,7	225,0	+7,4	-2,9	213,8	228,4	+6,8	
58,2	-19,5	75,3	67,9	70,8	-6,0	+4,3	74,3	73,6	69,4	-6,6	-5,7	77,4	71,5	-7,6	19.2
55,0	-21,1	71,2	61,3	63,1	-11,4	+2,9	70,6	69,6	62,2	-11,9	-10,6	73,2	65,9	-10,0	
71,5	-14,1	92,0	94,9	102,5	+11,4	+8,0	89,6	89,9	98,7	+10,2	+9,8	94,8	94,3	-0,5	
88,5	+9,1	83,1	111,6	73,4	-11,7	-34,2	101,7	106,6	92,5	-9,0	-13,2	104,3	99,5	-4,6	19.3
83,8	+5,7	78,3	107,1	72,9	-6,9	-31,9	95,9	99,3	90,0	-6,2	-9,4	98,6	94,7	-4,0	
104,6	+20,1	99,3	126,6	75,3	-24,2	-40,5	121,5	131,0	100,9	-17,0	-23,0	123,4	116,0	-6,0	
79,0	-12,7	95,1	92,8	95,4	+0,3	+2,8	94,3	87,5	94,1	-0,2	+7,5	92,3	90,8	-1,6	DD
71,9	-13,7	85,3	80,8	83,1	-2,6	+2,8	84,8	74,8	82,0	-3,3	+9,6	82,4	78,4	-4,9	
155,5	-7,8	200,7	221,9	227,9	+13,6	+2,7	196,3	224,5	224,9	+14,6	+0,2	198,6	224,7	+13,1	
66,0	-11,2	89,0	97,6	90,6	+1,8	-7,2	93,0	88,7	94,1	+1,2	+6,1	92,5	91,4	-1,2	20.1
57,0	-14,0	77,9	86,0	77,2	-0,9	-10,2	82,9	76,3	81,6	-1,6	+8,9	82,0	79,0	-3,7	
161,6	+1,2	206,9	220,6	232,4	+12,3	+5,3	201,0	219,7	226,5	+12,7	+3,1	203,9	223,1	+9,4	
91,5	-4,6	118,8	118,3	123,6	+4,0	+4,5	117,5	119,4	120,9	+2,9	+1,3	119,5	120,2	+0,6	20.2
75,7	-9,4	100,8	94,8	102,6	+1,8	+8,2	100,7	95,8	98,7	-2,0	+3,0	102,7	97,3	-5,3	
161,1	+7,5	197,8	221,2	215,5	+8,9	-2,6	191,1	223,0	218,3	+14,2	-2,1	193,3	220,7	+14,2	
80,0	-17,2	86,9	78,1	84,4	-2,9	+8,1	83,8	71,5	81,2	-3,1	+13,6	79,1	76,4	-3,4	20.3
77,9	-15,1	82,7	72,5	78,1	-5,6	+7,7	79,3	65,4	75,3	-5,0	+15,1	74,4	70,4	-5,4	
134,7	-40,1	199,7	225,3	252,1	+26,2	+11,9	203,2	233,8	238,7	+17,5	+2,1	204,6	236,2	+15,4	

2 INDEX DES UMSATZES FUER
1995
NACH ABSCHNITTEN, UNTERABSCHNITTEN,
DER KLASSIFIKATION DER WIRTSCHAFTS
2.1 ORIGINAL

WERT

WZ93- SCHL.	WIRTSCHAFTSZWEIG		2002 DEZ.	VERAENDERUNG IN % DEZ. 2002 GEGEN		2002 NOV.	VERAENDERUNG IN % NOV. 2002 GEGEN		KUMULIERT		2-MONATS- DURCHSCHNITT NOV. 2002 UND DEZ. 2002	
				DEZ. 2001	NOV. 2002		NOV. 2001	OKT. 2002	JAN. 2002 BIS DEZ. 2002	VER- AEND. IN % GEGEN VORJAHR	VER- AEND. IN % GEGEN VORJAHR	
DE	PAPIER- UND DRUCKGEWERBE	INSGESAMT	100,6	-0,9	-14,6	117,8	-3,0	-1,6	109,6	-2,1	109,2	-2,1
		INLAND	95,4	-3,4	-13,0	109,7	-4,4	-0,9	101,9	-3,8	102,6	-3,9
		AUSLAND	118,9	+7,0	-18,9	146,6	+1,0	-3,2	136,9	+2,4	132,8	+3,6
21	PAPIERGEWERBE	INSGESAMT	96,0	+4,5	-18,4	117,7	-0,6	-4,2	111,6	-0,5	106,9	+1,6
		INLAND	89,1	+3,8	-18,3	109,0	-0,9	-2,9	102,2	-1,9	99,1	+1,2
		AUSLAND	111,4	+5,6	-18,7	137,1	+0,1	-6,2	132,6	+2,0	124,3	+2,5
21.1	H.V. HOLZSTOFF, ZELLSTOFF, PAPIER, KARTON UND PAPPE	INSGESAMT	99,8	+3,9	-19,4	123,8	-1,7	-4,7	118,7	-1,7	111,8	+0,6
		INLAND	88,3	+3,4	-19,7	109,9	-1,9	-3,5	104,2	-2,8	99,1	+0,4
		AUSLAND	113,8	+4,0	-19,3	141,1	-1,5	-5,6	136,6	-0,5	127,5	+0,9
21.11	HERSTELLUNG VON HOLZ- STOFF UND ZELLSTOFF	INSGESAMT	157,9	+4,2	-10,5	176,5	-8,1	-7,9	174,7	-2,5	167,2	-2,7
		INLAND	121,6	-5,7	+0,7	120,7	-15,5	-9,7	127,1	-5,9	121,2	-10,8
		AUSLAND	198,7	+12,4	-17,0	239,4	-3,3	-6,7	228,3	-0,3	219,1	+3,3
21.12	HERSTELLUNG VON PAPIER, KARTON UND PAPPE	INSGESAMT	98,8	+3,8	-19,6	122,9	-1,6	-4,6	117,8	-1,6	110,9	+0,7
		INLAND	87,8	+3,7	-20,0	109,7	-1,6	-3,4	103,8	-2,7	98,8	+0,7
		AUSLAND	112,3	+3,8	-19,4	139,3	-1,5	-5,6	135,0	-0,5	125,8	+0,8
21.2	PAPIER-, KARTON- UND PAPPEVERARBEITUNG	INSGESAMT	92,8	+5,1	-17,5	112,5	+0,4	-3,7	105,7	+0,6	102,7	+2,5
		INLAND	89,5	+3,9	-17,5	108,5	-0,4	-2,6	101,1	-1,4	99,0	+1,5
		AUSLAND	106,8	+9,2	-17,4	129,3	+3,6	-7,2	124,7	+7,8	118,1	+6,1
21.21	H.V. WELLPAPIER UND -PAPPE SOWIE V. VER- PACKUNGSM. A. PAPIER	INSGESAMT	100,9	+9,3	-20,8	127,4	+3,2	-3,5	119,0	+3,3	114,2	+5,8
		INLAND	94,5	+8,1	-21,4	120,3	+3,7	-2,5	111,5	+1,9	107,4	+5,6
		AUSLAND	138,2	+14,5	-18,1	168,7	+1,5	-7,1	162,2	+8,9	153,5	+7,0
21.22	H.V. HAUSHALTS-,HYGIENE- U.TOILETTENARTIKELN AUS ZELLSTOFF UND PAPIER	INSGESAMT	77,7	+1,0	-9,8	86,1	-4,3	-4,3	83,5	-2,5	81,9	-1,9
		INLAND	83,0	+0,9	-8,2	90,4	-7,6	-2,5	87,1	-6,0	86,7	-3,8
		AUSLAND	63,3	+1,6	-14,7	74,2	+8,0	-10,1	73,6	+10,8	68,8	+5,0
21.23	H.V. SCHREIBWAREN UND BUEROBEDARF AUS PAPIER, KARTON UND PAPPE	INSGESAMT	108,2	-7,8	-11,8	122,7	-4,9	+0,7	108,4	-7,3	115,5	-6,2
		INLAND	107,2	-8,8	-12,3	122,2	-4,9	+2,1	106,1	-8,5	114,7	-6,8
		AUSLAND	112,7	-3,2	-9,8	124,9	-5,0	-4,7	118,7	-1,7	118,8	-4,2
21.24	HERSTELLUNG VON TAPETEN	INSGESAMT	58,5	-3,6	-32,6	86,8	-13,6	-12,9	89,1	-2,6	72,7	-9,8
		INLAND	43,3	-5,9	-35,9	67,6	-12,9	-9,1	66,4	-6,3	55,5	-10,2
		AUSLAND	98,5	-0,6	-28,2	137,1	-14,6	-17,3	148,7	+2,4	117,8	-9,3
21.25	HERSTELLUNG VON SONST. WAREN AUS PAPIER, KAR- TON UND PAPPE	INSGESAMT	89,0	+7,7	-15,9	105,8	+3,6	-4,8	99,6	+0,8	97,4	+5,4
		INLAND	79,6	+5,3	-14,5	93,1	-1,2	-6,0	88,6	-2,1	86,4	+1,8
		AUSLAND	124,9	+14,6	-18,8	153,9	+16,3	-2,2	141,2	+8,1	139,4	+15,5
22	DRUCKGEWERBE, VERVIEL- FAELTIGUNG VON BESPIELTEN TON-,BILD-U.DATENTRAEGERN	INSGESAMT	107,7	-7,3	-8,8	118,1	-6,4	+2,7	106,5	-4,7	112,9	-6,8
		INLAND	102,8	-9,6	-7,0	110,5	-8,1	+1,6	101,5	-5,8	106,7	-8,8
		AUSLAND	159,8	+12,6	-19,7	199,0	+4,8	+9,9	160,2	+4,0	179,4	+8,1
22.2	DRUCKGEWERBE	INSGESAMT	103,6	-7,8	-6,5	110,8	-7,4	+0,6	103,6	-5,1	107,2	-7,7
		INLAND	99,7	-9,8	-5,8	105,8	-8,7	-	99,5	-6,0	102,8	-9,2
		AUSLAND	153,9	+13,5	-12,5	175,8	+3,8	+7,1	155,7	+3,0	164,9	+8,1
22.21	ZEITUNGSDRUCKEREI	INSGESAMT	79,5	-10,2	-9,8	88,1	-6,0	+0,3	86,5	-6,7	83,8	-8,0
		INLAND	79,7	-10,2	-9,7	88,3	-6,1	+0,3	86,8	-6,7	84,0	-8,1
		AUSLAND	31,4	+47,4	-39,8	52,2	+120,3	+4,8	30,3	+30,6	41,8	+85,8
22.22	DRUCKEREI (OHNE ZEI- TUNGSDRUCKEREI)	INSGESAMT	105,2	-8,1	-6,7	112,7	-8,3	+0,8	104,8	-5,4	109,0	-8,2
		INLAND	100,9	-10,4	-5,7	107,0	-10,0	-0,1	100,3	-6,5	104,0	-10,2
		AUSLAND	153,4	+14,0	-13,0	176,4	+5,1	+7,6	155,2	+3,5	164,9	+9,0
22.23	DRUCKWEITERVERARBEITUNG	INSGESAMT	152,6	+0,3	-6,4	163,1	+10,5	-1,6	146,3	+3,7	157,9	+5,3
		INLAND	145,7	-0,3	-6,5	155,9	+13,6	-1,3	138,1	+4,5	150,8	+6,4
		AUSLAND	287,6	+7,5	-4,6	301,6	-13,4	-5,1	304,1	-3,6	294,6	-4,3
22.24	SATZHERSTELLUNG UND REPRODUKTION	INSGESAMT	81,1	-9,1	+1,9	79,6	-12,4	+0,4	79,8	-7,7	80,4	-10,8
		INLAND	80,7	-9,3	+1,8	79,3	-11,7	+0,5	79,9	-7,6	80,0	-10,5
		AUSLAND	89,7	-4,8	+3,9	86,3	-25,1	-1,4	90,5	-11,0	88,0	-16,0
22.25	SONSTIGES DRUCKGEWERBE	INSGESAMT	145,1	+1,0	-8,0	157,8	+5,4	+3,8	144,8	+2,3	151,5	+3,3
		INLAND	140,9	-1,1	-8,0	153,2	+3,2	+2,6	142,7	+1,3	147,1	+1,1
		AUSLAND	372,3	+79,2	-7,9	404,3	+82,4	+34,2	258,5	+42,0	388,3	+80,9
22.3	VERVIELFAELTIGUNG VON BESPIELTEN TON-, BILD- UND DATENTRAEGERN	INSGESAMT	211,1	-0,8	-30,4	303,2	+3,9	+26,3	181,5	+2,9	257,2	+2,0
		INLAND	229,6	-6,1	-24,7	304,8	+1,5	+33,3	182,6	-0,4	267,2	-1,9
		AUSLAND	185,8	+9,7	-38,1	300,3	+7,5	+17,9	179,7	+7,9	243,1	+8,3
22.31	VERVIELFAELTIGUNG VON BESPIELTEN TONTRAEGERN	INSGESAMT	157,7	+8,8	-26,1	213,4	-	+30,8	127,7	+1,1	185,6	+3,6
		INLAND	175,0	-0,7	-25,5	235,0	-3,1	+33,5	138,7	+1,5	205,0	-2,1
		AUSLAND	136,6	+27,8	-27,1	187,3	+4,9	+26,7	114,3	+0,4	162,0	+13,5
22.32	VERVIELFAELTIGUNG VON BESPIELTEN BILDTRAEGERN	INSGESAMT	637,7	+11,2	-45,7	1175,1	+27,3	+25,1	721,5	+29,7	906,4	+21,2
		INLAND	459,8	+22,6	-32,3	679,2	+35,3	+23,5	457,1	+26,8	569,5	+29,9
		AUSLAND	1317,3	-1,1	-57,1	3069,2	+21,3	+26,4	1731,3	+32,7	2193,3	+13,6

STBA,FS 4,R 2.2,12/2002

LAND

DAS VERARBEITENDE GEWERBE
= 100
ABTEILUNGEN, GRUPPEN UND KLASSEN
ZWEIGE, AUSGABE 1993 (WZ93)
WERT

INDEX

2001 DEZ.	VER- ÄND. IN % GEGEN DEZ. 2000	2001 4. VJ	2002 3. VJ	2002 4. VJ	VERÄNDERUNG IN % 4. VJ 2002 GEGEN		2001 2. HJ	2002 1. HJ	2002 2. HJ	VERÄNDERUNG IN % 2. HJ 2002 GEGEN		2001	2002	VER- ÄND. IN % GEGEN 2001	WZ93 SCHL.
					4. VJ 2001	3. VJ 2002				2. HJ 2001	1. HJ 2002				
101,5 98,8 111,1	-6,0 -5,7 -6,6	115,4 109,9 134,6	109,6 101,7 137,9	112,7 105,3 139,0	-2,3 -4,2 +3,3	+2,8 +3,5 +0,8	113,0 107,0 134,1	108,0 100,3 135,3	111,2 103,5 138,4	-1,6 -3,3 +3,2	+3,0 +3,2 +2,3	112,0 105,9 133,7	109,6 101,9 136,9	-2,1 -3,8 +2,4	DE
91,9 85,8 105,5	-7,6 -8,8 -5,2	110,6 103,0 127,7	112,9 103,4 134,2	112,2 103,5 131,5	+1,4 +0,5 +3,0	-0,6 +0,1 -2,0	111,2 103,4 128,5	110,7 101,0 132,4	112,6 103,5 132,9	+1,3 +0,1 +3,4	+1,7 +2,5 +0,4	112,2 104,2 130,0	111,6 102,2 132,6	-0,5 -1,9 +2,0	21
96,1 85,4 109,4	-11,5 -13,2 -9,6	117,0 104,1 133,1	119,6 104,7 138,0	117,8 104,0 134,8	+0,7 -0,1 +1,3	-1,5 -0,7 -2,3	117,6 104,4 133,9	118,7 104,0 136,9	118,7 104,4 136,4	+0,9 - +1,9	- +0,4 -0,4	120,7 107,2 137,3	118,7 104,2 136,6	-1,7 -2,8 -0,5	21.1
151,5 128,9 176,8	-1,4 +10,2 -9,3	171,8 133,3 215,1	170,2 125,8 220,2	175,3 125,3 231,6	+2,0 -6,0 +7,7	+3,0 -0,4 +5,2	171,2 127,4 220,4	176,7 128,6 230,7	172,8 125,6 225,9	+0,9 -1,4 +2,5	-2,2 -2,3 -2,1	179,2 135,0 229,0	174,7 127,1 228,3	-2,5 -5,9 -0,3	21.11
95,2 84,7 108,2	-11,7 -13,7 -9,6	116,1 103,6 131,6	118,7 104,4 136,5	116,8 103,7 133,1	+0,6 +0,1 +1,1	-1,6 -0,7 -2,5	116,7 104,0 132,4	117,7 103,6 135,2	117,8 104,1 134,8	+0,9 +0,1 +1,8	+0,1 +0,5 -0,3	119,7 106,7 135,7	117,8 103,8 135,0	-1,6 -2,7 -0,5	21.12
88,3 86,1 97,8	-3,8 -6,1 +6,0	105,2 102,4 117,3	107,3 102,8 126,7	107,4 103,1 125,1	+2,1 +0,7 +6,6	+0,1 +0,3 -1,3	105,8 102,9 118,0	104,0 99,3 123,6	107,4 103,0 125,9	+1,5 +0,1 +6,7	+3,3 +3,7 +1,9	105,1 102,5 115,7	105,7 101,1 124,7	+0,6 -1,4 +7,8	21.2
92,3 87,4 120,7	-2,4 -4,4 +6,8	115,0 108,6 152,4	122,1 114,6 165,8	120,1 112,7 162,8	+4,4 +3,8 +6,8	-1,6 -1,7 -1,8	115,9 109,4 153,7	116,8 109,3 160,2	121,1 113,7 164,3	+4,5 +3,9 +6,9	+3,7 +4,0 +2,6	115,2 109,4 148,9	119,0 111,5 162,2	+3,3 +1,9 +8,9	21.21
76,9 82,3 62,3	-0,4 -4,7 +19,3	85,8 92,4 67,9	84,1 87,0 76,1	84,6 88,7 73,3	-1,4 -4,0 +8,0	+0,6 +2,0 -3,7	86,9 94,0 67,8	82,7 86,3 72,6	84,4 87,9 74,7	-2,9 -6,5 +10,2	+2,1 +1,9 +2,9	85,6 92,7 66,4	83,5 87,1 73,6	-2,5 -6,0 +10,8	21.22
117,4 117,6 116,4	-11,5 -14,3 +3,4	125,7 124,6 130,6	108,1 106,2 116,1	117,6 116,4 122,9	-6,4 -6,6 -5,9	+8,8 +9,6 +5,9	121,5 120,3 126,5	104,0 100,9 117,9	112,8 111,3 119,5	-7,2 -7,5 -5,5	+8,5 +10,3 +1,4	116,9 116,0 120,8	108,4 106,1 118,7	-7,3 -8,5 -1,7	21.23
60,7 46,0 99,1	-11,4 -12,4 -10,2	87,9 67,3 141,8	87,2 62,3 152,8	81,6 61,8 133,8	-7,2 -8,2 -5,6	-6,4 -0,8 -12,4	88,6 66,4 146,9	93,7 70,8 154,0	84,4 62,0 143,3	-4,7 -6,6 -2,5	-9,9 -12,4 -6,9	91,5 70,9 145,2	89,1 66,4 148,7	-2,6 -6,3 +2,4	21.24
82,6 75,6 109,0	-5,4 -6,1 -3,8	95,7 88,0 125,2	100,1 89,7 139,8	102,0 90,6 145,4	+6,6 +3,0 +16,1	+1,9 +1,0 +4,0	97,3 89,3 127,7	98,1 87,1 139,8	101,0 90,1 142,6	+3,8 +0,9 +11,7	+3,0 +3,4 +2,0	98,8 90,5 130,6	99,6 88,6 141,2	+0,8 -2,1 +8,1	21.25
116,2 113,7 141,9	-3,9 -3,0 -11,8	122,6 118,0 172,2	104,6 99,5 158,5	113,6 107,4 180,0	-7,3 -9,0 +4,5	+8,6 +7,9 +13,6	115,7 111,1 164,6	104,0 99,5 151,1	109,1 103,5 169,2	-5,7 -6,8 +2,8	+4,9 +4,0 +12,0	111,7 107,8 154,1	106,5 101,5 160,2	-4,7 -5,8 +4,0	22
112,4 110,5 135,6	-5,4 -4,6 -13,6	117,8 114,6 159,0	101,9 97,7 154,9	108,2 103,8 164,6	-8,1 -9,4 +3,5	+6,2 +6,2 +6,3	112,4 108,8 159,3	102,2 98,2 151,7	105,0 100,8 159,8	-6,6 -7,4 +0,3	+2,7 +2,6 +5,3	109,2 105,9 151,2	103,6 99,5 155,7	-5,1 -6,0 +3,0	22.2
88,5 88,8 21,3	-7,6 -7,6 +7,6	92,6 92,9 23,6	84,9 85,2 25,0	85,1 85,3 44,5	-8,1 -9,2 +88,6	+0,2 +0,1 +78,0	91,4 91,7 22,2	88,1 88,4 25,9	85,0 85,3 34,7	-7,0 -7,0 +56,3	-3,5 -3,5 +34,0	92,7 93,0 23,2	86,5 86,8 30,3	-6,7 -6,7 +30,6	22.21
114,5 112,6 134,6	-4,9 -3,8 -14,0	120,6 117,2 158,0	102,7 98,0 154,6	109,9 105,0 164,6	-8,9 -10,4 +4,2	+7,0 +7,1 +6,5	114,6 110,7 158,4	103,3 99,0 150,8	106,3 101,5 159,6	-7,2 -8,3 +0,8	+2,9 +2,5 +5,8	110,8 107,3 149,9	104,8 100,3 155,2	-5,4 -6,5 +3,5	22.22
152,2 146,2 267,5	-5,6 -4,3 -17,6	150,1 141,6 313,5	153,6 145,7 306,4	160,5 153,2 302,3	+6,9 +8,2 -3,6	+4,5 +5,1 -1,3	144,9 135,9 317,7	135,5 126,8 303,8	157,0 149,4 304,3	+8,4 +9,9 -4,2	+15,9 +17,8 +0,2	141,1 132,1 315,3	146,3 138,1 304,1	+3,7 +4,5 -3,6	22.23
89,2 89,0 94,2	-10,7 -11,2 +2,5	90,9 90,2 107,1	78,1 77,9 82,5	80,0 79,6 87,8	-12,0 -11,8 -18,0	+2,4 +2,2 +6,4	88,2 87,6 101,7	80,5 79,8 95,9	79,0 78,8 85,2	-10,4 -10,0 -16,2	-1,9 -1,3 -11,2	86,5 85,8 101,7	79,8 79,3 90,5	-7,7 -7,6 -11,0	22.24
143,7 142,5 207,7	-3,9 -5,5 +165,6	151,8 150,4 227,1	145,6 143,8 246,7	151,6 147,8 359,3	-0,1 -1,7 +58,2	+4,1 +2,8 +45,6	145,0 143,8 212,5	140,9 139,6 213,9	148,6 145,8 303,0	+2,5 +1,4 +42,6	+5,5 +4,4 +41,7	141,6 140,8 182,1	144,8 142,7 258,5	+2,3 +1,3 +42,0	22.25
212,7 244,5 169,3	+20,9 +39,6 -4,8	245,0 255,9 229,8	173,9 173,4 174,2	251,4 254,3 246,9	+2,6 -0,6 +7,4	+44,6 +46,7 +41,7	198,8 206,5 188,1	150,4 151,4 148,8	212,7 213,9 210,6	+7,0 +3,6 +12,0	+41,4 +41,3 +41,5	176,3 183,4 166,5	181,5 182,6 179,7	+2,9 -0,4 +7,9	22.3
144,9 176,2 106,9	+36,6 +87,0 -11,2	174,6 196,1 148,4	128,6 137,9 117,4	178,1 195,3 157,2	+2,0 -0,4 +5,9	+38,5 +41,6 +33,9	144,2 161,6 123,1	102,0 110,8 91,3	153,4 166,6 137,3	+6,4 +3,1 +11,5	+50,4 +50,4 +50,4	126,3 136,6 113,8	127,7 138,7 114,3	+1,1 +1,5 +0,4	22.31
573,3 374,9 1331,4	+7,2 +11,2 +3,2	763,4 463,2 1910,4	677,9 449,6 1550,0	917,5 563,0 2271,3	+20,2 +21,5 +18,9	+35,3 +25,2 +48,5	635,1 392,5 1561,7	645,2 407,9 1551,9	797,7 506,3 1910,7	+25,6 +29,0 +22,3	+23,6 +24,1 +23,1	556,4 360,5 1304,9	721,5 457,1 1731,3	+29,7 +26,8 +32,7	22.32

2 INDEX DES UMSATZES FUER
1995
NACH ABSCHNITTEN, UNTERABSCHNITTEN,
DER KLASSIFIKATION DER WIRTSCHAFTS
2.1 ORIGINAL

WERT

WZ93- SCHL.	WIRTSCHAFTSZWEIG		2002 DEZ.	VERAENDERUNG IN % DEZ. 2002 GEGEN		2002 NOV.	VERAENDERUNG IN % NOV. 2002 GEGEN		KUMULIERT		2-MONATS- DURCHSCHNITT NOV. 2002 UND DEZ. 2002	
				DEZ. 2001	NOV. 2002		NOV. 2001	OKT. 2002	JAN. 2002 BIS DEZ. 2002	VER- AEND. IN % GEGEN VORJAHR	VER- AEND. IN % GEGEN VORJAHR	
22.33	VERVIELFAELTIGUNG VON BESPIELTEN DATENTRAEGERN	INSGESAMT INLAND AUSLAND	402,1 440,0 319,9	-30,7 -30,5 -31,5	-22,2 -13,9 -39,7	516,9 510,9 530,1	-8,8 -8,3 -9,8	+13,5 +45,0 -22,0	298,4 281,2 335,6	-19,0 -26,0 -2,5	459,5 475,5 425,0	-19,9 -20,1 -19,4
D6	CHEMISCHE INDUSTRIE	INSGESAMT INLAND AUSLAND	97,2 83,5 114,2	+5,9 +3,1 +8,6	-16,2 -15,1 -17,1	116,0 98,4 137,7	+1,8 -0,5 +4,0	-2,6 -4,2 -1,1	116,0 99,0 137,1	-0,1 -1,4 +1,3	106,6 91,0 126,0	+3,6 +1,1 +6,1
24.1	HERSTELLUNG VON CHEMISCHEN GRUNDSTOFFEN	INSGESAMT INLAND AUSLAND	98,6 91,0 105,8	+5,1 +5,8 +4,6	-14,6 -12,8 -15,8	115,4 104,4 125,7	+1,1 +0,1 +1,9	-0,3 -0,4 -0,1	117,4 106,8 127,4	-3,5 -4,5 -2,7	107,0 97,7 115,8	+2,9 +2,6 +3,2
24.11	HERSTELLUNG VON INDUSTRIEGASEN	INSGESAMT INLAND AUSLAND	92,0 93,1 55,5	-2,3 -0,4 -52,4	-10,7 -9,7 -45,0	103,0 103,1 101,0	-2,1 -1,5 -18,7	+6,0 +5,7 +16,4	101,3 101,3 100,5	-3,0 -1,9 -28,5	97,5 98,1 78,3	-2,2 -1,0 -35,0
24.12	HERSTELLUNG VON FARB- STOFFEN UND PIGMENTEN	INSGESAMT INLAND AUSLAND	73,1 66,5 76,3	+14,2 +6,1 +17,9	-23,1 -25,9 -21,8	95,0 89,8 97,6	+3,7 +14,1 -0,3	-6,7 -0,7 -9,1	98,8 89,7 103,2	+0,5 +3,8 -0,9	84,1 78,2 87,0	+8,1 +10,6 +7,0
24.13	HERSTELLUNG VON SONSTIGEN ANORGANISCHEN GRUNDSTOF- FEN UND CHEMIKALIEN	INSGESAMT INLAND AUSLAND	108,6 108,3 109,0	+1,1 -2,3 +5,3	-9,0 -8,5 -9,3	119,3 118,4 120,2	-3,4 -6,2 -0,2	-5,5 -1,3 -9,6	121,5 119,6 123,6	-6,8 -7,0 -6,6	114,0 113,4 114,6	-1,3 -4,4 +2,3
24.14	HERSTELLUNG VON SONSTIGEN ORGANISCHEN GRUNDSTOFFEN UND CHEMIKALIEN	INSGESAMT INLAND AUSLAND	114,3 111,3 117,0	+6,2 +8,6 +4,3	-9,4 -4,7 -12,9	126,1 116,8 134,4	+9,8 +4,3 +14,6	+6,6 +3,5 +9,1	120,9 117,2 124,1	-2,7 -3,7 -2,0	120,2 114,1 125,7	+8,1 +6,3 +9,5
24.15	HERSTELLUNG VON DUENGE- MITTELN UND STICKSTOFF- VERBINDUNGEN	INSGESAMT INLAND AUSLAND	106,2 76,6 140,9	+2,8 -0,5 +5,0	-9,1 -15,3 -4,6	116,8 90,4 147,7	+4,7 -12,7 +22,1	+16,0 +22,0 +12,1	120,2 97,0 147,4	+0,1 -7,4 +6,7	111,5 83,5 144,3	+3,7 -7,5 +13,1
24.16	HERSTELLUNG VON KUNST- STOFF IN PRIMAERFORMEN	INSGESAMT INLAND AUSLAND	88,2 74,1 101,6	+4,9 +8,2 +2,8	-20,4 -21,7 -19,5	110,8 94,6 126,2	-5,7 -1,3 -8,6	-5,5 -6,5 -4,8	119,0 99,1 137,9	-4,3 -5,4 -3,4	99,5 84,4 113,9	-1,3 +2,7 -3,9
24.17	HERSTELLUNG VON SYNTHETISCHEM KAUTSCHUK IN PRIMAERFORMEN	INSGESAMT INLAND AUSLAND	73,0 60,5 80,5	-8,6 -12,4 -6,8	-22,7 -6,5 -28,2	94,4 64,7 112,1	-18,6 -33,1 -12,0	-6,3 -9,4 -5,2	103,2 78,9 117,7	-11,5 -16,4 -9,3	83,7 62,6 96,3	-14,6 -24,5 -9,9
24.2	HERSTELLUNG VON SCHAEDELINGS- BEKAEMPFUNGS- UND PFLANZENSCHUTZMITTELN	INSGESAMT INLAND AUSLAND	90,2 33,6 120,7	+18,7 -38,5 +37,8	+47,6 -5,9 +61,4	61,1 35,7 74,8	-34,1 +2,3 -39,5	-2,6 -13,3 +0,8	110,0 82,2 125,0	+4,1 +6,1 +3,5	75,7 34,7 97,8	-10,3 -22,5 -7,5
24.3	HERSTELLUNG VON ANSTRICH- MITTELN, DRUCKFARBEN UND KITTE	INSGESAMT INLAND AUSLAND	82,2 84,4 136,9	+3,3 -1,1 +10,0	-27,6 -30,5 -23,0	113,5 92,6 177,7	+0,2 -1,1 +2,1	-9,7 -10,0 -9,4	112,5 92,1 175,2	-0,8 -3,7 +4,1	97,9 78,5 157,3	+1,5 -1,1 +5,4
24.4	HERSTELLUNG VON PHARMA- ZEUTISCHEN ERZEUGNISSEN	INSGESAMT INLAND AUSLAND	110,1 86,2 153,5	+2,4 -2,9 +8,6	-17,3 -11,9 -22,1	133,2 97,8 197,1	+2,8 -3,6 +9,2	-1,9 -8,4 +4,7	129,0 98,8 183,7	+3,5 +2,2 +5,0	121,7 92,0 175,3	+2,6 -3,3 +8,9
24.41	HERSTELLUNG VON PHARMA- ZEUTISCHEN GRUNDSTOFFEN	INSGESAMT INLAND AUSLAND	114,6 123,1 112,2	-25,3 +13,9 -32,6	-27,1 +25,7 -35,6	157,2 97,9 174,3	+0,3 -7,3 +1,6	+20,2 -19,5 +30,6	141,5 119,4 147,8	-6,1 -5,9 -6,2	135,9 110,5 143,3	-12,4 +3,4 -15,3
24.42	H.V. PHARM. SPEZIALI- TAETEN UND SONSTIGEN PHARM. ERZEUGNISSEN	INSGESAMT INLAND AUSLAND	109,7 85,0 163,5	+6,5 -3,6 +20,9	-16,1 -13,1 -19,3	130,8 97,8 202,6	+3,1 -3,5 +10,9	-4,0 -8,0 +0,6	127,8 98,2 192,3	+4,8 +2,6 +7,3	120,3 91,4 183,1	+4,6 -3,6 +15,2
24.5	H.V. SEIFEN, WASCH- REINIGUNGS- UND KOERPER- PFLEGEMITTELN	INSGESAMT INLAND AUSLAND	87,0 76,4 115,5	+17,6 +10,9 +31,4	-9,2 -7,7 -11,8	95,8 82,8 130,9	+6,9 -0,8 +23,5	-4,7 -4,1 -5,7	93,3 80,7 127,4	+8,1 +4,1 +15,9	91,4 79,6 123,2	+11,7 +4,5 +27,0
24.51	H.V. SEIFEN, WASCH- REINIGUNGS- UND POLIER- MITTELN	INSGESAMT INLAND AUSLAND	85,5 72,8 113,8	+22,3 +12,7 +39,5	-10,5 -8,8 -12,8	95,5 79,8 130,5	+9,9 -0,4 +27,8	-5,7 -4,9 -6,9	96,1 80,0 131,9	+13,5 +8,7 +20,8	90,5 76,3 122,2	+15,4 +5,4 +33,0
24.52	HERSTELLUNG VON DUFT- U. KOERPERPFLEGEMITTELN	INSGESAMT INLAND AUSLAND	88,4 79,6 117,7	+13,3 +9,6 +22,5	-7,9 -6,8 -10,5	96,0 85,4 131,5	+4,1 -1,3 +18,3	-3,7 -3,5 -4,1	90,6 81,3 121,6	+3,1 +0,4 +9,6	92,2 82,5 124,6	+8,3 +3,6 +20,2
24.6	HERSTELLUNG VON SONST. CHEMISCHEN ERZEUGNISSEN	INSGESAMT INLAND AUSLAND	100,4 92,3 107,8	+7,5 +4,9 +9,7	-21,7 -21,0 -22,2	128,3 116,9 138,6	+6,3 +4,5 +7,7	-4,3 -3,1 -5,2	121,9 109,0 133,6	+3,1 +0,7 +5,0	114,4 104,6 123,2	+6,8 +4,6 +8,5
24.61	HERSTELLUNG VON PYRO- TECHNISCHEN ERZEUGNISSEN	INSGESAMT INLAND AUSLAND	183,2 149,9 273,9	-13,9 -33,2 +51,2	-4,4 -6,2 -1,5	191,6 159,8 278,2	+34,6 +48,7 +17,3	+10,8 +35,5 -13,8	142,6 100,0 258,6	+15,5 +4,8 +29,2	187,4 154,9 276,1	+5,6 -6,6 +32,0
24.62	HERSTELLUNG VON KLEB- STOFFEN UND GELATINE	INSGESAMT INLAND AUSLAND	91,9 77,4 119,0	+11,0 +3,3 +21,7	-24,0 -23,3 -25,0	121,0 100,9 158,6	+9,4 +3,7 +17,1	-1,9 -2,7 -0,9	110,9 95,4 140,0	+3,3 -2,2 +11,0	106,5 89,2 138,8	+10,1 +3,6 +19,0

STBA,FS 4,R 2.2,12/2002

LAND

DAS VERARBEITENDE GEWERBE
= 100
ABTEILUNGEN, GRUPPEN UND KLASSEN
ZWEIGE, AUSGABE 1993 (WZ93)
WERT

INDEX

2001 DEZ.	VER- ÄND. IN % GEGEN DEZ. 2000	2001 4. VJ	2002 3. VJ	2002 4. VJ	VERÄNDERUNG IN % 4. VJ 2002 GEGEN		2001 2. HJ	2002 1. HJ	2002 2. HJ	VERÄNDERUNG IN % 2. HJ 2002 GEGEN		2001	2002	VER- ÄND. IN % GEGEN 2001	WZ93 SCHL.
					4. VJ 2001	3. VJ 2002				2. HJ 2001	1. HJ 2002				
580,6	+2,8	527,8	297,1	458,1	-13,2	+93,2	394,7	249,1	347,6	-11,9	+39,5	368,6	298,4	-19,0	22.33
632,9	-	521,5	209,6	434,4	-16,7	+107,3	381,9	240,5	322,0	-15,7	+33,9	379,9	281,2	-26,0	
467,1	+12,2	541,5	296,7	509,8	-5,9	+71,8	422,4	267,9	403,3	-4,5	+50,5	344,2	335,6	-2,5	
91,8	-13,1	108,6	117,2	110,8	+2,0	-5,5	111,1	118,1	114,0	+2,6	-3,5	116,1	116,0	-0,1	06
81,0	-13,4	94,3	102,3	94,9	+0,6	-7,2	97,0	99,4	98,6	+1,6	-0,8	100,4	99,0	-1,4	
105,2	-12,8	126,2	135,6	130,4	+3,3	-3,8	128,6	141,2	133,0	+3,4	-5,8	135,4	137,1	+1,3	
93,8	-18,4	109,9	117,9	109,9	-	-6,8	113,8	120,9	113,9	+0,1	-5,8	121,7	117,4	-3,5	24.1
86,0	-20,7	100,3	111,4	100,1	-0,2	-10,1	105,4	107,8	105,7	+0,3	-1,9	111,8	106,8	-4,5	
101,1	-16,7	119,0	124,1	119,1	+0,1	-4,0	121,6	133,2	121,6	-	-8,7	130,9	127,4	-2,7	
94,2	-8,9	101,2	103,6	97,4	-3,8	-6,0	103,4	102,1	100,5	-2,8	-1,6	104,4	101,3	-3,0	24.11
93,5	-9,0	100,4	103,8	97,9	-2,5	-5,7	102,4	101,8	100,9	-1,5	-0,9	103,3	101,3	-1,9	
116,5	-5,4	127,8	97,7	81,1	-36,5	-17,0	136,1	111,6	89,4	-34,3	-19,9	140,5	100,5	-28,5	
64,0	-22,0	84,2	99,9	90,0	+6,9	-9,9	90,9	102,6	94,9	+4,4	-7,5	98,3	98,8	+0,5	24.12
62,7	-8,9	76,4	93,0	82,2	+7,6	-11,6	80,4	91,9	87,6	+9,0	-4,7	86,4	89,7	+3,8	
64,7	-27,1	88,0	103,3	93,8	+6,6	-9,2	96,1	107,9	98,5	+2,5	-8,7	104,1	103,2	-0,9	
107,4	-11,1	120,5	122,8	118,0	-2,1	-3,9	124,8	122,6	120,4	-3,5	-1,8	130,4	121,5	-6,8	24.13
110,9	-6,6	121,9	118,8	115,6	-5,2	-3,9	125,0	121,9	117,2	-6,2	-3,9	128,6	119,6	-7,0	
103,5	-15,9	118,9	127,2	120,7	+1,5	-5,1	124,5	123,3	123,9	-0,5	+0,5	132,3	123,6	-6,6	
107,6	-14,9	115,0	119,0	119,6	+4,0	+0,5	116,3	122,4	119,3	+2,6	-2,5	124,3	120,9	-2,7	24.14
102,5	-21,5	110,4	121,9	113,7	+3,0	+6,7	114,4	116,7	117,8	+3,0	+0,9	121,7	117,2	-3,7	
112,2	-8,5	119,0	116,4	124,9	+5,0	+7,3	117,9	127,6	120,6	+2,3	-5,5	126,6	124,1	-2,0	
103,3	-19,7	107,0	113,4	107,9	+0,8	-4,9	111,7	129,8	110,7	-0,9	-14,7	120,1	120,2	+0,1	24.15
77,0	-38,0	88,9	94,0	80,4	-9,6	-14,5	98,6	106,9	87,2	-11,6	-18,4	104,8	97,0	-7,4	
134,2	+0,4	128,3	136,1	140,1	+9,2	+2,9	127,0	156,7	138,1	+8,7	-11,9	138,1	147,4	+6,7	
84,1	-24,3	109,9	122,4	105,4	-4,1	-13,9	115,5	124,1	113,9	-1,4	-8,2	124,3	119,0	-4,3	24.16
68,5	-25,1	90,7	106,9	90,0	-0,8	-15,8	97,7	99,9	98,4	+0,7	-1,5	104,8	99,1	-5,4	
98,8	-23,8	128,1	137,2	120,1	-6,2	-12,5	132,3	147,1	128,7	-2,7	-12,5	142,7	137,9	-3,4	
79,9	-13,7	105,8	98,0	89,4	-15,5	-8,8	109,4	112,7	93,7	-14,4	-16,9	116,6	103,2	-11,5	24.17
69,1	-5,0	89,6	76,1	65,5	-26,9	-13,9	91,0	86,9	70,8	-22,2	-18,5	94,4	78,9	-16,4	
86,4	-17,2	115,5	111,1	103,6	-10,3	-6,8	120,3	128,0	107,4	-10,7	-16,1	129,8	117,7	-9,3	
76,0	+32,4	80,1	87,5	71,3	-11,0	-18,5	84,9	140,6	79,4	-6,5	-43,5	105,7	110,0	+4,1	24.2
54,6	+78,4	42,4	63,8	36,8	-13,2	-42,3	49,6	114,0	50,3	+1,4	-55,9	77,5	82,2	+6,1	
87,6	+21,8	100,3	100,2	89,9	-10,4	-10,3	103,8	155,0	95,1	-8,4	-38,6	120,8	125,0	+3,5	
79,6	-10,5	106,2	119,0	107,1	+0,8	-10,0	111,4	111,9	113,1	+1,5	+1,1	113,4	112,5	-0,8	24.3
69,1	-12,5	88,1	100,3	86,6	-1,7	-13,7	94,2	90,7	93,5	-0,7	+3,1	95,6	92,1	-3,7	
124,4	-6,9	161,8	176,3	170,2	+5,2	-3,5	164,5	177,1	173,3	+5,3	-2,1	168,3	175,2	+4,1	
107,5	+0,4	124,4	130,9	126,4	+1,6	-3,4	124,0	129,5	128,6	+3,7	-0,7	124,6	129,0	+3,5	24.4
88,8	-3,1	96,8	99,6	96,9	+0,1	-2,7	95,6	99,3	98,3	+2,8	-1,0	96,7	98,8	+2,2	
141,3	+4,5	174,1	187,3	179,6	+3,2	-4,1	175,4	183,9	183,5	+4,6	-0,2	175,0	183,7	+5,0	
153,4	+27,0	163,8	137,0	134,2	-18,1	-2,0	154,0	147,3	135,6	-11,9	-7,9	150,7	141,5	-6,1	24.41
108,1	-5,7	117,0	121,7	114,2	-2,4	-6,2	121,4	120,9	118,0	-2,8	-2,4	126,9	119,4	-5,9	
166,5	+35,8	177,3	141,4	140,0	-21,0	-1,0	163,4	155,0	140,7	-13,9	-9,2	157,5	147,8	-6,2	
103,0	-2,6	120,5	130,3	125,6	+4,2	-3,6	121,1	127,7	128,0	+5,7	+0,2	122,0	127,8	+4,8	24.42
88,2	-3,0	96,2	98,9	96,4	+0,2	-2,5	94,8	98,7	97,7	+3,1	-1,0	95,7	98,2	+2,6	
135,2	-2,2	173,4	198,4	189,2	+9,1	-4,6	178,3	190,9	193,8	+8,7	+1,5	179,2	192,3	+7,3	
74,0	-4,1	85,9	95,2	94,4	+9,9	-0,8	86,5	91,8	94,8	+9,6	+3,3	86,3	93,3	+8,1	24.5
68,9	-0,3	79,2	82,6	81,8	+3,3	-1,0	79,3	79,2	82,2	+3,7	+3,8	77,5	80,7	+4,1	
87,9	-11,3	104,1	129,1	128,4	+23,3	-0,5	105,8	128,1	128,7	+21,6	+2,1	109,9	127,4	+15,9	
69,9	-11,5	82,8	99,3	94,1	+13,6	-5,2	84,9	95,5	96,7	+13,9	+1,3	84,7	96,1	+13,5	24.51
64,6	-3,4	76,2	83,5	78,8	+3,4	-5,6	77,1	78,9	81,2	+5,3	+2,9	73,6	80,0	+8,7	
81,6	-22,9	97,3	134,7	128,1	+31,7	-4,9	102,3	132,3	131,4	+28,4	-0,7	109,2	131,9	+20,8	
78,0	+3,4	89,0	91,1	94,7	+6,4	+4,0	88,0	88,3	92,9	+5,6	+5,2	87,9	90,6	+3,1	24.52
72,6	+2,3	81,8	81,9	84,5	+3,3	+3,2	81,3	79,4	83,2	+2,3	+4,8	81,0	81,3	+0,4	
96,1	+6,5	113,0	121,6	128,8	+14,0	+5,9	110,3	118,0	125,2	+13,5	+6,1	110,9	121,6	+9,6	
93,4	-21,8	112,1	125,6	120,9	+7,9	-3,7	114,4	120,6	123,2	+7,7	+2,2	118,2	121,9	+3,1	24.6
88,0	-18,0	104,6	113,4	109,9	+5,1	-3,1	105,9	106,3	111,7	+5,5	+5,1	108,2	109,0	+0,7	
98,3	-24,7	119,0	136,6	130,9	+10,0	-4,2	122,0	133,5	133,8	+9,7	+0,2	127,2	133,6	+5,0	
212,7	-1,8	166,6	132,2	182,6	+9,6	+38,1	136,5	127,8	157,4	+15,3	+23,2	123,5	142,6	+15,5	24.61
224,3	-6,5	148,3	94,5	142,5	-3,9	+50,8	113,5	81,4	118,5	+4,4	+45,6	95,4	100,0	+4,8	
181,2	+18,5	216,7	234,9	291,6	+34,6	+24,1	198,9	254,0	263,2	+32,3	+3,6	200,2	258,6	+29,2	
82,8	-46,8	102,2	116,0	112,1	+9,7	-3,4	104,8	107,8	114,0	+8,8	+5,8	107,4	110,9	+3,3	24.62
74,9	-22,1	91,8	101,2	94,0	+2,4	-7,1	94,9	93,1	97,6	+2,8	+4,8	97,5	95,4	-2,2	
97,8	-63,5	121,7	143,7	145,9	+19,9	+1,5	123,5	135,2	144,8	+17,2	+7,1	126,1	140,0	+11,0	

2 INDEX DES UMSATZES FUER
1995
NACH ABSCHNITTEN, UNTERABSCHNITTEN,
DER KLASSIFIKATION DER WIRTSCHAFTS
2.1 ORIGINAL

WERT

WZ93- SCHL.	WIRTSCHAFTSZWEIG		2002 DEZ.	VERÄNDERUNG IN % DEZ. 2002 GEGEN		2002 NOV.	VERÄNDERUNG IN % NOV. 2002 GEGEN		KUMULIERT		2-MONATS- DURCHSCHNITT NOV. 2002 UND DEZ. 2002		VER- ÄEND. IN % GEGEN VORJAHR
				DEZ. 2001	NOV. 2002		NOV. 2001	OKT. 2002	JAN. 2002 BIS DEZ. 2002	VER- ÄEND. IN % GEGEN VORJAHR			
24.63	HERSTELLUNG VON ETHE- RISCHEN ÖLEN	INSGESAMT INLAND AUSLAND	131,0 122,7 139,7	+9,6 +17,2 +3,4	-22,1 -24,4 -19,8	168,1 162,4 174,1	+6,4 +7,4 +5,5	-3,5 -1,8 -5,1	168,2 155,8 181,2	+8,4 +8,8 +8,1	149,6 142,6 156,9	+7,8 +11,4 +4,5	
24.64	HERSTELLUNG VON FOTO- CHEMISCHEN ERZEUGNISSEN	INSGESAMT INLAND AUSLAND	56,2 33,3 66,2	-6,3 -40,9 +7,5	-36,9 -41,6 -35,8	89,1 57,0 103,1	+8,8 -24,0 +21,4	+5,7 -16,8 +13,0	85,8 68,8 93,2	- -11,9 +4,5	72,7 45,2 84,7	+2,4 -31,2 +15,6	
24.65	HERSTELLUNG VON UNBE- SPIELTEN TON-, BILD- UND DATENTRAEGERN	INSGESAMT INLAND AUSLAND	48,9 101,4 32,7	-21,4 +50,9 -46,1	-16,3 -19,4 -13,0	58,4 125,8 37,6	-21,7 +68,4 -49,6	-3,0 +16,1 -17,2	64,9 102,4 53,4	-4,1 +41,2 -19,5	53,7 113,6 35,2	-21,5 +60,0 -48,0	
24.66	HERSTELLUNG VON CHE- MISCHEN ERZEUGNISSEN A.N.G.	INSGESAMT INLAND AUSLAND	110,4 96,9 123,5	+13,9 +18,0 +11,1	-20,6 -20,8 -20,4	139,1 122,3 155,2	+4,7 +1,4 +7,3	-7,4 -6,4 -8,2	133,9 116,5 150,5	+2,8 +0,4 +4,6	124,8 109,6 139,4	+8,6 +8,1 +9,0	
24.7	HERSTELLUNG VON CHEMIE- FASERN	INSGESAMT INLAND AUSLAND	61,6 48,8 68,8	+1,3 +7,3 -1,0	-25,9 -35,3 -21,4	83,1 75,4 87,5	-0,2 -1,4 +0,3	-9,5 -5,2 -11,4	81,6 72,3 86,9	-8,4 -11,8 -6,7	72,4 62,1 78,2	+0,4 +1,8 -0,3	
0H	HERSTELLUNG VON GUMMI- UND KUNSTSTOFFWAREN	INSGESAMT INLAND AUSLAND	95,6 81,9 139,3	+9,1 +5,1 +17,4	-22,0 -22,9 -20,4	122,6 106,2 175,0	+1,2 -1,6 +7,1	-6,8 -5,7 -9,1	117,3 101,5 167,9	+1,6 -1,0 +7,2	109,1 94,1 157,2	+4,5 +1,3 +11,4	
25.1	HERSTELLUNG VON GUMMI- WAREN	INSGESAMT INLAND AUSLAND	99,0 84,6 131,4	+17,7 +12,5 +26,2	-24,4 -28,4 -17,9	131,0 118,2 160,0	+3,8 +1,0 +9,1	-8,8 -6,1 -12,6	123,1 108,9 154,9	+4,1 +1,3 +8,9	115,0 101,4 145,7	+9,3 +5,5 +16,2	
25.11	HERSTELLUNG VON BEREI- FUNGEN	INSGESAMT INLAND AUSLAND	92,2 67,1 134,0	+19,0 +4,8 +34,0	-27,6 -37,8 -16,2	127,4 107,9 160,0	+2,1 -5,8 +12,8	-12,4 -11,8 -13,1	118,7 96,6 155,7	+8,2 +3,4 +13,6	109,8 87,5 147,0	+8,5 -2,0 +21,6	
25.13	HERSTELLUNG VON SONST. GUMMIWAREN	INSGESAMT INLAND AUSLAND	103,1 93,5 129,2	+17,0 +15,4 +20,1	-22,6 -24,2 -19,2	133,2 123,4 160,0	+4,8 +4,3 +6,1	-6,5 -3,4 -12,2	125,7 115,3 154,3	+1,9 +0,4 +5,1	118,2 108,5 144,6	+9,9 +8,8 +11,9	
25.2	HERSTELLUNG VON KUNST- STOFFWAREN	INSGESAMT INLAND AUSLAND	94,7 81,3 142,0	+7,1 +3,7 +14,8	-21,4 -21,5 -21,2	120,5 103,6 180,2	+0,5 -2,3 +6,6	-6,4 -5,6 -7,9	115,9 99,9 172,4	+1,0 -1,6 +6,7	107,6 92,5 161,1	+3,3 +0,3 +10,0	
25.21	H.V. PLATTEN, FOLIEN, SCHLAEUCHEN U. PROFILEN AUS KUNSTSTOFF	INSGESAMT INLAND AUSLAND	90,3 68,5 138,6	+11,5 +6,9 +17,1	-28,0 -32,0 -23,0	125,4 100,7 180,0	+3,0 +1,2 +5,2	-10,0 -8,5 -11,8	121,0 97,5 173,0	+2,9 -0,4 +7,3	107,9 84,6 159,3	+6,4 +3,4 +10,0	
25.22	H.V. VERPACKUNGSMITTELN AUS KUNSTSTOFF	INSGESAMT INLAND AUSLAND	108,4 98,1 140,4	+13,4 +14,9 +9,9	-13,6 -11,1 -18,6	125,4 110,4 172,4	+1,6 +1,1 +2,7	-2,6 -3,2 -1,2	122,0 107,7 166,7	+3,1 +3,4 +2,5	116,9 104,3 156,4	+6,8 +7,2 +5,8	
25.23	H.V. BAUBEDARFSARTIKELN AUS KUNSTSTOFF	INSGESAMT INLAND AUSLAND	70,4 65,3 132,2	-5,1 -7,1 +8,4	-22,0 -20,8 -28,3	90,2 82,5 184,4	-6,3 -8,9 +11,6	-5,9 -5,8 -7,3	82,7 75,5 171,0	-3,0 -5,2 +10,8	80,3 73,9 158,3	-5,9 -8,2 +10,2	
25.24	HERSTELLUNG VON SONST. KUNSTSTOFFWAREN	INSGESAMT INLAND AUSLAND	104,8 93,7 149,3	+5,9 +2,5 +15,1	-18,3 -18,3 -18,5	128,3 114,7 183,3	+0,3 -2,8 +9,4	-4,5 -4,3 -5,1	124,4 112,0 174,4	- -2,5 +7,3	116,6 104,2 166,3	+2,7 -0,5 +11,9	
DI	GLASGEWERBE, KERAMIK, VERARBEITUNG VON STEINEN UND ERDEN	INSGESAMT INLAND AUSLAND	70,2 59,9 106,0	+1,2 -4,5 +14,7	-25,9 -27,5 -22,2	94,7 82,6 136,3	-5,7 -10,7 +6,7	-6,8 -7,5 -5,5	91,5 80,9 128,1	-4,6 -6,8 +0,7	82,5 71,3 121,2	-2,8 -8,1 +10,1	
26.1	HERSTELLUNG UND VERAR- BEITUNG VON GLAS	INSGESAMT INLAND AUSLAND	86,9 78,0 109,8	+5,8 +0,4 +17,6	-24,9 -26,0 -22,6	115,7 105,4 141,9	-2,3 -5,4 +4,1	-5,3 -2,9 -9,5	107,9 97,5 134,7	-2,9 -4,0 -0,4	101,3 91,7 125,9	+1,0 -3,1 +9,6	
26.11	HERSTELLUNG VON FLACH- GLAS	INSGESAMT INLAND AUSLAND	87,5 73,6 109,8	+8,3 -4,9 +27,4	-25,0 -25,7 -24,2	116,7 99,0 144,8	-16,3 -25,8 -2,9	-16,2 -13,6 -18,9	115,5 104,2 133,4	-10,3 -15,9 -2,2	102,1 86,3 127,3	-7,4 -18,2 +8,2	
26.12	VEREDLUNG UND VERARBEI- TUNG VON FLACHGLAS	INSGESAMT INLAND AUSLAND	96,5 89,8 133,1	+5,0 +0,3 +26,8	-24,4 -25,8 -18,7	127,7 121,1 163,7	-2,7 -4,3 +4,2	-4,1 -4,7 -1,7	115,2 110,0 143,4	-0,1 -1,6 +6,6	112,1 105,5 148,4	+0,4 -2,4 +13,2	
26.13	HERSTELLUNG VON HOHLGLAS	INSGESAMT INLAND AUSLAND	69,5 61,6 90,1	+5,8 +0,3 +16,9	-24,6 -25,3 -23,3	92,2 82,5 117,5	+3,4 -2,1 +15,3	-1,6 +2,0 -7,4	87,0 76,1 115,3	+0,8 -3,9 +10,0	80,9 72,1 103,8	+4,4 -1,1 +16,0	
26.14	HERSTELLUNG VON GLAS- FASER	INSGESAMT INLAND AUSLAND	82,1 70,6 115,6	+16,5 +8,1 +34,9	-33,6 -30,4 -38,7	123,6 101,4 188,6	+0,3 -5,2 +10,5	-2,2 +4,3 -11,1	109,7 88,6 171,5	-4,9 -7,0 -1,4	102,9 86,0 152,1	+6,2 -0,2 +18,6	
26.15	HERSTELLUNG, VEREDLUNG U. VERARB. VON SONST. GLAS EINSCHL. TECHN. GLASW.	INSGESAMT INLAND AUSLAND	109,8 101,0 116,8	+2,6 -1,2 +5,3	-21,3 -25,1 -18,5	139,6 134,9 143,3	-3,1 -1,0 -4,6	-9,1 -4,9 -12,0	137,2 129,5 143,3	-8,1 -2,6 -11,8	124,7 118,0 130,1	-0,6 -1,1 -0,4	

LAND

DAS VERARBEITENDE GEWERBE
= 100
ABTEILUNGEN, GRUPPEN UND KLASSEN
ZWEIGE, AUSGABE 1993 (WZ93)
WERT

INDEX

2001 DEZ.	VER- ÄND. IN % GEGEN DEZ. 2000	2001 4. VJ	2002 3. VJ	2002 4. VJ	VERÄNDERUNG IN % 4. VJ 2002 GEGEN		2001 2. HJ	2002 1. HJ	2002 2. HJ	VERÄNDERUNG IN % 2. HJ 2002 GEGEN		2001	2002	VER- ÄND. IN % GEGEN 2001	WZ93 SCHL.
					4. VJ 2001	3. VJ 2002				2. HJ 2001	1. HJ 2002				
119,5	+8,9	147,1	168,8	157,8	+7,3	-6,5	150,4	173,0	163,3	+8,6	-5,6	155,1	168,2	+8,4	24.63
104,7	+0,6	136,4	156,6	150,2	+10,1	-4,1	141,0	158,1	153,4	+8,8	-3,0	143,2	155,8	+8,8	
135,1	+16,9	158,4	181,7	165,7	+4,6	-8,8	160,2	188,7	173,7	+8,4	-7,9	167,6	181,2	+8,1	
60,0	-11,1	71,0	94,4	76,5	+7,7	-19,0	82,2	86,1	85,5	+4,0	-0,7	85,8	85,8	-	24.64
56,3	-19,2	65,1	72,0	52,9	-18,7	-26,5	73,2	75,1	62,5	-14,6	-16,8	78,1	68,8	-11,9	
61,6	-7,4	73,6	104,2	86,8	+17,9	-16,7	86,2	91,0	95,5	+10,8	+4,9	89,2	93,2	+4,5	
62,2	-25,0	71,9	59,6	55,8	-22,4	-6,4	69,4	72,2	57,7	-16,9	-20,1	67,7	64,9	-4,1	24.65
67,2	-22,3	69,3	102,2	111,9	+61,5	+9,5	70,8	97,8	107,1	+51,3	+9,5	72,5	102,4	+41,2	
60,7	-25,8	72,7	46,5	38,6	-46,9	-17,0	69,0	64,3	42,5	-38,4	-33,9	66,3	53,4	-19,5	
96,9	-21,9	122,2	138,0	133,2	+9,0	-3,5	124,5	132,1	135,6	+8,9	+2,6	130,2	133,9	+2,8	24.66
82,1	-20,9	108,9	122,3	116,6	+7,1	-4,7	112,0	113,6	119,5	+6,7	+5,2	116,0	116,5	+0,4	
111,2	-22,5	135,0	153,1	149,3	+10,6	-2,5	136,6	149,9	151,2	+10,7	+0,9	143,9	150,5	+4,6	
60,8	-23,5	79,2	78,8	78,8	-0,5	-	80,8	84,4	78,8	-2,5	-6,6	89,1	81,6	-8,4	24.7
45,5	-34,8	69,7	70,8	67,9	-2,6	-4,1	72,8	75,3	69,3	-4,8	-8,0	82,0	72,3	-11,8	
69,5	-18,2	84,5	83,4	85,0	+0,6	+1,9	85,4	89,5	84,2	-1,4	-5,9	93,1	86,9	-6,7	
87,6	-8,7	111,5	120,8	116,6	+4,6	-3,5	113,7	115,9	118,7	+4,4	+2,4	115,4	117,3	+1,6	DH
77,9	-10,0	99,1	105,3	100,2	+1,1	-4,8	101,6	100,3	102,8	+1,2	+2,5	102,5	101,5	-1,0	
118,7	-5,6	150,9	170,4	168,9	+11,9	-0,9	152,7	166,2	169,7	+11,1	+2,1	156,6	167,9	+7,2	
84,1	-9,1	113,6	125,3	124,5	+9,6	-0,6	115,5	121,3	124,9	+8,1	+3,0	118,3	123,1	+4,1	25.1
75,2	-8,5	103,8	111,2	109,6	+5,6	-1,4	106,3	107,5	110,4	+3,9	+2,7	107,5	108,9	+1,3	
104,1	-9,9	135,8	156,9	158,2	+16,5	+0,8	136,2	152,3	157,5	+15,6	+3,4	142,3	154,9	+8,9	
77,5	-8,4	109,8	120,0	121,7	+10,8	+1,4	110,3	116,6	120,9	+9,6	+3,7	109,7	118,7	+8,2	25.11
64,0	-3,3	96,6	98,4	99,1	+2,6	+0,7	96,9	94,4	98,7	+1,9	+4,6	93,4	96,6	+3,4	
100,0	-13,3	131,8	156,1	159,4	+20,9	+2,1	132,6	153,6	157,7	+18,9	+2,7	137,0	155,7	+13,6	
88,1	-9,4	116,0	128,4	126,2	+8,8	-1,7	118,6	124,1	127,3	+7,3	+2,6	123,4	125,7	+1,9	25.13
81,0	-10,4	107,5	117,8	114,9	+6,9	-2,5	111,1	114,2	116,3	+4,7	+1,8	114,8	115,3	+0,4	
107,6	-7,0	139,1	157,6	157,1	+12,9	-0,3	139,2	151,3	157,4	+13,1	+4,0	146,8	154,3	+5,1	
88,4	-8,6	110,9	119,6	114,6	+3,3	-4,2	113,3	114,6	117,1	+3,4	+2,2	114,7	115,9	+1,0	25.2
78,4	-10,4	98,1	104,0	98,2	+0,1	-5,6	100,5	98,7	101,1	+0,6	+2,4	101,5	99,9	-1,6	
123,7	-4,2	156,1	175,0	172,6	+10,6	-1,4	158,4	170,9	173,8	+9,7	+1,7	161,5	172,4	+6,7	
81,0	-8,1	111,1	128,9	118,3	+6,5	-8,2	116,5	118,4	123,6	+6,1	+4,4	117,6	121,0	+2,9	25.21
64,1	-13,3	90,6	106,1	93,1	+2,8	-12,3	96,9	95,4	99,6	+2,8	+4,4	97,9	97,5	-0,4	
118,4	-1,1	156,3	179,3	174,2	+11,5	-2,8	159,9	169,2	176,8	+10,6	+4,5	161,2	173,0	+7,3	
95,6	-5,7	114,1	126,3	120,8	+5,9	-4,4	117,0	120,4	123,6	+5,6	+2,7	118,3	122,0	+3,1	25.22
85,4	-3,1	101,1	111,8	107,5	+6,3	-3,8	103,5	105,8	109,7	+6,0	+3,7	104,2	107,7	+3,4	
127,7	-10,8	154,9	171,8	162,4	+4,8	-5,5	159,6	166,3	167,1	+4,7	+0,5	162,6	166,7	+2,5	
74,2	-6,7	89,9	89,4	85,5	-4,9	-4,4	90,6	77,9	87,5	-3,4	+12,3	85,3	82,7	-3,0	25.23
70,3	-10,2	84,5	82,5	78,5	-7,1	-4,8	85,2	70,6	80,5	-5,5	+14,0	79,6	75,5	-5,2	
121,9	+30,5	155,4	175,1	171,9	+10,6	-1,8	156,1	168,5	173,5	+11,1	+3,0	154,4	171,0	+10,8	
99,0	-10,6	119,3	122,9	122,5	+2,7	-0,3	119,6	126,1	122,7	+2,6	-2,7	124,4	124,4	-	25.24
91,4	-11,1	110,1	111,2	109,4	-0,6	-1,6	110,5	113,8	110,3	-0,2	-3,1	114,9	112,0	-2,5	
129,7	-8,9	156,5	170,6	175,2	+11,9	+2,7	156,0	175,9	172,9	+10,8	-1,7	162,6	174,4	+7,3	
69,4	-13,7	91,6	97,3	88,8	-3,1	-8,7	95,7	89,8	93,1	-2,7	+3,7	95,9	91,5	-4,6	DI
62,7	-12,9	84,0	87,9	77,3	-8,0	-12,1	88,6	79,2	82,6	-6,8	+4,3	86,8	80,9	-6,8	
92,4	-15,5	117,7	129,8	128,9	+9,5	-0,7	120,2	126,8	129,3	+7,6	+2,0	127,2	128,1	+0,7	
82,1	-12,8	107,0	112,1	108,3	+1,2	-3,4	109,8	105,7	110,2	+0,4	+4,3	111,1	107,9	-2,9	26.1
77,7	-10,8	100,3	102,3	97,3	-3,0	-4,9	103,1	95,1	99,8	-3,2	+4,9	101,6	97,5	-4,0	
93,4	-16,9	124,4	137,2	136,2	+9,5	-0,7	127,0	132,8	136,7	+7,6	+2,9	135,2	134,7	-0,4	
80,8	-24,7	120,6	133,4	114,5	-5,1	-14,2	126,6	107,0	124,0	-2,1	+15,9	128,7	115,5	-10,3	26.11
77,4	-26,3	120,6	123,5	95,7	-20,6	-22,5	126,3	98,8	109,6	-13,2	+10,9	123,9	104,2	-15,9	
86,2	-22,2	120,8	149,3	144,4	+19,5	-3,3	127,1	120,0	146,8	+15,5	+22,3	136,4	133,4	-2,2	
91,9	-3,6	119,3	120,5	119,1	-0,2	-1,2	118,5	110,5	119,8	+1,1	+8,4	115,3	115,2	-0,1	26.12
89,5	-5,0	114,3	115,5	112,7	-1,4	-2,4	115,9	105,9	114,1	-1,6	+7,7	111,8	110,0	-1,6	
105,0	+3,6	146,3	147,6	154,4	+5,5	+4,6	132,6	135,8	151,0	+13,9	+11,2	134,5	143,4	+6,6	
65,7	-10,2	81,2	89,1	85,1	+4,8	-4,5	84,8	86,8	87,1	+2,7	+0,3	86,3	87,0	+0,8	26.13
61,4	-11,5	75,4	77,5	75,0	-0,5	-3,2	78,8	75,9	76,2	-3,3	+0,4	79,2	76,1	-3,9	
77,1	-7,1	96,6	119,2	111,5	+15,4	-6,5	100,4	115,4	115,3	+14,8	-0,1	104,8	115,3	+10,0	
70,5	-28,1	107,2	114,6	110,7	+3,3	-3,4	112,1	106,8	112,6	+0,4	+5,4	115,3	109,7	-4,9	26.14
65,3	-20,8	94,5	94,9	89,7	-5,1	-5,5	96,4	84,9	92,3	-4,3	+8,7	95,3	88,6	-7,0	
85,7	-40,2	144,3	172,4	172,1	+19,3	-0,2	158,3	170,8	172,3	+8,8	+0,9	174,0	171,5	-1,4	
107,0	-20,1	133,3	134,8	134,3	+0,8	-0,4	139,6	139,8	134,6	-3,6	-3,7	149,3	137,2	-8,1	26.15
102,2	-11,4	124,9	131,5	125,9	+0,8	-4,3	129,5	130,3	128,7	-0,6	-1,2	133,0	129,5	-2,6	
110,9	-25,5	140,0	137,5	141,0	+0,7	+2,5	147,6	147,4	139,3	-5,6	-5,5	162,4	143,3	-11,8	

2 INDEX DES UMSATZES FUER
1995
NACH ABSCHNITTEN, UNTERABSCHNITTEN,
DER KLASSIFIKATION DER WIRTSCHAFTS
2.1 ORIGINAL

WERT

WZ93- SCHL.	WIRTSCHAFTSZWEIG		2002 DEZ.	VERAENDERUNG IN % DEZ. 2002 GEGEN		2002 NOV.	VERAENDERUNG IN % NOV. 2002 GEGEN		KUMULIERT		2-MONATS- DURCHSCHNITT	
				DEZ. 2001	NOV. 2002		NOV. 2001	OKT. 2002	JAN. 2002 BIS DEZ. 2002	VER- AEND. IN % GEGEN VORJAHR	NOV. 2002 UND DEZ. 2002	VER- AEND. IN % GEGEN VORJAHR
26.2	KERAMIK (OHNE ZIEGELEI, UND BAUKERAMIK)	INSGESAMT INLAND AUSLAND	79,1 65,3 102,7	+5,3 -0,6 +12,5	-15,2 -11,3 -19,3	93,3 73,6 127,3	+1,9 -8,1 +14,2	+2,8 -1,5 +7,4	85,8 68,8 114,9	-3,1 -7,3 +1,6	86,2 69,5 115,0	+3,4 -4,7 +13,4
26.21	H.V. KERAMISCHEN HAUS- HALTSWAREN UND ZIERGE- GENSTAENDEN	INSGESAMT INLAND AUSLAND	70,1 66,6 78,1	-6,5 -11,0 +3,4	-16,8 -10,5 -27,1	84,3 74,4 107,2	-2,9 -10,1 +11,7	+6,6 +9,1 +2,7	69,9 58,9 95,5	-8,3 -13,5 +0,4	77,2 70,5 92,7	-4,6 -10,5 +8,0
26.22	HERSTELLUNG VON SANI- TAERKERAMIK	INSGESAMT INLAND AUSLAND	33,6 21,0 120,8	-6,1 -9,1 -2,0	-39,0 -41,3 -35,9	55,1 35,8 188,6	-9,2 -13,3 -2,9	-6,1 -4,0 -8,4	53,0 34,6 180,1	-10,3 -16,0 -1,2	44,4 28,4 154,7	-8,1 -11,8 -2,6
26.23	H.V. ISOLATOREN UND ISOLIERTEILEN AUS KERAMIK	INSGESAMT INLAND AUSLAND	66,4 58,9 76,6	+3,8 +24,8 -11,6	-25,1 -12,4 -34,8	88,6 67,2 117,5	+18,8 +3,2 +34,6	+2,3 -7,6 +11,7	86,0 66,9 111,7	-0,8 -6,0 +3,9	77,5 63,1 97,1	+11,8 +12,3 +11,6
26.24	H.V. KERAMISCHEN ERZEUG- NISSEN F. SONST. TECHN. ZWECKE	INSGESAMT INLAND AUSLAND	107,9 89,8 130,4	+9,4 +16,5 +4,3	-22,3 -13,2 -28,7	138,9 103,4 182,9	+25,7 -2,1 +56,9	+14,0 -6,5 +34,7	125,7 107,1 148,7	-0,9 -4,6 +2,8	123,4 96,6 156,7	+18,0 +5,7 +29,7
26.25	HERSTELLUNG VON KERA- MISCHEN ERZEUGNISSEN A.N.G.	INSGESAMT INLAND AUSLAND	112,9 88,4 205,0	+26,9 +13,3 +57,0	-10,5 -17,2 +2,9	126,1 106,7 199,2	+4,8 +4,1 +6,1	-10,2 -9,8 -11,3	118,8 98,9 194,1	+4,9 +2,3 +10,5	119,5 97,6 202,1	+14,1 +8,1 +26,9
26.26	H.V. FEUERFESTEN KERA- MISCHEN WERKSTOFFEN	INSGESAMT INLAND AUSLAND	93,2 82,1 103,7	+10,3 - +19,3	-6,3 - -10,7	99,5 82,1 116,1	-1,5 -12,2 +7,3	+2,7 -4,1 +7,8	95,5 84,8 105,7	-1,0 -3,2 +0,7	96,4 82,1 109,9	+3,9 -6,5 +12,6
26.3	H.V. KERAMISCHEN WAND- U. BODENFLIESEN UND -PLATTEN	INSGESAMT INLAND AUSLAND	39,6 41,7 32,0	+5,6 +5,0 +7,0	-34,3 -35,6 -28,9	60,3 64,7 45,0	-7,5 -7,6 -6,8	-15,9 -15,3 -18,6	64,6 68,2 52,2	-4,3 -5,0 -0,8	50,0 53,2 38,5	-2,7 -3,1 -1,5
26.4	ZIEGELEI, HERSTELLUNG VON SONST. BAUKERAMIK	INSGESAMT INLAND AUSLAND	37,9 35,0 150,1	-10,4 -10,7 -7,7	-42,2 -43,1 -32,4	65,6 61,5 222,1	-5,2 -5,7 -0,8	-19,9 -19,5 -24,7	68,6 64,3 233,2	-1,9 -3,2 +12,5	51,8 48,3 186,1	-7,2 -7,5 -3,7
26.51	HERSTELLUNG VON ZEMENT	INSGESAMT INLAND AUSLAND	40,6 36,7 108,1	-20,9 -24,5 +11,1	-36,1 -37,3 -27,1	63,5 58,5 148,2	-30,1 -33,0 -1,8	-16,9 -17,1 -16,0	72,9 68,6 147,0	-16,0 -17,6 +0,3	52,1 47,6 128,2	-26,7 -30,0 +3,3
26.62	HERSTELLUNG VON GIPS- ERZEUGNISSEN FUER DEN BAU	INSGESAMT INLAND AUSLAND	88,6 71,8 732,6	-3,6 -6,6 +9,6	-26,6 -26,1 -28,7	120,7 97,1 1028,0	+2,2 -1,7 +19,7	-1,6 -1,9 -0,1	113,0 93,2 871,5	-0,8 -3,3 +10,9	104,7 84,5 880,3	-0,3 -3,9 +15,3
DJ	METALLERZEUGUNG UND -BE- ARBEITUNG, HERSTELLUNG VON METALLERZEUGNISSEN	INSGESAMT INLAND AUSLAND	94,4 88,9 111,8	+4,3 +4,7 +3,6	-18,2 -16,7 -21,8	115,4 106,7 143,0	-0,3 -1,9 +3,8	-5,8 -4,9 -7,7	111,9 102,8 140,6	-2,1 -4,0 +2,7	104,9 97,8 127,4	+1,6 +0,9 +3,7
27	METALLERZEUGUNG UND -BEARBEITUNG	INSGESAMT INLAND AUSLAND	85,8 79,9 97,7	+8,2 +12,2 +1,9	-24,3 -23,7 -25,3	113,3 104,7 130,8	+1,3 +0,5 +2,6	-4,5 -4,9 -4,2	110,0 101,9 126,6	-2,9 -4,3 -0,5	99,6 92,3 114,3	+4,2 +5,2 +2,3
27.1	ERZEUGUNG VON ROHEISEN, STAHL UND FERROLEGIE- RUNGEN (EGKS) 1)	INSGESAMT INLAND AUSLAND	86,4 84,3 90,5	+18,7 +23,1 +11,2	-19,8 -17,3 -24,2	107,7 101,9 119,4	+6,6 +4,6 +10,2	-2,9 -5,7 +2,3	102,1 98,7 108,8	-0,1 -1,7 +2,7	97,1 93,1 105,0	+11,7 +12,2 +10,6
27.2	HERSTELLUNG VON ROHREN	INSGESAMT INLAND AUSLAND	68,8 51,2 101,0	-8,6 +3,4 -17,6	-24,2 -26,4 -22,1	90,8 69,6 129,7	-7,1 -5,3 -8,7	-5,0 -6,1 -3,9	92,4 70,4 132,6	-0,4 -4,1 +3,3	79,8 60,4 115,4	-7,7 -1,8 -12,8
27.21	H.V. ROHREN, ROHRFORM-, ROHRVERSCHLUSS- U. -VERBIND. A. GUSSEISEN	INSGESAMT INLAND AUSLAND	23,9 13,0 56,5	+6,7 -26,1 +53,5	-41,0 -53,2 -27,8	40,5 27,8 78,3	-0,2 -19,9 +34,5	-12,5 -17,3 -6,8	40,3 31,9 65,3	-5,4 -14,5 +11,6	32,2 20,4 67,4	+2,2 -22,1 +41,9
27.22	H.V. STAHLROHREN, ROHR- FORM-, VERSCHL.-VERBIND. AUS EISEN UND STAHL	INSGESAMT INLAND AUSLAND	76,6 59,1 106,2	-9,2 +5,3 -19,9	-23,0 -24,4 -21,7	99,5 78,2 135,7	-7,5 -4,0 -10,7	-4,4 -5,1 -3,8	101,4 78,3 140,5	-0,1 -3,1 +2,9	88,1 68,7 121,0	-8,2 -0,1 -15,0
27.3	SONST. ERSTE BEARBEITUNG V. EISEN U. STAHL, H.V. FERROLEG. (NICHT EGKS) 1)	INSGESAMT INLAND AUSLAND	86,1 78,0 106,0	+8,7 +7,4 +11,1	-25,1 -25,8 -23,9	115,0 105,1 139,2	-0,3 -3,4 +5,9	-7,3 -7,2 -7,6	110,3 102,8 128,6	-7,6 -9,3 -4,4	100,6 91,6 122,6	+3,4 +1,0 +8,0
27.31	HERSTELLUNG VON BLANK- STAHL	INSGESAMT INLAND AUSLAND	63,0 62,5 64,8	+9,6 +15,5 -5,4	-23,9 -24,1 -23,4	82,8 82,3 84,6	+2,7 +1,6 +6,8	-12,6 -13,6 -8,8	84,2 84,3 84,0	-2,9 -2,3 -4,7	72,9 72,4 74,7	+5,5 +7,1 +1,1
27.32	HERSTELLUNG VON KALTBAND UNTER 500 MM BREITE	INSGESAMT INLAND AUSLAND	104,9 95,4 123,2	+14,0 +7,9 +24,4	-23,7 -25,7 -20,5	137,5 128,4 155,0	+0,1 -3,9 +7,4	-4,6 -3,9 -5,7	129,4 123,4 141,2	-7,9 -11,8 -0,3	121,2 111,9 139,1	+5,7 +0,8 +14,3
27.33	HERSTELLUNG VON KALT- PROFILN	INSGESAMT INLAND AUSLAND	104,8 87,5 249,9	+4,9 -2,8 +36,6	-29,9 -30,9 -26,5	149,5 126,7 339,9	-10,3 -15,6 +11,5	-14,7 -13,0 -19,5	156,1 133,7 342,8	-2,6 -9,4 +28,2	127,2 107,1 294,9	-4,6 -10,8 +20,9

1) EUROPAEISCHE GEMEINSCHAFT FUER KOHLE UND STAHL.

LAND

DAS VERARBEITENDE GEWERBE
= 100
ABTEILUNGEN, GRUPPEN UND KLASSEN
ZWEIGE, AUSGABE 1993 (WZ93)
WERT

INDEX

2001 DEZ.	VER- ÄND. IN % GEGEN DEZ. 2000	2001 4. VJ	2002 3. VJ	2002 4. VJ	VERÄNDERUNG IN % 4. VJ 2002 GEGEN		2001 2. HJ	2002 1. HJ	2002 2. HJ	VERÄNDERUNG IN % 2. HJ 2002 GEGEN		2001	2002	VER- ÄND. IN % GEGEN 2001	WZ93 SCHL.
					4. VJ 2001	3. VJ 2002				2. HJ 2001	1. HJ 2002				
75,1 65,7 91,3	-15,7 -14,2 -17,5	85,7 74,6 104,8	85,6 68,9 114,3	87,7 71,2 116,2	+2,3 -4,6 +10,9	+2,5 +3,3 +1,7	85,2 72,7 106,7	84,8 67,5 114,6	86,7 70,1 115,3	+1,8 -3,6 +8,1	+2,2 +3,9 +0,6	88,5 74,2 113,1	85,8 68,8 114,9	-3,1 -7,3 +1,6	26.2
75,0 74,8 75,5	-22,6 -12,3 -39,1	79,2 75,5 88,0	67,4 55,0 96,3	77,8 69,7 96,6	-1,8 -7,7 +9,8	+15,4 +26,7 +0,3	74,7 68,6 88,7	67,2 55,5 94,5	72,6 62,4 96,4	-2,8 -9,0 +8,7	+8,0 +12,4 +2,0	76,2 68,1 95,1	69,9 58,9 95,5	-8,3 -13,5 +0,4	26.21
35,8 23,1 123,3	-18,6 -36,9 +30,2	53,1 35,9 171,6	57,3 39,0 182,9	49,1 31,4 171,8	-7,5 -12,5 +0,1	-14,3 -19,5 -6,1	55,7 37,9 178,3	52,8 33,9 182,9	53,2 35,2 177,4	-4,5 -7,1 -0,5	+0,8 +3,8 -3,0	59,1 41,2 182,2	53,0 34,6 180,1	-10,3 -16,0 -1,2	26.22
64,0 47,2 86,7	-14,3 -14,8 -14,0	71,7 61,0 86,1	87,0 68,8 111,4	80,5 66,3 99,8	+12,3 +8,7 +15,9	-7,5 -3,6 -10,4	75,6 63,0 92,5	88,3 66,4 117,9	83,8 67,5 105,6	+10,8 +7,1 +14,2	-5,1 +1,7 -10,4	86,7 71,2 107,5	86,0 66,9 111,7	-0,8 -6,0 +3,9	26.23
98,6 77,1 125,0	-21,7 -36,8 -4,3	110,2 99,2 123,8	120,9 105,6 139,7	122,9 101,3 149,7	+11,5 +2,1 +20,9	+1,7 -4,1 +7,2	114,9 103,3 129,3	129,6 110,8 152,7	121,9 103,4 144,7	+6,1 +0,1 +11,9	-5,9 -6,7 -5,2	126,8 112,3 144,7	125,7 107,1 148,7	-0,9 -4,6 +2,8	26.24
89,0 78,0 130,6	-12,5 -12,0 -13,5	114,1 98,1 174,6	114,5 98,2 175,7	126,5 104,5 209,6	+10,9 +6,5 +20,0	+10,5 +6,4 +19,3	108,6 95,4 158,3	117,1 96,4 195,6	120,5 101,4 192,7	+11,0 +6,3 +21,7	+2,9 +5,2 -1,5	113,3 96,7 175,7	118,8 98,9 194,1	+4,9 +2,3 +10,5	26.25
84,5 82,1 86,9	-8,3 -1,4 -13,5	95,2 89,6 100,5	97,4 87,1 107,1	96,5 83,3 109,2	+1,4 -7,0 +8,7	-0,9 -4,4 +2,0	95,7 88,6 102,3	94,1 84,3 103,3	97,0 85,2 108,2	+1,4 -3,8 +5,8	+3,1 +1,1 +4,7	96,5 87,6 105,0	95,5 84,8 105,7	-1,0 -3,2 +0,7	26.26
37,5 39,7 29,9	-14,0 -14,4 -11,3	58,6 62,5 45,0	70,0 75,2 51,8	57,2 60,9 44,1	-2,4 -2,6 -2,0	-18,3 -19,0 -14,9	64,2 68,9 48,0	65,7 68,3 56,4	63,6 68,1 48,0	-0,9 -1,2 -	-3,2 -0,3 -14,9	67,5 71,8 52,6	64,6 68,2 52,2	-4,3 -5,0 -0,8	26.3
42,3 39,2 162,7	-9,2 -11,3 +18,5	64,9 61,0 216,0	84,3 79,1 285,5	61,8 57,6 222,4	-4,8 -5,6 +3,0	-26,7 -27,2 -22,1	75,6 71,7 227,0	64,1 60,3 212,5	73,0 68,4 253,9	-3,4 -4,6 +11,9	+13,9 +13,4 +19,5	69,9 66,4 207,3	68,6 64,3 233,2	-1,9 -3,2 +12,5	26.4
51,3 48,6 97,3	-20,3 -21,1 -13,7	81,7 78,4 138,2	83,1 79,5 145,2	60,2 55,3 144,2	-26,3 -29,5 +4,3	-27,6 -30,4 -0,7	90,7 87,7 140,9	74,1 69,7 149,3	71,7 67,4 144,7	-20,9 -23,1 +2,7	-3,2 -3,3 -3,1	86,8 83,3 146,5	72,9 68,6 147,0	-16,0 -17,6 +0,3	26.51
91,9 76,9 668,3	+8,4 +1,5 +56,1	107,0 89,5 780,2	125,4 106,4 855,6	110,7 89,3 930,0	+3,5 -0,2 +19,2	-11,7 -16,1 +8,7	109,8 91,9 795,5	107,9 88,5 850,3	118,0 97,8 892,8	+7,5 +6,4 +12,2	+9,4 +10,5 +5,0	113,9 96,4 785,9	113,0 93,2 871,5	-0,8 -3,3 +10,9	26.62
90,5 84,9 107,9	-10,9 -11,6 -9,5	108,7 102,1 129,3	116,3 107,5 144,1	110,8 102,6 136,6	+1,9 +0,5 +5,6	-4,7 -4,6 -5,2	111,6 105,0 132,4	110,3 100,6 140,9	113,6 105,1 140,4	+1,8 +0,1 +6,0	+3,0 +4,5 -0,4	114,3 107,1 136,9	111,9 102,8 140,6	-2,1 -4,0 +2,7	DJ
79,3 71,2 95,9	-13,5 -15,5 -10,3	102,5 95,1 117,7	111,9 103,8 128,3	105,9 98,2 121,7	+3,3 +3,3 +3,4	-5,4 -5,4 -5,1	107,0 100,1 121,3	111,0 102,7 128,2	108,9 101,0 125,0	+1,8 +0,9 +3,1	-1,9 -1,7 -2,5	113,3 106,5 127,3	110,0 101,9 126,6	-2,9 -4,3 -0,5	27
72,8 68,5 81,4	-7,6 -7,3 -8,1	93,0 89,9 99,2	104,2 101,0 110,7	101,7 98,1 108,9	+9,4 +9,1 +9,8	-2,4 -2,9 -1,6	96,6 94,6 100,4	101,2 97,9 107,8	103,0 99,6 109,8	+6,6 +5,3 +9,4	+1,8 +1,7 +1,9	102,2 100,4 105,9	102,1 98,7 108,8	-0,1 -1,7 +2,7	27.1
75,3 49,5 122,6	+10,6 -13,3 +38,5	90,2 86,9 133,0	94,0 72,9 132,8	85,1 65,0 121,9	-5,7 -2,8 -8,3	-9,5 -10,8 -8,2	92,6 71,4 131,5	95,2 71,9 137,8	89,6 69,0 127,4	-3,2 -3,4 -3,1	-5,9 -4,0 -7,5	92,8 73,4 128,4	92,4 70,4 132,6	-0,4 -4,1 +3,3	27.2
22,4 17,6 36,8	-17,9 +21,4 -43,9	37,6 32,0 54,4	43,5 34,9 69,5	36,9 24,8 72,9	-1,9 -22,5 +34,0	-15,2 -28,9 +4,9	41,8 37,7 54,2	40,3 34,0 59,4	40,2 29,9 71,2	-3,8 -20,7 +31,4	-0,2 -12,1 +19,9	42,6 37,3 58,5	40,3 31,9 65,3	-5,4 -14,5 +11,6	27.21
84,4 58,1 132,6	+12,2 -14,7 +45,4	99,3 74,1 142,2	102,8 80,8 140,2	93,4 73,2 127,6	-5,9 -1,2 -10,3	-9,1 -9,4 -9,0	101,4 78,4 140,5	104,6 79,7 147,0	98,1 77,0 133,9	-3,3 -1,8 -4,7	-6,2 -3,4 -8,9	101,5 80,8 136,6	101,4 78,3 140,5	-0,1 -3,1 +2,9	27.22
79,2 72,6 95,4	-22,3 -23,6 -19,6	105,3 98,7 121,7	109,8 102,5 127,6	108,4 98,8 131,9	+2,9 +0,1 +8,4	-1,3 -3,6 +3,4	110,4 104,7 124,2	111,5 105,0 127,4	109,1 100,6 129,8	-1,2 -3,9 +4,5	-2,2 -4,2 +1,9	119,4 113,3 134,5	110,3 102,8 128,6	-7,6 -9,3 -4,4	27.3
57,5 54,1 68,5	-18,4 -20,7 -12,1	74,5 73,4 77,8	83,0 83,7 81,1	80,2 80,0 80,7	+7,7 +9,0 +3,7	-3,4 -4,4 -0,5	77,7 77,4 78,8	86,9 86,8 87,0	81,6 81,8 80,9	+5,0 +5,7 +2,7	-6,1 -5,8 -7,0	86,7 86,3 88,1	84,2 84,3 84,0	-2,9 -2,3 -4,7	27.31
92,0 88,4 99,0	-24,0 -26,1 -19,9	123,9 120,8 129,8	127,0 121,0 138,8	128,8 119,1 147,5	+4,0 -1,4 +13,6	+1,4 -1,6 +6,3	129,2 128,8 130,1	131,0 126,7 139,3	127,9 120,1 143,1	-1,0 -6,8 +10,0	-2,4 -5,2 +2,7	140,5 139,9 141,6	129,4 123,4 141,2	-7,9 -11,8 -0,3	27.32
99,9 90,0 183,0	-20,3 -24,4 +2,6	149,0 134,5 270,0	169,6 143,7 386,5	143,2 120,0 337,4	-3,9 -10,8 +25,0	-15,6 -16,5 -12,7	159,4 145,5 275,8	155,7 135,6 323,7	156,4 131,8 362,0	-1,9 -9,4 +31,3	+0,4 -2,8 +11,8	160,3 147,5 267,4	156,1 133,7 342,8	-2,6 -9,4 +28,2	27.33

2 INDEX DES UMSATZES FUER
1995
NACH ABSCHNITTEN, UNTERABSCHNITTEN,
DER KLASSIFIKATION DER WIRTSCHAFTS
2.1 ORIGINAL

WERT

WZ93- SCHL.	WIRTSCHAFTSZWEIG		2002 DEZ.	VERAENDERUNG IN % DEZ. 2002 GEGEN		2002 NOV.	VERAENDERUNG IN % NOV. 2002 GEGEN		KUMULIERT		2-MONATS- DURCHSCHNITT NOV. 2002 UND DEZ. 2002	
				DEZ. 2001	NOV. 2002		NOV. 2001	OKT. 2002	JAN. 2002 BIS DEZ. 2002	VER- AEND. IN % GEGEN VORJAHR	VER- AEND. IN % GEGEN VORJAHR	
27.34	HERSTELLUNG VON GEZO- GENEM DRAHT	INSGESAMT INLAND AUSLAND	59,6 54,1 77,4	+10,0 +7,3 +15,7	-26,5 -27,7 -23,7	81,1 74,8 101,5	+4,2 +2,5 +8,6	-7,9 -8,4 -6,9	78,5 72,3 98,7	-4,6 -6,1 -1,1	70,4 64,5 89,5	+6,7 +4,5 +11,6
27.35	ERSTE BEARB. V. EISEN U. STAHL A.N.G., H.V.FERRO- LEG. (NICHT EGKS) 1)	INSGESAMT INLAND AUSLAND	100,7 96,4 106,9	-8,2 +2,6 -19,5	-27,1 -21,9 -33,3	138,2 123,4 160,2	-4,4 -6,1 -2,2	-6,2 -3,3 -9,1	125,5 116,3 138,9	-17,8 -12,8 -23,2	119,5 109,9 133,6	-6,0 -2,5 -9,9
27.4	ERZEUGUNG UND ERSTE BEAR- BEITUNG VON NE-METALLEN	INSGESAMT INLAND AUSLAND	81,6 73,7 94,7	-0,5 +1,5 -2,6	-28,7 -29,3 -27,7	114,4 104,3 131,0	-3,4 -4,3 -2,1	-6,8 -5,6 -8,3	116,3 105,1 134,7	-5,9 -7,2 -4,3	98,0 89,0 112,9	-2,2 -2,0 -2,3
27.41	ERZEUG. U. ERSTE BEAR- BEITUNG VON EDELMETALLEN	INSGESAMT INLAND AUSLAND	94,4 112,8 70,1	-3,0 -6,0 +4,3	-9,7 -11,9 -4,1	104,5 128,1 73,1	-5,6 -10,7 +8,5	-2,2 -6,2 +8,1	107,1 131,2 75,1	-12,8 -11,6 -15,5	99,5 120,5 71,6	-4,3 -8,5 +6,4
27.42	ERZEUG. U. ERSTE BEAR- BEITUNG VON ALUMINIUM	INSGESAMT INLAND AUSLAND	86,3 77,4 103,2	+1,4 +0,4 +3,0	-31,0 -30,3 -32,0	125,1 111,0 151,8	+2,0 -3,1 +9,9	-6,7 -6,9 -6,5	123,8 110,4 149,0	-2,4 -4,9 +1,2	105,7 94,2 127,5	+1,7 -1,7 +7,0
27.43	ERZEUG. U. ERSTE BEAR- BEITUNG VON BLEI, ZINK UND ZINN	INSGESAMT INLAND AUSLAND	104,2 90,5 151,8	-3,2 -3,7 -2,1	-18,7 -19,5 -16,7	128,1 112,4 182,2	-7,8 -9,0 -5,4	-9,1 -10,5 -6,2	137,7 120,9 195,6	-7,1 -9,4 -2,1	116,2 101,5 167,0	-5,8 -6,7 -4,0
27.44	ERZEUG. U. ERSTE BEAR- BEITUNG VON KUPFER	INSGESAMT INLAND AUSLAND	66,7 56,2 81,0	+0,2 +11,5 -8,4	-32,7 -36,4 -28,7	99,1 88,3 113,6	-5,8 +0,1 -11,5	-6,7 -0,7 -12,4	103,1 87,8 123,8	-8,2 -9,3 -7,1	82,9 72,3 97,3	-3,5 +4,3 -10,2
27.45	ERZEUG. U. ERSTE BEAR- BEITUNG VON SONSTIGEN NE-METALLEN	INSGESAMT INLAND AUSLAND	90,9 65,2 114,2	-11,8 -6,7 -14,3	-15,8 -22,7 -11,7	108,0 84,4 129,4	-28,4 -26,3 -29,6	-10,7 -8,4 -12,1	118,9 96,8 138,9	-15,7 -11,7 -18,1	99,5 74,8 121,8	-21,7 -18,9 -23,2
27.5	GIESSEREIINDUSTRIE	INSGESAMT INLAND AUSLAND	107,5 101,1 133,6	+12,0 +14,0 +6,2	-25,7 -25,7 -25,9	144,7 136,0 180,4	+5,1 +4,9 +6,1	-2,2 -0,2 -7,7	133,0 124,1 169,1	-0,6 -1,9 +3,2	126,1 118,6 157,0	+7,9 +8,6 +6,1
27.51	EISENGIESSEREI	INSGESAMT INLAND AUSLAND	98,1 91,6 117,4	+7,6 +10,1 +2,1	-26,7 -26,4 -27,6	133,8 124,4 162,1	+1,8 +1,1 +3,6	-4,7 -3,3 -7,8	125,8 117,2 151,7	-1,8 -2,3 -0,4	116,0 108,0 139,8	+4,2 +4,7 +3,0
27.52	STAHLGIESSEREI	INSGESAMT INLAND AUSLAND	101,8 89,8 145,3	+17,4 +21,0 +10,3	-14,3 -12,5 -18,0	118,8 102,6 177,3	-3,1 -3,7 -1,9	-0,6 +0,2 -2,2	114,9 100,6 166,4	+1,1 +1,1 +1,2	110,3 96,2 161,3	+5,3 +6,4 +3,3
27.53	LEICHTMETALLGIESSEREI	INSGESAMT INLAND AUSLAND	129,7 123,1 172,0	+16,2 +17,2 +11,6	-25,9 -26,3 -24,1	175,1 167,1 226,6	+11,9 +11,2 +15,4	+1,7 +4,1 -8,1	153,3 144,2 211,9	+0,5 -1,6 +10,7	152,4 145,1 199,3	+13,6 +13,6 +13,7
27.54	BUNTMETALLGIESSEREI	INSGESAMT INLAND AUSLAND	78,6 72,7 122,5	+8,1 +7,4 +11,4	-33,3 -32,4 -37,0	117,8 107,5 194,4	+0,7 - - +3,6	-9,9 -8,5 -15,2	115,2 105,4 187,6	-1,6 -3,7 +8,0	98,2 90,1 158,5	+3,5 +2,9 +6,5
28	HERSTELLUNG VON METALL- ERZEUGNISSEN	INSGESAMT INLAND AUSLAND	101,5 94,9 133,7	+1,8 +0,9 +5,8	-13,4 -12,0 -17,5	117,2 107,9 162,0	-1,6 -3,5 +5,2	-6,7 -5,1 -11,7	113,6 103,5 162,5	-1,4 -3,8 +7,0	109,4 101,4 147,9	- - -1,6 +5,5
28.1	STAHL- UND LEICHTMETALL- BAU	INSGESAMT INLAND AUSLAND	108,0 101,6 198,4	-4,3 -7,7 +31,1	+7,4 +9,4 -5,8	100,6 92,9 210,7	-7,3 -10,3 +18,0	-2,5 -1,7 -7,9	95,0 87,9 196,6	-5,4 -7,7 +13,1	104,3 97,3 204,6	-5,8 -9,0 +24,0
28.11	HERSTELLUNG VON STAHL- UND LEICHTMETALLKON- STRUKTIONEN	INSGESAMT INLAND AUSLAND	108,3 102,4 185,4	-5,7 -9,3 +32,1	+9,5 +10,7 +1,5	98,9 92,5 182,6	-8,6 -11,0 +11,8	-2,7 -1,9 -7,8	95,1 88,6 181,7	-6,5 -8,7 +10,8	103,6 97,5 184,0	-7,1 -10,1 +21,1
28.12	HERSTELLUNG VON AUSBAU- ELEMENTEN AUS STAHL UND LEICHTMETALL	INSGESAMT INLAND AUSLAND	106,7 98,8 263,9	+1,1 -1,6 +28,0	+0,2 +4,9 -25,0	106,5 94,2 351,8	-2,9 -8,0 +38,1	-2,3 -1,1 -8,2	94,6 85,7 271,5	-1,0 -3,8 +21,4	106,6 96,5 307,9	-0,9 -4,8 +33,6
28.2	KESSEL- UND BEHAELTERBAU (OHNE H.V. DAMPKESSELN)	INSGESAMT INLAND AUSLAND	73,3 66,1 127,0	-8,0 -9,9 +0,2	-28,8 -27,0 -35,1	103,0 90,6 195,8	+9,5 +4,7 +29,9	-1,4 -1,3 -1,0	84,7 75,5 152,6	-2,8 -6,3 +12,8	88,2 78,4 161,4	+1,5 -2,0 +16,4
28.21	HERSTELLUNG VON TANKS UND SAMMELBEHAELTERN	INSGESAMT INLAND AUSLAND	85,5 80,0 118,8	-18,9 -20,0 -14,3	-25,6 -23,0 -34,9	114,9 103,9 182,5	+30,7 +26,4 +48,6	+23,7 +22,5 +28,4	87,5 79,5 136,4	+0,6 -2,7 +13,9	100,2 92,0 150,7	+3,6 +1,0 +15,2
28.22	H.V. HEIZKOERPERN F. ZENTRALHEIZUNGEN UND ZENTRALHEIZUNGSKESSELN	INSGESAMT INLAND AUSLAND	64,4 56,4 135,5	+5,6 +2,5 +18,7	-31,7 -30,6 -35,4	94,3 81,3 209,7	-4,4 -9,1 +16,6	-16,5 -15,9 -18,0	82,6 72,8 169,5	-5,2 -8,9 +11,9	79,4 68,9 172,6	-0,5 -4,6 +17,4
28.3	HERSTELLUNG VON DAMPF- KESSELN (OHNE ZENTRAL- HEIZUNGSKESSEL)	INSGESAMT INLAND AUSLAND	101,1 102,5 93,9	-1,4 +14,5 -44,2	+54,1 +55,5 +46,7	65,6 65,9 64,0	-10,1 -14,1 +17,6	-47,1 -40,6 -66,1	92,3 79,2 158,8	+19,9 +9,5 +57,1	83,4 84,2 79,0	-5,0 +1,3 -29,0

1) EUROPAEISCHE GEMEINSCHAFT FUER KOHLE UND STAHL.

STBA,FS 4,R 2.2,12/2002

LAND

DAS VERARBEITENDE GEWERBE
= 100
ABTEILUNGEN, GRUPPEN UND KLASSEN
ZWEIGE, AUSGABE 1993 (WZ93)
WERT

INDEX

2001 DEZ.	VER- ÄND. IN % GEGEN DEZ. 2000	2001 4. VJ	2002 3. VJ	2002 4. VJ	VERÄNDERUNG IN % 4. VJ 2002 GEGEN		2001 2. HJ	2002 1. HJ	2002 2. HJ	VERÄNDERUNG IN % 2. HJ 2002 GEGEN		2001	2002	VER- ÄND. IN % GEGEN 2001	WZ93 SCHL.
					4. VJ 2001	3. VJ 2002				2. HJ 2001	1. HJ 2002				
54,2	-15,4	71,3	80,0	76,3	+7,0	-4,6	75,5	78,9	78,1	+3,4	-1,0	82,3	78,5	-4,6	27.34
50,4	-17,1	66,1	74,0	70,2	+6,2	-5,1	70,7	72,5	72,1	+2,0	-0,6	77,0	72,3	-6,1	
66,9	-10,4	88,3	99,5	96,0	+8,7	-3,5	91,2	99,6	97,8	+7,2	-1,8	99,8	98,7	-1,1	
109,7	-27,2	136,8	121,9	128,7	-5,9	+5,6	142,6	125,6	125,3	-12,1	-0,2	152,6	125,5	-17,8	27.35
94,0	-24,9	122,0	112,3	115,8	-5,1	+3,1	124,8	118,6	114,1	-8,6	-3,8	133,3	116,3	-12,8	
132,8	-29,4	158,6	136,0	147,8	-6,8	+8,7	168,8	135,8	141,9	-15,9	+4,5	180,9	138,9	-23,2	
82,0	-22,2	108,1	120,0	106,3	-1,7	-11,4	115,5	119,5	113,2	-2,0	-5,3	123,6	116,3	-5,9	27.4
72,6	-22,8	98,8	108,8	96,2	-2,6	-11,6	105,0	107,7	102,5	-2,4	-4,8	113,2	105,1	-7,2	
97,2	-21,4	123,4	138,4	122,9	-0,4	-11,2	132,8	138,7	130,7	-1,6	-5,8	140,7	134,7	-4,3	
97,3	-23,3	112,3	107,9	101,9	-9,3	-5,6	114,7	109,2	104,9	-8,5	-3,9	122,8	107,1	-12,8	27.41
120,0	-21,0	142,8	134,7	125,8	-11,9	-6,6	139,9	132,1	130,3	-6,9	-1,4	148,4	131,2	-11,6	
67,2	-28,3	71,8	72,4	70,3	-2,1	-2,9	81,2	78,8	71,3	-12,2	-9,5	88,9	75,1	-15,5	
85,1	-18,3	111,8	129,3	115,2	+3,0	-10,9	119,8	125,3	122,3	+2,1	-2,4	126,9	123,8	-2,4	27.42
77,1	-16,3	103,2	115,5	102,5	-0,7	-11,3	110,4	111,8	109,0	-1,3	-2,5	116,1	110,4	-4,9	
100,2	-20,9	128,1	155,4	129,1	+8,6	-10,5	137,7	150,7	147,3	+7,0	-2,3	147,3	149,0	+1,2	
107,7	-22,3	133,9	137,2	124,4	-7,1	-9,3	140,0	144,5	130,8	-6,6	-9,5	148,3	137,7	-7,1	27.43
94,0	-21,5	117,7	124,0	109,5	-7,0	-11,7	125,3	125,1	116,8	-6,8	-6,6	133,4	120,9	-9,4	
155,0	-23,9	189,6	182,7	176,1	-7,1	-3,6	190,7	211,8	179,4	-5,9	-15,3	199,8	195,6	-2,1	
66,6	-30,5	94,0	106,4	90,7	-3,5	-14,8	102,2	107,7	98,5	-3,6	-8,5	112,3	103,1	-8,2	27.44
50,4	-38,1	77,7	90,3	77,8	+0,1	-13,8	84,0	91,6	84,0	-	-8,3	96,8	87,8	-9,3	
88,4	-23,3	116,1	128,1	108,1	-6,9	-15,6	126,7	129,4	118,1	-6,8	-8,7	133,3	123,8	-7,1	
103,1	-10,0	130,5	115,2	106,6	-18,3	-7,5	135,5	126,8	110,9	-18,2	-12,5	141,0	118,9	-15,7	27.45
69,9	-11,6	97,0	91,2	80,6	-16,9	-11,6	102,9	107,8	85,9	-16,5	-20,3	109,6	96,8	-11,7	
133,2	-9,3	161,0	137,0	130,3	-19,1	-4,9	165,2	144,1	133,6	-19,1	-7,3	169,5	138,9	-18,1	
96,0	-12,0	125,7	131,9	133,4	+6,1	+1,1	127,5	133,3	132,6	+4,0	-0,5	133,8	133,0	-0,6	27.5
88,7	-13,6	117,7	123,7	124,5	+5,8	+0,6	120,4	124,2	124,1	+3,1	-0,1	126,5	124,1	-1,9	
125,8	-7,0	158,4	165,5	169,8	+7,2	+2,6	156,1	170,6	167,6	+7,4	-1,8	163,8	169,1	+3,2	
91,2	-11,6	120,1	122,9	124,1	+3,3	+1,0	120,8	128,2	123,5	+2,2	-3,7	128,1	125,8	-1,8	27.51
83,2	-13,6	111,4	116,1	114,9	+3,1	-1,0	113,1	118,9	115,5	+2,1	-2,9	120,0	117,2	-2,3	
115,0	-7,3	146,2	143,2	151,8	+3,8	+6,0	143,7	155,9	147,5	+2,6	-5,4	152,3	151,7	-0,4	
86,7	-3,6	109,1	115,1	113,4	+3,9	-1,5	112,7	115,5	114,2	+1,3	-1,1	113,6	114,9	+1,1	27.52
74,2	-6,0	96,0	98,5	98,3	+2,4	-0,2	100,3	102,8	98,4	-1,9	-4,3	99,5	100,6	+1,1	
131,7	+1,7	156,2	174,8	167,9	+7,5	-3,9	157,2	161,5	171,4	+9,0	+6,1	164,4	166,4	+1,2	
111,6	-14,2	144,2	153,4	159,0	+10,3	+3,7	145,9	150,5	156,2	+7,1	+3,8	152,6	153,3	+0,5	27.53
105,0	-15,2	137,1	143,9	150,2	+9,6	+4,4	139,7	141,4	147,1	+5,3	+4,0	146,6	144,2	-1,6	
154,1	-9,6	189,7	214,2	215,1	+13,4	+0,4	185,7	209,2	214,7	+15,6	+2,6	191,4	211,9	+10,7	
72,7	-12,6	104,8	118,3	109,1	+4,1	-7,8	110,3	116,6	113,7	+3,1	-2,5	117,1	115,2	-1,6	27.54
67,7	-13,4	96,7	109,3	99,2	+2,6	-9,2	102,9	106,5	104,3	+1,4	-2,1	109,5	105,4	-3,7	
110,0	-8,2	165,2	185,0	182,1	+10,2	-1,6	165,6	191,8	183,5	+10,8	-4,3	173,7	187,6	+8,0	
99,7	-9,1	113,9	120,0	114,8	+0,8	-4,3	115,4	109,7	117,4	+1,7	+7,0	115,2	113,6	-1,4	28
94,1	-9,3	106,9	110,0	105,5	-1,3	-4,1	108,3	99,2	107,7	-0,6	+8,6	107,6	103,5	-3,8	
126,4	-8,6	147,4	168,8	159,7	+8,3	-5,4	149,7	160,7	164,3	+9,8	+2,2	151,8	162,5	+7,0	
112,8	-6,2	109,3	100,2	103,9	-4,9	+3,7	106,9	88,0	102,1	-4,5	+16,0	100,4	95,0	-5,4	28.1
110,1	-4,6	104,9	93,0	96,3	-8,2	+3,5	102,5	81,2	94,7	-7,6	+16,6	95,2	87,9	-7,7	
151,3	-19,6	172,5	203,8	212,6	+23,2	+4,3	171,1	185,0	208,2	+21,7	+12,5	173,9	196,6	+13,1	
114,8	-6,7	109,5	101,0	102,9	-6,0	+1,9	108,1	88,3	102,0	-5,6	+15,5	101,7	95,1	-6,5	28.11
112,9	-4,3	105,8	94,0	96,4	-8,9	+2,6	104,2	81,9	95,2	-8,6	+16,2	97,0	88,6	-8,7	
140,4	-25,7	157,7	192,7	188,7	+19,7	-2,1	159,8	172,8	190,7	+19,3	+10,4	164,0	181,7	+10,8	
105,5	-4,2	108,7	97,4	107,4	-1,2	+10,3	102,8	86,7	102,4	-0,4	+18,1	95,6	94,6	-1,0	28.12
100,4	-5,6	101,8	89,3	96,1	-5,6	+7,6	96,5	78,6	92,7	-3,9	+17,9	89,1	85,7	-3,8	
206,2	+11,8	247,1	259,6	333,0	+34,8	+28,3	228,0	246,7	296,3	+30,0	+20,1	223,7	271,5	+21,4	
79,7	-10,0	92,5	92,2	93,6	+1,2	+1,5	94,6	76,5	92,9	-1,8	+21,4	87,1	84,7	-2,8	28.2
73,4	-12,3	84,5	81,7	82,8	-2,0	+1,3	86,8	68,8	82,3	-5,2	+19,6	80,6	75,5	-6,3	
128,7	+1,3	151,5	170,7	173,5	+14,5	+1,6	152,5	133,1	172,1	+12,9	+29,3	135,3	152,6	+12,8	
105,4	-12,2	96,2	86,6	97,8	+1,7	+12,9	94,5	82,8	92,2	-2,4	+11,4	87,0	87,5	+0,6	28.21
100,0	-16,5	90,5	76,8	89,6	-1,0	+16,7	88,4	75,7	83,2	-5,9	+9,9	81,7	79,5	-2,7	
138,7	+13,0	131,2	146,3	147,8	+12,7	+1,0	131,9	125,7	147,1	+11,5	+17,0	119,8	136,4	+13,9	
61,0	-7,2	89,8	96,3	90,5	+0,8	-6,0	94,7	71,8	93,4	-1,4	+30,1	87,1	82,6	-5,2	28.22
55,0	-6,5	80,4	85,1	78,1	-2,9	-8,2	85,7	64,0	81,6	-4,8	+27,5	79,9	72,8	-8,9	
114,2	-10,5	172,8	196,1	200,3	+15,9	+2,1	174,0	140,8	198,2	+13,9	+40,8	151,5	169,5	+11,9	
102,5	-16,9	81,1	127,4	96,9	+19,5	-23,9	85,5	72,6	112,1	+31,1	+54,4	77,0	92,3	+19,9	28.3
89,5	-16,3	78,9	104,0	93,1	+18,0	-10,5	77,5	59,8	98,6	+27,2	+64,9	72,3	79,2	+9,5	
168,2	-18,3	92,4	245,5	115,6	+25,1	-52,9	125,6	137,1	180,6	+43,8	+31,7	101,1	158,8	+57,1	

2 INDEX DES UMSATZES FUER
1995
NACH ABSCHNITTEN, UNTERABSCHNITTEN,
DER KLASSIFIKATION DER WIRTSCHAFTS
2.1 ORIGINAL

WERT

WZ93- SCHL.	WIRTSCHAFTSZWEIG		VERAENDERUNG IN % DEZ. 2002 GEGEN			VERAENDERUNG IN % NOV. 2002 GEGEN			KUMULIERT		2-MONATS- DURCHSCHNITT NOV. 2002 UND DEZ. 2002		VER- AEND. IN % GEGEN VORJAHR	
			2002 DEZ.	DEZ. 2001	NOV. 2002	2002 NOV.	NOV. 2001	OKT. 2002	JAN. 2002 BIS DEZ. 2002	VER- AEND. IN % GEGEN VORJAHR	NOV. 2002 UND DEZ. 2002	VER- AEND. IN % GEGEN VORJAHR	NOV. 2002 UND DEZ. 2002	VER- AEND. IN % GEGEN VORJAHR
28.4	H.V. SCHMIEDE-, PRESS-, ZIEH-U. STANZTEILEN, GEW. RINGEN U. PULVERM. ERZ.	INSGESAMT INLAND AUSLAND	127,4 120,8 152,5	+13,1 +14,0 +10,9	-22,7 -23,3 -20,7	164,8 157,5 192,2	+7,2 +7,7 +5,8	-4,2 -2,5 -9,0	154,7 146,4 186,1	+1,2 +0,2 +4,6	146,1 139,2 172,4	+9,7 +10,3 +8,0		
28.5	OBERFLAECHEVEREDLUNG, WAERMEBEHANDLUNG UND MECHANIK A.N.G.	INSGESAMT INLAND AUSLAND	136,6 132,8 168,3	+8,6 +8,5 +10,1	-21,0 -21,1 -20,0	172,9 168,3 210,3	+3,2 +2,9 +5,8	-2,0 -0,8 -9,3	164,4 158,9 208,1	-3,5 -4,5 +3,4	154,8 150,6 189,3	+5,5 +5,3 +7,7		
28.51	OBERFLAECHEVEREDLUNG UND WAERMEBEHANDLUNG	INSGESAMT INLAND AUSLAND	124,9 121,0 150,8	+7,8 +7,4 +10,0	-21,0 -21,5 -18,2	158,2 154,2 184,3	+2,0 +2,1 +1,6	-1,2 +0,6 -10,1	149,1 143,8 183,9	-8,0 -8,9 -2,7	141,6 137,6 167,6	+4,5 +4,3 +5,2		
28.52	MECHANIK A.N.G.	INSGESAMT INLAND AUSLAND	150,4 145,9 200,1	+9,5 +9,5 +10,3	-20,9 -20,7 -22,3	190,2 183,9 257,6	+4,4 +3,5 +11,8	-2,7 -2,0 -8,3	182,2 175,8 252,0	+1,2 -0,1 +12,8	170,3 164,9 228,9	+6,6 +6,1 +11,1		
28.6	H.V. SCHNEIDWAREN, WERK- ZEUGEN, SCHLOESSEERN UND BESCHLAEGEN	INSGESAMT INLAND AUSLAND	108,1 97,6 133,4	+4,5 +5,6 +2,9	-19,3 -19,8 -18,2	133,9 121,7 163,1	-2,7 -2,4 -3,3	-4,0 -1,3 -8,5	130,6 118,3 159,3	+2,0 +1,7 +2,6	121,0 109,7 148,3	+0,4 +1,0 -0,6		
28.61	HERSTELLUNG VON SCHNEIDWAREN UND BESTECKEN	INSGESAMT INLAND AUSLAND	88,7 59,3 123,5	-5,3 -7,3 -4,0	-20,7 -19,8 -21,1	111,8 73,9 156,6	+1,7 -10,0 +9,7	+6,0 +18,8 -0,1	103,9 65,9 148,8	-2,3 -7,1 +0,4	100,3 66,6 140,1	-1,5 -8,9 +3,2		
28.62	HERSTELLUNG VON WERKZEUGEN	INSGESAMT INLAND AUSLAND	114,4 109,2 126,8	+4,8 +8,2 -1,5	-12,7 -13,3 -11,3	131,0 125,9 142,9	-5,0 +0,2 -14,1	-2,2 +2,1 -9,9	133,0 127,4 146,2	+4,5 +7,0 -0,4	122,7 117,6 134,9	-0,7 +3,8 -8,6		
28.63	HERSTELLUNG VON SCHLOESSEERN UND BESCHLAEGEN	INSGESAMT INLAND AUSLAND	104,9 91,1 143,3	+5,9 +4,0 +9,3	-25,1 -26,0 -23,5	140,1 123,1 187,4	-1,1 -4,3 +5,4	-6,7 -5,5 -8,9	132,2 116,3 176,7	+0,2 -2,7 +6,2	122,5 107,1 165,4	+1,7 -0,9 +7,1		
28.7	HERSTELLUNG VON SONST. EISEN-, BLECH- UND METALLWAREN	INSGESAMT INLAND AUSLAND	74,1 65,0 108,4	-0,1 -4,7 +11,8	-25,4 -26,6 -22,6	99,3 88,5 140,0	-4,1 -7,2 +4,5	-5,5 -5,1 -6,5	96,8 86,0 137,6	-5,3 -8,3 +2,7	86,7 76,8 124,2	-2,5 -6,1 +7,5		
28.71	HERSTELLUNG VON BE- HAELTERN AUS EISEN UND STAHL	INSGESAMT INLAND AUSLAND	72,0 67,6 86,8	-1,9 -3,0 +1,5	-18,1 -17,3 -20,0	87,9 81,7 108,5	-2,2 -2,6 -1,5	-10,9 -8,9 -15,1	89,5 81,7 115,3	-3,1 -6,2 +4,6	80,0 74,7 97,7	-2,1 -2,7 -0,1		
28.72	H.V. VERPACKUNGEN U. VERSCHLUESSEN AUS EI- SEN-, STAHL U. NE-METALL	INSGESAMT INLAND AUSLAND	67,1 54,1 107,7	-2,6 -15,9 +29,3	-30,0 -32,6 -25,5	95,9 80,3 144,6	-0,8 -9,9 +20,2	-6,5 -9,7 -0,5	98,3 84,0 142,8	+2,1 -3,6 +14,4	81,5 67,2 126,2	-1,6 -12,4 +24,0		
28.73	HERSTELLUNG VON DRAHT- WAREN	INSGESAMT INLAND AUSLAND	70,7 58,0 111,6	+4,0 +3,6 +4,9	-29,2 -33,6 -20,6	99,9 87,3 140,5	+0,1 -0,6 +1,7	-4,6 -3,5 -6,5	97,3 84,2 139,4	-5,4 -5,3 -5,5	85,3 72,7 126,1	+1,7 +1,1 +3,1		
28.74	H.V. SCHRAUBEN, NIETEN, KETTEN UND FEDERN	INSGESAMT INLAND AUSLAND	82,7 73,9 110,0	+4,7 +3,9 +6,0	-27,5 -28,3 -25,9	114,1 103,1 148,4	+0,4 -1,5 +4,7	-4,9 -4,9 -5,1	110,0 99,8 141,7	-4,3 -6,0 -0,3	98,4 88,5 129,2	+2,1 +0,7 +5,2		
28.75	H.V. EISEN-, BLECH- UND METALLWAREN A.N.G.	INSGESAMT INLAND AUSLAND	73,1 65,8 109,5	-2,9 -7,3 +12,8	-21,8 -22,7 -19,2	93,5 85,1 135,6	-9,1 -11,4 -1,2	-5,3 -3,7 -9,8	89,7 80,8 134,3	-8,7 -12,0 +2,7	83,3 75,5 122,6	-6,5 -9,6 +4,6		
DK	MASCHINENBAU	INSGESAMT INLAND AUSLAND	144,7 119,2 178,3	+2,0 -3,7 +7,7	+13,7 +10,0 +17,2	127,3 108,4 152,1	-0,5 -7,6 +7,3	+4,8 +1,8 +7,7	121,7 105,6 142,8	-0,7 -3,7 +2,2	136,0 113,8 165,2	+0,8 -5,6 +7,5		
29.1	H.V. MASCHINEN F.D. ERZEUG. U. NUTZG.V. MECHAN. ENERGIE (O. LUFT-, STRASS. FAHRZ. BAU)	INSGESAMT INLAND AUSLAND	115,8 83,3 160,7	+10,6 +3,3 +16,3	-5,3 -15,9 +4,1	122,3 99,1 154,3	+5,6 -3,3 +14,9	+4,6 -2,1 +11,3	115,5 97,2 140,7	+2,2 -3,2 +7,7	119,1 91,2 157,5	+8,0 -0,4 +15,6		
29.11	H.V. VERBRENNUNGSMOTOREN U. TURBINEN (O. MOT. F. LUFT- U. STRASSENFAHRZEUGE)	INSGESAMT INLAND AUSLAND	158,9 71,8 218,6	+16,7 +6,1 +19,3	+32,5 +34,0 +32,2	119,9 53,6 165,4	+26,3 +6,3 +31,9	+40,9 +19,6 +46,6	101,9 51,7 136,4	+11,4 +1,8 +14,1	139,4 62,7 192,0	+20,6 +6,1 +24,4		
29.12	HERSTELLUNG VON PUMPEN UND KOMPRESSOREN	INSGESAMT INLAND AUSLAND	121,3 91,2 160,8	+7,0 +1,6 +11,4	-6,1 -13,1 -0,1	129,2 104,9 161,0	+4,1 -2,1 +10,0	+2,2 -1,4 +5,6	120,9 99,3 149,1	+0,2 -5,5 +5,7	125,3 98,1 160,9	+5,5 -0,4 +10,7		
29.13	HERSTELLUNG VON ARMATUREN	INSGESAMT INLAND AUSLAND	81,1 66,0 118,9	+4,5 -3,4 +17,7	-23,1 -27,0 -17,0	105,5 90,4 143,3	-1,9 -7,1 +7,7	-4,8 -4,5 -5,1	105,2 90,6 141,7	-0,2 -4,0 +6,4	93,3 78,2 131,1	+0,8 -5,6 +12,0		
29.14	HERSTELLUNG VON LAGERN, GETRIEBEN, ZAHNRAEDERN UND ANTRIEBSELEMENTEN	INSGESAMT INLAND AUSLAND	108,4 100,8 120,0	+13,0 +9,9 +17,2	-18,1 -20,6 -14,7	132,4 127,0 140,6	+0,8 -3,3 +6,9	-3,7 -4,6 -2,6	130,1 126,7 135,3	+0,8 -1,6 +4,4	120,4 113,9 130,3	+6,0 +2,2 +11,4		
29.2	HERSTELLUNG VON SONST. MASCHINEN FUER UNSPEZI- FISCHE VERWENDUNG	INSGESAMT INLAND AUSLAND	157,0 136,4 195,2	-2,6 -4,9 +0,5	+21,8 +22,0 +21,5	128,9 111,8 160,6	-0,2 -4,6 +6,3	+7,0 +6,0 +8,4	120,9 105,2 150,0	-1,9 -3,5 +0,5	143,0 124,1 177,9	-1,5 -4,8 +3,0		

STBA, FS 4, R 2.2, 12/2002

LAND

DAS VERARBEITENDE GEWERBE
= 100
ABTEILUNGEN, GRUPPEN UND KLASSEN
ZWEIGE, AUSGABE 1993 (WZ93)
WERT

INDEX

2001 DEZ.	VER- ÄND. IN % GEGEN DEZ. 2000	2001 4. VJ	2002 3. VJ	2002 4. VJ	VERÄNDERUNG IN % 4. VJ 2002 GEGEN		2001 2. HJ	2002 1. HJ	2002 2. HJ	VERÄNDERUNG IN % 2. HJ 2002 GEGEN		2001	2002	VER- ÄND. IN % GEGEN 2001	WZ93 SCHL.							
					4. VJ 2001	3. VJ 2002				2. HJ 2001	1. HJ 2002											
112,6	-9,1	142,7	155,0	154,7	+8,4	-0,2	145,9	154,6	154,9	+6,2	+0,2	152,8	154,7	+1,2	28.4							
106,0	-9,5	135,5	147,9	146,6	+8,2	-0,9	139,6	145,5	147,2	+5,4	+1,2	146,1	146,4	+0,2								
137,5	-8,1	169,9	181,8	185,3	+9,1	+1,9	169,7	188,6	183,6	+8,2	-2,7	178,0	186,1	+4,6								
125,8	-10,5	157,0	166,8	162,0	+3,2	-2,9	162,3	164,3	164,4	+1,3	+0,1	170,3	164,4	-3,5	28.5							
122,4	-11,4	153,2	162,4	156,9	+2,4	-3,4	159,2	158,2	159,7	+0,3	+0,9	166,4	158,9	-4,5								
152,8	-5,1	187,1	202,0	203,5	+8,8	+0,7	186,8	213,4	202,8	+8,6	-5,0	201,2	208,1	+3,4								
115,9	-13,3	146,6	150,6	147,8	+0,8	-1,9	152,4	149,0	149,2	-2,1	+0,1	162,0	149,1	-8,0	28.51							
112,7	-13,6	143,2	146,9	142,8	-0,3	-2,8	149,8	142,7	144,9	-3,3	+1,5	157,8	143,8	-8,9								
137,1	-11,5	168,5	175,1	180,0	+6,8	+2,8	169,2	190,2	177,6	+5,0	-6,6	189,0	183,9	-2,7								
137,3	-7,7	169,2	185,7	178,7	+5,6	-3,8	173,9	182,2	182,2	+4,8	-	180,0	182,2	+1,2	28.52							
133,2	-9,1	164,4	179,6	172,5	+4,9	-4,0	169,7	175,5	176,0	+3,7	+0,3	175,9	175,8	-0,1								
181,4	+5,3	220,9	250,9	246,2	+11,5	-1,9	218,6	255,5	248,6	+13,7	-2,7	223,5	252,0	+12,8								
103,4	-5,7	127,5	139,6	127,2	-0,2	-8,9	126,8	127,8	133,4	+5,2	+4,4	128,0	130,6	+2,0	28.6							
92,4	-9,4	115,1	131,6	114,2	-0,8	-13,2	115,8	114,2	122,9	+6,1	+7,6	116,6	118,6	+1,7								
129,7	+1,6	157,1	158,5	158,2	+0,7	-0,2	153,0	160,2	158,4	+3,5	-1,1	155,2	159,3	+2,6								
93,7	-11,3	105,3	103,4	102,0	-3,1	-1,4	104,8	105,1	102,7	-2,0	-2,3	106,3	103,9	-2,3	28.61							
64,0	-16,3	73,9	64,7	65,1	-11,9	+0,6	71,0	66,8	64,9	-8,6	-2,8	70,9	65,9	-7,1								
128,7	-8,1	142,5	149,2	145,6	+2,2	-2,4	144,7	150,2	147,4	+1,9	-1,9	148,2	148,8	+0,4								
109,2	-8,3	127,5	151,7	126,4	-0,9	-16,7	127,4	127,0	139,1	+9,2	+9,5	127,3	133,0	+4,5	28.62							
100,9	-13,5	117,3	154,8	119,5	+1,9	-22,8	119,9	117,7	137,1	+14,3	+16,5	119,1	127,4	+7,0								
128,7	+3,1	151,5	144,5	142,8	-5,7	-1,2	144,9	148,8	143,7	-0,8	-3,4	146,8	146,2	-0,4								
99,1	-1,8	130,7	133,3	131,7	+0,8	-1,2	129,5	132,0	132,5	+2,3	+0,4	131,9	132,2	+0,2	28.63							
87,6	-4,2	117,6	117,7	114,8	-2,4	-2,5	117,0	116,3	116,3	-0,6	-	119,5	116,3	-2,7								
131,1	+2,9	167,3	176,6	178,8	+6,9	+1,2	164,2	175,7	177,7	+8,2	+1,1	166,4	176,7	+6,2								
74,2	-12,1	95,7	99,1	92,8	-3,0	-6,4	99,7	97,7	96,0	-3,7	-1,7	102,2	96,8	-5,3	28.7							
68,2	-12,1	88,0	88,7	82,3	-6,5	-7,2	92,0	86,6	85,5	-7,1	-1,3	93,8	86,0	-8,3								
97,0	-12,1	124,7	138,6	132,7	+6,4	-4,3	129,0	139,6	135,7	+5,2	-2,8	134,0	137,6	+2,7								
73,4	-10,8	87,3	92,9	86,2	-1,3	-7,2	91,1	89,4	89,5	-1,8	+0,1	92,4	89,5	-3,1	28.71							
69,7	-9,0	81,3	84,4	79,7	-2,0	-5,6	86,0	81,3	82,1	-4,5	+1,0	87,1	81,7	-6,2								
85,5	-15,3	107,2	120,8	107,7	+0,5	-10,8	108,0	116,3	114,3	+5,8	-1,7	110,2	115,3	+4,6								
68,9	-12,3	88,5	106,4	88,5	-	-16,8	96,5	99,1	97,5	+1,0	-1,6	96,3	98,3	+2,1	28.72							
64,3	-12,0	81,9	92,5	74,4	-9,2	-19,6	88,3	84,5	83,5	-5,4	-1,2	87,1	84,0	-3,6								
83,3	-10,8	109,0	149,7	132,5	+21,6	-11,5	121,9	144,4	141,1	+15,8	-2,3	124,8	142,8	+14,4								
68,0	-15,1	92,3	102,6	91,8	-0,5	-10,5	99,3	97,4	97,2	-2,1	-0,2	102,8	97,3	-5,4	28.73							
56,0	-16,7	80,1	88,7	78,6	-1,9	-11,4	87,5	84,7	83,7	-4,3	-1,2	88,9	84,2	-5,3								
106,4	-12,5	131,4	147,0	134,1	+2,1	-8,8	137,2	138,2	140,6	+2,5	+1,7	147,5	139,4	-5,5								
79,0	-14,1	104,6	109,5	105,6	+1,0	-3,6	108,0	112,4	107,6	-0,4	-4,3	114,9	110,0	-4,3	28.74							
71,1	-15,3	95,8	100,6	95,1	-0,7	-5,5	99,9	101,8	97,9	-2,0	-3,8	106,2	99,8	-6,0								
103,8	-11,6	132,0	137,1	138,2	+4,7	+0,8	133,5	145,7	137,7	+3,1	-5,5	142,1	141,7	-0,3								
75,3	-10,3	95,3	90,4	88,4	-7,2	-2,2	97,4	90,0	89,4	-8,2	-0,7	98,3	89,7	-8,7	28.75							
71,0	-9,8	88,9	81,9	79,8	-10,2	-2,6	91,0	80,8	80,9	-11,1	+0,1	91,8	80,8	-12,0								
97,1	-11,6	127,4	133,2	131,8	+3,5	-1,1	129,2	136,2	132,5	+2,6	-2,7	130,8	134,3	+2,7								
141,8	-6,9	131,2	120,6	131,2	-	+8,8	126,8	117,5	125,9	-0,7	+7,1	122,6	121,7	-0,7	DK							
123,8	-4,7	117,6	105,4	111,4	-5,3	+5,7	112,8	102,9	108,4	-3,9	+5,3	109,7	105,6	-3,7								
165,5	-8,9	149,1	140,6	157,2	+5,4	+11,8	145,3	136,6	148,9	+2,5	+9,0	139,7	142,8	+2,2								
104,7	-10,7	111,2	116,5	118,3	+6,4	+1,5	113,6	113,5	117,4	+3,3	+3,4	113,0	115,5	+2,2	29.1							
80,6	-12,1	96,8	100,8	94,5	-2,4	-6,2	99,0	96,8	97,7	-1,3	+0,9	100,4	97,2	-3,2								
138,2	-3,3	131,2	138,3	151,2	+15,2	+9,3	133,9	136,7	144,7	+8,1	+5,9	130,6	140,7	+7,7								
136,2	-16,4	98,2	97,4	121,3	+23,5	+24,5	101,7	94,4	109,4	+7,6	+15,9	91,5	101,9	+11,4	29.11							
67,7	-7,4	57,1	60,8	56,7	-0,7	-6,7	55,1	44,6	58,8	+6,7	+31,8	50,8	51,7	+1,8								
183,2	-18,4	126,4	122,6	165,6	+31,0	+35,1	133,6	126,6	144,1	+7,9	+12,1	119,5	136,4	+14,1								
113,4	-2,0	122,6	122,1	125,6	+2,4	+2,9	122,0	118,0	123,9	+1,6	+5,0	120,7	120,9	+0,2	29.12							
89,8	-14,0	104,2	100,5	100,8	-3,3	+0,3	104,7	98,0	100,7	-3,8	+2,8	105,1	99,3	-5,5								
144,4	+10,7	146,8	150,3	158,1	+7,7	+5,2	144,7	144,1	154,2	+6,6	+7,0	141,1	149,1	+5,7								
77,6	-7,6	99,2	110,5	99,1	-0,1	-10,3	103,1	105,6	104,8	+1,6	-0,8	105,4	105,2	-0,2	29.13							
68,3	-5,9	89,0	95,3	83,7	-6,0	-12,2	92,9	91,7	89,5	-3,7	-2,4	94,4	90,6	-4,0								
101,0	-10,1	124,7	148,4	137,7	+10,4	-7,2	128,8	140,3	143,1	+11,1	+2,0	133,2	141,7	+6,4								
95,9	-15,7	120,6	131,3	126,1	+4,6	-4,0	124,1	131,4	128,7	+3,7	-2,1	129,1	130,1	+0,8	29.14							
91,7	-16,6	119,2	128,5	120,3	+0,9	-6,4	123,5	129,0	124,4	+0,7	-3,6	128,7	126,7	-1,6								
102,4	-14,6	122,8	135,6	135,0	+9,9	-0,4	125,0	135,3	135,3	+8,2	-	129,6	135,3	+4,4								
161,2	-4,1	137,9	120,9	135,5	-1,7	+12,1	130,9	113,6	128,2	-2,1	+12,9	123,2	120,9	-1,9	29.2							
143,5	+1,1	123,5	105,0	117,9	-4,5	+12,3	115,0	98,9	111,5	-3,0	+12,7	109,0	105,2	-3,5								
194,2	-10,3	164,5	150,3	168,0	+2,1	+11,8	160,1	140,9	159,1	-0,6	+12,9	149,3	150,0	+0,5								

2 INDEX DES UMSATZES FUER
1995
NACH ABSCHNITTEN, UNTERABSCHNITTEN,
DER KLASSIFIKATION DER WIRTSCHAFTS
2.1 ORIGINAL

WERT

WZ93- SCHL.	WIRTSCHAFTSZWEIG		2002 DEZ.	VERAENDERUNG IN % DEZ. 2002 GEGEN		2002 NOV.	VERAENDERUNG IN % NOV. 2002 GEGEN		KUMULIERT		2-MONATS- DURCHSCHNITT NOV. 2002 UND DEZ. 2002		VER- AEND. IN % GEGEN VORJAHR	
				DEZ. 2001	NOV. 2002		NOV.	NOV. 2001	OKT. 2002	JAN. 2002 BIS DEZ. 2002	VER- AEND. IN % GEGEN VORJAHR	NOV. 2002 UND DEZ. 2002	VER- AEND. IN % GEGEN VORJAHR	
29.21	HERSTELLUNG VON OFEN UND BRENNERN	INSGESAMT INLAND AUSLAND	179,7 138,8 239,2	+17,5 +2,3 +34,6	+27,1 +29,8 +24,9	141,4 106,9 191,5	+24,9 +1,9 +53,0	+34,5 +31,3 +37,3	103,2 88,5 124,6	+0,7 -5,0 +7,4	160,6 122,9 215,4	+20,7 +2,2 +42,2		
29.22	HERSTELLUNG VON HEBE- ZEUGEN UND FOERDERMIT- TELN	INSGESAMT INLAND AUSLAND	146,9 129,9 189,2	+3,7 +6,4 -0,6	+13,6 +20,5 +3,3	129,3 107,8 183,1	+4,5 +0,6 +11,1	+16,3 +14,4 +19,4	112,8 95,0 157,1	-2,3 -4,5 +1,0	138,1 118,9 186,2	+4,1 +3,7 +4,8		
29.23	H.V. KAELTE- UND LUFT- TECHN. ERZEUGNISSEN F. GEWERBL. ZWECKE	INSGESAMT INLAND AUSLAND	162,4 151,6 189,0	-21,7 -14,7 -32,6	+22,6 +27,6 +13,8	132,5 118,8 166,1	+2,3 +3,4 +0,7	+5,2 -1,2 +19,0	122,0 111,1 148,7	-3,0 -3,0 -3,1	147,5 135,2 177,6	-12,5 -7,6 -20,2		
29.24	H.V. MASCHINEN FUER UNSPECIFISCHE VERWEN- DUNG A.N.G.	INSGESAMT INLAND AUSLAND	159,0 131,8 194,7	+4,7 -7,3 +18,1	+27,7 +18,1 +37,7	124,5 111,6 141,4	-8,3 -15,1 -0,2	-2,3 +1,1 -5,5	129,8 114,2 150,2	-1,1 -3,0 +0,8	141,8 121,7 168,1	-1,5 -11,0 +9,7		
29.3	HERSTELLUNG VON LAND- U. FORSTWIRTSCHAFTLICHEN MASCHINEN	INSGESAMT INLAND AUSLAND	109,4 83,0 136,9	-5,2 -6,2 -4,5	+2,1 -4,7 +7,1	107,1 87,1 127,8	+28,3 +17,4 +37,1	-7,8 +9,8 -17,1	129,9 111,7 148,9	+13,9 +12,5 +15,2	108,3 85,1 132,4	+8,8 +4,5 +11,9		
29.31	HERSTELLUNG VON ACKER- SCHLEPPERN	INSGESAMT INLAND AUSLAND	131,3 92,0 153,2	-19,2 -31,1 -14,3	-6,2 -20,4 -0,3	140,0 115,6 153,6	+61,5 +48,0 +68,1	-16,1 +33,8 -27,5	142,9 111,7 160,4	+18,9 +7,5 +24,1	135,7 103,8 153,4	+8,8 -2,0 +13,5		
29.32	H.V. SONST. LAND- UND FORSTWIRTSCH. MASCHINEN	INSGESAMT INLAND AUSLAND	96,9 79,9 122,2	+9,5 +9,6 +9,4	+9,7 +3,4 +16,8	88,3 77,3 104,6	+8,1 +6,2 +10,2	+1,3 +0,5 +2,0	122,5 111,7 138,6	+11,0 +14,3 +7,2	92,6 78,6 113,4	+8,8 +7,8 +9,8		
29.4	HERSTELLUNG VON WERK- ZEUGMASCHINEN	INSGESAMT INLAND AUSLAND	173,6 161,6 187,2	+2,1 +1,0 +3,3	+42,8 +38,8 +46,7	121,6 116,4 127,6	-10,2 -13,1 -6,9	-1,1 -4,4 +2,6	123,8 116,7 131,8	-6,8 -8,4 -5,1	147,6 139,0 157,4	-3,3 -5,4 -1,1		
29.5	H.V. MASCHINEN F. SONST. BESTIMMTE WIRTSCHAFTS- ZWEIGE	INSGESAMT INLAND AUSLAND	161,1 137,2 182,7	+1,0 -8,9 +8,9	+21,1 +17,9 +23,4	133,0 116,4 148,0	-2,1 -10,8 +5,1	+8,7 +3,7 +12,5	124,5 113,6 134,3	-4,1 -6,2 -2,5	147,1 126,8 165,4	-0,4 -9,8 +7,2		
29.51	H.V. MASCHINEN F.D. ME- TALLERZ. V. WALZWERKS- EINR.U. GIESSMASCHINEN	INSGESAMT INLAND AUSLAND	218,1 194,6 227,8	-20,9 -58,8 +16,7	+32,7 +5,0 +46,3	164,3 185,4 155,7	-0,4 +53,0 -14,9	+92,8 +79,5 +100,1	105,7 147,0 88,8	-24,2 -29,7 -20,1	191,2 190,0 191,8	-13,2 -36,0 +1,4		
29.52	H.V. BERGWERKS-, BAU- U. BAUSTOFFMASCHINEN	INSGESAMT INLAND AUSLAND	114,7 70,9 171,6	-3,7 -3,5 -3,8	+6,2 +1,3 +9,1	108,0 70,0 157,3	+7,7 -1,5 +14,0	-6,5 -6,9 -6,3	106,1 88,8 154,6	+2,2 -6,5 +8,2	111,4 70,5 164,5	+1,5 -2,5 +4,0		
29.53	H.V. MASCHINEN F. DAS ERNAHRUNGSGEWERBE U.D. TABAKVERARBEITUNG	INSGESAMT INLAND AUSLAND	127,9 120,4 135,1	+2,1 +13,5 -6,1	+23,7 +43,3 +10,6	103,4 84,0 122,2	+19,4 +5,3 +31,0	-7,1 -13,9 -1,9	96,2 80,9 111,1	+11,7 +11,6 +11,8	115,7 102,2 128,7	+9,2 +9,9 +8,5		
29.54	H.V. MASCHINEN F. DAS TEXTIL-, BEKLEIDUNGS- U. LEDERGEWERBE	INSGESAMT INLAND AUSLAND	99,5 72,0 108,6	+3,3 -22,4 +11,5	-8,2 -7,9 -8,2	108,4 78,2 118,3	+25,8 -22,3 +45,2	+0,2 -10,0 +2,7	90,0 76,9 94,3	- -18,8 +6,6	104,0 75,1 113,5	+13,9 -22,3 +26,8		
29.55	H.V. MASCHINEN FUER DAS PAPIERGEWERBE	INSGESAMT INLAND AUSLAND	136,9 96,9 164,9	-9,8 -34,6 +6,8	+22,3 -5,9 +39,6	111,9 103,0 118,1	-7,6 -33,9 +21,9	+28,6 +26,1 +30,4	113,9 105,6 119,7	-0,6 -3,7 +1,4	124,4 100,0 141,5	-8,9 -34,2 +12,6		
29.56	H.V. MASCHINEN FUER BESTIMMTE WIRTSCHAFTS- ZWEIGE A.N.G.	INSGESAMT INLAND AUSLAND	202,7 177,2 231,9	+5,4 -2,7 +13,7	+30,1 +22,9 +37,1	155,8 144,2 169,2	-10,5 -13,0 -7,8	+11,8 +5,6 +18,7	151,0 142,0 161,4	-6,7 -5,0 -8,4	179,3 160,7 200,6	-2,1 -7,6 +3,5		
29.6	HERSTELLUNG VON WAFFEN UND MUNITION	INSGESAMT INLAND AUSLAND	220,0 170,1 381,5	+24,2 +9,9 +52,8	+30,6 +25,9 +38,2	168,4 135,1 276,1	-8,1 -25,0 +42,9	+24,7 +19,9 +33,4	129,8 109,7 195,0	+21,4 +18,5 +27,4	194,2 152,6 328,8	+7,8 -8,9 +48,4		
29.7	HERSTELLUNG VON HAUS- HALTSGERAETEN A.N.G.	INSGESAMT INLAND AUSLAND	97,5 70,8 150,7	+2,7 -5,3 +11,7	-23,5 -26,0 -21,1	127,5 95,7 191,0	-4,1 -11,6 +4,7	-4,9 -5,2 -4,6	124,4 93,2 186,7	+7,0 -1,0 +16,2	112,5 83,3 170,9	-1,3 -9,1 +7,7		
29.71	HERSTELLUNG VON ELEKTRI- SCHEN HAUSHALTSGERAETEN	INSGESAMT INLAND AUSLAND	97,3 72,9 143,6	+2,4 -4,3 +9,9	-23,1 -25,3 -20,9	126,5 97,6 181,6	-4,8 -11,5 +3,2	-3,6 -3,3 -3,8	126,2 96,4 182,8	+7,3 +0,4 +15,2	111,9 85,3 162,6	-1,8 -8,6 +6,1		
29.72	H.V. NICHELEKTR. HEIZ-, KOCH-, HEISSWASSER- U. HEISSLUFTGER. A.N.G.	INSGESAMT INLAND AUSLAND	99,3 57,6 217,2	+5,3 -12,6 +24,3	-26,2 -30,9 -22,3	134,6 83,3 279,7	+0,5 -12,6 +15,1	-13,0 -17,4 -9,1	112,2 72,6 224,1	+4,3 -11,8 +25,1	117,0 70,5 248,5	+2,5 -12,5 +19,0		
DL	H.V. BUEROMASCH., DATENVERARB. GER.U. -EINRICHTG.; ELEKTROT., FEINMECHANIK U. OPTIK	INSGESAMT INLAND AUSLAND	141,8 121,2 178,9	+1,7 -0,9 +5,1	-4,6 -4,3 -4,8	148,6 126,7 187,9	+0,6 -2,7 +4,7	+6,1 +4,5 +8,1	136,9 116,4 173,9	-3,8 -5,8 -1,2	145,2 124,0 183,4	+1,1 -1,8 +4,9		
30	H.V. BUEROMASCHINEN, DATENVERARBEITUNGSGE- RAETEN U. -EINRICHTUNGEN	INSGESAMT INLAND AUSLAND	104,9 105,0 104,5	-12,2 -11,0 -14,4	-16,4 -12,6 -22,6	125,5 120,2 135,1	-8,1 -11,5 -1,9	+7,9 +5,4 +12,1	106,3 102,7 112,9	-12,1 -15,6 -5,4	115,2 112,6 119,8	-10,0 -11,3 -7,8		

LAND

DAS VERARBEITENDE GEWERBE
= 100
ABTEILUNGEN, GRUPPEN UND KLASSEN
ZWEIGE, AUSGABE 1993 (WZ93)
WERT

INDEX

2001 DEZ.	VER- ÄEND. IN % GEGEN DEZ. 2000	2001 4. VJ	2002 3. VJ	2002 4. VJ	VERÄNDERUNG IN % 4. VJ 2002 GEGEN		2001 2. HJ	2002 1. HJ	2002 2. HJ	VERÄNDERUNG IN % 2. HJ 2002 GEGEN		2001	2002	VER- ÄEND. IN % GEGEN 2001	WZ93 SCHL.
					4. VJ 2001	3. VJ 2002				2. HJ 2001	1. HJ 2002				
152,9	-13,8	123,2	94,2	142,1	+15,3	+50,8	111,0	88,3	118,1	+6,4	+33,7	102,5	103,2	+0,7	29.21
135,7	-18,6	112,1	89,7	109,0	-2,8	+21,5	100,6	77,6	99,4	-1,2	+28,1	93,2	88,5	-5,0	
177,7	-7,8	139,3	100,7	190,1	+36,5	+88,8	126,0	103,9	145,4	+15,4	+39,9	116,0	124,6	+7,4	
141,6	-5,0	127,9	115,2	129,1	+0,9	+12,1	122,0	103,4	122,2	+0,2	+18,2	115,5	112,8	-2,3	29.22
122,1	-9,9	110,3	94,8	110,6	+0,3	+16,7	105,8	87,3	102,7	-2,9	+17,6	99,5	95,0	-4,5	
190,4	+4,3	172,0	166,3	175,2	+1,9	+5,4	162,3	143,5	170,8	+5,2	+19,0	155,5	157,1	+1,0	
207,5	+13,4	152,3	121,3	140,3	-7,9	+15,7	133,4	113,2	130,8	-1,9	+15,5	125,8	122,0	-3,0	29.23
177,7	+13,5	133,3	113,1	130,2	-2,3	+15,1	119,3	100,5	121,6	+1,9	+21,0	114,5	111,1	-3,0	
280,3	+13,3	198,9	141,5	164,9	-17,1	+16,5	167,9	144,2	153,2	-8,8	+6,2	153,4	148,7	-3,1	
151,9	-12,8	140,1	129,4	137,0	-2,2	+5,9	139,8	126,4	133,2	-4,7	+5,4	131,2	129,8	-1,1	29.24
142,2	+6,2	132,2	112,4	117,9	-10,8	+4,9	123,9	113,3	115,2	-7,0	+1,7	117,7	114,2	-3,0	
164,8	-27,4	150,5	151,8	161,9	+7,6	+6,7	160,7	143,5	156,9	-2,4	+9,3	149,0	150,2	+0,8	
115,4	+11,3	101,5	121,2	110,9	+9,3	-8,5	102,4	143,8	116,1	+13,4	-19,3	114,0	129,9	+13,9	29.3
88,5	+4,5	79,2	105,6	83,1	+4,9	-21,3	86,1	129,1	94,4	+9,6	-26,9	99,3	111,7	+12,5	
143,4	+16,2	124,7	137,4	139,6	+11,9	+1,6	119,3	159,2	138,5	+16,1	-13,0	129,3	148,9	+15,2	
162,6	+22,3	131,8	129,7	146,1	+10,8	+12,6	115,8	147,9	137,9	+19,1	-6,8	120,2	142,9	+18,9	29.31
133,6	+19,6	102,2	92,9	98,0	-4,1	+5,5	92,6	127,9	95,5	+3,1	-25,3	103,9	111,7	+7,5	
178,7	+23,5	148,3	150,3	172,9	+16,6	+15,0	128,7	159,1	161,6	+25,6	+1,6	129,3	160,4	+24,1	
88,5	+1,7	84,2	116,3	90,8	+7,8	-21,9	94,7	141,5	103,6	+9,4	-26,8	110,4	122,5	+11,0	29.32
72,9	-3,3	71,2	110,0	78,0	+9,6	-29,1	83,8	129,5	94,0	+12,2	-27,4	97,7	111,7	+14,3	
111,7	+7,2	103,4	125,7	109,8	+6,2	-12,6	110,8	159,4	117,8	+6,3	-26,1	129,3	138,6	+7,2	
170,0	-14,3	148,0	118,2	139,4	-5,8	+17,9	140,1	118,8	128,8	-8,1	+8,4	132,8	123,8	-6,8	29.4
160,0	-15,3	141,3	112,3	133,3	-5,7	+18,7	134,1	110,6	122,8	-8,4	+11,0	127,4	116,7	-8,4	
181,2	-13,3	155,4	125,0	146,4	-5,8	+17,1	147,0	128,0	135,7	-7,7	+6,0	138,9	131,8	-5,1	
159,5	-4,9	140,6	126,0	138,8	-1,3	+10,2	134,4	116,5	132,4	-1,5	+13,6	129,8	124,5	-4,1	29.5
150,6	-1,4	132,3	114,9	121,9	-7,9	+6,1	125,5	108,9	118,4	-5,7	+8,7	121,1	113,6	-6,2	
167,7	-7,5	148,3	136,1	154,1	+3,9	+13,2	142,6	123,4	145,1	+1,8	+17,6	137,7	134,3	-2,5	
275,8	+26,7	183,3	90,0	155,9	-14,9	+73,2	163,4	88,5	123,0	-24,7	+39,0	139,5	105,7	-24,2	29.51
472,8	+69,0	237,7	197,7	161,1	-32,2	-18,5	202,4	114,7	179,4	-11,4	+56,4	209,1	147,0	-29,7	
195,2	+1,6	161,0	45,9	153,8	-4,5	+235,1	147,4	77,8	99,8	-32,3	+28,3	111,1	88,8	-20,1	
119,1	-5,2	105,0	108,6	112,7	+7,3	+3,8	103,3	101,6	110,7	+7,2	+9,0	103,8	106,1	+2,2	29.52
73,5	-23,1	72,2	69,4	72,0	-0,3	+3,7	71,2	66,8	70,7	-0,7	+5,8	73,6	68,8	-6,5	
178,4	+8,4	147,7	159,5	165,6	+12,1	+3,8	145,0	146,8	162,5	+12,1	+10,7	142,9	154,6	+8,2	
125,3	+2,5	99,4	100,3	114,2	+14,9	+13,9	93,2	85,2	107,2	+15,0	+25,8	86,1	96,2	+11,7	29.53
106,1	+1,9	85,3	80,4	100,7	+18,1	+25,2	77,7	71,3	90,5	+16,5	+26,9	72,5	80,9	+11,6	
143,9	+2,9	113,2	119,5	127,3	+12,5	+6,5	108,3	98,8	123,4	+13,9	+24,9	99,4	111,1	+11,8	
96,3	-14,1	89,7	92,0	105,4	+17,5	+14,6	87,4	81,3	98,7	+12,9	+21,4	90,0	90,0	-	29.54
92,8	-13,4	97,5	73,3	79,0	-19,0	+7,8	93,6	77,7	76,2	-18,6	-1,9	94,7	76,9	-18,8	
97,4	-14,3	87,1	98,1	114,0	+30,9	+16,2	85,4	82,6	106,1	+24,2	+28,5	88,5	94,3	+6,6	
151,8	-10,4	124,2	124,9	111,9	-9,9	-10,4	128,4	109,4	118,4	-7,8	+8,2	114,6	113,9	-0,6	29.55
148,1	+8,3	131,1	114,9	93,9	-28,4	-18,3	131,7	106,9	104,4	-20,7	-2,3	109,7	105,6	-3,7	
154,4	-19,8	119,4	131,9	124,5	+4,3	-5,6	126,1	111,1	128,2	+1,7	+15,4	118,0	119,7	+1,4	
192,3	-6,5	176,7	152,0	166,0	-6,1	+9,2	167,5	143,1	159,0	-5,1	+11,1	161,9	151,0	-6,7	29.56
182,2	-2,3	164,7	141,4	152,7	-7,3	+8,0	156,0	136,9	147,0	-5,8	+7,4	149,4	142,0	-5,0	
204,0	-10,4	190,5	164,2	181,2	-4,9	+10,4	180,7	150,1	172,7	-4,4	+15,1	176,2	161,4	-8,4	
177,2	-15,7	157,4	133,7	174,5	+10,9	+30,5	122,7	105,6	154,1	+25,6	+45,9	106,9	129,8	+21,4	29.6
154,8	+2,9	144,5	112,6	139,3	-3,6	+23,7	109,6	93,4	125,9	+14,9	+34,8	92,6	109,7	+18,5	
249,7	-38,2	199,2	202,2	288,2	+44,7	+42,5	165,4	144,9	245,2	+48,2	+69,2	153,1	195,0	+27,4	
94,9	-5,9	122,4	113,6	119,7	-2,2	+5,4	119,5	132,3	116,6	-2,4	-11,9	116,3	124,4	+7,0	29.7
74,8	-7,7	98,9	85,3	89,1	-9,9	+4,5	95,7	99,2	87,2	-8,9	-12,1	94,1	93,2	-1,0	
134,9	-4,1	163,2	169,8	180,6	+6,7	+6,4	166,7	198,3	175,2	+5,1	-11,6	160,7	186,7	+16,2	
95,0	-7,0	122,2	114,4	118,3	-3,2	+3,4	119,6	135,9	116,4	-2,7	-14,3	117,6	126,2	+7,3	29.71
76,2	-5,6	100,5	87,1	90,5	-10,0	+3,9	96,9	104,1	88,8	-8,4	-14,7	96,0	96,4	+0,4	
130,7	-8,6	163,5	166,4	171,3	+4,8	+2,9	162,7	196,7	168,9	+3,8	-14,1	158,7	182,8	+15,2	
94,3	+2,6	124,0	107,4	129,6	+4,5	+20,7	118,7	105,9	118,5	-0,2	+11,9	107,6	112,2	+4,3	29.72
65,9	-20,2	89,0	74,0	80,6	-8,4	+8,9	88,2	67,9	77,3	-12,4	+13,8	82,3	72,6	-11,8	
174,7	+47,8	223,3	202,0	268,2	+20,1	+32,8	205,0	213,1	235,1	+14,7	+10,3	179,2	224,1	+25,1	
139,4	-10,8	141,7	138,2	143,5	+1,3	+3,8	142,3	133,0	140,9	-1,0	+5,9	142,3	136,9	-3,8	DL
122,3	-11,8	125,4	117,9	123,0	-1,9	+4,3	124,5	112,4	120,5	-3,2	+7,2	123,6	116,4	-5,8	
170,2	-9,4	171,2	174,8	180,2	+5,3	+3,1	174,3	170,3	177,5	+1,8	+4,2	176,0	173,9	-1,2	
119,5	-11,0	125,3	102,7	115,6	-7,7	+12,6	119,6	103,6	109,1	-8,8	+5,3	120,9	106,3	-12,1	30
118,0	-15,0	124,5	97,8	113,1	-19,2	+15,6	120,2	100,0	105,4	-12,3	+5,4	121,7	102,7	-15,6	
122,1	-2,9	126,6	111,5	120,0	-5,2	+7,6	118,4	110,1	115,8	-2,2	+5,2	119,4	112,9	-5,4	

2 INDEX DES UMSATZES FUER
1995
NACH ABSCHNITTEN, UNTERABSCHNITTEN,
DER KLASSIFIKATION DER WIRTSCHAFTS
2.1 ORIGINAL

WERT

WZ93- SCHL.	WIRTSCHAFTSZWEIG		2002 DEZ.	VERAENDERUNG IN % DEZ. 2002 GEGEN		2002 NOV.	VERAENDERUNG IN % NOV. 2002 GEGEN		KUMULIERT		2-MONATS- DURCHSCHNITT NOV. 2002 UND DEZ. 2002		VER- AEND. IN % GEGEN VORJAHR	
				DEZ. 2001	NOV. 2002		NOV. 2001	OKT. 2002	JAN. 2002 BIS DEZ. 2002	VER- AEND. IN % GEGEN VORJAHR				
30.01	HERSTELLUNG VON BUERO- MASCHINEN	INSGESAMT	81,2	-43,1	+10,5	73,5	-37,8	-5,4	79,8	-20,4	77,4	-40,7		
		INLAND	59,4	-48,7	+14,2	52,0	-56,8	-31,3	60,1	-31,0	55,7	-53,3		
		AUSLAND	105,2	-38,0	+8,3	97,1	-16,1	+21,5	101,4	-11,6	101,2	-29,1		
30.02	HERSTELLUNG VON DATEN- VERARBEITUNGSGERAETEN UND -EINRICHTUNGEN	INSGESAMT	108,4	-6,6	-18,6	133,2	-4,3	+9,2	110,3	-11,0	120,8	-5,3		
		INLAND	110,4	-6,4	-13,9	128,2	-6,8	+8,2	107,7	-14,4	119,3	-6,7		
		AUSLAND	104,3	-7,0	-27,1	143,1	+0,6	+10,9	115,3	-4,2	123,7	-2,8		
31	HERSTELLUNG VON GERAETEN DER ELEKTRIZITAETSERZEU- GUNG, -VERTEILUNG U.AE.	INSGESAMT	125,7	+5,1	-4,9	132,2	+2,8	+4,4	124,3	-2,9	129,0	+3,9		
		INLAND	114,0	+1,5	-4,3	119,1	-0,5	+2,9	111,3	-4,4	116,6	+0,5		
		AUSLAND	152,2	+11,7	-6,2	162,2	+8,9	+7,1	154,0	-0,3	157,2	+10,2		
31.1	HERSTELLUNG VON ELEKTRO- MOTOREN, GENERATOREN UND TRANSFORMATOREN	INSGESAMT	171,1	+5,7	+1,8	168,1	+3,4	+8,8	151,4	-1,7	169,6	+4,6		
		INLAND	167,7	+4,8	+12,2	149,5	-3,1	+1,4	134,1	-2,2	158,6	+0,9		
		AUSLAND	177,9	+7,4	-13,4	205,5	+14,7	+21,6	186,4	-0,8	191,7	+11,2		
31.2	HERSTELLUNG VON ELEK- TRIZITAETSERZEUGUNGS- U. -SCHALTEINRICHTUNGEN	INSGESAMT	100,2	-7,6	-9,1	110,2	-0,4	+2,9	105,8	-7,4	105,2	-3,9		
		INLAND	93,3	-7,5	-5,9	99,1	-2,2	+3,7	96,2	-7,6	96,2	-4,8		
		AUSLAND	116,5	-7,7	-14,5	136,3	+3,0	+1,7	128,2	-7,3	126,4	-2,2		
31.3	H.V. ISOLIERTEN ELEK- TROMOTOREN, -LEITUNGEN U. -DRAEHTEN	INSGESAMT	98,7	+3,0	-23,0	128,2	-2,1	-2,7	124,2	-18,2	113,5	+0,1		
		INLAND	81,0	+9,9	-24,9	107,8	-3,2	-4,3	102,5	-12,8	94,4	+1,9		
		AUSLAND	162,4	-7,2	-19,4	201,4	-	+0,4	202,2	-26,7	181,9	-3,3		
31.4	HERSTELLUNG VON AKKUMU- LATOREN UND BATTERIEN	INSGESAMT	106,8	+6,5	-13,3	123,2	-1,8	+1,6	111,1	+3,4	115,0	+1,9		
		INLAND	94,2	-1,3	-16,2	112,4	-7,0	+2,6	104,1	+3,3	103,3	-4,5		
		AUSLAND	127,5	+17,8	-9,5	140,9	+6,0	+0,4	122,7	+3,8	134,2	+11,3		
31.5	HERSTELLUNG VON ELEK- TRISCHEN LAMPEN UND LEUCHTEN	INSGESAMT	96,1	-0,2	-18,7	118,2	-7,4	+3,9	104,1	-7,4	107,2	-4,3		
		INLAND	77,9	-4,4	-15,9	92,6	-11,6	+3,1	83,0	-11,3	85,3	-8,5		
		AUSLAND	138,1	+5,7	-22,2	177,6	-1,7	+4,8	153,1	-1,9	157,9	+1,4		
31.6	HERSTELLUNG VON ELEK- TRISCHEN AUSRUESTUNGEN A.N.G.	INSGESAMT	161,6	+27,9	+3,4	156,3	+12,3	+5,3	149,5	+8,9	159,0	+19,7		
		INLAND	141,2	+13,6	-6,6	151,1	+8,2	+4,8	138,7	+2,1	146,2	+10,8		
		AUSLAND	206,1	+57,8	+23,0	167,6	+21,1	+6,4	173,3	+23,1	186,9	+39,0		
31.61	H.V. ELEKTR. AUSRUE- STUNGEN F. MOTOREN U. FAHRZEUGE A.N.G.	INSGESAMT	116,6	+6,0	-21,4	148,3	-1,4	-0,3	137,6	-4,8	132,5	+1,8		
		INLAND	118,4	+6,2	-23,2	154,2	-1,9	+2,6	141,3	-6,5	136,3	+1,4		
		AUSLAND	112,6	+5,6	-16,8	135,3	-	-6,9	129,5	-0,7	124,0	+2,5		
31.62	HERSTELLUNG VON SONST. ELEKTR. AUSRUESTUNGEN A.N.G.	INSGESAMT	212,1	+46,7	+28,3	165,3	+30,5	+11,7	163,0	+26,2	188,7	+39,1		
		INLAND	166,9	+20,2	+13,1	147,6	+23,3	+7,4	135,7	+14,5	157,3	+21,7		
		AUSLAND	309,0	+96,9	+52,1	203,2	+43,3	+19,0	221,4	+45,5	256,1	+71,4		
32	RUNDFUNK-, FERNSEH- UND NACHRICHTENTECHNIK	INSGESAMT	185,3	+2,4	-2,4	189,9	+1,0	+9,1	173,2	-4,4	187,6	+1,7		
		INLAND	148,8	-2,5	-4,2	155,4	-2,9	+6,7	142,0	-7,4	152,1	-2,7		
		AUSLAND	229,0	+6,6	-1,0	231,2	+4,4	+11,2	210,7	-1,9	230,1	+5,5		
32.1	HERSTELLUNG VON ELEKTRO- NISCHEN BAUELEMENTEN	INSGESAMT	257,4	+33,8	+2,0	252,4	+28,8	+16,9	225,6	+5,7	254,9	+31,3		
		INLAND	208,2	+39,0	-4,2	217,4	+17,7	+3,6	196,1	+2,3	212,8	+27,2		
		AUSLAND	291,5	+31,3	+5,3	276,8	+35,7	+25,6	246,2	+7,7	284,2	+33,4		
32.2	H.V. NACHRICHTENTECHNI- SCHEN GERAETEN UND EINRICHTUNGEN	INSGESAMT	197,4	-14,1	-1,7	200,9	-12,8	+5,2	190,3	-10,9	199,2	-13,4		
		INLAND	151,2	-16,4	+0,3	150,7	-11,5	+10,8	141,4	-13,6	151,0	-14,0		
		AUSLAND	277,1	-11,8	-3,7	287,6	-13,9	+0,6	274,9	-8,3	282,4	-12,9		
32.3	H.V. RUNDFUNK- U. FERN- SEHGER. SOWIE PHONO- U. VIDEOTECHN. GERAETEN	INSGESAMT	79,6	-5,8	-18,1	97,2	-8,8	+1,7	82,2	-7,1	88,4	-7,5		
		INLAND	92,6	-7,8	-16,2	110,5	-7,3	+1,7	96,1	-3,8	101,6	-7,5		
		AUSLAND	63,3	-2,0	-21,4	80,5	-11,3	+1,8	64,7	-12,8	71,9	-7,5		
33	MEDIZIN-, MESS-, STEUER- UND REGELUNGSTECHNIK, OPTIK	INSGESAMT	148,1	+0,3	-1,9	151,0	-0,7	+4,9	140,1	-1,3	149,6	-0,2		
		INLAND	120,9	+0,2	-0,8	121,9	-2,6	+6,0	111,6	-2,3	121,4	-1,2		
		AUSLAND	194,2	+0,3	-3,3	200,8	+1,6	+4,1	188,4	-0,2	197,5	+0,9		
33.1	H.V. MEDIZINISCHEN GE- RAETEN UND ORTHOPAEDI- SCHEN VORRICHTUNGEN	INSGESAMT	160,3	+6,7	-0,9	161,8	+5,8	+6,3	149,1	+6,3	161,1	+6,2		
		INLAND	123,3	+9,3	+9,1	113,0	-1,7	-4,0	109,8	+2,1	118,2	+3,8		
		AUSLAND	218,9	+4,3	-8,5	239,3	+12,1	+15,7	211,6	+10,2	229,1	+8,2		
33.2	H.V. MESS-, KONTROLL-, NAVIGATIONS- U.AE. INSTRU- MENTEN U. VORRICHTUNGEN	INSGESAMT	143,4	-3,0	-3,2	148,1	-2,0	+2,1	136,3	-5,1	145,8	-2,5		
		INLAND	117,8	-4,8	-9,7	130,4	+1,9	+10,3	113,4	-3,4	124,1	-1,4		
		AUSLAND	187,9	-0,8	+5,1	178,7	-6,5	-7,0	176,1	-6,9	183,3	-3,7		
33.3	HERSTELLUNG VON INDU- STRIELLEN PROZESS- STEUERUNGSANLAGEN	INSGESAMT	222,5	-2,6	+35,3	164,5	-26,8	+34,3	152,3	-16,5	193,5	-14,6		
		INLAND	189,5	+5,9	+35,5	139,9	-24,9	+38,5	121,1	-10,4	164,7	-9,8		
		AUSLAND	423,7	-20,2	+34,4	315,3	-31,4	+24,5	343,3	-27,4	369,5	-25,4		
33.4	HERSTELLUNG VON OPTI- SCHEN UND FOTOGRAFI- SCHEN GERAETEN	INSGESAMT	120,9	-4,5	-14,7	141,7	+1,6	+4,3	138,0	+0,4	131,3	-1,3		
		INLAND	101,9	-5,7	-7,7	110,4	-6,4	+1,0	114,0	-2,0	106,2	-6,0		
		AUSLAND	145,2	-3,4	-20,2	181,9	+8,9	+7,0	168,7	+2,6	163,6	+3,1		
33.5	HERSTELLUNG VON UHREN	INSGESAMT	86,4	+6,5	-7,6	93,5	-2,2	-2,5	86,0	-3,6	90,0	+1,8		
		INLAND	69,4	-6,1	-12,7	79,5	-1,1	-1,7	68,1	-11,8	74,5	-3,5		
		AUSLAND	110,0	+20,7	-2,5	112,8	-3,3	-3,2	110,7	+4,7	111,4	+7,2		

STBA,FS 4,R 2.2,12/2002

LAND

DAS VERARBEITENDE GEWERBE
= 100
ABTEILUNGEN, GRUPPEN UND KLASSEN
ZWEIGE, AUSGABE 1993 (WZ93)
WERT

INDEX

2001 DEZ.	VER- ÄEND. IN % GEGEN DEZ. 2000	2001 4. VJ	2002 3. VJ	2002 4. VJ	VERÄNDERUNG IN % 4. VJ 2002 GEGEN		2001 2. HJ	2002 1. HJ	2002 2. HJ	VERÄNDERUNG IN % 2. HJ 2002 GEGEN		2001	2002	VER- ÄEND. IN % GEGEN 2001	WZ93 SCHL.
					4. VJ 2001	3. VJ 2002				2. HJ 2001	1. HJ 2002				
142,7	+32,4	119,6	75,4	77,5	-35,2	+2,8	107,3	83,1	76,4	-28,8	-8,1	100,2	79,8	-20,4	30.01
118,1	+50,1	109,9	53,2	62,4	-43,2	+17,3	97,2	62,5	57,8	-40,5	-7,5	87,1	60,1	-31,0	
169,7	+21,4	130,3	99,8	94,1	-27,8	-5,7	118,4	105,8	96,9	-18,2	-8,4	114,7	101,4	-11,6	
116,0	-16,0	126,1	106,7	121,2	-3,9	+13,6	121,4	106,6	114,0	-6,1	+6,9	123,9	110,3	-11,0	30.02
118,0	-19,1	126,3	103,0	119,0	-5,8	+15,5	122,9	104,4	111,0	-9,7	+6,3	125,8	107,7	-14,4	
112,1	-8,8	125,8	114,0	125,5	-0,2	+10,1	118,4	110,9	119,7	+1,1	+7,9	120,4	115,3	-4,2	
119,6	-10,3	125,0	127,1	128,2	+2,6	+0,9	128,0	121,1	127,6	-0,3	+5,4	128,0	124,3	-2,9	31
112,3	-9,6	116,8	113,6	116,3	-0,4	+2,4	117,5	107,6	114,9	-2,2	+6,8	116,4	111,3	-4,4	
136,3	-11,8	143,7	157,8	155,3	+8,1	-1,6	152,0	151,5	156,5	+3,0	+3,3	154,5	154,0	-0,3	
161,8	-9,3	156,1	148,5	164,6	+5,4	+10,8	157,8	146,4	156,5	-0,8	+6,9	154,0	151,4	-1,7	31.1
160,0	+5,5	151,0	127,3	154,9	+2,6	+21,7	143,4	127,2	141,1	-1,6	+10,9	137,1	134,1	-2,2	
165,6	-28,7	166,6	191,2	184,1	+10,5	-3,7	186,8	185,1	187,7	+0,5	+1,4	188,1	186,4	-0,9	
108,4	-9,9	110,9	110,8	105,8	-4,6	-4,5	113,8	103,2	108,3	-4,8	+4,9	114,3	105,8	-7,4	31.2
100,9	-12,9	102,3	102,1	96,0	-6,2	-6,0	104,0	93,4	99,1	-4,7	+6,1	104,1	96,2	-7,6	
126,2	-3,6	131,3	131,1	128,9	-1,8	-1,7	136,8	126,3	130,0	-5,0	+2,9	138,3	128,2	-7,3	
95,8	-19,2	123,6	126,8	119,6	-3,2	-5,7	141,7	125,3	123,2	-13,1	-1,7	151,9	124,2	-18,2	31.3
73,7	-18,9	101,1	109,1	100,5	-0,6	-7,9	113,8	100,2	104,8	-7,9	+4,6	117,5	102,5	-12,8	
175,0	-19,7	204,3	190,0	188,1	-7,9	-1,0	241,9	215,4	189,0	-21,9	-12,3	275,9	202,2	-26,7	
100,3	-5,9	115,6	113,0	117,1	+1,3	+3,6	112,2	107,2	115,1	+2,6	+7,4	107,4	111,1	+3,4	31.4
95,4	-3,5	110,2	107,6	105,4	-4,4	-2,0	106,7	101,6	106,5	-0,2	+4,8	100,8	104,1	+3,3	
108,2	-9,1	124,3	121,8	136,3	+9,7	+11,9	121,2	116,3	129,1	+6,5	+11,0	118,2	122,7	+3,8	
96,3	-12,9	117,3	104,6	109,4	-6,7	+4,6	114,1	101,3	107,0	-6,2	+5,6	112,4	104,1	-7,4	31.5
81,5	-14,3	97,7	85,5	86,8	-11,2	+1,5	96,3	79,9	86,1	-10,6	+7,8	93,6	83,0	-11,3	
130,7	-10,7	162,7	148,9	161,7	-0,6	+8,6	155,3	150,8	155,3	-	+3,0	156,1	153,1	-1,9	
126,3	-10,0	133,6	152,9	155,4	+16,3	+1,6	136,8	144,9	154,2	+12,7	+6,4	137,3	149,5	+8,9	31.6
124,3	-13,4	133,4	138,8	145,5	+9,1	+4,8	135,5	135,2	142,2	+4,9	+5,2	135,8	138,7	+2,1	
130,6	-2,0	134,1	183,7	177,1	+32,1	-3,6	139,8	166,1	180,4	+29,0	+8,6	140,8	173,3	+23,1	
110,0	-13,9	137,1	134,5	137,9	+0,6	+2,5	139,0	139,0	136,2	-2,0	-2,0	144,6	137,6	-4,8	31.61
111,5	-16,0	142,3	138,4	141,0	-0,9	+1,9	145,5	142,9	139,7	-4,0	-2,2	151,1	141,3	-6,5	
106,6	-8,7	125,6	126,0	131,1	+4,4	+4,0	124,5	130,5	128,6	+3,3	-1,5	130,4	129,5	-0,7	
144,6	-6,3	129,8	173,6	175,1	+34,9	+0,9	134,5	151,5	174,4	+29,7	+15,1	129,2	163,0	+26,2	31.62
138,8	-11,0	123,4	139,3	150,6	+22,0	+8,1	124,2	126,5	145,0	+16,7	+14,6	118,5	135,7	+14,5	
156,9	+3,7	143,4	247,2	227,7	+58,8	-7,9	156,6	205,3	237,4	+51,6	+15,6	152,2	221,4	+45,5	
180,9	-14,7	178,1	174,5	183,1	+2,8	+4,9	179,7	167,6	178,8	-0,5	+6,7	181,2	173,2	-4,4	32
152,6	-19,5	152,7	146,4	150,0	-1,8	+2,5	153,4	135,7	148,2	-3,4	+9,2	153,3	142,0	-7,4	
214,9	-10,1	208,8	208,2	222,7	+6,7	+7,0	211,4	205,9	215,4	+1,9	+4,6	214,8	210,7	-1,9	
192,4	-25,5	191,6	228,3	241,9	+26,3	+6,0	191,4	216,2	235,1	+22,8	+8,7	213,4	225,6	+5,7	32.1
149,8	-28,5	171,0	202,1	211,8	+23,9	+4,8	177,0	185,2	207,0	+16,9	+11,8	191,7	196,1	+2,3	
222,0	-24,1	205,9	246,5	262,9	+27,7	+6,7	201,4	237,7	254,7	+26,5	+7,2	228,5	246,2	+7,7	
229,7	-10,3	217,2	192,0	196,4	-9,6	+2,3	223,8	186,4	194,2	-13,2	+4,2	213,5	190,3	-10,9	32.2
180,8	-21,8	166,3	147,7	146,0	-12,2	-1,2	168,1	135,9	146,8	-12,7	+8,0	163,7	141,4	-13,6	
314,2	+5,0	305,2	268,6	283,5	-7,1	+5,5	320,2	273,7	276,1	-13,8	+0,9	299,7	274,9	-8,3	
84,5	+2,5	95,9	81,1	90,8	-5,3	+12,0	91,3	78,4	86,0	-5,8	+9,7	88,5	82,2	-7,1	32.3
100,4	+9,1	110,3	95,6	103,9	-5,8	+8,7	104,6	92,4	99,8	-4,6	+8,0	99,9	96,1	-3,8	
64,6	-8,2	77,9	63,0	74,3	-4,6	+17,9	74,6	60,9	68,6	-8,0	+12,6	74,2	64,7	-12,8	
147,7	-5,7	147,3	140,4	147,7	+0,3	+5,2	144,2	136,1	144,1	-0,1	+5,9	141,9	140,1	-1,3	33
120,6	-4,2	121,3	111,4	119,3	-1,6	+7,1	116,8	107,9	115,3	-1,3	+6,9	114,2	111,6	-2,3	
193,7	-7,1	191,3	189,8	195,9	+2,4	+3,2	190,5	183,9	192,9	+1,3	+4,9	188,7	188,4	-0,2	
150,3	+1,6	151,0	147,1	158,1	+4,7	+7,5	145,4	145,7	152,6	+5,0	+4,7	140,2	149,1	+6,3	33.1
112,8	-1,7	115,0	105,6	118,0	+2,6	+11,7	110,1	107,7	111,8	+1,5	+3,8	107,5	109,8	+2,1	
209,9	+4,5	208,1	213,0	221,7	+6,5	+4,1	201,5	205,9	217,4	+7,9	+5,6	192,0	211,6	+10,2	
147,8	-8,7	147,0	137,8	145,5	-1,0	+5,6	143,7	130,9	141,7	-1,4	+8,3	143,6	136,3	-5,1	33.2
123,8	-2,2	124,2	114,0	122,1	-1,7	+7,1	119,9	108,7	118,1	-1,5	+8,6	117,4	113,4	-3,4	
189,5	-15,1	186,5	179,1	186,2	-0,2	+4,0	185,1	169,6	182,7	-1,3	+7,7	189,1	176,1	-6,9	
228,4	-13,0	202,4	155,0	169,8	-16,1	+9,5	203,5	142,3	162,4	-20,2	+14,1	182,5	152,3	-16,5	33.3
178,9	-18,2	166,4	124,6	143,5	-13,8	+15,2	150,3	108,1	134,0	-10,8	+24,0	135,1	121,1	-10,4	
530,9	-0,2	422,5	340,6	330,8	-21,7	-2,9	528,6	351,0	335,7	-36,5	-4,4	472,6	343,3	-27,4	
126,6	-6,0	131,1	141,1	132,8	+1,3	-5,9	133,5	139,0	137,0	+2,6	-1,4	137,4	138,0	+0,4	33.4
108,1	-4,8	111,9	120,1	107,2	-4,2	-10,7	113,1	114,4	113,6	+0,4	-0,7	116,3	114,0	-2,0	
150,3	-7,2	155,7	168,1	165,7	+6,4	-1,4	159,7	170,6	166,9	+4,5	-2,2	164,4	168,7	+2,6	
81,1	-18,2	92,7	78,8	91,9	-0,9	+16,6	89,7	86,6	85,4	-4,8	-1,4	89,2	86,0	-3,6	33.5
73,9	-10,7	79,0	63,3	76,6	-3,0	+21,0	78,2	66,1	70,0	-10,5	+5,9	77,2	68,1	-11,8	
91,1	-25,1	111,8	100,2	113,1	+1,2	+12,9	105,6	114,8	106,7	+1,0	-7,1	105,7	110,7	+4,7	

2 INDEX DES UMSATZES FUER
1995
NACH ABSCHNITTEN, UNTERABSCHNITTEN,
DER KLASSIFIKATION DER WIRTSCHAFTS
2.1 ORIGINAL

WERT

WZ93- SCHL.	WIRTSCHAFTSZWEIG		2002 DEZ.	VERAENDERUNG IN % DEZ. 2002 GEGEN		2002 NOV.	VERAENDERUNG IN % NOV. 2002 GEGEN		KUMULIERT		2-MONATS- DURCHSCHNITT	
				DEZ. 2001	NOV. 2002		NOV. 2001	OKT. 2002	JAN. 2002 BIS DEZ. 2002	VER- AEND. IN % GEGEN VORJAHR	NOV. 2002 UND DEZ. 2002	VER- AEND. IN % GEGEN VORJAHR
DM	FAHRZEUGBAU	INSGESAMT	174,7	+15,8	-9,8	193,6	+0,3	-0,5	175,4	+0,5	184,2	+7,1
		INLAND	136,2	+11,8	-10,1	151,5	+1,4	-0,3	136,0	-0,7	143,9	+6,1
		AUSLAND	215,9	+18,7	-9,6	238,7	-0,5	-0,8	217,7	+1,2	227,3	+7,7
34	HERSTELLUNG VON KRAFTWAGEN UND KRAFTWAGENTEILEN	INSGESAMT	161,4	+9,7	-17,9	196,6	+3,7	+2,8	175,9	+0,1	179,0	+6,4
		INLAND	123,8	+7,3	-16,0	147,4	+1,1	+3,6	133,9	-1,6	135,6	+3,8
		AUSLAND	201,7	+11,4	-19,1	249,3	+5,4	+2,4	221,0	+1,1	225,5	+7,9
34.1	HERSTELLUNG VON KRAFTWAGEN UND KRAFTWAGENMOTOREN	INSGESAMT	166,7	+12,8	-16,6	200,0	+5,3	+4,9	176,9	+0,3	183,4	+8,6
		INLAND	111,7	+9,6	-10,6	125,0	+0,6	+6,4	113,9	-2,4	118,4	+4,7
		AUSLAND	216,9	+14,4	-19,2	268,3	+7,4	+4,4	234,3	+1,5	242,6	+10,4
34.2	HERSTELLUNG VON KAROS- SERIEN, AUFBAUTEN UND ANHAENGERN	INSGESAMT	118,4	+4,0	-11,8	134,2	+7,2	-1,4	122,0	+1,2	126,3	+5,6
		INLAND	94,0	-2,6	-9,9	104,3	+2,7	+1,9	95,0	-6,8	99,2	+0,1
		AUSLAND	180,5	+14,1	-14,2	210,3	+13,4	-5,2	190,6	+13,5	195,4	+13,7
34.3	H.V. TEILEN UND ZUBE- HOER FUER KRAFTWAGEN UND KRAFTWAGENMOTOREN	INSGESAMT	155,2	+2,8	-21,9	198,7	-0,5	-1,7	182,7	-0,7	177,0	+0,9
		INLAND	155,1	+5,4	-23,5	202,8	+1,7	+0,4	183,4	-0,1	179,0	+3,2
		AUSLAND	155,3	-0,6	-19,5	193,0	-3,5	-4,6	181,8	-1,6	174,2	-2,2
35	SONSTIGER FAHRZEUGBAU	INSGESAMT	272,1	+52,7	+58,7	171,5	-21,7	-21,9	171,9	+3,7	221,8	+11,7
		INLAND	227,4	+34,5	+25,4	181,4	+3,2	-18,5	152,1	+6,7	204,4	+18,5
		AUSLAND	319,6	+69,6	+98,5	161,0	-39,3	-26,5	193,5	+1,4	240,3	+6,0
35.1	SCHIFFBAU	INSGESAMT	191,2	+111,5	+219,7	59,8	-71,3	-79,4	114,2	+17,1	125,5	-16,1
		INLAND	201,6	+73,0	+96,3	102,7	-37,8	-77,1	109,9	+35,8	152,2	+8,1
		AUSLAND	183,1	+149,5	+498,4	30,6	-87,2	-83,7	118,3	+8,3	106,9	-31,5
35.11	SCHIFFBAU (OHNE BOOTS- UND YACHTBAU)	INSGESAMT	177,5	+121,3	+220,4	55,4	-73,2	-76,6	100,6	+8,2	116,5	-18,8
		INLAND	171,9	+47,6	+67,4	102,7	-36,5	-77,7	106,6	+35,1	137,3	-1,4
		AUSLAND	181,3	+225,5	+674,8	23,4	-90,1	-72,5	96,6	-5,8	102,4	-30,1
35.12	BOOTS- UND YACHTBAU	INSGESAMT	628,5	+51,7	+214,1	200,1	-24,7	-89,9	546,8	+127,5	414,3	+21,9
		INLAND	918,2	+691,6	+785,4	103,7	-57,3	-27,2	191,0	+47,8	511,0	+184,7
		AUSLAND	256,8	-67,8	-20,7	323,9	+10,0	-92,6	1003,4	+162,1	290,4	-46,8
35.2	SCHIENENFAHRZEUGBAU	INSGESAMT	235,1	+21,4	+35,7	173,3	+5,8	+20,3	158,8	+7,6	204,2	+14,3
		INLAND	240,4	+24,1	+49,9	160,4	-5,9	+23,1	153,9	+1,9	200,4	+10,0
		AUSLAND	219,5	+13,4	+4,0	211,1	+46,0	+14,5	173,1	+26,3	215,3	+27,3
35.3	LUFT- UND RAUMFAHRZEUGBAU	INSGESAMT	387,4	+51,0	+47,1	263,3	-4,6	+15,2	229,4	-1,0	325,4	+22,2
		INLAND	306,3	+31,5	+5,9	289,2	+28,8	+46,5	196,2	+2,9	297,8	+30,2
		AUSLAND	445,5	+62,8	+82,0	244,8	-21,7	-2,5	253,1	-3,1	345,2	+17,7
35.4	H.V. KRAFTRAEDERN, FAHRRADERN UND BEHINDERTENFAHRZEUGEN	INSGESAMT	81,6	+10,4	-22,6	105,4	+7,8	+1,5	125,1	+2,2	93,5	+8,8
		INLAND	79,2	+11,4	-22,0	101,6	+5,5	+1,3	122,7	+2,3	90,4	+8,0
		AUSLAND	101,2	+4,3	-26,2	137,2	+24,3	+2,5	145,4	+1,7	119,2	+14,9
35.41	HERSTELLUNG VON KRAFTRAEDERN	INSGESAMT	143,9	+26,4	-28,0	199,8	+13,3	-5,0	222,3	+4,6	171,9	+18,5
		INLAND	139,9	+26,3	-28,7	196,3	+11,3	-5,3	218,0	+3,5	168,1	+17,1
		AUSLAND	254,0	+28,7	-13,9	295,0	+69,2	-1,1	340,5	+28,2	274,5	+47,7
35.42	HERSTELLUNG VON FAHRRADERN	INSGESAMT	54,9	+1,1	-7,3	59,2	-3,3	+12,3	86,3	-1,5	57,1	-1,2
		INLAND	53,1	+1,0	-2,7	54,6	-6,2	+15,2	83,9	+1,0	53,9	-2,7
		AUSLAND	66,7	+1,7	-26,3	90,5	+10,4	+1,3	103,3	-13,0	78,6	+6,5
35.43	HERSTELLUNG VON BEHINDERTENFAHRZEUGEN	INSGESAMT	72,9	-5,2	-35,1	112,4	+15,8	+4,0	101,7	+5,4	92,7	+6,6
		INLAND	60,1	-5,8	-36,3	94,4	+11,8	+3,2	85,1	+1,7	77,3	+4,3
		AUSLAND	143,8	-4,1	-32,3	212,4	+26,7	+6,0	194,2	+16,0	178,1	+12,2
35.5	FAHRZEUGBAU A.N.G.	INSGESAMT	94,8	+7,1	-19,3	117,5	-10,9	+3,0	95,3	-7,2	106,2	-3,6
		INLAND	75,4	-5,2	-18,7	92,7	-14,6	+17,5	74,0	-18,1	84,1	-10,6
		AUSLAND	142,2	+28,3	-20,2	178,1	-5,8	-11,0	147,4	+10,6	160,2	+6,9
36.1	HERSTELLUNG VON MOEBELN	INSGESAMT	83,7	-6,3	-15,2	98,7	-12,3	-0,1	90,9	-11,6	91,2	-9,7
		INLAND	76,6	-8,5	-15,8	91,0	-13,7	-	83,8	-12,3	83,8	-11,4
		AUSLAND	132,5	+3,8	-12,8	151,9	-6,1	-0,8	140,0	-8,3	142,2	-1,7
36.11	HERSTELLUNG VON SITZ- MOEBELN	INSGESAMT	105,7	+4,7	-12,4	120,7	-7,1	+2,5	111,3	-8,4	113,2	-2,0
		INLAND	98,8	+2,0	-14,2	115,1	-7,8	+3,0	105,9	-8,2	107,0	-3,5
		AUSLAND	150,3	+18,0	-4,2	156,9	-3,6	-0,3	146,7	-8,8	153,6	+5,9
36.12	HERSTELLUNG VON BUERO- UND LADENMOEBELN	INSGESAMT	87,3	-20,6	-7,2	94,1	-17,2	+0,4	89,6	-16,8	90,7	-18,9
		INLAND	78,6	-22,9	-9,7	87,0	-18,2	-1,2	84,5	-17,2	82,8	-20,5
		AUSLAND	169,1	-8,6	+5,1	160,9	-11,7	+10,1	137,9	-14,0	165,0	-10,2
36.13	HERSTELLUNG VON KUECHENMOEBELN	INSGESAMT	75,5	-10,5	-23,6	98,8	-8,0	-0,3	88,3	-6,9	87,2	-9,1
		INLAND	66,5	-13,2	-23,4	86,8	-10,7	+1,2	76,7	-9,7	76,7	-11,7
		AUSLAND	132,2	-0,7	-24,1	174,2	+1,4	-4,8	162,1	+3,2	153,2	+0,5
36.14	HERSTELLUNG VON SONST. MOEBELN	INSGESAMT	70,3	-7,4	-16,7	84,4	-17,3	-2,8	77,8	-14,9	77,4	-13,0
		INLAND	64,6	-9,0	-16,2	77,1	-18,8	-3,1	71,1	-15,5	70,9	-14,6
		AUSLAND	109,6	-0,2	-18,6	134,6	-10,7	-1,8	124,6	-12,3	122,1	-6,3

STBA,FS 4,R 2.2,12/2002

LAND

DAS VERARBEITENDE GEWERBE
= 100
ABTEILUNGEN, GRUPPEN UND KLASSEN
ZWEIGE, AUSGABE 1993 (WZ93)
WERT

INDEX

2001 DEZ.	VER- ÄEND. IN % GEGEN DEZ. 2000	2001 4.VJ	2002 3.VJ	2002 4.VJ	VERÄNDERUNG IN % 4.VJ 2002 GEGEN		2001 2.HJ	2002 1.HJ	2002 2.HJ	VERÄNDERUNG IN % 2.HJ 2002 GEGEN		2001	2002	VER- ÄEND. IN % GEGEN 2001	WZ93 SCHL.
					4.VJ 2001	3.VJ 2002				2.HJ 2001	1.HJ 2002				
150,8	-7,8	177,2	171,2	187,6	+5,9	+9,6	170,5	171,4	179,4	+5,2	+4,7	174,6	175,4	+0,5	DM
121,8	-9,8	140,6	132,0	146,5	+4,2	+11,0	134,6	132,8	139,3	+3,5	+4,9	136,9	136,0	-0,7	
181,9	-6,2	216,4	213,4	231,7	+7,1	+8,6	209,0	212,9	222,6	+6,5	+4,6	215,1	217,7	+1,2	
147,1	-9,3	176,5	173,1	183,1	+3,7	+5,8	169,6	173,8	178,1	+5,0	+2,5	175,8	175,9	+0,1	34
115,4	-11,0	137,8	132,8	137,8	-	+3,8	132,5	132,4	135,3	+2,1	+2,2	136,1	133,9	-1,6	
181,1	-8,0	218,1	216,2	231,5	+6,1	+7,1	209,5	218,1	223,9	+6,9	+2,7	218,5	221,0	+1,1	
147,8	-12,5	176,4	173,9	185,8	+5,3	+6,8	168,1	173,9	179,8	+7,0	+3,4	176,4	176,9	+0,3	34.1
101,9	-16,0	119,4	111,3	118,1	-1,1	+6,1	111,9	113,1	114,7	+2,5	+1,4	116,7	113,9	-2,4	
189,6	-10,7	228,5	231,0	247,4	+8,3	+7,1	219,3	229,4	239,2	+9,1	+4,3	230,8	234,3	+1,5	
113,9	-6,2	123,5	117,0	129,6	+4,9	+10,8	118,5	120,7	123,3	+4,1	+2,2	120,5	122,0	+1,2	34.2
96,5	-11,5	101,1	91,7	100,2	-0,9	+9,3	99,3	94,1	96,0	-3,3	+2,0	101,9	95,0	-6,8	
158,2	+3,6	180,8	181,4	204,2	+12,9	+12,6	167,5	188,3	192,8	+15,1	+2,4	167,9	190,6	+13,5	
151,0	-0,3	185,9	180,6	185,4	-0,3	+2,7	182,4	182,5	189,0	+0,3	+0,3	184,0	182,7	-0,7	34.3
147,2	-2,5	183,7	185,9	186,6	+1,6	+0,4	182,1	180,4	186,3	+2,3	+3,3	183,5	183,4	-0,1	
156,3	+2,8	189,0	173,1	183,6	-2,9	+6,1	182,8	185,3	178,4	-2,4	-3,7	184,7	181,8	-1,6	
178,2	+2,2	181,9	157,5	221,1	+21,6	+40,4	176,8	154,4	189,3	+7,1	+22,6	165,8	171,9	+3,7	35
169,1	-3,5	160,8	125,8	210,5	+30,9	+67,3	150,1	136,0	168,1	+12,0	+23,6	142,5	152,1	+6,7	
188,4	+8,7	204,7	192,3	233,2	+13,9	+21,3	205,6	174,3	212,7	+3,5	+22,0	190,9	193,5	+1,4	
90,4	+11,6	114,4	117,3	180,4	+57,7	+53,8	119,2	79,5	148,9	+24,9	+87,3	97,5	114,2	+17,1	35.1
116,5	-8,6	119,6	55,1	250,9	+109,8	+355,4	102,6	66,8	153,0	+49,1	+129,0	80,9	109,9	+35,8	
73,4	+49,2	111,3	162,5	133,7	+20,1	-17,7	131,0	88,6	148,1	+13,1	+67,2	109,2	118,3	+8,3	
80,2	+2,4	109,0	95,9	156,6	+43,7	+63,3	115,0	75,0	126,2	+9,7	+68,3	93,0	100,6	+8,2	35.11
116,5	-8,2	118,3	52,5	245,3	+107,4	+367,2	101,6	64,2	148,9	+46,6	+131,9	78,9	106,6	+35,1	
55,7	+22,4	102,7	125,3	96,6	-5,9	-22,9	124,2	82,3	111,0	-10,6	+34,9	102,5	96,6	-5,8	
414,4	+147,8	285,5	802,3	938,8	+228,8	+17,0	250,9	223,1	870,6	+247,0	+290,2	240,3	546,8	+127,5	35.12
116,0	-18,3	150,2	117,4	388,1	+158,4	+230,6	128,4	129,3	252,8	+96,9	+95,5	129,2	191,0	+47,8	
797,4	+299,9	459,1	1681,3	1645,5	+258,4	-2,1	408,0	343,4	1663,4	+307,7	+384,4	382,9	1003,4	+162,1	
193,6	-0,8	173,9	160,1	184,1	+5,9	+15,0	159,8	145,5	172,1	+7,7	+18,3	147,6	158,8	+7,6	35.2
193,7	-8,7	179,4	155,6	177,0	-1,3	+13,8	162,8	141,6	166,3	+2,1	+17,4	151,1	153,9	+1,9	
193,5	+33,4	157,9	173,3	205,0	+29,8	+18,3	151,0	157,1	189,1	+25,2	+20,4	137,1	173,1	+26,3	
256,6	+1,5	252,5	198,4	293,1	+16,1	+47,7	242,4	213,0	245,8	+1,4	+15,4	231,7	229,4	-1,0	35.3
233,0	+1,8	209,0	168,3	264,3	+26,5	+57,0	200,2	179,2	216,3	+8,0	+22,8	190,6	196,2	+2,9	
273,6	+1,4	283,8	220,0	313,8	+10,6	+42,6	272,8	239,3	266,9	-2,2	+11,5	261,2	253,1	-3,1	
73,9	+2,4	90,9	97,0	96,9	+6,6	-0,1	95,4	153,2	97,0	+1,7	-36,7	122,4	125,1	+2,2	35.4
71,1	+4,4	88,9	93,9	93,7	+5,4	-0,2	93,1	151,6	93,8	+0,8	-38,1	119,9	122,7	+2,3	
97,0	-8,2	107,8	122,7	124,1	+15,1	+1,1	115,6	167,3	123,4	+6,7	-26,2	143,0	145,4	+1,7	
113,8	+22,0	159,7	165,7	184,7	+15,7	+11,5	168,2	269,4	175,2	+4,2	-35,0	212,5	222,3	+4,6	35.41
110,8	+22,3	158,1	159,4	181,1	+14,5	+13,6	165,6	265,7	170,3	+2,8	-35,9	210,6	218,0	+3,5	
197,4	+18,6	202,5	339,3	282,4	+39,5	-16,8	239,3	370,2	310,9	+29,9	-16,0	265,6	340,5	+28,2	
54,3	-11,7	58,4	59,9	55,6	-4,8	-7,2	59,8	114,9	57,8	-3,3	-49,7	87,6	86,3	-1,5	35.42
52,6	-7,6	56,1	58,6	51,7	-7,8	-11,8	56,9	112,6	55,2	-3,0	-51,0	83,1	83,9	+1,0	
65,6	-29,5	74,2	69,4	82,2	+10,8	+18,4	79,8	130,9	75,8	-5,0	-42,1	118,8	103,3	-13,0	
76,9	+2,8	92,0	113,8	97,8	+6,3	-14,1	100,9	97,6	105,8	+4,9	+8,4	96,5	101,7	+5,4	35.43
63,8	-4,5	78,2	99,1	82,0	+4,9	-17,3	88,0	79,6	90,5	+2,8	+13,7	83,7	85,1	+1,7	
149,9	+25,6	168,6	196,1	185,5	+10,0	-5,4	172,5	197,7	190,8	+10,6	-3,5	167,4	194,2	+16,0	
88,5	-22,6	113,2	95,3	108,8	-3,9	+14,2	108,7	88,5	102,1	-6,1	+15,4	102,7	95,3	-7,2	35.5
79,5	-27,8	95,5	70,8	82,3	-13,8	+16,2	92,8	71,4	76,6	-17,5	+7,3	90,3	74,0	-18,1	
110,8	-11,0	156,7	155,6	173,5	+10,7	+11,5	147,6	130,3	164,5	+11,4	+26,2	133,3	147,4	+10,6	
89,3	-6,2	104,7	84,7	93,7	-10,5	+10,6	100,0	92,6	89,2	-10,8	-3,7	102,8	90,9	-11,6	36.1
83,7	-6,7	97,8	77,8	86,2	-11,9	+10,8	92,9	85,7	82,0	-11,7	-4,3	95,6	83,8	-12,3	
127,6	-4,3	152,2	133,3	145,8	-4,2	+9,4	148,8	140,5	139,6	-6,2	-0,6	152,6	140,0	-8,3	
101,0	-4,9	120,2	100,6	114,7	-4,6	+14,0	114,8	115,0	107,7	-6,2	-6,3	121,5	111,3	-8,4	36.11
96,9	-3,6	115,3	96,3	108,5	-5,9	+12,7	109,4	109,4	102,4	-6,4	-6,4	115,4	105,9	-8,2	
127,4	-11,2	152,3	129,1	154,8	+1,6	+19,9	150,0	151,3	142,0	-5,3	-6,1	160,9	146,7	-8,8	
109,9	-8,2	112,8	89,4	91,7	-18,7	+2,6	110,3	88,7	90,6	-17,9	+2,1	107,7	89,6	-16,8	36.12
101,9	-10,7	105,7	84,1	84,6	-20,0	+0,6	104,3	84,7	84,3	-19,2	-0,5	102,1	84,5	-17,2	
185,1	+7,1	179,4	140,2	158,7	-11,5	+13,2	167,3	126,4	149,4	-10,7	+18,2	160,3	137,9	-14,0	
84,4	+3,3	99,2	84,5	91,1	-8,2	+7,8	93,7	88,9	87,8	-6,3	-1,2	94,8	88,3	-6,9	36.13
76,6	+2,7	89,0	72,4	79,7	-10,4	+10,1	83,7	77,3	76,0	-9,2	-1,7	84,9	76,7	-9,7	
133,1	+4,9	162,9	161,0	163,1	+0,1	+1,3	156,6	162,1	162,1	+3,5	-	157,0	162,1	+3,2	
75,9	-10,7	93,1	71,8	80,5	-13,5	+12,1	88,5	79,5	76,1	-14,0	-4,3	91,4	77,8	-14,9	36.14
71,0	-11,4	86,3	64,7	73,8	-14,5	+14,1	81,2	72,9	69,2	-14,8	-5,1	84,1	71,1	-15,5	
109,8	-7,3	139,6	120,7	127,1	-9,0	+5,3	139,1	125,4	123,9	-10,9	-1,2	142,1	124,6	-12,3	

2 INDEX DES UMSATZES FUER
1995
NACH ABSCHNITTEN, UNTERABSCHNITTEN,
DER KLASSIFIKATION DER WIRTSCHAFTS
2.1 ORIGINAL

VOLUMEN

WZ93- SCHL.	WIRTSCHAFTSZWEIG		2002 DEZ.	VERAENDERUNG IN % DEZ. 2002 GEGEN		2002 NOV.	VERAENDERUNG IN % NOV. 2002 GEGEN		KUMULIERT		2-MONATS- DURCHSCHNITT NOV. 2002 UND DEZ. 2002	
				DEZ. 2001	NOV. 2002		NOV. 2001	OKT. 2002	JAN. 2002 BIS DEZ. 2002	VER- AEND. IN % GEGEN VORJAHR	NOV. 2002 DEZ. 2002	VER- AEND. IN % GEGEN VORJAHR
D	VERARBEITENDES GEWERBE 1)	INSGESAMT	118,0	+5,0	-9,0	129,6	-0,9	-0,4	122,6	-1,7	123,8	+1,8
		INLAND	98,2	+0,9	-10,3	109,5	-3,7	-1,3	103,8	-4,1	103,9	-1,5
		AUSLAND	154,2	+10,1	-7,4	166,5	+2,7	+0,7	157,0	+1,2	160,4	+6,2
	VORLEISTUNGSGUETER- PRODUZENTEN	INSGESAMT	97,5	+6,7	-17,7	118,5	+1,2	-2,3	114,7	-0,6	108,0	+3,5
		INLAND	85,7	+4,3	-19,3	106,2	-1,1	-2,7	102,4	-2,8	96,0	+1,3
		AUSLAND	122,0	+10,2	-15,3	144,1	+5,0	-1,7	140,4	+2,8	133,1	+7,3
	INVESTITIONSGUETER- PRODUZENTEN	INSGESAMT	149,1	+5,4	-0,7	150,1	-1,7	+1,6	138,5	-2,3	149,6	+1,7
		INLAND	122,6	+0,4	-0,2	122,9	-4,6	+0,8	113,6	-4,6	122,8	-2,2
		AUSLAND	185,5	+10,3	-1,0	187,4	+1,0	+2,3	172,8	-0,1	186,5	+5,4
	GEBRAUCHSGUETER- PRODUZENTEN	INSGESAMT	84,1	-3,9	-18,1	102,7	-8,4	-0,8	96,4	-5,1	93,4	-6,4
		INLAND	74,1	-7,8	-17,7	90,0	-12,2	-0,8	85,0	-8,6	82,1	-10,3
		AUSLAND	114,1	+5,2	-18,7	140,3	-0,3	-0,9	130,2	+2,2	127,2	+2,1
	VERBRAUCHSGUETER- PRODUZENTEN	INSGESAMT	87,4	-0,5	-13,9	101,5	-1,2	-2,5	100,5	-1,3	94,5	-0,8
		INLAND	77,4	-5,0	-10,9	86,9	-6,2	-4,4	86,6	-3,9	82,2	-5,6
		AUSLAND	120,2	+10,8	-19,5	149,4	+10,0	+1,4	146,2	+4,1	134,8	+10,3
DB	TEXTIL- UND BEKLEIDUNGS- GEWERBE	INSGESAMT	60,4	-2,7	-20,9	76,4	-7,5	-6,8	82,1	-8,3	68,4	-5,5
		INLAND	54,2	-4,6	-20,3	68,0	-10,3	-7,1	71,3	-10,3	61,1	-7,8
		AUSLAND	78,5	+0,8	-22,3	101,0	-1,5	-6,4	113,7	-4,3	89,8	-0,4
17	TEXTILGEWERBE	INSGESAMT	66,0	-1,8	-24,5	87,4	-6,4	-2,0	82,4	-8,0	76,7	-4,5
		INLAND	57,6	-3,4	-23,6	75,4	-9,2	-1,6	70,9	-10,6	66,5	-6,7
		AUSLAND	88,8	+1,4	-25,9	119,9	-1,3	-2,6	113,5	-3,3	104,4	-0,2
17.1	SPINNSTOFFAUFBEREITUNG UND SPINNEREI	INSGESAMT	43,4	-10,5	-31,2	63,1	-18,9	+3,3	60,7	-21,0	53,3	-15,7
		INLAND	38,3	-11,3	-34,4	58,4	-14,5	+3,9	55,0	-19,0	48,4	-13,3
		AUSLAND	52,0	-9,7	-27,0	71,2	-24,4	+2,6	70,4	-23,6	61,6	-18,8
17.11	BAUMWOLLAUFBEREITUNG UND -SPINNEREI	INSGESAMT	47,2	-14,5	-37,6	75,7	-17,6	-7,1	74,9	-15,7	61,5	-16,4
		INLAND	43,2	-15,6	-40,4	72,5	-13,2	-7,4	69,2	-13,4	57,9	-14,1
		AUSLAND	54,7	-12,8	-33,1	81,8	-24,0	-6,4	85,3	-19,1	68,3	-19,8
17.12,13	WOLLAUFBEREITUNG, STREICHGARN- UND KAMMGARNSPINNEREI	INSGESAMT	26,3	-5,7	-10,8	29,5	-35,3	+90,3	28,3	-44,0	27,9	-24,2
		INLAND	20,4	-11,3	-9,7	22,6	-35,2	+159,8	22,8	-44,1	21,5	-25,9
		AUSLAND	36,3	+0,3	-12,1	41,3	-35,2	+52,4	37,6	-43,7	38,8	-22,4
17.16	NAEHGARNFERTIGUNG	INSGESAMT	71,5	-4,8	-28,6	100,1	-5,7	+0,8	89,4	-9,1	85,8	-5,4
		INLAND	66,9	+3,1	-31,1	97,1	+1,7	+4,0	83,6	-8,5	82,0	+2,2
		AUSLAND	77,7	-12,3	-25,4	104,2	-13,5	-2,6	97,0	-9,7	91,0	-12,9
17.2	WEBEREI	INSGESAMT	60,7	-3,0	-27,1	83,3	-11,6	-0,7	78,2	-10,7	72,0	-8,2
		INLAND	51,2	-3,2	-28,2	71,3	-12,5	+1,3	65,3	-14,0	61,3	-8,8
		AUSLAND	80,8	-3,0	-25,8	108,9	-10,2	-3,5	105,7	-6,1	94,9	-7,2
17.21	BAUMWOLLWEBEREI	INSGESAMT	62,8	-5,3	-28,6	88,0	-11,2	-1,0	81,2	-9,5	75,4	-8,8
		INLAND	53,9	-6,1	-28,7	75,6	-12,8	+2,3	67,5	-13,1	64,8	-10,1
		AUSLAND	80,0	-4,1	-28,5	111,9	-9,1	-5,1	107,8	-4,6	96,0	-7,1
17.22	STREICHGARNWEBEREI	INSGESAMT	35,8	+39,3	+0,3	35,7	-19,4	+5,6	45,4	-16,1	35,8	+2,3
		INLAND	20,3	-11,0	-35,8	31,6	-23,7	+8,6	37,0	-21,8	26,0	+19,0
		AUSLAND	110,8	+177,7	+101,1	55,1	-5,8	-3,0	85,8	-1,2	83,0	+68,7
17.23	KAMMGARNWEBEREI	INSGESAMT	47,8	-14,3	-22,8	61,9	-21,7	-	62,5	-17,8	54,9	-18,7
		INLAND	35,8	-18,3	-30,2	51,3	-23,1	+4,1	48,9	-21,9	43,6	-21,2
		AUSLAND	93,9	-8,0	-8,5	102,6	-19,1	-7,2	114,9	-9,9	98,3	-14,1
17.24	SEIDEN- UND FILAMENTGARNWEBEREI	INSGESAMT	67,2	+8,9	-26,8	91,8	-6,0	-0,6	85,3	-9,2	79,5	-0,3
		INLAND	62,2	+16,3	-25,3	83,3	-4,0	-2,8	78,1	-10,3	72,8	+3,7
		AUSLAND	75,9	-0,4	-28,9	106,8	-8,6	+2,6	97,9	-7,6	91,4	-5,4
17.3	TEXTILVEREDLUNG	INSGESAMT	57,8	-1,5	-17,5	70,1	-7,5	-8,4	68,7	-6,7	64,0	-4,9
		INLAND	53,9	+0,7	-19,2	66,7	-7,4	-6,2	62,4	-9,8	60,3	-4,0
		AUSLAND	68,4	-6,3	-13,9	79,4	-8,2	-13,1	85,9	+0,4	73,9	-7,4
17.4	HERSTELLUNG VON KON- FEKTIONIERTE TEXTIL- WAREN (OHNE BEKLEIDUNG)	INSGESAMT	87,9	-3,6	-9,5	97,1	-7,8	-1,4	93,1	-5,2	92,5	-5,9
		INLAND	83,1	-4,7	-8,8	91,1	-10,0	+0,2	87,6	-6,3	87,1	-7,5
		AUSLAND	121,9	+1,6	-13,1	140,2	+3,9	-8,1	132,1	+0,2	131,1	+2,8
17.5	SONSTIGES TEXTILGEWERBE (OHNE HERSTELLUNG VON MASCHENWARE)	INSGESAMT	81,6	+3,9	-28,7	114,5	+2,5	+0,1	102,4	-3,7	98,1	+3,2
		INLAND	64,9	+1,4	-26,8	88,7	-3,6	-1,2	81,4	-8,5	76,8	-1,5
		AUSLAND	121,8	+7,4	-31,0	176,4	+11,0	+1,7	152,9	+3,5	149,1	+9,5
17.51	HERSTELLUNG VON TEPPICHEN	INSGESAMT	61,1	+2,3	-22,6	78,9	-7,5	-4,0	72,8	-10,7	70,0	-3,4
		INLAND	52,1	-0,4	-22,8	67,5	-10,9	-3,2	61,3	-15,4	59,8	-6,7
		AUSLAND	131,5	+11,5	-21,9	168,3	+5,2	-6,9	163,1	+7,0	149,9	+7,8
17.52	HERSTELLUNG VON SEILERWAREN	INSGESAMT	97,1	-3,0	-30,2	139,2	-11,5	-8,4	141,5	-2,9	118,2	-8,2
		INLAND	87,5	-11,1	-35,4	135,4	-12,9	-5,8	131,4	-6,1	111,5	-12,2
		AUSLAND	123,5	+17,8	-17,4	149,6	-7,5	-14,1	169,3	+4,7	136,6	+2,5

1) AUSGEWAHLTE WIRTSCHAFTSZWEIGE (OHNE ERNAHRUNGSGEWERBE UND TABAKVERARBEITUNG).

LAND

DAS VERARBEITENDE GEWERBE
= 100
ABTEILUNGEN, GRUPPEN UND KLASSEN
ZWEIGE, AUSGABE 1993 (WZ93)
WERT

INDEX

2001 DEZ.	VER- ÄND. IN % GEGEN DEZ. 2000	2001 4. VJ	2002 3. VJ	2002 4. VJ	VERÄNDERUNG IN % 4. VJ 2002 GEGEN		2001 2. HJ	2002 1. HJ	2002 2. HJ	VERÄNDERUNG IN % 2. HJ 2002 GEGEN		2001	2002	VER- ÄND. IN % GEGEN 2001	WZ93 SCHL.
					4. VJ 2001	3. VJ 2002				2. HJ 2001	1. HJ 2002				
112,4	-9,3	124,3	123,0	125,9	+1,3	+2,4	123,6	120,7	124,5	+0,7	+3,1	124,7	122,6	-1,7	D
97,3	-9,9	108,3	105,0	106,2	-1,9	+1,1	107,7	102,0	105,6	-1,9	+3,5	108,2	103,8	-4,1	
140,0	-8,5	153,7	156,2	162,0	+5,4	+3,7	152,8	155,0	159,1	+4,1	+2,6	155,1	157,0	+1,2	
91,4	-11,5	109,8	116,5	112,4	+2,4	-3,5	112,2	114,9	114,5	+2,0	-0,3	115,4	114,7	-0,6	VORL.
82,2	-12,6	100,4	105,5	100,4	-	-4,8	103,2	101,8	103,0	-0,2	+1,2	105,3	102,4	-2,8	
110,7	-9,9	129,6	139,6	137,6	+6,2	-1,4	131,0	142,2	138,6	+5,8	-2,5	136,6	140,4	+2,8	
141,5	-8,7	146,6	137,6	149,0	+1,6	+8,3	142,4	133,8	143,3	+0,6	+7,1	141,8	138,5	-2,3	INV.
122,1	-9,0	125,0	113,2	122,5	-2,0	+8,2	120,4	109,3	117,8	-2,2	+7,8	119,1	113,6	-4,6	
168,2	-8,3	176,4	171,1	185,4	+5,1	+8,4	172,6	167,4	178,3	+3,3	+6,5	172,9	172,8	-0,1	
87,5	-6,2	103,5	90,2	96,8	-6,5	+7,3	100,2	99,3	93,5	-6,7	-5,8	101,6	96,4	-5,1	GEBR.
80,4	-5,7	94,8	79,3	84,9	-10,4	+7,1	91,1	87,9	82,1	-9,9	-6,6	93,0	85,0	-8,6	
108,5	-7,2	129,3	122,6	132,0	+2,1	+7,7	127,3	133,0	127,3	-	-4,3	127,4	130,2	+2,2	
87,8	-4,9	99,2	105,1	97,7	-1,5	-7,0	102,7	99,6	101,4	-1,3	+1,8	101,8	100,5	-1,3	VERB.
81,5	-5,3	89,3	89,5	85,1	-4,7	-4,9	90,9	85,9	87,3	-4,0	+1,6	90,1	86,6	-3,9	
108,5	-3,6	131,6	156,6	139,0	+5,6	-11,2	141,3	144,6	147,8	+4,6	+2,2	140,4	146,2	+4,1	
62,1	-12,2	77,6	89,8	72,9	-6,1	-18,8	88,3	82,8	81,4	-7,8	-1,7	89,5	82,1	-8,3	DB
56,8	-12,1	70,7	76,2	65,1	-7,9	-14,6	78,4	72,0	70,7	-9,8	-1,8	79,5	71,3	-10,3	
77,9	-12,2	97,9	130,1	95,8	-2,1	-26,4	117,5	114,5	113,0	-3,8	-1,3	118,8	113,7	-4,3	
67,2	-14,0	85,7	79,6	80,9	-5,6	+1,6	85,9	84,6	80,2	-6,6	-5,2	89,6	82,4	-8,0	17
59,6	-13,7	76,0	68,8	69,9	-8,0	+1,6	76,4	72,5	69,3	-9,3	-4,4	79,3	70,9	-10,6	
87,6	-14,3	111,7	108,8	110,6	-1,0	+1,7	111,5	117,2	109,7	-1,6	-6,4	117,4	113,5	-3,3	
48,5	-21,6	69,1	53,9	55,9	-19,1	+3,7	68,1	66,5	54,9	-19,4	-17,4	76,8	60,7	-21,0	17.1
43,2	-19,3	61,7	50,2	51,0	-17,3	+1,6	60,7	59,5	50,6	-16,6	-15,0	67,9	55,0	-19,0	
57,6	-24,6	82,0	60,4	64,2	-21,7	+6,3	80,7	78,6	62,3	-22,8	-20,7	92,2	70,4	-23,6	
55,2	-23,5	81,7	70,4	68,1	-16,6	-3,3	79,7	80,4	69,3	-13,0	-13,8	88,8	74,9	-15,7	17.11
51,2	-18,9	75,0	67,7	64,7	-13,7	-4,4	73,1	72,3	66,2	-9,4	-8,4	79,9	69,2	-13,4	
62,7	-29,8	94,0	75,7	74,6	-20,6	-1,5	92,1	95,5	75,2	-18,3	-21,3	105,5	85,3	-19,1	
27,9	-27,0	39,4	17,9	23,8	-39,6	+33,0	41,4	35,7	20,8	-49,8	-41,7	50,5	28,3	-44,0	17.12,13
23,0	-22,6	31,6	12,3	17,2	-45,6	+39,8	33,5	30,8	14,8	-55,8	-51,9	40,8	22,8	-44,1	
36,2	-31,2	52,6	27,3	34,9	-33,7	+27,8	54,9	44,1	31,1	-43,4	-29,5	66,8	37,6	-43,7	
75,1	-9,3	97,3	82,9	90,3	-7,2	+8,9	91,8	92,1	86,6	-5,7	-6,0	98,3	89,4	-9,1	17.16
64,9	-16,7	87,9	80,5	85,8	-2,4	+6,6	83,5	84,1	83,2	-0,4	-1,1	91,4	83,6	-8,5	
88,6	-0,7	109,7	86,1	96,3	-12,2	+11,8	102,8	102,8	91,2	-11,3	-11,3	107,4	97,0	-9,7	
62,6	-14,2	84,4	70,1	76,0	-10,0	+8,4	81,7	83,3	73,0	-10,6	-12,4	87,6	78,2	-10,7	17.2
52,9	-16,0	72,4	57,1	64,3	-11,2	+12,6	70,4	69,9	60,7	-13,8	-13,2	75,9	65,3	-14,0	
83,3	-11,7	109,9	98,0	100,8	-8,3	+2,9	105,7	112,1	99,4	-6,0	-11,3	112,6	105,7	-6,1	
66,3	-11,7	87,8	72,8	79,9	-9,0	+9,8	83,2	86,1	76,4	-8,2	-11,3	89,7	81,2	-9,5	17.21
57,4	-11,6	76,3	59,2	67,8	-11,1	+14,5	72,1	71,5	63,5	-11,9	-11,2	77,7	67,5	-13,1	
83,4	-12,0	109,9	99,1	103,3	-6,0	+4,2	104,6	114,5	101,2	-3,3	-11,6	113,0	107,8	-4,6	
25,7	-42,6	40,5	33,3	35,1	-13,3	+5,4	42,2	56,6	34,2	-19,0	-39,6	54,1	45,4	-16,1	17.22
22,8	-43,6	37,4	28,2	27,0	-27,8	-4,3	37,5	46,4	27,6	-26,4	-40,5	47,3	37,0	-21,8	
39,9	-39,5	55,7	58,0	74,2	+33,2	+27,9	65,1	105,4	66,1	+1,5	-37,3	86,8	85,8	-1,2	
55,8	-21,7	72,7	55,6	57,2	-21,3	+2,9	71,3	68,6	56,4	-20,9	-17,8	76,0	62,5	-17,8	17.23
43,8	-26,5	59,3	40,3	45,5	-23,3	+12,9	57,7	54,9	42,9	-25,6	-21,9	62,6	48,9	-21,9	
102,1	-12,3	124,3	114,5	102,4	-17,6	-10,6	123,8	121,3	108,4	-12,4	-10,6	127,5	114,9	-9,9	
61,7	-13,2	88,5	77,5	83,8	-5,3	+8,1	88,7	89,9	80,7	-9,0	-10,2	93,9	85,3	-9,2	17.24
53,5	-15,7	78,9	70,6	77,1	-2,3	+9,2	81,5	82,4	73,8	-9,4	-10,4	87,1	78,1	-10,3	
76,2	-9,7	105,5	89,6	95,6	-9,4	+6,7	101,6	103,1	92,6	-8,9	-10,2	105,9	97,9	-7,6	
58,7	-16,9	71,6	62,8	68,1	-4,9	+8,4	68,8	71,9	65,5	-4,8	-8,9	73,6	68,7	-6,7	17.3
53,5	-21,7	67,0	57,4	63,9	-4,6	+11,3	64,3	64,2	60,7	-5,6	-5,5	69,2	62,4	-9,8	
73,0	-5,3	84,5	77,8	79,7	-5,7	+2,4	81,1	93,1	78,8	-2,8	-15,4	85,6	85,9	+0,4	
91,2	-5,5	99,8	91,9	94,5	-5,3	+2,8	98,7	93,0	93,2	-5,6	+0,2	98,2	93,1	-5,2	17.4
87,2	-2,4	95,4	87,3	88,4	-7,3	+1,3	94,4	87,4	87,8	-7,0	+0,5	93,5	87,6	-6,3	
120,0	-19,1	131,9	124,4	138,2	+4,8	+11,1	129,8	132,9	131,3	+1,2	-1,2	131,9	132,1	+0,2	
78,5	-15,2	102,3	100,8	103,5	+1,2	+2,7	102,8	102,7	102,1	-0,7	-0,6	106,3	102,4	-3,7	17.5
64,0	-15,6	84,5	80,7	81,1	-4,0	+0,5	85,9	81,9	80,9	-5,8	-1,2	89,0	81,4	-8,5	
113,4	-14,6	145,0	149,1	157,2	+8,4	+5,4	143,5	152,5	153,2	+6,8	+0,5	147,8	152,9	+3,5	
59,7	-16,5	77,7	73,6	74,1	-4,6	+0,7	78,1	71,8	73,8	-5,5	+2,8	81,5	72,8	-10,7	17.51
52,3	-16,1	68,8	60,6	63,1	-8,3	+4,1	69,4	60,8	61,9	-10,8	+1,8	72,5	61,3	-15,4	
117,9	-17,8	147,8	176,1	160,2	+8,4	-9,0	146,5	158,0	168,1	+14,7	+6,4	152,5	163,1	+7,0	
100,1	-16,1	132,1	142,2	129,4	-2,0	-9,0	140,6	147,2	135,8	-3,4	-7,7	145,7	141,5	-2,9	17.52
98,4	-15,0	130,1	132,3	122,2	-6,1	-7,6	137,3	135,5	127,2	-7,4	-6,1	139,9	131,4	-6,1	
104,8	-18,6	137,3	169,5	149,1	+8,6	-12,0	149,8	179,2	159,3	+6,3	-11,1	161,7	169,3	+4,7	

2 INDEX DES UMSATZES FUER
1995
NACH ABSCHNITTEN, UNTERABSCHNITTEN,
DER KLASSIFIKATION DER WIRTSCHAFTS
2.1 ORIGINAL

VOLUMEN

WZ93- SCHL.	WIRTSCHAFTSZWEIG		2002	VERAENDERUNG IN % DEZ. 2002 GEGEN		2002	VERAENDERUNG IN % NOV. 2002 GEGEN		KUMULIERT		2-MONATS- DURCHSCHNITT NOV. 2002 UND DEZ. 2002	
			DEZ.	DEZ. 2001	NOV. 2002	NOV.	NOV. 2001	OKT. 2002	JAN. 2002 BIS DEZ. 2002	VER- AEND. IN % GEGEN VORJAHR	NOV. 2002 DEZ. 2002	VER- AEND. IN % GEGEN VORJAHR
17.53	HERSTELLUNG VON VLIES- STOFF U.ERZEUGN.DARAUS (OHNE BEKLEIDUNG)	INSGESAMT INLAND AUSLAND	100,6 87,8 115,4	+4,8 +6,6 +3,2	-24,9 -22,0 -27,3	134,0 112,5 158,7	-2,0 -3,2 -1,0	-9,0 -4,1 -12,6	134,4 110,9 161,5	+2,1 -3,7 +7,4	117,3 100,2 137,1	+0,8 +0,9 +0,7
17.54	TEXTILGEWERBE A.N.G.	INSGESAMT INLAND AUSLAND	86,3 67,1 123,6	+4,6 +1,2 +8,7	-33,2 -31,1 -35,1	129,2 97,4 190,5	+11,1 +2,5 +20,9	+7,8 +1,8 +14,4	106,3 86,6 144,3	-3,4 -6,0 -0,3	107,8 82,3 157,1	+8,5 +2,0 +15,8
17.6	HERSTELLUNG VON GE- WIRKTEM UND GESTRIKTEM STOFF	INSGESAMT INLAND AUSLAND	70,1 54,0 107,2	-0,7 -3,6 +3,0	-30,6 -33,3 -27,3	101,0 80,9 147,5	-2,7 -6,4 +2,5	-9,7 -9,1 -10,5	100,9 80,2 148,7	- -4,5 +6,2	85,6 67,5 127,4	-1,8 -5,2 +2,7
17.7	HERSTELLUNG VON GE- WIRKTEM UND GESTRIKTEM FERTIGERZEUGNISSEN	INSGESAMT INLAND AUSLAND	44,9 41,7 61,6	-6,3 -11,8 +20,1	-22,2 -24,3 -13,6	57,7 55,1 71,3	-9,8 -15,4 +21,3	-6,8 -6,6 -7,5	60,3 55,2 86,5	-12,2 -13,7 -7,0	51,9 48,4 66,5	-8,4 -13,9 +20,7
17.71	HERSTELLUNG VON STRUMPFWAREN	INSGESAMT INLAND AUSLAND	47,5 43,9 83,5	+1,9 - +14,1	-27,1 -27,4 -25,4	65,2 60,5 112,0	-8,3 -11,2 +10,2	-9,9 -10,4 -7,7	61,5 56,9 107,4	-7,8 -9,0 -1,7	56,4 52,2 97,8	-4,2 -6,8 +11,9
17.72	HERSTELLUNG VON PULLOVERN, STRICK- JACKEN U.AE.	INSGESAMT INLAND AUSLAND	42,3 39,0 52,8	-14,2 -24,1 +23,9	-15,2 -19,3 -4,2	49,9 48,3 55,1	-12,0 -21,3 +31,8	-2,2 - -7,4	59,0 53,1 78,1	-16,7 -19,4 -9,8	46,1 43,7 54,0	-13,0 -22,5 +28,0
18	BEKLEIDUNGSGEWERBE	INSGESAMT INLAND AUSLAND	52,3 49,5 61,4	-4,7 -6,4 -0,3	-13,7 -14,7 -11,4	60,6 58,0 69,3	-9,8 -12,4 -1,8	-15,6 -15,6 -15,9	81,6 71,9 114,2	-8,6 -9,9 -5,8	56,5 53,8 65,4	-7,5 -9,7 -1,1
18.1	HERSTELLUNG VON LEDERBEKLEIDUNG	INSGESAMT INLAND AUSLAND	60,4 58,6 70,0	-19,4 -23,7 +8,5	-26,4 -26,3 -27,2	82,1 79,5 96,2	+11,9 +11,8 +11,9	-5,5 +0,6 -25,5	68,3 66,5 78,1	-6,4 -6,1 -7,9	71,3 69,1 83,1	-3,9 -6,6 +10,4
18.2	HERSTELLUNG VON BEKLEI- DUNG (OHNE LEADERBEKLEI- DUNG)	INSGESAMT INLAND AUSLAND	52,2 49,5 61,3	-4,7 -6,2 -0,5	-13,6 -14,5 -11,3	60,4 57,9 69,1	-10,1 -12,5 -2,0	-15,8 -15,6 -15,9	81,7 71,9 114,4	-8,7 -10,0 -5,7	56,3 53,7 65,2	-7,7 -9,7 -1,4
18.21	HERSTELLUNG VON ARBEITS- UND BERUFSBEKLEIDUNG)	INSGESAMT INLAND AUSLAND	77,0 76,9 77,7	+18,6 +19,2 +11,0	+6,4 +6,1 +7,8	72,4 72,5 72,1	-15,5 -12,4 -40,9	-5,1 -2,7 -26,7	73,5 73,1 78,9	-1,3 -1,7 +5,2	74,7 74,7 74,9	-0,8 +1,4 -22,0
18.22	HERSTELLUNG VON OBER- BEKLEIDUNG (OHNE AR- BEITS- U. BERUFSBEKL.)	INSGESAMT INLAND AUSLAND	51,2 46,9 62,9	-6,7 -9,1 -1,6	-11,4 -13,6 -6,7	57,8 54,3 67,4	-12,2 -15,9 -2,5	-15,0 -15,7 -13,3	85,6 73,7 117,8	-9,4 -11,0 -6,5	54,5 50,6 65,2	-9,8 -12,9 -2,0
18.23	HERSTELLUNG VON WAESCHE	INSGESAMT INLAND AUSLAND	55,0 54,9 55,7	-2,5 -4,7 +13,4	-20,2 -18,7 -27,8	68,9 67,5 77,1	-3,0 -4,5 +5,5	-18,8 -17,6 -25,0	78,0 72,9 108,1	-5,7 -7,5 +1,4	62,0 61,2 66,4	-2,7 -4,7 +8,7
18.24	HERSTELLUNG VON SONST. BEKLEIDUNG UND BEKLEI- DUNGZUBEHOER	INSGESAMT INLAND AUSLAND	39,3 36,7 49,9	-8,2 -5,4 -15,3	-24,9 -21,9 -32,1	52,3 47,0 73,5	-10,3 -13,8 -0,8	-16,7 -15,9 -19,2	58,2 50,7 88,5	-15,4 -16,5 -13,0	45,8 41,9 61,7	-9,5 -10,3 -7,2
DC	LEDERGEWERBE	INSGESAMT INLAND AUSLAND	67,8 61,5 88,6	-15,9 -17,0 -13,1	-11,6 -14,2 -5,0	76,7 71,7 93,3	-5,5 -4,9 -7,0	-5,5 -7,1 -1,3	93,4 85,7 119,2	-4,5 -4,6 -4,3	72,3 66,6 91,0	-10,6 -11,0 -10,1
19.1	LEDERERZEUGUNG	INSGESAMT INLAND AUSLAND	111,6 81,4 181,3	+16,6 +12,7 +20,8	-12,8 -16,4 -8,7	128,0 97,4 198,5	-7,4 -9,1 -5,3	-9,6 -11,5 -7,5	130,4 99,5 201,7	+7,8 +8,2 +7,3	119,8 89,4 189,9	+2,4 -0,3 +5,6
19.2	LEDERVERARBEITUNG (OHNE H.V. LEADERBEKLEI- DUNG UND SCHUHEN)	INSGESAMT INLAND AUSLAND	53,9 48,1 77,6	-3,2 -8,0 +11,7	-23,3 -20,5 -29,6	70,3 60,5 110,3	-6,8 -16,0 +23,2	-11,7 -16,0 -0,5	68,1 62,4 91,6	-8,1 -10,3 -1,3	62,1 54,3 94,0	-5,3 -12,7 +18,2
19.3	HERSTELLUNG VON SCHUHEN	INSGESAMT INLAND AUSLAND	64,1 62,0 71,2	-23,8 -22,4 -27,6	-8,6 -12,4 +5,5	70,1 70,8 67,5	-4,6 -1,3 -15,0	-2,5 -4,1 +2,7	93,6 89,6 107,4	-6,3 -5,3 -8,7	67,1 66,4 69,4	-14,8 -12,4 -21,9
DD	HOLZGEWERBE (OHNE HERSTELLUNG VON MOEBELN)	INSGESAMT INLAND AUSLAND	84,8 75,2 187,9	+4,8 +1,1 +24,8	-19,1 -18,7 -20,9	104,8 92,5 237,4	+0,7 -1,5 +11,2	-3,9 -3,6 -5,2	94,6 82,9 220,8	+0,4 -2,8 +16,3	94,8 83,9 212,7	+2,5 -0,4 +16,8
20.1	SAEGE-, HOBEL- UND HOLZIMFRAEGNIERWERKE	INSGESAMT INLAND AUSLAND	75,9 64,9 191,9	+9,4 +5,0 +28,0	-23,2 -25,8 -12,4	98,8 87,5 219,0	-2,9 -4,5 +4,7	-9,8 -9,1 -12,0	96,1 85,4 209,1	+0,2 -2,1 +11,3	87,4 76,2 205,5	+2,1 -0,7 +14,5
20.2	FURNIER-, SPERRHOLZ-, HOLZFASERPLATTEN- UND HOLZSPANPLATTENWERKE	INSGESAMT INLAND AUSLAND	111,3 94,2 186,5	+11,5 +10,3 +14,3	-27,9 -30,0 -22,7	154,4 134,6 241,4	+7,9 +7,3 +9,5	-0,1 +0,4 -1,2	134,5 113,4 227,2	+5,0 +0,1 +17,4	132,9 114,4 214,0	+9,4 +8,4 +11,6
20.3	H.V. KONSTRUKTIONST., FERTIGBAUTEILEN, AUSBAU- ELEMENTEN AUS HOLZ	INSGESAMT INLAND AUSLAND	76,8 72,7 186,1	-1,4 -4,7 +52,8	-8,7 -6,6 -25,7	84,1 77,8 250,6	-2,8 -5,2 +23,9	-3,3 -3,1 -5,9	74,7 69,2 220,0	-2,9 -5,1 +19,6	80,5 75,3 218,4	-2,1 -4,9 +34,8

STBA,FS 4,R 2.2,12/2002

LAND

DAS VERARBEITENDE GEWERBE
= 100
ABTEILUNGEN, GRUPPEN UND KLASSEN
ZWEIGE, AUSGABE 1993 (WZ93)
WERT

INDEX

2001 DEZ.	VER- ÄND. IN % GEGEN DEZ. 2000	2001 4.VJ	2002 3.VJ	2002 4.VJ	VERÄNDERUNG IN % 4.VJ 2002 GEGEN		2001 2.HJ	2002 1.HJ	2002 2.HJ	VERÄNDERUNG IN % 2.HJ 2002 GEGEN		2001	2002	VER- ÄND. IN % GEGEN 2001	WZ93 SCHL.
					4.VJ 2001	3.VJ 2002				2.HJ 2001	1.HJ 2002				
96,0	-6,8	125,8	131,1	127,3	+1,2	-2,9	127,6	139,7	129,2	+1,3	-7,5	131,6	134,4	+2,1	17.53
82,4	-4,7	109,6	108,0	105,9	-3,4	-1,9	110,9	114,9	106,9	-3,6	-7,0	115,2	110,9	-3,7	
111,8	-8,5	144,6	157,7	151,9	+5,0	-3,7	146,7	168,3	154,8	+5,5	-8,0	150,4	161,5	+7,4	
82,5	-18,5	107,1	103,7	111,8	+4,4	+7,8	106,7	104,8	107,7	+0,9	+2,8	110,0	106,3	-3,4	17.54
66,3	-19,7	87,6	86,6	86,7	-1,0	+0,1	89,3	86,6	86,7	-2,9	+0,1	92,1	86,6	-6,0	
113,7	-17,2	144,9	136,7	160,2	+10,6	+17,2	140,4	140,2	148,5	+5,8	+5,9	144,7	144,3	-0,3	
70,6	-20,2	94,5	91,9	94,3	-0,2	+2,6	91,6	108,8	93,1	+1,6	-14,4	100,9	100,9	-	17.6
56,0	-27,7	78,2	72,7	74,6	-4,6	+2,6	76,5	86,7	73,7	-3,7	-15,0	84,0	80,2	-4,5	
104,1	-8,6	132,2	135,9	139,8	+5,7	+2,9	126,6	159,5	137,9	+8,9	-13,5	140,0	148,7	+6,2	
47,9	-6,8	59,7	74,6	54,8	-8,2	-26,5	73,8	55,8	64,7	-12,3	+15,9	68,7	60,3	-12,2	17.7
47,3	-6,0	59,3	65,2	51,9	-12,5	-20,4	68,6	51,8	58,6	-14,6	+13,1	64,0	55,2	-13,7	
51,3	-10,2	62,2	123,1	70,0	+12,5	-43,1	100,6	76,4	96,5	-4,1	+26,3	93,0	86,5	-7,0	
46,6	-12,6	63,5	61,0	61,7	-2,8	+1,1	66,6	61,6	61,4	-7,8	-0,3	66,7	61,5	-7,8	17.71
43,9	-11,3	60,3	55,5	57,3	-5,0	+3,2	62,4	57,4	56,4	-9,6	-1,7	62,5	56,9	-9,0	
73,2	-19,5	95,4	116,3	105,6	+10,7	-9,2	109,1	103,8	111,0	+1,7	+6,9	109,3	107,4	-1,7	
49,3	-0,6	55,9	88,7	47,7	-14,7	-46,2	81,3	49,8	68,2	-16,1	+36,9	70,8	59,0	-16,7	17.72
51,4	-	58,0	77,1	45,2	-22,1	-41,4	76,3	44,9	61,2	-19,8	+36,3	65,9	53,1	-19,4	
42,6	-2,7	49,0	125,7	55,8	+13,9	-55,6	97,2	65,5	90,8	-6,6	+38,6	86,6	78,1	-9,8	
54,9	-8,7	66,1	104,5	61,6	-6,8	-41,1	91,9	80,2	83,0	-9,7	+3,5	89,3	81,6	-8,6	18
52,9	-9,4	63,6	86,2	58,7	-7,7	-31,9	81,2	71,3	72,5	-10,7	+1,7	79,8	71,9	-9,9	
61,6	-6,7	74,8	165,9	71,0	-5,1	-57,2	127,6	109,9	118,5	-7,1	+7,8	121,2	114,2	-5,8	
74,9	+21,8	74,0	72,9	76,5	+3,4	+4,9	72,9	62,0	74,7	+2,5	+20,5	73,0	68,3	-6,4	18.1
76,8	+33,3	71,6	66,7	72,4	+1,1	+8,5	70,3	63,5	69,5	-1,1	+9,4	70,8	66,5	-6,1	
64,5	-21,9	87,0	105,9	98,4	+13,1	-7,1	87,1	54,1	102,2	+17,3	+88,9	84,8	78,1	-7,9	
54,8	-8,8	66,1	104,7	61,4	-7,1	-41,4	92,0	80,3	83,1	-9,7	+3,5	89,5	81,7	-8,7	18.2
52,8	-9,6	63,5	86,3	58,7	-7,6	-32,0	81,3	71,3	72,5	-10,8	+1,7	79,9	71,9	-10,0	
61,6	-6,5	74,7	166,2	70,9	-5,1	-57,3	127,8	110,2	118,5	-7,3	+7,5	121,3	114,4	-5,7	
64,9	-4,0	78,0	69,2	75,2	-3,6	+8,7	75,9	74,8	72,2	-4,9	-3,5	74,5	73,5	-1,3	18.21
64,5	-4,9	76,7	68,9	74,6	-2,7	+8,3	75,4	74,4	71,8	-4,8	-3,5	74,4	73,1	-1,7	
70,0	+7,7	93,0	73,4	82,7	-11,1	+12,7	82,7	79,8	78,1	-5,6	-2,1	75,0	78,9	+5,2	
54,9	-7,3	64,9	116,7	59,0	-9,1	-49,4	99,0	83,3	87,9	-11,2	+5,5	94,5	85,6	-9,4	18.22
51,6	-8,2	61,4	93,6	55,2	-10,1	-41,0	85,7	72,9	74,4	-13,2	+2,1	82,8	73,7	-11,0	
63,9	-5,2	74,4	179,0	69,3	-6,9	-61,3	134,9	111,5	124,2	-7,9	+11,4	126,0	117,8	-6,5	
56,4	-9,6	71,2	87,5	69,6	-2,2	-20,5	81,7	77,4	78,6	-3,8	+1,6	82,7	78,0	-5,7	18.23
57,6	-9,7	70,5	80,4	68,1	-3,4	-15,3	77,7	71,6	74,2	-4,5	+3,6	78,8	72,9	-7,5	
49,1	-8,7	75,6	130,2	78,5	+3,8	-39,7	105,7	111,9	104,4	-1,2	-6,7	106,6	108,1	+1,4	
42,8	-26,0	54,5	58,9	51,5	-5,5	-12,6	63,6	61,2	55,2	-13,2	-9,8	68,8	58,2	-15,4	18.24
38,8	-27,6	49,9	50,3	46,5	-6,8	-7,6	56,8	53,1	48,4	-14,8	-8,9	60,7	50,7	-16,5	
58,9	-21,3	73,3	94,0	71,5	-2,5	-23,9	91,2	94,3	82,7	-9,3	-12,3	101,7	88,5	-13,0	
80,6	+1,9	83,0	100,0	75,2	-9,4	-24,8	95,2	99,3	87,6	-8,0	-11,8	97,8	93,4	-4,5	DC
74,1	+0,1	75,5	92,5	70,1	-7,2	-24,2	87,3	90,1	81,3	-6,9	-9,8	89,8	85,7	-4,6	
102,0	+6,5	108,0	124,8	92,1	-14,7	-26,2	121,1	129,9	108,5	-10,4	-16,5	124,5	119,2	-4,3	
95,7	-2,7	124,8	124,1	127,1	+1,8	+2,4	120,5	135,3	125,6	+4,2	-7,2	121,0	130,4	+7,8	19.1
72,2	+3,4	94,7	92,7	96,3	+1,7	+3,9	92,8	104,5	94,5	+1,8	-9,6	92,0	99,5	+8,2	
150,1	-8,7	194,1	196,3	198,1	+2,1	+0,9	184,4	206,2	197,2	+6,9	-4,4	187,9	201,7	+7,3	
55,7	-19,7	72,0	64,7	67,9	-5,7	+4,9	71,3	69,9	66,3	-7,0	-5,2	74,1	68,1	-8,1	19.2
52,3	-21,0	67,7	58,1	60,2	-11,1	+3,6	67,3	65,6	59,1	-12,2	-9,9	69,6	62,4	-10,3	
69,5	-15,8	89,7	92,2	99,6	+11,0	+8,0	87,6	87,3	95,9	+9,5	+9,9	92,8	91,6	-1,3	
84,1	+7,4	79,0	104,6	68,7	-13,0	-34,3	96,8	100,6	86,7	-10,4	-13,8	99,9	93,6	-6,3	19.3
79,9	+4,3	74,7	101,1	68,9	-7,8	-31,8	91,6	94,1	85,0	-7,2	-9,7	94,6	89,6	-5,3	
98,4	+17,1	93,5	116,3	68,1	-27,2	-41,4	114,6	122,5	92,2	-19,5	-24,7	117,6	107,4	-8,7	
80,9	-11,4	97,5	96,9	99,6	+2,2	+2,8	96,6	91,1	98,2	+1,7	+7,8	94,2	94,6	+0,4	DD
74,4	-12,3	88,6	85,7	87,9	-0,8	+2,6	88,1	79,0	86,8	-1,5	+9,9	85,3	82,9	-2,8	
150,6	-6,9	192,9	217,3	225,2	+16,7	+3,6	188,1	220,3	221,3	+17,7	+0,5	189,9	220,8	+16,3	
69,4	-8,9	93,3	102,5	94,7	+1,5	-7,6	97,0	93,5	98,6	+1,6	+5,5	95,9	96,1	+0,2	20.1
61,8	-10,7	84,0	92,5	82,9	-1,3	-10,4	88,7	83,1	87,7	-1,1	+5,5	87,2	85,4	-2,1	
149,9	-	191,7	208,9	219,9	+14,7	+5,3	185,7	203,8	214,4	+15,5	+5,2	187,8	209,1	+11,3	
99,8	-2,2	128,9	133,6	140,1	+8,7	+4,9	127,4	132,1	136,8	+7,4	+3,6	128,1	134,5	+5,0	20.2
85,4	-6,1	112,7	112,2	121,0	+7,4	+7,8	112,6	110,2	116,6	+3,6	+5,8	113,3	113,4	+0,1	
163,1	+8,4	200,4	227,4	224,1	+11,8	-1,5	192,5	228,6	225,8	+17,3	-1,2	193,5	227,2	+17,4	
77,9	-17,4	84,5	76,1	82,6	-2,2	+8,5	81,5	69,9	79,4	-2,6	+13,6	76,9	74,7	-2,9	20.3
76,3	-15,4	81,1	71,4	78,9	-5,2	+7,7	77,7	64,2	74,2	-4,5	+15,6	72,9	69,2	-5,1	
121,8	-40,1	176,4	203,6	234,3	+32,8	+15,1	180,5	221,0	219,0	+21,3	-0,9	183,9	220,0	+19,6	

2 INDEX DES UMSATZES FUER
1995
NACH ABSCHNITTEN, UNTERABSCHNITTEN,
DER KLASSIFIKATION DER WIRTSCHAFTS
2.1 ORIGINAL

VOLUMEN

WZ93- SCHL.	WIRTSCHAFTSZWEIG		2002 DEZ.	VERAENDERUNG IN % DEZ. 2002 GEGEN		2002 NOV.	VERAENDERUNG IN % NOV. 2002 GEGEN		KUMULIERT		2-MONATS- DURCHSCHNITT	
				DEZ. 2001	NOV. 2002		NOV. 2001	OKT. 2002	JAN. 2002 BIS DEZ. 2002	VER- AEND. IN % GEGEN VORJAHR	NOV. 2002 UND DEZ. 2002	VER- AEND. IN % GEGEN VORJAHR
DE	PAPIER- UND DRUCKGEWERBE	INSGESAMT	99,1	-1,0	-14,4	115,8	-3,3	-1,2	107,7	-1,7	107,5	-2,2
		INLAND	93,0	-4,0	-12,9	106,8	-5,0	-0,6	99,4	-3,7	99,9	-4,6
		AUSLAND	120,4	+8,0	-18,5	147,8	+1,7	-2,5	136,7	+3,4	134,1	+4,4
21	PAPIERGEWERBE	INSGESAMT	94,2	+3,6	-18,2	115,2	-1,3	-3,8	109,6	+0,2	104,7	+0,9
		INLAND	86,5	+2,5	-18,2	105,7	-2,1	-2,7	99,8	-1,4	96,1	-0,1
		AUSLAND	111,5	+5,8	-18,2	136,3	-	-5,9	131,4	+2,9	123,9	+2,5
21.1	H.V. HOLZSTOFF, ZELLSTOFF, PAPIER, KARTON UND PAPPE	INSGESAMT	103,1	+4,8	-18,9	127,1	-0,9	-4,0	121,1	+0,7	115,1	+1,5
		INLAND	92,0	+4,5	-19,2	113,8	-0,8	-2,8	107,5	+0,2	102,9	+1,5
		AUSLAND	116,6	+4,9	-18,7	143,5	-1,0	-5,0	137,9	+1,2	130,1	+1,6
21.11	HERSTELLUNG VON HOLZ- STOFF UND ZELLSTOFF	INSGESAMT	210,1	+14,2	-7,4	226,8	-2,9	-4,8	214,7	+6,6	218,5	+4,6
		INLAND	188,6	+10,7	+4,5	180,5	-6,2	-5,0	176,2	+6,2	184,6	+1,8
		AUSLAND	234,2	+17,6	-15,9	278,5	-0,4	-4,6	257,7	+6,9	256,4	+7,1
21.12	HERSTELLUNG VON PAPIER, KARTON UND PAPPE	INSGESAMT	101,2	+4,4	-19,3	125,4	-0,9	-3,9	119,5	+0,6	113,3	+1,4
		INLAND	90,4	+4,4	-19,7	112,6	-0,7	-2,8	106,4	+0,1	101,5	+1,5
		AUSLAND	114,5	+4,4	-18,8	141,0	-1,1	-5,1	135,7	+1,0	127,8	+1,3
21.2	PAPIER-, KARTON- UND PAPPEVERARBEITUNG	INSGESAMT	86,8	+2,6	-17,4	105,1	-1,8	-3,8	99,9	-0,4	96,0	+0,2
		INLAND	83,3	+1,1	-17,5	101,0	-3,0	-2,5	95,4	-2,5	92,2	-1,2
		AUSLAND	101,4	+8,0	-17,1	122,3	+2,6	-7,6	118,7	+6,9	111,9	+5,0
21.21	H.V. WELLPAPIER UND -PAPPE SOWIE V. VER- PACKUNGSM. A. PAPIER	INSGESAMT	92,7	+5,7	-20,7	116,9	-0,2	-3,5	111,1	+1,9	104,8	+2,3
		INLAND	86,9	+3,9	-21,4	110,6	-0,3	-2,4	104,5	+0,6	98,8	+1,5
		AUSLAND	126,1	+13,1	-18,0	153,8	+0,3	-7,6	149,3	+7,4	140,0	+5,7
21.22	H.V. HAUSHALTS-,HYGIENE- U.TOILETTENARTIKELN AUS ZELLSTOFF UND PAPIER	INSGESAMT	76,8	+0,9	-9,9	85,2	-4,4	-4,5	82,5	-3,4	81,0	-1,9
		INLAND	80,9	+0,7	-8,4	88,3	-7,5	-2,5	84,9	-7,2	84,6	-3,8
		AUSLAND	65,6	+1,2	-14,7	76,9	+7,6	-10,0	76,2	+10,8	71,3	+4,5
21.23	H.V. SCHREIBWAREN UND BUEROBEDARF AUS PAPIER, KARTON UND PAPPE	INSGESAMT	107,4	-8,0	-11,8	121,7	-5,1	+1,0	108,2	-6,5	114,6	-6,4
		INLAND	104,7	-9,5	-12,2	119,3	-5,5	+2,4	104,5	-8,0	112,0	-7,4
		AUSLAND	119,2	-1,3	-9,6	131,9	-3,2	-4,4	124,2	-0,4	125,6	-2,3
21.24	HERSTELLUNG VON TAPETEN	INSGESAMT	59,6	-2,6	-32,3	88,0	-12,5	-13,5	89,8	-1,2	73,8	-8,8
		INLAND	47,4	-3,1	-35,6	73,6	-9,4	-9,0	70,9	-5,1	60,5	-7,1
		AUSLAND	91,9	-1,5	-26,9	125,8	-16,8	-19,4	139,3	+4,6	108,9	-11,0
21.25	HERSTELLUNG VON SONST. WAREN AUS PAPIER, KAR- TON UND PAPPE	INSGESAMT	77,2	+4,2	-16,1	92,0	+1,0	-4,8	87,9	-0,6	84,6	+2,4
		INLAND	67,9	+0,9	-14,7	79,6	-4,3	-5,9	77,3	-3,1	73,8	-2,0
		AUSLAND	112,9	+13,0	-18,9	139,2	+14,8	-2,1	127,9	+5,6	126,1	+14,0
22	DRUCKGEWERBE, VERVIEL- FAELTIGUNG VON BESPIELTEN TON-,BILD-U.DATENTRAEGERN	INSGESAMT	106,4	-6,7	-8,9	116,8	-5,9	+3,1	104,8	-4,6	111,6	-6,3
		INLAND	100,5	-9,6	-6,9	108,0	-8,1	+1,7	99,0	-6,2	104,3	-8,8
		AUSLAND	169,7	+16,9	-19,5	210,9	+8,3	+11,5	166,2	+5,9	190,3	+11,9
22.2	DRUCKGEWERBE	INSGESAMT	102,2	-7,3	-6,6	109,4	-7,1	+1,0	101,8	-5,1	105,8	-7,2
		INLAND	97,4	-9,8	-5,6	103,2	-8,9	-0,1	97,1	-6,4	100,3	-9,4
		AUSLAND	164,7	+18,4	-12,4	188,1	+7,9	+9,2	162,0	+5,2	176,4	+12,5
22.21	ZEITUNGSDRUCKEREI	INSGESAMT	67,4	-11,7	-9,9	74,8	-7,3	+0,4	75,0	-8,0	71,1	-9,4
		INLAND	67,6	-11,6	-9,7	74,9	-7,5	+0,4	75,2	-8,1	71,3	-9,5
		AUSLAND	33,3	+53,5	-39,8	55,3	+128,5	+6,6	31,3	+33,8	44,3	+92,6
22.22	DRUCKEREI (OHNE ZEI- TUNGSDRUCKEREI)	INSGESAMT	104,2	-7,5	-6,7	111,7	-7,8	+1,2	103,3	-5,3	108,0	-7,6
		INLAND	98,8	-10,4	-5,7	104,8	-10,0	-	98,0	-6,8	101,8	-10,2
		AUSLAND	164,5	+18,9	-13,0	189,1	+9,1	+9,8	161,7	+5,7	176,8	+13,4
22.23	DRUCKWEITERVERARBEITUNG	INSGESAMT	149,5	+0,5	-6,4	159,7	+10,6	-1,5	143,0	+3,5	154,6	+5,5
		INLAND	141,5	-0,5	-6,5	151,4	+13,4	-1,2	134,2	+4,2	146,5	+6,2
		AUSLAND	306,0	+12,1	-4,6	320,9	-10,1	-3,3	314,4	-1,6	313,5	-0,4
22.24	SATZHERSTELLUNG UND REPRODUKTION	INSGESAMT	88,6	-8,1	+1,8	87,0	-11,2	+0,6	86,7	-7,2	87,8	-9,7
		INLAND	88,6	-8,4	+1,8	87,0	-10,8	+0,6	86,7	-7,0	87,8	-9,6
		AUSLAND	89,2	-1,5	+3,8	85,9	-22,4	-1,3	88,0	-9,8	87,6	-13,0
22.25	SONSTIGES DRUCKGEWERBE	INSGESAMT	159,0	+2,0	-8,0	172,8	+6,5	+3,8	158,1	+3,0	165,9	+4,3
		INLAND	154,6	-0,2	-8,0	168,1	+4,3	+2,7	156,1	+2,0	161,4	+2,2
		AUSLAND	393,2	+86,9	-7,9	427,0	+89,4	+36,6	266,3	+45,0	410,1	+88,1
22.3	VERVIELFAELTIGUNG VON BESPIELTEN TON-, BILD- UND DATENTRAEGERN	INSGESAMT	213,4	+0,6	-30,5	307,2	+6,5	+27,3	181,5	+3,5	260,3	+4,0
		INLAND	229,2	-5,3	-24,8	304,6	+4,3	+35,6	178,9	-0,4	266,9	-
		AUSLAND	191,9	+11,8	-38,1	310,2	+9,5	+17,9	184,8	+9,1	251,1	+10,3
22.31	VERVIELFAELTIGUNG VON BESPIELTEN TONTRAEGERN	INSGESAMT	155,0	+11,4	-26,6	211,1	+2,7	+31,9	124,8	+2,0	183,1	+6,2
		INLAND	166,5	+1,1	-26,3	225,8	-0,1	+35,9	130,8	+2,3	196,2	+0,4
		AUSLAND	141,1	+30,2	-27,0	193,4	+6,9	+26,7	117,6	+1,6	167,3	+15,6
22.32	VERVIELFAELTIGUNG VON BESPIELTEN BILDTRAEGERN	INSGESAMT	628,7	+12,8	-46,5	1174,4	+30,1	+26,1	710,3	+30,8	901,6	+23,5
		INLAND	437,1	+24,9	-32,9	651,8	+39,4	+25,6	430,2	+27,4	544,5	+33,2
		AUSLAND	1360,9	+0,8	-57,1	3170,7	+23,5	+26,4	1780,3	+34,2	2265,8	+15,7

STBA,FS 4,R 2.2,12/2002

LAND

DAS VERARBEITENDE GEWERBE
= 100
ABTEILUNGEN, GRUPPEN UND KLASSEN
ZWEIGE, AUSGABE 1993 (WZ93)
WERT
INDEX

2001 DEZ.	VER- ÄEND. IN % GEGEN DEZ. 2000	2001 4.VJ	2002 3.VJ	2002 4.VJ	VERÄNDERUNG IN % 4.VJ 2002 GEGEN		2001 2.HJ	2002 1.HJ	2002 2.HJ	VERÄNDERUNG IN % 2.HJ 2002 GEGEN		2001	2002	VER- ÄEND. IN % GEGEN 2001	WZ93 SCHL.
					4.VJ 2001	3.VJ 2002				2.HJ 2001	1.HJ 2002				
100,1 96,9 111,5	-5,3 -5,6 -4,6	113,6 107,6 134,6	106,8 98,6 135,4	110,7 102,4 139,9	-2,6 -4,8 +3,9	+3,7 +3,9 +3,3	111,0 104,7 133,6	106,6 98,4 135,8	108,7 100,5 137,7	-2,1 -4,0 +3,1	+2,0 +2,1 +1,4	109,6 103,2 132,2	107,7 99,4 136,7	-1,7 -3,7 +3,4	DE
90,9 84,4 105,4	-6,0 -7,5 -3,1	109,0 100,9 127,0	109,2 99,9 130,0	109,7 100,3 130,9	+0,6 -0,6 +3,1	+0,5 +0,4 +0,7	109,2 101,2 127,2	109,7 99,6 132,4	109,5 100,1 130,4	+0,3 -1,1 +2,5	-0,2 +0,5 -1,5	109,4 101,2 127,7	109,6 99,8 131,4	+0,2 -1,4 +2,9	21
98,4 88,0 111,2	-7,3 -8,5 -6,0	119,2 106,6 134,5	119,4 106,7 135,0	120,9 107,6 137,1	+1,4 +0,9 +1,9	+1,3 +0,8 +1,6	119,1 106,5 134,6	122,1 107,8 139,7	120,1 107,2 136,0	+0,8 +0,7 +1,0	-1,6 -0,6 -2,6	120,2 107,3 136,2	121,1 107,5 137,9	+0,7 +0,2 +1,2	21.1
184,0 170,4 199,1	+37,7 +68,9 +17,0	209,7 179,7 243,2	205,8 169,5 246,4	225,0 186,4 268,2	+7,3 +3,7 +10,3	+9,3 +10,0 +8,8	207,5 172,6 246,5	214,0 174,5 258,2	215,4 177,9 257,3	+3,8 +3,1 +4,4	+0,7 +1,9 -0,3	201,5 165,9 241,1	214,7 176,2 257,7	+6,6 +6,2 +6,9	21.11
96,9 86,6 109,7	-8,2 -9,9 -6,6	117,6 105,4 132,6	117,9 105,7 133,0	119,0 106,3 134,7	+1,2 +0,9 +1,6	+0,9 +0,6 +1,3	117,6 105,4 132,6	120,5 106,7 137,6	118,5 106,0 133,8	+0,8 +0,6 +0,9	-1,7 -0,7 -2,8	118,8 106,3 134,3	119,5 106,4 135,7	+0,6 +0,1 +1,0	21.12
84,6 82,4 93,9	-4,6 -6,8 +4,1	100,5 97,7 112,2	100,6 95,9 120,2	100,4 96,0 118,7	-0,1 -1,7 +5,8	-0,2 +0,1 -1,2	100,9 98,1 112,8	99,3 94,8 117,9	100,5 96,0 119,5	-0,4 -2,1 +5,9	+1,2 +1,3 +1,4	100,3 97,8 111,0	99,9 95,4 118,7	-0,4 -2,5 +5,9	21.2
87,7 83,6 111,5	-3,2 -4,5 +2,8	109,0 103,5 140,6	112,6 105,8 152,4	110,2 103,6 148,8	+1,1 +0,1 +5,8	-2,1 -2,1 -2,4	109,6 104,1 142,0	110,8 104,4 148,0	111,4 104,7 150,6	+1,6 +0,6 +6,1	+0,5 +0,3 +1,8	109,0 103,9 139,0	111,1 104,5 149,3	+1,9 +0,6 +7,4	21.21
76,1 80,3 64,8	-3,1 -8,0 +19,6	85,0 90,2 70,6	82,8 84,5 78,0	83,7 86,6 76,0	-1,5 -4,0 +7,6	+1,1 +2,5 -2,6	86,2 92,0 70,4	81,8 84,2 75,3	83,3 85,6 77,0	-3,4 -7,0 +9,4	+1,8 +1,7 +2,3	85,4 91,5 68,8	82,5 84,9 76,2	-3,4 -7,2 +10,8	21.22
116,7 115,7 120,8	-11,0 -13,9 +3,5	124,9 122,5 135,2	108,2 105,0 121,8	116,5 113,5 129,7	-6,7 -7,3 -4,1	+7,7 +8,1 +6,5	120,5 118,2 130,6	104,0 99,8 122,7	112,4 109,3 125,8	-6,7 -7,5 -3,7	+8,1 +9,5 +2,5	115,7 113,6 124,7	108,2 104,5 124,2	-6,5 -8,0 -0,4	21.23
61,2 48,9 93,3	-10,4 -12,5 -7,4	87,9 71,0 131,9	87,8 66,3 143,9	83,1 67,3 124,6	-5,5 -5,2 -5,5	-5,4 +1,5 -13,4	87,9 69,8 135,4	94,1 74,9 144,4	85,4 66,8 134,3	-2,8 -4,3 -0,8	-9,2 -10,8 -7,0	90,9 74,7 133,2	89,8 70,9 139,3	-1,2 -5,1 +4,6	21.24
74,1 67,3 99,9	-5,8 -5,7 -6,1	85,4 77,6 115,0	87,9 77,9 125,9	88,6 77,4 131,4	+3,7 -0,3 +14,3	+0,8 -0,6 +4,4	86,9 78,9 117,6	87,5 77,0 127,2	88,3 77,6 128,7	+1,6 -1,6 +9,4	+0,9 +0,8 +1,2	88,4 79,8 121,1	87,9 77,3 127,9	-0,6 -3,1 +5,6	21.25
114,1 111,2 145,2	-4,6 -3,9 -10,1	120,6 115,3 176,6	103,0 97,2 165,1	112,2 104,9 189,9	-7,0 -9,0 +7,5	+8,9 +7,9 +15,0	113,8 108,7 168,9	102,0 97,0 154,9	107,6 101,1 177,5	-5,4 -7,0 +5,1	+5,5 +4,2 +14,6	109,9 105,5 156,9	104,8 99,0 166,2	-4,6 -6,2 +5,9	22
110,3 108,0 139,1	-5,9 -5,4 -10,7	115,8 112,1 163,8	100,2 95,4 161,7	106,6 101,3 175,0	-7,9 -9,6 +6,8	+6,4 +6,2 +8,2	110,6 106,4 164,1	100,1 95,8 155,5	103,4 98,4 168,4	-6,5 -7,5 +2,6	+3,3 +2,7 +8,3	107,3 103,7 154,0	101,8 97,1 162,0	-5,1 -6,4 +5,2	22.2
76,3 76,5 21,7	-12,8 -12,9 +11,3	79,8 80,0 24,1	74,0 75,1 25,8	72,2 72,4 46,8	-9,5 -9,5 +94,2	-2,4 -2,3 +81,4	79,8 80,0 22,7	76,8 77,1 26,3	73,1 73,3 36,3	-8,4 -8,4 +59,9	-4,8 -4,9 +38,0	81,5 81,8 23,4	75,0 75,2 31,3	-8,0 -8,1 +33,8	22.21
112,6 110,3 138,4	-5,1 -4,3 -10,9	118,9 114,9 163,1	101,3 95,9 161,8	108,8 102,8 175,3	-8,5 -10,5 +7,5	+7,4 +7,2 +8,3	113,0 108,4 163,5	101,5 96,7 154,9	105,1 99,4 168,5	-7,0 -8,3 +3,1	+3,5 +2,8 +8,8	109,1 105,2 153,0	103,3 98,0 161,7	-5,3 -6,8 +5,7	22.22
148,7 142,2 273,0	-6,4 -5,5 -15,0	146,8 137,8 321,2	150,4 141,7 317,9	157,1 148,7 319,6	+7,0 +7,9 -0,5	+4,5 +4,9 +0,5	141,8 132,4 325,4	132,3 123,1 310,0	153,8 145,2 318,8	+8,5 +9,7 -2,0	+16,3 +18,0 +2,8	138,2 128,8 319,5	143,0 134,2 314,4	+3,5 +4,2 -1,6	22.23
96,4 96,7 90,6	-11,1 -11,6 +3,1	98,1 97,9 103,0	84,9 85,2 80,2	87,4 87,4 87,4	-10,9 -10,7 -15,1	+2,9 +2,6 +9,0	95,1 95,0 97,8	87,3 87,1 92,1	86,2 86,3 83,8	-9,4 -9,2 -14,3	-1,3 -0,9 -9,0	93,4 93,2 97,6	86,7 86,7 88,0	-7,2 -7,0 -9,8	22.24
155,9 154,9 210,4	-4,4 -5,9 +174,0	164,5 163,3 231,0	159,0 157,2 254,0	166,1 162,1 377,6	+1,0 -0,7 +63,5	+4,5 +3,1 +48,7	157,2 156,1 216,1	153,6 152,4 216,7	162,5 159,7 315,8	+3,4 +2,3 +46,1	+5,8 +4,8 +45,7	153,5 153,0 183,6	158,1 156,1 266,3	+3,0 +2,0 +45,0	22.25
212,1 242,0 171,7	+17,8 +37,4 -7,8	242,4 249,5 232,5	173,5 168,6 180,0	254,0 252,8 255,1	+4,8 +1,3 +9,7	+46,4 +49,9 +41,7	196,1 200,5 189,9	149,3 147,1 152,1	213,8 210,7 217,5	+9,0 +5,1 +14,5	+43,2 +43,2 +43,0	175,3 179,6 169,4	181,5 178,9 184,8	+3,5 -0,4 +9,1	22.3
139,2 164,7 108,4	+32,8 +88,7 -14,0	167,9 182,7 150,1	126,0 129,9 121,3	175,4 186,2 162,4	+4,5 +1,9 +8,2	+39,2 +43,3 +33,9	138,6 150,6 124,2	98,9 103,5 93,3	150,7 158,1 141,8	+8,7 +5,0 +14,2	+52,4 +52,8 +52,0	122,4 127,9 115,8	124,8 130,8 117,6	+2,0 +2,3 +1,6	22.31
557,6 350,1 1350,3	+5,7 -0,1 +12,1	742,4 430,7 1933,0	667,3 422,8 1601,3	911,6 536,0 2346,5	+22,8 +24,4 +21,4	+36,6 +26,8 +46,5	616,7 365,2 1577,3	631,1 380,9 1586,6	789,4 479,4 1973,9	+28,0 +31,3 +25,1	+25,1 +25,9 +24,4	542,9 337,6 1326,9	710,3 430,2 1780,3	+30,8 +27,4 +34,2	22.32

2 INDEX DES UMSATZES FUER
1995
NACH ABSCHNITTEN, UNTERABSCHNITTEN,
DER KLASSIFIKATION DER WIRTSCHAFTS
2.1 ORIGINAL
VOLUMEN

WZ93- SCHL.	WIRTSCHAFTSZWEIG		2002 DEZ.	VERAENDERUNG IN % DEZ. 2002 GEGEN		2002 NOV.	VERAENDERUNG IN % NOV. 2002 GEGEN		KUMULIERT		2-MONATS- DURCHSCHNITT NOV. 2002 IN % GEGEN VORJAHR	
				DEZ. 2001	NOV. 2002		NOV. 2001	OKT. 2002	JAN. 2002 BIS DEZ. 2002	VER- AEND. IN % GEGEN VORJAHR	NOV. 2002 DEZ. 2002	VER- AEND. IN % GEGEN VORJAHR
22.33	VERVIELFAELTIGUNG VON BESPIELTEN DATENTRAEGERN	INSGESAMT INLAND AUSLAND	457,8 516,4 330,5	-28,2 -27,6 -30,2	-21,3 -13,6 -39,6	581,8 597,5 547,6	-5,9 -4,9 -8,2	+15,5 +44,8 -22,0	332,3 326,3 345,3	-17,5 -23,6 -1,3	519,8 557,0 439,1	-17,2 -17,0 -17,9
D6	CHEMISCHE INDUSTRIE	INSGESAMT INLAND AUSLAND	94,5 82,0 109,9	+4,2 +1,7 +6,5	-16,2 -15,4 -17,0	112,8 96,9 132,4	+0,7 -1,6 +2,8	-2,4 -4,0 -1,0	113,9 98,5 132,8	+1,0 -0,3 +2,1	103,7 89,5 121,2	+2,3 -0,1 +4,5
24.1	HERSTELLUNG VON CHEMISCHEN GRUNDSTOFFEN	INSGESAMT INLAND AUSLAND	98,5 91,7 104,9	+1,0 +0,9 +1,3	-14,6 -13,2 -15,7	115,4 105,6 124,5	-1,9 -3,7 -0,4	+0,1 -0,3 +0,2	120,0 111,1 128,2	-1,0 -1,7 -0,5	107,0 98,7 114,7	-0,6 -1,6 +0,3
24.11	HERSTELLUNG VON INDUSTRIEGASEN	INSGESAMT INLAND AUSLAND	98,5 99,8 54,9	-3,3 -1,6 -53,8	-10,6 -9,7 -45,0	110,2 110,5 99,8	-3,2 -2,7 -20,5	+6,1 +5,7 +16,7	107,7 107,9 101,0	-4,9 -4,2 -26,8	104,4 105,2 77,4	-3,2 -2,1 -36,7
24.12	HERSTELLUNG VON FARB- STOFFEN UND PIGMENTEN	INSGESAMT INLAND AUSLAND	73,1 71,7 73,8	+12,6 +3,9 +17,3	-23,2 -26,0 -21,8	95,2 96,9 94,4	+3,8 +13,5 -0,4	-6,2 -0,6 -8,7	99,2 97,2 100,2	+1,6 +4,4 +0,4	84,2 84,3 84,1	+7,5 +9,2 +6,6
24.13	HERSTELLUNG VON SONSTIGEN ANORGANISCHEN GRUNDSTOF- FEN UND CHEMIKALIEN	INSGESAMT INLAND AUSLAND	109,8 113,1 106,1	+8,3 +7,4 +9,3	-9,8 -9,1 -10,5	121,7 124,4 118,6	+4,9 +4,0 +5,9	-6,3 -2,4 -10,6	123,0 124,4 121,3	-0,6 +1,8 -3,4	115,8 118,8 112,4	+6,5 +5,6 +7,5
24.14	HERSTELLUNG VON SONSTIGEN ORGANISCHEN GRUNDSTOFFEN UND CHEMIKALIEN	INSGESAMT INLAND AUSLAND	112,7 107,1 117,7	-2,2 -2,4 -2,0	-9,8 -5,2 -13,2	125,0 113,0 135,6	+2,2 -5,5 +8,7	+6,9 +3,6 +9,5	124,7 120,4 128,5	-0,4 -0,7 -0,2	118,9 110,1 126,7	+0,1 -4,0 +3,5
24.15	HERSTELLUNG VON DUENGE- MITTELN UND STICKSTOFF- VERBINDUNGEN	INSGESAMT INLAND AUSLAND	101,1 79,7 126,2	+7,9 +2,3 +12,4	-9,8 -16,1 -4,5	112,1 95,0 132,1	+8,5 -9,8 +30,8	+16,4 +21,8 +12,1	112,8 100,3 127,4	+5,3 -1,4 +12,2	106,6 87,4 129,2	+8,2 -4,6 +21,1
24.16	HERSTELLUNG VON KUNST- STOFF IN PRIMAERFORMEN	INSGESAMT INLAND AUSLAND	89,3 76,3 101,7	+0,7 +2,6 -0,6	-19,8 -21,3 -18,6	111,4 96,9 125,0	-8,8 -5,5 -11,3	-4,9 -5,9 -4,3	122,2 103,9 139,5	-2,5 -4,2 -1,3	100,4 86,6 113,4	-4,8 -2,1 -6,7
24.17	HERSTELLUNG VON SYNTHETISCHEN KAUTSCHUK IN PRIMAERFORMEN	INSGESAMT INLAND AUSLAND	70,5 62,4 75,3	-7,7 -8,5 -7,4	-22,4 -7,4 -28,1	90,9 67,4 104,8	-17,9 -29,1 -12,6	-7,3 -9,2 -6,7	101,9 82,4 113,5	-4,9 -9,1 -3,2	80,7 64,9 90,1	-13,8 -20,6 -10,4
24.2	HERSTELLUNG VON SCHAEDELINGSBEKÄMPFUNGS- UND PFLANZENSCHUTZMITTELN	INSGESAMT INLAND AUSLAND	82,4 34,7 108,0	+16,4 -38,6 +37,6	+46,1 -6,0 +61,2	56,4 36,9 67,0	-33,4 +2,2 -39,5	-2,9 -13,0 +0,8	102,5 84,5 112,1	+4,5 +5,4 +4,0	69,4 35,8 87,5	-10,8 -22,7 -7,6
24.3	HERSTELLUNG VON ANSTRICH- MITTELN, DRUCKFARBEN UND KITTE	INSGESAMT INLAND AUSLAND	77,9 61,8 127,4	+3,3 -0,3 +9,3	-27,5 -30,2 -23,1	107,5 88,6 165,7	+0,2 -0,7 +1,6	-9,4 -9,5 -9,0	106,3 87,7 163,3	-1,8 -4,3 +2,2	92,7 75,2 146,6	+1,4 -0,5 +4,8
24.4	HERSTELLUNG VON PHARMA- ZEUTISCHEN ERZEUGNISSEN	INSGESAMT INLAND AUSLAND	101,4 79,3 141,5	+3,6 -1,6 +9,5	-17,4 -12,0 -22,2	122,8 90,1 181,8	+4,2 -2,2 +10,6	-1,7 -8,2 +5,0	118,4 90,6 168,6	+3,9 +2,5 +5,2	112,1 84,7 161,7	+3,9 -2,0 +10,1
24.41	HERSTELLUNG VON PHARMA- ZEUTISCHEN GRUNDSTOFFEN	INSGESAMT INLAND AUSLAND	108,1 98,9 110,8	-25,6 +9,0 -31,2	-28,7 +25,7 -35,9	151,7 78,7 172,8	+2,6 -11,2 +4,8	+19,8 -19,4 +28,0	135,7 99,3 146,3	-5,2 -10,3 -4,0	129,9 88,8 141,8	-11,4 -1,0 -13,0
24.42	H.V. PHARM. SPEZIALI- TAETEN UND SONSTIGEN PHARM. ERZEUGNISSEN	INSGESAMT INLAND AUSLAND	100,8 78,6 148,9	+8,2 -2,1 +22,6	-15,9 -13,1 -19,1	119,9 90,5 184,0	+4,4 -1,8 +12,0	-3,9 -7,9 +0,9	116,7 90,4 174,0	+4,9 +3,1 +7,2	110,4 84,6 166,5	+6,1 -2,0 +16,5
24.5	H.V. SEIFEN, WASCH-, REINIGUNGS- UND KOERPER- PFLEGE MITTELN	INSGESAMT INLAND AUSLAND	83,9 73,6 111,7	+17,0 +10,7 +30,0	-9,4 -8,0 -11,8	92,6 80,0 126,7	+6,7 -1,0 +22,8	-4,8 -4,2 -5,8	90,2 78,1 123,2	+7,5 +3,7 +15,0	88,3 76,8 119,2	+11,3 +4,2 +26,0
24.51	H.V. SEIFEN, WASCH-, REINIGUNGS- UND POLIER- MITTELN	INSGESAMT INLAND AUSLAND	86,7 76,7 108,9	+21,9 +13,6 +37,7	-10,8 -9,6 -12,8	97,2 84,8 124,9	+10,2 +1,2 +27,2	-5,8 -4,9 -7,1	97,4 84,6 126,0	+13,4 +9,6 +19,8	92,0 80,8 116,9	+15,4 +6,7 +31,8
24.52	HERSTELLUNG VON DUFT- U. KOERPERPFLEGE MITTELN	INSGESAMT INLAND AUSLAND	81,1 70,8 115,5	+12,2 +8,1 +21,6	-7,9 -6,6 -10,5	88,1 75,8 129,1	+3,2 -2,9 +17,6	-3,7 -3,4 -4,2	83,2 72,3 119,5	+1,5 -1,9 +9,0	84,6 73,3 122,3	+7,2 +2,1 +19,4
24.6	HERSTELLUNG VON SONST. CHEMISCHEN ERZEUGNISSEN	INSGESAMT INLAND AUSLAND	98,3 95,8 100,6	+7,7 +7,4 +7,9	-21,3 -20,8 -21,7	124,9 121,0 128,4	+5,5 +5,5 +5,6	-4,6 -3,1 -5,9	118,7 112,2 124,7	+2,9 +1,2 +4,4	111,6 108,4 114,5	+6,4 +6,3 +6,6
24.61	HERSTELLUNG VON PYRO- TECHNISCHEN ERZEUGNISSEN	INSGESAMT INLAND AUSLAND	163,4 129,5 255,6	-16,8 -36,3 +44,1	-5,6 -6,2 -4,8	173,1 138,0 268,6	+29,6 +41,7 +15,7	+6,8 +30,6 -14,9	132,9 89,3 251,6	+14,7 +3,4 +28,4	168,3 133,8 262,1	+2,0 -11,0 +28,0
24.62	HERSTELLUNG VON KLEB- STOFFEN UND GELATINE	INSGESAMT INLAND AUSLAND	84,2 75,4 100,6	+15,5 +14,1 +17,5	-23,6 -22,8 -24,8	110,2 97,7 133,8	+13,4 +13,9 +12,8	-1,8 -2,4 -0,8	98,4 88,1 117,7	+3,7 +1,8 +6,4	97,2 86,6 117,2	+14,2 +13,9 +14,8

LAND

DAS VERARBEITENDE GEWERBE
= 100
ABTEILUNGEN, GRUPPEN UND KLASSEN
ZWEIGE, AUSGABE 1993 (WZ93)
WERT

INDEX

2001 DEZ.	VER- ÄND. IN % GEGEN	2001 4. VJ	2002 3. VJ	2002 4. VJ	VERÄNDERUNG IN % 4. VJ 2002 GEGEN		2001 2. HJ	2002 1. HJ	2002 2. HJ	VERÄNDERUNG IN % 2. HJ 2002 GEGEN		2001	2002	VER- ÄND. IN % GEGEN	WZ93 SCHL.
	DEZ. 2000				4. VJ 2001	3. VJ 2002				2. HJ 2001	1. HJ 2002			2001	
638,0	+2,1	575,0	264,5	514,4	-10,5	+94,5	428,9	275,2	389,5	-9,2	+41,5	402,9	332,3	-17,5	22.33
713,5	+0,2	587,5	245,2	508,8	-13,4	+107,5	429,9	275,7	377,0	-12,3	+36,7	427,2	326,3	-23,6	
473,7	+8,6	547,8	306,6	526,7	-3,9	+71,8	426,7	274,0	416,6	-2,4	+52,0	349,9	345,3	-1,3	
90,7	-11,3	106,9	114,2	107,6	+0,7	-5,8	108,9	116,8	110,9	+1,8	-5,1	112,8	113,9	+1,0	DG
80,6	-11,8	93,8	101,1	93,3	-0,5	-7,7	96,2	99,8	97,2	+1,0	-2,6	98,8	98,5	-0,3	
103,2	-10,6	123,0	130,3	125,3	+1,9	-3,8	124,6	137,9	127,8	+2,6	-7,3	130,1	132,8	+2,1	
97,5	-12,6	113,3	118,7	109,7	-3,2	-7,6	115,9	125,7	114,2	-1,5	-9,1	121,2	120,0	-1,0	24.1
90,9	-14,2	105,3	114,2	101,1	-4,0	-11,5	109,3	114,7	107,6	-1,6	-6,2	113,0	111,1	-1,7	
103,6	-11,1	120,7	123,0	117,9	-2,3	-4,1	122,0	135,9	120,4	-1,3	-11,4	128,9	128,2	-0,5	
101,9	-10,0	109,7	107,7	104,2	-5,0	-3,2	112,2	109,5	106,0	-5,5	-3,2	113,3	107,7	-4,9	24.11
101,4	-10,3	109,1	108,0	104,9	-3,8	-2,9	111,5	109,4	106,5	-4,5	-2,7	112,6	107,9	-4,2	
118,8	+0,7	129,1	96,6	80,1	-38,0	-17,1	136,0	113,7	88,3	-35,1	-22,3	137,9	101,0	-26,8	
64,9	-19,9	84,5	100,1	89,9	+6,4	-10,2	90,6	103,4	95,0	+4,9	-8,1	97,6	99,2	+1,6	24.12
69,0	-6,4	83,3	100,6	88,7	+6,5	-11,8	87,2	99,8	94,7	+8,6	-5,1	93,1	97,2	+4,4	
62,9	-25,6	85,1	99,9	90,5	+6,3	-9,4	92,3	105,2	95,2	+3,1	-9,5	99,8	100,2	+0,4	
101,4	-19,9	113,0	128,6	120,5	+6,6	-6,3	116,5	121,4	124,6	+7,0	+2,6	123,8	123,0	-0,6	24.13
105,3	-14,5	115,2	128,8	121,6	+5,6	-5,6	117,6	123,6	125,2	+6,5	+1,3	122,2	124,4	+1,8	
97,1	-25,4	110,6	128,4	119,1	+7,7	-7,2	115,3	118,9	123,8	+7,4	+4,1	125,6	121,3	-3,4	
115,2	-2,0	122,3	119,5	118,2	-3,4	-1,1	121,5	130,5	118,9	-2,1	-8,9	125,2	124,7	-0,4	24.14
109,7	-7,0	117,6	121,2	109,7	-6,7	-9,5	119,1	125,4	115,5	-3,0	-7,9	121,2	120,4	-0,7	
120,1	+2,5	126,4	118,0	125,7	-0,6	+6,5	123,6	135,1	121,9	-1,4	-9,8	128,7	128,5	-0,2	
93,7	-20,2	98,2	109,8	103,2	+5,1	-6,0	102,5	119,1	106,5	+3,9	-10,6	107,1	112,8	+5,3	24.15
77,9	-37,0	90,5	101,3	84,2	-7,0	-16,9	99,9	107,8	92,8	-7,1	-13,9	101,7	100,3	-1,4	
112,3	+2,0	107,3	119,7	125,4	+16,9	+4,8	105,5	132,3	122,6	+16,2	-7,3	113,5	127,4	+12,2	
88,7	-19,1	114,4	122,6	106,0	-7,3	-13,5	119,1	130,0	114,3	-4,0	-12,1	125,3	122,2	-2,5	24.16
74,4	-20,5	97,0	109,3	92,1	-5,1	-15,7	103,4	107,1	100,7	-2,6	-6,0	108,4	103,9	-4,2	
102,3	-18,1	130,9	135,3	119,1	-9,0	-12,0	133,9	151,7	127,2	-5,0	-16,2	141,3	139,5	-1,3	
76,4	-11,7	101,1	97,7	86,5	-14,4	-11,5	102,5	111,7	92,1	-10,1	-17,5	107,2	101,9	-4,9	24.17
68,2	-3,5	88,2	79,6	68,0	-22,9	-14,6	89,1	90,9	73,8	-17,2	-18,8	90,6	82,4	-9,1	
81,3	-15,1	108,7	108,4	97,5	-10,3	-10,1	110,5	124,2	102,9	-6,9	-17,1	117,2	113,5	-3,2	
70,8	+36,2	73,8	81,4	65,6	-11,1	-19,4	78,4	131,4	73,5	-6,2	-44,1	98,1	102,5	+4,5	24.2
56,5	+78,2	43,9	65,6	38,0	-13,4	-42,1	51,3	117,2	51,8	+1,0	-55,8	80,2	84,5	+5,4	
78,5	+24,8	89,9	89,8	80,5	-10,5	-10,4	93,0	139,0	85,2	-8,4	-38,7	107,8	112,1	+4,0	
75,4	-12,7	100,5	112,2	101,3	+0,8	-9,7	105,8	105,8	106,8	+0,9	+0,9	108,3	106,3	-1,8	24.3
62,0	-14,0	83,9	95,3	82,8	-1,3	-13,1	89,8	86,5	89,0	-0,9	+2,9	91,6	87,7	-4,3	
116,6	-10,5	151,6	164,3	158,4	+4,5	-3,6	154,9	165,3	161,4	+4,2	-2,4	159,8	163,3	+2,2	
97,9	-2,5	113,2	120,3	116,4	+2,8	-3,2	113,1	118,5	118,3	+4,6	-0,2	114,0	118,4	+3,9	24.4
80,6	-7,0	87,9	91,6	89,2	+1,5	-2,6	87,2	90,9	90,4	+3,7	-0,6	88,4	90,6	+2,5	
129,2	+3,4	159,0	172,1	165,5	+4,1	-3,8	160,1	168,4	168,8	+5,4	+0,2	160,3	168,6	+5,2	
145,3	+25,3	154,9	132,0	128,8	-16,8	-2,4	146,0	141,1	130,4	-10,7	-7,6	143,1	135,7	-5,2	24.41
90,7	-10,6	98,2	102,3	91,8	-6,5	-10,3	104,5	101,6	97,0	-7,2	-4,5	110,7	99,3	-10,3	
161,0	+33,9	171,3	140,6	139,5	-18,6	-0,8	158,0	152,4	140,1	-11,3	-8,1	152,4	146,3	-4,0	
93,2	-5,7	109,1	119,1	115,2	+5,6	-3,3	109,9	116,3	117,2	+6,6	+0,8	111,2	116,7	+4,9	24.42
80,3	-7,0	87,6	91,3	89,1	+1,7	-2,4	86,6	90,5	90,2	+4,2	-0,3	87,7	90,4	+3,1	
121,5	-3,7	156,0	179,7	171,8	+10,1	-4,4	160,6	172,2	175,8	+9,5	+2,1	162,3	174,0	+7,2	
71,7	-5,7	83,3	92,2	91,3	+9,6	-1,0	83,8	88,7	91,7	+9,4	+3,4	83,9	90,2	+7,5	24.5
66,5	-2,5	76,6	80,1	79,0	+3,1	-1,4	76,7	76,6	79,6	+3,8	+3,9	75,3	78,1	+3,7	
85,9	-11,6	101,5	125,0	124,3	+22,5	-0,6	103,1	121,7	124,7	+21,0	+2,5	107,1	123,2	+15,0	
71,1	-10,9	84,0	101,2	95,7	+13,9	-5,4	86,0	96,4	98,4	+14,4	+2,1	85,9	97,4	+13,4	24.51
67,5	-2,9	79,7	88,6	83,6	+4,9	-5,6	80,4	83,2	86,1	+7,1	+3,5	77,2	84,6	+9,6	
79,1	-23,1	93,8	129,3	122,7	+30,8	-5,1	98,7	126,0	126,0	+27,7	-	105,2	126,0	+19,8	
72,3	+0,1	82,6	83,5	86,9	+5,2	+4,1	81,6	81,2	85,2	+4,4	+4,9	82,0	83,2	+1,5	24.52
65,0	-2,1	73,9	72,6	75,0	+1,5	+3,3	73,4	70,8	73,8	+0,5	+4,2	73,7	72,3	-1,9	
95,5	+5,8	111,7	119,5	126,4	+13,2	+5,8	109,0	116,0	123,0	+12,8	+6,0	109,6	119,5	+9,0	
91,3	-22,1	110,1	122,1	118,0	+7,2	-3,4	111,8	117,4	120,1	+7,4	+2,3	115,4	118,7	+2,9	24.6
89,2	-17,9	107,0	116,7	113,9	+6,4	-2,4	108,4	109,0	115,3	+6,4	+5,8	110,9	112,2	+1,2	
93,2	-25,5	112,8	127,0	121,8	+8,0	-4,1	114,9	125,0	124,4	+8,3	-0,5	119,4	124,7	+4,4	
196,3	-2,2	155,2	124,2	166,2	+7,1	+33,8	127,5	120,6	145,2	+13,9	+20,4	115,9	132,9	+14,7	24.61
203,2	-7,4	134,3	85,4	124,4	-7,4	+45,7	102,8	73,6	104,9	+2,0	+42,5	86,4	89,3	+3,4	
177,4	+18,5	212,1	229,7	279,9	+32,0	+21,9	194,7	248,4	254,8	+30,9	+2,6	196,0	251,6	+28,4	
72,9	-48,9	89,8	102,6	102,2	+13,8	-0,4	92,2	94,4	102,4	+11,1	+8,5	94,9	98,4	+3,7	24.62
66,1	-23,4	80,9	92,8	91,1	+12,6	-1,8	83,9	84,3	92,0	+9,7	+9,7	86,5	88,1	+1,8	
85,6	-65,6	106,5	121,1	123,1	+15,6	+1,7	107,8	113,3	122,1	+13,3	+7,8	110,6	117,7	+6,4	

2 INDEX DES UMSATZES FUER
1995
NACH ABSCHNITTEN, UNTERABSCHNITTEN,
DER KLASSIFIKATION DER WIRTSCHAFTS
2.1 ORIGINAL

VOLUMEN

WZ93- SCHL.	WIRTSCHAFTSZWEIG		2002 DEZ.	VERAENDERUNG IN % DEZ. 2002 GEGEN		2002 NOV.	VERAENDERUNG IN % NOV. 2002 GEGEN		KUMULIERT		2-MONATS- DURCHSCHNITT NOV. 2002 UND DEZ. 2002	
				DEZ. 2001	NOV. 2002		NOV. 2001	OKT. 2002	JAN. 2002 BIS DEZ. 2002	VER- AEND. IN % GEGEN VORJAHR	VER- AEND. IN % GEGEN VORJAHR	
24.63	HERSTELLUNG VON ETHERISCHEN OELEN	INSGESAMT INLAND AUSLAND	132,6 129,9 135,5	+7,8 +13,8 +2,4	-22,0 -24,2 -19,8	170,1 171,3 168,9	+7,0 +10,1 +3,8	-3,5 -1,8 -5,1	170,8 165,2 176,6	+6,8 +7,1 +6,4	151,4 150,6 152,2	+7,4 +11,6 +3,2
24.64	HERSTELLUNG VON FOTO-CHEMISCHEN ERZEUGNISSEN	INSGESAMT INLAND AUSLAND	45,6 34,1 50,6	-7,5 -41,0 +11,0	-37,1 -41,6 -35,7	72,5 58,4 78,7	+8,0 -24,1 +25,3	+3,6 -16,8 +12,6	70,8 70,5 71,0	+0,3 -12,7 +7,4	59,1 46,3 64,7	+1,5 -31,3 +19,4
24.65	HERSTELLUNG VON UNBESPIELTEN TON-, BILD- UND DATENTRAEGERN	INSGESAMT INLAND AUSLAND	61,1 100,8 48,8	-33,3 +35,3 -49,6	-15,6 -19,4 -13,0	72,4 125,1 56,1	-34,5 +51,1 -52,9	-5,9 +16,0 -16,6	85,6 102,0 80,5	-14,1 +26,6 -23,7	66,8 113,0 52,5	-33,9 +43,6 -51,4
24.66	HERSTELLUNG VON CHEMISCHEN ERZEUGNISSEN A.N.G.	INSGESAMT INLAND AUSLAND	111,3 104,5 117,8	+15,6 +20,0 +12,1	-20,3 -20,4 -20,2	139,6 131,2 147,7	+5,4 +2,5 +8,0	-6,9 -5,5 -8,0	133,4 123,6 142,8	+3,3 +1,1 +5,3	125,5 117,9 132,8	+9,7 +9,6 +9,8
24.7	HERSTELLUNG VON CHEMIEFASERN	INSGESAMT INLAND AUSLAND	64,3 51,8 71,4	+0,9 +3,8 -0,1	-25,7 -34,8 -21,1	86,5 79,5 90,5	-1,5 -6,1 +1,0	-9,5 -5,9 -11,2	85,7 77,4 90,4	-8,5 -13,7 -5,7	75,4 65,7 81,0	-0,5 -2,4 +0,5
DH	HERSTELLUNG VON GUMMI- UND KUNSTSTOFFWAREN	INSGESAMT INLAND AUSLAND	94,2 80,6 138,0	+8,8 +4,9 +16,9	-22,1 -22,9 -20,3	120,9 104,5 173,2	+1,0 -1,9 +6,8	-6,8 -5,7 -8,9	116,0 100,2 166,6	+1,7 -1,1 +7,3	107,6 92,6 155,6	+4,3 +1,0 +11,0
25.1	HERSTELLUNG VON GUMMIWAREN	INSGESAMT INLAND AUSLAND	98,7 83,3 133,2	+17,5 +12,0 +26,3	-24,4 -28,4 -17,8	130,5 116,4 162,1	+3,7 +0,7 +9,0	-8,9 -6,4 -12,6	123,0 107,9 157,1	+4,0 +1,4 +8,4	114,6 99,9 147,7	+9,2 +5,2 +16,2
25.11	HERSTELLUNG VON BEREIFUNGEN	INSGESAMT INLAND AUSLAND	94,2 66,4 140,5	+20,2 +4,9 +35,6	-27,4 -37,8 -16,3	129,7 106,8 167,8	+3,2 -5,5 +14,2	-12,5 -12,2 -13,0	121,6 96,6 163,2	+9,5 +4,4 +14,8	112,0 86,6 154,2	+9,7 -1,8 +23,1
25.13	HERSTELLUNG VON SONST. GUMMIWAREN	INSGESAMT INLAND AUSLAND	101,4 91,9 127,2	+16,2 +14,9 +18,7	-22,6 -24,2 -19,1	131,0 121,3 157,3	+4,1 +3,8 +4,7	-6,5 -3,6 -12,3	123,9 113,7 151,9	+1,1 +0,2 +3,2	116,2 106,6 142,3	+9,0 +8,2 +10,6
25.2	HERSTELLUNG VON KUNSTSTOFFWAREN	INSGESAMT INLAND AUSLAND	93,2 80,0 139,7	+6,8 +3,5 +14,1	-21,4 -21,5 -21,1	118,5 101,9 177,0	+0,2 -2,5 +6,1	-6,2 -5,5 -7,7	114,3 98,5 169,9	+1,1 -1,6 +7,1	105,9 91,0 158,4	+3,0 +0,1 +9,5
25.21	H.V. PLATTEN, FOLIEN, SCHLAEUCHEN U. PROFILEN AUS KUNSTSTOFF	INSGESAMT INLAND AUSLAND	91,8 69,4 141,1	+11,3 +6,3 +16,9	-27,7 -31,8 -22,8	126,9 101,7 182,7	+2,5 +0,4 +5,3	-9,5 -8,0 -11,3	123,0 99,1 175,7	+3,9 +0,3 +8,6	109,4 85,6 161,9	+6,0 +2,8 +10,1
25.22	H.V. VERPACKUNGSMITTELN AUS KUNSTSTOFF	INSGESAMT INLAND AUSLAND	109,9 98,6 145,2	+12,9 +14,9 +8,9	-13,5 -11,1 -18,4	127,1 110,9 177,9	+1,8 +1,7 +2,2	-2,3 -3,0 -1,0	124,2 108,4 173,7	+4,0 +4,4 +3,3	118,5 104,8 161,6	+6,7 +7,6 +5,1
25.23	H.V. BAUBEDARFSARTIKELN AUS KUNSTSTOFF	INSGESAMT INLAND AUSLAND	67,7 63,2 123,7	-5,4 -7,1 +7,0	-22,0 -20,8 -28,3	86,8 79,8 172,6	-6,5 -8,9 +10,1	-5,5 -5,3 -7,3	79,2 72,5 160,7	-5,3 -7,6 +9,6	77,3 71,5 148,2	-6,0 -8,1 +8,8
25.24	HERSTELLUNG VON SONST. KUNSTSTOFFWAREN	INSGESAMT INLAND AUSLAND	99,9 90,4 138,0	+5,2 +2,0 +14,1	-18,4 -18,4 -18,6	122,5 110,8 169,5	-0,2 -3,2 +8,5	-4,7 -4,6 -5,0	119,1 108,6 161,5	-0,3 -2,5 +6,2	111,2 100,6 153,8	+2,1 -1,0 +11,0
DI	GLASGEWERBE, KERAMIK, VERARBEITUNG VON STEINEN UND ERDEN	INSGESAMT INLAND AUSLAND	71,5 62,3 103,3	+2,6 -2,7 +15,7	-25,8 -27,5 -22,0	96,4 85,9 132,5	-4,4 -8,9 +7,4	-6,6 -7,2 -5,2	92,5 83,4 123,9	-4,1 -6,1 +0,6	84,0 74,1 117,9	-1,5 -6,4 +10,8
26.1	HERSTELLUNG UND VERARBEITUNG VON GLAS	INSGESAMT INLAND AUSLAND	89,2 81,7 108,4	+6,7 +0,9 +20,0	-24,7 -25,8 -22,6	118,5 110,1 140,0	-1,4 -4,8 +6,1	-5,0 -2,9 -9,0	110,0 101,5 131,8	-2,3 -3,8 +0,5	103,9 95,9 124,2	+2,0 -2,4 +11,7
26.11	HERSTELLUNG VON FLACHGLAS	INSGESAMT INLAND AUSLAND	93,8 81,2 113,8	+19,8 +5,6 +41,4	-24,7 -25,1 -24,2	124,5 108,4 150,1	-6,5 -17,0 +9,6	-15,7 -13,7 -17,9	120,2 111,3 134,5	-1,8 -8,1 +7,9	109,2 94,8 132,0	+3,3 -8,7 +21,3
26.12	VEREDLUNG UND VERARBEITUNG VON FLACHGLAS	INSGESAMT INLAND AUSLAND	101,9 94,5 142,0	+6,8 +2,3 +27,4	-24,2 -25,6 -18,5	134,5 127,1 174,2	-1,2 -2,6 +4,3	-4,1 -4,7 -1,6	121,0 115,1 153,4	-0,2 -1,5 +5,7	118,2 110,8 158,1	+2,1 -0,6 +13,5
26.13	HERSTELLUNG VON HOHLGLAS	INSGESAMT INLAND AUSLAND	72,4 65,7 90,0	+3,6 -1,9 +16,0	-24,7 -25,4 -23,3	96,2 88,1 117,3	+1,6 -4,1 +15,0	-1,4 +2,1 -7,6	90,9 81,5 115,4	+0,4 -3,4 +8,6	84,3 76,9 103,7	+2,4 -3,3 +15,5
26.14	HERSTELLUNG VON GLASFASER	INSGESAMT INLAND AUSLAND	88,4 76,8 122,4	+18,8 +11,1 +36,0	-33,1 -29,6 -38,8	132,2 109,1 199,9	+2,0 -2,7 +10,4	-2,1 +4,2 -10,9	116,8 95,2 180,2	-4,1 -5,5 -2,0	110,3 93,0 161,2	+8,1 +2,6 +18,9
26.15	HERSTELLUNG, VEREDLUNG U. VERARB. VON SONST. GLAS EINSCHL. TECHN. GLASW.	INSGESAMT INLAND AUSLAND	97,7 92,1 102,2	- -7,8 +6,6	-20,9 -25,1 -17,6	123,5 123,0 124,0	-5,9 -7,8 -4,3	-8,4 -4,9 -11,0	120,5 117,7 122,8	-11,2 -9,3 -12,5	110,6 107,6 113,1	-3,4 -7,8 +0,3

STBA, FS 4, R 2.2, 12/2002

LAND

DAS VERARBEITENDE GEWERBE
= 100
ABTEILUNGEN, GRUPPEN UND KLASSEN
ZWEIGE, AUSGABE 1993 (WZ93)
WERT

INDEX

2001 DEZ.	VER- ÄEND. IN % GEGEN DEZ. 2000	2001 4.VJ	2002 3.VJ	2002 4.VJ	VERÄNDERUNG IN % 4.VJ 2002 GEGEN		2001 2.HJ	2002 1.HJ	2002 2.HJ	VERÄNDERUNG IN % 2.HJ 2002 GEGEN		2001	2002	VER- ÄEND. IN % GEGEN 2001	WZ93 SCHL.
	4.VJ 2001	3.VJ 2002	2.HJ 2001	1.HJ 2002											
123,0	+9,5	149,9	170,2	159,6	+6,5	-6,2	155,5	176,6	164,9	+6,0	-6,6	160,0	170,8	+6,8	24.63
114,1	+3,4	144,4	164,7	158,6	+9,8	-3,7	152,6	168,8	161,7	+6,0	-4,2	154,3	165,2	+7,1	
132,3	+15,5	155,8	176,1	160,8	+3,2	-8,7	158,5	184,8	168,4	+6,2	-8,9	165,9	176,6	+6,4	
49,3	-15,0	58,2	77,9	62,7	+7,7	-19,5	67,2	71,4	70,3	+4,6	-1,5	70,6	70,8	+0,3	24.64
57,8	-23,0	66,7	73,8	54,2	-18,7	-26,6	75,1	77,0	64,0	-14,8	-16,9	80,8	70,5	-12,7	
45,6	-9,7	54,5	79,7	66,4	+21,8	-16,7	63,9	68,9	73,1	+14,4	+6,1	66,1	71,0	+7,4	
91,6	-24,5	106,8	76,6	70,1	-34,4	-8,5	102,6	97,8	73,4	-28,5	-24,9	99,7	85,6	-14,1	24.65
74,5	-21,5	76,8	101,7	111,2	+44,8	+9,3	78,3	97,5	106,5	+36,0	+9,2	80,6	102,0	+26,6	
96,9	-25,1	116,1	68,9	57,4	-50,6	-16,7	110,1	97,9	63,2	-42,6	-35,4	105,5	80,5	-23,7	
96,3	-21,4	121,8	137,9	133,6	+9,7	-3,1	123,8	131,1	135,8	+9,7	+3,6	129,1	133,4	+3,3	24.66
87,1	-19,8	115,7	129,8	124,8	+7,9	-3,9	118,4	119,9	127,3	+7,5	+6,2	122,3	123,6	+1,1	
105,1	-22,7	127,6	145,7	142,0	+11,3	-2,5	129,0	141,8	143,9	+11,6	+1,5	135,6	142,8	+5,3	
63,7	-25,8	83,2	82,6	82,1	-1,3	-0,6	84,8	89,1	82,4	-2,8	-7,5	93,7	85,7	-8,5	24.7
49,9	-36,2	76,8	75,5	71,9	-6,4	-4,8	79,7	81,2	73,7	-7,5	-9,2	89,7	77,4	-13,7	
71,5	-20,7	86,9	86,6	87,9	+1,2	+1,5	87,8	93,6	87,3	-0,6	-6,7	95,9	90,4	-5,7	
86,6	-9,0	110,2	119,0	114,9	+4,3	-3,4	112,4	115,0	117,0	+4,1	+1,7	114,1	116,0	+1,7	DH
76,8	-10,5	97,8	103,7	98,6	+0,8	-4,9	100,2	99,3	101,2	+1,0	+1,9	101,3	100,2	-1,1	
118,1	-5,6	149,9	168,4	167,1	+11,5	-0,8	151,6	165,4	167,8	+10,7	+1,5	155,2	166,6	+7,3	
84,0	-9,8	113,4	124,9	124,1	+9,4	-0,6	115,3	121,5	124,5	+8,0	+2,5	118,3	123,0	+4,0	25.1
74,4	-8,8	102,6	109,8	108,0	+5,3	-1,6	105,1	106,8	108,9	+3,6	+2,0	106,4	107,9	+1,4	
105,5	-11,3	137,7	158,9	160,3	+16,4	+0,9	138,3	154,5	159,6	+15,4	+3,3	144,9	157,1	+8,4	
78,4	-9,0	110,8	122,4	124,1	+12,0	+1,4	111,4	119,9	123,2	+10,6	+2,8	111,1	121,6	+9,5	25.11
63,3	-3,8	95,4	97,6	98,3	+3,0	+0,7	95,8	95,2	97,9	+2,2	+2,8	92,5	96,6	+4,4	
103,6	-13,9	136,6	163,8	167,1	+22,3	+2,0	137,5	161,0	165,4	+20,3	+2,7	142,1	163,2	+14,8	
87,3	-10,2	114,9	126,5	124,2	+8,1	-1,8	117,6	122,5	125,3	+6,5	+2,3	122,5	123,9	+1,1	25.13
80,0	-10,8	106,2	116,1	113,0	+6,4	-2,7	109,8	112,8	114,5	+4,3	+1,5	113,5	113,7	+0,2	
107,2	-8,9	138,7	154,9	154,6	+11,5	-0,2	139,0	149,1	154,8	+11,4	+3,8	147,2	151,9	+3,2	
87,3	-8,7	109,4	117,6	112,7	+3,0	-4,2	111,7	113,5	115,2	+3,1	+1,5	113,1	114,3	+1,1	25.2
77,3	-10,8	96,7	102,3	96,6	-0,1	-5,6	99,1	97,7	99,4	+0,3	+1,7	100,1	98,5	-1,6	
122,4	-3,8	154,1	171,7	169,5	+10,0	-1,3	156,1	169,2	170,6	+9,3	+0,8	158,7	169,9	+7,1	
82,5	-6,6	112,8	129,6	119,6	+6,0	-7,7	117,9	121,3	124,6	+5,7	+2,7	118,4	123,0	+3,9	25.21
65,3	-12,0	92,2	106,6	93,9	+1,8	-11,9	98,2	97,9	100,2	+2,0	+2,3	98,8	99,1	+0,3	
120,7	+1,2	158,5	180,6	176,8	+11,4	-2,2	161,6	172,9	178,6	+10,5	+3,3	161,8	175,7	+8,6	
97,3	-5,1	115,6	128,0	122,4	+5,9	-4,4	118,4	123,2	125,2	+5,7	+1,6	119,4	124,2	+4,0	25.22
85,8	-2,6	101,1	112,0	107,9	+6,7	-3,7	103,3	106,8	110,0	+6,5	+3,0	103,8	108,4	+4,4	
133,3	-9,6	161,0	177,9	167,6	+4,1	-5,8	165,4	174,7	172,8	+4,5	-1,1	168,2	173,7	+3,3	
71,6	-9,8	86,8	85,3	82,1	-5,4	-3,8	87,9	74,6	83,7	-4,8	+12,2	83,6	79,2	-5,3	25.23
68,0	-13,5	81,8	78,9	75,8	-7,3	-3,9	83,0	67,7	77,3	-6,9	+14,2	78,5	72,5	-7,6	
115,6	+28,3	147,3	164,1	160,8	+9,2	-2,0	147,9	159,0	162,5	+9,9	+2,2	146,6	160,7	+9,6	
95,0	-11,4	114,5	117,9	117,0	+2,2	-0,8	114,7	120,8	117,5	+2,4	-2,7	119,5	119,1	-0,3	25.24
88,6	-11,5	106,7	108,1	105,8	-0,8	-2,1	107,1	110,3	106,9	-0,2	-3,1	111,4	108,6	-2,5	
120,9	-11,0	145,9	157,7	162,0	+11,0	+2,7	145,6	163,2	159,9	+9,8	-2,0	152,1	161,5	+6,2	
69,7	-14,5	92,0	98,8	90,4	-1,7	-8,5	96,3	90,5	94,6	-1,8	+4,5	96,5	92,5	-4,1	DI
64,0	-13,5	85,6	91,0	80,3	-6,2	-11,8	90,5	81,3	85,6	-5,4	+5,3	88,8	83,4	-6,1	
89,3	-16,7	114,0	125,9	125,2	+9,8	-0,6	116,3	122,3	125,6	+8,0	+2,7	123,2	123,9	+0,6	
83,6	-13,8	108,8	114,8	110,8	+1,8	-3,5	111,5	107,2	112,8	+1,2	+5,2	112,6	110,0	-2,3	26.1
81,0	-11,3	104,1	106,9	101,7	-2,3	-4,9	107,0	98,6	104,3	-2,5	+5,8	105,5	101,5	-3,8	
90,3	-18,9	120,8	134,9	134,1	+11,0	-0,6	122,9	129,1	134,5	+9,4	+4,2	131,1	131,8	+0,5	
78,3	-23,5	115,8	141,9	122,0	+5,4	-14,0	121,4	108,5	132,0	+8,7	+21,7	122,4	120,2	-1,8	26.11
76,9	-24,8	118,4	135,4	105,1	-11,2	-22,4	124,1	102,4	120,3	-3,1	+17,5	121,1	111,3	-8,1	
80,5	-21,5	111,7	152,4	148,9	+33,3	-2,3	117,2	118,3	150,7	+28,6	+27,4	124,6	134,5	+7,9	
95,4	-6,0	123,9	126,7	125,5	+1,3	-0,9	123,9	115,9	126,1	+1,8	+8,8	121,3	121,0	-0,2	26.12
92,4	-7,1	117,9	121,0	118,3	+0,3	-2,2	120,6	110,5	119,7	-0,7	+8,3	116,9	115,1	-1,5	
111,5	-0,4	156,1	158,2	164,4	+5,3	+3,9	142,2	145,5	161,3	+13,4	+10,9	145,1	153,4	+5,7	
69,9	-9,3	86,3	93,1	88,7	+2,8	-4,7	89,2	90,8	90,9	+1,9	+0,1	90,5	90,9	+0,4	26.13
67,0	-9,6	82,1	83,0	80,0	-2,6	-3,6	84,5	81,4	81,5	-3,6	+0,1	84,4	81,5	-3,4	
77,6	-8,6	97,2	119,3	111,4	+14,6	-6,6	101,4	115,4	115,4	+13,8	-	106,3	115,4	+8,6	
74,4	-30,8	112,8	122,8	118,6	+5,1	-3,4	117,8	112,9	120,7	+2,5	+6,9	121,8	116,8	-4,1	26.14
69,1	-22,7	99,2	102,9	96,9	-2,3	-5,8	101,4	90,4	99,9	-1,5	+10,5	100,7	95,2	-5,5	
90,0	-44,0	152,6	181,1	182,2	+19,4	+0,6	166,2	178,8	181,7	+9,3	+1,6	183,9	180,2	-2,0	
97,7	-22,5	121,5	118,7	118,7	-2,3	-	126,7	122,4	118,7	-6,3	-3,0	135,7	120,5	-11,2	26.15
99,9	-13,9	122,2	119,4	114,8	-6,1	-3,9	126,4	118,4	117,1	-7,4	-1,1	129,8	117,7	-9,3	
95,9	-28,5	121,0	118,3	121,8	+0,7	+3,0	126,9	125,5	120,1	-5,4	-4,3	140,4	122,8	-12,5	

2 INDEX DES UMSATZES FUER
1995
NACH ABSCHNITTEN, UNTERABSCHNITTEN,
DER KLASSIFIKATION DER WIRTSCHAFTS
2.1 ORIGINAL

VOLUMEN

WZ93- SCHL.	WIRTSCHAFTSZWEIG		2002 DEZ.	VERAENDERUNG IN % DEZ. 2002 GEGEN		2002 NOV.	VERAENDERUNG IN % NOV. 2002 GEGEN		KUMULIERT		2-MONATS- DURCHSCHNITT NOV. 2002 UND DEZ. 2002	
				DEZ. 2001	NOV. 2002		NOV. 2001	OKT. 2002	JAN. 2002 BIS DEZ. 2002	VER- AEND. IN % GEGEN VORJAHR	VER- AEND. IN % GEGEN VORJAHR	
26.2	KERAMIK (OHNE ZIEGELEI, UND BAUKERAMIK)	INSGESAMT INLAND AUSLAND	73,7 60,3 96,8	+4,7 -0,8 +11,4	-15,0 -10,9 -19,0	86,7 67,7 119,5	+0,9 -9,0 +13,1	+2,7 -1,9 +7,6	80,2 63,9 108,2	-4,6 -9,0 +0,3	80,2 64,0 108,2	+2,6 -5,3 +12,4
26.21	H.V. KERAMISCHEN HAUS- HALTSWAREN UND ZIERGE- GENSTAENDEN	INSGESAMT INLAND AUSLAND	58,9 57,4 62,4	-9,2 -12,2 -1,9	-16,6 -10,5 -27,1	70,6 64,1 85,6	-5,9 -11,5 +5,8	+6,6 +9,0 +2,6	58,6 50,7 76,9	-11,5 -15,6 -4,5	64,8 60,8 74,0	-7,4 -11,8 +2,4
26.22	HERSTELLUNG VON SANI- TAERKERAMIK	INSGESAMT INLAND AUSLAND	29,9 18,7 107,3	-6,6 -10,1 -2,0	-39,1 -41,4 -35,9	49,1 31,9 167,5	-10,2 -15,2 -2,9	-6,5 -5,1 -8,4	47,5 31,2 160,0	-11,9 -17,2 -3,0	39,5 25,3 137,4	-9,0 -13,4 -2,6
26.23	H.V. ISOLATOREN UND ISOLIERTEILEN AUS KERAMIK	INSGESAMT INLAND AUSLAND	73,9 66,6 83,7	+6,3 +29,6 -11,0	-24,8 -12,4 -34,8	98,3 76,0 128,4	+21,4 +7,2 +35,6	+2,1 -7,9 +11,7	94,9 74,9 121,9	+0,1 -5,1 +5,0	86,1 71,3 106,1	+14,3 +16,5 +12,4
26.24	H.V. KERAMISCHEN ERZEUG- NISSEN F. SONST. TECHN. ZWECKE	INSGESAMT INLAND AUSLAND	99,3 79,8 123,3	+7,4 +12,4 +3,4	-22,5 -13,2 -28,7	128,1 91,9 173,0	+23,3 -6,2 +55,6	+14,6 -6,5 +34,7	115,8 95,7 140,7	-3,2 -8,6 +1,8	113,7 85,9 148,2	+15,8 +1,7 +28,6
26.25	HERSTELLUNG VON KERA- MISCHEN ERZEUGNISSEN A.N.G.	INSGESAMT INLAND AUSLAND	105,0 78,6 204,5	+24,9 +9,5 +56,9	-9,9 -17,1 +2,9	116,6 94,8 198,7	+1,9 -0,3 +6,1	-10,4 -3,9 -11,3	110,4 88,3 193,6	+2,2 -2,0 +10,4	110,8 86,7 201,6	+11,6 +3,8 +27,0
26.26	H.V. FEUERFESTEN KERA- MISCHEN WERKSTOFFEN	INSGESAMT INLAND AUSLAND	90,5 79,8 100,6	+10,2 +0,9 +18,5	-6,3 +0,3 -10,8	96,6 79,6 112,8	-1,6 -11,8 +6,7	+2,7 -4,0 +7,8	93,1 82,9 102,8	-2,2 -4,8 -0,2	93,6 79,7 106,7	+3,8 -5,9 +12,0
26.3	H.V. KERAMISCHEN WAND- U. BODENFLIESEN UND -PLATTEN	INSGESAMT INLAND AUSLAND	42,6 44,6 35,8	+5,7 +5,7 +6,9	-34,2 -35,2 -28,8	64,7 68,8 50,3	-7,4 -7,5 -7,0	-16,1 -15,5 -18,7	69,4 72,6 58,3	-4,0 -4,6 -1,4	53,7 56,7 43,1	-2,5 -2,7 -1,6
26.4	ZIEGELEI, HERSTELLUNG VON SONST. BAUKERAMIK	INSGESAMT INLAND AUSLAND	40,4 37,9 136,3	-12,4 -13,1 -6,3	-42,3 -43,1 -31,4	70,0 66,6 198,8	-7,2 -7,6 -3,8	-19,5 -19,2 -24,8	72,8 69,4 204,9	-4,5 -5,3 +8,8	55,2 52,3 167,6	-9,2 -9,7 -4,8
26.51	HERSTELLUNG VON ZEMENT	INSGESAMT INLAND AUSLAND	42,7 39,7 95,7	-11,8 -13,9 +9,9	-34,8 -35,8 -26,0	65,5 61,8 129,3	-23,6 -25,4 -4,2	-14,5 -14,3 -16,0	71,5 68,2 128,4	-13,3 -14,3 -2,6	54,1 50,8 112,5	-19,4 -21,2 +1,3
26.62	HERSTELLUNG VON GIPS- ERZEUGNISSEN FUER DEN BAU	INSGESAMT INLAND AUSLAND	115,3 93,9 936,3	+4,0 +3,4 +6,1	-24,6 -23,5 -28,7	153,0 122,8 1313,8	+6,0 +3,5 +15,9	-2,8 -3,9 +1,4	146,6 121,9 1097,6	+9,6 +10,1 +7,8	134,2 108,4 1125,1	+5,1 +3,4 +11,6
DJ	METALLERZEUGUNG UND -BE- ARBEITUNG, HERSTELLUNG VON METALLERZEUGNISSEN	INSGESAMT INLAND AUSLAND	91,5 86,0 109,0	+3,4 +3,6 +3,1	-18,6 -17,1 -22,1	112,4 103,7 139,9	-0,9 -2,6 +3,6	-5,9 -5,0 -7,7	109,5 100,5 137,7	-1,3 -3,6 +4,4	102,0 94,9 124,5	+1,0 +0,1 +3,4
27	METALLERZEUGUNG UND -BEARBEITUNG	INSGESAMT INLAND AUSLAND	86,1 79,6 99,4	+7,0 +10,4 +1,5	-24,6 -24,1 -25,4	114,2 104,9 133,3	+0,9 -0,2 +2,6	-5,0 -5,2 -4,4	111,5 102,9 129,2	-0,3 -2,1 +2,8	100,2 92,3 116,4	+3,4 +4,2 +2,2
27.1	ERZEUGUNG VON ROHEISEN, STAHL UND FERROLEGIE- RUNGEN (EGKS) 1)	INSGESAMT INLAND AUSLAND	89,4 87,4 93,4	+11,5 +14,5 +5,9	-20,2 -17,9 -24,4	112,1 106,5 123,5	+1,4 -1,1 +6,0	-3,3 -6,3 +2,6	109,7 107,1 115,0	+1,1 -0,4 +4,1	100,8 97,0 108,5	+5,7 +5,4 +6,0
27.2	HERSTELLUNG VON ROHREN	INSGESAMT INLAND AUSLAND	65,3 48,6 95,9	-8,9 +2,5 -17,6	-24,3 -26,5 -22,3	86,3 66,1 123,4	-7,0 -5,7 -8,2	-5,4 -6,9 -3,8	87,9 67,2 126,0	-0,7 -3,6 +2,4	75,8 57,4 109,7	-7,9 -2,4 -12,5
27.21	H.V. ROHREN, ROHRFORM-, ROHRVERSCHLUSS- U. -VERBIND. A. GUSSEISEN	INSGESAMT INLAND AUSLAND	22,6 12,2 53,6	+2,7 -31,1 +53,6	-40,8 -53,3 -27,9	38,2 26,1 74,3	-4,3 -25,0 +34,6	-12,4 -17,4 -6,8	38,3 30,4 61,9	-8,2 -18,1 +11,3	30,4 19,2 64,0	-1,9 -27,0 +41,9
27.22	H.V. STAHLROHREN, ROHR- FORM-, VERSCHL.-VERBIND. AUS EISEN UND STAHL	INSGESAMT INLAND AUSLAND	72,6 56,0 100,9	-9,6 +4,7 -19,9	-23,3 -24,7 -21,8	94,6 74,4 129,1	-7,2 -3,9 -10,2	-4,8 -5,9 -3,6	96,5 74,8 133,5	-0,1 -2,1 +1,8	83,6 65,2 115,0	-8,2 -0,5 -14,8
27.3	SONST. ERSTE BEARBEITUNG V. EISEN U. STAHL, H.V. FERROLEG. (NICHT EGKS) 1)	INSGESAMT INLAND AUSLAND	85,8 76,9 107,5	+9,6 +6,8 +14,9	-25,3 -26,3 -23,5	114,9 104,4 140,5	+0,9 -3,2 +8,9	-7,3 -7,3 -7,4	110,7 102,7 130,1	-5,8 -8,4 -0,3	100,4 90,7 124,0	+4,5 +0,9 +11,4
27.31	HERSTELLUNG VON BLANK- STAHL	INSGESAMT INLAND AUSLAND	73,2 72,4 75,9	+14,4 +21,5 -3,3	-24,1 -24,3 -23,3	96,5 95,7 99,0	+7,7 +7,3 +9,2	-12,4 -13,6 -8,8	97,3 97,2 97,8	+2,2 +3,2 -0,6	84,9 84,1 87,5	+10,5 +13,0 +3,4
27.32	HERSTELLUNG VON KALT BAND UNTER 500 MM BREITE	INSGESAMT INLAND AUSLAND	103,6 92,9 124,2	+16,7 +9,7 +28,2	-23,7 -25,7 -20,5	135,7 125,0 156,2	+2,5 -2,3 +10,8	-4,6 -3,9 -5,6	127,3 119,6 142,3	-5,7 -10,8 +3,9	119,7 109,0 140,2	+8,2 +2,4 +17,8
27.33	HERSTELLUNG VON KALT- PROFILIEN	INSGESAMT INLAND AUSLAND	101,3 85,2 236,1	+4,5 -1,2 +26,5	-29,7 -31,0 -25,6	144,1 123,4 317,5	-10,9 -14,2 +1,7	-14,7 -13,0 -19,9	152,2 129,7 340,8	-2,0 -8,3 +25,2	122,7 104,3 276,8	-5,1 -9,3 +11,0

1) EUROPÄISCHE GEMEINSCHAFT FUER KOHLE UND STAHL.

STBA, FS 4, R 2.2, 12/2002

LAND

DAS VERARBEITENDE GEWERBE
= 100
ABTEILUNGEN, GRUPPEN UND KLASSEN
ZWEIGE, AUSGABE 1993 (WZ93)
WERT

INDEX

2001 DEZ.	VER- ÄND. IN % GEGEN DEZ. 2000	2001 4. VJ	2002 3. VJ	2002 4. VJ	VERÄNDERUNG IN % 4. VJ 2002 GEGEN		2001 2. HJ	2002 1. HJ	2002 2. HJ	VERÄNDERUNG IN % 2. HJ 2002 GEGEN		2001	2002	VER- ÄND. IN % GEGEN 2001	WZ93 SCHL.
					4. VJ 2001	3. VJ 2002				2. HJ 2001	1. HJ 2002				
70,4	-17,2	80,4	79,8	81,6	+1,5	+2,3	80,3	79,6	80,7	+0,5	+1,4	84,1	80,2	-4,6	26.2
60,8	-16,8	69,3	63,8	65,7	-5,2	+3,0	68,0	63,0	64,7	-4,9	+2,7	70,2	63,9	-9,0	
86,9	-17,7	99,5	107,4	109,1	+9,6	+1,6	101,4	108,1	108,3	+6,8	+0,2	107,9	108,2	+0,3	
64,9	-24,2	68,5	56,0	65,2	-4,8	+16,4	64,5	56,6	60,6	-6,0	+7,1	66,2	58,6	-11,5	26.21
65,4	-15,0	66,0	46,9	60,1	-8,9	+28,1	60,1	47,9	53,5	-11,0	+11,7	60,1	50,7	-15,6	
63,6	-39,9	74,2	76,9	77,1	+3,9	+0,3	74,7	76,8	77,0	+3,1	+0,3	80,5	76,9	-4,5	
32,0	-22,7	47,8	51,5	43,8	-8,4	-15,0	50,4	47,4	47,7	-5,4	+0,6	53,9	47,5	-11,9	26.22
20,8	-39,5	32,6	35,3	28,1	-13,8	-20,4	34,6	30,7	31,7	-8,4	+3,3	37,7	31,2	-17,2	
109,5	+21,8	152,4	162,5	152,5	+0,1	-6,2	159,4	162,4	157,5	-1,2	-3,0	165,0	160,0	-3,0	
69,5	-15,1	77,9	95,8	89,5	+14,9	-6,6	82,6	97,1	92,7	+12,2	-4,5	94,8	94,9	+0,1	26.23
51,4	-17,9	66,4	76,5	75,0	+13,0	-2,0	69,5	73,9	75,8	+9,1	+2,6	78,9	74,9	-5,1	
94,0	-12,8	93,3	121,8	109,0	+16,8	-10,5	100,3	128,3	115,4	+15,1	-10,1	116,1	121,9	+5,0	
92,5	-22,7	103,5	111,1	113,1	+9,3	+1,8	108,2	119,6	112,1	+3,6	-6,3	119,6	115,8	-3,2	26.24
71,0	-38,3	91,9	94,0	90,0	-2,1	-4,3	95,9	99,5	92,0	-4,1	-7,5	104,7	95,7	-8,6	
119,2	-4,9	118,0	132,2	141,6	+20,0	+7,1	123,3	144,6	136,9	+11,0	-5,3	138,2	140,7	+1,8	
84,1	-13,8	108,3	105,9	117,2	+8,2	+10,7	103,1	109,3	111,6	+8,2	+2,1	108,0	110,4	+2,2	26.25
79,1	-14,0	90,9	87,5	92,9	+2,2	+6,2	88,6	86,5	90,2	+1,8	+4,3	90,1	88,3	-2,0	
130,3	-13,4	174,2	175,3	209,1	+20,0	+19,3	157,8	135,1	192,2	+21,8	-1,5	175,3	193,6	+10,4	
82,1	-10,4	92,5	94,5	93,7	+1,3	-0,8	93,3	92,2	94,1	+0,9	+2,1	95,2	93,1	-2,2	26.26
79,1	-5,3	86,4	84,3	80,8	-6,5	-4,2	86,1	83,3	82,6	-4,1	-0,8	87,1	82,9	-4,8	
84,9	-14,5	98,2	104,1	106,0	+7,9	+1,8	100,2	100,6	105,1	+4,9	+4,5	103,0	102,8	-0,2	
40,3	-14,4	63,0	75,0	61,5	-2,4	-18,0	69,1	70,5	68,3	-1,2	-3,1	72,3	69,4	-4,0	26.3
42,2	-14,7	66,6	79,9	64,9	-2,6	-18,8	73,5	72,7	72,4	-1,5	-0,4	76,1	72,6	-4,6	
33,5	-13,0	50,4	58,0	49,3	-2,2	-15,0	53,8	63,0	53,7	-0,2	-14,8	59,1	58,3	-1,4	
46,1	-9,1	70,6	88,7	65,8	-6,8	-25,8	82,5	68,3	77,3	-6,3	+13,2	76,2	72,8	-4,5	26.4
43,6	-11,0	67,3	84,6	62,3	-7,4	-26,4	79,3	65,3	73,4	-7,4	+12,4	73,3	69,4	-5,3	
145,5	+21,8	197,9	249,8	199,8	+1,0	-20,0	207,2	185,0	224,8	+8,5	+21,5	188,4	204,9	+8,8	
48,4	-23,1	77,1	81,9	61,6	-20,1	-24,8	85,7	71,3	71,8	-16,2	+0,7	82,5	71,5	-13,3	26.51
46,1	-23,7	74,4	79,3	57,9	-22,2	-27,0	83,4	67,9	68,6	-17,7	+1,0	79,6	68,2	-14,3	
87,1	-17,5	123,6	126,5	126,3	+2,2	-0,2	126,1	130,5	126,4	+0,2	-3,1	131,8	128,4	-2,6	
110,9	+16,2	129,9	165,4	141,9	+9,2	-14,2	132,6	139,6	153,7	+15,9	+10,1	133,7	146,6	+9,6	26.62
90,8	+9,0	106,5	141,6	114,8	+7,8	-18,9	109,0	115,7	128,2	+17,6	+10,8	110,7	121,9	+10,1	
882,3	+57,1	1030,1	1086,0	1182,0	+14,7	+8,8	1044,1	1061,3	1134,0	+8,6	+6,9	1018,4	1097,6	+7,8	
88,5	-9,0	106,4	113,7	107,8	+1,3	-5,2	108,9	108,2	110,7	+1,7	+2,3	110,9	109,5	-1,3	DJ
83,0	-10,2	100,0	104,8	99,6	-0,4	-5,0	102,6	98,7	102,2	-0,4	+3,5	104,2	100,5	-3,6	
105,7	-5,7	126,6	141,3	133,5	+5,5	-5,5	128,8	138,0	137,4	+6,7	-0,4	131,9	137,7	+4,4	
80,5	-7,4	103,8	113,3	106,8	+2,9	-5,7	107,4	112,9	110,1	+2,5	-2,5	111,8	111,5	-0,3	27
72,1	-10,3	96,0	104,6	98,4	+2,5	-5,9	100,3	104,2	101,5	+1,2	-2,6	105,1	102,9	-2,1	
97,9	-2,3	119,8	131,2	124,1	+3,6	-5,4	121,9	130,7	127,6	+4,7	-2,4	125,7	129,2	+2,8	
80,2	+2,7	101,6	110,1	105,8	+4,1	-3,9	104,6	111,5	108,0	+3,3	-3,1	108,5	109,7	+1,1	27.1
76,3	+3,1	99,2	107,3	102,5	+3,3	-4,5	103,7	109,3	104,9	+1,2	-4,0	107,5	107,1	-0,4	
88,2	+2,1	106,5	115,6	112,4	+5,5	-2,8	106,4	116,0	114,0	+7,1	-1,7	110,5	115,0	+4,1	
71,7	+9,5	85,8	89,6	80,9	-5,7	-9,7	88,0	90,6	85,3	-3,1	-5,8	88,5	87,9	-0,7	27.2
47,4	-13,0	63,8	69,7	61,9	-3,0	-11,2	68,0	68,6	65,8	-3,2	-4,1	69,7	67,2	-3,6	
116,4	+36,0	126,1	126,2	115,9	-8,1	-8,2	124,7	130,9	121,1	-2,9	-7,5	123,1	126,0	+2,4	
22,0	-17,3	37,0	41,1	34,8	-5,9	-15,3	41,2	38,7	37,9	-8,0	-2,1	41,7	38,3	-8,2	27.21
17,7	+22,1	32,1	32,7	23,3	-27,4	-28,7	37,7	32,8	28,0	-25,7	-14,6	37,1	30,4	-18,1	
34,9	-44,6	51,6	65,9	69,2	+34,1	+5,0	51,4	56,3	67,6	+31,5	+20,1	55,6	61,9	+11,3	
80,3	+11,2	94,2	98,0	88,9	-5,6	-9,3	96,0	99,5	93,5	-2,6	-6,0	96,6	96,5	-0,1	27.22
53,5	-14,8	70,3	77,3	69,8	-0,7	-9,7	74,2	76,0	73,6	-0,8	-3,2	76,4	74,8	-2,1	
126,0	+42,7	134,9	133,3	121,3	-10,1	-9,0	133,4	139,7	127,3	-4,6	-8,9	131,1	133,5	+1,8	
78,3	-21,9	104,1	110,4	108,2	+3,9	-2,0	108,7	112,1	109,3	+0,6	-2,5	117,5	110,7	-5,8	27.3
72,0	-23,8	97,7	102,7	98,0	+0,3	-4,6	103,5	105,1	100,3	-3,1	-4,6	112,1	102,7	-8,4	
93,6	-18,0	119,5	129,2	133,3	+11,5	+3,2	121,3	129,0	131,3	+8,2	+1,8	130,5	130,1	-0,3	
64,0	-17,7	82,8	96,9	93,3	+12,7	-3,7	85,7	99,6	95,1	+11,0	-4,5	95,2	97,3	+2,2	27.31
59,6	-20,7	80,7	97,6	92,9	+15,1	-4,8	84,4	99,1	95,3	+12,9	-3,8	94,2	97,2	+3,2	
78,5	-9,1	89,3	94,7	94,5	+5,8	-0,2	89,9	101,1	94,6	+5,2	-6,4	98,4	97,8	-0,6	
88,8	-23,2	119,5	125,4	127,2	+6,4	+1,4	124,6	128,4	126,3	+1,4	-1,6	135,0	127,3	-5,7	27.32
84,7	-26,1	115,7	117,8	116,0	+0,3	-1,5	123,4	122,3	116,9	-5,3	-4,4	134,1	119,6	-10,8	
96,9	-17,9	126,9	140,2	148,6	+17,1	+6,0	126,9	140,1	144,4	+13,8	+3,1	136,9	142,3	+3,9	
96,9	-19,7	144,6	165,6	138,1	-4,5	-16,6	154,6	152,6	151,9	-1,7	-0,5	155,3	152,2	-2,0	27.33
86,2	-24,4	128,9	139,9	116,8	-9,4	-16,5	139,4	131,0	128,4	-7,9	-2,0	141,4	129,7	-8,3	
186,6	+5,2	276,2	381,0	316,7	+14,7	-16,9	282,4	332,8	348,8	+23,5	+4,8	272,3	340,8	+25,2	

2 INDEX DES UMSATZES FUER
1995
NACH ABSCHNITTEN, UNTERABSCHNITTEN,
DER KLASSIFIKATION DER WIRTSCHAFTS
2.1 ORIGINAL

VOLUMEN

WZ93- SCHL.	WIRTSCHAFTSZWEIG		VERAENDERUNG IN % DEZ. 2002 GEGEN			VERAENDERUNG IN % NOV. 2002 GEGEN			KUMULIERT		2-MONATS- DURCHSCHNITT	
			2002 DEZ.	DEZ. 2001	NOV. 2002	2002 NOV.	NOV. 2001	OKT. 2002	JAN. 2002 BIS DEZ. 2002	VER- AEND. IN % GEGEN VORJAHR	NOV. 2002 UND DEZ. 2002	VER- AEND. IN % GEGEN VORJAHR
27.34	HERSTELLUNG VON GEZO- GENEM DRAHT	INSGESAMT	54,7	+4,8	-27,0	74,9	+0,1	-8,0	74,7	-5,6	64,8	+2,0
		INLAND	44,8	-2,8	-28,8	62,9	-5,7	-8,4	64,0	-9,1	53,9	-4,4
		AUSLAND	87,2	+20,4	-23,7	114,3	+12,8	-7,1	109,9	+2,1	100,8	+16,0
27.35	ERSTE BEARB. V. EISEN U. STAHL A.N.G., H.V.FERRO- LEG. (NICHT EGKS) 1)	INSGESAMT	98,0	-9,1	-28,7	137,5	-4,0	-5,9	125,5	-16,5	117,8	-6,2
		INLAND	101,6	-3,8	-25,5	136,4	-7,7	-4,0	129,9	-13,7	119,0	-6,1
		AUSLAND	92,7	-16,6	-33,4	139,1	+1,7	-8,4	119,2	-20,5	115,9	-6,5
27.4	ERZEUGUNG UND ERSTE BEAR- BEITUNG VON NE-METALLEN	INSGESAMT	81,5	+3,6	-29,2	115,1	+1,1	-7,3	114,1	-0,3	98,3	+2,1
		INLAND	72,1	+5,6	-30,3	103,4	+0,7	-5,7	101,3	-2,0	87,8	+2,7
		AUSLAND	96,8	+1,1	-27,9	134,2	+1,4	-9,1	134,9	+2,0	115,5	+1,3
27.41	ERZEUG. U. ERSTE BEAR- BEITUNG VON EDELMETALLEN	INSGESAMT	77,1	-4,9	-11,3	86,9	-8,6	-2,6	86,2	-16,5	82,0	-6,9
		INLAND	96,9	-6,0	-13,4	111,9	-11,7	-6,3	110,2	-15,9	104,4	-9,1
		AUSLAND	50,9	-2,1	-5,2	53,7	+0,9	+8,7	54,5	-17,8	52,3	-0,6
27.42	ERZEUG. U. ERSTE BEAR- BEITUNG VON ALUMINIUM	INSGESAMT	82,8	+5,6	-31,0	120,0	+6,9	-6,6	116,3	+3,4	101,4	+6,3
		INLAND	73,2	+5,3	-30,4	105,2	+2,7	-6,7	102,4	+1,6	89,2	+3,7
		AUSLAND	100,9	+5,9	-31,7	147,8	+12,7	-6,6	142,5	+5,8	124,4	+9,9
27.43	ERZEUG. U. ERSTE BEAR- BEITUNG VON BLEI, ZINK UND ZINN	INSGESAMT	95,7	+2,2	-21,1	121,3	+1,3	-9,1	123,8	+4,3	108,5	+1,7
		INLAND	81,0	-0,7	-22,8	104,9	-0,4	-10,3	106,8	+0,6	93,0	-0,5
		AUSLAND	146,6	+8,6	-17,6	178,0	+4,9	-6,7	182,3	+12,3	162,3	+6,5
27.44	ERZEUG. U. ERSTE BEAR- BEITUNG VON KUPFER	INSGESAMT	77,8	+5,0	-32,3	115,0	-1,4	-8,1	116,2	-2,8	96,4	+1,0
		INLAND	64,0	+14,1	-36,3	100,4	+3,7	-2,3	97,2	-4,5	82,2	+7,5
		AUSLAND	96,5	-2,0	-28,4	134,7	-6,0	-13,3	141,8	-1,2	115,6	-4,4
27.45	ERZEUG. U. ERSTE BEAR- BEITUNG VON SONSTIGEN NE-METALLEN	INSGESAMT	83,8	-9,6	-15,8	99,5	-25,2	-11,0	106,5	-2,3	91,7	-18,8
		INLAND	64,5	-3,2	-23,1	83,9	-22,5	-8,6	93,5	-6,8	74,2	-15,2
		AUSLAND	101,3	-13,0	-10,8	113,6	-27,0	-12,5	118,3	+1,2	107,5	-21,0
27.5	GIESSEREIINDUSTRIE	INSGESAMT	104,6	+10,1	-26,0	141,4	+4,2	-2,2	130,7	-	123,0	+6,6
		INLAND	96,5	+13,7	-26,0	130,4	+5,0	-0,2	119,0	-1,6	113,5	+8,5
		AUSLAND	137,8	+1,2	-26,1	186,4	+2,0	-7,5	178,7	+4,6	162,1	+1,6
27.51	EISENGIESSEREI	INSGESAMT	94,8	+5,2	-27,2	130,3	+0,6	-4,7	123,3	-1,5	112,6	+2,6
		INLAND	86,0	+9,4	-27,0	117,8	+1,0	-3,2	110,9	-2,6	101,9	+4,4
		AUSLAND	121,1	-2,8	-27,7	167,6	-0,3	-7,7	160,4	+0,9	144,4	-1,4
27.52	STAHLGIESSEREI	INSGESAMT	95,5	+13,7	-14,5	111,7	-5,6	-0,5	109,1	+0,6	103,6	+2,4
		INLAND	80,4	+18,6	-12,5	91,9	-5,5	+0,2	90,6	-0,4	86,2	+4,4
		AUSLAND	149,7	+5,1	-18,2	183,0	-5,6	-1,9	175,6	+2,5	166,4	-1,1
27.53	LEICHTMETALLGIESSEREI	INSGESAMT	129,0	+15,4	-26,0	174,3	+11,5	+1,8	153,5	+1,7	151,7	+13,1
		INLAND	121,4	+17,6	-26,4	165,0	+11,6	+4,2	142,5	-0,6	143,2	+14,1
		AUSLAND	177,5	+6,3	-24,2	234,3	+10,9	-8,0	224,0	+12,1	205,9	+8,9
27.54	BUNTMETALLGIESSEREI	INSGESAMT	73,7	+7,1	-33,9	111,5	+0,5	-11,0	109,6	-0,1	92,6	+3,0
		INLAND	66,6	+7,2	-33,0	99,4	+0,6	-9,9	97,6	-2,5	83,0	+3,1
		AUSLAND	126,4	+6,0	-37,1	201,0	-0,3	-15,0	198,5	+9,5	163,7	+2,0
28	HERSTELLUNG VON METALL- ERZEUGNISSEN	INSGESAMT	96,0	+0,9	-13,5	111,0	-2,2	-6,6	107,8	-2,1	103,5	-0,8
		INLAND	90,2	-0,2	-12,3	102,9	-4,3	-4,9	98,9	-4,5	96,6	-2,4
		AUSLAND	124,0	+5,3	-17,3	150,0	+5,0	-11,9	150,8	+6,4	137,0	+5,1
28.1	STAHL- UND LEICHTMETALL- BAU	INSGESAMT	102,9	-4,4	+7,2	96,0	-7,3	-2,6	90,8	-5,3	99,5	-5,8
		INLAND	96,9	-7,7	+9,2	88,7	-10,3	-1,8	84,1	-7,4	92,8	-9,0
		AUSLAND	188,5	+30,4	-6,1	200,8	+17,8	-7,6	187,4	+11,8	194,7	+23,6
28.11	HERSTELLUNG VON STAHL- UND LEICHTMETALLKON- STRUKTIONEN	INSGESAMT	104,1	-5,5	+9,3	95,2	-8,5	-2,8	91,7	-6,1	99,7	-6,9
		INLAND	98,5	-9,0	+10,5	89,1	-10,9	-2,0	85,4	-8,2	93,8	-10,0
		AUSLAND	177,8	+31,6	+1,5	175,1	+11,4	-7,8	174,9	+9,6	176,5	+20,7
28.12	HERSTELLUNG VON AUSBAU- ELEMENTEN AUS STAHL UND LEICHTMETALL	INSGESAMT	98,5	+0,3	-0,2	98,7	-3,1	-2,2	87,4	-2,1	98,6	-1,5
		INLAND	91,3	-2,4	+4,8	87,1	-8,4	-1,1	79,3	-4,8	89,2	-5,4
		AUSLAND	242,0	+26,2	-26,5	329,3	+39,0	-7,2	250,0	+20,2	285,7	+33,3
28.2	KESSEL- UND BEHAELTERBAU (OHNE H.V. DAMPFKESSELN)	INSGESAMT	71,3	-8,9	-28,7	100,0	+9,2	-0,7	82,1	-4,1	85,7	+0,8
		INLAND	63,7	-11,2	-26,9	87,1	+4,2	-0,6	72,5	-8,0	75,4	-3,0
		AUSLAND	127,5	-0,5	-35,0	196,1	+29,8	-1,1	153,2	+12,2	161,8	+15,8
28.21	HERSTELLUNG VON TANKS UND SAMMELBEHAELTERN	INSGESAMT	86,0	-20,0	-25,5	115,4	+28,4	+23,8	87,8	-1,5	100,7	+2,0
		INLAND	80,1	-21,2	-23,0	104,0	+24,0	+22,6	79,5	-4,7	92,1	-0,8
		AUSLAND	121,6	-15,1	-34,5	185,7	+46,6	+28,5	138,9	+11,7	153,7	+13,9
28.22	H.V. HEIZKOERPERN F. ZENTRALHEIZUNGEN UND ZENTRALHEIZUNGSKESSELN	INSGESAMT	60,6	+6,3	-31,7	88,7	-4,4	-16,5	77,9	-6,3	74,7	-0,3
		INLAND	52,3	+3,0	-30,6	75,4	-9,5	-15,8	67,7	-10,4	63,9	-4,8
		AUSLAND	133,7	+19,0	-35,4	206,9	+17,1	-18,6	168,0	+12,4	170,3	+17,8
28.3	HERSTELLUNG VON DAMPF- KESSELN (OHNE ZENTRAL- HEIZUNGSKESSEL)	INSGESAMT	92,9	-4,9	+53,8	60,4	-12,5	-47,8	87,2	+18,0	76,7	-8,0
		INLAND	93,0	+10,6	+55,3	59,9	-16,8	-41,0	73,5	+7,0	76,5	-2,0
		AUSLAND	92,8	-44,3	+46,8	63,2	+17,3	-66,1	156,5	+56,3	78,0	-29,2

1) EUROPAEISCHE GEMEINSCHAFT FUER KOHLE UND STAHL.

STBA,FS 4,R 2.2,12/2002

LAND

DAS VERARBEITENDE GEWERBE
= 100
ABTEILUNGEN, GRUPPEN UND KLASSEN
ZWEIGE, AUSGABE 1993 (WZ93)
WERT

INDEX

2001 DEZ.	VER- ÄEND. IN % GEGEN DEZ. 2000	2001 4. VJ	2002 3. VJ	2002 4. VJ	VERÄNDERUNG IN % 4. VJ 2002 GEGEN		2001 2. HJ	2002 1. HJ	2002 2. HJ	VERÄNDERUNG IN % 2. HJ 2002 GEGEN		2001	2002	VER- ÄEND. IN % GEGEN 2001	WZ93 SCHL.
					4. VJ 2001	3. VJ 2002				2. HJ 2001	1. HJ 2002				
52,2 46,1 72,4	-17,0 -18,3 -13,9	68,8 60,5 96,0	75,5 64,6 111,0	70,3 58,8 108,2	+2,2 -2,8 +12,7	-6,9 -9,0 -2,5	72,5 64,7 98,2	76,6 66,3 110,2	72,9 61,7 109,6	+0,6 -4,6 +11,6	-4,8 -6,9 -0,5	79,1 70,4 107,6	74,7 64,0 109,9	-5,6 -9,1 +2,1	27.34
107,8 105,6 111,1	-26,9 -25,4 -28,8	135,3 137,3 132,4	122,1 126,3 115,9	127,2 126,7 127,9	-6,0 -7,7 -3,4	+4,2 +0,3 +10,4	140,4 140,6 140,1	126,4 133,3 116,4	124,6 126,5 121,9	-11,3 -10,0 -13,0	-1,4 -5,1 +4,7	150,3 150,6 150,0	125,5 129,9 119,2	-16,5 -13,7 -20,5	27.35
78,7 68,3 95,7	-15,6 -18,1 -12,7	104,3 93,5 121,9	119,9 106,8 141,4	106,9 95,0 126,2	+2,5 +1,6 +3,5	-10,8 -11,0 -10,7	109,9 98,1 129,0	114,8 101,7 136,0	113,4 100,9 133,8	+3,2 +2,9 +3,7	-1,2 -0,8 -1,6	114,4 103,4 132,2	114,1 101,3 134,9	-0,3 -2,0 +2,0	27.4
81,1 103,1 52,0	-22,8 -23,5 -21,0	95,4 125,1 56,1	89,0 115,4 54,0	84,4 109,4 51,3	-11,5 -12,5 -8,6	-5,2 -5,2 -5,0	96,9 122,8 62,7	85,7 108,0 56,4	86,7 112,4 52,7	-10,5 -8,5 -15,9	+1,2 +4,1 -6,6	103,2 131,0 66,3	86,2 110,2 54,5	-16,5 -15,9 -17,8	27.41
78,4 69,5 95,3	-13,9 -12,5 -15,9	102,4 92,4 121,5	122,4 108,0 149,6	110,4 97,1 135,6	+7,8 +5,1 +11,6	-9,8 -10,1 -9,4	107,9 97,1 128,3	116,2 102,3 142,4	116,4 102,6 142,6	+7,9 +5,7 +11,1	+0,2 +0,3 +0,1	112,5 100,8 134,7	116,3 102,4 142,5	+3,4 +1,6 +5,8	27.42
93,6 81,6 135,0	-6,7 -5,1 -9,8	115,9 101,4 166,1	127,3 113,2 176,3	116,8 100,9 171,8	+0,8 -0,5 +3,4	-8,2 -10,9 -2,6	118,3 105,5 162,5	125,5 106,6 190,6	122,1 107,1 174,0	+3,2 +1,5 +7,1	-2,7 +0,5 -8,7	118,7 106,2 162,3	123,8 106,8 182,3	+4,3 +0,6 +12,3	27.43
74,1 56,1 98,5	-22,7 -30,2 -15,6	105,5 87,2 130,2	124,0 103,4 151,5	106,0 89,1 128,9	+0,5 +2,2 -1,0	-14,5 -13,8 -14,9	113,4 93,1 140,9	117,4 98,1 143,5	115,0 96,3 140,2	+1,4 +3,4 -0,5	-2,0 -1,8 -2,3	119,6 101,8 143,5	116,2 97,2 141,8	-2,8 -4,5 -1,2	27.44
92,7 66,6 116,5	+24,3 -5,1 +48,4	115,1 92,3 135,9	104,1 89,9 116,9	98,4 80,1 114,9	-14,5 -13,2 -15,5	-5,5 -10,9 -1,7	114,7 96,5 131,2	111,9 102,1 120,7	101,2 85,0 115,9	-11,8 -11,9 -11,7	-9,6 -16,7 -4,0	109,0 100,3 116,9	106,5 93,5 118,3	-2,3 -6,8 +1,2	27.45
95,0 84,9 136,2	-9,6 -13,8 +3,3	123,9 112,6 169,8	129,1 118,4 172,6	130,2 119,2 175,3	+5,1 +5,9 +3,2	+0,9 +0,7 +1,6	125,1 115,2 165,3	131,8 119,2 183,5	129,7 118,8 174,0	+3,7 +3,1 +5,3	-1,6 -0,3 -5,2	130,7 120,9 170,9	130,7 119,0 178,7	- -1,6 +4,6	27.5
90,1 78,6 124,6	-9,3 -14,6 +3,0	118,3 105,4 156,8	119,8 109,9 149,4	120,6 108,5 156,7	+1,9 +2,9 -0,1	+0,7 -1,3 +4,9	118,5 107,2 152,3	126,4 112,6 167,8	120,2 109,2 153,1	+1,4 +1,9 +0,5	-4,9 -3,0 -8,8	125,2 113,9 158,9	123,3 110,9 160,4	-1,5 -2,6 +0,9	27.51
84,0 67,8 142,4	-0,2 -6,5 +12,9	105,0 87,7 167,4	108,6 88,2 182,2	106,5 88,0 173,1	+1,4 +0,3 +3,4	-1,9 -0,2 -5,0	107,9 91,7 166,2	110,6 93,1 173,6	107,6 88,1 177,7	-0,3 -3,9 +6,9	-2,7 -5,4 +2,4	108,4 91,0 171,3	109,1 90,6 175,6	+0,6 -0,4 +2,5	27.52
111,8 103,2 167,0	-12,0 -14,6 +0,5	144,0 134,8 203,6	152,8 141,8 223,7	158,2 148,2 222,1	+9,9 +9,9 +9,1	+3,5 +4,5 -0,7	145,1 137,0 196,8	151,6 140,1 225,1	155,5 145,0 222,9	+7,2 +5,8 +13,3	+2,6 +3,5 -1,0	151,0 143,4 199,8	153,5 142,5 224,0	+1,7 -0,6 +12,1	27.53
68,8 62,1 119,2	-10,9 -13,6 +2,0	99,3 88,8 177,2	113,3 102,6 193,2	103,5 92,1 188,0	+4,2 +3,7 +6,1	-8,6 -10,2 -2,7	104,1 94,6 175,3	110,8 97,9 206,5	108,4 97,3 190,6	+4,1 +2,9 +8,7	-2,2 -0,6 -7,7	109,7 100,1 181,2	109,6 97,6 198,5	-0,1 -2,5 +9,5	27.54
95,1 90,4 117,8	-9,9 -10,0 -9,8	108,5 102,7 137,0	114,0 105,0 157,0	108,6 100,4 148,1	+0,1 -2,2 +8,1	-4,7 -4,4 -5,7	110,2 104,1 139,4	104,3 95,1 149,1	111,3 102,7 152,6	+1,0 -1,3 +9,5	+6,7 +8,0 +2,3	110,1 103,6 141,7	107,8 98,9 150,8	-2,1 -4,5 +6,4	28
107,6 105,0 144,5	-6,5 -4,7 -21,7	104,3 100,1 164,6	96,0 89,1 194,2	99,2 92,0 202,2	-4,9 -8,1 +22,8	+3,3 +3,3 +4,1	102,0 97,7 163,7	84,1 77,6 176,7	97,6 90,5 198,2	-4,3 -7,4 +21,1	+16,1 +16,6 +12,2	95,9 90,8 167,6	90,8 84,1 187,4	-5,3 -7,4 +11,8	28.1
110,2 108,3 135,1	-6,8 -4,2 -27,7	105,2 101,7 151,7	97,6 90,9 185,4	99,1 92,8 180,9	-5,8 -8,8 +19,2	+1,5 +2,1 -2,4	103,8 100,0 154,0	85,1 78,9 166,7	98,4 91,9 183,2	-5,2 -8,1 +19,0	+15,6 +16,5 +9,9	97,7 93,0 159,6	91,7 85,4 174,9	-6,1 -8,2 +9,6	28.11
98,2 93,5 191,8	-5,4 -6,9 +10,8	101,1 94,6 229,8	90,0 82,5 238,3	99,4 88,8 308,7	-1,7 -6,1 +34,3	+10,4 +7,6 +29,5	95,6 89,8 212,1	80,2 72,9 226,5	94,7 85,7 273,5	-0,9 -4,6 +28,9	+18,1 +17,6 +20,8	89,3 83,3 208,0	87,4 79,3 250,0	-2,1 -4,8 +20,2	28.12
78,3 71,7 128,2	-12,3 -14,6 +0,2	90,3 82,0 152,5	89,2 78,2 171,3	90,7 79,5 173,9	+0,4 -3,0 +14,0	+1,7 +1,7 +1,5	92,5 84,3 153,4	74,2 66,3 133,7	89,9 78,8 172,6	-2,8 -6,5 +12,5	+21,2 +18,9 +29,1	85,6 78,8 136,6	82,1 72,5 153,2	-4,1 -8,0 +12,2	28.2
107,5 101,7 143,2	-13,4 -17,5 +10,2	98,3 92,3 135,3	86,8 76,7 148,3	98,2 89,6 150,6	-0,1 -2,9 +11,3	+13,1 +16,8 +1,6	96,5 90,1 136,0	83,2 75,8 128,4	92,5 83,2 149,5	-4,1 -7,7 +9,9	+11,2 +9,8 +16,4	89,1 83,4 124,3	87,8 79,5 138,9	-1,5 -4,7 +11,7	28.21
57,0 50,8 112,4	-10,7 -10,6 -10,7	84,5 74,8 170,3	91,0 79,2 195,3	85,2 72,4 198,3	+0,8 -3,2 +16,4	-6,4 -8,6 +1,5	89,4 80,2 171,6	67,6 59,6 139,2	88,1 75,8 196,8	-1,5 -5,5 +14,7	+30,3 +27,2 +41,4	83,1 75,6 149,5	77,9 67,7 168,0	-6,3 -10,4 +12,4	28.22
97,7 84,1 166,5	-17,8 -17,6 -18,2	77,0 74,1 91,5	121,2 97,2 242,4	89,6 84,8 114,2	+16,4 +14,4 +24,8	-26,1 -12,8 -52,9	81,7 73,2 124,3	69,0 56,0 134,7	105,4 91,0 178,3	+29,0 +24,3 +43,4	+52,8 +62,5 +32,4	73,9 68,7 100,1	87,2 73,5 156,5	+18,0 +7,0 +56,3	28.3

2 INDEX DES UMSATZES FUER
1995
NACH ABSCHNITTEN, UNTERABSCHNITTEN,
DER KLASSIFIKATION DER WIRTSCHAFTS
2.1 ORIGINAL
VOLUMEN

WZ93- SCHL.	WIRTSCHAFTSZWEIG		2002 DEZ.	VERAENDERUNG IN % DEZ. 2002 GEGEN		2002 NOV.	VERAENDERUNG IN % NOV. 2002 GEGEN		KUMULIERT		2-MONATS- DURCHSCHNITT	
									JAN. 2002 BIS DEZ. 2002	VER- AEND. IN % GEGEN VORJAHR	NOV. 2002 UND DEZ. 2002	VER- AEND. IN % GEGEN VORJAHR
				DEZ. 2001	NOV. 2002		NOV. 2001	OKT. 2002				
28.4	H.V. SCHMIEDE-, PRESS-, ZIEH-U. STANZTEILEN, GEW. RINGEN U. PULVERM. ERZ.	INSGESAMT INLAND AUSLAND	119,6 113,7 141,6	+12,1 +12,4 +11,1	-22,6 -23,3 -20,6	154,6 148,3 178,4	+6,2 +6,2 +5,9	-3,9 -2,1 -9,0	145,3 138,0 172,6	+0,2 -1,1 +4,0	137,1 131,0 160,0	+8,6 +8,8 +8,1
28.5	OBERFLAECHEVEREDLUNG, WAERMEBEHANDLUNG UND MECHANIK A.N.G.	INSGESAMT INLAND AUSLAND	132,5 129,6 155,9	+9,4 +8,3 +10,3	-21,0 -21,1 -20,0	167,7 164,3 194,8	+4,0 +3,7 +5,9	-1,9 -0,7 -9,3	159,0 154,8 192,6	-3,0 -3,9 +2,9	150,1 147,0 175,4	+6,3 +6,1 +7,8
28.51	OBERFLAECHEVEREDLUNG UND WAERMEBEHANDLUNG	INSGESAMT INLAND AUSLAND	121,0 118,1 139,7	+8,5 +8,2 +10,1	-21,0 -21,5 -18,2	153,2 150,5 170,7	+2,7 +2,9 +1,7	-1,2 +0,6 -10,1	144,0 140,0 170,2	-7,5 -8,3 -3,2	137,1 134,3 155,2	+5,2 +5,2 +5,3
28.52	MECHANIK A.N.G.	INSGESAMT INLAND AUSLAND	146,1 142,4 185,4	+10,4 +10,4 +10,4	-20,9 -20,7 -22,3	184,6 178,5 238,7	+5,1 +4,3 +11,9	-2,7 -2,0 -8,3	176,5 171,2 233,4	+1,8 +0,6 +12,2	165,4 161,0 212,1	+7,4 +6,9 +11,2
28.6	H.V. SCHNEIDWAREN, WERK- ZEUGEN, SCHLOSSERN UND BESCHLAGEN	INSGESAMT INLAND AUSLAND	99,7 91,9 118,6	+4,0 +4,4 +3,2	-19,3 -19,8 -18,2	123,6 114,6 145,0	-3,4 -3,6 -3,1	-3,9 -1,4 -8,4	120,6 112,0 141,4	+1,2 +0,5 +2,5	111,7 103,3 131,8	-0,2 -0,2 -0,4
28.61	HERSTELLUNG VON SCHNEIDWAREN UND BESTECKEN	INSGESAMT INLAND AUSLAND	72,7 52,0 97,3	-6,3 -8,6 -4,7	-20,6 -19,6 -21,1	91,6 64,7 123,3	+0,1 -11,4 +8,8	+6,4 +18,7 -0,1	85,1 58,0 117,0	-3,8 -8,4 -1,0	82,2 58,4 110,3	-2,8 -10,2 +2,4
28.62	HERSTELLUNG VON WERKZEUGEN	INSGESAMT INLAND AUSLAND	105,8 102,7 112,9	+4,3 +6,5 -0,2	-12,6 -13,3 -11,1	121,0 118,4 127,0	-5,3 -1,3 -13,1	-1,9 +2,1 -9,7	122,8 120,0 129,2	+3,6 +5,4 -0,2	113,4 110,6 120,0	-1,0 +2,2 -7,4
28.63	HERSTELLUNG VON SCHLOSSERN UND BESCHLAGEN	INSGESAMT INLAND AUSLAND	98,0 86,3 130,5	+4,9 +3,0 +8,5	-25,1 -28,0 -23,6	130,9 116,7 170,7	-1,9 -5,0 +4,7	-6,7 -5,4 -8,8	124,0 110,6 161,4	-0,6 -3,5 +5,6	114,5 101,5 150,6	+0,9 -1,8 +6,3
28.7	HERSTELLUNG VON SONST. EISEN-, BLECH- UND METALLWAREN	INSGESAMT INLAND AUSLAND	70,6 62,6 101,1	-2,1 -6,3 +10,1	-25,4 -26,6 -22,5	94,7 85,3 130,5	-5,6 -8,7 +3,0	-5,5 -5,0 -6,6	93,0 83,5 129,0	-6,5 -9,4 +1,4	82,7 74,0 115,8	-4,1 -7,6 +5,9
28.71	HERSTELLUNG VON BE- HAELTERN AUS EISEN UND STAHL	INSGESAMT INLAND AUSLAND	68,9 65,6 79,9	-6,4 -7,6 -2,6	-18,1 -17,4 -20,0	84,1 79,4 99,9	-6,7 -7,0 -5,4	-11,7 -9,8 -15,9	87,8 81,4 109,2	-3,8 -7,1 +5,7	76,5 72,5 89,9	-6,6 -7,3 -4,2
28.72	H.V. VERPACKUNGEN U. VERSCHLUESSEN AUS EI- SEN-, STAHL U. NE-METALL	INSGESAMT INLAND AUSLAND	65,1 53,6 101,1	-5,5 -17,8 +25,6	-29,8 -32,2 -25,5	92,8 79,0 135,7	-4,9 -13,8 +16,7	-6,6 -9,8 -0,5	96,6 84,5 134,6	-1,0 -6,2 +11,1	79,0 66,3 118,4	-5,2 -15,4 +20,3
28.73	HERSTELLUNG VON DRAHT- WAREN	INSGESAMT INLAND AUSLAND	65,4 53,3 104,3	- - -2,6 +4,3	-28,7 -32,9 -20,5	91,7 79,4 131,2	-1,5 -3,2 +1,7	-4,1 -3,1 -6,0	90,6 78,1 130,9	-8,5 -9,6 -6,4	78,6 66,4 117,8	-0,9 -2,9 +2,9
28.74	H.V. SCHRAUBEN, NIETEN, KETTEN UND FEDERN	INSGESAMT INLAND AUSLAND	82,3 76,0 102,0	+5,0 +4,5 +6,0	-27,6 -28,3 -25,9	113,7 106,0 137,6	+0,6 -1,0 +4,7	-4,9 -4,8 -5,1	109,5 102,5 131,3	-4,2 -5,5 -0,8	98,0 91,0 119,8	+2,4 +1,2 +5,3
28.75	H.V. EISEN-, BLECH- UND METALLWAREN A.N.G.	INSGESAMT INLAND AUSLAND	67,9 61,0 102,4	-4,9 -9,1 +10,5	-22,0 -22,9 -19,0	87,0 79,1 126,4	-10,9 -13,0 -3,5	-5,2 -3,7 -10,0	83,7 75,2 126,3	-10,1 -13,3 +0,9	77,5 70,1 114,4	-8,3 -11,3 +2,2
OK	MASCHINENBAU	INSGESAMT INLAND AUSLAND	133,2 109,7 164,0	+0,8 -4,9 +6,6	+13,4 +9,6 +16,9	117,5 100,1 140,3	-1,6 -8,8 +6,3	+4,7 +1,6 +7,7	112,5 97,8 131,8	-1,9 -5,0 +1,2	125,4 104,9 152,2	-0,3 -6,8 +6,4
29.1	H.V. MASCHINEN F.D. ERZEUG. U. NUTZG.V. MECHAN. ENERGIE (O. LUFT-, STRASS. FAHRZ. BAU)	INSGESAMT INLAND AUSLAND	106,1 75,4 148,5	+8,9 +1,6 +14,7	-5,2 -16,1 +4,4	111,9 89,9 142,3	+4,2 -4,9 +13,6	+4,8 -2,1 +11,7	105,8 88,5 129,7	+0,6 -4,8 +6,3	109,0 82,7 145,4	+6,4 -2,0 +14,1
29.11	H.V. VERBRENNUNGSMOTOREN U. TURBINEN (O. MOT. F. LUFT- U. STRASSENFAHRZEUGE)	INSGESAMT INLAND AUSLAND	147,2 63,8 204,4	+14,1 +4,6 +16,4	+32,4 +33,8 +32,0	111,2 47,7 154,8	+23,8 +4,8 +28,8	+40,9 +19,8 +46,5	94,4 45,9 127,7	+8,8 - - +11,1	129,2 55,8 179,6	+18,1 +4,7 +21,4
29.12	HERSTELLUNG VON PUMPEN UND KOMPRESSOREN	INSGESAMT INLAND AUSLAND	111,0 81,3 149,9	+6,0 -0,2 +11,0	-6,0 -13,2 -0,1	118,1 93,7 150,1	+3,3 -3,5 +9,6	+2,4 -1,3 +5,7	110,6 88,9 138,9	-0,8 -7,1 +5,1	114,6 87,5 150,0	+4,7 -2,0 +10,3
29.13	HERSTELLUNG VON ARMATUREN	INSGESAMT INLAND AUSLAND	74,3 59,6 111,3	+2,8 -5,4 +16,2	-23,1 -27,0 -17,0	96,6 81,6 134,1	-3,3 -8,7 +6,3	-4,8 -4,7 -5,1	96,5 82,1 132,7	-2,0 -5,8 +4,7	85,5 70,6 122,7	-0,7 -7,3 +10,5
29.14	HERSTELLUNG VON LAGERN, GETRIEBEN, ZAHNRAEDERN UND ANTRIEBSELEMENTEN	INSGESAMT INLAND AUSLAND	98,2 93,3 105,7	+11,3 +8,0 +16,2	-18,2 -20,7 -14,6	120,1 117,7 123,7	-0,7 -4,9 +5,9	-3,6 -4,6 -2,3	118,3 117,9 118,9	-0,7 -3,1 +3,3	109,2 105,5 114,7	+4,4 +0,4 +10,4
29.2	HERSTELLUNG VON SONST. MASCHINEN FUER UNSPEZI- FISCHE VERWENDUNG	INSGESAMT INLAND AUSLAND	144,7 125,9 179,6	-3,8 -6,0 -0,8	+21,6 +21,9 +21,4	119,0 103,3 147,9	-1,3 -5,7 +5,0	+7,2 +6,1 +8,6	111,8 97,4 138,4	-3,1 -4,7 -0,9	131,9 114,6 163,8	-2,7 -5,9 +1,7

LAND

DAS VERARBEITENDE GEWERBE
= 100
ABTEILUNGEN, GRUPPEN UND KLASSEN
ZWEIGE, AUSGABE 1993 (WZ93)
WERT

INDEX

2001 DEZ.	VER- ÄND. IN % GEGEN DEZ. 2000	2001 4. VJ	2002 3. VJ	2002 4. VJ	VERÄNDERUNG IN % 4. VJ 2002 GEGEN		2001 2. HJ	2002 1. HJ	2002 2. HJ	VERÄNDERUNG IN % 2. HJ 2002 GEGEN		2001	2002	VER- ÄND. IN % GEGEN 2001	WZ93 SCHL.
					4. VJ 2001	3. VJ 2002				2. HJ 2001	1. HJ 2002				
106,7	-9,5	135,2	145,6	145,0	+7,2	-0,4	138,3	145,3	145,3	+5,1	-	145,0	145,3	+0,2	28.4
101,2	-9,6	129,3	139,4	137,8	+6,6	-1,1	133,2	137,5	138,6	+4,1	+0,8	139,5	138,0	-1,1	
127,5	-8,8	157,6	168,8	172,0	+9,1	+1,9	157,5	174,8	170,4	+8,2	-2,5	165,9	172,6	+4,0	
121,1	-11,2	151,2	161,7	157,1	+3,9	-2,8	156,2	158,6	159,4	+2,0	+0,5	163,9	159,0	-3,0	28.5
118,6	-11,8	148,4	158,5	153,1	+3,2	-3,4	154,1	153,8	155,8	+1,1	+1,3	161,0	154,8	-3,9	
141,4	-5,8	173,2	187,2	188,5	+8,8	+0,7	173,0	197,4	187,9	+8,6	-4,8	187,2	192,6	+2,9	
111,5	-13,8	141,0	145,8	143,1	+1,5	-1,9	146,5	143,6	144,5	-1,4	+0,6	155,7	144,0	-7,5	28.51
109,1	-14,2	138,7	143,3	139,4	+0,5	-2,7	144,9	138,6	141,4	-2,4	+2,0	152,6	140,0	-8,3	
126,9	-12,1	156,0	162,2	166,7	+6,9	+2,8	156,7	175,9	164,5	+5,0	-6,5	175,8	170,2	-3,2	
132,3	-8,3	163,1	180,2	173,5	+6,4	-3,7	167,5	176,2	176,8	+5,6	+0,3	173,4	176,5	+1,8	28.52
129,0	-9,6	159,2	175,3	168,3	+5,7	-4,0	164,3	170,6	171,8	+4,6	+0,7	170,2	171,2	+0,6	
167,9	+4,5	204,5	232,6	228,2	+11,6	-1,9	202,5	236,5	230,4	+13,8	-2,6	208,0	233,4	+12,2	
95,9	-6,9	118,4	129,1	117,3	-0,9	-9,1	117,9	118,0	123,2	+4,5	+4,4	119,2	120,6	+1,2	28.6
88,0	-10,6	109,7	124,2	107,6	-1,9	-13,4	110,5	108,1	115,9	+4,9	+7,2	111,4	112,0	+0,5	
114,9	+0,7	139,5	140,8	140,6	+0,8	-0,1	135,8	142,0	140,7	+3,6	-0,9	138,0	141,4	+2,5	
77,6	-14,3	87,4	84,6	83,5	-4,5	-1,3	86,9	86,1	84,0	-3,3	-2,4	88,5	85,1	-3,8	28.61
56,9	-18,5	65,7	56,7	57,1	-13,1	+0,7	63,1	59,2	56,9	-9,8	-3,9	63,9	58,0	-8,4	
102,1	-11,3	113,1	117,5	114,7	+1,4	-2,4	114,9	117,9	116,1	+1,0	-1,5	118,2	117,0	-1,0	
101,4	-9,3	118,3	140,4	116,7	-1,4	-16,9	118,3	117,0	128,6	+8,7	+9,9	118,5	122,8	+3,6	28.62
96,4	-14,0	112,0	145,5	112,4	+0,4	-22,7	114,5	111,1	128,9	+12,6	+16,0	113,8	120,0	+5,4	
113,1	+1,9	133,2	128,4	126,9	-4,7	-1,2	127,3	130,8	127,6	+0,2	-2,4	129,5	129,2	-0,2	
93,4	-3,0	123,2	125,0	123,1	-0,1	-1,5	122,2	124,0	124,0	+1,5	-	124,7	124,0	-0,6	28.63
83,8	-5,6	112,4	112,0	108,8	-3,2	-2,9	112,0	110,7	110,4	-1,4	-0,3	114,6	110,6	-3,5	
120,3	+2,6	153,5	161,0	162,8	+6,1	+1,1	150,8	160,9	161,9	+7,4	+0,6	152,8	161,4	+5,6	
72,1	-13,0	92,7	94,7	88,5	-4,5	-6,5	96,8	94,3	91,6	-5,4	-2,9	99,5	93,0	-6,5	28.7
66,8	-13,1	86,1	85,5	79,2	-8,0	-7,4	90,0	84,5	82,4	-8,4	-2,5	92,2	83,5	-9,4	
91,8	-13,3	118,0	129,4	123,8	+4,9	-4,3	122,2	131,4	126,6	+3,6	-3,7	127,2	129,0	+1,4	
73,6	-8,1	87,4	89,9	82,7	-5,4	-8,0	90,9	89,3	86,3	-5,1	-3,4	91,3	87,8	-3,8	28.71
71,0	-7,4	82,8	83,0	77,7	-6,2	-6,4	87,3	82,4	80,3	-8,0	-2,5	87,6	81,4	-7,1	
82,0	-10,3	102,6	112,9	99,5	-3,0	-11,9	102,9	112,1	106,2	+3,2	-5,3	103,3	109,2	+5,7	
68,9	-15,4	89,0	104,7	85,8	-3,6	-18,1	97,5	98,1	95,2	-2,4	-3,0	97,6	96,6	-1,0	28.72
65,2	-14,7	83,8	93,1	73,4	-12,4	-21,2	91,0	85,7	83,3	-8,5	-2,8	90,1	84,5	-6,2	
80,5	-17,0	105,4	140,7	124,4	+18,0	-11,6	117,7	136,7	132,6	+12,7	-3,0	121,1	134,6	+11,1	
65,4	-18,1	86,2	92,6	84,2	-2,3	-9,1	93,0	92,9	88,4	-4,9	-4,8	99,0	90,6	-8,5	28.73
54,7	-20,5	74,8	78,8	71,5	-4,4	-9,3	81,8	81,0	75,2	-8,1	-7,2	86,4	78,1	-9,6	
100,0	-13,6	123,0	136,9	125,0	+1,6	-8,7	129,1	130,8	131,0	+1,5	+0,2	139,9	130,9	-6,4	
78,4	-14,3	103,9	109,2	105,2	+1,3	-3,7	107,3	111,9	107,2	-0,1	-4,2	114,3	109,5	-4,2	28.74
72,7	-15,1	97,9	103,4	97,8	-0,1	-5,4	102,1	104,5	100,6	-1,5	-3,7	108,5	102,5	-5,5	
96,2	-12,2	122,4	127,2	128,2	+4,7	+0,8	123,8	134,9	127,7	+3,2	-5,3	132,3	131,3	-0,8	
71,4	-10,7	90,4	84,2	82,2	-9,1	-2,4	82,3	84,2	83,2	-9,9	-1,2	93,1	83,7	-10,1	28.75
67,1	-10,3	84,1	76,1	74,1	-11,9	-2,6	86,1	75,3	75,1	-12,8	-0,3	86,7	75,2	-13,3	
92,7	-12,6	121,7	124,5	123,1	+1,2	-1,1	123,5	128,8	123,8	+0,2	-3,9	125,2	126,3	+0,9	
132,1	-8,1	122,4	111,4	121,0	-1,1	+8,6	118,4	108,9	116,2	-1,9	+6,7	114,7	112,5	-1,9	DK
115,4	-6,2	109,9	97,4	102,8	-6,5	+5,5	105,5	95,5	100,1	-5,1	+4,8	102,9	97,8	-5,0	
153,9	-10,0	138,8	129,8	144,9	+4,4	+11,6	135,3	126,3	137,3	+1,5	+8,7	130,3	131,8	+1,2	
97,4	-11,9	103,2	106,6	108,3	+4,9	+1,6	105,5	104,1	107,4	+1,8	+3,2	105,2	105,8	+0,6	29.1
74,2	-13,4	89,2	91,6	85,7	-3,9	-6,4	91,4	88,3	88,7	-3,0	+0,5	93,0	88,5	-4,8	
129,5	-10,6	122,5	127,3	139,4	+13,8	+9,5	125,1	126,0	133,4	+6,6	+5,9	122,0	129,7	+6,3	
129,0	-17,6	92,8	90,0	112,4	+21,1	+24,9	96,3	87,7	101,2	+5,1	+15,4	86,8	94,4	+8,8	29.11
61,0	-8,5	51,5	53,8	50,4	-2,1	-6,3	49,8	39,7	52,1	+4,6	+31,2	45,9	45,9	-	
175,6	-19,5	121,2	114,8	155,0	+27,9	+35,0	128,3	120,6	134,9	+5,1	+11,9	114,9	127,7	+11,1	
104,7	-3,0	113,1	111,6	114,8	+1,5	+2,9	112,6	108,0	113,2	+0,5	+4,8	111,5	110,6	-0,8	29.12
81,5	-15,1	94,6	89,8	90,0	-4,9	+0,2	95,1	88,0	89,9	-5,5	+2,2	95,7	88,9	-7,1	
135,0	+9,3	137,4	140,0	147,3	+7,2	+5,2	135,4	134,2	143,7	+6,1	+7,1	132,2	138,9	+5,1	
72,3	-9,2	92,2	101,3	90,8	-1,5	-10,4	96,0	97,0	96,1	+0,1	-0,9	98,5	96,5	-2,0	29.13
63,0	-7,4	81,9	86,3	75,6	-7,7	-12,4	85,6	83,2	80,9	-5,5	-2,8	87,2	82,1	-5,8	
95,8	-11,7	118,3	138,9	128,9	+9,0	-7,2	122,2	131,4	133,9	+9,6	+1,9	126,8	132,7	+4,7	
88,2	-16,9	111,0	119,4	114,3	+3,0	-4,3	114,2	119,8	116,8	+2,3	-2,5	119,1	118,3	-0,7	29.14
86,4	-17,8	112,2	119,5	111,5	-0,6	-6,7	116,4	120,3	115,5	-0,8	-4,0	121,7	117,9	-3,1	
91,0	-15,6	109,1	119,1	118,7	+8,8	-0,3	110,9	118,8	118,9	+7,2	+0,1	115,1	118,9	+3,3	
150,4	-5,8	128,8	111,8	124,9	-3,0	+11,7	122,3	105,2	118,4	-3,2	+12,5	115,4	111,8	-3,1	29.2
133,9	-0,7	115,4	97,3	108,9	-5,6	+11,9	107,6	91,7	103,1	-4,2	+12,4	102,2	97,4	-4,7	
181,1	-11,8	153,5	138,5	154,6	+0,7	+11,6	149,4	130,3	146,5	-1,9	+12,4	139,7	138,4	-0,9	

2 INDEX DES UMSATZES FUER
1995
NACH ABSCHNITTEN, UNTERABSCHNITTEN,
DER KLASSIFIKATION DER WIRTSCHAFTS
2.1 ORIGINAL

VOLUMEN

WZ93- SCHL.	WIRTSCHAFTSZWEIG		VERAENDERUNG IN % DEZ. 2002 GEGEN			VERAENDERUNG IN % NOV. 2002 GEGEN			KUMULIERT		2-MONATS- DURCHSCHNITT	
			2002 DEZ.	DEZ. 2001	NOV. 2002	2002 NOV.	NOV. 2001	OKT. 2002	JAN. 2002 BIS DEZ. 2002	VER- AEND. IN % GEGEN VORJAHR	NOV. 2002 UND DEZ. 2002	VER- AEND. IN % GEGEN VORJAHR
29.21	HERSTELLUNG VON OFEN UND BRENNERN	INSGESAMT	162,4	+17,1	+27,2	127,7	+24,5	+34,7	93,2	-0,1	145,1	+20,2
		INLAND	121,8	-	+29,9	93,8	-0,3	+31,4	78,0	-7,1	107,8	-0,2
		AUSLAND	221,3	+35,5	+25,2	176,8	+53,7	+37,3	115,2	+7,7	199,1	+43,0
29.22	HERSTELLUNG VON HEBE- ZEUGEN UND FOERDERMIT- TELN	INSGESAMT	137,7	+2,5	+13,3	121,5	+3,5	+16,5	106,2	-3,4	129,6	+2,9
		INLAND	122,5	+5,0	+20,3	101,8	-0,7	+14,4	90,2	-5,5	112,2	+2,4
		AUSLAND	175,8	-1,5	+3,2	170,4	+10,4	+19,5	146,3	+0,1	173,1	+4,0
29.23	H.V. KAELTE- UND LUFT- TECHN. ERZEUGNISSEN F. GEWERBL. ZWECKE	INSGESAMT	150,8	-22,2	+22,6	123,0	+1,7	+5,4	113,2	-4,1	136,9	-13,0
		INLAND	140,1	-15,0	+27,5	109,9	+3,1	-1,2	102,6	-3,8	125,0	-7,9
		AUSLAND	177,0	-33,2	+14,1	155,1	-0,6	+18,9	139,3	-4,4	166,1	-21,1
29.24	H.V. MASCHINEN FUER UNSPECIFISCHE VERWEN- DUNG A.N.G.	INSGESAMT	144,4	+2,9	+27,7	113,1	-10,1	-2,3	118,5	-2,7	128,8	-3,2
		INLAND	119,8	-8,8	+18,0	101,5	-16,6	+1,0	104,3	-4,5	110,7	-12,6
		AUSLAND	176,8	+16,2	+37,7	128,4	-2,1	-5,5	137,0	-1,0	152,6	+7,7
29.3	HERSTELLUNG VON LAND- U. FORSTWIRTSCHAFTLICHEN MASCHINEN	INSGESAMT	99,7	-7,3	+1,6	98,1	+26,9	-8,2	119,0	+12,2	98,9	+7,0
		INLAND	75,7	-8,2	-5,0	79,7	+15,8	+9,9	102,4	+10,5	77,7	+2,6
		AUSLAND	124,6	-6,5	+6,5	117,0	+35,9	-17,7	136,2	+13,5	120,8	+10,1
29.31	HERSTELLUNG VON ACKER- SCHLEPPERN	INSGESAMT	123,6	-20,6	-6,6	132,3	+59,4	-16,4	135,6	+17,5	128,0	+7,3
		INLAND	87,3	-32,0	-20,4	109,7	+46,3	+33,0	106,8	+6,6	98,5	-3,1
		AUSLAND	149,9	-15,7	-0,8	145,0	+65,9	-27,6	151,7	+22,3	144,5	+11,9
29.32	H.V. SONST. LAND- UND FORSTWIRTSCH. MASCHINEN	INSGESAMT	86,1	+7,6	+9,7	78,5	+6,1	+1,3	109,5	+8,7	82,3	+6,9
		INLAND	71,7	+7,5	+3,3	69,4	+4,2	+0,4	100,9	+12,0	70,6	+5,8
		AUSLAND	107,4	+7,6	+16,7	92,0	+8,4	+2,1	122,3	+5,0	99,7	+7,9
29.4	HERSTELLUNG VON WERK- ZEUGMASCHINEN	INSGESAMT	156,6	+0,6	+42,8	109,7	-11,6	-1,2	112,0	-8,3	133,2	-4,8
		INLAND	145,6	-1,0	+38,8	104,9	-14,8	-4,5	105,6	-10,2	125,3	-7,3
		AUSLAND	169,0	+2,1	+46,7	115,2	-8,1	+2,6	119,2	-6,4	142,1	-2,3
29.5	H.V. MASCHINEN F. SONST. BESTIMMTE WIRTSCHAFTS- ZWEIGE	INSGESAMT	147,9	-0,1	+21,0	122,2	-3,2	+8,4	114,6	-5,3	135,1	-1,5
		INLAND	125,9	-10,0	+17,7	107,0	-11,9	+3,5	104,7	-7,4	116,5	-10,9
		AUSLAND	167,7	+7,7	+23,3	136,0	+4,0	+12,4	123,6	-3,7	151,9	+6,0
29.51	H.V. MASCHINEN F.D. ME- TALLERZ. V. WALZWERKS- EINR.U. GIESSMASCHINEN	INSGESAMT	190,3	-22,4	+32,6	143,5	-1,6	+94,4	92,7	-25,4	166,9	-14,7
		INLAND	172,7	-59,5	+5,0	164,5	+50,6	+79,2	131,2	-30,7	168,6	-37,0
		AUSLAND	197,5	+15,1	+46,3	135,0	-16,0	+103,0	77,0	-21,2	166,3	+0,1
29.52	H.V. BERGWERKS-, BAU- U. BAUSTOFFMASCHINEN	INSGESAMT	105,9	-4,9	+6,2	99,7	+6,4	-6,6	98,2	+0,9	102,8	+0,3
		INLAND	86,9	-4,6	+1,2	66,1	-2,7	-7,0	65,1	-7,5	66,5	-3,6
		AUSLAND	156,5	-4,9	+9,2	143,3	+12,5	-6,3	141,1	+6,8	149,9	+2,7
29.53	H.V. MASCHINEN F. DAS ERNAEHRUNGSGEWERBE U.D. TABAKVERARBEITUNG	INSGESAMT	116,5	-	+23,7	94,2	+16,9	-7,2	88,2	+9,8	105,4	+6,9
		INLAND	109,9	+10,8	+43,3	76,7	+2,8	-14,0	74,5	+9,9	93,3	+7,4
		AUSLAND	122,8	-7,8	+10,5	111,1	+28,6	-1,9	101,5	+9,8	117,0	+6,6
29.54	H.V. MASCHINEN F. DAS TEXTIL-, BEKLEIDUNGS- U. LEDERGEWERBE	INSGESAMT	93,5	+2,1	-8,2	101,9	+24,1	+0,1	84,8	-1,3	97,7	+12,4
		INLAND	68,7	-23,8	-8,0	74,7	-23,6	-10,3	73,9	-19,9	71,7	-23,7
		AUSLAND	101,6	+10,4	-8,2	110,7	+43,8	+2,7	88,3	+5,4	106,2	+25,7
29.55	H.V. MASCHINEN FUER DAS PAPIERGEWERBE	INSGESAMT	122,8	-11,6	+21,9	100,7	-9,6	+28,6	102,9	-2,3	111,8	-10,7
		INLAND	89,1	-35,8	-5,9	94,7	-35,1	+25,9	97,7	-5,3	91,9	-35,4
		AUSLAND	146,4	+5,3	+39,7	104,8	+20,2	+30,3	106,5	-0,2	125,6	+11,1
29.56	H.V. MASCHINEN FUER BESTIMMTE WIRTSCHAFTS- ZWEIGE A.N.G.	INSGESAMT	186,5	+4,3	+30,1	143,4	-11,4	+11,9	139,0	-7,9	165,0	-3,1
		INLAND	161,9	-3,8	+22,7	131,9	-13,8	+5,6	129,8	-6,3	146,9	-8,6
		AUSLAND	214,8	+12,5	+37,1	156,7	-8,8	+18,7	149,6	-9,4	185,8	+2,4
29.6	HERSTELLUNG VON WAFFEN UND MUNITION	INSGESAMT	194,5	+22,1	+30,5	149,0	-10,5	+24,6	115,3	+20,0	171,8	+5,5
		INLAND	157,1	+8,4	+25,9	124,8	-26,0	+19,8	101,5	+16,8	141,0	-10,1
		AUSLAND	315,3	+53,3	+38,7	227,4	+43,0	+34,2	159,6	+26,6	271,4	+48,8
29.7	HERSTELLUNG VON HAUS- HALTSGERAETEN A.N.G.	INSGESAMT	97,7	+3,4	+23,4	127,6	-3,5	-4,7	124,5	+7,8	112,7	-0,6
		INLAND	71,9	-5,1	-25,9	97,0	-11,6	-4,9	94,6	-0,4	84,5	-8,9
		AUSLAND	149,1	+13,3	-21,1	188,9	+6,5	-4,4	184,2	+17,7	169,0	+9,4
29.71	HERSTELLUNG VON ELEKTRI- SCHEN HAUSHALTSGERAETEN	INSGESAMT	99,2	+3,4	-23,1	129,0	-3,7	-3,5	128,1	+8,4	114,1	-0,8
		INLAND	75,4	-3,9	-25,2	100,8	-11,1	-3,3	99,4	+1,1	88,1	-8,2
		AUSLAND	144,7	+12,1	-20,8	182,8	+5,5	-3,7	182,8	+17,0	163,8	+8,3
29.72	H.V. NICHELEKTR. HEIZ-, KOCH-, HEISSWASSER- U. HEISSLUFTGER. A.N.G.	INSGESAMT	87,0	+3,1	-26,3	118,0	-1,5	-13,0	98,8	+2,1	102,5	+0,4
		INLAND	50,2	-15,3	-30,9	72,6	-15,3	-17,4	63,8	-14,5	61,4	-15,3
		AUSLAND	191,3	+23,1	-22,4	246,4	+14,0	-9,1	197,7	+23,7	218,9	+17,8
DL	H.V. BUEROMASCH., DATENVERARB. GER. U. -EINRICHTG.; ELEKTROT., FEINMECHANIK U. OPTIK	INSGESAMT	145,6	+2,0	-5,0	153,2	+1,0	+6,2	140,2	-3,6	149,4	+1,5
		INLAND	126,6	-0,9	-4,9	133,1	-2,3	+4,4	121,5	-5,9	129,9	-1,6
		AUSLAND	179,8	+5,8	-5,1	189,5	+5,7	+8,6	173,8	-0,5	184,7	+5,8
30	H.V. BUEROMASCHINEN, DATENVERARBEITUNGSGE- RAETEN U. -EINRICHTUNGEN	INSGESAMT	141,4	-7,0	-16,6	169,5	-3,1	+8,4	140,6	-9,3	155,5	-4,9
		INLAND	148,4	-6,7	-12,9	170,3	-7,2	+6,2	143,0	-13,3	159,4	-6,9
		AUSLAND	128,7	-7,8	-23,3	167,9	+5,3	+12,3	136,1	-0,7	148,3	-0,8

LAND

DAS VERARBEITENDE GEWERBE
= 100
ABTEILUNGEN, GRUPPEN UND KLASSEN
ZWEIGE, AUSGABE 1993 (WZ93)
WERT

INDEX

2001 DEZ.	VER- ÄND. IN % GEGEN DEZ. 2000	2001 4. VJ	2002 3. VJ	2002 4. VJ	VERÄNDERUNG IN % 4. VJ 2002 GEGEN		2001 2. HJ	2002 1. HJ	2002 2. HJ	VERÄNDERUNG IN % 2. HJ 2002 GEGEN		2001	2002	VER- ÄND. IN % GEGEN 2001	WZ93 SCHL.
					4. VJ 2001	3. VJ 2002				2. HJ 2001	1. HJ 2002				
138,7	-15,3	111,8	84,7	128,3	+14,8	+51,5	100,7	79,9	106,5	+5,8	+33,3	93,3	93,2	-0,1	29.21
121,8	-20,2	100,6	78,8	95,7	-4,9	+21,4	90,3	68,8	87,2	-3,4	+26,7	84,0	78,0	-7,1	
163,3	-9,3	128,0	93,3	175,6	+37,2	+88,2	115,9	96,0	134,5	+16,0	+40,1	107,0	115,2	+7,7	
134,3	-5,9	121,4	108,5	121,2	-0,2	+11,7	115,8	97,6	114,9	-0,8	+17,7	109,9	106,2	-3,4	29.22
116,7	-10,5	105,5	90,0	104,4	-1,0	+16,0	101,2	83,1	97,2	-4,0	+17,0	95,4	90,2	-5,5	
178,4	+2,8	161,1	154,7	162,9	+1,1	+5,3	152,1	133,8	158,8	+4,4	+18,7	146,1	146,3	+0,1	
193,9	+10,4	142,3	112,5	130,2	-8,5	+15,7	124,8	105,1	121,3	-2,8	+15,4	118,0	113,2	-4,1	29.23
164,8	+9,9	123,5	104,4	120,4	-2,5	+15,3	110,8	92,8	112,4	+1,4	+21,1	106,6	102,6	-3,8	
264,9	+11,3	188,1	132,2	154,2	-18,0	+16,6	159,0	135,3	143,2	-9,9	+5,8	145,7	139,3	-4,4	
140,3	-14,3	129,6	118,2	124,4	-4,0	+5,2	129,5	115,6	121,3	-6,3	+4,9	121,8	118,5	-2,7	29.24
131,4	+4,6	122,3	102,7	107,3	-12,3	+4,5	114,8	103,7	105,0	-8,5	+1,3	109,2	104,3	-4,5	
152,1	-28,9	139,2	138,4	147,0	+5,6	+6,2	148,8	131,3	142,7	-4,1	+8,7	138,4	137,0	-1,0	
107,5	+10,5	94,4	110,9	101,6	+7,6	-8,4	95,2	131,8	106,2	+11,6	-19,4	106,1	119,0	+12,2	29.3
82,5	+3,8	73,7	96,6	76,0	+3,1	-21,3	80,1	118,5	86,3	+7,7	-27,2	92,7	102,4	+10,5	
133,3	+15,1	115,9	125,6	127,9	+10,4	+1,8	110,8	145,6	126,8	+14,4	-12,9	120,0	136,2	+13,5	
155,6	+21,6	126,3	123,1	138,0	+9,3	+12,1	111,1	140,7	130,6	+17,6	-7,2	115,4	135,6	+17,5	29.31
128,3	+18,8	98,2	89,0	93,2	-5,1	+4,7	89,2	122,5	91,1	+2,1	-25,6	100,2	106,8	+6,6	
170,8	+22,7	142,0	142,2	163,1	+14,9	+14,7	123,4	150,8	152,7	+23,7	+1,3	124,0	151,7	+22,3	
80,0	+0,3	76,2	103,9	80,7	+5,9	-22,3	86,0	126,7	92,3	+7,3	-27,2	100,7	109,5	+8,7	29.32
66,7	-4,3	65,2	99,2	70,1	+7,5	-29,3	76,9	117,1	84,7	+10,1	-27,7	90,1	100,9	+12,0	
99,8	+5,3	92,5	110,8	96,5	+4,3	-12,9	99,5	140,9	103,6	+4,1	-26,5	116,5	122,3	+5,0	
155,7	-15,6	135,6	106,8	125,8	-7,2	+17,8	128,5	107,8	116,3	-9,5	+7,9	122,2	112,0	-8,3	29.4
147,0	-16,7	129,9	101,3	120,1	-7,5	+18,6	123,3	100,6	110,7	-10,2	+10,0	117,6	105,6	-10,2	
165,6	-14,3	142,1	113,0	132,2	-7,0	+17,0	134,4	115,9	122,6	-8,8	+5,8	127,4	119,2	-6,4	
148,1	-6,1	130,7	116,0	127,6	-2,4	+10,0	125,0	107,5	121,8	-2,6	+13,3	121,0	114,6	-5,3	29.5
139,9	-2,9	123,1	105,6	112,1	-8,9	+6,2	116,9	100,5	108,9	-6,8	+8,4	113,1	104,7	-7,4	
159,7	-8,4	137,8	125,3	141,6	+2,8	+13,0	132,5	113,8	133,5	+0,8	+17,3	128,3	123,6	-3,7	
245,3	+26,6	162,6	79,0	135,9	-16,4	+72,0	144,9	77,9	107,4	-25,9	+37,9	124,2	92,7	-25,4	29.51
426,0	+67,3	214,2	175,9	143,0	-33,2	-18,7	182,6	103,0	159,5	-12,7	+54,9	189,2	131,2	-30,7	
171,6	+1,5	141,5	39,4	133,0	-6,0	+237,6	129,6	67,7	86,2	-33,5	+27,3	97,7	77,0	-21,2	
111,3	-6,2	98,2	100,3	104,1	+6,0	+3,8	96,6	94,2	102,2	+5,8	+8,5	97,3	98,2	+0,9	29.52
70,1	-24,1	68,9	65,7	68,0	-1,3	+3,5	68,0	63,4	66,9	-1,6	+5,5	70,4	65,1	-7,5	
164,6	+7,6	136,3	145,3	150,9	+10,7	+3,9	133,8	134,1	148,1	+10,7	+10,4	132,1	141,1	+6,8	
116,5	+1,2	92,4	91,9	104,1	+12,7	+13,3	86,7	78,4	98,0	+13,0	+25,0	80,3	88,2	+9,8	29.53
99,2	+1,0	79,7	74,0	91,9	+15,3	+24,2	72,5	66,0	83,0	+14,5	+25,8	67,8	74,5	+9,9	
133,2	+1,4	104,8	109,3	115,7	+10,4	+5,9	100,4	90,5	112,5	+12,1	+24,3	92,4	101,5	+9,8	
91,6	-14,8	85,4	86,5	99,1	+16,0	+14,6	83,3	76,8	92,8	+11,4	+20,8	85,9	84,8	-1,3	29.54
90,2	-13,7	94,8	70,3	75,6	-20,3	+7,5	91,1	74,9	72,9	-2,0	-2,7	92,3	73,9	-19,9	
92,0	-15,2	82,3	91,8	106,7	+29,6	+16,2	80,7	77,4	99,3	+23,0	+28,3	83,8	88,3	+5,4	
138,9	-11,9	113,8	112,6	100,6	-11,6	-10,7	117,7	99,2	106,6	-9,4	+7,5	105,3	102,9	-2,3	29.55
138,7	+6,8	122,7	106,1	86,3	-29,7	-18,7	123,6	99,2	96,2	-22,2	-3,0	103,2	97,7	-5,3	
139,0	-21,4	107,5	117,1	110,5	+2,8	-5,6	113,5	99,2	113,8	+0,3	+14,7	106,7	106,5	-0,2	
178,8	-7,6	164,3	139,8	152,7	-7,1	+9,2	155,8	131,8	146,2	-6,2	+10,9	150,9	139,0	-7,9	29.56
168,3	-3,7	152,1	129,0	139,6	-8,2	+8,2	144,2	125,4	134,3	-6,9	+7,1	138,5	129,8	-6,3	
190,9	-11,3	178,3	152,1	167,8	-5,9	+10,3	169,2	139,1	160,0	-5,4	+15,0	165,1	149,6	-9,4	
159,3	-15,1	142,1	118,7	154,4	+8,7	+30,1	110,6	94,0	136,5	+23,4	+45,2	96,1	115,3	+20,0	29.6
144,9	+1,5	135,2	104,2	128,7	-4,8	+23,5	102,6	86,7	116,4	+13,5	+34,3	86,9	101,5	+16,8	
205,7	-38,3	164,3	165,7	237,4	+44,5	+43,3	136,2	117,7	201,6	+48,0	+71,3	126,1	159,6	+26,6	
94,5	-5,8	121,7	113,5	119,7	-1,6	+5,5	118,6	132,3	116,6	-1,7	-11,9	115,5	124,5	+7,8	29.7
75,8	-7,8	100,2	86,3	90,3	-9,9	+4,6	96,7	100,8	88,3	-8,7	-12,4	95,0	94,6	-0,4	
131,6	-3,5	164,7	167,7	178,5	+8,4	+6,4	162,3	195,2	173,1	+6,7	-11,3	156,5	184,2	+17,7	
95,9	-6,4	123,3	116,2	120,6	-2,2	+3,8	120,3	137,8	118,4	-1,6	-14,1	118,2	128,1	+8,4	29.71
78,5	-5,4	103,4	89,8	93,5	-9,6	+4,1	99,4	107,2	91,6	-7,8	-14,6	98,3	99,4	+1,1	
129,1	-7,6	161,2	166,6	172,4	+6,9	+3,5	160,2	196,0	169,5	+5,8	-13,5	156,2	182,8	+17,0	
84,4	-0,4	111,0	94,2	113,6	+2,3	+20,6	106,4	93,6	103,9	-2,3	+11,0	96,8	98,8	+2,1	29.72
59,3	-23,2	80,1	64,7	70,2	-12,4	+8,5	79,5	60,2	67,5	-15,1	+12,1	74,6	63,8	-14,5	
155,4	+46,6	198,6	177,9	236,2	+18,9	+32,8	182,3	188,2	207,1	+13,6	+10,0	159,8	197,7	+23,7	
142,7	-10,8	145,2	141,7	147,7	+1,7	+4,2	145,4	135,6	144,7	-0,5	+6,7	145,4	140,2	-3,6	DL
127,7	-11,9	131,0	123,4	129,1	-1,5	+4,6	130,0	116,8	126,2	-2,9	+8,0	129,1	121,5	-5,9	
169,9	-9,0	170,7	174,8	181,3	+6,2	+3,7	173,3	169,5	178,0	+2,7	+5,0	174,7	173,8	-0,5	
152,1	-10,4	160,2	136,8	155,8	-2,7	+13,9	153,0	134,9	146,3	-4,4	+8,5	155,0	140,6	-9,3	30
159,0	-14,2	167,9	137,2	159,7	-4,9	+16,4	162,1	137,6	148,5	-8,4	+7,9	164,9	143,0	-13,3	
139,6	-1,5	146,1	136,0	148,7	+1,8	+9,3	136,5	129,9	142,3	+4,2	+9,5	137,0	136,1	-0,7	

2 INDEX DES UMSATZES FUER
1995
NACH ABSCHNITTEN, UNTERABSCHNITTEN,
DER KLASSIFIKATION DER WIRTSCHAFTS
2.1 ORIGINAL

VOLUMEN

WZ93- SCHL.	WIRTSCHAFTSZWEIG		2002 DEZ.	VERAENDERUNG IN % DEZ. 2002 GEGEN		2002 NOV.	VERAENDERUNG IN % NOV. 2002 GEGEN		KUMULIERT		2-MONATS- DURCHSCHNITT	
				DEZ. 2001	NOV. 2002		NOV. 2001	OKT. 2002	JAN. 2002 BIS DEZ. 2002	VER- AEND. IN % GEGEN VORJAHR	NOV. 2002 UND DEZ. 2002	VER- AEND. IN % GEGEN VORJAHR
30.01	HERSTELLUNG VON BUERO- MASCHINEN	INSGESAMT INLAND AUSLAND	80,7 57,6 106,1	-42,6 -48,6 -38,3	+10,4 +14,3 +8,3	73,1 50,4 98,0	-36,8 -55,9 -16,5	-4,9 -31,3 +21,4	79,0 58,0 102,0	-20,0 -30,0 -12,4	76,9 54,0 102,1	-40,0 -52,3 -29,4
30.02	HERSTELLUNG VON DATEN- VERARBEITUNGSGERAETEN UND -EINRICHTUNGEN	INSGESAMT INLAND AUSLAND	150,4 159,1 133,4	-2,2 -3,3 +0,5	-18,2 -13,7 -26,9	183,8 184,4 182,6	+0,1 -3,8 +8,5	+9,2 +8,2 +11,3	149,7 153,1 143,3	-8,3 -12,3 +1,4	167,1 171,8 158,0	-1,0 -3,5 +5,0
31	HERSTELLUNG VON GERAETEN DER ELEKTRIZITAETSERZEU- GUNG, -VERTEILUNG U.AE.	INSGESAMT INLAND AUSLAND	121,5 112,2 142,7	+4,8 +1,4 +11,5	-5,2 -4,6 -6,1	128,1 117,6 151,9	+2,5 -0,6 +8,4	+4,4 +2,8 +7,3	120,4 109,8 144,5	-3,4 -4,8 -0,8	124,8 114,9 147,3	+3,6 +0,3 +9,8
31.1	HERSTELLUNG VON ELEKTRO- MOTOREN, GENERATOREN UND TRANSFORMATOREN	INSGESAMT INLAND AUSLAND	172,1 169,4 177,6	+5,3 +4,4 +7,3	+1,8 +12,0 -13,5	169,1 151,2 205,2	+3,1 -3,3 +14,4	+8,7 +1,4 +21,6	152,4 135,7 186,3	-1,8 -2,5 -0,6	170,6 160,3 191,4	+4,2 +0,6 +11,0
31.2	HERSTELLUNG VON ELEK- TRIZITAETSERZEUGUNGS- U. -SCHALTEINRICHTUNGEN	INSGESAMT INLAND AUSLAND	94,3 90,8 102,6	-7,8 -7,5 -8,5	-9,1 -6,1 -14,5	103,7 96,7 120,0	-0,6 -2,0 +2,1	+2,6 +3,2 +1,2	99,8 93,8 113,7	-8,2 -8,2 -8,2	99,0 93,8 111,3	-4,2 -4,8 -3,0
31.3	H.V. ISOLIERTEN ELEK- TROMOTOREN, -LEITUNGEN U. -DRAEHTEN	INSGESAMT INLAND AUSLAND	102,7 87,5 157,7	+3,5 +11,2 -3,0	-23,2 -24,9 -19,3	133,7 116,5 195,5	-2,5 -2,8 -2,0	-3,5 -4,9 -0,3	129,5 110,8 196,8	-17,3 -11,0 -27,8	118,2 102,0 176,6	- +2,7 -5,3
31.4	HERSTELLUNG VON AKKUMU- LATOREN UND BATTERIEN	INSGESAMT INLAND AUSLAND	112,8 100,4 133,1	+6,6 -1,4 +18,6	-13,4 -16,3 -9,4	130,2 119,9 146,9	-1,9 -7,5 +6,5	+1,9 +2,8 +0,5	116,2 109,6 127,0	+2,8 +2,2 +3,8	121,5 110,2 140,0	+1,8 -4,8 +11,9
31.5	HERSTELLUNG VON ELEK- TRISCHEN LAMPEN UND LEUCHTEN	INSGESAMT INLAND AUSLAND	95,3 78,1 135,4	-2,0 -5,7 +3,8	-18,8 -15,8 -22,2	117,3 92,8 174,0	-9,2 -13,4 -3,4	+3,9 +3,1 +4,8	103,8 83,6 150,7	-8,6 -12,7 -2,7	106,3 85,5 154,7	-6,1 -10,0 -0,4
31.6	HERSTELLUNG VON ELEK- TRISCHEN AUSRUESTUNGEN A.N.G.	INSGESAMT INLAND AUSLAND	152,7 134,4 192,6	+28,3 +14,1 +58,4	+3,0 -7,2 +23,6	148,3 144,9 155,8	+12,5 +8,7 +21,2	+5,7 +5,2 +6,9	141,6 132,6 161,1	+8,8 +2,2 +22,9	150,5 139,7 174,2	+20,0 +11,2 +39,2
31.61	H.V. ELEKTR. AUSRUE- STUNGEN F. MOTOREN U. FAHRZEUGE A.N.G.	INSGESAMT INLAND AUSLAND	113,2 118,0 102,8	+7,6 +8,7 +5,3	-21,4 -23,1 -16,6	144,0 153,5 123,2	- +0,3 -0,5	+0,5 +3,5 -6,9	132,6 139,2 118,0	-4,3 -5,4 -1,1	128,6 135,8 113,0	+3,2 +3,7 +2,1
31.62	HERSTELLUNG VON SONST. ELEKTR. AUSRUESTUNGEN A.N.G.	INSGESAMT INLAND AUSLAND	197,0 152,9 291,4	+46,5 +19,3 +96,9	+28,7 +13,2 +52,1	153,1 135,1 191,6	+29,6 +21,8 +43,3	+11,8 +7,2 +19,4	151,6 125,0 208,5	+25,6 +13,7 +44,7	175,1 144,0 241,5	+38,6 +20,4 +71,4
32	RUNDFUNK-, FERNSEH- UND NACHRICHTENTECHNIK	INSGESAMT INLAND AUSLAND	204,7 169,5 246,9	+3,6 -1,6 +8,3	-2,5 -4,2 -1,1	209,9 176,9 249,6	+2,5 -1,6 +6,3	+8,6 +5,4 +11,5	189,9 160,8 224,9	-2,6 -5,5 -	207,3 173,2 248,3	+3,1 -1,6 +7,3
32.1	HERSTELLUNG VON ELEKTRO- NISCHEN BAUELEMENTEN	INSGESAMT INLAND AUSLAND	280,5 227,2 317,7	+37,0 +41,7 +34,7	+1,8 -4,3 +5,2	275,5 237,5 302,0	+32,6 +21,7 +39,6	+16,6 +3,1 +25,7	243,2 213,7 263,8	+10,8 +8,9 +11,9	278,0 232,4 309,9	+34,8 +30,8 +37,1
32.2	H.V. NACHRICHTENTECHNI- SCHEN GERAETEN UND EINRICHTUNGEN	INSGESAMT INLAND AUSLAND	221,1 177,2 297,1	-12,8 -14,5 -11,0	-1,8 +0,3 -3,9	225,2 176,6 309,3	-11,2 -9,5 -12,8	+4,5 +8,3 +0,8	211,5 163,9 293,9	-10,1 -12,5 -7,6	223,2 176,9 303,2	-12,0 -12,1 -11,9
32.3	H.V. RUNDFUNK- U. FERN- SEHGER. SOWIE PHONO- U. VIDEOTECHN. GERAETEN	INSGESAMT INLAND AUSLAND	87,3 104,7 65,5	-6,9 -8,8 -3,0	-18,1 -16,1 -21,7	106,6 124,8 83,7	-9,6 -8,4 -11,7	+1,7 +1,6 +1,7	90,4 108,7 67,3	-7,7 -4,7 -13,2	97,0 114,8 74,6	-8,4 -8,6 -8,1
33	MEDIZIN-, MESS-, STEUER- UND REGELUNGSTECHNIK, OPTIK	INSGESAMT INLAND AUSLAND	137,3 111,2 181,7	-1,0 -1,4 -0,6	-2,1 -0,7 -3,6	140,2 112,0 188,4	-1,8 -4,4 +1,0	+4,9 +5,9 +4,4	130,2 102,9 176,4	-2,3 -3,7 -1,0	138,8 111,6 185,1	-1,4 -3,0 +0,2
33.1	H.V. MEDIZINISCHEN GE- RAETEN UND ORTHOPAEDI- SCHEN VORRICHTUNGEN	INSGESAMT INLAND AUSLAND	152,1 116,6 208,4	+5,4 +8,8 +2,6	-1,2 +9,2 -9,0	154,0 106,8 228,9	+4,9 -2,1 +10,8	+6,4 -4,0 +15,8	142,0 103,7 202,6	+5,8 +1,4 +9,6	153,1 111,7 218,7	+5,2 +3,2 +6,8
33.2	H.V. MESS-, KONTROLL-, NAVIGATIONS- U.AE. INSTRU- MENTEN U. VORRICHTUNGEN	INSGESAMT INLAND AUSLAND	131,4 106,9 174,0	-4,3 -7,0 -1,1	-3,0 -9,6 +5,1	135,5 118,3 165,5	-3,5 -0,8 -6,7	+1,9 +10,3 -6,9	125,0 103,4 162,5	-6,5 -5,3 -7,8	133,5 112,6 169,8	-3,9 -3,8 -3,9
33.3	HERSTELLUNG VON INDU- STRIELLEN PROZESS- STEUERUNGSANLAGEN	INSGESAMT INLAND AUSLAND	203,0 172,0 392,3	-4,3 +3,4 -20,4	+35,2 +35,4 +34,4	150,2 127,0 291,9	-28,2 -26,8 -31,5	+34,3 +38,5 +24,6	139,5 110,5 316,7	-17,9 -12,1 -28,0	176,6 149,5 342,1	-16,2 -12,0 -25,6
33.4	HERSTELLUNG VON OPTI- SCHEN UND FOTOGRAFI- SCHEN GERAETEN	INSGESAMT INLAND AUSLAND	110,2 92,1 133,3	-5,8 -7,2 -4,6	-14,7 -7,7 -20,2	129,2 99,8 167,0	+0,2 -7,8 +7,5	+4,3 +1,0 +6,9	126,3 103,2 155,8	-0,9 -3,6 +1,3	119,7 96,0 150,2	-2,7 -7,4 +1,8
33.5	HERSTELLUNG VON UHREN	INSGESAMT INLAND AUSLAND	81,1 65,4 102,9	+5,6 -7,9 +21,3	-7,5 -12,7 -2,3	87,7 74,9 105,3	-3,1 -3,6 -2,8	-2,2 -1,7 -2,9	80,4 64,3 102,7	-4,6 -13,8 +5,0	84,4 70,2 104,1	+0,8 -5,6 +7,8

STBA,FS 4,R 2.2,12/2002

LAND

DAS VERARBEITENDE GEWERBE
= 100
ABTEILUNGEN, GRUPPEN UND KLASSEN
ZWEIGE, AUSGABE 1993 (WZ93)
WERT

INDEX

2001 DEZ.	VER- ÄND. IN % GEGEN DEZ. 2000	2001 4. VJ	2002 3. VJ	2002 4. VJ	VERÄNDERUNG IN % 4. VJ 2002 GEGEN		2001 2. HJ	2002 1. HJ	2002 2. HJ	VERÄNDERUNG IN % 2. HJ 2002 GEGEN		2001	2002	VER- ÄND. IN % GEGEN 2001	WZ93 SCHL.
					4. VJ 2001	3. VJ 2002				2. HJ 2001	1. HJ 2002				
140,6	+29,9	117,5	74,8	76,9	-34,6	+2,8	105,5	82,0	75,9	-28,1	-7,4	98,8	79,0	-20,0	30.01
112,0	+48,5	104,2	51,3	60,5	-41,9	+17,9	92,2	60,1	55,9	-39,4	-7,0	82,9	58,0	-30,0	
172,1	+19,3	132,2	100,6	94,9	-28,2	-5,7	120,1	106,2	97,8	-18,6	-7,9	116,4	102,0	-12,4	
153,8	-14,1	166,5	146,0	167,5	+0,6	+14,7	160,0	142,7	156,7	-2,1	+9,8	163,3	149,7	-8,3	30.02
164,6	-17,0	175,5	147,3	171,3	-2,4	+16,3	170,3	146,8	159,3	-6,5	+8,5	174,5	153,1	-12,3	
132,7	-6,0	149,0	143,4	160,0	+7,4	+11,6	139,9	134,8	151,7	+8,4	+12,5	141,3	143,3	+1,4	
115,9	-11,3	121,4	123,1	124,1	+2,2	+0,8	124,5	117,2	123,6	-0,7	+5,5	124,6	120,4	-3,4	31
110,6	-10,2	115,4	112,2	114,7	-0,6	+2,2	116,4	106,1	113,5	-2,5	+7,0	115,3	109,8	-4,8	
128,0	-13,2	134,9	148,0	145,4	+7,8	-1,8	143,1	142,4	146,7	+2,5	+3,0	145,7	144,5	-0,8	
163,4	-9,5	157,5	149,4	165,6	+5,1	+10,8	158,9	147,4	157,5	-0,9	+6,9	155,2	152,4	-1,8	31.1
162,3	+4,9	153,0	128,7	156,6	+2,4	+21,7	145,4	128,7	142,7	-1,9	+10,9	139,2	135,7	-2,5	
165,5	-28,8	166,3	191,1	183,8	+10,5	-3,8	186,0	185,1	187,5	+0,8	+1,3	187,4	186,3	-0,6	
102,3	-11,5	104,8	104,8	99,7	-4,9	-4,9	108,1	97,3	102,2	-5,5	+5,0	108,7	99,8	-8,2	31.2
98,2	-14,2	99,9	99,9	93,7	-6,2	-6,2	102,2	90,9	96,8	-5,3	+6,5	102,2	93,8	-8,2	
112,1	-5,5	116,5	116,3	113,7	-2,4	-2,2	122,1	112,3	115,0	-5,8	+2,4	123,9	113,7	-8,2	
99,2	-17,9	128,7	132,9	125,0	-2,9	-5,9	147,0	130,0	128,9	-12,3	-0,8	156,6	129,5	-17,3	31.3
78,7	-17,3	108,4	118,2	108,8	+0,4	-8,0	121,4	108,0	113,5	-6,5	+5,1	124,5	110,8	-11,0	
173,3	-18,7	202,3	185,4	183,1	-9,5	-1,2	239,4	209,3	184,3	-23,0	-11,9	272,4	196,8	-27,8	
105,8	-4,9	122,1	117,6	123,6	+1,2	+5,1	118,6	111,8	120,6	+1,7	+7,9	113,0	116,2	+2,8	31.4
101,8	-2,2	117,8	112,8	112,3	-4,7	-0,4	114,1	106,6	112,6	-1,3	+5,6	107,2	109,6	+2,2	
112,2	-8,6	129,0	125,6	142,0	+10,1	+13,1	125,7	120,2	133,8	+6,4	+11,3	122,4	127,0	+3,8	
97,2	-12,9	118,7	103,8	108,5	-8,6	+4,5	115,5	101,4	106,2	-8,1	+4,7	113,6	103,8	-8,6	31.5
82,8	-14,9	99,8	85,8	87,0	-12,8	+1,4	98,5	80,8	86,4	-12,3	+6,9	95,8	83,6	-12,7	
130,4	-10,1	162,4	145,9	158,5	-2,4	+8,6	154,8	149,1	152,2	-1,7	+2,1	154,9	150,7	-2,7	
119,0	-11,1	126,4	144,9	147,1	+16,4	+1,5	129,4	137,1	146,0	+12,8	+6,5	130,1	141,6	+8,8	31.6
117,8	-14,1	127,1	132,9	139,0	+9,4	+4,6	129,1	129,2	136,0	+5,3	+5,3	129,7	132,6	+2,2	
121,6	-3,8	124,8	171,0	164,7	+32,0	-3,7	130,1	154,4	167,9	+29,1	+8,7	131,1	161,1	+22,9	
105,2	-15,0	131,3	130,0	133,5	+1,7	+2,7	133,1	133,5	131,7	-1,1	-1,3	138,5	132,6	-4,3	31.61
108,6	-16,7	138,6	136,8	139,9	+0,9	+2,3	141,7	140,1	138,4	-2,3	-1,2	147,2	139,2	-5,4	
97,6	-10,5	115,2	114,9	119,5	+3,7	+4,0	114,2	118,9	117,2	+2,6	-1,4	119,3	118,0	-1,1	
134,5	-7,3	120,9	161,6	162,4	+34,3	+0,5	125,3	141,1	162,0	+29,3	+14,8	120,7	151,6	+25,6	31.62
128,2	-11,6	114,2	128,5	138,0	+20,8	+7,4	114,9	116,8	133,3	+16,0	+14,1	109,9	125,0	+13,7	
148,0	+1,8	135,3	232,7	214,5	+58,5	-7,8	147,6	193,4	223,6	+51,5	+15,6	144,1	208,5	+44,7	
197,5	-13,0	193,9	192,7	202,6	+4,5	+5,1	194,5	182,2	197,7	+1,6	+8,5	195,0	189,9	-2,6	32
172,2	-17,8	171,5	167,8	171,4	-0,1	+2,1	171,1	152,0	169,6	-0,9	+11,6	170,1	160,8	-5,5	
227,9	-8,0	220,8	222,7	240,1	+8,7	+7,8	222,5	218,5	231,4	+4,0	+5,9	225,0	224,9	-	
204,8	-21,8	202,7	247,0	264,1	+30,3	+6,9	199,8	230,8	255,6	+27,9	+10,7	219,5	243,2	+10,8	32.1
160,3	-24,4	181,2	222,0	231,7	+27,9	+4,4	184,3	200,5	226,9	+23,1	+13,2	196,2	213,7	+8,9	
235,8	-20,6	217,7	264,5	286,6	+31,6	+8,4	210,5	252,0	275,6	+30,9	+9,4	235,7	263,8	+11,9	
253,5	-10,2	239,5	216,0	220,6	-7,9	+2,1	245,9	204,8	218,3	-11,2	+6,6	235,3	211,5	-10,1	32.2
207,2	-21,1	190,7	174,3	172,3	-9,6	-1,1	191,8	154,5	173,3	-9,6	+12,2	187,4	163,9	-12,5	
333,7	+5,4	323,9	288,0	304,4	-6,0	+5,7	339,3	291,6	296,2	-12,7	+1,6	318,1	299,9	-7,6	
93,8	+2,7	106,2	89,1	99,6	-6,2	+11,8	101,0	86,4	94,3	-6,6	+9,1	97,9	90,4	-7,7	32.3
114,8	+9,2	126,1	107,8	117,4	-6,9	+8,9	119,5	104,8	112,6	-5,8	+7,4	114,1	108,7	-4,7	
67,5	-8,9	81,3	65,5	77,2	-5,0	+17,9	77,8	63,3	71,3	-8,4	+12,6	77,5	67,3	-13,2	
138,7	-6,2	138,3	130,4	137,0	-0,9	+5,1	135,3	126,6	133,7	-1,2	+5,6	133,3	130,2	-2,3	33
112,8	-4,6	113,5	102,5	109,7	-3,3	+7,0	109,2	99,8	106,1	-2,8	+6,3	106,9	102,9	-3,7	
182,8	-7,6	180,6	177,9	183,5	+1,6	+3,1	179,5	172,2	180,7	+0,7	+4,9	178,1	176,4	-1,0	
144,3	+1,9	144,9	139,9	150,3	+3,7	+7,4	139,3	138,8	145,1	+4,2	+4,5	134,2	142,0	+5,8	33.1
107,2	-1,7	109,3	99,7	111,6	+2,1	+11,9	104,6	101,8	105,7	+1,1	+3,8	102,3	103,7	+1,4	
203,1	+5,0	201,5	203,8	211,7	+5,1	+3,9	194,4	197,5	207,7	+6,8	+5,2	184,9	202,6	+9,6	
137,3	-9,6	136,6	126,4	133,3	-2,4	+5,5	133,4	120,2	129,9	-2,6	+8,1	133,7	125,0	-6,5	33.2
115,0	-3,0	115,5	103,7	110,8	-4,1	+6,8	111,3	99,6	107,3	-3,6	+7,7	109,2	103,4	-5,3	
176,0	-16,1	173,2	165,8	172,4	-0,5	+4,0	171,8	156,0	169,1	-1,6	+8,4	176,3	162,5	-7,8	
212,2	-13,8	188,2	141,8	155,0	-17,6	+9,3	189,0	130,6	148,4	-21,5	+13,6	169,9	139,5	-17,9	33.3
166,3	-18,8	154,8	113,4	130,2	-15,9	+14,8	139,6	99,1	121,8	-12,8	+22,9	125,7	110,5	-12,1	
492,9	-1,3	392,2	315,1	306,2	-21,9	-2,8	490,7	322,7	310,7	-36,7	-3,7	440,1	316,7	-28,0	
117,0	-7,9	121,2	129,0	121,1	-0,1	-6,1	123,6	127,5	125,0	+1,1	-2,0	127,5	126,3	-0,9	33.4
99,2	-5,6	102,7	108,7	96,9	-5,6	-10,9	103,9	103,6	102,8	-1,1	-0,8	107,0	103,2	-3,6	
139,8	-9,9	144,9	155,0	152,2	+5,0	-1,8	148,8	158,1	153,6	+3,2	-2,8	153,8	155,8	+1,3	
76,8	-18,0	87,8	73,8	86,2	-1,8	+16,8	85,0	80,9	80,0	-5,9	-1,1	84,3	80,4	-4,6	33.5
71,0	-11,7	76,2	59,7	72,2	-5,2	+20,9	75,5	62,7	66,0	-12,6	+5,3	74,6	64,3	-13,8	
84,8	-24,4	103,9	93,3	105,5	+1,5	+13,1	98,1	105,9	99,4	+1,3	-6,1	97,8	102,7	+5,0	

2 INDEX DES UMSATZES FUER
1995
NACH ABSCHNITTEN, UNTERABSCHNITTEN,
DER KLASSIFIKATION DER WIRTSCHAFTS
2.1 ORIGINAL

VOLUMEN

WZ93- SCHL.	WIRTSCHAFTSZWEIG		2002 DEZ.	VERAENDERUNG IN % DEZ. 2002 GEGEN		2002 NOV.	VERAENDERUNG IN % NOV. 2002 GEGEN		KUMULIERT		2-MONATS- DURCHSCHNITT NOV. 2002 UND DEZ. 2002	
				DEZ. 2001	NOV. 2002		NOV. 2001	OKT. 2002	JAN. 2002 BIS DEZ. 2002	VER- AEND. IN % GEGEN VORJAHR		VER- AEND. IN % GEGEN VORJAHR
DM	FAHRZEUGBAU	INSGESAMT	162,1	+15,1	-9,7	179,6	-0,5	-0,7	163,0	-0,6	170,9	+6,3
		INLAND	128,4	+10,2	-10,4	143,3	+0,1	-0,5	129,0	-2,1	135,9	+4,6
		AUSLAND	198,2	+18,7	-9,3	218,5	-0,9	-0,9	199,5	+0,5	208,4	+7,5
34	HERSTELLUNG VON KRAFTWAGEN UND KRAFTWAGENTEILEN	INSGESAMT	149,2	+9,0	-18,0	182,0	+3,0	+2,8	163,1	-1,0	165,6	+5,6
		INLAND	116,6	+5,6	-16,4	139,4	-0,3	+3,3	126,9	-3,2	128,0	+2,3
		AUSLAND	184,2	+11,4	-19,1	227,6	+5,3	+2,3	201,8	+0,5	205,9	+7,9
34.1	HERSTELLUNG VON KRAFTWAGEN UND KRAFTWAGENMOTOREN	INSGESAMT	149,9	+12,4	-16,6	179,7	+4,7	+5,0	159,1	-0,9	164,8	+8,0
		INLAND	100,7	+7,7	-10,6	112,7	-1,2	+6,3	103,1	-4,5	106,7	+2,8
		AUSLAND	194,8	+14,7	-19,1	240,8	+7,4	+4,5	210,1	+0,7	217,8	+10,6
34.2	HERSTELLUNG VON KAROS- SERIEN, AUFBAUTEN UND ANHAENGERN	INSGESAMT	111,9	+2,8	-11,7	126,7	+5,9	-1,6	115,7	-0,2	119,3	+4,4
		INLAND	88,4	-3,9	-9,8	98,0	+1,3	+1,7	89,9	-7,8	93,2	-1,3
		AUSLAND	171,7	+13,1	-14,2	200,1	+12,4	-5,3	181,5	+11,4	185,9	+12,7
34.3	H.V. TEILEN UND ZUBE- HOER FUER KRAFTWAGEN UND KRAFTWAGENMOTOREN	INSGESAMT	154,0	+2,4	-21,9	197,3	-1,0	-1,6	181,3	-1,3	175,7	+0,5
		INLAND	155,6	+4,4	-23,5	203,5	+0,7	+0,4	184,1	-0,9	179,6	+2,3
		AUSLAND	151,6	-0,5	-19,6	188,6	-3,4	-4,6	177,3	-1,7	170,1	-2,1
35	SONSTIGER FAHRZEUGBAU	INSGESAMT	256,6	+51,0	+58,7	161,7	-22,5	-22,1	162,8	+2,7	209,2	+10,5
		INLAND	214,8	+32,9	+25,3	171,4	+2,0	-18,6	144,5	+5,6	193,1	+17,1
		AUSLAND	301,0	+68,1	+98,5	151,6	-39,9	-26,5	182,8	+0,6	226,3	+5,0
35.1	SCHIFFBAU	INSGESAMT	180,6	+109,8	+220,2	56,4	-71,6	-79,4	108,0	+16,1	118,5	-16,8
		INLAND	191,2	+71,9	+97,1	97,0	-38,5	-77,1	104,1	+34,3	144,1	+7,2
		AUSLAND	172,4	+147,0	+498,6	28,8	-87,3	-83,7	111,7	+7,4	100,6	-32,2
35.11	SCHIFFBAU (OHNE BOOTS- UND YACHTBAU)	INSGESAMT	167,3	+119,0	+220,5	52,2	-73,5	-76,7	95,1	+7,2	109,8	-19,6
		INLAND	162,1	+45,9	+67,3	96,9	-37,2	-77,8	100,7	+33,2	129,5	-2,5
		AUSLAND	170,7	+222,1	+675,9	22,0	-90,2	-72,6	91,2	-6,6	96,4	-30,8
35.12	BOOTS- UND YACHTBAU	INSGESAMT	605,6	+53,2	+218,7	190,0	-25,6	-89,9	518,0	+125,7	397,8	+22,3
		INLAND	888,2	+688,8	+785,5	100,3	-57,5	-27,2	184,4	+48,5	494,3	+183,6
		AUSLAND	242,0	-68,1	-20,7	305,3	+9,0	-92,6	947,2	+159,5	273,7	-47,3
35.2	SCHIENENFAHRZEUGBAU	INSGESAMT	220,7	+20,0	+35,6	162,7	+4,6	+20,2	149,7	+6,7	191,7	+13,0
		INLAND	225,4	+22,6	+49,9	150,4	-7,0	+23,0	145,0	+1,0	187,9	+8,7
		AUSLAND	206,7	+12,3	+4,0	198,8	+44,8	+14,5	163,6	+25,3	202,8	+26,2
35.3	LUFT- UND RAUMFAHRZEUGBAU	INSGESAMT	365,1	+49,4	+47,1	248,2	-5,5	+15,1	216,7	-2,0	306,7	+20,9
		INLAND	288,8	+30,0	+5,9	272,7	+27,4	+46,2	185,5	+1,6	280,8	+28,7
		AUSLAND	419,7	+61,3	+82,0	230,6	-22,5	-2,6	239,1	-3,9	325,2	+16,6
35.4	H.V. KRAFTRAEDERN, FAHRRADERN UND BEHINDERTENFAHRZEUGEN	INSGESAMT	79,9	+8,4	-22,2	102,7	+5,8	+0,9	123,6	+1,7	91,3	+6,9
		INLAND	78,0	+9,2	-21,6	99,5	+3,5	+0,7	121,8	+1,8	88,8	+6,0
		AUSLAND	96,3	+3,7	-26,3	130,6	+23,7	+2,3	138,7	+1,5	113,5	+14,3
35.41	HERSTELLUNG VON KRAFTRAEDERN	INSGESAMT	135,6	+23,3	-27,9	188,2	+10,4	-6,5	212,5	+3,6	161,9	+15,5
		INLAND	131,6	+22,9	-28,7	184,7	+8,4	-6,8	208,3	+2,5	158,2	+14,0
		AUSLAND	244,0	+27,9	-13,9	283,3	+68,2	-1,1	327,4	+27,3	263,7	+46,8
35.42	HERSTELLUNG VON FAHRRADERN	INSGESAMT	56,1	+0,7	-7,0	60,3	-4,0	+12,3	88,5	-1,1	58,2	-1,9
		INLAND	55,1	+0,5	-2,8	56,7	-6,4	+15,2	87,1	+1,2	55,9	-3,1
		AUSLAND	63,1	+1,3	-26,3	85,6	+9,9	+0,9	98,1	-13,1	74,4	+6,1
35.43	HERSTELLUNG VON BEHINDERTENFAHRZEUGEN	INSGESAMT	72,0	-6,2	-35,3	111,2	+14,5	+3,4	101,0	+4,9	91,6	+5,3
		INLAND	60,3	-6,8	-36,3	94,7	+10,6	+2,6	85,8	+1,3	77,5	+3,1
		AUSLAND	137,3	-4,7	-32,3	202,9	+25,9	+5,8	185,9	+15,5	170,1	+11,5
35.5	FAHRZEUGBAU A.N.G.	INSGESAMT	86,7	+5,2	-19,3	107,4	-12,3	+3,4	87,1	-9,1	97,1	-5,2
		INLAND	70,7	-5,5	-18,6	86,9	-15,0	+17,4	69,4	-18,6	78,8	-11,0
		AUSLAND	125,9	+24,8	-20,2	157,7	-8,3	-11,1	130,5	+7,4	141,8	+4,0
36.1	HERSTELLUNG VON MOEBELN	INSGESAMT	73,3	-7,3	-15,0	86,2	-13,7	-0,1	79,6	-13,3	79,8	-10,8
		INLAND	66,8	-9,7	-15,7	79,2	-15,2	+0,1	73,1	-14,2	73,0	-12,8
		AUSLAND	118,4	+3,6	-12,4	135,2	-6,8	-0,7	124,6	-9,4	126,8	-2,2
36.11	HERSTELLUNG VON SITZ- MOEBELN	INSGESAMT	94,6	+2,4	-12,4	108,0	-9,2	+2,5	100,0	-10,5	101,3	-4,2
		INLAND	87,6	-0,8	-14,2	102,1	-10,3	+3,0	94,3	-10,7	94,9	-6,1
		AUSLAND	139,9	+17,4	-4,2	146,0	-4,2	-0,3	136,6	-9,7	143,0	+5,3
36.12	HERSTELLUNG VON BUERO- UND LADENMOEBELN	INSGESAMT	78,0	-21,0	-7,3	84,1	-17,6	+0,5	80,1	-17,4	81,1	-19,2
		INLAND	70,3	-23,3	-9,8	77,9	-18,5	-1,1	75,6	-17,9	74,1	-20,9
		AUSLAND	150,0	-9,2	+5,1	142,7	-12,7	+10,1	122,4	-14,6	146,4	-10,9
36.13	HERSTELLUNG VON KUECHENMOEBELN	INSGESAMT	59,5	-12,1	-23,8	78,1	-10,1	-0,3	69,7	-9,8	68,8	-11,0
		INLAND	53,0	-14,5	-23,6	69,4	-12,7	+1,2	61,1	-12,6	61,2	-13,6
		AUSLAND	100,5	-2,8	-24,6	133,3	-0,1	-4,8	124,0	+0,2	116,9	-1,4
36.14	HERSTELLUNG VON SONST. MOEBELN	INSGESAMT	62,6	-7,8	-16,5	75,0	-17,9	-2,7	69,2	-15,9	68,8	-13,6
		INLAND	56,8	-9,7	-16,1	67,7	-19,6	-2,9	62,4	-16,9	62,3	-15,4
		AUSLAND	102,6	+0,3	-18,6	126,0	-10,1	-1,9	116,4	-12,0	114,3	-5,8

LAND

DAS VERARBEITENDE GEWERBE
= 100
ABTEILUNGEN, GRUPPEN UND KLASSEN
ZWEIGE, AUSGABE 1993 (WZ93)
WERT

INDEX

2001 DEZ.	VER- ÄND. IN % GEGEN DEZ. 2000	2001 4.VJ	2002 3.VJ	2002 4.VJ	VERÄNDERUNG IN % 4.VJ 2002 GEGEN		2001 2.HJ	2002 1.HJ	2002 2.HJ	VERÄNDERUNG IN % 2.HJ 2002 GEGEN		2001	2002	VER- ÄND. IN % GEGEN 2001	WZ93 SCHL.
					4.VJ 2001	3.VJ 2002				2.HJ 2001	1.HJ 2002				
140,8	-8,8	165,6	159,0	174,2	+5,2	+9,6	159,7	159,5	166,6	+4,3	+4,5	164,0	163,0	-0,6	DM
116,5	-10,7	134,7	125,1	138,6	+2,9	+10,8	129,2	126,3	131,8	+2,0	+4,4	131,8	129,0	-2,1	
167,0	-7,3	198,9	195,5	212,4	+6,8	+8,6	192,3	195,0	203,9	+6,0	+4,6	198,5	199,5	+0,5	
136,9	-10,3	164,6	160,4	169,4	+2,9	+5,6	158,5	161,2	164,9	+4,0	+2,3	164,7	163,1	-1,0	34
110,4	-11,8	132,1	125,9	130,3	-1,4	+3,5	127,3	125,8	128,1	+0,6	+1,8	131,1	126,9	-3,2	
165,3	-9,2	199,4	197,4	211,4	+6,0	+7,1	191,8	199,1	204,4	+6,6	+2,7	200,8	201,8	+0,5	
133,4	-14,1	159,6	156,3	166,9	+4,6	+8,8	152,3	156,5	161,6	+6,1	+3,3	160,6	159,1	-0,9	34.1
99,5	-17,7	109,6	100,5	106,5	-2,8	+6,0	103,0	102,7	103,5	+0,5	+0,8	108,0	103,1	-4,5	
169,8	-12,2	205,1	207,3	222,0	+8,2	+7,1	197,2	205,6	214,7	+8,9	+4,4	208,6	210,1	+0,7	
108,9	-7,5	118,0	110,8	122,5	+3,8	+10,6	113,6	114,8	116,6	+2,6	+1,6	115,9	115,7	-0,2	34.2
92,0	-12,6	96,2	86,5	94,3	-2,0	+9,0	94,8	89,4	90,4	-4,6	+1,1	97,5	89,9	-7,8	
151,8	+1,8	173,6	172,7	194,4	+12,0	+12,6	161,5	179,4	183,5	+13,6	+2,3	162,9	181,5	+11,4	
150,4	-0,9	185,3	179,3	184,0	-0,7	+2,6	181,7	181,0	181,6	-0,1	+0,3	183,6	181,3	-1,3	34.3
149,0	-2,8	185,9	186,6	187,3	+0,8	+0,4	184,2	181,2	186,9	+1,5	+3,1	185,8	184,1	-0,9	
152,3	+2,0	184,3	168,8	179,3	-2,7	+6,2	178,2	180,7	174,0	-2,4	-3,7	180,3	177,3	-1,7	
169,9	+1,4	173,4	149,0	208,6	+20,3	+40,0	168,6	146,8	178,8	+6,0	+21,8	158,5	162,8	+2,7	35
161,6	-4,4	153,7	119,4	198,9	+29,4	+66,6	143,6	129,8	159,2	+10,9	+22,7	136,9	144,5	+5,6	
179,1	+7,8	194,6	181,4	219,6	+12,8	+21,1	195,5	165,0	200,5	+2,6	+21,5	181,8	182,8	+0,6	
86,1	+10,4	108,9	110,9	170,3	+56,4	+53,6	113,5	75,3	140,6	+23,9	+86,7	93,0	108,0	+16,1	35.1
111,2	-9,7	114,2	52,2	237,4	+107,9	+354,8	98,1	63,4	144,8	+47,6	+128,4	77,5	104,1	+34,3	
69,8	+48,2	105,8	153,3	125,9	+19,0	-17,9	124,5	83,8	139,6	+12,1	+66,6	104,0	111,7	+7,4	
76,4	+1,3	103,8	90,6	147,7	+42,3	+63,0	109,5	71,0	119,2	+8,9	+67,9	88,7	95,1	+7,2	35.11
111,1	-9,3	112,9	49,7	231,6	+105,1	+366,0	97,0	60,8	140,7	+45,1	+131,4	75,6	100,7	+33,2	
53,0	+21,6	97,7	118,2	91,0	-6,9	-23,0	118,1	77,9	104,6	-11,4	+34,3	97,6	91,2	-6,6	
395,2	+145,9	272,9	757,5	890,1	+226,2	+17,5	239,7	212,3	823,8	+243,7	+288,0	229,5	518,0	+125,7	35.12
112,6	-17,8	145,6	113,1	375,4	+157,8	+231,9	124,3	124,6	244,3	+96,5	+96,1	124,2	184,4	+48,5	
758,7	+296,8	436,7	1586,4	1552,1	+255,4	-2,2	388,2	325,1	1569,3	+304,3	+382,7	365,0	947,2	+159,5	
183,9	-1,6	165,0	150,6	172,9	+4,8	+14,8	151,6	137,7	161,8	+6,7	+17,5	140,3	149,7	+6,7	35.2
183,9	-9,5	170,2	146,2	166,0	-2,5	+13,5	154,3	133,9	156,1	+1,2	+16,6	143,6	145,0	+1,0	
184,0	+32,1	150,0	163,6	193,1	+28,7	+18,0	143,4	148,8	178,3	+24,3	+19,8	130,6	163,6	+25,3	
244,4	+0,7	240,4	187,4	276,3	+14,9	+47,4	230,9	201,6	231,9	+0,4	+15,0	221,2	216,7	-2,0	35.3
222,2	+0,6	199,3	159,0	249,3	+25,1	+56,8	191,1	166,8	204,2	+6,9	+22,4	182,5	185,5	+1,6	
260,2	+0,6	269,8	207,7	295,7	+9,6	+42,4	259,4	226,5	251,7	-3,0	+11,1	248,9	239,1	-3,9	
73,7	+1,9	90,3	95,9	94,8	+5,0	-1,1	94,7	151,8	95,4	+0,7	-37,2	121,5	123,6	+1,7	35.4
71,4	+3,6	88,8	93,4	92,1	+3,7	-1,4	92,8	150,9	92,7	-0,1	-38,6	119,7	121,8	+1,8	
92,9	-8,1	103,2	117,3	118,2	+14,5	+0,8	110,7	159,7	117,7	+6,3	-26,3	136,7	138,7	+1,5	
110,0	+20,9	154,3	158,6	175,0	+13,4	+10,3	162,4	258,2	166,8	+2,7	-35,4	205,2	212,5	+3,6	35.41
107,1	+21,2	152,8	152,4	171,5	+12,2	+12,5	159,9	254,6	162,0	+1,3	-36,4	203,3	208,3	+2,5	
190,7	+18,3	195,8	325,9	271,3	+38,6	-16,8	231,6	356,2	298,6	+28,9	-16,2	257,1	327,4	+27,3	
55,7	-11,3	59,9	61,5	56,7	-5,3	-7,8	61,2	117,8	59,1	-3,4	-49,8	89,5	88,5	-1,1	35.42
54,8	-7,3	58,3	60,9	53,7	-7,9	-11,8	59,1	116,9	57,3	-3,0	-51,0	86,1	87,1	+1,2	
62,3	-29,4	70,5	65,9	77,8	+10,4	+18,1	75,8	124,3	71,9	-5,1	-42,2	112,9	98,1	-13,1	
76,8	+2,4	91,9	113,4	96,9	+5,4	-14,6	100,7	97,0	105,1	+4,4	+8,4	96,3	101,0	+4,9	35.43
64,7	-4,7	79,3	100,0	82,4	+3,9	-17,6	89,0	80,3	91,2	+2,5	+13,6	84,7	85,8	+1,3	
144,0	+25,5	162,1	187,6	177,3	+9,4	-5,5	165,9	189,3	182,5	+10,0	-3,6	160,9	185,9	+15,5	
82,4	-24,1	105,2	87,1	99,3	-5,6	+14,0	101,0	81,0	93,2	-7,7	+15,1	95,8	87,1	-8,1	35.5
74,8	-29,6	89,9	66,3	77,2	-14,1	+16,4	87,4	66,9	71,8	-17,8	+7,3	85,3	69,4	-18,6	
100,9	-11,7	142,5	137,7	153,6	+7,8	+11,5	134,3	115,4	145,7	+8,5	+26,3	121,5	130,5	+7,4	
79,1	-8,9	92,8	74,1	81,9	-11,7	+10,5	88,8	81,1	78,0	-12,2	-3,8	91,8	79,6	-13,3	36.1
74,0	-9,2	86,5	67,7	75,0	-13,3	+10,8	82,4	74,8	71,4	-13,3	-4,5	85,2	73,1	-14,2	
114,3	-7,2	136,3	118,4	129,9	-4,7	+9,7	133,5	125,1	124,2	-7,0	-0,7	137,5	124,6	-9,4	
92,4	-6,8	110,0	90,2	102,7	-6,6	+13,9	105,2	103,6	96,4	-8,4	-6,9	111,7	100,0	-10,5	36.11
88,3	-5,2	105,0	85,6	96,3	-8,3	+12,5	99,8	97,8	90,9	-8,9	-7,1	105,6	94,3	-10,7	
119,2	-13,3	142,6	120,2	144,1	+1,1	+19,9	140,5	141,2	132,1	-6,0	-6,4	151,3	136,6	-9,7	
98,7	-9,4	101,4	79,8	81,9	-19,2	+2,6	99,1	79,2	80,9	-18,4	+2,1	97,0	80,1	-17,4	36.12
91,7	-12,0	95,1	75,1	75,7	-20,4	+0,8	93,8	75,7	75,4	-19,6	-0,4	92,1	75,6	-17,9	
165,2	+6,9	160,6	124,4	140,8	-12,3	+13,2	149,8	112,3	132,6	-11,5	+18,1	143,4	122,4	-14,6	
67,7	-4,4	80,0	66,6	72,0	-10,0	+8,1	75,6	70,0	69,3	-8,3	-1,0	77,3	69,7	-9,8	36.13
62,0	-4,2	72,6	57,7	63,7	-12,3	+10,4	68,3	61,5	60,7	-11,1	-1,3	69,9	61,1	-12,6	
103,4	-5,6	126,6	123,2	124,6	-1,6	+1,1	121,7	124,0	123,9	+1,8	-0,1	123,8	124,0	+0,2	
67,9	-12,3	83,3	63,9	71,6	-14,0	+12,1	79,4	70,7	67,7	-14,7	-4,2	82,3	69,2	-15,9	36.14
62,9	-13,4	76,5	56,8	64,7	-15,4	+13,9	72,1	64,1	60,8	-15,7	-5,1	75,1	62,4	-16,9	
102,3	-7,8	130,0	113,0	119,0	-8,5	+5,3	129,7	116,8	116,0	-10,6	-0,7	132,3	116,4	-12,0	

DEUTSCHLAND
2 INDEX DES UMSATZES FUER DAS VERARBEITENDE GEWERBE
1995 = 100
2.2 ZEITREIHENANALYSE - BERLINER VERFAHREN (BV 4)
WERTINDEX

WZ93- SCHL.	WIRTSCHAFTSZWEIG		ORIGINALWERT		KALENDER- U. SAISON- BEREINIGTER WERT BERLINER VERFAHREN		GLATTE KOMPONENTE BERLINER VERFAHREN, VERSION 4	
			2002 DEZ.	VERAEND. GEGENUEBER VORJAHRES- MONAT IN %	2002 DEZ.	VERAEND. GEGENUEBER VORMONAT IN %	2002 DEZ.	VERAEND. GEGENUEBER VORMONAT IN %
D	VERARBEITENDES GEWERBE 1)	INSGESAMT	122,8	+5,8	130,8	+1,5	129,6	+0,4
		INLAND	101,1	+1,7	107,4	+0,5	107,0	+0,2
		AUSLAND	162,5	+10,6	173,4	+2,4	171,2	+0,7
	VORLEISTUNGSGUETER- PRODUZENTEN	INSGESAMT	98,6	+7,3	118,7	+0,6	118,2	+0,4
		INLAND	86,4	+5,0	104,6	+0,6	104,0	+0,4
		AUSLAND	124,1	+10,7	148,3	+0,7	148,0	+0,5
	INVESTITIONSGUETER- PRODUZENTEN	INSGESAMT	157,8	+6,4	152,4	+2,6	150,3	+0,7
		INLAND	127,7	+1,6	119,8	+1,1	119,1	+0,3
		AUSLAND	199,1	+10,9	199,1	+4,0	193,1	+0,9
	GEBRAUCHSGUETER- PRODUZENTEN	INSGESAMT	88,9	-3,3	99,9	+0,6	99,2	-0,6
		INLAND	78,7	-7,0	87,0	+0,5	86,4	-0,9
		AUSLAND	119,4	+5,1	138,5	+1,6	137,1	0
	VERBRAUCHSGUETER- PRODUZENTEN	INSGESAMT	91,2	-0,7	103,4	-1,9	104,2	-0,3
		INLAND	80,6	-5,2	87,1	-1,5	88,1	-0,6
		AUSLAND	126,0	+10,3	157,5	-2,5	157,7	+0,3
DB	TEXTIL- UND BEKLEIDUNGS- GEWERBE	INSGESAMT	61,6	-1,9	83,1	-0,4	82,0	-0,4
		INLAND	55,1	-4,3	71,8	+0,3	70,6	-0,4
		AUSLAND	80,5	+2,8	116,3	-1,2	115,7	-0,1
17	TEXTILGEWERBE	INSGESAMT	67,5	-0,6	84,2	+0,1	83,1	-0,1
		INLAND	58,5	-3,0	72,0	+1,0	70,4	-0,3
		AUSLAND	91,7	+3,6	117,3	-0,8	117,1	+0,2
18	BEKLEIDUNGSGEWERBE	INSGESAMT	53,2	-4,5	82,3	-0,1	80,9	-0,6
		INLAND	50,6	-6,3	72,4	+0,4	71,1	-0,7
		AUSLAND	61,8	+0,8	115,4	-1,1	113,6	-0,4
DC	LEDERGEWERBE	INSGESAMT	72,9	-14,4	93,2	-6,7	95,8	-1,1
		INLAND	65,3	-16,4	84,2	-7,3	87,5	-1,0
		AUSLAND	97,9	-10,3	123,3	-4,7	123,3	-1,4
DD	HOLZGEWERBE (OHNE HERSTELLUNG VON MOEBELN)	INSGESAMT	81,6	+3,3	91,8	+0,8	91,4	0
		INLAND	71,5	-0,6	78,2	0	77,8	-0,3
		AUSLAND	190,3	+22,4	237,1	+3,1	236,6	+0,7
DE	PAPIER- UND DRUCKGEWERBE	INSGESAMT	100,6	-0,9	108,5	-0,5	108,9	-0,2
		INLAND	95,4	-3,4	99,7	-1,2	100,4	-0,3
		AUSLAND	118,9	+7,0	139,9	+1,6	139,2	+0,2
21	PAPIERGEWERBE	INSGESAMT	96,0	+4,5	113,2	+0,8	113,0	+0,3
		INLAND	89,1	+3,8	103,5	+0,1	103,4	+0,3
		AUSLAND	111,4	+5,6	135,0	+2,0	134,5	+0,1
21.1	H.V. HOLZSTOFF, ZELLSTOFF, PAPIER, KARTON UND PAPPE	INSGESAMT	99,8	+3,9	119,9	+1,1	119,7	+0,2
		INLAND	88,3	+3,4	105,1	+0,7	105,0	+0,1
		AUSLAND	113,8	+4,0	138,0	+1,5	137,6	+0,1
21.2	PAPIER-, KARTON- UND PAPPEVERARBEITUNG	INSGESAMT	92,8	+5,1	107,7	+0,5	107,5	+0,4
		INLAND	89,5	+3,9	102,5	-0,3	102,4	+0,3
		AUSLAND	106,8	+9,2	129,1	+2,8	128,4	+0,4
22	DRUCKGEWERBE, VERVIEL- FAELTIGUNG VON BESPIELTEN TON-, BILD- U. DATENTRAEGERN	INSGESAMT	107,7	-7,3	101,5	-2,4	102,7	-0,8
		INLAND	102,8	-9,6	95,4	-2,8	96,9	-1,0
		AUSLAND	159,8	+12,6	167,5	+1,5	164,7	+0,4
D6	CHEMISCHE INDUSTRIE	INSGESAMT	97,2	+5,9	117,0	+0,3	117,1	+0,1
		INLAND	83,5	+3,1	99,0	+0,5	99,5	+0,1
		AUSLAND	114,2	+8,6	139,3	+0,1	138,9	0
24.1	HERSTELLUNG VON CHEMISCHEN GRUNDSTOFFEN	INSGESAMT	98,6	+5,1	118,7	+0,9	117,8	-0,1
		INLAND	91,0	+5,8	108,5	+2,0	107,4	+0,1
		AUSLAND	105,8	+4,6	128,2	+0,1	127,6	-0,2
24.4	HERSTELLUNG VON PHARMA- ZEUTISCHEN ERZEUGNISSEN	INSGESAMT	110,1	+2,4	127,5	-1,8	129,4	-0,1
		INLAND	86,2	-2,9	95,3	+0,5	97,7	-0,3
		AUSLAND	153,5	+8,6	187,0	-3,4	187,5	+0,3
DM	HERSTELLUNG VON GUMMI- UND KUNSTSTOFFWAREN	INSGESAMT	95,6	+9,1	121,0	+1,8	120,5	+0,4
		INLAND	81,9	+5,1	103,4	+1,5	102,8	+0,2
		AUSLAND	139,3	+17,4	177,1	+2,3	177,1	+0,9
25.2	HERSTELLUNG VON KUNST- STOFFWAREN	INSGESAMT	94,7	+7,1	118,5	+1,5	118,2	+0,3
		INLAND	81,3	+3,7	101,2	+1,5	100,7	+0,1
		AUSLAND	142,0	+14,8	179,4	+1,2	180,3	+0,7
DI	GLASGEWERBE, KERAMIK, VERARBEITUNG VON STEINEN UND ERDEN	INSGESAMT	70,2	+1,2	91,8	+1,7	90,9	-0,2
		INLAND	59,9	-4,5	79,6	+2,7	78,2	-0,8
		AUSLAND	106,0	+14,7	134,4	+0,2	135,0	+1,1
26.1	HERSTELLUNG UND VERAR- BEITUNG VON GLAS	INSGESAMT	86,9	+5,8	110,2	+1,8	109,7	+0,5
		INLAND	78,0	+0,4	97,6	+1,5	96,9	-0,1
		AUSLAND	109,8	+17,6	143,0	+2,6	142,8	+1,4
DJ	METALLERZEUGUNG UND -BE- ARBEITUNG, HERSTELLUNG VON METALLERZEUGNISSEN	INSGESAMT	94,4	+4,3	114,2	-0,2	114,8	+0,6
		INLAND	88,9	+4,7	105,5	+0,4	105,2	+0,6
		AUSLAND	111,8	+3,6	141,6	-1,1	144,7	+0,4

1) AUSGEWAELTE WIRTSCHAFTSZWEIGE (OHNE ERNAERHUNGSGEWERBE UND TABAKVERARBEITUNG).

STBA, FS 4, R 2.2, 12/2002

DEUTSCHLAND
2 INDEX DES UMSATZES FUER DAS VERARBEITENDE GEWERBE
1995 = 100
2.2 ZEITREIHENANALYSE - BERLINER VERFAHREN (BV 4)
WERTINDEX

WZ93- SCHL.	WIRTSCHAFTSZWEIG		ORIGINALWERT		KALENDER- U. SAISON- BEREINIGTER WERT BERLINER VERFAHREN, VERSION 4		GLATTE KOMPONENTE	
			2002 DEZ.	VERAEND. GEGENUEBER VORJAHRES- MONAT IN %	2002 DEZ.	VERAEND. GEGENUEBER VORMONAT IN %	2002 DEZ.	VERAEND. GEGENUEBER VORMONAT IN %
27	METALLERZEUGUNG UND -BEARBEITUNG	INSGESAMT	85,8	+8,2	113,3	+0,4	112,9	+0,6
		INLAND	79,9	+12,2	106,5	+1,7	105,1	+0,9
		AUSLAND	97,7	+1,9	126,9	-1,7	128,9	+0,2
27.1	ERZEUGUNG VON ROHEISEN, STAHL UND FERROLEGIE- RUNGEN (EGKS 1)	INSGESAMT	86,4	+18,7	109,8	+1,9	108,0	+1,3
		INLAND	84,3	+23,1	108,1	+3,8	105,0	+1,5
		AUSLAND	90,5	+11,2	113,0	-1,6	113,9	+0,8
27.5	GIessereiINDUSTRIE	INSGESAMT	107,5	+12,0	138,2	-0,5	138,3	+0,9
		INLAND	101,1	+14,0	130,7	+0,2	129,4	+0,9
		AUSLAND	133,6	+6,2	169,4	-2,4	174,5	+0,8
28	HERSTELLUNG VON METALL- ERZEUGNISSEN	INSGESAMT	101,5	+1,8	114,9	-0,6	116,2	+0,5
		INLAND	94,9	+0,9	104,6	-0,6	105,2	+0,5
		AUSLAND	133,7	+5,8	163,4	-0,6	167,7	+0,5
28.1	STAHL- UND LEICHTMETALLBAU	INSGESAMT	108,0	-4,3	92,0	-0,8	92,9	-0,3
		INLAND	101,6	-7,7	83,0	-2,0	84,1	-0,9
		AUSLAND	198,4	+31,1	218,7	+4,8	217,7	+2,0
DK	MASCHINENBAU	INSGESAMT	144,7	+2,0	123,8	+1,3	122,5	+0,1
		INLAND	119,2	-3,7	103,4	+0,7	103,5	-0,5
		AUSLAND	178,3	+7,7	151,0	+1,8	147,6	+0,6
29.1	H.V. MASCHINEN F.D.ERZEUG. U.NUTZG.V.MECHAN.ENERGIE (O.LUFT-, STRASS.FAHRZ.BAU)	INSGESAMT	115,8	+10,6	122,3	+1,0	120,5	+0,8
		INLAND	83,3	+3,3	97,1	-0,1	97,2	+0,1
		AUSLAND	160,7	+16,3	154,6	+0,8	151,5	+1,2
29.3	HERSTELLUNG VON LAND- U. FORSTWIRTSCHAFTLICHEN MASCHINEN	INSGESAMT	109,4	-5,2	120,8	-10,8	129,8	-0,6
		INLAND	83,0	-6,2	103,4	-9,8	109,9	-1,1
		AUSLAND	136,9	-4,5	139,6	-11,3	150,6	-0,3
29.4	HERSTELLUNG VON WERK- ZEUGMASCHINEN	INSGESAMT	173,6	+2,1	126,4	+7,1	121,2	-0,3
		INLAND	161,6	+1,0	118,5	+8,1	114,4	-0,2
		AUSLAND	187,2	+3,3	135,4	+6,0	129,0	-0,5
DL	H.V.BUEROMASCH.,DATENVERARB. GER.U.-EINRICHTG.;ELEKTROT., FEINMECHANIK U. OPTIK	INSGESAMT	141,8	+1,7	139,5	-1,5	139,6	+0,3
		INLAND	121,2	-0,9	116,6	-1,0	116,8	+0,2
		AUSLAND	178,9	+5,1	180,8	-1,5	180,6	+0,6
30	H.V. BUEROMASCHINEN, DATENVERARBEITUNGSGE- RAETEN U. -EINRICHTUNGEN	INSGESAMT	104,9	-12,2	99,7	-1,7	101,8	-1,0
		INLAND	105,0	-11,0	98,7	+2,9	98,1	-0,7
		AUSLAND	104,5	-14,4	101,4	-9,0	108,5	-1,4
31	HERSTELLUNG VON GERAETEN DER ELEKTRIZITAETSERZEU- GUNG, -VERTEILUNG U.AE.	INSGESAMT	125,7	+5,1	129,8	-0,3	128,2	+0,5
		INLAND	114,0	+1,5	112,3	-1,0	111,9	+0,3
		AUSLAND	152,2	+11,7	167,4	+0,9	163,6	+1,0
31.2	HERSTELLUNG VON ELEK- TRIZITAETSERZEUGUNGS- U. -SCHALTEINRICHTUNGEN	INSGESAMT	100,2	-7,6	101,8	-6,4	104,4	-0,3
		INLAND	93,3	-7,5	90,8	-5,7	93,5	-0,5
		AUSLAND	116,5	-7,7	127,1	-6,4	129,2	-0,1
31.6	HERSTELLUNG VON ELEK- TRISCHEN AUSRUESTUNGEN A.N.G.	INSGESAMT	161,6	+27,9	169,6	+7,3	162,5	+1,5
		INLAND	141,2	+13,6	148,6	+1,4	145,9	+1,1
		AUSLAND	206,1	+57,8	213,8	+17,6	196,5	+2,1
32	RUNDUNK-, FERNSEH- UND NACHRICHTENTECHNIK	INSGESAMT	185,3	+2,4	175,3	-3,4	177,6	+0,3
		INLAND	148,8	-2,5	139,9	-3,6	142,8	+0,1
		AUSLAND	229,0	+6,6	215,8	-3,1	218,0	+0,4
33	MEDIZIN-, MESS-, STEUER- UND REGELUNGSTECHNIK, OPTIK	INSGESAMT	148,1	+0,3	141,1	-0,1	141,4	+0,2
		INLAND	120,9	+0,2	111,8	-0,4	112,0	+0,2
		AUSLAND	194,2	+0,3	190,8	-0,3	191,6	+0,3
DM	FAHRZEUGBAU	INSGESAMT	174,7	+15,8	188,8	+5,7	183,8	+1,2
		INLAND	136,2	+11,8	144,1	+3,0	141,5	+1,0
		AUSLAND	215,9	+18,7	237,0	+7,7	229,5	+1,3
34	HERSTELLUNG VON KRAFTWAGEN UND KRAFTWAGENTEILEN	INSGESAMT	161,4	+9,7	183,5	+0,7	182,9	+1,0
		INLAND	123,8	+7,3	138,0	+0,7	136,9	+0,6
		AUSLAND	201,7	+11,4	232,3	+0,7	232,2	+1,2
34.1	HERSTELLUNG VON KRAFTWAGEN UND KRAFTWAGENMOTOREN	INSGESAMT	166,7	+12,8	186,7	+1,3	185,7	+1,1
		INLAND	111,7	+9,6	118,8	+2,7	116,4	+0,5
		AUSLAND	216,9	+14,4	248,8	+0,8	249,0	+1,5
35	SONSTIGER FAHRZEUGBAU	INSGESAMT	272,1	+52,7	236,8	+60,0	183,9	+2,2
		INLAND	227,4	+34,5	187,4	+17,7	188,4	+2,9
		AUSLAND	319,6	+69,6	283,2	+106,0	206,8	+2,0
35.1	SCHIFFBAU	INSGESAMT	191,2	+111,5	171,0	+328,6	128,1	+4,7
		INLAND	201,6	+73,0	147,4	+106,4	127,1	+7,5
		AUSLAND	183,1	+149,5	182,0	+1248,1	125,2	+2,4
35.3	LUFT- UND RAUMFAHRZEUGBAU	INSGESAMT	387,4	+51,0	333,5	+49,8	239,3	+1,6
		INLAND	306,3	+31,5	248,1	+2,4	227,6	+3,2
		AUSLAND	445,5	+82,8	390,3	+85,6	254,8	+1,0
36.1	HERSTELLUNG VON MOEBELN	INSGESAMT	83,7	-6,3	89,7	+1,9	87,8	-0,5
		INLAND	76,6	-8,5	81,5	+1,5	80,1	-0,7
		AUSLAND	132,5	+3,8	146,1	+3,8	140,7	+0,4

1) EUROPAEISCHE GEMEINSCHAFT FUER KOHLE UND STAHL.
STBA,FS 4,R 2.2,12/2002

DEUTSCHLAND
2 INDEX DES UMSATZES FUER DAS VERARBEITENDE GEWERBE
1995 = 100
2.2 ZEITREIHENANALYSE - BERLINER VERFAHREN (BV 4)
VOLUMENINDEX

WZ93- SCHL.	WIRTSCHAFTSZWEIG		ORIGINALWERT		KALENDER- U. SAISON- BEREINIGTER WERT BERLINER VERFAHREN, VERSION 4		GLATTE KOMPONENTE VERSION 4	
			2002 DEZ.	VERAEND. GEGENUEBER VORJAHRES- MONAT IN %	2002 DEZ.	VERAEND. GEGENUEBER VORMONAT IN %	2002 DEZ.	VERAEND. GEGENUEBER VORMONAT IN %
D	VERARBEITENDES GEWERBE 1)	INSGESAMT	118,0	+5,0	125,7	+1,2	124,7	+0,3
		INLAND	98,2	+0,9	104,5	+0,3	104,2	+0,1
		AUSLAND	154,2	+10,1	164,4	+2,2	162,5	+0,7
	VORLEISTUNGSGUETER- PRODUZENTEN	INSGESAMT	97,5	+6,7	117,2	+0,5	116,8	+0,3
		INLAND	85,7	+4,3	103,9	+0,5	103,4	+0,2
		AUSLAND	122,0	+10,2	144,9	+0,5	144,7	+0,3
	INVESTITIONSGUETER- PRODUZENTEN	INSGESAMT	149,1	+5,4	143,7	+2,4	141,9	+0,6
		INLAND	122,6	+0,4	114,9	+0,9	114,3	+0,3
		AUSLAND	185,5	+10,3	183,3	+3,8	179,7	+0,8
	GEBRAUCHSGUETER- PRODUZENTEN	INSGESAMT	84,1	-3,9	94,4	+0,6	93,7	-0,7
		INLAND	74,1	-7,8	81,7	+0,6	81,1	-1,1
		AUSLAND	114,1	+5,2	132,3	+1,5	131,1	0
	VERBRAUCHSGUETER- PRODUZENTEN	INSGESAMT	87,4	-0,5	98,9	-2,1	99,7	-0,3
		INLAND	77,4	-5,0	83,5	-1,8	84,5	-0,6
		AUSLAND	120,2	+10,8	150,1	-2,5	150,2	+0,4
D8	TEXTIL- UND BEKLEIDUNGS- GEWERBE	INSGESAMT	60,4	-2,7	81,5	-0,1	80,4	-0,4
		INLAND	54,2	-4,6	70,5	+0,3	69,2	-0,6
		AUSLAND	78,5	+0,8	113,7	-1,0	113,0	-0,2
17	TEXTILGEWERBE	INSGESAMT	66,0	-1,8	82,4	+0,5	81,2	-0,2
		INLAND	57,6	-3,4	71,0	+1,3	69,3	-0,3
		AUSLAND	88,8	+1,4	113,6	-0,4	113,3	0
18	BEKLEIDUNGSGEWERBE	INSGESAMT	52,3	-4,7	81,0	-0,2	79,6	-0,5
		INLAND	49,5	-6,4	70,8	+0,3	69,5	-0,7
		AUSLAND	61,4	-0,3	115,0	-1,1	112,9	-0,4
DC	LEDERGEWERBE	INSGESAMT	67,8	-15,9	86,7	-7,0	89,1	-1,2
		INLAND	61,5	-17,0	79,2	-7,6	82,3	-1,1
		AUSLAND	88,6	-13,1	111,9	-5,1	111,9	-1,7
DD	HOLZGEWERBE (OHNE HERSTELLUNG VON MOEBELN)	INSGESAMT	84,8	+4,8	96,0	+0,6	95,8	+0,1
		INLAND	75,2	+1,1	83,1	0	82,9	-0,1
		AUSLAND	187,9	+24,8	233,6	+2,5	234,2	+0,8
DE	PAPIER- UND DRUCKGEWERBE	INSGESAMT	99,1	-1,0	106,2	-0,9	106,6	-0,3
		INLAND	93,0	-4,0	96,5	-1,9	97,4	-0,5
		AUSLAND	120,4	+8,0	140,3	+1,4	139,1	+0,1
21	PAPIERGEWERBE	INSGESAMT	94,2	+3,6	110,3	+0,2	110,1	0
		INLAND	86,5	+2,5	99,9	-0,5	99,9	-0,1
		AUSLAND	111,5	+5,8	133,4	+1,5	132,7	0
21.1	H.V. HOLZSTOFF, ZELLSTOFF, PAPIER, KARTON UND PAPPE	INSGESAMT	103,1	+4,8	122,0	+0,2	121,8	0
		INLAND	92,0	+4,5	107,9	-0,5	108,1	-0,1
		AUSLAND	116,6	+4,9	138,9	+0,8	138,3	-0,1
21.2	PAPIER-, KARTON- UND PAPPEVERARBEITUNG	INSGESAMT	86,8	+2,6	100,5	+0,3	100,3	0
		INLAND	83,3	+1,1	95,3	-0,4	95,2	-0,1
		AUSLAND	101,4	+8,0	122,4	+2,9	121,7	+0,3
22	DRUCKGEWERBE, VERVIEL- FAELTIGUNG VON BESPIELTEN TON-, BILD- U. DATENTRAEGERN	INSGESAMT	106,4	-6,7	100,1	-2,6	101,3	-0,8
		INLAND	100,5	-9,6	92,9	-3,3	94,6	-0,9
		AUSLAND	169,7	+16,9	177,5	+1,5	173,9	+0,8
DG	CHEMISCHE INDUSTRIE	INSGESAMT	94,5	+4,2	113,7	+0,1	113,8	-0,3
		INLAND	82,0	+1,7	97,5	+0,3	98,0	-0,3
		AUSLAND	109,9	+6,5	133,7	-0,1	133,4	-0,2
24.1	HERSTELLUNG VON CHEMISCHEN GRUNDSTOFFEN	INSGESAMT	98,5	+1,0	118,1	+0,3	117,6	-0,8
		INLAND	91,7	+0,9	109,3	+1,1	108,6	-0,8
		AUSLAND	104,9	+1,3	126,5	-0,2	126,0	-0,7
24.4	HERSTELLUNG VON PHARMA- ZEUTISCHEN ERZEUGNISSEN	INSGESAMT	101,4	+3,6	117,5	-1,9	119,3	0
		INLAND	79,3	-1,6	87,8	+0,6	90,0	-0,3
		AUSLAND	141,5	+9,5	172,1	-3,7	172,8	+0,4
DH	HERSTELLUNG VON GUMMI- UND KUNSTSTOFFWAREN	INSGESAMT	94,2	+8,8	119,5	+1,8	118,9	+0,3
		INLAND	80,6	+4,9	101,9	+1,5	101,3	+0,1
		AUSLAND	138,0	+16,9	175,4	+2,3	175,2	+0,9
25.2	HERSTELLUNG VON KUNST- STOFFWAREN	INSGESAMT	93,2	+6,8	116,7	+1,6	116,3	+0,2
		INLAND	80,0	+3,5	99,8	+1,7	99,1	0
		AUSLAND	139,7	+14,1	176,3	+1,3	177,0	+0,6
DI	GLASGEWERBE, KERAMIK, VERARBEITUNG VON STEINEN UND ERDEN	INSGESAMT	71,5	+2,6	93,4	+1,6	92,5	0
		INLAND	62,3	-2,7	82,8	+2,6	81,4	-0,6
		AUSLAND	103,3	+15,7	130,6	+0,4	130,9	+1,2
26.1	HERSTELLUNG UND VERAR- BEITUNG VON GLAS	INSGESAMT	89,2	+6,7	112,8	+2,0	112,2	+0,5
		INLAND	81,7	+0,9	102,1	+1,8	101,3	0
		AUSLAND	108,4	+20,0	140,9	+2,8	140,5	+1,5
DJ	METALLERZEUGUNG UND -BE- ARBEITUNG, HERSTELLUNG VON METALLERZEUGNISSEN	INSGESAMT	91,5	+3,4	110,8	-0,4	111,6	+0,4
		INLAND	86,0	+3,6	102,2	+0,1	102,2	+0,5
		AUSLAND	109,0	+3,1	137,6	-1,6	141,2	+0,4

1) AUSGEWAHLTE WIRTSCHAFTSZWEIGE (OHNE ERNAHRUNGSGEWERBE UND TABAKVERARBEITUNG).

STBA, FS 4, R 2.2, 12/2002

DEUTSCHLAND
2 INDEX DES UMSATZES FUER DAS VERARBEITENDE GEWERBE
1995 = 100
2.2 ZEITREIHENANALYSE - BERLINER VERFAHREN (BV 4)
VOLUMENINDEX

WZ93- SCHL.	WIRTSCHAFTSZWEIG		ORIGINALWERT		KALENDER- U. SAISON- BEREINIGTER WERT BERLINER VERFAHREN, VERSION 4		GLATTE KOMPONENTE	
			2002 DEZ.	VERAEND. GEGENUEBER VORJAHRES- MONAT IN %	2002 DEZ.	VERAEND. GEGENUEBER VORMONAT IN %	2002 DEZ.	VERAEND. GEGENUEBER VORMONAT IN %
27	METALLERZEUGUNG UND -BEARBEITUNG	INSGESAMT INLAND AUSLAND	86,1 79,6 99,4	+7,0 +10,4 +1,5	113,4 106,2 128,2	-0,1 +1,2 -2,1	113,7 105,2 131,1	+0,4 +0,6 +0,2
27.1	ERZEUGUNG VON ROHEISEN, STAHL UND FERROLEGIE- RUNGEN (EGKS) 1)	INSGESAMT INLAND AUSLAND	89,4 87,4 93,4	+11,5 +14,5 +5,9	114,2 113,2 116,2	+1,6 +3,5 -1,7	112,8 110,3 117,7	+0,6 +0,8 +0,3
27.5	GIessereiINDUSTRIE	INSGESAMT INLAND AUSLAND	104,6 96,5 137,8	+10,1 +13,7 +1,2	135,0 125,0 175,9	-0,5 -0,1 -1,9	135,2 124,0 181,1	+0,8 +1,0 +0,3
28	HERSTELLUNG VON METALL- ERZEUGNISSEN	INSGESAMT INLAND AUSLAND	96,0 90,2 124,0	+0,9 -0,2 +5,3	108,6 99,4 151,4	-0,8 -0,8 -0,8	109,9 100,1 155,5	+0,4 +0,3 +0,5
28.1	STAHL- UND LEICHTMETALLBAU	INSGESAMT INLAND AUSLAND	102,9 96,9 188,5	-4,4 -7,7 +30,4	87,8 79,3 207,9	-0,6 -1,7 +4,4	88,7 80,4 207,3	-0,6 -1,0 +2,0
DK	MASCHINENBAU	INSGESAMT INLAND AUSLAND	133,2 109,7 164,0	+0,8 -4,9 +6,6	113,7 95,0 138,6	+1,1 +0,5 +1,5	112,6 95,2 135,7	0 -0,5 +0,6
29.1	H.V. MASCHINEN F.D.ERZUEG. U.NUTZG.V.MECHAN.ENERGIE (O.LUFT-, STRASS.FAHRZ.BAU)	INSGESAMT INLAND AUSLAND	106,1 75,4 148,5	+8,9 +1,6 +14,7	111,5 87,9 141,6	+0,9 -0,1 +0,5	109,8 87,9 138,9	+0,6 0 +1,2
29.3	HERSTELLUNG VON LAND- U. FORSTWIRTSCHAFTLICHEN MASCHINEN	INSGESAMT INLAND AUSLAND	99,7 75,7 124,6	-7,3 -8,2 -6,5	109,7 94,2 126,5	-11,6 -10,4 -12,0	118,3 100,3 137,1	-0,7 -1,2 -0,3
29.4	HERSTELLUNG VON WERK- ZEUGMASCHINEN	INSGESAMT INLAND AUSLAND	156,6 145,6 169,0	+0,6 -1,0 +2,1	113,1 105,7 121,3	+6,7 +7,4 +5,6	108,6 102,4 115,8	-0,5 -0,4 -0,6
DL	H.V. BUEROMASCH., DATENVERARB. GER.U.-EINRICHTG., ELEKTROT., FEINMECHANIK U. OPTIK	INSGESAMT INLAND AUSLAND	145,6 126,6 179,8	+2,0 -0,9 +5,8	143,1 121,9 181,1	-1,4 -1,0 -1,8	143,3 122,2 181,2	+0,4 +0,2 +0,6
30	H.V. BUEROMASCHINEN, DATENVERARBEITUNGSGE- RAETEN U. -EINRICHTUNGEN	INSGESAMT INLAND AUSLAND	141,4 148,4 128,7	-7,0 -6,7 -7,8	136,8 141,8 127,8	-1,3 +2,8 -8,6	139,1 140,9 136,1	-0,2 -0,1 -0,4
31	HERSTELLUNG VON GERAETEN DER ELEKTRIZITAETSERZUE- GUNG, -VERTEILUNG U.AE.	INSGESAMT INLAND AUSLAND	121,5 112,2 142,7	+4,8 +1,4 +11,5	125,7 110,9 157,1	-0,2 -0,9 +1,0	124,0 110,5 153,4	+0,6 +0,3 +1,0
31.2	HERSTELLUNG VON ELEK- TRIZITAETSERZEUGUNGS- U. -SCHALTEINRICHTUNGEN	INSGESAMT INLAND AUSLAND	94,3 90,8 102,6	-7,8 -7,5 -8,5	96,1 88,7 112,4	-6,3 -5,7 -6,6	98,4 91,3 114,2	-0,4 -0,4 -0,2
31.6	HERSTELLUNG VON ELEK- TRISCHEN AUSRUESTUNGEN A.N.G.	INSGESAMT INLAND AUSLAND	152,7 134,4 192,6	+28,3 +14,1 +58,4	160,7 142,3 199,3	+7,4 +1,4 +18,0	153,8 139,6 182,7	+1,5 +1,1 +2,1
32	RUNDfunk-, FERNSEH- UND NACHRICHTENTECHNIK	INSGESAMT INLAND AUSLAND	204,7 169,5 246,9	+3,6 -1,6 +8,3	193,2 159,2 232,0	-3,3 -3,3 -3,3	196,2 163,1 234,6	+0,5 +0,4 +0,6
33	MEDIZIN-, MESS-, STEUER- UND REGELUNGSTECHNIK, OPTIK	INSGESAMT INLAND AUSLAND	137,3 111,2 181,7	-1,0 -1,4 -0,6	130,3 102,2 178,0	-0,4 -0,6 -0,5	130,7 102,5 178,9	+0,2 +0,1 +0,3
DM	FAHRZEUGBAU	INSGESAMT INLAND AUSLAND	162,1 128,4 198,2	+15,1 +10,2 +18,7	175,1 136,0 217,3	+5,7 +3,0 +7,9	170,4 133,5 210,2	+1,1 +0,9 +1,3
34	HERSTELLUNG VON KRAFTWAGEN UND KRAFTWAGENTEILEN	INSGESAMT INLAND AUSLAND	149,2 118,6 184,2	+9,0 +5,6 +11,4	169,7 130,3 212,2	+0,7 +0,7 +0,8	169,1 129,2 212,0	+1,0 +0,5 +1,2
34.1	HERSTELLUNG VON KRAFTWAGEN UND KRAFTWAGENMOTOREN	INSGESAMT INLAND AUSLAND	149,9 100,7 194,8	+12,4 +7,7 +14,7	167,7 106,9 223,5	+1,3 +2,6 +0,9	166,8 104,7 223,5	+1,2 +0,5 +1,5
35	SONSTIGER FAHRZEUGBAU	INSGESAMT INLAND AUSLAND	256,6 214,8 301,0	+51,0 +32,9 +68,1	223,0 177,2 266,0	+60,0 +17,8 +106,4	173,8 159,7 194,8	+2,1 +2,8 +1,9
35.1	SCHIFFBAU	INSGESAMT INLAND AUSLAND	180,6 191,2 172,4	+109,8 +71,9 +147,0	161,8 139,7 171,6	+331,5 +107,6 +1295,1	121,8 121,2 117,5	+4,7 +7,6 +2,3
35.3	LUFT- UND RAUMFAHRZEUGBAU	INSGESAMT INLAND AUSLAND	365,1 288,8 419,7	+49,4 +30,0 +61,3	312,7 233,2 366,0	+49,2 +2,3 +85,1	225,8 214,1 240,7	+1,5 +3,1 +1,0
36.1	HERSTELLUNG VON MOEBELN	INSGESAMT INLAND AUSLAND	73,3 66,8 118,4	-7,3 -9,7 +3,6	78,1 70,6 130,0	+2,1 +1,6 +4,0	76,2 69,2 124,9	-0,7 -0,9 +0,4

1) EUROPAEISCHE GEMEINSCHAFT FUER KOHLE UND STAHL.
STBA,FS 4,R 2.2,12/2002

3 INDEX DES AUFTRAGSEINGANGS
1995
NACH ABSCHNITTEN, UNTERABSCHNITTEN,
DER KLASSIFIKATION DER WIRTSCHAFTS
3.1 ORIGINAL

WERT

WZ93- SCHL.	WIRTSCHAFTSZWEIG		2002 DEZ.	VERAENDERUNG IN % DEZ. 2002 GEGEN		2002 NOV.	VERAENDERUNG IN % NOV. 2002 GEGEN		KUMULIERT		2-MONATS- DURCHSCHNITT	
				DEZ. 2001	NOV. 2002		NOV. 2001	OKT. 2002	JAN. 2002 BIS DEZ. 2002	VER- AEND. IN % GEGEN VORJAHR	NOV. 2002 UND DEZ. 2002	VER- AEND. IN % GEGEN VORJAHR
D	VERARBEITENDES GEWERBE 1)	INSGESAMT	112,3	-	-11,1	126,3	+1,9	-2,2	123,7	-0,6	119,3	+1,0
		INLAND	92,8	+0,2	-11,1	104,4	-1,3	-3,2	102,6	-3,6	98,6	-0,6
		AUSLAND	145,9	-0,1	-10,9	163,8	+5,6	-1,1	160,0	+3,0	154,9	+2,9
	VORLEISTUNGSGUETER- PRODUZENTEN	INSGESAMT	98,6	+5,0	-14,4	115,2	+4,0	-3,1	112,5	-0,2	106,9	+4,4
		INLAND	86,6	+4,5	-16,2	103,4	+2,2	-3,9	99,8	-2,5	95,0	+3,1
		AUSLAND	122,2	+5,6	-11,7	138,4	+6,8	-2,0	137,7	+3,6	130,3	+6,2
	INVESTITIONSGUETER- PRODUZENTEN	INSGESAMT	134,4	-3,1	-7,6	145,4	+1,5	-0,8	142,1	-0,3	139,9	-0,8
		INLAND	107,8	-2,4	-4,9	113,3	-2,2	-0,9	112,7	-3,6	110,6	-2,2
		AUSLAND	168,6	-3,6	-9,5	186,4	+4,5	-0,7	179,7	+2,6	177,5	+0,5
	GEBRAUCHSGUETER- PRODUZENTEN	INSGESAMT	84,2	+1,2	-18,7	103,6	-5,1	-3,1	98,9	-4,2	93,9	-2,4
		INLAND	74,4	-2,2	-19,7	92,6	-9,1	-2,3	87,7	-7,7	83,5	-6,2
		AUSLAND	111,4	+8,2	-17,1	134,4	+3,7	-4,4	130,1	+3,3	122,9	+5,7
	VERBRAUCHSGUETER- PRODUZENTEN	INSGESAMT	86,5	-1,4	-13,5	100,0	-0,9	-5,5	102,6	-2,1	93,3	-1,1
		INLAND	75,2	-3,6	-11,0	84,5	-7,4	-10,0	87,7	-4,9	79,9	-5,7
		AUSLAND	121,2	+3,2	-17,8	147,4	+13,0	+3,6	148,4	+3,4	134,3	+8,4
DB	TEXTIL- UND BEKLEIDUNGS- GEWERBE	INSGESAMT	54,5	-10,1	-18,7	67,0	-13,9	-15,1	81,2	-11,0	60,8	-12,1
		INLAND	48,7	-6,2	-17,3	58,9	-12,9	-15,3	70,2	-11,9	53,8	-10,0
		AUSLAND	70,4	-16,8	-21,3	89,4	-15,8	-14,7	111,7	-9,0	79,9	-16,2
17	TEXTILGEWERBE	INSGESAMT	65,6	+0,5	-19,7	81,7	-7,4	-6,2	80,8	-6,6	73,7	-4,0
		INLAND	56,2	-1,4	-17,7	68,3	-10,8	-6,3	68,4	-10,1	62,3	-6,7
		AUSLAND	89,8	+3,5	-22,5	115,8	-1,9	-6,3	112,7	-0,4	102,8	+0,3
18	BEKLEIDUNGSGEWERBE	INSGESAMT	39,8	-26,7	-16,4	47,6	-25,6	-30,0	81,8	-16,0	43,7	-26,2
		INLAND	39,4	-13,6	-16,2	47,0	-16,2	-28,0	72,6	-14,0	43,2	-15,1
		AUSLAND	41,0	-49,6	-17,0	49,4	-44,0	-35,3	110,1	-19,9	45,2	-46,7
DC	LEDERGEWERBE	INSGESAMT	58,8	+11,4	-24,1	77,5	+0,9	-34,5	95,8	-5,5	68,2	+5,2
		INLAND	52,7	+11,9	-21,7	67,3	-5,3	-32,4	87,6	-6,1	60,0	+1,5
		AUSLAND	79,7	+10,1	-29,1	112,4	+16,7	-38,5	124,1	-4,0	96,1	+13,9
DD	HOLZGEWERBE (OHNE HERSTELLUNG VON MOEBELN)	INSGESAMT	70,7	+1,9	-22,4	91,1	-0,3	-0,3	82,4	-5,4	80,9	+0,6
		INLAND	64,0	+1,9	-22,9	83,0	+0,2	+2,2	73,3	-7,1	73,5	+1,0
		AUSLAND	143,0	+1,8	-19,8	178,3	-4,2	-11,8	180,6	+2,6	160,7	-1,6
DE	PAPIER- UND DRUCKGEWERBE	INSGESAMT	103,0	-0,9	-12,6	117,9	-3,1	-1,7	111,0	-1,1	110,5	-2,0
		INLAND	95,2	-2,4	-12,6	108,9	-3,5	-0,1	101,3	-3,3	102,1	-2,9
		AUSLAND	130,9	+3,1	-12,8	150,1	-2,3	-5,6	146,0	+5,3	140,5	+0,1
21	PAPIERGEWERBE	INSGESAMT	101,7	+0,9	-14,9	119,5	-0,9	-2,4	114,9	+1,9	110,6	-0,1
		INLAND	90,3	+0,8	-17,2	109,1	+1,3	-0,8	102,2	-0,6	99,7	+1,0
		AUSLAND	127,4	+1,0	-10,8	142,9	-4,6	-5,0	143,3	+5,8	135,2	-2,0
21.1	H.V. HOLZSTOFF, ZELLSTOFF, PAPIER, KARTON UND PAPPE	INSGESAMT	116,4	-4,0	-15,5	137,7	-0,9	-0,9	132,4	+3,9	127,1	-2,3
		INLAND	95,2	-7,8	-23,5	124,5	+7,6	+3,9	112,6	+2,6	109,9	+0,4
		AUSLAND	141,8	-0,6	-7,6	153,5	-8,0	-5,2	156,1	+5,1	147,7	-4,6
21.2	PAPIER-, KARTON- UND PAPPEVERARBEITUNG	INSGESAMT	90,2	+6,2	-14,3	105,3	-0,9	-3,8	101,2	-0,2	97,8	+2,3
		INLAND	87,7	+6,4	-13,2	101,0	-2,4	-3,7	96,8	-2,3	94,4	+1,5
		AUSLAND	100,8	+5,5	-18,2	123,3	+4,4	-4,3	119,7	+7,6	112,1	+5,0
22	DRUCKGEWERBE, VERVIEL- FAELTIGUNG VON BESPIELTEN TON-, BILD-U. DATENTRAEGERN	INSGESAMT	105,0	-3,3	-9,1	115,5	-6,4	-0,6	105,3	-5,3	110,3	-4,9
		INLAND	100,8	-5,4	-7,2	108,6	-8,5	+0,6	100,2	-6,4	104,7	-7,0
		AUSLAND	149,4	+13,5	-20,7	188,5	+8,3	-8,0	160,1	+2,4	169,0	+10,5
DG	CHEMISCHE INDUSTRIE	INSGESAMT	96,5	+4,3	-13,6	111,7	+5,6	-3,7	113,0	+0,9	104,1	+4,9
		INLAND	80,7	+0,1	-15,3	95,3	+1,5	-9,6	96,1	-1,5	88,0	+0,8
		AUSLAND	114,9	+8,2	-12,1	130,7	+9,4	+1,8	132,8	+3,1	122,8	+8,8
24.1	HERSTELLUNG VON CHEMISCHEN GRUNDSTOFFEN	INSGESAMT	98,1	+4,0	-10,2	109,3	+4,1	-6,2	114,4	-2,4	103,7	+4,0
		INLAND	89,5	+1,0	-12,9	102,7	+5,3	-8,5	104,4	-4,2	96,1	+3,2
		AUSLAND	105,3	+6,3	-8,4	115,0	+3,2	-4,2	122,8	-1,0	110,2	+4,7
24.4	HERSTELLUNG VON PHARMA- ZEUTISCHEN ERZEUGNISSEN	INSGESAMT	109,0	-1,6	-15,8	129,4	+10,4	+5,2	124,8	+4,8	119,2	+4,6
		INLAND	82,0	-7,3	-12,8	94,0	-3,5	-14,0	95,6	+1,6	88,0	-5,4
		AUSLAND	153,2	+4,1	-18,1	187,0	+25,1	+28,7	172,4	+7,9	170,1	+14,7
DH	HERSTELLUNG VON GUMMI- UND KUNSTSTOFFWAREN	INSGESAMT	95,2	+8,7	-17,5	115,4	+0,5	-7,5	114,2	+2,5	105,3	+4,1
		INLAND	81,8	+5,4	-18,0	99,8	-2,9	-6,9	99,4	-	90,8	+0,7
		AUSLAND	135,2	+15,1	-16,5	161,9	+7,6	-8,5	158,3	+7,7	148,6	+10,9
25.2	HERSTELLUNG VON KUNST- STOFFWAREN	INSGESAMT	94,1	+6,6	-17,2	113,7	-	-6,6	112,8	+1,6	103,9	+2,9
		INLAND	81,1	+4,4	-17,0	97,7	-3,5	-6,4	97,9	-0,9	89,4	-0,1
		AUSLAND	136,8	+10,8	-17,6	166,1	+7,3	-7,0	161,8	+6,9	151,5	+8,8
DI	GLASGEWERBE, KERAMIK, VERARBEITUNG VON STEINEN UND ERDEN	INSGESAMT	68,1	+1,3	-21,4	86,6	-4,6	-8,6	85,2	-5,1	77,4	-2,0
		INLAND	57,0	-5,5	-24,0	75,0	-11,0	-9,9	75,3	-7,9	66,0	-8,7
		AUSLAND	102,6	+16,2	-16,3	122,6	+10,3	-5,7	115,9	+1,1	112,6	+12,8
26.1	HERSTELLUNG UND VERAR- BEITUNG VON GLAS	INSGESAMT	80,4	+2,6	-18,4	98,5	-3,1	-8,8	95,0	-4,7	89,5	-0,7
		INLAND	70,6	-4,1	-20,2	88,5	-9,0	-9,5	86,3	-6,3	79,6	-6,9
		AUSLAND	103,9	+16,0	-15,0	122,3	+8,8	-7,6	115,9	-1,6	113,1	+12,0
DJ	METALLERZEUGUNG UND -BE- ARBEITUNG, HERSTELLUNG VON METALLERZEUGNISSEN	INSGESAMT	97,8	+10,4	-14,6	114,5	+4,7	-4,1	111,1	+0,5	106,2	+7,3
		INLAND	89,8	+9,8	-14,7	105,3	+4,1	-4,7	102,1	-1,1	97,6	+6,7
		AUSLAND	120,8	+11,4	-14,4	141,2	+5,9	-3,1	137,1	+3,9	131,0	+8,4

1) AUSGEWAHLTE WIRTSCHAFTSZWEIGE (OHNE ERNAHRUNGSGEWERBE UND TABAKVERARBEITUNG).

STBA, FS 4, R 2.2, 12/2002

BUNDESGBEIT

FUER DAS VERARBEITENDE GEWERBE
= 100
ABTEILUNGEN, GRUPPEN UND KLASSEN
ZWEIGE, AUSGABE 1993 (WZ93)
WERT

INDEX

2001 DEZ.	VER- AEND. IN % GEGEN DEZ. 2000	2001 4.VJ	2002 3.VJ	2002 4.VJ	VERAENDERUNG IN % 4.VJ 2002 GEGEN		2001 2.HJ	2002 1.HJ	2002 2.HJ	VERAENDERUNG IN % 2.HJ 2002 GEGEN		2001	2002	VER- AEND. IN % GEGEN 2001	WZ93 SCHL.
					4.VJ 2001	3.VJ 2002				2.HJ 2001	1.HJ 2002				
112,3	-9,9	120,0	123,1	122,6	+2,2	-0,4	120,0	124,7	122,8	+2,3	-1,5	124,4	123,7	-0,6	D
92,6	-8,4	101,7	103,4	101,7	-	-1,6	103,3	102,7	102,5	-0,8	-0,2	106,4	102,6	-3,6	
146,1	-11,4	151,4	156,9	158,4	+4,6	+1,0	148,8	162,3	157,7	+6,0	-2,8	155,3	160,0	+3,0	
93,9	-13,4	106,2	112,2	110,9	+4,4	-1,2	107,4	113,5	111,6	+3,9	-1,7	112,7	112,5	-0,2	VORL.
82,9	-12,7	96,0	101,1	99,2	+3,3	-1,9	98,3	99,3	100,2	+1,9	+0,9	102,4	99,8	-2,5	
115,7	-14,3	126,1	134,0	133,9	+6,2	-0,1	125,3	141,5	134,0	+6,9	-5,3	132,9	137,7	+3,6	
138,7	-8,1	140,0	140,6	142,1	+1,5	+1,1	137,8	142,8	141,4	+2,6	-1,0	142,5	142,1	-0,3	INV.
110,4	-5,4	113,3	113,0	111,8	-1,3	-1,1	113,9	112,9	112,4	-1,3	-0,4	116,9	112,7	-3,6	
174,9	-10,4	174,1	175,9	180,9	+3,9	+2,8	168,3	181,0	178,4	+6,0	-1,4	175,2	179,7	+2,6	
83,2	-9,7	101,7	92,8	98,2	-3,4	+5,8	100,4	102,3	95,5	-4,9	-6,6	103,2	98,9	-4,2	GEBR.
76,1	-8,5	94,0	83,0	87,3	-7,1	+5,2	92,2	90,2	85,1	-7,7	-5,7	95,0	87,7	-7,7	
103,0	-11,7	123,1	120,1	128,8	+4,6	+7,2	123,3	135,8	124,4	+0,9	-8,4	126,0	130,1	+3,3	
87,7	-4,5	98,7	107,9	97,4	-1,3	-9,7	104,4	102,6	102,7	-1,6	+0,1	104,8	102,6	-2,1	VERB.
78,0	-3,8	87,8	90,7	84,5	-3,8	-6,8	91,9	87,8	87,6	-4,7	+0,2	92,2	87,7	-4,9	
117,4	-5,7	132,1	160,4	137,0	+3,7	-14,6	143,0	148,1	148,7	+4,0	+0,4	143,5	148,4	+3,4	
60,6	-5,6	73,8	90,5	66,8	-9,5	-26,2	88,6	83,8	78,7	-11,2	-6,1	91,2	81,2	-11,0	DB
51,9	-11,3	64,0	76,7	59,0	-7,8	-23,1	76,4	72,6	67,9	-11,1	-6,5	79,7	70,2	-11,9	
84,6	+5,8	100,8	128,7	88,2	-12,5	-31,5	122,3	114,9	108,5	-11,3	-5,6	122,8	111,7	-9,0	
65,3	-15,9	81,7	76,7	78,1	-4,4	+1,8	81,5	84,2	77,4	-5,0	-8,1	86,5	80,8	-6,6	17
57,0	-16,8	71,1	65,8	65,8	-7,5	-	71,6	71,0	65,8	-8,1	-7,3	76,1	68,4	-10,1	
86,8	-14,1	108,9	104,9	109,7	+0,7	+4,6	106,8	118,2	107,3	+0,5	-9,2	113,2	112,7	-0,4	
54,3	+16,8	63,3	108,7	51,8	-18,2	-52,3	98,0	83,3	80,3	-18,1	-3,6	97,4	81,8	-16,0	18
45,6	-0,9	55,0	90,5	50,6	-8,0	-44,1	82,5	74,6	70,6	-14,4	-5,4	84,4	72,6	-14,0	
81,3	+69,0	88,7	164,8	55,6	-37,3	-66,3	145,6	109,9	110,2	-24,3	+0,3	137,4	110,1	-19,9	
52,8	-5,0	82,2	101,5	84,9	+3,3	-16,4	100,2	98,4	93,2	-7,0	-5,3	101,4	95,8	-5,5	DC
47,1	-7,5	74,4	96,0	73,2	-1,6	-23,7	93,5	90,6	84,6	-9,5	-6,6	93,3	87,6	-6,1	
72,4	+1,0	109,1	120,4	125,0	+14,6	+3,8	123,3	125,5	122,7	-0,5	-2,2	129,3	124,1	-4,0	
69,4	-11,3	85,3	83,4	84,4	-1,1	+1,2	86,3	80,9	83,9	-2,8	+3,7	87,1	82,4	-5,4	DD
62,8	-13,1	77,3	74,8	76,1	-1,6	+1,7	78,6	71,2	75,5	-3,9	+6,0	78,9	73,3	-7,1	
140,5	-0,9	171,9	176,1	174,5	+1,5	-0,9	170,8	186,0	175,3	+2,6	-5,8	176,1	180,6	+2,6	
103,9	-5,1	115,2	109,4	113,6	-1,4	+3,8	112,0	110,6	111,5	-0,4	+0,8	112,2	111,0	-1,1	DE
97,5	-6,1	107,1	99,6	104,4	-2,5	+4,8	104,5	100,5	102,0	-2,4	+1,5	104,8	101,3	-3,3	
127,0	-2,4	144,4	144,3	146,7	+1,6	+1,7	138,7	146,5	145,5	+4,9	-0,7	138,7	146,0	+5,3	
100,8	-5,2	113,1	113,5	114,5	+1,2	+0,9	111,6	115,7	114,0	+2,2	-1,5	112,8	114,9	+1,9	21
89,6	-7,8	100,8	100,9	103,1	+2,3	+2,2	101,1	102,4	102,0	+0,9	-0,4	102,8	102,2	-0,6	
126,1	-0,6	140,7	141,8	140,2	-0,4	-1,1	135,3	145,7	141,0	+4,2	-3,2	135,4	143,3	+5,8	
121,2	-5,1	130,8	129,5	131,0	+0,2	+1,2	126,3	134,5	130,3	+3,2	-3,1	127,4	132,4	+3,9	21.1
103,3	-8,8	109,1	108,9	113,2	+3,8	+3,9	107,7	114,1	111,0	+3,1	-2,7	109,8	112,6	+2,6	
142,6	-1,6	156,7	154,3	152,4	-2,7	-1,2	148,5	158,8	153,4	+3,3	-3,4	148,5	156,1	+5,1	
84,9	-5,2	99,2	101,0	101,7	+2,5	+0,7	100,1	101,1	101,3	+1,2	+0,2	101,4	101,2	-0,2	21.2
82,4	-7,0	96,5	96,8	97,9	+1,5	+1,1	97,6	96,3	97,3	-0,3	+1,0	99,1	96,8	-2,3	
95,5	+2,1	110,9	118,5	117,7	+6,1	-0,7	110,7	121,3	118,1	+6,7	-2,6	111,2	119,7	+7,6	
108,6	-5,1	118,6	103,3	112,2	-5,4	+8,6	112,6	102,8	107,8	-4,3	+4,9	111,2	105,3	-5,3	22
106,5	-4,3	114,3	98,2	105,8	-7,4	+7,7	108,5	98,3	102,0	-6,0	+3,8	107,0	100,2	-6,4	
131,6	-10,6	164,5	157,9	181,0	+10,0	+14,6	157,3	150,8	169,4	+7,7	+12,3	156,4	160,1	+2,4	
92,5	-14,4	104,1	113,9	108,1	+3,8	-5,1	106,6	115,1	111,0	+4,1	-3,6	112,0	113,0	+0,9	D6
80,6	-10,9	91,1	98,6	93,8	+3,0	-4,9	93,7	96,0	98,2	+2,7	+0,2	97,6	96,1	-1,5	
106,2	-17,4	119,0	131,6	124,7	+4,8	-5,2	121,7	137,4	128,1	+5,3	-6,8	128,8	132,8	+3,1	
94,3	-19,3	104,8	114,2	108,0	+3,1	-5,4	108,8	117,6	111,1	+2,1	-5,5	117,2	114,4	-2,4	24.1
88,6	-17,5	97,5	107,8	101,5	+4,1	-5,8	102,1	104,1	104,7	+2,5	+0,6	109,0	104,4	-4,2	
99,1	-21,2	111,0	119,7	113,4	+2,2	-5,3	114,4	129,0	116,6	+1,9	-9,6	124,1	122,8	-1,0	
110,8	-6,5	117,6	127,4	120,5	+2,5	-5,4	117,7	125,6	123,9	+5,3	-1,4	119,1	124,8	+4,8	24.4
88,5	-1,2	93,8	95,4	95,1	+1,4	-0,3	92,7	95,9	95,3	+2,8	-0,6	94,1	95,6	+1,6	
147,1	-11,2	156,3	179,6	161,8	+3,5	-9,9	158,4	174,1	170,7	+7,8	-2,0	159,8	172,4	+7,9	
87,6	-9,4	106,9	115,8	111,8	+4,6	-3,5	108,5	114,5	113,8	+4,9	-0,6	111,4	114,2	+2,5	DH
77,6	-10,9	95,2	102,0	96,3	+1,2	-5,6	97,5	99,7	99,1	+1,6	-0,6	99,4	98,4	-	
117,5	-6,3	141,8	157,3	158,0	+11,4	+0,4	141,4	158,9	157,6	+11,5	-0,8	147,0	158,3	+7,7	
88,3	-9,3	106,6	114,7	109,8	+3,0	-4,3	108,2	113,3	112,3	+3,8	-0,9	111,0	112,8	+1,6	25.2
77,7	-11,1	94,5	100,8	94,4	-0,1	-6,3	96,8	98,2	97,6	+0,8	-0,6	98,8	97,9	-0,9	
123,5	-5,1	146,4	160,1	160,5	+9,6	+0,2	145,7	163,3	160,3	+10,0	-1,8	151,3	161,8	+6,9	
67,2	-17,5	84,9	89,2	83,1	-2,1	-6,8	87,3	84,3	86,2	-1,3	+2,3	89,8	85,2	-5,1	DI
60,3	-12,7	78,3	81,4	71,7	-8,4	-11,9	81,9	74,1	76,6	-6,5	+3,4	81,8	75,3	-7,9	
88,3	-26,2	105,3	113,3	118,4	+12,4	+4,5	104,3	116,0	115,9	+11,1	-0,1	114,6	115,9	+1,1	
78,4	-21,0	95,5	96,6	95,6	+0,1	-1,0	95,1	94,0	96,1	+1,1	+2,2	99,7	95,0	-4,7	26.1
73,6	-12,2	90,6	89,8	85,6	-5,5	-4,7	91,5	84,8	87,7	-4,2	+3,4	92,1	86,3	-6,3	
89,6	-34,3	107,0	112,5	119,5	+11,7	+6,2	103,5	115,7	116,0	+12,1	+0,3	117,8	115,9	-1,6	
88,6	-17,9	103,4	110,9	110,6	+7,0	-0,3	105,9	111,4	110,8	+4,6	-0,5	110,5	111,1	+0,5	DJ
81,8	-12,3	95,8	103,7	101,9	+6,4	-1,7	99,0	101,5	102,8	+3,8	+1,3	103,2	102,1	-1,1	
108,4	-28,0	125,4	132,2	135,9	+8,4	+2,8	126,2	140,2	134,1	+6,3	-4,4	131,9	137,1	+3,9	

WZ93- SCHL.	WIRTSCHAFTSZWEIG		VERAENDERUNG IN % DEZ. 2002 GEGEN			VERAENDERUNG IN % NOV. 2002 GEGEN			KUMULIERT		2-MONATS- DURCHSCHNITT NOV. 2002 UND DEZ. 2002	
			2002 DEZ.	DEZ. 2001	NOV. 2002	2002 NOV.	NOV. 2001	OKT. 2002	JAN. 2002 BIS DEZ. 2002	VER- AEND. IN % GEGEN VORJAHR	NOV. 2002 UND DEZ. 2002	VER- AEND. IN % GEGEN VORJAHR
27	METALLERZEUGUNG UND -BEARBEITUNG	INSGESAMT	95,3	+7,8	-18,8	117,3	+9,1	-4,5	112,6	+2,6	106,3	+8,5
		INLAND	87,8	+10,0	-20,8	110,9	+10,6	-6,4	105,4	+1,8	98,4	+10,3
		AUSLAND	109,6	+4,7	-15,4	129,6	+6,9	-1,1	126,6	+3,9	119,6	+5,8
27.1	ERZEUGUNG VON ROHEISEN, STAHL UND FERROLEGIE- RUNGEN (EGKS) 1)	INSGESAMT	93,5	+15,3	-13,6	108,2	+8,9	-13,5	110,3	+10,3	100,9	+11,7
		INLAND	86,9	+9,9	-16,5	104,1	+9,6	-20,8	104,6	+9,2	95,5	+9,6
		AUSLAND	106,4	+25,3	-8,5	116,3	+7,6	+3,0	121,4	+12,1	111,4	+15,4
27.5	GIESSEREIINDUSTRIE	INSGESAMT	110,9	+16,6	-22,8	143,7	+15,3	+7,0	127,7	+2,5	127,3	+15,8
		INLAND	107,7	+19,1	-23,0	139,9	+20,3	+10,0	121,8	+1,2	123,8	+19,7
		AUSLAND	122,4	+9,1	-22,2	157,4	+2,0	-1,7	148,8	+6,6	139,9	+5,0
28	HERSTELLUNG VON METALL- ERZEUGNISSEN	INSGESAMT	99,7	+12,4	-11,1	112,2	+1,2	-3,9	109,8	-1,2	106,0	+6,2
		INLAND	91,1	+9,8	-10,5	101,8	-	-3,4	100,1	-2,9	96,5	+4,4
		AUSLAND	136,8	+20,3	-13,3	157,8	+4,8	-5,3	152,2	+4,0	147,3	+11,4
28.1	STAHL- UND LEICHTMETALL- BAU	INSGESAMT	74,9	-7,9	-19,9	93,5	-4,2	-5,4	91,7	-4,5	84,2	-5,9
		INLAND	71,1	-10,6	-15,1	83,7	-8,8	-9,4	84,7	-6,9	77,4	-9,7
		AUSLAND	113,2	+13,3	-41,5	193,6	+22,2	+17,5	164,2	+11,2	153,4	+18,7
DK	MASCHINENBAU	INSGESAMT	112,2	-8,3	-6,5	120,0	+7,8	+3,1	117,4	+0,3	116,1	-0,7
		INLAND	96,9	+0,6	-9,1	106,6	+3,4	+4,4	102,4	-2,8	101,8	+2,1
		AUSLAND	130,0	-15,0	-4,2	135,7	+12,2	+2,0	134,8	+3,1	132,9	-3,0
29.1	H.V. MASCHINEN F.D.ERZEUG. U.NUTZG.V.MECHAN.ENERGIE (O.LUFT-, STRASS.FAHRZ.BAU)	INSGESAMT	109,8	-11,2	-9,9	121,8	+16,7	+13,5	112,9	-0,9	115,8	+1,5
		INLAND	78,8	+8,8	-18,3	96,5	+0,3	+1,9	94,8	-1,1	87,7	+4,0
		AUSLAND	151,4	-21,4	-2,8	155,8	+35,0	+25,4	137,2	-0,6	153,6	-0,3
29.3	HERSTELLUNG VON LAND- U. FORSTWIRTSCHAFTLICHEN MASCHINEN	INSGESAMT	143,0	-1,7	+8,8	131,4	+0,5	-0,5	136,7	+12,6	137,2	-0,7
		INLAND	91,5	+4,2	-16,7	109,9	+11,7	+0,7	107,6	+17,2	100,7	+8,2
		AUSLAND	193,1	-4,2	+26,8	152,3	-6,2	-1,2	164,8	+9,6	172,7	+5,1
29.4	HERSTELLUNG VON WERK- ZEUGMASCHINEN	INSGESAMT	108,9	-0,6	-11,5	123,0	+18,6	+5,0	112,5	-3,4	116,0	+8,7
		INLAND	101,6	-2,2	-11,5	114,8	+16,2	+9,0	106,6	-7,9	108,2	+6,7
		AUSLAND	116,1	+0,8	-11,4	131,1	+20,8	+1,8	118,4	+1,2	123,6	+10,5
DL	H.V.BUEROMASCH.,DATENVERARB. GER.U.-EINRICHTG.;ELEKTROT., FEINMECHANIK U. OPTIK	INSGESAMT	126,9	-3,5	-6,5	135,7	+1,6	+4,9	127,0	-4,5	131,3	-1,0
		INLAND	108,7	-0,3	-4,7	114,1	-1,8	+2,3	107,7	-7,2	111,4	-1,1
		AUSLAND	157,7	-6,9	-8,4	172,2	+5,5	+7,8	159,7	-1,2	165,0	-0,8
30	H.V. BUEROMASCHINEN, DATENVERARBEITUNGSGE- RAETEN U. -EINRICHTUNGEN	INSGESAMT	83,9	-12,5	-14,7	98,4	-13,1	+7,2	92,0	-15,4	91,2	-12,8
		INLAND	92,5	-5,7	-11,1	104,1	-10,3	+6,3	94,9	-14,4	98,3	-8,2
		AUSLAND	69,1	-25,0	-21,8	88,4	-18,1	+9,0	86,9	-17,4	78,8	-21,3
31	HERSTELLUNG VON GERAETEN DER ELEKTRIZITAETSERZEU- GUNG, -VERTEILUNG U.AE.	INSGESAMT	120,4	-7,5	-6,8	129,2	+9,5	+8,8	117,4	-6,7	124,8	+0,6
		INLAND	109,8	+1,1	-3,0	113,2	+2,7	+2,2	105,7	-6,8	111,5	+1,9
		AUSLAND	142,9	-19,0	-12,5	163,4	+21,6	+20,2	142,4	-6,5	153,2	-1,5
31.2	HERSTELLUNG VON ELEK- TRIZITAETSERZEUGUNGS- U. -SCHALTEINRICHTUNGEN	INSGESAMT	99,4	-20,4	-10,0	110,4	+2,9	+0,7	104,0	-11,6	104,9	-9,6
		INLAND	94,1	-11,5	-8,3	102,6	+1,9	+0,8	95,9	-11,4	98,4	-4,9
		AUSLAND	110,4	-32,2	-12,7	126,5	+4,7	+0,7	120,6	-11,8	118,5	-16,4
31.6	HERSTELLUNG VON ELEK- TRISCHEN AUSRUESTUNGEN A.N.G.	INSGESAMT	137,7	+8,9	-1,3	139,5	+12,0	+9,7	129,1	+2,2	138,6	+10,4
		INLAND	129,5	+10,0	-4,0	134,9	+9,0	+10,9	119,3	-2,1	132,2	+9,4
		AUSLAND	156,8	+7,0	+4,4	150,2	+18,9	+7,0	151,8	+11,2	153,5	+12,5
32	RUNDFUNK-, FERNSEH- UND NACHRICHTENTECHNIK	INSGESAMT	148,1	+7,9	-8,5	161,9	-2,9	+4,2	153,1	-0,1	155,0	+2,0
		INLAND	118,9	+2,8	-7,3	128,2	-7,6	+2,0	122,2	-8,5	123,6	-2,8
		AUSLAND	180,8	+12,0	-9,6	199,9	+0,8	+6,0	187,9	+7,0	190,4	+5,8
33	MEDIZIN-, MESS-, STEUER- UND REGELUNGSTECHNIK, OPTIK	INSGESAMT	136,6	-5,0	-0,6	137,4	-1,7	-2,1	134,6	-1,5	137,0	-3,4
		INLAND	103,5	-4,8	-3,5	107,3	-1,1	+1,6	104,4	-3,0	105,4	-2,9
		AUSLAND	190,0	-5,1	+2,2	185,9	-2,4	-5,2	183,2	-0,1	188,0	-3,8
DM	FAHRZEUGBAU	INSGESAMT	157,6	+1,6	-9,6	174,3	+0,1	-4,7	173,1	+2,5	166,0	+0,8
		INLAND	118,9	-5,6	-4,7	124,8	-4,4	-5,5	129,3	-1,6	121,9	-5,0
		AUSLAND	198,8	+6,7	-12,5	227,1	+2,9	-4,2	219,7	+5,1	213,0	+4,7
34	HERSTELLUNG VON KRAFTWAGEN UND KRAFTWAGENTEILEN	INSGESAMT	155,9	+4,4	-16,3	186,2	+3,8	-2,1	180,4	+3,4	171,1	+4,1
		INLAND	114,1	+0,3	-14,0	132,6	-1,5	-7,2	135,9	-0,6	123,4	-0,6
		AUSLAND	198,3	+7,0	-17,5	240,5	+7,0	+0,9	225,7	+6,2	219,4	+7,0
34.1	HERSTELLUNG VON KRAFTWAGEN UND KRAFTWAGENMOTOREN	INSGESAMT	158,0	+6,5	-15,8	187,6	+5,6	-3,2	183,6	+5,2	172,8	+6,0
		INLAND	97,0	-1,5	-10,8	108,7	-1,2	-15,1	119,2	-0,6	102,9	-1,3
		AUSLAND	210,8	+10,1	-17,6	255,8	+8,3	+1,9	239,4	+7,9	233,3	+9,1
35	SONSTIGER FAHRZEUGBAU	INSGESAMT	169,0	-13,1	+79,0	94,4	-32,1	-29,2	123,5	-6,8	131,7	-21,0
		INLAND	146,2	-24,9	+81,6	80,5	-25,3	+14,8	92,0	-8,6	113,4	-25,0
		AUSLAND	202,9	+4,2	+76,0	115,3	-37,9	-49,3	170,4	-5,3	159,1	-16,4
35.1	SCHIFFBAU	INSGESAMT	39,6	-74,9	-5,7	42,0	-5,6	+189,7	43,9	-3,5	40,8	-59,6
		INLAND	29,0	-84,7	+81,3	16,0	-71,1	+70,2	21,3	-50,6	22,5	-81,7
		AUSLAND	63,4	-28,7	-36,5	99,9	+358,3	+278,4	94,5	+81,0	81,7	+47,5
35.3	LUFT- UND RAUMFAHRZEUGBAU	INSGESAMT	252,3	+1,2	+78,9	141,0	-34,7	-27,2	173,4	-12,4	196,7	-15,5
		INLAND	264,6	-10,8	+57,7	167,8	+14,4	+36,4	162,4	-1,4	216,2	-2,5
		AUSLAND	243,2	+13,3	+100,2	121,5	-54,5	-50,5	181,3	-18,5	182,4	-24,2
36.1	HERSTELLUNG VON MOEBELN	INSGESAMT	74,8	-2,9	-22,2	96,1	-8,2	-1,9	88,2	-10,8	85,5	-5,9
		INLAND	68,8	-5,5	-22,0	88,2	-11,1	-2,3	81,1	-12,4	78,5	-8,7
		AUSLAND	115,1	+9,6	-22,4	148,4	+5,1	-0,4	134,9	-4,5	131,8	+7,1

1) EUROPAEISCHE GEMEINSCHAFT FUER KOHLE UND STAHL.

STBA,FS 4,R 2.2,12/2002

BUNDESGBEIT

FUER DAS VERARBEITENDE GEWERBE
= 100
ABTEILUNGEN, GRUPPEN UND KLASSEN
ZWEIGE, AUSGABE 1993 (WZ93)
WERT

INDEX

2001 DEZ.	VER- AEND. IN % GEGEN DEZ. 2000	2001 4.VJ	2002 3.VJ	2002 4.VJ	VERAENDERUNG IN % 4.VJ 2002 GEGEN		2001 2.HJ	2002 1.HJ	2002 2.HJ	VERAENDERUNG IN % 2.HJ 2002 GEGEN		2001	2002	VER- AEND. IN % GEGEN 2001	WZ93 SCHL.
					4.VJ 2001	3.VJ 2002				2.HJ 2001	1.HJ 2002				
88,4	-15,9	102,2	109,9	111,8	+9,4	+1,7	103,4	114,4	110,8	+7,2	-3,1	109,8	112,6	+2,6	27
79,8	-13,7	94,7	104,0	105,7	+11,6	+1,6	96,7	105,9	104,9	+8,5	-0,9	103,5	105,4	+1,8	
104,7	-18,8	116,5	121,2	123,4	+5,9	+1,8	116,1	130,9	122,3	+5,3	-6,6	121,8	126,6	+3,9	
81,1	-2,4	94,6	109,7	108,9	+15,1	-0,7	95,0	111,3	109,3	+15,1	-1,8	100,0	110,3	+10,3	27.1
79,1	+8,8	81,7	104,9	107,5	+17,2	+2,5	91,9	103,1	106,2	+15,6	+3,0	95,8	104,6	+9,2	
84,9	-17,7	100,3	119,0	111,9	+11,6	-6,0	101,1	127,4	115,4	+14,1	-9,4	108,3	121,4	+12,1	
95,1	-15,6	115,9	126,2	129,6	+11,8	+2,7	119,0	127,5	127,9	+7,5	+0,3	124,6	127,7	+2,5	27.5
90,4	-15,1	109,6	120,3	124,9	+14,0	+3,8	114,4	121,0	122,6	+7,2	+1,3	120,4	121,8	+1,2	
112,2	-17,2	138,8	147,2	146,6	+5,6	-0,4	135,4	150,6	146,9	+8,5	-2,5	139,6	148,8	+6,6	
88,7	-19,5	104,3	111,8	109,6	+5,1	-2,0	107,9	108,9	110,7	+2,6	+1,7	111,1	109,8	-1,2	28
83,0	-11,4	96,5	103,4	99,4	+3,0	-3,9	100,4	98,7	101,4	+1,0	+2,7	103,1	100,1	-2,9	
113,7	-37,4	138,2	148,1	153,8	+11,3	+3,8	140,6	153,5	151,0	+7,4	-1,6	146,3	152,2	+4,0	
81,3	-8,3	91,2	94,0	89,1	-2,3	-5,2	94,9	91,8	91,6	-3,5	-0,2	96,0	91,7	-4,5	28.1
79,5	-8,7	87,2	82,2	85,2	-5,5	-5,5	90,0	84,5	84,8	-5,8	+0,4	91,0	84,7	-6,9	
99,9	-5,2	131,9	164,7	157,4	+19,2	-4,6	146,2	167,4	161,0	+10,1	-3,8	147,6	164,2	+11,2	
122,4	-0,4	116,4	114,7	116,2	-0,2	+1,3	113,2	119,3	115,5	+2,0	-3,2	117,0	117,4	+0,3	DK
96,3	-11,2	101,5	102,1	101,9	+0,4	-0,2	101,8	102,9	102,0	+0,2	-0,9	105,4	102,4	-2,8	
153,0	+9,4	133,9	129,4	132,9	-0,7	+2,7	126,6	138,5	131,2	+3,6	-5,3	130,7	134,8	+3,1	
123,7	+14,1	112,3	112,3	113,0	+0,6	+0,6	109,3	113,1	112,7	+3,1	-0,4	113,9	112,9	-0,9	29.1
72,4	-14,3	88,5	98,1	90,0	+1,7	-8,3	91,2	95,5	94,1	+3,2	-1,5	95,9	94,8	-1,1	
192,5	+37,0	144,4	131,5	143,8	-0,4	+9,4	133,7	136,7	137,7	+3,0	+0,7	138,0	137,2	-0,6	
145,5	+20,8	134,9	108,7	135,5	+0,4	+24,7	119,0	151,2	122,1	+2,6	-19,2	121,4	136,7	+12,6	29.3
87,8	-3,4	94,2	89,9	103,5	+9,9	+15,1	88,0	118,6	96,7	+9,9	-18,5	91,8	107,6	+17,2	
201,5	+35,0	174,3	126,8	166,5	-4,5	+31,3	149,0	183,0	146,7	-1,5	-19,8	150,3	164,8	+9,6	
109,6	-26,5	107,9	110,2	116,3	+7,8	+5,5	107,8	111,8	113,3	+5,1	+1,3	116,4	112,5	-3,4	29.4
103,9	-30,4	106,1	104,5	107,2	+1,0	+2,6	108,3	107,4	105,9	-2,2	-1,4	115,7	106,6	-7,9	
115,2	-22,7	109,7	115,7	125,3	+14,2	+8,3	107,3	116,3	120,5	+12,3	+3,6	117,0	118,4	+1,2	
131,5	-12,7	129,9	124,6	130,7	+0,6	+4,9	128,0	126,4	127,7	-0,2	+1,0	133,0	127,0	-4,5	DL
109,0	-15,0	111,8	107,2	111,4	-0,4	+3,9	112,0	106,1	109,3	-2,4	+3,0	116,0	107,7	-7,2	
169,4	-10,2	160,4	154,1	163,2	+1,7	+5,9	155,1	160,8	158,7	+2,3	-1,3	161,6	159,7	-1,2	
95,9	-24,5	103,1	88,5	91,4	-11,3	+3,3	102,5	94,1	89,9	-12,3	-4,5	108,8	92,0	-15,4	30
98,1	-24,2	106,0	92,5	98,2	-7,4	+6,2	106,4	94,5	95,4	-10,3	+1,0	110,8	94,9	-14,4	
92,1	-24,8	97,9	81,4	79,5	-18,8	-2,3	95,5	93,3	80,5	-15,7	-13,7	105,2	86,9	-17,4	
130,2	-2,5	121,3	114,8	122,8	+1,2	+7,0	119,7	116,1	118,8	-0,8	+2,3	125,8	117,4	-6,7	31
108,6	-6,3	109,0	104,6	111,3	+2,1	+6,4	110,2	103,5	108,0	-2,0	+4,3	113,4	105,7	-6,8	
176,5	+3,0	147,8	136,4	147,4	-0,3	+8,1	140,2	142,9	141,9	+1,2	-0,7	152,3	142,4	-6,5	
124,8	-1,0	113,6	102,5	106,5	-6,2	+3,9	110,4	103,5	104,5	-5,3	+1,0	117,6	104,0	-11,6	31.2
106,3	+0,2	103,6	95,5	99,5	-4,0	+4,2	102,8	94,4	97,5	-5,2	+3,3	108,3	95,9	-11,4	
162,8	-2,4	134,4	117,0	120,8	-10,1	+3,2	125,9	122,2	118,9	-5,6	-2,7	136,7	120,6	-11,8	
126,5	-3,9	124,5	123,4	134,8	+8,3	+9,2	123,4	129,0	129,1	+4,6	+0,1	126,3	129,1	+2,2	31.6
117,7	-7,6	119,9	111,8	128,7	+7,3	+15,1	120,6	118,4	120,2	-0,3	+1,5	121,8	119,3	-2,1	
146,6	+3,5	135,1	150,4	149,1	+10,4	-0,9	129,6	153,8	149,8	+15,6	-2,6	136,5	151,8	+11,2	
137,3	-30,9	147,5	153,3	155,1	+5,2	+1,2	148,5	152,0	154,2	+3,8	+1,4	153,3	153,1	-0,1	32
115,7	-34,5	123,5	129,9	124,3	+0,6	+0,3	125,9	120,3	124,1	-1,4	+3,2	133,5	122,2	-8,5	
161,5	-27,6	174,5	186,5	189,8	+8,8	+1,8	174,0	187,7	188,1	+8,1	+0,2	175,6	187,9	+7,0	
143,8	-0,8	140,7	130,3	138,1	-1,8	+6,0	134,7	135,0	134,2	-0,4	-0,6	136,6	134,6	-1,5	33
108,7	-1,2	110,0	104,1	105,5	-4,1	+1,3	105,6	104,0	104,8	-0,8	+0,8	107,6	104,4	-3,0	
200,2	-0,2	190,3	172,7	190,7	+0,2	+10,4	181,5	184,7	181,7	+0,1	-1,6	183,3	183,2	-0,1	
155,1	-8,7	164,7	171,7	171,6	+4,2	-0,1	162,4	174,5	171,6	+5,7	-1,7	168,9	173,1	+2,5	DM
125,9	+7,6	128,2	128,9	125,2	-2,3	-2,9	128,3	131,6	127,1	-0,9	-3,4	131,4	129,3	-1,6	
186,3	-17,8	203,7	217,3	221,0	+8,5	+1,7	198,8	220,3	219,2	+10,3	-0,5	209,0	219,7	+5,1	
149,3	-3,6	168,9	181,8	177,4	+5,0	-2,4	169,0	181,3	179,6	+6,3	-0,9	174,4	180,4	+3,4	34
113,8	-3,6	128,6	137,0	129,9	+1,0	-5,2	131,9	138,4	133,4	+1,1	-3,6	136,7	135,9	-0,6	
185,3	-3,5	209,7	227,2	225,7	+7,6	-0,7	206,6	224,9	226,4	+9,6	+0,7	212,5	225,7	+6,2	
148,3	-4,1	166,2	185,3	179,8	+8,2	-3,0	166,0	184,7	182,6	+10,0	-1,1	174,6	183,6	+5,2	34.1
98,5	-5,0	108,6	117,9	111,2	+2,4	-5,7	112,0	123,8	114,6	+2,3	-7,4	119,9	119,2	-0,6	
191,4	-3,6	216,0	243,5	239,2	+10,7	-1,8	212,7	237,4	241,3	+13,4	+1,6	221,9	239,4	+7,9	
194,5	-28,6	137,0	103,6	132,2	-3,5	+27,6	118,4	129,0	117,9	-0,4	-8,6	132,5	123,5	-6,8	35
194,8	+74,7	126,1	82,5	98,9	-21,6	+19,9	108,0	93,3	90,7	-16,0	-2,8	100,7	92,0	-8,6	
194,8	-62,1	153,5	135,0	181,9	+18,5	+34,7	134,1	182,3	158,4	+18,1	-13,1	180,0	170,4	-5,3	
157,6	-60,2	76,5	34,6	32,0	-58,2	-7,5	46,4	54,4	33,3	-28,2	-38,8	45,5	43,9	-3,5	35.1
190,1	+130,4	93,0	33,8	18,1	-80,5	-46,4	52,3	16,7	26,0	-50,3	+55,7	43,1	21,3	-50,6	
88,9	-91,9	41,8	37,3	63,2	+51,2	+69,4	35,1	138,7	50,3	+43,3	-63,7	52,2	94,5	+81,0	
249,3	-5,1	190,6	142,7	195,7	+2,7	+37,1	178,0	177,5	169,2	-4,9	-4,7	198,0	173,4	-12,4	35.3
296,7	+108,8	187,1	130,6	185,1	-1,1	+41,7	186,8	167,0	157,9	-15,5	-5,4	164,7	162,4	-1,4	
214,6	-38,8	193,3	151,5	203,4	+5,2	+34,3	171,5	185,2	177,5	+3,5	-4,2	222,4	181,3	-18,5	
77,0	-9,7	96,6	84,0	89,6	-7,2	+6,7	95,1	89,6	86,8	-8,7	-3,1	98,9	88,2	-10,8	36.1
72,8	-9,3	91,2	77,2	82,4	-9,6	+6,7	88,9	82,4	79,8	-10,2	-3,2	92,6	81,1	-12,4	
105,0	-11,5	132,7	128,7	137,5	+3,6	+6,8	136,2	136,8	133,1	-2,3	-2,7	141,3	134,9	-4,5	

3 INDEX DES AUFTRAGSEINGANGS
1995
NACH ABSCHNITTEN, UNTERABSCHNITTEN,
DER KLASSIFIKATION DER WIRTSCHAFTS
3.1 ORIGINAL

VOLUMEN

WZ93- SCHL.	WIRTSCHAFTSZWEIG		2002 DEZ.	VERÄNDERUNG IN % DEZ. 2002 GEGEN		2002 NOV.	VERÄNDERUNG IN % NOV. 2002 GEGEN		KUMULIERT		2-MONATS- DURCHSCHNITT NOV. 2002 UND DEZ. 2002	
				DEZ. 2001	NOV. 2002		NOV. 2001	OKT. 2002	JAN. 2002 BIS DEZ. 2002	VER- ÄEND. IN % GEGEN VORJAHR	VER- ÄEND. IN % GEGEN VORJAHR	
D	VERARBEITENDES GEWERBE 1)	INSGESAMT	107,9	-0,5	-11,2	121,5	+1,3	-2,1	119,2	-0,8	114,7	+0,4
		INLAND	90,2	-0,6	-11,3	101,7	-2,0	-3,1	100,1	-3,9	96,0	-1,3
		AUSLAND	138,3	-0,4	-10,9	155,3	+5,2	-1,0	151,7	+2,8	146,8	+2,5
	VORLEISTUNGSGUETER- PRODUZENTEN	INSGESAMT	97,3	+4,4	-14,3	113,6	+3,5	-3,2	111,5	+0,8	105,5	+3,9
		INLAND	85,7	+3,5	-16,5	102,6	+1,7	-3,9	99,5	-1,8	94,2	+2,5
		AUSLAND	120,1	+5,6	-11,4	135,5	+6,4	-1,8	135,3	+5,0	127,8	+6,1
	INVESTITIONSGUETER- PRODUZENTEN	INSGESAMT	127,0	-3,7	-7,6	137,5	+0,6	-0,7	134,2	-1,5	132,3	-1,5
		INLAND	103,8	-3,3	-4,9	109,2	-3,4	-0,8	108,5	-5,0	106,5	-3,4
		AUSLAND	156,7	-4,0	-9,7	173,6	+4,0	-0,7	167,1	+1,6	165,2	-
	GEBRAUCHSGUETER- PRODUZENTEN	INSGESAMT	80,0	+0,6	-18,5	98,2	-5,7	-3,0	93,9	-4,8	89,1	-2,9
		INLAND	70,3	-3,2	-19,5	87,3	-10,1	-2,2	82,9	-8,5	78,8	-7,2
		AUSLAND	106,9	+8,4	-16,7	128,4	+3,8	-4,4	124,5	+3,1	117,7	+5,8
	VERBRAUCHSGUETER- PRODUZENTEN	INSGESAMT	82,7	-1,2	-13,4	95,5	-0,9	-5,6	98,0	-2,6	89,1	-1,1
		INLAND	72,2	-3,3	-11,0	81,1	-7,2	-9,9	84,1	-5,2	76,7	-5,4
		AUSLAND	115,2	+3,4	-17,6	139,8	+12,8	+3,0	140,9	+2,9	127,5	+8,3
DB	TEXTIL- UND BEKLEIDUNGS- GEWERBE	INSGESAMT	53,4	-11,0	-18,6	65,6	-14,9	-15,1	79,9	-11,5	59,5	-13,3
		INLAND	48,0	-6,2	-17,2	58,0	-13,0	-15,2	69,1	-12,2	53,0	-10,2
		AUSLAND	68,3	-19,0	-21,2	86,7	-17,9	-15,2	109,9	-10,2	77,5	-18,4
17	TEXTILGEWERBE	INSGESAMT	64,2	-0,8	-19,6	79,9	-8,7	-6,3	79,4	-7,2	72,1	-5,3
		INLAND	55,4	-1,8	-17,8	67,4	-11,3	-6,1	67,5	-10,5	61,4	-7,3
		AUSLAND	86,7	+0,9	-22,5	111,9	-4,3	-6,7	110,1	-1,4	99,3	-2,1
18	BEKLEIDUNGSGEWERBE	INSGESAMT	39,1	-27,5	-16,3	46,7	-26,2	-30,1	80,5	-16,7	42,9	-26,8
		INLAND	38,6	-13,6	-16,3	46,1	-16,0	-28,0	71,0	-14,3	42,4	-14,9
		AUSLAND	40,7	-50,4	-16,6	48,8	-45,0	-35,4	109,7	-20,9	44,8	-47,5
DC	LEDERGEWERBE	INSGESAMT	54,6	+9,9	-24,2	72,0	-0,6	-34,5	89,6	-6,9	63,3	+3,6
		INLAND	49,5	+11,2	-21,8	63,3	-5,9	-32,4	82,6	-7,1	56,4	+0,9
		AUSLAND	71,9	+7,0	-29,4	101,8	+13,4	-38,7	113,7	-6,3	86,9	+10,7
DD	HOLZGEWERBE (OHNE HERSTELLUNG VON MOEBELN)	INSGESAMT	73,1	+3,1	-22,5	94,3	+0,6	-0,7	85,4	-3,6	83,7	+1,7
		INLAND	66,9	+2,9	-23,0	86,9	+1,0	+1,8	77,0	-5,3	76,9	+1,9
		AUSLAND	140,6	+4,4	-19,6	174,9	-1,4	-12,1	176,4	+5,1	157,8	+1,1
DE	PAPIER- UND DRUCKGEWERBE	INSGESAMT	101,3	-1,2	-12,4	115,7	-3,4	-1,4	109,0	-0,6	108,5	-2,4
		INLAND	92,7	-3,0	-12,5	106,0	-4,0	+0,2	98,8	-3,2	99,4	-3,5
		AUSLAND	132,2	+4,0	-12,2	150,6	-1,6	-5,2	145,4	+6,4	141,4	+0,9
21	PAPIERGEWERBE	INSGESAMT	99,7	-	-14,6	116,7	-1,7	-2,1	112,6	+2,6	108,2	-0,9
		INLAND	87,4	-0,8	-17,3	105,7	+0,2	-0,4	99,7	+0,1	96,6	-0,2
		AUSLAND	127,2	+1,2	-10,1	141,5	-4,6	-4,8	141,6	+6,9	134,4	-2,0
21.1	H.V. HOLZSTOFF, ZELLSTOFF, PAPIER, KARTON UND PAPPE	INSGESAMT	119,4	-3,1	-14,9	140,3	-0,2	-0,4	134,2	+6,3	129,9	-1,5
		INLAND	98,5	-6,9	-23,1	128,1	+8,7	+4,6	115,6	+5,7	113,3	+1,3
		AUSLAND	144,3	+0,2	-6,9	155,0	-7,6	-4,7	156,5	+6,8	149,7	-4,0
21.2	PAPIER-, KARTON- UND PAPPEVERARBEITUNG	INSGESAMT	84,3	+3,8	-14,2	98,3	-3,2	-3,9	95,6	-1,2	91,3	-0,1
		INLAND	81,6	+3,6	-13,2	94,0	-5,0	-3,6	91,3	-3,4	87,8	-1,2
		AUSLAND	95,5	+4,4	-17,9	116,3	+3,5	-5,1	113,7	+6,8	105,9	+3,8
22	DRUCKGEWERBE, VERVIEL- FÄLTIGUNG VON BESPIELTEN TON-, BILD- U. DATENTRAEGERN	INSGESAMT	103,8	-2,8	-9,1	114,2	-5,9	-0,4	103,6	-5,4	109,0	-4,5
		INLAND	98,6	-5,4	-7,2	106,2	-8,5	+0,8	97,8	-6,7	102,4	-7,1
		AUSLAND	158,7	+17,9	-20,5	199,7	+11,9	-6,7	166,0	+4,3	179,2	+14,4
DG	CHEMISCHE INDUSTRIE	INSGESAMT	93,6	+2,6	-13,5	108,2	+4,1	-3,9	110,7	+1,7	100,9	+3,4
		INLAND	79,2	-1,4	-15,4	93,6	+0,2	-9,4	95,4	-0,5	86,4	-0,6
		AUSLAND	110,4	+6,3	-11,8	125,2	+7,7	+1,5	128,5	+3,9	117,8	+7,0
24.1	HERSTELLUNG VON CHEMISCHEN GRUNDSTOFFEN	INSGESAMT	97,8	-0,3	-10,4	109,2	+0,9	-5,9	116,7	-0,1	103,5	+0,3
		INLAND	89,9	-4,3	-13,2	103,6	+1,0	-8,5	108,6	-1,5	96,8	-1,5
		AUSLAND	104,4	+2,8	-8,3	113,9	+0,8	-3,9	123,6	+1,1	109,2	+1,8
24.4	HERSTELLUNG VON PHARMA- ZEUTISCHEN ERZEUGNISSEN	INSGESAMT	100,4	-0,4	-15,6	119,0	+11,7	+5,1	114,4	+5,0	109,7	+5,8
		INLAND	75,5	-6,0	-12,8	86,6	-2,0	-13,9	87,7	+1,9	81,1	-3,9
		AUSLAND	141,1	+5,1	-17,9	171,9	+26,3	+28,5	158,0	+8,0	156,5	+15,8
DH	HERSTELLUNG VON GUMMI- UND KUNSTSTOFFWAREN	INSGESAMT	93,9	+8,3	-17,5	113,8	+0,2	-7,4	112,9	+2,5	103,9	+3,7
		INLAND	80,6	+5,2	-18,0	98,3	-3,2	-6,8	98,2	-	89,5	+0,4
		AUSLAND	133,9	+14,6	-16,4	160,2	+7,1	-8,4	157,1	+7,8	147,1	+10,4
25.2	HERSTELLUNG VON KUNST- STOFFWAREN	INSGESAMT	92,6	+6,1	-17,2	111,8	-0,4	-6,4	111,3	+1,7	102,2	+2,4
		INLAND	79,8	+4,2	-17,0	96,2	-3,6	-6,2	96,6	-0,8	88,0	-0,2
		AUSLAND	134,5	+10,2	-17,5	163,1	+6,6	-6,8	159,5	+7,2	148,8	+8,1
DI	GLASGEWERBE, KERAMIK, VERARBEITUNG VON STEINEN UND ERDEN	INSGESAMT	89,2	+2,5	-21,1	87,7	-3,5	-8,0	85,8	-4,8	78,5	-0,9
		INLAND	59,2	-4,1	-23,8	77,7	-8,2	-9,3	77,4	-7,2	68,5	-7,1
		AUSLAND	100,1	+16,9	-15,7	118,7	+10,7	-5,0	112,0	+0,8	109,4	+13,5
26.1	HERSTELLUNG UND VERAR- BEITUNG VON GLAS	INSGESAMT	82,5	+3,4	-18,2	100,8	-2,5	-8,3	96,9	-4,2	91,7	+0,1
		INLAND	73,9	-3,8	-20,1	92,5	-8,5	-9,1	89,8	-6,1	83,2	-6,5
		AUSLAND	103,2	+18,8	-14,5	120,7	+10,7	-6,6	113,8	-0,8	112,0	+14,3
DJ	METALLERZEUGUNG UND -BE- ARBEITUNG, HERSTELLUNG VON METALLERZEUGNISSEN	INSGESAMT	94,9	+9,5	-14,8	111,4	+4,1	-4,4	108,6	+1,5	103,2	+6,5
		INLAND	86,9	+8,4	-15,1	102,4	+3,3	-5,0	99,8	-0,5	94,7	+5,6
		AUSLAND	117,9	+11,3	-14,3	137,6	+5,8	-3,2	134,1	+5,8	127,8	+8,3

1) AUSGEWAELTE WIRTSCHAFTSZWEIGE (OHNE ERNAHRUNGSGEWERBE UND TABAKVERARBEITUNG).

STBA, FS 4, R 2.2, 12/2002

BUNDESGBEIT

FUER DAS VERARBEITENDE GEWERBE
= 100
ABTEILUNGEN, GRUPPEN UND KLASSEN
ZWEIGE, AUSGABE 1993 (WZ93)
WERT

INDEX

2001 DEZ.	VER- AEND. IN % GEGEN DEZ. 2000	2001 4.VJ	2002 3.VJ	2002 4.VJ	VERAENDERUNG IN % 4.VJ 2002 GEGEN		2001 2.HJ	2002 1.HJ	2002 2.HJ	VERAENDERUNG IN % 2.HJ 2002 GEGEN		2001	2002	VER- AEND. IN % GEGEN 2001	WZ93 SCHL.
					4.VJ 2001	3.VJ 2002				2.HJ 2001	1.HJ 2002				
108,4	-10,2	116,0	118,4	117,8	+1,6	-0,5	116,0	120,2	118,1	+1,8	-1,7	120,2	119,2	-0,8	D
90,7	-8,8	99,6	100,8	99,0	-0,6	-1,8	101,2	100,4	99,9	-1,3	-0,5	104,2	100,1	-3,9	
138,8	-11,8	144,0	148,6	150,1	+4,2	+1,0	141,4	154,1	149,4	+5,7	-3,0	147,5	151,7	+2,8	
93,2	-11,7	105,2	110,8	109,4	+4,0	-1,3	106,1	112,9	110,1	+3,8	-2,5	110,6	111,5	+0,8	VORL.
82,8	-11,3	95,8	100,6	98,4	+2,7	-2,2	97,8	99,5	99,5	+1,7	-	101,3	99,5	-1,8	
113,7	-12,5	123,8	130,9	131,2	+6,0	+0,2	122,4	139,5	131,1	+7,1	-6,0	128,9	135,3	+5,0	
131,9	-9,5	133,3	132,8	134,3	+0,8	+1,1	131,4	134,8	133,6	+1,7	-0,9	136,2	134,2	-1,5	INV.
107,3	-6,9	110,2	108,8	107,7	-2,3	-1,0	111,0	108,8	108,3	-2,4	-0,5	114,2	108,5	-5,0	
163,3	-11,8	162,8	163,4	168,4	+3,4	+3,1	157,6	168,3	165,9	+5,3	-1,4	164,4	167,1	+1,6	
79,5	-10,8	97,0	88,1	93,1	-4,0	+5,7	95,8	97,2	90,6	-5,4	-6,8	98,6	93,9	-4,8	GEBR.
72,6	-9,8	89,5	78,4	82,3	-8,0	+5,0	87,9	85,4	80,4	-8,5	-5,9	90,6	82,9	-8,5	
98,6	-12,8	117,7	115,0	123,2	+4,7	+7,1	117,9	129,9	119,1	+1,0	-8,3	120,7	124,5	+3,1	
83,7	-5,7	94,3	103,2	93,1	-1,3	-9,8	100,0	97,9	98,2	-1,8	+0,3	100,6	98,0	-2,6	VERB.
74,7	-5,7	84,1	87,1	81,1	-3,6	-6,9	88,2	84,0	84,1	-4,6	+0,1	88,7	84,1	-5,2	
111,4	-5,8	125,5	152,7	130,2	+3,7	-14,7	136,3	140,3	141,5	+3,8	+0,9	136,9	140,9	+2,9	
60,0	-6,0	73,1	89,1	65,4	-10,5	-26,6	87,7	82,5	77,3	-11,9	-6,3	90,3	79,9	-11,5	DB
51,2	-11,9	63,2	75,4	58,1	-8,1	-22,9	75,4	71,3	66,8	-11,4	-6,3	78,7	69,1	-12,2	
84,3	+5,9	100,3	127,0	85,7	-14,6	-32,5	121,9	113,5	106,4	-12,7	-6,3	122,4	109,9	-10,2	
64,7	-16,2	81,0	75,4	76,5	-5,6	+1,5	80,7	82,9	76,0	-5,8	-8,3	85,6	79,4	-7,2	17
56,4	-17,4	70,5	64,9	64,9	-7,9	-	71,0	70,1	64,9	-8,6	-7,4	75,4	67,5	-10,5	
85,9	-14,3	107,7	102,4	106,2	-1,4	+3,7	105,5	115,8	104,3	-1,1	-9,9	111,7	110,1	-1,4	
53,9	+17,2	62,6	107,2	50,9	-18,7	-52,5	97,1	82,0	79,0	-18,6	-3,7	96,6	80,5	-16,7	18
44,7	-1,1	53,8	88,6	49,6	-7,8	-44,0	80,9	72,9	69,1	-14,6	-5,2	82,8	71,0	-14,3	
82,0	+69,1	89,2	164,1	55,0	-38,3	-66,5	146,7	109,8	109,6	-25,3	-0,2	138,6	109,7	-20,9	
49,7	-6,9	77,6	94,7	78,9	+1,7	-16,7	94,7	92,5	86,8	-8,3	-6,2	96,2	89,6	-6,9	DC
44,5	-8,8	70,5	90,4	68,8	-2,4	-23,9	88,8	85,6	79,6	-10,4	-7,0	88,9	82,6	-7,1	
67,2	-2,6	101,8	109,4	113,2	+11,2	+3,5	114,9	116,1	111,3	-3,1	-4,1	121,3	113,7	-6,3	
70,9	-10,3	87,2	86,6	87,5	+0,3	+1,0	88,2	83,8	87,0	-1,4	+3,8	88,6	85,4	-3,6	DD
65,0	-11,9	80,1	78,8	79,7	-0,5	+1,1	81,3	74,8	79,3	-2,5	+6,0	81,3	77,0	-5,3	
134,7	-0,9	164,3	171,0	171,5	+4,4	+0,3	162,9	181,5	171,3	+5,2	-5,6	167,9	176,4	+5,1	
102,5	-4,4	113,4	106,4	111,5	-1,7	+4,8	110,0	109,1	108,9	-1,0	-0,2	109,7	109,0	-0,6	DE
95,6	-5,8	104,8	96,7	101,5	-3,1	+5,0	102,2	98,5	99,1	-3,0	+0,6	102,1	98,8	-3,2	
127,1	-0,3	144,0	141,1	147,2	+2,2	+4,3	137,8	146,6	144,2	+4,6	-1,6	136,7	145,4	+6,4	
99,7	-3,4	111,2	109,4	111,9	+0,6	+2,3	109,4	114,5	110,7	+1,2	-3,3	109,8	112,6	+2,6	21
88,1	-6,4	98,7	97,3	99,7	+1,0	+2,5	98,7	100,8	98,5	-0,2	-2,3	99,6	99,7	+0,1	
125,7	+1,7	139,4	136,8	139,1	-0,2	+1,7	133,4	145,2	138,0	+3,4	-5,0	132,5	141,6	+6,9	
123,2	-1,0	132,3	128,4	133,5	+0,9	+4,0	127,1	137,5	131,0	+3,1	-4,7	126,3	134,2	+6,3	21.1
105,8	-4,3	111,3	110,4	116,4	+4,6	+5,4	109,4	117,7	113,4	+3,7	-3,7	109,4	115,6	+5,7	
144,0	+2,1	157,4	149,3	154,0	-2,2	+2,7	148,4	161,1	152,0	+2,4	-5,6	146,5	156,5	+6,8	
81,2	-6,1	94,6	94,6	95,0	+0,4	+0,4	95,4	96,5	94,8	-0,6	-1,8	96,8	95,6	-1,2	21.2
78,8	-7,7	92,0	90,3	91,0	-1,1	+0,8	93,1	91,9	90,7	-2,6	-1,3	94,5	91,3	-3,4	
91,5	+0,4	105,8	112,3	111,4	+5,3	-0,8	105,5	115,6	111,9	+6,1	-3,2	106,5	113,7	+6,8	
106,8	-5,7	116,7	101,8	110,9	-5,0	+8,9	110,9	100,9	106,4	-4,1	+5,5	109,5	103,6	-5,4	22
104,2	-5,2	111,9	95,9	103,4	-7,6	+7,8	106,2	95,9	99,7	-6,1	+4,0	104,8	97,8	-6,7	
134,6	-9,0	168,6	164,4	190,8	+13,2	+16,1	161,3	154,5	177,6	+10,1	+15,0	159,1	166,0	+4,3	
91,2	-12,6	102,3	110,7	104,8	+2,4	-5,3	104,4	113,7	107,8	+3,3	-5,2	108,8	110,7	+1,7	D6
80,3	-9,2	90,6	97,3	92,0	+1,5	-5,4	92,8	96,2	94,7	+2,0	-1,6	95,9	95,4	-0,5	
103,9	-15,5	115,9	126,3	119,6	+3,2	-5,3	117,8	134,0	123,0	+4,4	-8,2	123,7	128,5	+3,9	
98,1	-13,6	108,0	114,9	107,7	-0,3	-6,3	110,8	122,2	111,3	+0,5	-8,9	116,8	116,7	-0,1	24.1
93,9	-10,1	102,5	110,4	102,2	-0,3	-7,4	106,0	110,9	106,3	+0,3	-4,1	110,2	108,6	-1,5	
101,6	-16,2	112,7	118,7	112,3	-0,4	-5,4	114,9	131,7	115,5	+0,5	-12,3	122,3	123,6	+1,1	
100,8	-8,9	106,9	116,9	110,9	+3,7	-5,1	107,3	114,9	113,9	+6,2	-0,9	109,0	114,4	+5,0	24.4
80,3	-5,3	85,1	87,7	87,6	+2,9	-0,1	84,5	87,8	87,6	+3,7	-0,2	86,1	87,7	+1,9	
134,3	-12,1	142,6	164,7	148,9	+4,4	-9,6	144,5	159,2	156,8	+8,5	-1,5	146,3	158,0	+8,0	
86,7	-9,7	105,8	114,2	110,2	+4,2	-3,5	107,3	113,7	112,2	+4,6	-1,3	110,1	112,9	+2,5	DH
76,6	-11,1	94,0	100,4	94,8	+0,9	-5,6	96,2	98,7	97,6	+1,5	-1,1	98,2	98,2	-	
116,8	-6,5	140,9	155,5	156,3	+10,9	+0,5	140,4	158,3	155,9	+11,0	-1,5	145,8	157,1	+7,8	
87,3	-9,3	105,3	112,7	108,0	+2,6	-4,2	106,8	112,3	110,3	+3,3	-1,8	109,4	111,3	+1,7	25.2
76,6	-11,3	93,2	99,2	92,9	-0,3	-6,4	95,5	97,2	96,0	+0,5	-1,2	97,4	96,6	-0,8	
122,1	-4,9	144,6	157,0	157,5	+8,9	+0,3	149,7	161,7	157,3	+9,5	-2,7	148,8	159,5	+7,2	
67,5	-18,0	85,1	90,2	84,1	-1,2	-6,8	87,7	84,5	87,2	-0,6	+3,2	90,1	85,8	-4,8	DI
61,7	-13,3	79,7	83,9	74,2	-6,9	-11,6	83,4	75,7	79,1	-5,2	+4,5	83,4	77,4	-7,2	
85,6	-26,6	102,0	109,8	114,6	+12,4	+4,4	101,1	111,8	112,2	+11,0	+0,4	111,1	112,0	+0,8	
79,8	-21,1	97,2	99,1	97,7	+0,5	-1,4	96,9	95,3	98,4	+1,5	+3,3	101,2	96,9	-4,2	26.1
76,8	-12,6	94,2	94,0	89,4	-5,1	-4,9	95,1	88,0	91,7	-3,6	+4,2	95,6	89,8	-6,1	
86,9	-34,7	104,3	111,4	117,7	+12,8	+5,7	101,0	113,0	114,6	+13,5	+1,4	114,7	113,8	-0,8	
86,7	-16,1	101,1	108,3	107,6	+6,4	-0,6	103,2	109,1	108,0	+4,7	-1,0	107,0	108,6	+1,5	DJ
80,2	-10,6	93,9	101,1	99,0	+5,4	-2,1	96,7	99,5	100,1	+3,5	+0,6	100,3	99,8	-0,5	
105,9	-25,8	122,3	129,4	132,5	+8,3	+2,4	122,3	137,1	131,0	+7,1	-4,4	126,7	134,1	+5,8	

3 INDEX DES AUFTRAGSEINGANGS
1995
NACH ABSCHNITTEN, UNTERABSCHNITTEN,
DER KLASSIFIKATION DER WIRTSCHAFTS
3.1 ORIGINAL

VOLUMEN

WZ93- SCHL.	WIRTSCHAFTSZWEIG		2002 DEZ.	VERAENDERUNG IN % DEZ. 2002 GEGEN		2002 NOV.	VERAENDERUNG IN % NOV. 2002 GEGEN		KUMULIERT		2-MONATS- DURCHSCHNITT NOV. 2002 UND DEZ. 2002		VER- AEND. IN % GEGEN VORJAHR	
				DEZ. 2001	NOV. 2002		NOV. 2001	OKT. 2002	JAN. 2002 BIS DEZ. 2002	VER- AEND. IN % GEGEN VORJAHR				
27	METALLERZEUGUNG UND -BEARBEITUNG	INSGESAMT	95,6	+6,8	-19,0	118,0	+8,6	-5,1	114,2	+5,6	106,8	+7,8		
		INLAND	87,4	+8,3	-21,2	110,9	+9,7	-7,2	106,4	+4,4	99,2	+9,1		
		AUSLAND	111,3	+4,7	-15,4	131,6	+6,6	-1,6	129,2	+7,8	121,5	+5,7		
27.1	ERZEUGUNG VON ROHEISEN, STAHL UND FERROLEGIE- RUNGEN (EGKS) 1)	INSGESAMT	96,7	+8,3	-14,1	112,6	+3,5	-13,8	118,5	+11,8	104,7	+5,7		
		INLAND	90,1	+2,4	-17,1	108,7	+3,5	-21,3	113,4	+10,5	99,4	+3,0		
		AUSLAND	109,7	+19,4	-8,7	120,1	+3,4	+3,2	128,4	+13,8	114,9	+10,5		
27.5	GIESSEREIINDUSTRIE	INSGESAMT	107,8	+14,6	-23,2	140,3	+13,8	+6,8	125,6	+3,2	124,1	+14,2		
		INLAND	102,7	+18,7	-23,4	134,1	+20,4	+9,9	116,8	+1,5	118,4	+19,6		
		AUSLAND	126,3	+4,0	-22,4	162,7	-1,9	-1,5	157,4	+8,0	144,5	+0,6		
28	HERSTELLUNG VON METALL- ERZEUGNISSEN	INSGESAMT	94,3	+11,5	-11,1	106,1	+0,5	-3,9	104,1	-2,0	100,2	+5,4		
		INLAND	86,6	+8,5	-10,7	97,0	-0,8	-3,4	95,6	-3,7	91,8	+3,4		
		AUSLAND	127,4	+20,8	-12,8	146,1	+4,7	-5,3	141,0	+3,9	136,8	+11,6		
28.1	STAHL- UND LEICHTMETALL- BAU	INSGESAMT	71,3	-7,9	-19,9	89,0	-4,4	-5,5	87,5	-4,5	80,2	-6,0		
		INLAND	67,7	-10,6	-15,1	79,7	-8,9	-9,5	80,8	-6,8	73,7	-9,7		
		AUSLAND	107,6	+12,8	-41,8	184,8	+22,3	+17,9	156,7	+10,2	146,2	+18,6		
DK	MASCHINENBAU	INSGESAMT	103,2	-9,3	-6,8	110,7	+6,5	+3,2	108,4	-1,0	107,0	-1,7		
		INLAND	89,3	-0,8	-9,2	98,4	+1,9	+4,3	94,8	-4,1	93,9	+0,6		
		AUSLAND	119,6	-15,6	-4,4	125,1	+11,2	+2,0	124,3	+2,0	122,4	-3,7		
29.1	H.V. MASCHINEN F.D.ERZUEG. U.NUTZG.V.MECHAN.ENERGIE (O.LUFT-, STRASS.FAHRZ.BAU)	INSGESAMT	100,7	-13,0	-9,7	111,5	+15,3	+13,9	103,4	-2,5	106,1	-0,1		
		INLAND	71,4	+7,0	-18,4	87,5	-1,5	+1,9	86,2	-2,9	79,5	+2,2		
		AUSLAND	140,0	-22,9	-2,6	143,7	+33,8	+25,9	126,4	-2,1	141,9	-1,8		
29.3	HERSTELLUNG VON LAND- U. FORSTWIRTSCHAFTLICHEN MASCHINEN	INSGESAMT	129,9	-3,3	+9,0	119,2	-1,5	-1,0	125,0	+10,6	124,6	-2,4		
		INLAND	83,3	+2,7	-16,3	99,5	+9,0	+0,3	98,6	+15,3	91,4	+6,0		
		AUSLAND	176,2	-5,9	+26,7	138,3	-7,7	-1,8	150,6	+7,9	156,8	-6,7		
29.4	HERSTELLUNG VON WERK- ZEUGMASCHINEN	INSGESAMT	98,2	-2,1	-11,5	110,9	+16,9	+5,0	101,8	-4,9	104,6	+7,2		
		INLAND	91,5	-4,1	-11,5	103,4	+14,0	+9,0	96,5	-9,6	97,5	+4,7		
		AUSLAND	104,7	-0,4	-11,4	118,2	+19,4	+1,7	107,0	-0,2	111,5	+9,2		
DL	H.V.BUEROMASCH.,DATENVERARB. GER.U.-EINRICHTG.;ELEKTROT., FEINMECHANIK U. OPTIK	INSGESAMT	129,5	-2,7	-7,0	139,2	+1,7	+4,9	129,7	-4,2	134,4	-0,4		
		INLAND	113,1	+0,1	-5,2	119,3	-1,8	+2,1	112,3	-7,2	116,2	-0,9		
		AUSLAND	157,2	-5,9	-9,0	172,7	+6,0	+8,3	159,1	-0,6	165,0	-		
30	H.V. BUEROMASCHINEN, DATENVERARBEITUNGSGE- RAEATEN U. -EINRICHTUNGEN	INSGESAMT	113,6	-7,9	-15,1	133,8	-8,4	+7,6	122,2	-12,4	123,7	-8,2		
		INLAND	130,8	-1,5	-11,3	147,4	-6,7	+6,5	132,7	-11,7	139,1	-4,3		
		AUSLAND	83,6	-21,7	-23,9	109,9	-12,1	+10,2	104,0	-13,8	96,8	-16,5		
31	HERSTELLUNG VON GERAETEN DER ELEKTRIZITAETSERZUE- GUNG, -VERTEILUNG U.AE.	INSGESAMT	116,3	-7,4	-7,0	125,0	+9,3	+8,7	113,6	-7,0	120,7	+0,6		
		INLAND	107,9	+1,2	-3,2	111,5	+2,6	+1,9	104,2	-7,1	109,7	+1,9		
		AUSLAND	134,3	-19,1	-12,7	153,8	+21,7	+21,3	133,6	-7,0	144,1	-1,5		
31.2	HERSTELLUNG VON ELEK- TRIZITAETSERZUEGUNGSGE- RAEATEN U. -EINRICHTUNGEN	INSGESAMT	93,4	-20,1	-10,0	103,8	+2,7	+0,3	97,9	-12,4	98,6	-9,5		
		INLAND	91,6	-11,4	-8,5	100,1	+2,0	+0,4	93,5	-12,1	95,9	-4,9		
		AUSLAND	97,3	-32,7	-12,7	111,4	+3,8	+0,2	107,0	-12,7	104,4	-17,1		
31.6	HERSTELLUNG VON ELEK- TRISCHEN AUSRUESTUNGEN A.N.G.	INSGESAMT	129,9	+9,2	-1,4	131,8	+12,1	+9,8	122,0	+2,1	130,9	+10,7		
		INLAND	122,9	+10,4	-4,4	128,5	+9,1	+11,0	113,8	-2,0	125,7	+9,7		
		AUSLAND	146,0	+6,8	+4,7	139,5	+19,0	+7,4	140,9	+10,9	142,8	+12,4		
32	RUNDFUNK-, FERNSEH- UND NACHRICHTENTECHNIK	INSGESAMT	163,7	+9,3	-8,6	179,1	-1,4	+3,9	167,8	+1,3	171,4	+3,4		
		INLAND	135,9	+3,9	-7,2	146,4	-6,2	+0,8	138,7	-7,0	141,2	-1,6		
		AUSLAND	195,0	+13,9	-9,6	215,8	+2,7	+6,3	200,6	+8,9	205,4	+7,7		
33	MEDIZIN-, MESS-, STEUER- UND REGELUNGSTECHNIK, OPTIK	INSGESAMT	126,8	-6,0	-0,6	127,6	-3,0	-2,1	125,1	-2,6	127,2	-4,6		
		INLAND	95,2	-6,3	-3,4	98,6	-3,0	+1,4	96,3	-4,4	96,9	-4,6		
		AUSLAND	177,8	-5,7	+2,1	174,2	-3,2	-5,2	171,6	-0,8	176,0	-4,5		
DM	FAHRZEUGBAU	INSGESAMT	146,2	+0,9	-9,5	161,5	-0,7	-4,7	160,5	+1,3	153,9	+0,1		
		INLAND	112,4	-6,7	-5,0	118,3	-5,7	-5,1	122,5	-3,0	115,4	-6,2		
		AUSLAND	182,2	+6,5	-12,3	207,7	+2,7	-4,4	201,1	+4,3	195,0	+4,4		
34	HERSTELLUNG VON KRAFTWAGEN UND KRAFTWAGENTEILEN	INSGESAMT	144,2	+3,8	-16,3	172,3	+3,1	-2,0	167,0	+2,3	158,3	+3,5		
		INLAND	107,9	-1,0	-14,1	125,6	-2,9	-6,8	128,6	-2,2	116,8	-2,0		
		AUSLAND	181,1	+7,0	-17,5	219,6	+6,9	+1,0	205,9	+5,4	200,4	+7,0		
34.1	HERSTELLUNG VON KRAFTWAGEN UND KRAFTWAGENMOTOREN	INSGESAMT	142,0	+6,1	-15,7	168,5	+5,0	-3,3	165,2	+3,9	155,3	+5,6		
		INLAND	87,4	-3,3	-10,7	97,9	-3,0	-15,2	108,0	-2,7	92,7	-3,1		
		AUSLAND	189,3	+10,4	-17,5	229,5	+8,3	+2,0	214,7	+7,1	209,4	+9,2		
35	SONSTIGER FAHRZEUGBAU	INSGESAMT	159,4	-14,1	+78,7	89,2	-32,7	-29,2	116,9	-7,7	124,3	-21,9		
		INLAND	138,1	-25,8	+81,0	76,3	-26,0	+14,6	87,5	-9,6	107,2	-25,9		
		AUSLAND	191,2	+3,2	+76,1	108,6	-38,5	-49,3	161,0	-6,1	149,9	-17,2		
35.1	SCHIFFBAU	INSGESAMT	37,3	-75,2	-6,0	39,7	-6,6	+189,8	41,5	-4,8	38,5	-60,1		
		INLAND	27,5	-84,9	+80,9	15,2	-71,3	+68,9	20,2	-51,1	21,4	-81,8		
		AUSLAND	59,8	-29,3	-36,5	94,2	+352,9	+276,8	89,4	+79,2	77,0	+46,1		
35.3	LUFT- UND RAUMFAHRZEUGBAU	INSGESAMT	237,7	+0,1	+78,9	132,9	-35,4	-27,3	163,8	-13,3	185,3	-16,3		
		INLAND	249,4	-11,8	+57,7	158,1	+13,1	+36,2	153,5	-2,5	203,8	-3,5		
		AUSLAND	229,1	+12,2	+100,1	114,5	-54,9	-50,5	171,3	-19,2	171,8	-24,9		
36.1	HERSTELLUNG VON MOEBELN	INSGESAMT	65,5	-3,8	-21,9	83,9	-9,6	-1,9	77,1	-12,7	74,7	-7,2		
		INLAND	59,9	-6,7	-21,8	76,6	-12,8	-2,3	70,6	-14,3	68,3	-10,1		
		AUSLAND	102,8	+9,6	-22,0	131,8	+4,6	-0,5	119,8	-5,6	117,3	+6,7		

1) EUROPAEISCHE GEMEINSCHAFT FUER KOHLE UND STAHL.

STBA,FS 4,R 2.2,12/2002

BUNDESGBIET

FUER DAS VERARBEITENDE GEWERBE
= 100
ABTEILUNGEN, GRUPPEN UND KLASSEN
ZWEIGE, AUSGABE 1993 (WZ93)
WERT

INDEX

2001 DEZ.	VER- AEND. IN % GEGEN DEZ. 2000	2001 4. VJ	2002 3. VJ	2002 4. VJ	VERAENDERUNG IN % 4. VJ 2002 GEGEN		2001 2. HJ	2002 1. HJ	2002 2. HJ	VERAENDERUNG IN % 2. HJ 2002 GEGEN		2001	2002	VER- AEND. IN % GEGEN 2001	WZ93 SCHL.
					4. VJ 2001	3. VJ 2002				2. HJ 2001	1. HJ 2002				
89,5	-10,1	103,3	111,3	112,6	+9,0	+1,2	103,6	116,4	112,0	+8,1	-3,8	108,1	114,2	+5,6	27
80,7	-8,3	95,5	104,8	105,9	+10,9	+1,0	96,9	107,4	105,4	+8,8	-1,9	101,9	106,4	+4,4	
106,3	-12,5	118,2	123,9	125,5	+6,2	+1,3	116,5	133,7	124,7	+7,0	-6,7	119,9	129,2	+7,8	
89,3	+8,8	103,4	115,8	113,3	+9,6	-2,2	102,8	122,4	114,6	+11,5	-6,4	106,0	118,5	+11,8	27.1
88,0	+21,0	101,2	111,4	112,3	+11,0	+0,8	100,6	115,0	111,9	+11,2	-2,7	102,6	113,4	+10,5	
91,9	-8,6	107,6	124,3	115,4	+7,2	-7,2	107,0	136,9	119,8	+12,0	-12,5	112,8	128,4	+13,8	
94,1	-13,4	114,5	123,6	126,5	+10,5	+2,3	116,8	126,2	125,1	+7,1	-0,9	121,7	125,6	+3,2	27.5
86,5	-15,2	104,9	115,2	119,6	+14,0	+3,8	109,4	116,2	117,4	+7,3	+1,0	115,1	116,8	+1,5	
121,5	-8,0	149,0	153,7	151,4	+1,6	-1,5	143,5	162,2	152,6	+6,3	-5,9	145,7	157,4	+8,0	
84,6	-20,3	99,4	105,9	103,6	+4,2	-2,2	102,9	103,4	104,8	+1,8	+1,4	106,2	104,1	-2,0	28
79,8	-12,1	92,7	98,8	94,7	+2,2	-4,1	96,5	94,6	96,7	+0,2	+2,2	99,3	95,6	-3,7	
106,5	-39,1	128,3	137,2	142,6	+11,1	+3,9	130,7	142,1	139,9	+7,0	-1,5	136,5	141,0	+3,3	
77,4	-8,8	86,9	89,9	84,8	-2,4	-5,7	90,4	87,7	87,4	-3,3	-0,3	91,6	87,5	-4,5	28.1
75,7	-8,9	83,1	83,3	78,5	-5,5	-5,8	85,6	80,7	80,9	-5,5	+0,2	86,7	80,8	-6,8	
95,4	-7,6	125,9	157,1	149,7	+18,9	-4,7	139,7	159,9	153,4	+9,8	-4,1	142,2	156,7	+10,2	
113,8	-1,7	108,5	105,7	107,1	-1,3	+1,3	105,7	110,4	106,4	+0,7	-3,6	109,5	108,4	-1,0	DK
90,0	-12,4	95,0	94,3	94,0	-1,1	-0,3	95,4	95,5	94,2	-1,3	-1,4	98,9	94,8	-4,1	
141,7	+7,9	124,4	119,1	122,5	-1,5	+2,9	117,8	127,9	120,8	+2,5	-5,6	121,9	124,3	+2,0	
115,7	+13,2	104,4	102,7	103,4	-1,0	+0,7	101,6	103,7	103,1	+1,5	-0,6	106,0	103,4	-2,5	29.1
66,7	-15,7	81,6	89,1	81,6	-	-8,4	84,2	87,1	85,3	+1,3	-2,1	88,8	86,2	-2,9	
181,5	+36,2	135,2	121,1	132,6	-1,9	+9,5	125,0	126,0	126,9	+1,5	+0,7	129,1	126,4	-2,1	
134,4	+19,4	124,9	99,5	123,2	-1,4	+23,8	110,4	138,6	111,3	+0,8	-19,7	113,0	125,0	+10,6	29.3
81,1	-4,7	87,3	82,3	94,0	+7,7	+14,2	81,7	109,1	88,1	+7,8	-19,2	85,5	98,6	+15,3	
186,2	+39,6	161,4	116,1	151,4	-6,2	+30,4	138,3	167,4	133,8	-3,3	-20,1	139,6	150,6	+7,9	
100,3	-27,6	98,8	99,4	104,9	+6,2	+5,5	98,8	101,4	102,1	+3,3	+0,7	107,0	101,8	-4,9	29.4
95,4	-31,5	97,4	94,2	96,6	-0,8	+2,5	99,6	97,6	95,4	-4,2	-2,3	106,8	96,5	-9,6	
105,1	-23,7	100,2	104,5	113,0	+12,8	+8,1	98,0	105,2	108,8	+11,0	+3,4	107,2	107,0	-0,2	
133,1	-13,5	132,2	127,7	133,8	+1,2	+4,8	130,4	128,6	130,8	+0,3	+1,7	135,4	129,7	-4,2	DL
113,0	-15,9	116,4	112,2	116,4	-	+3,7	116,7	110,2	114,3	-2,1	+3,7	121,0	112,3	-7,2	
167,0	-10,7	159,0	153,9	163,1	+2,6	+6,0	153,7	159,6	158,5	+3,1	-0,7	160,0	159,1	-0,6	
123,4	-23,2	132,6	118,9	123,9	-6,6	+4,2	131,6	123,1	121,4	-7,8	-1,4	139,5	122,2	-12,4	30
132,8	-23,4	143,6	130,3	138,9	-3,3	+6,6	143,9	130,8	134,6	-6,5	+2,9	150,3	132,7	-11,7	
106,8	-22,8	113,2	99,1	97,7	-13,7	-1,4	110,0	109,6	98,4	-10,5	-10,2	120,6	104,0	-13,8	
125,6	-3,5	117,5	111,2	118,8	+1,1	+6,8	116,3	112,2	115,0	-1,1	+2,5	122,2	113,6	-7,0	31
106,6	-7,3	107,4	103,4	109,6	+2,0	+6,0	109,0	101,9	106,5	+4,5	+12,2	104,2	104,2	-7,1	
166,1	+2,1	138,9	127,8	138,3	-0,4	+8,2	131,9	134,1	133,0	+0,8	-0,8	143,6	133,6	-7,0	
116,9	-2,6	107,1	96,8	100,2	-6,4	+3,5	104,7	97,4	98,5	-5,9	+1,1	111,7	97,9	-12,4	31.2
103,4	-1,3	101,1	93,3	97,1	-4,0	+4,1	101,0	91,8	95,2	-5,7	+3,7	106,4	93,5	-12,1	
144,6	-4,3	119,3	103,8	106,6	-10,6	+2,7	112,4	108,7	105,2	-6,4	-3,2	122,5	107,0	-12,7	
119,0	-5,3	117,5	116,9	127,2	+8,3	+8,8	116,5	121,9	122,1	+4,8	+0,2	119,5	122,0	+2,1	31.6
111,3	-8,5	113,9	107,0	122,4	+7,5	+14,4	114,8	112,9	114,7	-0,1	+1,6	116,1	113,8	-2,0	
136,7	+1,6	129,7	139,6	138,5	+10,2	-0,8	120,5	142,7	139,1	+15,4	-2,5	127,1	140,9	+10,9	
149,8	-29,4	160,7	169,1	171,7	+6,8	+1,5	161,0	165,2	170,4	+5,8	+3,1	165,6	167,8	+1,3	32
130,8	-32,8	139,3	142,2	142,5	+2,3	+0,2	141,3	135,0	142,3	+0,7	+5,4	149,1	138,7	-7,0	
171,2	-26,1	184,7	199,5	204,6	+10,8	+2,6	183,2	199,1	202,1	+10,3	+1,5	184,2	200,6	+8,9	
134,9	-1,5	132,2	121,1	128,3	-3,0	+5,9	126,4	125,6	124,7	-1,3	-0,7	128,4	125,1	-2,6	33
101,6	-1,6	102,9	95,8	97,0	-5,7	+1,3	98,7	96,1	96,4	-2,3	+0,3	100,7	96,3	-4,4	
188,5	-1,0	179,5	162,0	178,6	-0,5	+10,2	171,1	173,0	170,3	-0,5	-1,6	173,0	171,6	-0,8	
144,9	-9,9	153,9	159,1	159,0	+3,3	-0,1	151,9	162,0	159,1	+4,7	-1,8	158,5	160,5	+1,3	DM
120,5	+6,4	122,9	121,9	118,4	-3,7	-2,9	123,1	124,8	120,2	-2,4	-3,7	126,3	122,5	-3,0	
171,0	-19,3	187,0	198,6	202,4	+8,2	+1,9	182,8	201,6	200,5	+9,7	-0,5	192,9	201,1	+4,3	
138,9	-4,8	157,4	168,1	164,1	+4,3	-2,4	157,7	167,8	166,1	+5,3	-1,0	163,2	167,0	+2,3	34
109,0	-4,6	123,3	129,6	122,7	-0,5	-5,3	126,6	131,1	126,2	-0,3	-3,7	131,5	128,6	-2,2	
169,2	-4,9	191,9	207,2	206,1	+7,4	-0,5	189,4	205,1	206,6	+9,1	+0,7	195,4	205,9	+5,4	
133,8	-5,8	150,2	166,5	161,6	+7,6	-2,9	150,4	166,3	164,0	+9,0	-1,4	159,0	165,2	+3,9	34.1
90,4	-6,9	99,7	106,5	100,2	+0,5	-5,9	103,1	112,5	103,4	+0,3	-8,1	111,0	108,0	-2,7	
171,4	-5,2	193,9	218,4	214,6	+10,7	-1,7	191,4	212,8	216,5	+13,1	+1,7	200,5	214,7	+7,1	
185,5	-29,0	130,7	98,0	124,9	-4,4	+27,4	113,0	122,4	111,5	-1,3	-8,9	126,7	116,9	-7,7	35
186,0	+72,7	120,6	78,4	93,7	-22,3	+19,5	103,4	89,0	86,0	-16,8	-3,4	96,8	87,5	-9,6	
185,3	-62,4	146,0	127,4	171,4	+17,4	+34,5	127,5	172,5	149,4	+17,2	-13,4	171,5	161,0	-6,1	
150,5	-60,5	73,1	32,7	30,2	-58,7	-7,6	44,3	51,6	31,5	-28,9	-39,0	43,6	41,5	-4,8	35.1
181,6	+128,1	88,8	31,9	17,2	-80,6	-46,1	50,0	15,9	24,6	-50,8	+54,7	41,3	20,2	-51,1	
84,6	-92,0	39,8	35,3	59,7	+50,0	+69,1	33,4	131,3	47,5	+42,2	-63,8	49,9	89,4	+79,2	
237,4	-5,8	181,5	134,7	184,4	+1,6	+36,9	169,5	168,0	159,6	-5,8	-5,0	189,0	163,8	-13,3	35.3
282,8	+106,4	178,3	123,4	174,5	-2,1	+41,4	178,2	158,1	149,0	-16,4	-5,8	157,5	153,5	-2,5	
204,1	-39,3	183,8	143,0	191,7	+4,3	+34,1	163,1	175,3	167,4	+2,6	-4,5	171,3	171,3	-19,2	
68,1	-12,4	85,6	73,4	78,3	-8,5	+6,7	84,4	78,3	75,8	-10,2	-3,2	88,3	77,1	-12,7	36.1
64,2	-11,8	80,6	67,2	71,6	-11,2	+6,5	78,7	71,8	69,4	-11,8	-3,3	82,4	70,6	-14,3	
93,8	-14,6	118,5	114,4	122,3	+3,2	+6,9	122,0	121,2	118,4	-3,0	-2,3	126,9	119,8	-5,6	

FRUEHERES BUNDESGBEIT
3 INDEX DES AUFTRAGSEINGANGS FUR DAS VERARBEITENDE GEWERBE
1995 = 100

3.2 ZEITREIHENANALYSE - BERLINER VERFAHREN (BV 4)
WERTINDEX

WZ93- SCHL.	WIRTSCHAFTSZWEIG		ORIGINALWERT		KALENDER- U. SAISON- BEREINIGTER WERT BERLINER VERFAHREN, VERSION 4		GLATTE KOMPONENTE	
			2002 DEZ.	VERAEND. GEGENUEBER VORJAHRES- MONAT IN %	2002 DEZ.	VERAEND. GEGENUEBER VORMONAT IN %	2002 DEZ.	VERAEND. GEGENUEBER VORMONAT IN %
D	VERARBEITENDES GEWERBE 1)	INSGESAMT	112,3	0	122,9	-2,1	125,1	+0,1
		INLAND	92,8	+0,2	102,8	-0,2	103,1	+0,1
		AUSLAND	145,9	-0,1	156,7	-4,2	162,4	0
	VORLEISTUNGSGUETER- PRODUZENTEN	INSGESAMT	98,6	+5,0	114,1	-0,9	115,1	+0,3
		INLAND	86,6	+4,5	101,5	-0,6	101,9	+0,5
		AUSLAND	122,2	+5,6	138,3	-1,8	140,7	+0,1
	INVESTITIONSGUETER- PRODUZENTEN	INSGESAMT	134,4	-3,1	138,9	-3,2	143,0	-0,1
		INLAND	107,8	-2,4	112,0	-0,1	112,5	0
		AUSLAND	168,6	-3,6	172,9	-5,4	181,7	-0,1
	GEBRAUCHSGUETER- PRODUZENTEN	INSGESAMT	84,2	+1,2	99,4	+1,1	98,1	-0,2
		INLAND	74,4	+2,2	86,8	+1,5	85,4	-0,5
		AUSLAND	111,4	+8,2	133,5	+0,5	132,3	+0,1
	VERBRAUCHSGUETER- PRODUZENTEN	INSGESAMT	86,5	-1,4	100,9	-2,2	102,1	-0,1
		INLAND	75,2	-3,6	86,5	+0,5	86,4	-0,3
		AUSLAND	121,2	+3,2	146,4	-6,5	150,6	+0,2
DB	TEXTIL- UND BEKLEIDUNGS- GEWERBE	INSGESAMT	54,5	-10,1	80,2	+0,6	79,0	-0,5
		INLAND	48,7	-6,2	70,8	+1,9	69,0	-0,3
		AUSLAND	70,4	-16,8	106,8	-0,8	106,9	-0,8
17	TEXTILGEWERBE	INSGESAMT	65,6	+0,5	80,6	+0,5	79,9	-0,4
		INLAND	56,2	-1,4	68,0	+1,3	66,8	-0,6
		AUSLAND	89,8	+3,5	113,0	+0,1	113,1	-0,3
18	BEKLEIDUNGSGEWERBE	INSGESAMT	39,8	-26,7	79,9	+0,8	78,2	-0,5
		INLAND	39,4	-13,6	74,2	+2,3	71,8	+0,1
		AUSLAND	41,0	-49,6	98,5	-2,4	98,6	-1,9
DC	LEDERGEWERBE	INSGESAMT	58,8	+11,4	105,1	+3,9	99,4	+0,4
		INLAND	52,7	+11,9	96,0	+6,0	89,3	+0,1
		AUSLAND	79,7	+10,1	134,6	-1,0	133,2	+1,1
DD	HOLZGEWERBE (OHNE HERSTELLUNG VON MOEBELN)	INSGESAMT	70,7	+1,9	83,9	-1,6	83,2	+0,4
		INLAND	64,0	+1,9	74,9	-2,2	74,0	+0,4
		AUSLAND	143,0	+1,8	181,2	+2,0	182,3	+0,1
DE	PAPIER- UND DRUCKGEWERBE	INSGESAMT	103,0	-0,9	109,7	0	110,1	-0,4
		INLAND	95,2	-2,4	99,7	-0,6	100,1	-0,3
		AUSLAND	130,9	+3,1	145,3	+1,9	145,9	-0,3
21	PAPIERGEWERBE	INSGESAMT	101,7	+0,9	114,5	+0,4	115,1	-0,2
		INLAND	90,3	+0,8	102,9	-0,9	103,4	0
		AUSLAND	127,4	+1,0	140,4	+2,4	141,2	-0,6
21.1	H.V. HOLZSTOFF, ZELLSTOFF, PAPIER, KARTON UND PAPPE	INSGESAMT	116,4	-4,0	127,6	-1,1	130,1	-0,9
		INLAND	95,2	-7,8	107,3	-6,3	111,8	-0,9
		AUSLAND	141,8	-0,6	150,4	+3,3	151,3	-1,0
21.2	PAPIER-, KARTON- UND PAPPEVERARBEITUNG	INSGESAMT	90,2	+6,2	104,3	+1,9	103,3	+0,4
		INLAND	87,7	+6,4	100,1	+2,4	98,7	+0,5
		AUSLAND	100,8	+5,5	122,4	+0,7	122,9	+0,4
22	DRUCKGEWERBE, VIEL- FAELTIGUNG VON BESPIELTEN TON-, BILD- U. DATENTRAEGERN	INSGESAMT	105,0	-3,3	102,3	-0,2	102,6	-0,4
		INLAND	100,8	-5,4	95,9	-0,2	96,2	-0,7
		AUSLAND	149,4	+13,5	171,0	+1,2	170,1	+1,3
DG	CHEMISCHE INDUSTRIE	INSGESAMT	96,5	+4,3	112,5	-1,9	114,3	+0,1
		INLAND	80,7	+0,1	95,1	-1,5	97,2	+0,3
		AUSLAND	114,9	+8,2	132,5	-2,6	134,3	-0,1
24.1	HERSTELLUNG VON CHEMISCHEN GRUNDSTOFFEN	INSGESAMT	98,1	+4,0	114,6	-0,6	115,5	+0,1
		INLAND	89,5	+1,0	104,5	-1,7	106,3	+0,5
		AUSLAND	105,3	+6,3	122,8	-0,1	123,2	-0,2
24.4	HERSTELLUNG VON PHARMA- ZEUTISCHEN ERZEUGNISSEN	INSGESAMT	109,0	-1,6	117,9	-8,3	124,5	-0,2
		INLAND	82,0	-7,3	90,0	-2,4	94,5	-0,3
		AUSLAND	153,2	+4,1	165,7	-12,6	174,5	0
DH	HERSTELLUNG VON GUMMI- UND KUNSTSTOFFWAREN	INSGESAMT	95,2	+8,7	117,0	+2,0	116,7	+0,3
		INLAND	81,8	+5,4	100,4	+2,0	100,1	0
		AUSLAND	135,2	+15,1	166,6	+2,1	166,5	+0,8
25.2	HERSTELLUNG VON KUNST- STOFFWAREN	INSGESAMT	94,1	+6,6	114,7	+1,4	114,7	+0,2
		INLAND	81,1	+4,4	98,8	+2,1	98,3	0
		AUSLAND	136,8	+10,8	166,7	+0,2	168,4	+0,6
DI	GLASGEWERBE, KERAMIK, VERARBEITUNG VON STEINEN UND ERDEN	INSGESAMT	68,1	+1,3	85,9	+1,5	85,4	+0,1
		INLAND	57,0	-5,5	74,7	+3,2	73,3	-0,5
		AUSLAND	102,6	+16,2	120,8	-1,3	123,0	+1,2
26.1	HERSTELLUNG UND VERAR- BEITUNG VON GLAS	INSGESAMT	80,4	+2,6	95,9	+0,9	96,5	+0,4
		INLAND	70,6	-4,1	85,8	+2,4	85,3	-0,1
		AUSLAND	103,9	+16,0	119,9	-1,1	123,1	+1,4
DJ	METALLERZEUGUNG UND -BE- ARBEITUNG, HERSTELLUNG VON METALLERZEUGNISSEN	INSGESAMT	97,8	+10,4	115,0	+0,2	115,2	+0,7
		INLAND	89,8	+9,8	106,1	+1,0	105,7	+0,8
		AUSLAND	120,8	+11,4	138,7	-2,3	141,6	+0,4

1) AUSGEWAHLTE WIRTSCHAFTSZWEIGE (OHNE ERNAHRUNGSGEWERBE UND TABAKVERARBEITUNG).

STBA, FS 4, R 2.2, 12/2002

FRUEHERES BUNDESGBEIT
3 INDEX DES AUFTRAGSEINGANGS FUER DAS VERARBEITENDE GEWERBE
1995 = 100

3.2 ZEITREIHENANALYSE - BERLINER VERFAHREN (BV 4)
WERTINDEX

WZ93- SCHL.	WIRTSCHAFTSZWEIG		ORIGINALWERT		KALENDER- U. SAISON- BEREINIGTER WERT BERLINER VERFAHREN, VERSION 4		GLATTE KOMPONENTE	
			2002 DEZ.	VERAEND. GEGENUEBER VORJAHRES- MONAT IN %	2002 DEZ.	VERAEND. GEGENUEBER VORMONAT IN %	2002 DEZ.	VERAEND. GEGENUEBER VORMONAT IN %
27	METALLERZEUGUNG UND -BEARBEITUNG	INSGESAMT INLAND AUSLAND	95,3 87,8 109,6	+7,8 +10,0 +4,7	113,7 108,3 124,2	-3,2 -1,7 -4,8	116,6 110,4 128,4	+0,5 +1,0 -0,2
27.1	ERZEUGUNG VON ROHEISEN, STAHL UND FERROLEGIE- RUNGEN (EGKS) 1)	INSGESAMT INLAND AUSLAND	93,5 86,9 106,4	+15,3 +9,9 +25,3	112,0 105,7 123,8	-0,4 -1,1 +1,3	115,3 110,5 124,3	+0,9 +1,3 +0,1
27.5	GIESSEREIINDUSTRIE	INSGESAMT INLAND AUSLAND	110,9 107,7 122,4	+16,6 +19,1 +9,1	134,2 129,7 149,0	-2,8 -4,1 +0,5	134,2 129,4 150,9	+0,9 +1,1 0
28	HERSTELLUNG VON METALL- ERZEUGNISSEN	INSGESAMT INLAND AUSLAND	99,7 91,1 136,8	+12,4 +9,8 +20,3	115,7 104,8 159,4	+2,7 +2,9 +0,6	113,9 102,8 160,2	+0,7 +0,7 +0,8
28.1	STAHL- UND LEICHTMETALLBAU	INSGESAMT INLAND AUSLAND	74,9 71,1 113,2	-7,9 -10,6 +13,3	87,4 79,6 170,2	-3,6 -2,5 -7,4	90,1 81,8 175,9	-0,2 -0,5 +1,2
DK	MASCHINENBAU	INSGESAMT INLAND AUSLAND	112,2 96,9 130,0	-8,3 +0,6 -15,0	111,4 103,0 123,0	-8,4 -2,6 -12,0	117,0 103,8 133,1	-0,3 +0,3 -0,8
29.1	H.V. MASCHINEN F.D.ERZUG. U.NUTZG.V.MECHAN.ENERGIE (O.LUFT-,STRASS.FAHRZ.BAU)	INSGESAMT INLAND AUSLAND	109,8 78,8 151,4	-11,2 +8,8 -21,4	108,9 96,8 125,9	-11,5 +1,9 -21,3	115,5 96,4 141,2	+0,3 +0,3 +0,5
29.3	HERSTELLUNG VON LAND- U. FORSTWIRTSCHAFTLICHEN MASCHINEN	INSGESAMT INLAND AUSLAND	143,0 91,5 193,1	-1,7 +4,2 -4,2	131,1 102,4 160,0	-1,2 -5,9 +3,7	133,3 107,8 157,6	-1,3 -0,5 -1,8
29.4	HERSTELLUNG VON WERK- ZEUGMASCHINEN	INSGESAMT INLAND AUSLAND	108,9 101,6 116,1	-0,6 -2,2 +0,8	107,5 104,1 111,1	-11,2 -9,4 -13,3	114,5 107,6 121,8	+0,3 +0,3 +0,3
DL	H.V. BUEROMASCH.,DATENVERARB. GER.U.-EINRICHTG.,ELEKTROT., FEINMECHANIK U. OPTIK	INSGESAMT INLAND AUSLAND	126,9 108,7 157,7	-3,5 -0,3 -6,9	125,5 107,7 155,0	-3,5 -0,8 -6,7	128,2 108,3 161,4	0 +0,2 -0,2
30	H.V. BUEROMASCHINEN, DATENVERARBEITUNGSGE- RAETEN U. -EINRICHTUNGEN	INSGESAMT INLAND AUSLAND	83,9 92,5 69,1	-12,5 -5,7 -25,0	86,5 94,7 72,5	+1,4 +3,4 -4,0	86,3 92,6 75,8	-1,7 -0,6 -3,9
31	HERSTELLUNG VON GERAETEN DER ELEKTRIZITAETSERZUE- GUNG, -VERTEILUNG U.AE.	INSGESAMT INLAND AUSLAND	120,4 109,8 142,9	-7,5 +1,1 -19,0	116,9 107,8 131,8	-7,2 -1,6 -17,5	120,5 107,8 145,0	+0,8 +0,7 +0,6
31.2	HERSTELLUNG VON ELEK- TRIZITAETSERZUEILUNGS- U. -SCHALTEINRICHTUNGEN	INSGESAMT INLAND AUSLAND	99,4 94,1 110,4	-20,4 -11,5 -32,2	94,5 91,4 98,5	-11,8 -8,3 -20,3	101,6 95,2 114,2	0 +0,4 -0,9
31.6	HERSTELLUNG VON ELEK- TRISCHEN AUSRUESTUNGEN A.N.G.	INSGESAMT INLAND AUSLAND	137,7 129,5 156,8	+8,9 +10,0 +7,0	138,3 130,0 156,8	+0,4 +0,6 -1,6	135,6 125,8 159,2	+0,8 +1,1 +0,4
32	RUNDFUNK-, FERNSEH- UND NACHRICHTENTECHNIK	INSGESAMT INLAND AUSLAND	148,1 118,9 180,8	+7,9 +2,8 +12,0	154,2 121,3 190,7	+0,9 +1,5 +0,4	156,3 123,3 193,1	-0,3 -0,1 -0,5
33	MEDIZIN-, MESS-, STEUER- UND REGELUNGSTECHNIK, OPTIK	INSGESAMT INLAND AUSLAND	136,6 103,5 190,0	-5,0 -4,8 -5,1	129,9 99,4 178,3	-1,7 -2,8 -0,9	132,2 101,7 181,2	-0,5 -0,5 -0,4
DM	FAHRZEUGBAU	INSGESAMT INLAND AUSLAND	157,6 118,9 198,8	+1,6 -5,6 +6,7	172,4 127,5 218,5	+0,6 +1,0 -0,7	175,7 128,3 226,0	+0,2 -0,2 +0,4
34	HERSTELLUNG VON KRAFTWAGEN UND KRAFTWAGENTEILEN	INSGESAMT INLAND AUSLAND	155,9 114,1 198,3	+4,4 +0,3 +7,0	181,1 136,1 227,4	-1,3 +0,1 -1,7	184,6 137,4 232,7	+0,4 +0,2 +0,6
34.1	HERSTELLUNG VON KRAFTWAGEN UND KRAFTWAGENMOTOREN	INSGESAMT INLAND AUSLAND	158,0 97,0 210,8	+6,5 -1,5 +10,1	184,5 117,7 242,5	-1,5 -0,8 -1,4	189,8 120,6 249,7	+0,6 +0,2 +0,8
35	SONSTIGER FAHRZEUGBAU	INSGESAMT INLAND AUSLAND	169,0 146,2 202,9	-13,1 -24,9 +4,2	102,7 79,5 137,2	+14,0 +6,0 +21,8	111,6 77,1 162,0	-2,9 -4,7 -1,5
35.1	SCHIFFBAU	INSGESAMT INLAND AUSLAND	39,6 29,0 63,4	-74,9 -84,7 -28,7	57,9 61,4 51,3	+88,0 +3737,5 -49,9	3,8 18,6 53,7	-72,9 +78,8 -21,5
35.3	LUFT- UND RAUMFAHRZEUGBAU	INSGESAMT INLAND AUSLAND	252,3 264,6 243,2	+1,2 -10,8 +13,3	192,4 178,6 198,2	+51,1 +4,4 +104,5	171,5 156,8 181,1	-0,8 -2,0 -0,1
36.1	HERSTELLUNG VON MOEBELN	INSGESAMT INLAND AUSLAND	74,8 68,8 115,1	-2,9 -5,5 +9,6	88,3 80,4 141,5	+0,6 +1,5 -1,7	86,6 78,7 139,1	-0,1 -0,4 +0,7

1) EUROPAEISCHE GEMEINSCHAFT FUER KOHLE UND STAHL.
STBA,FS 4,R 2.2,12/2002

FRUEHERES BUNDESGBEIT
3 INDEX DES AUFTRAGSEINGANGS FUER DAS VERARBEITENDE GEWERBE
1995 = 100

3.2 ZEITREIHENANALYSE - BERLINER VERFAHREN (BV 4)
VOLUMENINDEX

WZ93- SCHL.	WIRTSCHAFTSZWEIG	ORIGINALWERT		KALENDER- U. SAISON- BEREINIGTER WERT BERLINER VERFAHREN, VERSION 4		GLATTE KOMPONENTE		
		2002 DEZ.	VERAEND. GEGENUEBER VORJAHRES- MONAT IN %	2002 DEZ.	VERAEND. GEGENUEBER VORMONAT IN %	2002 DEZ.	VERAEND. GEGENUEBER VORMONAT IN %	
D	VERARBEITENDES GEWERBE 1)	INSGESAMT	107,9	-0,5	118,0	-2,2	120,1	0
		INLAND	90,2	-0,6	99,9	-0,3	100,3	+0,1
		AUSLAND	138,3	-0,4	148,3	-4,3	153,7	-0,1
	VORLEISTUNGSGUETER- PRODUZENTEN	INSGESAMT	97,3	+4,4	112,5	-1,0	113,5	+0,2
		INLAND	85,7	+3,5	100,5	-0,9	101,1	+0,3
		AUSLAND	120,1	+5,6	135,3	-1,8	137,7	0
	INVESTITIONSGUETER- PRODUZENTEN	INSGESAMT	127,0	-3,7	131,1	-3,1	134,8	-0,1
		INLAND	103,8	-3,3	107,6	+0,1	108,0	-0,1
		AUSLAND	156,7	-4,0	160,5	-5,5	168,7	-0,1
	GEBRAUCHSGUETER- PRODUZENTEN	INSGESAMT	80,0	+0,6	94,1	+1,2	92,8	-0,3
		INLAND	70,3	-3,2	81,7	+1,7	80,3	-0,6
		AUSLAND	106,9	+8,4	127,7	+0,6	126,5	0
	VERBRAUCHSGUETER- PRODUZENTEN	INSGESAMT	82,7	-1,2	96,5	-2,2	97,5	-0,1
		INLAND	72,2	-3,3	82,9	+0,2	82,9	-0,2
		AUSLAND	115,2	+3,4	139,4	-6,3	143,2	+0,3
DB	TEXTIL- UND BEKLEIDUNGS- GEWERBE	INSGESAMT	53,4	-11,0	78,6	+0,8	77,4	-0,5
		INLAND	48,0	-6,2	69,6	+1,8	67,8	-0,3
		AUSLAND	68,3	-19,0	104,3	-0,7	104,2	-1,0
17	TEXTILGEWERBE	INSGESAMT	64,2	-0,8	78,8	+0,8	77,9	-0,6
		INLAND	55,4	-1,8	67,0	+1,4	65,8	-0,5
		AUSLAND	86,7	+0,9	109,1	+0,2	109,2	-0,5
18	BEKLEIDUNGSGEWERBE	INSGESAMT	39,1	-27,5	78,6	+0,6	76,9	-0,5
		INLAND	38,6	-13,6	72,6	+2,1	70,3	+0,1
		AUSLAND	40,7	-50,4	98,2	-2,4	98,0	-1,9
DC	LEDERGEWERBE	INSGESAMT	54,6	+9,9	98,4	+4,1	92,6	+0,3
		INLAND	49,5	+11,2	90,7	+6,1	84,1	+0,1
		AUSLAND	71,9	+7,0	122,9	-0,4	120,6	+0,8
DD	HOLZGEWERBE (OHNE HERSTELLUNG VON MOEBELN)	INSGESAMT	73,1	+3,1	87,0	-1,5	86,5	+0,3
		INLAND	66,9	+2,9	78,6	-2,1	77,9	+0,4
		AUSLAND	140,6	+4,4	178,0	+1,7	179,4	+0,2
DE	PAPIER- UND DRUCKGEWERBE	INSGESAMT	101,3	-1,2	107,2	-0,4	107,7	-0,5
		INLAND	92,7	-3,0	96,6	-1,1	97,1	-0,5
		AUSLAND	132,2	+4,0	145,1	+1,8	145,3	-0,3
21	PAPIERGEWERBE	INSGESAMT	99,7	0	111,4	0	111,9	-0,5
		INLAND	87,4	-0,8	99,0	-1,7	99,7	-0,4
		AUSLAND	127,2	+1,2	138,4	+2,1	138,9	-0,8
21.1	H.V. HOLZSTOFF, ZELLSTOFF, PAPIER, KARTON UND PAPPE	INSGESAMT	119,4	-3,1	129,5	-1,5	131,8	-1,1
		INLAND	98,5	-6,9	109,9	-6,9	114,6	-1,0
		AUSLAND	144,3	+0,2	151,0	+2,9	151,4	-1,2
21.2	PAPIER-, KARTON- UND PAPPEVERARBEITUNG	INSGESAMT	84,3	+3,8	97,4	+1,7	96,5	+0,1
		INLAND	81,6	+3,6	92,9	+1,9	91,7	+0,1
		AUSLAND	95,5	+4,4	116,1	+1,0	116,4	+0,3
22	DRUCKGEWERBE, VERVIEL- FAELTIGUNG VON BESPIELTEN TON-, BILD-U.DATENTRAEGERN	INSGESAMT	103,8	-2,8	100,8	-0,5	101,2	-0,4
		INLAND	98,6	-5,4	93,4	-0,7	93,9	-0,7
		AUSLAND	158,7	+17,9	180,6	+1,1	179,2	+1,6
DG	CHEMISCHE INDUSTRIE	INSGESAMT	93,6	+2,6	109,1	-2,1	110,9	-0,2
		INLAND	79,2	-1,4	93,3	-1,9	95,8	+0,1
		AUSLAND	110,4	+6,3	126,8	-2,8	128,7	-0,3
24.1	HERSTELLUNG VON CHEMISCHEN GRUNDSTOFFEN	INSGESAMT	97,8	-0,3	113,9	-1,3	115,2	-0,6
		INLAND	89,9	-4,3	105,0	-2,7	107,4	-0,4
		AUSLAND	104,4	+2,8	121,2	-0,5	121,8	-0,7
24.4	HERSTELLUNG VON PHARMA- ZEUTISCHEN ERZEUGNISSEN	INSGESAMT	100,4	-0,4	108,6	-8,3	114,6	-0,1
		INLAND	75,5	-6,0	83,0	-2,1	87,2	-0,1
		AUSLAND	141,1	+5,1	152,3	-12,6	160,5	+0,1
DH	HERSTELLUNG VON GUMMI- UND KUNSTSTOFFWAREN	INSGESAMT	93,9	+8,3	115,6	+2,1	115,2	+0,2
		INLAND	80,6	+5,2	99,1	+2,1	98,7	0
		AUSLAND	133,9	+14,6	165,0	+2,2	164,8	+0,7
25.2	HERSTELLUNG VON KUNST- STOFFWAREN	INSGESAMT	92,6	+6,1	112,9	+1,5	112,8	+0,1
		INLAND	79,8	+4,2	97,5	+2,2	96,8	-0,1
		AUSLAND	134,5	+10,2	163,7	+0,2	165,2	+0,4
DI	GLASGEWERBE, KERAMIK, VERARBEITUNG VON STEINEN UND ERDEN	INSGESAMT	69,2	+2,5	87,1	+1,6	86,4	+0,1
		INLAND	59,2	-4,1	77,3	+3,1	75,9	-0,3
		AUSLAND	100,1	+16,9	117,1	-1,3	118,9	+1,2
26.1	HERSTELLUNG UND VERAR- BEITUNG VON GLAS	INSGESAMT	82,5	+3,4	98,3	+1,2	98,7	+0,4
		INLAND	73,9	-3,8	89,5	+2,4	89,0	-0,1
		AUSLAND	103,2	+18,8	118,9	-0,8	121,5	+1,4
DJ	METALLERZEUGUNG UND -BE- ARBEITUNG, HERSTELLUNG VON METALLERZEUGNISSEN	INSGESAMT	94,9	+9,5	111,5	-0,1	112,0	+0,5
		INLAND	86,9	+8,4	102,7	+0,5	102,7	+0,6
		AUSLAND	117,9	+11,3	134,8	-2,5	138,0	+0,3

1) AUSGEWAHLTE WIRTSCHAFTSZWEIGE (OHNE ERNAHRUNGSGEWERBE UND TABAKVERARBEITUNG).

STBA, FS 4, R 2.2, 12/2002

FRUEHERES BUNDESGBIET

3 INDEX DES AUFTRAGSEINGANGS FUER DAS VERARBEITENDE GEWERBE
1995 = 1003.2 ZEITREIHENANALYSE - BERLINER VERFAHREN (BV 4)
VOLUMENINDEX

WZ93- SCHL.	WIRTSCHAFTSZWEIG		ORIGINALWERT		KALENDER- U. SAISON- BEREINIGTER WERT BERLINER VERFAHREN, VERSION 4		GLATTE KOMPONENTE	
			2002 DEZ.	VERAEND. GEGENUEBER VORJAHRES- MONAT IN %	2002 DEZ.	VERAEND. GEGENUEBER VORMONAT IN %	2002 DEZ.	VERAEND. GEGENUEBER VORMONAT IN %
27	METALLERZEUGUNG UND -BEARBEITUNG	INSGESAMT INLAND AUSLAND	95,6 87,4 111,3	+6,8 +8,3 +4,7	114,0 107,8 125,7	-3,4 -2,3 -4,9	117,5 110,5 130,6	+0,3 +0,7 -0,3
27.1	ERZEUGUNG VON ROHEISEN, STAHL UND FERROLEGIE- RUNGEN (EGKS) 1)	INSGESAMT INLAND AUSLAND	96,7 90,1 109,7	+8,3 +2,4 +19,4	116,6 110,5 127,8	-0,6 -1,7 +1,1	120,6 116,2 128,9	+0,2 +0,5 -0,4
27.5	GIESSEREIINDUSTRIE	INSGESAMT INLAND AUSLAND	107,8 102,7 126,3	+14,6 +18,7 +4,0	130,8 123,9 154,0	-2,7 -4,4 +0,9	131,0 123,9 156,4	+0,7 +1,1 -0,4
28	HERSTELLUNG VON METALL- ERZEUGNISSEN	INSGESAMT INLAND AUSLAND	94,3 86,6 127,4	+11,5 +8,5 +20,8	109,3 99,5 147,7	+2,5 +2,7 +0,5	107,6 97,7 148,4	+0,7 +0,5 +0,8
28.1	STAHL- UND LEICHTMETALLBAU	INSGESAMT INLAND AUSLAND	71,3 67,7 107,6	-7,9 -10,6 +12,8	83,6 76,0 162,3	-3,2 -2,1 -7,6	86,0 78,0 167,8	-0,3 -0,6 +1,2
DK	MASCHINENBAU	INSGESAMT INLAND AUSLAND	103,2 89,3 119,6	-9,3 -0,8 -15,6	102,4 94,8 112,5	-8,6 -2,7 -12,5	107,6 95,5 122,1	-0,4 +0,1 -0,9
29.1	H.V. MASCHINEN F.D.ERZEUG. U. NUTZG. V. MECHAN. ENERGIE (O. LUFT-, STRASS. FAHRZ. BAU)	INSGESAMT INLAND AUSLAND	100,7 71,4 140,0	-13,0 +7,0 -22,9	98,8 87,6 114,2	-12,1 +2,0 -22,4	105,2 87,2 129,1	+0,4 +0,2 +0,4
29.3	HERSTELLUNG VON LAND- U. FORSTWIRTSCHAFTLICHEN MASCHINEN	INSGESAMT INLAND AUSLAND	129,9 83,3 175,2	-3,3 +2,7 -5,9	118,9 93,3 144,6	-1,2 -5,6 +3,4	121,0 98,1 142,8	-1,5 -0,7 -1,9
29.4	HERSTELLUNG VON WERK- ZEUGMASCHINEN	INSGESAMT INLAND AUSLAND	98,2 91,5 104,7	-2,1 -4,1 -0,4	96,5 93,4 99,6	-11,5 -9,6 -13,6	102,9 96,5 109,4	+0,2 0 +0,2
DL	H.V. BUEROMASCH., DATENVERARB. GER. U. -EINRICHTG.; ELEKTROT., FEINMECHANIK U. OPTIK	INSGESAMT INLAND AUSLAND	129,5 113,1 157,2	-2,7 +0,1 -5,9	128,6 112,8 155,0	-3,2 -0,4 -6,6	131,3 113,3 161,4	+0,2 +0,3 -0,1
30	H.V. BUEROMASCHINEN, DATENVERARBEITUNGSGE- RAETEN U. -EINRICHTUNGEN	INSGESAMT INLAND AUSLAND	113,6 130,8 83,6	-7,9 -1,5 -21,7	118,1 135,2 88,8	+1,0 +3,5 -5,8	118,3 132,7 93,8	-1,0 -0,1 -3,2
31	HERSTELLUNG VON GERAETEN DER ELEKTRIZITAETSERZEU- GUNG, -VERTEILUNG U. AE.	INSGESAMT INLAND AUSLAND	116,3 107,9 134,3	-7,4 +1,2 -19,1	113,3 106,5 123,7	-7,0 -1,4 -17,6	116,5 106,4 136,0	+0,8 +0,8 +0,5
31.2	HERSTELLUNG VON ELEK- TRIZITAETSERZEUGUNGS- U. -SCHALTEINRICHTUNGEN	INSGESAMT INLAND AUSLAND	93,4 91,6 97,3	-20,1 -11,4 -32,7	89,2 89,3 87,2	-11,6 -8,4 -20,1	95,7 92,9 101,0	0 +0,4 -0,9
31.6	HERSTELLUNG VON ELEK- TRISCHEN AUSRUESTUNGEN A.N.G.	INSGESAMT INLAND AUSLAND	129,9 122,9 146,0	+9,2 +10,4 +6,8	130,7 124,1 145,2	+0,5 +0,9 -1,6	128,2 120,0 147,5	+0,9 +1,1 +0,4
32	RUNDFUNK-, FERNSEH- UND NACHRICHTENTECHNIK	INSGESAMT INLAND AUSLAND	163,7 135,9 195,0	+9,3 +3,9 +13,9	170,2 139,0 205,3	+1,0 +2,1 +0,3	172,7 141,3 208,0	-0,1 +0,1 -0,2
33	MEDIZIN-, MESS-, STEUER- UND REGELUNGSTECHNIK, OPTIK	INSGESAMT INLAND AUSLAND	126,8 95,2 177,8	-6,0 -6,3 -5,7	120,1 91,0 166,6	-1,8 -2,8 -0,8	122,3 93,0 169,2	-0,6 -0,6 -0,5
DM	FAHRZEUGBAU	INSGESAMT INLAND AUSLAND	146,2 112,4 182,2	+0,9 -6,7 +6,5	159,6 120,2 199,7	+0,6 +0,9 -0,9	162,6 120,8 206,7	+0,2 -0,3 +0,4
34	HERSTELLUNG VON KRAFTWAGEN UND KRAFTWAGENTEILEN	INSGESAMT INLAND AUSLAND	144,2 107,9 181,1	+3,8 -1,0 +7,0	167,3 128,4 207,5	-1,4 +0,2 -1,8	170,4 129,4 212,2	+0,4 +0,2 +0,6
34.1	HERSTELLUNG VON KRAFTWAGEN UND KRAFTWAGENMOTOREN	INSGESAMT INLAND AUSLAND	142,0 87,4 189,3	+6,1 -3,3 +10,4	165,9 106,1 217,8	-1,5 -0,8 -1,4	170,5 108,5 224,1	+0,6 +0,1 +0,9
35	SONSTIGER FAHRZEUGBAU	INSGESAMT INLAND AUSLAND	159,4 138,1 191,2	-14,1 -25,8 +3,2	96,2 74,7 128,3	+13,4 +5,5 +21,3	105,0 72,7 152,5	-3,0 -4,8 -1,6
35.1	SCHIFFBAU	INSGESAMT INLAND AUSLAND	37,3 27,5 59,8	-75,2 -84,9 -29,3	56,5 58,9 50,5	+95,5 +3364,7 -47,7	2,9 18,0 50,3	-77,3 +78,2 -22,0
35.3	LUFT- UND RAUMFAHRZEUGBAU	INSGESAMT INLAND AUSLAND	237,7 249,4 229,1	+0,1 -11,8 +12,2	180,7 167,7 186,4	+51,5 +4,4 +105,1	161,1 147,2 170,4	-0,9 -2,1 -0,2
36.1	HERSTELLUNG VON MOEBELN	INSGESAMT INLAND AUSLAND	65,5 59,9 102,8	-3,8 -6,7 +9,6	76,9 69,6 125,8	+0,8 +1,8 -1,4	75,2 67,9 123,3	-0,3 -0,6 +0,7

1) EUROPAEISCHE GEMEINSCHAFT FUER KOHLE UND STAHL.
STBA, FS 4, R 2.2, 12/2002

WZ93- SCHL.	WIRTSCHAFTSZWEIG		2002 DEZ.	VERAENDERUNG IN % DEZ. 2002 GEGEN		2002 NOV.	VERAENDERUNG IN % NOV. 2002 GEGEN		KUMULIERT		2-MONATS- DURCHSCHNITT NOV. 2002 UND DEZ. 2002		VER- AEND. IN % GEGEN VORJAHR	
				DEZ. 2001	NOV. 2002		NOV. 2001	OKT. 2002	JAN. 2002 BIS DEZ. 2002	VER- AEND. IN % GEGEN VORJAHR				
D	VERARBEITENDES GEWERBE 1)	INSGESAMT	119,6	+5,2	-8,6	130,8	-0,8	-0,7	123,9	-1,8	125,2	+2,0		
		INLAND	98,0	+1,2	-9,8	108,6	-3,6	-1,5	103,1	-4,3	103,3	-1,3		
		AUSLAND	157,4	+9,9	-7,2	169,7	+2,7	+0,3	160,3	+1,1	163,6	+6,0		
	VORLEISTUNGSGUETER- PRODUZENTEN	INSGESAMT	94,2	+6,0	-18,1	115,0	+1,4	-2,7	111,3	-2,1	104,6	+3,4		
		INLAND	82,4	+3,9	-19,4	102,2	-0,9	-3,0	98,2	-4,3	92,3	+1,2		
		AUSLAND	117,8	+8,9	-16,3	140,8	+5,0	-1,9	137,3	+1,1	129,3	+6,7		
	INVESTITIONSGUETER- PRODUZENTEN	INSGESAMT	155,6	+6,4	-0,1	155,7	-1,3	+1,2	144,2	-1,4	155,7	+2,4		
		INLAND	125,9	+1,7	+0,5	125,3	-4,1	+0,6	116,2	-3,8	125,6	-1,3		
		AUSLAND	194,0	+10,6	-0,5	195,0	+1,1	+1,6	180,5	+0,7	194,5	+5,6		
	GEBRAUCHSGUETER- PRODUZENTEN	INSGESAMT	86,7	-2,9	-17,6	105,2	-8,1	-1,2	98,9	-4,6	96,0	-5,8		
		INLAND	76,1	-6,5	-17,1	91,8	-11,7	-1,1	86,8	-7,9	84,0	-9,4		
		AUSLAND	116,8	+4,5	-18,5	143,4	-0,8	-1,4	133,5	+2,1	130,1	+1,5		
	VERBRAUCHSGUETER- PRODUZENTEN	INSGESAMT	88,2	-1,6	-14,2	102,8	-1,8	-2,9	102,5	-1,3	95,5	-1,7		
		INLAND	77,2	-6,3	-11,0	86,7	-7,0	-5,0	87,2	-4,1	82,0	-6,6		
		AUSLAND	123,1	+9,3	-20,3	154,5	+9,2	+1,3	151,4	+4,1	138,8	+9,2		
DB	TEXTIL- UND BEKLEIDUNGS- GEWERBE	INSGESAMT	59,1	-2,5	-21,1	74,9	-6,7	-7,2	81,0	-8,0	67,0	-5,0		
		INLAND	52,5	-4,7	-20,2	65,8	-10,2	-8,0	69,8	-10,3	59,2	-7,8		
		AUSLAND	78,3	+2,2	-22,3	100,8	+0,7	-5,8	112,9	-3,6	89,6	+1,4		
17	TEXTILGEWERBE	INSGESAMT	64,0	-0,9	-24,4	84,7	-5,0	-2,1	79,6	-7,8	74,4	-3,3		
		INLAND	54,5	-3,4	-23,5	71,2	-8,7	-2,5	67,2	-10,8	62,9	-6,4		
		AUSLAND	88,5	+3,1	-26,1	119,7	+1,1	-1,6	111,7	-2,9	104,1	+2,0		
18	BEKLEIDUNGSGEWERBE	INSGESAMT	52,5	-5,1	-14,5	61,4	-9,6	-15,7	82,9	-8,3	57,0	-7,5		
		INLAND	49,8	-6,7	-15,2	58,7	-12,6	-15,8	73,2	-9,9	54,3	-10,0		
		AUSLAND	61,7	+0,2	-12,0	70,1	-0,1	-15,6	114,9	-4,7	65,9	-		
DC	LEDERGEWERBE	INSGESAMT	72,3	-14,5	-11,3	81,5	-3,8	-5,9	100,0	-2,9	76,9	-9,2		
		INLAND	64,5	-16,0	-13,9	74,9	-3,5	-7,6	90,6	-3,3	69,7	-9,7		
		AUSLAND	97,7	-10,9	-4,9	102,7	-4,4	-1,3	129,9	-2,4	100,2	-7,6		
DD	HOLZGEWERBE (OHNE HERSTELLUNG VON MOEBELN)	INSGESAMT	68,9	-2,3	-18,7	84,7	-5,4	-4,7	77,9	-5,9	76,8	-4,0		
		INLAND	62,3	-4,4	-17,7	75,7	-7,0	-4,4	69,0	-7,9	69,0	-5,9		
		AUSLAND	140,4	+10,4	-22,6	181,3	+3,1	-6,5	173,4	+3,2	160,9	+6,2		
DE	PAPIER- UND DRUCKGEWERBE	INSGESAMT	96,4	-1,7	-14,8	113,1	-3,7	-1,8	105,5	-2,9	104,8	-2,8		
		INLAND	91,0	-4,3	-13,3	104,9	-5,1	-1,2	97,7	-4,5	98,0	-4,7		
		AUSLAND	115,7	+6,6	-18,6	142,2	-	-3,1	133,2	+2,0	129,0	+2,9		
21	PAPIERGEWERBE	INSGESAMT	91,9	+4,0	-18,5	112,7	-1,4	-4,3	107,1	-1,4	102,3	+0,9		
		INLAND	84,6	+3,3	-18,5	103,8	-1,6	-3,3	97,4	-3,0	94,2	+0,5		
		AUSLAND	108,3	+5,5	-18,3	132,5	-1,0	-6,3	128,9	+1,7	120,4	+1,8		
21.1	H.V. HOLZSTOFF, ZELLSTOFF, PAPIER, KARTON UND PAPPE	INSGESAMT	97,6	+3,7	-19,1	120,6	-2,7	-4,7	116,1	-1,9	109,1	+0,1		
		INLAND	85,7	+3,1	-19,5	106,4	-2,5	-3,7	101,3	-3,1	96,1	-		
		AUSLAND	112,1	+4,2	-18,7	137,9	-2,8	-5,8	134,3	-0,6	125,0	+0,2		
21.2	PAPIER-, KARTON- UND PAPPEVERARBEITUNG	INSGESAMT	87,2	+4,3	-17,9	106,2	-0,1	-3,9	99,7	-0,8	96,7	+1,8		
		INLAND	83,9	+3,2	-18,1	102,4	-1,1	-2,8	95,2	-2,9	93,2	+0,9		
		AUSLAND	101,1	+8,5	-17,1	122,0	+3,0	-7,4	118,5	+6,9	111,6	+5,4		
22	DRUCKGEWERBE, VIEL- FAELTIGUNG VON BESPIELTEN TON-,BILD-U.DATENTRAEGERN	INSGESAMT	103,2	-8,5	-9,3	113,8	-7,0	+2,2	103,0	-5,2	108,5	-7,7		
		INLAND	98,2	-10,9	-7,5	106,2	-8,6	+1,0	98,0	-6,3	102,2	-9,7		
		AUSLAND	154,9	+10,9	-20,0	193,6	+4,0	+10,3	155,8	+3,5	174,3	+6,9		
D6	CHEMISCHE INDUSTRIE	INSGESAMT	93,8	+4,6	-16,9	112,9	+1,6	-3,0	112,8	-0,5	103,4	+3,0		
		INLAND	80,1	+2,0	-15,6	94,9	-0,4	-4,9	95,2	-2,2	87,5	+0,7		
		AUSLAND	109,9	+6,8	-18,1	134,2	+3,4	-1,3	133,6	+0,9	122,1	+4,9		
24.1	HERSTELLUNG VON CHEMISCHEN GRUNDSTOFFEN	INSGESAMT	94,4	+3,4	-15,9	112,3	+1,2	-1,1	113,8	-4,0	103,4	+2,2		
		INLAND	88,4	+6,3	-13,8	102,5	+2,2	-1,6	103,3	-5,0	95,5	+4,0		
		AUSLAND	99,6	+1,4	-17,5	120,7	+0,5	-0,7	122,8	-3,2	110,2	+0,9		
24.4	HERSTELLUNG VON PHARMA- ZEUTISCHEN ERZEUGNISSEN	INSGESAMT	106,7	+1,3	-17,9	130,0	+2,4	-1,9	125,8	+2,9	118,4	+2,0		
		INLAND	82,7	-4,1	-11,3	93,2	-4,3	-9,0	94,8	+1,6	88,0	-4,1		
		AUSLAND	148,8	+7,2	-23,5	194,4	+8,9	+5,0	180,2	+4,3	171,6	+8,1		
DH	HERSTELLUNG VON GUMMI- UND KUNSTSTOFFWAREN	INSGESAMT	91,9	+9,1	-21,9	117,7	+1,0	-6,8	113,2	+1,6	104,8	+4,4		
		INLAND	78,7	+5,2	-22,8	102,0	-1,8	-5,9	98,1	-1,0	90,4	+1,1		
		AUSLAND	131,7	+17,1	-20,3	165,3	+6,9	-8,5	158,8	+6,7	148,5	+11,2		
25.2	HERSTELLUNG VON KUNST- STOFFWAREN	INSGESAMT	91,0	+7,1	-21,3	115,6	+0,3	-6,1	111,5	+0,8	103,3	+3,1		
		INLAND	78,4	+4,0	-21,2	99,5	-2,6	-5,6	96,4	-1,6	89,0	+0,2		
		AUSLAND	133,2	+14,2	-21,2	169,1	+6,4	-7,0	161,9	+6,2	151,2	+9,7		
DI	GLASGEWERBE, KERAMIK, VERARBEITUNG VON STEINEN UND ERDEN	INSGESAMT	66,0	+0,9	-24,8	87,8	-5,9	-7,4	85,1	-5,4	76,9	-3,1		
		INLAND	55,7	-6,1	-27,0	76,3	-11,4	-8,1	75,0	-7,7	66,0	-9,2		
		AUSLAND	98,4	+16,2	-20,8	124,3	+7,0	-5,7	117,3	-0,3	111,4	+10,8		
26.1	HERSTELLUNG UND VERAR- BEITUNG VON GLAS	INSGESAMT	79,5	+4,9	-24,1	104,8	-2,5	-6,4	98,5	-4,0	92,2	+0,5		
		INLAND	71,0	-2,3	-26,1	96,1	-6,1	-3,9	89,3	-5,1	83,6	-4,5		
		AUSLAND	99,7	+20,1	-20,5	125,4	+4,6	-10,6	120,1	-2,0	112,6	+10,9		
DJ	METALLERZEUGUNG UND -BE- ARBEITUNG, HERSTELLUNG VON METALLERZEUGNISSEN	INSGESAMT	91,7	+4,4	-18,0	111,8	-0,4	-6,4	108,9	-2,2	101,8	+1,8		
		INLAND	86,0	+4,9	-16,5	103,0	-2,2	-5,7	99,6	-4,3	94,5	+0,9		
		AUSLAND	108,7	+3,3	-21,3	138,2	+4,1	-8,1	136,4	+2,8	123,5	+3,8		

1) AUSGEWAHLTE WIRTSCHAFTSZWEIGE (OHNE ERNAHRUNGSGEWERBE UND TABAKVERARBEITUNG).

STBA,FS 4,R 2.2,12/2002

BUNDESGBEIT

DAS VERARBEITENDE GEWERBE

= 100

ABTEILUNGEN, GRUPPEN UND KLASSEN

ZWEIGE, AUSGABE 1993 (WZ93)

WERT

INDEX

2001 DEZ.	VER- ÄEND. IN % GEGEN DEZ. 2000	2001 4. VJ	2002 3. VJ	2002 4. VJ	VERÄNDERUNG IN % 4. VJ 2002 GEGEN		2001 2. HJ	2002 1. HJ	2002 2. HJ	VERÄNDERUNG IN % 2. HJ 2002 GEGEN		2001	2002	VER- ÄEND. IN % GEGEN 2001	WZ93 SCHL.
					4. VJ 2001	3. VJ 2002				2. HJ 2001	1. HJ 2002				
113,7	-9,3	125,6	124,4	127,4	+1,4	+2,4	124,7	121,9	125,9	+1,0	+3,3	126,2	123,9	-1,8	D
96,8	-10,0	107,5	104,1	105,6	-1,8	+1,4	106,8	101,2	104,9	-1,8	+3,7	107,7	103,1	-4,3	
143,2	-8,6	157,1	159,7	165,4	+5,3	+3,6	155,9	158,0	162,6	+4,3	+2,9	158,6	160,3	+1,1	
88,9	-13,5	106,8	113,3	109,1	+2,2	-3,7	109,4	111,3	111,2	+1,6	-0,1	113,7	111,3	-2,1	VORL.
79,3	-14,3	96,7	101,3	96,7	-	-4,5	99,6	97,5	99,0	-0,6	+1,5	102,6	98,2	-4,3	
108,2	-12,4	126,9	137,1	134,1	+5,7	-2,2	128,9	138,9	135,6	+5,2	-2,4	135,8	137,3	+1,1	
146,2	-7,9	151,7	143,1	155,1	+2,2	+8,4	146,9	139,3	149,1	+1,5	+7,0	146,3	144,2	-1,4	INV.
123,8	-8,5	126,9	115,5	125,3	-1,3	+8,5	122,0	111,9	120,4	-1,3	+7,6	120,8	116,2	-3,8	
175,4	-7,2	183,9	178,9	193,7	+5,3	+8,3	179,1	174,7	186,3	+4,0	+6,6	179,3	180,5	+0,7	
89,3	-5,1	105,9	92,6	99,5	-6,0	+7,5	102,5	101,8	96,1	-6,2	-5,6	103,7	98,9	-4,6	GEBR.
81,4	-4,8	96,3	81,1	86,9	-9,8	+7,2	92,6	89,6	84,0	-9,3	-6,2	94,2	86,8	-7,9	
111,8	-5,7	133,3	125,7	135,2	+1,4	+7,6	131,1	136,5	130,5	-0,5	-4,4	130,8	133,5	+2,1	
89,6	-3,3	101,2	106,9	99,0	-2,2	-7,4	104,8	102,0	103,0	-1,7	+1,0	103,9	102,5	-1,3	VERB.
82,4	-3,7	90,0	90,0	85,1	-5,4	-5,4	91,8	86,8	87,5	-4,7	+0,8	90,9	87,2	-4,1	
112,6	-2,7	137,0	161,6	143,4	+4,7	-11,3	146,6	150,4	152,5	+4,0	+1,4	145,5	151,4	+4,1	
60,6	-11,8	75,8	89,4	71,6	-5,5	-19,9	87,1	81,5	80,5	-7,6	-1,2	88,0	81,0	-8,0	DB
55,1	-11,4	68,7	75,3	63,3	-7,9	-15,9	76,9	70,4	69,3	-9,9	-1,6	77,8	69,8	-10,3	
76,6	-12,2	96,1	130,1	95,4	-0,7	-26,7	116,1	113,1	112,7	-2,9	-0,4	117,1	112,9	-3,6	
64,6	-13,6	82,3	77,0	78,4	-4,7	+1,8	82,7	81,4	77,7	-6,0	-4,5	86,3	79,6	-7,8	17
56,4	-13,2	71,9	65,4	66,2	-7,9	+1,2	72,5	68,6	65,8	-9,2	-4,1	75,3	67,2	-10,8	
85,8	-14,5	109,2	107,5	110,0	+0,7	+2,3	109,4	114,7	108,8	-0,5	-5,1	115,0	111,7	-2,9	
55,3	-8,3	66,8	106,4	62,2	-6,9	-41,5	93,0	81,6	84,3	-9,4	+3,3	90,4	82,9	-8,3	18
53,4	-9,0	64,5	88,0	59,4	-7,9	-32,5	82,7	72,8	73,7	-10,9	+1,2	81,2	73,2	-9,9	
61,6	-6,2	74,6	166,9	71,6	-4,0	-57,1	127,0	110,6	119,3	-6,1	+7,9	120,6	114,9	-4,7	
84,6	+3,7	87,0	107,7	80,1	-7,9	-25,6	100,4	108,0	93,9	-6,5	-11,4	103,0	100,0	-2,9	DC
76,8	+0,9	78,0	98,6	73,5	-5,8	-25,5	91,1	95,2	86,1	-5,5	-9,6	93,7	90,6	-3,3	
109,6	+10,2	116,0	137,1	101,5	-12,5	-26,0	130,3	140,6	119,3	-8,4	-15,1	133,1	129,9	-2,4	
70,5	-16,5	84,6	79,2	80,8	-4,5	+2,0	83,9	75,7	80,0	-4,6	+5,7	82,8	77,9	-5,9	DD
65,2	-17,2	77,3	70,8	72,4	-6,3	+2,3	76,5	66,4	71,6	-6,4	+7,8	74,9	69,0	-7,9	
127,2	-12,9	162,6	169,1	171,9	+5,7	+1,7	163,6	176,3	170,5	+4,2	-3,3	168,0	173,4	+3,2	
98,1	-6,7	111,6	105,4	108,2	-3,0	+2,7	109,3	104,2	106,8	-2,3	+2,5	108,6	105,5	-2,9	DE
95,1	-6,7	106,0	97,3	100,7	-5,0	+3,5	103,2	96,4	99,0	-4,1	+2,7	102,3	97,7	-4,5	
108,5	-7,0	131,5	134,2	134,9	+2,6	+0,5	131,0	131,8	134,6	+2,7	+2,1	130,6	133,2	+2,0	
88,4	-8,2	106,8	108,3	107,5	+0,7	-0,7	107,4	106,3	107,9	+0,5	+1,5	108,6	107,1	-1,4	21
81,9	-9,8	98,8	98,4	98,6	-0,2	+0,2	99,4	96,3	98,5	-0,9	+2,3	100,4	97,4	-3,0	
102,7	-5,3	124,4	130,5	127,4	+2,4	-2,4	125,3	128,8	129,0	+3,0	+0,2	126,8	128,9	+1,7	
94,1	-11,8	114,9	117,3	114,9	-	-2,0	115,2	116,2	116,1	+0,8	-0,1	118,3	116,1	-1,9	21.1
83,1	-14,1	101,6	101,9	100,9	-0,7	-1,0	101,7	101,9	101,4	-0,3	+0,1	104,5	101,3	-3,1	
107,6	-9,5	131,0	136,1	132,1	+0,8	-2,9	131,8	134,5	134,1	+1,7	-0,3	135,1	134,3	-0,6	
83,6	-4,6	100,0	100,9	101,3	+1,3	+0,4	100,9	98,2	101,1	+0,2	+3,0	100,5	99,7	-0,8	21.2
81,3	-7,1	97,3	96,5	97,2	-0,1	+0,7	98,1	93,5	96,9	-1,2	+3,6	98,0	95,2	-2,9	
93,2	+5,7	111,7	119,8	118,3	+5,9	-1,3	112,8	117,9	119,0	+5,5	+0,9	110,9	118,5	+6,9	
112,8	-4,8	119,0	100,9	109,4	-8,1	+8,4	112,3	100,9	105,2	-6,3	+4,3	108,6	103,0	-5,2	22
110,2	-3,8	114,2	95,9	103,2	-9,6	+7,6	107,6	96,5	99,6	-7,4	+3,2	104,6	98,0	-6,3	
139,7	-13,0	168,9	154,0	174,7	+3,4	+13,4	161,1	147,3	164,4	+11,6	+11,6	150,6	155,8	+3,5	
89,7	-12,6	106,1	113,4	107,7	+1,5	-5,0	108,3	115,0	110,6	+2,1	-3,8	113,4	112,8	-0,5	D6
78,5	-12,9	91,1	97,8	91,6	+0,5	-6,3	93,6	85,7	94,7	+1,2	-1,0	97,3	95,2	-2,2	
102,9	-12,4	123,7	132,0	126,7	+2,4	-4,0	125,8	137,9	129,3	+2,8	-6,2	132,4	133,6	+0,9	
91,3	-18,2	107,2	113,8	106,7	-0,5	-6,2	110,5	117,4	110,3	-0,2	-6,0	118,5	113,8	-4,0	24.1
83,2	-21,1	97,1	107,1	98,4	+1,3	-8,1	101,9	103,9	102,7	+0,8	-1,2	108,7	103,3	-5,0	
98,2	-16,0	115,8	119,6	113,9	-1,6	-4,8	118,0	128,9	116,8	-1,0	-9,4	126,9	122,8	-3,2	
105,3	+1,2	121,7	126,9	123,1	+1,2	-3,0	121,2	126,7	125,0	+3,1	-1,3	122,2	125,8	+2,9	24.4
86,2	-2,2	93,1	94,9	92,8	-0,3	-2,2	91,8	95,7	93,8	+2,2	-2,0	93,3	94,8	+1,6	
138,8	+5,1	171,8	182,9	176,1	+2,5	-3,7	172,8	181,0	179,5	+3,9	-0,8	172,8	180,2	+4,3	
84,2	-9,6	107,2	116,0	112,0	+4,5	-3,4	109,3	112,3	114,0	+4,3	+1,5	111,4	113,2	+1,6	DH
74,8	-11,2	95,4	101,2	96,4	+1,0	-4,7	97,6	97,4	98,8	+1,2	+1,4	99,1	98,1	-1,0	
112,5	-6,4	143,1	160,9	159,2	+11,3	-1,1	144,5	157,6	160,1	+10,8	+1,6	148,8	158,8	+6,7	
85,0	-9,3	106,7	114,6	109,9	+3,0	-4,1	108,8	110,8	112,3	+3,2	+1,4	110,6	111,5	+0,8	25.2
75,4	-11,2	94,6	99,8	94,4	-0,2	-5,4	96,7	95,7	97,1	+0,4	+1,5	98,0	95,4	-1,6	
116,6	-5,0	147,3	164,1	161,4	+9,6	-1,6	148,9	161,2	162,7	+9,3	+0,9	152,5	161,9	+6,2	
65,4	-14,1	85,7	90,0	82,9	-3,3	-7,9	89,3	83,8	86,4	-3,2	+3,1	90,0	85,1	-5,4	DI
59,3	-12,5	78,8	80,9	71,7	-9,0	-11,4	82,7	73,6	76,3	-7,7	+3,7	81,3	75,0	-7,7	
84,7	-17,3	107,6	118,7	118,2	+9,9	-0,4	110,2	116,1	118,4	+7,4	+2,0	117,7	117,3	-0,3	
75,8	-13,5	98,0	101,8	98,8	+0,8	-2,9	100,6	96,8	100,3	-0,3	+3,6	102,6	98,5	-4,0	26.1
72,7	-10,8	92,8	93,1	89,0	-4,1	-4,4	95,2	87,6	91,1	-4,3	+4,0	94,1	89,3	-5,1	
83,0	-18,7	110,3	122,3	121,8	+10,4	-0,4	113,2	118,2	122,1	+7,9	+3,3	122,6	120,1	-2,0	
87,8	-11,2	105,6	113,0	107,7	+2,0	-4,7	108,4	107,4	110,4	+1,8	+2,8	111,3	108,9	-2,2	DJ
82,0	-11,8	99,0	104,0	99,4	+0,4	-4,4	101,7	97,6	101,7	-	+4,2	104,1	99,6	-4,3	
105,2	-9,8	125,5	140,1	132,4	+5,5	-5,5	128,4	136,5	136,3	+6,2	-0,1	132,7	136,4	+2,8	

4 INDEX DES UMSATZES FUER
1995
NACH ABSCHNITTEN, UNTERABSCHNITTEN,
DER KLASSIFIKATION DER WIRTSCHAFTS
4.1 ORIGINAL

WERT

WZ93- SCHL.	WIRTSCHAFTSZWEIG		2002 DEZ.	VERAENDERUNG IN % DEZ. 2002 GEGEN		2002 NOV.	VERAENDERUNG IN % NOV. 2002 GEGEN		KUMULIERT		2-MONATS- DURCHSCHNITT	
				DEZ. 2001	NOV. 2002		NOV. 2001	OKT. 2002	JAN. 2002 BIS DEZ. 2002	VER- AEND. IN % GEGEN VORJAHR	NOV. 2002 UND DEZ. 2002	VER- AEND. IN % GEGEN VORJAHR
27	METALLERZEUGUNG UND -BEARBEITUNG	INSGESAMT INLAND AUSLAND	83,8 78,1 95,1	+8,5 +12,9 +2,3	-23,5 -23,0 -24,5	109,5 101,4 125,9	+0,8 +0,3 +2,0	-5,1 -5,2 -4,8	106,8 98,9 122,5	-3,0 -4,4 -0,6	96,7 89,8 110,5	+4,1 +5,4 +2,1
27.1	ERZEUGUNG VON ROHEISEN, STAHL UND FERROLEGIE- RUNGEN (EGKS) 1)	INSGESAMT INLAND AUSLAND	86,7 84,4 91,4	+21,3 +25,0 +15,0	-18,4 -16,0 -22,5	106,3 100,5 118,0	+6,0 +3,9 +5,8	-3,5 -6,3 +1,8	101,6 98,1 108,4	- -1,7 +3,2	96,5 92,5 104,7	+12,3 +12,7 +12,0
27.5	GIESSEREIINDUSTRIE	INSGESAMT INLAND AUSLAND	102,2 96,6 123,9	+12,1 +14,0 +6,6	-25,6 -25,7 -25,2	137,3 130,0 165,6	+6,1 +6,1 +6,4	-2,1 -0,1 -7,5	124,9 117,6 153,2	-0,6 -1,5 +2,5	119,8 113,3 144,8	+8,6 +9,4 +6,5
28	HERSTELLUNG VON METALL- ERZEUGNISSEN	INSGESAMT INLAND AUSLAND	98,3 91,4 129,3	+1,5 +0,7 +4,5	-13,5 -12,2 -17,6	113,7 104,1 157,0	-1,4 -3,8 +6,7	-7,6 -6,0 -11,7	110,6 100,1 157,5	-1,6 -4,3 +6,9	106,0 97,8 143,2	-0,1 -1,7 +5,8
28.1	STAHL- UND LEICHTMETALL- BAU	INSGESAMT INLAND AUSLAND	104,1 97,4 189,6	-3,0 -6,9 +33,7	+10,6 +13,5 -3,5	94,1 85,8 196,4	-7,7 -11,5 +20,0	-4,5 -4,1 -6,7	89,6 82,1 183,8	-5,5 -8,2 +14,4	99,1 91,6 193,0	-5,3 -9,1 +26,3
DK	MASCHINENBAU	INSGESAMT INLAND AUSLAND	142,7 117,4 174,4	+1,6 -3,8 +6,7	+13,3 +9,8 +16,3	126,0 106,9 149,9	-0,1 -7,0 +6,8	+4,9 +2,2 +7,5	120,4 104,2 140,8	-1,1 -3,9 +1,7	134,4 112,2 162,2	+0,8 -5,3 +6,8
29.1	H.V. MASCHINEN F.D.ERZEUG. U.NUTZG.V.MECHAN.ENERGIE (O.LUFT-, STRASS.FAHRZ.BAU)	INSGESAMT INLAND AUSLAND	115,1 82,3 158,4	+10,9 +3,3 +16,7	-4,6 -15,8 +5,0	120,6 97,8 150,9	+5,5 -3,2 +14,3	+4,5 -2,0 +10,9	114,1 96,1 138,0	+2,1 -3,3 +7,6	117,9 90,1 154,7	+8,1 -0,3 +15,5
29.3	HERSTELLUNG VON LAND- U. FORSTWIRTSCHAFTLICHEN MASCHINEN	INSGESAMT INLAND AUSLAND	111,4 86,4 135,7	-4,9 -6,0 -4,2	+1,1 -5,0 +5,2	110,2 90,9 129,0	+29,2 +19,3 +36,9	-6,5 +12,1 -16,0	133,5 116,4 150,2	+14,8 +13,2 +16,0	110,8 88,7 132,4	+9,5 +5,5 +12,3
29.4	HERSTELLUNG VON WERK- ZEUGMASCHINEN	INSGESAMT INLAND AUSLAND	172,3 159,2 186,3	+1,8 -0,2 +3,6	+44,7 +42,0 +47,2	119,1 112,1 126,6	-7,8 -8,9 -6,8	-2,1 -5,6 +1,6	121,6 112,7 131,2	-7,0 -9,2 -4,9	145,7 135,7 156,5	-2,4 -4,0 -0,9
DL	H.V. BUEROMASCH., DATENVERARB. GER.U.-EINRICHTG.;ELEKTROT., FEINMECHANIK U. OPTIK	INSGESAMT INLAND AUSLAND	136,2 116,6 169,6	+1,0 -1,2 +3,5	-4,8 -4,0 -5,8	143,1 121,5 180,1	+0,4 -2,7 +4,2	+6,2 +4,7 +8,0	132,4 111,9 167,2	-4,5 -6,7 -1,9	139,7 119,1 174,9	+0,6 -2,0 +3,9
30	H.V. BUEROMASCHINEN, DATENVERARBEITUNGSGE- RAETEN U. -EINRICHTUNGEN	INSGESAMT INLAND AUSLAND	92,5 94,8 88,5	-11,1 -9,8 -13,4	-14,3 -11,5 -19,0	107,9 107,1 109,2	-9,2 -11,8 -4,5	+9,2 +7,1 +13,0	95,8 94,8 97,6	-15,1 -17,3 -10,9	100,2 101,0 98,9	-10,1 -10,9 -8,7
31	HERSTELLUNG VON GERAETEN DER ELEKTRIZITAETSERZEU- GUNG, -VERTEILUNG U.AE.	INSGESAMT INLAND AUSLAND	122,3 113,0 142,0	+4,5 +3,0 +7,2	-6,3 -3,7 -10,4	130,5 117,4 158,5	+3,5 +0,4 +8,9	+4,3 +3,1 +6,3	122,4 109,6 149,4	-3,2 -4,9 -0,9	126,4 115,2 150,3	+3,9 +1,7 +8,1
31.2	HERSTELLUNG VON ELEK- TRIZITAETSVERTeilUNGS- U. -SCHALTEINRICHTUNGEN	INSGESAMT INLAND AUSLAND	100,7 94,2 114,9	-8,3 -8,2 -8,2	-8,9 -5,5 -14,1	110,5 99,7 133,8	-0,2 -1,8 +2,4	+2,5 +3,2 +1,2	106,4 97,2 126,3	-8,0 -8,2 -7,7	105,6 97,0 124,4	-4,3 -5,0 -2,8
31.6	HERSTELLUNG VON ELEK- TRISCHEN AUSRUESTUNGEN A.N.G.	INSGESAMT INLAND AUSLAND	147,4 136,9 168,6	+22,9 +13,6 +41,9	-2,9 -6,9 +4,2	151,8 147,0 161,8	+13,8 +9,3 +23,5	+5,5 +6,0 +5,0	144,4 135,1 163,1	+8,7 +1,5 +23,1	149,6 142,0 165,2	+18,1 +11,4 +32,3
32	RUNDUNK-, FERNSEH- UND NACHRICHTENTECHNIK	INSGESAMT INLAND AUSLAND	175,4 136,7 220,5	- -6,9 +5,9	-3,1 -5,4 -1,3	181,0 144,5 223,3	+0,2 -4,7 +4,2	+9,3 +5,8 +12,0	164,9 131,7 203,4	-5,4 -9,5 -2,1	178,2 140,6 221,9	+0,1 -5,8 +5,0
33	MEDIZIN-, MESS-, STEUER- UND REGELUNGSTECHNIK, OPTIK	INSGESAMT INLAND AUSLAND	144,4 116,9 188,9	-0,1 +0,3 -0,3	-1,1 +0,3 -2,5	146,0 116,6 193,8	-1,6 -3,2 +0,2	+4,7 +6,1 +3,7	136,0 107,0 182,7	-1,8 -2,6 -1,0	145,2 116,8 191,4	-0,8 -1,5 -0,1
DM	FAHRZEUGBAU	INSGESAMT INLAND AUSLAND	172,2 134,4 210,5	+15,6 +10,7 +18,9	-9,4 -10,2 -8,9	190,0 149,6 231,0	-0,6 -0,5 -0,6	-1,4 -0,9 -1,9	172,8 134,9 211,3	+0,5 -1,2 +1,7	181,1 142,0 220,8	+6,5 +4,5 +7,8
34	HERSTELLUNG VON KRAFTWAGEN UND KRAFTWAGENTEILEN	INSGESAMT INLAND AUSLAND	158,9 122,7 195,9	+9,0 +6,1 +10,9	-17,5 -15,7 -18,7	192,7 145,5 241,0	+2,8 -0,2 +4,9	+2,3 +3,2 +1,8	173,0 132,8 214,1	-0,2 -2,3 +1,2	175,8 134,1 218,5	+5,5 +2,5 +7,5
34.1	HERSTELLUNG VON KRAFTWAGEN UND KRAFTWAGENMOTOREN	INSGESAMT INLAND AUSLAND	165,1 113,0 210,7	+12,2 +8,2 +14,2	-16,2 -10,2 -18,7	197,0 125,9 259,1	+4,5 -1,3 +7,1	+4,2 +5,6 +3,6	174,8 115,5 226,5	+0,3 -2,9 +1,8	181,1 119,5 234,9	+7,9 +3,0 +10,2
35	SONSTIGER FAHRZEUGBAU	INSGESAMT INLAND AUSLAND	280,2 233,2 324,1	+60,1 +37,8 +79,3	+66,3 +26,1 +111,7	188,5 184,9 153,1	-24,1 -1,9 -39,6	-26,3 -21,7 -31,7	171,5 152,7 189,8	+7,0 +7,9 +7,3	224,4 209,1 238,6	+13,0 +16,9 +9,9
35.1	SCHIFFBAU	INSGESAMT INLAND AUSLAND	216,5 232,5 206,4	+132,5 +102,3 +150,8	+346,4 +203,5 +514,3	48,5 76,6 33,6	-78,3 -65,7 -85,0	-85,4 -86,5 -84,1	116,3 116,0 117,9	+24,3 +28,6 +23,1	132,5 154,6 120,0	-16,3 -8,6 -21,6
35.3	LUFT- UND RAUMFAHRZEUGBAU	INSGESAMT INLAND AUSLAND	375,6 306,6 424,1	+56,0 +31,6 +72,3	+48,5 +6,4 +85,9	252,9 288,1 228,1	-3,9 +29,3 -21,7	+14,9 +46,8 -3,8	219,1 193,7 236,9	+1,6 +3,0 +0,8	314,3 297,4 326,1	+24,8 +30,5 +21,3
36.1	HERSTELLUNG VON MOEBELN	INSGESAMT INLAND AUSLAND	81,7 74,4 130,3	-5,9 -8,4 +4,2	-14,5 -15,0 -12,4	95,5 87,5 148,8	-12,2 -13,8 -5,8	-0,3 - -1,2	88,2 80,8 137,0	-11,8 -12,6 -8,5	88,6 81,0 139,6	-9,4 -11,4 -1,3

1) EUROPAEISCHE GEMEINSCHAFT FUER KOHLE UND STAHL.

STBA, FS 4, R 2.2, 12/2002

BUNDESGBEIT

DAS VERARBEITENDE GEWERBE
= 100
ABTEILUNGEN, GRUPPEN UND KLASSEN
ZWEIGE, AUSGABE 1993 (WZ93)
WERT
INDEX

2001 DEZ.	VER- ÄND. IN % GEGEN DEZ. 2000	2001 4.VJ	2002 3.VJ	2002 4.VJ	VERÄNDERUNG IN % 4.VJ 2002 GEGEN		2001 2.HJ	2002 1.HJ	2002 2.HJ	VERÄNDERUNG IN % 2.HJ 2002 GEGEN		2001	2002	VER- ÄND. IN % GEGEN 2001	WZ93 SCHL.
					4.VJ 2001	3.VJ 2002				2.HJ 2001	1.HJ 2002				
77,2	-13,5	99,7	108,9	102,9	+3,2	-5,5	104,0	107,7	105,9	+1,8	-1,7	110,1	106,8	-3,0	27
63,2	-15,5	92,4	101,0	95,6	+3,4	-5,4	97,1	99,5	98,2	+1,1	-1,3	103,4	98,9	-4,4	
93,0	-10,6	114,1	124,5	117,7	+3,2	-5,5	117,5	123,9	121,1	+3,1	-2,3	123,2	122,5	-0,6	
71,5	-7,9	92,1	104,6	101,1	+9,8	-3,3	96,0	100,3	102,9	+7,2	+2,6	101,6	101,6	-	27.1
67,5	-6,8	89,1	101,0	97,4	+9,3	-3,6	94,2	97,1	99,2	+5,3	+2,2	99,8	98,1	-1,7	
79,5	-9,6	98,3	111,6	108,4	+10,3	-2,9	99,8	106,8	110,0	+10,2	+3,0	105,0	108,4	+3,2	
91,2	-11,8	118,5	123,4	126,6	+6,8	+2,6	119,4	124,9	125,0	+4,7	+0,1	125,7	124,9	-0,6	27.5
84,7	-12,7	111,7	116,8	118,9	+6,4	+1,8	113,6	117,3	117,9	+0,5	+0,5	119,4	117,6	-1,5	
116,2	-9,3	144,4	148,5	156,2	+8,2	+5,2	141,5	154,1	152,4	+7,7	-1,1	149,5	153,2	+2,5	
96,8	-9,5	110,7	116,6	111,7	+0,9	-4,2	112,1	107,1	114,1	+1,8	+6,5	112,4	110,6	-1,6	28
90,8	-9,7	103,5	106,0	102,1	-1,4	-3,7	104,8	96,2	104,1	-0,7	+8,2	104,6	100,1	-4,3	
123,7	-8,8	142,7	163,9	154,7	+8,4	-5,6	144,9	155,6	159,3	+9,9	+2,4	147,3	157,5	+6,9	
107,3	-6,6	103,4	93,4	98,9	-4,4	+5,9	100,4	83,1	96,2	-4,2	+15,8	94,8	89,6	-5,5	28.1
104,6	-4,6	99,0	85,6	90,9	-8,2	+6,2	95,8	75,9	88,3	-7,8	+16,3	82,1	82,1	-8,2	
141,8	-20,8	158,8	191,1	198,8	+25,2	+4,0	158,2	172,5	195,0	+23,3	+13,0	160,7	183,8	+14,4	
140,4	-7,4	129,9	119,2	129,6	-0,2	+8,7	125,6	116,5	124,4	-1,0	+6,8	121,7	120,4	-1,1	DK
122,0	-5,1	115,8	103,9	109,6	-5,4	+5,5	111,1	101,7	106,8	-3,9	+5,0	108,4	104,2	-3,9	
163,5	-9,4	147,6	138,5	154,6	+4,7	+11,6	143,9	135,1	146,5	+1,8	+8,4	138,4	140,8	+1,7	
103,8	-11,1	110,0	115,0	117,0	+6,4	+1,7	112,4	112,2	116,0	+3,2	+3,4	111,8	114,1	+2,1	29.1
79,7	-12,6	95,7	99,6	93,3	-2,5	-6,3	97,8	95,8	96,4	-1,4	+0,6	99,4	96,1	-3,3	
135,7	-9,8	129,1	135,4	148,5	+15,0	+9,7	131,7	134,0	141,9	+7,7	+5,9	128,3	138,0	+7,6	
117,1	+11,5	103,8	124,2	113,2	+9,1	-8,9	103,8	148,4	118,7	+14,4	-20,0	116,3	133,5	+14,8	29.3
91,9	+6,4	81,6	108,0	86,1	+5,5	-21,0	88,3	135,3	97,6	+10,5	-27,9	102,8	116,4	+13,2	
141,6	+15,0	129,3	139,0	139,4	+11,3	+0,3	118,9	161,1	139,2	+17,1	-13,6	129,5	150,2	+16,0	
169,3	-13,9	145,0	115,5	137,7	-5,0	+19,2	137,7	116,7	126,6	-8,1	+8,5	130,7	121,6	-7,0	29.4
159,5	-14,9	136,3	107,4	130,0	-4,6	+21,0	130,1	106,7	118,7	+11,2	+11,2	124,1	112,7	-9,2	
179,8	-12,9	154,3	124,2	145,8	-5,5	+17,4	145,9	127,4	135,0	-7,5	+6,0	137,9	131,2	-4,9	
134,9	-11,8	137,1	133,5	138,0	+0,7	+3,4	138,2	128,9	135,8	-1,7	+5,4	138,7	132,4	-4,5	DL
118,0	-13,1	120,6	113,3	118,1	-2,1	+4,2	120,4	108,2	115,7	-3,9	+6,9	120,0	111,9	-6,7	
163,9	-10,0	165,1	168,2	172,2	+4,3	+2,4	168,5	164,3	170,2	+1,0	+3,6	170,5	167,2	-1,9	
104,0	-16,8	110,8	94,1	99,7	-10,0	+6,0	109,7	94,7	96,9	-11,7	+2,3	112,8	95,8	-15,1	30
105,1	-20,2	111,6	90,9	100,6	-9,9	+10,7	111,3	93,8	95,8	-13,9	+2,1	114,6	94,8	-17,3	
102,2	-9,6	109,4	99,7	98,1	-10,3	-1,6	106,9	96,3	98,9	-7,5	+2,7	109,5	97,6	-10,9	
117,0	-11,4	122,9	124,7	126,0	+2,5	+1,0	126,1	119,4	125,4	-0,6	+5,0	126,5	122,4	-3,2	31
109,7	-11,2	114,6	111,5	114,8	+0,2	+3,0	115,7	106,2	113,1	-2,2	+6,5	115,2	109,6	-4,9	
132,5	-11,5	140,5	152,9	149,9	+6,7	-2,0	148,2	147,5	151,4	+2,2	+2,6	150,7	149,4	-0,9	
109,8	-9,3	112,0	111,2	106,3	-5,1	-4,4	115,2	104,0	108,8	-5,6	+4,6	115,7	106,4	-8,0	31.2
102,6	-12,5	103,7	103,1	96,8	-6,7	-6,1	105,8	94,5	100,0	-5,5	+5,8	105,9	97,2	-8,2	
125,2	-3,3	130,0	128,9	127,0	-2,3	-1,5	135,5	124,6	127,9	-5,6	+2,6	136,9	126,3	-7,7	
119,9	-11,0	128,2	148,4	147,7	+15,2	-0,5	131,6	140,7	148,1	+12,5	+5,3	132,9	144,4	+8,7	31.6
120,5	-13,7	129,3	135,3	140,9	+9,0	+4,1	132,2	132,1	138,1	+4,5	+4,5	133,1	135,1	+1,5	
118,8	-4,8	126,1	174,7	161,5	+28,1	-7,6	130,4	158,0	168,1	+28,9	+6,4	132,5	163,1	+23,1	
175,4	-14,9	170,6	165,6	174,0	+2,0	+5,1	172,3	160,0	169,8	-1,5	+6,1	174,4	164,9	-5,4	32
146,9	-19,8	144,4	135,9	139,3	-3,5	+2,5	145,2	125,9	137,6	-5,2	+9,3	145,5	131,7	-9,5	
208,3	-10,6	201,0	200,0	214,4	+6,7	+7,2	203,7	199,7	207,2	+1,7	+3,8	207,8	203,4	-2,1	
144,5	-6,0	143,8	136,4	143,3	-0,3	+5,1	140,7	132,1	139,9	-0,6	+5,9	138,5	136,0	-1,8	33
116,6	-4,5	116,9	107,0	114,5	-2,1	+7,0	112,5	103,4	110,7	-1,6	+7,1	109,8	107,0	-2,6	
189,5	-7,3	187,1	184,2	189,9	+1,5	+3,1	186,3	178,4	187,0	+0,4	+4,8	184,6	182,7	-1,0	
149,0	-6,9	175,2	169,1	185,0	+5,6	+9,4	167,5	168,6	177,0	+5,7	+5,0	171,9	172,8	+0,5	DM
121,4	-9,2	140,6	130,9	145,0	+3,1	+10,8	134,3	131,9	138,0	+2,8	+4,6	136,6	134,9	-1,2	
177,1	-5,2	210,3	207,8	225,6	+7,3	+8,6	201,3	205,9	216,7	+7,7	+5,2	207,7	211,3	+1,7	
145,8	-8,9	174,8	170,3	180,0	+3,0	+5,7	167,4	170,9	175,1	+4,6	+2,5	173,3	173,0	-0,2	34
115,7	-11,0	138,0	131,6	136,4	-1,2	+3,6	132,3	131,7	134,0	+1,3	+1,7	135,9	132,8	-2,3	
176,7	-7,4	212,5	209,7	224,6	+5,7	+7,1	203,2	211,0	217,2	+6,9	+2,9	211,6	214,1	+1,2	
147,1	-12,0	175,5	172,1	183,7	+4,7	+6,7	166,3	171,6	177,9	+7,0	+3,7	174,2	174,8	+0,3	34.1
104,4	-15,8	122,3	112,6	119,4	-2,4	+8,0	114,4	115,0	116,0	+1,4	+0,9	118,9	115,5	-2,9	
184,5	-9,9	222,0	223,9	239,9	+8,1	+7,1	211,8	221,1	231,9	+9,5	+4,9	222,5	226,5	+1,8	
175,0	+9,0	178,3	159,4	225,7	+26,6	+41,6	169,3	150,5	192,6	+13,8	+28,0	160,3	171,5	+7,0	35
169,2	+2,3	182,7	125,1	218,1	+34,1	+74,3	151,2	133,7	171,6	+13,5	+28,3	142,8	152,7	+6,9	
180,8	+16,0	193,1	192,6	233,7	+21,0	+21,3	186,6	166,4	213,2	+14,3	+28,1	176,9	189,8	+7,3	
93,1	+53,9	114,1	127,2	199,1	+74,5	+56,5	107,3	69,5	163,2	+52,1	+134,8	93,6	116,3	+24,3	35.1
114,9	-13,9	129,3	48,2	292,4	+126,1	+506,6	114,5	61,7	170,3	+48,7	+176,0	90,2	116,0	+28,6	
82,3	+297,6	106,2	173,1	150,2	+41,4	-13,2	103,8	74,2	161,7	+55,8	+117,9	95,8	117,9	+23,1	
240,7	+2,1	235,4	189,0	282,9	+20,2	+49,7	226,1	202,3	235,9	+4,3	+16,6	215,6	219,1	+1,6	35.3
232,9	+3,0	207,2	165,4	263,6	+27,2	+59,4	198,1	173,0	214,5	+8,3	+24,0	188,0	193,7	+3,0	
246,2	+1,4	255,3	205,6	296,4	+16,1	+44,2	245,9	222,9	251,0	+2,1	+12,6	235,0	236,9	+0,8	
86,8	-6,3	101,7	82,0	91,0	-10,5	+11,0	97,0	89,8	86,5	-10,8	-3,7	100,0	88,2	-11,8	36.1
81,2	-6,6	94,6	74,8	83,1	-12,2	+11,1	89,8	82,7	79,0	-12,0	-4,5	92,5	80,8	-12,6	
125,0	-4,1	149,1	130,2	143,2	-4,0	+10,0	145,6	137,3	136,7	-6,1	-0,4	149,7	137,0	-8,5	

WZ93- SCHL.	WIRTSCHAFTSZWEIG		2002 DEZ.	VERÄNDERUNG IN % DEZ. 2002 GEGEN		2002 NOV.	VERÄNDERUNG IN % NOV. 2002 GEGEN		KUMULIERT		2-MONATS- DURCHSCHNITT NOV. 2002 UND DEZ. 2002	
				DEZ. 2001	NOV. 2002		NOV. 2001	OKT. 2002	JAN. 2002 BIS DEZ. 2002	VER- ÄEND. IN % GEGEN VORJAHR	VER- ÄEND. IN % GEGEN VORJAHR	
D	VERARBEITENDES GEWERBE 1)	INSGESAMT	114,7	+4,4	-8,9	125,9	-1,3	-0,7	119,4	-2,1	120,3	+1,3
		INLAND	95,1	+0,5	-10,1	105,8	-4,2	-1,6	100,6	-4,6	100,5	-2,0
		AUSLAND	149,1	+9,3	-7,4	161,1	+2,4	+0,4	152,3	+1,0	155,1	+5,6
	VORLEISTUNGSGUETER- PRODUZENTEN	INSGESAMT	93,0	+5,2	-18,1	113,6	+0,9	-2,6	110,3	-1,3	103,3	+2,8
		INLAND	81,6	+3,2	-19,5	101,4	-1,5	-3,2	98,0	-3,5	91,5	+0,5
		AUSLAND	115,7	+8,3	-16,1	137,9	+4,6	-1,7	134,8	+2,3	126,8	+6,3
	INVESTITIONSGUETER- PRODUZENTEN	INSGESAMT	146,9	+5,5	-0,3	147,3	-2,1	+1,2	136,5	-2,4	147,1	+1,5
		INLAND	120,8	+0,6	+0,1	120,7	-5,0	+0,6	111,9	-5,1	120,8	-2,3
		AUSLAND	180,6	+10,0	-0,6	181,7	+0,7	+1,6	168,2	-0,1	181,2	+5,1
	GEBRAUCHSGUETER- PRODUZENTEN	INSGESAMT	82,2	-3,4	-17,6	99,8	-8,7	-1,2	93,9	-5,2	91,0	-6,4
		INLAND	71,8	-7,4	-17,1	86,6	-12,6	-1,1	82,1	-8,6	79,2	-10,3
		AUSLAND	111,8	+4,7	-18,7	137,5	-0,6	-1,4	127,8	+2,1	124,7	+1,7
	VERBRAUCHSGUETER- PRODUZENTEN	INSGESAMT	84,5	-1,3	-14,2	98,5	-1,4	-2,8	97,9	-1,7	91,5	-1,4
		INLAND	74,1	-6,1	-11,0	83,3	-6,7	-4,9	83,6	-4,5	78,7	-6,4
		AUSLAND	117,4	+9,7	-20,2	147,2	+9,8	+1,5	144,0	+3,9	132,3	+9,7
DB	TEXTIL- UND BEKLEIDUNGS- GEWERBE	INSGESAMT	58,0	-3,2	-20,9	73,3	-7,7	-7,4	79,7	-8,5	65,7	-5,7
		INLAND	51,5	-5,0	-20,4	64,7	-10,6	-8,0	68,7	-10,5	58,1	-8,2
		AUSLAND	76,5	+0,4	-22,0	98,1	-1,4	-6,1	111,2	-4,6	87,3	-0,7
17	TEXTILGEWERBE	INSGESAMT	62,6	-1,9	-24,4	82,8	-6,4	-2,2	78,2	-8,4	72,7	-4,6
		INLAND	53,7	-3,8	-23,5	70,2	-9,3	-2,4	66,3	-11,1	62,0	-6,9
		AUSLAND	85,8	+0,9	-25,8	115,7	-1,4	-2,0	109,2	-3,8	100,8	-0,4
18	BEKLEIDUNGSGEWERBE	INSGESAMT	51,7	-5,3	-14,3	60,3	-9,9	-15,7	81,7	-8,6	56,0	-7,9
		INLAND	48,7	-6,9	-15,3	57,5	-12,7	-15,8	71,6	-10,2	53,1	-10,2
		AUSLAND	61,3	-1,0	-11,7	69,4	-1,4	-15,7	114,5	-5,8	65,4	-1,2
DC	LEDERGEWERBE	INSGESAMT	67,2	-15,9	-11,3	75,8	-4,9	-5,8	93,5	-4,3	71,5	-10,4
		INLAND	60,7	-16,7	-13,8	70,4	-4,1	-7,7	85,4	-4,4	65,6	-10,4
		AUSLAND	88,4	-13,7	-4,9	93,0	-7,1	-1,3	119,5	-4,2	90,7	-10,5
DD	HOLZGEWERBE (OHNE HERSTELLUNG VON MOEBELN)	INSGESAMT	71,2	-1,0	-19,1	88,0	-4,0	-4,8	80,8	-4,2	79,6	-2,7
		INLAND	65,0	-3,3	-18,4	79,7	-5,9	-4,3	72,5	-6,2	72,4	-4,7
		AUSLAND	137,6	+12,4	-22,6	177,7	+5,9	-6,8	169,3	+5,6	157,7	+8,7
DE	PAPIER- UND DRUCKGEWERBE	INSGESAMT	94,9	-2,0	-14,7	111,2	-3,9	-1,4	103,6	-2,4	103,1	-3,0
		INLAND	88,6	-5,0	-13,2	102,1	-5,6	-1,0	95,3	-4,5	95,4	-5,4
		AUSLAND	117,2	+7,6	-18,2	143,3	+0,8	-2,4	133,0	+3,1	130,3	+3,7
21	PAPIERGEWERBE	INSGESAMT	90,1	+3,2	-18,2	110,1	-2,1	-4,0	105,0	-0,7	100,1	+0,2
		INLAND	82,0	+1,9	-18,4	100,5	-2,8	-2,9	95,0	-2,5	91,3	-0,8
		AUSLAND	108,2	+5,6	-17,8	131,6	-1,1	-5,9	127,6	+2,6	119,9	+1,8
21.1	H.V. HOLZSTOFF, ZELLSTOFF, PAPIER, KARTON UND PAPPE	INSGESAMT	100,5	+4,5	-18,6	123,4	-1,9	-4,1	118,2	+0,5	112,0	+0,9
		INLAND	88,9	+4,1	-19,0	109,8	-1,4	-3,0	104,2	-0,2	99,4	+1,0
		AUSLAND	114,6	+4,9	-18,1	140,0	-2,4	-5,1	135,3	+1,1	127,3	+0,8
21.2	PAPIER-, KARTON- UND PAPPEVERARBEITUNG	INSGESAMT	81,5	+1,9	-17,8	99,1	-2,5	-4,0	94,2	-1,8	90,3	-0,6
		INLAND	78,1	+0,5	-18,0	95,2	-3,6	-2,9	89,8	-3,9	86,7	-1,8
		AUSLAND	95,8	+7,2	-16,9	115,3	+2,1	-7,8	112,6	+5,9	105,6	+4,3
22	DRUCKGEWERBE, VERVIEL- FAELTIGUNG VON BESPIELTEN TON-, BILD-U. DATENTRAEGERN	INSGESAMT	102,2	-7,9	-9,4	112,8	-6,4	+2,7	101,5	-5,1	107,5	-7,2
		INLAND	96,2	-10,8	-7,4	103,9	-8,6	+1,2	95,7	-6,6	100,1	-9,7
		AUSLAND	164,7	+15,2	-19,8	205,4	+7,5	+11,9	161,8	+5,5	185,1	+10,8
DG	CHEMISCHE INDUSTRIE	INSGESAMT	91,0	+2,7	-17,0	109,6	+0,4	-2,8	110,6	+0,4	100,3	+1,4
		INLAND	78,5	+0,6	-15,9	93,3	-1,5	-4,7	94,6	-1,1	85,9	-0,6
		AUSLAND	105,7	+4,5	-18,1	129,0	+2,1	-1,1	129,5	+1,6	117,4	+3,3
24.1	HERSTELLUNG VON CHEMISCHEN GRUNDSTOFFEN	INSGESAMT	94,2	-0,8	-16,0	112,2	-1,9	-0,8	116,3	-1,6	103,2	-1,4
		INLAND	88,8	+0,9	-14,2	103,5	-2,0	-1,5	107,5	-2,2	96,2	-0,6
		AUSLAND	98,8	-2,2	-17,5	119,7	-2,0	-0,2	123,9	-1,1	109,3	-2,1
24.4	HERSTELLUNG VON PHARMA- ZEUTISCHEN ERZEUGNISSEN	INSGESAMT	98,3	+2,5	-18,0	119,9	+3,9	-1,7	115,5	+3,2	109,1	+3,2
		INLAND	76,1	-2,8	-11,5	86,0	-2,8	-8,8	86,9	+1,8	81,1	-2,8
		AUSLAND	137,0	+8,0	-23,6	179,3	+10,3	+5,2	165,4	+4,5	158,2	+9,3
DH	HERSTELLUNG VON GUMMI- UND KUNSTSTOFFWAREN	INSGESAMT	90,7	+8,9	-21,9	116,2	+0,9	-6,7	112,0	+1,6	103,5	+4,2
		INLAND	77,5	+5,0	-22,9	100,5	-2,0	-5,8	96,9	-0,9	89,0	+0,9
		AUSLAND	130,6	+16,7	-20,2	163,7	+6,6	-8,3	157,7	+6,8	147,2	+10,8
25.2	HERSTELLUNG VON KUNST- STOFFWAREN	INSGESAMT	89,6	+6,8	-21,3	113,8	-	-5,9	110,1	+0,9	101,7	+2,8
		INLAND	77,1	+3,6	-21,3	98,0	-2,8	-5,4	95,1	-1,7	87,6	-
		AUSLAND	131,1	+13,7	-21,2	166,3	+5,9	-6,7	159,7	+6,5	148,7	+9,2
DI	GLASGEWERBE, KERAMIK, VERARBEITUNG VON STEINEN UND ERDEN	INSGESAMT	66,9	+2,0	-24,9	89,1	-4,7	-7,1	85,8	-5,1	78,0	-2,0
		INLAND	57,8	-4,1	-26,9	79,1	-9,6	-7,8	77,1	-7,0	68,5	-7,3
		AUSLAND	95,7	+16,6	-20,7	120,7	+7,3	-5,4	113,4	-0,6	108,2	+11,2
26.1	HERSTELLUNG UND VERAR- BEITUNG VON GLAS	INSGESAMT	81,4	+5,4	-24,2	107,4	-1,7	-6,0	100,3	-3,7	94,4	+1,2
		INLAND	74,2	-2,1	-26,0	100,3	-5,6	-3,8	92,9	-4,9	87,3	-4,1
		AUSLAND	98,6	+22,2	-20,5	124,1	+6,3	-9,9	117,7	-1,2	111,4	+12,9
DJ	METALLERZEUGUNG UND -BE- ARBEITUNG, HERSTELLUNG VON METALLERZEUGNISSEN	INSGESAMT	88,9	+3,5	-18,4	108,9	-0,9	-6,5	106,4	-1,5	98,9	+1,0
		INLAND	83,3	+3,9	-16,9	100,2	-2,9	-5,7	97,4	-3,8	91,8	+0,1
		AUSLAND	105,9	+2,9	-21,6	135,0	+3,9	-8,1	133,3	+4,3	120,5	+3,5

1) AUSGEWAHLTE WIRTSCHAFTSZWEIGE (OHNE ERNAHRUNGSGEWERBE UND TABAKVERARBEITUNG).

BUNDES GEBIET

DAS VERARBEITENDE GEWERBE

= 100

ABTEILUNGEN, GRUPPEN UND KLASSEN

ZWEIGE, AUSGABE 1993 (WZ93)

WERT

INDEX

2001 DEZ.	VER- ÄND. IN % GEGEN DEZ. 2000	2001 4. VJ	2002 3. VJ	2002 4. VJ	VERÄNDERUNG IN % 4. VJ 2002 GEGEN		2001 2. HJ	2002 1. HJ	2002 2. HJ	VERÄNDERUNG IN % 2. HJ 2002 GEGEN		2001	2002	VER- ÄND. IN % GEGEN 2001	WZ93 SCHL.
					4. VJ 2001	3. VJ 2002				2. HJ 2001	1. HJ 2002				
109,9	-9,5	121,4	119,8	122,5	+0,9	+2,3	120,6	117,8	121,1	+0,4	+2,8	122,0	119,4	-2,1	D
94,6	-10,4	105,2	101,6	102,8	-2,3	+1,2	104,7	99,1	102,2	-2,4	+3,1	105,5	100,6	-4,6	
136,4	-8,6	149,6	151,6	156,9	+4,9	+3,5	148,4	150,4	154,3	+4,0	+2,6	150,8	152,3	+1,0	
88,4	-11,9	106,0	111,8	107,7	+1,6	-3,7	108,2	110,7	109,8	+1,5	-0,8	111,7	110,3	-1,3	VORL.
79,1	-13,0	96,5	100,7	95,9	-0,6	-4,8	99,2	97,6	98,3	-0,9	+0,7	101,6	98,0	-3,5	
106,8	-10,3	124,7	133,9	131,3	+5,3	-1,9	126,0	136,9	132,6	+5,2	-3,1	131,8	134,8	+2,3	
139,3	-8,9	144,5	135,6	146,6	+1,5	+8,1	140,2	131,8	141,1	+0,6	+7,1	139,9	136,5	-2,4	INV.
120,1	-9,7	123,2	111,3	120,5	-2,2	+8,3	118,8	107,9	115,9	-2,4	+7,4	117,9	111,9	-5,1	
164,2	-8,1	172,1	166,9	180,4	+4,8	+8,1	167,9	162,8	173,6	+3,4	+6,6	168,3	168,2	-0,1	
85,1	-6,2	101,0	87,9	94,3	-6,6	+7,3	97,9	96,7	91,1	-6,9	-5,8	99,0	93,9	-5,2	GEBR.
77,5	-5,8	91,7	76,6	82,0	-10,6	+7,0	88,2	84,8	79,3	-10,1	-6,5	89,8	82,1	-8,6	
106,8	-6,9	127,4	120,2	129,6	+1,7	+7,8	125,3	130,7	124,9	-0,3	-4,4	125,2	127,8	+2,1	
85,6	-4,9	96,6	102,4	94,8	-1,9	-7,4	100,4	97,3	98,6	-1,8	+1,3	99,6	97,9	-1,7	VERB.
78,9	-5,5	86,2	86,3	81,7	-5,2	-5,3	88,1	83,1	84,0	-4,7	+1,1	87,5	83,6	-4,5	
107,0	-3,5	130,0	154,1	136,5	+5,0	-11,4	139,6	142,6	145,3	+4,1	+1,9	138,6	144,0	+3,9	
59,9	-12,2	74,9	88,0	70,2	-6,3	-20,2	86,2	80,2	79,1	-8,2	-1,4	87,1	79,7	-8,5	DB
54,2	-12,2	67,8	74,0	62,2	-8,3	-15,9	75,9	69,2	68,1	-10,3	-1,6	76,8	68,7	-10,5	
76,2	-12,2	95,5	128,4	93,0	-2,6	-27,6	115,6	111,7	110,7	-4,2	-0,9	116,6	111,2	-4,6	
63,8	-14,2	81,5	75,8	76,7	-5,9	+1,2	81,9	80,2	76,2	-7,0	-5,0	85,4	78,2	-8,4	17
55,8	-13,9	71,4	64,5	65,3	-8,5	+1,2	71,9	67,8	64,9	-9,7	-4,3	74,6	66,3	-11,1	
85,0	-14,5	108,2	105,1	106,5	-1,6	+1,3	108,1	112,6	105,8	-2,1	-6,0	113,5	109,2	-3,8	
54,6	-8,5	65,9	104,9	61,2	-7,1	-41,7	92,0	80,3	83,0	-9,8	+3,4	89,4	81,7	-8,6	18
52,3	-9,4	63,2	86,2	58,2	-7,9	-32,5	81,1	71,1	72,2	-11,0	+1,5	79,7	71,6	-10,2	
61,3	-6,6	74,9	166,4	71,0	-5,2	-57,3	127,9	110,4	118,7	-7,2	+7,5	121,5	114,5	-5,8	
79,9	+1,7	82,0	100,5	74,5	-9,1	-25,9	94,8	99,5	87,5	-7,7	-12,1	97,7	93,5	-4,3	DC
72,9	-0,4	73,9	92,7	69,1	-6,5	-25,5	86,5	89,9	80,9	-6,5	-10,0	89,3	85,4	-4,4	
102,4	+6,9	108,1	125,4	91,9	-15,0	-26,7	121,4	130,4	108,6	-10,5	-16,7	124,8	119,5	-4,2	
71,9	-15,5	86,5	82,2	83,9	-3,0	+2,1	85,7	78,5	83,0	-3,2	+5,7	84,3	80,8	-4,2	DD
67,2	-16,0	80,1	74,5	76,0	-5,1	+2,0	79,2	69,8	75,3	-4,9	+7,9	77,3	72,5	-6,2	
122,4	-12,3	155,6	164,5	168,6	+8,4	+2,5	156,1	172,1	166,6	+6,7	-3,2	160,3	169,3	+5,6	
96,8	-6,0	109,9	102,6	106,3	-3,3	+3,6	107,4	102,8	104,5	-2,7	+1,7	106,2	103,6	-2,4	DE
93,3	-6,4	103,8	94,4	97,9	-5,7	+3,7	100,9	94,5	96,2	-4,7	+1,8	99,8	95,3	-4,5	
108,9	-5,1	131,4	131,7	135,8	+3,3	+3,1	130,4	132,2	133,7	+2,5	+1,1	129,0	133,0	+3,1	
87,3	-6,7	105,0	104,6	105,0	-	+0,4	105,3	105,3	104,8	-0,5	-0,5	105,7	105,0	-0,7	21
80,5	-8,5	96,7	94,9	95,3	-1,4	+0,4	97,1	94,8	95,1	-2,1	+0,3	97,4	95,0	-2,5	
102,5	-3,3	123,5	126,3	126,6	+2,5	+0,2	123,9	128,7	126,4	+2,0	-1,8	124,4	127,6	+2,6	
96,2	-7,8	116,7	116,8	117,5	+0,7	+0,6	116,4	119,3	117,2	+0,7	-1,8	117,6	118,2	+0,5	21.1
85,4	-9,6	103,8	103,6	104,0	+0,2	+0,4	103,5	104,7	103,8	+0,3	-0,9	104,4	104,2	-0,2	
109,2	-6,1	132,3	132,9	134,1	+1,4	+0,9	132,2	137,1	133,5	+1,0	-2,6	133,8	135,3	+1,1	
80,0	-5,5	95,4	94,6	94,6	-0,8	-	96,2	93,7	94,6	-1,7	+1,0	95,9	94,2	-1,8	21.2
77,7	-7,8	92,7	90,0	90,4	-2,5	+0,4	93,4	89,3	90,2	-3,4	+1,0	93,4	89,8	-3,9	
89,4	+4,0	106,6	113,5	112,0	+5,1	-1,3	107,6	112,3	112,8	+4,8	+0,4	106,3	112,6	+5,9	
111,0	-5,4	117,2	99,6	108,3	-7,6	+8,7	110,6	99,1	103,9	-6,1	+4,8	107,0	101,5	-5,1	22
107,9	-4,6	111,8	93,7	100,9	-9,7	+7,7	105,4	94,2	97,3	-7,7	+3,3	102,5	95,7	-6,6	
143,0	-11,3	173,3	160,5	184,6	+6,5	+15,0	165,3	151,0	172,6	+4,4	+14,3	153,4	161,8	+5,5	
88,6	-10,7	104,4	110,4	104,5	+0,1	-5,3	106,1	113,7	107,5	+1,3	-5,5	110,2	110,6	+0,4	DG
78,0	-11,3	90,5	96,5	89,9	-0,7	-6,8	92,7	95,9	93,2	+0,5	-2,8	95,7	94,6	-1,1	
101,1	-10,2	120,7	126,9	121,7	+0,8	-4,1	122,0	134,7	124,3	+1,9	-7,7	127,4	129,5	+1,6	
95,0	-12,1	110,5	114,6	106,5	-3,6	-7,1	112,7	122,1	110,6	-1,9	-9,4	118,2	116,3	-1,6	24.1
88,0	-14,5	102,0	109,7	99,1	-2,8	-9,7	105,7	110,6	104,4	-1,2	-5,6	109,9	107,5	-2,2	
101,0	-10,4	117,8	118,8	112,8	-4,2	-5,1	118,7	132,0	115,8	-2,4	-12,3	125,3	123,9	-1,1	
95,9	-1,6	110,8	116,6	113,4	+2,3	-2,7	110,6	115,9	115,0	+4,0	-0,8	111,9	115,5	+3,2	24.4
78,3	-6,1	94,5	87,3	85,5	+1,2	-2,1	83,7	87,5	86,4	+3,2	-1,3	85,4	86,9	+1,8	
126,8	+3,8	156,8	168,0	162,3	+3,5	-3,4	157,7	165,7	165,1	+4,7	-0,4	158,3	165,4	+4,5	
83,3	-9,8	106,1	114,5	110,5	+4,1	-3,5	108,0	111,5	112,5	+4,2	+0,9	110,2	112,0	+1,6	DH
73,8	-11,5	94,1	99,7	94,9	+0,9	-4,8	96,3	96,5	97,3	+1,0	+0,8	97,8	96,9	-0,9	
111,9	-6,6	142,2	159,2	157,6	+10,8	-1,0	143,5	157,1	158,4	+10,4	+0,8	147,6	157,7	+6,8	
83,9	-9,4	105,3	112,7	108,1	+2,7	-4,1	107,3	109,7	110,4	+2,9	+0,6	109,1	110,1	+0,9	25.2
74,4	-11,5	93,3	98,1	92,9	-0,4	-5,3	95,4	94,7	95,5	+0,1	+0,8	96,7	95,1	-1,7	
115,3	-4,7	145,4	161,0	158,6	+9,1	-1,5	146,9	159,6	159,8	+8,8	+0,1	150,0	159,7	+6,5	
65,6	-14,8	85,9	91,0	84,0	-2,2	-7,7	89,7	84,1	87,5	-2,5	+4,0	90,4	85,8	-5,1	DI
60,3	-13,4	80,1	83,4	74,2	-7,4	-11,0	84,3	75,3	78,8	-6,5	+4,6	82,9	77,1	-7,0	
82,1	-18,2	104,4	115,0	114,7	+9,9	-0,3	106,6	111,9	114,8	+7,7	+2,6	114,1	113,4	-0,6	
77,2	-14,5	99,7	104,2	101,0	+1,3	-3,1	102,2	98,1	102,6	+0,4	+4,6	104,1	100,3	-3,7	26.1
75,8	-11,4	96,4	97,2	92,9	-3,6	-4,4	98,9	90,8	95,1	-3,8	+4,7	97,7	92,9	-4,9	
80,7	-20,4	107,7	120,5	120,2	+11,6	-0,2	110,0	115,1	120,4	+9,5	+4,6	119,1	117,7	-1,2	
85,9	-9,2	103,4	110,4	104,8	+1,4	-5,1	105,7	105,3	107,6	+1,8	+2,2	108,0	106,4	-1,5	DJ
80,2	-10,4	96,9	101,4	96,6	-0,3	-4,7	99,4	95,8	99,0	-0,4	+3,3	101,3	97,4	-3,8	
102,9	-6,2	122,6	137,2	129,3	+5,5	-5,8	124,7	133,5	133,2	+6,8	-0,2	127,8	133,3	+4,3	

FRUEHERES
4 INDEX DES UMSATZES FUER
1995
NACH ABSCHNITTEN, UNTERABSCHNITTEN,
DER KLASSIFIKATION DER WIRTSCHAFTS
4.1 ORIGINAL
VOLUMEN

WZ93-	WIRTSCHAFTSZWEIG		VERAENDERUNG IN % DEZ. 2002 GEGEN			VERAENDERUNG IN % NOV. 2002 GEGEN			KUMULIERT		2-MONATS- DURCHSCHNITT NOV. 2002 UND DEZ. 2002	
			2002 DEZ.	DEZ. 2001	NOV. 2002	2002 NOV.	NOV. 2001	OKT. 2002	JAN. 2002 BIS DEZ. 2002	VER- AEND. IN % GEGEN VORJAHR	NOV. 2002 UND DEZ. 2002	VER- AEND. IN % GEGEN VORJAHR
27	METALLERZEUGUNG UND -BEARBEITUNG	INSGESAMT	84,2	+7,4	-23,8	110,5	+0,5	-5,4	108,3	-0,3	97,4	+3,4
		INLAND	77,9	+11,1	-23,4	101,7	-0,3	-5,6	99,9	-2,3	89,8	+4,3
		AUSLAND	96,7	+2,0	-24,6	128,2	+2,0	-5,0	124,9	+2,8	112,5	+2,0
27.1	ERZEUGUNG VON ROHEISEN, STAHL UND FERROLEGIE- RUNGEN (EGKS) 1)	INSGESAMT	89,8	+14,0	-18,9	110,7	+0,7	-3,8	109,2	+1,3	100,3	+6,3
		INLAND	87,6	+16,5	-16,6	105,0	-1,9	-6,9	106,5	-0,4	96,3	+5,7
		AUSLAND	94,3	+9,5	-22,7	122,0	+5,5	+2,0	114,6	+4,6	108,2	+7,2
27.5	GIESSEREIINDUSTRIE	INSGESAMT	99,6	+10,3	-25,9	134,4	+5,3	-2,0	122,9	+0,1	117,0	+7,3
		INLAND	92,2	+13,7	-28,1	124,8	+6,4	+0,1	112,7	-1,3	108,5	+9,4
		AUSLAND	127,8	+1,6	-25,3	171,1	+2,3	-7,4	161,9	+3,8	149,5	+2,0
28	HERSTELLUNG VON METALL- ERZEUGNISSEN	INSGESAMT	92,9	+0,7	-13,7	107,6	-2,1	-7,4	104,9	-2,3	100,3	-0,8
		INLAND	86,9	-0,3	-12,4	99,2	-4,6	-5,9	95,7	-5,1	93,1	-2,6
		AUSLAND	119,8	+4,0	-17,5	145,3	+6,5	-12,0	146,2	+6,4	132,6	+5,4
28.1	STAHL- UND LEICHTMETALL- BAU	INSGESAMT	99,3	-3,0	+10,7	89,7	-7,7	-4,6	85,6	-5,4	94,5	-5,3
		INLAND	92,8	-6,9	+13,3	81,9	-11,5	-4,2	78,4	-8,1	87,4	-9,1
		AUSLAND	180,1	+33,0	-3,7	187,1	+19,8	-6,4	175,2	+13,1	183,6	+25,9
DK	MASCHINENBAU	INSGESAMT	131,2	+0,4	+12,8	116,3	-1,2	+4,9	111,3	-2,2	123,8	-0,3
		INLAND	108,0	-5,0	+9,4	98,7	-8,2	+9,1	96,5	-5,0	103,4	-6,5
		AUSLAND	160,4	+5,5	+16,0	138,3	+5,9	+7,5	130,0	+0,6	149,4	+5,7
29.1	H.V. MASCHINEN F.D.ERZEUG. U.NUTZG.V.MECHAN.ENERGIE (O.LUFT-, STRASS.FAHRZ.BAU)	INSGESAMT	105,4	+9,2	-4,5	110,4	+4,2	+4,7	104,5	+0,5	107,9	+6,5
		INLAND	74,5	+1,5	-16,0	88,7	-4,7	-2,1	87,5	-5,0	81,6	-2,0
		AUSLAND	146,5	+15,2	+5,2	139,2	+13,1	+11,3	127,1	+6,0	142,9	+14,1
29.3	HERSTELLUNG VON LAND- U. FORSTWIRTSCHAFTLICHEN MASCHINEN	INSGESAMT	101,6	-7,0	+0,6	101,0	+28,0	-7,0	122,4	+13,0	101,3	+7,7
		INLAND	78,9	-8,0	-5,2	83,2	+17,7	+12,1	106,8	+11,3	81,1	+3,6
		AUSLAND	123,8	-6,1	+4,6	118,3	+36,0	-16,6	137,5	+14,2	121,1	+10,6
29.4	HERSTELLUNG VON WERK- ZEUGMASCHINEN	INSGESAMT	155,4	+0,2	+44,7	107,4	-9,3	-2,1	110,1	-8,5	131,4	-3,9
		INLAND	143,5	-2,0	+42,1	101,0	-10,6	-5,8	102,0	-10,9	122,3	-5,8
		AUSLAND	168,2	+2,4	+47,2	114,3	-8,0	+1,6	118,7	-6,1	141,3	-2,1
DL	H.V.BUEROMASCH.,DATENVERARB. GER.U.-EINRICHTG.,ELEKTROT., FEINMECHANIK U. OPTIK	INSGESAMT	139,6	+1,3	-5,1	147,1	+0,7	+6,2	135,2	-4,5	143,4	+1,0
		INLAND	121,6	-1,1	-4,6	127,4	-2,5	+4,4	118,8	-6,9	124,5	-1,9
		AUSLAND	170,2	+4,3	-5,9	180,9	+5,0	+8,5	166,8	-1,4	175,6	+4,6
30	H.V. BUEROMASCHINEN, DATENVERARBEITUNGSGE- RAEATEN U. -EINRICHTUNGEN	INSGESAMT	124,7	-5,7	-14,5	145,8	-4,3	+9,8	126,7	-12,4	135,3	-4,9
		INLAND	134,0	-5,2	-11,8	152,0	-7,3	+8,2	132,1	-15,0	143,0	-6,4
		AUSLAND	108,4	-6,6	-19,7	135,0	+2,4	+13,1	117,2	-6,5	121,7	-1,9
31	HERSTELLUNG VON GERAETEN DER ELEKTRIZITAETSERZEU- GUNG, -VERTEILUNG U.AE.	INSGESAMT	118,2	+4,4	-6,3	126,2	+3,1	+4,1	118,3	-3,8	122,2	+3,7
		INLAND	111,2	+3,0	-4,1	115,9	+0,3	+2,9	108,1	-5,3	113,6	+1,6
		AUSLAND	133,0	+6,9	-10,3	148,3	+8,2	+6,4	140,1	-1,3	140,7	+7,7
31.2	HERSTELLUNG VON ELEK- TRIZITAETSERZEUGUNGS- U. -SCHALTEINRICHTUNGEN	INSGESAMT	94,7	-8,4	-8,8	103,8	-0,5	+2,1	100,3	-8,7	99,3	-4,4
		INLAND	91,7	-8,2	-5,8	97,3	-1,6	+2,7	94,8	-8,8	94,5	-4,9
		AUSLAND	101,2	-9,0	-14,1	117,8	+1,5	+0,7	112,0	-8,6	109,5	-3,7
31.6	HERSTELLUNG VON ELEK- TRISCHEN AUSRUESTUNGEN A.N.G.	INSGESAMT	139,1	+23,2	-3,3	143,9	+14,1	+6,0	136,4	+8,4	141,5	+18,4
		INLAND	130,1	+14,0	-7,5	140,7	+9,6	+6,3	128,9	+1,5	135,4	+11,6
		AUSLAND	157,3	+42,2	+4,7	150,3	+23,6	+5,3	151,6	+23,0	153,8	+32,5
32	RUNDFUNK-, FERNSEH- UND NACHRICHTENTECHNIK	INSGESAMT	193,9	+1,3	-3,1	200,1	+1,7	+8,7	180,8	-3,7	197,0	+1,5
		INLAND	156,3	-5,9	-5,3	165,0	-3,3	+4,6	149,6	-7,7	160,7	-4,6
		AUSLAND	237,7	+7,6	-1,4	241,0	+6,1	+12,4	217,2	-0,3	239,4	+6,9
33	MEDIZIN-, MESS-, STEUER- UND REGELUNGSTECHNIK, OPTIK	INSGESAMT	134,0	-1,3	-1,2	135,6	-2,7	+4,8	126,4	-2,8	134,8	-2,0
		INLAND	107,5	-1,4	+0,4	107,1	-5,1	+5,9	98,7	-4,0	107,3	-3,2
		AUSLAND	176,7	-1,2	-2,8	181,8	-0,4	+3,9	171,1	-1,7	179,3	-0,8
DM	FAHRZEUGBAU	INSGESAMT	159,7	+14,9	-9,3	176,1	-1,3	-1,6	160,5	-0,5	167,9	+5,7
		INLAND	126,6	+9,1	-10,5	141,4	-1,8	-1,0	127,9	-2,7	134,0	+3,1
		AUSLAND	193,3	+19,0	-8,6	211,4	-1,0	-2,0	193,6	+1,0	202,4	+7,7
34	HERSTELLUNG VON KRAFTWAGEN UND KRAFTWAGENTEILEN	INSGESAMT	146,9	+8,3	-17,6	178,2	+2,2	+2,2	160,2	-1,3	162,6	+4,8
		INLAND	115,5	+4,4	-15,9	137,4	-1,6	+3,0	125,8	-3,8	126,5	+1,0
		AUSLAND	179,0	+11,0	-18,6	220,0	+4,8	+1,7	195,5	+0,5	193,5	+7,4
34.1	HERSTELLUNG VON KRAFTWAGEN UND KRAFTWAGENMOTOREN	INSGESAMT	148,5	+11,7	-16,1	177,0	+3,9	+4,2	157,2	-0,9	162,8	+7,3
		INLAND	101,9	+6,4	-10,2	113,5	-3,0	+5,6	104,6	-5,1	107,7	+1,2
		AUSLAND	189,2	+14,5	-18,6	232,5	+7,1	+3,7	203,1	+1,0	210,9	+10,4
35	SONSTIGER FAHRZEUGBAU	INSGESAMT	264,2	+58,5	+66,3	158,9	-24,9	-26,4	162,3	+5,9	211,6	+11,9
		INLAND	220,3	+36,2	+26,1	174,7	-3,1	-21,8	145,0	+5,7	197,5	+15,5
		AUSLAND	305,3	+77,6	+111,9	144,1	-40,2	-31,7	179,2	+6,4	224,7	+8,8
35.1	SCHIFFBAU	INSGESAMT	204,5	+130,8	+346,5	45,8	-78,5	-85,4	109,9	+23,2	125,2	-16,9
		INLAND	220,6	+101,1	+205,1	72,3	-66,1	-86,5	109,8	+27,1	146,5	-9,3
		AUSLAND	194,4	+148,3	+513,2	31,7	-85,1	-84,0	111,3	+22,0	113,1	-22,2
35.3	LUFT- UND RAUMFAHRZEUGBAU	INSGESAMT	353,9	+54,4	+48,5	238,3	-4,9	+14,7	207,0	+0,6	296,1	+23,4
		INLAND	289,1	+30,2	+6,4	271,6	+27,8	+46,6	183,1	+1,7	280,4	+29,0
		AUSLAND	399,5	+70,7	+85,9	214,9	-22,4	-3,8	223,8	-	307,2	+20,2
36.1	HERSTELLUNG VON MOEBELN	INSGESAMT	71,5	-7,0	-14,3	83,4	-13,6	-0,2	77,1	-13,6	77,5	-10,6
		INLAND	64,8	-9,7	-14,8	76,1	-15,3	-	70,4	-14,6	70,5	-12,7
		AUSLAND	116,2	+4,0	-12,1	132,2	-6,4	-1,1	121,7	-9,7	124,2	-1,8

1) EUROPAEISCHE GEMEINSCHAFT FUER KOHLE UND STAHL.

STBA,FS 4,R 2.2,12/2002

BUNDESGBEIT

DAS VERARBEITENDE GEWERBE

= 100

ABTEILUNGEN, GRUPPEN UND KLASSEN

ZWEIGE, AUSGABE 1993 (WZ93)

WERT

INDEX

2001 DEZ.	VER- ÄEND. IN % GEGEN DEZ. 2000	2001 4. VJ	2002 3. VJ	2002 4. VJ	VERÄNDERUNG IN % 4. VJ 2002 GEGEN		2001 2. HJ	2002 1. HJ	2002 2. HJ	VERÄNDERUNG IN % 2. HJ 2002 GEGEN		2001	2002	VER- ÄEND. IN % GEGEN 2001	WZ93 SCHL.
					4. VJ 2001	3. VJ 2002				2. HJ 2001	1. HJ 2002				
78,4	-7,2	101,0	110,2	103,8	+2,8	-5,8	104,3	109,5	107,0	+2,6	-2,3	108,6	108,3	-0,3	27
70,1	-10,2	93,3	101,8	95,8	+2,7	-5,9	97,4	101,1	98,8	+1,4	-2,3	102,2	99,9	-2,3	
94,8	-2,8	116,0	127,1	119,9	+3,4	-5,7	118,0	126,3	123,5	+4,7	-2,2	121,5	124,9	+2,8	
78,8	+2,5	100,7	110,5	105,2	+4,5	-4,8	104,0	110,6	107,8	+3,7	-2,5	107,8	109,2	+1,3	27.1
75,2	+3,7	98,4	107,4	101,8	+3,5	-5,2	103,2	108,3	104,6	+1,4	-3,4	106,9	106,5	-0,4	
86,1	+0,3	105,5	116,6	112,0	+6,2	-3,9	105,7	115,0	114,3	+8,1	-0,6	109,6	114,6	+4,6	
90,3	-9,3	116,8	120,8	123,7	+5,9	+2,4	117,2	123,6	122,3	+4,4	-1,1	122,8	122,9	+0,1	27.5
81,1	-12,8	107,0	111,9	113,9	+6,4	+1,8	108,7	112,5	112,9	+3,9	+0,4	114,2	112,7	-1,3	
125,8	+0,7	154,9	154,9	161,2	+4,1	+4,1	149,9	165,8	158,1	+5,5	-4,6	156,0	161,9	+3,8	
92,3	-10,4	105,5	110,6	105,6	+0,1	-4,5	107,0	101,7	108,1	+1,0	+6,3	107,4	104,9	-2,3	28
87,2	-10,5	99,4	101,3	97,2	-2,2	-4,0	100,7	92,2	99,2	-1,5	+7,6	100,8	95,7	-5,1	
115,2	-10,1	132,6	152,5	143,4	+8,1	-6,0	134,9	144,4	147,9	+9,6	+2,4	137,4	146,2	+6,4	
102,4	-6,9	98,6	89,4	94,3	-4,4	+5,5	95,8	79,4	91,9	-4,1	+15,7	90,5	85,6	-5,4	28.1
99,7	-4,8	94,4	82,0	86,7	-8,2	+5,7	91,3	72,5	84,4	-7,6	+16,4	85,3	78,4	-8,1	
135,4	-22,9	151,5	182,2	189,0	+24,8	+3,7	151,3	164,8	185,6	+22,7	+12,6	154,9	175,2	+13,1	
130,7	-8,6	121,1	110,1	119,5	-1,3	+8,5	117,2	107,9	114,8	-2,0	+6,4	113,8	111,3	-2,2	DK
113,7	-6,6	108,2	96,0	101,1	-6,6	+5,3	103,9	94,4	98,6	-5,1	+4,4	101,6	96,5	-5,0	
152,1	-10,5	137,4	127,8	142,4	+3,6	+11,4	134,1	124,9	135,1	+0,7	+8,2	129,2	130,0	+0,6	
96,5	-12,4	102,0	105,2	107,1	+5,0	+1,8	104,4	102,9	106,1	+1,6	+3,1	104,0	104,5	+0,5	29.1
73,4	-14,0	88,2	90,5	84,6	-4,1	-6,5	90,3	87,4	87,6	-3,0	+0,2	92,1	87,5	-5,0	
127,2	-11,0	120,5	124,7	136,9	+13,6	+9,8	123,0	123,5	130,8	+6,3	+5,9	119,9	127,1	+6,0	
109,2	+10,6	96,6	113,7	103,7	+7,3	-8,8	96,5	136,0	108,7	+12,6	-20,1	108,3	122,4	+13,0	29.3
85,8	+5,7	76,0	99,8	78,8	+3,7	-21,0	82,2	124,3	89,3	+8,6	-28,2	96,0	106,8	+11,3	
131,9	+14,0	116,6	127,2	128,0	+9,8	+0,6	110,5	147,5	127,6	+15,5	-13,5	120,4	137,5	+14,2	
155,1	-15,2	132,9	104,3	124,2	-6,5	+19,1	126,3	105,9	114,2	-9,6	+7,8	120,3	110,1	-8,5	29.4
146,5	-16,3	125,2	96,9	117,2	-6,4	+20,9	119,6	97,0	107,1	-10,5	+10,4	114,5	102,0	-10,9	
164,3	-14,0	141,1	112,3	131,7	-6,7	+17,3	133,4	115,5	122,0	-8,5	+5,6	126,4	118,7	-6,1	
137,8	-11,9	140,1	136,7	141,7	+1,1	+3,7	141,0	131,2	139,2	-1,3	+6,1	141,5	135,2	-4,5	DL
123,0	-13,5	125,9	118,5	123,7	-1,7	+4,4	125,6	112,4	121,1	-3,6	+7,7	125,4	116,8	-6,9	
163,2	-9,8	164,3	167,8	172,6	+5,1	+2,9	167,3	163,3	170,2	+1,7	+4,2	169,2	166,8	-1,4	
132,2	-16,5	141,6	125,3	134,4	-5,1	+7,3	140,4	123,5	129,9	-7,5	+5,2	144,6	126,7	-12,4	30
141,4	-19,7	150,5	127,7	142,2	-5,5	+11,4	150,3	129,3	134,9	-10,2	+4,3	155,5	132,1	-15,0	
116,0	-8,7	125,9	121,1	120,9	-4,0	-0,2	122,9	113,4	121,0	-1,5	+6,7	125,4	117,2	-6,5	
113,2	-12,2	119,2	120,6	121,9	+2,3	+1,1	122,5	115,4	121,3	-1,0	+5,1	123,0	118,3	-3,8	31
108,0	-11,9	113,3	110,0	113,2	-0,1	+2,9	114,6	104,6	111,6	-2,6	+6,7	114,1	108,1	-5,3	
124,4	-12,8	131,9	143,3	140,2	+6,3	-2,2	139,5	138,5	141,8	+1,6	+2,4	142,0	140,1	-1,3	
103,4	-11,1	105,7	105,1	100,1	-5,3	-4,8	109,3	98,0	102,6	-6,1	+4,7	109,9	100,3	-8,7	31.2
99,9	-13,7	101,3	100,8	94,6	-6,6	-6,2	104,0	92,0	97,7	-8,1	+6,2	104,0	94,8	-8,8	
111,2	-5,2	115,4	114,3	112,0	-2,9	-2,0	120,9	110,8	113,2	-6,4	+2,2	122,6	112,0	-8,6	
112,9	-12,0	121,2	140,3	139,6	+15,2	-0,5	124,3	132,9	140,0	+12,6	+5,3	125,8	136,4	+8,4	31.6
114,1	-14,4	123,1	129,3	134,4	+9,2	+3,9	125,9	126,0	131,9	+4,8	+4,7	127,0	128,9	+1,5	
110,6	-6,5	117,3	162,6	150,1	+28,0	-7,7	121,3	146,8	156,4	+28,9	+6,5	123,3	151,6	+23,0	
191,4	-13,4	185,8	182,9	192,7	+3,7	+5,4	186,5	173,9	187,8	+0,7	+8,0	187,8	180,8	-3,7	32
166,1	-18,2	162,6	156,1	159,7	-1,8	+2,3	162,4	141,2	157,9	-2,8	+11,8	162,0	149,6	-7,7	
220,9	-8,6	212,7	214,0	231,1	+8,7	+8,0	214,5	211,9	222,5	+3,7	+5,0	217,8	217,2	-0,3	
135,7	-6,5	135,1	126,8	133,0	-1,6	+4,9	132,0	122,9	129,9	-1,6	+5,7	130,1	126,4	-2,8	33
109,0	-5,1	109,4	98,4	105,2	-3,8	+6,9	105,1	95,6	101,8	-3,1	+6,5	102,8	98,7	-4,0	
178,8	-7,9	178,6	172,7	177,8	+0,7	+3,0	175,5	167,0	175,3	-0,1	+5,0	174,1	171,1	-1,7	
139,0	-8,0	163,6	156,9	171,6	+4,9	+9,4	156,8	156,7	164,2	+4,7	+4,8	161,3	160,5	-0,5	DM
116,0	-10,1	134,6	124,6	137,0	+1,8	+10,5	128,8	125,3	130,5	+1,3	+4,2	131,4	127,9	-2,7	
162,5	-6,3	193,2	190,4	206,8	+7,0	+8,6	185,2	188,6	198,6	+7,2	+5,3	191,6	193,6	+1,0	
135,7	-10,0	162,9	157,6	166,5	+2,2	+5,6	156,2	158,4	162,1	+3,8	+2,3	162,3	160,2	-1,3	34
110,6	-11,9	132,1	124,6	128,8	-2,5	+3,4	126,9	125,0	126,7	-0,2	+1,4	130,8	125,8	-3,8	
161,3	-8,6	194,4	191,5	205,1	+5,5	+7,1	188,2	192,6	198,3	+6,5	+3,0	194,6	195,5	+0,5	
132,9	-13,5	158,7	154,7	165,1	+4,0	+6,7	150,7	154,5	159,9	+6,1	+3,5	158,7	157,2	-0,9	34.1
95,8	-17,6	112,3	101,8	107,6	-4,2	+5,7	105,3	104,5	104,7	-0,6	+0,2	110,2	104,6	-5,1	
165,2	-11,4	199,3	200,9	215,3	+8,0	+7,2	190,5	198,1	208,1	+9,2	+5,0	201,1	203,1	+1,0	
166,7	+8,0	169,8	150,6	213,0	+25,4	+41,4	161,4	142,9	181,8	+12,6	+27,2	153,2	162,3	+5,9	35
161,7	+1,3	155,6	118,7	206,2	+32,5	+73,7	144,7	127,6	162,4	+12,2	+27,3	137,2	145,0	+5,7	
171,9	+15,1	183,5	181,7	220,2	+20,0	+21,2	177,4	157,5	200,9	+13,2	+27,6	168,5	179,2	+6,4	
88,6	+52,0	108,6	120,1	187,9	+73,0	+56,5	102,2	65,8	154,0	+50,7	+134,0	89,2	109,9	+23,2	35.1
109,7	-14,8	123,5	45,7	276,6	+124,0	+505,3	109,3	58,5	161,2	+47,5	+175,6	86,4	109,8	+27,1	
78,3	+295,5	101,0	163,4	141,6	+40,2	-13,3	98,7	70,2	152,5	+54,5	+117,2	91,2	111,3	+22,0	
229,2	+1,1	224,1	178,4	266,6	+19,0	+49,4	215,4	191,5	222,5	+3,3	+16,2	205,8	207,0	+0,6	35.3
222,1	+1,8	197,6	156,3	248,7	+25,9	+59,1	189,0	163,8	202,5	+7,1	+23,6	180,0	183,1	+1,7	
234,1	+0,6	242,7	194,0	279,3	+15,1	+44,0	233,9	211,0	236,7	+1,2	+12,2	223,9	223,8	-	
76,9	-8,8	90,1	71,6	79,5	-11,8	+11,0	86,2	78,7	75,6	-12,3	-3,9	89,2	77,1	-13,6	36.1
71,8	-9,0	83,7	65,1	72,3	-13,6	+11,1	79,6	72,2	68,7	-13,7	-4,8	82,4	70,4	-14,6	
111,7	-7,2	133,3	115,4	127,4	-4,4	+10,4	130,4	122,0	121,4	-6,9	-0,5	134,7	121,7	-8,7	

FRUEHERES BUNDESGBIET

4 INDEX DES UMSATZES FUER DAS VERARBEITENDE GEWERBE
1995 = 1004.2 ZEITREIHENANALYSE - BERLINER VERFAHREN (BV 4)
WERTINDEX

WZ93- SCHL.	WIRTSCHAFTSZWEIG		ORIGINALWERT		KALENDER- U. SAISON- BEREINIGTER WERT BERLINER VERFAHREN		GLATTE KOMPONENTE VERSION 4	
			2002 DEZ.	VERAEND. GEGENUEBER VORJAHRES- MONAT IN %	2002 DEZ.	VERAEND. GEGENUEBER VORMONAT IN %	2002 DEZ.	VERAEND. GEGENUEBER VORMONAT IN %
D	VERARBEITENDES GEWERBE 1)	INSGESAMT	119,6	+5,2	127,2	+1,2	126,3	+0,4
		INLAND	98,0	+1,2	104,1	+0,4	103,6	+0,1
		AUSLAND	157,4	+9,9	167,8	+2,2	166,0	+0,7
	VORLEISTUNGSGUETER- PRODUZENTEN	INSGESAMT	94,2	+6,0	113,6	+0,1	113,4	+0,4
		INLAND	82,4	+3,9	99,9	+0,2	99,5	+0,3
		AUSLAND	117,8	+8,9	141,2	0	141,5	+0,4
	INVESTITIONSGUETER- PRODUZENTEN	INSGESAMT	155,6	+6,4	150,3	+2,7	148,2	+0,6
		INLAND	125,9	+1,7	118,3	+1,3	117,4	+0,3
		AUSLAND	194,0	+10,6	191,7	+4,0	188,0	+0,9
	GEBRAUCHSGUETER- PRODUZENTEN	INSGESAMT	86,7	-2,9	97,3	+0,8	96,5	-0,6
		INLAND	76,1	-6,5	83,9	+0,7	83,2	-0,8
		AUSLAND	116,8	+4,5	135,6	+1,6	134,3	-0,1
	VERBRAUCHSGUETER- PRODUZENTEN	INSGESAMT	88,2	-1,6	100,4	-2,2	101,4	-0,3
		INLAND	77,2	-6,3	89,6	-1,9	84,7	-0,7
		AUSLAND	123,1	+9,3	154,8	-2,7	155,1	+0,3
DB	TEXTIL- UND BEKLEIDUNGS- GEWERBE	INSGESAMT	59,1	-2,5	80,6	-0,5	79,6	-0,4
		INLAND	52,5	-4,7	69,0	0	67,8	-0,7
		AUSLAND	78,3	+2,2	113,7	-1,5	113,1	-0,1
17	TEXTILGEWERBE	INSGESAMT	64,0	-0,9	79,9	-0,1	78,8	-0,1
		INLAND	54,5	-3,4	67,2	+0,6	65,8	-0,3
		AUSLAND	88,5	+3,1	113,0	-1,0	112,6	+0,1
18	BEKLEIDUNGSGEWERBE	INSGESAMT	52,5	-5,1	82,4	-0,4	81,0	-0,7
		INLAND	49,8	-6,7	72,2	+0,3	70,9	-0,8
		AUSLAND	61,7	+0,2	116,0	-1,4	114,3	-0,5
DC	LEDERGEWERBE	INSGESAMT	72,3	-14,5	93,9	-6,6	96,4	-1,2
		INLAND	64,5	-16,0	84,2	-7,6	87,6	-0,9
		AUSLAND	97,7	-10,9	125,3	-4,3	125,1	-1,9
DD	HOLZGEWERBE (OHNE HERSTELLUNG VON MOEBELN)	INSGESAMT	68,9	-2,3	76,6	0	76,5	-0,4
		INLAND	62,3	-4,4	67,1	-0,3	67,0	-0,6
		AUSLAND	140,4	+10,4	177,8	+0,9	177,8	+0,4
DE	PAPIER- UND DRUCKGEWERBE	INSGESAMT	96,4	-1,7	103,9	-0,7	104,4	-0,2
		INLAND	91,0	-4,3	95,0	-1,6	95,8	-0,4
		AUSLAND	115,7	+6,6	135,7	+1,8	134,9	+0,1
21	PAPIERGEWERBE	INSGESAMT	91,9	+4,0	108,4	+0,8	108,1	+0,2
		INLAND	84,6	+3,3	98,4	+0,1	98,2	+0,2
		AUSLAND	108,3	+5,5	131,0	+2,3	130,4	+0,2
21.1	H.V. HOLZSTOFF, ZELLSTOFF, PAPIER, KARTON UND PAPPE	INSGESAMT	97,6	+3,7	117,0	+1,5	116,7	0
		INLAND	85,7	+3,1	101,8	+0,7	101,8	+0,1
		AUSLAND	112,1	+4,2	135,5	+2,2	135,0	+0,1
21.2	PAPIER-, KARTON- UND PAPPEVERARBEITUNG	INSGESAMT	87,2	+4,3	101,5	+0,3	101,1	+0,3
		INLAND	83,9	+3,2	96,5	-0,3	96,2	+0,3
		AUSLAND	101,1	+8,5	122,7	+2,9	121,6	+0,4
22	DRUCKGEWERBE, VERVIEL- FAELTIGUNG VON BESPIELTEN TON-, BILD- U. DATENTRAEGERN	INSGESAMT	103,2	-8,5	97,2	-2,9	98,8	-0,9
		INLAND	98,2	-10,9	91,1	-3,5	93,1	-1,1
		AUSLAND	154,9	+10,9	161,2	+1,3	158,9	+0,3
DG	CHEMISCHE INDUSTRIE	INSGESAMT	93,8	+4,6	113,4	-0,1	113,7	+0,1
		INLAND	80,1	+2,0	95,2	+0,2	95,7	+0,1
		AUSLAND	109,9	+6,8	135,0	-0,3	134,9	-0,1
24.1	HERSTELLUNG VON CHEMISCHEN GRUNDSTOFFEN	INSGESAMT	94,4	+3,4	114,5	+0,3	114,1	0
		INLAND	88,4	+6,3	105,8	+1,3	104,9	+0,4
		AUSLAND	99,6	+1,4	122,0	-0,6	122,0	-0,3
24.4	HERSTELLUNG VON PHARMA- ZEUTISCHEN ERZEUGNISSEN	INSGESAMT	106,7	+1,3	124,0	-2,1	126,0	-0,1
		INLAND	82,7	-4,1	91,2	+0,7	93,5	-0,3
		AUSLAND	148,8	+7,2	183,1	-3,8	183,8	+0,3
DH	HERSTELLUNG VON GUMMI- UND KUNSTSTOFFWAREN	INSGESAMT	91,9	+9,1	116,5	+1,7	116,1	+0,4
		INLAND	78,7	+5,2	99,7	+1,4	99,2	+0,2
		AUSLAND	131,7	+17,1	167,2	+2,2	167,1	+0,9
25.2	HERSTELLUNG VON KUNST- STOFFWAREN	INSGESAMT	91,0	+7,1	113,9	+1,4	113,6	+0,3
		INLAND	78,4	+4,0	97,7	+1,8	97,0	0
		AUSLAND	133,2	+14,2	168,0	+1,0	168,8	+0,7
DI	GLASGEWERBE, KERAMIK, VERARBEITUNG VON STEINEN UND ERDEN	INSGESAMT	66,0	+0,9	85,4	+1,3	84,7	-0,1
		INLAND	55,7	-6,1	73,5	+2,4	72,2	-0,8
		AUSLAND	98,4	+16,2	123,5	0	124,1	+1,3
26.1	HERSTELLUNG UND VERAR- BEITUNG VON GLAS	INSGESAMT	79,5	+4,9	100,4	+1,2	100,2	+0,5
		INLAND	71,0	-2,3	88,8	+0,7	88,5	-0,1
		AUSLAND	99,7	+20,1	128,8	+2,8	128,5	+1,7
DJ	METALLERZEUGUNG UND -BE- ARBEITUNG, HERSTELLUNG VON METALLERZEUGNISSEN	INSGESAMT	91,7	+4,4	111,2	-0,2	111,8	+0,6
		INLAND	86,0	+4,9	102,5	+0,4	102,2	+0,7
		AUSLAND	108,7	+3,3	136,8	-1,4	140,1	+0,4

1) AUSGEWAERTE WIRTSCHAFTSZWEIGE (OHNE ERNAHRUNGSGEWERBE UND TABAKVERARBEITUNG).

STBA, FS 4, R 2.2, 12/2002

FRUEHERES BUNDESGBIET

4 INDEX DES UMSATZES FUER DAS VERARBEITENDE GEWERBE
1995 = 1004.2 ZEITREIHENANALYSE - BERLINER VERFAHREN (BV 4)
WERTINDEX

WZ93- SCHL.	WIRTSCHAFTSZWEIG		ORIGINALWERT		KALENDER- U. SAISON- BEREINIGTER WERT BERLINER VERFAHREN, VERSION 4		GLATTE KOMPONENTE	
			2002 DEZ.	VERAEND. GEGENUEBER VORJAHRES- MONAT IN %	2002 DEZ.	VERAEND. GEGENUEBER VORMONAT IN %	2002 DEZ.	VERAEND. GEGENUEBER VORMONAT IN %
27	METALLERZEUGUNG UND -BEARBEITUNG	INSGESAMT INLAND AUSLAND	83,8 78,1 95,1	+8,5 +12,9 +2,3	110,1 103,7 122,8	+0,7 +2,1 -1,4	109,7 102,1 124,7	+0,6 +0,9 +0,3
27.1	ERZEUGUNG VON ROHEISEN, STAHL UND FERROLEGIE- RUNGEN (EGKS) 1)	INSGESAMT INLAND AUSLAND	86,7 84,4 91,4	+21,3 +25,0 +15,0	110,1 108,3 113,4	+3,0 +4,9 -0,4	107,7 104,6 113,7	+1,4 +1,7 +0,8
27.5	GIESSEREIINDUSTRIE	INSGESAMT INLAND AUSLAND	102,2 96,6 123,9	+12,1 +14,0 +6,6	129,9 123,9 153,9	-1,1 -0,5 -2,7	130,3 123,0 158,7	+1,0 +1,1 +0,8
28	HERSTELLUNG VON METALL- ERZEUGNISSEN	INSGESAMT INLAND AUSLAND	98,3 91,4 129,3	+1,5 +0,7 +4,5	112,0 101,4 157,3	-0,8 -0,6 -1,7	113,4 102,0 162,2	+0,5 +0,5 +0,5
28.1	STAHL- UND LEICHTMETALLBAU	INSGESAMT INLAND AUSLAND	104,1 97,4 189,6	-3,0 -6,9 +33,7	88,1 78,5 204,6	+0,7 -0,4 +4,8	88,2 78,8 203,7	-0,1 -0,8 +2,1
DK	MASCHINENBAU	INSGESAMT INLAND AUSLAND	142,7 117,4 174,4	+1,6 -3,8 +6,7	122,3 101,9 148,0	+0,9 +0,4 +1,2	121,1 102,1 145,1	+0,1 -0,4 +0,6
29.1	H.V. MASCHINEN F.D.ERZEUG. U.NUTZG.V.MECHAN.ENERGIE (O.LUFT-, STRASS.FAHRZ.BAU)	INSGESAMT INLAND AUSLAND	115,1 82,3 158,4	+10,9 +3,3 +16,7	121,1 96,0 151,9	+1,1 -0,3 +1,3	119,2 96,1 148,5	+0,8 0 +1,2
29.3	HERSTELLUNG VON LAND- U. FORSTWIRTSCHAFTLICHEN MASCHINEN	INSGESAMT INLAND AUSLAND	111,4 86,4 135,7	-4,9 -6,0 -4,2	124,6 108,0 140,7	-10,7 -9,8 -11,2	133,5 114,6 151,7	-0,7 -1,1 -0,3
29.4	HERSTELLUNG VON WERK- ZEUGMASCHINEN	INSGESAMT INLAND AUSLAND	172,3 159,2 186,3	+1,8 -0,2 +3,6	124,3 113,8 134,9	+5,8 +5,0 +6,2	119,6 110,9 128,7	-0,3 0 -0,5
DL	H.V. BUEROMASCH., DATENVERARB. GER. U. -EINRICHTG.; ELEKTROT., FEINMECHANIK U. OPTIK	INSGESAMT INLAND AUSLAND	136,2 116,6 169,6	+1,0 -1,2 +3,5	134,6 112,3 172,4	-1,7 -1,1 -2,2	134,7 112,3 172,9	+0,1 +0,1 +0,3
30	H.V. BUEROMASCHINEN, DATENVERARBEITUNGSGE- RAETEN U. -EINRICHTUNGEN	INSGESAMT INLAND AUSLAND	92,5 94,8 88,5	-11,1 -9,8 -13,4	90,4 91,8 88,7	-1,3 +2,7 -7,5	91,0 90,5 92,4	-1,0 -0,7 -1,4
31	HERSTELLUNG VON GERAETEN DER ELEKTRIZITAETSERZEU- GUNG, -VERTEILUNG U. AE.	INSGESAMT INLAND AUSLAND	122,3 113,0 142,0	+4,5 +3,0 +7,2	127,8 112,3 158,9	-0,7 -0,4 -1,2	126,3 111,0 157,4	+0,6 +0,3 +0,8
31.2	HERSTELLUNG VON ELEK- TRIZITAETSVERTILGUNG- U. -SCHALTEINRICHTUNGEN	INSGESAMT INLAND AUSLAND	100,7 94,2 114,9	-8,3 -8,2 -8,2	102,2 91,9 125,2	-6,9 -6,0 -6,2	104,8 94,4 127,0	-0,4 -0,5 -0,2
31.6	HERSTELLUNG VON ELEK- TRISCHEN AUSRUESTUNGEN A.N.G.	INSGESAMT INLAND AUSLAND	147,4 136,9 168,6	+22,9 +13,6 +41,9	159,9 146,7 185,4	+4,5 +1,9 +8,6	155,8 143,0 180,0	+1,2 +1,0 +1,5
32	RUNDFUNK-, FERNSEH- UND NACHRICHTENTECHNIK	INSGESAMT INLAND AUSLAND	175,4 136,7 220,5	0 -6,9 +5,9	165,3 126,8 208,5	-4,2 -5,3 -3,2	168,7 131,4 211,0	+0,1 -0,3 +0,2
33	MEDIZIN-, MESS-, STEUER- UND REGELUNGSTECHNIK, OPTIK	INSGESAMT INLAND AUSLAND	144,4 116,9 188,9	-0,1 +0,3 -0,3	136,7 106,9 184,9	+0,2 -0,2 +0,3	136,8 106,9 185,2	+0,1 0 +0,3
DM	FAHRZEUGBAU	INSGESAMT INLAND AUSLAND	172,2 134,4 210,5	+15,6 +10,7 +18,9	185,4 142,4 229,8	+5,9 +3,4 +7,8	180,8 139,7 223,0	+1,1 +0,9 +1,3
34	HERSTELLUNG VON KRAFTWAGEN UND KRAFTWAGENTEILEN	INSGESAMT INLAND AUSLAND	158,9 122,7 195,9	+9,0 +6,1 +10,9	179,9 136,2 224,5	+0,8 +0,7 +0,8	179,2 135,1 224,4	+0,9 +0,5 +1,2
34.1	HERSTELLUNG VON KRAFTWAGEN UND KRAFTWAGENMOTOREN	INSGESAMT INLAND AUSLAND	165,1 113,0 210,7	+12,2 +8,2 +14,2	184,1 119,7 240,3	+1,4 +2,7 +0,8	183,1 117,3 240,6	+1,2 +0,4 +1,4
35	SONSTIGER FAHRZEUGBAU	INSGESAMT INLAND AUSLAND	280,2 233,2 324,1	+60,1 +37,8 +79,3	245,0 191,5 287,9	+70,3 +21,7 +116,5	187,3 170,5 208,8	+2,7 +3,3 +2,7
35.1	SCHIFFBAU	INSGESAMT INLAND AUSLAND	216,5 232,5 206,4	+132,5 +102,3 +150,8	190,5 174,7 195,9	+550,2 +341,2 +774,6	142,6 137,3 140,5	+7,0 +9,3 +5,6
35.3	LUFT- UND RAUMFAHRZEUGBAU	INSGESAMT INLAND AUSLAND	375,6 306,6 424,1	+56,0 +31,6 +72,3	322,6 245,7 372,8	+51,7 +2,3 +91,4	230,3 225,2 242,3	+1,8 +3,4 +1,4
36.1	HERSTELLUNG VON MOEBELN	INSGESAMT INLAND AUSLAND	81,7 74,4 130,3	-5,9 -8,4 +4,2	87,3 78,7 143,6	+2,0 +1,4 +3,8	85,2 77,1 138,1	-0,5 -0,8 +0,4

1) EUROPAEISCHE GEMEINSCHAFT FUER KOHLE UND STAHL.
STBA, FS 4, R 2.2, 12/2002

FRUEHERES BUNDESGBIET
4 INDEX DES UMSATZES FUER DAS VERARBEITENDE GEWERBE
1995 = 100
4.2 ZEITREIHENANALYSE - BERLINER VERFAHREN (BV 4)
VOLUMENINDEX

WZ93- SCHL.	WIRTSCHAFTSZWEIG		ORIGINALWERT		KALENDER- U. SAISON- BEREINIGTER WERT BERLINER VERFAHREN, VERSION 4		GLATTE KOMPONENTE	
			2002 DEZ.	VERAEND. GEGENUEBER VORJAHRES- MONAT IN %	2002 DEZ.	VERAEND. GEGENUEBER VORMONAT IN %	2002 DEZ.	VERAEND. GEGENUEBER VORMONAT IN %
D	VERARBEITENDES GEWERBE 1)	INSGESAMT	114,7	+4,4	122,1	+1,0	121,3	+0,2
		INLAND	95,1	+0,5	101,2	+0,3	100,8	0
		AUSLAND	149,1	+9,3	158,8	+1,9	157,3	+0,6
	VORLEISTUNGSGUETER- PRODUZENTEN	INSGESAMT	93,0	+5,2	111,9	-0,1	111,9	+0,3
		INLAND	81,6	+3,2	99,0	0	98,7	+0,2
		AUSLAND	115,7	+8,3	137,8	-0,2	138,3	+0,3
	INVESTITIONSGUETER- PRODUZENTEN	INSGESAMT	146,9	+5,5	141,7	+2,5	139,8	+0,6
		INLAND	120,8	+0,6	113,5	+1,2	112,7	+0,3
		AUSLAND	180,6	+10,0	178,1	+3,7	174,8	+0,8
	GEBRAUCHSGUETER- PRODUZENTEN	INSGESAMT	82,2	-3,4	92,1	+0,9	91,3	-0,8
		INLAND	71,8	-7,4	78,9	+0,8	78,2	-1,0
		AUSLAND	111,8	+4,7	129,7	+1,4	128,6	-0,1
	VERBRAUCHSGUETER- PRODUZENTEN	INSGESAMT	84,5	-1,3	96,1	-2,4	97,0	-0,3
		INLAND	74,1	-6,1	80,2	-2,1	81,3	-0,6
		AUSLAND	117,4	+9,7	147,5	-2,8	147,7	+0,3
DB	TEXTIL- UND BEKLEIDUNGS- GEWERBE	INSGESAMT	58,0	-3,2	79,0	-0,5	77,9	-0,5
		INLAND	51,5	-5,0	67,7	0	66,5	-0,7
		AUSLAND	76,5	+0,4	111,4	-1,2	110,6	-0,3
17	TEXTILGEWERBE	INSGESAMT	62,6	-1,9	78,2	+0,3	77,0	-0,3
		INLAND	53,7	-3,8	66,3	+0,9	64,7	-0,5
		AUSLAND	85,8	+0,9	109,4	-0,6	108,9	-0,1
18	BEKLEIDUNGSGEWERBE	INSGESAMT	51,7	-5,3	81,1	-0,5	79,7	-0,7
		INLAND	48,7	-6,9	70,6	+0,3	69,3	-0,9
		AUSLAND	61,3	-1,0	115,6	-1,3	113,6	-0,5
DC	LEDERGEWERBE	INSGESAMT	67,2	-15,9	87,4	-6,8	89,6	-1,4
		INLAND	60,7	-16,7	79,2	-7,8	82,3	-1,0
		AUSLAND	88,4	-13,7	113,7	-4,7	113,6	-2,2
DD	HOLZGEWERBE (OHNE HERSTELLUNG VON MOEBELN)	INSGESAMT	71,2	-1,0	79,7	0	79,7	-0,4
		INLAND	65,0	-3,3	70,8	-0,1	70,8	-0,6
		AUSLAND	137,6	+12,4	174,2	+0,3	174,9	+0,5
DE	PAPIER- UND DRUCKGEWERBE	INSGESAMT	94,9	-2,0	101,6	-1,2	102,2	-0,3
		INLAND	88,6	-5,0	92,0	-2,1	92,9	-0,6
		AUSLAND	117,2	+7,6	136,0	+1,6	134,8	+0,1
21	PAPIERGEWERBE	INSGESAMT	90,1	+3,2	105,5	+0,3	105,2	-0,1
		INLAND	82,0	+1,9	94,8	-0,5	94,8	-0,1
		AUSLAND	108,2	+5,6	129,4	+2,0	128,5	0
21.1	H.V. HOLZSTOFF, ZELLSTOFF, PAPIER, KARTON UND PAPPE	INSGESAMT	100,5	+4,5	118,7	+0,6	118,4	-0,2
		INLAND	88,9	+4,1	104,2	-0,3	104,4	-0,1
		AUSLAND	114,6	+4,9	136,2	+1,6	135,3	-0,1
21.2	PAPIER-, KARTON- UND PAPPEVERARBEITUNG	INSGESAMT	81,5	+1,9	94,7	+0,2	94,3	0
		INLAND	78,1	+0,5	89,7	-0,6	89,4	-0,1
		AUSLAND	95,8	+7,2	116,1	+3,0	115,1	+0,3
22	DRUCKGEWERBE, VIEL- FAELTIGUNG VON BESPIELTEN TON-, BILD- U. DATENTRAEGERN	INSGESAMT	102,2	-7,9	96,1	-3,1	97,6	-0,9
		INLAND	96,2	-10,8	88,9	-3,9	90,9	-1,1
		AUSLAND	164,7	+15,2	171,0	+1,2	168,0	+0,7
DG	CHEMISCHE INDUSTRIE	INSGESAMT	91,0	+2,7	110,0	-0,3	110,3	-0,3
		INLAND	78,5	+0,6	93,6	-0,1	94,2	-0,2
		AUSLAND	105,7	+4,5	129,5	-0,5	129,5	-0,3
24.1	HERSTELLUNG VON CHEMISCHEN GRUNDSTOFFEN	INSGESAMT	94,2	-0,8	114,1	-0,3	113,9	-0,8
		INLAND	88,8	+0,9	106,4	+0,4	106,0	-0,5
		AUSLAND	98,8	-2,2	120,5	-1,0	120,7	-0,9
24.4	HERSTELLUNG VON PHARMA- ZEUTISCHEN ERZEUGNISSEN	INSGESAMT	98,3	+2,5	114,4	-2,2	116,3	+0,1
		INLAND	76,1	-2,8	84,0	+0,6	86,2	-0,3
		AUSLAND	137,0	+8,0	168,5	-4,1	169,4	+0,4
DH	HERSTELLUNG VON GUMMI- UND KUNSTSTOFFWAREN	INSGESAMT	90,7	+8,9	115,1	+1,8	114,6	+0,4
		INLAND	77,5	+5,0	98,3	+1,4	97,8	+0,1
		AUSLAND	130,6	+16,7	165,8	+2,3	165,4	+0,8
25.2	HERSTELLUNG VON KUNST- STOFFWAREN	INSGESAMT	89,6	+6,8	112,3	+1,6	111,8	+0,2
		INLAND	77,1	+3,6	96,3	+1,8	95,5	-0,1
		AUSLAND	131,1	+13,7	165,3	+1,2	165,8	+0,5
DI	GLASGEWERBE, KERAMIK, VERARBEITUNG VON STEINEN UND ERDEN	INSGESAMT	66,9	+2,0	86,5	+1,3	85,7	0
		INLAND	57,8	-4,1	76,2	+2,1	74,9	-0,7
		AUSLAND	95,7	+16,6	119,8	+0,2	120,1	+1,3
26.1	HERSTELLUNG UND VERAR- BEITUNG VON GLAS	INSGESAMT	81,4	+5,4	102,6	+1,3	102,3	+0,5
		INLAND	74,2	-2,1	92,6	+0,8	92,2	-0,2
		AUSLAND	98,6	+22,2	126,9	+2,9	126,4	+1,8
DJ	METALLERZEUGUNG UND -BE- ARBEITUNG, HERSTELLUNG VON METALLERZEUGNISSEN	INSGESAMT	88,9	+3,5	107,8	-0,5	108,7	+0,5
		INLAND	83,3	+3,9	99,4	+0,2	99,3	+0,6
		AUSLAND	105,9	+2,9	132,9	-1,8	136,6	+0,3

1) AUSGEWAHLTE WIRTSCHAFTSZWEIGE (OHNE ERNAHRUNGSGEWERBE UND TABAKVERARBEITUNG).

STBA, FS 4, R 2.2, 12/2002

FRUEHERES BUNDESGBIET

4 INDEX DES UMSATZES FUER DAS VERARBEITENDE GEWERBE
1995 = 1004.2 ZEITREIHENANALYSE - BERLINER VERFAHREN (BV 4)
VOLUMENINDEX

WZ93- SCHL.	WIRTSCHAFTSZWEIG		ORIGINALWERT		KALENDER- U. SAISON- BEREINIGTER WERT BERLINER VERFAHREN, VERSION 4		GLATTE KOMPONENTE	
			2002 DEZ.	VERAEND. GEGENUEBER VORJAHRES- MONAT IN %	2002 DEZ.	VERAEND. GEGENUEBER VORMONAT IN %	2002 DEZ.	VERAEND. GEGENUEBER VORMONAT IN %
27	METALLERZEUGUNG UND -BEARBEITUNG	INSGESAMT	84,2	+7,4	110,1	+0,1	110,4	+0,5
		INLAND	77,9	+11,1	103,3	+1,4	102,3	+0,6
		AUSLAND	96,7	+2,0	123,9	-1,8	126,6	+0,2
27.1	ERZEUGUNG VON ROHEISEN, STAHL UND FERROLEGIE- RUNGEN (EGKS) 1)	INSGESAMT	89,8	+14,0	114,4	+2,6	112,5	+0,8
		INLAND	87,6	+16,5	113,4	+4,7	109,9	+0,9
		AUSLAND	94,3	+9,5	116,7	-0,7	117,6	+0,4
27.5	GIessereiINDUSTRIE	INSGESAMT	99,6	+10,3	127,0	-1,2	127,5	+0,9
		INLAND	92,2	+13,7	118,5	-0,8	117,9	+1,0
		AUSLAND	127,8	+1,6	159,7	-2,1	164,6	+0,4
28	HERSTELLUNG VON METALL- ERZEUGNISSEN	INSGESAMT	92,9	+0,7	105,8	-0,9	107,2	+0,5
		INLAND	86,9	-0,3	96,4	-0,8	97,1	+0,4
		AUSLAND	119,8	+4,0	145,6	-2,0	150,4	+0,5
28.1	STAHL- UND LEICHTMETALLBAU	INSGESAMT	99,3	-3,0	84,2	+1,0	84,2	-0,4
		INLAND	92,8	-6,9	75,0	-0,1	75,3	-0,8
		AUSLAND	180,1	+33,0	194,5	+4,5	194,0	+2,1
DK	MASCHINENBAU	INSGESAMT	131,2	+0,4	112,2	+0,6	111,3	0
		INLAND	108,0	-5,0	93,6	+0,1	93,8	-0,6
		AUSLAND	160,4	+5,5	135,8	+0,9	133,3	+0,5
29.1	H.V. MASCHINEN F.D.ERZEUG. U.NUTZG.V.MECHAN.ENERGIE (O.LUFT-, STRASS.FAHRZ.BAU)	INSGESAMT	105,4	+9,2	110,4	+1,0	108,6	+0,6
		INLAND	74,5	+1,5	86,8	-0,5	86,9	-0,1
		AUSLAND	146,5	+15,2	139,4	+1,1	136,2	+1,2
29.3	HERSTELLUNG VON LAND- U. FORSTWIRTSCHAFTLICHEN MASCHINEN	INSGESAMT	101,6	-7,0	113,3	-11,4	121,8	-0,7
		INLAND	78,9	-8,0	98,4	-10,4	104,7	-1,1
		AUSLAND	123,8	-6,1	127,8	-11,9	138,3	-0,4
29.4	HERSTELLUNG VON WERK- ZEUGMASCHINEN	INSGESAMT	155,4	+0,2	111,1	+5,3	107,2	-0,5
		INLAND	143,5	-2,0	101,5	+4,3	99,2	-0,3
		AUSLAND	168,2	+2,4	120,9	+5,8	115,6	-0,7
DL	H.V.BUEROMASCH.,DATENVERARB. GER.U.-EINRICHTG.;ELEKTROT., FEINMECHANIK U. OPTIK	INSGESAMT	139,6	+1,3	137,8	-1,6	138,1	+0,3
		INLAND	121,6	-1,1	117,4	-0,8	117,4	+0,1
		AUSLAND	170,2	+4,3	172,5	-2,3	173,1	+0,4
30	H.V. BUEROMASCHINEN, DATENVERARBEITUNGSGE- RAETEN U. -EINRICHTUNGEN	INSGESAMT	124,7	-5,7	124,0	-0,8	124,4	-0,2
		INLAND	134,0	-5,2	131,8	+2,6	130,0	0
		AUSLAND	108,4	-6,6	111,2	-6,9	115,3	-0,5
31	HERSTELLUNG VON GERAETEN DER ELEKTRIZITAETSERZEUG- UNG, -VERTEILUNG U.AE.	INSGESAMT	118,2	+4,4	123,6	-0,6	122,0	+0,6
		INLAND	111,2	+3,0	110,9	-0,2	109,5	+0,4
		AUSLAND	133,0	+6,9	148,9	-1,1	147,4	+0,8
31.2	HERSTELLUNG VON ELEK- TRIZITAETSVERTEILUNGS- U. -SCHALTEINRICHTUNGEN	INSGESAMT	94,7	-8,4	96,4	-6,8	98,7	-0,4
		INLAND	91,7	-8,2	89,8	-6,1	92,2	-0,4
		AUSLAND	101,2	-9,0	110,6	-6,4	112,4	-0,2
31.6	HERSTELLUNG VON ELEK- TRISCHEN AUSRUESTUNGEN A.N.G.	INSGESAMT	139,1	+23,2	151,2	+4,5	147,3	+1,2
		INLAND	130,1	+14,0	140,1	+1,9	136,6	+1,0
		AUSLAND	157,3	+42,2	172,6	+8,8	167,3	+1,5
32	RUNDFUNK-, FERNSEH- UND NACHRICHTENTECHNIK	INSGESAMT	193,9	+1,3	182,4	-4,1	186,4	+0,2
		INLAND	156,3	-5,9	144,8	-5,1	150,5	-0,1
		AUSLAND	237,7	+7,6	224,2	-3,3	227,0	+0,4
33	MEDIZIN-, MESS-, STEUER- UND REGELUNGSTECHNIK, OPTIK	INSGESAMT	134,0	-1,3	126,3	0	126,5	+0,1
		INLAND	107,5	-1,4	97,8	-0,2	97,8	-0,1
		AUSLAND	176,7	-1,2	172,5	+0,1	172,9	+0,2
DM	FAHRZEUGBAU	INSGESAMT	159,7	+14,9	171,8	+5,9	167,5	+1,1
		INLAND	126,6	+9,1	134,2	+3,3	131,7	+0,9
		AUSLAND	193,3	+19,0	210,8	+8,0	204,3	+1,3
34	HERSTELLUNG VON KRAFTWAGEN UND KRAFTWAGENTEILEN	INSGESAMT	146,9	+8,3	166,3	+0,7	165,7	+0,9
		INLAND	115,5	+4,4	128,4	+0,7	127,3	+0,5
		AUSLAND	179,0	+11,0	205,3	+0,8	205,0	+1,2
34.1	HERSTELLUNG VON KRAFTWAGEN UND KRAFTWAGENMOTOREN	INSGESAMT	148,5	+11,7	165,4	+1,4	164,4	+1,1
		INLAND	101,9	+6,4	107,8	+2,8	105,5	+0,3
		AUSLAND	189,2	+14,5	215,9	+0,8	216,0	+1,5
35	SONSTIGER FAHRZEUGBAU	INSGESAMT	264,2	+58,5	230,8	+70,3	176,9	+2,6
		INLAND	220,3	+36,2	181,0	+21,8	161,6	+3,1
		AUSLAND	305,3	+77,6	270,4	+116,8	196,8	+2,7
35.1	SCHIFFBAU	INSGESAMT	204,5	+130,8	180,3	+553,3	135,8	+7,1
		INLAND	220,6	+101,1	166,0	+345,0	131,5	+9,4
		AUSLAND	194,4	+148,3	184,8	+784,2	132,7	+5,4
35.3	LUFT- UND RAUMFAHRZEUGBAU	INSGESAMT	353,9	+54,4	302,5	+51,3	217,4	+1,8
		INLAND	289,1	+30,2	231,0	+2,3	211,8	+3,3
		AUSLAND	399,5	+70,7	349,6	+90,9	228,9	+1,4
36.1	HERSTELLUNG VON MOEBELN	INSGESAMT	71,5	-7,0	75,8	+1,9	73,9	-0,7
		INLAND	64,8	-9,7	68,0	+1,3	66,6	-0,9
		AUSLAND	116,2	+4,0	127,6	+4,1	122,4	+0,4

1) EUROPAEISCHE GEMEINSCHAFT FUER KOHLE UND STAHL.
STBA,FS 4,R 2.2,12/2002

WZ93- SCHL.	WIRTSCHAFTSZWEIG		2002 DEZ.	VERAENDERUNG IN % DEZ. 2002 GEGEN		2002 NOV.	VERAENDERUNG IN % NOV. 2002 GEGEN		KUMULIERT		2-MONATS- DURCHSCHNITT	
									JAN. 2002 BIS DEZ. 2002	VER- AEND. IN % GEGEN VORJAHR	NOV. 2002 UND DEZ. 2002	VER- AEND. IN % GEGEN VORJAHR
				DEZ. 2001	NOV. 2002		NOV. 2001	OKT. 2002				
D	VERARBEITENDES GEWERBE 1)	INSGESAMT	169,1	+11,8	-6,8	181,4	+12,5	+3,0	169,8	+5,6	175,3	+12,2
		INLAND	135,0	+9,2	-2,9	139,0	+2,5	-3,3	134,6	+1,5	137,0	+5,7
		AUSLAND	341,4	+17,7	-13,8	395,9	+36,5	+16,5	347,0	+14,7	368,7	+27,1
	VORLEISTUNGSGUETER- PRODUZENTEN	INSGESAMT	161,6	+9,0	-11,4	182,3	+6,4	-4,5	181,7	+5,3	172,0	+7,6
		INLAND	128,9	+2,1	-16,5	154,4	+3,6	-4,2	152,8	+3,5	141,7	+2,9
		AUSLAND	317,0	+25,6	+0,3	316,2	+14,0	-5,1	319,5	+10,4	316,6	+19,5
	INVESTITIONSGUETER- PRODUZENTEN	INSGESAMT	181,5	+15,5	-0,7	182,7	+22,3	+12,3	159,7	+6,7	182,1	+18,8
		INLAND	140,8	+18,1	+19,3	118,0	+1,7	-3,6	112,7	-1,0	129,4	+10,0
		AUSLAND	377,2	+10,9	-23,7	494,1	+59,5	+38,8	385,7	+19,4	435,7	+34,1
	GEBRAUCHSGUETER- PRODUZENTEN	INSGESAMT	122,0	-6,9	-23,8	180,2	-5,3	-2,5	151,8	-5,2	141,1	-6,0
		INLAND	108,3	-12,7	-28,3	151,0	-5,6	-0,7	139,6	-6,9	129,7	-8,7
		AUSLAND	261,7	+29,1	+2,8	254,5	-3,7	-12,4	276,6	+4,3	258,1	+10,5
	VERBRAUCHSGUETER- PRODUZENTEN	INSGESAMT	167,6	+17,0	-8,0	182,2	+6,8	+0,3	173,6	+8,0	174,9	+11,4
		INLAND	156,0	+13,8	-10,1	173,5	+6,1	+1,4	162,7	+8,1	164,8	+9,6
		AUSLAND	255,7	+34,3	+3,2	247,8	+10,3	-5,2	256,2	+7,2	251,8	+21,3
DB	TEXTIL- UND BEKLEIDUNGS- GEWERBE	INSGESAMT	114,7	+7,1	-21,8	146,7	-0,1	+0,4	138,5	-1,1	130,7	+2,9
		INLAND	105,6	+3,6	-19,1	130,5	-4,5	+0,7	124,7	-4,0	118,1	-1,0
		AUSLAND	165,5	+21,2	-30,2	237,2	+16,8	-0,6	215,5	+9,6	201,4	+18,6
17	TEXTILGEWERBE	INSGESAMT	125,9	+7,1	-25,0	167,9	+0,3	+2,6	153,2	-0,7	146,9	+3,1
		INLAND	113,6	+3,0	-23,2	147,9	-4,8	+3,2	136,1	-4,2	130,8	-1,6
		AUSLAND	187,7	+21,1	-30,2	269,1	+18,0	+1,1	239,5	+10,8	228,4	+19,2
18	BEKLEIDUNGSGEWERBE	INSGESAMT	75,2	+7,1	+4,7	71,8	-3,2	-14,8	86,7	-3,6	73,5	+1,8
		INLAND	79,3	+6,2	+7,7	73,6	-2,6	-12,9	87,4	-3,2	76,5	+1,7
		AUSLAND	39,4	+25,5	-29,6	56,0	-8,2	-31,7	79,5	-7,3	47,7	+3,2
DC	LEDERGEWERBE	INSGESAMT	94,0	-9,6	-14,4	109,8	-13,5	-11,1	103,7	-5,3	101,9	-11,8
		INLAND	92,0	-14,3	-14,7	107,8	-14,4	-12,8	103,5	-5,0	99,9	-14,4
		AUSLAND	112,9	+57,2	-12,5	129,1	-5,3	+5,5	105,8	-7,3	121,0	+16,2
DD	HOLZGEWERBE (OHNE HERSTELLUNG VON MOEBELN)	INSGESAMT	258,8	+28,4	-14,8	303,7	+18,9	-10,3	286,7	+22,4	281,3	+23,1
		INLAND	192,5	+20,2	-20,5	242,1	+17,5	-8,6	219,4	+12,3	217,3	+18,7
		AUSLAND	1063,6	+50,6	+1,1	1051,9	+23,1	-14,8	1103,5	+56,1	1057,8	+35,6
DE	PAPIER- UND DRUCKGEWERBE	INSGESAMT	189,0	+20,8	-8,1	205,6	+7,9	-3,3	193,8	+10,1	197,3	+13,7
		INLAND	178,5	+12,0	-12,4	203,7	+6,4	+1,2	188,8	+8,3	191,1	+8,9
		AUSLAND	223,3	+51,7	+5,6	211,5	+12,6	-15,5	210,1	+15,5	217,4	+29,8
21	PAPIERGEWERBE	INSGESAMT	183,1	+24,1	-5,4	193,6	+5,3	-11,2	193,7	+13,1	188,4	+13,7
		INLAND	168,1	+12,1	-12,0	191,1	+2,7	-7,9	189,4	+12,1	179,6	+6,9
		AUSLAND	215,0	+50,9	+8,1	198,9	+11,1	-17,2	202,6	+15,0	207,0	+28,7
21.1	H.V. HOLZSTOFF, ZELLSTOFF, PAPIER, KARTON UND PAPPE	INSGESAMT	163,3	+43,9	+6,4	153,5	+3,4	-17,7	161,4	+8,7	158,4	+20,9
		INLAND	126,7	+20,2	-9,2	139,5	-3,1	-12,6	143,6	+5,4	133,1	+6,7
		AUSLAND	212,7	+71,0	+23,5	172,2	+11,4	-22,6	185,3	+12,4	192,5	+38,0
21.2	PAPIER-, KARTON- UND PAPPEVERARBEITUNG	INSGESAMT	206,4	+10,1	-14,3	240,8	+6,8	-5,5	231,6	+16,9	223,6	+8,3
		INLAND	202,9	+8,3	-13,5	234,5	+5,8	-5,3	227,9	+16,0	218,7	+6,9
		AUSLAND	220,9	+17,3	-17,1	266,5	+10,6	-6,3	246,4	+20,3	243,7	+13,6
22	DRUCKGEWERBE, VIELFACH- FÄLTIGUNG VON BESPIELTEN TON-, BILD- UND DATENTRAEGERN	INSGESAMT	201,2	+14,7	-12,7	230,5	+12,7	+14,1	194,1	+4,2	215,9	+13,6
		INLAND	194,1	+11,9	-12,7	222,4	+11,4	+15,7	187,9	+3,0	208,3	+11,6
		AUSLAND	332,1	+59,2	-11,8	376,6	+24,2	-2,3	308,2	+20,0	354,4	+38,4
DG	CHEMISCHE INDUSTRIE	INSGESAMT	162,5	+17,2	-6,7	174,2	+8,6	+2,5	178,3	+6,6	168,4	+12,6
		INLAND	126,0	+4,5	-12,9	144,7	+1,3	-0,5	152,6	+7,2	135,4	+2,7
		AUSLAND	270,1	+42,1	+3,5	261,0	+24,3	+8,0	252,4	+6,1	265,6	+32,7
24.1	HERSTELLUNG VON CHEMISCHEN GRUNDSTOFFEN	INSGESAMT	147,9	+11,4	-6,5	158,2	+1,3	+4,8	169,5	+0,3	153,1	+6,0
		INLAND	97,9	-12,8	-17,6	118,8	-12,5	+1,8	137,7	-2,1	108,4	-12,7
		AUSLAND	288,5	+53,5	+7,3	268,8	+27,5	+9,1	256,6	+4,7	278,7	+39,8
24.4	HERSTELLUNG VON PHARMA- ZEUTISCHEN ERZEUGNISSEN	INSGESAMT	208,4	+27,5	+4,9	198,6	+7,1	-7,4	205,3	+15,2	203,5	+16,7
		INLAND	175,1	+22,5	-4,3	183,0	+10,8	-7,0	180,0	+17,3	179,1	+16,2
		AUSLAND	352,1	+39,4	+32,3	266,1	-2,4	-8,6	314,7	+10,1	309,1	+17,7
DH	HERSTELLUNG VON GUMMI- UND KUNSTSTOFFWAREN	INSGESAMT	151,4	+11,1	-20,5	190,5	+0,7	-10,7	185,8	+3,6	171,0	+5,0
		INLAND	117,7	+7,2	-21,7	150,3	-1,8	-9,7	145,8	-0,2	134,0	+1,9
		AUSLAND	622,5	+22,7	-17,2	751,6	+8,4	-13,4	744,4	+15,6	687,1	+14,4
25.2	HERSTELLUNG VON KUNST- STOFFWAREN	INSGESAMT	141,6	+6,9	-22,4	182,4	+0,3	-12,3	182,5	+3,6	162,0	+3,1
		INLAND	109,3	+4,6	-23,1	142,1	-1,7	-12,5	142,8	+0,5	125,7	+1,0
		AUSLAND	671,2	+13,8	-20,4	842,9	+6,3	-11,9	833,4	+13,4	757,1	+9,5
DI	GLASGEWERBE, KERAMIK, VERARBEITUNG VON STEINEN UND ERDEN	INSGESAMT	103,1	+1,0	-30,5	148,3	-4,0	-5,4	143,9	-0,1	125,7	-2,0
		INLAND	84,4	+0,6	-32,0	124,2	-7,3	-5,2	122,1	-2,4	104,3	-4,3
		AUSLAND	264,8	+0,5	-25,6	355,9	+6,6	-6,6	332,9	+7,4	310,4	+3,9
26.1	HERSTELLUNG UND VERAR- BEITUNG VON GLAS	INSGESAMT	159,4	+8,1	-26,6	217,2	+0,9	-1,0	200,8	+5,4	188,3	+3,8
		INLAND	130,4	+13,3	-26,2	176,6	-0,1	+0,3	164,3	+3,4	153,5	+5,2
		AUSLAND	333,6	-2,2	-27,7	461,1	+3,3	-3,8	419,8	+10,2	397,4	+0,9
DJ	METALLERZEUGUNG UND -BE- ARBEITUNG, HERSTELLUNG VON METALLERZEUGNISSEN	INSGESAMT	136,9	-5,3	-10,3	152,6	+1,0	-6,7	156,6	+2,4	144,8	-2,0
		INLAND	121,2	-12,6	-11,8	137,4	-0,7	-5,8	142,1	+2,0	129,3	-6,6
		AUSLAND	255,9	+35,6	-5,8	271,6	+8,0	-9,7	269,0	+4,3	263,8	+19,9

1) AUSGEWAHLTE WIRTSCHAFTSZWEIGE (OHNE ERNAHRUNGSGEWERBE UND TABAKVERARBEITUNG).

STBA, FS 4, R 2.2, 12/2002

UND BERLIN-OST

FUER DAS VERARBEITENDE GEWERBE
= 100
ABTEILUNGEN, GRUPPEN UND KLASSEN
ZWEIGE, AUSGABE 1993 (WZ93)
WERT

INDEX

2001 DEZ.	VER- AEND. IN % GEGEN DEZ. 2000	2001 4.VJ	2002 3.VJ	2002 4.VJ	VERAENDERUNG IN % 4.VJ 2002 GEGEN		2001 2.HJ	2002 1.HJ	2002 2.HJ	VERAENDERUNG IN % 2.HJ 2002 GEGEN		2001	2002	VER- AEND. IN % GEGEN 2001	WZ93 SCHL.
					4.VJ 2001	3.VJ 2002				2.HJ 2001	1.HJ 2002				
151,2	-11,0	157,3	166,9	175,6	+11,6	+5,2	157,2	168,3	171,3	+9,0	+1,8	160,8	169,8	+5,6	D
123,6	-8,8	131,2	135,6	139,3	+6,2	+2,7	131,7	131,8	137,5	+4,4	+4,3	132,6	134,6	+1,5	
290,0	-15,1	288,5	324,9	359,0	+24,4	+10,5	285,8	352,0	342,0	+19,7	-2,8	302,5	347,0	+14,7	
148,3	-1,0	165,4	185,3	178,2	+7,7	-3,8	169,0	181,7	181,8	+7,6	+0,1	172,5	181,7	+5,3	VORL.
126,2	-1,3	142,2	158,8	148,1	+4,1	-6,7	146,3	152,1	153,5	+4,9	+0,9	147,7	152,8	+3,5	
252,4	-0,1	275,5	312,0	322,1	+16,9	+3,2	276,5	321,9	317,1	+14,7	-1,5	289,5	319,5	+10,4	
157,1	-18,9	148,9	150,9	175,6	+17,9	+16,4	145,8	156,2	163,3	+12,0	+4,5	149,7	159,7	+6,7	INV.
119,2	-15,8	115,5	110,3	127,1	+10,0	+15,2	113,4	106,8	118,7	+4,7	+11,1	113,8	112,7	-1,0	
340,2	-23,5	309,5	345,9	409,1	+32,2	+18,3	301,5	394,0	377,5	+25,2	-4,2	322,9	385,7	+19,4	
131,1	-10,8	156,6	142,9	148,8	-5,0	+4,1	152,3	157,8	145,9	-4,2	-7,5	160,2	151,8	-5,2	GEBR.
124,1	-6,9	147,9	132,3	137,1	-7,3	+3,6	143,5	144,5	134,7	-6,1	-6,8	150,0	139,6	-6,9	
202,7	-29,3	246,6	251,7	268,9	+9,0	+6,8	242,9	292,8	260,3	+7,2	-11,1	265,1	276,6	+4,3	
143,3	-5,7	162,2	175,0	177,1	+9,2	+1,2	163,2	171,1	176,1	+7,9	+2,9	160,7	173,6	+8,0	VERB.
137,1	-7,1	154,7	162,0	166,9	+7,9	+3,0	153,4	161,0	164,4	+7,2	+2,1	150,5	162,7	+8,1	
190,4	+2,3	220,0	274,1	255,0	+15,9	-7,0	237,5	247,9	264,5	+11,4	+6,7	238,9	256,2	+7,2	
107,1	-11,3	132,3	134,8	135,8	+2,6	+0,7	133,3	141,6	135,3	+1,5	-4,4	140,1	138,5	-1,1	DB
101,9	-10,9	123,3	123,6	121,9	-1,1	-1,4	124,8	126,7	122,7	-1,7	-3,2	129,9	124,7	-4,0	
136,5	-12,2	182,2	197,8	213,8	+17,3	+8,1	180,4	225,3	205,8	+14,1	-8,7	196,7	215,5	+9,6	
117,6	-15,2	148,6	144,6	152,5	+2,6	+5,5	145,4	157,8	148,6	+2,2	-5,8	154,3	153,2	-0,7	17
110,3	-15,8	137,6	130,7	134,9	-2,0	+3,2	135,0	139,3	132,8	-1,6	-4,7	142,0	136,1	-4,2	
155,0	-12,6	204,8	215,2	241,0	+17,7	+12,0	198,3	250,9	228,1	+15,0	-9,1	216,2	239,5	+10,8	
70,2	+23,2	74,5	100,2	77,1	+3,5	-23,1	90,3	84,8	88,6	-1,9	+4,5	89,9	86,7	-3,6	18
74,7	+24,5	76,8	100,2	79,1	+3,0	-21,1	91,5	85,2	89,7	-2,0	+5,3	90,3	87,4	-3,2	
31,4	+0,6	54,2	99,1	59,1	+9,0	-40,4	79,1	80,0	79,1	-	-1,1	85,8	79,5	-7,3	
104,0	+4,1	116,8	99,5	109,1	-6,6	+9,6	113,2	103,1	104,3	-7,9	+1,2	109,5	103,7	-5,3	DC
107,4	+9,5	117,4	100,5	107,8	-8,2	+7,3	113,8	102,9	104,1	-8,5	+1,2	109,0	103,5	-5,0	
71,8	-38,8	111,4	90,8	121,5	+9,1	+33,8	107,8	105,5	106,2	-1,5	+0,7	114,1	105,8	-7,3	
201,6	+30,7	241,5	305,2	300,3	+24,3	-1,6	247,6	270,6	302,8	+22,3	+11,9	234,2	286,7	+22,4	DD
160,2	+23,1	193,9	233,5	233,1	+20,2	-0,2	206,0	205,5	233,3	+13,3	+13,5	195,4	219,4	+12,3	
706,1	+55,2	820,2	1176,1	1116,5	+36,1	-5,1	755,0	1060,8	1146,3	+51,8	+8,1	706,8	1103,5	+56,1	
156,5	-5,5	179,8	190,8	202,4	+12,6	+6,1	176,5	190,9	196,6	+11,4	+3,0	176,1	193,8	+10,1	DE
159,4	-4,6	178,6	187,3	194,5	+8,9	+3,8	175,3	186,7	190,9	+8,9	+2,2	174,4	188,8	+8,3	
147,2	-8,4	183,8	202,4	228,4	+24,3	+12,8	180,5	204,8	215,4	+19,3	+5,2	181,9	210,1	+15,5	
147,5	-9,3	173,1	193,4	198,2	+14,5	+2,5	170,7	191,5	195,8	+14,7	+2,2	171,3	193,7	+13,1	21
149,9	-8,0	171,2	192,9	188,9	+10,3	-2,1	169,2	188,0	190,9	+12,8	+1,5	169,0	189,4	+12,1	
142,5	-12,0	177,0	194,6	218,0	+23,2	+12,0	173,9	198,9	206,3	+18,6	+3,7	176,2	202,6	+15,0	
113,5	-24,6	140,7	154,0	167,7	+19,2	+8,9	141,1	161,9	160,9	+14,0	-0,6	148,5	161,4	+8,7	21.1
105,4	-28,2	127,6	143,0	141,9	+11,2	-0,8	128,9	144,8	142,5	+10,6	-1,6	136,3	143,6	+5,4	
124,4	-20,2	158,3	168,9	202,5	+27,9	+19,9	157,6	184,9	185,7	+17,8	+0,4	164,8	185,3	+12,4	
187,4	+6,1	211,2	239,7	234,0	+10,8	-2,4	205,6	226,3	236,8	+15,2	+4,6	198,1	231,6	+16,9	21.2
187,3	+6,1	207,9	234,8	228,3	+9,8	-2,8	203,2	224,3	231,6	+14,0	+3,3	196,5	227,9	+16,0	
188,3	+6,1	224,4	259,4	257,3	+14,7	-0,8	215,3	234,3	258,4	+20,0	+10,3	204,8	246,4	+20,3	
175,4	+2,1	193,6	185,5	211,2	+9,1	+13,9	188,4	189,8	198,4	+5,3	+4,5	186,2	194,1	+4,2	22
173,5	+0,1	189,5	179,0	202,9	+7,1	+13,4	184,3	184,8	191,0	+3,6	+3,4	182,5	187,9	+3,0	
208,6	+46,0	272,7	305,1	364,7	+33,7	+19,5	267,2	281,5	334,9	+25,3	+19,0	256,9	308,2	+20,0	
138,7	-17,5	155,0	187,3	168,9	+9,0	-9,8	163,6	178,5	178,1	+8,9	-0,2	167,3	178,3	+6,6	D6
120,6	-18,2	136,7	165,6	138,7	+1,5	-16,2	142,4	153,0	152,2	+6,9	-0,5	142,4	152,6	+7,2	
190,1	-16,4	206,9	250,1	257,6	+24,5	+3,0	223,9	250,9	263,8	+13,4	+1,2	237,9	252,4	+6,1	
132,8	-21,2	150,1	180,4	152,4	+1,5	-15,5	161,9	172,5	166,4	+2,8	-3,5	169,0	169,5	+0,3	24.1
112,3	-18,4	128,6	153,7	111,1	-13,6	-27,7	138,2	142,9	132,4	-4,2	-7,3	140,6	137,7	-2,1	
167,9	-25,2	207,9	254,3	267,9	+28,9	+5,3	225,7	252,2	261,1	+15,7	+3,5	245,0	256,6	+4,7	
163,4	-17,8	183,4	215,0	207,2	+13,0	-3,6	185,4	199,5	211,1	+13,9	+5,8	178,2	205,3	+15,2	24.4
142,9	-23,5	161,4	183,0	185,0	+14,6	+1,1	158,5	176,1	184,0	+16,1	+4,5	153,4	180,0	+17,3	
252,6	+0,8	278,5	354,0	303,1	+8,8	-14,4	302,1	300,9	328,6	+8,8	+9,2	286,8	314,7	+10,1	
136,3	+7,2	172,3	197,3	185,1	+7,4	-6,2	182,6	180,3	191,2	+4,7	+6,0	179,4	185,8	+3,6	DH
109,8	+6,5	139,8	156,3	144,8	+3,6	-7,4	148,6	141,0	150,6	+1,3	+6,8	146,1	145,8	-0,2	
507,3	+9,8	627,6	771,0	747,2	+19,1	-3,1	656,7	729,6	759,1	+15,6	+4,0	643,9	744,4	+15,6	
132,5	+3,8	166,9	196,3	177,4	+6,3	-9,6	177,8	178,2	186,9	+5,1	+4,9	176,2	182,5	+3,6	25.2
104,5	+0,8	133,3	155,4	137,9	+3,5	-11,3	143,0	138,9	146,7	+2,6	+5,6	142,1	142,8	+0,5	
589,8	+13,7	716,1	867,0	823,6	+15,0	-5,0	747,9	821,5	845,3	+13,0	+2,9	735,1	833,4	+13,4	
102,1	-11,3	139,4	158,9	136,1	-2,4	-14,3	146,9	140,4	147,5	+0,4	+5,1	144,1	143,9	-0,1	DI
83,9	-14,2	118,1	136,5	113,2	-4,1	-17,1	127,7	119,3	124,9	-2,2	+4,7	125,1	122,1	-2,4	
263,5	-1,6	326,5	352,7	333,9	+2,3	-5,3	313,6	322,6	343,3	+9,5	+6,4	309,9	332,9	+7,4	
147,4	-9,0	191,6	214,6	198,7	+3,7	-7,4	195,4	195,0	206,6	+5,7	+5,9	190,6	200,8	+5,4	26.1
115,1	-12,3	156,2	177,9	161,0	+3,1	-9,5	162,4	159,2	169,5	+4,4	+6,5	158,9	164,3	+3,4	
341,0	-1,2	403,7	434,8	424,7	+5,2	-2,3	392,8	409,9	429,7	+9,4	+4,8	380,9	419,8	+10,2	
144,5	+9,7	149,9	157,0	151,0	+0,7	-3,8	151,3	159,2	154,0	+1,8	-3,3	153,0	156,6	+2,4	DJ
138,6	+14,5	139,1	145,3	134,8	-3,1	-7,2	139,6	144,2	140,1	+0,4	-2,8	139,3	142,1	+2,0	
188,7	-9,8	233,5	248,9	276,1	+18,2	+10,9	241,4	275,5	262,5	+8,7	-4,7	257,8	269,0	+4,3	

5 INDEX DES AUFTRAGSEINGANGS
1995
NACH ABSCHNITTEN, UNTERABSCHNITTEN,
DER KLASSIFIKATION DER WIRTSCHAFTS
5.1 ORIGINAL

WERT

WZ93- SCHL.	WIRTSCHAFTSZWEIG		VERAENDERUNG IN % DEZ. 2002 GEGEN			VERAENDERUNG IN % NOV. 2002 GEGEN			KUMULIERT		2-MONATS- DURCHSCHNITT NOV. 2002 UND DEZ. 2002	
			2002 DEZ.	DEZ. 2001	NOV. 2002	2002 NOV.	NOV. 2001	OKT. 2002	JAN. 2002 BIS DEZ. 2002	VER- AEND. IN % GEGEN VORJAHR	NOV. 2002 DEZ. 2002	VER- AEND. IN % GEGEN VORJAHR
27	METALLERZEUGUNG UND -BEARBEITUNG	INSGESAMT INLAND AUSLAND	131,4 109,9 206,7	-23,8 -37,1 +26,0	-16,8 -21,2 -9,4	158,0 139,4 228,2	+5,6 +5,0 +6,4	-7,3 -5,7 -11,0	161,2 143,5 227,2	+1,8 +0,7 +5,4	144,7 124,7 217,5	-10,2 -18,9 +14,9
27.1	ERZEUGUNG VON ROHEISEN, STAHL UND FERROLEGIE- RUNGEN (EGKS) 1)	INSGESAMT INLAND AUSLAND	113,4 95,9 151,8	-47,4 -64,4 +53,8	-6,5 -17,3 +14,0	121,3 116,0 133,1	+14,8 +20,3 +5,5	-14,0 -10,9 -19,1	127,5 128,1 126,3	+6,3 +5,5 +8,2	117,4 106,0 142,5	-26,9 -42,0 +26,7
27.5	GLASSEREIINDUSTRIE	INSGESAMT INLAND AUSLAND	174,0 151,0 524,2	-5,7 -3,7 -8,5	-24,1 -22,6 -34,4	229,3 195,1 798,7	+8,8 +8,8 +7,4	-8,3 -6,4 -16,0	225,4 188,5 825,6	-1,8 -3,5 +8,2	201,7 173,1 661,5	+2,0 +3,0 +0,5
28	HERSTELLUNG VON METALL- ERZEUGNISSEN	INSGESAMT INLAND AUSLAND	140,7 127,6 441,6	+12,8 +8,2 +56,9	-5,4 -6,3 +1,4	148,8 136,2 435,4	-2,2 -3,9 +11,4	-6,1 -6,0 -6,9	153,4 141,4 426,8	+2,7 +2,8 +2,2	144,8 131,9 438,5	+4,6 +1,6 +30,4
28.1	STAHL- UND LEICHTMETALL- BAU	INSGESAMT INLAND AUSLAND	124,1 119,2 680,8	+9,9 +10,1 +6,9	-5,0 -1,7 -41,6	130,7 121,3 1166,4	-5,8 -7,8 +24,4	-7,1 -8,2 +9,7	137,5 130,5 911,7	+1,6 +2,0 -5,8	127,4 120,3 923,6	+1,2 +0,3 +17,4
DK	MASCHINENBAU	INSGESAMT INLAND AUSLAND	133,1 115,3 181,3	+1,4 +15,3 -16,3	-14,1 -5,4 -25,9	155,0 121,9 244,7	+25,9 +7,4 +63,8	+16,2 +3,8 +38,2	131,4 115,4 175,1	+1,7 -3,3 +12,0	144,1 118,6 213,0	+13,3 +11,0 +16,3
29.1	H.V. MASCHINEN F.D.ERZEUG. U.NUTZG.V.MECHAN.ENERGIE (D.LUFT-, STRASS.FAHRZ.BAU)	INSGESAMT INLAND AUSLAND	133,2 103,2 255,6	+4,6 +9,1 -1,9	-8,1 +0,5 -19,4	145,0 102,7 317,1	+13,8 +0,4 +38,2	+5,6 -8,5 +32,5	137,3 106,3 263,5	+5,9 -1,7 +21,0	139,1 103,0 286,4	+9,2 +4,6 +16,9
29.3	HERSTELLUNG VON LAND- U. FORSTWIRTSCHAFTLICHEN MASCHINEN	INSGESAMT INLAND AUSLAND	81,6 73,3 115,0	-8,6 +50,2 -53,9	-5,7 +2,8 -21,8	86,5 71,3 147,0	-13,8 +5,8 -36,3	+22,0 +18,0 +30,7	86,4 69,4 153,5	+6,9 +15,7 -5,9	84,1 72,3 131,0	-11,3 +24,4 -45,5
29.4	HERSTELLUNG VON WERK- ZEUGMASCHINEN	INSGESAMT INLAND AUSLAND	142,7 146,9 133,1	+33,4 +29,4 +44,4	-16,5 -28,4 +43,6	170,9 205,1 92,7	+32,2 +36,3 +14,9	+31,9 +45,8 -11,0	137,7 148,8 112,2	-1,9 -3,0 +1,7	156,8 176,0 112,9	+32,7 +33,3 +30,5
DL	H.V.BUEROMASCH.,DATENVERARB. GER.U.-EINRICHTG.;ELEKTROT., FEINMECHANIK U. OPTIK	INSGESAMT INLAND AUSLAND	222,8 164,5 605,8	+5,4 +13,7 -6,7	-1,0 -5,7 +8,3	225,1 174,4 559,2	+7,8 +5,6 +12,7	+0,9 -0,2 +4,0	209,9 160,4 535,0	+4,3 +1,6 +10,1	224,0 169,5 582,5	+6,6 +9,4 +1,7
30	H.V. BUEROMASCHINEN, DATENVERARBEITUNGSGE- RAETEN U. -EINRICHTUNGEN	INSGESAMT INLAND AUSLAND	522,2 361,5 1295,2	-9,8 -12,3 -6,3	-20,4 -14,1 -27,5	656,0 420,9 1786,8	-0,7 -9,3 +11,4	+2,0 -4,6 +10,5	425,4 288,5 1083,5	+16,5 +0,3 +46,8	589,1 391,2 1541,0	-5,0 -10,7 +3,2
31	HERSTELLUNG VON GERAETEN DER ELEKTRIZITAETSERZEU- GUNG, -VERTEILUNG U.AE.	INSGESAMT INLAND AUSLAND	149,2 115,8 490,8	-4,0 +14,5 -31,0	+10,0 -6,4 +90,9	135,6 123,7 257,1	+7,5 +5,3 +19,9	-2,2 -4,9 +13,4	145,4 120,1 404,7	+0,1 -0,6 +2,0	142,4 119,8 374,0	+1,1 +9,6 -19,2
31.2	HERSTELLUNG VON ELEK- TRIZITAETSERZEUGUNGS- U. -SCHALTEINRICHTUNGEN	INSGESAMT INLAND AUSLAND	97,7 91,3 214,3	+27,0 +30,8 +4,2	-3,4 -2,2 -11,2	101,1 93,4 241,3	+18,5 +21,3 +1,4	+6,0 +9,5 -13,5	97,6 86,6 299,8	+6,0 +5,1 +11,5	99,4 92,4 227,8	+22,6 +25,9 +2,7
31.6	HERSTELLUNG VON ELEK- TRISCHEN AUSRUESTUNGEN A.N.G.	INSGESAMT INLAND AUSLAND	241,9 148,7 2716,1	-3,6 +13,4 -20,8	+36,4 -12,0 +577,3	177,4 168,9 401,0	+5,3 +5,5 +3,5	-13,8 -14,6 -5,3	225,0 159,7 1882,7	+8,5 +8,1 +17,6	209,7 158,8 1558,6	- +9,1 -18,3
32	RUNDUNK-, FERNSEH- UND NACHRICHTENTECHNIK	INSGESAMT INLAND AUSLAND	383,5 279,6 687,3	+35,5 +44,0 +26,6	+8,9 +13,1 +4,2	352,2 247,2 659,6	+8,7 +13,1 +4,3	+1,4 +9,6 -6,2	341,6 251,7 604,9	+8,0 +10,2 +5,5	367,9 263,4 673,5	+21,2 +27,6 +14,6
33	MEDIZIN-, MESS-, STEUER- UND REGELUNGSTECHNIK, OPTIK	INSGESAMT INLAND AUSLAND	229,0 188,3 444,2	+9,8 +7,5 +14,1	-14,8 -15,1 -15,1	268,8 221,8 522,9	+15,8 +12,2 +25,6	+5,5 +5,9 +7,4	241,6 197,2 474,8	+2,4 -0,5 +8,5	248,9 205,1 483,6	+13,0 +10,0 +20,0
DM	FAHRZEUGBAU	INSGESAMT INLAND AUSLAND	216,5 156,6 534,9	+35,1 +30,6 +42,8	+8,2 +54,9 -26,4	200,1 101,1 727,1	+35,6 +5,2 +73,0	+18,1 -7,4 +48,7	174,1 96,3 588,6	+12,1 +1,0 +23,9	208,3 128,9 631,0	+35,3 +19,4 +58,7
34	HERSTELLUNG VON KRAFTWAGEN UND KRAFTWAGENTEILEN	INSGESAMT INLAND AUSLAND	253,7 160,6 747,8	+32,5 +39,0 +25,5	-19,7 -12,4 -26,8	316,1 183,4 1022,1	+21,2 +24,4 +18,6	+11,4 +5,6 +17,8	270,2 157,4 869,9	+5,6 +9,8 +1,6	284,9 172,0 885,0	+26,0 +30,8 +21,4
34.1	HERSTELLUNG VON KRAFTWAGEN UND KRAFTWAGENMOTOREN	INSGESAMT INLAND AUSLAND	220,5 89,9 765,7	+30,2 +58,8 +19,6	-26,4 -19,6 -29,3	299,5 111,8 1083,3	+27,1 +71,2 +14,4	+22,4 +23,5 +22,0	248,2 85,6 927,7	+0,4 +12,0 -3,4	260,0 100,9 924,5	+28,3 +65,4 +16,5
35	SONSTIGER FAHRZEUGBAU	INSGESAMT INLAND AUSLAND	186,0 153,4 360,3	+38,2 +24,1 +86,5	+77,5 +359,3 -25,7	104,8 33,4 485,1	+92,3 -37,9 +730,7	+39,2 -40,5 +171,2	95,1 46,1 357,9	+31,0 -17,2 +119,8	145,4 93,4 422,7	+53,7 +5,3 +236,0
35.1	SCHIFFBAU	INSGESAMT INLAND AUSLAND	89,9 19,1 378,1	+48,3 -74,3 +6651,8	-51,2 -55,3 -50,3	184,4 42,7 761,2	+1820,8 +447,4 +4351,5	+1207,8 +168,6 +9999,9	38,2 14,4 134,9	+120,8 -26,2 +1506,0	137,2 30,9 569,7	+290,9 -24,6 +4897,4
35.3	LUFT- UND RAUMFAHRZEUGBAU	INSGESAMT INLAND AUSLAND	2568,8 . .	+917,7 . .	+420,4 . .	493,6 . .	-18,2 . .	-81,3 . .	2655,2 . .	+49,5 . .	1531,2 . .	+257,9 . .
36.1	HERSTELLUNG VON MOEBELN	INSGESAMT INLAND AUSLAND	104,0 96,7 209,3	-6,7 -7,1 -3,9	-25,6 -27,6 -7,4	139,7 133,6 226,0	-10,3 -10,5 -9,1	-3,8 -4,1 -2,0	127,5 120,8 223,9	-9,0 -9,4 -5,4	121,9 115,2 217,7	-8,8 -9,1 -6,6

1) EUROPAEISCHE GEMEINSCHAFT FUER KOHLE UND STAHL.

STBA,FS 4,R 2.2,12/2002

UND BERLIN-OST

FUER DAS VERARBEITENDE GEWERBE
= 100
ABTEILUNGEN, GRUPPEN UND KLASSEN
ZWEIGE, AUSGABE 1993 (WZ93)
WERT

INDEX

2001 DEZ.	VER- AEND. IN % GEGEN DEZ. 2000	2001 4. VJ	2002 3. VJ	2002 4. VJ	VERAENDERUNG IN % 4. VJ 2002 GEGEN		2001 2. HJ	2002 1. HJ	2002 2. HJ	VERAENDERUNG IN % 2. HJ 2002 GEGEN		2001	2002	VER- AEND. IN % GEGEN 2001	WZ93 SCHL.
					4. VJ 2001	3. VJ 2002				2. HJ 2001	1. HJ 2002				
172,5	+23,2	155,0	149,7	153,3	-1,1	+2,4	151,9	170,9	151,5	-0,3	-11,4	158,4	161,2	+1,8	27
174,8	+40,3	146,3	134,2	132,4	-9,5	-1,3	139,0	153,7	133,3	-4,1	-13,3	142,5	143,5	+0,7	
164,1	-13,8	188,3	208,0	230,5	+22,4	+10,8	199,6	235,2	219,2	+9,8	-6,8	215,5	227,2	+5,4	
215,7	+92,1	140,8	104,6	125,2	-11,1	+19,7	122,3	140,2	114,9	-6,1	-18,0	119,9	127,5	+6,3	27.1
269,1	+137,1	156,2	107,7	114,0	-27,0	+5,8	127,7	145,3	110,9	-13,2	-23,7	121,4	128,1	+5,5	
98,7	-9,9	107,1	97,5	149,8	+39,9	+53,6	110,5	128,9	123,7	+11,9	-4,0	116,7	126,3	+8,2	
184,6	-6,7	211,5	220,6	217,8	+3,0	-1,3	214,7	231,5	219,2	+2,1	-5,3	229,5	225,4	-1,8	27.5
156,8	-13,9	177,0	182,3	184,9	+4,5	+1,4	182,1	193,4	183,6	+0,8	-5,1	195,3	188,5	-3,5	
573,0	+40,0	747,3	844,2	757,9	+1,4	-10,2	728,2	850,1	801,1	+10,0	-5,8	763,0	825,6	+8,2	
124,7	-1,0	146,3	162,2	149,3	+2,1	-8,0	150,8	151,0	155,8	+3,3	+3,2	149,3	153,4	+2,7	28
117,9	-1,0	135,0	151,6	136,2	+0,9	-10,2	140,0	138,9	143,9	+2,8	+3,6	137,5	141,4	+2,8	
281,5	+0,2	404,0	403,5	448,2	+10,9	+11,1	399,2	427,7	425,9	+6,7	-0,4	417,5	426,8	+2,2	
112,9	-4,9	133,1	152,0	131,8	-1,0	-13,3	141,0	133,1	141,9	+0,6	+6,6	135,4	137,5	+1,6	28.1
108,3	-5,0	126,3	145,9	124,2	-1,7	-14,9	134,3	125,9	135,1	+0,6	+7,3	127,9	130,5	+2,0	
636,7	-0,2	867,9	818,5	970,1	+9,3	+18,5	882,8	929,1	894,3	+1,3	-3,7	967,9	911,7	-5,8	
131,2	+3,1	127,3	127,1	140,5	+10,4	+10,5	125,3	129,1	133,8	+6,8	+3,6	129,2	131,4	+1,7	DK
100,0	-17,6	113,0	111,8	118,2	+4,6	+5,7	117,6	115,8	115,0	-2,2	-0,7	119,3	115,4	-3,3	
216,7	+51,2	166,5	168,7	201,0	+20,7	+19,1	146,2	165,4	184,9	+26,5	+11,8	156,3	175,1	+12,0	
127,3	+3,2	124,6	135,4	138,5	+11,0	+2,3	126,6	137,6	137,0	+8,2	-0,4	129,7	137,3	+5,9	29.1
94,6	-6,9	100,9	105,1	106,1	+5,2	+1,0	104,1	107,1	105,6	+1,4	-1,4	108,1	106,3	-1,7	
260,5	+23,1	222,0	259,2	270,7	+21,9	+4,4	218,5	262,0	265,0	+21,3	+1,1	217,7	263,5	+21,0	
89,3	+69,1	82,9	71,4	79,7	-3,9	+11,6	76,5	97,2	75,6	-1,2	-22,2	80,8	86,4	+6,9	29.3
48,8	-14,5	57,3	60,6	68,3	+19,2	+12,7	56,5	74,4	64,5	+14,2	-13,3	60,0	69,4	+15,7	
249,7	+601,4	184,2	114,3	124,8	-32,2	+9,2	155,4	187,5	119,6	-23,0	-36,2	163,2	153,5	-5,9	
107,0	-15,4	121,9	144,1	147,7	+21,2	+2,5	139,6	129,4	145,9	+4,5	+12,8	140,3	137,7	-1,9	29.4
113,5	-18,8	137,0	145,5	164,2	+19,9	+12,9	157,3	142,7	154,9	-1,5	+8,5	153,4	148,8	-3,0	
92,2	-4,2	87,5	140,8	110,0	+25,7	-21,9	99,0	99,0	125,4	+26,7	+26,7	110,3	112,2	+1,7	
211,4	+3,7	206,3	203,5	223,6	+8,4	+9,9	197,2	206,3	213,6	+8,3	+3,5	201,2	209,9	+4,3	DL
144,7	-9,4	157,9	156,5	171,2	+8,4	+9,4	156,2	157,0	163,9	+4,9	+4,4	157,9	160,4	+1,6	
649,2	+31,3	523,9	511,9	567,6	+8,3	+10,9	466,7	530,3	539,8	+15,7	+1,8	486,0	535,0	+10,1	
579,2	+42,9	554,9	361,1	607,2	+9,4	+68,2	414,2	366,6	484,1	+16,9	+32,1	365,1	425,4	+16,5	30
412,3	+36,8	421,5	259,3	407,8	-3,3	+57,3	325,4	243,4	333,6	+2,5	+37,1	287,5	288,5	+0,3	
1381,8	+52,7	1196,3	850,4	1566,1	+30,9	+84,2	841,4	958,8	1208,3	+43,6	+26,0	738,3	1083,5	+46,8	
155,4	+18,1	137,2	144,7	141,2	+2,9	-2,4	137,5	147,9	142,9	+3,9	-3,4	145,3	145,4	+0,1	31
101,1	-9,6	112,7	120,5	123,2	+9,3	+2,2	119,0	118,3	121,9	+2,4	+3,0	120,8	120,1	-0,6	
710,8	+113,1	388,5	391,3	324,9	-16,4	-17,0	326,3	451,3	358,1	+9,7	-20,7	396,8	404,7	+2,0	
76,9	-13,3	86,3	97,5	98,1	+13,7	+0,6	87,3	97,5	97,8	+12,0	+0,3	92,1	97,6	+6,0	31.2
69,8	-14,8	77,8	87,5	90,0	+15,7	+2,9	78,1	84,4	88,8	+13,7	+5,2	82,4	86,6	+5,1	
205,7	-3,0	241,5	279,9	244,9	+1,4	-12,5	256,6	337,1	262,4	+2,7	-22,2	268,9	299,8	+11,5	
250,9	+55,3	197,9	206,2	208,4	+5,3	+1,1	180,7	242,6	207,3	+14,7	-14,6	207,3	225,0	+8,5	31.6
131,1	-0,4	146,9	160,3	171,8	+17,0	+7,2	146,4	153,4	166,1	+13,5	+8,3	147,8	159,7	+8,1	
3429,2	+258,0	1551,5	1426,3	1180,2	-23,9	-17,3	1090,9	2462,1	1303,3	+19,5	-47,1	1601,5	1882,7	+17,6	
283,0	-28,5	309,0	339,7	361,0	+16,8	+6,3	311,3	332,9	350,4	+12,6	+5,3	316,3	341,6	+8,0	32
194,2	-38,0	210,0	236,0	250,8	+19,4	+6,3	215,9	259,9	243,4	+12,7	-6,3	228,4	251,7	+10,2	
542,9	-14,9	598,8	643,5	683,5	+14,1	+6,2	590,5	546,4	663,5	+12,4	+21,4	573,5	604,9	+5,5	
208,5	-2,7	229,7	232,3	250,9	+9,2	+8,0	226,4	241,6	241,6	+6,7	-	236,0	241,6	+2,4	33
175,2	+2,3	194,6	194,6	206,5	+6,1	+6,1	190,3	193,7	200,6	+5,4	+3,6	198,2	197,2	-0,5	
389,3	-12,5	417,8	429,4	484,7	+16,0	+12,9	419,1	492,5	457,1	+8,1	-7,2	437,7	474,8	+8,5	
160,2	-37,3	147,3	155,9	195,3	+32,6	+25,3	144,9	172,6	175,6	+21,2	+1,7	155,3	174,1	+12,1	DM
119,9	-23,1	98,9	90,2	122,3	+23,7	+35,6	91,0	86,3	106,3	+16,8	+23,2	95,3	96,3	+1,0	
374,6	-52,4	404,9	505,6	583,7	+44,2	+15,4	432,2	632,5	544,7	+26,0	-13,9	475,0	588,6	+23,9	
191,4	-16,0	231,2	266,3	284,5	+23,1	+6,8	244,7	264,9	275,4	+12,5	+4,0	255,9	270,2	+5,6	34
115,5	-10,1	136,0	162,8	172,6	+26,9	+6,0	141,1	147,1	167,7	+18,9	+14,0	143,4	157,4	+9,8	
595,7	-21,4	737,3	817,6	879,1	+19,2	+7,5	795,9	891,4	848,4	+6,6	-4,8	855,8	869,9	+1,6	
169,4	-26,1	208,5	235,2	254,9	+22,3	+8,4	226,7	251,4	245,1	+8,1	-2,5	247,1	248,2	+0,4	34.1
56,6	-21,8	66,3	86,4	97,4	+46,9	+12,7	69,1	79,2	91,9	+33,0	+16,0	76,4	85,6	+12,0	
640,4	-27,6	802,0	856,9	912,4	+13,8	+6,5	884,7	970,8	884,7	-	-8,9	960,1	927,7	-3,4	
134,6	-51,7	78,4	65,1	122,0	+55,6	+87,4	63,0	96,7	93,6	+48,6	-3,2	72,6	95,1	+31,0	35
123,6	-30,8	68,4	30,6	81,0	+18,4	+164,7	49,7	36,3	55,8	+12,3	+53,7	55,7	46,1	-17,2	
193,2	-70,2	132,2	249,8	341,4	+158,2	+36,7	133,9	420,2	295,6	+120,8	-29,7	162,8	357,9	+119,8	
60,6	-86,5	25,3	40,7	96,1	+279,8	+136,1	17,6	7,9	68,4	+288,6	+765,8	17,3	38,2	+120,8	35.1
74,2	-61,6	29,5	18,3	25,9	-12,2	+41,5	19,9	6,7	22,1	+11,1	+229,9	19,5	14,4	-26,2	
5,6	-99,6	8,7	131,7	382,1	+4292,0	+190,1	8,6	13,0	256,9	+2887,2	+1876,2	8,4	134,9	+1506,0	
252,4	-90,0	974,5	2635,7	1899,4	+94,9	-27,9	1488,0	3042,8	2267,5	+52,4	-25,5	1775,6	2655,2	+49,5	35.3
.	
.	
111,5	-8,2	139,7	124,8	129,6	-7,2	+3,8	137,7	127,7	127,2	-7,6	-0,4	140,1	127,5	-9,0	36.1
104,1	-10,6	132,2	118,3	123,2	-6,8	+4,1	130,7	120,8	120,7	-7,7	-0,1	133,4	120,8	-9,4	
217,7	+12,5	246,3	218,7	221,9	-9,9	+1,5	238,1	227,4	220,3	-7,5	-3,1	236,6	223,9	-5,4	

5 INDEX DES AUFTRAGSEINGANGS
1995
NACH ABSCHNITTEN, UNTERABSCHNITTEN,
DER KLASSIFIKATION DER WIRTSCHAFTS
5.1 ORIGINAL

VOLUMEN

WZ93- SCHL.	WIRTSCHAFTSZWEIG	2002 DEZ.	VERAENDERUNG IN % DEZ. 2002 GEGEN		2002 NOV.	VERAENDERUNG IN % NOV. 2002 GEGEN		KUMULIERT		2-MONATS- DURCHSCHNITT NOV. 2002 UND DEZ. 2002		VER- AEND. IN % GEGEN VORJAHR	
			DEZ. 2001	NOV. 2002		NOV. 2001	OKT. 2002	JAN. 2002 BIS DEZ. 2002	VER- AEND. IN % GEGEN VORJAHR				
D	VERARBEITENDES GEWERBE 1)	INSGESAMT	165,4	+11,1	-7,0	177,8	+12,1	+2,7	166,2	+6,0	171,6	+11,6	
		INLAND	132,6	+7,8	-3,5	137,4	+2,2	-3,3	133,0	+1,8	135,0	+4,8	
		AUSLAND	331,3	+18,2	-13,4	382,7	+36,4	+15,8	334,2	+15,6	357,0	+27,3	
	VORLEISTUNGSGUETER- PRODUZENTEN	INSGESAMT	162,1	+8,5	-11,4	183,0	+6,7	-4,4	182,5	+6,9	172,6	+7,5	
		INLAND	130,0	+1,2	-16,6	155,8	+3,9	-4,1	154,6	+4,7	142,9	+2,7	
		AUSLAND	316,1	+26,9	+0,3	315,3	+14,4	-6,1	316,8	+12,1	315,7	+20,4	
	INVESTITIONSGUETER- PRODUZENTEN	INSGESAMT	174,7	+14,3	-0,9	176,3	+20,9	+11,6	153,4	+6,2	175,5	+17,5	
		INLAND	136,4	+16,2	+18,2	115,4	+0,3	-3,9	109,7	-1,6	125,9	+8,3	
		AUSLAND	358,8	+10,6	-23,5	469,0	+59,7	+38,2	363,6	+19,8	413,9	+33,9	
	GEBRAUCHSGUETER- PRODUZENTEN	INSGESAMT	113,4	-8,0	-23,8	148,8	-5,8	-2,1	141,3	-6,1	131,1	-6,8	
		INLAND	100,5	-13,7	-28,2	140,0	-6,2	-0,2	129,8	-7,9	120,3	-9,5	
		AUSLAND	245,4	+27,5	+2,7	238,9	-3,7	-12,0	258,8	+4,1	242,2	+9,9	
	VERBRAUCHSGUETER- PRODUZENTEN	INSGESAMT	160,3	+17,7	-8,2	174,6	+7,4	+1,0	165,7	+7,9	167,5	+12,1	
		INLAND	149,5	+14,6	-10,2	166,5	+6,7	+2,1	155,6	+8,1	158,0	+10,3	
		AUSLAND	242,2	+34,9	+2,3	236,8	+11,5	-4,7	242,6	+7,2	239,5	+22,2	
DB	TEXTIL- UND BEKLEIDUNGS- GEWERBE	INSGESAMT	112,1	+5,7	-21,9	143,6	-1,7	+0,5	135,9	-2,0	127,9	+1,4	
		INLAND	103,7	+2,7	-19,4	128,7	-5,4	+0,9	122,8	-4,6	116,2	-2,0	
		AUSLAND	159,1	+17,6	-30,0	227,4	+12,4	-0,8	209,4	+7,6	193,3	+14,4	
17	TEXTILGEWERBE	INSGESAMT	123,1	+5,5	-25,2	164,5	-1,6	+2,6	150,6	-1,6	143,8	+1,3	
		INLAND	111,8	+2,1	-23,4	146,0	-5,9	+3,3	134,3	-4,8	128,9	-2,6	
		AUSLAND	180,4	+17,4	-30,0	257,8	+13,4	+0,7	232,8	+8,8	219,1	+15,0	
18	BEKLEIDUNGSGEWERBE	INSGESAMT	73,2	+6,7	+4,6	70,0	-3,3	-14,3	84,3	-4,2	71,6	+1,6	
		INLAND	77,2	+5,9	+7,7	71,7	-2,7	-12,6	85,0	-3,7	74,5	+1,6	
		AUSLAND	38,5	+24,6	-30,1	55,1	-8,8	-29,7	77,0	-9,7	46,8	+2,4	
DC	LEDERGEWERBE	INSGESAMT	88,0	-10,8	-14,5	102,9	-14,4	-11,3	97,4	-6,3	95,5	-12,8	
		INLAND	86,6	-15,1	-14,8	101,6	-15,1	-12,9	97,6	-6,1	94,1	-15,1	
		AUSLAND	101,6	+52,6	-11,7	115,1	-8,1	+4,8	95,9	-8,3	108,4	+13,0	
DD	HOLZGEWERBE (OHNE HERSTELLUNG VON MOEBELN)	INSGESAMT	275,7	+31,4	-14,9	323,9	+21,7	-10,5	304,0	+26,1	299,8	+26,0	
		INLAND	210,2	+23,2	-20,1	263,2	+20,5	-9,1	238,2	+16,3	236,7	+21,6	
		AUSLAND	1068,7	+55,3	+0,8	1060,0	+26,0	-14,5	1102,0	+61,8	1064,4	+39,2	
DE	PAPIER- UND DRUCKGEWERBE	INSGESAMT	186,9	+21,1	-7,7	202,6	+7,8	-3,0	191,0	+10,7	194,8	+13,8	
		INLAND	174,3	+11,8	-12,3	198,8	+6,0	+1,7	184,5	+8,6	186,6	+8,7	
		AUSLAND	228,7	+53,4	+6,2	215,4	+13,4	-15,0	212,4	+17,1	222,1	+31,0	
21	PAPIERGEWERBE	INSGESAMT	183,0	+24,2	-4,9	192,4	+4,9	-10,6	192,5	+14,0	187,7	+13,4	
		INLAND	165,7	+11,4	-11,9	188,0	+1,8	-7,1	187,0	+12,8	176,9	+6,1	
		AUSLAND	219,7	+52,4	+8,9	201,7	+11,6	-16,8	204,3	+16,5	210,7	+29,7	
21.1	H.V. HOLZSTOFF, ZELLSTOFF, PAPIER, KARTON UND PAPPE	INSGESAMT	173,0	+45,6	+5,9	163,3	+5,4	-15,9	168,6	+12,1	168,2	+22,9	
		INLAND	136,4	+22,6	-9,5	150,8	-0,1	-10,2	152,0	+9,4	143,6	+9,5	
		AUSLAND	222,5	+72,5	+23,5	180,2	+12,5	-21,5	191,1	+15,3	201,4	+39,3	
21.2	PAPIER-, KARTON- UND PAPPEVERARBEITUNG	INSGESAMT	194,8	+7,7	-14,0	226,6	+4,4	-5,6	220,6	+15,7	210,7	+5,9	
		INLAND	190,4	+5,5	-13,2	219,4	+3,0	-5,2	216,4	+14,9	204,9	+4,1	
		AUSLAND	212,6	+16,3	-17,0	256,0	+9,8	-6,7	237,6	+18,9	234,3	+12,6	
22	DRUCKGEWERBE, VIELFACH- FÄLTIGUNG VON BESPIELTEN TON-, BILD- UND DATENTRAEGERN	INSGESAMT	195,1	+15,6	-12,8	223,7	+13,3	+14,3	187,7	+4,2	209,4	+14,4	
		INLAND	187,0	+12,4	-12,9	214,7	+12,0	+16,1	180,8	+2,8	200,9	+12,2	
		AUSLAND	346,4	+63,3	-11,8	392,9	+27,4	-1,4	317,1	+21,9	369,7	+42,0	
DG	CHEMISCHE INDUSTRIE	INSGESAMT	159,8	+16,6	-6,8	171,4	+8,0	+3,1	176,3	+8,4	165,6	+12,0	
		INLAND	125,6	+3,5	-13,0	144,3	+0,4	+0,2	153,5	+8,9	135,0	+1,8	
		AUSLAND	260,8	+43,8	+3,7	251,4	+24,8	+8,4	242,1	+7,9	256,1	+33,8	
24.1	HERSTELLUNG VON CHEMISCHEN GRUNDSTOFFEN	INSGESAMT	148,4	+9,5	-6,4	158,5	-0,4	+5,0	171,8	+3,2	153,5	+4,2	
		INLAND	100,6	-15,0	-17,7	122,2	-13,9	+2,3	143,8	+1,1	111,4	-14,4	
		AUSLAND	283,1	+56,0	+8,5	261,0	+27,3	+9,2	248,7	+7,5	272,1	+40,8	
24.4	HERSTELLUNG VON PHARMA- ZEUTISCHEN ERZEUGNISSEN	INSGESAMT	191,6	+29,4	+5,0	182,4	+8,5	-6,4	187,8	+15,3	187,0	+18,3	
		INLAND	161,1	+24,8	-4,2	168,2	+12,4	-5,7	164,7	+17,6	164,7	+18,1	
		AUSLAND	323,7	+40,3	+32,7	244,0	-1,7	-8,5	288,2	+10,2	283,9	+18,5	
DH	HERSTELLUNG VON GUMMI- UND KUNSTSTOFFWAREN	INSGESAMT	148,8	+10,8	-20,5	187,1	+0,4	-10,6	183,0	+3,3	168,0	+4,7	
		INLAND	115,8	+7,0	-21,7	147,9	-2,1	-9,5	143,8	-0,5	131,9	+1,8	
		AUSLAND	610,4	+22,4	-17,0	735,0	+7,9	-13,5	731,0	+15,6	672,7	+14,0	
25.2	HERSTELLUNG VON KUNST- STOFFWAREN	INSGESAMT	138,9	+6,6	-22,4	178,9	+0,1	-12,2	179,4	+3,3	158,9	+2,8	
		INLAND	107,5	+4,4	-23,1	139,8	-1,8	-12,2	140,7	+0,1	123,7	+0,8	
		AUSLAND	654,0	+13,3	-20,1	818,2	+5,6	-12,2	813,5	+13,5	736,1	+8,9	
DI	GLASGEWERBE, KERAMIK, VERARBEITUNG VON STEINEN UND ERDEN	INSGESAMT	105,9	+3,4	-30,0	151,3	-2,3	-5,3	146,2	+0,9	128,6	-	
		INLAND	89,8	+3,5	-31,6	131,3	-4,6	-5,1	128,0	-0,6	110,6	-1,5	
		AUSLAND	256,0	+2,8	-25,2	342,2	+8,8	-5,7	318,0	+7,7	299,1	+6,1	
26.1	HERSTELLUNG UND VERAR- BEITUNG VON GLAS	INSGESAMT	164,3	+10,5	-26,3	222,9	+2,9	-0,9	205,3	+6,4	193,6	+6,0	
		INLAND	137,5	+14,8	-25,8	185,3	+1,5	+0,1	171,8	+4,4	161,4	+6,7	
		AUSLAND	325,2	+1,0	-27,5	448,3	+6,7	-3,3	406,3	+11,9	386,8	+4,2	
DJ	METALLERZEUGUNG UND -BE- ARBEITUNG, HERSTELLUNG VON METALLERZEUGNISSEN	INSGESAMT	133,1	-7,9	-10,6	148,8	+0,7	-6,8	153,5	+3,2	141,0	-3,6	
		INLAND	117,2	-15,6	-12,1	133,3	-1,0	-6,0	138,9	+2,5	125,3	-8,4	
		AUSLAND	255,3	+34,2	-6,0	271,6	+7,6	-10,1	270,3	+6,5	263,5	+19,1	

1) AUSGEWAHLTE WIRTSCHAFTSZWEIGE (OHNE ERNAHRUNGSGEWERBE UND TABAKVERARBEITUNG).

STBA, FS 4, R 2.2, 12/2002

UND BERLIN-OST

FUER DAS VERARBEITENDE GEWERBE
= 100
ABTEILUNGEN, GRUPPEN UND KLASSEN
ZWEIGE, AUSGABE 1993 (WZ93)
WERT

INDEX

2001 DEZ.	VER- AEND. IN % GEGEN DEZ. 2000	2001 4.VJ	2002 3.VJ	2002 4.VJ	VERAENDERUNG IN % 4.VJ 2002 GEGEN		2001 2.HJ	2002 1.HJ	2002 2.HJ	VERAENDERUNG IN % 2.HJ 2002 GEGEN		2001	2002	VER- AEND. IN % GEGEN 2001	WZ93 SCHL.
					4.VJ 2001	3.VJ 2002				2.HJ 2001	1.HJ 2002				
148,9	-10,0	154,5	163,3	172,1	+11,4	+5,4	153,9	164,7	167,7	+9,0	+1,8	156,8	166,2	+6,0	D
123,0	-7,9	130,1	133,9	137,4	+5,6	+2,6	130,2	130,4	135,6	+4,1	+4,0	130,7	133,0	+1,8	
280,2	-14,2	278,3	312,7	348,2	+25,1	+11,4	274,3	338,1	330,4	+20,5	-2,3	289,2	334,2	+15,6	
149,4	+1,4	165,7	185,7	178,8	+7,9	-3,7	168,6	182,7	182,3	+8,1	-0,2	170,8	182,5	+6,9	VORL.
128,5	+1,3	143,5	160,3	149,4	+4,1	-6,8	147,1	154,4	154,8	+5,2	+0,3	147,6	154,6	+4,7	
249,1	+2,1	272,4	308,8	321,3	+18,0	+4,0	272,1	318,6	315,0	+15,8	-1,1	282,5	316,8	+12,1	
152,9	-18,7	144,8	144,8	169,7	+17,2	+17,2	140,9	149,6	157,2	+11,6	+5,1	144,5	153,4	+6,2	INV.
117,4	-15,7	114,0	107,2	124,0	+8,8	+15,7	111,3	103,8	103,8	+3,9	+11,4	111,5	109,7	-1,6	
324,3	-23,4	293,0	325,5	389,1	+32,8	+19,5	283,5	369,8	357,3	+26,0	-3,4	303,6	363,6	+19,8	
123,3	-12,1	146,6	132,5	138,1	-5,8	+4,2	142,5	147,3	135,3	-5,1	-8,1	150,4	141,3	-6,1	GEBR.
116,5	-8,4	138,4	122,3	126,9	-8,3	+3,8	134,2	135,0	124,6	-7,2	-7,7	140,9	129,8	-7,9	
192,5	-29,3	231,7	236,8	251,9	+8,7	+6,4	228,0	273,2	244,4	+7,2	-10,5	248,5	258,8	+4,1	
136,2	-7,2	154,4	167,3	189,3	+9,7	+1,2	155,5	163,2	168,3	+8,2	+3,1	153,6	165,7	+7,9	VERB.
130,5	-8,6	147,4	155,3	159,7	+8,3	+2,8	146,5	153,8	157,5	+7,5	+2,4	144,0	155,6	+8,1	
179,6	+1,8	207,8	258,9	242,5	+16,7	-6,3	224,2	234,4	250,7	+11,8	+7,0	226,3	242,6	+7,2	
106,1	-12,0	131,3	132,4	132,9	+1,2	+0,4	132,1	139,2	132,7	+0,5	-4,7	138,7	135,9	-2,0	DB
101,0	-11,7	122,5	121,8	120,0	-2,0	-1,5	123,7	124,7	120,9	-2,3	-3,0	128,7	122,8	-4,6	
135,3	-12,4	181,3	192,3	205,3	+13,2	+6,8	179,0	220,1	198,8	+11,1	-9,7	194,7	209,4	+7,6	
116,7	-15,9	148,0	142,4	149,3	+0,9	+4,8	144,6	155,4	145,8	+0,8	-6,2	153,1	150,6	-1,6	17
109,5	-16,6	137,0	129,2	133,1	-2,8	+3,0	134,2	137,6	131,1	-2,3	-4,7	141,0	134,3	-4,8	
153,7	-12,8	203,8	209,3	231,4	+13,5	+10,6	196,8	245,2	220,3	+11,9	-10,2	214,0	232,8	+8,8	
68,6	+22,7	72,7	97,4	75,0	+3,2	-23,0	88,3	82,3	86,2	-2,4	+4,7	88,0	84,3	-4,2	18
72,9	+24,0	74,8	97,5	77,0	+2,9	-21,0	89,3	82,7	87,3	-2,2	+5,6	88,3	85,0	-3,7	
30,9	-0,6	53,6	95,7	57,3	+6,9	-40,1	78,4	77,4	76,5	-2,4	-1,2	85,3	77,0	-9,7	
98,7	+2,8	110,6	93,5	102,3	-7,5	+9,4	107,3	97,0	97,9	-8,8	+0,9	103,9	97,4	-6,3	DC
102,0	+8,1	111,5	94,7	101,6	-8,9	+7,3	108,2	97,1	98,2	-9,2	+1,1	103,9	97,6	-6,1	
66,6	-40,5	102,5	82,0	108,8	+6,1	+32,7	98,5	96,4	95,4	-3,1	-1,0	104,6	95,9	-8,3	
209,8	+34,6	250,6	324,4	320,5	+27,9	-1,2	256,5	285,5	322,5	+25,7	+13,0	241,0	304,0	+26,1	DD
170,6	+27,7	205,5	254,8	254,4	+23,8	-0,2	217,7	221,9	254,6	+16,9	+14,7	204,9	238,2	+16,3	
688,0	+59,1	799,0	1169,7	1123,0	+40,6	-4,0	729,5	1057,7	1146,4	+57,1	+8,4	681,0	1102,0	+61,8	
154,3	-4,2	177,3	186,2	189,5	+12,5	+7,1	173,8	189,1	192,8	+10,9	+2,0	172,5	191,0	+10,7	DE
155,9	-3,9	174,7	181,7	189,5	+8,5	+4,3	171,4	183,4	185,6	+8,3	+1,2	169,9	184,5	+8,6	
149,1	-5,1	185,8	201,1	232,5	+25,1	+15,6	181,9	207,9	216,8	+19,2	+4,3	181,4	212,4	+17,1	
147,4	-6,7	172,7	189,4	196,9	+14,0	+4,0	170,0	191,9	193,1	+13,6	+0,6	168,9	192,5	+14,0	21
148,8	-5,7	169,9	188,0	185,4	+9,1	-1,4	167,6	187,3	188,7	+11,4	-0,3	165,8	187,0	+12,8	
144,2	-8,8	178,7	192,4	221,2	+23,8	+15,0	175,0	201,8	206,8	+18,2	+2,5	175,4	204,3	+16,5	
118,8	-18,6	146,8	158,0	176,8	+20,4	+11,9	146,3	169,9	167,4	+14,4	-1,5	150,4	168,6	+12,1	21.1
111,3	-21,7	134,5	149,2	151,7	+12,8	+1,7	135,1	153,6	150,5	+11,4	-2,0	139,0	152,0	+9,4	
129,0	-14,6	163,4	169,8	210,7	+28,9	+24,1	161,6	192,0	190,3	+17,8	-0,9	165,7	191,1	+15,3	
180,9	+5,1	203,2	226,3	220,5	+8,5	-2,6	197,7	217,8	223,4	+13,0	+2,6	190,6	220,6	+15,7	21.2
180,5	+5,5	199,7	220,7	213,8	+7,1	-3,1	195,0	215,6	217,2	+11,4	+0,7	188,4	216,4	+14,9	
182,8	+3,8	217,5	249,5	247,7	+13,9	-0,7	209,0	226,6	248,6	+18,9	+9,7	199,8	237,6	+18,9	
168,7	+0,7	186,7	179,6	204,8	+9,7	+14,0	181,9	183,2	192,2	+5,7	+4,9	180,1	187,7	+4,2	22
166,3	-1,5	181,9	172,4	195,5	+7,5	+13,4	177,2	177,7	184,0	+3,8	+3,5	175,8	180,8	+2,8	
212,1	+48,5	277,1	315,1	379,3	+36,9	+20,4	271,7	287,1	347,2	+27,8	+20,9	260,2	317,1	+21,9	
137,0	-16,1	153,1	184,7	165,8	+8,3	-10,2	160,7	177,4	175,3	+9,1	-1,2	162,6	176,3	+8,4	DG
121,4	-16,6	137,2	166,0	138,0	+0,6	-16,9	142,4	155,1	152,0	+6,7	-2,0	140,9	153,5	+8,9	
181,3	-15,1	198,1	238,9	248,0	+25,2	+3,8	212,9	240,7	243,5	+14,4	+1,2	224,3	242,1	+7,9	
135,5	-17,3	152,8	181,5	152,6	-0,1	-15,9	163,0	176,5	167,1	+2,5	-5,3	166,5	171,8	+3,2	24.1
118,4	-13,9	134,5	158,6	114,1	-15,2	-28,1	142,9	151,2	136,4	-4,5	-9,8	142,3	143,8	+1,1	
181,5	-22,5	201,7	245,1	261,0	+29,4	+6,5	216,8	244,3	253,1	+16,7	+3,6	231,3	248,7	+7,5	
148,1	-19,9	166,3	197,4	189,6	+14,0	-4,0	168,7	182,2	193,5	+14,7	+6,2	162,9	187,8	+15,3	24.4
129,1	-25,9	146,1	168,2	169,2	+15,8	+0,6	144,1	160,7	168,7	+17,1	+5,0	140,1	164,7	+17,6	
230,7	-0,4	254,0	324,0	278,1	+9,5	-14,2	275,1	275,4	301,1	+9,5	+9,3	261,6	288,2	+10,2	
134,3	+6,6	169,8	193,7	181,8	+7,1	-6,1	180,1	178,3	187,7	+4,2	+5,3	177,1	183,0	+3,3	DH
108,2	+5,7	137,8	153,5	142,4	+3,3	-7,2	146,7	139,6	148,0	+0,9	+6,0	144,5	143,8	-0,5	
498,8	+9,4	617,0	754,3	731,8	+18,6	-3,0	645,8	719,0	743,1	+15,1	+3,4	632,2	731,0	+15,6	
130,3	+3,2	164,1	192,2	173,8	+5,9	-9,6	175,1	175,8	183,0	+4,5	+4,1	173,7	179,4	+3,3	25.2
103,0	+0,1	131,4	152,4	135,5	+3,1	-11,1	141,2	137,4	144,0	+2,0	+4,8	140,5	140,7	+0,1	
577,3	+13,7	699,8	842,5	801,2	+14,5	-4,9	731,1	805,1	821,8	+12,4	+2,1	717,0	813,5	+13,5	
102,4	-12,3	139,7	162,1	139,0	-0,5	-14,3	147,6	141,8	150,6	+2,0	+6,1	144,9	146,2	+0,9	DI
86,8	-14,1	121,5	143,5	119,8	-1,4	-16,5	131,6	124,4	131,7	+0,1	+5,9	128,8	128,0	-0,6	
249,0	-3,6	310,1	338,8	320,4	+3,3	-5,4	297,9	306,4	329,6	+10,6	+7,6	295,3	318,0	+7,7	
148,7	-10,0	193,2	221,1	204,1	+5,6	-7,7	197,5	198,1	212,6	+7,6	+7,3	192,9	205,3	+6,4	26.1
119,8	-12,5	161,7	187,0	169,3	+4,7	-9,5	168,2	165,5	178,2	+5,9	+7,7	164,5	171,8	+4,4	
321,9	-3,7	381,8	426,1	412,4	+8,0	-3,2	373,2	393,3	419,3	+12,4	+6,6	363,1	406,3	+11,9	
144,5	+14,0	147,4	153,2	147,2	-0,1	-3,9	147,9	156,9	150,2	+1,6	-4,3	148,7	153,5	+3,2	DJ
138,8	+18,6	136,7	141,3	130,8	-4,3	-7,4	136,4	141,7	136,0	-0,3	-4,0	135,5	138,9	+2,5	
190,2	-5,1	232,8	249,6	276,3	+18,7	+10,7	239,8	277,8	262,9	+9,6	-5,4	253,8	270,3	+6,5	

5 INDEX DES AUFTRAGSEINGANGS
1995
NACH ABSCHNITTEN, UNTERABSCHNITTEN,
DER KLASSIFIKATION DER WIRTSCHAFTS
5.1 ORIGINAL

VOLUMEN

WZ93- SCHL.	WIRTSCHAFTSZWEIG		VERAENDERUNG IN % DEZ. 2002 GEGEN			VERAENDERUNG IN % NOV. 2002 GEGEN			KUMULIERT		2-MONATS- DURCHSCHNITT	
			2002 DEZ.	DEZ. 2001	NOV. 2002	2002 NOV.	NOV. 2001	OKT. 2002	JAN. 2002 BIS DEZ. 2002	VER- AEND. IN % GEGEN VORJAHR	NOV. 2002 UND DEZ. 2002	VER- AEND. IN % GEGEN VORJAHR
27	METALLERZEUGUNG UND -BEARBEITUNG	INSGESAMT	131,6	-26,9	-17,2	158,9	+5,7	-7,6	163,4	+4,5	145,3	-12,0
		INLAND	109,2	-40,6	-21,5	139,1	+5,3	-6,0	144,9	+2,8	124,2	-21,4
		AUSLAND	212,7	+24,7	-9,9	236,0	+6,3	-11,2	236,1	+9,0	224,4	+14,3
27.1	ERZEUGUNG VON ROHEISEN, STAHL UND FERROLEGIE- RUNGEN (EGKS) 1)	INSGESAMT	117,3	-51,0	-7,1	126,3	+9,2	-14,1	137,8	+7,8	121,8	-31,4
		INLAND	99,4	-68,8	-17,9	121,1	+13,6	-11,5	139,7	+7,0	110,3	-45,7
		AUSLAND	156,6	+46,5	+13,9	137,5	+1,4	-19,0	133,6	+9,8	147,1	+21,3
27.5	GIESSEREIINDUSTRIE	INSGESAMT	188,3	-7,6	-24,7	223,4	+8,3	-8,1	220,6	-1,2	195,9	+0,9
		INLAND	143,6	-4,5	-23,1	186,8	+9,3	-6,2	180,1	-3,3	165,2	+2,8
		AUSLAND	540,8	-12,9	-34,5	825,8	+3,3	-15,8	873,9	+9,8	683,3	-3,8
28	HERSTELLUNG VON METALL- ERZEUGNISSEN	INSGESAMT	134,1	+12,3	-5,3	141,6	-2,9	-6,2	146,5	+2,2	137,9	+3,9
		INLAND	121,8	+7,7	-6,3	130,0	-4,6	-5,9	135,4	+2,3	125,9	+1,0
		AUSLAND	416,5	+57,5	+2,4	406,8	+10,8	-7,5	400,2	+1,5	411,7	+30,4
28.1	STAHL- UND LEICHTMETALL- BAU	INSGESAMT	118,9	+10,2	-4,9	125,0	-5,9	-7,1	131,8	+1,9	122,0	+1,3
		INLAND	114,2	+10,4	-1,6	116,1	-7,8	-8,3	125,2	+2,4	115,2	+0,4
		AUSLAND	647,3	+6,5	-41,8	1112,3	+24,5	+10,4	866,8	-7,2	879,8	+17,2
DK	MASCHINENBAU	INSGESAMT	122,5	-0,2	-14,4	143,1	+24,5	+16,2	121,4	+0,4	132,8	+11,8
		INLAND	106,2	+13,3	-5,8	112,7	+6,1	+3,9	106,8	-4,6	109,5	+9,5
		AUSLAND	166,7	-17,4	-26,1	225,6	+63,0	+38,6	161,2	+10,9	196,2	+15,3
29.1	H.V. MASCHINEN F.D.ERZEUG. U.NUTZG.V.MECHAN.ENERGIE (O.LUFT-,STRASS.FAHZ.BAU)	INSGESAMT	121,4	+2,8	-8,1	132,1	+12,8	+5,8	125,3	+4,3	126,8	+7,8
		INLAND	93,6	+7,0	+0,3	93,3	-1,2	-8,7	96,9	-3,4	93,5	+2,7
		AUSLAND	234,3	-3,6	-19,2	290,0	+38,2	+39,4	241,0	+19,7	262,2	+15,8
29.3	HERSTELLUNG VON LAND- U. FORSTWIRTSCHAFTLICHEN MASCHINEN	INSGESAMT	73,0	-9,7	-5,6	77,3	-15,1	+21,9	77,6	+4,9	75,2	-12,6
		INLAND	66,0	+47,3	+2,8	64,2	+3,5	+17,8	62,9	+13,3	65,1	+21,9
		AUSLAND	100,9	-54,7	-21,8	129,1	-37,4	+30,8	135,6	-7,6	115,0	-46,4
29.4	HERSTELLUNG VON WERK- ZEUGMASCHINEN	INSGESAMT	128,6	+31,1	-16,5	154,0	+30,0	+31,8	124,5	-3,6	141,3	+30,5
		INLAND	132,2	+27,0	-28,4	184,6	+33,7	+45,6	134,6	-4,9	158,4	+30,8
		AUSLAND	120,1	+42,6	+43,5	83,7	+13,6	-11,0	101,4	+0,3	101,9	+29,0
DL	H.V.BUEROMASCH.,DATENVERARB. GER.U.-EINRICHTG.;ELEKTROT., FEINMECHANIK U. OPTIK	INSGESAMT	235,6	+6,2	-2,1	240,7	+8,6	+0,9	219,1	+5,7	238,2	+7,4
		INLAND	174,4	+12,9	-5,9	185,4	+5,4	-0,5	168,2	+2,4	179,3	+8,9
		AUSLAND	636,8	-4,2	+5,4	604,2	+15,9	+4,4	553,3	+12,9	620,5	+4,6
30	H.V. BUEROMASCHINEN, DATENVERARBEITUNGSGE- RAETEN U. -EINRICHTUNGEN	INSGESAMT	706,3	-5,7	-19,9	881,5	+4,1	+1,7	561,5	+20,3	793,9	-0,5
		INLAND	511,1	-9,7	-13,9	593,8	-5,9	-4,7	400,2	+3,8	552,5	-7,7
		AUSLAND	1640,9	+1,0	-27,4	2259,0	+20,2	+11,0	1333,8	+55,8	1950,0	+11,3
31	HERSTELLUNG VON GERAETEN DER ELEKTRIZITAETSERZEU- GUNG, -VERTEILUNG U.AE.	INSGESAMT	146,0	-4,2	+9,0	134,0	+7,5	-1,9	142,9	-0,5	140,0	+1,1
		INLAND	114,4	+14,3	-7,0	123,0	+5,4	-4,7	119,3	-1,0	118,7	+9,5
		AUSLAND	468,9	-31,7	+90,8	245,8	+19,9	+14,5	384,2	+1,0	357,4	-19,8
31.2	HERSTELLUNG VON ELEK- TRIZITAETSERZEUGUNGS- U. -SCHALTEINRICHTUNGEN	INSGESAMT	94,1	+27,3	-3,5	97,5	+18,8	+5,9	93,9	+5,2	95,8	+22,8
		INLAND	88,9	+30,9	-2,5	91,2	+21,6	+9,1	84,5	+4,3	90,1	+26,0
		AUSLAND	189,1	+3,4	-11,1	212,7	+0,5	-14,0	266,3	+10,4	200,9	+1,8
31.6	HERSTELLUNG VON ELEK- TRISCHEN AUSRUESTUNGEN A.N.G.	INSGESAMT	230,3	-3,2	+34,1	171,7	+6,3	-12,8	215,3	+8,5	201,0	+0,6
		INLAND	142,7	+13,8	-13,1	164,3	+6,6	-13,3	154,3	+8,6	153,5	+9,8
		AUSLAND	2550,0	-20,8	+591,6	368,7	+3,1	-5,4	1811,9	+16,9	1459,4	-18,4
32	RUNDUNK-, FERNSEH- UND NACHRICHTENTECHNIK	INSGESAMT	421,8	+37,2	+8,5	388,7	+11,0	+1,0	373,9	+11,1	405,3	+23,2
		INLAND	311,1	+44,2	+12,5	276,6	+14,8	+8,3	280,7	+13,2	293,9	+28,7
		AUSLAND	745,4	+29,5	+4,0	716,7	+7,0	-6,1	646,8	+8,7	731,1	+17,4
33	MEDIZIN-, MESS-, STEUER- UND REGELUNGSTECHNIK, OPTIK	INSGESAMT	211,0	+8,0	-14,9	247,8	+14,0	+5,6	223,2	+0,9	229,4	+11,1
		INLAND	172,7	+5,4	-15,0	203,2	+9,9	+5,8	181,5	-2,1	188,0	+7,8
		AUSLAND	414,3	+12,8	-15,3	489,4	+24,8	+8,1	442,7	+7,4	451,9	+19,0
DM	FAHRZEUGBAU	INSGESAMT	203,6	+34,1	+8,5	187,7	+34,6	+17,8	163,7	+11,3	195,7	+34,3
		INLAND	148,9	+28,9	+53,8	96,8	+3,5	-7,6	92,6	-0,1	122,9	+17,6
		AUSLAND	494,6	+43,4	-26,3	671,1	+75,0	+49,3	542,8	+24,0	582,9	+60,0
34	HERSTELLUNG VON KRAFTWAGEN UND KRAFTWAGENTEILEN	INSGESAMT	238,4	+32,1	-19,4	295,6	+20,2	+10,8	253,2	+4,8	267,0	+25,2
		INLAND	154,6	+37,1	-12,2	176,1	+21,8	+4,9	151,9	+8,3	165,4	+28,5
		AUSLAND	683,4	+26,2	-26,6	931,6	+18,9	+17,7	791,7	+1,3	807,5	+21,9
34.1	HERSTELLUNG VON KRAFTWAGEN UND KRAFTWAGENMOTOREN	INSGESAMT	198,2	+29,8	-26,3	269,0	+26,6	+22,5	223,1	-0,8	233,6	+27,9
		INLAND	81,0	+56,1	-19,6	100,7	+68,1	+23,4	77,4	+9,3	90,9	+62,6
		AUSLAND	687,8	+19,9	-29,3	972,3	+14,4	+22,1	832,1	-4,2	830,1	+16,6
35	SONSTIGER FAHRZEUGBAU	INSGESAMT	175,0	+36,6	+76,9	98,9	+90,2	+39,1	90,1	+29,8	137,0	+52,1
		INLAND	144,2	+22,5	+356,3	31,6	-38,5	-40,4	43,8	-18,1	87,9	+3,9
		AUSLAND	339,7	+84,7	-25,7	457,4	+724,1	+171,0	338,5	+118,1	398,6	+233,0
35.1	SCHIFFBAU	INSGESAMT	84,8	+46,5	-51,2	173,9	+1790,2	+1197,8	36,1	+118,8	129,4	+285,1
		INLAND	18,1	-74,5	-55,2	40,4	+438,7	+167,5	13,7	-28,7	29,3	-25,3
		AUSLAND	355,6	+6609,4	-50,3	715,8	+4318,5	+9999,9	127,0	+1507,6	535,7	+4860,2
35.3	LUFT- UND RAUMFAHRZEUGBAU	INSGESAMT	2422,7	+906,5	+420,3	465,6	-19,0	-81,3	2555,4	+50,9	1444,2	+254,2
		INLAND
		AUSLAND
36.1	HERSTELLUNG VON MOEBELN	INSGESAMT	91,4	-7,9	-25,3	122,4	-11,8	-3,7	111,9	-10,8	106,9	-10,2
		INLAND	84,5	-8,4	-27,5	116,6	-12,0	-3,9	105,5	-11,4	100,6	-10,5
		AUSLAND	191,5	-4,5	-7,1	206,1	-9,6	-1,6	204,3	-6,0	198,8	-7,2

1) EUROPAEISCHE GEMEINSCHAFT FUER KOHLE UND STAHL.

STBA,FS 4,R 2.2,12/2002

UND BERLIN-OST

FUER DAS VERARBEITENDE GEWERBE
= 100
ABTEILUNGEN, GRUPPEN UND KLASSEN
ZWEIGE, AUSGABE 1993 (WZ93)
WERT

INDEX

2001 DEZ.	VER- AEND. IN % GEGEN DEZ. 2000	2001 4. VJ	2002 3. VJ	2002 4. VJ	VERAENDERUNG IN % 4. VJ 2002 GEGEN		2001 2. HJ	2002 1. HJ	2002 2. HJ	VERAENDERUNG IN % 2. HJ 2002 GEGEN		2001	2002	VER- AEND. IN % GEGEN 2001	WZ93 SCHL.
					4. VJ 2001	3. VJ 2002				2. HJ 2001	1. HJ 2002				
180,1 183,9 170,6	+34,3 +53,0 -6,8	157,8 149,1 195,0	150,8 134,5 215,9	154,1 132,1 238,1	-2,3 -11,4 +22,1	+2,2 -1,8 +10,3	152,7 139,8 204,3	174,4 156,6 245,1	152,5 133,3 227,0	-0,1 -4,6 +11,1	-12,6 -14,9 -7,4	156,4 140,9 216,7	163,4 144,9 236,1	+4,5 +2,8 +9,0	27
239,2 299,5 106,9	+114,7 +163,9 +0,1	154,9 173,0 115,0	110,5 114,4 101,8	130,2 119,1 154,6	-15,9 -31,2 +34,4	+17,8 +4,1 +51,9	133,1 140,4 117,0	155,2 162,6 138,9	120,4 116,8 128,2	-9,5 -16,8 +9,6	-22,4 -28,2 -7,7	127,8 130,6 121,7	137,8 139,7 133,6	+7,8 +7,0 +9,8	27.1
182,1 150,4 620,7	-4,2 -13,8 +55,5	207,7 169,0 801,5	215,4 174,1 881,2	211,6 176,5 782,6	+1,9 +4,4 -2,4	-1,8 +1,4 -11,2	209,7 173,7 771,6	227,7 184,8 916,0	213,5 175,3 831,9	+1,8 +0,9 +7,8	-6,2 -5,1 -9,2	223,2 186,2 796,1	220,6 180,1 873,9	-1,2 -3,3 +9,8	27.5
119,4 113,1 264,4	-1,7 -1,8 -0,9	139,9 129,6 375,9	154,9 145,1 377,2	142,2 130,0 421,0	+1,6 +0,3 +12,0	-8,2 -10,4 +11,6	144,5 134,5 374,4	144,5 133,2 401,3	148,6 137,6 399,1	+2,8 +2,3 +6,6	+2,8 +3,3 -0,5	143,3 132,4 394,3	146,5 135,4 400,2	+2,2 +2,3 +1,5	28
107,9 103,4 607,8	-4,9 -5,1 -2,8	127,3 120,8 846,9	145,9 140,2 774,8	126,2 119,0 922,3	-0,9 -1,5 +8,9	-13,5 -15,1 +19,0	134,8 128,4 843,5	127,6 120,7 885,1	136,1 129,6 848,6	+1,0 +0,9 +0,6	+6,7 +7,4 -4,1	129,4 122,3 933,9	131,8 125,2 866,8	+1,9 +2,4 -7,2	28.1
122,7 93,7 201,9	+2,0 -18,6 +49,9	119,0 105,8 154,8	117,2 103,3 155,1	129,6 109,1 185,0	+8,9 +3,1 +19,5	+10,6 +5,6 +19,3	117,0 110,1 135,9	119,5 107,4 152,3	123,4 106,2 170,1	+5,5 -3,5 +25,2	+3,3 -1,1 +11,7	120,9 111,9 145,4	121,4 106,8 161,2	+0,4 -4,6 +10,9	DK
118,1 87,5 243,0	+2,6 -7,9 +23,3	115,2 93,2 205,0	123,4 95,6 237,3	126,1 96,4 247,2	+9,5 +3,4 +20,6	+2,2 +0,8 +4,2	117,1 96,2 202,2	125,8 97,9 239,8	124,8 96,0 242,3	+6,6 -0,2 +19,8	-0,8 -1,9 +1,0	120,1 100,3 201,3	125,3 96,9 241,0	+4,3 -3,4 +19,7	29.1
80,8 44,8 222,9	+65,2 -15,6 +588,0	75,3 52,8 164,5	64,2 54,9 100,6	71,2 61,6 109,6	-5,4 +16,7 -33,4	+10,9 +12,2 +8,9	69,7 52,2 139,1	87,5 67,5 166,1	67,7 58,2 105,1	-2,9 +11,5 -24,4	-22,6 -13,8 -36,7	74,0 55,5 146,8	77,6 62,9 135,6	+4,9 +13,3 -7,6	29.3
98,1 104,1 84,2	-16,7 -20,1 -5,4	111,8 125,7 80,0	130,0 131,1 127,2	133,1 147,9 99,3	+19,1 +17,7 +24,1	+2,4 +12,8 -21,9	128,1 144,5 90,5	117,5 129,6 89,6	131,6 139,5 113,3	+2,7 -3,5 +25,2	+12,0 +7,6 +26,5	129,2 141,5 101,1	124,5 134,6 101,4	-3,6 -4,9 +0,3	29.4
221,9 154,5 664,6	+5,0 -7,7 +32,7	216,8 167,6 539,6	212,3 163,9 529,7	238,3 182,1 606,6	+9,9 +8,7 +12,4	+12,2 +11,1 +14,5	204,8 163,5 475,7	212,9 163,3 538,5	225,3 173,0 568,1	+10,0 +5,8 +19,4	+5,8 +5,9 +5,5	207,3 164,3 490,2	219,1 168,2 553,3	+5,7 +2,4 +12,9	DL
748,6 565,8 1624,1	+47,6 +42,3 +57,2	715,6 572,1 1402,7	481,7 361,3 1058,6	818,3 576,0 1978,6	+14,4 +0,7 +41,1	+69,9 +59,4 +86,9	531,2 437,0 982,2	472,9 331,7 1148,9	650,0 468,6 1518,6	+22,4 +7,2 +54,6	+37,4 +41,3 +32,2	466,8 385,4 856,3	561,5 400,2 1333,8	+20,3 +3,8 +55,8	30
152,4 100,1 686,3	+16,7 -10,3 +111,8	135,3 112,0 372,7	142,8 120,2 373,9	138,9 122,1 309,8	+2,7 +9,0 -16,9	-2,7 +1,6 -17,1	136,0 118,8 312,7	145,1 117,5 426,6	140,8 121,2 341,9	+3,5 +2,0 +9,3	-3,0 +3,1 -19,9	143,6 120,5 380,5	142,9 119,3 384,2	-0,5 -1,0 +1,0	31
73,9 67,9 182,9	-14,8 -16,1 -4,9	83,2 76,0 214,5	94,0 85,6 248,7	94,6 87,9 216,4	+13,7 +15,7 +0,9	+0,6 +2,7 -13,0	84,6 76,7 228,4	93,5 82,2 300,1	94,3 86,7 232,5	+11,5 +13,0 +1,8	+0,9 +5,5 -22,5	89,3 81,0 241,2	93,9 84,5 266,3	+5,2 +4,3 +10,4	31.2
238,0 125,4 3221,1	+52,9 -1,3 +253,2	189,0 141,2 1454,3	198,3 155,5 1331,5	199,6 165,5 1102,8	+5,6 +17,2 -24,2	+0,7 +6,4 -17,2	172,7 140,7 1020,7	231,7 148,1 2406,7	199,0 160,5 1217,1	+15,2 +14,1 +19,2	-14,1 +8,4 -49,4	198,4 142,1 1550,6	215,3 154,3 1811,9	+8,5 +8,6 +16,9	31.6
307,4 215,8 575,4	-26,5 -36,2 -11,7	333,8 231,9 631,9	373,7 266,1 688,8	398,4 281,0 741,8	+19,4 +21,2 +17,4	+6,6 +5,6 +7,7	333,3 236,2 617,4	361,8 287,8 578,4	386,1 273,6 715,3	+15,8 +15,8 +15,9	+6,7 -4,9 +23,7	336,4 248,0 595,0	373,9 280,7 646,8	+11,1 +13,2 +8,7	32
195,3 163,8 367,3	-3,4 +1,8 -13,2	215,1 182,0 393,7	214,3 178,8 400,9	231,1 189,3 452,2	+7,4 +4,0 +14,9	+7,8 +5,9 +12,8	211,7 177,7 394,3	223,7 179,0 458,9	222,7 184,0 426,6	+5,2 +3,5 +8,2	-0,4 +2,8 -7,0	221,1 185,4 412,2	223,2 181,5 442,7	+0,9 -2,1 +7,4	33
151,8 115,5 345,0	-37,9 -23,7 -53,4	139,4 95,8 371,4	146,7 86,9 465,5	183,6 116,8 538,4	+31,7 +21,9 +45,0	+25,2 +34,4 +15,7	137,1 88,4 396,5	162,3 83,3 583,6	165,1 101,9 502,0	+20,4 +15,3 +26,6	+1,7 +22,3 -14,0	147,1 92,7 437,6	163,7 92,6 542,8	+11,3 -0,1 +24,0	DM
180,5 112,8 541,4	-16,5 -10,8 -22,1	218,1 133,0 670,8	250,2 157,2 745,1	266,9 166,2 802,2	+22,4 +25,0 +19,6	+6,7 +5,7 +7,7	230,8 138,1 724,5	247,9 142,2 809,6	258,6 161,7 773,7	+12,0 +17,1 +6,8	+4,3 +13,7 -4,4	241,6 140,3 781,7	253,2 151,9 791,7	+4,8 +8,3 +1,3	34
152,7 51,9 573,7	-27,4 -23,5 -28,8	188,2 60,9 720,1	211,4 78,0 768,7	228,9 87,8 818,8	+21,6 +44,2 +13,7	+8,3 +12,6 +6,5	205,1 63,6 796,3	226,1 71,9 870,3	220,2 82,9 793,8	+7,4 +30,3 -0,3	-2,6 +15,3 -8,8	224,8 70,8 868,2	223,1 77,4 832,1	-0,8 +9,3 -4,2	34.1
128,1 117,7 183,9	-52,1 -31,5 -76,4	74,7 65,2 125,8	61,7 29,1 236,0	115,0 76,3 322,0	+53,9 +17,0 +156,0	+86,4 +162,2 +36,4	60,0 47,5 127,4	91,9 34,8 398,1	88,3 52,7 279,0	+47,2 +10,9 +119,0	-3,9 +51,4 -29,9	69,4 53,5 155,2	90,1 43,8 338,5	+29,8 -18,1 +118,1	35
57,9 70,9 5,3	-86,6 -62,1 -99,6	24,2 28,2 8,3	38,5 17,3 124,2	90,7 24,5 359,3	+274,8 -13,1 +4228,9	+135,6 +41,6 +189,3	16,9 19,0 8,1	7,6 6,4 12,3	64,6 20,9 241,8	+282,2 +10,0 +2885,2	+750,0 +226,6 +1865,9	16,5 18,7 7,9	36,1 13,7 127,0	+118,8 -26,7 +1507,6	35.1
240,7 . .	-90,1 . .	927,3 . .	2489,3 . .	1791,8 . .	+93,2 . .	-28,0 . .	1417,2 . .	2970,3 . .	2140,6 . .	+51,0 . .	-27,9 . .	1693,2 . .	2555,4 . .	+50,9 . .	35.3
99,2 92,2 200,5	-10,5 -12,9 +11,1	124,4 117,3 226,3	109,5 103,2 200,2	113,6 107,5 202,4	-8,7 -8,4 -10,6	+3,7 +4,2 +1,1	122,8 116,2 218,6	112,2 105,6 207,2	111,6 105,3 201,3	-9,1 -9,4 -7,9	-0,5 -0,3 -2,8	125,4 119,1 217,3	111,9 105,5 204,3	-10,8 -11,4 -6,0	36.1

NEUE LAENDER UND BERLIN-OST
5 INDEX DES AUFTRAGSEINGANGS FUER DAS VERARBEITENDE GEWERBE
1995 = 100

5.2 ZEITREIHENANALYSE - BERLINER VERFAHREN (BV 4)
WERTINDEX

WZ93- SCHL.	WIRTSCHAFTSZWEIG	ORIGINALWERT		KALENDER- U. SAISON- BEREINIGTER WERT BERLINER VERFAHREN, VERSION 4		GLATTE KOMPONENTE		
		2002 DEZ.	VERAEND. GEGENUEBER VORJAHRES- MONAT IN %	2002 DEZ.	VERAEND. GEGENUEBER VORMONAT IN %	2002 DEZ.	VERAEND. GEGENUEBER VORMONAT IN %	
D	VERARBEITENDES GEWERBE 1)	INSGESAMT	169,1	+11,8	178,0	-0,2	178,4	+1,0
		INLAND	135,0	+9,2	143,7	+5,4	140,6	+0,9
		AUSLAND	341,4	+17,7	355,5	-7,9	369,3	+1,7
	VORLEISTUNGSGUETER- PRODUZENTEN	INSGESAMT	161,6	+9,0	187,2	+0,9	187,5	+0,5
		INLAND	128,9	+2,1	155,2	+0,1	156,3	+0,3
		AUSLAND	317,0	+25,6	346,0	+4,2	339,0	+1,2
	INVESTITIONSGUETER- PRODUZENTEN	INSGESAMT	181,5	+15,5	170,8	-2,5	172,3	+1,7
		INLAND	140,8	+18,1	128,2	+11,9	121,4	+1,8
		AUSLAND	377,2	+10,9	374,5	-18,1	412,6	+2,0
	GEBRAUCHSGUETER- PRODUZENTEN	INSGESAMT	122,0	-6,9	148,3	+0,6	149,9	-0,3
		INLAND	108,3	-12,7	132,9	-2,5	136,3	-0,4
		AUSLAND	261,7	+29,1	236,8	+15,9	284,4	0
	VERBRAUCHSGUETER- PRODUZENTEN	INSGESAMT	167,6	+17,0	184,4	+4,5	180,5	+0,7
		INLAND	156,0	+13,8	170,9	+3,8	167,9	+0,5
		AUSLAND	255,7	+34,3	286,6	+7,4	276,3	+1,6
DB	TEXTIL- UND BEKLEIDUNGS- GEWERBE	INSGESAMT	114,7	+7,1	144,4	+3,8	141,5	+0,4
		INLAND	105,6	+3,6	129,0	+5,5	125,2	+0,2
		AUSLAND	165,5	+21,2	229,6	-1,4	232,0	+1,2
17	TEXTILGEWERBE	INSGESAMT	125,9	+7,1	158,7	+2,9	156,4	+0,3
		INLAND	113,6	+3,0	139,3	+4,6	136,2	0
		AUSLAND	187,7	+21,1	254,0	-2,5	257,9	+1,1
18	BEKLEIDUNGSGEWERBE	INSGESAMT	75,2	+7,1	94,0	+8,4	89,2	+1,4
		INLAND	79,3	+6,2	94,4	+7,5	89,7	+1,2
		AUSLAND	39,4	+25,5	84,7	+9,0	81,7	+2,0
DC	LEDERGEWERBE	INSGESAMT	94,0	-9,6	99,1	+4,1	99,1	-0,8
		INLAND	92,0	-14,3	96,2	+2,3	97,6	-1,1
		AUSLAND	112,9	+57,2	128,0	+18,7	114,8	+2,2
DD	HOLZGEWERBE (OHNE HERSTELLUNG VON MOEBELN)	INSGESAMT	258,8	+28,4	313,7	+2,9	312,8	+1,4
		INLAND	192,5	+20,2	238,3	-0,3	238,0	+1,7
		AUSLAND	1063,6	+50,6	1222,8	+11,2	1215,1	+0,7
DE	PAPIER- UND DRUCKGEWERBE	INSGESAMT	189,0	+20,8	208,4	+3,8	205,2	+1,0
		INLAND	178,5	+12,0	197,6	+2,1	196,7	+0,7
		AUSLAND	223,3	+51,7	244,9	+9,8	233,6	+2,0
21	PAPIERGEWERBE	INSGESAMT	183,1	+24,1	207,2	+5,6	205,3	+1,0
		INLAND	168,1	+12,1	194,7	+3,3	197,1	+0,6
		AUSLAND	215,0	+50,9	235,2	+10,7	223,7	+1,8
21.1	H.V. HOLZSTOFF, ZELLSTOFF, PAPIER, KARTON UND PAPPE	INSGESAMT	163,3	+43,9	186,6	+13,1	176,4	+1,6
		INLAND	126,7	+20,2	154,9	+9,7	151,9	+0,7
		AUSLAND	212,7	+71,0	228,6	+16,0	209,5	+2,4
21.2	PAPIER-, KARTON- UND PAPPEVERARBEITUNG	INSGESAMT	206,4	+10,1	233,2	+0,4	240,1	+0,5
		INLAND	202,9	+8,3	227,0	-0,2	234,5	+0,3
		AUSLAND	220,9	+17,3	255,9	+2,5	260,9	+0,8
22	DRUCKGEWERBE, VERVIEL- FAELTIGUNG VON BESPIELTEN TON-, BILD- U. DATENTRAEGERN	INSGESAMT	201,2	+14,7	210,6	+0,3	205,3	+1,1
		INLAND	194,1	+11,9	201,6	0	196,6	+0,9
		AUSLAND	332,1	+59,2	375,5	+5,5	362,7	+3,7
DG	CHEMISCHE INDUSTRIE	INSGESAMT	162,5	+17,2	184,8	+2,4	183,3	+0,1
		INLAND	126,0	+4,5	148,6	+0,8	151,1	-0,9
		AUSLAND	270,1	+42,1	290,8	+5,3	277,9	+1,8
24.1	HERSTELLUNG VON CHEMISCHEN GRUNDSTOFFEN	INSGESAMT	147,9	+11,4	172,2	+3,3	169,8	-0,4
		INLAND	97,9	-12,8	123,2	-0,2	126,9	-2,5
		AUSLAND	288,5	+53,5	305,9	+8,1	286,5	+2,2
24.4	HERSTELLUNG VON PHARMA- ZEUTISCHEN ERZEUGNISSEN	INSGESAMT	208,4	+27,5	219,0	+8,3	214,0	+0,6
		INLAND	175,1	+22,5	186,4	+3,4	187,6	+0,7
		AUSLAND	352,1	+39,4	357,5	+20,2	326,2	+0,3
DH	HERSTELLUNG VON GUMMI- UND KUNSTSTOFFWAREN	INSGESAMT	151,4	+11,1	194,5	+3,0	193,0	+0,8
		INLAND	117,7	+7,2	151,5	+2,8	149,7	+0,7
		AUSLAND	622,5	+22,7	790,3	+3,5	795,2	+1,2
25.2	HERSTELLUNG VON KUNST- STOFFWAREN	INSGESAMT	141,6	+6,9	186,2	+1,4	187,7	+0,6
		INLAND	109,3	+4,6	144,5	+1,2	145,3	+0,5
		AUSLAND	671,2	+13,8	863,6	+1,8	878,7	+1,0
DI	GLASGEWERBE, KERAMIK, VERARBEITUNG VON STEINEN UND ERDEN	INSGESAMT	103,1	+1,0	142,7	+1,9	142,5	-0,4
		INLAND	84,4	+0,6	121,6	+3,3	120,2	-0,5
		AUSLAND	264,8	+0,5	323,5	-2,4	334,6	-0,1
26.1	HERSTELLUNG UND VERAR- BEITUNG VON GLAS	INSGESAMT	159,4	+8,1	204,9	+3,2	204,0	0
		INLAND	130,4	+13,3	171,2	+5,1	167,5	+0,1
		AUSLAND	333,6	-2,2	406,1	-1,9	423,9	-0,3
DJ	METALLERZEUGUNG UND -BE- ARBEITUNG, HERSTELLUNG VON METALLERZEUGNISSEN	INSGESAMT	136,9	-5,3	155,4	+0,1	156,7	-0,3
		INLAND	121,2	-12,6	135,0	-3,1	139,1	-0,8
		AUSLAND	255,9	+35,6	311,5	+10,7	293,1	+1,8

1) AUSGEWAHLTE WIRTSCHAFTSZWEIGE (OHNE ERNAHRUNGSGEWERBE UND TABAKVERARBEITUNG).

STBA, FS 4, R 2.2, 12/2002

NEUE LAENDER UND BERLIN-OST
5 INDEX DES AUFTRAGSEINGANGS FUER DAS VERARBEITENDE GEWERBE
1995 = 100

5.2 ZEITREIHENANALYSE - BERLINER VERFAHREN (BV 4)
WERTINDEX

WZ93- SCHL.	WIRTSCHAFTSZWEIG		ORIGINALWERT		KALENDER- U. SAISON- BEREINIGTER WERT BERLINER VERFAHREN		GLATTE KOMPONENTE BERLINER VERFAHREN, VERSION 4	
			2002 DEZ.	VERAEND. GEGENUEBER VORJAHRES- MONAT IN %	2002 DEZ.	VERAEND. GEGENUEBER VORMONAT IN %	2002 DEZ.	VERAEND. GEGENUEBER VORMONAT IN %
27	METALLERZEUGUNG UND -BEARBEITUNG	INSGESAMT INLAND AUSLAND	131,4 109,9 206,7	-23,8 -37,1 +26,0	140,4 115,9 253,8	-12,7 -17,6 +7,8	155,2 133,1 246,9	-1,0 -1,8 +1,7
27.1	ERZEUGUNG VON ROHEISEN, STAHL UND FERROLEGIE- RUNGEN (EGKS) 1)	INSGESAMT INLAND AUSLAND	113,4 95,9 151,8	-47,4 -64,4 +53,8	98,2 80,1 161,8	-23,3 -36,4 +17,8	118,2 110,2 147,8	-1,3 -3,2 +3,3
27.5	GIESSEREIINDUSTRIE	INSGESAMT INLAND AUSLAND	174,0 151,0 524,2	-5,7 -3,7 -8,5	220,3 184,4 790,9	-4,6 -4,9 -5,2	228,6 190,8 844,0	+0,3 +0,1 +1,1
28	HERSTELLUNG VON METALL- ERZEUGNISSEN	INSGESAMT INLAND AUSLAND	140,7 127,6 441,6	+12,8 +8,2 +56,9	163,4 147,8 519,5	+8,8 +7,4 +15,6	155,9 142,7 462,2	+0,2 -0,1 +2,0
28.1	STAHL- UND LEICHTMETALLBAU	INSGESAMT INLAND AUSLAND	124,1 119,2 680,8	+9,9 +10,1 +6,9	146,3 138,7 969,4	+10,6 +12,0 -9,3	137,8 130,3 964,0	-0,3 -0,4 +1,9
DK	MASCHINENBAU	INSGESAMT INLAND AUSLAND	133,1 115,3 181,3	+1,4 +15,3 -16,3	135,3 126,5 162,2	-9,7 +2,8 -28,8	139,3 120,6 189,9	+1,5 +1,0 +2,2
29.1	H.V. MASCHINEN F.D.ERZUG. U. NUTZG. V. MECHAN. ENERGIE (O. LUFT-, STRASS.FAHRZ.BAU)	INSGESAMT INLAND AUSLAND	133,2 103,2 255,6	+4,6 +9,1 -1,9	142,0 109,5 263,2	-3,1 +2,1 -12,6	144,6 108,0 288,0	+0,9 +0,5 +1,2
29.3	HERSTELLUNG VON LAND- U. FORSTWIRTSCHAFTLICHEN MASCHINEN	INSGESAMT INLAND AUSLAND	81,6 73,3 115,0	-8,6 +50,2 -53,9	83,2 82,7 96,6	+0,2 +17,1 -25,0	84,1 75,2 121,7	-1,1 +0,9 -5,6
29.4	HERSTELLUNG VON WERK- ZEUGMASCHINEN	INSGESAMT INLAND AUSLAND	142,7 146,9 133,1	+33,4 +29,4 +44,4	160,4 171,7 137,4	-2,1 -9,3 +30,4	152,6 164,3 127,1	+2,0 +1,7 +3,2
DL	H.V. BUEROMASCH., DATENVERARB. GER. U. -EINRICHTG.; ELEKTROT., FEINMECHANIK U. OPTIK	INSGESAMT INLAND AUSLAND	222,8 164,5 605,8	+5,4 +13,7 -6,7	216,7 175,6 499,7	+0,5 +5,6 -6,8	218,1 170,0 536,0	+0,8 +1,1 +0,3
30	H.V. BUEROMASCHINEN, DATENVERARBEITUNGSGE- RAETEN U. -EINRICHTUNGEN	INSGESAMT INLAND AUSLAND	522,2 361,5 1295,2	-9,8 -12,3 -6,3	400,5 272,7 1027,6	+0,8 +9,4 -12,7	433,5 278,7 1204,6	-0,5 -1,0 +0,5
31	HERSTELLUNG VON GERAETEN DER ELEKTRIZITAETSERZUE- GUNG, -VERTEILUNG U. AE.	INSGESAMT INLAND AUSLAND	149,2 115,8 490,8	-4,0 +14,5 -31,0	141,6 130,6 278,0	-3,5 +3,7 -23,4	145,3 127,1 343,5	+0,6 +1,6 -3,0
31.2	HERSTELLUNG VON ELEK- TRIZITAETSVERTILUNGS- U. -SCHALTEINRICHTUNGEN	INSGESAMT INLAND AUSLAND	97,7 91,3 214,3	+27,0 +30,8 +4,2	109,7 98,9 280,8	+4,0 +3,5 +3,7	105,3 95,3 271,2	+1,5 +2,3 -1,0
31.6	HERSTELLUNG VON ELEK- TRISCHEN AUSRUESTUNGEN A.N.G.	INSGESAMT INLAND AUSLAND	241,9 148,7 2716,1	-3,6 +13,4 -20,8	207,7 167,5 1302,9	+0,6 +3,9 -3,5	214,6 170,2 1365,6	0 +1,6 -3,0
32	RUNDFUNK-, FERNSEH- UND NACHRICHTENTECHNIK	INSGESAMT INLAND AUSLAND	383,5 279,6 687,3	+35,5 +44,0 +26,6	397,6 290,8 683,0	+14,3 +16,8 +9,3	370,5 267,2 656,2	+1,4 +0,6 +2,3
33	MEDIZIN-, MESS-, STEUER- UND REGELUNGSTECHNIK, OPTIK	INSGESAMT INLAND AUSLAND	229,0 188,3 444,2	+9,8 +7,5 +14,1	254,7 207,6 496,9	-3,7 -3,8 -4,4	256,8 209,4 502,2	+1,3 +1,5 +0,7
DM	FAHRZEUGBAU	INSGESAMT INLAND AUSLAND	216,5 156,6 534,9	+35,1 +30,6 +42,8	194,6 119,5 587,7	-1,5 +19,5 -15,3	195,3 112,2 625,1	+2,6 +4,1 +2,1
34	HERSTELLUNG VON KRAFTWAGEN UND KRAFTWAGENTEILEN	INSGESAMT INLAND AUSLAND	253,7 160,6 747,8	+32,5 +39,0 +25,5	306,1 184,2 959,9	+1,8 +5,9 -1,3	302,8 178,3 970,5	+2,6 +2,6 +2,4
34.1	HERSTELLUNG VON KRAFTWAGEN UND KRAFTWAGENMOTOREN	INSGESAMT INLAND AUSLAND	220,5 89,9 765,7	+30,2 +58,8 +19,6	278,4 103,5 1007,5	-2,2 -2,6 -1,9	279,5 102,5 1019,6	+2,6 +3,7 +2,2
35	SONSTIGER FAHRZEUGBAU	INSGESAMT INLAND AUSLAND	186,0 153,4 360,3	+38,2 +24,1 +86,5	108,2 65,8 301,1	-5,1 +63,3 -36,5	108,8 57,4 355,7	+3,0 +7,5 +1,3
35.1	SCHIFFBAU	INSGESAMT INLAND AUSLAND	89,9 19,1 378,1	+48,3 -74,3 +6651,8	27,0 29,7 231,2	-77,5 -14,7 -51,1	63,6 6,1 290,1	+7,4 -24,7 +10,9
35.3	LUFT- UND RAUMFAHRZEUGBAU	INSGESAMT INLAND AUSLAND	2568,8 . .	+917,7 . .	3422,6 . .	+52,5 . .	2801,7 . .	+1,9 . .
36.1	HERSTELLUNG VON MOEBELN	INSGESAMT INLAND AUSLAND	104,0 96,7 209,3	-6,7 -7,1 -3,9	126,3 119,5 220,4	+3,6 +3,2 +5,5	125,3 119,0 213,2	0 +0,1 -0,8

1) EUROPAEISCHE GEMEINSCHAFT FUER KOHLE UND STAHL.
STBA, FS 4, R 2.2, 12/2002

NEUE LAENDER UND BERLIN-OST
5 INDEX DES AUFTRAGSEINGANGS FUER DAS VERARBEITENDE GEWERBE
1995 = 100

5.2 ZEITREIHENANALYSE - BERLINER VERFAHREN (BV 4)
VOLUMENINDEX

WZ93- SCHL.	WIRTSCHAFTSZWEIG		ORIGINALWERT		KALENDER- U. SAISON- BEREINIGTER WERT BERLINER VERFAHREN, VERSION 4		GLATTE KOMPONENTE BERLINER VERFAHREN, VERSION 4	
			2002	VERAEND. GEGENUEBER VORJAHRES- MONAT IN %	2002	VERAEND. GEGENUEBER VORMONAT IN %	2002	VERAEND. GEGENUEBER VORMONAT IN %
			DEZ.		DEZ.		DEZ.	
D	VERARBEITENDES GEWERBE 1)	INSGESAMT	165,4	+11,1	173,8	-0,2	174,4	+0,9
		INLAND	132,6	+7,8	141,2	+5,1	138,4	+0,7
		AUSLAND	331,3	+18,2	343,2	-7,7	356,5	+1,8
	VORLEISTUNGSGUETER- PRODUZENTEN	INSGESAMT	162,1	+8,5	187,2	+0,6	187,9	+0,4
		INLAND	130,0	+1,2	156,0	-0,5	157,7	+0,1
		AUSLAND	316,1	+26,9	344,3	+4,4	337,0	+1,2
	INVESTITIONSGUETER- PRODUZENTEN	INSGESAMT	174,7	+14,3	163,7	-2,3	165,2	+1,6
		INLAND	136,4	+16,2	124,0	+12,1	117,5	+1,7
		AUSLAND	358,8	+10,6	353,2	-18,2	389,8	+2,0
	GEBRAUCHSGUETER- PRODUZENTEN	INSGESAMT	113,4	-8,0	137,5	+0,6	138,8	-0,4
		INLAND	100,5	-13,7	123,0	-2,6	126,1	-0,5
		AUSLAND	245,4	+27,5	276,4	+15,5	265,4	-0,2
	VERBRAUCHSGUETER- PRODUZENTEN	INSGESAMT	160,3	+17,7	176,5	+4,4	172,7	+0,7
		INLAND	149,5	+14,6	163,8	+3,7	160,9	+0,5
		AUSLAND	242,2	+34,9	271,9	+7,0	262,5	+1,7
DB	TEXTIL- UND BEKLEIDUNGS- GEWERBE	INSGESAMT	112,1	+5,7	141,1	+4,2	138,0	+0,3
		INLAND	103,7	+2,7	126,5	+5,6	122,8	+0,1
		AUSLAND	159,1	+17,6	221,1	-0,6	222,5	+1,0
17	TEXTILGEWERBE	INSGESAMT	123,1	+5,5	155,0	+3,3	152,6	+0,1
		INLAND	111,8	+2,1	137,0	+4,8	133,8	-0,1
		AUSLAND	180,4	+17,4	244,3	-1,7	247,2	+0,8
18	BEKLEIDUNGSGEWERBE	INSGESAMT	73,2	+6,7	91,4	+8,2	86,7	+1,4
		INLAND	77,2	+5,9	91,8	+7,4	87,2	+1,2
		AUSLAND	38,5	+24,6	82,8	+9,1	79,1	+2,1
DC	LEDERGEWERBE	INSGESAMT	88,0	-10,8	92,4	+3,9	92,5	-1,0
		INLAND	86,6	-15,1	90,4	+2,4	91,6	-1,2
		AUSLAND	101,6	+52,6	114,2	+20,2	102,0	+1,7
DD	HOLZGEWERBE (OHNE HERSTELLUNG VON MOEBELN)	INSGESAMT	275,7	+31,4	334,1	+2,7	334,4	+1,5
		INLAND	210,2	+23,2	259,9	-0,3	260,8	+1,8
		AUSLAND	1068,7	+55,3	1229,0	+11,1	1223,4	+0,8
DE	PAPIER- UND DRUCKGEWERBE	INSGESAMT	186,9	+21,1	205,2	+3,5	201,8	+1,0
		INLAND	174,3	+11,8	192,5	+1,7	191,5	+0,6
		AUSLAND	228,7	+53,4	248,5	+9,6	236,3	+2,0
21	PAPIERGEWERBE	INSGESAMT	183,0	+24,2	205,6	+5,4	203,1	+0,8
		INLAND	165,7	+11,4	191,4	+3,2	193,2	+0,4
		AUSLAND	219,7	+52,4	237,9	+10,5	225,5	+1,8
21.1	H.V. HOLZSTOFF, ZELLSTOFF, PAPIER, KARTON UND PAPPE	INSGESAMT	173,0	+45,6	194,6	+11,5	184,1	+1,5
		INLAND	136,4	+22,6	165,2	+8,5	161,4	+0,7
		AUSLAND	222,5	+72,5	236,5	+15,4	216,2	+2,3
21.2	PAPIER-, KARTON- UND PAPPEVERARBEITUNG	INSGESAMT	194,8	+7,7	219,6	+0,5	225,9	+0,1
		INLAND	190,4	+5,5	212,5	-0,2	219,5	0
		AUSLAND	212,6	+16,3	246,2	+2,5	250,7	+0,7
22	DRUCKGEWERBE, VERVIEL- FAELTIGUNG VON BESPIELTEN TON-, BILD- U. DATENTRAEGERN	INSGESAMT	195,1	+15,6	204,5	+0,2	199,3	+1,2
		INLAND	187,0	+12,4	194,5	-0,2	189,7	+0,9
		AUSLAND	346,4	+63,3	390,5	+5,3	377,0	+3,9
DG	CHEMISCHE INDUSTRIE	INSGESAMT	159,8	+16,6	181,5	+2,4	180,1	-0,2
		INLAND	125,6	+3,5	148,0	+0,7	150,6	-1,2
		AUSLAND	260,8	+43,8	279,7	+5,5	266,7	+1,7
24.1	HERSTELLUNG VON CHEMISCHEN GRUNDSTOFFEN	INSGESAMT	148,4	+9,5	171,9	+3,3	169,6	-0,9
		INLAND	100,6	-15,0	125,9	-0,7	130,1	-3,1
		AUSLAND	283,1	+56,0	297,8	+9,0	277,5	+2,1
24.4	HERSTELLUNG VON PHARMA- ZEUTISCHEN ERZEUGNISSEN	INSGESAMT	191,6	+29,4	201,3	+8,3	196,5	+0,6
		INLAND	161,1	+24,8	171,4	+3,4	172,3	+0,8
		AUSLAND	323,7	+40,3	328,1	+20,3	299,5	+0,4
DH	HERSTELLUNG VON GUMMI- UND KUNSTSTOFFWAREN	INSGESAMT	148,8	+10,8	191,6	+3,1	189,9	+0,8
		INLAND	115,8	+7,0	149,5	+2,9	147,5	+0,7
		AUSLAND	610,4	+22,4	775,1	+3,6	778,7	+1,1
25.2	HERSTELLUNG VON KUNST- STOFFWAREN	INSGESAMT	138,9	+6,6	182,9	+1,3	184,2	+0,5
		INLAND	107,5	+4,4	142,5	+1,2	143,0	+0,4
		AUSLAND	654,0	+13,3	841,3	+2,0	854,6	+0,9
DI	GLASGEWERBE, KERAMIK, VERARBEITUNG VON STEINEN UND ERDEN	INSGESAMT	105,9	+3,4	145,9	+2,0	145,7	-0,3
		INLAND	89,8	+3,5	128,5	+3,0	127,3	-0,4
		AUSLAND	256,0	+2,8	312,1	-2,4	321,5	0
26.1	HERSTELLUNG UND VERAR- BEITUNG VON GLAS	INSGESAMT	164,3	+10,5	211,0	+3,1	210,1	+0,1
		INLAND	137,5	+14,8	180,1	+5,1	176,3	+0,2
		AUSLAND	325,2	+1,0	396,9	-2,1	413,2	-0,2
DJ	METALLERZEUGUNG UND -BE- ARBEITUNG, HERSTELLUNG VON METALLERZEUGNISSEN	INSGESAMT	133,1	-7,9	149,8	-1,2	152,4	-0,5
		INLAND	117,2	-15,6	129,2	-4,5	134,5	-1,1
		AUSLAND	255,3	+34,2	310,8	+10,4	293,9	+1,8

1) AUSGEWAELHTE WIRTSCHAFTSZWEIGE (OHNE ERNAERHUNGSGEWERBE UND TABAKVERARBEITUNG).

STBA, FS 4, R 2.2, 12/2002

NEUE LAENDER UND BERLIN-OST

5 INDEX DES AUFTRAGSEINGANGS FUER DAS VERARBEITENDE GEWERBE
1995 = 100

5.2 ZEITREIHENANALYSE - BERLINER VERFAHREN (BV 4)
VOLUMENINDEX

WZ93- SCHL.	WIRTSCHAFTSZWEIG		ORIGINALWERT		KALENDER- U. SAISON- BEREINIGTER WERT BERLINER VERFAHREN, VERSION 4		GLATTE KOMPONENTE	
			2002 DEZ.	VERAEND. GEGENUEBER VORJAHRES- MONAT IN %	2002 DEZ.	VERAEND. GEGENUEBER VORMONAT IN %	2002 DEZ.	VERAEND. GEGENUEBER VORMONAT IN %
27	METALLERZEUGUNG UND -BEARBEITUNG	INSGESAMT	131,6	-26,9	137,8	-14,9	155,1	-1,3
		INLAND	109,2	-40,6	114,0	-19,1	132,7	-2,1
		AUSLAND	212,7	+24,7	261,0	+7,5	254,9	+1,6
27.1	ERZEUGUNG VON ROHEISEN, STAHL UND FERROLEGIE- RUNGEN (EGKS) 1)	INSGESAMT	117,3	-51,0	101,7	-24,3	123,6	-2,0
		INLAND	99,4	-66,8	83,1	-37,5	115,9	-4,0
		AUSLAND	156,6	+46,5	167,2	+17,8	153,3	+2,9
27.5	GIESSEEREIINDUSTRIE	INSGESAMT	168,3	-7,6	213,7	-5,1	222,4	+0,1
		INLAND	143,6	-4,5	175,2	-5,6	182,1	+0,1
		AUSLAND	540,8	-12,9	815,2	-5,5	872,2	+0,5
28	HERSTELLUNG VON METALL- ERZEUGNISSEN	INSGESAMT	134,1	+12,3	155,6	+9,0	148,4	+0,1
		INLAND	121,8	+7,7	141,2	+7,6	136,2	-0,1
		AUSLAND	416,5	+57,5	489,0	+16,2	434,8	+2,1
28.1	STAHL- UND LEICHTMETALLBAU	INSGESAMT	118,9	+10,2	140,1	+11,1	131,9	-0,4
		INLAND	114,2	+10,4	132,8	+12,4	124,7	-0,6
		AUSLAND	647,3	+6,5	923,8	-9,5	918,2	+2,0
DK	MASCHINENBAU	INSGESAMT	122,5	-0,2	124,3	-9,7	128,4	+1,3
		INLAND	106,2	+13,3	116,4	+2,6	110,9	+0,8
		AUSLAND	166,7	-17,4	145,9	-30,1	173,7	+2,1
29.1	H.V. MASCHINEN F.D.ERZUG. U.NUTZG.V.MECHAN.ENERGIE (O.LUFT-,STRASS.FAHRTZ.BAU)	INSGESAMT	121,4	+2,8	128,9	-3,4	131,3	+0,8
		INLAND	93,6	+7,0	99,0	+1,7	97,7	+0,4
		AUSLAND	234,3	-3,6	239,2	-13,2	262,4	+1,0
29.3	HERSTELLUNG VON LAND- U. FORSTWIRTSCHAFTLICHEN MASCHINEN	INSGESAMT	73,0	-9,7	74,4	+0,3	75,0	-1,3
		INLAND	66,0	+47,3	74,6	+17,3	67,7	+0,9
		AUSLAND	100,9	-54,7	84,1	-25,5	106,3	-5,8
29.4	HERSTELLUNG VON WERK- ZEUGMASCHINEN	INSGESAMT	128,6	+31,1	144,4	-2,0	137,2	+1,9
		INLAND	132,2	+27,0	154,5	-9,2	147,5	+1,5
		AUSLAND	120,1	+42,6	123,8	+30,6	114,5	+3,2
DL	H.V.BUEROMASCH.,DATENVERARB. GER.U.-EINRICHTG.;ELEKTROT., FEINMECHANIK U. OPTIK	INSGESAMT	235,6	+6,2	227,8	+0,8	229,5	+1,0
		INLAND	174,4	+12,9	183,8	+6,0	178,2	+1,1
		AUSLAND	636,8	-4,2	529,6	-6,4	567,1	+0,8
30	H.V. BUEROMASCHINEN, DATENVERARBEITUNGSGE- RAEATEN U. -EINRICHTUNGEN	INSGESAMT	706,3	-5,7	548,4	-0,1	591,5	+0,3
		INLAND	511,1	-9,7	388,9	+8,1	398,9	-0,4
		AUSLAND	1640,9	+1,0	1334,1	-13,9	1551,5	+1,6
31	HERSTELLUNG VON GERAETEN DER ELEKTRIZITAETSERZUE- GUNG, -VERTEILUNG U.AE.	INSGESAMT	146,0	-4,2	139,3	-3,7	143,0	+0,6
		INLAND	114,4	+14,3	129,5	+3,4	126,1	+1,5
		AUSLAND	468,9	-31,7	261,2	-24,4	326,4	-3,0
31.2	HERSTELLUNG VON ELEK- TRIZITAETSVERTEILUNGS- U. -SCHALTEINRICHTUNGEN	INSGESAMT	94,1	+27,3	105,8	+3,9	101,5	+1,7
		INLAND	88,9	+30,9	96,7	+3,4	93,1	+2,3
		AUSLAND	189,1	+3,4	249,0	+3,7	240,5	-1,0
31.6	HERSTELLUNG VON ELEK- TRISCHEN AUSRUESTUNGEN A.N.G.	INSGESAMT	230,3	-3,2	199,4	+0,3	206,2	+0,1
		INLAND	142,7	+13,8	161,6	+3,3	164,5	+1,6
		AUSLAND	2550,0	-20,8	1238,5	-3,4	1296,3	-3,1
32	RUNDFUNK-, FERNSEH- UND NACHRICHTENTECHNIK	INSGESAMT	421,8	+37,2	436,0	+14,1	408,0	+1,5
		INLAND	311,1	+44,2	323,3	+16,5	298,9	+0,6
		AUSLAND	745,4	+29,5	738,5	+9,2	710,5	+2,5
33	MEDIZIN-, MESS-, STEUER- UND REGELUNGSTECHNIK, OPTIK	INSGESAMT	211,0	+8,0	234,1	-3,8	235,9	+1,2
		INLAND	172,7	+5,4	190,0	-3,7	191,4	+1,4
		AUSLAND	414,3	+12,8	461,5	-4,7	466,8	+0,6
DM	FAHRZEUGBAU	INSGESAMT	203,6	+34,1	182,5	-1,6	183,3	+2,5
		INLAND	148,9	+28,9	114,0	+19,5	107,1	+3,9
		AUSLAND	494,6	+43,4	541,7	-15,5	576,6	+2,1
34	HERSTELLUNG VON KRAFTWAGEN UND KRAFTWAGENTEILEN	INSGESAMT	238,4	+32,1	287,1	+2,2	283,5	+2,6
		INLAND	154,6	+37,1	177,3	+6,4	171,3	+2,5
		AUSLAND	683,4	+26,2	876,1	-1,3	885,1	+2,5
34.1	HERSTELLUNG VON KRAFTWAGEN UND KRAFTWAGENMOTOREN	INSGESAMT	198,2	+29,8	250,2	-2,2	250,9	+2,7
		INLAND	81,0	+56,1	93,4	-2,3	92,2	+3,6
		AUSLAND	687,8	+19,9	905,4	-1,9	915,7	+2,3
35	SONSTIGER FAHRZEUGBAU	INSGESAMT	175,0	+36,6	100,8	-6,4	102,5	+2,7
		INLAND	144,2	+22,5	61,3	+61,3	54,0	+7,4
		AUSLAND	339,7	+84,7	283,1	-36,7	335,7	+1,2
35.1	SCHIFFBAU	INSGESAMT	84,8	+46,5	24,1	-78,6	59,5	+7,2
		INLAND	18,1	-74,5	28,8	-12,7	5,5	-26,7
		AUSLAND	355,6	+6609,4	215,2	-51,4	271,9	+10,8
35.3	LUFT- UND RAUMFAHRZEUGBAU	INSGESAMT	2422,7	+906,5	3241,2	+51,7	2655,6	+1,7
		INLAND
		AUSLAND
36.1	HERSTELLUNG VON MOEBELN	INSGESAMT	91,4	-7,9	110,5	+4,0	109,1	-0,2
		INLAND	84,5	-8,4	104,1	+3,7	103,2	0
		AUSLAND	191,5	-4,5	200,4	+5,6	193,7	-0,9

1) EUROPAEISCHE GEMEINSCHAFT FUER KOHLE UND STAHL.
STBA,FS 4,R 2.2,12/2002

WZ93- SCHL.	WIRTSCHAFTSZWEIG		2002 DEZ.	VERAENDERUNG IN % DEZ. 2002 GEGEN		2002 NOV.	VERAENDERUNG IN % NOV. 2002 GEGEN		KUMULIERT		2-MONATS- DURCHSCHNITT NOV. 2002 UND DEZ. 2002	
				DEZ. 2001	NOV. 2002		NOV. 2001	OKT. 2002	JAN. 2002 BIS DEZ. 2002	VER- AEND. IN % GEGEN VORJAHR	NOV. 2002 UND DEZ. 2002	VER- AEND. IN % GEGEN VORJAHR
D	VERARBEITENDES GEWERBE 1)	INSGESAMT	177,8	+12,1	-9,7	197,0	+3,1	+3,5	180,6	+2,4	187,4	+7,2
		INLAND	142,0	+6,4	-11,2	159,9	+0,9	+1,6	147,4	+1,4	151,0	+3,5
		AUSLAND	369,4	+26,2	-6,6	395,5	+8,6	+8,1	357,9	+5,0	382,5	+16,4
	VORLEISTUNGSGUETER- PRODUZENTEN	INSGESAMT	166,4	+20,8	-13,7	192,9	+3,6	-0,6	182,2	+4,3	179,7	+10,9
		INLAND	135,9	+14,7	-17,5	164,7	+1,6	+0,1	155,3	+2,5	150,3	+7,1
		AUSLAND	316,7	+36,3	-4,5	331,5	+9,0	-2,4	314,4	+9,1	324,1	+20,8
	INVESTITIONSGUETER- PRODUZENTEN	INSGESAMT	198,3	+6,6	-4,4	207,4	+3,8	+8,6	183,7	+0,9	202,9	+5,1
		INLAND	150,1	+0,8	-2,0	153,2	+1,5	+3,1	137,6	+0,8	151,7	+1,2
		AUSLAND	448,5	+18,2	-8,3	489,0	+7,7	+18,9	422,9	+1,0	468,8	+12,5
	GEBRAUCHSGUETER- PRODUZENTEN	INSGESAMT	130,6	-7,4	-22,7	168,9	-4,3	+4,6	152,9	-5,3	149,8	-5,6
		INLAND	118,0	-11,9	-23,5	154,2	-6,9	+3,1	140,4	-7,3	136,1	-9,1
		AUSLAND	251,5	+20,4	-18,8	309,9	+10,2	+12,2	273,9	+6,2	280,7	+14,5
	VERBRAUCHSGUETER- PRODUZENTEN	INSGESAMT	167,7	+12,9	-9,0	184,2	+2,2	+1,0	172,2	+6,1	176,0	+7,0
		INLAND	153,2	+8,1	-11,0	172,1	-0,3	+2,0	158,5	+4,4	162,7	+3,5
		AUSLAND	290,7	+40,2	+1,5	286,5	+16,7	-3,3	287,7	+14,2	288,6	+27,5
DB	TEXTIL- UND BEKLEIDUNGS- GEWERBE	INSGESAMT	110,4	+3,0	-21,5	140,7	-5,3	-1,3	133,0	-4,1	125,6	-1,8
		INLAND	102,6	+0,8	-20,3	128,7	-7,1	-2,0	120,0	-6,5	115,7	-3,7
		AUSLAND	153,6	+11,8	-26,0	207,5	+1,3	-11,2	205,2	+4,2	180,6	+5,5
17	TEXTILGEWERBE	INSGESAMT	119,9	+2,0	-24,8	159,5	-4,7	+0,4	147,7	-3,8	139,7	-2,0
		INLAND	110,1	-0,2	-24,0	144,9	-7,1	+4,1	132,1	-6,4	127,5	-4,2
		AUSLAND	168,5	+8,9	-27,4	232,0	+3,1	-9,4	225,5	+4,8	200,3	+5,5
18	BEKLEIDUNGSGEWERBE	INSGESAMT	77,0	+9,5	+3,8	74,2	-9,4	-12,8	80,9	-6,7	75,6	-0,7
		INLAND	78,3	+5,4	+3,6	75,6	-7,4	-9,6	80,7	-6,7	77,0	-1,3
		AUSLAND	64,0	+90,5	+7,2	59,7	-28,4	-39,5	83,2	-6,2	61,9	+5,8
DC	LEDERGEWERBE	INSGESAMT	86,4	-15,8	-18,7	106,3	-14,5	+2,1	97,8	-7,8	96,4	-15,1
		INLAND	83,6	-20,2	-19,4	103,7	-16,1	+2,4	96,5	-8,1	93,7	-18,0
		AUSLAND	114,4	+43,7	-14,4	133,6	+1,8	+1,0	111,0	-5,2	124,0	+17,5
DD	HOLZGEWERBE (OHNE HERSTELLUNG VON MOEBELN)	INSGESAMT	239,9	+29,1	-18,4	294,0	+18,1	-1,4	252,6	+19,8	267,0	+22,8
		INLAND	186,2	+19,9	-19,1	230,2	+16,9	-1,3	195,4	+10,7	208,2	+18,2
		AUSLAND	833,3	+59,8	-16,8	1001,1	+21,2	-1,5	885,8	+49,4	917,2	+36,2
DE	PAPIER- UND DRUCKGEWERBE	INSGESAMT	182,3	+9,0	-13,0	209,5	+5,4	+1,1	189,3	+5,8	195,9	+7,0
		INLAND	182,8	+8,0	-10,0	203,1	+2,8	+2,9	183,8	+5,3	193,0	+5,2
		AUSLAND	180,3	+13,1	-22,3	231,9	+14,1	-4,1	208,5	+7,2	206,1	+13,7
21	PAPIERGEWERBE	INSGESAMT	167,4	+8,8	-18,5	205,5	+7,8	-2,1	190,3	+8,0	186,5	+8,3
		INLAND	168,2	+9,3	-16,1	200,5	+5,5	-0,7	187,1	+8,8	184,4	+7,2
		AUSLAND	165,5	+7,8	-23,6	216,6	+12,9	-4,8	197,4	+6,3	191,1	+10,7
21.1	H.V. HOLZSTOFF, ZELLSTOFF, PAPIER, KARTON UND PAPPE	INSGESAMT	132,6	+5,0	-23,4	173,0	+9,1	-2,9	157,4	+0,3	152,8	+7,2
		INLAND	126,0	+6,8	-21,2	159,8	+4,0	-1,8	145,1	+0,3	142,9	+5,2
		AUSLAND	141,6	+2,9	-25,8	190,9	+15,5	-4,1	174,1	+0,1	166,3	+9,8
21.2	PAPIER-, KARTON- UND PAPPEVERARBEITUNG	INSGESAMT	206,1	+11,8	-14,8	241,8	+6,8	-1,4	227,0	+14,9	224,0	+9,1
		INLAND	201,6	+10,6	-13,9	232,6	+6,3	-0,1	220,3	+13,9	217,1	+8,2
		AUSLAND	225,7	+16,6	-19,8	281,4	+8,9	-5,9	256,0	+18,9	253,6	+12,2
22	DRUCKGEWERBE, VERVIEL- FAELTIGUNG VON BESPIELTEN TON-, BILD- U. DATENTRAEGERN	INSGESAMT	212,1	+9,4	-2,5	217,6	+1,2	+7,7	187,3	+1,5	214,9	+5,1
		INLAND	203,8	+6,5	-1,5	206,9	-0,7	+8,3	179,1	+0,4	205,4	+2,8
		AUSLAND	406,1	+62,3	-12,9	466,3	+23,1	+1,5	378,3	+15,0	436,2	+38,7
DG	CHEMISCHE INDUSTRIE	INSGESAMT	163,8	+24,1	-6,7	175,5	+4,9	+2,3	178,0	+6,5	169,7	+13,4
		INLAND	129,3	+12,8	-11,8	146,6	-1,4	+3,0	150,5	+5,3	138,0	+4,8
		AUSLAND	277,5	+48,0	+2,5	270,7	+19,5	+1,7	266,5	+9,1	274,1	+32,4
24.1	HERSTELLUNG VON CHEMISCHEN GRUNDSTOFFEN	INSGESAMT	155,8	+22,0	-1,0	157,4	+0,3	+8,4	166,3	+1,1	156,6	+10,0
		INLAND	112,1	+2,7	-6,9	119,6	-12,9	+8,9	135,2	-1,5	115,9	-6,0
		AUSLAND	297,3	+60,8	+6,5	279,2	+28,3	+8,3	264,1	+6,4	288,3	+43,2
24.4	HERSTELLUNG VON PHARMA- ZEUTISCHEN ERZEUGNISSEN	INSGESAMT	203,4	+22,5	-7,4	219,6	+8,1	-2,1	216,1	+15,1	211,5	+14,5
		INLAND	157,8	+11,6	-17,9	192,1	+4,6	-2,5	182,1	+10,4	175,0	+7,7
		AUSLAND	436,4	+49,3	+21,4	359,5	+18,6	-0,9	389,5	+28,1	398,0	+33,7
DH	HERSTELLUNG VON GUMMI- UND KUNSTSTOFFWAREN	INSGESAMT	153,9	+8,9	-22,8	199,4	+2,1	-7,4	183,2	+2,9	176,7	+5,0
		INLAND	122,7	+5,4	-23,4	160,1	-0,1	-4,0	145,8	-0,7	141,4	+2,2
		AUSLAND	555,9	+20,1	-21,3	706,8	+9,3	-16,0	665,0	+14,6	631,4	+13,8
25.2	HERSTELLUNG VON KUNST- STOFFWAREN	INSGESAMT	149,7	+6,6	-22,8	193,9	+2,6	-8,8	181,2	+3,2	171,8	+4,3
		INLAND	117,7	+2,3	-23,6	154,0	+0,7	-5,2	143,1	-0,3	135,9	+1,4
		AUSLAND	636,5	+20,8	-20,4	799,5	+8,8	-17,9	758,8	+14,7	718,0	+13,8
DI	GLASGEWERBE, KERAMIK, VERARBEITUNG VON STEINEN UND ERDEN	INSGESAMT	103,7	+3,2	-30,1	148,4	-5,1	-4,5	141,2	-0,6	126,1	-1,8
		INLAND	87,5	+2,6	-29,8	124,6	-7,9	-4,4	119,9	-3,1	106,1	-3,8
		AUSLAND	247,3	+3,6	-31,3	359,9	+4,0	-5,0	331,0	+8,4	303,6	+3,8
26.1	HERSTELLUNG UND VERAR- BEITUNG VON GLAS	INSGESAMT	151,1	+10,2	-27,9	209,5	-1,6	-0,5	189,8	+2,8	180,3	+3,0
		INLAND	127,4	+12,8	-25,4	170,8	-2,6	+0,9	154,7	+0,1	149,1	+3,4
		AUSLAND	303,2	+3,8	-33,7	457,2	+1,2	-3,7	413,9	+9,6	380,2	+2,2
DJ	METALLERZEUGUNG UND -BE- ARBEITUNG, HERSTELLUNG VON METALLERZEUGNISSEN	INSGESAMT	129,8	+4,0	-20,1	162,4	+0,1	+0,6	152,2	-0,7	146,1	+1,7
		INLAND	120,8	+3,1	-18,0	147,4	+0,3	+1,3	138,2	-1,4	134,1	+1,5
		AUSLAND	203,4	+9,1	-28,6	284,8	-0,9	-2,7	266,0	+2,5	244,1	+3,0

1) AUSGEWAHLTE WIRTSCHAFTSZWEIGE (OHNE ERNAHRUNGSGEWERBE UND TABAKVERARBEITUNG).

STBA, FS 4, R 2.2, 12/2002

UND BERLIN-OST

DAS VERARBEITENDE GEWERBE
= 100
ABTEILUNGEN, GRUPPEN UND KLASSEN
ZWEIGE, AUSGABE 1993 (WZ93)
WERT

INDEX

2001 DEZ.	VER- ÄEND. IN % GEGEN DEZ. 2000	2001 4.VJ	2002 3.VJ	2002 4.VJ	VERÄNDERUNG IN % 4.VJ 2002 GEGEN		2001 2.HJ	2002 1.HJ	2002 2.HJ	VERÄNDERUNG IN % 2.HJ 2002 GEGEN		2001	2002	VER- ÄEND. IN % GEGEN 2001	WZ93 SCHL.
					4.VJ 2001	3.VJ 2002				2.HJ 2001	1.HJ 2002				
158,6	-7,0	177,9	183,2	188,4	+5,9	+2,8	179,5	175,5	185,8	+3,5	+5,9	176,3	180,6	+2,4	D
133,4	-6,1	149,2	151,9	153,1	+2,6	+0,8	148,8	142,3	152,5	+2,5	+7,2	145,3	147,4	+1,4	
292,7	-9,3	330,4	350,2	377,0	+14,1	+7,7	343,3	352,1	363,6	+5,9	+3,3	341,0	357,9	+5,0	
137,8	-9,9	169,6	189,4	184,4	+8,7	-2,6	174,9	177,5	186,9	+6,9	+5,3	174,7	182,2	+4,3	VORL.
118,5	-11,5	147,3	163,7	155,0	+5,2	-5,3	152,3	151,2	159,4	+4,7	+5,4	151,5	155,3	+2,5	
232,4	-5,5	278,8	315,6	329,2	+18,1	+4,3	285,4	306,3	322,4	+13,0	+5,3	288,3	314,4	+9,1	
186,0	-5,2	190,6	181,8	198,9	+4,4	+9,4	189,5	177,0	190,3	+0,4	+7,5	182,1	183,7	+0,9	INV.
148,9	-1,5	148,9	139,5	150,6	+1,1	+8,0	143,7	130,1	145,1	+1,0	+11,5	136,5	137,6	+0,8	
379,4	-11,8	407,2	401,2	449,6	+10,4	+12,1	427,8	420,3	425,4	-0,6	+1,2	418,9	422,9	+1,0	
141,0	-4,7	161,6	143,0	153,6	-5,0	+7,4	155,5	157,6	148,3	-4,6	-5,9	161,4	152,9	-5,3	GEBR.
133,9	-3,0	152,8	130,5	140,6	-8,0	+7,7	145,5	135,6	135,6	-6,8	-6,8	151,4	140,4	-7,3	
208,9	-13,9	247,1	263,2	279,2	+13,0	+6,1	251,8	276,6	271,2	+7,7	-2,0	258,0	273,9	+6,2	
148,6	-2,9	169,4	179,7	178,1	+5,1	-0,9	168,6	165,4	178,9	+6,1	+8,2	162,3	172,2	+6,1	VERB.
141,7	-2,6	161,4	163,6	164,7	+2,0	+0,7	158,5	152,9	164,1	+3,5	+7,3	151,8	158,5	+4,4	
207,3	-4,8	238,2	316,9	291,1	+22,2	-8,1	255,1	271,4	304,0	+19,2	+12,0	251,9	287,7	+14,2	
107,2	-12,0	132,3	128,5	131,2	-0,8	+2,1	133,3	136,1	129,9	-2,6	-4,6	138,7	133,0	-4,1	DB
101,8	-12,3	123,5	116,8	119,2	-3,5	+2,1	124,2	122,1	118,0	-5,0	-3,4	128,3	120,0	-6,5	
137,4	-10,7	181,6	193,9	198,2	+9,1	+2,2	184,4	214,3	196,1	+6,3	-8,5	197,0	205,2	+4,2	
117,6	-12,4	147,7	138,7	146,1	-1,1	+5,3	145,8	153,0	142,4	-2,3	-6,9	153,5	147,7	-3,8	17
110,3	-12,7	137,0	125,2	131,4	-4,1	+5,0	135,3	135,9	128,3	-5,2	-5,6	141,1	132,1	-6,4	
154,7	-10,8	201,4	206,4	218,8	+8,6	+6,0	197,9	238,3	212,6	+7,4	-10,8	215,0	225,5	+4,9	
70,3	-10,1	77,8	92,2	78,8	+1,3	-14,5	89,4	76,4	85,5	-4,4	+11,9	86,7	80,9	-6,7	18
74,3	-10,3	79,4	89,4	79,2	-0,3	-11,4	87,9	77,1	84,3	-4,1	+9,3	86,5	80,7	-6,7	
33,6	-6,4	62,8	118,7	74,1	+18,0	-37,6	102,8	70,0	96,4	-6,2	+37,7	88,7	83,2	-6,2	
102,6	+6,9	114,3	92,6	98,9	-13,5	+6,8	109,6	99,8	95,8	-12,6	-4,0	106,1	97,8	-7,8	DC
104,8	+9,6	114,7	92,2	96,2	-16,1	+4,3	109,6	98,8	94,2	-14,1	-4,7	105,0	96,5	-8,1	
79,6	-20,6	109,8	96,4	126,8	+15,5	+31,5	110,2	110,5	111,6	+1,3	+1,0	117,1	111,0	-5,2	
185,8	+11,5	226,6	263,5	277,3	+22,4	+5,2	223,9	234,8	270,4	+20,8	+15,2	210,9	252,6	+19,8	DD
155,3	+10,8	184,6	205,8	216,6	+17,3	+5,2	188,3	179,7	211,2	+12,2	+17,5	176,5	195,4	+10,7	
521,4	+13,0	691,2	902,5	950,3	+37,5	+5,3	619,2	845,1	926,4	+49,6	+9,6	592,9	885,8	+49,4	
167,2	+2,8	187,9	192,1	199,7	+6,3	+4,0	183,7	182,7	195,9	+6,6	+7,2	178,9	189,3	+5,8	DE
169,3	+4,2	186,0	187,4	194,4	+4,5	+3,7	180,5	176,8	190,9	+5,8	+8,0	174,5	183,8	+5,3	
159,4	-2,6	194,7	209,0	218,0	+12,0	+4,3	195,1	203,4	213,5	+9,4	+5,0	194,5	208,5	+7,2	
153,8	-0,9	179,1	193,7	194,3	+8,5	+0,3	178,2	186,6	194,0	+8,9	+4,0	176,2	190,3	+8,0	21
153,9	+1,3	176,2	192,0	190,2	+7,9	-0,9	175,0	183,1	191,1	+9,2	+4,4	171,9	187,1	+8,8	
153,5	-5,5	185,4	197,5	203,2	+9,6	+2,9	185,3	194,4	200,4	+8,1	+3,1	185,7	197,4	+6,3	
126,3	-7,6	150,4	155,2	161,2	+7,2	+3,9	153,9	156,6	158,2	+2,8	+1,0	157,0	157,4	+0,3	21.1
118,0	-3,8	139,2	145,4	149,5	+7,4	+2,8	142,9	142,8	147,5	+3,2	+3,3	144,6	145,1	+0,3	
137,6	-11,8	165,7	168,4	177,2	+6,9	+5,2	168,7	175,4	172,8	+2,4	-1,5	173,9	174,1	+0,1	
184,4	+4,8	211,0	236,7	231,1	+9,5	-2,4	205,2	220,1	233,9	+14,0	+6,3	197,5	227,0	+14,9	21.2
182,3	+4,1	205,4	228,9	222,4	+8,3	-2,8	200,3	215,0	225,6	+12,6	+4,9	193,4	220,3	+13,9	
193,6	+8,3	235,0	270,9	268,8	+14,4	-0,8	226,9	242,1	269,8	+18,9	+11,4	215,3	256,0	+18,9	
193,9	+9,1	205,6	189,0	210,6	+2,4	+11,4	194,7	174,9	199,8	+2,6	+14,2	184,5	187,3	+1,5	22
191,4	+7,7	200,0	180,6	200,6	+0,3	+11,1	188,4	167,6	190,6	+1,2	+13,7	178,4	179,1	+0,4	
250,2	+38,9	338,2	384,3	444,0	+31,3	+15,5	345,3	342,4	414,1	+19,9	+20,9	328,9	378,3	+15,0	
132,0	-19,5	156,9	188,4	170,3	+8,5	-9,6	164,7	176,7	179,3	+8,9	+1,5	167,2	178,0	+6,5	DG
114,6	-18,7	138,0	163,5	139,4	+1,0	-14,7	143,9	149,6	151,5	+5,3	+1,3	142,9	150,5	+5,3	
187,5	-21,0	216,8	268,9	271,5	+25,2	+1,0	230,9	262,8	270,2	+17,0	+2,8	244,2	266,5	+9,1	
127,7	-20,7	147,5	174,0	152,8	+3,6	-12,2	158,0	169,2	163,4	-3,4	-3,4	164,5	166,3	+1,1	24.1
109,2	-17,3	126,8	146,6	113,8	-10,3	-22,4	134,9	140,2	130,2	-7,1	-7,1	137,3	135,2	-1,5	
184,9	-26,2	211,6	260,5	278,1	+31,4	+6,8	229,1	258,8	269,3	+17,5	+4,1	248,3	264,1	+6,4	
166,1	-12,7	196,8	239,2	215,7	+9,6	-9,8	199,1	204,8	227,5	+14,3	+11,1	187,8	216,1	+15,1	24.4
141,4	-14,5	174,0	197,4	182,3	+4,8	-7,6	173,7	174,4	189,9	+9,3	+8,9	165,0	182,1	+10,4	
292,2	-8,0	313,2	452,2	386,2	+23,3	-14,6	328,8	359,8	419,2	+27,5	+16,5	304,0	389,5	+28,1	
141,3	+1,5	178,1	196,1	189,5	+6,4	-3,4	184,7	173,6	192,8	+4,4	+11,1	178,1	183,2	+2,9	DH
116,4	-0,7	147,0	157,8	149,8	+1,9	-5,1	152,3	137,8	153,8	+1,0	+11,6	146,9	145,8	-0,7	
462,8	+9,5	579,9	690,6	701,5	+21,0	+1,6	601,3	633,9	696,1	+15,8	+9,8	580,4	665,0	+14,6	
140,4	-1,2	173,4	195,7	185,4	+6,9	-5,3	181,2	171,8	190,6	+5,2	+10,9	175,5	181,2	+3,2	25.2
115,0	-3,6	141,7	156,4	144,7	+2,1	-7,5	147,8	135,7	150,5	+1,8	+10,9	143,5	143,1	-0,3	
526,9	+8,0	654,3	793,3	803,3	+22,8	+1,3	687,4	719,2	798,3	+16,1	+11,0	661,4	758,8	+14,7	
100,5	-12,0	137,9	154,7	135,8	-1,5	-12,2	145,7	137,2	145,3	-0,3	+5,9	142,0	141,2	-0,6	DI
85,3	-14,6	118,8	134,1	114,2	-3,9	-14,8	127,3	115,8	124,1	-2,5	+7,2	123,7	119,9	-3,1	
238,8	-1,8	310,7	338,6	328,7	+5,8	-2,9	310,1	328,4	333,7	+7,6	+1,6	305,3	331,0	+8,4	
137,1	-9,5	185,7	201,4	190,4	+2,5	-5,5	189,9	183,6	195,9	+3,2	+6,7	184,6	189,8	+2,8	26.1
112,9	-10,8	153,2	167,3	155,8	+1,7	-6,9	158,5	147,9	161,6	+2,0	+9,3	154,5	154,7	+0,1	
292,1	-6,2	393,9	419,9	411,8	+4,5	-1,9	390,8	411,9	415,8	+6,4	+0,9	377,7	413,9	+9,6	
124,8	-8,3	148,8	159,4	151,2	+1,6	-5,1	153,9	149,1	155,3	+0,9	+4,2	153,3	152,2	-0,7	DJ
117,2	-9,0	137,1	146,6	137,9	+0,6	-5,9	141,9	134,1	142,3	+0,3	+6,1	140,1	138,2	-1,4	
186,5	-3,8	244,0	263,7	260,3	+6,7	-1,3	250,7	269,9	262,0	+4,5	-2,9	255,4	266,0	+2,5	

WZ93- SCHL.	WIRTSCHAFTSZWEIG		2002 DEZ.	VERAENDERUNG IN % DEZ. 2002 GEGEN		2002 NOV.	VERAENDERUNG IN % NOV. 2002 GEGEN		KUMULIERT		2-MONATS- DURCHSCHNITT	
				DEZ. 2001	NOV. 2002		NOV. 2001	OKT. 2002	JAN. 2002 BIS DEZ. 2002	VER- AEND. IN % GEGEN VORJAHR	NOV. 2002 UND DEZ. 2002	VER- AEND. IN % GEGEN VORJAHR
27	METALLERZEUGUNG UND -BEARBEITUNG	INSGESAMT INLAND AUSLAND	114,7 102,9 156,1	+3,6 +6,6 -2,7	-31,9 -30,4 -35,3	168,5 147,8 241,3	+5,3 +3,3 +10,3	+0,1 -1,0 +2,5	157,1 139,8 217,8	-2,5 -3,3 -0,4	141,6 125,4 198,7	+4,6 +4,7 +4,8
27.1	ERZEUGUNG VON ROHEISEN, STAHL UND FERROLEGIE- RUNGEN (EGKS) 1)	INSGESAMT INLAND AUSLAND	82,0 83,5 78,4	-6,5 +5,0 -26,8	-33,8 -29,2 -43,4	123,9 117,9 138,4	+13,3 +12,0 +16,1	+3,1 +0,7 +8,4	107,9 105,6 113,5	-1,9 -0,9 -3,9	103,0 100,7 108,4	+4,5 +9,0 -4,2
27.5	GIESSEREIINDUSTRIE	INSGESAMT INLAND AUSLAND	172,4 148,8 459,5	+11,0 +13,4 +2,5	-26,7 -25,2 -32,2	235,2 199,0 678,1	-2,1 -3,4 +3,3	-3,2 -1,3 -9,3	232,0 193,3 702,9	-1,1 -3,8 +9,1	203,8 173,9 568,8	+3,0 +3,1 +3,0
28	HERSTELLUNG VON METALL- ERZEUGNISSEN	INSGESAMT INLAND AUSLAND	140,0 130,5 377,4	+4,3 +1,6 +33,5	-11,6 -11,3 -15,1	158,4 147,2 444,5	-3,4 -1,1 -17,6	+1,0 +2,6 -11,7	148,9 137,3 443,0	+0,6 -0,3 +8,3	149,2 138,9 411,0	+0,1 +0,1 -
28.1	STAHL- UND LEICHTMETALL- BAU	INSGESAMT INLAND AUSLAND	132,6 127,8 811,1	-10,5 -11,1 +1,6	-7,3 -5,9 -33,6	143,0 135,8 1221,2	-5,7 -6,0 +0,5	+6,8 +9,1 -19,1	130,0 123,5 1098,3	-5,0 -5,3 +1,6	137,8 131,8 1016,2	-8,1 -8,5 +1,0
DK	MASCHINENBAU	INSGESAMT INLAND AUSLAND	186,9 145,8 336,8	+9,8 -2,1 +36,2	+22,2 +12,8 +40,2	153,0 129,2 240,3	-6,1 -15,2 +18,8	+0,9 -3,6 +11,0	146,8 125,8 223,8	+2,9 -2,7 +16,7	170,0 137,5 288,6	+2,0 -8,8 +28,4
29.1	H.V. MASCHINEN F.D.ERZUEG. U.NUTZG.V.MECHAN.ENERGIE (O.LUFT-, STRASS.FAHRZ.BAU)	INSGESAMT INLAND AUSLAND	135,3 101,6 309,8	+5,2 +6,3 +2,9	-16,6 -15,8 -18,4	162,3 120,6 379,7	+5,9 -5,0 +30,9	+5,5 -3,1 +23,8	149,6 116,0 324,4	+4,0 -0,4 +13,2	148,8 111,1 344,8	+5,5 -0,2 +16,6
29.3	HERSTELLUNG VON LAND- U. FORSTWIRTSCHAFTLICHEN MASCHINEN	INSGESAMT INLAND AUSLAND	76,8 46,9 176,2	-13,0 -10,2 -15,3	+37,9 -0,8 +110,5	55,7 47,3 83,7	+2,6 -9,9 +39,5	-36,4 -22,7 -52,2	71,0 61,9 101,5	-6,2 -0,6 -15,6	66,3 47,1 130,0	-7,0 -10,1 -3,0
29.4	HERSTELLUNG VON WERK- ZEUGMASCHINEN	INSGESAMT INLAND AUSLAND	194,3 187,8 213,0	+7,6 +13,5 -4,9	+21,4 +16,1 +37,4	160,0 161,8 155,0	-30,7 -35,7 -9,9	+10,8 +5,1 +32,3	156,8 159,6 148,8	-4,6 -2,2 -11,4	177,2 174,8 184,0	-13,9 -16,2 -7,1
DL	H.V.BUEROMASCH.,DATENVERARB. GER.U.-EINRICHTG.;ELEKTROT., FEINMECHANIK U. OPTIK	INSGESAMT INLAND AUSLAND	250,1 184,6 715,4	+11,0 +1,4 +33,7	-1,3 -7,2 +11,6	253,5 199,0 641,2	+2,7 -1,7 +14,3	+6,0 +4,4 +10,2	225,2 178,0 560,3	+6,0 +2,8 +14,0	251,8 191,8 678,3	+6,6 -0,3 +23,8
30	H.V. BUEROMASCHINEN, DATENVERARBEITUNGSGE- RAETEN U. -EINRICHTUNGEN	INSGESAMT INLAND AUSLAND	465,2 335,5 1108,2	-18,5 -17,8 -19,6	-27,2 -18,4 -37,4	638,9 411,0 1769,0	-2,0 -10,2 +9,5	+2,0 -3,4 +9,0	414,5 280,7 1077,8	+15,8 +0,1 +45,2	552,1 373,3 1438,6	-9,7 -13,8 -3,9
31	HERSTELLUNG VON GERAETEN DER ELEKTRIZITAETSERZUE- GUNG, -VERTEILUNG U.AE.	INSGESAMT INLAND AUSLAND	176,8 124,4 745,3	+11,1 -11,8 +109,4	+11,8 -10,0 +99,3	158,1 138,2 373,9	-5,2 -8,7 +11,5	+6,3 +1,6 +30,8	154,1 129,6 419,9	+2,1 -0,3 +10,9	167,5 131,3 559,6	+2,8 -10,2 +61,9
31.2	HERSTELLUNG VON ELEK- TRIZITAETSERZEUGUNGS- U. -SCHALTEINRICHTUNGEN	INSGESAMT INLAND AUSLAND	32,5 83,5 302,7	+4,5 +1,7 +26,6	-12,5 -9,7 -27,0	105,7 92,5 414,8	-2,1 -6,8 +33,0	+10,1 +8,1 +22,2	96,1 85,6 342,6	+2,7 +0,9 +14,2	99,1 88,0 358,8	+0,8 -3,0 +30,2
31.6	HERSTELLUNG VON ELEK- TRISCHEN AUSRUESTUNGEN A.N.G.	INSGESAMT INLAND AUSLAND	395,9 190,3 4949,8	+71,5 +13,1 +205,8	+72,4 -4,3 +442,6	229,6 198,8 912,3	-2,7 +0,4 -15,2	+2,7 -4,2 +57,5	235,4 180,0 1462,9	+11,6 +8,0 +22,7	312,8 194,6 2931,1	+34,0 +6,2 +117,6
32	RUNDFUNK-, FERNSEH- UND NACHRICHTENTECHNIK	INSGESAMT INLAND AUSLAND	454,0 381,7 690,0	+36,3 +46,6 +20,9	+5,2 +5,2 +5,1	431,7 362,9 656,6	+11,2 +13,2 +7,9	+7,3 +13,7 -2,5	399,2 337,3 601,5	+8,0 +11,8 +1,6	442,9 372,3 673,3	+22,8 +28,2 +14,2
33	MEDIZIN-, MESS-, STEUER- UND REGELUNGSTECHNIK, OPTIK	INSGESAMT INLAND AUSLAND	224,8 179,6 526,7	+4,5 - +14,4	-13,2 -10,6 -17,9	259,0 200,8 641,9	+13,1 +4,0 +38,0	+7,2 +4,6 +14,2	227,8 179,6 544,0	+6,0 +0,2 +20,8	241,9 190,2 584,3	+8,9 +2,0 +26,3
DM	FAHRZEUGBAU	INSGESAMT INLAND AUSLAND	226,8 160,6 495,1	+20,8 +25,3 +15,3	-14,9 -8,4 -22,1	266,5 175,3 635,8	+13,9 +28,2 +1,4	+14,5 +6,4 +25,2	229,2 150,4 548,4	-0,8 +7,2 -8,5	246,7 168,0 565,5	+17,0 +26,8 +7,0
34	HERSTELLUNG VON KRAFTWAGEN UND KRAFTWAGENTEILEN	INSGESAMT INLAND AUSLAND	231,0 142,2 706,4	+27,2 +29,4 +25,0	-24,5 -20,7 -28,0	305,8 179,4 981,7	+21,3 +24,4 +18,4	+13,2 +8,4 +18,3	258,0 150,7 831,4	+4,9 +7,9 +1,9	268,4 160,8 844,1	+23,7 +26,5 +21,1
34.1	HERSTELLUNG VON KRAFTWAGEN UND KRAFTWAGENMOTOREN	INSGESAMT INLAND AUSLAND	217,9 89,2 766,9	+29,9 +57,6 +19,5	-25,8 -18,2 -29,1	293,6 109,0 1081,1	+26,4 +67,4 +14,3	+22,6 +23,6 +22,3	243,8 83,9 925,9	+0,1 +11,7 -3,7	255,8 99,1 924,0	+27,9 +62,7 +16,4
35	SONSTIGER FAHRZEUGBAU	INSGESAMT INLAND AUSLAND	218,7 201,6 264,1	+9,5 +19,4 -6,2	+14,3 +21,3 +2,5	191,4 166,2 257,7	-3,8 +38,3 -36,6	+18,9 +2,0 +65,2	174,2 149,5 239,3	-13,9 +5,6 -33,9	205,1 183,9 260,9	+2,9 +27,3 -24,2
35.1	SCHIFFBAU	INSGESAMT INLAND AUSLAND	82,3 126,8 2,9	+4,6 +5,5 -37,0	-24,1 -23,3 -60,3	108,4 165,3 7,3	-24,9 +528,5 -97,9	+1,1 +0,4 +40,4	104,7 95,6 121,0	-8,6 +62,0 -43,3	95,4 146,1 5,1	-14,5 +99,3 -97,2
35.3	LUFT- UND RAUMFAHRZEUGBAU	INSGESAMT INLAND AUSLAND	1621,7 . .	-15,6 . .	+19,3 . .	1358,9 . .	-16,0 . .	+21,7 . .	1301,1 . .	-32,1 . .	1490,3 . .	-15,8 . .
36.1	HERSTELLUNG VON MOEBELN	INSGESAMT INLAND AUSLAND	111,5 105,2 194,4	-9,2 -10,2 -1,9	-22,3 -23,0 -17,1	143,5 136,6 234,6	-12,9 -13,1 -10,9	+0,9 +0,2 +6,5	129,7 122,9 220,0	-9,3 -9,9 -4,6	127,5 120,9 214,5	-11,3 -11,9 -7,1

1) EUROPAEISCHE GEMEINSCHAFT FUER KOHLE UND STAHL.

STBA,FS 4,R 2.2,12/2002

UND BERLIN-OST

DAS VERARBEITENDE GEWERBE
= 100
ABTEILUNGEN, GRUPPEN UND KLASSEN
ZWEIGE, AUSGABE 1993 (WZ93)
WERT

INDEX

2001 DEZ.	VER- ÄND. IN % GEGEN	2001 4.VJ	2002 3.VJ	2002 4.VJ	VERÄNDERUNG IN % 4.VJ 2002 GEGEN		2001 2.HJ	2002 1.HJ	2002 2.HJ	VERÄNDERUNG IN % 2.HJ 2002 GEGEN		2001	2002	VER- ÄND. IN % GEGEN	WZ93 SCHL.
	DEZ. 2000				4.VJ 2001	3.VJ 2002				2.HJ 2001	1.HJ 2002			2001	
110,7	-13,0	144,6	157,2	150,5	+4,1	-4,3	152,4	160,4	153,9	+1,0	-4,1	161,1	157,1	-2,5	27
96,5	-15,9	129,3	140,7	133,3	+3,1	-5,3	137,1	142,6	137,0	-0,1	-3,9	144,6	139,8	-3,3	
160,4	-6,0	197,9	214,5	210,9	+6,6	-1,7	205,7	222,9	212,7	+3,4	-4,6	218,7	217,8	-0,4	
87,7	-5,9	102,6	100,0	108,7	+5,9	+8,7	102,8	111,5	104,4	+1,6	-6,4	110,0	107,9	-1,9	27.1
79,5	-12,3	98,7	100,7	106,2	+7,6	+5,5	99,9	107,7	103,4	+3,5	-4,0	106,6	105,6	-0,9	
107,1	+8,3	112,0	98,3	114,8	+2,5	+16,8	109,6	120,4	106,6	-2,7	-11,5	118,1	113,5	-3,9	
155,3	-13,5	214,8	236,3	216,8	+0,9	-8,3	227,2	237,3	226,6	-0,3	-4,5	234,6	232,0	-1,1	27.5
131,2	-19,8	180,8	195,4	183,1	+1,3	-6,3	192,7	197,4	189,3	-1,8	-4,1	200,9	193,3	-3,8	
448,1	+20,4	628,0	735,2	628,5	+0,1	-14,5	646,3	724,0	681,9	+5,5	-5,8	644,1	702,9	+9,1	
134,2	-5,5	151,7	160,9	151,8	+0,1	-5,7	154,9	141,5	156,4	+1,0	+10,5	148,0	148,9	+0,6	28
128,4	-5,9	141,3	149,8	140,4	-0,6	-6,3	144,5	129,5	145,1	+0,4	+12,0	137,7	137,3	-0,3	
282,6	+1,4	413,8	444,6	441,8	+6,8	-0,6	416,0	442,7	443,2	+6,5	+0,1	409,0	443,0	+8,3	
148,2	-4,4	147,8	144,3	136,5	-7,6	-5,4	149,5	119,7	140,4	-6,1	+17,3	136,9	130,0	-5,0	28.1
143,8	-4,4	141,1	137,9	129,4	-8,3	-6,2	143,3	113,3	133,7	-6,7	+18,0	130,4	123,5	-5,3	
798,2	+5,7	1120,9	1097,3	1180,6	+5,3	+7,6	1066,5	1057,6	1138,9	+6,8	+7,7	1080,9	1098,3	+1,6	
170,2	+2,5	158,7	148,1	163,9	+3,3	+10,7	150,9	137,7	156,0	+3,4	+13,3	142,7	146,8	+2,9	OK
149,0	+0,3	143,7	126,6	136,3	-5,1	+7,7	137,2	120,1	131,5	-4,2	+9,5	129,3	125,8	-2,7	
247,3	+7,6	213,2	226,5	264,5	+24,1	+16,8	200,9	202,1	245,5	+22,2	+21,5	191,7	223,8	+16,7	
128,6	-0,5	141,5	154,5	150,5	+6,4	-2,6	145,4	146,7	152,5	+4,9	+4,0	143,8	149,6	+4,0	29.1
95,6	-3,9	115,9	121,4	115,6	-0,3	-4,8	118,9	113,6	118,5	-0,3	+4,3	116,5	116,0	-0,4	
301,0	+5,8	275,1	327,3	332,1	+20,7	+1,5	284,2	319,1	329,7	+16,0	+3,3	286,6	324,4	+13,2	
88,3	+8,3	64,7	71,5	73,4	+13,4	+2,7	79,1	69,6	72,4	-8,5	+4,0	75,7	71,0	-6,2	29.3
52,2	-21,3	52,9	69,8	51,8	-2,1	-25,8	62,4	63,0	60,8	-2,6	-3,5	62,3	61,9	-0,6	
208,0	+57,7	103,5	76,9	145,0	+40,1	+88,6	134,3	92,0	111,0	-17,3	+20,7	120,2	101,5	-15,6	
180,6	-19,3	193,7	159,7	166,2	-14,2	+4,1	177,6	150,7	163,0	-8,2	+8,2	164,4	156,8	-4,6	29.4
165,5	-19,1	195,3	164,0	167,8	-14,1	+2,3	177,5	153,2	165,9	-6,5	+8,3	163,2	159,6	-2,2	
223,9	-19,9	189,1	147,0	161,7	-14,5	+10,0	177,8	143,3	154,4	-13,2	+7,7	167,9	148,8	-11,4	
225,3	+3,1	232,0	228,7	247,6	+6,7	+8,3	221,8	212,2	238,1	+7,3	+12,2	212,4	225,2	+6,0	DL
182,0	+3,5	190,9	181,6	191,4	+0,3	+5,4	181,3	169,4	186,5	+2,9	+10,1	179,1	178,0	+2,8	
535,0	+2,6	524,8	562,7	646,2	+23,1	+14,8	509,5	516,1	604,4	+18,6	+17,1	491,7	560,3	+14,0	
570,9	+41,6	547,4	353,7	576,8	+5,4	+63,1	407,3	363,7	465,3	+14,2	+27,9	357,8	414,5	+15,8	30
408,2	+37,8	414,1	251,6	390,6	-5,7	+55,2	318,5	240,3	321,1	+0,8	+33,6	280,3	280,7	+0,1	
1378,2	+47,6	1208,2	859,8	1500,1	+24,2	+74,5	847,7	975,6	1180,0	+39,2	+21,0	742,2	1077,8	+45,2	
159,2	+2,1	156,8	162,8	161,2	+2,8	-1,0	156,7	146,1	162,0	+3,4	+10,9	150,9	154,1	+2,1	31
141,1	+8,5	141,1	137,1	132,9	-5,8	-3,1	137,0	124,2	135,0	-1,5	+8,7	130,0	129,6	-0,3	
355,9	-18,3	327,7	441,8	468,4	+42,9	+6,0	371,2	384,6	455,1	+22,6	+18,3	378,8	419,9	+10,9	
88,5	-18,3	94,9	104,0	98,1	+3,4	-5,7	93,6	91,1	101,0	+7,9	+10,9	93,6	96,1	+2,7	31.2
82,1	-18,5	87,0	92,0	87,2	+0,2	-5,2	85,1	81,5	89,6	+5,3	+9,9	84,8	85,6	+0,9	
239,1	-16,3	280,4	383,4	352,3	+25,6	-8,1	292,9	317,3	367,9	+25,6	+15,9	299,9	342,6	+14,2	
230,9	-1,2	222,6	228,3	283,0	+27,1	+24,0	223,6	215,1	255,7	+14,4	+18,9	210,9	235,4	+11,6	31.6
168,2	-11,2	181,0	179,2	198,9	+9,9	+11,0	173,8	171,0	189,0	+8,7	+10,5	166,6	180,0	+8,0	
1618,8	+33,6	1144,3	1316,9	2147,2	+87,6	+63,0	1327,2	1193,7	1732,1	+30,5	+45,1	1192,0	1462,9	+22,7	
333,0	-9,4	384,4	416,7	429,3	+11,7	+3,0	383,8	375,4	423,0	+10,2	+12,7	369,6	399,2	+8,0	32
260,3	-16,2	310,4	346,7	354,6	+14,2	+2,3	309,4	324,0	350,7	+13,3	+8,2	301,7	337,3	+11,8	
570,7	+3,1	626,3	645,5	673,4	+7,5	+4,3	627,0	543,5	659,4	+5,2	+21,3	592,0	601,5	+1,6	
215,2	-1,2	221,8	225,6	241,8	+9,0	+7,2	217,5	222,0	233,7	+7,4	+5,3	215,0	227,8	+6,0	33
179,6	-1,2	186,7	177,1	190,8	+2,2	+7,7	181,8	175,2	183,9	+1,2	+5,0	179,3	179,6	+0,2	
460,3	+0,1	456,0	542,5	576,8	+26,5	+6,3	453,6	528,4	559,7	+23,4	+5,9	450,5	544,0	+20,8	
187,8	-19,7	218,3	215,0	242,0	+10,9	+12,6	231,3	229,9	228,5	-1,2	-0,6	231,0	229,2	-0,8	DM
128,2	-16,1	140,5	144,5	166,9	+18,8	+15,5	138,9	145,0	155,7	+12,1	+7,4	140,3	150,4	+7,2	
429,5	-23,8	533,8	500,3	546,2	+2,3	+9,2	606,2	573,6	523,3	-13,7	-8,8	599,1	548,4	-8,5	
181,6	-16,7	224,8	251,5	269,0	+19,7	+7,0	234,0	255,7	260,3	+11,2	+1,8	246,0	258,0	+4,9	34
109,9	-11,0	135,1	151,6	162,4	+20,2	+7,1	136,0	144,5	157,0	+15,4	+8,7	139,7	150,7	+7,9	
565,0	-21,9	704,4	785,8	839,2	+19,1	+6,8	758,8	850,2	812,5	+7,1	-4,4	815,8	831,4	+1,9	
167,7	-26,2	205,5	231,2	250,3	+21,8	+8,3	223,2	246,9	240,8	+7,9	-2,5	243,5	243,8	+0,1	34.1
56,6	-22,1	65,6	85,2	95,5	+45,6	+12,1	68,1	77,5	90,3	+32,6	+16,5	75,1	83,9	+11,7	
641,9	-27,6	802,0	854,2	910,7	+13,6	+6,6	884,7	969,4	882,5	-0,2	-9,0	961,9	925,9	-3,7	
199,8	-24,5	206,0	145,2	190,4	-7,6	+31,1	226,2	180,6	167,8	-25,8	-7,1	202,3	174,2	-13,9	35
168,8	-22,5	152,5	128,9	176,9	+16,0	+37,2	145,3	146,2	152,9	+5,2	+4,6	141,6	149,5	+5,6	
281,5	-27,6	347,3	188,3	225,9	-35,0	+20,0	439,5	271,4	207,1	-52,9	-23,7	362,3	239,3	-33,9	
78,7	-53,5	115,7	74,4	99,3	-14,2	+33,5	170,4	122,6	86,9	-49,0	-29,1	114,5	104,7	-8,6	35.1
120,2	+6,1	96,4	71,6	152,2	+57,9	+112,6	74,5	79,2	111,9	+50,2	+41,3	59,0	95,6	+62,0	
4,6	-98,3	150,0	79,4	5,1	-96,6	-93,6	340,8	199,6	42,3	-87,6	-78,8	213,3	121,0	-43,3	
1921,1	-4,8	2040,2	1181,5	1365,7	-33,1	+15,6	1948,7	1328,7	1273,6	-34,6	-4,1	1916,0	1301,1	-32,1	35.3
.	
.	
122,8	-7,0	145,6	123,7	132,4	-9,1	+7,0	140,2	131,4	128,0	-8,7	-2,6	143,0	129,7	-9,3	36.1
117,1	-7,1	138,8	116,7	126,0	-9,2	+8,0	133,2	124,4	121,4	-8,9	-2,4	136,4	122,9	-9,9	
198,1	-6,5	235,1	215,3	216,4	-8,0	+0,5	232,8	224,1	215,8	-7,3	-3,7	230,7	220,0	-4,6	

WZ93- SCHL.	WIRTSCHAFTSZWEIG		2002 DEZ.	VERAENDERUNG IN % DEZ. 2002 GEGEN		2002 NOV.	VERAENDERUNG IN % NOV. 2002 GEGEN		KUMULIERT		2-MONATS- DURCHSCHNITT NOV. 2002 UND DEZ. 2002	
				DEZ. 2001	NOV. 2002		NOV. 2001	OKT. 2002	JAN. 2002 BIS DEZ. 2002	VER- AEND. IN % GEGEN VORJAHR	NOV. 2002 UND DEZ. 2002	VER- AEND. IN % GEGEN VORJAHR
D	VERARBEITENDES GEWERBE 1)	INSGESAMT	173,9	+11,6	-10,2	193,6	+3,1	+3,4	177,1	+3,0	183,8	+7,0
		INLAND	139,8	+5,9	-11,6	158,2	+0,7	+1,5	145,8	+1,8	149,0	+3,0
		AUSLAND	356,4	+25,9	-7,1	383,7	+9,2	+7,8	344,9	+5,8	370,1	+16,7
	VORLEISTUNGSGUETER- PRODUZENTEN	INSGESAMT	166,9	+20,8	-13,9	193,9	+4,0	-0,5	183,2	+5,8	180,4	+11,1
		INLAND	137,4	+15,0	-17,5	166,5	+1,9	+0,2	157,3	+4,0	152,0	+7,4
		AUSLAND	313,5	+36,2	-4,9	329,7	+9,9	-2,3	311,2	+10,7	321,6	+21,3
	INVESTITIONSGUETER- PRODUZENTEN	INSGESAMT	190,2	+5,1	-5,2	200,6	+3,2	+8,3	176,4	+0,3	195,4	+4,1
		INLAND	145,3	-0,8	-2,9	149,6	+0,5	+2,9	133,7	-	147,5	-0,1
		AUSLAND	424,0	+17,6	-9,0	465,8	+8,2	+18,7	398,6	+1,1	444,9	+12,5
	GEBRAUCHSGUETER- PRODUZENTEN	INSGESAMT	121,4	-8,4	-22,7	157,0	-5,0	+4,9	142,5	-6,1	139,2	-6,6
		INLAND	109,5	-12,9	-23,5	143,2	-7,6	+3,5	130,7	-8,2	126,4	-9,9
		AUSLAND	236,1	+19,2	-18,6	289,9	+9,1	+12,2	256,2	+5,8	263,0	+13,4
	VERBRAUCHSGUETER- PRODUZENTEN	INSGESAMT	160,6	+13,4	-9,0	176,4	+2,7	+1,4	164,3	+5,9	168,5	+7,5
		INLAND	147,0	+8,7	-10,9	165,0	+0,2	+2,4	151,6	+4,3	156,0	+4,0
		AUSLAND	276,9	+41,3	+1,2	273,6	+17,4	-2,9	272,8	+13,8	275,3	+28,3
DB	TEXTIL- UND BEKLEIDUNGS- GEWERBE	INSGESAMT	108,0	+1,8	-21,6	137,8	-6,6	-1,2	130,6	-4,9	122,9	-3,1
		INLAND	100,9	+0,2	-20,4	126,7	-7,7	-2,1	118,3	-6,9	113,8	-4,4
		AUSLAND	148,0	+8,7	-26,0	200,0	-1,9	-11,2	199,5	+2,4	174,0	+2,3
17	TEXTILGEWERBE	INSGESAMT	117,3	+0,6	-25,0	156,3	-6,1	+0,5	145,3	-4,5	136,8	-3,4
		INLAND	108,3	-0,9	-24,2	142,8	-7,9	+4,1	130,4	-6,9	125,6	-5,0
		AUSLAND	162,1	+5,8	-27,4	223,3	-0,3	-9,4	219,1	+3,1	192,7	+2,2
18	BEKLEIDUNGSGEWERBE	INSGESAMT	75,2	+9,5	+4,0	72,3	-9,9	-12,6	78,7	-7,3	73,8	-0,9
		INLAND	76,4	+5,2	+3,5	73,8	-7,3	-9,2	78,5	-7,1	75,1	-1,3
		AUSLAND	63,0	+87,5	+6,4	59,2	-29,1	-37,8	80,9	-8,4	61,1	+4,3
DC	LEDERGEWERBE	INSGESAMT	81,0	-16,8	-18,8	99,8	-15,2	+2,1	91,9	-8,7	90,4	-16,0
		INLAND	78,9	-20,9	-19,3	97,8	-16,7	+2,3	91,0	-9,0	88,4	-18,6
		AUSLAND	103,0	+39,4	-15,1	121,3	+0,4	+2,1	100,8	-6,1	112,2	+15,2
DD	HOLZGEWERBE (OHNE HERSTELLUNG VON MOEBELN)	INSGESAMT	255,2	+32,1	-18,8	314,3	+22,0	-1,3	268,0	+23,5	284,8	+26,3
		INLAND	202,7	+23,7	-19,5	251,8	+20,8	-1,2	212,4	+14,8	227,3	+22,1
		AUSLAND	834,8	+62,1	-17,0	1006,3	+25,5	-1,4	883,3	+54,5	920,6	+39,8
DE	PAPIER- UND DRUCKGEWERBE	INSGESAMT	179,6	+9,0	-12,9	206,3	+5,3	+1,3	186,5	+6,3	193,0	+7,0
		INLAND	178,4	+7,7	-9,9	198,1	+2,4	+3,2	179,7	+5,6	188,3	+4,8
		AUSLAND	183,7	+13,7	-22,0	235,6	+14,8	-3,8	210,4	+8,4	209,7	+14,3
21	PAPIERGEWERBE	INSGESAMT	166,4	+8,4	-18,4	203,8	+7,2	-1,9	189,1	+8,8	185,1	+7,7
		INLAND	165,7	+8,5	-15,9	197,0	+4,3	-0,5	184,9	+9,5	181,4	+6,2
		AUSLAND	167,9	+8,0	-23,3	219,0	+13,2	-4,7	198,6	+7,4	193,5	+10,9
21.1	H.V. HOLZSTOFF, ZELLSTOFF, PAPIER, KARTON UND PAPPE	INSGESAMT	141,3	+7,3	-22,6	182,6	+10,4	-2,3	164,8	+3,5	162,0	+9,0
		INLAND	136,1	+10,0	-20,3	170,7	+5,8	-1,1	154,1	+4,3	153,4	+7,6
		AUSLAND	148,3	+4,0	-25,4	198,8	+16,4	-3,6	179,4	+2,6	173,6	+10,8
21.2	PAPIER-, KARTON- UND PAPPEVERARBEITUNG	INSGESAMT	194,4	+9,3	-14,5	227,5	+4,5	-1,5	216,2	+13,8	211,0	+6,6
		INLAND	189,2	+7,7	-13,1	217,7	+3,5	-	209,2	+12,8	203,5	+5,4
		AUSLAND	217,1	+15,6	-19,5	269,8	+7,9	-6,4	246,8	+17,6	243,5	+11,2
22	DRUCKGEWERBE, VERVIEL- FAELTIGUNG VON BESPIELTEN TON-, BILD- U. DATENTRAEGERN	INSGESAMT	205,9	+10,1	-2,5	211,2	+1,7	+8,0	181,2	+1,5	208,6	+5,7
		INLAND	196,6	+6,8	-1,5	199,6	-0,3	+8,7	172,3	+0,2	198,1	+3,1
		AUSLAND	424,9	+66,6	-12,9	488,1	+26,3	+2,4	390,5	+16,9	456,5	+42,3
DG	CHEMISCHE INDUSTRIE	INSGESAMT	161,7	+23,2	-6,4	172,8	+4,0	+2,6	176,5	+8,3	167,3	+12,5
		INLAND	129,3	+11,5	-11,5	146,1	-2,5	+3,3	151,8	+7,4	137,7	+3,6
		AUSLAND	268,8	+49,7	+3,1	260,8	+19,5	+1,8	256,3	+10,9	264,8	+33,1
24.1	HERSTELLUNG VON CHEMISCHEN GRUNDSTOFFEN	INSGESAMT	156,6	+19,7	-0,9	158,0	-1,5	+8,6	169,0	+4,1	157,3	+8,0
		INLAND	114,8	-0,3	-6,5	122,8	-14,5	+9,1	141,1	+1,7	118,8	-8,2
		AUSLAND	291,9	+63,0	+7,4	271,7	+28,0	+8,5	256,7	+9,2	281,8	+44,0
24.4	HERSTELLUNG VON PHARMA- ZEUTISCHEN ERZEUGNISSEN	INSGESAMT	186,7	+24,1	-7,3	201,5	+9,5	-1,6	197,7	+15,3	194,1	+16,0
		INLAND	144,2	+12,9	-18,2	176,3	+6,2	-1,8	166,4	+10,5	160,3	+9,1
		AUSLAND	404,2	+51,3	+22,3	330,4	+19,7	-0,7	357,6	+28,3	367,3	+35,2
DH	HERSTELLUNG VON GUMMI- UND KUNSTSTOFFWAREN	INSGESAMT	151,2	+8,6	-22,8	195,9	+1,8	-7,3	180,4	+2,6	173,6	+4,7
		INLAND	120,6	+5,2	-23,3	157,3	-0,4	-3,9	143,7	-1,0	139,0	+2,0
		AUSLAND	545,5	+19,5	-21,2	692,5	+8,9	-16,1	653,4	+14,6	619,0	+13,3
25.2	HERSTELLUNG VON KUNST- STOFFWAREN	INSGESAMT	146,9	+6,4	-22,7	190,1	+2,3	-8,7	178,1	+2,9	168,5	+4,0
		INLAND	115,6	+2,2	-23,6	151,3	+0,4	-5,0	140,9	-0,6	133,5	+1,2
		AUSLAND	621,0	+20,0	-20,2	778,3	+8,4	-18,1	741,1	+14,8	699,7	+13,3
DI	GLASGEWERBE, KERAMIK, VERARBEITUNG VON STEINEN UND ERDEN	INSGESAMT	106,5	+5,9	-29,6	151,3	-3,4	-4,3	143,4	+0,5	128,9	+0,2
		INLAND	92,6	+5,2	-29,6	131,6	-5,3	-4,2	125,6	-1,5	112,1	-1,2
		AUSLAND	240,0	+7,6	-30,5	345,3	+5,7	-4,4	315,8	+8,9	292,7	+6,5
26.1	HERSTELLUNG UND VERAR- BEITUNG VON GLAS	INSGESAMT	156,5	+13,2	-27,3	215,2	+0,3	-0,4	194,0	+3,7	185,9	+5,3
		INLAND	134,5	+14,6	-25,0	179,4	-1,2	+0,7	161,8	+1,1	157,0	+5,0
		AUSLAND	297,4	+9,1	-33,0	443,7	+4,2	-3,4	399,7	+11,2	370,6	+6,1
DJ	METALLERZEUGUNG UND -BE- ARBEITUNG, HERSTELLUNG VON METALLERZEUGNISSEN	INSGESAMT	125,7	+2,9	-20,6	158,4	-0,3	+0,4	149,0	-0,1	142,1	+1,1
		INLAND	116,4	+2,0	-18,5	142,8	-0,3	+1,1	134,6	-1,0	129,6	+0,7
		AUSLAND	200,7	+7,0	-29,5	284,5	+0,2	-2,3	265,3	+4,4	242,6	+2,9

1) AUSGEWAERHLTE WIRTSCHAFTSZWEIGE (OHNE ERNAERHUNGSGEWERBE UND TABAKVERARBEITUNG).

STBA, FS 4, R 2.2, 12/2002

UND BERLIN-OST

DAS VERARBEITENDE GEWERBE
= 100
ABTEILUNGEN, GRUPPEN UND KLASSEN
ZWEIGE, AUSGABE 1993 (WZ93)
WERT

INDEX

2001 DEZ.	VER- ÄEND. IN % GEGEN DEZ. 2000	2001 4. VJ	2002 3. VJ	2002 4. VJ	VERÄNDERUNG IN % 4. VJ 2002 GEGEN		2001 2. HJ	2002 1. HJ	2002 2. HJ	VERÄNDERUNG IN % 2. HJ 2002 GEGEN		2001	2002	VER- ÄEND. IN % GEGEN 2001	WZ93 SCHL.
					4. VJ 2001	3. VJ 2002				2. HJ 2001	1. HJ 2002				
155,8	-6,4	174,7	179,5	184,9	+5,8	+3,0	175,7	172,1	182,2	+3,7	+5,9	172,0	177,1	+3,0	D
132,0	-5,6	147,8	150,1	151,3	+2,4	+0,8	147,0	140,9	150,7	+2,5	+7,0	143,2	145,8	+1,8	
283,0	-8,2	318,6	337,3	365,4	+14,7	+8,3	329,3	338,6	351,3	+6,7	+3,8	326,0	344,9	+5,8	
138,2	-8,1	169,9	190,1	185,2	+9,0	-2,6	174,6	178,8	187,7	+7,5	+5,0	173,2	183,2	+5,8	VORL.
119,5	-10,0	148,4	165,4	156,7	+5,6	-5,3	153,1	153,5	161,1	+5,2	+5,0	151,3	157,3	+4,0	
230,2	-2,9	275,7	311,7	326,9	+18,6	+4,9	280,6	303,1	319,3	+13,8	+5,3	281,0	311,2	+10,7	
180,9	-5,0	185,1	174,5	192,0	+3,7	+10,0	183,0	169,6	183,2	+0,1	+8,0	175,8	176,4	+0,3	INV.
146,5	-1,3	146,6	135,4	146,8	+0,1	+8,4	140,7	128,3	141,1	+0,3	+11,7	133,7	133,7	-	
360,6	-11,8	385,2	377,9	427,4	+11,0	+13,1	402,7	394,6	402,6	-	+2,0	394,2	398,6	+1,1	
132,6	-6,0	151,7	132,8	142,7	-5,9	+7,5	145,7	147,2	137,7	-5,5	-6,5	151,8	142,5	-6,1	GEBR.
125,7	-4,6	143,3	120,9	130,3	-9,1	+7,8	136,3	135,7	125,6	-7,9	-7,4	142,4	130,7	-8,2	
198,0	-13,8	232,7	246,9	261,4	+12,3	+5,9	236,6	258,2	254,2	+7,4	-1,5	242,1	256,2	+5,8	
141,6	-4,6	161,4	171,6	170,3	+5,5	-0,8	160,8	157,7	171,0	+6,3	+8,4	155,1	164,3	+5,9	VERB.
135,2	-4,5	153,9	156,6	157,7	+2,5	+0,7	151,3	146,0	157,2	+3,9	+7,7	145,3	151,6	+4,3	
195,9	-5,5	225,7	299,6	277,4	+22,9	-7,4	242,0	257,1	288,5	+19,2	+12,2	239,7	272,8	+13,8	
106,1	-12,5	131,3	126,2	128,4	-2,2	+1,7	132,2	133,9	127,3	-3,7	-4,9	137,4	130,6	-4,9	DB
100,7	-13,0	122,5	115,1	117,2	-4,3	+1,8	123,0	120,3	116,2	-5,5	-3,4	127,1	118,3	-6,9	
136,2	-10,9	180,5	188,2	191,0	+5,8	+1,5	182,9	209,4	189,6	+3,7	-9,5	194,9	199,5	+2,4	
116,6	-12,9	146,9	136,6	143,0	-2,7	+4,7	144,8	150,7	139,8	-3,5	-7,2	152,2	145,3	-4,5	17
109,3	-13,4	136,2	123,8	129,4	-5,0	+4,5	134,4	134,3	126,6	-5,8	-5,7	140,1	130,4	-6,9	
153,2	-11,0	200,1	200,6	210,7	+5,3	+5,0	196,2	232,7	205,6	+4,8	-11,6	212,6	219,1	+3,1	
68,7	-10,7	76,1	89,5	76,7	+0,8	-14,3	87,4	74,3	83,1	-4,9	+11,8	84,9	78,7	-7,3	18
72,6	-10,7	77,5	86,9	77,2	-0,4	-11,2	85,8	75,0	82,1	-4,3	+9,5	84,5	78,5	-7,1	
32,6	-6,7	62,7	114,2	72,5	+15,6	-36,5	102,4	68,5	93,3	-8,9	+36,2	88,3	80,9	-8,4	
97,4	+5,5	108,3	86,9	92,8	-14,3	+6,8	103,9	93,9	89,9	-13,5	-4,3	100,7	91,9	-8,7	DC
99,7	+8,4	109,0	86,8	90,8	-16,7	+4,6	104,2	93,2	88,8	-14,8	-4,7	100,0	91,0	-9,0	
73,9	-22,8	101,4	87,2	114,4	+12,8	+31,2	100,8	100,8	100,8	-	-	107,3	100,8	-6,1	
193,2	+14,5	234,8	280,0	295,9	+26,0	+5,7	231,9	248,1	288,0	+24,2	+16,1	217,0	268,0	+23,5	DD
163,9	+13,9	195,2	224,2	236,5	+21,2	+5,5	198,6	194,5	230,3	+16,0	+18,4	185,0	212,4	+14,8	
514,9	+15,3	673,1	896,8	953,8	+41,7	+6,4	600,0	841,2	925,3	+54,2	+10,0	571,7	883,3	+54,5	
164,7	+4,0	185,2	187,5	196,5	+6,1	+4,8	181,0	180,9	192,0	+6,1	+6,1	175,4	186,5	+6,3	DE
165,6	+4,9	181,9	181,9	189,5	+4,2	+4,2	176,6	173,8	185,7	+5,2	+6,8	170,1	179,7	+5,6	
161,6	+0,9	196,8	207,5	221,4	+12,5	+6,7	196,6	206,4	214,4	+9,1	+3,9	194,1	210,4	+8,4	
153,5	+1,7	178,5	189,6	192,7	+8,0	+1,6	177,4	187,1	191,2	+7,8	+2,2	173,8	189,1	+8,8	21
152,7	+3,7	174,7	187,3	186,9	+7,0	-0,2	173,3	182,7	187,1	+8,0	+2,4	168,8	184,9	+9,5	
155,5	-2,1	187,1	195,0	205,5	+9,8	+5,4	186,4	196,9	200,3	+7,5	+1,7	184,9	198,6	+7,4	
131,7	-0,6	156,6	159,2	170,3	+8,7	+7,0	159,4	164,8	164,7	+3,3	-0,1	159,2	164,8	+3,5	21.1
123,7	+4,3	146,1	152,1	159,8	+9,4	+5,1	149,5	152,2	155,9	+4,3	+2,4	147,7	154,1	+4,3	
142,6	-5,8	170,9	168,9	184,5	+8,0	+9,2	172,9	182,1	176,7	+2,2	-3,0	174,9	179,4	+2,6	
177,9	+3,9	202,9	223,5	217,6	+7,2	-2,6	197,3	211,8	220,6	+11,8	+4,2	190,0	216,2	+13,8	21.2
175,6	+3,4	197,3	215,1	208,2	+5,5	-3,2	192,1	206,7	211,7	+10,2	+2,4	185,5	209,2	+12,8	
187,8	+5,7	227,7	260,4	258,4	+13,5	-0,8	220,2	234,1	259,4	+17,8	+10,8	209,9	246,8	+17,6	
187,0	+7,8	198,5	183,1	204,2	+2,9	+11,5	188,2	168,7	193,7	+2,9	+14,8	178,5	181,2	+1,5	22
184,0	+6,3	192,3	174,0	193,3	+0,5	+11,1	181,3	161,0	183,7	+1,3	+14,1	172,0	172,3	+0,2	
255,1	+41,4	344,7	398,2	463,2	+34,4	+16,3	352,3	350,2	430,7	+22,3	+23,0	334,1	390,5	+16,9	
131,2	-17,7	155,5	186,0	167,6	+7,8	-9,9	162,3	176,3	176,8	+8,9	+0,3	162,9	176,5	+8,3	D6
116,0	-16,7	138,8	163,9	139,0	+0,1	-15,2	144,0	152,2	151,5	+5,2	-0,5	141,4	151,8	+7,4	
179,5	-19,7	208,4	257,3	261,9	+25,7	+1,8	220,5	253,0	259,6	+17,7	+2,6	231,1	256,3	+10,9	
130,8	-16,5	150,5	175,3	153,4	+1,9	-12,5	159,4	173,6	164,3	+3,1	-5,4	162,4	169,0	+4,1	24.1
115,1	-12,5	132,6	151,2	116,7	-12,0	-22,8	139,6	148,2	134,0	-4,0	-3,6	138,8	141,1	+1,7	
179,1	-23,4	205,9	251,7	271,4	+31,8	+7,8	220,7	251,8	261,5	+18,5	+3,9	235,0	256,7	+9,2	
150,5	-16,0	178,3	219,1	197,6	+10,8	-9,8	181,1	187,0	208,4	+15,1	+11,4	171,5	197,7	+15,3	24.4
127,7	-18,3	157,3	180,8	166,7	+6,0	-7,8	157,8	159,0	173,8	+10,1	+9,3	150,6	166,4	+10,5	
267,2	-9,6	285,6	414,3	355,8	+24,6	-14,1	300,0	330,2	385,0	+28,3	+16,6	278,7	357,6	+28,3	
139,2	+0,7	175,5	192,5	186,2	+6,1	-3,3	182,1	171,5	189,4	+4,0	+10,4	175,8	180,4	+2,6	DH
114,6	-1,6	144,9	155,0	147,2	+1,6	-5,0	150,3	136,4	151,1	+0,5	+10,8	145,2	149,7	-1,0	
456,5	+9,3	570,8	676,3	687,8	+20,5	+1,7	591,8	624,7	682,1	+15,3	+9,2	570,4	653,4	+14,6	
138,1	-2,0	170,6	191,7	181,7	+6,5	-5,2	178,4	169,4	186,7	+4,7	+10,2	173,0	178,1	+2,9	25.2
113,1	-4,6	139,6	153,5	142,1	+1,8	-7,4	145,8	134,1	147,8	+1,4	+10,2	141,8	140,9	-0,6	
517,4	+8,1	640,1	772,0	783,2	+22,4	+1,5	672,6	704,6	777,6	+15,6	+10,4	645,7	741,1	+14,8	
100,6	-13,2	138,1	157,8	138,6	+0,4	-12,2	146,4	138,5	148,2	+1,2	+7,0	142,7	143,4	+0,5	DI
88,0	-14,6	122,1	140,7	120,5	-1,3	-14,4	131,1	120,5	130,6	-0,4	+8,4	127,5	125,6	-1,5	
223,1	-5,1	293,0	324,7	315,5	+7,7	-2,8	293,4	311,6	320,1	+9,1	+2,7	290,0	315,8	+8,9	
138,3	-10,9	187,4	207,3	195,9	+4,5	-5,5	192,1	186,3	201,6	+4,9	+8,2	187,0	194,0	+3,7	26.1
117,4	-11,1	158,6	175,7	164,0	+3,4	-6,7	164,2	153,7	169,8	+3,4	+10,5	160,0	161,8	+1,1	
272,5	-10,0	371,5	409,4	400,1	+7,7	-2,3	370,4	394,7	404,8	+9,3	+2,6	359,5	399,7	+11,2	
122,2	-6,6	145,7	155,8	147,3	+1,1	-5,5	150,2	146,5	151,5	+0,9	+3,4	149,1	149,0	-0,1	DJ
114,1	-8,1	133,7	142,5	133,5	-0,1	-6,3	138,1	131,2	138,0	-0,1	+5,2	136,0	134,6	-1,0	
187,6	+2,1	242,9	262,9	258,8	+6,5	-1,6	247,9	269,6	260,9	+5,2	-3,2	254,2	265,3	+4,4	

NEUE LAENDER
6 INDEX DES UMSATZES FUER
1995
NACH ABSCHNITTEN, UNTERABSCHNITTEN,
DER KLASSIFIKATION DER WIRTSCHAFTS
6.1 ORIGINAL
VOLUMEN

WZ93-	WIRTSCHAFTSZWEIG		2002 DEZ.	VERAENDERUNG IN % DEZ. 2002 GEGEN		2002 NOV.	VERAENDERUNG IN % NOV. 2002 GEGEN		KUMULIERT		2-MONATS- DURCHSCHNITT	
				DEZ. 2001	NOV. 2002		NOV. 2001	OKT. 2002	JAN. 2002 BIS DEZ. 2002	VER- AEND. IN % GEGEN VORJAHR	NOV. 2002 UND DEZ. 2002	VER- AEND. IN % GEGEN VORJAHR
27	METALLERZEUGUNG UND -BEARBEITUNG	INSGESAMT INLAND AUSLAND	114,5 101,6 159,4	+1,5 +4,3 -4,3	-32,6 -30,9 -36,0	169,8 147,1 248,9	+5,0 +2,5 +10,6	-0,1 -1,5 +2,6	159,2 140,3 225,0	-0,1 -1,5 +2,9	142,2 124,4 204,2	+3,6 +3,2 +4,3
27.1	ERZEUGUNG VON ROHEISEN, STAHL UND FERROLEGIE- RUNGEN (EGKS) 1)	INSGESAMT INLAND AUSLAND	84,9 86,6 80,8	-12,1 -2,1 -30,3	-34,2 -29,7 -43,5	129,1 123,2 143,0	+7,7 +5,8 +11,7	+2,7 - +8,6	116,2 114,7 120,0	-0,5 +0,4 -2,5	107,0 104,9 111,9	-1,2 +2,3 -8,3
27.5	GIESSEREIINDUSTRIE	INSGESAMT INLAND AUSLAND	167,1 141,8 474,4	+9,5 +13,3 -2,3	-27,0 -25,5 -32,4	229,0 190,3 701,5	-2,7 -3,3 -0,6	-3,3 -1,3 -9,1	227,3 184,8 744,3	-0,4 -3,6 +10,6	198,1 166,1 588,0	+2,1 +3,2 -1,3
28	HERSTELLUNG VON METALL- ERZEUGNISSEN	INSGESAMT INLAND AUSLAND	133,2 124,4 352,6	+3,6 +1,0 +32,9	-11,7 -11,5 -15,1	150,9 140,5 415,4	-3,8 -1,8 -16,9	+1,0 +2,6 -11,6	142,2 131,5 413,3	- -0,8 +7,5	142,1 132,5 384,0	-0,4 -0,5 +0,3
28.1	STAHL- UND LEICHTMETALL- BAU	INSGESAMT INLAND AUSLAND	126,8 122,4 768,0	-10,6 -11,0 +0,9	-7,4 -5,9 -33,9	137,0 130,1 1161,1	-5,6 -5,9 +0,5	+6,8 +9,0 -18,8	124,7 118,5 1040,5	-4,8 -5,0 +0,2	131,9 126,3 964,6	-8,1 -8,4 +0,7
DK	MASCHINENBAU	INSGESAMT INLAND AUSLAND	172,1 134,3 309,9	+8,4 -3,7 +35,2	+21,6 +12,2 +40,1	141,5 119,7 221,2	-7,0 -16,0 +17,8	+1,0 -3,3 +10,9	135,8 116,5 206,1	+1,7 -4,0 +15,7	156,8 127,0 265,6	+0,9 -9,9 +27,4
29.1	H.V. MASCHINEN F.D.ERZEUG. U.NUTZG.V.MECHAN.ENERGIE (O.LUFT-, STRASS.FAHRZ.BAU)	INSGESAMT INLAND AUSLAND	123,0 92,1 283,5	+3,4 +4,4 +1,4	-16,8 -15,9 -18,6	147,9 109,5 348,3	+4,7 -6,4 +30,5	+5,6 -3,2 +23,9	136,5 105,7 297,2	+2,6 -2,0 +12,2	135,5 100,8 315,9	+4,2 -1,8 +15,6
29.3	HERSTELLUNG VON LAND- U. FORSTWIRTSCHAFTLICHEN MASCHINEN	INSGESAMT INLAND AUSLAND	68,4 42,3 154,8	-14,5 -11,9 -16,7	+37,1 -0,9 +110,3	49,9 42,7 73,6	+0,6 -11,8 +37,3	-36,2 -22,8 -52,2	63,9 56,2 89,4	-8,1 -2,6 -17,5	59,2 42,5 114,2	-8,6 -11,8 -4,6
29.4	HERSTELLUNG VON WERK- ZEUGMASCHINEN	INSGESAMT INLAND AUSLAND	175,2 169,2 192,4	+5,8 +11,3 -6,0	+21,4 +16,0 +37,4	144,3 145,8 140,0	-31,9 -36,9 -10,9	+10,7 +5,0 +32,2	141,9 144,4 134,7	-6,3 -4,1 -12,5	159,8 157,5 166,2	-15,4 -17,8 -8,1
DL	H.V.BUEROMASCH.,DATENVERARB. GER.U.-EINRICHTG.;ELEKTROT., FEINMECHANIK U. OPTIK	INSGESAMT INLAND AUSLAND	262,6 195,6 737,7	+10,7 +1,6 +32,6	-2,9 -7,7 +7,6	270,5 212,0 685,3	+4,0 -1,1 +17,0	+5,6 +3,9 +9,7	235,7 187,1 580,5	+7,5 +3,9 +16,6	266,6 203,8 711,5	+7,2 +0,2 +24,6
30	H.V. BUEROMASCHINEN, DATENVERARBEITUNGSGE- RAETEN U. -EINRICHTUNGEN	INSGESAMT INLAND AUSLAND	629,8 472,9 1404,6	-14,4 -15,0 -13,3	-26,7 -18,5 -37,2	859,0 579,9 2236,6	+2,8 -6,7 +18,3	+1,7 -3,6 +9,4	546,5 388,9 1324,3	+19,5 +3,5 +53,8	744,4 526,4 1820,6	-5,2 -10,6 +3,7
31	HERSTELLUNG VON GERAETEN DER ELEKTRIZITAETSERZUE- GUNG, -VERTEILUNG U.AE.	INSGESAMT INLAND AUSLAND	172,2 123,0 706,1	+9,8 -12,1 +107,9	+10,5 -10,6 +98,7	155,9 137,6 355,4	-5,5 -8,7 +10,9	+6,2 +1,7 +30,8	151,9 129,0 400,6	+1,7 -0,5 +10,2	164,1 130,3 530,8	+2,0 -10,4 +60,8
31.2	HERSTELLUNG VON ELEK- TRIZITAETSERZEUGUNGS- U. -SCHALTEINRICHTUNGEN	INSGESAMT INLAND AUSLAND	88,9 81,3 267,0	+4,2 +1,8 +25,6	-12,5 -10,0 -27,0	101,6 90,3 365,6	-2,4 -6,6 +31,8	+9,5 +7,6 +21,5	92,5 83,5 304,2	+1,8 +0,2 +13,1	95,3 85,8 316,3	+0,6 -2,8 +29,1
31.6	HERSTELLUNG VON ELEK- TRISCHEN AUSRUESTUNGEN A.N.G.	INSGESAMT INLAND AUSLAND	376,9 183,3 4663,9	+71,9 +14,3 +206,3	+70,1 -5,1 +447,0	221,6 193,1 852,6	-1,8 +1,4 -15,5	+3,4 -3,4 +58,8	226,0 174,3 1371,6	+11,9 +8,7 +22,2	299,3 188,2 2758,3	+34,5 +7,3 +117,9
32	RUNDUNK-, FERNSEH- UND NACHRICHTENTECHNIK	INSGESAMT INLAND AUSLAND	499,5 423,1 749,1	+37,8 +46,8 +23,7	+4,8 +4,8 +4,9	476,5 403,7 714,1	+13,7 +15,4 +10,7	+7,0 +12,8 -2,5	437,5 374,3 643,9	+11,6 +15,5 +4,7	488,0 413,4 731,6	+24,9 +29,6 +17,0
33	MEDIZIN-, MESS-, STEUER- UND REGELUNGSTECHNIK, OPTIK	INSGESAMT INLAND AUSLAND	207,5 164,9 492,2	+2,9 -1,7 +13,1	-13,1 -10,5 -17,9	238,9 184,2 599,6	+11,3 +1,9 +37,3	+7,2 +4,6 +14,5	210,7 165,4 507,5	+4,5 -1,5 +19,6	223,2 174,6 545,9	+7,2 +0,2 +25,2
DM	FAHRZEUGBAU	INSGESAMT INLAND AUSLAND	213,0 153,0 455,9	+19,8 +23,4 +15,2	-14,8 -8,8 -21,9	250,1 167,7 583,7	+13,0 +25,9 +0,9	+14,1 +6,0 +25,3	215,6 144,6 503,3	-1,6 +5,9 -9,2	231,6 160,4 519,8	+16,0 +24,7 +6,7
34	HERSTELLUNG VON KRAFTWAGEN UND KRAFTWAGENTEILEN	INSGESAMT INLAND AUSLAND	216,6 136,4 645,3	+26,5 +27,1 +25,7	-24,4 -21,0 -27,9	286,5 172,6 895,4	+20,4 +22,1 +18,7	+12,7 +7,9 +18,2	242,0 145,6 756,9	+4,1 +6,4 +1,6	251,6 154,5 770,4	+23,0 +24,2 +21,6
34.1	HERSTELLUNG VON KRAFTWAGEN UND KRAFTWAGENMOTOREN	INSGESAMT INLAND AUSLAND	195,9 80,4 688,7	+29,5 +54,6 +19,8	-25,7 -18,1 -29,0	263,8 98,2 970,0	+25,9 +64,5 +14,3	+22,7 +23,4 +22,4	219,2 76,0 830,2	-1,0 +9,2 -4,5	229,9 89,3 829,4	+27,4 +59,7 +16,6
35	SONSTIGER FAHRZEUGBAU	INSGESAMT INLAND AUSLAND	206,2 190,0 248,8	+8,2 +17,9 -7,1	+14,2 +21,1 +2,5	180,5 156,9 242,8	-4,8 +36,6 -37,2	+18,6 +1,8 +64,9	165,3 142,3 226,1	-14,5 +4,7 -34,5	193,4 173,5 245,8	+1,7 +25,6 -24,9
35.1	SCHIFFBAU	INSGESAMT INLAND AUSLAND	77,6 119,6 2,8	+3,3 +4,3 -36,4	-24,1 -23,3 -59,4	102,3 156,0 6,9	-25,5 +521,5 -98,0	+0,9 +0,3 +40,8	99,0 90,4 114,4	-9,3 +60,3 -43,6	90,0 137,8 4,9	-15,3 +97,1 -97,1
35.3	LUFT- UND RAUMFAHRZEUGBAU	INSGESAMT INLAND AUSLAND	1529,5 . .	-16,4 . .	+19,3 . .	1281,8 . .	-16,9 . .	+21,6 . .	1230,9 . .	-32,7 . .	1405,7 . .	-16,6 . .
36.1	HERSTELLUNG VON MOEBELN	INSGESAMT INLAND AUSLAND	97,9 91,9 178,3	-10,4 -11,5 -2,2	-22,2 -22,9 -16,8	125,9 119,2 214,3	-14,2 -14,6 -11,3	+1,0 +0,3 +6,8	113,9 107,4 201,0	-11,1 -11,8 -5,1	111,9 105,6 196,3	-12,6 -13,2 -7,4

1) EUROPAEISCHE GEMEINSCHAFT FUER KOHLE UND STAHL.

STBA,FS 4,R 2.2,12/2002

UND BERLIN-OST

DAS VERARBEITENDE GEWERBE
= 100
ABTEILUNGEN, GRUPPEN UND KLASSEN
ZWEIGE, AUSGABE 1993 (WZ93)
WERT

INDEX

2001 DEZ.	VER- ÄEND. IN % GEGEN DEZ. 2000	2001 4. VJ	2002 3. VJ	2002 4. VJ	VERÄNDERUNG IN % 4. VJ 2002 GEGEN		2001 2. HJ	2002 1. HJ	2002 2. HJ	VERÄNDERUNG IN % 2. HJ 2002 GEGEN		2001	2002	VER- ÄEND. IN % GEGEN 2001	WZ93 SCHL.
					4. VJ 2001	3. VJ 2002				2. HJ 2001	1. HJ 2002				
112,8	-7,3	146,4	158,8	151,4	+3,4	-4,7	153,0	163,2	155,1	+1,4	-5,0	159,4	159,2	-0,1	27
97,4	-11,7	129,9	140,8	132,7	+2,2	-5,8	136,8	143,9	136,7	-0,1	-5,0	142,4	140,3	-1,5	
166,5	+3,0	203,9	221,6	216,9	+6,4	-2,1	209,6	230,7	219,3	+4,6	-4,9	218,7	225,0	+2,9	
96,6	+4,4	112,3	105,7	113,2	+0,8	+7,1	111,5	123,0	109,5	-1,8	-11,0	116,8	116,2	-0,5	27.1
88,5	-2,5	109,0	107,0	111,0	+1,8	+3,7	109,6	120,3	109,0	-0,5	-9,4	114,2	114,7	+0,4	
115,9	+20,2	120,1	102,6	118,5	-1,3	+15,5	116,1	129,5	110,6	-4,7	-14,6	123,1	120,0	-2,5	
152,6	-11,6	210,6	230,8	210,9	+0,1	-8,6	221,9	233,6	220,9	-0,5	-5,4	228,2	227,3	-0,4	27.5
125,1	-20,3	172,5	186,7	175,0	+1,4	-6,3	183,9	188,8	180,9	-1,6	-4,2	191,7	184,8	-3,6	
485,7	+33,7	673,7	768,0	649,3	-3,6	-15,5	684,7	779,9	708,7	+3,5	-9,1	672,7	744,3	+10,6	
128,6	-6,1	145,2	153,8	144,5	-0,5	-6,0	148,4	135,4	149,1	+0,5	+10,1	142,2	142,2	-	28
129,2	-6,5	135,7	143,5	133,9	-1,3	-6,7	138,8	124,3	138,7	+0,1	+11,6	132,5	131,5	-0,8	
265,3	+0,1	386,4	415,0	412,7	+6,8	-0,6	388,8	412,8	413,9	+6,5	+0,3	384,6	413,3	+7,5	
141,8	-4,4	141,4	138,7	130,7	-7,6	-5,8	143,0	114,7	134,7	-5,8	+17,4	131,0	124,7	-4,8	28.1
137,5	-4,4	135,0	132,7	124,0	-8,1	-6,6	137,0	108,6	128,3	-6,4	+18,1	124,7	118,5	-5,0	
760,8	+2,9	1067,0	1036,4	1119,7	+4,9	+8,0	1016,4	1002,9	1078,0	+6,1	+7,5	1038,0	1040,5	+0,2	
158,7	+1,1	148,1	136,6	151,2	+2,1	+10,7	140,9	127,6	143,9	+2,1	+12,8	133,5	135,8	+1,7	DK
139,4	-1,0	134,5	116,9	125,9	-6,4	+7,7	128,4	111,6	121,4	-5,5	+8,8	121,3	116,5	-4,0	
229,3	+6,4	197,9	208,7	243,5	+23,0	+16,7	186,4	186,1	226,1	+21,3	+21,5	178,2	206,1	+15,7	
118,9	-1,7	130,5	140,9	137,0	+5,0	-2,8	134,3	134,1	139,0	+3,5	+3,7	133,1	136,5	+2,6	29.1
88,2	-5,3	106,8	110,5	104,9	-1,8	-5,1	109,7	103,8	107,7	-1,8	+3,8	107,9	105,7	-2,0	
279,5	+5,0	254,0	300,0	304,3	+19,8	+1,4	262,5	292,3	302,2	+15,1	+3,4	264,8	297,2	+12,2	
80,0	+6,4	58,9	64,4	65,5	+11,2	+1,7	72,3	62,8	65,0	-10,1	+3,5	69,5	63,9	-8,1	29.3
48,0	-22,1	48,8	63,4	46,8	-4,1	-26,2	57,7	57,2	55,1	-4,5	-3,7	57,7	56,2	-2,6	
185,8	+54,8	92,5	67,7	127,5	+37,8	+88,3	120,6	81,2	97,6	-19,1	+20,2	108,3	89,4	-17,5	
165,6	-20,6	177,7	144,1	149,9	-15,6	+4,0	163,1	136,9	147,0	-9,9	+7,4	151,5	141,9	-6,3	29.4
152,0	-20,5	179,4	148,0	151,3	-15,7	+2,2	163,2	139,3	149,6	-8,3	+7,4	150,6	144,4	-4,1	
204,6	-20,9	172,9	133,0	146,1	-15,5	+9,8	162,6	129,9	139,5	-14,2	+7,4	154,0	134,7	-12,5	
237,2	+5,3	243,9	239,2	263,1	+7,9	+10,0	230,3	220,3	251,1	+9,0	+14,0	219,2	235,7	+7,5	DL
192,5	+5,4	201,8	191,0	203,9	+1,0	+6,8	189,6	176,7	197,5	+4,2	+11,8	180,0	187,1	+3,9	
556,3	+5,3	543,3	580,6	682,5	+25,6	+17,6	519,3	529,4	631,6	+21,6	+19,3	498,0	580,5	+16,6	
735,8	+46,2	704,8	471,7	777,8	+10,4	+64,9	522,2	468,1	624,8	+19,6	+33,5	457,3	546,5	+19,5	30
556,5	+42,8	560,9	350,8	551,5	-1,7	+57,2	427,6	326,7	451,2	+5,5	+38,1	375,6	388,9	+3,5	
1621,0	+52,5	1415,5	1069,3	1895,1	+33,9	+77,2	989,1	1166,4	1482,2	+49,9	+27,1	860,8	1324,3	+53,8	
156,8	+1,7	155,1	160,8	158,3	+2,1	-1,6	155,2	144,1	159,6	+2,8	+10,8	149,4	151,9	+1,7	31
140,0	+8,2	140,5	136,8	132,0	-6,0	-3,5	136,8	123,6	134,4	-1,8	+8,7	129,7	129,0	-0,5	
339,7	-19,9	313,1	422,3	444,4	+41,9	+5,2	355,0	367,8	433,4	+22,1	+17,8	363,6	400,6	+10,2	
85,3	-19,5	91,6	100,2	94,4	+3,1	-5,8	90,9	87,7	97,3	+7,0	+10,9	90,9	92,5	+1,8	31.2
79,9	-19,7	84,9	90,0	85,2	+0,4	-5,3	83,6	79,4	87,6	+4,8	+10,3	83,3	83,5	+0,2	
212,6	-17,9	249,1	340,6	311,1	+24,9	-8,7	261,7	282,5	325,9	+24,5	+15,4	269,0	304,2	+13,1	
219,3	-2,5	212,7	219,9	271,0	+27,4	+23,2	213,5	206,6	245,4	+14,9	+18,8	201,9	226,0	+11,9	31.6
160,4	-12,2	173,8	174,1	192,1	+10,5	+10,3	166,9	165,4	183,1	+9,7	+10,7	160,4	174,3	+8,7	
1522,6	+31,2	1074,7	1233,8	2017,8	+87,8	+63,5	1246,1	1117,5	1625,8	+30,5	+45,5	1122,3	1371,6	+22,2	
362,4	-6,7	415,5	459,9	473,8	+14,0	+3,0	410,5	408,1	466,9	+13,7	+14,4	392,0	437,5	+11,6	32
288,2	-13,6	340,3	389,0	394,9	+16,0	+1,5	335,4	356,8	391,9	+16,8	+9,8	324,0	374,3	+15,5	
605,5	+6,7	661,4	691,7	731,8	+10,6	+5,8	656,1	576,0	711,8	+8,5	+23,6	614,8	643,9	+4,7	
201,7	-1,7	207,8	208,4	223,1	+7,4	+7,1	203,6	205,6	215,7	+5,9	+4,9	201,6	210,7	+4,5	33
167,8	-1,8	174,6	162,8	175,1	+0,3	+7,6	170,0	161,9	168,9	-0,6	+4,3	167,9	165,4	-1,5	
435,2	-0,3	429,5	506,3	538,5	+25,4	+6,4	426,6	492,7	522,4	+22,5	+6,0	424,3	507,5	+19,6	
177,8	-20,3	206,8	202,3	227,4	+10,0	+12,4	219,0	216,4	214,9	-1,9	-0,7	219,0	215,6	-1,6	DM
124,0	-16,6	136,4	138,8	159,6	+17,0	+15,0	134,8	139,9	149,2	+10,7	+6,6	136,5	144,6	+5,9	
395,9	-24,5	492,5	459,3	501,8	+1,9	+9,3	560,4	526,1	480,6	-14,2	-8,6	554,0	503,3	-9,2	
171,2	-17,2	212,3	236,2	252,4	+18,9	+6,9	220,8	239,6	244,3	+10,6	+2,0	232,5	242,0	+4,1	34
107,3	-11,5	132,2	146,2	156,3	+18,2	+6,9	133,1	139,9	151,3	+13,7	+8,1	136,8	145,6	+6,4	
513,2	-22,7	641,0	716,8	766,1	+19,5	+6,9	690,8	772,4	741,4	+7,3	-4,0	745,3	756,9	+1,6	
151,3	-27,4	185,6	207,8	224,9	+21,2	+8,2	201,9	222,0	216,3	+7,1	-2,6	221,5	219,2	-1,0	34.1
52,0	-23,6	60,3	76,9	86,1	+42,8	+12,0	62,7	70,4	81,5	+30,0	+15,8	69,6	76,0	+9,2	
574,9	-28,8	719,9	766,1	817,1	+13,5	+6,7	796,1	868,8	791,6	-0,6	-8,9	869,5	830,2	-4,5	
190,5	-25,1	196,3	137,5	179,6	-8,5	+30,6	215,4	172,0	158,6	-26,4	-7,8	193,3	165,3	-14,5	35
161,2	-23,1	145,6	122,3	167,0	+14,7	+36,5	138,6	139,9	144,7	+4,4	+3,4	135,9	142,3	+4,7	
267,7	-28,1	330,2	177,8	212,9	-35,5	+19,7	417,9	256,9	195,4	-53,2	-23,9	345,0	226,1	-34,5	
75,1	-53,8	110,3	70,3	93,8	-15,0	+33,4	162,2	116,0	82,0	-49,4	-29,3	109,2	99,0	-9,3	35.1
114,7	+4,9	92,0	67,7	143,7	+56,2	+112,3	71,2	75,1	105,7	+48,5	+40,7	56,4	90,4	+60,3	
4,4	-98,3	142,7	74,9	4,9	-96,6	-93,5	324,1	188,8	39,9	-87,7	-78,9	203,0	114,4	-43,6	
1829,4	-5,6	1942,3	1116,6	1288,5	-33,7	+15,4	1856,0	1259,1	1202,6	-35,2	-4,5	1828,5	1230,9	-32,7	35.3
.	
109,3	-9,2	129,6	108,6	116,1	-10,4	+6,9	125,0	115,5	112,4	-10,1	-2,7	128,1	113,9	-11,1	36.1
103,8	-9,4	123,1	101,9	110,0	-10,6	+7,9	118,3	108,8	105,9	-10,5	-2,7	121,8	107,4	-11,8	
182,3	-7,6	216,0	197,4	197,8	-8,4	+0,2	213,8	204,4	197,6	-7,6	-3,3	211,9	201,0	-5,1	

NEUE LAENDER UND BERLIN-OST
6 INDEX DES UMSATZES FUER DAS VERARBEITENDE GEWERBE
1995 = 100
6.2 ZEITREIHENANALYSE - BERLINER VERFAHREN (BV 4)
WERTINDEX

WZ93- SCHL.	WIRTSCHAFTSZWEIG		ORIGINALWERT		KALENDER- U. SAISON- BEREINIGTER WERT BERLINER VERFAHREN		GLATTE KOMPONENTE VERSION 4	
			2002 DEZ.	VERAEND. GEGENUEBER VORJAHRES- MONAT IN %	2002 DEZ.	VERAEND. GEGENUEBER VORMONAT IN %	2002 DEZ.	VERAEND. GEGENUEBER VORMONAT IN %
D	VERARBEITENDES GEWERBE 1)	INSGESAMT	177,8	+12,1	191,0	+3,3	187,1	+0,6
		INLAND	142,0	+8,4	151,5	+1,7	150,5	+0,4
		AUSLAND	369,4	+26,2	402,0	+6,9	382,8	+1,4
	VORLEISTUNGSGUETER- PRODUZENTEN	INSGESAMT	166,4	+20,8	197,0	+5,3	191,4	+0,9
		INLAND	135,9	+14,7	162,6	+3,4	160,0	+0,6
		AUSLAND	316,7	+36,3	363,1	+10,3	343,4	+1,6
	INVESTITIONSGUETER- PRODUZENTEN	INSGESAMT	198,3	+6,6	190,9	+1,2	188,4	+0,6
		INLAND	150,1	+0,8	138,2	-0,6	139,3	+0,3
		AUSLAND	448,5	+18,2	465,5	+4,3	444,2	+1,1
	GEBRAUCHSGUETER- PRODUZENTEN	INSGESAMT	130,6	-7,4	149,7	-0,5	151,4	+0,1
		INLAND	118,0	-11,9	134,1	-1,3	136,7	-0,2
		AUSLAND	251,5	+20,4	294,0	+2,5	288,1	+1,3
	VERBRAUCHSGUETER- PRODUZENTEN	INSGESAMT	167,7	+12,9	179,4	+3,5	176,6	+0,4
		INLAND	153,2	+8,1	162,8	+3,0	160,5	+0,2
		AUSLAND	290,7	+40,2	321,1	+6,6	313,7	+1,6
DB	TEXTIL- UND BEKLEIDUNGS- GEWERBE	INSGESAMT	110,4	+3,0	137,0	+4,9	133,7	+0,1
		INLAND	102,6	+0,8	123,3	+4,7	119,7	0
		AUSLAND	153,6	+11,8	210,8	+4,5	211,1	+0,6
17	TEXTILGEWERBE	INSGESAMT	119,9	+2,0	150,2	+3,4	147,9	+0,1
		INLAND	110,1	-0,2	134,0	+3,4	131,0	-0,1
		AUSLAND	168,5	+8,9	227,7	+2,4	230,9	+0,4
18	BEKLEIDUNGSGEWERBE	INSGESAMT	77,0	+9,5	88,3	+12,3	82,8	+0,7
		INLAND	78,3	+5,4	86,0	+9,1	81,9	+0,5
		AUSLAND	64,0	+90,5	105,1	+37,0	89,5	+2,4
DC	LEDERGEWERBE	INSGESAMT	86,4	-15,8	89,1	+1,1	89,2	-2,1
		INLAND	83,6	-20,2	84,6	-1,3	86,1	-2,6
		AUSLAND	114,4	+43,7	133,6	+16,2	120,6	+1,9
DD	HOLZGEWERBE (OHNE HERSTELLUNG VON MOEBELN)	INSGESAMT	239,9	+29,1	279,1	+2,6	276,8	+1,5
		INLAND	186,2	+19,9	213,8	+0,1	211,9	+1,7
		AUSLAND	833,3	+59,8	989,8	+7,5	990,9	+1,1
DE	PAPIER- UND DRUCKGEWERBE	INSGESAMT	182,3	+9,0	198,0	+0,9	196,9	+0,7
		INLAND	182,8	+8,0	191,4	+1,8	189,9	+0,6
		AUSLAND	180,3	+13,1	217,9	-2,1	220,0	+1,0
21	PAPIERGEWERBE	INSGESAMT	167,4	+8,8	194,9	-1,5	200,3	+0,8
		INLAND	168,2	+9,3	193,7	+1,0	194,8	+0,6
		AUSLAND	165,5	+7,8	200,9	-3,5	205,2	+0,6
21.1	H.V. HOLZSTOFF, ZELLSTOFF, PAPIER, KARTON UND PAPPE	INSGESAMT	132,6	+5,0	163,3	-2,7	164,0	+0,8
		INLAND	126,0	+6,8	153,5	+0,8	152,2	+1,0
		AUSLAND	141,6	+2,9	176,9	-5,9	179,7	+0,6
21.2	PAPIER-, KARTON- UND PAPPEVERARBEITUNG	INSGESAMT	206,1	+11,8	231,6	+1,0	236,6	+0,6
		INLAND	201,6	+10,6	224,2	+1,3	227,1	+0,4
		AUSLAND	225,7	+16,6	262,3	+1,5	269,5	+0,7
22	DRUCKGEWERBE, VERVIEL- FAELTIGUNG VON BESPIELTEN TON-, BILD- U. DATENTRAEGERN	INSGESAMT	212,1	+9,4	199,8	+3,4	193,6	+0,8
		INLAND	203,8	+6,5	188,2	+3,2	182,8	+0,6
		AUSLAND	406,1	+62,3	475,3	+7,6	448,4	+3,7
DG	CHEMISCHE INDUSTRIE	INSGESAMT	163,8	+24,1	187,5	+5,1	183,6	+0,2
		INLAND	129,3	+12,8	151,4	+3,7	150,3	-0,5
		AUSLAND	277,5	+48,0	306,0	+8,2	292,6	+1,7
24.1	HERSTELLUNG VON CHEMISCHEN GRUNDSTOFFEN	INSGESAMT	155,8	+22,0	176,3	+7,6	168,8	-0,1
		INLAND	112,1	+2,7	131,1	+6,6	128,1	-1,8
		AUSLAND	297,3	+60,8	319,6	+9,3	298,1	+2,4
24.4	HERSTELLUNG VON PHARMA- ZEUTISCHEN ERZEUGNISSEN	INSGESAMT	203,4	+22,5	224,2	+3,3	223,6	+0,4
		INLAND	157,8	+11,6	183,0	-0,8	185,9	+0,3
		AUSLAND	436,4	+49,3	434,6	+13,1	415,2	+0,7
DH	HERSTELLUNG VON GUMMI- UND KUNSTSTOFFWAREN	INSGESAMT	153,9	+8,9	190,9	+2,1	190,2	+0,8
		INLAND	122,7	+5,4	150,5	+2,0	148,9	+0,5
		AUSLAND	555,9	+20,1	711,8	+3,0	723,0	+1,7
25.2	HERSTELLUNG VON KUNST- STOFFWAREN	INSGESAMT	149,7	+6,6	185,2	+0,9	186,8	+0,6
		INLAND	117,7	+2,3	144,1	+0,3	144,9	+0,2
		AUSLAND	636,5	+20,8	810,9	+4,2	829,3	+1,7
DI	GLASGEWERBE, KERAMIK, VERARBEITUNG VON STEINEN UND ERDEN	INSGESAMT	103,7	+3,2	142,5	+4,1	140,5	-0,3
		INLAND	87,5	+2,6	120,2	+4,8	118,1	-0,3
		AUSLAND	247,3	+3,6	334,5	+0,9	337,4	0
26.1	HERSTELLUNG UND VERAR- BEITUNG VON GLAS	INSGESAMT	151,1	+10,2	196,2	+4,8	192,9	+0,2
		INLAND	127,4	+12,8	161,2	+5,8	157,4	+0,4
		AUSLAND	303,2	+3,8	414,9	+1,6	417,7	-0,4
DJ	METALLERZEUGUNG UND -BE- ARBEITUNG, HERSTELLUNG VON METALLERZEUGNISSEN	INSGESAMT	129,8	+4,0	153,2	+0,3	153,6	+0,2
		INLAND	120,8	+3,1	137,8	-0,6	138,5	0
		AUSLAND	203,4	+9,1	279,1	+3,8	276,6	+0,8

1) AUSGEWAHLTE WIRTSCHAFTSZWEIGE (OHNE ERNAHRUNGSGEWERBE UND TABAKVERARBEITUNG).

STBA, FS 4, R 2.2, 12/2002

NEUE LAENDER UND BERLIN-OST

6 INDEX DES UMSATZES FUER DAS VERARBEITENDE GEWERBE
1995 = 1006.2 ZEITREIHENANALYSE - BERLINER VERFAHREN (BV 4)
WERTINDEX

WZ93- SCHL.	WIRTSCHAFTSZWEIG		ORIGINALWERT		KALENDER- U. SAISON- BEREINIGTER WERT BERLINER VERFAHREN		GLATTE KOMPONENTE BERLINER VERFAHREN, VERSION 4	
			2002 DEZ.	VERAEND. GEGENUEBER VORJAHRES- MONAT IN %	2002 DEZ.	VERAEND. GEGENUEBER VORMONAT IN %	2002 DEZ.	VERAEND. GEGENUEBER VORMONAT IN %
27	METALLERZEUGUNG UND -BEARBEITUNG	INSGESAMT INLAND AUSLAND	114,7 102,9 156,1	+3,6 +6,6 -2,7	159,6 142,8 218,3	-2,6 -1,0 -5,3	160,8 142,4 225,1	+0,5 +0,4 +0,8
27.1	ERZEUGUNG VON ROHEISEN, STAHL UND FERROLEGIE- RUNGEN (EGKS) 1)	INSGESAMT INLAND AUSLAND	82,0 83,5 78,4	-6,5 +5,0 -26,8	104,7 106,4 102,4	-10,2 -6,0 -17,2	109,7 108,6 112,5	+0,4 +0,6 -0,3
27.5	GIESEREIINDUSTRIE	INSGESAMT INLAND AUSLAND	172,4 148,8 459,5	+11,0 +13,4 +2,5	240,0 202,1 683,0	+3,9 +4,7 -0,5	235,8 196,8 700,4	+0,4 +0,4 +0,4
28	HERSTELLUNG VON METALL- ERZEUGNISSEN	INSGESAMT INLAND AUSLAND	140,0 130,5 377,4	+4,3 +1,6 +33,5	149,2 135,3 494,8	+2,5 -0,1 +21,8	149,1 136,5 464,2	+0,1 -0,1 +1,0
28.1	STAHL- UND LEICHTMETALLBAU	INSGESAMT INLAND AUSLAND	132,6 127,8 811,1	-10,5 -11,1 +1,6	118,1 110,7 1138,3	-6,4 -7,1 +0,6	123,6 116,2 1165,8	-1,0 -1,3 +2,0
DK	MASCHINENBAU	INSGESAMT INLAND AUSLAND	186,9 145,8 336,8	+9,8 -2,1 +36,2	158,2 126,3 281,9	+10,9 +8,9 +18,7	151,2 123,7 244,2	+0,7 -0,2 +1,9
29.1	H.V. MASCHINEN F.D.ERZUG. U.NUTZG.V. MECHAN.ENERGIE (O. LUFT-, STRASS.FAHRZ.BAU)	INSGESAMT INLAND AUSLAND	135,3 101,6 309,8	+5,2 +6,3 +2,9	152,7 118,7 326,1	-1,0 +5,7 -12,1	154,1 116,2 350,0	+0,5 +0,2 +1,2
29.3	HERSTELLUNG VON LAND- U. FORSTWIRTSCHAFTLICHEN MASCHINEN	INSGESAMT INLAND AUSLAND	76,8 46,9 176,2	-13,0 -10,2 -15,3	66,4 56,1 104,5	-7,6 -4,9 -12,2	72,5 60,3 115,8	+1,3 -0,7 +4,9
29.4	HERSTELLUNG VON WERK- ZEUGMASCHINEN	INSGESAMT INLAND AUSLAND	194,3 187,8 213,0	+7,6 +13,5 -4,9	161,7 167,8 144,5	+23,8 +27,9 -1,3	148,4 153,9 138,5	-1,2 -0,9 -1,2
DL	H.V. BUEROMASCH., DATENVERARB. GER. U. -EINRICHTG.; ELEKTROT., FEINMECHANIK U. OPTIK	INSGESAMT INLAND AUSLAND	250,1 184,6 715,4	+11,0 +1,4 +33,7	240,5 177,9 670,0	+4,3 +0,5 +10,9	236,1 179,9 627,3	+0,9 +0,3 +2,0
30	H.V. BUEROMASCHINEN, DATENVERARBEITUNGSGE- RAETEN U. -EINRICHTUNGEN	INSGESAMT INLAND AUSLAND	465,2 335,5 1108,2	-18,5 -17,8 -19,6	355,8 249,8 896,2	-6,3 +4,0 -21,3	406,5 264,1 1138,8	-1,5 -1,7 -0,7
31	HERSTELLUNG VON GERAETEN DER ELEKTRIZITAETSERZUE- GUNG, -VERTEILUNG U.AE.	INSGESAMT INLAND AUSLAND	176,8 124,4 745,3	+11,1 -11,8 +109,4	163,0 115,9 664,0	+7,6 -5,6 +48,3	158,2 124,1 519,0	+0,6 -0,7 +4,3
31.2	HERSTELLUNG VON ELEK- TRIZITAETSERZEUGUNGS- U. -SCHALTEINRICHTUNGEN	INSGESAMT INLAND AUSLAND	92,5 83,5 302,7	+4,5 +1,7 +26,6	93,1 81,5 361,6	-0,6 +0,9 -8,1	97,3 85,3 377,4	+0,4 +0,2 +1,7
31.6	HERSTELLUNG VON ELEK- TRISCHEN AUSRUESTUNGEN A.N.G.	INSGESAMT INLAND AUSLAND	395,9 190,3 4949,8	+71,5 +13,1 +205,8	349,5 179,0 4181,3	+49,7 +0,7 +215,6	260,5 184,3 1706,5	+2,6 +0,7 +5,0
32	RUNDFUNK-, FERNSEH- UND NACHRICHTENTECHNIK	INSGESAMT INLAND AUSLAND	454,0 381,7 690,0	+36,3 +46,6 +20,9	473,1 404,6 678,4	+10,1 +11,8 +6,0	435,9 370,8 637,2	+1,8 +1,8 +1,6
33	MEDIZIN-, MESS-, STEUER- UND REGELUNGSTECHNIK, OPTIK	INSGESAMT INLAND AUSLAND	224,8 179,6 526,7	+4,5 0 +14,4	234,1 182,3 554,7	-5,1 -2,8 -12,6	241,0 185,6 611,8	+1,2 +0,9 +1,9
DM	FAHRZEUGBAU	INSGESAMT INLAND AUSLAND	226,8 160,6 495,1	+20,8 +25,3 +15,3	250,3 165,0 593,8	+0,6 -2,1 +3,3	241,8 164,0 556,4	+1,3 +1,9 +0,7
34	HERSTELLUNG VON KRAFTWAGEN UND KRAFTWAGENTEILEN	INSGESAMT INLAND AUSLAND	231,0 142,2 706,4	+27,2 +29,4 +25,0	284,4 167,7 913,4	-1,2 -0,1 -1,6	285,9 166,6 926,9	+2,3 +2,1 +2,4
34.1	HERSTELLUNG VON KRAFTWAGEN UND KRAFTWAGENMOTOREN	INSGESAMT INLAND AUSLAND	217,9 89,2 766,9	+29,9 +57,6 +19,5	273,5 101,3 1006,8	-2,3 -2,3 -1,9	274,7 100,4 1018,5	+2,7 +3,7 +2,2
35	SONSTIGER FAHRZEUGBAU	INSGESAMT INLAND AUSLAND	218,7 201,6 264,1	+9,5 +19,4 -6,2	182,8 161,5 235,5	+7,4 -3,4 +31,6	158,4 158,8 165,8	-1,9 +1,3 -8,1
35.1	SCHIFFBAU	INSGESAMT INLAND AUSLAND	82,3 126,8 2,9	+4,6 +5,5 -37,0	82,8 86,5 70,9	+5,7 -43,8 +20,6	67,2 115,0 6,5	-11,3 +3,6 -72,9
35.3	LUFT- UND RAUMFAHRZEUGBAU	INSGESAMT INLAND AUSLAND	1621,7 : :	-15,6 : :	1310,7 : :	+3,9 : :	1122,6 : :	-1,2 : :
36.1	HERSTELLUNG VON MOEBELN	INSGESAMT INLAND AUSLAND	111,5 105,2 194,4	-9,2 -10,2 -1,9	126,2 119,2 215,1	+3,6 +3,3 +5,5	125,8 119,2 210,6	-0,2 -0,2 -0,8

1) EUROPAEISCHE GEMEINSCHAFT FUER KOHLE UND STAHL.
STBA,FS 4,R 2.2,12/2002

NEUE LAENDER UND BERLIN-OST

6 INDEX DES UMSATZES FUER DAS VERARBEITENDE GEWERBE
1995 = 100

6.2 ZEITREIHENANALYSE - BERLINER VERFAHREN (BV 4)
VOLUMENINDEX

WZ93- SCHL.	WIRTSCHAFTSZWEIG		ORIGINALWERT		KALENDER- U. SAISON- BEREINIGTER WERT BERLINER VERFAHREN, VERSION 4		GLATTE KOMPONENTE	
			2002 DEZ.	VERAEND. GEGENUEBER VORJAHRES- MONAT IN %	2002 DEZ.	VERAEND. GEGENUEBER VORMONAT IN %	2002 DEZ.	VERAEND. GEGENUEBER VORMONAT IN %
D	VERARBEITENDES GEWERBE 1)	INSGESAMT	173,9	+11,6	186,7	+3,1	183,2	+0,6
		INLAND	139,8	+5,9	149,4	+1,8	148,5	+0,3
		AUSLAND	356,4	+25,9	387,3	+6,7	369,4	+1,3
	VORLEISTUNGSGUETER- PRODUZENTEN	INSGESAMT	166,9	+20,8	197,5	+5,1	192,1	+0,8
		INLAND	137,4	+15,0	164,4	+3,3	161,9	+0,4
		AUSLAND	313,5	+36,2	358,7	+9,8	339,9	+1,6
	INVESTITIONSGUETER- PRODUZENTEN	INSGESAMT	190,2	+5,1	182,2	+0,9	180,4	+0,5
		INLAND	145,3	-0,8	133,3	-0,7	134,7	+0,1
		AUSLAND	424,0	+17,6	438,0	+3,8	419,3	+1,1
	GEBRAUCHSGUETER- PRODUZENTEN	INSGESAMT	121,4	-8,4	138,7	-0,6	140,3	-0,1
		INLAND	109,5	-12,9	124,1	-1,4	126,4	-0,4
		AUSLAND	236,1	+19,2	274,2	+2,7	268,8	+1,2
	VERBRAUCHSGUETER- PRODUZENTEN	INSGESAMT	160,6	+13,4	171,6	+3,4	168,9	+0,4
		INLAND	147,0	+8,7	155,9	+2,9	153,7	+0,1
		AUSLAND	276,9	+41,3	306,0	+6,5	298,7	+1,6
DB	TEXTIL- UND BEKLEIDUNGS- GEWERBE	INSGESAMT	108,0	+1,8	133,9	+5,2	130,5	0
		INLAND	100,9	+0,2	121,2	+4,8	117,5	-0,1
		AUSLAND	148,0	+8,7	203,3	+5,2	202,7	+0,3
17	TEXTILGEWERBE	INSGESAMT	117,3	+0,6	146,9	+3,7	144,4	-0,1
		INLAND	108,3	-0,9	131,9	+3,6	128,7	-0,2
		AUSLAND	162,1	+5,8	219,2	+3,1	221,6	+0,2
18	BEKLEIDUNGSGEWERBE	INSGESAMT	75,2	+9,5	85,9	+12,4	80,4	+0,6
		INLAND	76,4	+5,2	83,6	+9,0	79,6	+0,4
		AUSLAND	63,0	+87,5	102,7	+37,1	86,6	+2,4
DC	LEDERGEWERBE	INSGESAMT	81,0	-16,8	83,1	+1,0	83,3	-2,1
		INLAND	78,9	-20,9	79,5	-1,2	80,9	-2,6
		AUSLAND	103,0	+39,4	119,3	+16,2	107,6	+1,4
DD	HOLZGEWERBE (OHNE HERSTELLUNG VON MOEBELN)	INSGESAMT	255,2	+32,1	297,6	+1,9	296,4	+1,6
		INLAND	202,7	+23,7	233,9	-0,3	232,8	+1,9
		AUSLAND	834,8	+62,1	989,4	+6,7	994,6	+1,2
DE	PAPIER- UND DRUCKGEWERBE	INSGESAMT	179,6	+9,0	194,6	+0,5	193,5	+0,6
		INLAND	178,4	+7,7	186,3	+1,4	184,9	+0,5
		AUSLAND	183,7	+13,7	220,2	-2,5	222,1	+1,0
21	PAPIERGEWERBE	INSGESAMT	166,4	+8,4	193,7	-1,4	197,2	+0,6
		INLAND	165,7	+8,5	190,2	+0,7	191,0	+0,4
		AUSLAND	167,9	+8,0	202,1	-3,9	205,9	+0,5
21.1	H.V. HOLZSTOFF, ZELLSTOFF, PAPIER, KARTON UND PAPPE	INSGESAMT	141,3	+7,3	171,9	-3,1	172,1	+0,8
		INLAND	136,1	+10,0	163,7	-0,1	162,2	+1,0
		AUSLAND	148,3	+4,0	182,2	-6,6	185,0	+0,5
21.2	PAPIER-, KARTON- UND PAPPEVERARBEITUNG	INSGESAMT	194,4	+9,3	218,6	+1,5	222,0	+0,2
		INLAND	189,2	+7,7	210,0	+1,4	212,6	0
		AUSLAND	217,1	+15,6	252,3	+1,7	258,8	+0,7
22	DRUCKGEWERBE, VERVIEL- FAELTIGUNG VON BESPIELTEN TON-, BILD- U. DATENTRAEGERN	INSGESAMT	205,9	+10,1	194,0	+3,4	187,9	+0,9
		INLAND	196,6	+6,8	181,3	+3,0	176,1	+0,6
		AUSLAND	424,9	+66,6	495,4	+7,3	467,5	+3,8
DG	CHEMISCHE INDUSTRIE	INSGESAMT	161,7	+23,2	184,4	+5,2	180,6	-0,1
		INLAND	129,3	+11,5	151,1	+3,8	150,1	-0,9
		AUSLAND	268,8	+49,7	295,1	+8,6	281,3	+1,6
24.1	HERSTELLUNG VON CHEMISCHEN GRUNDSTOFFEN	INSGESAMT	156,6	+19,7	176,1	+7,4	168,8	-0,6
		INLAND	114,8	-0,3	133,6	+6,0	131,1	-2,4
		AUSLAND	291,9	+63,0	311,7	+10,1	289,2	+2,2
24.4	HERSTELLUNG VON PHARMA- ZEUTISCHEN ERZEUGNISSEN	INSGESAMT	186,7	+24,1	205,7	+3,2	205,2	+0,4
		INLAND	144,2	+12,9	167,6	-1,1	170,5	+0,4
		AUSLAND	404,2	+51,3	401,2	+13,3	382,9	+0,8
DH	HERSTELLUNG VON GUMMI- UND KUNSTSTOFFWAREN	INSGESAMT	151,2	+8,6	188,0	+2,2	187,0	+0,8
		INLAND	120,6	+5,2	148,4	+2,1	146,6	+0,5
		AUSLAND	545,5	+19,5	697,9	+3,0	707,7	+1,6
25.2	HERSTELLUNG VON KUNST- STOFFWAREN	INSGESAMT	146,9	+6,4	182,1	+1,1	183,3	+0,5
		INLAND	115,6	+2,2	142,1	+0,5	142,5	+0,1
		AUSLAND	621,0	+20,0	790,1	+4,2	805,6	+1,6
DI	GLASGEWERBE, KERAMIK, VERARBEITUNG VON STEINEN UND ERDEN	INSGESAMT	106,5	+5,9	145,8	+4,3	143,7	-0,1
		INLAND	92,6	+5,2	127,0	+4,4	125,0	-0,2
		AUSLAND	240,0	+7,6	324,0	+1,6	324,9	+0,2
26.1	HERSTELLUNG UND VERAR- BEITUNG VON GLAS	INSGESAMT	156,5	+13,2	203,1	+5,2	199,2	+0,4
		INLAND	134,5	+14,6	170,0	+6,0	165,9	+0,5
		AUSLAND	297,4	+9,1	407,6	+2,1	408,9	-0,2
DJ	METALLERZEUGUNG UND -BE- ARBEITUNG, HERSTELLUNG VON METALLERZEUGNISSEN	INSGESAMT	125,7	+2,9	148,8	-0,1	149,7	+0,1
		INLAND	116,4	+2,0	133,2	-0,7	134,3	-0,1
		AUSLAND	200,7	+7,0	274,4	+2,3	274,5	+0,7

1) AUSGEWAELHTE WIRTSCHAFTSZWEIGE (OHNE ERNAERHUNGSGEWERBE UND TABAKVERARBEITUNG).

STBA, FS 4, R 2.2, 12/2002

NEUE LAENDER UND BERLIN-OST
6 INDEX DES UMSATZES FUER DAS VERARBEITENDE GEWERBE
1995 = 100
6.2 ZEITREIHENANALYSE - BERLINER VERFAHREN (BV 4)
VOLUMENINDEX

WZ93- SCHL.	WIRTSCHAFTSZWEIG		ORIGINALWERT		KALENDER- U. SAISON- BEREINIGTER WERT BERLINER VERFAHREN, VERSION 4		GLATTE KOMPONENTE	
			2002 DEZ.	VERAEND. GEGENUEBER VORJAHRES- MONAT IN %	2002 DEZ.	VERAEND. GEGENUEBER VORMONAT IN %	2002 DEZ.	VERAEND. GEGENUEBER VORMONAT IN %
27	METALLERZEUGUNG UND -BEARBEITUNG	INSGESAMT INLAND AUSLAND	114,5 101,6 159,4	+1,5 +4,3 -4,3	159,7 141,5 220,7	-2,9 -1,4 -6,9	161,6 141,8 231,7	+0,2 +0,1 +0,6
27.1	ERZEUGUNG VON ROHEISEN, STAHL UND FERROLEGIE- RUNGEN (EGKS) 1)	INSGESAMT INLAND AUSLAND	84,9 86,6 80,8	-12,1 -2,1 -30,3	109,4 111,3 105,2	-10,1 -6,5 -17,9	114,8 114,2 116,4	-0,3 -0,2 -0,8
27.5	GIessereiINDUSTRIE	INSGESAMT INLAND AUSLAND	167,1 141,8 474,4	+9,5 +13,3 -2,3	239,4 192,9 705,6	+3,7 +4,4 -0,4	229,8 188,1 724,6	+0,3 +0,4 -0,1
28	HERSTELLUNG VON METALL- ERZEUGNISSEN	INSGESAMT INLAND AUSLAND	133,2 124,4 352,6	+3,6 +1,0 +32,9	141,8 128,9 464,3	+2,4 -0,1 +22,4	141,8 130,2 434,3	-0,1 -0,2 +1,1
28.1	STAHL- UND LEICHTMETALLBAU	INSGESAMT INLAND AUSLAND	126,8 122,4 768,0	-10,6 -11,0 +0,9	113,0 106,2 1080,2	-6,1 -6,6 +0,4	118,3 111,4 1105,7	-1,2 -1,4 +2,1
DK	MASCHINENBAU	INSGESAMT INLAND AUSLAND	172,1 134,3 309,9	+8,4 -3,7 +35,2	145,2 115,9 258,0	+10,6 +8,4 +18,2	139,0 113,7 224,7	+0,6 -0,4 +1,9
29.1	H.V. MASCHINEN F.D.ERZUEG. U.NUTZG.V.MECHAN.ENERGIE (D.LUFT-, STRASS.FAHRZ.BAU)	INSGESAMT INLAND AUSLAND	123,0 92,1 283,5	+3,4 +4,4 +1,4	138,5 107,5 296,9	-1,4 +5,7 -12,7	139,9 105,2 319,7	+0,4 +0,1 +1,1
29.3	HERSTELLUNG VON LAND- U. FORSTWIRTSCHAFTLICHEN MASCHINEN	INSGESAMT INLAND AUSLAND	68,4 42,3 154,8	-14,5 -11,9 -16,7	59,2 50,6 91,0	-8,2 -5,2 -13,0	64,7 54,4 101,2	+1,1 -0,7 +4,9
29.4	HERSTELLUNG VON WERK- ZEUGMASCHINEN	INSGESAMT INLAND AUSLAND	175,2 169,2 192,4	+5,8 +11,3 -6,0	145,1 150,5 129,4	+24,2 +28,7 -1,9	133,1 137,7 124,4	-1,4 -1,1 -1,3
DL	H.V. BUEROMASCH., DATENVERARB. GER.U.-EINRICHTG.;ELEKTROT., FEINMECHANIK U. OPTIK	INSGESAMT INLAND AUSLAND	262,6 195,6 737,7	+10,7 +1,6 +32,6	251,1 187,6 689,4	+3,7 +0,9 +8,9	248,1 189,7 653,8	+0,9 +0,3 +2,1
30	H.V. BUEROMASCHINEN, DATENVERARBEITUNGSGE- RAETEN U. -EINRICHTUNGEN	INSGESAMT INLAND AUSLAND	629,8 472,9 1404,6	-14,4 -15,0 -13,3	489,3 357,8 1166,0	-6,9 +3,1 -22,2	555,4 378,6 1466,9	-0,6 -1,0 +0,5
31	HERSTELLUNG VON GERAETEN DER ELEKTRIZITAETSERZUE- GUNG, -VERTEILUNG U.AE.	INSGESAMT INLAND AUSLAND	172,2 123,0 706,1	+9,8 -12,1 +107,9	159,6 115,2 630,1	+7,1 -5,8 +47,9	155,4 123,4 493,6	+0,6 -0,7 +4,2
31.2	HERSTELLUNG VON ELEK- TRIZITAETSVERTEILUNGS- U. -SCHALTEINRICHTUNGEN	INSGESAMT INLAND AUSLAND	88,9 81,3 267,0	+4,2 +1,8 +25,6	89,5 79,6 320,0	-0,7 +0,6 -8,1	93,6 83,3 334,2	+0,4 +0,2 +1,7
31.6	HERSTELLUNG VON ELEK- TRISCHEN AUSRUESTUNGEN A.N.G.	INSGESAMT INLAND AUSLAND	376,9 183,3 4663,9	+71,9 +14,3 +206,3	334,3 173,9 3929,7	+48,6 +0,6 +215,9	250,9 179,0 1609,2	+2,6 +0,7 +5,1
32	RUNDUNK-, FERNSEH- UND NACHRICHTENTECHNIK	INSGESAMT INLAND AUSLAND	499,5 423,1 749,1	+37,8 +46,8 +23,7	518,4 446,6 731,8	+9,8 +11,1 +5,7	480,5 412,6 690,2	+1,8 +1,7 +1,8
33	MEDIZIN-, MESS-, STEUER- UND REGELUNGSTECHNIK, OPTIK	INSGESAMT INLAND AUSLAND	207,5 164,9 492,2	+2,9 -1,7 +13,1	215,2 166,8 516,7	-5,1 -2,7 -12,6	221,6 169,7 568,3	+1,1 +0,8 +1,9
DM	FAHRZEUGBAU	INSGESAMT INLAND AUSLAND	213,0 153,0 455,9	+19,8 +23,4 +15,2	234,7 157,6 545,1	+0,7 -2,0 +3,5	226,7 156,7 509,5	+1,3 +1,8 +0,7
34	HERSTELLUNG VON KRAFTWAGEN UND KRAFTWAGENTEILEN	INSGESAMT INLAND AUSLAND	216,6 136,4 645,3	+26,5 +27,1 +25,7	266,4 161,2 833,8	-1,1 +0,1 -1,6	267,5 160,0 845,8	+2,3 +2,0 +2,5
34.1	HERSTELLUNG VON KRAFTWAGEN UND KRAFTWAGENMOTOREN	INSGESAMT INLAND AUSLAND	195,9 80,4 688,7	+29,5 +54,6 +19,8	245,9 91,3 904,6	-2,2 -2,1 -1,9	246,7 90,4 914,5	+2,7 +3,7 +2,3
35	SONSTIGER FAHRZEUGBAU	INSGESAMT INLAND AUSLAND	206,2 190,0 248,8	+8,2 +17,9 -7,1	172,3 152,1 221,4	+7,4 -3,7 +32,2	149,3 150,1 155,3	-2,0 +1,1 -8,3
35.1	SCHIFFBAU	INSGESAMT INLAND AUSLAND	77,6 119,6 2,8	+3,3 +4,3 -36,4	78,0 80,9 67,3	+5,7 -44,2 +20,4	62,9 108,2 6,8	-11,8 +3,5 -69,4
35.3	LUFT- UND RAUMFAHRZEUGBAU	INSGESAMT INLAND AUSLAND	1529,5 . .	-16,4 . .	1232,7 . .	+3,8 . .	1055,4 . .	-1,3 . .
36.1	HERSTELLUNG VON MOEBELN	INSGESAMT INLAND AUSLAND	97,9 91,9 178,3	-10,4 -11,5 -2,2	110,3 103,6 196,0	+3,8 +3,6 +5,5	109,8 103,4 191,8	-0,3 -0,3 -0,8

1) EUROPAEISCHE GEMEINSCHAFT FUER KOHLE UND STAHL.
STBA,FS 4,R 2.2,12/2002

Fachserie 4: Produzierendes Gewerbe

Reihe 1: Zusammenfassende Daten für das Produzierende Gewerbe (vorgesehen)

Reihe 2: Indizes für das Produzierende Gewerbe

Reihe 2.1: Indizes der Produktion und der Arbeitsproduktivität im Produzierenden Gewerbe

Monatlich (etwa 7 Wochen nach dem Berichtszeitraum): Index der Produktion für das Produzierende Gewerbe sowie vierteljährliche Produktionsindizes nach Wirtschaftszweigen.

Reihe 2.2: Auftragseingang und Umsatz im Verarbeitenden Gewerbe – Indizes –

Monatliche Indexberechnung für Inland, Ausland und Insgesamt nach Wirtschaftszweigen (vorläufige Ergebnisse ca. 8 Wochen nach dem Berichtszeitraum, endgültige Ergebnisse im Folgebericht).

Reihe 3: Produktion im Produzierenden Gewerbe

Reihe 3.1: Produktion im Produzierenden Gewerbe

Vierteljährliche und *jährliche* Darstellung der Produktion von 6 147 Gütern (Menge und Wert) und ergänzende Angaben aus der Preisstatistik.

Reihe 3.S.1: Produktion im Produzierenden Gewerbe in den neuen Bundesländern 3. und 4. Vierteljahr 1990

Reihe 3.2: Struktur der Produktion im Produzierenden Gewerbe

Jährliche Darstellung der Produktion von rd. 1 100 Güterklassen nach der Herkunft aus den Wirtschaftszweigen.

Reihe 4: Verarbeitendes Gewerbe sowie Bergbau und Gewinnung von Steinen und Erden

Beschäftigung, Umsatz und Investitionen der Unternehmen

Reihe 4.1.1: Beschäftigung, Umsatz und Energieversorgung der Betriebe des Verarbeitenden Gewerbes sowie des Bergbaus und der Gewinnung von Steinen und Erden

Monatlich (etwa 9 Wochen nach dem Berichtszeitraum): Betriebe und fachliche Betriebsteile in wirtschaftssystematischer Gliederung und nach Ländern (für Bergbau und Verarbeitendes Gewerbe insgesamt). Für Betriebe: zusätzlich Zahl der Angestellten und Arbeiter, geleistete Arbeiterstunden und Energieversorgung; für fachliche Betriebsteile: Zahl der Einheiten und der Beschäftigten sowie Umsatz.

Reihe 4.1.2: Betriebe, Beschäftigte und Umsatz des Verarbeitenden Gewerbes sowie des Bergbaus und der Gewinnung von Steinen und Erden nach Beschäftigtengrößenklassen

Jährlich für September Ergebnisse für Betriebe nach Beschäftigtengrößenklassen (Betriebe, Beschäftigte und Umsatz in wirtschaftssystematischer Gliederung; Länderergebnisse für Bergbau und Verarbeitendes Gewerbe insgesamt).

Reihe 4.1.3: Regionale Verteilung der Betriebe im Bergbau und im Verarbeitenden Gewerbe und deren Beschäftigte

Vierjährlich Anzahl der Betriebe und deren Beschäftigte in wirtschaftssystematischer und regionaler Gliederung (bis einschl. Kreise).

Reihe 4.1.4: Beschäftigte und Umsatz der Betriebe des Verarbeitenden Gewerbes sowie des Bergbaus und der Gewinnung von Steinen und Erden nach Bundesländern

Jährlicher Bericht.

Reihe 4.2: Beschäftigte, Umsatz und Investitionen der Unternehmen und Betriebe des Verarbeitenden Gewerbes sowie des Bergbaus und der Gewinnung von Steinen und Erden – Investitionen –

Jährlicher Vorbericht mit vorläufigen Unternehmens- und Betriebsergebnissen der Investitionserhebung.

Die endgültigen Ergebnisse erscheinen in tieferer systematischer Gliederung in den Reihen:

Reihe 4.2.1: Beschäftigte, Umsatz und Investitionen der Unternehmen und Betriebe des Verarbeitenden Gewerbes sowie des Bergbaus und der Gewinnung von Steinen und Erden

Jährlich: Beschäftigte, Umsatz, Investitionen und Zugänge an vermieteten oder mit Finanzierungsleasing beschafften Sachanlagen (jeweils nach Wirtschaftszweigen und Beschäftigten- und Umsatzgrößenklassen).

Reihe 4.2.3: Konzentrationsstatistische Daten für den Bergbau und das Verarbeitende Gewerbe sowie das Baugewerbe

2-jährlich: Konzentrationsraten und -koeffizienten für Unternehmen und Betriebe des Bergbaus und des Verarbeitenden Gewerbes.

Reihe 4.2.4: Material- und Wareneingang im Verarbeitenden Gewerbe sowie im Bergbau und in der Gewinnung von Steinen und Erden

4-jährlich: Material- und Wareneingang der Unternehmen des Bergbaus und des Verarbeitenden Gewerbes nach Warenarten und Wirtschaftszweigen.

Reihe 4.3: Kostenstruktur der Unternehmen des Verarbeitenden Gewerbes sowie des Bergbaus und der Gewinnung von Steinen und Erden

Jährlich: Beschäftigte, Bestandteile der Gesamtleistung, wichtige Kostenarten sowie Kosten- und Leistungsstruktur (Gliederung: wirtschaftssystematisch sowie nach Beschäftigtengrößenklassen).

Reihe 4.S.2: Schätzung des Nettoproduktionswertes im Bergbau und im Verarbeitenden Gewerbe 1991 (Zensus)

– Regionale und sektorale Verflechtung der Unternehmen und Betriebe –

Reihe 5: Baugewerbe

Reihe 5.1: Beschäftigung und Umsatz der Betriebe im Baugewerbe

Jährliche Ergebnisse der zur Jahresmitte durchgeführten Erhebung nach Wirtschaftszweigen und Beschäftigtengrößenklassen z.T. in regionaler Gliederung bis zu Kreisen.

Reihe 5.2: Beschäftigung, Umsatz und Investitionen der Unternehmen im Baugewerbe

Jährlich: Beschäftigte, Bruttolohn- und -gehaltssumme, Jahresbauleistung, Umsatz und Investitionen nach Wirtschaftszweigen und Beschäftigtengrößenklassen. Unternehmen mit 20 Beschäftigten und mehr.

Reihe 5.3: Kostenstruktur der Unternehmen im Baugewerbe

Jährlich: Kosten- und Leistungsgrößen im Bauhaupt- und Ausbau-gewerbe nach Wirtschaftszweigen und Beschäftigtengrößenklassen. Unternehmen mit 20 Beschäftigten und mehr.

Reihe 5.S.1: Beschäftigung, Umsatz und Gerätebestand der Betriebe im Baugewerbe nach der Klassifikation der Wirtschaftszweige, Ausgabe 1993 (WZ 93) – 1995 –

In diesem Sonderheft werden erstmalig Ergebnisse der zur Jahresmitte 1995 durchgeführten Jahreserhebung in der Gliederung nach der WZ 93 vorgelegt. Diese WZ 93 basiert auf der EU-einheitlichen Zweigklassifikation NACE Rev. 1.

Die Ergebnisse sind nach Wirtschaftszweigen und Beschäftigtengrößenklassen dargestellt, z.T. auch in regionaler Gliederung bis zu den Kreisen. Die qualitativen und quantitativen Veränderungen gegenüber der bisher in der Bundesrepublik angewandten Zweigsystematik „SYPRO“ werden erläutert.

Fortsetzung siehe folgende Seite

Reihe 6: Energie und Wasserversorgung

Reihe 6.1: Beschäftigung, Umsatz, Investitionen und Kostenstruktur der Unternehmen in der Energie- und Wasserversorgung

Jährlich (auch für fachliche Unternehmensteile): Beschäftigte, Arbeiterstunden, Löhne und Gehälter, Umsätze, Lagerbestände und Investitionen nach Wirtschaftszweigen und -bereichen sowie nach Beschäftigten- und Umsatzgrößenklassen. Außerdem Brutto- und Nettoproduktionswert, Brutto- und Nettowertschöpfung, Materialverbrauch und Wareneinsatz sowie Kosten nach Kostenarten.

Reihe 6.2 und 6.3 unbesetzt

Reihe 6.4: Stromerzeugungsanlagen der Betriebe im Bergbau und im Verarbeitenden Gewerbe

Jährlich: Betriebe mit Stromerzeugungsanlagen nach Wirtschaftszweigen und Ländern; Leistung und Belastung der Stromerzeugungsanlagen sowie Verbrauch an Brennstoffen für die Elektrizitätserzeugung.

Reihe 7: Handwerk

Reihe 7.1: Beschäftigte und Umsatz im Handwerk

Vierteljährlich: Beschäftigte und Umsatz in ausgewählten Wirtschafts- und Gewerbebranchen.

Reihe 8: Fachstatistiken

Reihe 8.1: Eisen- und Stahl (Eisenerzbergbau, eisenschaffende Industrie, Eisen-, Stahl- und Tempergießerei)

Monatlicher Vorbericht mit ersten vorläufigen Produktionszahlen und Monatsbericht über wesentliche Entwicklungstendenzen.

Der Vierteljahresbericht gibt Überblick über Struktur und Entwicklung der entsprechenden Bereiche, auch im Ausland.

Reihe 8.2: Düngemittelversorgung

Vierteljährlicher und jährlicher Bericht mit Angaben über den Inlandsabsatz nach Ländern und Düngesorten sowie Nährstoffgehalten.

Reihe S: Sonderbeiträge

Reihe S.12: Dienstleistungen im Produzierenden Gewerbe 1988 – Ergebnisse einer Testerhebung –

Reihe S.13: Gegenüberstellung der Produktion im Produzierenden Gewerbe nach den Systematischen Güterverzeichnissen für Produktionsstatistiken (GP) von 1989 und 1982

Reihe S.14: Neuberechnung der Auftragseingangs- und Umsatzindizes für das Verarbeitende Gewerbe sowie der Auftragseingangs- und Auftragsbestandsindizes für das Bauhauptgewerbe auf Basis 1991

Reihe S.15: Neuberechnung der Produktionsindizes auf Basis 1991

Reihe S.16: Neuberechnung der Auftragseingangs- und Umsatzindizes für das Verarbeitende Gewerbe auf Basis 1995

Reihe S.17: Neuberechnung der Produktionsindizes und des Index des Arbeitsproduktivität auf Basis 1995

Einzelveröffentlichungen

Zensus im Produzierenden Gewerbe 1979 (7 Hefte)

Handwerkszählung vom 31. März 1995

Die Handwerkszählung 1995 war die erste Totalerhebung in diesem Bereich seit 18 Jahren. Gleichzeitig war sie die erste Zählung des Handwerks, die im wiedervereinigten Deutschland durchgeführt wurde. Nach der Auswertung dieser Erhebung liegen nunmehr wieder aktuelle und zuverlässige Strukturdaten über diesen wichtigen Bereich des deutschen Mittelstandes vor. Damit konnte eine bedeutende Datenlücke geschlossen werden. So zeigte die Zählung u. a., dass das Handwerk einen wesentlich größeren Stellenwert besitzt, als die bisherigen Daten vermuten ließen. In der öffentlichen Diskussion ist dies bereits auf eine breite Resonanz gestoßen.

Die Ergebnisse der Handwerkszählung 1995 werden auf Diskette und in drei Sonderheften innerhalb der Fachserie 4 veröffentlicht:

Heft 1: Ergebnisse für Unternehmen und Nebenbetriebe nach Gewerbebranchen

Enthält u. a. Angaben über Beschäftigte, Umsatz, Umsatzarten und Absatzrichtung nach Beschäftigten- und Umsatzgrößenklassen, Daten über Beschäftigte und Umsatz nach Ländern sowie Ergebnisse der Handwerkszählungen 1977 und 1995 im Zeitvergleich.

Heft 2: Ergebnisse für Unternehmen und Nebenbetriebe nach Gewerbebranchen

– Beschäftigte nach ihrer Stellung im Unternehmen, Löhne, Gehälter und gesetzliche Sozialkosten

Enthält u. a. Angaben über Beschäftigte nach ihrer Stellung im Unternehmen, Umsatz, Löhne, Gehälter und gesetzliche Sozialkosten nach Beschäftigten- und Umsatzgrößenklassen.

Heft 3: Ergebnisse für Unternehmen und Nebenbetriebe nach ausgewählten Wirtschaftszweigen der Klassifikation der Wirtschaftszweige, Ausgabe 1993

Enthält u. a. Angaben über Beschäftigte nach ihrer Stellung im Unternehmen, Umsatz, Umsatzarten, Absatzrichtung, Löhne, Gehälter und gesetzliche Sozialkosten nach Beschäftigten- und Umsatzgrößenklassen.

Zählung im handwerksähnlichen Gewerbe vom 31. März 1996

Die Zählung im handwerksähnlichen Gewerbe 1996 war die erste Totalerhebung in diesem Bereich. Nach der Auswertung der Erhebung liegen nunmehr erstmals aktuelle und zuverlässige Informationen über diesen überwiegend kleingewerblich strukturierten Bereich vor. Die Bundesergebnisse aus dieser Zählung werden in einem Sonderheft innerhalb der Fachserie 4 sowie auf Diskette zur Verfügung gestellt.

„Ausgewählte Zahlen für die Bauwirtschaft“

Monatliche Querschnittsveröffentlichung mit den Hauptteilen Baugewerbe und Bautätigkeit sowie mit ausgewählten Daten aus zahlreichen anderen Sachgebieten.

„Ausgewählte Zahlen zur Energiewirtschaft“

Monatliche und jährliche Querschnittsveröffentlichungen über Aufkommen und Verwendung von festen, flüssigen und gasförmigen Brennstoffen sowie Elektrizität. Preisindizes und Preise für ausgewählte Energiearten. Beschäftigung der Betriebe in der Energie- und Wasserversorgung, Mineralölsteuern, Klimadaten.

Klassifikationen

Klassifikation der Wirtschaftszweige mit Erläuterungen, Ausgabe 1993

Systematik der Wirtschaftszweige mit Betriebs- und ähnlichen Benennungen, Ausgabe 1979

Alphabetisches Verzeichnis der Betriebs- und ähnlichen Benennungen zur Systematik der Wirtschaftszweige, Ausgabe 1988

Güterverzeichnis für Produktionsstatistiken, Ausgabe 2002

DESTATIS
wissen. nutzen.

Statistisches Bundesamt
Gustav-Stresemann-Ring 11
65189 Wiesbaden

Die Veröffentlichungen sind über den Vertriebspartner: SFG – Servicecenter Fachverlage GmbH, Postfach 43 43, 72774 Reutlingen, Tel.: 0 70 71 / 93 53 50, E-Mail: destatis@s-f-g.com erhältlich.

DEUTSCHLAND UND DIE WELT IN ZAHLEN!

Jetzt neu:

Das Statistische Jahrbuch 2002

Herausgeber: Statistisches Bundesamt



Das Statistische Jahrbuch 2002 ist ein unverzichtbares Nachschlagewerk für alle, die sich zuverlässig über Strukturen und Entwicklungen im In- und Ausland informieren wollen.

Das Statistische Jahrbuch für die Bundesrepublik Deutschland bietet in 26 Kapiteln ausführliche Informationen zu demographischen, ökonomischen, sozialen und kulturellen Gegebenheiten und Entwicklungen in Deutschland.

Das Auslandsjahrbuch enthält umfangreiche, vergleichbare Angaben zu den Mitgliedsländern der Europäischen Union und bietet in internationalen Übersichten aufschlussreiche Daten zu nahezu allen Ländern der Erde.

Statistisches Jahrbuch 2002

- für die Bundesrepublik Deutschland und das Ausland
Beide Bände mit der CD-ROM in einem Schuber zum Vorzugspreis: EUR 80,50
ISBN 3-8246-0656-9

Als Einzelbände:

- für die Bundesrepublik Deutschland
714 S., EUR 65,-
ISBN 3-8246-0657-7
- für das Ausland
368 S., EUR 29,-
ISBN 3-8246-0658-5



- auf CD-ROM
EUR 25,-
ISBN 3-8246-0659-3

Erhältlich bei Ihrem Buchhändler und über unseren Vertriebspartner SFG - Servicecenter Fachverlage GmbH, Postfach 4343, 72774 Reutlingen, Tel. (07071) 93 53 50, Fax (07071) 93 53 35, www.s-f-g.com, E-Mail: destatis@s-f-g.com oder direkt über den Internet-Shop des Statistischen Bundesamtes unter www.destatis.de/shop.