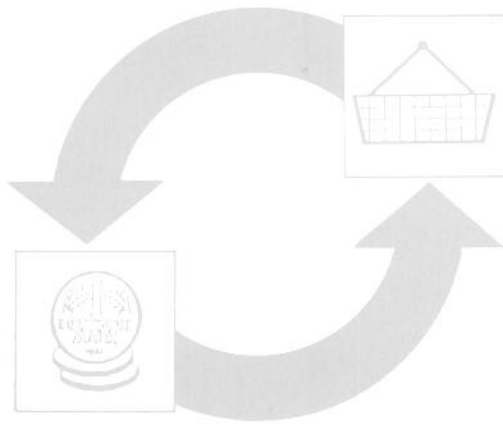


Statistisches Bundesamt

# Volkswirtschaftliche Gesamtrechnungen



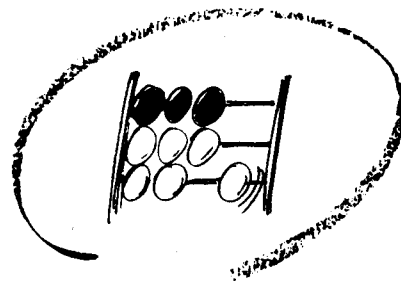
Fachserie **18**

Reihe 3 *Mit gesamtdeutschen Ergebnissen*

Vierteljahresergebnisse der Sozialproduktsberechnung

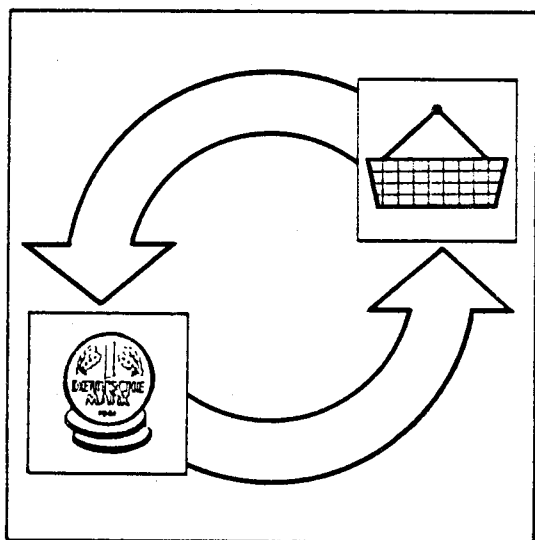
**3. Vierteljahr 1992**

— METZLER —  
POESCHEL



Statistisches Bundesamt

# Volkswirtschaftliche Gesamtrechnungen



Fachserie **18**

Reihe 3

Vierteljahresergebnisse der Sozialproduktsberechnung

**3. Vierteljahr 1992**

Statistisches Bundesamt  
Verlag für Wirtschaft und Statistik

**METZLER  
POESCHEL**

Herausgeber:

Statistisches Bundesamt  
Gustav-Stresemann-Ring 11  
6200 Wiesbaden 1

Verlag:

Metzler-Poeschel Stuttgart

Verlagsauslieferung:

Hermann Leins GmbH & Co. KG  
Holzwiesenstraße 2  
Postfach 11 52  
7408 Kusterdingen

Telefon: 0 70 71 / 3 30 46  
Telefax: 0 70 71 / 3 36 53  
Telex: 7 262 891 mepo d

Erscheinungsfolge: vierteljährlich

Erschienen im Dezember 1992

Preis: DM 10,10

Bestellnummer: 2180300 - 92323

Copyright: Statistisches Bundesamt, Wiesbaden 1992  
Vervielfältigung - außer für gewerbliche Zwecke -  
mit Quellenangabe gestattet.

Umweltfreundliches Papier aus 100 % Altpapier

## Inhalt

|  | Seite |
|--|-------|
| Vorbemerkung .....   | 5     |
| Hinweise, Zeichenerklärung .....   | 6     |
| Hinweise zu den saisonbereinigten Ergebnissen, Literaturhinweise .....   | 7     |
| <br><b>Tabellenteil</b>  |       |
| <br><u><b>Ergebnisse für das frühere Bundesgebiet</b></u>  |       |
| <b>1 Ursprungswerte der Sozialproduktsberechnung</b>   |       |
| <b>1.1 Entstehung des Sozialprodukts</b>   |       |
| 1.1.1 Inlandsprodukt, Sozialprodukt, Volkseinkommen .....  | 8     |
| 1.1.2 Inlandsprodukt, Sozialprodukt, Volkseinkommen je Erwerbstätigen bzw. je Einwohner .....  | 9     |
| 1.1.3 Bruttoinlandsprodukt, Bruttowertschöpfung nach zusammengefaßten Wirtschaftsbereichen<br>in jeweiligen Preisen .....                          | 10    |
| 1.1.4 Bruttoinlandsprodukt, Bruttowertschöpfung nach zusammengefaßten Wirtschaftsbereichen<br>in Preisen von 1985 .....                            | 11    |
| <b>1.2 Verwendung des Sozialprodukts</b>   |       |
| 1.2.1 Verwendung des Sozialprodukts in jeweiligen Preisen .....  | 12    |
| 1.2.2 Verwendung des Sozialprodukts in Preisen von 1985 .....  | 14    |
| 1.2.3 Verwendung des Sozialprodukts, Preisentwicklung gegenüber 1985 .....   | 16    |
| 1.2.4 Privater Verbrauch .....   | 18    |
| 1.2.5 Staatsverbrauch in jeweiligen Preisen .....  | 19    |
| 1.2.6 Ausrüstungs- und Bauinvestition in jeweiligen Preisen .....  | 20    |
| 1.2.7 Ausrüstungs- und Bauinvestition in Preisen von 1985 .....  | 21    |
| 1.2.8 Ausfuhr und Einfuhr von Waren und Dienstleistungen in jeweiligen Preisen .....   | 22    |
| 1.2.9 Ausfuhr und Einfuhr von Waren und Dienstleistungen in Preisen von 1985 .....   | 23    |
| 1.2.10 Außenbeitrag und Finanzierungssaldo gegenüber der übrigen Welt .....  | 24    |
| 1.2.11 Außenwirtschaftliche Transaktionen nach dem Zahlungsbilanzkonzept .....   | 25    |
| 1.2.12 Lieferungen und Bezüge von Waren und Dienstleistungen des früheren Bundesgebietes<br>in die bzw. aus den neuen Ländern und Berlin-Ost ..... | 26    |
| <b>1.3 Volkseinkommen, Verteilung der Erwerbs- und Vermögenseinkommen</b>  |       |
| 1.3.1 Verteilung des Volkseinkommens .....   | 27    |
| 1.3.2 Einkommen je Einwohner, je Erwerbstätigen bzw. je beschäftigten Arbeitnehmer .....   | 28    |
| 1.3.3 Entstandene Einkommen aus unselbständiger Arbeit im Inland<br>nach zusammengefaßten Wirtschaftsbereichen .....                               | 29    |
| 1.3.4 Bruttolohn- und -gehaltsumme im Inland nach zusammengefaßten Wirtschaftsbereichen .....  | 30    |

|            |   |    |
|------------|---|----|
| <b>1.4</b> | <b>Einkommensverteilung, verfügbare Einkommen und ihre Verwendung, Vermögensbildung</b>                             |    |
| 1.4.1      | Nettosozialprodukt zu Marktpreisen und verfügbares Einkommen .....  | 31 |
| 1.4.2      | Verfügbares Einkommen der inländischen Vermögensbildung .....   | 32 |
| 1.4.3      | Verfügbares Einkommen der privaten Haushalte und seine Verwendung .....   | 33 |
| <b>1.5</b> | <b>Erwerbstätigkeit</b>   |    |
| 1.5.1      | Einwohner und Erwerbstätige .....   | 34 |
| 1.5.2      | Erwerbstätige im Inland nach zusammengefaßten Wirtschaftsbereichen .....  | 35 |
| 1.5.3      | Beschäftigte Arbeitnehmer im Inland nach zusammengefaßten Wirtschaftsbereichen .....                                | 36 |
| <b>2</b>   | <b>Saisonbereinigte Vierteljahresergebnisse</b>   |    |
| 2.1        | Inlandsprodukt, Sozialprodukt, Volkseinkommen .....   | 37 |
| 2.2        | Bruttoinlandsprodukt, Bruttowertschöpfung nach zusammengefaßten Wirtschaftsbereichen<br>in jeweiligen Preisen ..... | 38 |
| 2.3        | Bruttoinlandsprodukt, Bruttowertschöpfung nach zusammengefaßten Wirtschaftsbereichen<br>in Preisen von 1985 .....   | 39 |
| 2.4        | Verwendung des Sozialprodukts in jeweiligen Preisen .....   | 40 |
| 2.5        | Verwendung des Sozialprodukts in Preisen von 1985 .....   | 42 |
|            | <b><u>Gesamtdeutsche Ergebnisse</u></b>   |    |
| 3.1        | Ergebnisse der Volkswirtschaftlichen Gesamtrechnungen für Deutschland .....   | 44 |
| 3.2        | Ergebnisse der Volkswirtschaftlichen Gesamtrechnungen für<br>die neuen Länder und Berlin-Ost .....                  | 49 |
| 3.3        | Gesamtergebnisse der Volkswirtschaftlichen Gesamtrechnungen für 1991 .....  | 54 |

### Gebietsstand

Die Angaben für das **frühere Bundesgebiet** beziehen sich auf die Bundesrepublik Deutschland nach dem Gebietsstand bis zum 3.10.1990; sie schließen Berlin-West ein.

Die Angaben für die **neuen Länder und Berlin-Ost** beziehen sich auf die Länder Brandenburg, Mecklenburg-Vorpommern, Sachsen, Sachsen-Anhalt, Thüringen sowie Berlin-Ost.

Die Angaben für **Deutschland** beziehen sich auf die Bundesrepublik Deutschland nach dem Gebietsstand seit dem 3.10.1990.

## Vorbemerkung

Mit dieser Fachserie unterrichtet das Statistische Bundesamt über die aktuellen Ergebnisse der Vierteljahresrechnungen im Rahmen der Volkswirtschaftlichen Gesamtrechnungen.

Lange Reihen mit Quartalsangaben ab 1968 werden in der im Mai bzw. in der im Oktober eines Jahres erscheinenden Fachserie 18, Reihe 1.2 "Konten und Standardtabellen, Vorbericht" bzw. Reihe 1.3 "Konten und Standardtabellen, Hauptbericht" nachgewiesen

Definitionen und Abgrenzungen der dargestellten Tatbestände entsprechen vollständig denen in den Volkswirtschaftlichen Gesamtrechnungen. Sie sind ausführlich in der Reihe 1.3 der Fachserie 18 erläutert.

Ausgewählte Ergebnisse der Volkswirtschaftlichen Gesamtrechnungen (Vierteljahre, Halbjahre, Jahre) sind in BILDSCHIRMTEXT über die Auswahlseite \*48 48 40 40# abrufbar. Diese Ergebnisse werden gleichzeitig mit der Herausgabe der Pressemitteilung über die neueste Sozialproduktsentwicklung zu folgenden Terminen aktualisiert:

|                          |   |
|--------------------------|---|
| <u>Anfang Januar:</u>    | Jahresergebnisse<br>mit erstmals nachgewiesenen Ergebnissen für das abgelaufene Jahr  |
| <u>Anfang März:</u>      | Vierteljahresergebnisse - Halbjahresergebnisse - Jahresergebnisse<br>mit erstmals nachgewiesenen Ergebnissen für das 4. Vierteljahr bzw. für das 2. Halbjahr des Vorjahres        |
| <u>Anfang Juni:</u>      | Vierteljahresergebnisse<br>mit erstmals nachgewiesenen Ergebnissen für das 1. Vierteljahr des laufenden Jahres  |
| <u>Anfang September:</u> | Vierteljahresergebnisse - Halbjahresergebnisse - Jahresergebnisse<br>mit erstmals nachgewiesenen Ergebnissen für das 2. Vierteljahr bzw. für das 1. Halbjahr des laufenden Jahres |
| <u>Anfang Dezember:</u>  | Vierteljahresergebnisse<br>mit erstmals nachgewiesenen Ergebnissen für das 3. Vierteljahr des laufenden Jahres.   |

Für die Benutzer der amtlichen Statistik steht als Service-Einrichtung des Statistischen Bundesamtes das EDV-gestützte STATISTISCHE INFORMATIONSSYSTEM DES BUNDES (STATIS-BUND) zur Verfügung. Die in der Reihe 3 dargestellten Ergebnisse können in den Segmenten 2997 - 3017, 3329 und 4302 - 4304 (Jahresergebnisse) bzw. 990 - 991, 1662 - 1664, 1997,2280 - 2284, 3328, 2542, 2588 - 2589, 2618 - 2624, 2695 - 2696 und 4301 (Vierteljahresergebnisse) sowie 3330 - 3334 (saisonbereinigte Vierteljahresergebnisse nach dem Berliner Verfahren BV4) online aufgerufen werden. Sie werden zu den oben genannten Terminen aktualisiert und können vom Statistischen Bundesamt - auch im Abonnement - auf Magnetband oder auf Diskette bezogen werden.

## Hinweise

- Die Ergebnisse ab 1990 sind **vorläufig**.
- Angaben je Einwohner, je Erwerbstätigen und je beschäftigten Arbeitnehmer werden auf 100 DM gerundet nachgewiesen. Bei der Darstellung der Produktivität (reales Bruttoinlandsprodukt je Erwerbstätigen) wurden die Veränderungsgraten gegenüber dem Vorjahreszeitraum von den ungerundeten Werten errechnet.
- Bei der Addition von Ergebnissen können Abweichungen durch Rundungen entstehen.
- Im Tabellenteil 3 dieser Reihe werden Vierteljahresergebnisse der Volkswirtschaftlichen Gesamtrechnungen vom 3. Vierteljahr 1990 bis zum 4. Vierteljahr 1991 für **Deutschland** bzw. für die **neuen Länder und Berlin-Ost** nachgewiesen. Die Zahlen für die neuen Länder und Berlin-Ost basieren aber nur zum Teil auf statistisch erhobenen Basisdaten. Sie stellen zu diesem Zeitpunkt überwiegend das Ergebnis von Schätzungen dar.
- Die **Qualität** der Informationen über Teilbereiche der Verwendungsseite des Sozialprodukts hat sich **seit Mitte 1990** verschlechtert. Wegen der Schwierigkeiten der Erfassung der Güterströme zwischen dem früheren Bundesgebiet und den neuen Ländern und Berlin-Ost mußten verstärkt Schätzungen vorgenommen werden. Dies wirkt sich auch auf die Qualität der Ergebnisse der Sozialproduktsberechnung aus. Wegen des hohen Informationsbedürfnisses der Nutzer der Volkswirtschaftlichen Gesamtrechnungen werden die Ergebnisse weiterhin in der bisher gewohnten Weise präsentiert. Die durch vermehrte Schätzungen bedingten Unschärfen müssen dabei in Kauf genommen werden.
- Konzeptionell gilt in den Volkswirtschaftlichen Gesamtrechnungen bei einer Darstellung von Ergebnissen für ein regionales Teilgebiet das übrige Gebiet als Teil der "übrigen Welt". Die bisherigen Konzepte, Definitionen und Abgrenzungen bleiben unverändert. Sie sind ausführlich in der Reihe 1.3 der Fachserie 18 erläutert.

## Zeichenerklärung

- = nichts vorhanden oder weniger als die Hälfte von 1 in der letzten besetzten Stelle
- / = keine Angaben, da Zahlenwert nicht sicher genug
- . = Zahlenwert unbekannt oder geheimzuhalten
- ... = Angabe fällt später an
- x = Tabellenfach gesperrt, weil Aussage nicht sinnvoll

## Hinweise zu den saisonbereinigten Ergebnissen

Die Zerlegung von Zeitreihen in einzelne Komponenten, die jede für sich betrachtet besser analysiert werden können als die Reihe der Ursprungswerte, ist ein schwieriges theoretisches Problem. Bei der Zerlegung ökonomischer Zeitreihen wird von der Vorstellung ausgegangen, daß sich die Reihen aus verschiedenen Bewegungskomponenten zusammensetzen, die auf unterschiedliche Einflußfaktoren zurückzuführen sind. Weitgehend anerkannt ist die Unterscheidung zwischen längerfristigen, saisonalen, kalendarischen und irregulären Ursachen. Dementsprechend werden die Reihen in Trend-, Saison- und Restkomponenten zerlegt, einige Verfahren trennen auch noch den Einfluß von Kalenderunregelmäßigkeiten. Die Auswirkungen der langfristigen, saisonalen und anderen Einflußfaktoren sind aber im einzelnen unbekannt, deshalb gibt es keine objektiv "richtige" Zeitreihenzerlegung bzw. Saisonbereinigung. Die konkrete Komponentenzerlegung mittels eines Analyseverfahrens muß von Annahmen über Struktur und Eigenschaften der Einflußgrößen sowie deren Zusammenwirken ausgehen. Diese Annahmen können sich von Verfahren zu Verfahren erheblich unterscheiden. Darüber hinaus setzen die Verfahren der Zeitreihenzerlegung auch unterschiedliche Prioritäten im Hinblick auf allgemein gewünschte Eigenschaften, z.B. bei besonderen Anforderungen an die Stabilität der Ergebnisse usw. Aus diesen Gründen werden Zeitreihenanalyseverfahren nicht allen Ansprüchen an eine Zerlegung gleichermaßen gerecht. Letztendlich muß der Anwender entscheiden, welches Verfahren seine speziellen Anforderungen an eine Analyse erfüllt.

Die in diesem Heft enthaltenen Angaben der Saisonbereinigung sind reine Rechenergebnisse nach dem *Berliner Verfahren in der Version 4 (BV4)* ohne jegliche manuelle Korrekturen. ohne Kalenderbereinigung, ohne Extremwertbereinigung und ohne die Anwendung spezieller den einzelnen Zeitreihen angepaßter Optionen.

Die dargestellten Ergebnisse unterscheiden sich von denen des Saisonbereinigungsverfahrens der Deutschen Bundesbank. Die Deutsche Bundesbank hat im Oktober-Heft 1987 der Monatsberichte der Deutschen Bundesbank ihr Verfahren beschrieben und dargelegt, wie die Spielräume, die durch die Wahlmöglichkeiten zur Steuerung des Census-Verfahrens zunächst gegeben sind, systematisch mit dem Ziel eingeengt werden, durch Berücksichtigung der besonderen Eigenschaften der jeweiligen Zeitreihe die Ergebnisse der Saisonbereinigung zu optimieren. Erläuterungen zur Saison- und Kalenderbereinigung befinden sich im April-Heft 1991 der Monatsberichte der Deutschen Bundesbank.

Die in den Tabellen auch ausgewiesenen Veränderungen gegenüber dem Vorquartal in % sind wesentlich kleiner als die vergleichbaren Veränderungsraten der Ursprungswerte im Vorjahresvergleich. Daraus darf nicht etwa geschlossen werden, daß der Anstieg saisonbereinigter Werte geringer ist, sondern der Unterschied ergibt sich ausschließlich aus dem größeren zeitlichen Abstand des Vorjahresvergleichs bei den Ursprungswerten gegenüber dem Vorquartalsvergleich bei den saisonbereinigten Werten. Errechnet wurden die Veränderungsraten aus ungerundeten Werten.

## Literaturhinweise zum Berliner Verfahren

- Nullau, B., Heiler, S., Meisner, B., Filip, D.: *"Das Berliner Verfahren. Ein Beitrag zur Zeitreihenanalyse"*, DIW-Beiträge zur Strukturforchung, Heft 7, Berlin 1969.
- Nourney, M.: *"Methodische Probleme der Zeitreihenanalyse"*, Allgemeines Statistisches Archiv 2/1976, S. 145-161.
- Nourney, M.: *"Methode der Zeitreihenanalyse"*, Wirtschaft und Statistik 1/1973, S. 11-17.
- Nourney, M.: *"Umstellung der Zeitreihenanalyse"*, Wirtschaft und Statistik 11/1983, S. 841-852.



# 1.1 Entstehung des Sozialprodukts

## 1.1.1 Inlandsprodukt, Sozialprodukt, Volkseinkommen

| Jahr,<br>Vierteljahr | Bruttoinlandsprodukt        |                           | Bruttosozialprodukt         |                           | Volkseinkommen |   |  |
|----------------------|-----------------------------|---------------------------|-----------------------------|---------------------------|----------------|---|--|
|                      | in<br>jeweiligen<br>Preisen | in<br>Preisen<br>von 1985 | in<br>jeweiligen<br>Preisen | in<br>Preisen<br>von 1985 | insgesamt      | Bruttoeinkommen aus<br>unselb-<br>ständiger<br>Arbeit | Unterneh-<br>mertätig-<br>keit und<br>Vermögen |
|                      | 1                           | 2                         | 3                           | 4                         | 5              | 6   | 7  |
| Mill. DM             |                             |                           |                             |                           |                |   |  |
| 1988                 | 2 095 980                   | 1 960 510                 | 2 108 000                   | 1 971 800                 | 1 635 540      | 1 169 380   | 466 160  |
| 1989                 | 2 224 440                   | 2 027 330                 | 2 249 100                   | 2 050 300                 | 1 738 100      | 1 221 890   | 516 210  |
| 1990                 | 2 417 830                   | 2 130 500                 | 2 439 100                   | 2 149 800                 | 1 885 300      | 1 317 730   | 567 570  |
| 1991                 | 2 612 640                   | 2 209 640                 | 2 631 200                   | 2 226 800                 | 2 008 750      | 1 422 070   | 586 680  |
| 1988 1. Vj           | 494 780                     | 471 780                   | 495 800                     | 472 700                   | 381 270        | 263 960   | 117 310  |
| 2. Vj                | 508 480                     | 480 240                   | 512 000                     | 483 600                   | 395 690        | 281 270   | 114 420  |
| 3. Vj                | 525 120                     | 493 990                   | 528 600                     | 497 300                   | 410 330        | 290 070   | 120 260  |
| 4. Vj                | 567 600                     | 514 500                   | 571 600                     | 518 200                   | 448 250        | 334 080   | 114 170  |
| 1989 1. Vj           | 527 230                     | 490 410                   | 532 800                     | 495 700                   | 408 810        | 277 330   | 131 480  |
| 2. Vj                | 544 300                     | 502 210                   | 550 800                     | 508 300                   | 425 240        | 293 210   | 132 030  |
| 3. Vj                | 553 280                     | 506 860                   | 559 200                     | 512 400                   | 430 640        | 302 460   | 128 180  |
| 4. Vj                | 599 630                     | 527 850                   | 606 300                     | 533 900                   | 473 410        | 348 890   | 124 520  |
| 1990 1. Vj           | 569 660                     | 514 320                   | 574 200                     | 518 500                   | 442 840        | 296 410   | 146 430  |
| 2. Vj                | 586 250                     | 522 830                   | 590 600                     | 526 800                   | 457 010        | 317 660   | 139 350  |
| 3. Vj                | 609 610                     | 536 960                   | 615 100                     | 542 000                   | 474 140        | 325 230   | 148 910  |
| 4. Vj                | 652 310                     | 556 390                   | 659 200                     | 562 500                   | 511 310        | 378 430   | 132 880  |
| 1991 1. Vj           | 612 740                     | 535 810                   | 621 500                     | 543 900                   | 474 840        | 314 740   | 160 100  |
| 2. Vj                | 647 820                     | 551 900                   | 650 600                     | 554 500                   | 499 690        | 346 060   | 153 630  |
| 3. Vj                | 658 230                     | 556 190                   | 662 200                     | 559 900                   | 505 180        | 352 690   | 152 490  |
| 4. Vj                | 693 850                     | 565 740                   | 696 900                     | 568 500                   | 529 040        | 408 580   | 120 460  |
| 1992 1. Vj           | 663 930                     | 553 130                   | 666 500                     | 555 600                   | 502 330        | 339 810   | 162 520  |
| 2. Vj                | 679 620                     | 555 380                   | 682 100                     | 557 700                   | 515 480        | 362 650   | 152 830  |
| 3. Vj                | 696 900                     | 561 550                   | 694 300                     | 559 700                   | 525 380        | 380 940   | 144 440  |
| 4. Vj                |                             |                           |                             |                           |                |   |  |

Veränderung gegenüber dem Vorjahr bzw. dem entsprechenden Vierteljahr des Vorjahres in %

|            |      |     |      |      |      |     |      |
|------------|------|-----|------|------|------|-----|------|
| 1988       | 5.3  | 3.7 | 5.2  | 3.7  | 5.5  | 4.0 | 9.6  |
| 1989       | 6.1  | 3.4 | 6.7  | 4.0  | 6.3  | 4.5 | 10.7 |
| 1990       | 8.7  | 5.1 | 8.4  | 4.9  | 8.5  | 7.8 | 9.9  |
| 1991       | 8.1  | 3.7 | 7.9  | 3.6  | 6.5  | 7.9 | 3.4  |
| 1988 1. Vj | 6.3  | 5.1 | 6.0  | 4.8  | 6.6  | 5.3 | 9.7  |
| 2. Vj      | 4.6  | 3.1 | 4.9  | 3.3  | 5.0  | 3.2 | 9.6  |
| 3. Vj      | 5.3  | 3.5 | 5.2  | 3.4  | 5.2  | 3.8 | 9.0  |
| 4. Vj      | 5.0  | 3.3 | 4.9  | 3.2  | 5.3  | 3.8 | 10.2 |
| 1989 1. Vj | 6.6  | 3.9 | 7.5  | 4.9  | 7.2  | 5.1 | 12.1 |
| 2. Vj      | 7.0  | 4.6 | 7.6  | 5.1  | 7.5  | 4.2 | 15.4 |
| 3. Vj      | 5.4  | 2.6 | 5.8  | 3.0  | 4.9  | 4.3 | 6.6  |
| 4. Vj      | 5.6  | 2.6 | 6.1  | 3.0  | 5.6  | 4.4 | 9.1  |
| 1990 1. Vj | 8.0  | 4.9 | 7.8  | 4.6  | 8.3  | 6.9 | 11.4 |
| 2. Vj      | 7.7  | 4.1 | 7.2  | 3.6  | 7.5  | 8.3 | 5.5  |
| 3. Vj      | 10.2 | 5.9 | 10.0 | 5.8  | 10.1 | 7.5 | 16.2 |
| 4. Vj      | 8.8  | 5.4 | 8.7  | 5.4  | 8.0  | 8.5 | 6.7  |
| 1991 1. Vj | 7.6  | 4.2 | 8.2  | 4.9  | 7.2  | 6.2 | 9.3  |
| 2. Vj      | 10.5 | 5.6 | 10.2 | 5.3  | 9.3  | 8.9 | 10.2 |
| 3. Vj      | 8.0  | 3.6 | 7.7  | 3.3  | 6.5  | 8.4 | 2.4  |
| 4. Vj      | 6.4  | 1.7 | 5.7  | 1.1  | 3.5  | 8.0 | -9.3 |
| 1992 1. Vj | 8.4  | 3.2 | 7.2  | 2.2  | 5.8  | 8.0 | 1.5  |
| 2. Vj      | 4.9  | 0.6 | 4.8  | 0.6  | 3.2  | 4.8 | -0.5 |
| 3. Vj      | 5.9  | 1.0 | 4.8  | -0.0 | 4.0  | 8.0 | -5.3 |
| 4. Vj      |      |     |      |      |      |     |      |

Statistisches Bundesamt Wiesbaden  
Fachserie 18, Reihe 3, 3.Vj 1992

# 1.1.2 Inlandsprodukt, Sozialprodukt, Volkseinkommen

je Erwerbstätigen bzw. je Einwohner

| Jahr,<br>Vierteljahr   | Bruttoinlandsprodukt        |                     |            | Bruttosozialprodukt         |                           | Ver-<br>fügbares<br>Einkommen | Volks-<br>einkommen |
|--|-----------------------------|---------------------|------------|-----------------------------|---------------------------|-------------------------------|---------------------|
|  | in<br>jeweiligen<br>Preisen | in Preisen von 1985 |            | in<br>jeweiligen<br>Preisen | in<br>Preisen<br>von 1985 |                               |                     |
|  | je Erwerbstätigen           |                     |            | je Einwohner                |                           |                               |                     |
|  | DM                          |                     | 1970 = 100 | DM                          |                           |                               |                     |
|  | 1                           | 2                   | 3          | 4                           | 5                         |                               |                     |
| 1988   | 76 900                      | 71 900              | 145        | 34 300                      | 32 100                    | 29 500                        | 26 600              |
| 1989   | 80 400                      | 73 300              | 147        | 36 200                      | 33 000                    | 31 100                        | 28 000              |
| 1990   | 84 900                      | 74 800              | 150        | 38 600                      | 34 000                    | 32 600                        | 29 800              |
| 1991   | 89 400                      | 75 600              | 152        | 41 100                      | 34 800                    | 33 500                        | 31 400              |
| 1988 1. Vj   | 18 400                      | 17 500              | 141        | 8 100                       | 7 700                     | 6 900                         | 6 200               |
| 2. Vj  | 18 700                      | 17 700              | 142        | 8 300                       | 7 900                     | 7 200                         | 6 400               |
| 3. Vj  | 19 200                      | 18 000              | 145        | 8 600                       | 8 100                     | 7 400                         | 6 700               |
| 4. Vj  | 20 600                      | 18 700              | 150        | 9 300                       | 8 400                     | 8 000                         | 7 300               |
| 1989 1. Vj   | 19 300                      | 18 000              | 144        | 8 600                       | 8 000                     | 7 400                         | 6 600               |
| 2. Vj  | 19 700                      | 18 200              | 146        | 8 900                       | 8 200                     | 7 600                         | 6 900               |
| 3. Vj  | 19 900                      | 18 300              | 147        | 9 000                       | 8 200                     | 7 700                         | 6 900               |
| 4. Vj  | 21 400                      | 18 900              | 152        | 9 700                       | 8 500                     | 8 400                         | 7 600               |
| 1990 1. Vj   | 20 300                      | 18 400              | 148        | 9 100                       | 8 300                     | 7 800                         | 7 000               |
| 2. Vj  | 20 700                      | 18 400              | 148        | 9 400                       | 8 300                     | 8 000                         | 7 200               |
| 3. Vj  | 21 300                      | 18 700              | 151        | 9 700                       | 8 500                     | 8 100                         | 7 500               |
| 4. Vj  | 22 500                      | 19 200              | 155        | 10 400                      | 8 800                     | 8 600                         | 8 000               |
| 1991 1. Vj   | 21 200                      | 18 600              | 149        | 9 700                       | 8 500                     | 7 700                         | 7 400               |
| 2. Vj  | 22 200                      | 18 900              | 152        | 10 200                      | 8 700                     | 8 500                         | 7 800               |
| 3. Vj  | 22 400                      | 19 000              | 153        | 10 300                      | 8 700                     | 8 500                         | 7 900               |
| 4. Vj  | 23 500                      | 19 100              | 154        | 10 800                      | 8 800                     | 8 900                         | 8 200               |
| 1992 1. Vj   | 22 600                      | 18 900              | 152        | ...                         | ...                       | ...                           | ...                 |
| 2. Vj  | 23 100                      | 18 900              | 152        | ...                         | ...                       | ...                           | ...                 |
| 3. Vj  | 23 600                      | 19 000              | 153        | ...                         | ...                       | ...                           | ...                 |
| 4. Vj  |                             |                     |            |                             |                           |                               |                     |
| Veränderung gegenüber dem Vorjahr bzw. dem entsprechenden Vierteljahr des Vorjahres in % |                             |                     |            |                             |                           |                               |                     |
| 1988   | 4.5                         | 2.9                 |            | 4.6                         | 3.2                       | 4.6                           | 4.7                 |
| 1989   | 4.6                         | 1.9                 |            | 5.5                         | 2.8                       | 5.4                           | 5.3                 |
| 1990   | 5.6                         | 2.0                 |            | 6.6                         | 3.0                       | 4.8                           | 6.4                 |
| 1991   | 5.3                         | 1.1                 |            | 6.5                         | 2.4                       | 2.8                           | 5.4                 |
| 1988 1. Vj   | 5.7                         | 4.2                 |            | 6.6                         | 4.1                       | 6.2                           | 5.1                 |
| 2. Vj  | 3.9                         | 2.4                 |            | 3.8                         | 2.6                       | 4.3                           | 3.2                 |
| 3. Vj  | 4.9                         | 2.7                 |            | 4.9                         | 2.5                       | 4.2                           | 4.7                 |
| 4. Vj  | 4.0                         | 2.4                 |            | 4.5                         | 2.4                       | 3.9                           | 4.3                 |
| 1989 1. Vj   | 4.9                         | 2.5                 |            | 6.2                         | 3.9                       | 7.2                           | 6.5                 |
| 2. Vj  | 5.3                         | 3.1                 |            | 7.2                         | 3.8                       | 5.6                           | 7.8                 |
| 3. Vj  | 3.6                         | 1.2                 |            | 4.7                         | 1.2                       | 4.1                           | 3.0                 |
| 4. Vj  | 3.9                         | 1.0                 |            | 4.3                         | 1.2                       | 5.0                           | 4.1                 |
| 1990 1. Vj   | 5.2                         | 2.3                 |            | 5.8                         | 3.8                       | 5.4                           | 6.1                 |
| 2. Vj  | 5.1                         | 1.2                 |            | 5.6                         | 1.2                       | 5.3                           | 4.3                 |
| 3. Vj  | 7.0                         | 2.7                 |            | 7.8                         | 3.7                       | 5.2                           | 8.7                 |
| 4. Vj  | 5.1                         | 1.8                 |            | 7.2                         | 3.5                       | 2.4                           | 5.3                 |
| 1991 1. Vj   | 4.4                         | 1.1                 |            | 6.6                         | 2.4                       | -1.3                          | 5.7                 |
| 2. Vj  | 7.2                         | 2.7                 |            | 8.5                         | 4.8                       | 6.3                           | 8.3                 |
| 3. Vj  | 5.2                         | 1.2                 |            | 6.2                         | 2.4                       | 4.9                           | 5.3                 |
| 4. Vj  | 4.4                         | -0.4                |            | 3.8                         | -                         | 3.5                           | 2.5                 |
| 1992 1. Vj   | 6.6                         | 1.6                 |            | ...                         | ...                       | ...                           | ...                 |
| 2. Vj  | 4.1                         | -0.4                |            | ...                         | ...                       | ...                           | ...                 |
| 3. Vj  | 5.4                         | 0.4                 |            | ...                         | ...                       | ...                           | ...                 |
| 4. Vj  |                             |                     |            |                             |                           |                               |                     |

Statistisches Bundesamt Wiesbaden  
Fachserie 18, Reihe 3, 3.Vj 1992

# 1.1.3 Bruttoinlandsprodukt, Bruttowertschöpfung nach zusammengefaßten Wirtschaftsbereichen

in jeweiligen Preisen

| Jahr,<br>Vierteljahr   | Brutto-<br>inlands-<br>produkt<br>1) | Bruttowertschöpfung |   |                                |                          |   |  |
|--|--------------------------------------|---------------------|---|--------------------------------|--------------------------|---|--|
|  |                                      | insgesamt<br>2)     | Land- und<br>Forstwirt-<br>schaft,<br>Fischerei | Produ-<br>zierendes<br>Gewerbe | Handel<br>und<br>Verkehr | Dienst-<br>leistungs-<br>unter-<br>nehmen | Staat,<br>private<br>Haushalte<br>u.ä. |
|  |                                      |                     |   |                                |                          |   |  |
|  | 1                                    | 2                   | 3   | 4                              | 5                        | 6   | 7                                      |
| M111. DM   |                                      |                     |   |                                |                          |   |  |
| 1988   | 2 095 980                            | 1 946 350           | 33 720  | 826 760                        | 294 660                  | 592 830                                   | 283 530                                |
| 1989   | 2 224 440                            | 2 063 530           | 37 210  | 869 970                        | 311 250                  | 640 950                                   | 292 560                                |
| 1990   | 2 417 830                            | 2 237 900           | 37 360  | 935 460                        | 346 320                  | 704 580                                   | 311 430                                |
| 1991   | 2 612 640                            | 2 406 980           | 32 830  | 983 590                        | 373 910                  | 795 510                                   | 335 130                                |
| 1988 1.Vj  | 494 780                              | 457 380             | 2 800   | 197 820                        | 70 210                   | 142 950                                   | 64 610                                 |
| 2.Vj   | 508 480                              | 472 220             | 3 610   | 204 700                        | 72 390                   | 146 250                                   | 66 450                                 |
| 3.Vj   | 525 120                              | 488 930             | 16 590  | 203 090                        | 72 910                   | 149 730                                   | 67 980                                 |
| 4.Vj   | 567 600                              | 527 820             | 10 720  | 221 150                        | 79 150                   | 153 900                                   | 84 490                                 |
| 1989 1.Vj  | 527 230                              | 486 710             | 3 610   | 207 550                        | 73 910                   | 156 110                                   | 67 240                                 |
| 2.Vj   | 544 300                              | 505 740             | 4 710   | 219 230                        | 78 190                   | 157 410                                   | 67 940                                 |
| 3.Vj   | 553 280                              | 514 780             | 17 020  | 211 510                        | 76 240                   | 162 040                                   | 70 090                                 |
| 4.Vj   | 599 630                              | 556 300             | 11 870  | 231 680                        | 82 910                   | 165 390                                   | 87 290                                 |
| 1990 1.Vj  | 569 660                              | 527 860             | 3 810   | 225 840                        | 81 470                   | 169 010                                   | 71 090                                 |
| 2.Vj   | 586 250                              | 545 270             | 6 370   | 232 360                        | 83 970                   | 173 400                                   | 72 840                                 |
| 3.Vj   | 609 610                              | 564 360             | 16 730  | 231 540                        | 87 140                   | 178 870                                   | 74 550                                 |
| 4.Vj   | 652 310                              | 600 410             | 10 450  | 245 720                        | 93 740                   | 183 300                                   | 92 950                                 |
| 1991 1.Vj  | 612 740                              | 561 860             | 2 800   | 235 170                        | 89 830                   | 187 630                                   | 73 410                                 |
| 2.Vj   | 647 820                              | 598 040             | 4 110   | 252 030                        | 93 590                   | 195 600                                   | 80 830                                 |
| 3.Vj   | 658 230                              | 607 660             | 14 850  | 244 700                        | 92 350                   | 204 260                                   | 80 570                                 |
| 4.Vj   | 693 850                              | 639 420             | 11 070  | 251 690                        | 98 140                   | 208 020                                   | 100 320                                |
| 1992 1.Vj  | 663 930                              | 607 650             | 3 040   | 251 100                        | 93 650                   | 211 240                                   | 79 260                                 |
| 2.Vj   | 679 620                              | 624 580             | 4 260   | 255 840                        | 94 450                   | 218 350                                   | 83 210                                 |
| 3.Vj   | 696 900                              | 644 500             | 13 030  | 252 310                        | 94 150                   | 225 790                                   | 91 560                                 |
| 4.Vj   |                                      |                     |   |                                |                          |   |  |
| Veränderung gegenüber dem Vorjahr bzw. dem entsprechenden Vierteljahr des Vorjahres in % |                                      |                     |   |                                |                          |   |  |
| 1988   | 5.3                                  | 5.4                 | 11.5  | 4.0                            | 5.4                      | 8.1                                       | 3.1                                    |
| 1989   | 6.1                                  | 6.0                 | 10.3  | 5.2                            | 5.6                      | 8.1                                       | 3.2                                    |
| 1990   | 8.7                                  | 8.5                 | 0.4   | 7.5                            | 11.3                     | 9.9                                       | 6.4                                    |
| 1991   | 8.1                                  | 7.6                 | -12.1   | 5.1                            | 8.0                      | 12.9                                      | 7.6                                    |
| 1988 1.Vj  | 6.3                                  | 6.6                 | 4.9   | 5.7                            | 7.3                      | 7.8                                       | 4.4                                    |
| 2.Vj   | 4.6                                  | 4.5                 | 7.4   | 3.5                            | 4.8                      | 7.3                                       | 1.2                                    |
| 3.Vj   | 5.3                                  | 5.4                 | 9.5   | 3.7                            | 5.1                      | 8.4                                       | 3.3                                    |
| 4.Vj   | 5.0                                  | 5.2                 | 18.3  | 3.2                            | 4.5                      | 8.7                                       | 3.3                                    |
| 1989 1.Vj  | 6.6                                  | 6.4                 | 28.9  | 4.9                            | 5.3                      | 9.2                                       | 4.1                                    |
| 2.Vj   | 7.0                                  | 7.1                 | 30.5  | 7.1                            | 8.0                      | 7.6                                       | 2.2                                    |
| 3.Vj   | 5.4                                  | 5.3                 | 2.6   | 4.1                            | 4.6                      | 8.2                                       | 3.1                                    |
| 4.Vj   | 5.6                                  | 5.4                 | 10.7  | 4.8                            | 4.8                      | 7.5                                       | 3.3                                    |
| 1990 1.Vj  | 8.0                                  | 8.5                 | 5.5   | 8.8                            | 10.2                     | 8.3                                       | 5.7                                    |
| 2.Vj   | 7.7                                  | 7.8                 | 35.2  | 6.0                            | 7.4                      | 10.2                                      | 7.2                                    |
| 3.Vj   | 10.2                                 | 9.6                 | -1.7  | 9.5                            | 14.3                     | 10.4                                      | 6.4                                    |
| 4.Vj   | 8.8                                  | 7.9                 | -12.0   | 6.1                            | 13.1                     | 10.8                                      | 6.5                                    |
| 1991 1.Vj  | 7.6                                  | 6.4                 | -26.5   | 4.1                            | 10.3                     | 11.0                                      | 3.3                                    |
| 2.Vj   | 10.5                                 | 9.7                 | -35.5   | 8.5                            | 11.5                     | 12.8                                      | 11.0                                   |
| 3.Vj   | 8.0                                  | 7.7                 | -11.2   | 5.7                            | 6.0                      | 14.2                                      | 8.1                                    |
| 4.Vj   | 6.4                                  | 6.5                 | 5.9   | 2.4                            | 4.7                      | 13.5                                      | 7.9                                    |
| 1992 1.Vj  | 8.4                                  | 8.1                 | 8.6   | 6.8                            | 4.3                      | 12.6                                      | 8.0                                    |
| 2.Vj   | 4.9                                  | 4.4                 | 3.6   | 1.5                            | 0.9                      | 11.6                                      | 2.9                                    |
| 3.Vj   | 5.9                                  | 6.1                 | -12.3   | 3.1                            | 1.9                      | 10.5                                      | 13.6                                   |
| 4.Vj   |                                      |                     |   |                                |                          |   |  |

1) Bruttoinlandsprodukt = Bereinigte Bruttowertschöpfung zuzüglich nichtabziehbare Umsatzsteuer und Einfuhrabgaben.

2) Bereinigte Bruttowertschöpfung = Summe der

Bruttowertschöpfung der Wirtschaftsbereiche nach Abzug der unterstellten Entgelte für Bankdienstleistungen.

Statistisches Bundesamt Wiesbaden  
Fachserie 18, Reihe 3, 3.Vj 1992

# 1.1.4 Bruttoinlandsprodukt, Bruttowertschöpfung nach zusammengefaßten Wirtschaftsbereichen

in Preisen von 1985

| Jahr,<br>Vierteljahr   | Brutto-<br>inlands-<br>produkt<br>1) | Bruttowertschöpfung |   |                                |                          |   |  |
|--|--------------------------------------|---------------------|---|--------------------------------|--------------------------|---|--|
|  |                                      | insgesamt<br>2)     | Land- und<br>Forstwirt-<br>schaft,<br>Fischerei | Produ-<br>zierendes<br>Gewerbe | Handel<br>und<br>Verkehr | Dienst-<br>leistungs-<br>unter-<br>nehmen | Staat,<br>private<br>Haushalte<br>u.ä. |
|  |                                      |                     |   |                                |                          |   |  |
|  | 1                                    | 2                   | 3   | 4                              | 5                        | 6   | 7                                      |
| Mill. DM   |                                      |                     |   |                                |                          |   |  |
| 1988   | 1 960 510                            | 1 812 610           | 34 480  | 758 540                        | 285 320                  | 569 950                                   | 262 460                                |
| 1989   | 2 027 330                            | 1 874 770           | 35 060  | 783 700                        | 297 500                  | 595 800                                   | 264 380                                |
| 1990   | 2 130 500                            | 1 967 910           | 37 980  | 814 530                        | 318 690                  | 635 080                                   | 270 110                                |
| 1991   | 2 209 640                            | 2 035 320           | 34 820  | 834 380                        | 336 460                  | 678 060                                   | 275 390                                |
| 1988 1.Vj  | 471 780                              | 434 080             | 2 530   | 182 880                        | 68 080                   | 139 480                                   | 65 590                                 |
| 2.Vj   | 480 240                              | 444 240             | 3 490   | 188 020                        | 70 010                   | 141 450                                   | 65 600                                 |
| 3.Vj   | 493 990                              | 458 120             | 16 820  | 186 150                        | 70 700                   | 143 660                                   | 65 580                                 |
| 4.Vj   | 514 500                              | 476 170             | 11 640  | 201 490                        | 76 530                   | 145 360                                   | 65 690                                 |
| 1989 1.Vj  | 490 410                              | 451 220             | 2 730   | 189 130                        | 70 840                   | 147 620                                   | 66 160                                 |
| 2.Vj   | 502 210                              | 465 480             | 3 590   | 197 940                        | 74 560                   | 148 630                                   | 66 190                                 |
| 3.Vj   | 506 860                              | 470 290             | 16 710  | 190 000                        | 73 230                   | 149 980                                   | 65 900                                 |
| 4.Vj   | 527 850                              | 487 780             | 12 030  | 206 630                        | 78 870                   | 149 570                                   | 66 130                                 |
| 1990 1.Vj  | 514 320                              | 474 950             | 2 790   | 201 000                        | 75 170                   | 155 830                                   | 67 100                                 |
| 2.Vj   | 522 830                              | 484 680             | 5 210   | 202 210                        | 77 510                   | 159 130                                   | 67 410                                 |
| 3.Vj   | 536 960                              | 496 520             | 17 920  | 198 620                        | 80 010                   | 159 730                                   | 67 580                                 |
| 4.Vj   | 556 390                              | 511 760             | 12 060  | 212 700                        | 86 000                   | 160 390                                   | 68 020                                 |
| 1991 1.Vj  | 535 810                              | 490 790             | 2 760   | 202 960                        | 81 890                   | 166 240                                   | 68 500                                 |
| 2.Vj   | 551 900                              | 508 630             | 4 460   | 212 810                        | 84 250                   | 169 230                                   | 68 700                                 |
| 3.Vj   | 556 190                              | 514 200             | 16 320  | 205 780                        | 82 690                   | 171 250                                   | 68 960                                 |
| 4.Vj   | 565 740                              | 521 700             | 11 280  | 212 830                        | 87 630                   | 171 340                                   | 69 230                                 |
| 1992 1.Vj  | 553 130                              | 506 770             | 2 580   | 209 580                        | 83 060                   | 174 610                                   | 69 890                                 |
| 2.Vj   | 555 380                              | 511 160             | 3 650   | 208 950                        | 83 360                   | 177 530                                   | 70 030                                 |
| 3.Vj   | 561 550                              | 519 520             | 15 110  | 203 950                        | 83 440                   | 178 900                                   | 70 410                                 |
| 4.Vj   |                                      |                     |   |                                |                          |   |  |
| Veränderung gegenüber dem Vorjahr bzw. dem entsprechenden Vierteljahr des Vorjahres in % |                                      |                     |   |                                |                          |   |  |
| 1988   | 3.7                                  | 3.8                 | 7.3   | 2.7                            | 5.0                      | 5.8                                       | 1.5                                    |
| 1989   | 3.4                                  | 3.4                 | 1.7   | 3.3                            | 4.3                      | 4.5                                       | 0.7                                    |
| 1990   | 5.1                                  | 5.0                 | 8.3   | 3.9                            | 7.1                      | 6.6                                       | 2.2                                    |
| 1991   | 3.7                                  | 3.4                 | -8.3  | 2.4                            | 5.6                      | 6.8                                       | 2.0                                    |
| 1988 1.Vj  | 5.1                                  | 5.3                 | -9.0  | 5.4                            | 7.8                      | 6.1                                       | 1.7                                    |
| 2.Vj   | 3.1                                  | 2.9                 | 0.3   | 1.7                            | 3.9                      | 5.1                                       | 1.4                                    |
| 3.Vj   | 3.5                                  | 3.6                 | 7.8   | 2.1                            | 4.3                      | 5.9                                       | 1.4                                    |
| 4.Vj   | 3.3                                  | 3.5                 | 13.6  | 1.7                            | 4.1                      | 6.2                                       | 1.3                                    |
| 1989 1.Vj  | 3.9                                  | 3.9                 | 7.9   | 3.4                            | 4.1                      | 5.8                                       | 0.9                                    |
| 2.Vj   | 4.6                                  | 4.8                 | 2.9   | 5.3                            | 6.5                      | 5.1                                       | 0.9                                    |
| 3.Vj   | 2.6                                  | 2.7                 | -0.7  | 2.1                            | 3.6                      | 4.4                                       | 0.5                                    |
| 4.Vj   | 2.6                                  | 2.4                 | 3.4   | 2.6                            | 3.1                      | 2.9                                       | 0.7                                    |
| 1990 1.Vj  | 4.9                                  | 5.3                 | 2.2   | 6.3                            | 6.1                      | 5.6                                       | 1.4                                    |
| 2.Vj   | 4.1                                  | 4.1                 | 45.1  | 2.2                            | 4.0                      | 7.1                                       | 1.8                                    |
| 3.Vj   | 5.9                                  | 5.6                 | 7.2   | 4.5                            | 9.3                      | 6.5                                       | 2.5                                    |
| 4.Vj   | 5.4                                  | 4.9                 | 0.2   | 2.9                            | 9.0                      | 7.2                                       | 2.9                                    |
| 1991 1.Vj  | 4.2                                  | 3.3                 | -1.1  | 1.0                            | 8.9                      | 6.7                                       | 2.1                                    |
| 2.Vj   | 5.6                                  | 4.9                 | -14.4   | 5.2                            | 8.7                      | 6.3                                       | 1.9                                    |
| 3.Vj   | 3.6                                  | 3.6                 | -8.9  | 3.6                            | 3.3                      | 7.2                                       | 2.0                                    |
| 4.Vj   | 1.7                                  | 1.9                 | -6.5  | 0.1                            | 1.9                      | 6.8                                       | 1.8                                    |
| 1992 1.Vj  | 3.2                                  | 3.3                 | -6.5  | 3.3                            | 1.4                      | 5.0                                       | 2.0                                    |
| 2.Vj   | 0.6                                  | 0.5                 | -18.2   | -1.8                           | -1.1                     | 4.9                                       | 1.9                                    |
| 3.Vj   | 1.0                                  | 1.0                 | -7.4  | -0.9                           | 0.9                      | 4.5                                       | 2.1                                    |
| 4.Vj   |                                      |                     |   |                                |                          |   |  |

1) Bruttoinlandsprodukt = Bereinigte Bruttowertschöpfung zuzüglich nichtabziehbare Umsatzsteuer und Einfuhrabgaben.

2) Bereinigte Bruttowertschöpfung = Summe der

Bruttowertschöpfung der Wirtschaftsbereiche nach Abzug der unterstellten Entgelte für Bankdienstleistungen.

Statistisches Bundesamt Wiesbaden  
Fachserie 18, Reihe 3, 3.Vj 1992

## 1.2 Verwendung des

## 1.2.1 Verwendung des

in jeweiligen

| Jahr,<br>Vierteljahr  | Brutto-<br>sozial-<br>produkt | Letzte inländische Verwendung von |                   |                       |                      |          |
|---|-------------------------------|-----------------------------------|-------------------|-----------------------|----------------------|----------|
|   |                               | insgesamt                         | Letzter Verbrauch |                       |                      | zusammen |
|   |                               |                                   | zusammen          | Privater<br>Verbrauch | Staats-<br>verbrauch |          |
|   |                               |                                   |                   |                       |                      |          |
| 1   | 2                             | 3                                 | 4                 | 5                     | 6                    |          |
| M111.   |                               |                                   |                   |                       |                      |          |
| 1988  | 2 108 000                     | 1 986 270                         | 1 566 070         | 1 153 690             | 412 380              | 420 200  |
| 1989  | 2 249 100                     | 2 104 300                         | 1 639 770         | 1 220 950             | 418 820              | 464 530  |
| 1990  | 2 439 100                     | 2 275 500                         | 1 765 560         | 1 321 210             | 444 350              | 509 940  |
| 1991  | 2 631 200                     | 2 445 180                         | 1 888 720         | 1 420 650             | 468 070              | 556 460  |
| 1988 1. Vj  | 495 800                       | 465 970                           | 366 420           | 273 240               | 93 180               | 99 550   |
| 2. Vj   | 512 000                       | 483 330                           | 379 860           | 283 160               | 96 700               | 103 470  |
| 3. Vj   | 528 600                       | 504 300                           | 385 640           | 286 230               | 99 410               | 118 660  |
| 4. Vj   | 571 600                       | 532 670                           | 434 150           | 311 060               | 123 090              | 98 520   |
| 1989 1. Vj  | 532 800                       | 494 540                           | 385 590           | 289 440               | 96 150               | 108 950  |
| 2. Vj   | 550 800                       | 514 410                           | 399 330           | 300 920               | 98 410               | 115 080  |
| 3. Vj   | 559 200                       | 527 130                           | 401 570           | 300 350               | 101 220              | 125 560  |
| 4. Vj   | 606 300                       | 568 220                           | 453 280           | 330 240               | 123 040              | 114 940  |
| 1990 1. Vj  | 574 200                       | 534 130                           | 413 520           | 311 910               | 101 610              | 120 610  |
| 2. Vj   | 590 600                       | 558 240                           | 429 620           | 323 610               | 106 010              | 128 620  |
| 3. Vj   | 615 100                       | 574 290                           | 433 570           | 325 620               | 107 950              | 140 720  |
| 4. Vj   | 659 200                       | 608 840                           | 488 850           | 360 070               | 128 780              | 119 990  |
| 1991 1. Vj  | 621 500                       | 572 970                           | 441 480           | 337 930               | 103 550              | 131 490  |
| 2. Vj   | 650 600                       | 611 160                           | 465 160           | 352 610               | 112 550              | 146 000  |
| 3. Vj   | 662 200                       | 619 420                           | 462 850           | 348 730               | 114 120              | 156 570  |
| 4. Vj   | 696 900                       | 641 630                           | 519 230           | 381 380               | 137 850              | 122 400  |
| 1992 1. Vj  | 666 500                       | 618 300                           | 469 430           | 357 070               | 112 360              | 148 870  |
| 2. Vj   | 682 100                       | 635 370                           | 486 380           | 368 290               | 118 090              | 148 990  |
| 3. Vj   | 694 300                       | 649 030                           | 490 970           | 365 220               | 125 750              | 158 060  |
| 4. Vj   |                               |                                   |                   |                       |                      |          |
| Veränderung gegenüber dem Vorjahr bzw. dem entsprechenden Vierteljahr |                               |                                   |                   |                       |                      |          |
| 1988  | 5.2                           | 5.1                               | 4.0               | 4.1                   | 3.8                  | 9.1      |
| 1989  | 6.7                           | 5.9                               | 4.7               | 5.8                   | 1.6                  | 10.5     |
| 1990  | 8.4                           | 8.1                               | 7.7               | 8.2                   | 6.1                  | 9.8      |
| 1991  | 7.9                           | 7.5                               | 7.0               | 7.5                   | 5.3                  | 9.1      |
| 1988 1. Vj  | 6.0                           | 6.2                               | 5.4               | 5.8                   | 4.3                  | 9.1      |
| 2. Vj   | 4.9                           | 4.6                               | 3.1               | 3.2                   | 2.6                  | 10.9     |
| 3. Vj   | 5.2                           | 5.0                               | 4.1               | 4.2                   | 3.6                  | 7.9      |
| 4. Vj   | 4.9                           | 4.6                               | 3.7               | 3.4                   | 4.5                  | 8.7      |
| 1989 1. Vj  | 7.5                           | 6.1                               | 5.2               | 5.9                   | 3.2                  | 9.4      |
| 2. Vj   | 7.6                           | 6.4                               | 5.1               | 6.3                   | 1.8                  | 11.2     |
| 3. Vj   | 5.8                           | 4.5                               | 4.1               | 4.9                   | 1.8                  | 5.8      |
| 4. Vj   | 6.1                           | 6.7                               | 4.4               | 6.2                   | -0.0                 | 16.7     |
| 1990 1. Vj  | 7.8                           | 8.0                               | 7.2               | 7.8                   | 5.7                  | 10.7     |
| 2. Vj   | 7.2                           | 8.5                               | 7.6               | 7.5                   | 7.7                  | 11.8     |
| 3. Vj   | 10.0                          | 8.9                               | 8.0               | 8.4                   | 6.6                  | 12.1     |
| 4. Vj   | 8.7                           | 7.1                               | 7.8               | 9.0                   | 4.7                  | 4.4      |
| 1991 1. Vj  | 8.2                           | 7.3                               | 6.8               | 8.3                   | 1.9                  | 9.0      |
| 2. Vj   | 10.2                          | 9.5                               | 8.3               | 9.0                   | 6.2                  | 13.5     |
| 3. Vj   | 7.7                           | 7.9                               | 6.8               | 7.1                   | 5.7                  | 11.3     |
| 4. Vj   | 5.7                           | 5.4                               | 6.2               | 5.9                   | 7.0                  | 2.0      |
| 1992 1. Vj  | 7.2                           | 7.9                               | 6.3               | 5.7                   | 8.5                  | 13.2     |
| 2. Vj   | 4.8                           | 4.0                               | 4.6               | 4.4                   | 4.9                  | 2.0      |
| 3. Vj   | 4.8                           | 4.8                               | 6.1               | 4.7                   | 10.2                 | 1.0      |
| 4. Vj   |                               |                                   |                   |                       |                      |          |

1) Einschl. Erwerbs- und Vermögenseinkommen.

**Sozialprodukts**
**Sozialprodukts**

Preisen

| Gütern              |                   |        |                              | Außen-<br>beitrag<br>(Ausfuhr<br>minus<br>Einfuhr) | Nachrichtlich |   | Jahr,<br>Vierteljahr |
|---------------------|-------------------|--------|------------------------------|--|---------------|---|----------------------|
| Bruttoinvestitionen |                   |        |                              |  | Ausfuhr       | Einfuhr                                 |                      |
| Anlageinvestitionen |                   |        | Vorrats-<br>verän-<br>derung |  |               |   |                      |
| zusammen            | Ausrü-<br>stungen | Bauten |                              |  |               | von Waren und<br>Dienstleistungen<br>1) |                      |
| 7                   | 8                 | 9      | 10                           | 11   | 12            | 13                                      |                      |

DM

|         |         |         |         |         |           |         |           |
|---------|---------|---------|---------|---------|-----------|---------|-----------|
| 409 900 | 182 460 | 227 440 | 10 300  | 121 730 | 687 870   | 566 140 | 1988      |
| 448 520 | 203 470 | 245 050 | 16 010  | 144 800 | 788 290   | 643 490 | 1989      |
| 506 810 | 234 010 | 272 800 | 3 130   | 163 600 | 882 280   | 718 680 | 1990      |
| 565 070 | 261 580 | 303 490 | -8 610  | 186 020 | 1 013 230 | 827 210 | 1991      |
| 83 550  | 38 240  | 45 310  | 16 000  | 29 830  | 163 920   | 134 090 | 1988 1.VJ |
| 105 300 | 44 420  | 60 880  | -1 830  | 28 670  | 168 060   | 139 390 | 2.VJ      |
| 106 450 | 43 800  | 62 650  | 12 210  | 24 300  | 170 140   | 145 840 | 3.VJ      |
| 114 600 | 56 000  | 58 600  | -16 080 | 38 930  | 185 750   | 146 820 | 4.VJ      |
| 93 480  | 41 740  | 51 740  | 15 470  | 38 260  | 188 380   | 150 120 | 1989 1.VJ |
| 115 490 | 50 360  | 65 130  | -410    | 36 390  | 200 950   | 164 560 | 2.VJ      |
| 113 940 | 48 480  | 65 460  | 11 620  | 32 070  | 193 370   | 161 300 | 3.VJ      |
| 125 610 | 62 890  | 62 720  | -10 670 | 38 080  | 205 590   | 167 510 | 4.VJ      |
| 107 550 | 49 350  | 58 200  | 13 060  | 40 070  | 210 240   | 170 170 | 1990 1.VJ |
| 129 240 | 57 560  | 71 680  | -620    | 32 360  | 206 070   | 173 710 | 2.VJ      |
| 128 820 | 55 470  | 73 350  | 11 900  | 40 810  | 220 930   | 180 120 | 3.VJ      |
| 141 200 | 71 630  | 69 570  | -21 210 | 50 360  | 245 040   | 194 680 | 4.VJ      |
| 117 760 | 56 670  | 61 090  | 13 730  | 48 530  | 244 320   | 195 790 | 1991 1.VJ |
| 149 430 | 67 620  | 81 810  | -3 430  | 39 440  | 248 390   | 208 950 | 2.VJ      |
| 145 540 | 62 130  | 83 410  | 11 030  | 42 780  | 254 480   | 211 700 | 3.VJ      |
| 152 340 | 75 160  | 77 180  | -29 940 | 55 270  | 266 040   | 210 770 | 4.VJ      |
| 131 950 | 60 370  | 71 580  | 16 920  | 48 200  | 262 730   | 214 530 | 1992 1.VJ |
| 155 430 | 66 540  | 88 890  | -6 440  | 46 730  | 259 680   | 212 950 | 2.VJ      |
| 151 220 | 60 820  | 90 400  | 6 840   | 45 270  | 264 380   | 219 110 | 3.VJ      |
|         |         |         |         |         |           |         | 4.VJ      |

des Vorjahres in %

in Mill. DM

in %

|      |      |      |         |        |      |      |           |
|------|------|------|---------|--------|------|------|-----------|
| 6.3  | 7.7  | 5.1  | 10 860  | 9 250  | 7.9  | 7.8  | 1988      |
| 9.4  | 11.5 | 7.7  | 5 710   | 23 070 | 14.6 | 13.7 | 1989      |
| 13.0 | 15.0 | 11.3 | -12 880 | 18 800 | 11.9 | 11.7 | 1990      |
| 11.5 | 11.8 | 11.3 | -11 740 | 22 420 | 14.8 | 15.1 | 1991      |
| 13.8 | 6.3  | 21.0 | -1 810  | 1 060  | 7.0  | 7.8  | 1988 1.VJ |
| 4.7  | 6.1  | 3.7  | 5 430   | 2 230  | 7.6  | 7.4  | 2.VJ      |
| 3.8  | 8.2  | 0.9  | 4 790   | 2 500  | 8.7  | 8.2  | 3.VJ      |
| 5.0  | 9.6  | 0.9  | 2 450   | 3 460  | 8.2  | 7.8  | 4.VJ      |
| 11.9 | 9.2  | 14.2 | -530    | 8 430  | 14.9 | 12.0 | 1989 1.VJ |
| 9.7  | 13.4 | 7.0  | 1 420   | 7 720  | 19.6 | 18.1 | 2.VJ      |
| 7.0  | 10.7 | 4.5  | -590    | 7 770  | 13.7 | 10.6 | 3.VJ      |
| 9.6  | 12.3 | 7.0  | 5 410   | -850   | 10.7 | 14.1 | 4.VJ      |
| 15.1 | 18.2 | 12.5 | -2 410  | 1 810  | 11.6 | 13.4 | 1990 1.VJ |
| 11.9 | 14.3 | 10.1 | -210    | -4 030 | 2.5  | 5.6  | 2.VJ      |
| 13.1 | 14.4 | 12.1 | 280     | 8 740  | 14.3 | 11.7 | 3.VJ      |
| 12.4 | 13.9 | 10.9 | -10 540 | 12 280 | 19.2 | 16.2 | 4.VJ      |
| 9.5  | 14.8 | 5.0  | 670     | 8 460  | 16.2 | 15.1 | 1991 1.VJ |
| 15.6 | 17.5 | 14.1 | -2 810  | 7 080  | 20.5 | 20.3 | 2.VJ      |
| 13.0 | 12.0 | 13.7 | -870    | 1 970  | 15.2 | 17.5 | 3.VJ      |
| 7.9  | 4.9  | 10.9 | -8 730  | 4 910  | 8.6  | 8.3  | 4.VJ      |
| 12.0 | 6.5  | 17.2 | 3 190   | -330   | 7.5  | 9.6  | 1992 1.VJ |
| 4.0  | -1.6 | 8.7  | -3 010  | 7 290  | 4.5  | 1.9  | 2.VJ      |
| 3.9  | -2.1 | 8.4  | -4 190  | 2 490  | 3.9  | 3.5  | 3.VJ      |
|      |      |      |         |        |      |      | 4.VJ      |

 Statistisches Bundesamt Wiesbaden  
 Fachserie 18, Reihe 3, 3.VJ 1992

## 1.2.2 Verwendung des

in Preisen

| Jahr,<br>Vierteljahr  | Brutto-<br>sozial-<br>produkt | Letzte inländische Verwendung von |                   |                       |                      |          |
|---|-------------------------------|-----------------------------------|-------------------|-----------------------|----------------------|----------|
|   |                               | insgesamt                         | Letzter Verbrauch |                       |                      | zusammen |
|   |                               |                                   | zusammen          | Privater<br>Verbrauch | Staats-<br>verbrauch |          |
|   | 1                             | 2                                 | 3                 | 4                     | 5                    | 6        |
| M111.   |                               |                                   |                   |                       |                      |          |
| 1988  | 1 971 800                     | 1 931 810                         | 1 526 100         | 1 137 000             | 389 100              | 405 710  |
| 1989  | 2 050 300                     | 1 986 070                         | 1 550 040         | 1 167 370             | 382 670              | 436 030  |
| 1990  | 2 149 800                     | 2 083 650                         | 1 622 430         | 1 230 680             | 391 750              | 461 220  |
| 1991  | 2 226 800                     | 2 148 700                         | 1 668 230         | 1 274 630             | 393 600              | 480 470  |
| 1988 1.Vj   | 472 700                       | 463 000                           | 363 940           | 270 510               | 93 430               | 99 060   |
| 2.Vj  | 483 600                       | 475 030                           | 374 040           | 278 950               | 95 090               | 100 990  |
| 3.Vj  | 497 300                       | 492 530                           | 378 100           | 282 250               | 95 850               | 114 430  |
| 4.Vj  | 518 200                       | 501 250                           | 410 020           | 305 290               | 104 730              | 91 230   |
| 1989 1.Vj   | 495 700                       | 476 870                           | 371 190           | 278 160               | 93 030               | 105 680  |
| 2.Vj  | 508 300                       | 489 380                           | 381 490           | 287 180               | 94 310               | 107 890  |
| 3.Vj  | 512 400                       | 499 760                           | 382 050           | 287 530               | 94 520               | 117 710  |
| 4.Vj  | 533 900                       | 520 060                           | 415 310           | 314 500               | 100 810              | 104 750  |
| 1990 1.Vj   | 518 500                       | 501 580                           | 387 980           | 293 200               | 94 780               | 113 600  |
| 2.Vj  | 526 800                       | 517 040                           | 400 370           | 303 020               | 97 350               | 116 670  |
| 3.Vj  | 542 000                       | 526 710                           | 400 090           | 302 620               | 97 470               | 126 620  |
| 4.Vj  | 562 500                       | 538 320                           | 433 990           | 331 840               | 102 150              | 104 330  |
| 1991 1.Vj   | 543 900                       | 522 600                           | 402 960           | 308 540               | 94 420               | 119 640  |
| 2.Vj  | 554 500                       | 541 660                           | 415 950           | 319 040               | 96 910               | 125 710  |
| 3.Vj  | 559 900                       | 541 530                           | 407 420           | 309 340               | 98 080               | 134 110  |
| 4.Vj  | 568 500                       | 542 910                           | 441 900           | 337 710               | 104 190              | 101 010  |
| 1992 1.Vj   | 555 600                       | 539 760                           | 409 910           | 312 050               | 97 860               | 129 850  |
| 2.Vj  | 557 700                       | 540 990                           | 417 560           | 317 870               | 99 690               | 123 430  |
| 3.Vj  | 559 700                       | 543 310                           | 413 350           | 313 210               | 100 140              | 129 960  |
| 4.Vj  |                               |                                   |                   |                       |                      |          |
| Veränderung gegenüber dem Vorjahr bzw. dem entsprechenden Vierteljahr |                               |                                   |                   |                       |                      |          |
| 1988  | 3.7                           | 3.6                               | 2.6               | 2.7                   | 2.2                  | 7.6      |
| 1989  | 4.0                           | 2.8                               | 1.6               | 2.7                   | -1.7                 | 7.5      |
| 1990  | 4.9                           | 4.9                               | 4.7               | 5.4                   | 2.4                  | 5.8      |
| 1991  | 3.6                           | 3.1                               | 2.8               | 3.6                   | 0.5                  | 4.2      |
| 1988 1.Vj   | 4.8                           | 4.7                               | 3.9               | 4.6                   | 2.0                  | 7.7      |
| 2.Vj  | 3.3                           | 3.3                               | 1.9               | 1.8                   | 2.2                  | 8.9      |
| 3.Vj  | 3.4                           | 3.3                               | 2.5               | 2.7                   | 1.8                  | 6.4      |
| 4.Vj  | 3.2                           | 3.1                               | 2.1               | 2.0                   | 2.7                  | 7.4      |
| 1989 1.Vj   | 4.9                           | 3.0                               | 2.0               | 2.8                   | -0.4                 | 6.7      |
| 2.Vj  | 5.1                           | 3.0                               | 2.0               | 3.0                   | -0.8                 | 6.8      |
| 3.Vj  | 3.0                           | 1.5                               | 1.0               | 1.9                   | -1.4                 | 2.9      |
| 4.Vj  | 3.0                           | 3.8                               | 1.3               | 3.0                   | -3.7                 | 14.8     |
| 1990 1.Vj   | 4.6                           | 5.2                               | 4.5               | 5.4                   | 1.9                  | 7.5      |
| 2.Vj  | 3.6                           | 5.7                               | 4.9               | 5.5                   | 3.2                  | 8.1      |
| 3.Vj  | 5.8                           | 5.4                               | 4.7               | 5.2                   | 3.1                  | 7.6      |
| 4.Vj  | 5.4                           | 3.5                               | 4.5               | 5.5                   | 1.3                  | -0.4     |
| 1991 1.Vj   | 4.9                           | 4.2                               | 3.9               | 5.2                   | -0.4                 | 5.3      |
| 2.Vj  | 5.3                           | 4.8                               | 3.9               | 5.3                   | -0.5                 | 7.7      |
| 3.Vj  | 3.3                           | 2.8                               | 1.8               | 2.2                   | 0.6                  | 5.9      |
| 4.Vj  | 1.1                           | 0.9                               | 1.8               | 1.8                   | 2.0                  | -3.2     |
| 1992 1.Vj   | 2.2                           | 3.3                               | 1.7               | 1.1                   | 3.6                  | 8.5      |
| 2.Vj  | 0.6                           | -0.1                              | 0.4               | -0.4                  | 2.9                  | -1.8     |
| 3.Vj  | -0.0                          | 0.3                               | 1.5               | 1.3                   | 2.1                  | -3.1     |
| 4.Vj  |                               |                                   |                   |                       |                      |          |

1) Einschl. Erwerbs- und Vermögenseinkommen.

**Sozialprodukts**

von 1985

| Gütern              |                   |        |                              | Außen-<br>beitrag<br>(Ausfuhr<br>minus<br>Einfuhr) | Nachrichtlich |   | Jahr,<br>Vierteljahr |
|---------------------|-------------------|--------|------------------------------|--|---------------|---|----------------------|
| Bruttoinvestitionen |                   |        |                              |  | Ausfuhr       | Einfuhr                                 |                      |
| Anlageinvestitionen |                   |        | Vorrats-<br>verän-<br>derung |  |               |   |                      |
| zusammen            | Ausrü-<br>stungen | Bauten |                              |  |               | von Waren und<br>Dienstleistungen<br>1) |                      |
| 7                   | 8                 | 9      | 10                           | 11   | 12            | 13                                      |                      |

DM

|         |         |         |         |        |         |         |           |
|---------|---------|---------|---------|--------|---------|---------|-----------|
| 393 680 | 178 270 | 215 410 | 12 030  | 39 990 | 689 620 | 649 630 | 1988      |
| 419 080 | 194 210 | 224 870 | 16 950  | 64 230 | 768 590 | 704 360 | 1989      |
| 455 460 | 219 680 | 235 780 | 5 760   | 66 150 | 854 050 | 787 900 | 1990      |
| 485 010 | 239 640 | 245 370 | -4 540  | 78 100 | 962 250 | 884 150 | 1991      |
| 81 060  | 37 620  | 43 440  | 18 000  | 9 700  | 166 950 | 157 250 | 1988 1.Vj |
| 101 410 | 43 580  | 57 830  | -420    | 8 570  | 169 550 | 160 980 | 2.Vj      |
| 101 900 | 42 710  | 59 190  | 12 530  | 4 770  | 169 730 | 164 960 | 3.Vj      |
| 109 310 | 54 360  | 54 950  | -18 080 | 16 950 | 183 390 | 166 440 | 4.Vj      |
| 88 510  | 40 240  | 48 270  | 17 170  | 18 830 | 186 050 | 167 220 | 1989 1.Vj |
| 107 980 | 48 020  | 59 960  | -90     | 18 920 | 195 970 | 177 050 | 2.Vj      |
| 105 980 | 46 150  | 59 830  | 11 730  | 12 640 | 187 670 | 175 030 | 3.Vj      |
| 116 610 | 59 800  | 56 810  | -11 860 | 13 840 | 198 900 | 185 060 | 4.Vj      |
| 98 670  | 46 940  | 51 730  | 14 930  | 16 920 | 205 610 | 188 690 | 1990 1.Vj |
| 116 050 | 53 920  | 62 130  | 620     | 9 760  | 199 820 | 190 060 | 2.Vj      |
| 114 950 | 52 070  | 62 880  | 11 670  | 15 290 | 213 540 | 198 250 | 3.Vj      |
| 125 790 | 66 750  | 59 040  | -21 460 | 24 180 | 235 080 | 210 900 | 4.Vj      |
| 103 760 | 52 840  | 50 920  | 15 880  | 21 300 | 235 290 | 213 990 | 1991 1.Vj |
| 127 770 | 61 530  | 66 240  | -2 060  | 12 840 | 236 280 | 223 440 | 2.Vj      |
| 123 790 | 57 020  | 66 770  | 10 320  | 18 370 | 240 230 | 221 860 | 3.Vj      |
| 129 690 | 68 250  | 61 440  | -28 680 | 25 590 | 250 450 | 224 860 | 4.Vj      |
| 110 930 | 54 850  | 56 080  | 18 920  | 15 840 | 248 180 | 232 340 | 1992 1.Vj |
| 127 570 | 59 170  | 68 400  | -4 140  | 16 710 | 242 620 | 225 910 | 2.Vj      |
| 123 570 | 54 800  | 68 770  | 6 390   | 16 390 | 246 930 | 230 540 | 3.Vj      |
|         |         |         |         |        |         |         | 4.Vj      |

des Vorjahres in %

in Mill. DM

in %

|      |      |      |         |        |      |      |           |
|------|------|------|---------|--------|------|------|-----------|
| 4.6  | 6.6  | 3.1  | 11 030  | 2 640  | 5.9  | 5.8  | 1988      |
| 6.5  | 8.9  | 4.4  | 4 920   | 24 240 | 11.5 | 8.4  | 1989      |
| 8.7  | 13.1 | 4.9  | -11 190 | 1 920  | 11.1 | 11.9 | 1990      |
| 6.5  | 9.1  | 4.1  | -10 300 | 11 950 | 12.7 | 12.2 | 1991      |
| 12.2 | 5.4  | 18.8 | -1 730  | 660    | 6.1  | 6.0  | 1988 1.Vj |
| 3.3  | 5.3  | 1.8  | 4 990   | 380    | 5.8  | 5.9  | 2.Vj      |
| 2.1  | 6.9  | -1.2 | 4 790   | 480    | 6.3  | 6.1  | 3.Vj      |
| 3.2  | 8.2  | -1.4 | 2 980   | 1 120  | 5.4  | 5.2  | 4.Vj      |
| 9.2  | 7.0  | 11.1 | -830    | 9 130  | 11.4 | 6.3  | 1989 1.Vj |
| 6.5  | 10.2 | 3.7  | 330     | 10 350 | 15.6 | 10.0 | 2.Vj      |
| 4.0  | 8.1  | 1.1  | -800    | 7 870  | 10.6 | 6.1  | 3.Vj      |
| 6.7  | 10.0 | 3.4  | 6 220   | -3 110 | 8.5  | 11.2 | 4.Vj      |
| 11.5 | 16.7 | 7.2  | -2 240  | -1 910 | 10.5 | 12.8 | 1990 1.Vj |
| 7.5  | 12.3 | 3.6  | 710     | -9 160 | 2.0  | 7.3  | 2.Vj      |
| 8.5  | 12.8 | 5.1  | -60     | 2 650  | 13.8 | 13.3 | 3.Vj      |
| 7.9  | 11.6 | 3.9  | -9 600  | 10 340 | 18.2 | 14.0 | 4.Vj      |
| 5.2  | 12.6 | -1.6 | 950     | 4 380  | 14.4 | 13.4 | 1991 1.Vj |
| 10.1 | 14.1 | 6.6  | -2 680  | 3 080  | 18.2 | 17.6 | 2.Vj      |
| 7.7  | 9.5  | 6.2  | -1 350  | 3 080  | 12.5 | 11.9 | 3.Vj      |
| 3.1  | 2.2  | 4.1  | -7 220  | 1 410  | 6.5  | 6.6  | 4.Vj      |
| 6.9  | 3.8  | 10.1 | 3 040   | -5 460 | 5.5  | 8.6  | 1992 1.Vj |
| -0.2 | -3.8 | 3.3  | -2 080  | 3 870  | 2.7  | 1.1  | 2.Vj      |
| -0.2 | -3.9 | 3.0  | -3 930  | -1 980 | 2.8  | 3.9  | 3.Vj      |
|      |      |      |         |        |      |      | 4.Vj      |

 Statistisches Bundesamt Wiesbaden  
 Fachserie 18, Reihe 3, 3.Vj 1992



## 1.2.3 Verwendung des

## Preisentwicklung

| Jahr,<br>Vierteljahr                   | Brutto-<br>sozial-<br>produkt | Letzte inländische Verwendung von |                   |                       |                      |          |
|--|-------------------------------|-----------------------------------|-------------------|-----------------------|----------------------|----------|
|  |                               | insgesamt                         | Letzter Verbrauch |                       |                      | zusammen |
|  |                               |                                   | zusammen          | Privater<br>Verbrauch | Staats-<br>verbrauch |          |
|  |                               |                                   |                   |                       |                      |          |
| 1                                      | 2                             | 3                                 | 4                 | 5                     | 6                    |          |
| 1985                                   |                               |                                   |                   |                       |                      |          |
| 1988                                   | 106.9                         | 102.8                             | 102.6             | 101.5                 | 106.0                | 103.6    |
| 1989                                   | 109.7                         | 106.0                             | 105.8             | 104.6                 | 109.4                | 106.5    |
| 1990                                   | 113.5                         | 109.2                             | 108.8             | 107.4                 | 113.4                | 110.6    |
| 1991                                   | 118.2                         | 113.8                             | 113.2             | 111.5                 | 118.9                | 115.8    |
| 1988 1.Vj                              | 104.9                         | 100.6                             | 100.7             | 101.0                 | 99.7                 | 100.5    |
| 2.Vj                                   | 105.9                         | 101.7                             | 101.6             | 101.5                 | 101.7                | 102.5    |
| 3.Vj                                   | 106.3                         | 102.4                             | 102.0             | 101.4                 | 103.7                | 103.7    |
| 4.Vj                                   | 110.3                         | 106.3                             | 105.9             | 101.9                 | 117.5                | 108.0    |
| 1989 1.Vj                              | 107.5                         | 103.7                             | 103.9             | 104.1                 | 103.4                | 103.1    |
| 2.Vj                                   | 108.4                         | 105.1                             | 104.7             | 104.8                 | 104.3                | 106.7    |
| 3.Vj                                   | 109.1                         | 105.5                             | 105.1             | 104.5                 | 107.1                | 106.7    |
| 4.Vj                                   | 113.6                         | 109.3                             | 109.1             | 105.0                 | 122.1                | 109.7    |
| 1990 1.Vj                              | 110.7                         | 106.5                             | 106.6             | 106.4                 | 107.2                | 106.2    |
| 2.Vj                                   | 112.1                         | 108.0                             | 107.3             | 106.8                 | 108.9                | 110.2    |
| 3.Vj                                   | 113.5                         | 109.0                             | 108.4             | 107.6                 | 110.8                | 111.1    |
| 4.Vj                                   | 117.2                         | 113.1                             | 112.6             | 108.5                 | 126.1                | 115.0    |
| 1991 1.Vj                              | 114.3                         | 109.6                             | 109.6             | 109.5                 | 109.7                | 109.9    |
| 2.Vj                                   | 117.3                         | 112.8                             | 111.8             | 110.5                 | 116.1                | 116.1    |
| 3.Vj                                   | 118.3                         | 114.4                             | 113.6             | 112.7                 | 116.4                | 116.7    |
| 4.Vj                                   | 122.6                         | 118.2                             | 117.5             | 112.9                 | 132.3                | 121.2    |
| 1992 1.Vj                              | 120.0                         | 114.6                             | 114.5             | 114.4                 | 114.8                | 114.6    |
| 2.Vj                                   | 122.3                         | 117.4                             | 116.5             | 115.9                 | 118.5                | 120.7    |
| 3.Vj                                   | 124.0                         | 119.5                             | 118.8             | 116.6                 | 125.6                | 121.6    |
| 4.Vj                                   |                               |                                   |                   |                       |                      |          |
| Veränderung gegenüber dem Vorjahr bzw. |                               |                                   |                   |                       |                      |          |
| 1988                                   | 1.5                           | 1.4                               | 1.4               | 1.4                   | 1.6                  | 1.4      |
| 1989                                   | 2.6                           | 3.0                               | 3.1               | 3.1                   | 3.3                  | 2.9      |
| 1990                                   | 3.4                           | 3.1                               | 2.9               | 2.6                   | 3.6                  | 3.8      |
| 1991                                   | 4.1                           | 4.2                               | 4.0               | 3.8                   | 4.8                  | 4.8      |
| 1988 1.Vj                              | 1.2                           | 1.4                               | 1.4               | 1.2                   | 2.2                  | 1.3      |
| 2.Vj                                   | 1.5                           | 1.3                               | 1.2               | 1.4                   | 0.5                  | 1.8      |
| 3.Vj                                   | 1.8                           | 1.6                               | 1.6               | 1.5                   | 1.8                  | 1.4      |
| 4.Vj                                   | 1.7                           | 1.5                               | 1.5               | 1.4                   | 1.8                  | 1.2      |
| 1989 1.Vj                              | 2.5                           | 3.0                               | 3.2               | 3.0                   | 3.6                  | 2.6      |
| 2.Vj                                   | 2.4                           | 3.3                               | 3.1               | 3.2                   | 2.6                  | 4.1      |
| 3.Vj                                   | 2.7                           | 3.0                               | 3.1               | 3.0                   | 3.3                  | 2.9      |
| 4.Vj                                   | 3.0                           | 2.8                               | 3.1               | 3.1                   | 3.8                  | 1.6      |
| 1990 1.Vj                              | 3.0                           | 2.7                               | 2.6               | 2.2                   | 3.7                  | 3.0      |
| 2.Vj                                   | 3.5                           | 2.7                               | 2.5               | 1.9                   | 4.4                  | 3.4      |
| 3.Vj                                   | 4.0                           | 3.4                               | 3.1               | 3.0                   | 3.4                  | 4.2      |
| 4.Vj                                   | 3.2                           | 3.5                               | 3.2               | 3.3                   | 3.3                  | 4.8      |
| 1991 1.Vj                              | 3.2                           | 3.0                               | 2.8               | 3.0                   | 2.3                  | 3.5      |
| 2.Vj                                   | 4.7                           | 4.5                               | 4.2               | 3.5                   | 6.7                  | 5.3      |
| 3.Vj                                   | 4.2                           | 4.9                               | 4.8               | 4.8                   | 5.1                  | 5.0      |
| 4.Vj                                   | 4.6                           | 4.5                               | 4.3               | 4.1                   | 4.9                  | 5.4      |
| 1992 1.Vj                              | 5.0                           | 4.5                               | 4.5               | 4.5                   | 4.7                  | 4.3      |
| 2.Vj                                   | 4.2                           | 4.1                               | 4.2               | 4.8                   | 2.0                  | 3.9      |
| 3.Vj                                   | 4.9                           | 4.4                               | 4.6               | 3.4                   | 7.9                  | 4.2      |
| 4.Vj                                   |                               |                                   |                   |                       |                      |          |

\*) Paasche-Preisindex mit wechselnder Gewichtung (Warenkorb des jeweiligen Berichtszeitraumes). 1) Einschl. Erwerbs- und Vermögenseinkommen.

**Sozialprodukts**

gegenüber 1985 \*)

| Gütern              |                   |        |                              | Terms<br>of<br>Trade | Nachrichtlich                                      |         | Jahr,<br>Vierteljahr |
|---------------------|-------------------|--------|------------------------------|----------------------|--|---------|----------------------|
| Bruttoinvestitionen |                   |        |                              |                      | Ausfuhr<br>von Waren und<br>Dienstleistungen<br>1) | Einfuhr |                      |
| Anlageinvestitionen |                   |        | Vorrats-<br>verän-<br>derung |                      |  |         |                      |
| zusammen            | Ausrü-<br>stungen | Bauten |                              |                      |  |         |                      |
| 7                   | 8                 | 9      | 10                           | 11                   | 12   | 13      |                      |

= 100

|       |       |       |   |       |       |      |           |
|-------|-------|-------|---|-------|-------|------|-----------|
| 104.1 | 102.4 | 105.6 | X | 114.5 | 99.7  | 87.1 | 1988      |
| 107.0 | 104.8 | 109.0 | X | 112.3 | 102.6 | 91.4 | 1989      |
| 111.3 | 106.5 | 115.7 | X | 113.3 | 103.3 | 91.2 | 1990      |
| 116.5 | 109.2 | 123.7 | X | 112.5 | 105.3 | 93.6 | 1991      |
| 103.1 | 101.6 | 104.3 | X | 115.1 | 98.2  | 85.3 | 1988 1.VJ |
| 103.8 | 101.9 | 105.3 | X | 114.5 | 99.1  | 86.6 | 2.VJ      |
| 104.5 | 102.6 | 105.8 | X | 113.4 | 100.2 | 88.4 | 3.VJ      |
| 104.8 | 103.0 | 106.6 | X | 114.8 | 101.3 | 88.2 | 4.VJ      |
| 105.6 | 103.7 | 107.2 | X | 112.8 | 101.3 | 89.8 | 1989 1.VJ |
| 107.0 | 104.9 | 108.6 | X | 110.3 | 102.5 | 92.9 | 2.VJ      |
| 107.5 | 105.0 | 109.4 | X | 111.8 | 103.0 | 92.2 | 3.VJ      |
| 107.7 | 105.2 | 110.4 | X | 114.2 | 103.4 | 90.5 | 4.VJ      |
| 109.0 | 105.1 | 112.5 | X | 113.4 | 102.3 | 90.2 | 1990 1.VJ |
| 111.4 | 106.8 | 115.4 | X | 112.8 | 103.1 | 91.4 | 2.VJ      |
| 112.1 | 106.5 | 116.7 | X | 113.9 | 103.5 | 90.9 | 3.VJ      |
| 112.3 | 107.3 | 117.8 | X | 112.9 | 104.2 | 92.3 | 4.VJ      |
| 113.5 | 107.2 | 120.0 | X | 113.5 | 103.8 | 91.5 | 1991 1.VJ |
| 117.0 | 109.9 | 123.5 | X | 112.4 | 105.1 | 93.5 | 2.VJ      |
| 117.6 | 109.0 | 124.9 | X | 111.0 | 105.9 | 95.4 | 3.VJ      |
| 117.5 | 110.1 | 125.6 | X | 113.3 | 106.2 | 93.7 | 4.VJ      |
| 118.9 | 110.1 | 127.6 | X | 114.7 | 105.9 | 92.3 | 1992 1.VJ |
| 121.8 | 112.5 | 130.0 | X | 113.5 | 107.0 | 94.3 | 2.VJ      |
| 122.4 | 111.0 | 131.5 | X | 112.7 | 107.1 | 95.0 | 3.VJ      |
|       |       |       |   |       |       |      | 4.VJ      |

dem entsprechenden Vierteljahr des Vorjahres in %

|     |     |     |   |      |     |      |           |
|-----|-----|-----|---|------|-----|------|-----------|
| 1.5 | 1.0 | 2.0 | X | -0.0 | 1.9 | 1.9  | 1988      |
| 2.8 | 2.4 | 3.2 | X | -1.9 | 2.8 | 4.8  | 1989      |
| 4.0 | 1.7 | 6.2 | X | 0.9  | 0.7 | -0.2 | 1990      |
| 4.7 | 2.5 | 6.9 | X | -0.6 | 1.9 | 2.6  | 1991      |
| 1.4 | 0.8 | 1.8 | X | -0.8 | 0.9 | 1.7  | 1988 1.VJ |
| 1.3 | 0.7 | 1.8 | X | 0.2  | 1.7 | 1.5  | 2.VJ      |
| 1.7 | 1.3 | 2.0 | X | 0.3  | 2.3 | 2.0  | 3.VJ      |
| 1.8 | 1.3 | 2.4 | X | 0.2  | 2.7 | 2.5  | 4.VJ      |
| 2.5 | 2.0 | 2.8 | X | -2.0 | 3.1 | 5.3  | 1989 1.VJ |
| 3.0 | 2.9 | 3.2 | X | -3.6 | 3.5 | 7.3  | 2.VJ      |
| 2.9 | 2.4 | 3.4 | X | -1.4 | 2.8 | 4.2  | 3.VJ      |
| 2.7 | 2.1 | 3.5 | X | -0.5 | 2.1 | 2.6  | 4.VJ      |
| 3.2 | 1.4 | 5.0 | X | 0.5  | 1.0 | -0.5 | 1990 1.VJ |
| 4.1 | 1.8 | 6.2 | X | 2.3  | 0.6 | -1.7 | 2.VJ      |
| 4.2 | 1.4 | 6.6 | X | 1.8  | 0.4 | -1.4 | 3.VJ      |
| 4.2 | 2.0 | 6.7 | X | -1.1 | 0.8 | 2.0  | 4.VJ      |
| 4.1 | 2.0 | 6.6 | X | 0.1  | 1.6 | 1.5  | 1991 1.VJ |
| 5.0 | 2.9 | 7.1 | X | -0.4 | 1.9 | 2.3  | 2.VJ      |
| 4.9 | 2.3 | 7.1 | X | -2.5 | 2.4 | 5.0  | 3.VJ      |
| 4.6 | 2.6 | 6.6 | X | 0.4  | 1.9 | 1.5  | 4.VJ      |
| 4.8 | 2.6 | 6.4 | X | 1.0  | 2.0 | 0.9  | 1992 1.VJ |
| 4.2 | 2.3 | 5.2 | X | 1.0  | 1.8 | 0.8  | 2.VJ      |
| 4.1 | 1.9 | 5.2 | X | 1.5  | 1.1 | -0.4 | 3.VJ      |
|     |     |     |   |      |     |      | 4.VJ      |

 Statistisches Bundesamt Wiesbaden  
 Fachserie 18, Reihe 3, 3.VJ 1992

# 1.2.4 Privater Verbrauch

| Jahr,<br>Vierteljahr   | In jeweiligen Preisen |   |                           |                                       |  |   |                 | In Preisen<br>von 1985 |    |
|--|-----------------------|---|---------------------------|---------------------------------------|--|---|-----------------|------------------------|----|
|  | ins-<br>gesamt        | darunter (Verwendungszwecke) 1)                 |                           |                                       |  |   | je<br>Einwohner | je<br>Einwohner        |    |
|  |                       | Nahrungs-<br>mittel,<br>Getränke,<br>Tabakwaren | Wohnungs-<br>mieten<br>2) | Energie<br>(ohne<br>Kraft-<br>stoffe) | Güter für<br>Verkehr u.<br>Nachrich-<br>tenüber-<br>mittlung | Übrige<br>Ver-<br>wendungs-<br>zwecke<br>3) |                 |                        |    |
|  |                       |   |                           |                                       |  |   |                 |                        |    |
| 1  | 2                     | 3   | 4                         | 5                                     | 6  | 7   | 8               |                        |    |
| Mill. DM   |                       |   |                           |                                       |  |   |                 |                        | DM |
| 1988   | 1 153 690             | 247 360   | 187 550                   | 46 600                                | 179 590  | 446 520                                     | 18 800          | 18 500                 |    |
| 1989   | 1 220 950             | 262 310   | 198 770                   | 47 790                                | 197 370  | 471 300                                     | 19 700          | 18 800                 |    |
| 1990   | 1 321 210             | 285 800   | 211 610                   | 51 210                                | 222 820  | 519 890                                     | 20 900          | 19 500                 |    |
| 1991   | 1 420 650             | 298 130   | 227 690                   | 56 310                                | 251 220  | 561 260                                     | 22 200          | 19 900                 |    |
| 1988 1. Vj   | 273 240               | 58 200  | 45 900                    | 15 280                                | 41 900   | 102 710                                     | 4 500           | 4 400                  |    |
| 2. Vj  | 283 160               | 60 860  | 46 500                    | 10 210                                | 48 370   | 106 200                                     | 4 600           | 4 500                  |    |
| 3. Vj  | 286 230               | 62 240  | 47 210                    | 8 370                                 | 45 020   | 108 130                                     | 4 700           | 4 600                  |    |
| 4. Vj  | 311 060               | 66 060  | 47 940                    | 12 740                                | 44 300   | 129 480                                     | 5 000           | 5 000                  |    |
| 1989 1. Vj   | 289 440               | 60 460  | 48 630                    | 14 340                                | 46 880   | 109 520                                     | 4 700           | 4 500                  |    |
| 2. Vj  | 300 920               | 65 010  | 49 360                    | 10 400                                | 53 520   | 112 230                                     | 4 900           | 4 600                  |    |
| 3. Vj  | 300 350               | 65 770  | 50 040                    | 8 910                                 | 47 410   | 113 590                                     | 4 800           | 4 600                  |    |
| 4. Vj  | 330 240               | 71 070  | 50 740                    | 14 140                                | 49 560   | 135 960                                     | 5 300           | 5 000                  |    |
| 1990 1. Vj   | 311 910               | 65 500  | 51 650                    | 15 700                                | 50 970   | 118 760                                     | 5 000           | 4 700                  |    |
| 2. Vj  | 323 610               | 70 630  | 52 500                    | 11 130                                | 55 640   | 122 670                                     | 5 100           | 4 800                  |    |
| 3. Vj  | 325 620               | 72 680  | 53 350                    | 9 370                                 | 56 790   | 127 230                                     | 5 100           | 4 800                  |    |
| 4. Vj  | 360 070               | 76 990  | 54 110                    | 15 010                                | 59 420   | 151 230                                     | 5 700           | 5 200                  |    |
| 1991 1. Vj   | 337 930               | 69 680  | 55 080                    | 18 560                                | 60 870   | 130 290                                     | 5 300           | 4 800                  |    |
| 2. Vj  | 352 610               | 73 690  | 56 340                    | 13 110                                | 70 300   | 134 770                                     | 5 500           | 5 000                  |    |
| 3. Vj  | 348 730               | 74 990  | 57 510                    | 8 610                                 | 60 620   | 135 950                                     | 5 400           | 4 800                  |    |
| 4. Vj  | 381 380               | 79 770  | 58 760                    | 16 030                                | 59 430   | 160 250                                     | 5 900           | 5 200                  |    |
| 1992 1. Vj   | 357 070               | 70 850  | 60 200                    | 18 290                                | 62 840   | 137 350                                     | ...             | ...                    |    |
| 2. Vj  | 368 290               | 75 670  | 61 730                    | 12 210                                | 68 630   | 139 970                                     | ...             | ...                    |    |
| 3. Vj  | 365 220               | 74 330  | 62 690                    | 9 920                                 | 61 070   | 140 350                                     | ...             | ...                    |    |
| 4. Vj  |                       |   |                           |                                       |  |   |                 |                        |    |
| Veränderung gegenüber dem Vorjahr bzw. dem entsprechenden Vierteljahr des Vorjahres in % |                       |   |                           |                                       |  |   |                 |                        |    |
| 1988   | 4.1                   | 2.6   | 5.2                       | -7.6                                  | 5.3  | 5.4   | 3.9             | 2.2                    |    |
| 1989   | 5.8                   | 6.0   | 6.0                       | 2.6                                   | 9.9  | 5.5   | 4.8             | 1.6                    |    |
| 1990   | 8.2                   | 9.0   | 6.5                       | 7.2                                   | 12.9   | 10.3  | 6.1             | 3.7                    |    |
| 1991   | 7.5                   | 4.3   | 7.6                       | 10.0                                  | 12.7   | 8.0   | 6.2             | 2.1                    |    |
| 1988 1. Vj   | 5.8                   | 4.6   | 4.7                       | -11.3                                 | 10.6   | 7.9   | 7.1             | 4.8                    |    |
| 2. Vj  | 3.2                   | 1.0   | 4.8                       | -7.9                                  | 4.3  | 4.3   | 2.2             | -                      |    |
| 3. Vj  | 4.2                   | 2.3   | 5.4                       | -8.3                                  | 5.8  | 5.2   | 4.4             | 2.2                    |    |
| 4. Vj  | 3.4                   | 2.7   | 5.9                       | -2.1                                  | 1.2  | 4.5   | 2.0             | 2.0                    |    |
| 1989 1. Vj   | 5.9                   | 3.9   | 5.9                       | -6.2                                  | 11.9   | 6.6   | 4.4             | 2.3                    |    |
| 2. Vj  | 6.3                   | 6.8   | 6.2                       | 1.9                                   | 10.6   | 5.7   | 6.5             | 2.2                    |    |
| 3. Vj  | 4.9                   | 5.7   | 6.0                       | 6.5                                   | 5.3  | 5.0   | 2.1             | -                      |    |
| 4. Vj  | 6.2                   | 7.6   | 5.8                       | 11.0                                  | 11.9   | 5.0   | 6.0             | -                      |    |
| 1990 1. Vj   | 7.8                   | 8.3   | 6.2                       | 9.5                                   | 8.7  | 8.4   | 6.4             | 4.4                    |    |
| 2. Vj  | 7.5                   | 8.6   | 6.4                       | 7.0                                   | 4.0  | 9.3   | 4.1             | 4.3                    |    |
| 3. Vj  | 8.4                   | 10.5  | 6.6                       | 5.2                                   | 19.8   | 12.0  | 6.3             | 4.3                    |    |
| 4. Vj  | 9.0                   | 8.3   | 6.6                       | 6.2                                   | 19.9   | 11.2  | 7.5             | 4.0                    |    |
| 1991 1. Vj   | 8.3                   | 6.4   | 6.6                       | 18.2                                  | 19.4   | 9.7   | 6.0             | 2.1                    |    |
| 2. Vj  | 9.0                   | 4.3   | 7.3                       | 17.8                                  | 26.3   | 9.9   | 7.8             | 4.2                    |    |
| 3. Vj  | 7.1                   | 3.2   | 7.8                       | -8.1                                  | 6.7  | 6.9   | 5.9             | -                      |    |
| 4. Vj  | 5.9                   | 3.6   | 8.6                       | 6.8                                   | 0.0  | 6.0   | 3.5             | -                      |    |
| 1992 1. Vj   | 5.7                   | 1.7   | 9.3                       | -1.5                                  | 3.2  | 5.4   | ...             | ...                    |    |
| 2. Vj  | 4.4                   | 2.7   | 9.6                       | -6.9                                  | -2.4   | 3.9   | ...             | ...                    |    |
| 3. Vj  | 4.7                   | -0.9  | 9.0                       | 15.2                                  | 0.7  | 3.2   | ...             | ...                    |    |
| 4. Vj  |                       |   |                           |                                       |  |   |                 |                        |    |

1) Käufe der privaten Haushalte im Inland.

2) Einschl. Mietwert der Eigentümerwohnungen.

3) Bekleidung, Schuhe, Güter für die Haushaltsführung, für die Gesundheits- u. Körperpflege,

für Bildung, Unterhaltung, Freizeit, für die persönl. Ausstattung u. Güter sonstiger Art.

Statistisches Bundesamt Wiesbaden  
Fachserie 18, Reihe 3, 3.Vj 1992

### 1.2.5 Staatsverbrauch in jeweiligen Preisen

| Jahr,<br>Vierteljahr   | ins-<br>gesamt<br>(Sp.2+5-7) | Käufe von Gütern für die<br>laufende Produktion |                                 |                              | Bruttowertschöpfung |  | Verkäufe<br>von Waren<br>und<br>Dienst-<br>leistungen<br>2) | nach-<br>richtlich                              |
|--|------------------------------|---|---------------------------------|------------------------------|---------------------|--|---|---|
|  |                              | zusammen  | Gebiets-<br>körper-<br>schaften | Sozial-<br>ver-<br>sicherung | zusammen<br>1)      | darunter<br>geleistete<br>Einkommen<br>aus<br>unselb-<br>ständiger<br>Arbeit |   | Staats-<br>verbrauch<br>für<br>zivile<br>Zwecke |
|  |                              |   |                                 |                              |                     |  |   |   |
|  | 1                            | 2   | 3                               | 4                            | 5                   | 6  | 7   | 8   |
| M111. DM   |                              |   |                                 |                              |                     |  |   |   |
| 1988   | 412 380                      | 244 570   | 118 570                         | 126 000                      | 231 860             | 216 920  | 64 050  | 359 900   |
| 1989   | 418 820                      | 246 760   | 124 600                         | 122 160                      | 238 640             | 222 840  | 66 580  | 365 030   |
| 1990   | 444 350                      | 266 110   | 133 630                         | 132 480                      | 253 200             | 236 320  | 74 960  | 391 620   |
| 1991   | 468 070                      | 285 940   | 139 900                         | 146 040                      | 270 830             | 252 570  | 88 700  | 421 760   |
| 1988 1.Vj  | 93 180                       | 55 610  | 26 090                          | 29 520                       | 52 920              | 49 250   | 15 350  | 82 040  |
| 2.Vj   | 96 700                       | 57 900  | 27 210                          | 30 690                       | 54 450              | 50 740   | 15 650  | 84 580  |
| 3.Vj   | 99 410                       | 59 740  | 28 780                          | 30 960                       | 55 630              | 51 880   | 15 960  | 86 700  |
| 4.Vj   | 123 090                      | 71 320  | 36 490                          | 34 830                       | 68 860              | 65 050   | 17 090  | 106 580   |
| 1989 1.Vj  | 96 150                       | 57 160  | 27 530                          | 29 630                       | 54 860              | 51 000   | 15 870  | 83 970  |
| 2.Vj   | 98 410                       | 59 530  | 28 970                          | 30 560                       | 55 530              | 51 610   | 16 650  | 86 100  |
| 3.Vj   | 101 220                      | 60 680  | 30 090                          | 30 590                       | 57 200              | 53 220   | 16 660  | 88 090  |
| 4.Vj   | 123 040                      | 69 390  | 38 010                          | 31 380                       | 71 050              | 67 010   | 17 400  | 106 870   |
| 1990 1.Vj  | 101 610                      | 60 970  | 29 660                          | 31 310                       | 57 860              | 53 760   | 17 220  | 88 810  |
| 2.Vj   | 106 010                      | 64 190  | 30 920                          | 33 270                       | 59 480              | 55 280   | 17 660  | 93 480  |
| 3.Vj   | 107 950                      | 65 320  | 32 200                          | 33 120                       | 60 640              | 56 390   | 18 010  | 95 050  |
| 4.Vj   | 128 780                      | 75 630  | 40 850                          | 34 780                       | 75 220              | 70 890   | 22 070  | 114 280   |
| 1991 1.Vj  | 103 550                      | 64 510  | 30 380                          | 34 130                       | 59 540              | 55 130   | 20 500  | 93 540  |
| 2.Vj   | 112 550                      | 68 990  | 32 260                          | 36 730                       | 65 350              | 60 810   | 21 790  | 101 920   |
| 3.Vj   | 114 120                      | 71 080  | 34 240                          | 36 840                       | 65 220              | 60 600   | 22 180  | 102 800   |
| 4.Vj   | 137 850                      | 81 360  | 43 020                          | 38 340                       | 80 720              | 76 030   | 24 230  | 123 500   |
| 1992 1.Vj  | 112 360                      | 71 160  | 32 830                          | 38 330                       | 63 890              | 59 220   | 22 690  | 101 590   |
| 2.Vj   | 118 090                      | 74 850  | 33 950                          | 40 900                       | 67 190              | 62 280   | 23 950  | 107 620   |
| 3.Vj   | 125 750                      | 76 210  | 34 800                          | 41 410                       | 73 930              | 68 980   | 24 390  | 114 810   |
| 4.Vj   |                              |   |                                 |                              |                     |  |   |   |
| Veränderung gegenüber dem Vorjahr bzw. dem entsprechenden Vierteljahr des Vorjahres in % |                              |   |                                 |                              |                     |  |   |   |
| 1988   | 3.8                          | 5.3   | 2.1                             | 8.5                          | 2.7                 | 2.6  | 5.4   | 4.3   |
| 1989   | 1.6                          | 0.9   | 5.1                             | -3.0                         | 2.9                 | 2.7  | 4.0   | 1.4   |
| 1990   | 6.1                          | 7.8   | 7.2                             | 8.4                          | 6.1                 | 6.0  | 12.6  | 7.3   |
| 1991   | 5.3                          | 7.5   | 4.7                             | 10.2                         | 7.0                 | 6.9  | 18.3  | 7.7   |
| 1988 1.Vj  | 4.3                          | 4.8   | 3.1                             | 6.4                          | 4.0                 | 4.0  | 5.4   | 4.5   |
| 2.Vj   | 2.6                          | 4.8   | 3.2                             | 6.3                          | 0.9                 | 0.7  | 4.4   | 2.6   |
| 3.Vj   | 3.6                          | 4.4   | 1.7                             | 7.1                          | 2.9                 | 2.8  | 4.0   | 3.9   |
| 4.Vj   | 4.5                          | 6.8   | 0.8                             | 13.9                         | 2.9                 | 2.8  | 7.6   | 5.9   |
| 1989 1.Vj  | 3.2                          | 2.8   | 5.5                             | 0.4                          | 3.7                 | 3.6  | 3.4   | 2.4   |
| 2.Vj   | 1.8                          | 2.8   | 6.5                             | -0.4                         | 2.0                 | 1.7  | 6.4   | 1.8   |
| 3.Vj   | 1.8                          | 1.6   | 4.6                             | -1.2                         | 2.8                 | 2.6  | 4.4   | 1.6   |
| 4.Vj   | -0.0                         | -2.7  | 4.2                             | -9.9                         | 3.2                 | 3.0  | 1.8   | 0.3   |
| 1990 1.Vj  | 5.7                          | 6.7   | 7.7                             | 5.7                          | 5.5                 | 5.4  | 8.5   | 5.8   |
| 2.Vj   | 7.7                          | 7.8   | 6.7                             | 8.9                          | 7.1                 | 7.1  | 6.1   | 8.6   |
| 3.Vj   | 6.6                          | 7.6   | 7.0                             | 8.3                          | 6.0                 | 6.0  | 8.1   | 7.9   |
| 4.Vj   | 4.7                          | 9.0   | 7.5                             | 10.8                         | 5.9                 | 5.8  | 26.8  | 6.9   |
| 1991 1.Vj  | 1.9                          | 5.8   | 2.4                             | 9.0                          | 2.9                 | 2.5  | 19.0  | 5.3   |
| 2.Vj   | 6.2                          | 7.5   | 4.3                             | 10.4                         | 9.9                 | 10.0   | 23.4  | 9.0   |
| 3.Vj   | 5.7                          | 8.8   | 6.3                             | 11.2                         | 7.6                 | 7.5  | 23.2  | 8.2   |
| 4.Vj   | 7.0                          | 7.6   | 5.3                             | 10.2                         | 7.3                 | 7.3  | 9.8   | 8.1   |
| 1992 1.Vj  | 8.5                          | 10.3  | 8.1                             | 12.3                         | 7.3                 | 7.4  | 10.7  | 8.6   |
| 2.Vj   | 4.9                          | 8.5   | 5.2                             | 11.4                         | 2.8                 | 2.4  | 9.9   | 5.6   |
| 3.Vj   | 10.2                         | 7.2   | 1.6                             | 12.4                         | 13.4                | 13.8   | 10.0  | 11.7  |
| 4.Vj   |                              |   |                                 |                              |                     |  |   |   |

1) Geleistete Einkommen aus unselbständiger Arbeit, gezahlte Produktionssteuern und Abschreibungen.

2) Einschl. selbsterstellter Anlagen.

Statistisches Bundesamt Wiesbaden  
Fachserie 18, Reihe 3, 3.Vj 1992

# 1.2.6 Ausrüstungs- und Bauinvestitionen

in jeweiligen Preisen

| Jahr,<br>Vierteljahr   | Ausrüstungsinvestitionen |                     |       | Bauinvestitionen |                |                        |        |
|--|--------------------------|---------------------|-------|------------------|----------------|------------------------|--------|
|  | Insgesamt                | Unter-<br>nehmen 1) | Staat | Insgesamt        | Unternehmen 1) |                        | Staat  |
|  |                          |                     |       |                  | zusammen       | darunter<br>Wohnbauten |        |
|  | 1                        | 2                   | 3     | 4                | 5              | 6                      | 7      |
| -----  |                          |                     |       |                  |                |                        |        |
| Mill. DM   |                          |                     |       |                  |                |                        |        |
| 1988   | 182 460                  | 175 280             | 7 180 | 227 440          | 185 710        | 108 610                | 41 730 |
| 1989   | 203 470                  | 195 390             | 8 080 | 245 050          | 200 760        | 117 930                | 44 290 |
| 1990   | 234 010                  | 225 110             | 8 900 | 272 800          | 225 670        | 135 020                | 47 130 |
| 1991   | 261 580                  | 252 180             | 9 400 | 303 490          | 252 020        | 150 680                | 51 470 |
| 1988 1. VJ   | 38 240                   | 36 940              | 1 300 | 45 310           | 37 940         | 22 320                 | 7 370  |
| 2. VJ  | 44 420                   | 43 110              | 1 310 | 60 880           | 49 470         | 28 980                 | 11 410 |
| 3. VJ  | 43 800                   | 42 220              | 1 580 | 62 650           | 50 550         | 29 500                 | 12 100 |
| 4. VJ  | 56 000                   | 53 010              | 2 990 | 58 600           | 47 750         | 27 810                 | 10 850 |
| 1989 1. VJ   | 41 740                   | 40 530              | 1 210 | 51 740           | 42 880         | 25 240                 | 8 860  |
| 2. VJ  | 50 360                   | 48 840              | 1 520 | 65 130           | 53 360         | 31 540                 | 11 770 |
| 3. VJ  | 48 480                   | 46 740              | 1 740 | 65 460           | 53 290         | 31 170                 | 12 170 |
| 4. VJ  | 62 890                   | 59 280              | 3 610 | 62 720           | 51 230         | 29 980                 | 11 490 |
| 1990 1. VJ   | 49 350                   | 47 880              | 1 470 | 58 200           | 48 640         | 28 980                 | 9 560  |
| 2. VJ  | 57 560                   | 55 920              | 1 640 | 71 680           | 59 320         | 35 640                 | 12 360 |
| 3. VJ  | 55 470                   | 53 380              | 2 090 | 73 350           | 60 270         | 36 210                 | 13 080 |
| 4. VJ  | 71 630                   | 67 930              | 3 700 | 69 570           | 57 440         | 34 190                 | 12 130 |
| 1991 1. VJ   | 56 670                   | 55 160              | 1 510 | 61 090           | 51 650         | 30 940                 | 9 440  |
| 2. VJ  | 67 620                   | 65 940              | 1 680 | 81 810           | 67 830         | 40 630                 | 13 980 |
| 3. VJ  | 62 130                   | 59 940              | 2 190 | 83 410           | 68 770         | 41 040                 | 14 640 |
| 4. VJ  | 75 160                   | 71 140              | 4 020 | 77 180           | 63 770         | 38 070                 | 13 410 |
| 1992 1. VJ   | 60 370                   | 58 780              | 1 590 | 71 580           | 60 480         | 36 120                 | 11 100 |
| 2. VJ  | 66 540                   | 64 760              | 1 780 | 88 890           | 73 940         | 44 710                 | 14 950 |
| 3. VJ  | 60 820                   | 58 690              | 2 130 | 90 400           | 74 790         | 45 100                 | 15 610 |
| 4. VJ  |                          |                     |       |                  |                |                        |        |
| Veränderung gegenüber dem Vorjahr bzw. dem entsprechenden Vierteljahr des Vorjahres in % |                          |                     |       |                  |                |                        |        |
| 1988   | 7.7                      | 8.0                 | 1.3   | 5.1              | 5.8            | 5.9                    | 2.0    |
| 1989   | 11.5                     | 11.5                | 12.5  | 7.7              | 8.1            | 8.6                    | 6.1    |
| 1990   | 15.0                     | 15.2                | 10.1  | 11.3             | 12.4           | 14.5                   | 6.4    |
| 1991   | 11.8                     | 12.0                | 5.6   | 11.3             | 11.7           | 11.6                   | 9.2    |
| 1988 1. VJ   | 6.3                      | 6.2                 | 7.4   | 21.0             | 18.9           | 18.5                   | 33.0   |
| 2. VJ  | 6.1                      | 6.3                 | -1.5  | 3.7              | 4.6            | 4.9                    | -0.2   |
| 3. VJ  | 8.2                      | 8.7                 | -3.7  | 0.9              | 2.2            | 2.6                    | -4.5   |
| 4. VJ  | 9.6                      | 10.0                | 2.7   | 0.9              | 2.0            | 1.7                    | -3.6   |
| 1989 1. VJ   | 9.2                      | 9.7                 | -6.9  | 14.2             | 13.0           | 13.1                   | 20.2   |
| 2. VJ  | 13.4                     | 13.3                | 16.0  | 7.0              | 7.9            | 8.8                    | 3.2    |
| 3. VJ  | 10.7                     | 10.7                | 10.1  | 4.5              | 5.4            | 5.7                    | 0.6    |
| 4. VJ  | 12.3                     | 11.8                | 20.7  | 7.0              | 7.3            | 7.8                    | 5.9    |
| 1990 1. VJ   | 18.2                     | 18.1                | 21.5  | 12.5             | 13.4           | 14.8                   | 7.9    |
| 2. VJ  | 14.3                     | 14.5                | 7.9   | 10.1             | 11.2           | 13.0                   | 5.0    |
| 3. VJ  | 14.4                     | 14.2                | 20.1  | 12.1             | 13.1           | 16.2                   | 7.5    |
| 4. VJ  | 13.9                     | 14.6                | 2.5   | 10.9             | 12.1           | 14.0                   | 5.6    |
| 1991 1. VJ   | 14.8                     | 15.2                | 2.7   | 5.0              | 6.2            | 6.8                    | -1.3   |
| 2. VJ  | 17.5                     | 17.9                | 2.4   | 14.1             | 14.3           | 14.0                   | 13.1   |
| 3. VJ  | 12.0                     | 12.3                | 4.8   | 13.7             | 14.1           | 13.3                   | 11.9   |
| 4. VJ  | 4.9                      | 4.7                 | 8.6   | 10.9             | 11.0           | 11.3                   | 10.6   |
| 1992 1. VJ   | 6.5                      | 6.6                 | 5.3   | 17.2             | 17.1           | 16.7                   | 17.6   |
| 2. VJ  | -1.6                     | -1.8                | 6.0   | 8.7              | 9.0            | 10.0                   | 6.9    |
| 3. VJ  | -2.1                     | -2.1                | -2.7  | 8.4              | 8.8            | 9.9                    | 6.6    |
| 4. VJ  |                          |                     |       |                  |                |                        |        |

1) Einschl. privater Organisationen ohne Erwerbszweck.

Statistisches Bundesamt Wiesbaden  
Fachserie 18, Reihe 3, 3.Vj 1992

# 1.2.7 Ausrüstungs- und Bauinvestitionen

in Preisen von 1985

| Jahr,<br>Vierteljahr   | Ausrüstungsinvestitionen |                     |       | Bauinvestitionen |                |                        |        |
|--|--------------------------|---------------------|-------|------------------|----------------|------------------------|--------|
|  | insgesamt                | Unter-<br>nehmen 1) | Staat | insgesamt        | Unternehmen 1) |                        | Staat  |
|  |                          |                     |       |                  | zusammen       | darunter<br>Wohnbauten |        |
|  | 1                        | 2                   | 3     | 4                | 5              | 6                      | 7      |
| M111. DM   |                          |                     |       |                  |                |                        |        |
| 1988   | 178 270                  | 171 310             | 6 960 | 215 410          | 175 820        | 102 700                | 39 590 |
| 1989   | 194 210                  | 186 610             | 7 600 | 224 870          | 184 030        | 107 730                | 40 840 |
| 1990   | 219 680                  | 211 300             | 8 380 | 235 780          | 194 950        | 116 160                | 40 830 |
| 1991   | 239 640                  | 231 180             | 8 460 | 245 370          | 203 680        | 121 080                | 41 690 |
| 1988 1.Vj  | 37 620                   | 36 350              | 1 270 | 43 440           | 36 380         | 21 360                 | 7 060  |
| 2.Vj   | 43 580                   | 42 300              | 1 280 | 57 830           | 46 980         | 27 480                 | 10 850 |
| 3.Vj   | 42 710                   | 41 180              | 1 530 | 59 190           | 47 730         | 27 830                 | 11 460 |
| 4.Vj   | 54 360                   | 51 480              | 2 880 | 54 950           | 44 730         | 26 030                 | 10 220 |
| 1989 1.Vj  | 40 240                   | 39 090              | 1 150 | 48 270           | 39 980         | 23 450                 | 8 290  |
| 2.Vj   | 48 020                   | 46 590              | 1 430 | 59 960           | 49 060         | 28 890                 | 10 900 |
| 3.Vj   | 46 150                   | 44 520              | 1 630 | 59 830           | 48 650         | 28 350                 | 11 180 |
| 4.Vj   | 59 800                   | 56 410              | 3 390 | 56 810           | 46 340         | 27 040                 | 10 470 |
| 1990 1.Vj  | 46 940                   | 45 540              | 1 400 | 51 730           | 43 210         | 25 640                 | 8 520  |
| 2.Vj   | 53 920                   | 52 370              | 1 550 | 62 130           | 51 380         | 30 740                 | 10 750 |
| 3.Vj   | 52 070                   | 50 100              | 1 970 | 62 880           | 51 630         | 30 880                 | 11 250 |
| 4.Vj   | 66 750                   | 63 290              | 3 460 | 59 040           | 48 730         | 28 900                 | 10 310 |
| 1991 1.Vj  | 52 840                   | 51 450              | 1 390 | 50 920           | 43 030         | 25 660                 | 7 890  |
| 2.Vj   | 61 530                   | 60 010              | 1 520 | 66 240           | 54 880         | 32 700                 | 11 360 |
| 3.Vj   | 57 020                   | 55 060              | 1 960 | 66 770           | 55 030         | 32 640                 | 11 740 |
| 4.Vj   | 68 250                   | 64 660              | 3 590 | 61 440           | 50 740         | 30 080                 | 10 700 |
| 1992 1.Vj  | 54 850                   | 53 420              | 1 430 | 56 080           | 47 370         | 28 090                 | 8 710  |
| 2.Vj   | 59 170                   | 57 610              | 1 560 | 68 400           | 56 880         | 34 110                 | 11 520 |
| 3.Vj   | 54 800                   | 52 950              | 1 850 | 68 770           | 56 880         | 33 990                 | 11 890 |
| 4.Vj   |                          |                     |       |                  |                |                        |        |
| Veränderung gegenüber dem Vorjahr bzw. dem entsprechenden Vierteljahr des Vorjahres in % |                          |                     |       |                  |                |                        |        |
| 1988   | 6.6                      | 6.9                 | -0.4  | 3.1              | 3.7            | 3.7                    | 0.4    |
| 1989   | 8.9                      | 8.9                 | 9.2   | 4.4              | 4.7            | 4.9                    | 3.2    |
| 1990   | 13.1                     | 13.2                | 10.3  | 4.9              | 5.9            | 7.8                    | -0.0   |
| 1991   | 9.1                      | 9.4                 | 1.0   | 4.1              | 4.5            | 4.2                    | 2.1    |
| 1988 1.Vj  | 5.4                      | 5.4                 | 5.8   | 18.8             | 16.8           | 16.2                   | 30.7   |
| 2.Vj   | 5.3                      | 5.6                 | -2.3  | 1.8              | 2.7            | 2.9                    | -1.7   |
| 3.Vj   | 6.9                      | 7.4                 | -5.0  | -1.2             | 0.1            | 0.5                    | -5.9   |
| 4.Vj   | 8.2                      | 8.7                 | 0.3   | -1.4             | -0.5           | -0.8                   | -5.5   |
| 1989 1.Vj  | 7.0                      | 7.5                 | -9.4  | 11.1             | 9.9            | 9.8                    | 17.4   |
| 2.Vj   | 10.2                     | 10.1                | 11.7  | 3.7              | 4.4            | 5.1                    | 0.5    |
| 3.Vj   | 8.1                      | 8.1                 | 6.5   | 1.1              | 1.9            | 1.9                    | -2.4   |
| 4.Vj   | 10.0                     | 9.6                 | 17.7  | 3.4              | 3.6            | 3.9                    | 2.4    |
| 1990 1.Vj  | 16.7                     | 16.5                | 21.7  | 7.2              | 8.1            | 9.3                    | 2.8    |
| 2.Vj   | 12.3                     | 12.4                | 8.4   | 3.6              | 4.7            | 6.4                    | -1.4   |
| 3.Vj   | 12.8                     | 12.5                | 20.9  | 5.1              | 6.1            | 8.9                    | 0.6    |
| 4.Vj   | 11.6                     | 12.2                | 2.1   | 3.9              | 5.2            | 6.9                    | -1.5   |
| 1991 1.Vj  | 12.6                     | 13.0                | -0.7  | -1.6             | -0.4           | 0.1                    | -7.4   |
| 2.Vj   | 14.1                     | 14.6                | -1.9  | 6.6              | 6.8            | 6.4                    | 5.7    |
| 3.Vj   | 9.5                      | 9.9                 | -0.5  | 6.2              | 6.6            | 5.7                    | 4.4    |
| 4.Vj   | 2.2                      | 2.2                 | 3.8   | 4.1              | 4.1            | 4.1                    | 3.8    |
| 1992 1.Vj  | 3.8                      | 3.8                 | 2.9   | 10.1             | 10.1           | 9.5                    | 10.4   |
| 2.Vj   | -3.8                     | -4.0                | 2.6   | 3.3              | 3.6            | 4.3                    | 1.4    |
| 3.Vj   | -3.9                     | -3.8                | -5.6  | 3.0              | 3.4            | 4.1                    | 1.3    |
| 4.Vj   |                          |                     |       |                  |                |                        |        |

1) Einschl. privater Organisationen ohne Erwerbszweck.

Statistisches Bundesamt Wiesbaden  
Fachserie 18, Reihe 3, 3.Vj 1992

# 1.2.8 Ausfuhr und Einfuhr von Waren und Dienstleistungen

in jeweiligen Preisen

| Jahr,<br>Vierteljahr   | Ausfuhr von Waren und Dienstleistungen 1) |         |                  |                       | Einfuhr von Waren und Dienstleistungen 1) |         |                  |                       |
|--|---|---------|------------------|-----------------------|---|---------|------------------|-----------------------|
|  | ins-<br>gesamt                            | Waren   | Dienstleistungen |                       | ins-<br>gesamt                            | Waren   | Dienstleistungen |                       |
|  |   |         | ins-<br>gesamt   | darunter<br>Einkommen |   |         | ins-<br>gesamt   | darunter<br>Einkommen |
|  | 1   | 2       | 3                | 4                     | 5   | 6       | 7                | 8                     |
| Mill. DM   |   |         |                  |                       |   |         |                  |                       |
| 1988   | 687 870                                   | 548 020 | 139 850          | 68 040                | 566 140                                   | 411 770 | 154 370          | 56 020                |
| 1989   | 788 290                                   | 616 360 | 171 930          | 86 860                | 643 490                                   | 475 320 | 168 170          | 62 200                |
| 1990   | 882 280                                   | 666 080 | 216 200          | 104 760               | 718 680                                   | 520 950 | 197 730          | 83 490                |
| 1991   | 1 013 230                                 | 753 710 | 259 520          | 121 500               | 827 210                                   | 596 880 | 230 330          | 102 940               |
| 1988 1.Vj  | 163 920                                   | 132 360 | 31 560           | 15 570                | 134 090                                   | 98 800  | 35 290           | 14 550                |
| 2.Vj   | 168 060                                   | 133 210 | 34 850           | 17 300                | 139 390                                   | 101 620 | 37 770           | 13 780                |
| 3.Vj   | 170 140                                   | 134 940 | 35 200           | 16 910                | 145 840                                   | 102 050 | 43 790           | 13 430                |
| 4.Vj   | 185 750                                   | 147 510 | 38 240           | 18 260                | 146 820                                   | 109 300 | 37 520           | 14 260                |
| 1989 1.Vj  | 188 380                                   | 149 630 | 38 750           | 20 280                | 150 120                                   | 112 700 | 37 420           | 14 710                |
| 2.Vj   | 200 950                                   | 157 840 | 43 110           | 22 340                | 164 560                                   | 122 420 | 42 140           | 15 840                |
| 3.Vj   | 193 370                                   | 149 490 | 43 880           | 22 070                | 161 300                                   | 113 250 | 48 050           | 16 150                |
| 4.Vj   | 205 590                                   | 159 400 | 46 190           | 22 170                | 167 510                                   | 126 950 | 40 560           | 15 500                |
| 1990 1.Vj  | 210 240                                   | 163 440 | 46 800           | 24 980                | 170 170                                   | 124 540 | 45 630           | 20 440                |
| 2.Vj   | 206 070                                   | 159 140 | 46 930           | 25 150                | 173 710                                   | 125 120 | 48 590           | 20 800                |
| 3.Vj   | 220 930                                   | 162 510 | 58 420           | 25 780                | 180 120                                   | 125 450 | 54 670           | 20 290                |
| 4.Vj   | 245 040                                   | 180 990 | 64 050           | 28 850                | 194 680                                   | 145 840 | 48 840           | 21 960                |
| 1991 1.Vj  | 244 320                                   | 181 310 | 63 010           | 31 950                | 195 790                                   | 145 370 | 50 420           | 23 190                |
| 2.Vj   | 248 390                                   | 182 570 | 65 820           | 29 110                | 208 950                                   | 151 660 | 57 290           | 26 330                |
| 3.Vj   | 254 480                                   | 189 520 | 64 960           | 29 990                | 211 700                                   | 147 330 | 64 370           | 26 020                |
| 4.Vj   | 266 040                                   | 200 310 | 65 730           | 30 450                | 210 770                                   | 152 520 | 58 250           | 27 400                |
| 1992 1.Vj  | 262 730                                   | 199 900 | 62 830           | 32 260                | 214 530                                   | 154 240 | 60 290           | 29 690                |
| 2.Vj   | 259 680                                   | 195 480 | 64 200           | 32 630                | 212 950                                   | 148 460 | 64 490           | 30 150                |
| 3.Vj   | 264 380                                   | 198 020 | 66 360           | 31 950                | 219 110                                   | 141 980 | 77 130           | 34 550                |
| 4.Vj   |   |         |                  |                       |   |         |                  |                       |
| Veränderung gegenüber dem Vorjahr bzw. dem entsprechenden Vierteljahr des Vorjahres in % |   |         |                  |                       |   |         |                  |                       |
| 1988   | 7.9                                       | 8.1     | 7.0              | 11.7                  | 7.8                                       | 7.3     | 9.4              | 15.8                  |
| 1989   | 14.6                                      | 12.5    | 22.9             | 27.7                  | 13.7                                      | 15.4    | 8.9              | 11.0                  |
| 1990   | 11.9                                      | 8.1     | 25.7             | 20.6                  | 11.7                                      | 9.6     | 17.6             | 34.2                  |
| 1991   | 14.8                                      | 13.2    | 20.0             | 16.0                  | 15.1                                      | 14.6    | 16.5             | 23.3                  |
| 1988 1.Vj  | 7.0                                       | 7.7     | 4.2              | 7.8                   | 7.8                                       | 6.1     | 12.7             | 19.6                  |
| 2.Vj   | 7.6                                       | 7.4     | 8.6              | 15.8                  | 7.4                                       | 7.2     | 8.2              | 8.8                   |
| 3.Vj   | 8.7                                       | 10.0    | 4.0              | 12.0                  | 8.2                                       | 8.2     | 8.3              | 18.3                  |
| 4.Vj   | 8.2                                       | 7.5     | 11.0             | 11.1                  | 7.8                                       | 7.5     | 8.7              | 16.9                  |
| 1989 1.Vj  | 14.9                                      | 13.0    | 22.8             | 30.3                  | 12.0                                      | 14.1    | 6.0              | 1.1                   |
| 2.Vj   | 19.6                                      | 18.5    | 23.7             | 29.1                  | 18.1                                      | 20.5    | 11.6             | 14.9                  |
| 3.Vj   | 13.7                                      | 10.8    | 24.7             | 30.5                  | 10.6                                      | 11.0    | 9.7              | 20.3                  |
| 4.Vj   | 10.7                                      | 8.1     | 20.8             | 21.4                  | 14.1                                      | 16.1    | 8.1              | 8.7                   |
| 1990 1.Vj  | 11.6                                      | 9.2     | 20.8             | 23.2                  | 13.4                                      | 10.5    | 21.9             | 39.0                  |
| 2.Vj   | 2.5                                       | 0.8     | 8.9              | 12.6                  | 5.6                                       | 2.2     | 15.3             | 31.3                  |
| 3.Vj   | 14.3                                      | 8.7     | 33.1             | 16.8                  | 11.7                                      | 10.8    | 13.8             | 25.6                  |
| 4.Vj   | 19.2                                      | 13.5    | 38.7             | 30.1                  | 16.2                                      | 14.9    | 20.4             | 41.7                  |
| 1991 1.Vj  | 16.2                                      | 10.9    | 34.6             | 27.9                  | 15.1                                      | 16.7    | 10.5             | 13.5                  |
| 2.Vj   | 20.5                                      | 14.7    | 40.3             | 15.7                  | 20.3                                      | 21.2    | 17.9             | 26.6                  |
| 3.Vj   | 15.2                                      | 16.6    | 11.2             | 16.3                  | 17.5                                      | 17.4    | 17.7             | 28.2                  |
| 4.Vj   | 8.6                                       | 10.7    | 2.6              | 5.5                   | 8.3                                       | 4.6     | 19.3             | 24.8                  |
| 1992 1.Vj  | 7.5                                       | 10.3    | -0.3             | 1.0                   | 9.6                                       | 6.1     | 19.6             | 28.0                  |
| 2.Vj   | 4.5                                       | 7.1     | -2.5             | 12.1                  | 1.9                                       | -2.1    | 12.6             | 14.5                  |
| 3.Vj   | 3.9                                       | 4.5     | 2.2              | 6.5                   | 3.5                                       | -3.6    | 19.8             | 32.8                  |
| 4.Vj   |   |         |                  |                       |   |         |                  |                       |

1) Einschli. Erwerbs- und Vermögenseinkommen.

Statistisches Bundesamt Wiesbaden  
Fachserie 18, Reihe 3, 3.Vj 1992

# 1.2.9 Ausfuhr und Einfuhr von Waren und Dienstleistungen

in Preisen von 1985

| Jahr,<br>Vierteljahr   | Ausfuhr von Waren und Dienstleistungen 1) |         |                  |                       | Einfuhr von Waren und Dienstleistungen 1) |         |                  |                       |
|--|---|---------|------------------|-----------------------|---|---------|------------------|-----------------------|
|  | ins-<br>gesamt                            | Waren   | Dienstleistungen |                       | ins-<br>gesamt                            | Waren   | Dienstleistungen |                       |
|  |   |         | ins-<br>gesamt   | darunter<br>Einkommen |   |         | ins-<br>gesamt   | darunter<br>Einkommen |
|  | 1   | 2       | 3                | 4                     | 5   | 6       | 7                | 8                     |
| Mill. DM   |   |         |                  |                       |   |         |                  |                       |
| 1988   | 689 620                                   | 553 610 | 136 010          | 65 680                | 649 630                                   | 501 340 | 148 290          | 54 390                |
| 1989   | 768 590                                   | 607 100 | 161 490          | 81 570                | 704 360                                   | 549 020 | 155 340          | 58 600                |
| 1990   | 854 050                                   | 656 020 | 198 030          | 95 460                | 787 900                                   | 611 110 | 176 790          | 76 160                |
| 1991   | 962 250                                   | 732 520 | 229 730          | 106 390               | 884 150                                   | 686 600 | 197 550          | 89 230                |
| 1988 1. Vj   | 166 950                                   | 135 510 | 31 440           | 15 360                | 157 250                                   | 122 430 | 34 820           | 14 440                |
| 2. Vj  | 169 550                                   | 135 280 | 34 270           | 16 860                | 160 980                                   | 124 400 | 36 580           | 13 500                |
| 3. Vj  | 169 730                                   | 135 670 | 34 060           | 16 380                | 164 960                                   | 123 130 | 41 830           | 13 070                |
| 4. Vj  | 183 390                                   | 147 150 | 36 240           | 17 080                | 166 440                                   | 131 380 | 35 060           | 13 380                |
| 1989 1. Vj   | 186 050                                   | 148 780 | 37 270           | 19 450                | 167 220                                   | 131 730 | 35 490           | 14 160                |
| 2. Vj  | 195 970                                   | 155 240 | 40 730           | 21 120                | 177 050                                   | 137 970 | 39 080           | 15 030                |
| 3. Vj  | 187 670                                   | 146 460 | 41 210           | 20 810                | 175 030                                   | 130 970 | 44 060           | 15 270                |
| 4. Vj  | 198 900                                   | 156 620 | 42 280           | 20 190                | 185 060                                   | 148 350 | 36 710           | 14 140                |
| 1990 1. Vj   | 205 610                                   | 161 820 | 43 790           | 23 310                | 188 690                                   | 146 560 | 42 130           | 19 130                |
| 2. Vj  | 199 820                                   | 156 540 | 43 280           | 23 190                | 190 060                                   | 146 300 | 43 760           | 19 220                |
| 3. Vj  | 213 540                                   | 160 020 | 53 520           | 23 550                | 198 250                                   | 149 890 | 48 360           | 18 510                |
| 4. Vj  | 235 080                                   | 177 640 | 57 440           | 25 410                | 210 900                                   | 168 360 | 42 540           | 19 300                |
| 1991 1. Vj   | 235 290                                   | 177 770 | 57 520           | 28 970                | 213 990                                   | 169 050 | 44 940           | 20 880                |
| 2. Vj  | 236 280                                   | 177 300 | 58 980           | 25 700                | 223 440                                   | 173 780 | 49 660           | 23 100                |
| 3. Vj  | 240 230                                   | 183 250 | 56 980           | 26 130                | 221 860                                   | 167 350 | 54 510           | 22 420                |
| 4. Vj  | 250 450                                   | 194 200 | 56 250           | 25 590                | 224 860                                   | 176 420 | 48 440           | 22 830                |
| 1992 1. Vj   | 248 180                                   | 193 350 | 54 830           | 27 940                | 232 340                                   | 181 130 | 51 210           | 25 470                |
| 2. Vj  | 242 620                                   | 187 860 | 54 760           | 27 550                | 225 910                                   | 172 560 | 53 350           | 25 230                |
| 3. Vj  | 246 930                                   | 190 650 | 56 280           | 26 610                | 230 540                                   | 167 740 | 62 800           | 28 460                |
| 4. Vj  |   |         |                  |                       |   |         |                  |                       |
| Veränderung gegenüber dem Vorjahr bzw. dem entsprechenden Vierteljahr des Vorjahres in % |   |         |                  |                       |   |         |                  |                       |
| 1988   | 5.9                                       | 6.3     | 4.4              | 10.1                  | 5.8                                       | 5.8     | 6.0              | 14.1                  |
| 1989   | 11.5                                      | 9.7     | 18.7             | 24.2                  | 8.4                                       | 9.5     | 4.8              | 7.7                   |
| 1990   | 11.1                                      | 8.1     | 22.6             | 17.0                  | 11.9                                      | 11.3    | 13.8             | 30.0                  |
| 1991   | 12.7                                      | 11.7    | 16.0             | 11.4                  | 12.2                                      | 12.4    | 11.7             | 17.2                  |
| 1988 1. Vj   | 6.1                                       | 7.1     | 2.2              | 6.7                   | 6.0                                       | 4.9     | 10.1             | 18.6                  |
| 2. Vj  | 5.8                                       | 5.7     | 6.2              | 14.3                  | 5.9                                       | 6.1     | 5.0              | 7.3                   |
| 3. Vj  | 6.3                                       | 7.7     | 1.0              | 10.1                  | 6.1                                       | 6.6     | 4.6              | 16.3                  |
| 4. Vj  | 5.4                                       | 4.8     | 8.1              | 9.1                   | 5.2                                       | 5.3     | 4.8              | 14.8                  |
| 1989 1. Vj   | 11.4                                      | 9.8     | 18.5             | 26.6                  | 6.3                                       | 7.6     | 1.9              | -1.9                  |
| 2. Vj  | 15.6                                      | 14.8    | 18.9             | 25.3                  | 10.0                                      | 10.9    | 6.8              | 11.3                  |
| 3. Vj  | 10.6                                      | 8.0     | 21.0             | 27.0                  | 6.1                                       | 6.4     | 5.3              | 16.8                  |
| 4. Vj  | 8.5                                       | 6.4     | 16.7             | 18.2                  | 11.2                                      | 12.9    | 4.7              | 5.7                   |
| 1990 1. Vj   | 10.5                                      | 8.8     | 17.5             | 19.8                  | 12.8                                      | 11.3    | 18.7             | 35.1                  |
| 2. Vj  | 2.0                                       | 0.8     | 6.3              | 9.8                   | 7.3                                       | 6.0     | 12.0             | 27.9                  |
| 3. Vj  | 13.8                                      | 9.3     | 29.9             | 13.2                  | 13.3                                      | 14.4    | 9.8              | 21.2                  |
| 4. Vj  | 18.2                                      | 13.4    | 35.9             | 25.9                  | 14.0                                      | 13.5    | 15.9             | 36.5                  |
| 1991 1. Vj   | 14.4                                      | 9.9     | 31.4             | 24.3                  | 13.4                                      | 15.3    | 6.7              | 9.1                   |
| 2. Vj  | 18.2                                      | 13.3    | 36.3             | 10.8                  | 17.6                                      | 18.8    | 13.5             | 20.2                  |
| 3. Vj  | 12.5                                      | 14.5    | 6.5              | 11.0                  | 11.9                                      | 11.6    | 12.7             | 21.1                  |
| 4. Vj  | 6.5                                       | 9.3     | -2.1             | 0.7                   | 6.6                                       | 4.8     | 13.9             | 18.3                  |
| 1992 1. Vj   | 5.5                                       | 8.8     | -4.7             | -3.6                  | 8.6                                       | 7.1     | 14.0             | 22.0                  |
| 2. Vj  | 2.7                                       | 6.0     | -7.2             | 7.2                   | 1.1                                       | -0.7    | 7.4              | 9.2                   |
| 3. Vj  | 2.8                                       | 4.0     | -1.2             | 1.8                   | 3.9                                       | 0.2     | 15.2             | 26.9                  |
| 4. Vj  |   |         |                  |                       |   |         |                  |                       |

1) Einschl. Erwerbs- und Vermögenseinkommen.

Statistisches Bundesamt Wiesbaden  
Fachserie 18, Reihe 3, 3. Vj 1992



# 1.2.10 Außenbeitrag und Finanzierungssaldo gegenüber der übrigen Welt

| Jahr,<br>Vierteljahr | Ausfuhr                                 | Einfuhr | Außen-<br>beitrag<br>(Ausfuhr<br>minus<br>Einfuhr) | Übertragungen aus der übrigen Welt<br>(saldiert) |                                |                                  | Finan-<br>zierungs-<br>saldo<br>gegenüber<br>der übrige<br>Welt |
|----------------------|---|---------|--|--|--------------------------------|----------------------------------|---|
|                      | von Waren und<br>Dienstleistungen<br>1) |         |  | insgesamt  | laufende<br>Über-<br>tragungen | Vermögens-<br>über-<br>tragungen |   |
|                      | 1                                       | 2       |  |  |                                |                                  |   |
| Mill. DM             |   |         |  |  |                                |                                  |   |
| 1988                 | 687 870                                 | 566 140 | 121 730  | -35 380  | -32 580                        | -2 800                           | 86 350  |
| 1989                 | 788 290                                 | 643 490 | 144 800  | -40 790  | -37 780                        | -3 010                           | 104 010   |
| 1990                 | 882 280                                 | 718 680 | 163 600  | -85 760  | -79 460                        | -6 300                           | 77 840  |
| 1991                 | 1 013 230                               | 827 210 | 186 020  | -179 550   | -155 910                       | -23 640                          | 6 470   |
| 1988 1. Vj           | 163 920                                 | 134 090 | 29 830   | -8 260   | -7 630                         | -630                             | 21 570  |
| 2. Vj                | 168 060                                 | 139 390 | 28 670   | -7 070   | -6 460                         | -610                             | 21 600  |
| 3. Vj                | 170 140                                 | 145 840 | 24 300   | -8 630   | -7 920                         | -710                             | 15 670  |
| 4. Vj                | 185 750                                 | 146 820 | 38 930   | -11 420  | -10 570                        | -850                             | 27 510  |
| 1989 1. Vj           | 188 380                                 | 150 120 | 38 260   | -10 410  | -9 700                         | -710                             | 27 850  |
| 2. Vj                | 200 950                                 | 164 560 | 36 390   | -9 330   | -8 610                         | -720                             | 27 060  |
| 3. Vj                | 193 370                                 | 161 300 | 32 070   | -10 390  | -9 590                         | -800                             | 21 680  |
| 4. Vj                | 205 590                                 | 167 510 | 38 080   | -10 660  | -9 880                         | -780                             | 27 420  |
| 1990 1. Vj           | 210 240                                 | 170 170 | 40 070   | -12 470  | -11 650                        | -820                             | 27 600  |
| 2. Vj                | 206 070                                 | 173 710 | 32 360   | -9 940   | -8 430                         | -1 510                           | 22 420  |
| 3. Vj                | 220 930                                 | 180 120 | 40 810   | -26 660  | -25 150                        | -1 510                           | 14 150  |
| 4. Vj                | 245 040                                 | 194 680 | 50 360   | -36 690  | -34 230                        | -2 460                           | 13 670  |
| 1991 1. Vj           | 244 320                                 | 195 790 | 48 530   | -61 480  | -53 270                        | -8 210                           | -12 950   |
| 2. Vj                | 248 390                                 | 208 950 | 39 440   | -31 470  | -28 040                        | -3 430                           | 7 970   |
| 3. Vj                | 254 480                                 | 211 700 | 42 780   | -39 670  | -35 570                        | -4 100                           | 3 110   |
| 4. Vj                | 266 040                                 | 210 770 | 55 270   | -46 930  | -39 030                        | -7 900                           | 8 340   |
| 1992 1. Vj           | 262 730                                 | 214 530 | 48 200   | -47 570  | -43 640                        | -3 930                           | 630   |
| 2. Vj                | 259 680                                 | 212 950 | 46 730   | -42 120  | -38 100                        | -4 020                           | 4 610   |
| 3. Vj                | 264 380                                 | 219 110 | 45 270   | -49 930  | -45 280                        | -4 650                           | -4 660  |
| 4. Vj                |   |         |  |  |                                |                                  |   |

Veränderung gegenüber dem Vorjahr bzw. dem entsprechenden Vierteljahr des Vorjahres

|           | in % |      | in Mill. DM |         |         |         |         |
|-----------|------|------|-------------|---------|---------|---------|---------|
| 1988      | 7.9  | 7.8  | 9 250       | -2 680  | -2 430  | -250    | 6 570   |
| 1989      | 14.6 | 13.7 | 23 070      | -5 410  | -5 200  | -210    | 17 660  |
| 1990      | 11.9 | 11.7 | 18 800      | -44 970 | -41 680 | -3 290  | -26 170 |
| 1991      | 14.8 | 15.1 | 22 420      | -93 790 | -76 450 | -17 340 | -71 370 |
| 1988 1.Vj | 7.0  | 7.8  | 1 060       | 140     | 260     | -120    | 1 200   |
| 2.Vj      | 7.6  | 7.4  | 2 230       | 130     | 140     | -10     | 2 360   |
| 3.Vj      | 8.7  | 8.2  | 2 500       | -690    | -630    | -60     | 1 810   |
| 4.Vj      | 8.2  | 7.8  | 3 460       | -2 260  | -2 200  | -60     | 1 200   |
| 1989 1.Vj | 14.9 | 12.0 | 8 430       | -2 150  | -2 070  | -80     | 6 280   |
| 2.Vj      | 19.6 | 18.1 | 7 720       | -2 260  | -2 150  | -110    | 5 460   |
| 3.Vj      | 13.7 | 10.6 | 7 770       | -1 760  | -1 670  | -90     | 6 010   |
| 4.Vj      | 10.7 | 14.1 | -850        | 760     | 690     | 70      | -90     |
| 1990 1.Vj | 11.6 | 13.4 | 1 810       | -2 060  | -1 950  | -110    | -250    |
| 2.Vj      | 2.5  | 5.6  | -4 030      | -610    | 180     | -790    | -4 640  |
| 3.Vj      | 14.3 | 11.7 | 8 740       | -16 270 | -15 560 | -710    | -7 530  |
| 4.Vj      | 19.2 | 16.2 | 12 280      | -26 030 | -24 350 | -1 680  | -13 750 |
| 1991 1.Vj | 16.2 | 15.1 | 8 460       | -49 010 | -41 620 | -7 390  | -40 550 |
| 2.Vj      | 20.5 | 20.3 | 7 080       | -21 530 | -19 610 | -1 920  | -14 450 |
| 3.Vj      | 15.2 | 17.5 | 1 970       | -13 010 | -10 420 | -2 590  | -11 040 |
| 4.Vj      | 8.6  | 8.3  | 4 910       | -10 240 | -4 800  | -5 440  | -5 330  |
| 1992 1.Vj | 7.5  | 9.6  | -330        | 13 910  | 9 630   | 4 280   | 13 580  |
| 2.Vj      | 4.5  | 1.9  | 7 290       | -10 650 | -10 060 | -590    | 3 360   |
| 3.Vj      | 3.9  | 3.5  | 2 490       | -10 260 | -9 710  | -550    | -7 770  |
| 4.Vj      |      |      |             |         |         |         |         |

1) Einschl. Erwerbs- und Vermögenseinkommen.

Statistisches Bundesamt Wiesbaden  
Fachserie 18, Reihe 3, 3.Vj 1992

# 1.2.11 Außenwirtschaftstransaktionen nach dem Zahlungsbilanzkonzept \*)

(zum Vergleich mit dem VGR-Konzept in Tabelle 1.2.10)

| Jahr,<br>Vierteljahr  | Handelsbilanz           |                         |         | Ergänzungen zum<br>Waren-<br>verkehr<br>2) | Saldo<br>der<br>Dienst-<br>leistungs-<br>bilanz | Saldo aus<br>Waren-<br>handel u.<br>Dienstl.<br>(Sp.3+4+5) | Saldo<br>der<br>Über-<br>tragungs-<br>bilanz | Saldo<br>der<br>Leistungs-<br>bilanz<br>(Sp.6+7) |
|---|-------------------------|-------------------------|---------|--|---|--|--|--|
|   | Waren-<br>ausfuhr<br>1) | Waren-<br>einfuhr<br>1) | Saldo   |  |   |  |  |  |
|   | 1                       | 2                       | 3       |  |   |  |  |  |
| Mill. DM  |                         |                         |         |  |   |  |  |  |
| 1988  | 567 660                 | 439 620                 | 128 040 | 1 110                                      | -8 440  | 120 720  | -31 790                                      | 88 940   |
| 1989  | 641 030                 | 506 470                 | 134 570 | -1 260                                     | 8 410   | 141 730  | -33 760                                      | 107 960  |
| 1990  | 662 040                 | 556 660                 | 105 390 | -490                                       | 7 860   | 112 770  | -36 680                                      | 76 080   |
| 1991  | 665 820                 | 643 910                 | 21 900  | 1 800                                      | 2 570   | 26 280   | -59 170                                      | -32 880  |
| 1988 1. Vj  | 128 150                 | 102 960                 | 25 190  | 1 320                                      | -2 860  | 23 660   | -6 870                                       | 16 790   |
| 2. Vj   | 141 200                 | 107 160                 | 34 040  | -910                                       | -1 230  | 31 900   | -6 780                                       | 25 120   |
| 3. Vj   | 138 860                 | 107 180                 | 31 680  | -710                                       | -5 760  | 25 210   | -8 080                                       | 17 130   |
| 4. Vj   | 159 450                 | 122 320                 | 37 130  | 1 410                                      | 1 410   | 39 950   | -10 060                                      | 29 900   |
| 1989 1. Vj  | 155 920                 | 120 150                 | 35 780  | -420                                       | 2 900   | 38 260   | -7 180                                       | 31 080   |
| 2. Vj   | 165 240                 | 130 920                 | 34 320  | -820                                       | 2 880   | 36 380   | -7 960                                       | 28 420   |
| 3. Vj   | 154 340                 | 120 120                 | 34 220  | -120                                       | -2 240  | 31 860   | -9 180                                       | 22 680   |
| 4. Vj   | 165 530                 | 135 280                 | 30 250  | 100  | 4 870   | 35 230   | -9 440                                       | 25 780   |
| 1990 1. Vj  | 169 010                 | 132 030                 | 36 980  | -290                                       | 2 940   | 39 640   | -8 000                                       | 31 630   |
| 2. Vj   | 158 770                 | 130 940                 | 27 830  | -680                                       | 170   | 27 330   | -9 190                                       | 18 140   |
| 3. Vj   | 161 140                 | 135 750                 | 25 390  | 340  | -1 950  | 23 770   | -9 010                                       | 14 760   |
| 4. Vj   | 173 120                 | 157 940                 | 15 190  | 140  | 6 700   | 22 030   | -10 480                                      | 11 550   |
| 1991 1. Vj  | 165 780                 | 158 650                 | 7 130   | 1 310                                      | 5 130   | 13 570   | -22 370                                      | -8 800   |
| 2. Vj   | 162 170                 | 163 420                 | -1 250  | 1 860                                      | -380  | 230  | -10 430                                      | -10 200  |
| 3. Vj   | 163 560                 | 158 550                 | 5 010   | 160  | -3 550  | 1 620  | -11 930                                      | -10 300  |
| 4. Vj   | 174 310                 | 163 290                 | 11 010  | -1 530                                     | 1 370   | 10 860   | -14 440                                      | -3 580   |
| 1992 1. Vj  | 172 300                 | 165 110                 | 7 200   | -90  | -2 310  | 4 800  | -13 690                                      | -8 890   |
| 2. Vj   | 164 110                 | 158 650                 | 5 460   | 550  | -4 080  | 1 940  | -11 720                                      | -9 780   |
| 3. Vj   | 164 210                 | 151 660                 | 12 550  | 470  | -15 180   | -2 150   | -11 680                                      | -13 820  |
| 4. Vj   |                         |                         |         |  |   |  |  |  |
| Veränderung gegenüber dem Vorjahr bzw. dem entsprechenden Vierteljahr des Vorjahres |                         |                         |         |  |   |  |  |  |
|   | in %                    |                         |         | in Mill. DM                                |   |  |  |  |
| 1988  | 7.6                     | 7.3                     | 10 300  | 2 230                                      | -3 390  | 9 150  | -2 690                                       | 6 470  |
| 1989  | 12.9                    | 15.2                    | 6 530   | -2 370                                     | 16 850  | 21 010   | -1 970                                       | 19 020   |
| 1990  | 3.3                     | 9.9                     | -29 180 | 770  | -550  | -28 960  | -2 920                                       | -31 880  |
| 1991  | 0.6                     | 15.7                    | -83 490 | 2 290                                      | -5 290  | -86 490  | -22 490                                      | -108 960   |
| 1988 1. Vj  | 0.8                     | 3.5                     | -2 520  | 730  | -2 260  | -4 040   | -390   | -4 430   |
| 2. Vj   | 8.8                     | 5.3                     | 5 990   | -730                                       | -110  | 5 150  | -180   | 4 970  |
| 3. Vj   | 9.0                     | 7.7                     | 3 790   | 120  | -620  | 3 290  | -1 060                                       | 2 230  |
| 4. Vj   | 11.5                    | 12.4                    | 3 040   | 2 110                                      | -400  | 4 750  | -1 060                                       | 3 700  |
| 1989 1. Vj  | 21.7                    | 16.7                    | 10 590  | -1 740                                     | 5 760   | 14 600   | -310   | 14 290   |
| 2. Vj   | 17.0                    | 22.2                    | 280     | 90   | 4 110   | 4 480  | -1 180                                       | 3 300  |
| 3. Vj   | 11.1                    | 12.1                    | 2 540   | 590  | 3 520   | 6 650  | -1 100                                       | 5 550  |
| 4. Vj   | 3.8                     | 10.6                    | -6 880  | -1 310                                     | 3 460   | -4 720   | 620  | -4 120   |
| 1990 1. Vj  | 8.4                     | 9.9                     | 1 200   | 130  | 40  | 1 380  | -820   | 550  |
| 2. Vj   | -3.9                    | 0.0                     | -6 490  | 140  | -2 710  | -9 050   | -1 230                                       | -10 280  |
| 3. Vj   | 4.4                     | 13.0                    | -8 830  | 460  | 290   | -8 090   | 170  | -7 920   |
| 4. Vj   | 4.6                     | 16.8                    | -15 060 | 40   | 1 830   | -13 200  | -1 040                                       | -14 230  |
| 1991 1. Vj  | -1.9                    | 20.2                    | -29 850 | 1 600                                      | 2 190   | -26 070  | -14 370                                      | -40 430  |
| 2. Vj   | 2.1                     | 24.8                    | -29 080 | 2 540                                      | -550  | -27 100  | -1 240                                       | -28 340  |
| 3. Vj   | 1.5                     | 16.8                    | -20 380 | -180                                       | -1 600  | -22 150  | -2 920                                       | -25 060  |
| 4. Vj   | 0.7                     | 3.4                     | -4 180  | -1 670                                     | -5 330  | -11 170  | -3 960                                       | -15 130  |
| 1992 1. Vj  | 3.9                     | 4.1                     | 70      | -1 400                                     | -7 440  | -8 770   | 8 680  | -90  |
| 2. Vj   | 1.2                     | -2.9                    | 6 710   | -1 310                                     | -3 700  | 1 710  | -1 290                                       | 420  |
| 3. Vj   | 0.4                     | -4.3                    | 7 540   | 310  | -11 630   | -3 770   | 250  | -3 520   |
| 4. Vj   |                         |                         |         |  |   |  |  |  |

\*) Angaben der Deutschen Bundesbank, gerundet. - Ab Juli 1990 einschl. Transaktionen der neuen Bundesländer mit dem Ausland, jedoch ohne Transaktionen zwischen den alten und neuen Teilen Deutschlands.

- 1) Spezialhandel nach der amtlichen Außenhandelsstatistik.
- 2) Einschl. Transithandel.

Statistisches Bundesamt Wiesbaden  
Fachserie 18, Reihe 3, 3.Vj 1992

**1.2.12 Lieferungen und Bezüge von Waren und Dienstleistungen  
des früheren Bundesgebietes  
in die bzw. aus den neuen Ländern und Berlin-Ost**

Mrd. DM

| Periode                      | Lieferungen | Bezüge | Saldo |
|------------------------------|-------------|--------|-------|
| <b>In jeweiligen Preisen</b> |             |        |       |
| 1990 3.Vj                    | 29          | 5      | 24    |
| 1990 4.Vj                    | 42          | 6      | 36    |
| 1990 2.Hj                    | 71          | 11     | 60    |
| 1991 1.Vj                    | 43          | 7      | 37    |
| 1991 2.Vj                    | 49          | 9      | 40    |
| 1991 3.Vj                    | 53          | 11     | 42    |
| 1991 4.Vj                    | 57          | 12     | 45    |
| 1991 1.Hj                    | 92          | 16     | 76    |
| 1991 2.Hj                    | 110         | 23     | 87    |
| 1991                         | 203         | 39     | 164   |
| 1992 1.Vj                    | 55          | 13     | 43    |
| 1992 2.Vj                    | 59          | 14     | 46    |
| 1992 3.Vj                    | 61          | 14     | 46    |
| 1992 1.Hj                    | 115         | 26     | 88    |
| <b>In Preisen von 1985</b>   |             |        |       |
| 1990 3.Vj                    | 28          | 5      | 23    |
| 1990 4.Vj                    | 40          | 6      | 35    |
| 1990 2.Hj                    | 68          | 10     | 58    |
| 1991 1.Vj                    | 41          | 6      | 35    |
| 1991 2.Vj                    | 46          | 8      | 37    |
| 1991 3.Vj                    | 50          | 10     | 40    |
| 1991 4.Vj                    | 53          | 10     | 42    |
| 1991 1.Hj                    | 86          | 14     | 72    |
| 1991 2.Hj                    | 102         | 20     | 82    |
| 1991                         | 189         | 34     | 154   |
| 1992 1.Vj                    | 51          | 11     | 40    |
| 1992 2.Vj                    | 54          | 12     | 42    |
| 1992 3.Vj                    | 56          | 12     | 44    |
| 1992 1.Hj                    | 105         | 23     | 82    |

Die Angaben für das 'frühere Bundesgebiet' beziehen sich auf die Bundesrepublik Deutschland nach dem Gebietsstand bis zum 3. 10. 1990; sie schließen Berlin-West ein. Die Angaben für die 'neuen Länder und Berlin-Ost' beziehen sich auf die Länder Brandenburg, Mecklenburg-Vorpommern, Sachsen, Sachsen-Anhalt, Thüringen sowie auf Berlin-Ost.

Konzeptionell gilt in den Volkswirtschaftlichen Gesamtrechnungen bei einer Darstellung von Ergebnissen für ein regionales Teilgebiet das übrige Gebiet als Teil der "übrigen Welt". Die bisherigen Konzepte, Definitionen und Abgrenzungen bleiben unverändert.

Statistisches Bundesamt Wiesbaden  
Fachserie 18, Reihe 3, 3.Vj 1992

### 1.3 Volkseinkommen, Verteilung der Erwerbs- und Vermögenseinkommen

#### 1.3.1 Verteilung des Volkseinkommens

| Jahr,<br>Vierteljahr   | Volkseinkommen |  |                               |   |         |  |   |
|--|----------------|--|-------------------------------|---|---------|--|---|
|  | insgesamt      | Bruttoeinkommen aus unselbständiger Arbeit |                               |   |         |  | Brutto-<br>einkommen<br>aus Unter-<br>nehmer-<br>tätigkeit<br>und<br>Vermögen |
|  |                | zusammen                                   | Arbeit-<br>geber-<br>beiträge | Bruttolohn-<br>und<br>-gehalt-<br>summe<br>(Sp.2-3) | Abzüge  | Nettolohn-<br>und<br>-gehalt-<br>summe<br>(Sp.4-5) |   |
|  |                |  |                               |   |         |  |   |
| 1  | 2              | 3  | 4                             | 5   | 6       | 7  |   |
| Mill. DM   |                |  |                               |   |         |  |   |
| 1988   | 1 635 540      | 1 169 380                                  | 220 510                       | 948 870   | 301 080 | 647 790  | 466 160   |
| 1989   | 1 738 100      | 1 221 890                                  | 229 080                       | 992 810   | 321 240 | 671 570  | 516 210   |
| 1990   | 1 885 300      | 1 317 730                                  | 247 550                       | 1 070 180   | 326 000 | 744 180  | 567 570   |
| 1991   | 2 008 750      | 1 422 070                                  | 267 470                       | 1 154 600   | 375 800 | 778 800  | 586 680   |
| 1988 1.Vj  | 381 270        | 263 960                                    | 50 170                        | 213 790   | 64 850  | 148 940  | 117 310   |
| 2.Vj   | 395 690        | 281 270                                    | 53 300                        | 227 970   | 73 540  | 154 430  | 114 420   |
| 3.Vj   | 410 330        | 290 070                                    | 54 150                        | 235 920   | 73 590  | 162 330  | 120 260   |
| 4.Vj   | 448 250        | 334 080                                    | 62 890                        | 271 190   | 89 100  | 182 090  | 114 170   |
| 1989 1.Vj  | 408 810        | 277 330                                    | 52 230                        | 225 100   | 69 910  | 155 190  | 131 480   |
| 2.Vj   | 425 240        | 293 210                                    | 55 450                        | 237 760   | 78 880  | 158 880  | 132 030   |
| 3.Vj   | 430 640        | 302 460                                    | 56 080                        | 246 380   | 78 120  | 168 260  | 128 180   |
| 4.Vj   | 473 410        | 348 890                                    | 65 320                        | 283 570   | 94 330  | 189 240  | 124 520   |
| 1990 1.Vj  | 442 840        | 296 410                                    | 56 210                        | 240 200   | 70 220  | 169 980  | 146 430   |
| 2.Vj   | 457 010        | 317 660                                    | 60 320                        | 257 340   | 79 370  | 177 970  | 139 350   |
| 3.Vj   | 474 140        | 325 230                                    | 60 470                        | 264 760   | 77 830  | 186 930  | 148 910   |
| 4.Vj   | 511 310        | 378 430                                    | 70 550                        | 307 880   | 98 580  | 209 300  | 132 880   |
| 1991 1.Vj  | 474 840        | 314 740                                    | 58 980                        | 255 760   | 76 450  | 179 310  | 160 100   |
| 2.Vj   | 499 690        | 346 060                                    | 66 000                        | 280 060   | 92 420  | 187 640  | 153 630   |
| 3.Vj   | 505 180        | 352 690                                    | 65 790                        | 286 900   | 91 430  | 195 470  | 152 490   |
| 4.Vj   | 529 040        | 408 580                                    | 76 700                        | 331 880   | 115 500 | 216 380  | 120 460   |
| 1992 1.Vj  | 502 330        | 339 810                                    | 64 520                        | 275 290   | 90 040  | 185 250  | 162 520   |
| 2.Vj   | 515 480        | 362 650                                    | 69 920                        | 292 730   | 102 010 | 190 720  | 152 830   |
| 3.Vj   | 525 380        | 380 940                                    | 71 960                        | 308 980   | 100 120 | 208 860  | 144 440   |
| 4.Vj   |                |  |                               |   |         |  |   |
| Veränderung gegenüber dem Vorjahr bzw. dem entsprechenden Vierteljahr des Vorjahres in % |                |  |                               |   |         |  |   |
| 1988   | 5.5            | 4.0  | 4.1                           | 4.0   | 3.2     | 4.3  | 9.6   |
| 1989   | 6.3            | 4.5  | 3.9                           | 4.6   | 6.7     | 3.7  | 10.7  |
| 1990   | 8.5            | 7.8  | 8.1                           | 7.8   | 1.5     | 10.8   | 9.9   |
| 1991   | 6.5            | 7.9  | 8.0                           | 7.9   | 15.3    | 4.7  | 3.4   |
| 1988 1.Vj  | 6.6            | 5.3  | 5.7                           | 5.2   | 5.0     | 5.3  | 9.7   |
| 2.Vj   | 5.0            | 3.2  | 3.0                           | 3.3   | 2.2     | 3.8  | 9.6   |
| 3.Vj   | 5.2            | 3.8  | 3.8                           | 3.8   | 2.9     | 4.1  | 9.0   |
| 4.Vj   | 5.3            | 3.8  | 4.0                           | 3.7   | 3.1     | 4.0  | 10.2  |
| 1989 1.Vj  | 7.2            | 5.1  | 4.1                           | 5.3   | 7.8     | 4.2  | 12.1  |
| 2.Vj   | 7.5            | 4.2  | 4.0                           | 4.3   | 7.3     | 2.9  | 15.4  |
| 3.Vj   | 4.9            | 4.3  | 3.6                           | 4.4   | 6.2     | 3.7  | 6.6   |
| 4.Vj   | 5.6            | 4.4  | 3.9                           | 4.6   | 5.9     | 3.9  | 9.1   |
| 1990 1.Vj  | 8.3            | 6.9  | 7.6                           | 6.7   | 0.4     | 9.5  | 11.4  |
| 2.Vj   | 7.5            | 8.3  | 8.8                           | 8.2   | 0.6     | 12.0   | 5.5   |
| 3.Vj   | 10.1           | 7.5  | 7.8                           | 7.5   | -0.4    | 11.1   | 16.2  |
| 4.Vj   | 8.0            | 8.5  | 8.0                           | 8.6   | 4.5     | 10.6   | 6.7   |
| 1991 1.Vj  | 7.2            | 6.2  | 4.9                           | 6.5   | 8.9     | 5.5  | 9.3   |
| 2.Vj   | 9.3            | 8.9  | 9.4                           | 8.8   | 16.4    | 5.4  | 10.2  |
| 3.Vj   | 6.5            | 8.4  | 8.8                           | 8.4   | 17.5    | 4.6  | 2.4   |
| 4.Vj   | 3.5            | 8.0  | 8.7                           | 7.8   | 17.2    | 3.4  | -9.3  |
| 1992 1.Vj  | 5.8            | 8.0  | 9.4                           | 7.6   | 17.8    | 3.3  | 1.5   |
| 2.Vj   | 3.2            | 4.8  | 5.9                           | 4.5   | 10.4    | 1.6  | -0.5  |
| 3.Vj   | 4.0            | 8.0  | 9.4                           | 7.7   | 9.5     | 6.9  | -5.3  |
| 4.Vj   |                |  |                               |   |         |  |   |

Statistisches Bundesamt Wiesbaden  
Fachserie 18, Reihe 3, 3.Vj 1992

### 1.3.2 Einkommen je Einwohner, je Erwerbstätigen bzw. je beschäftigten Arbeitnehmer

| Jahr,<br>Vierteljahr   | Volkseinkommen  |                      | Brutto-<br>einkommen<br>aus unselb-<br>ständiger<br>Arbeit  | Bruttolohn-<br>und<br>-gehaltsumme | Nettolohn-<br>und<br>-gehaltsumme |
|--|-----------------|----------------------|---|------------------------------------|-----------------------------------|
|  | je<br>Einwohner | je<br>Erwerbstätigen | monatlich je durchschnittlich<br>beschäftigten Arbeitnehmer |                                    |                                   |
|  | 1               | 2                    | 3   | 4                                  | 5                                 |
| DM   |                 |                      |   |                                    |                                   |
| 1988   | 26 600          | 59 800               | 4 000   | 3 250                              | 2 220                             |
| 1989   | 28 000          | 62 600               | 4 110   | 3 340                              | 2 260                             |
| 1990   | 29 800          | 66 200               | 4 310   | 3 500                              | 2 430                             |
| 1991   | 31 400          | 69 300               | 4 570   | 3 710                              | 2 500                             |
| 1988 1.Vj  | 6 200           | 14 100               | 3 660   | 2 960                              | 2 060                             |
| 2.Vj   | 6 400           | 14 500               | 3 860   | 3 130                              | 2 120                             |
| 3.Vj   | 6 700           | 14 900               | 3 950   | 3 210                              | 2 210                             |
| 4.Vj   | 7 300           | 16 200               | 4 520   | 3 670                              | 2 460                             |
| 1989 1.Vj  | 6 600           | 14 900               | 3 790   | 3 070                              | 2 120                             |
| 2.Vj   | 6 900           | 15 400               | 3 960   | 3 210                              | 2 150                             |
| 3.Vj   | 6 900           | 15 500               | 4 060   | 3 310                              | 2 260                             |
| 4.Vj   | 7 600           | 16 900               | 4 640   | 3 770                              | 2 520                             |
| 1990 1.Vj  | 7 000           | 15 800               | 3 940   | 3 190                              | 2 260                             |
| 2.Vj   | 7 200           | 16 100               | 4 170   | 3 380                              | 2 340                             |
| 3.Vj   | 7 500           | 16 600               | 4 240   | 3 450                              | 2 430                             |
| 4.Vj   | 8 000           | 17 700               | 4 890   | 3 980                              | 2 700                             |
| 1991 1.Vj  | 7 400           | 16 500               | 4 080   | 3 320                              | 2 330                             |
| 2.Vj   | 7 800           | 17 300               | 4 450   | 3 600                              | 2 410                             |
| 3.Vj   | 7 900           | 17 400               | 4 520   | 3 680                              | 2 500                             |
| 4.Vj   | 8 200           | 18 100               | 5 200   | 4 220                              | 2 750                             |
| 1992 1.Vj  | ...             | 17 300               | 4 360   | 3 530                              | 2 380                             |
| 2.Vj   | ...             | 17 700               | 4 630   | 3 740                              | 2 440                             |
| 3.Vj   | ...             | 18 000               | 4 870   | 3 950                              | 2 670                             |
| 4.Vj   | ...             | ...                  | ...   | ...                                | ...                               |
| Veränderung gegenüber dem Vorjahr bzw. dem entsprechenden Vierteljahr des Vorjahres in % |                 |                      |   |                                    |                                   |
| 1988   | 4.7             | 4.7                  | 3.1   | 3.2                                | 3.7                               |
| 1989   | 5.3             | 4.7                  | 2.8   | 2.8                                | 1.8                               |
| 1990   | 6.4             | 5.8                  | 4.9   | 4.8                                | 7.5                               |
| 1991   | 5.4             | 4.7                  | 6.0   | 6.0                                | 2.9                               |
| 1988 1.Vj  | 5.1             | 6.0                  | 4.3   | 3.9                                | 4.0                               |
| 2.Vj   | 3.2             | 4.3                  | 2.4   | 2.6                                | 2.9                               |
| 3.Vj   | 4.7             | 4.2                  | 2.9   | 2.9                                | 3.3                               |
| 4.Vj   | 4.3             | 4.5                  | 3.0   | 2.8                                | 2.9                               |
| 1989 1.Vj  | 6.5             | 5.7                  | 3.6   | 3.7                                | 2.9                               |
| 2.Vj   | 7.8             | 6.2                  | 2.6   | 2.6                                | 1.4                               |
| 3.Vj   | 3.0             | 4.0                  | 2.8   | 3.1                                | 2.3                               |
| 4.Vj   | 4.1             | 4.3                  | 2.7   | 2.7                                | 2.4                               |
| 1990 1.Vj  | 6.1             | 6.0                  | 4.0   | 3.9                                | 6.6                               |
| 2.Vj   | 4.3             | 4.5                  | 5.3   | 5.3                                | 8.8                               |
| 3.Vj   | 8.7             | 7.1                  | 4.4   | 4.2                                | 7.5                               |
| 4.Vj   | 5.3             | 4.7                  | 5.4   | 5.6                                | 7.1                               |
| 1991 1.Vj  | 5.7             | 4.4                  | 3.6   | 4.1                                | 3.1                               |
| 2.Vj   | 8.3             | 7.5                  | 6.7   | 6.5                                | 3.0                               |
| 3.Vj   | 5.3             | 4.8                  | 6.6   | 6.7                                | 2.9                               |
| 4.Vj   | 2.5             | 2.3                  | 6.3   | 6.0                                | 1.9                               |
| 1992 1.Vj  | ...             | 4.8                  | 6.9   | 6.3                                | 2.1                               |
| 2.Vj   | ...             | 2.3                  | 4.0   | 3.9                                | 1.2                               |
| 3.Vj   | ...             | 3.4                  | 7.7   | 7.3                                | 6.8                               |
| 4.Vj   | ...             | ...                  | ...   | ...                                | ...                               |

Statistisches Bundesamt Wiesbaden  
Fachserie 18, Reihe 3, 3.Vj 1992

### 1.3.3 Entstandene Einkommen aus unselbständiger Arbeit im Inland

#### nach zusammengefaßten Wirtschaftsbereichen

| Jahr,<br>Vierteljahr | Insgesamt | Land- und<br>Forstwirtschaft,<br>Fischerei | Produ-<br>zierendes<br>Gewerbe | Handel<br>und<br>Verkehr | Dienst-<br>leistungs-<br>unternehmen | Staat,<br>private<br>Haushalte<br>u.ä. |
|----------------------|-----------|--|--------------------------------|--------------------------|--------------------------------------|--|
|                      | 1         | 2  | 3                              | 4                        | 5                                    | 6                                      |
| M111. DM             |           |  |                                |                          |                                      |  |
| 1988                 | 1 163 780 | 7 070                                      | 545 290                        | 188 610                  | 158 050                              | 264 760                                |
| 1989                 | 1 216 250 | 7 090                                      | 571 020                        | 197 270                  | 168 140                              | 272 730                                |
| 1990                 | 1 316 140 | 7 480                                      | 619 580                        | 213 380                  | 185 480                              | 290 220                                |
| 1991                 | 1 430 990 | 7 990                                      | 666 350                        | 237 190                  | 207 230                              | 312 230                                |
| 1988 1.Vj            | 262 660   | 1 460                                      | 122 170                        | 42 850                   | 36 180                               | 60 000                                 |
| 2.Vj                 | 279 830   | 1 730                                      | 135 240                        | 43 980                   | 37 100                               | 61 780                                 |
| 3.Vj                 | 288 840   | 1 920                                      | 134 760                        | 49 590                   | 39 290                               | 63 280                                 |
| 4.Vj                 | 332 450   | 1 960                                      | 153 120                        | 52 190                   | 45 480                               | 79 700                                 |
| 1989 1.Vj            | 276 000   | 1 520                                      | 128 840                        | 44 810                   | 38 440                               | 62 390                                 |
| 2.Vj                 | 291 750   | 1 760                                      | 141 780                        | 45 790                   | 39 400                               | 63 020                                 |
| 3.Vj                 | 301 250   | 1 860                                      | 140 350                        | 52 110                   | 41 830                               | 65 100                                 |
| 4.Vj                 | 347 250   | 1 950                                      | 160 050                        | 54 560                   | 48 470                               | 82 220                                 |
| 1990 1.Vj            | 295 280   | 1 600                                      | 138 390                        | 47 680                   | 41 680                               | 65 930                                 |
| 2.Vj                 | 316 590   | 1 860                                      | 154 330                        | 50 010                   | 42 820                               | 67 570                                 |
| 3.Vj                 | 325 160   | 1 970                                      | 151 880                        | 55 880                   | 46 220                               | 69 210                                 |
| 4.Vj                 | 379 110   | 2 050                                      | 174 980                        | 59 810                   | 54 760                               | 87 510                                 |
| 1991 1.Vj            | 315 730   | 1 650                                      | 148 150                        | 51 710                   | 46 350                               | 67 870                                 |
| 2.Vj                 | 347 900   | 1 990                                      | 167 800                        | 54 900                   | 48 070                               | 75 140                                 |
| 3.Vj                 | 355 390   | 2 140                                      | 163 150                        | 63 150                   | 52 170                               | 74 780                                 |
| 4.Vj                 | 411 970   | 2 210                                      | 187 250                        | 67 430                   | 60 640                               | 94 440                                 |
| 1992 1.Vj            | 342 600   | 1 780                                      | 158 470                        | 57 130                   | 51 840                               | 73 380                                 |
| 2.Vj                 | 365 760   | 2 110                                      | 173 480                        | 59 880                   | 53 230                               | 77 060                                 |
| 3.Vj                 | 384 870   | 2 260                                      | 171 910                        | 67 780                   | 57 560                               | 85 360                                 |
| 4.Vj                 |           |  |                                |                          |                                      |  |

Veränderung gegenüber dem Vorjahr bzw. dem entsprechenden Vierteljahr des Vorjahres in %

|           |     |      |     |      |      |      |
|-----------|-----|------|-----|------|------|------|
| 1988      | 4.0 | 1.7  | 3.6 | 4.4  | 6.7  | 3.0  |
| 1989      | 4.5 | 0.3  | 4.7 | 4.6  | 6.4  | 3.0  |
| 1990      | 8.2 | 5.5  | 8.5 | 8.2  | 10.3 | 6.4  |
| 1991      | 8.7 | 6.8  | 7.5 | 11.2 | 11.7 | 7.6  |
| 1988 1.Vj | 5.3 | 1.4  | 5.2 | 4.5  | 8.1  | 4.5  |
| 2.Vj      | 3.2 | 0.6  | 3.3 | 3.7  | 6.3  | 1.0  |
| 3.Vj      | 3.8 | 2.7  | 2.8 | 4.9  | 6.7  | 3.2  |
| 4.Vj      | 3.8 | 2.1  | 3.3 | 4.4  | 5.8  | 3.2  |
| 1989 1.Vj | 5.1 | 4.1  | 5.5 | 4.6  | 6.2  | 4.0  |
| 2.Vj      | 4.3 | 1.7  | 4.8 | 4.1  | 6.2  | 2.0  |
| 3.Vj      | 4.3 | -3.1 | 4.1 | 5.1  | 6.5  | 2.9  |
| 4.Vj      | 4.5 | -0.5 | 4.5 | 4.5  | 6.6  | 3.2  |
| 1990 1.Vj | 7.0 | 5.3  | 7.4 | 6.4  | 8.4  | 5.7  |
| 2.Vj      | 8.5 | 5.7  | 8.9 | 9.2  | 8.7  | 7.2  |
| 3.Vj      | 7.9 | 5.9  | 8.2 | 7.2  | 10.5 | 6.3  |
| 4.Vj      | 9.2 | 5.1  | 9.3 | 9.6  | 13.0 | 6.4  |
| 1991 1.Vj | 6.9 | 3.1  | 7.1 | 8.5  | 11.2 | 2.9  |
| 2.Vj      | 9.9 | 7.0  | 8.7 | 9.8  | 12.3 | 11.2 |
| 3.Vj      | 9.3 | 8.6  | 7.4 | 13.0 | 12.9 | 8.0  |
| 4.Vj      | 8.7 | 7.8  | 7.0 | 12.7 | 10.7 | 7.9  |
| 1992 1.Vj | 8.5 | 7.9  | 7.0 | 10.5 | 11.8 | 8.1  |
| 2.Vj      | 5.1 | 6.0  | 3.4 | 9.1  | 10.7 | 2.6  |
| 3.Vj      | 8.3 | 5.6  | 5.4 | 7.3  | 10.3 | 14.1 |
| 4.Vj      |     |      |     |      |      |      |

Statistisches Bundesamt Wiesbaden  
Fachserie 18, Reihe 3, 3.Vj 1992

### 1.3.4 Bruttolohn- und -gehaltssumme im Inland nach zusammengefaßten Wirtschaftsbereichen

| Jahr,<br>Vierteljahr | Insgesamt | Land- und<br>Forstwirtschaft,<br>Fischerei | Produ-<br>zierendes<br>Gewerbe | Handel<br>und<br>Verkehr | Dienst-<br>leistungs-<br>unternehmen | Staat,<br>private<br>Haushalte<br>u.ä. |
|----------------------|-----------|--|--------------------------------|--------------------------|--------------------------------------|--|
|                      | 1         | 2  | 3                              | 4                        | 5                                    | 6                                      |
| Mill. DM             |           |  |                                |                          |                                      |  |
| 1988                 | 944 150   | 5 930                                      | 440 170                        | 154 750                  | 131 230                              | 212 070                                |
| 1989                 | 988 050   | 5 940                                      | 462 020                        | 162 350                  | 139 560                              | 218 180                                |
| 1990                 | 1 068 760 | 6 280                                      | 499 920                        | 175 740                  | 154 850                              | 231 970                                |
| 1991                 | 1 161 920 | 6 690                                      | 536 720                        | 195 220                  | 172 940                              | 250 350                                |
| 1988 1. Vj           | 212 690   | 1 220                                      | 98 360                         | 35 130                   | 30 030                               | 47 950                                 |
| 2. Vj                | 226 760   | 1 450                                      | 109 030                        | 36 040                   | 30 800                               | 49 440                                 |
| 3. Vj                | 234 880   | 1 620                                      | 109 070                        | 40 890                   | 32 680                               | 50 620                                 |
| 4. Vj                | 269 820   | 1 640                                      | 123 710                        | 42 690                   | 37 720                               | 64 060                                 |
| 1989 1. Vj           | 223 970   | 1 270                                      | 104 070                        | 36 880                   | 31 900                               | 49 850                                 |
| 2. Vj                | 236 530   | 1 470                                      | 114 480                        | 37 580                   | 32 670                               | 50 330                                 |
| 3. Vj                | 245 360   | 1 570                                      | 113 900                        | 43 120                   | 34 790                               | 51 980                                 |
| 4. Vj                | 282 190   | 1 630                                      | 129 570                        | 44 770                   | 40 200                               | 66 020                                 |
| 1990 1. Vj           | 239 220   | 1 340                                      | 111 350                        | 39 230                   | 34 760                               | 52 540                                 |
| 2. Vj                | 256 440   | 1 560                                      | 124 200                        | 41 080                   | 35 710                               | 53 890                                 |
| 3. Vj                | 264 680   | 1 660                                      | 122 900                        | 46 220                   | 38 660                               | 55 240                                 |
| 4. Vj                | 308 420   | 1 720                                      | 141 470                        | 49 210                   | 45 720                               | 70 300                                 |
| 1991 1. Vj           | 256 570   | 1 380                                      | 119 440                        | 42 650                   | 38 790                               | 54 310                                 |
| 2. Vj                | 281 560   | 1 670                                      | 134 690                        | 44 970                   | 40 020                               | 60 210                                 |
| 3. Vj                | 289 130   | 1 790                                      | 131 670                        | 52 210                   | 43 600                               | 59 860                                 |
| 4. Vj                | 334 660   | 1 850                                      | 150 920                        | 55 390                   | 50 530                               | 75 970                                 |
| 1992 1. Vj           | 277 580   | 1 480                                      | 127 160                        | 46 920                   | 43 240                               | 58 780                                 |
| 2. Vj                | 295 310   | 1 750                                      | 138 540                        | 48 930                   | 44 270                               | 61 820                                 |
| 3. Vj                | 312 220   | 1 880                                      | 138 220                        | 55 720                   | 48 030                               | 68 370                                 |
| 4. Vj                |           |  |                                |                          |                                      |  |

Veränderung gegenüber dem Vorjahr bzw. dem entsprechenden Vierteljahr des Vorjahres in %

|            |     |      |     |      |      |      |
|------------|-----|------|-----|------|------|------|
| 1988       | 3.9 | 1.7  | 3.7 | 4.4  | 6.2  | 2.8  |
| 1989       | 4.6 | 0.2  | 5.0 | 4.9  | 6.3  | 2.9  |
| 1990       | 8.2 | 5.7  | 8.2 | 8.2  | 11.0 | 6.3  |
| 1991       | 8.7 | 6.5  | 7.4 | 11.1 | 11.7 | 7.9  |
| 1988 1. Vj | 5.2 | 1.7  | 5.3 | 4.4  | 7.6  | 4.2  |
| 2. Vj      | 3.3 | 0.7  | 3.5 | 3.8  | 6.0  | 0.9  |
| 3. Vj      | 3.8 | 2.5  | 3.0 | 4.9  | 6.2  | 3.1  |
| 4. Vj      | 3.7 | 1.9  | 3.4 | 4.4  | 5.2  | 3.1  |
| 1989 1. Vj | 5.3 | 4.1  | 5.8 | 5.0  | 6.2  | 4.0  |
| 2. Vj      | 4.3 | 1.4  | 5.0 | 4.3  | 6.1  | 1.8  |
| 3. Vj      | 4.5 | -3.1 | 4.4 | 5.5  | 6.5  | 2.7  |
| 4. Vj      | 4.6 | -0.6 | 4.7 | 4.9  | 6.6  | 3.1  |
| 1990 1. Vj | 6.8 | 5.5  | 7.0 | 6.4  | 9.0  | 5.4  |
| 2. Vj      | 8.4 | 6.1  | 8.5 | 9.3  | 9.3  | 7.1  |
| 3. Vj      | 7.9 | 5.7  | 7.9 | 7.2  | 11.1 | 6.3  |
| 4. Vj      | 9.3 | 5.5  | 9.2 | 9.9  | 13.7 | 6.5  |
| 1991 1. Vj | 7.3 | 3.0  | 7.3 | 8.7  | 11.6 | 3.4  |
| 2. Vj      | 9.8 | 7.1  | 8.4 | 9.5  | 12.1 | 11.7 |
| 3. Vj      | 9.2 | 7.8  | 7.1 | 13.0 | 12.8 | 8.4  |
| 4. Vj      | 8.5 | 7.6  | 6.7 | 12.6 | 10.5 | 8.1  |
| 1992 1. Vj | 8.2 | 7.2  | 6.5 | 10.0 | 11.5 | 8.2  |
| 2. Vj      | 4.9 | 4.8  | 2.9 | 8.8  | 10.6 | 2.7  |
| 3. Vj      | 8.0 | 5.0  | 5.0 | 6.7  | 10.2 | 14.2 |
| 4. Vj      |     |      |     |      |      |      |

Statistisches Bundesamt Wiesbaden  
Fachserie 18, Reihe 3, 3. Vj 1992

# 1.4 Einkommensumverteilung, verfügbare Einkommen und ihre Verwendung, Vermögensbildung

## 1.4.1 Nettosozialprodukt zu Marktpreisen und verfügbares Einkommen

| Jahr,<br>Vierteljahr | Brutto-<br>sozialprodukt<br>in jeweiligen<br>Preisen | Ab-<br>schreibungen | Netto-<br>sozialprodukt<br>zu<br>Marktpreisen | Laufende<br>Übertragungen<br>aus der<br>übrigen Welt<br>(saldiert) | Verfügbares<br>Einkommen |
|----------------------|--|---------------------|---|--|--------------------------|
|                      | 1  | 2                   | 3   | 4  | 5                        |
| Mill. DM             |  |                     |   |  |                          |
| 1988                 | 2 108 000  | 263 090             | 1 844 910                                     | -32 580  | 1 812 330                |
| 1989                 | 2 249 100  | 279 450             | 1 969 650                                     | -37 780  | 1 931 870                |
| 1990                 | 2 439 100  | 300 370             | 2 138 730                                     | -79 460  | 2 059 270                |
| 1991                 | 2 631 200  | 326 960             | 2 304 240                                     | -155 910   | 2 148 330                |
| 1988 1. Vj           | 495 800  | 64 520              | 431 280                                       | -7 630   | 423 650                  |
| 2. Vj                | 512 000  | 65 280              | 446 720                                       | -6 460   | 440 260                  |
| 3. Vj                | 528 600  | 66 160              | 462 440                                       | -7 920   | 454 520                  |
| 4. Vj                | 571 600  | 67 130              | 504 470                                       | -10 570  | 493 900                  |
| 1989 1. Vj           | 532 800  | 68 130              | 464 670                                       | -9 700   | 454 970                  |
| 2. Vj                | 550 800  | 69 500              | 481 300                                       | -8 610   | 472 690                  |
| 3. Vj                | 559 200  | 70 400              | 488 800                                       | -9 590   | 479 210                  |
| 4. Vj                | 606 300  | 71 420              | 534 880                                       | -9 880   | 525 000                  |
| 1990 1. Vj           | 574 200  | 72 670              | 501 530                                       | -11 650  | 489 880                  |
| 2. Vj                | 590 600  | 74 720              | 515 880                                       | -8 430   | 507 450                  |
| 3. Vj                | 615 100  | 75 740              | 539 360                                       | -25 150  | 514 210                  |
| 4. Vj                | 659 200  | 77 240              | 581 960                                       | -34 230  | 547 730                  |
| 1991 1. Vj           | 621 500  | 78 730              | 542 770                                       | -53 270  | 489 500                  |
| 2. Vj                | 650 600  | 81 590              | 569 010                                       | -28 040  | 540 970                  |
| 3. Vj                | 662 200  | 82 520              | 579 680                                       | -35 570  | 544 110                  |
| 4. Vj                | 696 900  | 84 120              | 612 780                                       | -39 030  | 573 750                  |
| 1992 1. Vj           | 666 500  | 85 500              | 581 000                                       | -43 640  | 537 360                  |
| 2. Vj                | 682 100  | 88 110              | 593 990                                       | -38 100  | 555 890                  |
| 3. Vj                | 694 300  | 88 820              | 605 480                                       | -45 280  | 560 200                  |
| 4. Vj                |  |                     |   |  |                          |

Veränderung gegenüber dem Vorjahr bzw. dem entsprechenden Vierteljahr des Vorjahres

|            | in % |     | in Mill. DM |         | in % |
|------------|------|-----|-------------|---------|------|
| 1988       | 5.2  | 4.3 | 5.4         | -2 430  | 5.3  |
| 1989       | 6.7  | 6.2 | 6.8         | -5 200  | 6.6  |
| 1990       | 8.4  | 7.5 | 8.6         | -41 680 | 6.6  |
| 1991       | 7.9  | 8.9 | 7.7         | -76 450 | 4.3  |
| 1988 1. Vj | 6.0  | 3.9 | 6.4         | 260     | 6.5  |
| 2. Vj      | 4.9  | 3.9 | 5.0         | 140     | 5.1  |
| 3. Vj      | 5.2  | 4.5 | 5.3         | -630    | 5.3  |
| 4. Vj      | 4.9  | 4.8 | 4.9         | -2 200  | 4.6  |
| 1989 1. Vj | 7.5  | 5.6 | 7.7         | -2 070  | 7.4  |
| 2. Vj      | 7.6  | 6.5 | 7.7         | -2 150  | 7.4  |
| 3. Vj      | 5.8  | 6.4 | 5.7         | -1 670  | 5.4  |
| 4. Vj      | 6.1  | 6.4 | 6.0         | 690     | 6.3  |
| 1990 1. Vj | 7.8  | 6.7 | 7.9         | -1 950  | 7.7  |
| 2. Vj      | 7.2  | 7.5 | 7.2         | 180     | 7.4  |
| 3. Vj      | 10.0 | 7.6 | 10.3        | -15 560 | 7.3  |
| 4. Vj      | 8.7  | 8.1 | 8.8         | -24 350 | 4.3  |
| 1991 1. Vj | 8.2  | 8.3 | 8.2         | -41 620 | -0.1 |
| 2. Vj      | 10.2 | 9.2 | 10.3        | -19 610 | 6.6  |
| 3. Vj      | 7.7  | 9.0 | 7.5         | -10 420 | 5.8  |
| 4. Vj      | 5.7  | 8.9 | 5.3         | -4 800  | 4.8  |
| 1992 1. Vj | 7.2  | 8.6 | 7.0         | 9 630   | 9.8  |
| 2. Vj      | 4.8  | 8.0 | 4.4         | -10 060 | 2.8  |
| 3. Vj      | 4.8  | 7.6 | 4.5         | -9 710  | 3.0  |
| 4. Vj      |      |     |             |         |      |

Statistisches Bundesamt Wiesbaden  
Fachserie 18, Reihe 3, 3.Vj 1992



# 1.4.2 Verfügbares Einkommen der inländischen Sektoren, Vermögensbildung

| Jahr,<br>Vierteljahr | Ver-<br>fügbares<br>Einkommen | Letzter<br>Verbrauch | Ersparnis | Vermögens-<br>über-<br>tragungen<br>aus der<br>übrigen<br>Welt<br>(saldiert) | Vermögens-<br>bildung<br>(Sp.3+4<br>bzw.<br>Sp.6+7) | Netto-<br>investi-<br>tionen | Finanzierungssaldo<br>gegenüber<br>der übrigen Welt |                               |
|----------------------|-------------------------------|----------------------|-----------|--|---|------------------------------|---|-------------------------------|
|                      | 1                             | 2                    | 3         | 4  | 5   | 6                            | ins-<br>gesamt                                      | darunter<br>Außen-<br>beitrag |
| Mill. DM             |                               |                      |           |  |   |                              |   |                               |
| 1988                 | 1 812 330                     | 1 566 070            | 246 260   | -2 800   | 243 460   | 157 110                      | 86 350  | 121 730                       |
| 1989                 | 1 931 870                     | 1 639 770            | 292 100   | -3 010   | 289 090   | 185 080                      | 104 010   | 144 800                       |
| 1990                 | 2 059 270                     | 1 765 560            | 293 710   | -6 300   | 287 410   | 209 570                      | 77 840  | 163 600                       |
| 1991                 | 2 148 330                     | 1 888 720            | 259 610   | -23 640  | 235 970   | 229 500                      | 6 470   | 186 020                       |
| 1988 1.Vj            | 423 650                       | 366 420              | 57 230    | -630   | 56 600  | 35 030                       | 21 570  | 29 830                        |
| 2.Vj                 | 440 260                       | 379 860              | 60 400    | -610   | 59 790  | 38 190                       | 21 600  | 28 670                        |
| 3.Vj                 | 454 520                       | 385 640              | 68 880    | -710   | 68 170  | 52 500                       | 15 670  | 24 300                        |
| 4.Vj                 | 493 900                       | 434 150              | 59 750    | -850   | 58 900  | 31 390                       | 27 510  | 38 930                        |
| 1989 1.Vj            | 454 970                       | 385 590              | 69 380    | -710   | 68 670  | 40 820                       | 27 850  | 38 260                        |
| 2.Vj                 | 472 690                       | 399 330              | 73 360    | -720   | 72 640  | 45 580                       | 27 060  | 36 390                        |
| 3.Vj                 | 479 210                       | 401 570              | 77 640    | -800   | 76 840  | 55 160                       | 21 680  | 32 070                        |
| 4.Vj                 | 525 000                       | 453 280              | 71 720    | -780   | 70 940  | 43 520                       | 27 420  | 38 080                        |
| 1990 1.Vj            | 489 880                       | 413 520              | 76 360    | -820   | 75 540  | 47 940                       | 27 600  | 40 070                        |
| 2.Vj                 | 507 450                       | 429 620              | 77 830    | -1 510   | 76 320  | 53 900                       | 22 420  | 32 360                        |
| 3.Vj                 | 514 210                       | 433 570              | 80 640    | -1 510   | 79 130  | 64 980                       | 14 150  | 40 810                        |
| 4.Vj                 | 547 730                       | 488 850              | 58 880    | -2 460   | 56 420  | 42 750                       | 13 670  | 50 360                        |
| 1991 1.Vj            | 489 500                       | 441 480              | 48 020    | -8 210   | 39 810  | 52 760                       | -12 950   | 48 530                        |
| 2.Vj                 | 540 970                       | 465 160              | 75 810    | -3 430   | 72 380  | 64 410                       | 7 970   | 39 440                        |
| 3.Vj                 | 544 110                       | 462 850              | 81 260    | -4 100   | 77 160  | 74 050                       | 3 110   | 42 780                        |
| 4.Vj                 | 573 750                       | 519 230              | 54 520    | -7 900   | 46 620  | 38 280                       | 8 340   | 55 270                        |
| 1992 1.Vj            | 537 360                       | 469 430              | 67 930    | -3 930   | 64 000  | 63 370                       | 630   | 48 200                        |
| 2.Vj                 | 555 890                       | 486 380              | 69 510    | -4 020   | 65 490  | 60 880                       | 4 610   | 46 730                        |
| 3.Vj                 | 560 200                       | 490 970              | 69 230    | -4 650   | 64 580  | 69 240                       | -4 660  | 45 270                        |
| 4.Vj                 |                               |                      |           |  |   |                              |   |                               |

Veränderung gegenüber dem Vorjahr bzw. dem entsprechenden Vierteljahr des Vorjahres

|           | in % |     |       | in Mill. DM |         | in %  | in Mill. DM |        |
|-----------|------|-----|-------|-------------|---------|-------|-------------|--------|
| 1988      | 5.3  | 4.0 | 14.4  | -250        | 30 760  | 18.2  | 6 570       | 9 250  |
| 1989      | 6.6  | 4.7 | 18.6  | -210        | 45 630  | 17.8  | 17 660      | 23 070 |
| 1990      | 6.6  | 7.7 | 0.6   | -3 290      | -1 680  | 13.2  | -26 170     | 18 800 |
| 1991      | 4.3  | 7.0 | -11.6 | -17 340     | -51 440 | 9.5   | -71 370     | 22 420 |
| 1988 1.Vj | 6.5  | 5.4 | 14.3  | -120        | 7 060   | 20.1  | 1 200       | 1 060  |
| 2.Vj      | 5.1  | 3.1 | 20.0  | -10         | 10 040  | 25.2  | 2 360       | 2 230  |
| 3.Vj      | 5.3  | 4.1 | 12.6  | -60         | 7 630   | 12.5  | 1 810       | 2 500  |
| 4.Vj      | 4.6  | 3.7 | 11.3  | -60         | 6 030   | 18.2  | 1 200       | 3 460  |
| 1989 1.Vj | 7.4  | 5.2 | 21.2  | -80         | 12 070  | 16.5  | 6 280       | 8 430  |
| 2.Vj      | 7.4  | 5.1 | 21.5  | -110        | 12 850  | 19.4  | 5 460       | 7 720  |
| 3.Vj      | 5.4  | 4.1 | 12.7  | -90         | 8 670   | 5.1   | 6 010       | 7 770  |
| 4.Vj      | 6.3  | 4.4 | 20.0  | 70          | 12 040  | 38.6  | -90         | -850   |
| 1990 1.Vj | 7.7  | 7.2 | 10.1  | -110        | 6 870   | 17.4  | -250        | 1 810  |
| 2.Vj      | 7.4  | 7.6 | 6.1   | -790        | 3 680   | 18.3  | -4 640      | -4 030 |
| 3.Vj      | 7.3  | 8.0 | 3.9   | -710        | 2 290   | 17.8  | -7 530      | 8 740  |
| 4.Vj      | 4.3  | 7.8 | -17.9 | -1 680      | -14 520 | -1.8  | -13 750     | 12 280 |
| 1991 1.Vj | -0.1 | 6.8 | -37.1 | -7 390      | -35 730 | 10.1  | -40 550     | 8 460  |
| 2.Vj      | 6.6  | 8.3 | -2.6  | -1 920      | -3 940  | 19.5  | -14 450     | 7 080  |
| 3.Vj      | 5.8  | 6.8 | 0.8   | -2 590      | -1 970  | 14.0  | -11 040     | 1 970  |
| 4.Vj      | 4.8  | 6.2 | -7.4  | -5 440      | -9 800  | -10.5 | -5 330      | 4 910  |
| 1992 1.Vj | 9.8  | 6.3 | 41.5  | 4 280       | 24 190  | 20.1  | 13 580      | -330   |
| 2.Vj      | 2.8  | 4.6 | -8.3  | -590        | -6 890  | -5.5  | -3 360      | 7 290  |
| 3.Vj      | 3.0  | 6.1 | -14.8 | -550        | -12 580 | -6.5  | -7 770      | 2 490  |
| 4.Vj      |      |     |       |             |         |       |             |        |

Statistisches Bundesamt Wiesbaden  
Fachserie 18, Reihe 3, 3.Vj 1992

### 1.4.3 Verfügbares Einkommen der privaten Haushalte und seine Verwendung

| Jahr,<br>Vierteljahr | Verfügbares Einkommen 1) |   | Privater<br>Verbrauch | Ersparnis | Sparquote<br>(Sp.4 in %<br>von Sp.1) | Nachrichtlich<br>Sparquote<br>(Ergebnis<br>der Deutschen<br>Bundesbank)<br>2) |
|----------------------|--------------------------|---|-----------------------|-----------|--------------------------------------|---|
|                      | insgesamt                | darunter<br>empfangene<br>laufende<br>Übertragungen |                       |           |                                      |   |
|                      |                          |   |                       |           |                                      |   |
|                      |                          |   |                       |           |                                      |   |
| M111. DM             |                          |   |                       | %         |                                      |   |
| 1                    | 2                        | 3   | 4                     | 5         | 6                                    |   |
| 1988                 | 1 323 150                | 345 990   | 1 153 690             | 169 460   | 12.8                                 | 13.9  |
| 1989                 | 1 394 270                | 360 180   | 1 220 950             | 173 320   | 12.4                                 | 13.4  |
| 1990                 | 1 530 400                | 380 530   | 1 321 210             | 209 190   | 13.7                                 | 14.7  |
| 1991                 | 1 639 970                | 410 800   | 1 420 650             | 219 320   | 13.4                                 | 14.5  |
| 1988 1.Vj            | 321 190                  | 86 350  | 273 240               | 47 950    | 14.9                                 | 15.9  |
| 2.Vj                 | 318 070                  | 83 800  | 283 160               | 34 910    | 11.0                                 | 12.1  |
| 3.Vj                 | 318 610                  | 86 110  | 286 230               | 32 380    | 10.2                                 | 11.3  |
| 4.Vj                 | 365 280                  | 89 730  | 311 060               | 54 220    | 14.8                                 | 15.9  |
| 1989 1.Vj            | 339 530                  | 89 690  | 289 440               | 50 090    | 14.8                                 | 15.6  |
| 2.Vj                 | 335 640                  | 87 470  | 300 920               | 34 720    | 10.3                                 | 11.3  |
| 3.Vj                 | 334 000                  | 89 330  | 300 350               | 33 650    | 10.1                                 | 11.1  |
| 4.Vj                 | 385 100                  | 93 690  | 330 240               | 54 860    | 14.2                                 | 15.2  |
| 1990 1.Vj            | 369 900                  | 93 620  | 311 910               | 57 990    | 15.7                                 | 16.6  |
| 2.Vj                 | 368 020                  | 91 630  | 323 610               | 44 410    | 12.1                                 | 13.2  |
| 3.Vj                 | 368 460                  | 94 960  | 325 620               | 42 840    | 11.6                                 | 12.7  |
| 4.Vj                 | 424 020                  | 100 320   | 360 070               | 63 950    | 15.1                                 | 16.2  |
| 1991 1.Vj            | 399 190                  | 99 820  | 337 930               | 61 260    | 15.3                                 | 16.4  |
| 2.Vj                 | 402 700                  | 98 930  | 352 610               | 50 090    | 12.4                                 | 13.6  |
| 3.Vj                 | 391 760                  | 103 880   | 348 730               | 43 030    | 11.0                                 | 12.2  |
| 4.Vj                 | 446 320                  | 108 170   | 381 380               | 64 940    | 14.6                                 | 15.7  |
| 1992 1.Vj            | 416 970                  | 104 890   | 357 070               | 59 900    | 14.4                                 | 15.4  |
| 2.Vj                 | 413 540                  | 104 980   | 368 290               | 45 250    | 10.9                                 | 12.1  |
| 3.Vj                 | 412 220                  | 108 020   | 365 220               | 47 000    | 11.4                                 | ...   |
| 4.Vj                 |                          |   |                       |           |                                      |   |

Veränderung gegenüber dem Vorjahr bzw. dem entsprechenden Vierteljahr des Vorjahres in %

|           |      |     |     |      |   |   |
|-----------|------|-----|-----|------|---|---|
| 1988      | 4.4  | 4.8 | 4.1 | 6.2  | X | X |
| 1989      | 5.4  | 4.1 | 5.8 | 2.3  | X | X |
| 1990      | 9.8  | 5.6 | 8.2 | 20.7 | X | X |
| 1991      | 7.2  | 8.0 | 7.5 | 4.8  | X | X |
| 1988 1.Vj | 4.6  | 5.2 | 5.8 | -2.0 | X | X |
| 2.Vj      | 4.0  | 4.1 | 3.2 | 10.9 | X | X |
| 3.Vj      | 4.5  | 4.9 | 4.2 | 6.5  | X | X |
| 4.Vj      | 4.5  | 4.8 | 3.4 | 11.2 | X | X |
| 1989 1.Vj | 5.7  | 3.9 | 5.9 | 4.5  | X | X |
| 2.Vj      | 5.5  | 4.4 | 6.3 | -0.5 | X | X |
| 3.Vj      | 4.8  | 3.7 | 4.9 | 3.9  | X | X |
| 4.Vj      | 5.4  | 4.4 | 6.2 | 1.2  | X | X |
| 1990 1.Vj | 8.9  | 4.4 | 7.8 | 15.8 | X | X |
| 2.Vj      | 9.6  | 4.8 | 7.5 | 27.9 | X | X |
| 3.Vj      | 10.3 | 6.3 | 8.4 | 27.3 | X | X |
| 4.Vj      | 10.1 | 7.1 | 9.0 | 16.6 | X | X |
| 1991 1.Vj | 7.9  | 6.6 | 8.3 | 5.6  | X | X |
| 2.Vj      | 9.4  | 8.0 | 9.0 | 12.8 | X | X |
| 3.Vj      | 6.3  | 9.4 | 7.1 | 0.4  | X | X |
| 4.Vj      | 5.3  | 7.8 | 5.9 | 1.5  | X | X |
| 1992 1.Vj | 4.5  | 5.1 | 5.7 | -2.2 | X | X |
| 2.Vj      | 2.7  | 6.1 | 4.4 | -9.7 | X | X |
| 3.Vj      | 5.2  | 4.0 | 4.7 | 9.2  | X | X |
| 4.Vj      |      |     |     |      |   |   |

- 1) Ohne nichtentnommene Gewinne der Unternehmen ohne eigene Rechtspersönlichkeit.  
2) Im Unterschied zu Spalte 5 werden die Nettozuführungen zu Rückstellungen für Betriebsrenten

u.ä. sowie die private Haushalte betreffenden Kursgewinne bzw. -verluste der Versicherungen als Teil des verfügbaren Einkommens und der Ersparnis der privaten Haushalte angesehen.

Statistisches Bundesamt Wiesbaden  
Fachserie 18, Reihe 3, 3.Vj. 1992

**1.5 Erwerbstätigkeit**  
**1.5.1 Einwohner und Erwerbstätige**

| Jahr,<br>Vierteljahr   | Bevöl-<br>kerung<br>(Ein-<br>wohner) | Erwerbs-<br>personen | Arbeits-<br>lose | Erwerbstätige Inländer |  |  | Nachrichtlich                      |  |
|--|--------------------------------------|----------------------|------------------|------------------------|--|--|------------------------------------|--|
|  |                                      |                      |                  | ins-<br>gesamt         | Selb-<br>ständige<br>und mit-<br>helfende<br>Familien-<br>angehörige | beschäf-<br>tigte<br>Arbeit-<br>nehmer | Erwerbs-<br>tätige<br>im<br>Inland | beschäf-<br>tigte<br>Arbeit-<br>nehmer<br>im<br>Inland |
|  |                                      |                      |                  |                        |  |  |                                    |  |
|  | 1                                    | 2                    | 3                | 4                      | 5  | 6                                      | 7                                  | 8  |
| Durchschnitt in 1 000  |                                      |                      |                  |                        |  |  |                                    |  |
| 1988   | 61 449                               | 29 608               | 2 242            | 27 366                 | 3 001  | 24 365                                 | 27 261                             | 24 260   |
| 1989   | 62 063                               | 29 799               | 2 038            | 27 761                 | 3 011  | 24 750                                 | 27 658                             | 24 647   |
| 1990   | 63 253                               | 30 378               | 1 883            | 28 495                 | 3 024  | 25 471                                 | 28 487                             | 25 463   |
| 1991   | 64 074                               | 30 678               | 1 689            | 28 989                 | 3 041  | 25 948                                 | 29 219                             | 26 178   |
| 1988 1.Vj  | 61 277                               | 29 503               | 2 470            | 27 033                 | 2 990  | 24 043                                 | 26 926                             | 23 936   |
| 2.Vj   | 61 362                               | 29 531               | 2 232            | 27 299                 | 2 998  | 24 301                                 | 27 190                             | 24 192   |
| 3.Vj   | 61 503                               | 29 642               | 2 161            | 27 481                 | 3 008  | 24 473                                 | 27 381                             | 24 373   |
| 4.Vj   | 61 656                               | 29 755               | 2 104            | 27 651                 | 3 008  | 24 643                                 | 27 547                             | 24 539   |
| 1989 1.Vj  | 61 766                               | 29 700               | 2 275            | 27 425                 | 3 003  | 24 422                                 | 27 317                             | 24 314   |
| 2.Vj   | 61 898                               | 29 691               | 2 010            | 27 681                 | 3 009  | 24 672                                 | 27 575                             | 24 566   |
| 3.Vj   | 62 116                               | 29 798               | 1 937            | 27 861                 | 3 013  | 24 848                                 | 27 765                             | 24 752   |
| 4.Vj   | 62 471                               | 30 007               | 1 930            | 28 077                 | 3 019  | 25 058                                 | 27 975                             | 24 956   |
| 1990 1.Vj  | 62 847                               | 30 210               | 2 125            | 28 085                 | 3 012  | 25 073                                 | 28 000                             | 24 988   |
| 2.Vj   | 63 113                               | 30 302               | 1 883            | 28 419                 | 3 020  | 25 399                                 | 28 354                             | 25 334   |
| 3.Vj   | 63 400                               | 30 440               | 1 815            | 28 625                 | 3 028  | 25 597                                 | 28 642                             | 25 614   |
| 4.Vj   | 63 653                               | 30 561               | 1 710            | 28 851                 | 3 036  | 25 815                                 | 28 952                             | 25 916   |
| 1991 1.Vj  | 63 788                               | 30 547               | 1 833            | 28 714                 | 3 028  | 25 686                                 | 28 852                             | 25 824   |
| 2.Vj   | 63 938                               | 30 579               | 1 639            | 28 940                 | 3 036  | 25 904                                 | 29 144                             | 26 108   |
| 3.Vj   | 64 160                               | 30 715               | 1 656            | 29 059                 | 3 047  | 26 012                                 | 29 321                             | 26 274   |
| 4.Vj   | 64 411                               | 30 872               | 1 629            | 29 243                 | 3 053  | 26 190                                 | 29 559                             | 26 506   |
| 1992 1.Vj  | ...                                  | 30 854               | 1 829            | 29 025                 | 3 042  | 25 983                                 | 29 319                             | 26 277   |
| 2.Vj   | ...                                  | 30 860               | 1 731            | 29 129                 | 3 048  | 26 081                                 | 29 453                             | 26 405   |
| 3.Vj   | ...                                  | 30 946               | 1 800            | 29 146                 | 3 059  | 26 087                                 | 29 495                             | 26 436   |
| 4.Vj   | ...                                  | ...                  | ...              | ...                    | ...  | ...                                    | ...                                | ...  |
| Veränderung gegenüber dem Vorjahr bzw. dem entsprechenden Vierteljahr des Vorjahres in % |                                      |                      |                  |                        |  |  |                                    |  |
| 1988   | 0.6                                  | 0.8                  | 0.6              | 0.8                    | -0.5   | 0.9                                    | 0.8                                | 0.9  |
| 1989   | 1.0                                  | 0.6                  | -9.1             | 1.4                    | 0.3  | 1.6                                    | 1.5                                | 1.6  |
| 1990   | 1.9                                  | 1.9                  | -7.6             | 2.6                    | 0.4  | 2.9                                    | 3.0                                | 3.3  |
| 1991   | 1.3                                  | 1.0                  | -10.3            | 1.7                    | 0.6  | 1.9                                    | 2.6                                | 2.8  |
| 1988 1.Vj  | 0.2                                  | 0.9                  | 1.5              | 0.8                    | -1.3   | 1.1                                    | 0.8                                | 1.1  |
| 2.Vj   | 0.5                                  | 0.8                  | 1.9              | 0.7                    | -0.6   | 0.9                                    | 0.7                                | 0.9  |
| 3.Vj   | 0.6                                  | 0.7                  | 0.7              | 0.7                    | -0.1   | 0.9                                    | 0.8                                | 0.9  |
| 4.Vj   | 0.7                                  | 0.6                  | -1.9             | 0.8                    | 0.1  | 0.9                                    | 0.8                                | 0.9  |
| 1989 1.Vj  | 0.8                                  | 0.7                  | -7.9             | 1.5                    | 0.4  | 1.6                                    | 1.5                                | 1.6  |
| 2.Vj   | 0.9                                  | 0.5                  | -9.9             | 1.4                    | 0.4  | 1.5                                    | 1.4                                | 1.5  |
| 3.Vj   | 1.0                                  | 0.5                  | -10.4            | 1.4                    | 0.2  | 1.5                                    | 1.4                                | 1.6  |
| 4.Vj   | 1.3                                  | 0.8                  | -8.3             | 1.5                    | 0.4  | 1.7                                    | 1.6                                | 1.7  |
| 1990 1.Vj  | 1.8                                  | 1.7                  | -6.6             | 2.4                    | 0.3  | 2.7                                    | 2.5                                | 2.8  |
| 2.Vj   | 2.0                                  | 2.1                  | -6.3             | 2.7                    | 0.4  | 2.9                                    | 2.8                                | 3.1  |
| 3.Vj   | 2.1                                  | 2.2                  | -6.3             | 2.7                    | 0.5  | 3.0                                    | 3.2                                | 3.5  |
| 4.Vj   | 1.9                                  | 1.8                  | -11.4            | 2.8                    | 0.6  | 3.0                                    | 3.5                                | 3.8  |
| 1991 1.Vj  | 1.5                                  | 1.1                  | -13.7            | 2.2                    | 0.5  | 2.4                                    | 3.0                                | 3.3  |
| 2.Vj   | 1.3                                  | 0.9                  | -13.0            | 1.8                    | 0.5  | 2.0                                    | 2.8                                | 3.1  |
| 3.Vj   | 1.2                                  | 0.9                  | -8.8             | 1.5                    | 0.6  | 1.6                                    | 2.4                                | 2.6  |
| 4.Vj   | 1.2                                  | 1.0                  | -4.7             | 1.4                    | 0.6  | 1.5                                    | 2.1                                | 2.3  |
| 1992 1.Vj  | ...                                  | 1.0                  | -0.2             | 1.1                    | 0.5  | 1.2                                    | 1.6                                | 1.8  |
| 2.Vj   | ...                                  | 0.9                  | 5.6              | 0.7                    | 0.4  | 0.7                                    | 1.1                                | 1.1  |
| 3.Vj   | ...                                  | 0.8                  | 8.7              | 0.3                    | 0.4  | 0.3                                    | 0.6                                | 0.6  |
| 4.Vj   | ...                                  | ...                  | ...              | ...                    | ...  | ...                                    | ...                                | ...  |

Statistisches Bundesamt Wiesbaden  
Fachserie 18, Reihe 3, 3.Vj 1992

# 1.5.2 Erwerbstätige im Inland nach zusammengefaßten Wirtschaftsbereichen

| Jahr,<br>Vierteljahr   | Insgesamt | Land- und<br>Forstwirtschaft,<br>Fischerei | Produ-<br>zierendes<br>Gewerbe | Handel<br>und<br>Verkehr | Dienst-<br>leistungs-<br>unternehmen | Staat,<br>private<br>Haushalte<br>u.ä. |
|--|-----------|--|--------------------------------|--------------------------|--------------------------------------|--|
|  | 1         | 2  | 3                              | 4                        | 5                                    | 6                                      |
| Durchschnitt in 1 000  |           |  |                                |                          |                                      |  |
| 1988   | 27 261    | 1 078                                      | 10 862                         | 5 079                    | 4 818                                | 5 424                                  |
| 1989   | 27 658    | 1 028                                      | 10 997                         | 5 158                    | 4 992                                | 5 483                                  |
| 1990   | 28 487    | 995  | 11 318                         | 5 316                    | 5 291                                | 5 567                                  |
| 1991   | 29 219    | 963  | 11 489                         | 5 545                    | 5 588                                | 5 634                                  |
| 1988 1.Vj  | 26 926    | 1 060                                      | 10 673                         | 5 027                    | 4 747                                | 5 419                                  |
| 2.Vj   | 27 190    | 1 082                                      | 10 831                         | 5 061                    | 4 797                                | 5 419                                  |
| 3.Vj   | 27 381    | 1 094                                      | 10 941                         | 5 085                    | 4 851                                | 5 410                                  |
| 4.Vj   | 27 547    | 1 076                                      | 11 003                         | 5 143                    | 4 877                                | 5 448                                  |
| 1989 1.Vj  | 27 317    | 1 017                                      | 10 817                         | 5 104                    | 4 914                                | 5 465                                  |
| 2.Vj   | 27 575    | 1 035                                      | 10 929                         | 5 142                    | 4 978                                | 5 491                                  |
| 3.Vj   | 27 765    | 1 035                                      | 11 064                         | 5 166                    | 5 028                                | 5 472                                  |
| 4.Vj   | 27 975    | 1 025                                      | 11 178                         | 5 220                    | 5 048                                | 5 504                                  |
| 1990 1.Vj  | 28 000    | 983  | 11 125                         | 5 207                    | 5 150                                | 5 535                                  |
| 2.Vj   | 28 354    | 1 003                                      | 11 247                         | 5 279                    | 5 260                                | 5 565                                  |
| 3.Vj   | 28 642    | 1 003                                      | 11 382                         | 5 339                    | 5 341                                | 5 577                                  |
| 4.Vj   | 28 952    | 991  | 11 518                         | 5 439                    | 5 413                                | 5 591                                  |
| 1991 1.Vj  | 28 852    | 945  | 11 392                         | 5 456                    | 5 463                                | 5 596                                  |
| 2.Vj   | 29 144    | 969  | 11 464                         | 5 522                    | 5 563                                | 5 626                                  |
| 3.Vj   | 29 321    | 974  | 11 525                         | 5 561                    | 5 632                                | 5 629                                  |
| 4.Vj   | 29 559    | 964  | 11 575                         | 5 641                    | 5 694                                | 5 685                                  |
| 1992 1.Vj  | 29 319    | 918  | 11 347                         | 5 607                    | 5 756                                | 5 691                                  |
| 2.Vj   | 29 453    | 934  | 11 335                         | 5 631                    | 5 844                                | 5 709                                  |
| 3.Vj   | 29 495    | 938  | 11 317                         | 5 639                    | 5 892                                | 5 709                                  |
| 4.Vj   |           |  |                                |                          |                                      |  |
| Veränderung gegenüber dem Vorjahr bzw. dem entsprechenden Vierteljahr des Vorjahres in % |           |  |                                |                          |                                      |  |
| 1988   | 0.8       | -4.2                                       | -0.2                           | 1.3                      | 3.5                                  | 1.0                                    |
| 1989   | 1.5       | -4.6                                       | 1.2                            | 1.6                      | 3.6                                  | 1.1                                    |
| 1990   | 3.0       | -3.2                                       | 2.9                            | 3.1                      | 6.0                                  | 1.5                                    |
| 1991   | 2.6       | -3.2                                       | 1.5                            | 4.3                      | 5.6                                  | 1.2                                    |
| 1988 1.Vj  | 0.8       | -4.2                                       | -0.5                           | 1.2                      | 3.7                                  | 1.5                                    |
| 2.Vj   | 0.7       | -4.5                                       | -0.4                           | 1.4                      | 3.5                                  | 0.9                                    |
| 3.Vj   | 0.8       | -3.8                                       | -0.2                           | 1.3                      | 3.4                                  | 0.9                                    |
| 4.Vj   | 0.8       | -4.2                                       | 0.0                            | 1.4                      | 3.5                                  | 0.8                                    |
| 1989 1.Vj  | 1.5       | -4.1                                       | 1.3                            | 1.5                      | 3.5                                  | 0.8                                    |
| 2.Vj   | 1.4       | -4.3                                       | 0.9                            | 1.6                      | 3.8                                  | 1.3                                    |
| 3.Vj   | 1.4       | -5.4                                       | 1.1                            | 1.6                      | 3.6                                  | 1.1                                    |
| 4.Vj   | 1.6       | -4.7                                       | 1.6                            | 1.5                      | 3.5                                  | 1.0                                    |
| 1990 1.Vj  | 2.5       | -3.3                                       | 2.8                            | 2.0                      | 4.8                                  | 1.3                                    |
| 2.Vj   | 2.8       | -3.1                                       | 2.9                            | 2.7                      | 5.7                                  | 1.3                                    |
| 3.Vj   | 3.2       | -3.1                                       | 2.9                            | 3.3                      | 6.2                                  | 1.9                                    |
| 4.Vj   | 3.5       | -3.3                                       | 3.0                            | 4.2                      | 7.2                                  | 1.6                                    |
| 1991 1.Vj  | 3.0       | -3.9                                       | 2.4                            | 4.8                      | 6.1                                  | 1.1                                    |
| 2.Vj   | 2.8       | -3.4                                       | 1.9                            | 4.6                      | 5.8                                  | 1.1                                    |
| 3.Vj   | 2.4       | -2.9                                       | 1.3                            | 4.2                      | 5.4                                  | 0.9                                    |
| 4.Vj   | 2.1       | -2.7                                       | 0.5                            | 3.7                      | 5.2                                  | 1.7                                    |
| 1992 1.Vj  | 1.6       | -2.9                                       | -0.4                           | 2.8                      | 5.4                                  | 1.7                                    |
| 2.Vj   | 1.1       | -3.6                                       | -1.1                           | 2.0                      | 5.1                                  | 1.5                                    |
| 3.Vj   | 0.6       | -3.7                                       | -1.8                           | 1.4                      | 4.6                                  | 1.4                                    |
| 4.Vj   |           |  |                                |                          |                                      |  |

Statistisches Bundesamt Wiesbaden  
Fachserie 18, Reihe 3, 3.Vj 1992

### 1.5.3 Beschäftigte Arbeitnehmer im Inland nach zusammengefaßten Wirtschaftsbereichen

| Jahr,<br>Vierteljahr   | Insgesamt | Land- und<br>Forstwirtschaft,<br>Fischerei | Produ-<br>zierendes<br>Gewerbe | Handel<br>und<br>Verkehr | Dienst-<br>leistungs-<br>unternehmen | Staat,<br>private<br>Haushalte<br>u.ä. |
|--|-----------|--|--------------------------------|--------------------------|--------------------------------------|--|
|  | 1         | 2  | 3                              | 4                        | 5                                    | 6                                      |
| Durchschnitt in 1 000  |           |  |                                |                          |                                      |  |
| 1988   | 24 260    | 230  | 10 349                         | 4 362                    | 3 895                                | 5 424                                  |
| 1989   | 24 647    | 226  | 10 470                         | 4 436                    | 4 032                                | 5 483                                  |
| 1990   | 25 463    | 231  | 10 782                         | 4 586                    | 4 297                                | 5 567                                  |
| 1991   | 26 178    | 234  | 10 950                         | 4 802                    | 4 558                                | 5 634                                  |
| 1988 1.Vj  | 23 936    | 200  | 10 168                         | 4 314                    | 3 835                                | 5 419                                  |
| 2.Vj   | 24 192    | 234  | 10 320                         | 4 344                    | 3 875                                | 5 419                                  |
| 3.Vj   | 24 373    | 248  | 10 425                         | 4 366                    | 3 924                                | 5 410                                  |
| 4.Vj   | 24 539    | 238  | 10 483                         | 4 424                    | 3 946                                | 5 448                                  |
| 1989 1.Vj  | 24 314    | 204  | 10 293                         | 4 385                    | 3 967                                | 5 465                                  |
| 2.Vj   | 24 566    | 234  | 10 405                         | 4 419                    | 4 017                                | 5 491                                  |
| 3.Vj   | 24 752    | 236  | 10 536                         | 4 444                    | 4 064                                | 5 472                                  |
| 4.Vj   | 24 956    | 230  | 10 646                         | 4 496                    | 4 080                                | 5 504                                  |
| 1990 1.Vj  | 24 988    | 208  | 10 593                         | 4 482                    | 4 170                                | 5 535                                  |
| 2.Vj   | 25 334    | 240  | 10 713                         | 4 550                    | 4 266                                | 5 565                                  |
| 3.Vj   | 25 614    | 242  | 10 845                         | 4 607                    | 4 343                                | 5 577                                  |
| 4.Vj   | 25 916    | 234  | 10 977                         | 4 705                    | 4 409                                | 5 591                                  |
| 1991 1.Vj  | 25 824    | 208  | 10 853                         | 4 718                    | 4 449                                | 5 596                                  |
| 2.Vj   | 26 108    | 242  | 10 927                         | 4 780                    | 4 533                                | 5 626                                  |
| 3.Vj   | 26 274    | 246  | 10 988                         | 4 815                    | 4 596                                | 5 629                                  |
| 4.Vj   | 26 506    | 240  | 11 032                         | 4 895                    | 4 654                                | 5 685                                  |
| 1992 1.Vj  | 26 277    | 213  | 10 808                         | 4 855                    | 4 710                                | 5 691                                  |
| 2.Vj   | 26 405    | 241  | 10 798                         | 4 875                    | 4 782                                | 5 709                                  |
| 3.Vj   | 26 436    | 245  | 10 778                         | 4 881                    | 4 823                                | 5 709                                  |
| 4.Vj   |           |  |                                |                          |                                      |  |
| Veränderung gegenüber dem Vorjahr bzw. dem entsprechenden Vierteljahr des Vorjahres in % |           |  |                                |                          |                                      |  |
| 1988   | 0.9       | -1.3                                       | -0.3                           | 1.6                      | 3.6                                  | 1.0                                    |
| 1989   | 1.6       | -1.7                                       | 1.2                            | 1.7                      | 3.5                                  | 1.1                                    |
| 1990   | 3.3       | 2.2  | 3.0                            | 3.4                      | 6.6                                  | 1.5                                    |
| 1991   | 2.8       | 1.3  | 1.6                            | 4.7                      | 6.1                                  | 1.2                                    |
| 1988 1.Vj  | 1.1       | -2.0                                       | -0.4                           | 1.5                      | 4.1                                  | 1.5                                    |
| 2.Vj   | 0.9       | -3.3                                       | -0.4                           | 1.7                      | 3.6                                  | 0.9                                    |
| 3.Vj   | 0.9       | 0.4  | -0.3                           | 1.5                      | 3.4                                  | 0.9                                    |
| 4.Vj   | 0.9       | -0.4                                       | -0.1                           | 1.5                      | 3.5                                  | 0.8                                    |
| 1989 1.Vj  | 1.6       | 2.0  | 1.2                            | 1.6                      | 3.4                                  | 0.8                                    |
| 2.Vj   | 1.5       | -  | 0.8                            | 1.7                      | 3.7                                  | 1.3                                    |
| 3.Vj   | 1.6       | -4.8                                       | 1.1                            | 1.8                      | 3.6                                  | 1.1                                    |
| 4.Vj   | 1.7       | -3.4                                       | 1.6                            | 1.6                      | 3.4                                  | 1.0                                    |
| 1990 1.Vj  | 2.8       | 2.0  | 2.9                            | 2.2                      | 5.1                                  | 1.3                                    |
| 2.Vj   | 3.1       | 2.6  | 3.0                            | 3.0                      | 6.2                                  | 1.3                                    |
| 3.Vj   | 3.5       | 2.5  | 2.9                            | 3.7                      | 6.9                                  | 1.9                                    |
| 4.Vj   | 3.8       | 1.7  | 3.1                            | 4.6                      | 8.1                                  | 1.6                                    |
| 1991 1.Vj  | 3.3       | -  | 2.5                            | 5.3                      | 6.7                                  | 1.1                                    |
| 2.Vj   | 3.1       | 0.8  | 2.0                            | 5.1                      | 6.3                                  | 1.1                                    |
| 3.Vj   | 2.6       | 1.7  | 1.3                            | 4.5                      | 5.8                                  | 0.9                                    |
| 4.Vj   | 2.3       | 2.6  | 0.5                            | 4.0                      | 5.6                                  | 1.7                                    |
| 1992 1.Vj  | 1.8       | 2.4  | -0.4                           | 2.9                      | 5.9                                  | 1.7                                    |
| 2.Vj   | 1.1       | -0.4                                       | -1.2                           | 2.0                      | 5.5                                  | 1.5                                    |
| 3.Vj   | 0.6       | -0.4                                       | -1.9                           | 1.4                      | 4.9                                  | 1.4                                    |
| 4.Vj   |           |  |                                |                          |                                      |  |

Statistisches Bundesamt Wiesbaden  
Fachserie 18, Reihe 3, 3.Vj 1992

## 2.1 Inlandsprodukt, Sozialprodukt, Volkseinkommen

Saisonbereinigte Werte nach dem Berliner Verfahren

| Vierteljahr                               | Bruttoinlandsprodukt        |                           | Bruttosozialprodukt         |                           | Volkseinkommen |   |  |
|---|-----------------------------|---------------------------|-----------------------------|---------------------------|----------------|---|--|
|   | in<br>jeweiligen<br>Preisen | in<br>Preisen<br>von 1985 | in<br>jeweiligen<br>Preisen | in<br>Preisen<br>von 1985 | insgesamt      | Bruttoeinkommen aus<br>unselb-<br>ständiger<br>Arbeit | Unterneh-<br>mertätig-<br>keit und<br>Vermögen |
|   | 1                           | 2                         | 3                           | 4                         | 5              | 6   | 7  |
| Mrd. DM                                   |                             |                           |                             |                           |                |   |  |
| 1988 1.Vj                                 | 514.9                       | 485.7                     | 517.0                       | 487.6                     | 401.2          | 288.0   | 113.2  |
| 2.Vj                                      | 518.3                       | 486.0                     | 521.6                       | 489.1                     | 404.3          | 290.2   | 114.0  |
| 3.Vj                                      | 528.7                       | 493.3                     | 532.1                       | 496.4                     | 413.1          | 294.0   | 119.1  |
| 4.Vj                                      | 536.5                       | 498.2                     | 540.2                       | 501.6                     | 419.5          | 297.4   | 122.1  |
| 1989 1.Vj                                 | 544.1                       | 501.0                     | 550.2                       | 506.8                     | 425.4          | 300.4   | 125.0  |
| 2.Vj                                      | 553.6                       | 507.0                     | 560.0                       | 513.0                     | 433.0          | 302.4   | 130.6  |
| 3.Vj                                      | 557.4                       | 507.2                     | 563.6                       | 512.9                     | 435.0          | 307.4   | 127.6  |
| 4.Vj                                      | 570.2                       | 513.5                     | 576.4                       | 519.2                     | 446.2          | 311.2   | 135.0  |
| 1990 1.Vj                                 | 587.1                       | 523.9                     | 591.2                       | 527.7                     | 458.7          | 320.9   | 137.8  |
| 2.Vj                                      | 593.8                       | 526.6                     | 599.1                       | 531.4                     | 463.4          | 325.7   | 137.8  |
| 3.Vj                                      | 612.1                       | 536.7                     | 617.9                       | 542.0                     | 477.1          | 331.1   | 146.0  |
| 4.Vj                                      | 624.8                       | 544.1                     | 631.3                       | 550.0                     | 487.2          | 337.8   | 149.5  |
| 1991 1.Vj                                 | 632.0                       | 545.2                     | 639.6                       | 552.1                     | 491.2          | 342.5   | 148.7  |
| 2.Vj                                      | 653.6                       | 554.8                     | 657.4                       | 558.4                     | 504.3          | 354.1   | 150.2  |
| 3.Vj                                      | 659.7                       | 555.4                     | 664.3                       | 559.6                     | 506.8          | 357.9   | 148.9  |
| 4.Vj                                      | 667.6                       | 554.7                     | 670.5                       | 557.4                     | 507.1          | 366.2   | 140.9  |
| 1992 1.Vj                                 | 683.2                       | 562.0                     | 684.5                       | 563.2                     | 518.4          | 369.0   | 149.4  |
| 2.Vj                                      | 684.0                       | 557.6                     | 687.1                       | 560.5                     | 518.5          | 370.3   | 148.2  |
| 3.Vj                                      | 698.0                       | 560.6                     | 696.4                       | 559.6                     | 526.6          | 385.0   | 141.5  |
| Veränderung gegenüber dem Vorquartal in % |                             |                           |                             |                           |                |   |  |
| 1988 1.Vj                                 | 1.4                         | 1.3                       | 1.1                         | 1.0                       | 1.5            | 0.8   | 3.5  |
| 2.Vj                                      | 0.7                         | 0.1                       | 0.9                         | 0.3                       | 0.8            | 0.8   | 0.8  |
| 3.Vj                                      | 2.0                         | 1.5                       | 2.0                         | 1.5                       | 2.2            | 1.3   | 4.4  |
| 4.Vj                                      | 1.5                         | 1.0                       | 1.5                         | 1.1                       | 1.5            | 1.1   | 2.5  |
| 1989 1.Vj                                 | 1.4                         | 0.6                       | 1.9                         | 1.0                       | 1.4            | 1.0   | 2.4  |
| 2.Vj                                      | 1.7                         | 1.2                       | 1.8                         | 1.2                       | 1.8            | 0.7   | 4.5  |
| 3.Vj                                      | 0.7                         | 0.0                       | 0.6                         | -0.0                      | 0.5            | 1.7   | -2.3   |
| 4.Vj                                      | 2.3                         | 1.2                       | 2.3                         | 1.2                       | 2.6            | 1.2   | 5.8  |
| 1990 1.Vj                                 | 3.0                         | 2.0                       | 2.6                         | 1.6                       | 2.8            | 3.1   | 2.0  |
| 2.Vj                                      | 1.2                         | 0.5                       | 1.3                         | 0.7                       | 1.0            | 1.5   | -0.0   |
| 3.Vj                                      | 3.1                         | 1.9                       | 3.1                         | 2.0                       | 2.9            | 1.7   | 6.0  |
| 4.Vj                                      | 2.1                         | 1.4                       | 2.2                         | 1.5                       | 2.1            | 2.0   | 2.4  |
| 1991 1.Vj                                 | 1.2                         | 0.2                       | 1.3                         | 0.4                       | 0.8            | 1.4   | -0.5   |
| 2.Vj                                      | 3.4                         | 1.8                       | 2.8                         | 1.1                       | 2.7            | 3.4   | 1.0  |
| 3.Vj                                      | 0.9                         | 0.1                       | 1.0                         | 0.2                       | 0.5            | 1.1   | -0.9   |
| 4.Vj                                      | 1.2                         | -0.1                      | 0.9                         | -0.4                      | 0.1            | 2.3   | -5.4   |
| 1992 1.Vj                                 | 2.3                         | 1.3                       | 2.1                         | 1.0                       | 2.2            | 0.8   | 6.1  |
| 2.Vj                                      | 0.1                         | -0.8                      | 0.4                         | -0.5                      | 0.0            | 0.4   | -0.8   |
| 3.Vj                                      | 2.0                         | 0.6                       | 1.4                         | -0.2                      | 1.6            | 4.0   | -4.5   |

Statistisches Bundesamt Wiesbaden  
Fachserie 18, Reihe 3, 3.Vj 1992

## 2.2 Bruttoinlandsprodukt, Bruttowertschöpfung nach zusammengefaßten Wirtschaftsbereichen

in jeweiligen Preisen

Saisonbereinigte Werte nach dem Berliner Verfahren

| Vierteljahr                               | Brutto-<br>inlands-<br>produkt<br>1) | Bruttowertschöpfung |   |                                |                          |   |  |
|---|--------------------------------------|---------------------|---|--------------------------------|--------------------------|---|--|
|   |                                      | insgesamt<br>2)     | Land- und<br>Forstwirt-<br>schaft,<br>Fischerei | Produ-<br>zierendes<br>Gewerbe | Handel<br>und<br>Verkehr | Dienst-<br>leistungs-<br>unter-<br>nehmen | Staat,<br>private<br>Haushalte<br>u.ä. |
|   |                                      |                     |   |                                |                          |   |  |
|   | 1                                    | 2                   | 3   | 4                              | 5                        | 6   | 7                                      |
| Mrd. DM                                   |                                      |                     |   |                                |                          |   |  |
| 1988 1. Vj                                | 514.9                                | 478.3               | 8.0   | 205.1                          | 72.7                     | 143.6                                     | 69.9                                   |
| 2. Vj                                     | 518.3                                | 480.8               | 8.1   | 204.4                          | 72.6                     | 146.7                                     | 70.4                                   |
| 3. Vj                                     | 528.7                                | 491.0               | 8.7   | 208.4                          | 74.3                     | 149.7                                     | 71.3                                   |
| 4. Vj                                     | 536.5                                | 498.7               | 8.8   | 210.9                          | 75.5                     | 153.2                                     | 71.9                                   |
| 1989 1. Vj                                | 544.1                                | 504.4               | 9.0   | 212.7                          | 75.9                     | 156.2                                     | 72.2                                   |
| 2. Vj                                     | 553.6                                | 513.5               | 8.9   | 217.8                          | 78.2                     | 158.1                                     | 72.3                                   |
| 3. Vj                                     | 557.4                                | 517.5               | 9.3   | 217.5                          | 77.8                     | 161.6                                     | 73.5                                   |
| 4. Vj                                     | 570.2                                | 529.4               | 9.9   | 223.3                          | 79.6                     | 165.0                                     | 74.3                                   |
| 1990 1. Vj                                | 587.1                                | 545.9               | 9.5   | 230.4                          | 83.1                     | 169.5                                     | 76.7                                   |
| 2. Vj                                     | 593.8                                | 550.9               | 10.1  | 229.8                          | 84.2                     | 173.8                                     | 76.7                                   |
| 3. Vj                                     | 612.1                                | 565.5               | 9.4   | 236.3                          | 88.5                     | 177.8                                     | 78.1                                   |
| 4. Vj                                     | 624.8                                | 575.5               | 8.4   | 240.0                          | 90.4                     | 183.2                                     | 79.2                                   |
| 1991 1. Vj                                | 632.0                                | 581.9               | 8.3   | 239.7                          | 91.5                     | 189.0                                     | 80.3                                   |
| 2. Vj                                     | 653.6                                | 602.2               | 7.7   | 248.4                          | 94.0                     | 195.8                                     | 84.5                                   |
| 3. Vj                                     | 659.7                                | 607.4               | 8.0   | 248.4                          | 93.8                     | 202.6                                     | 83.8                                   |
| 4. Vj                                     | 667.6                                | 615.3               | 8.8   | 247.6                          | 94.7                     | 207.9                                     | 86.2                                   |
| 1992 1. Vj                                | 683.2                                | 628.1               | 8.4   | 255.2                          | 95.3                     | 213.1                                     | 86.7                                   |
| 2. Vj                                     | 684.0                                | 628.0               | 7.8   | 251.7                          | 94.6                     | 218.6                                     | 86.8                                   |
| 3. Vj                                     | 698.0                                | 643.4               | 6.4   | 255.7                          | 95.7                     | 223.8                                     | 94.1                                   |
| Veränderung gegenüber dem Vorquartal in % |                                      |                     |   |                                |                          |   |  |
| 1988 1. Vj                                | 1.4                                  | 1.6                 | 8.2   | 1.4                            | 1.3                      | 2.3                                       | 0.5                                    |
| 2. Vj                                     | 0.7                                  | 0.5                 | 1.0   | -0.4                           | -0.1                     | 2.1                                       | 0.6                                    |
| 3. Vj                                     | 2.0                                  | 2.1                 | 8.3   | 2.0                            | 2.4                      | 2.1                                       | 1.3                                    |
| 4. Vj                                     | 1.5                                  | 1.6                 | 1.0   | 1.2                            | 1.5                      | 2.3                                       | 0.9                                    |
| 1989 1. Vj                                | 1.4                                  | 1.1                 | 2.5   | 0.9                            | 0.6                      | 2.0                                       | 0.5                                    |
| 2. Vj                                     | 1.7                                  | 1.8                 | -1.7  | 2.4                            | 3.1                      | 1.2                                       | 0.1                                    |
| 3. Vj                                     | 0.7                                  | 0.8                 | 4.9   | -0.2                           | -0.6                     | 2.2                                       | 1.6                                    |
| 4. Vj                                     | 2.3                                  | 2.3                 | 5.6   | 2.7                            | 2.4                      | 2.1                                       | 1.2                                    |
| 1990 1. Vj                                | 3.0                                  | 3.1                 | -3.7  | 3.1                            | 4.4                      | 2.7                                       | 3.1                                    |
| 2. Vj                                     | 1.2                                  | 0.9                 | 6.6   | -0.2                           | 1.4                      | 2.6                                       | 0.0                                    |
| 3. Vj                                     | 3.1                                  | 2.7                 | -6.8  | 2.8                            | 5.1                      | 2.3                                       | 1.8                                    |
| 4. Vj                                     | 2.1                                  | 1.8                 | -11.5   | 1.6                            | 2.1                      | 3.0                                       | 1.5                                    |
| 1991 1. Vj                                | 1.2                                  | 1.1                 | -0.3  | -0.1                           | 1.2                      | 3.2                                       | 1.3                                    |
| 2. Vj                                     | 3.4                                  | 3.5                 | -7.1  | 3.6                            | 2.7                      | 3.6                                       | 5.2                                    |
| 3. Vj                                     | 0.9                                  | 0.9                 | 2.9   | 0.0                            | -0.2                     | 3.5                                       | -0.9                                   |
| 4. Vj                                     | 1.2                                  | 1.3                 | 11.0  | -0.3                           | 1.0                      | 2.6                                       | 2.9                                    |
| 1992 1. Vj                                | 2.3                                  | 2.1                 | -4.6  | 3.1                            | 0.7                      | 2.5                                       | 0.6                                    |
| 2. Vj                                     | 0.1                                  | -0.0                | -7.0  | -1.4                           | -0.8                     | 2.6                                       | 0.1                                    |
| 3. Vj                                     | 2.0                                  | 2.5                 | -18.1   | 1.6                            | 1.1                      | 2.4                                       | 8.4                                    |

1) Bruttoinlandsprodukt = Bereinigte Bruttowertschöpfung zuzüglich nichtabziehbare Umsatzsteuer und Einfuhrabgaben.

2) Bereinigte Bruttowertschöpfung = Summe der Bruttowertschöpfung der Wirtschaftsbereiche nach Abzug der unterstellten Entgelte für Bankdienstleistungen.

Statistisches Bundesamt Wiesbaden  
Fachserie 18, Reihe 3, 3.Vj 1992

## 2.3 Bruttoinlandsprodukt, Bruttowertschöpfung nach zusammengefaßten Wirtschaftsbereichen

in Preisen von 1985

Saisonbereinigte Werte nach dem Berliner Verfahren

| Vierteljahr                               | Bruttoinlandsprodukt<br>1) | Bruttowertschöpfung |  |                           |                          |                                 |  |
|---|----------------------------|---------------------|--|---------------------------|--------------------------|---------------------------------|--|
|   |                            | insgesamt<br>2)     | Land- und<br>Forstwirtschaft,<br>Fischerei | Produzierendes<br>Gewerbe | Handel<br>und<br>Verkehr | Dienstleistungs-<br>unternehmen | Staat,<br>private<br>Haushalte<br>u.ä. |
|   |                            |                     |  |                           |                          |                                 |  |
|   | 1                          | 2                   | 3  | 4                         | 5                        | 6                               | 7                                      |
| Mrd. DM                                   |                            |                     |  |                           |                          |                                 |  |
| 1988 1.Vj                                 | 485.7                      | 449.3               | 8.2  | 189.6                     | 70.8                     | 139.5                           | 65.3                                   |
| 2.Vj                                      | 486.0                      | 448.8               | 8.4  | 187.7                     | 70.4                     | 141.1                           | 65.5                                   |
| 3.Vj                                      | 493.3                      | 456.1               | 8.8  | 190.9                     | 71.8                     | 143.5                           | 65.7                                   |
| 4.Vj                                      | 498.2                      | 461.2               | 8.8  | 192.4                     | 72.7                     | 146.3                           | 65.9                                   |
| 1989 1.Vj                                 | 501.0                      | 463.0               | 8.7  | 193.1                     | 73.1                     | 147.1                           | 65.9                                   |
| 2.Vj                                      | 507.0                      | 469.1               | 8.4  | 197.1                     | 74.8                     | 148.0                           | 66.0                                   |
| 3.Vj                                      | 507.2                      | 469.4               | 8.6  | 195.9                     | 74.4                     | 149.9                           | 66.1                                   |
| 4.Vj                                      | 513.5                      | 475.1               | 9.1  | 199.0                     | 75.4                     | 151.4                           | 66.3                                   |
| 1990 1.Vj                                 | 523.9                      | 485.6               | 9.1  | 203.6                     | 77.1                     | 155.0                           | 66.9                                   |
| 2.Vj                                      | 526.6                      | 487.2               | 9.8  | 200.9                     | 78.0                     | 158.0                           | 67.3                                   |
| 3.Vj                                      | 536.7                      | 494.9               | 9.9  | 204.1                     | 81.2                     | 159.7                           | 67.7                                   |
| 4.Vj                                      | 544.1                      | 500.8               | 9.3  | 206.7                     | 82.6                     | 162.5                           | 68.1                                   |
| 1991 1.Vj                                 | 545.2                      | 501.5               | 9.0  | 205.3                     | 83.5                     | 165.6                           | 68.3                                   |
| 2.Vj                                      | 554.8                      | 510.7               | 8.8  | 211.1                     | 84.8                     | 168.0                           | 68.7                                   |
| 3.Vj                                      | 555.4                      | 511.7               | 8.5  | 210.4                     | 84.0                     | 171.0                           | 69.0                                   |
| 4.Vj                                      | 554.7                      | 511.6               | 8.6  | 207.9                     | 84.2                     | 173.2                           | 69.3                                   |
| 1992 1.Vj                                 | 562.0                      | 517.3               | 8.7  | 211.7                     | 84.5                     | 174.2                           | 69.7                                   |
| 2.Vj                                      | 557.6                      | 512.8               | 7.9  | 206.9                     | 83.7                     | 176.5                           | 70.0                                   |
| 3.Vj                                      | 560.6                      | 516.6               | 7.4  | 208.1                     | 84.8                     | 178.5                           | 70.5                                   |
| Veränderung gegenüber dem Vorquartal in % |                            |                     |  |                           |                          |                                 |  |
| 1988 1.Vj                                 | 1.3                        | 1.5                 | 9.2  | 1.2                       | 1.8                      | 1.6                             | 0.5                                    |
| 2.Vj                                      | 0.1                        | -0.1                | 2.2  | -1.0                      | -0.5                     | 1.2                             | 0.2                                    |
| 3.Vj                                      | 1.5                        | 1.6                 | 5.2  | 1.7                       | 2.0                      | 1.7                             | 0.4                                    |
| 4.Vj                                      | 1.0                        | 1.1                 | -0.2                                       | 0.8                       | 1.4                      | 1.9                             | 0.2                                    |
| 1989 1.Vj                                 | 0.6                        | 0.4                 | -1.0                                       | 0.3                       | 0.5                      | 0.5                             | 0.0                                    |
| 2.Vj                                      | 1.2                        | 1.3                 | -3.3                                       | 2.1                       | 2.4                      | 0.6                             | 0.2                                    |
| 3.Vj                                      | 0.0                        | 0.1                 | 1.9  | -0.6                      | -0.6                     | 1.3                             | 0.1                                    |
| 4.Vj                                      | 1.2                        | 1.2                 | 6.1  | 1.5                       | 1.3                      | 1.0                             | 0.4                                    |
| 1990 1.Vj                                 | 2.0                        | 2.2                 | -0.0                                       | 2.3                       | 2.3                      | 2.4                             | 0.8                                    |
| 2.Vj                                      | 0.5                        | 0.3                 | 6.9  | -1.3                      | 1.1                      | 1.9                             | 0.6                                    |
| 3.Vj                                      | 1.9                        | 1.6                 | 1.1  | 1.6                       | 4.1                      | 1.1                             | 0.6                                    |
| 4.Vj                                      | 1.4                        | 1.2                 | -5.6                                       | 1.3                       | 1.8                      | 1.8                             | 0.6                                    |
| 1991 1.Vj                                 | 0.2                        | 0.1                 | -3.0                                       | -0.7                      | 1.1                      | 1.9                             | 0.3                                    |
| 2.Vj                                      | 1.8                        | 1.8                 | -2.2                                       | 2.8                       | 1.5                      | 1.5                             | 0.5                                    |
| 3.Vj                                      | 0.1                        | 0.2                 | -4.2                                       | -0.3                      | -1.0                     | 1.8                             | 0.5                                    |
| 4.Vj                                      | -0.1                       | -0.0                | 1.5  | -1.2                      | 0.3                      | 1.3                             | 0.4                                    |
| 1992 1.Vj                                 | 1.3                        | 1.1                 | 1.1  | 1.8                       | 0.4                      | 0.6                             | 0.6                                    |
| 2.Vj                                      | -0.8                       | -0.9                | -8.8                                       | -2.3                      | -0.9                     | 1.3                             | 0.4                                    |
| 3.Vj                                      | 0.6                        | 0.7                 | -6.6                                       | 0.6                       | 1.2                      | 1.1                             | 0.6                                    |

1) Bruttoinlandsprodukt = Bereinigte Bruttowertschöpfung zuzüglich nichtabziehbare Umsatzsteuer und Einfuhrabgaben.

2) Bereinigte Bruttowertschöpfung = Summe der Bruttowertschöpfung der Wirtschaftsbereiche nach Abzug der unterstellten Entgelte für Bankdienstleistungen.

Statistisches Bundesamt Wiesbaden  
Fachserie 18, Reihe 3, 3.Vj 1992



## 2.4 Verwendung des

in jeweiligen

Saisonbereinigte Ergebnisse

| Vierteljahr | Brutto-<br>sozial-<br>produkt | Letzte inländische Verwendung von |                   |                       |                      |          |
|-------------|-------------------------------|-----------------------------------|-------------------|-----------------------|----------------------|----------|
|             |                               | insgesamt                         | Letzter Verbrauch |                       |                      |          |
|             |                               |                                   | zusammen          | Privater<br>Verbrauch | Staats-<br>verbrauch | zusammen |
|             |                               |                                   |                   |                       |                      |          |
| 1           | 2                             | 3                                 | 4                 | 5                     | 6                    |          |

Mrd.

|           |       |       |       |       |       |       |
|-----------|-------|-------|-------|-------|-------|-------|
| 1988 1.Vj | 517.0 | 488.2 | 385.8 | 284.3 | 101.4 | 102.4 |
| 2.Vj      | 521.6 | 491.9 | 387.8 | 285.6 | 102.2 | 104.1 |
| 3.Vj      | 532.1 | 501.8 | 394.6 | 291.2 | 103.4 | 107.2 |
| 4.Vj      | 540.2 | 506.2 | 399.0 | 293.7 | 105.4 | 107.2 |
| 1989 1.Vj | 550.2 | 514.3 | 402.8 | 298.6 | 104.2 | 111.6 |
| 2.Vj      | 560.0 | 521.4 | 407.2 | 303.3 | 103.9 | 114.2 |
| 3.Vj      | 563.6 | 527.2 | 412.0 | 306.9 | 105.1 | 115.3 |
| 4.Vj      | 576.4 | 542.5 | 418.7 | 312.7 | 106.0 | 123.8 |
| 1990 1.Vj | 591.2 | 554.4 | 430.2 | 320.3 | 109.9 | 124.2 |
| 2.Vj      | 599.1 | 561.8 | 436.1 | 325.5 | 110.6 | 125.7 |
| 3.Vj      | 617.9 | 574.3 | 445.3 | 333.7 | 111.6 | 129.0 |
| 4.Vj      | 631.3 | 586.6 | 453.3 | 341.4 | 111.9 | 133.2 |
| 1991 1.Vj | 639.6 | 593.5 | 459.6 | 346.8 | 112.8 | 133.9 |
| 2.Vj      | 657.4 | 612.3 | 470.9 | 354.0 | 116.9 | 141.5 |
| 3.Vj      | 664.3 | 618.2 | 474.8 | 357.4 | 117.4 | 143.4 |
| 4.Vj      | 670.5 | 622.0 | 482.9 | 362.3 | 120.6 | 139.1 |
| 1992 1.Vj | 684.5 | 637.8 | 488.2 | 366.2 | 122.1 | 149.6 |
| 2.Vj      | 687.1 | 635.6 | 491.1 | 368.9 | 122.2 | 144.5 |
| 3.Vj      | 696.4 | 647.1 | 502.6 | 374.0 | 128.6 | 144.6 |

Veränderung gegenüber

|           |     |      |     |     |      |      |
|-----------|-----|------|-----|-----|------|------|
| 1988 1.Vj | 1.1 | 1.2  | 0.6 | 0.4 | 1.0  | 3.8  |
| 2.Vj      | 0.9 | 0.8  | 0.5 | 0.4 | 0.8  | 1.6  |
| 3.Vj      | 2.0 | 2.0  | 1.8 | 2.0 | 1.2  | 3.0  |
| 4.Vj      | 1.5 | 0.9  | 1.1 | 0.9 | 1.9  | 0.0  |
| 1989 1.Vj | 1.9 | 1.6  | 0.9 | 1.7 | -1.1 | 4.1  |
| 2.Vj      | 1.8 | 1.4  | 1.1 | 1.6 | -0.2 | 2.3  |
| 3.Vj      | 0.6 | 1.1  | 1.2 | 1.2 | 1.1  | 1.0  |
| 4.Vj      | 2.3 | 2.9  | 1.6 | 1.9 | 0.9  | 7.4  |
| 1990 1.Vj | 2.6 | 2.2  | 2.7 | 2.4 | 3.6  | 0.3  |
| 2.Vj      | 1.3 | 1.3  | 1.4 | 1.6 | 0.6  | 1.3  |
| 3.Vj      | 3.1 | 2.2  | 2.1 | 2.5 | 0.9  | 2.6  |
| 4.Vj      | 2.2 | 2.1  | 1.8 | 2.3 | 0.3  | 3.3  |
| 1991 1.Vj | 1.3 | 1.2  | 1.4 | 1.6 | 0.8  | 0.5  |
| 2.Vj      | 2.8 | 3.2  | 2.5 | 2.1 | 3.6  | 5.6  |
| 3.Vj      | 1.0 | 1.0  | 0.8 | 1.0 | 0.5  | 1.4  |
| 4.Vj      | 0.9 | 0.6  | 1.7 | 1.4 | 2.7  | -3.0 |
| 1992 1.Vj | 2.1 | 2.5  | 1.1 | 1.1 | 1.2  | 7.6  |
| 2.Vj      | 0.4 | -0.4 | 0.6 | 0.7 | 0.1  | -3.4 |
| 3.Vj      | 1.4 | 1.8  | 2.3 | 1.4 | 5.2  | 0.1  |

1) Einschl. Erwerbs- und Vermögenseinkommen.

# Sozialprodukts

Preisen

nach dem Berliner Verfahren

| Gütern              |                   |        |                              | Außen-<br>beitrag<br>(Ausfuhr<br>minus<br>Einfuhr) | Nachrichtlich                           |         | Vierteljahr |
|---------------------|-------------------|--------|------------------------------|--|---|---------|-------------|
| Bruttoinvestitionen |                   |        |                              |  | Ausfuhr                                 | Einfuhr |             |
| Anlageinvestitionen |                   |        | Vorrats-<br>verän-<br>derung |  | von Waren und<br>Dienstleistungen<br>1) |         |             |
| zusammen            | Ausrü-<br>stungen | Bauten |                              |  |   |         |             |
| 7                   | 8                 | 9      | 10                           | 11   | 12                                      | 13      |             |

DM

|       |      |      |      |      |       |       |           |
|-------|------|------|------|------|-------|-------|-----------|
| 101.1 | 44.1 | 57.0 | 1.4  | 28.8 | 166.1 | 137.3 | 1988 1.Vj |
| 101.0 | 44.5 | 56.5 | 3.1  | 29.8 | 167.7 | 138.0 | 2.Vj      |
| 103.7 | 46.2 | 57.4 | 3.5  | 30.3 | 174.8 | 144.5 | 3.Vj      |
| 105.7 | 47.3 | 58.5 | 1.5  | 33.9 | 180.9 | 147.0 | 4.Vj      |
| 108.6 | 48.0 | 60.6 | 3.0  | 35.9 | 188.6 | 152.7 | 1989 1.Vj |
| 110.9 | 50.2 | 60.7 | 3.3  | 38.6 | 200.8 | 162.2 | 2.Vj      |
| 112.7 | 51.6 | 61.1 | 2.5  | 36.3 | 198.5 | 162.1 | 3.Vj      |
| 116.9 | 53.6 | 63.3 | 6.9  | 33.9 | 200.4 | 166.5 | 4.Vj      |
| 122.7 | 55.8 | 66.8 | 1.5  | 36.8 | 208.8 | 171.9 | 1990 1.Vj |
| 123.4 | 56.8 | 66.6 | 2.3  | 37.3 | 209.5 | 172.3 | 2.Vj      |
| 127.7 | 59.3 | 68.5 | 1.3  | 43.6 | 224.8 | 181.2 | 3.Vj      |
| 132.9 | 62.3 | 70.6 | 0.3  | 44.7 | 237.9 | 193.2 | 4.Vj      |
| 134.3 | 63.3 | 71.0 | -0.4 | 46.1 | 243.5 | 197.4 | 1991 1.Vj |
| 142.2 | 66.3 | 75.9 | -0.7 | 45.1 | 253.5 | 208.4 | 2.Vj      |
| 144.0 | 66.2 | 77.9 | -0.6 | 46.0 | 257.5 | 211.5 | 3.Vj      |
| 144.6 | 66.0 | 78.6 | -5.5 | 48.5 | 258.5 | 210.0 | 4.Vj      |
| 148.8 | 66.9 | 82.0 | 0.8  | 46.6 | 262.5 | 215.9 | 1992 1.Vj |
| 147.6 | 64.7 | 82.8 | -3.1 | 51.6 | 264.0 | 212.4 | 2.Vj      |
| 149.5 | 64.9 | 84.6 | -4.9 | 49.3 | 267.2 | 217.9 | 3.Vj      |

dem Vorquartal in %

|      |      |      |   |   |      |      |           |
|------|------|------|---|---|------|------|-----------|
| 1.7  | 2.5  | 1.1  | X | X | 0.7  | 1.1  | 1988 1.Vj |
| -0.1 | 1.1  | -0.9 | X | X | 1.0  | 0.5  | 2.Vj      |
| 2.7  | 3.8  | 1.7  | X | X | 4.2  | 4.7  | 3.Vj      |
| 2.0  | 2.2  | 1.8  | X | X | 3.5  | 1.7  | 4.Vj      |
| 2.7  | 1.5  | 3.6  | X | X | 4.3  | 3.9  | 1989 1.Vj |
| 2.1  | 4.6  | 0.2  | X | X | 6.5  | 6.3  | 2.Vj      |
| 1.7  | 2.9  | 0.7  | X | X | -1.2 | -0.1 | 3.Vj      |
| 3.7  | 3.8  | 3.7  | X | X | 1.0  | 2.7  | 4.Vj      |
| 4.9  | 4.2  | 5.5  | X | X | 4.2  | 3.2  | 1990 1.Vj |
| 0.6  | 1.6  | -0.3 | X | X | 0.4  | 0.2  | 2.Vj      |
| 3.5  | 4.4  | 2.8  | X | X | 7.3  | 5.2  | 3.Vj      |
| 4.0  | 5.0  | 3.2  | X | X | 5.8  | 6.6  | 4.Vj      |
| 1.0  | 1.6  | 0.5  | X | X | 2.3  | 2.2  | 1991 1.Vj |
| 5.9  | 4.8  | 6.9  | X | X | 4.1  | 5.6  | 2.Vj      |
| 1.3  | -0.1 | 2.6  | X | X | 1.6  | 1.5  | 3.Vj      |
| 0.4  | -0.3 | 1.0  | X | X | 0.4  | -0.7 | 4.Vj      |
| 2.9  | 1.4  | 4.2  | X | X | 1.5  | 2.8  | 1992 1.Vj |
| -0.8 | -3.2 | 1.1  | X | X | 0.6  | -1.6 | 2.Vj      |
| 1.3  | 0.2  | 2.2  | X | X | 1.2  | 2.6  | 3.Vj      |

Statistisches Bundesamt Wiesbaden  
Fachserie 18, Reihe 3, 3.Vj 1992

## 2.5 Verwendung des

in Preisen

Saisonbereinigte Ergebnisse

| Vierteljahr           | Brutto-<br>sozial-<br>produkt | Letzte inländische Verwendung von |                   |                       |                      |          |
|-----------------------|-------------------------------|-----------------------------------|-------------------|-----------------------|----------------------|----------|
|                       |                               | insgesamt                         | Letzter Verbrauch |                       |                      |          |
|                       |                               |                                   | zusammen          | Privater<br>Verbrauch | Staats-<br>verbrauch | zusammen |
|                       | 1                             | 2                                 | 3                 | 4                     | 5                    | 6        |
| Mrd.                  |                               |                                   |                   |                       |                      |          |
| 1988 1.Vj             | 487.6                         | 478.5                             | 379.0             | 282.3                 | 96.6                 | 99.5     |
| 2.Vj                  | 489.1                         | 480.2                             | 379.2             | 282.2                 | 97.0                 | 101.0    |
| 3.Vj                  | 496.4                         | 486.6                             | 383.3             | 286.1                 | 97.2                 | 103.3    |
| 4.Vj                  | 501.6                         | 487.9                             | 385.6             | 287.1                 | 98.4                 | 102.4    |
| 1989 1.Vj             | 506.8                         | 490.2                             | 384.5             | 288.3                 | 96.3                 | 105.6    |
| 2.Vj                  | 513.0                         | 493.3                             | 386.2             | 290.4                 | 95.8                 | 107.1    |
| 3.Vj                  | 512.9                         | 496.6                             | 388.6             | 293.0                 | 95.6                 | 108.1    |
| 4.Vj                  | 519.2                         | 507.7                             | 392.4             | 296.8                 | 95.6                 | 115.4    |
| 1990 1.Vj             | 527.7                         | 513.7                             | 399.8             | 302.0                 | 97.8                 | 113.9    |
| 2.Vj                  | 531.4                         | 518.0                             | 403.3             | 305.0                 | 98.3                 | 114.7    |
| 3.Vj                  | 542.0                         | 524.7                             | 408.4             | 310.2                 | 98.2                 | 116.3    |
| 4.Vj                  | 550.0                         | 530.3                             | 411.7             | 314.1                 | 97.6                 | 118.6    |
| 1991 1.Vj             | 552.1                         | 532.1                             | 414.0             | 316.7                 | 97.3                 | 118.1    |
| 2.Vj                  | 558.4                         | 540.6                             | 418.0             | 320.2                 | 97.8                 | 122.6    |
| 3.Vj                  | 559.6                         | 539.7                             | 416.8             | 318.0                 | 98.7                 | 123.0    |
| 4.Vj                  | 557.4                         | 537.7                             | 419.4             | 319.8                 | 99.7                 | 118.3    |
| 1992 1.Vj             | 563.2                         | 547.2                             | 420.7             | 320.0                 | 100.7                | 126.4    |
| 2.Vj                  | 560.5                         | 539.4                             | 418.9             | 318.4                 | 100.6                | 120.4    |
| 3.Vj                  | 559.6                         | 541.6                             | 422.9             | 322.0                 | 100.9                | 118.7    |
| Veränderung gegenüber |                               |                                   |                   |                       |                      |          |
| 1988 1.Vj             | 1.0                           | 1.2                               | 0.5               | 0.3                   | 1.0                  | 3.7      |
| 2.Vj                  | 0.3                           | 0.4                               | 0.1               | -0.0                  | 0.3                  | 1.5      |
| 3.Vj                  | 1.5                           | 1.3                               | 1.1               | 1.4                   | 0.3                  | 2.3      |
| 4.Vj                  | 1.1                           | 0.3                               | 0.6               | 0.4                   | 1.2                  | -0.9     |
| 1989 1.Vj             | 1.0                           | 0.5                               | -0.3              | 0.4                   | -2.2                 | 3.2      |
| 2.Vj                  | 1.2                           | 0.6                               | 0.4               | 0.7                   | -0.5                 | 1.4      |
| 3.Vj                  | -0.0                          | 0.7                               | 0.6               | 0.9                   | -0.2                 | 0.9      |
| 4.Vj                  | 1.2                           | 2.2                               | 1.0               | 1.3                   | -0.0                 | 6.8      |
| 1990 1.Vj             | 1.6                           | 1.2                               | 1.9               | 1.8                   | 2.3                  | -1.3     |
| 2.Vj                  | 0.7                           | 0.8                               | 0.9               | 1.0                   | 0.6                  | 0.7      |
| 3.Vj                  | 2.0                           | 1.3                               | 1.3               | 1.7                   | -0.1                 | 1.5      |
| 4.Vj                  | 1.5                           | 1.1                               | 0.8               | 1.2                   | -0.6                 | 1.9      |
| 1991 1.Vj             | 0.4                           | 0.3                               | 0.6               | 0.8                   | -0.4                 | -0.4     |
| 2.Vj                  | 1.1                           | 1.6                               | 1.0               | 1.1                   | 0.6                  | 3.8      |
| 3.Vj                  | 0.2                           | -0.2                              | -0.3              | -0.7                  | 0.9                  | 0.3      |
| 4.Vj                  | -0.4                          | -0.4                              | 0.6               | 0.5                   | 0.9                  | -3.8     |
| 1992 1.Vj             | 1.0                           | 1.8                               | 0.3               | 0.1                   | 1.0                  | 6.9      |
| 2.Vj                  | -0.5                          | -1.4                              | -0.4              | -0.5                  | -0.1                 | -4.8     |
| 3.Vj                  | -0.2                          | 0.4                               | 0.9               | 1.1                   | 0.3                  | -1.4     |

1) Einschl. Erwerbs- und Vermögenseinkommen.

**Sozialprodukts**

von 1985

nach dem Berliner Verfahren

| Gütern              |                   |        |                              | Außen-<br>beitrag<br>(Ausfuhr<br>minus<br>Einfuhr) | Nachrichtlich |   | Vierteljahr |
|---------------------|-------------------|--------|------------------------------|--|---------------|---|-------------|
| Bruttoinvestitionen |                   |        |                              |  | Ausfuhr       | Einfuhr                                 |             |
| Anlageinvestitionen |                   |        | Vorrats-<br>verän-<br>derung |  |               |   |             |
| zusammen            | Ausrü-<br>stungen | Bauten |                              |  |               | von Waren und<br>Dienstleistungen<br>1) |             |
| 7                   | 8                 | 9      | 10                           | 11   | 12            | 13                                      |             |

DM

|       |      |      |      |      |       |       |           |
|-------|------|------|------|------|-------|-------|-----------|
| 97.8  | 43.3 | 54.5 | 1.7  | 9.1  | 168.4 | 159.2 | 1988 1.Vj |
| 97.4  | 43.7 | 53.7 | 3.5  | 8.9  | 169.1 | 160.2 | 2.Vj      |
| 99.4  | 45.1 | 54.3 | 3.9  | 9.8  | 174.7 | 164.8 | 3.Vj      |
| 100.7 | 45.9 | 54.8 | 1.7  | 13.7 | 179.2 | 165.5 | 4.Vj      |
| 102.5 | 46.2 | 56.4 | 3.1  | 16.7 | 185.2 | 168.5 | 1989 1.Vj |
| 104.1 | 48.0 | 56.1 | 3.0  | 19.7 | 195.9 | 176.2 | 2.Vj      |
| 105.1 | 49.1 | 55.9 | 3.0  | 16.3 | 193.0 | 176.7 | 3.Vj      |
| 108.1 | 50.9 | 57.2 | 7.3  | 11.5 | 194.7 | 183.2 | 4.Vj      |
| 112.0 | 52.9 | 59.1 | 1.9  | 14.0 | 202.9 | 188.9 | 1990 1.Vj |
| 111.6 | 53.5 | 58.1 | 3.0  | 13.4 | 203.3 | 189.9 | 2.Vj      |
| 114.4 | 55.5 | 58.8 | 2.0  | 17.2 | 217.7 | 200.5 | 3.Vj      |
| 117.6 | 58.0 | 59.7 | 0.9  | 19.6 | 228.9 | 209.3 | 4.Vj      |
| 117.5 | 58.6 | 58.9 | 0.5  | 20.0 | 233.1 | 213.0 | 1991 1.Vj |
| 122.6 | 60.8 | 61.7 | -0.0 | 17.9 | 241.5 | 223.6 | 2.Vj      |
| 122.9 | 60.5 | 62.4 | 0.0  | 19.9 | 243.6 | 223.8 | 3.Vj      |
| 122.1 | 59.7 | 62.3 | -3.8 | 19.7 | 243.9 | 224.2 | 4.Vj      |
| 124.8 | 60.5 | 64.3 | 1.7  | 16.0 | 246.6 | 230.6 | 1992 1.Vj |
| 121.9 | 58.1 | 63.8 | -1.5 | 21.1 | 247.1 | 226.0 | 2.Vj      |
| 122.5 | 58.3 | 64.3 | -3.8 | 18.1 | 250.1 | 232.0 | 3.Vj      |

dem Vorquartal in %

|      |      |      |   |   |      |      |           |
|------|------|------|---|---|------|------|-----------|
| 1.4  | 2.2  | 0.7  | X | X | 0.3  | 0.9  | 1988 1.Vj |
| -0.3 | 1.1  | -1.4 | X | X | 0.4  | 0.6  | 2.Vj      |
| 2.0  | 3.1  | 1.0  | X | X | 3.3  | 2.9  | 3.Vj      |
| 1.3  | 1.7  | 0.9  | X | X | 2.6  | 0.4  | 4.Vj      |
| 1.9  | 0.6  | 2.9  | X | X | 3.3  | 1.8  | 1989 1.Vj |
| 1.5  | 4.0  | -0.5 | X | X | 5.8  | 4.5  | 2.Vj      |
| 0.9  | 2.4  | -0.3 | X | X | -1.5 | 0.3  | 3.Vj      |
| 2.9  | 3.6  | 2.2  | X | X | 0.9  | 3.7  | 4.Vj      |
| 3.6  | 3.8  | 3.4  | X | X | 4.2  | 3.1  | 1990 1.Vj |
| -0.3 | 1.3  | -1.8 | X | X | 0.2  | 0.5  | 2.Vj      |
| 2.5  | 3.7  | 1.3  | X | X | 7.1  | 5.6  | 3.Vj      |
| 2.9  | 4.4  | 1.4  | X | X | 5.2  | 4.4  | 4.Vj      |
| -0.1 | 1.1  | -1.2 | X | X | 1.8  | 1.8  | 1991 1.Vj |
| 4.3  | 3.8  | 4.7  | X | X | 3.6  | 5.0  | 2.Vj      |
| 0.3  | -0.5 | 1.0  | X | X | 0.9  | 0.1  | 3.Vj      |
| -0.7 | -1.3 | -0.1 | X | X | 0.1  | 0.2  | 4.Vj      |
| 2.2  | 1.2  | 3.2  | X | X | 1.1  | 2.8  | 1992 1.Vj |
| -2.3 | -3.9 | -0.8 | X | X | 0.2  | -2.0 | 2.Vj      |
| 0.5  | 0.2  | 0.7  | X | X | 1.2  | 2.7  | 3.Vj      |

 Statistisches Bundesamt Wiesbaden  
 Fachserie 18, Reihe 3, 3.Vj 1992

### 3.1 Ergebnisse der Volkswirtschaftlichen Gesamtrechnungen für Deutschland

| Gegenstand der Nachweisung  | 1990                  |               | 1990                |              |
|---|-----------------------|---------------|---------------------|--------------|
|   | 3. Vj                 | 4. Vj         | 3. Vj               | 4. Vj        |
|   | in jeweiligen Preisen |               | In Preisen von 1991 |              |
| <u>Entstehung des Sozialprodukts</u>  | Mrd. DM               |               |                     |              |
| Land- und Forstwirtschaft, Fischerei  | 19,5                  | 10,3          | 18,9                | 10,9         |
| Produzierendes Gewerbe  | 253,8                 | 265,3         | 259,1               | 272,5        |
| Handel und Verkehr  | 97,2                  | 103,4         | 100,5               | 106,7        |
| Dienstleistungsunternehmen  | 186,4                 | 191,7         | 195,1               | 197,4        |
| Staat, private Haushalte und private Organisationen ohne Erwerbszweck               | 83,8                  | 104,0         | 94,8                | 96,7         |
| <b>Bruttowertschöpfung (unbereinigt)</b>  | <b>640,8</b>          | <b>674,6</b>  | <b>668,4</b>        | <b>684,2</b> |
| - Unterstellte Entgelte für Bankdienstleistungen                                    | 28,9                  | 30,8          | 29,2                | 30,0         |
| <b>= Bruttowertschöpfung (bereinigt)</b>  | <b>611,9</b>          | <b>643,8</b>  | <b>639,2</b>        | <b>654,2</b> |
| + Nichtabziehbare Umsatzsteuer  | 42,5                  | 47,5          | 45,2                | 48,5         |
| + Einfuhrabgaben  | 6,4                   | 7,5           | 6,8                 | 7,7          |
| <b>= Bruttoinlandsprodukt</b>   | <b>660,9</b>          | <b>698,8</b>  | <b>691,2</b>        | <b>710,4</b> |
| + Einkommen aus der übrigen Welt (Saldo) 1)   | 5,9                   | 8,2           | 6,1                 | 8,3          |
| <b>= Bruttosozialprodukt</b>  | <b>666,7</b>          | <b>707,0</b>  | <b>697,3</b>        | <b>718,7</b> |
| <u>Verwendung des Sozialprodukts</u>  |                       |               |                     |              |
| Privater Verbrauch  | 368,4                 | 403,1         | 386,1               | 416,4        |
| Staatsverbrauch   | 122,0                 | 152,8         | 133,7               | 149,1        |
| Bruttoinvestitionen   | 153,9                 | 129,4         | 158,6               | 131,1        |
| Anlageinvestitionen   | 145,1                 | 159,0         | 152,1               | 165,0        |
| Ausrüstungen  | 61,1                  | 78,9          | 62,5                | 80,6         |
| Bauten  | 84,0                  | 80,1          | 89,5                | 84,4         |
| Vorratsveränderung  | 8,8                   | -29,6         | 6,6                 | -33,9        |
| <b>Letzte inländische Verwendung von Gütern</b>                                     | <b>644,4</b>          | <b>685,3</b>  | <b>678,4</b>        | <b>696,5</b> |
| Außenbeitrag (Ausfuhr minus Einfuhr)  | 22,3                  | 21,7          | 18,9                | 22,2         |
| Ausfuhr von Waren und Dienstleistungen 2)   | 202,7                 | 214,9         | 206,0               | 216,3        |
| Einfuhr von Waren und Dienstleistungen 2)   | 180,4                 | 193,3         | 187,1               | 194,1        |
| <b>Bruttosozialprodukt</b>  | <b>666,7</b>          | <b>707,0</b>  | <b>697,3</b>        | <b>718,7</b> |
| <u>Einkommen</u>  |                       |               |                     |              |
| Bruttolohn- und -gehaltssumme von Inländern empfangen                               | 297,3                 | 341,6         | X                   | X            |
| im Inland entstanden  | 296,3                 | 340,4         | X                   | X            |
| Verfügbares Einkommen der privaten Haushalte dar. empfangene laufende Übertragungen | 407,6                 | 470,7         | X                   | X            |
| <u>Bevölkerung und Erwerbstätigkeit</u>   | Durchschnitt in 1.000 |               |                     |              |
| <b>Bevölkerung (Einwohner)</b>  | <b>79.511</b>         | <b>79.681</b> | X                   | X            |
| Erwerbspersonen   | 39.572                | 39.427        | X                   | X            |
| - Arbeitslose   | 2.174                 | 2.299         | X                   | X            |
| <b>= Erwerbstätige Inländer</b>   | <b>37.398</b>         | <b>37.128</b> | X                   | X            |
| Selbständige u. mithelfende Familienangehörige                                      | 3.388                 | 3.448         | X                   | X            |
| Beschäftigte Arbeitnehmer   | 34.010                | 33.680        | X                   | X            |
| + Einpendler abzüglich Auspendler   | -84                   | -74           | X                   | X            |
| <b>= Erwerbstätige im Inland</b>  | <b>37.314</b>         | <b>37.054</b> | X                   | X            |
| <u>Angaben je Erwerbstätigen, je Einwohner und je beschäftigten Arbeitnehmer</u>    | DM                    |               |                     |              |
| Bruttoinlandsprodukt je Erwerbstätigen  | 17.700                | 18.900        | 18.500              | 19.200       |
| Bruttosozialprodukt je Einwohner  | 8.400                 | 8.900         | 8.800               | 9.000        |
| Bruttolohn- und -gehaltssumme monatlich je beschäftigten Arbeitnehmer (Inländer)    | 2.910                 | 3.380         | X                   | X            |

1) Aus der übrigen Welt empfangene abzüglich an die übrige Welt geleistete Erwerbs- und Vermögenseinkommen.

2) Einschl. Erwerbs- und Vermögenseinkommen.

Statistisches Bundesamt Wiesbaden  
Fachserie 18, Reihe 3, 3.Vj 1992

### 3.1 Ergebnisse der Volkswirtschaftlichen Gesamtrechnungen für Deutschland

| Gegenstand der Nachweisung   | 1991                  |               |               |               | 1991                |              |              |              |
|--|-----------------------|---------------|---------------|---------------|---------------------|--------------|--------------|--------------|
|  | 1. Vj                 | 2. Vj         | 3. Vj         | 4. Vj         | 1. Vj               | 2. Vj        | 3. Vj        | 4. Vj        |
|  | in jeweiligen Preisen |               |               |               | in Preisen von 1991 |              |              |              |
|  | Mrd. DM               |               |               |               |                     |              |              |              |
| <b>Entstehung des Sozialprodukts</b>   |                       |               |               |               |                     |              |              |              |
| Land- und Forstwirtschaft, Fischerei   | 2,6                   | 4,1           | 16,8          | 11,9          | 2,5                 | 4,2          | 17,3         | 11,4         |
| Produzierendes Gewerbe   | 252,2                 | 268,7         | 262,2         | 270,3         | 255,7               | 268,0        | 260,2        | 269,7        |
| Handel und Verkehr   | 97,3                  | 102,0         | 100,9         | 107,8         | 98,6                | 102,1        | 100,2        | 107,0        |
| Dienstleistungsunternehmen   | 196,9                 | 205,9         | 215,4         | 222,9         | 202,8               | 210,0        | 214,0        | 214,3        |
| Staat, private Haushalte und private Organisationen ohne Erwerbszweck            | 81,7                  | 90,7          | 92,0          | 117,3         | 93,8                | 95,5         | 95,9         | 96,5         |
| <b>Bruttowertschöpfung (unbereinigt)</b>   | <b>630,6</b>          | <b>671,3</b>  | <b>687,3</b>  | <b>730,0</b>  | <b>653,3</b>        | <b>679,8</b> | <b>687,5</b> | <b>698,8</b> |
| - Unterstellte Entgelte für Bankdienstleistungen                                 | 32,2                  | 33,4          | 34,7          | 35,5          | 32,7                | 33,8         | 35,0         | 34,3         |
| <b>= Bruttowertschöpfung (bereinigt)</b>   | <b>598,4</b>          | <b>637,9</b>  | <b>652,7</b>  | <b>694,5</b>  | <b>620,5</b>        | <b>646,0</b> | <b>652,5</b> | <b>664,5</b> |
| + Nichtabziehbare Umsatzsteuer   | 46,5                  | 44,2          | 45,4          | 48,6          | 48,5                | 45,0         | 44,6         | 46,5         |
| + Einfuhrabgaben   | 6,6                   | 7,7           | 7,6           | 8,8           | 7,0                 | 8,1          | 7,4          | 8,2          |
| <b>= Bruttoinlandsprodukt</b>  | <b>651,5</b>          | <b>689,7</b>  | <b>705,7</b>  | <b>751,9</b>  | <b>676,1</b>        | <b>699,1</b> | <b>704,5</b> | <b>719,1</b> |
| + Einkommen aus der übrigen Welt (Saldo) 1)                                      | 10,1                  | 4,8           | 6,4           | 6,5           | 10,4                | 4,8          | 6,4          | 6,2          |
| <b>= Bruttosozialprodukt</b>   | <b>661,6</b>          | <b>694,5</b>  | <b>712,1</b>  | <b>758,4</b>  | <b>686,5</b>        | <b>703,9</b> | <b>710,9</b> | <b>725,3</b> |
| <b>Verwendung des Sozialprodukts</b>   |                       |               |               |               |                     |              |              |              |
| Privater Verbrauch   | 377,2                 | 398,6         | 396,6         | 434,9         | 383,3               | 402,8        | 394,8        | 426,4        |
| Staatsverbrauch  | 118,8                 | 131,7         | 135,2         | 168,6         | 130,1               | 136,6        | 138,3        | 149,3        |
| Bruttoinvestitionen  | 152,7                 | 164,6         | 180,0         | 144,9         | 160,3               | 164,6        | 176,5        | 140,7        |
| Anlageinvestitionen  | 134,6                 | 169,5         | 167,7         | 176,3         | 137,8               | 169,7        | 166,4        | 174,1        |
| Ausrüstungen   | 65,0                  | 77,1          | 72,4          | 87,5          | 65,9                | 77,0         | 72,0         | 87,0         |
| Bauten   | 69,6                  | 92,4          | 95,3          | 88,8          | 71,9                | 92,7         | 94,4         | 87,1         |
| Vorratsveränderung   | 18,2                  | -4,9          | 12,3          | -31,4         | 22,5                | -5,1         | 10,1         | -33,4        |
| <b>Letzte inländische Verwendung von Gütern</b>                                  | <b>648,7</b>          | <b>694,8</b>  | <b>711,7</b>  | <b>748,4</b>  | <b>673,7</b>        | <b>704,0</b> | <b>709,6</b> | <b>716,4</b> |
| Außenbeitrag (Ausfuhr minus Einfuhr)   | 12,9                  | -0,3          | 0,4           | 10,0          | 12,8                | -0,1         | 1,3          | 8,9          |
| Ausfuhr von Waren und Dienstleistungen 2)  | 207,1                 | 204,3         | 206,8         | 213,6         | 210,2               | 204,4        | 205,6        | 211,7        |
| Einfuhr von Waren und Dienstleistungen 2)  | 194,3                 | 204,6         | 206,5         | 203,6         | 197,4               | 204,4        | 204,3        | 202,8        |
| <b>Bruttosozialprodukt</b>   | <b>661,6</b>          | <b>694,5</b>  | <b>712,1</b>  | <b>758,4</b>  | <b>686,5</b>        | <b>703,9</b> | <b>710,9</b> | <b>725,3</b> |
| <b>Einkommen</b>   |                       |               |               |               |                     |              |              |              |
| Bruttolohn- und -gehaltssumme von Inländern empfangen                            | 289,7                 | 315,2         | 325,8         | 375,6         | X                   | X            | X            | X            |
| im Inland entstanden   | 288,6                 | 314,2         | 325,2         | 374,8         | X                   | X            | X            | X            |
| Verfügbares Einkommen der privaten Haushalte                                     | 438,7                 | 449,6         | 443,9         | 507,7         | X                   | X            | X            | X            |
| dar. empfangene laufende Übertragungen   | 118,6                 | 120,3         | 127,5         | 132,3         | X                   | X            | X            | X            |
| <b>Bevölkerung und Erwerbstätigkeit</b>  |                       |               |               |               |                     |              |              |              |
|  | Durchschnitt in 1.000 |               |               |               |                     |              |              |              |
| <b>Bevölkerung (Einwohner)</b>   | <b>79.762</b>         | <b>79.853</b> | <b>80.041</b> | <b>...</b>    | <b>X</b>            | <b>X</b>     | <b>X</b>     | <b>X</b>     |
| Erwerbspersonen  | 39.299                | 39.003        | 38.951        | 38.988        | X                   | X            | X            | X            |
| - Arbeitslose  | 2.590                 | 2.474         | 2.678         | 2.667         | X                   | X            | X            | X            |
| <b>= Erwerbstätige Inländer</b>  | <b>36.709</b>         | <b>36.529</b> | <b>36.273</b> | <b>36.321</b> | <b>X</b>            | <b>X</b>     | <b>X</b>     | <b>X</b>     |
| Selbständige u. mithelfende Familienangehörige                                   | 3.477                 | 3.517         | 3.551         | 3.579         | X                   | X            | X            | X            |
| Beschäftigte Arbeitnehmer  | 33.232                | 33.012        | 32.722        | 32.742        | X                   | X            | X            | X            |
| + Einpendler abzüglich Auspendler  | -84                   | -74           | -46           | -36           | X                   | X            | X            | X            |
| <b>= Erwerbstätige im Inland</b>   | <b>36.625</b>         | <b>36.455</b> | <b>36.227</b> | <b>36.285</b> | <b>X</b>            | <b>X</b>     | <b>X</b>     | <b>X</b>     |
| <b>Angaben je Erwerbstätigen, je Einwohner und je beschäftigten Arbeitnehmer</b> |                       |               |               |               |                     |              |              |              |
|  | DM                    |               |               |               |                     |              |              |              |
| Bruttoinlandsprodukt je Erwerbstätigen   | 17.800                | 18.900        | 19.500        | 20.700        | 18.500              | 19.200       | 19.400       | 19.800       |
| Bruttosozialprodukt je Einwohner   | 8.300                 | 8.700         | 8.900         | ...           | 8.600               | 8.800        | 8.900        | ...          |
| Bruttolohn- und -gehaltssumme monatlich je beschäftigten Arbeitnehmer (Inländer) | 2.910                 | 3.180         | 3.320         | 3.820         | X                   | X            | X            | X            |

1) Aus der übrigen Welt empfangene abzüglich an die übrige Welt geleistete Erwerbs- und Vermögenseinkommen.

2) Einschl. Erwerbs- und Vermögenseinkommen.

Statistisches Bundesamt Wiesbaden  
Fachserie 18, Reihe 3, 3.Vj 1992

### 3.1 Ergebnisse der Volkswirtschaftlichen Gesamtrechnungen für Deutschland

| Gegenstand der Nachweisung  | 1991                                  |       |       |       | 1991                |       |       |       |
|---|---------------------------------------|-------|-------|-------|---------------------|-------|-------|-------|
|   | 1. Vj                                 | 2. Vj | 3. Vj | 4. Vj | 1. Vj               | 2. Vj | 3. Vj | 4. Vj |
|   | In jeweiligen Preisen                 |       |       |       | In Preisen von 1991 |       |       |       |
| <u>Entstehung des Sozialprodukts</u>  | Veränderung zum Vorjahresquartal in % |       |       |       |                     |       |       |       |
| Land- und Forstwirtschaft, Fischerei  | X                                     | X     | -13,8 | 15,4  | X                   | X     | -8,7  | 3,9   |
| Produzierendes Gewerbe  | X                                     | X     | 3,3   | 1,9   | X                   | X     | 0,4   | -1,1  |
| Handel und Verkehr  | X                                     | X     | 3,8   | 4,2   | X                   | X     | -0,3  | 0,3   |
| Dienstleistungsunternehmen  | X                                     | X     | 15,6  | 16,3  | X                   | X     | 9,7   | 8,6   |
| Staat, private Haushalte und private Organisationen ohne Erwerbszweck               | X                                     | X     | 9,7   | 12,8  | X                   | X     | 1,1   | -0,2  |
| Bruttowertschöpfung (unbereinigt)   | X                                     | X     | 7,3   | 8,2   | X                   | X     | 2,9   | 2,1   |
| - Unterstellte Entgelte für Bankdienstleistungen                                    | X                                     | X     | 20,2  | 15,5  | X                   | X     | 19,8  | 14,4  |
| = Bruttowertschöpfung (bereinigt)   | X                                     | X     | 6,7   | 7,9   | X                   | X     | 2,1   | 1,6   |
| + Nichtabziehbare Umsatzsteuer  | X                                     | X     | 6,8   | 2,4   | X                   | X     | -1,3  | -4,1  |
| + Einfuhrabgaben  | X                                     | X     | 18,8  | 18,2  | X                   | X     | 8,7   | 6,1   |
| = Bruttoinlandsprodukt  | X                                     | X     | 6,8   | 7,6   | X                   | X     | 1,9   | 1,2   |
| + Einkommen aus der übrigen Welt (Saldo) 1)   | X                                     | X     | X     | X     | X                   | X     | X     | X     |
| = Bruttosozialprodukt   | X                                     | X     | 6,8   | 7,3   | X                   | X     | 2,0   | 0,9   |
| <u>Verwendung des Sozialprodukts</u>  |                                       |       |       |       |                     |       |       |       |
| Privater Verbrauch  | X                                     | X     | 7,6   | 7,9   | X                   | X     | 2,3   | 2,4   |
| Staatsverbrauch   | X                                     | X     | 10,8  | 10,3  | X                   | X     | 3,4   | 0,1   |
| Bruttoinvestitionen   | X                                     | X     | 16,9  | 11,9  | X                   | X     | 11,3  | 7,3   |
| Anlageinvestitionen   | X                                     | X     | 15,6  | 10,8  | X                   | X     | 9,4   | 5,5   |
| Ausrüstungen  | X                                     | X     | 18,5  | 10,8  | X                   | X     | 15,2  | 7,9   |
| Bauten  | X                                     | X     | 13,4  | 10,8  | X                   | X     | 5,4   | 3,3   |
| Vorratsveränderung  | X                                     | X     | X     | X     | X                   | X     | X     | X     |
| Letzte inländische Verwendung von Gütern  | X                                     | X     | 10,5  | 9,2   | X                   | X     | 4,6   | 2,9   |
| Außenbeitrag (Ausfuhr minus Einfuhr)  | X                                     | X     | X     | X     | X                   | X     | X     | X     |
| Ausfuhr von Waren und Dienstleistungen 2)   | X                                     | X     | 2,0   | -0,6  | X                   | X     | -0,2  | -2,1  |
| Einfuhr von Waren und Dienstleistungen 2)   | X                                     | X     | 14,5  | 5,4   | X                   | X     | 9,2   | 4,5   |
| Bruttosozialprodukt   | X                                     | X     | 6,8   | 7,3   | X                   | X     | 2,0   | 0,9   |
| <u>Einkommen</u>  |                                       |       |       |       |                     |       |       |       |
| Bruttolohn- und -gehaltssumme von Inländern empfangen                               | X                                     | X     | 9,6   | 10,0  | X                   | X     | X     | X     |
| im Inland entstanden  | X                                     | X     | 9,8   | 10,1  | X                   | X     | X     | X     |
| Verfügbares Einkommen der privaten Haushalte dar. empfangene laufende Übertragungen | X                                     | X     | 8,9   | 7,8   | X                   | X     | X     | X     |
|   | X                                     | X     | X     | X     | X                   | X     | X     | X     |
| <u>Bevölkerung und Erwerbstätigkeit</u>   |                                       |       |       |       |                     |       |       |       |
| Bevölkerung (Einwohner)   | X                                     | X     | X     | X     | X                   | X     | X     | X     |
| Erwerbspersonen   | X                                     | X     | -1,6  | -1,1  | X                   | X     | X     | X     |
| - Arbeitslose   | X                                     | X     | 23,2  | 16,0  | X                   | X     | X     | X     |
| = Erwerbstätige Inländer  | X                                     | X     | -3,0  | -2,2  | X                   | X     | X     | X     |
| Selbständige u. mithelfende Familienangehörige                                      | X                                     | X     | 4,8   | 3,8   | X                   | X     | X     | X     |
| Beschäftigte Arbeitnehmer   | X                                     | X     | -3,8  | -2,8  | X                   | X     | X     | X     |
| + Einpendler abzüglich Auspendler   | X                                     | X     | X     | X     | X                   | X     | X     | X     |
| = Erwerbstätige im Inland   | X                                     | X     | -2,9  | -2,1  | X                   | X     | X     | X     |
| <u>Angaben je Erwerbstätigen, je Einwohner und je beschäftigten Arbeitnehmer</u>    |                                       |       |       |       |                     |       |       |       |
| Bruttoinlandsprodukt je Erwerbstätigen  | X                                     | X     | 10,2  | 9,5   | X                   | X     | 4,9   | 3,1   |
| Bruttosozialprodukt je Einwohner  | X                                     | X     | 6,0   | X     | X                   | X     | 1,1   | X     |
| Bruttolohn- und -gehaltssumme monatlich je beschäftigten Arbeitnehmer (Inländer)    | X                                     | X     | 14,1  | 13,0  | X                   | X     | X     | X     |

1) Aus der übrigen Welt empfangene abzüglich an die übrige Welt geleistete Erwerbs- und Vermögenseinkommen.

2) Einschl. Erwerbs- und Vermögenseinkommen.

Statistisches Bundesamt Wiesbaden  
Fachserie 18, Reihe 3, 3.Vj 1992

### 3.1 Ergebnisse der Volkswirtschaftlichen Gesamtrechnungen für Deutschland

| Gegenstand der Nachweisung   | 1990                  | 1991           |                |                | 1990                | 1991           |                |                |
|--|-----------------------|----------------|----------------|----------------|---------------------|----------------|----------------|----------------|
|  | 2. Hj                 | 1. Hj          | 2. Hj          | Jahr           | 2. Hj               | 1. Hj          | 2. Hj          | Jahr           |
|  | in jeweiligen Preisen |                |                |                | in Preisen von 1991 |                |                |                |
|  | Mrd. DM               |                |                |                |                     |                |                |                |
| <b>Entstehung des Sozialprodukts</b>   |                       |                |                |                |                     |                |                |                |
| Land- und Forstwirtschaft, Fischerei   | 29,8                  | 6,7            | 28,7           | 35,3           | 29,9                | 6,7            | 28,7           | 35,3           |
| Produzierendes Gewerbe   | 519,1                 | 520,9          | 532,6          | 1.053,4        | 531,6               | 523,6          | 529,8          | 1.053,4        |
| Handel und Verkehr   | 200,7                 | 199,3          | 208,7          | 408,0          | 207,2               | 200,7          | 207,3          | 408,0          |
| Dienstleistungsunternehmen   | 378,1                 | 402,7          | 438,3          | 841,0          | 392,4               | 412,7          | 428,2          | 841,0          |
| Staat, private Haushalte und private Organisationen ohne Erwerbszweck            | 187,8                 | 172,4          | 209,2          | 381,6          | 191,5               | 189,3          | 192,3          | 381,6          |
| <b>Bruttowertschöpfung (unbereinigt)</b>   | <b>1.315,4</b>        | <b>1.301,9</b> | <b>1.417,4</b> | <b>2.719,3</b> | <b>1.352,6</b>      | <b>1.333,0</b> | <b>1.386,3</b> | <b>2.719,3</b> |
| - Unterstellte Entgelte für Bankdienstleistungen                                 | 59,6                  | 65,6           | 70,2           | 135,9          | 59,2                | 66,5           | 69,3           | 135,9          |
| <b>= Bruttowertschöpfung (bereinigt)</b>   | <b>1.255,8</b>        | <b>1.236,3</b> | <b>1.347,2</b> | <b>2.583,4</b> | <b>1.293,4</b>      | <b>1.266,5</b> | <b>1.317,0</b> | <b>2.583,4</b> |
| + Nichtabziehbare Umsatzsteuer   | 90,0                  | 90,7           | 94,0           | 184,7          | 93,7                | 93,5           | 91,1           | 184,7          |
| + Einfuhrabgaben   | 13,9                  | 14,2           | 16,5           | 30,7           | 14,5                | 15,1           | 15,6           | 30,7           |
| <b>= Bruttoinlandsprodukt</b>  | <b>1.359,6</b>        | <b>1.341,2</b> | <b>1.457,6</b> | <b>2.798,8</b> | <b>1.401,6</b>      | <b>1.375,2</b> | <b>1.423,6</b> | <b>2.798,8</b> |
| + Einkommen aus der übrigen Welt (Saldo 1)                                       | 14,1                  | 14,9           | 12,9           | 27,8           | 14,4                | 15,2           | 12,6           | 27,8           |
| <b>= Bruttosozialprodukt</b>   | <b>1.373,7</b>        | <b>1.356,1</b> | <b>1.470,5</b> | <b>2.826,6</b> | <b>1.416,0</b>      | <b>1.390,4</b> | <b>1.436,2</b> | <b>2.826,6</b> |
| <b>Verwendung des Sozialprodukts</b>   |                       |                |                |                |                     |                |                |                |
| Privater Verbrauch   | 771,5                 | 775,8          | 831,5          | 1.607,3        | 802,4               | 786,1          | 821,2          | 1.607,3        |
| Staatsverbrauch  | 274,8                 | 250,5          | 303,8          | 554,3          | 282,8               | 266,7          | 287,5          | 554,3          |
| Bruttoinvestitionen  | 283,3                 | 317,3          | 324,8          | 642,1          | 289,8               | 324,9          | 317,2          | 642,1          |
| Anlageinvestitionen  | 304,1                 | 304,1          | 343,9          | 648,0          | 317,1               | 307,5          | 340,5          | 648,0          |
| Ausrüstungen   | 140,1                 | 142,0          | 159,9          | 301,9          | 143,2               | 142,9          | 159,0          | 301,9          |
| Bauten   | 164,1                 | 162,0          | 184,0          | 346,1          | 173,9               | 164,6          | 181,5          | 346,1          |
| Vorratsveränderung   | -20,8                 | 13,2           | -19,1          | -5,9           | -27,3               | 17,4           | -23,3          | -5,9           |
| <b>Letzte inländische Verwendung von Gütern</b>                                  | <b>1.329,7</b>        | <b>1.343,6</b> | <b>1.460,1</b> | <b>2.803,7</b> | <b>1.375,0</b>      | <b>1.377,7</b> | <b>1.426,0</b> | <b>2.803,7</b> |
| Außenbeitrag (Ausfuhr minus Einfuhr)   | 44,0                  | 12,5           | 10,4           | 22,9           | 41,0                | 12,7           | 10,2           | 22,9           |
| Ausfuhr von Waren und Dienstleistungen 2)  | 417,7                 | 411,4          | 420,5          | 831,9          | 422,3               | 414,6          | 417,3          | 831,9          |
| Einfuhr von Waren und Dienstleistungen 2)  | 373,6                 | 398,9          | 410,1          | 809,0          | 381,2               | 401,9          | 407,1          | 809,0          |
| <b>Bruttosozialprodukt</b>   | <b>1.373,7</b>        | <b>1.356,1</b> | <b>1.470,5</b> | <b>2.826,6</b> | <b>1.416,0</b>      | <b>1.390,4</b> | <b>1.436,2</b> | <b>2.826,6</b> |
| <b>Einkommen</b>   |                       |                |                |                |                     |                |                |                |
| Bruttolohn- und -gehaltssumme von Inländern empfangen                            | 638,9                 | 604,9          | 701,4          | 1.306,3        | X                   | X              | X              | X              |
| im Inland entstanden   | 636,7                 | 602,8          | 700,0          | 1.302,8        | X                   | X              | X              | X              |
| Verfügbares Einkommen der privaten Haushalte                                     | 878,3                 | 888,2          | 951,6          | 1.839,8        | X                   | X              | X              | X              |
| dar. empfangene laufende Übertragungen   | .                     | 238,8          | 259,7          | 498,6          | X                   | X              | X              | X              |
| <b>Bevölkerung und Erwerbstätigkeit</b>  |                       |                |                |                |                     |                |                |                |
|  | Durchschnitt in 1.000 |                |                |                |                     |                |                |                |
| <b>Bevölkerung (Einwohner)</b>   | <b>79.596</b>         | <b>79.808</b>  | ...            | ...            | X                   | X              | X              | X              |
| Erwerbspersonen  | 39.500                | 39.151         | 38.970         | 39.060         | X                   | X              | X              | X              |
| - Arbeitslose  | 2.237                 | 2.532          | 2.673          | 2.602          | X                   | X              | X              | X              |
| <b>= Erwerbstätige Inländer</b>  | <b>37.263</b>         | <b>36.619</b>  | <b>36.297</b>  | <b>36.458</b>  | X                   | X              | X              | X              |
| Selbständige u. mithelfende Familienangehörige                                   | 3.418                 | 3.497          | 3.565          | 3.531          | X                   | X              | X              | X              |
| Beschäftigte Arbeitnehmer  | 33.845                | 33.122         | 32.732         | 32.927         | X                   | X              | X              | X              |
| + Einpendler abzüglich Auspendler  | -79                   | -79            | -41            | -60            | X                   | X              | X              | X              |
| <b>= Erwerbstätige im Inland</b>   | <b>37.184</b>         | <b>36.540</b>  | <b>36.256</b>  | <b>36.398</b>  | X                   | X              | X              | X              |
| <b>Angaben je Erwerbstätigen, je Einwohner und je beschäftigten Arbeitnehmer</b> |                       |                |                |                |                     |                |                |                |
|  | DM                    |                |                |                |                     |                |                |                |
| Bruttoinlandsprodukt je Erwerbstätigen   | 36.600                | 36.700         | 40.200         | 76.900         | 37.700              | 37.600         | 39.300         | 76.900         |
| Bruttosozialprodukt je Einwohner   | 17.300                | 17.000         | ...            | 35.400         | 17.800              | 17.400         | ...            | 35.400         |
| Bruttolohn- und -gehaltssumme monatlich je beschäftigten Arbeitnehmer (Inländer) | 3.150                 | 3.040          | 3.570          | 3.310          | X                   | X              | X              | X              |

1) Aus der übrigen Welt empfangene abzüglich an die übrige Welt geleistete Erwerbs- und Vermögenseinkommen.

2) Einschl. Erwerbs- und Vermögenseinkommen.

Statistisches Bundesamt Wiesbaden  
Fachserie 18, Reihe 3, 3.Vj 1992



### 3.1 Ergebnisse der Volkswirtschaftlichen Gesamtrechnungen für Deutschland

| Gegenstand der Nachweisung   | 1990                         | 1991  |       |      | 1990                | 1991  |       |      |
|--|------------------------------|-------|-------|------|---------------------|-------|-------|------|
|  | 2. Hj                        | 1. Hj | 2. Hj | Jahr | 2. Hj               | 1. Hj | 2. Hj | Jahr |
|  | In jeweiligen Preisen        |       |       |      | In Preisen von 1991 |       |       |      |
| <b>Entstehung des Sozialprodukts</b>   | Veränderung zum Vorjahr in % |       |       |      |                     |       |       |      |
| Land- und Forstwirtschaft, Fischerei   | X                            | X     | /     | X    | X                   | X     | /     | X    |
| Produzierendes Gewerbe   | X                            | X     | 2,6   | X    | X                   | X     | -0,3  | X    |
| Handel und Verkehr   | X                            | X     | 4,0   | X    | X                   | X     | 0,0   | X    |
| Dienstleistungsunternehmen   | X                            | X     | 15,9  | X    | X                   | X     | 9,1   | X    |
| Staat, private Haushalte und private Organisationen ohne Erwerbszweck            | X                            | X     | 11,4  | X    | X                   | X     | 0,4   | X    |
| <b>Bruttowertschöpfung (unbereinigt)</b>   | X                            | X     | 7,8   | X    | X                   | X     | 2,5   | X    |
| - Unterstellte Entgelte für Bankdienstleistungen                                 | X                            | X     | 17,8  | X    | X                   | X     | 17,1  | X    |
| <b>= Bruttowertschöpfung (bereinigt)</b>   | X                            | X     | 7,3   | X    | X                   | X     | 1,8   | X    |
| + Nichtabziehbare Umsatzsteuer   | X                            | X     | 4,5   | X    | X                   | X     | -2,8  | X    |
| + Einfuhrabgaben   | X                            | X     | 18,5  | X    | X                   | X     | 7,3   | X    |
| <b>= Bruttoinlandsprodukt</b>  | X                            | X     | 7,2   | X    | X                   | X     | 1,6   | X    |
| + Einkommen aus der übrigen Welt (Saldo) 1)                                      | X                            | X     | X     | X    | X                   | X     | X     | X    |
| <b>= Bruttosozialprodukt</b>   | X                            | X     | 7,0   | X    | X                   | X     | 1,4   | X    |
| <b>Verwendung des Sozialprodukts</b>   |                              |       |       |      |                     |       |       |      |
| Privater Verbrauch   | X                            | X     | 7,8   | X    | X                   | X     | 2,3   | X    |
| Staatsverbrauch  | X                            | X     | 10,5  | X    | X                   | X     | 1,7   | X    |
| Bruttoinvestitionen  | X                            | X     | 14,6  | X    | X                   | X     | 9,5   | X    |
| Anlageinvestitionen  | X                            | X     | 13,1  | X    | X                   | X     | 7,4   | X    |
| Ausrüstungen   | X                            | X     | 14,2  | X    | X                   | X     | 11,1  | X    |
| Bauten   | X                            | X     | 12,2  | X    | X                   | X     | 4,4   | X    |
| Vorratsveränderung   | X                            | X     | X     | X    | X                   | X     | X     | X    |
| <b>Letzte inländische Verwendung von Gütern</b>                                  | X                            | X     | 9,8   | X    | X                   | X     | 3,7   | X    |
| Außenbeitrag (Ausfuhr minus Einfuhr)   | X                            | X     | X     | X    | X                   | X     | X     | X    |
| Ausfuhr von Waren und Dienstleistungen 2)  | X                            | X     | 0,7   | X    | X                   | X     | -1,2  | X    |
| Einfuhr von Waren und Dienstleistungen 2)  | X                            | X     | 9,8   | X    | X                   | X     | 6,8   | X    |
| <b>Bruttosozialprodukt</b>   | X                            | X     | 7,0   | X    | X                   | X     | 1,4   | X    |
| <b>Einkommen</b>   |                              |       |       |      |                     |       |       |      |
| Bruttolohn- und -gehaltssumme von Inländern empfangen                            | X                            | X     | 9,8   | X    | X                   | X     | X     | X    |
| im Inland entstanden   | X                            | X     | 9,9   | X    | X                   | X     | X     | X    |
| Verfügbares Einkommen der privaten Haushalte                                     | X                            | X     | 8,3   | X    | X                   | X     | X     | X    |
| dar. empfangene laufende Übertragungen   | X                            | X     | X     | X    | X                   | X     | X     | X    |
| <b>Bevölkerung und Erwerbstätigkeit</b>  |                              |       |       |      |                     |       |       |      |
| <b>Bevölkerung (Einwohner)</b>   | X                            | X     | X     | X    | X                   | X     | X     | X    |
| Erwerbspersonen  | X                            | X     | -1,3  | X    | X                   | X     | X     | X    |
| - Arbeitslose  | X                            | X     | 19,5  | X    | X                   | X     | X     | X    |
| <b>= Erwerbstätige Inländer</b>  | X                            | X     | -2,6  | X    | X                   | X     | X     | X    |
| Selbständige u. mithelfende Familienangehörige                                   | X                            | X     | 4,3   | X    | X                   | X     | X     | X    |
| Beschäftigte Arbeitnehmer  | X                            | X     | -3,3  | X    | X                   | X     | X     | X    |
| + Einpendler abzüglich Auspendler  | X                            | X     | X     | X    | X                   | X     | X     | X    |
| <b>= Erwerbstätige im Inland</b>   | X                            | X     | -2,5  | X    | X                   | X     | X     | X    |
| <b>Angaben je Erwerbstätigen, je Einwohner und je beschäftigten Arbeitnehmer</b> |                              |       |       |      |                     |       |       |      |
| Bruttoinlandsprodukt je Erwerbstätigen   | X                            | X     | 9,8   | X    | X                   | X     | 4,2   | X    |
| Bruttosozialprodukt je Einwohner   | X                            | X     | X     | X    | X                   | X     | X     | X    |
| Bruttolohn- und -gehaltssumme monatlich je beschäftigten Arbeitnehmer (Inländer) | X                            | X     | 13,3  | X    | X                   | X     | X     | X    |

1) Aus der übrigen Welt empfangene abzüglich an die übrige Welt geleistete Erwerbs- und Vermögenseinkommen.

2) Einschl. Erwerbs- und Vermögenseinkommen.

Statistisches Bundesamt Wiesbaden  
Fachserie 18, Reihe 3, 3.Vj 1992

### 3.2 Ergebnisse der Volkswirtschaftlichen Gesamtrechnungen für die neuen Länder und Berlin-Ost

| Gegenstand der Nachweisung  | 1990                  |               | 1990                |             |
|---|-----------------------|---------------|---------------------|-------------|
|   | 3. Vj                 | 4. Vj         | 3. Vj               | 4. Vj       |
|   | In jeweiligen Preisen |               | In Preisen von 1991 |             |
| <b>Entstehung des Sozialprodukts</b>  | Mrd. DM               |               |                     |             |
| Land- und Forstwirtschaft, Fischerei  | /                     | /             | /                   | /           |
| Produzierendes Gewerbe  | 22,3                  | 19,6          | 23,6                | 21,2        |
| Handel und Verkehr  | 10,1                  | 9,7           | 11,3                | 10,7        |
| Dienstleistungsunternehmen  | 7,5                   | 8,4           | 8,6                 | 9,0         |
| Staat, private Haushalte und private Organisationen ohne Erwerbszweck               | 9,3                   | 11,0          | 12,6                | 13,9        |
| <b>Bruttowertschöpfung (unbereinigt)</b>  | <b>52,0</b>           | <b>48,5</b>   | <b>58,6</b>         | <b>54,4</b> |
| - Unterstellte Entgelte für Bankdienstleistungen                                    | 4,4                   | 5,0           | 4,4                 | 4,9         |
| <b>= Bruttowertschöpfung (bereinigt)</b>  | <b>47,6</b>           | <b>43,4</b>   | <b>54,1</b>         | <b>49,5</b> |
| + Nichtabziehbare Umsatzsteuer  | 3,5                   | 2,9           | 4,1                 | 3,4         |
| + Einfuhrabgaben  | 0,2                   | 0,2           | 0,2                 | 0,2         |
| <b>= Bruttoinlandsprodukt</b>   | <b>51,2</b>           | <b>46,5</b>   | <b>58,4</b>         | <b>53,1</b> |
| + Einkommen aus der übrigen Welt (Saldo) 1)   | 0,4                   | 1,3           | 0,4                 | 1,4         |
| <b>= Bruttosozialprodukt</b>  | <b>51,6</b>           | <b>47,8</b>   | <b>58,8</b>         | <b>54,5</b> |
| <b>Verwendung des Sozialprodukts</b>  |                       |               |                     |             |
| Privater Verbrauch  | 42,8                  | 43,0          | 47,7                | 47,5        |
| Staatsverbrauch   | 14,1                  | 24,0          | 17,9                | 27,8        |
| Bruttoinvestitionen   | 13,2                  | 9,4           | 12,4                | 8,9         |
| Anlageinvestitionen   | 16,3                  | 17,8          | 17,5                | 18,8        |
| Ausrüstungen  | 5,7                   | 7,3           | 5,8                 | 7,5         |
| Bauten  | 10,6                  | 10,5          | 11,7                | 11,4        |
| Vorratsveränderung  | -3,1                  | -8,4          | -5,1                | -9,9        |
| <b>Letzte inländische Verwendung von Gütern</b>                                     | <b>70,1</b>           | <b>76,5</b>   | <b>77,9</b>         | <b>84,2</b> |
| Außenbeitrag (Ausfuhr minus Einfuhr)  | -18,5                 | -28,7         | -19,1               | -29,7       |
| Ausfuhr von Waren und Dienstleistungen 2)   | 15,9                  | 17,9          | 16,5                | 18,4        |
| Einfuhr von Waren und Dienstleistungen 2)   | 34,4                  | 46,6          | 35,6                | 48,1        |
| <b>Bruttosozialprodukt</b>  | <b>51,6</b>           | <b>47,8</b>   | <b>58,8</b>         | <b>54,5</b> |
| <b>Einkommen</b>  |                       |               |                     |             |
| Bruttolohn- und -gehaltssumme von Inländern empfangen                               | 32,5                  | 33,7          | X                   | X           |
| im Inland entstanden  | 31,6                  | 32,0          | X                   | X           |
| Verfügbares Einkommen der privaten Haushalte dar. empfangene laufende Übertragungen | 39,1                  | 46,7          | X                   | X           |
| <b>Bevölkerung und Erwerbstätigkeit</b>   | Durchschnitt in 1.000 |               |                     |             |
| <b>Bevölkerung (Einwohner)</b>  | <b>16.111 3)</b>      | <b>16.066</b> | X                   | X           |
| Erwerbspersonen   | 9.132                 | 8.866         | X                   | X           |
| - Arbeitslose   | 359                   | 589           | X                   | X           |
| <b>= Erwerbstätige Inländer</b>   | <b>8.773</b>          | <b>8.277</b>  | X                   | X           |
| Selbständige u. mithelfende Familienangehörige                                      | 360                   | 412           | X                   | X           |
| Beschäftigte Arbeitnehmer   | 8.413                 | 7.865         | X                   | X           |
| + Einpendler abzüglich Auspendler   | -101                  | -175          | X                   | X           |
| <b>= Erwerbstätige im Inland</b>  | <b>8.672</b>          | <b>8.102</b>  | X                   | X           |
| <b>Angaben je Erwerbstätigen, je Einwohner und je beschäftigten Arbeitnehmer</b>    | DM                    |               |                     |             |
| Bruttoinlandsprodukt je Erwerbstätigen  | 5.900                 | 5.700         | 6.700               | 6.600       |
| Bruttosozialprodukt je Einwohner  | 3.200                 | 3.000         | 3.600               | 3.400       |
| Bruttolohn- und -gehaltssumme monatlich je beschäftigten Arbeitnehmer (Inländer)    | 1.290                 | 1.430         | X                   | X           |

1) Aus der übrigen Welt empfangene abzüglich an die übrige Welt geleistete Erwerbs- und Vermögenseinkommen.

2) Einschl. Erwerbs- und Vermögenseinkommen.  
3) Stand: 3.10.1990

Statistisches Bundesamt Wiesbaden  
Fachserie 18, Reihe 3, 3.Vj 1992

### 3.2 Ergebnisse der Volkswirtschaftlichen Gesamtrechnungen für die neuen Länder und Berlin-Ost

| Gegenstand der Nachweisung   | 1991                  |              |              |              | 1991                |             |             |             |
|--|-----------------------|--------------|--------------|--------------|---------------------|-------------|-------------|-------------|
|  | 1. Vj                 | 2. Vj        | 3. Vj        | 4. Vj        | 1. Vj               | 2. Vj       | 3. Vj       | 4. Vj       |
|  | In jeweiligen Preisen |              |              |              | In Preisen von 1991 |             |             |             |
| <u>Entstehung des Sozialprodukts</u>   | Mrd. DM               |              |              |              |                     |             |             |             |
| Land- und Forstwirtschaft, Fischerei   | /                     | /            | /            | /            | /                   | /           | /           | /           |
| Produzierendes Gewerbe   | 17,1                  | 16,6         | 17,5         | 18,6         | 17,2                | 16,7        | 17,5        | 18,4        |
| Handel und Verkehr   | 7,5                   | 8,4          | 8,6          | 9,6          | 7,7                 | 8,4         | 8,5         | 9,5         |
| Dienstleistungsunternehmen   | 9,2                   | 10,3         | 11,1         | 14,8         | 10,2                | 11,2        | 11,9        | 12,1        |
| Staat, private Haushalte und private Organisationen ohne Erwerbszweck            | 8,3                   | 9,9          | 11,4         | 17,0         | 10,5                | 11,9        | 12,0        | 12,2        |
| <b>Bruttowertschöpfung (unbereinigt)</b>   | <b>41,8</b>           | <b>45,1</b>  | <b>50,6</b>  | <b>60,8</b>  | <b>45,4</b>         | <b>48,2</b> | <b>51,9</b> | <b>52,9</b> |
| - Unterstellte Entgelte für Bankdienstleistungen                                 | 5,2                   | 5,3          | 5,6          | 5,7          | 5,3                 | 5,4         | 5,7         | 5,5         |
| <b>= Bruttowertschöpfung (bereinigt)</b>   | <b>36,6</b>           | <b>39,8</b>  | <b>45,0</b>  | <b>55,1</b>  | <b>40,1</b>         | <b>42,8</b> | <b>46,2</b> | <b>47,4</b> |
| + Nichtabziehbare Umsatzsteuer   | 2,0                   | 1,9          | 2,1          | 2,7          | 2,2                 | 1,9         | 2,2         | 2,4         |
| + Einfuhrabgaben   | 0,2                   | 0,2          | 0,3          | 0,4          | 0,2                 | 0,2         | 0,3         | 0,3         |
| <b>= Bruttoinlandsprodukt</b>  | <b>38,8</b>           | <b>41,9</b>  | <b>47,4</b>  | <b>58,1</b>  | <b>42,5</b>         | <b>44,9</b> | <b>48,7</b> | <b>50,1</b> |
| + Einkommen aus der übrigen Welt (Saldo) 1)                                      | 1,3                   | 2,0          | 2,5          | 3,4          | 1,3                 | 2,1         | 2,4         | 3,4         |
| <b>= Bruttosozialprodukt</b>   | <b>40,1</b>           | <b>43,9</b>  | <b>49,9</b>  | <b>61,5</b>  | <b>43,8</b>         | <b>47,0</b> | <b>51,1</b> | <b>53,5</b> |
| <u>Verwendung des Sozialprodukts</u>   |                       |              |              |              |                     |             |             |             |
| Privater Verbrauch   | 39,3                  | 46,0         | 47,9         | 53,5         | 40,9                | 47,1        | 48,2        | 50,4        |
| Staatsverbrauch  | 15,3                  | 19,1         | 21,1         | 30,8         | 17,7                | 21,3        | 21,6        | 25,6        |
| Bruttoinvestitionen  | 21,2                  | 18,6         | 23,4         | 22,5         | 21,1                | 18,5        | 23,7        | 22,5        |
| Anlageinvestitionen  | 16,8                  | 20,1         | 22,2         | 23,9         | 17,3                | 20,2        | 22,0        | 23,4        |
| Ausrüstungen   | 8,3                   | 9,5          | 10,3         | 12,3         | 8,4                 | 9,5         | 10,2        | 12,3        |
| Bauten   | 8,5                   | 10,6         | 11,9         | 11,6         | 8,9                 | 10,8        | 11,8        | 11,2        |
| Vorratsveränderung   | 4,4                   | -1,5         | 1,3          | -1,5         | 3,8                 | -1,7        | 1,6         | -0,9        |
| <b>Letzte inländische Verwendung von Gütern</b>                                  | <b>75,8</b>           | <b>83,7</b>  | <b>92,3</b>  | <b>106,8</b> | <b>79,8</b>         | <b>86,8</b> | <b>93,5</b> | <b>98,4</b> |
| Außenbeitrag (Ausfuhr minus Einfuhr)   | -35,7                 | -39,8        | -42,4        | -45,3        | -36,0               | -39,8       | -42,4       | -44,9       |
| Ausfuhr von Waren und Dienstleistungen 2)  | 13,0                  | 14,1         | 16,7         | 16,7         | 13,3                | 14,2        | 16,6        | 16,4        |
| Einfuhr von Waren und Dienstleistungen 2)  | 48,7                  | 53,8         | 59,1         | 61,9         | 49,2                | 54,0        | 58,9        | 61,4        |
| <b>Bruttosozialprodukt</b>   | <b>40,1</b>           | <b>43,9</b>  | <b>49,9</b>  | <b>61,5</b>  | <b>43,8</b>         | <b>47,0</b> | <b>51,1</b> | <b>53,5</b> |
| <u>Einkommen</u>   |                       |              |              |              |                     |             |             |             |
| Bruttolohn- und -gehaltssumme von Inländern empfangen                            | 33,9                  | 35,2         | 38,9         | 43,7         | X                   | X           | X           | X           |
| im Inland entstanden   | 32,0                  | 32,6         | 36,1         | 40,2         | X                   | X           | X           | X           |
| Verfügbares Einkommen der privaten Haushalte                                     | 39,5                  | 46,9         | 52,2         | 61,3         | X                   | X           | X           | X           |
| dar. empfangene laufende Übertragungen   | 18,8                  | 21,3         | 23,6         | 24,1         | X                   | X           | X           | X           |
| <u>Bevölkerung und Erwerbstätigkeit</u>  | Durchschnitt in 1.000 |              |              |              |                     |             |             |             |
| Bevölkerung (Einwohner)  | 16.000                | 15.944       | 15.881       | ...          | X                   | X           | X           | X           |
| Erwerbspersonen  | 8.752                 | 8.424        | 8.236        | 8.116        | X                   | X           | X           | X           |
| - Arbeitslose  | 757                   | 835          | 1.022        | 1.038        | X                   | X           | X           | X           |
| <b>= Erwerbstätige Inländer</b>  | <b>7.995</b>          | <b>7.589</b> | <b>7.214</b> | <b>7.078</b> | <b>X</b>            | <b>X</b>    | <b>X</b>    | <b>X</b>    |
| Selbständige u. mithelfende Familienangehörige                                   | 449                   | 481          | 504          | 526          | X                   | X           | X           | X           |
| Beschäftigte Arbeitnehmer  | 7.546                 | 7.108        | 6.710        | 6.552        | X                   | X           | X           | X           |
| + Einpendler abzüglich Auspendler  | -222                  | -278         | -308         | -352         | X                   | X           | X           | X           |
| <b>= Erwerbstätige im Inland</b>   | <b>7.773</b>          | <b>7.311</b> | <b>6.906</b> | <b>6.726</b> | <b>X</b>            | <b>X</b>    | <b>X</b>    | <b>X</b>    |
| <u>Angaben je Erwerbstätigen, je Einwohner und je beschäftigten Arbeitnehmer</u> | DM                    |              |              |              |                     |             |             |             |
| Bruttoinlandsprodukt je Erwerbstätigen   | 5.000                 | 5.700        | 6.900        | 8.600        | 5.500               | 6.100       | 7.000       | 7.500       |
| Bruttosozialprodukt je Einwohner   | 2.500                 | 2.800        | 3.100        | ...          | 2.700               | 2.900       | 3.200       | ...         |
| Bruttolohn- und -gehaltssumme monatlich je beschäftigten Arbeitnehmer (Inländer) | 1.500                 | 1.650        | 1.930        | 2.220        | X                   | X           | X           | X           |

1) Aus der übrigen Welt empfangene abzüglich an die übrige Welt geleistete Erwerbs- und Vermögenseinkommen.

2) Einschl. Erwerbs- und Vermögenseinkommen.

Statistisches Bundesamt Wiesbaden  
Fachserie 18, Reihe 3, 3.Vj 1992

### 3.2 Ergebnisse der Volkswirtschaftlichen Gesamtrechnungen für die neuen Länder und Berlin-Ost

| Gegenstand der Nachweisung   | 1991                                  |       |       |       | 1991                |       |       |       |
|--|---------------------------------------|-------|-------|-------|---------------------|-------|-------|-------|
|  | 1. Vj                                 | 2. Vj | 3. Vj | 4. Vj | 1. Vj               | 2. Vj | 3. Vj | 4. Vj |
|  | In jeweiligen Preisen                 |       |       |       | in Preisen von 1991 |       |       |       |
| <b>Entstehung des Sozialprodukts</b>   | Veränderung zum Vorjahresquartal in % |       |       |       |                     |       |       |       |
| Land- und Forstwirtschaft, Fischerei   | X                                     | X     | /     | /     | X                   | X     | /     | /     |
| Produzierendes Gewerbe   | X                                     | X     | -21,3 | -4,8  | X                   | X     | -25,8 | -13,0 |
| Handel und Verkehr   | X                                     | X     | -15,0 | -0,7  | X                   | X     | -24,8 | -11,6 |
| Dienstleistungsunternehmen   | X                                     | X     | 47,7  | 77,6  | X                   | X     | 39,0  | 34,3  |
| Staat, private Haushalte und private Organisationen ohne Erwerbszweck            | X                                     | X     | 22,9  | 53,5  | X                   | X     | -5,2  | -12,8 |
| <b>Bruttowertschöpfung (unbereinigt)</b>   | X                                     | X     | -2,6  | 25,5  | X                   | X     | -11,5 | -2,8  |
| - Unterstellte Entgelte für Bankdienstleistungen                                 | X                                     | X     | 28,1  | 13,7  | X                   | X     | 27,8  | 12,6  |
| <b>= Bruttowertschöpfung (bereinigt)</b>   | X                                     | X     | -5,4  | 26,9  | X                   | X     | -14,7 | -4,3  |
| + Nichtabziehbare Umsatzsteuer   | X                                     | X     | -38,3 | -7,3  | X                   | X     | -46,4 | -28,3 |
| + Einfuhrabgaben   | X                                     | X     | 50,0  | 100,0 | X                   | X     | 30,4  | 73,7  |
| <b>= Bruttoinlandsprodukt</b>  | X                                     | X     | -7,4  | 25,0  | X                   | X     | -16,7 | -5,6  |
| + Einkommen aus der übrigen Welt (Saldo) 1)                                      | X                                     | X     | X     | X     | X                   | X     | X     | X     |
| <b>= Bruttosozialprodukt</b>   | X                                     | X     | -3,3  | 28,7  | X                   | X     | -13,1 | -1,8  |
| <b>Verwendung des Sozialprodukts</b>   |                                       |       |       |       |                     |       |       |       |
| Privater Verbrauch   | X                                     | X     | 11,8  | 24,4  | X                   | X     | 1,1   | 6,2   |
| Staatsverbrauch  | X                                     | X     | 49,6  | 28,1  | X                   | X     | 21,0  | -8,1  |
| Bruttoinvestitionen  | X                                     | X     | 77,3  | 138,3 | X                   | X     | 90,8  | 152,9 |
| Anlageinvestitionen  | X                                     | X     | 36,1  | 34,0  | X                   | X     | 25,7  | 24,5  |
| Ausrüstungen   | X                                     | X     | 82,0  | 68,4  | X                   | X     | 77,2  | 64,4  |
| Bauten   | X                                     | X     | 11,6  | 10,2  | X                   | X     | 0,3   | -1,8  |
| Vorratsveränderung   | X                                     | X     | X     | X     | X                   | X     | X     | X     |
| <b>Letzte inländische Verwendung von Gütern</b>                                  | X                                     | X     | 31,8  | 39,6  | X                   | X     | 20,0  | 16,9  |
| Außenbeitrag (Ausfuhr minus Einfuhr)   | X                                     | X     | X     | X     | X                   | X     | X     | X     |
| Ausfuhr von Waren und Dienstleistungen 2)  | X                                     | X     | 4,8   | -6,9  | X                   | X     | 0,5   | -10,8 |
| Einfuhr von Waren und Dienstleistungen 2)  | X                                     | X     | 72,0  | 32,9  | X                   | X     | 65,6  | 27,6  |
| <b>Bruttosozialprodukt</b>   | X                                     | X     | -3,3  | 28,7  | X                   | X     | -13,1 | -1,8  |
| <b>Einkommen</b>   |                                       |       |       |       |                     |       |       |       |
| Bruttolohn- und -gehaltssumme von Inländern empfangen                            | X                                     | X     | 19,7  | 29,7  | X                   | X     | X     | X     |
| im Inland entstanden   | X                                     | X     | 14,1  | 25,5  | X                   | X     | X     | X     |
| Verfügbares Einkommen der privaten Haushalte                                     | X                                     | X     | 33,4  | 31,3  | X                   | X     | X     | X     |
| dar. empfangene laufende Übertragungen   | X                                     | X     | X     | X     | X                   | X     | X     | X     |
| <b>Bevölkerung und Erwerbstätigkeit</b>  |                                       |       |       |       |                     |       |       |       |
| <b>Bevölkerung (Einwohner)</b>   | X                                     | X     | X     | X     | X                   | X     | X     | X     |
| Erwerbspersonen  | X                                     | X     | -9,8  | -8,5  | X                   | X     | X     | X     |
| - Arbeitslose  | X                                     | X     | 184,7 | 76,2  | X                   | X     | X     | X     |
| <b>= Erwerbstätige Inländer</b>  | X                                     | X     | -17,8 | -14,5 | X                   | X     | X     | X     |
| Selbständige u. mithelfende Familienangehörige                                   | X                                     | X     | 40,0  | 27,7  | X                   | X     | X     | X     |
| Beschäftigte Arbeitnehmer  | X                                     | X     | -20,2 | -16,7 | X                   | X     | X     | X     |
| + Einpendler abzüglich Auspendler  | X                                     | X     | X     | X     | X                   | X     | X     | X     |
| <b>= Erwerbstätige im Inland</b>   | X                                     | X     | -20,4 | -17,0 | X                   | X     | X     | X     |
| <b>Angaben je Erwerbstätigen, je Einwohner und je beschäftigten Arbeitnehmer</b> |                                       |       |       |       |                     |       |       |       |
| Bruttoinlandsprodukt je Erwerbstätigen   | X                                     | X     | 16,9  | 50,9  | X                   | X     | 4,5   | 13,6  |
| Bruttosozialprodukt je Einwohner   | X                                     | X     | -3,1  | X     | X                   | X     | -11,1 | X     |
| Bruttolohn- und -gehaltssumme monatlich je beschäftigten Arbeitnehmer (Inländer) | X                                     | X     | 49,6  | 55,2  | X                   | X     | X     | X     |

1) Aus der übrigen Welt empfangene abzüglich an die übrige Welt geleistete Erwerbs- und Vermögenseinkommen.

2) Einschl. Erwerbs- und Vermögenseinkommen.

Statistisches Bundesamt Wiesbaden  
Fachserie 18, Reihe 3, 3.Vj 1992

### 3.2 Ergebnisse der Volkswirtschaftlichen Gesamtrechnungen für die neuen Länder und Berlin-Ost

| Gegenstand der Nachweisung  | 1990                  | 1991          |              |              | 1990                | 1991         |              |              |
|---|-----------------------|---------------|--------------|--------------|---------------------|--------------|--------------|--------------|
|   | 2. Hj                 | 1. Hj         | 2. Hj        | Jahr         | 2. Hj               | 1. Hj        | 2. Hj        | Jahr         |
|   | In jeweiligen Preisen |               |              |              | In Preisen von 1991 |              |              |              |
| <b>Entstehung des Sozialprodukts</b>  | Mrd. DM               |               |              |              |                     |              |              |              |
| Land- und Forstwirtschaft, Fischerei  | /                     | /             | /            | 2,5          | /                   | /            | /            | 2,5          |
| Produzierendes Gewerbe  | 41,8                  | 33,7          | 36,2         | 69,9         | 44,8                | 33,9         | 35,9         | 69,9         |
| Handel und Verkehr  | 19,8                  | 15,9          | 18,2         | 34,1         | 22,0                | 16,1         | 18,0         | 34,1         |
| Dienstleistungsunternehmen  | 15,9                  | 19,5          | 26,0         | 45,5         | 17,6                | 21,4         | 24,0         | 45,5         |
| Staat, private Haushalte und private Organisationen ohne Erwerbszweck               | 20,3                  | 18,2          | 28,3         | 46,5         | 26,6                | 22,4         | 24,1         | 46,5         |
| <b>Bruttowertschöpfung (unbereinigt)</b>  | <b>100,4</b>          | <b>86,9</b>   | <b>111,4</b> | <b>198,3</b> | <b>113,0</b>        | <b>93,6</b>  | <b>104,8</b> | <b>198,3</b> |
| - Unterstellte Entgelte für Bankdienstleistungen                                    | 9,4                   | 10,5          | 11,3         | 21,9         | 9,3                 | 10,7         | 11,2         | 21,9         |
| <b>= Bruttowertschöpfung (bereinigt)</b>  | <b>91,0</b>           | <b>76,4</b>   | <b>100,1</b> | <b>176,5</b> | <b>103,7</b>        | <b>82,9</b>  | <b>93,6</b>  | <b>176,5</b> |
| + Nichtabziehbare Umsatzsteuer  | 6,3                   | 3,9           | 4,8          | 8,7          | 7,4                 | 4,1          | 4,6          | 8,7          |
| + Einfuhrabgaben  | 0,4                   | 0,4           | 0,7          | 1,0          | 0,4                 | 0,4          | 0,6          | 1,0          |
| <b>= Bruttoinlandsprodukt</b>   | <b>97,7</b>           | <b>80,6</b>   | <b>105,5</b> | <b>186,2</b> | <b>111,5</b>        | <b>87,4</b>  | <b>98,8</b>  | <b>186,2</b> |
| + Einkommen aus der übrigen Welt (Saldo) 1)   | 1,7                   | 3,4           | 5,9          | 9,2          | 1,8                 | 3,4          | 5,8          | 9,2          |
| <b>= Bruttosozialprodukt</b>  | <b>99,4</b>           | <b>84,0</b>   | <b>111,4</b> | <b>195,4</b> | <b>113,3</b>        | <b>90,8</b>  | <b>104,6</b> | <b>195,4</b> |
| <b>Verwendung des Sozialprodukts</b>  |                       |               |              |              |                     |              |              |              |
| Privater Verbrauch  | 85,8                  | 85,3          | 101,4        | 186,7        | 95,2                | 88,0         | 98,6         | 186,7        |
| Staatsverbrauch   | 38,1                  | 34,4          | 51,8         | 86,2         | 45,7                | 39,0         | 47,2         | 86,2         |
| Bruttoinvestitionen   | 22,6                  | 39,8          | 45,9         | 85,7         | 21,3                | 39,5         | 46,1         | 85,7         |
| Anlageinvestitionen   | 34,1                  | 36,9          | 46,1         | 82,9         | 36,3                | 37,5         | 45,4         | 82,9         |
| Ausrüstungen  | 13,0                  | 17,7          | 22,6         | 40,4         | 13,2                | 17,9         | 22,5         | 40,4         |
| Bauten  | 21,2                  | 19,1          | 23,5         | 42,6         | 23,1                | 19,7         | 22,9         | 42,6         |
| Vorratsveränderung  | -11,5                 | 2,9           | -0,2         | 2,7          | -15,0               | 2,0          | 0,7          | 2,7          |
| <b>Letzte inländische Verwendung von Gütern</b>                                     | <b>146,5</b>          | <b>159,5</b>  | <b>199,1</b> | <b>358,5</b> | <b>162,1</b>        | <b>166,6</b> | <b>191,9</b> | <b>358,5</b> |
| Außenbeitrag (Ausfuhr minus Einfuhr)  | -47,1                 | -75,5         | -87,7        | -163,1       | -48,8               | -75,8        | -87,3        | -163,1       |
| Ausfuhr von Waren und Dienstleistungen 2)   | 33,8                  | 27,1          | 33,3         | 60,4         | 34,9                | 27,5         | 33,0         | 60,4         |
| Einfuhr von Waren und Dienstleistungen 2)   | 80,9                  | 102,6         | 121,0        | 223,5        | 83,7                | 103,2        | 120,3        | 223,5        |
| <b>Bruttosozialprodukt</b>  | <b>99,4</b>           | <b>84,0</b>   | <b>111,4</b> | <b>195,4</b> | <b>113,3</b>        | <b>90,8</b>  | <b>104,6</b> | <b>195,4</b> |
| <b>Einkommen</b>  |                       |               |              |              |                     |              |              |              |
| Bruttolohn- und -gehaltssumme von Inländern empfangen                               | 66,2                  | 69,1          | 82,6         | 151,7        | X                   | X            | X            | X            |
| im Inland entstanden  | 63,6                  | 64,6          | 76,3         | 140,9        | X                   | X            | X            | X            |
| Verfügbares Einkommen der privaten Haushalte dar. empfangene laufende Übertragungen | 85,8                  | 86,4          | 113,5        | 199,9        | X                   | X            | X            | X            |
|   | .                     | 40,1          | 47,7         | 87,8         | X                   | X            | X            | X            |
| <b>Bevölkerung und Erwerbstätigkeit</b>   | Durchschnitt in 1.000 |               |              |              |                     |              |              |              |
| <b>Bevölkerung (Einwohner) 3)</b>   | <b>16.111</b>         | <b>15.972</b> | ...          | ...          | X                   | X            | X            | X            |
| Erwerbspersonen   | 8.999                 | 8.588         | 8.176        | 8.382        | X                   | X            | X            | X            |
| - Arbeitslose   | 474                   | 796           | 1.030        | 913          | X                   | X            | X            | X            |
| <b>= Erwerbstätige Inländer</b>   | <b>8.525</b>          | <b>7.792</b>  | <b>7.146</b> | <b>7.469</b> | X                   | X            | X            | X            |
| Selbständige u. mithelfende Familienangehörige                                      | 386                   | 465           | 515          | 490          | X                   | X            | X            | X            |
| Beschäftigte Arbeitnehmer   | 8.139                 | 7.327         | 6.631        | 6.979        | X                   | X            | X            | X            |
| + Einpendler abzüglich Auspendler   | -138                  | -250          | -330         | -290         | X                   | X            | X            | X            |
| <b>= Erwerbstätige im Inland</b>  | <b>8.387</b>          | <b>7.542</b>  | <b>6.816</b> | <b>7.179</b> | X                   | X            | X            | X            |
| <b>Angaben je Erwerbstätigen, je Einwohner und je beschäftigten Arbeitnehmer</b>    | DM                    |               |              |              |                     |              |              |              |
| Bruttoinlandsprodukt je Erwerbstätigen  | 11.600                | 10.700        | 15.500       | 25.900       | 13.300              | 11.600       | 14.500       | 25.900       |
| Bruttosozialprodukt je Einwohner  | 6.200                 | 5.300         | ...          | 12.300       | 7.000               | 5.700        | ...          | 12.300       |
| Bruttolohn- und -gehaltssumme monatlich je beschäftigten Arbeitnehmer (Inländer)    | 1.360                 | 1.570         | 2.080        | 1.810        | X                   | X            | X            | X            |

1) Aus der übrigen Welt empfangene abzüglich an die übrige Welt geleistete Erwerbs- und Vermögenseinkommen.

2) Einschl. Erwerbs- und Vermögenseinkommen.  
3) Stand: 3.10.1190

Statistisches Bundesamt Wiesbaden  
Fachserie 18, Reihe 3, 2.Vj 1991

### 3.2 Ergebnisse der Volkswirtschaftlichen Gesamtrechnungen für die neuen Länder und Berlin-Ost

| Gegenstand der Nachweisung  | 1990                         | 1991  |       |      | 1990                | 1991  |       |      |
|---|------------------------------|-------|-------|------|---------------------|-------|-------|------|
|   | 2. Hj                        | 1. Hj | 2. Hj | Jahr | 2. Hj               | 1. Hj | 2. Hj | Jahr |
|   | in jeweiligen Preisen        |       |       |      | in Preisen von 1991 |       |       |      |
| <u>Entstehung des Sozialprodukts</u>  | Veränderung zum Vorjahr in % |       |       |      |                     |       |       |      |
| Land- und Forstwirtschaft, Fischerei  | X                            | X     | /     | X    | X                   | X     | /     | X    |
| Produzierendes Gewerbe  | X                            | X     | -13,6 | X    | X                   | X     | -19,7 | X    |
| Handel und Verkehr  | X                            | X     | -8,0  | X    | X                   | X     | -18,4 | X    |
| Dienstleistungsunternehmen  | X                            | X     | 63,4  | X    | X                   | X     | 36,6  | X    |
| Staat, private Haushalte und private Organisationen ohne Erwerbszweck               | X                            | X     | 39,6  | X    | X                   | X     | -9,2  | X    |
| Bruttowertschöpfung (unbereinigt)   | X                            | X     | 11,0  | X    | X                   | X     | -7,3  | X    |
| - Unterstellte Entgelte für Bankdienstleistungen                                    | X                            | X     | 20,4  | X    | X                   | X     | 19,8  | X    |
| = Bruttowertschöpfung (bereinigt)   | X                            | X     | 10,0  | X    | X                   | X     | -9,7  | X    |
| + Nichtabziehbare Umsatzsteuer  | X                            | X     | -24,3 | X    | X                   | X     | -38,2 | X    |
| + Einfuhrabgaben  | X                            | X     | 73,7  | X    | X                   | X     | 50,0  | X    |
| = Bruttoinlandsprodukt  | X                            | X     | 8,0   | X    | X                   | X     | -11,4 | X    |
| + Einkommen aus der übrigen Welt (Saldo) 1)   | X                            | X     | X     | X    | X                   | X     | X     | X    |
| = Bruttosozialprodukt   | X                            | X     | 12,1  | X    | X                   | X     | -7,7  | X    |
| <u>Verwendung des Sozialprodukts</u>  |                              |       |       |      |                     |       |       |      |
| Privater Verbrauch  | X                            | X     | 18,1  | X    | X                   | X     | 3,7   | X    |
| Staatsverbrauch   | X                            | X     | 36,0  | X    | X                   | X     | 3,3   | X    |
| Bruttoinvestitionen   | X                            | X     | 102,7 | X    | X                   | X     | 116,7 | X    |
| Anlageinvestitionen   | X                            | X     | 35,0  | X    | X                   | X     | 25,1  | X    |
| Ausrüstungen  | X                            | X     | 74,3  | X    | X                   | X     | 70,0  | X    |
| Bauten  | X                            | X     | 10,9  | X    | X                   | X     | -0,7  | X    |
| Vorratsveränderung  | X                            | X     | X     | X    | X                   | X     | X     | X    |
| Letzte inländische Verwendung von Gütern  | X                            | X     | 35,8  | X    | X                   | X     | 18,4  | X    |
| Außenbeitrag (Ausfuhr minus Einfuhr)  | X                            | X     | X     | X    | X                   | X     | X     | X    |
| Ausfuhr von Waren und Dienstleistungen 2)   | X                            | X     | -1,4  | X    | X                   | X     | -5,5  | X    |
| Einfuhr von Waren und Dienstleistungen 2)   | X                            | X     | 49,5  | X    | X                   | X     | 43,8  | X    |
| Bruttosozialprodukt   | X                            | X     | 12,1  | X    | X                   | X     | -7,7  | X    |
| <u>Einkommen</u>  |                              |       |       |      |                     |       |       |      |
| Bruttolohn- und -gehaltssumme von Inländern empfangen                               | X                            | X     | 24,8  | X    | X                   | X     | X     | X    |
| im Inland entstanden  | X                            | X     | 19,8  | X    | X                   | X     | X     | X    |
| Verfügbares Einkommen der privaten Haushalte dar. empfangene laufende Übertragungen | X                            | X     | 32,3  | X    | X                   | X     | X     | X    |
|   | X                            | X     | X     | X    | X                   | X     | X     | X    |
| <u>Bevölkerung und Erwerbstätigkeit</u>   |                              |       |       |      |                     |       |       |      |
| Bevölkerung (Einwohner)   | X                            | X     | X     | X    | X                   | X     | X     | X    |
| Erwerbspersonen   | X                            | X     | -9,1  | X    | X                   | X     | X     | X    |
| - Arbeitslose   | X                            | X     | 117,3 | X    | X                   | X     | X     | X    |
| = Erwerbstätige Inländer  | X                            | X     | -16,2 | X    | X                   | X     | X     | X    |
| Selbständige u. mithelfende Familienangehörige                                      | X                            | X     | 33,4  | X    | X                   | X     | X     | X    |
| Beschäftigte Arbeitnehmer   | X                            | X     | -18,5 | X    | X                   | X     | X     | X    |
| + Einpendler abzüglich Auspendler   | X                            | X     | X     | X    | X                   | X     | X     | X    |
| = Erwerbstätige im Inland   | X                            | X     | -18,7 | X    | X                   | X     | X     | X    |
| <u>Angaben je Erwerbstätigen, je Einwohner und je beschäftigten Arbeitnehmer</u>    |                              |       |       |      |                     |       |       |      |
| Bruttoinlandsprodukt je Erwerbstätigen  | X                            | X     | 33,6  | X    | X                   | X     | 9,0   | X    |
| Bruttosozialprodukt je Einwohner  | X                            | X     | X     | X    | X                   | X     | X     | X    |
| Bruttolohn- und -gehaltssumme monatlich je beschäftigten Arbeitnehmer (Inländer)    | X                            | X     | 52,9  | X    | X                   | X     | X     | X    |

1) Aus der übrigen Welt empfangene abzüglich an die übrige Welt geleistete Erwerbs- und Vermögenseinkommen.

2) Einschl. Erwerbs- und Vermögenseinkommen.

Statistisches Bundesamt Wiesbaden  
Fachserie 18, Reihe 3, 3.Vj 1992

### 3.3 Gesamtdeutsche Ergebnisse der Volkswirtschaftlichen Gesamtrechnungen für 1991

| Gegenstand der Nachweisung   | Deutschland           | Früheres Bundesgebiet | Neue Länder und Berlin-Ost | Früheres Bundesgebiet | Neue Länder und Berlin-Ost |
|--|-----------------------|-----------------------|----------------------------|-----------------------|----------------------------|
| In jeweiligen Preisen  |                       |                       |                            |                       |                            |
| <b>Entstehung des Sozialprodukts</b>   | Mrd. DM               |                       |                            | % von Deutschland     |                            |
| Land- und Forstwirtschaft, Fischerei   | 35,3                  | 32,8                  | 2,5                        | 93,0                  | 7,0                        |
| Produzierendes Gewerbe   | 1.053,4               | 983,6                 | 69,9                       | 93,4                  | 6,6                        |
| Handel und Verkehr   | 408,0                 | 373,9                 | 34,1                       | 91,7                  | 8,3                        |
| Dienstleistungsunternehmen   | 841,0                 | 795,5                 | 45,5                       | 94,6                  | 5,4                        |
| Staat, private Haushalte und private Organisationen ohne Erwerbszweck            | 381,6                 | 335,1                 | 46,5                       | 87,8                  | 12,2                       |
| <b>Bruttowertschöpfung (unbereinigt)</b>   | <b>2.719,3</b>        | <b>2.521,0</b>        | <b>198,3</b>               | <b>92,7</b>           | <b>7,3</b>                 |
| - Unterstellte Entgelte für Bankdienstleistungen                                 | 135,9                 | 114,0                 | 21,9                       | 83,9                  | 16,1                       |
| <b>= Bruttowertschöpfung (bereinigt)</b>   | <b>2.583,4</b>        | <b>2.407,0</b>        | <b>176,5</b>               | <b>93,2</b>           | <b>6,8</b>                 |
| + Nichtabziehbare Umsatzsteuer   | 184,7                 | 176,0                 | 8,7                        | 95,3                  | 4,7                        |
| + Einfuhrabgaben   | 30,7                  | 29,7                  | 1,0                        | 96,7                  | 3,3                        |
| <b>= Bruttoinlandsprodukt</b>  | <b>2.798,8</b>        | <b>2.612,6</b>        | <b>186,2</b>               | <b>93,3</b>           | <b>6,7</b>                 |
| + Einkommen aus der übrigen Welt (Saldo) 1)                                      | 27,8                  | 18,6                  | 9,2                        | X                     | X                          |
| <b>= Bruttosozialprodukt</b>   | <b>2.826,6</b>        | <b>2.631,2</b>        | <b>195,4</b>               | <b>93,1</b>           | <b>6,9</b>                 |
| <b>Verwendung des Sozialprodukts</b>   |                       |                       |                            |                       |                            |
| Privater Verbrauch   | 1.607,3               | 1.420,7               | 186,7                      | 88,4                  | 11,6                       |
| Staatsverbrauch  | 554,3                 | 468,1                 | 86,2                       | 84,4                  | 15,6                       |
| Bruttoinvestitionen  | 642,1                 | 556,5                 | 85,7                       | 86,7                  | 13,3                       |
| Anlageinvestitionen  | 648,0                 | 565,1                 | 82,9                       | 87,2                  | 12,8                       |
| Ausrüstungen   | 301,9                 | 261,6                 | 40,4                       | 86,6                  | 13,4                       |
| Bauten   | 346,1                 | 303,5                 | 42,6                       | 87,7                  | 12,3                       |
| Vorratsveränderung   | -5,9                  | -8,6                  | 2,7                        | X                     | X                          |
| <b>Letzte inländische Verwendung von Gütern</b>                                  | <b>2.803,7</b>        | <b>2.445,2</b>        | <b>358,5</b>               | <b>87,2</b>           | <b>12,8</b>                |
| Außenbeitrag (Ausfuhr minus Einfuhr)   | 22,9                  | 186,0                 | -163,1                     | X                     | X                          |
| Ausfuhr von Waren und Dienstleistungen 2)  | 831,9                 | 1.013,2               | 60,4                       | X                     | X                          |
| Einfuhr von Waren und Dienstleistungen 2)  | 809,0                 | 827,2                 | 223,5                      | X                     | X                          |
| <b>Bruttosozialprodukt</b>   | <b>2.826,6</b>        | <b>2.631,2</b>        | <b>195,4</b>               | <b>93,1</b>           | <b>6,9</b>                 |
| <b>Einkommen</b>   |                       |                       |                            |                       |                            |
| Bruttolohn- und -gehaltssumme von Inländern empfangen                            | 1.306,3               | 1.154,6               | 151,7                      | 88,4                  | 11,6                       |
| im Inland entstanden   | 1.302,8               | 1.161,9               | 140,9                      | 89,2                  | 10,8                       |
| Verfügbares Einkommen der privaten Haushalte                                     | 1.839,8               | 1.640,0               | 199,9                      | 89,1                  | 10,9                       |
| dar. empfangene laufende Übertragungen   | 498,6                 | 410,8                 | 87,8                       | 82,4                  | 17,6                       |
| <b>Bevölkerung und Erwerbstätigkeit</b>  | Durchschnitt in 1.000 |                       |                            |                       |                            |
| <b>Bevölkerung (Einwohner)</b>   | ...                   | ...                   | ...                        | ...                   | ...                        |
| Erwerbspersonen  | 39.060                | 30.678                | 8.382                      | 78,5                  | 21,5                       |
| - Arbeitslose  | 2.602                 | 1.689                 | 913                        | 64,9                  | 35,1                       |
| <b>= Erwerbstätige Inländer</b>  | <b>36.458</b>         | <b>28.989</b>         | <b>7.469</b>               | <b>79,5</b>           | <b>20,5</b>                |
| Selbständige u. mithelfende Familienangehörige                                   | 3.531                 | 3.041                 | 490                        | 86,1                  | 13,9                       |
| Beschäftigte Arbeitnehmer  | 32.927                | 25.948                | 6.979                      | 78,8                  | 21,2                       |
| + Einpendler abzüglich Auspendler  | -60                   | 230                   | -290                       | X                     | X                          |
| <b>= Erwerbstätige im Inland</b>   | <b>36.398</b>         | <b>29.219</b>         | <b>7.179</b>               | <b>80,3</b>           | <b>19,7</b>                |
| <b>Angaben je Erwerbstätigen, je Einwohner und je beschäftigten Arbeitnehmer</b> | DM                    |                       |                            |                       |                            |
| Bruttoinlandsprodukt je Erwerbstätigen   | 76.900                | 89.400                | 25.900                     | X                     | X                          |
| Bruttosozialprodukt je Einwohner   | 35.400                | 41.100                | 12.300                     | X                     | X                          |
| Bruttolohn- und -gehaltssumme monatlich je beschäftigten Arbeitnehmer (Inländer) | 3.310                 | 3.710                 | 1.810                      | X                     | X                          |

1) Aus der übrigen Welt empfangene abzüglich an die übrige Welt geleistete Erwerbs- und Vermögenseinkommen.

2) Einschl. Erwerbs- und Vermögenseinkommen.

Statistisches Bundesamt Wiesbaden  
Fachserie 18, Reihe 3, 3.Vj 1992

# Fachserie 18: Volkswirtschaftliche Gesamtrechnungen

## Reihe 1: Konten und Standardtabellen

### Reihe 1.1: Erste Ergebnisse der Sozialproduktsberechnung

In dieser Reihe werden erste vorläufige Ergebnisse der Sozialproduktsberechnung für das abgelaufene Jahr veröffentlicht. Der Bericht erscheint jährlich Mitte Januar.

### Reihe 1.2: Vorbericht

Jährlich im April veröffentlicht das Statistische Bundesamt eine umfassende Darstellung des wirtschaftlichen Geschehens in Form eines geschlossenen Kontensystems und einer Reihe von Übersichts- und Standardtabellen, die das Kontensystem ergänzen. Die Tabellen zeigen u.a. die Entstehung und Verwendung des Sozialprodukts, die Verteilung des Volkseinkommens, den Staat als Teil der Volkswirtschaft, das Einkommen der privaten Haushalte und seine Verwendung, die gesamtwirtschaftliche Vermögensbildung und ihre Finanzierung sowie die wirtschaftlichen Vorgänge mit dem Ausland.

### Reihe 1.3: Hauptbericht

Im Hauptbericht, der jährlich im Oktober erscheint, werden die Ergebnisse für die Vorjahre gegenüber dem Vorbericht, soweit erforderlich, korrigiert; außerdem werden Ergebnisse für das erste Halbjahr und die ersten beiden Vierteljahre des laufenden Jahres nachgewiesen. Der Hauptbericht enthält zusätzliche Tabellen und ein tiefer gegliedertes Kontensystem, darüber hinaus methodische Erläuterungen zum Inhalt und Aufbau der Volkswirtschaftlichen Gesamtrechnungen sowie Übersichten der zugrundeliegenden Systematiken, Literaturverzeichnis, Sachregister und Segmentübersichten zu den laufenden Veröffentlichungen.

## Reihe 2: Input-Output-Tabellen

In unregelmäßiger Erscheinungsfolge, bisher für 1965, 1970, 1974, 1975, 1978, 1980, 1982, 1984 und 1985 bis 1988, werden in dieser Reihe (auch in S. 12) die güter- und produktionsmäßigen Verflechtungen in der Volkswirtschaft dargestellt. Input-Output-Tabellen geben ein detailliertes Bild des Aufkommens an Gütern (Waren und Dienstleistungen) aus der inländischen Produktion und Einfuhr, der Verwendung dieser Güter als Vorleistungen, Privater Verbrauch, Investitionen usw. sowie der im Zuge der Produktion entstandenen Einkommen. Sie dienen als Grundlage für Untersuchungen über die Struktur der Wirtschaft und über die Auswirkungen von Nachfrage-, Angebots-, Kosten- und Preisänderungen sowie ähnlichen Einflüssen. Die Berichte für die Jahre 1975, 1980 und 1985 bis 1988 enthalten zusätzlich detaillierte Ergebnisse über das Aufkommen und die Verwendung von rund 20 Energieträgern sowohl in Wert- als auch in Mengeneinheiten.

## Reihe 3: Vierteljahresergebnisse der Sozialproduktsberechnung

Diese Reihe unterrichtet schnell und umfassend über das aktuelle Konjunktur- und Wirtschaftsgeschehen in der Bundesrepublik Deutschland. Dargestellt werden Vierteljahresergebnisse der Entstehungs-, Verwendungs- und Verteilungsrechnung des Sozialprodukts für die jeweils letzten fünf Jahre.

Die Berichte erscheinen vierteljährlich jeweils Anfang März, Juni, September und Dezember.

## Reihe S: Sonderbeiträge

Die unregelmäßig erscheinenden Berichte dieser Reihe sind Methodenbeschreibungen sowie der Veröffentlichung von langen Reihen und Einzeldarstellungen aus Teilgebieten der Volkswirtschaftlichen Gesamtrechnungen vorbehalten. Die Angaben in den Sonderbeiträgen S. 1 bis S. 11 und S. 13 sind durch die Revisionen von 1977, 1982, 1985 und 1991 bzw. durch aktuelle Sonderbeiträge inzwischen überholt.

### S. 12: Ergebnisse der Input-Output-Rechnung 1970 bis 1986

Voll vergleichbare Input-Output-Tabellen und Tabellen über die Verwendung von Energie für die Jahre 1978, 1980, 1982, 1984 und 1986. Diese werden um durchgehende Zeitreihen über das Aufkommen und die Verwendung von Waren und Dienstleistungen sowie über die Erwerbstätigen und den Kapitalstock für alle Jahre von 1970 bis 1986 ergänzt.

### S. 13: Der Staat in den Volkswirtschaftlichen Gesamtrechnungen 1950 bis 1988 (durch S. 16 überholt)

### S. 14: Erste Ergebnisse der Revision 1960 bis 1990

Durchgehende Zeitreihen für wichtige Aggregate der Volkswirtschaftlichen Gesamtrechnungen ab 1960 (Jahre) bzw. 1968 (Vierteljahre).

### S. 15: Revidierte Ergebnisse 1950 bis 1990

Tiefgegliederte Ergebnisse der Revision 1991. Wichtige Aggregate werden ab 1950 dargestellt, die Angaben in konstanten Preisen wurden auf die Preisbasis 1985 = 100 umgestellt.

### S. 16: Der Staat in den Volkswirtschaftlichen Gesamtrechnungen 1950 bis 1990

Langfristige Entwicklung der Einnahmen und der Ausgaben des Staates in tiefer Gliederung nach staatlichen Ebenen und nach Einnahme- und Ausgabenarten sowie der Ausgaben nach Aufgabenbereichen.

### S. 17: Vermögensrechnung 1950 bis 1991

Revidierte Ergebnisse der Anlagevermögensrechnung nach verschiedenen Preiskonzepten und Verhältniszahlen zwischen dem Produktionsergebnis und den Produktionsfaktoren Arbeit und Kapital.

## Systematiken

Systematik der Wirtschaftszweige mit Erläuterungen, Ausgabe 1979

Systematik der Wirtschaftszweige mit Betriebs- und ähnlichen Benennungen, Ausgabe 1979

Alphabetisches Verzeichnis der Betriebs- und ähnlichen Benennungen zur Systematik der Wirtschaftszweige, Ausgabe 1979

Systematik der Einnahmen und Ausgaben der privaten Haushalte, Ausgabe 1983.



STATISTISCHES BUNDESAMT


GUSTAV-STRESEMANN-RING 11

6200 WIESBADEN 1

Veröffentlichungen und Prospekte sind durch den Verlag METZLER-POESCHEL, Verlagsauslieferung Hermann Leins, Postfach 11 52, 7408 Kusterdingen, erhältlich.



*Neuerscheinung!*



## Umweltökonomische Gesamtrechnungen - Basisdaten und ausgewählte Ergebnisse -

Die zweijährliche Veröffentlichung löst mit der ersten Ausgabe 1992 die bisher unter der Rubrik "Thematische Querschnittsveröffentlichungen" erschienene Publikation "Umweltinformationen der Statistik" ab. Im Zuge der Entwicklung der "Umweltökonomischen Gesamtrechnungen" (UGR) wurde die bisherige Veröffentlichung überarbeitet, aktualisiert und im Aufbau den Darstellungsbereichen der UGR angepaßt.

Kernstück der Publikation ist das Kapitel "Ökonomische Basisdaten", das ebenso wie der Abschnitt "Geographische und demographische Grunddaten" wichtige Hintergrundinformationen zur Beurteilung der umweltökonomischen Entwicklung bietet.

Darüber hinaus werden Daten zu "Inanspruchnahme und Belastungen der Umwelt", "Immissionslage, Schäden" und "Umweltschutzmaßnahmen" dargestellt.

Fachserie 19, Reihe 4  
211 Seiten · DM 23,80  
Best.-Nr.: 2190400-92900  
ISBN 3-8246-0347-0

Erhältlich über den Buchhandel oder direkt beim Verlag Metzler-Poeschel,  
Verlagsauslieferung H. Leins, Postfach 11 52, 7408 Kusterdingen,  
Tel.: 0 70 71/3 30 46, Telefax: 0 70 71/3 36 53.

Bestell-Nr. 2180300-92323