

**PREISE**

**FACHSERIE**

**17**

**Reihe 8**

**Preise und Preisindizes  
für die Ein- und Ausfuhr**

**1986**

**Statistisches Bundesamt**  
Bibliothek - Dokumentation - Archiv



**HERAUSGEBER: STATISTISCHES BUNDESAMT WIESBADEN**

**VERLAG: W. KOHLHAMMER GMBH STUTTGART UND MAINZ**

Herausgeber:  
Statistisches Bundesamt  
Gustav-Stresemann-Ring 11  
6200 Wiesbaden 1  
Telefon: 06121/752302

Auslieferung:  
Verlag W. Kohlhammer GmbH  
Abt. Veröffentlichungen des Statistischen  
Bundesamtes  
Philipp-Reis-Str. 3  
6500 Mainz 42  
Telefon: 06131/59094-95

Erscheinungsfolge: jährlich

Erschienen im März 1987

Preis: DM 15,90

Bestellnummer: 2170800 - 86700

Nachdruck - auch auszugsweise - nur mit Quellenangabe  
unter Einsendung eines Belegexemplares gestattet.

# Inhalt

Seite

## Textteil

1	Erläuterungen .....	4
2	Schaubild .....	7

## Tabelleenteil

1	Index der Einfuhrpreise	
1.1	Nach Warengruppen der Außenhandelsstatistik .....	8
1.2	Nach der vorwiegenden Verwendungsart .....	12
1.3	Nach Hauptverbrauchssektoren .....	12
1.4	Nach dem produktionswirtschaftlichen Zusammenhang .....	14
1.5	Nach dem Internationalen Warenverzeichnis für den Außenhandel (SITC-Rev. II) .....	18
1.6	Ausgewählte Indexgruppen und Indexpositionen .....	24
2	Index der Ausfuhrpreise	
2.1	Nach Warengruppen der Außenhandelsstatistik .....	72
2.2	Nach der vorwiegenden Verwendungsart .....	76
2.3	Nach Hauptverbrauchssektoren .....	78
2.4	Nach dem produktionswirtschaftlichen Zusammenhang .....	78
2.5	Nach dem Internationalen Warenverzeichnis für den Außenhandel (SITC-Rev. II) .....	82
2.6	Ausgewählte Indexgruppen und Indexpositionen .....	88
3	Index der Ein- und Ausfuhrpreise und Terms of Trade (Langfristige Übersicht) .....	118
4	Einfuhrpreise .....	120
	Ländergruppen, Fußnoten .....	130

Die Angaben beziehen sich auf das Bundesgebiet; sie schließen Berlin (West) ein.

## Zeichenerklärung

P	=	vorläufige Zahl
r	=	berichtigte Zahl
-	=	nichts vorhanden
.	=	Zahlenwert unbekannt oder geheimgehalten
...	=	Angabe fällt später an

## Abkürzungen

St	=	Stück	G.O.B.	=	good ordinary brands
mm	=	Millimeter	N.Y.	=	New York
m <sub>2</sub>	=	Meter	f.a.q.	=	fair average quality
m <sub>3</sub>	=	Quadratmeter	L/M.	=	Loyal et marchand
m	=	Kubikmeter	QS	=	qualite sciage
l	=	Liter	%Fe i. Feu	=	Eisengehalt im feuchten Erz
hl	=	Hektoliter	lutro	=	lufttrocken
g	=	Gramm	API	=	American Petroleum Institute
kg	=	Kilogramm	ROZ	=	Researchoktanzahl
dt	=	Dezitonne (100 kg)	WW	=	Wasserweiß
t	=	Tonne	"	=	inch
BGBI.	=	Bundesgesetzblatt	%Fetti.T.	=	Fettgehalt in der Trockenmasse
cif	=	cost, insurance, freight (Kosten, Versicherungen und Fracht inbegriffen)	(MO)	=	EG-Marktordnungsgüter
fob	=	free on bord (frei an Bord)			

## 1 Erläuterungen

1 Die Indizes der Außenhandelspreise messen die Entwicklung der Preise aller Waren, die zwischen der Bundesrepublik Deutschland und dem Ausland gehandelt werden. Die Bezugsgröße der Gesamtindizes der Ein- bzw. Ausführpreise ist die Summe der Ein-/Ausfuhrwerte im Basisjahr (gegenwärtig 1980), wie sie durch die Außenhandelsstatistik nachgewiesen werden. Im Hinblick auf die wesentlichen Rechengänge können fme Indizes als der gewogene Durchschnitt aus den einzelnen Preisveränderungszahlen bezeichnet werden, die für eine repräsentative Auswahl von Import- bzw. Exportwaren (die sog. Preisrepräsentanten) gebildet werden. Als Wägungszahlen (= Indexgewichte) dienen die Ein-/Ausfuhrwerte jeweils derjenigen Erzeugnisse im Basisjahr, für die eine Einzelpreisreihe als repräsentativ angesehen wird.

2 Die Einzelpreisreihen werden in der Form von Meßzahlen auf der Grundlage des Preisstandes im Basisjahr (= 100) dargestellt. Sie beruhen auf den Ergebnissen monatlicher Preiserhebungen bei einer repräsentativen Auswahl von Berichtsstellen. Im Gegensatz zu den anderen Preisstatistiken des Statistischen Bundesamtes werden von den Meldefirmen der Außenhandelspreisstatistik nicht Preisangaben für einen bestimmten Stichtag, sondern Durchschnittspreise aller Vertragsabschlüsse im Berichtsmonat erfragt. Damit die monatlichen Werte einer Einzelpreisreihe nur "reine" Preisveränderungen zum Ausdruck bringen, müssen alle für die Höhe des Preises maßgeblichen Faktoren, die sogenannten preisbestimmenden Merkmale, so lange wie möglich konstant gehalten werden. Dies gilt nicht nur für die Mengeneinheit des beobachteten Erzeugnisses und dessen qualitative Beschaffenheit, sondern auch für die verschiedenen Handels-, Liefer- und Zahlungsbedingungen. Ändert sich eines dieser Merkmale, so kann die Differenz zwischen dem neuen und dem zuletzt gemeldeten Preis eine unechte Preisveränderung enthalten, die eliminiert werden muß.

Die monatlich ermittelten Preise sind Effektivpreise (keine Listenpreise) und beziehen sich auf die Handelsbedingung "frei deutsche Grenze" (bzw. "cif" bei den Einfuhrpreisen,

"fob" bei den Ausführpreisen). Öffentliche Abgaben (Zölle, Abschöpfungen, Währungsausgleichsbeträge, Einfuhrumsatzsteuer bzw. - bei der Ausfuhr - Mehrwertsteuer, Verbrauchsteuer sowie Exporthilfen) sind in den Preisen nicht enthalten. In die Indexberechnungen gehen nur Preise in Deutscher Mark ein. In Fremdwährung gemeldete Preise werden mit den jeweils geltenden Devisenkursen umgerechnet. Gegenwärtig werden bei den Importen rund 1 700 Berichtsstellen nach ihren Einfuhrpreisen für insgesamt 5 800 Preisrepräsentanten befragt, bei den Exporten rund 2 700 Berichtsstellen für insgesamt 6 100 Preisrepräsentanten. Den Indizes liegen zusammen rd. 11 900 Einzelpreisreihen zugrunde.

3 Der Index wird nach der sog. Laspeyres-Formel berechnet. Das bedeutet, daß die aus dem gegenwärtigen Basisjahr (1980) stammenden Wägungszahlen bis zur Umstellung des Index auf ein neueres Basisjahr unverändert bleiben. Als nächstes Basisjahr ist das Jahr 1985 in Aussicht genommen. Das letzte Basisjahr vor dem gegenwärtigen Basisjahr war das Jahr 1976. Für längerfristige Vergleiche können durchlaufende Reihen durch Verkettung der gegenwärtigen Berechnungsergebnisse auf Basis 1980 (= 100) mit den früheren Indexzahlen auf Basis 1976 (= 100) für die Zeit vor 1980 gebildet werden. Zu diesem Zweck enthalten die Tabellen Verkettungsfaktoren, die als Quotienten aus den Januarindizes auf der neuen Basis 1980 = 100 und den entsprechenden Januarindizes auf der früheren Basis 1976 = 100 gebildet worden sind. Mit diesen Faktoren sind die Indexzahlen 1976 = 100 für die Zeit vor 1980 zwecks Umbasierung auf 1980 = 100 zu multiplizieren bzw. durch sie sind die Indexzahlen 1980 = 100 für die Zeit ab Januar 1980 zwecks Umbasierung auf 1976 = 100 zu dividieren. Die Angabe eines Verkettungsfaktors fehlt bei denjenigen Gliederungen und Positionen, für die es keine Indexreihen auf früherer Basis gibt bzw. bei denen eine Verbindung der alten mit der neuen Reihe wegen zu großer Unterschiede in der Auswahl von Preisrepräsentanten problematisch wäre.

4 Die Indizes der Außenhandelspreise werden nicht nur als Gesamtreihe, d.h. für die Ge-

samtheit der Ein- bzw. Ausfuhrwaren, sondern auch für eine große Zahl von Warengruppen verschiedener Aggregationsstufen berechnet und veröffentlicht. Die verschiedenen Standpunkte, von denen aus die Außenhandelspreisindizes betrachtet und verwendet werden, erfordern eine Darstellung der Ergebnisse in mehrfacher Gliederung:

a) Warengliederung

- nach Warengruppen der Außenhandelsstatistik, Tabellen 1.1 und 2.1
- nach der vorwiegenden Verwendungsart, Tabellen 1.2 und 2.2
- nach Hauptverbrauchssektoren, in Anlehnung an die Gliederung der Classification Statistique et Tarifaire (CST) des Statistischen Amtes der Europäischen Gemeinschaften, Ausgabe 1963, Tabellen 1.3 und 2.3
- nach dem produktionswirtschaftlichen Zusammenhang, entsprechend dem Güterverzeichnis für die Land- und Forstwirtschaft, Fischerei (GÜLA), Ausgabe 1978, und dem Systematischen Warenverzeichnis für die Industriestatistik (WI), Ausgabe 1975, Tabellen 1.4 und 2.4
- nach dem Internationalen Warenverzeichnis für den Außenhandel (SITC, Rev. II), Ausgabe 1975, Tabellen 1.5 und 2.5
- ferner werden wegen des allgemeinen Interesses ausgewählte Indexgruppen und Indexpositionen in einer Ordnung nachgewiesen, die sich vornehmlich an der stofflichen Verwandtschaft oder der artmäßigen Zusammengehörigkeit der Waren orientiert, Tabellen 1.6 und 2.6

b) Regionale Gliederung

- nach EG-Ländern
- nach Drittländern
  - darunter: nach anderen industrialisierten westlichen Ländern
  - nach Entwicklungsländern (ohne OPEC)
  - nach OPEC Ländern

5 Während die Tabellen 1 und 2 dem kurzfristigen Vergleich dienen, enthält die Tabelle 3 eine langfristige Übersicht mit jährlichen Angaben für die wichtigsten Teilindizes (Einfuhr ab 1950, Ausfuhr und Terms of Trade ab 1954). Die in Tabelle 3 dargestellten Terms of Trade ergeben sich aus der Relation der Ausfuhrpreis- zu den Einfuhrpreisveränderungen (Index der Ausfuhrpreise dividiert durch den Index der Einfuhrpreise mal hundert). Sie zeigen also, ob sich die Ausfuhr der Bundesrepublik insgesamt gegenüber dem Basisjahr stärker oder weniger stark verteuert (verbilligt) hat als die Einfuhr.

6 Weitere methodische Erläuterungen zur Berechnung des Index der Ein- und Ausfuhrpreise auf Basis 1980 enthält ein Aufsatz in Heft 9/1983 der Zeitschrift "Wirtschaft und Statistik", der auch im Monatsbericht für August 1983 der Fachserie 17, Reihe 8, abgedruckt wurde.

7 Indexzahlen für viele der in den Außenhandelspreisindizes erfaßten und dargestellten Warenarten werden auch in den folgenden, für andere Wirtschaftsstufen monatlich berechneten Preisindizes des Statistischen Bundesamtes nachgewiesen und ebenfalls in der Fachserie 17 veröffentlicht.

Index der Erzeugerpreise landwirtschaftlicher Produkte sowie Index der Erzeugerpreise forstwirtschaftlicher Produkte (Best.-Nr. 2170 100), Index der Erzeugerpreise gewerblicher Produkte (Best.-Nr. 2170 200), Index der Großhandelsverkaufspreise (Best.-Nr. 2170 600), Index der Einzelhandelspreise sowie Preisindex für die Lebenshaltung aller privaten Haushalte (Best.-Nr. 2170 700). Der Index der Ausfuhrpreise wird darüber hinaus für Nachweisungen über die Preisentwicklung bei den gewerblichen Verkäufen insgesamt einschließlich der Exporte verwendet. Hierbei handelt es sich um eine Kombination des Teilindex für die gewerblichen Erzeugnisse aus dem Index der Ausfuhrpreise mit dem Index der Erzeugerpreise gewerblicher Produkte im Inlandsabsatz.

Wichtige Informationen bietet auch der Index der Grundstoffpreise (Best.-Nr. 2170 300), der sich auf die Einkaufsseite der Unternehmen des Produzierenden Gewerbes bezieht.

8 Die Durchschnittspreise, die in diesem Bericht veröffentlicht werden (Tabelle 4), können im allgemeinen nur als grobe Anhaltspunkte für das absolute Preisniveau der betreffenden Waren angesehen werden, denn die Statistik der Außenhandelspreise ist, wie die gesamte amtliche Preisstatistik, auf den Nachweis von Preisveränderungen ausgerichtet. Deswegen sind ihre

wichtigsten Ergebnisse Preisindizes und Preismesszahlen und nicht etwa Durchschnittspreise. Wirklich zuverlässige Angaben über das absolute Preisniveau würden andere Erhebungsverfahren und vor allem eine viel größere Anzahl von Einzelpreisen (einzelner Berichtsstellen) voraussetzen.

9 Die Monatsberichte der Fachserie 17, Reihe 8, "Preise und Preisindizes für die Ein- und Ausfuhr" erscheinen etwa 4 Wochen, die Jahresberichte etwa 3 Monate nach Ablauf des Berichtszeitraumes und sind zu beziehen durch den Buchhandel oder direkt durch den Verlag W. Kohlhammer GmbH.

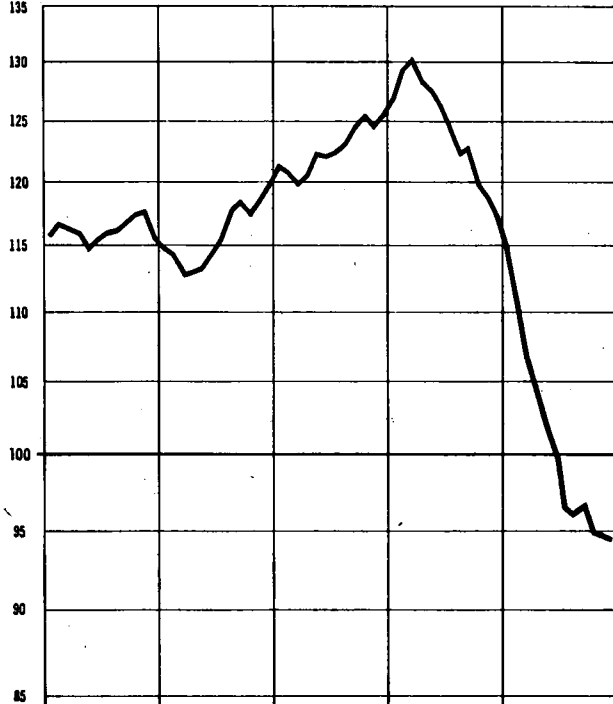
INDIZES DER AUSSENHANDELSPREISE UND TERMS OF TRADE  
1980 = 100

Preisindex

Veränderung gegenüber dem jeweiligen Vorjahresmonat in %

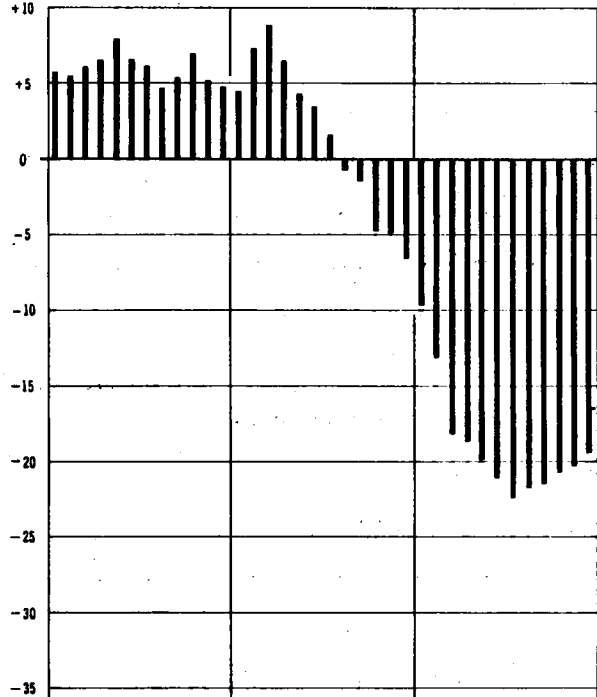
Log. Maßstab

Index der Einfuhrpreise

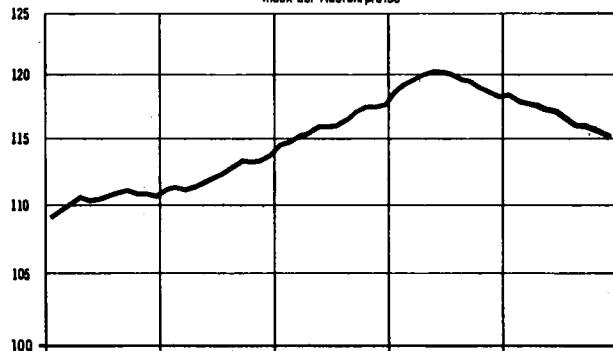


Arithm. Maßstab  
+ 10

Index der Einfuhrpreise

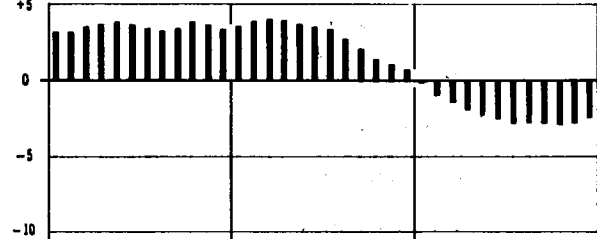


Index der Ausfuhrpreise

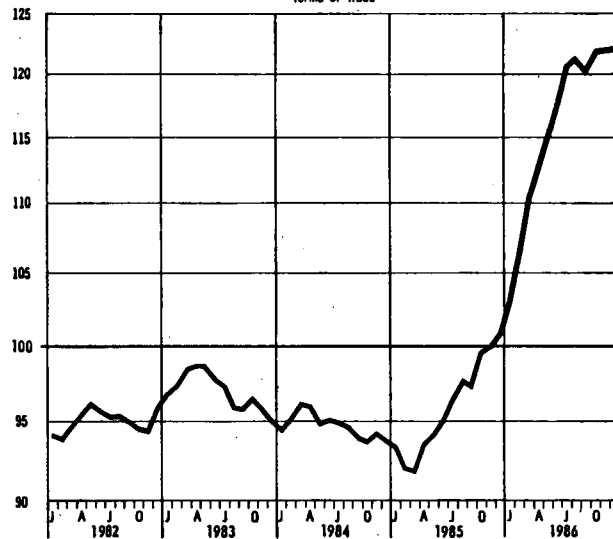


+ 5

Index der Ausfuhrpreise

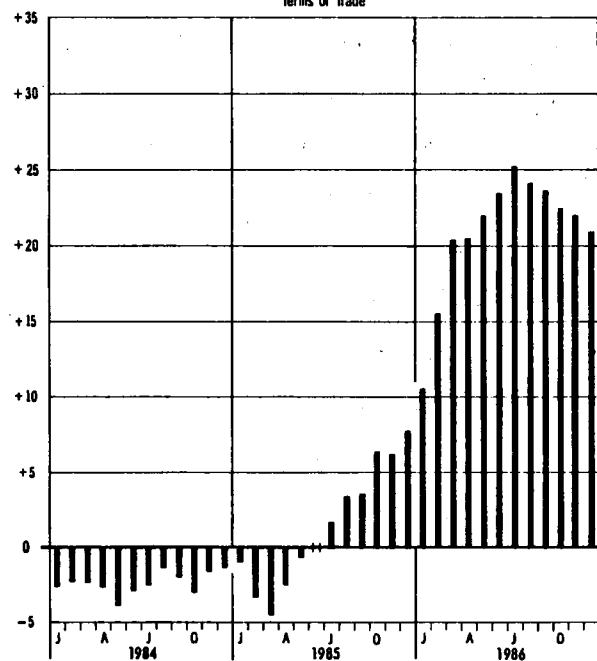


Terms of Trade



+ 35

Terms of Trade



LFD NR.	INDEX / INDEXGRUPPE	WÄGUNGSG- ANTEIL	V-FAKTOR	JAHRESDURCHSCHNITTE			
				1981	1982	1983	1984
1	GESAMTINDEX	1000	0,79703	113,6	116,2	115,8	122,8
2	GUETER AUS EG-LAENDERN 17)	467,84	0,82170	110,5	113,3	112,8	118,0
3	GUETER AUS DRITTLAENDERN 18)	532,16	0,77534	116,3	118,8	118,5	127,0
4	DARUNTER: GUETER AUS AND. INDUSTRIALISIERTEN WESTLICHEN LAENDERN	271,29	0,87953	110,4	112,9	115,1	123,2
5	GUETER AUS ENTWICKLUNGSLAENDERN (OHNE OPEC)	96,64	0,89076	109,2	112,0	116,0	124,5
6	GUETER AUS OPEC-LAENDERN	114,29	0,87068	136,3	137,1	128,7	136,5
1.1 NACH WARENGRUPPEN DER AUSSENHANDELSSTATISTIK							
7	GUETER DER ERNAHRUNGSWIRTSCHAFT	133,10	0,97070	107,6	108,9	113,2	121,1
8	AUS EG-LAENDERN	70,66	0,94513	105,3	106,3	106,3	111,8
9	AUS DRITTLAENDERN	62,44	0,99899	110,3	111,8	120,9	131,7
10	ERNAHRUNGSGUETER TIERISCHEN URSPRUNGS	33,67	0,93833	106,6	106,6	104,7	106,8
11	AUS EG-LAENDERN	25,43	0,95206	105,4	105,5	107,5	104,3
12	AUS DRITTLAENDERN	8,24	0,89450	110,1	110,1	111,6	114,3
13	LEBENDE TIERE	2,10	0,92817	102,2	104,2	102,1	104,8
14	AUS EG-LAENDERN	1,72	0,93377	102,0	103,1	100,9	104,7
15	AUS DRITTLAENDERN	0,38	0,89991	103,1	109,2	107,7	104,9
16	NAHRUNGSMITTEL TIERISCHEN URSPRUNGS	31,57	0,93922	106,8	106,8	104,9	106,9
17	AUS EG-LAENDERN	23,71	0,95393	105,7	105,7	102,6	104,3
18	AUS DRITTLAENDERN	7,86	0,89459	110,4	110,1	111,8	114,8
19	ERNAHRUNGSGUETER PFLANZLICHEN URSPRUNGS 1)	99,43	0,98223	108,0	109,7	116,0	126,0
20	AUS EG-LAENDERN	45,23	0,94178	105,2	106,8	108,5	116,0
21	AUS DRITTLAENDERN	54,20	1,01540	110,3	112,1	122,3	134,4
22	NAHRUNGSMITTEL PFLANZLICHEN URSPRUNGS 1)	78,65	0,97151	108,4	107,3	114,5	123,5
23	AUS EG-LAENDERN	38,84	0,95099	105,1	105,9	108,2	117,1
24	AUS DRITTLAENDERN	39,81	0,98980	111,7	108,6	120,7	129,8
25	GENUSSMITTEL	20,78	1,02621	106,3	118,8	121,8	135,4
26	AUS EG-LAENDERN	6,39	0,87694	105,8	112,2	110,7	109,4
27	AUS DRITTLAENDERN	14,39	1,08966	106,5	121,8	126,8	147,0

FUSSNOTEN SIEHE LETZTE SEITE



## EINFUHRPREISE

100

Jahr	Durchschnitt	JAN.	FEBR.	MÄRZ	APRIL	MAI	JUNI	JULI	AUG.	SEPT.	OKT.	NOV.	DEZ.	LFD NR.
1985	124,6	127,0	129,5	130,4	128,3	127,7	126,4	124,5	122,4	123,0	119,6	118,7	117,4	1
1986	101,0	114,8	111,0	106,8	104,4	102,3	99,8	96,6	95,9	96,6	94,8	94,6	94,4	
1985	120,0	120,2	122,4	123,4	122,7	122,2	121,2	120,3	118,8	119,1	117,2	116,7	115,4	2
1986	104,6	113,5	111,6	108,1	107,6	106,0	104,1	101,7	101,2	101,2	99,9	99,4	99,5	
1985	128,6	132,9	135,7	136,6	133,3	132,6	130,9	128,1	125,5	126,4	121,7	120,5	119,2	3
1986	97,9	116,1	110,5	104,8	101,5	98,9	96,0	92,1	91,3	92,5	90,4	90,3	90,0	
1985	125,0	127,7	129,2	129,5	128,0	127,7	126,9	125,4	123,7	123,4	120,4	119,5	118,6	4
1986	111,4	115,7	115,2	113,8	113,2	113,0	112,7	110,6	109,6	109,4	107,8	107,7	107,1	
1985	124,9	129,4	133,0	133,4	130,8	129,5	127,0	122,8	119,9	119,7	117,1	116,1	115,8	5
1986	104,2	117,6	113,9	112,5	110,0	107,2	102,9	99,8	99,2	100,0	97,5	95,7	93,8	
1985	140,9	149,4	154,4	157,4	148,9	147,6	144,4	139,4	134,8	138,9	128,1	126,7	121,3	6
1986	61,4	114,9	97,0	76,0	66,0	57,4	51,1	42,2	42,2	47,6	46,2	47,2	48,4	
1.1 NACH WARENGRUPPEN DER AUSSENHANDELSSTATISTIK														
1985	118,5	122,2	126,4	128,2	126,2	122,9	119,8	116,2	112,0	111,4	110,2	110,4	116,2	7
1986	106,2	115,9	114,2	114,2	112,2	109,0	104,8	102,1	101,8	102,2	100,2	98,6	98,9	
1985	109,1	110,8	114,9	117,1	116,0	112,1	109,3	108,2	103,9	102,9	102,6	104,0	106,9	8
1986	102,3	107,7	108,0	108,0	106,2	103,0	100,8	99,1	98,9	98,3	98,2	98,2	101,3	
1985	129,2	138,0	139,4	140,8	137,7	135,1	131,7	125,3	121,2	121,0	118,9	117,7	126,6	9
1986	110,5	125,1	121,2	121,2	118,9	115,7	109,2	105,6	105,2	106,5	102,4	99,0	96,3	
1985	106,5	107,2	107,9	108,9	107,0	106,1	106,2	106,1	105,7	105,5	104,3	106,2	106,4	10
1986	100,4	104,8	103,2	102,2	100,7	99,8	100,2	99,2	99,3	99,3	98,5	98,9	99,0	
1985	104,4	104,2	105,0	106,8	104,7	103,7	103,9	104,3	103,8	103,7	102,4	104,9	105,1	11
1986	98,7	103,3	101,7	100,5	98,7	97,6	98,2	97,3	97,8	97,9	96,7	97,1	97,2	
1985	112,9	116,6	116,9	115,3	114,1	113,5	113,0	111,7	111,6	110,8	110,2	110,5	110,3	12
1986	105,8	109,2	107,8	107,3	106,6	106,5	106,4	105,1	103,9	103,6	103,9	104,6	104,4	
1985	105,0	105,5	106,0	106,2	105,7	104,9	105,7	105,8	105,4	104,6	103,5	103,3	103,0	13
1986	98,2	103,2	103,4	99,8	98,5	97,9	97,1	97,6	97,3	96,9	96,5	94,6	95,4	
1985	105,1	106,1	105,9	106,2	105,6	104,9	105,8	106,2	105,0	104,9	103,7	103,5	102,9	14
1986	98,3	102,5	102,8	99,6	98,5	97,6	98,5	98,3	97,8	97,4	96,5	94,6	94,9	
1985	104,4	102,8	106,0	106,0	106,0	104,6	104,8	104,4	106,9	103,3	102,4	102,4	103,2	15
1986	97,7	106,2	106,2	100,7	98,9	98,9	90,9	94,6	94,6	94,6	94,6	94,6	97,6	
1985	106,5	107,3	108,0	108,0	107,1	106,1	106,2	106,1	105,7	105,5	104,3	106,4	106,6	16
1986	100,6	104,9	103,2	102,4	100,8	99,9	100,4	99,3	99,5	99,4	98,6	99,2	95,2	
1985	104,3	104,0	104,9	106,6	104,7	103,6	103,8	104,2	103,7	103,6	102,3	105,0	105,3	17
1986	98,7	103,4	101,6	100,6	98,7	97,6	98,2	97,2	97,8	97,9	96,7	97,3	97,4	
1985	113,3	117,3	117,4	115,7	114,4	113,9	113,4	112,0	111,8	111,2	110,6	110,9	110,6	18
1986	106,2	109,4	107,8	107,6	107,0	106,9	107,1	105,6	104,3	104,0	104,4	105,0	104,8	
1985	122,6	127,2	132,7	134,7	132,6	128,6	124,4	119,6	114,2	113,4	112,2	111,8	119,5	19
1986	108,1	119,6	117,9	118,2	116,0	112,1	106,3	103,1	102,7	103,1	100,8	98,5	98,9	
1985	111,7	114,6	120,5	122,8	122,3	116,9	112,3	110,4	104,0	102,4	102,7	103,5	107,9	20
1986	104,4	110,1	111,5	112,2	110,3	106,1	102,3	100,1	99,4	98,6	99,1	98,9	103,6	
1985	131,7	137,8	142,9	144,7	141,3	138,3	134,5	127,3	122,6	122,6	120,2	118,8	129,1	21
1986	111,3	127,5	123,2	123,3	120,8	117,1	109,7	105,7	105,4	107,0	102,2	98,2	95,0	
1985	117,7	122,8	128,8	131,7	129,6	124,8	119,9	115,4	109,7	109,1	106,6	105,3	108,6	22
1986	100,0	108,9	106,9	106,9	106,1	102,6	99,3	95,7	95,0	94,9	94,1	93,3	95,6	
1985	111,3	115,2	122,1	124,6	123,6	117,2	111,8	109,5	102,2	100,3	100,6	101,6	106,6	23
1986	102,4	109,0	110,6	111,3	109,1	104,3	99,8	97,4	96,7	95,7	96,5	96,4	101,9	
1985	123,9	130,2	135,3	138,6	135,5	132,2	127,7	121,2	116,9	117,6	112,4	108,9	110,6	24
1986	97,6	108,8	103,4	102,6	103,0	101,4	98,9	94,1	93,3	94,2	91,8	90,4	89,5	
1985	141,1	144,0	147,5	146,3	144,0	143,0	141,5	135,6	131,2	129,8	133,6	136,6	160,5	25
1986	138,9	160,1	159,3	161,2	153,9	147,1	132,6	131,1	132,0	134,3	126,0	118,0	111,3	
1985	114,3	110,7	111,1	112,4	114,2	115,1	115,3	115,8	114,9	115,2	115,0	115,3	116,2	26
1986	116,2	116,8	116,8	117,7	117,6	117,0	116,9	116,4	116,1	116,1	114,8	114,2	114,0	
1985	153,1	158,7	163,7	161,4	157,2	155,4	153,2	144,4	138,4	136,3	141,8	146,1	180,2	27
1986	149,0	179,3	178,2	180,5	170,0	160,5	139,6	137,7	139,0	142,3	131,0	119,7	110,2	

LFD NR.	INDEX / INDEXGRUPPE	WÄGUNGSGE- ANTEIL	V-FAKTOR	JAHRESDURCHSCHNITTE			
				1981	1982	1983	1984
28	GUETER DER GEWERBLICHEN WIRTSCHAFT	866,90	0,76880	114,6	117,3	116,3	123,0
29	AUS EG-LAENDERN	397,18	0,79820	111,5	114,6	114,0	119,1
30	AUS DRITTLAENDERN	469,72	0,74491	117,2	119,7	118,2	126,3
31	ROHSTOFFE UND HALBWAREN	363,91	0,63704	124,8	126,6	122,0	132,8
32	AUS EG-LAENDERN	118,10	0,61797	124,9	128,7	123,7	134,1
33	AUS DRITTLAENDERN	245,81	0,64543	124,7	125,6	121,2	132,2
34	ROHSTOFFE	182,00	0,63302	130,8	130,2	123,8	134,0
35	AUS EG-LAENDERN	30,13	0,71862	126,2	123,2	118,2	128,3
36	AUS DRITTLAENDERN	151,87	0,63071	131,7	131,6	124,9	135,2
37	HALBWAREN	181,91	0,63962	118,8	123,0	120,2	131,6
38	AUS EG-LAENDERN	87,97	0,62210	124,4	130,6	125,7	136,1
39	AUS DRITTLAENDERN	93,94	0,65798	113,4	115,9	115,1	127,3
40	FERTIGWAREN	502,99	0,88738	107,2	110,6	112,1	116,0
41	AUS EG-LAENDERN	279,08	0,88288	105,8	108,6	109,9	112,8
42	AUS DRITTLAENDERN	223,91	0,89522	108,9	113,1	114,9	119,9
43	VORERZEUGNISSE	139,51	0,86026	107,0	110,6	111,1	116,0
44	AUS EG-LAENDERN	85,39	0,86736	104,8	108,3	108,5	112,6
45	AUS DRITTLAENDERN	54,12	0,84952	110,5	114,2	115,1	121,4
46	ENDERZEUGNISSE	363,48	0,90018	107,3	110,7	112,4	115,9
47	AUS EG-LAENDERN	193,69	0,89113	106,3	108,7	110,4	112,9
48	AUS DRITTLAENDERN	169,79	0,91292	108,4	112,8	114,8	119,4

FUSSNOTEN SIEHE LETZTE SEITE

JAHR	DURCH- SCHNITT	JAN.	FEBR.	MÄRZ	APRIL	MAI	JUNI	JULI	AUG.	SEPT.	OKT.	NOV.	DEZ.	LFD NR.
1 9 8 5	125,5	127,7	130,0	130,8	128,7	128,5	127,4	125,7	124,0	124,8	121,0	120,0	117,6	28
1 9 8 6	100,2	114,7	110,5	105,7	103,2	101,2	99,0	95,7	95,0	95,8	94,0	93,9	93,7	
1 9 8 5	121,9	121,9	123,8	124,5	123,9	124,0	123,3	122,5	121,5	122,0	119,8	119,0	116,9	29
1 9 8 6	105,0	114,5	112,2	109,3	107,9	106,6	104,7	102,2	101,6	101,8	100,2	99,6	99,2	
1 9 8 5	128,6	132,6	135,3	136,1	132,7	132,3	130,8	128,5	126,1	127,1	122,1	120,9	118,3	30
1 9 8 6	96,2	114,9	109,1	102,7	99,2	96,7	94,3	90,3	89,4	90,7	88,8	89,2	89,1	
1 9 8 5	134,6	140,4	144,8	146,1	141,2	140,3	137,7	134,4	130,9	132,8	125,0	123,2	118,1	31
1 9 8 6	79,5	111,4	101,9	91,0	85,0	80,5	75,8	69,0	68,0	70,3	67,1	67,1	67,1	
1 9 8 5	136,1	139,1	144,2	145,3	142,1	141,5	138,9	136,2	133,4	135,2	129,2	127,4	120,9	32
1 9 8 6	84,4	112,6	105,3	96,1	91,4	87,5	82,1	75,4	74,5	75,8	71,9	70,4	69,9	
1 9 8 5	133,8	141,0	145,2	146,4	140,8	139,8	137,1	133,5	129,7	131,6	123,0	121,1	116,8	33
1 9 8 6	77,2	110,9	100,3	88,6	81,9	77,2	72,8	65,8	64,7	67,7	64,8	65,5	65,8	
1 9 8 5	135,6	143,9	148,3	150,7	143,6	142,9	139,4	134,3	129,6	132,2	123,2	121,9	117,4	34
1 9 8 6	69,3	111,9	99,3	81,2	73,2	66,4	62,2	54,6	53,1	57,2	56,7	57,8	58,5	
1 9 8 5	126,3	134,3	138,1	140,8	134,5	134,2	129,4	123,4	119,1	120,8	114,9	115,6	110,9	35
1 9 8 6	70,7	104,4	99,8	77,5	73,8	66,7	65,5	58,6	56,4	59,8	60,9	62,9	62,6	
1 9 8 5	137,5	145,9	150,3	152,7	145,4	144,7	141,5	136,5	131,6	134,5	124,8	123,2	118,6	36
1 9 8 6	69,1	113,4	99,2	81,9	73,1	66,4	61,5	53,8	52,4	56,8	55,9	56,7	57,7	
1 9 8 5	133,5	136,8	141,4	141,4	138,8	137,7	135,9	134,5	132,2	133,3	126,8	124,4	118,9	37
1 9 8 6	89,7	110,9	104,5	100,9	96,7	94,7	89,5	83,3	82,9	83,4	77,5	76,4	75,8	
1 9 8 5	139,5	140,7	146,3	146,9	144,7	144,0	142,1	140,5	138,3	140,2	134,1	131,5	124,3	38
1 9 8 6	89,1	115,4	107,1	102,4	97,4	94,6	87,8	81,2	81,2	81,3	75,6	73,0	72,4	
1 9 8 5	127,5	133,2	136,8	136,2	133,2	131,8	130,0	128,8	126,5	126,9	120,0	117,7	113,9	39
1 9 8 6	90,3	106,8	102,1	99,4	96,1	94,7	91,1	85,3	84,5	85,2	79,3	79,6	79,0	
1 9 8 5	119,0	118,5	119,3	119,7	119,6	119,9	119,9	119,5	119,0	119,0	118,2	117,7	117,2	40
1 9 8 6	115,2	117,1	116,7	116,3	116,3	116,2	115,8	115,1	114,5	114,2	113,5	113,4	113,0	
1 9 8 5	115,9	114,6	115,1	115,7	116,2	116,5	116,8	116,7	116,4	116,4	115,9	115,4	115,1	41
1 9 8 6	113,6	115,3	115,1	114,9	114,8	114,6	114,2	113,5	112,9	112,7	112,2	111,9	111,6	
1 9 8 5	122,8	123,4	124,4	124,7	123,8	124,0	123,9	123,0	122,2	122,1	121,0	120,7	119,9	42
1 9 8 6	117,1	119,3	118,7	118,1	118,2	118,1	117,8	117,1	116,5	116,9	115,2	115,2	114,7	
1 9 8 5	118,8	118,1	118,8	119,5	119,7	120,2	120,6	120,2	119,5	119,0	117,6	116,7	116,1	43
1 9 8 6	110,5	115,2	114,6	113,6	113,0	112,4	111,3	109,7	108,6	108,0	107,0	106,6	106,0	
1 9 8 5	115,6	113,8	114,3	115,0	115,9	116,6	117,1	117,2	116,8	116,2	115,2	114,1	113,8	44
1 9 8 6	108,8	113,4	112,9	111,9	111,3	110,7	109,6	107,9	106,8	106,5	105,4	104,8	104,3	
1 9 8 5	124,1	124,9	126,1	126,7	125,8	126,0	126,0	124,8	123,8	123,3	121,4	120,7	119,8	45
1 9 8 6	113,2	118,0	117,3	116,1	115,7	115,1	113,9	112,5	111,5	110,5	109,6	109,5	108,7	
1 9 8 5	119,0	118,7	119,4	119,8	119,5	119,7	119,7	119,3	118,8	118,9	118,4	118,2	117,7	46
1 9 8 6	117,0	117,8	117,5	117,4	117,6	117,6	117,6	117,2	116,8	116,5	116,0	115,9	115,7	
1 9 8 5	116,1	115,0	115,5	116,0	116,3	116,5	116,6	116,4	116,3	116,5	116,2	116,0	115,7	47
1 9 8 6	115,8	116,1	116,2	116,2	116,4	116,4	116,3	116,0	115,6	115,5	115,1	115,0	114,8	
1 9 8 5	122,3	122,9	123,8	124,1	123,2	123,4	123,2	122,5	121,7	121,7	120,9	120,6	119,9	48
1 9 8 6	118,3	119,6	119,1	118,7	118,9	119,0	119,1	118,6	118,1	117,7	117,0	117,0	116,7	

LFD NR.	INDEX / INDEXGRUPPE	WÄGUNGS- ANTEIL	V-FAKTOR	JAHRESDURCHSCHNITTE			
				1981	1982	1983	1984
1.2 NACH DER VORWIEGENDEN VERWENDUNGSART							
49	GRUNDSTOFFE 2)	545,58	0,75136	118,2	120,4	119,0	128,6
50	AUS EG-LAENDERN	209,92	0,79133	114,8	118,4	116,9	124,2
51	AUS DRITTLAENDERN	335,66	0,72931	120,4	121,6	120,4	131,2
52	GRUNDSTOFFE FUER DIE LANDWIRTSCHAFT	28,54	1,03829	112,6	110,0	119,6	120,6
53	AUS EG-LAENDERN	8,49	0,94671	107,8	111,0	113,2	113,5
54	AUS DRITTLAENDERN	20,05	1,07692	114,6	109,5	122,3	123,6
55	GRUNDSTOFFE FUER DAS VERARBEITENDE GEWERBE	517,04	0,73705	118,5	121,0	119,0	129,0
56	AUS EG-LAENDERN	201,43	0,78490	115,0	118,7	117,0	124,7
57	AUS DRITTLAENDERN	315,61	0,70977	120,8	122,4	120,2	131,7
58	INVESTITIONSGUETER	81,89	0,92946	109,4	112,3	114,4	119,1
59	AUS EG-LAENDERN	41,41	0,91745	106,9	108,1	109,4	112,1
60	AUS DRITTLAENDERN	40,48	0,94829	111,8	116,7	119,5	126,3
61	VERBRAUCHSGUETER 3)	179,34	0,76780	108,7	112,2	111,5	114,3
62	AUS EG-LAENDERN	95,79	0,74326	108,3	112,1	111,2	114,1
63	AUS DRITTLAENDERN	83,55	0,80046	109,2	112,3	111,7	114,6
64	NAHRUNGS- UND GENUSSMITTEL	60,56	0,94671	107,4	109,3	109,9	116,4
65	ZUBEHOER, EINZEL- UND ERSATZTEILE, HILFS- UND VERPACKUNGSMITTEL 4)	132,63	0,90520	107,0	110,2	112,3	115,6
1.3 NACH HAUPTVERBRAUCHSSEKTOREN							
1	GUETER FUER DIE LAND- UND FORSTWIRTSCHAFT 5)	31,81	1,01279	112,4	110,7	119,7	121,0
2	GUETER FUER DAS PRODUZIERENDE GEWERBE	704,84	0,77932	115,9	118,4	117,4	125,9
3	GUETER FUER DEN PRIVATEN VERBRAUCH	263,35	0,81751	107,9	111,0	111,0	114,7
4	GUETER FUER DEN PRIVATEN VERBRAUCH OHNE SAISONABH. GUETER 6) 7)	211,50	0,87057	106,7	109,6	110,6	113,3
5	NAHRUNGSMITTEL	52,89	0,95233	107,3	108,9	109,2	116,4
6	SAISONABHAENGIGE NAHRUNGSMITTEL 6)	22,99	0,98794	108,0	109,2	110,6	120,2
7	ANDERE NAHRUNGSMITTEL	29,90	0,92694	106,8	108,7	108,0	113,4
8	ANDERE VERBRAUCHS- UND GEBRAUCHSGUETER	210,46	0,78066	108,0	111,5	111,5	114,3
9	LANGLEBIGE, HOCHWERTIGE GEBRAUCHSGUETER	53,70	0,88157	105,0	106,7	108,7	110,7
10	ANDERE VERBRAUCHS- UND GEBRAUCHSGUETER	156,76	0,75246	109,0	113,1	112,5	115,5

FUSSNOTEN SIEHE LETZTE SEITE

JAH	DURCH- SCHNITT	JAN.	FEBR.	MÄRZ	APRIL	MAI	JUNI	JULI	AUG.	SEPT.	OKT.	NOV.	DEZ.	LFD NR.
1.2 NACH DER VORWIEGENDEN VERWENDUNGSART														
1 9 8 5	129,6	133,9	136,8	137,8	134,8	134,2	132,6	129,8	126,8	127,4	122,0	120,4	118,6	49
1 9 8 6	92,5	114,6	108,4	101,3	97,1	93,9	90,5	85,8	84,2	85,8	83,2	82,6	82,1	
1 9 8 5	125,8	126,8	128,8	129,6	129,2	129,4	128,5	127,1	125,2	125,2	121,7	120,0	117,6	50
1 9 8 6	99,4	114,2	111,1	106,2	103,9	101,8	99,3	95,8	94,0	94,3	92,0	90,6	90,0	
1 9 8 5	132,0	138,4	141,8	142,8	138,3	137,3	135,1	131,5	127,7	128,8	122,2	120,6	119,2	51
1 9 8 6	88,1	114,8	106,7	98,1	92,8	85,0	85,0	79,5	78,1	80,4	77,7	77,6	77,2	
1 9 8 5	109,4	117,7	118,4	119,0	115,6	113,3	111,3	106,2	102,4	104,2	102,0	101,4	101,5	52
1 9 8 6	90,9	100,7	96,9	96,3	96,3	95,4	93,1	88,4	86,3	86,0	84,4	84,5	82,1	
1 9 8 5	111,4	113,3	114,2	115,9	115,5	115,7	112,7	110,8	107,6	108,1	107,4	108,1	108,0	53
1 9 8 6	102,0	108,6	107,6	107,3	107,1	106,5	103,3	100,1	98,7	97,6	96,5	95,6	94,6	
1 9 8 5	108,6	119,6	120,2	120,3	115,7	112,2	110,7	104,4	100,2	102,6	99,7	98,6	98,7	54
1 9 8 6	86,2	97,3	92,4	91,7	91,8	90,7	88,8	83,4	81,1	81,1	79,3	79,7	76,9	
1 9 8 5	130,7	134,8	137,8	138,8	135,9	135,4	133,7	131,1	128,1	128,7	123,1	121,4	119,5	55
1 9 8 6	92,5	115,4	109,0	101,5	97,1	93,8	90,3	85,6	84,1	85,7	83,1	82,5	82,1	
1 9 8 5	126,4	127,4	125,5	130,4	129,8	130,0	129,1	127,8	126,0	125,9	122,3	120,5	118,0	56
1 9 8 6	99,3	114,5	111,3	106,2	103,8	101,6	99,1	95,6	93,8	94,2	91,8	90,4	89,8	
1 9 8 5	133,5	139,6	143,1	144,2	139,7	138,9	136,7	133,2	129,5	130,5	123,6	122,0	120,5	57
1 9 8 6	88,2	116,0	107,6	98,5	92,9	88,9	84,7	79,2	77,9	80,4	77,6	77,5	77,2	
1 9 8 5	122,3	122,6	123,5	123,9	123,2	123,6	123,2	122,9	122,1	122,0	120,8	120,5	119,7	58
1 9 8 6	118,0	119,4	118,9	118,6	118,8	118,4	118,6	118,1	117,8	117,5	116,7	116,8	116,4	
1 9 8 5	114,8	113,9	114,4	115,0	115,2	115,6	115,5	115,5	115,1	115,1	114,4	114,3	114,0	59
1 9 8 6	113,6	114,3	114,1	114,2	114,3	114,2	114,1	113,9	113,6	113,4	112,6	112,5	112,3	
1 9 8 5	130,0	131,5	132,8	133,1	131,4	131,7	131,1	130,4	129,2	129,0	127,3	126,9	125,5	60
1 9 8 6	122,5	124,5	123,8	123,0	123,3	122,7	123,3	122,5	122,2	121,7	120,9	121,1	120,5	
1 9 8 5	116,7	117,2	119,5	119,8	117,6	117,1	116,5	115,5	115,1	116,9	115,7	116,2	113,5	61
1 9 8 6	103,8	110,4	107,9	106,3	105,4	104,7	102,6	100,6	102,1	102,1	101,0	101,2	101,0	
1 9 8 5	116,7	116,7	119,4	119,9	117,8	117,2	116,3	115,5	114,9	117,1	115,8	116,4	113,1	62
1 9 8 6	102,1	109,9	106,7	104,9	103,7	103,1	100,7	98,1	100,0	100,3	99,3	99,5	99,4	
1 9 8 5	116,8	117,7	119,6	119,6	117,5	117,1	116,6	115,6	115,3	116,8	115,6	116,0	113,8	63
1 9 8 6	105,6	110,9	109,2	107,8	107,3	106,6	104,5	103,5	104,4	104,1	102,9	103,2	102,8	
1 9 8 5	116,2	115,4	121,5	126,4	125,9	121,4	117,5	115,8	111,9	110,3	108,8	108,6	110,9	64
1 9 8 6	109,8	113,5	113,0	115,8	116,0	112,4	110,2	106,9	107,5	105,4	105,2	104,2	107,3	
1 9 8 5	119,8	119,4	120,5	120,4	120,4	120,7	120,2	119,7	119,3	119,3	119,2	119,0	119,7	65
1 9 8 6	118,0	119,7	120,2	119,3	118,6	118,6	117,9	117,7	116,7	116,9	116,3	116,6	116,9	

## 1.3 NACH HAUPTVERBRAUCHSSEKTOREN

1 9 8 5	111,3	118,6	119,3	119,9	116,9	114,6	113,0	108,4	104,9	106,6	104,6	104,1	104,1	1
1 9 8 6	94,7	103,4	100,1	99,5	99,6	98,8	96,7	92,5	90,6	90,2	88,8	88,9	86,7	
1 9 8 5	128,2	131,0	133,4	134,3	132,1	131,9	130,6	128,6	126,3	126,7	122,5	121,2	119,6	2
1 9 8 6	99,7	116,6	112,0	106,4	103,3	100,8	98,3	94,7	93,4	94,5	92,5	92,0	91,6	
1 9 8 5	116,5	117,1	120,3	121,3	119,5	118,1	116,6	115,4	114,1	114,9	113,7	114,0	113,2	3
1 9 8 6	105,3	111,5	105,7	108,8	107,8	106,5	104,3	102,1	103,1	102,9	101,5	102,0	102,9	
1 9 8 5	115,2	115,0	115,8	116,2	115,9	116,2	116,1	115,4	114,6	115,0	114,4	114,1	113,4	4
1 9 8 6	110,5	112,8	111,8	111,1	111,1	111,3	110,8	110,0	110,0	109,9	109,3	109,1	108,8	
1 9 8 5	115,8	114,9	121,9	127,5	126,8	121,7	117,2	115,2	110,9	109,1	107,4	107,2	105,9	5
1 9 8 6	108,9	112,8	112,4	115,5	115,7	111,7	109,3	105,6	106,4	104,0	103,9	102,9	106,4	
1 9 8 5	117,6	115,3	130,1	143,0	141,6	129,5	119,3	115,8	106,9	102,4	99,4	100,3	107,7	6
1 9 8 6	110,1	115,3	115,1	123,1	124,7	116,3	111,0	102,9	105,3	100,4	100,7	98,9	107,0	
1 9 8 5	114,4	114,6	115,5	115,5	115,5	115,7	115,5	114,7	114,0	114,3	113,6	112,4	111,6	7
1 9 8 6	108,0	110,9	110,3	109,5	108,8	108,3	108,0	107,6	107,3	106,9	106,4	105,9	105,9	
1 9 8 5	116,7	117,7	119,9	119,8	117,7	117,2	116,5	115,5	114,9	116,3	115,3	115,8	114,1	8
1 9 8 6	104,4	111,1	109,1	107,2	105,9	105,1	103,0	101,3	102,3	102,6	101,5	101,8	102,0	
1 9 8 5	112,1	112,1	112,2	112,2	112,3	112,3	112,4	112,0	111,6	111,9	111,9	112,2	111,9	9
1 9 8 6	112,7	111,5	112,0	112,1	112,6	112,9	112,7	112,9	113,4	113,4	112,7	112,7	112,6	
1 9 8 5	118,3	119,6	122,6	122,4	119,6	118,9	117,5	116,7	116,0	117,9	116,5	117,0	114,8	10
1 9 8 6	101,6	110,9	108,1	105,5	103,5	102,5	99,7	97,3	98,5	98,9	97,6	98,1	96,4	

LFD NR.	INDEX / INDEXGRUPPE	WÄGUNGS- ANTEIL	V-FAKTOR	JAHRESDURCHSCHNITTE			
				1981	1982	1983	1984
1.4 NACH DEM PRODUKTIONSWIRTSCHAFTLICHEN ZUSAMMENHANG							
11	ERZEUGNISSE DER LAND- UND FORSTWIRTSCHAFT, FISCHEREI	84,35	0,98228	107,0	108,1	114,5	125,9
12	LANDWIRTSCHAFTLICHE ERZEUGNISSE	77,86	0,99800	107,4	108,9	115,4	127,4
13	PFLANZLICHE ERZEUGNISSE DER ALLGEMEINEN LANDWIRTSCHAFT	25,37	1,06818	114,5	113,4	125,1	139,0
14	ERZEUGNISSE DES GARTEN- UND DAUERKULTURBAUES	41,83	0,94602	102,6	107,0	112,6	122,8
15	LEBENDE TIERE UND ERZEUGNISSE DER TIERHALTUNG	10,66	0,94857	109,9	105,7	103,0	117,8
16	FORSTWIRTSCHAFTLICHE ERZEUGNISSE	4,41	0,79871	102,2	96,9	105,9	109,0
17	DARUNTER: NATURKAUTSCHUK	1,60	0,79859	96,8	82,3	105,3	105,4
18	FISCHEREIERZEUGNISSE	2,08	0,81818	100,2	104,3	101,7	106,6
19	ERZEUGNISSE DER HOCHSEE- UND KÜSTENFISCHEREI	1,60	0,86870	102,1	107,3	104,4	109,0
20	ERZEUGNISSE DER BINNENFISCHEREI UND FISCHZUCHT	0,48	0,74074	93,9	94,1	93,0	98,7
21	ERZEUGNISSE DES PRODUZIERENDEN GEWERBES	915,65	0,77850	114,3	117,0	116,0	122,5
22	BERGBAULICHE ERZEUGNISSE	187,38	0,58218	136,0	140,6	131,7	144,6
23	ERZEUGNISSE DES KOHLENBERGBAUES	4,14	0,81717	127,3	124,0	110,3	116,3
24	EISENERZE, NE-METALLERZE UND SCHWEFELKIES	15,05	1,02821	113,7	116,8	116,9	123,2
25	ERDOEL, ERDGAS UND BITUMINOSE GESTEINE 8)	166,61	0,53637	138,4	143,4	133,8	147,5
26	ANDERE BERGBAULICHE ERZEUGNISSE EINSCHL. TORF	1,58	0,92809	124,3	116,5	108,3	116,0
27	ERZEUGNISSE DES VERARBEITENDEN GEWERBES	728,27	0,83390	108,7	110,9	111,9	116,8
28	ERZEUGN. D. GRUNDSTOFF- UND PRODUKTIONSQUETERGEWERBES	288,42	0,75056	110,7	111,9	112,1	118,3
29	ERZEUGN. D. INVESTITIONSQUETER PRODUZIEREND. GEWERBES	220,88	0,93391	107,9	111,4	113,6	117,3
30	ERZEUGN. D. VERBRAUCHSGUETER PRODUZIERENDEN GEWERBES	155,40	0,83976	105,8	108,9	109,5	113,1
31	ERZEUGN. D. NAHRUNGS- UND GENUSSMITTELGEWERBES	63,57	0,94636	109,1	109,6	111,1	117,2

FUSSNOTEN SIEHE LETZTE SEITE

## EINFUHRPREISE

100

JAHR	DURCH- SCHNITT	JAN.	FEBR.	MÄRZ	APRIL	MAI	JUNI	JULI	AUG.	SEPT.	OKT.	NOV.	DEZ.	LFD NR.
1.4 NACH DEM PRODUKTIONSWIRTSCHAFTLICHEN ZUSAMMENHANG														
1 9 8 5	123,6	128,7	135,1	137,7	134,9	130,3	125,4	120,4	114,4	112,7	111,4	111,6	121,0	11
1 9 8 6	108,6	121,5	119,8	120,3	117,2	112,9	106,4	102,7	102,3	102,8	99,9	97,8	99,3	
1 9 8 5	124,9	130,3	137,2	139,9	136,8	132,0	126,7	121,3	115,0	113,2	111,9	112,1	122,2	12
1 9 8 6	108,9	122,7	120,9	121,4	118,2	113,4	106,4	102,7	102,2	102,7	99,8	97,5	98,9	
1 9 8 5	123,4	133,4	136,5	138,1	134,4	132,5	128,4	122,3	114,6	113,8	110,0	108,4	107,9	13
1 9 8 6	96,0	107,0	102,1	100,9	100,6	99,3	97,0	93,1	90,2	90,5	90,3	90,5	89,8	
1 9 8 5	127,3	129,7	139,8	143,3	141,4	134,7	127,7	121,9	115,3	113,0	113,7	113,8	132,9	14
1 9 8 6	118,7	135,4	136,0	138,4	133,3	125,6	113,7	109,5	110,4	111,0	105,9	100,9	103,9	
1 9 8 5	119,1	125,4	128,3	130,9	124,3	120,2	118,7	116,5	114,8	112,6	109,6	114,0	114,1	15
1 9 8 6	101,4	109,9	106,6	103,7	100,7	99,2	99,7	98,7	98,3	99,2	98,9	100,8	100,8	
1 9 8 5	107,0	109,5	111,2	111,9	110,2	109,7	108,9	107,2	104,7	104,2	102,9	101,8	101,3	16
1 9 8 6	97,5	101,0	102,0	100,9	99,5	99,0	98,8	98,1	96,9	95,6	93,3	92,2	92,6	
1 9 8 5	88,5	97,1	99,0	100,1	97,3	95,2	94,2	88,2	81,5	79,8	78,6	76,1	74,3	17
1 9 8 6	68,7	73,2	75,9	71,8	68,3	68,3	69,6	68,4	65,6	66,9	66,1	64,6	65,2	
1 9 8 5	112,9	110,9	107,6	111,1	115,0	109,7	112,6	117,1	113,7	111,7	111,7	116,4	117,3	18
1 9 8 6	119,6	122,2	113,6	116,9	119,4	121,8	123,8	114,3	117,9	119,3	115,6	123,4	127,3	
1 9 8 5	115,5	113,1	108,6	112,4	117,4	111,0	115,1	120,4	116,9	114,9	114,3	120,2	121,6	19
1 9 8 6	125,9	127,8	116,4	121,5	125,0	128,3	130,8	119,1	125,2	127,1	122,3	131,5	136,3	
1 9 8 5	104,3	103,8	104,3	107,1	106,7	105,3	104,4	106,2	103,3	100,8	103,1	103,4	102,8	20
1 9 8 6	98,7	103,8	104,3	101,7	101,0	100,0	100,6	98,2	93,7	93,3	93,6	96,6	97,3	
1 9 8 5	124,7	126,8	129,0	129,8	127,7	127,5	126,5	124,9	123,1	123,9	120,3	119,4	117,1	21
1 9 8 6	100,3	114,2	110,2	105,6	103,2	101,3	99,2	96,0	95,3	96,0	94,4	94,3	94,0	
1 9 8 5	149,1	155,4	159,6	162,1	156,4	156,6	153,6	149,8	145,5	147,8	137,6	134,7	130,0	22
1 9 8 6	78,1	123,3	111,7	94,3	86,0	78,8	73,0	64,3	61,1	65,0	60,0	59,6	60,1	
1 9 8 5	123,6	123,3	124,8	125,5	126,1	127,2	126,4	124,2	123,8	122,1	120,8	120,5	118,6	23
1 9 8 6	106,0	114,1	113,5	111,5	110,1	109,7	108,1	104,6	102,6	100,7	99,1	99,2	98,7	
1 9 8 5	125,4	133,3	139,7	139,7	135,7	135,8	132,4	124,7	118,9	119,4	111,6	108,1	105,0	24
1 9 8 6	89,5	101,3	95,7	93,2	92,6	91,7	91,8	87,4	84,7	84,9	84,4	83,7	82,3	
1 9 8 5	152,0	158,4	162,6	165,3	159,3	159,4	156,4	152,9	148,5	151,2	140,4	137,5	132,6	25
1 9 8 6	76,1	125,5	113,1	93,8	84,6	76,6	70,1	60,9	57,6	62,0	56,5	56,1	56,7	
1 9 8 5	130,1	128,8	132,8	133,5	130,2	130,6	130,5	131,0	130,9	132,6	127,5	126,8	125,6	26
1 9 8 6	105,2	124,7	115,0	112,2	105,8	104,4	104,3	101,9	99,7	99,3	98,4	98,8	98,2	
1 9 8 5	118,4	119,4	121,1	121,4	120,3	120,0	119,5	118,4	117,4	117,8	115,9	115,5	113,8	27
1 9 8 6	106,0	111,9	109,8	108,5	107,6	107,0	105,9	104,2	104,1	104,0	103,2	103,2	102,7	
1 9 8 5	119,1	121,4	124,6	124,7	122,6	121,9	120,8	119,1	117,4	118,2	114,5	113,8	110,4	28
1 9 8 6	93,8	106,1	101,4	98,7	96,5	95,4	92,9	89,2	89,7	89,9	88,6	88,7	88,1	
1 9 8 5	120,7	120,3	121,1	121,6	121,2	121,5	121,4	121,0	120,5	120,6	120,1	119,8	119,3	29
1 9 8 6	118,7	119,4	119,4	119,2	119,3	119,3	119,3	119,0	118,7	118,3	117,6	117,6	117,3	
1 9 8 5	115,7	115,6	116,1	116,5	116,3	116,3	116,2	115,9	115,6	115,6	115,2	114,8	114,4	30
1 9 8 6	112,6	114,1	113,7	113,5	113,4	113,3	112,9	112,5	112,0	111,7	111,4	111,2	111,0	
1 9 8 5	113,5	117,1	117,8	118,0	116,7	115,4	114,6	112,6	110,8	111,3	109,6	109,3	108,6	31
1 9 8 6	101,4	106,7	104,8	103,6	102,9	101,9	101,5	100,3	99,6	99,7	99,5	99,0	97,8	

LFD NR.	INDEX / INDEXGRUPPE	WÄGUNGSG- ANTEIL	V-FAKTOR	JAHRESDURCHSCHNITTE			
				1981	1982	1983	1984
32	MINERALOELERZEUGNISSE	57,76	0,85016	125,0	128,1	121,3	128,3
33	SPALT- UND BRUTSTOFFE	3,96	.	129,7	134,3	152,0	159,9
34	STEINE UND ERDEN, ASBESTWAREN, SCHLEIFMITTEL	11,28	0,83509	109,9	115,0	117,3	121,3
35	EISEN UND STAHL	34,42	0,92837	102,0	112,2	108,9	113,9
36	NE-METALLE UND -METALLHALBZEUG (EINSCHL. EDELMETALLE UND DEREN HALBZEUG)	49,93	0,60896	100,8	92,6	102,9	105,4
37	GIESSEREIERZEUGNISSE	1,59	0,89356	106,3	107,9	107,6	111,2
38	ERZEUGNISSE DER ZIEHEREIEN UND KALTWALZWERKE UND DER STAHLVERFORMUNG	7,56	0,90046	108,4	115,5	114,8	115,6
39	STAHLBAUERZEUGNISSE	3,66	0,80964	104,6	112,9	114,9	116,5
40	MASCHINENBAUERZEUGNISSE (EINSCHL. ACKERSCHLEPPER)	50,71	0,86840	110,6	114,3	117,0	122,1
41	STRASSENFAHRZEUGE (OHNE ACKERSCHLEPPER)	49,40	0,91981	104,5	108,3	111,2	113,2
42	ELEKTROTECHNISCHE ERZEUGNISSE	64,65	0,96369	106,4	109,6	111,3	115,2
43	FEINMECHANISCHE UND OPTISCHE ERZEUGNISSE, UHREN	14,48	0,97467	107,0	107,2	107,8	111,4
44	EISEN, BLECH- UND METALLWAREN	16,62	0,93416	107,9	113,0	116,0	118,6
45	MUSIKINSTRUMENTE, SPIELWAREN, SPORTGERÄTE, SCHMUCK, BELICHTETE FILME, FUELLHALTER UND ÄHNLICHES 9)	11,13	0,85281	105,8	104,1	106,2	111,3
46	CHEMISCHE ERZEUGNISSE	81,97	0,86063	109,6	111,4	112,5	118,6
47	BUEROMASCHINEN, DATENVERARBEITUNGSGERÄTE UND -EINRICHTUNGEN	17,86	1,14371	115,2	118,5	120,0	125,7
48	FEINKERAMISCHE ERZEUGNISSE	4,79	0,82631	108,2	103,4	105,4	111,8
49	GLAS UND GLASWAREN	5,26	0,86878	104,9	105,9	106,6	109,1
50	SCHNITTHOLZ, SPERRHOLZ UND SONSTIGES BEARBEITETES HOLZ	12,37	0,80117	102,0	101,5	102,6	109,2
51	HOLZWAREN	11,39	0,83362	106,9	108,5	109,0	110,5
52	HOLZSCHLIFF, ZELLSTOFF, PAPIER UND PAPPE	21,68	1,00000	115,8	116,3	111,0	128,9
53	PAPIER UND PAPPEWAREN	3,79	0,93014	109,4	113,1	111,3	116,0
54	DRUCKEREIERZEUGNISSE, LICHTPAUS- UND VERWANDTE WAREN 10)	3,20	0,98109	107,1	113,1	113,4	118,0
55	KUNSTSTOFFERZEUGNISSE	12,28	0,90228	103,3	106,8	107,9	110,4
56	GUMMIWAREN	9,40	0,88563	112,7	107,3	107,0	109,1
57	LEDER	2,97	0,82021	103,4	118,6	116,6	133,4
58	LEDERWAREN UND SCHUHE	14,52	0,79951	104,8	109,5	111,8	117,8
59	TEXTILIEN	53,43	0,88235	106,1	110,0	111,3	114,6
60	BEKLEIDUNG	32,64	0,87389	105,8	109,0	107,2	109,3
61	ERZEUGNISSE DES ERNÄHRUNGSGEWERBES	62,95	0,94636	109,1	109,6	111,0	117,1
62	TABAKWAREN	0,62	0,87522	104,9	114,9	120,7	126,4

FUSSNOTEN SIEHE LETZTE SEITE



JAH	DURCH- SCHNITT	JAN.	FEBR.	MÄRZ	APRIL	MAI	JUNI	JULI	AUG.	SEPT.	OKT.	NOV.	DEZ.	LFD NR.
1 9 8 5	129,8	136,6	147,1	146,6	136,1	131,1	127,6	124,5	121,5	128,5	121,6	123,9	112,2	32
1 9 8 6	58,2	95,4	78,8	69,8	62,0	59,3	50,5	40,8	48,2	49,7	46,3	48,5	48,7	
1 9 8 5	155,9	166,7	172,2	173,4	161,9	160,5	160,6	153,3	148,8	151,8	142,0	141,1	138,1	33
1 9 8 6	120,6	135,1	129,6	125,9	127,4	125,5	124,9	119,1	114,0	112,4	111,0	112,1	110,5	
1 9 8 5	123,8	123,5	124,0	124,2	124,3	124,5	124,1	124,1	123,8	124,0	123,2	122,9	122,6	34
1 9 8 6	121,2	122,4	120,9	121,1	121,7	121,4	121,6	121,1	120,5	121,2	120,9	120,8	120,4	
1 9 8 5	117,2	117,1	118,0	118,2	118,4	118,5	118,4	118,0	117,7	116,9	116,1	115,0	114,6	35
1 9 8 6	108,8	113,6	113,3	112,3	112,1	111,1	109,9	108,3	107,5	106,6	104,7	103,9	102,8	
1 9 8 5	101,3	106,5	110,4	110,6	109,6	109,3	106,2	102,0	98,8	97,1	91,2	88,5	85,9	36
1 9 8 6	77,1	85,3	81,9	80,4	79,5	78,0	78,1	74,8	73,4	75,2	73,9	72,8	71,4	
1 9 8 5	114,3	115,3	117,0	116,9	118,1	118,9	116,8	115,9	115,0	112,6	109,3	107,6	108,0	37
1 9 8 6	106,1	109,4	109,3	109,6	109,5	107,7	106,9	105,0	103,5	103,8	103,1	102,3	102,6	
1 9 8 5	122,8	118,0	119,4	120,7	121,7	122,8	124,9	125,1	124,4	124,6	124,2	124,0	123,6	38
1 9 8 6	120,5	121,0	121,2	121,9	121,8	121,8	121,2	120,4	120,3	119,9	119,5	118,9	118,6	
1 9 8 5	119,9	117,7	117,7	118,2	118,7	119,6	120,4	120,8	121,3	121,3	121,3	120,8	120,8	39
1 9 8 6	122,4	120,4	120,4	122,2	123,1	122,8	122,8	122,8	122,8	122,9	122,9	122,9	122,9	
1 9 8 5	127,0	125,6	126,5	127,3	127,3	127,5	127,4	127,7	127,1	127,3	126,9	126,9	126,2	40
1 9 8 6	125,3	125,8	125,7	125,3	125,6	125,5	125,9	125,6	125,4	125,2	124,7	124,6	124,3	
1 9 8 5	115,8	114,8	115,0	115,2	115,6	115,8	115,9	116,0	115,9	116,0	116,2	116,4	116,4	41
1 9 8 6	117,8	116,9	117,0	117,3	117,8	117,9	117,6	117,8	118,6	118,5	117,9	118,2	118,3	
1 9 8 5	117,3	118,1	119,1	119,3	118,2	118,5	118,3	117,5	116,5	116,4	115,9	115,5	114,8	42
1 9 8 6	114,3	115,9	115,8	115,2	115,1	115,3	115,2	114,7	113,7	113,2	112,7	112,5	112,1	
1 9 8 5	113,2	114,9	114,0	116,1	114,9	114,1	113,6	112,6	111,6	112,0	111,5	110,5	110,1	43
1 9 8 6	107,5	109,1	108,6	107,5	108,2	108,8	108,9	109,1	107,5	106,9	105,6	105,5	104,6	
1 9 8 5	121,8	121,2	122,2	122,6	122,4	122,6	122,6	121,9	121,3	121,6	121,2	121,3	121,0	44
1 9 8 6	121,2	121,1	121,4	121,5	121,5	121,7	121,7	121,6	121,3	121,1	120,7	120,6	120,5	
1 9 8 5	114,0	115,1	116,1	118,3	117,0	117,1	116,9	114,1	113,2	112,2	109,8	109,8	108,5	45
1 9 8 6	105,3	106,9	105,9	106,1	105,9	106,0	106,0	105,3	105,0	105,5	105,1	103,4	102,8	
1 9 8 5	121,7	119,3	120,3	121,2	122,7	123,8	124,7	124,5	123,8	123,1	120,5	119,2	117,6	46
1 9 8 6	107,0	115,8	114,0	112,3	110,3	109,8	107,8	104,8	103,3	102,5	101,7	101,3	100,9	
1 9 8 5	132,4	131,8	132,9	134,5	134,5	135,4	134,6	133,2	132,5	133,3	129,7	128,9	127,7	47
1 9 8 6	123,1	126,8	127,0	126,2	125,8	124,7	124,5	123,1	121,7	120,8	119,3	119,3	118,5	
1 9 8 5	115,6	115,6	115,8	115,8	115,6	115,3	115,5	115,4	115,4	116,0	115,5	115,5	115,8	48
1 9 8 6	120,2	116,4	118,0	118,6	119,9	121,7	120,9	120,8	121,4	121,7	121,1	120,7	120,8	
1 9 8 5	112,5	111,5	111,7	111,9	112,3	112,4	112,5	112,8	113,1	113,0	113,0	113,1	112,9	49
1 9 8 6	114,3	113,6	114,3	114,3	114,4	114,5	114,4	114,4	114,5	114,5	114,0	114,1	114,0	
1 9 8 5	108,7	111,9	112,7	111,9	110,6	109,9	109,9	108,5	107,3	106,9	105,3	104,8	104,2	50
1 9 8 6	100,3	103,1	102,1	101,8	101,6	100,8	101,2	99,9	98,7	98,5	98,6	99,3	98,2	
1 9 8 5	111,8	111,4	111,4	111,5	111,9	111,9	112,2	112,1	112,0	112,0	111,8	111,8	112,0	51
1 9 8 6	111,8	111,9	111,6	111,7	111,7	111,9	111,0	111,8	111,9	111,8	111,8	111,9	111,8	
1 9 8 5	124,2	132,2	130,5	129,5	127,0	126,6	125,6	123,8	122,1	121,5	118,7	117,0	115,9	52
1 9 8 6	115,2	114,8	114,2	113,7	114,9	115,2	115,4	115,9	115,2	115,0	116,0	115,9	115,8	
1 9 8 5	118,6	118,1	118,5	118,6	119,0	119,0	118,9	118,4	118,4	118,5	118,7	118,6	118,2	53
1 9 8 6	116,7	117,7	117,0	116,9	117,0	117,1	117,2	117,0	116,6	116,1	115,7	115,9	116,0	
1 9 8 5	119,7	120,0	119,6	119,5	119,9	120,6	121,3	120,5	119,5	119,6	118,7	118,9	118,8	54
1 9 8 6	117,9	119,2	118,6	118,9	118,1	118,3	118,0	116,8	115,6	115,1	116,4	116,5	116,4	
1 9 8 5	111,9	111,9	112,1	111,7	112,1	112,2	112,3	112,2	111,9	111,7	111,8	111,5	111,3	55
1 9 8 6	110,4	111,3	111,3	111,7	110,9	111,1	110,9	110,6	110,1	110,1	109,6	108,7	108,5	
1 9 8 5	114,6	110,0	110,2	111,0	114,0	114,7	115,2	115,6	116,8	116,8	116,7	116,8	117,0	56
1 9 8 6	116,5	116,6	116,9	117,2	117,3	117,3	117,0	116,4	116,0	115,8	115,7	115,7	115,5	
1 9 8 5	139,9	140,2	141,1	141,6	141,9	141,0	141,0	141,3	140,7	140,3	138,0	135,9	136,0	57
1 9 8 6	131,5	136,0	136,1	135,3	135,1	134,6	130,9	130,1	129,7	128,4	127,7	127,2	127,1	
1 9 8 5	121,7	121,2	121,9	122,3	121,8	121,8	121,7	121,1	120,7	122,3	122,1	121,8	121,5	58
1 9 8 6	120,6	121,4	120,9	121,1	121,2	120,7	120,9	120,9	120,5	120,1	119,9	120,0	119,9	
1 9 8 5	116,9	117,1	117,7	117,8	117,5	117,6	117,4	117,5	117,1	116,8	116,3	115,6	114,8	59
1 9 8 6	111,2	114,1	113,4	112,8	112,6	112,5	111,7	110,9	110,2	109,3	109,0	109,0	108,6	
1 9 8 5	112,1	111,4	112,1	112,6	112,6	112,2	112,2	112,0	111,9	112,1	112,1	111,8	111,6	60
1 9 8 6	110,7	111,9	111,6	111,7	111,4	111,0	110,8	110,5	110,1	110,0	109,9	109,7	109,7	
1 9 8 5	113,3	117,0	117,7	118,0	116,5	115,2	114,5	112,4	110,6	111,1	109,4	109,1	108,4	61
1 9 8 6	101,2	106,5	104,5	103,3	102,6	101,6	101,2	100,0	99,4	99,4	99,3	98,7	97,6	
1 9 8 5	129,0	126,7	126,6	127,1	129,0	129,0	129,8	130,7	130,2	129,9	129,9	129,6	129,6	62
1 9 8 6	127,8	130,4	129,9	127,2	128,7	128,4	128,4	128,4	128,0	127,9	125,5	125,4	125,4	

LFD NR.	INDEX / INDEXGRUPPE	WÄGUNGSG- ANTEIL	V-FAKTOR	JAHRESDURCHSCHNITTE			
				1981	1982	1983	1984
1	NAHRUNGSMITTEL UND LEBENDE TIERE, VORWIEGEND ZUR ERNÄHRUNG	102,92	0,98614	107,1	108,7	111,6	118,5
2	LEBENDE TIERE, VORWIEGEND ZUR ERNÄHRUNG	2,10	0,92911	102,2	104,2	102,1	104,7
3	FLEISCH UND FLEISCHWAREN	15,02	0,98032	106,9	108,8	103,6	104,9
4	MOLKEREIERZEUGNISSE UND EIER	9,32	0,93100	106,1	103,7	104,8	107,0
5	FISCHE, KREBS- UND WEICHTIERE UND ZUBEREITUNGEN DAVON	4,49	0,77038	104,3	106,3	104,2	107,6
6	GETREIDE UND GETREIDEERZEUGNISSE	8,87	1,04535	110,8	109,4	117,1	120,2
7	GEMÜSE, KÜCHENKRÄUTER UND FRÜCHTE	33,35	0,95132	107,9	109,8	111,7	120,0
8	ZUCKER, ZUCKERWAREN UND HONIG	2,52	0,88889	104,5	99,6	101,8	102,5
9	KAFFEE, TEE, KAKAO, GEWÜRZE UND WAREN DARAUS	16,71	1,09045	102,0	109,6	119,3	143,6
10	FUTTERMITTEL (AUSGENOMMEN GETREIDE)	9,09	1,04641	114,7	111,3	119,3	111,6
11	VERSCHIEDENE NAHRUNGSMITTEL UND -ZUBEREITUNGEN	1,45	0,83845	109,2	116,0	120,8	126,0
12	GETRÄENKE UND TABAK	10,49	0,91046	108,9	119,5	121,4	124,2
13	GETRÄENKE	6,85	0,90401	106,2	111,9	111,4	109,3
14	TABAK UND TABAKWAREN	3,64	0,91946	114,2	133,7	140,2	152,3
15	ROHSTOFFE (AUSGN. NAHRUNGSMITTEL UND MINERAL. BRENNSTOFFE)	79,75	0,94027	110,8	109,2	111,5	123,7
16	HAUTE, FELLE UND PELZFELLE, ROH	3,89	0,96539	102,3	100,6	95,7	123,0
17	ÖLSAATEN UND ÖLHALTIGE FRÜCHTE	9,96	0,76451	119,9	112,4	128,5	145,0
18	ROHKAUTSCHUK (EINSCHL. SYNTHET. UND REGENER. KAUTSCHUK)	3,59	0,80624	105,3	105,8	117,3	120,7
19	HOLZ	10,88	0,79734	101,2	99,4	100,1	107,2
20	PAPIERHALBSTOFFE UND PAPIERABFÄLLE	7,50	1,10260	124,0	121,5	109,6	143,4
21	SPINNSTOFFE UND ABFÄLLE DAVON	6,22	1,02160	114,4	112,0	116,2	132,6
22	MINERALISCHE ROHSTOFFE (AUSGN. ERZE, BRENNST. SCHMUCKST.)	5,98	0,82438	117,1	119,0	118,7	125,0
23	METALLURGISCHE ERZE UND METALLABFÄLLE	22,56	0,98914	110,6	109,3	111,2	120,2
24	ROHSTOFFE TIERISCHEN UND PFLANZLICHEN URSPRUNGS, AND	9,17	0,80876	100,9	103,9	105,5	107,0

FUSSNOTEN SIEHE LETZTE SEITE

## EINFUHRPREISE

FUER DEN AUSSENHANDEL (SITC-REV.11)

100

Jahr	Durchschnitt	JAN.	FEBR.	MAERZ	APRIL	MAI	JUNI	JULI	AUG.	SEPT.	OKT.	NOV.	DEZ.	LFD NR.
1985	117,4	118,9	123,5	126,2	124,5	121,2	118,4	115,6	111,6	111,3	110,3	110,7	116,6	1
1986	108,2	117,2	115,7	117,1	115,3	111,7	107,2	104,1	104,7	104,5	102,3	99,5	99,3	
1985	105,0	105,5	105,9	106,2	105,7	104,9	105,7	105,8	105,4	104,6	103,5	103,3	103,0	2
1986	98,2	103,2	103,4	99,8	98,5	97,8	97,1	97,6	97,3	96,9	96,5	94,6	95,4	
1985	105,1	105,5	105,4	105,5	105,1	105,5	105,8	106,1	105,5	105,7	103,9	103,8	103,6	3
1986	97,0	101,5	100,9	98,9	97,2	97,1	98,1	97,4	96,5	95,5	94,5	93,4	92,6	
1985	105,3	105,8	108,8	111,9	106,0	103,5	103,1	102,9	102,7	102,5	101,4	107,2	107,5	4
1986	101,1	105,2	104,0	102,8	100,5	97,7	97,8	97,8	99,5	101,2	100,5	102,7	103,1	
1985	112,4	110,5	109,3	111,1	112,7	111,0	112,4	113,5	113,1	112,0	111,9	114,5	116,3	5
1986	115,3	117,1	112,5	114,8	115,2	116,3	117,8	113,3	114,7	114,4	112,5	116,2	118,9	
1985	111,6	116,2	117,6	118,8	117,8	117,5	114,7	112,1	105,4	105,2	103,4	105,2	104,7	6
1986	96,3	103,6	101,4	99,7	100,5	100,3	98,7	94,9	92,0	91,7	90,8	90,9	90,9	
1985	120,5	118,4	129,1	137,2	137,2	130,5	123,5	120,1	113,5	111,6	108,9	106,0	109,6	7
1986	110,3	114,0	114,2	119,6	120,4	115,0	111,0	105,7	107,0	104,2	104,3	101,1	106,8	
1985	103,8	104,2	104,1	104,6	104,4	104,5	104,4	102,4	102,7	103,8	103,4	103,9	103,7	8
1986	102,5	104,3	103,2	105,3	105,5	105,3	104,4	103,0	101,1	100,3	99,4	98,9	98,7	
1985	147,8	152,9	159,8	157,7	153,0	149,3	147,6	140,4	134,0	133,5	136,9	139,4	169,1	9
1986	136,7	167,9	164,7	165,0	155,0	146,1	127,5	125,7	127,1	130,9	120,5	109,9	100,5	
1985	95,7	105,6	102,6	101,6	97,5	94,6	93,6	90,0	88,4	94,0	93,0	93,8	93,6	10
1986	84,1	91,7	88,1	88,2	88,3	86,6	84,2	80,2	81,9	83,6	82,1	80,1	74,6	
1985	130,0	129,2	131,2	131,3	131,2	131,2	130,1	130,2	129,9	126,9	128,6	129,8	127,8	11
1986	120,5	127,6	127,0	126,9	126,7	122,4	121,3	121,0	118,8	115,5	114,0	112,6	112,5	
1985	129,6	128,8	129,6	129,7	129,4	130,4	130,4	130,2	129,4	129,8	129,3	129,3	129,3	12
1986	127,1	129,1	128,5	128,4	128,1	127,2	127,4	127,6	126,7	126,8	125,5	124,6	125,2	
1985	113,3	110,6	111,0	111,5	112,7	113,6	114,0	114,5	114,0	114,4	114,3	114,6	114,8	13
1986	115,4	115,6	115,6	116,1	116,1	115,7	116,1	115,8	115,5	115,7	114,6	114,2	114,1	
1985	160,3	163,0	164,6	163,9	160,9	162,0	161,2	159,8	158,3	158,8	157,5	157,0	156,6	14
1986	149,0	154,5	152,9	151,5	150,7	148,8	148,6	149,7	147,7	147,6	145,9	144,2	146,1	
1985	120,0	129,2	131,4	130,4	127,1	125,9	123,1	118,7	114,7	113,8	109,6	107,6	108,2	15
1986	96,0	105,8	102,8	100,1	98,5	97,5	96,0	93,7	91,0	91,7	90,9	91,8	92,0	
1985	130,6	141,0	140,2	140,7	139,2	133,1	129,9	127,7	125,6	124,0	122,1	121,7	122,2	16
1986	113,5	118,2	115,0	111,9	111,3	112,8	113,7	113,2	112,0	112,6	113,5	113,9	113,9	
1985	122,7	140,8	144,3	144,9	140,3	134,9	129,9	118,5	109,6	108,0	102,2	98,7	99,7	17
1986	81,3	98,6	90,9	87,5	86,8	85,6	84,1	78,7	73,6	72,8	71,1	73,9	71,4	
1985	115,7	118,1	119,4	119,8	118,3	117,5	118,9	116,4	113,1	112,9	112,2	111,2	110,8	18
1986	98,6	108,8	108,1	104,8	102,4	101,9	100,9	98,1	95,4	95,6	90,2	89,4	87,7	
1985	107,6	110,4	111,1	110,3	108,9	108,6	108,5	107,6	106,5	106,4	104,5	104,0	103,8	19
1986	99,4	102,7	101,8	101,5	101,3	100,7	100,8	99,4	98,0	97,1	96,7	97,0	96,1	
1985	122,3	140,4	134,4	133,0	127,4	126,4	124,4	122,2	118,2	117,2	110,8	107,7	105,8	20
1986	105,6	103,8	102,7	101,7	104,7	104,9	105,2	106,6	106,0	105,5	108,8	108,7	108,7	
1985	125,5	136,9	139,4	137,3	132,2	132,5	130,8	126,8	122,3	120,1	112,9	109,0	106,1	21
1986	93,7	105,1	102,3	100,1	97,1	96,7	94,4	88,8	86,6	85,7	87,7	89,3	90,6	
1985	129,4	130,3	132,2	132,6	130,7	130,9	130,5	130,1	129,2	129,5	126,4	125,7	124,9	22
1986	114,9	124,0	118,9	117,5	115,8	115,2	115,3	113,8	112,4	112,4	111,6	111,6	110,7	
1985	121,1	128,7	134,4	134,8	131,5	130,9	127,2	120,9	115,6	115,1	107,9	104,4	101,7	23
1986	86,4	98,6	93,7	91,7	90,8	89,0	88,5	84,3	81,0	81,1	80,1	79,3	78,1	
1985	114,4	124,4	126,8	119,2	116,3	116,2	110,9	107,5	106,4	104,1	107,4	109,5	124,0	24
1986	104,4	118,4	121,8	113,2	104,3	102,3	93,7	96,2	92,4	100,8	97,1	101,9	110,8	

LFD NR.	INDEX / INDEXGRUPPE	WÄGUNGSG- ANTEIL	V-FAKTOR	JAHRESDURCHSCHNITTE			
				1981	1982	1983	1984
25	MINERAL. BRENNSTOFFE, SCHMIERMITTEL U. VERW. ERZEUGNISSE	228,56	0,54061	134,8	139,2	130,2	142,1
26	KOHLE, KOKS UND BRIKETTS	4,11	0,81928	127,5	124,1	110,2	116,1
27	ERDOEL, ERDOELERZEUGNISSE UND VERWANDTE WAREN	193,12	0,53934	133,0	133,5	125,4	134,8
28	GAS	31,33	0,52451	146,8	176,1	162,2	189,9
29	TIERISCHE UND PFLANZLICHE ÖLE, FETTE UND WACHSE	4,68	0,99162	116,4	108,6	129,5	189,4
30	TIERISCHE ÖLE UND FETTE	1,02	0,98611	114,6	110,1	113,1	137,7
31	FETTE PFLANZLICHE ÖLE	2,88	1,01595	111,8	98,4	129,6	206,8
32	TIER. UND PFLANZL. ÖLE UND FETTE, VERARBEITET, UND WACHSE	0,78	0,87832	136,1	144,1	150,6	192,8
33	CHEMISCHE ERZEUGNISSE	78,67	0,85419	110,5	112,1	113,9	119,4
34	ORGANISCHE CHEMIKALIEN	24,17	0,80791	114,0	113,5	111,5	118,0
35	ANORGANISCHE CHEMIKALIEN	11,10	0,86027	119,1	122,2	128,5	137,0
36	FARBSTOFFE UND FARBEN	2,33	0,75366	106,6	107,8	111,5	114,8
37	MEDIZINISCHE UND PHARMAZEUTISCHE ERZEUGNISSE	6,93	0,91288	107,9	113,8	121,0	122,0
38	ÄTHER, ÖLE, RIECHSTOFFE; KÖRPERPFLEGEMITTEL, WASCHMITTEL	3,80	0,92741	107,1	108,7	109,4	116,0
39	CHEMISCHE DÜNGEMITTEL	2,78	0,97140	114,5	118,9	113,2	113,3
40	KUNSTSTOFFE, ZELLULOSEÄTHER UND -ESTER	20,61	0,86598	103,5	104,6	107,5	113,0
41	CHEMISCHE ERZEUGNISSE, ANG	6,95	0,89312	109,3	112,3	114,8	118,2
42	BEARBEITETE WAREN VORWIEG. NACH BESCHAFFENHEIT GEGLIEDERT	195,41	0,84087	105,2	106,9	108,7	112,5
43	LEDER, LEDERWAREN, ANG, UND ZUGERICHTETE PELZFELLE	4,83	0,82704	103,1	108,9	103,6	115,3
44	KAUTSCHUKWAREN, ANG	8,83	0,89599	112,9	107,2	106,8	108,8
45	KORK- UND HOLZWAREN (AUSGENOMMEN MOBEL)	6,63	0,82977	105,0	106,4	106,7	109,4

## EINFUHRPREISE

FÜR DEN AUSSENHANDEL (SITC-REV. II)  
100

JAHR	DURCH- SCHNITT	JAN.	FEBR.	MÄRZ	APRIL	MAI	JUNI	JULI	AUG.	SEPT.	OKT.	NOV.	DEZ.	LFD NR.
1 9 8 5	145,9	152,2	158,0	159,9	152,8	151,6	148,5	145,2	141,2	144,9	135,3	133,7	127,2	25
1 9 8 6	72,1	117,6	104,4	88,1	79,3	72,8	65,9	56,6	56,0	59,6	54,7	55,0	55,5	
1 9 8 5	123,5	123,2	124,7	125,4	126,0	127,1	126,3	124,0	123,7	121,9	120,7	120,3	118,3	26
1 9 8 6	105,5	113,9	113,3	111,3	110,0	109,6	107,9	104,5	102,5	100,4	98,9	98,9	98,4	
1 9 8 5	136,5	144,8	151,3	153,4	144,3	142,3	138,4	133,6	129,2	133,9	124,6	124,6	117,3	27
1 9 8 6	59,1	107,7	91,8	72,7	63,2	56,2	45,7	40,5	41,9	46,4	44,9	46,7	47,5	
1 9 8 5	206,9	201,9	203,7	204,0	208,7	212,8	214,3	219,2	217,9	215,3	203,6	191,8	189,3	28
1 9 8 6	148,0	179,2	180,9	180,2	174,5	170,2	159,6	149,8	137,0	135,5	108,9	100,4	99,1	
1 9 8 5	145,4	177,3	181,5	187,8	181,4	165,6	155,5	138,1	123,0	115,1	106,9	107,6	105,3	29
1 9 8 6	72,4	96,8	81,6	75,7	76,0	72,4	69,7	64,7	59,1	61,4	66,7	72,2	70,5	
1 9 8 5	122,1	144,3	146,4	144,2	137,6	131,2	127,2	116,8	106,6	104,4	101,4	103,3	101,7	30
1 9 8 6	68,2	95,5	82,0	77,2	74,4	68,3	61,4	55,4	54,6	57,6	62,9	65,3	63,9	
1 9 8 5	144,8	183,9	189,2	199,4	191,8	170,3	157,1	135,1	116,1	106,6	95,6	96,7	95,6	31
1 9 8 6	61,8	84,8	69,4	63,0	63,4	60,7	59,7	55,6	49,3	50,2	59,1	63,8	62,0	
1 9 8 5	178,4	196,0	199,3	201,9	200,1	193,6	186,7	177,1	170,0	160,3	155,8	153,9	145,7	32
1 9 8 6	117,2	142,4	126,3	120,2	124,5	120,7	117,4	110,6	101,3	107,4	112,1	112,5	110,6	
1 9 8 5	122,2	119,6	120,6	121,7	123,2	124,4	125,3	124,9	124,3	123,8	121,0	119,5	117,7	33
1 9 8 6	106,5	115,8	114,0	112,3	109,8	109,2	107,1	104,1	102,6	101,7	101,0	100,4	100,0	
1 9 8 5	122,6	117,4	118,3	119,5	124,5	126,1	127,2	128,2	127,3	125,7	121,5	115,8	115,7	34
1 9 8 6	93,5	110,3	106,4	103,2	97,4	97,0	91,7	88,2	86,9	86,0	85,8	84,8	84,5	
1 9 8 5	140,4	144,0	147,4	148,4	144,4	144,3	143,9	140,4	137,6	138,9	133,3	131,7	129,9	35
1 9 8 6	115,9	127,6	123,8	120,9	120,1	118,4	117,9	114,3	112,0	110,3	108,7	108,9	108,0	
1 9 8 5	116,1	114,1	114,7	114,9	115,8	116,2	117,6	117,7	116,9	117,6	117,0	115,4	115,4	36
1 9 8 6	115,0	114,5	115,1	115,7	115,8	116,4	117,1	114,7	113,0	115,0	114,7	114,5	114,0	
1 9 8 5	122,9	124,6	125,6	125,4	123,5	123,7	123,8	122,7	122,7	122,7	120,5	120,2	119,3	37
1 9 8 6	116,1	119,0	118,0	117,7	117,4	117,7	117,5	116,1	115,4	114,5	113,6	113,3	113,0	
1 9 8 5	121,0	117,5	117,8	119,0	119,6	119,9	120,8	121,6	122,5	122,4	122,5	124,8	123,2	38
1 9 8 6	122,0	121,9	121,8	122,3	122,5	122,3	122,6	122,6	121,9	121,7	121,6	121,6	121,4	
1 9 8 5	120,1	119,9	120,9	123,6	123,8	123,0	119,5	116,9	117,5	117,7	118,2	119,7	120,2	39
1 9 8 6	108,6	121,8	122,7	122,4	121,6	118,9	112,1	104,3	102,2	96,0	95,2	92,8	92,6	
1 9 8 5	112,6	107,9	107,5	109,4	111,8	114,0	116,3	116,6	116,6	115,6	113,7	111,2	110,7	40
1 9 8 6	105,5	111,1	111,5	110,2	108,6	107,9	107,0	104,1	102,2	102,0	100,9	100,2	99,8	
1 9 8 5	122,8	121,3	123,2	122,6	122,7	123,8	124,1	123,3	123,2	123,5	123,0	121,9	121,5	41
1 9 8 6	118,1	121,3	120,3	120,0	119,1	119,1	119,8	118,0	116,2	115,9	115,6	116,0	115,7	
1 9 8 5	114,4	115,1	116,5	116,7	116,6	116,7	116,1	114,9	114,2	113,6	111,8	110,9	110,0	42
1 9 8 6	106,2	109,3	108,5	107,9	107,6	107,2	106,8	105,5	105,0	105,0	104,3	103,8	103,1	
1 9 8 5	125,7	123,7	125,0	125,7	126,3	125,7	126,2	126,9	126,9	127,3	125,9	124,6	124,7	43
1 9 8 6	120,9	124,6	124,3	123,8	123,7	123,4	119,8	119,3	119,0	118,6	118,4	118,0	117,9	
1 9 8 5	114,0	109,3	109,4	110,2	113,4	114,2	114,7	115,3	116,4	116,5	116,3	116,3	116,5	44
1 9 8 6	116,0	116,0	116,3	116,6	116,9	116,9	116,5	116,0	115,6	115,4	115,4	115,3	115,0	
1 9 8 5	110,7	111,7	112,6	112,8	112,1	111,7	111,5	110,6	110,0	109,6	109,0	108,8	107,9	45
1 9 8 6	105,8	107,2	106,5	106,7	106,7	105,7	105,9	105,6	105,5	105,4	104,9	105,3	104,5	

LFD NR.	INDEX / INDEXGRUPPE	WÄGUNGSG- ANTEIL	V-FAKTOR	JAHRES DURCHSCHNITTE			
				1981	1982	1983	1984
46	PAPIER UND PAPPE; WAREN DARAUS UND AUS PAPIERHALBSTOFF	19,31	0,93160	110,4	112,8	110,7	119,2
47	GARNE, GEWEBE, SPINNSTOFF- UND VERWANDTE ERZEUGNISSE, ANG	39,03	0,87986	106,6	110,0	110,7	114,2
48	WAREN AUS MINERALISCHEN STOFFEN, ANG	18,56	0,74666	108,1	108,3	109,3	115,3
49	EISEN UND STAHL	38,03	0,91927	103,2	113,5	110,3	113,8
50	NE-METALLE (EINSCHL. GOLD)	44,39	.	98,9	91,3	101,4	102,3
51	METALLWAREN, ANG	15,80	0,90130	111,2	117,2	120,5	124,1
52	MASCHINENBAU- UND ELEKTROTECHNISCHE ERZEUGNISSE, FAHRZEUGE	178,72	0,93301	107,9	111,1	113,3	116,9
53	KRAFTMASCHINEN UND KRAFTMASCHINENAUSRÜSTUNGEN	6,47	0,83250	104,9	111,5	114,8	116,7
54	ARBEITSMASCHINEN FÜR BESONDERE ZWECKE	12,36	0,86494	110,5	112,8	116,6	122,3
55	METALLBEARBEITUNGSMASCHINEN	6,92	0,90994	111,1	117,3	120,5	123,3
56	MASCHINEN, APPARATE UND GERÄTE FÜR VERSCHIEDENE ZWECKE	29,74	0,89164	110,8	113,9	115,7	121,2
57	BÜROMASCHINEN UND AUTOMAT.DATENVERARBEITUNGSMASCHINEN	20,37	1,13830	114,8	117,4	118,8	124,9
58	GERÄTE FÜR DIE NACHRICHTENTECHNIK: BILD- UND TONAUFNAHME UND -WIEDERGABEGERÄTE	16,81	0,95340	104,0	103,6	103,4	105,6
59	ELEKTRISCHE MASCHINEN, APPARATE UND GERÄTE, ANG	37,53	0,94783	107,1	111,1	113,3	117,0
60	STRASSENFAHRZEUGE	48,08	0,91966	104,4	107,9	110,8	112,8
61	ANDERE BEFÖRDERUNGSMITTEL	0,44	0,95057	100,0	100,0	100,0	100,0
62	SONSTIGE BEARBEITETE WAREN	120,80	0,86092	105,6	109,3	110,8	114,1
63	SANIT.ANLAGEN, HEIZUNGS- UND BELEUCHTUNGSEINRICHTUNGEN, ANG	3,41	0,89753	100,9	107,2	111,9	114,6
64	MÖBEL UND TEILE DAVON	9,96	0,83952	106,7	109,2	110,7	112,7
65	REISEARTIKEL, HANDTASCHEN UND ÄHNLICHE BEHÄLTNISSE	2,78	0,85017	107,9	112,9	110,9	119,8
66	BEKLEIDUNG UND BEKLEIDUNGSZUBEHÖR	47,17	0,87545	105,0	109,1	109,4	111,6
67	SCHUHE	12,39	0,80811	103,9	108,2	111,5	116,0
68	MESS-, PRÜF- UND KONTROLLINSTR. -APPARATE UND -GERÄTE	11,51	0,96948	110,6	116,6	118,7	127,3
69	FOTOGR.APPARATE UND ZUBEHÖR, OPT.WAREN, UHRMACHERWAREN	10,85	0,98224	106,4	107,4	108,9	113,8
70	SONSTIGE BEARBEITETE WAREN, AN	22,73	0,77502	104,8	107,3	110,0	111,5

FUSSNOTEN SIEHE LETZTE SEITE

## EINFUHRPREISE

FÜR DEN AUSSENHANDEL (SITC-REV. II)  
100

JAHR	DURCH- SCHNITT	JAN.	FEBR.	MÄRZ	APRIL	MAI	JUNI	JULI	AUG.	SEPT.	OKT.	NOV.	DEZ.	LFD NR.
1 9 8 5	123,2	124,9	125,6	125,1	124,5	124,4	124,0	122,8	122,5	122,2	121,6	120,8	120,3	46
1 9 8 6	119,5	119,7	119,7	119,5	119,6	119,9	120,1	120,0	119,4	119,2	119,0	118,9	118,8	
1 9 8 5	117,4	117,2	117,9	118,0	117,9	117,9	117,8	117,8	117,7	117,4	116,9	116,4	115,8	47
1 9 8 6	111,4	114,8	114,2	113,5	113,2	112,8	111,7	111,0	110,3	109,2	108,8	108,8	108,4	
1 9 8 5	119,5	118,8	118,9	119,8	120,1	120,1	120,0	119,8	119,8	119,3	118,9	119,1	118,8	48
1 9 8 6	120,3	118,6	119,1	119,6	120,2	120,9	120,7	120,8	120,8	121,1	120,8	120,4	120,5	
1 9 8 5	118,1	116,8	117,8	118,1	118,6	119,2	118,5	119,3	119,0	118,4	117,7	116,8	116,4	49
1 9 8 6	111,2	115,0	114,7	114,0	113,9	113,3	112,4	110,8	110,2	109,4	107,7	107,0	106,1	
1 9 8 5	98,0	102,6	106,2	106,3	105,6	105,5	102,6	98,5	95,7	94,1	88,8	86,4	83,9	50
1 9 8 6	76,2	83,7	80,6	79,0	78,1	76,7	76,9	73,9	73,0	75,0	73,9	72,7	71,2	
1 9 8 5	125,9	127,0	127,5	128,0	127,0	126,8	127,1	126,0	125,3	125,7	123,8	123,4	122,9	51
1 9 8 6	122,6	123,1	123,1	123,0	122,8	123,3	123,2	122,7	122,4	122,3	121,8	121,7	121,5	
1 9 8 5	120,4	119,8	120,5	121,0	120,9	121,2	121,0	120,8	120,3	120,4	120,0	119,8	119,3	52
1 9 8 6	119,0	119,7	119,7	119,4	119,6	119,6	119,6	119,3	119,0	118,6	118,0	118,0	117,7	
1 9 8 5	118,4	118,0	118,9	119,3	118,6	118,7	118,6	118,4	118,4	118,5	117,8	117,8	117,2	53
1 9 8 6	117,8	117,5	117,6	118,7	118,9	118,7	118,7	118,0	117,9	117,9	117,5	116,6	115,9	
1 9 8 5	126,7	125,4	125,9	127,7	127,2	127,4	127,3	127,4	126,8	126,8	126,3	126,9	125,8	54
1 9 8 6	123,8	124,7	124,6	123,4	124,5	124,0	124,6	124,5	124,0	123,1	123,2	122,9	122,3	
1 9 8 5	129,4	127,2	126,6	127,4	128,8	129,1	129,6	130,5	130,2	129,9	131,8	131,7	130,5	55
1 9 8 6	133,3	132,5	132,7	131,6	131,8	132,5	133,3	134,4	134,6	135,0	134,2	133,5	133,2	
1 9 8 5	126,2	125,2	126,3	126,7	126,7	126,9	126,7	126,8	126,1	126,4	125,7	125,3	125,0	56
1 9 8 6	123,5	124,5	124,2	124,1	124,0	123,9	124,0	123,4	123,3	123,2	122,5	122,8	122,5	
1 9 8 5	130,9	130,9	132,0	133,6	133,1	133,7	132,7	131,5	130,5	131,3	128,1	127,4	126,3	57
1 9 8 6	122,3	125,4	125,6	124,7	124,7	124,0	123,8	122,7	121,1	120,1	118,7	118,7	117,8	
1 9 8 5	107,7	108,0	108,7	109,3	107,8	108,2	108,4	107,4	106,0	106,8	107,1	107,8	106,9	58
1 9 8 6	107,1	106,0	107,2	107,0	108,2	108,5	108,2	108,2	107,5	107,1	106,3	105,5	105,3	
1 9 8 5	119,3	119,3	120,2	120,1	120,0	120,2	120,0	119,7	119,2	118,6	118,6	117,8	117,5	59
1 9 8 6	117,2	119,5	119,2	118,5	117,8	118,1	118,1	117,6	116,5	115,8	115,4	115,3	114,9	
1 9 8 5	115,3	114,3	114,5	114,8	115,1	115,4	115,4	115,5	115,5	115,6	115,7	115,9	115,9	60
1 9 8 6	117,4	116,5	116,4	116,8	117,3	117,4	117,1	117,3	118,2	118,1	117,5	117,9	118,0	
1 9 8 5	100,0	100,0	100,0	100,0	100,0	100,0	100,0	100,0	100,0	100,0	100,0	100,0	100,0	61
1 9 8 6	101,7	100,2	100,4	100,5	100,7	102,0	102,0	102,3	102,3	102,4	102,5	102,6	102,7	
1 9 8 5	116,3	116,9	117,7	118,0	117,2	117,2	117,1	116,3	115,6	115,9	115,1	114,7	114,2	62
1 9 8 6	113,1	114,3	113,7	113,6	113,8	113,7	113,8	113,3	112,6	112,5	112,1	112,0	111,7	
1 9 8 5	119,7	116,7	116,8	118,5	118,8	119,8	120,9	120,7	120,5	120,7	120,9	121,2	121,0	63
1 9 8 6	125,4	121,6	122,4	125,1	126,2	126,3	126,4	126,5	126,2	126,1	125,9	125,9	126,0	
1 9 8 5	114,7	113,5	113,6	113,7	114,6	114,7	115,0	115,0	115,3	115,2	115,2	115,2	115,4	64
1 9 8 6	115,9	115,5	115,7	115,6	115,8	116,0	116,0	116,0	116,1	116,1	116,1	116,0	116,0	
1 9 8 5	128,0	126,2	128,4	128,5	128,4	128,7	128,9	129,0	127,8	128,3	127,9	127,1	126,2	65
1 9 8 6	123,6	126,8	125,5	125,4	125,5	123,9	125,0	124,3	122,8	121,7	120,6	120,7	121,0	
1 9 8 5	113,3	113,2	113,8	114,3	114,0	113,8	113,7	113,4	113,1	113,1	112,9	112,4	112,0	66
1 9 8 6	111,1	112,3	111,8	111,8	111,6	111,5	111,6	111,2	110,8	110,5	110,3	110,1	109,9	
1 9 8 5	119,0	118,6	118,6	119,0	118,7	118,7	118,7	118,2	118,0	119,6	120,0	119,9	119,7	67
1 9 8 6	119,9	119,8	119,6	119,8	119,8	119,8	119,9	120,1	120,0	120,0	119,8	119,9	119,8	
1 9 8 5	130,7	133,0	135,7	136,4	133,2	133,4	132,8	130,1	129,0	129,6	127,0	124,7	123,3	68
1 9 8 6	119,3	123,9	122,3	120,4	120,6	119,8	120,0	119,6	117,9	117,6	116,2	116,9	115,9	
1 9 8 5	114,9	120,6	121,7	120,0	117,3	116,5	116,0	114,1	111,8	112,0	109,7	110,0	109,3	69
1 9 8 6	107,2	108,4	107,1	107,0	110,0	110,2	109,6	108,3	106,4	105,8	104,6	104,8	104,6	
1 9 8 5	113,3	113,8	114,9	115,3	114,4	114,9	114,8	113,4	112,4	112,6	111,3	111,3	110,6	70
1 9 8 6	108,8	110,2	109,7	109,6	109,5	109,4	109,4	108,6	107,9	108,6	108,2	107,8	107,2	

LFD NR.	INDEX / INDEXGRUPPE	WÄGUNGS- ANTEIL	V-FAKTOR	JAHRESDURCHSCHNITTE			
				1981	1982	1983	1984
ERNAHRUNGSGÜTER 11)							
1	NUTZVIEH	0,76	0,75859	100,2	100,7	100,0	99,1
2	SCHLACHTVIEH	1,34	0,98586	103,3	106,2	103,3	108,0
3	FLEISCH UND FLEISCHERZEUGNISSE 12)	16,41	0,98320	107,6	109,2	104,1	106,6
4	DARUNTER: WILDFLEISCH	0,60	0,93270	100,3	94,1	96,3	111,1
5	SCHLACHTRINDER UND RINDFLEISCH (MO)	4,68	0,91620	108,5	110,7	106,1	101,7
6	AUS EG-LÄNDERN	3,36	0,97171	107,4	109,9	105,1	100,1
7	AUS DRITTLÄNDERN	1,32	0,76179	111,3	112,7	108,6	105,8
8	DARUNTER: RIND- UND KALBFLEISCH	3,97	0,93643	108,1	110,3	105,5	101,1
9	RINDFLEISCH, FRISCH, GEKÜHLT ODER GEFROREN	3,13	0,91905	107,2	108,8	102,9	99,0
10	KALBFLEISCH, FRISCH ODER GEKÜHLT	0,84	1,00094	111,8	116,0	114,8	108,9
11	RINDFLEISCH-ZUBEREITUNGEN	0,59	0,85258	112,3	115,0	111,4	105,7
12	CORNEO BEEF	0,21	0,78293	112,5	104,9	102,0	105,6
13	ANDERE RINDFLEISCH-ZUBEREITUNGEN	0,38	0,89626	112,2	120,6	116,6	105,8
14	SCHLACHTSCHWEINE UND SCHWEINEFLEISCH (MO)	7,15	1,05584	105,3	110,4	102,1	104,7
15	AUS EG-LÄNDERN	6,76	1,05901	105,2	110,3	101,6	104,2
16	AUS DRITTLÄNDERN	0,39	0,98985	108,0	112,4	110,8	113,2
17	SCHLACHTSCHWEINE, LEBEND	0,91	1,06109	102,3	102,4	97,5	104,8
18	SCHWEINEFLEISCH, FRISCH, GEKÜHLT ODER GEFROREN	4,82	1,08290	106,5	112,3	102,3	104,1
19	SCHWEINESCHMALZ UND FETTER RUECKENSPECK	0,12	0,97040	103,0	106,2	95,5	112,3
20	SCHWEINEFLEISCH-ZUBEREITUNGEN	1,30	0,97464	102,5	109,0	105,2	106,4
21	WURST AUS SCHWEINEFLEISCH	0,39	0,95401	104,7	110,8	110,9	111,5
22	ANDERE SCHWEINEFLEISCH-ZUBEREITUNGEN	0,91	0,98341	103,0	108,3	102,7	104,3

FUSSNOTEN SIEHE LETZTE SEITE



## EINFUHRPREISE

UND INDEXPOSITIONEN  
100

JAH	DURCH- SCHNITT	JAN.	FEBR.	MAERZ	APRIL	MAI	JUNI	JULI	AUG.	SEPT.	OKT.	NOV.	DEZ.	LFD NR.
ERNAEHRUNGSQUETER 111														
1 9 8 5	98,1	97,8	98,2	98,3	98,3	98,2	98,4	98,5	98,8	97,7	97,2	97,2	97,4	1
1 9 8 6	.	101,8	101,8	98,7	97,8	97,8	96,8	98,9	98,9	.	.	.	.	
1 5 8 5	105,9	109,9	110,3	110,6	109,9	108,7	109,8	110,0	108,6	108,5	107,0	106,5	106,2	2
1 9 8 6	97,6	104,0	104,3	100,5	99,0	97,9	97,3	96,9	96,3	95,7	95,1	92,1	92,5	
1 5 8 5	106,6	107,6	107,6	107,9	107,3	107,5	107,4	107,3	106,3	106,5	104,6	104,4	104,2	3
1 5 8 6	97,3	102,1	101,2	99,2	97,6	97,3	98,2	97,3	96,5	95,6	94,5	94,1	93,4	
1 9 8 5	115,0	117,3	116,6	116,1	115,8	115,8	112,9	112,9	112,9	115,5	115,1	114,6	114,5	4
1 9 8 6	94,6	96,7	98,7	98,7	96,9	98,1	96,1	98,1	98,1	90,0	89,2	86,3	84,0	
1 9 8 5	97,3	99,1	98,9	97,0	96,0	97,8	98,2	98,5	97,5	97,4	95,2	95,7	96,1	5
1 9 8 6	97,7	95,1	95,1	91,8	90,1	91,9	92,8	91,9	91,0	89,1	89,6	90,2	91,6	
1 9 8 5	96,2	96,0	96,2	94,3	94,1	97,2	97,6	98,6	97,4	97,3	95,0	95,1	95,5	6
1 9 8 6	91,1	94,4	94,4	91,4	89,6	91,8	92,7	91,5	90,3	87,8	88,6	89,2	91,3	
1 9 8 5	100,0	106,8	105,9	103,9	100,9	99,0	99,9	98,2	97,8	97,8	95,5	97,2	97,4	7
1 9 8 6	93,2	96,8	96,9	92,6	92,1	92,1	93,0	92,9	92,8	92,4	92,1	92,8	92,6	
1 9 8 5	96,2	97,9	97,8	95,2	94,3	96,6	97,3	98,1	96,8	96,7	94,1	94,7	95,2	8
1 9 8 6	90,3	94,1	94,1	90,3	88,3	90,6	91,5	90,7	89,8	87,3	88,0	88,5	90,2	
1 9 8 5	92,9	96,5	96,3	93,5	92,1	93,4	93,5	93,7	92,7	92,8	89,7	90,0	90,0	9
1 9 8 6	85,9	88,6	88,8	84,1	82,8	85,7	88,0	88,0	87,2	84,6	84,7	84,3	83,9	
1 9 8 5	108,8	103,0	103,1	101,7	102,9	108,6	111,4	114,5	111,9	111,6	110,4	112,0	114,4	10
1 9 8 6	106,6	114,6	114,0	113,4	108,6	108,8	104,7	100,7	99,2	97,6	100,0	104,2	113,8	
1 9 8 5	104,3	106,3	106,2	108,1	106,9	105,4	104,8	101,8	102,5	102,4	102,4	102,4	102,1	11
1 9 8 6	100,7	102,1	101,9	101,2	101,2	100,1	100,6	100,6	99,9	99,9	99,9	100,5	100,5	
1 9 8 5	104,6	107,3	107,3	112,1	108,6	104,5	104,5	101,0	102,0	102,0	102,0	102,0	101,6	12
1 9 8 6	100,2	101,6	99,4	98,3	98,3	98,3	100,0	100,0	100,0	100,0	100,0	103,2	103,2	
1 9 8 5	104,1	105,8	105,6	105,9	105,9	105,9	105,0	102,2	102,8	102,6	102,6	102,6	102,3	13
1 9 8 6	101,0	102,3	103,3	102,8	102,8	101,1	100,9	100,9	99,8	99,8	99,8	99,0	99,0	
1 9 8 5	107,1	106,3	106,2	108,0	107,5	107,1	107,9	108,5	107,5	108,0	106,1	106,5	105,7	14
1 9 8 6	95,6	102,5	101,3	98,8	96,1	94,5	96,3	95,4	94,8	95,2	93,2	90,5	88,2	
1 9 8 5	106,8	105,8	105,7	107,7	107,2	106,9	107,7	108,4	107,2	107,6	105,8	106,3	105,4	15
1 9 8 6	95,3	102,1	101,1	98,4	95,6	94,0	95,9	95,2	94,7	95,1	92,9	90,3	87,8	
1 9 8 5	112,8	115,0	115,7	114,1	112,4	112,0	112,2	111,3	114,4	114,3	112,3	110,3	110,1	16
1 9 8 6	101,1	109,8	105,5	105,3	105,6	103,5	103,6	99,7	96,5	97,6	97,5	94,6	94,5	
1 9 8 5	105,8	107,4	106,9	107,1	106,3	105,0	106,7	108,2	106,0	106,0	103,9	103,5	102,0	17
1 9 8 6	89,8	92,4	98,3	92,3	90,5	88,9	89,3	89,3	88,6	89,0	88,0	83,3	82,2	
1 9 8 5	106,7	105,1	105,1	107,8	107,3	107,0	108,0	108,4	107,1	107,4	105,3	106,5	105,7	18
1 9 8 6	95,2	101,7	100,8	98,5	95,5	93,8	96,6	95,4	95,2	95,5	92,7	90,1	86,8	
1 9 8 5	124,4	133,9	132,0	136,7	132,2	126,1	119,0	123,1	119,5	118,9	118,4	117,3	115,3	19
1 9 8 6	.	111,3	109,4	99,7	93,2	88,3	85,2	83,0	80,6	.	.	.	.	
1 9 8 5	108,0	107,3	107,5	107,0	106,6	107,5	107,7	108,0	109,0	110,2	109,5	107,8	107,3	20
1 9 8 6	101,4	107,2	104,6	104,3	102,8	101,6	101,3	101,0	98,8	99,8	99,7	98,1	98,0	
1 9 8 5	113,1	111,8	111,8	111,8	111,8	112,4	112,4	112,4	116,2	116,7	115,4	112,3	112,3	21
1 9 8 6	107,8	112,3	110,0	110,0	109,3	108,3	108,3	108,2	106,1	106,1	106,1	104,5	104,5	
1 9 8 5	105,8	105,4	105,6	105,0	104,4	105,3	105,7	106,1	106,0	107,5	107,0	105,9	105,1	22
1 9 8 6	98,7	105,1	102,3	101,9	103,1	98,7	98,3	97,9	95,7	97,0	97,0	95,3	95,3	

LFD NR.	INDEX / INDEXGRUPPE	WÄGUNGSG- ANTEIL	V-FAKTOR	JAHRESDURCHSCHNITTE			
				1981	1982	1983	1984
23	SCHLACHTGEFLÜGEL UND GEFLÜGELFLEISCH (MO)	3,21	0,97056	103,4	100,1	99,0	106,6
24	AUS EG-LÄNDERN	2,46	0,98300	101,9	96,0	93,7	100,4
25	AUS DRITTLÄNDERN	0,75	0,92569	108,5	113,7	116,5	126,9
26	DARUNTER: JUNGMASCHUHNER, GESCHLACHTET, FRISCH, GEKÜHLT OD. GEFR.	1,18	0,99190	102,2	93,5	93,6	101,7
27	SUPPENHÜHNER, GESCHLACHTET, FRISCH, GEKÜHLT OD. GEFR.	0,12	0,96432	90,8	83,1	77,0	91,9
28	GEFLÜGELFLEISCH-ZUBEREITUNGEN	0,49	0,88511	106,5	106,2	111,6	124,0
29	NATURDAERNE	0,87	1,02333	113,7	113,3	110,2	113,7
30	VON RINDERN	0,08	0,69467	111,0	105,5	87,7	90,7
31	VON SCHWEINEN	0,30	1,07543	111,7	112,6	114,1	122,5
32	VON SCHAFEN	0,49	1,04044	115,3	115,1	111,5	112,0
33	FISCHE UND FISCHERZEUGNISSE	5,69	0,82826	106,6	105,2	107,1	110,0
34	AUS EG-LÄNDERN	2,62	0,78687	102,6	102,8	99,9	103,0
35	AUS DRITTLÄNDERN	3,07	0,86796	109,5	107,3	113,3	116,0
36	FISCHE, FRISCH, GEKÜHLT, GEFROREN ODER GESALZEN	3,45	0,78309	103,7	106,0	101,8	104,9
37	FISCH-ZUBEREITUNGEN	1,04	0,73854	106,2	107,2	111,9	116,7
38	WAL- UND FISCHÖL (MO)	0,42	1,12178	111,5	101,7	110,0	118,6
39	FISCHMEHL	0,78	0,98477	117,1	100,8	122,6	119,1
40	MILCH UND MILCHERZEUGNISSE (MO)	6,92	0,91341	104,9	109,0	108,3	109,6
41	AUS EG-LÄNDERN	6,53	0,91256	104,6	108,5	107,6	109,0
42	AUS DRITTLÄNDERN	0,39	0,93384	109,4	117,6	119,4	118,7
43	MILCH UND MILCHPULVER	1,18	0,93726	107,6	112,5	109,3	114,3
44	BUTTER	0,84	0,95508	106,7	112,3	114,8	108,3
45	KAESE	4,90	0,89498	103,9	107,6	106,9	108,6

FUSSNOTEN SIEHE LETZTE SEITE

## EINFUHRPREISE

UND INDEXPOSITIONEN  
100

JAHR	DURCH- SCHNITT	JAN.	FEBR.	MÄRZ	APRIL	MAI	JUNI	JULI	AUG.	SEPT.	OKT.	NOV.	DEZ.	LFD NR.
1 9 8 5	108,1	109,3	109,3	105,2	109,3	108,9	102,6	108,9	109,0	108,4	106,8	104,6	104,3	23
1 9 8 6	101,2	104,8	104,3	103,8	103,6	102,6	102,4	101,8	100,4	98,8	98,1	96,9	96,3	
1 9 8 5	100,5	101,8	101,7	101,5	101,6	101,3	101,1	101,5	101,6	101,2	99,2	96,8	97,1	24
1 9 8 6	94,4	97,2	96,8	96,7	96,4	95,7	95,2	94,5	94,3	93,0	92,0	90,8	90,1	
1 9 8 5	132,8	134,0	134,4	134,4	134,4	133,6	133,5	133,4	133,0	132,3	132,0	130,4	128,1	25
1 9 8 6	123,4	129,5	128,9	127,2	127,1	126,3	126,0	125,7	120,6	117,8	118,3	117,0	116,6	
1 9 8 5	100,4	102,0	101,8	101,6	102,1	101,7	101,5	102,0	102,0	100,9	98,2	94,9	95,5	26
1 9 8 6	95,2	95,8	96,2	96,6	96,6	96,5	96,7	96,6	96,4	94,1	93,5	92,1	90,9	
1 9 8 5	99,2	99,9	102,1	101,4	99,4	95,3	93,1	97,9	100,0	101,6	100,3	98,1	100,8	27
1 9 8 6	88,0	100,6	102,6	98,2	93,0	84,1	79,8	77,4	77,0	82,7	85,7	86,8	87,5	
1 9 8 5	132,9	132,9	132,9	132,9	132,9	132,9	132,9	132,9	132,9	132,9	132,9	132,9	132,9	28
1 9 8 6	127,5	132,9	132,9	132,8	132,8	132,5	131,9	130,5	128,1	119,6	119,6	119,6	119,6	
1 9 8 5	118,0	117,3	118,0	119,2	119,2	119,1	118,8	118,1	118,1	117,7	117,1	116,4	116,6	29
1 9 8 6	117,0	116,8	116,6	116,3	116,7	116,5	116,4	117,6	118,8	116,0	116,4	119,1	119,2	
1 9 8 5	105,8	105,5	109,5	111,6	111,6	109,5	107,5	107,5	105,5	103,4	101,3	97,2	99,3	30
1 9 8 6	89,7	99,3	93,0	94,1	93,0	91,0	90,0	89,0	85,8	84,3	85,0	86,2	85,2	
1 9 8 5	128,9	126,3	126,6	128,3	128,6	128,5	129,0	128,9	129,4	130,3	130,3	130,1	130,1	31
1 9 8 6	131,1	129,8	129,8	129,8	131,5	131,5	131,5	131,5	131,5	131,5	131,5	131,5	131,5	
1 9 8 5	113,3	113,8	114,2	114,8	114,6	114,9	114,4	113,2	113,2	112,4	111,6	111,2	111,2	32
1 9 8 6	112,8	111,7	112,4	111,7	111,5	111,5	111,5	113,8	111,0	111,7	112,3	116,8	117,2	
1 9 8 5	108,9	111,3	110,4	110,1	110,4	108,1	108,3	107,9	107,5	106,4	106,5	109,2	110,3	33
1 9 8 6	106,0	110,2	105,1	107,2	107,4	107,5	107,8	103,6	104,0	104,1	103,1	105,5	106,9	
1 9 8 5	106,0	104,3	102,0	104,9	107,6	102,9	104,8	105,8	106,1	105,4	105,6	110,2	112,7	34
1 9 8 6	107,5	112,9	104,9	108,4	109,0	109,7	109,5	104,6	106,6	105,4	103,2	106,4	109,9	
1 9 8 5	111,3	117,2	117,5	114,5	112,7	112,4	111,4	109,6	108,8	107,3	107,3	108,4	108,3	35
1 9 8 6	104,7	107,9	105,3	106,2	106,1	105,6	106,3	102,7	101,8	102,9	102,9	104,7	104,4	
1 9 8 5	110,2	108,3	106,5	108,7	111,2	107,8	109,6	111,2	111,0	109,4	109,5	113,3	115,7	36
1 9 8 6	114,8	117,0	111,1	114,1	114,8	116,2	117,6	111,9	113,8	113,7	111,3	116,2	119,9	
1 9 8 5	119,6	118,1	118,5	118,8	117,6	121,6	121,5	120,9	120,4	120,6	120,0	118,8	118,1	37
1 9 8 6	117,0	117,4	116,8	117,1	116,8	116,4	118,7	117,9	117,8	116,6	116,6	116,1	115,8	
1 9 8 5	100,2	117,9	120,7	113,1	104,6	100,6	97,4	89,7	92,2	89,4	87,7	95,4	94,0	38
1 9 8 6	55,1	87,6	74,3	69,9	66,9	57,0	48,3	43,0	41,3	39,7	46,1	45,5	41,9	
1 9 8 5	93,4	111,9	111,0	102,8	100,1	95,2	90,9	85,4	83,6	83,3	85,7	85,9	84,6	39
1 9 8 6	80,1	82,5	79,5	83,7	84,3	84,3	81,9	80,2	76,4	79,3	79,5	76,2	72,9	
1 9 8 5	110,4	110,4	110,8	110,8	110,6	110,7	110,4	110,0	109,8	110,5	110,5	110,4	110,2	40
1 9 8 6	108,9	110,1	109,7	109,3	109,3	108,7	108,3	108,6	108,6	108,7	108,6	108,4	108,9	
1 9 8 5	110,0	109,9	110,4	110,4	110,2	110,2	110,0	109,5	109,4	110,1	110,1	110,0	109,9	41
1 9 8 6	108,3	109,7	109,1	108,8	108,7	108,1	107,7	108,0	107,9	108,0	107,7	107,6	108,0	
1 9 8 5	117,8	118,6	118,0	117,8	118,0	117,9	118,0	117,9	118,1	118,1	117,6	117,6	116,5	42
1 9 8 6	119,9	116,6	119,3	118,8	118,3	118,5	118,8	119,0	119,1	120,5	123,5	123,0	123,4	
1 9 8 5	114,8	117,9	118,0	117,9	116,5	115,4	115,3	113,3	113,2	112,8	112,6	112,6	111,9	43
1 9 8 6	110,5	111,8	111,9	112,2	111,7	110,2	108,8	109,1	109,6	111,2	110,4	109,8	109,8	
1 9 8 5	103,3	102,3	102,2	103,4	104,5	104,1	103,2	103,4	103,5	103,4	103,3	103,4	103,4	44
1 9 8 6	102,3	103,3	103,1	102,7	102,8	103,0	102,8	102,8	102,2	102,0	101,4	100,7	100,7	
1 9 8 5	110,6	110,0	110,6	110,4	110,2	110,6	110,5	110,3	110,1	111,2	111,3	111,1	111,0	45
1 9 8 6	109,7	110,8	110,2	109,8	109,8	109,4	109,1	109,4	109,4	109,2	109,4	109,4	110,1	

LFD NR.	INDEX / INDEXGRUPPE	WÄGUNGSG- ANTEIL	V-FAKTOR	JAHRESDURCHSCHNITTE			
				1981	1982	1983	1984
46	EIER UND EIPRODUKTE (MO)	2,44	0,99105	109,6	88,5	94,7	100,0
47	AUS EG-LÄNDERN	2,42	0,99106	109,6	88,4	94,6	99,7
48	AUS DRITTLÄNDERN	0,02	0,99011	110,5	97,9	107,0	129,7
49	HÜHNEREIER	2,26	0,98431	108,9	86,9	93,7	98,7
50	EIPRODUKTE; GENIESSBAR, FLÜESSIG, GEFROREN O. GETROCKNET	0,18	1,07368	119,1	108,2	108,2	115,6
51	BIENENHONIG	0,48	0,95749	109,9	115,4	118,4	118,7
52	ÖLE UND FETTE ZUR ERNÄHRUNG (MO)	3,75	1,00885	111,0	102,5	120,1	164,5
53	TIERISCHE ÖLE UND FETTE EINSCHL. BUTTER	1,37	1,00822	108,0	108,8	111,7	112,3
54	DARUNTER: FISCHÖL	0,39	1,18272	111,7	101,9	110,1	118,8
55	PFLANZLICHE ÖLE, MARGARINE	2,38	1,00286	112,6	98,9	124,9	194,5
56	ÖLFRÜCHTE UND PFLANZLICHE ÖLE ZUR ERNÄHRUNG, ÖLKUCHEN	17,46	1,02680	117,6	110,1	125,8	140,7
57	ÖLFRÜCHTE (MO)	9,53	1,00328	119,4	112,0	128,4	144,2
58	DARUNTER: ERDNÜSSE	0,30	1,03463	132,2	108,5	109,3	123,9
59	KOPRA	0,17	0,81406	100,4	93,0	143,2	226,2
60	SOJABOHNEN	6,28	1,05496	119,5	109,4	127,2	140,4
61	PFLANZLICHE ÖLE (MO)	2,22	1,00380	113,6	98,8	126,7	201,3
62	DARUNTER: ERDNÜSÖL	0,19	1,04843	147,2	98,5	125,3	190,1
63	PALMÖL	0,54	0,95637	120,9	101,4	117,8	189,8
64	SOJAÖL	0,46	.	102,0	95,1	118,9	182,2
65	ÖLKUCHEN UND EXTRAKTIONSSCHROTE	5,71	1,06934	116,0	111,4	121,0	111,3
66	DARUNTER: SOJASCHROT	2,74	1,05637	123,3	115,0	128,0	120,6

FUSSNOTEN SIEHE LETZTE SEITE

## EINFUHRPREISE

UND INDEXPOSITIONEN  
100

JAH	DURCH- SCHNITT	JAN.	FEBR.	MÄRZ	APRIL	MAI	JUNI	JULI	AUG.	SEPT.	OKT.	NOV.	DEZ.	LFD NR.
1 9 8 5	90,7	93,0	103,2	115,1	92,9	83,3	82,7	82,0	82,5	79,8	75,5	98,0	99,7	46
1 9 8 6	79,0	91,4	88,0	84,5	75,7	66,4	68,1	67,3	74,0	80,3	78,1	86,8	87,0	
1 9 8 5	90,4	92,6	102,9	115,0	92,6	82,9	82,2	82,6	82,1	79,4	75,0	97,8	99,6	47
1 9 8 6	78,5	91,1	87,7	84,0	75,2	65,9	67,6	66,9	73,4	79,8	77,4	86,2	86,6	
1 9 8 5	132,4	135,5	138,5	124,9	128,7	131,3	149,5	139,8	138,9	129,1	135,5	119,4	118,1	48
1 9 8 6	.	118,5	124,0	144,4	126,6	131,3	126,2	126,2	137,6	.	.	.	.	
1 9 8 5	86,5	91,7	102,6	115,3	91,2	80,9	80,1	80,5	80,0	77,0	72,4	96,8	98,6	49
1 9 8 6	76,7	89,7	86,2	82,3	73,1	63,3	65,1	64,5	71,6	78,4	75,8	85,2	85,5	
1 9 8 5	113,5	109,8	111,2	112,1	113,9	113,6	116,3	114,4	114,4	115,0	113,9	113,5	113,7	50
1 9 8 6	106,9	111,7	110,8	112,5	107,8	105,9	105,3	103,4	103,3	104,4	106,2	106,4	105,6	
1 9 8 5	122,4	123,4	124,2	124,5	124,6	124,5	123,9	120,0	121,2	120,2	120,7	120,2	120,6	51
1 9 8 6	111,2	118,5	112,2	117,3	113,8	113,4	111,0	110,2	109,2	107,4	107,4	106,5	106,9	
1 9 8 5	129,7	151,5	157,4	163,0	159,6	146,3	138,5	123,9	112,0	105,4	98,3	100,8	100,1	52
1 9 8 6	73,2	92,4	80,9	76,4	76,1	73,6	71,7	68,4	63,8	64,0	69,5	71,8	70,2	
1 9 8 5	105,5	110,5	111,1	110,6	108,4	106,5	104,5	102,6	103,0	101,8	101,0	103,1	102,4	53
1 9 8 6	87,7	100,4	95,5	93,1	91,6	88,4	85,5	83,7	82,6	82,1	83,7	83,3	82,3	
1 9 8 5	101,5	117,8	120,7	114,6	106,4	102,2	99,0	91,2	93,7	90,8	89,1	96,7	95,4	54
1 9 8 6	55,5	88,8	74,8	70,4	67,2	57,3	48,5	43,1	41,4	40,0	46,6	45,9	42,3	
1 9 8 5	143,7	175,1	184,1	193,1	189,0	169,2	153,0	136,1	117,2	107,5	96,8	99,4	98,8	55
1 9 8 6	64,9	87,7	72,5	66,7	67,2	65,0	63,7	59,6	53,0	53,6	61,2	65,2	63,2	
1 9 8 5	115,9	133,1	135,2	137,3	132,3	125,1	120,9	110,7	102,6	102,7	97,9	96,6	96,8	56
1 9 8 6	79,0	94,1	86,5	84,1	83,7	82,3	80,4	75,4	72,7	72,6	72,1	73,5	70,1	
1 9 8 5	122,1	139,9	143,4	144,0	135,4	134,0	129,4	117,9	109,5	108,0	102,0	98,5	99,6	57
1 9 8 6	81,5	98,6	90,8	87,8	87,1	86,2	84,6	78,9	73,8	73,0	71,3	74,2	71,7	
1 9 8 5	117,7	117,9	117,5	122,9	121,2	123,8	123,6	128,5	124,2	117,6	106,0	103,7	105,4	58
1 9 8 6	97,9	100,4	89,4	88,3	87,9	95,4	95,6	97,0	107,0	109,8	112,1	102,7	88,6	
1 9 8 5	126,1	194,8	181,2	190,0	172,2	146,1	122,6	110,0	99,7	92,0	84,3	74,1	69,9	59
1 9 8 6	48,4	70,6	55,6	47,2	47,4	40,1	42,3	39,3	35,4	36,9	48,3	59,4	58,2	
1 9 8 5	116,0	133,5	137,6	138,7	132,6	125,5	123,4	110,4	102,9	102,8	96,8	93,0	94,9	60
1 9 8 6	79,5	94,7	87,1	85,5	85,6	84,1	83,4	76,6	71,9	71,8	68,6	73,0	72,0	
1 9 8 5	146,8	180,5	190,1	199,8	195,5	174,2	162,2	138,7	118,4	106,0	96,5	99,4	98,7	61
1 9 8 6	62,4	86,9	70,5	64,3	64,9	62,5	61,1	56,6	49,6	50,2	58,4	62,7	60,5	
1 9 8 5	176,4	185,5	196,0	204,2	208,8	211,5	195,3	170,2	166,1	148,2	130,1	156,6	143,7	62
1 9 8 6	82,9	127,5	89,1	82,3	88,1	86,4	74,5	78,1	76,4	71,8	76,3	74,1	70,0	
1 9 8 5	140,1	172,3	181,5	198,4	195,3	168,9	159,1	131,1	108,2	94,7	87,5	90,0	94,1	63
1 9 8 6	52,2	74,0	59,4	51,9	52,1	49,9	49,5	45,1	38,8	40,4	51,8	59,1	53,9	
1 9 8 5	146,6	177,9	192,1	192,2	186,2	176,3	167,0	146,1	118,8	111,9	98,2	96,9	96,0	64
1 9 8 6	63,2	90,8	77,4	70,3	69,0	68,2	66,1	61,2	50,4	48,7	51,6	52,6	52,5	
1 9 8 5	93,5	103,3	100,1	101,8	96,0	91,1	90,5	87,6	84,9	91,9	91,5	92,2	91,5	65
1 9 8 6	51,2	89,4	85,7	85,6	85,3	83,6	80,7	76,9	79,8	80,7	78,7	76,4	71,1	
1 9 8 5	100,9	114,1	110,3	114,2	106,2	99,1	97,3	93,2	88,4	96,4	98,2	96,8	96,6	66
1 9 8 6	87,1	96,9	91,9	93,8	93,4	89,7	87,1	84,7	84,9	84,9	81,8	80,1	75,8	

LFD NR.	INDEX / INDEXGRUPPE	WÄGUNGSG- ANTEIL	V-FAKTOR	JAHRESDURCHSCHNITTE			
				1981	1982	1983	1984
67	NICHTOELHALTIGE SAEMEREIEN	0,39	0,81149	92,4	96,5	97,9	100,6
68	FUTTERMITTEL EINSCHL. FUTTERMITTELROHSTOFFE	21,89	1,07151	114,1	109,0	122,2	123,4
69	FISCHMEHL	0,78	0,98477	117,1	100,5	122,6	119,1
70	FUTTERGETREIDE	3,33	1,10332	114,0	109,1	125,6	133,8
71	MUEHLENERZEUGNISSE FUER FUTTERZWECKE	0,20	1,09514	113,6	107,7	112,2	96,9
72	GRUENFUTTER	0,39	1,07014	114,5	117,2	127,3	133,1
73	OELSAATEN ZUR FUTTERMITTELHERSTELLUNG (MO)	7,58	1,06345	117,6	109,6	126,9	140,1
74	OELKUCHEN UND EXTRAKTIONSSCHROTE	5,71	1,06934	116,0	111,4	121,0	111,3
75	TAPIOKAMEHL UND DGL. (MO)	1,41	0,97342	95,6	101,1	123,7	99,9
76	ANDERE FUTTERMITTEL	2,49	0,91937	108,5	107,6	105,3	101,4
77	GETREIDE UND GETREIDEERZEUGNISSE (MO)	6,62	1,05862	111,8	109,9	119,7	122,0
78	AUS EG-LAENDERN	4,37	0,98988	107,3	111,5	114,5	111,1
79	AUS DRITTLAENDERN	2,25	1,08135	120,4	106,9	130,0	143,3
80	GETREIDE	5,87	1,06043	111,8	109,7	120,8	124,1
81	WEIZEN	1,73	0,96624	106,4	105,2	110,2	109,0
82	WEICHWEIZEN	1,47	0,99207	106,8	107,9	111,8	108,7
83	HARTWEIZEN	0,26	0,81764	103,9	90,0	101,5	110,6
84	ROGGEN	0,05	1,00402	112,6	113,3	107,4	109,3
85	GERSTE	1,40	1,08578	112,6	119,8	122,6	117,8
86	BRAUGERSTE	0,76	1,09615	114,6	121,8	124,7	117,1
87	FUTTERGERSTE	0,64	1,07199	110,2	117,5	120,1	118,6
88	HAFER	0,12	1,09697	117,7	106,0	103,8	117,5
89	MAIS	2,47	1,12785	115,6	107,9	129,2	138,2
90	SORGHUM UND ANDERES GETREIDE	0,10	0,75774	96,9	88,5	98,6	140,1

FUSSNOTEN SIEHE LETZTE SEITE

## EINFUHRPREISE

UND INDEXPOSITIONEN  
100

JAH	DURCH- SCHNITT	JAN.	FEBR.	MAERZ	APRIL	MAI	JUNI	JULI	AUG.	SEPT.	OKT.	NOV.	DEZ.	LFD NR.
1 9 8 5	116,8	104,7	105,0	110,9	105,9	113,2	116,0	116,0	119,7	124,4	128,2	128,2	129,1	67
1 9 8 6	124,8	129,1	128,7	128,4	128,4	129,5	124,9	122,2	123,1	121,4	122,1	122,1	118,2	
1 9 8 5	107,2	118,3	118,9	119,2	115,0	111,8	109,5	103,3	98,2	100,6	97,6	96,8	96,8	68
1 9 8 6	84,6	95,3	90,4	89,7	89,9	89,0	87,0	81,9	79,5	79,9	78,1	78,6	75,5	
1 9 8 5	93,4	111,9	111,0	102,8	100,1	95,2	90,9	85,4	83,6	83,3	88,7	85,9	84,6	69
1 9 8 6	80,1	82,5	79,5	83,7	84,3	84,3	81,9	80,2	76,4	79,3	79,5	76,2	72,9	
1 9 8 5	119,4	128,7	131,6	133,3	129,4	129,2	124,2	121,0	109,7	108,4	103,8	106,9	106,8	70
1 9 8 6	90,2	104,6	100,3	96,8	98,1	99,4	96,6	88,8	81,5	80,1	77,8	79,3	78,6	
1 9 8 5	79,8	88,5	87,9	84,0	80,6	80,4	80,9	79,1	75,9	76,5	74,6	73,7	75,5	71
1 9 8 6	60,9	72,6	64,6	61,3	62,9	63,7	62,8	59,6	55,0	57,1	56,1	57,9	57,4	
1 9 8 5	110,4	116,2	115,7	113,5	111,9	109,6	104,6	97,8	97,3	105,6	114,4	119,3	119,0	72
1 9 8 6	110,8	118,3	116,3	116,0	115,8	116,6	114,2	98,5	103,3	107,7	109,0	106,8	106,5	
1 9 8 5	118,4	135,9	140,5	141,0	135,7	129,7	125,7	113,0	104,5	104,2	99,0	95,2	96,5	73
1 9 8 6	79,7	96,2	88,8	86,4	86,2	85,1	83,8	77,3	71,3	71,0	68,2	71,9	69,6	
1 9 8 5	93,5	103,3	100,1	101,8	96,0	91,1	90,5	87,6	84,9	91,9	91,5	92,2	91,5	74
1 9 8 6	81,2	89,4	85,7	85,6	85,3	83,6	80,7	76,9	79,8	80,7	78,7	76,4	71,1	
1 9 8 5	100,6	92,5	87,8	92,6	92,6	96,0	101,4	103,3	107,8	113,2	112,8	106,4	100,9	75
1 9 8 6	102,4	96,9	94,4	104,1	103,0	101,1	98,8	100,4	104,5	104,5	107,8	105,0	107,4	
1 9 8 5	97,6	105,0	102,2	98,0	96,7	99,0	97,9	94,1	95,2	98,7	93,6	94,8	96,1	76
1 9 8 6	88,8	95,2	92,1	91,8	92,9	91,3	90,8	87,3	85,8	88,4	86,6	84,9	78,4	
1 9 8 5	109,5	115,8	117,1	118,6	117,4	117,1	113,3	109,9	101,3	101,3	99,4	101,7	101,2	77
1 9 8 6	90,8	99,8	96,7	94,5	95,6	96,3	94,3	89,3	85,5	85,2	84,0	84,5	84,4	
1 9 8 5	101,1	101,0	100,8	103,3	105,4	106,9	104,0	101,6	96,3	96,7	97,9	99,8	99,1	78
1 9 8 6	97,1	98,9	98,5	98,2	99,4	99,4	97,5	94,6	95,8	96,3	95,7	95,1	95,2	
1 9 8 5	125,9	144,5	148,6	148,3	140,6	136,8	131,4	126,0	110,9	110,3	102,4	105,4	105,2	79
1 9 8 6	78,8	101,5	93,2	87,3	88,4	90,2	88,1	78,9	65,5	63,7	61,3	63,8	63,5	
1 9 8 5	111,5	118,0	119,6	121,5	120,2	119,9	115,7	111,9	102,2	102,5	100,4	103,0	102,9	80
1 9 8 6	91,7	101,5	98,2	95,9	97,1	97,8	95,7	90,2	86,1	85,3	83,9	84,4	84,4	
1 9 8 5	100,3	104,9	104,8	106,5	109,5	108,9	104,5	98,8	88,2	92,0	93,4	96,3	96,2	81
1 9 8 6	88,3	95,8	93,3	92,2	92,7	92,2	89,2	84,4	83,6	82,9	84,0	84,4	85,2	
1 9 8 5	99,6	101,0	101,8	104,3	107,4	108,2	103,9	98,8	88,0	91,7	94,1	97,6	97,8	82
1 9 8 6	91,9	97,6	96,1	95,3	95,6	94,6	92,1	87,9	86,3	87,8	86,7	88,9	89,6	
1 9 8 5	104,8	126,8	122,1	119,1	121,4	112,8	108,3	98,6	89,0	93,7	89,3	88,6	87,3	83
1 9 8 6	68,3	85,4	77,1	74,6	76,6	78,8	72,6	65,0	56,8	55,2	57,5	59,1	60,4	
1 9 8 5	104,4	110,1	108,8	109,3	109,3	107,8	107,8	104,3	101,7	101,3	100,4	96,2	96,2	84
1 9 8 6	93,0	96,2	93,4	92,3	91,6	91,9	94,1	93,5	91,7	90,5	92,1	94,2	94,4	
1 9 8 5	104,0	104,8	104,3	106,6	107,8	108,2	104,6	103,3	99,0	99,7	102,5	103,2	103,5	85
1 9 8 6	102,0	103,8	103,4	103,5	106,1	106,8	104,2	99,0	100,6	101,0	99,2	97,9	97,9	
1 9 8 5	102,6	101,9	101,1	104,6	105,4	105,2	104,2	102,3	101,6	100,2	101,6	101,6	101,4	86
1 9 8 6	106,0	101,1	100,3	101,0	103,1	104,1	107,0	109,0	111,2	112,9	109,6	106,1	106,8	
1 9 8 5	105,6	108,2	108,1	109,0	110,7	111,8	105,0	104,4	95,9	99,1	103,5	105,1	105,9	87
1 9 8 6	97,1	106,9	107,1	106,4	109,6	110,1	101,0	87,2	88,0	86,8	86,8	88,1	87,3	
1 9 8 5	103,1	118,0	120,0	114,7	110,0	109,6	106,9	105,0	98,2	93,2	89,3	86,2	86,1	88
1 9 8 6	78,5	83,7	81,4	80,0	78,1	75,0	75,7	74,9	75,1	76,9	79,4	80,6	81,2	
1 9 8 5	124,7	134,7	139,3	142,0	136,6	135,7	131,2	127,3	114,5	112,4	105,3	109,1	108,8	89
1 9 8 6	88,5	105,8	100,2	95,6	96,7	98,1	96,2	88,7	78,5	76,5	73,8	76,1	75,9	
1 9 8 5	95,6	124,0	105,9	96,2	94,9	101,8	94,0	89,8	91,5	88,2	85,3	89,1	86,4	90
1 9 8 6	100,4	84,4	83,0	84,8	82,2	92,5	102,1	117,5	123,5	128,9	115,6	102,2	88,6	

LFD NR.	INDEX / INDEXGRUPPE	WÄGUNGS- ANTEIL	V-FAKTOR	JAHRESDURCHSCHNITTE			
				1981	1982	1983	1984
91	GETREIDEERZEUGNISSE	0,75	1,02950	111,2	112,1	111,5	105,7
92	MUEHLENERZEUGNISSE	0,40	1,01285	109,0	106,6	109,2	99,3
93	BRAUMALZ	0,35	1,07097	113,6	118,4	114,1	113,0
94	REIS (MD)	0,56	0,94324	123,4	107,6	109,9	122,7
95	AUS ITALIEN	0,30	0,96853	110,2	107,3	106,0	117,0
96	AUS DRITTLÄNDERN	0,26	0,90615	137,9	108,0	114,5	129,3
97	ROHREIS	0,30	0,91771	135,0	108,8	111,6	128,8
98	WEISSREIS	0,26	0,96454	110,1	106,3	108,0	115,7
99	GETREIDE EINSCHL. ROHREIS	6,17	1,05335	113,0	109,6	120,4	124,3
100	BRCT, TEIGWAREN UND NÄHRMITTEL	2,50	0,93238	108,4	113,3	117,3	121,2
101	STÄRKE UND STÄRKEDERIVATE	0,47	1,01236	116,5	130,1	129,7	130,0
102	HÜLSENFRÜCHTE	0,31	0,84035	122,0	107,8	99,3	105,7
103	KARTOFFELN UND KARTOFFELERZEUGNISSE	1,84	1,84865	109,6	114,0	99,5	162,8
104	DARUNTER: SPEISEKARTOFFELN	1,28	2,58561	109,0	112,2	91,7	167,4
105	GEMÜSE, OBST, TAFELTRAUBEN UND DEREN ZUBEREITUNGEN (MD)	10,42	0,88068	101,9	105,7	105,4	106,2
106	AUS EG-LÄNDERN	6,72	0,89945	102,3	98,7	96,1	104,6
107	AUS DRITTLÄNDERN	3,70	0,83017	101,0	118,2	122,3	109,2
108	GEMÜSE UND GEMÜSE-ZUBEREITUNGEN	11,75	1,02977	114,9	112,7	115,8	129,4
109	FRISCHGEMÜSE	7,22	0,99706	112,8	106,9	114,1	132,8
110	DARUNTER: TOMATEN	2,02	0,88686	102,1	86,0	88,8	112,7
111	SPEISZWIEBELN	0,64	1,37813	115,8	107,4	126,1	179,1
112	BLUMENKOHLE	0,26	0,99058	131,5	226,9	262,4	402,6
113	KOPFSALAT	0,57	1,11345	127,3	108,8	126,6	129,7
114	CHAMPIGNONS	0,20	0,88274	85,4	89,8	97,5	105,5
115	GEMÜSEPAPRIKA	0,48	0,99895	128,9	143,2	135,7	162,7

FUSSNOTEN SIEHE LETZTE SEITE



## EINFUHRPREISE

UND INDEXPOSITIONEN  
100

JAH	DURCH- SCHNITT	JAN.	FEBR.	MÄRZ	APRIL	MAI	JUNI	JULI	AUG.	SEPT.	OKT.	NOV.	DEZ.	LFD NR.
1 9 8 5	94,0	98,6	97,4	95,8	94,9	94,8	95,0	94,5	93,6	92,4	91,6	91,4	87,7	91
1 9 8 6	84,2	86,9	84,7	83,5	83,9	84,1	83,4	82,3	81,0	85,1	85,0	85,0	84,9	
1 9 8 5	88,5	94,5	92,4	90,4	88,7	88,6	88,9	88,0	86,4	86,7	85,7	85,3	86,1	92
1 9 8 6	78,5	84,7	80,7	78,9	75,7	80,1	79,7	77,6	75,3	76,4	75,8	76,7	76,5	
1 9 8 5	100,3	103,3	103,2	101,9	101,9	101,9	101,9	101,9	101,9	99,0	98,4	98,4	89,5	93
1 9 8 6	90,6	89,3	89,3	88,6	88,6	88,6	87,6	87,6	87,6	95,0	95,6	94,6	94,6	
1 9 8 5	120,1	125,0	129,2	129,4	125,1	125,3	125,6	122,9	118,9	114,3	107,9	108,9	108,2	94
1 9 8 6	90,8	105,7	102,8	102,1	102,1	91,9	89,4	86,7	84,0	83,5	83,0	79,8	78,9	
1 9 8 5	120,2	118,7	123,5	123,7	123,1	123,2	125,5	127,7	120,8	117,2	111,5	112,4	112,0	95
1 9 8 6	104,3	109,3	106,7	106,7	106,5	104,9	104,4	104,4	103,9	103,3	102,5	95,7	99,6	
1 9 8 5	119,9	132,3	135,8	136,1	127,4	127,8	122,1	117,4	116,7	110,9	103,9	104,9	103,7	96
1 9 8 6	75,3	101,6	98,3	96,7	97,0	77,0	72,2	66,3	61,1	60,7	60,4	56,8	55,1	
1 9 8 5	120,5	131,6	134,9	135,1	127,6	127,9	123,0	118,9	116,9	111,8	105,6	106,7	105,6	97
1 9 8 6	80,4	103,6	100,6	99,2	99,4	82,0	77,8	72,7	68,1	67,7	67,3	63,7	62,2	
1 9 8 5	119,6	117,3	122,7	122,9	122,2	122,3	128,5	127,5	121,3	117,1	110,6	111,5	111,1	98
1 9 8 6	102,9	108,2	105,4	105,4	105,2	103,4	102,8	102,8	102,3	101,7	101,0	98,4	98,3	
1 9 8 5	111,9	118,7	120,3	122,2	120,6	120,3	116,0	112,2	102,9	102,9	100,7	103,2	103,0	99
1 9 8 6	91,1	101,6	98,3	96,1	97,2	97,1	94,8	89,3	85,2	84,4	83,0	83,4	83,3	
1 9 8 5	124,1	122,7	124,0	124,3	124,5	124,5	124,3	124,2	124,3	123,9	123,8	124,5	123,6	100
1 9 8 6	119,7	123,5	123,4	123,5	123,2	120,7	120,1	119,9	118,7	116,9	116,2	115,3	115,1	
1 9 8 5	131,7	130,4	130,3	130,1	130,5	131,2	130,4	130,6	131,2	131,2	132,8	135,6	135,6	101
1 9 8 6	130,3	134,6	134,1	133,8	132,4	131,6	130,7	129,1	129,0	128,7	127,6	127,5	124,9	
1 9 8 5	119,1	116,1	120,2	118,4	123,6	121,3	120,5	119,6	113,4	116,0	117,8	119,7	122,4	102
1 9 8 6	110,1	122,6	117,6	117,1	114,8	113,8	113,3	112,5	111,9	109,3	101,5	93,7	92,9	
1 9 8 5	104,3	102,1	118,9	129,7	126,5	122,6	108,0	110,0	90,5	88,5	89,7	85,4	79,3	103
1 9 8 6	91,9	84,4	84,2	88,9	96,8	88,3	83,0	85,6	91,8	100,9	105,3	98,2	94,9	
1 9 8 5	92,5	87,5	110,6	129,1	124,5	117,9	96,5	103,5	75,4	65,2	67,0	67,0	65,2	104
1 9 8 6	81,5	70,6	70,4	76,1	87,4	77,0	69,3	73,2	82,0	95,1	101,4	90,3	85,6	
1 9 8 5	116,6	111,8	125,0	137,6	140,8	129,6	120,2	118,0	103,7	100,5	104,2	100,1	107,3	105
1 9 8 6	112,6	114,2	116,4	123,8	131,0	120,4	117,3	108,3	110,9	97,8	99,5	100,0	112,0	
1 9 8 5	107,1	112,7	124,7	134,7	137,4	119,5	105,2	103,0	83,2	80,8	89,4	93,7	100,1	106
1 9 8 6	110,9	114,9	120,4	127,0	134,9	119,4	114,7	99,1	104,1	86,5	93,4	98,9	117,3	
1 9 8 5	133,8	110,0	125,7	142,8	146,8	147,1	147,4	145,1	141,0	136,2	131,0	111,8	120,2	107
1 9 8 6	115,8	112,8	109,2	118,1	124,1	122,1	121,8	125,2	123,4	118,4	110,4	102,0	102,2	
1 9 8 5	124,2	127,7	144,5	150,4	153,3	137,7	123,7	122,3	108,0	103,3	103,5	103,8	111,6	108
1 9 8 6	115,7	125,3	128,7	134,8	136,1	127,2	112,3	106,3	105,9	98,0	103,0	95,6	111,1	
1 9 8 5	127,3	130,4	157,1	169,0	173,9	148,9	126,1	123,8	101,2	93,6	95,2	96,9	111,1	109
1 9 8 6	121,9	134,7	140,5	152,1	154,9	140,8	117,1	107,5	107,0	93,7	102,2	96,8	115,5	
1 9 8 5	125,2	141,7	163,7	176,5	201,8	169,5	112,6	119,7	72,1	70,1	87,0	84,0	103,4	110
1 9 8 6	133,5	148,2	146,4	168,2	214,0	169,6	131,5	104,7	119,0	73,1	93,9	95,6	137,2	
1 9 8 5	106,2	106,5	131,7	116,0	105,5	112,7	112,1	119,0	116,7	101,4	78,5	84,0	90,3	111
1 9 8 6	94,4	91,3	85,7	84,6	89,6	113,3	104,6	120,6	98,1	91,8	87,5	78,0	87,8	
1 9 8 5	324,5	296,1	363,4	381,5	417,7	365,0	371,6	378,2	378,2	291,0	203,9	217,0	230,2	112
1 9 8 6	287,2	263,0	333,5	383,1	404,5	325,5	276,2	289,4	289,4	289,4	230,2	171,0	190,7	
1 9 8 5	130,0	175,6	213,8	251,4	201,2	113,3	83,2	73,2	70,9	72,0	85,8	94,6	124,9	113
1 9 8 6	123,2	205,3	223,4	199,2	103,4	118,7	77,2	65,4	75,5	78,6	130,3	89,5	105,7	
1 9 8 5	97,6	106,0	104,2	104,7	104,6	103,2	104,0	104,3	91,7	78,7	87,5	91,4	91,0	114
1 9 8 6	95,5	89,9	90,4	91,2	91,1	90,6	89,3	92,5	104,7	91,1	102,4	105,6	106,7	
1 9 8 5	147,9	151,1	189,7	184,0	220,2	169,1	157,5	135,0	111,8	103,3	112,5	104,6	136,1	115
1 9 8 6	147,7	145,0	153,2	182,2	208,6	185,8	158,2	139,3	112,7	110,4	116,5	129,0	131,1	

LFD NR.	INDEX / INDEXGRUPPE	WÄGUNG- ANTEIL	V-FAKTOR	JAHRES DURCHSCHNITTE			
				1981	1982	1983	1984
116	VERARBEITETES GEMÜSE	4,53	1,07582	118,4	122,1	118,6	124,1
117	GEMÜSEKONSERVEN	3,45	1,11468	117,0	121,0	119,3	126,4
118	TROCKENGEMÜSE	0,31	0,71489	149,2	164,1	157,3	159,3
119	ANDERES VERARBEITETES GEMÜSE	0,77	1,04503	112,4	109,9	99,8	99,4
120	OBST, TAFELTRAUBEN UND DEREN ZUBEREITUNGEN	17,88	0,84372	103,9	105,0	110,7	112,5
121	FRISCHOBST	11,61	0,83216	102,9	109,8	113,5	112,5
122	FRISCHOBST, OHNE SÜDFRÜCHTE	7,02	0,80805	95,9	99,7	99,2	103,3
123	DARUNTER: TAFELÄPFEL	1,67	0,75472	98,9	131,9	110,3	115,2
124	PFIRSICHE	0,96	1,47213	105,4	107,0	101,3	116,4
125	HASELNÜSSE	1,35	0,49841	90,4	64,7	74,9	86,4
126	SÜDFRÜCHTE	4,44	0,86801	114,2	126,4	137,2	126,8
127	DARUNTER: ZITRONEN	0,43	0,64724	107,3	77,1	106,0	72,3
128	ORANGEN	1,23	0,84811	119,1	146,3	165,0	138,4
129	GRAPEFRUITS	0,31	0,89583	110,4	119,7	121,9	136,4
130	BANANEN	1,50	0,89583	127,5	133,3	139,9	145,7
131	TAFELTRAUBEN	0,96	0,85334	87,6	80,1	71,9	74,5
132	VERARBEITETES OBST	5,31	0,86756	109,0	112,6	111,6	119,2
133	OBSTKONSERVEN	1,93	0,89378	110,7	113,7	116,3	128,1
134	TROCKENOBST	0,87	0,63980	107,7	101,8	103,7	110,9
135	OBSTSAEFTE	1,59	0,87100	110,9	120,4	115,6	124,3
136	ANDERES VERARBEITETES OBST	0,92	0,97193	103,3	107,4	102,1	99,6
137	KARTOFFELN, FRISCHGEMÜSE, FRISCHOBST UND TAFELTRAUBEN	20,92	0,96271	106,0	107,7	110,7	121,1

FUSSNOTEN SIEHE LETZTE SEITE

## EINFUHRPREISE

UND INDEXPOSITIONEN  
100

Jahr	Durchschnitt	JAN.	FEBR.	MÄRZ	APRIL	MAI	JUNI	JULI	AUG.	SEPT.	OKT.	NOV.	DEZ.	LFD NR.
1 9 8 5	119,2	123,4	124,6	120,9	120,5	120,0	119,8	119,8	118,9	118,9	116,7	114,8	112,4	116
1 9 8 6	105,8	110,4	110,0	107,2	106,0	105,6	104,7	104,4	104,1	104,9	104,4	104,0	104,1	
1 9 8 5	119,5	125,7	127,0	122,0	121,3	120,5	119,6	119,5	118,4	117,8	116,4	114,0	112,3	117
1 9 8 6	104,5	109,9	109,5	105,9	104,5	103,9	102,8	102,6	102,1	102,9	102,9	103,1	103,5	
1 9 8 5	163,7	159,1	161,9	162,9	162,9	163,0	168,9	168,9	168,9	168,9	161,6	158,9	158,9	118
1 9 8 6	143,3	156,1	150,8	148,8	145,6	144,9	141,5	139,5	139,5	138,9	138,9	138,9	135,7	
1 9 8 5	99,8	98,4	98,8	98,9	99,7	100,5	100,9	101,3	101,3	103,6	99,8	100,3	94,4	119
1 9 8 6	96,8	94,5	95,9	96,5	96,6	97,2	98,4	98,6	98,7	100,2	97,2	94,2	92,1	
1 9 8 5	122,4	117,2	124,7	134,5	132,9	130,6	127,9	122,2	121,0	120,1	114,9	110,2	113,0	120
1 9 8 6	110,5	112,0	110,5	115,2	115,2	112,2	115,1	108,9	110,6	109,7	106,1	103,4	106,6	
1 9 8 5	123,3	115,7	125,2	139,9	137,7	133,1	129,1	119,3	121,5	122,2	115,2	108,2	112,5	121
1 9 8 6	112,9	112,2	110,8	119,3	120,1	115,4	118,5	109,4	113,7	113,9	108,6	104,1	108,7	
1 9 8 5	104,5	103,9	109,1	116,0	111,5	106,2	108,6	99,9	101,2	102,6	98,3	96,2	99,9	122
1 9 8 6	103,1	100,6	101,8	106,5	103,9	100,1	106,9	101,1	105,0	105,7	99,9	98,4	106,8	
1 9 8 5	115,1	99,2	112,4	126,1	127,9	128,6	122,4	119,0	128,6	109,7	106,7	97,7	102,5	123
1 9 8 6	114,8	102,9	110,3	116,6	127,7	119,6	117,4	115,1	135,8	126,9	98,5	96,8	105,4	
1 9 8 5	104,8	100,2	101,6	101,6	102,8	102,8	136,5	106,6	89,5	101,0	100,4	106,1	108,5	124
1 9 8 6	111,6	110,5	106,6	107,2	105,4	106,0	144,2	121,0	98,2	92,8	110,9	114,8	121,2	
1 9 8 5	116,2	106,4	113,5	124,2	116,2	115,6	113,7	111,8	112,1	128,4	122,5	115,5	114,7	125
1 9 8 6	100,2	116,7	114,1	106,5	99,8	96,0	95,3	91,5	92,6	106,7	99,6	91,4	92,4	
1 9 8 5	150,1	133,1	149,7	176,8	177,3	172,5	157,7	145,9	149,8	149,4	137,8	123,1	128,5	126
1 9 8 6	128,5	129,7	124,9	139,7	145,8	139,7	137,0	122,5	127,6	127,0	122,4	113,3	112,1	
1 9 8 5	104,4	79,5	92,2	98,4	96,2	104,2	118,4	112,6	114,9	119,5	119,6	101,1	95,9	127
1 9 8 6	82,2	89,0	90,5	87,6	77,5	70,1	76,9	91,1	83,9	84,5	81,9	80,3	73,4	
1 9 8 5	194,0	149,5	167,4	210,0	209,8	209,1	207,7	207,3	210,1	210,3	203,3	170,4	172,9	128
1 9 8 6	146,3	137,3	138,0	142,1	151,1	145,9	149,4	151,3	152,7	154,2	154,3	142,0	137,3	
1 9 8 5	142,0	132,9	145,1	153,1	154,3	152,5	153,9	153,9	153,5	139,5	136,1	115,6	113,2	129
1 9 8 6	117,3	117,9	119,8	119,8	117,9	116,6	117,1	118,1	116,3	119,1	121,1	112,3	109,7	
1 9 8 5	151,3	149,7	175,9	216,3	219,1	202,4	156,5	123,3	130,5	131,2	100,0	99,9	111,3	130
1 9 8 6	135,6	147,6	132,8	166,7	162,0	169,9	158,6	108,3	124,2	121,2	110,3	100,9	105,0	
1 9 8 5	70,1	75,0	80,2	70,8	70,8	70,8	70,8	98,5	65,3	52,0	51,5	63,6	72,3	131
1 9 8 6	70,7	81,7	75,3	73,2	72,6	73,2	87,7	87,7	69,7	51,7	50,7	59,2	65,5	
1 9 8 5	130,0	128,1	131,6	134,1	133,5	136,0	135,6	132,8	130,0	127,9	125,8	123,0	121,4	132
1 9 8 6	112,3	117,1	116,1	113,8	112,3	112,2	112,7	111,5	111,2	110,9	110,5	110,1	109,5	
1 9 8 5	127,4	132,9	133,1	133,0	131,4	131,7	130,3	129,8	125,9	124,7	121,9	117,8	115,8	133
1 9 8 6	110,7	111,8	112,0	110,7	109,6	109,7	112,5	110,7	110,9	110,7	110,8	109,7	109,2	
1 9 8 5	115,7	122,1	128,3	127,6	124,0	123,1	120,0	113,6	109,1	108,2	104,8	104,3	102,8	134
1 9 8 6	95,1	101,2	96,8	95,8	94,9	94,8	94,0	93,8	92,8	92,0	95,6	96,0	93,4	
1 9 8 5	156,1	140,3	148,4	157,2	159,0	167,6	169,0	163,1	161,2	155,8	154,0	150,0	147,7	135
1 9 8 6	127,9	139,1	137,7	132,4	129,3	128,8	127,4	126,0	125,3	124,9	121,2	121,1	121,1	
1 9 8 5	103,9	102,8	102,8	102,8	102,8	102,7	103,9	104,7	104,4	105,0	105,0	105,0	105,0	136
1 9 8 6	105,1	105,0	105,4	105,0	105,0	105,1	105,1	104,9	104,9	104,9	105,2	103,2	105,2	
1 9 8 5	119,7	116,9	133,0	145,9	145,9	134,1	122,6	118,1	108,3	104,8	101,6	98,9	106,4	137
1 9 8 6	112,2	115,8	116,9	125,9	128,0	119,9	113,6	105,5	107,5	103,0	103,3	98,7	107,7	

LFD NR.	INDEX / INDEXGRUPPE	WÄGUNGS- ANTEIL	V-FAKTOR	1981	1982	1983	1984
138	MINERALWASSER UND LIMONADE	0,37	0,78464	100,7	102,0	101,5	98,0
139	ZUCKER UND SÜßWAREN	5,10	0,85325	101,2	99,4	104,1	113,8
140	DARUNTER: ZUCKER UND MELASSE (MO)	0,94	0,82488	93,6	73,8	75,4	74,1
141	ZUCKER	0,51	0,91190	90,4	76,0	80,0	76,0
142	SÜßWAREN	4,59	0,82819	102,4	102,1	106,8	118,0
143	DAUERBACKWAREN	0,81	0,91967	103,8	106,7	107,0	107,4
144	KAKAOPULVER UND -BUTTER	1,24	0,88146	98,3	88,4	101,2	131,1
145	SCHOKOLADE EINSCHL. KUVERTURE	1,53	0,70286	100,5	105,3	107,2	112,6
146	ZUCKERWAREN	0,84	0,89990	109,5	110,9	113,4	117,0
147	ANDERE SÜßWAREN	0,17	0,86601	107,7	106,5	110,3	126,2
148	ESSENZEN UND GEMÜRZE	0,55	0,86047	113,7	115,1	129,1	161,3
149	DARUNTER: PFEFFER	0,26	1,22235	105,8	105,6	121,5	168,3
150	HEIL- UND DUFTPFLANZEN UND DGL.	0,37	1,06448	117,7	140,2	160,7	177,7
151	BLUMEN UND ZIERPFLANZEN	6,10	0,77505	92,3	93,9	98,5	97,0
152	BLUMENZWIEBELN UND DGL.	0,54	0,94240	88,5	84,2	81,9	91,4
153	ZIERPFLANZEN, LEBEND	1,30	1,07759	101,5	98,9	96,4	95,3
154	SCHNITTPFLANZEN	4,26	0,72958	90,0	93,6	101,3	98,2
155	SCHNITTNELKEN	1,02	0,79957	101,1	104,4	116,0	109,2
156	SCHNITTROSEN	0,64	0,72191	92,6	96,7	94,8	108,6
157	ANDERE SCHNITTBLUMEN	2,49	0,67862	84,4	87,9	96,5	90,1
158	SCHNITTGRÜEN	0,11	1,10802	100,0	104,2	111,1	119,2

## EINFUHRPREISE

UND INDEXPOSITIONEN  
100

JAH	DURCH- SCHNITT	JAN.	FEBR.	MAERZ	APRIL	MAI	JUNI	JULI	AUG.	SEPT.	OKT.	NOV.	DEZ.	LFD NR.
1 9 8 5	99,2	97,8	97,8	97,8	97,8	99,8	99,8	99,8	99,8	99,8	99,9	99,9	99,9	138
1 9 8 6	100,7	100,2	100,6	100,8	100,8	100,8	100,8	100,8	100,7	100,8	100,8	100,8	100,8	
1 9 8 5	115,6	117,1	120,2	118,4	116,9	114,6	114,6	114,4	114,5	116,2	113,9	113,4	113,2	139
1 9 8 6	110,2	113,3	112,5	111,7	111,9	109,8	109,3	109,9	108,9	109,7	110,4	108,4	107,0	
1 9 8 5	72,8	74,4	74,8	74,7	72,4	73,1	71,1	69,8	70,9	73,3	72,3	73,3	73,5	140
1 9 8 6	71,6	73,0	72,9	73,6	75,1	76,1	76,2	73,2	69,2	68,5	67,8	66,8	66,2	
1 9 8 5	72,0	72,5	72,6	71,5	70,3	70,9	70,1	70,4	72,8	74,1	73,1	73,4	72,7	141
1 9 8 6	71,4	71,7	71,6	73,1	74,6	73,6	71,9	70,7	70,6	69,8	68,8	70,0	69,3	
1 9 8 5	120,5	122,1	125,4	123,6	122,1	119,5	119,5	119,3	119,1	120,9	118,5	117,9	117,7	142
1 9 8 6	114,6	117,9	117,1	116,0	116,1	113,9	113,4	114,3	113,2	114,1	114,9	112,6	111,2	
1 9 8 5	110,1	108,9	110,7	110,2	110,8	110,0	110,2	110,1	109,9	110,6	110,1	110,1	110,1	143
1 9 8 6	110,1	109,9	111,0	110,3	109,9	109,7	110,0	110,5	110,2	110,0	110,2	109,8	110,0	
1 9 8 5	135,2	142,6	154,7	147,5	140,0	132,1	129,8	130,2	130,3	135,5	127,4	125,7	126,6	144
1 9 8 6	107,9	122,7	118,1	111,6	111,2	103,9	102,9	105,8	102,4	106,5	109,4	102,6	97,5	
1 9 8 5	114,2	113,9	113,9	114,2	114,2	114,2	114,2	114,2	114,3	114,3	114,3	114,3	114,3	145
1 9 8 6	117,1	115,6	115,7	117,4	117,4	117,4	117,4	117,8	117,8	117,8	117,8	116,6	116,6	
1 9 8 5	120,3	118,8	117,5	119,2	121,3	120,8	123,5	121,0	120,2	121,4	120,6	120,1	119,3	146
1 9 8 6	124,6	123,0	123,9	126,2	127,4	126,3	125,3	125,1	124,6	123,9	122,9	123,1	122,9	
1 9 8 5	119,5	125,7	125,6	120,0	119,9	112,6	116,2	120,0	119,9	119,9	120,2	120,2	113,2	147
1 9 8 6	112,0	117,2	117,1	112,7	113,6	113,5	112,3	110,0	108,2	107,5	110,7	110,9	110,7	
1 9 8 5	196,5	180,0	189,0	202,0	200,2	200,0	208,6	203,1	189,7	192,2	197,4	198,5	197,0	148
1 9 8 6	183,0	202,9	199,3	187,0	181,0	182,8	180,3	176,1	176,7	180,9	177,0	176,9	174,9	
1 9 8 5	232,6	187,2	203,7	233,6	238,6	239,4	254,1	245,2	222,6	230,8	243,6	244,3	248,0	149
1 9 8 6	222,9	262,6	254,7	230,7	212,7	217,8	213,4	207,6	212,6	219,2	214,5	215,9	212,5	
1 9 8 5	208,9	189,1	189,9	195,7	201,2	209,3	218,7	206,4	210,6	212,8	219,3	231,9	222,2	150
1 9 8 6	198,3	227,2	207,8	220,8	210,7	211,0	204,9	201,2	181,6	187,2	185,9	175,3	165,6	
1 9 8 5	103,7	119,6	123,0	110,5	106,0	105,8	97,1	93,5	91,5	88,3	93,4	96,0	118,7	151
1 9 8 6	91,5	110,3	117,5	103,0	90,0	86,5	74,2	78,2	74,9	87,3	82,2	90,0	103,6	
1 9 8 5	82,4	90,7	90,7	81,5	80,7	80,7	80,7	80,7	80,7	80,7	80,7	80,7	80,7	152
1 9 8 6		80,7	80,7	80,7	80,7	80,7	90,2	90,2	90,2	90,2	90,2	90,2	90,2	
1 9 8 5	98,5	95,2	95,2	95,2	95,2	95,8	96,3	96,3	100,1	100,1	104,0	104,0	104,0	153
1 9 8 6	100,6	104,0	104,0	104,0	101,8	104,9	100,6	94,9	92,6	106,5	99,5	96,1	96,8	
1 9 8 5	108,0	130,8	135,5	119,5	113,4	112,0	99,4	94,3	90,2	85,7	91,8	95,6	128,0	154
1 9 8 6	89,0	115,9	126,2	105,6	87,6	80,4	64,1	71,5	67,6	80,5	75,4	87,0	106,6	
1 9 8 5	120,9	152,1	156,4	134,6	125,6	138,3	93,6	98,5	95,2	100,3	100,8	104,6	150,6	155
1 9 8 6	106,3	129,5	138,1	131,5	110,9	100,7	82,9	84,5	85,1	118,9	88,7	95,3	109,0	
1 9 8 5	98,7	151,0	158,3	121,3	106,1	107,7	95,7	64,4	50,5	54,9	68,0	75,7	130,0	156
1 9 8 6	82,2	105,8	145,3	104,1	80,3	80,1	52,1	52,0	39,3	57,2	68,4	86,6	115,3	
1 9 8 5	102,6	116,4	119,6	110,6	107,8	99,8	99,8	97,8	95,9	84,7	90,4	93,2	115,6	157
1 9 8 6	79,1	109,9	112,5	90,4	73,5	66,5	54,0	66,3	62,6	66,2	67,3	79,9	100,0	
1 9 8 5	164,2	140,4	168,8	168,8	168,8	168,8	165,7	148,2	147,2	150,9	171,7	181,3	185,3	158
1 9 8 6		186,3	216,4	216,4	234,4	207,7	187,5	183,9	183,9					

LFD NR.	INDEX / INDEXGRUPPE	WÄGUNGS- ANTEIL	V-FAKTOR	JAHRESDURCHSCHNITTE			
				1981	1982	1983	1984
159	KAKAO UND KAKADERZEUGNISSE	5,87	0,96007	98,1	92,6	110,9	134,4
160	ROHKAKAO	2,93	1,18369	98,2	86,8	117,0	147,6
161	KONSUMKAKAO	2,86	1,18449	98,1	86,9	116,7	147,6
162	EDELKAKAO	0,07	1,11917	104,6	84,3	126,8	146,4
163	KAKADERZEUGNISSE	2,94	0,77521	100,0	98,3	104,9	121,2
164	KAKAOPULVER UND -BUTTER	1,24	0,88146	98,3	88,4	101,2	131,1
165	SCHOKOLADE EINSCHL. KUVERTURE	1,63	0,70286	100,5	105,3	107,2	112,6
166	ANDERE KAKAOHALTIGE ZUBEREITUNGEN	0,17	0,86601	107,7	106,5	110,3	126,2
167	GENUSSMITTEL EINSCHL. ROHKAKAO UND BRAUMALZ	24,06	1,04728	105,4	114,9	121,1	136,6
168	GENUSSMITTEL, UNBEARBEITET, EINSCHL. ROHKAKAO	18,90	1,08522	104,7	115,8	123,2	141,6
169	GENUSSMITTEL, BEARBEITET, EINSCHL. BRAUMALZ	5,16	0,91163	107,9	111,6	113,7	118,1
170	DARUNTER: HOPFEN	0,23	0,32148	99,3	40,8	31,7	31,6
171	ROHKAFFEE	9,70	1,19074	103,9	120,8	124,7	148,2
172	DARUNTER: AUS AFRIKA	2,30	1,14668	99,2	110,5	111,8	131,0
173	AUS MITTELAMERIKA	2,53	1,18430	102,0	116,3	119,9	142,2
174	AUS SÜEDAMERIKA	4,11	1,23995	108,3	126,6	128,6	154,0
175	TEE	0,41	0,79266	103,6	98,4	113,7	161,4
176	TABAK UND TABAKWAREN	3,64	0,91946	114,2	133,7	140,1	152,3
177	ROHTABAK	3,02	0,92457	116,1	137,6	144,1	157,7
178	TABAKWAREN	0,62	0,87522	104,9	114,9	120,7	126,4

## EINFUHRPREISE

LND INDEXPOSITIONEN  
100

Jahr	DURCH- SCHNITT	JAN.	FEBR.	MAERZ	APRIL	MAI	JUNI	JULI	AUG.	SEPT.	OKT.	NOV.	DEZ.	LFD NR.
1 9 8 5	132,8	137,6	145,2	142,4	136,8	131,7	131,1	131,4	129,0	132,8	127,9	123,9	123,9	159
1 9 8 6	104,8	120,8	113,5	108,4	105,8	102,3	101,5	102,4	101,6	104,1	101,9	98,4	96,4	
1 9 8 5	142,3	148,5	158,6	156,3	148,2	141,8	141,3	141,5	136,8	142,1	135,7	128,4	128,5	160
1 9 8 6	96,6	123,0	110,3	102,1	57,0	93,1	91,9	92,5	92,4	95,7	89,8	86,4	84,6	
1 9 8 5	142,5	148,5	158,7	156,5	148,4	141,8	141,3	141,6	137,0	142,4	136,0	128,6	128,7	161
1 9 8 6	96,7	123,2	110,5	102,3	97,2	93,2	92,0	92,6	92,5	95,8	89,9	86,5	84,7	
1 9 8 5	136,2	147,9	155,0	151,6	141,9	139,9	140,5	136,0	127,9	130,6	122,2	120,8	119,9	162
1 9 8 6	.	114,2	100,7	93,9	89,4	88,3	87,9	87,1	88,4	.	.	.	.	
1 9 8 5	123,4	126,7	131,8	128,6	125,4	121,7	120,9	121,3	121,4	123,6	120,2	119,4	119,4	163
1 9 8 6	112,9	118,7	116,8	114,7	114,6	111,5	111,0	112,3	110,7	112,4	113,9	110,4	108,2	
1 9 8 5	135,2	142,6	154,7	147,5	140,0	132,1	129,8	130,2	130,3	135,5	127,4	125,7	126,6	164
1 9 8 6	107,9	122,7	118,1	111,6	111,2	102,9	102,9	105,8	102,4	106,5	109,4	102,6	97,5	
1 9 8 5	114,2	113,9	113,9	114,2	114,2	114,2	114,2	114,2	114,3	114,3	114,3	114,3	114,3	165
1 9 8 6	117,1	115,6	115,7	117,4	117,4	117,4	117,4	117,8	117,8	117,8	117,8	116,6	116,6	
1 9 8 5	119,5	125,7	125,6	120,0	119,9	112,6	116,2	120,0	119,9	119,9	120,2	120,2	113,2	166
1 9 8 6	112,0	117,2	117,1	112,7	113,6	113,5	112,3	110,0	108,2	107,5	110,7	110,5	110,7	
1 9 8 5	140,7	143,9	148,2	146,9	143,9	142,2	140,9	135,8	131,4	130,9	133,3	135,1	155,6	167
1 9 8 6	133,0	154,5	152,3	152,9	146,0	139,7	127,0	125,8	126,5	129,0	121,2	113,8	107,8	
1 9 8 5	146,7	150,7	156,1	154,4	150,4	148,4	146,7	140,3	135,0	134,3	137,7	139,9	166,3	168
1 9 8 6	137,9	164,9	162,4	162,8	153,8	146,0	130,0	128,8	129,8	133,0	123,2	113,8	106,2	
1 9 8 5	118,7	119,1	119,4	119,4	120,0	119,5	119,9	119,7	118,3	118,2	117,4	117,2	116,1	169
1 9 8 6	115,4	116,7	115,4	116,7	117,2	116,8	116,2	114,9	114,4	114,2	113,7	114,1	114,0	
1 9 8 5	34,5	31,7	31,7	32,3	32,3	32,3	32,3	32,9	33,6	39,9	40,5	38,1	35,9	170
1 9 8 6	24,2	33,3	28,3	26,2	24,0	21,5	20,3	20,0	20,2	22,8	24,4	25,4	24,2	
1 9 8 5	155,1	160,9	167,8	165,1	160,8	157,9	154,8	142,5	134,5	131,2	140,2	146,9	198,3	171
1 9 8 6	155,1	197,4	196,9	200,6	185,3	172,1	141,1	138,2	141,1	146,2	129,9	113,5	98,6	
1 9 8 5	137,6	141,6	147,8	144,9	144,4	140,6	138,1	127,9	120,5	118,3	125,1	130,8	171,2	172
1 9 8 6	137,3	167,5	171,1	178,1	161,5	152,7	124,1	124,3	127,1	132,5	117,0	101,4	89,8	
1 9 8 5	148,4	156,6	159,4	156,9	158,6	152,0	149,5	136,1	129,4	125,5	133,0	139,5	187,1	173
1 9 8 6	146,9	184,5	188,1	191,1	177,8	160,9	131,8	130,8	135,9	138,1	122,6	107,3	94,0	
1 9 8 5	162,2	167,1	176,2	173,5	166,3	164,5	161,0	150,2	140,4	136,3	146,6	153,5	210,8	174
1 9 8 6	164,9	215,0	209,1	212,5	197,1	185,6	152,8	146,3	148,3	153,1	136,1	119,5	103,1	
1 9 8 5	145,6	171,0	169,6	165,9	156,6	151,0	151,9	148,2	131,8	130,0	126,7	125,1	119,7	175
1 9 8 6	102,6	117,2	108,6	108,7	109,1	107,6	100,2	97,4	97,0	96,8	95,8	96,1	96,1	
1 9 8 5	160,3	163,0	164,6	163,9	160,9	162,1	161,3	159,8	158,4	158,8	157,6	157,0	156,5	176
1 9 8 6	149,1	154,5	152,9	151,6	150,7	148,9	148,7	149,7	147,7	147,6	145,9	144,3	146,1	
1 9 8 5	166,6	170,5	172,4	171,5	167,4	168,9	167,7	165,8	164,2	164,7	163,2	162,6	162,1	177
1 9 8 6	153,4	159,5	157,6	156,6	155,2	153,1	152,8	154,1	151,7	151,7	150,1	148,1	150,4	
1 9 8 5	129,0	126,7	126,6	127,1	129,0	129,0	129,8	130,7	130,2	129,9	129,9	129,6	129,6	178
1 9 8 6	127,8	130,4	129,9	127,2	128,7	129,4	128,4	128,4	128,0	127,9	125,5	125,4	125,4	

LFD NR.	INDEX / INDEXGRUPPE	WÄGUNG- ANTEIL	V-FAKTOR	1981	1982	1983	1984
179	ALKOHOLISCHE GETRÄENKE	6,41	0,91329	106,6	112,5	111,8	109,7
180	BIER	0,21	1,00813	103,2	107,4	109,7	109,5
181	SPIRITUOSEN	1,96	0,87603	111,0	113,5	113,9	113,5
182	RUM	0,17	1,03367	109,8	125,5	136,8	133,2
183	WHISKY	0,38	0,79808	123,6	127,7	129,3	131,7
184	KOGNAK	0,99	0,83481	108,4	107,2	103,9	101,6
185	ANDERER BRANNTWEIN	0,14	0,95977	102,9	109,3	108,8	107,9
186	LIKOER	0,28	0,99190	108,2	111,0	117,2	121,3
187	WEIN	4,24	0,92674	104,6	112,3	110,9	107,9
188	NATURWEIN	2,95	0,92988	102,7	111,9	109,7	106,7
189	WEIN ZUR SCHAUMWEINHERSTELLUNG	0,27	0,74380	103,9	126,5	119,3	121,0
190	TRINKWEISSWEIN	0,92	0,83871	106,7	119,8	119,0	112,7
191	TRINKROTWEIN	1,43	0,97121	99,8	103,0	102,2	101,1
192	BRENNWEIN	0,16	1,09015	105,1	129,8	113,2	102,7
193	ANDERER NATURWEIN	0,17	0,98346	100,8	103,9	104,7	101,8
194	VERARBEITETER WEIN	1,29	0,92344	109,1	113,3	113,4	110,8
195	DESSERTWEIN	0,31	1,04598	105,1	105,9	102,5	101,3
196	WERMUTWEIN	0,12	1,00400	100,3	107,6	112,5	114,8
197	SCHAUMWEIN	0,86	0,82313	111,8	116,8	117,5	113,7

FUSSNOTEN SIEHE LETZTE SEITE



## EINFUHRPREISE

UND INDEXPOSITIONEN  
100

JAHR	DURCH- SCHNITT	JAN.	FEBR.	MÄRZ	APRIL	MAI	JUNI	JULI	AUG.	SEPT.	OKT.	NOV.	DEZ.	LFD NR.
1 9 8 5	114,0	111,1	111,5	112,1	113,4	114,2	114,6	115,2	114,7	115,1	114,9	115,3	115,5	179
1 9 8 6	116,1	116,3	116,3	116,9	116,8	116,4	116,9	116,6	116,3	116,1	115,0	114,6	114,4	
1 9 8 5	110,9	109,4	109,4	110,6	111,1	111,1	111,1	111,1	111,3	111,3	111,3	111,3	112,1	180
1 9 8 6	114,5	114,2	114,2	114,2	114,2	114,2	114,2	114,2	113,3	115,4	115,4	115,4	115,4	
1 9 8 5	116,6	114,2	115,1	115,0	116,4	116,6	116,9	117,2	117,4	117,9	117,6	117,5	117,1	181
1 9 8 6	115,9	117,0	116,4	115,9	116,5	116,4	116,7	116,2	115,6	115,3	114,9	114,9	114,8	
1 9 8 5	141,5	131,7	131,7	131,7	134,9	134,9	138,3	138,3	145,8	149,7	153,6	153,6	153,6	182
1 9 8 6	147,0	153,6	153,6	149,4	145,2	145,2	145,2	145,2	145,2	145,2	145,2	145,2	145,2	
1 9 8 5	132,5	132,2	134,4	133,9	132,2	133,3	133,3	133,9	132,5	133,5	130,7	130,4	129,4	183
1 9 8 6	126,6	128,5	127,3	127,6	128,2	127,7	127,9	127,0	125,8	125,2	124,6	124,7	124,6	
1 9 8 5	104,9	103,3	103,4	103,4	105,4	105,4	105,4	105,5	105,5	105,5	105,5	105,5	105,4	184
1 9 8 6	105,7	105,4	105,3	105,3	106,3	106,2	106,2	106,0	105,6	105,5	105,5	105,5	105,2	
1 9 8 5	108,6	108,1	108,2	108,3	108,5	108,6	108,6	108,8	108,5	108,6	108,9	108,9	108,7	185
1 9 8 6	107,1	108,5	106,8	104,0	104,0	104,7	108,8	108,6	108,3	108,2	107,8	107,8	107,8	
1 9 8 5	125,0	120,8	123,6	123,6	126,3	126,2	126,2	127,3	126,0	126,1	124,9	125,0	124,0	186
1 9 8 6	123,0	124,6	122,9	122,9	125,4	125,5	125,3	124,0	122,5	122,0	120,2	120,2	120,2	
1 9 8 5	112,9	109,8	110,0	110,8	112,1	113,2	113,8	114,5	113,6	113,9	113,9	114,4	114,9	187
1 9 8 6	116,2	116,1	116,4	117,4	117,1	116,5	117,1	116,9	116,7	116,6	115,1	114,4	114,1	
1 9 8 5	112,1	108,9	108,9	109,9	110,8	112,4	113,1	114,1	112,9	113,4	112,9	113,7	114,3	188
1 9 8 6	115,5	116,1	117,0	116,9	116,3	115,4	116,4	116,2	116,1	115,9	113,8	112,8	112,5	
1 9 8 5	132,2	125,5	127,2	132,0	129,2	130,6	130,9	137,2	136,7	133,6	128,8	135,7	139,4	189
1 9 8 6	137,3	136,4	135,1	138,7	139,1	139,2	144,6	144,9	139,6	139,5	128,9	131,8	129,0	
1 9 8 5	117,2	113,6	113,6	115,0	115,3	116,0	118,2	118,7	118,6	118,6	119,1	119,2	120,0	190
1 9 8 6	124,7	123,6	125,1	124,7	124,6	123,6	126,2	126,8	126,5	126,6	124,0	122,5	122,0	
1 9 8 5	106,2	105,7	105,1	103,9	105,3	107,3	107,1	107,5	105,4	106,8	106,9	106,7	106,9	191
1 9 8 6	106,8	108,6	109,6	109,0	108,0	106,9	106,3	105,5	106,6	106,3	105,6	104,3	104,6	
1 9 8 5	104,0	91,3	91,4	97,0	103,3	108,2	108,2	108,3	108,1	108,2	108,2	108,2	108,0	192
1 9 8 6	108,1	109,0	110,5	110,5	108,8	108,5	108,5	107,9	107,2	107,0	107,0	106,2	106,0	
1 9 8 5	110,0	100,2	102,5	110,4	110,7	110,7	112,2	113,3	112,6	113,3	109,3	112,2	112,2	193
1 9 8 6	110,7	112,6	112,6	112,9	111,3	111,1	111,1	111,5	111,2	109,9	109,2	107,5	107,2	
1 9 8 5	114,8	111,8	112,5	112,8	115,1	115,1	115,4	115,4	115,1	115,3	116,1	116,3	116,1	194
1 9 8 6	118,0	116,3	115,1	118,7	118,9	119,1	118,8	118,4	118,1	118,0	118,0	118,0	118,0	
1 9 8 5	101,4	101,8	102,3	103,1	102,9	99,3	100,9	100,9	100,2	101,0	101,0	101,6	101,6	195
1 9 8 6	104,5	101,9	101,9	103,9	104,0	105,0	105,0	104,9	105,5	105,5	105,5	105,5	105,5	
1 9 8 5	116,6	116,5	116,5	116,8	116,8	116,8	116,8	116,4	116,4	116,4	116,5	116,5	116,5	196
1 9 8 6	120,1	115,6	119,6	119,9	120,6	120,6	120,6	120,1	120,1	120,1	120,1	120,1	120,1	
1 9 8 5	119,3	114,8	115,6	115,8	119,2	120,5	120,4	120,5	120,3	120,3	121,5	121,5	121,3	197
1 9 8 6	122,5	121,0	119,2	123,8	124,1	123,9	123,5	123,1	122,4	122,2	122,2	122,2	122,2	

LFD NR.	INDEX / INDEXGRUPPE	WAEGUNGS- ANTEIL	V-FAKTOR	1981	1982	1983	1984
GEWERBLICHE GUETER							
198	TEXTILE GRUNDSTOFFE UND FERTIGWAREN	90,50	0,89305	106,2	105,5	110,0	113,4
199	TEXTILROHSTOFFE	6,94	1,02497	116,6	114,4	117,1	131,6
200	DARUNTER: ZELLULOSISCHE FASERN	0,33	0,93792	109,5	122,4	121,6	126,9
201	SYNTHETISCHE FASERN	1,28	0,97977	103,8	111,9	105,9	115,4
202	WOLLE	2,80	0,97558	125,6	121,9	118,3	130,2
203	DARUNTER: MERINOWOLLE	1,65	0,94180	131,3	128,5	125,1	137,9
204	CROSSBREDWOLLE	1,12	1,02888	117,6	112,6	108,5	119,3
205	ANDERE TIERHAARE	0,26	0,81349	121,7	116,4	112,8	152,5
206	BAUMWOLLE	1,97	1,17369	113,8	104,0	121,2	138,3
207	AUS EUROPA	0,50	1,16250	113,2	109,6	128,9	147,4
208	AUS AFRIKA	0,58	1,19822	116,6	95,4	106,5	131,1
209	AUS MITTEL- UND NORDAMERIKA	0,52	1,11877	112,8	106,6	127,1	135,3
210	AUS SUEDAMERIKA	0,29	1,18926	108,2	102,1	121,4	137,8
211	AUS ASIEN	0,08	1,22386	123,3	122,4	140,3	154,5
212	ANDERE PFLANZENFASERN	0,15	0,86856	102,6	107,7	113,9	150,6
213	GESPINSTE EINSCHL. SPINNFAEDEN	9,37	0,94874	103,8	109,4	110,9	118,4
214	DARUNTER: SEIDENGARNE	0,06	0,85702	107,3	111,4	117,1	127,8
215	ZELLULOSISCHE UND SYNTHETISCHE ENDLOSFASERN	1,30	0,95558	98,4	103,1	107,8	109,9
216	CHEMIEFASERGARNE	3,58	0,96105	105,4	115,8	114,4	118,9
217	WOLLGARNE	1,24	0,97756	107,2	108,6	107,3	114,9
218	BAUMWOLLGARNE	2,88	0,94945	102,0	104,5	109,6	122,1

FUSSNOTEN SIEHE LETZTE SEITE

## EINFUHRPREISE

UND INDEXPOSITIONEN  
100

JAHR	DURCH- SCHNITT	JAN.	FEBR.	MAERZ	APRIL	MAI	JUNI	JULI	AUG.	SEPT.	OKT.	NOV.	DEZ.	LFD NR.
GEWERBLICHE GUETER														
1 9 8 5	115,5	116,0	116,7	116,9	116,4	116,4	116,2	115,8	115,4	115,1	114,4	113,7	113,1	198
1 9 8 6	110,0	112,7	112,0	111,6	111,2	111,0	110,3	109,5	108,8	108,2	108,1	108,1	107,9	
1 9 8 5	127,1	136,8	139,8	138,0	133,7	134,1	132,6	128,5	124,4	121,8	115,4	111,4	108,8	199
1 9 8 6	96,0	107,9	104,9	102,8	99,9	99,3	97,0	91,1	88,6	87,5	89,5	91,3	92,7	
1 9 8 5	128,8	128,4	128,4	128,4	128,4	128,4	129,1	129,1	129,1	128,8	128,8	128,8	129,6	200
1 9 8 6	129,3	129,6	129,6	129,6	129,6	129,6	129,6	129,6	129,6	129,6	128,2	128,2	128,2	
1 9 8 5	118,3	117,7	117,8	117,6	117,9	117,7	117,7	118,7	118,6	119,2	118,7	118,7	118,8	201
1 9 8 6	110,2	118,3	117,5	115,8	113,5	111,9	111,4	107,8	107,1	106,2	104,7	104,2	103,9	
1 9 8 5	125,6	134,8	138,0	136,0	131,4	131,4	129,7	126,6	123,1	120,9	116,3	111,5	107,0	202
1 9 8 6	94,9	105,5	101,5	100,2	99,7	100,1	99,8	93,5	87,9	84,8	86,3	89,3	89,6	
1 9 8 5	132,1	143,1	146,7	145,2	139,3	141,5	139,5	134,0	128,6	125,1	118,3	112,9	110,5	203
1 9 8 6	97,9	108,8	105,4	104,1	103,9	104,0	103,8	96,8	90,4	86,4	88,4	91,5	91,7	
1 9 8 5	116,4	122,9	125,4	122,9	120,3	117,0	115,8	116,3	115,4	115,1	113,7	109,6	102,2	204
1 9 8 6	90,5	100,9	96,0	94,8	93,8	94,8	94,1	88,7	84,3	82,4	83,4	86,3	86,5	
1 9 8 5	201,1	183,3	197,5	197,5	213,3	218,0	223,9	214,2	209,0	191,5	185,8	189,5	189,5	205
1 9 8 6	153,0	184,0	176,3	173,3	155,5	156,1	155,2	147,3	143,7	138,5	136,9	136,3	132,8	
1 9 8 5	122,1	141,3	144,9	142,4	132,9	134,5	131,3	124,6	117,0	113,5	99,5	92,6	90,1	206
1 9 8 6	75,5	90,6	87,4	84,1	78,8	77,0	70,9	63,8	63,9	65,7	71,2	73,7	78,3	
1 9 8 5	124,2	148,6	152,1	151,8	142,1	144,9	141,4	133,5	126,7	112,0	86,2	76,0	75,1	207
1 9 8 6	66,1	78,0	76,8	73,0	70,2	68,0	59,5	48,8	55,8	55,2	66,2	67,2	74,4	
1 9 8 5	131,6	142,1	150,3	145,7	134,9	136,9	139,0	133,6	126,1	128,4	119,3	111,9	109,0	208
1 9 8 6	86,2	106,9	101,4	98,6	87,8	85,8	85,3	82,9	74,2	76,6	76,4	79,0	80,0	
1 9 8 5	114,4	135,8	137,0	136,2	127,7	126,4	119,6	112,5	103,1	101,6	91,5	90,9	90,0	209
1 9 8 6	71,8	90,0	87,4	84,8	80,0	78,3	64,9	53,4	54,5	56,8	66,0	69,4	75,5	
1 9 8 5	109,2	133,7	131,7	125,5	118,3	118,1	115,1	107,7	102,4	103,1	92,4	83,7	78,3	210
1 9 8 6	77,1	82,2	79,4	74,7	73,8	72,9	73,5	70,7	73,0	77,3	78,5	82,9	86,4	
1 9 8 5	136,2	153,4	159,3	160,2	149,2	150,7	148,2	143,4	135,0	130,9	115,8	99,2	89,4	211
1 9 8 6	.	86,7	81,2	77,1	76,3	75,4	68,3	61,9	66,9	.	.	.	.	
1 9 8 5	149,9	185,6	190,0	183,9	180,1	166,5	162,2	136,3	126,5	120,6	118,3	116,7	112,6	212
1 9 8 6	100,3	110,6	109,7	104,3	102,2	100,9	97,8	96,1	94,9	96,1	95,5	97,1	98,7	
1 9 8 5	122,5	123,0	124,2	124,7	123,7	123,1	123,0	123,3	122,7	122,2	121,1	120,0	119,2	213
1 9 8 6	112,9	117,5	116,2	116,1	115,7	114,6	113,8	112,2	111,0	109,7	108,9	109,6	109,6	
1 9 8 5	132,3	130,6	130,5	130,4	131,6	131,4	131,6	132,6	134,5	134,4	134,7	133,6	131,8	214
1 9 8 6	.	131,2	130,7	130,1	130,7	130,3	131,2	132,7	133,3	.	.	.	.	
1 9 8 5	118,0	115,8	117,4	118,3	118,2	117,6	118,5	117,1	117,1	118,8	118,4	119,2	119,6	215
1 9 8 6	120,2	119,9	119,9	121,6	122,3	122,2	121,7	120,5	120,4	119,4	118,9	117,9	117,9	
1 9 8 5	125,1	124,3	125,6	126,0	124,1	124,6	125,0	125,7	124,8	125,5	125,4	125,0	124,6	216
1 9 8 6	122,3	124,5	124,0	123,9	123,8	123,3	123,4	123,1	121,3	121,2	119,4	120,4	119,6	
1 9 8 5	121,2	119,0	121,4	122,6	122,5	123,4	123,1	123,1	121,9	120,6	120,4	118,6	117,8	217
1 9 8 6	109,4	116,5	114,3	111,8	111,2	111,1	110,3	109,7	108,1	104,9	105,0	104,6	105,0	
1 9 8 5	118,3	123,9	124,2	124,3	123,1	120,6	118,5	118,2	117,1	116,0	113,2	111,0	109,8	218
1 9 8 6	97,7	105,3	103,1	103,3	101,9	100,4	98,1	94,4	93,5	91,7	92,0	93,7	94,4	

LFD NR.	INDEX / INDEXGRUPPE	WÄGUNGSG- ANTEIL	V-FAKTOR	JAHRESDURCHSCHNITTE			
				1981	1982	1983	1984
219	GEWEBE UND GEWIRKE (METERWARE OHNE BODENBELÄGE)	15,14	0,88357	105,0	108,4	111,3	115,3
220	GEWEBE	13,50	0,87556	105,9	110,7	112,7	117,1
221	CHEMIEFASERGEWEBE	3,68	0,89315	107,1	114,4	116,7	120,6
222	WOLLGEWEBE	2,44	0,84493	105,0	108,7	108,7	111,6
223	BAUMWOLLGEWEBE	3,46	0,88778	107,0	111,9	115,0	119,6
224	ANDERE GEWEBE	3,92	0,81924	104,4	107,4	109,5	114,9
225	GEWIRKE	1,64	0,95455	97,4	98,6	99,7	101,1
226	KLEIDUNG UND ANDERE SPINNSTOFFWAREN	59,05	0,86420	105,7	108,9	108,6	110,0
227	OBERBEKLEIDUNG	30,50	0,87289	103,7	107,8	108,8	110,1
228	OBERBEKLEIDUNG AUS GEWEBEN	18,78	0,86491	103,6	106,7	106,3	106,6
229	OBERBEKLEIDUNG AUS GEWIRKTEM ODER GESTRICKTEM STOFF	11,72	0,88475	103,9	109,5	112,8	115,7
230	WAESCHE	8,77	0,90129	106,4	112,4	113,5	118,4
231	WAESCHE AUS GEWEBEN	5,32	0,91362	106,4	111,2	111,8	118,5
232	WAESCHE AUS GEWIRKTEM ODER GESTRICKTEM STOFF	3,45	0,87522	106,5	114,4	116,2	118,3
233	STRUMPFWAREN	1,90	0,94528	101,6	103,6	106,8	110,6
234	ANDERE BEKLEIDUNG UND ZUBEHÖR	6,59	0,85950	109,6	110,8	103,2	105,1
235	TEPPICHE UND ANDERE TEXTILE BODENBELÄGE	10,42	0,79211	109,1	109,2	107,6	105,3
236	ANDERE SPINNSTOFFWAREN UND DGL.	0,87	0,94605	107,5	109,5	108,9	114,3
237	BETTFEDERN EINSCHL. DAUNEN	0,54	0,64783	155,8	170,6	141,5	157,1
238	HAUTE, FELLE, LEDER UND ERZEUGNISSE AUS LEDER	22,96	0,83568	104,7	109,9	110,1	121,2
239	HAUTE UND FELLE	3,89	0,96539	102,2	100,6	95,7	123,0
240	PELZFELLE, ROH	3,29	1,01932	100,5	98,9	91,2	116,8
241	ANDERE HAUTE UND FELLE	0,60	0,81818	111,7	110,2	120,8	157,3
242	DARUNTER: RINDSHAUTE	0,33	0,78929	117,3	119,5	139,4	193,2
243	SCHAF- UND LAMMFELLE	0,18	0,78560	104,3	96,2	97,2	109,5

FUSSNOTEN SIEHE LETZTE SEITE

## EINFUHRPREISE

UND INDEXPOSITIONEN  
100

JAHR	DURCH- SCHNITT	JAN.	FEBR.	MÄRZ	APRIL	MAI	JUNI	JULI	AUG.	SEPT.	OKT.	NOV.	DEZ.	LFD NR.
1985	119,5	119,0	119,7	119,5	119,6	119,7	119,7	120,1	119,8	119,5	119,3	119,0	118,5	219
1986	117,6	118,1	117,7	117,8	118,0	118,3	118,3	118,1	117,6	116,9	116,8	116,7	116,7	
1985	121,4	120,9	121,7	121,5	121,5	121,7	121,6	122,1	121,8	121,4	121,2	120,9	120,3	220
1986	113,2	120,0	119,6	119,8	119,5	120,0	119,8	119,5	119,1	118,3	116,1	118,0	117,9	
1985	123,6	122,2	123,2	122,9	123,0	123,5	123,3	122,8	124,0	124,5	124,7	124,7	124,5	221
1986	125,7	125,3	125,1	125,6	125,8	126,0	126,1	126,0	125,7	125,7	125,7	125,6	125,5	
1985	119,6	117,0	117,5	117,4	117,4	117,8	119,0	122,0	121,7	121,7	121,9	121,0	120,8	222
1986	118,4	120,1	120,0	120,2	120,2	120,3	118,3	118,3	117,6	117,2	116,4	116,3	116,4	
1985	122,8	123,8	124,3	123,8	124,5	124,0	123,2	123,7	122,6	121,5	121,2	120,5	119,9	223
1986	116,3	117,9	117,8	117,0	117,7	118,0	118,4	117,7	116,7	113,7	113,6	113,5	113,4	
1985	119,2	119,7	120,6	120,6	120,1	120,2	120,1	120,0	119,0	118,4	117,5	117,6	116,5	224
1986	116,0	116,7	115,9	116,4	116,2	115,9	116,2	115,9	115,8	116,2	115,8	115,8	115,6	
1985	103,4	103,0	103,4	103,2	103,7	103,8	103,8	103,6	103,6	103,2	103,2	103,2	103,2	225
1986	104,6	102,3	101,6	101,6	102,3	104,5	106,0	106,0	105,8	105,4	106,1	106,1	107,1	
1985	112,0	111,6	112,1	112,5	112,4	112,3	112,3	112,1	112,0	112,1	111,9	111,6	111,2	226
1986	109,2	111,2	110,7	110,3	110,1	109,9	109,2	109,0	108,6	108,1	107,9	107,6	107,2	
1985	110,9	111,0	111,3	111,9	111,7	111,3	111,2	111,0	110,6	110,5	110,3	110,2	109,7	227
1986	108,9	106,7	109,2	109,3	108,2	109,5	109,8	109,2	108,7	108,5	108,2	107,9	107,7	
1985	106,9	107,1	107,5	108,0	107,9	107,2	107,1	106,8	106,3	106,4	106,5	106,5	106,0	228
1986	105,6	106,3	106,1	106,2	106,9	105,8	106,1	105,8	105,3	105,2	104,9	104,6	104,7	
1985	117,2	117,3	117,5	118,2	117,8	117,8	117,7	117,8	117,5	117,1	116,3	116,0	115,5	229
1986	114,2	115,2	114,2	114,2	114,4	115,3	115,7	114,6	114,1	113,9	113,5	113,1	112,6	
1985	120,3	121,1	121,7	120,8	120,5	120,5	120,4	119,9	120,4	120,3	120,3	119,0	118,8	230
1986	118,2	119,4	119,2	119,1	119,3	118,4	117,9	118,1	117,7	117,3	117,3	117,2	117,2	
1985	121,5	122,1	123,4	122,7	122,1	122,1	122,1	121,2	121,6	121,5	121,2	119,3	119,1	231
1986	116,2	118,7	118,5	118,3	118,2	116,8	115,9	115,8	115,2	114,6	114,5	114,2	114,2	
1985	118,5	119,6	119,3	117,9	117,9	117,5	117,9	117,9	118,5	118,5	119,0	118,5	118,5	232
1986	121,2	120,4	120,4	120,5	121,0	121,0	121,0	121,5	121,5	121,5	121,6	121,9	121,9	
1985	113,8	112,6	113,0	114,3	113,0	114,9	115,0	114,7	113,5	114,6	114,6	112,9	112,2	233
1986	108,6	111,7	110,2	110,1	108,2	107,9	108,6	108,6	108,0	107,5	107,3	107,3	107,2	
1985	113,0	110,1	110,7	112,4	112,9	112,9	113,2	113,4	113,8	114,3	114,2	114,3	114,1	234
1986	114,1	115,3	114,8	114,8	114,8	114,6	113,4	113,3	113,3	113,6	113,8	113,5	113,5	
1985	106,5	105,8	106,2	106,6	106,8	107,1	106,8	106,4	106,7	106,7	106,6	106,6	105,9	235
1986	97,8	104,4	104,3	101,8	101,0	100,0	96,5	96,5	96,0	94,2	93,7	93,4	91,6	
1985	122,6	116,9	118,7	120,2	121,1	121,1	121,2	121,2	124,3	127,3	126,5	126,5	126,5	236
1986	126,4	126,5	126,1	126,1	126,1	126,1	126,2	126,2	126,6	126,6	126,6	126,6	126,6	
1985	158,0	169,2	169,5	168,6	167,6	164,7	164,2	156,2	154,5	150,6	145,2	143,2	142,7	237
1986	117,2	136,1	126,5	124,6	121,4	122,1	121,0	121,0	109,9	110,5	107,3	104,0	101,6	
1985	126,2	127,5	128,2	128,5	128,1	126,9	126,3	125,6	124,9	125,6	124,8	124,3	124,2	238
1986	121,3	123,5	122,6	122,1	121,9	121,6	121,4	121,2	120,6	120,3	120,2	120,3	120,2	
1985	130,6	141,1	140,2	140,7	139,2	133,1	129,9	127,7	125,6	124,0	122,0	121,7	122,2	239
1986	113,5	118,2	115,0	111,9	111,3	112,8	113,6	113,2	112,0	112,6	113,5	114,0	113,9	
1985	127,4	137,6	137,6	137,6	135,8	128,9	126,5	124,3	122,4	120,7	119,2	118,7	119,1	240
1986	110,5	114,5	111,5	108,3	107,2	108,8	109,9	109,6	109,3	110,4	111,8	112,5	112,5	
1985	148,4	159,9	154,3	157,4	157,6	156,3	148,3	146,3	142,9	142,0	137,5	138,4	139,5	241
1986	129,8	138,5	133,9	131,4	134,0	134,7	134,0	133,1	127,0	124,4	122,8	121,7	121,6	
1985	173,4	191,1	179,2	183,1	184,7	183,6	170,5	170,0	165,8	164,3	160,7	163,0	164,4	242
1986	149,4	162,4	156,2	152,3	157,2	157,6	156,6	155,7	145,3	140,4	136,0	136,8	136,7	
1985	116,0	118,6	122,5	124,9	122,2	122,6	120,4	116,4	113,4	112,9	106,5	105,2	106,4	243
1986	102,6	106,8	104,0	103,1	102,5	103,0	102,2	101,8	100,7	102,0	104,6	100,2	100,6	

LFC NR.	INDEX / INDEXGRUPPE	WÄGUNGSG- ANTEIL	V-FAKTOR	1981	1982	1983	1984
244	LEDER	2,97	0,82021	103,4	118,6	116,6	133,4
245	LEDERWAREN EINSCHL. LEDERBEKLEIDUNG SOWIE SCHUHE	16,10	0,81012	105,5	110,5	112,4	118,5
246	DARUNTER: LEDERWAREN OHNE LEDERBEKLEIDUNG	3,50	0,82265	106,0	110,5	108,3	117,6
247	SCHUHE	11,02	0,79251	104,4	109,2	112,9	117,8
248	HOLZ U. ERZGN. AUS HOLZ EINSCHL. ZELLSTOFF A. FASERPFLANZEN	33,96	0,88208	108,7	108,5	106,5	117,2
249	HOLZ UND HOLZHALBWAREN	15,07	0,79636	102,5	101,9	103,0	109,2
250	ROHHOLZ	2,70	0,78376	104,7	104,2	105,1	109,4
251	NADELROUNDHOLZ	0,55	0,81297	103,4	98,0	94,7	96,7
252	LAUBROUNDHOLZ	2,15	0,78115	105,0	105,8	107,8	112,6
253	DARUNTER: STAMMHOLZ	2,48	0,78635	104,0	103,1	105,1	109,7
254	NADELSTAMMHOLZ	0,43	0,79414	101,8	96,4	94,0	96,4
255	LAUBSTAMMHOLZ	2,05	0,78571	104,4	104,5	107,4	112,4
256	DARUNTER: AUS EUROPA	0,31	0,80291	97,7	88,3	86,7	89,3
257	AUS AFRIKA	1,10	0,82735	98,6	98,7	100,2	101,1
258	AUS NORDAMERIKA	0,59	0,83305	118,7	123,0	130,5	144,1
259	FASERHOLZ	0,19	0,74365	113,3	116,5	104,6	105,6
260	NADELFASERHOLZ	0,10	0,82363	108,6	102,5	95,4	96,9
261	LAUBFASERHOLZ	0,09	0,66572	118,5	132,1	114,9	115,1
262	SCHNITTHOLZ	7,15	0,81097	99,9	98,8	99,9	108,0
263	NADELSCHNITTHOLZ	4,87	0,81670	98,2	93,5	94,3	101,8
264	AUS EUROPA	4,04	0,81858	97,2	89,6	90,4	99,0
265	DARUNTER: AUS SKANDINAVIEN	2,07	0,89629	98,1	91,9	94,4	105,1
266	AUS OESTERREICH	0,75	0,75470	96,9	89,1	86,1	90,7
267	AUS COMECON-LAENDERN	1,07	0,74937	96,0	85,9	87,0	95,7
268	AUS DER UDSSR	0,70	.	94,2	84,6	87,6	98,6
269	AUS SONSTIGEN COMECON-LAENDERN	0,37	.	99,5	88,5	85,8	90,2
270	AUS AMERIKA	0,83	0,83198	102,8	112,3	113,2	116,3

FUSSNOTEN SIEHE LETZTE SEITE

## EINFUHRPREISE

UND INDEXPOSITIONEN  
100

JAHR	DURCH- SCHNITT	JAN.	FEBR.	MAERZ	APRIL	MAI	JUNI	JULI	AUG.	SEPT.	OKT.	NOV.	DEZ.	LFD NR.
1 9 8 5	139,9	140,2	141,1	141,6	141,9	141,0	141,0	141,3	140,7	140,3	138,0	135,9	136,0	244
1 9 8 6	131,5	136,0	136,1	135,3	135,1	134,6	130,9	130,1	129,7	128,4	127,7	127,2	127,1	
1 9 8 5	122,6	121,9	122,9	123,2	122,8	122,8	122,7	122,2	121,8	123,2	123,0	122,8	122,4	245
1 9 8 6	121,3	122,4	122,0	122,1	122,0	121,3	121,5	121,5	121,0	120,7	120,5	120,6	120,5	
1 9 8 5	124,8	123,7	126,8	127,2	126,4	126,3	125,9	125,4	124,1	124,8	123,3	122,4	121,6	246
1 9 8 6	117,7	121,3	119,8	119,6	119,8	118,0	119,0	118,4	117,0	115,5	114,6	114,7	114,9	
1 9 8 5	120,7	120,4	120,4	120,7	120,4	120,4	120,4	119,8	119,6	121,5	121,7	121,6	121,4	247
1 9 8 6	121,6	121,5	121,3	121,6	121,6	121,5	121,5	121,7	121,6	121,6	121,6	121,7	121,5	
1 9 8 5	113,3	118,2	117,3	116,8	115,1	114,7	114,3	113,3	112,0	111,6	109,4	108,5	108,0	248
1 9 8 6	106,2	107,1	106,4	106,1	106,7	106,4	106,5	106,3	105,7	105,3	105,9	106,0	105,5	
1 9 8 5	109,9	112,3	113,2	112,7	111,4	111,0	110,8	109,8	108,9	108,5	107,0	106,6	106,1	249
1 9 8 6	102,1	105,1	104,2	104,0	103,8	103,0	103,1	102,0	101,0	100,3	99,8	100,2	99,2	
1 9 8 5	115,3	114,1	115,5	116,3	115,2	115,7	115,1	115,8	115,8	116,0	114,6	114,4	114,6	250
1 9 8 6	110,6	114,2	114,1	114,1	114,0	113,1	112,1	111,7	111,5	108,6	105,4	104,4	104,0	
1 9 8 5	99,2	96,6	98,9	101,2	99,8	99,8	99,0	99,1	99,1	99,1	99,2	99,2	99,8	251
1 9 8 6	100,4	100,7	100,9	100,9	101,0	101,0	99,2	98,7	99,1	99,2	100,4	100,3	101,0	
1 9 8 5	119,4	118,6	119,8	120,2	119,2	120,0	119,2	120,0	120,1	120,4	118,6	118,3	118,4	252
1 9 8 6	113,2	117,6	117,5	117,5	117,3	116,2	115,4	115,1	114,6	110,6	106,6	105,2	104,7	
1 9 8 5	116,1	114,9	116,4	117,3	116,1	116,7	116,0	116,7	116,7	117,0	115,4	115,2	115,2	253
1 9 8 6	110,8	114,6	114,5	114,5	114,3	113,4	112,3	111,8	111,7	108,8	105,3	104,3	103,8	
1 9 8 5	99,6	96,4	99,3	102,3	100,7	99,6	99,6	99,6	99,6	99,6	99,6	95,6	99,6	254
1 9 8 6	98,3	100,0	100,2	100,2	100,2	100,2	97,9	96,8	97,5	99,6	98,7	100,1	100,1	
1 9 8 5	119,6	118,8	120,0	120,4	119,4	120,3	119,5	120,3	120,3	120,6	118,7	118,4	118,5	255
1 9 8 6	113,2	117,7	117,5	117,6	117,2	116,2	115,3	115,0	114,7	110,8	106,6	105,2	104,6	
1 9 8 5	93,1	91,5	91,5	91,5	91,5	92,8	92,8	92,8	93,7	93,7	93,7	93,7	96,5	256
1 9 8 6	93,9	98,5	97,8	97,8	97,8	91,9	91,9	91,9	91,9	91,9	91,9	91,9	91,1	
1 9 8 5	103,5	102,9	104,4	104,7	104,2	103,4	103,0	103,5	103,3	103,9	103,0	102,9	103,1	257
1 9 8 6	101,1	102,9	102,8	103,0	102,8	102,5	101,0	100,4	99,9	99,8	99,6	99,8	99,2	
1 9 8 5	161,9	161,1	162,5	163,3	160,5	164,5	162,4	164,3	164,3	164,3	159,2	159,2	157,0	258
1 9 8 6	145,3	154,7	154,7	154,5	154,2	154,0	154,0	154,0	154,0	154,0	140,5	126,5	120,8	
1 9 8 5	104,9	104,7	104,7	104,7	104,3	104,3	104,3	104,6	104,6	104,6	105,2	105,2	107,1	259
1 9 8 6	107,9	108,8	108,8	109,4	110,0	110,0	110,0	110,9	108,2	104,3	105,4	104,2	104,5	
1 9 8 5	96,7	96,8	96,8	96,8	96,0	96,0	96,0	96,0	96,0	96,0	96,8	96,8	100,2	260
1 9 8 6		103,4	103,4	103,4	103,4	103,4	103,4	105,1	105,1					
1 9 8 5	114,0	113,5	113,5	113,5	113,5	113,5	113,5	114,2	114,2	114,2	114,6	114,6	114,2	261
1 9 8 6	112,2	114,8	114,8	116,0	117,3	117,3	117,3	117,3	111,7	106,3	104,7	104,7	103,6	
1 9 8 5	106,4	110,7	111,5	109,9	108,2	107,7	107,7	106,3	104,8	104,5	102,4	101,9	101,5	262
1 9 8 6	56,6	100,1	98,9	98,5	98,2	97,6	98,1	96,3	94,3	94,0	94,4	95,1	93,7	
1 9 8 5	99,0	102,6	103,4	101,1	100,0	99,8	99,5	98,6	97,5	97,1	96,4	96,4	95,8	263
1 9 8 6	93,2	95,1	94,4	93,9	93,6	94,0	93,9	93,1	92,2	91,9	92,0	92,2	92,3	
1 9 8 5	94,9	98,4	98,8	96,0	95,1	95,0	94,7	94,3	93,8	93,5	93,1	92,9	92,7	264
1 9 8 6	90,6	92,1	91,7	91,2	90,9	91,1	91,1	90,6	89,9	89,8	89,9	89,8	89,6	
1 9 8 5	103,2	105,1	105,5	104,7	104,1	103,9	103,7	103,2	102,2	102,1	101,7	101,4	100,9	265
1 9 8 6	98,6	100,1	100,1	99,7	99,1	99,1	99,4	98,5	97,7	97,5	97,5	97,4	97,4	
1 9 8 5	87,0	89,8	89,6	87,2	87,2	87,2	87,1	86,3	86,1	86,0	85,9	85,8	85,8	266
1 9 8 6	84,8	85,4	85,4	85,6	85,6	85,6	84,6	84,6	84,6	84,6	84,1	84,1	83,9	
1 9 8 5	86,7	94,6	95,0	88,0	85,7	85,7	85,1	85,1	85,1	84,6	83,8	83,8	83,9	267
1 9 8 6	81,2	83,6	81,9	80,7	80,8	81,5	81,5	81,5	80,4	80,4	81,0	81,1	80,4	
1 9 8 5	90,6	100,6	101,3	91,7	88,8	88,8	88,8	88,8	88,8	88,1	87,0	87,0	87,0	268
1 9 8 6	82,3	86,3	83,7	81,8	81,8	82,9	82,9	82,7	81,0	81,0	81,5	81,4	80,3	
1 9 8 5	79,4	83,2	83,2	81,0	79,7	79,7	78,1	78,1	78,1	77,9	77,8	77,9	78,2	269
1 9 8 6	79,3	78,5	78,5	78,6	78,9	78,9	78,5	79,4	79,4	79,4	80,0	80,5	80,6	
1 9 8 5	119,2	122,7	125,7	125,9	124,1	123,1	122,9	119,2	115,7	114,7	112,5	113,1	110,9	270
1 9 8 6	105,8	109,4	107,6	107,1	106,8	107,8	107,4	105,3	103,4	102,0	102,7	104,1	105,6	

LFD NR.	INDEX / INDEXGRUPPE	WÄGUNGSG- ANTEIL	V-FAKTOR	JAHRESDURCHSCHNITTE			
				1981	1982	1983	1984
271	LAUBSCHNITTHOLZ	2,28	0,79935	103,7	110,2	111,8	121,2
272	AUS EUROPA	0,34	0,73071	93,2	93,0	93,8	92,2
273	AUS AFRIKA	0,24	0,73502	92,8	90,2	87,8	92,9
274	AUS ANDEREN GEBIETEN	1,70	0,83333	107,3	116,4	118,8	131,0
275	ANDERE SAEGWERKSERZEUGNISSE	0,21	0,77850	109,7	109,5	104,9	103,2
276	WEITERBEARBEITETES HOLZ	5,01	0,78878	104,6	104,9	106,3	111,2
277	DARUNTER: FURNIERE	1,22	0,81629	108,8	110,1	111,2	117,4
278	SPERRHOLZ	1,53	0,81594	107,7	112,6	117,3	124,5
279	SPANPLATTEN	1,03	0,76713	102,2	100,1	98,7	96,9
280	FASERPLATTEN	0,41	0,70325	106,2	110,6	112,4	112,4
281	HOLZSCHLIFF UND ZELLSTOFF	7,50	1,10383	124,0	121,5	109,6	143,4
282	HOLZSCHLIFF EINSCHL. ALTPAPIER	0,61	1,11606	113,8	120,0	105,6	129,6
283	HOLZZELLSTOFF	6,76	1,10062	125,0	121,5	109,6	144,7
284	PAPIERZELLSTOFF	6,37	1,10237	124,8	120,4	108,1	144,2
285	CHEMIEFASER- UND EDELZELLSTOFF	0,39	1,08731	129,0	139,6	134,5	151,7
286	SULFITZELLSTOFF	0,80	1,10134	124,0	126,4	111,7	138,8
287	UNGEBLEICHT	0,07	1,08997	126,5	115,9	94,3	122,8
288	GEBLEICHT	0,73	1,10207	123,8	127,4	113,4	140,4
289	DARUNTER: AUS NADELHOLZ	0,46	1,14231	122,7	122,2	104,6	134,8
290	AUS LAUBHOLZ	0,27	1,01852	125,6	136,2	128,3	149,8
291	SULFATZELLSTOFF	5,96	1,10087	125,2	120,9	109,3	145,4
292	UNGEBLEICHT	0,17	1,25641	127,1	122,9	105,8	140,1
293	ANGEBLEICHT	0,45	1,09963	125,8	120,9	107,8	142,4
294	GEBLEICHT	5,34	1,09136	125,1	120,8	109,6	145,9
295	DARUNTER: AUS NADELHOLZ	3,22	1,10985	125,9	122,8	110,4	146,8
296	AUS LAUBHOLZ	1,93	1,05201	123,0	115,6	105,2	142,9
297	ANDERER ZELLSTOFF, HALBZELLSTOFF UND DGL.	0,13	1,26631	120,2	125,4	127,0	140,7

FUSSNOTEN SIEHE LETZTE SEITE



## EINFUHRPREISE

UND INDEXPOSITIONEN  
100

JAH	DURCH- SCHNITT	JAN.	FEBR.	MAERZ	APRIL	MAI	JUNI	JULI	AUG.	SEPT.	OKT.	NOV.	DEZ.	LFD NR.
1 9 8 5	122,3	128,0	129,0	128,8	125,7	124,5	125,2	122,8	120,2	120,1	115,3	113,6	113,8	271
1 9 8 6	103,9	111,0	108,5	108,4	108,0	105,5	107,3	103,1	98,7	98,5	99,6	101,3	96,8	
1 9 8 5	91,9	92,0	91,0	91,7	91,7	91,7	91,7	91,7	91,7	92,0	92,6	92,6	92,6	272
1 9 8 6	92,2	93,7	93,7	93,7	93,7	91,7	91,7	91,7	91,7	91,7	91,7	90,8	90,8	
1 9 8 5	89,4	93,7	93,7	93,7	95,0	93,7	93,3	90,0	88,5	87,2	85,7	79,0	79,4	273
1 9 8 6	.	76,8	74,8	72,8	71,6	71,8	71,8	71,8	.	.	.	.	.	
1 9 8 5	133,0	140,0	141,5	141,1	136,9	135,4	136,4	133,6	130,4	130,4	124,0	123,0	122,8	274
1 9 8 6	110,7	119,3	116,3	116,4	116,0	113,0	115,4	109,8	103,9	103,6	105,0	107,7	101,9	
1 9 8 5	107,2	109,7	110,0	111,2	112,1	109,7	110,7	106,9	105,5	104,5	103,4	100,8	102,3	275
1 9 8 6	97,9	99,0	97,3	98,0	97,1	98,1	98,1	98,1	98,1	98,1	98,1	98,4	96,2	
1 9 8 5	111,9	113,8	114,4	114,7	113,9	113,2	112,9	111,7	111,1	110,5	109,5	109,2	108,1	276
1 9 8 6	105,7	107,4	106,8	106,7	106,7	105,5	105,6	105,0	104,9	105,0	104,6	105,4	104,5	
1 9 8 5	122,4	123,5	126,4	129,3	125,9	125,2	124,4	122,2	120,2	121,0	118,0	117,2	116,0	277
1 9 8 6	111,2	115,7	113,8	112,8	112,7	110,4	110,1	110,1	110,1	109,8	109,6	105,6	109,6	
1 9 8 5	121,8	126,8	127,5	125,4	124,3	122,7	122,4	120,8	121,0	118,4	118,3	117,9	115,8	278
1 9 8 6	113,4	114,0	113,6	116,2	115,9	114,1	114,0	112,9	112,9	112,9	111,1	112,6	110,6	
1 9 8 5	100,8	98,1	98,4	99,1	101,4	101,4	101,4	101,5	101,5	101,5	101,5	101,5	101,5	279
1 9 8 6	99,9	101,5	101,5	98,7	99,1	99,0	100,2	100,2	100,2	100,1	100,2	100,1	98,1	
1 9 8 5	111,4	112,4	111,2	111,2	111,5	110,9	110,9	110,9	110,9	110,9	110,9	110,9	110,9	280
1 9 8 6	110,9	110,9	111,6	111,6	111,6	111,6	111,6	110,4	110,4	110,4	110,4	110,4	110,4	
1 9 8 5	122,3	140,4	134,4	133,0	127,4	126,4	124,4	122,2	118,2	117,1	110,7	107,6	105,8	281
1 9 8 6	105,6	103,8	102,7	101,7	104,8	104,9	105,2	106,6	106,0	105,5	108,9	108,8	108,6	
1 9 8 5	126,1	133,5	130,9	131,1	130,2	129,0	129,2	126,8	124,4	123,6	119,5	118,4	117,0	282
1 9 8 6	109,5	113,4	112,5	112,0	112,0	111,4	111,4	108,1	108,1	106,3	106,9	106,9	104,9	
1 9 8 5	121,6	140,9	134,5	132,9	126,8	125,8	123,6	121,4	117,2	116,1	109,4	106,1	104,2	283
1 9 8 6	104,7	102,3	101,1	100,1	103,5	103,7	104,0	105,9	105,2	104,8	108,5	108,4	108,4	
1 9 8 5	119,5	139,2	131,8	130,3	124,5	123,3	121,3	119,3	115,4	114,1	107,6	104,2	102,4	284
1 9 8 6	104,1	100,7	99,7	98,9	102,5	102,9	103,3	105,4	104,9	104,7	108,7	108,5	108,6	
1 9 8 5	156,2	169,1	179,0	175,4	165,4	166,7	161,9	155,4	146,0	148,1	138,7	136,1	132,7	285
1 9 8 6	114,3	128,7	124,0	119,1	119,5	116,9	116,2	113,5	109,7	107,3	105,6	106,5	105,0	
1 9 8 5	123,0	135,7	132,4	130,6	128,2	128,3	125,8	123,7	119,2	117,8	113,6	111,5	109,7	286
1 9 8 6	105,2	107,0	106,3	105,2	105,0	104,4	104,0	106,2	104,9	103,6	105,9	105,2	104,9	
1 9 8 5	103,9	116,6	110,8	107,8	107,8	107,8	103,0	103,0	102,1	99,6	97,2	95,4	95,4	287
1 9 8 6	.	90,8	89,7	89,7	93,8	93,9	94,4	96,4	96,4	.	.	.	.	
1 9 8 5	124,9	137,5	134,4	132,7	130,1	130,3	128,0	125,7	120,9	119,5	115,2	113,1	111,1	288
1 9 8 6	106,4	108,6	107,9	106,6	106,1	105,4	104,9	107,1	105,7	104,6	107,1	106,3	105,9	
1 9 8 5	112,0	124,1	119,6	116,7	115,7	115,6	114,9	113,2	110,5	107,8	104,2	101,9	99,8	289
1 9 8 6	99,5	97,5	97,8	98,4	97,4	97,4	97,4	101,3	100,1	99,8	103,4	101,9	101,8	
1 9 8 5	146,8	160,3	159,7	160,1	154,7	155,4	150,5	146,9	138,5	139,5	133,8	132,1	130,4	290
1 9 8 6	.	127,4	125,1	120,8	121,0	119,1	117,7	117,1	115,3	.	.	.	.	
1 9 8 5	121,4	141,7	134,8	133,3	126,6	125,5	123,3	121,1	116,9	115,8	108,8	105,3	103,4	291
1 9 8 6	104,6	101,7	100,4	99,4	103,3	103,6	104,0	105,8	105,3	105,0	103,9	108,8	108,9	
1 9 8 5	118,1	136,9	135,1	131,4	131,4	127,3	117,1	116,2	107,8	105,7	105,7	103,8	99,0	292
1 9 8 6	.	99,0	101,5	101,5	106,7	106,7	106,7	104,8	100,9	.	.	.	.	
1 9 8 5	116,8	141,0	131,4	130,3	125,6	123,0	121,2	119,6	115,9	112,5	103,2	101,7	100,1	293
1 9 8 6	100,9	96,0	95,7	95,1	104,0	99,9	102,7	103,8	101,7	98,6	104,2	104,6	104,3	
1 9 8 5	121,7	141,9	135,0	133,6	126,6	125,6	123,7	121,4	117,3	116,4	109,4	105,7	103,8	294
1 9 8 6	105,0	102,3	100,8	99,7	103,1	103,8	104,0	106,0	105,7	105,7	109,5	109,4	109,5	
1 9 8 5	123,2	141,7	134,4	133,9	128,0	127,0	125,0	123,6	119,8	118,4	112,0	106,1	105,9	295
1 9 8 6	106,0	104,0	102,0	101,5	105,3	105,5	105,9	107,4	106,3	105,5	109,6	109,3	109,3	
1 9 8 5	114,6	138,2	130,1	127,6	119,3	118,1	116,5	113,1	108,9	108,7	100,9	97,4	96,4	296
1 9 8 6	101,4	95,8	95,4	93,8	96,9	98,6	98,6	102,1	103,5	104,9	108,9	109,0	109,6	
1 9 8 5	142,5	143,6	144,7	144,7	144,7	144,7	143,2	143,2	142,7	142,7	140,2	137,8	137,8	297
1 9 8 6	137,5	137,8	137,8	137,8	137,8	138,2	138,3	138,3	136,8	136,8	136,8	136,8	136,8	

LFD NR.	INDEX / INDEXGRUPPE	WÄGUNGSG- ANTEIL	V-FAKTOR	JAHRESDURCHSCHNITTE			
				1981	1982	1983	1984
298	HOLZWAREN	11,39	0,83362	106,9	108,5	109,0	110,5
299	DARUNTER: MOBEL AUS HOLZ	6,72	0,81726	109,0	111,3	113,3	115,5
300	ERZEUGNISSE DES PAPIER- UND DRUCKGEWERBES	21,17	0,94727	110,4	113,4	111,9	119,9
301	PAPIER UND PAPPE	14,18	0,94423	111,5	113,5	111,7	121,3
302	PAPIER, UNVEREDELT	9,99	0,95356	112,2	115,4	112,8	122,2
303	ZEITUNGSDRUCKPAPIER	2,81	0,93410	110,1	116,3	112,1	109,0
304	DRUCK- UND SCHREIBPAPIER	2,42	0,97005	109,4	113,4	109,7	120,7
305	KRAFTPAPIER	2,69	0,94312	121,1	119,7	116,4	139,5
306	PACKPAPIER	0,36	0,95238	102,1	104,1	105,3	112,6
307	SONDERPAPIER	1,71	0,94112	107,9	112,4	111,2	120,8
308	PAPPE, UNVEREDELT	0,34	0,88313	114,1	117,7	115,3	123,4
309	PAPIER UND PAPPE, GESTRICHEN	3,85	0,92030	109,3	108,2	108,5	118,2
310	PAPIER- UND PAPPEWAREN SOWIE DRUCKEREIERZEUGNISSE	6,99	0,95234	108,3	113,1	112,2	116,9
311	KOHLE	4,06	0,81759	127,8	124,4	110,5	116,6
312	KOHLE EINSCHL. BRIKETTS, OHNE KOKS	3,47	0,81129	130,6	126,3	112,5	118,2
313	STEINKOHLE	3,80	0,81961	128,1	123,7	106,6	115,1
314	DARUNTER: STEINKOHLE, ROH	3,21	0,81331	131,1	125,6	110,3	116,5
315	DARUNTER: AUS EG-LAENDERN	0,99	0,70243	127,4	118,1	100,4	97,8
316	AUS COMECON-LAENDERN	0,82	0,77414	126,9	134,9	117,2	115,9
317	AUS DEN USA	0,66	1,05155	128,0	122,7	110,4	121,9
318	STEINKOHLKOKS	0,59	0,85316	111,8	113,6	99,0	107,4
319	BRAUNKOHLE	0,26	0,78277	123,2	134,6	139,2	139,2

FUSSNOTEN SIEHE LETZTE SEITE

## EINFUHRPREISE

UND INDEXPOSITIONEN  
100

JAHR	DURCH- SCHNITT	JAN.	FEBR.	MÄRZ	APRIL	MAI	JUNI	JULI	AUG.	SEPT.	OKT.	NOV.	DEZ.	LFD NR.
1 9 8 5	111,8	111,4	111,4	111,5	111,9	111,9	112,2	112,1	112,0	112,0	111,8	111,8	112,0	298
1 9 8 6	111,8	111,9	111,6	111,7	111,7	111,9	111,9	111,8	111,9	111,8	111,8	111,9	111,8	
1 9 8 5	117,2	116,2	116,2	116,2	117,1	117,0	117,5	117,5	117,7	117,6	117,5	117,5	117,9	299
1 9 8 6	118,1	117,9	117,9	117,8	117,9	118,2	118,2	118,1	118,3	118,3	118,3	118,3	118,3	
1 9 8 5	123,2	125,0	125,3	124,8	124,4	124,4	124,2	122,9	122,5	122,2	121,5	120,9	120,4	300
1 9 8 6	119,2	119,9	119,5	119,0	119,3	119,7	119,8	119,5	118,8	119,0	118,8	118,8	118,7	
1 9 8 5	125,2	127,9	128,4	127,7	126,8	126,6	126,2	124,7	124,2	123,9	122,9	122,0	121,3	301
1 9 8 6	120,2	120,6	120,4	120,1	120,2	120,6	120,8	120,8	120,1	120,0	119,7	119,7	119,5	
1 9 8 5	124,4	128,3	128,4	127,5	126,4	126,1	125,3	123,4	122,7	122,6	121,5	120,7	119,8	302
1 9 8 6	118,4	118,5	117,9	117,8	118,0	118,7	119,1	119,2	118,7	118,6	118,3	118,4	118,1	
1 9 8 5	113,2	113,4	113,4	113,1	113,1	113,1	113,1	113,1	113,1	113,1	113,1	113,1	113,1	303
1 9 8 6	113,7	113,3	113,5	113,7	113,7	113,7	113,7	113,7	113,7	113,7	113,7	113,7	113,7	
1 9 8 5	123,0	125,6	124,7	124,0	124,0	123,2	122,8	122,3	122,2	122,5	122,3	121,4	121,1	304
1 9 8 6	120,5	118,3	118,4	119,8	120,8	121,3	121,5	121,3	121,3	120,9	120,6	120,7	120,5	
1 9 8 5	137,6	146,7	148,1	146,7	142,4	142,6	141,6	138,1	132,9	132,8	129,0	127,8	125,4	305
1 9 8 6	122,6	124,6	122,3	120,6	120,7	122,3	123,9	124,1	122,6	123,2	122,6	122,6	121,7	
1 9 8 5	117,6	120,3	120,4	119,9	119,0	119,0	116,5	117,6	117,5	116,5	115,5	114,0	113,2	306
1 9 8 6	107,1	110,7	111,7	111,2	109,4	109,3	107,3	107,1	105,9	104,8	102,6	102,6	102,5	
1 9 8 5	125,5	129,1	129,1	127,7	127,8	127,2	124,9	124,7	124,5	123,4	123,5	122,2	121,8	307
1 9 8 6	119,4	119,6	119,1	118,9	118,5	119,6	119,4	119,9	119,5	119,3	119,5	119,7	119,6	
1 9 8 5	130,2	132,3	132,9	132,5	130,1	130,4	130,5	130,1	128,8	129,2	128,2	128,8	128,6	308
1 9 8 6	127,4	127,7	126,9	129,1	130,0	129,8	129,0	128,2	126,6	126,9	125,1	125,1	124,6	
1 9 8 5	126,9	126,7	128,0	127,6	127,8	127,7	128,1	127,5	127,7	126,7	126,2	124,8	124,5	309
1 9 8 6	124,2	125,4	126,1	125,2	125,1	124,9	124,6	124,3	123,3	122,9	122,9	122,6	122,7	
1 9 8 5	119,1	119,0	119,0	119,0	119,4	119,7	120,0	119,3	119,0	119,0	118,7	118,7	118,5	310
1 9 8 6	117,3	118,4	117,7	116,9	117,5	117,7	117,6	116,9	116,1	117,0	117,0	117,1	117,1	
1 9 8 5	124,1	123,8	125,3	126,0	126,6	127,8	126,9	124,6	124,3	122,5	121,2	120,9	118,5	311
1 9 8 6	106,1	114,4	113,8	111,7	110,3	109,9	108,2	104,7	102,7	100,7	99,1	99,1	98,6	
1 9 8 5	125,1	124,8	126,6	127,1	127,8	129,1	128,1	125,4	125,0	123,4	122,4	122,0	120,0	312
1 9 8 6	106,0	114,7	113,9	111,8	110,7	110,2	109,1	105,0	102,7	99,9	98,2	98,3	97,6	
1 9 8 5	122,7	122,7	124,3	125,1	125,3	126,5	125,6	123,2	122,8	120,9	119,5	119,2	117,1	313
1 9 8 6	103,4	112,2	111,5	109,3	107,8	107,5	105,6	101,9	99,7	97,5	95,9	95,9	95,4	
1 9 8 5	123,6	123,6	125,5	126,2	126,3	127,7	126,7	123,7	123,3	121,5	120,5	120,0	117,9	314
1 9 8 6	102,8	112,1	111,3	109,0	107,8	107,3	106,1	101,7	99,2	96,2	94,3	94,4	93,7	
1 9 8 5	108,6	101,4	101,3	102,2	105,2	111,0	111,9	111,2	111,6	111,5	111,1	112,4	112,4	315
1 9 8 6	98,4	108,3	107,2	106,3	103,8	103,2	103,2	97,0	92,5	92,5	89,1	89,1	89,1	
1 9 8 5	128,2	125,5	125,5	127,3	126,0	126,2	126,5	129,2	130,1	130,1	130,1	130,7	130,7	316
1 9 8 6	121,9	123,6	123,6	123,1	122,2	122,3	122,6	121,7	121,5	121,5	120,1	120,1	120,1	
1 9 8 5	124,6	128,3	132,2	132,7	132,7	132,7	130,3	122,0	119,8	119,1	117,7	115,1	112,6	317
1 9 8 6	95,3	107,1	106,2	102,3	101,3	100,4	97,4	92,9	89,1	88,1	86,4	86,4	85,8	
1 9 8 5	117,8	117,8	117,8	119,4	119,7	120,0	119,9	119,9	119,9	117,5	114,4	114,4	112,3	318
1 9 8 6	106,7	112,8	112,8	111,3	108,2	108,2	103,1	103,1	102,7	104,9	104,3	104,3	104,3	
1 9 8 5	144,5	139,2	139,2	139,2	146,2	146,2	146,2	146,2	146,2	146,2	146,2	146,2	146,2	319
1 9 8 6	-	146,2	146,2	146,2	146,2	146,2	146,2	146,2	146,2	-	-	-	-	

LFD NR.	INDEX / INDEXGRUPPE	WÄGUNGSG- ANTEIL	V-FAKTOR	1981	1982	1983	1984
320	ERDGAS	30,27	0,51917	147,7	177,7	163,1	191,9
321	ERDOEL UND MINERALOELERZEUGNISSE	194,10	0,53966	132,9	133,5	125,5	134,9
322	ERDOEL, ROH	136,34	0,53846	136,3	135,8	127,3	137,6
323	BIS ZU 1 PROZENT S-GEHALT	87,68	0,50836	134,0	129,9	121,5	131,2
324	MEHR ALS 1 PROZENT S-GEHALT	48,66	0,57721	140,4	146,3	137,7	149,3
325	VIA NORDSEEHAEFEN	73,20	0,54457	135,7	136,3	128,1	138,8
326	VIA MITTELMEERHAEFEN	63,14	0,53255	137,1	135,2	126,3	136,3
327	AUS LIBYEN	23,23	0,50140	136,1	125,8	117,8	127,9
328	AUS ALGERIEN	10,43	0,48996	132,7	126,9	.	.
329	AUS NIGERIA	16,41	0,55932	133,8	134,9	121,8	131,7
330	AUS IRAN	7,71	0,56271	133,9	122,6	.	.
331	AUS SAUDI ARABIEN	30,03	0,60886	145,2	158,7	147,0	158,8
332	AUS DUBAI UND ABU DHABI	8,31	0,61383	142,4	148,5	137,2	.
333	AUS GROSSBRITANNIEN	21,03	.	132,2	128,2	123,2	134,8
334	AUS SONSTIGEN LÄNDERN	19,19	0,51890	129,6	125,7	118,6	128,9
335	MINERALOELERZEUGNISSE	57,76	0,55016	125,0	126,1	121,3	128,3
336	KRAFTSTOFFE UND DGL.	24,07	0,58874	125,7	127,8	121,8	123,9
337	DARUNTER: VERGASERKRAFTSTOFF	6,17	0,56938	125,0	123,6	115,6	117,5
338	DARUNTER: MOTORENBENZIN	6,06	0,56977	124,9	123,5	115,5	117,4
339	MOTORENBENZIN, NORMAL-	2,99	0,54591	122,6	120,5	112,4	115,0
340	MOTORENBENZIN, SUPER	3,07	0,59718	127,3	126,3	118,5	119,8
341	DIESELKRAFTSTOFF	2,21	0,53590	124,9	131,6	125,1	132,0
342	SCHMIERÖLE UND DGL.	1,06	0,68104	120,0	125,5	125,0	133,7

FUSSNOTEN SIEHE LETZTE SEITE

## EINFUHRPREISE

UND INDEXPOSITIONEN  
100

JAH	DURCH- SCHNITT	JAN.	FEBR.	MÄRZ	APRIL	MAI	JUNI	JULI	AUG.	SEPT.	OKT.	NOV.	DEZ.	LFD NR.
1 9 8 5	209,5	204,0	205,6	206,0	211,5	215,7	217,1	222,2	221,2	218,5	206,4	194,2	191,5	320
1 9 8 6	180,5	181,1	183,0	182,7	177,7	173,9	163,1	152,8	140,0	138,4	110,8	102,0	100,6	
1 9 8 5	136,5	144,8	151,3	153,4	144,2	142,2	138,4	133,7	129,2	133,9	124,6	124,6	117,3	321
1 9 8 6	59,2	107,8	92,0	72,8	63,3	56,3	49,8	40,6	42,0	46,4	45,0	46,7	47,5	
1 9 8 5	139,3	148,3	153,0	156,3	147,7	146,9	142,9	137,5	132,4	136,2	125,8	124,9	119,5	322
1 9 8 6	59,6	113,1	97,6	74,1	63,9	55,0	49,5	40,5	39,3	45,0	44,4	45,9	47,0	
1 9 8 5	130,7	139,9	144,8	147,4	138,9	138,7	133,9	127,3	122,5	125,7	118,3	118,4	112,4	323
1 9 8 6	57,5	106,6	94,4	69,3	60,3	52,8	49,4	41,5	39,7	43,2	42,8	44,7	45,7	
1 9 8 5	154,8	163,6	167,8	172,0	163,5	161,7	159,3	155,9	150,2	155,0	139,5	136,6	132,2	324
1 9 8 6	63,4	124,8	103,4	82,8	70,3	59,0	49,7	38,8	38,7	46,3	47,3	48,0	49,3	
1 9 8 5	140,4	149,0	153,6	157,8	149,1	148,3	144,1	138,6	133,2	137,0	126,5	126,4	120,9	325
1 9 8 6	59,5	113,4	98,6	73,0	63,6	54,2	48,4	39,3	39,4	45,2	45,1	46,7	47,4	
1 9 8 5	138,1	147,6	152,4	154,6	146,0	145,4	141,6	136,3	131,4	135,3	125,0	123,2	117,8	326
1 9 8 6	59,7	112,8	96,4	75,4	64,3	56,0	50,7	41,9	39,2	44,8	43,5	44,9	46,6	
1 9 8 5	129,2	138,6	147,9	146,0	137,0	136,0	129,3	125,7	122,2	124,4	117,6	116,5	109,3	327
1 9 8 6	.	105,5	87,8	.	.	.	.	.	.	.	.	.	.	
1 9 8 5	.	.	.	.	.	.	.	.	113,2	117,4	112,0	112,0	.	328
1 9 8 6	.	104,5	.	.	.	.	.	.	.	.	.	.	.	
1 9 8 5	131,4	139,3	142,8	147,9	139,9	137,5	136,4	128,7	122,5	126,8	120,1	120,3	114,2	329
1 9 8 6	.	105,0	.	.	.	.	.	.	.	.	.	.	.	
1 9 8 5	.	.	.	.	.	.	.	.	.	.	.	.	.	330
1 9 8 6	.	.	.	.	.	.	.	.	.	.	.	.	.	
1 9 8 5	.	174,6	178,8	164,8	176,7	174,3	172,9	170,5	.	.	.	.	.	331
1 9 8 6	.	.	.	.	.	.	.	.	.	.	.	.	.	
1 9 8 5	.	.	.	.	.	.	.	.	.	.	.	.	.	332
1 9 8 6	.	.	.	.	.	.	.	.	.	.	.	.	.	
1 9 8 5	131,3	141,9	147,0	150,4	141,1	141,0	134,8	126,8	121,3	124,1	116,6	118,2	112,6	333
1 9 8 6	.	104,1	98,4	.	.	.	.	.	.	.	.	.	.	
1 9 8 5	129,7	140,5	142,5	145,7	137,5	137,9	133,7	128,5	122,1	125,4	115,9	115,9	111,2	334
1 9 8 6	.	104,9	.	.	.	.	.	.	.	.	.	.	.	
1 9 8 5	125,8	136,6	147,1	146,6	136,1	131,1	127,6	124,5	121,5	128,5	121,6	123,9	112,2	335
1 9 8 6	58,2	95,4	78,8	69,6	62,0	59,3	50,5	40,8	46,2	49,7	46,3	46,5	48,7	
1 9 8 5	126,9	125,8	135,5	140,3	135,0	135,0	132,0	129,0	120,4	125,6	117,6	118,4	108,0	336
1 9 8 6	54,1	91,3	69,9	58,7	54,7	57,7	48,8	38,1	46,3	47,4	44,4	46,0	45,7	
1 9 8 5	119,5	112,1	120,5	126,9	129,5	137,1	130,8	124,5	114,9	118,0	112,6	111,2	99,6	337
1 9 8 6	53,6	85,6	61,9	51,5	52,4	63,3	53,6	40,3	49,2	51,6	46,1	44,3	42,6	
1 9 8 5	119,8	112,0	120,4	126,9	129,7	137,3	131,0	124,5	114,9	118,0	112,4	111,0	95,3	338
1 9 8 6	53,1	85,2	61,2	50,7	51,5	63,1	53,3	39,8	48,9	51,4	46,9	44,1	42,6	
1 9 8 5	116,2	109,7	117,1	123,6	125,4	133,0	127,5	121,9	110,6	113,3	105,1	107,3	95,5	339
1 9 8 6	49,6	84,2	59,0	46,6	46,8	59,4	49,8	37,0	41,6	46,6	42,8	41,2	40,4	
1 9 8 5	123,4	114,3	123,6	130,2	133,9	141,6	134,5	127,1	119,0	122,5	115,7	114,7	103,1	340
1 9 8 6	56,6	86,2	63,3	54,7	56,1	66,6	56,7	42,6	56,1	56,1	48,9	47,0	44,8	
1 9 8 5	137,2	143,6	158,3	155,5	138,2	133,2	129,2	126,0	128,2	140,3	134,0	136,3	121,6	341
1 9 8 6	61,5	100,4	90,2	80,8	71,1	62,2	49,9	39,8	49,0	50,4	45,5	48,6	49,6	
1 9 8 5	134,2	141,7	142,8	147,4	140,0	135,6	139,6	135,0	128,6	129,1	124,5	122,7	118,8	342
1 9 8 6	99,0	117,3	114,6	107,3	105,9	105,1	101,8	97,1	89,9	88,9	87,0	87,3	85,7	

LFD NR.	INDEX / INDEXGRUPPE	WÄGUNGSG- ANTEIL	V-FAKTOR	JAHRESDURCHSCHNITTE			
				1981	1982	1983	1984
343	HEIZÖLE	30,04	0,51590	124,4	128,2	120,0	131,2
344	HEIZÖL, LEICHT	24,06	0,51022	121,8	128,8	117,8	125,3
345	HEIZÖL, SCHWER	5,98	0,58621	134,4	126,1	128,8	154,9
346	BIS ZU 1 PROZENT S-GEHALT	2,56	0,55491	134,3	124,9	125,9	150,0
347	MEHR ALS 1 PROZENT S-GEHALT	3,42	0,58932	134,5	127,0	130,9	158,6
348	ANDERE MINERALÖLERZEUGNISSE	2,59	0,80577	127,4	130,3	129,3	134,6
349	MINERALÖLERZEUGNISSE EINSCHL. ADDITIVES	58,48	0,55622	124,9	128,1	121,4	128,4
350	DARUNTER: GASÖLE	26,27	0,51149	122,1	125,0	118,4	125,9
351	KRAFTSTOFFE UND SCHMIERÖLE	25,13	0,59159	125,5	127,7	122,0	124,3
352	EISENERZE UND GRUNDSTOFFE AUS EISEN UND STAHL	47,52	0,95284	104,5	115,2	112,7	117,4
353	EISENERZE EINSCHL. ABBRAENDE	7,74	1,07279	116,4	130,7	131,7	135,8
354	AUS EUROPA	1,41	1,16667	113,1	123,0	118,0	121,4
355	AUS UEBERSEE	6,33	1,05263	117,2	132,5	134,7	139,0
356	AUS AFRIKA	1,92	1,01306	111,5	125,7	129,3	134,1
357	AUS AMERIKA	3,66	1,03754	116,5	132,3	134,3	137,8
358	AUS AUSTRALIEN	0,75	1,06713	134,8	150,3	150,4	157,3
359	EISEN UND STAHL	34,42	0,92837	102,0	112,2	108,9	113,9
360	ROHEISEN EINSCHL. FERROLEGIERUNGEN	4,48	0,90963	105,5	107,4	102,7	119,8
361	DARUNTER: FERROLEGIERUNGEN	4,19	0,89071	105,8	107,4	102,1	120,0
362	STAHLHALBZEUG	3,92	0,97137	98,8	108,2	109,4	108,7
363	DARUNTER: VORGEWALZTES HALBZEUG	1,55	1,01616	93,9	94,4	97,1	95,0
364	WARMBREITBAND	2,31	0,92919	102,0	117,7	118,1	118,2

FUSSNOTEN SIEHE LETZTE SEITE

## EINFUHRPREISE

UND INDEXPOSITIONEN  
100

JAHR	DURCH- SCHNITT	JAN.	FEBR.	MÄRZ	APRIL	MAI	JUNI	JULI	AUG.	SEPT.	OKT.	NOV.	DEZ.	LFD NR.
1 9 8 5	131,1	144,2	155,3	151,4	136,3	126,7	122,4	119,3	121,0	130,3	123,8	127,7	113,7	343
1 9 8 6	57,0	95,0	80,5	73,4	62,9	56,0	47,0	37,2	45,8	48,0	43,9	46,9	47,6	
1 9 8 5	125,9	136,0	148,7	147,1	132,6	126,1	122,3	119,8	121,5	132,2	126,4	130,4	115,2	344
1 9 8 6	58,4	95,8	84,6	76,4	67,3	59,6	48,2	37,8	47,0	47,6	43,6	46,3	46,6	
1 9 8 5	136,2	176,9	187,2	168,4	151,5	128,8	123,0	117,6	119,3	122,9	113,4	116,8	108,0	345
1 9 8 6	51,5	91,9	64,1	61,5	45,3	41,5	42,1	34,7	41,2	49,5	45,1	49,4	51,6	
1 9 8 5	134,1	169,9	179,6	166,1	149,3	125,4	122,3	116,6	116,6	124,2	116,3	115,2	107,8	346
1 9 8 6	52,9	93,4	63,4	60,4	46,1	47,7	46,4	36,1	41,7	48,2	45,4	51,5	53,9	
1 9 8 5	137,7	182,1	192,9	170,1	153,1	131,4	123,5	118,3	121,4	121,9	111,3	118,0	108,1	347
1 9 8 6	50,5	90,8	64,6	62,3	44,7	36,9	38,9	33,6	40,8	50,5	44,9	47,9	49,9	
1 9 8 5	139,3	146,4	149,7	150,3	140,9	142,1	141,7	138,9	133,6	133,6	132,5	130,5	131,1	348
1 9 8 6	92,6	128,6	126,3	116,3	100,4	92,5	87,0	84,9	75,4	74,4	74,7	75,5	75,2	
1 9 8 5	130,0	136,6	147,1	146,6	136,2	131,2	127,8	124,8	121,8	128,7	121,9	124,1	112,6	349
1 9 8 6	59,1	96,0	79,5	70,7	62,9	60,2	51,6	42,0	49,2	50,7	47,3	48,5	49,7	
1 9 8 5	130,5	136,7	149,5	147,8	133,0	126,7	122,9	120,3	122,0	132,9	127,0	131,0	115,7	350
1 9 8 6	58,6	96,2	85,0	76,8	67,6	59,8	48,3	37,9	47,2	47,8	43,7	46,5	46,8	
1 9 8 5	127,2	126,5	135,8	140,6	135,2	135,2	132,3	129,3	120,8	125,8	117,9	118,6	108,4	351
1 9 8 6	56,0	92,4	71,8	60,8	56,9	59,7	51,0	40,6	48,1	49,1	46,2	47,7	47,4	
1 9 8 5	121,2	122,6	124,6	124,2	123,5	123,7	123,3	121,6	120,3	119,9	118,0	116,8	116,0	352
1 9 8 6	108,1	114,3	113,0	111,8	111,3	110,4	109,2	107,1	106,1	105,3	103,8	102,2	101,7	
1 9 8 5	141,1	151,0	158,3	156,0	149,8	150,1	147,8	139,4	133,2	134,4	127,2	124,8	121,6	353
1 9 8 6	100,1	116,1	108,8	106,0	104,3	103,7	101,9	96,9	94,3	93,5	93,4	91,6	90,1	
1 9 8 5	124,9	133,1	138,3	137,6	131,0	131,4	129,9	124,3	119,3	119,8	113,7	111,3	108,5	354
1 9 8 6	93,0	104,9	99,4	96,9	96,0	95,6	95,2	90,9	89,0	88,0	88,0	87,0	85,6	
1 9 8 5	144,8	155,0	162,8	160,1	154,0	154,2	151,8	142,7	136,3	137,6	130,3	127,8	124,5	355
1 9 8 6	101,6	118,6	111,0	108,0	106,2	105,5	103,4	98,3	95,5	94,8	94,6	92,6	91,1	
1 9 8 5	141,6	146,2	153,2	151,5	151,3	151,9	147,7	141,3	133,7	135,9	130,6	129,5	126,9	356
1 9 8 6	101,9	120,2	112,3	108,0	105,9	104,7	101,9	97,1	95,4	96,0	95,6	93,3	92,5	
1 9 8 5	142,0	154,3	161,7	159,2	151,2	151,0	148,9	139,0	133,2	134,3	126,8	124,0	120,9	357
1 9 8 6	100,4	116,1	108,9	107,0	105,2	104,7	102,8	97,7	94,6	93,4	93,5	91,3	89,6	
1 9 8 5	166,0	181,3	192,4	186,3	174,3	175,9	176,8	164,6	158,2	158,2	146,2	141,6	136,2	358
1 9 8 6	106,9	126,4	117,5	113,2	111,7	111,5	110,4	104,2	99,9	98,4	97,6	96,9	94,5	
1 9 8 5	117,2	117,1	118,0	118,2	118,4	118,5	118,4	118,0	117,7	116,9	116,1	115,0	114,6	359
1 9 8 6	108,8	113,6	113,3	112,3	112,1	111,1	109,9	108,3	107,5	106,6	104,7	103,9	102,8	
1 9 8 5	121,4	127,3	132,6	130,9	126,7	127,4	127,1	121,6	120,8	117,4	112,6	107,0	104,9	360
1 9 8 6	54,6	101,3	99,4	98,5	97,6	95,7	95,1	94,0	92,8	90,9	90,5	90,6	88,7	
1 9 8 5	121,5	127,9	133,5	131,8	127,2	128,0	127,7	121,8	120,8	117,3	112,2	106,2	104,0	361
1 9 8 6	93,3	100,3	98,2	97,4	96,4	94,6	94,0	92,9	91,5	89,6	88,9	88,8	87,0	
1 9 8 5	109,6	109,2	109,3	108,5	109,9	110,0	109,5	109,7	109,8	109,8	109,8	109,7	109,7	362
1 9 8 6	110,7	109,6	110,0	110,3	111,9	112,8	112,5	110,8	110,8	110,7	110,1	109,7	109,0	
1 9 8 5	95,2	93,1	93,3	93,4	94,9	95,1	95,3	95,8	96,4	96,4	96,4	96,4	96,4	363
1 9 8 6	96,1	96,5	97,9	97,5	97,1	97,0	96,4	96,2	96,2	96,0	94,7	93,8	93,7	
1 9 8 5	119,3	120,2	120,2	118,8	120,0	120,0	119,0	119,0	118,7	118,7	118,8	118,8	118,8	364
1 9 8 6	121,0	118,6	118,5	119,3	122,3	123,8	123,8	121,1	121,1	121,1	121,0	121,0	119,9	

LFD NR.	INDEX / INDEXGRUPPE	WÄGUNGSG- ANTEIL	V-FAKTOR	JAHRESDURCHSCHNITTE			
				1981	1982	1983	1984
365	WALZSTAHL	22,63	0,92593	101,9	114,2	109,6	111,7
366	AUS MASSENSTAHL	18,59	0,93785	103,0	117,3	112,2	114,2
367	AUS EDELSTAHL	4,04	0,85499	97,2	100,0	97,6	99,9
368	FORM- UND STABSTAHL	7,31	0,93536	102,0	114,0	106,1	107,8
369	FORMSTAHL	2,78	0,92521	105,0	122,7	114,4	112,3
370	STABSTAHL	4,53	0,94004	100,1	108,6	101,0	105,1
371	WALZDRAHT	2,42	0,88899	100,6	113,8	109,8	112,3
372	WARMBANDSTAHL	1,02	0,99898	100,5	116,1	119,5	120,3
373	STAHLBLECH, WARM- UND KALTGEWALZT	8,94	0,91728	100,5	114,3	114,2	114,9
374	GROB- UND MITTELBLECH	4,06	0,93107	102,3	116,0	113,6	115,2
375	FEINBLECH, EINSCHL. ELEKTROBLECH	4,88	0,90647	99,1	112,9	114,6	114,6
376	ERZEUGNISSE DER STAHLROHRWERKE	2,94	0,94450	107,9	114,1	100,6	107,9
377	UEBERZOGENE BLECHE	2,23	0,88278	103,7	116,3	120,9	122,7
378	STAHLSCHROTT	1,16	0,97138	97,7	98,3	93,9	136,1
379	EISEN-, STAHL- UND TEMPERGUSS	1,30	0,91324	105,1	106,9	104,5	110,5
380	ERZEUGNISSE DER ZIEHEREIEN UND KALTWALZWERKE	4,06	0,93130	102,2	113,0	111,2	114,1
381	NE-METALLERZE UND GRUNDSTOFFE AUS NE-METALLEN EINSCHL. EDELMETALLEN	57,53	0,65204	102,1	93,9	102,8	106,0
382	NE-METALLERZE, SCHWEFELKIES UND BAUXIT	7,31	0,96406	110,8	101,9	101,2	110,0
383	BAUXIT	1,04	0,84684	125,7	126,8	120,0	132,4
384	MANGANERZE	0,11	1,20194	124,2	124,2	114,0	134,9
385	ANDERE NE-METALLERZE	5,16	0,97600	108,0	97,3	97,6	105,8
386	NE-METALLE UND -METALLHALBZEUG (EINSCHL. EDELMETALLE UND DEREN HALBZEUG)	49,93	0,60896	100,8	92,6	102,9	105,4
387	NE-METALLE UND EDELMETALLE, ROH	37,75	0,56624	98,6	88,7	99,9	101,3

FUSSNOTEN SIEHE LETZTE SEITE



## EINFUHRPREISE

UND INDEXPOSITIONEN  
100

JAH	DURCH- SCHNITT	JAN.	FEBR.	MÄRZ	APRIL	MAI	JUNI	JULI	AUG.	SEPT.	OKT.	NOV.	DEZ.	LFD NR.
1 9 8 5	116,0	114,2	114,4	114,9	116,0	116,4	116,5	117,0	116,9	116,6	116,6	116,3	116,0	365
1 9 8 6	110,5	115,2	115,2	114,1	113,8	113,0	111,7	109,9	109,4	108,5	106,0	105,2	104,2	
1 9 8 5	118,7	117,1	117,2	117,5	118,5	118,9	119,1	119,4	119,4	119,4	119,4	119,3	119,2	366
1 9 8 6	113,7	118,9	118,7	117,6	117,5	116,6	115,2	113,2	112,5	111,7	108,7	107,7	106,5	
1 9 8 5	103,6	100,9	101,3	102,9	104,6	104,9	104,8	106,0	105,6	104,1	103,6	102,4	101,6	367
1 9 8 6	95,7	98,3	99,0	97,8	96,9	96,5	95,9	95,0	95,0	93,8	93,4	93,5	93,3	
1 9 8 5	111,3	108,1	108,4	109,1	111,0	111,9	112,2	112,7	112,7	112,7	112,9	112,3	112,0	368
1 9 8 6	105,3	111,6	111,8	109,8	109,7	108,5	106,6	103,9	103,5	101,9	100,0	98,5	97,6	
1 9 8 5	113,5	112,0	112,3	112,5	113,7	113,8	113,9	113,9	113,8	113,8	114,2	114,2	114,2	369
1 9 8 6	113,3	116,1	116,3	115,8	116,6	116,2	115,9	113,6	113,6	111,1	109,3	108,1	107,3	
1 9 8 5	110,0	105,8	105,9	107,0	109,4	110,8	111,2	112,0	112,0	112,0	112,1	111,1	110,7	370
1 9 8 6	100,4	108,9	109,1	106,0	105,4	103,8	100,9	98,0	97,4	96,3	94,2	92,6	91,6	
1 9 8 5	118,6	115,4	115,5	116,9	118,8	119,4	119,5	120,6	120,4	119,7	119,6	118,6	118,4	371
1 9 8 6	108,3	115,5	115,5	113,2	112,8	111,6	111,1	107,8	107,3	107,3	100,4	99,2	98,2	
1 9 8 5	121,5	120,2	120,2	120,0	122,8	121,1	121,1	122,1	122,1	122,1	122,1	122,1	122,1	372
1 9 8 6	119,3	121,8	122,1	121,8	119,2	119,2	119,2	119,2	119,2	118,7	117,9	117,9	116,4	
1 9 8 5	119,5	118,6	118,9	119,3	119,7	119,9	119,9	120,3	120,1	119,6	119,3	119,3	119,1	373
1 9 8 6	115,7	118,6	118,6	118,0	118,0	117,5	116,7	115,4	115,0	114,6	112,6	112,0	111,2	
1 9 8 5	121,4	119,7	119,7	120,6	121,1	121,5	121,6	122,4	122,5	121,9	121,9	122,1	122,1	374
1 9 8 6	117,0	121,1	121,5	120,9	120,6	119,7	118,7	116,6	116,3	115,2	112,5	111,3	109,8	
1 9 8 5	117,9	117,7	118,1	118,2	118,6	118,6	118,4	118,6	118,1	117,6	117,1	117,1	116,7	375
1 9 8 6	114,6	116,6	116,2	115,7	115,9	115,7	115,0	114,4	113,9	114,1	112,6	112,5	112,4	
1 9 8 5	112,8	112,6	112,7	112,7	112,6	112,6	112,8	113,1	112,9	113,0	112,9	112,8	112,6	376
1 9 8 6	106,5	111,4	110,8	110,8	110,1	109,6	107,4	106,6	104,9	103,5	101,4	101,6	100,1	
1 9 8 5	125,4	125,2	125,4	125,3	125,6	126,0	125,9	125,8	125,3	125,5	125,3	125,0	124,4	377
1 9 8 6	121,1	124,6	124,6	123,7	122,6	123,3	122,8	121,3	119,7	119,2	118,2	116,9	116,3	
1 9 8 5	136,0	146,5	148,7	151,2	148,1	140,3	136,4	136,2	133,5	129,1	122,5	118,7	121,1	378
1 9 8 6	101,4	120,5	120,6	116,7	114,0	104,8	97,7	97,5	93,0	92,6	90,3	86,3	83,2	
1 9 8 5	115,8	115,2	115,7	115,7	117,9	118,7	117,9	118,2	118,2	115,6	112,9	111,6	111,6	379
1 9 8 6	111,2	112,8	113,7	114,0	114,1	112,6	111,5	110,5	109,6	109,6	109,2	108,2	108,8	
1 9 8 5	118,6	116,9	118,4	118,1	118,3	118,4	119,6	119,5	118,7	118,9	118,9	118,8	118,7	380
1 9 8 6	115,8	118,1	117,6	117,4	116,9	116,9	116,2	115,5	115,6	115,0	114,3	113,2	112,8	
1 9 8 5	102,3	107,6	111,7	112,2	111,1	110,8	107,5	102,9	99,4	97,9	91,7	88,8	86,1	381
1 9 8 6	77,2	85,4	81,9	80,4	79,7	78,2	78,6	75,1	73,5	75,2	74,0	73,1	71,8	
1 9 8 5	108,7	114,5	120,1	122,4	120,9	120,7	116,2	109,1	103,6	103,5	95,0	90,5	87,3	382
1 9 8 6	78,3	85,6	81,8	79,7	80,2	79,0	81,3	77,4	74,5	75,7	74,7	75,3	74,0	
1 9 8 5	139,7	147,5	150,0	149,0	146,1	144,4	143,7	142,2	137,2	138,4	128,8	128,0	121,3	383
1 9 8 6	111,2	119,5	113,7	112,2	115,5	114,2	115,8	112,2	108,9	107,9	104,2	104,7	105,5	
1 9 8 5	150,0	154,6	158,2	158,2	158,2	158,2	158,2	145,9	145,8	143,2	142,0	139,6	138,4	384
1 9 8 6	127,1	136,8	132,8	135,1	132,5	133,7	131,4	126,0	121,8	120,3	120,0	118,7	116,6	
1 9 8 5	102,7	108,2	114,3	117,3	115,9	116,0	110,8	102,9	97,2	96,9	88,5	83,3	80,7	385
1 9 8 6	71,8	75,0	75,5	73,2	73,3	72,0	74,5	70,6	67,9	69,5	69,0	69,6	68,0	
1 9 8 5	101,3	106,5	110,4	110,6	109,6	109,3	106,2	102,0	98,8	97,1	91,2	88,5	85,9	386
1 9 8 6	77,1	85,3	81,9	80,4	79,5	78,0	78,1	74,8	73,4	75,2	73,9	72,8	71,4	
1 9 8 5	97,2	102,0	106,1	106,0	105,3	105,0	102,0	97,7	94,9	93,4	87,4	84,7	81,7	387
1 9 8 6	72,8	81,0	77,3	75,8	74,7	73,0	73,6	70,1	69,3	71,5	70,3	69,2	67,7	

LFD NR.	INDEX / INDEXGRUPPE	WÄGUNGSGE- ANTEIL	V-FAKTOR	1981	1982	1983	1984
388	NE-METALLE UND DEREN HALBZEUG	34,62	0,82623	108,2	101,5	108,1	115,0
389	NE-METALLE UND DEREN LEGIERUNGEN	23,12	0,81583	107,7	98,7	105,3	112,3
390	LEICHTMETALLE UND DEREN LEGIERUNGEN	6,29	0,73910	106,8	99,0	109,1	118,0
391	ROHALUMINIUM, AUCH LEGIERT	5,84	0,72395	105,9	97,4	107,9	115,6
392	ROHMAGNESIUM, AUCH LEGIERT	0,45	0,87837	118,7	119,7	125,2	147,1
393	SCHWERMETALLE UND DEREN LEGIERUNGEN	12,49	0,84967	107,6	99,2	105,1	112,0
394	KUPFER, AUCH LEGIERT	6,09	0,89840	99,7	91,7	103,1	99,6
395	ROHBLEI, AUCH LEGIERT	0,53	0,79063	100,6	82,1	68,7	77,3
396	ROHZINK	0,69	1,36842	139,0	139,9	142,5	162,2
397	ROHZINN 31)	1,69	0,64164	106,0	101,3	109,2	114,0
398	ROHNICKEL	1,59	0,94667	118,6	107,6	99,7	105,3
399	ANDERE NE-METALLE	1,90	0,56651	115,6	104,6	108,7	133,0
400	ZWISCHENPRODUKTE ZUR NE-METALLGEWINNUNG	4,34	0,82064	109,4	96,5	100,3	104,6
401	NE-METALLHALBZEUG	8,17	0,83857	112,6	114,3	119,9	124,7
402	ALUMINIUMHALBZEUG	3,53	0,76503	110,1	115,8	113,8	110,5
403	KUPFERHALBZEUG	3,34	0,95574	98,9	95,0	104,3	106,1
404	ANDERES NE-METALLHALBZEUG	1,30	0,75838	154,8	159,8	176,6	211,0
405	NE-METALLSCHROTT	3,33	0,69040	100,6	89,5	98,9	110,0
406	ALUMINIUMSCHROTT	1,11	0,83158	90,3	77,7	91,9	107,4
407	KUPFERSCHROTT	1,74	0,90664	101,6	90,4	100,6	105,4
408	ANDERER NE-METALLSCHROTT	0,48	0,94286	120,7	113,2	106,7	132,9
409	EDELMETALLE UND DEREN HALBZEUG	15,31	0,29591	84,0	72,6	91,2	83,7
410	DARUNTER: SILBER	4,17	0,29192	62,6	50,6	76,2	60,4
411	GOLD	8,48	0,28422	92,8	81,9	96,7	91,4
412	PLATIN UND PALLADIUM	1,98	0,37445	92,8	81,4	101,1	102,2
413	NE-METALLGUSS	0,29	0,76680	112,1	112,5	121,6	114,2

FUSSNOTEN SIEHE LETZTE SEITE

## EINFUHRPREISE

UND INDEXPOSITIONEN  
100

JAHR	DURCH- SCHNITT	JAN.	FEBR.	MÄRZ	APRIL	MAI	JUNI	JULI	AUG.	SEPT.	OKT.	NOV.	DEZ.	LFD NR.
1 9 8 5	113,2	119,5	124,0	124,8	122,6	123,2	119,2	114,8	109,6	107,7	100,8	97,6	95,1	388
1 9 8 6	83,1	93,3	89,8	88,2	87,3	85,8	85,7	81,3	78,2	78,3	76,7	76,6	75,9	
1 9 8 5	111,3	117,4	122,6	123,0	121,0	121,8	117,8	113,1	107,7	106,1	98,5	95,0	91,9	389
1 9 8 6	78,6	89,5	85,6	83,6	82,6	80,7	81,2	76,5	73,5	73,7	71,8	72,2	71,7	
1 9 8 5	108,4	115,6	118,9	118,5	114,9	114,5	110,8	108,0	105,1	103,4	97,3	96,0	97,3	390
1 9 8 6	90,0	97,6	95,0	94,2	93,4	91,6	92,2	85,1	87,9	86,6	84,7	83,8	83,6	
1 9 8 5	105,0	112,6	116,0	115,8	111,9	111,4	107,5	104,7	101,6	99,8	93,5	92,1	93,6	391
1 9 8 6	86,4	94,0	91,4	90,7	89,9	88,1	88,8	85,6	84,4	83,0	81,1	80,1	80,0	
1 9 8 5	151,8	153,9	156,5	157,4	154,3	154,8	154,0	151,5	151,1	150,0	147,2	146,1	144,7	392
1 9 8 6	136,1	143,9	142,1	139,6	138,7	137,3	136,4	135,2	133,5	132,8	131,7	131,7	130,7	
1 9 8 5	115,0	121,2	127,2	128,1	126,9	128,1	123,4	117,6	110,8	109,1	100,7	95,9	90,9	393
1 9 8 6	75,0	87,6	83,1	80,6	79,4	77,5	77,7	72,2	68,6	69,5	67,5	68,2	67,5	
1 9 8 5	105,6	109,3	116,7	116,4	117,1	118,9	111,3	107,3	100,1	98,3	93,0	90,1	89,0	394
1 9 8 6	75,7	88,4	83,7	83,4	82,9	79,9	79,2	71,8	68,0	69,6	66,9	67,0	67,1	
1 9 8 5	71,9	81,9	80,9	75,7	76,7	73,6	73,3	71,1	69,8	68,8	65,2	64,0	62,0	395
1 9 8 6	54,4	57,7	53,9	53,1	52,6	53,8	56,5	52,5	51,1	52,2	53,7	57,6	58,6	
1 9 8 5	170,2	195,2	199,5	205,3	202,4	199,9	188,1	166,8	155,9	156,3	137,6	116,8	118,7	396
1 9 8 6	114,3	117,9	108,7	103,4	107,6	110,5	121,4	117,7	114,1	120,7	119,6	118,9	111,3	
1 9 8 5	112,5	114,8	118,4	120,8	119,4	120,8	122,4	120,8	115,3	114,0	106,3	101,0	75,7	397
1 9 8 6	43,5	64,4	61,2	48,9	41,6	38,7	39,1	38,1	36,2	36,0	36,6	40,2	41,3	
1 9 8 5	116,7	124,0	131,9	134,8	132,0	135,6	133,9	122,1	113,4	106,7	92,6	87,7	85,8	398
1 9 8 6	71,0	81,9	78,1	78,0	76,3	75,6	75,7	71,2	66,2	64,5	62,1	62,1	60,5	
1 9 8 5	137,9	146,9	151,5	153,1	147,4	147,0	144,9	139,0	134,2	135,4	123,7	118,3	113,0	399
1 9 8 6	95,3	107,6	103,6	101,6	101,4	100,5	98,8	93,5	90,0	89,3	86,4	86,4	84,5	
1 9 8 5	105,0	108,9	114,5	114,7	113,0	113,9	111,6	107,7	102,5	101,2	94,1	91,1	87,1	400
1 9 8 6	72,4	83,4	79,0	76,9	76,3	74,2	75,6	70,5	66,7	67,0	65,7	67,0	66,5	
1 9 8 5	121,5	127,4	130,0	131,6	128,9	130,0	127,5	123,4	118,5	116,2	110,2	107,9	106,4	401
1 9 8 6	97,8	105,7	103,7	101,8	101,3	101,5	100,1	97,1	93,8	93,8	92,8	91,7	90,7	
1 9 8 5	99,0	103,7	106,5	106,1	103,4	103,8	100,9	97,8	96,5	95,2	92,0	90,3	91,4	402
1 9 8 6	86,0	92,6	90,4	90,1	90,1	88,6	87,5	86,1	82,9	83,1	81,9	79,8	79,1	
1 9 8 5	110,7	111,7	114,0	118,5	117,2	120,5	118,6	114,9	107,9	104,5	101,7	100,3	98,0	403
1 9 8 6	89,5	96,9	97,0	94,7	94,4	93,2	91,2	88,0	85,0	84,5	83,7	83,2	82,6	
1 9 8 5	210,6	231,9	234,8	234,7	228,4	225,6	222,4	214,5	205,5	203,4	181,7	175,5	168,7	404
1 9 8 6	151,3	164,0	157,2	151,9	149,6	157,6	157,0	150,5	146,2	146,6	145,5	145,8	143,3	
1 9 8 5	106,2	114,6	119,2	120,3	118,2	116,3	109,1	105,1	101,0	98,2	93,5	89,9	89,4	405
1 9 8 6	78,4	89,2	85,3	86,1	85,4	82,6	81,0	76,4	72,4	72,8	70,8	65,3	68,9	
1 9 8 5	98,2	104,6	108,9	111,3	108,3	103,8	94,6	92,7	94,1	93,3	85,2	86,9	89,2	406
1 9 8 6	78,4	91,2	87,1	88,1	86,6	81,4	80,4	75,5	71,6	71,4	69,9	68,3	67,8	
1 9 8 5	105,2	113,3	117,8	117,9	117,4	117,0	110,9	106,2	99,8	95,7	91,8	87,6	87,4	407
1 9 8 6	76,2	86,7	83,2	84,6	83,1	82,2	79,0	74,3	70,0	70,7	68,0	66,4	66,4	
1 9 8 5	128,3	142,3	148,3	150,1	144,0	142,4	136,4	129,6	121,0	118,8	109,3	100,4	96,8	408
1 9 8 6	85,8	94,0	88,4	86,7	86,3	86,5	89,7	86,1	83,2	83,6	82,9	82,1	80,5	
1 9 8 5	74,4	77,2	79,6	78,8	80,0	78,0	76,7	73,0	74,2	73,1	69,4	68,2	65,1	409
1 9 8 6	63,5	67,2	64,1	63,0	62,0	60,5	61,1	59,9	62,5	68,0	67,7	64,4	61,2	
1 9 8 5	47,8	51,0	53,1	52,2	52,7	51,5	50,0	46,9	46,1	45,4	43,2	41,9	39,1	410
1 9 8 6	31,3	39,1	36,2	33,8	31,2	29,8	30,3	28,6	28,3	30,4	29,8	29,8	28,1	
1 9 8 5	83,6	86,1	88,6	87,6	90,0	87,7	87,0	83,2	85,0	82,0	77,6	75,9	72,8	411
1 9 8 6	71,4	75,9	72,1	71,1	69,4	68,4	68,9	67,6	69,5	75,7	76,3	71,3	70,2	
1 9 8 5	94,2	97,8	100,4	100,1	98,0	95,3	91,9	87,1	90,1	96,0	91,6	92,8	89,2	412
1 9 8 6	99,1	91,8	90,3	92,4	96,6	93,0	94,7	94,5	105,6	115,2	112,1	109,1	94,1	
1 9 8 5	107,6	115,5	122,7	122,1	118,7	120,0	111,9	105,8	100,7	99,2	93,0	90,0	91,8	413
1 9 8 6	82,9	93,9	89,7	89,6	88,7	85,5	85,9	80,7	76,5	78,1	76,1	75,4	74,9	

LFD NR.	INDEX / INDEXGRUPPE	WÄGUNGSG- ANTEIL	V-FAKTOR	JAHRESDURCHSCHNITTE			
				1981	1982	1983	1984
414	BAUSTOFFE, EINSCHL. BAUTEILE	33,82	0,86094	106,0	110,3	108,2	110,9
415	STEINE UND ERDEN, KERAMIK-, GLAS- UND ASBESTWAREN	22,69	0,85053	109,4	110,6	111,8	116,3
416	STEINE UND ERDEN, AUCH BERGBAULICH GEWONNEN, ASBEST- WAREN, SCHLEIFMITTEL	12,64	0,84924	111,7	115,4	116,4	121,0
417	PHOSPHATERDE, GRAPHIT, ROHSCHWEFEL, FLUSSSPAT UND SCHWERSPAT	1,36	0,93491	127,1	118,1	109,5	118,1
418	ROHPHOSPHAT	0,87	1,08204	127,0	112,1	104,7	114,2
419	FLUSSSPAT UND SCHWERSPAT	0,25	0,60786	109,4	100,5	89,2	87,6
420	GRAPHIT	0,05	0,78388	117,8	122,7	123,7	127,7
421	ROHSCHWEFEL	0,19	0,84089	153,2	167,8	154,1	173,7
422	NATURSTEINE, ROH UND BEARBEITET	5,54	0,79202	115,5	121,3	123,6	128,5
423	DARUNTER: MARMOR, ROH UND BEARBEITET	1,46	0,65714	115,0	121,3	125,6	128,1
424	SAND, KIES, TON UND KAOLIN	1,00	0,76399	115,7	119,8	118,3	125,9
425	DARUNTER: ROHTON UND KAOLIN	0,62	0,76672	119,7	124,6	121,6	132,7
426	ASBEST	0,94	1,06667	125,2	131,0	137,4	145,4
427	EDELSTEINE, ROH	0,40	0,62679	104,1	109,7	105,7	109,7
428	ZEMENT, BEARBEITETER KALK UND GIPSERZEUGNISSE	0,65	0,78778	111,4	127,5	136,6	141,9
429	DARUNTER: ZEMENT	0,38	0,76229	112,3	131,6	140,6	141,4
430	GROBKERAMISCHE ERZEUGNISSE	2,55	0,84408	101,7	105,2	107,8	111,2
431	DARUNTER: ZIEGELEIERZEUGNISSE	0,52	0,72983	93,9	86,1	86,2	81,0
432	MAGNESIT	0,66	0,91543	102,3	106,6	110,6	116,2
433	FEUERFESTE STEINE	0,92	0,85127	104,5	112,9	115,8	121,1
434	BETONERZEUGNISSE	0,49	0,87291	114,3	117,4	118,2	121,7
435	ASBESTWAREN	0,42	0,88818	108,5	117,5	116,1	115,6
436	ANDERE ERZEUGNISSE AUS STEINEN UND ERDEN	1,63	0,99456	101,9	102,8	103,1	106,1

FUSSNOTEN SIEHE LETZTE SEITE

## EINFUHRPREISE

UND INDEXPOSITIONEN  
100

JAH	DURCH- SCHNITT	JAN.	FEBR.	MÄRZ	APRIL	MAI	JUNI	JULI	AUG.	SEPT.	OKT.	NOV.	DEZ.	LFD NR.
1 9 8 5	112,6	111,9	112,8	112,9	113,2	113,5	113,4	113,0	112,7	112,5	111,9	111,5	111,6	414
1 9 8 6	108,6	111,6	111,4	110,6	110,6	110,1	109,2	108,1	107,3	107,0	106,2	105,5	105,2	
1 9 8 5	120,1	119,6	120,2	120,4	120,3	120,4	120,3	120,3	120,2	120,5	119,6	119,6	119,3	415
1 9 8 6	118,4	119,4	118,5	118,5	118,6	118,8	118,7	118,3	118,0	118,4	117,9	117,8	117,6	
1 9 8 5	124,9	124,5	125,5	125,7	125,4	125,6	125,3	125,3	125,0	125,4	124,0	123,7	123,2	416
1 9 8 6	119,4	123,0	120,4	120,2	119,9	119,5	119,7	118,9	118,2	118,8	118,3	118,3	117,9	
1 9 8 5	134,2	133,0	137,6	138,5	134,4	135,0	134,8	135,4	134,8	136,8	130,5	130,1	128,7	417
1 9 8 6	105,0	127,5	115,9	112,8	105,3	104,1	103,9	101,2	98,7	98,2	97,2	97,6	97,0	
1 9 8 5	126,5	126,0	131,0	131,0	127,5	127,5	127,5	125,0	125,0	127,7	123,3	123,3	123,3	418
1 9 8 6	96,2	123,7	109,1	105,6	93,1	92,2	92,0	91,4	89,8	89,6	89,4	89,6	89,2	
1 9 8 5	92,1	82,9	83,6	85,8	88,7	89,9	91,0	97,5	99,7	99,7	96,9	96,2	93,6	419
1 9 8 6	83,8	89,7	86,0	85,5	87,7	87,3	86,8	84,3	82,0	80,9	78,5	78,9	78,5	
1 9 8 5	129,0	127,0	127,1	134,2	134,2	134,4	135,6	133,1	132,2	132,6	120,8	119,5	117,5	420
1 9 8 6	108,9	115,7	113,0	111,2	111,4	110,3	110,5	108,4	106,2	105,5	104,7	105,2	104,3	
1 9 8 5	225,8	232,6	241,8	243,3	226,2	228,7	225,8	233,3	226,8	228,1	212,8	208,4	202,1	421
1 9 8 6	171,7	198,0	187,5	181,8	182,7	178,9	179,4	166,7	159,5	158,2	155,3	156,9	154,9	
1 9 8 5	130,5	131,7	132,6	132,8	131,8	131,9	131,4	130,9	130,0	129,9	128,0	127,5	126,9	422
1 9 8 6	123,2	126,3	123,5	122,8	123,6	123,3	123,5	122,6	121,8	123,5	122,9	122,9	122,2	
1 9 8 5	134,2	133,1	133,1	133,1	134,6	134,6	134,6	134,6	134,6	134,6	134,6	134,6	134,6	423
1 9 8 6	138,7	134,6	134,6	134,6	137,5	137,3	137,3	137,3	137,3	143,4	143,4	143,4	143,4	
1 9 8 5	127,6	127,4	127,8	129,0	130,3	129,6	130,5	131,2	129,0	127,9	123,5	122,7	121,9	424
1 9 8 6	116,7	121,6	118,1	118,9	119,6	119,5	119,4	116,6	114,8	114,3	112,8	112,6	110,6	
1 9 8 5	134,7	135,1	135,7	137,2	138,8	137,9	139,3	140,4	136,9	135,2	128,1	126,7	125,4	425
1 9 8 6	116,7	124,7	120,7	120,4	121,5	121,3	121,1	116,6	113,8	112,9	110,6	110,2	107,0	
1 9 8 5	141,1	152,2	154,9	154,1	146,0	146,9	142,8	138,9	135,4	135,9	130,7	128,5	126,3	426
1 9 8 6	106,8	122,2	112,0	109,1	109,1	107,1	107,1	105,9	103,0	102,7	100,9	101,7	101,2	
1 9 8 5	109,7	109,7	109,7	109,7	109,7	109,7	109,7	109,7	109,7	109,7	109,7	109,7	109,7	427
1 9 8 6	.	109,7	109,7	109,7	109,7	109,7	109,7	109,7	109,7	.	.	.	.	
1 9 8 5	146,5	142,4	142,7	143,3	146,4	147,1	147,2	148,5	148,0	148,3	147,8	147,9	147,9	428
1 9 8 6	149,0	148,9	148,8	152,0	151,5	150,2	149,0	148,7	148,4	147,6	147,7	147,7	147,6	
1 9 8 5	145,1	141,0	141,0	141,6	145,4	145,4	145,4	147,0	147,0	147,0	146,9	146,9	146,9	429
1 9 8 6	151,8	146,9	147,1	152,6	152,6	152,4	152,4	152,7	153,0	152,8	152,9	152,8	152,8	
1 9 8 5	116,1	113,4	113,7	113,8	114,2	114,3	114,7	116,2	117,4	118,5	118,9	118,9	118,9	430
1 9 8 6	120,9	119,6	119,8	120,3	121,1	121,1	121,5	121,5	121,2	121,2	121,2	120,8	120,9	
1 9 8 5	86,4	83,6	85,2	85,3	85,2	85,5	85,7	87,8	87,8	87,8	87,7	87,7	87,8	431
1 9 8 6	89,3	87,7	87,5	87,6	89,3	90,0	90,0	89,9	89,9	89,8	89,7	89,7	90,4	
1 9 8 5	120,4	118,7	118,7	118,7	120,4	120,4	120,4	121,3	121,3	121,3	121,3	121,3	121,3	432
1 9 8 6	121,1	121,0	121,0	120,9	120,9	120,9	122,4	122,4	121,4	121,4	121,4	119,7	119,7	
1 9 8 5	127,0	123,5	123,5	123,5	123,5	123,5	124,6	125,9	126,6	130,9	132,3	132,3	132,3	433
1 9 8 6	133,2	133,4	133,4	133,4	133,4	132,9	132,9	133,2	133,2	133,2	133,2	133,2	133,2	
1 9 8 5	116,8	122,5	122,5	122,5	122,5	122,5	117,6	112,3	112,3	112,3	111,4	111,4	111,4	434
1 9 8 6	110,4	111,4	111,4	111,4	111,4	109,9	109,9	109,9	109,9	109,9	109,9	109,9	109,9	
1 9 8 5	121,5	115,8	114,7	115,9	123,5	124,1	124,4	124,5	123,9	123,6	123,2	122,9	121,7	435
1 9 8 6	121,3	121,6	119,9	122,8	123,2	123,5	123,4	121,7	120,7	120,6	119,7	119,2	119,1	
1 9 8 5	106,7	106,1	106,2	106,3	106,6	106,7	106,7	107,0	106,6	106,9	107,1	107,1	107,1	436
1 9 8 6	106,7	106,5	106,1	106,8	106,6	106,5	107,4	107,2	106,8	106,6	106,5	106,5	106,5	

LFD NR.	INDEX / INDEXGRUPPE	WÄGUNGS- ANTEIL	V-FAKTOR	1981	JAHRESDURCHSCHNITTE 1982	1983	1984
437	FEINKERAMISCHE ERZEUGNISSE	4,79	0,82631	108,2	103,4	105,4	111,8
438	GLAS UND GLASWAREN	5,26	0,86878	104,9	105,9	106,6	109,1
439	FLACH- UND HOHLGLAS	3,08	0,90769	105,3	106,1	106,3	107,4
440	FLACHGLAS	0,92	0,88889	117,2	116,5	112,2	111,5
441	HOHLGLAS	2,16	0,90055	100,3	101,6	103,7	105,7
442	VERARBEITETES UND VEREDELTES GLAS, GLASFASER	2,18	0,84596	104,3	105,6	107,0	111,5
443	KAUTSCHUK UND GUMMIWAREN	12,98	0,85973	110,7	106,9	109,8	112,3
444	KAUTSCHUK	3,58	0,80624	105,3	105,7	117,2	120,7
445	NATURKAUTSCHUK	1,60	0,79859	96,8	82,3	105,3	105,4
446	DARUNTER: LATEX	0,16	0,87200	98,7	84,6	109,7	111,1
447	KREPP	0,08	0,82488	99,5	87,8	109,3	105,0
448	SMOKED SHEETS	0,74	0,76817	95,8	81,9	102,7	101,0
449	SYNTHETISCHER KAUTSCHUK	1,98	0,81443	112,1	124,7	126,9	133,0
450	GUMMIWAREN	9,40	0,88563	112,7	107,3	107,0	109,1
451	DARUNTER: BEREIFUNGEN	5,63	0,88739	116,6	107,6	106,5	107,6
452	WEICHGUMMIWAREN	3,71	0,88571	106,9	106,7	107,6	111,3
453	CHEMISCHE ERZEUGNISSE	81,97	0,86063	109,6	111,4	112,5	118,6
454	ANORGANISCHE GRUNDSTOFFE UND CHEMIKALIEN	6,10	0,87283	114,1	117,0	117,3	122,5
455	ORGANISCHE GRUNDSTOFFE UND CHEMIKALIEN	26,56	0,81390	114,2	113,6	112,1	120,5
456	DÜNGEMITTEL, PFLANZENSCUTZ- UND SCHÄDLINGSBE- KÄMPFUNGSMITTEL	3,85	0,99482	112,6	118,6	116,8	117,4

FUSSNOTEN SIEHE LETZTE SEITE

## EINFUHRPREISE

UND INDEXPOSITIONEN  
100

JAHR	DURCH- SCHNITT	JAN.	FEBR.	MÄRZ	APRIL	MAI	JUNI	JULI	AUG.	SEPT.	OKT.	NOV.	DEZ.	LFD NR.
1 9 8 5	115,6	115,6	115,8	115,8	115,6	115,3	115,5	115,4	115,4	116,0	115,5	115,9	115,8	437
1 9 8 6	120,2	116,4	118,0	118,6	119,9	121,7	120,9	120,8	121,4	121,7	121,1	120,7	120,8	
1 9 8 5	112,5	111,5	111,7	111,9	112,3	112,4	112,5	112,8	113,1	113,0	113,0	113,1	112,9	438
1 9 8 6	114,3	113,6	114,3	114,3	114,4	114,5	114,4	114,4	114,5	114,5	114,0	114,1	114,0	
1 9 8 5	109,5	108,6	108,8	109,0	109,2	109,2	109,3	109,9	110,1	110,0	110,0	110,2	109,9	439
1 9 8 6	111,3	110,2	111,2	111,1	111,3	111,0	111,1	111,3	111,9	111,8	111,6	111,7	111,5	
1 9 8 5	112,0	111,5	111,5	112,0	112,0	111,9	111,3	112,4	112,4	112,4	112,2	112,2	112,2	440
1 9 8 6	115,5	112,2	114,5	114,5	114,5	114,7	114,7	114,7	116,7	116,7	116,7	117,9	117,9	
1 9 8 5	108,5	107,4	107,7	107,7	108,0	108,1	108,5	108,9	109,1	109,0	109,1	109,4	108,9	441
1 9 8 6	109,5	109,4	109,8	109,7	109,9	109,4	109,5	109,8	109,1	109,7	109,4	109,0	108,8	
1 9 8 5	116,7	115,5	115,7	116,1	116,6	116,8	117,0	116,8	117,3	117,3	117,2	117,2	117,1	442
1 9 8 6	118,4	118,3	118,7	118,6	118,7	119,5	119,0	118,8	118,4	118,3	117,4	117,4	117,4	
1 9 8 5	114,9	112,3	112,7	113,4	115,2	115,4	116,2	115,8	115,7	115,7	115,4	115,2	115,3	443
1 9 8 6	111,5	114,5	114,5	113,7	113,2	113,0	112,5	111,3	110,2	108,7	108,4	108,4	107,8	
1 9 8 5	115,6	118,1	119,3	119,7	118,2	117,4	118,9	116,3	113,0	112,8	112,1	111,0	110,7	444
1 9 8 6	98,5	108,7	108,0	104,7	102,2	101,8	100,7	97,9	95,2	95,5	90,1	89,2	87,8	
1 9 8 5	88,5	97,1	99,0	100,1	97,3	95,2	94,2	88,2	81,6	79,8	78,6	76,1	74,3	445
1 9 8 6	68,7	73,2	75,9	71,8	68,3	68,3	69,6	68,4	65,6	66,9	66,1	64,6	65,2	
1 9 8 5	28,1	105,6	105,6	110,4	109,5	109,5	107,1	100,8	94,5	87,2	84,3	81,8	81,8	446
1 9 8 6	.	81,8	81,8	79,4	73,6	71,7	.	.	.	.	.	.	.	
1 9 8 5	87,1	87,8	95,0	93,5	92,6	92,3	93,4	86,8	84,1	81,0	79,8	80,6	77,8	447
1 9 8 6	78,2	75,9	80,2	81,5	81,0	85,1	92,5	83,8	73,8	74,2	72,5	68,9	69,0	
1 9 8 5	84,9	92,9	93,9	94,4	91,8	90,5	91,1	86,7	79,8	78,4	76,1	73,1	70,4	448
1 9 8 6	65,4	68,9	71,2	67,5	65,4	65,5	66,2	66,0	64,5	65,0	62,6	60,5	61,1	
1 9 8 5	137,6	135,0	135,7	135,5	135,1	135,4	138,8	139,0	138,5	139,4	139,1	139,3	140,1	449
1 9 8 6	122,5	137,3	133,9	131,2	129,7	129,9	125,9	121,6	119,2	118,5	109,4	109,1	105,6	
1 9 8 5	114,6	110,0	110,2	111,0	114,0	114,7	115,2	115,6	116,8	116,8	116,7	116,8	117,0	450
1 9 8 6	116,5	116,6	116,9	117,2	117,3	117,3	117,0	116,4	116,0	115,8	115,7	115,7	115,5	
1 9 8 5	111,7	107,5	107,7	107,8	111,4	111,8	111,9	112,5	114,0	114,1	114,1	114,0	114,0	451
1 9 8 6	113,2	113,3	113,4	113,4	113,6	113,5	113,7	113,3	112,8	112,7	112,8	113,3	113,1	
1 9 8 5	118,8	113,8	113,8	115,7	117,8	119,0	120,2	120,3	120,9	120,8	120,6	121,0	121,5	452
1 9 8 6	121,3	121,7	122,2	122,9	122,9	123,0	122,0	121,0	120,7	120,5	120,2	119,3	119,0	
1 9 8 5	121,7	119,3	120,3	121,2	122,7	123,8	124,7	124,5	123,8	123,1	120,5	119,2	117,6	453
1 9 8 6	107,0	115,8	114,0	112,3	110,3	109,8	107,8	104,8	103,3	102,5	101,7	101,3	100,9	
1 9 8 5	130,4	129,6	131,1	131,9	131,7	132,5	132,2	130,7	130,1	131,2	129,2	127,4	126,9	454
1 9 8 6	117,2	125,7	123,9	121,3	118,7	117,7	117,7	116,3	116,4	114,9	113,8	113,4	113,2	
1 9 8 5	124,4	120,3	121,3	122,4	126,8	128,1	129,0	129,6	128,4	126,5	122,4	120,7	116,7	455
1 9 8 6	94,8	111,3	107,1	104,0	98,7	98,1	93,2	89,7	88,1	87,5	87,4	86,5	86,2	
1 9 8 5	122,7	122,9	123,7	125,7	125,6	125,1	122,5	120,4	120,5	120,7	120,9	121,9	122,2	456
1 9 8 6	114,4	123,7	124,3	124,4	123,8	122,0	117,1	111,4	109,8	105,3	104,7	102,9	102,8	

LFD NR.	INDEX / INDEXGRUPPE	WÄGUNGSGE- ANTEIL	V-FAKTOR	JAHRESDURCHSCHNITTE			
				1981	1982	1983	1984
457	KUNSTSTOFFE UND SYNTHETISCHER KAUTSCHUK	17,31	0,85413	103,6	104,9	107,9	114,4
458	KUNSTSTOFFE	15,33	0,85870	102,5	102,3	105,4	111,9
459	SYNTHETISCHER KAUTSCHUK	1,98	0,81443	112,1	124,7	126,9	133,0
460	CHEMIEFASERN	2,55	0,96743	101,5	108,3	108,4	113,8
461	ZELLULOSISCHE FASERN EINSCHL. ENDOLOFASERN	0,70	0,91495	107,3	117,8	119,3	124,1
462	SYNTHETISCHE FASERN EINSCHL. ENDOLOFASERN	1,85	0,98743	99,2	104,7	104,2	109,9
463	FARBSTOFFE, FARBEN UND LACKE	3,59	0,79445	106,2	107,7	109,2	118,9
464	PHARMAZEUTISCHE ERZEUGNISSE	7,74	0,89342	108,1	113,3	119,4	120,5
465	SONSTIGE CHEMISCHE ERZEUGNISSE	14,27	0,91245	108,4	111,3	113,3	118,6
466	DARUNTER: FOTOCHEMISCHE MATERIALIEN	4,20	0,89813	110,6	112,0	114,6	126,1
467	KÖRPERPFLEGE MITTEL, SEIFEN, WASCH- U. REINIGUNGSM.	2,09	0,91981	107,6	110,1	110,0	113,3
468	ADDITIVES FÜR MINERALÖLE	0,72	0,85329	118,7	124,3	130,1	138,0
469	KUNSTSTOFFE UND KUNSTSTOFFWAREN	27,61	0,87554	102,9	104,3	106,5	111,3
470	KUNSTSTOFFE UND DEREN HALBZEUG	19,65	0,86263	103,3	103,9	106,8	112,6
471	KUNSTSTOFFE	15,33	0,85870	102,5	102,3	105,4	111,9
472	KONDENSATIONSPRODUKTE	3,96	0,80446	102,1	109,1	109,5	113,3
473	POLYMERISATIONSPRODUKTE	10,32	0,87280	102,1	98,1	102,2	110,2
474	ANDERE KUNSTSTOFFE	1,05	0,91729	108,7	118,5	121,7	124,3
475	HALBZEUG AUS KUNSTSTOFF	4,32	0,87748	105,8	109,6	111,7	115,1
476	KONDENSATIONSPRODUKTE	1,35	0,82083	101,6	103,0	106,0	107,1
477	POLYMERISATIONSPRODUKTE	2,87	0,91533	107,6	112,5	114,8	119,4
478	ANDERES KUNSTSTOFFHALBZEUG	0,10	0,85545	112,7	114,7	98,1	96,7
479	KUNSTSTOFFWAREN	7,96	0,91536	101,9	105,3	105,8	107,8

FUSSNOTEN SIEHE LETZTE SEITE



## EINFUHRPREISE

UND INDEXPOSITIONEN  
100

JAHR	DURCH- SCHNITT	JAN.	FEBR.	MÄRZ	APRIL	MAI	JUNI	JULI	AUG.	SEPT.	OKT.	NOV.	DEZ.	LFD NR.
1 9 8 5	113,8	108,1	107,8	110,1	112,8	115,2	118,1	118,5	118,5	117,4	115,2	112,2	111,7	457
1 9 8 6	104,4	112,2	112,3	110,4	108,4	107,6	106,4	102,6	100,3	100,1	98,0	97,7	96,9	
1 9 8 5	110,7	104,6	104,2	106,8	109,9	112,6	115,4	115,9	115,9	114,5	112,1	108,7	108,0	458
1 9 8 6	102,1	109,0	109,2	107,7	105,7	104,6	103,9	100,1	97,8	97,8	96,5	96,3	95,8	
1 9 8 5	137,6	135,0	135,7	135,5	135,1	135,4	138,8	139,0	138,5	139,4	139,1	139,3	140,1	459
1 9 8 6	122,5	137,3	133,9	131,2	129,7	128,9	125,9	121,8	119,2	118,5	109,4	109,1	105,6	
1 9 8 5	119,6	118,1	118,9	119,4	119,5	119,1	119,6	119,4	119,4	120,4	119,9	120,3	120,6	460
1 9 8 6	117,1	120,5	120,1	120,1	119,4	118,7	118,3	115,9	115,5	114,9	114,2	113,6	113,4	
1 9 8 5	127,6	126,2	126,2	126,8	126,8	126,6	126,9	127,5	127,5	127,9	128,6	129,7	130,9	461
1 9 8 6	133,7	131,0	131,0	132,6	133,6	134,7	134,7	134,8	134,8	134,8	134,2	134,2	134,2	
1 9 8 5	116,5	115,0	116,2	116,6	116,7	116,3	116,9	116,4	116,4	117,5	116,6	116,7	116,7	462
1 9 8 6	110,8	116,5	116,0	115,4	114,0	112,7	112,2	108,7	108,2	107,3	106,6	105,8	105,6	
1 9 8 5	121,8	121,0	122,0	122,6	123,3	123,7	124,5	124,1	122,3	122,5	120,0	118,3	117,6	463
1 9 8 6	112,1	116,0	114,4	114,7	115,3	114,7	114,5	111,3	109,1	110,2	109,0	108,7	107,8	
1 9 8 5	121,4	122,8	123,8	123,6	121,8	122,0	122,1	121,2	121,3	121,3	119,3	119,1	118,2	464
1 9 8 6	116,4	117,9	117,0	117,3	117,4	118,0	116,1	116,9	116,3	115,4	114,5	114,2	114,3	
1 9 8 5	123,1	123,6	125,9	125,1	123,7	124,2	124,4	123,4	122,1	122,3	120,7	121,0	120,3	465
1 9 8 6	118,3	120,1	119,3	118,4	120,5	120,5	120,5	119,0	116,9	116,2	115,6	116,5	116,2	
1 9 8 5	130,8	139,0	142,4	140,3	134,2	132,9	132,6	129,3	125,8	126,9	121,9	122,2	121,5	466
1 9 8 6	119,7	121,7	119,4	118,5	125,6	125,0	123,7	120,9	117,8	116,8	115,1	116,2	116,0	
1 9 8 5	118,1	114,3	114,3	115,6	117,6	118,2	119,2	119,3	119,6	119,6	119,6	120,2	120,0	467
1 9 8 6	121,4	121,1	121,0	121,0	121,4	120,9	121,4	121,8	122,1	121,7	121,7	121,6	121,4	
1 9 8 5	144,6	142,9	148,5	145,7	146,2	145,7	145,3	143,2	144,4	144,2	143,6	142,7	142,3	468
1 9 8 6	136,0	141,2	138,8	140,9	139,3	138,6	137,6	136,9	133,8	133,4	130,9	130,4	130,6	
1 9 8 5	111,2	107,8	107,7	109,0	110,9	112,4	114,0	114,3	114,1	113,3	111,9	110,0	109,5	469
1 9 8 6	105,8	110,0	110,3	109,5	108,0	107,6	107,0	104,8	103,3	103,3	102,3	101,8	101,5	
1 9 8 5	112,1	107,2	106,8	108,7	111,3	113,6	115,9	116,2	116,2	115,1	113,2	110,5	110,0	470
1 9 8 6	105,0	110,4	110,9	109,7	108,0	107,4	106,5	103,5	101,7	101,6	100,6	99,9	99,5	
1 9 8 5	110,7	104,6	104,2	106,8	109,9	112,6	115,4	115,9	115,9	114,5	112,1	108,7	108,0	471
1 9 8 6	102,1	109,0	109,5	107,7	105,7	104,8	103,9	100,1	97,8	97,8	96,5	96,3	95,8	
1 9 8 5	115,4	115,0	114,2	115,4	115,4	113,8	115,7	115,3	116,8	116,6	116,0	114,7	115,3	472
1 9 8 6	117,0	116,4	116,7	117,6	117,0	117,1	117,7	117,6	117,4	116,9	117,2	116,5	116,9	
1 9 8 5	107,1	98,4	98,1	101,5	105,9	110,5	113,9	114,7	114,2	112,1	108,7	104,3	103,0	473
1 9 8 6	93,9	104,2	104,9	101,9	99,1	97,9	96,4	90,8	87,5	87,7	85,7	85,6	85,6	
1 9 8 5	128,9	126,8	126,8	126,8	128,2	128,9	129,6	129,9	129,5	130,5	130,5	129,5	129,5	474
1 9 8 6	125,6	127,9	127,7	127,0	127,2	126,5	125,3	125,7	125,7	124,4	124,6	124,6	120,5	
1 9 8 5	116,7	116,3	116,0	115,3	116,3	117,0	117,5	117,1	117,0	117,1	117,1	116,9	116,9	475
1 9 8 6	115,3	115,7	115,9	116,7	116,5	116,4	115,6	115,6	115,2	115,3	115,0	113,0	112,6	
1 9 8 5	107,4	106,9	105,8	105,4	107,6	107,9	107,8	108,0	107,9	108,1	107,8	107,6	107,4	476
1 9 8 6	106,2	105,2	105,1	106,1	106,1	106,0	107,0	107,3	107,0	107,2	106,8	105,3	105,3	
1 9 8 5	121,6	121,1	121,1	120,3	120,9	121,7	122,5	121,9	121,8	121,8	122,0	121,9	122,0	477
1 9 8 6	120,5	121,2	121,6	122,6	122,3	122,3	120,6	120,4	120,0	120,1	119,9	117,5	116,9	
1 9 8 5	102,5	105,4	106,6	105,2	103,1	103,4	102,9	101,4	101,6	102,1	100,0	99,5	96,6	478
1 9 8 6	.	97,9	96,7	89,7	89,9	89,4	89,4	88,5	87,7	.	.	.	.	
1 9 8 5	109,3	109,4	110,0	109,8	109,9	109,7	109,5	109,6	109,2	108,8	108,9	108,6	108,3	479
1 9 8 6	107,7	108,8	108,8	108,9	107,9	108,2	108,3	107,9	107,4	107,3	106,6	106,4	106,3	

LFD NR.	INDEX / INDEXGRUPPE	WÄGUNGS- ANTEIL	V-FAKTOR	1981	1982	1983	1984
480	HANDELSDÜNGER	2,78	0,97137	114,5	118,9	113,2	113,3
481	AUS EG-LÄNDERN	1,72	1,00733	112,7	117,8	112,3	113,3
482	AUS DRITTLÄNDERN	1,06	0,89027	117,6	120,8	114,6	113,4
483	EINNAHRSTOFFDÜNGER	1,68	0,95867	114,1	119,3	113,8	114,7
484	DARUNTER: KALKAMMONSALPETER	1,28	0,91279	115,3	120,4	110,4	109,4
485	THOMASPHOSPHATMEHL	0,34	1,08066	113,0	121,0	132,6	139,3
486	NPK-DÜNGER	1,10	1,01065	115,1	118,3	112,2	111,2
487	ÖLFRÜCHTE, ÖLE UND FETTE FÜR TECHNISCHE ZWECKE	3,05	0,84057	120,7	120,0	135,1	181,0
488	DARUNTER: ÖLFRÜCHTE	0,60	0,75938	121,6	112,9	133,8	180,4
489	DARUNTER: LEINSAAT	0,30	1,18116	128,6	123,8	126,1	147,8
490	TECHNISCHE ÖLE, FETTE UND WACHSE	1,20	1,03289	111,7	106,6	130,2	194,1
491	TIERISCHE ÖLE UND FETTE	0,84	0,99704	118,9	118,0	119,1	156,0
492	DARUNTER: RINDERTALG	0,34	1,02752	121,4	120,8	119,6	160,9
493	ABFALLFETT UND DGL.	0,17	0,96964	115,7	115,6	119,7	153,4
494	PFLANZLICHE ÖLE	0,66	1,04741	105,8	97,3	139,2	225,3
495	DARUNTER: KOKOSÖL	0,37	0,83738	103,4	92,0	148,1	266,1
496	LEINÖL	0,08	1,12515	117,8	101,0	94,0	134,9
497	MASCHINENBAUERZEUGNISSE (EINSCHL. ACKERSCHLEPPER)	50,71	0,86840	110,6	114,3	117,0	122,1
498	DARUNTER: METALLBEARBEITUNGSMASCHINEN	6,05	0,88969	110,7	116,7	120,8	124,5
499	MASCHINEN- UND PRÄZISIONSWERKZEUGE	1,77	0,84450	104,9	109,7	115,7	117,0
500	PUMPEN, DRUCKLUFTGERÄTE UND DGL.	3,29	0,90301	109,4	109,8	108,5	111,4

FUSSNOTEN SIEHE LETZTE SEITE

## EINFUHRPREISE

UND INDEXPOSITIONEN  
100

JAH	DURCH- SCHNITT	JAN.	FEBR.	MÄRZ	APRIL	MAI	JUNI	JULI	AUG.	SEPT.	OKT.	NOV.	DEZ.	LFD NR.
1 9 8 5	120,1	119,9	120,9	123,6	123,8	123,0	119,6	116,9	117,5	117,7	118,2	119,7	120,2	480
1 9 8 6	108,5	121,8	122,7	122,4	121,6	118,9	112,1	104,2	102,2	96,0	95,2	92,7	92,6	
1 9 8 5	119,1	119,0	120,3	122,9	122,3	121,3	117,2	115,3	116,3	117,0	118,3	119,3	120,1	481
1 9 8 6	109,0	121,7	123,0	123,5	122,2	118,4	111,2	105,2	102,0	96,8	95,8	93,9	93,9	
1 9 8 5	121,7	121,3	121,8	124,8	126,1	125,9	123,3	119,4	119,5	118,9	118,1	120,5	120,5	482
1 9 8 6	107,8	122,1	122,3	120,5	120,5	119,7	113,5	102,8	102,4	94,6	94,4	90,7	90,6	
1 9 8 5	120,8	121,7	123,2	125,2	125,3	124,3	119,7	116,3	117,3	117,8	118,2	119,8	120,6	483
1 9 8 6	107,9	123,0	124,5	124,2	122,9	117,3	115,1	105,9	102,8	92,7	91,7	87,8	87,4	
1 9 8 5	117,9	118,6	120,5	123,1	123,3	123,1	117,1	112,7	113,5	114,2	114,6	116,7	117,8	484
1 9 8 6	104,2	120,9	122,9	122,5	120,8	116,4	114,4	103,3	99,2	85,9	84,6	79,9	79,4	
1 9 8 5	136,4	139,4	139,4	139,4	139,4	134,9	134,9	134,9	134,9	134,9	134,9	134,9	134,9	485
1 9 8 6	124,9	134,9	134,9	134,9	134,9	126,0	122,5	118,9	118,9	118,9	118,9	117,3	117,3	
1 9 8 5	119,0	117,0	117,3	121,2	121,4	121,1	119,4	117,7	117,8	117,5	118,3	119,7	119,7	486
1 9 8 6	109,5	120,1	120,0	119,6	119,6	121,2	107,4	101,7	101,2	101,0	100,7	100,3	100,7	
1 9 8 5	146,6	176,3	175,4	179,0	171,9	161,9	152,2	141,0	129,2	124,2	119,5	116,0	112,8	487
1 9 8 6	87,2	108,6	96,5	90,5	90,9	86,7	84,6	80,6	74,8	78,4	83,4	86,1	85,1	
1 9 8 5	132,4	170,8	168,5	170,6	162,6	152,5	136,4	124,9	109,2	104,4	101,6	94,4	83,2	488
1 9 8 6	68,0	91,3	82,2	72,4	71,4	63,5	63,9	64,2	59,3	59,2	62,5	64,0	62,3	
1 9 8 5	139,4	185,8	161,2	161,6	159,1	153,9	150,3	141,8	120,2	119,0	120,0	115,6	114,4	489
1 9 8 6	86,3	111,2	105,7	92,6	94,0	89,4	86,7	83,6	78,0	76,6	75,3	72,2	69,9	
1 9 8 5	137,1	182,0	177,8	184,0	171,3	155,4	143,9	127,8	110,6	105,9	98,8	95,2	92,9	490
1 9 8 6	65,2	86,0	72,4	66,8	65,8	62,1	59,6	54,5	52,6	56,7	65,0	70,8	70,5	
1 9 8 5	136,3	165,9	167,9	167,1	161,2	153,6	148,7	133,9	113,0	110,8	106,4	104,5	102,6	491
1 9 8 6	72,0	95,7	81,0	76,9	75,0	71,4	65,0	57,7	57,7	64,5	69,6	74,8	74,6	
1 9 8 5	135,9	171,4	173,5	175,5	166,6	157,7	145,2	124,0	108,8	108,0	102,1	99,8	98,4	492
1 9 8 6	67,8	91,6	77,4	71,3	70,6	66,1	63,4	54,8	53,2	59,3	63,4	71,1	71,2	
1 9 8 5	146,3	163,1	165,0	163,1	164,7	158,4	168,5	165,0	128,7	123,5	121,6	118,6	115,6	493
1 9 8 6	-	108,1	90,6	90,6	85,9	85,0	71,7	66,2	70,0	-	-	-	-	
1 9 8 5	137,8	195,2	185,9	197,8	179,5	156,8	140,1	122,8	108,6	101,9	92,6	87,5	85,0	494
1 9 8 6	59,7	78,0	65,4	58,6	58,3	54,5	55,2	51,9	48,3	50,4	61,2	67,6	67,2	
1 9 8 5	146,7	223,3	206,5	227,2	199,7	166,1	143,2	125,5	107,4	100,8	93,0	87,0	81,2	495
1 9 8 6	52,6	71,5	58,0	48,5	47,9	43,3	44,0	41,3	37,2	40,7	60,0	70,2	69,1	
1 9 8 5	145,4	156,9	163,7	164,4	162,0	160,5	156,4	149,7	144,7	141,8	124,3	113,2	107,7	496
1 9 8 6	88,6	105,8	97,8	94,9	96,2	93,6	92,7	88,8	86,0	86,6	75,1	73,1	72,0	
1 9 8 5	127,0	125,8	126,5	127,3	127,3	127,5	127,4	127,7	127,1	127,3	126,9	126,9	126,2	497
1 9 8 6	125,3	125,8	125,7	125,3	125,6	125,5	125,9	125,6	125,4	125,2	124,7	124,6	124,3	
1 9 8 5	130,4	128,2	127,6	128,4	129,5	129,9	130,5	131,5	131,1	130,8	132,9	132,9	131,4	498
1 9 8 6	133,3	132,4	132,6	131,4	131,6	132,4	133,3	134,5	134,9	135,3	134,4	133,5	133,2	
1 9 8 5	122,1	119,5	121,5	121,6	123,5	123,2	123,0	122,7	122,5	122,4	122,2	121,9	121,6	499
1 9 8 6	121,0	122,0	121,5	121,3	121,6	121,4	121,4	121,5	120,5	120,4	120,2	120,4	120,3	
1 9 8 5	115,8	116,4	117,3	117,3	116,2	117,2	117,3	116,6	115,2	115,3	113,9	113,6	112,7	500
1 9 8 6	110,1	113,4	112,7	112,4	111,9	111,6	111,8	110,4	108,3	107,8	107,1	107,3	106,8	

LFD NR.	INDEX / INDEXGRUPPE	WÄGUNGSG- ANTEIL	V-FAKTOR	JAHRESDURCHSCHNITTE			
				1981	1982	1983	1984
501	MASCHINEN FÜR DIE BAUWIRTSCHAFT	4,23	0,81980	109,2	110,5	111,5	116,7
502	MASCHINEN FÜR DIE LAND- UND MILCHWIRTSCHAFT, EINSCHL. ACKERSCHLEPPER	3,25	0,82958	111,0	117,4	121,2	124,6
503	DARUNTER: LANDMASCHINEN	1,76	0,83095	116,8	125,5	129,0	132,0
504	ACKERSCHLEPPER	1,17	0,81938	104,0	108,4	114,4	118,0
505	FOERDERMITTEL	3,08	0,87444	108,3	113,7	115,2	124,0
506	PAPIER- UND DRUCKEREIMASCHINEN	2,51	0,89562	123,4	126,5	134,8	150,4
507	NAEHMASCHINEN	0,56	0,92125	108,3	117,3	119,8	124,0
508	WÄELZLAGER	2,51	0,88980	106,7	112,6	115,9	119,6
509	ARMATUREN	3,24	0,84130	109,3	114,7	117,3	122,3
510	BÜROMASCHINEN	2,54	1,13082	100,3	98,6	98,6	101,9
511	DARUNTER: SCHREIBMASCHINEN	0,89	0,97845	95,6	89,6	86,5	85,9
512	RECHENMASCHINEN	0,75	1,38875	96,1	95,1	94,3	97,3
513	ANDERE BÜROMASCHINEN	0,54	1,06870	108,8	110,1	114,0	125,0
514	DATENVERARBEITUNGSGERÄTE UND -EINRICHTUNGEN	15,32	1,15777	117,6	121,8	123,5	129,6
515	STRASSENFAHRZEUGE (OHNE ACKERSCHLEPPER)	49,40	0,91981	104,5	108,3	111,2	113,2
516	KRAFTWAGEN UND KRAFTRAEDER (EINSCHL. DEREN MOTOREN)	33,99	0,92911	104,7	107,2	109,8	112,5
517	PERSONENKRAFTWAGEN	24,94	0,93238	105,1	107,6	110,3	113,2
518	PERSONENKRAFTWAGEN BIS 1,5 L HUBRAUM	13,78	0,92322	105,9	108,4	111,5	114,5
519	PERSONENKRAFTWAGEN ÜBER 1,5 L HUBRAUM	11,16	0,94354	104,2	106,6	108,8	111,5
520	ANDERE KRAFTWAGEN	5,39	0,92547	102,6	102,5	104,6	106,8
521	KRAFTRAEDER	1,85	0,91067	101,5	102,0	102,2	102,9
522	VERBRENNUNGSMOTOREN	1,81	0,86712	107,9	121,1	126,0	130,3
523	TEILE FÜR KRAFTFAHRZEUGE UND DEREN MOTOREN	12,89	0,69925	103,9	110,9	115,4	115,8
524	ANDERE STRASSENFAHRZEUGE	2,52	0,89760	105,8	109,9	109,0	109,0

FUSSNOTEN SIEHE LETZTE SEITE

## EINFUHRPREISE

UND INDEXPOSITIONEN  
100

Jahr	Durchschnitt	JAN.	FEBR.	MÄRZ	APRIL	MAI	JUNI	JULI	AUG.	SEPT.	OKT.	NOV.	DEZ.	LFD NR.
1985	122,3	118,8	119,9	121,0	122,1	121,5	121,8	121,8	121,8	121,8	124,4	126,0	126,9	501
1986	125,7	127,0	127,5	126,6	126,6	126,6	125,3	124,3	124,6	124,6	124,6	125,3	125,3	
1985	127,6	126,9	126,5	128,2	127,7	128,1	128,1	127,9	127,3	127,4	127,2	127,5	127,4	502
1986	127,7	127,6	127,4	127,6	128,4	128,4	128,4	128,4	128,1	126,8	127,2	127,3	127,1	
1985	135,1	134,7	134,7	136,3	135,5	136,2	136,0	135,3	134,5	134,6	134,2	134,9	134,6	503
1986	134,5	134,8	134,6	134,1	135,5	135,5	135,5	135,7	135,2	132,8	133,5	133,8	133,4	
1985	120,7	119,4	119,4	120,7	120,7	120,7	120,7	121,2	121,2	121,2	121,2	121,2	121,2	504
1986	122,3	121,2	121,2	122,5	122,5	122,5	122,5	122,5	122,5	122,5	122,5	122,5	122,5	
1985	128,6	126,8	127,1	129,3	130,0	130,3	128,7	129,2	128,4	128,4	128,1	128,7	128,1	505
1986	128,5	127,9	127,7	127,3	126,3	126,0	125,9	125,2	130,5	130,2	128,9	132,4	133,3	
1985	158,2	161,1	162,1	165,3	161,0	161,9	161,1	161,1	158,6	158,0	151,7	151,3	145,5	506
1986	131,9	139,3	137,0	131,1	135,0	132,1	134,3	132,7	130,5	128,2	128,6	128,5	125,0	
1985	124,9	125,5	125,9	125,3	124,7	124,8	124,1	124,3	124,3	125,1	124,6	125,2	125,0	507
1986	126,3	127,0	127,6	127,7	126,3	126,6	127,4	127,1	125,6	125,6	125,5	124,8	124,8	
1985	126,7	124,7	124,5	124,7	126,1	126,6	126,6	128,0	128,5	128,4	127,5	127,6	127,4	508
1986	130,5	128,3	128,3	128,9	129,3	130,9	131,0	131,3	131,3	131,9	131,8	131,5	131,3	
1985	127,5	126,1	127,9	127,9	128,1	128,0	127,8	128,6	127,5	128,4	127,5	125,8	126,0	509
1986	125,2	126,1	125,8	125,1	125,9	125,8	125,8	125,8	124,1	125,0	124,4	124,5	124,1	
1985	104,3	107,3	108,6	107,6	105,6	106,0	104,9	104,9	102,9	102,1	100,9	100,7	99,8	510
1986	95,4	99,1	98,1	96,9	96,4	96,2	95,8	95,3	95,0	93,7	93,1	92,6	92,6	
1985	86,0	88,5	88,0	86,8	86,3	87,5	86,4	86,1	85,5	84,3	84,1	84,4	83,9	511
1986	83,7	83,9	84,1	84,1	84,1	84,1	84,1	84,6	84,7	83,5	82,5	82,3	82,2	
1985	98,4	101,8	103,1	102,0	99,7	99,8	98,5	98,8	97,2	96,7	94,9	94,8	93,7	512
1986	87,0	93,6	92,5	89,8	88,5	87,7	86,8	85,8	85,5	83,9	83,3	82,8	83,2	
1985	134,0	139,2	144,6	143,3	137,3	137,1	136,5	136,7	129,9	129,1	126,5	125,1	123,1	513
1986	111,0	119,0	115,3	113,7	112,4	112,7	112,2	110,4	109,2	107,9	107,5	106,1	105,8	
1985	137,1	135,8	137,0	138,9	139,2	140,3	139,5	137,9	137,4	138,4	134,4	133,5	132,3	514
1986	127,8	131,4	131,8	131,1	130,8	129,5	129,3	127,8	126,0	125,2	123,6	123,7	122,8	
1985	115,8	114,8	115,0	115,2	115,6	115,8	115,9	116,0	115,9	116,0	116,2	116,4	116,4	515
1986	117,8	116,9	117,0	117,3	117,6	117,9	117,6	117,8	118,6	118,5	117,9	118,2	118,3	
1985	114,6	113,7	114,0	114,1	114,3	114,6	114,7	114,7	114,8	115,0	115,0	115,2	115,2	516
1986	117,2	115,7	115,7	116,1	116,8	117,0	117,0	117,3	118,4	118,4	117,7	118,1	118,2	
1985	115,3	114,6	114,6	114,8	114,9	115,2	115,3	115,4	115,4	115,7	115,6	115,9	116,0	517
1986	118,4	116,5	116,3	116,9	117,8	118,2	118,1	118,5	119,9	119,9	118,9	119,6	119,7	
1985	116,9	116,1	116,1	116,3	116,5	116,7	116,9	116,9	117,0	117,4	117,3	117,7	117,7	518
1986	120,3	118,4	118,3	118,8	119,5	119,8	119,9	120,4	121,7	121,6	121,2	121,9	121,7	
1985	113,3	112,7	112,8	112,8	113,0	113,4	113,4	113,4	113,3	113,6	113,5	113,8	113,9	519
1986	116,0	114,1	113,8	114,5	115,7	116,1	115,9	116,1	117,6	117,7	116,1	116,8	117,3	
1985	109,2	107,9	108,2	108,2	108,8	109,4	109,4	109,7	109,7	109,5	109,7	110,0	109,9	520
1986	110,9	110,3	110,1	110,5	110,5	110,5	110,4	110,9	111,2	111,6	111,3	111,4	111,7	
1985	103,6	102,3	103,4	103,4	103,4	103,7	104,0	103,7	103,9	103,9	103,9	103,9	103,2	521
1986	102,7	103,2	103,2	103,2	102,4	102,4	102,4	102,4	102,4	102,4	102,4	102,4	103,3	
1985	132,6	130,8	132,8	132,8	132,8	132,8	132,8	132,8	132,8	132,8	132,8	132,8	132,8	522
1986	135,2	133,1	135,9	135,9	135,9	135,9	135,9	135,9	135,9	135,9	135,9	133,9	132,1	
1985	119,9	118,7	119,0	119,5	120,1	120,2	120,2	120,5	120,0	119,8	120,5	120,4	120,3	523
1986	120,6	121,2	121,5	121,3	121,6	121,3	120,2	120,1	120,3	120,0	119,8	119,8	119,9	
1985	110,0	108,7	109,0	109,0	109,8	109,8	109,8	109,8	110,5	110,5	110,7	111,1	111,2	524
1986	111,6	111,0	111,3	111,5	111,8	112,1	112,1	112,4	112,6	111,5	111,2	110,9	110,8	

LFD NR.	INDEX / INDEXGRUPPE	WÄGUNGS- ANTEIL	V-FAKTOR	JAHRESDURCHSCHNITTE			
				1981	1982	1983	1984
525	ELEKTROTECHNISCHE ERZEUGNISSE	64,65	0,96369	106,4	109,6	111,3	115,2
526	ELEKTROTECHNISCHE INVESTITIONSGÜTER	16,30	0,97820	107,3	111,4	112,0	118,8
527	ELEKTROTECHNISCHE VERBRAUCHSGÜTER	16,34	0,98996	105,4	106,6	106,7	108,5
528	ANDERE ELEKTROTECHNISCHE ERZEUGNISSE	32,01	0,94311	106,5	110,1	113,3	116,9
529	FEINMECHANISCHE UND OPTISCHE ERZEUGNISSE, UHREN	14,48	0,97467	107,0	107,2	107,8	111,4
530	FEINMECHANISCHE UND OPTISCHE ERZEUGNISSE	11,86	0,96660	107,7	108,1	109,4	114,6
531	OPTISCHE ERZEUGNISSE	2,10	0,76810	108,9	104,0	101,9	107,1
532	FOTO-, PROJEKTIONS- UND KINOTECHNISCHE ERZEUGNISSE	5,66	1,11111	106,1	105,9	108,5	114,0
533	FEINMECHANISCHE UND MEDIZINMECHANISCHE ERZEUGNISSE	4,10	0,90255	109,1	113,1	114,6	115,3
534	UHREN	2,62	1,01431	103,9	103,4	100,2	96,9
535	EISEN-, BLECH- UND METALLWAREN	16,62	0,93416	107,9	113,0	116,0	118,6
536	DARUNTER: WERKZEUGE	2,59	0,86124	109,3	114,9	114,8	117,9
537	BLECHWAREN UND DGL.	6,43	0,95472	107,0	114,9	118,5	119,0
538	SCHLOSSER UND BESCHLÄGE	1,43	0,94286	108,0	109,4	114,6	118,1
539	SCHNEIDWAREN UND BESTECKE	0,97	.	111,6	116,0	113,4	116,6
540	METALLWAREN UND METALLKURZWAREN	4,08	0,97171	108,2	110,2	114,6	119,9
541	DARUNTER: DÜSE, BAENDER, FOLIEN, TUBEN UND KAPSELN	1,46	.	104,1	105,1	106,5	113,3
542	MUSIKINSTRUMENTE, SPIELWAREN, SPORTGERÄTE, SCHMUCK, FUELLHALTER UND ÄHNLICHES	11,13	0,85281	105,8	104,1	106,2	111,3
543	DARUNTER: MUSIKINSTRUMENTE	1,17	0,95969	105,5	107,7	109,4	117,2
544	SPIELWAREN	2,89	0,82328	109,0	108,8	109,9	110,7
545	SPORTGERÄTE	1,87	0,92127	101,9	104,7	104,8	104,9
546	BEARBEITETE EDELSTEINE	3,11	0,50802	113,6	110,2	107,3	125,2
547	EDELSTEINE, ROH UND BEARBEITET	3,51	0,51957	112,5	110,1	107,5	123,5

FUSSNOTEN SIEHE LETZTE SEITE

## EINFUHRPREISE

UND INDEXPOSITIONEN  
100

JAHR	DURCH- SCHNITT	JAN.	FEBR.	MAERZ	APRIL	MAI	JUNI	JULI	AUG.	SEPT.	OKT.	NOV.	DEZ.	LFD NR.
1 9 8 5	117,3	118,1	119,1	119,3	118,2	118,5	118,3	117,5	116,5	116,4	115,9	115,5	114,8	525
1 9 8 6	114,3	115,9	115,8	115,2	115,1	115,3	115,2	114,7	113,7	113,2	112,7	112,5	112,1	
1 9 8 5	120,6	123,2	124,5	124,8	122,0	122,7	122,1	120,8	119,3	119,2	117,1	116,4	114,9	526
1 9 8 6	112,9	115,4	114,9	114,2	114,0	113,8	113,6	113,1	111,5	111,5	110,9	111,1	110,6	
1 9 8 5	111,4	111,0	111,5	112,0	111,5	111,8	112,0	111,3	110,3	111,0	111,2	111,7	111,1	527
1 9 8 6	111,3	110,9	111,7	111,4	112,1	112,3	111,9	111,9	111,5	111,1	110,6	109,9	109,7	
1 9 8 5	118,8	119,1	120,3	120,2	119,6	119,9	119,6	119,0	118,3	117,7	117,7	117,0	116,8	528
1 9 8 6	116,5	118,7	118,4	117,7	117,2	117,5	117,6	117,1	115,9	115,1	114,7	114,5	114,1	
1 9 8 5	113,2	114,9	116,0	116,1	114,9	114,1	113,6	112,6	111,6	112,0	111,5	110,5	110,1	529
1 9 8 6	107,5	109,1	108,6	107,5	108,2	108,8	108,9	109,1	107,5	106,9	105,6	105,5	104,6	
1 9 8 5	115,0	118,6	120,6	120,9	119,6	118,9	118,6	117,5	116,6	117,2	116,7	115,5	115,1	530
1 9 8 6	112,0	114,0	113,5	112,0	112,7	113,1	113,4	113,7	111,9	111,3	109,7	109,7	106,5	
1 9 8 5	112,0	110,2	113,3	114,3	112,9	113,1	112,7	111,9	111,2	111,7	110,5	111,4	111,0	531
1 9 8 6	105,0	109,1	107,3	106,3	106,2	105,9	106,2	105,5	104,8	104,6	101,1	101,4	101,0	
1 9 8 5	115,2	118,5	119,3	118,7	117,1	116,4	115,5	115,0	112,7	112,7	112,3	112,4	111,8	532
1 9 8 6	110,0	110,2	109,8	109,3	110,5	112,1	112,1	112,4	110,6	109,8	108,6	108,0	107,1	
1 9 8 5	124,8	123,2	126,0	127,2	126,5	125,4	125,8	123,8	124,6	126,3	125,9	121,7	121,6	533
1 9 8 6	118,2	121,8	121,7	118,7	119,1	118,2	118,9	119,7	117,2	117,2	115,6	116,2	114,4	
1 9 8 5	91,4	97,7	95,5	94,5	93,6	92,1	90,9	90,2	89,1	88,6	88,3	88,2	87,9	534
1 9 8 6	87,4	86,8	86,4	87,3	88,0	89,2	88,7	88,3	87,5	87,2	86,7	86,6	86,4	
1 9 8 5	121,8	121,2	122,2	122,6	122,4	122,6	122,6	121,9	121,3	121,6	121,2	121,3	121,0	535
1 9 8 6	121,2	121,1	121,4	121,5	121,5	121,7	121,7	121,6	121,3	121,1	120,7	120,6	120,5	
1 9 8 5	121,4	120,4	121,1	122,2	121,8	122,0	121,8	121,1	121,4	121,9	121,2	120,9	121,3	536
1 9 8 6	121,1	122,5	122,0	122,0	121,4	121,1	120,6	120,6	121,0	120,8	120,4	120,5	120,5	
1 9 8 5	120,4	119,8	119,8	120,2	120,9	121,0	120,9	120,3	120,6	120,8	120,4	120,3	120,2	537
1 9 8 6	120,9	120,4	120,8	120,8	120,7	121,3	121,4	121,3	121,0	120,9	120,8	121,0	120,9	
1 9 8 5	120,3	118,1	121,3	120,9	121,3	120,8	122,5	121,4	119,4	119,4	119,3	120,0	119,6	538
1 9 8 6	121,7	120,5	121,4	121,4	120,2	120,8	122,8	122,9	122,9	122,7	121,5	121,4	121,3	
1 9 8 5	119,8	120,7	121,2	121,7	119,7	120,9	120,4	120,1	117,9	118,7	118,5	119,1	118,7	539
1 9 8 6	119,6	119,5	119,6	119,5	119,9	120,1	120,1	119,8	119,6	119,4	119,1	119,3	119,0	
1 9 8 5	126,4	126,6	129,0	129,1	127,7	128,2	127,4	126,2	124,5	125,1	124,4	124,7	123,8	540
1 9 8 6	121,7	122,3	122,7	122,7	123,3	123,0	122,7	122,3	121,4	121,1	120,1	119,6	119,3	
1 9 8 5	118,1	119,2	119,4	119,3	119,3	119,2	119,0	118,2	117,5	117,9	116,5	116,2	115,9	541
1 9 8 6	112,4	115,1	114,2	113,3	113,2	113,0	112,9	111,8	111,3	111,1	110,8	110,9	110,7	
1 9 8 5	114,0	115,1	116,1	118,3	117,0	117,1	116,9	114,1	113,2	112,2	109,8	109,8	108,5	542
1 9 8 6	105,3	106,9	105,9	106,1	105,9	106,0	106,0	105,3	105,0	105,5	105,1	103,4	102,8	
1 9 8 5	122,7	123,9	124,8	125,0	123,7	123,9	122,6	121,9	121,1	121,5	121,2	121,5	120,9	543
1 9 8 6	120,9	120,4	120,6	121,4	121,5	121,8	121,8	121,7	121,1	120,8	120,3	119,7	119,6	
1 9 8 5	112,7	115,6	117,7	119,7	115,3	116,3	116,8	111,9	110,2	110,6	106,6	106,1	105,0	544
1 9 8 6	100,4	103,7	102,7	101,9	102,3	102,1	102,1	100,4	99,2	98,9	98,5	96,5	96,2	
1 9 8 5	107,5	105,8	106,0	107,0	108,3	108,6	108,8	109,4	108,6	108,6	106,6	106,3	105,8	545
1 9 8 6	101,7	104,5	103,4	102,6	103,1	102,8	102,8	101,3	99,6	99,9	99,9	100,3	100,0	
1 9 8 5	134,0	134,2	134,1	138,7	138,0	138,0	137,9	135,7	135,1	130,4	128,9	129,4	128,1	546
1 9 8 6	124,6	124,2	123,8	124,5	124,1	126,0	125,8	126,5	126,1	124,6	124,3	122,5	123,0	
1 9 8 5	131,3	131,4	131,3	135,4	134,8	134,8	134,7	132,7	132,2	128,0	126,7	127,2	126,0	547
1 9 8 6	122,9	122,5	122,2	122,8	122,5	124,1	124,0	124,6	124,2	122,9	122,6	120,9	121,3	

LFD NR.	INDEX / INDEXGRUPPE	WÄGUNGSG- ANTEIL	V-FAKTOR	JAHRESDURCHSCHNITTE			
				1981	1982	1983	1984
1	GESAMTINDEX	1000	0,86980	105,8	110,4	112,3	116,2
2	GUETER FUER EG-LAENDER 17)	486,95	0,87400	105,9	110,8	112,5	116,4
3	GUETER FUER DRITTLAENDER 18)	513,07	0,86572	105,7	110,1	112,2	116,0
4	DARUNTER: GUETER FUER ANDERE INDUSTRIALISIERTE WESTLICHE LAENDER	310,95	0,86608	105,8	110,2	112,5	116,4
2.1 NACH WARENGRUPPEN DER AUSSENHANDELSSTATISTIK							
5	GUETER DER ERNAHRUNGSWIRTSCHAFT	55,01	0,87884	106,5	107,9	110,1	114,2
6	FUER EG-LAENDER	35,73	0,90376	106,8	110,9	112,5	117,3
7	FUER DRITTLAENDER	19,28	0,82895	105,8	102,2	105,6	108,6
8	ERNAHRUNGSGUETER TIERISCHEN URSPRUNGS	24,18	0,90164	107,5	112,3	112,7	112,5
9	FUER EG-LAENDER	18,30	0,89927	106,8	111,5	110,8	110,7
10	FUER DRITTLAENDER	5,88	0,91644	109,6	114,8	118,7	118,0
11	LEBENDE TIERE	1,78	1,00902	100,2	105,1	104,6	98,3
12	NAHRUNGSMITTEL TIERISCHEN URSPRUNGS	22,40	0,88939	108,0	112,8	113,3	113,6
13	FUER EG-LAENDER	16,70	0,88383	107,4	112,0	111,4	111,9
14	FUER DRITTLAENDER	5,70	0,91136	109,8	115,1	119,1	118,7
15	ERNAHRUNGSGUETER PFLANZLICHEN URSPRUNGS 1)	30,83	0,86151	105,7	104,4	108,1	115,6
16	FUER EG-LAENDER	17,43	0,90926	106,8	110,3	114,3	124,2
17	FUER DRITTLAENDER	13,40	0,79983	104,2	96,7	99,9	104,5
18	NAHRUNGSMITTEL PFLANZLICHEN URSPRUNGS 1)	22,96	0,92517	105,2	103,2	107,9	115,7
19	FUER EG-LAENDER	12,64	0,95344	107,0	108,7	113,2	123,8
20	FUER DRITTLAENDER	10,32	0,89084	103,0	96,3	101,4	105,8
21	GENUSSMITTEL	7,87	0,70499	107,1	108,0	108,5	115,4
22	FUER EG-LAENDER	4,79	0,77226	106,5	114,5	117,4	125,4
23	FUER DRITTLAENDER	3,08	0,64257	108,0	98,0	94,7	99,9

FUSSNOTEN SIEME LETZTE SEITE



## AUSFUHRPREISE

100

JAHR	DURCH- SCHNITT	JAN.	FEBR.	MAERZ	APRIL	MAI	JUNI	JULI	AUG.	SEPT.	OKT.	NOV.	DEZ.	LFD NR.
1 9 8 5	119,4	118,6	119,2	119,7	120,0	120,2	120,1	120,0	119,6	119,5	119,0	118,7	118,4	1
1 9 8 6	116,8	118,5	118,0	117,9	117,6	117,4	117,1	116,6	116,2	116,1	115,6	115,4	115,3	
1 9 8 5	116,8	118,9	119,5	120,1	120,5	120,6	120,5	120,4	120,1	119,9	119,4	119,0	118,8	2
1 9 8 6	116,5	118,9	118,3	118,2	117,7	117,2	116,9	116,1	115,6	115,5	114,8	114,6	114,5	
1 9 8 5	119,0	118,2	118,9	119,5	119,6	119,8	119,7	119,5	119,1	119,1	118,6	118,4	118,0	3
1 9 8 6	117,1	118,1	117,6	117,6	117,6	117,5	117,4	117,0	116,7	116,7	116,4	116,2	116,0	
1 9 8 5	119,5	118,6	119,2	119,9	120,0	120,3	120,2	119,9	119,6	119,6	119,1	119,0	118,6	4
1 9 8 6	117,3	118,5	117,9	117,8	117,7	117,7	117,5	117,2	117,0	117,1	116,6	116,5	116,3	

## 2.1 NACH WARENGRUPPEN DER AUSSENHANDELSSTATISTIK

1 9 8 5	113,6	115,7	116,1	116,4	116,1	115,9	114,7	113,1	111,7	111,7	110,7	110,3	110,6	5
1 9 8 6	106,5	110,5	109,1	108,7	108,2	108,2	106,9	105,5	104,5	104,6	104,3	103,8	103,5	
1 9 8 5	118,0	119,2	119,7	120,0	120,2	120,5	119,1	117,8	116,8	116,4	115,8	115,2	115,4	6
1 9 8 6	112,6	115,9	114,9	114,2	113,6	113,9	112,8	111,5	110,7	111,2	111,0	110,6	110,4	
1 9 8 5	105,4	109,3	109,6	109,7	108,3	107,4	106,6	104,3	102,4	102,9	101,2	101,3	101,7	7
1 9 8 6	95,2	100,5	98,5	98,4	98,1	97,7	96,1	94,4	93,0	92,3	91,8	91,3	90,7	
1 9 8 5	113,6	115,0	114,9	115,0	115,0	115,6	114,4	113,4	112,9	112,4	111,8	111,8	111,5	8
1 9 8 6	107,7	110,4	109,6	109,1	108,5	109,1	108,0	106,7	106,0	106,5	106,3	105,9	106,1	
1 9 8 5	112,5	113,7	113,5	113,8	114,1	114,8	113,4	112,3	111,9	111,4	110,7	110,6	110,3	9
1 9 8 6	107,0	109,7	109,2	108,3	107,7	108,2	106,9	105,5	105,1	105,9	106,0	105,8	106,0	
1 9 8 5	117,0	118,6	119,3	118,8	117,6	118,1	117,6	116,9	116,0	115,3	115,1	115,5	115,1	10
1 9 8 6	109,7	112,6	111,1	111,6	111,3	112,0	111,3	110,2	108,5	108,6	107,2	106,3	106,1	
1 9 8 5	98,3	94,9	96,2	97,2	98,0	100,2	100,8	99,9	101,0	100,2	99,1	97,3	95,3	11
1 9 8 6	96,3	95,2	96,0	97,4	95,9	97,4	99,4	97,9	96,7	95,9	95,2	94,0	94,5	
1 9 8 5	114,9	116,6	116,4	116,5	116,3	116,9	115,5	114,5	113,9	113,3	112,8	112,9	112,8	12
1 9 8 6	106,6	111,6	110,7	110,0	109,5	110,0	108,7	107,4	106,7	107,4	107,2	106,9	107,0	
1 9 8 5	113,9	115,5	115,1	115,4	115,6	116,2	114,5	113,5	112,9	112,4	111,8	111,8	111,7	13
1 9 8 6	108,0	111,1	110,4	109,3	108,7	109,2	107,6	106,2	105,9	106,8	106,9	106,9	107,1	
1 9 8 5	117,8	119,7	120,2	119,7	118,4	118,8	118,3	117,6	116,6	116,0	115,8	116,2	115,8	14
1 9 8 6	110,3	113,2	111,7	112,2	111,9	112,6	111,8	110,8	109,1	109,1	107,8	106,9	106,7	
1 9 8 5	113,6	116,4	117,1	117,5	117,0	116,2	115,0	112,8	110,8	111,1	109,8	109,2	109,9	15
1 9 8 6	105,5	110,6	108,8	108,3	107,9	107,5	106,1	104,6	103,3	103,0	102,7	102,2	101,5	
1 9 8 5	123,7	124,9	126,1	126,6	126,7	126,5	125,1	123,5	121,8	121,6	121,1	120,0	120,7	16
1 9 8 6	118,4	122,5	120,9	120,4	119,9	119,8	118,9	117,8	116,5	116,8	116,2	115,6	115,0	
1 9 8 5	100,3	105,2	105,4	105,8	104,3	102,8	101,8	98,8	96,4	97,5	95,1	95,1	95,8	17
1 9 8 6	88,9	95,2	93,0	92,6	92,3	91,4	89,4	87,5	86,2	85,2	85,1	84,7	84,0	
1 9 8 5	110,9	115,3	116,1	116,5	115,4	113,9	112,4	109,9	107,5	107,8	106,0	105,0	104,6	18
1 9 8 6	98,3	103,6	101,3	101,0	100,5	99,8	98,3	97,2	96,0	96,0	96,0	95,5	94,7	
1 9 8 5	120,4	122,8	124,4	124,6	124,2	123,4	121,7	120,2	118,2	117,9	117,1	115,3	115,0	19
1 9 8 6	111,0	115,1	112,9	112,2	111,7	111,7	110,7	110,4	109,3	110,0	109,7	109,2	108,6	
1 9 8 5	99,2	106,1	105,9	106,5	104,6	102,4	101,0	97,3	94,4	95,4	92,4	92,3	91,9	20
1 9 8 6	82,9	89,5	87,0	87,2	86,7	85,3	83,2	81,1	79,9	78,9	79,1	78,8	77,7	
1 9 8 5	121,4	119,3	120,1	120,5	121,5	122,7	122,4	121,1	120,5	121,0	120,9	121,4	125,2	21
1 9 8 6	126,6	131,0	130,7	129,8	129,5	129,8	128,8	126,1	124,4	123,5	122,3	121,7	121,4	
1 9 8 5	132,5	130,5	130,7	131,7	133,3	134,7	134,2	132,3	131,5	131,5	131,8	132,3	135,8	22
1 9 8 6	137,9	141,9	141,9	142,1	141,4	141,2	140,6	137,2	135,4	134,7	133,3	132,8	132,0	
1 9 8 5	104,1	102,0	103,8	103,3	103,2	104,0	104,2	103,7	103,2	104,6	104,1	104,4	108,7	23
1 9 8 6	109,1	114,1	113,2	110,6	111,1	112,1	110,5	109,0	107,3	106,2	105,3	104,3	105,0	

LFD NR.	INDEX / INDEXGRUPPE	WÄGUNGSG- ANTEIL	V-FAKTOR	JAHRESDURCHSCHNITTE			
				1981	1982	1983	1984
24	GUETER DER GEWERBLICHEN WIRTSCHAFT	944,99	0,86914	105,8	110,6	112,4	116,3
25	FUER EG-LAENDER	451,20	0,87168	105,8	110,8	112,5	116,4
26	FUER DRITTLAENDER	493,79	0,86737	105,7	110,4	112,4	116,3
27	ROHSTOFFE UND HALBWAREN	109,07	0,82343	112,2	115,3	114,9	121,3
28	FUER EG-LAENDER	68,75	0,85618	113,3	117,9	117,4	124,2
29	FUER DRITTLAENDER	40,32	0,77059	110,3	110,9	110,7	116,5
30	ROHSTOFFE	19,10	0,92380	109,7	115,2	113,7	122,5
31	FUER EG-LAENDER	13,29	0,93346	110,8	118,5	116,7	126,4
32	FUER DRITTLAENDER	5,81	0,90193	107,3	107,8	106,9	113,5
33	HALBWAREN	89,97	0,79531	112,7	115,3	115,2	121,1
34	FUER EG-LAENDER	55,46	0,82956	113,9	117,7	117,5	123,7
35	FUER DRITTLAENDER	34,51	0,74591	110,8	111,5	111,4	117,0
36	FERTIGWAREN	835,92	0,87411	104,9	110,0	112,1	115,7
37	FUER EG-LAENDER	382,45	0,87411	104,5	109,5	111,6	114,9
38	FUER DRITTLAENDER	453,47	0,87411	105,3	110,3	112,5	116,3
39	VORERZEUGNISSE	188,92	0,86914	105,6	110,5	110,6	115,8
40	FUER EG-LAENDER	92,52	0,85281	104,3	109,8	110,5	115,4
41	FUER DRITTLAENDER	96,40	0,88469	106,8	111,2	110,6	116,2
42	ENDERZEUGNISSE	647,00	0,87556	104,7	109,8	112,6	115,6
43	FUER EG-LAENDER	289,93	0,88188	104,5	109,4	111,9	114,8
44	FUER DRITTLAENDER	357,07	0,87255	104,9	110,1	113,1	116,3

FUSSNOTEN SIEHE LETZTE SEITE

JAH	DURCH-SCHNITT	JAN.	FEBR.	MAERZ	APRIL	MAI	JUNI	JULI	AUG.	SEPT.	OKT.	NOV.	DEZ.	LFD NR.
1 9 8 5	119,8	118,7	119,3	119,9	120,3	120,5	120,4	120,4	120,1	120,0	119,5	119,2	118,6	24
1 9 8 6	117,4	119,0	118,5	118,4	118,2	117,9	117,7	117,2	116,9	116,8	116,3	116,1	116,0	
1 9 8 5	119,9	118,8	119,5	120,1	120,5	120,6	120,6	120,6	120,4	120,2	119,7	119,3	119,0	25
1 9 8 6	116,8	119,1	118,0	118,5	118,0	117,5	117,2	116,4	116,0	115,9	115,1	114,9	114,9	
1 9 8 5	119,6	118,6	119,2	119,9	120,0	120,3	120,3	120,1	119,8	119,7	119,2	119,1	118,7	26
1 9 8 6	117,9	118,8	118,4	118,3	118,3	118,3	118,2	117,9	117,7	117,7	117,3	117,2	117,0	
1 9 8 5	124,1	125,7	127,8	129,3	128,4	127,6	126,5	124,9	122,9	122,0	119,9	118,1	116,4	27
1 9 8 6	101,1	114,3	110,0	107,7	105,3	103,3	101,4	98,1	96,7	96,6	94,0	93,2	92,7	
1 9 8 5	127,8	129,4	131,3	132,7	132,3	131,0	130,1	128,9	127,0	125,7	123,7	121,1	119,9	28
1 9 8 6	104,1	118,0	114,1	112,0	109,1	106,6	104,6	100,7	99,3	98,9	95,7	95,0	94,6	
1 9 8 5	117,9	119,4	121,8	123,4	121,8	121,8	120,4	118,1	116,1	115,6	113,3	112,9	110,5	29
1 9 8 6	96,1	108,0	103,0	100,4	98,8	97,6	96,0	93,6	92,4	92,8	91,1	90,2	89,2	
1 9 8 5	125,6	128,0	129,4	130,7	130,9	128,6	126,8	125,4	123,5	122,2	121,5	120,2	120,2	30
1 9 8 6	112,9	120,1	117,6	116,1	115,4	114,1	113,4	111,8	110,2	109,4	108,9	108,7	108,5	
1 9 8 5	130,4	133,4	135,1	136,3	136,9	133,3	131,6	130,4	128,0	126,4	125,9	123,8	123,8	31
1 9 8 6	115,1	123,7	121,0	119,1	117,9	116,4	115,4	113,6	112,1	111,2	110,6	110,2	110,1	
1 9 8 5	114,7	115,7	116,3	118,0	117,4	117,9	115,8	114,0	113,3	112,5	111,4	112,0	112,1	32
1 9 8 6	107,7	111,9	109,8	109,2	109,8	108,8	108,9	107,4	105,9	105,3	104,9	105,3	104,9	
1 9 8 5	123,8	125,2	127,5	129,0	127,8	127,4	126,5	124,8	122,8	121,9	119,5	117,6	115,6	33
1 9 8 6	98,6	113,1	108,4	105,9	103,1	101,0	98,9	95,2	93,9	93,9	90,9	89,9	89,4	
1 9 8 5	127,1	128,5	130,4	131,9	131,2	130,5	129,7	128,5	126,7	125,6	123,2	120,4	118,9	34
1 9 8 6	101,4	116,6	112,5	110,3	107,0	104,2	102,1	97,6	96,2	95,9	92,2	91,3	91,1	
1 9 8 5	118,5	120,0	122,7	124,3	122,5	122,5	121,2	118,8	116,6	116,1	113,6	113,0	110,3	35
1 9 8 6	94,1	107,4	101,9	98,9	96,9	95,7	93,8	91,3	90,2	90,6	88,8	87,6	86,6	
1 9 8 5	119,2	117,8	118,2	118,7	119,2	119,5	119,6	119,8	119,7	119,7	119,4	119,3	119,1	36
1 9 8 6	119,5	119,6	119,6	119,8	119,9	119,8	119,9	119,7	119,5	119,4	119,2	119,1	119,0	
1 9 8 5	118,5	116,9	117,3	117,8	118,4	118,7	118,9	118,2	119,2	119,2	119,0	119,0	118,9	37
1 9 8 6	119,2	119,3	119,4	119,7	119,6	119,5	119,5	119,3	119,0	118,9	118,6	118,5	118,5	
1 9 8 5	119,7	118,5	119,0	119,5	119,9	120,2	120,2	120,3	120,1	120,1	119,8	119,6	119,4	38
1 9 8 6	119,9	119,8	119,8	119,9	120,1	120,1	120,2	120,1	119,9	119,9	119,7	119,6	119,4	
1 9 8 5	119,6	118,8	119,5	120,0	120,2	120,6	120,8	120,7	120,1	119,9	118,6	118,1	117,5	39
1 9 8 6	113,7	117,2	116,8	115,9	115,2	114,3	114,1	113,2	112,5	112,0	111,3	111,0	110,7	
1 9 8 5	118,9	117,8	118,4	118,5	119,0	119,5	119,8	120,0	119,6	119,4	118,4	118,2	117,8	40
1 9 8 6	114,9	117,8	117,7	117,2	116,5	115,5	115,3	114,5	113,9	113,4	112,8	112,5	112,2	
1 9 8 5	120,2	119,7	120,6	121,4	121,3	121,7	121,8	121,3	120,5	120,3	118,8	118,1	117,2	41
1 9 8 6	112,5	116,7	116,0	114,7	114,0	113,2	113,0	112,0	111,2	110,8	110,0	109,5	109,2	
1 9 8 5	119,1	117,5	117,8	118,4	118,9	119,2	119,3	119,5	119,6	119,7	119,6	119,7	119,6	42
1 9 8 6	121,2	120,3	120,4	120,9	121,2	121,4	121,5	121,6	121,5	121,6	121,5	121,4	121,4	
1 9 8 5	118,4	116,6	117,0	117,5	118,2	118,4	118,6	118,9	119,0	119,2	119,2	119,3	119,2	43
1 9 8 6	120,5	119,8	120,0	120,5	120,6	120,7	120,8	120,8	120,7	120,7	120,4	120,4	120,5	
1 9 8 5	119,6	118,2	118,6	119,0	119,5	119,8	119,8	120,0	120,0	120,1	120,0	120,0	120,0	44
1 9 8 6	121,9	120,6	120,8	121,3	121,7	122,0	122,1	122,3	122,3	122,4	122,3	122,3	122,2	

LFD NR.	INDEX / INDEXGRUPPE	WÄGUNGS- ANTEIL	V-FAKTOR	JAHRES DURCHSCHNITTE			
				1981	1982	1983	1984
2.2 NACH DER VORWIEGENDEN VERWENDUNGSART							
45	GRUNDSTOFFE 2)	324,07	0,86498	107,7	111,6	111,7	116,9
46	FUER EG-LAENDER	174,31	0,86482	107,9	112,7	113,1	118,2
47	FUER DRITTLAENDER	149,76	0,86591	107,5	110,4	110,1	115,3
48	GRUNDSTOFFE FUER DIE LANDWIRTSCHAFT	12,70	0,94204	112,6	112,0	112,9	112,3
49	FUER EG-LAENDER	7,06	0,92478	110,3	110,5	113,6	112,5
50	FUER DRITTLAENDER	5,64	0,95804	115,3	113,9	112,1	112,1
51	GRUNDSTOFFE FUER DAS VERARBEITENDE GEWERBE	311,37	0,86210	107,5	111,6	111,7	117,1
52	FUER EG-LAENDER	167,25	0,86195	107,8	112,8	113,1	118,5
53	FUER DRITTLAENDER	144,12	0,86150	107,2	110,3	110,1	115,4
54	INVESTITIONSGUETER	242,75	0,86537	104,4	110,0	113,1	116,3
55	FUER EG-LAENDER	89,50	0,87545	104,1	109,5	112,3	115,2
56	FUER DRITTLAENDER	153,25	0,86167	104,6	110,2	113,6	116,9
57	VERBRAUCHSGUETER 3)	145,72	0,86520	105,4	109,3	111,1	113,4
58	FUER EG-LAENDER	82,94	0,87166	105,4	109,6	111,0	113,3
59	FUER DRITTLAENDER	62,78	0,85838	105,3	109,0	111,2	113,5
60	NAHRUNGS- UND GENUSSMITTEL	37,56	0,87680	104,3	107,4	110,5	118,0
61	ZUBEHOER, EINZEL- UND ERSATZTEILE, HILFS- UND VERPACKUNGSMITTEL 4)	249,90	0,88156	105,1	110,4	113,3	116,6

FUSSNOTEN SIEHE LETZTE SEITE

JAH	DURCH-SCHNITT	JAN.	FEBR.	MAERZ	APRIL	MAI	JUNI	JULI	AUG.	SEPT.	OKT.	NOV.	DEZ.	LFD NR.
2.2 NACH DER VORWIEGENDEN VERWENDUNGSART														
1 9 8 5	119,9	120,3	121,3	122,0	121,8	121,8	121,3	120,6	119,7	119,2	117,8	116,9	116,1	45
1 9 8 6	109,3	115,4	114,0	112,2	111,7	110,5	109,6	108,2	107,2	106,8	105,5	105,0	104,6	
1 9 8 5	121,4	121,8	122,8	123,3	123,5	123,2	122,9	122,3	121,4	120,7	119,5	118,2	117,6	46
1 9 8 6	110,2	116,9	115,5	114,6	113,0	111,6	110,7	108,7	107,7	107,3	105,7	105,2	104,9	
1 9 8 5	118,1	118,5	119,6	120,4	119,8	120,0	119,5	118,6	117,7	117,5	115,9	115,3	114,4	47
1 9 8 6	108,3	113,6	112,2	111,0	110,2	109,2	108,7	107,6	106,6	106,2	105,3	104,9	104,3	
1 9 8 5	113,3	114,8	115,7	116,2	115,2	114,9	114,0	112,4	111,3	112,0	111,6	111,0	110,9	48
1 9 8 6	105,6	110,5	109,7	109,2	108,6	108,0	106,7	104,8	103,2	103,2	102,6	101,7	99,1	
1 9 8 5	113,2	114,2	114,3	114,4	114,0	113,6	113,5	112,4	111,7	112,3	112,9	112,4	112,3	49
1 9 8 6	109,9	112,8	112,8	113,2	112,6	112,6	110,6	109,1	107,9	108,1	107,3	106,5	104,8	
1 9 8 5	113,6	115,7	117,4	118,4	116,7	116,5	114,7	112,4	110,8	111,5	110,0	109,3	109,2	50
1 9 8 6	100,3	107,5	105,8	104,2	103,7	102,3	101,9	99,4	97,4	97,2	96,8	95,7	91,9	
1 9 8 5	120,2	120,5	121,6	122,2	122,0	122,0	121,6	121,0	120,1	119,5	118,0	117,1	116,3	51
1 9 8 6	109,4	115,6	114,2	113,0	111,8	110,6	109,9	108,3	107,3	106,9	105,6	105,2	104,9	
1 9 8 5	121,8	122,1	123,1	123,7	123,9	123,7	123,3	122,8	121,8	121,1	119,7	118,5	117,8	52
1 9 8 6	110,2	117,1	115,7	114,6	113,0	111,6	110,7	108,7	107,7	107,3	105,6	105,1	104,9	
1 9 8 5	118,3	118,6	119,7	120,5	119,9	120,1	119,7	118,9	118,0	117,7	116,1	115,5	114,6	53
1 9 8 6	108,6	113,9	112,5	111,2	110,4	109,5	109,0	107,9	106,9	106,6	105,6	105,2	104,8	
1 9 8 5	120,1	118,3	118,6	119,2	119,8	120,3	120,3	120,6	120,6	120,7	120,8	120,9	120,9	54
1 9 8 6	123,3	121,8	122,0	122,7	123,2	123,5	123,7	123,8	123,8	123,9	123,8	123,8	123,8	
1 9 8 5	119,1	117,2	117,6	118,2	118,7	119,1	119,2	119,5	119,6	119,7	119,8	120,0	120,0	55
1 9 8 6	122,1	120,8	120,9	121,7	122,0	122,3	122,4	122,4	122,5	122,5	122,5	122,5	122,6	
1 9 8 5	120,7	118,9	119,3	119,7	120,4	120,9	120,9	121,2	121,3	121,3	121,4	121,5	121,5	56
1 9 8 6	124,0	122,4	122,6	123,3	123,8	124,3	124,4	124,5	124,5	124,6	124,6	124,6	124,5	
1 9 8 5	116,2	114,6	115,0	115,6	116,0	116,2	116,5	116,6	116,6	116,9	116,8	116,8	116,5	57
1 9 8 6	115,1	116,4	115,3	115,0	115,2	115,3	115,0	115,0	115,0	115,1	114,6	114,5	114,5	
1 9 8 5	116,7	114,7	115,1	115,6	116,2	116,3	116,7	117,1	117,5	117,8	117,8	118,0	117,9	58
1 9 8 6	117,2	118,3	117,4	117,4	117,5	117,6	117,3	117,3	117,1	117,1	116,4	116,3	116,6	
1 9 8 5	115,4	114,4	114,9	115,6	115,7	116,1	116,2	115,9	115,4	115,8	115,4	115,3	114,5	59
1 9 8 6	112,3	113,8	112,5	112,0	112,1	112,3	112,0	111,9	112,1	112,5	112,3	112,1	111,8	
1 9 8 5	117,9	119,3	120,3	120,8	120,5	120,1	119,3	117,8	116,4	116,3	115,1	114,4	114,6	60
1 9 8 6	111,3	115,2	113,9	113,3	112,7	112,5	111,5	110,4	109,4	109,4	109,4	109,0	108,6	
1 9 8 5	120,3	118,7	119,1	119,7	120,4	120,5	120,6	120,8	120,7	120,7	120,7	120,7	120,6	61
1 9 8 6	122,1	121,1	121,4	122,0	122,2	122,2	122,4	122,3	122,3	122,3	122,3	122,2	122,2	

LFD NR.	INDEX / INDEXGRUPPE	WÄGUNGSG- ANTEIL	V-FAKTOR	JAHRESDURCHSCHNITTE			
				1981	1982	1983	1984
2.3 NACH HAUPTVERBRAUCHSSEKTOREN							
1	GUETER FUER DIE LAND- UND FORSTWIRTSCHAFT 5)	25,28	0,89187	109,3	111,8	113,6	114,4
2	GUETER FUER DAS PRODUZIERENDE GEWERBE	789,73	0,87080	105,8	110,7	112,5	116,7
3	GUETER FUER DEN PRIVATEN VERBRAUCH	184,99	0,86344	105,2	109,1	111,2	114,4
4	NAHRUNGSMITTEL	36,51	0,86578	104,5	107,5	110,6	117,5
5	ANDERE VERBRAUCHS- UND GEBRAUCHSGUETER	148,48	0,86368	105,4	109,5	111,3	113,6
2.4 NACH DEM PRODUKTIONSWIRTSCHAFTLICHEN ZUSAMMENHANG							
6	ERZEUGNISSE DER LAND- UND FORSTWIRTSCHAFT, FISCHEREI	10,87	0,91150	109,1	111,3	112,4	120,0
7	LANDWIRTSCHAFTLICHE ERZEUGNISSE	9,44	0,94272	110,3	113,4	115,2	124,2
8	ERZEUGNISSE PFLANZLICHEN URSPRUNGS	6,12	0,88150	110,8	110,5	111,8	119,7
9	LEBENDE TIERE UND ERZEUGNISSE DER TIERHALTUNG	3,32	1,06660	109,5	118,8	121,4	132,4
10	FORSTWIRTSCHAFTLICHE ERZEUGNISSE	1,02	0,69293	100,5	92,4	89,2	86,1
11	FISCHEREIERZEUGNISSE	0,41	0,79209	102,3	108,1	107,2	107,5
12	ERZEUGNISSE DES PRODUZIERENDEN GEWERBES	989,13	0,86903	105,8	110,4	112,3	116,1
13	BERGBAULICHE ERZEUGNISSE	24,44	0,88292	130,6	142,6	134,7	141,3
14	ERZEUGNISSE DES KOHLENBERGBAUES	12,96	0,91610	112,5	120,3	115,0	119,0
15	KALI-, STEIN-, HUETTEN- UND SALINENSALZ	1,80	0,88612	120,2	117,6	117,1	129,5
16	ANDERE BERGBAULICHE ERZEUGNISSE EINSCHL. TORF	9,68	0,79837	156,6	177,2	164,4	173,3
17	ERZEUGNISSE DES VERARBEITENDEN GEWERBES	964,69	0,86926	105,1	109,6	111,7	115,5
18	ERZEUGN. D. GRUNDSTOFF- UND PRODUKTIONSGUETERGEWERBES	283,39	0,86159	106,0	109,5	109,9	114,9
19	ERZEUGN. D. INVESTITIONSGUETER PRODUZIERENDEN GEWERBES	516,47	0,87321	104,6	109,9	112,9	116,1
20	ERZEUGN. D. VERBRAUCHSGUETER PRODUZIERENDEN GEWERBES	117,19	0,86655	105,0	109,4	111,7	115,2
21	ERZEUGN. D. NAHRUNGS- UND GENUSSMITTELGEWERBES	47,64	0,87477	106,2	107,7	110,2	114,5
22	MINERALOELERZEUGNISSE	15,04	0,58519	120,2	120,0	115,9	123,1
23	SPALT- UND BRUTSTOFFE	1,77	.	.	.	.	.
24	STEINE UND ERDEN, ASBESTWAREN, SCHLEIFMITTEL	10,32	0,84348	105,6	110,3	112,7	115,4

FUSSNOTEN SIEHE LETZTE SEITE

JAHR	DURCH- SCHNITT	JAN.	FEBR.	MAERZ	APRIL	MAI	JUNI	JULI	AUG.	SEPT.	OKT.	NOV.	DEZ.	LFD NR.
2.3 NACH HAUPTVERBRAUCHSSEKTOREN														
1 9 8 5	116,8	117,0	117,6	118,0	117,5	117,5	117,1	116,2	115,9	116,3	116,3	116,0	115,9	1
1 9 8 6	113,8	116,1	115,8	115,7	115,3	115,1	114,4	113,4	112,7	112,7	112,3	111,9	110,5	
1 9 8 5	120,1	119,2	119,9	120,5	120,8	121,0	120,9	120,7	120,4	120,2	119,6	119,3	118,9	2
1 9 8 6	117,4	119,0	118,7	118,6	118,3	118,0	117,8	117,2	116,8	116,7	116,1	115,9	115,8	
1 9 8 5	116,8	115,8	116,3	117,0	117,2	117,3	117,3	117,2	116,8	117,1	116,7	116,7	116,4	3
1 9 8 6	114,7	116,5	115,4	115,1	115,1	115,2	114,8	114,5	114,3	114,4	114,0	113,8	113,7	
1 9 8 5	118,1	119,5	120,5	121,1	120,8	120,4	119,5	118,1	116,6	116,4	115,2	114,5	114,7	4
1 9 8 6	111,2	115,3	114,1	113,4	112,8	112,5	111,5	110,4	109,3	109,1	109,1	108,6	108,2	
1 9 8 5	116,5	114,9	115,3	115,5	116,3	116,5	116,8	116,9	116,9	117,3	117,1	117,2	116,8	5
1 9 8 6	115,6	116,8	115,7	115,5	115,7	115,8	115,5	115,5	115,5	115,7	115,1	115,1	115,1	
2.4 NACH DEM PRODUKTIONSWIRTSCHAFTLICHEN ZUSAMMENHANG														
1 9 8 5	119,6	118,9	122,3	123,3	123,2	123,0	120,7	118,7	117,9	117,4	116,8	115,5	116,9	6
1 9 8 6	112,0	116,9	114,7	114,5	113,6	113,8	112,8	111,2	109,9	110,0	109,2	108,6	108,8	
1 9 8 5	123,1	123,0	126,8	127,5	127,2	126,6	124,3	122,4	121,5	120,9	119,6	118,1	119,7	7
1 9 8 6	114,1	119,7	117,4	117,1	116,2	115,9	114,9	113,2	111,7	111,8	110,9	110,3	110,4	
1 9 8 5	118,6	119,3	121,3	122,1	121,4	121,6	119,7	118,0	116,3	117,1	116,5	114,1	116,3	8
1 9 8 6	111,0	116,6	114,3	113,3	112,6	112,7	111,2	109,7	107,9	109,3	108,6	107,8	107,8	
1 9 8 5	131,4	129,8	136,9	137,4	137,9	135,6	132,9	130,4	131,0	127,9	125,3	125,3	126,0	9
1 9 8 6	119,9	125,4	123,2	124,1	122,8	121,8	121,6	119,7	118,6	116,5	115,1	114,7	115,2	
1 9 8 5	88,8	87,3	87,6	89,4	89,1	89,1	88,6	88,4	88,3	88,1	89,5	90,0	89,8	10
1 9 8 6	89,1	90,1	89,7	89,5	89,7	89,2	89,6	88,7	88,6	88,8	88,8	88,5	88,4	
1 9 8 5	113,9	103,6	106,4	110,7	116,9	126,0	116,2	111,2	107,9	109,6	119,0	119,4	119,4	11
1 9 8 6	120,1	120,3	113,0	115,3	113,0	127,0	123,4	121,2	122,6	121,2	121,9	121,2	121,1	
1 9 8 5	119,4	118,5	119,1	119,7	120,0	120,2	120,1	120,0	119,6	119,5	119,0	118,7	118,4	12
1 9 8 6	116,9	118,5	118,0	117,9	117,7	117,4	117,2	116,6	116,3	116,2	115,7	115,5	115,3	
1 9 8 5	151,6	151,5	152,8	155,4	155,7	155,0	155,7	154,6	152,0	150,4	148,8	143,9	143,2	13
1 9 8 6	125,4	141,2	138,7	137,3	132,9	132,1	130,8	123,5	120,6	119,3	110,7	109,1	108,5	
1 9 8 5	125,7	126,5	128,1	130,0	130,2	127,4	127,4	126,7	123,9	122,5	123,1	121,3	121,8	14
1 9 8 6	114,2	122,3	119,6	117,3	115,5	114,9	114,0	113,4	112,1	111,4	110,7	109,5	109,9	
1 9 8 5	139,8	141,7	143,8	144,6	141,2	141,7	143,3	140,8	137,6	138,5	135,8	135,1	133,6	15
1 9 8 6	123,7	131,6	129,9	127,2	127,4	126,6	126,7	122,1	121,5	121,1	118,9	117,0	114,8	
1 9 8 5	188,4	186,8	187,6	191,5	192,7	194,5	196,0	194,4	192,4	190,0	185,7	175,8	173,6	16
1 9 8 6	140,7	168,4	165,9	166,1	157,1	156,2	154,1	137,5	131,7	129,4	109,3	107,1	105,4	
1 9 8 5	118,6	117,7	118,3	118,8	119,1	119,3	119,2	119,1	118,8	118,8	118,3	118,1	117,8	17
1 9 8 6	116,6	117,9	117,5	117,4	117,3	117,0	116,8	116,5	116,2	116,1	115,8	115,7	115,5	
1 9 8 5	117,4	117,5	118,6	119,3	119,0	119,1	118,7	118,1	117,2	116,9	115,5	114,9	113,9	18
1 9 8 6	107,1	112,9	111,4	110,0	109,0	107,8	107,1	105,9	105,1	104,9	104,1	103,7	103,3	
1 9 8 5	119,7	118,0	118,4	118,9	119,6	119,9	119,9	120,2	120,2	120,3	120,3	120,4	120,3	19
1 9 8 6	122,3	121,0	121,2	121,9	122,2	122,5	122,6	122,7	122,7	122,7	122,5	122,5	122,5	
1 9 8 5	118,6	117,4	117,6	117,9	118,3	118,6	118,8	119,0	119,1	119,1	119,0	119,0	119,0	20
1 9 8 6	119,3	119,4	119,3	119,4	119,4	119,3	119,3	119,1	119,2	119,2	119,3	119,3	119,2	
1 9 8 5	113,8	116,7	116,7	116,8	116,5	116,1	114,9	113,2	111,8	111,7	110,5	110,3	110,3	21
1 9 8 6	106,0	110,3	108,9	108,4	107,9	107,8	106,4	104,9	103,9	103,9	103,7	103,3	102,9	
1 9 8 5	124,8	127,1	133,5	136,6	131,0	129,5	126,7	124,1	119,2	119,9	118,4	118,3	113,6	22
1 9 8 6	71,4	104,3	88,9	81,5	76,8	73,0	66,3	60,3	60,4	61,7	61,3	60,9	60,9	
1 9 8 5	.	.	.	.	.	.	.	.	.	.	.	.	.	23
1 9 8 6	.	.	.	.	.	.	.	.	.	.	.	.	.	
1 9 8 5	118,7	117,2	117,5	118,0	118,4	118,5	118,5	118,6	118,9	119,2	119,8	119,9	119,8	24
1 9 8 6	121,1	120,2	120,2	120,3	120,7	121,1	121,4	121,3	121,4	121,5	121,8	121,5	121,7	

LFD NR.	INDEX / INDEXGRUPPE	WÄGUNGSG- ANTEIL	V-FAKTOR	JAHRES DURCHSCHNITTE			
				1981	1982	1983	1984
25	EISEN UND STAHL	55,69	0,96311	106,9	117,5	112,6	119,4
26	NE-METALLE UND -METALLHALBZEUG (EINSCHL. EDELMETALLE UND DEREN HALBZEUG)	29,60	0,70744	94,6	89,4	100,9	104,6
27	GIESSEREIERZEUGNISSE	2,03	0,96019	102,1	108,4	109,4	113,1
28	ERZEUGNISSE DER ZIEHEREIEN UND KALTWALZWERKE UND DER STAHLVERFORMUNG	15,60	0,91503	103,8	111,1	109,8	112,5
29	STAHLBAUERZEUGNISSE	11,20	0,85048	104,7	113,6	118,5	121,4
30	MASCHINENBAUERZEUGNISSE (EINSCHL. ACKERSCHLEPPER)	176,27	0,85105	105,0	110,9	114,4	117,6
31	STRASSENFAHRZEUGE (OHNE ACKERSCHLEPPER)	152,73	0,85526	105,2	111,1	114,5	118,4
32	ELEKTROTECHNISCHE ERZEUGNISSE	102,16	0,93359	103,9	107,7	110,6	112,5
33	FEINMECHANISCHE UND OPTISCHE ERZEUGNISSE, UHREN	19,97	0,88528	103,5	107,3	109,6	112,6
34	EISEN-, BLECH- UND METALLWAREN	30,29	0,83390	104,5	110,3	113,4	117,7
35	MUSIKINSTRUMENTE, SPIELWAREN, SPORTGERÄTE, SCHMUCK, BELICHTETE FILME, FUELLHALTER UND ÄHNLICHES 9)	9,19	0,71007	104,7	108,9	115,3	116,2
36	CHEMISCHE ERZEUGNISSE	137,56	0,86231	106,9	109,6	110,2	114,9
37	BÜROMASCHINEN, DATENVERARBEITUNGSGERÄTE UND -EINRICHTUNGEN	16,20	1,05437	99,8	100,4	99,0	99,8
38	FEINKERAMISCHE ERZEUGNISSE	4,61	0,83907	106,1	111,1	113,7	117,9
39	GLAS UND GLASWAREN	6,25	0,87287	107,2	111,8	113,2	115,0
40	SCHNITTHOLZ, SPERRHOLZ UND SONSTIGES BEARBEITETES HOLZ	3,29	0,80418	102,7	102,7	103,4	105,7
41	HOLZWAREN	10,28	0,80316	106,9	111,6	114,0	116,8
42	HOLZSCHLIFF, ZELLSTOFF, PAPIER UND PAPPE 13)	9,16	0,92118	107,8	112,2	109,4	119,4
43	PAPIER- UND PAPPEWAREN	5,66	0,92080	106,5	111,6	112,1	116,4
44	DRUCKEREIERZEUGNISSE, LICHTPAUS- UND VERWANDTE WAREN 10)	8,07	0,87748	107,2	113,2	116,3	119,6
45	KUNSTSTOFFERZEUGNISSE	18,47	0,88829	102,3	104,9	106,2	110,9
46	GUMMIWAREN	9,98	0,91157	106,8	111,1	112,6	113,2
47	LEDER	1,34	0,83161	102,0	112,4	117,5	139,3
48	LEDERWAREN UND SCHUHE	3,39	0,79772	107,0	111,4	112,9	116,0
49	TEXTILIEN	36,09	0,92402	104,7	109,1	111,0	114,2
50	BEKLEIDUNG	13,84	0,86608	104,7	109,0	111,4	115,4
51	ERZEUGNISSE DES ERNÄHRUNGSGEWERBES	45,70	0,87163	106,0	106,5	109,1	113,2
52	TABAKWAREN	1,94	0,95124	111,3	125,7	135,2	143,9

FUSSNOTEN SIEHE LETZTE SEITE



JAH	DURCH- SCHNITT	JAN.	FEBR.	MAERZ	APRIL	MAI	JUNI	JULI	AUG.	SEPT.	OKT.	NOV.	DEZ.	LFD NR.
1 9 8 5	122,5	124,9	126,3	126,6	125,1	125,0	124,1	122,5	121,2	120,9	118,7	117,8	116,7	25
1 9 8 6	108,8	115,9	114,6	113,4	111,8	110,5	109,4	108,3	106,5	105,4	103,9	103,3	102,9	
1 9 8 5	100,9	104,3	105,9	106,5	107,2	107,0	104,5	102,0	99,4	97,8	93,9	92,0	89,9	26
1 9 8 6	82,9	89,5	87,0	85,1	84,1	83,1	83,4	81,3	80,8	81,8	80,6	79,4	78,4	
1 9 8 5	117,3	115,7	115,2	116,3	117,0	117,3	117,3	117,8	118,2	118,2	118,3	118,2	118,4	27
1 9 8 6	120,5	120,1	120,6	121,0	121,3	121,2	121,0	121,0	121,1	120,5	119,6	119,2	119,0	
1 9 8 5	116,9	115,1	116,0	116,5	117,0	117,0	117,2	117,2	117,6	117,5	117,3	117,1	116,7	28
1 9 8 6	117,2	116,7	117,3	117,8	117,7	117,5	117,6	117,7	117,4	117,3	116,8	116,1	115,9	
1 9 8 5	123,7	121,8	122,0	122,9	123,6	123,9	124,0	124,2	124,2	124,3	124,3	124,3	124,4	29
1 9 8 6	126,9	125,2	125,5	125,9	126,6	127,1	127,4	127,5	127,5	127,5	127,4	127,6	127,6	
1 9 8 5	121,7	119,8	120,2	120,6	121,6	121,9	121,9	122,1	122,1	122,2	122,3	122,5	122,6	30
1 9 8 6	125,5	123,9	124,2	124,5	125,1	125,6	125,8	125,9	126,0	126,1	126,2	126,2	126,2	
1 9 8 5	122,6	120,2	120,6	121,4	121,9	122,4	122,5	123,2	123,6	123,8	123,7	123,8	123,7	31
1 9 8 6	125,6	124,1	124,1	125,5	125,7	125,8	125,9	126,3	126,1	126,2	125,6	125,6	125,9	
1 9 8 5	115,1	114,1	114,5	114,9	115,3	115,4	115,4	115,5	115,2	115,2	115,2	115,1	114,9	32
1 9 8 6	116,2	115,5	115,9	116,1	116,2	116,4	116,5	116,4	116,4	116,4	116,5	116,4	116,2	
1 9 8 5	116,7	115,0	115,6	116,1	116,6	116,8	116,8	116,8	116,9	117,1	117,3	117,5	117,4	33
1 9 8 6	119,6	118,0	118,3	118,7	119,3	119,6	119,9	120,0	120,0	120,1	120,3	120,4	120,3	
1 9 8 5	121,4	119,6	119,9	120,6	121,3	121,7	121,8	121,9	121,8	121,9	121,9	121,9	121,9	34
1 9 8 6	123,4	122,1	122,4	122,6	123,2	123,5	123,8	123,7	123,8	123,9	123,9	124,0	123,8	
1 9 8 5	117,7	117,1	118,0	119,5	119,5	119,5	119,1	118,2	117,6	117,5	116,2	115,6	115,0	35
1 9 8 6	115,2	115,7	115,0	114,7	114,6	114,6	114,7	114,1	114,5	116,2	116,5	116,2	115,9	
1 9 8 5	118,6	116,8	117,4	118,1	118,7	119,1	119,6	119,9	119,7	119,5	118,5	118,0	117,5	36
1 9 8 6	113,0	116,9	116,4	115,4	114,7	113,3	112,9	112,2	111,5	111,3	110,7	110,4	110,0	
1 9 8 5	101,6	102,4	103,1	104,1	103,2	102,8	102,7	102,1	100,9	100,3	92,4	99,4	98,7	37
1 9 8 6	95,1	98,6	97,9	97,5	97,1	96,7	96,6	94,8	93,8	93,6	91,9	91,6	91,1	
1 9 8 5	121,6	119,2	119,6	120,3	120,9	121,0	121,9	122,0	122,7	122,7	122,8	123,0	123,0	38
1 9 8 6	125,5	123,2	123,2	123,5	124,7	125,6	125,7	125,9	126,2	126,4	127,0	127,0	127,0	
1 9 8 5	119,2	117,7	118,0	118,6	118,5	118,7	118,9	119,4	120,1	120,3	120,1	120,1	120,1	39
1 9 8 6	123,5	121,5	121,6	123,1	123,5	123,5	123,6	123,7	123,9	124,2	124,4	124,4	124,3	
1 9 8 5	105,9	105,7	105,7	105,5	105,5	105,7	105,6	105,9	106,1	105,9	106,0	106,2	106,6	40
1 9 8 6	107,1	106,8	106,6	106,7	107,5	107,3	107,2	107,1	107,3	107,2	107,3	106,9	107,1	
1 9 8 5	119,5	117,7	117,8	118,3	119,2	119,0	119,6	119,9	120,1	120,5	120,7	120,8	120,9	41
1 9 8 6	123,5	122,1	122,1	122,4	122,9	123,5	123,5	123,7	124,0	124,0	124,2	124,5	124,9	
1 9 8 5	123,8	126,4	127,1	126,5	125,9	125,5	124,6	124,2	122,9	122,0	120,7	120,2	119,1	42
1 9 8 6	115,1	118,1	117,1	116,3	116,3	116,0	115,8	115,0	114,2	113,3	113,1	113,4	113,0	
1 9 8 5	120,8	119,6	119,7	120,1	120,7	121,2	121,5	121,3	121,2	121,4	121,2	121,2	121,0	43
1 9 8 6	120,5	120,7	120,0	120,3	120,3	120,3	120,3	120,7	120,6	120,7	120,7	120,7	120,7	
1 9 8 5	121,6	120,4	120,1	119,7	120,6	121,2	121,7	122,0	122,2	122,5	122,7	122,8	122,8	44
1 9 8 6	122,8	123,0	122,6	122,8	123,2	122,3	122,3	122,4	122,6	123,0	123,4	123,2	122,8	
1 9 8 5	113,3	112,5	112,7	112,5	112,6	113,1	113,6	113,8	113,9	113,6	113,5	113,6	113,7	45
1 9 8 6	112,7	113,8	113,9	113,7	113,4	112,9	112,8	112,0	112,1	111,9	112,1	111,8	111,7	
1 9 8 5	115,2	114,2	113,9	114,5	114,6	115,0	115,2	115,5	115,6	115,8	116,0	116,0	116,0	46
1 9 8 6	116,9	116,6	116,7	117,1	117,0	117,0	117,2	116,8	116,8	116,7	117,0	116,8	116,8	
1 9 8 5	146,6	145,0	145,5	147,0	147,0	147,5	147,8	147,3	145,9	146,3	146,3	146,5	146,0	47
1 9 8 6	143,9	146,3	146,4	145,7	144,9	144,4	144,6	143,8	143,2	141,9	142,0	142,2	141,2	
1 9 8 5	120,3	119,0	119,1	119,6	120,2	120,4	120,5	120,8	120,7	120,8	120,9	120,8	120,7	48
1 9 8 6	122,2	121,6	121,7	122,1	122,7	122,2	122,2	122,3	122,2	122,2	122,3	122,5	122,6	
1 9 8 5	117,7	116,6	116,9	117,3	117,7	117,9	117,9	118,0	118,2	118,1	118,1	117,9	117,9	49
1 9 8 6	117,1	118,2	118,2	118,0	117,7	117,6	117,4	117,1	116,9	116,6	116,2	116,0	115,7	
1 9 8 5	120,6	119,3	119,5	119,4	119,6	120,1	120,5	121,0	121,2	121,4	121,5	121,9	121,8	50
1 9 8 6	123,9	122,8	122,6	123,1	123,3	123,3	123,6	124,0	124,0	124,1	125,0	125,3	125,3	
1 9 8 5	112,1	115,2	115,3	115,4	114,9	114,5	113,2	111,6	110,2	110,0	108,6	108,4	108,4	51
1 9 8 6	103,9	108,3	106,9	106,4	105,9	105,8	104,3	102,8	101,8	101,7	101,5	101,1	100,7	
1 9 8 5	152,9	151,4	151,1	150,8	152,4	153,6	153,6	152,3	151,0	151,1	155,0	156,0	156,4	52
1 9 8 6	155,2	156,8	157,0	155,9	155,2	154,9	155,5	155,2	154,7	154,4	154,3	154,3	153,8	

LFD NR.	INDEX / INDEXGRUPPE	WÄGUNGS- ANTEIL	V-FAKTOR	1981	1982	1983	1984
1	NAHRUNGSMITTEL UND LEBENDE TIERE, VORWIEGEND ZUR ERNÄHRUNG	45,29	0,86708	106,2	107,1	108,6	110,1
2	LEBENDE TIERE, VORWIEGEND ZUR ERNÄHRUNG	1,78	1,00902	100,2	105,1	104,6	98,3
3	FLEISCH UND FLEISCHWAREN	6,43	0,92345	112,6	115,5	112,6	109,2
4	MOLKEREIERZEUGNISSE UND EIER	13,22	0,86282	105,8	111,8	113,8	114,4
5	FISCHE, KREBS- UND WEICHTIERE UND ZUBEREITUNGEN DAVON	1,48	0,74492	105,0	109,0	109,2	116,4
6	GETREIDE UND GETREIDEERZEUGNISSE	5,08	0,98278	109,6	108,6	109,4	112,7
7	GEMÜSE, KÜCHENKRÄUTER UND FRÜCHTE	3,24	0,58724	108,9	95,2	92,1	103,0
8	ZUCKER, ZUCKERWAREN UND HONIG	3,47	0,65101	94,6	80,1	83,4	75,3
9	KAFFEE, TEE, KAKAO, GEMÜERZE UND WAREN DARAUS	3,95	0,83333	97,8	102,9	110,0	130,3
10	FUTTERMITTEL (AUSGENOMMEN GETREIDE)	4,41	1,04560	112,4	113,3	119,7	110,5
11	VERSCHIEDENE NAHRUNGSMITTEL UND -ZUBEREITUNGEN	2,23	0,97985	104,3	106,1	106,0	114,1
12	GETRÄENKE UND TABAK	5,32	0,91276	108,9	117,5	120,1	123,5
13	GETRÄENKE	3,29	0,89854	107,7	112,7	111,1	110,8
14	TABAK UND TABAKWAREN	2,03	0,95030	110,9	125,3	134,6	143,9
15	ROHSTOFFE (AUSGEN. NAHRUNGSMITTEL UND MINERAL. BRENNSTOFFE)	20,09	0,92772	105,7	107,9	108,7	120,5
16	HÄUTE, FELLE UND PELZFELLE, ROH	1,12	1,28466	115,1	134,9	143,0	183,4
17	ÖLSAATEN UND ÖLHALTIGE FRÜCHTE	0,15	0,77612	126,2	128,1	144,5	159,4
18	ROHKAUTSCHUK (EINSCHL. SYNTHET. UND REGENER. KAUTSCHUK)	1,78	0,82920	113,7	124,3	125,5	128,5
19	HOLZ	2,16	0,72576	101,1	96,0	93,4	92,8
20	PAPIERHALBSTOFFE UND PAPIERABFÄLLE	0,73	0,97953	105,2	107,6	100,8	135,7
21	SPINNSTOFFE UND ABFÄLLE DAVON	4,90	1,03037	105,0	109,5	112,6	121,4
22	MINERALISCHE ROHSTOFFE (AUSG. ERZE, BRENNST., SCHMUCKST.)	2,58	0,84429	107,9	112,0	113,6	116,8
23	METALLURGISCHE ERZE UND METALLABFÄLLE	5,16	0,99089	99,4	94,1	92,5	113,2
24	ROHSTOFFE TIERISCHEN UND PFLANZLICHEN URSPRUNGS, AND.	1,51	0,81575	113,9	118,2	119,6	121,2

FUSSNOTEN SIEHE LETZTE SEITE

AUSFÜHRPREISE

FÜR DEN AUSSENHANDEL (SITC-REV. II)  
100

JAH	DURCH- SCHNITT	JAN.	FEBR.	MÄRZ	APRIL	MAI	JUNI	JULI	AUG.	SEPT.	OKT.	NOV.	DEZ.	LFD NR.
1 9 8 5	109,3	111,3	111,5	111,4	111,0	110,9	109,5	108,5	107,8	108,2	107,3	106,9	107,1	1
1 9 8 6	103,4	107,5	106,3	106,0	105,4	105,5	104,0	102,3	101,5	101,5	100,8	100,2	99,9	
1 9 8 5	98,3	94,9	96,2	97,2	98,0	100,2	100,8	99,9	101,0	100,2	99,1	97,3	95,3	2
1 9 8 6	96,3	95,2	96,0	97,4	95,9	97,4	99,4	97,9	96,7	95,9	95,2	94,0	94,5	
1 9 8 5	112,3	116,2	114,6	114,4	115,2	116,5	113,7	111,4	110,9	109,4	108,0	108,3	108,7	3
1 9 8 6	104,2	105,8	105,3	104,8	105,7	107,4	105,0	102,4	101,7	103,8	102,9	102,9	103,0	
1 9 8 5	114,0	114,8	115,2	115,1	114,2	113,6	113,6	113,7	113,3	113,6	113,4	113,6	113,4	4
1 9 8 6	110,0	112,6	112,0	111,4	110,7	110,3	110,0	109,6	109,1	109,3	108,9	108,1	108,1	
1 9 8 5	129,4	119,8	120,9	125,4	131,7	138,7	135,4	131,6	129,2	128,8	130,2	130,7	130,7	5
1 9 8 6	132,4	135,5	133,3	132,3	130,7	137,5	133,0	130,6	130,4	129,3	130,2	131,6	133,8	
1 9 8 5	111,4	115,1	115,1	115,7	114,7	114,1	112,7	110,9	108,2	108,0	106,5	108,3	107,7	6
1 9 8 6	98,4	106,9	104,1	102,8	101,7	101,0	99,8	98,3	96,4	93,9	92,2	92,1	92,0	
1 9 8 5	98,9	98,4	100,6	101,1	101,2	100,2	98,7	98,5	98,3	102,1	100,6	93,5	94,0	7
1 9 8 6	93,6	95,5	95,1	93,1	92,8	93,1	93,2	92,6	92,7	94,1	94,2	92,9	93,7	
1 9 8 5	71,2	73,5	73,4	72,7	70,2	68,5	67,5	68,9	70,3	73,5	71,8	72,1	71,4	8
1 9 8 6	70,0	70,6	71,2	75,3	76,3	74,6	70,5	68,5	68,1	66,3	66,6	66,6	65,9	
1 9 8 5	130,8	135,4	137,6	135,6	134,5	133,3	132,1	129,1	127,2	127,2	124,0	123,6	129,5	9
1 9 8 6	125,5	139,9	136,5	134,5	131,4	130,4	127,7	122,5	120,1	120,1	116,1	114,4	112,4	
1 9 8 5	100,6	106,4	105,0	104,7	103,0	102,6	99,8	97,4	96,2	98,1	98,4	98,0	97,7	10
1 9 8 6	93,9	97,4	95,2	96,4	96,9	97,4	94,7	92,5	91,6	92,9	92,1	91,0	89,1	
1 9 8 5	116,8	120,1	119,8	119,1	119,2	119,4	116,5	116,6	116,4	115,1	114,3	113,1	111,4	11
1 9 8 6	105,3	111,6	109,5	108,1	106,2	105,2	104,5	103,2	102,6	102,4	103,4	103,7	103,7	
1 9 8 5	130,6	127,3	127,7	128,6	129,6	131,4	131,4	131,4	130,9	130,9	132,4	132,7	133,1	12
1 9 8 6	134,4	133,8	134,1	133,8	134,6	134,8	135,1	134,9	134,8	134,7	134,2	134,2	134,0	
1 9 8 5	117,0	112,7	113,6	114,9	115,6	117,8	117,8	118,5	118,5	118,6	118,6	118,6	119,0	13
1 9 8 6	121,8	119,8	120,3	120,4	122,1	122,6	122,6	122,6	122,7	122,7	121,9	121,9	121,9	
1 9 8 5	152,6	150,9	150,6	150,7	152,2	153,4	153,4	152,1	150,9	151,0	154,7	155,7	156,0	14
1 9 8 6	154,9	156,4	156,6	155,6	154,9	154,7	155,2	154,9	154,5	154,2	154,1	154,1	153,6	
1 9 8 5	120,8	124,3	125,6	126,1	125,9	124,2	121,9	120,0	119,0	117,5	115,3	114,8	114,7	15
1 9 8 6	105,7	113,4	111,3	110,2	108,8	106,8	106,1	104,0	103,0	102,3	101,1	100,6	100,3	
1 9 8 5	185,7	184,4	199,6	198,3	204,9	195,4	186,8	182,5	183,9	175,8	171,9	170,3	174,2	16
1 9 8 6	162,8	175,1	168,2	169,1	169,5	167,6	167,5	164,6	163,5	155,4	151,6	150,7	151,0	
1 9 8 5	144,8	155,1	157,7	148,2	151,5	155,0	145,9	136,8	134,3	132,3	141,7	139,4	139,4	17
1 9 8 6	132,1	134,7	127,4	127,6	129,6	129,2	128,8	128,0	127,2	127,1	142,1	142,0	141,5	
1 9 8 5	133,4	132,2	132,2	132,2	134,7	134,7	134,7	133,5	133,5	133,5	133,0	133,0	133,0	18
1 9 8 6	118,3	128,8	128,8	128,8	123,9	122,7	122,3	113,6	113,6	113,6	108,1	108,1	107,4	
1 9 8 5	93,2	92,9	92,8	93,6	93,2	93,1	92,8	92,7	92,9	92,8	93,3	94,0	94,1	19
1 9 8 6	93,7	94,4	94,0	93,9	93,9	93,7	93,8	93,4	93,3	93,5	93,6	93,3	93,2	
1 9 8 5	125,8	149,5	151,4	149,2	142,2	135,9	129,6	122,8	112,7	109,0	105,2	103,6	98,5	20
1 9 8 6	86,2	95,8	94,8	91,9	90,1	87,0	84,6	82,3	81,9	81,5	81,6	81,6	81,6	
1 9 8 5	121,0	124,4	124,0	123,9	123,1	122,8	121,5	120,8	119,6	118,5	117,3	117,5	118,1	21
1 9 8 6	110,4	117,6	114,7	114,3	113,7	111,7	111,9	109,4	106,3	106,5	106,3	106,9	105,8	
1 9 8 5	124,9	122,5	123,5	124,7	125,4	125,4	125,5	125,1	125,5	126,4	125,1	125,4	124,3	22
1 9 8 6	121,7	123,1	122,3	121,9	122,9	123,0	123,2	120,9	121,0	120,7	120,7	121,1	119,8	
1 9 8 5	109,1	118,3	119,1	121,4	120,3	116,8	112,0	107,7	105,5	102,7	97,1	94,8	94,0	23
1 9 8 6	76,6	91,0	87,9	84,1	80,9	76,5	74,6	74,1	73,1	72,0	69,8	67,2	67,8	
1 9 8 5	124,8	124,1	124,6	124,4	122,9	123,0	123,5	124,8	125,7	125,6	125,7	126,0	127,6	24
1 9 8 6	128,7	129,1	129,3	131,1	129,5	129,4	127,0	127,1	127,3	128,9	128,1	128,3	128,8	

LFD NR.	INDEX / INDEXGRUPPE	WÄGUNGSG- ANTEIL	V-FAKTOR	1981	1982	1983	1984
25	MINERALBRENNSTOFFE, SCHMIERMITTEL UND VERWANDTE ERZEUGNISSE	37,60	0,78837	127,2	135,2	128,5	134,9
26	KOHLE, KOKS UND BRIKETTS	13,16	0,91258	112,5	120,0	114,6	118,5
27	ERDOELERZEUGNISSE UND VERWANDTE WAREN	16,23	0,60842	119,1	118,6	114,5	121,4
28	GAS	8,21	0,71841	166,8	192,2	178,7	187,7
29	TIERISCHE UND PFLANZLICHE ÖLE, FETTE UND WACHSE	4,53	1,02760	109,3	103,8	111,6	152,4
30	TIERISCHE ÖLE UND FETTE	0,43	1,02381	107,3	110,8	113,1	145,1
31	FETTE PFLANZLICHE ÖLE	2,82	1,00525	104,8	98,7	110,7	159,3
32	TIER- UND PFLANZL. ÖLE UND FETTE, VERARBEITET, UND WACHSE	1,28	1,06828	119,9	112,5	113,1	139,8
33	CHEMISCHE ERZEUGNISSE	132,62	0,85515	106,2	108,6	109,4	114,2
34	ORGANISCHE CHEMIKALIEN	33,34	0,85938	108,2	110,7	110,6	116,5
35	ANORGANISCHE CHEMIKALIEN	13,50	0,83463	106,7	108,1	111,1	112,6
36	FARBSTOFFE UND FARBEN	12,94	0,84983	106,4	109,7	109,3	114,2
37	MEDIZINISCHE UND PHARMAZEUTISCHE ERZEUGNISSE	12,35	0,96228	104,1	107,7	110,5	112,9
38	ÄTHER, ÖLE, RIECHSTOFFE; KÖRPERPFLEGEMITTEL, WASCHMITTEL	6,15	0,89677	105,7	108,0	109,2	115,7
39	CHEMISCHE DUENGMITTEL	3,42	0,82442	119,0	115,6	111,9	120,4
40	KUNSTSTOFFE, ZELLULOSEÄTHER UND -ESTER	33,12	0,79036	104,4	106,1	106,6	113,0
41	CHEMISCHE ERZEUGNISSE, ANG	17,80	0,93070	106,7	108,5	110,0	112,8
42	BEARBEITETE WAREN, VORWIEG. NACH BESCHAFFENHEIT GEGLIEDERT	218,75	0,89146	104,4	110,1	111,5	115,5
43	LEDER, LEDERWAREN, ANG. UND ZUGERICHTETE PELZFELLE	4,25	0,81553	106,4	112,5	115,8	125,2
44	KAUSCHUKWAREN, ANG	9,98	0,91157	106,8	111,1	112,6	113,2
45	HOLZWAREN (AUSGENOMMEN MOEBEL)	3,98	0,84165	104,7	107,1	109,0	111,6

## AUSFUHRPREISE

FUER DEN AUSSENHANDEL (31TC-REV.11)  
100

JAH	DURCH- SCHNITT	JAN.	FEBR.	MAERZ	APRIL	MAI	JUNI	JULI	AUG.	SEPT.	OKT.	NOV.	DEZ.	LFD NR.
1 9 8 5	142,3	142,6	146,1	149,0	147,1	145,9	145,4	143,9	140,6	139,8	136,4	135,2	133,2	25
1 9 8 6	104,9	128,3	120,5	116,7	111,9	109,9	106,1	99,3	97,4	97,0	91,4	90,1	89,9	
1 9 8 5	125,1	125,9	127,5	129,3	129,5	126,7	126,7	126,1	123,3	121,9	122,5	120,7	121,2	26
1 9 8 6	113,9	121,7	119,1	116,9	115,2	114,5	113,6	113,1	111,8	111,2	110,4	109,2	109,6	
1 9 8 5	124,1	125,4	131,1	134,2	129,8	128,6	126,3	123,8	119,4	120,2	118,6	118,3	113,9	27
1 9 8 6	76,6	105,6	92,0	85,2	82,0	79,0	72,4	67,1	67,6	68,6	67,5	67,0	67,0	
1 9 8 5	205,6	203,7	205,5	209,8	209,5	210,8	213,0	212,3	210,2	207,0	203,2	191,9	190,4	28
1 9 8 6	146,2	183,9	179,2	178,8	165,8	163,4	160,7	141,1	133,3	130,6	108,0	105,2	103,7	
1 9 8 5	140,0	156,7	159,4	163,0	160,3	155,0	151,8	139,2	128,2	122,0	116,8	115,2	111,6	29
1 9 8 6	88,7	105,4	97,2	92,1	91,5	89,1	86,2	85,6	79,6	60,4	66,1	66,0	64,8	
1 9 8 5	137,6	160,7	163,4	162,7	154,9	148,7	139,4	133,6	125,4	126,2	117,6	113,0	105,6	30
1 9 8 6	70,9	99,2	90,0	83,0	77,1	72,1	65,9	61,6	56,3	57,0	61,9	63,3	63,1	
1 9 8 5	145,2	159,6	163,5	169,2	168,1	163,3	161,5	146,3	133,1	125,4	118,8	116,8	116,6	31
1 9 8 6	96,9	109,7	102,2	98,0	98,1	96,4	95,7	95,9	89,4	89,7	96,3	96,7	94,7	
1 9 8 5	129,4	149,1	149,0	149,6	144,8	138,9	134,7	127,5	118,3	113,3	112,0	112,5	102,6	32
1 9 8 6	76,6	98,2	88,6	82,3	81,9	78,6	72,3	70,9	65,8	67,9	71,8	70,1	70,4	
1 9 8 5	117,9	116,1	116,7	117,3	117,6	118,3	119,0	119,3	119,2	119,0	116,0	117,4	116,8	33
1 9 8 6	112,5	116,3	116,0	114,9	114,1	112,7	112,4	111,7	111,0	110,7	110,2	109,9	109,7	
1 9 8 5	121,2	119,0	119,5	120,3	121,3	121,8	122,7	123,7	123,5	123,1	120,7	120,1	118,6	34
1 9 8 6	109,4	117,0	116,6	114,2	112,3	109,4	108,0	106,8	106,6	106,3	105,5	105,1	104,9	
1 9 8 5	115,6	114,7	115,7	116,2	116,3	116,6	116,9	116,3	116,5	116,0	114,7	113,8	112,9	35
1 9 8 6	107,0	112,9	110,6	109,5	109,2	107,4	107,3	106,1	105,3	105,1	104,2	103,8	103,1	
1 9 8 5	121,0	117,8	118,4	119,1	120,4	120,5	121,6	122,0	121,7	122,6	122,9	122,8	122,4	36
1 9 8 6	122,8	122,7	122,3	122,2	122,3	122,6	122,8	123,1	123,1	122,9	123,3	123,2	123,1	
1 9 8 5	115,6	115,8	116,5	116,6	116,1	115,8	115,4	114,9	115,0	115,3	115,3	115,0	115,0	37
1 9 8 6	115,0	114,9	115,1	115,5	115,3	115,7	115,6	115,5	114,9	114,8	114,2	114,2	113,8	
1 9 8 5	116,9	116,8	117,0	116,9	117,1	117,3	117,2	116,7	116,2	116,6	117,2	117,1	117,2	38
1 9 8 6	113,7	116,2	115,6	115,3	115,1	113,9	113,4	113,9	112,9	113,1	112,1	111,3	112,1	
1 9 8 5	133,3	131,7	135,1	136,3	134,8	135,1	136,3	134,2	132,1	132,6	131,0	130,4	130,1	39
1 9 8 6	117,7	129,4	128,4	125,8	123,9	121,7	121,1	116,2	113,0	111,3	110,1	107,2	103,8	
1 9 8 5	114,6	112,1	112,7	113,1	113,8	115,0	116,2	116,8	116,7	116,1	114,6	113,8	113,7	40
1 9 8 6	110,2	113,6	113,4	112,4	111,6	110,1	110,5	109,7	108,8	108,3	108,1	107,7	108,0	
1 9 8 5	116,6	114,6	115,3	116,0	116,2	116,7	116,8	117,3	117,2	117,3	117,5	117,4	117,0	41
1 9 8 6	115,9	116,5	117,2	116,9	117,0	116,7	116,3	116,0	115,4	115,1	114,8	115,0	114,3	
1 9 8 5	118,3	118,3	119,0	119,6	119,5	119,7	119,3	118,7	118,1	117,9	116,9	116,4	115,8	42
1 9 8 6	113,6	115,9	115,3	115,0	114,6	114,2	114,1	113,5	112,9	112,7	112,1	111,8	111,4	
1 9 8 5	128,3	130,1	130,2	127,9	127,9	128,2	128,3	128,2	128,0	127,8	127,8	127,9	127,7	43
1 9 8 6	130,2	130,7	130,8	130,6	130,3	129,8	129,9	129,6	129,5	129,0	130,2	131,3	131,0	
1 9 8 5	115,2	114,2	113,9	114,5	114,6	115,0	115,2	115,4	115,6	115,8	116,0	116,0	116,0	44
1 9 8 6	116,9	116,6	116,7	117,2	117,0	117,0	117,2	116,8	116,8	116,8	117,0	116,8	116,8	
1 9 8 5	113,4	112,6	112,7	112,6	113,0	113,1	113,6	113,8	113,9	113,7	113,9	113,9	114,2	45
1 9 8 6	115,1	114,7	114,6	114,9	115,3	115,2	115,2	115,3	115,5	115,3	115,3	115,1	115,3	

LFD NR.	INDEX / INDEXGRUPPE	WÄGUNGSG- ANTEIL	V-FAKTOR	JAHRESDURCHSCHNITTE			
				1981	1982	1983	1984
46	PAPIER UND PAPPE:WAREN DARAUS UND AUS PAPIERHALBSTOFF	13,96	0,91761	107,3	112,1	110,6	116,7
47	GARNE, GEWEBE, SPINNSTOFF- UND VERWANDTE ERZEUGNISSE, ANG	33,23	0,92568	105,3	110,9	112,6	116,0
48	WAREN AUS MINERALISCHEN STOFFEN, ANG	19,99	0,83805	106,6	111,9	114,2	117,0
49	EISEN UND STAHL	65,52	0,95353	106,8	117,6	113,3	118,6
50	NE-METALLE (EINSCHL. GOLD)	30,73	.	95,0	90,3	101,4	104,9
51	METALLWAREN, ANG	37,11	0,85614	104,3	110,9	113,9	117,1
52	MASCHINENBAU- UND ELEKTROTECHNISCHE ERZEUGNISSE, FAHRZEUGE	439,22	0,87634	104,5	109,7	112,6	115,6
53	KRAFTMASCHINEN UND KRAFTMASCHINENAUSRÜSTUNGEN	39,07	0,86069	106,5	113,5	117,5	120,7
54	ARBEITSMASCHINEN FÜR BESONDERE ZWECKE	67,78	0,84996	104,4	110,2	113,6	116,6
55	METALLBEARBEITUNGSMASCHINEN	25,00	0,83735	104,8	110,6	113,8	117,5
56	MASCHINEN, APPARATE UND GERÄTE FÜR VERSCHIEDENE ZWECKE	67,92	0,85614	105,0	111,1	114,4	117,6
57	BUEROMASCHINEN UND AUTOMAT. DATENVERARBEITUNGSMASCHINEN	18,73	1,04541	99,5	99,7	98,0	98,7
58	GERÄTE FÜR DIE NACHRICHTENTECHNIK: BILD- UND TONAUFNAHME UND -WIEDERGABEGERÄTE	21,98	1,01935	101,3	103,4	104,1	103,8
59	ELEKTRISCHE MASCHINEN, APPARATE UND GERÄTE, ANG	58,99	0,92185	104,0	107,5	110,3	112,1
60	STRASSENFAHRZEUGE (OHNE LUFTKISSENFAHRZEUGE)	137,07	0,85539	105,0	110,7	114,0	118,0
61	ANDERE BEFÖRDERUNGSMITTEL	2,68	0,83378	108,5	115,3	119,4	123,0
62	SONSTIGE BEARBEITETE WAREN	96,58	0,84728	104,9	109,3	112,6	115,7
63	SANIT. ANLAGEN, HEIZUNGS- UND BELEUCHTUNGSEINRICHTUNGEN, ANG	3,65	0,84899	105,5	112,2	117,1	122,6
64	MOBEL UND TEILE DAVON	10,84	0,79637	106,1	111,3	114,0	117,0
65	REISEARTIKEL, HANDTASCHEN UND ÄHNLICHE BEHALTNISSE	0,89	0,80619	103,1	108,7	110,0	114,3
66	BEKLEIDUNG UND BEKLEIDUNGSZUBEHÖR	15,33	0,88879	103,6	107,2	109,0	111,9
67	SCHUHE	2,39	0,79072	108,6	112,5	113,6	115,4
68	MESS-, PRÜF- UND KONTROLLINSTR., -APPARATE UND -GERÄTE	21,56	0,84655	106,3	112,8	117,8	122,6
69	FOTOGR. APPARATE UND ZUBEHÖR, OPT. WAREN, UHRMACHERWAREN	11,78	0,86593	103,1	104,8	106,6	109,5
70	SONSTIGE BEARBEITETE WAREN, ANG	30,14	0,84241	104,6	108,2	111,8	113,8

FUSSNOTEN SIEHE LETZTE SEITE

## AUSFÜHRPREISE

FÜR DEN AUSSENHANDEL (SITC-REV.II)

100

JAHR	DURCH- SCHNITT	JAN.	FEBR.	MÄRZ	APRIL	MAI	JUNI	JULI	AUG.	SEPT.	OKT.	NOV.	DEZ.	LFD NR.
1985	122,1	121,9	122,3	122,3	122,5	122,8	122,6	122,7	122,2	122,1	121,4	121,2	120,7	46
1986	118,6	120,2	119,4	119,1	119,3	119,3	119,3	119,1	118,5	118,1	117,9	118,1	117,6	
1985	120,2	118,7	119,1	119,6	120,1	120,2	120,3	120,5	120,7	120,7	120,8	120,7	120,8	47
1986	119,8	120,9	121,0	120,7	120,5	120,1	120,1	119,9	119,6	119,4	118,7	118,3	117,9	
1985	121,3	119,3	119,8	120,8	121,1	121,2	121,4	121,7	122,0	122,0	122,1	122,2	122,2	48
1986	124,4	122,9	123,0	123,5	124,0	124,4	124,5	124,6	124,8	124,9	125,2	125,2	125,2	
1985	122,1	123,5	124,6	125,2	124,0	124,2	123,6	122,3	121,3	121,1	119,3	118,6	117,6	49
1986	112,2	117,2	116,4	115,8	114,7	113,8	113,0	112,0	110,5	109,6	108,3	107,8	107,3	
1985	102,2	104,8	106,4	107,3	107,6	107,6	105,5	103,4	101,0	99,7	96,3	94,6	92,5	50
1986	85,8	92,0	89,7	87,8	86,9	85,9	86,2	84,3	83,9	84,9	83,8	82,7	81,7	
1985	120,3	118,5	118,7	119,3	120,2	120,5	120,7	120,7	120,8	120,9	120,9	121,1	121,0	51
1986	123,0	121,7	121,9	122,3	122,8	123,2	123,3	123,4	123,5	123,6	123,5	123,6	123,6	
1985	119,2	117,5	117,9	118,4	119,1	119,3	119,4	119,7	119,8	119,8	119,8	119,9	119,9	52
1986	121,7	120,6	120,7	121,4	121,7	122,0	122,1	122,2	122,1	122,2	121,9	122,0	122,0	
1985	125,2	122,8	123,9	124,4	125,0	125,1	125,2	125,7	125,8	125,9	126,1	126,4	126,4	53
1986	129,0	127,1	127,6	128,1	128,7	129,2	129,5	129,5	129,6	129,6	129,9	129,9	129,8	
1985	120,6	118,9	119,2	119,5	120,5	120,7	120,9	121,0	120,9	120,9	121,1	121,5	121,5	54
1986	124,0	122,6	123,0	123,3	123,8	124,0	124,2	124,3	124,5	124,6	124,6	124,8	124,8	
1985	121,9	119,4	120,5	121,0	121,8	122,4	122,3	122,3	122,4	122,5	122,6	122,8	123,2	55
1986	127,3	125,0	125,4	125,6	126,3	127,4	127,7	128,2	128,3	128,4	128,3	128,6	128,6	
1985	121,8	119,9	120,2	120,5	121,7	122,0	122,1	122,3	122,4	122,4	122,5	122,7	122,7	56
1986	125,2	123,8	124,1	124,4	124,9	125,3	125,5	125,6	125,7	125,6	125,8	125,7	125,8	
1985	100,4	100,9	101,6	102,5	101,8	101,4	101,4	100,9	100,0	99,4	98,7	98,7	98,0	57
1986	94,8	97,8	97,2	96,9	96,6	96,2	96,2	94,5	93,7	93,5	92,1	91,9	91,5	
1985	104,0	103,3	103,2	103,3	103,8	104,0	104,0	104,2	104,3	104,7	104,6	104,6	104,5	58
1986	105,0	104,3	104,8	104,9	105,0	105,3	105,4	105,0	105,1	105,3	105,2	105,1	104,8	
1985	114,6	114,0	114,6	114,9	115,2	115,1	115,1	115,2	114,6	114,4	114,3	114,1	113,8	59
1986	115,1	114,6	114,9	115,1	115,1	115,2	115,4	115,3	115,3	115,2	115,2	115,1	114,8	
1985	121,9	119,7	119,9	120,6	121,2	121,7	121,9	122,5	123,0	123,1	123,0	123,1	123,1	60
1986	124,9	123,4	123,3	124,9	125,1	125,1	125,2	125,6	125,4	125,5	124,8	124,9	125,1	
1985	126,1	124,0	124,1	124,6	126,2	126,5	126,6	126,7	126,8	126,9	127,0	127,0	127,2	61
1986	129,4	127,7	127,8	128,0	128,6	129,1	130,0	130,0	129,9	130,0	130,0	130,7	130,7	
1985	118,9	117,6	117,8	118,3	118,8	119,0	119,2	119,2	119,3	119,5	119,5	119,6	119,5	62
1986	121,2	120,2	120,3	120,6	121,0	121,1	121,3	121,3	121,4	121,6	121,8	121,8	121,7	
1985	126,4	124,2	124,2	124,9	125,8	127,0	127,0	127,3	127,3	127,3	127,4	127,4	127,4	63
1986	129,2	127,4	127,4	128,8	128,8	129,5	129,9	130,0	130,0	129,7	129,6	129,6	129,5	
1985	120,2	117,8	118,2	119,1	120,0	120,1	120,6	120,6	120,9	121,2	121,3	121,5	121,5	64
1986	124,2	122,4	122,5	122,8	123,4	124,0	124,5	124,7	124,8	124,8	125,2	125,3	125,7	
1985	120,1	117,9	118,2	118,5	120,0	120,5	120,5	120,5	120,5	120,7	121,1	121,1	121,1	65
1986	123,9	123,9	123,9	124,0	124,0	123,9	123,9	123,9	123,9	123,9	123,9	123,9	123,9	
1985	116,5	114,4	114,6	115,4	115,5	116,0	116,4	117,1	117,3	117,6	117,8	118,1	118,0	66
1986	115,9	118,5	118,5	119,1	119,4	119,5	119,8	120,2	120,3	120,4	121,0	121,0	121,0	
1985	118,9	117,6	117,7	118,4	118,5	118,4	118,5	119,7	119,7	119,7	119,7	119,6	119,5	67
1986	119,7	118,7	118,8	119,2	120,0	120,0	120,0	120,2	120,2	120,0	119,8	119,7	119,8	
1985	128,2	125,9	126,6	127,6	128,3	128,3	128,4	128,4	128,4	128,8	129,0	129,2	129,1	68
1986	132,2	130,5	130,8	131,4	132,1	132,3	132,6	132,7	132,5	132,6	133,0	133,0	132,9	
1985	112,1	112,1	112,3	112,3	112,1	112,4	112,3	112,0	111,7	112,0	112,2	112,2	112,0	69
1986	113,2	112,3	112,7	113,0	113,0	113,2	113,4	113,6	113,7	113,7	113,4	113,5	112,8	
1985	114,9	114,5	114,5	114,5	114,9	115,1	115,2	115,1	115,1	115,2	114,8	114,7	114,6	70
1986	115,0	115,0	115,0	114,9	115,1	114,9	114,8	114,5	114,7	115,3	115,6	115,4	115,2	

LFD NR.	INDEX / INDEXGRUPPE	WÄGUNGS- ANTEIL		V-FAKTOR	JAHRESDURCHSCHNITTE			
		1981	1982		1983	1984		
ERNAHRUNGSGÜTER 11)								
1	LEBENDE TIERE	1,78	1,00902	100,2	105,1	104,6	98,3	
2	FLEISCH UND FLEISCHERZEUGNISSE 12)	6,77	0,93243	112,5	115,4	112,5	109,3	
	DARUNTER:							
3	RINDFLEISCH, AUCH ZUBEREITET	4,99	0,91635	112,9	116,5	113,4	108,3	
4	SCHWEINEFLEISCH, AUCH ZUBEREITET	0,81	0,94222	108,5	114,1	110,2	109,5	
5	NATURDAERME	0,34	1,06129	110,2	112,5	111,3	110,8	
6	FISCH-ZUBEREITUNGEN	1,07	0,73149	106,0	109,3	109,9	119,8	
7	MILCH UND MILCHERZEUGNISSE EIER	13,22	0,88288	105,8	111,8	113,8	114,4	
	DARUNTER:							
8	MILCH UND MILCHPULVER	6,54	0,93521	106,7	114,4	116,0	119,9	
9	KAESE	3,32	0,92958	104,4	109,5	110,1	110,1	
10	ÖLE UND FETTE ZUR ERNAHRUNG	6,85	0,89755	105,5	105,3	111,6	130,8	
11	TIERISCHE ÖLE UND FETTE EINSCHL. BUTTER	3,77	0,81628	106,3	110,6	112,8	110,5	
12	PFLANZLICHE ÖLE UND FETTE	3,08	1,00313	104,5	98,9	110,1	155,7	
13	ÖLFRÜCHTE UND PFLANZLICHE ÖLE ZUR ERNAHRUNG, ÖLKUCHEN	4,55	1,02234	111,0	106,4	118,0	143,6	
14	FUTTERMITTEL, OHNE FUTTERMITTELROHSTOFFE	4,41	1,02708	112,4	113,3	119,7	110,5	
	DARUNTER:							
15	ÖLKUCHEN	1,56	1,07556	120,8	118,1	128,5	114,0	
16	FUTTERMITTELZUBEREITUNGEN	2,20	0,98699	106,7	110,3	112,3	106,9	
17	GETREIDE UND GETREIDEERZEUGNISSE, EINSCHL. REIS	3,66	0,98762	111,2	108,1	109,2	113,6	
	DARUNTER:							
18	GETREIDEERZEUGNISSE	1,55	0,89756	110,6	104,7	102,5	107,7	
19	BROT UND NÄHRMITTEL	1,97	0,93814	104,4	108,3	109,3	110,5	
20	GEMÜSE, OBST UND DEREN ZUBEREITUNGEN	2,12	0,78566	106,7	113,7	116,3	123,9	
21	ZUCKER UND SÜSSWAREN	5,37	0,76098	95,9	84,7	90,4	92,3	

FUßNOTEN SIEHE LETZTE SEITE



## AUSFUHRPREISE

UND INDEXPOSITIONEN  
100

JAHR	DURCH- SCHNITT	JAN.	FEBR.	MAERZ	APRIL	MAI	JUN1	JUL1	AUG.	SEPT.	OKT.	NOV.	DEZ.	LFD NR.
ERNAERHUNGSGUETER 11)														
1 9 8 5	98,3	94,9	96,2	97,2	98,0	100,2	100,8	99,9	101,0	100,2	99,1	97,3	95,3	1
1 9 8 6	96,3	95,2	96,0	97,4	95,9	97,4	99,4	97,9	96,7	95,9	95,2	94,0	94,5	
1 9 8 5	112,3	115,9	114,6	114,3	115,1	116,4	113,7	111,5	111,0	109,5	108,2	108,6	108,9	2
1 9 8 6	104,9	106,2	105,7	105,4	106,3	107,9	105,6	103,1	102,5	104,6	103,6	103,7	103,7	
1 9 8 5	111,9	116,2	113,8	113,4	114,7	116,4	113,2	110,8	110,7	108,8	107,9	108,1	108,6	3
1 9 8 6	104,1	105,5	104,8	104,5	105,7	107,8	104,5	101,4	100,8	103,9	102,9	103,1	103,7	
1 9 8 5	110,7	109,6	110,8	110,7	111,2	111,4	112,7	112,7	111,2	110,3	107,1	109,9	110,5	4
1 9 8 6	106,0	107,7	108,8	107,3	105,4	105,9	107,2	106,2	105,9	105,8	104,5	104,5	102,6	
1 9 8 5	112,6	111,3	113,1	113,2	113,6	113,9	113,6	112,5	112,5	111,9	111,4	111,9	112,6	5
1 9 8 6	116,4	113,4	114,1	116,3	116,4	116,5	116,7	116,1	118,3	117,9	116,4	118,1	116,0	
1 9 8 5	135,4	126,0	126,4	131,0	137,4	143,5	142,8	139,4	137,4	136,1	134,5	135,0	135,0	6
1 9 8 6	137,1	141,3	141,1	138,7	137,5	141,5	136,7	134,2	133,4	132,5	133,4	135,6	138,7	
1 9 8 5	114,0	114,8	115,2	115,1	114,2	112,6	113,6	113,7	113,3	112,6	113,4	113,6	113,4	7
1 9 8 6	110,0	112,6	112,0	111,4	110,7	110,3	110,0	109,6	109,1	109,3	108,9	108,1	108,1	
1 9 8 5	121,1	122,5	122,4	121,9	120,4	120,2	120,5	120,8	120,8	121,2	121,2	120,8	120,5	8
1 9 8 6	117,9	120,1	120,1	119,6	118,1	118,1	117,8	117,4	117,3	117,5	117,5	116,0	115,8	
1 9 8 5	112,1	112,1	112,1	112,2	112,4	112,4	112,3	111,7	111,8	112,1	112,2	112,1	112,1	9
1 9 8 6	110,1	112,0	111,6	110,5	110,5	109,9	109,8	109,9	109,8	109,7	109,4	109,0	109,1	
1 9 8 5	122,8	130,7	132,4	134,6	134,1	131,5	129,5	123,6	117,2	113,8	110,0	108,7	107,6	10
1 9 8 6	94,2	103,8	99,1	96,6	96,1	94,7	93,8	93,0	89,2	89,0	91,7	91,9	91,0	
1 9 8 5	106,2	110,1	110,1	109,8	109,5	108,2	105,9	106,5	104,7	104,0	103,0	102,2	100,6	11
1 9 8 6	91,1	98,7	96,1	94,6	93,6	92,4	91,4	89,8	87,7	87,1	87,1	87,3	87,3	
1 9 8 5	143,0	156,0	159,8	164,8	164,3	160,0	158,4	144,4	132,5	125,1	118,6	116,5	116,1	12
1 9 8 6	97,9	110,0	102,9	99,2	99,1	97,5	96,8	96,9	91,0	91,2	97,3	97,4	95,5	
1 9 8 5	129,1	141,6	143,5	147,2	146,4	142,7	138,9	126,7	117,4	114,4	111,5	109,6	109,0	13
1 9 8 6	94,7	104,5	99,0	97,3	97,1	95,7	94,3	93,1	89,5	89,6	93,6	92,7	90,2	
1 9 8 5	100,6	106,5	104,9	104,7	103,0	102,5	99,8	97,4	96,2	98,1	98,4	98,0	97,7	14
1 9 8 6	93,9	97,4	95,2	96,5	96,9	97,3	94,7	92,5	91,6	92,9	92,1	91,0	89,1	
1 9 8 5	98,8	108,1	106,4	107,8	107,2	104,7	97,8	90,9	87,9	93,0	95,6	93,9	92,5	15
1 9 8 6	87,3	92,3	90,6	93,1	92,2	91,2	88,5	84,9	86,1	86,0	84,1	81,0	77,2	
1 9 8 5	102,7	104,7	103,4	103,1	101,6	102,1	101,8	103,1	102,8	103,6	102,0	102,1	102,3	16
1 9 8 6	99,3	102,2	100,4	100,4	101,1	100,5	98,4	98,0	98,3	98,8	98,1	97,7	97,2	
1 9 8 5	111,0	116,3	116,2	116,8	115,4	114,5	112,5	110,0	106,5	106,3	104,2	106,8	105,9	17
1 9 8 6	92,6	103,9	100,1	98,3	96,8	96,0	94,2	92,3	90,0	86,8	84,5	84,2	84,2	
1 9 8 5	108,1	113,4	112,9	114,0	112,9	111,6	109,9	107,6	104,7	104,3	101,2	103,0	101,5	18
1 9 8 6	94,4	101,3	100,3	100,2	99,2	98,0	98,0	96,2	93,9	89,9	85,4	85,1	84,9	
1 9 8 5	113,3	112,8	112,9	113,5	113,4	113,5	113,5	113,5	113,2	113,1	113,4	113,3	113,6	19
1 9 8 6	114,9	115,6	115,2	115,3	115,3	115,0	115,3	115,1	114,6	114,2	114,3	114,2	114,3	
1 9 8 5	130,4	126,4	130,9	134,7	134,8	133,6	131,4	131,3	131,0	133,5	132,3	121,7	122,6	20
1 9 8 6	123,2	125,3	125,0	124,4	123,0	123,5	123,8	122,7	123,6	124,3	123,3	120,3	119,7	
1 9 8 5	88,1	92,7	93,5	91,5	88,9	86,6	85,4	85,9	85,9	88,6	86,6	86,2	84,9	21
1 9 8 6	79,9	84,2	83,1	84,7	84,2	82,0	75,1	77,8	78,0	77,4	76,3	76,4	75,6	

LFD NR.	INDEX / INDEXGRUPPE	WÄGUNGS- ANTEIL	V-FAKTOR	1981	1982	1983	1984
22	GENUSSMITTEL	7,87	0,70499	107,1	108,0	108,5	115,4
23	DARUNTER: HOPFEN UND HOPFENAUSZUEGE	0,96	0,25956	115,3	45,9	28,3	26,0
24	ALKOHOLISCHE GETRÄENKE	3,02	0,89273	108,1	113,1	111,3	110,7
25	DARUNTER: BIER	0,91	0,90867	107,1	114,8	120,9	127,1
26	SPIRITUOSEN	0,19	1,01347	104,4	108,5	110,9	114,4
27	WEIN	1,78	0,85640	109,3	112,9	106,5	101,8
GEWERBLICHE GÜTER							
28	TEXTILE GRUNDSTOFFE UND FERTIGWAREN	55,77	0,92308	104,9	109,8	111,6	115,3
29	TEXTILROHSTOFFE	4,12	1,02596	105,0	108,6	111,8	120,6
30	DARUNTER: ZELLULOSISCHE UND SYNTHETISCHE FASERN	2,93	1,04899	104,3	109,6	109,5	114,2
31	WOLLE	0,62	0,93382	107,9	105,1	120,2	146,8
32	BAUMWOLLE	0,32	0,97302	109,3	106,1	119,3	134,9
33	GESPINSTE EINSCHL. SPINNFAEDEN	10,17	0,95096	107,2	116,5	115,9	120,2
34	DARUNTER: ZELLULOSISCHE UND SYNTHETISCHE ENDLOSFASERN	3,13	0,97818	108,0	121,8	121,2	126,4
35	CHEMIEFASERGARNE	5,89	0,93945	107,1	115,4	114,5	117,9
36	WOLLGARNE	0,50	0,90533	106,3	105,2	104,4	108,8
37	BAUMWOLLGARNE	0,51	0,93816	104,4	106,4	109,8	115,9

AUSFÜHRPREISE

UND INDEXPOSITIONEN  
100

JAHR	DURCH- SCHNITT	JAN.	FEBR.	MÄRZ	APRIL	MAI	JUNI	JULI	AUG.	SEPT.	OKT.	NOV.	DEZ.	LFD NR.
1 9 8 5	121,4	119,3	120,1	120,5	121,5	122,7	122,4	121,1	120,5	121,0	120,9	121,4	125,2	22
1 9 8 6	125,6	131,0	130,7	129,8	129,5	129,8	128,8	126,1	124,4	123,5	122,3	121,7	121,4	
1 9 8 5	26,7	26,6	26,6	24,6	24,7	24,8	24,6	24,1	24,1	30,6	30,1	30,0	30,0	23
1 9 8 6	23,9	29,4	28,3	24,7	24,5	23,8	23,6	23,6	22,0	18,3	19,7	21,8	27,0	
1 9 8 5	116,8	112,3	113,2	114,7	115,4	117,8	117,9	118,3	118,3	118,3	118,3	118,3	118,8	24
1 9 8 6	122,4	119,8	120,4	120,8	122,7	123,2	123,2	123,2	123,3	123,3	123,0	123,0	123,0	
1 9 8 5	133,5	130,0	130,2	131,3	133,3	133,3	133,3	134,8	134,8	134,9	134,9	134,9	136,2	25
1 9 8 6	138,1	136,2	136,2	137,1	137,0	138,8	138,8	138,8	138,8	138,8	138,8	138,8	138,8	
1 9 8 5	117,6	117,6	117,6	117,6	117,6	117,6	117,6	117,6	117,6	117,6	117,6	117,6	117,6	26
1 9 8 6	123,7	123,1	123,1	123,8	123,8	123,8	123,8	123,8	123,8	123,8	123,8	123,8	123,8	
1 9 8 5	108,6	102,7	104,2	106,2	106,4	110,4	110,5	110,5	110,5	110,5	110,5	110,5	110,6	27
1 9 8 6	115,2	111,8	112,7	112,9	116,1	116,1	116,1	116,1	116,3	116,3	115,8	115,8	115,8	

GEWERBLICHE GÜTER

1 9 8 5	119,1	118,0	118,3	118,6	118,8	119,1	119,1	119,4	119,4	119,4	119,4	119,5	119,6	28
1 9 8 6	119,1	120,0	119,8	119,7	119,6	119,3	119,4	119,2	118,7	118,7	118,5	118,4	118,0	
1 9 8 5	120,4	123,8	123,8	123,7	122,8	122,4	121,0	119,9	118,5	117,6	116,3	116,8	117,6	29
1 9 8 6	109,4	117,4	114,1	113,6	113,3	110,9	111,1	108,2	104,7	105,0	104,8	105,5	104,2	
1 9 8 5	117,7	117,2	117,3	118,0	117,9	117,9	116,7	117,2	116,9	117,1	117,2	118,8	120,6	30
1 9 8 6	114,4	120,9	117,6	117,7	118,0	116,3	117,5	114,9	111,1	111,3	110,1	110,2	107,7	
1 9 8 5	142,3	157,4	155,5	153,1	149,9	149,4	147,2	141,8	138,9	134,1	128,8	126,7	125,3	31
1 9 8 6	111,6	122,1	116,6	115,8	113,9	112,0	112,2	106,2	104,8	102,9	106,9	110,4	113,0	
1 9 8 5	106,5	127,7	128,5	126,6	121,2	117,7	114,0	106,1	97,8	93,7	85,2	80,9	78,0	32
1 9 8 6	62,0	78,2	76,2	72,3	68,4	58,4	53,9	51,2	48,9	54,7	58,6	60,6	63,0	
1 9 8 5	124,1	122,5	123,0	123,9	124,4	124,0	124,0	124,5	124,3	124,6	124,7	124,7	125,1	33
1 9 8 6	121,6	124,6	123,9	124,0	123,4	122,4	122,3	121,9	121,2	120,4	119,3	117,9	117,5	
1 9 8 5	129,5	127,8	128,4	129,2	129,8	129,3	129,2	129,8	129,4	129,7	130,5	129,9	130,5	34
1 9 8 6	129,4	130,4	129,5	130,8	131,7	129,7	130,7	130,8	129,1	129,3	128,4	126,6	126,1	
1 9 8 5	122,4	120,6	121,1	122,1	122,5	122,1	122,1	122,8	122,7	123,0	122,9	123,2	123,8	35
1 9 8 6	119,1	123,3	122,7	122,3	121,0	120,2	119,7	119,1	118,8	117,4	116,1	114,6	114,2	
1 9 8 5	112,8	111,3	111,8	111,8	112,5	112,7	113,2	113,2	112,1	113,2	114,4	113,7	113,2	36
1 9 8 6	108,1	110,4	109,8	109,1	108,8	108,8	108,8	108,7	107,4	107,1	105,9	105,9	105,9	
1 9 8 5	118,3	120,1	120,1	121,4	121,2	120,3	120,2	118,5	117,9	117,3	115,2	114,8	113,0	37
1 9 8 6	109,6	113,4	112,2	112,0	109,9	109,7	108,4	108,1	107,4	108,3	108,5	108,5	108,9	

LFD NR.	INDEX / INDEXGRUPPE	WÄGUNGSG- ANTEIL	V-FAKTOR	1981	1982	1983	1984
38	GEWEBE UND GEWIRKE (METERWARE OHNE BODENBELÄGE)	15,46	0,91955	104,3	107,3	109,6	112,6
39	GEWEBE	12,55	0,91434	104,3	107,0	109,4	112,2
40	CHEMIEFASERGEWEBE	7,09	0,93637	104,4	105,8	107,3	109,9
41	AUS ZELLULOSISCHEN UND SYNTHETISCHEN FASERN	1,48	0,94280	102,0	103,1	103,9	105,4
42	AUS ZELLULOSISCHEN UND SYNTHETISCHEN ENDLOSFASERN	5,61	0,93180	105,0	106,5	108,2	111,1
43	WOLLGEWEBE	1,00	0,92337	104,1	106,3	108,5	110,8
44	BAUMWOLLGEWEBE	4,46	0,88050	104,1	109,0	113,0	116,1
45	GEWIRKE	2,91	0,94078	104,8	108,7	111,5	114,5
46	AUS SYNTHETISCHEN FASERN EINSCHL. ENDLOSFASERN	2,26	0,94168	104,1	108,2	111,5	114,3
47	AUS WOLLE UND BAUMWOLLE	0,65	0,92729	107,5	110,1	111,6	115,4
48	KLEIDUNG UND ANDERE SPINNSTOFFWAREN	26,02	0,89364	104,4	108,9	111,0	114,1
49	DARUNTER: OBERBEKLEIDUNG	11,34	0,88320	103,9	107,2	108,9	111,7
50	OBERBEKLEIDUNG AUS GEWEBEN	7,59	0,86803	104,7	108,5	111,1	115,1
51	AUS CHEMIEFASERN	3,01	0,91068	104,2	109,6	113,2	117,6
52	AUS WOLLE	2,87	0,77530	106,0	109,9	114,4	118,7
53	AUS BAUMWOLLE	1,71	0,96439	103,2	104,1	101,9	104,4
54	OBERBEKLEIDUNG AUS GEWIRKTEM ODER GESTRIKTEM STOFF	3,75	0,91651	102,4	104,6	104,4	104,9
55	AUS CHEMIEFASERN	2,65	0,92958	102,3	104,3	104,1	104,4
56	AUS WOLLE	0,43	0,90790	104,9	105,9	105,5	111,4
57	AUS BAUMWOLLE	0,67	0,86261	101,4	105,0	104,7	102,8
58	WAESCHE	2,43	0,94909	105,7	113,8	118,8	123,1
59	WAESCHE AUS GEWEBEN	1,50	0,94460	105,0	112,5	117,9	123,4
60	WAESCHE AUS GEWIRKTEM ODER GESTRIKTEM STOFF	0,93	0,95724	107,0	115,8	120,3	122,7
61	TEPPICHE UND ANDERE TEXTILE BODENBELÄGE	2,01	0,91690	104,7	112,6	114,5	116,0

FUSSNOTEN SIEHE LETZTE SEITE

## AUSFUHRPREISE

UND INDEXPOSITIONEN  
100

JAHR	DURCH- SCHNITT	JAN.	FEBR.	MÄRZ	APRIL	MAI	JUNI	JULI	AUG.	SEPT.	OKT.	NOV.	DEZ.	LFD NR.
1 9 8 5	116,8	115,5	115,9	116,1	116,6	117,0	117,2	117,2	117,5	117,3	117,4	117,1	117,0	38
1 9 8 6	116,9	117,4	117,6	117,3	117,3	117,4	117,3	117,0	116,8	116,8	116,3	116,3	116,7	
1 9 8 5	116,7	115,2	115,7	115,9	116,6	117,1	117,3	117,2	117,4	117,1	117,2	116,9	116,9	39
1 9 8 6	116,8	117,3	117,6	117,3	117,2	117,3	117,2	116,9	116,7	116,6	116,0	115,9	115,1	
1 9 8 5	113,1	112,0	112,5	112,8	113,3	113,5	113,5	113,5	113,5	113,1	113,2	113,4	113,3	40
1 9 8 6	114,2	114,2	114,6	114,3	114,4	114,4	114,2	114,2	114,2	114,1	114,2	114,0	113,3	
1 9 8 5	108,1	107,0	107,4	107,2	108,1	108,1	108,6	108,9	108,9	108,9	108,1	107,9	107,9	41
1 9 8 6	108,6	108,1	108,3	108,5	108,6	108,9	108,5	108,6	108,6	109,0	109,0	108,3	108,3	
1 9 8 5	114,5	113,3	113,8	114,3	114,7	114,9	114,8	114,7	114,7	114,2	114,6	114,8	114,7	42
1 9 8 6	115,7	115,8	116,3	115,9	115,9	115,8	115,7	115,7	115,6	115,5	115,6	115,5	114,7	
1 9 8 5	114,3	112,0	113,1	113,1	113,7	114,4	114,5	114,5	114,5	116,3	116,3	114,7	114,7	43
1 9 8 6	116,1	114,9	114,9	114,8	116,9	117,7	117,7	116,6	116,7	116,6	115,8	115,6	115,2	
1 9 8 5	122,9	121,1	121,4	121,5	122,4	123,4	123,8	123,7	124,3	123,8	123,6	123,1	123,0	44
1 9 8 6	121,0	122,9	122,8	122,7	121,8	121,9	121,9	121,1	120,6	120,5	119,0	119,0	118,0	
1 9 8 5	117,3	116,6	116,9	116,9	116,9	116,7	116,8	117,3	117,7	118,0	118,3	117,7	117,7	45
1 9 8 6	117,6	117,8	117,9	117,4	117,4	117,5	117,5	117,6	117,6	117,6	117,2	117,9	117,9	
1 9 8 5	116,6	116,1	116,3	116,3	116,3	116,0	116,1	116,4	117,0	117,2	117,4	116,9	116,9	46
1 9 8 6	117,3	116,9	117,0	117,0	117,0	117,2	117,2	117,2	117,2	117,4	117,3	118,1	118,1	
1 9 8 5	119,8	119,1	119,1	119,0	119,0	119,0	119,4	120,5	120,5	120,5	121,1	120,4	120,4	47
1 9 8 6	118,8	121,1	121,1	118,8	118,8	118,8	118,8	119,0	119,0	118,3	117,1	117,1	117,1	
1 9 8 5	118,2	116,8	117,1	117,2	117,4	117,8	118,0	118,5	118,8	119,0	119,1	119,4	119,3	48
1 9 8 6	121,0	120,2	120,3	120,5	120,6	120,6	120,8	121,1	121,1	121,2	121,6	121,8	121,8	
1 9 8 5	116,4	114,1	114,3	115,0	115,0	115,7	116,3	117,0	117,4	117,7	117,9	118,4	118,2	49
1 9 8 6	120,8	119,2	119,3	119,7	120,1	120,3	120,7	121,4	121,5	121,6	122,0	122,1	122,0	
1 9 8 5	121,2	118,4	118,8	119,6	119,5	120,5	121,2	122,1	122,5	122,6	122,6	123,4	123,2	50
1 9 8 6	125,7	124,2	124,2	124,7	125,0	125,0	125,5	126,2	126,4	126,4	126,9	127,0	127,0	
1 9 8 5	123,2	121,1	121,5	122,7	123,1	123,4	123,5	123,9	124,0	123,7	123,6	124,0	123,5	51
1 9 8 6	125,7	123,8	123,9	124,7	125,3	125,2	125,2	125,7	126,2	126,6	127,2	127,5	127,6	
1 9 8 5	124,4	120,5	121,3	122,6	122,4	123,8	124,5	124,9	125,9	125,9	125,9	127,3	127,3	52
1 9 8 6	129,1	128,1	128,1	128,6	129,4	129,4	129,6	129,9	129,2	129,2	129,2	129,2	129,2	
1 9 8 5	112,4	109,7	109,7	109,2	108,4	109,7	111,6	114,1	114,2	114,9	115,4	116,0	116,0	53
1 9 8 6	119,9	118,2	118,2	118,0	117,2	117,4	119,3	121,0	121,0	121,4	122,5	122,4	122,4	
1 9 8 5	106,7	105,3	105,1	105,7	105,9	106,2	106,3	106,8	106,9	107,9	108,2	108,2	108,1	54
1 9 8 6	111,0	109,3	109,3	109,7	110,1	110,9	110,9	111,5	112,0	112,0	112,0	112,0	111,9	
1 9 8 5	105,6	104,2	104,2	104,9	104,9	105,0	105,0	105,3	105,5	106,7	107,2	107,2	107,0	55
1 9 8 6	109,7	108,1	108,1	108,7	108,7	109,8	109,8	110,2	110,7	110,7	110,7	110,7	110,7	
1 9 8 5	118,3	115,0	113,7	113,7	114,9	116,1	117,3	120,8	120,8	121,7	121,7	121,7	121,7	56
1 9 8 6	124,6	123,1	123,1	123,4	123,4	123,4	123,4	126,1	126,1	126,1	126,1	126,1	124,8	
1 9 8 5	103,9	103,1	103,1	103,8	104,3	104,3	104,3	103,9	103,9	103,9	103,9	103,9	103,9	57
1 9 8 6	107,0	104,9	104,9	104,9	107,0	107,0	107,0	107,5	108,1	108,1	108,1	108,1	108,1	
1 9 8 5	127,3	126,5	126,7	126,7	126,8	126,8	126,8	127,1	127,4	128,0	128,4	128,4	128,4	58
1 9 8 6	129,6	129,2	129,4	129,9	130,2	129,9	129,9	129,1	129,2	129,3	129,7	129,7	129,7	
1 9 8 5	128,9	127,5	127,8	128,0	128,4	128,4	128,4	128,5	128,9	129,9	130,5	130,5	130,5	59
1 9 8 6	131,9	130,8	131,1	131,7	131,8	131,8	131,8	131,8	132,0	132,0	132,7	132,7	132,7	
1 9 8 5	124,7	124,9	124,9	124,5	124,2	124,2	124,2	124,9	124,9	125,0	125,0	125,0	125,0	60
1 9 8 6	125,9	126,7	126,7	127,0	127,6	127,0	127,0	124,7	124,7	124,8	124,9	124,9	124,9	
1 9 8 5	120,8	118,4	119,3	119,6	119,9	120,0	120,0	120,8	122,2	122,3	122,3	122,3	122,3	61
1 9 8 6	124,8	124,4	124,5	124,1	124,4	124,4	124,9	124,9	125,2	125,2	125,1	125,1	125,2	

LFD NR.	INDEX / INDEXGRUPPE	WÄGUNGSG- ANTEIL	V-FAKTOR	JAHRESDURCHSCHNITTE			
				1981	1982	1983	1984
62	HAUTE, FELLE, LEDER UND ERZEUGNISSE AUS LEDER	6,01	0,88041	107,4	115,8	119,4	133,8
63	HAUTE UND FELLE	1,12	1,28466	115,1	134,9	143,0	183,4
64	LEDER	1,34	0,83161	102,0	112,4	117,5	139,3
65	LEDERWAREN EINSCHL. LEDERBEKLEIDUNG SOWIE SCHUHE	3,55	0,79092	106,9	111,2	112,6	116,0
66	DARUNTER: LEDERWAREN OHNE LEDERBEKLEIDUNG	1,12	0,80113	103,8	109,1	110,8	114,4
67	SCHUHE	2,27	0,79656	108,6	112,6	113,9	116,8
68	HOLZ UND ERZEUGNISSE AUS HOLZ	14,96	0,80050	105,7	108,4	109,6	112,2
	DARUNTER:						
69	HOLZ UND HOLZHALBWAREN	4,31	0,77660	102,2	100,3	100,0	101,0
70	ROHHOLZ	1,15	0,72435	102,0	95,7	92,5	90,1
71	SCHNITTHOLZ	1,01	0,73248	100,1	96,3	94,5	95,8
72	WEITERBEARBEITETES HOLZ	2,15	0,86023	103,3	104,6	106,6	109,4
73	ZELLSTOFF	0,37	1,02905	113,5	114,8	101,7	115,7
74	HOLZWAREN OHNE BORSTEN UND TIERHAARE	10,23	0,80316	106,9	111,6	114,0	116,8
75	ERZEUGNISSE DES PAPIER- UND DRUCKGEWERBES	22,52	0,90242	107,2	112,3	112,7	118,8
76	PAPIER UND PAPPE	8,79	0,91353	107,6	112,1	109,7	119,5
77	DARUNTER: PAPIER, UNVEREDELT	4,03	0,90212	107,8	110,1	106,1	116,2
78	DRUCK- UND SCHREIBPAPIER	1,93	0,91405	109,0	109,2	103,3	116,3
79	KRAFT- UND PACKPAPIER	2,10	0,89207	106,7	110,9	108,6	114,3
80	PAPPE, UNVEREDELT	0,64	0,90535	104,8	107,7	107,3	114,9
81	PAPIER UND PAPPE, GESTRICHEN UND PERGAMENTPAPIER	3,63	0,93269	108,5	115,7	114,2	119,2
82	PAPIER- UND PAPPEWAREN SOWIE DRUCKEREIERZEUGNISSE	13,73	0,89483	106,9	112,5	114,6	118,3

FUSSNOTEN SIEHE LETZTE SEITE

## AUSFUHRPREISE

UND INDEXPOSITIONEN  
100

JAH	DURCH- SCHNITT	JAN.	FEBR.	MAERZ	APRIL	MAI	JUNI	JULI	AUG.	SEPT.	OKT.	NOV.	DEZ.	LFD NR.
1 9 8 5	138,5	137,0	140,0	140,6	142,1	140,6	139,1	138,4	138,5	136,9	136,2	135,9	136,5	62
1 9 8 6	134,9	137,2	136,0	136,5	136,7	136,0	136,0	135,3	135,0	133,1	132,5	132,5	132,4	
1 9 8 5	185,7	184,4	199,6	198,3	204,9	195,4	186,8	182,5	183,9	175,8	171,9	170,3	174,2	63
1 9 8 6	162,8	175,1	168,2	169,1	169,5	167,6	167,5	164,6	163,5	155,4	151,6	150,7	151,0	
1 9 8 5	146,6	145,0	145,5	147,0	147,0	147,5	147,8	147,3	146,9	146,3	146,3	146,5	146,0	64
1 9 8 6	143,9	146,3	146,4	145,7	144,9	144,4	144,6	143,8	143,2	141,9	142,0	142,2	141,2	
1 9 8 5	120,5	119,1	119,2	120,0	120,5	120,7	120,8	121,0	121,0	121,0	121,1	121,1	121,0	65
1 9 8 6	122,8	121,8	122,0	122,7	123,3	122,8	122,8	122,9	122,8	122,8	122,9	123,1	123,3	
1 9 8 5	119,2	117,4	117,7	117,9	119,3	119,7	119,7	119,7	119,6	119,7	120,0	120,0	120,0	66
1 9 8 6	122,1	122,6	123,0	123,2	123,2	121,7	121,7	121,7	121,7	121,7	121,7	121,7	121,7	
1 9 8 5	120,8	119,8	119,8	120,5	120,7	120,8	120,9	121,3	121,3	121,3	121,3	121,2	121,1	67
1 9 8 6	122,2	121,1	121,1	121,5	122,4	122,4	122,4	122,6	122,5	122,4	122,6	122,9	123,0	
1 9 8 5	114,2	113,1	113,3	113,5	114,0	114,0	114,4	114,5	114,5	114,7	114,9	115,0	115,0	68
1 9 8 6	116,9	115,9	115,8	116,0	116,5	116,9	116,9	117,0	117,2	117,2	117,5	117,5	117,8	
1 9 8 5	101,8	101,3	101,4	101,7	101,6	101,7	101,6	101,7	101,9	101,7	102,1	102,4	102,6	69
1 9 8 6	102,8	102,9	102,6	102,6	103,3	103,0	103,0	102,8	102,8	102,8	102,9	102,6	102,7	
1 9 8 5	92,0	90,5	90,7	92,1	91,9	91,9	91,5	91,3	91,6	91,5	92,7	93,8	94,3	70
1 9 8 6	93,7	94,6	94,2	94,0	94,2	93,7	94,1	93,3	93,2	93,3	93,4	93,1	93,0	
1 9 8 5	94,6	95,6	95,3	95,3	94,6	94,6	94,2	94,4	94,4	94,3	94,0	94,1	93,9	71
1 9 8 6	93,7	94,1	93,8	93,7	93,7	93,8	93,5	93,5	93,4	93,6	93,8	93,6	93,5	
1 9 8 5	110,5	109,8	110,0	109,7	110,1	110,3	110,4	110,8	110,9	110,6	111,0	110,9	111,1	72
1 9 8 6	112,0	111,4	111,2	111,4	112,6	112,4	112,3	112,2	112,4	112,2	112,3	111,8	112,2	
1 9 8 5	111,3	121,3	123,0	118,7	115,3	115,7	115,1	113,3	105,1	105,7	104,1	101,0	97,3	73
1 9 8 6	96,6	96,6	96,6	96,2	94,4	94,8	94,1	96,3	96,3	96,3	99,1	99,1	99,1	
1 9 8 5	119,5	117,6	117,9	118,2	119,2	119,0	119,6	119,8	120,1	120,5	120,5	120,7	120,8	74
1 9 8 6	123,3	121,9	121,9	122,2	122,7	123,3	123,3	123,5	123,8	123,7	124,0	124,2	124,6	
1 9 8 5	122,4	122,6	122,8	122,6	122,9	123,0	122,9	122,9	122,5	122,3	121,8	121,7	121,3	75
1 9 8 6	119,6	120,9	120,1	120,0	120,2	119,7	119,7	119,4	119,1	118,9	118,9	119,0	118,7	
1 9 8 5	124,3	126,6	127,3	126,8	126,3	125,9	125,0	124,7	123,6	122,7	121,4	121,0	120,0	76
1 9 8 6	115,9	119,0	118,0	117,1	117,3	116,9	116,8	115,8	114,9	114,1	113,7	114,0	113,5	
1 9 8 5	119,8	121,2	121,6	121,1	120,7	120,8	120,2	120,6	119,6	119,0	118,0	118,0	116,9	77
1 9 8 6	114,4	115,5	114,2	114,1	115,0	115,6	115,7	114,9	114,6	113,6	113,2	113,9	113,0	
1 9 8 5	121,5	124,6	124,5	123,1	122,5	122,8	121,9	122,7	121,0	120,0	118,4	118,9	117,4	78
1 9 8 6	115,2	115,8	114,0	114,4	116,7	118,0	117,8	116,4	116,3	114,4	113,9	113,4	111,8	
1 9 8 5	118,3	118,1	118,9	119,3	119,1	119,0	118,7	118,7	118,4	118,1	117,6	117,1	116,4	79
1 9 8 6	113,7	115,2	114,4	113,7	113,5	113,4	113,8	113,4	113,0	112,8	112,6	114,4	114,1	
1 9 8 5	124,2	124,8	125,6	125,5	125,5	125,4	124,8	124,6	123,7	123,3	122,9	122,4	121,9	80
1 9 8 6	119,1	121,7	121,3	120,2	120,1	120,2	119,8	118,8	118,5	117,7	116,7	117,1	116,8	
1 9 8 5	126,1	125,6	126,8	126,4	126,6	126,9	126,7	126,7	126,6	126,4	125,1	124,7	124,3	81
1 9 8 6	121,1	124,4	123,7	122,6	122,4	121,6	121,6	121,3	119,7	119,0	119,0	118,8	118,9	
1 9 8 5	121,2	120,1	119,9	119,9	120,6	121,2	121,5	121,7	121,8	122,0	122,0	122,1	122,1	82
1 9 8 6	121,9	122,1	121,5	121,8	122,0	121,5	121,5	121,7	121,8	122,1	122,3	122,2	121,9	

LFD NR.	INDEX / INDEXGRUPPE	WÄGUNGSG- ANTEIL	V-FAKTOR	1981	1982	1983	1984
83	KOHLE	12,96	0,91610	112,5	120,3	115,0	119,0
84	KOHLE EINSCHL. BRIKETTS, OHNE KOKS	7,05	0,90622	115,0	124,3	118,1	125,1
85	STEINKOHLE	12,61	0,91787	112,4	120,1	114,5	118,5
86	STEINKOHLE, ROH	6,39	0,90944	114,6	123,6	116,5	123,9
87	STEINKOHLENBRIKETTS	0,31	0,79438	121,4	136,5	134,1	135,5
88	STEINKOHLENKOKS	5,91	0,92892	109,6	115,5	111,3	111,7
89	BRAUNKOHLE	0,35	0,80876	116,8	127,2	133,5	138,5
90	MINERALÖLERZEUGNISSE	15,04	0,58519	120,2	120,0	115,9	123,1
91	DARUNTER: KRAFTSTOFFE UND DGL.	7,73	0,53333	119,2	119,5	114,3	115,6
92	VERGASERKRAFTSTOFFE	5,13	0,60078	118,7	116,8	110,2	111,6
93	ANDERE LEICHTE UND MITTELSCHWERE ÖLE	2,60	0,52270	120,3	124,7	122,3	123,3
94	SCHMIERÖLE UND DGL.	1,05	0,66002	112,4	123,8	126,6	132,3
95	HEIZÖLE	4,53	0,56489	124,9	120,9	117,4	134,6
96	HEIZÖLE, LEICHT	1,59	0,52269	120,3	124,5	115,5	123,3
97	HEIZÖLE, SCHWER	2,94	0,59250	127,5	118,9	118,4	140,7

FUSSNOTEN SIEHE LETZTE SEITE



AUSFUHRPREISE  
UND INDEXPOSITIONEN  
100

JAH	DURCH- SCHNITT	JAN.	FEBR.	MAERZ	APRIL	MAI	JUNI	JULI	AUG.	SEPT.	OKT.	NOV.	DEZ.	LFD NR.
1 9 8 5	125.7	126.5	128.1	130.0	130.2	127.4	127.4	126.7	123.9	122.5	123.1	121.3	121.8	83
1 9 8 6	114.2	122.3	119.6	117.3	115.5	114.9	114.0	113.4	112.1	111.4	110.7	109.5	109.9	
1 9 8 5	132.2	134.9	136.3	138.4	138.8	134.3	133.2	132.7	129.1	127.8	128.8	125.7	126.1	84
1 9 8 6	115.2	126.5	123.2	119.5	117.4	115.9	114.4	113.8	112.0	110.9	110.0	109.0	109.9	
1 9 8 5	125.2	126.1	127.7	129.7	129.9	127.0	127.0	126.3	123.3	121.5	122.4	120.5	121.1	85
1 9 8 6	113.4	121.7	118.8	116.6	114.7	114.1	113.2	112.6	111.3	110.4	109.6	108.4	108.9	
1 9 8 5	130.7	134.0	135.2	137.8	138.2	133.2	132.0	131.3	127.3	125.8	126.7	123.2	123.8	86
1 9 8 6	111.5	123.9	120.3	116.3	113.9	112.4	110.7	110.3	108.1	106.6	105.6	104.5	105.6	
1 9 8 5	149.2	147.3	149.4	149.4	149.4	149.4	149.4	149.4	149.4	149.4	149.4	149.4	149.4	87
1 9 8 6	157.6	157.6	157.6	157.6	157.6	157.6	157.6	157.6	157.6	157.6	157.6	157.6	157.6	
1 9 8 5	118.1	116.4	118.4	119.9	119.9	119.1	120.4	119.6	117.6	116.2	116.3	116.0	116.8	88
1 9 8 6	113.0	117.4	115.2	114.7	113.3	113.6	113.5	112.8	112.3	112.1	111.5	110.0	109.9	
1 9 8 5	143.8	140.7	144.5	139.2	139.4	140.8	140.8	143.8	144.8	145.1	148.7	150.7	146.5	89
1 9 8 6	145.2	145.6	146.6	144.8	145.4	143.7	142.8	139.6	142.3	147.8	148.2	149.1	146.1	
1 9 8 5	124.8	127.1	133.5	136.6	131.0	129.5	126.7	124.1	119.2	119.9	118.4	118.3	113.6	90
1 9 8 6	71.4	104.3	88.9	81.5	76.8	73.0	66.3	60.3	60.4	61.7	61.3	60.9	60.9	
1 9 8 5	119.3	115.9	119.1	125.6	124.8	125.4	125.5	123.3	116.9	116.6	115.1	114.8	108.5	91
1 9 8 6	63.9	97.2	79.6	70.0	64.3	65.4	61.0	55.2	55.2	56.0	55.5	53.9	53.1	
1 9 8 5	116.0	110.1	112.4	119.3	121.9	124.2	125.3	122.5	114.2	113.9	112.4	111.3	104.7	92
1 9 8 6	63.1	93.2	74.1	63.2	61.0	65.3	61.6	56.6	57.9	59.3	57.3	54.5	53.3	
1 9 8 5	125.7	127.3	132.2	138.0	130.4	127.6	125.8	125.0	122.2	121.8	120.5	121.6	115.9	93
1 9 8 6	65.4	105.1	90.5	83.5	70.9	65.5	59.8	52.4	50.0	49.4	51.8	52.6	52.7	
1 9 8 5	135.8	134.9	135.5	135.5	135.5	135.7	135.8	136.1	136.1	136.1	135.7	136.1	136.1	94
1 9 8 6	132.2	135.4	135.4	134.4	134.4	134.3	131.8	131.8	131.9	129.3	129.3	129.3	129.3	
1 9 8 5	129.9	144.1	159.4	158.3	140.0	134.1	124.8	119.7	115.3	116.8	116.2	116.4	111.9	95
1 9 8 6	58.3	101.7	81.3	75.1	72.0	59.7	46.3	38.8	41.0	44.5	44.9	46.2	47.8	
1 9 8 5	127.7	129.9	137.5	138.4	130.7	126.2	125.3	119.4	119.7	126.1	125.7	128.3	124.9	96
1 9 8 6	62.3	106.7	91.6	82.0	79.4	69.6	51.4	40.2	43.9	46.1	45.2	44.7	47.3	
1 9 8 5	131.1	151.8	171.2	169.1	145.1	138.3	124.6	119.8	112.9	114.8	111.1	109.9	104.9	97
1 9 8 6	56.1	99.0	75.7	71.3	68.0	54.4	43.5	38.0	39.4	43.7	44.7	47.0	48.0	

LFD NR.	INDEX / INDEXGRUPPE	WÄGUNG- ANTEIL	V-FAKTOR	JAHRESDURCHSCHNITTE			
				1981	1982	1983	1984
98	GRUNDSTOFFE AUS EISEN UND STAHL	63,87	0,95753	106,3	116,7	112,3	118,7
99	EISEN UND STAHL	55,69	0,96311	106,9	117,5	112,6	119,4
100	ERZGN.D.HOCHOFEN-, STAHL-, WARMWALZ- UND FERROLEG.-WERKE	42,45	0,95853	106,5	116,6	113,2	120,9
101	ROHEISEN UND FERROLEGIERUNGEN	2,01	1,03381	104,7	105,1	103,1	116,6
102	STAHLHALBZEUG	7,01	0,90719	110,3	117,3	113,8	125,1
103	WALZSTAHL	25,71	0,96094	106,0	119,0	113,8	118,0
104	AUS MASSENSTAHL	19,67	0,98990	107,6	121,1	115,2	119,5
105	AUS EDELSTAHL	6,04	0,85009	100,9	112,2	109,2	113,3
106	DARUNTER: FORM- UND STABSTAHL	8,78	0,93702	105,2	115,1	109,1	113,5
107	FORMSTAHL	4,92	0,96439	109,1	120,5	113,4	116,1
108	STABSTAHL	3,86	0,90668	100,2	107,6	103,7	110,1
109	WALZDRAHT	2,22	0,93130	107,8	121,8	109,3	118,4
110	STAHLBLECH, WARM- UND KALTGEWALZT	14,24	0,98307	106,0	120,6	116,8	120,2
111	GROB- UND MITTELBLECH	5,41	0,98384	107,7	126,4	121,4	120,8
112	FEINBLECH EINSCHL. ELEKTROBLECH	8,83	0,97645	104,9	117,0	113,9	119,8
113	WEITERVERARBEITETER WALZSTAHL	5,45	0,96307	109,5	120,5	126,0	133,6
114	SCHROTT UND NEBENERZEUGNISSE	2,27	0,98475	93,5	88,9	82,0	114,7
115	ERZEUGNISSE DER STAHLROHRWERKE	11,91	0,97919	108,8	121,0	110,3	114,3
116	ERZEUGNISSE DER SCHMIEDE-, PRESS- UND HAMMERWERKE	1,33	0,88705	104,5	116,3	115,4	117,1
117	ANDERE GRUNDSTOFFE AUS EISEN UND STAHL	8,18	0,91985	102,1	111,3	110,3	113,8
118	FORM- UND STABSTAHL, GEWALZT, GESCHMIEDET UND GEZOGEN	12,46	0,92474	104,1	114,0	109,7	113,6
119	STAHLDRAHT, GEWALZT UND GEZOGEN	3,94	0,90640	105,6	116,4	108,4	116,1
120	EISEN-, STAHL- UND TEMPERGUSS	2,67	0,95829	102,3	109,8	111,5	114,7

FUSSNOTEN SIEHE LETZTE SEITE

AUSFUHRPREISE

UND INDEXPOSITIONEN  
100

JAHR	DURCH- SCHNITT	JAN.	FEBR.	MÄRZ	APRIL	MAI	JUNI	JULI	AUG.	SEPT.	OKT.	NOV.	DEZ.	LFD NR.
1 9 8 5	122,1	124,0	125,2	125,7	124,4	124,3	123,6	122,2	121,0	120,8	118,8	118,0	117,0	98
1 9 8 6	110,2	116,4	115,4	114,3	112,9	111,7	110,7	109,8	108,2	107,1	105,7	105,1	104,7	
1 9 8 5	122,5	124,9	126,0	126,6	125,1	125,0	124,1	122,5	121,2	120,9	118,7	117,8	116,7	99
1 9 8 6	108,8	115,9	114,6	113,4	111,6	110,5	109,4	108,3	106,5	105,4	103,9	103,3	102,9	
1 9 8 5	122,8	126,7	128,1	128,4	126,2	125,9	124,7	122,5	120,7	120,6	117,7	116,6	115,4	100
1 9 8 6	107,4	114,5	112,7	111,5	110,3	109,1	108,5	107,4	105,2	104,2	102,4	101,9	101,3	
1 9 8 5	125,0	123,1	125,4	127,0	126,6	126,3	125,7	125,5	125,7	126,2	124,1	123,5	121,1	101
1 9 8 6	115,9	121,9	119,2	119,8	117,4	116,7	116,7	117,0	114,1	113,7	112,3	111,7	110,0	
1 9 8 5	125,9	132,2	133,6	134,2	129,5	130,0	129,1	124,9	123,9	122,6	118,3	117,2	115,5	102
1 9 8 6	108,6	114,4	112,1	112,3	111,9	111,7	110,6	108,6	105,6	105,0	103,9	104,2	103,4	
1 9 8 5	119,1	122,6	123,4	123,3	122,0	121,9	120,8	119,1	116,9	117,1	114,7	114,1	113,0	103
1 9 8 6	107,2	112,5	111,7	110,6	109,6	109,0	108,8	107,7	105,5	104,5	102,6	102,1	101,5	
1 9 8 5	120,6	124,6	125,6	125,5	123,8	123,7	122,5	120,5	117,7	118,1	115,8	115,2	113,9	104
1 9 8 6	107,4	113,4	112,5	111,5	110,3	109,6	109,4	108,1	105,4	104,3	102,1	101,5	100,6	
1 9 8 5	114,1	116,0	116,0	116,2	115,8	116,0	115,1	114,7	114,4	113,8	111,4	110,3	110,0	105
1 9 8 6	106,5	109,7	109,0	107,9	107,2	107,0	106,7	106,4	105,7	105,1	104,3	104,4	104,1	
1 9 8 5	115,5	117,4	118,4	119,0	117,7	117,4	116,7	115,4	113,6	114,0	112,8	112,1	111,2	106
1 9 8 6	106,2	111,2	110,6	110,0	108,5	108,0	107,7	106,9	104,2	103,2	101,5	101,2	101,1	
1 9 8 5	118,2	120,3	121,6	122,8	121,4	120,9	119,5	117,6	115,4	116,2	114,8	114,6	113,5	107
1 9 8 6	108,0	113,1	112,4	112,0	110,2	109,6	109,4	108,8	106,8	105,3	103,1	102,5	102,6	
1 9 8 5	111,9	113,6	114,2	114,1	113,1	112,8	113,1	112,6	111,2	111,2	110,2	108,9	108,3	108
1 9 8 6	103,9	108,8	108,2	107,4	106,4	105,9	105,5	104,6	101,0	100,5	99,4	99,5	99,2	
1 9 8 5	120,8	123,9	124,3	123,2	122,4	122,4	122,1	120,1	118,4	118,8	118,5	118,0	117,1	109
1 9 8 6	112,8	116,4	115,3	115,6	114,6	114,2	114,4	113,4	112,1	110,9	108,8	109,1	108,3	
1 9 8 5	120,6	124,9	125,6	125,3	124,0	124,0	122,6	120,5	118,4	118,3	115,1	114,4	113,2	110
1 9 8 6	106,8	112,5	111,6	110,1	109,3	108,7	108,5	107,1	105,2	104,2	102,3	101,5	100,5	
1 9 8 5	125,9	126,8	127,9	128,4	127,6	127,7	127,5	126,3	125,2	124,8	123,6	123,2	122,3	111
1 9 8 6	115,0	121,1	120,1	119,0	118,1	117,5	117,2	116,2	113,5	112,3	109,6	108,5	107,0	
1 9 8 5	117,2	123,7	124,2	123,4	121,7	121,7	119,5	117,4	114,3	114,4	109,8	109,0	107,6	112
1 9 8 6	101,8	107,2	106,3	104,7	103,9	103,3	103,1	101,6	100,0	99,3	97,8	97,3	96,5	
1 9 8 5	138,4	141,4	145,3	145,0	141,5	141,9	141,0	137,9	135,7	136,9	133,6	131,0	130,0	113
1 9 8 6	120,4	128,0	124,9	123,6	123,5	121,6	121,2	120,0	117,8	116,8	115,6	116,0	115,4	
1 9 8 5	115,7	124,3	126,6	129,0	126,9	119,3	115,3	113,7	112,7	109,9	105,2	103,0	103,0	114
1 9 8 6	67,8	97,3	91,9	82,7	74,5	65,5	60,3	62,2	62,2	59,1	55,4	50,0	51,9	
1 9 8 5	121,6	119,1	119,5	121,3	121,7	122,5	122,5	123,0	123,0	122,1	121,9	121,8	121,1	115
1 9 8 6	113,3	121,2	121,0	119,9	116,9	115,3	112,2	111,0	110,5	109,0	108,0	107,3	107,3	
1 9 8 5	119,8	118,4	118,4	118,4	121,1	120,8	120,8	120,8	120,5	120,3	120,3	120,2	117,8	116
1 9 8 6	113,8	115,5	115,7	114,9	114,9	114,3	113,2	113,2	113,2	112,8	112,8	112,6	112,6	
1 9 8 5	119,5	117,9	119,2	119,7	119,9	119,7	119,7	119,7	120,0	119,8	119,6	119,4	119,4	117
1 9 8 6	119,3	120,0	120,8	120,4	120,1	119,9	119,8	119,8	119,5	118,9	118,1	117,4	117,0	
1 9 8 5	117,0	117,7	118,9	119,2	118,7	118,2	117,7	117,0	116,1	116,4	115,5	115,0	114,1	118
1 9 8 6	110,7	114,2	114,2	113,1	112,7	112,0	111,9	111,1	109,1	108,8	107,6	107,3	106,9	
1 9 8 5	120,0	120,8	121,8	121,3	120,7	121,0	120,9	119,7	119,4	118,8	118,8	118,4	117,9	119
1 9 8 6	115,1	117,8	117,5	117,6	116,7	116,6	116,4	116,2	115,4	113,9	111,9	111,0	110,1	
1 9 8 5	119,4	117,5	116,9	118,2	119,0	119,4	119,3	119,9	120,4	120,5	120,5	120,4	120,6	120
1 9 8 6	123,3	122,7	123,3	123,8	124,1	124,1	123,9	123,8	123,9	123,2	122,4	122,1	121,8	

LFD NR.	INDEX / INDEXGRUPPE	WÄGUNGS- ANTEIL	V-FAKTOR	1981	JAHRESDURCHSCHNITTE 1982	1983	1984
121	ERZEUGNISSE DER ZIEHEREIEN UND KALTWALZWERKE UND DER STAHLVERFORMUNG	15,60	0,91503	103,8	111,1	109,8	112,5
122	ERZEUGNISSE DER ZIEHEREIEN UND KALTWALZWERKE	7,95	0,93720	102,8	112,0	111,0	114,9
123	ZIEHEREI- UND KALTWALZWERKSERZEUGNISSE (OHNE DRAHT)	4,27	0,92951	102,0	113,7	112,5	115,6
124	KALTGEZOGENER DRAHT UND DRAHTERZEUGNISSE	3,68	0,94509	103,8	110,1	109,3	114,0
125	ERZEUGNISSE DER STAHLVERFORMUNG	7,65	0,89286	104,6	110,0	108,5	110,0
126	DARUNTER: SCHMIEDESTÜCKE, STANZTEILE, FEDERN	4,52	0,86960	106,7	111,9	108,9	110,9
127	KETTEN	0,48	0,96647	102,1	110,9	115,1	116,1
128	NE-METALLE UND GRUNDST. AUS NE-METALLEN EINSCHL. EDELMETALLEN	29,96	0,70926	94,7	89,5	100,8	104,6
129	DARUNTER: NE-METALLE UND -METALLHALBZEUG (EINSCHL. EDELMETALLE UND DEREN HALBZEUG)	29,60	0,70744	94,6	89,4	100,9	104,6
130	NE-METALLE UND EDELMETALLE, ROH (EINSCHL. ABFÄLLE)	16,38	0,64330	90,2	81,6	96,4	96,5
131	NE-METALLHALBZEUG UND EDELMETALLHALBZEUG	13,22	0,76883	100,2	99,0	106,5	114,7
132	NE-METALLE UND DEREN HALBZEUG	19,89	0,86166	101,9	98,2	104,9	115,2
133	NE-METALLE UND DEREN LEGIERUNGEN (EINSCHL. ABFÄLLE)	8,30	0,85219	103,0	95,5	101,7	113,6
134	NE-METALLHALBZEUG	11,59	0,87040	101,0	100,2	107,2	116,4
135	DARUNTER: KUPFERHALBZEUG	5,94	0,96523	101,2	100,0	107,1	111,4
136	EDELMETALLE UND DEREN HALBZEUG	9,71	0,37120	79,8	71,2	92,7	82,9
137	STEINE UND ERDEN, KERAMIK-, GLAS- UND ASBESTWAREN	21,75	0,84891	106,6	111,3	113,4	116,2
138	STEINE UND ERDEN, AUCH BERGBÄULICH GEWONNEN	8,71	0,84582	106,2	110,6	112,2	114,6
139	DARUNTER: NATURSTEINE, ROH UND BEARBEITET	0,49	0,85945	101,4	102,0	99,2	99,0
140	SAND, KIES, TON, KAOLIN UND ANDERE ERDEN	1,31	0,86468	106,3	110,2	113,1	116,3
141	ZEMENT, KALK UND GIPSERZEUGNISSE	1,09	0,82679	109,7	120,8	122,9	123,6
142	GROBKERAMISCHE ERZEUGNISSE	4,08	0,84541	105,3	108,6	110,1	113,2
143	DARUNTER: FEUERFESTE ERZEUGNISSE	3,02	0,84160	106,4	110,4	112,3	115,3

FUSSNOTEN SIEHE LETZTE SEITE

AUSFUHRPREISE

UND INDEXPOSITIONEN  
100

JAH	DURCH- SCHNITT	JAN.	FEBR.	MAERZ	APRIL	MAI	JUNI	JULI	AUG.	SEPT.	OKT.	NOV.	DEZ.	LFD NR.
1 9 8 5	116,9	115,1	116,0	116,5	117,0	117,0	117,2	117,2	117,6	117,5	117,3	117,1	116,7	121
1 9 8 6	117,2	116,7	117,3	117,8	117,7	117,5	117,6	117,7	117,4	117,3	116,8	116,1	115,9	
1 9 8 5	120,1	118,7	120,2	120,4	120,4	120,2	120,2	120,2	120,5	120,2	120,0	119,9	119,8	122
1 9 8 6	119,1	120,0	120,7	120,3	120,0	119,8	119,6	119,6	119,3	118,6	117,6	116,8	116,5	
1 9 8 5	121,9	120,4	122,5	122,7	122,7	122,0	121,9	121,9	121,9	122,0	121,7	121,5	121,4	123
1 9 8 6	120,3	121,5	122,4	121,6	121,1	120,6	120,7	120,4	119,9	119,6	119,0	118,5	118,3	
1 9 8 5	117,9	116,7	117,5	117,7	117,8	118,2	118,1	118,1	118,9	118,1	118,1	118,0	117,9	124
1 9 8 6	117,6	118,2	118,6	118,7	118,7	118,8	118,4	118,7	118,5	117,5	116,0	114,9	114,3	
1 9 8 5	113,5	111,4	111,6	112,4	113,4	113,6	114,2	114,2	114,6	114,6	114,4	114,2	113,5	125
1 9 8 6	115,2	113,4	113,9	115,2	115,4	115,1	115,7	115,7	115,4	115,9	116,0	115,3	115,2	
1 9 8 5	114,0	112,3	112,6	113,6	113,9	114,0	114,6	114,7	115,3	115,3	114,9	113,7	112,7	126
1 9 8 6	114,5	112,5	113,4	114,5	114,9	114,4	115,1	115,2	114,7	115,3	115,5	114,3	114,3	
1 9 8 5	119,1	116,6	116,8	117,2	117,3	119,8	119,9	120,1	120,2	120,2	120,4	120,4	120,4	127
1 9 8 6	124,0	120,4	120,4	123,9	123,9	123,9	125,4	125,3	125,3	124,9	124,7	124,7	124,7	
1 9 8 5	100,9	104,2	105,9	106,8	107,1	106,9	104,5	102,0	99,4	97,8	94,0	92,2	90,0	128
1 9 8 6	83,1	89,7	87,2	85,3	84,3	83,3	83,6	81,5	81,0	82,0	80,8	79,7	78,7	
1 9 8 5	100,9	104,3	105,9	106,9	107,2	107,0	104,5	102,0	99,4	97,8	93,9	92,0	89,9	129
1 9 8 6	82,9	89,5	87,0	85,1	84,1	83,1	83,4	81,3	80,8	81,8	80,6	79,4	78,4	
1 9 8 5	88,8	94,1	96,1	96,8	96,6	95,9	92,8	89,2	86,5	85,0	80,1	77,9	75,1	130
1 9 8 6	67,4	75,4	71,9	69,4	68,0	66,6	67,4	65,4	65,2	67,0	65,6	64,2	62,9	
1 9 8 5	115,8	116,9	118,1	119,3	120,3	120,8	119,0	117,8	115,4	113,7	111,0	109,5	108,2	131
1 9 8 6	102,0	107,0	105,8	104,6	104,1	103,5	103,3	101,0	100,1	100,1	99,0	98,3	97,6	
1 9 8 5	115,1	118,5	120,4	121,7	121,8	122,3	119,3	117,2	113,5	111,4	107,0	104,8	103,0	132
1 9 8 6	94,2	101,7	99,6	97,4	96,6	95,8	95,9	93,6	91,8	91,0	89,6	88,9	88,5	
1 9 8 5	110,5	117,6	120,4	121,7	120,3	120,4	115,9	112,2	107,2	104,9	98,1	95,1	92,5	133
1 9 8 6	81,5	91,7	88,2	84,8	83,6	82,5	83,2	81,1	79,0	78,0	76,1	75,3	75,0	
1 9 8 5	118,3	119,1	120,3	121,7	122,9	123,6	121,7	120,8	118,0	116,0	113,3	111,7	110,5	134
1 9 8 6	103,3	108,9	107,8	106,4	105,8	105,4	104,9	102,6	101,0	100,3	99,2	98,6	98,1	
1 9 8 5	116,8	118,2	120,5	123,2	124,7	125,4	121,9	119,6	114,6	112,5	109,0	107,1	105,4	135
1 9 8 6	97,4	104,4	102,6	101,1	100,7	99,7	99,6	96,6	94,2	93,6	92,4	92,2	91,9	
1 9 8 5	71,9	75,1	76,4	76,5	77,1	78,7	74,3	70,7	70,6	70,0	67,2	66,0	63,1	136
1 9 8 6	59,7	64,5	61,3	60,0	58,7	57,1	57,9	56,1	58,2	63,0	62,1	60,0	57,9	
1 9 8 5	120,2	118,5	118,9	119,5	119,8	120,0	120,2	120,4	120,8	121,1	121,2	121,3	121,2	137
1 9 8 6	123,0	121,7	121,7	122,2	122,8	123,2	123,3	123,3	123,4	123,5	123,8	123,9	123,6	
1 9 8 5	118,9	117,2	117,7	118,4	118,7	118,8	119,0	118,9	119,0	119,5	119,8	119,9	119,5	138
1 9 8 6	120,0	119,7	119,5	119,5	120,0	120,5	120,7	120,1	120,1	120,0	120,1	120,3	119,9	
1 9 8 5	102,2	99,3	99,0	101,2	101,2	101,6	101,4	101,1	102,6	102,6	104,7	107,4	104,8	139
1 9 8 6	105,1	103,7	103,1	103,0	104,7	105,2	105,3	106,1	105,4	106,2	108,0	105,6	104,7	
1 9 8 5	123,0	120,2	120,4	122,3	122,6	122,9	123,0	123,1	124,6	124,8	124,3	124,1	124,0	140
1 9 8 6	123,7	124,0	123,8	123,8	124,4	124,1	125,1	122,3	123,1	123,0	122,7	124,2	123,6	
1 9 8 5	125,0	124,8	124,8	124,9	124,9	125,0	125,0	125,2	124,9	124,9	125,1	125,1	124,9	141
1 9 8 6	127,7	125,7	125,7	125,7	125,7	128,8	128,8	128,8	128,8	128,6	128,6	128,7	128,7	
1 9 8 5	116,9	115,4	115,9	116,4	116,6	116,7	116,8	116,8	116,6	116,9	118,3	118,3	118,4	142
1 9 8 6	119,9	119,4	119,4	119,7	119,8	119,8	119,8	120,2	120,1	120,1	120,2	120,4	120,3	
1 9 8 5	119,5	118,0	118,7	119,1	119,1	119,1	119,3	119,2	119,2	119,2	121,1	121,0	121,0	143
1 9 8 6	122,9	122,5	122,5	122,7	122,7	122,7	122,7	123,2	123,2	123,2	123,2	123,3	123,3	

2 INDEX DER  
2.6 AUSGEWAHLTE INDEXGRUPPEN  
1980 \*

LFD NR.	INDEX / INDEXGRUPPE	WÄGUNGSGE- ANTEIL	V-FAKTOR	JAHRES DURCHSCHNITTE			
				1981	1982	1983	1984
144	ASBESTWAREN	0,96	0,75870	107,4	115,2	120,4	124,5
145	SCHLEIFMITTEL	1,22	0,86913	106,6	112,0	115,7	121,5
146	FEINKEHAMISCHE ERZEUGNISSE	4,61	0,83907	106,1	111,1	113,7	117,9
147	HAUSHALTS- UND WIRTSCHAFTSKERAMIK	2,07	0,78618	107,5	115,0	118,3	124,4
148	SANITÄRE UND TECHNISCHE KERAMIK	1,20	0,84864	104,3	109,4	112,9	117,7
149	FLIESEN UND BAUKERAMIK	1,34	0,92100	105,7	106,6	107,3	107,9
150	GLAS UND GLASWAREN	6,25	0,87287	107,2	111,8	113,2	115,0
151	FLACH- UND HOHLGLAS	4,10	0,86155	106,2	110,9	113,2	115,7
152	FLACHGLAS	1,18	0,73873	106,4	108,1	110,9	114,9
153	HOHLGLAS	2,92	0,91854	106,1	112,0	114,2	116,0
154	VERARBEITETES UND VEREDELTES GLAS, GLASFASER	2,15	0,85411	109,1	113,4	113,1	113,8
155	KAUTSCHUK UND GUMMIWAREN	11,76	0,89925	107,9	113,1	114,5	115,5
156	DARUNTER: GUMMIWAREN	5,98	0,91157	106,8	111,1	112,6	113,2
157	BEREIFUNGEN	5,00	0,93276	107,4	110,4	109,7	108,6
158	WEICHGUMMIWAREN	4,98	0,88668	106,2	111,9	115,4	117,8

FUSSNOTEN SIEHE LETZTE SEITE

AUSFUHRPREISE  
UND INDEXPOSITIONEN  
100

JAHR	DURCH- SCHNITT	JAN.	FEBR.	MAERZ	APRIL	MAI	JUNI	JULI	AUG.	SEPT.	OKT.	NOV.	DEZ.	LFD NR.
1 9 8 5	128,2	126,2	127,0	127,0	128,6	128,5	128,5	128,7	128,7	128,7	128,7	128,7	128,7	144
1 9 8 6	130,9	130,0	130,8	130,4	130,4	130,4	130,4	130,4	131,3	131,3	131,6	131,6	131,6	
1 9 8 5	124,2	123,6	123,6	123,3	123,6	123,6	123,7	124,3	124,8	124,8	124,8	125,2	125,2	145
1 9 8 6	127,1	125,6	125,7	125,9	125,9	125,9	126,8	127,9	127,9	127,9	128,9	128,9	128,1	
1 9 8 5	121,6	119,2	119,6	120,3	120,9	121,0	121,9	122,0	122,7	122,7	122,8	123,0	123,0	146
1 9 8 6	125,5	123,2	123,2	123,5	124,7	125,6	125,7	125,9	126,2	126,4	127,0	127,0	127,0	
1 9 8 5	129,4	125,7	126,5	128,1	129,0	129,0	130,4	130,6	130,6	130,6	130,6	130,6	130,6	147
1 9 8 6	133,8	130,6	130,6	130,6	133,3	134,6	134,6	134,9	134,9	135,3	135,3	135,3	135,3	
1 9 8 5	123,3	120,9	120,5	120,8	121,2	121,9	122,6	122,9	125,0	125,1	126,7	126,5	126,5	148
1 9 8 6	129,7	127,0	126,9	128,0	127,9	128,6	129,0	129,5	130,4	130,5	132,9	132,9	132,8	
1 9 8 5	108,1	107,7	108,0	108,0	108,0	108,0	108,0	108,0	108,3	108,3	108,3	108,3	108,3	149
1 9 8 6	108,8	108,3	108,5	108,5	108,6	108,9	108,9	108,9	108,9	108,9	108,9	108,9	108,9	
1 9 8 5	119,2	117,7	118,0	118,6	118,5	118,7	118,9	119,4	120,1	120,3	120,1	120,1	120,1	150
1 9 8 6	123,5	121,5	121,6	123,1	123,5	123,5	123,6	123,7	123,9	124,2	124,4	124,4	124,3	
1 9 8 5	120,0	118,4	118,8	119,4	119,4	119,4	119,6	120,1	121,1	121,4	121,0	120,9	120,9	151
1 9 8 6	123,7	121,8	121,9	123,4	123,8	123,8	124,0	124,1	124,4	124,2	124,4	124,3	124,2	
1 9 8 5	117,2	115,5	115,9	116,8	116,8	116,8	116,8	117,3	118,3	118,3	117,8	117,8	117,8	152
1 9 8 6	122,4	119,9	120,0	121,5	121,9	121,9	122,0	122,5	123,5	123,4	124,0	123,8	123,8	
1 9 8 5	121,2	119,6	120,0	120,5	120,5	120,4	120,8	121,2	122,3	122,6	122,3	122,2	122,2	153
1 9 8 6	124,2	122,6	122,6	124,1	124,6	124,6	124,8	124,7	124,8	124,5	124,5	124,5	124,3	
1 9 8 5	117,6	116,4	116,4	116,8	116,8	117,4	117,4	118,1	118,1	118,3	118,3	118,7	118,7	154
1 9 8 6	123,0	120,7	120,9	122,6	122,7	122,8	122,7	123,1	122,9	124,2	124,4	124,6	124,6	
1 9 8 5	118,0	116,9	116,7	117,2	117,7	118,0	118,2	118,2	118,3	118,5	118,6	118,6	118,6	155
1 9 8 6	117,1	118,5	118,5	118,9	118,0	117,9	117,9	116,3	116,3	116,3	115,6	115,5	115,4	
1 9 8 5	115,2	114,2	113,9	114,5	114,6	115,0	115,2	115,5	115,6	115,8	116,0	116,0	116,0	156
1 9 8 6	116,9	116,6	116,7	117,1	117,0	117,0	117,2	116,8	116,8	116,7	117,0	116,8	116,8	
1 9 8 5	110,9	109,9	109,5	110,0	110,3	111,0	111,5	111,5	111,4	111,4	111,5	111,5	111,7	157
1 9 8 6	111,4	111,7	111,6	111,7	111,8	111,3	111,5	111,3	111,1	111,0	111,3	111,2	111,2	
1 9 8 5	119,5	118,5	118,3	119,1	119,0	119,0	119,0	119,4	119,8	120,3	120,5	120,5	120,4	158
1 9 8 6	122,5	121,6	121,8	122,7	122,5	122,5	122,9	122,3	122,5	122,6	122,7	122,5	122,5	

LFD NR.	INDEX / INDEXGRUPPE	WÄGUNGS- ANTEIL	V-FAKTOR	JAHRESDURCHSCHNITTE			
				1981	1982	1983	1984
159	CHEMISCHE ERZEUGNISSE	137,56	0,86231	106,9	109,6	110,2	114,9
160	ANORGANISCHE GRUNDSTOFFE UND CHEMIKALIEN	11,04	0,83705	109,0	113,3	115,0	116,7
161	ORGANISCHE GRUNDSTOFFE UND CHEMIKALIEN	37,08	0,86503	108,5	110,4	110,3	116,5
162	DUENGEMITTEL, PFLANZENSCUTZ-, SCHÄDLINGS- BEKÄMPFUNGSMITTEL	5,80	0,93695	109,7	109,0	106,2	107,1
163	KUNSTSTOFFE UND SYNTHETISCHER KAUTSCHUK	26,38	0,77087	105,8	107,8	108,0	113,9
164	CHEMIEFASERN	5,79	1,00819	106,5	116,0	115,4	120,6
165	ZELLULOSISCHE FASERN EINSCHL. ENDLOSFASERN	0,80	0,94711	114,4	124,9	128,2	132,2
166	SYNTHETISCHE FASERN EINSCHL. ENDLOSFASERN	4,99	1,01542	105,2	114,6	113,3	118,8
167	FARBSTOFFE, FARBEN UND LACKE	13,74	0,85031	107,0	110,6	110,4	116,1
168	ANDERE CHEMISCHE ERZEUGNISSE	37,73	0,91003	105,2	107,8	110,0	113,4
169	KUNSTSTOFFE UND KUNSTSTOFFWAREN	43,07	0,81255	104,0	105,9	106,5	112,0
170	KUNSTSTOFFE UND DEREN HALBZEUG	32,83	0,78909	104,4	106,1	106,4	112,8
171	KUNSTSTOFFE	24,60	0,76719	105,2	106,6	106,7	112,9
172	KONDENSATIONSPRODUKTE	8,11	0,65462	107,9	110,8	107,4	109,6
173	POLYMERISATIONSPRODUKTE	14,41	0,83249	103,2	102,9	105,1	114,0
174	ANDERE KUNSTSTOFFE	2,08	0,83888	108,7	115,6	115,6	117,9
175	HALBZEUG AUS KUNSTSTOFF	8,23	0,86754	101,8	104,5	105,5	112,6
176	KONDENSATIONSPRODUKTE	1,91	0,90749	103,4	105,9	108,3	115,8
177	POLYMERISATIONSPRODUKTE	6,32	0,85297	101,3	104,1	104,6	111,7
178	EINZELTEILE AUS KUNSTSTOFF	3,57	0,93821	104,2	108,5	113,2	118,7
179	KUNSTSTOFFWAREN	6,67	0,88608	102,0	103,5	103,3	104,4
180	HANDELSDUENGER	3,42	0,82442	119,0	115,6	111,9	120,4
181	DARUNTER: CHEMISCHE DUENGEMITTEL	1,85	0,77935	116,2	113,4	108,0	111,9

FUSSNOTEN SIEHE LETZTE SEITE



AUSFUHRPREISE  
UND INDEXPOSITIONEN  
100

JAHR	DURCH- SCHNITT	JAN.	FEBR.	MAERZ	APRIL	MAI	JUNI	JULI	AUG.	SEPT.	OKT.	NOV.	DEZ.	LFD NR.
1 9 8 5	118,6	116,8	117,4	118,1	118,7	119,1	119,6	119,5	119,7	119,5	118,5	118,0	117,5	159
1 9 8 6	113,0	116,9	116,4	115,4	114,7	113,3	112,9	112,2	111,5	111,3	110,7	110,4	110,0	
1 9 8 5	120,6	119,3	119,9	120,8	121,0	121,8	121,9	121,7	122,1	121,1	120,2	119,3	118,5	160
1 9 8 6	111,1	117,9	115,6	114,2	113,5	111,4	111,3	109,9	108,9	108,7	107,9	107,3	106,6	
1 9 8 5	121,1	119,4	120,0	120,8	121,8	122,1	122,7	123,4	122,9	122,3	120,2	119,5	117,9	161
1 9 8 6	108,2	116,2	115,5	112,9	111,2	108,5	106,8	105,6	105,2	105,0	104,3	103,9	103,7	
1 9 8 5	114,1	111,5	113,8	114,7	114,9	114,9	114,8	114,3	114,0	114,1	114,2	113,6	113,9	162
1 9 8 6	109,0	113,9	114,4	113,3	111,8	110,6	109,8	109,0	106,7	105,7	105,7	105,2	101,5	
1 9 8 5	115,2	112,3	113,1	113,6	114,8	116,0	117,2	117,8	117,7	117,1	115,2	114,1	114,0	163
1 9 8 6	109,3	113,7	113,5	112,3	111,1	109,4	109,9	108,6	107,5	107,1	106,4	106,1	106,5	
1 9 8 5	124,1	122,9	123,2	124,0	124,3	124,1	123,4	124,0	123,6	123,9	124,4	124,9	126,0	164
1 9 8 6	122,3	126,2	124,0	124,4	125,0	123,2	124,3	123,4	120,6	120,9	119,8	118,8	117,3	
1 9 8 5	138,7	136,0	136,0	141,0	140,2	140,2	139,7	139,6	138,5	138,6	138,5	138,4	138,0	165
1 9 8 6	134,6	139,2	138,5	137,0	137,2	136,0	136,0	134,0	132,8	132,6	130,3	130,7	130,3	
1 9 8 5	121,7	120,8	121,2	121,3	121,8	121,5	120,8	121,5	121,2	121,5	122,1	122,7	124,1	166
1 9 8 6	120,4	124,1	121,7	122,4	123,1	121,1	122,4	121,7	118,7	119,0	118,1	116,9	115,2	
1 9 8 5	123,4	120,0	120,8	121,6	123,1	123,2	124,2	124,5	124,1	125,0	125,1	124,8	124,4	167
1 9 8 6	125,3	125,2	124,8	124,6	124,8	125,1	125,3	125,6	125,7	125,5	125,8	125,7	125,6	
1 9 8 5	115,5	115,5	115,7	116,0	115,9	116,0	116,0	115,9	115,8	116,0	116,1	116,1	115,8	168
1 9 8 6	115,4	115,5	115,7	116,0	116,1	116,0	115,9	115,8	115,5	115,3	114,6	114,5	114,4	
1 9 8 5	113,6	111,6	112,1	112,3	113,0	114,0	114,9	115,5	115,4	114,9	113,7	113,1	113,1	169
1 9 8 6	110,4	113,1	113,1	112,2	111,6	110,3	110,6	109,9	109,2	108,8	108,7	108,5	108,6	
1 9 8 5	114,4	111,9	112,5	112,9	113,6	114,9	116,0	116,6	116,6	115,9	114,4	113,6	113,5	170
1 9 8 6	109,9	113,4	113,2	112,1	111,4	109,8	110,2	109,4	108,5	108,0	107,8	107,4	107,7	
1 9 8 5	113,9	110,9	111,7	112,2	113,3	114,7	115,9	116,7	116,5	115,9	113,9	112,8	112,6	171
1 9 8 6	108,7	112,6	112,4	111,1	110,2	108,4	109,0	108,3	107,1	106,6	106,3	105,9	106,4	
1 9 8 5	112,6	110,5	110,8	110,8	111,7	111,9	112,9	113,1	113,6	113,9	114,0	113,9	113,7	172
1 9 8 6	111,3	113,6	113,2	112,6	112,6	111,3	111,2	111,1	111,2	110,3	109,7	109,2	109,0	
1 9 8 5	113,8	109,8	111,0	111,7	113,1	115,3	116,9	118,3	117,7	116,5	113,1	111,1	111,1	173
1 9 8 6	105,7	111,0	110,9	109,1	107,4	105,1	106,2	105,0	103,0	102,6	102,5	102,3	103,1	
1 9 8 5	120,2	120,0	120,3	121,4	121,1	120,9	120,8	119,7	120,0	119,9	119,1	119,8	119,1	174
1 9 8 6	119,4	119,5	119,8	119,5	119,7	120,0	119,9	119,7	119,3	119,6	119,0	118,5	118,5	
1 9 8 5	115,7	114,9	115,0	114,7	114,5	115,5	116,3	116,4	116,6	115,9	115,9	116,1	116,0	175
1 9 8 6	113,6	115,8	115,4	115,1	115,0	113,9	113,8	112,8	112,8	112,4	112,4	111,8	111,7	
1 9 8 5	121,7	119,6	119,7	120,8	120,9	122,4	122,4	122,0	122,6	122,6	122,6	122,6	122,6	176
1 9 8 6	122,8	122,5	122,1	122,5	122,5	122,4	122,4	122,2	121,9	123,5	123,7	123,9	123,8	
1 9 8 5	113,8	113,5	113,6	112,9	112,6	113,4	114,4	114,7	114,8	113,9	113,9	114,1	114,0	177
1 9 8 6	110,8	113,8	113,4	112,9	112,7	111,3	111,2	110,0	110,0	109,0	109,0	108,2	108,1	
1 9 8 5	121,3	121,1	121,1	121,1	121,5	121,5	121,7	121,4	121,1	121,1	121,1	120,9	122,4	178
1 9 8 6	122,3	122,4	122,9	122,4	122,3	122,3	122,1	122,1	122,2	122,2	122,3	122,4	122,3	
1 9 8 5	106,0	105,0	105,3	105,1	105,5	105,7	106,0	106,6	106,8	106,8	106,4	106,5	106,3	179
1 9 8 6	106,4	106,7	107,3	107,4	106,8	106,7	106,4	105,6	105,7	105,6	106,1	106,1	106,0	
1 9 8 5	133,3	131,7	135,1	136,3	134,8	135,1	136,3	134,3	132,1	132,6	131,0	130,4	130,1	180
1 9 8 6	117,7	129,4	128,4	125,8	123,9	121,7	121,1	116,2	113,0	111,3	110,2	107,2	103,7	
1 9 8 5	126,8	121,8	126,1	127,7	128,2	128,3	129,0	127,5	126,5	126,7	126,4	126,0	126,9	181
1 9 8 6	113,6	127,6	127,4	125,3	121,5	118,2	117,0	112,3	107,2	104,3	104,4	100,8	96,6	

LFD NR.	INDEX / INDEXGRUPPE	WÄGUNGSG- ANTEIL	V-FAKTOR	JAHRESDURCHSCHNITTE			
				1981	1982	1983	1984
182	STAHLBAUERZEUGNISSE	11,20	0,85048	104,7	113,6	118,5	121,4
	DARUNTER:						
183	STAHL- UND LEICHTMETALLKONSTRUKTIONEN	4,91	0,85890	103,2	113,9	118,9	121,5
184	DAMPFKESSEL, BEHÄLTER UND ROHRLEITUNGEN	4,22	0,86082	103,9	112,2	117,1	119,4
185	MASCHINENBAUERZEUGNISSE (EINSCHL. ACKERSCHLEPPER)	176,27	0,85105	105,0	110,9	114,4	117,6
	DARUNTER:						
186	WERKZEUGMASCHINEN EINSCHL. WALZWERKSEINRICHTUNGEN	27,35	0,83562	104,8	110,8	114,2	117,9
	DARUNTER:						
187	METALLBEARBEITUNGSMASCHINEN	19,31	0,83035	105,6	111,5	115,1	119,3
188	METALLBEARB.MASCHINEN DER SPANABHEBENDEN FORMUNG	13,18	0,82627	105,5	111,4	115,0	119,5
	DARUNTER:						
189	DREHBAENKE UND DREHAUTOMATEN	3,71	0,82008	106,6	114,3	117,6	122,0
190	FRAESMASCHINEN	1,88	0,79214	105,7	110,4	112,9	116,8
191	SCHLEIF-, LAEPP- UND POLIERMASCHINEN	2,96	0,85739	104,7	109,5	113,3	118,1
192	METALLBEARBEITUNGSMASCHINEN DER SPANLOSEN FORMUNG	6,13	0,83879	105,6	111,9	115,5	118,9
	DARUNTER:						
193	PRESSEN	1,28	0,84111	104,7	111,4	116,9	121,5
194	HOLZBE- UND -VERARBEITUNGSMASCHINEN	4,83	0,85332	104,6	111,0	115,2	118,7
195	INDUSTRIEOEFEN UND GIESSEREIMASCHINEN	1,90	0,84966	105,9	112,5	115,4	117,0
	DARUNTER:						
196	GIESSEREIMASCHINEN	1,06	0,87703	104,1	108,3	111,8	114,9
197	PRUEFMASCHINEN	1,00	0,85913	107,0	115,2	117,9	120,4
198	MASCHINEN- UND PRAEZISIONSWERKZEUGE	3,43	0,82091	106,6	111,7	116,5	120,2
199	AUTOGENGERAETE UND -MASCHINEN	0,50	0,85626	106,1	111,8	113,9	117,0
200	KRAFTMASCHINEN	12,13	0,85929	107,7	115,0	119,1	123,4
	DARUNTER:						
201	DIESELMOTOREN	9,42	0,85062	107,8	114,9	118,6	122,4
202	PUMPEN, DRUCKLUFTGERAETE UND DGL.	18,52	0,86133	103,9	110,0	113,6	117,0
203	VERDICHTER UND VAKUUMPUMPEN, DRUCKLUFTGERAETE	3,78	0,86972	102,9	106,5	110,0	114,5
204	VERDICHTER UND VAKUUMPUMPEN	1,83	0,85587	104,7	109,7	113,6	117,2
205	DRUCKLUFTGERAETE UND WERKZEUGE	1,95	0,88556	101,2	103,3	106,6	112,0
206	LUFTTECHNISCHE EINZELAPPARATE UND ANLAGEN	7,27	0,82564	104,5	112,5	116,5	120,0

FUSSNOTEN SIEHE LETZTE SEITE

## AUSFUHRPREISE

UND INDEXPOSITIONEN  
100

JAH	DURCH- SCHNITT	JAN.	FEBR.	MAERZ	APRIL	MAI	JUNI	JULI	AUG.	SEPT.	OKT.	NOV.	DEZ.	LFD NR.
1 9 8 5	123,7	121,8	122,0	122,9	123,6	123,9	124,0	124,2	124,2	124,3	124,3	124,3	124,4	182
1 9 8 6	126,9	125,2	125,5	125,9	126,6	127,1	127,4	127,5	127,5	127,5	127,4	127,6	127,6	
1 9 8 5	122,2	120,8	120,8	121,8	122,6	122,6	122,6	122,6	122,6	122,6	122,6	122,6	122,6	183
1 9 8 6	125,1	124,1	124,2	124,6	124,8	125,3	125,2	125,4	125,4	125,5	125,5	125,5	125,5	
1 9 8 5	122,8	120,7	121,1	122,1	122,2	122,9	122,9	123,5	123,5	123,5	123,5	123,5	123,7	184
1 9 8 6	126,4	123,7	124,3	125,0	126,0	126,4	127,4	127,3	127,5	127,3	127,2	127,2	127,2	
1 9 8 5	121,7	119,8	120,2	120,6	121,6	121,9	121,9	122,1	122,1	122,2	122,3	122,5	122,6	185
1 9 8 6	125,5	123,9	124,2	124,5	125,1	125,6	125,8	125,9	126,0	126,1	126,2	126,2	126,2	
1 9 8 5	122,2	119,8	120,8	121,1	122,0	122,6	122,6	122,7	122,7	122,8	123,1	123,1	123,5	186
1 9 8 6	127,3	125,1	125,4	125,6	126,3	127,4	127,7	128,1	128,3	128,3	128,3	128,6	128,6	
1 9 8 5	124,1	121,2	122,5	122,9	123,9	124,7	124,5	124,5	124,6	124,7	124,9	125,1	125,6	187
1 9 8 6	129,9	127,2	127,8	128,0	128,6	130,0	130,2	130,9	131,1	131,1	131,1	131,3	131,4	
1 9 8 5	124,8	121,6	123,1	123,4	124,2	125,3	125,3	125,4	125,5	125,6	125,7	126,0	126,7	188
1 9 8 6	131,1	128,5	129,0	129,2	129,7	131,2	131,3	132,1	132,3	132,4	132,3	132,7	132,7	
1 9 8 5	128,1	125,0	125,8	126,2	126,9	128,9	128,9	128,9	128,9	128,9	128,9	129,4	130,5	189
1 9 8 6	134,5	131,3	131,3	131,6	132,0	134,6	134,6	136,2	136,5	136,5	136,5	136,5	136,5	
1 9 8 5	121,0	119,1	120,1	120,2	120,9	120,9	120,9	121,5	121,5	121,5	121,7	121,7	121,7	190
1 9 8 6	127,3	125,4	125,4	125,4	125,4	127,3	127,3	127,9	128,7	129,2	128,5	128,5	128,5	
1 9 8 5	123,5	120,1	122,2	122,7	123,6	123,6	123,6	123,6	123,8	124,4	124,5	124,5	125,4	191
1 9 8 6	130,6	128,1	128,8	129,0	129,6	130,8	130,8	131,4	131,4	131,4	131,4	132,2	132,2	
1 9 8 5	122,6	120,4	121,3	121,9	123,3	123,3	122,8	122,7	122,7	122,9	123,3	123,3	123,4	192
1 9 8 6	127,3	124,5	125,1	125,6	126,3	127,3	128,0	128,3	128,4	128,4	128,4	128,4	128,5	
1 9 8 5	127,2	123,7	125,4	127,0	127,8	127,8	127,8	127,8	127,8	127,8	127,8	127,8	127,8	193
1 9 8 6	132,9	129,5	131,4	131,4	131,4	132,1	133,2	134,1	134,1	134,1	134,1	134,1	134,7	
1 9 8 5	122,6	120,2	120,6	121,1	122,1	122,6	123,0	123,3	123,3	123,3	124,2	123,7	123,7	194
1 9 8 6	125,6	124,1	124,1	123,8	124,8	125,8	126,1	126,1	126,2	126,2	126,2	127,1	127,1	
1 9 8 5	121,2	118,9	119,8	120,2	120,5	121,4	121,4	121,4	121,4	121,4	122,5	122,5	122,5	195
1 9 8 6	124,8	124,0	124,6	124,2	124,4	124,9	125,1	125,1	125,1	125,1	125,1	125,1	125,1	
1 9 8 5	118,7	116,3	117,9	118,7	119,1	119,1	119,1	119,1	119,1	119,1	119,1	119,1	119,1	196
1 9 8 6	122,3	120,9	121,9	121,2	121,5	122,4	122,8	122,8	122,8	122,8	122,8	122,8	122,8	
1 9 8 5	123,0	122,2	122,2	122,1	122,4	122,4	122,4	122,4	123,8	123,8	124,1	124,1	124,1	197
1 9 8 6	130,5	125,3	126,5	129,9	130,3	130,3	130,7	131,9	131,9	131,9	132,3	132,3	132,3	
1 9 8 5	124,4	123,0	123,0	123,1	123,5	123,5	124,3	124,6	125,0	125,4	125,4	125,8	125,8	198
1 9 8 6	129,2	127,0	127,9	128,3	128,6	129,0	129,2	129,2	129,8	130,1	130,3	130,5	130,5	
1 9 8 5	121,0	117,7	117,7	119,8	121,5	121,7	121,7	122,1	122,1	122,1	122,1	121,5	121,5	199
1 9 8 6	126,5	125,0	125,0	125,0	126,9	126,9	126,9	126,9	126,9	126,9	127,1	127,2	127,2	
1 9 8 5	126,5	125,0	125,3	126,2	126,7	126,7	126,7	126,8	126,8	126,8	126,8	127,3	127,3	200
1 9 8 6	130,9	128,8	129,0	129,6	130,9	131,4	131,4	131,5	131,6	131,6	131,6	131,6	131,2	
1 9 8 5	124,8	123,4	123,7	124,8	124,8	124,8	124,8	124,9	124,9	125,0	125,0	125,6	125,6	201
1 9 8 6	128,4	126,5	126,7	127,5	128,5	128,9	128,9	128,9	129,0	129,1	129,0	129,0	128,5	
1 9 8 5	120,7	118,5	118,9	119,2	120,6	121,0	121,1	121,1	121,4	121,5	121,6	121,7	121,7	202
1 9 8 6	123,8	122,2	122,6	122,8	123,2	123,9	124,4	124,4	124,5	124,4	124,6	124,3	124,3	
1 9 8 5	118,2	115,7	115,6	115,6	117,9	118,6	118,8	119,0	119,0	119,2	119,5	119,5	119,5	203
1 9 8 6	122,5	120,2	120,5	121,3	121,6	122,2	123,3	123,2	123,3	123,3	123,5	123,5	123,5	
1 9 8 5	120,9	117,9	117,6	117,6	120,1	121,3	121,6	122,1	122,1	122,4	122,7	122,7	122,7	204
1 9 8 6	125,5	122,9	122,9	124,3	124,6	125,6	126,5	126,4	126,4	126,4	126,7	126,7	126,7	
1 9 8 5	115,6	113,7	113,7	113,7	115,8	116,0	116,1	116,1	116,1	116,1	116,5	116,5	116,5	205
1 9 8 6	119,6	117,6	118,2	118,5	118,9	119,1	120,2	120,2	120,5	120,5	120,5	120,5	120,5	
1 9 8 5	122,8	120,8	121,5	122,1	122,6	123,0	123,0	123,0	123,4	123,4	123,6	123,8	123,8	206
1 9 8 6	124,9	123,8	123,9	123,9	124,4	124,8	125,2	125,4	125,5	125,3	125,6	125,5	125,5	

LFD NR.	INDEX / INDEXGRUPPE	WÄGUNG- ANTEIL	V-FAKTOR	1981	1982	1983	1984
207	GEWERBLICHE KUEHLMOEBEL UND KAEITEMASCHINEN	1,99	0,89898	104,3	108,5	111,8	114,0
208	FLUESSIGKEITSPUMPEN	5,46	0,86106	103,5	109,8	112,9	115,8
203	MASCHINEN FUER DIE VERARBEITUNG VON GUMMI UND KUNSTSTOFF	5,56	0,83997	102,5	108,6	112,7	116,3
210	BAUMASCHINEN	8,96	0,89464	102,7	107,4	109,8	112,6
211	BAUSTOFF-, KERAMIK- UND GLASMASCHINEN	3,84	0,81456	104,9	111,2	115,2	118,8
212	MASCHINEN UND EINRICHTUNGEN FUER DEN BERGBAU	3,21	0,82293	104,8	111,1	113,7	116,9
213	TROCKNUNGSANLAGEN UND -MASCHINEN	2,22	0,87825	103,1	108,3	110,0	112,0
214	LAND- UND MILCHWIRTSCHAFTLICHE MASCHINEN, ACKERSCHLEPPER	11,63	0,85250	106,5	112,1	115,3	117,0
215	DARUNTER: LANDMASCHINEN	4,65	0,85665	105,7	110,7	113,1	113,9
216	ACKERSCHLEPPER	6,24	0,84704	107,7	114,2	118,2	120,6
217	NAHRUNGSMITTELMASCHINEN	3,15	0,81349	105,2	112,0	118,8	122,6
218	MASCH. FUER VERWANDTE GEBIETE DER NAHRUNGSMITTELINDUSTRIE	8,94	0,83675	105,0	110,4	114,1	117,9
219	EINZELAPPARATE UND -MASCHINEN FUER DIE CHEMISCHE UND VERWANDTE INDUSTRIEN	6,15	0,84934	105,8	112,2	117,0	121,5
220	GROSS- UND SCHNELLWAAGEN	0,87	0,84349	105,8	114,7	118,5	122,4
221	KRANE, HEBEZEUGE UND FOERDERMITTEL	10,06	0,82481	104,3	108,3	110,3	111,9
222	DARUNTER: KRANE UND HEBEZEUGE	4,20	0,79002	104,6	108,6	110,4	112,0
223	HANDBETRIEBENE KRANE UND FLURFOERDERMITTEL	2,93	0,88620	104,2	106,7	109,4	111,1
224	STETIGFOERDERER	1,68	0,82646	105,7	112,4	115,5	116,6
225	PAPIER- UND DRUCKEREIMASCHINEN	11,73	0,84034	104,2	109,7	112,4	116,0
226	PAPIERMASCHINEN	4,84	0,82650	106,4	114,6	117,5	122,6
227	DRUCKEREIMASCHINEN	6,89	0,85000	102,6	106,2	108,9	111,3
228	MASCH. F.D. SPINNSTOFF-, LEDER- UND LEDERWARENINDUSTRIE	12,54	0,86312	104,4	110,9	115,0	117,7
229	TEXTILMASCHINEN EINSCHL. ZUBEHOERTEILE	9,46	0,86435	104,3	110,9	114,3	116,9
230	TEXTILMASCHINEN	6,11	0,85604	105,0	111,3	115,4	118,0
231	MASCHINEN FUER DIE SPINNEREI	1,94	0,90105	105,1	111,7	118,1	119,7
232	MASCHINEN FUER DIE WEBEREI	1,70	0,79672	106,2	112,7	114,6	117,2
233	TEXTILVEREDLUNGSMASCHINEN	1,11	0,85494	104,4	108,8	109,9	112,0
234	STRICK- UND WIRKMASCHINEN	1,36	0,86198	103,9	110,8	117,2	121,3
235	ZUBEHOERTEILE FUER TEXTILMASCHINEN	3,35	0,88638	103,1	110,1	112,2	115,0

FUSSNOTEN SIEHE LETZTE SEITE

AUSFÜHRPREISE

UND INDEXPOSITIONEN  
100

JAH	DURCH- SCHNITT	JAN.	FEBR.	MAERZ	APRIL	MAI	JUNI	JULI	AUG.	SEPT.	OKT.	NOV.	DEZ.	LFD NR.
1 9 8 5	117,1	115,6	116,9	117,3	117,3	117,3	117,1	117,2	117,2	117,2	117,2	117,2	117,2	207
1 9 8 6	118,7	118,5	118,4	118,3	118,5	118,5	118,7	118,8	118,8	118,8	118,8	118,8	118,9	
1 9 8 5	120,9	118,3	118,4	118,4	121,1	121,4	121,6	121,6	121,8	122,0	122,0	122,0	122,0	208
1 9 8 6	125,2	123,0	123,9	124,1	124,5	125,9	126,2	126,1	126,1	126,1	126,1	125,3	125,3	
1 9 8 5	124,6	120,1	120,4	120,8	125,3	125,4	125,4	125,1	124,9	124,0	125,8	129,0	128,9	209
1 9 8 6	130,1	128,9	129,9	129,6	130,3	130,2	130,2	130,1	130,0	130,0	130,7	130,8	130,8	
1 9 8 5	114,5	113,3	113,7	113,9	114,7	115,0	115,4	115,5	115,1	114,7	114,4	114,4	114,4	210
1 9 8 6	117,1	115,5	115,6	116,4	117,1	117,3	117,4	117,4	117,8	117,9	117,6	117,6	117,7	
1 9 8 5	122,1	119,6	119,6	119,8	120,8	122,4	122,8	123,2	123,4	123,4	123,4	123,4	123,4	211
1 9 8 6	127,3	124,9	125,0	126,0	126,3	126,3	127,1	128,5	128,5	128,5	128,5	128,7	128,7	
1 9 8 5	120,1	117,8	117,8	118,9	119,8	120,4	120,4	120,5	120,5	120,8	121,4	121,4	121,4	212
1 9 8 6	124,5	122,2	123,0	123,0	123,5	124,6	124,7	124,7	125,4	125,4	125,6	125,6	126,0	
1 9 8 5	115,3	112,7	112,7	113,2	113,6	115,4	115,4	116,8	116,8	116,8	116,8	116,8	116,8	213
1 9 8 6	119,0	117,2	117,2	117,0	119,2	119,6	119,6	119,6	119,6	119,6	119,6	119,6	119,6	
1 9 8 5	120,7	119,7	120,0	120,2	120,3	120,5	120,5	120,4	120,7	121,2	121,4	121,6	121,4	214
1 9 8 6	123,0	122,3	122,6	122,8	122,8	122,9	123,0	122,9	123,0	123,2	123,3	123,4	123,4	
1 9 8 5	117,4	116,8	116,9	117,0	117,1	117,1	117,1	116,9	116,9	118,1	118,7	118,3	117,7	215
1 9 8 6	119,1	118,4	118,4	118,8	119,0	119,1	119,1	118,9	119,2	119,6	119,5	119,8	119,8	
1 9 8 5	124,3	123,1	123,5	123,8	123,8	124,2	124,2	124,2	124,7	124,7	124,7	125,2	125,2	216
1 9 8 6	126,9	126,2	126,7	126,9	126,9	126,9	126,9	126,9	126,9	126,9	127,0	127,0	127,0	
1 9 8 5	128,0	126,9	127,6	127,6	128,6	128,2	128,2	128,2	128,2	128,2	128,2	128,2	128,2	217
1 9 8 6	131,6	130,2	131,1	132,4	131,7	131,6	131,6	131,6	131,6	131,6	131,9	131,9	131,9	
1 9 8 5	120,8	120,5	121,0	120,7	120,5	120,7	120,7	120,3	120,7	120,7	120,6	121,4	121,6	218
1 9 8 6	125,7	124,6	125,0	124,9	125,1	125,7	125,9	126,0	125,8	125,9	126,3	126,4	126,4	
1 9 8 5	128,5	125,3	125,9	126,6	128,4	128,4	128,4	129,4	129,4	129,9	129,9	129,9	129,9	219
1 9 8 6	132,1	130,9	130,7	130,9	131,2	131,9	132,4	132,7	133,3	132,9	132,9	132,9	132,9	
1 9 8 5	124,2	125,3	125,3	124,0	124,0	124,0	124,0	124,0	124,0	124,0	124,0	124,0	124,0	220
1 9 8 6	126,0	124,9	125,6	125,8	125,8	125,8	125,8	125,8	125,8	125,8	125,8	127,6	127,6	
1 9 8 5	114,6	113,2	113,1	113,8	114,7	115,0	115,0	115,1	115,1	114,8	115,0	115,1	115,1	221
1 9 8 6	117,3	115,7	116,6	117,3	117,2	117,5	117,6	117,6	117,7	117,6	117,7	117,7	117,7	
1 9 8 5	115,0	113,4	113,4	113,4	114,7	115,3	115,4	115,8	115,8	115,5	115,5	115,6	115,6	222
1 9 8 6	116,9	116,0	116,6	117,3	116,7	116,9	116,9	117,2	117,1	117,1	117,1	117,1	117,2	
1 9 8 5	112,7	111,5	111,3	111,6	112,7	112,7	112,7	112,7	113,1	113,1	113,8	113,8	113,8	223
1 9 8 6	116,5	114,0	116,2	116,3	116,7	116,7	116,7	116,4	116,8	117,1	117,1	117,1	117,1	
1 9 8 5	120,3	119,9	119,9	120,7	121,2	121,2	121,2	120,9	119,7	119,7	119,7	119,7	119,7	224
1 9 8 6	123,0	122,3	122,3	122,3	122,8	123,7	123,7	123,7	123,7	123,0	123,0	123,0	123,0	
1 9 8 5	120,3	118,2	118,3	118,9	120,2	120,2	120,3	121,0	121,0	121,3	121,3	121,4	121,5	225
1 9 8 6	124,1	122,4	122,4	122,6	123,7	123,7	124,4	124,7	124,7	124,9	125,0	125,3	125,3	
1 9 8 5	128,5	126,0	126,0	126,2	128,3	128,3	128,6	129,6	129,6	129,6	129,6	129,9	130,1	226
1 9 8 6	132,8	131,7	131,7	132,2	132,9	132,7	132,8	132,8	132,8	133,3	133,7	133,7	133,7	
1 9 8 5	114,6	112,8	113,0	113,8	114,5	114,5	114,5	115,0	115,0	115,4	115,4	115,4	115,4	227
1 9 8 6	117,9	115,9	115,9	115,9	117,2	117,4	118,5	118,9	118,9	118,9	118,9	119,3	119,3	
1 9 8 5	121,8	121,0	121,1	121,7	121,9	121,9	121,9	122,0	122,0	122,0	121,8	122,2	122,4	228
1 9 8 6	125,7	124,3	124,5	124,8	125,6	125,6	125,9	126,0	126,0	126,2	126,3	126,3	126,3	
1 9 8 5	120,7	119,9	119,9	120,7	120,7	120,7	120,7	120,8	120,8	120,8	120,5	121,1	121,3	229
1 9 8 6	124,3	123,2	123,3	123,5	124,4	124,4	124,5	124,5	124,6	124,8	124,8	124,9	124,9	
1 9 8 5	121,6	120,9	120,9	121,5	121,5	121,5	121,5	121,5	121,5	121,6	121,6	122,4	122,4	230
1 9 8 6	126,0	124,7	124,9	125,1	126,2	126,2	126,2	126,2	126,4	126,4	126,4	126,4	126,4	
1 9 8 5	123,7	121,7	121,7	123,6	123,6	123,6	123,6	123,6	123,6	123,6	123,6	126,2	126,2	231
1 9 8 6	127,3	127,2	127,2	127,2	127,2	127,2	127,2	127,2	127,2	127,2	127,2	127,5	127,5	
1 9 8 5	120,4	120,4	120,4	120,4	120,4	120,4	120,4	120,4	120,5	120,5	120,5	120,5	120,5	232
1 9 8 6	125,7	121,9	122,7	122,7	126,5	126,5	126,6	126,6	127,0	127,0	127,0	127,0	127,0	
1 9 8 5	113,3	113,1	113,1	113,1	113,2	113,2	113,2	113,4	113,4	113,4	113,4	113,4	113,4	233
1 9 8 6	115,0	114,5	114,5	115,0	115,1	115,1	114,8	115,1	115,1	115,1	115,2	115,2	115,2	
1 9 8 5	126,5	126,5	126,5	126,5	126,5	126,5	126,5	126,5	126,5	126,5	126,5	126,5	126,5	234
1 9 8 6	133,4	132,8	132,8	133,5	133,5	133,5	133,5	133,5	133,5	133,5	133,5	133,5	133,5	
1 9 8 5	119,1	118,2	118,2	119,4	119,4	119,4	119,4	119,5	119,5	119,5	118,7	118,7	119,3	235
1 9 8 6	121,3	120,5	120,5	120,6	121,0	121,0	121,3	121,3	121,3	122,0	122,0	122,0	122,0	

LFD NR.	INDEX / INDEXGRUPPE	WÄGUNGSGE- ANTEIL	V-FAKTOR	JAHRESDURCHSCHNITTE			
				1981	1982	1983	1984
236	NAEHMASCHINEN	1,89	0,88288	104,9	110,7	117,2	120,4
237	WASCHEREI- UND VERWANDTE MASCHINEN	0,72	0,86007	104,6	115,5	121,6	123,1
238	SCHUH- UND LEDERINDUSTRIEMASCHINEN	0,47	0,79809	102,9	106,1	110,1	114,5
239	ZAHNRAEDER UND GETRIEBE	3,42	0,83721	104,6	110,5	113,1	115,1
240	WAEZLAGER	5,01	0,92575	105,8	111,3	117,0	121,9
241	GLEITLAGER, KUPPLUNGEN UND SONSTIGE ANTRIEBSELEMENTE	2,93	0,85299	105,5	112,6	115,8	119,4
242	ARMATUREN	7,31	0,88939	106,8	114,1	116,4	119,9
243	BUEROMASCHINEN	3,49	0,98317	100,5	108,0	107,9	104,2
244	DARUNTER: SCHREIBMASCHINEN	2,13	0,93139	100,1	110,7	109,1	101,0
245	DATENVERARBEITUNGSGERAETE UND -EINRICHTUNGEN	12,71	1,09171	99,6	98,3	96,6	98,6
246	STRASSENFAHRZEUGE (OHNE ACKERSCHLEPPER)	152,73	0,85526	105,2	111,1	114,5	118,4
247	KRAFTWAGEN UND KRAFTRAEDER (EINSCHL. DEREN MOTOREN UND FAHRGESTELLE)	107,83	0,85340	105,0	110,4	113,1	117,0
248	DARUNTER: PERSONENKRAFTWAGEN	74,13	0,85428	104,8	110,2	112,7	116,3
249	PERSONENKRAFTWAGEN BIS 1,5 L HUBRAUM	21,97	0,86608	104,7	110,7	112,7	114,9
250	PERSONENKRAFTWAGEN UEBER 1,5 L HUBRAUM	52,16	0,84957	104,8	110,0	112,8	116,9
251	KOMBINATIONSKRAFTWAGEN	4,80	0,91963	103,8	108,2	108,3	112,7
252	LIEFER- UND LASTKRAFTWAGEN	9,39	0,82605	104,3	109,3	112,2	117,1
253	KRAFTRAEDER	0,64	0,89253	103,2	107,8	112,7	118,9
254	VERBRENNUNGSMOTOREN	4,08	0,84991	107,7	113,7	117,6	121,6
255	TEILE FUER KRAFTFAHRZEUGE UND DEREN MOTOREN	37,23	0,86210	106,1	113,2	118,5	122,9
256	ANDERE STRASSENFAHRZEUGE	7,67	0,86262	104,7	110,5	113,2	116,6

AUSFUHRPREISE

UND INDEXPOSITIONEN  
100

JAH	DURCH- SCHNITT	JAN.	FEBR.	MAERZ	APRIL	MAI	JUNI	JULI	AUG.	SEPT.	OKT.	NOV.	DEZ.	LFD NR.
1 9 8 5	125,9	125,7	125,7	125,7	125,7	125,7	125,7	126,1	126,1	126,1	126,1	126,1	126,1	236
1 9 8 6	130,0	128,8	128,9	128,9	128,9	130,3	130,3	130,7	130,7	130,7	130,7	130,7	130,7	
1 9 8 5	128,1	126,7	126,7	126,7	128,6	128,6	128,6	128,6	128,6	128,6	128,6	128,6	128,6	237
1 9 8 6	132,8	129,0	129,0	132,2	133,7	133,7	133,7	133,7	133,7	133,7	133,7	133,7	133,7	
1 9 8 5	119,5	116,3	117,1	117,9	120,1	120,1	120,1	120,1	120,1	120,1	120,1	120,1	121,6	238
1 9 8 6	124,7	122,2	123,2	123,7	123,7	125,5	125,5	125,5	125,5	125,5	125,5	125,5	125,5	
1 9 8 5	120,0	116,6	117,5	117,3	119,8	120,4	120,4	120,4	120,4	121,7	121,7	121,7	121,7	239
1 9 8 6	123,6	121,7	121,7	122,0	123,6	124,1	124,1	124,3	124,3	124,3	124,3	124,3	124,3	
1 9 8 5	128,4	126,7	128,1	128,2	129,0	129,0	129,1	129,3	129,0	128,5	128,0	127,9	127,7	240
1 9 8 6	132,4	132,3	132,6	132,6	132,6	132,6	132,6	132,2	132,2	132,2	132,2	132,2	132,2	
1 9 8 5	124,1	120,6	121,1	121,3	124,2	124,6	124,9	124,9	124,9	125,5	125,5	125,5	125,5	241
1 9 8 6	127,9	125,9	125,9	126,3	128,0	128,2	128,6	128,6	128,6	128,6	128,6	128,6	128,6	
1 9 8 5	124,0	123,3	123,3	123,4	124,1	124,1	124,1	124,1	124,1	124,1	124,3	124,3	124,3	242
1 9 8 6	125,9	124,5	125,1	125,5	125,7	126,1	126,1	126,1	126,2	126,2	126,2	126,2	126,4	
1 9 8 5	107,1	105,2	106,1	106,3	107,4	107,4	107,3	107,3	107,2	107,2	107,6	107,8	107,8	243
1 9 8 6	107,5	107,8	107,7	107,6	108,4	108,5	108,6	107,6	107,4	107,4	107,3	106,3	105,5	
1 9 8 5	103,4	101,3	102,0	102,3	103,6	103,6	103,6	103,6	103,6	103,6	104,5	104,5	104,5	244
1 9 8 6	103,6	104,5	104,3	104,2	105,0	104,9	104,9	103,5	103,3	103,3	103,2	101,5	100,3	
1 9 8 5	100,1	101,6	102,2	103,5	102,0	101,5	101,4	100,7	99,2	96,4	97,1	97,1	96,2	245
1 9 8 6	91,7	96,1	95,2	94,7	94,0	93,4	93,3	91,2	90,1	89,7	87,6	87,5	87,1	
1 9 8 5	122,6	120,2	120,6	121,4	121,9	122,4	122,5	123,2	123,6	123,8	123,7	123,8	123,7	246
1 9 8 6	125,6	124,1	124,1	125,5	125,7	125,8	125,9	126,3	126,1	126,2	125,6	125,6	125,9	
1 9 8 5	120,6	118,6	118,8	119,5	119,8	120,5	120,7	121,4	122,0	122,2	122,1	122,2	122,2	247
1 9 8 6	124,0	122,7	122,4	124,2	124,3	124,4	124,4	124,8	124,6	124,7	123,8	123,8	124,1	
1 9 8 5	120,2	118,1	118,3	118,9	119,2	120,0	120,3	120,7	121,3	121,6	121,4	121,5	121,5	248
1 9 8 6	122,8	122,0	121,6	123,1	123,1	123,2	123,2	123,7	123,3	123,4	122,1	122,2	122,4	
1 9 8 5	119,5	116,3	116,4	117,1	118,4	118,4	119,0	120,1	121,6	121,7	121,7	121,9	121,9	249
1 9 8 6	120,8	123,0	121,5	121,9	122,0	122,2	122,2	122,0	120,9	120,1	117,9	117,9	118,5	
1 9 8 5	120,5	118,9	119,1	119,7	119,5	120,7	120,8	121,0	121,2	121,6	121,3	121,4	121,3	250
1 9 8 6	123,6	121,6	121,6	123,6	123,6	123,6	123,6	124,5	124,3	124,7	123,8	124,0	124,1	
1 9 8 5	118,2	114,8	114,8	116,0	117,3	118,0	118,0	118,0	120,2	120,2	120,2	120,2	120,2	251
1 9 8 6	120,1	120,5	118,6	119,4	119,9	119,9	119,9	121,3	121,3	121,3	119,4	119,4	120,0	
1 9 8 5	120,3	118,6	118,6	118,6	118,6	118,6	118,6	121,5	122,0	122,0	122,0	122,0	122,0	252
1 9 8 6	124,5	122,0	122,0	124,9	124,9	125,0	125,0	125,0	125,0	125,0	125,0	125,0	125,0	
1 9 8 5	124,7	121,6	121,9	122,2	123,2	123,2	123,2	123,2	123,9	128,5	128,5	128,5	128,5	253
1 9 8 6	131,1	128,5	129,2	130,0	130,0	130,0	129,9	129,9	131,3	133,7	133,7	133,7	133,7	
1 9 8 5	125,5	122,6	123,8	123,8	125,1	125,1	125,5	125,5	126,2	126,2	127,2	127,2	127,2	254
1 9 8 6	131,7	128,9	130,2	130,6	130,6	131,9	131,9	131,9	132,4	132,4	133,2	133,2	133,2	
1 9 8 5	128,2	125,4	126,5	127,1	128,1	128,4	128,4	128,9	129,0	129,0	129,0	129,1	129,1	255
1 9 8 6	130,8	129,1	129,8	130,2	130,6	130,9	131,0	131,3	131,3	131,4	131,4	131,4	131,6	
1 9 8 5	115,9	117,8	117,9	119,3	120,1	120,1	120,1	121,2	120,9	120,6	120,3	120,3	120,3	256
1 9 8 6	122,4	120,4	120,4	122,1	122,6	122,6	122,6	122,6	122,9	123,1	123,2	123,2	123,2	

LFD NR.	INDEX / INDEXGRUPPE	WÄGUNGSGE- ANTEIL	V-FAKTOR	JAHRESDURCHSCHNITTE			
				1981	1982	1983	1984
257	ELEKTROTECHNISCHE ERZEUGNISSE	102,16	0,93359	103,9	107,7	110,6	112,5
258	GERÄTE UND EINRICHTUNGEN DER ELEKTRIZITÄTSERZEUGUNG	13,44	0,88374	104,2	109,1	111,8	113,9
259	DARUNTER: ELEKTROMOTOREN UND -GENERATOREN	6,65	0,89522	104,6	110,8	113,7	116,0
260	TRANSFORMATOREN UND GLEICHRICHTER	2,97	0,91046	103,6	105,7	107,2	108,5
261	GERÄTE UND EINRICHTUNGEN DER ELEKTRIZITÄTSVERTEILUNG	14,03	0,85123	104,8	108,7	112,1	114,1
262	DARUNTER: HOCH- UND NIEDERSpannungSSCHALTGERÄTE	6,68	0,85932	104,8	111,0	116,4	118,8
263	INSTALLATIONSGERÄTE	2,15	0,84987	107,1	108,6	112,4	114,1
264	KABEL	3,07	0,83594	103,5	103,7	101,2	102,8
265	ELEKTRISCHE VERBRAUCHERGERÄTE	15,32	0,92628	104,7	108,9	111,2	112,3
266	GEWERBLICHE VERBRAUCHERGERÄTE	4,90	0,87975	105,1	109,8	112,6	115,1
267	DARUNTER: ELEKTROWERKZEUGE	1,29	0,91682	105,1	107,8	110,8	113,0
268	ELEKTROSCHWEISSGERÄTE	1,09	0,85740	104,2	108,3	110,1	112,5
269	ELEKTRISCHE INDUSTRIEOEFEN	0,84	.	107,3	115,8	121,6	127,2
270	ELEKTRISCHE HAUSGERÄTE	10,42	0,94610	104,5	108,6	110,6	110,9
271	ELEKTROWÄRMERGERÄTE	2,91	0,93696	104,5	109,4	111,5	112,6
272	ELEKTROMOTORISCHE WIRTSCHAFTSGERÄTE	3,82	0,93561	104,0	107,4	109,1	109,8
273	ELEKTRISCHE HAUSHALTSKÜHLMÖBEL	1,94	0,96752	104,1	106,8	107,9	108,7
274	ELEKTRISCHE HAUSHALTSWASCHMASCHINEN	2,05	0,95606	105,9	111,0	114,5	112,5
275	BELEUCHUNGSTECHNISCHE ERZEUGNISSE	3,71	0,93333	105,2	109,1	111,5	114,8
276	ELEKTRISCHE LEUCHTEN	1,95	0,85198	105,8	112,0	117,4	124,4
277	GLÜHLAMPEN	0,86	1,09592	101,8	99,6	96,0	96,2
278	ENTLADUNGSLAMPEN	0,90	1,01636	107,2	111,9	113,7	111,6
279	NACHRICHTENTECHNISCHE GERÄTE UND EINRICHTUNGEN	8,22	0,95794	101,5	103,6	105,4	105,5
280	RUNDFUNK-, FERNSEH-, PHONOTECHN. GERÄTE UND EINRICHTUNGEN	24,54	1,06297	100,4	102,4	103,1	103,5
281	RUNDFUNK- UND FERNSEHMPFANGSGERÄTE	11,17	1,07527	100,9	103,1	102,9	101,9
282	DARUNTER: RUNDFUNKEMPfangSGERÄTE	1,54	1,06589	100,7	103,4	104,9	106,2
283	FERNSEHMPFANGSGERÄTE	6,53	1,17620	99,8	99,3	96,7	93,9
284	PHONOTECHNISCHE GERÄTE	2,59	1,00403	102,1	104,5	105,1	106,3
285	DARUNTER: PLATTENWECHSLER UND TONBANDGERÄTE	0,64	1,10659	99,5	100,4	100,6	103,7
286	ELEKTRONEN- UND SPEZIALRÖHREN	5,97	1,10479	100,2	100,0	100,1	101,3
287	BAUELEMENTE DER FERNMELDE- UND HOCHFREQUENZTECHNIK	4,81	1,03553	98,7	102,6	106,3	108,2

FUSSNOTEN SIEHE LETZTE SEITE



## AUSFÜHRPREISE

UND INDEXPOSITIONEN  
100

JAH	DURCH- SCHNITT	JAN.	FEBR.	MÄRZ	APRIL	MAI	JUNI	JULI	AUG.	SEPT.	OKT.	NOV.	DEZ.	LFD NR.
1 9 8 5	115,1	114,1	114,5	114,9	115,3	115,4	115,4	115,5	115,2	115,2	115,2	115,1	114,9	257
1 9 8 6	116,2	115,5	115,9	116,1	116,2	116,4	116,5	116,4	116,4	116,4	116,5	116,4	116,2	
1 9 8 5	116,8	115,2	115,4	115,5	116,7	116,7	117,2	117,0	117,1	117,2	117,8	117,8	117,8	258
1 9 8 6	119,3	118,2	118,4	118,5	119,2	119,1	119,4	119,3	119,3	119,3	120,3	120,3	120,3	
1 9 8 5	119,0	117,2	117,4	117,3	118,7	118,9	119,5	119,3	119,3	119,3	120,4	120,5	120,5	259
1 9 8 6	122,1	120,5	120,8	120,8	121,5	121,6	122,1	122,1	122,1	122,1	123,7	123,7	123,6	
1 9 8 5	111,5	110,1	110,3	110,9	111,5	111,5	112,1	111,9	111,9	111,9	112,3	111,7	111,6	260
1 9 8 6	112,3	112,1	111,9	111,7	112,0	112,3	112,4	112,3	112,4	112,4	112,7	112,8	112,9	
1 9 8 5	118,3	116,3	117,5	118,4	118,6	119,1	118,9	118,8	118,5	118,3	118,3	118,4	118,3	261
1 9 8 6	119,9	119,3	119,1	119,3	120,0	120,0	120,4	120,2	120,0	120,0	120,0	120,0	120,0	
1 9 8 5	124,1	121,7	122,4	123,7	123,9	124,1	124,3	124,4	124,5	124,5	125,2	125,2	125,2	262
1 9 8 6	127,1	126,2	125,7	126,1	127,1	127,2	127,4	127,4	127,4	127,4	127,7	127,7	127,7	
1 9 8 5	116,8	115,9	116,3	116,0	116,3	116,5	116,5	116,4	116,3	117,0	117,3	118,5	118,5	263
1 9 8 6	119,3	119,2	118,2	118,8	119,2	119,6	119,6	119,8	119,8	119,5	119,4	119,4	119,4	
1 9 8 5	105,0	103,8	105,8	106,5	106,7	107,9	106,9	106,3	105,2	104,1	102,6	102,4	102,0	264
1 9 8 6	103,4	102,9	103,7	103,7	104,3	103,8	104,6	103,9	103,0	102,9	102,6	102,6	102,7	
1 9 8 5	114,6	113,6	113,9	114,6	114,6	114,9	114,9	114,8	114,8	114,8	114,9	114,9	114,9	265
1 9 8 6	116,5	115,5	115,9	116,0	116,2	116,4	116,5	116,7	116,8	117,0	117,1	117,2	117,1	
1 9 8 5	119,4	116,9	117,1	118,9	119,5	120,0	119,9	119,9	120,0	120,0	120,0	120,1	120,1	266
1 9 8 6	122,4	120,9	121,1	121,3	121,7	122,4	122,4	122,8	122,8	123,3	123,4	123,5	123,5	
1 9 8 5	114,6	114,0	114,0	114,6	114,6	114,6	114,5	114,5	114,9	114,8	114,8	114,8	114,8	267
1 9 8 6	115,1	114,8	114,8	114,8	114,8	114,8	114,8	115,2	115,1	115,2	115,5	115,5	115,4	
1 9 8 5	118,9	116,6	116,6	118,4	119,5	119,5	119,5	119,5	119,5	119,5	119,5	119,5	119,5	268
1 9 8 6	123,2	121,6	121,6	121,6	122,7	123,6	123,6	123,6	123,6	123,9	123,9	124,5	124,5	
1 9 8 5	133,9	129,4	130,5	132,2	132,9	135,1	135,1	135,1	135,1	135,1	135,5	135,5	135,5	269
1 9 8 6	139,9	136,8	137,9	139,2	139,6	140,4	140,4	140,8	140,8	140,8	140,8	140,8	140,8	
1 9 8 5	112,4	112,0	112,4	112,5	112,3	112,5	112,5	112,4	112,4	112,4	112,4	112,4	112,5	270
1 9 8 6	113,8	113,0	113,4	113,5	113,6	113,6	113,7	113,8	113,9	114,1	114,1	114,2	114,1	
1 9 8 5	114,5	113,9	114,8	114,6	113,8	114,4	114,5	114,8	114,6	114,6	114,6	114,6	114,8	271
1 9 8 6	116,1	114,6	114,9	115,4	115,7	115,7	115,7	115,9	116,3	117,1	117,1	117,4	117,1	
1 9 8 5	112,0	111,5	111,9	111,9	111,7	112,0	112,0	112,1	112,1	112,1	112,2	112,2	112,2	272
1 9 8 6	113,4	113,2	113,7	113,6	113,5	113,5	113,5	113,4	113,4	113,4	113,4	113,4	113,3	
1 9 8 5	108,5	109,0	109,0	108,6	108,9	108,9	108,5	108,2	108,2	108,2	108,2	108,2	108,2	273
1 9 8 6	108,5	108,7	109,0	108,2	108,2	108,2	108,5	108,5	108,5	108,5	108,5	108,5	108,5	
1 9 8 5	113,8	112,9	113,0	114,3	114,3	114,3	114,3	113,6	113,7	113,7	113,7	113,7	113,7	274
1 9 8 6	116,0	114,3	115,1	115,4	115,9	115,9	116,0	116,6	116,6	116,6	116,4	116,4	116,4	
1 9 8 5	117,2	115,2	115,3	115,9	117,0	118,0	118,0	118,0	118,0	118,0	117,9	117,8	117,7	275
1 9 8 6	118,5	117,8	117,8	118,6	118,5	118,5	118,8	118,8	118,8	118,8	118,7	118,5	118,5	
1 9 8 5	129,7	126,0	126,0	127,4	129,0	131,0	131,0	131,0	131,0	131,0	131,0	131,0	131,0	276
1 9 8 6	133,3	131,0	131,0	132,6	132,4	133,6	134,2	134,2	134,2	134,2	134,2	134,2	134,2	
1 9 8 5	97,1	96,5	96,8	96,6	97,4	97,4	97,4	97,4	97,4	97,4	97,3	97,1	96,7	277
1 9 8 6	94,8	96,7	96,7	96,9	96,9	94,1	94,1	94,1	94,1	94,1	93,4	93,4	93,4	
1 9 8 5	109,4	109,6	109,6	109,6	109,6	109,6	109,6	109,6	109,6	109,6	109,1	108,8	108,8	278
1 9 8 6	109,1	109,2	109,2	109,2	109,2	109,2	109,2	109,2	109,2	109,2	109,2	108,4	108,4	
1 9 8 5	106,3	105,2	105,2	105,6	106,3	106,5	106,5	106,8	106,7	106,7	106,7	106,6	106,5	279
1 9 8 6	106,3	106,1	106,1	106,1	106,1	106,1	106,4	106,4	106,4	106,7	106,7	106,7	106,8	
1 9 8 5	103,8	104,7	105,0	104,4	104,7	104,1	104,3	104,2	103,3	103,2	102,8	102,6	102,0	280
1 9 8 6	102,4	102,1	102,9	103,3	102,5	102,6	102,6	102,4	102,6	102,3	102,1	101,8	101,4	
1 9 8 5	101,0	101,0	100,6	100,5	100,6	100,6	100,8	101,0	101,2	101,7	101,5	101,5	101,4	281
1 9 8 6	102,4	101,3	102,3	102,5	102,5	103,1	103,0	102,4	102,5	102,5	102,2	102,0	102,0	
1 9 8 5	109,9	107,8	108,2	108,6	108,6	108,5	109,0	109,0	110,2	112,3	112,5	112,5	112,1	282
1 9 8 6	112,4	112,6	112,0	111,8	111,2	112,9	112,9	111,8	113,2	113,2	113,2	112,2	112,2	
1 9 8 5	90,3	90,6	90,0	90,0	90,1	90,1	90,3	90,3	90,3	90,6	90,5	90,5	90,5	283
1 9 8 6	90,0	90,1	90,5	90,5	90,5	90,8	90,7	89,9	89,9	89,6	89,2	89,1	89,1	
1 9 8 5	110,0	107,5	108,2	108,2	109,7	110,1	110,0	110,1	110,1	111,3	111,3	111,5	111,5	284
1 9 8 6	112,5	111,4	111,6	111,9	111,9	112,4	112,3	112,3	112,3	113,3	113,4	113,4	113,4	
1 9 8 5	108,0	106,3	108,3	108,3	108,6	108,6	108,3	108,3	107,9	107,9	107,9	107,9	107,9	285
1 9 8 6	108,5	107,6	108,2	108,4	108,4	109,0	108,5	108,5	108,5	108,5	108,5	108,7	108,7	
1 9 8 5	101,2	105,7	107,3	105,1	105,9	103,5	103,7	103,2	99,3	97,3	96,1	95,0	92,8	286
1 9 8 6	90,7	93,3	94,4	94,0	90,8	90,1	90,2	90,2	91,0	89,7	89,5	88,7	86,9	
1 9 8 5	110,0	110,3	110,8	110,7	110,3	110,0	110,0	109,7	109,7	109,7	109,7	109,7	109,5	287
1 9 8 6	111,5	109,9	109,9	111,9	111,9	111,9	112,0	112,1	112,0	111,7	111,5	111,5	111,5	

LFD NR.	INDEX / INDEXGRUPPE	WÄGUNGSG- ANTEIL	V-FAKTOR	JAHRESDURCHSCHNITTE			
				1981	1982	1983	1984
288	ELEKTRISCHE MESS-, PRÜF-, STEUERUNGS- UND REGELGERÄTE	10,98	0,86014	107,4	114,3	120,8	126,8
289	DARUNTER: ELEKTRISCHE MESSGERÄTE UND ELEKTRIZITÄTSSÄHLER	4,62	0,83865	107,7	114,3	121,1	125,9
290	ELEKTRISCHE REGEL- UND STEUERUNGSGERÄTE	2,73	0,88205	102,7	108,1	111,5	114,1
291	ANDERE ELEKTROTECHNISCHE ERZEUGNISSE	11,92	0,89426	106,3	110,7	115,5	118,8
292	DARUNTER: ELEKTROMEDIZINISCHE GERÄTE	4,01	0,91117	105,4	109,2	116,5	119,3
293	ELEKTRISCHE BETRIEBSAUSRÜSTUNGEN FÜR KRAFTFAHRZEUGE	5,48	0,89753	105,9	110,6	114,8	119,2
294	FEINMECHANISCHE UND OPTISCHE ERZEUGNISSE, UHREN	19,97	0,88528	103,5	107,3	109,6	112,6
295	FEINMECHANISCHE UND OPTISCHE ERZEUGNISSE	17,68	0,87646	103,8	107,7	110,2	113,4
296	OPTISCHE ERZEUGNISSE	4,14	0,88246	104,8	108,9	111,4	115,0
297	FOTO-, PROJEKTIONS- UND KINOTECHNISCHE ERZEUGNISSE	5,82	0,94605	101,6	102,6	102,4	105,1
298	FOTOGERÄTE	4,36	0,96579	100,7	100,9	99,8	101,9
299	PROJEKTIONS- UND KINOGERÄTE	1,46	0,90187	104,2	107,8	110,1	114,5
300	FEINMECHANISCHE ERZEUGNISSE	4,77	0,81522	105,8	111,7	115,4	118,8
301	DARUNTER: BETRIEBSKONTROLL- UND REGELGERÄTE	3,14	0,81697	105,8	112,0	115,4	118,5
302	MEDIZINMECHANISCHE GERÄTE	2,95	0,84496	103,6	109,7	115,3	118,7
303	DARUNTER: ÄRZTLICHE INSTRUMENTE	1,68	0,84575	103,1	110,4	115,7	119,1
304	UHREN	2,29	0,95120	101,3	104,1	108,7	106,7

FUSSNOTEN SIEHE LETZTE SEITE

## AUSFÜHRPREISE

UND INDEXPOSITIONEN  
100

JAHR	DURCH- SCHNITT	JAN.	FEBR.	MÄRZ	APRIL	MAI	JUNI	JULI	AUG.	SEPT.	OKT.	NOV.	DEZ.	LFD NR.
1 9 8 5	132,9	130,7	131,5	132,7	133,1	133,1	133,1	133,1	132,9	133,4	133,6	133,6	133,5	288
1 9 8 6	136,0	135,2	135,5	135,9	136,2	136,2	136,4	136,3	135,8	135,9	136,1	136,3	136,2	
1 9 8 5	131,7	130,4	130,9	131,6	131,6	131,6	131,6	131,6	131,6	132,3	132,3	132,3	132,3	289
1 9 8 6	136,7	135,2	135,8	136,9	137,1	137,1	137,1	137,1	136,0	137,0	137,0	137,0	137,0	
1 9 8 5	117,1	114,7	116,6	116,6	117,5	117,5	117,5	117,5	117,5	117,5	117,6	117,6	117,6	290
1 9 8 6	118,4	117,9	118,3	118,2	118,6	119,0	119,0	119,0	119,0	118,0	118,1	118,1	118,1	
1 9 8 5	122,1	120,8	121,1	121,8	122,1	122,2	122,2	123,0	122,7	122,8	122,4	122,0	121,9	291
1 9 8 6	124,6	123,6	123,9	124,0	124,3	125,3	125,5	125,2	125,0	124,7	124,7	124,5	124,2	
1 9 8 5	123,5	121,9	122,3	123,6	123,3	123,4	123,2	125,3	124,8	125,0	124,2	122,9	122,6	292
1 9 8 6	125,0	124,5	124,1	124,0	123,3	126,0	126,0	125,7	125,4	125,3	125,2	125,3	125,2	
1 9 8 5	122,0	121,0	121,1	121,8	122,3	122,4	122,4	122,4	122,0	122,0	122,0	122,1	122,1	293
1 9 8 6	126,0	124,3	125,1	125,1	126,3	126,3	126,6	126,3	126,3	126,3	126,4	126,3	126,3	
1 9 8 5	116,7	115,0	115,6	116,1	116,6	116,8	116,8	116,8	116,9	117,1	117,3	117,5	117,4	294
1 9 8 6	119,6	118,0	118,3	118,7	119,3	119,6	119,9	120,0	120,0	120,1	120,3	120,4	120,3	
1 9 8 5	117,8	116,0	116,5	117,2	117,8	118,0	118,0	118,0	118,1	118,2	118,5	118,7	118,6	295
1 9 8 6	121,0	119,3	119,6	120,1	120,7	120,9	121,3	121,4	121,4	121,5	121,7	121,9	121,8	
1 9 8 5	120,5	119,5	119,7	120,1	119,9	120,2	120,3	120,5	120,6	120,6	121,5	121,5	121,5	296
1 9 8 6	123,9	123,2	123,1	123,4	123,8	123,8	124,0	124,2	124,2	124,2	124,3	124,6	124,3	
1 9 8 5	108,7	107,7	108,0	108,4	108,8	109,1	108,8	108,6	109,1	109,1	109,2	109,2	108,9	297
1 9 8 6	110,1	109,2	109,8	109,9	109,9	110,2	110,3	110,2	110,1	110,2	110,3	110,7	110,7	
1 9 8 5	106,6	105,3	105,7	106,2	106,6	106,6	106,5	106,5	107,1	107,0	107,2	107,2	106,8	298
1 9 8 6	108,1	107,2	108,0	108,2	108,1	108,1	108,0	107,9	108,0	108,0	108,1	108,7	108,7	
1 9 8 5	115,2	114,9	114,9	114,9	115,5	116,5	115,7	115,0	114,9	115,3	115,2	115,1	115,0	299
1 9 8 6	116,2	115,3	115,2	115,1	115,1	116,4	117,0	116,9	116,3	116,7	116,7	116,7	116,6	
1 9 8 5	123,4	120,1	120,8	122,0	123,7	123,9	123,9	124,1	124,1	124,4	124,6	124,6	124,6	300
1 9 8 6	127,3	125,2	125,2	126,2	127,0	127,3	127,6	128,0	128,0	127,8	128,2	128,3	128,3	
1 9 8 5	124,4	120,8	121,4	122,5	124,7	125,1	125,1	125,1	125,1	125,5	125,8	125,8	125,8	301
1 9 8 6	128,0	126,5	126,6	127,7	127,9	128,3	128,3	128,3	128,3	128,1	128,6	128,6	128,6	
1 9 8 5	122,8	120,6	122,0	122,7	122,9	123,0	123,3	122,8	122,7	123,1	122,7	124,2	124,0	302
1 9 8 6	128,0	124,1	124,9	125,5	127,5	127,7	128,9	128,7	129,0	129,8	130,4	130,1	129,9	
1 9 8 5	122,7	121,9	122,4	123,1	122,5	122,6	123,2	122,3	121,8	122,5	121,6	124,3	123,9	303
1 9 8 6	128,3	123,9	124,4	125,2	127,3	127,2	129,4	129,1	129,3	130,2	131,3	131,2	130,9	
1 9 8 5	107,9	107,4	108,2	107,7	107,7	107,8	107,8	108,0	108,0	108,0	108,0	108,0	108,1	304
1 9 8 6	108,9	108,1	108,2	108,7	108,6	109,2	109,3	109,3	109,2	109,1	109,1	108,9	108,9	

LFD NR.	INDEX / INDEXGRUPPE	WÄGUNGSG- ANTEIL	V-FAKTOR	1981	1982	1983	1984
305	EISEN-, BLECH- UND METALLWAREN	30,29	0,83390	104,5	110,3	113,4	117,7
306	HANDELSWAFFEN UND DEREN MUNITION	0,74	0,86696	104,8	110,0	115,6	118,7
307	WERKZEUGE	5,40	0,83090	105,2	111,4	114,6	117,6
308	DARUNTER: MONTAGEWERKZEUGE	1,39	0,79589	105,7	110,8	114,7	118,9
309	HEIZ- UND KOCHGERÄTE	1,41	0,91095	104,9	111,0	112,6	114,7
310	BLECHWAREN, BLECHKONSTRUKTIONEN UND FEINBLECHPACKUNGEN	10,81	0,83191	104,4	110,8	114,0	117,8
311	DARUNTER: GERÄTE UND BEDARFSARTIKEL AUS STAHLBLECH	2,52	0,83737	105,2	111,4	113,5	115,0
312	MOBEL UND STAHLBLECHEINRICHTUNGEN	2,67	0,79918	103,4	108,6	111,6	114,7
313	SCHLOSSER UND BESCHLÄGE	3,27	0,82083	104,5	112,4	117,2	123,3
314	DARUNTER: BESCHLÄGE	2,58	0,81796	104,7	112,8	117,4	123,2
315	SCHNEIDWAREN UND BESTECKE	1,55	0,80678	104,0	110,8	112,9	115,0
316	DARUNTER: SCHNEIDWAREN	1,32	0,85182	103,3	110,2	112,0	113,9
317	METALLWAREN UND METALLKURZWAREN	7,11	0,83533	104,3	107,5	109,8	116,1
318	DARUNTER: HAUSHALTSMASCHINEN UND METALLWAREN FÜR DEN HAUSGEBRAUCH	1,89	0,83180	102,8	106,4	107,6	110,3
319	DÜSEN, BAENDER, FOLIEN, TUBEN UND KAPSELN	2,90	0,81239	104,2	104,7	106,7	116,9
320	METALLKURZWAREN	1,33	0,84562	104,9	111,1	115,0	119,8
321	MUSIKINSTRUMENTE, SPIELWAREN, SPORTGERÄTE, SCHMUCK, BELICHTETE FILME, FUELLHALTER UND ÄHNLICHES 9)	9,19	0,71007	104,7	108,9	115,3	116,2
322	DARUNTER: MUSIKINSTRUMENTE	0,95	0,77966	106,4	112,5	117,2	121,9
323	SPIELWAREN	2,13	0,82609	108,6	118,3	125,0	127,7
324	FUELLHALTER, KUGELSCHREIBER UND -MINEN	1,07	0,91729	106,1	109,1	110,4	113,8

FUSSNOTEN SIEHE LETZTE SEITE

AUSFÜHRPREISE  
UND INDEXPOSITIONEN  
100

JAHR	DURCH- SCHNITT	JAN.	FEBR.	MÄRZ	APRIL	MAI	JUNI	JULI	AUG.	SEPT.	OKT.	NOV.	DEZ.	LFD NR.
1 9 8 5	121,4	119,6	119,9	120,6	121,3	121,7	121,8	121,9	121,8	121,9	121,9	121,9	121,9	305
1 9 8 6	123,4	122,1	122,4	122,6	123,2	123,5	123,8	123,7	123,8	123,9	123,9	124,0	123,8	
1 9 8 5	120,5	119,2	118,3	118,3	120,6	121,2	121,2	121,2	121,2	121,2	121,2	121,2	121,2	306
1 9 8 6	124,9	122,6	122,6	122,6	125,7	125,7	125,7	125,7	125,7	125,7	125,7	125,7	125,7	
1 9 8 5	121,3	118,8	119,1	119,6	121,2	121,9	122,0	122,0	122,1	122,2	122,2	122,2	122,2	307
1 9 8 6	125,0	123,4	123,5	124,1	124,6	124,9	125,1	125,3	125,3	125,5	125,6	126,3	126,3	
1 9 8 5	122,0	120,5	120,5	121,5	121,5	122,4	122,4	122,4	122,5	122,7	122,7	122,7	122,7	308
1 9 8 6	125,8	123,0	123,0	124,0	125,5	126,3	126,8	126,8	126,8	126,8	126,8	126,8	126,8	
1 9 8 5	116,3	115,1	115,1	115,7	116,0	116,0	116,7	116,7	116,7	117,0	117,1	117,0	117,0	309
1 9 8 6	120,9	117,0	118,1	119,6	119,8	120,8	121,5	121,4	121,2	122,4	123,0	123,0	123,2	
1 9 8 5	120,9	119,3	119,4	120,1	120,8	121,3	121,5	121,3	121,3	121,3	121,3	121,4	121,4	310
1 9 8 6	123,2	122,1	122,4	122,4	122,9	123,1	123,6	123,6	123,7	123,7	123,8	123,8	123,8	
1 9 8 5	117,3	116,4	116,5	117,2	117,5	117,7	117,7	117,7	117,7	117,6	117,6	117,1	116,8	311
1 9 8 6	117,8	117,8	117,7	117,5	117,9	118,0	118,3	118,0	118,0	117,6	117,6	117,8	117,8	
1 9 8 5	118,3	115,6	116,0	117,7	118,1	118,9	119,1	119,1	119,1	118,9	118,9	119,2	119,2	312
1 9 8 6	121,2	119,1	119,7	119,6	119,9	120,1	122,1	122,3	122,1	122,1	122,1	122,4	122,4	
1 9 8 5	128,4	124,7	125,4	128,4	128,6	128,6	128,7	129,1	129,5	129,5	129,5	129,5	129,1	313
1 9 8 6	131,8	129,1	129,5	129,2	131,0	132,0	132,5	132,7	133,2	133,2	133,2	133,2	133,2	
1 9 8 5	128,3	124,5	125,4	128,6	128,6	128,6	128,7	129,2	129,2	129,2	129,2	129,2	128,8	314
1 9 8 6	132,0	128,8	129,2	129,2	131,6	132,6	133,3	133,3	133,3	133,3	133,3	133,3	133,3	
1 9 8 5	117,9	116,7	116,9	116,5	116,8	117,2	118,5	118,5	118,5	118,6	118,6	118,6	119,4	315
1 9 8 6	120,6	119,6	119,6	119,6	120,1	120,5	120,6	121,3	121,3	121,2	121,2	121,2	121,2	
1 9 8 5	116,9	115,8	115,8	115,3	115,7	116,2	117,7	117,7	117,7	117,5	117,5	117,5	118,4	316
1 9 8 6	119,5	118,4	118,4	118,4	118,7	119,4	119,4	120,2	120,2	120,1	120,1	120,1	120,1	
1 9 8 5	120,6	120,1	120,6	120,5	120,6	120,9	120,7	121,1	120,6	120,9	120,6	120,6	120,3	317
1 9 8 6	119,5	119,6	119,8	120,0	120,0	119,9	119,8	119,4	119,4	119,3	119,2	118,8	118,3	
1 9 8 5	114,5	113,1	113,9	113,9	114,3	114,9	114,5	114,8	114,0	115,3	115,2	115,2	114,6	318
1 9 8 6	115,3	114,8	114,8	115,0	115,1	115,3	115,3	115,4	115,5	115,9	115,7	115,5	115,1	
1 9 8 5	122,4	122,5	122,5	122,4	122,7	122,7	122,6	123,3	122,6	122,2	121,8	121,7	121,5	319
1 9 8 6	117,8	119,6	119,5	119,5	118,9	118,4	118,2	117,3	117,3	116,9	116,6	115,9	115,1	
1 9 8 5	123,2	122,0	122,8	122,5	122,9	122,9	122,9	123,5	123,5	123,9	123,9	123,9	124,2	320
1 9 8 6	126,1	124,3	125,3	125,5	126,3	126,3	126,3	126,3	126,6	126,6	126,6	126,4	126,4	
1 9 8 5	117,7	117,1	118,0	119,5	119,5	119,5	119,1	118,2	117,6	117,5	116,2	115,6	115,0	321
1 9 8 6	115,2	115,7	115,0	114,7	114,6	114,6	114,7	114,1	114,5	116,2	116,5	116,2	115,9	
1 9 8 5	126,4	124,0	124,4	125,9	125,9	125,9	125,9	126,8	126,8	127,8	127,8	127,8	127,8	322
1 9 8 6	132,6	129,6	130,3	131,7	131,9	132,9	132,9	133,5	133,5	134,0	133,8	133,8	133,8	
1 9 8 5	130,2	129,5	130,7	130,0	130,2	130,2	130,2	130,2	130,2	130,2	130,2	130,2	130,2	323
1 9 8 6	134,1	132,6	133,2	132,9	133,5	134,6	134,6	134,6	134,6	134,6	134,6	134,6	134,6	
1 9 8 5	115,3	114,6	114,6	115,6	114,7	115,3	115,3	115,3	115,7	115,7	115,7	115,7	115,7	324
1 9 8 6	117,3	116,6	116,6	117,4	117,4	117,4	117,4	117,4	117,4	117,5	117,5	117,5	117,5	

**3 Index der Ein- und Ausführpreise und Terms of Trade**  
(Langfristige Übersicht)  
1980 = 100

Jahr	Einfuhrpreisindex <sup>14)</sup>					Ausfuhrpreisindex <sup>15)</sup>					Terms of Trade
	Gesamt-einfuhr	Güter der Ernäh-rungs-wirt-schaft	Güter der gewerblichen Wirtschaft			Gesamt-ausfuhr	Güter der Ernäh-rungs-wirt-schaft	Güter der gewerblichen Wirtschaft			
			insgesamt	Rohstoffe und Halbwaren	Fertig-waren			insgesamt	Rohstoffe und Halbwaren	Fertig-waren	
1950 D .....	54,5	73,6	51,5	.	.	.	.	.	.	.	.
1951 D .....	69,6	84,6	71,7	.	.	.	.	.	.	.	.
1952 D .....	61,0	79,9	59,2	.	.	.	.	.	.	.	.
1953 D .....	56,0	74,9	53,4	.	.	.	.	.	.	.	.
1954 D .....	56,1	76,6	52,5	.	.	51,4	56,7	51,1	44,1	52,2	91,6
1955 D .....	56,3	74,4	54,2	.	.	52,4	55,9	52,2	45,5	53,1	93,1
1956 D .....	58,4	77,5	56,1	.	.	53,9	57,7	53,7	47,4	54,5	92,3
1957 D .....	57,7	74,9	56,3	.	.	55,1	59,3	54,9	49,2	55,5	95,5
1958 D .....	54,6	74,4	51,3	33,6	71,4	53,9	59,6	53,5	47,4	54,4	98,7
1959 D .....	52,6	70,5	49,6	32,4	69,6	53,5	56,1	53,4	47,4	54,0	101,7
1960 D .....	52,4	69,1	49,7	32,6	69,6	54,1	55,6	54,0	47,7	54,9	103,4
1961 D .....	50,3	66,3	47,8	30,9	67,4	53,9	55,9	53,9	46,6	54,9	107,3
1962 D .....	49,9	67,9	46,9	30,0	66,7	54,1	56,8	53,9	45,8	55,1	108,5
1963 D .....	50,9	70,9	47,2	30,2	67,5	54,2	62,2	53,9	45,6	55,1	106,6
1964 D .....	51,7	71,8	48,2	30,9	68,5	55,5	62,7	55,1	47,3	56,2	107,3
1965 D .....	53,1	75,2	48,9	31,5	69,2	56,7	63,1	56,4	48,1	57,6	106,8
1966 D .....	54,0	75,1	50,0	32,4	70,6	57,9	64,7	57,6	49,0	58,8	107,2
1967 D .....	52,8	72,6	49,4	31,8	70,0	57,8	63,6	57,5	48,5	58,9	109,5
1968 D .....	52,4	70,0	49,5	32,2	69,3	57,2	62,4	57,0	48,0	58,3	109,2
1969 D .....	53,3	72,3	50,1	32,5	70,3	59,5	63,6	59,3	49,1	60,8	111,7
1970 D .....	52,8	71,9	49,6	32,1	69,6	61,4	64,4	61,2	50,3	62,7	116,3
1971 D .....	53,0	70,7	50,0	32,5	70,2	63,4	66,0	63,3	51,1	65,0	119,8
1972 D .....	52,7	72,6	49,3	31,2	70,2	64,7	69,1	64,5	50,4	66,5	123,0
1973 D .....	59,4	87,5	54,7	38,3	72,9	68,9	77,0	68,5	57,5	70,1	116,1
1974 D .....	76,4	95,3	73,2	62,5	82,1	80,6	85,0	80,3	80,7	80,1	105,6
1975 D .....	75,1	89,7	72,7	59,0	85,6	83,7	85,1	83,6	79,1	84,1	111,6
1976 D .....	79,7	97,1	76,9	63,7	88,7	87,0	87,9	86,9	82,3	87,4	109,1
1977 D .....	80,9	105,6	76,9	62,8	89,5	88,5	91,9	88,3	80,5	89,2	109,4
1978 D .....	77,9	95,6	75,0	58,2	90,2	89,9	91,4	89,8	79,2	91,0	115,4
1979 D .....	87,0	96,7	85,4	75,5	94,1	94,1	94,3	94,1	89,6	94,6	108,4
1980 D .....	100	100	100	100	100	100	100	100	100	100	100
1981 D .....	113,6	107,6	114,6	124,8	107,2	105,8	106,5	105,8	112,2	104,9	93,1
1982 D .....	116,2	108,9	117,3	126,6	110,6	110,4	107,9	110,6	115,3	110,0	95,0
1983 D .....	115,8	113,2	116,3	122,0	112,1	112,3	110,1	112,4	114,9	112,1	97,0
1984 D .....	122,8	121,1	123,0	132,8	116,0	116,2	114,2	116,3	121,3	115,7	94,6
1985 D .....	124,6	118,5	125,5	134,6	119,0	119,4	113,6	119,8	124,1	119,2	95,8
1986 D .....	101,0	106,2	100,2	79,5	115,2	116,8	106,5	117,4	101,1	119,5	115,6

Fußnoten siehe letzte Seite

#### Einfuhrpreise

Lfd. Nr.	Ware	Handels- bedingungen	Mengen- einheit	Jahresdurchschnitte				
				1980	1981	1982	1983	1984
Getreide								
1	Weichweizen, französischer .....	cif d. Rheinl.	1 dt	50,55 <sup>16)</sup>	52,54	53,39	.	51,24
2	amerikanischer, Soft Red Winter 2 <sup>19)</sup>	cif Nordseeh.	1 dt	38,72 <sup>16)</sup>	46,86	37,49	40,02	44,78
3	Hartweizen, amerikanischer, Hard Amber Durum 3 20) .....	cif Nordseeh.	1 dt	43,94 <sup>16)</sup>	52,53 <sup>16)</sup>	48,08	50,14	54,54
4	Braugerste, französische .....	cif d. Rheinl.	1 dt	48,67	56,06	59,96	61,85	56,19
5	Futtergerste, versch. Herkünfte <sup>21)</sup> ..	cif d. Rheinl.	1 dt	31,27	47,50 <sup>16)</sup>	50,14	51,27	50,28
6	Futtermais, französischer .....	cif d. Rheinl.	1 dt	.	.	56,21	58,64	57,23
7	amerikanischer, gelb 3 .....	cif Nordseeh.	1 dt	27,65	34,30	29,93	38,47	43,08
8	Hirse, argentinische .....	cif Nordseeh.	1 dt.	48,20 <sup>16)</sup>	44,29	40,89	47,56	67,22
Speisekartoffeln								
9	italienische Früh- .....	frei d. Grenze	1 dt.	70,02 <sup>16)</sup>	.	100,00 <sup>16)</sup>	89,17 <sup>16)</sup>	99,00 <sup>16)</sup>
10	belgische/niederländische .....	frei d. Grenze	1 dt	30,70	33,05	34,33 <sup>16)</sup>	26,17	59,75
11	Stärkehaltige Wurzeln, thailändische, Tapioka-Pellets .....	cif Nordseeh.	1 dt	30,85	29,34	31,08	37,84	31,18
Oelsaaten und Oelfrüchte								
12	Rapssamen, kanadischer .....	cif Nordseeh.	1 dt	.	67,13	70,08	80,60	93,58
13	Sonnenblumenkerne, amerik./kanadische	cif Hbg/Brm	1 dt	64,51	83,94	80,58	82,60	95,31
14	Sojabohnen, amerikanische, gelb .....	cif Nordseeh.	1 dt	55,88	65,44	59,12	73,23	79,66
15	Leinsamen, kanadische, Western 1 .....	cif Nordseeh.	1 dt	63,46	80,11	75,26	76,33	89,28
16	Kopra, versch. Herkünfte .....	cif Nordseeh.	1 dt.	82,24	84,71 <sup>16)</sup>	76,43	130,08	200,32
Rohbaumwolle								
17	türkische, Izmir Nr. 1 .....	cif Bremen	1 dt	378,70	436,10	429,41	496,90	547,26
18	sowjetische, Pervij 31/32 mm .....	cif Bremen	1 dt	382,11	428,51	414,39	491,18 <sup>16)</sup>	567,81 <sup>16)</sup>
19	ägyptische, Giza 70 .....	cif Bremen	1 dt	.	.	.	.	989,01
20	amerikanische, strict middling 1 1/16 inch .....	cif Bremen	1 dt	380,71	432,97	403,86	478,01	512,80
21	Kokosfasern, aus Sri Lanka, f.a.q. ...	cif Hamburg	1 dt	66,02	67,59	65,68	63,85	74,62

Fußnoten siehe letzte Seite.



preise  
DM

Jahr	Durchschnitt	Jan.	Febr.	März	April	Mai	Juni	Juli	Aug.	Sept.	Okt.	Nov.	Dez.	Lfd. Nr.
1985 ...	47,01	46,29	46,44	47,71	50,10	51,51	49,63	47,32	42,12	43,70	45,28	46,97	47,08	1
1986 ...	45,93	47,38	47,17	47,59	47,89	47,36	46,33	44,69	44,48	44,26	44,60	44,54	44,85	
1985 ...	43,30	50,67	53,12	53,00	50,79	44,67	42,65	39,45	35,30	36,14	37,04	38,54	38,28	2
1986 ...	28,58	37,33	35,36	31,46	29,60	27,19	25,96	24,80	24,37	24,65	26,68	28,33	27,24	
1985 ...	51,57	62,39	60,10	58,64	59,76	55,52	53,32	48,56	43,84	46,11	43,95	43,64	43,00	3
1986 ...	33,04	42,06	37,97	36,76	37,73	38,82	35,73	28,27	25,38	26,88	28,12	29,01	29,80	
1985 ...	47,91	48,33	48,17	49,17	49,50	49,33	48,08	46,67	46,17	47,00	47,50	47,50	47,50	4
1986 ...	49,15 <sup>16)</sup>	47,17	46,60	46,67	47,50	48,00	49,67	51,00	52,00	52,17	50,67	.	.	
1985 ...	45,06	46,19	46,03	46,53	47,27	47,71	44,34	43,79	40,90	42,43	44,13	45,00	46,37	5
1986 ...	44,28	45,58	45,66	45,40	46,77	47,92	46,22	39,91	40,95	42,67	43,21	43,50	43,60	
1985 ...	55,41	53,42	53,81	56,60	57,31	58,76	58,06	56,78	55,41	53,91	52,57	54,29	54,03	6
1986 ...	52,15	53,27	52,33	52,22	52,31	52,19	51,45	51,54	52,81	52,42	51,92	51,82	51,54	
1985 ...	37,41	42,99	44,61	44,90	41,90	40,94	39,12	37,20	33,02	32,32	29,80	31,04	31,02	7
1986 ...	22,31	29,75	27,32	25,61	25,87	26,53	26,21	22,36	17,95	16,74	15,75	16,97	16,63	
1985 ...	42,72	54,36	45,82	41,94	42,82	45,96	42,41	40,54	41,29	39,78	38,50	40,19	38,97	8
1986 ...	47,23	38,12	37,48	38,25	50,15	52,12	53,68	57,89	55,72	58,14	45,10	45,59	34,54	
1985 ...	82,86 <sup>16)</sup>	.	.	140,00	140,00	110,00	60,00	40,00	50,00	40,00	.	.	.	9
1986 ...	.	.	.	100,00	100,00	80,00	60,00	.	.	.	.	.	.	
1985 ...	22,50	18,00	24,00	24,00	24,00	25,00	25,00	30,00	20,00	20,00	20,00	20,00	20,00	10
1986 ...	22,33 <sup>16)</sup>	15,00	18,00	18,00	18,00	18,00	18,00	.	.	35,00	35,00	.	26,00	
1985 ...	31,34	28,86	27,66	28,49	28,05	29,76	32,01	32,50	33,09	35,25	35,17	33,15	32,07	11
1986 ...	31,79	30,36	29,76	32,06	32,06	31,12	30,56	31,07	32,31	32,56	33,64	32,84	33,09	
1985 ...	85,97	99,76	104,29	100,54	100,90	97,49	92,91	84,32	75,84	74,30	68,98	66,26	66,10	12
1986 ...	54,49 <sup>16)</sup>	65,10	59,89	55,84	54,27	55,02	51,14	.	.	40,17	.	.	.	
1985 ...	80,39	91,18	95,62	97,93	101,13	98,35	90,89	77,84	67,71	63,89	57,47	60,58	62,10	13
1986 ...	48,61 <sup>16)</sup>	57,31	48,97	49,60	47,27	48,35	46,14	42,63	.	.	.	.	.	
1985 ...	66,47	76,91	79,05	79,66	75,84	71,83	70,01	63,58	59,01	58,68	54,83	53,31	54,98	14
1986 ...	45,12	53,93	50,07	49,81	48,32	47,88	47,80	43,76	40,88	39,25	39,10	40,93	39,69	
1985 ...	85,11	96,07	99,78	98,53	97,65	97,84	91,14	84,31	73,38	72,40	72,33	68,88	68,95	15
1986 ...	52,91 <sup>16)</sup>	66,05	61,63	56,94	54,66	53,71	52,28	48,76	.	.	.	42,15	40,05	
1985 ...	114,73	168,00	168,12	170,30	155,87	129,96	110,15	98,70	88,17	81,80	75,79	66,20	63,69	16
1986 ...	43,16 <sup>16)</sup>	65,65	46,77	44,30	39,05	35,16	36,72	34,49	.	.	.	.	.	
1985 ...	426,71	527,26	508,06	492,42	468,98	497,71	469,34	427,63	392,11	372,55	336,67	318,68	309,05	17
1986 ...	264,35	309,79	313,89	300,69	305,23	293,51	257,63	206,49	204,73	214,76	249,71	245,71	270,03	
1985 ...	.	.	.	.	.	.	.	.	490,40	375,68	326,48	281,53	279,95	18
1986 ...	245,61	293,63	286,88	272,01	259,50	249,30	218,18	180,39	178,57	209,14	253,02	259,11	287,59	
1985 ...	1033,72	1070,23	1186,66	1119,80	1112,98	1124,14	1133,48	1052,99	991,84	1022,17	963,40	823,12	803,81	19
1986 ...	710,05	781,21	746,14	728,65	732,10	727,03	738,36	719,17	689,24	688,14	676,20	647,78	646,55	
1985 ...	456,98	523,77	533,45	536,19	499,57	492,56	467,64	443,70	415,99	414,81	387,68	388,70	379,73	20
1986 ...	269,38 <sup>16)</sup>	374,44	361,49	354,35	356,96	.	197,23	179,20	175,15	195,65	237,00	249,63	282,10	
1985 ...	77,81	85,51	86,71	85,06	83,95	83,54	82,65	77,73	74,35	72,10	70,48	67,56	64,04	21
1986 ...	54,32	63,11	60,45	58,82	57,58	56,53	55,93	54,58	50,47	49,48	48,37	48,37	48,10	

Lfd. Nr.	Ware	Handels- bedingungen	Mengen- einheit	Jahresdurchschnitte				
				1980	1981	1982	1983	1984
Fruchstobst								
22	Tafeläpfel, italienische, Sortendurchschnitt .....	frei d. Grenze	1 dt	83,41	77,82	100,00	82,50	97,92
23	Haselnüsse, türkische, Levantiner .....	cif Hamburg	1 dt	793,00	716,25	.	572,95	656,04
24	Mandeln, amerikanische <sup>22)</sup> .....	cif Nordseeh.	1 dt	947,41	727,80 <sup>16)</sup>	676,07 <sup>16)</sup>	851,38	966,80
25	Orangen, italienische, Sortendurchschnitt .....	frei d. Grenze	1 dt	78,35 <sup>16)</sup>	74,85 <sup>16)</sup>	87,50 <sup>16)</sup>	87,14 <sup>16)</sup>	81,88 <sup>16)</sup>
26	Zitronen, italienische .....	frei d. Grenze	1 dt	110,12	107,94	108,75	109,09 <sup>16)</sup>	96,25
27	spanische .....	cif Hamburg	1 dt	103,54	120,73	74,94	116,39	83,26
28	Bananen, mittelamerikanische, Cavendish/Valery .....	cif Nordseeh.	1 t	754,29	953,84	972,62	1141,80	1184,59
29	Weintrauben, italienische, Tafel- ..	frei d. Grenze	1 dt	139,10 <sup>16)</sup>	187,70 <sup>16)</sup>	203,53 <sup>16)</sup>	160,00 <sup>16)</sup>	170,00 <sup>16)</sup>
Rohkaffee								
30	kenianischer, Typ A .....	cif Hamburg	1 dt	759,38	812,87	845,73 <sup>16)</sup>	830,78	967,31
31	guatemaltekischer, Hochgewächs, strictly hard bean .....	cif Hamburg	1 dt	690,12	685,92 <sup>16)</sup>	824,44 <sup>16)</sup>	820,72 <sup>16)</sup>	950,28 <sup>16)</sup>
32	salvadorianischer, Hochgewächs, gewaschen .....	cif Hamburg	1 dt	640,23	677,48	770,00	763,25	921,96
33	kolumbianischer, Excelso .....	cif Hamburg	1 dt	648,47	688,53	772,89	783,94	931,54
34	brasilianischer, Santos, Typ N.Y. Nr. 2 .....	cif Hamburg	1 dt	629,88	628,14	715,96	739,33	886,82
35	Rohkakao Konsum-, von der Elfen- beinküste, good fermented .....	cif Hamburg	1 dt	488,34	471,30	429,96	566,70	733,39
Frishgemüse								
36	Blumenkohl, französischer .....	frei d. Grenze	1 Steige <sup>23)</sup>	10,74 <sup>16)</sup>	.	11,73 <sup>16)</sup>	12,58 <sup>16)</sup>	12,90 <sup>16)</sup>
37	Kopfsalat, niederländischer .....	frei d. Grenze	1 Steige <sup>24)</sup>	8,04	.	11,59	12,91 <sup>16)</sup>	9,88
38	Tomaten, niederländische .....	frei d. Grenze	1 dt	257,74 <sup>16)</sup>	286,25 <sup>16)</sup>	264,59 <sup>16)</sup>	276,17 <sup>16)</sup>	206,88 <sup>16)</sup>
39	Schälgurken, niederländische .....	frei d. Grenze	1 dt	178,82 <sup>16)</sup>	210,82 <sup>16)</sup>	175,76 <sup>16)</sup>	191,03 <sup>16)</sup>	195,36 <sup>16)</sup>
40	Gemüsepaprika, italienischer .....	frei d. Grenze	1 dt	.	203,87	197,50	196,67	197,50
41	Karotten, italienische <sup>25)</sup> .....	frei d. Grenze	1 dt	79,64	124,41	89,10 <sup>16)</sup>	107,96 <sup>16)</sup>	93,36 <sup>16)</sup>
42	Speisezwiebeln, niederländische .....	frei d. Grenze	1 dt	57,18	67,08	48,72	52,19 <sup>16)</sup>	63,33

Fußnoten siehe letzte Seite.

preise  
DM

Jahr	Durchschnitt	Jan.	Febr.	März	April	Mai	Juni	Juli	Aug.	Sept.	Okt.	Nov.	Dez.	Lfd. Nr.
1985 ...	95,83	90,00	100,00	110,00	120,00	100,00	90,00	80,00	80,00	90,00	100,00	90,00	100,00	22
1986 ...	98,75	100,00	110,00	110,00	110,00	85,00	85,00	90,00	90,00	100,00	90,00	90,00	125,00	
1985 ...	898,23 <sup>16)</sup>		873,00	945,00	880,00	890,00	880,00	865,00	855,00	1000,00	932,50	875,00	885,00	23
1986 ...	738,38	895,00	857,28	787,94	729,79	686,46	684,68	657,91	668,98	803,06	729,66	670,33	689,42	
1985 ...	789,35	894,97	953,77	916,17	853,85	847,50	802,76	744,52	685,59	692,88	690,10	689,97	700,12	24
1986 ...	959,16	744,63	727,18	807,21	813,46	907,15	933,90	993,36	1011,46	1133,24	1147,42	1128,69	1162,18	
1985 ...	98,75 <sup>16)</sup>	80,00	90,00	130,00	100,00	90,00	100,00	.	.	.	.	100,00	100,00	25
1986 ...	96,25 <sup>16)</sup>	80,00	90,00	90,00	100,00	90,00	100,00	.	.	.	.	110,00	110,00	
1985 ...	105,83	90,00	110,00	120,00	110,00	110,00	120,00	100,00	100,00	100,00	100,00	100,00	110,00	26
1986 ...	104,17	100,00	120,00	120,00	100,00	90,00	90,00	100,00	100,00	110,00	110,00	110,00	100,00	
1985 ...	153,36	89,58	119,94	140,06	135,38	152,50	168,02	177,44	165,55	176,80	206,75	167,07	141,25	27
1986 ...	106,78	126,29	116,80	106,85	99,65	92,62	96,59	120,77	125,94	116,50	104,20	94,44	80,73	
1985 ...	1213,03	1203,09	1447,77	1748,49	1777,23	1627,60	1249,13	981,61	1008,40	1068,64	804,73	801,65	838,01	28
1986 ...	1060,90	1062,00	1021,68	1285,16	1449,73	1356,45	1229,38	818,83	981,17	962,48	879,32	827,31	857,29	
1985 ...	172,86 <sup>16)</sup>	170,00	.	.	.	.	.	350,00	150,00	110,00	110,00	150,00	170,00	29
1986 ...	148,33 <sup>16)</sup>	.	.	.	.	.	.	220,00	160,00	100,00	110,00	140,00	160,00	
1985 ...	1036,66	1052,93	1106,67	1094,67	1065,30	1061,33	1044,73	970,73	881,87	878,13	946,60	983,03	1353,87	30
1986 ...	1015,80	1311,33	1321,13	1331,39	1222,80	1136,13	893,79	894,45	914,24	953,55	843,37	721,60	645,85	
1985 ...	996,84	1036,42	1072,97	1050,55	1030,05	1011,00	1017,30	947,83	902,94	859,17	919,00	939,00	1175,85	31
1986 ...	1002,99	1299,67	1282,33	1311,51	1212,07	1151,43	903,44	881,84	912,59	928,00	822,69	712,98	617,29	
1985 ...	967,42	1033,50	1056,00	1035,50	1009,50	973,00	950,00	859,00	832,50	812,00	881,00	928,00	1239,00	32
1986 ...	955,13	1211,50	1215,50	1246,50	1146,00	1033,00	850,50	859,00	895,00	913,50	799,50	686,00	605,50	
1985 ...	982,00	1006,95	1061,35	1048,00	995,08	989,00	971,55	908,55	857,50	834,00	896,65	932,50	1282,88	33
1986 ...	978,79	1297,50	1255,50	1269,16	1177,00	1096,50	897,03	857,53	870,55	905,00	803,69	705,75	610,30	
1985 ...	923,42	983,12	1032,50	997,00	991,55	964,75	924,20	824,70	762,25	738,25	843,75	854,75	1164,23	34
1986 ...	1019,04	1255,00	1233,53	1284,18	1189,00	1150,67	994,70	946,20	954,83	964,71	856,73	750,87	648,10	
1985 ...	707,02	739,67	796,67	782,33	738,00	705,67	694,33	705,33	681,67	712,83	675,67	623,75	628,33	35
1986 ...	468,33	601,58	534,00	498,33	473,67	445,00	440,67	444,67	442,00	468,67	435,67	426,33	409,33	
1985 ...	15,60 <sup>16)</sup>	9,00	19,00	20,00	22,00	18,00	22,00	19,00	.	.	8,00	9,00	10,00	36
1986 ...	15,33 <sup>16)</sup>	11,00	19,00	22,00	26,00	15,00	15,00	16,00	.	.	.	7,00	7,00	
1985 ...	9,29	12,00	15,00	19,00	15,50	7,50	6,00	5,00	5,00	5,00	6,50	6,50	8,50	37
1986 ...	8,79	15,00	17,00	15,00	6,50	8,50	5,50	4,50	5,00	5,00	10,00	6,00	7,50	
1985 ...	192,50 <sup>16)</sup>	250,00	.	.	360,00	300,00	180,00	200,00	100,00	95,00	140,00	140,00	160,00	38
1986 ...	219,50 <sup>16)</sup>	260,00	.	.	400,00	300,00	220,00	165,00	200,00	100,00	150,00	160,00	240,00	
1985 ...	195,52 <sup>16)</sup>	.	.	312,82	266,00	200,68	187,03	138,83	134,30	131,90	192,58	.	.	39
1986 ...	195,97 <sup>16)</sup>	.	287,10	242,58	206,70	180,52	165,73	152,75	140,84	168,63	204,08	210,77	.	
1985 ...	165,83	120,00	230,00	200,00	250,00	220,00	200,00	180,00	130,00	110,00	120,00	100,00	130,00	40
1986 ...	150,83	140,00	160,00	200,00	250,00	200,00	170,00	150,00	110,00	100,00	90,00	120,00	120,00	
1985 ...	112,85 <sup>16)</sup>	132,83	114,45	126,58	147,70	148,24	120,53	76,77	.	.	.	75,80	72,73	41
1986 ...	87,86 <sup>16)</sup>	82,48	91,53	96,20	93,58	90,48	92,40	85,93	.	.	.	.	70,30	
1985 ...	33,83	25,00	35,00	35,00	30,00	30,00	30,00	50,00	50,00	40,00	28,00	25,00	28,00	42
1986 ...	30,75	28,00	25,00	25,00	25,00	25,00	26,00	60,00	35,00	35,00	35,00	25,00	25,00	

Lfd. Nr.	Ware	Handels- bedingungen	Mengen- einheit	Jahresdurchschnitte				
				1980	1981	1982	1983	1984
43	Hühnereier belgische/niederländische, Gewichtsklasse 4 .....	frei d. Grenze	100 Stück	.	.	.	.	14,12
44	Rohwolle südafrikanische, Merino A-Vliese ....	cif Bremen	1 kg	10,29	13,89	13,84	13,10	14,58
45	australische, Merino A-Vliese .....	cif Bremen	1 kg	11,38	14,49	14,88	14,11	16,01
46	australische, Merino A-Stücke .....	cif Bremen	1 kg	9,82	12,96	12,58	12,13	13,58
47	neuseeländische, Crossbred DI-Vliese .....	cif Bremen	1 kg	7,93	8,99	8,70	8,75	9,26
48	Naturkautschuk, malaysischer, Ribbed smoked sheets Nr. 1 .....	ab Kai Hamburg	1 dt	278,29	267,25	220,54	292,95	283,49
49	Steinkohle, amerikanische, Koks-A ....	cif Nordseeh.	1 t	130,75	170,63	162,37	148,93	168,55
50	Erdöl, roh libysches, 36,0° - 37,5° API <sup>26)</sup> .....	Pipeline fr.Gr.	1 t	506,44	693,16	655,56	598,35	640,27 <sup>16)</sup>
51	britisches, 35,0° - 36,6° API .....	cif Nordseeh.	1 t		638,10	621,18	588,19	635,83
52	saudi-arabisches, 27,5° - 28,5° API <sup>27)</sup> .....	Pipeline fr.Gr.	1 t	398,54	583,35	646,20 <sup>16)</sup>	514,34	556,06
53	Eisenerz schwedisches, Kiruna-D, ca. 59 % Fe i. Feu. Körnung: 40 % unter 5 mm <sup>28)</sup> .....	frei d. Grenze	1 t	76,12	84,59 <sup>16)</sup>	56,69 <sup>16)</sup>	55,13	56,00
54	kanadisches, Mount-Wright, Konzentrat, ca. 64 % Fe i. Feu. Körnung: 100 % unter 5 mm .....	frei d. Grenze	1 t	52,60	59,31 <sup>16)</sup>	66,05 <sup>16)</sup>	64,21	67,54
55	brasilianisches, Itabira-Standard- Sinterfeed, ca. 61,5 % Fe i. Feu. Körnung: 100 % unter 5 mm .....	frei d. Grenze	1 t	49,51	57,61 <sup>16)</sup>	63,40 <sup>16)</sup>	61,15	65,76
56	liberianisches, Bong Range, Konzentrat, ca. 61 % Fe i. Feu. Körnung: 100 % unter 5 mm .....	frei d. Grenze	1 t	48,91 <sup>16)</sup>	54,29 <sup>16)</sup>	60,68 <sup>16)</sup>	60,53	63,37
57	Motorenbenzin, verschiedene Herkünfte, ROZ 90/92, Bleigehalt 0,15 g/l .....	fob B'schiff ARA	1 t	656,63	806,67	795,34	735,30	743,87
58	Heizöl, verschiedene Herkünfte, extra leicht .....	frei d. Grenze	1 t	557,44	683,78	711,35	640,09	680,25

Fußnoten siehe letzte Seite.

preise  
DM

Jahr	Durchschnitt	Jan.	Febr.	März	April	Mai	Juni	Juli	Aug.	Sept.	Okt.	Nov.	Dez.	Lfd. Nr.
1985 ...	12,59	13,03	14,73	16,71	12,93	11,34	11,22	11,27	11,19	10,72	10,01	13,81	14,09	43
1986 ...	10,68	12,71	12,16	11,55	10,11	8,58	8,87	8,77	9,88	10,92	10,52	11,98	12,05	
1985 ...	13,33	14,82	15,74	15,06	14,58	14,73	14,55	13,13	12,50	12,07	11,32	10,84	10,64	44
1986 ...	9,92	10,63	10,39	10,14	10,52	10,54	10,80	10,19	9,40	8,94	9,02	9,22	9,22	
1985 ...	15,49	17,20	17,94	17,70	16,19	16,60	16,33	15,66	14,73	14,57	13,62	12,89	12,40	45
1986 ...	10,71	12,17	11,55	11,27	11,33	11,43	11,47	10,83	9,86	9,22	9,42	10,07	9,92	
1985 ...	12,81	14,51	14,58	14,36	13,41	14,11	13,48	13,07	12,22	12,21	11,16	10,63	9,98	46
1986 ...	8,83	9,82	9,41	9,10	9,21	9,31	9,44	8,87	8,32	8,00	7,96	8,21	8,27	
1985 ...	8,76	9,76	9,88	9,93	8,57	8,97	8,52	7,96	8,68	8,69	8,49	8,01	7,69	47
1986 ...	6,84	7,45	7,05	6,79	6,91	7,04	7,27	6,93	6,56	6,26	6,44	6,73	6,61	
1985 ...	250,64 <sup>16)</sup>	255,80	261,51	271,56	268,40	265,28	269,82	264,05	235,10	230,47	220,03	214,99	.	48
1986 ...	.	.	.	.	.	.	.	.	185,55	192,64	192,67	186,67	184,00	
1985 ...	174,67	180,00	183,33	184,00	184,00	184,00	176,33	172,00	172,00	170,00	168,00	165,00	157,33	49
1986 ...	125,33	152,33	149,00	139,00	137,33	134,00	121,67	120,00	116,33	113,33	107,33	107,33	106,33	
1985 ...	646,44	693,41	738,93	725,97	683,59	684,14	645,15	625,85	611,12	621,56	590,56	586,80	550,16	50
1986 ...	.	525,45	426,68	344,34	278,28	236,53	225,57	194,31	.	.	.	.	.	
1985 ...	620,08	666,19	691,18	705,78	664,36	659,33	641,67	598,68	572,49	585,43	556,88	562,34	536,62	51
1986 ...	.	483,77	444,34	313,06	263,41	257,99	228,65	182,81	.	.	.	.	.	
1985 ...	616,79 <sup>16)</sup>	617,59	630,84	655,04	624,94	602,75	597,16	589,19	.	.	.	.	.	52
1986 ...	.	.	.	.	238,72	200,87	166,36	132,01	.	.	.	.	.	
1985 ...	57,77	61,46	63,86	64,18	59,80	60,40	59,41	56,95	54,75	55,80	53,25	52,40	51,00	53
1986 ...	43,80	49,75	46,50	44,70	44,70	44,10	44,95	42,60	42,45	42,40	41,25	41,40	40,80	
1985 ...	67,58	73,87	76,75	79,15	72,65	71,30	68,25	64,70	61,55	63,90	59,95	60,25	58,60	54
1986 ...	49,01	55,85	53,60	52,30	51,25	49,05	48,50	46,90	45,65	47,00	46,70	46,15	45,20	
1985 ...	66,74	72,85	75,69	76,05	71,60	70,35	69,65	64,25	61,25	62,95	59,20	58,85	58,20	55
1986 ...	47,54	54,30	50,85	49,60	49,60	47,70	48,40	46,05	45,75	44,90	44,50	44,65	44,15	
1985 ...	64,72	70,09	72,82	73,18	68,16	68,84	67,05	61,25	59,15	60,80	58,80	59,05	57,50	56
1986 ...	46,92	53,70	49,90	48,35	48,30	47,25	47,40	45,80	44,70	45,55	44,35	43,90	43,80	
1985 ...	757,11	718,31	756,84	790,15	813,67	868,12	842,46	795,45	728,40	730,74	715,01	700,22	625,98	57
1986 ...	326,04	545,85	390,06	306,24	312,01	389,28	333,50	263,80	262,63	307,10	279,52	267,29	255,25	
1985 ...	706,33	731,64	811,55	798,51	717,75	688,59	667,88	651,23	659,41	718,49	689,10	712,52	629,23	58
1986 ...	319,82	533,11	469,06	428,61	375,81	324,71	266,66	202,33	240,73	258,10	234,65	247,50	256,60	

Lfd. Nr.	Ware	Handels- bedingungen	Mengen- einheit	Jahresdurchschnitte				
				1980	1981	1982	1983	1984
NE-Metalle								
59	Rohaluminium, verschiedene Herkünfte, minimum 99,5 % AL .....	ab europ. Lagerhaus	1 dt	321,09	293,43	248,79	379,26	363,77
60	Kupfer, verschiedene Herkünfte, Drahtbarren .....	ab Lagerhaus Hamburg	1 dt	398,95	393,46	359,09	406,00	391,11
61	Rohblei, verschiedene Herkünfte, 99,97 % Pb .....	ab Lagerhaus Rotterdam	1 dt	164,23	164,65	131,99	108,24	125,68
Rohzink								
62	G.O.B. Produzentenpreis .....	ab Erzeuger	1 dt	145,94	206,96	204,86	212,29	283,91
63	verschiedene Herkünfte, 98 % Zn, in Blöcken .....	ab Lagerhaus Rotterdam	1 dt	138,55	191,88	180,45	195,93	253,15
64	Rohzinn, verschiedene Herkünfte, minimum 99,75 % Sn, in Barren .....	ab Lagerhaus Hamburg	1 dt	3047,78	3201,41	3105,57	3315,65	3479,09
65	Nickel, verschiedene Herkünfte, Marktpreis .....	cif europ. Häfen	1 dt	1200,03	1354,43	1172,15	1189,28	1350,94
Schnittholz								
66	skandinavisches, Weißholz, Battens, unsortiert .....	cif Nordseeh.	1 m <sup>3</sup>	467,14	452,44	415,64	412,19	448,64
67	skandinavisches, Rotholz Battens, 50 x 175 mm, unsortiert ...	cif Nordseeh.	1 m <sup>3</sup>	531,09	536,90	495,33	527,39	599,63
68	skandinavisches, Rotholz, Bretter und Battens, Quinta .....	cif Nordseeh.	1 m <sup>3</sup>	441,77	440,09	398,08	412,20	472,57
69	österreichisches, Fichten-/Tannen-, Bretter, Gütekl. III - IV, parallel besäumt, 3 - 6 m lang .....	frei d. Grenze	1 m <sup>3</sup>	302,26	289,86	255,70	251,04	254,40
70	österreichisches, Fichten-/Tannen-, Dielen, Gütekl. 0 - III, parallel, besäumt, 3 - 6 m lang ....	frei d. Grenze	1 m <sup>3</sup>	381,23	371,46	343,65	323,75	342,57
71	amerikanisches, Oregonpine-Bohlen, 3" stark, nach R-Liste .....	cif Nordseeh.	1 m <sup>3</sup>	930,35	916,81	946,00	929,72	951,81
72	sowjetisches, Tannen-Battens, 50 x 175 mm, unsortiert .....	cif Nordseeh.	1 m <sup>3</sup>	448,83	428,40	386,41	389,03	428,97
73	rumänisches, Fichten-, Tischler- Breitware, 24 mm stark .....	frei d. Grenze	1 m <sup>3</sup>	530,58	498,22	488,45	506,98	525,50
Papierzellstoff, skandinavischer								
74	Sulfit-, aus Nadelholz, gebleicht ...	cif Nordseeh.	1 dt <sup>29)</sup>	96,24	122,97	115,26	105,35	137,48
75	Sulfat-, aus Nadelholz, gebleicht ...	cif Nordseeh.	1 dt <sup>29)</sup>	97,57	123,86	117,30	109,51	144,30
76	Sulfat-, aus Laubholz, gebleicht ....	cif Nordseeh.	1 dt <sup>29)</sup>	92,53	117,77	108,72	100,84	135,95
77	Kraftliner, skandinavischer, 150 - 200 g/m <sup>2</sup> .....	cif Nordseeh.	1 dt	83,05	106,83	93,49	92,29	124,73
78	Weizenkleie, argentinische, Pellets ..	cif Nordseeh.	1 dt	29,31	33,40	30,97	32,25	28,82
79	Reis, amerikanischer, Langkorn-, halbroh .....	cif Nordseeh.	1 dt	90,51	125,61	100,79	105,95	113,67

Fußnoten siehe letzte Seite.

preise  
DM

Jahr	Durchschnitt	Jan.	Febr.	März	April	Mai	Juni	Juli	Aug.	Sept.	Okt.	Nov.	Dez.	Lfd. Nr.
1985 ...	316,75	350,91	375,15	372,74	350,00	351,44	324,71	303,02	293,51	288,07	265,32	255,56	270,53	59
1986 ...	251,97	283,46	269,48	272,28	267,25	256,17	259,74	245,28	234,00	239,67	234,78	232,55	228,98	
1985 ...	417,63	431,34	458,52	457,27	464,58	475,88	438,82	428,90	396,80	387,53	366,36	355,12	350,43	60
1986 ...	297,62	346,71	327,96	326,95	325,78	315,99	312,05	278,12	268,92	275,29	264,21	264,15	265,30	
1985 ...	114,67	133,14	121,51	115,69	120,38	116,78	119,13	117,13	115,45	113,46	103,10	102,08	98,14	61
1986 ...	87,59	89,97	85,59	82,98	83,80	83,75	93,33	81,85	80,85	83,14	87,10	95,86	102,83	
1985 ...	251,04	285,09	296,29	305,30	295,45	296,50	277,98	247,17	231,50	231,67	199,36	174,46	171,71	62
1986 ...	172,42	171,07	158,72	151,68	158,91	164,48	182,75	180,87	174,52	183,98	184,43	184,40	173,27	
1985 ...	224,54	258,08	284,66	298,95	278,77	256,08	228,49	219,23	202,31	193,16	161,45	148,29	165,03	63
1986 ...	152,20	148,43	137,16	134,25	138,42	141,34	160,69	162,33	158,26	169,98	170,68	156,85	148,06	
1985 ...	.	3513,17	3613,96	3686,98	3651,38	3702,04	3793,15	3709,27	3533,06	3494,83	3277,54	.	.	64
1986 ...	.	.	.	.	.	.	.	.	.	.	.	.	.	
1985 ...	1458,35	1552,31	1696,88	1709,24	1663,19	1726,54	1699,05	1511,80	1393,79	1321,77	1132,17	1053,49	1039,96	65
1986 ...	856,60	1010,19	933,45	950,75	923,69	917,63	919,56	860,16	791,15	767,61	736,31	742,94	725,79	
1985 ...	423,54	432,33	434,67	428,67	427,67	427,00	425,43	423,33	418,33	417,00	416,00	416,00	416,00	66
1986 ...	411,97	413,67	413,67	414,67	412,67	414,00	415,33	412,00	408,00	407,33	408,33	411,33	412,67	
1985 ...	599,08	609,09	612,86	606,46	602,57	603,75	603,27	600,22	594,82	596,01	588,33	587,14	584,46	67
1986 ...	.	.	.	.	.	.	.	.	.	.	.	.	.	
1985 ...	466,25	478,63	481,68	477,21	473,70	471,00	469,59	465,80	459,08	459,38	456,66	454,04	448,20	68
1986 ...	.	.	.	.	.	.	.	.	.	.	.	.	.	
1985 ...	240,00	245,00	243,33	241,67	241,67	240,00	241,67	236,67	238,33	236,67	238,33	238,33	238,33	69
1986 ...	237,43	238,33	238,33	240,83	240,83	240,83	236,67	236,67	236,67	236,67	235,00	235,00	233,33	
1985 ...	335,42	340,00	340,00	338,33	338,33	338,33	338,33	333,33	331,67	331,67	331,67	331,67	331,67	70
1986 ...	320,00	321,67	321,67	321,67	321,67	321,67	321,67	321,67	321,67	321,67	315,00	315,00	315,00	
1985 ...	998,06	996,67	1026,67	1023,33	1050,00	1036,67	1046,67	1016,67	973,33	966,67	963,33	948,33	928,33	71
1986 ...	909,33	918,33	926,67	923,33	910,27	926,67	923,33	906,67	903,33	893,33	900,00	893,33	886,67	
1985 ...	383,53	438,66	441,88	391,66	373,33	373,33	373,33	373,33	373,33	370,41	364,37	364,37	364,37	72
1986 ...	357,33	355,12	360,67	355,00	355,00	365,00	365,00	362,00	355,80	355,80	355,80	353,67	349,09	
1985 ...	539,11	531,33	531,33	540,00	541,67	541,67	541,67	541,67	541,67	540,00	538,33	540,00	540,00	73
1986 ...	546,28	540,00	540,00	540,00	546,00	548,67	548,67	548,67	548,67	548,67	548,67	548,67	548,67	
1985 ...	108,64	123,47	115,04	114,45	112,88	113,05	112,21	101,67	97,56	106,43	104,34	103,11	99,51	74
1986 ...	101,91	96,36	94,59	101,50	101,67	101,83	102,33	104,50	104,50	103,67	107,17	102,17	102,67	
1985 ...	122,48	138,88	132,72	132,96	126,91	124,60	124,39	124,08	121,66	119,40	111,90	108,30	103,90	75
1986 ...	105,78	104,50	103,94	103,44	104,84	105,74	106,96	106,56	105,60	106,00	107,15	106,80	107,80	
1985 ...	109,69	127,18	120,27	117,54	113,00	113,37	112,25	112,28	107,50	107,50	95,67	94,83	94,83	76
1986 ...	98,00	93,00	91,67	90,13	94,30	96,13	96,13	97,47	99,47	100,73	105,67	105,67	105,67	
1985 ...	118,08	139,31	142,08	134,26	129,23	129,44	128,31	108,61	104,86	106,25	99,70	98,76	96,19	77
1986 ...	99,61	97,09	94,25	94,25	94,25	101,50	102,75	101,38	101,38	101,75	102,25	102,25	102,25	
1985 ...	22,45	26,61	25,76	24,24	23,28	22,58	22,36	21,49	20,65	21,37	20,20	19,97	20,87	78
1986 ...	16,05	19,67	17,39	16,36	17,00	16,79	16,77	16,01	14,65	14,97	13,98	14,59	14,39	
1985 ...	103,41	120,37	123,45	124,09	103,59	104,63	110,27	99,17	97,65	93,72	87,27	89,71	87,00	79
1986 ...	55,67	84,56	80,76	76,97	77,67	55,70	55,91	41,99	40,24	39,37	38,69	40,12	36,05	

Lfd. Nr.	Ware	Handels- bedingungen	Mengen- einheit	Jahresdurchschnitte				
				1980	1981	1982	1983	1984
Schnittkäse								
80	niederländischer Edamer, 40 % Fett i.T. ....	frei d. Grenze	1 kg	5,96	6,00	6,04	5,96	6,12
81	niederländischer Gouda, 48 % Fett i.T. ....	frei d. Grenze	1 kg	6,06	6,10	6,17	6,03	6,24
Pflanzliche Öle								
82	Leinöl, verschiedene Herkünfte .....	ab Tank R'dam	1 dt	123,87	152,02	132,23	131,31	174,70
83	Sojaöl, verschiedene Herkünfte .....	cif Nordseeh.	1 dt	.	.	114,43	138,11	203,15
84	Palmöl, verschiedene Herkünfte .....	cif Nordseeh.	1 dt	106,19	127,33	108,09	131,49	209,39
85	Sonnenblumenöl, verschiedene Herkünfte .....	ab Tank R'dam	1 dt	115,08	146,07	128,26	144,85	218,59
86	Kokosöl, philippinisches <sup>30)</sup> .....	cif Nordseeh.	1 dt	129,71	129,77	114,18	194,67	347,82
87	Sojaschrot, amerikanischer, extrahiert .....	cif Nordseeh.	1 dt	47,13	57,20	53,67	61,64	56,01
Ölkuchen								
88	Kokosexpeller, philippinischer/ indonesischer .....	cif Nordseeh.	1 dt	38,51	43,13	44,05	47,90	43,98
89	Leinexpeller, argentinischer .....	cif Nordseeh.	1 dt	44,59	56,62	53,16	55,44	51,17
90	Palmkernexpeller, verschiedene Herkünfte .....	cif Nordseeh.	1 dt	36,07	39,70	40,91	44,07	40,42
91	Rindertalg, amerikanischer, fancy, technisch .....	cif Nordseeh.	1 dt	91,90	110,71	106,58	109,00	150,63
Fleisch								
92	Schweinehälften, belgische/nieder- ländische, frisch .....	frei d. Grenze	1 kg	3,97	4,32	4,62	4,06	4,13
93	Vorderviertel von Bullen, französische, 1. Qual. gekühlt .....	frei d. Grenze	1 kg	5,08	5,69	6,07	5,51	5,28
94	Kalbfleisch, niederländisches, frisch .....	frei d. Grenze	1 kg	7,47	8,55	8,88	8,68	8,17
95	Mastpoulets, niederländische, 950 - 1000 g, bratfertig, ohne Innereien .....	frei Empfänger	1 kg	3,21	3,41	3,07	3,05	3,38
96	Mastsuppenhühner, niederländische, 1400 - 1600 g, kochfertig, ohne Innereien .....	frei Empfänger	1 kg	2,39	2,39	1,99	1,87	2,20
97	Hühnerkeulen, niederländische, Klasse A .....	frei d. Grenze	1 kg	5,08	5,15	5,05	4,49 <sup>16)</sup>	4,73
98	Fischöl, verschiedene Herkünfte .....	cif Nordseeh.	1 dt	81,76	91,27	82,96	96,04	102,39
99	Tee, indischer Assam, mittlere Qualität .....	cif Nordseeh.	1 kg	6,56	7,11	6,35	7,50	11,02
100	Fischmehl, versch. Herkünfte, 64 - 65 % Protein .....	cif Nordseeh.	1 dt	98,55	111,80	92,22	122,14	108,41

Fußnoten siehe letzte Seite.



preise  
DM

Jahr	Durchschnitt	Jan.	Febr.	März	April	Mai	Juni	Juli	Aug.	Sept.	Okt.	Nov.	Dez.	Lfd. Nr.
1985 ...	6,03	6,05	6,12	6,08	6,05	5,97	6,00	6,00	6,00	6,03	6,03	6,03	6,03	80
1986 ...	5,86	5,99	5,96	5,89	5,88	5,80	5,77	5,80	5,80	5,79	5,79	5,85	5,94	
1985 ...	6,21	6,25	6,27	6,30	6,27	6,18	6,11	6,17	6,17	6,20	6,19	6,18	6,18	81
1986 ...	6,04	6,16	6,09	6,06	6,05	5,98	5,96	6,02	6,02	6,01	6,01	6,05	6,11	
1985 ...	189,60	196,72	209,12	207,97	207,37	207,90	206,42	189,96	186,29	189,78	174,71	146,84	152,15	82
1986 ...	.	143,01	128,34	128,76	125,65	.	.	.	.	.	.	.	.	
1985 ...	171,65	199,82	218,11	221,70	217,83	209,07	199,23	173,84	141,07	133,07	116,70	115,00	114,37	83
1986 ...	77,34	110,56	94,36	85,67	84,20	83,14	80,65	74,66	61,51	59,43	62,88	65,61	65,46	
1985 ...	151,53	184,57	201,17	217,27	214,38	184,73	170,39	136,37	117,74	100,56	94,14	97,04	100,00	84
1986 ...	57,46	80,06	61,39	60,80	56,35	55,77	55,42	48,83	46,75	43,59	54,02	65,25	61,30	
1985 ...	179,19	207,35	222,35	218,67	216,53	210,06	204,71	187,43	154,68	142,81	124,44	128,86	132,39	85
1986 ...	80,14	114,46	95,04	87,87	87,42	86,49	81,93	73,63	64,17	63,50	68,83	70,20	68,18	
1985 ...	182,95	266,78	275,65	285,13	256,19	199,19	174,60	156,33	133,24	122,47	112,10	107,50	106,27	86
1986 ...	66,33	91,86	72,54	69,51	63,03	55,81	56,60	52,05	47,79	52,39	72,00	81,72	80,60	
1985 ...	46,51	53,23	50,77	53,26	48,63	45,60	44,53	42,20	40,07	44,96	45,29	44,90	44,69	87
1986 ...	40,44	44,59	43,23	43,16	43,66	41,59	40,31	39,41	39,44	39,51	38,27	37,32	34,80	
1985 ...	38,16	44,98	43,18	40,31	37,88	37,46	38,34	38,58	36,32	36,60	36,00	34,70	33,54	88
1986 ...	29,39	31,95	29,87	30,07	30,59	30,30	28,54	27,13	28,01	29,59	29,69	29,30	27,60	
1985 ...	47,06	47,48	47,11	46,85	46,16	42,67	43,53	44,52	48,54	52,09	49,28	49,29	47,22	89
1986 ...	40,36	41,30	39,18	42,03	39,99	40,98	41,09	39,56	40,68	44,21	42,70	38,12	34,45	
1985 ...	35,23	36,83	34,50	36,17	36,17	37,83	38,00	36,75	35,33	35,08	33,42	32,17	30,50	90
1986 ...	26,42	30,33	28,50	28,17	26,67	26,92	26,00	25,33	26,33	27,33	26,08	23,33	22,00	
1985 ...	124,21	158,15	161,55	162,17	152,18	140,97	122,24	113,11	98,79	99,55	96,17	93,78	91,85	91
1986 ...	64,45	85,52	74,21	67,06	67,27	60,79	56,70	53,60	51,27	56,14	62,04	68,92	69,84	
1985 ...	4,24	4,21	4,17	4,26	4,21	4,21	4,28	4,25	4,22	4,33	4,20	4,29	4,22	92
1986 ...	3,82	4,11	4,08	3,95	3,82	3,79	3,96	3,92	3,88	3,84	3,67	3,51	3,32	
1985 ...	5,01	5,28	5,11	4,83	4,69	4,87	5,15	5,26	5,27	5,23	5,00	4,74	4,68	93
1986 ...	4,54	4,45	4,49	4,27	4,18	4,49	5,02	5,25	5,12	4,50	4,30	4,30	4,14	
1985 ...	8,27	7,69	7,78	7,67	7,77	8,43	8,62	8,90	8,53	8,48	8,23	8,45	8,63	94
1986 ...	8,03	8,67	8,58	8,47	8,20	8,11	8,01	7,33	7,42	7,47	7,63	7,83	8,68	
1985 ...	3,42	3,48	3,49	3,52	3,52	3,47	3,41	3,46	3,48	3,37	3,30	3,25	3,23	95
1986 ...	3,24	3,28	3,33	3,36	3,37	3,38	3,30	3,26	3,25	3,19	3,12	3,05	2,98	
1985 ...	2,26	2,34	2,33	2,34	2,28	2,18	2,02	2,17	2,24	2,33	2,33	2,16	2,35	96
1986 ...	2,10	2,34	2,48	2,44	2,18	1,98	1,85	1,77	1,75	1,99	2,09	2,13	2,18	
1985 ...	.	4,80	4,78	4,78	4,80	4,80	.	.	.	.	.	.	.	97
1986 ...	4,12	4,37	4,28	4,25	4,25	4,23	4,23	4,16	4,14	4,13	3,88	3,77	3,70	
1985 ...	91,17	101,90	103,85	102,55	93,59	91,81	87,70	81,23	87,00	85,03	83,51	88,41	87,41	98
1986 ...	.	82,93	69,31	64,49	60,32	.	.	.	.	.	.	.	.	
1985 ...	10,92	11,59	11,75	12,41	11,92	11,27	11,97	11,30	10,21	10,04	9,73	9,71	9,18	99
1986 ...	8,13	8,77	7,97	7,93	8,37	8,57	8,45	8,23	8,05	8,06	7,87	7,73	7,52	
1985 ...	87,29	102,20	102,03	99,13	96,70	91,30	83,05	79,88	78,14	75,83	79,75	80,25	79,20	100
1986 ...	73,79	76,35	72,75	77,70	77,70	78,30	76,00	74,30	69,90	72,50	72,88	70,20	66,90	

# Abgrenzung der Ländergruppen in der Außenhandelspreisstatistik

## EG-Länder 17)

Belgien u. Luxemburg  
Dänemark  
Frankreich  
Griechenland  
Großbritannien u. Nordirland  
Irland  
Italien  
Niederlande

## Andere industrialisierte westliche Länder 18)

Andorra  
Australien  
Färöer  
Finnland  
Gibraltar  
Island  
Japan  
Jugoslawien  
Kanada  
Malta  
Neuseeland  
Norwegen  
Österreich  
Portugal  
Republik Südafrika u. Namibia  
Schweden  
Schweiz  
Spanien  
Türkei  
Vatikanstadt  
Vereinigte Staaten von Amerika

## Entwicklungsländer (ohne OPEC)

Ägypten  
Antigua u. Barbuda  
Äquatorialguinea  
Äthiopien  
Afghanistan  
Amerikan. Jungferninseln  
Amerikan.-Ozeanien  
Angola  
Argentinien  
Austr.-Ozeanien  
Bahamas  
Bahrain  
Bangladesch  
Barbados  
Belize  
Benin  
Bermuda  
Bhutan  
Birma  
Bolivien  
Botsuana  
Brasilien  
Brit. Gebiete im Ind. Ozean  
Brunei  
Burkina Faso (ehem. Obervolta)  
Burundi  
Ceuta u. Melilla  
Chile  
Costa Rica  
Dominica  
Dominikanische Republik  
Oschibuti

Elfenbeinküste  
El Salvador  
Falklandinseln  
Fidschi  
Franz.-Guayana  
Franz.-Polynesien  
Gambia  
Ghana  
Grenada  
Grönland  
Guadeloupe  
Guatemala  
Guinea  
Guinea-Bissau  
Guyana  
Haiti  
Honduras  
Hongkong  
Indien  
Israel  
Jamaika  
Jemen, Dem. Volksrep. (ehem. Südjemen)  
Jemen (ehem. Nordjemen)  
Jordanien  
Kaimaninseln  
Kanarische Inseln  
Kamerun  
Kamputschea  
Kap Verde  
Kenia  
Kiribati  
Kolumbien  
Komoren  
Kongo  
Korea, Republik (ehem. Südkorea)  
Kuba  
Laos  
Lesotho  
Libanon  
Liberia  
Macau  
Madagaskar  
Malawi  
Malaysia  
Malediven  
Mali  
Marokko  
Martinique  
Mauretanien  
Mauritius  
Mayotte  
Mexiko  
Mosambik  
Nauru  
Nepal  
Neukaledonien  
Neuseel.-Ozeanien  
Nicaragua  
Niederl.-Antillen  
Niger  
Oman  
Pakistan  
Panama (einschl. Kanalzone)  
Papua-Neuguinea  
Paraguay  
Peru  
Philippinen  
Pitcairinseln  
Réunion  
Ruanda

Salomonen  
Sambia  
Sao Tomé u. Príncipe  
Senegal  
Seschellen  
Sierra Leone  
Simbabwe (ehem. Südrhodesien)  
Singapur  
Somalia  
Sri Lanka  
St. Christoph und Nevis  
St. Helena  
St. Lucia  
St. Pierre u. Miquelon  
St. Vincent und die Grenadinen  
Sudan  
Surinam  
Swasiland  
Syrien  
Taiwan  
Tansania  
Thailand  
Togo  
Tonga  
Trinidad u. Tobago  
Tschad  
Tunesien  
Turks- u. Caicosinseln  
Tuvalu (ehem. Ellice-Inseln)  
Uganda  
Uruguay  
Vanuatu (ehem. Neue Hebriden)  
Wallis u. Futuna  
Westindien  
Westsamoa  
Zaire  
Zentralafrik. Republik  
Zypern

## OPEC-Länder

Algerien  
Ecuador  
Gabun  
Indonesien  
Irak  
Iran  
Katar  
Kuwait  
Libyen  
Nigeria  
Saudi-Arabien  
Venezuela  
Verein. Arab. Emirate

## Staatshandelsländer

Albanien  
Bulgarien  
China  
Korea, Dem. Volksrep. (ehem. Nordkorea)  
Mongolei  
Polen  
Rumänien  
Sowjetunion  
Tschechoslowakei  
Ungarn  
Vietnam

## Fußnoten zu den Tabellenseiten

- 1) Einschl. Blumen, Zier-, Heil- und Duftpflanzen sowie Mineralwasser.
- 2) Ernährungswirtschaftliche und gewerbliche Rohstoffe, Halbwaren und Vorerzeugnisse mit Grundstoffcharakter.
- 3) Ohne Nahrungs- und Genußmittel sowie ohne Blumen.
- 4) Einschl. Blumen.
- 5) Ohne Brenn- und Treibstoffe.
- 6) Kartoffeln, Frischgemüse, Frischobst einschl. Südfrüchte, Eier und Frischfisch.
- 7) Hausbrandkohle, leichtes Heizöl und Schnittblumen.
- 8) Ohne Preisrepräsentanten für bituminöse Gesteine.
- 9) Ohne Preisrepräsentanten für belichtete Filme.
- 10) Ohne Preisrepräsentanten für Lichtpaus- und verwandte Waren.
- 11) Einschl. Blumen, Zier-, Heil- und Duftpflanzen.
- 12) Einschl. Schlachtnebenprodukte.
- 13) Ohne Preisrepräsentanten für Holzschliff.
- 14) 1950 - 1957 umbasiert von Originalbasis 1950;  
1958 - 1967 umbasiert von Originalbasis 1962;  
1968 - 1975 umbasiert von Originalbasis 1970;  
1976 - 1979 umbasiert von Originalbasis 1976.
- 15) 1954 - 1957 umbasiert von Originalbasis 1958;  
ab 1958 entsprechend dem Einfuhrpreisindex (Fußnote 14).
- 16) D aus weniger als 12 Monatszahlen berechnet.
- 17) Ohne Portugal und Spanien.
- 18) Einschl. Portugal und Spanien.
- 19) Bis Dezember 1981 Hardwinter 2.
- 20) Bis Dezember 1980 kanadischer Western Amber Durum 2. Ab Mai 1981 bis Dezember 1982 kanadischer Western Amber Durum 1.
- 21) Bis Dezember 1980 kanadische.
- 22) Bis Dezember 1981 italienische, Bari, süß.
- 23) Von Oktober 1981 bis Dezember 1983 mit Mengenangabe (6-8er Steige).
- 24) Von Juli bis Dezember 1983 mit Mengenangabe (24er Steige, 250 - 300 g).
- 25) Bis Dezember 1981 niederländische.
- 26) Änderung des Berichtsstellenkreises ab März 1983.
- 27) Bis Oktober 1982 33,5° - 38,0° API, cif Nordseehäfen.
- 28) Bis Dezember 1981 Kiruna-Pellets, ca. 64 % Fe i. Feu., Körnung: 12 - 14 mm.
- 29) Lufttrocken (90:100).
- 30) Bis Dezember 1981 niederländisches, fob Rotterdam.
- 31) November und Dezember 1985: Schätzwerte aufgrund von Verkäufen auf dem freien Markt.



