

PREISE

FACHSERIE

17

Reihe 8

**Preise und Preisindizes
für die Ein- und Ausfuhr**

1982

Statistisches Bundesamt
Bibliothek - Dokumentation - Archiv



HERAUSGEBER: STATISTISCHES BUNDESAMT WIESBADEN

VERLAG: W. KOHLHAMMER GMBH STUTTGART UND MAINZ

Herausgeber:
Statistisches Bundesamt
Gustav-Stresemann-Ring 11
6200 Wiesbaden

Auslieferung:
Verlag W. Kohlhammer GmbH
Abt. Veröffentlichungen des Statistischen
Bundesamtes
Philipp-Reis-Str. 3
6500 Mainz 42
Telefon: 06131/59094-95

Erscheinungsfolge: jährlich

Erschienen im April 1983

Preis: DM 13,60

Bestellnummer: 2170800-82700

Nachdruck - auch auszugsweise - nur mit Quellenangabe
unter Einsendung eines Belegexemplares gestattet.

Inhalt

Seite

Textteil

1	Erläuterungen	4
2	Schaubild	7

Tabelleenteil

1	Index der Einfuhrpreise	
1.1	Nach Warengruppen der Außenhandelsstatistik	8
1.2	Nach der vorwiegenden Verwendungsart	12
1.3	Nach Hauptverbrauchssektoren	14
1.4	Nach dem produktionswirtschaftlichen Zusammenhang	16
1.5	Nach dem Internationalen Warenverzeichnis für den Außenhandel (SITC-Rev. II)	20
1.6	Ausgewählte Indexgruppen und Indexpositionen	26
2	Index der Ausfuhrpreise	
2.1	Nach Warengruppen der Außenhandelsstatistik	74
2.2	Nach der vorwiegenden Verwendungsart	78
2.3	Nach Hauptverbrauchssektoren	80
2.4	Nach dem produktionswirtschaftlichen Zusammenhang	80
2.5	Nach dem Internationalen Warenverzeichnis für den Außenhandel (SITC-Rev. II)	84
2.6	Ausgewählte Indexgruppen und Indexpositionen	90
3	Index der Ein- und Ausfuhrpreise und Terms of Trade (Langfristige Übersicht)	120
4	Einfuhrpreise	122
	Ländergruppen, Fußnoten	134

Die Angaben beziehen sich auf das Bundesgebiet; sie schließen Berlin (West) ein.

Zeichenerklärung

P	=	vorläufige Zahl
r	=	berichtigte Zahl
-	=	nichts vorhanden
.	=	Zahlenwert unbekannt oder geheimgehalten
...	=	Angabe fällt später an

Abkürzungen

St	=	Stück	G.O.B.	=	good ordinary brands
mm	=	Millimeter	N.Y.	=	New York
m ²	=	Meter	f.a.g.	=	fair average quality
m ³	=	Quadratmeter	L/M.	=	Loyal et marchand
m	=	Kubikmeter	QS	=	qualite sciage
l	=	Liter	%Fe i. Feu	=	Eisengehalt im feuchten Erz
hl	=	Hektoliter	lutro	=	lufttrocken
g	=	Gramm	API	=	American Petroleum Institute
kg	=	Kilogramm	ROZ	=	Researchoktanzahl
dt	=	Dezitonne (100 kg)	WW	=	Wasserweiß
t	=	Tonne	"	=	inch
BGB1.	=	Bundesgesetzblatt	%Fetti.T.	=	Fettgehalt in der Trockenmasse
cif	=	cost, insurance, freight (Kosten, Versicherungen und Fracht inbegriffen)	(MO)	=	EG-Markttordnungsgüter
fob	=	free on bord (frei an Bord)			

1 Erläuterungen

- 1 Die Indizes der Außenhandelspreise messen die Entwicklung der Preise aller Waren, die zwischen der Bundesrepublik Deutschland und dem Ausland gehandelt werden. Die Bezugsgröße der Gesamtindizes der Ein- bzw. Ausfuhrpreise ist die Summe der Ein-/Ausfuhrwerte im Basisjahr (gegenwärtig 1976), wie sie durch die Außenhandelsstatistik nachgewiesen werden. Im Hinblick auf die wesentlichen Rechenvorgänge können die Indizes als der gewogene Durchschnitt aus den einzelnen Preisveränderungszahlen bezeichnet werden, die für eine repräsentative Auswahl von Import- bzw. Exportwaren (die sog. Preisrepräsentanten) gebildet werden. Als Wägungszahlen (= Indexgewichte) dienen die Ein-/Ausfuhrwerte jeweils derjenigen Erzeugnisse im Basisjahr, für die eine Einzelpreisreihe als repräsentativ angesehen wird.
- 2 Die Einzelpreisreihen werden in der Form von Meßzahlen auf der Grundlage des Preisstandes im Basisjahr (= 100) dargestellt. Sie beruhen auf den Ergebnissen monatlicher Preiserhebungen bei einer repräsentativen Auswahl von Berichtsstellen. Im Gegensatz zu den anderen Preisstatistiken des Statistischen Bundesamtes werden von den Meldefirmen der Außenhandelspreisstatistik nicht Preisangaben für einen bestimmten Stichtag, sondern Durchschnittspreise aller Vertragsabschlüsse im Berichtsmonat erfragt. Damit die monatlichen Werte einer Einzelpreisreihe nur "reine" Preisveränderungen zum Ausdruck bringen, müssen alle für die Höhe des Preises maßgeblichen Faktoren, die sogenannten preisbestimmenden Merkmale, so lange wie möglich konstant gehalten werden. Dies gilt nicht nur für die Mengeneinheit des beobachteten Erzeugnisses und dessen qualitative Beschaffenheit, sondern auch für die verschiedenen Handels-, Liefer- und Zahlungsbedingungen. Ändert sich eines dieser Merkmale, so kann die Differenz zwischen dem neuen und dem zuletzt gemeldeten Preis eine unechte Preisveränderung enthalten, die eliminiert werden muß.

Die monatlich ermittelten Preise sind Effektivpreise (keine Listenpreise) und beziehen sich auf die Handelsbedingung "frei deutsche Grenze" (bzw. "cif" bei den Einfuhrpreisen, "fob" bei den Ausfuhrpreisen). Öffentliche Angaben (Zölle, Abschöpfungen, Währungsausgleichsbeträge, Einfuhrumsatzsteuer bzw. - bei der Ausfuhr - Mehrwertsteuer, Verbrauchsteuer sowie Exporthilfen) sind in den Preisen nicht enthalten. In die Indexberechnungen gehen nur Preise in Deutscher Mark ein. In Fremdwährung gemeldete Preise werden mit den jeweils geltenden Devisenkursen umgerechnet. Gegenwärtig werden bei den Importen rund 1 700 Berichtsstellen nach ihren Einfuhrpreisen für insgesamt 5 600 Preisrepräsentanten befragt, bei den Exporten rund 2 700 Berichtsstellen für insgesamt 5 900 Preisrepräsentanten. Den Indizes liegen zusammen rd. 11 500 Einzelpreisreihen zugrunde.
- 3 Der Index wird nach der sog. Laspeyres-Formel berechnet. Das bedeutet, daß die aus dem gegenwärtigen Basisjahr (1976) stammenden Wägungszahlen bis zur Umstellung des Index auf ein neueres Basisjahr unverändert bleiben. Als nächstes Basisjahr ist das Jahr 1980 in Aussicht genommen. Das letzte Basisjahr vor dem gegenwärtigen Basisjahr war das Jahr 1970. Für längerfristige Vergleiche können durchlaufende Reihen durch Verkettung der gegenwärtigen Berechnungsergebnisse auf Basis 1976 (= 100) mit den früheren Indexzahlen auf Basis 1970 (= 100) für die Zeit vor 1976 gebildet werden. Zu diesem Zweck enthalten die Tabellen Verkettungsfaktoren, die als Quotienten aus den Januarindizes auf der neuen Basis 1976 = 100 und den entsprechenden Januarindizes auf der früheren Basis 1970 = 100 gebildet worden sind. Mit diesen Faktoren sind die Indexzahlen 1970 = 100 für die Zeit vor 1976 zwecks Umbasierung auf 1976 = 100 zu multiplizieren bzw. durch sie sind die Indexzahlen 1976 = 100 für die Zeit ab Januar 1976 zwecks Umbasierung auf 1970 = 100 zu dividieren. Die Angabe eines Verkettungsfaktors fehlt bei denjenigen Gliederungen und Positionen, für die es keine Indexreihen auf früherer Basis gibt bzw. bei denen eine Verbindung der alten mit der neuen Reihe wegen zu großer Unterschiede in der Auswahl von Preisrepräsentanten problematisch wäre.
- 4 Die Indizes der Außenhandelspreise werden nicht nur als Gesamtreihe, d.h. für die Ge-

samtheit der Ein- bzw. Ausfuhrwaren, sondern auch für eine große Zahl von Warengruppen verschiedener Aggregationsstufen berechnet und veröffentlicht. Die verschiedenen Standpunkte, von denen aus die Außenhandelspreisindizes betrachtet und verwendet werden, erfordern eine Darstellung der Ergebnisse in mehrfacher Gliederung:

a) Warengliederung

- nach Warengruppen der Außenhandelsstatistik, Tabellen 1.1 und 2.1
- nach der vorwiegenden Verwendungsart, Tabellen 1.2 und 2.2
- nach Hauptverbrauchssektoren, in Anlehnung an die Gliederung der Classification Statistique et Tarifaire (CST) des Statistischen Amtes der Europäischen Gemeinschaften, Ausgabe 1961, Tabellen 1.3 und 2.3
- nach dem produktionswirtschaftlichen Zusammenhang, entsprechend dem Güterverzeichnis für die Land- und Forstwirtschaft, Fischerei (GÜLA), Ausgabe 1978, und dem Systematischen Warenverzeichnis für die Industriestatistik (WI), Ausgabe 1975, Tabellen 1.4 und 2.4
- nach dem Internationalen Warenverzeichnis für den Außenhandel (SITC, Rev. II), Ausgabe 1975, Tabellen 1.5 und 2.5
- ferner werden wegen des allgemeinen Interesses ausgewählte Indexgruppen und Indexpositionen in einer Ordnung nachgewiesen, die sich vornehmlich an der stofflichen Verwandtschaft oder der artmäßigen Zusammengehörigkeit der Waren orientiert, Tabellen 1.6 und 2.6

b) Regionale Gliederung

- nach EG-Ländern
- nach Drittländern
 - darunter: nach anderen industrialisierten westlichen Ländern
 - nach Entwicklungsländern (ohne OPEC)
 - nach OPEC Ländern

5 Während die Tabellen 1 und 2 dem kurzfristigen Vergleich dienen, enthält die Tabelle 3 eine langfristige Übersicht mit jährlichen Angaben für die wichtigsten Teilindizes (Einfuhr ab 1950, Ausfuhr und Terms of Trade ab 1954). Die in Tabelle 3 dargestellten Terms of Trade ergeben sich aus der Relation der Ausfuhrpreis- zu den Einfuhrpreisveränderungen (Index der Ausfuhrpreise dividiert durch den Index der Einfuhrpreise mal hundert). Sie zeigen also, ob sich die Ausfuhr der Bundesrepublik insgesamt gegenüber dem Basisjahr stärker oder weniger stark verteuert (verbilligt) hat als die Einfuhr.

6 Weitere methodische Erläuterungen zur Berechnung des Index der Ein- und Ausfuhrpreise auf Basis 1976 enthält ein Aufsatz in Heft 2/1981 der Zeitschrift "Wirtschaft und Statistik", der auch im Monatsbericht für Januar 1981 der Fachserie 17, Reihe 8, abgedruckt wurde.

7 Indexzahlen für viele der in den Außenhandelspreisindizes erfaßten und dargestellten Warenarten werden auch in den folgenden, für andere Wirtschaftsstufen monatlich berechneten Preisindizes des Statistischen Bundesamtes nachgewiesen und ebenfalls in der Fachserie 17 veröffentlicht.

Index der Erzeugerpreise landwirtschaftlicher Produkte sowie Index der Erzeugerpreise forstwirtschaftlicher Produkte (Best.-Nr. 2170 100), Index der Erzeugerpreise gewerblicher Produkte (Best.-Nr. 2170 200), Index der Großhandelsverkaufspreise (Best.-Nr. 2170 600), Index der Einzelhandelspreise sowie Preisindex für die Lebenshaltung aller privaten Haushalte (Best.-Nr. 2170 700). Der Index der Ausfuhrpreise wird darüber hinaus für Nachweisungen über die Preisentwicklung bei den gewerblichen Verkäufen insgesamt einschließlich der Exporte verwendet. Hierbei handelt es sich um eine Kombination des Teilindex für die gewerblichen Erzeugnisse aus dem Index der Ausfuhrpreise mit dem Index der Erzeugerpreise gewerblicher Produkte im Inlandsabsatz.

Wichtige Informationen bietet auch der Index der Grundstoffpreise (Best.-Nr. 2170 300), der sich auf die Einkaufsseite der Unternehmen des Produzierenden Gewerbes bezieht.

8 Die Durchschnittspreise, die in diesem Bericht veröffentlicht werden (Tabelle 4), können im allgemeinen nur als grobe Anhaltspunkte für das absolute Preisniveau der betreffenden Waren angesehen werden, denn die Statistik der Außenhandelspreise ist, wie die gesamte amtliche Preisstatistik, auf den Nachweis von Preisveränderungen ausgerichtet. Deswegen sind ihre

wichtigsten Ergebnisse Preisindizes und Preismesszahlen und nicht etwa Durchschnittspreise. Wirklich zuverlässige Angaben über das absolute Preisniveau würden andere Erhebungsverfahren und vor allem eine viel größere Anzahl von Einzelpreisen (einzelner Berichtsstellen) voraussetzen.

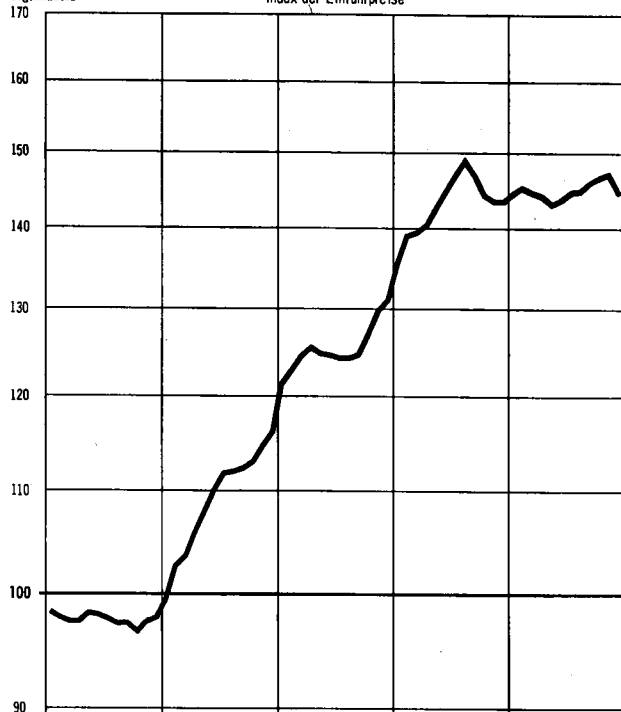
9 Die Monatsberichte der Fachserie 17, Reihe 8, "Preise und Preisindizes für die Ein- und Ausfuhr" erscheinen etwa 4 Wochen, die Jahresberichte etwa 3 Monate nach Ablauf des Berichtszeitraumes und sind zu beziehen durch den Buchhandel oder direkt durch den Verlag W. Kohlhammer GmbH.

INDIZES DER AUSSENHANDELSPREISE UND TERMS OF TRADE
1976 = 100

Preisindex

Log. Maßstab

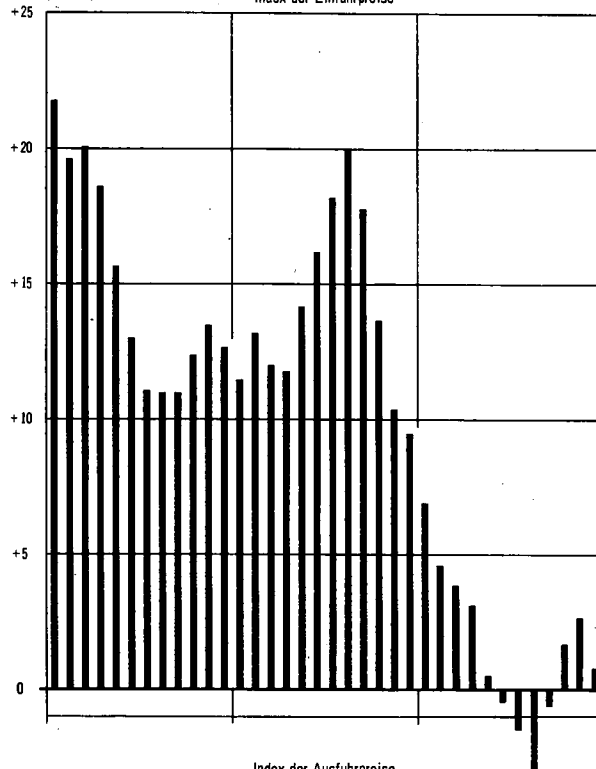
Index der Einfuhrpreise



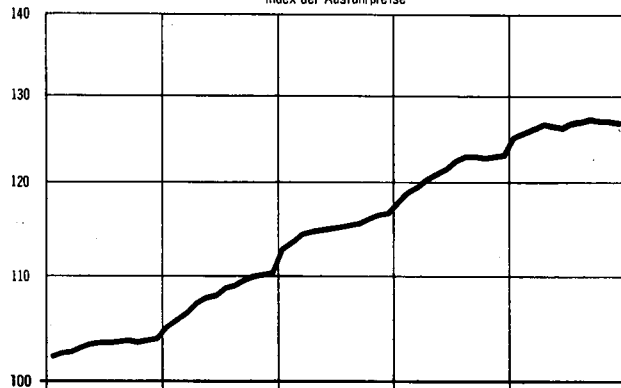
Veränderung gegenüber dem jeweiligen Vorjahresmonat in %

Arithm. Maßstab

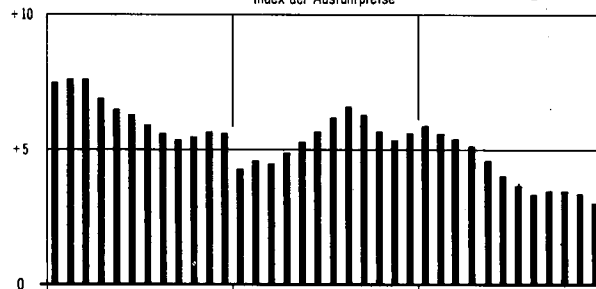
Index der Einfuhrpreise



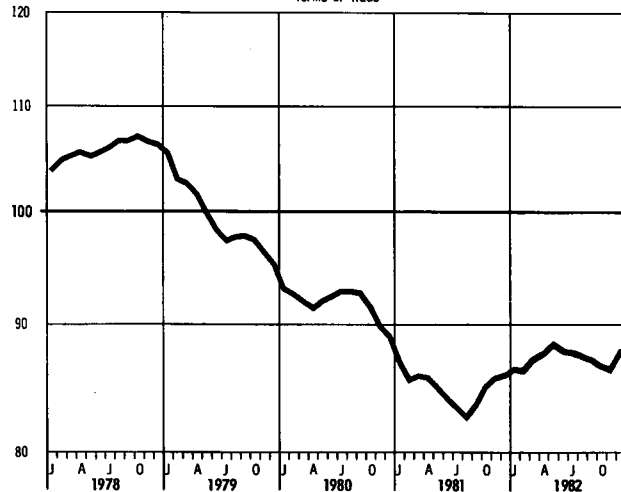
Index der Ausführpreise



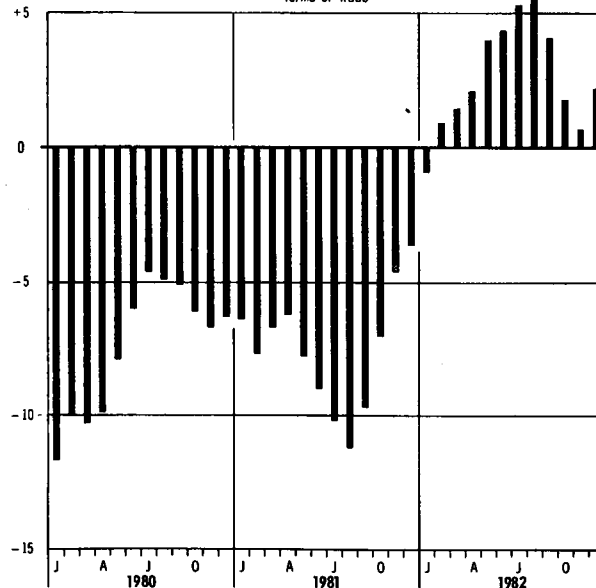
Index der Ausführpreise



Terms of Trade



Terms of Trade



LFD NR.	INDEX / INDEXGRUPPE	WAEGUNGS- ANTEIL	V-FAKTOR	1977	JANRESDURCHSCHNITTE 1978	1979	1980
1	GESAMTINDEX	1000	0,66196	101,5	97,7	109,1	125,3
2	GUETER AUS EG-LAENDERN	477,39	0,72409	100,5	99,6	110,2	120,1
3	GUETER AUS DRITTLAENDERN	522,61	0,60859	102,4	96,1	108,1	130,2
4	DARUNTER: GUETER AUS AND. INDUSTRIALISIERTEN WESTLICHEN LAENDERN	261,25	.	99,8	97,8	103,5	114,1
5	GUETER AUS ENTWICKLUNGSLAENDERN (OHNE OPEC)	101,01	.	110,5	98,2	106,2	112,1
6	GUETER AUS OPEC-LAENDERN	114,60	.	101,4	88,8	112,9	176,1
1.1 NACH WARENGRUPPEN DER AUSSENHANDELSSTATISTIK							
7	GUETER DER ERNAERUNGSWIRTSCHAFT	169,77	0,74043	108,8	98,5	99,7	103,7
8	AUS EG-LAENDERN	88,56	0,74504	103,1	99,6	99,7	103,7
9	AUS DRITTLAENDERN	81,21	0,72967	115,1	97,4	99,6	101,5
10	ERNAERUNGSGUETER TIERISCHEN URSPRUNGS	43,55	0,75340	103,1	99,8	100,8	106,5
11	AUS EG-LAENDERN	33,87	0,74260	102,9	99,7	99,8	104,8
12	AUS DRITTLAENDERN	9,68	0,77273	103,8	100,2	104,1	112,3
13	LEBENDE TIERE	2,68	0,69071	105,9	102,3	103,1	107,6
14	AUS EG-LAENDERN	2,41	0,67626	106,2	102,4	103,5	107,1
15	AUS DRITTLAENDERN	0,27	0,76257	102,5	101,8	99,3	112,0
16	NAHRUNGSMITTEL TIERISCHEN URSPRUNGS	40,87	0,75878	103,0	99,6	100,6	106,4
17	AUS EG-LAENDERN	31,46	0,74944	102,7	99,5	99,5	104,7
18	AUS DRITTLAENDERN	9,41	0,77440	103,9	100,2	104,3	112,3
19	ERNAERUNGSGUETER PFLANZLICHEN URSPRUNGS 1)	126,22	0,73559	110,8	98,1	99,2	102,7
20	AUS EG-LAENDERN	54,69	0,74744	103,2	99,5	99,6	106,2
21	AUS DRITTLAENDERN	71,53	0,72329	116,6	97,0	99,0	100,1
22	NAHRUNGSMITTEL PFLANZLICHEN URSPRUNGS 1)	102,18	0,74620	105,6	97,4	99,3	103,7
23	AUS EG-LAENDERN	48,54	0,73803	103,2	98,7	98,5	105,3
24	AUS DRITTLAENDERN	53,64	0,75158	107,8	96,2	100,0	102,4
25	GENUSSMITTEL	24,04	0,68775	132,8	101,1	99,2	98,4
26	AUS EG-LAENDERN	6,15	0,82846	103,2	106,3	108,6	113,4
27	AUS DRITTLAENDERN	17,89	0,63778	143,0	99,4	95,9	93,2

FUSSNOTEN SIEHE LETZTE SEITE

EINFUHRPREISE

100

JAH	DURCH- SCHNITT	JAN.	FEBR.	MÄRZ	APRIL	MAI	JUNI	JULI	AUG.	SEPT.	OKT.	NOV.	DEZ.	LFD NR.
1 9 8 1	142,9	135,1	139,0	139,3	140,3	142,4	144,5	146,8	149,1	146,9	144,4	143,3	143,3	1
1 9 8 2	145,0	144,4	145,4	144,7	144,6	143,1	143,9	144,6	144,8	146,0	146,9	147,1	144,4	
1 9 8 1	131,3	125,7	128,2	129,1	129,7	130,1	130,8	132,3	134,4	134,0	133,1	133,8	134,1	2
1 9 8 2	134,9	134,9	135,0	134,2	134,6	134,7	134,7	134,2	134,4	135,3	136,1	135,9	134,3	
1 9 8 1	153,5	143,7	148,8	148,7	150,0	153,7	157,1	160,1	162,5	158,7	154,8	151,9	151,7	3
1 9 8 2	154,3	153,1	155,0	154,4	153,8	150,7	152,4	154,2	154,2	155,8	156,8	157,4	153,5	
1 9 8 1	125,5	120,8	122,7	122,7	123,8	126,1	127,3	128,8	130,1	127,6	125,5	124,7	125,4	4
1 9 8 2	127,3	126,8	127,8	127,7	128,2	126,9	127,1	127,2	127,6	127,7	127,4	127,7	125,9	
1 9 8 1	122,5	116,2	119,8	120,1	120,9	122,4	123,2	126,0	128,1	125,4	122,7	122,1	122,7	5
1 9 8 2	124,9	123,9	125,5	124,6	125,7	124,3	125,1	124,2	124,3	125,2	125,7	126,5	123,9	
1 9 8 1	238,0	213,3	228,0	227,4	229,9	239,5	250,6	256,9	259,7	251,3	241,8	230,2	226,8	6
1 9 8 2	233,0	229,1	234,2	233,7	230,0	220,7	225,3	234,1	232,7	237,1	241,2	243,7	234,3	
1.1 NACH WARENGRUPPEN DER AUSSENHANDELSSTATISTIK														
1 9 8 1	111,6	110,4	113,4	114,5	114,0	113,2	110,7	110,8	110,8	108,8	109,8	110,7	112,3	7
1 9 8 2	112,7	114,0	115,6	116,4	116,1	114,8	113,5	111,2	109,8	108,8	109,0	111,4	111,6	
1 9 8 1	110,5	110,8	113,8	116,2	114,1	110,9	107,5	106,1	105,8	106,6	109,6	111,4	113,1	8
1 9 8 2	111,7	114,2	115,4	116,8	115,2	114,1	111,7	109,3	108,4	107,0	107,3	109,6	111,7	
1 9 8 1	112,8	110,0	112,9	112,7	113,8	115,7	114,1	115,9	116,2	111,1	110,0	109,8	111,4	9
1 9 8 2	113,7	113,7	116,0	116,0	117,1	115,5	115,5	113,3	111,3	110,8	110,9	113,4	111,4	
1 9 8 1	113,0	110,6	110,7	111,5	111,7	112,0	112,0	113,0	113,4	114,7	115,0	116,0	115,6	10
1 9 8 2	113,1	115,7	115,7	114,6	113,2	111,9	111,9	111,0	111,4	112,6	112,5	113,3	113,2	
1 9 8 1	109,9	108,1	107,7	108,7	108,8	108,6	107,8	108,8	109,5	111,7	112,6	113,6	113,1	11
1 9 8 2	110,1	113,1	112,9	111,9	110,2	108,9	108,6	107,6	108,3	109,6	109,5	110,4	110,4	
1 9 8 1	124,0	119,7	121,5	121,2	121,6	124,0	126,7	127,8	127,2	125,4	123,7	124,4	124,6	12
1 9 8 2	123,4	124,6	125,3	123,9	123,7	122,4	123,5	122,8	122,3	122,9	123,2	123,3	123,1	
1 9 8 1	110,3	108,4	108,9	108,8	108,7	109,2	109,1	109,9	111,1	112,3	112,1	113,1	112,4	13
1 9 8 2	111,3	112,1	111,6	112,0	112,6	112,6	111,8	110,1	110,4	110,4	110,5	111,1	110,1	
1 9 8 1	109,2	107,7	108,1	108,1	107,9	108,5	108,1	108,6	109,6	110,8	110,7	111,7	111,1	14
1 9 8 2	109,7	110,5	110,0	110,3	111,0	111,0	110,4	108,6	108,7	108,7	108,8	109,5	108,5	
1 9 8 1	120,0	114,6	116,1	115,3	115,7	115,7	117,8	121,5	124,8	125,9	124,8	124,8	123,2	15
1 9 8 2	125,5	125,8	125,8	127,4	127,1	126,4	124,5	124,0	124,9	124,9	125,4	125,2	124,1	
1 9 8 1	113,2	110,8	110,9	111,6	111,9	112,2	112,2	113,2	113,6	114,9	115,2	116,2	115,8	16
1 9 8 2	113,2	115,9	116,0	114,7	113,2	111,9	111,9	111,1	111,5	112,7	112,7	113,4	113,4	
1 9 8 1	110,0	108,1	107,6	108,7	108,9	108,6	107,7	108,8	109,5	111,8	112,7	113,8	113,2	17
1 9 8 2	110,2	113,3	113,2	112,0	110,1	108,8	108,5	107,6	108,3	109,7	109,5	110,5	110,5	
1 9 8 1	124,1	119,8	121,7	121,4	121,8	124,2	126,9	128,0	127,3	125,4	123,6	124,4	124,7	18
1 9 8 2	123,4	124,6	125,3	123,8	123,6	122,3	123,5	122,7	122,2	122,8	123,2	123,2	123,1	
1 9 8 1	111,1	110,4	114,3	115,6	114,8	113,6	110,2	110,0	109,8	106,7	108,0	108,8	111,1	19
1 9 8 2	112,5	113,4	115,6	117,0	117,1	115,8	114,0	111,3	109,3	107,5	107,8	110,7	111,0	
1 9 8 1	110,9	112,5	117,6	120,9	117,4	112,3	107,4	104,4	103,4	103,4	107,7	110,1	113,1	20
1 9 8 2	112,7	114,9	116,9	119,9	118,3	117,3	113,5	110,3	108,5	105,3	106,0	109,1	112,5	
1 9 8 1	111,3	108,7	111,8	111,5	112,8	114,6	112,4	114,3	114,7	109,2	108,2	107,8	109,6	21
1 9 8 2	112,5	112,2	114,7	114,9	116,3	114,6	114,4	112,1	109,8	109,2	109,3	112,0	109,9	
1 9 8 1	112,8	113,1	117,4	119,0	118,0	116,2	112,4	110,9	110,3	107,0	108,2	109,2	111,8	22
1 9 8 2	111,9	114,0	115,9	117,8	117,7	116,2	113,6	110,5	108,1	105,3	105,4	108,7	109,8	
1 9 8 1	109,8	111,6	117,3	121,1	117,2	111,3	105,9	102,5	101,5	101,5	106,4	109,0	112,3	23
1 9 8 2	111,1	114,1	116,1	119,2	117,3	116,0	111,9	108,2	106,4	102,8	103,6	107,0	111,0	
1 9 8 1	115,5	114,6	117,5	117,1	118,8	120,5	118,2	118,4	118,4	111,9	109,9	109,3	111,3	24
1 9 8 2	112,6	113,9	115,8	116,4	118,0	116,4	115,1	112,6	109,6	107,7	107,1	110,2	108,6	
1 9 8 1	104,0	98,6	101,2	101,1	101,1	102,6	101,1	106,1	107,6	105,6	107,1	107,3	108,5	25
1 9 8 2	115,3	110,7	114,4	114,0	114,8	114,0	115,9	114,5	114,5	116,6	118,1	119,5	116,2	
1 9 8 1	119,3	120,0	120,3	119,5	119,6	119,7	119,2	118,9	119,0	118,7	118,6	118,5	119,3	26
1 9 8 2	125,1	121,3	123,1	124,7	126,2	127,6	126,8	126,5	125,5	125,2	124,8	125,3	124,0	
1 9 8 1	98,7	91,2	94,7	94,7	94,7	96,7	94,9	101,7	103,7	101,1	103,2	103,5	104,8	27
1 9 8 2	111,9	107,1	111,4	110,3	110,9	109,3	112,2	110,4	110,7	113,6	115,7	117,5	113,5	

LFD NR.	INDEX / INDEXGRUPPE	WÄGUNGSG- ANTEIL	V-FAKTOR	1977	JAHRES DURCHSCHNITTE 1978	1979	1980
28	GÜTER DER GEWERBLICHEN WIRTSCHAFT	830,23	0,64472	100,0	97,6	111,0	129,7
29	AUS EG-LÄNDERN	388,83	0,71886	100,0	99,5	112,6	123,3
30	AUS DRITTLÄNDERN	441,40	0,58235	100,0	95,8	109,6	135,4
31	ROHSTOFFE UND HALBWAREN	332,31	0,50408	98,7	91,3	118,4	155,3
32	AUS EG-LÄNDERN	96,71	0,55467	98,4	95,1	131,7	153,7
33	AUS DRITTLÄNDERN	235,60	0,48676	98,8	89,8	113,0	156,0
34	ROHSTOFFE	170,85	0,40476	99,2	88,1	107,0	157,1
35	AUS EG-LÄNDERN	10,90	0,70852	102,3	98,8	109,8	125,4
36	AUS DRITTLÄNDERN	159,95	0,38441	99,1	87,4	106,7	159,3
37	HALBWAREN	161,46	0,63720	98,0	94,7	130,6	153,4
38	AUS EG-LÄNDERN	85,81	0,52970	97,9	94,7	134,5	157,3
39	AUS DRITTLÄNDERN	75,65	0,75273	98,1	94,8	126,2	149,1
40	FERTIGWAREN	497,92	0,78430	100,9	101,7	106,0	112,7
41	AUS EG-LÄNDERN	292,12	0,78323	100,5	101,0	106,3	113,3
42	AUS DRITTLÄNDERN	205,80	0,78645	101,5	102,7	105,8	111,9
43	VORERZEUGNISSE	148,09	0,72918	99,9	100,0	108,7	116,7
44	AUS EG-LÄNDERN	93,82	0,75271	98,6	98,1	108,2	115,8
45	AUS DRITTLÄNDERN	54,27	0,68790	102,2	103,2	109,6	118,2
46	ENDERZEUGNISSE	349,83	0,81306	101,3	102,4	104,9	111,0
47	AUS EG-LÄNDERN	198,30	0,79856	101,3	102,4	105,3	112,1
48	AUS DRITTLÄNDERN	151,53	0,84354	101,2	102,6	104,4	109,6

FUSSNOTEN SIEHE LETZTE SEITE

EINFUHRPREISE

100

JAHR	DURCH- SCHNITT	JAN.	FEBR.	MÄRZ	APRIL	MAI	JUNI	JULI	AUG.	SEPT.	OKT.	NOV.	DEZ.	LFD NR.
1 9 8 1	149,3	140,1	144,2	144,4	145,7	148,4	151,4	154,2	156,9	154,8	151,5	149,9	149,7	28
1 9 8 2	151,6	150,7	151,5	150,6	150,4	148,8	150,1	151,5	151,9	153,6	154,7	154,4	151,1	
1 9 8 1	136,0	129,1	131,5	132,0	133,2	134,5	136,1	138,3	140,9	140,3	138,4	138,8	138,9	29
1 9 8 2	140,1	139,6	139,4	138,1	139,0	139,3	139,9	139,9	140,3	141,8	142,7	141,9	139,5	
1 9 8 1	161,0	149,9	155,4	155,3	156,7	160,6	165,0	168,2	171,0	167,5	163,1	159,7	159,1	30
1 9 8 2	161,7	160,4	162,2	161,5	160,5	157,2	159,1	161,7	162,1	164,0	165,3	165,5	161,3	
1 9 8 1	193,3	176,3	184,9	184,4	186,5	191,9	198,1	203,6	209,2	203,9	196,7	192,7	191,7	31
1 9 8 2	193,7	192,7	194,1	191,5	190,5	187,1	190,3	193,2	194,2	198,2	200,5	199,7	192,1	
1 9 8 1	187,3	168,7	175,6	176,5	179,0	182,3	186,5	193,3	201,9	199,4	193,7	195,4	195,1	32
1 9 8 2	193,9	195,0	192,4	187,3	189,3	191,0	193,4	192,8	194,7	199,7	202,3	198,6	190,1	
1 9 8 1	195,8	179,4	188,6	187,6	189,6	195,9	202,9	207,8	212,2	205,7	197,9	191,7	190,3	33
1 9 8 2	193,6	191,8	194,8	193,2	191,1	185,5	189,0	193,3	194,1	197,6	199,8	200,2	192,9	
1 9 8 1	205,4	185,8	197,2	196,6	199,1	207,1	215,8	220,9	223,5	215,5	207,1	198,8	196,8	34
1 9 8 2	201,7	198,6	202,9	202,7	199,0	191,8	196,4	202,9	202,2	204,9	207,6	209,5	201,5	
1 9 8 1	142,0	135,1	137,4	138,2	140,1	143,7	146,0	147,1	147,9	144,8	141,0	140,7	142,1	35
1 9 8 2	140,8	143,5	143,7	142,7	142,0	139,5	140,3	140,7	140,3	140,7	140,5	139,6	135,9	
1 9 8 1	209,7	189,3	201,3	200,6	203,1	211,4	220,5	226,0	228,6	220,3	211,6	202,8	200,5	36
1 9 8 2	205,8	202,3	207,0	206,8	202,9	195,3	200,2	207,1	206,4	209,3	212,2	214,3	206,0	
1 9 8 1	180,6	166,2	171,8	171,5	173,3	176,0	179,4	185,1	194,2	191,6	185,7	186,3	186,3	37
1 9 8 2	185,2	186,5	184,7	179,7	181,6	182,2	183,8	182,9	185,9	191,0	185,0	189,4	182,2	
1 9 8 1	193,0	173,0	180,5	181,3	183,9	187,2	191,7	199,1	208,8	206,3	200,4	202,3	201,8	38
1 9 8 2	200,6	201,5	198,6	193,0	195,3	197,6	200,1	199,4	201,5	207,2	210,2	206,1	197,0	
1 9 8 1	166,5	158,5	161,8	160,3	161,2	163,1	165,6	169,3	177,6	174,8	169,1	168,2	168,7	39
1 9 8 2	167,8	169,5	168,9	164,6	166,1	164,8	165,4	164,2	168,1	172,7	173,6	170,5	165,3	
1 9 8 1	119,9	116,0	117,1	117,7	118,4	119,3	120,3	121,3	122,0	122,0	121,4	121,3	121,6	40
1 9 8 2	123,6	122,6	123,2	123,2	123,6	123,3	123,4	123,7	123,7	123,9	124,1	124,2	123,7	
1 9 8 1	119,0	116,0	116,9	117,3	118,0	118,6	119,4	120,1	120,7	120,7	120,2	120,1	120,3	41
1 9 8 2	122,3	121,3	121,9	121,9	122,3	122,2	122,2	122,4	122,3	122,6	122,9	123,1	122,7	
1 9 8 1	121,1	116,0	117,4	118,3	119,0	120,3	121,6	122,9	123,9	123,7	123,2	123,0	123,5	42
1 9 8 2	125,2	124,4	125,0	125,1	125,5	124,7	125,0	125,4	125,6	125,7	125,7	125,8	125,0	
1 9 8 1	123,6	118,9	120,0	120,7	121,7	122,8	123,5	124,7	125,8	126,0	125,8	126,1	126,6	43
1 9 8 2	127,9	127,6	128,6	127,9	128,2	127,7	127,8	128,0	127,9	127,9	127,9	127,9	127,1	
1 9 8 1	120,3	116,6	117,5	118,0	119,0	119,4	119,9	121,0	121,8	122,3	122,4	122,7	123,0	44
1 9 8 2	124,7	124,2	125,3	124,4	124,7	124,6	124,8	124,9	124,7	124,8	124,8	125,0	124,6	
1 9 8 1	129,1	122,9	124,4	125,4	126,5	128,6	129,6	130,9	132,6	132,4	131,7	132,0	132,7	45
1 9 8 2	133,3	133,5	134,4	134,0	134,2	133,0	132,9	133,4	133,4	133,3	133,1	132,8	131,6	
1 9 8 1	118,3	114,8	115,9	116,4	117,0	117,8	118,9	119,8	120,5	120,3	119,6	119,3	119,6	46
1 9 8 2	121,7	120,5	120,9	121,2	121,7	121,4	121,5	121,9	121,9	122,1	122,5	122,7	122,2	
1 9 8 1	118,4	115,8	116,6	117,0	117,6	118,2	119,1	119,7	120,2	120,0	119,1	118,9	119,1	47
1 9 8 2	121,2	119,9	120,3	120,7	121,2	121,1	121,0	121,3	121,2	121,5	122,0	122,2	121,9	
1 9 8 1	118,2	113,5	115,0	115,7	116,3	117,3	118,7	120,0	120,8	120,6	120,1	119,8	120,2	48
1 9 8 2	122,4	121,2	121,6	122,0	122,3	121,8	122,2	122,6	122,8	123,0	123,0	123,3	122,7	

LFD NR.	INDEX / INDEXGRUPPE	WÄGUNGS- ANTEIL	V-FAKTOR	1977	JAHRESBURCHSCHNITTE 1978	1979	1980
1.2 NACH DER VORWIEGENDEN VERWENDUNGSART							
49	GRUNDSTOFFE 2)	538,16	0,60049	101,3	94,4	108,8	133,0
50	AUS EG-LAENDERN	200,20	0,70202	99,3	97,8	110,8	123,2
51	AUS DRITTLAENDERN	337,96	0,55239	102,4	92,4	107,6	138,8
52	GRUNDSTOFFE FUER DIE LANDWIRTSCHAFT	37,05	0,74183	99,3	87,7	93,4	98,1
53	AUS EG-LAENDERN	9,82	0,73476	101,1	96,8	100,8	106,1
54	AUS DRITTLAENDERN	27,23	0,74434	98,6	84,5	90,7	95,1
55	GRUNDSTOFFE FUER DAS VERARBEITENDE GEWERBE	501,11	0,59174	101,4	94,9	110,0	135,6
56	AUS EG-LAENDERN	190,38	0,70000	99,3	97,8	111,4	124,1
57	AUS DRITTLAENDERN	310,73	0,53931	102,8	93,2	109,1	142,6
58	INVESTITIONSGUETER	82,44	0,79822	100,0	101,8	103,0	107,9
59	AUS EG-LAENDERN	47,55	0,78509	100,6	102,8	104,1	109,3
60	AUS DRITTLAENDERN	34,89	0,81992	99,3	100,4	101,5	106,0
61	VERBRAUCHSGUETER 3)	178,79	0,66800	101,8	102,2	120,8	129,0
62	AUS EG-LAENDERN	98,49	0,66469	100,8	100,0	122,7	133,4
63	AUS DRITTLAENDERN	80,30	0,68041	103,2	105,0	118,6	123,6
64	NAHRUNGS- UND GENUSSMITTEL	75,71	0,73785	104,0	100,5	99,9	106,3
65	ZUBEHOER, EINZEL- UND ERSATZTEILE, HILFS- UND VERPACKUNGSMITTEL 4)	124,90	0,86792	101,2	101,1	102,9	110,1

FUSSNOTEN SIEHE LETZTE SEITE

EINFUHRPREISE

100

JAH	DURCH- SCHNITT	JAN.	FEBR.	MÄRZ	APRIL	MAI	JUNI	JULI	AUG.	SEPT.	OKT.	NOV.	DEZ.	LF0 NR.
1.2 NACH DER VORWIEGENDEN VERWENDUNGSART														
1 9 8 1	157,4	146,6	151,6	151,3	153,2	157,3	160,7	164,1	167,2	163,7	159,5	156,9	156,4	49
1 9 8 2	158,4	157,7	159,8	158,7	157,7	154,7	156,5	158,3	158,4	159,9	160,7	161,1	157,0	
1 9 8 1	137,9	129,5	131,8	132,3	134,3	136,3	137,7	139,9	143,3	143,2	141,6	142,3	142,6	50
1 9 8 2	142,8	143,3	143,9	142,4	142,4	142,1	142,6	142,7	142,8	143,6	143,5	143,0	141,0	
1 9 8 1	168,9	156,8	163,4	162,6	164,4	169,7	174,3	178,4	181,4	175,8	170,1	165,5	164,6	51
1 9 8 2	167,6	166,2	169,2	168,4	166,9	162,2	164,6	167,6	167,7	169,6	170,9	171,9	166,5	
1 9 8 1	112,7	113,7	114,4	112,6	114,5	117,1	115,4	117,0	116,7	109,7	107,6	106,5	107,0	52
1 9 8 2	108,3	109,8	109,7	110,8	112,7	111,2	110,2	107,9	106,3	104,4	103,3	107,8	105,2	
1 9 8 1	115,2	112,8	113,9	113,6	114,4	116,1	115,4	114,9	115,9	114,9	116,2	117,0	117,1	53
1 9 8 2	119,2	119,4	119,7	120,9	121,4	122,5	120,6	117,7	116,6	116,7	117,2	118,9	119,3	
1 9 8 1	111,8	114,0	114,5	112,3	114,5	117,5	115,4	117,8	117,0	107,8	104,4	102,7	103,4	54
1 9 8 2	106,3	106,3	106,1	107,1	109,6	107,2	106,4	104,4	102,5	100,0	98,3	102,8	100,1	
1 9 8 1	160,7	149,0	154,4	154,2	156,1	160,2	164,0	167,6	171,0	167,7	163,4	160,6	160,1	55
1 9 8 2	162,1	161,2	163,5	162,3	161,1	157,9	159,9	162,1	162,3	164,0	165,0	165,1	160,9	
1 9 8 1	139,1	130,3	132,7	133,3	135,3	137,3	138,8	141,2	144,7	144,7	142,9	143,7	143,9	56
1 9 8 2	144,0	144,6	145,2	143,5	143,4	143,1	143,6	144,0	144,2	145,0	144,9	144,2	142,1	
1 9 8 1	173,9	160,5	167,7	167,0	168,8	174,3	179,4	183,8	187,0	181,8	175,9	171,0	170,0	57
1 9 8 2	173,2	171,5	174,7	173,8	171,9	167,0	169,8	173,1	173,4	175,7	177,3	177,9	172,4	
1 9 8 1	116,1	112,5	113,8	114,4	114,5	115,7	116,7	117,5	118,3	118,0	117,4	116,9	117,0	58
1 9 8 2	118,9	117,7	118,1	118,7	118,7	118,5	118,5	119,2	119,2	119,4	119,5	119,8	119,1	
1 9 8 1	115,6	113,3	114,4	114,6	114,8	115,2	115,9	116,6	116,9	117,1	116,4	116,2	116,2	59
1 9 8 2	117,7	116,9	117,1	117,5	117,4	117,5	117,2	117,9	117,9	118,2	118,3	118,5	118,3	
1 9 8 1	116,7	111,4	113,0	114,1	114,2	116,4	118,0	118,7	120,2	119,2	118,7	117,8	118,2	60
1 9 8 2	120,4	118,7	119,5	120,3	120,3	119,8	120,2	121,0	121,1	121,0	121,0	121,5	120,3	
1 9 8 1	141,8	135,1	138,3	138,9	139,0	139,2	141,2	144,2	147,1	145,9	144,0	144,3	144,8	61
1 9 8 2	146,1	145,4	143,3	141,2	143,4	144,7	145,6	145,0	146,5	149,7	151,7	150,5	146,6	
1 9 8 1	146,7	139,7	143,2	143,5	143,6	143,9	146,1	149,6	152,7	150,8	148,5	149,2	149,0	62
1 9 8 2	151,5	149,6	147,1	144,9	147,7	150,0	151,3	150,6	152,2	156,2	159,1	157,2	152,3	
1 9 8 1	135,9	129,6	132,3	133,3	133,3	133,4	135,3	137,5	140,3	139,9	138,4	138,4	139,5	63
1 9 8 2	139,5	140,2	138,6	136,6	138,0	138,2	138,6	138,2	139,5	141,8	142,7	142,2	139,6	
1 9 8 1	113,8	112,2	116,7	122,1	120,1	115,9	111,7	109,3	107,8	108,5	111,4	114,1	115,7	64
1 9 8 2	116,3	117,1	119,6	122,2	121,8	121,1	118,2	115,0	112,5	110,2	110,8	112,5	114,0	
1 9 8 1	117,3	114,2	115,7	115,3	116,0	116,7	117,9	118,3	119,1	118,7	118,2	118,0	118,9	65
1 9 8 2	120,4	120,1	120,5	120,5	120,7	120,0	119,8	119,9	120,0	119,9	120,5	121,1	121,7	

LFD NR.	INDEX / INDEXGRUPPE	WÄGUNGSG- ANTEIL	V-FAKTOR	1977	JAHRESDURCHSCHNITTE 1978	1979	1980
1.3 NACH HAUPTVERBRAUCHSEKTOREN							
1	GUETER FÜR DIE LAND- UND FORSTWIRTSCHAFT 5)	41,14	0,73349	99,9	89,9	95,3	100,3
2	GUETER FÜR DAS PRODUZIERENDE GEWERBE	683,33	0,64601	101,2	96,6	108,1	128,4
3	GUETER FÜR DEN PRIVATEN VERBRAUCH	275,53	0,69764	102,4	101,6	113,6	121,6
4	GUETER FÜR DEN PRIVATEN VERBRAUCH OHNE SAISONABH. GUETER 6)7)	213,04	0,74124	102,3	103,4	108,1	114,7
5	NAHRUNGSMITTEL	68,14	0,72953	103,9	99,7	99,2	105,6
6	SAISONABHÄNGIGE NAHRUNGSMITTEL 6)	30,04	0,73635	103,8	96,1	93,9	102,1
7	ANDERE NAHRUNGSMITTEL	38,10	0,72639	104,1	102,6	103,3	108,4
8	ANDERE VERBRAUCHS- UND GEBRAUCHSGÜTER	207,39	0,68130	101,9	102,2	118,3	126,8
9	LANGLEBIGE, HOCHWERTIGE GEBRAUCHSGÜTER	51,73	0,71756	100,0	101,2	104,2	111,9
10	ANDERE VERBRAUCHS- UND GEBRAUCHSGÜTER	155,66	0,66339	102,5	102,5	123,0	131,8

FUSSNOTEN, SIEHE LETZTE SEITE

EINFUHRPREISE

100

JAH	DURCH- SCHNITT	JAN.	FEBR.	MAERZ	APRIL	MAI	JUNI	JULI	AUG.	SEPT.	OKT.	NOV.	DEZ.	LFD NR.
1.3 NACH HAUPTVERBRAUCHSSEKTOREN														
1 9 8 1	114,7	115,0	115,8	114,3	116,1	118,7	117,3	118,9	118,8	112,4	110,3	109,4	109,9	1
1 9 8 2	111,6	112,5	112,5	113,5	115,4	114,1	113,3	111,4	109,9	108,3	107,2	111,5	109,1	
1 9 8 1	148,9	139,4	143,7	143,6	145,2	148,5	151,6	154,4	157,1	154,6	151,2	149,1	148,7	2
1 9 8 2	150,7	149,8	151,5	150,7	149,9	147,6	149,0	150,7	150,9	152,2	152,9	153,0	149,8	
1 9 8 1	132,1	127,4	130,9	132,4	131,9	130,8	131,1	132,2	133,8	133,2	132,8	133,8	135,0	3
1 9 8 2	135,9	135,9	135,4	134,7	135,7	136,1	135,8	134,5	134,9	136,4	137,9	137,8	136,1	
1 9 8 1	122,2	118,5	119,6	120,1	120,6	121,4	122,5	124,1	124,7	124,4	123,6	123,4	125,6	4
1 9 8 2	125,0	124,0	124,3	124,0	124,8	124,7	125,0	125,2	125,1	125,7	126,1	126,1	125,0	
1 9 8 1	112,8	111,4	116,2	122,1	119,7	114,9	110,2	107,5	105,9	106,9	110,2	113,3	115,0	5
1 9 8 2	115,1	116,5	119,1	122,0	121,2	120,4	117,1	113,6	110,9	108,3	109,0	110,9	112,6	
1 9 8 1	109,3	109,8	120,4	133,8	127,9	115,6	103,7	96,1	91,7	93,6	100,7	107,3	111,0	6
1 9 8 2	112,8	114,2	119,7	127,3	125,9	124,6	117,5	109,9	104,3	98,4	99,4	104,0	108,6	
1 9 8 1	115,5	112,6	112,9	112,9	113,3	114,4	115,3	116,5	117,1	117,4	117,7	118,1	118,2	7
1 9 8 2	117,0	118,3	118,7	117,8	117,5	117,1	116,8	116,5	116,1	116,1	116,6	116,3	115,8	
1 9 8 1	138,5	132,7	135,7	135,8	135,9	136,0	137,9	140,3	143,0	141,8	140,3	140,6	141,5	8
1 9 8 2	142,8	142,3	140,7	138,8	140,5	141,3	141,9	141,4	142,8	145,6	147,4	146,7	143,8	
1 9 8 1	115,8	114,6	115,2	115,3	115,7	115,8	116,5	116,5	116,3	116,8	115,7	115,1	115,6	9
1 9 8 2	117,0	115,7	116,2	115,4	116,3	116,1	115,9	116,3	116,8	118,3	118,6	119,3	119,0	
1 9 8 1	146,0	138,7	142,5	142,6	142,6	142,8	145,0	148,2	151,8	150,1	148,4	149,0	150,1	10
1 9 8 2	151,3	151,1	148,9	146,6	148,5	149,6	150,6	149,8	151,4	154,7	157,0	155,8	152,1	

LFD NR.	INDEX / INDEXGRUPPE	WÄGUNGSGE- ANTEIL	V-FAKTOR	1977	JAHRESDURCHSCHNITTE 1978	1979	1980
1.4 NACH DEM PRODUKTIONSWIRTSCHAFTLICHEN ZUSAMMENHANG							
11	ERZEUGNISSE DER LAND- UND FORSTWIRTSCHAFT, FISCHEREI	113,88	0,70266	110,5	96,4	98,1	102,8
12	LANDWIRTSCHAFTLICHE ERZEUGNISSE	105,98	.	110,7	95,4	96,7	101,1
13	PFLANZLICHE ERZEUGNISSE DER ALLGEMEINEN LANDWIRTSCHAFT	43,49	.	96,2	86,5	91,2	93,5
14	ERZEUGNISSE DES GARTEN- UND DAUERKULTURBAUES	48,09	.	125,7	103,4	100,7	106,4
15	LEBENDE TIERE UND ERZEUGNISSE DER TIERHALTUNG	14,40	0,64492	104,9	95,8	99,8	106,3
16	FORSTWIRTSCHAFTLICHE ERZEUGNISSE	5,28	.	102,7	102,9	113,8	126,0
17	DARUNTER: NATURKAUTSCHUK	1,85	0,74626	97,9	99,1	115,1	125,1
18	FISCHEREIERZEUGNISSE	2,62	0,65743	115,4	122,1	122,1	124,0
19	ERZEUGNISSE DER HOCHSEE- UND KÜSTENFISCHEREI	1,69	0,65746	116,6	123,8	120,6	115,3
20	ERZEUGNISSE DER BINNENFISCHEREI UND FISCHZUCHT	0,93	0,66265	113,1	119,0	124,9	139,7
21	ERZEUGNISSE DES PRODUZIERENDEN GEWERBES	886,12	0,65520	100,3	97,9	110,5	128,2
22	BERGBAULICHE ERZEUGNISSE	153,88	0,33789	100,1	91,5	112,3	170,4
23	ERZEUGNISSE DES KOHLENBERGBAUES	3,86	0,51905	98,6	96,5	101,1	120,5
24	EISENERZE, NE-METALLERZE UND SCHWEFELKIES	20,06	0,79726	93,1	81,1	88,8	100,0
25	ERDOEL, ERDGAS UND BITUMINOSE GESTEINE 8)	127,56	0,25497	101,5	93,2	116,9	184,1
26	ANDERE BERGBAULICHE ERZEUGNISSE EINSCHL. TORF	2,40	0,45902	84,9	80,1	81,3	109,2
27	ERZEUGNISSE DES VERARBEITENDEN GEWERBES	732,24	0,74715	100,4	99,2	110,1	119,4
28	ERZEUGN. D. GRUNDSTOFF- UND PRODUKTIONSGÜTERGEWERBES	286,94	0,69537	97,6	94,1	117,3	132,2
29	ERZEUGN. D. INVESTITIONSGÜTER PRODUZIEREND. GEWERBES	213,05	0,83403	100,5	101,3	102,5	107,3
30	ERZEUGN. D. VERBRAUCHSGÜTER PRODUZIERENDEN GEWERBES	156,14	0,73767	103,3	105,1	111,0	118,6
31	ERZEUGN. D. NAHRUNGS- UND GENUSSMITTELGEWERBES	76,11	0,76549	104,4	100,7	102,5	106,2

FUSSNOTEN SIEHE LETZTE SEITE

EINFUHRPREISE

100

JAHR	DURCH- SCHNITT	JAN.	FEBR.	MÄRZ	APRIL	MAI	JUNI	JULI	AUG.	SEPT.	OKT.	NOV.	DEZ.	LFD NR.
1.4 NACH DEM PRODUKTIONSWIRTSCHAFTLICHEN ZUSAMMENHANG														
1 9 8 1	110,4	110,2	114,3	116,0	114,5	113,1	109,5	109,1	108,8	105,3	106,6	107,3	109,7	11
1 9 8 2	111,2	111,9	114,6	116,2	116,1	114,1	112,5	109,6	107,8	105,9	106,1	109,5	109,6	
1 9 8 1	108,9	108,7	113,1	115,1	113,6	111,8	107,8	107,4	106,9	103,4	105,0	105,9	108,4	12
1 9 8 2	109,9	110,7	113,6	115,4	113,2	113,2	111,3	108,4	106,3	104,2	104,4	108,0	108,3	
1 9 8 1	107,0	106,6	108,2	107,4	108,8	111,1	109,6	111,4	111,3	104,7	102,7	101,2	101,5	13
1 9 8 2	105,3	103,5	105,0	105,7	108,4	107,7	107,6	106,9	105,0	103,3	102,0	103,6	102,8	
1 9 8 1	108,0	109,2	117,0	121,4	117,0	110,9	103,4	100,3	98,8	97,4	103,2	106,2	111,5	14
1 9 8 2	113,3	114,9	119,8	123,1	120,9	118,6	114,8	109,5	106,5	103,4	105,4	109,5	113,5	
1 9 8 1	117,6	113,3	114,7	117,3	116,6	117,5	116,8	118,7	120,8	119,4	118,2	119,0	119,1	15
1 9 8 2	112,5	118,5	119,1	118,9	116,7	111,9	111,0	109,1	109,7	109,6	108,0	110,1	107,3	
1 9 8 1	129,3	130,5	132,7	131,4	129,7	131,6	132,1	130,7	132,2	127,8	124,8	124,2	124,3	16
1 9 8 2	125,1	124,8	124,2	124,8	126,2	125,1	125,3	124,5	125,3	125,2	125,7	125,6	124,2	
1 9 8 1	121,0	131,0	135,0	130,2	124,1	126,9	130,3	125,4	124,6	112,2	104,6	103,7	103,7	17
1 9 8 2	103,6	104,2	103,2	104,5	106,8	104,1	103,8	102,8	103,6	103,3	103,8	103,5	100,0	
1 9 8 1	130,3	127,9	128,1	121,6	122,2	125,9	132,6	136,4	138,4	136,1	132,5	130,8	130,5	18
1 9 8 2	133,0	135,7	134,3	131,8	130,7	129,0	132,2	130,2	131,8	133,2	135,5	136,5	133,3	
1 9 8 1	119,8	115,5	114,4	110,5	112,3	116,0	120,9	125,7	128,9	127,2	123,4	121,9	121,4	19
1 9 8 2	121,4	125,8	121,9	119,1	118,9	116,2	121,7	117,2	120,6	123,0	123,2	120,1	122,7	
1 9 8 1	149,2	150,4	153,1	141,9	140,2	143,7	153,8	155,7	155,8	152,2	149,2	147,0	147,1	20
1 9 8 2	154,2	153,8	156,8	154,9	152,1	152,4	151,2	153,8	152,0	157,5	157,8	155,4	152,7	
1 9 8 1	147,1	138,3	142,2	142,3	143,6	146,2	149,0	151,7	154,3	152,3	149,3	147,9	147,7	21
1 9 8 2	149,4	148,6	149,4	148,4	148,3	146,8	148,0	149,2	149,5	151,2	152,2	152,0	148,8	
1 9 8 1	231,1	204,8	217,4	217,0	220,8	229,8	240,7	248,1	253,3	245,9	237,6	230,3	227,6	22
1 9 8 2	232,8	230,2	234,5	234,0	229,6	221,7	227,1	234,4	233,7	236,4	239,2	240,5	232,0	
1 9 8 1	148,9	136,4	141,3	141,2	143,9	145,9	149,5	154,8	156,7	155,7	152,3	154,5	154,5	23
1 9 8 2	149,7	155,2	154,2	153,7	152,6	152,1	148,7	148,1	147,9	146,8	146,8	145,4	145,0	
1 9 8 1	114,8	105,3	109,9	110,0	112,0	114,8	117,3	121,9	126,1	120,7	114,3	112,9	112,6	24
1 9 8 2	118,3	113,3	116,0	115,5	119,4	117,2	119,6	117,9	119,8	121,3	121,4	121,4	117,1	
1 9 8 1	253,6	224,0	238,2	237,8	241,9	252,1	264,8	272,7	278,3	270,3	261,4	252,7	249,5	25
1 9 8 2	255,2	252,7	257,5	257,0	251,1	242,0	248,2	257,3	256,1	259,1	262,6	264,2	254,7	
1 9 8 1	136,2	123,9	131,5	130,3	131,5	137,0	135,4	141,2	143,0	140,9	139,7	139,9	140,0	26
1 9 8 2	129,4	128,7	130,5	129,8	129,8	127,9	128,9	129,1	129,9	130,1	130,3	129,8	127,9	
1 9 8 1	129,4	124,3	126,4	126,6	127,4	128,6	129,8	131,4	133,5	132,6	130,8	130,5	130,9	27
1 9 8 2	131,8	131,5	131,5	130,4	131,2	131,0	131,3	131,2	131,8	133,2	133,9	133,4	131,3	
1 9 8 1	146,3	138,7	142,3	142,1	143,2	144,9	146,5	149,3	153,5	151,6	147,8	147,5	147,9	28
1 9 8 2	148,1	147,9	147,8	144,7	146,1	146,2	147,0	146,6	148,3	151,6	152,8	151,2	146,9	
1 9 8 1	115,0	111,5	112,9	113,4	113,9	114,6	115,8	116,6	117,1	116,9	116,1	115,8	115,9	29
1 9 8 2	118,5	117,0	117,3	117,8	118,4	118,3	118,4	118,8	118,7	118,8	119,3	119,6	119,1	
1 9 8 1	124,6	121,5	121,9	122,7	123,2	124,0	124,7	125,7	126,4	126,6	126,2	126,0	126,4	30
1 9 8 2	127,7	127,5	127,6	127,8	127,9	127,5	127,4	127,5	127,6	128,0	128,0	128,1	127,6	
1 9 8 1	115,8	112,2	113,2	113,3	114,2	115,8	116,2	117,2	118,0	117,4	116,9	117,2	117,6	31
1 9 8 2	116,4	118,0	118,1	117,5	117,3	116,6	116,6	115,8	115,2	115,3	115,5	115,6	114,7	

LFD NR.	INDEX / INDEXGRUPPE	WÄGUNGSS- ANTEIL	V-FAKTOR	1977	JAHRES DURCHSCHNITTE 1978	1979	1980
32	MINERALÖLERZEUGNISSE	54,19	0,31186	97,5	90,9	158,7	180,8
33	STEINE UND ERDEN, ASBESTWAREN, SCHLEIFMITTEL	12,22	.	103,3	104,8	109,1	120,2
34	EISEN UND STAHL	43,55	0,75322	95,4	98,6	105,7	107,4
35	NE-METALLE UND -METALLHALBZEUG (EINSCHL. EDELMETALLE UND DEREN HALBZEUG)	40,07	0,96154	98,2	93,4	121,6	160,6
36	GIESSEPIETERZEUGNISSE	1,62	0,78143	95,4	95,1	105,9	111,8
37	ERZEUGNISSE DER ZIEHEREIEN UND KALTWALZWERKE UND DER STAHLVERFORMUNG	7,83	0,78843	102,9	102,1	105,7	112,2
38	STAHLBAUERZEUGNISSE	3,66	0,77866	100,1	107,6	112,6	125,2
39	MASCHINENBAUERZEUGNISSE (EINSCHL. ACKERSCHLEPPER)	48,54	0,75191	102,2	104,9	108,5	115,4
40	STRASSENFAHRZEUGE (OHNE ACKERSCHLEPPER)	52,78	0,75186	100,0	101,8	104,2	109,1
41	ELEKTROTECHNISCHE ERZEUGNISSE	59,95	0,93503	100,5	100,0	100,6	103,7
42	FEINMECHANISCHE UND OPTISCHE ERZEUGNISSE, UHREN	13,49	0,83055	99,6	100,0	97,6	103,7
43	EISEN, BLECH- UND METALLWAREN	15,74	0,77435	101,9	102,0	101,5	107,1
44	MUSIKINSTRUMENTE, SPIELWAREN, SPORTGERÄTE, SCHMUCK, BELICHTETE FILME, FUELLWALTER UND ÄHNLICHES 9)	9,65	0,63905	105,0	116,1	131,3	173,7
45	CHEMISCHE ERZEUGNISSE	84,73	0,72721	97,5	94,0	107,6	116,5
46	BÜROMASCHINEN, DATENVERARBEITUNGSGERÄTE UND -EINRICHTUNGEN	15,75	1,36635	95,9	92,1	86,5	87,0
47	FEINKERAMISCHE ERZEUGNISSE	3,64	0,79677	102,4	105,1	109,2	122,0
48	GLAS UND GLASWAREN	5,71	0,78147	103,2	106,2	108,7	114,5
49	SCHNITTHOLZ, SPERRHOLZ UND SONSTIGES BEARBEITETES HOLZ	10,71	0,69572	103,5	99,9	111,5	124,7
50	HOLZWAREN	9,27	0,63819	105,0	108,2	113,9	119,4
51	HOLZSCHLIFF, ZELLSTOFF, PAPIER UND PAPPE	25,48	0,64036	94,3	83,8	89,9	100,4
52	PAPIER UND PAPPEWAREN	4,08	0,73792	100,3	100,0	102,3	107,7
53	DRUCKEREIERZEUGNISSE, LICHTPAUS- UND VERWANDTE WAREN 10)	3,04	0,70099	100,9	97,9	100,2	101,8
54	KUNSTSTOFFERZEUGNISSE	11,02	0,81729	100,4	101,8	105,5	110,7
55	GUMMIWAREN	9,68	.	100,5	100,2	103,5	113,9
56	LEDER	3,83	0,63508	103,4	102,3	138,3	122,6
57	LEDERWAREN UND SCHUHE	12,52	0,73178	103,9	105,2	112,9	125,0
58	TEXTILIEN	58,66	0,76406	103,7	103,2	107,5	113,5
59	BEKLEIDUNG	34,72	0,72222	102,9	106,9	111,0	114,6
60	ERZEUGNISSE DES ERNÄHRUNGSGEWERBES	75,56	0,76411	104,5	100,7	102,5	106,2
61	TABAKWAREN	0,55	0,87413	99,3	107,9	110,0	113,8

FUSSNOTEN SIEHE LETZTE SEITE

EINFUHRPREISE

100

Jahr	Durchschnitt	Jan.	Febr.	März	April	Mai	Juni	Juli	Aug.	Sept.	Okt.	Nov.	Dez.	Lfd. Nr.
1981	224,3	204,5	216,8	216,5	215,1	215,6	220,1	230,6	244,5	238,9	229,1	229,6	229,8	32
1982	230,7	229,9	223,3	212,5	218,3	225,2	230,1	227,1	232,3	244,5	252,3	245,0	227,8	
1981	132,4	127,2	128,7	129,8	131,8	132,9	133,3	134,0	134,2	134,2	134,2	134,3	134,4	33
1982	139,4	136,4	136,6	137,4	140,1	139,9	140,0	140,1	140,2	140,4	140,7	140,6	139,9	
1981	109,3	105,9	105,9	106,3	106,9	107,4	108,0	110,0	110,4	111,6	112,1	113,0	113,8	34
1982	120,3	116,4	119,8	119,0	120,9	120,6	120,5	122,0	122,3	121,9	120,9	120,1	119,5	
1981	157,0	158,2	158,3	155,1	156,7	160,9	161,8	159,8	165,0	161,1	151,4	147,7	148,3	35
1982	142,8	145,6	147,0	141,5	141,0	136,7	133,7	133,9	140,6	148,7	149,6	148,8	146,4	
1981	116,8	116,1	116,8	116,5	115,9	116,5	116,9	117,5	117,7	117,6	116,8	116,4	116,5	36
1982	118,3	118,4	119,6	120,7	120,5	119,7	118,9	118,7	118,9	118,1	116,7	115,2	114,6	
1981	121,3	119,2	119,7	120,4	119,6	119,9	120,8	121,4	122,2	122,0	122,4	123,6	124,5	37
1982	128,9	126,4	127,4	127,6	128,6	129,7	130,0	130,2	129,6	129,3	129,6	129,5	129,1	
1981	132,0	126,9	131,8	131,8	131,8	131,2	131,2	131,2	131,2	132,5	133,0	135,2	135,8	38
1982	140,9	137,7	137,7	138,2	140,2	142,3	142,3	142,7	142,4	142,7	140,5	141,9	141,9	
1981	126,3	121,8	122,7	123,4	123,9	125,0	126,4	128,0	128,9	129,0	129,0	129,0	129,9	39
1982	130,8	129,7	130,5	130,7	130,3	130,2	130,0	131,0	131,2	131,2	131,2	131,7	131,4	
1981	113,8	112,0	113,0	113,5	114,0	113,6	114,5	114,5	114,6	115,0	113,8	113,4	113,7	40
1982	117,1	114,8	114,8	116,0	116,8	117,2	117,1	117,1	116,7	117,2	118,9	119,3	119,2	
1981	110,4	107,3	108,2	108,8	109,0	109,9	111,0	111,7	112,4	112,4	111,8	111,3	111,3	41
1982	113,4	112,5	112,4	112,8	113,8	113,6	113,4	113,8	113,7	113,4	113,7	113,8	113,3	
1981	110,9	107,8	108,4	109,2	109,9	110,9	112,4	112,9	114,2	113,9	111,2	110,0	110,4	42
1982	110,5	110,3	110,0	110,2	110,9	110,5	110,8	110,6	110,5	110,1	110,3	111,1	110,6	
1981	114,9	109,1	112,6	113,8	114,8	115,4	116,0	116,5	116,9	116,2	115,7	116,0	116,1	43
1982	120,4	118,3	119,4	120,8	120,2	120,6	120,6	120,1	121,1	121,2	121,3	121,3	120,6	
1981	176,0	176,1	176,6	176,2	175,1	177,4	179,2	176,5	178,3	178,8	174,8	171,0	171,4	44
1982	168,0	170,8	171,0	167,6	168,3	165,6	163,3	163,3	164,1	170,2	171,2	169,9	170,1	
1981	128,4	120,9	124,1	124,8	127,0	128,5	129,4	130,8	132,4	131,7	130,5	130,5	130,6	45
1982	130,5	130,7	131,4	131,2	130,7	129,7	130,6	130,5	130,2	130,4	130,1	130,6	129,7	
1981	97,6	91,9	95,7	95,1	95,5	98,6	100,4	102,2	102,4	99,3	96,9	96,2	96,9	46
1982	100,1	97,5	99,2	99,2	99,6	98,0	100,6	101,2	101,5	102,0	102,5	101,6	98,8	
1981	131,1	128,1	130,7	130,3	131,7	132,0	131,5	132,7	133,2	133,3	129,6	129,6	130,9	47
1982	129,9	130,7	129,3	129,6	129,2	129,3	130,4	131,4	131,4	131,5	131,2	129,2	125,4	
1981	121,0	117,9	119,5	119,7	120,2	121,4	121,8	122,3	122,9	122,0	121,4	121,1	121,3	48
1982	121,0	122,6	121,9	120,7	120,7	120,4	120,9	120,9	120,9	121,1	121,0	120,9	120,0	
1981	126,5	127,2	127,2	126,9	127,2	128,5	127,9	127,7	128,1	125,9	124,0	123,3	123,6	49
1982	125,4	123,9	123,4	124,5	125,4	125,0	126,3	127,4	126,9	126,5	126,4	124,9	123,9	
1981	126,3	124,0	124,0	125,8	126,0	126,0	126,1	126,7	126,9	127,7	127,5	127,4	127,2	50
1982	127,5	128,3	128,3	128,5	127,7	128,1	127,7	127,4	127,2	127,1	126,5	126,8	126,6	
1981	116,5	105,9	108,4	109,0	111,8	115,1	117,7	121,7	124,4	122,3	120,9	120,4	120,9	51
1982	117,3	120,8	122,2	121,5	121,6	119,2	118,6	118,0	116,2	114,8	113,6	112,3	109,3	
1981	116,1	109,1	108,9	112,6	114,1	114,4	118,2	118,7	119,4	119,4	119,4	119,3	119,6	52
1982	119,5	121,2	120,6	120,4	120,5	119,7	119,8	118,9	118,7	119,0	118,9	118,4	118,1	
1981	107,8	104,3	105,0	105,8	106,8	107,0	107,3	107,3	107,4	107,3	111,7	112,0	112,1	53
1982	114,0	112,2	111,7	114,3	114,0	113,5	115,2	114,7	114,7	114,9	115,1	114,2	113,5	
1981	113,3	111,8	112,1	112,6	112,6	112,8	113,4	113,2	114,2	114,0	113,5	114,5	114,8	54
1982	117,1	116,2	117,4	117,0	116,9	116,7	117,2	117,2	117,2	117,3	116,9	117,6	117,5	
1981	127,3	122,7	124,6	123,8	126,0	128,2	129,6	130,2	131,2	129,3	127,7	126,9	127,6	55
1982	121,4	123,1	124,1	121,0	121,6	121,5	121,9	121,1	120,7	120,8	120,4	120,2	119,9	
1981	123,8	120,2	119,8	118,9	119,7	122,3	122,5	122,8	124,1	126,6	127,2	128,4	132,6	56
1982	139,5	138,6	139,1	140,0	140,7	141,6	142,3	140,4	140,3	139,1	137,7	136,9	136,8	
1981	130,6	129,0	129,0	129,6	129,5	129,9	130,0	131,6	132,3	132,0	131,3	131,1	131,4	57
1982	136,1	132,8	133,1	135,3	135,1	135,5	136,2	136,7	137,0	137,1	137,1	138,6	138,4	
1981	120,4	116,7	117,2	118,1	118,5	119,7	120,2	121,4	122,3	122,0	122,7	122,6	122,7	58
1982	124,0	123,7	123,8	124,2	124,5	124,2	123,8	124,0	124,0	124,6	124,0	124,3	124,0	
1981	121,0	117,0	117,4	118,2	119,1	119,8	120,8	123,1	123,3	123,4	123,0	123,0	123,8	59
1982	124,8	124,6	124,7	124,9	125,1	124,4	124,6	125,0	125,0	124,9	125,2	125,2	124,5	
1981	115,7	112,1	113,2	113,3	114,2	115,8	116,1	117,2	118,0	117,4	116,8	117,2	117,5	60
1982	116,2	118,0	118,0	117,4	117,1	116,5	116,5	115,6	115,1	115,2	115,3	115,5	114,5	
1981	120,7	119,4	119,3	119,9	120,4	120,8	121,2	121,5	121,1	121,1	121,1	121,2	121,2	61
1982	134,2	123,1	130,8	131,2	134,8	134,7	136,0	136,5	136,4	136,7	136,6	136,6	136,9	

1 INDEX DER
1.5 NACH DEM INTERNATIONALEN WARENVERZEICHNIS
1976 =

LFD NR.	INDEX / INDEXGRUPPE	WÄGUNGSG- ANTEIL	V-FAKTOR	1977	JAHRESDURCHSCHNITTE 1978	1979	1980
1	NAHRUNGSMITTEL UND LEBENDE TIERE, VORWIEGEND ZUR ERNÄHRUNG	133,49	.	109,0	97,7	98,6	102,9
2	LEBENDE TIERE, VORWIEGEND ZUR ERNÄHRUNG	2,68	.	105,9	102,3	103,1	107,6
3	FLEISCH UND FLEISCHWAREN	19,82	.	99,2	94,4	97,0	101,7
4	MOLKEREIERZEUGNISSE UND EIER	12,65	.	103,1	100,0	99,9	107,4
5	FISCHE, KREBS- UND WEICHTIERE UND ZUBEREITUNGEN DAVON	4,64	.	116,4	124,5	125,9	130,1
6	GETREIDE UND GETREIDEEERZEUGNISSE	19,21	.	91,5	88,4	91,0	98,1
7	GEMÜSE, KÜCHENKRÄUTER UND FRÜCHTE	42,03	.	104,8	99,3	99,6	106,1
8	ZUCKER, ZUCKERWAREN UND HONIG	3,17	.	89,1	89,3	96,3	115,9
9	KAFFEE, TEE, KAKAO, GEWÜRZE UND WAREN DARAUS	18,31	.	158,4	106,8	101,0	92,8
10	FUTTERMITTEL (AUSGENOMMEN GETREIDE)	9,65	.	100,8	84,2	92,2	95,3
11	VERSCHIEDENE NAHRUNGSMITTEL UND -ZUBEREITUNGEN	1,33	.	101,8	101,9	103,5	107,8
12	GETRÄNKE UND TABAK	11,76	.	102,0	104,5	105,5	109,6
13	GETRÄNKE	7,01	.	101,3	104,4	106,1	110,5
14	TABAK UND TABAKWAREN	4,75	.	102,9	104,7	104,7	108,2
15	ROHSTOFFE (AUSGN. NAHRUNGSMITTEL UND MINERAL. BRENNSTOFFE)	97,94	.	99,0	89,4	96,9	106,2
16	HAUT, FELLE UND PELZFELLE, ROH	5,06	.	98,7	88,7	106,2	104,3
17	ÖLSAATEN UND ÖLHALTIGE FRÜCHTE	13,10	.	114,3	98,2	103,1	96,6
18	ROHKAUTSCHUK (EINSCHL. SYNTHET. UND REGENER. KAUTSCHUK)	4,06	.	99,2	99,2	110,8	123,7
19	KORK UND HOLZ	10,12	.	103,3	100,1	112,3	125,3
20	PAPIERHALBSTOFFE UND PAPIERABFÄLLE	9,86	.	88,4	67,3	76,5	90,6
21	SPINNSTOFFE UND ABFÄLLE DAVON	10,77	.	95,0	85,9	89,4	98,4
22	MINERALISCHE ROHSTOFFE (AUSGN. ERZE, BRENNST., SCHMUCKST.)	7,72	.	96,5	93,5	95,4	111,2
23	METALLURGISCHE ERZE UND METALLABFÄLLE	26,42	.	92,5	82,0	93,5	103,1
24	ROHSTOFFE TIERISCHEN UND PFLANZLICHEN URSPRUNGS, AND	10,83	.	107,9	104,5	101,3	120,5

FUSSNOTEN SIEHE LETZTE SEITE

EINFUHRPREISE

FÜR DEN AUSSENHANDEL (SITC-REV.II)
100

JAHR	DURCH- SCHNITT	JAN.	FEBR.	MÄRZ	APRIL	MAI	JUNI	JULI	AUG.	SEPT.	OKT.	NOV.	DEZ.	LFD NR.
1 9 8 1	110,6	109,0	112,4	114,9	113,8	112,1	108,9	109,0	109,1	107,8	108,9	110,3	111,5	1
1 9 8 2	111,9	113,2	115,0	116,1	115,4	114,2	113,0	110,4	108,7	107,9	108,2	110,2	110,1	
1 9 8 1	110,3	108,4	108,9	108,8	108,6	109,2	109,1	109,9	111,1	112,3	112,1	113,1	112,4	2
1 9 8 2	111,3	112,1	111,5	112,0	112,6	112,5	111,8	110,1	110,4	110,4	110,5	111,1	112,1	
1 9 8 1	108,1	103,9	104,5	105,4	105,9	107,3	107,6	108,4	109,1	110,5	111,1	112,1	111,9	3
1 9 8 2	109,6	111,9	111,5	110,5	109,0	109,0	109,5	109,2	109,1	109,4	109,1	108,8	108,4	
1 9 8 1	113,2	113,0	112,5	114,9	114,8	111,9	109,1	110,2	110,5	113,6	115,0	116,9	116,1	4
1 9 8 2	112,2	115,7	116,2	115,5	113,3	109,8	108,9	107,6	109,0	111,5	111,2	113,4	114,4	
1 9 8 1	136,2	136,4	134,5	130,8	130,8	133,0	137,6	139,9	140,8	139,5	137,7	137,0	136,6	5
1 9 8 2	137,1	138,6	139,1	136,2	135,9	134,2	136,0	134,7	135,9	137,9	139,4	140,2	137,4	
1 9 8 1	112,3	115,1	116,2	113,3	113,2	115,5	114,8	115,3	115,9	109,4	107,0	106,2	106,2	6
1 9 8 2	107,5	108,4	108,8	109,1	111,1	109,1	109,3	108,0	105,7	104,8	102,7	107,4	105,6	
1 9 8 1	113,9	113,2	121,3	130,3	126,2	118,5	111,0	105,9	103,3	103,4	107,7	111,5	114,9	7
1 9 8 2	117,4	117,4	121,3	126,6	126,4	126,4	122,0	116,9	112,3	107,3	108,4	110,7	113,4	
1 9 8 1	118,3	124,4	126,2	123,0	118,8	117,2	119,3	120,3	119,7	113,5	112,6	112,3	112,4	8
1 9 8 2	109,9	114,3	114,8	113,7	111,3	110,4	109,6	108,2	106,8	106,8	106,9	108,6	107,2	
1 9 8 1	94,5	86,4	89,9	90,4	90,8	92,1	88,6	97,7	101,3	98,0	99,2	99,1	100,6	9
1 9 8 2	102,3	103,1	107,3	104,6	101,6	98,6	100,8	98,7	98,7	102,5	104,3	105,1	101,9	
1 9 8 1	109,5	108,6	110,4	108,6	110,9	113,1	110,7	110,6	112,6	109,3	105,8	106,1	106,9	10
1 9 8 2	105,4	109,5	108,2	109,3	108,8	107,2	105,6	102,6	101,9	101,3	101,7	105,1	103,6	
1 9 8 1	118,7	111,8	116,7	116,7	116,7	117,1	119,9	120,1	120,4	120,0	120,2	120,8	123,5	11
1 9 8 2	126,7	124,7	124,4	124,5	126,3	126,3	126,6	127,2	127,2	128,5	128,4	128,4	128,4	
1 9 8 1	118,6	114,8	115,8	116,0	117,0	117,8	118,8	119,2	120,1	120,8	120,5	120,6	121,3	12
1 9 8 2	130,7	122,8	124,2	126,5	130,7	132,8	132,7	132,8	132,8	133,0	133,2	134,1	132,5	
1 9 8 1	117,6	115,8	116,5	116,3	117,3	118,0	117,7	118,1	118,4	118,1	118,2	118,2	119,1	13
1 9 8 2	124,5	120,9	121,9	124,0	125,2	126,6	125,9	125,8	125,1	125,0	124,7	125,1	124,0	
1 9 8 1	119,9	113,4	114,8	115,4	116,5	117,5	120,5	120,9	122,6	124,9	123,9	124,1	124,5	14
1 9 8 2	139,8	125,7	127,4	130,2	138,8	141,9	142,7	143,1	144,2	144,8	145,8	147,5	145,1	
1 9 8 1	117,8	113,0	115,9	114,4	115,7	119,0	120,3	122,5	124,1	119,3	116,7	115,4	116,8	15
1 9 8 2	116,9	117,6	119,2	118,8	119,7	117,1	117,4	116,7	116,4	115,5	115,0	115,5	113,3	
1 9 8 1	105,5	101,9	101,8	103,5	104,2	107,4	108,5	108,6	109,1	106,7	103,9	104,3	105,7	16
1 9 8 2	102,1	105,4	105,2	105,7	105,8	103,1	102,1	101,5	101,5	101,3	100,3	100,3	93,4	
1 9 8 1	113,6	112,4	112,4	110,3	113,6	120,2	118,0	121,6	120,4	109,5	109,4	107,5	107,7	17
1 9 8 2	106,5	109,2	110,3	109,7	113,0	111,3	108,2	107,4	104,8	100,5	99,9	103,9	99,6	
1 9 8 1	130,0	128,8	130,5	128,2	128,8	132,1	134,6	134,5	133,5	129,1	127,3	126,4	126,2	18
1 9 8 2	131,0	127,4	129,1	131,5	132,1	130,6	132,2	131,4	132,1	132,0	132,0	132,0	129,5	
1 9 8 1	126,5	128,1	128,5	127,6	128,0	128,9	127,6	127,0	127,4	125,3	123,4	122,9	123,1	19
1 9 8 2	124,8	123,6	123,4	124,2	124,9	124,9	126,1	126,2	126,0	125,7	125,2	124,1	123,3	
1 9 8 1	112,5	99,8	104,5	104,4	106,5	112,0	116,6	120,1	123,0	117,8	115,3	114,2	115,6	20
1 9 8 2	110,7	116,1	118,7	117,8	117,6	112,5	113,4	112,4	108,7	107,1	105,7	102,7	95,9	
1 9 8 1	113,8	107,8	112,1	110,3	109,4	115,3	118,7	121,7	123,2	116,5	112,5	109,4	108,8	21
1 9 8 2	112,1	110,3	112,9	113,2	113,7	111,8	115,4	116,0	113,9	111,0	110,4	110,2	106,2	
1 9 8 1	129,7	121,2	124,8	125,3	127,8	130,6	130,5	133,2	133,3	132,8	132,4	132,3	132,4	22
1 9 8 2	132,0	130,6	131,2	131,4	132,2	131,2	131,6	132,1	132,5	132,9	133,3	133,1	131,7	
1 9 8 1	115,2	106,3	110,6	110,6	112,4	115,1	117,8	122,4	126,7	121,5	114,1	112,4	112,1	23
1 9 8 2	115,2	113,2	115,6	115,0	118,0	115,2	116,5	114,9	115,9	116,4	115,8	114,8	110,6	
1 9 8 1	122,3	126,9	129,8	121,3	121,7	120,1	120,3	116,9	118,1	116,8	122,0	121,2	132,4	24
1 9 8 2	127,2	134,2	135,6	133,3	128,0	122,1	119,9	118,8	122,2	121,9	122,2	128,6	139,6	

1 INDEX DER
1.5 NACH DEM INTERNATIONALEN WARENVERZEICHNIS
1975 =

LFD NR.	INDEX / INDEXGRUPPE	WÄGUNGSG- ANTEIL	V-FAKTOR	1977	JAHRESDURCHSCHNITTE 1978	1979	1980
25	MINERAL. BRENNSTOFFE, SCHMIERMITTEL U. VERW. ERZEUGNISSE	185,64	.	100,3	92,6	128,8	181,8
26	KOHLE, KOKS UND BRIKETTS	3,86	.	98,6	96,6	100,8	120,1
27	ERDOEL, ERDOELERZEUGNISSE UND VERWANDTE WAREN	166,55	.	99,5	88,6	127,8	182,3
28	GAS	15,23	.	109,9	135,0	146,9	191,4
29	TIERISCHE UND PFLANZLICHE OELE, FETTE UND WACHSE	5,51	.	116,8	108,0	113,3	102,7
30	TIERISCHE OELE UND FETTE	1,35	.	112,3	97,0	97,1	95,6
31	FETTE PFLANZLICHE OELE	3,01	.	117,3	109,9	115,5	101,8
32	TIER. UND PFLANZL. OELE UND FETTE, VERARBEITET, UND WACHSE	1,15	.	120,9	116,0	126,3	113,6
33	CHEMISCHE ERZEUGNISSE	75,94	.	96,9	93,7	108,3	116,9
34	DARUNTER: ORGANISCHE CHEMIKALIEN	22,74	.	92,3	84,1	114,5	121,6
35	ANORGANISCHE CHEMIKALIEN	10,57	.	102,4	101,5	106,2	116,3
36	FARBSTOFFE UND FARBEN	2,62	.	100,1	102,0	119,6	131,6
37	MEDIZINISCHE UND PHARMAZEUTISCHE ERZEUGNISSE	6,68	.	101,3	103,6	104,8	113,0
38	ÄTHER. OELE, RICHTSTOFFE, KÖRPERPFLEGEMITTEL, WASHMITTEL	3,93	.	100,4	101,0	103,4	108,1
39	CHEMISCHE DUENGMITTEL	2,93	.	96,7	94,4	94,6	102,1
40	KUNSTSTOFFE, ZELLULOSEÄTHER UND -ESTER	19,92	.	96,1	93,1	107,3	116,5
41	CHEMISCHE ERZEUGNISSE, AND	6,29	.	99,2	97,1	101,6	113,6
42	BEARBEITETE WAREN VORWIEG. NACH BESCHAFFENHEIT GEGLIEDERT	195,95	.	100,2	100,2	108,9	118,7
43	LEDER, LEDERWAREN, AND, UND ZUGERICHTETE PELZFELLE	5,58	.	103,0	99,5	125,6	119,9
44	KAUTSCHUKWAREN, AND	9,09	.	99,9	99,5	102,6	112,8
45	KORK- UND HOLZWAREN (AUSGENOMMEN MOEBEL)	5,82	.	105,2	104,8	110,6	120,5

FUSSNOTEN SIEHE LETZTE SEITE

EINFUHRPREISE

FÜR DEN AUSSENHANDEL (SITC-REV.II)
100

JAH	DURCH- SCHNITT	JAN.	FEBR.	MÄRZ	APRIL	MAI	JUNI	JULI	AUG.	SEPT.	OKT.	NOV.	DEZ.	LFD NR.
1 9 8 1	242,9	216,5	229,9	229,5	232,1	239,2	249,3	258,0	265,9	258,7	249,7	243,9	241,8	25
1 9 8 2	245,8	244,0	245,4	241,8	239,5	235,2	240,8	246,2	246,9	252,5	257,1	256,1	244,5	
1 9 8 1	148,5	136,0	141,0	140,8	143,5	145,6	149,1	154,5	156,4	155,4	151,9	154,2	154,1	26
1 9 8 2	149,3	154,9	153,9	153,4	152,2	151,8	148,3	147,8	147,5	146,4	146,4	144,9	144,5	
1 9 8 1	240,6	216,9	231,4	230,5	232,2	239,3	249,0	256,6	262,9	254,3	244,0	236,1	233,9	27
1 9 8 2	238,7	235,7	237,5	233,8	231,4	226,9	232,7	238,7	239,5	246,3	251,8	251,4	238,8	
1 9 8 1	291,7	231,8	236,7	240,9	252,9	262,0	278,4	298,8	326,5	333,7	336,8	352,2	349,6	28
1 9 8 2	348,2	358,1	354,7	352,1	349,4	347,3	352,7	353,3	352,6	346,8	343,9	335,5	332,5	
1 9 8 1	124,9	112,5	116,7	119,8	123,9	129,4	132,1	135,7	135,6	128,8	123,5	122,1	119,2	29
1 9 8 2	116,4	119,3	121,3	121,6	124,1	121,8	121,4	115,9	111,2	110,8	110,9	110,9	107,3	
1 9 8 1	107,5	102,4	104,6	104,7	106,6	109,5	110,8	112,2	112,0	108,6	106,3	106,0	106,5	30
1 9 8 2	104,0	106,4	106,4	105,3	107,9	109,4	107,5	103,3	98,9	100,8	100,6	100,9	100,7	
1 9 8 1	120,7	114,4	117,7	116,3	119,5	128,8	132,7	133,4	129,4	119,8	115,4	111,5	109,3	31
1 9 8 2	103,3	109,2	111,0	110,0	113,2	108,7	108,8	103,7	98,6	96,1	95,3	95,2	90,0	
1 9 8 1	156,6	119,6	128,3	146,9	155,9	154,3	155,6	169,4	179,8	175,9	164,9	168,6	160,1	32
1 9 8 2	165,0	161,1	165,7	171,3	171,6	170,5	170,4	162,6	158,5	160,8	163,7	163,9	160,4	
1 9 8 1	128,5	121,3	124,5	125,3	127,3	128,7	129,4	130,4	132,1	131,6	130,6	130,5	130,7	33
1 9 8 2	130,0	130,6	131,2	130,6	130,0	129,1	130,1	130,0	129,8	130,0	129,5	130,0	129,2	
1 9 8 1	137,6	127,2	131,6	132,9	137,5	138,9	138,8	139,9	142,9	142,6	139,7	139,4	139,3	34
1 9 8 2	135,5	136,7	137,1	135,4	135,0	133,3	135,5	136,8	136,5	136,2	134,3	135,0	133,6	
1 9 8 1	136,9	126,3	132,3	132,5	134,0	137,1	138,9	141,6	142,7	140,7	138,6	138,4	139,2	35
1 9 8 2	139,7	140,5	140,5	140,1	140,4	136,8	139,7	140,6	140,8	140,1	139,2	140,3	137,3	
1 9 8 1	136,6	134,8	135,0	135,2	135,3	135,7	136,5	137,1	137,1	136,9	138,2	138,8	138,6	36
1 9 8 2	137,5	138,1	138,1	138,3	137,0	137,0	137,3	137,5	137,5	137,4	137,5	137,4	137,5	
1 9 8 1	125,5	119,3	120,4	122,3	122,6	123,6	126,3	128,6	129,4	128,4	128,5	128,4	128,7	37
1 9 8 2	134,0	130,9	134,8	135,0	135,9	133,4	134,0	134,5	133,0	133,9	134,1	134,1	134,0	
1 9 8 1	116,7	111,9	114,4	114,0	114,7	116,9	118,3	118,8	118,9	118,6	118,0	117,9	118,2	38
1 9 8 2	119,5	119,7	119,2	119,5	120,6	120,2	119,6	119,2	119,0	119,9	119,3	119,1	119,2	
1 9 8 1	115,5	106,6	109,1	110,7	112,1	115,9	115,4	116,9	118,7	119,1	119,7	120,7	121,3	39
1 9 8 2	120,1	122,3	123,5	125,8	125,7	126,4	120,9	113,3	115,3	115,6	116,5	117,5	118,4	
1 9 8 1	119,4	115,8	117,9	118,4	119,0	119,2	119,6	119,0	120,4	120,3	121,0	120,8	121,1	40
1 9 8 2	121,0	122,0	122,1	121,4	119,0	120,3	121,0	120,2	119,8	120,8	121,6	122,0	122,2	
1 9 8 1	125,1	119,3	120,7	121,3	122,7	124,9	125,3	127,0	128,8	127,9	127,6	127,9	127,8	41
1 9 8 2	127,5	127,6	128,5	129,1	128,8	128,3	127,6	126,9	126,8	127,0	126,6	126,5	126,5	
1 9 8 1	124,3	120,6	121,5	121,7	122,6	123,9	124,7	125,8	127,3	126,9	125,5	125,4	125,9	42
1 9 8 2	126,7	126,8	127,8	126,6	127,3	126,6	126,1	126,2	126,8	127,0	127,0	126,8	125,9	
1 9 8 1	122,0	120,4	120,0	119,1	119,5	121,2	121,3	121,5	122,3	123,7	123,7	124,2	127,0	43
1 9 8 2	129,6	129,2	129,5	130,0	130,7	131,2	131,7	130,4	130,2	129,2	127,9	127,4	127,2	
1 9 8 1	126,5	121,9	123,9	122,8	125,1	127,4	128,8	129,6	130,5	128,3	126,7	126,2	126,8	44
1 9 8 2	120,1	122,0	123,1	119,6	120,4	120,3	120,7	119,7	119,5	119,5	119,2	119,0	118,6	
1 9 8 1	126,0	122,9	122,9	123,9	124,0	125,9	126,3	127,1	128,4	128,4	127,4	127,0	127,2	45
1 9 8 2	127,8	127,2	126,1	127,5	127,9	127,3	127,4	128,2	128,4	128,1	128,9	128,3	127,8	

1 INDEX DER
1.5 NACH DEM INTERNATIONALEN WARENVERZEICHNIS
1976 "

LFD NR.	INDEX / INDEXGRUPPE	WÄGUNGSG- ANTEIL	V-FAKTOR	1977	JAHRESDURCHSCHNITTE 1978	1979	1980
46	PAPIER UND PAPPE; WAREN DARAUS UND AUS PAPIERHALBSTOFF	21,10	.	99,0	96,1	100,1	108,0
47	GARNE, GEWEBE, SPINNSTOFF- UND VERWANDTE ERZEUGNISSE, ANG	43,41	.	103,0	102,9	107,5	113,9
48	WAREN AUS MINERALISCHEN STOFFEN, ANG	17,79	.	105,1	113,0	119,2	136,3
49	EISEN UND STAHL	46,78	.	97,2	99,9	105,8	108,7
50	NE-METALLE	32,21	.	97,6	91,3	116,7	141,2
51	METALLWAREN, ANG	14,17	.	100,3	102,2	103,2	111,3
52	MASCHINENBAU- UND ELEKTROTECHNISCHE ERZEUGNISSE, FAHRZEUGE	174,36	.	100,5	101,3	102,8	107,4
53	KRAFTMASCHINEN UND KRAFTMASCHINENAUSRÜSTUNGEN	8,22	.	102,4	107,2	112,1	122,3
54	ARBEITSMASCHINEN FÜR BESONDERE ZWECKE	13,04	.	101,8	105,1	109,0	115,7
55	METALLBEARBEITUNGSMASCHINEN	4,49	.	98,1	103,9	105,2	110,6
56	MASCHINEN, APPARATE UND GERÄTE FÜR VERSCHIEDENE ZWECKE	27,95	.	102,3	103,6	106,8	112,1
57	BÜROMASCHINEN UND AUTOMAT. DATENVERARBEITUNGSMASCHINEN	17,97	.	96,5	92,2	86,7	87,6
58	GERÄTE FÜR DIE NACHRICHTENTECHNIK; BILD- UND TONAUFNAHME- UND -WIEDERGABEGERÄTE	16,03	.	100,6	102,0	102,0	104,4
59	ELEKTRISCHE MASCHINEN, APPARATE UND GERÄTE, ANG	34,67	.	101,4	100,0	101,3	105,6
60	STRASSENFAHRZEUGE	51,56	.	100,0	101,9	104,0	109,1
61	ANDERE BEFÖRDERUNGSMITTEL	0,43	.	97,6	98,5	105,2	105,2
62	SONSTIGE BEARBEITETE WAREN	115,19	.	102,4	104,0	107,9	115,3
63	SANIT.-ANLAGEN, HEIZUNGS- UND BELEUCHTUNGSEINRICHTUNGEN, ANG	3,60	.	99,3	100,0	102,2	111,5
64	MÖBEL UND TEILE DAVON	7,90	.	105,4	108,8	113,9	118,6
65	REISEARTIKEL, HANDTASCHEN UND ÄHNLICHE BEHÄLTNISSE	2,37	.	106,4	109,1	109,3	117,8
66	BEKLEIDUNG UND BEKLEIDUNGSZUBEHÖR	50,10	.	104,1	106,9	110,8	114,4
67	SCHUHE	10,48	.	102,7	103,2	111,8	123,7
68	MESS-, PRÜF- UND KONTROLLINSTR. -APPARATE UND -GERÄTE	9,73	.	97,2	97,2	97,7	104,2
69	FOTOGR.-APPARATE UND ZUBEHÖR, OPT. WAREN, UHRMACHERWAREN	10,55	.	98,1	96,9	95,0	103,3
70	SONSTIGE BEARBEITETE WAREN, ANG	20,46	.	101,5	102,4	108,7	124,0

FUSSNOTEN SIEHE LETZTE SEITE

EINFUHRPREISE

FÜR DEN AUSSENHANDEL (SITC-REV.II)
100

JAH	DURCH- SCHNITT	JAN.	FEBR.	MÄRZ	APRIL	MAI	JUNI	JULI	AUG.	SEPT.	OKT.	NOV.	DEZ.	LFD NR.
1 9 8 1	119,0	110,6	111,2	112,8	115,6	117,2	118,8	122,0	124,2	124,4	123,9	123,7	123,7	46
1 9 8 2	121,6	124,0	124,4	123,9	124,1	123,4	121,7	121,2	120,8	119,9	119,0	118,8	118,2	
1 9 8 1	121,1	117,4	117,8	119,2	119,8	120,5	120,9	122,0	122,7	123,1	123,2	123,3	123,5	47
1 9 8 2	124,4	125,1	124,9	124,8	125,0	124,7	123,9	124,1	124,1	123,9	123,9	124,2	124,0	
1 9 8 1	147,3	143,2	144,9	145,6	146,2	147,4	148,4	149,0	149,6	149,3	148,3	147,8	148,3	48
1 9 8 2	148,0	149,2	148,3	148,0	149,7	149,7	149,8	148,4	147,3	147,4	147,4	146,3	145,0	
1 9 8 1	111,9	108,8	108,8	109,3	109,8	110,2	110,7	112,3	112,8	113,8	114,4	115,6	116,4	49
1 9 8 2	123,3	118,9	122,2	121,2	123,2	123,2	123,3	124,8	125,3	125,1	124,6	124,0	123,4	
1 9 8 1	138,3	137,8	138,9	136,3	137,1	140,3	141,2	140,9	146,3	141,7	133,9	132,2	132,5	50
1 9 8 2	127,5	131,2	132,8	128,0	127,6	123,8	122,5	121,8	125,6	128,5	130,0	130,2	127,8	
1 9 8 1	121,2	114,4	119,4	119,7	120,9	121,2	122,1	122,7	123,0	122,8	122,5	123,0	123,2	51
1 9 8 2	127,2	125,8	126,0	126,3	127,3	127,7	128,2	127,9	127,9	127,9	127,3	127,2	126,8	
1 9 8 1	115,0	111,7	112,9	113,3	113,8	114,5	115,7	116,5	117,0	116,8	116,1	115,7	115,8	52
1 9 8 2	118,2	116,8	117,2	117,7	118,1	117,9	118,1	118,5	118,4	118,5	119,1	119,4	118,8	
1 9 8 1	128,0	124,6	125,0	125,1	125,2	125,6	126,8	128,9	129,8	129,7	131,6	131,5	131,7	53
1 9 8 2	134,2	132,2	132,4	132,6	133,2	132,9	132,5	133,3	133,6	133,7	135,8	136,1	136,0	
1 9 8 1	126,5	121,3	122,9	123,3	123,7	125,6	127,3	128,2	129,5	129,7	129,3	128,6	128,6	54
1 9 8 2	129,9	129,6	129,9	129,9	129,1	129,1	129,2	130,4	130,1	130,3	129,9	131,0	130,4	
1 9 8 1	122,5	117,9	118,0	119,1	120,7	122,1	123,1	123,8	123,9	124,3	125,1	126,3	126,2	55
1 9 8 2	129,2	129,4	129,7	129,7	129,4	129,2	127,7	128,9	128,9	128,7	129,5	129,6	129,6	
1 9 8 1	123,3	119,2	119,9	120,7	121,0	121,7	123,2	125,2	126,0	126,1	125,6	125,6	125,6	56
1 9 8 2	126,9	126,0	127,2	127,4	126,9	126,7	126,6	126,8	127,1	127,0	126,9	127,2	127,0	
1 9 8 1	98,4	92,8	96,2	95,7	96,1	99,0	101,0	102,7	103,1	100,2	98,3	97,5	98,0	57
1 9 8 2	100,4	98,5	99,5	99,5	99,8	98,5	100,7	101,3	101,5	101,9	102,3	101,9	99,4	
1 9 8 1	108,2	106,5	108,4	108,0	108,3	108,9	109,4	109,4	109,4	108,6	107,6	106,8	106,9	58
1 9 8 2	107,4	107,2	107,4	107,1	107,2	106,8	107,3	107,4	107,5	107,8	107,8	107,9	106,9	
1 9 8 1	113,7	110,0	110,6	111,7	112,1	113,0	114,2	115,3	115,9	116,1	115,7	115,2	115,1	59
1 9 8 2	118,0	117,1	116,8	117,5	118,7	118,6	118,5	118,5	118,3	117,8	118,0	118,0	117,6	
1 9 8 1	113,6	112,0	113,0	113,4	114,0	113,5	114,4	114,3	114,3	114,7	113,5	113,1	113,4	60
1 9 8 2	116,9	114,4	114,5	115,7	116,6	116,9	116,9	116,9	116,5	117,0	118,7	119,3	119,1	
1 9 8 1	105,2	105,2	105,2	105,2	105,2	105,2	105,2	105,2	105,2	105,2	105,2	105,2	105,2	61
1 9 8 2	105,2	105,2	105,2	105,2	105,2	105,2	105,2	105,2	105,2	105,2	105,2	105,2	105,2	
1 9 8 1	120,6	117,4	118,2	118,7	119,3	120,0	121,0	121,9	122,8	122,7	121,7	121,5	121,9	62
1 9 8 2	124,1	122,5	122,9	123,5	123,9	123,3	123,5	124,1	124,5	125,1	125,3	125,7	125,3	
1 9 8 1	112,9	109,7	109,7	112,1	112,1	112,4	112,6	112,6	112,7	112,7	115,2	116,2	116,9	63
1 9 8 2	123,3	117,2	118,9	120,4	122,5	122,7	122,7	123,8	125,6	125,6	125,6	127,1	127,1	
1 9 8 1	124,9	123,4	123,5	124,0	124,3	124,4	124,4	125,1	125,3	126,0	126,1	126,0	125,8	64
1 9 8 2	126,3	127,0	127,4	127,3	126,4	126,7	126,5	126,2	126,0	126,0	125,3	125,6	125,3	
1 9 8 1	127,3	119,0	119,8	122,9	123,4	123,8	125,6	130,2	132,6	132,9	132,6	132,5	132,6	65
1 9 8 2	132,0	132,7	133,3	131,5	131,6	130,4	132,1	131,3	132,0	132,4	132,3	132,5	131,4	
1 9 8 1	119,8	116,1	116,4	117,1	117,9	118,7	119,6	121,5	122,0	122,2	122,1	122,0	122,5	66
1 9 8 2	124,4	123,2	123,4	124,1	124,5	123,9	124,3	124,6	124,7	124,9	125,2	125,3	124,7	
1 9 8 1	128,3	128,5	128,4	128,2	128,0	128,1	127,9	128,8	129,0	128,7	128,1	128,0	128,2	67
1 9 8 2	133,6	129,6	129,8	132,8	132,6	133,4	133,7	134,5	134,7	134,7	134,7	136,6	136,6	
1 9 8 1	113,6	109,5	109,8	110,2	110,8	112,8	115,0	115,2	118,1	118,4	115,1	113,6	114,3	68
1 9 8 2	117,4	114,3	114,3	115,8	117,8	117,9	116,5	118,4	118,3	117,6	118,5	119,2	119,6	
1 9 8 1	110,6	107,3	109,2	109,0	109,7	111,1	113,1	113,7	114,8	112,0	109,2	109,2	109,7	69
1 9 8 2	111,2	110,1	111,2	111,0	110,9	109,5	111,1	111,6	111,6	111,9	112,2	112,3	111,0	
1 9 8 1	125,9	124,3	125,2	125,4	125,8	126,6	127,2	126,3	127,8	127,5	125,5	124,7	125,0	70
1 9 8 2	126,9	125,6	126,2	125,6	126,0	124,2	123,9	124,9	126,6	129,6	129,9	130,3	130,0	

1 INDEX DER
1.6 AUSGEWAHLTE INDEXGRUPPEN
1976 =

LFD NR.	INDEX / INDEXGRUPPE	WÄGUNGSG- ANTEIL	V-FAKTOR	1977	JAHRESDURCHSCHNITTE 1978	1979	1980
ERNAHRUNGSGÜTER 11)							
1	NUTZVIEH	0,57	0,73304	107,6	111,2	132,3	131,4
2	SCHLACHTVIEH	2,11	0,68622	105,4	100,0	95,2	101,2
3	FLEISCH UND FLEISCHERZEUGNISSE 12)	21,70	0,80849	99,5	94,5	96,9	101,4
4	DARUNTER: WILDFLEISCH	0,80	0,67690	106,2	96,5	99,4	107,7
5	FLEISCHEXTRAKT	0,14	0,73047	50,9	32,5	70,7	101,5
6	SCHLACHTRINDEN UND RINDFLEISCH (MO)	6,62	0,78497	100,8	97,3	103,9	108,4
7	AUS EG-LÄNDERN	5,18	0,72684	101,7	99,2	99,5	102,8
8	AUS DRITTLÄNDERN	1,44	0,93887	97,7	90,4	119,8	128,6
9	DARUNTER: RIND- UND KALBFLEISCH	5,26	0,81378	100,4	96,2	102,3	105,4
10	RINDFLEISCH, FRISCH, GEKÜHLT ODER GEFROREN	4,06	0,83920	99,9	93,8	101,8	107,1
11	KALBFLEISCH, FRISCH ODER GEKÜHLT	1,20	0,79945	102,1	104,5	103,9	99,7
12	RINDFLEISCH-ZUBEREITUNGEN	0,98	0,83795	98,6	96,3	108,9	118,5
13	CORNER BEEF	0,34	0,76629	97,5	89,5	118,4	128,9
14	ANDERE RINDFLEISCH-ZUBEREITUNGEN	0,64	0,88618	99,3	99,9	103,8	113,0
15	SCHLACHTSCHWEINE UND SCHWEINEFLEISCH (MO)	9,21	0,79144	99,4	92,9	90,3	94,5
16	AUS EG-LÄNDERN	8,66	0,77584	99,5	92,8	90,1	94,2
17	AUS DRITTLÄNDERN	0,55	0,91188	97,2	94,0	94,3	100,4
18	SCHLACHTSCHWEINE, LEBEND	1,45	0,70898	103,9	97,1	91,4	94,5
19	SCHWEINEFLEISCH, FRISCH, GEKÜHLT ODER GEFROREN	5,72	0,81529	97,7	90,2	88,0	91,5
20	SCHWEINESCHMALZ UND FETTER RUECKENSPECK	0,20	0,80934	103,5	90,3	85,1	105,9
21	SCHWEINEFLEISCH-ZUBEREITUNGEN	1,84	0,78589	100,5	98,3	97,2	102,8
22	WURST AUS SCHWEINEFLEISCH	0,58	0,83945	97,8	98,1	99,8	105,1
23	ANDERE SCHWEINEFLEISCH-ZUBEREITUNGEN	1,26	0,76531	101,7	98,3	96,0	101,8

FUSSNOTEN SIEHE LETZTE SEITE

EINFUHRPREISE

UND INDEXPOSITIONEN
100

JAHR	DURCH- SCHNITT	JAN.	FEBR.	MÄRZ	APRIL	MAI	JUNI	JULI	AUG.	SEPT.	OKT.	NOV.	DEZ.	LFD NR.
ERNAHRUNGSGÜTER 11)														
1 9 8 1	131,5	131,5	131,9	131,5	130,8	130,6	130,0	131,8	131,1	131,7	131,6	132,4	132,5	1
1 9 8 2	132,0	132,9	132,9	132,4	131,4	130,9	130,0	131,3	132,1	132,6	132,8	132,5	130,7	
1 9 8 1	104,6	102,1	102,7	102,7	102,7	103,4	103,5	104,0	105,7	107,1	106,9	107,8	106,9	2
1 9 8 2	105,7	106,4	105,8	106,5	107,6	107,6	106,5	104,4	104,5	104,4	104,5	105,3	104,5	
1 9 8 1	108,5	104,0	104,7	105,6	106,2	107,7	108,0	109,0	109,6	109,8	111,4	112,3	112,1	3
1 9 8 2	109,7	112,0	111,7	110,6	109,2	109,3	109,7	109,4	109,1	109,4	109,1	108,8	108,4	
1 9 8 1	111,0	110,9	110,2	110,0	110,5	110,7	111,2	110,2	111,2	111,1	111,3	112,8	112,3	4
1 9 8 2	106,1	108,1	107,4	105,6	105,8	105,8	106,4	106,4	106,2	105,8	105,5	105,1	104,5	
1 9 8 1	132,1	126,5	131,8	134,0	137,8	142,4	140,8	144,0	142,9	137,9	123,5	116,0	107,0	5
1 9 8 2	83,0	88,3	89,4	83,2	79,9	83,8	78,7	78,6	81,9	82,8	84,5	82,5	81,9	
1 9 8 1	117,9	111,2	112,3	114,7	116,3	118,5	119,1	119,3	120,0	120,6	120,4	120,5	121,3	6
1 9 8 2	121,4	122,4	123,2	123,8	122,7	120,8	121,2	120,5	119,2	120,5	120,7	121,1	120,6	
1 9 8 1	111,7	104,6	105,5	107,6	109,7	112,7	113,1	113,1	114,2	115,1	114,7	114,8	115,6	7
1 9 8 2	116,0	116,8	116,9	118,0	116,8	115,0	115,1	114,6	113,6	115,7	116,3	116,8	116,1	
1 9 8 1	139,9	134,6	136,8	140,3	140,1	139,2	140,4	141,6	140,7	140,5	141,0	141,2	142,1	8
1 9 8 2	140,9	142,6	145,9	144,6	143,9	142,0	143,1	141,7	139,2	137,9	136,6	136,5	136,6	
1 9 8 1	114,0	109,2	107,9	110,6	112,6	114,8	115,2	115,4	116,1	117,0	116,7	116,6	117,6	9
1 9 8 2	118,3	116,3	117,9	121,3	119,9	117,9	118,4	117,6	115,4	117,1	117,3	118,0	117,2	
1 9 8 1	114,7	108,3	109,6	111,9	113,2	113,8	115,2	116,7	117,6	117,9	117,4	117,4	117,1	10
1 9 8 2	118,9	119,6	121,6	123,0	121,4	119,1	120,9	119,7	117,1	116,6	116,6	116,9	114,8	
1 9 8 1	111,5	102,3	102,4	106,4	110,6	118,0	115,3	110,9	110,9	114,1	114,1	114,0	119,2	11
1 9 8 2	116,0	118,4	114,4	115,7	115,0	113,9	109,6	110,5	109,5	118,6	119,8	121,5	125,2	
1 9 8 1	133,9	126,3	128,5	130,6	130,9	133,9	135,7	136,1	136,8	136,1	136,9	137,7	137,7	12
1 9 8 2	135,2	135,9	137,6	135,0	134,9	133,3	133,1	133,1	135,8	135,8	135,8	135,8	135,8	
1 9 8 1	148,4	144,7	147,3	149,7	147,2	144,6	149,7	149,7	149,7	149,6	149,6	149,5	149,5	13
1 9 8 2	135,1	145,0	146,0	137,9	137,9	131,2	131,2	131,2	131,2	131,2	131,2	133,4	133,4	
1 9 8 1	126,3	116,6	118,5	120,5	122,2	128,2	128,2	128,2	128,9	128,9	130,2	131,5	131,5	14
1 9 8 2	135,2	131,1	133,1	133,5	133,3	134,4	134,1	134,1	138,3	138,3	138,3	137,1	137,0	
1 9 8 1	98,5	94,8	94,3	94,9	94,4	95,3	95,5	96,8	98,4	102,1	104,1	106,0	105,6	15
1 9 8 2	102,8	105,1	103,6	101,6	99,7	101,4	102,3	102,6	103,8	103,8	103,6	103,4	103,2	
1 9 8 1	97,8	94,5	93,7	94,1	93,6	94,2	94,4	95,9	97,6	101,6	103,6	105,7	105,2	16
1 9 8 2	102,2	104,7	102,9	100,9	98,9	100,7	101,6	101,9	103,2	103,2	102,9	102,8	102,6	
1 9 8 1	109,1	100,3	103,9	107,2	107,3	112,2	112,1	112,2	111,0	110,8	110,6	110,0	112,0	17
1 9 8 2	113,2	112,0	113,3	112,5	112,5	113,2	113,4	113,1	113,6	113,8	113,9	113,7	113,8	
1 9 8 1	96,5	94,4	94,7	94,9	94,9	95,0	94,5	95,3	96,9	99,0	98,9	100,2	99,7	18
1 9 8 2	96,1	98,7	97,7	97,5	97,5	97,5	97,4	94,5	94,7	95,0	94,7	94,9	93,3	
1 9 8 1	96,2	91,9	91,9	91,9	91,1	91,5	92,1	94,0	96,1	100,3	103,1	105,2	104,7	19
1 9 8 2	101,2	104,2	101,5	98,8	96,1	98,4	100,3	101,2	103,3	103,1	102,7	102,6	102,6	
1 9 8 1	105,3	105,8	105,8	105,0	105,0	105,1	101,8	100,9	102,3	105,0	103,9	111,7	110,9	20
1 9 8 2	107,6	111,3	111,7	104,0	105,8	110,2	100,1	102,8	99,3	110,8	110,0	111,2	114,3	
1 9 8 1	106,7	103,1	100,3	103,2	103,3	106,2	106,2	106,4	106,2	109,8	111,1	112,2	112,4	21
1 9 8 2	112,7	112,4	113,6	113,3	112,1	112,9	113,0	113,2	112,8	112,4	112,7	111,9	111,7	
1 9 8 1	109,7	105,4	107,2	107,2	107,2	109,5	109,5	110,2	109,1	111,4	111,7	112,9	114,8	22
1 9 8 2	116,5	114,9	114,9	115,8	116,5	116,5	116,5	116,4	116,9	116,6	117,6	117,5	117,5	
1 9 8 1	105,3	102,1	97,1	101,3	101,5	104,7	104,7	104,7	104,9	109,1	110,8	111,9	111,2	23
1 9 8 2	110,9	111,2	113,0	112,2	110,0	111,3	111,4	111,7	110,9	110,4	110,5	109,4	109,0	

1 INDEX DER
1.6 AUSGEWAHLTE INDEXGRUPPEN
1976 =

LFD NR.	INDEX / INDEXGRUPPE	WÄGUNG- ANTEIL	V-FAKTOR	1977	JAHRES DURCHSCHNITTE 1978	1979	1980
24	SCHLACHTGEFLÜGEL UND GEFLÜGELFLEISCH (MO)	4,62	0,79934	98,5	96,5	98,9	103,0
25	AUS EG-LÄNDERN	3,67	0,81488	97,9	93,6	97,1	101,5
26	AUS DRITTLÄNDERN	0,95	0,73910	101,1	107,5	105,8	108,8
27	DARUNTER: JUNGMASCHUEHNER, GESCHLACHTET, FRISCH, GEKUEHLT OD. GEFR.	2,25	0,79566	97,4	91,2	95,8	100,4
28	SUPPENHUEHNER, GESCHLACHTET, FRISCH, GEKUEHLT OD. GEFR.	0,16	0,85095	94,7	86,7	96,5	103,9
29	GEFLÜGELFLEISCH-ZUBEREITUNGEN	0,36	0,94397	103,9	103,3	108,5	114,0
30	NATURDAERME	1,24	0,90772	101,2	94,2	91,9	97,7
31	VON RINDERN	0,07	0,82723	107,6	99,2	121,6	142,7
32	VON SCHWEINEN	0,42	1,01925	107,2	100,9	93,1	93,3
33	VON SCHAFEN	0,75	0,82794	97,2	89,9	88,5	95,9
34	FISCHE UND FISCHERZEUGNISSE	6,43	0,71663	115,5	116,0	115,1	121,1
35	AUS EG-LÄNDERN	3,05	0,68239	119,9	126,3	126,0	125,7
36	AUS DRITTLÄNDERN	3,38	0,72992	111,5	106,7	105,2	117,0
37	FISCHE, FRISCH, GEKUEHLT, GEFROREN ODER GESALZEN	3,34	0,66779	117,2	125,6	126,0	127,9
38	FISCH-ZUBEREITUNGEN	1,30	0,78616	114,3	121,6	125,7	135,7
39	WAL- UND FISCHÖL (MO)	0,61	0,87778	124,4	95,4	87,5	89,4
40	FISCHMEHL	1,18	0,67277	107,5	93,3	86,7	102,1
41	MILCH UND MILCHERZEUGNISSE (MO)	9,71	0,70693	103,7	105,0	105,3	109,4
42	AUS EG-LÄNDERN	9,27	0,71305	103,9	104,5	105,3	109,5
43	AUS DRITTLÄNDERN	0,44	0,61320	99,5	115,4	106,3	106,8
44	MILCH UND MILCHPULVER	2,90	0,67776	101,1	102,5	103,6	106,3
45	BUTTER	1,17	0,84523	103,4	104,3	103,2	104,9
46	KAESE	5,64	0,66733	105,2	106,4	106,6	112,0

FUSSNOTEN SIEHE LETZTE SEITE

EINFUHRPREISE
UND INDEXPOSITIONEN
100

JAHR	DURCH- SCHNITT	JAN.	FEBR.	MÄRZ	APRIL	MAI	JUNI	JULI	AUG.	SEPT.	OKT.	NOV.	DEZ.	LFD NR.
1 9 8 1	105,7	103,4	104,7	104,8	105,1	105,5	105,4	106,0	107,0	107,0	106,6	106,8	105,9	24
1 9 8 2	101,5	105,6	106,0	104,9	104,0	102,9	101,9	100,6	99,8	99,5	98,4	97,4	96,8	
1 9 8 1	103,4	101,7	103,1	103,3	103,6	103,8	103,7	103,5	104,2	104,4	104,1	102,8	102,0	25
1 9 8 2	96,2	101,6	101,9	100,9	99,8	98,5	97,2	94,9	93,8	93,3	91,7	90,7	90,1	
1 9 8 1	114,7	110,2	110,6	110,8	111,1	112,2	111,8	115,5	117,8	116,9	116,2	121,9	121,1	26
1 9 8 2	121,9	121,0	121,6	120,5	120,3	120,1	120,1	122,6	123,0	123,8	124,2	123,3	122,4	
1 9 8 1	102,9	99,8	101,8	102,9	103,6	104,1	103,9	103,4	104,1	104,2	103,7	102,1	100,6	27
1 9 8 2	93,5	100,1	100,8	99,5	97,8	96,0	94,8	91,7	90,4	89,7	88,3	86,9	86,4	
1 9 8 1	101,3	103,4	106,4	107,4	106,0	100,1	97,3	95,9	98,4	100,8	101,2	98,7	99,8	28
1 9 8 2	85,8	99,9	99,2	96,0	92,5	86,2	80,7	77,2	76,8	77,2	80,7	82,2	81,0	
1 9 8 1	115,0	119,4	119,9	112,0	112,1	114,2	114,2	115,5	116,4	115,3	114,4	113,7	113,1	29
1 9 8 2	113,4	113,3	113,9	112,0	113,2	112,9	113,2	115,3	116,0	114,3	113,5	112,2	111,0	
1 9 8 1	111,0	105,1	105,6	106,8	107,2	110,5	110,8	114,0	114,1	114,0	115,4	114,5	114,0	30
1 9 8 2	110,3	114,2	114,4	110,8	110,5	110,7	110,5	109,6	109,4	109,1	108,4	108,1	107,9	
1 9 8 1	157,6	163,9	160,5	153,7	160,5	162,2	157,1	155,4	158,8	160,5	157,1	152,7	148,6	31
1 9 8 2	139,9	148,6	153,3	156,0	151,5	147,0	142,6	138,1	133,7	129,3	129,3	124,8	124,8	
1 9 8 1	103,3	100,0	101,4	101,0	101,0	105,0	105,1	105,1	105,0	105,0	105,0	103,6	102,8	32
1 9 8 2	102,8	103,2	103,2	103,2	102,7	103,8	103,8	102,8	102,8	102,8	101,6	101,6	102,0	
1 9 8 1	111,0	102,4	102,8	105,7	105,7	108,8	109,6	115,2	115,0	114,7	117,4	117,1	117,1	33
1 9 8 2	111,8	117,2	117,0	110,9	111,1	111,1	111,3	110,7	110,9	110,8	110,2	110,2	109,6	
1 9 8 1	129,5	129,2	128,7	125,8	125,9	128,7	132,5	133,8	133,3	131,1	128,7	128,0	127,8	34
1 9 8 2	126,5	129,1	129,4	126,9	126,7	124,7	125,6	123,5	123,9	125,7	127,0	128,3	127,5	
1 9 8 1	128,1	131,9	128,3	124,8	124,5	126,6	128,1	130,6	129,8	129,1	128,7	128,1	126,6	35
1 9 8 2	124,5	128,5	129,1	123,4	124,5	123,6	123,2	120,8	121,8	123,2	124,2	125,9	123,7	
1 9 8 1	130,7	126,9	129,1	126,7	127,3	130,6	136,5	136,6	136,5	133,0	128,7	127,9	128,8	36
1 9 8 2	128,4	128,6	129,8	128,3	128,6	125,7	127,8	126,0	125,8	128,0	129,6	130,5	131,1	
1 9 8 1	134,2	134,7	132,0	127,2	127,0	129,8	135,6	139,1	140,3	138,8	136,3	135,2	134,5	37
1 9 8 2	135,3	137,3	138,0	134,5	134,2	131,9	134,3	132,5	134,3	135,9	137,5	138,6	134,9	
1 9 8 1	141,4	140,9	140,7	140,2	140,5	141,3	142,8	141,8	142,1	141,2	141,2	141,6	141,9	38
1 9 8 2	141,7	141,8	141,7	140,5	140,4	140,2	140,4	140,3	140,1	142,9	144,4	144,3	143,7	
1 9 8 1	99,3	96,0	98,5	98,4	97,9	101,8	104,6	104,7	103,0	98,1	96,2	95,7	96,2	39
1 9 8 2	92,1	95,4	95,9	96,2	98,5	99,7	96,5	88,4	85,4	86,1	86,6	88,0	88,8	
1 9 8 1	118,5	118,3	121,7	120,0	121,4	125,6	126,8	124,8	119,6	115,3	110,1	109,3	109,6	40
1 9 8 2	102,7	109,3	109,0	106,4	104,8	100,2	99,9	98,0	96,3	98,3	99,2	102,5	108,8	
1 9 8 1	114,2	111,8	111,9	111,7	112,4	113,1	113,4	113,9	114,2	116,0	116,9	117,3	117,3	41
1 9 8 2	118,8	118,0	118,2	118,0	118,2	117,8	118,7	118,6	118,6	119,2	120,0	120,3	119,8	
1 9 8 1	114,0	111,7	111,9	111,6	112,2	113,0	113,2	113,8	114,1	115,9	116,8	117,0	117,1	42
1 9 8 2	118,6	117,8	118,1	117,8	118,0	117,6	118,5	118,3	118,4	119,1	119,8	120,2	119,7	
1 9 8 1	116,8	112,5	112,6	113,7	115,5	114,3	116,8	116,1	116,0	118,6	118,9	122,7	122,1	43
1 9 8 2	122,7	122,0	122,2	122,2	121,8	122,5	122,7	123,7	123,6	123,0	123,1	123,0	123,1	
1 9 8 1	111,5	109,2	109,2	108,6	109,3	109,5	109,5	110,8	112,1	112,8	115,6	115,6	115,7	44
1 9 8 2	117,2	117,1	117,2	117,4	117,0	116,5	117,1	116,7	116,9	117,5	117,6	117,9	117,7	
1 9 8 1	111,8	107,7	107,4	106,8	112,5	113,3	113,4	113,4	113,4	113,4	113,4	113,2	113,2	45
1 9 8 2	119,5	113,2	113,2	113,3	117,7	115,4	121,4	121,4	121,7	121,2	125,8	125,4	124,3	
1 9 8 1	116,0	113,9	114,2	114,4	113,9	114,9	115,3	115,7	115,5	118,2	118,3	119,0	119,0	46
1 9 8 2	119,4	119,5	119,8	119,3	118,8	118,9	118,9	119,0	118,9	119,8	119,8	120,5	120,0	

1 INDEX DER
1-6 AUSGEWÄHLTE INDEXGRUPPEN
1976 =

LFD NR.	INDEX / INDEXGRUPPE	WÄGUNGSG- ANTEIL	V-FAKTOR	1977	JAHRESDURCHSCHNITTE 1978	1979	1980
47	EIER UND EIPRODUKTE (MO)	2,98	0,71058	101,1	83,8	82,0	100,7
48	AUS EG-LÄNDERN	2,96	0,70403	100,9	83,5	81,9	100,7
49	AUS DRITTLÄNDERN	0,02	0,89565	133,3	113,3	102,8	101,0
50	HÜHNEREIER	2,73	0,67955	100,8	82,8	81,8	101,5
51	EIPRODUKTE, GENIESSBAR, FLÜESSIG, GEFROREN O. GETROCKNET	0,25	0,90741	104,4	93,6	84,6	91,9
52	BIENENHONIG	0,54	0,59080	101,9	102,4	105,7	105,1
53	ÖLE UND FETTE ZUR ERNÄHRUNG (MO)	4,43	0,83691	112,4	106,5	105,9	100,5
54	TIERISCHE ÖLE UND FETTE EINSCHL. BUTTER	1,89	0,84982	107,4	100,5	96,5	99,6
55	DARUNTER: FISCHÖL	0,50	0,88889	118,5	95,9	85,6	84,9
56	PFLANZLICHE ÖLE, MARGARINE	2,54	0,82220	116,1	110,9	112,9	101,2
57	ÖLFRÜCHTE UND PFLANZLICHE ÖLE ZUR ERNÄHRUNG, ÖLKUCHEN	20,78	0,77277	111,7	95,7	101,0	96,0
58	ÖLFRÜCHTE (MO)	12,69	0,75342	114,3	98,1	102,7	96,5
59	DARUNTER: ERDNÜSSE	0,40	0,70194	117,2	118,5	104,7	94,4
60	KOPRA	1,38	1,18280	136,0	136,5	179,4	122,7
61	SOJABÖHNEN	9,07	0,74119	113,1	94,0	94,5	94,7
62	PFLANZLICHE ÖLE (MO)	2,37	0,81970	116,8	111,5	113,8	101,2
63	DARUNTER: ERDNÜSÖL	0,29	0,74240	111,6	124,6	95,6	95,1
64	PALMÖL	0,71	0,93103	122,2	119,0	118,8	105,1
65	SONNENPLUMENÖL	0,38	0,83144	102,8	93,0	96,5	81,0
66	ÖLKUCHEN UND EXTRAKTIONSSCHROTE	5,72	0,79099	104,0	83,6	91,8	93,0
67	DARUNTER: SOJASCHROT	2,15	0,76731	110,3	88,1	90,7	94,7

FUSSNOTEN SIEHE LETZTE SEITE

EINFUHRPREISE

UND INDEXPOSITIONEN
100

JAHR	DURCH- SCHNITT	JAN.	FEBR.	MÄRZ	APRIL	MAI	JUNI	JULI	AUG.	SEPT.	OKT.	NOV.	DEZ.	LFD NR.
1 9 8 1	110,0	116,8	114,2	125,2	122,6	108,0	95,0	98,2	98,5	105,7	108,5	115,6	111,9	47
1 9 8 2	90,5	108,0	109,5	107,4	97,0	83,7	76,8	71,4	77,2	85,9	82,1	90,6	96,3	
1 9 8 1	110,0	116,8	114,2	125,3	122,6	108,0	94,9	98,1	98,4	105,7	108,6	115,7	112,0	48
1 9 8 2	90,4	108,0	109,5	107,3	96,9	83,6	76,6	71,2	77,1	85,9	82,0	90,5	96,3	
1 9 8 1	111,6	117,2	112,4	111,6	112,4	112,0	115,5	115,0	115,0	110,7	107,3	104,7	105,6	49
1 9 8 2	98,8	107,3	109,9	111,2	105,6	97,9	101,3	94,8	91,4	92,3	92,7	91,8	89,7	
1 9 8 1	110,1	117,8	114,8	126,5	123,4	107,6	93,4	97,3	97,6	105,4	108,5	116,2	112,2	50
1 9 8 2	89,6	108,1	109,7	107,4	96,3	82,3	75,0	69,1	75,6	84,9	80,8	90,0	96,3	
1 9 8 1	109,7	106,0	107,1	111,4	113,6	112,9	112,6	108,2	108,8	109,1	108,9	109,1	108,3	51
1 9 8 2	99,9	107,3	107,5	106,6	104,9	99,1	96,3	96,5	94,1	97,6	96,3	96,8	96,2	
1 9 8 1	115,4	110,1	111,1	110,0	109,8	112,4	117,9	119,1	121,6	119,4	117,7	117,5	118,4	52
1 9 8 2	120,8	118,7	119,7	120,2	120,1	120,1	120,7	120,9	121,5	121,8	122,0	122,1	121,2	
1 9 8 1	114,6	109,4	112,0	111,2	114,5	120,1	122,8	122,7	120,9	114,4	111,1	109,0	108,0	53
1 9 8 2	105,4	107,8	109,0	108,0	111,3	108,7	109,6	105,3	101,8	101,0	101,7	101,7	99,0	
1 9 8 1	106,6	102,9	103,5	103,2	106,6	108,2	108,8	108,7	108,4	107,4	106,6	107,1	107,2	54
1 9 8 2	109,5	107,0	107,2	106,4	109,9	109,5	111,4	109,3	108,1	109,1	111,9	112,2	112,1	
1 9 8 1	95,2	91,1	93,9	94,0	93,4	97,6	101,2	101,2	99,4	94,9	91,9	91,4	92,0	55
1 9 8 2	87,5	91,2	91,9	91,8	93,8	95,8	93,0	84,0	80,3	80,7	81,2	82,6	83,5	
1 9 8 1	120,6	114,1	118,3	117,2	120,3	128,9	133,3	133,2	128,7	119,7	114,5	110,5	108,6	56
1 9 8 2	102,4	108,4	110,3	109,2	112,4	108,2	108,2	102,3	97,1	95,0	94,0	93,9	89,2	
1 9 8 1	112,7	111,2	112,1	110,0	113,1	118,9	116,9	119,5	119,2	110,1	108,3	106,5	106,6	57
1 9 8 2	105,1	108,4	108,8	109,1	111,4	109,3	106,8	104,8	102,7	99,4	99,1	102,7	98,5	
1 9 8 1	113,2	112,2	112,3	110,1	113,4	120,0	117,6	121,3	120,0	109,0	108,7	106,7	107,0	58
1 9 8 2	106,2	108,6	109,8	109,4	112,8	111,1	107,9	107,4	104,8	100,1	99,6	103,6	99,4	
1 9 8 1	110,9	97,7	98,9	98,1	97,5	110,5	110,1	111,1	110,9	110,9	133,1	127,7	123,8	59
1 9 8 2	103,3	125,0	122,6	117,4	116,4	109,5	103,5	90,7	90,5	91,0	91,6	91,9	90,0	
1 9 8 1	122,7	123,3	129,3	116,5	113,4	126,2	127,8	130,5	134,9	119,2	118,5	118,5	114,7	60
1 9 8 2	113,3	114,7	120,4	116,5	120,0	120,0	114,0	111,7	110,3	111,9	110,3	105,2	104,7	
1 9 8 1	114,3	114,8	113,7	112,6	117,1	122,5	118,8	123,4	120,3	109,3	107,8	105,4	106,1	61
1 9 8 2	105,9	108,0	108,7	109,0	112,9	111,0	108,3	108,8	105,6	98,8	97,7	103,8	98,4	
1 9 8 1	121,9	115,0	119,5	118,2	121,6	130,8	135,5	135,4	130,6	120,9	115,4	111,1	109,1	62
1 9 8 2	102,4	108,9	110,9	109,7	113,1	105,6	108,6	102,3	96,7	94,5	93,4	93,3	88,3	
1 9 8 1	141,3	137,1	135,8	137,6	142,1	131,3	166,1	168,4	156,1	143,9	140,1	111,4	105,2	63
1 9 8 2	91,1	100,3	101,9	96,7	102,4	94,0	92,8	90,4	89,9	83,0	84,5	84,5	72,9	
1 9 8 1	127,7	122,6	130,4	128,2	129,3	141,7	145,0	141,3	133,3	125,0	113,8	111,5	109,7	64
1 9 8 2	106,7	112,6	118,6	120,8	122,4	118,1	117,5	106,7	96,3	93,5	92,7	92,2	89,5	
1 9 8 1	101,3	94,7	96,0	95,6	97,6	107,1	112,8	113,9	113,9	99,0	93,2	94,6	97,2	65
1 9 8 2	89,8	94,8	94,3	93,3	99,0	91,8	94,0	92,3	86,9	86,1	84,4	83,9	76,5	
1 9 8 1	107,8	107,2	108,6	106,3	109,2	111,6	107,6	108,7	112,5	108,2	104,4	104,4	104,7	66
1 9 8 2	103,6	107,6	105,9	108,2	107,4	105,4	103,4	100,3	100,3	99,7	100,5	104,4	100,6	
1 9 8 1	116,6	112,9	114,6	114,9	119,2	124,6	120,2	122,8	124,0	116,1	111,0	109,8	108,6	67
1 9 8 2	108,5	113,2	112,0	117,5	114,8	111,9	107,8	104,2	103,3	101,4	101,4	108,7	105,5	

1 INDEX DER
1.6 AUSGEWÄHLTE INDEXGRUPPEN
1976 =

LFD NR.	INDEX / INDEXGRUPPE	WÄGUNGSG- ANTEIL	V-FAKTOR	1977	JAHRESDURCHSCHNITTE 1978	1979	1980
ERNAHRUNGSGÜTER 11)							
68	NICHTGELHALTIGE SAEMEREIEN	0,72	0,74883	121,7	114,2	123,0	125,0
69	FUTTERMITTEL EINSCHL. FUTTERMITTELROHSTOFFE	30,15	0,74756	98,8	85,0	91,2	95,5
70	FISCHMEHL	1,18	0,67277	107,5	93,3	86,7	102,1
71	FUTTERGETREIDE	9,19	0,74296	83,5	77,3	83,5	93,3
72	MUEHLENERZEUGNISSE FUER FUTTERZWECKE	0,66	0,77647	84,3	70,5	92,2	92,4
73	GRUENFUTTER	0,66	0,74139	84,3	68,2	91,0	92,1
74	OELSAATEN ZUR FUTTERMITTELHERSTELLUNG (MO)	9,88	0,73418	113,1	94,4	94,8	95,1
75	OELEUCHEN UND EXTRAKTIONSSCHROTE	5,72	0,79099	104,0	83,6	91,8	93,0
76	TAPIOKAMEHL UND DGL. (MO)	0,98	0,83348	84,7	68,9	102,3	102,8
77	ANDERE FUTTERMITTEL	1,88	0,75697	94,0	92,2	104,6	111,0
78	GETREIDE UND GETREIDEERZEUGNISSE (MO)	17,35	0,71346	89,3	84,8	89,2	96,1
79	AUS EG-LAENDERN	8,03	0,76948	99,8	97,3	98,1	101,0
80	AUS DRITTLAENDERN	9,32	0,67513	80,4	74,1	81,5	91,9
81	GETREIDE	15,83	0,70919	88,8	84,6	88,5	96,0
82	WEIZEN	4,17	0,67892	94,9	94,9	98,1	104,5
83	WEICHWEIZEN	3,49	0,68399	98,9	98,3	99,3	101,3
84	HARTWEIZEN	0,68	0,62178	74,0	77,1	92,1	121,0
85	ROGGEN	0,28	0,64846	84,9	84,0	90,1	99,7
86	GERSTE	3,85	0,66361	92,7	85,9	88,0	93,1
87	BRAUGERSTE	2,19	0,66395	99,6	95,8	90,9	90,9
88	FUTTERGERSTE	1,66	0,67339	83,5	72,9	84,3	96,0
89	HAFER	0,83	0,76326	81,4	72,9	73,6	97,3
90	MAIS	6,54	0,77154	83,9	79,1	84,6	91,7
91	SORGHUM UND ANDERES GETREIDE	0,16	.	78,0	74,3	84,8	110,5

FUSSNOTEN SIEHE LETZTE SEITE

EINFUHRPREISE

UND INDEXPOSITIONEN
100

JAHR	DURCH- SCHNITT	JAN.	FEBR.	MÄRZ	APRIL	MAI	JUNI	JULI	AUG.	SEPT.	OKT.	NOV.	DEZ.	LFD NR.
ERNAHRUNGSGÜTER 11)														
1 9 8 1	119,7	123,0	122,3	121,0	120,5	121,1	119,6	119,7	119,1	118,3	117,3	116,8	117,3	68
1 9 8 2	126,8	121,3	122,4	122,3	124,3	128,2	129,5	129,4	126,7	128,9	128,9	129,8	129,9	
1 9 8 1	111,8	113,8	114,4	112,2	114,5	117,2	115,2	117,1	116,5	107,9	105,0	103,6	104,2	69
1 9 8 2	105,0	107,1	106,8	107,8	110,0	107,9	107,1	105,1	102,9	100,5	99,0	104,5	101,2	
1 9 8 1	118,5	118,3	121,7	120,0	121,4	125,6	126,8	124,8	119,6	115,3	110,1	109,3	109,6	70
1 9 8 2	102,7	109,3	109,0	106,4	104,8	100,2	99,9	98,0	96,3	98,3	99,2	102,5	108,8	
1 9 8 1	112,2	118,5	119,4	115,4	115,3	117,6	117,2	118,4	117,4	105,7	101,3	100,0	99,8	71
1 9 8 2	103,0	104,2	104,2	105,8	109,5	105,8	106,6	103,4	100,2	99,1	94,6	102,5	99,6	
1 9 8 1	105,2	112,5	115,4	110,3	112,0	112,4	105,3	101,3	104,0	98,2	92,2	96,8	102,2	72
1 9 8 2	98,3	107,7	105,7	104,3	109,0	104,0	104,2	93,8	88,7	88,9	87,2	92,0	93,8	
1 9 8 1	104,3	97,1	97,8	99,0	102,9	106,8	108,6	107,4	107,9	107,8	105,5	105,6	105,6	73
1 9 8 2	107,5	109,9	110,1	109,9	111,3	112,6	109,9	105,2	104,0	101,7	101,9	105,8	107,7	
1 9 8 1	113,8	114,1	113,1	112,1	116,5	121,5	118,1	122,3	119,5	108,8	107,6	105,4	106,3	74
1 9 8 2	106,4	108,2	108,9	109,4	113,0	111,2	108,5	108,7	105,8	99,7	98,9	104,7	99,5	
1 9 8 1	107,8	107,2	108,6	106,3	109,2	111,6	107,6	108,7	112,5	108,2	104,4	104,4	104,7	75
1 9 8 2	103,6	107,6	105,9	108,2	107,4	105,4	103,4	100,3	100,3	99,7	100,5	104,4	100,6	
1 9 8 1	98,2	100,9	99,8	100,0	102,1	97,6	98,6	104,4	104,4	98,3	95,8	86,5	89,8	76
1 9 8 2	103,8	90,8	87,7	89,8	94,7	99,1	109,8	107,5	108,8	113,6	114,9	116,4	113,0	
1 9 8 1	119,6	119,9	123,7	121,9	122,7	120,3	120,3	119,5	119,8	116,5	116,5	116,6	117,0	77
1 9 8 2	115,3	119,5	118,6	118,9	116,6	117,7	116,3	115,9	114,2	111,9	111,7	112,2	109,5	
1 9 8 1	110,3	114,3	115,3	111,8	111,3	113,5	112,2	112,7	113,6	107,1	104,1	103,6	103,9	78
1 9 8 2	105,7	106,8	107,0	107,8	110,1	107,8	108,0	106,1	103,4	102,3	99,8	105,3	103,6	
1 9 8 1	108,9	108,5	108,7	107,6	107,6	108,7	107,7	107,4	109,4	109,9	109,8	110,4	111,4	79
1 9 8 2	112,5	112,1	112,2	113,7	113,7	114,5	114,1	113,3	111,3	110,4	110,1	112,4	113,1	
1 9 8 1	111,5	119,3	121,0	115,4	114,5	117,6	116,1	117,3	117,3	104,6	99,1	97,8	97,4	80
1 9 8 2	99,8	102,2	102,5	103,5	107,1	102,0	102,8	99,8	96,5	95,4	90,9	99,1	95,4	
1 9 8 1	110,4	114,8	115,7	112,0	111,4	113,7	112,6	113,3	114,0	107,0	103,9	103,2	103,3	81
1 9 8 2	105,4	106,2	106,6	107,4	109,8	107,5	107,8	106,1	103,3	102,2	99,5	105,3	103,5	
1 9 8 1	110,9	114,0	116,3	112,7	109,9	113,4	111,0	110,0	110,3	108,4	107,5	108,2	108,6	82
1 9 8 2	109,4	109,9	111,0	110,0	110,7	109,2	109,6	109,9	106,5	105,7	106,5	111,8	111,7	
1 9 8 1	107,9	106,8	108,1	106,9	107,4	109,2	109,0	109,2	108,7	107,1	106,8	107,6	107,8	83
1 9 8 2	109,4	108,6	108,9	109,6	110,8	110,2	110,2	110,5	107,1	106,5	106,4	111,6	112,3	
1 9 8 1	126,2	150,9	158,6	142,3	122,7	135,1	121,1	113,9	118,8	115,0	111,3	111,5	112,9	84
1 9 8 2	109,4	116,8	121,6	112,6	110,2	103,7	106,6	107,2	103,3	102,0	107,1	112,6	109,1	
1 9 8 1	111,8	107,6	107,9	105,9	110,4	112,3	110,8	107,9	110,2	120,0	116,7	116,0	115,8	85
1 9 8 2	110,9	114,7	115,4	114,2	115,1	115,1	113,1	112,6	111,9	111,0	103,0	103,7	101,3	
1 9 8 1	106,5	109,8	110,2	107,5	104,2	104,0	101,5	102,1	107,4	107,8	106,7	107,4	108,9	86
1 9 8 2	111,0	111,1	112,4	112,8	113,9	114,7	112,7	110,1	110,8	109,1	107,8	108,3	108,1	
1 9 8 1	102,0	101,3	100,0	97,6	98,3	98,2	96,7	99,3	106,9	107,9	106,3	105,5	106,2	87
1 9 8 2	107,6	106,4	107,0	108,5	109,2	110,3	108,5	109,2	109,6	107,6	106,2	104,9	104,1	
1 9 8 1	112,3	121,1	123,5	120,4	112,0	111,6	107,9	105,9	108,0	107,6	107,1	110,0	112,5	88
1 9 8 2	115,4	117,3	119,4	118,4	120,2	120,4	118,2	111,3	112,4	111,2	110,0	112,8	113,4	
1 9 8 1	129,1	131,1	138,6	132,4	129,9	131,1	131,7	129,9	132,6	124,8	121,3	122,2	123,8	89
1 9 8 2	106,7	112,1	114,5	112,2	109,6	107,5	110,7	108,8	106,1	105,0	99,5	100,4	94,5	
1 9 8 1	109,7	115,7	115,4	111,7	114,1	117,2	117,6	119,7	117,5	102,6	97,1	94,6	93,5	90
1 9 8 2	99,2	99,9	98,8	101,7	106,7	101,9	103,1	100,8	96,1	94,9	89,7	99,8	96,5	
1 9 8 1	123,4	143,4	141,7	125,1	121,6	124,7	124,6	134,8	132,5	115,5	108,6	105,7	102,8	91
1 9 8 2	110,0	107,3	112,9	111,3	111,2	107,9	109,0	102,1	108,7	111,6	108,4	117,2	112,6	

1 INDEX DER
1.6 AUSGEWAHLTE INDEXGRUPPEN
1976 =

LFD NR.	INDEX / INDEXGRUPPE	WÄGUNGSG- ANTEIL	V-FAKTOR	1977	JAHRESDURCHSCHNITTE 1978	1979	1980
92	GETREIDEERZEUGNISSE	1,52	0,77541	95,7	87,1	96,1	97,0
93	MUEHLENERZEUGNISSE	0,99	0,76784	89,9	83,0	98,0	98,7
94	BRAUMALZ	0,53	0,79180	106,5	94,8	92,6	93,9
95	REIS (MO)	0,91	0,92882	109,3	111,3	99,5	109,1
96	AUS ITALIEN	0,33	0,86538	111,6	109,9	102,5	103,6
97	AUS DRITTLÄNDERN	0,58	0,96564	108,0	112,0	97,8	112,3
98	ROHREIS	0,63	0,92485	108,0	111,7	98,2	111,2
99	WEISSREIS	0,28	0,91484	112,3	110,4	102,5	104,4
100	GETREIDE EINSCHL. ROHREIS	16,46	0,71439	89,5	85,7	88,9	96,6
101	BROT, TEIGWAREN UND NÄHRMITTEL	2,21	0,76241	101,3	102,7	103,0	108,4
102	STAERKE UND STAERKEDERIVATE	0,78	0,64636	102,3	97,7	97,4	98,4
103	MUELSFNRUECHTE	0,40	0,68721	117,9	103,7	104,8	117,3
104	KARTOFFELN UND KARTOFFELERZEUGNISSE	3,67	.	63,9	48,1	55,0	54,3
105	DARUNTER: SPEISEKARTOFFELN	2,94	0,40679	52,6	33,6	40,5	38,6
106	GEMUESE, OBST, TAFELTRAUBEN UND DEREN ZUBEREITUNGEN (MO)	13,19	0,81484	115,6	117,4	104,7	114,9
107	AUS EG-LÄNDERN	7,74	0,79167	117,9	122,4	104,7	114,1
108	AUS DRITTLÄNDERN	5,45	0,85025	112,4	110,4	104,8	116,0
109	GEMUESE UND GEMUESE-ZUBEREITUNGEN	15,62	0,72462	103,9	91,6	95,2	98,1
110	FRISCHGEMUESE	8,99	0,72702	100,8	86,5	96,3	101,9
111	DARUNTER: TOMATEN	2,46	0,77924	104,9	96,5	103,6	116,0
112	SPEISEZWIEBELN	1,12	0,61858	67,9	33,1	46,4	69,5
113	BLUMENKOHLE	0,36	0,72727	120,4	89,3	107,9	100,5
114	KOPFSALAT	0,96	0,62377	89,0	76,3	95,9	100,1
115	CHAMPIGNONS	0,05	0,81868	119,8	122,2	123,6	121,2
116	GEMUESEPAPRIKA	0,56	1,11340	106,1	94,4	93,2	97,4

FUSSNOTEN SIEHE LETZTE SEITE

EINFUHRPREISE
UND INDEXPOSITIONEN
100

Jahr	Durchschnitt	Jan.	Febr.	März	April	Mai	Juni	Juli	Aug.	Sept.	Okt.	Nov.	Dez.	Lfd. Nr.
1981	108,9	109,3	111,4	109,2	110,4	110,8	107,9	106,3	110,3	107,9	105,7	107,7	110,0	92
1982	107,9	112,3	111,4	111,0	113,1	110,6	110,7	105,9	103,6	103,6	102,6	104,8	105,2	
1981	109,1	112,8	115,2	111,9	113,1	113,8	109,3	106,6	108,4	104,6	101,3	104,3	107,9	93
1982	104,9	111,4	110,1	109,2	112,4	108,6	108,8	101,7	98,3	98,5	97,3	100,7	102,2	
1981	108,5	102,6	104,3	104,3	105,3	105,3	105,3	105,7	113,9	113,9	113,9	113,9	113,9	94
1982	113,5	113,9	114,4	114,4	114,4	114,4	114,4	113,6	113,6	113,1	112,5	112,5	110,9	
1981	141,9	134,5	138,5	138,5	145,0	153,1	155,4	155,2	151,4	135,9	135,3	129,9	129,7	95
1982	117,9	122,6	123,3	117,6	118,7	116,2	116,3	116,4	116,6	117,0	119,6	117,3	112,9	
1981	119,1	110,6	114,4	112,8	116,3	125,3	125,9	123,4	122,2	115,7	123,7	120,7	118,7	96
1982	114,8	119,4	120,8	120,5	121,1	118,4	114,3	112,8	109,3	106,8	113,3	111,8	109,2	
1981	154,8	148,0	152,2	153,1	161,4	168,9	172,3	173,3	168,1	147,3	141,9	135,1	136,0	97
1982	119,6	124,4	124,7	115,9	117,4	115,0	117,5	118,5	120,8	122,8	123,2	120,4	114,9	
1981	151,5	144,2	147,9	148,8	157,0	164,6	168,1	169,1	164,2	145,1	140,1	134,0	134,7	98
1982	119,0	124,1	124,3	116,3	117,6	115,4	117,0	117,9	120,0	121,1	121,4	118,8	113,7	
1981	120,2	112,6	117,1	115,2	118,1	127,1	127,0	124,1	122,6	115,0	124,4	120,9	118,5	99
1982	115,5	119,4	121,0	120,7	121,3	118,2	114,9	113,1	109,0	107,7	119,6	113,9	111,0	
1981	112,0	115,9	116,9	113,4	113,1	115,7	114,7	115,5	115,9	108,4	105,3	104,4	104,5	100
1982	106,0	106,9	107,3	107,8	110,1	107,8	108,1	106,5	104,0	102,9	100,3	105,8	103,9	
1981	118,6	113,1	116,4	117,0	117,8	118,1	119,9	119,5	119,6	119,6	119,5	120,5	122,0	101
1982	123,5	122,7	122,7	123,3	123,4	122,8	122,7	123,4	123,2	124,9	124,8	124,6	124,6	
1981	113,9	103,3	106,5	108,3	109,9	110,0	110,0	110,0	118,2	121,6	121,9	123,7	123,7	102
1982	124,2	123,0	122,7	123,6	123,0	122,6	122,8	122,3	124,0	126,8	126,8	126,6	126,6	
1981	143,4	120,7	136,3	136,3	141,4	142,7	158,7	157,8	157,8	150,9	139,4	139,1	139,1	103
1982	130,6	134,9	126,2	135,8	135,9	136,7	136,6	130,3	128,1	126,3	124,7	122,4	119,5	
1981	59,5	52,6	61,4	73,1	80,0	67,0	52,8	53,1	53,3	54,0	55,6	55,6	55,9	104
1982	62,2	56,4	64,1	64,0	61,1	64,0	63,4	65,0	63,6	62,9	61,4	60,9	60,1	
1981	41,7	35,2	46,1	60,7	67,0	50,7	33,0	33,4	33,6	33,6	35,7	35,7	35,9	105
1982	42,8	36,5	46,2	45,8	42,2	45,3	44,5	44,8	44,0	43,1	40,9	40,9	39,9	
1981	116,1	118,0	128,6	150,0	139,3	124,8	113,0	99,2	92,1	96,2	106,8	110,3	114,5	106
1982	122,6	118,3	126,3	137,9	140,4	142,6	137,6	127,6	118,6	103,9	103,9	106,2	108,0	
1981	115,2	116,6	131,4	164,8	144,1	124,3	106,1	90,4	82,6	91,6	107,5	109,3	113,9	107
1982	112,1	117,2	122,3	135,9	134,5	134,9	124,7	110,6	101,9	83,1	87,9	93,7	98,1	
1981	117,2	120,1	124,5	129,1	132,4	125,5	122,6	111,7	105,6	102,6	105,8	111,6	115,3	108
1982	137,6	120,0	132,0	140,7	148,8	153,5	156,1	151,6	142,3	133,5	126,6	123,8	122,1	
1981	111,5	115,9	126,5	145,9	135,8	118,4	105,0	96,5	91,1	90,2	97,9	104,9	109,6	109
1982	110,4	113,5	117,1	125,8	124,8	119,7	110,5	101,1	98,7	98,0	100,3	105,5	110,3	
1981	112,9	126,9	144,5	177,1	158,7	127,2	102,7	85,4	74,5	72,1	85,2	96,4	104,2	110
1982	108,1	111,2	117,5	134,0	132,4	123,5	107,9	91,8	88,6	87,8	91,5	101,4	109,7	
1981	118,7	136,5	131,5	246,0	230,4	148,4	104,7	70,4	55,5	62,3	68,9	78,8	90,8	111
1982	101,9	100,9	104,0	150,4	155,0	118,5	96,0	70,9	65,4	70,2	82,7	100,1	108,6	
1981	78,4	68,3	74,0	79,0	91,3	115,7	111,1	93,7	71,1	56,3	54,5	61,0	64,5	112
1982	72,5	72,1	70,4	69,7	86,2	108,0	95,3	70,7	57,7	57,4	57,8	61,1	63,7	
1981	131,4	149,7	146,6	172,0	118,7	149,9	116,7	94,0	94,0	94,0	109,5	152,7	179,4	113
1982	227,2	173,4	170,2	207,5	209,9	234,3	234,3	234,3	234,3	217,6	207,9	285,2	317,9	
1981	123,6	180,1	212,2	196,6	163,2	106,4	78,9	75,3	71,2	63,4	88,1	126,8	120,9	114
1982	106,7	117,8	126,2	139,4	133,3	122,5	74,5	70,4	96,0	97,5	84,6	97,4	120,3	
1981	114,6	113,5	112,2	111,8	111,8	111,8	111,8	110,3	113,8	118,0	120,9	119,1	119,7	115
1982	117,3	120,6	123,3	115,9	113,1	115,0	120,6	108,0	115,3	121,0	121,0	117,7	116,1	
1981	120,2	121,7	160,3	187,9	186,1	135,3	101,0	93,4	76,9	70,7	79,1	100,5	129,4	116
1982	130,4	147,7	155,4	175,8	172,4	164,5	147,3	109,8	89,7	92,7	95,3	107,5	106,2	

1 INDEX DER
1.6 AUSGEWAHLTE INDEXGRUPPEN
1976 =

LFD NR.	INDEX / INDEXGRUPPE	WÄGUNGSGE- ANTEIL	V-FAKTOR	1977	JAHRESDURCHSCHNITTE 1978	1979	1980
117	VERARBEITETES GEMÜSE	6,63	0,74875	108,1	98,6	93,7	93,1
118	GEMÜSEKONSERVEN	5,23	0,74562	105,2	91,7	88,8	89,8
119	TROCKENGEMÜSE	0,32	0,68716	160,8	216,5	174,6	140,8
120	GEMÜSESAEFTE	0,11	1,21868	94,3	87,5	84,0	81,7
121	ANDERES VERARBEITETES GEMÜSE	0,97	-	107,8	98,5	94,6	96,3
122	OBST, TAFELTRAUBEN UND DEREN ZUBEREITUNGEN	21,24	0,87828	113,4	115,1	109,8	119,0
123	FRISCHOBST	13,68	0,89366	115,0	115,7	108,4	120,7
124	FRISCHOBST, OHNE SÜDFRÜCHTE	7,91	0,92086	120,8	126,0	109,8	123,7
125	DARUNTER: TAFELÄPFEL	2,18	0,83116	153,2	156,6	103,1	127,9
126	PFIRSICHE	1,22	1,24836	100,4	119,7	73,6	67,9
127	HASELNÜSSE	1,00	1,35427	114,8	118,2	144,5	200,6
128	SÜDFRÜCHTE	5,69	0,85727	106,6	100,9	105,8	116,2
129	DARUNTER: ZITRONEN	0,44	1,03640	112,6	113,0	145,3	151,2
130	ORANGEN	1,78	0,80961	114,1	103,8	118,2	120,9
131	GRAPEFRUITS	0,38	0,69418	112,1	107,8	114,2	119,8
132	BANANEN	1,80	0,89991	100,9	88,7	92,6	109,9
133	TAFELTRAUBEN	1,03	0,77635	125,1	121,9	105,3	118,0
134	VERARBEITETES OBST	6,53	0,81773	108,1	112,6	113,3	115,8
135	OBSTKONSERVEN	3,12	0,76169	104,6	106,3	103,6	111,7
136	TROCKENOBST	0,69	0,86744	136,3	129,8	161,1	158,7
137	OBSTSAEFTE	1,77	0,88011	106,5	120,5	117,0	112,8
138	ANDERES VERARBEITETES OBST	0,95	-	102,4	105,9	103,7	103,1
139	KARTOFFELN, FRISCHGEMÜSE, FRISCHOBST UND TAFELTRAUBEN	26,56	0,77412	103,6	96,9	96,5	105,1

FUSSNOTEN SIEHE LETZTE SEITE

EINFUHRPREISE

UND INDEXPOSITIONEN
100

JAHR	DURCH- SCHNITT	JAN.	FEBR.	MÄRZ	APRIL	MAI	JUNI	JULI	AUG.	SEPT.	OKT.	NOV.	DEZ.	LFD NR.
1 9 8 1	109,5	100,9	102,1	103,6	104,7	106,5	108,2	111,5	113,6	114,6	115,3	116,4	116,8	117
1 9 8 2	113,6	116,7	116,6	114,8	114,5	114,7	113,9	113,7	112,3	111,8	112,2	111,0	110,9	
1 9 8 1	104,4	97,0	97,9	99,6	100,0	101,8	102,9	106,7	108,2	108,5	108,9	110,1	110,6	118
1 9 8 2	108,1	110,9	110,9	110,2	109,8	109,6	107,7	107,6	106,5	106,2	106,6	105,8	105,5	
1 9 8 1	202,0	169,7	169,6	171,8	178,8	184,5	184,7	187,2	218,4	233,6	239,9	242,5	242,7	119
1 9 8 2	239,9	234,3	234,3	233,1	232,9	231,3	245,9	245,9	242,9	243,2	245,3	246,3	243,1	
1 9 8 1	81,2	79,4	79,4	79,4	81,5	81,5	81,5	82,5	82,5	82,5	80,6	82,0	82,0	120
1 9 8 2	82,9	82,0	82,0	82,0	82,0	83,0	83,0	83,0	83,0	83,0	83,0	84,2	84,2	
1 9 8 1	110,1	101,5	104,6	105,5	107,6	109,2	114,9	115,6	111,8	111,8	112,7	112,7	112,7	121
1 9 8 2	105,0	112,7	112,7	104,0	104,1	106,9	107,4	106,8	103,6	102,4	102,2	97,5	99,7	
1 9 8 1	123,7	118,8	125,6	127,4	126,1	126,4	123,5	119,6	118,4	119,9	122,9	126,0	129,2	122
1 9 8 2	132,4	131,3	135,3	139,2	139,9	143,1	140,8	137,7	130,6	121,4	122,1	122,8	125,1	
1 9 8 1	123,4	117,2	125,9	128,8	127,1	126,9	122,0	116,3	115,6	116,4	124,4	127,6	130,2	123
1 9 8 2	134,6	132,7	137,7	144,3	145,0	150,0	145,7	141,2	132,0	119,3	120,3	121,7	125,2	
1 9 8 1	117,6	121,4	127,7	126,7	122,6	122,6	115,9	106,8	102,9	105,0	114,0	120,3	125,4	124
1 9 8 2	126,4	131,1	136,0	140,1	141,0	149,3	140,3	132,1	122,3	101,8	104,6	105,0	113,7	
1 9 8 1	125,8	123,6	131,1	132,9	130,7	133,9	130,0	118,2	109,9	113,9	129,3	127,2	129,4	125
1 9 8 2	165,6	142,1	156,3	174,9	187,9	234,6	227,8	223,7	211,6	125,3	97,8	99,9	104,8	
1 9 8 1	71,0	46,1	54,6	55,3	50,4	89,8	83,4	56,5	59,3	89,0	89,0	89,0	89,0	126
1 9 8 2	72,7	89,0	89,0	89,0	94,8	100,9	95,5	60,3	52,3	51,4	49,9	49,9	49,9	
1 9 8 1	181,1	201,2	205,5	201,0	197,1	197,5	199,2	191,3	192,0	174,9	154,0	132,2	127,6	127
1 9 8 2	129,9	132,3	132,1	128,4	124,4	122,5	123,8	122,8	128,1	130,2	137,6	138,6	137,6	
1 9 8 1	131,2	111,2	123,2	131,6	133,1	132,6	130,1	129,3	132,9	136,8	138,6	137,7	136,8	128
1 9 8 2	146,1	134,8	140,1	150,4	150,7	151,2	153,4	154,0	145,7	143,8	142,3	145,0	141,2	
1 9 8 1	158,6	159,1	161,6	152,0	133,6	137,0	130,6	158,8	164,5	175,3	193,9	169,5	147,4	129
1 9 8 2	114,3	133,8	121,0	109,9	105,0	101,5	102,2	107,7	109,4	107,9	119,8	133,9	119,7	
1 9 8 1	141,7	109,4	120,9	125,5	130,5	131,0	136,0	146,2	156,5	157,4	160,1	161,2	166,0	130
1 9 8 2	177,7	157,1	158,1	170,9	171,7	174,1	183,0	188,8	188,8	191,0	190,0	183,8	174,9	
1 9 8 1	129,6	112,4	120,5	125,8	125,9	129,1	134,8	133,3	133,8	134,7	137,7	139,1	127,5	131
1 9 8 2	137,8	127,3	121,7	129,1	136,4	140,5	149,7	145,4	148,2	146,4	141,0	135,4	132,0	
1 9 8 1	139,0	112,8	138,1	155,0	161,3	158,9	145,2	130,7	131,5	140,7	138,3	125,8	129,4	132
1 9 8 2	145,3	134,6	150,7	166,6	165,1	164,3	160,6	156,7	128,7	121,3	117,7	136,6	140,8	
1 9 8 1	104,2	124,9	140,5	139,3	131,0	128,9	129,5	105,5	73,6	63,3	58,7	70,2	85,2	133
1 9 8 2	96,3	91,7	104,3	104,3	108,1	112,4	115,1	115,7	92,3	69,9	76,6	79,0	85,9	
1 9 8 1	127,3	121,0	122,5	122,4	123,4	125,1	125,9	128,6	131,3	131,8	130,0	131,5	134,2	134
1 9 8 2	133,6	134,9	135,1	134,0	134,3	133,4	134,4	133,8	133,6	133,7	133,1	132,1	131,0	
1 9 8 1	124,6	119,8	121,0	119,1	119,7	121,6	122,2	125,3	129,1	129,1	128,3	129,7	130,0	135
1 9 8 2	129,6	131,1	131,4	128,2	128,0	127,0	127,8	127,9	128,6	129,5	131,3	132,2	131,6	
1 9 8 1	168,3	162,9	166,0	165,0	166,7	172,8	172,1	173,1	175,0	170,9	161,6	158,9	174,6	136
1 9 8 2	157,5	168,9	161,0	158,4	156,7	154,1	153,9	153,9	152,8	150,1	156,6	164,5	158,6	
1 9 8 1	127,6	115,8	118,4	121,8	122,9	123,6	125,4	129,0	131,1	134,1	132,6	136,3	139,6	137
1 9 8 2	144,3	141,5	144,6	147,3	149,3	149,8	152,5	149,0	147,3	147,3	139,6	131,9	130,9	
1 9 8 1	106,0	103,8	103,5	103,5	104,8	104,8	105,5	106,5	107,1	108,0	108,2	108,4	108,3	138
1 9 8 2	109,9	110,0	110,7	110,8	110,8	109,2	108,6	110,4	110,4	110,4	109,6	108,9	108,9	
1 9 8 1	110,0	111,6	123,9	138,0	131,3	118,6	105,8	96,2	90,9	91,2	98,7	104,6	109,2	139
1 9 8 2	114,0	113,2	119,4	128,4	128,0	128,0	120,6	112,8	106,1	98,3	100,1	104,2	109,0	

1 INDEX DER
1.6 AUSGEWAHLTE INDEXGRUPPEN
1976 =

LFD NR.	INDEX / INDEXGRUPPE	WÄGUNGSG- ANTEIL	V-FAKTOR	1977	JAHRESDURCHSCHNITTE 1978	1979	1980
ERNAHRUNGSGÜTER 11)							
140	MINERALWASSER UND LIMONADE	0,45	0,97172	111,0	117,2	121,8	124,9
141	ZUCKER UND SÜßWAREN	5,11	0,56524	104,1	108,5	111,8	121,0
142	DARUNTER: ZUCKER UND MELASSE (MO)	1,22	0,40662	70,7	67,8	83,7	128,2
143	ZUCKER	0,86	0,36798	66,5	61,0	65,6	116,9
144	SÜßWAREN	4,25	0,69562	111,8	118,1	121,2	121,9
145	DAUERBACKWAREN	0,77	0,74063	102,8	107,0	106,1	109,3
146	KAKAOPULVER UND -BUTTER	0,75	0,53076	132,6	120,7	124,9	113,2
147	SCHOKOLADE EINSCHL. KUVERTURE	1,41	0,72714	114,9	133,1	141,1	142,5
148	ZUCKERWAFFEN	1,04	0,74359	99,8	104,7	104,6	110,9
149	ANDERE SÜßWAREN	0,28	0,82033	109,3	115,8	114,0	117,4
150	ESSENZEN UND GEWÜRZE	0,81	.	112,5	111,4	110,1	117,6
151	DARUNTER: PFEFFER	0,37	0,78736	120,6	99,1	86,6	82,3
152	HEIL- UND DUFTPFLANZEN UND DGL.	0,50	0,54155	92,6	87,0	86,8	96,7
153	BLUMEN UND ZIERPFLANZEN	6,69	0,91362	102,7	98,6	98,1	123,4
154	BLUMENZWIERELN UND DGL.	0,68	0,89293	117,8	112,0	103,3	113,5
155	ZIERPFLANZEN, LEGEND	1,02	0,80528	99,8	95,8	91,5	92,8
156	SCHNITTPFLANZEN	4,99	0,89180	101,3	97,4	98,8	131,0
157	SCHNITTNELKEN	1,25	0,69239	103,4	95,6	95,3	121,6
158	SCHNITTROSEN	0,81	0,87422	101,0	106,8	106,3	137,0
159	ANDERE SCHNITTBLUMEN	2,60	1,02035	98,9	94,0	99,6	138,8
160	SCHNITTGRÜN	0,33	0,93358	112,8	106,9	88,0	90,4

FUSSNOTEN SIEHE LETZTE SEITE

EINFUHRPREISE

UND INDEXPOSITIONEN
100

JAH	DURCH- SCHNITT	JAN.	FEBR.	MÄRZ	APRIL	MAI	JUNI	JULI	AUG.	SEPT.	OKT.	NOV.	DEZ.	LFD NR.
ERNAHRUNGSGÜTER 11)														
1 9 8 1	124,5	123,7	123,5	123,1	122,8	122,5	122,4	125,4	125,4	125,4	126,7	126,7	126,7	140
1 9 8 2	126,7	126,7	126,7	126,7	126,2	126,2	126,6	126,8	126,8	126,8	126,8	126,8	126,8	
1 9 8 1	121,5	124,0	123,9	123,0	120,5	119,9	120,4	122,8	123,3	120,1	119,7	119,9	120,0	141
1 9 8 2	118,5	120,9	121,5	122,2	120,4	119,4	118,2	116,9	116,0	116,7	116,8	116,8	116,3	
1 9 8 1	116,1	138,6	139,9	132,8	121,4	115,3	118,4	120,9	114,7	99,7	98,1	96,6	96,4	142
1 9 8 2	88,3	99,0	100,0	98,0	92,8	90,7	86,0	86,8	82,5	80,4	80,6	82,1	80,7	
1 9 8 1	101,7	124,8	121,8	116,7	100,6	96,9	102,4	106,9	99,6	87,4	88,7	87,8	86,5	143
1 9 8 2	79,1	87,9	89,1	87,3	82,5	80,9	75,3	77,8	74,0	71,9	72,4	75,0	74,5	
1 9 8 1	125,5	123,8	124,3	124,3	124,5	124,5	124,1	126,0	128,1	126,7	126,0	126,3	126,8	144
1 9 8 2	126,5	127,6	128,0	129,3	128,0	127,2	126,9	124,9	124,5	125,7	125,8	125,3	124,8	
1 9 8 1	112,7	109,9	110,2	111,9	112,7	112,8	113,2	113,0	112,9	113,0	114,5	114,2	113,9	145
1 9 8 2	114,8	116,0	116,4	114,5	114,4	114,0	114,4	114,5	114,2	114,9	115,2	114,7	114,3	
1 9 8 1	110,4	106,6	106,6	106,8	105,8	105,0	102,7	114,5	120,0	118,2	111,8	112,6	114,5	146
1 9 8 2	99,8	112,7	113,1	107,6	102,9	98,9	94,8	93,8	92,7	98,0	98,1	92,2	93,0	
1 9 8 1	143,2	143,0	142,8	142,6	142,6	142,5	142,4	142,3	144,6	143,6	143,7	143,8	143,9	147
1 9 8 2	149,9	143,9	144,6	153,0	152,8	152,9	152,1	150,2	150,1	150,1	150,1	149,5	149,6	
1 9 8 1	120,7	120,2	121,7	120,0	120,9	121,7	121,2	121,0	120,9	119,5	119,7	120,6	120,9	148
1 9 8 2	121,1	123,3	123,1	122,3	121,4	121,1	121,0	118,8	118,4	119,0	118,8	122,4	120,4	
1 9 8 1	129,4	125,2	126,5	129,6	129,3	129,3	129,3	129,2	135,4	128,8	130,0	130,1	130,5	149
1 9 8 2	132,4	133,9	134,8	134,6	132,3	131,9	131,7	131,7	131,7	132,0	132,2	131,9	130,3	
1 9 8 1	129,4	125,8	127,6	127,1	127,6	129,4	130,4	130,5	133,1	133,1	131,7	127,6	128,7	150
1 9 8 2	129,7	129,4	129,2	129,3	129,3	128,2	128,6	129,4	130,3	129,7	130,6	132,4	130,1	
1 9 8 1	85,4	84,2	84,1	84,0	84,6	88,2	86,8	85,2	86,2	86,5	86,1	82,5	86,7	151
1 9 8 2	84,7	85,5	89,0	88,3	87,1	84,5	84,7	82,7	82,5	81,9	82,4	83,5	84,8	
1 9 8 1	135,9	98,0	99,3	121,1	137,8	137,8	138,9	148,6	149,3	148,0	141,6	139,5	170,6	152
1 9 8 2	187,1	170,7	172,4	184,5	186,7	186,4	189,5	191,0	190,9	192,2	192,2	194,5	194,5	
1 9 8 1	112,0	126,8	130,7	113,5	112,8	108,8	108,4	100,7	102,3	100,4	108,5	107,8	123,4	153
1 9 8 2	114,4	125,4	127,4	123,4	114,8	105,9	102,1	100,3	106,6	106,1	107,4	117,6	135,5	
1 9 8 1	103,1	114,2	108,2	108,2	102,0	100,5	100,5	100,5	100,5	100,5	100,5	100,5	100,5	154
1 9 8 2	97,3	100,5	100,5	100,5	100,5	100,5	100,5	94,0	94,0	94,0	94,0	94,0	94,0	
1 9 8 1	94,9	92,8	93,8	93,8	94,6	95,4	95,4	95,4	95,4	95,4	95,4	95,4	95,4	155
1 9 8 2	90,8	95,4	95,4	91,4	91,4	91,4	86,8	89,7	89,7	89,7	89,7	89,7	89,7	
1 9 8 1	116,7	135,5	141,3	118,2	118,0	112,7	112,1	101,8	104,0	101,5	112,2	111,3	132,3	156
1 9 8 2	121,5	134,9	137,6	133,0	121,5	109,6	105,5	103,4	111,8	111,1	112,9	126,5	150,6	
1 9 8 1	120,0	140,9	142,2	126,5	120,2	128,9	126,5	95,2	100,8	98,0	115,6	113,7	131,2	157
1 9 8 2	125,9	125,5	129,4	134,7	132,0	116,9	101,8	98,1	113,8	122,3	141,3	134,0	160,8	
1 9 8 1	124,9	144,9	167,7	117,9	112,8	125,8	100,8	102,0	106,9	114,6	118,0	128,7	158,6	158
1 9 8 2	128,0	168,2	150,6	136,8	128,1	114,9	100,2	97,5	105,5	112,3	112,0	133,4	175,9	
1 9 8 1	116,1	134,8	138,4	116,2	120,4	103,8	112,1	107,3	107,3	101,3	112,4	108,6	130,0	159
1 9 8 2	121,3	134,8	143,6	135,2	118,1	106,7	110,7	109,3	115,1	107,2	102,7	125,8	144,9	
1 9 8 1	90,0	97,0	96,5	103,8	104,1	89,4	85,9	82,4	82,9	83,5	83,9	81,5	89,4	160
1 9 8 2	91,2	89,6	89,0	92,1	92,1	91,3	91,2	91,2	93,6	96,0	87,8	86,4	94,2	

1 INDEX DER
1.6 AUSGEWÄHLTE INDEXGRUPPEN
1976 =

LFD NR.	INDEX / INDEXGRUPPE	WÄGUNGSGS- ANTEIL	V-FAKTOR	1977	JAHRESDURCHSCHNITTE		
					1978	1979	1980
161	KAKAO UND KAKAOERZEUGNISSE	5,13	0,54240	156,2	125,8	119,2	105,5
162	ROHKAKAO	2,69	0,44135	189,4	124,5	106,8	84,6
163	KONSUMKAKAO	2,61	0,44091	189,6	124,4	106,7	84,4
164	EDELKAKAO	0,08	0,46221	183,1	127,6	108,2	89,5
165	KAKAOERZEUGNISSE	2,44	0,66573	119,7	127,3	133,0	130,6
166	KAKAOPULVER UND -BUTTER	0,75	0,53076	132,6	120,7	124,9	113,2
167	SCHOKOLADE EINSCHL. KUVERTURE	1,41	0,72714	114,9	133,1	141,1	142,5
168	ANDERE KAKAOHALTIGE ZUBEREITUNGEN	0,28	0,82033	109,3	115,8	114,0	117,4
169	GENUSSMITTEL EINSCHL. ROHKAKAO UND BRAUNALZ	27,26	0,65773	137,9	103,3	99,8	96,9
170	GENUSSMITTEL, UNBEARBEITET, EINSCHL. ROHKAKAO	21,89	0,61827	145,3	103,4	98,9	93,8
171	GENUSSMITTEL, BEARBEITET, EINSCHL. BRAUNALZ	5,37	0,83624	107,6	102,9	103,6	109,9
172	DARUNTER: HOPFEN	0,18	1,55161	97,3	109,5	173,4	321,5
173	ROHKAFFEE	11,90	0,56240	161,5	96,8	91,8	84,2
174	DARUNTER: AUS AFRIKA	3,26	0,53424	167,4	97,9	95,4	87,2
175	AUS MITTELAMERIKA	4,25	0,57072	159,5	97,8	90,5	85,4
176	AUS SÜDAMERIKA	4,09	0,57119	158,0	95,0	89,8	80,5
177	TEE	0,32	0,97382	176,4	140,9	122,8	126,3
178	TABAK UND TABAKWAREN	4,75	0,82086	102,9	104,6	104,7	108,2
179	ROHTABAK	4,20	0,81628	103,4	104,2	104,0	107,4
180	TABAKWAREN	0,55	0,87413	99,3	107,9	110,0	113,8

FUSSNOTEN SIEHE LETZTE SEITE

EINFUHRPREISE

UND INDEXPOSITIONEN
100

Jahr	Durchschnitt	JAN.	FEBR.	MÄRZ	APRIL	MAI	JUNI	JULI	AUG.	SEPT.	OKT.	NOV.	DEZ.	LFD NR.
1 9 8 1	106,1	101,0	102,1	103,8	104,3	102,4	98,7	108,5	115,5	113,3	109,0	106,7	107,8	161
1 9 8 2	101,7	109,6	109,8	107,3	102,3	100,0	98,4	97,2	97,2	100,5	100,5	98,6	99,4	
1 9 8 1	83,0	75,0	77,0	79,9	81,3	77,8	71,5	87,0	96,9	94,4	87,8	83,2	84,7	162
1 9 8 2	73,8	88,2	88,1	80,5	72,5	69,4	67,8	66,8	67,1	71,9	71,9	70,2	71,7	
1 9 8 1	82,7	74,6	76,6	79,5	80,8	77,4	71,2	86,6	96,5	94,0	87,6	83,1	84,6	163
1 9 8 2	73,8	88,1	88,0	80,5	72,5	69,4	67,7	66,8	67,1	71,8	71,8	70,1	71,6	
1 9 8 1	93,4	89,0	89,3	94,4	95,2	90,7	81,4	99,8	107,8	104,9	94,3	86,8	87,7	164
1 9 8 2	75,4	91,3	89,0	79,2	72,1	68,1	70,4	67,7	68,8	74,8	75,1	72,2	76,0	
1 9 8 1	131,5	129,8	129,8	130,1	129,8	129,5	128,7	132,2	136,0	134,1	132,3	132,6	133,3	165
1 9 8 2	132,5	133,1	133,8	136,9	135,1	133,9	132,1	130,7	130,4	132,0	132,1	129,9	130,0	
1 9 8 1	110,4	106,6	106,6	106,8	105,8	105,0	102,7	114,5	120,0	118,2	111,8	112,6	114,5	166
1 9 8 2	99,8	112,7	113,1	107,6	102,9	98,9	94,8	93,8	92,7	98,0	98,1	92,2	93,0	
1 9 8 1	143,2	143,0	142,8	142,6	142,6	142,5	142,4	142,3	144,6	143,6	143,7	143,8	143,9	167
1 9 8 2	149,9	143,9	144,6	153,0	152,8	152,9	152,1	150,2	150,1	150,1	150,1	149,5	149,6	
1 9 8 1	129,4	125,2	126,5	129,6	129,3	129,3	129,3	129,2	135,4	128,8	130,0	130,1	130,5	168
1 9 8 2	132,4	133,9	134,8	134,6	132,3	131,9	131,7	131,7	131,7	132,0	132,2	131,9	130,3	
1 9 8 1	102,0	96,3	98,9	99,0	99,2	100,2	98,3	104,2	106,7	104,7	105,4	105,1	106,3	169
1 9 8 2	111,1	108,5	111,8	110,7	110,6	109,6	111,1	109,8	109,8	112,1	113,4	114,5	111,7	
1 9 8 1	97,6	91,5	94,3	94,2	94,0	95,0	92,6	100,0	102,9	100,7	101,8	101,5	102,9	170
1 9 8 2	107,8	105,4	109,2	107,5	107,0	105,7	107,7	106,0	105,9	108,8	108,8	111,8	108,6	
1 9 8 1	120,0	115,9	117,6	118,6	120,2	121,2	121,6	121,6	122,1	120,9	119,8	119,8	120,1	171
1 9 8 2	124,6	121,5	122,4	123,6	125,2	125,2	125,2	125,2	125,6	125,4	125,5	125,7	124,3	
1 9 8 1	305,9	498,8	468,1	427,9	340,7	301,1	293,4	285,3	270,3	235,7	217,2	172,3	159,5	172
1 9 8 2	118,0	156,9	149,3	146,8	138,4	129,9	125,0	115,9	105,2	82,5	80,1	92,6	93,5	
1 9 8 1	87,0	76,8	81,7	81,8	82,1	84,7	80,8	90,7	93,2	89,2	93,0	94,0	95,9	173
1 9 8 2	100,7	98,8	105,1	101,9	99,5	95,9	99,9	97,1	97,1	101,5	104,2	106,1	101,0	
1 9 8 1	84,2	79,1	85,2	83,6	82,3	82,4	76,6	86,5	86,3	83,7	87,2	87,6	90,1	174
1 9 8 2	95,5	92,7	98,5	97,4	94,4	89,9	92,9	92,2	93,1	97,2	99,0	101,8	97,1	
1 9 8 1	89,7	77,1	82,4	84,7	85,4	88,8	87,2	96,1	95,2	92,2	95,1	95,4	97,1	175
1 9 8 2	103,0	101,8	107,6	102,0	102,3	98,7	102,7	98,1	98,9	103,6	106,7	109,8	104,3	
1 9 8 1	86,6	74,7	78,3	77,6	79,0	82,6	78,0	89,1	97,0	90,8	95,4	97,3	99,0	176
1 9 8 2	101,1	100,2	107,0	104,3	99,9	97,0	101,6	99,0	97,6	101,2	104,0	103,4	98,5	
1 9 8 1	129,8	129,7	129,9	129,1	129,2	137,0	142,2	138,1	133,4	125,8	121,1	121,5	120,5	177
1 9 8 2	123,3	120,1	119,5	119,6	120,0	119,8	122,5	125,4	126,7	125,8	127,9	127,1	124,6	
1 9 8 1	119,9	113,4	114,9	115,4	116,5	117,5	120,5	120,9	122,6	124,9	123,9	124,1	124,5	178
1 9 8 2	139,8	125,7	127,4	130,2	138,8	141,9	142,8	143,1	144,1	144,8	145,8	147,5	145,1	
1 9 8 1	119,8	112,6	114,3	114,8	116,0	117,1	120,4	120,9	122,8	125,4	124,3	124,5	124,9	179
1 9 8 2	140,5	126,0	126,9	130,1	139,3	142,8	143,7	144,0	145,1	145,9	147,0	148,9	146,2	
1 9 8 1	120,7	119,4	119,3	119,9	120,4	120,8	121,2	121,5	121,1	121,1	121,1	121,2	121,2	180
1 9 8 2	134,2	123,1	130,8	131,2	134,8	134,7	136,0	136,5	136,4	136,7	136,6	136,6	136,9	

1 INDEX DER
1.6 AUSGEWAHLTE INDEXGRUPPEN
1976 =

LFD NR.	INDEX / INDEXGRUPPE	WÄGUNGS- ANTEIL	V-FAKTOR	1977	JAHRESDURCHSCHNITTE 1976	1979	1980
181	ALKOHOLISCHE GETRÄENKE	6,50	0,77745	100,7	103,6	105,0	109,6
182	BIER	0,22	0,87933	100,2	100,0	98,7	99,4
183	SPIRITUOSEN	2,10	0,84342	99,4	98,3	102,1	114,2
184	RUM	0,23	0,82457	95,2	87,2	86,4	97,0
185	WHISKY	0,48	1,23314	101,5	101,8	109,4	126,1
186	KOGNAC	0,85	0,76441	99,9	98,6	102,9	118,7
187	ANDERER BRANNTWEIN	0,29	0,72085	97,7	100,8	103,0	104,6
188	LIKOER	0,25	0,65253	99,0	97,9	98,4	102,7
189	WEIN	4,18	0,75161	101,4	106,4	106,9	107,9
190	NATURWEIN	2,86	0,74010	102,3	109,6	108,8	107,6
191	WEIN ZUR SCHAUMWEINHERSTELLUNG	0,30	1,04397	111,9	132,2	130,4	134,5
192	TRINKWEISSWEIN	0,92	0,83605	112,3	124,5	117,4	117,3
193	TRINKROTWEIN	1,09	0,79544	99,4	102,3	106,1	101,0
194	BRENNWEIN	0,48	0,63560	83,3	82,5	83,4	87,7
195	ANDERER NATURWEIN	0,07	0,54575	105,9	117,1	117,8	104,0
196	VERARBEITETER WEIN	1,32	0,81458	99,4	99,4	102,7	108,5
197	DESSERTWEIN	0,54	0,69790	98,7	96,0	94,0	96,6
198	WERMUTWEIN	0,17	0,95982	95,3	95,4	95,9	100,4
199	SCHAUMWEIN	0,61	0,78137	101,2	103,5	112,3	121,3

FUSSNOTEN SIEHE LETZTE SEITE

EINFUHRPREISE

UND INDEXPOSITIONEN
100

JAH	DURCH- SCHNITT	JAN.	FEBR.	MAERZ	APRIL	MAI	JUNI	JULI	AUG.	SEPT.	OKT.	NOV.	DEZ.	LFD NR.
1 9 8 1	117,4	115,5	116,2	116,1	117,1	117,9	117,5	117,8	118,2	117,7	117,9	117,8	118,8	181
1 9 8 2	124,6	120,7	121,8	124,0	125,4	126,9	126,1	126,1	125,3	125,0	124,6	124,9	123,8	
1 9 8 1	103,4	101,7	101,8	103,9	103,9	103,9	103,9	103,6	103,7	103,7	103,5	103,9	103,8	182
1 9 8 2	108,3	107,6	107,8	107,6	107,6	107,6	107,6	107,6	109,2	109,2	109,2	109,1	109,2	
1 9 8 1	129,2	124,3	126,2	127,6	130,9	131,4	131,4	131,9	131,5	129,8	128,5	128,6	128,7	183
1 9 8 2	133,5	130,3	130,3	133,3	134,1	134,0	133,9	134,3	135,0	134,7	134,8	134,9	132,6	
1 9 8 1	107,1	105,2	105,2	105,2	105,2	105,9	105,9	108,9	108,9	108,1	108,1	109,0	109,0	184
1 9 8 2	121,1	109,0	109,2	123,3	123,3	123,3	123,3	123,3	123,3	123,3	123,3	124,3	124,3	
1 9 8 1	156,5	151,3	156,1	156,9	158,3	162,2	161,6	161,0	160,4	154,3	151,6	151,3	152,4	185
1 9 8 2	162,9	154,3	155,6	162,5	165,1	165,7	164,6	165,2	165,5	165,9	166,3	166,5	159,2	
1 9 8 1	129,9	123,8	123,8	126,4	132,3	131,7	132,4	132,5	132,2	132,5	130,8	130,5	130,3	186
1 9 8 2	128,0	130,3	129,7	129,1	128,8	129,5	128,1	127,1	127,0	126,7	126,6	126,6	126,5	
1 9 8 1	112,9	106,8	112,9	112,1	112,1	112,3	112,4	114,3	114,0	113,8	114,0	115,1	115,0	187
1 9 8 2	123,9	122,6	122,8	124,6	124,8	124,5	124,4	124,4	124,0	123,9	123,9	123,7	123,5	
1 9 8 1	114,0	111,8	111,8	114,3	118,7	117,0	115,8	115,8	115,0	112,0	112,0	112,0	112,0	188
1 9 8 2	118,5	112,0	112,0	110,9	113,5	113,5	115,6	121,1	127,1	125,0	125,0	125,0	120,7	
1 9 8 1	112,1	111,7	111,9	110,9	110,9	111,8	111,3	111,5	112,2	112,4	113,3	113,2	114,6	189
1 9 8 2	120,9	116,6	118,3	120,2	122,0	124,4	123,2	122,9	121,3	120,9	120,4	120,8	120,1	
1 9 8 1	109,8	111,6	110,4	108,1	107,7	108,9	107,8	108,2	109,0	109,6	111,5	111,6	113,1	190
1 9 8 2	121,2	115,4	118,0	121,2	121,9	125,2	124,0	123,9	121,6	121,2	120,4	121,1	120,4	
1 9 8 1	131,1	140,6	130,8	122,5	130,4	134,6	126,3	127,6	125,8	128,7	142,6	129,1	133,7	191
1 9 8 2	162,3	147,0	159,6	159,3	163,2	174,6	171,3	170,0	156,1	161,5	162,4	159,3	162,8	
1 9 8 1	121,9	124,8	125,6	121,0	116,2	118,0	117,0	117,1	121,1	122,3	125,2	127,0	126,9	192
1 9 8 2	135,9	127,3	130,2	136,9	137,5	140,5	139,1	139,3	138,0	136,4	133,4	136,6	135,8	
1 9 8 1	100,3	100,6	100,6	100,0	100,4	100,3	100,7	100,5	100,5	100,2	100,0	99,3	100,9	193
1 9 8 2	104,7	101,8	101,3	103,2	103,8	106,9	106,5	104,6	105,4	104,9	105,2	105,1	105,1	
1 9 8 1	95,7	94,4	91,9	93,3	94,5	95,4	95,6	96,9	95,6	95,6	93,2	100,3	101,9	194
1 9 8 2	106,2	104,6	107,5	109,2	108,7	108,6	107,3	106,7	106,6	105,2	105,0	105,1	100,4	
1 9 8 1	104,6	102,8	104,1	104,1	104,1	104,1	104,1	104,1	104,1	104,1	105,3	104,7	109,7	195
1 9 8 2	111,8	109,7	109,7	112,2	112,2	112,2	112,2	112,2	112,2	112,2	112,2	112,2	112,2	
1 9 8 1	117,2	112,0	115,1	117,1	117,7	118,3	118,7	118,6	119,0	118,5	117,0	116,5	117,9	196
1 9 8 2	120,3	119,1	119,1	118,2	122,3	122,5	121,3	120,7	120,6	120,4	120,2	120,1	119,6	
1 9 8 1	101,2	99,7	100,5	100,9	100,8	101,2	102,5	102,2	103,1	102,0	100,5	100,3	100,4	197
1 9 8 2	99,5	100,7	100,7	99,5	99,3	99,7	99,5	99,4	99,6	99,7	99,2	98,7	97,5	
1 9 8 1	101,5	100,4	100,4	101,8	101,8	101,6	101,7	101,7	101,6	102,0	101,5	101,6	101,6	198
1 9 8 2	105,1	103,7	103,7	103,9	105,4	105,4	105,4	105,3	105,3	105,9	105,4	105,9	105,9	
1 9 8 1	135,8	126,2	132,1	135,6	137,0	138,1	137,7	137,9	138,0	137,8	135,9	135,1	137,9	199
1 9 8 2	143,1	139,7	139,7	138,7	147,3	147,5	145,0	143,7	143,4	142,8	143,0	143,0	142,9	

1 INDEX DER
1.6 AUSGEWÄHLTE INDEXGRUPPEN
1976 =

LFD NR.	INDEX / INDEXGRUPPE	WÄGUNGSGE- ANTEIL	V-FAKTOR	1977	JAHRESDURCHSCHNITTE 1978	1979	1980
GEWERBLICHE GÜTER							
200	TEXTILE GRUNDSTOFFE UND FERTIGWAREN	101,65	0,75406	102,7	102,8	106,8	112,2
201	TEXTILROHSTOFFE	11,76	0,68593	94,7	85,6	89,1	97,9
202	TEXTILABFÄLLE UND DGL.	0,24	0,68156	87,4	73,6	77,1	88,2
203	ZELLULOSISCHE FASERN	0,54	.	98,3	95,8	101,0	106,2
204	SYNTHETISCHE FASERN	1,92	.	95,5	90,0	96,3	102,2
205	WOLLE	4,64	0,67218	96,9	87,8	92,9	103,2
206	DARUNTER: MERINOWOLLE	2,94	0,72686	97,6	89,2	92,7	106,4
207	CROSSBREDWOLLE	1,39	0,57922	94,7	85,1	92,7	97,5
208	ANDERE TIERHAARE	0,33	0,76461	118,2	119,5	120,7	122,3
209	BAUMWOLLE	3,78	0,55650	88,3	75,5	75,0	85,1
210	AUS EUROPA	1,29	0,51812	88,1	74,8	74,1	87,2
211	AUS AFRIKA	0,94	0,63581	89,0	77,9	76,8	83,4
212	AUS MITTEL- UND NORDAMERIKA	0,45	0,55688	84,5	72,9	71,9	87,7
213	AUS SÜDAMERIKA	0,48	0,51268	89,3	76,0	77,7	84,3
214	AUS ASIEN	0,62	0,54085	90,0	74,9	74,5	82,1
215	ANDERE PFLANZENFASERN	0,31	0,85858	109,8	104,4	115,9	117,1
216	GESPINSTE EINSCHL. SPINNFAEDEN	11,33	0,79181	99,5	93,8	99,2	105,1
217	DARUNTER: SEIDENGARNE	0,10	1,00778	97,1	115,5	116,8	116,6
218	ZELLULOSISCHE UND SYNTHETISCHE ENDLOSFASERN	1,62	0,97358	103,4	100,1	100,6	103,7
219	CHEMIEFASERGARNE	4,49	0,87971	99,3	95,4	98,6	104,1
220	WOLLGARNE	1,74	0,68504	97,9	91,5	98,0	102,5
221	BAUMWOLLGARNE	3,07	0,59613	98,6	87,9	97,9	105,5

FUSSNOTEN SIEHE LETZTE SEITE

EINFUHRPREISE

UND INDEXPOSITIONEN
100

JAH	BURCH- SCHNITT	JAN.	FEBR.	MAERZ	APRIL	MAI	JUNI	JULI	AUG.	SEPT.	OKT.	NOV.	DEZ.	LFD NR.
GEWERBLICHE GUETER														
1 9 8 1	119,3	115,4	116,2	116,9	117,3	118,5	119,5	121,2	122,0	121,5	121,1	120,8	120,9	200
1 9 8 2	122,4	121,9	122,1	122,5	122,8	122,3	122,6	122,9	122,7	122,4	122,5	122,6	121,9	
1 9 8 1	114,4	108,4	112,3	110,3	109,6	115,8	119,2	122,2	123,9	117,4	113,5	110,3	109,8	201
1 9 8 2	112,7	111,4	113,9	114,3	114,7	112,8	116,0	116,6	114,2	111,3	110,4	110,3	106,4	
1 9 8 1	104,4	100,2	105,4	100,9	102,3	106,8	113,1	114,5	114,3	105,2	100,6	97,2	92,8	202
1 9 8 2	108,6	96,3	104,1	108,9	109,6	109,2	109,9	112,8	110,5	106,3	113,1	114,7	108,1	
1 9 8 1	116,4	108,6	109,7	109,7	109,7	109,7	109,7	116,0	120,5	120,5	124,8	129,2	129,2	203
1 9 8 2	130,3	129,2	129,2	129,2	131,4	131,4	131,4	131,4	131,4	131,4	131,4	128,3	128,3	
1 9 8 1	105,7	99,1	100,0	101,1	103,4	103,9	104,8	107,1	107,9	108,3	110,0	110,6	111,6	204
1 9 8 2	114,4	112,7	113,9	114,1	117,4	117,2	116,2	115,9	112,6	112,6	113,7	113,1	113,0	
1 9 8 1	129,9	118,6	124,8	120,8	120,1	131,6	136,4	140,6	145,7	136,4	130,6	126,3	127,2	205
1 9 8 2	126,1	128,4	131,0	131,2	131,0	127,5	131,8	130,9	127,0	121,5	119,1	119,3	114,1	
1 9 8 1	139,2	124,4	132,8	128,6	126,3	140,7	146,7	151,1	158,0	146,6	140,2	136,6	137,9	206
1 9 8 2	135,8	138,8	141,2	140,8	141,7	137,5	142,6	140,8	137,3	130,0	127,7	128,7	122,4	
1 9 8 1	114,6	109,4	111,2	108,3	110,0	116,3	118,9	122,9	124,8	119,7	114,6	109,8	109,6	207
1 9 8 2	109,8	111,5	114,6	113,0	113,0	111,1	113,6	113,7	109,5	107,6	104,4	103,2	100,8	
1 9 8 1	142,6	128,5	128,5	137,0	140,9	142,2	148,0	148,0	148,0	148,0	147,0	147,0	147,6	208
1 9 8 2	125,3	148,0	143,0	134,5	121,7	119,4	119,4	119,4	119,4	118,7	120,6	121,2	118,4	
1 9 8 1	97,7	98,9	102,6	100,2	97,4	102,0	105,2	107,1	104,7	96,6	90,3	84,9	82,2	209
1 9 8 2	91,1	84,0	87,6	89,0	89,7	88,4	93,8	96,5	95,8	93,8	93,0	93,0	88,0	
1 9 8 1	99,5	103,8	105,4	105,1	98,2	103,9	107,0	109,5	106,8	96,9	89,6	85,2	82,2	210
1 9 8 2	94,8	83,3	89,7	93,9	93,1	94,6	99,5	102,1	101,0	96,3	95,4	96,5	90,6	
1 9 8 1	96,3	92,5	97,6	95,0	96,9	101,0	104,1	106,0	105,5	100,3	94,0	83,2	79,3	211
1 9 8 2	80,6	80,5	82,5	80,0	78,5	76,2	80,8	82,4	81,9	81,7	82,5	82,4	78,3	
1 9 8 1	97,6	104,2	107,3	102,4	100,6	102,4	105,4	106,6	102,2	90,2	85,9	82,6	80,6	212
1 9 8 2	93,9	84,4	88,6	90,3	91,3	89,2	98,4	101,7	100,4	101,0	97,0	94,4	90,6	
1 9 8 1	93,7	97,0	104,2	100,0	93,8	96,7	99,6	100,7	98,3	91,4	84,0	81,4	77,8	213
1 9 8 2	87,2	80,2	81,3	82,6	84,5	85,0	89,5	94,2	94,3	92,6	90,3	88,5	83,2	
1 9 8 1	99,3	96,0	99,4	96,8	97,2	103,4	107,4	109,0	105,9	99,0	94,3	91,1	91,5	214
1 9 8 2	99,8	93,5	95,4	96,7	98,1	96,0	101,9	104,0	103,7	102,4	103,1	103,9	99,2	
1 9 8 1	114,2	114,4	114,0	112,3	113,3	111,5	113,6	113,3	117,7	115,0	116,3	116,1	113,4	215
1 9 8 2	125,0	121,9	129,3	128,0	127,1	125,6	125,4	127,3	124,8	125,0	122,8	122,8	120,1	
1 9 8 1	109,4	106,4	106,8	107,0	108,1	108,8	109,0	110,2	111,3	111,3	111,1	111,4	111,3	216
1 9 8 2	115,3	113,3	113,8	114,0	114,9	114,6	115,7	116,2	116,1	116,2	116,4	116,1	116,0	
1 9 8 1	123,2	121,9	120,1	119,9	119,9	119,3	121,1	121,9	122,9	124,0	127,1	130,8	129,5	217
1 9 8 2	128,9	129,4	129,8	129,8	129,7	128,0	127,2	129,1	129,1	128,9	128,6	128,5	129,2	
1 9 8 1	101,4	102,4	102,8	100,9	101,7	100,7	100,4	101,6	101,4	100,7	99,8	102,0	102,2	218
1 9 8 2	106,2	103,8	104,6	103,6	104,0	104,0	106,6	107,0	107,0	107,7	108,2	108,0	110,0	
1 9 8 1	110,4	105,8	106,2	106,2	108,7	109,3	109,4	111,2	112,1	113,0	113,8	114,5	115,0	219
1 9 8 2	121,0	117,8	118,4	119,4	120,6	120,3	121,4	122,4	122,5	122,4	122,6	122,7	121,8	
1 9 8 1	109,9	103,2	103,6	107,1	108,9	110,7	111,5	112,2	115,2	114,3	112,3	110,4	108,9	220
1 9 8 2	111,3	110,6	111,3	112,3	112,4	111,7	112,0	112,2	111,5	111,1	110,7	109,9	109,7	
1 9 8 1	107,9	106,8	107,8	107,5	106,8	107,2	107,6	108,5	109,5	108,7	108,2	108,0	107,8	221
1 9 8 2	110,2	109,2	109,3	108,7	110,0	110,0	110,5	110,4	110,4	110,7	111,3	110,7	110,8	

1 INDEX DER
1-6 AUSGEWAHLTE INDEXGRUPPEN
1976 =

LFD NR.	INDEX / INDEXGRUPPE	WÄGUNGSGES- ANTEIL	V-FAKTOR	1977	JAHRES DURCHSCHNITTE 1978	1979	1980
222	GEWEBE UND GEWIRKE (METERWARE OHNE BODENBELÄGE)	17,70	0,80835	103,5	104,5	108,3	113,2
223	GEWEBE	15,81	.	103,8	105,1	109,2	114,2
224	CHEMIEFASERGEWEBE	6,45	0,92495	101,7	105,0	107,6	112,5
225	WOLLGEWEBE	3,21	0,73859	106,5	107,3	108,3	117,4
226	BAUMWOLLGEWEBE	4,60	0,68233	103,9	102,3	110,0	112,5
227	ANDERE GEWEBE	1,55	.	106,3	109,9	115,0	119,7
228	GEWIRKE	1,89	.	101,1	99,6	101,2	105,3
229	KLEIDUNG UND ANDERE SPINNSTOFFWAREN	60,86	0,74080	104,7	107,3	111,2	115,9
230	OBERBEKLEIDUNG	32,21	0,77031	104,0	106,8	110,8	114,7
231	OBERBEKLEIDUNG AUS GEWEBEN	19,52	.	102,9	108,3	112,8	115,7
232	OBERBEKLEIDUNG AUS GEWIRKTEM ODER GESTRICKTEM STOFF	12,69	.	105,7	104,4	107,8	113,2
233	WÄSCHE	9,21	0,75649	105,2	106,0	108,0	110,8
234	WÄSCHE AUS GEWEBEN	6,21	.	103,0	103,8	106,5	109,3
235	WÄSCHE AUS GEWIRKTEM ODER GESTRICKTEM STOFF	3,00	.	109,7	110,6	111,2	114,0
236	STRUMPFWAREN	1,92	1,18214	102,2	100,8	101,6	104,3
237	ANDERE BEKLEIDUNG UND ZUBEHÖR	6,46	0,74466	104,9	108,0	111,6	116,5
238	TEPPICHE UND ANDERE TEXTILE BODENBELÄGE	10,08	0,61280	107,2	111,6	117,7	127,4
239	ANDERE SPINNSTOFFWAREN UND DGL.	0,98	0,89617	100,1	102,8	103,1	105,2
240	BETTFEDERN EINSCHL. DAUNEN	0,54	0,85224	204,5	212,3	129,1	147,5
241	HÄUTE, FELLE, LEDER UND ERZEUGNISSE AUS LEDER	23,66	0,66553	102,1	100,7	115,2	119,3
242	HÄUTE UND FELLE	5,06	0,54909	98,7	88,7	106,2	104,3
243	PELZFELLE, ROH	3,99	0,51976	97,6	83,7	94,7	99,7
244	ANDERE HÄUTE UND FELLE	1,07	0,63028	102,8	107,4	149,1	121,7
245	DARUNTER: RINDSHÄUTE	0,50	0,63259	104,0	110,5	171,2	130,7
246	SCHAF- UND LAMMFELLE	0,33	0,70879	106,5	106,6	126,0	122,9

FUSSNOTEN SIEHE LETZTE SEITE

EINFUHRPREISE

UND INDEXPOSITIONEN
100

JAHR	DURCH- SCHNITT	JAN.	FEBR.	MÄRZ	APRIL	MAI	JUNI	JULI	AUG.	SEPT.	OKT.	NOV.	DEZ.	LFD NR.
1 9 8 1	118,0	115,8	116,1	116,1	116,2	116,9	117,3	118,7	119,4	119,3	119,7	120,2	120,5	222
1 9 8 2	122,3	121,5	121,9	122,0	122,1	121,7	122,2	122,2	122,4	122,5	122,4	123,5	123,5	
1 9 8 1	119,8	117,4	117,7	117,8	117,9	118,6	119,0	120,6	121,4	121,3	121,6	122,2	122,5	223
1 9 8 2	124,6	123,5	124,1	124,2	124,2	124,0	124,5	124,4	124,5	124,7	124,6	125,9	126,0	
1 9 8 1	117,9	115,3	116,2	116,1	116,0	116,7	117,1	118,2	119,1	119,2	119,9	120,1	121,0	224
1 9 8 2	122,9	122,2	122,9	122,8	122,7	122,5	122,5	122,3	123,1	122,9	122,0	124,0	124,9	
1 9 8 1	123,8	122,3	122,3	122,1	122,2	122,0	121,9	124,6	125,2	125,2	125,8	126,1	125,9	225
1 9 8 2	128,9	127,3	127,3	127,7	128,3	128,4	130,0	130,0	129,4	129,7	129,7	129,7	129,7	
1 9 8 1	118,9	115,6	115,9	115,9	116,2	117,8	118,7	120,4	121,5	120,9	120,5	121,7	121,9	226
1 9 8 2	124,4	122,8	123,7	124,5	124,3	123,9	124,1	124,2	124,3	124,4	124,7	126,1	125,7	
1 9 8 1	122,4	121,5	120,1	121,2	121,5	121,8	122,0	123,1	122,6	123,1	123,8	124,4	123,2	227
1 9 8 2	122,8	123,4	123,3	121,8	121,7	121,5	122,3	121,9	122,5	123,0	124,6	125,0	123,8	
1 9 8 1	102,6	102,1	102,1	102,1	102,1	102,4	102,6	102,6	102,6	102,6	103,5	103,5	103,5	228
1 9 8 2	103,7	104,2	104,2	104,2	104,2	102,4	103,4	103,8	104,4	103,8	103,8	103,8	102,6	
1 9 8 1	122,4	118,4	118,7	120,2	120,8	121,4	122,2	123,9	124,3	124,9	124,8	124,7	124,9	229
1 9 8 2	123,7	123,6	123,4	123,8	126,1	125,8	125,2	125,6	125,7	125,7	125,9	126,0	125,5	
1 9 8 1	118,8	115,7	115,6	116,0	116,7	117,3	118,1	120,8	120,8	121,3	121,4	121,2	121,2	230
1 9 8 2	123,2	121,3	121,5	122,5	123,0	122,8	123,2	123,7	123,6	123,8	124,3	124,4	123,7	
1 9 8 1	119,6	116,7	116,5	116,9	117,0	117,6	118,6	122,1	121,9	122,3	122,0	121,9	121,9	231
1 9 8 2	122,9	121,9	122,1	122,5	122,7	122,5	122,7	123,3	123,2	123,2	123,7	123,8	122,7	
1 9 8 1	117,7	114,3	114,3	114,8	116,3	117,0	117,3	118,8	119,2	119,7	120,4	120,0	120,2	232
1 9 8 2	123,6	120,3	120,6	122,5	123,5	123,2	124,0	124,1	124,2	124,7	125,1	125,4	125,3	
1 9 8 1	116,9	112,1	113,9	114,4	114,8	115,5	117,1	117,7	119,4	119,3	119,6	119,5	119,7	233
1 9 8 2	122,9	122,4	122,5	122,9	122,9	122,0	122,3	122,5	123,5	123,6	123,6	123,7	123,3	
1 9 8 1	115,3	110,8	112,1	112,9	113,5	114,3	116,1	116,8	117,4	117,2	117,5	117,4	117,8	234
1 9 8 2	120,9	121,2	121,2	121,2	121,2	120,0	120,2	120,7	121,2	121,0	121,1	121,0	120,7	
1 9 8 1	120,3	114,9	117,7	117,6	117,6	118,1	119,4	119,7	123,5	123,5	123,8	123,8	123,8	235
1 9 8 2	127,2	124,9	125,0	126,4	126,4	126,2	126,7	126,4	128,3	128,9	128,9	129,2	128,5	
1 9 8 1	104,8	104,0	104,8	103,2	103,6	104,3	104,7	105,6	105,9	106,0	105,3	105,1	105,6	236
1 9 8 2	106,1	105,5	105,5	105,3	105,7	105,7	106,0	106,1	106,6	106,9	107,1	107,2	105,9	
1 9 8 1	127,3	122,2	123,4	125,6	126,3	127,3	128,2	129,0	130,1	129,4	128,3	128,8	129,3	237
1 9 8 2	129,7	129,5	129,5	129,6	129,8	129,8	130,3	130,3	130,2	129,7	129,4	129,4	129,4	
1 9 8 1	139,9	134,2	134,1	139,6	139,6	139,6	139,8	140,0	140,2	142,6	143,0	142,9	143,1	238
1 9 8 2	138,2	144,2	141,9	141,1	141,0	141,0	135,5	135,9	135,9	135,3	135,4	135,4	135,3	
1 9 8 1	114,8	106,1	106,0	108,7	112,8	115,3	117,7	118,1	119,4	119,6	118,0	116,9	118,8	239
1 9 8 2	118,1	120,0	120,1	119,0	118,0	117,7	117,5	117,4	117,8	117,7	117,7	117,3	117,2	
1 9 8 1	228,8	200,4	202,8	220,5	223,6	226,1	229,8	231,4	234,8	238,3	247,5	243,0	247,7	240
1 9 8 2	239,1	251,6	253,6	252,9	250,4	243,3	239,6	238,1	235,5	232,0	224,1	224,2	223,4	
1 9 8 1	124,2	121,3	121,4	121,9	122,8	124,1	124,4	125,3	126,0	125,7	124,9	125,1	126,9	241
1 9 8 2	129,7	128,8	129,0	130,4	130,5	129,8	130,0	129,8	130,0	129,8	129,4	130,0	128,4	
1 9 8 1	105,5	101,9	101,8	103,5	104,3	107,4	108,5	108,6	109,2	106,6	104,0	104,3	105,7	242
1 9 8 2	102,1	105,4	105,2	105,6	105,8	103,1	102,2	101,5	101,5	101,3	100,3	100,3	93,4	
1 9 8 1	98,3	94,7	94,5	96,3	96,9	101,0	102,3	101,1	101,5	99,7	97,1	97,0	97,9	243
1 9 8 2	94,0	96,4	96,9	97,3	97,4	94,6	94,6	94,1	94,2	93,5	92,3	91,9	84,4	
1 9 8 1	132,1	128,7	129,1	130,2	131,6	131,3	131,6	136,6	137,6	132,6	129,4	131,9	134,8	244
1 9 8 2	132,6	138,8	136,2	136,8	137,2	134,9	130,3	129,0	128,8	130,4	130,2	131,6	126,9	
1 9 8 1	145,2	140,9	140,9	143,5	149,5	144,5	143,8	150,5	151,9	146,7	139,2	143,3	147,6	245
1 9 8 2	145,7	152,0	148,1	150,1	152,1	145,5	141,8	142,3	142,7	144,8	143,6	144,9	139,9	
1 9 8 1	131,4	128,6	130,6	130,0	129,1	132,3	133,6	135,2	136,3	131,6	131,2	129,0	128,7	246
1 9 8 2	128,0	131,7	132,3	131,4	130,0	130,3	128,3	126,4	125,1	127,7	125,6	124,6	122,3	

1 INDEX DER
1.6 AUSGEWAENLTE INDEXGRUPPEN
1976 =

LFD NR.	INDEX / INDEXGRUPPE	WÄGUNGSGE- ANTEIL	V-FAKTOR	1977	JAHRESDURCHSCHNITTE 1978	1979	1980
247	LEDER	3,83	0,63508	103,4	102,3	138,3	122,6
248	LEDERWAREN EINSCHL. LEDERBEKLEIDUNG SOWIE SCHUHE	14,77	0,74760	103,0	104,4	112,3	123,6
249	DARUNTER: LEDERWAREN OHNE LEDERBEKLEIDUNG	3,03	0,73650	106,7	110,3	113,0	122,0
250	SCHUHE	9,49	0,73105	103,0	103,6	112,9	126,0
251	HOLZ UND ERZGN.AUS HOLZ EINSCHL.ZELLSTOFF AUS FASERPFLANZEN	33,08	0,64788	99,7	93,1	102,1	113,4
252	HOLZ UND HOLZHALBWAREN	13,95	0,67312	104,2	101,4	112,3	123,6
253	ROHHOLZ	3,24	0,62224	106,2	106,3	114,9	128,7
254	NADELBRUNDHOLZ	0,40	0,78968	107,5	107,4	112,2	123,2
255	LAUBBRUNDHOLZ	2,84	0,58228	106,0	106,2	115,2	129,2
256	STAMMHOLZ	2,98	0,57760	106,3	106,3	115,4	128,3
257	NADELSTAMMHOLZ	0,25	0,75437	109,6	109,9	116,4	126,3
258	LAUBSTAMMHOLZ	2,73	0,55915	105,9	106,0	115,3	128,4
259	DARUNTER: AUS EUROPA	0,33	0,64332	116,6	120,0	122,8	123,2
260	AUS AFRIKA	1,67	0,51587	101,9	99,6	107,6	121,7
261	AUS NORDAMERIKA	0,49	0,88988	101,4	110,1	115,0	119,9
262	GRUBENHOLZ	0,04	0,86915	101,8	108,9	112,2	124,1
263	FASERHOLZ	0,22	0,89369	106,8	107,0	108,6	133,5
264	NADELFASERHOLZ	0,12	0,82878	104,7	103,7	105,6	124,5
265	LAUBFASERHOLZ	0,10	1,02401	109,3	111,0	112,2	148,7
266	SCHNITTHOLZ	6,12	0,66453	101,9	97,0	111,1	123,3
267	NADELSCHNITTHOLZ	4,19	0,67126	102,9	94,9	106,8	122,0
268	AUS EUROPA	3,25	0,66448	104,6	93,5	102,6	122,2
269	DARUNTER: AUS SKANDINAVIEN	1,44	0,60279	97,5	87,8	96,8	110,1
270	AUS OESTERREICH	0,49	0,81056	108,8	104,5	115,2	132,5
271	AUS COMECON-LAENDERN	1,26	0,68320	111,0	95,7	104,0	131,8
272	AUS AMERIKA	0,94	0,69225	96,9	99,5	121,4	121,4

FUSSNOTEN SIEHE LETZTE SEITE

EINFUHRPREISE

UND INDEXPOSITIONEN
100

JAH	DURCH- SCHNITT	JAN.	FEBR.	MÄRZ	APRIL	MAI	JUNI	JULI	AUG.	SEPT.	OKT.	NOV.	DEZ.	LFD NR.
1 9 8 1	123,8	120,2	119,8	118,9	119,7	122,3	122,5	122,8	124,1	126,6	127,2	128,4	132,6	247
1 9 8 2	139,5	138,6	139,1	140,0	140,7	141,6	142,3	140,4	140,3	139,1	137,7	136,9	136,8	
1 9 8 1	130,6	128,3	128,5	129,0	129,9	130,2	130,3	131,7	132,3	132,0	131,4	131,3	132,7	248
1 9 8 2	136,5	134,3	134,5	136,4	136,3	135,8	136,4	136,8	137,0	137,2	137,1	138,4	138,2	
1 9 8 1	128,8	121,7	122,1	125,1	125,6	126,6	127,9	131,5	133,4	133,5	132,6	132,5	132,7	249
1 9 8 2	133,3	133,7	134,3	132,9	133,1	131,9	133,4	133,0	133,5	133,8	133,7	133,6	132,4	
1 9 8 1	131,1	131,3	131,2	131,0	130,7	130,9	130,6	131,6	131,9	131,5	130,9	130,7	131,0	250
1 9 8 2	137,0	132,5	132,7	136,1	135,8	136,7	137,1	137,9	138,1	138,2	138,2	140,2	140,3	
1 9 8 1	123,0	118,6	120,1	120,5	121,3	123,5	124,6	125,7	127,0	125,0	123,5	122,9	123,4	251
1 9 8 2	122,7	124,0	124,6	124,7	124,8	123,2	123,8	123,7	122,5	121,8	121,3	120,0	117,6	
1 9 8 1	128,3	128,3	128,6	128,4	128,7	130,0	129,2	129,0	129,9	128,3	126,7	126,1	126,4	252
1 9 8 2	127,9	126,7	126,2	127,1	127,9	127,6	128,6	129,3	129,2	128,8	128,8	127,7	126,9	
1 9 8 1	134,4	132,1	133,2	133,1	133,6	134,9	133,4	133,3	135,9	136,3	135,8	135,6	135,6	253
1 9 8 2	136,3	136,0	136,6	135,8	136,2	136,3	136,3	135,6	136,5	136,3	136,8	136,8	136,9	
1 9 8 1	132,7	131,9	131,9	132,9	134,7	134,7	134,7	131,9	131,9	131,9	131,9	131,9	131,9	254
1 9 8 2	126,4	129,1	128,5	128,5	128,0	128,0	128,0	124,9	124,7	124,7	124,5	124,5	123,2	
1 9 8 1	134,7	132,1	133,4	133,2	133,5	135,0	133,3	133,5	136,5	136,9	136,4	136,1	136,1	255
1 9 8 2	137,7	137,0	136,6	136,8	137,4	137,5	137,4	137,1	138,2	137,9	138,6	138,6	138,8	
1 9 8 1	132,6	130,4	131,7	131,4	131,8	133,1	131,4	131,3	134,1	134,6	134,0	133,7	133,8	256
1 9 8 2	133,9	133,4	133,2	133,3	133,7	133,9	133,8	133,2	134,3	134,0	134,6	134,6	134,7	
1 9 8 1	128,5	130,7	130,7	130,7	130,7	130,7	130,7	126,3	126,3	126,3	126,3	126,3	126,3	257
1 9 8 2	119,7	121,7	121,7	121,7	120,9	120,9	120,9	118,5	118,5	118,5	118,5	118,5	116,5	
1 9 8 1	133,0	130,4	131,7	131,5	131,8	133,3	131,5	131,7	134,8	135,4	134,7	134,4	134,4	258
1 9 8 2	135,2	134,5	134,2	134,3	134,9	135,0	135,0	134,6	135,8	135,5	136,1	136,1	136,4	
1 9 8 1	124,7	126,7	129,6	128,7	126,1	125,5	123,6	123,6	123,6	121,7	121,9	123,1	122,1	259
1 9 8 2	114,2	122,0	120,4	116,9	113,3	113,2	113,3	111,8	111,9	112,0	112,1	112,1	111,9	
1 9 8 1	120,8	121,4	123,0	122,8	122,5	122,2	119,9	120,1	119,4	119,5	119,6	119,8	119,7	260
1 9 8 2	120,4	119,8	119,7	120,5	120,6	120,8	120,6	120,3	120,7	120,1	120,3	120,3	120,6	
1 9 8 1	141,2	130,7	131,2	131,2	135,7	138,9	138,4	138,9	150,3	154,1	150,3	146,9	148,2	261
1 9 8 2	151,2	148,2	148,2	148,2	148,2	148,3	148,3	148,3	153,5	153,6	156,4	156,8	156,9	
1 9 8 1	135,6	134,4	134,4	134,4	134,4	134,4	134,4	134,4	134,4	134,4	139,3	139,3	139,3	262
1 9 8 2	139,2	139,3	139,3	139,3	138,6	138,2	138,2	139,6	138,0	138,0	140,5	140,5	140,5	
1 9 8 1	158,8	154,1	154,1	156,0	159,2	160,3	160,3	160,3	160,3	160,3	160,3	160,3	160,3	263
1 9 8 2	167,5	170,2	167,2	169,2	169,2	169,2	169,2	166,3	166,3	166,3	165,8	165,8	165,8	
1 9 8 1	141,8	134,5	134,5	137,9	143,8	143,8	143,8	143,8	143,8	143,8	143,8	143,8	143,8	264
1 9 8 2	139,2	143,8	141,9	141,9	141,9	141,9	141,9	136,6	136,6	136,6	135,7	135,7	135,7	
1 9 8 1	179,2	177,7	177,7	177,7	177,7	180,0	180,0	180,0	180,0	180,0	180,0	180,0	180,0	265
1 9 8 2	201,6	201,9	197,6	202,0	202,0	202,0	202,0	202,0	202,0	202,0	202,0	202,0	202,0	
1 9 8 1	122,1	125,4	125,3	124,4	124,7	125,1	124,4	123,3	122,5	119,5	117,2	116,6	117,0	266
1 9 8 2	119,8	118,0	117,8	118,9	119,9	120,0	121,7	122,3	121,4	121,1	120,4	118,7	117,5	
1 9 8 1	119,7	123,0	122,9	123,1	123,3	124,2	123,3	121,1	120,1	116,3	113,3	112,6	113,3	267
1 9 8 2	114,4	114,0	113,8	114,2	114,4	114,0	115,9	116,6	116,3	115,8	114,6	112,2	110,8	
1 9 8 1	117,6	123,5	122,3	122,6	122,4	122,7	121,3	118,3	117,0	113,1	110,0	109,1	109,1	268
1 9 8 2	107,9	109,0	107,5	107,4	107,1	107,1	109,2	109,9	110,1	109,7	108,1	105,0	104,3	
1 9 8 1	105,7	112,8	112,8	112,2	112,1	111,9	109,1	107,4	105,5	98,0	95,4	95,1	95,6	269
1 9 8 2	98,7	96,1	97,9	99,0	100,0	100,1	100,3	100,3	100,9	100,9	97,4	96,6	95,1	
1 9 8 1	128,6	128,4	129,5	131,9	131,9	131,7	130,7	130,1	129,1	127,6	125,6	123,6	122,6	270
1 9 8 2	118,8	121,5	120,9	121,8	121,1	120,5	120,0	119,6	118,8	116,8	116,0	114,6	114,2	
1 9 8 1	126,9	133,9	130,4	130,8	130,7	131,6	131,4	126,0	125,2	124,5	120,3	119,2	119,2	271
1 9 8 2	114,1	118,8	113,1	111,2	109,7	109,7	115,0	117,2	117,2	117,2	117,4	111,3	111,3	
1 9 8 1	127,0	121,2	125,1	125,1	126,3	129,2	130,5	131,0	131,0	127,2	125,0	124,7	127,7	272
1 9 8 2	136,9	131,3	135,6	137,8	139,3	137,9	139,1	139,5	138,0	136,9	137,3	137,2	133,4	

1 INDEX DER
1.6 AUSGEWAHLTE INDEXGRUPPEN
1976 =

LFD NR.	INDEX / INDEXGRUPPE	WÄGUNGSG- ANTEIL	V-FAKTOR	1977	JANRESDURCHSCHNITTE 1978	1979	1980
GEWERBLICHE GÜTER							
273	LAUBSCHNITTHOLZ	1,93	0,60394	99,8	101,6	120,5	126,2
274	AUS EUROPA	0,41	0,69074	103,0	107,5	117,1	139,4
275	AUS AFRIKA	0,28	0,51694	104,2	116,0	138,4	135,5
276	AUS ANDEREN GEBIETEN	1,24	0,59873	97,8	96,3	117,6	119,7
277	ANDERE SAEGEWERKSERZEUGNISSE	0,19	.	109,6	111,4	114,7	124,6
278	WEITERBEARBEITETES HOLZ	4,40	0,76320	105,5	103,5	112,0	126,7
279	DARUNTER: FURNIERE	1,18	0,85445	113,4	116,7	115,8	122,8
280	SPERRHOLZ	1,58	0,63705	104,7	102,0	114,0	123,7
281	SPANPLATTEN	0,66	0,90945	100,0	93,8	102,3	130,7
282	FASERPLATTEN	0,41	0,79915	102,1	98,6	113,1	141,9
283	HOLZSCHLIFF UND ZELLSTOFF	9,86	0,60979	88,4	67,3	76,5	90,6
284	HOLZSCHLIFF EINSCHL. ALTPAPIER	1,05	0,50592	90,2	71,5	78,9	90,6
285	HOLZZELLSTOFF	8,65	0,59605	88,2	66,7	76,3	90,8
286	PAPIERZELLSTOFF	8,07	0,59779	88,1	65,8	75,8	90,7
287	CHEMIEFASER- UND EDELZELLSTOFF	0,58	0,58499	90,8	79,1	82,4	92,4
288	SULFITZELLSTOFF	1,15	0,62172	89,3	67,7	77,6	91,1
289	UNGELEICHT	0,10	0,59931	85,3	60,0	73,6	91,5
290	GEBLEICHT	1,05	0,62455	89,7	68,5	78,0	91,1
291	DARUNTER: AUS NADELHOLZ	0,72	0,60779	88,5	62,5	73,2	87,8
292	AUS LAUBHOLZ	0,33	0,64504	92,3	81,5	88,2	98,2
293	SULFATZELLSTOFF	7,50	0,59146	88,1	66,6	76,1	90,8
294	UNGELEICHT	0,42	0,51394	84,3	54,5	65,3	79,6
295	ANGELEICHT	1,00	0,59353	88,9	66,3	75,2	90,9
296	GEBLEICHT	6,08	0,60699	88,2	67,5	76,9	91,5
297	DARUNTER: AUS NADELHOLZ	3,66	0,61197	88,5	66,6	75,5	89,8
298	AUS LAUBHOLZ	2,11	0,62096	87,7	68,0	79,8	93,4
299	ANDERER ZELLSTOFF, HALBZELLSTOFF UND DGL.	0,16	0,82548	84,3	69,0	73,3	79,0

FUSSNOTEN SIEHE LETZTE SEITE

EINFUHRPREISE
UND INDEXPOSITIONEN
100

JAH	DURCH- SCHNITT	JAN.	FEBR.	MÄRZ	APRIL	MAI	JUNI	JULI	AUG.	SEPT.	OKT.	NOV.	DEZ.	LFD NR.
GEWERBLICHE GÜTER														
1 9 8 1	127,3	130,7	130,5	127,3	127,5	127,2	126,7	127,9	127,7	126,4	125,5	125,4	125,2	273
1 9 8 2	131,5	126,5	126,5	129,2	132,0	132,9	134,3	134,8	132,3	132,5	132,9	132,6	132,0	
1 9 8 1	128,1	143,6	143,6	126,4	126,4	124,7	124,7	124,7	124,7	124,7	124,7	124,7	124,7	274
1 9 8 2	125,6	124,7	124,7	125,3	125,3	125,9	125,9	125,9	125,9	125,9	125,9	125,9	125,9	
1 9 8 1	126,9	134,8	134,1	129,8	129,9	127,5	127,3	126,8	125,6	123,0	122,6	122,6	118,9	275
1 9 8 2	119,6	119,2	119,6	119,6	119,6	119,6	119,7	119,7	119,7	119,7	119,7	119,8	119,8	
1 9 8 1	127,2	125,5	125,3	127,0	127,4	128,0	127,2	129,2	129,2	127,7	126,4	126,3	126,8	276
1 9 8 2	136,2	128,8	128,7	132,6	137,0	138,3	140,3	141,2	137,2	137,6	138,2	137,7	136,8	
1 9 8 1	132,9	128,6	128,9	131,5	131,5	132,6	133,5	133,5	135,6	135,6	134,7	134,4	134,9	277
1 9 8 2	133,6	132,3	132,5	134,0	133,9	133,5	133,5	133,7	133,4	133,7	134,8	134,5	133,4	
1 9 8 1	132,2	129,5	129,8	130,2	130,4	133,0	132,6	133,6	135,5	134,4	133,0	132,0	132,3	278
1 9 8 2	132,8	131,8	130,8	131,9	132,7	131,6	132,4	134,2	134,4	134,8	134,4	133,2	132,5	
1 9 8 1	130,4	125,5	125,5	126,4	126,6	130,9	131,3	131,8	134,3	134,2	133,5	132,7	132,3	279
1 9 8 2	133,7	132,5	133,7	133,7	133,9	133,3	134,1	134,3	134,4	133,3	133,4	133,6	133,6	
1 9 8 1	131,6	126,1	126,1	127,8	127,8	130,7	131,6	133,3	136,1	136,1	134,4	134,1	135,3	280
1 9 8 2	136,9	133,3	130,7	134,5	126,3	134,1	134,6	138,5	139,1	139,1	142,0	139,5	138,5	
1 9 8 1	132,2	132,2	132,2	132,4	132,4	132,4	132,4	132,4	132,4	132,4	132,4	131,3	131,3	281
1 9 8 2	129,2	130,9	130,5	129,3	129,3	130,1	129,3	129,3	129,3	128,5	128,5	128,5	126,9	
1 9 8 1	148,0	144,3	143,5	148,3	148,3	147,9	147,9	149,0	150,5	150,5	150,2	148,0	147,5	282
1 9 8 2	151,8	148,0	149,9	148,6	149,5	148,9	151,9	154,2	154,2	154,2	154,2	154,1	154,1	
1 9 8 1	112,5	99,8	104,5	104,4	106,5	112,0	116,6	120,2	123,0	117,8	115,3	114,2	115,6	283
1 9 8 2	110,7	116,1	118,7	117,8	117,6	112,5	113,4	112,4	108,7	107,1	105,8	102,7	95,9	
1 9 8 1	104,8	92,7	94,9	96,9	97,9	100,2	107,2	108,8	110,6	112,7	111,9	111,5	112,1	284
1 9 8 2	110,6	112,0	113,0	113,5	113,5	112,6	112,6	112,4	111,5	110,4	107,7	105,6	100,4	
1 9 8 1	113,8	100,9	106,1	105,6	107,9	113,8	118,2	122,0	125,0	118,9	116,1	114,9	116,4	285
1 9 8 2	111,1	117,1	119,9	118,7	118,4	112,8	113,8	112,7	108,7	106,9	105,8	102,5	95,5	
1 9 8 1	113,4	100,7	105,8	105,4	107,7	113,5	117,8	121,4	124,4	118,2	115,6	114,4	115,9	286
1 9 8 2	109,8	116,5	119,3	118,0	117,6	111,8	112,6	111,4	107,2	105,2	103,9	100,4	93,3	
1 9 8 1	119,7	104,7	109,7	108,5	110,9	118,6	124,2	130,6	133,6	127,8	123,0	121,8	123,1	287
1 9 8 2	128,8	124,8	128,4	128,4	129,6	125,4	131,2	130,4	129,0	130,0	130,9	131,6	125,5	
1 9 8 1	113,3	99,5	104,3	104,7	106,9	112,6	118,3	121,4	123,7	118,8	116,5	116,0	116,9	288
1 9 8 2	115,2	116,0	118,8	117,7	118,2	114,5	116,9	116,5	116,1	115,0	115,1	111,8	105,4	
1 9 8 1	115,6	102,8	110,4	108,6	111,3	118,0	122,3	124,1	127,2	119,9	114,6	113,2	114,8	289
1 9 8 2	105,2	116,6	120,4	113,2	111,1	107,0	104,5	104,8	104,2	100,0	96,4	97,3	87,3	
1 9 8 1	113,1	99,2	103,7	104,3	106,5	112,1	118,0	121,2	123,4	118,7	116,7	116,2	117,1	290
1 9 8 2	116,1	116,0	118,7	118,1	118,8	115,2	118,1	117,7	117,3	116,4	116,9	113,2	107,1	
1 9 8 1	107,9	95,8	99,1	100,0	102,2	106,4	111,8	115,2	117,1	112,5	111,7	111,4	112,1	291
1 9 8 2	107,4	109,8	112,1	110,6	111,1	107,5	109,2	108,7	108,1	107,1	107,6	102,0	95,3	
1 9 8 1	124,3	106,5	113,7	113,7	115,9	124,6	131,4	134,1	137,1	132,2	127,8	126,8	127,9	292
1 9 8 2	135,1	129,4	132,9	134,5	135,8	132,0	137,4	137,3	137,3	136,7	137,1	137,4	132,8	
1 9 8 1	113,9	101,2	106,3	105,8	108,0	114,0	118,2	122,1	125,2	118,9	116,1	114,8	116,3	293
1 9 8 2	110,4	117,2	120,0	118,9	118,4	112,5	113,4	112,1	107,5	105,7	104,3	101,0	93,9	
1 9 8 1	100,8	89,0	93,2	94,4	96,6	102,5	106,3	109,2	111,9	105,5	100,7	99,5	101,1	294
1 9 8 2	98,2	102,5	105,9	106,2	106,8	100,3	99,9	98,9	97,3	95,4	91,9	91,3	82,2	
1 9 8 1	113,7	99,0	108,0	108,4	108,4	112,2	114,5	120,8	124,2	120,1	116,4	116,2	116,5	295
1 9 8 2	109,4	117,6	119,5	119,7	116,3	112,2	111,2	108,0	104,9	105,3	102,9	100,3	94,6	
1 9 8 1	114,9	102,4	107,0	106,1	108,8	115,1	119,7	123,2	126,3	119,6	117,1	115,6	117,4	296
1 9 8 2	111,4	118,2	121,1	119,6	119,6	113,4	114,7	113,7	108,7	106,4	105,4	101,8	94,6	
1 9 8 1	113,2	100,2	104,7	104,3	106,9	113,4	117,7	120,9	123,8	117,7	116,9	115,4	117,0	297
1 9 8 2	110,5	119,0	121,4	120,0	119,8	112,8	113,6	112,3	106,5	104,5	104,8	99,6	92,2	
1 9 8 1	118,0	106,3	111,5	109,9	112,6	118,6	123,9	127,2	130,4	122,9	117,8	116,3	118,4	298
1 9 8 2	111,9	116,9	120,7	119,2	119,3	114,2	115,6	115,2	111,0	107,9	104,2	102,9	95,9	
1 9 8 1	90,0	83,1	85,6	86,5	87,5	90,0	91,6	94,7	95,9	93,1	91,1	90,4	91,0	299
1 9 8 2	92,8	91,7	93,1	93,1	93,5	91,8	93,1	92,7	92,9	93,1	93,8	94,3	91,0	

1 INDEX DER
1.6 AUSGEWAHLTE INDEXGRUPPEN
1976 =

LFD NR.	INDEX / INDEXGRUPPE	WÄGUNGS- ANTEIL	V-FAKTOR	1977	JAHRESDURCHSCHNITTE 1978	1979	1980
300	HOLZWAREN	9,27	0,61779	105,0	108,2	113,9	119,4
301	DARUNTER: MOEBEL AUS HOLZ	5,41	0,58900	103,5	108,3	115,4	121,4
302	ERZEUGNISSE DES PAPIER- UND DRUCKGEWERBES	22,74	0,67300	98,9	95,7	99,3	106,2
303	PAPIER UND PAPPE	15,62	0,65960	98,1	94,2	98,4	106,6
304	PAPIER, UNVEREDELTE	11,99	0,65251	97,4	93,7	97,2	105,4
305	ZEITUNGSDRUCKPAPIER	3,12	0,58480	105,0	103,3	103,3	107,0
306	DRUCK- UND SCHREIBPAPIER	2,79	0,63182	98,5	98,5	99,6	103,3
307	KRAFTPAPIER	3,80	0,69639	90,8	82,6	90,3	105,5
308	PACKPAPIER	1,04	0,65515	97,3	94,2	96,5	104,0
309	SONDERPAPIER	1,24	0,72616	95,5	92,4	98,0	106,9
310	PAPPE, UNVEREDELTE	0,35	0,64518	100,8	99,6	103,3	113,6
311	PAPIER UND PAPPE, GESTRICHEN	3,28	0,71294	100,5	95,3	102,3	110,4
312	PAPIER- UND PAPPEWAREN SOWIE DRUCKEREIERZEUGNISSE	7,12	0,71564	100,6	99,1	101,4	105,2
313	KOHLE	3,83	0,52063	98,6	96,6	100,8	120,3
314	KOHLE EINSCHL. BRIKETTS, OHNE KOKS	2,95	0,52058	100,4	98,6	100,4	121,1
315	STEINKOHLE	3,62	0,51976	98,5	96,2	100,4	119,8
316	DARUNTER: STEINKOHLE, ROH	2,74	0,52150	100,4	98,2	99,9	120,5
317	DARUNTER: AUS EG-LÄNDERN	0,67	0,43804	99,9	104,6	110,1	133,1
318	AUS COMECON-LÄNDERN	1,01	0,56536	101,0	104,0	106,3	129,6
319	AUS DEN USA	0,67	0,54578	98,3	81,7	80,3	95,2
320	STEINKOHLENKOKS	0,88	0,56709	92,5	89,7	102,0	117,6
321	BRAUNKOHLE	0,21	0,59433	101,2	104,2	106,4	128,7

FUSSNOTEN SIEHE LETZTE SEITE

EINFUHRPREISE

UND INDEXPOSITIONEN
100

JAH	DURCH- SCHNITT	JAN.	FEBR.	MÄRZ	APRIL	MAI	JUNI	JULI	AUG.	SEPT.	OKT.	NOV.	DEZ.	LFD NR.
1 9 8 1	126,3	124,0	124,0	125,8	126,0	126,1	126,1	126,7	126,9	127,7	127,5	127,3	127,2	300
1 9 8 2	127,5	126,3	128,3	128,5	127,7	128,1	127,7	127,4	127,2	127,1	126,5	126,8	126,6	
1 9 8 1	129,7	127,9	128,0	128,8	129,3	129,1	129,1	129,8	129,9	130,8	131,2	131,1	131,0	301
1 9 8 2	130,6	131,6	131,7	131,8	130,6	131,2	129,8	130,6	129,3	130,3	131,2	129,7	129,4	
1 9 8 1	117,0	108,9	109,7	111,2	113,8	115,3	116,9	119,8	121,8	121,7	121,8	121,7	121,8	302
1 9 8 2	120,2	121,8	122,0	122,0	122,1	121,4	120,7	120,1	119,7	118,9	118,1	117,9	117,2	
1 9 8 1	119,1	109,8	110,8	111,9	115,1	117,2	118,4	122,6	125,3	125,2	124,4	124,3	124,3	303
1 9 8 2	121,5	123,8	124,4	123,9	124,1	123,4	122,0	121,5	121,0	119,6	118,5	118,4	117,7	
1 9 8 1	118,4	108,9	110,1	110,3	113,4	115,8	117,3	122,0	125,2	124,7	124,7	124,4	124,5	304
1 9 8 2	121,8	123,8	124,5	123,9	123,8	122,8	122,1	121,9	121,2	120,4	119,8	119,3	118,6	
1 9 8 1	117,8	111,5	111,5	111,5	111,5	111,5	112,0	120,7	124,5	124,7	124,7	124,7	124,7	305
1 9 8 2	124,3	124,5	124,5	124,5	124,5	124,5	124,5	124,4	124,3	124,1	124,1	124,1	124,1	
1 9 8 1	113,2	102,7	103,2	104,2	107,0	108,0	110,9	115,4	120,2	121,6	121,8	122,0	121,8	306
1 9 8 2	117,4	121,5	121,3	119,9	119,2	118,9	117,6	117,5	116,0	114,6	114,6	113,8	114,1	
1 9 8 1	127,3	112,5	115,9	115,5	121,7	128,1	130,2	133,9	137,1	133,8	133,4	132,6	132,9	307
1 9 8 2	127,8	130,6	132,6	132,0	132,1	129,0	127,9	127,9	126,8	125,8	124,5	123,2	120,9	
1 9 8 1	106,0	104,3	104,3	104,1	105,9	105,7	105,7	106,6	107,1	107,4	107,0	106,8	107,0	308
1 9 8 2	108,8	109,5	109,5	109,3	109,2	109,2	108,8	108,5	108,5	108,4	108,4	108,4	108,3	
1 9 8 1	115,1	108,9	109,1	110,5	113,4	114,8	115,0	116,7	117,3	118,2	119,1	119,2	119,3	309
1 9 8 2	118,1	118,4	119,1	119,1	119,5	119,5	119,4	118,3	118,1	117,6	115,8	116,6	116,0	
1 9 8 1	129,1	118,3	121,2	126,6	129,6	131,0	130,8	130,8	136,8	135,6	127,9	130,4	130,4	310
1 9 8 2	132,8	133,7	133,9	134,8	134,6	133,7	134,2	134,2	136,8	136,5	129,9	126,7	125,0	
1 9 8 1	120,4	112,1	112,2	116,0	119,7	120,7	121,1	123,8	124,2	123,7	123,2	122,9	122,7	311
1 9 8 2	119,2	122,8	123,0	122,6	124,0	124,4	120,2	118,7	118,7	115,1	112,7	114,4	114,0	
1 9 8 1	112,6	107,0	107,2	109,7	111,0	111,3	113,6	113,8	114,3	114,3	116,2	116,2	116,4	312
1 9 8 2	117,1	117,3	116,8	117,8	117,7	117,0	117,8	117,1	117,0	117,2	117,3	116,6	116,1	
1 9 8 1	148,9	136,3	141,3	141,1	143,9	146,0	149,5	154,9	156,8	155,8	152,3	154,6	154,6	313
1 9 8 2	149,8	155,3	154,3	153,7	152,7	152,2	148,7	148,2	148,0	146,9	146,9	145,4	145,0	
1 9 8 1	153,6	138,3	143,4	143,8	147,4	149,8	153,5	160,5	163,0	162,5	158,8	161,8	160,8	314
1 9 8 2	153,6	161,9	160,6	157,5	154,8	154,4	151,9	151,3	151,0	151,1	151,1	149,2	148,7	
1 9 8 1	148,4	136,1	141,4	141,2	142,8	145,0	148,8	154,5	156,5	155,4	151,8	153,7	153,7	315
1 9 8 2	148,5	154,5	153,4	152,8	151,7	151,2	147,4	146,8	146,6	145,4	145,4	143,5	143,1	
1 9 8 1	153,3	138,1	143,7	144,1	146,2	148,9	152,8	160,4	163,1	162,6	158,6	161,2	160,1	316
1 9 8 2	152,2	161,3	159,9	156,6	153,6	153,2	150,4	149,7	149,4	149,5	149,5	147,0	146,5	
1 9 8 1	161,9	148,1	158,9	160,3	160,2	163,5	164,9	168,2	168,3	168,7	161,0	161,4	159,6	317
1 9 8 2	157,3	161,1	161,1	165,8	165,6	165,5	152,6	153,7	153,4	154,0	154,2	149,9	150,3	
1 9 8 1	163,1	149,9	149,9	151,1	151,6	154,8	155,2	167,0	173,1	173,1	172,6	179,3	179,3	318
1 9 8 2	174,4	180,3	180,3	173,4	173,4	173,4	175,7	172,4	172,7	173,8	174,5	171,3	171,3	
1 9 8 1	119,1	107,0	109,8	108,6	112,5	113,8	120,2	126,2	127,3	127,7	125,8	125,7	124,0	319
1 9 8 2	115,2	124,4	124,7	119,0	116,5	114,7	115,3	115,7	113,8	111,9	109,8	108,5	108,2	
1 9 8 1	133,2	129,8	134,3	132,2	132,2	133,1	136,2	136,2	136,2	133,1	130,5	130,5	133,7	320
1 9 8 2	136,8	133,2	133,2	141,1	145,5	144,7	137,8	137,8	137,8	132,6	132,6	132,6	132,6	
1 9 8 1	157,7	139,9	139,9	139,9	161,9	161,9	161,9	161,9	161,9	161,9	161,9	169,8	169,8	321
1 9 8 2	172,0	169,8	169,8	169,8	169,8	169,8	171,8	171,8	171,8	171,8	171,8	177,9	177,9	

1 INDEX DER
1.6 AUSGEWAHLTE INDEXGRUPPEN
1976 =

LFD NR.	INDEX / INDEXGRUPPE	WÄGUNGSG- ANTEIL	V-FAKTOR	1977	JAHRESDURCHSCHNITTE		1990
					1978	1979	
322	ERDGAS	14,69	0,41962	110,3	136,4	148,4	192,9
323	ERDOEL UND MINERALÖLERZEUGNISSE	167,06	0,26585	99,5	88,7	127,7	182,2
324	ERDOEL, ROH	112,87	0,24982	100,4	87,6	112,8	182,9
325	BIS ZU 1 PROZENT S-GEHALT	60,08	0,24702	102,1	88,3	119,1	193,8
326	MEHR ALS 1 PROZENT S-GEHALT	52,79	0,25382	98,5	86,8	105,6	170,5
327	VIA NORDSEEHAEFEN	60,23	0,24765	100,0	87,2	109,8	179,0
328	VIA MITTELMEERHAEFEN	52,64	0,25325	100,8	88,1	116,1	187,4
329	AUS LIBYEN	24,64	0,24532	103,2	89,3	124,3	200,6
330	AUS ALGERIEN	13,25	0,25194	102,3	89,3	126,1	204,7
331	AUS NIGERIA	10,82	0,23307	103,0	87,1	108,4	183,7
332	AUS IRAN	20,48	.	99,1	85,9	105,3	168,5
333	AUS SAUDI ARABIEN	21,17	0,27797	97,0	87,3	100,4	164,8
334	AUS DUBAI UND ABU DHABI	8,20	0,25644	97,0	85,5	106,7	163,8
335	AUS VENEZUELA	1,27	0,28725	101,4	88,6	98,6	153,5
336	AUS SONSTIGEN LÄNDERN	13,04	0,23409	100,7	87,2	118,2	193,7
337	MINERALÖLERZEUGNISSE	54,19	0,31186	97,5	90,9	158,7	180,8
338	KRAFTSTOFFE UND DGL.	19,62	0,25197	90,7	87,4	143,0	168,1
339	DARUNTER: VERGASERKRAFTSTOFF	6,02	0,23198	87,8	88,5	157,8	175,0
340	DARUNTER: MOTORENBENZIN	5,93	0,22904	87,6	88,5	158,3	175,3
341	MOTORENBENZIN, NORMAL-	2,97	.	88,5	89,0	167,0	183,6
342	MOTORENBENZIN, SUPER	2,96	.	86,8	88,1	149,5	166,9
343	DIESELKRAFTSTOFF	1,92	0,33782	99,0	90,5	168,9	184,9
344	SCHMIERÖLE UND DGL.	0,85	0,61125	96,9	92,4	103,8	149,3

FUSSNOTEN SIEHE LETZTE SEITE

EINFUHRPREISE
UND INDEXPOSITIONEN
100

JAH	DURCH- SCHNITT	JAN.	FEBR.	MAERZ	APRIL	MAI	JUNI	JULI	AUG.	SEPT.	OKT.	NOV.	DEZ.	LF0 NR.
1 9 8 1	295,6	234,0	239,1	242,8	255,2	264,7	281,8	302,9	331,6	339,1	342,3	358,3	355,0	322
1 9 8 2	333,7	363,7	360,1	357,5	355,0	352,9	358,6	359,2	358,5	352,5	349,0	340,3	336,8	
1 9 8 1	240,5	216,8	231,2	230,4	232,0	239,2	248,8	256,4	262,7	254,1	243,9	236,0	233,9	323
1 9 8 2	238,6	235,6	237,4	233,7	231,4	226,8	232,6	238,5	239,4	246,2	251,6	251,3	238,8	
1 9 8 1	248,2	222,7	238,1	237,1	240,2	250,5	262,6	268,8	271,4	261,4	250,9	239,0	235,8	324
1 9 8 2	242,4	238,3	244,2	243,9	237,6	227,6	233,8	244,0	242,8	247,0	251,3	254,3	244,0	
1 9 8 1	261,9	234,8	251,6	250,8	254,4	266,9	279,6	285,2	286,7	273,9	263,8	250,7	244,1	325
1 9 8 2	250,2	245,0	252,8	256,8	249,2	235,0	241,7	252,1	248,0	252,0	258,0	261,1	250,3	
1 9 8 1	232,7	209,0	222,8	221,4	224,0	232,0	243,1	250,1	254,0	247,2	236,3	225,8	226,3	326
1 9 8 2	233,5	230,6	234,5	229,2	224,5	218,6	224,7	234,8	236,9	241,3	243,7	246,5	236,9	
1 9 8 1	241,7	219,5	233,4	232,5	235,2	243,2	256,1	262,1	264,5	252,2	241,7	230,6	229,9	327
1 9 8 2	237,5	232,5	239,9	237,4	231,6	223,3	230,1	238,6	239,1	244,1	246,5	249,3	237,3	
1 9 8 1	255,6	226,4	243,5	242,3	245,9	259,0	270,0	276,4	279,3	272,0	261,5	248,7	242,6	328
1 9 8 2	248,1	244,9	249,2	251,3	244,6	232,5	238,0	250,2	247,1	250,2	256,8	260,0	251,8	
1 9 8 1	273,8	241,9	262,4	262,6	265,5	277,3	293,3	298,8	299,3	292,8	283,9	258,0	249,7	329
1 9 8 2	251,8	250,0	257,8	264,2	254,4	234,9	242,6	254,4	243,7	247,8	258,8	262,3	251,2	
1 9 8 1	271,7	244,7	262,3	259,8	266,1	279,0	288,2	293,8	298,5	281,0	269,8	264,3	253,0	330
1 9 8 2	259,7	249,4	260,5	263,8	261,3	245,4	253,6	260,1	261,1	264,9	267,8	270,5	257,8	
1 9 8 1	244,1	226,4	241,1	238,8	235,2	251,2	262,3	268,4	265,3	245,0	234,2	232,8	228,4	331
1 9 8 2	240,3	233,1	237,9	242,3	234,0	230,1	230,6	242,5	242,8	246,9	248,3	251,6	243,0	
1 9 8 1	219,1	196,2	213,2	214,7	211,4	213,9	228,7	238,1	242,0	236,0	227,4	204,7	203,4	332
1 9 8 2	203,3	204,9	205,7	192,4	193,4	189,2	190,5	202,0	205,9	213,1	214,6	218,0	210,3	
1 9 8 1	237,8	210,5	220,7	218,7	223,6	238,7	247,9	254,7	259,7	254,1	243,4	240,4	241,7	333
1 9 8 2	259,1	250,3	256,3	256,8	254,9	248,1	254,6	261,6	262,3	265,5	268,5	270,2	259,7	
1 9 8 1	233,3	204,2	214,7	216,1	225,2	234,7	246,3	252,7	257,9	249,7	236,9	230,7	230,3	334
1 9 8 2	242,9	233,4	239,9	242,6	242,0	233,1	235,6	246,4	244,2	247,6	250,7	254,2	244,9	
1 9 8 1	223,9	202,5	215,0	212,7	212,8	217,9	232,5	240,3	244,5	234,5	228,0	221,3	224,7	335
1 9 8 2	216,8	225,6	230,3	211,4	211,2	205,6	207,8	219,3	216,1	219,3	220,2	221,0	213,3	
1 9 8 1	253,7	236,3	249,9	244,8	254,1	260,3	268,8	271,0	272,5	257,8	243,7	241,4	244,1	336
1 9 8 2	245,3	246,3	252,2	250,5	226,4	219,6	235,0	247,4	250,9	252,6	256,1	259,2	247,5	
1 9 8 1	224,3	204,5	216,8	216,5	215,1	215,6	220,1	230,6	244,5	238,9	229,1	229,6	229,8	337
1 9 8 2	230,7	229,9	223,3	212,5	218,3	225,2	230,1	227,1	232,3	244,5	252,3	245,0	227,8	
1 9 8 1	210,2	187,9	200,1	196,6	198,6	201,5	208,4	222,6	237,4	230,6	215,6	212,7	210,9	338
1 9 8 2	213,4	208,1	207,3	195,9	200,1	208,4	217,9	216,4	221,3	227,4	229,0	223,0	205,6	
1 9 8 1	217,3	193,6	206,5	203,7	201,8	208,5	218,9	238,9	248,6	236,1	222,2	218,1	210,8	339
1 9 8 2	215,0	202,0	197,8	188,4	204,2	213,2	230,4	229,8	225,7	231,0	233,7	223,4	200,4	
1 9 8 1	217,7	193,9	206,8	204,1	202,1	208,8	219,3	239,5	249,2	236,6	222,6	218,6	211,2	340
1 9 8 2	215,3	202,3	197,9	188,3	204,5	213,7	231,0	230,2	226,1	231,5	234,2	223,7	200,5	
1 9 8 1	223,5	198,5	211,8	208,6	208,6	216,8	226,5	246,5	256,7	240,2	227,3	222,7	217,4	341
1 9 8 2	220,0	207,5	203,1	191,3	211,0	220,1	237,4	236,0	230,3	234,8	237,9	226,7	202,3	
1 9 8 1	211,9	189,3	201,8	199,5	195,6	200,7	212,0	232,4	241,8	232,9	218,0	214,4	204,9	342
1 9 8 2	210,6	197,1	190,6	185,3	197,9	207,3	224,5	224,3	222,0	228,2	230,6	220,6	198,7	
1 9 8 1	229,9	206,6	221,7	220,9	220,0	220,2	226,1	237,1	245,9	243,2	234,0	240,2	242,5	343
1 9 8 2	241,8	248,1	243,2	222,0	224,1	229,0	237,3	234,6	239,7	252,0	268,5	261,3	241,6	
1 9 8 1	178,2	163,8	174,8	178,1	178,5	175,8	180,1	188,2	187,6	183,8	178,0	175,1	174,3	344
1 9 8 2	185,4	174,2	177,5	179,3	184,8	181,8	183,7	188,9	189,0	190,6	191,9	194,5	188,6	

1 INDEX DER
1.6 AUSGEWAHLTE INDEXGRUPPEN
1976 =

LFD NR.	INDEX / INDEXGRUPPE	WÄGUNGS- ANTEIL	V-FAKTOR	1977	JAHRES DURCHSCHNITTE 1978	1979	1980
GEWERBLICHE GÜTER							
345	HEIZÖLE	31,54	0,33234	102,0	93,2	174,4	193,3
346	HEIZÖL, LEICHT	26,78	0,34068	101,5	94,2	182,7	197,1
347	HEIZÖL, SCHWER	4,76	0,28331	105,2	87,8	127,5	171,4
348	BIS ZU 1 PROZENT S-GEHALT	1,20	0,20746	107,1	90,4	149,0	176,9
349	MEHR ALS 1 PROZENT S-GEHALT	3,56	0,32964	104,5	87,0	120,3	169,5
350	ANDERE MINERALÖLERZEUGNISSE	2,18	0,51791	94,6	87,8	95,7	127,9
351	MINERALÖLERZEUGNISSE EINSCHL. ADDITIVES	55,87	0,32501	97,5	91,0	157,0	179,0
352	DARUNTER: GASÖLE	28,70	0,33999	101,3	93,9	181,8	196,3
353	KRAFTSTOFFE UND SCHMIERÖLE	20,47	0,26606	90,9	87,6	141,4	167,3
354	EISENERZE UND GRUNDSTOFFE AUS EISEN UND STAHL	61,06	0,76494	95,2	94,9	100,3	105,2
355	EISENERZE EINSCHL. ABBRAENDE	11,39	0,81147	91,9	78,7	77,9	94,9
356	AUS EUROPA	2,20	0,76918	87,6	73,1	69,9	86,0
357	AUS OBERSEE	9,19	0,84653	93,0	80,1	79,8	97,0
358	AUS AFRIKA	1,95	0,85541	90,4	79,6	85,2	99,1
359	AUS AMERIKA	5,44	0,82644	93,9	82,2	80,1	97,3
360	AUS AUSTRALIEN	1,80	0,74233	93,1	74,4	72,9	93,9
361	EISEN UND STAHL	43,55	0,75322	95,4	98,6	105,7	107,4
362	ROHEISEN EINSCHL. FERROLEGIERUNGEN	5,13	0,74036	92,5	87,3	109,9	107,2
363	DARUNTER: FERROLEGIERUNGEN	4,62	0,76049	92,6	87,3	112,4	109,1
364	STAHLHALBZEUG	5,08	0,68832	95,2	96,2	100,3	101,4
365	DARUNTER: VORGEWALZTES HALBZEUG	2,86	0,65401	89,4	89,8	96,6	98,9
366	WARMBREITBAND	2,16	0,72928	102,8	104,4	105,2	104,4

FUSSNOTEN SIEHE LETZTE SEITE

EINFUHRPREISE

UND INDEXPOSITIONEN
100

JAHR	DURCH- SCHNITT	JAN.	FEBR.	MAERZ	APRIL	MAI	JUNI	JULI	AUG.	SEPT.	OKT.	NOV.	DEZ.	LFD NR.
GEWERBLICHE GUETER														
1 9 8 1	238,4	220,0	232,9	234,2	230,4	229,3	232,3	240,7	255,1	250,0	242,9	245,8	247,1	345
1 9 8 2	247,1	248,8	237,8	226,3	233,7	240,8	243,7	239,4	245,1	262,3	274,4	265,7	247,3	
1 9 8 1	240,1	217,5	231,0	232,2	229,5	227,0	233,8	243,6	259,9	253,9	247,3	251,8	253,9	346
1 9 8 2	252,6	255,6	242,1	228,8	237,3	246,0	248,8	243,5	252,2	269,6	281,0	272,5	254,2	
1 9 8 1	228,8	234,1	243,3	245,4	235,9	242,6	223,4	224,7	228,2	228,3	218,2	212,3	208,9	347
1 9 8 2	215,9	210,2	213,4	212,8	213,9	211,4	214,9	215,9	205,2	221,2	237,0	227,0	208,4	
1 9 8 1	235,6	247,4	254,7	256,4	243,3	248,1	237,5	227,9	234,4	232,0	220,4	212,4	212,9	348
1 9 8 2	218,9	215,4	219,4	212,2	208,2	215,4	215,0	213,4	211,1	226,5	242,0	233,7	214,7	
1 9 8 1	226,5	229,6	239,5	241,7	233,4	240,8	218,7	223,6	226,1	227,1	217,4	212,3	207,6	349
1 9 8 2	214,9	208,4	211,4	213,0	215,8	210,0	214,8	216,8	203,2	219,4	235,3	224,8	206,3	
1 9 8 1	163,9	146,2	150,2	154,3	155,8	159,9	164,8	172,3	177,8	173,8	170,6	169,5	171,9	350
1 9 8 2	167,2	174,8	175,8	174,9	172,8	166,8	161,8	161,6	163,1	162,0	165,8	164,4	162,1	
1 9 8 1	221,7	202,2	214,2	213,9	212,7	213,3	217,7	227,9	241,6	236,0	226,5	227,0	227,2	351
1 9 8 2	228,1	227,3	221,0	210,6	216,2	222,7	227,5	224,6	229,7	241,5	249,1	242,0	225,3	
1 9 8 1	239,4	216,8	230,4	231,4	228,8	226,5	233,3	243,2	258,9	253,2	246,4	251,0	253,1	352
1 9 8 2	251,9	255,1	242,2	228,3	236,4	244,9	248,0	242,9	251,4	268,4	280,2	271,8	253,3	
1 9 8 1	208,9	186,9	199,1	195,8	197,8	200,4	207,2	221,1	235,4	228,6	214,0	211,1	209,3	353
1 9 8 2	212,2	206,7	206,0	195,2	199,4	207,3	216,5	215,3	220,0	225,8	227,4	221,8	204,9	
1 9 8 1	110,1	105,9	106,9	107,1	107,6	108,3	109,2	111,7	112,6	112,7	112,2	112,9	113,6	354
1 9 8 2	121,4	115,9	119,3	119,0	121,9	121,3	122,0	123,2	123,5	123,5	122,9	122,6	121,3	
1 9 8 1	111,9	102,7	107,7	107,8	108,5	110,4	112,6	118,2	121,3	117,0	112,5	111,6	112,0	355
1 9 8 2	125,3	112,9	116,5	118,0	125,5	123,4	127,5	128,0	129,0	130,5	131,0	132,6	128,3	
1 9 8 1	97,5	90,0	93,8	95,1	95,6	97,9	100,3	103,5	105,5	100,1	96,1	95,6	96,4	356
1 9 8 2	107,0	98,9	101,1	102,8	107,7	105,2	109,0	109,8	109,7	111,0	110,2	110,8	108,2	
1 9 8 1	115,3	105,7	111,0	110,8	111,6	113,4	115,5	121,7	125,1	121,0	116,4	115,4	115,7	357
1 9 8 2	129,6	116,2	120,2	121,6	129,8	127,7	131,9	132,4	133,6	135,2	135,9	137,9	133,1	
1 9 8 1	110,3	109,2	109,2	109,2	109,2	108,4	110,0	115,0	112,9	111,7	109,3	110,5	108,9	358
1 9 8 2	123,3	108,9	115,4	117,4	127,8	124,5	126,2	125,2	125,8	126,8	128,0	129,1	124,2	
1 9 8 1	113,4	102,1	108,8	109,0	109,1	110,2	111,2	118,4	123,7	121,2	115,9	115,8	115,5	359
1 9 8 2	128,7	115,7	118,0	118,2	129,0	127,8	131,1	131,5	132,8	134,4	134,9	136,8	133,6	
1 9 8 1	126,4	113,0	119,8	118,1	121,9	128,4	134,7	138,8	142,6	130,4	125,5	119,4	123,8	360
1 9 8 2	139,4	125,7	131,8	136,4	134,3	131,1	140,5	142,9	144,3	146,7	147,6	150,6	141,2	
1 9 8 1	109,3	105,9	105,9	106,3	107,0	107,5	108,0	110,1	110,4	111,6	112,1	113,0	113,7	361
1 9 8 2	120,3	116,4	119,8	119,0	120,9	120,7	120,5	122,0	122,4	121,9	120,9	120,1	119,5	
1 9 8 1	110,0	102,6	104,0	104,5	107,6	108,9	111,4	113,7	115,0	114,3	113,6	112,5	112,0	362
1 9 8 2	109,7	111,0	110,8	110,8	110,8	110,1	111,3	111,3	110,6	110,3	107,9	106,2	104,8	
1 9 8 1	112,1	104,0	105,5	106,2	109,6	111,0	113,8	116,4	117,6	116,8	115,9	114,6	114,1	363
1 9 8 2	111,2	112,8	112,7	112,5	112,4	111,6	112,9	113,1	112,3	112,0	109,2	107,4	105,8	
1 9 8 1	103,5	100,3	100,4	100,8	101,2	101,7	101,7	105,0	105,0	106,1	106,2	106,8	107,2	364
1 9 8 2	113,4	109,7	112,4	111,6	113,1	112,6	114,0	113,7	113,8	114,1	114,2	115,7	115,3	
1 9 8 1	100,1	96,7	97,0	97,7	98,2	98,9	98,9	101,4	101,3	102,7	102,5	102,8	102,8	365
1 9 8 2	105,7	103,1	105,3	105,2	106,1	105,1	107,4	105,7	105,8	106,0	106,2	106,2	105,7	
1 9 8 1	107,9	104,7	104,6	104,6	105,1	105,2	105,1	109,6	109,7	109,9	110,9	112,6	112,7	366
1 9 8 2	123,7	118,4	121,7	120,1	122,5	122,5	122,9	124,6	124,6	125,1	125,0	128,6	128,2	

1 INDEX DER
1.6 AUSGEWAHLTE INDEXGRUPPEN
1976 =

LFD NR.	INDEX / INDEXGRUPPE	WÄGUNGS- ANTEIL	V-FAKTOR	1977	JAHRES DURCHSCHNITTE		
					1978	1979	1980
367	WALZSTAHL	29,40	0,76485	96,2	101,1	105,0	108,3
368	AUS MASSENSTAHL	25,40	0,75020	94,4	100,2	104,1	106,7
369	AUS EDELSTAHL	4,00	0,85192	107,3	107,2	110,3	118,4
370	FORM- UND STABSTAHL	9,57	0,75918	91,5	100,8	103,7	107,6
371	FORMSTAHL	3,62	0,72787	90,1	99,0	102,4	107,8
372	STABSTAHL	5,95	0,77751	92,3	101,9	104,5	107,4
373	WALZDRAHT	2,76	0,68438	96,5	100,9	108,3	112,8
374	WARMBANDSTAHL	1,15	0,69697	100,2	99,4	98,8	100,3
375	STAHLBLECH, WARM- UND KALTGEWALZT	12,34	0,80278	99,7	101,7	104,7	109,3
376	GROB- UND MITTELBLECH	5,61	0,82327	95,7	96,7	101,6	108,0
377	FEINBLECH, EINSCHL. ELEKTROBLECH	6,73	0,78720	103,0	105,8	107,2	110,4
378	ERZEUGNISSE DER STAHLROHRWERKE	3,58	-	95,0	101,1	108,8	106,0
379	UEBERZOGENE BLECHE	2,19	0,71286	104,2	107,4	110,3	114,5
380	STAHLSCHPOTT	1,75	0,90750	81,3	84,1	115,9	101,7
381	EISEN-, STAHL- UND TEMPERGUSS	1,43	0,73822	94,9	95,8	105,4	109,3
382	ERZEUGNISSE DER ZIEHEREIEN UND KALTWALZWERKE	4,69	0,76452	101,0	100,5	102,9	108,1
383	NE-METALLERZE UND GRUNDSTOFFE AUS NE-METALLEN EINSCHL. EDELMETALLEN	48,93	0,93636	97,6	91,7	118,3	151,0
384	NE-METALLERZE, SCHWEFELKIES UND BAUXIT	8,67	0,78476	94,7	84,1	103,2	106,8
385	SCHWEFELKIES	0,06	0,78921	83,0	75,3	78,8	107,0
386	BAUXIT	1,15	0,79679	100,6	93,4	103,8	120,3
387	MANGANERZE	0,22	0,48340	99,3	79,9	73,7	84,0
388	ANDERE NE-METALLERZE	7,24	0,81530	93,7	82,8	104,3	105,4
389	NE-METALLE UND -METALLHALBZEUG (EINSCHL. EDELMETALLE UND DEREN HALBZEUG)	40,07	0,96154	98,2	93,4	121,6	160,6
390	NE-METALLE UND EDELMETALLE, ROH	30,23	0,95248	98,4	94,4	125,9	173,2

FUSSNOTEN SIEHE LETZTE SEITE

EINFUHRPREISE
UND INDEXPOSITIONEN
100

JAHR	DURCH- SCHNITT	JAN.	FEBR.	MÄRZ	APRIL	MAI	JUNI	JULI	AUG.	SEPT.	OKT.	NOV.	DEZ.	LFD NR.
1 9 8 1	110,1	107,4	107,2	107,6	107,8	108,2	108,4	110,0	110,3	111,8	112,8	114,4	115,5	367
1 9 8 2	124,2	118,8	123,3	121,9	123,9	124,0	123,6	126,0	126,8	126,5	125,9	125,1	124,7	
1 9 8 1	109,4	106,3	106,3	106,8	106,9	107,4	107,6	109,4	109,6	111,3	112,2	114,0	115,1	368
1 9 8 2	125,1	119,0	124,0	122,4	124,8	124,9	124,5	127,0	128,0	127,5	126,8	126,2	125,8	
1 9 8 1	114,6	114,1	112,7	112,8	113,3	113,5	113,5	114,1	114,9	115,4	116,7	116,9	117,8	369
1 9 8 2	118,8	118,1	118,3	118,3	118,4	118,1	118,3	119,5	119,3	120,0	120,0	118,7	118,1	
1 9 8 1	109,5	106,6	106,1	105,9	105,5	106,1	106,9	109,7	109,9	112,4	114,8	114,7	115,5	370
1 9 8 2	125,0	121,3	123,2	121,7	124,7	125,0	124,2	125,6	126,8	127,3	126,9	126,4	126,6	
1 9 8 1	113,0	107,9	107,9	108,0	108,1	108,9	110,3	115,4	115,8	117,5	117,8	118,6	119,7	371
1 9 8 2	135,0	125,2	127,2	127,9	134,8	135,4	134,3	137,0	138,3	140,1	140,0	139,7	140,6	
1 9 8 1	107,4	105,8	104,9	104,5	103,9	104,3	104,8	106,3	106,3	109,3	113,0	112,3	112,9	372
1 9 8 2	118,8	118,9	120,7	117,9	118,6	118,6	118,1	118,7	119,8	119,5	118,9	118,3	118,1	
1 9 8 1	113,8	111,8	111,6	111,3	112,0	112,1	111,9	112,5	113,1	113,2	112,9	122,1	121,4	373
1 9 8 2	129,9	120,4	132,0	125,8	125,5	125,6	125,1	132,0	135,4	134,9	134,9	134,2	133,5	
1 9 8 1	100,3	100,6	100,4	99,3	99,4	100,1	100,9	100,9	101,1	101,0	99,8	98,6	101,7	374
1 9 8 2	115,3	103,0	112,8	108,9	115,3	115,3	114,2	118,6	118,5	118,2	118,2	120,7	119,9	
1 9 8 1	109,6	107,9	107,8	108,2	108,2	108,5	108,4	109,2	109,4	110,3	110,5	112,4	113,9	375
1 9 8 2	124,2	116,9	122,5	122,1	123,6	123,5	123,8	126,4	126,7	126,6	127,0	126,2	125,5	
1 9 8 1	109,7	108,5	108,6	109,7	109,7	109,9	108,7	108,8	108,7	109,2	109,2	110,9	114,0	376
1 9 8 2	124,1	116,9	122,3	121,3	124,1	124,0	124,2	126,7	126,7	126,5	127,0	125,1	124,4	
1 9 8 1	109,5	107,4	107,1	106,9	106,9	107,4	108,1	109,5	109,9	111,3	111,5	113,6	113,8	377
1 9 8 2	124,4	116,9	122,7	122,8	123,2	123,1	123,4	126,2	126,7	126,7	127,1	127,0	126,4	
1 9 8 1	114,1	106,8	107,1	110,2	112,2	112,3	112,3	114,8	115,3	118,1	119,6	119,6	121,3	378
1 9 8 2	120,6	122,9	122,9	122,8	124,4	124,3	123,4	123,4	123,4	120,1	115,2	112,7	111,8	
1 9 8 1	119,1	116,0	115,7	115,4	118,2	118,2	118,3	119,0	119,1	120,9	122,0	123,2	123,2	379
1 9 8 2	129,3	123,3	123,0	122,8	129,4	130,3	130,4	130,6	132,4	132,4	132,9	132,3	131,2	
1 9 8 1	97,2	93,4	93,1	93,7	93,5	94,1	96,2	102,9	103,6	104,2	99,9	95,9	96,4	380
1 9 8 2	95,8	100,7	106,7	110,8	112,2	107,2	101,1	100,4	93,9	89,0	80,2	74,0	73,6	
1 9 8 1	114,7	114,2	114,5	114,5	114,2	114,2	114,4	114,8	114,8	115,2	115,4	115,2	115,2	381
1 9 8 2	117,6	117,3	118,5	120,0	119,8	119,2	118,6	118,2	118,2	117,3	115,6	114,6	114,2	
1 9 8 1	111,6	111,2	111,4	111,1	109,8	109,5	110,1	110,4	111,6	111,6	112,3	114,4	115,9	382
1 9 8 2	122,4	119,2	120,8	121,1	122,7	123,3	123,4	123,3	122,9	123,1	123,6	123,1	122,3	
1 9 8 1	150,1	149,3	150,1	147,5	149,5	153,6	154,9	153,9	159,1	154,7	145,1	141,7	142,0	383
1 9 8 2	136,8	139,9	141,3	136,2	135,7	131,7	129,3	128,7	134,7	141,6	142,3	141,3	138,5	
1 9 8 1	118,7	108,7	112,7	113,0	116,5	120,5	123,5	126,7	132,3	125,6	116,5	114,5	113,3	384
1 9 8 2	109,2	113,9	115,4	112,1	111,6	109,0	109,3	104,5	107,8	109,3	108,8	106,7	102,3	
1 9 8 1	108,2	108,2	108,2	108,2	108,2	108,2	108,2	108,2	108,2	108,2	108,2	108,2	108,2	385
1 9 8 2	108,2	108,2	108,2	108,2	108,2	108,2	108,2	108,2	108,2	108,2	108,2	108,2	108,2	
1 9 8 1	147,6	136,6	138,0	143,1	142,9	144,7	147,5	148,2	151,3	157,1	156,0	153,0	152,8	386
1 9 8 2	156,7	157,9	163,3	161,8	161,4	160,3	157,6	156,0	154,1	153,8	153,0	151,3	149,4	
1 9 8 1	104,9	97,8	102,1	101,4	102,4	104,9	106,5	109,5	111,7	107,8	105,0	104,5	105,2	387
1 9 8 2	106,3	105,8	105,7	106,0	107,2	105,5	105,3	105,9	106,1	107,0	107,5	107,9	106,1	
1 9 8 1	114,6	104,6	109,1	108,6	112,8	117,2	120,3	124,0	130,1	121,3	110,7	108,8	107,3	388
1 9 8 2	101,8	107,2	108,1	104,4	103,8	101,0	101,8	96,3	100,5	102,3	101,8	99,6	94,7	
1 9 8 1	157,0	158,2	158,3	155,1	156,7	160,9	161,8	159,8	165,0	161,1	151,4	147,7	148,3	389
1 9 8 2	142,8	145,6	147,0	141,5	141,0	136,7	133,7	133,9	140,6	148,7	149,6	148,8	146,5	
1 9 8 1	167,0	169,9	169,2	165,3	167,1	171,7	172,3	169,2	174,8	171,3	160,3	155,8	156,6	390
1 9 8 2	149,8	152,9	154,3	147,5	147,2	142,4	138,6	138,6	147,3	157,6	158,2	157,5	155,2	

1 INDEX DER
1.6 AUSGEWAHLTE INDEXGRUPPEN
1976 =

LFD NR.	INDEX / INDEXGRUPPE	WÄGUNGS- ANTEIL	V-FAKTOR	1977	JAHRES DURCHSCHNITTE 1978	1979	1980
391	NE-METALLE UND DEREN HALBZEUG	32,66	1,07271	96,9	88,4	108,7	120,3
392	NE-METALLE UND DEREN LEGIERUNGEN	23,07	1,08701	96,6	88,0	109,5	121,8
393	LEICHTMETALLE UND DEREN LEGIERUNGEN	4,80	0,86712	109,7	101,5	115,0	137,1
394	ROHALUMINIUM, AUCH LEGIERT	4,23	0,92268	110,4	101,3	116,3	140,3
395	ROHMAGNESIUM, AUCH LEGIERT	0,57	0,63366	104,2	103,7	105,5	113,7
396	SCHWERMETALLE UND DEREN LEGIERUNGEN	14,12	1,17926	93,2	84,8	107,9	117,5
397	KUPFER, AUCH LEGIERT	7,24	1,42764	85,7	76,9	100,4	111,4
398	ROHBLEI, AUCH LEGIERT	0,28	0,94417	115,5	101,9	154,4	125,7
399	ROHZINK	1,20	0,56718	84,4	61,5	73,8	72,4
400	ROHZINN	1,38	0,68755	127,7	129,7	141,1	155,9
401	ROHNICKEL	2,62	1,00299	93,1	74,1	88,8	106,5
402	QUECKSILBER	0,02	2,53760	134,6	111,6	218,1	297,6
403	ANDERE NE-METALLE	1,38	0,83754	100,5	117,8	169,3	167,1
404	ZWISCHENPRODUKTE ZUR NE-METALLGEWINNUNG	4,15	0,82267	93,2	83,1	108,5	118,8
405	NE-METALLHALBZEUG	6,92	0,90123	98,6	91,3	107,3	119,0
406	ALUMINIUMHALBZEUG	2,95	0,70702	107,5	101,2	118,6	132,5
407	KUPFERHALBZEUG	3,06	1,09219	89,1	80,1	96,0	104,0
408	ANDERES NE-METALLHALBZEUG	0,91	0,87679	102,0	96,5	108,8	125,3
409	NE-METALLSCHROTT	2,67	1,25622	95,1	85,2	104,6	110,8
410	ALUMINIUMSCHROTT	0,71	0,95526	108,2	102,5	116,2	119,0
411	KUPFERSCHROTT	1,50	1,46791	85,5	75,6	98,0	107,9
412	ANDERER NE-METALLSCHROTT	0,46	1,00000	105,9	89,5	108,2	107,2
413	EDELMETALLE UND DEREN HALBZEUG	7,41	0,58621	103,9	115,3	178,9	338,3
414	DARUNTER: SILBER	2,05	0,58899	97,4	98,5	182,5	343,4
415	GOLD	4,07	0,41340	108,7	122,2	176,7	351,8
416	PLATIN UND PALLADIUM	1,04	1,35580	99,4	120,7	177,1	276,7
417	NE-METALLGUSS	0,19	1,28242	98,9	89,9	110,1	130,6

FUSSNOTEN SIEHE LETZTE SEITE

EINFUHRPREISE

UND INDEXPOSITIONEN
100

JAHR	DURCH- SCHNITT	JAN.	FEBR.	MÄRZ	APRIL	MAI	JUNI	JULI	AUG.	SEPT.	OKT.	NOV.	DEZ.	LFD NR.
1 9 8 1	128,3	121,3	124,9	123,8	125,6	129,1	131,6	134,1	139,3	133,0	126,2	125,1	125,4	391
1 9 8 2	119,7	124,8	125,6	121,9	121,4	118,6	118,7	116,6	119,0	118,7	118,8	117,7	114,1	
1 9 8 1	130,6	122,9	126,9	125,4	127,5	131,3	134,1	136,7	142,5	135,8	128,6	127,2	127,8	392
1 9 8 2	120,0	126,5	127,0	122,5	122,1	119,1	119,4	116,1	119,5	118,7	118,4	117,1	113,3	
1 9 8 1	148,0	146,0	147,5	145,7	146,6	148,5	151,4	151,3	153,3	149,8	147,3	144,0	145,1	393
1 9 8 2	139,0	142,0	142,5	141,9	140,5	136,8	138,4	138,5	139,8	138,2	138,0	137,2	134,7	
1 9 8 1	149,9	148,9	150,1	148,0	148,7	150,7	153,6	153,0	155,1	151,5	148,8	144,7	146,0	394
1 9 8 2	139,1	142,3	143,1	142,4	140,8	136,6	138,4	138,5	139,9	138,1	137,9	137,0	134,2	
1 9 8 1	134,0	124,8	127,8	128,7	130,6	132,4	134,8	138,8	139,7	137,6	136,1	138,7	138,4	395
1 9 8 2	138,6	139,8	138,3	138,4	138,5	137,9	138,3	138,6	138,7	138,9	138,8	139,0	138,0	
1 9 8 1	125,4	116,7	121,0	119,6	121,6	126,0	128,6	131,6	137,6	130,8	124,2	123,7	123,6	396
1 9 8 2	115,5	122,9	123,7	117,6	117,7	115,0	114,2	111,1	114,7	114,0	113,7	112,5	108,8	
1 9 8 1	110,9	104,8	109,5	108,2	110,2	113,3	114,7	116,4	122,9	115,0	105,2	104,7	106,2	397
1 9 8 2	102,4	105,5	107,7	102,9	104,2	102,2	98,3	95,6	101,5	101,5	103,7	104,2	101,6	
1 9 8 1	126,3	111,8	111,9	115,0	120,6	120,5	125,1	142,0	147,7	137,2	132,1	124,7	127,0	398
1 9 8 2	102,8	122,8	115,6	108,8	107,7	102,9	100,5	101,7	99,6	97,2	95,8	92,7	87,8	
1 9 8 1	99,2	81,1	85,1	85,0	90,8	97,3	99,2	104,2	105,9	106,1	114,7	112,2	108,6	399
1 9 8 2	100,7	105,3	106,8	103,3	103,4	101,3	98,2	98,7	98,7	98,0	98,1	99,1	97,0	
1 9 8 1	165,2	150,0	152,6	148,6	148,8	150,7	155,6	167,4	186,5	181,4	177,0	184,8	179,2	400
1 9 8 2	157,9	177,2	177,4	158,9	158,5	156,1	154,5	139,8	145,6	161,0	160,2	156,6	148,4	
1 9 8 1	127,8	116,0	121,8	120,5	122,7	129,2	135,4	138,7	142,1	132,7	127,0	124,1	123,7	401
1 9 8 2	121,4	124,4	127,0	127,7	125,8	121,1	129,1	126,8	126,7	119,2	115,0	109,6	104,7	
1 9 8 1	344,2	298,8	319,2	327,5	336,2	350,6	360,0	365,5	371,9	358,4	347,3	342,4	352,2	402
1 9 8 2	367,1	377,1	375,4	384,4	355,4	344,2	352,6	368,5	367,1	375,0	379,0	375,4	348,6	
1 9 8 1	176,6	176,3	178,9	176,8	176,0	185,1	184,6	180,7	179,6	176,0	168,9	168,1	168,6	403
1 9 8 2	142,3	168,6	160,5	144,7	143,4	140,6	142,3	143,3	143,3	135,9	130,4	128,8	125,7	
1 9 8 1	127,8	117,1	123,0	121,6	125,5	129,1	132,7	137,2	146,6	136,7	121,8	120,0	121,9	404
1 9 8 2	113,2	121,0	120,3	116,7	115,8	112,8	114,9	107,1	112,3	112,4	111,6	109,5	104,1	
1 9 8 1	127,2	122,2	124,7	124,0	125,1	128,1	129,7	131,2	134,3	130,2	125,5	125,7	126,0	405
1 9 8 2	126,8	126,3	127,7	126,7	125,8	123,4	124,9	126,1	126,8	128,5	129,6	129,4	126,4	
1 9 8 1	143,2	138,2	142,1	141,3	141,8	145,5	147,1	147,4	146,9	143,7	140,6	141,7	142,5	406
1 9 8 2	147,0	144,0	144,6	144,2	143,9	141,9	148,7	150,0	150,0	150,6	150,1	149,5	146,5	
1 9 8 1	100,6	99,3	100,1	99,8	99,2	100,4	101,0	102,4	108,2	104,2	98,3	97,3	97,4	407
1 9 8 2	96,2	98,3	99,7	98,8	97,0	94,5	90,5	92,3	93,7	95,8	98,5	98,9	96,5	
1 9 8 1	164,7	147,4	150,9	149,1	157,8	165,1	169,8	175,2	181,3	173,9	168,4	169,3	168,3	408
1 9 8 2	164,2	163,4	167,3	164,0	163,7	160,8	163,4	162,3	163,1	166,9	167,4	166,9	161,5	
1 9 8 1	111,4	105,2	108,7	109,1	110,3	112,4	115,5	118,8	124,7	116,4	107,8	105,0	103,4	409
1 9 8 2	98,6	105,9	107,8	104,3	104,6	101,1	96,8	96,4	94,8	93,4	95,3	92,6	89,6	
1 9 8 1	107,6	103,9	109,7	109,5	111,0	111,1	114,6	118,4	115,9	110,9	100,1	93,3	93,0	410
1 9 8 2	91,2	99,6	103,4	102,7	102,4	97,8	97,7	88,1	84,4	85,2	83,3	76,1	75,9	
1 9 8 1	108,6	104,1	106,3	107,1	107,2	109,0	111,2	113,2	123,5	112,2	104,9	103,2	101,8	411
1 9 8 2	96,0	102,7	103,7	98,7	99,7	96,7	89,6	94,7	93,6	91,4	94,8	94,7	91,6	
1 9 8 1	126,5	110,6	114,8	115,2	119,1	125,3	130,7	137,6	142,4	138,8	129,3	128,8	124,8	412
1 9 8 2	118,1	126,1	127,7	125,0	123,9	120,3	118,6	114,7	114,5	115,8	115,3	111,0	104,0	
1 9 8 1	283,7	321,0	305,1	293,1	293,9	301,2	294,8	273,3	278,3	285,0	262,1	247,1	248,9	413
1 9 8 2	244,7	237,4	241,4	227,6	227,2	216,4	199,9	210,1	235,7	280,9	285,1	286,1	288,9	
1 9 8 1	215,0	276,9	255,8	236,7	225,9	226,3	219,8	190,1	202,2	214,8	185,1	172,7	173,5	414
1 9 8 2	174,1	166,3	177,9	156,1	158,5	139,7	122,4	143,4	158,1	197,0	214,2	225,1	230,8	
1 9 8 1	326,9	354,3	339,9	330,1	335,7	347,1	344,7	322,5	323,8	331,0	310,0	289,8	293,5	415
1 9 8 2	288,4	277,0	277,7	265,5	264,9	257,0	238,8	247,1	283,6	341,8	338,5	333,2	335,1	
1 9 8 1	254,1	279,6	270,2	264,1	269,5	274,6	251,8	248,1	254,6	247,4	231,0	230,2	227,8	416
1 9 8 2	220,6	226,5	228,9	224,3	220,6	214,3	205,8	204,0	211,0	220,6	227,2	231,9	231,5	
1 9 8 1	132,0	130,4	134,0	131,2	128,1	134,0	135,5	137,2	139,7	135,2	126,8	125,5	126,5	417
1 9 8 2	123,7	126,7	128,2	125,6	125,6	123,5	121,3	122,5	124,2	124,2	124,7	119,8	118,4	

1 INDEX DER
126 AUSGEWAHLTE INDEXGRUPPEN
1976 =

LFD NR.	INDEX / INDEXGRUPPE	WÄGUNGSG- ANTEIL	V-FAKTOR	1977	JAHRESDURCHSCHNITTE 1978	1979	1980
GEWERBLICHE GÜTER							
418	BAUSTOFFE, EINSCHL. BAUTEILE	36,51	0,74511	97,8	100,8	107,9	116,6
419	STEINE UND ERDEN, KERAMIK-, GLAS- UND ASBESTWAREN	23,72	0,69443	101,2	102,6	106,2	118,1
420	STEINE UND ERDEN, AUCH BERGBAULICH GEWONNEN, ASBEST- WAREN, SCHLEIFMITTEL	14,37	.	100,2	100,5	104,4	118,5
421	PHOSPHATERDE, GRAPHIT, ROHSCHWEFEL, FLUSSSPAT UND SCHWERSPAT	2,15	.	82,2	76,5	77,7	108,5
422	ROHPHOSPHAT	1,43	0,36961	78,0	69,2	67,7	93,2
423	FLUSSSPAT UND SCHWERSPAT	0,28	.	88,9	99,7	107,1	163,6
424	GRAPHIT	0,10	0,77630	100,3	100,2	107,4	129,1
425	ROHSCHWEFEL	0,34	0,57637	89,4	80,9	87,3	121,2
426	NATURSTEINE, ROH UND BEARBEITET	6,15	.	102,7	104,7	110,8	126,6
427	DARUNTER: MARMOR, ROH UND BEARBEITET	1,46	0,71085	103,2	112,4	123,2	150,3
428	SAND, KIES, TON UND KAOLIN	1,02	.	103,0	104,2	114,8	130,5
429	DARUNTER: ROHTON UND KAOLIN	0,62	0,86628	101,5	101,7	113,2	131,2
430	ASBEST	1,16	0,55860	103,0	90,9	85,2	93,6
431	EDELSTEINE, ROH	0,35	0,82784	102,6	126,0	150,8	166,0
432	ZEMENT, BEARBEITETER KALK UND GIPSERZEUGNISSE	0,57	.	107,3	109,9	112,4	126,3
433	DARUNTER: ZEMENT	0,27	0,79487	111,0	115,1	118,8	130,8
434	GROBKERAMISCHE ERZEUGNISSE	2,87	0,68476	105,5	108,5	112,8	118,4
435	DARUNTER: ZIEGELEIERZEUGNISSE	0,42	0,65942	110,6	121,4	126,5	136,7
436	MAGNESIT	0,73	0,69122	104,0	104,9	106,5	108,7
437	FEUERFESTE STEINE	1,11	0,65552	104,8	105,7	112,3	117,5
438	BETONERZEUGNISSE	0,47	0,80357	104,0	103,2	107,4	115,5
439	ASBESTWAREN	0,55	0,81190	101,2	100,8	102,9	112,1
440	ANDERE ERZEUGNISSE AUS STEINEN UND ERDEN	1,61	.	100,8	98,6	97,9	101,2

FUSSNOTEN SIEHE LETZTE SEITE

EINFUHRPREISE

UND INDEXPOSITIONEN
100

JAHR	DURCH- SCHNITT	JAN.	FEBR.	MÄRZ	APRIL	MAI	JUNI	JULI	AUG.	SEPT.	OKT.	NOV.	DEZ.	LFD NR.
GEWERBLICHE GÜTER														
1 9 8 1	123,3	119,0	120,2	121,0	121,6	122,5	123,0	124,2	124,7	125,4	125,7	125,8	126,3	418
1 9 8 2	130,0	128,1	128,9	128,7	130,4	130,3	130,6	131,2	131,6	131,3	130,3	129,6	128,7	
1 9 8 1	129,9	124,8	127,1	127,5	129,0	130,5	130,5	131,8	132,3	131,9	131,0	131,0	131,4	419
1 9 8 2	132,6	131,6	131,4	131,5	132,8	132,5	132,9	133,1	133,3	133,5	133,6	133,2	131,8	
1 9 8 1	133,2	126,7	129,2	129,9	131,9	133,7	133,8	135,3	135,8	135,5	135,2	135,4	135,6	420
1 9 8 2	137,9	135,4	135,7	136,3	138,6	138,1	138,3	138,5	138,7	138,9	139,2	139,0	138,1	
1 9 8 1	137,3	123,5	132,0	130,6	132,0	138,1	136,3	143,0	145,0	142,6	141,3	141,5	142,1	421
1 9 8 2	129,7	129,5	130,9	130,0	130,0	127,8	129,0	129,2	130,2	130,4	130,6	130,2	128,1	
1 9 8 1	117,0	99,3	110,1	110,1	111,5	118,2	115,4	121,2	122,9	122,9	124,0	124,0	124,0	422
1 9 8 2	103,4	104,3	104,3	103,6	103,8	102,0	102,0	103,5	103,5	103,5	103,5	103,5	103,5	
1 9 8 1	177,6	188,0	191,7	183,0	183,2	186,5	182,9	178,2	177,4	166,6	161,6	164,8	167,6	423
1 9 8 2	163,8	168,4	170,2	167,5	165,3	163,0	166,2	157,1	165,0	165,3	165,7	161,1	151,0	
1 9 8 1	151,7	151,1	153,2	150,7	152,1	153,6	153,6	155,0	154,7	153,8	148,0	147,1	147,1	424
1 9 8 2	159,9	152,6	166,8	160,8	162,2	162,4	159,6	159,6	158,4	158,8	158,8	158,8	160,1	
1 9 8 1	185,7	164,0	169,0	167,8	170,4	177,6	180,9	202,2	208,2	202,5	195,4	194,5	195,8	425
1 9 8 2	203,1	196,9	200,0	200,9	201,8	197,4	203,2	205,3	205,3	206,5	207,7	208,8	203,5	
1 9 8 1	145,3	138,1	139,3	140,7	145,1	146,4	146,9	147,9	147,5	147,8	147,8	147,7	148,0	426
1 9 8 2	153,1	149,5	149,5	150,1	154,2	153,7	153,9	154,3	154,0	154,3	154,8	154,8	153,7	
1 9 8 1	174,1	169,5	169,5	169,5	175,6	175,6	175,6	175,6	175,6	175,8	175,8	175,8	175,8	427
1 9 8 2	185,8	175,8	175,8	175,6	188,8	188,9	188,9	189,2	189,2	189,2	189,2	189,2	189,2	
1 9 8 1	150,9	145,5	146,5	149,9	154,1	155,2	154,3	153,1	152,7	150,6	148,8	149,5	150,7	428
1 9 8 2	157,0	155,4	155,5	157,3	157,0	156,5	157,5	158,0	158,1	158,4	158,5	157,4	154,8	
1 9 8 1	157,5	152,7	154,4	155,7	162,3	163,9	162,5	160,6	159,8	153,9	152,4	153,6	155,6	429
1 9 8 2	163,3	163,2	163,5	163,8	165,3	164,4	166,1	166,9	167,0	167,3	167,4	165,5	161,3	
1 9 8 1	114,8	102,3	106,3	106,1	110,7	115,2	117,4	121,2	122,4	120,3	119,0	117,5	118,7	430
1 9 8 2	118,7	117,1	116,8	117,8	118,4	115,9	116,2	117,1	118,9	120,1	122,5	123,2	119,9	
1 9 8 1	173,0	167,1	167,1	170,9	173,4	173,4	173,4	173,4	173,4	173,4	176,0	176,0	178,6	431
1 9 8 2	178,6	178,6	178,6	178,6	178,6	178,6	178,6	178,6	178,6	178,6	178,6	178,6	178,6	
1 9 8 1	139,5	131,4	133,9	135,4	137,4	141,3	141,4	141,8	142,2	142,2	141,7	142,7	143,0	432
1 9 8 2	138,6	130,9	155,6	156,1	159,8	161,0	160,4	159,9	160,0	159,8	159,8	159,8	159,8	
1 9 8 1	146,5	134,5	139,8	143,5	146,3	148,0	148,0	148,8	149,8	149,8	149,8	149,8	150,2	433
1 9 8 2	171,0	167,0	169,9	171,5	171,5	171,5	171,5	171,5	171,5	171,5	171,5	171,5	171,5	
1 9 8 1	120,8	119,0	121,3	121,4	120,4	120,6	120,7	120,9	120,9	120,7	121,3	121,7	121,1	434
1 9 8 2	125,8	124,0	123,1	123,9	125,9	125,9	125,8	126,1	127,2	127,3	127,3	126,8	126,6	
1 9 8 1	128,0	131,0	130,6	131,5	131,2	130,9	128,0	126,8	127,0	125,9	123,6	124,5	124,6	435
1 9 8 2	116,5	124,6	118,5	116,4	115,4	115,2	115,8	115,9	116,3	116,9	116,8	113,7	112,4	
1 9 8 1	110,5	109,3	110,8	110,8	110,8	110,8	110,8	110,8	110,8	110,8	110,8	110,8	108,4	436
1 9 8 2	115,2	113,5	113,5	113,5	113,5	113,5	113,5	113,5	117,6	117,6	117,6	117,6	117,6	
1 9 8 1	122,8	120,3	124,0	124,0	121,7	121,7	121,7	122,0	122,0	122,0	124,4	125,0	125,0	437
1 9 8 2	131,9	128,1	128,1	128,1	133,2	133,2	133,2	133,2	133,2	133,2	133,2	133,2	133,2	
1 9 8 1	131,9	117,3	118,8	128,2	128,2	129,1	129,1	129,1	140,6	140,6	140,6	140,6	140,6	438
1 9 8 2	136,2	140,6	140,6	140,6	136,5	134,0	134,0	134,0	134,0	134,9	134,9	134,9	134,9	
1 9 8 1	120,2	121,6	121,1	120,3	120,1	120,1	120,3	120,4	120,2	120,2	119,2	118,5	120,2	439
1 9 8 2	128,3	123,6	123,7	128,1	131,0	130,9	130,3	129,5	129,8	129,6	129,7	127,6	126,2	
1 9 8 1	105,8	103,7	105,1	104,6	104,6	105,7	106,8	107,2	107,3	106,5	105,5	106,0	106,1	440
1 9 8 2	109,0	106,5	107,6	108,1	108,6	109,8	109,9	109,4	109,3	109,2	109,3	110,3	109,7	

1 INDEX DER
1.6 AUSGEWAHLTE INDEXGRUPPEN
1976 =

LFD NR.	INDEX / INDEXGRUPPE	WÄGUNGSG- ANTEIL	V-FAKTOR	1977	JAHRESDURCHSCHNITTE 1978	1979	1980
441	FEINKERAMISCHE ERZEUGNISSE	3,64	0,79677	102,4	105,1	109,2	122,0
442	GLAS UND GLASWAREN	5,71	0,78266	103,2	106,2	108,7	114,4
443	FLACH- UND HOHLGLAS	2,70	0,79691	101,1	102,9	103,9	109,8
444	FLACHGLAS	1,08	0,85123	97,1	103,3	105,1	110,3
445	HOHLGLAS	1,62	0,78199	103,7	102,6	103,1	109,4
446	VERARBEITETES UND VEREDELTES GLAS, GLASFASER	3,01	-	105,0	109,2	112,9	118,7
447	KAUTSCHUK UND GUMMIWAREN	13,71	0,81607	100,1	99,9	105,7	116,8
448	KAUTSCHUK	4,03	0,77566	99,1	99,1	110,8	123,7
449	NATURKAUTSCHUK	1,85	0,74626	97,9	99,1	115,1	125,1
450	DARUNTER: LATEX	0,19	0,72554	100,5	98,7	103,4	115,5
451	KREPP	0,15	0,74199	96,0	98,5	113,6	123,2
452	SMOKED SHEETS	0,90	0,75106	97,5	99,9	117,1	129,7
453	SYNTHETISCHER KAUTSCHUK	2,18	0,79835	100,2	99,1	107,1	122,5
454	GUMMIWAREN	9,68	0,83264	100,5	100,2	103,5	113,9
455	DARUNTER: BEREIFUNGEN	6,03	0,77412	97,7	97,3	101,5	113,6
456	WEICHGUMMIWAREN	3,55	0,94313	105,0	104,9	106,5	114,0
457	CHEMISCHE ERZEUGNISSE	84,73	0,72721	97,5	94,0	107,6	116,5
458	ANORGANISCHE GRUNDSTOFFE UND CHEMIKALIEN	9,32	0,70522	103,7	102,7	106,1	117,0
459	ORGANISCHE GRUNDSTOFFE UND CHEMIKALIEN	26,08	0,59077	94,4	86,4	114,0	121,0
460	DUENGEMITTEL, PFLANZENSCHUTZ- UND SCHÄDLINGSBE- KÄMPFUNGSMITTEL	3,59	0,60848	96,2	93,5	93,4	100,3

FUSSNOTEN SIEHE LETZTE SEITE

EINFUHRPREISE

UND INDEXPOSITIONEN
100

Jahr	Durchschnitt	Jan.	Febr.	März	April	Mai	Juni	Juli	Aug.	Sept.	Okt.	Nov.	Dez.	Lfd. Nr.
1981	131,1	128,1	130,7	130,3	131,7	132,0	131,5	132,7	133,2	133,3	129,6	129,6	130,9	441
1982	129,9	130,7	129,3	129,6	129,2	129,3	130,4	131,4	131,4	131,5	131,2	129,2	125,4	
1981	121,0	118,0	119,5	119,7	120,2	121,4	121,8	122,3	122,9	122,0	121,4	121,1	121,3	442
1982	121,0	122,6	121,9	120,7	120,7	120,4	120,9	120,9	120,9	122,2	121,0	120,9	120,0	
1981	116,7	113,2	115,4	116,3	116,7	116,9	116,8	117,1	117,6	117,6	117,9	117,8	117,6	443
1982	115,2	118,2	117,8	115,1	114,9	115,4	115,1	114,6	114,6	114,7	114,1	113,5	114,0	
1981	126,9	119,1	124,7	126,9	127,8	127,8	127,7	127,4	127,4	127,6	128,9	128,8	128,8	444
1982	125,5	128,8	128,3	127,6	127,3	126,9	126,4	125,5	125,3	123,7	122,5	121,1	122,5	
1981	110,0	109,2	109,2	109,2	109,3	109,7	109,6	110,2	111,0	111,0	110,5	110,4	110,2	445
1982	108,3	111,2	110,8	106,8	106,6	107,7	107,5	107,4	107,4	108,7	108,5	108,5	108,3	
1981	124,7	122,3	123,1	122,7	123,4	125,3	126,2	127,0	127,7	126,0	124,5	124,1	124,6	446
1982	126,3	126,6	125,6	125,7	125,9	125,0	126,2	126,5	126,6	126,9	127,2	127,5	125,5	
1981	128,1	124,4	126,3	125,1	126,8	129,4	131,1	131,5	131,9	129,2	127,5	126,8	127,1	447
1982	124,1	124,3	125,5	124,0	124,7	124,1	124,9	124,0	124,0	124,0	123,8	123,6	122,6	
1981	130,0	128,8	130,5	128,2	128,8	132,2	134,6	134,5	133,4	129,0	127,2	126,3	126,1	448
1982	130,8	127,2	129,0	131,3	131,9	130,4	132,1	131,1	131,8	131,8	131,8	131,7	129,3	
1981	121,0	131,0	135,0	130,2	124,1	126,9	130,3	125,4	124,6	112,2	104,6	103,7	103,7	449
1982	103,6	104,2	103,2	104,5	106,8	104,1	103,8	102,8	103,6	103,3	103,8	103,5	100,0	
1981	114,2	121,4	123,5	121,4	119,4	119,4	119,4	114,8	113,3	108,3	106,8	102,7	99,7	450
1982	99,3	101,7	99,2	101,7	103,7	101,7	100,2	97,9	99,9	97,9	97,4	95,9	94,9	
1981	120,2	121,8	128,1	123,9	121,4	128,1	132,4	126,3	126,4	112,3	108,2	107,7	105,4	451
1982	107,3	105,8	103,7	105,6	110,4	108,6	106,8	107,6	107,5	106,8	108,5	109,8	106,3	
1981	124,1	135,8	138,6	133,5	126,2	127,3	132,5	128,7	128,1	115,3	107,6	107,7	107,6	452
1982	106,9	107,5	106,4	107,4	110,3	107,5	106,9	105,9	106,7	106,6	107,0	106,7	103,4	
1981	137,6	126,9	126,7	126,4	132,7	136,6	138,2	142,3	140,9	143,3	146,3	145,4	145,2	453
1982	153,8	146,7	150,8	154,0	153,2	152,7	156,0	155,2	155,8	156,0	155,5	155,7	154,1	
1981	127,3	122,6	124,6	123,8	126,0	128,2	129,6	130,2	131,2	129,2	127,7	127,0	127,5	454
1982	121,4	123,1	124,1	121,0	121,6	121,5	121,9	121,1	120,8	120,8	120,4	120,2	119,9	
1981	131,0	125,5	128,5	125,4	128,6	132,1	133,7	135,2	136,5	133,2	131,4	130,5	131,3	455
1982	121,8	125,3	126,9	121,0	121,8	121,8	122,1	120,8	120,6	120,6	120,5	120,5	119,9	
1981	120,8	117,5	117,7	120,8	121,3	121,5	122,5	121,6	122,0	122,3	121,1	120,7	120,9	456
1982	119,9	118,8	118,9	120,3	120,8	120,5	121,0	120,7	120,2	120,2	119,5	118,9	119,0	
1981	128,4	120,9	124,1	124,8	127,0	128,5	129,4	130,8	132,4	131,7	130,5	130,5	130,6	457
1982	130,5	130,7	131,4	131,2	130,7	129,7	130,6	130,5	130,2	130,4	130,1	130,6	129,7	
1981	139,0	128,5	134,6	134,6	136,1	139,5	141,1	144,0	145,2	142,9	140,6	140,2	140,6	458
1982	142,3	142,3	142,3	142,4	142,9	139,2	142,4	143,4	143,6	142,9	142,0	143,7	140,8	
1981	137,7	126,7	131,0	132,9	137,4	138,8	138,8	140,5	143,7	143,1	139,9	139,8	139,2	459
1982	135,7	137,0	137,4	136,3	136,0	134,4	136,1	136,7	136,2	136,1	134,3	134,9	133,4	
1981	112,7	104,7	106,8	108,1	109,1	112,9	112,4	113,8	115,3	115,6	117,2	118,0	118,8	460
1982	118,4	119,7	120,6	123,0	123,0	123,5	119,0	112,8	114,4	114,7	115,4	116,2	118,4	

1 INDEX DER
1.6 AUSGEWAELTE INDEXGRUPPEN
1976 =

LFD NR.	INDEX / INDEXGRUPPE	WAEGUNGS- ANTEIL	V-FAKTOR	1977	JAHRESDURCHSCHNITTE		1980
					1978	1979	
461	KUNSTSTOFFE UND SYNTHETISCHER KAUTSCHUK	17,07	0,72046	95,5	92,1	108,8	118,7
462	KUNSTSTOFFE	14,89	0,70506	94,8	91,1	109,0	118,1
463	SYNTHETISCHER KAUTSCHUK	2,18	0,79835	100,2	99,1	107,1	122,5
464	CHEMIEFASERN	3,74	0,95566	99,4	94,7	98,5	103,2
465	ZELLULOSISCHE FASERN EINSCHL. ENDLOSFASERN	1,10	0,76597	100,8	99,9	103,5	109,2
466	SYNTHETISCHE FASERN EINSCHL. ENDLOSFASERN	2,64	1,01005	98,8	92,5	96,4	100,6
467	FARBSTOFFE, FARBEN UND LACKE	3,96	0,72026	99,6	101,5	115,5	124,9
468	PHARMAZEUTISCHE ERZEUGNISSE	7,53	0,97076	101,0	103,6	106,0	115,2
469	SONSTIGE CHEMISCHE ERZEUGNISSE	13,44	0,87695	98,9	97,6	99,6	111,2
470	DARUNTER: FOTOCHEMISCHE MATERIALIEN	3,86	0,97975	97,4	92,7	93,3	113,7
471	KOERPERPFLEGEMITTEL, SEIFEN, WASCH- U. REINIGUNGSM.	1,97	0,80518	98,0	98,8	102,6	109,2
472	ADDITIVES FUER MINERALOELE	1,68	0,72747	96,3	93,8	100,3	120,5
473	KUNSTSTOFFE UND KUNSTSTOFFWAREN	25,91	0,75093	97,2	95,6	107,5	115,0
474	KUNSTSTOFFE UND DEREN HALBZEUG	18,91	0,73529	96,3	93,4	108,2	117,0
475	KUNSTSTOFFE	14,89	0,70506	94,8	91,1	109,0	118,1
476	KONDENSATIONSPRODUKTE	4,57	0,74640	104,7	110,6	115,3	124,9
477	POLYMERISATIONSPRODUKTE	9,06	0,66886	88,7	80,3	107,0	116,1
478	ANDERE KUNSTSTOFFE	1,26	0,74807	102,7	97,1	100,6	108,1
479	HALBZEUG AUS KUNSTSTOFF	4,02	0,83052	101,8	102,0	105,2	113,0
480	KONDENSATIONSPRODUKTE	1,40	1,00593	104,2	108,5	112,5	121,2
481	POLYMERISATIONSPRODUKTE	2,53	0,83434	100,8	98,4	101,3	108,5
482	ANDERES KUNSTSTOFFHALBZEUG	0,09	0,71023	92,9	99,0	99,0	111,6
483	KUNSTSTOFFWAREN	7,00	0,80333	99,7	101,7	105,7	109,4

FUSSNOTEN SIEHE LETZTE SEITE

EINFUHRPREISE

UND INDEXPOSITIONEN
100

JAHR	DURCH- SCHNITT	JAN.	FEBR.	MÄRZ	APRIL	MAI	JUNI	JULI	AUG.	SEPT.	OKT.	NOV.	DEZ.	LFD NR.
1 9 8 1	122,5	117,7	119,9	120,0	121,7	122,1	122,7	122,7	123,6	124,2	125,3	125,0	125,1	461
1 9 8 2	125,1	126,0	125,9	125,9	123,0	124,3	125,3	124,3	123,7	124,9	125,8	126,0	126,0	
1 9 8 1	120,3	116,3	118,9	119,1	120,1	120,0	120,4	119,9	121,1	121,4	122,2	122,0	122,1	462
1 9 8 2	120,9	122,9	122,2	121,8	118,5	120,1	120,8	119,7	119,0	120,3	121,4	121,7	121,8	
1 9 8 1	137,6	126,9	126,7	126,4	132,7	136,6	138,2	142,3	140,9	143,3	146,3	145,4	145,2	463
1 9 8 2	153,8	146,7	150,8	154,0	153,2	152,7	156,0	155,2	155,8	156,0	155,5	155,7	154,1	
1 9 8 1	104,8	101,5	102,2	101,7	103,3	103,1	103,1	105,2	106,2	106,0	107,0	108,6	109,2	464
1 9 8 2	112,5	110,3	111,3	110,8	112,9	112,8	113,4	113,6	112,2	112,5	113,5	112,7	113,5	
1 9 8 1	117,5	112,1	112,6	112,6	112,8	112,8	113,0	116,5	118,7	119,4	122,6	128,3	128,3	465
1 9 8 2	129,3	128,5	128,5	128,5	129,6	129,6	129,6	129,6	129,6	129,6	130,1	128,6	129,9	
1 9 8 1	99,5	97,1	97,9	97,2	99,3	99,0	99,0	100,5	101,0	100,4	100,5	100,4	101,2	466
1 9 8 2	105,4	102,7	104,1	103,4	106,0	105,8	106,7	106,9	105,0	105,4	106,5	106,0	106,7	
1 9 8 1	130,7	127,4	128,9	128,8	129,0	129,7	131,1	131,8	131,9	131,7	132,0	132,9	133,5	467
1 9 8 2	132,2	133,2	133,3	133,2	132,0	131,6	132,1	132,2	132,3	132,2	132,2	131,5	130,4	
1 9 8 1	128,0	121,9	123,3	124,9	125,0	126,1	128,7	131,0	131,5	130,6	130,7	130,7	131,0	468
1 9 8 2	135,0	132,8	136,2	136,4	136,9	134,4	136,8	135,3	133,9	134,7	134,7	134,7	134,6	
1 9 8 1	121,2	115,8	118,6	118,1	119,5	121,4	123,3	124,2	125,2	123,4	121,3	121,5	122,0	469
1 9 8 2	124,2	123,2	124,1	124,7	125,0	124,0	123,5	123,8	123,9	124,2	124,5	124,9	124,1	
1 9 8 1	125,8	119,7	125,1	122,6	124,6	127,4	131,8	132,3	133,9	127,6	121,2	121,0	122,1	470
1 9 8 2	125,9	122,9	125,1	125,4	125,1	122,5	126,0	127,0	127,1	127,7	128,3	128,3	125,9	
1 9 8 1	118,5	113,2	116,2	115,8	116,9	119,6	120,4	120,6	120,6	120,0	119,4	119,6	119,8	471
1 9 8 2	121,3	121,0	120,4	120,6	122,7	122,6	122,0	121,0	121,5	121,3	121,3	121,2	120,5	
1 9 8 1	138,7	127,9	129,6	131,1	134,4	138,8	140,0	142,7	146,0	143,7	143,3	143,5	143,7	472
1 9 8 2	145,1	144,0	146,7	147,6	146,4	144,6	144,8	143,9	144,1	144,9	145,7	145,3	143,1	
1 9 8 1	117,3	114,4	116,0	116,4	116,9	116,9	117,4	117,0	118,2	118,3	118,5	118,8	119,0	473
1 9 8 2	119,3	120,1	120,2	119,7	117,8	118,7	119,3	118,7	118,2	119,1	119,5	120,0	120,0	
1 9 8 1	119,6	116,1	118,3	118,8	119,3	119,4	119,9	119,2	120,6	120,5	121,0	120,8	121,1	474
1 9 8 2	120,8	121,9	122,0	121,2	118,7	120,1	120,9	120,0	119,4	120,5	121,2	121,6	121,8	
1 9 8 1	120,3	116,3	118,9	119,1	120,1	120,0	120,4	119,9	121,1	121,4	122,2	122,0	122,1	475
1 9 8 2	120,9	122,9	122,2	121,8	118,5	120,1	120,8	119,7	119,0	120,3	121,4	121,7	121,8	
1 9 8 1	127,8	127,3	128,1	125,1	125,2	125,1	125,8	127,7	127,8	127,7	130,0	132,0	131,7	476
1 9 8 2	137,1	133,0	133,0	133,0	134,1	136,4	137,7	137,9	138,3	140,3	140,7	140,7	140,6	
1 9 8 1	117,1	111,5	115,3	117,0	118,4	118,1	118,1	116,2	118,1	118,6	118,6	117,3	117,5	477
1 9 8 2	111,8	117,7	116,5	115,6	109,4	110,8	111,3	109,3	107,9	109,1	110,7	111,2	111,5	
1 9 8 1	116,4	110,9	111,8	112,6	113,5	115,2	117,4	118,0	118,6	119,0	119,8	119,5	120,5	478
1 9 8 2	127,5	124,1	124,4	125,9	127,8	127,8	128,3	128,8	128,6	128,8	128,4	128,4	128,3	
1 9 8 1	116,9	115,2	115,8	117,5	116,5	117,3	117,9	116,8	118,8	117,2	116,4	116,2	117,2	479
1 9 8 2	120,4	118,3	121,3	119,1	119,2	120,0	120,9	121,0	121,1	121,0	120,5	121,4	121,5	
1 9 8 1	122,9	124,3	125,8	123,2	123,9	125,7	127,0	123,7	123,6	120,3	118,3	117,9	120,9	480
1 9 8 2	123,7	121,3	127,0	122,5	121,8	122,5	124,7	124,5	124,6	124,3	121,9	124,4	124,5	
1 9 8 1	113,3	110,2	110,4	114,0	112,1	112,3	112,6	112,7	115,9	115,1	114,9	114,9	114,8	481
1 9 8 2	118,4	116,3	117,9	117,0	117,5	118,3	118,6	118,9	119,0	119,0	119,5	119,5	119,6	
1 9 8 1	124,7	113,5	113,5	126,9	126,9	126,9	126,9	126,9	126,9	126,9	126,9	126,9	126,9	482
1 9 8 2	126,9	126,9	126,9	126,9	126,9	126,9	126,9	126,9	126,9	126,9	126,9	126,9	126,9	
1 9 8 1	111,2	109,8	109,9	109,8	110,3	110,1	110,8	111,1	111,5	112,2	111,9	113,6	113,4	483
1 9 8 2	115,2	115,0	115,2	115,7	115,5	114,9	115,1	115,1	115,0	115,2	114,8	115,4	115,3	

1 INDEX DER
1.6 AUSGEWAHLTE INDEXGRUPPEN
1976 =

LFD NR.	INDEX / INDEXGRUPPE	WÄGUNGSGE- ANTFILL	V-FAKTOR	1977	JAHRES DURCHSCHNITTE 1978	1979	1980
GEWERBLICHE GÜTER							
484	HANDELSDÜNGER	2,93	0,55017	96,7	94,4	94,6	102,1
485	AUS EG-LÄNDERN	2,18	0,56579	97,1	95,0	94,3	99,3
486	AUS DRITTLÄNDERN	0,75	0,49174	95,5	92,6	95,3	110,2
487	EINNAHRSTOFFDÜNGER	2,20	0,54637	97,7	95,2	95,4	103,7
488	DARUNTER: KALKAMMONSALPETER	1,37	0,60149	99,4	99,2	101,0	109,8
489	THOMASPHOSPHATMEHL	0,76	0,45989	94,2	86,2	83,7	91,8
490	NPK-DÜNGER	0,73	0,58492	93,6	91,9	92,0	97,1
491	ÖLFrüCHTE, ÖLE UND FETTE FÜR TECHNISCHE ZWECKE	4,51	0,80882	122,5	116,8	138,7	114,0
492	DARUNTER: ÖLFrüCHTE	1,79	0,89189	130,9	128,0	164,6	117,6
493	DARUNTER: LEINSAAT	0,15	0,58177	89,3	69,3	84,7	85,9
494	TECHNISCHE ÖLE, FETTE UND WACHSE	1,31	0,78992	114,8	101,9	115,4	102,2
495	TIERISCHE ÖLE UND FETTE	0,67	0,80392	110,4	100,1	109,3	100,5
496	DARUNTER: RINDERTALG	0,38	0,79176	104,1	103,2	115,9	97,3
497	SPERMÖL	0,05	0,85470	149,6	91,5	107,3	134,6
498	ABFALLFETT UND DGL.	0,18	0,80000	98,8	98,3	103,4	101,6
499	PFLANZLICHE ÖLE	0,64	0,76258	119,3	103,7	121,8	104,0
500	DARUNTER: KOKOSÖL	0,17	1,15473	127,1	133,5	176,1	119,5
501	LEINÖL	0,24	0,58407	79,1	65,1	86,5	88,1
502	MASCHINENBAUERZEUGNISSE (EINSCHL. ACKERSCHLEPPER)	48,54	0,75191	102,2	104,9	108,5	115,4
503	DARUNTER: METALLBEARBEITUNGSMASCHINEN	3,54	0,61388	98,8	106,0	108,2	112,7
504	MASCHINEN- UND PRÄZISIONSWERKZEUGE	1,37	0,81414	101,3	107,5	109,0	113,7
505	PUMPEN, DRUCKLUFTGERÄTE UND DGL.	3,12	0,73913	102,2	102,3	103,9	111,7

FUSSNOTEN SIEHE LETZTE SEITE

EINFUHRPREISE

UND INDEXPOSITIONEN
100

JAHR	DURCH- SCHNITT	JAN.	FEBR.	MÄRZ	APRIL	MAI	JUNI	JULI	AUG.	SEPT.	OKT.	NOV.	DEZ.	LFD NR.
GEWERBLICHE GÜTER														
1 9 8 1	115,5	106,6	109,2	110,8	112,1	115,9	115,3	116,9	118,7	119,1	119,7	120,6	121,3	484
1 9 8 2	120,1	122,4	123,5	125,8	125,8	126,4	120,9	113,3	115,2	115,6	116,5	117,5	118,4	
1 9 8 1	111,3	102,9	104,8	107,0	107,7	112,4	111,5	112,1	114,1	114,6	115,4	116,2	116,7	485
1 9 8 2	115,8	117,7	118,8	121,3	121,2	121,9	117,4	110,1	110,3	110,7	111,9	113,5	114,7	
1 9 8 1	127,8	117,4	121,6	121,6	124,6	125,9	126,6	131,0	132,3	132,3	132,3	133,7	134,7	486
1 9 8 2	132,6	135,8	137,3	138,9	138,9	139,4	131,2	122,8	129,6	129,7	129,7	129,1	129,1	
1 9 8 1	117,6	108,3	110,1	112,3	113,1	117,9	117,6	119,3	121,2	121,7	122,2	123,4	124,0	487
1 9 8 2	122,7	125,2	126,3	128,8	128,5	129,2	124,8	114,9	117,3	118,1	118,8	119,6	120,5	
1 9 8 1	126,8	116,3	118,0	121,5	122,0	125,8	125,3	128,0	130,7	131,5	132,3	134,2	135,9	488
1 9 8 2	133,0	137,8	139,6	142,1	141,6	141,8	139,4	123,5	123,6	124,9	126,1	127,1	128,5	
1 9 8 1	101,7	93,4	95,6	95,6	97,1	104,1	104,1	104,5	105,1	105,2	105,2	105,2	105,2	489
1 9 8 2	106,2	105,2	105,2	107,6	107,6	109,1	100,8	100,8	107,5	107,5	107,5	107,9	107,9	
1 9 8 1	109,3	101,5	106,2	106,2	108,8	109,8	108,4	109,9	111,4	111,4	112,2	112,4	113,2	490
1 9 8 2	112,4	114,0	115,3	116,7	117,5	118,0	109,3	108,6	109,1	108,2	109,3	111,1	112,1	
1 9 8 1	132,8	121,4	125,8	125,8	128,8	134,7	136,2	141,6	145,3	136,5	133,6	134,1	130,1	491
1 9 8 2	130,0	130,6	133,8	133,9	135,4	134,0	132,5	128,5	125,9	127,4	128,0	126,4	123,5	
1 9 8 1	123,5	122,5	126,7	116,4	115,3	126,3	128,4	130,5	134,1	120,6	121,2	121,6	117,9	492
1 9 8 2	113,7	117,3	122,0	117,2	119,6	118,7	114,6	110,8	108,7	112,1	110,7	106,8	105,4	
1 9 8 1	109,3	104,7	102,6	102,7	106,9	111,7	112,1	111,5	115,0	107,1	111,5	114,7	111,0	493
1 9 8 2	103,4	109,2	108,4	107,9	110,5	107,6	104,7	101,0	102,4	100,0	99,2	98,6	91,0	
1 9 8 1	116,6	110,8	111,5	110,6	114,2	120,2	121,1	124,6	124,3	117,8	116,7	114,4	113,4	494
1 9 8 2	111,4	113,6	113,7	113,8	116,4	114,3	115,3	113,8	109,5	108,0	107,7	107,3	103,3	
1 9 8 1	117,2	109,6	112,0	112,2	116,6	119,2	120,2	123,2	124,0	119,7	117,9	115,6	116,2	495
1 9 8 2	115,8	116,6	116,1	116,1	119,3	119,7	120,9	118,4	113,4	113,5	113,0	112,2	110,1	
1 9 8 1	117,5	107,3	109,7	109,1	116,3	119,7	122,6	127,7	127,3	122,2	118,6	114,6	115,1	496
1 9 8 2	115,4	115,6	116,0	115,9	119,8	119,8	123,7	120,4	113,4	112,1	111,4	109,7	106,8	
1 9 8 1	142,5	142,5	142,5	142,5	142,5	142,5	142,5	142,5	142,5	142,5	142,5	142,5	142,5	497
1 9 8 2	142,5	142,5	142,5	142,5	142,5	142,5	142,5	142,5	142,5	142,5	142,5	142,5	142,5	
1 9 8 1	116,2	109,2	112,3	115,0	116,1	117,3	115,5	115,1	120,0	118,7	117,7	117,6	119,3	498
1 9 8 2	118,2	120,3	117,2	116,9	118,1	120,8	120,3	120,3	116,3	118,3	117,4	117,4	115,5	
1 9 8 1	116,0	112,1	110,9	109,0	111,8	121,1	122,1	126,0	124,7	115,8	115,4	113,1	110,4	499
1 9 8 2	106,8	110,5	111,3	111,3	113,3	108,8	109,5	108,9	105,4	102,3	102,2	102,2	96,1	
1 9 8 1	123,5	118,9	113,3	115,7	117,2	125,3	125,1	135,0	135,5	127,9	122,4	122,5	123,4	500
1 9 8 2	109,9	123,5	123,7	121,6	119,4	111,4	108,3	111,9	99,2	99,2	98,9	100,9	100,6	
1 9 8 1	104,2	98,9	99,9	96,6	100,6	114,2	115,6	115,2	111,7	100,5	104,0	99,4	93,4	501
1 9 8 2	89,1	91,8	90,9	91,5	96,0	94,5	95,8	92,3	94,1	86,0	84,4	81,3	70,2	
1 9 8 1	126,3	121,8	122,7	123,4	123,9	125,0	126,4	128,0	128,9	129,0	129,0	129,0	128,9	502
1 9 8 2	130,8	129,7	130,5	130,7	130,3	130,2	130,0	131,0	131,2	131,2	131,2	131,7	131,4	
1 9 8 1	124,2	119,8	120,0	121,3	121,5	123,4	124,6	125,5	125,3	125,8	126,8	128,3	128,2	503
1 9 8 2	130,1	130,8	131,0	131,1	130,7	130,4	128,6	129,3	129,3	129,0	130,1	130,2	130,2	
1 9 8 1	125,3	122,1	122,2	123,3	123,3	123,5	124,9	125,2	125,7	125,5	127,9	130,0	130,0	504
1 9 8 2	132,5	131,6	131,6	131,0	132,2	132,0	131,7	132,3	132,3	132,2	132,2	134,8	135,6	
1 9 8 1	122,9	118,9	119,8	120,2	120,7	121,3	126,1	127,1	127,6	125,8	122,7	122,3	122,2	505
1 9 8 2	125,7	122,7	126,6	127,1	126,7	126,6	126,0	126,0	126,1	125,8	125,9	124,8	123,5	

1 INDEX DER
1.6 AUSGEWAHLTE INDEXGRUPPEN
1976 =

LFD NR.	INDEX / INDEXGRUPPE	WÄGUNG- ANTEIL	V-FAKTOR	1977	JAHRES DURCHSCHNITTE 1978	1979	1980
506	MASCHINEN FÜR DIE BAUWIRTSCHAFT	3,78	0,74865	102,6	104,8	113,4	122,2
507	MASCHINEN FÜR DIE LAND- UND WILCHWIRTSCHAFT, EINSCHL. ACKERSCHLEPPER	4,08	0,66179	105,1	109,4	112,7	120,5
508	DARUNTER: LANDMASCHINEN	1,96	0,68392	103,3	106,8	110,1	120,8
509	ACKERSCHLEPPER	1,80	0,61798	106,9	113,3	117,3	122,7
510	FOERDERMITTEL	2,67	0,78922	103,1	105,2	110,3	114,4
511	PAPIER- UND DRUCKEREIMASCHINEN	1,85	0,81614	99,7	99,3	102,8	112,1
512	NAEMMASCHINEN	0,76	0,77165	101,3	105,8	107,4	109,0
513	WÄELZLAGER	2,26	0,75469	100,7	106,0	107,9	112,8
514	ARMATUREN	3,47	0,98453	105,1	106,2	112,0	119,1
515	BUEPOMASCHINEN	3,67	1,20214	92,6	91,2	91,5	89,1
516	DARUNTER: SCHNEIDMASCHINEN	0,91	0,85484	98,6	98,8	101,2	101,3
517	RECHENMASCHINEN	1,79	1,56308	86,2	83,8	81,9	75,7
518	ANDERE BUEPOMASCHINEN	0,52	1,32941	96,3	94,1	93,9	93,3
519	DATENVERARBEITUNGSGERÄTE UND -EINRICHTUNGEN	12,08	.	97,0	92,4	85,0	86,4
520	STRASSENFAHRZEUGE (OHNE ACKERSCHLEPPER)	52,78	0,75186	100,0	101,8	104,2	109,1
521	KRAFTWAGEN UND KRAFTRAEDER (EINSCHL. DEREN MOTOREN)	37,94	0,72787	99,4	101,0	103,8	108,4
522	PERSONENKRAFTWAGEN	30,72	0,73397	99,2	100,7	103,1	107,9
523	PERSONENKRAFTWAGEN BIS 1,5 L HUBRAUM	13,15	0,75510	98,9	100,7	103,4	109,5
524	PERSONENKRAFTWAGEN UEBER 1,5 L HUBRAUM	17,57	0,69317	99,4	100,7	102,8	106,6
525	ANDERE KRAFTWAGEN	4,28	0,67190	99,4	101,2	103,7	108,4
526	KRAFTRAEDER	1,06	0,72989	103,8	104,5	107,6	110,0
527	VERBRENNUNGSMOTOREN	1,88	0,78189	100,2	104,1	113,7	115,8
528	TEILE FÜR KRAFTFAHRZEUGE UND DEREN MOTOREN	12,82	0,83717	101,2	103,2	104,9	111,0
529	ANDERE STRASSENFAHRZEUGE	2,02	0,77238	102,6	106,4	107,3	111,9

FUSSNOTEN SIEHE LETZTE SEITE

EINFUHRPREISE
UND INDEXPOSITIONEN
100

Jahr	Durchschnitt	Jan.	Febr.	März	April	Mai	Juni	Juli	Aug.	Sept.	Okt.	Nov.	Dez.	Lfd. Nr.
1981	135,1	127,0	127,0	129,7	130,5	131,4	135,7	137,1	139,7	141,6	141,6	140,2	140,2	506
1982	138,8	141,0	141,0	138,5	137,5	138,1	138,2	139,7	138,3	138,2	137,7	138,1	138,7	
1981	133,4	127,3	128,8	129,2	130,2	133,1	134,5	136,0	137,9	136,2	135,7	135,8	136,2	507
1982	141,3	137,4	138,1	138,1	139,3	140,4	141,5	142,6	142,7	143,4	143,1	144,8	144,4	
1981	141,3	132,4	135,4	135,2	136,7	141,4	143,4	145,0	148,3	144,9	144,0	144,2	145,1	508
1982	153,3	147,3	148,7	148,9	148,9	151,4	153,7	155,9	156,1	156,8	156,9	158,0	157,1	
1981	128,7	125,0	125,0	126,1	126,9	128,3	129,2	130,0	130,8	130,8	130,8	130,8	130,8	509
1982	133,4	130,8	130,8	130,9	133,6	133,6	133,6	133,6	133,6	133,6	133,6	136,5	136,5	
1981	123,9	120,7	121,2	122,5	122,4	123,1	123,4	123,4	123,4	123,4	127,4	127,8	127,8	510
1982	130,1	129,6	130,2	130,5	130,2	130,1	129,8	130,3	130,4	130,6	128,8	130,6	130,4	
1981	136,2	120,1	128,5	129,9	132,0	138,3	141,1	142,0	145,1	144,3	140,7	136,7	135,9	511
1982	139,3	137,7	134,9	138,0	137,8	137,6	136,8	139,5	139,4	140,2	140,5	145,9	143,8	
1981	118,7	115,8	115,8	118,4	118,5	118,6	118,6	118,8	118,8	120,7	120,7	119,6	119,6	512
1982	127,5	121,4	128,6	128,3	127,6	127,6	127,9	128,0	127,3	128,5	128,4	128,4	128,4	
1981	121,5	119,1	119,1	119,3	119,3	119,3	120,4	122,3	122,3	123,3	123,7	124,7	124,7	513
1982	128,4	126,9	128,0	128,5	128,5	128,2	128,2	128,2	128,7	128,7	128,7	128,7	129,1	
1981	130,0	125,8	125,7	127,9	128,1	130,1	131,3	131,7	132,0	133,2	131,4	131,1	131,1	514
1982	135,2	131,9	132,5	134,0	135,7	136,0	135,7	135,7	136,2	136,0	136,1	136,1	135,9	
1981	88,3	89,8	90,7	90,6	88,1	87,3	88,0	88,5	88,9	87,7	86,9	86,5	86,5	515
1982	87,2	86,7	87,2	87,2	87,3	86,4	87,2	87,4	87,4	87,4	87,6	87,9	86,8	
1981	97,7	102,5	102,9	102,8	102,9	95,8	95,8	95,8	95,5	95,1	94,7	94,7	94,0	516
1982	92,2	93,4	93,4	93,3	92,5	92,4	92,5	92,5	92,2	92,1	90,7	90,9	90,6	
1981	72,1	74,9	75,2	75,2	69,8	70,8	71,5	72,2	72,6	71,5	70,6	70,4	70,6	517
1982	71,1	71,0	71,5	71,5	71,1	70,0	70,7	71,0	70,9	71,0	71,9	72,1	70,7	
1981	101,2	96,3	99,7	99,2	99,9	101,9	103,1	104,1	104,9	102,8	102,0	100,0	100,5	518
1982	102,6	101,0	102,1	102,1	102,1	100,8	102,6	103,0	103,2	103,6	104,0	104,4	102,4	
1981	100,4	92,5	97,2	96,4	97,8	102,0	104,1	106,4	106,5	102,8	100,0	99,2	100,0	519
1982	104,1	100,9	102,8	102,9	103,3	101,6	104,6	105,5	105,8	106,4	107,0	105,9	102,4	
1981	113,8	112,0	113,0	113,5	114,0	113,6	114,5	114,5	114,6	115,0	113,8	113,4	113,7	520
1982	117,1	114,8	114,8	116,0	116,8	117,2	117,1	117,1	116,7	117,2	118,9	119,3	119,2	
1981	113,3	111,7	112,4	112,7	113,5	112,9	114,0	113,9	113,6	114,1	113,7	113,4	113,9	521
1982	116,1	114,2	114,4	114,8	116,1	116,4	116,0	116,0	116,0	116,8	117,2	118,0	117,7	
1981	112,8	111,4	112,3	112,7	113,5	112,9	113,7	113,1	112,4	113,2	112,6	112,4	113,0	522
1982	115,4	113,2	113,4	114,0	115,3	115,6	115,2	115,2	115,2	116,2	116,6	117,4	117,0	
1981	115,5	113,8	115,0	115,1	115,8	114,7	115,9	116,9	115,1	115,9	115,9	116,2	116,0	523
1982	117,9	115,5	116,0	115,8	117,4	118,2	117,9	117,9	117,9	118,5	118,9	120,3	120,3	
1981	110,7	109,7	110,3	110,9	111,7	111,5	112,0	110,3	110,3	111,1	110,2	109,6	110,7	524
1982	113,5	111,5	111,5	112,6	113,7	113,7	113,2	113,1	113,1	114,4	114,8	115,3	114,6	
1981	113,5	111,6	111,6	111,5	111,8	111,8	113,7	114,7	115,5	115,0	115,0	114,7	114,7	525
1982	116,2	115,0	115,3	114,7	115,9	116,3	116,3	116,2	116,2	116,7	117,0	117,6	117,5	
1981	112,4	110,3	110,8	111,0	112,5	112,1	112,4	113,0	113,2	113,2	113,2	113,2	113,3	526
1982	113,8	113,3	113,6	113,9	114,1	114,1	113,7	113,7	113,7	113,7	113,7	114,1	114,1	
1981	122,8	117,0	117,0	117,2	117,3	117,3	121,3	125,9	129,0	128,9	128,6	126,8	127,2	527
1982	130,1	129,6	129,4	129,3	131,4	131,4	129,9	129,9	129,9	129,9	129,7	130,6	130,6	
1981	114,5	112,8	114,8	114,9	114,8	114,6	115,2	115,5	116,9	116,7	113,0	112,2	112,1	528
1982	118,9	115,2	114,8	118,4	118,1	118,3	119,2	119,4	117,6	117,3	123,1	122,5	123,1	
1981	118,5	113,2	113,1	117,7	118,5	118,5	119,1	119,2	120,6	120,7	120,7	120,3	120,4	529
1982	123,3	122,5	122,9	122,9	122,7	124,1	124,2	124,0	123,8	123,5	123,3	123,0	122,8	

1 INDEX DER
1.6 AUSGEWAHLTE INDEXGRUPPEN
1975 =

LFD NR.	INDEX / INDEXGRUPPE	WÄGUNGSG- ANTEIL	V-FAKTOR	1977	JAHRESDURCHSCHNITTE 1978	1979	1980
530	ELEKTROTECHNISCHE ERZEUGNISSE	59,95	0,93503	100,5	100,0	100,6	103,7
531	ELEKTROTECHNISCHE INVESTITIONSGÜTER	14,80	0,77942	97,1	100,1	100,6	102,4
532	ELEKTROTECHNISCHE VERBRAUCHSGÜTER	16,56	0,91522	101,0	100,5	99,5	101,0
533	ANDERE ELEKTROTECHNISCHE ERZEUGNISSE	28,59	1,07549	101,9	99,6	101,3	106,0
534	FEINMECHANISCHE UND OPTISCHE ERZEUGNISSE, UHREN	13,49	0,83055	99,6	99,9	97,6	103,7
535	FEINMECHANISCHE UND OPTISCHE ERZEUGNISSE	10,96	0,86941	100,5	100,4	97,8	104,9
536	OPTISCHE ERZEUGNISSE	1,93	0,80658	102,2	102,3	104,8	134,8
537	FOTO-, PROJEKTIONS- UND KINOTECHNISCHE ERZEUGNISSE	5,43	0,99601	99,5	95,9	89,9	90,4
538	FEINMECHANISCHE UND MEDIZINMECHANISCHE ERZEUGNISSE	3,60	0,80065	101,1	106,2	105,8	110,8
539	UHREN	2,53	0,71136	95,7	98,0	96,9	98,3
540	EISEN-, BLECH- UND METALLWAREN	15,74	0,77435	101,9	102,0	101,4	107,1
541	DARUNTER: WERKZEUGE	2,26	0,80914	104,7	107,6	108,9	115,9
542	BLECHWAREN UND DGL.	6,29	0,73298	100,5	100,8	99,4	104,9
543	SCHLOSSESSER UND BESCHLÄGE	1,27	0,76116	99,8	95,5	94,6	106,4
544	METALLWAREN UND METALLKURZWAREN	4,07	0,84459	102,4	101,0	100,5	103,2
545	MUSIKINSTRUMENTE, SPIELWAREN, SPORTGERÄTE, SCHMUCK, FUELLHALTER UND ÄHNLICHES	9,65	0,63967	105,0	116,1	131,3	173,7
546	DARUNTER: MUSIKINSTRUMENTE	1,02	0,66778	101,6	107,5	101,6	104,4
547	SPIELWAREN	2,62	0,76506	103,4	103,8	111,6	120,8
548	SPORTGERÄTE	1,27	0,85489	99,3	100,6	101,0	105,6
549	BEARBEITETE EDELSTEINE	2,98	0,78285	112,7	142,2	157,0	206,3
550	EDELSTEINE, ROH UND BEARBEITET	3,33	0,79173	111,6	140,5	156,4	202,1

FUSSNOTEN SIEHE LETZTE SEITE

EINFUHRPREISE

UND INDEXPOSITIONEN
100

JAHR	DURCH- SCHNITT	JAN.	FEBR.	MÄRZ	APRIL	MAI	JUNI	JULI	AUG.	SEPT.	OKT.	NOV.	DEZ.	LFD NR.
1 9 8 1	110,4	107,3	108,2	108,8	109,0	109,9	111,0	111,7	112,5	112,4	111,8	111,3	111,3	530
1 9 8 2	113,4	112,5	112,4	112,9	113,8	113,6	113,4	113,8	113,7	113,4	113,7	113,8	113,4	
1 9 8 1	108,3	105,6	105,7	106,3	106,0	107,2	108,9	109,4	110,8	110,7	110,2	109,2	109,3	531
1 9 8 2	111,1	110,0	110,0	111,2	111,7	111,7	110,5	111,8	111,3	110,8	111,4	111,3	111,2	
1 9 8 1	106,2	102,8	104,4	104,8	105,3	106,2	106,9	107,9	107,9	107,4	107,0	106,7	106,7	532
1 9 8 2	107,5	106,9	107,4	107,0	107,5	107,1	107,9	107,7	107,7	107,8	107,9	108,0	107,2	
1 9 8 1	114,0	110,8	111,7	112,4	112,8	113,5	114,5	115,1	115,9	116,1	115,5	115,1	115,0	533
1 9 8 2	117,9	117,0	116,6	117,1	118,4	118,4	118,1	118,4	118,3	118,0	118,3	118,4	118,0	
1 9 8 1	110,9	107,8	108,4	109,2	109,9	110,9	112,4	112,9	114,2	113,9	111,2	109,9	110,4	534
1 9 8 2	110,5	110,3	110,0	110,2	110,9	110,4	110,8	110,6	110,6	110,1	110,3	111,1	110,6	
1 9 8 1	112,4	109,3	109,8	110,5	111,2	112,3	113,9	114,5	116,1	115,9	112,7	111,1	111,6	535
1 9 8 2	111,9	111,5	111,1	111,4	112,2	111,9	112,3	112,0	112,0	111,5	111,7	112,6	112,1	
1 9 8 1	145,7	143,5	145,9	146,7	147,2	148,8	149,7	150,9	155,6	153,4	138,4	132,5	136,0	536
1 9 8 2	134,6	136,4	137,3	137,0	136,8	135,4	136,7	134,4	134,6	131,8	132,1	132,3	130,8	
1 9 8 1	95,6	93,5	93,6	94,0	93,6	94,1	95,8	96,2	97,7	97,3	97,7	97,2	96,9	537
1 9 8 2	95,3	96,6	95,3	94,8	94,9	94,9	95,1	95,1	95,0	94,9	94,9	96,1	96,0	
1 9 8 1	119,9	114,7	114,9	116,1	118,5	120,2	122,1	122,7	122,7	123,8	121,5	120,5	120,7	538
1 9 8 2	124,6	120,7	120,8	122,6	125,2	124,9	125,1	125,6	125,6	125,5	126,0	126,9	126,5	
1 9 8 1	104,5	101,6	102,3	103,7	104,0	104,7	105,6	106,0	106,2	105,5	104,7	105,0	105,1	539
1 9 8 2	104,5	104,8	105,2	105,3	105,0	104,1	104,3	104,4	104,3	104,3	104,4	104,5	103,9	
1 9 8 1	114,9	109,1	112,6	113,8	114,8	115,4	115,9	116,5	116,9	116,2	115,7	116,0	116,1	540
1 9 8 2	120,4	118,3	119,4	119,3	120,8	120,2	120,6	120,1	121,0	121,3	121,3	121,3	120,6	
1 9 8 1	126,4	120,0	121,6	123,7	127,0	127,7	128,6	128,8	128,6	127,1	127,7	128,0	127,8	541
1 9 8 2	133,4	131,7	132,1	132,2	134,6	133,5	134,0	133,9	133,9	134,0	134,0	133,6	132,9	
1 9 8 1	110,8	103,7	109,2	110,3	110,5	111,1	111,2	111,5	111,2	111,1	112,7	113,3	113,2	542
1 9 8 2	118,8	115,6	117,2	117,3	118,5	118,6	118,6	118,9	120,1	120,4	120,4	120,3	120,2	
1 9 8 1	115,8	113,9	116,3	116,8	118,2	115,3	115,8	116,3	116,1	116,9	114,5	114,7	114,7	543
1 9 8 2	118,9	116,8	118,7	118,8	120,2	119,8	119,7	118,9	119,5	119,6	118,6	118,5	118,0	
1 9 8 1	110,5	105,3	107,5	108,9	109,6	110,9	111,9	113,1	115,1	113,0	110,3	110,2	110,6	544
1 9 8 2	112,4	111,0	112,0	111,7	113,2	112,2	112,9	111,2	112,6	112,8	113,3	113,5	112,1	
1 9 8 1	175,9	176,1	176,6	176,2	175,1	177,4	179,2	176,5	178,3	178,8	174,8	171,0	171,3	545
1 9 8 2	168,0	170,8	171,0	167,6	168,2	165,6	163,4	163,3	164,1	170,2	171,2	169,9	170,1	
1 9 8 1	111,1	104,9	108,2	110,5	110,5	111,4	111,9	111,9	112,2	112,2	113,0	113,0	113,0	546
1 9 8 2	115,2	113,0	115,4	114,6	115,4	115,3	115,1	114,8	114,8	116,1	116,1	116,0	116,0	
1 9 8 1	127,7	122,1	128,2	128,0	127,6	127,9	128,0	129,7	129,8	129,4	127,3	127,0	127,0	547
1 9 8 2	127,2	129,2	129,2	128,6	128,4	128,1	125,3	126,2	127,0	126,7	126,5	125,9	125,6	
1 9 8 1	107,5	106,9	107,0	107,0	107,0	107,0	107,0	107,0	107,6	107,6	108,0	109,0	109,0	548
1 9 8 2	110,8	109,0	109,8	109,8	110,5	110,5	111,2	111,2	111,2	111,2	111,8	111,8	111,8	
1 9 8 1	226,7	220,1	221,2	223,8	221,2	225,0	230,3	230,6	230,7	231,1	230,9	228,0	227,8	549
1 9 8 2	216,1	227,8	224,9	223,4	224,8	224,9	223,1	214,2	207,3	207,3	207,8	204,1	203,6	
1 9 8 1	221,1	214,5	215,5	218,2	216,2	219,6	224,3	224,6	224,7	225,0	225,1	222,5	222,6	550
1 9 8 2	212,2	222,6	220,0	218,7	219,9	220,0	218,4	210,5	204,3	204,3	204,7	201,4	201,0	

LFD NR.	INDEX / INDEXGRUPPE	WÄGUNGSG- ANTEIL	V-FAKTOR	1977	JAHRESDURCHSCHNITTE 1978	1979	1980
1	GESAMTINDEX	1000	0,70538	101,7	103,3	108,2	115,1
2	GUETER FUER EG-LAENDER	457,50	0,70567	101,7	103,1	108,0	114,7
3	GUETER FUER DRITTLAENDER	542,50	0,70437	101,8	103,6	108,4	115,4
4	DARUNTER: GUETER FUER ANDERE INDUSTRIALISIERTE WESTLICHE LAENDER	312,87	-	102,0	103,5	108,2	115,3

2.1 NACH WARENGRUPPEN DER AUSSENHANDELSSTATISTIK

5	GUETER DER ERNAHRUNGSWIRTSCHAFT	46,46	0,73245	104,6	104,1	107,3	113,9
6	FUER EG-LAENDER	31,72	0,72017	104,7	104,7	107,4	111,1
7	FUER DRITTLAENDER	14,74	0,75249	104,5	102,7	107,0	120,0
8	ERNAHRUNGSGUETER TIERISCHEN URSPRUNGS	18,65	0,70625	104,9	107,4	108,5	111,0
9	FUER EG-LAENDER	15,22	0,70255	105,6	108,2	109,2	111,3
10	FUER DRITTLAENDER	3,43	0,72088	102,0	104,2	105,0	109,4
11	LEBENDE TIERE	2,33	0,71099	97,8	99,7	99,7	99,0
12	NAHRUNGSMITTEL TIERISCHEN URSPRUNGS	16,32	0,70839	106,0	108,5	109,7	112,7
13	FUER EG-LAENDER	13,18	0,70515	106,9	109,6	110,8	113,3
14	FUER DRITTLAENDER	3,14	0,71815	102,1	103,9	105,2	110,3
15	ERNAHRUNGSGUETER PFLANZLICHEN URSPRUNGS 1)	27,81	0,75445	104,4	101,8	106,5	115,9
16	FUER EG-LAENDER	16,50	0,74484	103,8	101,5	105,7	110,9
17	FUER DRITTLAENDER	11,31	0,76295	105,3	102,3	107,6	123,3
18	NAHRUNGSMITTEL PFLANZLICHEN URSPRUNGS 1)	21,29	0,70686	101,0	97,6	101,1	106,7
19	FUER EG-LAENDER	13,09	0,70635	100,5	97,9	102,2	105,2
20	FUER DRITTLAENDER	8,20	0,70860	101,7	97,1	99,3	109,0
21	GENUSSMITTEL	6,52	0,95505	115,5	115,4	124,2	146,1
22	FUER EG-LAENDER	3,41	0,92486	116,3	115,0	119,1	132,6
23	FUER DRITTLAENDER	3,11	0,98043	114,5	115,8	129,7	160,9

FUSSNOTEN SIEHE LETZTE SEITE

AUSFUHRPREISE

100

Jahr	Durchschnitt	Jan.	Febr.	März	April	Mai	Juni	Juli	Aug.	Sept.	Okt.	Nov.	Dez.	Lfd. Nr.
1981	121,3	117,8	118,9	119,5	120,3	120,9	121,5	122,3	122,9	122,9	122,7	122,8	123,1	1
1982	126,5	124,8	125,5	126,0	126,5	126,5	126,4	126,8	126,9	127,2	127,0	127,0	126,8	
1981	120,8	117,3	118,3	119,0	119,7	120,3	120,9	121,7	122,3	122,2	122,3	122,5	122,8	2
1982	126,0	124,7	125,2	125,6	126,1	126,0	125,9	126,2	126,3	126,5	126,6	126,6	126,3	
1981	121,8	118,2	119,4	120,0	120,8	121,5	122,0	122,8	123,4	123,5	123,2	123,1	123,3	3
1982	126,8	124,8	125,7	126,3	126,8	126,7	126,8	127,2	127,5	127,7	127,5	127,5	127,1	
1981	121,9	118,4	119,4	120,1	120,8	121,5	122,1	122,9	123,5	123,7	123,2	123,2	123,5	4
1982	126,8	124,8	125,7	126,3	126,8	126,7	126,7	127,2	127,4	127,7	127,6	127,6	127,4	

2-1 NACH WARENGRUPPEN DER AUSSENHANDELSSTATISTIK

1981	122,1	121,4	121,5	122,2	123,6	124,7	124,7	124,9	124,9	122,5	118,1	118,3	118,7	5
1982	120,9	119,9	120,3	121,1	122,0	121,8	121,6	121,1	120,8	121,0	120,2	120,7	119,7	
1981	118,7	115,8	116,4	117,4	119,4	120,0	120,4	120,6	120,9	118,9	117,9	118,0	118,5	6
1982	121,5	119,8	120,2	121,2	122,2	122,0	121,9	121,8	122,0	122,3	121,5	121,8	121,4	
1981	129,6	133,5	132,4	132,3	132,8	134,8	134,1	134,3	133,7	130,3	118,6	118,8	119,2	7
1982	119,4	120,1	120,7	120,8	121,7	121,2	120,9	119,7	118,2	118,0	117,3	118,2	115,9	
1981	118,5	114,3	115,1	116,1	118,4	119,3	119,6	119,6	120,0	120,3	119,2	119,6	120,6	8
1982	123,0	121,5	121,6	122,7	123,3	122,6	123,1	122,7	123,0	123,8	123,7	124,0	124,2	
1981	118,5	114,1	114,8	115,9	118,5	119,3	119,6	119,7	120,1	120,6	119,3	119,6	120,7	9
1982	123,2	121,8	121,7	123,0	123,5	122,8	123,2	122,9	123,4	124,3	124,0	124,1	124,2	
1981	118,5	115,5	116,4	116,8	118,4	119,4	119,7	119,3	119,3	119,2	118,7	119,4	120,2	10
1982	122,0	120,6	121,4	121,4	122,3	121,5	122,7	122,0	121,2	121,6	122,3	123,3	124,1	
1981	99,0	97,1	97,0	98,0	98,7	99,4	99,8	99,9	100,2	100,1	99,1	98,8	99,4	11
1982	103,8	100,2	101,0	105,3	105,6	105,0	102,5	103,0	104,0	104,7	104,4	104,5	105,8	
1981	121,3	116,8	117,7	118,7	121,2	122,1	122,5	122,4	122,8	123,2	122,1	122,5	123,6	12
1982	125,8	124,6	124,6	125,2	125,8	125,1	126,0	125,6	125,7	126,6	126,5	126,8	126,9	
1981	121,6	116,7	117,6	118,7	121,5	122,3	122,7	122,8	123,2	123,8	122,5	122,9	124,1	13
1982	126,2	125,2	124,9	125,7	126,2	125,5	126,3	125,9	126,3	127,3	126,9	127,1	127,1	
1981	120,2	117,1	118,1	118,4	120,1	121,2	121,4	121,0	121,0	120,7	120,2	121,0	121,9	14
1982	123,9	122,2	123,0	123,1	124,0	123,1	124,8	124,1	123,3	123,6	124,4	125,4	125,9	
1981	124,6	126,2	125,8	126,2	127,1	128,4	128,1	128,5	128,3	123,9	117,4	117,4	117,5	15
1982	119,4	118,8	119,5	120,0	121,2	121,3	120,7	120,0	119,3	119,0	117,8	118,5	116,6	
1981	118,9	117,4	118,0	118,8	120,2	120,8	121,1	121,5	121,6	117,3	116,5	116,6	116,5	16
1982	119,9	118,0	118,8	119,6	121,0	121,4	120,8	120,7	120,7	120,4	119,2	119,7	118,8	
1981	132,9	139,0	137,3	137,0	137,2	139,5	138,4	138,8	138,0	133,7	118,6	118,6	118,9	17
1982	118,6	119,9	120,5	120,7	121,5	121,2	120,4	119,0	117,3	116,9	115,7	116,7	113,4	
1981	114,5	113,9	114,2	114,4	115,2	116,8	116,4	116,6	115,8	113,5	112,2	112,2	112,6	18
1982	114,0	113,5	114,2	114,6	115,7	115,8	115,0	114,3	113,2	112,8	112,6	113,5	112,5	
1981	113,2	111,0	111,7	112,6	114,0	114,8	115,0	115,3	114,9	112,9	112,0	112,1	112,5	19
1982	115,2	113,4	114,2	115,0	116,2	116,5	116,0	115,9	115,7	115,4	114,7	115,2	114,3	
1981	116,5	118,6	118,0	117,3	117,1	120,1	118,6	118,6	117,1	114,5	112,5	112,2	112,8	20
1982	112,0	113,6	114,2	114,1	114,8	114,6	113,4	111,8	109,3	108,8	109,2	110,7	109,7	
1981	157,5	166,2	163,9	164,7	166,0	166,2	166,7	167,5	169,1	158,0	134,2	134,6	133,3	21
1982	137,1	136,2	136,8	137,6	139,3	139,3	139,0	138,6	139,2	139,2	134,8	134,7	129,9	
1981	140,4	142,0	142,0	142,6	143,8	143,8	144,6	145,2	147,2	134,1	133,8	133,7	131,9	22
1982	138,1	135,8	136,4	137,3	139,6	140,1	139,3	139,1	140,0	140,0	136,5	136,8	136,0	
1981	176,3	192,7	187,9	188,9	190,3	190,7	190,9	192,0	193,2	184,2	134,8	135,5	134,9	23
1982	136,0	136,6	137,3	138,0	139,0	138,5	138,8	138,0	138,4	138,3	132,8	132,5	123,3	

LFD NR.	INDEX / INDEXGRUPPE	WÄGUNGS- ANTEIL	V-FAKTOR	1977	JAHRESDURCHSCHNITTE 1978	1979	1980
24	GUETER DER GEWERBLICHEN WIRTSCHAFT	953,54	0,70365	101,6	103,3	108,2	115,1
25	FUER EG-LAENDER	425,78	0,70445	101,5	103,0	108,0	115,0
26	FUER DRITTLAENDER	527,76	0,70286	101,7	103,6	108,5	115,2
27	ROHSTOFFE UND HALBWAREN	94,72	0,61097	97,8	96,2	108,8	121,5
28	FUER EG-LAENDER	60,00	0,59392	96,9	95,7	107,5	118,0
29	FUER DRITTLAENDER	34,72	0,63915	99,3	97,1	111,0	127,5
30	ROHSTOFFE	22,39	0,59271	99,1	98,0	103,1	109,6
31	FUER EG-LAENDER	15,96	0,54864	98,7	97,3	101,6	108,6
32	FUER DRITTLAENDER	6,43	0,74792	100,0	99,7	107,0	112,1
33	HALBWAREN	72,33	0,61659	97,4	95,7	110,5	125,1
34	FUER EG-LAENDER	44,04	0,61442	96,3	95,2	109,6	121,4
35	FUER DRITTLAENDER	28,29	0,62043	99,1	96,5	111,9	131,0
36	FERTIGWAREN	858,82	0,71720	102,0	104,1	108,2	114,4
37	FUER EG-LAENDER	365,78	0,72600	102,2	104,2	108,1	114,5
38	FUER DRITTLAENDER	493,04	0,70945	101,9	104,0	108,3	114,4
39	VORERZEUGNISSE	186,56	0,73712	97,4	98,7	106,9	115,1
40	FUER EG-LAENDER	87,41	0,73833	99,0	101,1	108,8	117,1
41	FUER DRITTLAENDER	99,15	0,73704	96,0	96,6	105,2	113,4
42	ENDERZEUGNISSE	672,26	0,71212	103,3	105,6	108,6	114,2
43	FUER EG-LAENDER	278,37	0,72348	103,2	105,1	107,9	113,6
44	FUER DRITTLAENDER	393,89	0,70207	103,4	105,9	109,1	114,6

FUSSNOTEN SIEHE LETZTE SEITE

AUSFÜHRPREISE

100

Jahr	Durchschnitt	Jan.	Febr.	März	April	Mai	Juni	Juli	Aug.	Sept.	Okt.	Nov.	Dez.	Lfd. Nr.
1981	121,3	117,6	118,8	119,4	120,1	120,8	121,4	122,1	122,8	122,9	123,0	123,0	123,3	24
1982	126,7	125,0	125,7	126,2	126,7	126,6	126,6	127,0	127,2	127,5	127,4	127,4	127,1	
1981	120,9	117,4	118,5	119,1	119,7	120,3	121,0	121,8	122,4	122,5	122,6	122,8	123,1	25
1982	126,3	125,0	125,5	125,9	126,4	126,3	126,2	126,5	126,6	126,9	126,9	126,9	126,7	
1981	121,5	117,8	119,0	119,7	120,4	121,1	121,7	122,5	123,1	123,3	123,3	123,2	123,4	26
1982	127,0	125,0	125,9	126,4	127,0	126,9	126,9	127,4	127,7	128,0	127,8	127,7	127,5	
1981	131,0	125,9	127,2	127,7	129,0	130,2	131,4	132,5	134,7	134,6	133,3	133,0	133,0	27
1982	133,0	134,2	134,3	133,2	133,2	132,0	131,1	132,1	132,5	134,0	133,8	133,6	132,4	
1981	127,5	122,3	123,5	124,1	125,2	126,3	127,8	129,3	131,0	130,9	129,6	130,0	130,0	28
1982	130,3	131,6	131,5	130,8	130,8	129,9	128,9	129,6	129,8	130,8	130,5	130,4	129,1	
1981	137,2	132,3	133,4	133,8	135,6	136,9	137,6	138,0	141,0	141,1	139,7	138,2	138,2	29
1982	137,7	138,6	139,1	137,4	137,3	136,6	134,8	136,3	137,0	139,4	139,6	139,1	138,2	
1981	120,8	115,9	115,8	115,9	117,6	118,1	120,6	121,8	124,3	124,3	123,8	125,5	125,4	30
1982	126,2	128,4	126,2	126,4	126,1	125,9	125,1	126,0	125,9	126,3	126,0	126,3	126,1	
1981	120,2	114,7	114,5	114,9	116,0	116,6	119,6	121,2	124,2	123,9	123,8	126,4	126,2	31
1982	127,9	129,9	127,1	127,3	127,4	127,3	126,9	127,8	127,4	128,0	128,2	128,8	128,4	
1981	122,2	119,0	118,9	118,3	121,5	121,9	123,1	123,2	124,6	125,5	123,7	123,1	123,5	32
1982	122,1	124,6	124,0	124,3	122,7	122,3	120,7	121,6	122,1	121,9	120,3	120,2	120,6	
1981	134,2	129,0	130,7	131,3	132,6	133,9	134,7	135,8	137,9	137,8	136,3	135,3	135,4	33
1982	135,1	136,0	136,8	135,3	135,4	135,9	132,9	134,0	134,5	136,3	136,2	135,8	134,4	
1981	130,2	125,0	126,8	127,4	128,6	129,8	130,8	132,3	133,5	133,5	131,7	131,2	131,4	34
1982	131,2	132,2	133,0	132,1	132,0	130,8	129,7	130,3	130,7	131,8	131,1	130,9	129,4	
1981	140,5	135,3	136,7	137,4	138,8	140,3	140,9	141,4	144,7	144,6	143,3	141,6	141,5	35
1982	141,3	141,8	142,6	140,4	140,6	138,7	138,0	139,7	140,4	143,4	143,9	143,4	142,1	
1981	120,2	116,7	117,9	118,5	119,1	119,7	120,3	121,0	121,5	121,6	121,8	121,9	122,2	36
1982	126,0	124,0	124,8	125,4	126,0	126,0	126,1	126,4	126,6	126,8	126,7	126,7	126,5	
1981	119,8	116,6	117,6	118,2	118,8	119,4	119,8	120,5	121,0	121,1	121,4	121,6	122,0	37
1982	125,7	124,0	124,6	125,1	125,7	125,8	125,7	126,0	126,1	126,3	126,3	126,4	126,3	
1981	120,4	116,8	118,0	118,7	119,4	120,0	120,5	121,4	121,8	122,0	122,1	122,2	122,4	38
1982	126,3	124,0	124,9	125,7	126,3	126,3	126,4	126,8	127,1	127,2	126,9	126,9	126,7	
1981	121,8	116,9	118,1	118,6	119,5	120,5	121,9	123,2	124,1	124,2	124,5	124,6	125,3	39
1982	127,3	127,2	127,5	127,3	127,8	127,4	127,4	127,6	127,8	127,9	127,2	126,9	126,1	
1981	122,4	118,4	119,0	119,6	120,3	121,2	122,2	123,4	124,2	124,2	125,0	125,4	126,0	40
1982	129,0	128,8	129,0	128,5	129,3	129,2	128,8	129,0	129,0	129,2	129,3	129,2	129,0	
1981	121,2	115,6	117,3	117,8	118,7	119,9	121,7	123,0	124,0	124,2	124,1	124,0	124,5	41
1982	125,9	125,7	126,2	126,2	126,5	125,9	126,3	126,4	126,8	126,7	125,3	124,9	123,6	
1981	119,8	116,6	117,8	118,5	119,0	119,5	119,8	120,4	120,8	120,9	121,1	121,2	121,4	42
1982	125,6	123,1	124,0	124,9	125,3	125,7	125,7	126,1	126,3	126,5	126,5	126,6	126,6	
1981	119,0	116,1	117,2	117,8	118,3	118,8	119,1	119,6	120,0	120,1	120,3	120,4	120,7	43
1982	124,6	122,4	123,2	124,1	124,5	124,7	124,8	125,0	125,2	125,3	125,4	125,5	125,4	
1981	120,2	117,0	118,2	118,9	119,5	120,0	120,3	120,9	121,3	121,5	121,6	121,7	121,9	44
1982	126,4	123,6	124,6	125,5	126,2	126,4	126,4	126,9	127,1	127,3	127,3	127,4	127,5	

LFD NR.	INDEX / INDEXGRUPPE	WÄGUNGSG- ANTEIL	V-FAKTOR	1977	JAHRESDURCHSCHNITTE 1978	1979	1980
2.2 NACH DER VORWIEGENDEN VERWENDUNGSART							
45	GRUNDSTOFFE 2)	312,73	0,70788	97,6	97,7	106,5	115,9
46	FUER EG-LAENDER	162,60	0,68137	98,2	98,7	107,3	116,3
47	FUER DRITTLAENDER	150,13	0,73653	97,0	96,7	105,6	115,5
48	GRUNDSTOFFE FUER DIE LANDWIRTSCHAFT	12,44	0,63371	97,4	92,1	96,1	105,9
49	FUER EG-LAENDER	6,03	0,66111	97,7	92,6	98,4	107,5
50	FUER DRITTLAENDER	6,41	0,61202	97,2	91,7	93,9	104,5
51	GRUNDSTOFFE FUER DAS VERARBEITENDE GEWERBE	300,29	0,71127	97,6	97,9	106,9	116,3
52	FUER EG-LAENDER	156,57	0,68233	98,2	98,9	107,6	116,6
53	FUER DRITTLAENDER	143,72	0,74357	96,9	96,9	106,2	116,0
54	INVESTITIONSGUETER	263,50	0,68502	104,2	107,2	110,4	115,7
55	FUER EG-LAENDER	84,39	0,69633	103,9	106,6	109,3	114,5
56	FUER DRITTLAENDER	179,11	0,67702	104,4	107,5	110,9	116,3
57	VERBRAUCHSGUETER 3)	144,65	0,70434	102,8	105,4	108,4	115,3
58	FUER EG-LAENDER	78,24	0,73958	103,0	105,3	108,1	114,9
59	FUER DRITTLAENDER	66,41	0,66712	102,6	105,4	108,7	115,8
60	NAHRUNGS- UND GENUSSMITTEL	29,17	0,73771	108,3	108,8	109,9	113,3
61	ZUBEHOER, EINZEL- UND ERSATZTEILE, HILFS- UND VERPACKUNGSMITTEL	249,95	0,72287	102,9	104,6	107,8	113,4

FUSSNOTEN SIEHE LETZTE SEITE

AUSFÜHRPREISE

100

JAH	DURCH- SCHNITT	JAN.	FEBR.	MAERZ	APRIL	MAI	JUNI	JULI	AUG.	SEPT.	OKT.	NOV.	DEZ.	LFD NR.
2.2 NACH DER VORWIEGENDEN VERWENDUNGSART														
1 9 8 1	123,5	119,2	120,2	120,7	121,8	122,9	124,0	125,1	126,2	125,9	125,1	125,1	125,5	45
1 9 8 2	127,0	127,2	127,5	127,2	127,5	126,9	126,6	126,9	127,1	127,6	126,9	126,7	125,8	
1 9 8 1	123,3	119,1	119,9	120,5	121,6	122,5	123,5	124,7	125,7	125,3	125,0	125,4	125,8	46
1 9 8 2	127,7	128,0	128,0	127,7	128,2	127,8	127,1	127,4	127,4	127,9	127,6	127,7	127,1	
1 9 8 1	123,7	119,3	120,5	120,9	122,1	123,2	124,5	125,5	126,8	126,6	125,3	124,9	125,3	47
1 9 8 2	126,3	126,3	126,9	126,6	126,7	126,0	126,0	126,3	126,7	126,2	126,1	125,7	124,5	
1 9 8 1	119,0	116,1	117,7	118,1	119,6	121,4	120,6	121,4	120,7	118,9	118,1	117,6	117,5	48
1 9 8 2	118,3	118,6	119,4	119,7	120,3	119,9	119,5	117,5	117,0	118,0	116,6	116,8	116,8	
1 9 8 1	118,4	117,4	117,9	118,7	119,5	121,1	119,6	120,3	119,4	118,3	116,4	116,4	116,2	49
1 9 8 2	117,6	117,2	117,6	117,5	119,1	119,1	118,8	116,5	116,4	116,7	116,0	117,7	118,0	
1 9 8 1	119,5	114,8	117,6	117,6	119,8	121,8	121,5	122,4	122,1	119,4	119,6	118,7	118,8	50
1 9 8 2	119,1	119,9	121,2	121,6	121,5	120,5	120,3	118,5	117,5	119,1	117,2	116,0	115,6	
1 9 8 1	123,7	119,3	120,3	120,8	121,9	122,9	124,1	125,2	126,4	126,2	125,4	125,5	125,9	51
1 9 8 2	127,3	127,5	127,8	127,5	127,8	127,2	126,9	127,3	127,5	128,0	127,3	127,1	126,2	
1 9 8 1	123,4	119,2	120,0	120,6	121,6	122,6	123,6	124,8	125,9	125,5	125,3	125,7	126,1	52
1 9 8 2	128,0	128,4	128,4	128,1	128,6	128,1	127,4	127,8	127,8	128,3	128,1	128,0	127,5	
1 9 8 1	123,9	119,5	120,7	121,0	122,2	123,3	124,6	125,6	127,0	127,0	125,6	125,2	125,6	53
1 9 8 2	126,6	126,6	127,1	126,8	127,0	126,2	126,2	126,7	127,1	127,6	126,5	126,2	124,9	
1 9 8 1	121,0	118,0	119,1	119,8	120,3	120,7	121,0	121,6	121,9	122,0	122,2	122,3	122,5	54
1 9 8 2	127,5	124,7	125,6	126,5	127,2	127,3	127,4	128,0	128,3	128,6	128,6	128,7	128,8	
1 9 8 1	119,5	116,9	117,6	118,4	118,7	119,0	119,4	119,9	120,3	120,5	120,7	120,9	121,1	55
1 9 8 2	125,8	123,3	124,1	125,0	125,5	125,7	125,8	126,2	126,4	126,6	126,8	126,9	126,9	
1 9 8 1	121,7	118,6	119,8	120,4	121,0	121,5	121,8	122,4	122,7	122,7	122,9	123,0	123,2	56
1 9 8 2	128,3	125,3	126,3	127,2	127,9	128,0	128,2	128,8	129,2	129,5	129,5	129,6	129,7	
1 9 8 1	121,1	118,0	119,1	119,7	120,1	120,7	120,9	121,7	122,2	122,6	122,7	122,6	122,9	57
1 9 8 2	125,7	124,0	124,9	125,0	125,4	125,6	125,6	125,8	126,1	126,2	126,3	126,6	126,6	
1 9 8 1	121,0	117,7	119,0	119,4	120,0	120,6	120,9	121,5	122,2	122,4	122,5	122,5	123,0	58
1 9 8 2	125,7	124,2	124,7	125,3	125,6	125,7	125,8	125,9	126,2	126,2	126,2	126,4	126,3	
1 9 8 1	121,2	118,3	119,2	120,0	120,3	120,7	121,0	121,8	122,2	122,8	122,9	122,6	122,9	59
1 9 8 2	125,6	123,8	125,0	124,6	125,1	125,5	125,3	125,7	126,0	126,2	126,5	126,9	127,0	
1 9 8 1	119,1	116,6	117,2	117,9	118,6	119,6	120,0	120,4	120,7	119,8	119,4	119,4	120,0	60
1 9 8 2	123,2	121,6	122,1	122,7	123,0	123,0	123,4	123,8	123,7	123,9	123,9	124,0	123,1	
1 9 8 1	119,3	115,8	117,2	117,9	118,7	119,1	119,4	120,1	120,5	120,6	120,8	120,9	121,1	61
1 9 8 2	125,5	122,7	123,6	124,9	125,6	125,8	125,8	126,1	126,2	126,3	126,3	126,3	126,3	

LFD NR.	INDEX / INDEXGRUPPE	WÄGUNGS- ANTEIL	V-FAKTOR	1977	JAHRES DURCHSCHNITTE 1978	1979	1980
2.3 NACH HAUPTVERBRAUCHSSEKTOREN							
1	GUETER FÜR DIE LAND- UND FORSTWIRTSCHAFT 5)	27,64	0,64179	101,1	99,7	103,8	111,9
2	GUETER FÜR DAS PRODUZIERENDE GEWERBE	797,32	0,70597	101,3	102,9	108,2	115,1
3	GUETER FÜR DEN PRIVATEN VERBRAUCH	175,04	0,70887	104,0	106,3	108,9	115,4
4	NAHRUNGSMITTEL	28,04	0,70014	109,5	110,3	111,1	114,7
5	ANDERE VERBRAUCHS- UND GEBRAUCHSGUETER	147,00	0,70989	102,9	105,5	108,5	115,5
2.4 NACH DEM PRODUKTIONSWIRTSCHAFTLICHEN ZUSAMMENHANG							
6	ERZEUGNISSE DER LAND- UND FORSTWIRTSCHAFT, FISCHEREI	12,68	0,69896	96,8	96,8	106,7	112,1
7	LANDWIRTSCHAFTLICHE ERZEUGNISSE	11,27	0,69659	94,8	93,6	103,7	108,4
8	ERZEUGNISSE PFLANZLICHEN URSPRUNGS	7,30	0,73406	92,6	90,3	100,4	115,6
9	LEBENDE TIERE UND ERZEUGNISSE DER TIERHALTUNG	3,97	0,64431	98,8	99,8	109,6	95,3
10	FORSTWIRTSCHAFTLICHE ERZEUGNISSE	1,18	0,80209	108,8	113,1	128,8	144,6
11	FISCHEREIERZEUGNISSE	0,23	0,68366	131,2	169,8	138,2	127,4
12	ERZEUGNISSE DES PRODUZIERENDEN GEWERBES	987,32	0,70538	101,8	103,5	108,2	115,1
13	BERGBAULICHE ERZEUGNISSE	19,14	0,46629	98,0	96,6	98,0	110,4
14	ERZEUGNISSE DES KOHLENBERGBAUES	16,52	0,44672	98,4	97,0	97,9	110,0
15	KALI-, STEIN-, HUETTEN- UND SALINENSALZ	1,48	0,61670	91,9	91,6	94,5	112,0
16	ANDERE BERGBAULICHE ERZEUGNISSE EINSCHL. TORF	1,14	0,68125	101,1	97,5	103,1	114,2
17	ERZEUGNISSE DES VERARBEITENDEN GEWERBES	968,18	0,71387	101,9	103,6	108,4	115,2
18	ERZEUGN. D. GRUNDSTOFF- UND PRODUKTIONSGUETERGEWERBES	271,37	0,72465	96,9	97,0	106,4	116,6
19	ERZEUGN. D. INVESTITIONSGUETER PRODUZIERENDEN GEWERBES	542,55	0,70157	103,8	106,5	109,4	114,6
20	ERZEUGN. D. VERBRAUCHSGUETER PRODUZIERENDEN GEWERBES	116,64	0,74886	102,9	104,6	108,5	115,0
21	ERZEUGN. D. NAHRUNGS- UND GENUSSMITTELGEWERBES	37,62	0,73835	107,0	106,4	108,6	114,1
22	MINERALOELERZEUGNISSE	7,84	0,30781	99,3	95,2	128,0	168,2
23	STEINE UND ERDEN, ASBESTWAREN, SCHLEIFMITTEL	11,05	.	104,1	106,8	110,6	118,7

FUSSNOTEN SIEHE LETZTE SEITE

AUSFUHRPREISE

100

JAHR	DURCH- SCHNITT	JAN.	FEBR.	MÄRZ	APRIL	MAI	JUNI	JULI	AUG.	SEPT.	OKT.	NOV.	DEZ.	LFD NR.
2.3 NACH HAUPTVERBRAUCHSSEKTOREN														
1 9 8 1	121,7	118,6	119,8	120,6	121,3	122,6	122,3	122,7	122,5	121,8	122,2	122,9	123,1	1
1 9 8 2	125,1	123,9	124,4	124,8	125,8	125,8	125,6	124,8	124,5	125,5	124,9	125,5	125,4	
1 9 8 1	121,3	117,7	118,8	119,4	120,2	120,9	121,5	122,3	123,0	123,0	122,8	122,9	123,1	2
1 9 8 2	126,6	124,9	125,6	126,2	126,7	126,6	126,5	127,0	127,2	127,5	127,2	127,2	126,9	
1 9 8 1	121,3	118,2	119,3	119,9	120,4	121,0	121,3	121,9	122,5	122,7	122,7	122,6	123,0	3
1 9 8 2	125,8	124,2	125,0	125,2	125,5	125,7	125,7	126,0	126,2	126,4	126,5	126,7	126,6	
1 9 8 1	120,9	118,3	119,0	119,6	120,4	121,4	121,9	122,2	122,5	121,6	121,2	121,3	121,9	4
1 9 8 2	124,6	123,5	123,9	124,5	124,7	124,3	124,7	124,9	124,9	125,3	125,1	125,2	124,3	
1 9 8 1	121,4	118,2	119,3	119,9	120,4	120,9	121,2	121,9	122,5	122,9	123,0	122,8	123,2	5
1 9 8 2	126,0	124,3	125,1	125,3	125,7	126,0	125,9	126,2	126,5	126,6	126,7	127,0	127,0	
2.4 NACH DEM PRODUKTIONSWIRTSCHAFTLICHEN ZUSAMMENHANG														
1 9 8 1	122,2	122,2	123,7	124,3	124,5	125,2	125,5	125,7	124,8	124,4	114,9	115,5	115,5	6
1 9 8 2	117,9	116,4	117,6	118,9	121,1	121,8	119,5	118,8	118,2	117,3	114,4	115,8	115,3	
1 9 8 1	119,6	119,3	121,0	121,7	121,9	122,8	123,2	123,6	122,5	122,2	111,6	112,4	112,4	7
1 9 8 2	116,0	113,5	114,8	116,9	119,4	120,5	117,9	117,1	116,6	115,7	112,6	113,9	113,4	
1 9 8 1	129,4	131,4	133,7	134,2	134,4	134,7	134,8	134,5	132,6	131,8	116,5	116,9	116,7	8
1 9 8 2	120,4	117,5	119,2	120,1	122,7	124,6	123,9	123,2	122,0	121,0	116,9	117,8	116,1	
1 9 8 1	101,6	97,2	97,8	98,9	99,0	100,9	101,9	103,4	103,9	104,6	102,7	104,1	104,6	9
1 9 8 2	108,0	106,1	106,8	111,0	113,3	113,1	106,8	105,8	106,7	105,9	104,7	106,8	108,4	
1 9 8 1	145,9	147,9	147,9	148,1	148,1	147,6	147,0	145,3	145,0	144,6	143,8	142,6	142,6	10
1 9 8 2	132,6	141,2	141,1	136,1	135,7	132,4	132,3	131,5	128,2	128,2	127,8	128,4	128,3	
1 9 8 1	128,7	128,8	128,8	129,0	128,8	128,7	128,7	131,4	131,4	128,8	128,8	125,3	125,3	11
1 9 8 2	135,9	129,1	132,9	132,9	128,8	128,8	136,1	139,8	143,1	141,7	135,6	141,7	139,9	
1 9 8 1	121,3	117,7	118,9	119,5	120,2	120,9	121,5	122,2	122,9	122,9	122,8	122,9	123,2	12
1 9 8 2	126,6	124,9	125,6	126,1	126,6	126,5	126,5	126,8	127,0	127,3	127,2	127,2	126,9	
1 9 8 1	124,9	119,1	119,1	120,1	122,1	122,1	124,6	126,0	128,7	128,2	128,6	130,2	130,0	13
1 9 8 2	131,6	132,4	130,9	130,9	130,7	130,7	131,0	132,0	131,5	132,8	132,4	132,2	131,4	
1 9 8 1	123,7	118,3	117,9	118,9	120,8	120,3	123,0	124,2	127,0	126,7	127,4	129,8	129,5	14
1 9 8 2	131,3	132,1	130,2	130,1	130,1	130,4	130,7	131,8	131,3	132,6	132,7	132,4	131,5	
1 9 8 1	135,9	125,4	130,7	132,5	133,5	138,5	140,1	141,9	144,6	140,9	137,9	132,0	132,4	15
1 9 8 2	133,7	134,5	135,1	136,2	136,0	132,5	132,7	133,4	133,6	134,6	132,9	132,9	130,3	
1 9 8 1	128,8	121,3	121,3	121,6	126,0	127,0	128,2	131,4	133,0	133,4	134,0	134,1	134,2	16
1 9 8 2	132,6	133,9	135,3	135,4	132,1	133,3	134,0	134,5	132,1	132,6	128,9	128,9	130,0	
1 9 8 1	121,2	117,7	118,8	119,5	120,2	120,9	121,4	122,2	122,8	122,8	122,7	122,8	123,0	17
1 9 8 2	126,5	124,7	125,5	126,0	126,5	126,4	126,4	126,7	127,0	127,2	127,1	127,1	126,8	
1 9 8 1	123,9	118,9	120,2	120,7	121,8	122,9	124,1	125,4	126,7	126,6	126,4	126,3	126,8	18
1 9 8 2	128,2	128,3	128,6	128,1	128,5	127,9	127,6	128,1	128,4	129,0	128,4	128,0	127,1	
1 9 8 1	120,0	117,0	118,2	118,9	119,5	119,9	120,2	120,7	121,0	121,1	121,2	121,3	121,5	19
1 9 8 2	126,2	123,4	124,4	125,5	126,0	126,2	126,3	126,7	126,9	127,0	127,1	127,2	127,2	
1 9 8 1	120,4	117,5	118,0	118,7	119,0	119,7	120,0	121,1	121,4	122,2	122,3	122,3	122,6	20
1 9 8 2	125,3	123,6	124,2	124,7	125,2	125,2	125,1	125,3	125,6	126,0	126,0	126,3	126,2	
1 9 8 1	121,8	120,6	120,3	120,9	122,7	124,0	124,0	124,3	124,6	121,7	119,3	119,4	120,0	21
1 9 8 2	121,7	121,3	121,4	121,9	122,6	122,0	122,2	121,6	121,3	121,7	121,6	122,0	121,0	
1 9 8 1	201,4	187,1	192,7	197,6	201,0	201,8	204,9	203,9	209,1	206,9	205,0	202,8	203,7	22
1 9 8 2	202,1	203,7	201,1	197,8	199,6	198,1	199,3	200,5	202,7	204,6	207,0	206,8	203,9	
1 9 8 1	126,1	122,8	123,2	124,3	125,3	126,0	126,1	126,3	127,5	127,7	127,8	128,3	128,1	23
1 9 8 2	132,2	130,1	130,5	131,5	132,3	132,2	132,6	132,8	132,5	132,8	132,6	133,0	133,3	

LFD NR.	INDEX / INDEXGRUPPE	WÄGUNGSGE- ANTEIL	V-FAKTOR	1977	JAHRES DURCHSCHNITTE 1976	1979	1980
24	EISEN UND STAHL	60,16	0,74766	89,0	94,6	101,4	104,0
25	NE-METALLE UND -METALLHALBZEUG (EINSCHL. EDELMETALLE UND DEREN HALBZEUG)	21,06	0,94872	98,3	93,3	116,5	143,7
26	GIESSEREIERZEUGNISSE	3,18	0,74681	101,0	98,4	100,1	104,9
27	ERZEUGNISSE DER ZIEHEREIEN UND KALTWALZWERKE UND DER STAHLVERFORMUNG	16,54	0,80081	101,1	101,4	103,4	109,7
28	STAHLBAUERZEUGNISSE	13,35	0,68147	103,2	106,6	111,0	116,5
29	MASCHINENBAUERZEUGNISSE (EINSCHL. ACKERSCHLEPPER)	201,41	0,66531	104,9	108,1	111,8	117,6
30	STRASSENFAHRZEUGE (OHNE ACKERSCHLEPPER)	149,19	0,67786	103,6	107,3	110,8	116,9
31	ELEKTROTECHNISCHE ERZEUGNISSE	103,90	0,79436	102,3	103,2	104,4	107,4
32	FEINMECHANISCHE UND OPTISCHE ERZEUGNISSE, UHREN	20,30	0,72263	103,1	105,6	108,4	113,0
33	EISEN-, BLECH- UND METALLWAREN	29,41	.	105,6	108,7	112,9	120,0
34	MUSIKINSTRUMENTE, SPIELWAREN, SPORTGERÄTE, SCHMUCK, BELICHTETE FILME, FUELLHALTER UND AENNLICHES 9)	8,64	.	104,5	112,2	118,2	137,4
35	CHEMISCHE ERZEUGNISSE	137,06	0,75417	98,5	97,2	106,5	116,4
36	BUEROMASCHINEN, DATENVERARBEITUNGSGERÄTE UND -EINRICHTUNGEN	16,82	0,96161	99,4	97,3	95,0	94,9
37	FEINKEPPEISCHE ERZEUGNISSE	4,65	.	105,1	109,5	112,3	119,5
38	GLAS UND GLASWAREN	5,86	0,77245	103,7	105,1	106,9	114,8
39	SCHNITTHOLZ, SPERRHOLZ UND SONSTIGES BEARBEITETES HOLZ	3,98	0,54914	107,9	108,3	113,0	124,1
40	HOLZWAREN	10,46	0,76539	106,1	109,6	114,9	124,4
41	HOLZSCHLIFF, ZELLSTOFF, PAPIER UND PAPPE 13)	8,35	0,68771	98,6	95,2	99,8	109,0
42	PAPIER- UND PAPPEWAREN	5,32	0,71705	98,3	98,4	101,5	108,9
43	DRUCKEREIERZEUGNISSE, LICHTPAUS- UND VERWANDTE WAREN 10)	7,23	0,64389	102,2	106,6	109,8	113,8
44	KUNSTSTOFFERZEUGNISSE	16,45	0,76425	101,0	100,1	106,0	112,6
45	GUMMIWAREN	10,32	.	101,9	102,0	103,6	110,1
46	LEDER	1,62	0,65390	103,6	104,3	125,7	120,4
47	LEDERWAREN UND SCHUHE	3,22	0,73883	106,0	110,4	116,8	125,2
48	TEXTILIEN	40,44	0,82638	102,1	102,1	104,3	108,2
49	BEKLEIDUNG	12,75	0,73633	105,0	107,0	110,4	115,4
50	ERZEUGNISSE DES ERNAHRUNGSGEWERBES	36,22	0,72971	107,3	106,8	109,0	114,5
51	TABAKWAREN	1,40	1,11135	99,6	96,2	99,5	104,6

FUSSNOTEN SIEHE LETZTE SEITE

AUSFUHRPREISE

100

JAHR	DURCHSCHNITT	JAN.	FEBR.	MÄRZ	APRIL	MAI	JUNI	JULI	AUG.	SEPT.	OKT.	NOV.	DEZ.	LFD NR.
1 9 8 1	111,2	105,4	106,3	105,8	106,7	108,7	110,6	113,7	115,2	114,5	115,3	115,9	116,5	24
1 9 8 2	121,9	121,9	123,0	122,9	124,7	123,5	122,9	122,9	122,7	122,6	120,1	119,1	116,7	
1 9 8 1	136,9	137,9	137,6	135,9	136,7	138,7	139,0	137,3	141,1	139,6	135,5	131,4	132,2	25
1 9 8 2	129,0	130,7	131,7	126,8	127,9	124,2	120,4	124,8	127,3	132,7	133,9	134,3	133,6	
1 9 8 1	107,7	105,6	106,2	106,8	107,1	107,3	107,7	107,9	108,0	107,7	107,9	109,9	110,2	26
1 9 8 2	114,3	110,7	112,0	114,5	114,9	114,6	115,0	114,7	114,5	115,4	115,4	115,4	114,9	
1 9 8 1	114,2	111,5	111,8	111,8	112,5	113,2	113,5	114,6	114,8	114,9	115,7	117,7	118,1	27
1 9 8 2	122,1	121,2	121,4	122,6	123,2	122,8	122,6	122,7	122,7	122,5	121,9	121,3	120,4	
1 9 8 1	120,8	117,6	117,5	119,8	120,0	120,6	121,0	121,5	122,0	122,0	122,0	122,4	123,3	28
1 9 8 2	130,1	125,3	128,3	130,2	130,2	130,2	130,5	130,5	131,0	131,9	131,0	131,0	130,7	
1 9 8 1	123,6	120,3	121,5	122,4	123,1	123,5	123,9	124,1	124,4	124,5	124,8	125,0	125,2	29
1 9 8 2	130,5	127,1	128,1	129,5	130,4	130,6	130,8	131,1	131,3	131,6	131,7	131,8	131,8	
1 9 8 1	123,3	119,6	121,8	122,0	122,4	122,9	123,0	124,0	124,4	124,6	124,8	124,7	124,8	30
1 9 8 2	130,0	127,4	128,7	129,2	129,4	129,8	129,9	130,6	131,1	131,0	131,0	131,1	131,3	
1 9 8 1	111,7	109,2	110,1	111,0	111,5	111,7	112,1	112,3	112,4	112,6	112,5	112,5	112,5	31
1 9 8 2	115,9	113,7	114,6	115,5	115,9	116,0	116,0	116,3	116,3	116,5	116,6	116,6	116,6	
1 9 8 1	117,5	115,3	115,7	116,6	117,1	117,3	117,6	117,7	118,1	118,2	118,7	118,6	118,8	32
1 9 8 2	122,0	120,0	120,5	121,4	121,8	122,1	122,2	122,4	122,3	122,3	122,6	122,8	123,0	
1 9 8 1	125,7	122,5	123,5	124,5	125,0	125,5	125,9	126,1	126,7	127,0	127,1	127,4	127,6	33
1 9 8 2	132,6	129,1	130,3	131,9	132,6	132,7	132,9	133,4	133,5	133,7	133,7	133,8	134,0	
1 9 8 1	142,1	140,2	140,3	140,3	140,9	142,5	142,8	142,3	143,8	144,6	143,9	141,6	141,9	34
1 9 8 2	146,7	144,1	145,9	144,5	145,6	144,1	143,4	144,3	147,4	149,1	149,4	151,3	150,9	
1 9 8 1	124,8	119,3	121,1	122,0	123,1	123,9	125,0	126,2	127,1	127,2	127,2	127,2	127,7	35
1 9 8 2	127,8	128,0	128,2	127,8	127,6	127,5	127,6	127,8	128,0	128,1	127,9	127,7	127,3	
1 9 8 1	94,3	93,2	93,9	92,4	93,5	94,2	95,2	95,4	96,0	95,1	94,4	93,9	94,1	36
1 9 8 2	95,4	96,6	96,2	96,4	95,8	95,0	95,4	95,8	96,7	94,8	94,8	94,8	94,2	
1 9 8 1	127,1	124,2	124,6	126,3	126,7	127,5	127,7	128,0	128,0	127,9	127,9	127,9	127,9	37
1 9 8 2	133,0	129,1	131,4	131,7	132,7	133,5	133,9	133,8	134,1	134,0	134,0	134,0	134,0	
1 9 8 1	123,5	119,9	120,6	121,6	122,3	122,7	123,4	124,3	124,7	125,7	125,6	125,5	125,5	38
1 9 8 2	129,0	127,5	127,6	128,5	128,9	128,8	129,4	129,2	128,9	129,5	129,4	129,9	129,8	
1 9 8 1	127,2	125,6	125,8	126,7	126,7	126,8	127,9	127,6	128,0	128,0	127,5	127,5	127,7	39
1 9 8 2	125,9	126,9	126,1	126,4	126,2	125,4	125,7	126,5	126,5	126,6	126,1	125,1	124,8	
1 9 8 1	132,7	128,9	129,8	131,7	132,3	132,6	132,6	133,9	134,0	134,2	134,1	134,0	134,7	40
1 9 8 2	138,4	135,4	135,8	138,6	138,5	139,1	138,6	139,1	139,2	139,3	139,2	139,2	139,3	
1 9 8 1	117,9	111,3	111,6	112,2	113,7	115,0	116,5	119,6	121,6	121,9	123,2	124,0	124,3	41
1 9 8 2	123,0	124,1	124,4	123,8	123,6	124,0	123,8	122,7	123,0	122,6	121,8	121,5	120,9	
1 9 8 1	115,7	112,0	112,2	113,4	113,8	114,7	115,4	116,1	117,6	117,7	118,3	118,6	118,6	42
1 9 8 2	121,0	119,2	119,3	119,8	121,8	121,9	121,5	121,5	121,7	121,7	121,6	121,3	121,1	
1 9 8 1	121,8	117,9	118,1	119,9	120,0	120,8	121,8	122,2	122,4	123,3	124,2	124,6	126,3	43
1 9 8 2	128,5	128,0	128,0	128,3	128,5	128,7	128,3	129,0	128,0	128,2	128,2	129,4	129,5	
1 9 8 1	114,9	112,9	113,2	113,6	114,1	114,5	114,7	115,2	115,2	116,1	116,5	116,4	116,8	44
1 9 8 2	117,8	116,9	117,0	116,9	117,7	117,7	117,8	117,8	118,5	118,3	118,3	118,2	118,3	
1 9 8 1	118,0	113,9	115,0	115,9	117,0	117,5	117,7	118,9	119,2	119,7	120,2	120,1	120,5	45
1 9 8 2	122,7	120,8	120,9	121,3	121,8	122,6	123,2	123,6	123,5	123,7	123,8	123,6	123,8	
1 9 8 1	122,8	119,2	119,2	119,9	120,4	120,8	120,9	122,8	124,3	124,6	125,2	126,4	130,0	46
1 9 8 2	134,7	131,5	132,0	133,6	134,8	136,2	136,9	135,9	135,0	134,8	134,5	135,2	136,2	
1 9 8 1	134,2	130,2	130,4	131,2	131,6	131,9	132,4	136,4	136,6	136,7	137,1	137,7	138,2	47
1 9 8 2	140,3	139,3	139,3	139,9	140,1	140,1	140,0	140,2	140,3	141,0	141,2	140,9	141,0	
1 9 8 1	113,0	110,2	110,6	111,2	111,3	111,9	112,2	113,8	113,9	115,1	115,1	115,3	115,3	48
1 9 8 2	117,5	116,3	116,9	117,4	117,7	117,5	117,4	117,4	117,5	117,9	118,0	118,2	118,1	
1 9 8 1	119,6	117,3	117,8	118,2	118,2	118,7	118,9	120,0	120,2	121,6	121,6	121,7	121,6	49
1 9 8 2	124,9	122,8	123,5	124,2	124,2	124,5	125,1	125,2	125,9	126,0	126,0	126,1	125,8	
1 9 8 1	122,0	120,8	120,6	121,2	123,0	124,4	124,3	124,7	124,8	121,7	119,3	119,4	119,9	50
1 9 8 2	121,4	121,1	121,2	121,8	122,3	121,6	121,8	121,2	120,8	121,3	121,1	121,6	120,5	
1 9 8 1	116,8	114,2	114,1	114,2	113,7	113,3	114,9	115,0	120,1	119,7	119,5	120,8	121,8	51
1 9 8 2	131,4	125,3	126,4	125,4	132,4	133,2	131,0	132,0	134,8	134,3	134,1	133,9	133,6	

2 INDEX DER
2.5 NACH DEM INTERNATIONALEN WARENVERZEICHNIS
1976 =

LFD NR.	INDEX / INDEXGRUPPE	WÄGUNGS- ANTEIL	V-FAKTOR	1977	JAHRESDURCHSCHNITTE 1978	1979	1980
1	NAHRUNGSMITTEL UND LEBENDE TIERE,VORWIEGEND ZUR ERNÄHRUNG	37,35	.	104,3	104,2	107,7	115,5
2	LEBENDE TIERE,VORWIEGEND ZUR ERNÄHRUNG	2,33	.	97,8	99,7	99,7	99,0
3	FLEISCH UND FLEISCHWAREN	4,65	.	101,5	101,6	103,4	109,3
4	MOLKEREIERZEUGNISSE UND EIER	8,92	.	106,3	109,1	111,1	113,0
5	FISCHE,KREBS- UND WEICHTIERE UND ZUBEREITUNGEN DAVON	1,47	.	113,5	134,0	131,1	134,6
6	GETREIDE UND GETREIDEERZEUGNISSE	6,15	.	92,8	92,3	95,0	101,9
7	GEMÜSE,KÜCHENKRÄUTER UND FRÜCHTE	2,98	.	98,5	104,6	133,5	177,9
8	ZUCKER,ZUCKERWAREN UND HONIG	2,10	.	101,3	102,1	110,4	139,2
9	KAFFEE,TEE,KAKAO,GEWÜRZE UND WAREN DARAUS	2,95	.	140,2	132,4	122,4	120,5
10	FUTTERMITTEL (AUSGENOMMEN GETREIDE)	4,13	.	101,2	87,3	91,0	95,2
11	VERSCHIEDENE NAHRUNGSMITTEL UND -ZUBEREITUNGEN	1,67	.	103,1	102,1	104,0	102,3
12	GETRÄNKE UND TABAK	4,54	.	104,1	103,0	105,0	109,3
13	GETRÄNKE	3,08	.	106,0	106,0	107,6	111,4
14	TABAK UND TABAKWAREN	1,46	.	100,2	96,7	99,7	104,7
15	ROHSTOFFE (AUSGEN.NAHRUNGSMITTEL UND MINERAL.BRENNSTOFFE)	21,74	.	96,4	95,7	105,9	109,0
16	HÄUTE,FELLE UND PELZFELLE,ROH	1,41	.	94,6	94,0	122,1	78,4
17	ÖLSAATEN UND ÖLHALTIGE FRÜCHTE	0,09	.	118,5	106,6	115,5	128,6
18	ROHKAUSCHUK (EINSCHL.SYNTHET.UND REGENER.KAUTSCHUK)	1,72	.	95,7	91,8	103,4	120,6
19	HOLZ	3,01	.	111,7	114,4	125,6	137,8
20	PAPIERHALBSTOFFE UND PAPIERABFÄLLE	0,78	.	97,8	87,2	92,4	102,9
21	SPINNSTOFFE UND ABFÄLLE DAVON	6,10	.	94,5	90,0	93,6	97,6
22	MINERALISCHE ROHSTOFFE (AUSG.ERZE,BRENNST.,SCHMUCKST.)	2,78	.	102,1	105,8	109,7	118,4
23	METALLURGISCHE ERZE UND METALLABFÄLLE	4,22	.	79,6	80,2	101,2	98,9
24	ROHSTOFFE TIERISCHEN UND PFLANZLICHEN URSPRUNGS,AND	1,63	.	109,9	113,9	116,3	124,2

FUSSNOTEN SIEHE LETZTE SEITE

AUSFUHRPREISE

FÜR DEN AUSSENHANDEL (SITC-REV. II)
100

JAH	DURCH- SCHNITT	JAN.	FEBR.	MÄRZ	APRIL	MAI	JUNI	JULI	AUG.	SEPT.	OKT.	NOV.	DEZ.	LFD NR.
1 9 8 1	123,4	123,3	123,3	124,0	125,5	126,5	126,1	126,2	125,9	123,6	118,4	118,6	119,1	1
1 9 8 2	121,3	120,3	120,8	121,7	122,4	122,2	121,9	121,3	121,1	121,3	120,5	121,2	120,4	
1 9 8 1	99,0	97,1	97,0	98,0	98,7	99,4	99,8	99,9	100,2	100,1	99,1	98,8	99,4	2
1 9 8 2	103,8	100,2	101,0	103,3	105,6	105,0	102,5	103,0	104,0	104,7	104,4	104,5	105,8	
1 9 8 1	122,7	115,7	116,0	118,0	123,8	125,6	126,1	125,5	126,2	126,3	121,9	122,8	124,8	3
1 9 8 2	125,2	126,0	125,2	126,4	129,2	127,2	126,7	124,4	124,3	124,5	122,9	123,3	122,6	
1 9 8 1	119,1	115,8	117,0	117,5	118,9	119,0	119,1	119,2	119,4	120,2	120,7	120,9	121,6	4
1 9 8 2	125,2	122,6	122,7	123,1	123,3	123,2	124,9	125,4	125,8	127,3	127,7	128,1	128,2	
1 9 8 1	141,1	139,8	139,7	141,0	140,0	141,1	141,1	141,1	141,9	143,2	141,0	140,7	142,3	5
1 9 8 2	145,0	143,7	145,6	146,3	142,8	142,3	144,2	144,7	145,8	145,2	145,8	146,3	147,6	
1 9 8 1	111,4	110,1	111,3	111,0	112,3	112,9	112,4	112,4	112,0	111,4	109,6	110,3	110,9	6
1 9 8 2	110,8	111,8	112,5	112,0	113,2	112,5	111,1	110,5	108,3	108,4	108,8	110,5	109,4	
1 9 8 1	198,0	223,7	218,3	220,2	219,5	219,6	219,9	218,7	217,8	194,8	143,6	141,2	138,8	7
1 9 8 2	140,7	134,4	136,9	140,1	142,0	147,5	148,3	148,3	149,0	146,7	136,6	135,2	124,7	
1 9 8 1	141,3	152,2	151,6	149,0	142,8	146,8	144,9	142,7	136,6	132,6	131,4	131,4	133,4	8
1 9 8 2	129,2	134,2	134,4	133,1	131,7	127,8	126,0	129,7	127,1	125,7	125,9	128,4	126,7	
1 9 8 1	116,9	111,4	112,0	113,0	115,8	116,0	115,8	117,7	120,8	120,1	119,7	120,6	120,4	9
1 9 8 2	126,8	127,0	127,3	129,2	128,4	127,5	126,9	125,2	125,6	126,4	126,1	125,8	125,9	
1 9 8 1	106,8	105,8	105,2	105,9	109,0	112,1	108,9	110,0	108,1	105,2	103,6	103,7	103,8	10
1 9 8 2	107,6	106,2	107,1	108,0	110,6	111,3	110,3	105,6	105,1	105,1	105,0	107,3	109,3	
1 9 8 1	107,7	104,0	104,5	106,0	106,9	107,3	107,4	108,2	108,4	109,0	109,5	110,7	110,5	11
1 9 8 2	110,4	110,9	110,8	110,7	110,6	110,0	109,7	109,5	109,6	110,1	110,9	111,2	111,2	
1 9 8 1	118,1	114,2	115,4	116,4	116,8	117,0	117,5	118,4	120,3	120,0	119,9	120,2	120,6	12
1 9 8 2	126,9	123,9	124,4	124,8	127,2	127,4	127,0	127,4	128,2	128,2	128,4	128,4	126,9	
1 9 8 1	118,8	114,3	116,1	117,5	118,4	118,8	118,8	120,2	120,7	120,4	120,3	120,2	120,3	13
1 9 8 2	124,9	123,4	123,5	124,5	125,0	124,8	125,3	125,4	125,3	125,6	126,0	126,0	124,0	
1 9 8 1	116,4	114,0	113,9	114,0	113,5	113,1	114,6	114,7	119,6	119,2	119,1	120,3	121,3	14
1 9 8 2	131,0	124,9	126,3	125,3	132,0	132,8	130,7	131,6	134,3	133,8	133,7	133,5	133,2	
1 9 8 1	115,3	111,3	111,3	111,4	112,5	113,8	115,9	117,4	118,5	118,7	117,5	117,5	117,9	15
1 9 8 2	116,9	119,5	119,7	120,2	119,0	117,8	115,6	116,2	116,2	115,8	114,7	114,1	113,5	
1 9 8 1	88,0	80,4	82,8	84,1	78,6	80,7	82,8	87,2	89,1	91,3	96,6	101,1	101,6	16
1 9 8 2	102,8	104,3	105,0	109,6	111,5	110,5	101,9	98,3	99,3	95,6	95,3	101,0	101,1	
1 9 8 1	162,0	154,7	154,5	153,8	171,6	163,3	163,2	163,2	164,2	165,0	163,7	164,4	162,2	17
1 9 8 2	164,0	163,3	163,1	161,6	169,5	168,2	169,5	160,5	160,9	162,8	161,8	162,6	164,1	
1 9 8 1	138,1	121,9	120,1	126,2	133,2	134,4	138,7	143,0	144,9	146,5	148,4	149,4	150,2	18
1 9 8 2	151,0	152,7	154,5	154,0	150,4	150,6	147,2	147,2	147,2	151,0	153,0	152,0	152,0	
1 9 8 1	139,9	139,4	139,3	140,3	140,3	140,2	141,4	140,3	140,1	139,8	139,4	139,0	139,2	19
1 9 8 2	132,1	138,3	136,9	134,6	132,8	131,4	131,1	131,8	130,5	130,2	129,2	129,1	128,7	
1 9 8 1	110,1	103,3	104,3	104,2	105,0	108,1	109,5	111,1	113,5	114,8	115,1	115,3	117,2	20
1 9 8 2	114,1	115,6	116,8	114,9	114,2	115,6	116,3	115,3	115,4	113,5	111,6	111,4	108,8	
1 9 8 1	103,3	100,9	100,7	99,3	101,2	102,2	104,2	104,9	106,0	106,1	105,0	104,3	105,0	21
1 9 8 2	106,1	106,8	106,4	107,4	104,6	104,0	103,5	105,8	106,8	106,4	106,9	107,1	107,3	
1 9 8 1	127,5	122,8	123,3	123,8	126,1	127,3	127,7	129,3	130,3	129,9	129,4	130,0	129,9	22
1 9 8 2	134,3	131,3	132,2	133,3	134,9	133,7	134,3	135,1	134,7	135,6	135,2	135,5	135,3	
1 9 8 1	97,9	96,2	95,9	94,3	92,5	94,7	98,3	101,4	103,2	103,2	99,7	97,8	97,9	23
1 9 8 2	92,4	101,8	103,0	104,0	100,8	97,5	91,4	92,1	90,9	89,2	83,9	79,3	75,1	
1 9 8 1	138,5	134,4	135,5	135,5	139,5	142,0	142,8	142,4	142,2	141,7	133,8	135,8	136,0	24
1 9 8 2	137,5	135,1	135,0	135,3	139,5	140,3	137,4	137,8	138,2	138,5	136,8	136,6	139,9	

2 INDEX DER
2.5 NACH DEM INTERNATIONALEN WARENVERZEICHNIS
1976 "

LFD. NR.	INDEX / INDEXGRUPPE	WÄGUNGSGE- ANTEIL	V-FAKTOR	1977	JAHRES DURCHSCHNITTE		1980
					1978	1979	
25	MINERAL.BRENNSTOFFE, SCHMIERMITTEL UND VERWANDTE ERZEUGNISSE	26,16	.	98,5	96,2	107,9	128,8
26	KOHLE, KOKS UND BRIKETTS	16,71	.	98,4	97,1	98,2	110,4
27	ERDOELERZEUGNISSE UND VERWANDTE WAREN	9,05	.	98,7	94,3	125,9	162,0
28	GAS	0,40	.	101,6	101,4	103,9	145,0
29	TIERISCHE UND PFLANZLICHE OELE, FETTE UND WACHSE	4,65	.	105,7	99,7	101,0	97,2
30	TIERISCHE OELE UND FETTE	0,32	.	114,6	99,9	103,6	96,4
31	FETTE PFLANZLICHE OELE	2,74	.	106,5	102,2	103,4	99,5
32	TIER- UND PFLANZL. OELE UND FETTE, VERARBEITET, UND WACHSE	1,59	.	102,4	95,4	96,4	93,5
33	CHEMISCHE ERZEUGNISSE	126,92	.	98,8	97,8	107,5	117,2
34	ORGANISCHE CHEMIKALIEN	31,50	.	95,1	91,2	108,1	116,6
35	ANORGANISCHE CHEMIKALIEN	11,08	.	101,3	101,1	107,0	119,7
36	FARBSTOFFE UND FARBEN	14,41	.	104,0	105,5	108,3	117,7
37	MEDIZINISCHE UND PHARMAZEUTISCHE ERZEUGNISSE	12,38	.	100,3	98,8	98,8	104,1
38	AETHER, OELE, RIECHSTOFFE, KÖRPERPFLEGEMITTEL, WASCHMITTEL	5,45	.	101,6	99,6	104,7	111,5
39	CHEMISCHE DÜNGEMITTEL	2,73	.	99,0	100,3	102,0	121,2
40	KUNSTSTOFFE, ZELLULOSEÄTHER UND -ESTER	32,14	.	98,4	99,8	115,1	127,3
41	CHEMISCHE ERZEUGNISSE, ANG	17,23	.	98,4	95,5	100,1	107,8
42	BEARBEITETE WAREN, VORWIEG. NACH BESCHAFFENHEIT GEGLIEDERT	219,73	.	98,8	100,5	106,2	112,8
43	LEDER, LEDERWAREN, ANG, UND ZUGERICHTETE PELZFELLE	3,82	.	106,3	107,8	119,0	121,6
44	KAUTSCHUKWAREN, ANG	10,32	.	101,9	102,0	103,6	110,0
45	HOLZWAREN (AUSGENOMMEN MOEBEL)	4,18	.	103,4	105,6	109,3	118,6

FUSSNOTEN SIEHE LETZTE SEITE

AUSFUHRPREISE

FUER DEN AUSSENHANDEL (SITC-REV.II)

100

Jahr	Durchschnitt	JAN.	FEBR.	MÄRZ	APRIL	MAI	JUNI	JULI	AUG.	SEPT.	OKT.	NOV.	DEZ.	LFD NR.
1 9 8 1	148,4	140,5	141,9	144,2	146,5	146,5	149,2	149,7	153,0	152,1	151,9	152,7	152,8	25
1 9 8 2	153,6	154,6	152,7	151,6	152,1	151,9	152,5	153,4	153,8	155,2	155,8	155,7	154,2	
1 9 8 1	123,9	118,7	118,2	119,2	121,1	120,6	123,3	124,5	127,2	126,9	127,6	130,1	129,8	26
1 9 8 2	131,4	132,3	130,5	130,3	130,3	130,6	130,9	131,8	131,4	132,7	132,6	132,3	131,4	
1 9 8 1	192,3	179,7	184,7	188,8	192,0	192,7	195,5	194,9	199,3	197,3	195,5	193,4	193,6	27
1 9 8 2	192,9	193,7	191,9	188,9	190,7	189,8	190,9	191,6	193,6	195,3	197,0	197,1	194,2	
1 9 8 1	178,1	163,8	163,9	178,9	180,2	180,7	180,9	176,6	180,1	181,4	180,6	179,7	190,6	28
1 9 8 2	192,4	196,2	196,6	196,5	190,0	186,5	185,3	188,7	187,8	189,4	196,2	194,0	201,0	
1 9 8 1	108,4	103,9	103,2	104,7	107,2	110,9	113,8	115,6	116,0	108,5	106,8	105,2	105,1	29
1 9 8 2	101,0	104,3	103,7	102,9	104,1	103,0	103,3	102,5	100,2	100,3	97,7	96,8	93,1	
1 9 8 1	102,5	96,0	94,0	97,6	98,8	101,0	100,4	108,2	106,2	106,6	108,0	106,8	106,0	30
1 9 8 2	106,1	106,6	106,1	106,8	109,1	108,9	108,4	106,7	104,4	104,7	104,4	103,7	103,0	
1 9 8 1	109,4	107,3	105,4	105,8	108,8	112,5	116,3	117,5	117,6	108,4	105,7	103,6	103,6	31
1 9 8 2	100,7	103,0	103,3	103,2	103,8	102,9	104,2	102,8	100,2	99,8	97,0	96,7	91,7	
1 9 8 1	107,9	99,6	101,2	104,2	106,1	110,1	112,2	113,9	115,2	109,2	108,5	107,5	107,6	32
1 9 8 2	100,5	106,2	103,9	101,8	103,7	101,9	100,8	101,2	99,4	100,2	97,6	95,5	93,4	
1 9 8 1	125,4	120,2	122,1	122,9	123,9	124,6	125,8	126,8	127,6	127,9	127,8	127,7	128,0	33
1 9 8 2	128,3	128,3	128,3	128,1	128,1	128,2	128,4	128,5	128,6	128,6	128,3	128,1	127,7	
1 9 8 1	126,6	119,9	122,1	123,4	124,8	125,9	126,4	128,1	129,3	130,3	129,6	129,3	129,7	34
1 9 8 2	129,6	129,2	129,4	129,9	129,5	129,8	130,6	130,4	129,8	129,6	129,5	129,3	128,5	
1 9 8 1	131,2	124,4	127,3	127,4	128,7	130,1	131,1	132,2	133,9	134,4	134,8	135,3	134,2	35
1 9 8 2	136,2	135,7	137,2	137,0	136,9	136,4	135,4	136,1	136,0	136,8	135,6	135,6	136,2	
1 9 8 1	125,4	119,9	120,2	120,9	121,6	122,1	128,1	128,3	128,4	128,6	128,8	128,8	128,9	36
1 9 8 2	128,7	128,8	128,2	127,2	127,6	127,7	128,5	128,7	129,2	129,3	129,3	129,9	129,9	
1 9 8 1	108,2	105,5	106,3	106,7	107,1	107,7	108,4	109,0	109,7	109,5	109,7	109,6	109,5	37
1 9 8 2	112,6	111,2	111,7	111,9	111,9	111,9	112,1	113,0	113,4	113,9	113,1	113,2	113,3	
1 9 8 1	118,0	113,8	114,1	115,2	117,7	118,2	118,1	118,4	118,7	119,7	120,9	120,7	120,8	38
1 9 8 2	121,2	121,8	121,8	120,8	120,9	120,8	120,9	120,5	120,3	120,6	120,5	122,8	122,6	
1 9 8 1	146,0	137,2	142,9	143,7	144,6	148,3	149,6	149,8	150,5	149,6	147,3	143,9	145,0	39
1 9 8 2	141,0	145,5	145,5	145,1	144,1	139,0	139,7	139,3	138,5	139,3	139,2	139,1	137,6	
1 9 8 1	133,7	128,8	131,3	132,3	132,8	132,6	133,2	134,4	135,4	135,7	135,6	135,6	136,8	40
1 9 8 2	135,4	136,7	136,1	135,4	135,3	135,6	135,4	135,7	136,4	135,2	135,2	134,4	133,7	
1 9 8 1	115,8	112,1	113,9	114,0	115,5	116,1	116,7	117,2	117,5	116,3	116,9	116,8	116,6	41
1 9 8 2	118,3	117,2	117,6	117,5	117,8	118,7	118,6	118,4	118,7	120,0	119,1	118,4	117,8	
1 9 8 1	118,1	114,3	115,0	115,3	116,0	117,1	117,8	119,3	120,3	120,3	120,4	120,7	121,1	42
1 9 8 2	124,8	123,5	124,4	124,4	125,5	124,9	124,7	125,0	125,2	125,7	125,1	125,0	124,2	
1 9 8 1	124,2	121,5	122,6	122,9	123,1	123,4	123,4	124,2	124,9	125,0	125,4	126,1	127,6	43
1 9 8 2	133,6	129,8	131,1	132,5	133,0	134,7	135,0	134,7	134,3	134,3	134,3	134,6	135,0	
1 9 8 1	117,9	113,9	115,0	115,9	117,0	117,5	117,7	118,9	119,1	119,7	120,1	120,1	120,4	44
1 9 8 2	122,7	120,8	120,9	121,3	121,8	122,6	123,2	123,6	123,5	123,7	123,8	123,6	123,8	
1 9 8 1	124,2	121,9	122,4	123,1	123,5	124,0	123,8	124,9	125,3	125,5	125,1	125,1	125,2	45
1 9 8 2	126,9	125,2	125,4	126,4	126,4	126,7	127,0	127,0	127,4	128,0	128,0	127,4	127,5	

2 INDEX DER
2.5 NACH DEM INTERNATIONALEN WARENVERZEICHNIS
1976 =

LFD NR.	INDEX / INDEXGRUPPE	WÄGUNGS- ANTEIL	V-FAKTOR	1977	JAHRESDURCHSCHNITTE 1978	1979	1980
46	PAPIER UND PAPPE; WAREN DARAUS UND AUS PAPIERHALBSTOFF	12,72	.	98,5	97,0	101,1	109,3
47	GARNE, GEWEBE, SPINNSTOFF- UND VERWANDTE ERZEUGNISSE, ANG	39,16	.	100,9	100,8	103,8	108,0
48	WAREN AUS MINERALISCHEN STOFFEN, ANG	20,26	.	104,8	108,6	112,2	120,2
49	EISEN UND STAHL	71,22	.	91,6	96,2	101,5	105,0
50	NE-METALLE	20,90	.	99,6	94,5	114,5	135,3
51	METALLWAREN, ANG	37,15	.	104,6	106,9	110,6	116,9
52	MASCHINENBAU- UND ELEKTROTECHNISCHE ERZEUGNISSE, FAHRZEUGE	464,90	.	103,7	106,3	109,2	114,2
53	KRAFTMASCHINEN UND KRAFTMASCHINENAUSRÜSTUNGEN	37,66	.	104,5	107,4	110,5	116,2
54	ARBEITSMASCHINEN FÜR BESONDERE ZWECKE	79,57	.	105,0	108,0	111,9	117,9
55	METALLBEARBEITUNGSMASCHINEN	30,98	.	104,6	108,5	112,9	119,2
56	MASCHINEN, APPARATE UND GERÄTE FÜR VERSCHIEDENE ZWECKE	73,77	.	104,7	107,9	111,3	116,8
57	BÜROMASCHINEN UND AUTOMAT. DATENVERARBEITUNGSMASCHINEN	19,05	.	99,8	97,8	95,8	95,8
58	GERÄTE FÜR DIE NACHRICHTENTECHNIK; BILD- UND TONAUFNAHME- UND -WIEDERGABEGERÄTE	26,11	.	99,9	100,5	99,0	98,4
59	ELEKTRISCHE MASCHINEN, APPARATE UND GERÄTE, ANG	57,63	.	102,6	102,9	104,7	108,5
60	STRASSENFAHRZEUGE (OHNE LUFTKISSENFAHRZEUGE)	138,65	.	103,6	107,4	110,9	117,0
61	ANDERE BEFÖRDERUNGSMITTEL	1,48	.	103,6	106,7	109,8	117,0
62	SONSTIGE BEARBEITETE WAREN	92,88	.	103,8	106,5	109,9	117,9
63	SANIT. ANLAGEN, HEIZUNGS- UND BELEUCHTUNGSEINRICHTUNGEN, ANG	3,89	.	104,6	108,2	111,7	117,9
64	MÖBEL UND TEILE DAVON	11,25	.	107,0	110,7	115,7	125,6
65	REISEARTIKEL, HANDTASCHEN UND ÄHNLICHE BEHÄLTNISSE	0,99	.	105,7	109,3	117,2	123,8
66	BEKLEIDUNG UND BEKLEIDUNGSZUBEHÖR	14,42	.	103,4	105,1	107,6	112,6
67	SCHUHE	1,99	.	106,6	111,5	117,3	126,5
68	MESS-, PRÜF- UND KONTROLLINSTR., -APPARATE UND -GERÄTE	19,20	.	104,6	108,6	112,5	118,7
69	FOTOGR. APPARATE UND ZUBEHÖR, OPT. WAREN, UHRMACHERWAREN	13,05	.	103,7	103,3	104,3	116,1
70	SONSTIGE BEARBEITETE WAREN, ANG	28,09	.	101,9	104,9	108,5	116,9

FUSSNOTEN SIEHE LETZTE SEITE

AUSFÜHRPREISE

FÜR DEN AUSSENHANDEL (SITC-REV. II)
100

JAH	DURCH- SCHNITT	JAN.	FEBR.	MÄRZ	APRIL	MAI	JUNI	JULI	AUG.	SEPT.	OKT.	NOV.	DEZ.	LFD NR.
1 9 8 1	117,2	111,9	112,2	113,0	114,2	115,2	116,2	118,4	120,1	120,2	121,4	122,0	122,1	46
1 9 8 2	122,5	122,4	122,5	122,4	123,2	123,4	123,0	122,3	122,6	122,5	122,1	121,7	121,4	
1 9 8 1	113,4	109,8	110,5	111,3	111,4	112,4	112,3	114,3	114,3	115,7	115,7	116,2	116,4	47
1 9 8 2	119,3	117,6	118,7	119,2	119,5	119,0	119,1	119,1	119,2	120,0	120,2	120,3	119,9	
1 9 8 1	128,5	125,0	125,4	126,5	127,3	128,0	128,3	128,7	129,8	130,6	130,8	130,9	130,9	48
1 9 8 2	135,0	133,2	133,7	134,3	134,8	135,0	135,4	135,6	135,4	135,6	135,5	135,8	136,0	
1 9 8 1	112,3	106,6	107,6	107,3	108,4	110,1	111,5	114,2	115,6	115,0	116,0	117,0	117,7	49
1 9 8 2	123,1	122,7	123,6	123,7	125,3	124,3	124,1	124,1	123,9	123,9	121,7	121,0	118,9	
1 9 8 1	129,0	129,4	129,5	128,0	128,5	129,9	130,2	129,7	133,0	131,4	127,8	124,9	125,6	50
1 9 8 2	122,9	124,7	125,8	122,2	122,6	120,0	116,6	119,8	121,4	124,3	125,7	126,3	125,5	
1 9 8 1	121,8	118,6	119,6	120,7	121,2	121,7	122,2	122,4	122,7	122,8	122,9	123,4	123,7	51
1 9 8 2	129,7	125,3	127,2	128,5	129,5	129,7	130,0	130,4	130,8	130,9	131,1	131,1	131,1	
1 9 8 1	119,6	116,5	117,9	118,5	119,0	119,4	119,7	120,2	120,5	120,6	120,7	120,8	120,9	52
1 9 8 2	125,6	122,9	123,9	124,9	125,4	125,6	125,7	126,1	126,3	126,4	126,5	126,6	126,6	
1 9 8 1	123,4	119,1	119,9	121,8	123,1	123,7	123,8	124,5	124,7	124,9	125,2	125,0	125,0	53
1 9 8 2	131,2	126,6	128,1	130,8	131,3	131,6	131,7	131,9	132,0	132,4	132,5	132,6	132,6	
1 9 8 1	123,3	120,4	121,2	122,0	122,4	123,1	123,5	123,8	124,0	124,2	124,5	125,0	125,2	54
1 9 8 2	130,2	127,1	127,9	128,8	129,8	130,1	130,3	130,6	131,0	131,4	131,6	131,8	131,9	
1 9 8 1	125,3	122,0	123,7	124,3	124,9	125,2	125,7	125,8	126,1	126,1	126,3	126,8	126,9	55
1 9 8 2	132,4	129,0	130,2	131,6	132,7	132,8	132,8	132,9	132,9	132,2	133,6	133,6	133,8	
1 9 8 1	122,6	119,5	120,7	121,8	122,5	122,8	123,0	123,1	123,3	123,4	123,6	123,8	123,9	56
1 9 8 2	129,3	125,9	126,9	128,5	129,4	129,7	129,9	130,0	130,2	130,2	130,2	130,2	130,3	
1 9 8 1	95,0	94,2	94,7	93,5	94,3	95,0	95,8	95,9	96,3	95,7	95,1	94,6	94,8	57
1 9 8 2	95,9	97,3	96,9	96,9	96,2	95,5	95,9	96,2	96,3	95,2	95,2	95,1	94,7	
1 9 8 1	99,7	98,8	99,3	99,2	99,7	99,9	99,9	99,8	100,0	100,1	100,0	99,9	100,0	58
1 9 8 2	102,0	101,2	101,7	102,1	101,9	101,9	101,9	102,2	102,2	102,2	102,3	102,3	102,0	
1 9 8 1	113,2	110,9	111,6	112,6	113,0	113,2	113,7	113,9	114,0	114,1	113,9	114,0	113,9	59
1 9 8 2	117,2	115,0	115,8	116,8	117,2	117,4	117,6	117,6	117,6	117,8	117,9	117,9	117,9	
1 9 8 1	123,1	119,6	121,8	122,0	122,4	122,7	122,9	123,9	124,2	124,4	124,6	124,5	124,7	60
1 9 8 2	129,8	127,4	128,6	128,9	129,1	129,4	129,6	130,3	130,8	130,7	130,7	130,9	131,1	
1 9 8 1	125,6	119,4	119,4	121,1	122,9	125,8	128,3	128,3	128,3	128,3	128,3	128,3	128,3	61
1 9 8 2	135,2	132,1	132,9	132,9	133,4	135,4	135,4	136,3	136,3	136,3	136,3	136,3	136,3	
1 9 8 1	123,5	120,5	121,2	122,1	122,6	123,1	123,3	124,1	124,5	125,0	125,1	125,1	125,5	62
1 9 8 2	128,3	126,4	127,1	127,7	128,2	128,1	127,9	128,3	128,7	129,0	129,2	129,5	129,7	
1 9 8 1	124,7	120,8	121,6	123,3	124,6	124,5	125,1	125,8	126,0	126,0	125,9	126,2	126,6	63
1 9 8 2	132,1	127,8	129,6	130,7	132,5	132,9	133,0	132,9	133,0	133,0	133,5	133,4	133,3	
1 9 8 1	133,5	130,0	130,7	132,4	132,7	132,9	132,9	133,7	134,6	135,0	135,0	135,3	136,2	64
1 9 8 2	139,9	136,7	137,5	140,3	140,3	140,6	140,1	140,5	140,5	140,5	140,5	140,6	140,9	
1 9 8 1	128,2	125,6	125,6	126,9	128,0	128,0	128,0	128,0	128,4	128,8	129,0	130,5	132,1	65
1 9 8 2	135,1	134,8	134,8	134,8	134,8	134,9	135,4	135,5	135,5	135,2	135,1	135,2	135,2	
1 9 8 1	116,8	114,3	114,7	115,0	115,3	115,7	115,8	117,0	117,3	119,0	119,2	119,3	119,3	66
1 9 8 2	120,7	119,7	120,0	120,1	120,2	120,2	120,3	120,6	121,3	121,4	121,4	121,5	121,2	
1 9 8 1	137,9	133,2	133,4	134,0	134,2	134,3	135,2	141,6	141,7	141,8	141,9	142,0	141,9	67
1 9 8 2	143,7	142,3	142,3	143,1	143,4	143,3	143,0	143,5	143,8	145,1	145,1	144,5	144,5	
1 9 8 1	126,1	121,9	123,6	124,9	125,6	125,8	126,1	126,8	127,1	127,5	127,9	127,9	128,1	68
1 9 8 2	133,7	129,7	131,1	132,7	133,4	133,6	133,6	134,4	134,5	134,8	135,0	135,3	136,0	
1 9 8 1	119,6	117,0	117,7	117,9	118,7	119,4	119,7	120,5	120,9	120,7	120,7	120,8	121,0	69
1 9 8 2	120,7	121,6	121,7	121,1	121,2	120,7	120,0	120,2	120,3	120,3	120,6	120,5	120,7	
1 9 8 1	121,6	119,3	119,7	120,4	120,8	121,6	121,9	122,1	122,4	123,0	122,9	122,4	123,2	70
1 9 8 2	125,6	123,9	124,6	124,4	125,2	124,8	124,5	125,0	126,0	126,5	126,7	127,6	127,5	

2 INDEX DER
2.6 AUSGEWÄHLTE INDEXGRUPPEN
1976 =

LFD NR.	INDEX / INDEXGRUPPE	WÄGUNGSGE- ANTEIL	V-FAKTOR	1977	JAHRES DURCHSCHNITTE 1978	1979	1980
ERNAHRUNGSGÜTER 11)							
1	LEBENDE TIERE	2,33	0,71099	97,8	99,7	99,7	99,0
2	FLEISCH UND FLEISCHERZEUGNISSE	5,04	0,81862	102,0	101,8	102,7	108,1
3	DARUNTER: RINDFLEISCH, AUCH ZUBEREITET	3,42	0,81245	100,6	101,2	103,6	109,7
4	SCHWEINEFLEISCH, AUCH ZUBEREITET	0,52	0,74810	106,5	105,2	107,6	109,5
5	NATURDAERME	0,39	0,98962	107,3	103,9	94,7	94,1
6	FISCH-ZUBEREITUNGEN	1,24	0,70342	110,2	127,4	129,8	135,9
7	MILCH UND MILCHERZEUGNISSE, EIER	8,92	0,64101	106,3	109,1	111,1	113,0
8	DARUNTER: MILCH UND MILCHPULVER	3,68	0,54160	99,8	101,2	104,5	106,4
9	KAESE	2,67	0,68169	103,7	105,7	106,0	107,7
10	OELE UND FETTE ZUR ERNAHRUNG	6,05	0,84641	112,3	112,0	113,5	111,6
11	TIERISCHE OELE UND FETTE EINSCHL. BUTTER	3,09	0,86672	118,2	121,3	123,3	122,9
12	PFLANZLICHE OELE UND FETTE	2,96	0,82397	106,2	102,3	103,3	99,8
13	OELFRUECHTE UND PFLANZLICHE OELE ZUR ERNAHRUNG, OELKUCHEN	4,31	0,81126	107,3	97,3	99,0	98,0
14	FUTTERMITTEL, OHNE FUTTERMITTELROHSTOFFE	4,23	0,66258	101,0	87,5	92,4	97,0
15	DARUNTER: OELKUCHEN	1,48	0,77717	108,2	87,7	89,9	93,5
16	FUTTERMITTELZUBEREITUNGEN	1,67	0,77823	102,0	97,0	97,9	101,3
17	GETREIDE UND GETREIDEERZEUGNISSE, EINSCHL. REIS	5,09	0,67805	90,7	89,6	92,6	100,8
18	DARUNTER: GETREIDEERZEUGNISSE	1,27	0,64290	98,9	101,7	100,5	110,6
19	BROT UND NAHRMITTEL	1,38	0,74066	102,8	105,4	106,3	106,6
20	GEMUESE, OBST UND DEREN ZUBEREITUNGEN	1,72	0,83292	109,3	113,0	121,3	127,4
21	ZUCKER UND SUESSWAREN	3,42	0,70870	112,4	110,4	109,8	125,0

FUSSNOTEN SIEHE LETZTE SEITE

AUSFÜHRPREISE

UND INDEXPOSITIONEN
100

Jahr	Durchschnitt	Jan.	Febr.	März	April	Mai	Juni	Juli	Aug.	Sept.	Okt.	Nov.	Dez.	Lfd. Nr.
ERNAHRUNGSGÜTER 11)														
1981	99,0	97,1	97,0	98,0	98,7	99,4	99,8	99,9	100,2	100,1	99,1	98,8	99,4	1
1982	103,8	100,2	101,0	105,3	105,6	105,0	102,5	103,0	104,0	104,7	104,4	104,5	105,8	
1981	121,2	114,4	114,9	116,6	122,1	123,9	124,5	123,8	124,6	124,6	120,5	121,3	123,1	2
1982	123,6	124,2	125,6	124,8	127,4	125,3	125,1	122,9	122,8	123,0	121,5	121,8	121,1	
1981	123,2	115,5	115,1	117,5	125,1	126,9	127,7	126,5	127,1	127,3	121,8	122,5	125,0	3
1982	127,0	127,0	126,0	128,1	132,2	129,3	129,0	126,3	127,1	126,7	124,6	125,0	124,0	
1981	117,5	111,7	111,8	112,3	112,4	113,6	114,9	117,5	119,2	122,7	122,9	125,5	125,3	4
1982	122,7	124,4	121,5	120,1	119,3	121,6	122,4	122,4	123,8	124,6	124,0	123,7	124,2	
1981	103,0	98,5	101,5	101,0	102,2	103,1	104,1	103,5	106,0	104,8	104,2	103,8	103,7	5
1982	104,6	103,0	101,1	105,4	105,3	104,4	105,6	104,9	104,6	104,7	104,8	104,8	103,3	
1981	143,4	141,8	141,8	143,3	142,1	143,4	143,5	142,9	143,8	145,9	143,2	143,6	145,5	6
1982	146,7	146,5	148,0	148,8	145,4	144,8	145,7	145,6	146,3	145,9	147,7	147,1	149,0	
1981	119,1	115,8	117,0	117,5	118,9	119,0	119,1	119,2	119,4	120,2	120,7	120,9	121,6	7
1982	125,2	122,6	122,7	123,1	123,3	123,2	124,9	125,4	125,8	127,3	127,7	128,1	128,2	
1981	113,5	110,9	112,3	113,0	112,6	112,4	112,5	112,2	112,5	114,5	115,5	115,9	117,1	8
1982	121,3	119,2	118,8	119,5	118,5	118,3	120,0	120,9	121,6	124,0	124,4	125,0	125,1	
1981	112,4	109,5	110,3	111,1	111,4	111,6	112,0	112,8	113,1	113,7	114,1	114,3	114,6	9
1982	118,0	115,1	115,9	116,2	117,2	117,2	117,7	118,3	118,8	119,2	120,0	120,3	120,5	
1981	119,8	115,3	115,3	115,7	119,5	121,9	123,8	124,8	125,0	120,2	119,1	118,3	118,5	10
1982	117,9	118,0	118,1	118,0	118,7	118,1	120,1	119,2	117,8	118,2	117,0	116,8	114,4	
1981	130,1	123,2	124,8	125,4	130,1	131,5	131,8	132,6	132,9	131,7	131,9	132,3	132,8	11
1982	134,1	132,3	132,2	132,2	133,0	132,7	135,3	134,9	134,4	135,5	135,5	135,4	135,2	
1981	109,1	107,1	105,3	105,7	108,5	112,0	115,5	116,6	116,7	108,2	105,7	103,8	103,6	12
1982	101,0	103,1	103,4	103,2	103,8	102,9	104,2	102,9	100,5	100,1	97,6	97,3	92,8	
1981	111,9	110,0	108,8	109,7	113,1	116,4	116,6	118,0	117,7	111,2	108,4	106,5	106,8	13
1982	105,7	107,6	108,6	109,0	110,3	109,4	109,0	105,0	103,3	102,8	100,9	102,6	100,2	
1981	108,1	107,6	107,2	107,6	110,6	113,5	110,2	111,3	109,3	106,2	104,4	104,4	104,4	14
1982	108,0	106,9	107,9	108,6	111,2	111,8	110,7	106,0	105,4	105,4	105,1	107,3	109,2	
1981	113,6	112,3	112,3	114,1	117,5	120,9	114,4	116,2	115,0	113,1	110,1	108,4	109,3	15
1982	111,4	112,8	115,2	116,4	118,6	118,0	114,2	105,6	105,5	104,8	104,4	109,8	112,0	
1981	108,1	106,9	105,0	103,8	107,0	110,9	110,0	111,0	110,9	108,4	107,5	108,1	107,5	16
1982	111,2	108,3	108,4	109,3	110,0	111,9	112,7	112,7	112,1	111,9	112,5	111,8	112,6	
1981	111,1	110,0	111,4	110,9	112,5	113,1	112,6	112,5	111,9	110,7	108,4	109,3	109,9	17
1982	109,6	110,8	111,6	110,8	112,5	111,8	110,1	109,3	106,7	106,7	107,3	109,3	108,0	
1981	120,3	118,4	119,1	119,4	123,5	124,7	122,9	123,1	122,7	118,3	116,8	117,3	117,0	18
1982	115,6	117,0	117,7	116,8	118,1	118,0	116,1	114,5	113,1	114,4	113,4	115,7	112,3	
1981	111,6	109,8	109,8	110,4	110,8	110,8	110,7	111,3	111,6	113,1	113,4	113,8	113,9	19
1982	115,7	115,5	115,7	116,4	115,6	115,1	115,1	115,9	115,6	115,8	115,8	116,1	116,1	
1981	135,9	129,3	133,2	137,4	136,9	137,4	138,2	136,7	135,5	136,6	137,2	135,4	137,0	20
1982	145,1	137,0	140,5	144,3	146,1	148,1	147,5	148,1	149,5	148,7	147,0	145,6	141,0	
1981	126,5	132,1	131,6	130,0	126,3	128,7	127,3	127,1	125,3	123,1	121,8	121,7	123,2	21
1982	119,7	123,8	123,6	123,3	121,6	118,8	117,3	119,4	118,0	117,6	117,4	118,4	117,4	

2 INDEX DER
2.6 AUSGEWAHLTE INDEXGRUPPEN
1976 =

LFD NR.	INDEX / INDEXGRUPPE	WÄGUNGSG- ANTEIL	V-FAKTOR	1977	JAHRESBURCHSCHNITTE 1978	1979	1980
22	GENUSSMITTEL	6,52	0,95505	115,5	115,4	124,2	146,1
23	DARUNTER: HOPFEN UND HOPFENAUSZUEGE	0,74	1,32083	103,4	130,7	218,7	386,3
24	ALKOHOLISCHE GETRAENKE	2,93	0,86644	106,3	106,4	108,0	112,1
25	DARUNTER: BIER	1,35	0,81373	102,3	104,6	106,0	109,5
26	SPIRITUOSEN	0,15	0,86419	103,5	101,4	98,8	99,5
27	WEIN	1,33	0,93897	111,2	109,2	111,7	116,9
GEMERBLICHE GUETER							
28	TEXTILE GRUNDSTOFFE UND FERTIGWAREN	61,26	0,88829	101,1	101,0	104,0	108,3
29	TEXTILROHSTOFFE	5,32	0,89337	94,4	90,2	94,5	98,1
30	DARUNTER: ZELLULOSISCHE UND SYNTHETISCHE FASERN	3,64	0,99506	94,1	87,7	91,2	96,1
31	WOLLE	0,72	0,68631	93,8	103,5	113,4	107,6
32	BAUMWOLLE	0,52	0,74700	92,9	90,3	95,5	101,6
33	GESPINSTE EINSCHL. SPINNFAEDEN	13,46	1,14740	97,2	95,8	100,9	105,3
34	DARUNTER: ZELLULOSISCHE UND SYNTHETISCHE ENDLOSFASERN	4,51	1,31397	87,9	87,7	95,9	102,2
35	CHEPIEFASERGARNE	7,73	0,87511	101,6	99,8	103,2	106,5
36	WOLLGARNE	0,52	0,75801	102,9	102,8	107,0	110,2
37	BAUMWOLLGARNE	0,60	.	104,5	99,5	102,1	106,8

FUSSNOTEN SIEHE LETZTE SEITE

AUSFUHRPREISE

UND INDEXPOSITIONEN
100

JAHR	DURCH- SCHNITT	JAN.	FEBR.	MAERZ	APRIL	MAI	JUNI	JULI	AUG.	SEPT.	OKT.	NOV.	DEZ.	LFD NR.
1 9 8 1	157,5	166,2	163,9	164,7	166,0	166,2	166,7	167,5	169,1	158,0	134,2	134,6	133,3	22
1 9 8 2	137,1	136,2	136,8	137,6	139,3	139,5	139,0	138,6	139,2	139,2	134,8	134,7	129,9	
1 9 8 1	446,7	566,7	536,1	532,7	530,3	529,8	528,8	527,8	526,8	432,5	223,3	218,9	206,7	23
1 9 8 2	173,1	187,6	187,8	187,3	187,3	187,3	187,0	186,6	186,1	184,7	144,1	142,5	108,5	
1 9 8 1	119,7	115,0	116,9	118,3	119,3	119,6	119,7	121,2	121,7	121,4	121,1	121,1	121,1	24
1 9 8 2	125,7	124,4	124,5	125,5	125,7	125,5	126,0	126,1	126,0	126,3	126,7	126,8	124,6	
1 9 8 1	115,4	111,8	112,7	112,9	114,7	115,3	115,7	117,2	117,9	117,2	116,6	116,5	116,6	25
1 9 8 2	123,9	121,0	121,4	122,9	123,9	123,4	124,4	124,6	124,4	124,5	125,4	125,5	124,8	
1 9 8 1	104,6	99,9	99,9	103,3	105,2	105,6	105,6	106,0	106,0	106,0	106,0	106,0	106,0	26
1 9 8 2	107,9	106,0	106,0	107,3	107,3	108,4	108,4	108,4	108,4	108,4	108,9	108,9	108,9	
1 9 8 1	126,9	121,0	124,1	126,6	126,6	126,6	126,6	128,1	128,6	128,6	128,7	128,7	128,7	27
1 9 8 2	130,7	131,0	130,9	131,4	130,7	130,7	130,9	130,8	130,8	131,4	131,3	131,3	127,3	

GEWERBLICHE GUETER

1 9 8 1	113,3	110,2	110,8	111,2	111,5	112,3	112,5	114,1	114,3	115,6	115,5	115,8	116,0	28
1 9 8 2	118,5	117,1	117,9	118,4	118,3	118,0	118,1	118,4	118,7	119,2	119,4	119,4	119,2	
1 9 8 1	103,9	101,7	101,5	99,8	102,0	103,1	104,9	105,5	106,5	106,5	105,3	104,3	105,2	29
1 9 8 2	105,6	107,1	106,3	107,1	104,0	103,2	102,7	105,2	106,2	105,8	106,3	106,5	106,8	
1 9 8 1	101,7	99,4	98,3	96,1	99,3	100,1	101,7	102,4	103,9	104,5	104,8	104,3	105,7	30
1 9 8 2	104,7	108,2	106,4	106,9	101,8	100,9	99,9	103,5	105,3	105,0	106,0	105,9	106,1	
1 9 8 1	115,5	111,3	112,8	113,6	113,5	115,4	119,7	120,0	121,6	122,3	113,9	111,1	110,6	31
1 9 8 2	112,9	110,9	111,7	114,4	115,9	115,5	113,6	113,3	112,5	111,3	110,3	111,3	114,6	
1 9 8 1	108,7	110,8	114,1	111,2	110,7	113,6	114,4	114,9	109,9	104,6	101,8	99,3	99,1	32
1 9 8 2	106,0	100,6	103,6	104,0	105,6	104,6	108,3	109,5	108,7	107,8	107,4	107,4	104,4	
1 9 8 1	112,5	105,6	107,2	108,7	108,4	110,8	110,2	114,1	114,2	117,4	117,0	118,2	118,6	33
1 9 8 2	121,8	120,1	122,4	123,0	122,7	121,3	121,3	121,2	120,9	122,6	122,5	122,3	121,4	
1 9 8 1	110,3	101,9	103,9	106,0	106,0	110,1	108,2	111,4	111,3	115,4	114,3	116,6	118,0	34
1 9 8 2	124,0	119,6	123,8	124,2	123,8	121,6	122,2	122,9	124,0	126,8	127,0	126,5	125,0	
1 9 8 1	113,6	106,8	108,3	109,6	109,2	110,9	110,9	115,5	115,5	118,7	118,8	119,6	119,4	35
1 9 8 2	121,5	121,2	122,7	123,5	123,2	122,1	121,6	121,1	120,0	121,1	120,8	120,8	120,2	
1 9 8 1	117,0	112,8	115,1	115,1	114,1	116,4	117,5	119,9	121,0	120,7	118,1	116,8	116,8	36
1 9 8 2	116,2	116,8	116,8	116,8	116,8	116,8	116,6	116,6	116,3	115,8	115,5	115,0	114,3	
1 9 8 1	111,6	110,0	111,0	111,1	111,0	111,0	111,0	111,1	112,2	112,1	111,9	112,1	114,5	37
1 9 8 2	115,6	112,2	112,2	112,7	112,5	112,5	113,2	112,6	113,6	114,7	115,1	116,4	115,8	

2 INDEX DER
2.6 AUSGEWAHLTE INDEXGRUPPEN
1976 =

LFD NR.	INDEX / INDEXGRUPPE	WÄGUNG- ANTEIL	V-FAKTOR	1977	JAHRESDURCHSCHNITTE 1978	1979	1980
38	GEWEBE UND GEWIRKE (KETERWARE OHNE BODENBELÄGE)	17,76	0,85086	103,0	103,3	104,9	108,8
39	GEWEBE	14,15	0,85889	103,6	103,9	105,5	109,4
40	CHEMIEFASERGEWEBE	7,86	0,92804	101,9	102,4	103,9	106,6
41	AUS ZELLULOSISCHEN UND SYNTHETISCHEN FASERN	4,11	0,95910	102,3	102,6	103,5	105,9
42	AUS ZELLULOSISCHEN UND SYNTHETISCHEN ENDLOSFASERN	3,75	0,90597	101,6	102,2	104,4	107,3
43	WOLLGEWEBE	1,11	0,82350	103,2	102,5	103,3	108,4
44	BAUMWOLLGEWEBE	5,18	0,72788	106,3	106,3	108,3	113,9
45	GEWIRKE	3,61	0,83882	100,4	101,3	102,4	106,4
46	AUS SYNTHETISCHEN FASERN EINSCHL. ENDLOSFASERN	3,16	0,83641	100,0	101,1	102,4	106,1
47	AUS WOLLE UND BAUMWOLLE	0,45	0,86673	103,5	102,6	102,6	108,2
48	KLEIDUNG UND ANDERE SPINNSTOFFWAREN	24,72	0,77266	103,3	104,6	107,0	111,9
49	DARUNTER: OBERBEKLEIDUNG	10,50	0,73488	104,1	106,1	108,3	113,4
50	OBERBEKLEIDUNG AUS GEWEBEN	7,28	0,72255	104,9	108,0	111,0	115,1
51	AUS CHEMIEFASERN	2,86	0,80308	102,3	103,9	107,2	109,9
52	AUS WOLLE	2,64	0,68693	108,5	114,2	121,7	128,7
53	AUS BAUMWOLLE	1,78	0,66509	103,8	105,2	101,2	103,4
54	OBERBEKLEIDUNG AUS GEWIRKTEM ODER GESTRICKTEM STOFF	3,22	0,75851	102,1	101,9	102,2	109,3
55	AUS CHEMIEFASERN	2,31	0,70474	102,1	101,9	101,4	107,5
56	AUS WOLLE	0,40	0,91111	101,5	101,8	103,4	110,9
57	AUS BAUMWOLLE	0,51	.	102,4	102,5	104,8	116,2
58	WAESCHE	2,52	0,86655	101,9	99,8	101,8	105,3
59	WAESCHE AUS GEWEBEN	1,71	0,80225	102,6	99,5	102,3	105,8
60	WAESCHE AUS GEWIRKTEM ODER GESTRICKTEM STOFF	0,81	0,91099	100,4	100,4	100,9	104,3
61	TEPPICHE UND ANDERE TEXTILE BODENBELÄGE	2,15	0,83882	101,5	102,8	104,9	108,9

FUSSNOTEN SIEHE LETZTE SEITE

AUSFUHRPREISE

UND INDEXPOSITIONEN
100

JAH	DURCH- SCHNITT	JAN.	FEBR.	MÄRZ	APRIL	MAI	JUNI	JULI	AUG.	SEPT.	OKT.	NOV.	DEZ.	LFD NR.
1 9 8 1	112,9	111,3	111,5	111,9	112,2	112,4	112,7	113,4	113,5	113,8	113,9	114,0	114,0	38
1 9 8 2	116,2	114,6	114,8	115,3	115,9	115,9	116,0	116,1	116,5	116,9	117,1	117,4	117,3	
1 9 8 1	113,4	111,8	112,0	112,4	112,8	113,1	113,4	113,9	113,9	114,3	114,4	114,5	114,5	39
1 9 8 2	116,4	115,1	115,3	116,1	116,3	116,3	116,3	116,4	116,6	116,9	117,3	117,4	117,3	
1 9 8 1	109,9	108,9	109,2	109,4	109,3	109,7	110,0	110,1	110,3	110,4	110,5	110,7	110,7	40
1 9 8 2	111,1	110,8	110,8	110,7	111,0	110,9	110,9	110,8	111,1	111,1	111,7	111,7	111,9	
1 9 8 1	109,4	108,5	108,8	109,0	109,0	109,2	109,4	109,3	109,3	109,6	110,1	110,2	110,2	41
1 9 8 2	111,0	110,2	110,2	110,7	110,8	110,7	110,8	110,5	110,7	110,7	112,0	112,5	112,5	
1 9 8 1	110,6	109,4	109,7	110,0	109,7	110,2	110,7	111,1	111,5	111,3	110,9	111,2	111,2	42
1 9 8 2	111,2	111,5	111,4	110,8	111,3	111,1	111,1	111,0	111,4	111,6	111,4	111,0	111,3	
1 9 8 1	112,9	110,7	110,7	112,6	113,0	113,1	112,9	113,2	113,2	113,4	114,0	114,0	114,0	43
1 9 8 2	115,6	114,1	114,1	115,7	115,3	115,3	115,4	115,4	115,3	116,6	116,5	116,5	116,5	
1 9 8 1	118,8	116,4	116,4	116,9	118,0	118,2	118,6	119,6	119,6	120,3	120,3	120,4	120,4	44
1 9 8 2	124,7	121,7	122,5	124,3	124,5	124,8	124,8	125,2	125,2	125,8	125,9	126,3	125,6	
1 9 8 1	110,8	109,4	109,6	109,7	109,9	110,0	110,0	111,8	111,9	111,9	111,9	111,9	111,9	45
1 9 8 2	115,1	113,0	113,0	113,0	114,2	114,2	114,9	115,1	116,2	116,5	116,5	117,1	117,2	
1 9 8 1	110,2	108,9	109,0	109,2	109,3	109,3	109,3	111,2	111,2	111,2	111,1	111,1	111,1	46
1 9 8 2	114,7	112,4	112,4	112,4	113,8	113,8	114,4	114,6	115,9	116,2	116,2	116,9	116,9	
1 9 8 1	115,4	112,8	113,8	113,8	113,8	114,5	114,5	116,0	117,1	117,1	117,1	117,1	117,1	47
1 9 8 2	117,8	117,1	117,1	117,1	117,1	117,1	118,2	118,2	118,2	118,2	118,2	118,2	119,4	
1 9 8 1	116,1	113,8	114,2	114,5	114,7	115,1	115,2	116,4	116,5	117,8	118,0	118,2	118,3	48
1 9 8 2	121,2	119,5	120,2	120,5	120,8	121,0	121,1	121,3	121,7	122,0	122,1	122,1	122,0	
1 9 8 1	117,9	115,4	115,7	116,0	116,3	116,9	117,0	117,7	118,0	120,3	120,4	120,6	120,6	49
1 9 8 2	121,5	120,8	121,1	121,3	121,2	121,2	121,2	121,2	122,0	122,2	122,2	122,1	121,7	
1 9 8 1	120,5	117,6	118,0	118,3	118,3	119,2	119,3	120,8	121,2	123,2	123,2	123,4	123,4	50
1 9 8 2	124,7	123,4	123,9	124,2	124,0	124,0	124,7	124,5	125,6	125,8	125,8	125,6	125,2	
1 9 8 1	114,6	111,4	111,9	112,2	112,2	112,1	112,2	114,2	114,4	118,6	118,5	118,5	118,5	51
1 9 8 2	120,2	118,7	119,0	119,5	119,2	119,2	120,1	119,7	121,0	121,6	121,6	121,6	121,5	
1 9 8 1	136,4	132,7	133,2	133,6	133,7	136,0	136,3	137,3	137,7	138,8	138,9	139,4	139,4	52
1 9 8 2	141,2	138,7	139,7	140,3	140,8	141,6	141,7	141,5	142,3	142,3	142,3	142,3	141,0	
1 9 8 1	104,4	105,2	105,2	105,3	105,4	105,5	105,6	107,2	107,5	107,5	107,5	107,7	107,7	53
1 9 8 2	107,5	108,3	108,3	107,6	106,8	105,7	107,1	107,1	108,1	108,1	108,1	107,4	107,4	
1 9 8 1	112,0	110,5	110,5	110,8	111,7	111,7	111,7	110,5	110,7	113,8	114,1	114,1	114,3	54
1 9 8 2	114,3	114,7	114,7	114,8	115,0	115,0	115,1	113,8	114,0	114,0	114,0	114,0	114,0	
1 9 8 1	109,8	108,5	108,5	108,8	109,1	109,1	109,1	107,4	107,8	111,8	112,3	112,3	112,3	55
1 9 8 2	111,5	112,4	112,4	112,5	112,8	112,8	110,1	110,6	110,8	110,8	110,8	110,8	110,8	
1 9 8 1	117,3	113,1	113,1	113,1	118,7	118,7	118,7	118,7	118,7	118,7	118,7	118,7	118,7	56
1 9 8 2	118,7	118,7	118,7	118,7	118,7	118,7	118,7	118,7	118,7	118,7	118,7	118,7	118,7	
1 9 8 1	118,2	117,4	117,4	117,8	117,8	117,8	117,8	117,8	117,8	119,0	119,0	119,0	120,0	57
1 9 8 2	123,4	122,2	122,2	122,2	122,2	122,2	122,2	124,3	124,7	124,7	124,7	124,7	124,7	
1 9 8 1	110,8	108,0	108,0	108,5	108,8	108,8	109,1	112,3	112,7	112,9	113,5	113,5	113,5	58
1 9 8 2	118,6	115,6	115,6	117,3	117,9	118,1	118,1	119,8	120,0	120,0	120,0	120,5	120,5	
1 9 8 1	110,6	108,8	108,8	109,5	109,6	109,6	110,1	111,1	111,3	111,3	112,2	112,2	112,3	59
1 9 8 2	118,1	114,5	114,6	117,4	118,2	118,2	118,1	118,9	119,2	119,2	119,2	119,9	119,9	
1 9 8 1	111,2	106,2	106,3	106,3	106,9	106,9	106,9	114,8	115,5	116,1	116,1	116,1	116,1	60
1 9 8 2	119,7	117,8	117,7	117,3	117,3	118,1	118,1	121,5	121,6	121,6	121,6	121,6	121,6	
1 9 8 1	113,6	111,3	111,1	111,4	111,4	111,4	111,4	114,9	115,0	116,4	116,2	116,2	116,4	61
1 9 8 2	121,6	118,3	121,3	121,0	122,0	122,0	121,8	122,0	122,0	122,2	122,2	122,2	122,3	

2 INDEX DER
2.6 AUSGEWAHLTE INDEXGRUPPEN
1976 =

LFD NR.	INDEX / INDEXGRUPPE	WÄGUNGS- ANTEIL	V-FAKTOR	1977	JAHRES DURCHSCHNITTE 1978	1979	1980
GEWERBLICHE GÜTER							
62	HAUTE, FELLE, LEDER UND ERZEUGNISSE AUS LEDER	6,48	0,66337	102,8	105,1	120,3	114,5
63	HAUTE UND FELLE	1,41	0,52096	94,6	94,0	122,1	78,4
64	LEDER	1,62	0,65390	103,6	104,3	125,7	120,4
65	LEDERWAREN EINSCHL. LEDERBEKLEIDUNG SOWIE SCHUHE	3,45	0,73792	105,9	109,9	117,0	126,4
66	DARUNTER: LEDERWAREN OHNE LEDERBEKLEIDUNG	1,21	0,71490	105,0	108,3	116,3	124,6
67	SCHUHE	2,01	0,75746	106,6	111,4	117,2	125,6
68	HOLZ UND ERZEUGNISSE AUS HOLZ	16,15	0,67751	106,3	108,3	114,4	124,9
69	HOLZ UND HOLZHALWAREN	5,22	0,57576	108,0	109,3	116,5	128,6
70	ROHMOLZ	1,59	0,84543	108,0	111,6	124,8	137,7
71	SCHNITTHOLZ	1,48	0,74404	115,1	117,0	125,7	137,0
72	WEITERBEARBEITETES HOLZ	2,15	0,49194	103,2	102,3	104,0	116,1
73	ZELLSTOFF	0,53	0,65477	92,5	78,2	83,1	96,8
74	HOLZWAREN OHNE BORSTEN UND TIERHAARE	10,40	0,74734	106,1	109,7	115,0	124,4
75	ERZEUGNISSE DES PAPIER- UND DRUCKGEWERBES	20,37	0,67782	100,0	100,5	104,2	111,0
76	PAPIER UND PAPPE	7,82	0,69487	99,0	96,3	101,0	109,8
77	DARUNTER: PAPIER, UNVEREDELT	3,55	0,66733	99,2	97,4	102,9	111,5
78	DRUCK- UND SCHREIBPAPIER	1,50	0,70890	99,9	97,2	103,2	109,5
79	KRAFT- UND PACKPAPIER	2,05	0,63648	98,8	97,5	102,6	112,9
80	PAPPE, UNVEREDELT	0,73	0,75077	99,7	96,6	101,2	110,1
81	PAPIER UND PAPPE, GESTRICHEN UND PERGAMENTPAPIER	3,12	0,71909	97,8	94,3	98,2	107,3
82	PAPIER- UND PAPPEWAREN SOWIE DRUCKEREIERZEUGNISSE	12,35	0,66892	100,5	103,1	106,2	111,7

FUSSNOTEN SIEHE LETZTE SEITE

AUSFÜHRPREISE

UND INDEXPOSITIONEN
100

JAH	DURCH- SCHNITT	JAN.	FEBR.	MÄRZ	APRIL	MAI	JUNI	JULI	AUG.	SEPT.	OKT.	NOV.	DEZ.	LFD NR.
GEWERBLICHE GÜTER														
1 9 8 1	121,9	117,2	117,9	118,8	117,9	118,6	119,3	122,8	123,7	124,4	125,9	127,5	128,7	62
1 9 8 2	131,1	130,2	130,5	132,1	132,9	133,0	131,3	130,3	130,4	129,9	129,9	131,3	131,6	
1 9 8 1	88,0	80,4	82,8	84,1	78,6	80,7	82,8	87,2	89,1	91,3	96,6	101,1	101,6	63
1 9 8 2	102,8	104,3	105,0	109,6	111,5	110,5	101,9	98,3	99,3	95,6	95,3	101,0	101,1	
1 9 8 1	122,8	119,2	119,2	119,9	120,4	120,8	120,9	122,8	124,3	124,6	125,2	126,4	130,0	64
1 9 8 2	134,7	131,5	132,0	133,6	134,8	136,2	136,9	135,9	135,0	134,8	134,5	135,2	136,2	
1 9 8 1	135,3	131,4	131,6	132,4	132,9	133,1	133,6	137,3	137,5	137,8	138,2	138,7	139,2	65
1 9 8 2	141,0	140,2	140,2	140,6	140,7	140,7	140,7	140,8	140,9	141,6	141,8	141,8	141,9	
1 9 8 1	129,7	127,1	127,4	128,4	129,3	129,3	129,3	129,3	129,7	130,0	130,8	132,4	133,7	66
1 9 8 2	136,6	136,2	136,2	136,2	136,2	136,3	136,7	136,7	136,7	136,6	136,9	137,0	137,0	
1 9 8 1	136,9	132,1	132,2	132,8	133,0	133,4	134,2	140,6	140,7	140,8	140,9	140,9	140,9	67
1 9 8 2	142,5	141,2	141,2	142,1	142,4	142,3	142,0	142,2	142,4	143,7	143,8	143,3	143,4	
1 9 8 1	131,5	128,5	129,2	130,8	131,1	131,4	131,7	132,4	132,7	132,7	132,6	132,4	132,9	68
1 9 8 2	134,0	133,1	133,1	134,6	134,2	134,3	134,1	134,5	134,4	134,4	134,1	133,9	133,8	
1 9 8 1	131,3	130,5	130,7	131,4	131,4	131,4	132,1	131,5	131,7	131,6	131,1	130,8	131,0	69
1 9 8 2	127,4	130,1	129,4	128,5	127,5	126,9	127,2	127,6	126,8	127,0	126,5	125,9	125,6	
1 9 8 1	142,4	140,9	140,9	142,5	142,5	142,2	144,3	143,1	142,9	142,7	142,2	142,0	142,1	70
1 9 8 2	134,6	141,1	141,0	137,3	137,0	134,6	134,7	134,1	131,6	131,1	130,8	130,8	130,7	
1 9 8 1	136,3	136,8	136,7	136,9	136,9	137,0	137,2	136,2	136,0	135,8	135,6	134,9	135,2	71
1 9 8 2	129,0	134,6	131,9	131,1	127,8	127,5	127,0	129,0	129,0	129,1	127,4	127,1	126,4	
1 9 8 1	119,6	118,5	118,9	119,4	119,5	119,5	119,5	119,6	120,5	120,7	119,8	119,7	119,9	72
1 9 8 2	121,1	118,8	119,2	120,3	120,3	120,9	121,8	121,9	122,5	122,5	122,7	121,4	121,3	
1 9 8 1	109,0	100,5	102,0	102,8	103,9	106,5	108,7	111,0	114,7	113,1	114,3	115,0	115,4	73
1 9 8 2	111,6	114,6	115,9	113,4	112,6	111,6	113,0	112,2	112,3	110,5	108,3	108,0	106,7	
1 9 8 1	132,8	129,0	129,9	131,9	132,3	132,7	132,7	134,0	134,1	134,3	134,2	134,1	134,8	74
1 9 8 2	138,5	135,5	135,9	138,7	138,6	139,2	138,6	139,1	139,3	139,4	139,3	139,3	139,4	
1 9 8 1	118,9	114,1	114,3	115,5	116,2	117,2	118,3	119,9	121,0	121,5	122,5	123,0	123,8	75
1 9 8 2	124,8	124,5	124,6	124,6	125,2	125,5	125,1	124,9	124,7	124,7	124,4	124,6	124,3	
1 9 8 1	118,5	112,0	112,3	112,9	114,4	115,6	117,0	120,2	122,1	122,4	123,8	124,6	124,9	76
1 9 8 2	123,8	124,8	125,0	124,6	124,4	124,9	124,5	123,4	123,7	123,4	122,8	122,4	121,9	
1 9 8 1	120,5	113,3	113,8	114,1	115,7	117,1	117,8	122,8	125,3	125,5	126,4	127,1	126,7	77
1 9 8 2	123,3	126,4	126,4	124,5	123,6	124,1	123,7	123,0	123,2	122,7	121,6	120,7	120,0	
1 9 8 1	120,1	110,5	110,9	111,0	112,5	115,2	115,8	123,1	127,1	128,3	128,6	129,7	129,0	78
1 9 8 2	120,6	128,0	126,5	122,9	121,1	122,9	121,6	120,3	120,3	118,5	116,4	114,9	113,7	
1 9 8 1	120,7	115,4	115,9	116,5	118,1	118,5	119,2	122,6	124,1	123,4	124,7	125,2	125,0	79
1 9 8 2	125,3	125,2	126,3	125,7	125,3	125,1	125,2	125,0	125,4	125,7	125,3	125,0	124,6	
1 9 8 1	115,2	111,0	111,0	112,2	114,2	116,1	117,3	117,7	117,5	117,5	116,2	115,0	116,5	80
1 9 8 2	118,4	116,3	116,6	116,8	119,6	119,6	119,8	119,3	118,7	118,9	118,2	118,2	118,2	
1 9 8 1	116,7	110,5	110,6	111,4	113,0	113,6	115,6	117,6	119,1	119,2	122,2	123,5	124,4	81
1 9 8 2	124,8	124,7	124,9	125,8	125,8	125,9	125,5	123,8	124,3	124,3	124,3	124,3	124,2	
1 9 8 1	119,2	115,4	115,6	117,1	117,4	118,2	119,0	119,6	120,4	120,9	121,7	122,0	123,1	82
1 9 8 2	125,3	124,3	124,4	124,6	125,7	125,8	125,4	125,8	125,3	125,4	125,4	126,0	125,9	

2 INDEX DER
2.6 AUSGEWAHLTE INDEXGRUPPEN
1976 =

LFD NR.	INDEX / INDEXGRUPPE	WÄGUNGSS- ANTEIL	V-FAKTOR	1977	JAHRESDURCHSCHNITTE		1980
					1978	1979	
83	KOHLE	16,52	0,44672	98,4	97,0	97,9	110,0
84	KOHLE EINSCHL. BRIKETTS, OHNE KOKS	9,25	0,45163	98,7	96,8	98,1	110,9
85	STEINKOHLE	16,31	0,44389	98,3	96,9	97,7	109,8
86	STEINKOHLE, ROH	8,86	0,44307	98,6	96,3	97,4	110,3
87	STEINKOHLENBRIKETTS	0,18	0,54984	100,0	106,2	107,4	125,9
88	STEINKOHLENKOKS	7,27	0,44217	97,9	97,4	97,8	108,9
89	BRAUNKOHLE	0,21	0,60400	101,7	108,5	117,2	123,7
90	MINERALÖLERZEUGNISSE	7,84	0,30781	99,3	95,2	128,0	168,2
91	DARUNTER: KRAFTSTOFFE UND DGL.	3,21	0,27993	93,9	88,3	136,6	178,3
92	VERGASERKRAFTSTOFFE	1,10	0,25138	96,1	91,3	125,9	165,2
93	ANDERE LEICHTE UND MITTELSCHWERE ÖLE	2,11	0,30815	92,8	86,8	142,2	185,1
94	SCHMIERÖLE UND DGL.	1,02	0,49696	105,3	105,6	115,2	149,9
95	HEIZÖLE	2,07	0,25425	101,5	95,0	133,2	177,8
96	HEIZÖLE, LEICHT	0,75	0,22908	99,2	95,7	148,6	194,6
97	HEIZÖLE, SCHWER	1,32	0,26539	102,7	94,6	124,5	168,3

FUSSNOTEN SIEHE LETZTE SEITE

AUSFUHRPREISE
UND INDEXPOSITIONEN
100

JAH	DURCH- SCHNITT	JAN.	FEBR.	MÄRZ	APRIL	MAI	JUNI	JULI	AUG.	SEPT.	OKT.	NOV.	DEZ.	LFD NR.
1 9 8 1	123,7	118,3	117,9	118,9	120,8	120,3	123,0	124,2	127,0	126,7	127,4	129,8	129,5	83
1 9 8 2	131,3	132,1	130,2	130,1	130,1	130,4	130,7	131,8	131,3	132,6	132,7	132,4	131,5	
1 9 8 1	127,0	120,6	119,9	120,4	122,6	121,9	125,8	127,1	132,1	131,5	131,8	135,2	134,7	84
1 9 8 2	136,0	140,0	134,5	133,9	134,0	134,7	134,8	136,2	136,0	137,6	137,5	137,1	136,2	
1 9 8 1	123,4	118,1	117,6	118,6	120,6	120,0	122,8	124,0	126,7	126,4	127,1	129,6	129,3	85
1 9 8 2	131,0	131,9	129,9	129,7	129,7	130,0	130,4	131,4	131,0	132,2	132,3	132,1	131,1	
1 9 8 1	126,0	119,8	119,1	119,6	121,9	121,2	124,7	126,1	131,2	130,4	130,6	134,2	133,7	86
1 9 8 2	134,8	139,2	133,4	132,8	132,8	133,5	133,6	135,0	134,8	136,2	136,1	135,7	134,7	
1 9 8 1	152,9	137,4	135,6	133,9	133,4	132,6	161,4	161,8	163,6	165,3	169,5	170,4	169,3	87
1 9 8 2	171,9	169,1	167,3	165,5	165,1	165,1	171,7	172,6	172,8	176,2	179,0	179,0	179,0	
1 9 8 1	119,4	115,5	115,4	117,0	118,6	118,3	119,5	120,5	120,4	120,5	121,7	122,9	122,9	88
1 9 8 2	125,3	122,0	124,8	125,1	125,0	124,9	125,4	126,1	125,3	126,3	126,5	126,5	125,6	
1 9 8 1	143,8	138,3	138,3	141,8	141,8	142,3	140,8	140,3	144,7	150,1	150,1	149,2	147,9	89
1 9 8 2	157,3	151,0	151,0	155,4	158,9	158,9	155,4	155,7	155,7	161,6	160,8	160,8	162,4	
1 9 8 1	201,4	187,1	192,7	197,6	201,0	201,8	204,9	203,9	209,1	206,9	205,0	202,8	203,7	90
1 9 8 2	202,1	203,7	201,2	197,8	199,6	198,1	199,3	200,5	202,7	204,7	207,0	206,8	203,9	
1 9 8 1	214,3	198,4	208,2	207,1	209,9	214,9	221,7	219,2	228,8	222,0	217,8	211,5	212,6	91
1 9 8 2	214,6	212,4	206,2	202,5	207,4	205,2	211,9	217,2	219,4	222,6	226,4	224,7	219,1	
1 9 8 1	193,0	178,8	182,2	182,1	185,7	189,7	195,2	202,5	210,2	207,0	199,5	192,9	189,7	92
1 9 8 2	189,6	186,1	181,5	174,5	177,3	183,5	191,9	194,0	193,9	200,1	204,6	198,4	189,7	
1 9 8 1	225,5	208,7	221,8	220,2	222,6	228,0	235,5	227,9	238,6	229,8	227,3	221,1	224,6	93
1 9 8 2	227,6	226,1	219,1	217,1	223,1	216,5	222,4	229,3	232,7	234,4	237,7	238,4	234,5	
1 9 8 1	167,2	158,0	158,3	158,3	166,6	167,4	169,9	169,9	169,9	169,7	172,8	172,8	172,8	94
1 9 8 2	185,1	180,0	182,0	180,9	180,9	180,9	181,4	181,4	190,7	190,9	190,9	190,4	190,4	
1 9 8 1	221,1	206,5	212,5	229,2	230,9	223,2	221,6	220,4	221,7	222,8	220,3	221,5	222,8	95
1 9 8 2	214,8	221,8	220,5	214,2	214,5	213,2	210,1	207,4	209,2	213,4	217,0	219,5	217,2	
1 9 8 1	233,6	211,9	219,4	230,1	226,2	221,5	223,3	235,2	240,1	240,8	247,1	252,9	254,7	96
1 9 8 2	241,1	247,9	240,3	227,5	231,3	234,4	236,6	237,4	238,7	242,8	251,2	252,7	252,0	
1 9 8 1	214,0	203,4	208,6	228,7	233,5	224,1	220,7	212,0	211,2	212,6	205,1	203,7	204,7	97
1 9 8 2	199,9	206,9	209,2	206,7	205,0	201,2	195,0	190,3	192,5	196,7	197,5	200,6	197,4	

2 INDEX DER
2.6 AUSGEWAHLTE INDEXGRUPPEN
1976 =

LFD NR.	INDEX / INDEXGRUPPE	WÄGUNG- ANTEIL	V-FAKTOR	1977	JAHRESBURCHSCHNITTE 1978	1979	1980
98	GRUNDSTOFFE AUS EISEN UND STAHL	68,88	0,75808	90,4	95,4	101,6	104,6
99	EISEN UND STAHL	60,16	0,74766	89,0	94,7	101,4	104,0
100	ERZEN.D.HOCHOFEN-,STAHL-,WARMWALZ- UND FERROLEG.-WERKE	41,38	0,72876	89,0	93,8	100,4	104,4
101	ROHEISEN UND FERROLEGIERUNGEN	2,64	.	91,8	86,2	89,6	97,2
102	STAHLHALBZEUG	5,43	0,63468	94,8	97,5	104,8	109,1
103	WALZSTAHL	25,58	0,74615	87,9	94,4	100,1	104,3
104	AUS MASSENSTAHL	20,86	0,73328	84,9	92,5	97,7	101,2
105	AUS EDELSTAHL	4,72	0,81403	101,2	102,8	110,8	117,7
106	DARUNTER: FORM- UND STABSTAHL	9,55	0,73772	87,9	96,1	101,6	107,0
107	FORMSTAHL	5,26	0,75080	86,5	94,2	98,3	103,9
108	STABSTAHL	4,29	0,72319	89,7	98,3	105,5	110,8
109	WALZDRAHT	2,33	0,76020	89,7	95,0	103,3	107,2
110	STAHLBLECH, WARM- UND KALTGEWALZT	13,11	0,81441	87,2	93,1	98,7	101,9
111	GROB- UND MITTELBLECH	5,56	0,87593	85,6	93,3	97,2	101,2
112	FEINBLECH EINSCHL. ELEKTROBLECH	7,55	0,77004	88,5	93,0	99,9	102,4
113	WEITERVERARBEITETER WALZSTAHL	5,23	.	94,7	96,2	99,1	104,5
114	SCHROTT UND NEBENERZEUGNISSE	2,50	0,83168	72,5	82,0	107,5	102,6
115	ERZEUGNISSE DER STAHLROHRWERKE	17,49	.	88,2	96,3	103,4	102,3
116	ERZEUGNISSE DER SCHMIEDE-, PRESS- UND HAMMERWERKE	1,29	0,74661	100,8	100,2	105,1	112,8
117	ANDERE GRUNDSTOFFE AUS EISEN UND STAHL	8,72	.	100,3	100,5	103,1	109,3
118	FORM- UND STABSTAHL, GEWALZT, GESCHMIEDET UND GEZOGEN	13,37	0,78161	92,3	97,5	102,3	108,2
119	STAHLDRAHT, GEWALZT UND GEZOGEN	4,18	0,75399	94,6	97,5	104,6	110,9
120	EISEN-, STAHL- UND TEMPERGUSS	2,93	0,71893	100,8	99,3	100,7	105,0

FUSSNOTEN SIEHE LETZTE SEITE

AUSFUHRPREISE

UND INDEXPOSITIONEN
100

JAH	DURCH- SCHNITT	JAN.	FEBR.	MAERZ	APRIL	MAI	JUNI	JULI	AUG.	SEPT.	OKT.	NOV.	DEZ.	LFD NR.
1 9 8 1	111,3	106,0	106,8	106,4	107,2	109,0	110,6	113,5	114,8	114,2	115,1	115,9	116,5	98
1 9 8 2	122,0	121,8	122,7	122,7	124,4	123,3	123,0	123,0	122,8	122,7	120,4	119,4	117,2	
1 9 8 1	111,2	105,4	106,3	105,8	106,7	108,7	110,6	113,7	115,2	114,4	115,3	115,9	116,5	99
1 9 8 2	121,9	122,0	123,0	122,8	124,7	123,5	122,9	122,9	122,7	122,6	120,1	119,1	116,7	
1 9 8 1	110,8	105,4	106,7	105,5	106,2	109,1	111,5	114,2	115,4	113,4	113,7	114,1	114,5	100
1 9 8 2	121,2	121,7	122,7	122,6	123,9	122,2	122,0	121,9	121,7	121,7	119,7	118,7	115,7	
1 9 8 1	101,4	97,2	97,7	97,8	98,7	99,9	99,8	103,3	104,4	103,8	105,1	105,0	104,5	101
1 9 8 2	102,2	106,4	106,2	104,6	103,3	104,4	103,2	103,1	101,4	100,7	99,5	97,2	96,0	
1 9 8 1	115,7	112,0	114,1	113,2	113,5	114,6	115,0	117,9	119,8	117,3	116,1	117,4	117,6	102
1 9 8 2	123,6	124,3	124,7	126,1	126,8	124,5	123,4	122,6	123,4	123,2	124,2	122,0	117,6	
1 9 8 1	111,0	104,9	106,1	104,9	105,8	109,0	112,1	114,5	115,5	113,5	114,7	115,4	115,9	103
1 9 8 2	124,3	124,1	125,3	124,8	126,9	125,1	125,7	125,5	125,3	125,7	122,0	122,0	119,4	
1 9 8 1	109,3	102,2	103,8	102,4	103,3	107,2	111,1	113,7	114,9	112,5	112,9	113,5	113,9	104
1 9 8 2	122,6	122,5	123,8	123,2	123,6	123,3	124,1	124,2	124,0	124,0	119,9	119,7	116,7	
1 9 8 1	118,8	116,5	116,2	115,9	116,8	117,1	116,9	118,1	118,5	118,1	122,7	123,7	124,5	105
1 9 8 2	131,8	131,2	131,8	131,9	132,5	132,8	132,6	131,1	130,8	131,7	132,0	131,7	131,2	
1 9 8 1	114,2	109,2	110,3	109,4	110,2	113,2	115,5	117,4	117,7	115,4	116,1	118,0	118,1	106
1 9 8 2	123,9	124,3	125,0	124,4	126,4	125,0	125,2	125,5	125,3	125,1	121,7	120,8	118,6	
1 9 8 1	113,9	106,7	108,1	107,2	108,2	111,8	114,7	118,3	118,6	116,4	117,0	119,8	119,8	107
1 9 8 2	126,7	126,9	127,7	127,4	129,1	127,0	127,2	128,5	128,4	128,2	125,0	123,5	121,5	
1 9 8 1	114,6	112,2	112,9	112,2	112,6	114,9	116,5	116,4	116,5	114,3	115,0	115,8	115,9	108
1 9 8 2	120,6	121,2	121,7	120,6	123,2	122,5	122,8	121,8	121,6	121,4	117,6	117,6	115,1	
1 9 8 1	115,5	108,7	112,2	109,8	111,9	113,2	114,1	119,1	118,6	117,2	119,7	120,3	121,6	109
1 9 8 2	129,8	130,3	131,3	130,5	136,2	132,5	132,7	131,3	131,8	132,2	127,0	122,6	118,9	
1 9 8 1	107,7	100,8	101,6	100,3	101,1	104,9	109,1	111,3	113,2	111,3	112,8	112,5	113,1	110
1 9 8 2	123,3	122,8	124,2	123,9	125,5	123,7	124,4	124,0	123,7	124,1	121,1	122,3	119,7	
1 9 8 1	108,9	101,5	101,8	100,8	101,0	103,9	109,5	112,4	114,3	113,0	115,6	115,9	116,6	111
1 9 8 2	128,0	126,8	127,8	127,5	129,1	128,5	128,1	129,4	128,8	129,3	127,1	127,4	126,2	
1 9 8 1	106,8	100,3	101,5	100,0	101,2	105,6	108,8	110,5	112,4	110,0	110,8	110,0	110,4	112
1 9 8 2	119,8	119,8	121,6	121,2	122,8	120,2	121,7	120,0	119,9	120,3	116,8	118,6	114,8	
1 9 8 1	116,7	109,0	112,0	110,8	113,4	117,4	118,5	121,5	123,1	119,7	118,2	117,7	119,0	113
1 9 8 2	128,4	124,4	126,1	126,3	127,6	125,7	127,2	128,7	128,8	129,2	133,1	133,9	130,1	
1 9 8 1	95,6	98,5	95,6	92,2	87,4	90,4	94,8	98,7	100,0	100,5	97,6	95,7	95,7	114
1 9 8 2	89,6	102,1	102,8	104,6	101,5	98,5	89,8	88,9	88,3	86,9	78,3	69,2	63,7	
1 9 8 1	111,7	104,6	104,7	106,0	107,3	107,3	108,3	112,5	114,6	116,9	118,3	119,2	120,2	115
1 9 8 2	122,9	121,7	122,9	122,6	126,0	125,9	124,5	124,8	124,4	124,2	120,3	119,1	118,3	
1 9 8 1	118,2	114,7	114,7	114,7	114,7	114,7	114,7	114,7	115,1	115,4	126,1	129,4	129,4	116
1 9 8 2	132,1	133,2	133,2	133,2	132,5	132,5	132,5	132,5	131,8	131,8	131,8	130,4	130,0	
1 9 8 1	112,1	110,1	110,6	110,3	110,8	110,7	110,8	112,0	112,2	112,2	113,7	115,7	116,3	117
1 9 8 2	122,0	120,5	120,7	121,9	122,4	122,5	123,3	123,4	123,2	123,2	122,0	121,1	120,3	
1 9 8 1	113,9	109,8	110,6	109,9	110,8	112,6	113,8	115,6	115,7	114,4	115,9	118,6	119,1	118
1 9 8 2	124,2	124,4	124,8	124,2	125,6	124,6	125,2	125,7	125,8	125,7	122,7	121,4	119,7	
1 9 8 1	117,0	112,6	115,0	113,7	114,7	115,3	115,3	118,4	118,3	117,6	120,2	121,1	121,9	119
1 9 8 2	129,0	128,9	129,9	130,1	133,1	131,3	131,4	130,5	130,0	130,2	126,9	124,1	121,3	
1 9 8 1	107,9	105,7	106,3	106,9	107,3	107,5	108,0	108,2	108,3	107,7	108,1	110,2	110,5	120
1 9 8 2	115,2	111,1	112,3	115,4	115,8	115,5	116,0	115,7	115,5	116,4	116,4	116,4	115,9	

2 INDEX DER
2.6 AUSGEWAHLTE INDEXGRUPPEN
1976 =

LFD NR.	INDEX / INDEXGRUPPE	WÄGUNGSG- ANTEIL	V-FAKTOR	1977	JAHRES DURCHSCHNITTE 1978	1979	1980
GEWERBLICHE GÜTER							
121	ERZEUGNISSE DER ZIEHEREIEN UND KALTWALZWERKE UND DER STAHLVERFORMUNG	16,54	0,80081	101,1	101,4	103,3	109,7
122	ERZEUGNISSE DER ZIEHEREIEN UND KALTWALZWERKE	8,37	0,81494	98,8	99,0	101,1	107,1
123	ZIEHEREI- UND KALTWALZWERKSERZEUGNISSE (OHNE DRAHT)	4,28	0,89918	98,9	99,7	101,7	107,5
124	KALTGEZOGENER DRAHT UND DRAHTERZEUGNISSE	4,09	0,71595	98,7	98,2	100,4	106,6
125	ERZEUGNISSE DER STAHLVERFORMUNG	8,17	0,78058	103,4	104,0	105,7	112,4
126	DARUNTER: SCHMIEDESTÜCKE, STANZTEILE, FEDERN	4,79	0,79100	104,3	105,4	107,8	115,3
127	KETTEN	0,64	0,78264	99,5	100,8	101,6	103,9
128	NE-METALLE UND GRUNDST. AUS NE-METALLEN EINSCHL. EDELMETALLEN	21,31	0,94775	98,3	93,2	116,3	143,2
129	DARUNTER: NE-METALLE UND -METALLHALBZEUG (EINSCHL. EDELMETALLE UND DEREN HALBZEUG)	21,06	0,94872	98,3	93,3	116,5	143,7
130	NE-METALLE UND EDELMETALLE, ROH (EINSCHL. ABFÄLLE)	10,06	1,01437	98,5	93,5	126,8	160,6
131	NE-METALLHALBZEUG UND EDELMETALLHALBZEUG	11,00	0,89605	98,1	93,1	107,2	128,2
132	NE-METALLE UND DEREN HALBZEUG	17,52	1,03175	97,7	89,8	105,2	117,1
133	NE-METALLE UND DEREN LEGIERUNGEN (EINSCHL. ABFÄLLE)	7,58	1,18061	97,6	88,0	109,6	119,1
134	NE-METALLHALBZEUG	9,94	0,93253	97,9	91,1	101,8	115,6
135	DARUNTER: KUPFERHALBZEUG	5,40	0,98827	90,0	78,8	91,9	104,4
136	EDELMETALLE UND DEREN HALBZEUG	3,54	0,62830	100,8	110,6	172,8	275,2
137	STEINE UND ERDEN, KERAMIK-, GLAS- UND ASBESTWAREN	21,98	0,68886	104,3	107,0	110,0	118,1
138	STEINE UND ERDEN, AUCH BERGBÄULICH GEWONNEN	9,14	0,67119	102,7	105,2	109,4	118,6
139	DARUNTER: NATURSTEINE, ROH UND BEARBEITET	0,45	0,80867	99,4	103,0	109,2	116,0
140	SAND, KIES, TON, KAOLIN UND ANDERE ERDEN	1,62	0,66756	101,2	104,1	108,1	116,4
141	ZEMENT UND KALK	1,17	0,58896	107,9	109,8	110,2	121,2
142	GROBKERAMISCHE ERZEUGNISSE	4,22	0,65474	101,8	103,9	109,2	119,0
143	DARUNTER: FEUERFESTE ERZEUGNISSE	3,18	0,64675	101,8	104,4	109,1	119,4

FUSSNOTEN SIEHE LETZTE SEITE

AUSFÜHRPREISE

UND INDEXPOSITIONEN
100

JAH	DURCH- SCHNITT	JAN.	FEBR.	MÄRZ	APRIL	MAI	JUNI	JULI	AUG.	SEPT.	OKT.	NOV.	DEZ.	LFD NR.
GEWERBLICHE GÜTER														
1 9 8 1	114,2	111,5	111,8	111,8	112,5	113,2	113,5	114,6	114,8	114,9	115,7	117,7	118,1	121
1 9 8 2	122,1	121,2	121,4	122,6	123,2	122,8	122,6	122,7	122,7	122,6	121,9	121,3	120,4	
1 9 8 1	110,6	107,9	108,5	108,2	109,0	109,0	109,2	110,6	110,7	110,9	112,3	114,9	115,6	122
1 9 8 2	120,7	120,1	120,1	120,6	121,1	121,1	121,6	121,8	121,6	121,6	120,3	119,3	118,6	
1 9 8 1	110,0	107,3	107,3	106,7	108,0	107,9	108,2	110,3	110,4	110,7	111,9	115,5	116,3	123
1 9 8 2	122,6	122,3	121,7	121,9	122,4	122,3	123,4	124,1	124,5	124,5	122,5	121,0	120,3	
1 9 8 1	111,1	108,6	109,8	109,7	110,0	110,3	110,3	110,9	111,1	111,2	112,7	114,3	114,9	124
1 9 8 2	118,6	117,7	118,5	119,3	119,7	119,9	119,8	119,3	118,6	118,6	117,9	117,5	116,8	
1 9 8 1	117,9	115,1	115,2	115,6	116,1	117,6	117,9	118,6	119,0	119,0	119,2	120,5	120,6	125
1 9 8 2	123,6	122,4	122,7	124,6	125,4	124,6	123,6	123,6	123,9	123,5	123,6	123,6	122,2	
1 9 8 1	123,1	119,4	119,5	120,0	120,8	122,9	123,0	124,1	124,7	124,7	125,1	126,1	126,3	126
1 9 8 2	128,8	128,2	128,7	131,0	131,4	130,4	128,6	128,7	128,9	128,3	127,9	127,6	126,6	
1 9 8 1	106,1	104,8	105,5	105,6	105,6	105,6	105,6	105,8	105,8	105,8	105,8	108,8	108,8	127
1 9 8 2	115,5	112,8	112,8	114,2	114,2	114,2	114,2	114,2	115,7	115,7	119,4	119,4	119,4	
1 9 8 1	136,5	137,5	137,3	135,5	136,4	138,2	138,6	136,9	140,7	139,2	135,1	131,1	131,9	128
1 9 8 2	128,7	130,5	131,5	126,5	127,6	123,9	120,2	124,5	127,0	132,3	133,5	134,0	133,2	
1 9 8 1	136,9	137,9	137,7	135,9	136,8	138,6	139,0	137,3	141,1	139,6	135,5	131,4	132,2	129
1 9 8 2	120,0	130,7	131,8	126,8	127,9	124,2	120,5	127,3	132,6	132,6	133,9	134,3	133,6	
1 9 8 1	147,8	150,4	149,8	146,9	148,2	150,4	150,8	147,4	153,4	152,0	145,8	138,9	139,7	130
1 9 8 2	134,2	136,8	138,4	130,9	132,2	126,4	120,9	127,0	131,3	140,4	141,3	142,6	142,0	
1 9 8 1	127,0	126,5	126,6	125,8	126,3	127,9	128,2	128,1	130,0	128,2	126,0	124,5	125,4	131
1 9 8 2	124,3	125,2	125,7	123,1	123,9	122,1	120,0	122,7	123,6	125,6	127,1	126,8	125,8	
1 9 8 1	110,2	115,6	117,0	116,8	117,6	119,0	120,3	121,9	125,1	122,0	119,3	117,4	118,2	132
1 9 8 2	114,7	117,5	117,7	116,0	115,6	114,5	111,9	114,1	114,5	113,8	114,1	113,8	112,3	
1 9 8 1	122,2	116,0	118,6	118,5	119,6	121,5	123,9	126,6	131,6	127,6	122,9	119,2	120,2	133
1 9 8 2	113,2	118,4	118,5	116,3	115,3	113,7	109,9	112,0	112,9	111,6	110,7	110,5	108,5	
1 9 8 1	116,9	115,3	115,8	115,6	116,1	117,1	117,5	118,4	120,1	117,8	116,6	116,1	116,6	134
1 9 8 2	115,8	116,8	117,0	115,8	115,9	115,1	113,4	115,7	115,7	115,4	116,7	116,3	115,2	
1 9 8 1	105,8	103,9	104,4	104,1	105,1	106,7	106,9	108,2	111,1	106,8	104,5	103,1	104,4	135
1 9 8 2	104,0	104,7	105,3	103,6	103,9	102,4	99,9	104,1	104,6	104,4	105,6	105,6	104,3	
1 9 8 1	224,6	248,3	239,9	230,2	231,4	235,9	232,0	213,3	220,6	226,2	215,3	200,5	201,9	136
1 9 8 2	200,2	196,3	201,6	180,2	188,5	171,9	162,9	177,4	190,5	226,1	231,6	236,1	238,8	
1 9 8 1	126,2	122,8	123,3	124,4	125,3	126,0	126,2	126,8	127,6	127,9	128,0	128,2	128,1	137
1 9 8 2	132,2	129,9	130,5	131,3	132,1	132,2	132,6	132,8	132,6	132,9	132,8	133,1	133,2	
1 9 8 1	126,5	122,8	123,2	124,3	125,6	126,1	126,2	126,7	128,3	128,4	128,4	128,8	128,6	138
1 9 8 2	132,2	130,6	130,8	131,6	132,4	132,2	132,6	132,8	132,5	132,7	132,5	132,8	133,2	
1 9 8 1	118,3	114,8	117,4	118,0	118,0	119,0	119,0	118,4	118,2	119,0	119,4	118,9	118,9	139
1 9 8 2	120,4	118,8	119,3	120,5	122,0	120,3	120,9	120,9	120,4	120,0	120,5	120,1	121,3	
1 9 8 1	124,2	120,1	121,0	121,6	123,4	124,8	125,8	126,1	126,6	126,0	124,5	125,6	124,7	140
1 9 8 2	131,5	127,1	130,1	131,0	133,2	131,4	131,7	131,8	131,3	132,6	132,2	133,0	132,3	
1 9 8 1	133,5	125,2	126,0	129,7	134,3	134,7	134,9	135,1	135,2	135,2	136,5	137,8	137,8	141
1 9 8 2	146,9	143,6	144,6	145,5	146,9	146,8	147,8	147,8	147,9	148,0	147,5	148,2	147,9	
1 9 8 1	125,9	124,1	123,9	124,8	124,7	125,1	124,8	125,0	127,7	127,9	127,8	127,8	127,7	142
1 9 8 2	129,7	129,4	128,7	129,7	129,8	130,1	130,3	130,0	129,5	129,6	129,4	129,6	130,7	
1 9 8 1	127,4	125,2	125,2	126,1	126,3	126,3	125,9	126,3	129,5	129,5	129,5	129,5	129,5	143
1 9 8 2	131,8	131,5	131,1	132,0	132,0	132,0	132,0	132,0	131,5	131,5	131,4	131,7	133,1	

2 INDEX DER
2.6 AUSGEWAHLTE INDEXGRUPPEN
1976 =

LFD NR.	INDEX / INDEXGRUPPE	WÄGUNGSG- ANTEIL	V-FAKTOR	1977	JAHRES DURCHSCHNITTE 1978	1979	1980
144	ASBESTWAREN	0,98	0,66891	115,0	118,4	125,0	129,8
145	SCHLEIFMITTEL	1,35	0,55588	106,7	110,1	109,1	115,6
146	FEINKERAMISCHE ERZEUGNISSE	4,65	0,64178	105,1	109,5	112,3	119,5
147	HAUSHALTS- UND WIRTSCHAFTSKERAMIK	2,12	0,62476	106,7	113,4	117,4	127,8
148	SANITÄRE UND TECHNISCHE KERAMIK	1,07	0,67689	103,5	106,8	112,0	117,8
149	FLIESEN UND PAKERAMIK	1,46	0,72535	103,9	105,9	105,1	108,7
150	GLAS UND GLASWAREN	5,86	0,77167	103,7	105,1	106,9	114,8
151	FLACH- UND HOHLGLAS	3,74	0,76520	104,8	106,2	108,1	116,4
152	FLACHGLAS	1,02	0,80968	115,0	118,5	123,9	136,3
153	HOHLGLAS	2,72	0,74162	101,0	101,6	102,2	108,9
154	VERARBEITETES UND VEREDELTES GLAS, GLASFASER	2,12	0,78499	101,7	103,1	104,8	112,0
155	KAUTSCHUK UND GUMMIWAREN	12,04	0,77657	101,0	100,5	103,6	111,5
156	DARUNTER: GUMMIWAREN	10,32	0,78487	101,9	102,0	103,6	110,0
157	BEREIFUNGEN	5,48	0,82902	101,4	100,3	101,6	107,8
158	WEICHGUMMIWAREN	4,84	0,76027	102,6	103,9	105,8	112,5

FUSSNOTEN SIEHE LETZTE SEITE

AUSFÜHRPREISE

UND INDEXPOSITIONEN
100

Jahr	Durchschnitt	JAN.	FEBR.	MÄRZ	APRIL	MAI	JUNI	JULI	AUG.	SEPT.	OKT.	NOV.	DEZ.	LFD NR.
1 9 8 1	139,4	137,3	137,2	138,6	138,6	138,6	138,6	138,6	138,6	139,3	142,1	142,8	142,8	144
1 9 8 2	150,2	145,6	145,6	149,8	150,8	150,8	150,8	151,9	150,6	151,6	151,6	151,8	151,8	
1 9 8 1	124,0	119,7	120,5	120,8	122,5	124,9	124,9	125,3	125,6	125,6	125,6	126,1	126,1	145
1 9 8 2	129,6	126,6	127,0	127,0	128,0	128,8	129,7	130,8	131,0	131,0	131,0	132,1	132,1	
1 9 8 1	127,1	124,2	124,6	126,3	126,7	127,5	127,7	128,0	128,0	128,0	127,9	127,9	127,9	146
1 9 8 2	133,0	129,1	131,4	131,8	132,7	133,5	134,0	133,8	134,1	134,0	134,0	134,0	134,0	
1 9 8 1	136,8	133,0	133,6	136,8	137,5	137,5	137,5	137,5	137,5	137,5	137,5	137,7	137,7	147
1 9 8 2	146,1	139,8	144,5	144,7	146,6	147,2	147,2	147,2	147,2	147,2	147,2	147,2	147,2	
1 9 8 1	123,5	120,4	121,0	120,7	121,0	124,2	124,2	125,2	125,2	125,2	124,9	124,8	124,8	148
1 9 8 2	129,6	125,1	125,7	126,9	127,4	129,5	131,2	130,7	131,8	131,7	131,7	131,5	131,5	
1 9 8 1	115,6	114,2	114,2	115,2	115,2	115,5	116,1	116,1	116,1	116,1	116,1	116,1	116,1	149
1 9 8 2	116,7	116,6	116,6	116,6	116,6	116,6	116,8	116,8	116,8	116,7	116,7	116,7	116,7	
1 9 8 1	123,5	119,9	120,6	121,6	122,3	122,7	123,4	124,3	124,7	125,8	125,6	125,5	125,5	150
1 9 8 2	129,0	127,5	127,6	128,5	128,9	128,8	129,4	129,2	129,0	129,5	129,4	129,9	129,9	
1 9 8 1	124,4	121,0	121,3	122,5	123,2	123,8	124,6	125,4	125,4	126,7	126,4	126,3	126,3	151
1 9 8 2	129,8	128,5	128,4	128,8	129,3	129,4	130,3	129,9	129,8	130,5	130,6	130,8	130,8	
1 9 8 1	147,1	143,5	143,6	147,4	147,4	147,2	146,9	147,4	147,4	149,8	148,2	148,2	148,2	152
1 9 8 2	150,9	150,1	149,6	150,5	152,0	151,2	152,3	152,2	150,9	151,2	148,9	150,9	150,9	
1 9 8 1	115,9	112,5	113,0	113,1	114,1	115,0	116,3	117,1	117,2	118,0	118,2	118,1	118,1	153
1 9 8 2	121,9	120,4	120,5	120,7	120,8	121,2	122,0	121,6	121,9	122,8	123,7	123,3	123,3	
1 9 8 1	121,8	118,0	119,3	120,0	120,8	120,9	121,1	122,3	123,3	124,1	124,1	124,1	124,1	154
1 9 8 2	127,5	125,6	126,2	127,9	128,2	127,8	127,8	127,8	127,5	127,7	127,4	128,2	128,1	
1 9 8 1	120,8	115,0	115,7	117,4	119,3	119,9	120,7	122,4	122,8	123,6	124,2	124,3	124,7	155
1 9 8 2	126,8	125,4	125,7	126,0	125,9	126,6	126,7	127,0	126,9	127,6	128,0	127,7	127,8	
1 9 8 1	117,9	113,9	115,0	115,9	117,0	117,5	117,7	118,9	119,1	119,7	120,1	120,1	120,4	156
1 9 8 2	122,7	120,8	120,9	121,3	121,8	122,6	123,2	123,6	123,5	123,7	123,8	123,6	123,8	
1 9 8 1	116,4	112,4	113,6	113,5	115,0	115,9	115,9	117,7	117,7	118,4	119,0	118,7	119,3	157
1 9 8 2	119,6	118,7	118,7	118,6	119,1	120,3	120,2	120,6	119,6	119,9	119,9	119,3	119,7	
1 9 8 1	119,7	115,6	116,6	118,6	119,3	119,3	119,7	120,4	120,8	121,3	121,4	121,6	121,7	158
1 9 8 2	126,3	123,2	123,4	124,4	124,9	125,3	126,7	127,0	127,9	127,9	128,2	128,5	128,4	

2 INDEX DER
2.6 AUSGEWAHLTE INDEXGRUPPEN
1976 =

LFD NR.	INDEX / INDEXGRUPPE	WÄGUNGSG- ANTEIL	V-FAKTOR	1977	JAHRES DURCHSCHNITTE 1978	1979	1980
159	CHEMISCHE ERZEUGNISSE	137,06	0,75417	98,5	97,2	106,5	116,4
160	ANORGANISCHE GRUNDSTOFFE UND CHEMIKALIEN	10,17	0,67211	100,9	101,6	106,8	119,7
161	ORGANISCHE GRUNDSTOFFE UND CHEMIKALIEN	35,05	0,67891	95,5	91,3	107,4	115,7
162	DUENGEMITTEL, PFLANZEN SCHUTZ-, SCHÄDLINGS- BEKÄMPFUNGSMITTEL	5,82	0,62253	94,9	93,4	95,7	106,6
163	KUNSTSTOFFE UND SYNTHETISCHER KAUTSCHUK	26,09	0,65887	97,5	99,4	116,8	130,5
164	CHEMIEFASERN	7,96	1,20955	90,7	87,6	93,8	99,5
165	ZELLULOSISCHE FASERN EINSCHL. ENDLOSFASERN	0,68	0,71233	99,7	98,6	101,0	106,8
166	SYNTHETISCHE FASERN EINSCHL. ENDLOSFASERN	7,28	1,31652	89,8	86,5	93,1	98,8
167	FARBSTOFFE, FARBEN UND LACKE	15,21	0,68479	104,1	105,2	108,3	117,7
168	ANDERE CHEMISCHE ERZEUGNISSE	36,76	0,83319	101,4	99,4	101,8	110,7
169	KUNSTSTOFFE UND KUNSTSTOFFWAREN	40,82	0,69813	99,0	100,0	113,0	123,7
170	KUNSTSTOFFE UND DEREN HALBZEUG	31,77	0,68492	98,4	99,8	115,3	127,5
171	KUNSTSTOFFE	24,37	0,65432	97,6	99,9	117,8	131,2
172	KONDENSATIONSPRODUKTE	7,70	0,58191	103,1	125,1	139,2	153,1
173	POLYMERISATIONSPRODUKTE	14,34	0,67965	92,3	84,7	106,9	121,4
174	ANDERE KUNSTSTOFFE	2,33	0,74036	112,0	110,7	113,5	118,9
175	HALBZEUG AUS KUNSTSTOFF	7,40	0,77682	100,8	99,3	107,1	115,2
176	KONDENSATIONSPRODUKTE	2,11	0,72929	101,2	100,1	103,8	110,4
177	POLYMERISATIONSPRODUKTE	5,29	0,76110	100,7	98,9	108,4	117,1
178	EINZELTEILE AUS KUNSTSTOFF	3,37	.	101,0	100,5	102,8	106,6
179	KUNSTSTOFFWAREN	5,68	0,75115	101,1	100,9	106,5	112,7
180	HANDELSDUENGER	2,73	0,59683	99,0	100,3	102,0	121,2
181	DARUNTER: CHEMISCHE DUENGEMITTEL	1,51	0,59006	106,6	111,0	110,9	128,8

FUßNOTEN SIEHE LETZTE SEITE

AUSFÜHRPREISE

UND INDEXPOSITIONEN
100

JAH	DURCH- SCHNITT	JAN.	FEBR.	MÄRZ	APRIL	MAI	JUNI	JULI	AUG.	SEPT.	OKT.	NOV.	DEZ.	LFD NR.
1 9 8 1	124,8	119,3	121,1	122,0	123,1	123,9	125,0	126,1	127,0	127,4	127,2	127,3	127,7	159
1 9 8 2	127,8	128,0	128,1	127,8	127,6	127,6	127,6	127,8	128,0	128,2	127,9	127,7	127,3	
1 9 8 1	130,4	124,4	127,0	127,1	128,3	129,6	130,3	131,4	133,0	133,3	133,6	134,1	133,0	160
1 9 8 2	135,0	134,8	136,0	135,6	135,5	135,0	134,1	134,8	134,8	135,8	134,4	134,5	135,1	
1 9 8 1	125,9	119,5	121,6	123,1	124,5	125,6	126,1	127,7	128,8	129,4	128,6	128,0	128,4	161
1 9 8 2	128,3	128,1	128,3	128,5	128,3	128,5	129,2	128,8	128,4	128,2	128,1	127,8	127,1	
1 9 8 1	117,5	114,5	116,7	116,6	117,4	117,6	117,8	118,7	118,1	117,6	118,3	118,2	118,1	162
1 9 8 2	117,7	118,4	119,0	119,0	118,5	118,0	118,3	117,7	116,7	118,8	117,2	115,7	114,6	
1 9 8 1	138,8	132,4	135,3	136,9	137,7	137,4	138,4	139,9	141,4	141,5	141,2	141,3	142,7	163
1 9 8 2	140,8	142,6	141,9	141,1	140,8	141,2	140,7	140,8	141,6	140,5	140,5	139,5	138,6	
1 9 8 1	106,6	100,8	101,5	101,7	103,2	105,8	105,3	107,5	108,2	110,8	110,2	111,3	112,6	164
1 9 8 2	115,4	114,7	116,3	116,5	114,1	112,4	112,3	114,2	115,7	117,1	117,6	117,4	116,6	
1 9 8 1	124,8	115,0	117,5	117,2	117,2	116,4	122,8	129,2	130,3	129,3	134,8	134,1	134,1	165
1 9 8 2	127,8	138,9	137,7	137,0	137,4	135,6	134,6	136,2	139,9	138,1	138,3	137,3	137,9	
1 9 8 1	104,9	99,5	100,0	100,2	101,9	104,8	103,7	105,5	106,1	109,1	107,9	109,2	110,6	166
1 9 8 2	113,3	112,4	114,3	114,6	111,9	110,2	110,2	112,1	113,4	115,1	115,7	115,5	114,6	
1 9 8 1	126,0	119,9	120,8	121,4	122,1	122,7	128,6	128,8	129,1	129,3	129,7	129,7	129,8	167
1 9 8 2	129,8	129,6	129,5	128,6	128,9	128,9	129,7	129,8	130,2	130,3	130,3	130,8	130,9	
1 9 8 1	116,6	112,9	114,0	114,3	115,5	116,5	116,9	117,6	118,2	118,0	118,4	118,6	118,7	168
1 9 8 2	119,5	119,4	119,5	119,2	119,3	119,2	118,9	119,3	119,7	120,2	119,8	120,0	120,0	
1 9 8 1	129,2	125,0	127,1	128,0	128,4	128,3	128,8	129,8	130,7	131,0	130,9	130,9	132,0	169
1 9 8 2	131,1	131,8	131,4	130,8	131,1	131,3	131,2	131,3	132,0	131,1	131,0	130,4	129,9	
1 9 8 1	133,9	128,9	131,6	132,5	133,0	132,8	133,4	134,7	135,7	135,9	135,8	135,7	136,9	170
1 9 8 2	135,5	136,8	136,2	135,5	135,5	135,8	135,6	135,8	136,5	135,4	135,2	134,4	133,8	
1 9 8 1	138,9	133,1	136,5	137,7	138,0	137,6	138,3	139,7	141,1	141,1	140,7	140,6	142,3	171
1 9 8 2	140,1	141,9	141,0	140,2	140,1	140,5	140,2	140,4	141,2	139,8	139,6	138,6	137,7	
1 9 8 1	166,3	157,2	157,6	162,1	163,8	164,4	166,2	166,5	167,9	169,7	172,6	173,2	174,6	172
1 9 8 2	169,9	170,7	171,0	171,7	171,4	172,2	170,8	170,6	170,1	168,7	167,8	167,4	166,8	
1 9 8 1	126,0	121,9	127,3	126,8	126,0	124,8	125,0	127,0	128,6	127,6	125,3	124,6	126,6	173
1 9 8 2	124,8	127,6	125,9	124,1	124,0	124,3	124,6	124,7	126,3	124,9	125,0	123,6	122,5	
1 9 8 1	127,9	122,9	123,1	123,8	126,5	127,8	128,1	129,2	129,8	129,4	130,3	131,8	131,9	174
1 9 8 2	135,7	134,2	135,0	135,2	135,4	135,2	135,0	137,3	137,3	136,1	136,2	135,7	135,3	
1 9 8 1	117,5	115,1	115,3	115,7	116,5	116,9	117,1	118,1	117,7	119,0	119,6	119,6	119,4	175
1 9 8 2	120,5	120,3	120,4	120,2	120,3	120,2	120,4	120,6	121,0	120,7	120,8	120,6	120,8	
1 9 8 1	114,3	112,0	111,7	113,6	113,5	113,8	113,8	116,3	115,0	115,5	115,5	115,5	115,5	176
1 9 8 2	117,3	116,1	116,5	115,5	115,3	115,6	117,1	118,2	118,6	118,6	118,7	118,7	118,7	
1 9 8 1	118,8	116,3	116,8	116,5	117,7	118,1	118,4	118,8	118,8	120,4	121,3	121,2	120,9	177
1 9 8 2	121,8	122,0	122,0	122,1	122,3	122,1	121,7	121,5	122,0	121,6	121,7	121,4	121,7	
1 9 8 1	110,6	108,0	109,1	109,4	109,7	109,8	110,3	111,1	111,1	112,1	112,0	112,3	112,4	178
1 9 8 2	115,1	112,4	112,5	112,0	115,2	115,3	115,4	115,8	116,4	116,5	116,7	116,7	116,7	
1 9 8 1	114,2	112,8	112,9	113,5	113,5	114,3	114,2	113,8	114,2	114,8	114,9	114,7	116,2	179
1 9 8 2	115,8	115,1	115,3	115,5	115,9	115,8	115,9	115,4	116,4	116,0	116,0	115,9	115,9	
1 9 8 1	146,0	137,2	143,0	143,7	144,5	148,3	149,6	149,3	150,5	149,6	147,3	143,9	145,1	180
1 9 8 2	141,0	145,5	145,5	145,1	144,1	139,0	139,7	139,8	138,5	139,3	139,2	139,1	137,6	
1 9 8 1	151,4	145,3	150,5	149,6	150,4	152,3	153,0	151,7	151,6	153,6	152,4	151,9	154,3	181
1 9 8 2	146,0	153,4	152,3	151,2	149,3	143,5	144,6	144,2	141,6	142,4	143,4	143,4	143,2	

2 INDEX DER
2.6 AUSGEWAHLTE INDEXGRUPPEN
1976 =

LFD NR.	INDEX / INDEXGRUPPE	WÄGUNG- ANTEIL	V-FAKTOR	1977	JAHRESPURCHSCHNITTE 1978	1979	1980
GEWERBLICHE GÜTER							
182	STAHLBAUERZEUGNISSE	13,35	0,68147	103,2	106,6	111,0	116,3
183	DARUNTER: STAHL- UND LEICHTMETALLKONSTRUKTIONEN	6,39	0,74517	103,6	107,6	111,8	116,3
184	DAMPFKESSEL, BEHÄLTER UND ROHRLEITUNGEN	6,22	0,72847	100,6	105,1	109,7	116,0
185	MASCHINENBAUERZEUGNISSE (EINSCHL. ACKERSCHLEPPER)	201,41	0,66531	104,9	108,1	111,8	117,6
186	DARUNTER: WERKZEUGMASCHINEN EINSCHL. WALZWERKSEINRICHTUNGEN	33,41	0,65356	104,7	108,9	113,3	119,4
187	DARUNTER: METALLBEARBEITUNGSMASCHINEN	25,53	0,64136	104,8	109,1	113,8	120,1
188	METALLBEARB.MASCHINEN DER SPANABHEBENDEN FORMUNG	16,26	0,63636	104,7	109,4	114,3	120,7
189	DARUNTER: DREHBANKEN UND DREHAUTOMATEN	4,99	0,64733	104,8	110,5	115,3	121,4
190	FRAESMASCHINEN	1,94	0,60306	104,3	110,1	117,1	126,3
191	SCHLEIF-, LAEPP- UND POLIERMASCHINEN	3,38	0,64877	103,3	107,4	112,2	116,2
192	METALLBEARBEITUNGSMASCHINEN DER SPANLOSEN FORMUNG	9,27	0,65183	104,8	108,4	112,8	119,2
193	DARUNTER: PRESSEN	1,96	0,64717	104,7	108,2	110,8	118,9
194	HOLZBE- UND -VERARBEITUNGSMASCHINEN	5,84	0,70184	104,2	108,4	112,1	117,6
195	INDUSTRIEOEFEN UND GIESSEREIMASCHINEN	3,67	0,73313	104,1	107,7	111,4	117,8
196	DARUNTER: GIESSEREIMASCHINEN	2,08	0,81454	103,6	106,2	108,3	114,3
197	PRÜFMASCHINEN	1,15	0,63124	103,3	105,8	111,2	116,7
198	MASCHINEN- UND PRÄZISIONSWERKZEUGE	2,96	0,63325	106,9	111,0	114,7	121,6
199	AUTOGENGERÄTE UND -MASCHINEN	0,65	0,66667	103,9	107,2	112,6	116,7
200	KRAFTMASCHINEN	14,46	0,62686	105,7	108,8	111,1	116,7
201	DARUNTER: DIESELMOTOREN	10,22	0,58560	105,2	108,9	111,9	117,9
202	PUMPEN, DRUCKLUFTGERÄTE UND DGL.	15,83	0,68392	105,2	108,1	110,8	116,1
203	VERDICHTER UND VAKUUMPUMPEN, DRUCKLUFTGERÄTE	4,50	0,66419	104,3	106,9	109,9	115,2
204	VERDICHTER UND VAKUUMPUMPEN	2,29	0,64663	104,9	107,9	111,2	116,8
205	DRUCKLUFTGERÄTE UND WERKZEUGE	2,21	0,72389	103,7	105,8	108,5	113,4
206	LUFTTECHNISCHE EINZELAPPARATE UND ANLAGEN	2,91	0,67145	105,8	111,4	115,1	121,2

FUSSNOTEN SIEHE LETZTE SEITE

AUSFUHRPREISE

UND INDEXPOSITIONEN
100

JAHR	DURCH- SCHNITT	JAN.	FEBR.	MAERZ	APRIL	MAI	JUNI	JULI	AUG.	SEPT.	OKT.	NOV.	DEZ.	LFD NR.
GEWERBLICHE GÜTER														
1 9 8 1	120,8	117,6	117,5	119,8	120,0	120,6	121,0	121,5	122,0	122,0	122,0	122,4	123,3	182
1 9 8 2	130,1	125,3	128,3	130,1	130,2	130,2	130,5	130,5	131,0	131,0	131,0	131,0	130,7	
1 9 8 1	119,3	117,0	117,0	118,8	118,8	119,2	119,4	119,8	120,0	120,0	120,0	120,1	121,0	183
1 9 8 2	130,5	123,4	128,6	129,0	130,3	130,3	130,9	130,9	132,6	132,6	132,6	132,6	132,6	
1 9 8 1	120,7	117,4	117,2	119,9	120,2	120,3	120,3	121,0	121,9	121,9	121,9	122,6	123,8	184
1 9 8 2	127,8	125,5	126,2	129,8	128,2	128,2	128,2	128,2	127,4	129,4	127,5	127,5	126,9	
1 9 8 1	123,6	120,3	121,5	122,4	123,1	123,6	123,9	124,1	124,4	124,5	124,8	125,0	125,2	185
1 9 8 2	130,5	127,1	128,1	129,5	130,4	130,6	130,8	131,1	131,3	131,5	131,7	131,8	131,8	
1 9 8 1	125,6	122,1	123,9	124,6	125,2	125,5	126,0	126,0	126,3	126,3	126,6	127,1	127,2	186
1 9 8 2	132,9	129,3	130,4	131,9	133,0	133,1	133,2	133,5	133,5	134,0	134,2	134,3	134,4	
1 9 8 1	126,6	123,1	125,0	125,5	126,2	126,4	127,0	127,0	127,5	127,5	127,7	128,2	128,3	187
1 9 8 2	134,0	130,2	131,5	133,1	134,3	134,4	134,4	134,5	134,5	134,9	135,2	135,3	135,5	
1 9 8 1	127,1	123,7	125,6	126,1	126,9	127,1	127,4	127,3	127,9	127,9	128,1	128,8	128,9	188
1 9 8 2	134,2	131,5	132,4	133,1	134,4	134,4	134,3	134,4	134,4	134,8	135,3	135,3	135,7	
1 9 8 1	129,8	125,1	128,8	129,0	130,3	130,3	130,3	130,3	130,3	130,3	130,3	131,0	131,0	189
1 9 8 2	138,9	136,0	136,4	136,2	139,4	139,4	139,4	139,4	139,4	139,4	140,4	140,4	140,4	
1 9 8 1	133,1	130,3	130,8	132,6	133,0	133,0	133,0	132,2	133,2	133,2	133,2	133,9	136,8	190
1 9 8 2	137,1	135,3	135,3	135,9	138,2	138,2	137,5	137,5	137,5	137,5	137,5	137,5	137,5	
1 9 8 1	121,1	118,3	118,8	118,8	120,9	121,1	121,1	121,1	121,4	122,1	123,0	123,1	123,1	191
1 9 8 2	126,5	124,6	125,4	126,4	126,4	126,4	126,4	126,4	126,4	127,1	127,6	127,6	127,6	
1 9 8 1	125,7	122,1	123,8	124,5	124,9	125,3	126,5	126,5	126,7	126,7	126,9	127,2	127,3	192
1 9 8 2	133,7	128,0	130,0	133,1	134,1	134,5	134,6	134,7	134,7	135,2	135,2	135,2	135,3	
1 9 8 1	124,5	120,6	124,1	124,1	124,7	124,7	124,7	124,7	125,2	125,2	125,2	125,2	125,2	193
1 9 8 2	132,3	127,7	127,7	129,8	132,5	133,7	133,7	133,7	133,7	133,7	133,7	133,7	133,7	
1 9 8 1	123,3	119,4	121,3	122,8	123,1	123,9	123,9	123,9	123,9	123,9	124,2	124,9	124,9	194
1 9 8 2	131,1	127,3	127,9	129,3	130,4	130,5	131,1	132,0	132,1	133,1	133,1	133,1	133,1	
1 9 8 1	124,6	121,5	123,2	124,0	124,0	124,5	124,4	124,8	126,2	125,8	125,8	125,7	125,8	195
1 9 8 2	131,4	129,2	129,7	130,2	131,9	131,8	131,8	131,9	131,9	131,8	132,2	132,4	132,3	
1 9 8 1	119,7	116,5	118,4	119,5	119,5	120,0	120,0	120,0	120,4	120,4	120,4	120,4	120,4	196
1 9 8 2	124,4	122,9	122,9	123,4	124,7	124,7	124,7	124,7	124,7	124,7	124,7	125,3	125,3	
1 9 8 1	124,6	121,0	121,0	122,3	124,1	124,5	125,6	126,4	126,4	126,4	125,8	125,8	125,8	197
1 9 8 2	134,2	129,1	130,9	132,1	134,2	134,2	134,2	135,4	135,3	136,2	136,2	136,2	136,2	
1 9 8 1	129,9	126,0	128,3	129,0	130,0	129,6	130,0	130,9	130,9	130,9	130,9	130,9	131,5	198
1 9 8 2	136,3	133,1	133,3	135,0	135,7	136,0	136,1	137,3	137,3	137,3	138,1	138,1	138,1	
1 9 8 1	123,8	120,8	121,0	123,4	124,5	124,5	124,5	124,5	124,5	124,5	124,5	124,5	124,5	199
1 9 8 2	130,7	125,9	128,1	130,5	131,6	131,6	131,6	131,6	131,6	131,6	131,6	131,6	131,6	
1 9 8 1	125,4	120,0	120,8	122,9	125,2	125,9	126,0	126,6	127,2	127,2	128,0	127,2	127,3	200
1 9 8 2	133,4	129,0	130,4	133,2	133,5	133,7	133,8	134,2	134,2	134,5	134,5	134,6	134,6	
1 9 8 1	126,9	121,6	122,0	125,0	126,6	127,3	127,4	127,9	128,6	128,6	129,8	128,7	128,8	201
1 9 8 2	134,7	129,9	131,2	134,7	135,1	135,3	135,4	135,6	135,6	135,9	136,0	136,1	136,1	
1 9 8 1	120,5	117,3	118,8	119,9	120,5	121,0	121,1	121,1	121,2	121,1	121,1	121,2	121,2	202
1 9 8 2	127,0	122,8	124,1	125,1	127,3	127,4	127,7	128,0	128,0	128,1	128,3	128,3	128,3	
1 9 8 1	118,6	115,7	117,2	118,0	118,7	119,0	119,0	119,1	119,1	119,1	119,1	119,3	119,3	203
1 9 8 2	122,9	119,4	120,6	121,5	122,9	123,1	123,1	123,6	124,0	124,0	124,0	124,3	124,3	
1 9 8 1	121,7	117,4	118,6	119,5	121,9	122,6	122,6	122,8	122,8	122,8	122,8	123,2	123,2	204
1 9 8 2	127,8	123,0	124,6	126,1	128,3	128,3	128,3	128,7	129,1	129,1	129,1	129,6	129,6	
1 9 8 1	115,3	113,9	115,8	116,4	115,3	115,3	115,3	115,3	115,3	115,3	115,3	115,3	115,3	205
1 9 8 2	117,8	115,6	116,5	116,7	117,4	117,6	117,6	118,2	118,8	118,8	118,8	118,8	118,8	
1 9 8 1	126,4	122,1	123,8	125,6	126,8	127,2	127,3	127,4	127,4	127,4	127,4	127,4	127,4	206
1 9 8 2	135,9	132,3	133,8	134,2	135,0	135,3	136,8	137,1	136,9	137,2	137,2	137,2	137,2	

2 INDEX DER
2.6 AUSGEWAHLTE INDEXGRUPPEN
1976 =

LFD NR.	INDEX / INDEXGRUPPE	WÄGUNGSG- ANTEIL	V-FAKTOR	1977	JAHRES DURCHSCHNITTE 1978	1979	1980
207	GEWERBLICHE KUEHLMOEBEL UND KAELTENMASCHINEN	2,38	0,80988	105,4	105,9	106,8	111,9
208	FLUESSIGKEITSPUMPEN	6,04	0,65991	105,4	108,4	111,0	116,1
209	MASCHINEN FUEER DIE VERARBEITUNG VON GUMMI UND KUNSTSTOFF	5,56	0,69073	105,5	109,0	113,0	119,2
210	BAUMASCHINEN	10,35	0,68056	104,2	106,5	108,0	112,0
211	BAUSTOFF-, KERAMIK- UND GLASMASCHINEN	7,16	0,64872	105,0	108,9	113,6	122,7
212	MASCHINEN UND EINRICHTUNGEN FUEER DEN BERGBAU	3,14	0,61688	106,0	109,1	114,7	122,2
213	TROCKNUNGSANLAGEN UND -MASCHINEN	2,03	0,70945	104,1	105,5	108,2	114,5
214	LAND- UND MILCHWIRTSCHAFTLICHE MASCHINEN, ACKERSCHLEPPER	14,08	0,65446	104,6	106,6	110,7	117,2
215	DARUNTER: LANDMASCHINEN	5,90	0,62854	104,0	107,1	111,5	116,5
216	ACKERSCHLEPPER	7,35	0,69361	104,8	106,1	109,9	118,1
217	NAHRUNGSMITTELMASCHINEN	3,93	0,59318	105,7	110,9	115,8	123,2
218	MASCH. FUEER VERWANDTE GEBIETE DER NAHRUNGSMITTELINDUSTRIE	8,62	0,64698	104,9	108,7	113,3	120,1
219	EINZELAPPARATE UND -MASCHINEN FUEER DIE CHEMISCHE UND VERWANDTE INDUSTRIEN	8,81	0,64508	104,4	108,1	111,4	117,9
220	GROSS- UND SCHNELLWAAGEN	1,12	0,61065	106,7	111,0	114,9	118,4
221	KRANE, HEBEZEUGE UND FOERDERMITTEL	12,26	0,65686	107,2	111,2	115,9	121,3
222	DARUNTER: KRANE UND HEBEZEUGE	6,26	0,67264	110,3	114,2	119,9	126,4
223	HANDBETRIEBENE KRANE UND FLURFOERDERMITTEL	3,07	0,67928	104,0	107,4	109,3	112,8
224	STETIGFOERDERER	2,27	0,61087	104,1	109,7	114,4	119,8
225	PAPIER- UND DRUCKEREIMASCHINEN	10,73	0,64370	105,9	109,1	113,3	119,3
226	PAPIERMASCHINEN	5,39	0,62689	106,0	109,4	114,2	120,9
227	DRUCKEREIMASCHINEN	5,34	0,65650	105,7	108,8	112,4	117,7
228	MASCH. F.D. SPINNSTOFF-, LEDER- UND LEDERWARENINDUSTRIE	16,77	0,70163	104,9	107,5	111,3	116,4
229	TEXTILMASCHINEN EINSCHL. ZUBEHOERTEILE	13,08	0,69761	104,9	107,3	111,5	116,3
230	TEXTILMASCHINEN	9,21	0,69150	105,4	109,0	113,5	117,7
231	MASCHINEN FUEER DIE SPINNEREI	3,12	0,65281	104,0	106,6	111,9	113,5
232	MASCHINEN FUEER DIE WEBEREI	2,17	0,65777	107,4	112,7	116,9	123,7
233	TEXTILVEREDLUNGSMASCHINEN	1,87	0,68378	104,7	109,4	113,8	117,4
234	STRICK- UND WIRKMASCHINEN	2,05	0,73348	105,8	108,7	112,0	116,0

FUSSNOTEN SIEHE LETZTE SEITE

AUSFUHRPREISE
UND INDEXPOSITIONEN
100

JAH	DURCH- SCHNITT	JAN.	FEBR.	MÄRZ	APRIL	MAI	JUNI	JULI	AUG.	SEPT.	OKT.	NOV.	DEZ.	LFD NR.
1 9 8 1	117,7	114,1	115,6	118,2	118,1	118,1	118,2	118,4	118,4	118,4	118,4	118,4	118,4	207
1 9 8 2	122,6	120,2	121,0	121,9	123,2	123,2	123,0	123,1	123,1	123,1	123,3	123,3	123,3	
1 9 8 1	120,1	117,5	118,8	119,2	119,7	120,6	120,7	120,7	120,7	120,7	120,7	120,7	120,7	208
1 9 8 2	127,4	121,9	123,2	124,7	128,5	128,6	128,6	128,8	128,7	128,7	129,1	129,1	128,9	
1 9 8 1	122,3	120,2	120,5	121,1	121,4	122,0	122,1	123,0	123,3	123,4	123,4	123,6	124,1	209
1 9 8 2	129,5	127,6	128,2	128,9	129,2	129,2	129,2	129,9	130,0	130,3	130,3	130,3	130,3	
1 9 8 1	115,3	113,3	113,5	114,5	115,4	115,8	115,8	115,7	115,7	115,8	115,8	115,8	115,9	210
1 9 8 2	120,7	117,6	118,8	119,9	120,2	120,2	120,9	121,3	121,8	121,9	122,1	121,9	121,8	
1 9 8 1	127,9	125,6	126,2	126,4	126,5	128,2	128,2	128,7	128,7	128,7	129,1	129,1	129,4	211
1 9 8 2	134,7	130,2	130,9	131,5	134,8	134,8	134,8	134,8	137,0	137,0	137,0	137,0	137,0	
1 9 8 1	127,4	125,1	125,1	126,0	126,0	126,4	128,3	128,3	128,3	128,3	128,3	128,3	129,3	212
1 9 8 2	134,3	130,2	130,3	133,8	133,8	133,8	133,8	133,8	136,3	136,3	136,3	136,3	136,3	
1 9 8 1	119,2	117,2	117,2	117,7	117,7	117,7	117,7	118,6	120,4	121,5	121,5	121,5	122,2	213
1 9 8 2	126,9	122,8	123,6	123,8	128,0	128,0	128,0	128,0	128,0	128,0	128,0	128,0	128,0	
1 9 8 1	124,8	121,2	122,0	123,4	123,5	124,5	124,7	124,7	124,8	125,2	126,4	128,3	128,7	214
1 9 8 2	131,4	129,0	129,1	129,5	131,0	131,3	131,3	131,3	131,5	132,6	132,7	133,9	133,8	
1 9 8 1	123,0	121,0	121,2	121,4	121,6	122,1	122,4	122,4	122,6	123,6	123,3	126,1	126,2	215
1 9 8 2	129,2	127,0	127,0	127,9	127,9	128,6	128,6	128,8	129,0	131,0	131,3	131,6	131,4	
1 9 8 1	127,4	122,2	123,6	126,1	126,1	127,6	127,8	127,8	127,8	127,8	128,6	131,5	132,2	216
1 9 8 2	135,0	132,2	132,4	132,4	135,2	135,2	135,2	135,2	135,3	135,6	135,6	137,6	137,6	
1 9 8 1	129,6	126,3	128,6	129,3	129,8	129,8	129,9	129,9	129,9	129,9	129,9	130,2	131,1	217
1 9 8 2	138,6	134,7	136,7	138,1	138,4	138,4	138,8	139,2	139,5	139,5	139,5	139,5	141,2	
1 9 8 1	126,4	123,0	124,8	125,7	126,0	127,0	127,0	127,0	127,0	127,3	127,3	127,4	127,4	218
1 9 8 2	133,0	130,8	131,7	133,1	133,2	133,2	133,6	133,6	133,6	133,3	133,3	133,3	133,5	
1 9 8 1	124,6	120,3	122,1	123,5	124,4	125,0	125,4	125,5	125,8	125,8	125,8	125,8	126,0	219
1 9 8 2	132,3	128,0	128,6	131,0	132,1	132,1	132,1	132,2	134,1	134,1	134,1	134,1	134,6	
1 9 8 1	124,4	119,7	120,6	121,5	121,5	121,5	125,0	125,0	125,0	127,6	128,6	128,6	128,6	220
1 9 8 2	134,2	129,4	134,0	134,0	134,0	134,0	134,6	134,6	134,6	134,6	134,6	136,0	136,0	
1 9 8 1	126,6	124,2	125,1	125,7	126,0	126,5	126,8	126,8	127,0	127,0	127,9	127,9	127,9	221
1 9 8 2	131,1	128,9	129,6	131,1	131,2	131,5	131,8	131,9	131,9	131,6	131,3	131,3	131,2	
1 9 8 1	131,9	129,0	130,2	130,7	131,1	132,0	132,0	131,7	132,1	132,2	133,9	133,9	133,9	222
1 9 8 2	136,8	135,1	135,6	136,8	136,8	136,8	137,5	137,5	137,5	137,2	137,2	136,8	136,6	
1 9 8 1	117,7	116,2	117,0	117,9	117,9	117,9	117,9	117,9	117,9	117,9	117,9	117,9	117,9	223
1 9 8 2	120,4	119,4	120,3	120,3	120,4	120,4	120,4	120,6	120,6	120,6	120,6	120,6	120,6	
1 9 8 1	125,7	123,5	123,5	123,5	124,3	124,3	125,9	127,2	127,2	127,2	127,2	127,2	127,2	224
1 9 8 2	132,3	127,2	127,2	132,0	132,0	133,6	133,6	133,6	133,6	133,6	133,6	133,6	133,6	
1 9 8 1	125,0	122,5	123,6	124,0	124,2	124,5	124,8	125,5	125,6	126,1	126,2	126,6	126,6	225
1 9 8 2	132,2	129,1	130,5	131,2	131,8	132,4	132,5	132,8	133,0	133,3	133,4	133,4	133,4	
1 9 8 1	128,6	124,6	126,7	127,0	127,5	128,0	128,6	129,0	129,3	130,3	130,5	130,9	130,9	226
1 9 8 2	138,6	133,9	136,3	137,8	138,1	139,2	139,2	139,4	139,7	139,8	140,1	140,1	140,1	
1 9 8 1	121,4	120,4	120,4	120,9	120,9	120,9	120,9	121,9	121,9	121,9	121,9	122,3	122,3	227
1 9 8 2	125,8	124,3	124,6	124,6	125,4	125,6	125,7	126,2	126,2	126,6	126,6	126,6	126,6	
1 9 8 1	121,7	118,6	119,6	120,0	120,7	120,8	122,0	122,5	123,0	123,2	123,3	123,1	123,2	228
1 9 8 2	129,0	126,0	126,5	127,6	128,4	128,9	129,4	129,6	129,6	129,9	130,4	130,6	130,6	
1 9 8 1	121,7	118,2	119,2	119,6	120,5	120,6	122,1	122,8	123,3	123,4	123,6	123,3	123,3	229
1 9 8 2	129,0	125,7	126,5	127,4	128,4	129,0	129,7	129,7	129,7	129,9	130,4	130,7	130,7	
1 9 8 1	123,4	119,9	120,8	121,4	122,6	122,8	124,5	124,6	124,8	124,9	124,9	124,9	124,9	230
1 9 8 2	130,8	127,4	127,7	128,6	129,8	130,6	131,6	131,6	131,6	131,9	132,4	132,9	132,9	
1 9 8 1	118,5	114,1	115,8	115,8	118,5	119,4	119,7	119,7	119,7	119,7	119,7	119,7	119,7	231
1 9 8 2	125,7	121,9	121,9	121,9	124,8	126,0	126,0	126,0	126,0	126,8	127,9	129,6	129,6	
1 9 8 1	133,3	129,1	128,9	128,9	128,9	128,9	135,8	135,8	136,6	136,6	136,6	136,6	136,6	232
1 9 8 2	141,8	137,0	137,9	139,1	139,1	139,1	144,2	144,2	144,2	144,2	144,2	144,2	144,2	
1 9 8 1	123,5	120,2	120,7	122,0	123,6	124,1	124,1	124,4	124,4	124,4	124,5	124,5	124,5	233
1 9 8 2	128,6	127,8	127,8	127,8	128,0	129,7	128,6	128,8	128,8	128,8	128,9	128,9	128,9	
1 9 8 1	120,5	118,7	120,0	121,4	121,4	120,4	120,4	120,4	120,4	120,7	120,7	120,7	120,7	234
1 9 8 2	128,7	125,1	125,8	128,1	129,0	129,5	129,5	129,5	129,5	129,5	130,2	129,5	129,5	

2 INDEX DER
2-6 AUSGEWAHLTE INDEXGRUPPEN
1976 "

LFD NR.	INDEX / INDEXGRUPPE	WÄGUNGS- ANTEIL	V-FAKTOR	1977	JAHRESBURCHSCHNITTE 1978	1979	1980
235	ZUBEHOERTEILE FUER TEXTILMASCHINEN	3,87	0,71460	103,7	103,0	106,8	113,0
236	NAEHMASCHINEN	2,29	0,75518	103,0	106,3	108,0	113,8
237	WASCHEREI- UND VERWANDTE MASCHINEN	0,75	0,70516	103,7	106,4	109,4	116,6
238	SCHUH- UND LEDERINDUSTRIEMASCHINEN	0,65	0,62745	110,7	116,7	122,1	125,3
239	ZAHNRAEDER UND GETRIEBE	3,48	0,61819	105,8	110,3	114,7	119,3
240	WAEZLAGER	4,27	0,80128	100,5	103,0	104,5	108,2
241	GLEITLAGER, KUPPLUNGEN UND SONSTIGE ANTRIEBSELEMENTE	3,41	0,63719	103,8	107,9	111,5	117,3
242	ARMATUREN	7,62	0,74172	102,6	104,0	106,8	112,2
243	BUEROMASCHINEN	5,26	0,92386	100,1	101,9	102,1	101,2
244	DARUNTER: SCHREIBMASCHINEN	2,77	0,81260	100,6	103,6	105,1	107,2
245	RECHEN- UND BUCHUNGSMASCHINEN	1,79	1,21533	98,2	97,5	94,4	87,5
246	DATENVERARBEITUNGSGERAETE UND -EINRICHTUNGEN	11,56	.	99,1	95,2	91,9	92,1
247	STRASSENFAHRZEUGE (OHNE ACKERSCHLEPPER)	149,19	0,67786	103,6	107,3	110,8	116,9
248	KRAFTWAGEN UND KRAFTRAEDER (EINSCHL. DEREN MOTOREN UND FAHRGESTELLE)	107,83	0,67233	103,5	107,4	111,1	117,4
249	DARUNTER: PERSONENKRAFTWAGEN	70,90	0,67299	103,1	107,5	111,5	117,4
250	PERSONENKRAFTWAGEN BIS 1,5 L HUBRAUM	18,30	0,66224	102,4	106,6	109,3	115,9
251	PERSONENKRAFTWAGEN UEBER 1,5 L HUBRAUM	52,60	0,67782	103,4	107,9	112,3	118,0
252	KOMBINATIONSKRAFTWAGEN	4,66	0,64456	100,9	100,8	103,5	109,0
253	LIEFER- UND LASTKRAFTWAGEN	11,82	0,69957	107,2	110,7	113,4	121,0
254	KRAFTRAEDER	0,88	0,732	104,6	106,0	107,5	112,4
255	VERBRENNUNGSMOTOREN	3,36	0,69204	101,3	105,2	110,3	117,2
256	TEILE FUER KRAFTFAHRZEUGE UND DEREN MOTOREN	33,63	0,69306	103,6	106,8	110,2	115,7
257	ANDERE STRASSENFAHRZEUGE	7,73	0,70921	104,6	107,6	109,5	116,0

FUSSNOTEN SIEHE LETZTE SEITE

AUSFUHRPREISE
UND INDEXPOSITIONEN
100

JAHR	DURCH- SCHNITT	JAN.	FEBR.	MÄRZ	APRIL	MAI	JUNI	JULI	AUG.	SEPT.	OKT.	NOV.	DEZ.	LFZ NR.
1 9 8 1	117,5	114,2	115,3	115,3	115,3	115,3	116,2	118,4	119,7	120,1	120,5	119,6	119,6	235
1 9 8 2	124,8	121,7	123,0	124,5	125,0	125,0	125,2	125,2	125,2	125,2	125,7	125,7	125,7	
1 9 8 1	119,6	118,1	119,3	119,3	119,3	119,3	119,3	119,3	120,2	120,2	120,2	120,2	120,2	236
1 9 8 2	126,6	125,5	125,5	126,5	126,5	126,8	126,8	126,8	126,8	126,8	126,9	126,9	126,9	
1 9 8 1	121,7	120,6	120,6	120,6	120,6	122,0	122,0	122,0	122,0	122,0	122,0	122,0	123,8	237
1 9 8 2	132,8	128,5	128,5	131,0	131,4	131,4	131,4	134,0	134,0	135,8	135,8	135,8	135,8	
1 9 8 1	129,0	125,6	126,8	129,2	129,2	129,2	129,2	129,2	129,2	130,2	130,2	130,2	130,2	238
1 9 8 2	132,7	131,4	131,4	131,4	131,4	131,4	131,4	133,3	133,3	133,3	134,8	134,8	134,8	
1 9 8 1	124,8	121,9	122,4	123,8	125,3	125,3	125,3	125,3	125,4	125,4	125,4	126,0	126,0	239
1 9 8 2	131,8	128,4	129,3	131,9	132,4	132,4	132,4	132,4	132,4	132,4	132,4	132,4	132,4	
1 9 8 1	114,5	112,3	113,1	114,0	114,9	114,9	114,9	114,9	114,9	114,9	114,9	114,9	114,9	240
1 9 8 2	120,4	119,9	120,3	120,4	120,4	120,4	120,4	120,4	120,4	120,4	120,4	120,4	120,4	
1 9 8 1	123,9	120,0	121,7	122,7	124,1	124,4	124,4	124,4	124,6	124,9	125,1	125,2	125,2	241
1 9 8 2	131,7	126,5	129,0	131,5	132,1	132,6	132,6	132,6	132,6	132,6	132,6	132,6	132,6	
1 9 8 1	120,1	116,2	117,2	119,0	119,8	119,5	119,5	120,7	121,3	121,3	121,8	122,3	122,8	242
1 9 8 2	128,4	123,1	124,2	127,6	127,9	129,0	129,6	129,9	129,9	129,9	129,9	129,9	129,9	
1 9 8 1	101,6	100,8	101,2	100,6	101,2	101,7	101,8	102,2	102,2	102,0	101,8	101,8	101,9	243
1 9 8 2	109,3	108,4	108,8	108,8	109,4	109,3	109,5	109,6	109,6	109,6	109,4	109,5	109,3	
1 9 8 1	106,9	107,0	107,0	105,5	106,8	106,8	106,8	107,3	107,1	107,1	107,1	107,1	107,1	244
1 9 8 2	119,7	119,1	119,1	119,1	119,8	119,8	119,8	120,1	120,1	120,1	119,8	119,8	119,8	
1 9 8 1	87,2	86,0	86,5	87,1	86,4	87,4	87,7	87,9	88,2	87,7	87,2	87,1	87,3	245
1 9 8 2	88,2	87,4	87,7	87,7	88,4	88,1	88,6	88,3	88,3	88,4	88,4	88,6	88,0	
1 9 8 1	91,0	89,7	90,6	88,7	90,0	90,8	92,1	92,4	93,2	92,0	91,0	90,3	90,6	246
1 9 8 2	89,1	91,3	90,5	90,7	89,6	88,5	88,9	89,5	87,9	88,1	88,2	88,1	87,4	
1 9 8 1	123,3	119,6	121,8	122,1	122,4	122,9	123,0	124,0	124,4	124,6	124,7	124,7	124,8	247
1 9 8 2	130,0	127,4	128,7	129,2	129,4	129,8	129,9	130,6	131,1	131,0	131,0	131,1	131,3	
1 9 8 1	123,6	119,9	122,2	122,3	122,6	123,0	123,1	124,4	124,9	125,1	125,2	125,1	125,3	248
1 9 8 2	130,1	127,7	128,9	128,9	129,1	129,6	129,7	130,6	131,2	131,1	131,1	131,3	131,4	
1 9 8 1	123,5	120,0	121,7	121,8	122,2	122,6	122,7	124,5	125,1	125,3	125,5	125,3	125,6	249
1 9 8 2	130,0	127,8	128,9	128,7	128,9	129,4	129,6	130,9	131,1	130,8	130,8	131,2	131,3	
1 9 8 1	122,8	117,7	120,5	120,5	121,7	123,0	123,4	123,4	124,9	124,0	124,6	124,6	125,2	250
1 9 8 2	129,6	127,6	128,8	129,4	129,6	129,6	129,6	129,6	130,2	130,2	130,2	130,2	130,6	
1 9 8 1	123,8	120,8	122,1	122,3	122,3	122,5	122,5	124,9	125,1	125,7	125,8	125,5	125,8	251
1 9 8 2	130,1	127,9	128,9	128,5	128,6	129,3	129,5	131,4	131,4	131,0	131,0	131,5	131,6	
1 9 8 1	114,2	111,8	111,8	111,8	111,8	113,7	113,7	113,7	115,6	116,7	116,7	116,7	116,7	252
1 9 8 2	117,9	117,3	116,8	116,8	116,9	116,9	118,4	118,4	119,0	119,0	119,0	118,4	118,4	
1 9 8 1	126,7	122,6	126,6	126,6	126,6	126,6	126,6	127,4	127,4	127,6	127,6	127,6	127,6	253
1 9 8 2	133,1	131,4	131,4	131,7	131,7	132,1	132,1	132,1	134,9	134,9	134,9	134,9	134,9	
1 9 8 1	116,9	112,8	116,1	116,1	116,1	116,1	116,1	116,1	118,6	118,6	118,6	118,6	118,6	254
1 9 8 2	121,6	120,8	120,8	120,0	120,0	120,0	120,0	121,0	122,7	123,3	123,3	123,8	123,8	
1 9 8 1	125,6	124,2	124,2	124,2	124,2	125,1	125,1	126,6	126,6	126,6	126,6	126,6	126,6	255
1 9 8 2	133,0	130,2	130,2	130,2	131,9	134,2	134,2	134,2	134,2	134,2	134,2	134,2	134,2	
1 9 8 1	122,5	119,3	120,8	121,3	122,1	122,6	122,8	123,2	123,4	126,6	123,6	123,6	123,6	256
1 9 8 2	130,4	127,1	128,2	130,2	130,8	130,9	130,9	131,1	131,1	131,1	131,1	131,1	131,6	
1 9 8 1	121,7	117,8	120,1	121,2	121,5	121,7	121,8	121,8	122,0	122,4	123,3	123,3	123,6	257
1 9 8 2	128,1	125,4	126,5	127,7	127,7	127,7	127,9	127,9	128,9	129,3	129,4	129,5	129,5	

2 INDEX DER
2.6 AUSGEWAHLTE INDEXGRUPPEN
1976 =

LFD NR.	INDEX / INDEXGRUPPE	WÄGUNGS- ANTEIL	V-FAKTOR	1977	JAHRES DURCHSCHNITTE 1978	1979	1980
GEWERBLICHE GÜTER							
258	ELEKTROTECHNISCHE ERZEUGNISSE	103,90	0,79436	102,3	103,2	104,4	107,4
259	GERÄTE UND EINRICHTUNGEN DER ELEKTRIZITÄT SERZEUGUNG	14,33	0,72108	104,6	105,8	108,6	113,2
260	DARUNTER: ELEKTROMOTOREN UND -GENERATOREN	7,29	0,62764	104,1	105,3	107,3	111,8
261	TRANSFORMATOREN UND GLEICHRICHTER	3,16	0,83627	105,3	105,3	106,2	109,4
262	GERÄTE UND EINRICHTUNGEN DER ELEKTRIZITÄTSVERTEILUNG	13,04	0,72967	104,2	106,3	110,2	117,0
263	DARUNTER: HOCH- UND NIEDERSpannungSSCHALTGERÄTE	5,67	0,67927	105,4	107,9	109,9	116,3
264	INSTALLATIONSGERÄTE	1,95	0,73123	103,8	108,7	110,3	116,9
265	ISOLIERTE DRAHTE UND LEITUNGEN	1,64	0,79023	102,1	103,2	105,1	112,1
266	KABEL	2,14	0,92219	100,3	99,5	108,9	118,2
267	ELEKTRISCHE VERBRAUCHERGERÄTE	17,34	0,74829	102,3	103,2	104,4	107,8
268	GEWERBLICHE VERBRAUCHERGERÄTE	4,78	0,69743	104,3	106,9	109,0	113,9
269	DARUNTER: ELEKTROWERKZEUGE	1,37	0,70505	103,5	104,7	105,0	109,7
270	ELEKTROSCHWEISSGERÄTE	0,97	0,79327	102,9	106,6	109,3	117,3
271	ELEKTRISCHE INDUSTRIEOEFEN	2,15	0,58128	105,3	108,4	111,3	114,5
272	ELEKTRISCHE HAUSGERÄTE	12,56	0,77621	101,6	101,8	102,6	105,5
273	ELEKTROWÄRMERGEÄTE	3,39	0,74303	101,9	102,8	103,7	106,6
274	ELEKTROMOTORISCHE WIRTSCHAFTSGERÄTE	4,18	0,80275	101,0	102,3	104,1	106,5
275	ELEKTRISCHE HAUSHALTSKÜHLMOBEL	2,40	0,78616	101,4	99,3	99,8	103,2
276	ELEKTRISCHE HAUSHALTSMASCHINEN	2,59	0,76548	102,2	101,8	101,5	104,6
277	BELEUCHTECHNISCHE ERZEUGNISSE	3,84	0,80769	102,6	102,8	104,3	107,9
278	ELEKTRISCHE LEUCHTEN	2,17	0,79147	104,3	108,1	111,9	117,8
279	GLÜHLAMPEN	0,92	0,82721	100,3	93,8	91,3	92,1
280	ENTLADUNGSLAMPEN	0,75	0,82793	100,7	98,6	98,1	98,7
281	NACHRICHTENTECHNISCHE GERÄTE UND EINRICHTUNGEN	9,63	0,80506	101,3	104,0	105,0	104,8
282	RUNDFUNK-, FERNSEH-, PHONOTECHN. GERÄTE UND EINRICHTUNGEN	25,40	0,97090	98,8	97,0	94,6	94,3
283	RUNDFUNK- UND FERNSEHMPFANGSGERÄTE	12,64	1,03086	98,7	97,8	94,4	93,3
284	DARUNTER: RUNDFUNKENPFANGSGERÄTE	3,09	1,03731	99,4	98,0	95,4	94,0
285	FERNSEHMPFANGSGERÄTE	6,05	1,15464	96,6	94,5	88,3	85,1
286	PHONOTECHNISCHE GERÄTE	3,84	0,88651	100,2	100,2	99,4	99,5
287	DARUNTER: PLATTENWECHSLER UND TONBANDGERÄTE	1,48	0,92279	98,6	95,1	92,4	90,5
288	ELEKTRONEN- UND SPEZIALRÖHREN	5,05	1,06893	96,8	92,5	90,7	90,8
289	BAUELEMENTE DER FERNMELDE- UND HOCHFREQUENZTECHNIK	3,87	0,92930	100,0	96,9	96,0	97,0

FUSSNOTEN SIEHE LETZTE SEITE

AUSFUHRPREISE

UND INDEXPOSITIONEN
100

JAH	DURCH- SCHNITT	JAN.	FEBR.	MÄRZ	APRIL	MAI	JUNI	JULI	AUG.	SEPT.	OKT.	NOV.	DEZ.	LFD NR.
GEWERBLICHE GÜTER														
1 9 8 1	111,7	109,2	110,1	111,0	111,5	111,7	112,1	112,3	112,4	112,6	112,5	112,5	112,5	258
1 9 8 2	115,9	113,7	114,6	115,6	115,9	116,0	116,0	116,3	116,3	116,5	116,6	116,6	116,6	
1 9 8 1	117,9	115,0	115,4	117,3	117,8	118,0	118,3	118,6	118,6	118,7	118,9	118,9	119,0	259
1 9 8 2	123,2	120,3	121,6	123,0	123,3	123,4	123,6	123,7	123,6	123,7	124,0	124,0	124,0	
1 9 8 1	116,9	113,3	114,0	116,0	116,7	117,0	117,5	117,9	117,9	118,0	118,0	118,1	118,3	260
1 9 8 2	123,8	120,0	122,5	123,6	123,9	124,0	124,3	124,3	124,3	124,4	124,9	124,8	124,8	
1 9 8 1	113,5	112,1	111,5	113,3	113,3	113,8	113,8	113,9	113,8	114,1	114,3	114,3	114,2	261
1 9 8 2	115,2	114,7	115,1	114,8	114,7	115,3	115,4	115,6	115,6	115,4	115,4	115,4	115,4	
1 9 8 1	122,9	119,8	121,4	122,0	122,6	123,0	123,5	124,0	124,1	124,0	123,6	123,6	123,6	262
1 9 8 2	127,8	125,0	126,8	127,9	128,1	128,2	127,8	128,2	128,2	128,4	128,6	128,5	128,2	
1 9 8 1	122,0	119,1	121,1	121,8	121,8	122,4	122,7	122,7	122,5	122,5	122,5	122,5	122,5	263
1 9 8 2	129,4	124,7	127,3	129,3	129,6	129,9	129,9	129,9	129,9	130,0	130,5	130,7	130,7	
1 9 8 1	126,4	121,1	121,2	125,3	127,2	127,2	127,7	127,7	127,7	127,7	128,1	128,1	128,1	264
1 9 8 2	128,7	127,7	126,9	129,3	129,3	129,1	129,2	129,5	129,3	129,3	128,6	127,7	127,9	
1 9 8 1	116,2	113,4	114,5	113,9	113,4	115,5	117,3	117,3	117,5	117,2	117,2	116,9	116,9	265
1 9 8 2	119,8	117,7	118,4	118,7	118,6	120,6	119,9	118,5	120,3	120,8	120,9	120,4	120,5	
1 9 8 1	122,6	119,3	122,1	120,6	121,0	121,6	122,3	123,9	123,8	123,7	122,8	123,2	122,8	266
1 9 8 2	123,5	122,3	123,7	124,6	124,7	124,0	122,0	123,4	123,4	123,6	123,9	123,4	121,2	
1 9 8 1	112,9	110,7	111,1	112,1	112,3	112,7	113,4	113,7	113,7	113,8	113,9	113,9	114,0	267
1 9 8 2	117,4	115,5	116,3	116,8	117,4	117,5	117,5	117,6	117,6	117,9	118,1	118,1	118,0	
1 9 8 1	120,5	116,6	117,2	119,1	119,3	120,5	121,6	121,6	121,7	122,0	122,0	122,1	122,1	268
1 9 8 2	126,1	123,3	124,0	124,9	125,8	126,0	126,0	126,5	126,7	127,1	127,7	127,7	127,6	
1 9 8 1	116,1	112,9	113,5	115,5	115,5	115,5	117,2	117,2	117,2	117,2	117,2	117,2	117,2	269
1 9 8 2	119,3	117,2	118,0	118,2	118,2	118,2	118,2	119,8	120,2	120,8	120,8	120,8	120,8	
1 9 8 1	122,6	119,4	119,4	121,4	121,4	122,7	123,7	123,7	123,7	124,0	124,0	124,0	124,0	270
1 9 8 2	128,1	127,2	127,2	127,6	127,6	127,6	127,6	127,9	127,9	127,9	129,6	129,6	129,6	
1 9 8 1	122,8	117,4	118,4	120,7	121,2	123,2	124,2	124,2	124,4	124,9	124,9	124,9	124,9	271
1 9 8 2	130,0	125,7	126,4	128,1	130,4	130,7	130,7	130,7	130,7	131,2	131,6	131,6	131,6	
1 9 8 1	110,1	108,5	108,7	109,5	109,6	109,8	110,2	110,6	110,6	110,7	110,8	110,8	110,9	272
1 9 8 2	114,0	112,5	113,4	113,8	114,2	114,3	114,2	114,2	114,2	114,4	114,4	114,4	114,4	
1 9 8 1	111,4	108,9	109,1	110,6	110,6	111,0	112,1	112,2	112,2	112,2	112,7	112,7	112,7	273
1 9 8 2	116,5	114,3	115,7	115,7	116,3	116,4	116,7	116,9	116,9	117,3	117,3	117,3	117,3	
1 9 8 1	110,4	109,7	109,6	109,8	109,8	110,3	110,5	110,8	110,8	110,8	110,8	110,8	110,8	274
1 9 8 2	113,4	112,8	113,1	113,3	113,5	113,5	113,5	113,5	113,5	113,5	113,5	113,5	113,5	
1 9 8 1	107,0	106,1	106,8	107,0	107,5	107,2	107,2	106,9	106,9	107,0	107,0	107,0	107,4	275
1 9 8 2	109,6	107,8	109,2	109,9	110,2	110,2	109,5	109,3	109,3	109,9	109,9	109,9	109,9	
1 9 8 1	110,6	108,2	108,6	109,8	109,8	109,8	110,2	111,8	111,8	111,8	111,9	111,9	111,9	276
1 9 8 2	115,9	113,9	114,7	115,5	116,4	116,4	116,4	116,3	116,3	116,3	116,3	116,3	116,3	
1 9 8 1	113,9	110,7	111,2	113,3	113,8	113,8	114,6	114,6	114,9	114,8	115,0	115,3	115,3	277
1 9 8 2	118,3	116,0	116,8	117,0	118,8	118,9	118,9	118,9	118,9	118,8	119,2	118,7	118,7	
1 9 8 1	125,2	120,4	121,2	124,3	125,1	125,1	126,1	126,1	126,5	126,5	126,5	127,1	127,1	278
1 9 8 2	132,0	127,5	128,9	129,6	132,9	133,0	133,0	133,0	133,0	132,8	133,3	133,3	133,2	
1 9 8 1	94,7	94,2	94,2	94,5	94,5	94,5	95,0	95,0	95,0	95,0	94,8	95,0	95,0	279
1 9 8 2	93,3	94,4	94,4	93,4	93,4	93,4	93,4	93,2	93,4	93,5	93,5	91,7	91,7	
1 9 8 1	105,0	103,1	103,1	104,6	104,6	104,6	105,4	105,4	105,6	105,1	106,3	106,3	106,3	280
1 9 8 2	109,5	109,4	109,4	109,4	109,4	109,4	109,4	109,4	109,4	109,5	109,8	109,8	109,8	
1 9 8 1	106,1	105,1	105,6	105,6	106,2	106,2	106,5	106,5	106,5	106,5	106,2	106,2	106,2	281
1 9 8 2	108,3	108,1	108,3	108,7	107,5	107,5	107,5	108,2	108,2	108,3	109,0	108,9	108,9	
1 9 8 1	95,1	94,4	94,8	94,7	95,2	95,3	95,2	95,1	95,2	95,4	95,2	95,1	95,2	282
1 9 8 2	97,2	95,6	96,1	96,7	97,2	97,3	97,3	97,6	97,7	97,8	97,5	97,7	97,4	
1 9 8 1	94,2	93,5	94,0	93,6	94,2	94,5	94,3	94,1	94,2	94,4	94,4	94,2	94,5	283
1 9 8 2	96,6	95,4	96,2	96,4	97,1	97,0	96,9	97,1	97,1	97,0	96,5	96,6	96,0	
1 9 8 1	94,6	93,6	93,8	93,8	94,2	94,2	94,2	94,2	94,2	95,3	95,3	95,3	96,8	284
1 9 8 2	97,4	96,8	97,3	97,3	97,3	96,8	97,3	97,3	97,3	97,4	97,6	98,1	98,1	
1 9 8 1	84,3	84,6	85,1	84,8	85,4	85,4	84,3	83,8	83,8	83,8	83,8	83,2	83,2	285
1 9 8 2	83,7	83,4	83,9	84,4	84,4	84,4	84,0	84,3	84,3	83,7	82,6	82,6	82,0	
1 9 8 1	101,9	100,4	100,7	101,5	101,6	101,8	101,9	102,0	102,6	102,6	102,5	102,8	102,4	286
1 9 8 2	104,0	102,5	103,2	104,0	104,0	104,1	104,1	104,1	104,2	104,3	104,5	104,5	104,5	
1 9 8 1	90,9	89,7	89,8	90,9	91,0	91,0	91,3	91,3	91,3	91,3	91,1	91,7	90,7	287
1 9 8 2	91,8	90,7	91,4	91,7	91,7	91,7	91,7	91,7	91,7	91,9	92,4	92,4	92,4	
1 9 8 1	90,8	91,0	91,1	91,1	91,5	91,1	90,8	90,8	90,9	90,9	90,1	90,1	89,8	288
1 9 8 2	90,8	89,7	89,6	89,8	90,9	90,9	90,8	91,0	91,2	91,2	91,3	91,8	91,7	
1 9 8 1	96,9	96,0	96,4	96,6	97,3	97,1	96,9	96,9	96,9	96,9	97,0	97,1	97,1	289
1 9 8 2	100,4	97,3	97,3	99,1	99,2	100,1	100,2	101,3	101,3	102,2	102,2	102,2	102,2	

2 INDEX DER
2.6 AUSGEWAHLTE INDEXGRUPPEN
1976 =

LFD NR.	INDEX / INDEXGRUPPE	WÄGUNGSGE- ANTEIL	V-FAKTOR	1977	JAHRESDURCHSCHNITTE 1978	1979	1980
290	ELEKTRISCHE MESS-, PRÜF-, STEUERUNGS- UND REGELGERÄTE	8,91	0,75833	104,7	108,3	111,7	117,3
291	DARUNTER: ELEKTRISCHE MESSGERÄTE UND ELEKTRIZITÄTSZÄHLER	4,13	0,75499	104,5	109,2	112,4	119,4
292	ELEKTRISCHE REGEL- UND STEUERUNGSGERÄTE	2,12	0,78893	105,4	109,5	114,0	116,6
293	ANDERE ELEKTROTECHNISCHE ERZEUGNISSE	11,41	0,72632	104,1	105,7	107,8	111,9
294	DARUNTER: ELEKTROMEDIZINISCHE GERÄTE	3,93	0,75365	105,3	106,0	108,8	109,6
295	ELEKTRISCHE BETRIEBSAUSRÜSTUNGEN FÜR KRAFTFAHRZEUGE	5,66	0,72332	103,2	105,3	106,7	111,7
296	FEINMECHANISCHE UND OPTISCHE ERZEUGNISSE, UHREN	20,30	0,72263	103,1	105,7	108,4	113,0
297	FEINMECHANISCHE UND OPTISCHE ERZEUGNISSE	17,43	0,71584	103,6	106,2	109,1	114,1
298	OPTISCHE ERZEUGNISSE	4,13	0,69648	104,0	106,7	108,4	113,6
299	FOTO-, PROJEKTIONS- UND KINOTECHNISCHE ERZEUGNISSE	5,71	0,75910	102,1	101,7	102,9	105,2
300	FOTOGERÄTE	3,93	0,74164	102,4	101,1	101,6	102,9
301	PROJEKTIONS- UND KINOGERÄTE	1,78	0,79952	101,5	102,9	105,9	110,2
302	FEINMECHANISCHE ERZEUGNISSE	4,73	0,72202	105,6	111,1	115,3	122,7
303	DARUNTER: BETRIEBSKONTROLL- UND REGELGERÄTE	2,91	0,75397	106,1	112,4	116,0	122,6
304	MEDIZINMECHANISCHE GERÄTE	2,86	0,65844	102,9	106,5	112,4	118,6
305	DARUNTER: ÄRZTLICHE INSTRUMENTE	1,76	0,66375	104,0	106,9	112,0	118,4
306	UHREN	2,87	0,75764	100,0	102,2	104,0	106,2

FUSSNOTEN SIEHE LETZTE SEITE

AUSFÜHRPREISE

UND INDEXPOSITIONEN
100

JAHR	DURCH- SCHNITT	JAN.	FEBR.	MÄRZ	APRIL	MAI	JUNI	JULI	AUG.	SEPT.	OKT.	NOV.	DEZ.	LFD NR.
1 9 8 1	126,0	120,3	123,7	124,7	125,2	125,3	125,8	126,9	127,2	128,1	128,1	128,1	128,0	290
1 9 8 2	133,6	129,8	131,4	133,0	133,1	133,1	133,1	134,3	134,3	134,8	134,9	135,4	136,5	
1 9 8 1	128,3	122,7	126,2	126,7	127,7	127,9	128,5	129,3	129,3	130,2	130,5	130,5	130,5	291
1 9 8 2	135,9	133,5	134,3	135,4	135,4	135,4	135,4	136,0	135,8	136,4	136,6	137,5	139,6	
1 9 8 1	120,7	117,4	119,7	120,8	120,8	120,8	121,0	121,0	121,4	121,4	121,4	121,4	121,4	292
1 9 8 2	127,4	122,3	125,4	127,9	128,1	127,9	127,9	127,9	128,1	128,1	128,1	128,4	128,4	
1 9 8 1	119,0	114,9	116,0	118,2	118,7	118,9	119,9	120,1	120,1	120,4	120,1	120,3	120,1	293
1 9 8 2	124,2	121,1	122,1	124,0	124,6	124,7	124,9	124,9	124,9	125,0	125,0	124,8	124,7	
1 9 8 1	116,0	114,2	115,1	113,3	114,0	114,6	116,6	117,0	117,2	118,1	117,1	117,0	117,5	294
1 9 8 2	120,7	119,4	120,6	120,7	120,7	120,3	120,9	121,0	121,1	121,2	121,2	121,0	120,3	
1 9 8 1	118,7	113,6	114,1	119,4	119,8	119,8	119,8	119,8	119,8	119,8	119,8	119,8	119,2	295
1 9 8 2	124,5	119,9	121,0	124,6	125,4	125,4	125,4	125,4	125,4	125,5	125,5	125,5	125,5	
1 9 8 1	117,5	115,3	115,7	116,6	117,1	117,3	117,7	117,7	118,1	118,2	118,7	118,6	118,8	296
1 9 8 2	122,0	120,0	120,5	121,4	121,8	122,1	122,2	122,4	122,3	122,3	122,6	122,8	123,0	
1 9 8 1	118,8	116,6	116,9	117,9	118,6	118,7	119,0	119,0	119,4	119,6	120,0	119,9	120,2	297
1 9 8 2	123,5	121,5	122,1	122,9	123,4	123,6	123,7	123,9	123,8	123,8	124,2	124,4	124,6	
1 9 8 1	119,2	116,6	117,2	117,8	118,3	118,2	118,7	118,7	119,5	120,0	122,2	121,4	121,7	298
1 9 8 2	123,5	122,2	122,3	122,6	122,7	122,9	123,0	123,1	123,5	123,5	124,9	125,5	125,9	
1 9 8 1	107,2	106,5	106,3	107,0	107,3	107,3	107,7	107,4	107,7	107,5	107,3	107,3	107,3	299
1 9 8 2	108,5	109,1	109,2	108,9	108,5	108,5	108,5	108,8	108,2	108,1	108,1	108,1	108,0	
1 9 8 1	104,1	104,2	103,9	104,8	104,0	104,1	104,2	103,7	104,1	103,9	103,9	103,9	103,9	300
1 9 8 2	104,4	106,2	106,2	105,6	104,4	104,4	104,4	104,4	103,5	103,5	103,5	103,5	103,5	
1 9 8 1	114,2	111,6	111,6	112,0	114,5	114,5	115,5	115,5	115,5	115,3	114,8	114,8	114,8	301
1 9 8 2	117,5	115,6	115,9	116,1	117,6	117,6	117,6	118,5	118,5	118,4	118,1	118,1	117,8	
1 9 8 1	130,0	126,1	126,4	128,8	130,1	130,5	130,6	131,0	131,0	131,3	131,3	131,3	131,3	302
1 9 8 2	137,5	132,5	134,0	136,5	137,3	138,0	138,3	138,6	138,6	138,6	138,8	139,1	139,1	
1 9 8 1	130,0	126,4	126,4	129,2	130,3	130,3	130,5	130,8	130,8	131,2	131,3	131,3	131,3	303
1 9 8 2	138,0	132,9	134,6	137,3	138,5	138,5	139,0	139,0	139,0	139,0	139,4	139,4	139,4	
1 9 8 1	123,0	121,0	121,6	121,9	122,4	122,5	122,7	123,0	123,7	123,8	123,6	124,1	125,5	304
1 9 8 2	130,4	126,9	127,8	129,1	131,0	130,9	131,0	131,1	131,3	131,3	131,3	131,3	132,1	
1 9 8 1	122,2	120,0	121,0	121,4	121,7	121,7	121,7	122,2	123,0	123,1	122,9	122,9	125,2	305
1 9 8 2	130,9	126,3	127,1	129,0	131,8	131,6	131,8	131,9	131,9	131,9	132,0	131,9	133,3	
1 9 8 1	109,3	107,5	108,6	108,1	108,2	109,1	109,7	109,8	109,8	109,8	110,3	110,3	110,3	306
1 9 8 2	112,6	111,1	111,2	112,1	112,4	113,0	113,0	113,0	113,0	113,0	113,0	113,0	113,0	

2 INDEX DER
2.6 AUSGEWAHLTE INDEXGRUPPEN
1976 =

LFD NR.	INDEX / INDEXGRUPPE	WÄGUNGS- ANTEIL	V-FAKTOR	1977	JAHRES DURCHSCHNITTE 1978 1979	1980
307	EISEN-, BLECH- UND METALLWAREN	29,41	.	105,6	108,7 112,9	120,0
308	HANDELSWAFFEN UND DEREN MUNITION	0,69	0,64094	105,0	108,2 111,7	115,5
309	WERKZEUGE	5,24	0,69024	106,4	110,3 114,4	120,5
310	DARUNTER: MONTAGEWERKZEUGE	1,30	0,65159	109,2	114,6 119,7	125,5
311	HEIZ- UND KOCHGERÄTE	1,35	0,76899	102,3	103,8 105,1	109,7
312	BLECHWAREN, BLECHKONSTRUKTIONEN UND FEINBLECHPACKUNGEN	9,47	0,59562	105,7	109,0 113,6	120,8
313	DARUNTER: GERÄTE UND BEDARFSARTIKEL AUS STAHLBLECH	2,38	0,71313	105,5	107,3 111,0	119,5
314	MOBEL UND STAHLBLECHEINRICHTUNGEN	3,17	.	107,2	112,2 117,3	126,0
315	SCHLOSSER UND BESCHLÄGE	3,36	0,65086	107,2	109,8 115,1	121,9
316	DARUNTER: BESCHLÄGE	2,72	0,63908	107,7	110,3 115,3	122,3
317	SCHNEIDWAREN UND BESTECKE	1,70	0,70349	104,2	108,8 112,9	122,1
318	DARUNTER: SCHNEIDWAREN	1,45	0,75420	104,1	108,7 111,8	117,3
319	METALLWAREN UND METALLKURZWAREN	7,60	0,74465	105,2	107,7 111,5	119,6
320	DARUNTER: HAUSHALTSMASCHINEN UND METALLWAREN FÜR DEN HAUSGEBRAUCH	1,97	0,74517	104,8	108,6 110,9	120,1
321	DÜSE, BAENDER, FOLIEN, TUBEN UND KAPSELN	2,56	0,79525	107,2	108,1 112,2	122,9
322	METALLKURZWAREN	1,71	0,68395	104,2	108,3 112,9	118,8
323	MUSIKINSTRUMENTE, SPIELWAREN, SPORTGERÄTE, SCHMUCK, BELICHTETE FILME, FUELLHALTER UND ÄHNLICHES	8,64	.	104,5	112,2 118,2	137,4
324	DARUNTER: MUSIKINSTRUMENTE	0,95	0,65772	106,8	113,3 119,8	129,4
325	SPIELWAREN	2,17	0,69789	106,5	111,1 115,3	121,3
326	FUELLHALTER, KUGELSCHREIBER UND -MINEN	0,84	0,76612	102,1	105,1 105,6	109,8

FUSSNOTEN SIEHE LETZTE SEITE

AUSFUHRPREISE

UND INDEXPOSITIONEN
100

JAH	DURCH- SCHNITT	JAN.	FEBR.	MAERZ	APRIL	MAI	JUNI	JULI	AUG.	SEPT.	OKT.	NOV.	DEZ.	LFD NR.
1 9 8 1	125,7	122,5	123,5	124,5	125,0	125,5	125,9	126,1	126,7	126,9	127,1	127,4	127,6	307
1 9 8 2	132,6	129,1	130,3	131,9	132,6	132,7	132,9	133,4	133,5	133,7	133,7	133,8	134,0	
1 9 8 1	121,1	116,9	116,9	119,6	121,8	121,9	121,9	121,9	121,9	122,5	122,5	122,5	122,5	308
1 9 8 2	127,4	125,5	127,8	127,8	127,0	127,0	127,0	127,7	127,7	127,7	127,7	127,7	127,7	
1 9 8 1	126,8	122,9	124,4	125,7	126,4	126,5	127,6	127,6	127,7	128,0	128,1	128,3	128,3	309
1 9 8 2	134,3	129,4	131,0	133,1	134,0	134,4	134,7	135,8	135,7	135,7	135,8	135,7	136,0	
1 9 8 1	132,8	127,5	129,9	131,2	133,0	133,4	133,4	133,4	133,4	134,6	134,6	134,6	134,6	310
1 9 8 2	139,6	135,5	136,1	139,1	140,3	140,3	140,3	140,5	140,5	140,5	140,5	140,5	140,5	
1 9 8 1	114,8	112,7	113,7	113,7	113,9	114,2	114,3	114,3	114,7	115,1	115,9	117,6	117,4	311
1 9 8 2	121,8	120,2	120,5	121,4	122,1	122,9	123,6	121,6	121,6	121,8	122,0	122,1	122,1	
1 9 8 1	126,7	123,4	124,2	124,9	125,7	126,3	126,5	126,6	127,8	128,3	128,5	128,8	129,3	312
1 9 8 2	134,3	130,6	131,4	133,3	134,3	134,4	134,6	134,9	135,1	135,3	135,3	135,7	136,1	
1 9 8 1	125,9	122,6	124,2	125,2	125,4	126,1	126,1	125,9	126,6	126,6	127,0	127,2	127,6	313
1 9 8 2	133,8	128,9	129,1	133,5	134,2	134,2	134,7	135,1	135,1	135,1	135,1	135,1	135,1	
1 9 8 1	131,9	129,5	130,0	130,2	130,2	130,2	130,2	130,5	133,1	134,0	134,3	134,6	135,8	314
1 9 8 2	138,6	136,4	138,2	139,5	139,5	138,4	138,4	138,4	138,4	138,7	138,7	138,9	140,2	
1 9 8 1	127,6	123,7	125,9	127,0	127,3	127,8	127,9	127,8	128,3	128,4	128,8	128,9	128,9	315
1 9 8 2	137,5	132,3	135,3	136,3	137,0	137,2	138,0	138,8	138,8	139,1	139,1	139,1	139,1	
1 9 8 1	128,2	123,8	126,5	127,9	127,9	128,5	128,5	128,5	129,0	129,0	129,5	129,6	129,6	316
1 9 8 2	138,6	133,2	136,7	138,0	138,7	138,9	139,5	139,5	139,5	139,9	139,9	139,9	139,9	
1 9 8 1	126,6	123,1	125,0	126,1	126,6	126,6	126,8	127,4	127,6	127,4	127,5	127,5	128,0	317
1 9 8 2	134,7	130,2	130,8	134,0	135,2	135,7	135,6	135,7	135,7	135,8	136,1	135,9	135,9	
1 9 8 1	121,5	118,7	120,3	120,8	121,4	121,4	121,4	122,1	122,3	122,1	122,2	122,2	122,8	318
1 9 8 2	129,8	125,1	125,8	129,3	130,7	130,7	130,7	130,9	130,9	131,0	130,9	130,9	130,7	
1 9 8 1	125,1	122,6	122,9	124,1	124,1	124,8	125,2	125,8	126,2	126,3	126,3	126,5	126,5	319
1 9 8 2	129,3	127,4	128,1	129,1	129,5	129,2	129,1	129,6	129,9	130,2	130,1	130,0	129,9	
1 9 8 1	123,6	120,9	120,9	122,5	122,1	122,8	123,6	124,9	124,9	125,1	125,4	125,0	124,9	320
1 9 8 2	127,4	126,0	126,4	128,2	128,0	127,1	126,8	126,8	127,4	127,6	128,2	127,9	128,1	
1 9 8 1	128,0	126,8	126,9	127,4	127,3	127,7	127,7	128,6	129,0	129,0	128,3	128,4	128,5	321
1 9 8 2	128,8	128,0	128,9	128,9	129,3	128,9	128,3	129,2	129,5	129,4	128,5	128,1	128,1	
1 9 8 1	125,6	122,8	122,8	124,6	124,6	125,3	125,5	125,3	125,9	126,9	127,8	128,2	127,7	322
1 9 8 2	133,1	130,7	131,1	131,4	132,2	132,7	132,9	133,6	133,7	134,6	134,8	135,1	134,8	
1 9 8 1	142,1	140,2	140,3	140,3	140,9	142,5	142,8	142,3	143,8	144,6	143,9	141,6	141,9	323
1 9 8 2	146,7	144,1	145,9	144,5	145,6	144,1	143,4	144,3	147,4	149,1	149,4	151,3	150,9	
1 9 8 1	138,4	133,5	136,7	137,4	137,4	138,0	138,0	139,6	139,9	139,8	140,1	140,1	140,1	324
1 9 8 2	148,1	141,7	143,0	145,9	147,1	147,1	147,1	148,1	150,9	150,9	151,6	151,6	151,6	
1 9 8 1	132,3	128,0	130,5	132,7	132,5	132,5	133,2	133,2	133,2	133,2	133,2	133,2	133,2	325
1 9 8 2	143,3	138,8	142,3	143,9	143,9	143,9	143,9	143,9	143,9	143,9	143,9	143,9	143,9	
1 9 8 1	116,2	113,9	114,9	115,1	116,6	116,6	116,6	116,6	116,6	116,6	116,9	117,5	117,0	326
1 9 8 2	121,2	117,8	117,8	119,5	122,2	122,2	122,2	122,2	122,2	122,2	122,2	122,2	122,2	

3 Index der Ein- und Ausführpreise und Terms of Trade
(Langfristige Übersicht)
1976 = 100

Jahr	Einfuhrpreisindex					Ausfuhrpreisindex					Terms of Trade
	Gesamt-einfuhr	Güter der Ernährungs-wirtschaft	Güter der gewerblichen Wirtschaft			Gesamt-ausfuhr	Güter der Ernährungs-wirtschaft	Güter der gewerblichen Wirtschaft			
			insgesamt	Rohstoffe und Halbwaren	Fertig-waren			insgesamt	Rohstoffe und Halbwaren	Fertig-waren	
1950 D	68,4	75,9	67,0
1951 D	87,4	87,1	93,2
1952 D	76,6	82,3	77,0
1953 D	70,2	77,2	69,4
1954 D	70,4	78,9	68,3	.	.	59,1	64,5	58,8	53,5	59,7	83,9
1955 D	70,6	76,6	70,5	.	.	60,3	63,6	60,1	55,3	60,7	85,4
1956 D	73,2	79,8	72,9	.	.	62,0	65,7	61,8	57,6	62,3	84,7
1957 D	72,4	77,2	73,2	.	.	63,4	67,5	63,2	59,8	63,5	87,6
1958 D	68,5	76,6	66,7	52,7	80,5	61,9	67,8	61,6	57,6	62,2	90,4
1959 D	66,0	72,6	64,5	50,8	78,4	61,5	63,8	61,4	57,6	61,8	93,2
1960 D	65,7	71,2	64,7	51,1	78,4	62,3	63,3	62,1	57,9	62,8	94,8
1961 D	63,1	68,3	62,2	48,5	76,0	62,0	63,6	62,0	56,6	62,8	98,3
1962 D	62,6	69,9	60,9	47,1	75,1	62,2	64,7	62,0	55,7	63,0	99,4
1963 D	63,8	73,0	61,4	47,4	76,0	62,3	70,8	62,0	55,3	63,0	97,6
1964 D	64,9	74,0	62,7	48,5	77,2	63,8	71,3	63,4	57,5	64,3	98,3
1965 D	66,6	77,4	63,6	49,5	78,0	65,2	71,9	64,9	58,5	65,8	97,9
1966 D	67,8	77,4	65,2	50,9	79,6	66,5	73,6	66,2	59,6	67,3	98,1
1967 D	66,3	74,9	64,2	49,9	78,9	66,5	72,4	66,2	58,9	67,3	100,3
1968 D	65,8	72,1	64,4	50,5	78,1	65,8	71,0	65,6	58,3	66,6	100,0
1969 D	66,9	74,5	65,2	51,1	79,2	68,4	72,4	68,3	59,6	69,5	102,2
1970 D	66,2	74,1	64,5	50,4	78,4	70,5	73,3	70,4	61,1	71,7	106,5
1971 D	66,5	72,9	65,1	50,9	79,1	72,9	75,0	72,8	62,1	74,3	109,6
1972 D	66,1	74,8	64,2	49,0	79,1	74,4	78,6	74,2	61,3	76,1	112,6
1973 D	74,6	90,1	71,2	60,1	82,1	79,2	87,6	78,8	69,8	80,2	106,2
1974 D	95,8	98,2	95,3	98,1	92,5	92,7	96,7	92,4	98,0	91,7	96,8
1975 D	94,2	92,4	94,6	92,7	96,5	96,3	96,8	96,1	96,0	96,2	102,2
1976 D	100	100	100	100	100	100	100	100	100	100	100
1977 D	101,5	108,8	100,0	98,7	100,9	101,7	104,6	101,6	97,8	102,0	100,3
1978 D	97,7	98,5	97,6	91,3	101,7	103,3	104,1	103,3	96,2	104,1	105,8
1979 D	109,1	99,7	111,0	118,4	106,0	108,2	107,3	108,2	108,8	108,2	99,3
1980 D	125,3	103,7	129,7	155,3	112,7	115,1	113,9	115,1	121,5	114,4	91,9
1981 D	142,9	111,6	149,3	193,3	119,9	121,3	122,1	121,3	131,0	120,2	84,9
1982 D	145,0	112,7	151,6	193,7	123,6	126,5	120,9	126,7	133,0	126,0	87,2

Einfuhrpreise

Lfd. Nr.	Ware	Handels- bedingungen	Mengen- einheit	Jahresdurchschnitte				
				1978	1979	1980	1981	1982
1	Weichweizen, amerikanischer, Hardwinter II	cif Nordseeh.	1 dt	28,63	33,85	38,72 ¹⁴⁾	46,86	45,68 ¹⁴⁾
2	Hartweizen, kanadischer, Western Amber Durum I	cif Nordseeh.	1 dt	.	.	.	52,53 ¹⁴⁾	48,08
3	Braugerste, französische	cif d. Rheinl.	1 dt	50,79	48,87	48,67	56,06	59,96
4	Futtergerste, kanadische	cif Nordseeh.	1 dt	21,51	25,46	31,27	39,99	31,76
5	Futtermais, amerikanischer, gelb II/III	cif Nordseeh.	1 dt	23,20	25,19	27,65	34,30	29,93
6	Milokorn, amerikanisches, Sorghum gelb II	cif Nordseeh.	1 dt	21,65	24,44	29,59	35,36	31,15
7	Speisekartoffeln, italienische Früh-.....	frei d. Grenze	1 dt	62,24 ¹⁴⁾	60,42 ¹⁴⁾	70,02 ¹⁴⁾	.	100,00 ¹⁴⁾
8	Sonnenblumenkerne, amerik./ kanadische	cif Hbg/Brm	1 dt	.	66,43	64,51	83,94	80,58
9	Sojabohnen, amerikanische, gelb II	cif Nordseeh.	1 dt	53,78	54,55	55,88	65,44	59,12
10	Leinsaat, kanadische, Western I	cif Nordseeh.	1 dt	51,10	62,15	63,46	80,11	75,26
11	Mohnsaat, niederländische, blau	frei d. Grenze	1 dt	166,47	158,47	168,78	257,81	373,96
12	Kopra, philippinische	cif Nordseeh.	1 dt	94,11	122,49	82,24	84,71 ¹⁴⁾	76,43
13	Rohbaumwolle, türkische Izmir Nr. 1	cif Bremen	1 dt	321,57	324,70	378,70	436,10	429,41
14	sowjetische, Pervij 31/32 mm	cif Bremen	1 dt	328,33	320,81	382,11	428,51	414,39
15	amerikanische, strict middling 1 1/16 inch	cif Bremen	1 dt	310,31	303,56	380,71	432,97	403,86
16	kolumbianische, strict middling 1 1/16 inch	cif Bremen	1 dt	.	349,88	386,08	429,75	400,75
17	Kokosfasern, aus Sri Lanka, f.a.q. .	cif Hamburg	1 dt	45,40	60,87	66,02	67,59	65,68
18	Tafeläpfel, niederländische, Sortendurchschnitt	frei d. Grenze	1 dt	107,55	77,13	91,01	118,19	177,50
19	italienische, Sortendurchschnitt .	frei d. Grenze	1 dt	111,46	68,92	83,41	77,82	100,00
20	Haselnußkerne, türkische, Levantiner	cif Hamburg	1 dt	462,09	571,33	793,00	716,25	.
21	Mandeln, italienische, Bari, süß ...	cif Hamburg	1 dt	702,05 ¹⁴⁾	1 012,00 ¹⁴⁾	947,41 ¹⁴⁾	727,80 ¹⁴⁾	.
22	Apfelsinen, italienische, Sortendurchschnitt	frei d. Grenze	1 dt	71,43 ¹⁴⁾	65,71 ¹⁴⁾	78,35 ¹⁴⁾	74,85 ¹⁴⁾	87,50 ¹⁴⁾
23	spanische Navels	cif Hbg/Brm	1 dt	75,10 ¹⁴⁾	75,76 ¹⁴⁾	.	.	.
24	Zitronen, italienische	frei d. Grenze	1 dt	85,41	104,69	110,12	107,94	108,75
25	spanische	cif Hamburg	1 dt	71,35	97,99	103,54	120,73	74,94
26	Bananen, mittelamerikanische, Cavendish/Valery	cif Nordseeh.	1 t	611,50	634,59	754,29	953,84	972,62

Fußnoten siehe letzte Seite.

preise
DM

Jahr	Jan.	Febr.	März	April	Mai	Juni	Juli	Aug.	Sept.	Okt.	Nov.	Dez.	Lfd. Nr.
1981 ...	47,34	48,53	44,84	44,80	47,90	47,45	48,92	49,45	46,75	44,80	46,18	45,39	1
1982 ...	46,00	46,69	46,91	48,84	45,60	41,88	45,65	43,83	
1981	59,35	.	.	53,40	51,81	49,97	50,08	50,57	2
1982 ...	50,71	52,42	49,37	48,32	45,56	46,96	47,35	45,73	45,11	47,30	50,03	48,12	
1981 ...	56,75	55,50	53,33	53,58	54,33	52,58	54,33	57,83	59,17	58,17	57,92	59,17	3
1982 ...	59,17	59,40	60,33	60,92	62,00	60,67	61,08	61,08	59,83	58,67	58,33	58,00	
1981 ...	44,09	46,64	44,70	37,05	36,58	34,60	33,49	34,78	33,35	32,45	32,46	33,68	4
1982 ...	35,98	37,51	36,63	35,98	33,25	33,81	30,31	28,77	27,21	27,34	27,25	27,06	
1981 ...	36,60	36,49	35,12	35,96	37,04	37,18	37,99	37,33	31,71	29,59	28,55	28,02	5
1982 ...	30,48	30,01	31,04	32,31	31,15	31,43	30,53	28,88	28,20	26,29	30,03	28,75	
1981 ...	38,58	38,34	36,15	35,50	36,66	37,20	38,51	37,38	33,75	32,42	30,20	29,57	6
1982 ...	31,99	34,48	34,02	32,95	31,59	30,82	29,57	28,75	29,80	28,40	30,70	30,72	
1981	106,00	60,97	30,67	7
1982 ...	125,00	125,00	125,00	75,00	75,00	75,00	
1981 ...	74,27	75,63	76,53	80,00	89,80	89,77	92,13	95,03	83,57	82,57	83,47	84,47	8
1982 ...	85,37	86,43	85,67	86,90	82,43	80,80	78,33	75,67	76,43	77,23	77,73	73,97	
1981 ...	64,83	65,68	65,28	69,95	70,84	68,87	72,60	69,73	61,35	59,59	58,04	58,50	9
1982 ...	60,38	60,30	61,10	63,32	60,94	61,70	60,82	57,76	54,71	53,71	58,51	56,15	
1981 ...	76,93	75,95	75,35	77,08	83,14	82,31	81,82	83,81	78,24	81,60	83,84	81,25	10
1982 ...	80,77	78,54	78,89	80,38	77,24	75,43	74,04	74,76	72,98	72,32	71,57	66,21	
1981 ...	201,67	196,67	196,67	195,00	201,67	202,00	230,00	270,00	325,00	355,00	360,00	360,00	11
1982 ...	370,00	375,00	370,00	387,50	402,50	397,50	360,00	345,00	345,00	362,50	370,00	402,50	
1981 ...	85,34	87,35	80,18	84,18	86,64	87,16	89,31	90,11	81,56	81,54	.	78,45	12
1982 ...	80,22	80,41	78,74	79,64	77,12	81,85	76,54	71,85	73,24	71,91	73,57	72,12	
1981 ...	452,56	465,13	423,05	428,62	476,14	500,20	500,25	471,43	419,65	387,29	362,91	345,93	13
1982 ...	371,40	419,99	430,09	440,88	432,45	455,33	452,19	437,06	420,56	428,09	443,60	421,22	
1981 ...	453,67	465,49	442,81	420,28	439,51	454,37	465,29	463,16	409,26	384,81	377,62	365,84	14
1982 ...	368,87	393,90	401,24	409,48	407,01	432,56	452,19	453,45	435,04	415,55	415,44	387,89	
1981 ...	452,56	471,40	449,78	453,62	466,04	472,05	484,12	461,78	393,05	375,50	362,91	352,77	15
1982 ...	370,13	380,86	388,13	396,00	395,56	415,15	431,82	425,45	417,80	416,94	411,21	397,23	
1981 ...	450,00	478,50	460,50	428,00	436,00	449,00	454,00	460,00	417,50	389,00	380,00	354,50	16
1982 ...	366,00	376,00	387,50	398,00	398,00	410,50	435,50	440,00	422,00	406,00	397,50	372,00	
1981 ...	65,08	66,56	66,84	68,74	70,16	70,96	70,39	71,68	67,33	64,52	64,28	64,57	17
1982 ...	64,86	64,82	66,16	66,31	65,23	66,25	66,53	66,32	66,52	66,42	66,63	62,15	
1981 ...	77,58	80,00	88,08	104,67	110,00	118,00	130,00	130,00	130,00	150,00	150,00	150,00	18
1982 ...	180,00	180,00	180,00	200,00	200,00	200,00	210,00	210,00	210,00	120,00	120,00	120,00	
1981 ...	75,00	77,86	80,00	80,00	80,00	76,00	70,00	70,00	70,00	85,00	85,00	85,00	19
1982 ...	100,00	100,00	100,00	125,00	125,00	125,00	90,00	90,00	90,00	85,00	85,00	85,00	
1981 ...	815,00	815,00	800,00	785,00	792,50	797,50	757,50	762,50	680,00	590,00	510,00	490,00	20
1982 ...	505,00	502,50	490,00	472,50	
1981 ...	856,00	860,00	807,50	.	751,00	746,00	732,50	.	688,50	644,00	605,00	587,50	21
1982 ...	619,00	620,00	602,50	582,50	
1981 ...	77,26	70,71	80,00	70,67	60,00	60,00	.	.	.	85,00	85,00	85,00	22
1982 ...	90,00	90,00	90,00	85,00	85,00	85,00	
1981	23
1982	
1981 ...	115,00	115,00	106,92	88,33	90,97	104,00	110,00	110,00	110,00	115,00	115,00	115,00	24
1982 ...	110,00	110,00	110,00	100,00	100,00	100,00	110,00	110,00	110,00	115,00	115,00	115,00	
1981 ...	110,29	116,41	110,77	106,73	109,69	114,20	113,93	115,20	149,32	154,75	144,57	102,84	25
1982 ...	87,50	76,20	72,39	66,23	65,69	65,94	68,68	72,18	70,05	76,97	89,85	87,63	
1981 ...	838,97	952,88	1088,52	1113,60	1059,12	976,07	849,87	894,55	982,85	956,18	863,87	869,64	26
1982 ...	924,09	1054,26	1113,10	1163,42	1156,33	1065,89	927,28	851,56	856,28	764,58	910,09	884,55	

Lfd. Nr.	Ware	Handels- bedingungen	Mengen- einheit	Jahresdurchschnitte				
				1978	1979	1980	1981	1982
27	Weintrauben, italienische, Tafel- .. frei d. Grenze		1 dt	152,98 ¹⁴⁾	155,75 ¹⁴⁾	139,10 ¹⁴⁾	187,70 ¹⁴⁾	203,53 ¹⁴⁾
28	Naturwein, italienischer, weiß 9,5 - 10 ⁰ frei d. Grenze		1 hl	.	51,56	51,97 ¹⁴⁾	51,43 ¹⁴⁾	60,86 ¹⁴⁾
29	französischer, Konsum-, rot 10 ⁰ .. frei d. Grenze		1 hl	63,13	69,41	64,27 ¹⁴⁾	.	65,71 ¹⁴⁾
30	Rohkaffee, kenianischer, Typ A cif Hamburg		1 dt	849,14	820,16	759,38	812,87	845,73 ¹⁴⁾
31	guatemalteckischer, Hochgewächs strictly hard bean cif Hamburg		1 dt	793,02	725,67	690,12	685,92 ¹⁴⁾	824,44 ¹⁴⁾
32	salvadorianischer, Hochgewächs gewaschen cif Hamburg		1 dt	781,13	706,59	640,23	677,48	770,00
33	kolumbianischer, Excelso cif Hamburg		1 dt	767,53	723,07	648,47	688,53	772,89
34	brasilianischer, Santos, Typ N.Y. Nr. 2 cif Hamburg		1 dt	755,88	725,21	629,88	628,14	715,96
35	Rohkakao, Konsum-, Elfenbeinküste, good fermented cif Hamburg		1 dt	737,54	618,08	488,34	471,30	429,96
36	Edel-, ecuadorianischer, Arriba Superior Summer cif Hamburg		1 dt	784,18 ¹⁴⁾	663,92	533,13	561,10 ¹⁴⁾	450,82 ¹⁴⁾
37	Blumenkohl, französischer frei d. Grenze		1 Steige	8,69 ¹⁴⁾	10,85 ¹⁴⁾	10,74 ¹⁴⁾	13,67 ¹⁴⁾	16,14 ¹⁴⁾
38	italienischer frei d. Grenze		1 Steige	7,07 ¹⁴⁾	9,64 ¹⁴⁾	8,03 ¹⁴⁾	11,43 ¹⁴⁾	15,76 ¹⁴⁾
39	Kopfsalat, niederländischer frei d. Grenze		1 Steige	7,39	8,66	8,04	11,81	11,59
40	Tomaten, niederländische frei d. Grenze		1 dt	215,46	220,33 ¹⁴⁾	257,74 ¹⁴⁾	286,25 ¹⁴⁾	264,59 ¹⁴⁾
41	kanarische cif Nordseeh.		1 dt	150,51 ¹⁴⁾	104,74 ¹⁴⁾	169,65 ¹⁴⁾	211,16 ¹⁴⁾	260,11 ¹⁴⁾
42	Frischgurken, niederländische frei d. Grenze		1 dt	146,12 ¹⁴⁾	153,18 ¹⁴⁾	178,82 ¹⁴⁾	210,82 ¹⁴⁾	175,76 ¹⁴⁾
43	Karotten, niederländische frei d. Grenze		1 dt	55,65	84,64	79,64	124,41	97,99
44	Speisezwiebeln, niederländische frei d. Grenze		1 dt	23,68	31,11	57,18	67,08	48,72
45	italienische frei d. Grenze		1 dt	24,56	37,67	56,42	56,98	55,88
46	Bühnereier, belgische, Gewichtsklasse 4 frei d. Grenze		100 Stück	11,63	11,36	14,53	15,87	12,29
47	niederländische, Gewichtsklasse 4 frei d. Grenze		100 Stück	11,51	11,26	14,47	15,84	12,27
48	Rohwolle, südafrikanische, Merino A-Vliese cif Bremen		1 kg	8,82	9,18	10,29	13,89	13,84
49	australische, Merino A-Vliese cif Bremen		1 kg	9,19	9,91	11,38	14,49	14,88
50	australische, Merion A-Stücke cif Bremen		1 kg	8,32	8,47	9,82	12,96	12,58
51	neuseeländische, Crossbred D1-Vliese cif Bremen		1 kg	6,96	7,70	7,93	8,99	8,70
52	Kuhhäute, amerikanische, gesalzen, leichte Packer cif Hamburg		1 kg	2,76	3,93	2,33	2,72	2,88

Fußnoten siehe letzte Seite.

preise
DM

Jahr	Jan.	Febr.	März	April	Mai	Juni	Juli	Aug.	Sept.	Okt.	Nov.	Dez.	Lfd. Nr.
1981 ...	144,56	257,08	140,93	142,85	158,50	216,62	253,35	27
1982	391,00	165,78	129,50	160,84	172,15	201,90	
1981	53,50	50,67	50,17	50,17	50,17	48,75	51,80	51,80	52,25	53,25	53,25	28
1982 ...	53,25	.	58,50	58,50	63,05	63,05	63,05	63,05	61,75	61,75	61,75	61,75	
1981	29
1982	68,72	65,56	69,89	67,90	64,68	63,36	63,40	62,13	.	
1981 ...	845,20	893,93	861,42	839,00	819,29	738,57	758,00	783,00	795,00	794,00	787,00	840,00	30
1982 ...	883,00	915,00	900,00	818,00	771,00	.	814,00	820,00	851,00	859,00	856,00	816,00	
1981 ...	626,32	683,14	698,19	687,60	714,26	706,00	31
1982	810,00	828,00	822,50	830,50	826,00	832,00	821,00	828,00	.	822,00	
1981 ...	563,81	607,57	630,06	623,87	650,00	652,47	768,00	709,00	715,00	740,00	718,00	752,00	32
1982 ...	776,00	813,00	789,00	765,00	742,00	778,00	732,00	735,00	779,00	778,00	790,00	763,00	
1981 ...	630,00	653,52	647,91	660,31	688,34	630,31	658,67	747,33	703,33	733,33	749,33	760,00	33
1982 ...	769,33	824,00	806,00	752,00	740,00	776,67	760,00	741,33	776,00	791,33	788,00	750,00	
1981 ...	580,00	594,16	587,26	602,10	626,40	602,53	641,00	660,50	612,75	653,50	677,50	700,00	34
1982 ...	712,00	754,00	737,50	741,00	683,00	721,00	686,50	678,50	712,50	725,00	735,50	705,00	
1981 ...	412,54	425,00	438,63	448,83	431,63	397,42	494,40	562,46	555,50	509,92	483,75	495,50	35
1982 ...	515,75	517,25	478,17	420,21	402,50	387,57	385,88	393,00	422,50	418,17	406,71	411,75	
1981	532,50	562,50	567,50	.	485,00	593,50	642,50	625,00	562,50	517,50	522,50	36
1982 ...	544,00	530,00	472,50	430,00	406,00	419,00	403,50	409,50	445,00	447,50	.	452,00	
1981 ...	13,62	14,86	17,85	12,40	17,77	13,40	10,0	.	.	9,60	12,38	14,83	37
1982 ...	15,82	16,30	20,55	20,50	23,50	7,25	11,33	13,88	
1981 ...	12,94	10,43	11,62	7,90	6,90	6,00	.	.	.	14,00	15,40	17,70	38
1982 ...	14,93	13,53	15,48	16,08	17,03	18,05	15,20	
1981 ...	15,37	18,43	16,92	14,02	9,15	6,80	8,55	8,05	6,73	9,90	14,28	13,57	39
1982 ...	12,95	13,28	13,70	13,98	13,27	8,35	7,98	10,88	11,05	7,38	12,05	14,23	
1981 ...	300,00	.	650,00	547,00	339,03	219,67	171,67	140,83	160,50	168,33	200,50	251,17	40
1982	606,70	416,70	290,83	215,83	141,33	125,50	143,00	191,33	251,33	263,33	
1981 ...	219,35	201,43	220,00	272,67	206,67	179,50	178,50	41
1982 ...	256,33	280,00	265,00	288,00	228,83	242,50	
1981 ...	214,83	463,75	317,69	237,33	165,48	127,08	116,83	105,68	113,18	232,34	224,88	.	42
1982	279,90	222,98	177,38	157,55	141,65	123,77	108,28	138,05	203,18	204,87	.	
1981 ...	88,23	103,57	131,15	157,00	206,45	208,00	190,00	125,75	81,20	60,83	65,95	74,80	43
1982 ...	106,25	100,38	109,78	127,73	144,40	155,80	97,50	66,40	62,58	64,56	65,70	74,83	
1981 ...	55,16	60,36	66,62	80,83	113,23	108,00	90,00	55,92	42,32	40,72	45,92	45,88	44
1982 ...	50,92	49,32	48,60	61,52	79,72	55,32	42,80	41,20	40,12	38,96	38,20	37,92	
1981 ...	54,19	60,00	60,00	60,00	60,00	60,00	60,42	57,32	52,40	54,08	52,40	59,92	45
1982 ...	60,40	60,40	60,60	66,52	80,92	65,40	49,36	44,52	44,52	43,28	46,52	48,12	
1981 ...	17,10	16,60	18,49	18,05	15,51	13,29	13,79	13,88	15,15	15,58	16,85	16,18	46
1982 ...	15,50	15,79	15,44	13,49	10,99	9,86	8,88	9,90	11,36	10,72	12,21	13,33	
1981 ...	17,10	16,64	18,51	17,98	15,42	13,11	13,79	13,87	15,08	15,59	16,82	16,18	47
1982 ...	15,53	15,78	15,40	13,40	10,99	9,80	8,84	9,88	11,39	10,72	12,24	13,29	
1981 ...	12,05	13,25	12,76	13,07	14,05	14,49	15,25	15,83	14,69	13,96	13,57	13,68	48
1982 ...	13,87	14,20	14,16	14,62	13,85	14,46	14,41	14,37	13,46	13,40	13,16	12,09	
1981 ...	12,71	13,63	13,01	13,59	14,39	15,30	15,83	16,36	15,44	14,66	14,33	14,58	49
1982 ...	14,65	15,12	15,25	15,31	15,00	15,84	15,47	15,24	14,89	14,55	14,03	13,23	
1981 ...	11,48	12,82	12,21	10,22	13,08	13,87	14,30	14,76	13,81	13,20	12,84	12,98	50
1982 ...	13,02	13,23	13,11	13,21	12,69	13,32	13,13	12,46	12,06	11,94	11,73	11,05	
1981 ...	8,51	8,92	8,39	8,60	9,21	9,46	9,78	9,93	9,33	8,99	8,30	8,47	51
1982 ...	8,62	8,73	9,18	9,08	8,65	9,04	9,36	8,82	8,43	8,40	8,38	7,76	
1981 ...	2,53	2,61	2,69	2,73	2,64	2,58	2,78	2,89	2,80	2,71	2,79	2,86	52
1982 ...	3,06	2,96	3,02	3,16	2,90	2,86	2,85	2,79	2,83	2,71	2,84	2,62	

Lfd. Nr.	Ware	Handels- bedingungen	Mengen- einheit	Jahresdurchschnitte				
				1978	1979	1980	1981	1982
53	Ochsenhäute, australische, gesalzen, Meatwork	cif Hamburg	1 kg	2,01 ¹⁴⁾	3,19	1,83	2,12	2,20
54	Entenfedern, chinesische, grau	cif Nordseeh.	1 kg	24,12	12,56	11,51	21,71 ¹⁴⁾	26,27
55	Übersee-Rundholz, Limba, Qual. L/M, aus dem Kongo	cif Nordseeh.	1 m ³	495,98	543,13	620,95	625,10	599,44
56	Samba, weiß, Qual. L/M, von der Elfenbeinküste	cif Nordseeh.	1 m ³	243,06	284,59	330,41	337,78	335,28
57	Wawa, weiß, f.a.q., aus Ghana	cif Nordseeh.	1 m ³	254,17	280,37	301,39	321,39	329,31
58	Sipo, Qual. L/M, von der Elfenbeinküste	cif Nordseeh.	1 m ³	625,56	667,37	746,67	719,72	704,72
59	Macoré, f.a.q., aus Westafrika ...	cif Nordseeh.	1 m ³	568,96	619,24	763,89	743,06	728,06
60	Doussié, Qual. L/M, aus Kamerun ..	cif Nordseeh.	1 m ³	936,39	946,95	901,39	801,94	819,45
61	Naturkautschuk, malaysischer, Ribbed smoked sheets Nr. 1	ab Kai Hamburg	1 dt	212,31	247,73 ¹⁴⁾	278,29	267,25	220,54
62	Steinkohle, amerikanische, Koks-A ..	cif Nordseeh.	1 t	132,47	119,31	130,75	170,63	162,37
63	Erdöl, roh, algerisches, 44,0° - 45,8° API	Pipeline fr.Gr.	1 t	232,59 ¹⁴⁾	335,37 ¹⁴⁾	540,44	714,99	686,27 ¹⁴⁾
64	libysches, 36,0° - 37,5° API	Pipeline fr.Gr.	1 t	210,93	310,88	506,44	693,16	655,56
65	britisches, 35,0° - 36,6° API	cif Nordseeh.	1 t	.	.	.	638,10	621,18
66	saudi-arabisches, 33,5° - 38,0° API	cif Nordseeh.	1 t	208,80	242,81	398,54	583,35	646,20 ¹⁴⁾
67	Eisenerz, schwedisches, Kiruna-D, ca. 59 % Fe i.Feu. 15) 16)	frei d. Grenze	1 t	59,69	62,60	76,12	84,59 ¹⁴⁾	56,69 ¹⁴⁾
68	kanadisches, Mount-Wright, Konzentrat, ca. 64 % Fe i.Feu. 17) ..	frei d. Grenze	1 t	39,56	44,04	52,60	59,31 ¹⁴⁾	66,05 ¹⁴⁾
69	brasilianisches, Itabira-Standard- Sinterfeed ca. 61,5 % Fe i.Feu. 17)	frei d. Grenze	1 t	38,83	42,90	49,51	57,61 ¹⁴⁾	63,40 ¹⁴⁾
70	liberianisches, Bong Range, Konzentrat, ca. 61,0 % Fe i.Feu. 17)	frei d. Grenze	1 t	37,53	42,06	48,91 ¹⁴⁾	54,29 ¹⁴⁾	60,68 ¹⁴⁾
71	Motorenbenzin, verschiedene Herkunft ROZ 90/92 18)	fob B'schiff ARA	1 t	318,47	608,46	656,63	806,67	795,34
72	Heizöl, verschiedene Herkunft, extra leicht	frei d. Grenze	1 t	257,63	467,67	557,44	683,78	711,35
73	Asbest, kanadischer, kurzfaserig ...	cif Nordseeh.	1 t	536,22	517,68	564,97	.	.
74	Rehaluminium, kanadisches Hütten-, Ingots 19)	cif europ.Häfen	1 dt	234,04	255,60	311,44	395,50	424,65
75	Kupfer, verschiedene Herkunft, Drahtbarren	ab Lagerhaus Hamburg	1 dt	273,13	363,51	398,95	393,46	359,09

Fußnoten auf der letzten Seite.

preise

DM

Jahr	Jan.	Febr.	März	April	Mai	Juni	Juli	Aug.	Sept.	Okt.	Nov.	Dez.	Lfd. Nr.
1981 ...	2,08	2,08	2,12	2,15	2,03	2,02	2,17	2,28	2,07	1,98	2,20	2,31	53
1982 ...	2,39	2,27	2,31	2,27	2,12	2,01	2,17	2,06	2,16	2,19	2,23	2,25	
1981 ...	16,05	16,05	20,48	21,25	21,25	21,50	.	22,75	23,75	25,25	25,25	25,25	54
1982 ...	27,00	27,95	28,25	28,25	28,25	26,75	26,75	26,25	25,90	23,30	23,30	23,30	
1981 ...	637,50	637,50	641,25	641,25	641,25	626,25	631,25	615,00	607,50	607,50	607,50	607,50	55
1982 ...	603,33	603,33	610,00	610,00	606,67	606,67	606,67	606,67	590,00	583,33	583,33	583,33	
1981 ...	340,00	345,00	345,00	345,00	345,00	330,00	330,00	330,00	338,33	338,33	335,00	331,67	56
1982 ...	331,67	331,67	331,67	331,67	338,33	338,33	338,33	338,33	338,33	335,00	335,00	335,00	
1981 ...	318,33	320,00	318,33	320,00	320,00	320,00	320,00	326,67	326,67	323,33	323,33	320,00	57
1982 ...	320,00	326,67	326,67	326,67	326,67	326,67	330,33	333,33	333,33	333,33	333,33	335,00	
1981 ...	746,67	756,67	740,00	733,33	723,33	700,00	703,33	703,33	706,67	706,67	706,67	710,00	58
1982 ...	716,67	703,33	700,00	700,00	703,33	703,33	696,67	696,67	693,33	713,33	713,33	716,67	
1981 ...	763,33	760,00	760,00	760,00	756,67	730,00	730,00	730,00	733,33	730,00	730,00	733,33	59
1982 ...	733,33	726,67	726,67	726,67	730,00	730,00	730,00	726,67	726,67	726,67	726,67	726,67	
1981 ...	816,67	816,67	810,00	803,33	803,33	803,33	813,33	806,67	800,00	790,00	783,33	776,67	60
1982 ...	790,00	806,67	773,33	821,67	825,00	830,00	813,33	830,00	830,00	835,00	831,67	846,67	
1981 ...	297,00	304,50	290,00	272,50	284,00	293,00	279,00	276,50	243,50	222,50	222,50	222,00	61
1982 ...	221,00	219,00	222,50	230,50	222,50	220,50	217,50	220,50	219,50	221,00	220,50	211,50	
1981 ...	150,50	153,00	158,68	160,15	164,92	176,51	183,09	184,01	183,05	179,53	180,25	173,84	62
1982 ...	174,58	172,10	164,00	162,33	162,33	164,13	164,13	163,13	157,50	155,83	154,17	154,17	
1981 ...	630,70	684,10	677,36	685,41	725,42	746,63	774,48	794,09	762,84	726,26	700,94	671,70	63
1982 ...	662,55	692,98	705,90	697,49	661,02	680,59	697,12	692,47	
1981 ...	628,63	681,81	678,68	675,74	704,33	735,60	746,68	742,52	731,48	712,78	644,27	635,38	64
1982 ...	637,02	657,50	679,73	652,47	610,91	641,86	664,13	639,26	647,37	678,41	692,77	665,34	
1981 ...	598,33	634,68	634,16	657,35	687,51	675,78	652,47	650,78	619,88	600,62	611,66	633,97	65
1982 ...	637,25	647,17	618,79	578,55	562,36	600,40	618,83	628,60	637,06	649,21	654,59	621,37	
1981 ...	539,28	547,94	540,93	550,44	570,05	600,03	612,22	641,20	615,56	593,07	591,36	598,13	66
1982 ...	612,44	627,97	639,21	641,97	621,23	652,21	661,28	663,74	666,08	675,87	.	.	
1981	81,60	83,70	87,90	89,10	90,50	84,50	81,50	80,85	81,65	67
1982	56,15	54,60	56,60	57,00	56,75	57,45	57,75	58,20	55,75	
1981	59,70	57,70	59,70	61,80	62,05	61,95	58,45	56,95	57,75	57,05	68
1982	65,90	66,65	66,85	63,90	63,95	65,85	66,00	66,75	67,60	68,10	65,00	
1981	58,00	60,40	60,50	60,05	57,10	55,05	54,60	55,15	69
1982	63,35	63,85	62,95	61,20	63,60	64,00	63,55	63,75	64,30	64,80	62,10	
1981	57,30	55,25	54,00	53,10	53,60	52,50	70
1982	61,90	60,10	61,00	60,10	60,15	60,70	61,40	61,85	58,90	
1981 ...	717,16	746,82	753,70	764,86	779,16	820,70	880,89	906,86	881,86	833,61	809,25	785,16	71
1982 ...	738,90	725,78	673,78	771,00	816,90	862,74	852,77	830,24	860,86	870,78	815,25	725,11	
1981 ...	612,58	656,02	659,87	656,68	644,31	657,67	705,62	741,35	723,22	699,04	720,52	728,45	72
1982 ...	742,21	673,54	631,79	667,95	690,14	703,69	688,68	703,99	757,69	797,72	771,97	706,87	
1981	73
1982	
1981 ...	351,33	375,13	369,02	378,04	401,01	415,77	426,98	437,68	412,53	394,14	389,29	395,10	74
1982 ...	401,10	414,14	416,34	419,41	403,85	425,22	431,17	433,67	437,82	442,75	447,14	423,24	
1981 ...	375,52	386,53	382,97	393,86	399,61	404,47	410,67	447,31	403,32	375,55	367,42	374,31	75
1982 ...	369,26	377,61	359,93	364,38	353,15	316,07	355,02	359,95	357,04	370,12	369,43	357,10	

Lfd. Nr.	Ware	Handels- bedingungen	Mengen- einheit	Jahresdurchschnitte				
				1978	1979	1980	1981	1982
76	Rohblei, verschiedene Herkünfte, 99,97 % Pb	ab Lagerhaus R'dam	1 dt	131,68	220,33	164,23	164,65	131,99
77	Rohzink, G.O.B. Produzentenpreis ...	ab Erzeuger	1 dt	120,61	145,39	145,94	206,96	204,86
78	verschiedene Herkünfte, 98 % Zn, in Blöcken	ab Lagerhaus R'dam	1 dt	118,47	135,82	138,55	191,88	180,45
79	Rohsinn, verschiedene Herkünfte, minimum 99,75 % Sn, in Barren	ab Lagerhaus Hamburg	1 dt	2 577,92	2 828,75	3 047,78	3 201,41	3 105,57
80	Nickel, verschiedene Herkünfte, Marktpreis	cif europ.Häfen	1 dt	835,23	1 034,22	1 200,03	1 354,43	1 172,15
81	Dicalciumphosphat, belgisches, 38 - 42 % P ₂ O ₅	frei d. Grenze	1 dt	38,74	39,36	50,41	58,35	55,60
82	Kolophonium, portugiesisches Balsamharz Typ WW	cif Hamburg	1 dt	88,12 ¹⁴⁾	107,64 ¹⁴⁾	182,91 ¹⁴⁾	222,93	156,46
83	Leinöl, verschiedene Herkünfte	ab Tank R'dam	1 dt	89,80	117,68	123,87	152,02	132,23
84	Schnittholz, skandin., Weißholz, Battens, unsortiert	cif Nordseeh.	1 m ³	357,10	395,27	467,14	452,44	415,64
85	skandinavisches, Rotholz, Battens, 50 x 175 mm, unsortiert.	cif Nordseeh.	1 m ³	428,00	457,25	531,09	536,90	495,33
86	skandinavisches, Rotholz, Bretter und Battens, Quinta	cif Nordseeh.	1 m ³	328,53	354,85	441,77	440,09	398,08
87	österreichisches, Fichten-/ Tannen-, Bretter, Gütek. III - IV 20)	frei d. Grenze	1 m ³	233,61	254,53	302,26	389,86	255,70
88	österreichisches, Fichten-/ Tannen-, Dielen, Gütek. 0 - III 20)	frei d. Grenze	1 m ³	284,50	325,43	381,23	371,46	343,65
89	amerikanisches, Oregonpine-Bohlen, 3" stark, nach R-Liste	cif Nordseeh.	1 m ³	645,42	897,47	930,35	916,81	946,00
90	sowjetisches, Tannen-Battens, 50 x 175 mm, unsortiert	cif Nordseeh.	1 m ³	315,69	352,35	448,83	428,40	386,41
91	rumänisches, Fichten-, Tischler- Breitware, 24 mm stark	frei d. Grenze	1 m ³	450,58	486,08	530,58	498,22	488,45
92	Faserplatten, skandin., Hart-, 1. Sorte, naturbraun, 1/8" stark ..	cif Nordseeh.	1 m ²	1,16	1,46	1,91	1,93	2,03
93	Holzschliff, skandinavischer, 1a Qualität	cif Nordseeh.	1 dt ²¹⁾	.	48,86	58,83	72,77	71,13
	Papierzellstoff, skandinavischer							
94	Sulfit-, aus Nadelholz, ungebleicht	cif Nordseeh.	1 dt ²¹⁾	58,15	71,79	89,01	112,22	98,71 ¹⁴⁾
95	Sulfit-, aus Nadelholz, gebleicht	cif Nordseeh.	1 dt ²¹⁾	66,03	78,73	96,24	122,97	115,26
96	Sulfat-, aus Nadelholz, ungebleicht	cif Nordseeh.	1 dt ²¹⁾	54,50	70,17	87,07	110,74	108,12 ¹⁴⁾

Fußnoten siehe letzte Seite.

preise

DM

Jahr	Jan.	Febr.	März	April	Mai	Juni	Juli	Aug.	Sept.	Okt.	Nov.	Dez.	Lfd. Nr.
1981 ...	141,51	148,58	153,53	163,91	159,70	169,43	191,35	206,06	179,92	161,38	148,05	152,33	76
1982 ...	148,46	146,11	145,80	137,50	132,76	126,33	135,98	129,55	128,88	125,84	118,24	108,24	
1981 ...	165,63	176,85	173,97	185,78	206,65	219,76	225,69	231,34	235,73	225,22	222,45	214,48	77
1982 ...	217,74	224,82	216,19	210,90	198,46	194,38	197,10	198,25	200,14	202,40	204,41	193,48	
1981 ...	156,00	156,62	159,40	177,90	194,98	199,65	211,07	238,79	221,29	200,88	194,95	191,01	78
1982 ...	187,51	194,59	188,00	177,66	173,32	167,79	178,15	177,31	187,49	190,11	181,52	161,89	
1981 ...	2877,43	2923,87	2869,64	2888,20	2901,60	2994,18	3286,66	3623,75	3519,82	3405,13	3521,64	3604,95	79
1982 ...	3695,76	3780,65	3039,74	3019,82	2942,88	2691,80	2788,44	3022,56	3171,95	3142,42	3064,83	2906,04	
1981 ...	1274,25	1346,86	1307,74	1333,48	1440,29	1470,75	1511,52	1519,59	1543,44	1179,25	1130,41	1195,57	80
1982 ...	1287,50	1360,13	1340,26	1297,92	1209,83	1249,28	1261,25	1206,29	1130,13	1006,77	909,17	807,25	
1981 ...	54,50	54,50	56,33	56,33	56,33	58,50	61,00	61,00	60,67	60,33	60,33	60,33	81
1982 ...	58,83	57,17	57,17	55,50	55,50	55,50	55,50	55,50	55,50	53,67	53,67	53,67	
1981 ...	239,38	240,40	231,93	231,43	224,70	224,70	225,25	225,25	214,40	209,88	203,93	203,93	82
1982 ...	202,83	194,63	188,43	180,70	169,08	153,05	145,75	144,38	130,80	124,60	121,08	122,20	
1981 ...	139,24	146,11	141,02	151,00	163,85	166,17	165,88	162,98	148,23	152,14	147,28	140,33	83
1982 ...	137,64	134,49	136,60	140,54	133,18	138,82	140,47	142,38	131,04	127,64	112,58	111,34	
1981 ...	494,33	494,33	491,00	490,00	488,33	468,33	453,33	447,67	409,67	398,67	395,33	398,33	84
1982 ...	405,67	415,67	420,67	426,00	426,00	426,67	426,67	428,33	428,33	398,33	396,00	389,33	
1981 ...	561,33	572,17	568,86	570,15	570,20	562,83	561,44	556,80	499,69	473,51	473,22	472,57	85
1982 ...	473,29	494,19	495,74	496,12	494,82	499,36	499,36	507,91	507,18	500,70	491,68	483,55	
1981 ...	459,15	463,61	461,05	463,05	465,33	464,89	463,39	461,67	412,94	388,97	388,41	388,63	86
1982 ...	382,33	391,65	396,44	401,36	400,86	403,74	403,75	408,58	408,00	399,71	393,77	386,74	
1981 ...	290,83	297,50	303,33	300,00	300,00	295,00	295,00	290,00	285,00	276,67	273,33	271,67	87
1982 ...	266,67	265,00	261,67	260,00	256,67	256,67	256,67	253,33	248,33	248,33	247,50	247,50	
1981 ...	357,50	361,25	380,00	382,50	383,75	380,00	377,50	376,25	373,75	368,75	358,75	357,50	88
1982 ...	355,00	355,00	355,00	353,75	351,25	348,75	348,75	346,25	335,00	326,25	325,00	323,75	
1981 ...	913,33	923,33	923,33	930,00	936,67	936,67	946,67	915,00	898,33	891,67	891,67	895,00	89
1982 ...	933,33	948,33	958,33	973,33	980,00	981,67	981,67	944,17	914,17	921,67	915,00	900,27	
1981 ...	454,99	443,32	443,32	443,32	443,32	443,32	419,99	419,99	419,99	403,06	403,06	403,06	90
1982 ...	403,06	366,66	366,66	366,66	366,66	393,32	406,59	406,66	406,66	406,66	373,66	373,66	
1981 ...	505,33	505,33	505,33	505,33	505,33	505,33	503,33	498,67	485,67	485,67	485,67	485,67	91
1982 ...	485,67	485,67	485,67	487,00	487,00	487,00	487,00	487,00	487,00	492,33	495,00	495,00	
1981 ...	1,92	1,92	1,90	1,90	1,93	1,93	1,98	1,98	1,98	1,92	1,92	1,92	92
1982 ...	1,89	1,89	1,89	1,89	1,91	1,91	2,16	2,16	2,16	2,16	2,16	2,16	
1981 ...	63,52	67,14	67,58	69,07	71,98	74,53	75,96	78,31	75,78	77,95	75,34	76,11	93
1982 ...	73,16	74,03	73,50	73,47	70,87	71,71	71,56	71,00	71,12	70,81	69,33	62,97	
1981 ...	100,38	107,18	105,44	108,01	114,58	118,79	120,37	123,38	116,30	111,10	109,75	111,38	94
1982 ...	112,31	113,60	104,68	97,19	93,08	93,21	93,21	90,86	90,21	.	.	.	
1981 ...	108,11	115,44	113,87	116,65	123,74	128,29	131,76	135,05	127,29	125,60	124,00	125,89	95
1982 ...	125,23	129,76	124,50	122,63	115,00	116,23	112,11	111,51	110,90	108,15	106,29	100,83	
1981 ...	98,37	105,04	103,33	105,85	112,28	116,41	119,56	122,55	115,51	110,36	109,00	110,63	96
1982 ...	112,31	114,38	115,78	112,64	104,23	106,51	103,07	102,01	102,16	.	.	.	

Lfd. Nr.	Ware	Handels- bedingungen	Mengen- einheit	Jahresdurchschnitte				
				1978	1979	1980	1981	1982
97	Sulfat-, aus Nadelholz, gebleicht	cif Nordseeh.	1 dt ²¹⁾	69,07	80,46	97,57	123,86	117,30
98	Sulfat-, aus Laubholz, gebleicht	cif Nordseeh.	1 dt ²¹⁾	64,91	76,19	92,53	117,77	108,72
99	Kraftliner, skandinavischer, 150 - 200 g/m2	cif Nordseeh.	1 dt	56,66	67,98	83,05	106,83	93,49
100	Weizenkleie, argentinische, Pellets	cif Nordseeh.	1 dt	21,83	28,53	29,31	33,40	30,97
101	Reis, amerikanischer, Langkorn-, halbroh	cif Nordseeh.	1 dt	89,21	79,86	90,51	125,61	100,79
102	Schnittkäse, schweizer Emmentaler, 45 % Fett i.T.	frei d. Grenze	1 kg	10,86	9,36	9,16	10,49	11,86
103	niederländischer Edamer, 40 % Fett i.T.	frei d. Grenze	1 kg	5,55	5,42	5,96	6,00	6,04
104	niederländischer Gouda, 48 % Fett i.T.	frei d. Grenze	1 kg	5,48	5,52	6,06	6,10	6,17
105	Erdnußöl, verschiedene Herkünfte ...	cif Nordseeh.	1 dt	216,62	162,96	157,93	234,85	.
106	Palmöl, verschiedene Herkünfte	cif Nordseeh.	1 dt	120,36	120,05	106,19	127,33	108,09
107	Sonnenblumenöl, verschiedene Herkünfte	ab Tank R'dam	1 dt	135,69	140,22	115,08	146,07	128,26
108	Kokosöl, niederländisches	fob R'dam	1 dt	152,60	198,31	129,71	129,77	115,57
109	Sojaschrot, amerikanischer, extrahiert	cif Nordseeh.	1 dt	43,50	44,93	47,13	57,20	53,67
110	Ölkuchen, Kokosexpeller, philippi- nischer/indonesischer	cif Nordseeh.	1 dt	33,98	39,31	38,51	43,13	44,05
111	Leinexpeller, argentinischer	cif Nordseeh.	1 dt	41,81	48,21	44,59	56,62	53,16
112	Palmkernexpeller, verschiedene Herkünfte	cif Nordseeh.	1 dt	30,65	36,45	36,07	39,70	40,91
113	Rindertalg, amerikanischer, fancy, technisch	cif Nordseeh.	1 dt	98,63	110,68	91,90	110,71	106,58
114	Fleisch, Schweinehälften, belgische/niederl., frisch	frei d. Grenze	1 kg	3,94	3,92	3,97	4,32	4,62
115	Vorderviertel von Bullen, französische, 1. Qual. gekühlt ..	frei d. Grenze	1 kg	5,24	5,23	5,08	5,69	6,07
116	Kalbfleisch, niederländisches, frisch	frei d. Grenze	1 kg	7,97	7,93	7,47	8,55	8,88

Fußnoten siehe letzte Seite.

preise
DM

Jahr	Jan.	Febr.	März	April	Mai	Juni	Juli	Aug.	Sept.	Okt.	Nov.	Dez.	Lfd. Nr.
1981 ...	109,45	116,87	115,62	118,45	125,65	130,27	133,79	137,14	129,26	123,50	121,98	124,36	97
1982 ...	125,49	129,57	129,66	125,62	119,23	120,68	117,03	115,44	112,17	108,60	105,39	98,76	
1981 ...	104,40	111,47	109,65	112,33	119,16	123,54	126,88	130,05	122,58	117,86	116,41	118,91	98
1982 ...	116,13	119,90	119,75	118,23	111,57	114,20	107,59	104,91	104,66	99,51	98,37	89,89	
1981 ...	90,35	95,22	94,56	105,26	109,73	111,79	116,49	117,99	114,47	110,02	109,34	106,76	99
1982 ...	101,28	103,00	101,82	101,82	98,70	90,89	91,99	92,25	86,91	84,87	85,30	83,04	
1981 ...	35,69	36,72	35,15	35,64	35,78	33,57	32,18	32,95	31,08	29,07	30,60	32,37	100
1982 ...	34,00	33,17	33,10	34,50	32,86	32,95	29,68	27,95	28,01	27,30	28,81	29,29	
1981 ...	116,84	124,76	123,78	128,69	136,34	141,12	141,51	140,56	119,28	112,61	110,11	111,76	101
1982 ...	100,62	97,74	95,16	97,78	95,77	100,84	102,25	104,58	105,58	104,24	105,27	99,64	
1981 ...	9,74	9,75	10,05	10,02	10,06	10,38	10,33	10,25	10,35	11,50	11,79	11,71	102
1982 ...	11,70	11,63	11,78	11,92	11,90	12,12	11,92	11,93	11,89	11,88	11,81	11,86	
1981 ...	5,95	5,97	5,93	5,90	5,94	5,96	5,96	5,96	6,08	6,14	6,13	6,13	103
1982 ...	6,13	6,13	6,07	6,07	6,06	5,93	5,93	5,89	6,01	6,06	6,08	6,06	
1981 ...	6,04	6,06	6,00	5,98	6,11	6,11	6,07	6,03	6,19	6,16	6,22	6,22	104
1982 ...	6,24	6,24	6,20	6,19	6,19	6,14	6,12	6,06	6,14	6,17	6,19	6,17	
1981 ...	228,09	233,77	234,69	244,95	277,82	281,58	289,63	267,72	216,93	191,35	180,04	171,63	105
1982 ...	163,36	
1981 ...	129,15	133,68	125,74	132,29	141,46	144,47	140,49	130,56	116,08	114,74	110,97	108,35	106
1982 ...	117,66	124,23	124,31	123,58	119,01	117,92	101,16	97,99	95,10	91,50	94,85	89,77	
1981 ...	135,31	139,14	136,64	143,44	152,24	162,30	164,11	162,14	149,33	133,20	135,39	139,54	107
1982 ...	134,98	134,49	132,13	139,74	135,04	133,53	131,71	123,72	123,26	120,88	120,09	109,51	
1981 ...	118,00	124,00	120,33	125,33	133,33	131,33	146,33	139,67	126,33	129,33	133,23	130,03	108
1982 ...	132,87	127,16	122,58	125,40	118,54	115,89	114,18	105,97	104,64	105,40	108,16	106,07	
1981 ...	56,98	57,89	56,84	60,27	62,41	57,71	60,82	60,44	56,45	51,69	51,39	53,45	109
1982 ...	57,51	55,47	58,37	56,82	54,61	51,92	52,45	49,97	49,81	49,97	54,37	52,73	
1981 ...	44,84	44,87	43,03	43,61	43,90	41,65	41,11	42,52	41,86	41,97	43,66	44,56	110
1982 ...	45,42	43,55	43,96	44,54	44,02	42,54	42,60	43,46	43,84	44,93	45,05	43,72	
1981 ...	51,13	50,27	49,87	52,40	53,47	53,47	58,42	63,34	64,97	61,82	61,82	58,20	111
1982 ...	58,15	53,81	53,51	54,05	52,92	51,10	49,67	52,03	53,64	53,86	54,45	50,76	
1981 ...	40,00	41,25	40,22	40,33	40,58	38,83	37,75	40,17	39,17	38,67	38,67	40,75	112
1982 ...	41,25	41,00	42,67	42,00	41,33	41,25	39,25	39,58	39,92	40,83	41,50	40,33	
1981 ...	102,00	103,67	103,00	109,83	112,83	115,66	121,00	119,67	115,33	111,00	107,00	107,50	113
1982 ...	108,67	110,52	110,10	111,52	110,90	112,21	109,02	102,27	104,24	102,87	100,48	96,11	
1981 ...	4,05	4,04	4,02	3,97	3,98	4,10	4,20	4,33	4,64	4,70	4,91	4,87	114
1982 ...	4,88	4,72	4,49	4,34	4,42	4,42	4,62	4,71	4,73	4,70	4,68	4,69	
1981 ...	5,21	5,21	5,23	5,45	5,56	5,72	5,75	6,00	6,12	6,12	6,16	5,78	115
1982 ...	6,14	6,12	6,30	5,96	5,89	6,07	6,16	6,19	6,05	6,05	6,09	5,81	
1981 ...	7,57	7,48	7,85	8,66	9,04	8,76	8,40	8,47	8,88	8,93	8,89	9,67	116
1982 ...	9,20	8,77	9,04	8,87	8,64	8,33	8,42	8,30	9,10	9,17	9,23	9,53	

Lfd. Nr.	Ware	Handels- bedingungen	Mengen- einheit	Jahresdurchschnitte				
				1978	1979	1980	1981	1982
117	Mastpoulets, niederländische, 950 - 1000 g, bratfertig 22) frei Empfänger		1 kg	3,01	3,10	3,21	3,41	3,07
118	Mastsuppenhühner, niederl., 1400 - 1600 g, kochfertig 22) ... frei Empfänger		1 kg	1,88	2,16	2,39	2,39	1,99
119	Hühnerkeulen, niederländische, Klasse A frei d. Grenze		1 kg	4,96	4,95	5,08	5,15	5,05
120	Fleischextrakt, versch. Herkünfte .. cif Hamburg		1 kg	8,31	16,81	24,09	31,40	19,76
121	Fischöl, verschiedene Herkünfte cif Nordseeh.		1 dt	90,02	81,61	81,76	91,27	82,96
122	Tee, indischer Assam, mittlere Qualität cif Nordseeh.		1 kg	7,43	6,44	6,56	7,11	6,35
123	Fischmehl, peruanisches, 64 - 65 % Protein cif Nordseeh.		1 dt	87,32	77,33	98,55	111,80	92,22

preise
DM

Jahr	Jan.	Febr.	März	April	Mai	Juni	Juli	Aug.	Sept.	Okt.	Nov.	Dez.	Lfd. Nr.
1981 ...	3,31	3,33	3,48	3,50	3,54	3,47	3,34	3,45	3,52	3,43	3,36	3,18	117
1982 ...	3,22	3,37	3,34	3,25	3,12	3,07	3,09	3,08	2,98	2,86	2,75	2,72	
1981 ...	2,45	2,48	2,57	2,47	2,38	2,30	2,22	2,29	2,39	2,43	2,30	2,35	118
1982 ...	2,30	2,36	2,24	2,16	1,98	1,87	1,87	1,81	1,74	1,89	1,85	1,85	
1981 ...	5,02	4,98	5,00	5,03	5,11	5,15	5,25	5,25	5,25	5,26	5,26	5,26	119
1982 ...	5,25	5,23	5,22	5,20	5,20	5,17	5,11	5,05	4,95	4,82	4,72	4,62	
1981 ...	29,82	31,18	31,75	32,88	33,64	33,31	34,54	33,98	32,87	29,45	27,65	25,72	120
1982 ...	21,08	21,22	19,71	19,17	20,23	18,72	18,70	19,38	19,60	20,00	19,57	19,75	
1981 ...	91,55	91,50	89,18	91,39	95,22	97,48	95,24	95,28	84,40	88,54	87,03	88,38	121
1982 ...	85,95	88,39	89,13	95,15	92,74	87,21	72,37	74,40	73,83	76,80	78,82	80,77	
1981 ...	7,81	6,29	6,33	6,44	8,72	9,27	8,53	7,59	6,33	6,07	6,04	5,84	122
1982 ...	5,79	5,79	5,80	6,27	6,34	6,82	6,88	6,67	6,51	6,46	6,51	6,33	
1981 ...	117,89	121,39	117,10	117,98	123,77	122,61	120,84	114,54	103,18	96,09	92,89	93,35	123
1982 ...	95,03	95,49	93,08	89,02	89,00	91,54	88,30	84,11	84,92	90,13	95,05	111,00	

Abgrenzung der Ländergruppen in der Außenhandelspreisstatistik

EG-Länder

Belgien und Luxemburg
Dänemark
Frankreich
Großbritannien
Italien
Niederlande
Republik Irland

Andere industrialisierte westliche Länder

Andorra
Australien
Färöer
Finnland
Gibraltar
Griechenland
Island
Japan
Jugoslawien
Kanada
Malta
Neuseeland
Norwegen
Österreich
Portugal
Republik Südafrika und Südwestafrika
Schweden
Schweiz
Spanien
Türkei
Vatikanstadt
Vereinigte Staaten

Entwicklungsländer (ohne OPEC)

Ägypten
Äquatorialguinea
Äthiopien
Afghanistan
Am. Jungferninseln
Am.-Ozeanien
Angola
Argentinien
Austr.-Ozeanien
Bahamas
Bahrain
Bangladesh
Barbados
Belize
Benin
Bermuda
Bhutan
Birma
Bolivien
Botsuana
Brasilien
Brit. Gebiete im Ind. Ozean
Brunei
Burundi
Ceuta und Melilla
Chile
Costa Rica
Dominica
Dominik. Republik
Dschibuti
Elfenbeinküste

El Salvador
Falklandinseln
Fidschi
Franz.-Guayana
Franz.-Polynesien
Gambia
Ghana
Grenada
Grönland
Guadeloupe
Guatemala
Guinea-Bissau
Hongkong
Indien
Israel
Jamaika
Jordanien
Kaimaninseln
Kanar. Inseln
Kamerun
Kamputschea
Kenia
Kiribati
Kolumbien
Komoren
Kuba
Laos
Lesotho
Libanon
Liberia
Macau
Madagaskar
Malawi
Malaysia
Malediven
Mali
Marokko
Martinique
Mauretanien
Mauritius
Mayotte
Mexiko
Mosambik
Nauru
Nepal
Neukaledonien
Neuseel.-Ozeanien
Nicaragua
Niederl.-Antillen
Niger
Nordjemen
Obervolta
Oman
Pakistan
Panama (einschl. Kanalzone)
Papua-Neuguinea
Paraguay
Peru
Philippinen
Pitcairnsinseln
Republik Guinea
Republik Guyana
Republik Haiti
Republik Honduras
Réunion
Ruanda
Republik Kap Verde
Salomonen

Sambia
São Tomé und Príncipe
Senegal
Seychellen
Sierra Leone
Simbabwe
Singapur
Somalia
Sri Lanka
Sudan
Südjemen
Südkorea
Surinam
Syrien
St. Helena
St. Lucia
St. Pierre, Miquel.
St. Vincent
Swasiland
Taiwan
Tansania
Thailand
Togo
Tonga
Trinidad u. Tobago
Tschad
Tunesien
Turks-, Caicosinseln
Tuvalu
Uganda
Uruguay
Volksrep. Kongo
Wallis u. Futuna
Vanuatu
Westindien
Westsamoa
Zaire
Zentralafrik. Republik
Zypern

OPEC-Länder

Algerien
Ecuador
Gabun
Indonesien
Irak
Iran
Katar
Kuwait
Libyen
Nigeria
Saudi-Arabien
Venezuela
Verein. Arab. Emirate

Staatshandelsländer

Albanien
Bulgarien
Mongol. Volksrep.
Nordkorea
Polen
Rumänien
Sowjetunion
Tschechoslowakei
Ungarn
Vietnam
Volksrep. China

Fußnoten zu den Tabellenseiten

- 1) Einschl. Blumen, Zier-, Heil- und Duftpflanzen sowie Mineralwasser.
- 2) Rohstoffe, Halbwaren und Vorerzeugnisse mit Grundstoffcharakter.
- 3) Ohne Nahrungs- und Genußmittel sowie ohne Blumen.
- 4) Einschl. Blumen.
- 5) Ohne Brenn- und Treibstoffe.
- 6) Kartoffeln, Frischgemüse, Frischobst einschl. Südfrüchte, Eier und Frischfisch.
- 7) Hausbrandkohle, leichtes Heizöl und Schnittblumen.
- 8) Ohne Preisrepräsentanten für bituminöse Gesteine.
- 9) Ohne Preisrepräsentanten für belichtete Filme.
- 10) Ohne Preisrepräsentanten für Lichtpaus- und verwandte Waren.
- 11) Einschl. Blumen, Zier-, Heil- und Duftpflanzen.
- 12) Einschl. Schlachtnebenprodukte.
- 13) Ohne Preisrepräsentanten für Holzschliff.
- 14) D aus weniger als 12 Monatszahlen berechnet.
- 15) Körnung 40 % unter 5 mm.
- 16) Bis Dezember 1981 Kiruna-Pellets, ca. 64 % Fe i. Feu., Körnung: 12 - 14 mm.
- 17) Körnung: 100 % unter 5 mm.
- 18) Bleigehalt 0,15 g/l.
- 19) Listenpreise, die am freien Markt zeitweilig erheblich unter- oder überschritten werden können.
- 20) Parallel besäumt, 3 - 6 m lang.
- 21) Lufttrocken (90 : 100).
- 22) Ohne Innereien.