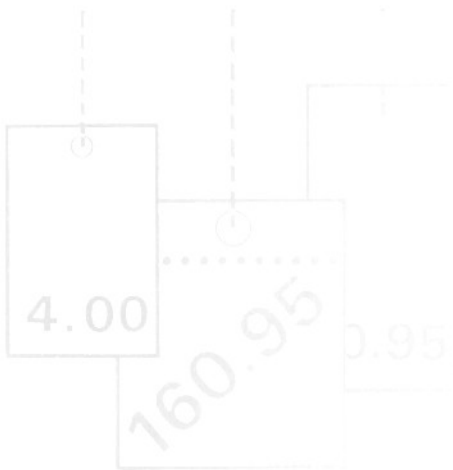


Statistisches Bundesamt

Preise

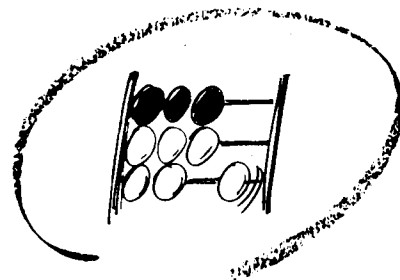


Fachserie **17**

Reihe 7.S.1

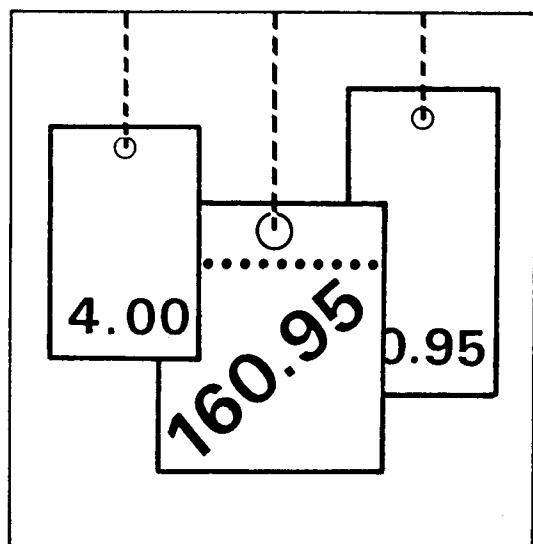
Preisindizes für die Lebenshaltung

— Lange Reihen —



Statistisches Bundesamt

Preise



Fachserie 17

Reihe 7.S.1

Preisindizes für die Lebenshaltung

— Lange Reihen —

Statistisches Bundesamt
Bibliothek - Dokumentation - Archiv

**METZLER
POESCHEL**



Weitere Informationen zu dieser Veröffentlichung können direkt beim Statistischen Bundesamt erfragt werden:
Gruppe VI A, Telefon: 06 11 / 75 - 28 88

STATIS-BUND

Im Statistischen Informationssystem des Bundes (STATIS-BUND) sind rund 1,5 Mill. ausgewählte statistische Zeitreihen gespeichert. Alle Zeitreihen können via Mailbox, auf Diskette oder Magnetband bezogen werden.
Fachliche Beratung: 06 11 / 75 - 24 26 und 27 16.

Mailbox: 06 11 / 75 - 29 20 · Technische Rückfragen: 06 11 / 75 - 32 84.

T-ONLINE / BILDSCHIRMTEXT

Ausgewählte Tabellen und Grafiken bietet das Statistische Bundesamt über T-ONLINE / BILDSCHIRMTEXT an. Die Informationsseiten sind in T-ONLINE mit * 48484# abrufbar, ebenso wie die Bestellung von Veröffentlichungen und die Übermittlung von Anfragen.

Herausgeber: Statistisches Bundesamt, Wiesbaden



Informationen: Statistisches Bundesamt
Allgemeiner Auskunftsdienst
65180 Wiesbaden
• Telefon: 06 11 / 75 - 24 05
• Telefax: 06 11 / 75 33 30
• T-Online (Btx): * 48484#
• Internet: <http://www.statistik-bund.de>

Zweigstelle Berlin
Postfach 276, 10124 Berlin
• Telefon: 030 / 23 24 68 66
• Telefax: 030 / 23 24 68 72

Verlag: Metzler-Poeschel, Stuttgart

Verlagsauslieferung: Hermann Leins GmbH & Co. KG
Postfach 11 52
72125 Kusterdingen
Telefon: 0 70 71 / 93 53 50
Telefax: 0 70 71 / 3 36 53

Erscheinungsfolge: einmalig

Erschienen im März 1996

Preis: DM 17,70

Bestellnummer: 2170791 - 95900

© Statistisches Bundesamt, Wiesbaden 1996

Alle Rechte vorbehalten. Es ist insbesondere nicht gestattet, ohne ausdrückliche Genehmigung des Statistischen Bundesamtes diese Veröffentlichung oder Teile daraus für gewerbliche Zwecke zu übersetzen, zu vervielfältigen, auf Mikrofilm/-fiche zu verfilmen oder in elektronische Systeme einzuspeichern.

Recyclingpapier aus 100 % Altpapier.

Inhalt

Seite

Textteil

1	Erläuterungen	6
---	---------------------	---

Tabellenteil

Teil I Deutschland

1	Preisindex für die Lebenshaltung	
1.1	Alle privaten Haushalte	12
2	Index der Einzelhandelspreise	
2.1	Gliederung nach der Klassifikation der Wirtschaftszweige (Ausgabe 1993)	13
2.2	Gliederung nach der Systematik der Einnahmen und Ausgaben der privaten Haushalte (Ausgabe 1983)	14
2.3	Gliederung nach dem Warenverzeichnis für die Binnenhandelsstatistik (Ausgabe 1978)...	15

Teil II Früheres Bundesgebiet

1	Preisindex für die Lebenshaltung	
1.1	Alle privaten Haushalte	
1.1.1	Gliederung nach Hauptgruppen.....	18
1.1.2	Gliederung nach Waren, Leistungen und Wohnungsnutzung	26
1.1.3	Wohnungsmieten.....	34
1.1.4	Wohnungsnebenkosten für Wasser, Abwasser, Müllabfuhr Straßenreinigung und Schornsteinfegergebühren.....	42
1.1.5	Kfz-Anschaffung und -unterhaltung („Kraftfahrer-Preisindex“)	48
1.1.6	Administrierte Preise.....	55
1.2	4-Personen-Haushalte von Beamten und Angestellten mit höherem Einkommen	
1.2.1	Gliederung nach Hauptgruppen.....	56
1.3	4-Personen-Haushalte von Angestellten und Arbeitern mit mittlerem Einkommen	
1.3.1	Gliederung nach Hauptgruppen.....	64
1.4	2-Personen-Haushalte von Renten- und Sozialhilfeempfängern mit geringem Einkommen	
1.4.1	Gliederung nach Hauptgruppen.....	72

		Seite
Teil III Neue Länder und Berlin-Ost		
1	Preisindex für die Lebenshaltung	
1.1	Alle privaten Haushalte	
1.1.1	Gliederung nach Hauptgruppen.....	82
1.1.2	Gliederung nach Waren, Leistungen und Wohnungsnutzung	84
1.1.3	Wohnungsmieten.....	86
1.1.4	Wohnungsnebenkosten für Wasser, Abwasser, Müllabfuhr Straßenreinigung und Schornsteinfegergebühren.....	88
1.1.5	Kfz-Anschaffung und -unterhaltung („Kraftfahrer-Preisindex“)	90
1.1.6	Administrierte Preise.....	92
1.2	4-Personen-Arbeitnehmerhaushalte mit höherem Einkommen	
1.2.1	Gliederung nach Hauptgruppen.....	93
1.3	4-Personen-Arbeitnehmerhaushalte mit mittlerem Einkommen	
1.3.1	Gliederung nach Hauptgruppen.....	95
1.4	2-Personen-Rentnerhaushalte	
1.4.1	Gliederung nach Hauptgruppen.....	97

Teil IV Deutschland, früheres Bundesgebiet sowie neue Länder und Berlin-Ost

1	Preisindex für die Lebenshaltung und Index der Einzelhandelspreise im langfristigen Vergleich	100
2	Entwicklung der Verbraucherpreise ab 1881	111

Gebietsstand

Die Angaben für **Deutschland** beziehen sich auf die Bundesrepublik Deutschland nach dem Gebietsstand seit dem 3.10.1990.

Die Angaben für das **frühere Bundesgebiet** beziehen sich auf die Bundesrepublik Deutschland nach dem Gebietsstand bis zum 3.10.1990, sie schließen Berlin-West ein.

Die Angaben für die **neuen Länder und Berlin-Ost** beziehen sich auf die Länder Brandenburg, Mecklenburg-Vorpommern, Sachsen, Sachsen-Anhalt, Thüringen sowie auf Berlin-Ost.

Ergebnisse der Länder werden in den „Statistischen Berichten“ der Statistischen Ämter der Länder unter der Kennziffer M I 2 veröffentlicht.

Abkürzungen

JD = Jahresdurchschnitt

Zeichenerklärung

•	=	Zahlenwert unbekannt oder geheimzuhalten	r	=	berichtigte Zahl
	=	grundsätzliche Änderung innerhalb einer Reihe, die den zeitlichen Vergleich beeinträchtigt	-	=	nichts vorhanden
			0	=	weniger als die Hälfte von 1 in der letzten Stelle, jedoch mehr als nichts

Erläuterungen

- 1 Die Preisindizes für die Lebenshaltung und der Index der Einzelhandelspreise messen die Preisentwicklung auf der Stufe des Privaten Verbrauchs bzw. auf der Stufe des Einzelhandelsverkaufs. Die Bezugsgröße dieser Indizes ist die Summe der Ausgaben für den Privaten Verbrauch bei den zugrunde liegenden privaten Haushalten bzw. die Summe der Umsätze im Einzelhandel im Basisjahr (gegenwärtig 1991), wie sie durch die Statistik der Wirtschaftsrechnungen privater Haushalte bzw. durch die Statistik der Umsätze im Einzelhandel nachgewiesen wird. Die Indizes werden als der gewogene Durchschnitt aus den Preisveränderungszahlen (Durchschnittsmeßzahlen) für eine repräsentative Auswahl von Lebenshaltungsgütern bzw. Einzelhandelswaren gebildet. Als Wägungszahlen (= Indexgewichte) dienen die Ausgaben der privaten Haushalte bzw. die Umsatzzahlen für diejenigen Güter im Basisjahr, für die Einzelpreisreihen als repräsentativ angesehen werden. Die Liste dieser Güter mit den jeweiligen Wägungszahlen wird in der Öffentlichkeit oft auch einfach als der „Warenkorb“ bezeichnet.
- 2 Die Preisreihen werden in der Form von Meßzahlen auf der Grundlage des Preisstandes im Basisjahr (= 100) dargestellt. Sie beruhen in der Regel auf den Ergebnissen monatlicher Preiserhebungen bei einer repräsentativen Auswahl von Unternehmen des Einzelhandels, des Handwerks, des Beherbergungs- und Gaststättengewerbes, der öffentlichen Versorgung bzw. von Dienstleistungsunternehmen, freien Berufen, Inhabern von Mietwohnungen (z.T. auch Vermietern) u.a. Erhebungszeitpunkt ist die Monatsmitte. Damit die monatlichen Werte einer Preisreihe nur „reine“ Preisveränderungen zum Ausdruck bringen, müssen alle für die Höhe des Preises maßgeblichen Faktoren, die sogenannten preisbestimmenden Merkmale, so lange wie möglich konstant gehalten werden. Dies gilt nicht nur für die Mengeneinheit der beobachteten Ware bzw. Leistung und deren qualitative Beschaffenheit, sondern auch für die verschiedenen Handels-, Liefer- und Zahlungsbedingungen. Ändert sich eines dieser Merkmale, so kann die Differenz zwischen dem neuen und dem zuletzt gemeldeten Preis eine

unechte Preisveränderung enthalten, die eliminiert werden muß.

Die monatlich ermittelten Preise sind effektive Endverbraucherpreise (keine Listenpreise) einschließlich Mehrwertsteuer sowie einschließlich Verbrauchsteuern (z.B. Mineralölsteuer, Tabaksteuer) und anderer gesetzlicher Abgaben (z.B. Ausgleichsabgaben bei elektrischem Strom, Bevorratungsbeitrag bei Mineralölerzeugnissen). Gegenwärtig erfassen die Statistischen Landesämter in 118 Gemeinden des früheren Bundesgebietes und 72 Gemeinden der neuen Länder mehr als 450 000 Einzelpreise für insgesamt rd. 750 Güter. Für die Berechnung der Verbraucherpreisindizes werden also entsprechend viele Durchschnittsmeßzahlen gebildet. Berichtsstellen in den Gemeinden werden so ausgewählt, daß einerseits Geschäfts- und Wohnviertel, andererseits die verschiedenen Handels- und Betriebsformen des Einzelhandels (selbständige Fachgeschäfte, Filialbetriebe, Warenhäuser, Supermärkte etc.) in angemessener Weise repräsentiert werden.

- 3 Die Verbraucherpreisindizes werden nach der Laspeyres-Formel berechnet. Das bedeutet, daß die aus dem gegenwärtigen Basisjahr 1991 stammenden Wägungszahlen bis zur Umstellung der Indizes auf ein neueres Basisjahr unverändert bleiben. Das letzte Basisjahr vor dem gegenwärtigen Basisjahr war im früheren Bundesgebiet das Jahr 1985 und für die neuen Länder und Berlin-Ost 2. Halbjahr 1990 / 1. Halbjahr 1991. Für dieses Sonderheft wurden durchlaufende Reihen durch Verkettung der gegenwärtigen Berechnungsergebnisse auf Basis 1991 = 100 mit den früheren Indexzahlen vor 1991 gebildet.
- 4 Der wichtigste Preisindex für die Lebenshaltung für das frühere Bundesgebiet, für die neuen Länder und Berlin-Ost und für die Bundesrepublik Deutschland insgesamt ist der für die Gesamtheit aller privaten Haushalte berechnete Index. Daneben gibt es Indizes für verschiedene Haushaltstypen, und zwar

- für das **frühere Bundesgebiet** den Preisindex für die Lebenshaltung
 - von 4-Personen-Haushalten von Beamten und Angestellten mit höherem Einkommen
 - von 4-Personen-Haushalten von Arbeitern und Angestellten mit mittlerem Einkommen
 - von 2-Personen-Haushalten von Renten- und Sozialhilfeempfängern mit geringem Einkommen
- für die **neuen Länder und Berlin-Ost** den Preisindex für die Lebenshaltung
 - von 4-Personen-Arbeitnehmerhaushalten mit höherem Einkommen
 - von 4-Personen-Arbeitnehmerhaushalten mit mittlerem Einkommen
 - von 2-Personen-Rentnerhaushalten

Für die **Bundesrepublik Deutschland insgesamt** wird nur der **Preisindex für die Lebenshaltung aller privaten Haushalte** und der **Index der Einzelhandelspreise** berechnet.

Alle diese Indizes werden außer in der Darstellung für die Lebenshaltung insgesamt für eine große Zahl von Gütergruppen verschiedener Aggregationsstufen ermittelt und veröffentlicht. Die dabei vorrangig angewandten Gliederungsprinzipien sind die der „Systematik der Einnahmen und Ausgaben der privaten Haushalte Ausgabe 1983 (SEA)“, die in erster Linie die Unterschiede im Verwendungszweck der Güter berücksichtigt. Daneben wird z.T. eine Gruppierung nach Waren (darunter Nahrungsmittel und Saisonnahrungsmittel), Leistungen sowie Wohnungs- und Garagennutzung vorgenommen. Wie sich die Haushaltstypen im Basisjahr 1991 unterscheiden ist der folgenden Übersicht über wichtige Haushaltsmerkmale zu entnehmen:

Auswahlmerkmale	Früheres Bundesgebiet			Neue Länder und Berlin-Ost		
	Haushaltstyp			Haushaltstyp		
Haushaltsgröße	2 Personen	4 Personen	4 Personen	2 Personen	4 Personen	4 Personen
Personelle Zusammensetzung	Alleinstehendes Ehepaar	Ehepaar mit 2 Kindern, dar. mind. 1 Kind unter 15 Jahren	Ehepaar mit 2 Kindern, dar. mind. 1 Kind unter 15 Jahren	Alleinstehendes Ehepaar	Ehepaar mit 2 Kindern, dar. mind. 1 Kind unter 15 Jahren	Ehepaar mit 2 Kindern, dar. mind. 1 Kind unter 15 Jahren
Soziale Stellung des Hauptverdieners	Renten- und Sozialhilfeempfänger	Arbeiter und Angestellte	Angestellte und Beamte	Renten- und Sozialhilfeempfänger	Arbeiter und Angestellte	Angestellte und Beamte
Einkommensniveau	geringes Einkommen	mittleres Einkommen	höheres Einkommen	geringes Einkommen	mittleres Einkommen	höheres Einkommen
Einkommensbezieher	eine oder beide Personen	1 Alleinverdiener, geringes, unregelmäßiges Einkommen des anderen Ehepartners ist zulässig	1 Hauptverdiener, Ehepartner darf mitverdienen	eine oder beide Personen	Bezugsperson bezieht Einkommen aus Berufstätigkeit. Der Ehepartner kann regelmäßiges Einkommen aus Berufstätigkeit oder laufenden Übertragungen erzielen	
Einkommensgrenzen	für die laufenden Bruttoeinkommensübertragungen von Staat und Arbeitgeber 1991: 1 550 DM bis 2 200 DM	für das Bruttoeinkommen aus hauptberuflicher nichtselbständiger Arbeit der Bezugsperson 1991: 3 350 DM bis 4 900 DM	für das Bruttoeinkommen aus hauptberuflicher nichtselbständiger Arbeit der Bezugsperson 1991: 5 750 DM bis 7 800 DM	für die laufenden Bruttoeinkommensübertragungen von Staat und Arbeitgeber 1991: 1 350 DM bis 1 800 DM	für das Bruttoeinkommen aus hauptberuflicher nichtselbständiger Arbeit der Bezugsperson 1991: 2 300 DM bis 3 800 DM	für das Bruttoeinkommen aus hauptberuflicher nichtselbständiger Arbeit der Bezugsperson 1991: 4 200 DM bis 5 600 DM
Haushaltsbruttoeinkommen	darf individuell höchstens um 40 % über dem vorgenannten Haupteinkommen liegen			darf individuell höchstens um 40 % über dem vorgenannten Haupteinkommen liegen		

- 5 Der Index der Einzelhandelspreise auf der Basis 1991 = 100 wurde erstmalig für Deutschland insgesamt berechnet. Außerdem sind die Ergebnisse in der institutionellen Gliederung nun an die international abgestimmte Klassifikation der Wirtschaftszweige, Ausgabe 1993, angelehnt. Entsprechend der bisherigen Praxis enthält der Index der Einzelhandelspreise auch den Einzelhandel mit Kraftwagen, den Einzelhandel mit Kraftwagenteilen und Zubehör, den Einzelhandel mit Krafträdern, Teilen und Zubehör sowie die Tankstellen.

Die in der Vergangenheit berechneten Preisindizes für den Einzelhandel sind daher mit den neuen Ergebnissen nicht mehr vergleichbar. Die in Teil IV, Tabelle 1 enthaltenen Preisindizes für den Einzelhandel im früheren Bundesgebiet wurden aus diesem Grund nur formell auf das einheitliche Basisjahr 1991 umgerechnet, indem die Indizes auf der Basis 1985 durch den Jahresdurchschnitt für 1991 dividiert wurden.

Der Index der Einzelhandelspreise in der Gliederung nach dem Güterverzeichnis für den Privaten Verbrauch, Ausgabe 1963, wurde ebenfalls umgestellt, und zwar auf die Gliederung nach der Systematik der Einnahmen und Ausgabe der privaten Haushalte, Ausgabe 1983.

- 6 In der vorliegenden Reihe 7 der Fachserie 17 erscheinen auch Jahresberichte mit detaillierten Angaben für die letzten fünf Jahre. Ein monatlicher Eilbericht mit den wichtigsten Berechnungsergebnissen für den aktuellen Berichtsmonat sowie zusammenfassenden Tabellen mit den Monatsdaten für längstens zwei Jahre dient der kurzfristigen Unterrichtung. In dem etwas umfangreicheren Monatsbericht werden neben detaillierten Daten für den aktuellen Berichtsmonat auch Tabellen mit Monatsdaten für maximal fünf Jahre abgedruckt. Die Eilberichte erscheinen etwa zwei, die Monatsberichte etwa vier Wochen, nach Ablauf des Berichtsmonats. Die Jahresberichte sind etwa drei Monate nach Ablauf des Berichtsjahres erhältlich. Sie sind entweder durch den Buchhandel oder direkt durch den

Verlag
Metzler-Poeschel
Verlagsauslieferung:
Hermann Leins GmbH & Co. KG
Postfach 11 52
72125 Kusterdingen
Telefon 07071 / 93 53 50
Telefax 07071 / 3 36 53

zu beziehen. Aktuelle Ergebnisse werden vom Statistischen Bundesamt auch über einen automatischen Anrufbeantworter bekanntgegeben.

Telefon 0611 / 75 28 88

Weitere methodische Fragen zur Verbraucherpreisstatistik wurden zuletzt in „Wirtschaft und Statistik“ 7/1979, 11/1979, 4/1980, 7/1984, 1/1990, 12/1994 und 11/1995 behandelt.

- 7 Nachstehend werden einige Erläuterungen zum Rechnen mit Indexzahlen gegeben.

Messung von Indexveränderungen in Punkten und in Prozent

Die Indexveränderung von einem Zeitpunkt zum anderen kann in Punkten oder in Prozent ausgedrückt werden.

Die Indexentwicklung nach Punkten ergibt sich als Differenz zwischen dem neuen und dem alten Indexstand. Das Ergebnis für einen bestimmten Zeitraum ist je nach Wahl des Basisjahres unterschiedlich.

Die Indexentwicklung in Prozent kann nach der Formel

$$\left(\frac{\text{neuer Indexstand}}{\text{alter Indexstand}} \times 100 \right) - 100$$

berechnet werden. Das Ergebnis ist von der Wahl des Basisjahres unabhängig, wenn man von geringfügigen Rundungsdifferenzen absieht.

Hierzu zwei Beispiele:

- (1) Die Steigerung eines Index von 120 auf 132 bedeutet eine Zunahme um $132 - 120 = 12$ Punkte, aber um

$$\left(\frac{132}{120} \times 100 \right) - 100 = 10 \, \%.$$

(2) Der Preisindex für die Lebenshaltung aller privaten Haushalte im früheren Bundesgebiet belief sich auf der Basis 1991 = 100 im Mai 1991 auf 99,2 und im August 1995 auf 112,9 (siehe Teil II, Tabelle 1.1.1, erste Spalte). Er hat sich also in dieser Zeit um

$$112,9 - 99,2 = 13,7 \text{ Punkte}$$

oder um

$$\left(\frac{112,9}{99,2} \times 100 \right) - 100 = 13,8 \%$$

erhöht. Umgerechnet auf Basis 1985 = 100 (Umrechnungsfaktoren siehe unten) ergeben sich dagegen für die gleiche Zeitspanne eine Zunahme um

$$125,2 - 110,0 = 15,2 \text{ Punkte}$$

aber, ebenso wie auf Basis 1991, um

$$\left(\frac{125,2}{110,0} \times 100 \right) - 100 = 13,8 \%$$

Messung von Veränderungen der Kaufkraft

Die Veränderung der Kaufkraft des Geldes in den Händen der Verbraucher kann ebenfalls mit Hilfe des Preisindex für die Lebenshaltung aller privaten Haushalte berechnet werden. Dann ist die Formel

$$\left(\frac{\text{alter Indexstand}}{\text{neuer Indexstand}} \times 100 \right) - 100$$

zugrunde zu legen. Die Entwicklung der Kaufkraft steht also im umgekehrten Verhältnis zur Preisentwicklung.

Auch hierzu zwei Beispiele:

(1) Die Steigerung eines Index von 120 auf 132 also um 10,0 %, bedeutet, daß sich die Kaufkraft des Geldes in der Hand des Konsumenten um

$$\left(\frac{120}{132} \times 100 \right) - 100 = 90,9 - 100 = -9,1 \%$$

verändert hat, d.h. um 9,1 % gesunken ist.

(2) Der Preisindex für die Lebenshaltung aller privaten Haushalte im früheren Bundesgebiet, 1991 = 100, hat sich von 99,2 im Mai 1991 auf 112,9 im August 1995 (siehe Teil II, Tabelle 1.1.1, erste Spalte) also um 13,8 % erhöht. Bei der Berechnung der Kaufkraft des

Geldes in der Hand des Konsumenten ergibt sich eine Veränderung um

$$\left(\frac{99,2}{112,9} \times 100 \right) - 100 = -12,1 \%$$

also ein Kaufkraftverlust von 12,1 %.

- 8 Preisindizes für die Lebenshaltung bzw. der Index der Einzelhandelspreise dienen häufig als Bezugsgrößen von Wertsicherungsklauseln in Miet-, Pacht-, Übergabe-, Pensions- und anderen Verträgen über laufende Zahlungen. Das Statistische Bundesamt kann nicht über die währungsrechtliche Zulässigkeit solcher Klauseln befinden, sondern muß an die Deutsche Bundesbank oder die Landeszentralbanken verweisen, die für solche Fragen allein zuständig sind. Das Statistische Bundesamt kann auch keine Empfehlungen aussprechen, welcher Index bestimmten Vertragsverhältnissen zugrunde zu legen ist, da es sich dabei nicht um ein statistisches Problem, sondern um eine Ermessensfrage zu einem privatrechtlichen Vertrag handelt, die von den Vertragsparteien selbst zu entscheiden ist.

Neu abzuschließende Wertsicherungsklauseln

Der umfassendste Verbraucherpreisindex ist der Preisindex für die Lebenshaltung aller privaten Haushalte. Die drei Haushaltstypen, für die zusätzliche Verbraucherpreisindizes berechnet werden, repräsentieren nur einen geringen Teil aller Haushalte. Daher sollten diese Indizes als Wertsicherungsklausel in der Regel nicht verwendet werden. Darüber hinaus muß davon ausgegangen werden, daß Verbraucherpreisindizes für das frühere Bundesgebiet und für die neuen Länder einschl. Berlin-Ost in absehbarer Zukunft getrennt nicht mehr berechnet werden. Es ist daher dringend zu empfehlen, neue Wertsicherungsklauseln auf den

→ **Preisindex für die Lebenshaltung aller privaten Haushalte für Deutschland insgesamt**

zu beziehen. Um die Probleme bei der Umstellung auf ein neues Basisjahr zu reduzieren, empfiehlt es sich darüber hinaus, auf die

→ **Veränderung in Prozent, berechnet auf der jeweiligen Originalbasis**

abzustellen. Abschließend soll darauf hingewiesen werden, daß Verbraucherpreisindizes für Kalendermonate und Jahre berechnet werden, nicht aber für Stichtage. Eine Formulierung wie „der zum 1.1.1990 gültige Index“ führt häufig zu auslegungsbedingten Rechtsstreitigkeiten und sollte daher unbedingt vermieden werden. Alle diese Ausführungen sind unverbindliche Hinweise aus Sicht der Statistik. Für die Genehmigung von Wertsicherungsklauseln - soweit erforderlich - sind die Landeszentralbanken sowie die Deutsche Bundesbank zuständig.

- 9** Die Berechnung der Indizes der administrierten Preise (Tabellen 1.1.6 in Teil II und III) erfolgt aufgrund der Abgrenzung des Sachverständigenrates zur Begutachtung der gesamtwirtschaftlichen Entwicklung in „Jahresgutachten 1994/95“, (Anhang 5, Teil D). In den beiden Teilindizes sind folgende Güter enthalten:

(1) Direkt administrierte Preise

- Verkehrstarife,
- Preise für die Güterbeförderung,
- Nachrichtenübermittlung,
- Rundfunk- und Fernsehgebühren,
- Gebühren für den Besuch von kulturellen Einrichtungen, Sportanlagen oder Bildungseinrichtungen,
- verschiedenen andere Gebühren, z.B. Ausstellung eines Reisepasses

(2) Teiladministrierte Preise:

- Versorgungstarife,
- Mieten im sozialen Wohnungsbau,
- Versicherungstarife,
- Güter der Gesundheitspflege,
- Rechtsberatung und
- Flugverkehrstarife.

- 10** In Teil IV, Tabelle 2 werden Indizes ab 1881 dargestellt. Diese Indizes, die die Verbraucherpreisentwicklung in allen Bereichen der Lebenshaltung in Deutschland aufzeigen, werden seit 1924 berechnet. Von 1924 bis 1944 veröffentlichte das Statistische Reichsamt die "Reichsindexziffer für die Lebenshaltungskosten". Für die Zeit ab 1945 berechnet das Statistische Bundesamt den "Preisindex für die Lebenshaltung von 4-Personen-Haushalten von Arbeitern und Angestellten mit mittlerem Einkommen", der seither bereits mehrmals den Veränderungen in der Verbrauchsstruktur angepaßt wurde. In den Jah-

ren 1914 bis 1923 wurde durch die amtliche Statistik die Preisentwicklung in den wichtigsten Teilbereichen der Lebenshaltung beobachtet. Für die Zeit von 1881 bis 1913 sind Berechnungen privater Autoren ausgewertet worden. Alle vorgenannten Indexreihen sind in methodischer Hinsicht und in ihren Bezugsgrundlagen (Haushaltstyp, Gebietsstand) unterschiedlich. Sie sind deswegen streng genommen nicht miteinander vergleichbar. Da sie aber die einzige Möglichkeit bieten, die Entwicklung der Verbraucherpreise seit dem Ende des vorigen Jahrhunderts zu verfolgen, sind sie behelfsweise zu einer durchlaufenden Reihe verbunden worden. Diese setzt sich aus folgenden Abschnitten zusammen:

1881 - 1913: Durchschnitt aus 10 Indexziffern verschiedener Autoren; nur Ernährung.

1914 - 1919: Durchschnitt aus den Gütergruppen Ernährung, Wohnung, Hausrat und Bekleidung.

1920 - 1921: Durchschnitt aus den Gütergruppen Ernährung, Wohnung, Heizung, Beleuchtung und Bekleidung.

1924 - 1944: "Reichsindexziffer für die Lebenshaltungskosten" einer fünfköpfigen Arbeiterfamilie nach den Verbrauchsverhältnissen von 1934 im Reichsgebiet (jeweiliger Gebietsstand).

Ab 1945: "Preisindex für die Lebenshaltung von 4-Personen-Haushalten von Arbeitern und Angestellten mit mittlerem Einkommen" für die Bundesrepublik Deutschland nach dem jeweiligen Gebietsstand vor dem 03.10.1990; sie schließen Berlin (West) ein.

Für die Jahre 1922 und 1923 erschien eine Berechnung wegen der sprunghaften Geldentwertung in dieser Zeit nicht angebracht.

Teil I

Deutschland

DEUTSCHLAND
1 PREISINDEX FUER DIE LEBENSHALTUNG
1.1 ALLE PRIVATEN HAUSHALTE
GLIEDERUNG NACH HAUPTGRUPPEN
1991 = 100

J A H R --- M O N A T	GE- SAMT- INDEX	HAUPTGRUPPE / GRUPPE									
		NAH- RUNGS- MITTEL, GE- TRAENKE, TABAK- WAREN	BE- KLEI- DUNG, SCHUHE	WOHNUNGSMIETEN, ENERGIE (OHNE KRAFTSTOFFE)			MOEBEL, HAUS- HALTSGE- RAETE UND ANDERE GUETER FUER DIE HAUS- HALTS- FUEHRUNG	GUETER FUER			
				ZU- SAMMEN	WOH- NUNGS- MIETEN	ENERGIE (OHNE KRAFT- STOFFE)		GE- SUND- HEITS- UND KOERPER- PFLEGE	VERKEHR UND NACH- RICHTEN- UEBER- MITT- LUNG	BIL- DUNG, UNTER- HALTUNG, FREI- ZEIT	PERSOENL. AUSSTATT., DIENSTL. D. BEHER- BERGUNGS- GEW. SON. GUETER SON. ART
1991 JD	100.0	100.0	100.0	100.0	100.0	100.0	100.0	100.0	100.0	100.0	100.0
1992 JD	105.1	103.2	102.7	109.0	110.3	104.5	103.1	104.1	104.7	103.9	106.6
1993 JD	109.8	105.2	105.5	118.1	121.7	106.1	105.9	107.6	109.0	106.8	114.4
1994 JD	112.8	106.9	106.8	123.0	128.1	105.6	107.8	110.8	112.2	108.9	119.3
1995 JD	114.8	108.4	107.7	126.9	133.4	104.9	109.3	112.7	113.4	110.5	122.5
1991 JANUAR	97.7	98.3	98.8	97.0	96.1	100.0	98.4	98.4	96.5	99.6	95.2
FEBRUAR	98.2	98.8	99.0	97.5	96.5	100.7	98.8	98.7	96.7	99.7	99.1
MAERZ	98.2	99.3	99.3	96.7	97.0	95.7	99.1	99.0	96.7	99.8	98.2
APRIL	98.5	99.7	99.6	97.1	97.4	96.2	99.3	99.3	97.8	99.8	95.3
MAI	98.9	99.9	99.8	97.9	97.9	97.8	99.8	99.5	98.2	99.7	97.3
JUNI	99.4	100.4	99.8	98.1	98.3	97.6	100.0	99.7	98.4	100.1	99.9
JULI	100.6	100.8	99.8	98.7	98.7	98.5	100.0	100.1	102.3	99.9	105.3
AUGUST	100.6	100.2	100.0	98.9	99.0	98.4	100.4	100.4	102.4	99.7	105.4
SEPTEMBER	100.6	100.0	100.5	99.3	99.3	99.4	100.6	100.8	102.8	99.8	102.0
OKTOBER	102.1	100.0	100.8	106.1	106.3	105.5	100.8	101.0	103.0	100.2	100.2
NOVEMBER	102.6	101.2	101.3	106.3	106.6	105.6	101.2	101.5	103.0	100.8	100.5
DEZEMBER	102.7	101.4	101.4	106.4	106.9	104.6	101.5	101.7	102.6	101.0	101.4
1992 JANUAR	103.2	102.1	101.5	106.6	107.5	103.9	101.6	102.4	102.5	103.4	101.2
FEBRUAR	103.9	102.9	101.8	107.3	108.1	104.6	102.1	103.0	103.0	103.7	104.5
MAERZ	104.3	103.1	102.0	107.6	108.6	104.1	102.3	103.3	104.0	103.7	104.4
APRIL	104.7	103.5	102.2	108.1	109.2	104.4	102.5	103.7	104.7	103.6	104.6
MAI	105.0	103.8	102.5	108.6	109.7	104.7	103.0	103.9	105.1	103.8	103.8
JUNI	105.3	104.0	102.5	108.8	110.1	104.6	103.1	104.1	105.4	103.4	106.9
JULI	105.6	103.7	102.6	109.1	110.5	104.3	103.2	104.3	105.3	103.4	111.1
AUGUST	105.6	103.1	102.9	109.5	111.0	104.3	103.5	104.5	105.2	103.5	111.1
SEPTEMBER	105.5	102.9	103.3	109.8	111.4	104.5	103.6	104.6	105.2	104.0	108.2
OKTOBER	105.6	102.8	103.6	110.4	112.0	104.9	103.8	104.8	105.3	104.4	106.6
NOVEMBER	106.0	103.0	103.8	110.9	112.7	105.0	104.1	105.0	105.6	105.0	107.5
DEZEMBER	106.1	103.1	103.9	111.1	113.0	104.5	104.2	105.1	105.6	105.2	108.7
1993 JANUAR	108.0	104.4	104.3	116.2	119.2	105.9	104.6	105.7	106.9	105.9	109.1
FEBRUAR	108.8	105.0	104.6	116.5	119.7	105.9	105.0	106.8	107.8	106.2	112.7
MAERZ	109.1	105.1	105.0	117.2	120.4	106.3	105.3	107.0	108.4	106.3	112.3
APRIL	109.4	105.5	105.1	117.5	120.8	106.3	105.5	107.2	109.0	106.4	111.8
MAI	109.6	105.7	105.4	117.8	121.2	106.1	105.8	107.3	109.0	106.5	111.9
JUNI	109.9	105.8	105.4	117.9	121.5	105.7	105.9	107.5	109.5	106.5	114.9
JULI	110.4	105.6	105.5	118.2	121.9	106.0	106.1	108.0	109.7	106.6	119.6
AUGUST	110.4	105.2	105.6	118.5	122.3	105.9	106.2	108.1	109.6	106.7	120.5
SEPTEMBER	110.2	105.0	105.9	118.9	122.7	105.8	106.3	108.3	109.3	107.2	116.2
OKTOBER	110.2	105.0	106.1	119.3	123.1	106.3	106.4	108.4	109.5	107.5	113.9
NOVEMBER	110.4	105.2	106.4	119.5	123.5	106.2	106.6	108.6	109.6	107.8	114.1
DEZEMBER	110.6	105.4	106.4	119.7	123.7	106.2	106.6	108.7	109.2	107.9	115.8
1994 JANUAR	111.4	105.6	106.4	121.1	125.7	105.9	107.0	110.1	111.5	108.4	114.8
FEBRUAR	112.1	106.3	106.4	121.6	126.2	105.8	107.3	110.3	111.8	108.7	119.1
MAERZ	112.2	106.5	106.6	122.0	126.9	105.7	107.4	110.5	111.7	108.7	118.2
APRIL	112.3	106.9	106.7	122.5	127.4	105.8	107.6	110.5	111.9	108.8	115.4
MAI	112.6	107.3	106.8	122.7	127.7	105.8	107.7	110.6	112.2	108.8	117.1
JUNI	112.9	107.6	106.8	122.9	128.0	105.7	107.8	110.8	112.4	108.7	119.5
JULI	113.2	107.4	106.7	123.1	128.4	105.5	107.8	110.9	112.3	108.6	124.5
AUGUST	113.4	107.2	106.8	123.4	128.7	105.6	107.9	111.0	113.0	108.7	124.5
SEPTEMBER	113.2	107.2	107.0	123.6	129.0	105.4	107.9	111.1	112.3	109.1	121.1
OKTOBER	113.1	107.2	107.1	124.0	129.4	105.4	108.0	111.2	112.2	109.4	119.0
NOVEMBER	113.2	107.0	107.3	124.2	129.8	105.3	108.3	111.3	112.4	109.6	118.5
DEZEMBER	113.4	107.1	107.4	124.4	130.1	105.2	108.3	111.4	112.5	109.7	120.3
1995 JANUAR	113.8	107.8	107.4	124.9	130.8	105.3	108.6	111.9	112.8	110.3	118.8
FEBRUAR	114.3	108.5	107.4	125.3	131.3	105.2	108.7	112.1	113.0	110.4	122.2
MAERZ	114.3	108.5	107.5	125.6	131.7	104.8	108.9	112.3	112.9	110.3	121.5
APRIL	114.6	108.7	107.5	126.0	132.3	104.9	109.1	112.5	113.4	110.2	121.5
MAI	114.6	109.1	107.7	126.2	132.5	104.8	109.2	112.6	113.4	110.1	119.9
JUNI	115.0	109.4	107.6	126.4	132.8	104.8	109.3	112.7	113.9	110.1	122.9
JULI	115.2	108.9	107.6	126.5	133.0	104.4	109.4	112.8	113.4	110.1	128.9
AUGUST	115.3	108.1	107.6	127.7	134.6	104.3	109.4	112.7	113.5	110.2	127.7
SEPTEMBER	115.2	107.9	107.9	128.1	134.9	105.0	109.5	113.0	113.8	110.6	123.8
OKTOBER	115.1	107.8	108.0	128.3	135.3	104.7	109.6	113.2	113.5	111.0	121.8
NOVEMBER	115.1	107.8	108.1	128.5	135.5	104.9	109.8	113.2	113.5	111.2	119.9
DEZEMBER	115.4	107.9	108.1	128.9	135.8	105.4	109.8	113.2	113.9	111.4	121.6

DEUTSCHLAND
2 INDEX DER EINZELHANDELSPREISE
2.1 GLIEDERUNG NACH DER KLASSIFIKATION DER WIRTSCHAFTSZWEIGE (AUSGABE 1993)
1991 = 100

J A H R M O N A T	GESAMT- INDEX	EINZEL- HANDEL MIT WAREN VER- SCHIEDENER ART 1)	FACH- EINZEL- HANDEL MIT NAHRUNGS- MITTELN, GETRÄN- KEN, TABAK- WAREN 1)	APOTHEKEN, FACHEIN- ZELHANDEL MIT MEDI- ZINISCHEN, ORTHOPÄE- DISCHEN U. UND KOS- METISCHEN ART. 1)	SONSTIGER FACH- EINZEL- HANDEL 1)	EINZEL- HANDEL (NICHT IN VERKAUFS- RAEUMEN)	EINZEL- HANDEL MIT KRAFTWAGEN	EINZEL- HANDEL MIT KRAFT- WAGEN- TEILEN UND ZUBEHÖR	EINZEL- HANDEL MIT KRAFT- RAEDERN, TEILEN UND ZUBEHÖR	TANK- STELLEN
NUMMER DER WIRT- SCHAFTSZWEIGE		52.1	52.2	52.3	52.4	52.6	TEILE AUS 50.1	TEILE AUS 50.3	TEILE AUS 50.4	50.5
1991 JD	100.0	100.0	100.0	100.0	100.0	100.0	100.0	100.0	100.0	100.0
1992 JD	102.6	102.5	103.6	102.4	102.1	100.2	104.6	104.8	103.2	103.9
1993 JD	104.7	103.9	105.7	102.0	104.3	102.3	109.2	108.0	106.4	105.8
1994 JD	105.8	105.3	107.0	102.1	105.5	102.6	109.4	109.3	109.5	111.5
1995 JD	106.7	106.3	108.3	102.9	106.5	102.8	110.3	110.5	110.8	111.6
1991 JANUAR	98.9	98.7	98.5	98.9	99.1	102.6	97.6	97.5	98.3	96.2
FEBRUAR	99.1	99.0	98.9	98.3	99.4	102.9	97.6	97.8	98.5	95.1
MÄRZ	99.0	99.3	99.2	99.4	99.6	97.2	98.3	98.3	98.9	93.6
APRIL	99.3	99.7	99.6	99.7	99.7	97.6	99.3	98.9	99.3	94.5
MAI	99.6	99.8	99.7	99.8	99.8	98.7	99.6	99.1	99.5	95.6
JUNI	99.8	100.2	100.3	99.8	99.9	98.5	99.8	99.3	99.7	95.4
JULI	100.3	100.5	100.6	100.0	99.9	99.7	100.3	99.7	99.8	104.8
AUGUST	100.2	100.2	100.2	100.3	100.0	99.3	100.6	100.3	100.4	104.6
SEPTEMBER	100.4	100.1	99.9	100.4	100.2	100.3	100.9	101.5	100.9	105.7
OKTOBER	100.8	100.3	100.1	100.7	100.5	101.1	101.8	102.0	101.2	105.2
NOVEMBER	101.3	101.1	101.5	100.8	100.9	101.8	101.9	102.7	101.7	105.6
DEZEMBER	101.3	101.2	101.6	100.8	101.1	100.4	101.9	102.9	101.8	103.8
1992 JANUAR	101.4	101.7	102.3	101.0	101.3	99.2	102.0	103.0	102.1	102.1
FEBRUAR	101.9	102.3	102.9	101.8	101.6	100.1	102.1	103.3	102.4	103.3
MÄRZ	102.2	102.3	103.4	101.9	101.7	99.6	104.0	103.8	102.7	103.2
APRIL	102.6	102.6	103.9	102.2	101.8	100.2	104.9	104.0	103.0	104.0
MAI	102.9	102.9	104.1	102.4	102.0	100.7	104.9	104.4	103.2	104.9
JUNI	102.9	103.0	104.4	102.4	101.9	100.7	105.1	104.7	103.2	105.1
JULI	102.8	102.8	104.2	102.6	102.0	100.1	105.2	105.1	103.3	104.2
AUGUST	102.7	102.4	103.7	102.8	102.1	99.8	105.3	105.3	103.5	103.6
SEPTEMBER	102.8	102.4	103.6	102.9	102.3	99.9	105.4	105.6	103.7	103.6
OKTOBER	102.9	102.4	103.6	102.9	102.6	100.7	105.4	105.7	103.8	103.8
NOVEMBER	103.2	102.5	103.6	103.1	102.9	101.0	105.5	106.4	104.0	104.6
DEZEMBER	103.2	102.6	103.8	103.1	103.0	100.6	105.5	106.7	104.0	104.3
1993 JANUAR	103.8	103.3	105.1	101.9	103.4	101.7	106.9	107.5	105.1	105.4
FEBRUAR	104.3	103.6	105.6	102.0	103.8	101.9	108.2	107.9	105.5	105.7
MÄRZ	104.6	103.8	105.6	102.0	104.0	102.6	109.1	107.9	105.8	106.2
APRIL	104.8	104.0	105.9	102.1	104.1	102.5	109.3	107.8	106.0	106.8
MAI	104.9	104.2	106.0	102.1	104.3	102.6	109.4	107.7	106.2	106.4
JUNI	105.0	104.3	106.2	102.2	104.3	102.2	109.6	107.7	106.3	106.3
JULI	104.9	104.1	106.0	101.9	104.3	102.2	109.8	107.9	106.4	106.3
AUGUST	104.8	103.9	105.6	101.9	104.4	102.0	109.8	107.8	106.5	105.9
SEPTEMBER	104.8	103.7	105.5	102.0	104.6	101.8	109.6	107.9	106.5	105.0
OKTOBER	104.9	103.8	105.5	101.9	104.8	102.5	109.6	108.2	107.0	105.5
NOVEMBER	105.0	104.0	105.6	102.1	105.0	102.6	109.4	108.9	107.6	105.9
DEZEMBER	105.1	104.1	105.8	102.1	105.0	102.5	109.4	108.9	108.1	104.4
1994 JANUAR	105.3	104.3	105.9	101.9	105.1	102.5	109.6	109.1	108.2	110.6
FEBRUAR	105.6	104.8	106.6	102.0	105.3	102.6	109.4	109.2	108.7	111.2
MÄRZ	105.6	105.0	106.7	102.0	105.4	102.3	109.4	109.2	109.1	110.7
APRIL	105.8	105.2	107.0	101.9	105.4	102.7	109.4	109.1	109.5	111.2
MAI	105.9	105.5	107.3	102.1	105.5	103.0	109.4	109.2	109.5	111.7
JUNI	106.0	105.6	107.6	102.0	105.5	102.9	109.4	109.2	109.6	111.6
JULI	105.9	105.5	107.5	102.2	105.4	102.6	109.4	109.2	109.7	111.3
AUGUST	105.9	105.4	107.1	102.2	105.5	102.7	109.4	109.3	109.7	113.4
SEPTEMBER	106.0	105.6	107.1	102.2	105.6	102.5	109.4	109.4	109.7	111.6
OKTOBER	106.0	105.6	107.1	102.3	105.7	102.6	109.2	109.4	109.8	111.5
NOVEMBER	106.0	105.5	106.9	102.3	105.9	102.6	109.2	109.5	110.1	111.9
DEZEMBER	106.1	105.6	107.0	102.4	106.0	102.6	109.7	109.7	110.2	111.7
1995 JANUAR	106.4	106.1	107.6	102.8	106.1	102.7	110.1	109.8	110.4	111.3
FEBRUAR	106.6	106.4	108.3	103.2	106.2	102.8	110.0	109.8	110.5	111.6
MÄRZ	106.6	106.4	108.3	103.1	106.3	102.5	110.0	110.0	110.5	111.0
APRIL	106.8	106.5	108.5	103.2	106.4	102.9	110.1	110.1	110.6	112.0
MAI	106.9	106.8	108.9	103.2	106.4	103.0	110.1	110.2	110.7	112.1
JUNI	107.0	106.9	109.2	103.2	106.4	103.1	110.4	110.4	110.8	112.7
JULI	106.8	106.6	108.8	103.3	106.4	102.4	110.4	110.4	110.9	110.7
AUGUST	106.5	106.0	108.1	102.4	106.4	102.2	110.5	110.5	111.0	110.9
SEPTEMBER	106.6	106.0	107.9	102.4	106.5	102.9	110.5	110.6	110.9	111.8
OKTOBER	106.6	105.9	107.8	102.5	106.7	102.6	110.4	111.2	111.0	111.2
NOVEMBER	106.7	106.0	107.9	102.5	106.8	102.9	110.4	111.2	111.1	111.3
DEZEMBER	106.8	106.0	108.0	102.4	106.9	103.6	110.4	111.2	111.2	112.2

1) IN VERKAUFSRAEUMEN.

DEUTSCHLAND

2 INDEX DER EINZELHANDELSPREISE

2.2 GLIEDERUNG NACH DER SYSTEMATIK DER EINKÄUFEN UND AUSGABEN DER PRIVATEN HAUSHALTE 1983

1991 = 100

J A H R M O N A T	GE- S A M T - I N D E X	H A U P T G R U P P E							
		N A H R U N G S - M I T T E L , G E T R A E N K E , T A B A K W A R E N	B E K L E I D U N G , S C H U H E	B R E N N - S T O F F E	M O E B E L , H A U S H A L T S - G E R . U . A . G U E T E R F . D . H A U S H A L T S - F U E H R U N G	D I E G E - S U N D H E I T S - U N D K O E R - P E R P F L E G E	V E R K E H R U . N A C H R I C H - T E N U E B E R - M I T T L U N G	B I L D U N G , U N T E R H A L - T U N G , F R E I Z E I T	D I E P E R - S O E N L I C H E A U S S T A T - T U N G
1991 JD	100.0	100.0	100.0	100.0	100.0	100.0	100.0	100.0	100.0
1992 JD	102.6	102.7	102.6	91.1	102.6	102.6	104.6	101.3	101.2
1993 JD	104.7	103.8	105.2	92.9	105.2	102.7	108.8	102.7	102.6
1994 JD	105.8	105.2	106.5	87.5	106.8	103.0	110.0	103.5	103.5
1995 JD	106.7	106.3	107.3	84.0	108.1	103.8	110.7	104.2	103.9
1991 JANUAR	98.9	98.6	98.8	119.8	98.5	98.8	97.1	100.2	99.3
FEBRUAR	99.1	99.0	99.1	120.3	98.8	99.2	97.0	100.2	99.6
MAERZ	99.0	99.4	99.3	88.7	99.3	99.3	97.6	100.1	99.6
APRIL	99.3	99.8	99.6	89.4	99.6	99.6	98.6	100.0	99.8
MAI	99.6	99.9	99.8	94.6	99.9	99.8	98.9	99.7	99.9
JUNI	99.8	100.4	99.8	92.7	100.0	99.8	99.2	99.9	99.9
JULI	100.3	100.6	99.8	96.4	100.1	100.0	101.1	99.8	100.0
AUGUST	100.2	100.2	100.0	94.8	100.3	100.3	101.4	99.5	100.2
SEPTEMBER	100.4	99.9	100.5	99.2	100.6	100.5	101.8	99.6	100.3
OKTOBER	100.8	100.0	100.8	103.9	100.7	100.7	102.5	99.9	100.5
NOVEMBER	101.3	101.1	101.2	104.2	101.0	100.8	102.5	100.5	100.5
DEZEMBER	101.3	101.3	101.3	96.6	101.2	100.9	102.3	100.7	100.5
1992 JANUAR	101.4	102.0	101.4	89.2	101.4	101.1	102.1	101.3	100.5
FEBRUAR	101.9	102.6	101.7	92.2	101.8	101.9	102.4	101.4	100.8
MAERZ	102.2	102.7	101.9	89.4	102.0	102.0	104.0	101.4	100.9
APRIL	102.6	103.1	102.1	91.3	102.1	102.3	104.9	101.2	101.0
MAI	102.9	103.4	102.4	92.8	102.5	102.5	105.1	101.4	101.1
JUNI	102.9	103.5	102.4	92.6	102.6	102.6	105.3	100.8	101.2
JULI	102.8	103.2	102.5	90.2	102.7	102.8	105.2	100.8	101.2
AUGUST	102.7	102.6	102.7	89.1	102.9	102.9	105.2	100.7	101.3
SEPTEMBER	102.8	102.4	103.1	89.2	103.0	103.1	105.2	101.1	101.3
OKTOBER	102.9	102.3	103.4	92.5	103.2	103.1	105.2	101.4	101.5
NOVEMBER	103.2	102.3	103.6	93.3	103.5	103.2	105.5	101.9	101.7
DEZEMBER	103.2	102.4	103.7	90.8	103.6	103.3	105.5	102.1	101.7
1993 JANUAR	103.8	103.3	104.1	94.0	104.0	102.3	106.7	102.5	101.9
FEBRUAR	104.3	103.7	104.3	93.3	104.5	102.6	107.9	102.7	102.2
MAERZ	104.6	103.8	104.7	95.9	104.7	102.6	108.7	102.7	102.3
APRIL	104.8	104.1	104.9	94.6	104.9	102.7	109.0	102.6	102.4
MAI	104.9	104.2	105.1	94.1	105.2	102.8	109.0	102.6	102.5
JUNI	105.0	104.3	105.2	91.7	105.3	102.8	109.2	102.5	102.5
JULI	104.9	104.1	105.2	92.0	105.4	102.6	109.4	102.6	102.6
AUGUST	104.8	103.7	105.3	91.2	105.5	102.7	109.3	102.5	102.7
SEPTEMBER	104.8	103.4	105.7	90.0	105.6	102.7	108.9	102.7	102.8
OKTOBER	104.9	103.4	105.9	92.9	105.7	102.7	109.1	102.9	102.9
NOVEMBER	105.0	103.6	106.1	92.6	105.8	102.8	109.0	103.1	103.0
DEZEMBER	105.1	103.8	106.1	92.1	105.9	102.9	108.8	103.2	103.0
1994 JANUAR	105.3	103.9	106.1	90.1	106.1	102.8	110.0	103.4	103.2
FEBRUAR	105.6	104.6	106.1	89.5	106.3	102.9	110.0	103.4	103.3
MAERZ	105.6	104.7	106.3	87.4	106.5	102.9	109.9	103.4	103.3
APRIL	105.8	105.2	106.4	88.2	106.6	102.8	109.9	103.4	103.4
MAI	105.9	105.5	106.5	88.6	106.8	102.9	110.0	103.4	103.4
JUNI	106.0	105.7	106.4	87.8	106.8	102.9	110.1	103.3	103.5
JULI	105.9	105.6	106.4	86.7	106.8	103.0	110.0	103.2	103.5
AUGUST	105.9	105.4	106.4	87.4	106.9	103.1	110.3	103.1	103.5
SEPTEMBER	106.0	105.5	106.6	86.0	106.9	103.1	110.0	103.4	103.7
OKTOBER	106.0	105.5	106.8	86.5	107.0	103.1	109.8	103.7	103.7
NOVEMBER	106.0	105.2	107.0	86.0	107.2	103.2	109.9	103.8	103.8
DEZEMBER	106.1	105.4	107.0	85.5	107.3	103.2	110.2	104.0	103.8
1995 JANUAR	106.4	106.0	107.0	85.2	107.4	103.6	110.5	104.3	103.8
FEBRUAR	106.6	106.6	107.0	84.5	107.6	103.9	110.4	104.4	103.8
MAERZ	106.6	106.5	107.1	82.5	107.8	104.0	110.4	104.2	103.8
APRIL	106.8	106.7	107.1	84.3	108.0	104.0	110.6	104.1	103.9
MAI	106.9	107.1	107.2	84.1	108.1	104.1	110.7	104.0	103.9
JUNI	107.0	107.3	107.2	84.1	108.2	104.1	111.0	103.9	103.9
JULI	106.8	106.8	107.2	81.7	108.3	104.1	110.6	103.9	103.9
AUGUST	106.5	106.0	107.2	81.7	108.3	103.4	110.8	103.8	103.9
SEPTEMBER	106.6	105.8	107.5	84.9	108.4	103.4	110.9	104.0	103.9
OKTOBER	106.6	105.6	107.6	83.3	108.4	103.5	110.7	104.4	104.0
NOVEMBER	106.7	105.6	107.7	84.0	108.6	103.5	110.7	104.6	104.0
DEZEMBER	106.8	105.7	107.7	87.3	108.6	103.4	110.9	104.7	104.0

DEUTSCHLAND

2 INDEX DER EINZELHANDELSPREISE

2.3 GLIEDERUNG NACH DEM WARENVERZEICHNIS FÜR DIE BINNENHANDELSSTATISTIK (AUSGABE 1978)

1991 = 100

J A H R — M O N A T	GE- S A M T - I N D E X	H A U P T B E R E I C H									
		N A H - R U N G S - M I T T E L , G E - T R A E N K E , T A B A K - W A R E N	T E X T I L - L I E N , B E - K L E I D U N G , P E L Z - W A R E N , S C H U H E , L E D E R - U . G A L A N T E - R I E W A R E N	E L E K T R O - T E C H N . , F E I N M E - C H A N . U N D O P T I S C H E E R Z E U G N . , U H R E N , S C H M U C K , S P I E L - W A R E N , M U S I K - I N S T R U M .	M O E B E L , A N T I Q U I - T A E T E N , H O L Z - , K O R B - , K O R K - , F L E C H T - , S C H N I T Z - U . F O R M - S T O F F W .	P A P I E R , P A P I E R - W A R E N , S C H R E I B - U . Z E I C H . A R T I K E L , B U E R O O R - G A N I S A T . - M I T T E L , - M A S C H I - N E N U N D - M O E B E L	E I S E N - W A R E N , H A U S - R A T , I N S T A L - L A T I O N S - M A T E R I A L , B A U - S T O F F E , H O L Z	F A H R - Z E U G E , M A - S C H I N E N , T E C H - N I S C H E R B E D A R F , A N S T R I C H - F A R B E N , T A P E T E N	W A S C H - U . P U T Z - M I T T E L , H Y G I E N E - A R T I K E L , K O E R P E R - P F L E G E - U N D A R Z N E I - M I T T E L	R O H - S T O F F E , B R E N N - S T O F F E , M I N E R A L - O E L E R Z . S C H R O T T , A L T - M A - T E R I A L	L E B E N D E T I E R E , P F L A N Z E N , P F L A N Z - L I C H E U N D T I E R I S C H E R O H S T O F F E F U E R N A H R U N G S - M I T T E L
1991 JD	100.0	100.0	100.0	100.0	100.0	100.0	100.0	100.0	100.0	100.0	100.0
1992 JD	102.6	102.7	102.5	100.4	102.5	102.0	102.6	104.6	102.5	98.3	103.6
1993 JD	104.7	103.8	105.1	101.2	105.8	104.2	104.7	109.1	102.7	99.5	106.2
1994 JD	105.8	105.2	106.4	101.3	107.8	106.0	105.7	109.4	103.1	102.6	107.7
1995 JD	106.7	106.3	107.3	101.1	109.8	108.3	106.6	110.4	103.7	100.7	108.9
1991 JANUAR	98.9	98.6	98.9	99.8	98.3	99.0	98.6	97.7	98.8	105.3	104.1
FEBRUAR	99.1	99.0	99.1	99.9	99.0	99.2	98.7	97.7	99.1	104.3	103.2
MÄRZ	99.0	99.4	99.4	100.0	99.3	99.3	99.4	98.5	99.4	89.2	102.5
APRIL	99.3	99.8	99.6	100.0	99.6	99.4	99.6	99.4	99.6	90.3	101.0
MAI	99.6	99.9	99.8	100.0	99.9	99.8	99.9	99.6	99.8	93.4	98.3
JUNI	99.8	100.4	99.8	99.9	100.0	99.9	100.0	99.9	99.8	92.4	100.6
JULI	100.3	100.6	99.8	100.0	100.0	100.0	100.1	100.2	100.0	103.4	98.7
AUGUST	100.2	100.2	100.1	100.1	100.4	100.1	100.3	100.5	100.3	102.4	95.5
SEPTEMBER	100.4	99.9	100.5	100.0	100.6	100.6	100.5	100.9	100.5	105.1	95.0
OKTOBER	100.8	100.0	100.7	100.0	100.8	100.8	100.6	101.7	100.7	106.1	97.7
NOVEMBER	101.3	101.1	101.1	100.1	101.0	100.9	101.1	101.9	100.9	106.6	101.3
DEZEMBER	101.3	101.3	101.2	100.2	101.2	101.1	101.2	101.9	100.9	101.6	102.6
1992 JANUAR	101.4	102.0	101.3	100.2	101.4	101.2	101.3	102.0	101.1	96.5	107.0
FEBRUAR	101.9	102.6	101.6	100.3	101.8	101.5	101.7	102.2	101.8	98.9	106.6
MÄRZ	102.2	102.7	101.9	100.4	102.0	101.6	101.9	104.0	102.0	97.2	106.0
APRIL	102.6	103.1	102.0	100.5	102.1	101.7	102.1	104.8	102.2	98.6	103.7
MAI	102.9	103.4	102.4	100.5	102.3	101.7	102.6	104.8	102.5	100.1	105.0
JUNI	102.9	103.5	102.4	100.4	102.4	101.6	102.6	105.0	102.6	100.2	100.8
JULI	102.8	103.2	102.5	100.4	102.5	101.7	102.8	105.1	102.7	98.1	100.3
AUGUST	102.7	102.6	102.7	100.4	102.6	101.8	102.9	105.2	102.9	97.0	99.5
SEPTEMBER	102.8	102.4	103.0	100.4	102.8	102.2	103.1	105.3	103.0	97.0	100.9
OKTOBER	102.9	102.3	103.3	100.4	103.1	102.7	103.2	105.4	103.1	98.5	102.0
NOVEMBER	103.2	102.3	103.5	100.6	103.5	102.8	103.4	105.6	103.2	99.6	105.3
DEZEMBER	103.2	102.4	103.6	100.6	103.6	103.0	103.5	105.6	103.2	98.1	106.1
1993 JANUAR	103.8	103.3	104.0	100.9	104.2	103.4	103.7	106.9	102.4	100.1	107.8
FEBRUAR	104.3	103.7	104.2	101.0	105.0	103.6	104.0	108.2	102.5	99.8	108.0
MÄRZ	104.6	103.8	104.6	101.1	105.3	103.8	104.2	108.9	102.6	101.3	107.6
APRIL	104.8	104.1	104.7	101.2	105.6	104.0	104.4	109.1	102.7	101.2	106.0
MAI	104.9	104.2	105.0	101.2	105.8	104.0	104.6	109.2	102.8	100.6	105.9
JUNI	105.0	104.3	105.1	101.3	105.9	104.2	104.7	109.4	102.8	99.5	104.3
JULI	104.9	104.1	105.1	101.3	106.0	104.4	104.8	109.6	102.6	99.6	103.9
AUGUST	104.8	103.7	105.2	101.3	106.2	104.4	104.9	109.7	102.7	98.8	103.9
SEPTEMBER	104.8	103.4	105.5	101.3	106.2	104.5	105.0	109.4	102.7	97.4	104.8
OKTOBER	104.9	103.4	105.7	101.3	106.4	104.7	105.0	109.5	102.8	99.1	106.0
NOVEMBER	105.0	103.6	105.9	101.3	106.5	104.8	105.2	109.4	102.9	99.3	107.6
DEZEMBER	105.1	103.8	106.0	101.3	106.5	104.9	105.3	109.4	103.0	97.6	108.5
1994 JANUAR	105.3	103.9	105.9	101.4	106.8	104.9	105.4	109.5	102.9	102.9	109.5
FEBRUAR	105.6	104.6	106.0	101.4	107.4	105.0	105.4	109.4	103.0	103.2	110.2
MÄRZ	105.6	104.7	106.1	101.4	107.6	105.1	105.6	109.4	103.0	101.8	109.4
APRIL	105.8	105.2	106.2	101.4	107.8	105.7	105.7	109.3	102.9	102.6	108.1
MAI	105.9	105.5	106.4	101.3	107.8	105.9	105.7	109.3	103.1	103.4	107.8
JUNI	106.0	105.7	106.4	101.3	107.9	106.1	105.7	109.4	103.0	102.9	106.7
JULI	105.9	105.6	106.3	101.3	107.9	106.2	105.7	109.4	103.1	102.1	105.1
AUGUST	105.9	105.4	106.4	101.3	108.0	106.3	105.8	109.3	103.1	104.5	104.3
SEPTEMBER	106.0	105.5	106.6	101.3	108.1	106.3	105.8	109.4	103.2	102.0	106.0
OKTOBER	106.0	105.5	106.7	101.3	108.2	106.7	105.8	109.3	103.2	102.1	107.3
NOVEMBER	106.0	105.2	106.9	101.2	108.3	106.9	106.1	109.3	103.2	102.3	108.7
DEZEMBER	106.1	105.4	106.9	101.3	108.3	107.0	106.2	109.7	103.3	101.7	109.7
1995 JANUAR	106.4	106.0	106.9	101.2	108.6	107.5	106.3	110.1	103.7	101.2	111.1
FEBRUAR	106.6	106.6	107.0	101.2	108.9	107.6	106.4	110.0	103.9	101.0	111.5
MÄRZ	106.6	106.5	107.1	101.2	109.3	107.8	106.5	110.1	103.9	99.6	110.5
APRIL	106.8	106.7	107.1	101.2	109.6	107.9	106.5	110.1	104.0	101.3	109.2
MAI	106.9	107.1	107.2	101.1	109.8	108.0	106.6	110.2	104.0	101.3	108.1
JUNI	107.0	107.3	107.2	101.1	109.9	108.0	106.6	110.5	104.0	101.9	107.5
JULI	106.8	106.8	107.2	101.1	110.0	108.2	106.7	110.5	104.0	98.8	106.4
AUGUST	106.5	106.0	107.2	101.1	110.1	108.4	106.7	110.6	103.4	99.0	105.9
SEPTEMBER	106.6	105.8	107.4	101.0	110.2	108.6	106.8	110.6	103.4	101.2	106.8
OKTOBER	106.6	105.6	107.5	101.0	110.2	109.0	106.8	110.5	103.4	99.9	108.9
NOVEMBER	106.7	105.6	107.7	101.0	110.4	109.4	106.8	110.6	103.4	100.2	110.1
DEZEMBER	106.8	105.7	107.7	100.9	110.4	109.5	106.9	110.6	103.3	102.6	111.3

Teil II

Früheres Bundesgebiet

FRUEHERES BUNDESGBEIT
1 PREISINDEX FUER DIE LEBENSHALTUNG
1.1 ALLE PRIVATEN HAUSHALTE
1.1.1 GLIEDERUNG NACH HAUPTGRUPPEN
1991 = 100

J A H R — M O N A T	GE- SAMT- INDEX	HAUPTGRUPPE / GRUPPE									
		NAH- RUNGS- MITTEL, GE- TRAENKE, TABAK- WAREN	BE- KLEI- DUNG, SCHUHE	WOHNUNGSMIETEN, ENERGIE (OHNE KRAFTSTOFFE)			MOEBEL, HAUS- HALTSGE- RAETE UND ANDERE GUETER FUER DIE HAUS- HALTS- FUEHRUNG	GUETER FUER			
				ZU- SAMMEN	WOH- NUNGS- MIETEN	ENERGIE (OHNE KRAFT- STOFFE)		GE- SUND- HEITS- UND KOERPER- PFLEGE	VERKEHR UND NACH- RICHTEN- UEBER- MITT- LUNG	BIL- DUNG, UNTER- HALTUNG, FREI- ZEIT	PERSOENL. AUSSTATT., DIENSTL. D. BEHER- BERGUNGSS- GEW. SOW. GUETER SON. ART
1962 JD	37.1	44.3	39.0	26.5	26.5	28.3	43.5	29.8	34.5	42.8	34.1
1963 JD	38.2	45.5	39.8	27.8	27.9	29.2	44.3	30.8	35.7	43.9	34.8
1964 JD	39.1	46.5	40.4	29.0	29.5	29.7	44.7	31.9	36.1	45.6	35.3
1965 JD	40.3	48.2	41.3	30.4	31.2	30.3	45.6	33.5	36.3	47.1	36.2
1966 JD	41.8	49.7	42.4	32.3	33.6	30.6	46.5	35.7	37.8	48.7	37.1
1967 JD	42.5	49.7	42.9	34.1	35.9	31.0	46.5	36.9	39.0	50.4	38.0
1968 JD	43.1	49.2	42.9	36.4	38.5	32.9	46.7	38.9	40.1	51.7	39.1
1969 JD	44.0	50.3	43.4	38.0	40.9	32.8	46.9	39.8	39.8	52.2	39.7
1970 JD	45.5	51.5	45.1	39.7	42.7	34.3	48.9	42.0	41.0	54.8	40.5
1971 JD	47.9	53.5	47.8	42.0	45.3	36.1	51.5	44.9	43.8	57.2	43.4
1972 JD	50.5	56.5	50.6	44.4	48.1	37.8	53.7	47.8	46.8	59.2	45.3
1973 JD	54.0	60.7	54.4	48.2	50.9	44.0	55.9	51.1	50.3	62.2	47.7
1974 JD	57.8	63.6	58.5	52.2	53.4	51.4	60.2	55.4	55.4	67.6	50.4
1975 JD	61.2	67.0	61.4	56.2	56.9	56.8	64.0	59.4	58.9	71.6	52.4
1976 JD	63.8	70.1	63.6	59.5	59.7	60.7	65.9	62.2	61.4	73.8	54.1
1977 JD	66.2	73.5	66.6	61.0	61.7	61.2	68.0	64.6	62.7	75.1	57.0
1978 JD	68.0	74.6	69.6	62.8	63.6	62.7	70.4	67.1	64.6	76.4	59.2
1979 JD	70.8	75.8	72.6	67.7	65.6	75.7	72.7	70.0	67.6	78.3	61.9
1980 JD	74.6	78.9	76.7	72.2	68.9	83.8	77.1	73.9	72.6	79.9	65.8
1981 JD	79.3	82.7	80.6	78.0	72.0	97.4	81.6	77.7	78.9	82.9	70.4
1982 JD	83.5	87.8	84.2	82.7	75.6	105.3	85.3	82.0	81.8	86.3	74.7
1983 JD	86.3	90.1	86.7	85.4	79.7	104.4	87.7	85.4	85.1	89.0	77.9
1984 JD	88.3	91.4	88.7	88.6	82.7	108.0	89.3	87.1	87.3	91.3	79.4
1985 JD	90.2	92.2	90.8	91.6	85.3	112.0	90.6	88.2	89.5	92.7	82.1
1986 JD	90.0	92.8	92.6	89.7	86.8	99.1	91.6	89.4	86.3	93.5	85.0
1987 JD	90.3	92.3	93.7	88.5	88.1	89.9	92.6	91.0	87.1	94.1	87.0
1988 JD	91.4	92.5	94.9	89.4	90.1	87.4	93.6	92.3	88.5	95.2	90.3
1989 JD	94.0	94.6	96.2	92.5	92.8	91.8	95.1	95.8	92.4	96.2	92.9
1990 JD	96.5	97.4	97.6	95.8	95.9	95.7	97.2	97.3	95.0	98.3	94.7
1991 JD	100.0	100.0	100.0	100.0	100.0	100.0	100.0	100.0	100.0	100.0	100.0
1992 JD	104.0	103.3	102.9	104.4	105.4	100.6	103.2	103.2	104.5	104.0	106.4
1993 JD	107.7	105.4	105.9	109.5	111.6	102.0	106.2	106.2	108.5	106.5	113.9
1994 JD	110.6	107.1	107.4	113.5	116.7	102.2	108.2	108.9	111.8	108.4	118.5
1995 JD	112.5	108.6	108.4	117.0	121.3	101.4	109.9	110.6	113.0	109.8	121.7
1996 JD	-	-	-	-	-	-	-	-	-	-	-
1997 JD	-	-	-	-	-	-	-	-	-	-	-
1998 JD	-	-	-	-	-	-	-	-	-	-	-
1999 JD	-	-	-	-	-	-	-	-	-	-	-
1962 JANUAR	36.8	43.8	38.8	26.3	26.2	28.2	43.3	28.4	34.5	42.7	33.8
1962 FEBRUAR	36.9	43.9	38.8	26.3	26.2	28.2	43.6	29.4	34.5	42.7	33.9
1962 MAERZ	37.0	44.2	38.8	26.3	26.2	28.2	43.9	29.5	34.5	42.7	34.0
1962 APRIL	37.1	44.6	38.8	26.4	26.4	27.9	43.6	29.7	34.5	42.5	34.0
1962 MAI	37.1	44.6	39.0	26.3	26.4	27.8	43.4	29.8	34.5	42.5	33.9
1962 JUNI	37.1	44.8	39.0	26.4	26.4	27.9	42.9	29.8	34.5	42.7	33.9
1962 JULI	37.2	44.9	39.1	26.5	26.5	28.0	42.9	29.8	34.5	42.7	34.0
1962 AUGUST	37.0	44.0	39.1	26.5	26.5	28.1	42.7	30.0	34.5	42.8	34.2
1962 SEPTEMBER	37.0	43.9	39.2	26.6	26.5	28.4	42.9	30.1	34.5	42.9	34.2
1962 OKTOBER	37.1	43.9	39.2	26.7	26.8	28.7	43.4	30.2	34.6	42.9	34.3
1962 NOVEMBER	37.2	44.1	39.2	26.8	26.8	28.8	44.0	30.2	34.5	43.0	34.3
1962 DEZEMBER	37.4	44.5	39.3	26.8	26.8	28.8	44.8	30.2	34.5	43.0	34.4
1963 JANUAR	37.9	45.1	39.6	27.3	27.4	28.9	44.5	30.4	35.4	43.2	34.6
1963 FEBRUAR	38.2	45.8	39.6	27.6	27.5	29.3	45.2	30.5	35.4	43.3	34.6
1963 MAERZ	38.2	45.8	39.7	27.6	27.5	29.2	44.8	30.6	35.7	43.3	34.6
1963 APRIL	38.3	46.0	39.8	27.7	27.8	29.0	44.3	30.6	35.7	43.9	34.6
1963 MAI	38.2	45.8	39.8	27.6	27.8	28.8	44.2	30.7	35.7	43.9	34.6
1963 JUNI	38.0	45.6	39.8	27.6	27.8	28.7	43.6	30.7	35.7	43.9	34.6
1963 JULI	38.0	45.2	39.9	27.7	28.0	28.8	43.4	30.8	35.7	44.0	34.6
1963 AUGUST	37.9	44.7	39.9	27.8	28.0	28.9	43.7	30.9	35.7	44.0	35.0
1963 SEPTEMBER	38.0	45.0	39.9	27.8	28.0	29.1	44.0	30.9	35.7	44.0	35.0
1963 OKTOBER	38.3	45.4	40.0	28.1	28.1	29.7	44.2	31.0	35.7	44.3	35.1
1963 NOVEMBER	38.4	45.8	40.0	28.2	28.2	29.8	44.5	31.1	35.7	44.6	35.1
1963 DEZEMBER	38.7	46.1	40.1	28.3	28.4	29.9	45.2	31.1	35.7	44.7	35.2

FRUEHERES BUNDESGBEIT
1 PREISINDEX FUER DIE LEBENSHALTUNG
1.1 ALLE PRIVATEN HAUSHALTE
1.1.1 GLIEDERUNG NACH HAUPTGRUPPEN
1991 = 100

J A H R — M O N A T	GE- SAMT- INDEX	HAUPTGRUPPE / GRUPPE									
		NAH- RUNGS- MITTEL, GE- TRAENKE, TABAK- WAREN	BE- KLEI- DUNG, SCHUHE	WOHNUNGSMIETEN, ENERGIE (OHNE KRAFTSTOFFE)			MOEBEL, HAUS- HALTSGE- RAETE UND ANDERE GUETER FUER DIE HAUS- HALTS- FUEHRUNG	GUETER FUER			
				ZU- SAMMEN	WOH- NUNGS- MIETEN	ENERGIE (OHNE KRAFT- STOFFE)		GE- SUND- HEITS- UND KOEPRER- PFLEGE	VERKEHR UND NACH- RICHTEN- UEBER- MITT- LUNG	BIL- DUNG, UNTER- HALTUNG, FREI- ZEIT	PERSOENL. AUSSTATT., DIENSTL. D. BEHER- BERGUNGS- GEW. SOW. GUETER SON. ART
1964 JANUAR	38.9	46.6	40.2	28.7	28.9	29.9	45.2	31.6	36.0	44.9	35.1
FEBRUAR	39.0	46.6	40.2	28.7	28.9	29.9	45.2	31.6	36.0	45.0	35.1
MAERZ	39.0	46.6	40.2	28.7	29.0	29.8	45.2	31.6	36.0	45.0	35.2
APRIL	39.0	46.5	40.3	28.8	29.2	29.4	44.8	31.7	36.0	45.7	35.2
MAI	39.0	46.6	40.3	28.8	29.3	29.3	44.5	31.7	36.0	45.7	35.1
JUNI	38.9	46.6	40.4	28.8	29.3	29.4	44.0	31.9	36.0	45.7	35.2
JULI	39.0	46.6	40.3	29.0	29.5	29.4	43.9	31.9	36.0	45.7	35.2
AUGUST	39.0	46.4	40.4	29.0	29.6	29.4	44.1	32.0	36.2	45.7	35.5
SEPTEMBER	39.0	46.4	40.3	29.1	29.7	29.7	44.2	32.0	36.2	45.7	35.5
OKTOBER	39.1	46.2	40.5	29.5	30.0	29.8	44.8	32.2	36.2	45.8	35.5
NOVEMBER	39.3	46.6	40.6	29.6	30.0	30.0	45.2	32.3	36.2	45.9	35.6
DEZEMBER	39.6	46.8	40.6	29.6	30.1	30.0	45.6	32.4	36.0	46.0	35.7
1965 JANUAR	39.7	47.1	40.9	30.0	30.6	30.5	45.5	32.8	36.0	46.1	35.8
FEBRUAR	39.7	46.9	41.0	30.1	30.6	30.5	45.8	33.0	36.1	46.2	35.8
MAERZ	39.9	47.2	41.0	30.1	30.7	30.5	45.7	33.0	36.2	46.4	35.9
APRIL	40.0	47.7	41.0	30.1	30.9	29.8	45.5	33.2	36.2	47.1	35.9
MAI	40.1	47.9	41.2	30.1	30.9	29.8	45.5	33.3	36.2	47.2	35.9
JUNI	40.4	48.5	41.2	30.1	30.9	29.9	45.1	33.3	36.2	47.3	35.9
JULI	40.5	48.9	41.3	30.4	31.2	30.0	44.8	33.5	36.4	47.4	36.1
AUGUST	40.5	48.5	41.3	30.4	31.3	30.1	45.0	33.7	36.4	47.4	36.5
SEPTEMBER	40.5	48.4	41.5	30.6	31.5	30.3	45.2	33.8	36.4	47.4	36.5
OKTOBER	40.7	48.5	41.7	30.9	31.7	30.7	45.8	33.9	36.4	47.5	36.5
NOVEMBER	40.9	49.1	41.8	30.9	31.8	30.7	46.0	34.0	36.4	47.5	36.5
DEZEMBER	41.1	49.3	41.8	30.9	31.8	30.8	46.7	34.3	36.4	47.8	36.5
1966 JANUAR	41.3	49.3	42.0	31.7	32.7	30.8	46.7	34.9	36.9	48.0	36.8
FEBRUAR	41.4	49.3	42.0	31.8	32.8	30.9	46.7	35.0	36.9	48.0	36.8
MAERZ	41.5	49.5	42.1	31.9	32.9	30.8	46.6	35.1	37.2	48.2	36.8
APRIL	41.8	50.0	42.2	32.0	33.4	30.1	46.6	35.3	38.0	48.6	36.9
MAI	41.8	50.2	42.2	32.0	33.4	30.0	46.4	35.4	38.1	48.6	36.9
JUNI	41.8	50.1	42.2	32.1	33.5	30.1	46.0	35.7	38.1	48.7	36.9
JULI	41.8	49.9	42.4	32.3	33.8	30.2	45.9	35.9	38.1	48.8	36.9
AUGUST	41.7	49.3	42.4	32.4	33.9	30.5	45.9	35.9	38.4	48.8	37.3
SEPTEMBER	41.7	49.3	42.6	32.6	33.9	30.7	46.1	36.0	38.0	48.8	37.4
OKTOBER	41.8	49.3	42.8	33.0	34.4	31.0	46.5	36.2	38.0	49.2	37.5
NOVEMBER	42.2	49.7	42.8	33.0	34.4	31.1	47.0	36.2	38.0	49.3	37.5
DEZEMBER	42.3	49.9	42.8	33.1	34.4	31.2	47.6	36.2	38.0	49.5	37.5
1967 JANUAR	42.4	49.8	42.9	33.4	34.9	31.4	47.4	36.6	38.6	49.7	37.8
FEBRUAR	42.4	49.7	42.9	33.5	35.0	31.4	47.3	36.6	38.6	49.9	37.8
MAERZ	42.5	49.9	43.0	33.5	35.0	31.4	47.0	36.6	38.7	50.0	37.8
APRIL	42.5	49.9	43.0	33.5	35.5	30.1	46.8	36.6	38.7	50.4	37.8
MAI	42.6	50.1	43.0	33.6	35.5	30.1	46.7	36.6	38.7	50.4	37.7
JUNI	42.6	50.4	43.0	33.9	35.8	30.2	46.0	36.8	38.8	50.3	37.7
JULI	42.6	50.2	42.9	34.2	36.1	30.8	45.8	37.1	39.1	50.3	37.8
AUGUST	42.4	49.3	42.8	34.3	36.3	31.1	45.8	37.1	39.3	50.4	38.2
SEPTEMBER	42.4	49.2	42.8	34.4	36.4	31.1	46.2	37.1	39.3	50.4	38.2
OKTOBER	42.5	49.1	42.8	34.7	36.6	31.5	46.3	37.1	39.3	50.8	38.2
NOVEMBER	42.6	49.2	42.8	34.8	36.7	31.6	46.5	37.1	39.3	50.9	38.3
DEZEMBER	42.6	49.1	42.8	34.9	36.8	31.8	46.5	37.1	39.3	50.9	38.3
1968 JANUAR	43.0	49.5	42.8	35.8	37.4	33.4	46.7	38.5	40.0	51.4	38.7
FEBRUAR	43.1	49.2	42.8	36.0	37.6	33.5	47.1	38.6	39.9	51.6	38.9
MAERZ	43.1	49.3	42.8	36.1	37.9	33.1	47.1	38.6	39.9	51.6	38.9
APRIL	43.1	49.3	42.8	35.9	38.2	32.5	47.3	38.6	39.9	51.7	38.9
MAI	43.1	49.3	42.8	36.0	38.4	32.0	46.8	38.6	40.0	51.7	38.9
JUNI	43.1	49.6	42.8	36.1	38.4	32.1	46.7	38.7	40.1	51.7	38.9
JULI	43.1	49.2	42.9	36.3	38.6	32.2	46.7	39.0	40.3	51.7	39.0
AUGUST	43.0	48.8	43.0	36.4	38.7	32.5	46.2	39.1	40.3	51.7	39.2
SEPTEMBER	43.0	48.5	43.0	36.6	39.0	32.8	46.1	39.1	40.3	51.7	39.3
OKTOBER	43.1	48.8	43.0	36.8	39.0	33.3	46.1	39.2	40.3	51.7	39.3
NOVEMBER	43.4	49.2	43.0	37.0	39.2	33.5	46.4	39.2	40.3	51.8	39.3
DEZEMBER	43.5	49.4	43.0	37.2	39.5	33.5	46.7	39.2	40.2	51.9	39.3

FRUEHERES BUNDESGBEIT
1 PREISINDEX FUER DIE LEBENSHALTUNG
1.1 ALLE PRIVATEN HAUSHALTE
1.1.1 GLIEDERUNG NACH HAUPTGRUPPEN
1991 = 100

J A H R --- M O N A T	GE- SAMT- INDEX	HAUPTGRUPPE / GRUPPE										
		NAH- RUNGS- MITTEL, GE- TRAENKE, TABAK- WAREN	BE- KLEI- DUNG, SCHUHE	WOHNUNGSMIETEN, ENERGIE- (OHNE KRAFTSTOFFE)			MOEBEL, HAUS- HALTSGE- RAETE UND ANDERE GUETER FUER DIE HAUS- HALTS- FUEHRUNG	GUETER FUER				
				ZU- SAMMEN	WOH- NUNGS- MIETEN	ENERGIE (OHNE KRAFT- STOFFE)		GE- SUND- HEITS- UND KOERPER- PFLEGE	VERKEHR UND NACH- RICHTEN- UEBER- MITTLUNG	BIL- DUNG, UNTER- HALTUNG, FREI- ZEIT	PERSOENL. AUSSTATT., DIENSTL., D. BEHER- BERGUNGS- GEW. SON. GUETER SON. ART	
1969	JANUAR	43.6	49.9	43.1	37.6	40.1	33.5	47.0	39.3	39.8	52.1	39.5
	FEBRUAR	43.8	50.0	43.2	37.6	40.2	33.1	47.4	39.4	39.8	52.1	39.5
	MAERZ	43.9	50.3	43.2	37.7	40.4	33.1	47.2	39.5	39.8	52.1	39.5
	APRIL	43.9	50.5	43.2	37.7	40.8	32.5	46.7	39.6	39.8	52.1	39.6
	MAI	44.0	50.9	43.2	37.7	40.8	32.2	46.7	39.7	39.9	52.1	39.6
	JUNI	44.0	50.9	43.2	37.8	41.0	32.1	46.8	39.7	39.9	52.1	39.6
	JULI	44.0	50.8	43.2	37.8	41.1	32.1	46.6	39.7	39.9	52.2	39.6
	AUGUST	43.9	50.3	43.3	37.9	41.1	32.2	46.2	39.9	39.8	52.2	39.8
	SEPTEMBER	43.9	50.0	43.5	38.1	41.2	32.5	46.4	40.1	39.6	52.3	39.8
	OKTOBER	44.0	49.9	43.6	38.5	41.3	33.3	46.7	40.2	39.8	52.4	39.9
	NOVEMBER	44.1	50.0	43.7	38.5	41.5	33.5	47.3	40.3	39.8	52.6	39.9
	DEZEMBER	44.4	50.4	43.8	38.6	41.5	33.7	47.7	40.5	40.2	52.6	40.0
1970	JANUAR	44.9	51.0	44.2	38.8	41.8	33.9	48.5	40.9	40.4	53.9	40.1
	FEBRUAR	45.0	51.3	44.3	39.0	42.0	33.9	48.5	41.3	40.4	54.1	40.3
	MAERZ	45.2	51.6	44.6	39.1	42.2	33.8	48.7	41.5	40.5	54.4	40.3
	APRIL	45.4	51.7	44.7	39.1	42.4	33.5	48.8	41.6	40.7	54.6	40.3
	MAI	45.4	51.8	44.9	39.2	42.5	33.4	48.7	41.8	40.7	54.6	40.3
	JUNI	45.5	52.0	44.9	39.4	42.5	33.6	48.8	42.0	40.9	54.7	40.5
	JULI	45.5	51.8	45.0	39.5	42.8	33.7	48.4	42.1	41.0	54.8	40.6
	AUGUST	45.5	51.6	45.0	39.8	42.9	34.4	48.5	42.2	41.2	54.8	40.7
	SEPTEMBER	45.5	51.0	45.8	40.1	43.1	34.8	48.7	42.3	41.4	55.0	40.7
	OKTOBER	45.7	51.0	45.8	40.4	43.3	35.3	49.2	42.5	41.5	55.1	40.8
	NOVEMBER	45.9	51.3	46.0	40.7	43.6	35.6	49.6	42.9	41.6	55.5	40.8
	DEZEMBER	46.2	51.5	46.2	40.8	43.6	35.8	49.9	43.0	42.2	55.5	40.8
1971	JANUAR	46.7	52.1	46.5	41.1	43.9	36.3	50.8	43.7	42.5	56.1	42.5
	FEBRUAR	47.1	52.6	46.7	41.5	44.2	36.8	51.1	44.0	42.8	56.3	42.7
	MAERZ	47.3	53.0	47.0	41.7	44.6	36.8	51.1	44.2	43.4	56.7	42.7
	APRIL	47.6	53.4	47.2	41.8	44.9	36.3	51.4	44.5	43.4	56.9	42.8
	MAI	47.7	53.7	47.4	41.8	45.1	35.9	51.4	44.8	43.5	57.1	42.8
	JUNI	47.9	53.9	47.6	41.8	45.3	35.8	51.3	44.9	43.7	57.3	42.9
	JULI	48.1	54.0	47.7	41.9	45.5	35.8	51.4	45.1	44.1	57.3	42.9
	AUGUST	48.1	53.6	47.9	41.9	45.6	35.5	51.1	45.2	44.2	57.5	44.3
	SEPTEMBER	48.2	53.6	48.3	42.2	45.8	35.9	51.4	45.3	44.5	57.6	44.4
	OKTOBER	48.4	53.6	48.7	42.6	46.2	35.8	51.9	45.6	44.5	57.8	44.4
	NOVEMBER	48.5	53.8	48.9	42.7	46.4	36.2	52.3	45.8	44.5	58.0	44.4
	DEZEMBER	48.7	54.1	49.1	42.8	46.5	36.6	52.5	45.8	44.5	58.2	44.4
1972	JANUAR	49.3	54.9	49.4	43.4	46.9	37.3	53.5	46.2	44.9	58.5	44.6
	FEBRUAR	49.5	55.1	49.7	43.7	47.1	37.7	53.5	46.6	45.4	58.6	44.7
	MAERZ	49.8	55.3	49.9	43.9	47.4	37.6	53.5	46.9	46.1	58.7	44.7
	APRIL	50.0	55.6	50.1	43.9	47.6	37.4	53.4	47.3	46.2	58.8	44.8
	MAI	50.0	55.9	50.2	44.0	47.8	37.4	53.5	47.5	46.3	58.9	44.8
	JUNI	50.2	56.4	50.3	44.0	47.9	37.2	53.5	47.7	46.4	59.0	44.9
	JULI	50.6	56.7	50.5	44.2	48.1	37.3	53.5	48.1	47.5	59.2	45.0
	AUGUST	50.6	56.4	50.7	44.4	48.3	37.4	53.1	48.3	47.6	59.2	45.9
	SEPTEMBER	51.1	57.5	51.1	44.8	48.7	37.7	53.5	48.4	47.7	59.5	46.0
	OKTOBER	51.3	57.6	51.6	45.1	48.9	38.4	53.9	48.7	47.7	59.8	46.0
	NOVEMBER	51.6	58.0	51.9	45.3	49.1	38.7	54.4	48.9	47.7	59.9	46.0
	DEZEMBER	51.8	58.5	52.0	45.6	49.2	39.4	54.5	49.0	48.0	60.2	46.1
1973	JANUAR	52.4	59.1	52.5	46.2	49.7	40.2	55.4	49.4	48.2	60.8	46.1
	FEBRUAR	52.7	59.6	52.9	46.6	50.0	40.6	55.5	49.9	48.8	61.2	46.6
	MAERZ	53.1	59.9	53.2	46.8	50.3	40.8	55.5	50.3	49.6	61.5	46.6
	APRIL	53.4	60.8	53.8	46.8	50.5	40.2	55.5	50.4	49.6	61.8	46.7
	MAI	53.8	61.3	54.1	47.2	50.6	41.0	55.8	50.8	49.7	61.9	46.7
	JUNI	54.1	61.7	54.3	47.6	50.8	42.1	55.9	51.1	50.1	62.1	47.0
	JULI	54.3	61.4	54.5	48.0	51.1	43.2	55.5	51.2	51.1	62.2	47.8
	AUGUST	54.3	60.8	54.7	48.2	51.2	43.1	55.4	51.7	51.2	62.5	48.8
	SEPTEMBER	54.3	60.4	55.1	48.6	51.4	44.1	55.6	51.8	51.1	62.8	48.8
	OKTOBER	54.7	60.8	55.8	49.3	51.6	45.8	56.3	52.1	51.1	63.2	49.0
	NOVEMBER	55.4	61.3	56.0	51.1	51.8	51.5	56.8	52.2	51.3	63.3	49.0
	DEZEMBER	55.9	61.8	56.1	52.5	51.9	55.3	57.2	52.6	51.9	63.5	49.0

FRUEHERES BUNDESGBEIT
1 PREISINDEX FUER DIE LEBENSHALTUNG
1.1 ALLE PRIVATEN HAUSHALTE
1.1.1 GLIEDERUNG NACH HAUPTGRUPPEN
1991 = 100

J A H R — M O N A T	GE- SAMT- INDEX	HAUPTGRUPPE / GRUPPE										
		NAH- RUNGS- MITTEL, GE- TRAENKE, TABAK- WAREN	BE- KLEI- DUNG, SCHUHE	WOHNUNGSMIETEN, ENERGIE (OHNE KRAFTSTOFFE)			MOEBEL, HAUS- HALTSGE- RAETE UND ANDERE GUETER FUER DIE HAUS- HALTS- FUEHRUNG	GUETER FUER				
				ZU- SAMMEN	WOH- NUNGS- MIETEN	ENERGIE (OHNE KRAFT- STOFFE)		GE- SUND- HEITS- UND KOERPER- PFLEGE	VERKEHR UND NACH- RICHTEN- UEBER- MITTLUNG	BIL- DUNG, UNTER- HALTUNG, FREI- ZEIT	PERSOENL. AUSSTATT., DIENSTL. D. BEHER- BERGUNGSGE- W. SOW. GUETER SON. ART	
1974	JANUAR	56.3	62.5	56.6	51.9	52.3	52.6	58.2	53.0	51.9	65.1	49.1
	FEBRUAR	56.8	62.7	56.9	52.4	52.6	53.5	58.5	53.4	53.3	65.6	49.7
	MAERZ	56.9	63.0	57.4	51.9	52.9	51.5	59.1	53.9	53.8	66.1	49.9
	APRIL	57.3	63.5	57.9	51.3	53.0	49.2	59.3	54.5	54.8	66.6	49.9
	MAI	57.6	64.1	58.1	51.5	53.3	49.7	59.7	54.8	55.3	67.2	50.1
	JUNI	57.8	64.3	58.3	51.6	53.4	49.7	60.1	55.2	55.6	67.4	50.0
	JULI	58.0	63.9	58.6	52.1	53.6	50.5	60.0	55.7	56.8	67.7	50.0
	AUGUST	58.1	63.5	58.8	52.3	53.7	50.9	60.2	56.2	56.7	68.1	51.1
	SEPTEMBER	58.2	63.5	59.2	52.6	53.9	51.5	60.6	56.5	56.5	68.7	51.1
	OKTOBER	58.6	63.7	59.6	52.9	54.1	52.5	61.3	56.9	56.4	69.0	51.1
	NOVEMBER	59.0	64.3	60.2	53.1	54.1	52.6	62.3	57.1	56.7	69.4	51.2
	DEZEMBER	59.1	64.6	60.4	53.1	54.3	52.5	62.7	57.3	56.8	69.7	51.2
1975	JANUAR	59.7	65.1	60.6	54.1	54.7	54.5	63.2	57.8	57.3	70.1	51.4
	FEBRUAR	60.0	65.4	60.8	54.3	55.2	54.2	63.6	58.2	57.8	70.6	51.8
	MAERZ	60.3	65.8	61.0	54.7	55.8	54.2	63.6	58.5	58.4	70.9	51.9
	APRIL	60.8	66.7	61.0	55.2	56.4	54.6	64.0	58.9	58.7	71.1	52.0
	MAI	61.1	67.3	61.3	55.5	56.9	54.5	64.0	59.1	58.8	71.3	52.0
	JUNI	61.6	68.4	61.4	56.0	57.2	55.8	64.0	59.3	58.9	71.4	52.1
	JULI	61.6	68.1	61.4	56.4	57.3	56.5	63.9	59.6	59.0	71.7	52.1
	AUGUST	61.5	67.3	61.5	56.7	57.5	57.1	63.6	59.8	59.1	71.8	53.0
	SEPTEMBER	61.8	67.2	61.8	57.6	57.6	59.5	63.9	59.9	59.5	72.4	53.2
	OKTOBER	61.9	67.3	62.0	58.0	57.8	60.3	64.4	60.3	59.6	72.6	53.2
	NOVEMBER	62.1	67.3	62.2	58.0	58.0	60.2	64.9	60.5	59.8	72.6	53.2
	DEZEMBER	62.3	67.9	62.3	58.0	58.1	59.9	65.1	60.8	59.8	73.0	53.2
1976	JANUAR	62.8	68.6	62.5	58.5	58.5	60.6	65.8	61.0	60.2	73.3	53.3
	FEBRUAR	63.2	69.4	62.8	58.8	58.7	60.7	65.9	61.2	60.5	73.5	53.4
	MAERZ	63.4	69.7	63.0	59.0	59.2	60.1	66.0	61.5	60.5	73.6	53.4
	APRIL	63.7	70.3	63.1	59.3	59.4	60.8	66.1	61.9	61.4	73.8	53.4
	MAI	63.8	70.5	63.3	59.3	59.7	60.5	66.0	62.1	61.6	73.7	53.4
	JUNI	63.9	70.5	63.3	59.5	59.8	60.8	65.8	62.1	61.8	73.8	54.4
	JULI	63.8	69.8	63.3	59.6	59.9	60.6	65.2	62.3	61.9	73.9	54.4
	AUGUST	64.0	70.3	63.5	59.7	60.0	60.8	65.5	62.4	62.0	73.9	54.6
	SEPTEMBER	64.1	70.0	63.9	59.8	60.2	61.0	65.9	62.6	61.9	74.1	54.7
	OKTOBER	64.2	70.0	64.4	60.0	60.3	61.0	66.1	62.7	61.9	74.1	54.8
	NOVEMBER	64.4	70.5	64.7	59.9	60.5	60.3	66.1	62.9	61.7	74.1	54.8
	DEZEMBER	64.6	71.1	64.8	60.1	60.5	60.8	66.5	63.1	61.6	74.1	55.1
1977	JANUAR	65.3	72.3	65.1	60.3	60.9	61.2	67.3	63.3	61.6	74.7	56.2
	FEBRUAR	65.5	72.8	65.5	60.7	61.0	61.5	67.6	63.7	61.8	74.8	56.2
	MAERZ	65.7	72.9	65.9	60.7	61.2	61.1	67.9	63.9	61.9	74.9	56.3
	APRIL	66.0	73.6	66.1	60.7	61.4	61.2	67.9	64.2	62.5	75.0	56.4
	MAI	66.2	73.9	66.4	60.9	61.6	61.0	68.1	64.4	62.9	75.0	56.4
	JUNI	66.5	74.3	66.5	61.0	61.6	61.1	68.0	64.5	63.1	75.1	57.3
	JULI	66.4	74.0	66.5	61.1	61.8	61.1	67.9	64.7	63.1	75.1	57.3
	AUGUST	66.4	73.8	66.7	61.2	62.0	61.0	68.0	64.8	63.1	75.2	57.3
	SEPTEMBER	66.5	73.7	67.2	61.3	62.1	61.1	67.8	65.1	63.1	75.2	57.4
	OKTOBER	66.5	73.5	67.6	61.4	62.3	61.2	68.1	65.3	63.2	75.3	57.6
	NOVEMBER	66.6	73.5	67.9	61.5	62.4	61.2	68.5	65.5	63.2	75.3	57.7
	DEZEMBER	66.8	73.8	68.0	61.7	62.6	61.5	68.9	65.6	63.2	75.3	58.0
1978	JANUAR	67.3	74.1	68.4	62.1	62.7	61.9	69.8	66.0	63.6	75.9	58.3
	FEBRUAR	67.5	74.6	68.9	62.1	63.0	61.9	70.2	66.3	63.8	76.0	58.4
	MAERZ	67.7	74.8	69.1	62.4	63.2	62.5	70.6	66.4	64.0	76.2	58.5
	APRIL	68.0	75.3	69.2	62.4	63.3	62.4	70.7	66.7	64.1	76.3	58.5
	MAI	68.1	75.2	69.4	62.6	63.4	62.5	70.5	66.8	64.9	76.4	58.5
	JUNI	68.3	75.1	69.4	62.7	63.6	62.4	70.7	67.0	65.2	76.4	59.6
	JULI	68.2	75.0	69.4	62.7	63.7	62.4	70.2	67.2	64.7	76.4	59.6
	AUGUST	68.1	74.4	69.5	62.9	63.8	62.7	70.2	67.5	64.8	76.4	59.6
	SEPTEMBER	68.0	74.0	69.9	63.0	63.9	62.6	70.0	67.5	64.9	76.4	59.7
	OKTOBER	68.1	73.8	70.3	63.1	64.0	62.8	70.3	67.9	64.9	76.6	59.8
	NOVEMBER	68.3	74.0	70.5	63.4	64.1	63.7	70.7	68.1	64.9	76.6	59.9
	DEZEMBER	68.5	74.3	70.6	63.8	64.3	64.8	71.0	68.1	65.0	76.6	60.1

FRUEHERES BUNDESGBEIT
1 PREISINDEX FUER DIE LEBENSHALTUNG
1.1 ALLE PRIVATEN HAUSHALTE
1.1.1 GLIEDERUNG NACH HAUPTGRUPPEN
1991 = 100

J A H R — M O N A T		GE- SAMT- INDEX	HAUPTGRUPPE / GRUPPE									
			NAH- RUNGS- MITTEL, GE- TRAENKE, TABAK- WAREN	BE- KLEI- DUNG, SCHUHE	WOHNUNGSMIETEN, ENERGIE (OHNE KRAFTSTOFFE)			MOEBEL, HAUS- HALTSGE- RAETE UND ANDERE GUETER FUER DIE HAUS- HALTS- FUEHRUNG	GUETER FUER			
					ZU- SAMMEN	WOH- NUNGS- MIETEN	ENERGIE (OHNE KRAFT- STOFFE)		GE- SUND- HEITS- UND KOERPER- PFLEGE	VERKEHR UND NACH- RICHTEN- UEBER- MITT- LUNG	BIL- DUNG, UNTER- HALTUNG, FREI- ZEIT	PERSOENL. AUSSTATT., DIENSTL. D. BEHER- BERGUNGS- GEW. SOW. GUETER SON. ART
1979	JANUAR	69.2	74.8	70.9	64.6	64.5	67.3	71.6	68.4	65.5	77.7	60.8
	FEBRUAR	69.4	75.1	71.2	65.5	64.6	70.0	71.7	68.9	65.6	77.8	60.9
	MAERZ	69.8	75.4	71.5	66.3	64.8	72.4	72.1	69.0	65.9	77.9	60.9
	APRIL	70.1	75.8	71.8	66.6	65.0	73.2	72.1	69.4	66.6	78.1	60.9
	MAI	70.3	76.1	72.1	66.8	65.1	73.8	72.2	69.5	66.8	78.0	60.9
	JUNI	70.7	75.9	72.2	68.0	65.3	77.8	72.4	69.8	67.4	78.0	62.1
	JULI	71.1	76.1	72.5	68.8	65.6	79.9	72.7	70.1	68.2	78.2	62.3
	AUGUST	71.2	75.9	72.8	68.8	65.9	79.2	72.8	70.3	68.8	78.2	62.4
	SEPTEMBER	71.5	75.8	73.5	68.9	66.2	78.8	73.0	70.7	68.8	78.8	62.7
	OKTOBER	71.6	76.1	73.9	68.9	66.6	77.9	73.3	71.0	68.9	78.8	62.9
	NOVEMBER	72.0	76.3	74.2	69.5	66.8	78.8	73.7	71.3	69.0	78.9	63.0
	DEZEMBER	72.2	76.6	74.4	69.9	67.1	79.8	74.2	71.3	69.1	79.0	63.3
1980	JANUAR	72.6	77.7	74.8	70.6	67.4	81.8	75.0	72.0	67.4	79.2	64.1
	FEBRUAR	73.5	78.1	75.4	71.0	67.8	82.0	75.5	72.6	71.5	79.4	64.4
	MAERZ	73.8	78.3	75.8	71.2	68.1	82.1	75.8	73.0	72.3	79.8	64.6
	APRIL	74.2	78.8	76.1	71.6	68.5	82.9	76.1	73.4	72.5	80.0	64.7
	MAI	74.6	79.2	76.4	72.3	68.7	84.6	76.7	73.5	72.7	80.0	64.8
	JUNI	74.8	79.6	76.5	72.1	68.8	83.9	76.8	73.8	73.0	80.0	66.2
	JULI	74.9	79.6	76.6	72.3	69.1	83.7	77.2	74.0	73.1	79.7	66.4
	AUGUST	75.0	79.4	76.8	72.2	69.3	82.5	77.6	74.3	73.6	79.4	66.5
	SEPTEMBER	75.0	78.8	77.5	72.3	69.5	82.2	78.0	74.6	73.6	79.7	66.5
	OKTOBER	75.1	78.6	77.8	73.0	69.7	84.3	78.3	74.9	73.6	80.1	66.6
	NOVEMBER	75.6	79.0	78.3	73.6	69.8	86.7	78.9	75.1	73.8	80.7	66.9
	DEZEMBER	76.2	79.5	78.4	74.3	70.1	89.0	79.0	75.3	74.3	81.1	67.5
1981	JANUAR	76.9	80.7	78.7	75.0	70.2	90.7	79.4	75.7	75.2	82.1	68.5
	FEBRUAR	77.5	81.2	79.3	75.7	70.5	92.5	79.8	76.3	75.8	82.3	68.8
	MAERZ	78.1	81.9	79.5	76.5	70.9	94.8	80.3	76.8	76.5	82.7	68.9
	APRIL	78.5	82.7	79.8	76.7	71.3	94.3	80.5	77.2	77.6	82.5	69.2
	MAI	78.9	83.2	80.3	76.8	71.6	93.9	81.4	77.3	77.8	82.8	69.2
	JUNI	79.2	83.2	80.5	77.2	71.9	94.5	81.5	77.6	78.5	82.7	70.6
	JULI	79.7	83.1	80.5	78.1	72.1	97.4	81.9	78.0	79.9	82.5	71.3
	AUGUST	79.9	82.4	80.7	79.3	72.4	100.8	82.1	78.1	80.4	82.3	71.3
	SEPTEMBER	80.3	82.6	81.3	79.7	72.7	101.8	82.4	78.5	81.9	82.7	71.4
	OKTOBER	80.7	83.1	81.7	79.8	73.1	101.6	82.8	78.8	81.6	83.3	71.8
	NOVEMBER	81.1	83.7	82.4	80.5	73.3	103.1	83.4	79.0	81.1	84.2	71.8
	DEZEMBER	81.3	84.3	82.5	80.8	73.5	103.7	83.5	79.2	80.8	84.6	72.2
1982	JANUAR	82.0	85.0	82.6	81.7	73.9	105.9	83.8	80.7	80.6	85.7	73.3
	FEBRUAR	82.1	85.7	83.2	81.3	74.2	103.7	84.3	81.1	80.2	86.1	73.7
	MAERZ	82.1	86.0	83.5	80.9	74.5	101.4	84.4	81.3	79.6	86.2	73.8
	APRIL	82.4	86.9	83.6	81.4	74.8	102.4	84.6	81.6	79.3	86.3	73.8
	MAI	83.0	87.6	84.1	82.0	75.1	104.1	85.2	81.7	79.7	86.4	74.1
	JUNI	83.9	90.2	84.2	82.2	75.4	103.9	85.3	81.9	80.8	86.3	75.1
	JULI	84.0	89.7	84.2	82.6	75.8	104.4	85.5	82.1	82.3	85.7	75.1
	AUGUST	83.9	88.6	84.4	83.0	76.0	104.9	85.6	82.2	82.8	85.5	75.1
	SEPTEMBER	84.2	88.3	84.7	83.6	76.3	106.5	85.8	82.5	83.3	86.3	75.1
	OKTOBER	84.6	88.2	85.1	84.5	76.6	109.2	86.1	82.9	84.0	86.5	75.3
	NOVEMBER	84.8	88.5	85.5	84.9	77.1	109.4	86.3	83.1	84.3	86.9	75.4
	DEZEMBER	85.0	88.7	85.5	84.6	77.4	107.5	86.3	83.2	84.5	87.4	76.2
1983	JANUAR	85.4	89.3	85.7	84.6	78.0	105.7	86.6	84.5	84.3	88.2	77.0
	FEBRUAR	85.4	89.7	85.9	84.2	78.4	103.1	86.8	84.7	84.1	88.5	77.0
	MAERZ	85.4	90.0	86.2	83.9	78.9	100.8	87.1	85.0	83.1	88.5	77.1
	APRIL	85.6	90.5	86.2	84.4	79.2	101.9	87.2	84.9	83.1	88.4	77.1
	MAI	85.8	90.6	86.5	84.6	79.5	102.0	87.4	85.1	83.9	88.3	77.1
	JUNI	86.1	90.7	86.5	85.0	79.5	102.8	87.5	85.4	84.3	88.5	78.2
	JULI	86.4	90.5	86.7	85.4	79.9	103.6	87.8	85.6	85.2	89.2	78.3
	AUGUST	86.7	89.8	86.8	86.2	80.1	106.4	88.1	85.6	86.4	89.1	78.6
	SEPTEMBER	86.9	89.9	87.2	86.5	80.3	106.5	88.2	85.8	86.8	89.3	78.6
	OKTOBER	86.9	90.0	87.4	86.3	80.6	105.6	88.3	86.0	86.6	89.8	78.6
	NOVEMBER	87.1	90.2	87.5	87.0	80.7	106.9	88.5	86.2	86.3	90.2	78.7
	DEZEMBER	87.3	90.4	87.6	87.1	80.9	107.3	88.5	86.2	86.7	90.3	78.7

FRUEHERES BUNDESGBEIT
1 PREISINDEX FUER DIE LEBENSHALTUNG
1.1 ALLE PRIVATEN HAUSHALTE
1.1.1 GLIEDERUNG NACH HAUPTGRUPPEN
1991 = 100

J A H R — M O N A T	GE- SAMT- INDEX	HAUPTGRUPPE / GRUPPE										
		NAH- RUNGS- MITTEL, GE- TRAEKKE, TABAK- WAREN	BE- KLEI- DUNG, SCHUHE	WOHNUNGSMIETEN, ENERGIE (OHNE KRAFTSTOFFE)			MOEBEL, HAUS- HALTSGE- RAETE UND ANDERE GUETER FUER DIE HAUS- HALTS- FUEHRUNG	GUETER FUER				
				ZU- SAMMEN	WOH- NUNGS- MIETEN	ENERGIE (OHNE KRAFT- STOFFE)		GE- SUND- HEITS- UND KOERPER- PFLEGE	VERKEHR UND NACH- RICHTEN- UEBER- MITT- LUNG	BIL- DUNG, UNTER- HALTUNG, FREI- ZEIT	PERSOENL. AUSSTATT., DIENSTL., D. BEHER- BERGUNGS- GEW. SOW. GUETER SON. ART	
1984	JANUAR	87.6	90.9	87.8	87.6	81.3	107.8	88.7	86.5	86.9	91.3	78.8
	FEBRUAR	87.9	91.6	87.9	87.8	81.5	108.0	88.9	86.7	86.9	91.2	78.8
	MAERZ	88.0	91.9	88.2	87.6	81.8	106.6	89.1	86.9	86.7	91.4	78.9
	APRIL	88.1	92.0	88.3	87.9	82.1	107.0	89.1	87.0	86.7	91.0	78.9
	MAI	88.2	92.1	88.6	88.0	82.3	106.7	89.2	87.1	86.9	91.0	78.9
	JUNI	88.5	92.4	88.6	88.3	82.5	107.2	89.3	87.1	87.2	91.4	79.6
	JULI	88.4	92.0	88.6	88.4	82.6	107.0	89.4	87.1	86.9	91.0	79.8
	AUGUST	88.2	91.3	88.7	88.5	83.0	107.0	89.5	87.2	86.5	90.9	79.8
	SEPTEMBER	88.3	90.7	89.2	89.1	83.3	108.2	89.6	87.4	86.7	90.9	79.8
	OKTOBER	88.8	90.7	89.4	90.1	83.7	110.6	89.7	87.5	88.5	91.4	79.8
	NOVEMBER	88.9	90.8	89.7	90.1	84.0	109.7	89.8	87.6	88.6	92.0	79.9
	DEZEMBER	89.0	90.9	89.7	90.2	84.1	109.8	89.8	87.6	88.5	92.2	80.1
1985	JANUAR	89.5	91.6	89.9	90.9	84.4	112.0	90.0	87.8	88.3	93.0	81.6
	FEBRUAR	89.9	92.5	90.0	91.3	84.6	113.1	90.1	87.8	88.6	93.0	81.6
	MAERZ	90.2	92.8	90.4	91.7	84.8	114.2	90.2	88.0	88.7	93.1	81.7
	APRIL	90.3	93.2	90.4	91.4	85.0	112.2	90.3	88.0	89.6	92.9	81.8
	MAI	90.3	93.3	90.6	91.2	85.1	111.0	90.5	88.0	90.3	92.5	81.9
	JUNI	90.3	93.1	90.6	91.1	85.2	110.2	90.6	88.1	90.2	92.7	82.3
	JULI	90.3	92.6	90.6	91.4	85.3	110.7	90.7	88.2	89.8	92.5	82.3
	AUGUST	90.0	91.5	90.8	91.6	85.5	111.0	90.8	88.2	89.3	92.3	82.3
	SEPTEMBER	90.1	91.5	91.1	92.0	85.6	112.7	90.9	88.4	89.1	92.3	82.3
	OKTOBER	90.2	91.3	91.4	91.9	85.8	112.2	91.0	88.4	89.8	92.3	82.3
	NOVEMBER	90.3	91.5	91.9	92.2	85.8	113.0	91.1	88.5	89.8	92.6	82.4
	DEZEMBER	90.4	91.8	91.9	91.9	85.9	111.4	91.1	88.6	89.9	92.9	82.8
1986	JANUAR	90.7	92.5	92.0	91.5	86.0	109.1	91.1	89.0	89.3	93.7	84.7
	FEBRUAR	90.6	93.1	92.2	91.0	86.2	106.5	91.3	89.2	87.8	93.9	84.8
	MAERZ	90.3	93.0	92.3	90.9	86.4	105.5	91.4	89.2	86.3	93.8	84.8
	APRIL	90.3	93.3	92.4	90.6	86.4	103.8	91.5	89.2	85.8	93.8	84.8
	MAI	90.3	93.7	92.4	89.9	86.6	100.9	91.5	89.3	85.9	93.7	85.0
	JUNI	90.3	93.9	92.4	89.5	86.7	99.0	91.6	89.3	86.7	93.5	85.1
	JULI	90.0	93.6	92.5	89.0	86.9	95.8	91.6	89.4	85.9	93.1	85.1
	AUGUST	89.7	92.4	92.6	89.3	87.0	96.6	91.7	89.4	85.4	92.9	85.1
	SEPTEMBER	89.8	92.2	92.8	89.2	87.1	96.1	91.8	89.7	86.1	93.0	85.1
	OKTOBER	89.5	91.9	92.9	88.4	87.2	92.5	91.9	89.8	85.4	93.4	85.3
	NOVEMBER	89.4	91.9	93.1	88.3	87.2	91.8	92.0	89.9	85.2	93.4	85.3
	DEZEMBER	89.5	92.1	93.1	88.2	87.3	91.1	92.0	89.9	85.4	93.8	85.4
1987	JANUAR	90.0	92.3	93.3	88.6	87.4	92.5	92.1	90.5	86.2	94.3	86.0
	FEBRUAR	90.1	93.0	93.4	88.3	87.6	90.5	92.2	90.6	86.1	94.4	86.1
	MAERZ	90.1	92.7	93.4	88.3	87.8	89.9	92.3	90.7	86.3	94.5	86.1
	APRIL	90.3	93.0	93.5	88.2	87.9	89.0	92.5	90.8	87.1	94.3	86.4
	MAI	90.3	93.3	93.6	88.2	88.0	88.8	92.5	90.9	87.2	94.2	86.4
	JUNI	90.4	93.1	93.6	88.4	88.1	89.7	92.6	91.0	87.5	94.1	86.9
	JULI	90.4	92.9	93.6	88.6	88.2	90.1	92.6	91.0	87.6	93.9	87.1
	AUGUST	90.3	91.9	93.7	88.8	88.3	90.7	92.7	91.0	87.8	93.7	87.4
	SEPTEMBER	90.2	91.5	94.1	88.6	88.4	89.6	92.8	91.2	87.1	93.6	87.4
	OKTOBER	90.3	91.2	94.2	88.8	88.5	89.9	92.9	91.3	87.5	93.9	87.7
	NOVEMBER	90.3	91.2	94.2	88.7	88.6	89.3	93.0	91.3	87.5	94.1	88.2
	DEZEMBER	90.4	91.6	94.3	88.7	88.7	89.1	93.0	91.4	87.5	94.4	88.3
1988	JANUAR	90.8	91.9	94.4	88.7	88.8	88.3	93.0	91.4	87.3	95.4	89.7
	FEBRUAR	91.0	92.5	94.5	88.8	89.1	87.8	93.2	91.4	87.6	95.4	89.7
	MAERZ	91.0	92.3	94.6	88.8	89.3	87.2	93.3	91.7	87.8	95.4	89.9
	APRIL	91.2	92.7	94.7	89.1	89.4	88.0	93.4	91.9	88.1	95.4	89.8
	MAI	91.4	92.9	94.9	89.2	89.6	87.8	93.4	92.0	88.6	95.4	89.9
	JUNI	91.5	93.2	94.8	89.2	89.8	87.6	93.5	92.1	88.7	95.2	90.1
	JULI	91.5	92.7	94.9	89.4	90.0	87.4	93.5	92.2	88.7	94.9	90.6
	AUGUST	91.4	92.1	94.9	89.7	90.4	87.6	93.7	92.4	88.9	94.6	90.6
	SEPTEMBER	91.5	91.9	95.2	89.8	90.7	87.0	93.7	92.8	88.9	94.7	90.6
	OKTOBER	91.6	91.9	95.3	89.8	91.0	86.2	93.9	93.1	88.8	94.9	90.8
	NOVEMBER	91.9	92.6	95.3	90.1	91.2	86.4	94.0	93.3	88.9	95.3	91.0
	DEZEMBER	92.1	92.9	95.3	90.4	91.3	87.3	94.0	93.5	89.1	95.5	91.1

FRUEHERES BUNDESGBIET
1 PREISINDEX FUER DIE LEBENSHALTUNG
1.1 ALLE PRIVATEN HAUSHALTE
1.1.1 GLIEDERUNG NACH HAUPTGRUPPEN
1991 = 100

J A H R — M O N A T	GE- SAMT- INDEX	HAUPTGRUPPE / GRUPPE									
		NAH- RUNGS- MITTEL, GE- TRAENKE, TABAK- WAREN	BE- KLEI- DUNG, SCHUHE	WOHNUNGSMIETEN, ENERGIE (OHNE KRAFTSTOFFE)			MOEBEL, HAUS- HALTSGE- RAETE UND ANDERE GUETER FUER DIE HAUS- HALTS- FUEHRUNG	GUETER FUER			
				ZU- SAMMEN	WOH- NUNGS- MIETEN	ENERGIE (OHNE KRAFT- STOFFE)		GE- SUND- HEITS- UND KOERPER- PFLEGE	VERKEHR UND NACH- RICHTEN- UEBER- MITT- LUNG	BIL- DUNG, UNTER- HALTUNG, FREI- ZEIT	PERSOENL. AUSSTATT., DIENSTL., D. BEHER- BERGUNGS- GEW. SON. GUETER SON. ART
1989 JANUAR	92.9	93.4	95.6	91.2	91.6	90.2	94.2	95.1	90.8	96.1	92.2
FEBRUAR	93.2	94.0	95.7	91.4	91.8	90.2	94.3	95.1	91.5	96.2	92.4
MAERZ	93.3	93.9	96.0	91.6	92.1	90.2	94.5	95.4	91.8	96.2	92.4
APRIL	93.9	94.4	96.1	92.0	92.3	91.4	94.7	95.6	93.5	96.2	92.4
MAI	94.0	94.9	96.2	92.1	92.5	90.8	94.9	95.7	93.6	96.1	92.6
JUNI	94.1	95.2	96.3	92.2	92.7	90.8	95.0	95.8	93.0	95.9	93.1
JULI	94.0	94.9	96.2	92.3	92.9	90.6	95.1	95.9	92.6	95.8	93.2
AUGUST	94.0	94.3	96.3	92.7	93.1	91.4	95.4	95.9	92.2	95.8	93.2
SEPTEMBER	94.1	94.4	96.4	93.1	93.3	92.6	95.5	95.9	92.2	95.9	93.1
OKTOBER	94.4	94.8	96.7	93.5	93.4	93.6	95.7	96.1	92.6	96.2	93.1
NOVEMBER	94.6	95.1	96.7	93.8	93.7	93.9	95.8	96.2	92.3	96.6	93.3
DEZEMBER	94.9	95.5	96.7	94.4	93.9	96.1	95.9	96.3	92.5	96.9	93.3
1990 JANUAR	95.4	96.3	96.8	94.7	94.3	96.0	96.1	96.6	93.1	98.3	93.8
FEBRUAR	95.8	97.1	96.9	94.3	94.6	93.5	96.3	96.7	93.7	98.7	94.8
MAERZ	95.8	97.1	97.1	94.5	94.9	93.5	96.5	96.9	93.6	98.7	95.2
APRIL	96.0	97.7	97.2	94.8	95.2	93.4	96.8	97.0	93.7	98.0	95.2
MAI	96.2	98.0	97.3	94.9	95.5	93.0	97.0	97.1	93.7	98.3	95.1
JUNI	96.3	97.9	97.3	94.9	95.7	92.6	97.1	97.3	93.7	98.2	95.3
JULI	96.3	97.7	97.4	95.2	96.1	92.5	97.4	97.3	93.7	97.9	95.3
AUGUST	96.6	97.4	97.5	96.3	96.4	96.2	97.5	97.4	95.3	97.9	94.2
SEPTEMBER	96.9	97.1	97.9	96.8	96.7	97.4	97.6	97.5	96.9	98.0	94.2
OKTOBER	97.6	97.3	98.2	98.0	96.8	101.7	97.9	97.6	98.3	98.3	94.3
NOVEMBER	97.4	97.4	98.6	97.7	97.1	99.6	98.0	98.0	97.4	98.7	94.3
DEZEMBER	97.5	97.8	98.7	97.8	97.4	99.2	98.1	98.1	96.3	99.0	94.6
1991 JANUAR	98.1	98.4	98.8	98.7	97.7	102.0	98.3	98.5	96.7	99.9	95.4
FEBRUAR	98.6	98.9	98.9	99.1	98.1	102.7	98.7	98.9	96.6	99.8	99.2
MAERZ	98.6	99.2	99.2	98.3	98.6	97.1	99.0	99.1	96.7	99.9	98.3
APRIL	98.8	99.6	99.4	98.7	99.0	97.7	99.3	99.4	97.7	99.8	95.4
MAI	99.2	99.9	99.7	99.4	99.6	98.7	99.8	99.5	98.1	99.7	97.3
JUNI	99.7	100.4	99.8	99.6	99.9	98.5	100.0	99.7	98.4	100.1	100.0
JULI	101.0	100.7	99.9	100.2	100.4	99.6	100.1	100.1	102.3	100.0	105.4
AUGUST	100.9	100.3	100.1	100.4	100.7	99.3	100.5	100.5	102.3	99.6	105.4
SEPTEMBER	100.9	100.0	100.6	100.8	101.0	100.3	100.7	100.8	102.8	99.7	102.0
OKTOBER	101.0	100.1	100.9	101.4	101.3	101.7	100.8	101.0	102.9	100.1	100.1
NOVEMBER	101.5	101.2	101.3	101.7	101.6	101.8	101.3	101.2	103.0	100.6	100.4
DEZEMBER	101.6	101.4	101.4	101.7	102.0	100.6	101.5	101.3	102.5	100.8	101.3
1992 JANUAR	102.1	102.2	101.6	102.0	102.6	100.0	101.7	101.6	102.3	103.6	101.0
FEBRUAR	102.8	102.9	101.9	102.6	103.1	100.7	102.2	102.2	102.8	103.7	104.4
MAERZ	103.1	103.1	102.2	102.9	103.6	100.1	102.4	102.5	103.7	103.8	104.3
APRIL	103.6	103.6	102.4	103.4	104.2	100.5	102.7	102.8	104.5	103.7	104.4
MAI	103.8	103.9	102.7	103.9	104.8	100.9	103.1	103.0	104.8	103.9	103.5
JUNI	104.2	104.1	102.8	104.2	105.2	100.9	103.2	103.2	105.1	103.5	106.6
JULI	104.5	103.8	102.9	104.5	105.6	100.6	103.4	103.4	105.1	103.5	110.9
AUGUST	104.5	103.2	103.1	105.0	106.2	100.4	103.6	103.6	104.9	103.5	110.9
SEPTEMBER	104.4	103.0	103.5	105.3	106.6	100.5	103.8	103.7	105.0	104.1	108.0
OKTOBER	104.6	102.9	103.9	105.8	107.2	100.9	104.0	103.9	105.0	104.5	106.4
NOVEMBER	105.0	103.1	104.1	106.4	107.9	101.0	104.3	104.1	105.3	105.0	107.3
DEZEMBER	105.1	103.2	104.2	106.6	108.3	100.5	104.4	104.2	105.3	105.1	108.5
1993 JANUAR	106.0	104.5	104.7	107.5	109.0	101.9	104.8	104.4	106.6	105.7	108.8
FEBRUAR	106.8	105.1	105.0	107.9	109.6	101.8	105.3	105.6	107.4	105.9	112.5
MAERZ	107.1	105.3	105.4	108.5	110.2	102.3	105.5	105.8	108.0	106.1	112.1
APRIL	107.3	105.6	105.5	108.8	110.7	102.2	105.8	106.0	108.6	106.1	111.2
MAI	107.5	105.9	105.9	109.1	111.1	102.1	106.2	106.1	108.6	106.3	111.3
JUNI	107.9	106.0	105.9	109.3	111.5	101.6	106.3	106.3	109.0	106.3	114.3
JULI	108.3	105.8	106.0	109.7	111.9	101.9	106.4	106.3	109.2	106.3	119.1
AUGUST	108.4	105.4	106.1	110.0	112.3	101.8	106.5	106.5	109.2	106.4	120.0
SEPTEMBER	108.2	105.2	106.4	110.4	112.8	101.6	106.6	106.6	108.8	106.9	115.7
OKTOBER	108.2	105.2	106.6	110.8	113.2	102.3	106.8	106.8	109.0	107.2	113.2
NOVEMBER	108.4	105.4	106.8	111.1	113.5	102.2	106.9	106.9	109.1	107.4	113.3
DEZEMBER	108.6	105.7	106.8	111.2	113.8	102.2	107.0	107.1	108.8	107.6	115.2

FRUEHERES BUNDESGBEIT
1 PREISINDEX FUER DIE LEBENSHALTUNG
1.1 ALLE PRIVATEN HAUSHALTE
1.1.1 GLIEDERUNG NACH HAUPTGRUPPEN
1991 = 100

J A H R --- M O N A T	GE- SAMT- INDEX	HAUPTGRUPPE / GRUPPE									
		NAH- RUNGS- MITTEL, GE- TRAENKE, TABAK- WAREN	BE- KLEI- DUNG, SCHUHE	WOHNUNGSMIETEN, ENERGIE (OHNE KRAFTSTOFFE)			MOEBEL, HAUS- HALTSGE- RAETE UND ANDERE GUETER FUER DIE HAUS- HALTS- FUEHRUNG	GUETER FUER			
				ZU- SAMMEN	WOH- NUNGS- MIETEN	ENERGIE (OHNE KRAFT- STOFFE)		GE- SUND- HEITS- UND KOERPER- PFLEGE	VERKEHR UND NACH- RICHTEN- UEBER- MITT- LUNG	BIL- DUNG, UNTER- HALTUNG, FREI- ZEIT	PERSOENL. AUSSTATT., DIENSTL. D. BEHER- BERGUNGS- GEW. SOW. GUETER SON. ART
1994 JANUAR	109.2	105.8	106.9	111.7	114.3	102.4	107.5	108.3	111.1	107.9	114.0
FEBRUAR	109.9	106.5	107.0	112.1	114.9	102.3	107.7	108.4	111.4	108.2	118.4
MAERZ	110.0	106.7	107.1	112.6	115.5	102.1	107.9	108.6	111.3	108.2	117.4
APRIL	110.1	107.1	107.2	113.1	116.0	102.4	108.0	108.6	111.5	108.3	114.6
MAI	110.4	107.4	107.3	113.3	116.3	102.5	108.2	108.7	111.8	108.3	116.3
JUNI	110.7	107.6	107.3	113.5	116.6	102.4	108.2	108.9	111.9	108.2	118.7
JULI	111.0	107.5	107.3	113.7	116.9	102.1	108.3	109.0	111.9	108.1	123.8
AUGUST	111.2	107.3	107.4	114.0	117.3	102.2	108.4	109.1	112.6	108.2	123.8
SEPTEMBER	111.0	107.4	107.6	114.2	117.6	102.0	108.5	109.2	112.0	108.5	120.2
OKTOBER	110.9	107.4	107.7	114.5	118.0	102.1	108.5	109.3	111.8	108.8	118.0
NOVEMBER	111.0	107.2	107.9	114.8	118.3	102.0	108.8	109.4	111.9	109.0	117.5
DEZEMBER	111.3	107.3	107.9	115.0	118.7	101.9	108.8	109.5	112.1	109.2	119.5
1995 JANUAR	111.5	108.0	108.0	115.4	119.2	101.9	109.1	109.8	112.3	109.5	117.9
FEBRUAR	112.1	108.6	108.1	115.8	119.7	101.8	109.3	110.1	112.5	109.7	121.4
MAERZ	112.1	108.7	108.1	116.1	120.1	101.4	109.5	110.3	112.5	109.6	120.7
APRIL	112.4	108.9	108.2	116.5	120.7	101.6	109.7	110.4	112.9	109.5	120.6
MAI	112.4	109.2	108.3	116.7	120.9	101.5	109.8	110.5	112.9	109.4	119.0
JUNI	112.8	109.5	108.3	117.0	121.3	101.5	109.9	110.6	113.5	109.4	122.1
JULI	113.1	109.1	108.3	117.0	121.5	101.0	110.0	110.7	112.9	109.4	128.2
AUGUST	112.9	108.4	108.4	117.3	121.8	101.0	110.0	110.6	113.0	109.5	126.9
SEPTEMBER	112.8	108.2	108.6	117.7	122.1	101.5	110.1	110.9	113.3	109.9	123.0
OKTOBER	112.7	108.1	108.7	117.8	122.4	101.1	110.3	111.0	113.1	110.2	120.8
NOVEMBER	112.7	108.1	108.8	118.0	122.7	101.2	110.4	111.1	113.1	110.5	118.8
DEZEMBER	113.0	108.3	108.8	118.4	123.0	101.8	110.5	111.1	113.4	110.6	120.6
1996 JANUAR	-	-	-	-	-	-	-	-	-	-	-
FEBRUAR	-	-	-	-	-	-	-	-	-	-	-
MAERZ	-	-	-	-	-	-	-	-	-	-	-
APRIL	-	-	-	-	-	-	-	-	-	-	-
MAI	-	-	-	-	-	-	-	-	-	-	-
JUNI	-	-	-	-	-	-	-	-	-	-	-
JULI	-	-	-	-	-	-	-	-	-	-	-
AUGUST	-	-	-	-	-	-	-	-	-	-	-
SEPTEMBER	-	-	-	-	-	-	-	-	-	-	-
OKTOBER	-	-	-	-	-	-	-	-	-	-	-
NOVEMBER	-	-	-	-	-	-	-	-	-	-	-
DEZEMBER	-	-	-	-	-	-	-	-	-	-	-
1997 JANUAR	-	-	-	-	-	-	-	-	-	-	-
FEBRUAR	-	-	-	-	-	-	-	-	-	-	-
MAERZ	-	-	-	-	-	-	-	-	-	-	-
APRIL	-	-	-	-	-	-	-	-	-	-	-
MAI	-	-	-	-	-	-	-	-	-	-	-
JUNI	-	-	-	-	-	-	-	-	-	-	-
JULI	-	-	-	-	-	-	-	-	-	-	-
AUGUST	-	-	-	-	-	-	-	-	-	-	-
SEPTEMBER	-	-	-	-	-	-	-	-	-	-	-
OKTOBER	-	-	-	-	-	-	-	-	-	-	-
NOVEMBER	-	-	-	-	-	-	-	-	-	-	-
DEZEMBER	-	-	-	-	-	-	-	-	-	-	-
1998 JANUAR	-	-	-	-	-	-	-	-	-	-	-
FEBRUAR	-	-	-	-	-	-	-	-	-	-	-
MAERZ	-	-	-	-	-	-	-	-	-	-	-
APRIL	-	-	-	-	-	-	-	-	-	-	-
MAI	-	-	-	-	-	-	-	-	-	-	-
JUNI	-	-	-	-	-	-	-	-	-	-	-
JULI	-	-	-	-	-	-	-	-	-	-	-
AUGUST	-	-	-	-	-	-	-	-	-	-	-
SEPTEMBER	-	-	-	-	-	-	-	-	-	-	-
OKTOBER	-	-	-	-	-	-	-	-	-	-	-
NOVEMBER	-	-	-	-	-	-	-	-	-	-	-
DEZEMBER	-	-	-	-	-	-	-	-	-	-	-

FRUEHERES BUNDESGBEIT
1 PREISINDEX FUER DIE LEBENSHALTUNG
1.1 ALLE PRIVATEN HAUSHALTE
1.1.2 GLIEDERUNG NACH WAREN, LEISTUNGEN UND WOHNUNGSNUTZUNG
1991 = 100

J A H R	GESAMT- INDEX	GESAMT- INDEX OHNE SAISON- WAREN 1) 2)	GESAMT- INDEX OHNE HEIZOEL UND KRAFT- STOFFE 1)	VERBRAUCHS- UND GEBRAUCHSGUETER						DIENST- LEI- STUNGEN UND REPARA- TUREN	WOHNUNGS- UND GARAGEN- NUTZUNG
				INSGE- SANT	DARUNTER : NAHRUNGSMITTEL		ANDERE VERBRAUCHS- UND GEBRAUCHSGUETER				
					INSGE- SANT	DAVON	INSGE- SANT	DAR. OHNE NAHRUNGS- MITTEL 1) 3)			
					SAISON- WAREN	SONSTIGE NAHRUNGS- MITTEL					
1962 JD	37.1	-	-	43.4	45.9	40.0	46.5	43.0	-	28.2	26.6
1963 JD	38.2	-	-	44.3	47.4	41.7	47.9	43.6	-	29.6	28.1
1964 JD	39.1	-	-	45.0	48.4	38.5	50.0	44.0	-	30.8	29.6
1965 JD	40.3	-	-	46.1	50.5	43.2	51.4	44.6	-	32.0	31.3
1966 JD	41.8	-	-	47.1	51.8	42.5	53.2	45.3	-	34.1	33.8
1967 JD	42.5	-	-	47.3	51.4	39.7	53.3	45.9	-	35.3	36.0
1968 JD	43.1	-	-	47.1	50.2	38.1	52.3	46.3	-	37.1	38.6
1969 JD	44.0	-	-	47.5	51.8	42.1	53.3	46.3	-	37.9	41.0
1970 JD	45.5	-	-	48.9	52.8	40.1	55.0	47.8	-	39.7	42.8
1971 JD	47.9	-	-	51.1	55.0	42.1	57.2	50.0	-	42.7	45.4
1972 JD	50.5	-	-	53.6	58.2	45.4	60.3	52.3	-	45.6	48.1
1973 JD	54.0	-	-	57.5	62.9	51.9	64.3	55.8	-	48.8	50.9
1974 JD	57.8	-	-	61.6	66.3	53.1	68.2	60.3	-	52.6	53.4
1975 JD	61.2	-	-	65.1	70.3	57.9	72.0	63.7	-	56.0	56.8
1976 JD	63.8	-	-	67.8	73.7	64.4	75.1	66.0	-	58.6	59.6
1977 JD	66.2	-	-	70.0	75.5	64.5	77.1	68.4	-	61.5	61.5
1978 JD	68.0	-	-	71.6	76.4	61.0	78.6	70.3	-	63.8	63.3
1979 JD	70.8	-	-	74.6	77.7	63.6	79.7	73.7	-	66.8	65.3
1980 JD	74.6	74.7	73.9	78.9	81.0	69.8	82.7	78.3	79.2	69.9	68.5
1981 JD	79.3	79.4	78.0	84.2	85.3	76.9	86.5	84.1	82.7	74.2	71.6
1982 JD	83.5	83.6	82.3	88.6	89.4	78.9	91.0	88.5	87.2	78.3	75.5
1983 JD	86.3	86.4	85.4	90.7	90.8	77.9	92.7	90.8	90.0	81.5	79.8
1984 JD	88.3	88.4	87.4	92.5	92.5	84.2	93.7	92.7	91.4	83.4	82.8
1985 JD	90.2	90.2	89.2	94.3	92.7	82.3	94.2	94.8	92.9	85.2	85.3
1986 JD	90.0	90.2	90.4	92.5	92.3	80.0	94.1	92.6	94.3	87.3	86.8
1987 JD	90.3	90.4	90.9	91.6	91.8	80.8	93.5	91.6	94.5	88.9	88.2
1988 JD	91.4	91.5	92.2	91.8	91.8	80.5	93.4	91.9	95.1	91.4	90.1
1989 JD	94.0	94.1	94.3	94.5	93.8	84.8	95.2	94.7	96.6	93.7	92.8
1990 JD	96.5	96.5	96.8	96.8	97.2	93.2	97.8	96.8	98.1	96.0	96.0
1991 JD	100.0	100.0	100.0	100.0	100.0	100.0	100.0	100.0	100.0	100.0	100.0
1992 JD	104.0	104.2	104.1	102.8	102.4	93.2	103.7	103.0	102.8	105.7	105.4
1993 JD	107.7	108.1	108.0	105.1	103.1	88.4	105.3	105.7	105.5	111.1	111.5
1994 JD	110.6	110.8	110.6	106.9	104.5	94.2	106.0	107.6	107.2	114.6	116.5
1995 JD	112.5	112.8	112.7	107.7	105.5	97.8	106.6	108.4	108.4	117.3	121.0
1996 JD	-	-	-	-	-	-	-	-	-	-	-
1997 JD	-	-	-	-	-	-	-	-	-	-	-
1998 JD	-	-	-	-	-	-	-	-	-	-	-
1999 JD	-	-	-	-	-	-	-	-	-	-	-
1962 JANUAR	36.8	-	-	43.2	45.5	38.7	46.1	43.0	-	27.8	26.3
FEBRUAR	36.9	-	-	43.2	45.5	39.2	46.2	43.0	-	27.8	26.3
MAERZ	37.0	-	-	43.5	45.9	40.8	46.3	43.0	-	28.0	26.3
APRIL	37.1	-	-	43.6	46.3	43.6	46.2	43.0	-	28.0	26.6
MAI	37.1	-	-	43.5	46.4	43.7	46.3	42.9	-	28.1	26.6
JUNI	37.1	-	-	43.6	46.7	44.6	46.3	42.8	-	28.1	26.6
JULI	37.2	-	-	43.6	46.7	44.8	46.3	42.9	-	28.2	26.7
AUGUST	37.0	-	-	43.2	45.5	37.6	46.5	42.8	-	28.4	26.7
SEPTEMBER	37.0	-	-	43.2	45.3	35.7	46.8	43.0	-	28.4	26.7
OKTOBER	37.1	-	-	43.2	45.3	35.4	46.9	43.1	-	28.5	26.9
NOVEMBER	37.2	-	-	43.5	45.5	36.6	47.0	43.2	-	28.6	26.9
DEZEMBER	37.4	-	-	43.8	46.1	39.0	47.0	43.6	-	28.6	26.9
1963 JANUAR	37.9	-	-	44.1	46.9	42.6	47.0	43.6	-	29.0	27.6
FEBRUAR	38.2	-	-	44.6	47.8	46.9	47.1	43.8	-	29.1	27.7
MAERZ	38.2	-	-	44.6	47.9	47.2	47.1	43.6	-	29.3	27.7
APRIL	38.3	-	-	44.6	48.2	48.6	47.2	43.6	-	29.4	28.0
MAI	38.2	-	-	44.4	47.9	46.5	47.3	43.5	-	29.5	28.0
JUNI	38.0	-	-	44.1	47.3	43.4	47.5	43.3	-	29.6	28.0
JULI	38.0	-	-	44.0	46.8	40.3	47.6	43.4	-	29.7	28.1
AUGUST	37.9	-	-	43.6	46.1	36.2	47.7	43.4	-	29.8	28.2
SEPTEMBER	38.0	-	-	44.0	46.5	36.4	48.1	43.6	-	29.8	28.2
OKTOBER	38.3	-	-	44.2	47.1	36.4	48.7	43.6	-	29.9	28.3
NOVEMBER	38.4	-	-	44.6	47.6	37.6	49.2	43.9	-	30.1	28.3
DEZEMBER	38.7	-	-	45.0	48.1	37.8	49.7	44.0	-	30.1	28.6

1) KARTOFFELN, FRISCHGEMUESE, FRISCHOBST EINSCHL. SUEDFRUECHTE, FRISCHFISCH UND BLUMEN. - 2) UND OHNE DIE NORMALERWEISE NICHT IN DER WOHNUNG GELAGERTEN GUETER.

FRUEHERES BUNDESGBEIT
1 PREISINDEX FUER DIE LEBENSHALTUNG

1.1 ALLE PRIVATEN HAUSHALTE

1.1.2 GLIEDERUNG NACH WAREN, LEISTUNGEN UND WOHNUNGSNUTZUNG

1991 = 100

J A H R	GESAMT- INDEX	GESAMT- INDEX OHNE SAISON- WAREN 1) 2)	GESAMT- INDEX OHNE HEIZOEL UND KRAFT- STOFFE 1)	VERBRAUCHS- UND GEBRAUCHSGUETER						DIENST- LEI- STUNGEN UND REPARA- TUREN	WOHNUNGS- UND GARAGEN- NUTZUNG
				INSGE- SAMT	DARUNTER : NAHRUNGSMITTEL		ANDERE VERBRAUCHS- UND GEBRAUCHSGUETER				
					INSGE- SAMT	SAISON- WAREN	SONSTIGE NAHRUNGS- MITTEL	INSGE- SAMT	DAR. OHNE NAHRUNGS- MITTEL 1) 3)		
1964 JANUAR	38.9	-	-	45.2	48.6	38.7	50.1	44.1	-	30.3	29.0
FEBRUAR	39.0	-	-	45.2	48.6	37.5	50.4	44.1	-	30.4	29.0
MAERZ	39.0	-	-	45.2	48.5	37.9	50.2	44.1	-	30.4	29.1
APRIL	39.0	-	-	45.0	48.4	39.1	49.7	44.0	-	30.6	29.4
MAI	39.0	-	-	45.0	48.5	40.1	49.6	43.9	-	30.6	29.4
JUNI	38.9	-	-	44.8	48.4	39.3	49.7	43.7	-	30.8	29.4
JULI	39.0	-	-	44.9	48.6	39.9	49.7	43.7	-	30.8	29.7
AUGUST	39.0	-	-	44.7	48.2	37.3	50.0	43.7	-	31.0	29.7
SEPTEMBER	39.0	-	-	44.7	48.1	36.9	50.0	43.8	-	31.0	29.8
OKTOBER	39.1	-	-	44.9	48.0	36.8	49.9	44.0	-	31.2	30.2
NOVEMBER	39.3	-	-	45.2	48.5	39.0	50.0	44.1	-	31.2	30.3
DEZEMBER	39.6	-	-	45.3	48.7	39.7	50.2	44.4	-	31.2	30.3
1965 JANUAR	39.7	-	-	45.5	49.1	40.2	50.4	44.4	-	31.3	30.7
FEBRUAR	39.7	-	-	45.5	48.9	39.3	50.4	44.5	-	31.4	30.8
MAERZ	39.9	-	-	45.6	49.3	40.3	50.6	44.5	-	31.5	30.8
APRIL	40.0	-	-	45.8	49.8	43.0	50.7	44.4	-	31.7	31.1
MAI	40.1	-	-	46.0	50.3	44.2	51.0	44.4	-	31.7	31.1
JUNI	40.4	-	-	46.3	51.1	47.5	51.0	44.4	-	31.9	31.1
JULI	40.5	-	-	46.4	51.5	48.8	51.2	44.4	-	32.1	31.3
AUGUST	40.5	-	-	46.1	50.9	43.8	51.7	44.4	-	32.3	31.5
SEPTEMBER	40.5	-	-	46.2	50.8	41.8	52.1	44.5	-	32.5	31.5
OKTOBER	40.7	-	-	46.4	50.9	41.0	52.4	44.8	-	32.5	31.8
NOVEMBER	40.9	-	-	46.7	51.5	43.1	52.6	44.8	-	32.7	31.9
DEZEMBER	41.1	-	-	47.0	51.9	45.5	52.5	45.1	-	32.7	31.9
1966 JANUAR	41.3	-	-	47.0	51.7	44.6	52.5	45.2	-	33.1	32.9
FEBRUAR	41.4	-	-	47.0	51.7	43.9	52.6	45.2	-	33.2	33.0
MAERZ	41.5	-	-	47.0	51.8	43.9	52.6	45.2	-	33.5	33.1
APRIL	41.8	-	-	47.4	52.4	46.9	52.8	45.2	-	33.8	33.5
MAI	41.8	-	-	47.4	52.5	47.4	52.8	45.2	-	34.0	33.5
JUNI	41.8	-	-	47.3	52.5	46.4	53.0	45.2	-	34.0	33.5
JULI	41.8	-	-	47.0	52.0	43.7	53.1	45.2	-	34.1	34.0
AUGUST	41.7	-	-	46.9	51.3	39.1	53.4	45.2	-	34.4	34.0
SEPTEMBER	41.7	-	-	46.9	51.2	36.9	53.8	45.2	-	34.4	34.1
OKTOBER	41.8	-	-	46.9	51.1	36.7	53.8	45.5	-	34.6	34.5
NOVEMBER	42.2	-	-	47.2	51.7	39.6	53.8	45.7	-	34.7	34.5
DEZEMBER	42.3	-	-	47.5	51.9	40.9	53.8	45.9	-	34.8	34.6
1967 JANUAR	42.4	-	-	47.5	51.8	40.2	53.7	46.1	-	35.0	35.1
FEBRUAR	42.4	-	-	47.5	51.8	40.4	53.6	46.0	-	35.0	35.1
MAERZ	42.5	-	-	47.5	51.8	40.5	53.5	46.2	-	35.0	35.2
APRIL	42.5	-	-	47.4	51.9	41.8	53.3	45.8	-	35.1	35.6
MAI	42.6	-	-	47.5	52.0	43.3	53.3	45.8	-	35.1	35.7
JUNI	42.6	-	-	47.4	52.2	44.1	53.3	45.7	-	35.2	36.0
JULI	42.6	-	-	47.4	52.0	43.6	53.1	45.7	-	35.2	36.3
AUGUST	42.4	-	-	47.0	50.9	37.9	53.1	45.8	-	35.4	36.4
SEPTEMBER	42.4	-	-	46.9	50.6	36.3	53.1	45.9	-	35.5	36.5
OKTOBER	42.5	-	-	46.9	50.4	35.5	53.1	46.1	-	35.6	36.7
NOVEMBER	42.6	-	-	47.0	50.6	36.6	53.0	46.1	-	35.6	36.9
DEZEMBER	42.6	-	-	47.0	50.5	36.6	53.0	46.1	-	35.6	37.0
1968 JANUAR	43.0	-	-	47.3	50.7	38.4	52.8	46.4	-	36.7	37.5
FEBRUAR	43.1	-	-	47.2	50.3	38.1	52.5	46.6	-	36.8	37.7
MAERZ	43.1	-	-	47.2	50.3	38.7	52.3	46.5	-	36.9	38.1
APRIL	43.1	-	-	47.2	50.6	40.1	52.2	46.4	-	37.0	38.2
MAI	43.1	-	-	47.0	50.6	40.9	52.0	46.2	-	37.0	38.4
JUNI	43.1	-	-	47.2	50.9	42.7	51.9	46.2	-	37.0	38.6
JULI	43.1	-	-	47.0	50.2	39.4	51.8	46.2	-	37.2	38.7
AUGUST	43.0	-	-	46.8	49.5	35.5	52.2	46.2	-	37.3	38.8
SEPTEMBER	43.0	-	-	46.7	49.1	33.2	52.3	46.2	-	37.3	39.0
OKTOBER	43.1	-	-	46.8	49.5	34.8	52.3	46.2	-	37.3	39.2
NOVEMBER	43.4	-	-	47.0	50.1	37.0	52.5	46.4	-	37.4	39.3
DEZEMBER	43.5	-	-	47.2	50.5	38.4	52.6	46.4	-	37.5	39.5

1) KARTOFFELN, FRISCHGEMUESE, FRISCHOBST EINSCHL. SUEDFRUECHTE, FRISCHFISCH UND BLUMEN. - 2) UND OHNE DIE NORMALERWEISE NICHT IN DER WOHNUNG GELAGERTEN GUETER.

FRUEHERES BUNDESGBEIT
1 PREISINDEX FUER DIE LEBENSHALTUNG
1.1 ALLE PRIVATEN HAUSHALTE
1.1.2 GLIEDERUNG NACH WAREN, LEISTUNGEN UND WOHNUNGSNUTZUNG
1991 = 100

J A H R	GESAMT- INDEX	GESAMT- INDEX OHNE SAISON- WAREN 1) 2)	GESAMT- INDEX OHNE HEIZOEL UND KRAFT- STOFFE 1)	VERBRAUCHS- UND GEBRAUCHSGUETER						DIENST- LEI- STUNGEN UND REPARA- TUREN	WOHNUNGS- UND GARAGEN- NUTZUNG	
				INSGE- SAMT	DARUNTER : NAHRUNGSMITTEL		ANDERE VERBRAUCHS- UND GEBRAUCHSGUETER					
					INSGE- SAMT	SAISON- WAREN	SONSTIGE NAHRUNGS- MITTEL	INSGE- SAMT	DAR. OHNE NAHRUNGS- MITTEL 1) 3)			
1969	JANUAR	43.6	-	-	47.4	51.2	41.0	52.7	46.4	-	37.5	40.2
	FEBRUAR	43.8	-	-	47.5	51.4	41.9	52.8	46.5	-	37.6	40.4
	MAERZ	43.9	-	-	47.5	51.8	43.0	52.9	46.4	-	37.7	40.5
	APRIL	43.9	-	-	47.6	52.3	45.6	52.9	46.2	-	37.7	40.9
	MAI	44.0	-	-	47.7	52.7	47.5	52.9	46.2	-	37.8	40.9
	JUNI	44.0	-	-	47.7	52.8	47.6	53.0	46.2	-	37.9	41.0
	JULI	44.0	-	-	47.6	52.5	46.2	53.1	46.1	-	37.9	41.1
	AUGUST	43.9	-	-	47.3	51.8	41.8	53.2	46.0	-	38.0	41.2
	SEPTEMBER	43.9	-	-	47.2	51.3	38.9	53.5	46.1	-	38.1	41.3
	OKTOBER	44.0	-	-	47.4	51.1	36.9	53.8	46.3	-	38.2	41.4
	NOVEMBER	44.1	-	-	47.5	51.2	36.9	54.0	46.6	-	38.3	41.5
	DEZEMBER	44.4	-	-	47.9	51.8	37.6	54.3	46.8	-	38.4	41.6
1970	JANUAR	44.9	-	-	48.5	52.6	40.5	54.5	47.2	-	38.9	41.8
	FEBRUAR	45.0	-	-	48.5	52.8	41.3	54.5	47.4	-	39.1	42.1
	MAERZ	45.2	-	-	48.8	53.1	42.6	54.7	47.5	-	39.1	42.2
	APRIL	45.4	-	-	48.8	53.3	43.2	54.8	47.5	-	39.4	42.4
	MAI	45.4	-	-	48.9	53.4	43.4	54.9	47.5	-	39.5	42.6
	JUNI	45.5	-	-	49.0	53.7	44.6	55.0	47.6	-	39.6	42.7
	JULI	45.5	-	-	48.9	53.4	42.8	55.0	47.5	-	39.8	42.8
	AUGUST	45.5	-	-	48.9	52.8	40.0	55.1	47.8	-	39.8	42.9
	SEPTEMBER	45.5	-	-	48.8	52.0	35.6	55.2	48.0	-	40.0	43.1
	OKTOBER	45.7	-	-	49.0	51.9	34.4	55.4	48.3	-	40.2	43.4
	NOVEMBER	45.9	-	-	49.3	52.3	35.6	55.5	48.6	-	40.2	43.6
	DEZEMBER	46.2	-	-	49.5	52.5	36.6	55.6	48.8	-	40.3	43.6
1971	JANUAR	46.7	-	-	50.1	53.4	40.1	55.8	49.3	-	41.4	44.0
	FEBRUAR	47.1	-	-	50.4	54.0	41.4	56.2	49.5	-	41.5	44.2
	MAERZ	47.3	-	-	50.8	54.5	43.2	56.4	49.9	-	41.8	44.5
	APRIL	47.6	-	-	50.9	55.0	44.5	56.6	49.9	-	42.0	45.0
	MAI	47.7	-	-	51.1	55.2	45.0	56.8	49.9	-	42.1	45.1
	JUNI	47.9	-	-	51.3	55.7	45.7	57.1	49.9	-	42.4	45.3
	JULI	48.1	-	-	51.3	55.8	45.6	57.2	50.0	-	42.7	45.5
	AUGUST	48.1	-	-	51.0	55.1	41.3	57.4	49.9	-	43.3	45.7
	SEPTEMBER	48.2	-	-	51.2	54.9	39.4	57.8	50.3	-	43.6	45.8
	OKTOBER	48.4	-	-	51.3	54.9	38.5	58.0	50.3	-	43.7	46.3
	NOVEMBER	48.5	-	-	51.6	55.2	39.4	58.2	50.6	-	43.8	46.3
	DEZEMBER	48.7	-	-	51.8	55.8	41.2	58.3	50.6	-	43.8	46.5
1972	JANUAR	49.3	-	-	52.4	56.4	43.4	58.6	51.3	-	44.3	46.9
	FEBRUAR	49.5	-	-	52.7	56.8	44.0	58.9	51.6	-	44.5	47.1
	MAERZ	49.8	-	-	53.0	57.1	44.6	59.1	51.9	-	44.7	47.4
	APRIL	50.0	-	-	53.1	57.3	44.8	59.2	52.0	-	44.8	47.6
	MAI	50.0	-	-	53.2	57.7	46.0	59.5	52.0	-	44.9	47.7
	JUNI	50.2	-	-	53.5	58.5	47.8	60.0	52.0	-	45.1	47.8
	JULI	50.6	-	-	53.6	59.0	48.8	60.3	52.0	-	46.0	48.1
	AUGUST	50.6	-	-	53.4	58.4	45.1	60.6	52.0	-	46.4	48.3
	SEPTEMBER	51.1	-	-	54.1	58.8	44.7	61.2	52.8	-	46.5	48.6
	OKTOBER	51.3	-	-	54.4	59.0	44.2	61.6	53.1	-	46.6	48.9
	NOVEMBER	51.6	-	-	54.8	59.5	45.1	62.0	53.4	-	46.7	49.1
	DEZEMBER	51.8	-	-	55.1	60.0	46.8	62.2	53.7	-	46.8	49.2
1973	JANUAR	52.4	-	-	55.6	61.0	49.0	62.5	54.0	-	47.2	49.8
	FEBRUAR	52.7	-	-	56.1	61.4	50.5	63.0	54.4	-	47.7	49.9
	MAERZ	53.1	-	-	56.5	61.9	51.5	63.2	54.7	-	48.0	50.3
	APRIL	53.4	-	-	56.8	63.1	55.7	63.6	54.9	-	48.2	50.4
	MAI	53.8	-	-	57.2	63.8	58.0	63.9	55.2	-	48.3	50.6
	JUNI	54.1	-	-	57.7	64.4	59.4	64.2	55.6	-	48.5	50.9
	JULI	54.3	-	-	57.8	63.8	56.0	64.5	55.9	-	48.9	50.9
	AUGUST	54.3	-	-	57.5	62.7	50.1	64.6	55.9	-	49.5	51.2
	SEPTEMBER	54.3	-	-	57.5	62.2	46.0	65.0	56.2	-	49.6	51.3
	OKTOBER	54.7	-	-	58.0	62.5	46.4	65.4	56.8	-	50.0	51.5
	NOVEMBER	55.4	-	-	59.0	63.5	49.4	65.6	57.8	-	50.0	51.8
	DEZEMBER	55.9	-	-	59.7	64.0	51.1	65.9	58.7	-	50.2	51.9

1) KARTOFFELN, FRISCHGEMUESE, FRISCHOBST EINSCHL. SUEDFRUECHTE, FRISCHFISCH UND BLUMEN. - 2) UND OHNE DIE NORMALERWEISE NICHT IN DER WOHNUNG GELAGERTEN GUETER.

FRUEHERES BUNDESGBEIT
1 PREISINDEX FUER DIE LEBENSHALTUNG

1.1 ALLE PRIVATEN HAUSHALTE

1.1.2 GLIEDERUNG NACH WAREN, LEISTUNGEN UND WOHNUNGSNUTZUNG

1991 = 100

J A H R	GESAMT- INDEX	GESAMT- INDEX OHNE SAISON- WAREN 1) 2)	GESAMT- INDEX OHNE HEIZOEL UND KRAFT- STOFFE 1)	VERBRAUCHS- UND GEBRAUCHSGUETER						DIENST- LEI- STUNGEN UND REPARA- TUREN	WOHNUNGS- UND GARAGEN- NUTZUNG	
				INSGE- SANT	DARUNTER : NAHRUNGSMITTEL		ANDERE VERBRAUCHS- UND GEBRAUCHSGUETER					
					INSGE- SANT	DAVON	INSGE- SANT	DAR. OHNE NAHRUNGS- MITTEL 1) 3)				
					SAISON- WAREN	SONSTIGE NAHRUNGS- MITTEL						
1974	JANUAR	56.3	-	-	60.0	65.0	53.9	66.6	58.6	-	50.7	52.3
	FEBRUAR	56.8	-	-	60.5	65.3	53.1	67.1	59.3	-	51.2	52.6
	MAERZ	56.9	-	-	60.8	65.6	52.9	67.4	59.5	-	51.5	52.8
	APRIL	57.3	-	-	61.1	66.3	55.3	67.8	59.5	-	51.8	53.0
	MAI	57.6	-	-	61.5	66.9	56.8	68.1	59.9	-	52.1	53.2
	JUNI	57.8	-	-	61.8	67.4	58.1	68.1	60.1	-	52.3	53.3
	JULI	58.0	-	-	61.8	66.7	54.4	68.4	60.4	-	52.8	53.6
	AUGUST	58.1	-	-	61.6	65.9	51.1	68.4	60.6	-	53.3	53.7
	SEPTEMBER	58.2	-	-	61.8	65.7	49.2	68.6	61.0	-	53.5	53.8
	OKTOBER	58.6	-	-	62.3	66.1	49.4	68.9	61.4	-	53.7	54.0
	NOVEMBER	59.0	-	-	62.8	66.7	51.0	69.6	61.9	-	53.9	54.1
	DEZEMBER	59.1	-	-	63.0	67.4	51.7	69.9	61.9	-	54.0	54.2
1975	JANUAR	59.7	-	-	63.7	68.0	53.9	70.3	62.6	-	54.2	54.7
	FEBRUAR	60.0	-	-	63.9	68.5	54.8	70.6	62.8	-	55.0	55.1
	MAERZ	60.3	-	-	64.2	69.0	56.0	70.8	62.9	-	55.2	55.7
	APRIL	60.8	-	-	64.7	70.1	59.9	71.3	63.1	-	55.4	56.3
	MAI	61.1	-	-	64.9	71.2	64.7	71.4	63.1	-	55.6	56.8
	JUNI	61.6	-	-	65.7	72.4	68.0	71.9	63.6	-	55.8	57.0
	JULI	61.6	-	-	65.5	71.8	64.6	72.0	63.7	-	56.0	57.2
	AUGUST	61.5	-	-	65.1	70.6	57.5	72.3	63.7	-	56.5	57.3
	SEPTEMBER	61.8	-	-	65.5	70.3	54.9	72.9	64.2	-	56.7	57.5
	OKTOBER	61.9	-	-	65.8	70.3	52.9	73.4	64.7	-	57.0	57.7
	NOVEMBER	62.1	-	-	65.9	70.6	52.9	73.6	64.8	-	57.1	57.9
	DEZEMBER	62.3	-	-	66.2	71.1	54.6	73.8	64.9	-	57.2	58.0
1976	JANUAR	62.8	-	-	66.8	72.4	59.0	74.2	65.2	-	57.6	58.4
	FEBRUAR	63.2	-	-	67.3	73.4	66.0	74.5	65.4	-	57.7	58.6
	MAERZ	63.4	-	-	67.3	73.7	66.8	74.6	65.4	-	57.8	59.1
	APRIL	63.7	-	-	67.9	74.5	70.9	75.0	65.8	-	58.0	59.3
	MAI	63.8	-	-	68.0	74.8	72.8	75.1	65.9	-	58.1	59.6
	JUNI	63.9	-	-	68.0	74.5	72.1	74.8	66.0	-	58.7	59.7
	JULI	63.8	-	-	67.6	73.5	65.4	74.7	65.8	-	58.8	59.7
	AUGUST	64.0	-	-	67.8	73.8	66.4	75.0	66.0	-	59.0	59.9
	SEPTEMBER	64.1	-	-	67.8	73.2	58.5	75.3	66.3	-	59.2	60.0
	OKTOBER	64.2	-	-	68.0	73.1	55.7	75.5	66.5	-	59.3	60.1
	NOVEMBER	64.4	-	-	68.1	73.7	59.0	75.8	66.5	-	59.3	60.3
	DEZEMBER	64.6	-	-	68.4	74.0	60.6	76.1	66.8	-	59.6	60.4
1977	JANUAR	65.3	-	-	69.1	74.9	64.2	76.3	67.3	-	60.3	60.7
	FEBRUAR	65.5	-	-	69.5	75.4	68.2	76.4	67.7	-	60.5	60.8
	MAERZ	65.7	-	-	69.6	75.3	66.7	76.6	67.8	-	60.6	61.0
	APRIL	66.0	-	-	70.0	76.2	72.4	76.7	68.3	-	60.9	61.1
	MAI	66.2	-	-	70.2	76.2	72.8	76.8	68.4	-	61.0	61.4
	JUNI	66.5	-	-	70.4	76.5	74.9	76.8	68.6	-	61.6	61.4
	JULI	66.4	-	-	70.2	75.7	66.9	76.9	68.6	-	61.6	61.7
	AUGUST	66.4	-	-	70.1	75.1	61.2	77.1	68.6	-	61.9	61.8
	SEPTEMBER	66.5	-	-	70.1	74.9	57.2	77.5	68.7	-	62.0	61.9
	OKTOBER	66.5	-	-	70.2	74.9	56.1	77.7	68.8	-	62.2	62.0
	NOVEMBER	66.6	-	-	70.2	74.9	55.5	77.8	68.9	-	62.4	62.2
	DEZEMBER	66.8	-	-	70.5	75.4	57.9	78.1	69.0	-	62.5	62.3
1978	JANUAR	67.3	-	-	71.0	75.8	59.2	78.4	69.5	-	62.9	62.6
	FEBRUAR	67.5	-	-	71.4	76.5	62.9	78.5	69.8	-	63.1	62.7
	MAERZ	67.7	-	-	71.5	76.5	62.7	78.6	70.0	-	63.3	62.9
	APRIL	68.0	-	-	71.7	77.4	69.2	78.6	70.1	-	63.4	63.1
	MAI	68.1	-	-	71.9	77.4	68.7	78.6	70.3	-	63.5	63.2
	JUNI	68.3	-	-	71.9	77.4	68.6	78.5	70.4	-	64.0	63.2
	JULI	68.2	-	-	71.8	77.0	66.0	78.6	70.3	-	63.9	63.4
	AUGUST	68.1	-	-	71.6	76.1	58.3	78.6	70.4	-	64.0	63.5
	SEPTEMBER	68.0	-	-	71.5	75.5	53.4	78.7	70.4	-	64.1	63.6
	OKTOBER	68.1	-	-	71.5	75.1	51.1	78.7	70.4	-	64.3	63.7
	NOVEMBER	68.3	-	-	71.7	75.5	53.8	78.7	70.6	-	64.4	63.8
	DEZEMBER	68.5	-	-	72.0	76.1	57.6	78.7	70.9	-	64.5	64.0

1) KARTOFFELN, FRISCHGEMUESE, FRISCHOBST EINSCHL. SUEDFRUECHTE, FRISCHFISCH UND BLUMEN. - 2) UND OHNE DIE NORMALERWEISE NICHT IN DER WOHNUNG GELAGERTEN GUETER.

FRUEHERES BUNDESGBEIT
1 PREISINDEX FUER DIE LEBENSHALTUNG

1.1 ALLE PRIVATEN HAUSHALTE

1.1.2 GLIEDERUNG NACH WAREN, LEISTUNGEN UND WOHNUNGSNUTZUNG

1991 = 100

J A H R	GESAMT- INDEX	GESAMT- INDEX OHNE SAISON- WAREN 1) 2)	GESAMT- INDEX OHNE HEIZOEL UND KRAFT- STOFFE 1)	VERBRAUCHS- UND GEBRAUCHSGUETER						DIENST- LEI- STUNGEN UND REPARA- TUREN	WOHNUNGS- UND GARAGEN- NUTZUNG	
				INSGE- SANT	DARUNTER : NAHRUNGSMITTEL		ANDERE VERBRAUCHS- UND GEBRAUCHSGUETER					
					INSGE- SANT	DAVON		INSGE- SANT	DAR. OHNE NAHRUNGS- MITTEL 1) 3)			
						SAISON- WAREN	SONSTIGE NAHRUNGS- MITTEL					
1979	JANUAR	69.2	-	-	72.6	76.6	61.2	78.9	71.4	-	65.5	64.2
	FEBRUAR	69.4	-	-	73.0	77.2	64.2	79.0	71.9	-	65.7	64.3
	MAERZ	69.8	-	-	73.5	77.6	68.0	79.1	72.3	-	65.9	64.5
	APRIL	70.1	-	-	74.0	78.3	72.1	79.1	72.7	-	66.0	64.7
	MAI	70.3	-	-	74.2	78.7	74.4	79.3	72.9	-	66.2	64.9
	JUNI	70.7	-	-	74.6	78.2	70.5	79.4	73.7	-	66.7	65.0
	JULI	71.1	-	-	75.1	77.9	66.3	79.5	74.4	-	67.0	65.2
	AUGUST	71.2	-	-	75.1	77.3	59.5	79.9	74.6	-	67.3	65.5
	SEPTEMBER	71.5	-	-	75.3	77.1	56.4	80.1	74.9	-	67.5	65.9
	OKTOBER	71.6	-	-	75.4	77.3	55.2	80.4	75.0	-	67.7	66.2
	NOVEMBER	72.0	-	-	75.8	77.6	56.8	80.7	75.4	-	67.8	66.5
	DEZEMBER	72.2	-	-	76.1	78.1	58.1	81.0	75.7	-	68.0	66.7
1980	JANUAR	72.6	72.6	72.0	76.9	79.4	65.7	81.5	76.3	77.6	67.1	67.1
	FEBRUAR	73.5	73.5	72.7	77.6	80.0	68.3	81.7	77.1	78.2	68.9	67.4
	MAERZ	73.8	73.9	73.1	78.0	80.2	68.9	82.0	77.4	78.6	69.5	67.8
	APRIL	74.2	74.2	73.4	78.5	81.2	74.7	82.2	77.8	78.8	69.3	68.0
	MAI	74.6	74.5	73.7	79.0	81.5	76.1	82.4	78.3	79.0	69.4	68.4
	JUNI	74.8	74.6	74.0	79.2	82.2	80.0	82.6	78.3	79.2	70.2	68.4
	JULI	74.9	74.9	74.1	79.2	82.3	79.2	82.8	78.4	79.2	70.3	68.7
	AUGUST	75.0	75.1	74.3	79.2	81.7	74.1	82.9	78.5	79.3	70.5	69.0
	SEPTEMBER	75.0	75.2	74.4	79.0	80.6	63.7	83.2	78.6	79.7	70.7	69.1
	OKTOBER	75.1	75.5	74.5	79.3	80.1	58.4	83.3	79.1	79.8	70.9	69.3
	NOVEMBER	75.6	75.9	74.9	79.8	80.9	62.3	83.5	79.7	80.3	71.0	69.5
	DEZEMBER	76.2	76.3	75.3	80.5	81.5	66.0	83.9	80.4	80.5	71.4	69.6
1981	JANUAR	76.9	76.8	76.0	81.4	83.4	76.7	84.3	81.1	81.0	72.1	69.9
	FEBRUAR	77.5	77.3	76.4	82.1	83.9	79.1	84.7	81.7	81.4	72.6	70.1
	MAERZ	78.1	77.8	76.9	82.9	84.9	84.2	84.9	82.4	81.7	72.9	70.4
	APRIL	78.5	78.3	77.2	83.5	86.0	90.3	85.4	83.0	82.0	73.2	70.8
	MAI	78.9	78.6	77.6	83.9	86.4	91.0	85.8	83.3	82.6	73.5	71.1
	JUNI	79.2	79.0	77.9	84.0	86.1	86.5	86.2	83.5	82.7	74.3	71.4
	JULI	79.7	79.7	78.3	84.6	85.7	80.7	86.5	84.4	82.8	74.9	71.7
	AUGUST	79.9	80.2	78.4	84.7	84.2	67.1	86.8	85.1	82.8	75.0	71.9
	SEPTEMBER	80.3	80.8	78.7	85.4	84.4	63.7	87.5	85.8	83.2	75.2	72.2
	OKTOBER	80.7	81.0	79.2	85.7	85.3	64.6	88.2	85.8	83.6	75.5	72.8
	NOVEMBER	81.1	81.3	79.6	86.2	86.2	68.3	88.8	86.3	84.2	75.6	73.1
	DEZEMBER	81.3	81.5	80.0	86.4	86.8	71.1	89.1	86.4	84.4	76.0	73.3
1982	JANUAR	82.0	82.0	80.6	87.0	87.9	77.2	89.6	86.9	85.0	76.8	73.8
	FEBRUAR	82.1	82.0	81.0	87.1	88.8	80.4	90.0	86.7	85.4	77.2	74.1
	MAERZ	82.1	82.0	81.2	86.9	89.3	83.2	90.2	86.3	85.6	77.4	74.4
	APRIL	82.4	82.2	81.6	87.2	90.2	89.3	90.4	86.5	85.9	77.6	74.7
	MAI	83.0	82.7	82.0	87.9	91.3	96.3	90.6	87.1	86.3	77.9	74.9
	JUNI	83.9	83.6	82.9	89.2	92.2	101.3	90.9	88.5	87.9	78.4	75.3
	JULI	84.0	84.0	82.9	89.3	91.2	91.5	91.1	88.9	88.0	78.7	75.6
	AUGUST	83.9	84.2	82.8	89.0	88.9	73.0	91.3	89.1	88.0	78.8	76.0
	SEPTEMBER	84.2	84.7	82.9	89.3	88.2	65.3	91.6	89.7	88.3	79.0	76.3
	OKTOBER	84.6	85.1	83.1	89.7	87.9	61.2	91.7	90.5	88.5	79.1	76.6
	NOVEMBER	84.8	85.3	83.4	90.0	88.2	62.8	92.0	90.7	88.9	79.2	77.1
	DEZEMBER	85.0	85.5	83.7	90.0	88.7	64.9	92.1	90.6	89.0	79.7	77.4
1983	JANUAR	85.4	85.6	84.3	90.1	89.4	69.9	92.3	90.6	89.5	80.3	78.1
	FEBRUAR	85.4	85.6	84.5	90.0	90.1	74.9	92.4	90.2	89.7	80.5	78.5
	MAERZ	85.4	85.5	84.7	89.7	90.5	77.1	92.5	89.6	89.8	80.7	79.1
	APRIL	85.6	85.6	85.0	90.0	91.3	83.3	92.6	89.8	89.9	80.7	79.4
	MAI	85.8	85.9	85.1	90.3	91.4	84.4	92.5	90.1	90.0	80.8	79.6
	JUNI	86.1	86.1	85.3	90.5	92.0	89.1	92.5	90.2	89.8	81.4	79.8
	JULI	86.4	86.5	85.6	90.7	91.6	85.0	92.6	90.6	89.8	82.0	80.0
	AUGUST	86.7	87.0	85.7	91.0	90.5	75.2	92.8	91.3	89.9	82.2	80.2
	SEPTEMBER	86.9	87.3	85.9	91.2	90.4	73.5	93.0	91.7	90.1	82.3	80.5
	OKTOBER	86.9	87.3	86.0	91.2	90.5	73.0	93.0	91.6	90.3	82.4	80.7
	NOVEMBER	87.1	87.4	86.1	91.4	90.7	74.1	93.1	91.8	90.5	82.4	80.9
	DEZEMBER	87.3	87.5	86.2	91.7	91.1	75.5	93.3	92.1	90.6	82.5	81.1

1) KARTOFFELN, FRISCHGEMUESE, FRISCHOBST EINSCHL. SUEDFRUECHTE, FRISCHFISCH UND BLUMEN. - 2) UND OHNE DIE NORMALERWEISE NICHT IN DER WOHNUNG GELAGERTEN GUETER.

FRUEHERES BUNDESGBEIT
1 PREISINDEX FUER DIE LEBENSHALTUNG

1.1 ALLE PRIVATEN HAUSHALTE

1.1.2 GLIEDERUNG NACH WAREN, LEISTUNGEN UND WOHNUNGSNUTZUNG

1991 = 100

J A H R	GESAMT- INDEX	GESAMT- INDEX OHNE SAISON- WAREN 1) 2)	GESAMT- INDEX OHNE HEIZOEL UND KRAFT- STOFFE 1)	VERBRAUCHS- UND GEBRAUCHSGUETER						DIENST- LEI- STUNGEN UND REPARA- TUREN	WOHNUNGS- UND GARAGEN- NUTZUNG	
				INSGE- S A M T	DARUNTER : NAHRUNGSMITTEL		ANDERE VERBRAUCHS- UND GEBRAUCHSGUETER					
					INSGE- S A M T	D A V O N		INSGE- S A M T	D A R. OHNE N A H R U N G S - M I T T E L 1) 3)			
						SAISON- WAREN	SONSTIGE N A H R U N G S - M I T T E L					
1984	JANUAR	87.6	87.7	86.7	92.1	91.9	81.0	93.6	92.4	90.9	82.8	81.4
	FEBRUAR	87.9	87.9	87.0	92.4	92.9	88.2	93.6	92.4	91.0	83.0	81.7
	MAERZ	88.0	87.9	87.1	92.4	93.5	91.8	93.7	92.2	91.1	83.0	81.9
	APRIL	88.1	88.1	87.3	92.5	93.8	93.1	93.8	92.3	91.1	83.0	82.2
	MAI	88.2	88.1	87.4	92.6	93.8	94.5	93.6	92.4	91.2	83.1	82.4
	JUNI	88.5	88.3	87.6	92.9	94.2	98.7	93.6	92.5	91.4	83.5	82.6
	JULI	88.4	88.4	87.6	92.5	93.5	93.0	93.6	92.4	91.2	83.6	82.8
	AUGUST	88.2	88.4	87.4	92.1	92.1	81.7	93.6	92.3	91.3	83.7	83.1
	SEPTEMBER	88.3	88.5	87.4	92.1	91.0	72.3	93.7	92.5	91.4	83.8	83.5
	OKTOBER	88.8	89.2	87.7	92.9	91.0	71.1	93.9	93.6	91.7	83.8	83.9
	NOVEMBER	88.9	89.3	87.9	93.0	91.2	72.4	93.9	93.8	91.9	83.8	84.1
	DEZEMBER	89.0	89.3	88.0	93.0	91.3	72.2	94.0	93.8	92.1	84.1	84.2
1985	JANUAR	89.5	89.6	88.5	93.6	92.2	79.7	94.0	94.2	92.4	84.8	84.5
	FEBRUAR	89.9	89.8	88.8	94.3	93.6	90.4	94.0	94.4	92.5	84.8	84.7
	MAERZ	90.2	90.0	89.0	94.5	93.9	93.1	94.1	94.8	92.7	84.9	84.9
	APRIL	90.3	90.1	89.3	94.7	94.6	97.3	94.1	94.8	92.7	85.0	85.1
	MAI	90.3	90.2	89.4	94.8	94.9	99.3	94.1	94.8	92.7	85.1	85.2
	JUNI	90.3	90.2	89.4	94.5	94.3	95.1	94.1	94.7	92.8	85.3	85.3
	JULI	90.3	90.2	89.4	94.3	93.3	87.2	94.2	94.6	92.8	85.4	85.4
	AUGUST	90.0	90.2	89.1	93.7	91.3	71.9	94.3	94.5	92.7	85.4	85.6
	SEPTEMBER	90.1	90.5	89.3	94.0	91.0	68.8	94.4	94.9	93.1	85.4	85.7
	OKTOBER	90.2	90.6	89.3	94.0	90.5	65.8	94.3	95.2	93.2	85.5	85.8
	NOVEMBER	90.3	90.7	89.4	94.4	90.9	67.9	94.4	95.5	93.4	85.5	85.9
	DEZEMBER	90.4	90.7	89.6	94.4	91.3	71.5	94.3	95.3	93.5	85.7	86.0
1986	JANUAR	90.7	90.8	90.2	94.3	92.5	80.0	94.4	94.9	93.8	86.7	86.1
	FEBRUAR	90.6	90.6	90.4	93.9	93.3	86.1	94.4	94.2	94.1	86.9	86.3
	MAERZ	90.3	90.3	90.4	93.3	92.8	82.8	94.4	93.6	94.2	87.0	86.4
	APRIL	90.3	90.2	90.5	93.1	93.4	86.9	94.3	93.1	94.3	87.1	86.5
	MAI	90.3	90.2	90.6	93.0	93.7	89.9	94.2	92.8	94.4	87.1	86.7
	JUNI	90.3	90.2	90.7	93.0	93.8	92.1	94.1	92.8	94.4	87.3	86.8
	JULI	90.0	90.0	90.6	92.3	93.3	88.0	94.0	92.1	94.3	87.3	87.0
	AUGUST	89.7	90.0	90.4	91.7	91.4	74.7	93.9	91.9	94.2	87.4	87.0
	SEPTEMBER	89.8	90.1	90.4	91.8	91.1	72.3	93.9	92.1	94.3	87.4	87.2
	OKTOBER	89.5	89.8	90.3	91.2	90.7	69.4	93.9	91.4	94.4	87.6	87.3
	NOVEMBER	89.4	89.8	90.3	91.1	90.3	67.6	93.8	91.3	94.5	87.7	87.3
	DEZEMBER	89.5	89.8	90.3	91.2	90.8	70.6	93.8	91.3	94.5	87.7	87.4
1987	JANUAR	90.0	90.2	90.5	91.7	91.3	74.8	93.8	91.9	94.7	88.2	87.5
	FEBRUAR	90.1	90.1	90.8	91.7	92.4	83.5	93.7	91.6	94.7	88.2	87.7
	MAERZ	90.1	90.1	90.8	91.6	92.1	81.5	93.6	91.5	94.7	88.3	87.9
	APRIL	90.3	90.2	90.9	91.8	92.8	87.0	93.6	91.6	94.6	88.5	88.0
	MAI	90.3	90.2	91.0	92.0	93.6	93.5	93.5	91.5	94.5	88.6	88.1
	JUNI	90.4	90.3	91.1	92.0	93.3	92.1	93.4	91.7	94.5	88.8	88.2
	JULI	90.4	90.4	91.1	91.9	92.7	88.5	93.3	91.7	94.4	89.0	88.2
	AUGUST	90.3	90.5	91.0	91.6	91.4	79.1	93.3	91.7	94.2	89.2	88.4
	SEPTEMBER	90.2	90.4	90.9	91.2	90.8	74.0	93.3	91.4	94.3	89.2	88.5
	OKTOBER	90.3	90.6	90.9	91.2	90.2	70.3	93.3	91.6	94.3	89.4	88.6
	NOVEMBER	90.3	90.6	91.1	91.2	90.3	70.4	93.3	91.6	94.4	89.7	88.7
	DEZEMBER	90.4	90.7	91.2	91.4	90.9	74.6	93.3	91.6	94.5	89.8	88.8
1988	JANUAR	90.8	90.9	91.6	91.5	91.5	79.3	93.3	91.6	94.8	90.5	88.9
	FEBRUAR	91.0	91.0	91.9	91.8	92.5	85.9	93.3	91.6	94.8	90.6	89.2
	MAERZ	91.0	91.1	91.9	91.6	92.0	82.5	93.3	91.6	94.9	90.9	89.4
	APRIL	91.2	91.2	92.0	91.9	92.6	87.3	93.3	91.8	94.9	91.0	89.5
	MAI	91.4	91.3	92.2	92.1	92.7	88.4	93.3	92.0	95.1	91.1	89.7
	JUNI	91.5	91.4	92.3	92.2	93.2	92.2	93.3	92.0	95.0	91.2	89.8
	JULI	91.5	91.6	92.3	91.9	92.3	84.5	93.4	91.9	94.9	91.6	90.1
	AUGUST	91.4	91.7	92.3	91.7	91.1	75.9	93.4	92.0	94.9	91.7	90.5
	SEPTEMBER	91.5	91.8	92.3	91.5	90.5	71.1	93.5	91.9	95.0	91.8	90.8
	OKTOBER	91.6	91.9	92.5	91.5	90.8	71.7	93.6	91.9	95.1	92.0	91.1
	NOVEMBER	91.9	92.1	92.7	91.9	90.9	72.2	93.7	92.3	95.7	92.1	91.3
	DEZEMBER	92.1	92.3	92.8	92.2	91.3	74.6	93.9	92.5	95.8	92.3	91.4

1) KARTOFFELN, FRISCHGEMUESE, FRISCHOBST EINSCHL. SUEDFRUECHTE, FRISCHFISCH UND BLUMEN. - 2) UND OHNE DIE NORMALERWEISE NICHT IN DER WOHNUNG GELAGERTEN GUETER.

FRUEHERES BUNDESGBEIT
1 PREISINDEX FUER DIE LEBENSHALTUNG

1.1 ALLE PRIVATEN HAUSHALTE

1.1.2 GLIEDERUNG NACH WAREN, LEISTUNGEN UND WOHNUNGSNUTZUNG

1991 = 100

J A H R	GESAMT- INDEX	GESAMT- INDEX OHNE SAISON- WAREN 1) 2)	GESAMT- INDEX OHNE HEIZOEL UND KRAFT- STOFFE 1)	VERBRAUCHS- UND GEBRAUCHSGUETER						DIENST- LEI- STUNGEN UND REPARA- TUREN	WOHNUNGS- UND GARAGEN- NUTZUNG
				INSGE- SANT	DARUNTER : NAHRUNGSMITTEL			ANDERE VERBRAUCHS- UND GEBRAUCHSGUETER			
					INSGE- SANT	DAVON		INSGE- SANT	DAR. OHNE NAHRUNGS- MITTEL 1) 3)		
						SAISON- WAREN	SONSTIGE NAHRUNGS- MITTEL				
1989 JANUAR	92.9	93.0	93.5	93.4	92.3	80.4	94.1	93.8	96.2	92.9	91.6
FEBRUAR	93.2	93.3	93.7	93.8	93.1	86.0	94.2	94.1	96.3	93.0	91.8
MAERZ	93.3	93.4	93.8	93.9	92.9	83.9	94.3	94.2	96.5	93.1	92.1
APRIL	93.9	93.9	94.1	94.6	93.8	89.5	94.4	94.9	96.5	93.3	92.3
MAI	94.0	94.0	94.3	94.8	94.6	94.6	94.5	94.9	96.6	93.6	92.5
JUNI	94.1	94.0	94.4	94.7	94.9	95.9	94.6	94.7	96.6	93.9	92.7
JULI	94.0	94.1	94.4	94.5	94.2	89.5	94.9	94.5	96.6	93.9	92.9
AUGUST	94.0	94.2	94.4	94.2	93.3	80.3	95.2	94.5	96.6	94.0	93.1
SEPTEMBER	94.1	94.4	94.4	94.4	93.4	77.1	95.9	94.7	96.7	94.0	93.3
OKTOBER	94.4	94.7	94.7	94.7	93.8	77.3	96.3	95.1	96.9	94.1	93.4
NOVEMBER	94.6	94.8	94.9	94.9	94.2	78.6	96.6	95.2	97.1	94.3	93.7
DEZEMBER	94.9	95.0	95.2	95.5	95.1	84.1	96.8	95.6	97.1	94.4	93.9
1990 JANUAR	95.4	95.4	95.6	96.0	96.3	90.9	97.1	95.9	97.3	95.1	94.4
FEBRUAR	95.8	95.7	96.2	96.2	97.1	95.9	97.2	96.0	97.9	95.7	94.6
MAERZ	95.8	95.8	96.4	96.1	97.0	94.6	97.3	96.0	98.0	95.9	95.0
APRIL	96.0	95.9	96.6	96.3	97.8	100.3	97.4	95.9	97.8	96.0	95.3
MAI	96.2	96.0	96.8	96.5	98.4	104.1	97.5	96.0	98.0	96.0	95.6
JUNI	96.3	96.1	96.9	96.3	98.2	101.4	97.7	95.9	98.0	96.3	95.8
JULI	96.3	96.3	96.9	96.1	97.6	95.6	97.9	95.8	98.0	96.4	96.2
AUGUST	96.6	96.7	96.8	96.9	97.1	90.5	98.0	96.9	98.0	95.9	96.5
SEPTEMBER	96.9	97.1	96.9	97.4	96.5	85.4	98.1	97.8	98.2	96.0	96.8
OKTOBER	97.6	97.7	97.1	98.4	96.7	86.0	98.3	98.9	98.4	96.2	96.9
NOVEMBER	97.4	97.6	97.3	98.0	96.7	85.2	98.4	98.4	98.6	96.3	97.2
DEZEMBER	97.5	97.6	97.6	97.8	97.2	88.4	98.5	98.1	98.8	96.5	97.5
1991 JANUAR	98.1	98.1	98.1	98.6	98.2	94.7	98.7	98.8	99.1	97.2	97.8
FEBRUAR	98.6	98.6	98.6	98.9	98.0	99.6	98.9	98.9	99.3	98.5	98.1
MAERZ	98.6	98.5	98.9	98.5	99.3	101.0	99.1	98.3	99.4	98.5	98.6
APRIL	98.8	98.6	99.1	99.0	99.9	104.1	99.3	98.7	99.6	98.0	99.0
MAI	99.2	99.2	99.5	99.3	100.2	104.7	99.5	99.1	99.7	98.8	99.6
JUNI	99.7	99.5	100.0	99.6	101.0	109.6	99.7	99.2	99.9	99.7	99.9
JULI	101.0	100.8	100.7	100.8	101.3	110.5	100.0	100.6	99.9	102.0	100.4
AUGUST	100.9	101.0	100.8	100.5	100.2	100.0	100.3	100.6	100.0	102.2	100.7
SEPTEMBER	100.9	101.1	100.6	100.7	99.6	92.5	100.6	101.0	100.2	101.4	101.0
OKTOBER	101.0	101.3	100.8	101.0	99.6	90.2	101.0	101.4	100.5	101.0	101.3
NOVEMBER	101.5	101.6	101.3	101.6	100.7	96.5	101.3	101.9	101.1	101.2	101.6
DEZEMBER	101.6	101.7	101.5	101.5	101.0	96.7	101.6	101.6	101.3	101.6	102.0
1992 JANUAR	102.1	102.0	102.2	101.7	102.0	101.6	102.0	101.6	101.7	102.7	102.6
FEBRUAR	102.8	102.7	102.9	102.2	102.8	104.8	102.6	102.1	102.0	104.1	103.1
MAERZ	103.1	103.1	103.3	102.5	102.5	100.7	102.8	102.5	102.4	104.3	103.6
APRIL	103.6	103.6	103.6	102.9	103.2	102.7	103.2	102.8	102.4	104.7	104.1
MAI	103.8	103.8	103.9	103.2	103.5	103.6	103.5	103.2	102.7	104.6	104.7
JUNI	104.2	104.2	104.2	103.3	103.7	103.4	103.8	103.1	102.6	105.7	105.1
JULI	104.5	104.7	104.6	103.1	103.1	97.0	104.0	103.1	102.8	107.2	105.5
AUGUST	104.5	104.9	104.7	102.8	101.9	86.2	104.2	103.1	102.9	107.4	106.1
SEPTEMBER	104.4	104.9	104.6	102.8	101.5	81.2	104.4	103.2	103.1	106.7	106.5
OKTOBER	104.6	105.0	104.7	102.9	101.2	78.5	104.5	103.4	103.3	106.5	107.1
NOVEMBER	105.0	105.4	105.1	103.2	101.4	78.9	104.6	103.7	103.6	106.9	107.8
DEZEMBER	105.1	105.6	105.3	103.2	101.5	79.6	104.7	103.7	103.8	107.4	108.1
1993 JANUAR	106.0	106.3	106.2	104.1	102.5	85.9	104.9	104.6	104.5	108.2	108.9
FEBRUAR	106.8	107.0	106.9	104.7	103.1	91.0	104.9	105.2	104.9	109.6	109.4
MAERZ	107.1	107.4	107.2	105.0	103.2	90.7	105.0	105.6	105.2	109.7	110.1
APRIL	107.3	107.6	107.5	105.3	103.7	93.5	105.2	105.7	105.3	109.8	110.5
MAI	107.5	107.8	107.7	105.4	103.9	94.9	105.2	105.8	105.5	110.0	110.9
JUNI	107.9	108.1	108.1	105.4	104.0	95.6	105.2	105.8	105.5	111.2	111.3
JULI	108.3	108.7	108.6	105.4	103.5	91.5	105.3	105.9	105.6	112.9	111.7
AUGUST	108.4	108.8	108.7	105.2	102.9	85.8	105.3	105.9	105.7	113.3	112.1
SEPTEMBER	108.2	108.7	108.5	105.0	102.4	82.0	105.4	105.8	105.8	112.2	112.6
OKTOBER	108.2	108.7	108.5	105.2	102.5	81.5	105.5	106.1	106.0	111.6	113.0
NOVEMBER	108.4	108.9	108.7	105.4	102.7	83.0	105.6	106.2	106.1	111.7	113.3
DEZEMBER	108.6	109.0	109.0	105.4	103.2	85.8	105.7	106.0	106.2	112.4	113.6

1) KARTOFFELN, FRISCHGEMUESE, FRISCHOBST EINSCHL. SUEDFRUECHTE, FRISCHFISCH UND BLUMEN. - 2) UND OHNE DIE NORMALERWEISE NICHT IN DER WOHNUNG GELAGERTEN GUETER.

FRUEHERES BUNDESGBEIT
1 PREISINDEX FUER DIE LEBENSHALTUNG

1.1 ALLE PRIVATEN HAUSHALTE

1.1.2 GLIEDERUNG NACH WAREN, LEISTUNGEN UND WOHNUNGSNUTZUNG

1991 = 100

J A H R	GESAMT- INDEX	GESAMT- INDEX OHNE SAISON- WAREN 1) 2)	GESAMT- INDEX OHNE HEIZOEL UND KRAFT- STOFFE 1)	VERBRAUCHS- UND GEBRAUCHSGUETER						DIENST- LEI- STUNGEN UND REPARA- TUREN	WOHNUNGS- UND GARAGEN- NUTZUNG
				INSGE- SANT	DARUNTER : NAHRUNGSMITTEL		ANDERE VERBRAUCHS- UND GEBRAUCHSGUETER				
					INSGE- SANT	DAVON		INSGE- SANT	DAR. OHNE NAHRUNGS- MITTEL 1) 3)		
						SAISON- WAREN	SONSTIGE NAHRUNGS- MITTEL				
1994 JANUAR	109.2	109.6	109.2	106.2	103.4	86.6	105.8	107.1	106.5	112.4	114.1
FEBRUAR	109.9	110.2	109.9	106.6	104.1	91.9	105.9	107.3	106.8	114.0	114.7
MAERZ	110.0	110.3	110.1	106.6	104.2	92.2	106.0	107.3	106.9	113.8	115.3
APRIL	110.1	110.3	110.1	106.8	104.9	97.4	106.0	107.4	107.0	113.1	115.8
MAI	110.4	110.5	110.4	107.0	105.3	101.1	105.9	107.5	107.0	113.8	116.1
JUNI	110.7	110.8	110.7	107.1	105.7	103.8	106.0	107.5	107.0	114.6	116.4
JULI	111.0	111.2	111.1	107.0	105.4	101.5	106.0	107.4	107.0	116.3	116.7
AUGUST	111.2	111.5	111.2	107.1	104.6	95.0	106.0	107.8	107.1	116.5	117.1
SEPTEMBER	111.0	111.3	111.0	106.9	104.4	92.7	106.1	107.7	107.4	115.5	117.4
OKTOBER	110.9	111.3	111.0	107.0	104.3	91.2	106.1	107.8	107.6	114.9	117.7
NOVEMBER	111.0	111.4	111.1	107.0	103.9	87.8	106.2	107.9	107.8	114.8	118.1
DEZEMBER	111.3	111.6	111.4	107.1	104.1	89.2	106.2	108.0	107.9	115.5	118.4
1995 JANUAR	111.5	111.8	111.7	107.4	105.1	97.2	106.3	108.1	108.0	115.4	118.9
FEBRUAR	112.1	112.2	112.2	107.7	105.8	102.6	106.3	108.3	108.2	116.6	119.5
MAERZ	112.1	112.3	112.3	107.6	105.7	101.3	106.4	108.2	108.3	116.6	119.9
APRIL	112.4	112.5	112.5	107.8	106.0	102.8	106.4	108.4	108.3	116.7	120.4
MAI	112.4	112.5	112.5	108.0	106.5	106.5	106.5	108.4	108.4	116.3	120.6
JUNI	112.8	112.9	112.9	108.2	106.9	109.2	106.5	108.5	108.4	117.4	121.0
JULI	113.1	113.3	113.4	107.8	106.2	103.2	106.6	108.2	108.4	119.3	121.2
AUGUST	112.9	113.3	113.2	107.5	105.0	93.8	106.6	108.3	108.4	119.0	121.5
SEPTEMBER	112.8	113.3	113.0	107.6	104.7	90.8	106.7	108.5	108.5	118.1	121.8
OKTOBER	112.7	113.2	112.9	107.5	104.5	88.5	106.9	108.4	108.6	117.6	122.1
NOVEMBER	112.7	113.1	112.9	107.6	104.6	88.4	107.0	108.5	108.7	117.0	122.4
DEZEMBER	113.0	113.4	113.2	107.8	104.9	89.8	107.1	108.7	108.8	117.6	122.7
1996 JANUAR	-	-	-	-	-	-	-	-	-	-	-
FEBRUAR	-	-	-	-	-	-	-	-	-	-	-
MAERZ	-	-	-	-	-	-	-	-	-	-	-
APRIL	-	-	-	-	-	-	-	-	-	-	-
MAI	-	-	-	-	-	-	-	-	-	-	-
JUNI	-	-	-	-	-	-	-	-	-	-	-
JULI	-	-	-	-	-	-	-	-	-	-	-
AUGUST	-	-	-	-	-	-	-	-	-	-	-
SEPTEMBER	-	-	-	-	-	-	-	-	-	-	-
OKTOBER	-	-	-	-	-	-	-	-	-	-	-
NOVEMBER	-	-	-	-	-	-	-	-	-	-	-
DEZEMBER	-	-	-	-	-	-	-	-	-	-	-
1997 JANUAR	-	-	-	-	-	-	-	-	-	-	-
FEBRUAR	-	-	-	-	-	-	-	-	-	-	-
MAERZ	-	-	-	-	-	-	-	-	-	-	-
APRIL	-	-	-	-	-	-	-	-	-	-	-
MAI	-	-	-	-	-	-	-	-	-	-	-
JUNI	-	-	-	-	-	-	-	-	-	-	-
JULI	-	-	-	-	-	-	-	-	-	-	-
AUGUST	-	-	-	-	-	-	-	-	-	-	-
SEPTEMBER	-	-	-	-	-	-	-	-	-	-	-
OKTOBER	-	-	-	-	-	-	-	-	-	-	-
NOVEMBER	-	-	-	-	-	-	-	-	-	-	-
DEZEMBER	-	-	-	-	-	-	-	-	-	-	-
1998 JANUAR	-	-	-	-	-	-	-	-	-	-	-
FEBRUAR	-	-	-	-	-	-	-	-	-	-	-
MAERZ	-	-	-	-	-	-	-	-	-	-	-
APRIL	-	-	-	-	-	-	-	-	-	-	-
MAI	-	-	-	-	-	-	-	-	-	-	-
JUNI	-	-	-	-	-	-	-	-	-	-	-
JULI	-	-	-	-	-	-	-	-	-	-	-
AUGUST	-	-	-	-	-	-	-	-	-	-	-
SEPTEMBER	-	-	-	-	-	-	-	-	-	-	-
OKTOBER	-	-	-	-	-	-	-	-	-	-	-
NOVEMBER	-	-	-	-	-	-	-	-	-	-	-
DEZEMBER	-	-	-	-	-	-	-	-	-	-	-

1) KARTOFFELN, FRISCHGEMUESE, FRISCHOBST EINSCHL. SUEDFRUECHTE, FRISCHFISCH UND BLUMEN. - 2) UND OHNE DIE NORMALERWEISE NICHT IN DER WOHNUNG GELAGERTEN GUETER.

FRUEHERES BUNDESGBEIT
1 PREISINDEX FUER DIE LEBENSHALTUNG
1.1 ALLE PRIVATEN HAUSHALTE
1.1.3 WOHNUNGSMIETEN
1991 = 100

J A H R M O N A T	INSGESAMT	WOHNUNGSMIETE			
		DAVON			
		ALTBAUWOHNUNGEN VOR DEM 20.06.1948 ERBAUT	NEUBAUWOHNUNGEN AB DEM 20.06.1948 ERBAUT		
			ZUSAMMEN	DAVON SOZIALER WOHNUNGSBAU	FREIFINANZierter WOHNUNGSBAU
1962 JD	26.6	22.5	28.8	25.5	31.0
1963 JD	28.1	24.4	29.9	26.2	32.4
1964 JD	29.7	26.1	31.3	27.5	33.9
1965 JD	31.3	27.8	33.0	29.0	35.6
1966 JD	33.8	31.0	34.8	30.9	37.4
1967 JD	36.1	32.9	37.3	33.1	40.0
1968 JD	38.7	35.3	40.0	35.4	43.2
1969 JD	41.2	37.6	42.6	38.8	45.1
1970 JD	43.0	39.4	44.4	40.2	47.2
1971 JD	45.6	42.1	46.9	42.4	50.0
1972 JD	48.3	44.4	49.7	44.6	53.2
1973 JD	51.1	46.8	52.7	47.7	56.2
1974 JD	53.6	49.1	55.2	50.5	58.5
1975 JD	56.9	52.4	58.6	54.9	61.2
1976 JD	59.7	55.3	61.3	58.0	63.5
1977 JD	61.7	57.6	63.1	59.8	65.4
1978 JD	63.6	59.6	64.8	61.4	67.1
1979 JD	65.6	61.7	66.9	63.5	69.2
1980 JD	68.9	64.9	70.1	67.4	72.0
1981 JD	72.0	68.2	73.0	70.5	74.8
1982 JD	75.6	71.8	76.6	74.4	78.2
1983 JD	79.7	76.2	80.4	78.9	81.3
1984 JD	82.7	79.6	83.2	82.1	83.8
1985 JD	85.3	82.5	85.6	85.3	85.7
1986 JD	86.8	84.7	87.0	86.8	87.1
1987 JD	88.1	86.7	88.3	88.1	88.3
1988 JD	90.1	89.4	90.2	90.5	90.1
1989 JD	92.8	92.5	92.8	94.0	92.5
1990 JD	95.9	95.8	95.9	96.7	95.7
1991 JD	100.0	100.0	100.0	100.0	100.0
1992 JD	105.4	106.3	105.4	105.3	105.4
1993 JD	111.6	112.4	111.5	112.7	111.3
1994 JD	116.7	118.9	116.5	117.5	116.3
1995 JD	121.3	124.7	121.0	121.7	120.9
1996 JD	-	-	-	-	-
1997 JD	-	-	-	-	-
1998 JD	-	-	-	-	-
1999 JD	-	-	-	-	-
1962 JANUAR	26.3	22.4	28.3	25.2	30.6
1962 FEBRUAR	26.3	22.4	28.3	25.2	30.6
1962 MAERZ	26.3	22.4	28.3	25.2	30.6
1962 APRIL	26.5	22.4	28.7	25.4	30.9
1962 MAI	26.5	22.4	28.7	25.4	30.9
1962 JUNI	26.5	22.4	28.7	25.4	30.9
1962 JULI	26.7	22.4	28.9	25.6	31.0
1962 AUGUST	26.7	22.4	28.9	25.6	31.0
1962 SEPTEMBER	26.7	22.4	28.9	25.6	31.0
1962 OKTOBER	26.9	22.7	29.1	25.7	31.4
1962 NOVEMBER	26.9	22.7	29.1	25.7	31.4
1962 DEZEMBER	26.9	22.7	29.1	25.7	31.4
1963 JANUAR	27.5	23.8	29.5	25.9	31.9
1963 FEBRUAR	27.6	24.1	29.5	25.9	31.9
1963 MAERZ	27.7	24.2	29.5	25.9	31.9
1963 APRIL	28.0	24.3	29.8	26.1	32.3
1963 MAI	28.0	24.3	29.8	26.1	32.3
1963 JUNI	28.0	24.3	29.8	26.1	32.3
1963 JULI	28.2	24.4	30.0	26.3	32.7
1963 AUGUST	28.2	24.5	30.0	26.3	32.7
1963 SEPTEMBER	28.2	24.5	30.0	26.3	32.7
1963 OKTOBER	28.3	24.6	30.1	26.4	32.7
1963 NOVEMBER	28.4	24.7	30.1	26.4	32.7
1963 DEZEMBER	28.6	25.2	30.1	26.4	32.7

FRUEHERES BUNDESGBIET
1 PREISINDEX FUEER DIE LEBENSHALTUNG
1.1 ALLE PRIVATEN HAUSHALTE
1.1.3 WOHNUNGSMIETEN
1991 = 100

J A H R M O N A T	INSGESAMT	WOHNUNGSMIETE			
		DAVON			
		ALTBAUWOHNUNGEN VOR DEM 20.06.1948 ERBAUT	ZUSAMMEN	NEUBAUWOHNUNGEN AB DEM 20.06.1948 ERBAUT	
				DAVON	
				SOZIALER WOHNUNGSBAU	FREIFINANZIERTER WOHNUNGSBAU
1964 JANUAR	29.0	25.4	30.7	26.8	33.4
FEBRUAR	29.1	25.6	30.7	26.8	33.4
MAERZ	29.1	25.7	30.7	26.8	33.4
APRIL	29.5	25.8	31.1	27.5	33.7
MAI	29.5	25.9	31.1	27.5	33.7
JUNI	29.5	26.0	31.1	27.5	33.7
JULI	29.7	26.1	31.4	27.7	33.9
AUGUST	29.8	26.2	31.4	27.7	33.9
SEPTEMBER	29.8	26.4	31.4	27.7	33.9
OKTOBER	30.2	26.6	31.9	28.1	34.5
NOVEMBER	30.4	26.7	31.9	28.1	34.5
DEZEMBER	30.4	26.9	31.9	28.1	34.5
1965 JANUAR	30.8	27.1	32.5	28.5	35.1
FEBRUAR	30.8	27.2	32.5	28.5	35.1
MAERZ	30.8	27.3	32.5	28.5	35.1
APRIL	31.0	27.4	32.7	28.9	35.4
MAI	31.0	27.5	32.7	28.9	35.4
JUNI	31.0	27.6	32.7	28.9	35.4
JULI	31.4	27.6	33.1	29.1	35.7
AUGUST	31.5	28.0	33.1	29.1	35.7
SEPTEMBER	31.5	28.1	33.1	29.1	35.7
OKTOBER	31.9	28.4	33.5	29.4	36.3
NOVEMBER	31.9	28.5	33.5	29.4	36.3
DEZEMBER	32.0	28.5	33.5	29.4	36.3
1966 JANUAR	32.8	29.8	34.1	30.1	36.8
FEBRUAR	33.1	30.3	34.1	30.1	36.8
MAERZ	33.1	30.4	34.1	30.1	36.8
APRIL	33.5	30.7	34.6	30.7	37.1
MAI	33.6	30.8	34.6	30.7	37.1
JUNI	33.6	30.9	34.6	30.7	37.1
JULI	33.9	31.2	35.0	31.1	37.5
AUGUST	34.0	31.3	35.0	31.1	37.5
SEPTEMBER	34.1	31.5	35.0	31.1	37.5
OKTOBER	34.4	31.8	35.5	31.7	38.1
NOVEMBER	34.5	31.8	35.5	31.7	38.1
DEZEMBER	34.6	31.8	35.5	31.7	38.1
1967 JANUAR	35.0	32.2	36.1	32.5	38.4
FEBRUAR	35.1	32.4	36.1	32.5	38.4
MAERZ	35.2	32.5	36.1	32.5	38.4
APRIL	35.6	32.7	36.7	33.0	39.0
MAI	35.7	32.8	36.7	33.0	39.1
JUNI	36.1	33.0	37.3	33.1	39.9
JULI	36.3	33.1	37.6	33.3	40.5
AUGUST	36.5	33.2	37.9	33.4	40.8
SEPTEMBER	36.7	33.2	38.0	33.5	41.0
OKTOBER	36.7	33.3	38.1	33.5	41.2
NOVEMBER	36.9	33.3	38.4	33.6	41.6
DEZEMBER	37.0	33.5	38.5	33.6	41.7
1968 JANUAR	37.5	34.2	39.0	34.0	42.3
FEBRUAR	37.9	34.5	39.1	34.2	42.5
MAERZ	38.1	34.7	39.5	34.6	42.7
APRIL	38.3	35.0	39.6	34.8	42.9
MAI	38.6	35.1	39.9	35.2	43.1
JUNI	38.6	35.2	39.9	35.4	43.1
JULI	38.9	35.5	40.1	35.6	43.2
AUGUST	39.0	35.6	40.3	35.8	43.2
SEPTEMBER	39.1	35.8	40.4	35.9	43.5
OKTOBER	39.3	35.9	40.6	36.3	43.6
NOVEMBER	39.4	36.1	40.8	36.4	43.7
DEZEMBER	39.7	36.2	41.0	36.7	44.1

FRUEHERES BUNDESGBEIT
1 PREISINDEX FUER DIE LEBENSHALTUNG
1.1 ALLE PRIVATEN HAUSHALTE
1.1.3 WOHNUNGSMIETEN
1991 = 100

J A H R M O N A T	INSGESAMT	WOHNUNGSMIETE			
		DAVON			
		ALTBAUWOHNUNGEN VOR DEM 20.06.1948 ERBAUT	ZUSAMMEN	NEUBAUWOHNUNGEN AB DEM 20.06.1948 ERBAUT	
				DAVON	
				SOZIALER WOHNUNGSBAU	FREIFINANZIERTER WOHNUNGSBAU
1969 JANUAR	40.2	36.7	41.7	37.8	44.3
FEBRUAR	40.5	37.0	41.9	38.1	44.5
MAERZ	40.8	37.2	42.0	38.3	44.6
APRIL	41.0	37.3	42.4	38.6	45.0
MAI	41.1	37.5	42.5	38.8	45.0
JUNI	41.2	37.7	42.6	38.9	45.1
JULI	41.3	37.7	42.6	39.0	45.1
AUGUST	41.4	37.8	42.8	39.2	45.3
SEPTEMBER	41.5	37.9	42.9	39.2	45.4
OKTOBER	41.6	37.9	43.0	39.3	45.5
NOVEMBER	41.7	38.0	43.2	39.3	45.8
DEZEMBER	41.8	38.1	43.2	39.3	45.8
1970 JANUAR	42.0	38.5	43.4	39.5	46.1
FEBRUAR	42.2	38.7	43.6	39.7	46.3
MAERZ	42.5	38.9	43.8	39.8	46.7
APRIL	42.6	39.0	44.0	39.9	46.8
MAI	42.8	39.1	44.2	40.0	47.1
JUNI	42.9	39.1	44.4	40.2	47.2
JULI	43.1	39.4	44.4	40.2	47.4
AUGUST	43.2	39.5	44.5	40.3	47.5
SEPTEMBER	43.4	39.7	44.8	40.6	47.7
OKTOBER	43.6	40.1	45.0	40.7	47.8
NOVEMBER	43.8	40.3	45.2	41.0	48.1
DEZEMBER	44.0	40.3	45.3	41.0	48.2
1971 JANUAR	44.2	40.7	45.5	41.3	48.4
FEBRUAR	44.5	41.1	45.7	41.4	48.7
MAERZ	44.8	41.4	46.1	41.7	49.0
APRIL	45.2	41.7	46.4	42.1	49.5
MAI	45.4	41.8	46.5	42.1	49.6
JUNI	45.5	41.9	46.8	42.3	49.9
JULI	45.8	42.2	46.9	42.5	50.1
AUGUST	45.9	42.5	47.1	42.7	50.1
SEPTEMBER	46.1	42.7	47.3	42.8	50.4
OKTOBER	46.5	42.9	47.8	43.1	51.1
NOVEMBER	46.6	42.9	48.0	43.1	51.4
DEZEMBER	46.8	43.1	48.1	43.2	51.6
1972 JANUAR	47.1	43.4	48.4	43.3	51.8
FEBRUAR	47.3	43.7	48.6	43.5	52.1
MAERZ	47.6	44.1	48.8	43.9	52.4
APRIL	47.8	44.1	49.2	43.9	52.7
MAI	47.9	44.2	49.2	44.0	53.0
JUNI	48.1	44.3	49.4	44.3	53.0
JULI	48.3	44.5	49.6	44.5	53.1
AUGUST	48.6	44.7	49.9	44.8	53.6
SEPTEMBER	48.8	44.9	50.4	45.1	53.8
OKTOBER	49.2	45.0	50.7	45.6	54.2
NOVEMBER	49.4	45.1	50.9	46.0	54.3
DEZEMBER	49.4	45.2	51.0	46.1	54.4
1973 JANUAR	50.0	45.9	51.5	46.5	54.9
FEBRUAR	50.1	46.0	51.7	46.8	55.2
MAERZ	50.5	46.3	52.2	46.9	55.7
APRIL	50.6	46.4	52.2	47.2	55.8
MAI	50.9	46.6	52.6	47.4	56.0
JUNI	51.1	46.8	52.7	47.6	56.2
JULI	51.2	47.0	52.8	47.7	56.2
AUGUST	51.4	47.1	53.0	48.0	56.4
SEPTEMBER	51.6	47.3	53.2	48.2	56.7
OKTOBER	51.7	47.4	53.4	48.5	56.8
NOVEMBER	51.9	47.6	53.7	48.7	57.2
DEZEMBER	52.1	47.7	53.8	48.9	57.2

FRUEHERES BUNDESGBIET
1 PREISINDEX FUER DIE LEBENSHALTUNG
1.1 ALLE PRIVATEN HAUSHALTE
1.1.3 WOHNUNGSMIETEN
1991 = 100

J A H R M O N A T	INSGESAMT	WOHNUNGSMIETE			
		DAVON			
		ALTBAUWOHNUNGEN VOR DEM 20.06.1948 ERBAUT	NEUBAUWOHNUNGEN AB DEM 20.06.1948 ERBAUT	DAVON	
				SOZIALER WOHNUNGSBAU	FREIFINANZIIERTER WOHNUNGSBAU
1974 JANUAR	52.6	48.0	54.2	49.5	57.5
FEBRUAR	52.8	48.3	54.6	49.7	57.8
MAERZ	53.0	48.5	54.7	49.9	58.0
APRIL	53.2	48.7	54.9	50.2	58.2
MAI	53.4	48.9	55.1	50.3	58.4
JUNI	53.5	49.0	55.2	50.5	58.5
JULI	53.7	49.3	55.3	50.6	58.6
AUGUST	53.9	49.5	55.5	50.7	58.8
SEPTEMBER	54.1	49.6	55.7	50.9	59.0
OKTOBER	54.1	49.7	55.8	51.1	59.0
NOVEMBER	54.2	49.8	55.9	51.2	59.1
DEZEMBER	54.4	50.0	56.0	51.4	59.2
1975 JANUAR	54.9	50.5	56.5	51.8	59.6
FEBRUAR	55.2	50.7	56.9	52.3	60.0
MAERZ	55.8	51.3	57.5	53.2	60.5
APRIL	56.4	51.9	58.1	54.3	60.8
MAI	56.9	52.2	58.6	54.9	61.1
JUNI	57.2	52.6	58.8	55.4	61.3
JULI	57.3	52.7	59.1	55.6	61.4
AUGUST	57.5	53.0	59.2	55.8	61.6
SEPTEMBER	57.8	53.1	59.3	56.1	61.7
OKTOBER	57.9	53.4	59.6	56.2	61.8
NOVEMBER	58.1	53.5	59.6	56.4	62.1
DEZEMBER	58.2	53.6	59.9	56.4	62.1
1976 JANUAR	58.5	54.0	60.0	56.7	62.4
FEBRUAR	58.7	54.3	60.4	57.0	62.6
MAERZ	59.2	54.7	60.8	57.5	63.0
APRIL	59.4	54.9	61.1	57.8	63.3
MAI	59.7	55.1	61.2	58.0	63.5
JUNI	59.8	55.3	61.4	58.1	63.6
JULI	59.9	55.5	61.5	58.2	63.8
AUGUST	60.0	55.6	61.6	58.4	63.8
SEPTEMBER	60.2	55.8	61.7	58.4	63.9
OKTOBER	60.3	55.9	61.8	58.5	63.9
NOVEMBER	60.5	56.2	61.9	58.6	64.2
DEZEMBER	60.5	56.2	62.1	58.8	64.4
1977 JANUAR	60.9	56.5	62.3	59.0	64.5
FEBRUAR	61.0	56.8	62.5	59.2	64.8
MAERZ	61.2	57.0	62.7	59.4	65.0
APRIL	61.4	57.1	62.8	59.6	65.0
MAI	61.6	57.4	62.9	59.7	65.1
JUNI	61.6	57.4	63.0	59.7	65.3
JULI	61.8	57.7	63.2	59.9	65.5
AUGUST	62.0	57.8	63.4	60.1	65.6
SEPTEMBER	62.1	58.1	63.5	60.1	65.6
OKTOBER	62.3	58.3	63.5	60.2	65.8
NOVEMBER	62.4	58.4	63.7	60.4	66.0
DEZEMBER	62.6	58.6	63.8	60.5	66.1
1978 JANUAR	62.7	58.9	64.0	60.7	66.2
FEBRUAR	63.0	59.1	64.2	60.8	66.5
MAERZ	63.2	59.2	64.4	61.0	66.6
APRIL	63.3	59.3	64.5	61.2	66.8
MAI	63.4	59.6	64.7	61.3	67.0
JUNI	63.6	59.6	64.8	61.3	67.1
JULI	63.7	59.6	65.0	61.5	67.3
AUGUST	63.8	59.7	65.0	61.6	67.4
SEPTEMBER	63.9	59.8	65.2	61.8	67.5
OKTOBER	64.0	60.0	65.3	61.9	67.6
NOVEMBER	64.1	60.1	65.4	61.9	67.7
DEZEMBER	64.3	60.4	65.5	62.1	67.9

FRUEHERES BUNDESGBIET
1 PREISINDEX FUEER DIE LEBENSHALTUNG
1.1 ALLE PRIVATEN HAUSHALTE
1.1.3 WOHNUNGSMIETEN
1991 = 100

J A H R M O N A T		INSGESAMT	WOHNUNGSMIETE			
			DAVON			
			ALTBAUWOHNUNGEN VOR DEM 20.06.1948 ERBAUT	NEUBAUWOHNUNGEN AB DEM 20.06.1948 ERBAUT	DAVON	
					ZUSAMMEN	SOZIALER WOHNUNGSBAU
1979	JANUAR	64.5	60.6	65.7	62.2	68.0
	FEBRUAR	64.6	60.7	65.9	62.4	68.2
	MAERZ	64.8	60.9	66.0	62.5	68.5
	APRIL	65.0	61.0	66.3	62.8	68.6
	MAI	65.1	61.1	66.5	62.9	68.8
	JUNI	65.3	61.4	66.5	63.0	68.9
	JULI	65.6	61.7	66.8	63.1	69.2
	AUGUST	65.9	61.9	67.1	63.6	69.4
	SEPTEMBER	66.2	62.2	67.4	64.1	69.8
	OKTOBER	66.6	62.6	67.8	64.7	69.9
	NOVEMBER	66.8	62.9	68.1	65.0	70.2
	DEZEMBER	67.1	63.2	68.3	65.4	70.4
1980	JANUAR	67.4	63.5	68.6	65.7	70.7
	FEBRUAR	67.8	63.9	68.9	66.0	71.1
	MAERZ	68.1	64.2	69.3	66.5	71.5
	APRIL	68.5	64.4	69.6	66.8	71.6
	MAI	68.7	64.8	69.9	67.1	71.8
	JUNI	68.8	64.8	70.1	67.3	72.0
	JULI	69.1	65.0	70.3	67.7	72.2
	AUGUST	69.3	65.3	70.5	67.9	72.4
	SEPTEMBER	69.5	65.5	70.7	68.2	72.6
	OKTOBER	69.7	65.7	70.8	68.3	72.7
	NOVEMBER	69.8	65.9	71.1	68.5	72.9
	DEZEMBER	70.1	66.2	71.2	68.6	73.0
1981	JANUAR	70.2	66.4	71.4	68.9	73.4
	FEBRUAR	70.5	66.6	71.6	69.0	73.5
	MAERZ	70.9	67.0	71.9	69.4	73.9
	APRIL	71.3	67.5	72.4	69.7	74.2
	MAI	71.6	67.8	72.6	70.0	74.4
	JUNI	71.9	68.1	72.8	70.3	74.6
	JULI	72.1	68.4	73.1	70.6	74.9
	AUGUST	72.4	68.6	73.5	71.0	75.3
	SEPTEMBER	72.7	69.0	73.7	71.2	75.5
	OKTOBER	73.1	69.2	74.1	71.7	75.8
	NOVEMBER	73.3	69.5	74.3	72.0	76.0
	DEZEMBER	73.5	69.7	74.6	72.3	76.1
1982	JANUAR	73.9	70.0	75.0	72.8	76.5
	FEBRUAR	74.2	70.4	75.3	72.9	77.0
	MAERZ	74.5	70.7	75.6	73.2	77.3
	APRIL	74.8	70.9	75.9	73.5	77.6
	MAI	75.1	71.2	76.1	73.8	77.8
	JUNI	75.4	71.6	76.4	74.1	78.1
	JULI	75.8	71.9	76.7	74.4	78.4
	AUGUST	76.0	72.3	77.0	74.7	78.6
	SEPTEMBER	76.3	72.6	77.3	75.2	78.8
	OKTOBER	76.6	72.8	77.6	75.6	78.9
	NOVEMBER	77.1	73.2	78.0	76.2	79.3
	DEZEMBER	77.4	73.5	78.4	76.6	79.5
1983	JANUAR	78.0	74.2	78.9	77.3	80.0
	FEBRUAR	78.4	74.8	79.3	77.8	80.2
	MAERZ	78.9	75.3	79.6	78.2	80.6
	APRIL	79.2	75.6	80.0	78.5	80.8
	MAI	79.5	75.8	80.2	78.8	81.1
	JUNI	79.5	76.1	80.4	79.0	81.2
	JULI	79.9	76.4	80.6	79.2	81.5
	AUGUST	80.1	76.6	80.8	79.3	81.7
	SEPTEMBER	80.3	77.0	81.0	79.5	81.9
	OKTOBER	80.6	77.3	81.1	79.8	82.0
	NOVEMBER	80.7	77.5	81.3	79.9	82.2
	DEZEMBER	80.9	77.7	81.4	80.0	82.4

FRUEHERES BUNDESGBEIT
1 PREISINDEX FUER DIE LEBENSHALTUNG
1.1 ALLE PRIVATEN HAUSHALTE
1.1.3 WOHNUNGSMIETEN
1991 = 100

J A H R M O N A T	INSGESAMT	WOHNUNGSMIETE			
		DAVON			
		ALTBAUWOHNUNGEN VOR DEM 20.06.1948 ERBAUT	NEUBAUWOHNUNGEN AB DEM 20.06.1948 ERBAUT		
			ZUSAMMEN	SOZIALER WOHNUNGSBAU	FREIFINANZierter WOHNUNGSBAU
1984 JANUAR	81.3	78.2	81.8	80.5	82.6
FEBRUAR	81.5	78.5	82.0	80.6	82.9
MAERZ	81.8	78.8	82.3	80.8	83.2
APRIL	82.1	79.0	82.5	81.1	83.4
MAI	82.3	79.3	82.7	81.3	83.6
JUNI	82.5	79.6	82.9	81.6	83.8
JULI	82.6	79.7	83.1	81.7	83.8
AUGUST	83.0	79.9	83.5	82.4	84.1
SEPTEMBER	83.3	80.1	83.9	83.0	84.2
OKTOBER	83.7	80.6	84.3	83.5	84.6
NOVEMBER	84.0	80.8	84.5	84.0	84.7
DEZEMBER	84.1	80.9	84.7	84.1	84.8
1985 JANUAR	84.4	81.3	84.9	84.5	84.9
FEBRUAR	84.6	81.6	85.0	84.5	85.1
MAERZ	84.8	81.9	85.2	84.9	85.3
APRIL	85.0	82.0	85.4	85.1	85.4
MAI	85.1	82.3	85.5	85.1	85.5
JUNI	85.2	82.4	85.6	85.3	85.6
JULI	85.3	82.6	85.7	85.5	85.8
AUGUST	85.5	82.8	85.9	85.6	86.0
SEPTEMBER	85.6	83.1	86.0	85.7	86.0
OKTOBER	85.8	83.2	86.1	85.8	86.1
NOVEMBER	85.8	83.3	86.1	85.9	86.1
DEZEMBER	85.9	83.4	86.2	86.1	86.3
1986 JANUAR	86.0	83.7	86.3	86.2	86.4
FEBRUAR	86.2	84.0	86.5	86.3	86.6
MAERZ	86.4	84.2	86.7	86.4	86.7
APRIL	86.4	84.4	86.8	86.5	86.8
MAI	86.6	84.5	86.8	86.7	86.9
JUNI	86.7	84.6	86.9	86.8	87.0
JULI	86.9	84.7	87.1	86.9	87.2
AUGUST	87.0	85.0	87.3	87.0	87.3
SEPTEMBER	87.1	85.1	87.4	87.1	87.4
OKTOBER	87.2	85.2	87.4	87.2	87.5
NOVEMBER	87.2	85.3	87.4	87.2	87.5
DEZEMBER	87.3	85.6	87.5	87.3	87.6
1987 JANUAR	87.4	85.7	87.6	87.4	87.7
FEBRUAR	87.6	86.0	87.9	87.6	87.9
MAERZ	87.8	86.2	88.0	87.8	88.0
APRIL	87.9	86.5	88.1	87.9	88.1
MAI	88.0	86.5	88.2	88.0	88.2
JUNI	88.1	86.5	88.3	88.0	88.3
JULI	88.2	86.8	88.4	88.2	88.4
AUGUST	88.3	87.0	88.6	88.3	88.5
SEPTEMBER	88.4	87.0	88.6	88.5	88.6
OKTOBER	88.5	87.2	88.7	88.6	88.7
NOVEMBER	88.6	87.3	88.8	88.6	88.8
DEZEMBER	88.7	87.5	88.9	88.7	88.9
1988 JANUAR	88.8	87.9	89.0	88.9	89.0
FEBRUAR	89.1	88.4	89.2	89.1	89.2
MAERZ	89.3	88.7	89.4	89.3	89.4
APRIL	89.4	88.8	89.6	89.4	89.6
MAI	89.6	89.1	89.7	89.6	89.7
JUNI	89.8	89.3	89.8	89.7	89.8
JULI	90.0	89.4	90.1	90.2	90.1
AUGUST	90.4	89.8	90.4	90.9	90.3
SEPTEMBER	90.7	90.0	90.8	91.5	90.6
OKTOBER	91.0	90.3	91.0	92.1	90.8
NOVEMBER	91.2	90.6	91.4	92.4	91.0
DEZEMBER	91.3	90.7	91.5	92.6	91.1

FRUEHERES BUNDESGBIET
1 PREISINDEX FUER DIE LEBENSHALTUNG
1.1 ALLE PRIVATEN HAUSHALTE
1.1.3 WOHNUNGSMIETEN
1991 = 100

J A H R M O N A T		INSGESAMT	WOHNUNGSMIETE			
			DAVON			
			ALTBAUWOHNUNGEN VOR DEM 20.06.1948 ERBAUT	ZUSAMMEN	NEUBAUWOHNUNGEN AB DEM 20.06.1948 ERBAUT	
					SOZIALER WOHNUNGSBAU	FREIFINANZierter WOHNUNGSBAU
1989	JANUAR	91.6	90.9	91.6	92.8	91.3
	FEBRUAR	91.8	91.2	91.9	93.1	91.5
	MAERZ	92.1	91.5	92.1	93.3	91.8
	APRIL	92.3	91.9	92.4	93.5	92.0
	MAI	92.5	92.2	92.6	93.8	92.2
	JUNI	92.7	92.5	92.7	93.8	92.4
	JULI	92.9	92.8	92.9	94.1	92.6
	AUGUST	93.1	93.1	93.1	94.3	92.7
	SEPTEMBER	93.3	93.1	93.3	94.4	93.0
	OKTOBER	93.4	93.3	93.5	94.6	93.2
	NOVEMBER	93.7	93.6	93.8	94.8	93.4
	DEZEMBER	93.9	93.9	93.9	95.0	93.6
1990	JANUAR	94.3	94.5	94.3	95.4	94.0
	FEBRUAR	94.6	94.7	94.6	95.6	94.4
	MAERZ	94.9	95.0	94.9	95.8	94.6
	APRIL	95.2	95.2	95.2	96.2	95.0
	MAI	95.5	95.4	95.6	96.4	95.3
	JUNI	95.7	95.7	95.8	96.6	95.6
	JULI	96.1	95.9	96.1	96.8	95.9
	AUGUST	96.4	96.2	96.4	97.1	96.2
	SEPTEMBER	96.7	96.4	96.7	97.3	96.5
	OKTOBER	96.8	96.6	96.9	97.6	96.7
	NOVEMBER	97.1	96.8	97.1	97.8	96.9
	DEZEMBER	97.4	96.9	97.5	97.9	97.3
1991	JANUAR	97.7	97.1	97.8	98.2	97.7
	FEBRUAR	98.1	97.5	98.2	98.4	98.1
	MAERZ	98.6	98.3	98.6	98.8	98.6
	APRIL	99.0	98.9	99.0	99.1	99.0
	MAI	99.6	99.4	99.6	99.6	99.6
	JUNI	99.9	100.0	99.9	100.0	99.9
	JULI	100.4	100.4	100.4	100.3	100.4
	AUGUST	100.7	100.8	100.7	100.5	100.7
	SEPTEMBER	101.0	101.1	101.0	100.8	101.0
	OKTOBER	101.3	101.7	101.3	101.1	101.3
	NOVEMBER	101.6	102.3	101.6	101.4	101.6
	DEZEMBER	102.0	102.7	102.0	101.7	102.0
1992	JANUAR	102.6	103.3	102.6	102.3	102.6
	FEBRUAR	103.1	103.9	103.0	102.7	103.1
	MAERZ	103.6	104.5	103.6	103.3	103.6
	APRIL	104.2	105.2	104.1	103.7	104.2
	MAI	104.8	105.7	104.7	104.2	104.8
	JUNI	105.2	106.0	105.1	104.6	105.2
	JULI	105.6	106.3	105.5	105.0	105.6
	AUGUST	106.2	107.3	106.1	105.7	106.2
	SEPTEMBER	106.6	107.7	106.5	106.6	106.5
	OKTOBER	107.2	108.0	107.1	107.7	107.0
	NOVEMBER	107.9	108.5	107.9	108.8	107.7
	DEZEMBER	108.3	109.0	108.2	109.2	108.0
1993	JANUAR	109.0	109.6	109.0	110.0	108.8
	FEBRUAR	109.6	110.1	109.5	110.6	109.3
	MAERZ	110.2	111.0	110.1	111.4	109.9
	APRIL	110.7	111.3	110.6	111.7	110.4
	MAI	111.1	111.7	111.0	112.2	110.8
	JUNI	111.5	112.0	111.4	112.5	111.2
	JULI	111.9	112.5	111.8	113.0	111.6
	AUGUST	112.3	113.1	112.2	113.5	112.0
	SEPTEMBER	112.8	113.7	112.7	113.8	112.5
	OKTOBER	113.2	114.0	113.1	114.3	112.9
	NOVEMBER	113.5	114.5	113.4	114.6	113.2
	DEZEMBER	113.8	115.2	113.6	114.9	113.4

FRUEHERES BUNDESGBIET
1 PREISINDEX FUER DIE LEBENSHALTUNG
1.1 ALLE PRIVATEN HAUSHALTE
1.1.3 WOHNUNGSMIETEN
1991 = 100

J A H R M O N A T	INSGESAMT	WOHNUNGSMIETE			
		DAVON			
		ALTBAUWOHNUNGEN VOR DEM 20.06.1948 ERBAUT	NEUBAUWOHNUNGEN AB DEM 20.06.1948 ERBAUT	DAVON	
				SOZIALER WOHNUNGSBAU	FREIFINANZierter WOHNUNGSBAU
1994 JANUAR	114.3	115.8	114.1	115.4	113.9
FEBRUAR	114.9	116.3	114.7	115.9	114.5
MAERZ	115.5	117.0	115.4	116.4	115.2
APRIL	116.0	117.7	115.9	116.7	115.7
MAI	116.3	118.0	116.2	117.0	116.0
JUNI	116.6	118.5	116.5	117.3	116.3
JULI	116.9	119.1	116.8	117.5	116.6
AUGUST	117.3	119.7	117.1	118.0	116.9
SEPTEMBER	117.6	120.3	117.4	118.4	117.2
OKTOBER	118.0	120.9	117.7	118.5	117.6
NOVEMBER	118.3	121.3	118.1	119.1	117.9
DEZEMBER	118.7	121.8	118.4	119.6	118.2
1995 JANUAR	119.2	122.3	118.9	119.9	118.7
FEBRUAR	119.7	122.9	119.5	120.3	119.3
MAERZ	120.1	123.3	119.9	120.8	119.7
APRIL	120.7	123.6	120.4	121.0	120.3
MAI	120.9	124.1	120.6	121.3	120.5
JUNI	121.3	124.6	121.0	121.6	120.9
JULI	121.5	124.9	121.2	121.9	121.1
AUGUST	121.8	125.4	121.5	122.2	121.4
SEPTEMBER	122.1	125.8	121.8	122.6	121.7
OKTOBER	122.4	126.0	122.1	122.8	122.0
NOVEMBER	122.7	126.3	122.4	123.0	122.3
DEZEMBER	123.0	126.7	122.7	123.3	122.6
1996 JANUAR	-	-	-	-	-
FEBRUAR	-	-	-	-	-
MAERZ	-	-	-	-	-
APRIL	-	-	-	-	-
MAI	-	-	-	-	-
JUNI	-	-	-	-	-
JULI	-	-	-	-	-
AUGUST	-	-	-	-	-
SEPTEMBER	-	-	-	-	-
OKTOBER	-	-	-	-	-
NOVEMBER	-	-	-	-	-
DEZEMBER	-	-	-	-	-
1997 JANUAR	-	-	-	-	-
FEBRUAR	-	-	-	-	-
MAERZ	-	-	-	-	-
APRIL	-	-	-	-	-
MAI	-	-	-	-	-
JUNI	-	-	-	-	-
JULI	-	-	-	-	-
AUGUST	-	-	-	-	-
SEPTEMBER	-	-	-	-	-
OKTOBER	-	-	-	-	-
NOVEMBER	-	-	-	-	-
DEZEMBER	-	-	-	-	-
1998 JANUAR	-	-	-	-	-
FEBRUAR	-	-	-	-	-
MAERZ	-	-	-	-	-
APRIL	-	-	-	-	-
MAI	-	-	-	-	-
JUNI	-	-	-	-	-
JULI	-	-	-	-	-
AUGUST	-	-	-	-	-
SEPTEMBER	-	-	-	-	-
OKTOBER	-	-	-	-	-
NOVEMBER	-	-	-	-	-
DEZEMBER	-	-	-	-	-

FRUEHERES BUNDESGBEIT
1 PREISINDEX FUEHRE DIE LEBENSHALTUNG
1.1 ALLE PRIVATEN HAUSHALTE
1.1.4 WOHNUNGSNEBENKOSTEN *)
1991 = 100

J A H R — M O N A T	ALLGEMEINE WASSERTARIFE, GRUND- UND ARBEITSPREIS (OHNE GEWERBE- SONDERTARIFE)	ABWASSER- BESEITIGUNG	MUELLABFUHR BEI WOECHENTLICHER LEERUNG EINER ORTSUEBLICHEN TONNE	STRASSENREINIGUNG, EINMAL WOECHENTLICH	SCHORNSTEIN- FEGERGEBUEHREN
1972 JD	39.6	23.6	34.4	37.5	-
1973 JD	42.7	25.2	36.5	42.1	-
1974 JD	47.9	27.8	39.6	45.8	-
1975 JD	52.1	32.5	44.2	49.9	-
1976 JD	57.7	38.0	49.8	59.0	-
1977 JD	59.4	41.0	52.1	61.4	-
1978 JD	61.1	43.6	54.1	62.4	-
1979 JD	63.1	45.0	55.3	63.5	-
1980 JD	65.9	49.0	58.1	66.4	-
1981 JD	69.8	53.3	61.5	71.1	-
1982 JD	74.8	60.8	65.4	76.1	-
1983 JD	77.1	65.6	68.4	77.6	-
1984 JD	79.3	69.4	69.9	83.6	-
1985 JD	81.2	72.6	70.7	85.9	82.1
1986 JD	84.0	76.1	71.0	87.7	83.1
1987 JD	86.2	79.6	73.9	90.1	87.9
1988 JD	90.5	83.8	77.8	94.5	89.7
1989 JD	93.6	87.9	82.1	96.7	92.9
1990 JD	96.2	92.0	86.8	98.3	95.0
1991 JD	100.0	100.0	100.0	100.0	100.0
1992 JD	106.9	110.0	119.8	105.5	109.1
1993 JD	114.8	125.6	147.8	114.5	114.6
1994 JD	122.6	140.3	169.5	121.4	117.3
1995 JD	126.5	151.8	184.5	124.3	120.7
1996 JD	-	-	-	-	-
1997 JD	-	-	-	-	-
1998 JD	-	-	-	-	-
1999 JD	-	-	-	-	-
1972 JANUAR	38.6	23.4	33.8	36.8	-
1972 FEBRUAR	39.1	23.5	34.0	37.1	-
1972 MAERZ	39.5	23.5	34.1	37.3	-
1972 APRIL	39.5	23.6	34.5	37.3	-
1972 MAI	39.5	23.6	34.5	37.6	-
1972 JUNI	39.5	23.6	34.5	37.6	-
1972 JULI	39.5	23.6	34.5	37.6	-
1972 AUGUST	39.6	23.7	34.5	37.6	-
1972 SEPTEMBER ..	39.9	23.7	34.5	37.6	-
1972 OKTOBER	40.0	23.7	34.5	37.7	-
1972 NOVEMBER ...	40.0	23.7	34.5	37.7	-
1972 DEZEMBER ...	40.0	23.7	34.5	37.7	-
1973 JANUAR	41.3	24.8	35.3	41.4	-
1973 FEBRUAR	41.6	25.0	35.7	41.6	-
1973 MAERZ	42.0	25.0	35.8	41.7	-
1973 APRIL	42.3	25.1	36.3	42.0	-
1973 MAI	42.4	25.1	36.4	42.0	-
1973 JUNI	42.4	25.1	36.4	42.0	-
1973 JULI	42.5	25.3	36.5	42.2	-
1973 AUGUST	42.9	25.3	36.6	42.5	-
1973 SEPTEMBER ..	43.9	25.3	37.0	42.5	-
1973 OKTOBER	44.0	25.3	37.3	42.5	-
1973 NOVEMBER ...	43.8	25.3	37.4	42.5	-
1973 DEZEMBER ...	43.8	25.3	37.4	42.5	-
1974 JANUAR	45.9	26.3	38.4	44.5	-
1974 FEBRUAR	46.2	26.6	38.8	45.4	-
1974 MAERZ	46.8	27.5	39.2	45.4	-
1974 APRIL	47.2	27.5	39.7	45.4	-
1974 MAI	47.6	27.6	39.7	45.5	-
1974 JUNI	47.6	27.7	39.7	45.7	-
1974 JULI	48.4	28.3	39.7	45.7	-
1974 AUGUST	48.5	28.3	39.7	46.4	-
1974 SEPTEMBER ..	48.5	28.5	39.7	46.4	-
1974 OKTOBER	49.0	28.6	40.4	46.4	-
1974 NOVEMBER ...	49.6	28.6	40.4	46.4	-
1974 DEZEMBER ...	49.6	28.6	40.4	46.4	-

*) DIESE REIHEN WERDEN NACHRICHTLICH AUFGEFUEHRT. SIE GEHEN NICHT DIREKT IN DEN PREISINDEX EIN,
DA SIE IN DEN WOHNUNGSMIETEN (TABELLE 1.1.3) BEREITS ENTHALTEN SIND.

FRUEHERES BUNDESGBEIT
1 PREISINDEX FUER DIE LEBENSHALTUNG
1.1 ALLE PRIVATEN HAUSHALTE
1.1.4 WOHNUNGSNEBENKOSTEN *)
1991 = 100

J A H R — M O N A T	ALLGEMEINE WASSERTARIFE, GRUND- UND ARBEITSPREIS (OHNE GEWERBE- SONDERTARIFE)	ABWASSER- BESEITIGUNG	MUELLABFUHR BEI WOECHENTLICHER LEERUNG EINER ORTSUEBLICHEN TONNE	STRASSENREINIGUNG, EINMAL WOECHENTLICH	SCHORNSTEIN- FEGERGEBUEHREN
1975 JANUAR	50.0	31.1	42.7	48.2	-
FEBRUAR	51.0	31.2	43.3	49.2	-
MAERZ	51.5	31.6	43.6	49.5	-
APRIL	51.8	31.9	44.0	50.0	-
MAI	52.0	32.1	44.3	50.0	-
JUNI	52.0	32.1	44.3	50.0	-
JULI	52.0	32.6	44.5	50.0	-
AUGUST	52.1	32.7	44.5	50.1	-
SEPTEMBER ..	52.4	33.0	44.5	50.1	-
OKTOBER	52.8	33.3	44.7	50.3	-
NOVEMBER	53.9	33.9	44.9	50.9	-
DEZEMBER	54.2	33.9	44.9	50.9	-
1976 JANUAR	55.8	36.5	48.7	57.8	-
FEBRUAR	56.5	37.0	49.4	58.0	-
MAERZ	57.0	37.4	49.5	58.8	-
APRIL	57.7	37.8	49.8	59.2	-
MAI	57.9	37.8	49.8	59.3	-
JUNI	58.0	37.8	49.9	59.3	-
JULI	58.2	38.4	50.0	59.3	-
AUGUST	58.2	38.6	50.2	59.3	-
SEPTEMBER ..	58.2	38.6	50.2	59.3	-
OKTOBER	58.2	38.7	50.2	59.3	-
NOVEMBER	58.3	38.8	50.2	59.3	-
DEZEMBER	58.3	38.8	50.2	59.3	-
1977 JANUAR	59.0	40.1	51.7	60.8	-
FEBRUAR	59.2	40.4	51.9	61.1	-
MAERZ	59.3	41.0	51.9	61.4	-
APRIL	59.3	41.0	51.9	61.4	-
MAI	59.3	41.1	52.0	61.4	-
JUNI	59.4	41.1	52.0	61.4	-
JULI	59.5	41.2	52.2	61.5	-
AUGUST	59.5	41.2	52.2	61.5	-
SEPTEMBER ..	59.5	41.2	52.2	61.5	-
OKTOBER	59.6	41.2	52.4	61.6	-
NOVEMBER	59.6	41.2	52.4	61.6	-
DEZEMBER	59.6	41.2	52.4	61.6	-
1978 JANUAR	60.5	43.0	53.1	61.6	-
FEBRUAR	60.8	43.4	53.8	62.2	-
MAERZ	60.9	43.6	53.9	62.4	-
APRIL	60.9	43.6	53.9	62.4	-
MAI	60.9	43.6	53.9	62.4	-
JUNI	61.0	43.7	54.3	62.4	-
JULI	61.0	43.7	54.3	62.4	-
AUGUST	61.4	43.7	54.3	62.4	-
SEPTEMBER ..	61.5	43.7	54.3	62.4	-
OKTOBER	61.6	43.7	54.3	62.4	-
NOVEMBER	61.6	43.7	54.3	62.7	-
DEZEMBER	61.6	43.7	54.4	62.7	-
1979 JANUAR	62.2	44.9	54.8	63.4	-
FEBRUAR	62.4	44.9	55.1	63.4	-
MAERZ	62.5	44.9	55.1	63.5	-
APRIL	62.7	44.9	55.3	63.5	-
MAI	63.0	44.9	55.3	63.5	-
JUNI	63.0	44.9	55.3	63.5	-
JULI	63.6	44.9	55.4	63.5	-
AUGUST	63.6	45.2	55.4	63.5	-
SEPTEMBER ..	63.6	45.2	55.4	63.5	-
OKTOBER	63.6	45.2	55.4	63.5	-
NOVEMBER	63.6	45.2	55.4	63.5	-
DEZEMBER	63.7	45.3	55.4	63.8	-

*) DIESE REIHEN WERDEN NACHRICHTLICH AUFGEFUEHRT. SIE GEHEN NICHT DIREKT IN DEN PREISINDEX EIN,
DA SIE IN DEN WOHNUNGSMIETEN (TABELLE 1.1.3) BEREITS ENTHALTEN SIND.

FRUEHERES BUNDESGBEIT
1 PREISINDEX FUEH DIE LEBENSHALTUNG
1.1 ALLE PRIVATEN HAUSHALTE
1.1.4 WOHNUNGSNEBENKOSTEN *)
1991 = 100

J A H R — M O N A T	ALLGEMEINE WASSERTARIFE, GRUND- UND ARBEITSPREIS (OHNE GEWERBE- SONDERTARIFE)	ABWASSER- BESEITIGUNG	MUELLABFUHR BEI WOECHENTLICHER LEERUNG EINER ORTSUEBLICHEN TONNE	STRASSENREINUGUNG, EINMAL WOECHENTLICH	SCHORNSTEIN- FEGERGEBOEHREN
1980 JANUAR	64.5	46.7	57.0	65.1	-
FEBRUAR	64.9	47.8	57.8	66.0	-
MAERZ	65.3	48.6	57.8	66.0	-
APRIL	65.8	49.2	58.0	66.6	-
MAI	65.9	49.2	58.0	66.5	-
JUNI	66.1	49.5	58.2	66.6	-
JULI	66.4	49.5	58.4	66.6	-
AUGUST	66.4	49.5	58.4	66.6	-
SEPTEMBER ..	66.4	49.5	58.4	66.6	-
OKTOBER	66.4	49.6	58.4	66.6	-
NOVEMBER	66.5	49.6	58.4	66.6	-
DEZEMBER ...	66.6	49.7	58.4	66.6	-
1981 JANUAR	67.7	52.0	60.6	70.8	-
FEBRUAR	67.9	52.7	61.0	70.9	-
MAERZ	68.3	52.8	61.5	70.9	-
APRIL	68.8	53.4	61.6	71.0	-
MAI	68.9	53.4	61.6	71.0	-
JUNI	69.2	53.4	61.6	71.1	-
JULI	70.8	53.4	61.6	71.2	-
AUGUST	70.9	53.6	61.6	71.3	-
SEPTEMBER ..	71.2	53.6	61.6	71.3	-
OKTOBER	71.4	53.7	61.6	71.3	-
NOVEMBER	71.5	53.8	61.6	71.3	-
DEZEMBER ...	71.5	53.8	61.6	71.3	-
1982 JANUAR	73.3	57.7	63.1	73.4	-
FEBRUAR	73.6	59.8	64.5	73.9	-
MAERZ	73.7	60.5	64.5	74.4	-
APRIL	74.8	60.8	65.5	76.5	-
MAI	74.9	60.8	66.1	76.8	-
JUNI	74.9	61.0	66.6	76.9	-
JULI	75.2	61.3	65.7	76.9	-
AUGUST	75.2	61.3	65.7	76.9	-
SEPTEMBER ..	75.3	61.4	65.7	76.9	-
OKTOBER	75.4	61.5	65.7	76.9	-
NOVEMBER	75.5	61.5	65.7	76.9	-
DEZEMBER ...	75.6	61.5	65.7	76.9	-
1983 JANUAR	76.6	63.7	67.6	77.1	-
FEBRUAR	76.8	64.5	67.8	77.4	-
MAERZ	76.9	64.6	68.2	77.5	-
APRIL	76.9	64.6	68.2	77.5	-
MAI	76.9	64.8	68.6	77.5	-
JUNI	76.9	65.0	68.6	77.6	-
JULI	76.9	66.4	68.6	77.6	-
AUGUST	77.4	66.6	68.6	77.7	-
SEPTEMBER ..	77.5	66.6	68.6	77.7	-
OKTOBER	77.6	66.6	68.6	77.7	-
NOVEMBER	77.6	66.6	68.6	77.7	-
DEZEMBER ...	77.6	66.6	68.6	77.7	-
1984 JANUAR	78.7	67.0	69.5	79.7	-
FEBRUAR	79.0	67.7	69.6	79.5	-
MAERZ	79.1	69.1	69.8	82.3	-
APRIL	79.2	69.1	69.8	82.3	-
MAI	79.2	69.8	69.9	84.9	-
JUNI	79.2	69.8	69.9	84.9	-
JULI	79.5	70.1	70.1	84.9	-
AUGUST	79.5	70.1	70.1	84.9	-
SEPTEMBER ..	79.5	70.1	70.1	84.9	-
OKTOBER	79.5	70.1	70.1	85.2	-
NOVEMBER	79.5	70.1	70.0	85.2	-
DEZEMBER ...	79.5	70.1	70.1	85.0	-

*) DIESE REIHEN WERDEN NACHRICHTLICH AUFGEFUEHRT. SIE GEHEN NICHT DIREKT IN DEN PREISINDEX EIN,
DA SIE IN DEN WOHNUNGSMIETEN (TABELLE 1.1.3) BEREITS ENTHALTEN SIND.

FRUEHERES BUNDESGBEIT
1 PREISINDEX FUER DIE LEBENSHALTUNG
1.1 ALLE PRIVATEN HAUSHALTE
1.1.4 WOHNUNGSNEBENKOSTEN *)
1991 = 100

J A H R — M O N A T	ALLGEMEINE WASSERTARIFE, GRUND- UND ARBEITSPREIS (OHNE GEWERBE- SONDERTARIFE)	ABWASSER- BESEITIGUNG	MUELLABFUHR BEI WOCHENTLICHER LEERUNG EINER ORTSUEBLICHEN TONNE	STRASSENREINUGUNG, EINMAL WOCHENTLICH	SCHORNSTEIN- FEGERGEBUEHREN
1985 JANUAR	80.4	71.4	70.6	85.0	82.1
FEBRUAR	80.4	71.4	70.7	85.1	82.1
MAERZ	80.5	71.4	70.8	85.1	82.1
APRIL	80.9	72.6	71.2	85.1	82.1
MAI	81.2	73.0	70.6	86.3	82.1
JUNI	81.2	73.0	70.6	86.4	82.1
JULI	81.3	73.1	70.6	86.4	82.1
AUGUST	81.5	73.1	70.6	86.4	82.1
SEPTEMBER ..	81.5	73.1	70.6	86.4	82.1
OKTOBER	81.7	73.1	70.6	86.4	82.1
NOVEMBER	81.8	73.1	70.6	86.4	82.1
DEZEMBER ...	81.8	73.2	70.6	86.4	82.1
1986 JANUAR	82.9	74.8	70.9	87.0	82.9
FEBRUAR	83.7	75.7	70.7	87.5	82.9
MAERZ	83.8	75.7	70.7	87.5	82.9
APRIL	83.9	76.0	70.9	87.5	82.9
MAI	84.1	76.2	70.9	87.8	82.9
JUNI	84.1	76.2	70.9	87.8	82.9
JULI	84.2	76.5	70.9	87.8	83.4
AUGUST	84.3	76.5	71.2	87.8	83.4
SEPTEMBER ..	84.3	76.5	71.2	87.8	83.4
OKTOBER	84.3	76.5	71.2	87.8	83.4
NOVEMBER	84.3	76.5	71.2	88.0	83.4
DEZEMBER ...	84.3	76.5	71.2	88.0	83.4
1987 JANUAR	84.9	77.8	72.8	89.0	87.5
FEBRUAR	85.1	78.5	73.3	89.2	87.6
MAERZ	85.5	78.6	73.3	89.2	87.6
APRIL	85.9	79.2	73.7	89.5	87.6
MAI	86.4	79.6	73.8	90.5	87.6
JUNI	86.4	79.9	73.8	90.5	87.6
JULI	86.6	80.1	73.9	90.5	88.2
AUGUST	86.7	80.2	73.9	90.6	88.2
SEPTEMBER ..	86.8	80.2	74.6	90.6	88.2
OKTOBER	86.8	80.2	74.6	90.6	88.2
NOVEMBER	86.8	80.2	74.6	90.6	88.2
DEZEMBER ...	86.8	80.2	74.6	90.6	88.2
1988 JANUAR	89.3	83.1	76.3	92.4	89.7
FEBRUAR	89.5	83.2	77.0	93.0	89.7
MAERZ	89.8	83.2	77.5	93.5	89.7
APRIL	90.2	83.7	77.6	93.9	89.7
MAI	90.6	83.9	77.7	94.6	89.7
JUNI	90.8	84.1	78.4	95.3	89.7
JULI	90.9	84.1	78.2	95.3	89.7
AUGUST	90.9	84.1	78.2	95.3	89.7
SEPTEMBER ..	90.9	84.1	78.2	95.3	89.7
OKTOBER	91.0	84.1	78.2	95.3	89.7
NOVEMBER	91.1	84.1	78.2	95.3	89.7
DEZEMBER ...	91.2	84.1	78.4	95.3	89.7
1989 JANUAR	92.5	86.8	80.6	96.4	92.9
FEBRUAR	93.1	87.0	81.2	96.6	92.9
MAERZ	93.3	87.0	81.2	96.6	92.9
APRIL	93.4	87.4	81.9	96.8	92.9
MAI	93.8	88.1	82.1	96.8	92.9
JUNI	93.8	88.1	82.1	96.8	92.9
JULI	93.8	88.2	82.5	96.8	92.9
AUGUST	93.8	88.2	82.5	96.8	92.9
SEPTEMBER ..	93.8	88.4	82.5	96.8	92.9
OKTOBER	93.8	88.4	82.7	96.8	92.9
NOVEMBER	93.8	88.4	82.7	96.8	92.9
DEZEMBER ...	93.8	88.4	82.7	96.8	92.9

*) DIESE REIHEN WERDEN NACHRICHTLICH AUFGEFUEHRT. SIE GEHEN NICHT DIREKT IN DEN PREISINDEX EIN,
DA SIE IN DEN WOHNUNGSMIETEN (TABELLE 1.1.3) BEREITS ENTHALTEN SIND.

FRUEHERES BUNDESGBEIT
1 PREISINDEX FUER DIE LEBENSHALTUNG
1.1 ALLE PRIVATEN HAUSHALTE
1.1.4 WOHNUNGSNEBENKOSTEN *)
1991 = 100

J A H R — M O N A T	ALLGEMEINE WASSERTARIFE, GRUND- UND ARBEITSPREIS (OHNE GEWERBE- SONDERTARIFE)	ABWASSER- BESEITIGUNG	MUELLABFUHR BEI WOCHEENTLICHER LEERUNG EINER ORTSUEBLICHEN TONNE	STRASSENREINUGUNG, EINMAL WOCHEENTLICH	SCHORNSTEIN- FEGERGEUEHREN
1990 JANUAR	95.7	90.7	85.5	98.0	92.9
FEBRUAR	95.8	91.2	85.8	98.2	95.2
MAERZ	95.8	91.6	86.0	98.2	95.2
APRIL	96.0	92.0	86.1	98.3	95.2
MAI	96.0	92.1	86.2	98.3	95.2
JUNI	96.0	92.1	86.3	98.2	95.2
JULI	96.1	92.3	87.3	98.2	95.2
AUGUST	96.4	92.3	87.6	98.4	95.2
SEPTEMBER ..	96.4	92.3	87.7	98.4	95.2
OKTOBER	96.8	92.3	87.7	98.4	95.2
NOVEMBER ...	96.8	92.3	87.7	98.4	95.2
DEZEMBER ...	96.9	92.3	87.7	98.4	95.2
1991 JANUAR	98.3	97.5	95.9	99.3	100.0
FEBRUAR	99.0	98.5	97.7	99.9	100.0
MAERZ	99.1	99.3	98.2	100.0	100.0
APRIL	99.8	99.3	98.7	100.0	100.0
MAI	100.1	99.8	99.7	100.0	100.0
JUNI	100.4	99.9	99.8	100.1	100.0
JULI	100.2	100.5	101.3	100.1	100.0
AUGUST	100.4	101.1	101.3	100.1	100.0
SEPTEMBER ..	100.6	101.1	101.3	100.1	100.0
OKTOBER	100.6	101.1	102.1	100.1	100.0
NOVEMBER ...	100.7	101.1	102.1	100.1	100.0
DEZEMBER ...	100.7	101.1	102.4	100.1	100.0
1992 JANUAR	103.5	106.8	113.7	104.6	109.1
FEBRUAR	104.4	108.4	115.7	104.8	109.1
MAERZ	104.7	108.9	115.8	105.0	109.1
APRIL	105.3	109.9	118.6	105.0	109.1
MAI	105.5	109.9	120.1	105.0	109.1
JUNI	105.7	109.9	120.6	105.0	109.1
JULI	107.7	110.0	121.8	105.7	109.1
AUGUST	107.9	110.7	122.1	105.7	109.1
SEPTEMBER ..	107.9	111.0	122.1	105.7	109.1
OKTOBER	109.9	111.4	122.1	106.4	109.1
NOVEMBER ...	109.9	111.4	122.5	106.4	109.1
DEZEMBER ...	110.1	111.5	122.5	106.4	109.1
1993 JANUAR	112.5	120.2	140.0	109.7	114.6
FEBRUAR	113.2	121.3	141.1	110.6	114.6
MAERZ	113.3	121.5	141.5	111.1	114.6
APRIL	113.3	121.8	143.7	111.1	114.6
MAI	113.7	121.8	143.9	111.1	114.6
JUNI	114.5	126.6	148.4	114.8	114.6
JULI	115.6	128.4	151.4	116.6	114.6
AUGUST	115.8	128.8	152.5	117.9	114.6
SEPTEMBER ..	116.0	129.0	152.5	117.9	114.6
OKTOBER	116.3	129.1	152.8	117.9	114.6
NOVEMBER ...	116.4	129.1	152.8	117.9	114.6
DEZEMBER ...	116.7	129.3	152.8	117.9	114.6
1994 JANUAR	121.0	137.1	163.6	119.5	116.3
FEBRUAR	121.0	137.8	165.1	119.5	116.3
MAERZ	121.5	138.9	165.8	119.8	116.3
APRIL	121.9	140.2	167.7	120.9	117.6
MAI	122.8	141.2	169.6	121.8	117.6
JUNI	122.9	141.2	170.7	121.8	117.6
JULI	123.1	141.2	171.4	122.2	117.6
AUGUST	123.3	141.1	171.4	122.2	117.6
SEPTEMBER ..	123.3	141.1	172.2	122.2	117.6
OKTOBER	123.4	141.3	172.3	122.4	117.6
NOVEMBER ...	123.4	141.3	172.3	122.4	117.6
DEZEMBER ...	123.6	141.3	172.3	122.4	117.6

*) DIESE REIHEN WERDEN NACHRICHTLICH AUFGEFUEHRT. SIE GEHEN NICHT DIREKT IN DEN PREISINDEX EIN, DA SIE IN DEN WOHNUNGSMIETEN (TABELLE 1.1.3) BEREITS ENTHALTEN SIND.

FRUEHERES BUNDESGBEIT
1 PREISINDEX FUER DIE LEBENSHALTUNG
1.1 ALLE PRIVATEN HAUSHALTE
1.1.4 WOHNUNGSNEBENKOSTEN *)
1991 = 100

J A H R — M O N A T	ALLGEMEINE WASSERTARIFE, GRUND- UND ARBEITSPREIS (OHNE GEWERBE- SONDERTARIFE)	ABWASSER- BESEITIGUNG	MUELLABFUHR BEI WOECHENTLICHER LEERUNG EINER ORTSUEBLICHEN TONNE	STRASSENREINUGUNG, EINMAL WOECHENTLICH	SCHORNSTEIN- FEGERGEBUEHREN
1995 JANUAR	125.7	149.4	179.5	124.3	120.5
FEBRUAR	126.3	150.2	181.1	124.6	120.5
MAERZ	126.4	151.1	183.4	124.7	120.7
APRIL	126.5	151.6	185.2	124.7	120.8
MAI	126.5	151.6	185.5	124.9	120.8
JUNI	126.5	151.6	185.5	124.9	120.8
JULI	126.6	152.1	185.6	124.9	120.8
AUGUST	126.6	152.4	185.7	124.7	120.8
SEPTEMBER ..	126.6	152.4	185.7	123.5	120.8
OKTOBER	126.9	152.9	185.7	123.5	120.8
NOVEMBER	126.8	152.9	185.7	123.5	120.8
DEZEMBER ...	126.8	152.9	185.7	123.5	120.8
1996 JANUAR	-	-	-	-	-
FEBRUAR	-	-	-	-	-
MAERZ	-	-	-	-	-
APRIL	-	-	-	-	-
MAI	-	-	-	-	-
JUNI	-	-	-	-	-
JULI	-	-	-	-	-
AUGUST	-	-	-	-	-
SEPTEMBER ..	-	-	-	-	-
OKTOBER	-	-	-	-	-
NOVEMBER	-	-	-	-	-
DEZEMBER ...	-	-	-	-	-
1997 JANUAR	-	-	-	-	-
FEBRUAR	-	-	-	-	-
MAERZ	-	-	-	-	-
APRIL	-	-	-	-	-
MAI	-	-	-	-	-
JUNI	-	-	-	-	-
JULI	-	-	-	-	-
AUGUST	-	-	-	-	-
SEPTEMBER ..	-	-	-	-	-
OKTOBER	-	-	-	-	-
NOVEMBER	-	-	-	-	-
DEZEMBER ...	-	-	-	-	-
1998 JANUAR	-	-	-	-	-
FEBRUAR	-	-	-	-	-
MAERZ	-	-	-	-	-
APRIL	-	-	-	-	-
MAI	-	-	-	-	-
JUNI	-	-	-	-	-
JULI	-	-	-	-	-
AUGUST	-	-	-	-	-
SEPTEMBER ..	-	-	-	-	-
OKTOBER	-	-	-	-	-
NOVEMBER	-	-	-	-	-
DEZEMBER ...	-	-	-	-	-
1999 JANUAR	-	-	-	-	-
FEBRUAR	-	-	-	-	-
MAERZ	-	-	-	-	-
APRIL	-	-	-	-	-
MAI	-	-	-	-	-
JUNI	-	-	-	-	-
JULI	-	-	-	-	-
AUGUST	-	-	-	-	-
SEPTEMBER ..	-	-	-	-	-
OKTOBER	-	-	-	-	-
NOVEMBER	-	-	-	-	-
DEZEMBER ...	-	-	-	-	-

*) DIESE REIHEN WERDEN NACHRICHTLICH AUFGEFUEHRT. SIE GEHEN NICHT DIREKT IN DEN PREISINDEX EIN,
DA SIE IN DEN WOHNUNGSMIETEN (TABELLE 1.1.3) BEREITS ENTHALTEN SIND.

FRUEHERES BUNDESGBEIT
1 PREISINDEX FUER DIE LEBENSHALTUNG
1.1 ALLE PRIVATEN HAUSHALTE
1.1.5 KFZ-ANSCHAFFUNG UND -UNTERHALTUNG ("KRAFTFAHRER-PREISINDEX")
1991 = 100

J A H R — M O N A T	GE- SAMT- INDEX	DAVON								
		PER- SONEN- KRAFT- WAGEN	KRAFT- RAEDER	KRAFT- STOFFE	ERSATZ- TEILE, ZUBEHOER U. AUTO- PFLEGE- MITTEL	REPARA- TUREN, INSPEK- TION, WAGEN- WAESCHE	GARAGEN- MIETE	FAHR- SCHULE	KRAFT- FAHR- ZEUGVER- SICHE- RUNG 1)	KRAFT- FAHR- ZEUG- STEUER
1968 JD	40.1	36.9	48.3	46.7	57.6	23.5	62.2	37.9	35.4	83.8
1969 JD	39.8	37.2	48.6	43.2	58.3	24.2	62.9	38.6	36.1	83.8
1970 JD	41.1	39.1	50.7	42.4	60.9	26.3	64.2	44.3	36.7	83.8
1971 JD	45.2	41.6	54.5	44.6	63.5	30.2	65.6	47.4	53.1	83.8
1972 JD	47.7	43.7	58.3	46.9	63.9	33.1	67.6	50.5	57.5	83.8
1973 JD	50.6	45.4	60.2	52.7	65.0	36.1	69.2	54.0	60.5	83.8
1974 JD	55.2	48.9	63.6	63.3	67.6	39.5	70.5	56.9	61.9	83.8
1975 JD	57.3	53.0	66.1	62.9	70.1	42.3	72.0	59.0	59.9	83.8
1976 JD	59.6	55.2	67.8	67.2	70.6	44.9	73.5	61.8	59.9	83.8
1977 JD	61.0	57.1	68.4	65.3	71.3	47.5	74.4	65.9	63.9	83.8
1978 JD	62.9	59.5	69.8	66.8	72.3	50.5	75.5	68.5	63.9	83.8
1979 JD	66.3	61.8	71.0	73.8	74.4	54.0	76.4	71.5	69.2	83.8
1980 JD	70.7	63.7	72.3	87.1	79.6	58.6	78.7	75.7	68.4	83.8
1981 JD	76.9	67.1	75.8	104.1	84.3	63.0	80.4	79.2	71.4	83.8
1982 JD	79.7	71.4	78.4	101.9	87.6	69.6	82.0	85.1	74.5	83.8
1983 JD	82.6	75.9	80.1	101.2	89.5	75.8	83.6	86.8	76.2	83.8
1984 JD	84.9	79.7	82.3	101.5	90.8	78.7	85.1	88.0	77.7	83.8
1985 JD	87.7	82.8	83.7	104.1	92.4	80.8	86.0	88.8	82.9	83.8
1986 JD	85.2	85.6	85.6	79.0	93.9	82.4	87.6	89.2	85.6	103.6
1987 JD	86.0	88.3	88.2	75.0	94.5	85.0	89.0	89.9	87.4	98.3
1988 JD	87.4	91.0	90.6	72.9	95.2	87.7	90.2	92.8	90.8	93.4
1989 JD	91.8	93.1	93.8	85.7	96.1	91.0	91.6	94.2	95.3	92.6
1990 JD	94.3	95.4	96.9	89.9	97.2	94.8	96.2	96.6	96.8	85.5
1991 JD	100.0	100.0	100.0	100.0	100.0	100.0	100.0	100.0	100.0	100.0
1992 JD	105.6	104.8	103.6	104.6	104.4	106.6	103.2	104.7	107.6	124.8
1993 JD	110.4	109.6	107.0	105.3	107.3	114.8	107.2	110.4	115.9	141.9
1994 JD	114.6	109.4	113.2	116.8	109.2	119.8	110.8	117.1	127.0	161.2
1995 JD	115.7	110.2	114.8	116.2	110.4	123.0	113.1	119.1	133.1	164.1
1996 JD	-	-	-	-	-	-	-	-	-	-
1997 JD	-	-	-	-	-	-	-	-	-	-
1998 JD	-	-	-	-	-	-	-	-	-	-
1999 JD	-	-	-	-	-	-	-	-	-	-
1968 JANUAR	40.0	36.7	48.0	47.3	57.5	23.2	62.0	38.1	35.4	83.8
FEBRUAR	40.0	36.7	48.0	47.0	57.5	23.2	62.1	38.1	35.4	83.8
MAERZ	39.9	36.7	48.0	46.7	57.5	23.4	62.1	38.1	35.4	83.8
APRIL	39.9	36.7	48.0	46.6	57.5	23.4	62.2	38.1	35.4	83.8
MAI	39.9	36.7	48.0	46.5	57.5	23.4	62.2	38.0	35.4	83.8
JUNI	40.0	36.7	48.0	46.5	57.5	23.4	62.3	38.0	35.4	83.8
JULI	40.3	37.0	48.6	46.7	57.7	23.5	62.3	38.0	35.4	83.8
AUGUST	40.3	37.0	48.6	46.8	57.7	23.6	62.3	37.7	35.4	83.8
SEPTEMBER	40.3	37.0	48.6	46.8	57.7	23.7	62.3	37.7	35.4	83.8
OKTOBER	40.3	37.1	48.6	46.8	57.7	23.7	62.3	37.7	35.4	83.8
NOVEMBER	40.3	37.1	48.6	46.8	57.7	23.8	62.2	37.7	35.4	83.8
DEZEMBER	40.1	37.1	48.6	46.1	57.7	23.8	62.4	37.6	35.4	83.8
1969 JANUAR	39.9	37.1	48.6	44.4	57.8	23.8	62.5	37.7	36.1	83.8
FEBRUAR	39.9	37.1	48.6	44.3	57.8	23.8	62.8	37.8	36.1	83.8
MAERZ	39.9	37.1	48.6	44.2	57.8	23.8	62.8	37.8	36.1	83.8
APRIL	39.9	37.1	48.6	44.0	57.8	24.0	62.8	37.9	36.1	83.8
MAI	39.8	37.1	48.6	43.8	57.8	24.0	62.9	37.8	36.1	83.8
JUNI	39.8	37.1	48.6	43.6	57.8	24.2	62.9	37.8	36.1	83.8
JULI	39.8	37.1	48.6	43.4	58.6	24.2	63.0	38.0	36.1	83.8
AUGUST	39.7	37.2	48.6	42.9	58.6	24.2	63.0	38.0	36.1	83.8
SEPTEMBER	39.5	37.2	48.6	42.1	58.7	24.4	63.0	38.0	36.1	83.8
OKTOBER	39.6	37.3	48.6	41.9	58.7	24.5	63.0	40.1	36.1	83.8
NOVEMBER	39.7	37.3	48.6	41.8	58.8	24.6	63.2	40.9	36.1	83.8
DEZEMBER	40.1	38.2	48.6	41.9	59.5	24.8	63.3	41.2	36.1	83.8

1) BIS 1979 NUR KFZ-HAFTPFLICHTVERSICHERUNG.

FRUEHERES BUNDESGBEIT
1 PREISINDEX FUER DIE LEBENSHALTUNG
1.1 ALLE PRIVATEN HAUSHALTE
1.1.5 KFZ-ANSCHAFFUNG UND -UNTERHALTUNG ("KRAFTFAHRER-PREISINDEX")
1991 = 100

J A H R — M O N A T	GE- S A M T - I N D E X	D A V O N								
		P E R - S O N N E N - K R A F T - W A G E N	K R A F T - R A E D E R	K R A F T - S T O F F E	E R S A T Z - T E I L E , Z U B E H O E R U . A U T O - P F L E G E - M I T T E L	R E P A R A - T U R E N , I N S P E K - T I O N , W A G E N - W A E S C H E	G A R A G E N - M I E T E	F A H R - S C H U L E	K R A F T - F A H R - Z E U G V E R - S I C H E - R U N G 1)	K R A F T - F A H R - Z E U G - S T E U E R
1970 JANUAR	40.5	38.7	50.5	41.9	59.6	25.1	63.5	43.5	36.1	83.8
FEBRUAR	40.6	38.8	50.6	41.8	59.7	25.2	63.7	43.7	36.1	83.8
MAERZ	40.6	38.8	50.6	41.8	60.0	25.4	64.0	44.0	36.1	83.8
APRIL	40.7	38.8	50.6	41.9	60.1	25.6	64.0	44.1	36.1	83.8
MAI	40.7	38.8	50.6	41.8	60.4	25.9	64.0	44.3	36.1	83.8
JUNI	40.8	38.8	50.6	42.1	60.5	25.9	64.1	44.5	36.1	83.8
JULI	41.0	38.8	50.6	42.2	61.0	26.3	64.2	44.4	37.3	83.8
AUGUST	41.4	39.2	50.6	42.5	61.2	26.6	64.4	44.5	37.3	83.8
SEPTEMBER	41.5	39.4	50.6	43.0	61.3	27.0	64.4	44.5	37.3	83.8
OKTOBER	41.7	39.4	50.6	43.1	61.9	27.1	64.5	44.5	37.3	83.8
NOVEMBER	41.7	39.4	51.3	43.2	62.1	27.6	64.6	44.6	37.3	83.8
DEZEMBER	42.4	40.6	51.3	43.3	62.4	27.7	64.6	44.6	37.3	83.8
1971 JANUAR	43.9	40.9	53.1	43.3	62.6	28.4	64.8	45.0	49.9	83.8
FEBRUAR	44.3	41.4	53.1	43.6	62.7	28.8	65.0	46.2	49.9	83.8
MAERZ	44.7	41.5	53.1	44.7	62.9	29.6	65.1	46.5	49.9	83.8
APRIL	44.7	41.5	53.1	44.7	63.0	29.7	65.1	47.1	49.9	83.8
MAI	44.8	41.5	53.1	45.2	63.1	29.8	65.2	47.2	49.9	83.8
JUNI	45.1	41.5	54.7	45.3	63.1	30.2	65.6	47.3	49.9	83.8
JULI	45.1	41.5	54.7	45.3	63.1	30.4	65.7	47.4	49.9	83.8
AUGUST	45.9	41.5	54.7	45.1	63.7	30.6	65.8	47.7	57.5	83.8
SEPTEMBER	46.0	42.0	54.7	44.7	64.1	30.9	66.1	47.7	57.5	83.8
OKTOBER	46.1	42.1	56.7	44.7	64.4	31.1	66.1	48.7	57.5	83.8
NOVEMBER	46.1	42.1	56.7	44.3	64.5	31.3	66.1	48.9	57.5	83.8
DEZEMBER	46.1	42.1	56.7	44.2	64.5	31.3	66.2	48.8	57.5	83.8
1972 JANUAR	46.5	42.6	56.7	44.1	64.0	32.2	66.7	49.1	57.5	83.8
FEBRUAR	46.9	43.7	58.3	44.0	63.8	32.2	66.7	49.5	57.5	83.8
MAERZ	47.6	43.8	58.4	47.3	63.7	32.5	67.0	50.3	57.5	83.8
APRIL	47.8	43.8	58.4	47.3	63.6	32.6	67.2	50.3	57.5	83.8
MAI	47.8	43.8	58.4	47.3	63.6	32.8	67.5	50.5	57.5	83.8
JUNI	47.8	43.8	58.4	47.3	63.5	33.0	67.6	50.6	57.5	83.8
JULI	47.9	43.8	58.4	47.3	63.5	33.3	67.8	50.7	57.5	83.8
AUGUST	47.9	43.8	58.4	47.2	63.8	33.4	68.0	50.7	57.5	83.8
SEPTEMBER	48.0	43.9	58.4	47.5	63.9	33.6	68.1	50.7	57.5	83.8
OKTOBER	48.1	43.9	58.4	47.3	64.0	33.9	68.1	50.8	57.5	83.8
NOVEMBER	48.1	43.9	58.5	47.5	64.5	34.0	68.1	51.2	57.5	83.8
DEZEMBER	48.3	43.9	58.5	48.2	64.5	34.1	68.3	51.1	57.5	83.8
1973 JANUAR	48.5	43.9	58.5	48.5	64.5	34.5	68.6	51.6	57.5	83.8
FEBRUAR	48.9	44.5	58.5	49.0	64.5	34.9	68.6	52.0	57.5	83.8
MAERZ	49.5	45.6	60.5	49.3	64.5	35.5	68.6	52.3	57.5	83.8
APRIL	49.6	45.6	60.5	49.3	64.5	35.6	69.1	53.7	57.5	83.8
MAI	49.7	45.7	60.5	49.4	64.5	35.8	69.1	53.9	57.5	83.8
JUNI	50.0	45.7	60.5	50.6	64.7	36.0	69.2	54.3	57.5	83.8
JULI	51.7	45.7	60.5	55.8	65.1	36.2	69.2	54.8	63.5	83.8
AUGUST	51.8	45.7	60.5	55.8	65.3	36.4	69.2	54.8	63.5	83.8
SEPTEMBER	51.7	45.7	60.5	54.9	65.6	36.7	69.5	55.1	63.5	83.8
OKTOBER	51.7	45.7	60.5	54.8	65.7	36.9	69.6	55.2	63.5	83.8
NOVEMBER	52.0	45.7	60.5	56.1	65.6	37.2	69.7	55.2	63.5	83.8
DEZEMBER	52.5	45.7	60.5	58.5	65.6	37.2	69.7	55.5	63.5	83.8
1974 JANUAR	52.5	45.6	60.7	58.2	65.8	37.7	70.1	55.8	63.5	83.8
FEBRUAR	54.1	45.8	61.5	64.9	66.0	38.1	70.2	56.0	63.5	83.8
MAERZ	54.5	46.7	62.3	64.7	66.5	38.5	70.2	56.3	63.5	83.8
APRIL	55.2	48.1	62.7	64.8	67.1	38.9	70.2	56.6	63.5	83.8
MAI	55.6	48.6	63.2	64.9	67.5	39.2	70.3	56.7	63.5	83.8
JUNI	55.9	49.0	63.7	65.0	67.6	39.6	70.4	56.9	63.0	83.8
JULI	56.2	50.1	64.4	65.0	67.8	39.8	70.4	56.9	62.7	83.8
AUGUST	55.9	50.3	64.7	63.8	68.1	40.0	70.4	57.2	59.9	83.8
SEPTEMBER	55.7	50.5	64.7	62.5	68.3	40.2	70.5	57.4	59.9	83.8
OKTOBER	55.6	50.6	64.8	61.8	68.3	40.3	70.7	57.6	59.9	83.8
NOVEMBER	55.8	50.7	65.0	61.9	68.8	40.6	71.1	57.6	59.9	83.8
DEZEMBER	55.9	50.7	65.0	61.9	68.9	40.8	71.3	57.6	59.9	83.8

1) BIS 1979 NUR KFZ-HAFTPFLICHTVERSICHERUNG.

FRUEHERES BUNDESGBIET
1 PREISINDEX FUER DIE LEBENSHALTUNG
1.1 ALLE PRIVATEN HAUSHALTE
1.1.5 KFZ-ANSCHAFFUNG UND -UNTERHALTUNG ("KRAFTFAHRER-PREISINDEX")
1991 = 100

J A H R — M O N A T	GE- S A M T - I N D E X	D A V O N								
		P E R - S O N E N - K R A F T - W A G E N	K R A F T - R A E D E R	K R A F T - S T O F F E	E R S A T Z - T E I L E , Z U B E H O E R U. A U T O - P F L E G E - M I T T E L	R E P A R A - T U R E N , I N S P E K - T I O N , W A G E N - W A E S C H E	G A R A G E N - M I E T E	F A H R - S C H U L E	K R A F T - F A H R - Z E U G V E R - S I C H E - R U N G 1)	K R A F T - F A H R - Z E U G - S T E U E R
1975	JANUAR	56.2	51.3	65.2	62.4	68.9	41.0	71.3	57.8	83.8
	FEBRUAR	56.4	51.6	65.8	62.4	69.1	41.3	71.5	58.4	83.8
	MAERZ	56.8	52.6	66.0	62.3	69.3	41.5	71.6	58.4	83.8
	APRIL	57.1	53.1	66.0	61.9	70.2	41.9	71.7	58.6	83.8
	MAI	57.1	53.3	66.1	61.6	70.3	42.2	71.7	58.7	83.8
	JUNI	57.3	53.1	66.1	62.4	70.4	42.3	71.9	59.1	83.8
	JULI	57.4	53.1	66.2	62.7	70.5	42.5	71.9	59.2	83.8
	AUGUST	57.4	53.2	66.3	62.4	70.5	42.7	72.2	59.4	83.8
	SEPTEMBER	57.8	53.4	66.3	63.8	70.6	42.9	72.3	59.4	83.8
	OKTOBER	57.9	53.6	66.4	63.7	70.6	43.1	72.3	59.4	83.8
	NOVEMBER	58.1	53.7	66.6	64.3	70.6	43.2	72.8	59.6	83.8
	DEZEMBER	58.1	53.7	66.6	64.3	70.6	43.4	72.9	59.7	83.8
1976	JANUAR	58.3	53.8	66.7	64.9	70.5	43.6	73.0	60.6	83.8
	FEBRUAR	58.7	53.9	66.9	66.4	70.5	44.0	73.2	61.1	83.8
	MAERZ	58.6	53.8	67.0	66.4	70.5	44.0	73.2	61.3	83.8
	APRIL	59.5	55.2	67.8	67.2	70.5	44.3	73.4	61.5	83.8
	MAI	59.9	55.6	68.0	67.8	70.3	44.8	73.5	61.6	83.8
	JUNI	59.9	55.6	68.0	68.2	70.4	44.9	73.5	61.6	83.8
	JULI	60.1	55.6	68.0	68.7	70.6	45.2	73.5	61.9	83.8
	AUGUST	60.1	55.6	68.0	68.5	70.7	45.3	73.5	62.0	83.8
	SEPTEMBER	60.0	55.6	68.0	68.2	70.7	45.5	73.5	62.1	83.8
	OKTOBER	60.0	55.7	68.1	67.5	70.7	45.6	73.6	62.4	83.8
	NOVEMBER	59.9	55.7	68.2	66.7	70.7	45.7	73.7	62.7	83.8
	DEZEMBER	59.8	55.7	68.3	66.2	70.7	45.7	73.8	62.7	83.8
1977	JANUAR	60.2	55.7	68.2	65.6	70.9	46.2	74.0	63.8	83.8
	FEBRUAR	60.2	55.8	68.1	65.7	71.0	46.6	74.1	64.3	83.8
	MAERZ	60.2	56.0	68.3	65.3	71.2	46.8	74.1	64.7	83.8
	APRIL	61.0	57.4	68.5	65.1	71.1	47.0	74.1	65.7	83.8
	MAI	61.2	57.5	68.4	65.7	71.2	47.3	74.4	66.0	83.8
	JUNI	61.2	57.5	68.4	65.7	71.3	47.3	74.5	66.3	83.8
	JULI	61.2	57.6	68.4	65.2	71.4	47.8	74.5	66.5	83.8
	AUGUST	61.1	57.7	68.5	64.7	71.4	47.9	74.5	66.5	83.8
	SEPTEMBER	61.3	57.6	68.4	65.2	71.5	48.0	74.7	66.6	83.8
	OKTOBER	61.3	57.7	68.3	65.0	71.5	48.2	74.7	66.7	83.8
	NOVEMBER	61.3	57.5	68.6	65.2	71.4	48.2	74.8	66.9	83.8
	DEZEMBER	61.3	57.5	68.6	65.2	71.4	48.3	74.8	67.1	83.8
1978	JANUAR	61.8	58.0	68.9	65.8	71.7	49.0	75.1	67.6	83.8
	FEBRUAR	61.9	58.1	69.1	66.2	72.1	49.4	75.3	67.9	83.8
	MAERZ	62.1	58.1	69.5	66.7	72.1	49.7	75.3	68.1	83.8
	APRIL	62.2	58.1	69.7	66.8	72.1	49.9	75.4	68.1	83.8
	MAI	63.0	59.8	69.9	66.9	72.4	50.5	75.5	68.3	83.8
	JUNI	63.3	60.2	70.0	66.9	72.5	50.8	75.5	68.3	83.8
	JULI	63.3	60.2	70.1	66.9	72.5	50.8	75.7	68.5	83.8
	AUGUST	63.3	60.3	70.1	67.0	72.5	51.1	75.7	68.6	83.8
	SEPTEMBER	63.3	60.3	70.1	67.0	72.4	51.1	75.7	68.7	83.8
	OKTOBER	63.4	60.3	70.2	67.0	72.5	51.2	75.7	68.9	83.8
	NOVEMBER	63.4	60.3	70.2	66.9	72.5	51.4	75.8	69.2	83.8
	DEZEMBER	63.7	60.3	70.3	67.8	72.5	51.5	75.8	69.4	83.8
1979	JANUAR	64.3	60.4	70.4	68.0	72.7	51.9	76.0	69.7	83.8
	FEBRUAR	64.4	60.5	70.4	68.2	72.8	52.3	76.0	69.9	83.8
	MAERZ	64.7	60.8	70.6	69.1	73.1	52.6	76.0	70.1	83.8
	APRIL	65.4	61.7	70.7	69.9	73.1	52.9	76.0	70.6	83.8
	MAI	65.5	61.7	70.8	70.4	73.4	53.2	76.1	70.7	83.8
	JUNI	66.1	61.7	70.8	73.6	73.8	53.3	76.1	71.1	83.8
	JULI	67.0	62.5	71.2	75.1	74.5	54.8	76.5	71.7	83.8
	AUGUST	67.5	62.5	71.3	77.9	74.8	55.2	76.6	72.1	83.8
	SEPTEMBER	67.7	62.5	71.3	78.1	75.2	55.3	76.7	72.4	83.8
	OKTOBER	67.7	62.5	71.4	78.1	75.7	55.5	76.8	72.7	83.8
	NOVEMBER	67.8	62.5	71.4	78.1	76.5	55.7	76.8	73.4	83.8
	DEZEMBER	67.9	62.5	71.4	78.8	76.8	55.8	76.8	73.4	83.8

1) BIS 1979 NUR KFZ-HAFTPFLICHTVERSICHERUNG.

FRUEHERES BUNDESGBEIT
1 PREISINDEX FUER DIE LEBENSHALTUNG

1.1 ALLE PRIVATEN HAUSHALTE

1.1.5 KFZ-ANSCHAFFUNG UND -UNTERHALTUNG ("KRAFTFAHRER-PREISINDEX")

1991 = 100

J A H R — M O N A T	GE- SAMT- INDEX	DAVON								
		PER- SONEN- KRAFT- WAGEN	KRAFT- RAEDER	KRAFT- STOFFE	ERSATZ- TEILE, ZUBEHOER U. AUTO- PFLEGE- MITTEL	REPARA- TUREN, INSPEK- TION, WAGEN- WAESCHE	GARAGEN- MIETE	FAHR- SCHULE	KRAFT- FAHR- ZEUGVER- SICHE- RUNG 1)	KRAFT- FAHR- ZEUG- STEUER
1980	JANUAR	68.1	62.5	71.6	79.2	77.2	56.4	77.3	68.4	83.8
	FEBRUAR	69.3	62.5	71.6	84.8	77.6	58.8	78.1	68.4	83.8
	MAERZ	69.5	62.5	71.8	85.1	78.1	57.5	78.4	68.4	83.8
	APRIL	70.4	63.3	72.2	87.0	78.7	58.2	78.5	68.4	83.8
	MAI	70.7	63.3	72.3	87.8	79.1	58.7	78.7	68.4	83.8
	JUNI	70.9	63.3	72.4	88.3	79.6	59.0	78.7	68.4	83.8
	JULI	70.9	63.3	72.4	88.6	80.2	59.2	78.7	68.4	83.8
	AUGUST	71.6	64.7	72.4	88.5	80.4	59.4	78.9	68.4	83.8
	SEPTEMBER	71.6	64.8	72.7	88.1	80.7	59.5	79.0	68.4	83.8
	OKTOBER	71.6	64.8	72.8	88.0	80.8	59.5	79.2	68.4	83.8
	NOVEMBER	71.7	64.8	72.9	88.8	81.2	59.6	79.3	68.4	83.8
	DEZEMBER	72.3	64.8	72.8	91.3	81.4	59.7	79.4	68.4	83.8
1981	JANUAR	73.0	65.4	72.9	92.8	82.3	60.1	79.6	68.4	83.8
	FEBRUAR	73.6	65.4	73.0	95.0	82.7	60.9	79.6	68.4	83.8
	MAERZ	74.2	65.4	73.6	97.5	83.4	61.2	79.7	68.6	83.8
	APRIL	75.5	65.4	75.2	103.3	83.7	61.6	80.1	68.6	83.8
	MAI	75.7	65.4	75.4	103.3	84.0	62.2	80.3	68.6	83.8
	JUNI	76.1	65.4	75.6	105.3	84.2	62.5	80.4	68.6	83.8
	JULI	78.0	67.3	75.7	107.8	84.5	62.8	80.7	74.2	83.8
	AUGUST	78.7	67.5	77.3	110.0	84.7	63.1	80.7	74.2	83.8
	SEPTEMBER	80.2	69.5	77.5	112.7	85.1	63.3	80.9	74.2	83.8
	OKTOBER	79.9	69.5	77.6	109.4	85.3	66.1	81.0	74.2	83.8
	NOVEMBER	79.4	69.5	77.6	107.2	85.6	66.1	81.1	74.2	83.8
	DEZEMBER	79.0	69.5	77.8	105.0	85.7	66.1	81.1	74.2	83.8
1982	JANUAR	78.9	70.4	77.8	101.9	86.4	67.3	81.5	74.2	83.8
	FEBRUAR	78.2	70.4	77.8	98.6	86.7	67.5	81.6	74.2	83.8
	MAERZ	77.7	70.4	77.9	95.6	87.0	67.6	81.7	74.2	83.8
	APRIL	77.2	70.4	78.1	92.4	87.2	68.8	81.7	74.2	83.8
	MAI	77.6	70.5	78.1	94.3	87.4	69.2	81.9	74.2	83.8
	JUNI	78.7	70.5	78.1	98.8	87.7	69.5	82.0	74.2	83.8
	JULI	80.1	70.5	78.2	105.0	87.8	69.6	82.1	74.2	83.8
	AUGUST	80.6	71.8	78.9	105.1	87.9	69.7	82.1	74.2	83.8
	SEPTEMBER	81.0	72.1	79.4	106.2	88.2	70.4	82.1	74.2	83.8
	OKTOBER	82.1	72.5	79.5	109.2	88.2	71.2	82.1	75.3	83.8
	NOVEMBER	82.3	73.2	78.8	108.3	88.1	72.1	82.3	75.3	83.8
	DEZEMBER	82.5	73.9	78.3	107.8	88.2	72.2	82.4	75.3	83.8
1983	JANUAR	81.8	73.9	78.4	103.7	88.4	72.5	82.5	76.2	83.8
	FEBRUAR	81.6	74.1	78.6	101.6	88.7	73.9	82.8	76.2	83.8
	MAERZ	80.6	74.1	78.9	96.2	88.8	74.8	83.2	76.2	83.8
	APRIL	80.6	74.7	79.1	94.5	88.9	75.2	83.3	76.2	83.8
	MAI	81.5	74.8	79.6	98.0	89.2	75.5	83.3	76.2	83.8
	JUNI	81.7	74.8	79.7	99.1	89.3	75.9	83.3	76.2	83.8
	JULI	82.6	75.9	80.4	100.8	89.8	76.5	83.4	76.2	83.8
	AUGUST	83.9	77.1	81.0	104.2	90.0	76.8	84.0	76.2	83.8
	SEPTEMBER	84.4	77.8	81.0	104.7	90.2	77.0	84.1	76.2	83.8
	OKTOBER	84.3	77.8	81.4	104.1	90.3	77.1	84.2	76.2	83.8
	NOVEMBER	84.0	77.8	81.4	102.5	90.4	77.1	84.3	76.2	83.8
	DEZEMBER	84.4	77.8	81.4	104.4	90.5	77.2	84.4	76.2	83.8
1984	JANUAR	84.7	78.7	81.4	103.1	90.2	77.3	84.7	77.7	83.8
	FEBRUAR	84.6	79.2	81.9	101.6	90.4	77.8	84.8	77.7	83.8
	MAERZ	84.4	79.4	81.9	99.9	90.6	78.0	84.8	77.7	83.8
	APRIL	84.4	79.4	82.0	99.9	90.7	78.2	84.9	77.7	83.8
	MAI	84.5	79.4	81.9	100.4	90.7	78.5	85.0	77.7	83.8
	JUNI	84.8	79.4	82.3	101.8	90.7	78.6	85.1	77.7	83.8
	JULI	84.5	79.4	82.3	100.2	90.7	78.7	85.2	77.7	83.8
	AUGUST	84.1	79.4	82.3	97.9	90.8	79.3	85.2	77.7	83.8
	SEPTEMBER	84.4	79.9	82.4	98.0	90.9	79.3	85.3	77.7	83.8
	OKTOBER	86.3	80.3	82.5	105.9	91.0	79.3	85.4	77.7	83.8
	NOVEMBER	86.4	80.9	83.1	105.2	91.2	79.7	85.4	77.7	83.8
	DEZEMBER	86.2	80.9	83.2	104.0	91.2	79.7	85.5	77.7	83.8

1) BIS 1979 NUR KFZ-HAFTPFLICHTVERSICHERUNG.

FRUEHERES BUNDESGBEIT
1 PREISINDEX FUER DIE LEBENSHALTUNG
1.1 ALLE PRIVATEN HAUSHALTE
1.1.5 KFZ-ANSCHAFFUNG UND -UNTERHALTUNG ("KRAFTFAHRER-PREISINDEX")
1991 = 100

J A H R — M O N A T	GE- SAMT- INDEX	DAVON								
		PER- SONEN- KRAFT- WAGEN	KRAFT- RAEDER	KRAFT- STOFFE	ERSATZ- TEILE, ZUBEHOER U. AUTO- PFLEGE- MITTEL	REPARA- TUREN, INSPEK- TION, WAGEN- WAESCHE	GARAGEN- MIETE	FAHR- SCHULE	KRAFT- FAHR- ZEUGVER- SICHER- UNG 1)	KRAFT- FAHR- ZEUG- STEUER
1985 JANUAR FEBRUAR MAERZ APRIL MAI JUNI JULI AUGUST SEPTEMBER OKTOBER NOVEMBER DEZEMBER	86.5	80.9	83.2	102.8	91.4	79.8	85.6	88.8	82.9	83.8
	86.8	80.9	83.2	104.1	91.6	80.1	85.7	88.8	82.9	83.8
	86.9	81.0	83.3	104.4	91.7	80.3	85.8	88.9	82.9	83.8
	87.9	82.7	83.3	105.5	92.0	80.6	85.8	88.9	82.9	83.8
	88.6	83.0	83.4	108.0	92.1	80.8	85.9	88.9	82.9	83.8
	88.4	83.0	83.6	107.0	92.4	81.0	85.9	88.9	82.9	83.8
	88.0	83.1	83.6	105.0	92.5	81.0	86.0	88.8	82.9	83.8
	87.4	83.1	83.6	101.8	92.5	81.0	86.1	88.8	82.9	83.8
	87.3	83.7	84.3	100.1	92.6	81.2	86.2	88.8	82.9	83.8
	88.0	83.7	84.3	103.7	92.7	81.2	86.3	88.8	82.9	83.8
	88.1	83.7	84.4	103.7	93.4	81.3	86.3	88.8	82.9	83.8
	88.3	84.4	84.5	102.8	93.5	81.4	86.4	88.8	82.9	83.8
1986 JANUAR FEBRUAR MAERZ APRIL MAI JUNI JULI AUGUST SEPTEMBER OKTOBER NOVEMBER DEZEMBER	88.7	85.1	84.5	97.5	93.5	81.5	86.9	88.9	85.1	107.0
	87.0	85.1	84.6	89.2	93.7	81.6	87.3	89.0	85.1	106.7
	85.4	85.1	84.7	81.0	93.7	81.8	87.3	88.9	85.1	106.4
	84.8	85.1	84.5	77.9	93.7	82.3	87.4	89.2	85.1	105.3
	84.9	85.1	85.5	78.0	93.9	82.3	87.4	89.2	85.1	105.2
	85.5	85.2	85.6	81.3	94.0	82.4	87.4	89.3	85.1	104.6
	84.7	85.3	85.6	77.0	93.9	82.5	87.6	89.3	85.1	104.4
	84.1	85.6	85.7	73.8	94.0	82.6	87.7	89.4	85.1	101.9
	84.9	86.1	86.0	76.6	94.0	82.6	87.7	89.4	85.1	101.4
	84.4	86.3	86.7	72.0	94.0	83.1	87.9	89.2	86.9	100.7
	84.2	86.3	86.8	71.3	94.2	83.3	88.0	89.2	86.9	100.0
	84.3	86.3	86.8	71.9	94.2	83.3	88.2	89.0	86.9	99.5
1987 JANUAR FEBRUAR MAERZ APRIL MAI JUNI JULI AUGUST SEPTEMBER OKTOBER NOVEMBER DEZEMBER	85.2	86.8	87.2	75.1	94.3	83.6	88.5	89.2	86.9	99.3
	85.1	87.2	87.7	73.7	94.4	84.1	88.5	89.2	86.9	99.2
	85.2	87.3	87.8	73.2	94.4	84.4	88.8	89.2	86.9	99.1
	85.9	87.4	87.8	76.9	94.2	84.7	88.9	89.3	86.9	99.0
	86.1	87.9	87.9	76.6	94.4	84.8	88.9	89.3	86.9	98.7
	86.2	88.6	88.1	75.8	94.5	84.9	88.9	89.4	86.9	98.3
	86.3	88.6	88.2	75.9	94.5	85.3	89.0	89.5	86.9	98.2
	86.5	88.7	88.2	76.5	94.5	85.5	89.1	89.5	86.9	98.1
	85.9	88.7	88.8	73.4	94.6	85.6	89.1	89.5	86.9	97.9
	86.5	89.0	88.8	74.7	94.6	85.8	89.3	91.5	88.7	97.8
	86.6	89.3	88.8	74.2	94.8	85.8	89.4	91.7	88.7	97.5
	86.6	89.6	88.9	73.6	94.8	85.9	89.4	91.7	88.7	97.0
1988 JANUAR FEBRUAR MAERZ APRIL MAI JUNI JULI AUGUST SEPTEMBER OKTOBER NOVEMBER DEZEMBER	86.1	89.8	89.0	71.2	94.9	86.1	89.5	91.9	88.7	96.9
	86.5	90.3	89.6	71.4	94.9	86.2	89.6	92.0	88.7	96.2
	86.6	90.5	89.7	71.5	94.9	86.9	89.8	92.0	88.7	95.6
	86.8	90.6	89.7	72.4	95.0	87.3	89.9	92.3	88.7	94.7
	87.3	90.6	89.7	74.0	95.2	87.8	90.4	92.9	88.7	94.1
	87.3	90.6	90.4	74.6	95.2	87.9	90.4	93.0	88.7	93.3
	87.7	90.8	90.5	74.0	95.2	88.1	90.4	93.0	92.2	93.1
	88.0	91.2	90.7	74.4	95.3	88.2	90.5	93.1	92.2	92.5
	88.0	91.6	91.0	73.4	95.3	88.4	90.5	93.1	92.2	91.9
	88.0	91.9	92.1	72.1	95.3	88.5	90.5	93.4	93.7	91.3
	88.0	91.9	92.2	72.6	95.3	88.6	90.6	93.4	93.7	90.7
	88.2	91.9	92.2	73.6	95.3	88.6	90.7	93.4	93.7	90.3
1989 JANUAR FEBRUAR MAERZ APRIL MAI JUNI JULI AUGUST SEPTEMBER OKTOBER NOVEMBER DEZEMBER	90.5	92.5	92.3	81.1	95.5	89.0	90.8	93.6	95.5	96.6
	91.2	93.4	92.5	82.3	95.7	89.1	91.0	93.6	95.5	96.0
	91.4	93.4	92.6	83.0	95.7	89.9	91.1	93.8	95.5	95.2
	93.1	93.4	93.1	91.4	95.8	90.6	91.2	94.0	95.5	94.2
	93.1	93.4	93.4	91.7	96.0	90.8	91.3	94.0	95.5	93.4
	92.4	93.4	93.8	88.0	96.1	91.1	91.6	94.1	95.5	92.6
	92.0	93.4	93.9	85.2	96.1	91.4	91.7	94.3	95.5	92.4
	91.6	93.6	93.9	83.2	96.1	91.5	91.9	94.3	95.5	91.7
	91.6	92.4	94.5	85.3	96.2	91.8	91.9	94.3	95.5	91.0
	91.9	92.8	95.0	86.3	96.4	92.1	91.9	94.4	95.5	90.2
	91.6	92.8	95.1	84.9	96.5	92.5	92.2	95.1	94.3	89.3
	91.7	92.8	95.5	85.6	96.5	92.6	92.2	95.2	94.3	89.0

1) BIS 1979 NUR KFZ-HAFTPFLICHTVERSICHERUNG.

FRUEHERES BUNDESGBEIT
1 PREISINDEX FUER DIE LEBENSHALTUNG

1.1 ALLE PRIVATEN HAUSHALTE

1.1.5 KFZ-ANSCHAFFUNG UND -UNTERHALTUNG ("KRAFTFAHRER-PREISINDEX")

1991 = 100

J A H R — M O N A T	GE- SAMT- INDEX	DAVON								
		PER- SONEN- KRAFT- WAGEN	KRAFT- RAEDER	KRAFT- STOFFE	ERSATZ- TEILE, ZUBEHOER U. AUTO- PFLEGE- MITTEL	REPARA- TUREN, INSPEK- TION, WAGEN- WAESCHE	GARAGEN- MIETE	FAHR- SCHULE	KRAFT- FAHR- ZEUGVER- SICHE- RUNG 1)	KRAFT- FAHR- ZEUG- STEUER
1990 JANUAR	92.3	93.1	95.5	87.3	96.7	93.1	93.2	96.0	94.8	88.7
FEBRUAR	92.8	95.1	95.6	85.4	96.9	93.4	93.3	96.1	94.8	88.4
MAERZ	93.0	94.9	96.3	85.0	96.9	93.8	94.9	96.5	97.2	87.9
APRIL	93.0	94.9	96.3	84.9	97.0	94.1	95.2	96.5	97.2	87.5
MAI	93.0	94.9	96.7	84.3	97.2	94.7	96.2	96.5	97.2	85.6
JUNI	92.9	94.9	96.7	84.1	97.3	94.8	96.7	96.3	97.2	83.9
JULI	92.9	94.9	96.7	84.0	97.3	95.1	96.8	96.4	97.2	83.0
AUGUST	94.5	94.9	96.7	92.1	97.3	95.2	97.1	96.5	97.2	82.2
SEPTEMBER	96.3	95.8	96.7	99.1	97.3	95.4	97.2	96.6	97.2	82.2
OKTOBER	97.9	96.8	98.4	103.5	97.4	95.9	97.7	96.8	97.2	83.8
NOVEMBER	96.9	97.5	98.5	97.3	97.3	96.1	97.8	97.3	97.2	85.3
DEZEMBER	95.8	97.5	98.5	91.4	97.5	96.3	98.0	97.4	97.2	87.2
1991 JANUAR	96.2	97.5	98.6	92.3	97.9	97.2	98.4	98.0	97.2	88.2
FEBRUAR	96.0	97.6	98.6	90.6	98.2	97.7	98.9	98.2	97.2	88.2
MAERZ	96.2	98.4	98.6	88.8	98.7	98.3	99.5	98.5	97.2	88.2
APRIL	97.3	99.4	98.8	90.2	99.1	99.5	99.6	99.1	97.2	91.1
MAI	97.8	99.6	98.8	91.9	99.3	99.7	99.7	99.1	97.2	91.1
JUNI	97.9	100.0	99.1	91.6	99.5	100.0	100.1	99.2	97.2	91.1
JULI	102.2	100.3	99.3	110.2	99.8	100.2	100.3	100.1	99.9	98.3
AUGUST	102.7	100.5	100.7	109.4	100.3	100.6	100.5	100.7	99.9	111.7
SEPTEMBER	103.3	100.8	101.0	110.9	101.2	101.3	100.7	101.1	99.9	111.7
OKTOBER	103.6	101.9	101.4	109.1	101.6	101.6	100.8	101.7	105.7	111.7
NOVEMBER	103.8	101.9	102.4	109.2	102.1	101.9	100.9	102.1	105.7	114.6
DEZEMBER	103.2	101.9	102.4	106.0	102.3	102.1	100.9	102.3	105.7	114.6
1992 JANUAR	102.9	102.1	102.9	102.7	102.5	103.0	101.4	102.6	106.1	119.0
FEBRUAR	103.5	102.1	103.6	104.9	103.0	103.5	101.6	103.7	106.1	119.0
MAERZ	104.6	104.3	103.6	103.8	103.4	104.8	101.9	103.9	106.1	120.7
APRIL	105.4	105.3	103.6	104.9	103.7	105.2	102.1	104.3	106.1	120.7
MAI	105.9	105.3	103.6	106.6	104.0	105.9	102.7	104.3	106.1	120.7
JUNI	106.2	105.4	103.6	106.9	104.3	106.5	103.3	104.6	106.1	120.7
JULI	105.9	105.5	103.6	104.8	104.6	107.3	103.5	104.8	106.1	120.7
AUGUST	106.0	105.5	103.7	103.7	104.9	107.8	103.8	104.9	106.1	127.7
SEPTEMBER	106.3	105.6	103.8	103.8	105.0	108.3	104.2	105.2	106.1	130.6
OKTOBER	106.4	105.5	103.8	103.7	105.1	108.8	104.3	105.6	111.9	130.6
NOVEMBER	106.9	105.7	103.8	105.0	105.7	109.0	104.5	105.9	111.9	133.5
DEZEMBER	106.9	105.7	103.8	104.4	106.0	109.2	104.6	106.0	111.9	133.5
1993 JANUAR	108.3	107.0	106.0	105.4	106.6	111.1	105.4	108.6	113.4	138.0
FEBRUAR	109.3	108.6	106.0	105.5	107.0	112.3	106.1	109.5	113.4	138.0
MAERZ	110.0	109.5	106.1	106.0	107.0	112.9	106.3	109.7	113.4	139.7
APRIL	110.5	109.7	106.2	107.1	107.0	113.8	106.5	109.8	113.4	139.7
MAI	110.5	109.9	106.4	106.4	107.0	114.4	106.5	109.8	113.4	139.7
JUNI	110.7	110.2	106.4	106.4	107.0	114.9	106.9	109.9	113.4	139.7
JULI	110.9	110.3	106.4	106.3	107.1	115.5	107.0	110.1	115.5	139.7
AUGUST	110.9	110.4	106.4	105.4	107.1	115.8	107.1	110.2	115.5	142.2
SEPTEMBER	110.6	110.0	106.5	103.7	107.4	116.0	108.1	110.3	115.5	145.2
OKTOBER	111.0	110.0	107.6	104.5	107.7	116.5	108.3	110.8	121.2	145.2
NOVEMBER	111.2	109.8	109.3	105.2	108.3	116.7	108.8	111.3	121.2	148.1
DEZEMBER	110.7	109.8	110.7	102.1	108.4	117.1	109.0	114.4	121.2	148.1
1994 JANUAR	113.8	109.8	110.8	114.8	108.6	117.6	110.0	115.6	126.8	158.2
FEBRUAR	114.2	109.6	111.9	116.0	108.9	118.7	110.3	115.9	126.8	158.2
MAERZ	114.1	109.6	112.9	115.1	109.0	118.8	110.4	116.3	126.8	159.9
APRIL	114.3	109.5	113.5	116.1	109.0	119.2	110.5	116.5	126.8	160.7
MAI	114.6	109.4	113.5	117.2	109.1	119.6	110.7	117.2	126.8	160.7
JUNI	114.6	109.4	113.5	117.0	109.2	119.8	110.8	117.2	126.8	160.7
JULI	114.5	109.4	113.5	116.4	109.3	120.1	110.9	117.6	126.8	160.7
AUGUST	115.4	109.3	113.5	120.6	109.4	120.6	111.0	117.5	126.8	160.7
SEPTEMBER	114.8	109.4	113.5	116.8	109.4	120.6	111.1	117.8	126.8	163.5
OKTOBER	114.7	109.1	113.5	116.7	109.4	120.8	111.2	118.0	127.6	163.5
NOVEMBER	114.9	109.1	114.0	117.5	109.4	120.9	111.2	118.0	127.6	163.5
DEZEMBER	115.0	109.6	114.2	116.8	109.6	121.0	111.3	118.1	127.6	163.5

1) BIS 1979 NUR KFZ-HAFTPFLICHTVERSICHERUNG.

FRUEHERES BUNDESGBEIT
1 PREISINDEX FUER DIE LEBENSHALTUNG
1.1 ALLE PRIVATEN HAUSHALTE
1.1.5 KFZ-ANSCHAFFUNG UND -UNTERHALTUNG ("KRAFTFAHRER-PREISINDEX")
1991 = 100

J A H R — M O N A T	GE- SAMT- INDEX	DAVON								
		PER- SONEN- KRAFT- WAGEN	KRAFT- RAEDER	KRAFT- STOFFE	ERSATZ- TEILE, ZUBEHOER U. AUTO- PFLEGE- MITTEL	REPARA- TUREN, INSPEK- TION, WAGEN- WAESCHE	GARAGEN- MIETE	FAHR- SCHULE	KRAFT- FAHR- ZEUGVER- SICHE- RUNG 1)	KRAFT- FAHR- ZEUG- STEUER
1995 JANUAR	115.2	110.1	114.5	115.9	109.7	121.1	111.8	118.2	133.6	163.5
FEBRUAR	115.4	110.0	114.5	116.4	109.7	121.8	112.1	118.4	133.6	163.5
MAERZ	115.3	110.0	114.5	115.3	110.0	122.0	112.4	118.8	133.6	163.5
APRIL	115.7	110.0	114.5	117.1	110.1	122.6	112.8	119.1	132.9	164.3
MAI	115.8	110.1	114.6	117.2	110.3	122.6	112.9	119.0	132.9	164.3
JUNI	116.3	110.4	114.8	118.5	110.4	122.9	113.2	119.1	132.9	164.3
JULI	115.5	110.4	114.8	114.5	110.4	123.3	113.4	119.1	132.9	164.3
AUGUST	115.7	110.4	114.8	115.0	110.5	123.4	113.5	119.3	132.9	164.3
SEPTEMBER	116.1	110.4	114.9	116.6	110.5	123.9	113.6	119.5	132.9	164.3
OKTOBER	115.8	110.3	114.9	115.2	110.8	124.1	113.8	119.4	132.9	164.3
NOVEMBER	115.9	110.3	115.0	115.6	110.9	124.2	113.9	119.6	132.8	164.3
DEZEMBER	116.2	110.3	115.2	117.2	111.0	124.3	114.0	119.6	132.8	164.3
1996 JANUAR	-	-	-	-	-	-	-	-	-	-
FEBRUAR	-	-	-	-	-	-	-	-	-	-
MAERZ	-	-	-	-	-	-	-	-	-	-
APRIL	-	-	-	-	-	-	-	-	-	-
MAI	-	-	-	-	-	-	-	-	-	-
JUNI	-	-	-	-	-	-	-	-	-	-
JULI	-	-	-	-	-	-	-	-	-	-
AUGUST	-	-	-	-	-	-	-	-	-	-
SEPTEMBER	-	-	-	-	-	-	-	-	-	-
OKTOBER	-	-	-	-	-	-	-	-	-	-
NOVEMBER	-	-	-	-	-	-	-	-	-	-
DEZEMBER	-	-	-	-	-	-	-	-	-	-
1997 JANUAR	-	-	-	-	-	-	-	-	-	-
FEBRUAR	-	-	-	-	-	-	-	-	-	-
MAERZ	-	-	-	-	-	-	-	-	-	-
APRIL	-	-	-	-	-	-	-	-	-	-
MAI	-	-	-	-	-	-	-	-	-	-
JUNI	-	-	-	-	-	-	-	-	-	-
JULI	-	-	-	-	-	-	-	-	-	-
AUGUST	-	-	-	-	-	-	-	-	-	-
SEPTEMBER	-	-	-	-	-	-	-	-	-	-
OKTOBER	-	-	-	-	-	-	-	-	-	-
NOVEMBER	-	-	-	-	-	-	-	-	-	-
DEZEMBER	-	-	-	-	-	-	-	-	-	-
1998 JANUAR	-	-	-	-	-	-	-	-	-	-
FEBRUAR	-	-	-	-	-	-	-	-	-	-
MAERZ	-	-	-	-	-	-	-	-	-	-
APRIL	-	-	-	-	-	-	-	-	-	-
MAI	-	-	-	-	-	-	-	-	-	-
JUNI	-	-	-	-	-	-	-	-	-	-
JULI	-	-	-	-	-	-	-	-	-	-
AUGUST	-	-	-	-	-	-	-	-	-	-
SEPTEMBER	-	-	-	-	-	-	-	-	-	-
OKTOBER	-	-	-	-	-	-	-	-	-	-
NOVEMBER	-	-	-	-	-	-	-	-	-	-
DEZEMBER	-	-	-	-	-	-	-	-	-	-
1999 JANUAR	-	-	-	-	-	-	-	-	-	-
FEBRUAR	-	-	-	-	-	-	-	-	-	-
MAERZ	-	-	-	-	-	-	-	-	-	-
APRIL	-	-	-	-	-	-	-	-	-	-
MAI	-	-	-	-	-	-	-	-	-	-
JUNI	-	-	-	-	-	-	-	-	-	-
JULI	-	-	-	-	-	-	-	-	-	-
AUGUST	-	-	-	-	-	-	-	-	-	-
SEPTEMBER	-	-	-	-	-	-	-	-	-	-
OKTOBER	-	-	-	-	-	-	-	-	-	-
NOVEMBER	-	-	-	-	-	-	-	-	-	-
DEZEMBER	-	-	-	-	-	-	-	-	-	-

1) BIS 1979 NUR KFZ-HAFTPFLICHTVERSICHERUNG.

FRUEHERES BUNDESGBIET
1 PREISINDEX FUER DIE LEBENSHALTUNG
1.1 ALLE PRIVATEN HAUSHALTE
1.1.6 ADMINISTRIERTE PREISE

J A H R	GESAMTINDEX	DAVON		GESAMTINDEX	DAVON	
		GESAMTINDEX OHNE ADMINISTRIERTE PREISE	ADMINISTRIERTE PREISE		GESAMTINDEX OHNE ADMINISTRIERTE PREISE	ADMINISTRIERTE PREISE
M O N A T	1991 = 100			VERAENDERUNGEN GEGENUEBER DEN ENT- SPRECHENDEN VORJAHRESERGEBNISSEN IN PROZENT		
1991 JD	100.0	100.0	100.0	-	-	-
1992 JD	104.0	103.6	105.5	4.0	3.6	5.5
1993 JD	107.7	107.2	110.5	3.6	3.5	4.7
1994 JD	110.6	109.7	114.6	2.7	2.3	3.7
1995 JD	112.5	111.6	117.2	1.7	1.7	2.3
1991 JANUAR	98.1	98.2	98.0	-	-	-
FEBRUAR	98.6	98.7	98.3	-	-	-
MAERZ	98.6	98.6	98.5	-	-	-
APRIL	98.8	98.7	98.9	-	-	-
MAI	99.2	99.3	99.0	-	-	-
JUNI	99.7	99.8	99.4	-	-	-
JULI	101.0	101.1	100.5	-	-	-
AUGUST	100.9	100.9	101.0	-	-	-
SEPTEMBER	100.9	100.8	101.2	-	-	-
OKTOBER	101.0	100.9	101.6	-	-	-
NOVEMBER	101.5	101.5	101.7	-	-	-
DEZEMBER	101.6	101.6	101.9	-	-	-
1992 JANUAR	102.1	101.7	103.8	4.1	3.6	5.9
FEBRUAR	102.8	102.5	104.1	4.3	3.9	5.9
MAERZ	103.1	102.9	104.5	4.6	4.4	6.1
APRIL	103.6	103.3	104.7	4.9	4.7	5.9
MAI	103.8	103.6	104.8	4.6	4.3	5.9
JUNI	104.2	104.0	105.0	4.5	4.2	5.6
JULI	104.5	104.3	105.3	3.5	3.2	4.8
AUGUST	104.5	104.2	105.9	3.6	3.3	4.9
SEPTEMBER	104.4	104.0	106.4	3.5	3.2	5.1
OKTOBER	104.6	104.1	107.0	3.6	3.2	5.3
NOVEMBER	105.0	104.5	107.4	3.4	3.0	5.6
DEZEMBER	105.1	104.6	107.5	3.4	3.0	5.5
1993 JANUAR	106.0	105.4	108.7	3.8	3.6	4.7
FEBRUAR	106.8	106.3	109.2	3.9	3.7	4.9
MAERZ	107.1	106.6	109.5	3.9	3.6	4.8
APRIL	107.3	106.8	109.8	3.6	3.4	4.9
MAI	107.5	107.0	110.0	3.6	3.3	5.0
JUNI	107.9	107.4	110.3	3.6	3.3	5.0
JULI	108.3	107.9	110.7	3.6	3.5	5.1
AUGUST	108.4	107.9	110.9	3.7	3.6	4.7
SEPTEMBER	108.2	107.5	111.3	3.6	3.4	4.6
OKTOBER	108.2	107.5	111.6	3.4	3.3	4.3
NOVEMBER	108.4	107.7	111.8	3.2	3.1	4.1
DEZEMBER	108.6	107.9	112.1	3.3	3.2	4.3
1994 JANUAR	109.2	108.3	113.5	3.0	2.8	4.4
FEBRUAR	109.9	109.1	113.7	2.9	2.6	4.1
MAERZ	110.0	109.1	114.0	2.7	2.3	4.1
APRIL	110.1	109.2	114.2	2.6	2.2	4.0
MAI	110.4	109.6	114.3	2.7	2.4	3.9
JUNI	110.7	109.9	114.5	2.6	2.3	3.8
JULI	111.0	110.3	114.7	2.5	2.2	3.6
AUGUST	111.2	110.4	114.8	2.6	2.3	3.5
SEPTEMBER	111.0	110.1	115.1	2.6	2.4	3.4
OKTOBER	110.9	110.0	115.2	2.5	2.3	3.2
NOVEMBER	111.0	110.1	115.4	2.4	2.2	3.2
DEZEMBER	111.3	110.4	115.6	2.5	2.3	3.1
1995 JANUAR	111.5	110.5	116.4	2.1	2.0	2.6
FEBRUAR	112.1	111.1	116.6	2.0	1.8	2.6
MAERZ	112.1	111.2	116.7	1.9	1.9	2.4
APRIL	112.4	111.4	116.9	2.1	2.0	2.4
MAI	112.4	111.5	116.9	1.8	1.7	2.3
JUNI	112.8	111.9	117.2	1.9	1.8	2.4
JULI	113.1	112.2	117.3	1.9	1.7	2.3
AUGUST	112.9	112.0	117.4	1.5	1.4	2.3
SEPTEMBER	112.8	111.8	117.6	1.6	1.5	2.2
OKTOBER	112.7	111.7	117.8	1.6	1.5	2.3
NOVEMBER	112.7	111.7	117.8	1.5	1.5	2.1
DEZEMBER	113.0	112.0	117.8	1.5	1.4	1.9

FRUEHERES BUNDESGBEIT

1 PREISINDEX FUER DIE LEBENSHALTUNG

1.2 4-PERSONEN-HAUSHALTE VON BEAMTEN UND ANGESTELLTEN MIT HOEHEREM EINKOMMEN

1.2.1 GLIEDERUNG NACH HAUPTGRUPPEN

1991 = 100

J A H R — M O N A T	GE- SAMT- INDEX	HAUPTGRUPPE / GRUPPE									
		NAH- RUNGS- MITTEL, GE- TRAENKE, TABAK- WAREN	BE- KLEI- DUNG, SCHUHE	WOHNUNGSMIETEN, ENERGIE (OHNE KRAFTSTOFFE)			MOEBEL, HAUS- HALTSGE- RAETE UND ANDERE GUETER FUER DIE HAUS- HALTS- FUEHRUNG	GUETER FUER			
				ZU- SAMMEN	WOH- NUNGS- MIETEN	ENERGIE (OHNE KRAFT- STOFFE)		GE- SUND- HEITS- UND KOERPER- PFLEGE	VERKEHR UND NACH- RICHTEN- UEBER- MITT- LUNG	BIL- DUNG, UNTER- HALTUNG, FREI- ZEIT	PERSOENL. AUSSTATT., DIENSTL. O. BEHER- BERGUNGS- GEW. SOW. GUETER SON. ART
1962 JD	36.9	44.8	38.9	-	27.0	30.0	44.1	27.6	36.4	42.1	32.4
1963 JD	37.8	45.9	39.8	-	28.2	30.6	45.1	28.8	36.8	43.4	33.1
1964 JD	38.6	46.6	40.4	-	29.7	30.5	45.6	29.9	37.2	44.7	33.5
1965 JD	39.6	47.8	41.3	-	31.3	30.7	46.2	31.9	37.4	46.2	34.3
1966 JD	40.9	49.1	42.4	-	33.4	30.8	47.1	34.4	38.3	47.8	35.4
1967 JD	41.8	49.4	42.9	-	35.7	31.3	47.1	36.1	39.2	49.2	36.6
1968 JD	42.7	49.2	42.9	-	38.4	33.8	47.2	38.2	40.2	50.7	37.8
1969 JD	43.5	50.2	43.2	-	40.9	33.6	47.4	39.3	40.0	51.3	38.4
1970 JD	44.9	51.3	45.0	-	42.5	34.6	49.2	41.7	41.2	53.4	39.1
1971 JD	47.3	53.4	47.6	-	45.0	35.9	51.7	45.0	43.8	55.8	41.7
1972 JD	49.9	56.5	50.5	-	47.7	36.9	53.7	48.1	46.8	57.7	43.3
1973 JD	53.3	60.4	54.4	-	50.9	42.9	55.9	51.7	50.1	60.6	45.5
1974 JD	57.1	63.4	58.4	-	53.7	50.0	60.0	56.2	55.1	65.2	47.9
1975 JD	60.5	66.8	61.3	-	57.4	55.4	63.5	60.6	58.4	69.5	49.8
1976 JD	63.0	69.9	63.4	-	60.3	59.1	65.3	63.5	61.0	71.8	51.7
1977 JD	65.4	73.3	66.6	-	62.2	59.5	67.4	66.1	62.3	73.3	54.8
1978 JD	67.2	74.6	69.4	-	64.0	60.7	69.8	68.7	64.2	74.7	57.2
1979 JD	70.1	76.1	72.3	-	66.0	74.7	72.1	71.5	67.2	76.4	59.8
1980 JD	73.9	79.1	76.3	71.7	69.2	83.1	76.8	75.7	72.3	78.4	63.2
1981 JD	78.8	83.0	80.2	77.4	72.2	97.9	81.4	79.7	79.0	82.0	68.2
1982 JD	82.9	88.0	83.8	81.9	75.9	105.8	85.2	83.3	81.8	85.9	73.0
1983 JD	85.7	90.1	86.4	84.5	79.8	104.2	87.6	86.5	85.0	88.6	76.7
1984 JD	87.7	91.4	88.5	87.6	82.7	107.9	89.4	88.4	87.0	90.7	78.1
1985 JD	89.7	92.2	90.7	90.5	85.2	112.1	90.8	89.7	89.2	92.1	81.1
1986 JD	89.8	92.7	92.5	89.0	86.7	98.9	91.8	91.0	85.9	93.1	84.0
1987 JD	90.2	92.3	93.7	88.1	88.1	88.4	92.8	92.3	86.8	94.0	86.0
1988 JD	91.6	92.5	94.8	89.2	90.0	85.8	93.8	93.8	88.2	95.0	89.8
1989 JD	94.1	94.4	96.1	92.2	92.8	90.3	95.2	96.6	92.4	96.4	92.2
1990 JD	96.5	97.2	97.5	95.5	95.9	94.4	97.2	97.8	95.0	98.1	94.2
1991 JD	100.0	100.0	100.0	100.0	100.0	100.0	100.0	100.0	100.0	100.0	100.0
1992 JD	104.0	103.1	102.9	104.7	105.4	101.3	103.1	102.6	104.7	103.3	107.0
1993 JD	107.8	104.9	105.8	109.9	111.6	102.7	106.1	104.7	108.9	106.2	115.7
1994 JD	110.7	106.5	107.3	114.2	116.7	103.3	108.1	106.4	112.2	108.6	121.7
1995 JD	112.7	107.8	108.4	117.8	121.3	102.7	109.7	107.9	113.3	110.4	124.7
1996 JD	-	-	-	-	-	-	-	-	-	-	-
1997 JD	-	-	-	-	-	-	-	-	-	-	-
1998 JD	-	-	-	-	-	-	-	-	-	-	-
1999 JD	-	-	-	-	-	-	-	-	-	-	-
1962 JANUAR	36.7	44.5	38.5	-	26.7	30.0	44.0	27.0	36.2	42.1	32.2
FEBRUAR	36.8	44.7	38.5	-	26.7	30.2	44.2	27.1	36.2	42.0	32.2
MAERZ	36.9	44.9	38.6	-	26.7	30.2	44.6	27.2	36.2	42.1	32.2
APRIL	37.0	45.3	38.8	-	26.9	29.8	44.2	27.3	36.4	41.9	32.2
MAI	36.9	45.3	38.9	-	26.9	29.6	44.0	27.4	36.4	41.9	32.2
JUNI	36.9	45.3	39.0	-	26.9	29.7	43.6	27.4	36.5	42.0	32.2
JULI	36.9	45.1	39.1	-	27.1	29.8	43.4	27.7	36.5	42.0	32.2
AUGUST	36.8	44.4	39.1	-	27.1	29.9	43.2	27.9	36.5	42.1	32.4
SEPTEMBER	36.9	44.4	39.2	-	27.1	29.9	43.6	27.9	36.5	42.3	32.4
OKTOBER	36.9	44.4	39.2	-	27.4	30.2	44.0	28.1	36.5	42.4	32.6
NOVEMBER	37.0	44.6	39.2	-	27.4	30.3	44.6	28.1	36.5	42.5	32.7
DEZEMBER	37.2	45.0	39.2	-	27.4	30.3	45.5	28.1	36.5	42.4	32.7
1963 JANUAR	37.6	45.6	39.5	-	27.8	30.6	45.1	28.4	36.7	42.7	32.8
FEBRUAR	37.8	46.2	39.5	-	27.8	30.9	46.0	28.4	36.8	42.8	32.8
MAERZ	37.9	46.3	39.6	-	27.8	30.9	45.5	28.4	36.8	42.9	32.8
APRIL	38.0	46.8	39.8	-	28.2	30.6	45.0	28.5	36.8	43.3	32.8
MAI	37.9	46.4	39.8	-	28.2	30.3	44.8	28.5	36.8	43.4	32.8
JUNI	37.7	45.9	39.8	-	28.2	30.3	44.4	28.5	36.9	43.4	32.8
JULI	37.6	45.5	39.9	-	28.3	30.3	44.2	28.9	36.9	43.5	32.8
AUGUST	37.6	45.1	39.9	-	28.3	30.3	44.5	28.9	36.8	43.5	33.3
SEPTEMBER	37.6	45.3	39.9	-	28.3	30.4	44.8	28.9	36.8	43.5	33.3
OKTOBER	37.9	45.6	40.0	-	28.5	30.8	45.0	29.1	36.8	43.6	33.5
NOVEMBER	38.0	46.0	40.0	-	28.6	30.8	45.2	29.2	36.8	43.9	33.5
DEZEMBER	38.3	46.4	40.0	-	28.6	30.9	46.1	29.3	36.8	44.1	33.5

FRUEHERES BUNDESGBIET
1 PREISINDEX FUER DIE LEBENSHALTUNG

1.2 4-PERSONEN-HAUSHALTE VON BEAMTEN UND ANGESTELLTEN MIT HOEHEREM EINKOMMEN

1.2.1 GLIEDERUNG NACH HAUPTGRUPPEN

1991 = 100

J A H R --- M O N A T	GE- SAMT- INDEX	HAUPTGRUPPE / GRUPPE									
		NAH- RUNGS- MITTEL, GE- TRAENKE, TABAK- WAREN	BE- KLEI- DUNG, SCHUHE	WOHNUNGSMIETEN, ENERGIE (OHNE KRAFTSTOFFE)			MOEBEL, HAUS- HALTSGE- RAETE UND ANDERE GUETER FUER DIE HAUS- HALTS- FUEHRUNG	GUETER FUER			
				ZU- SAMMEN	WOH- NUNGS- MIETEN	ENERGIE (OHNE KRAFT- STOFFE)		GE- SUND- HEITS- UND KOERPER- PFLEGE	VERKEHR UND NACH- RICHTEN- UEBER- MITT- LUNG	BIL- DUNG, UNTER- HALTUNG, FREI- ZEIT	PERSOENL. AUSSTATT., DIENSTL., D. BEHER- BERGUNGS- GEW. SOW. GUETER SON. ART.
1964 JANUAR	38.5	46.7	40.2	-	29.1	30.9	46.0	29.4	37.0	44.3	33.3
FEBRUAR	38.5	46.7	40.2	-	29.2	30.9	46.0	29.5	37.0	44.4	33.3
MAERZ	38.5	46.7	40.2	-	29.2	30.8	46.2	29.5	37.0	44.4	33.3
APRIL	38.5	46.7	40.3	-	29.5	30.4	45.7	29.7	37.0	44.7	33.3
MAI	38.5	46.8	40.4	-	29.5	30.3	45.4	29.8	37.1	44.6	33.3
JUNI	38.5	46.7	40.4	-	29.6	30.3	44.8	29.8	37.1	44.6	33.3
JULI	38.5	46.5	40.4	-	29.8	30.3	44.7	29.9	37.1	44.7	33.3
AUGUST	38.5	46.3	40.5	-	29.8	30.3	45.0	29.9	37.5	44.7	33.6
SEPTEMBER	38.5	46.2	40.3	-	29.8	30.3	45.0	29.9	37.5	44.7	33.6
OKTOBER	38.6	46.2	40.5	-	30.2	30.4	45.7	30.3	37.5	44.8	33.8
NOVEMBER	38.8	46.5	40.5	-	30.2	30.5	46.0	30.6	37.5	45.0	33.8
DEZEMBER	38.9	46.8	40.6	-	30.3	30.5	46.5	30.6	37.3	45.0	33.8
1965 JANUAR	39.0	46.8	40.9	-	30.8	30.7	46.2	30.8	37.2	45.2	33.9
FEBRUAR	39.1	46.8	41.0	-	30.8	30.7	46.4	30.9	37.3	45.5	33.9
MAERZ	39.2	46.9	41.0	-	30.8	30.7	46.3	31.0	37.3	45.6	34.0
APRIL	39.4	47.6	41.0	-	31.1	30.3	46.1	31.6	37.3	46.1	34.0
MAI	39.4	47.8	41.1	-	31.1	30.3	46.1	31.6	37.3	46.2	34.0
JUNI	39.5	48.1	41.2	-	31.1	30.5	45.7	31.7	37.3	46.2	34.0
JULI	39.7	48.4	41.2	-	31.4	30.6	45.5	32.2	37.5	46.4	34.1
AUGUST	39.7	48.0	41.3	-	31.5	30.6	45.5	32.5	37.5	46.4	34.6
SEPTEMBER	39.7	47.9	41.4	-	31.5	30.7	45.9	32.5	37.5	46.4	34.6
OKTOBER	39.8	48.0	41.6	-	31.9	30.9	46.2	32.5	37.5	46.6	34.7
NOVEMBER	40.0	48.3	41.8	-	31.9	30.9	46.5	32.7	37.5	46.7	34.7
DEZEMBER	40.2	48.6	41.8	-	31.9	30.9	47.4	32.7	37.5	46.8	34.7
1966 JANUAR	40.5	48.8	42.0	-	32.7	30.9	47.5	33.5	37.7	47.2	35.0
FEBRUAR	40.5	49.1	42.1	-	32.7	31.1	47.3	33.5	37.7	47.3	35.0
MAERZ	40.6	49.2	42.1	-	32.7	31.1	47.2	33.6	37.7	47.4	35.0
APRIL	41.0	49.7	42.1	-	33.2	30.6	47.3	34.0	38.4	47.7	35.1
MAI	41.0	49.7	42.2	-	33.2	30.3	47.0	34.3	38.5	47.8	35.1
JUNI	41.0	49.6	42.2	-	33.2	30.4	46.5	34.4	38.6	47.8	35.0
JULI	41.0	49.2	42.4	-	33.6	30.4	46.5	34.7	38.6	47.9	35.1
AUGUST	40.9	48.7	42.4	-	33.7	30.5	46.5	34.7	38.7	47.9	35.6
SEPTEMBER	40.8	48.6	42.5	-	33.7	30.6	46.7	34.8	38.4	47.9	35.7
OKTOBER	41.0	48.6	42.7	-	34.1	30.9	47.0	35.1	38.4	48.1	35.9
NOVEMBER	41.2	49.2	42.7	-	34.1	31.1	47.6	35.2	38.4	48.1	36.0
DEZEMBER	41.3	49.2	42.8	-	34.1	31.2	48.2	35.2	38.4	48.3	36.1
1967 JANUAR	41.5	49.2	42.9	-	34.7	31.3	48.0	35.5	38.9	48.5	36.4
FEBRUAR	41.5	49.2	43.0	-	34.7	31.3	47.9	35.5	38.9	48.9	36.4
MAERZ	41.6	49.7	43.0	-	34.7	31.2	47.7	35.5	38.9	48.9	36.4
APRIL	41.7	49.7	43.0	-	35.2	30.4	47.5	35.5	39.0	49.1	36.4
MAI	41.7	49.9	43.0	-	35.2	30.4	47.4	35.5	39.0	49.2	36.3
JUNI	41.8	49.9	43.0	-	35.6	30.6	46.5	36.0	39.1	49.0	36.3
JULI	41.9	49.7	42.9	-	36.0	31.3	46.3	36.6	39.3	49.1	36.4
AUGUST	41.9	49.2	42.9	-	36.2	31.8	46.5	36.6	39.5	49.3	36.7
SEPTEMBER	41.9	49.0	42.9	-	36.2	31.5	46.7	36.6	39.5	49.3	36.8
OKTOBER	41.9	48.7	42.9	-	36.4	31.7	46.9	36.7	39.5	49.6	36.9
NOVEMBER	41.9	49.1	42.9	-	36.7	31.8	47.1	36.7	39.5	49.6	37.0
DEZEMBER	42.0	49.0	42.9	-	36.7	32.2	47.1	36.7	39.5	49.8	37.0
1968 JANUAR	42.6	49.5	42.9	-	37.3	34.1	47.3	37.9	40.1	50.3	37.5
FEBRUAR	42.6	49.3	42.8	-	37.4	34.4	47.7	38.0	40.1	50.6	37.6
MAERZ	42.6	49.2	42.8	-	37.8	34.1	47.7	38.0	40.0	50.6	37.6
APRIL	42.7	49.3	42.8	-	38.0	33.4	47.9	38.0	40.0	50.7	37.6
MAI	42.6	49.2	42.8	-	38.2	33.1	47.5	38.0	40.0	50.7	37.6
JUNI	42.7	49.5	42.8	-	38.4	33.1	47.3	38.0	40.0	50.7	37.6
JULI	42.7	49.2	42.9	-	38.5	33.2	47.3	38.3	40.2	50.7	37.7
AUGUST	42.6	48.7	42.9	-	38.6	33.4	46.7	38.4	40.3	50.7	38.0
SEPTEMBER	42.6	48.6	42.9	-	38.9	33.7	46.5	38.4	40.3	50.8	38.0
OKTOBER	42.8	48.9	43.0	-	39.0	34.1	46.5	38.4	40.3	50.8	38.0
NOVEMBER	42.9	49.2	43.0	-	39.1	34.2	46.8	38.5	40.3	50.9	38.0
DEZEMBER	42.9	49.3	43.0	-	39.5	34.2	47.0	38.6	40.2	50.9	38.0

FRUEHERES BUNDESGBEIT
1 PREISINDEX FUER DIE LEBENSHALTUNG
1.2 4-PERSONEN-HAUSHALTE VON BEAMTEN UND ANGESTELLTEN MIT HOEHEREM EINKOMMEN
1.2.1 GLIEDERUNG NACH HAUPTGRUPPEN
1991 = 100

J A H R — M O N A T	GE- SAMT- INDEX	HAUPTGRUPPE / GRUPPE									
		NAH- RUNGS- MITTEL, GE- TRAENKE, TABAK- WAREN	BE- KLEI- DUNG, SCHUHE	WOHNUNGSMIETEN, ENERGIE (OHNE KRAFTSTOFFE)			MOEBEL, HAUS- HALTSGE- RAETE UND ANDERE GUETER FUER DIE HAUS- HALTS- FUEHRUNG	GUETER FUER			
				ZU- SAMMEN	WOH- NUNGS- MIETEN	ENERGIE (OHNE KRAFT- STOFFE)		GE- SUND- HEITS- UND KOERPER- PFLEGE	VERKEHR UND NACH- RICHTEN- UEBER- MITT- LUNG	BIL- DUNG, UNTER- HALTUNG, FREI- ZEIT	PERSOENL. AUSSTATT., DIENSTL. D. BEHER- BERGUNGS- GEW. SOW. GUETER SON. ART
1969 JANUAR	43.2	49.7	43.0	-	40.0	34.3	47.5	38.7	40.0	51.0	38.1
FEBRUAR	43.2	49.9	43.0	-	40.2	34.1	48.0	38.8	40.0	51.0	38.3
MAERZ	43.3	50.1	43.0	-	40.4	33.7	47.7	39.0	40.0	51.0	38.3
APRIL	43.4	50.3	43.1	-	40.7	33.3	47.3	39.0	40.0	50.9	38.3
MAI	43.5	50.4	43.1	-	40.8	33.2	47.3	39.1	40.0	51.1	38.3
JUNI	43.5	50.4	43.1	-	40.9	33.2	47.3	39.1	40.0	51.1	38.3
JULI	43.5	50.4	43.1	-	41.0	33.1	46.9	39.1	40.0	51.2	38.3
AUGUST	43.5	50.3	43.1	-	41.1	33.1	46.5	39.4	40.0	51.4	38.6
SEPTEMBER	43.5	50.1	43.2	-	41.1	33.2	46.8	39.6	39.8	51.5	38.6
OKTOBER	43.6	50.0	43.4	-	41.3	33.7	47.2	39.9	39.9	51.6	38.6
NOVEMBER	43.7	50.1	43.6	-	41.3	33.7	47.7	40.0	39.9	51.6	38.6
DEZEMBER	43.8	50.3	43.7	-	41.4	34.1	48.1	40.0	40.2	51.8	38.6
1970 JANUAR	44.3	51.0	44.1	-	41.6	34.2	49.0	40.5	40.6	52.4	38.8
FEBRUAR	44.5	51.2	44.2	-	41.9	34.2	49.0	40.9	40.6	52.6	39.0
MAERZ	44.6	51.4	44.4	-	42.0	34.1	49.1	41.1	40.7	53.0	39.0
APRIL	44.7	51.5	44.7	-	42.2	33.7	49.1	41.2	40.8	53.3	39.0
MAI	44.7	51.5	44.8	-	42.3	33.7	49.0	41.4	40.8	53.3	39.0
JUNI	44.8	51.5	44.8	-	42.5	33.9	49.1	41.6	40.9	53.3	39.0
JULI	44.8	51.5	44.9	-	42.5	34.1	48.6	41.8	41.0	53.3	39.3
AUGUST	44.9	51.4	45.0	-	42.7	34.6	48.7	42.0	41.3	53.5	39.3
SEPTEMBER	45.0	51.0	45.2	-	42.9	35.1	49.0	42.0	41.6	53.5	39.3
OKTOBER	45.2	51.0	45.6	-	43.1	35.4	49.4	42.3	41.6	53.8	39.3
NOVEMBER	45.5	51.3	45.9	-	43.3	35.8	49.9	42.7	41.7	54.0	39.3
DEZEMBER	45.5	51.5	46.0	-	43.5	36.0	50.1	42.9	42.2	54.2	39.3
1971 JANUAR	46.3	52.1	46.3	-	43.6	36.3	51.2	43.5	42.5	54.5	40.9
FEBRUAR	46.5	52.6	46.6	-	43.9	36.7	51.4	43.9	42.7	54.9	41.0
MAERZ	46.8	53.0	46.9	-	44.2	36.7	51.5	44.2	43.4	55.1	41.0
APRIL	47.0	53.3	47.1	-	44.7	36.2	51.6	44.6	43.4	55.6	41.0
MAI	47.2	53.5	47.3	-	44.8	35.9	51.5	44.8	43.5	55.6	41.1
JUNI	47.3	53.7	47.4	-	44.9	35.8	51.5	45.0	43.7	55.7	41.1
JULI	47.5	54.0	47.6	-	45.2	35.7	51.5	45.2	44.1	55.8	41.2
AUGUST	47.5	53.6	47.8	-	45.3	35.3	51.2	45.5	44.2	56.0	42.4
SEPTEMBER	47.7	53.6	48.2	-	45.5	35.5	51.5	45.5	44.5	56.1	42.4
OKTOBER	48.0	53.6	48.5	-	45.9	35.4	52.0	45.7	44.5	56.4	42.5
NOVEMBER	48.1	53.9	48.9	-	46.0	35.7	52.5	45.8	44.5	56.6	42.6
DEZEMBER	48.2	54.1	48.9	-	46.1	36.0	52.7	46.0	44.5	56.7	42.6
1972 JANUAR	48.8	55.0	49.2	-	46.4	36.6	53.6	46.4	45.0	56.8	42.7
FEBRUAR	49.0	55.2	49.7	-	46.6	37.0	53.5	46.9	45.4	57.0	42.8
MAERZ	49.2	55.5	49.9	-	47.0	36.9	53.6	47.2	46.1	57.2	42.8
APRIL	49.3	55.7	50.0	-	47.1	36.7	53.5	47.5	46.1	57.4	42.9
MAI	49.4	55.8	50.2	-	47.2	36.7	53.5	47.8	46.2	57.5	43.0
JUNI	49.7	56.3	50.2	-	47.4	36.4	53.7	48.1	46.3	57.5	43.0
JULI	49.9	56.6	50.4	-	47.7	36.4	53.5	48.5	47.6	57.7	43.0
AUGUST	50.1	56.3	50.6	-	47.9	36.4	53.0	48.7	47.6	57.7	43.8
SEPTEMBER	50.6	57.4	51.0	-	48.4	36.9	53.5	48.8	47.7	57.9	43.9
OKTOBER	50.7	57.5	51.5	-	48.8	37.3	53.9	49.0	47.8	58.2	43.9
NOVEMBER	51.0	58.0	51.8	-	48.9	37.7	54.5	49.3	47.8	58.3	44.0
DEZEMBER	51.2	58.2	51.9	-	49.0	38.3	54.6	49.4	48.0	58.7	44.0
1973 JANUAR	51.7	58.8	52.4	-	49.6	39.1	55.5	49.7	48.2	59.2	44.1
FEBRUAR	52.0	59.3	52.8	-	49.8	39.6	55.5	50.3	48.8	59.5	44.4
MAERZ	52.4	59.6	53.2	-	50.1	39.6	55.6	50.7	49.4	60.0	44.5
APRIL	52.7	60.3	53.8	-	50.3	39.2	55.5	50.9	49.6	60.3	44.6
MAI	52.9	60.8	54.1	-	50.6	39.9	55.8	51.3	49.6	60.3	44.7
JUNI	53.2	61.0	54.2	-	50.7	41.1	56.0	51.5	50.0	60.4	44.9
JULI	53.5	60.9	54.5	-	51.0	42.2	55.5	51.8	50.8	60.6	45.6
AUGUST	53.5	60.5	54.6	-	51.2	42.0	55.4	52.2	50.9	60.9	46.5
SEPTEMBER	53.6	60.3	55.1	-	51.4	42.9	55.6	52.4	50.8	61.2	46.6
OKTOBER	54.0	60.7	55.7	-	51.7	44.7	56.1	52.7	50.8	61.5	46.6
NOVEMBER	54.7	61.3	56.0	-	51.9	50.5	56.7	53.0	51.1	61.7	46.7
DEZEMBER	55.1	61.7	56.0	-	52.1	54.5	57.1	53.3	51.6	61.9	46.7

FRUEHERES BUNDESGBIET

1 PREISINDEX FUER DIE LEBENSHALTUNG

1.2 4-PERSONEN-HAUSHALTE VON BEAMTEN UND ANGESTELLTEN MIT HOEHEREM EINKOMMEN

1.2.1 GLIEDERUNG NACH HAUPTGRUPPEN

1991 = 100

J A H R --- M O N A T		GE- SAMT- INDEX	HAUPTGRUPPE / GRUPPE									
			NAH- RUNGS- MITTEL, GE- TRAENKE, TABAK- WAREN	BE- KLEI- DUNG, SCHUHE	WOHNUNGSMIETEN, ENERGIE (OHNE KRAFTSTOFFE)			MOEBEL, HAUS- HALTSGE- RAETE UND ANDERE GUETER FUER DIE HAUS- HALTS- FUEHRUNG	GUETER FUER			
					ZU- SAMMEN	WOH- NUNGS- MIETEN	ENERGIE (OHNE KRAFT- STOFFE)		GE- SUND- HEITS- UND KOERPER- PFLEGE	VERKEHR UND NACH- RICHTEN- UEBER- MITT- LUNG	BIL- DUNG, UNTER- HALTUNG, FREI- ZEIT	PERSOENL. AUSSTATT., DIENSTL. D. BEHER- BERGUNGS- GEW. SOW. GUETER SON. ART
1974	JANUAR	55.4	62.4	56.5	-	52.6	51.5	58.2	53.7	51.7	62.8	46.9
	FEBRUAR	55.9	62.5	56.8	-	52.9	52.4	58.5	54.2	53.0	63.4	47.3
	MAERZ	56.1	62.7	57.4	-	53.1	50.2	58.9	54.7	53.5	63.8	47.4
	APRIL	56.5	63.3	57.9	-	53.3	48.0	59.1	55.4	54.4	64.3	47.4
	MAI	56.8	63.6	58.1	-	53.5	48.3	59.5	55.7	54.7	64.7	47.5
	JUNI	56.9	63.7	58.3	-	53.6	48.0	59.9	56.0	55.0	65.0	47.5
	JULI	57.3	63.6	58.5	-	53.9	48.9	59.7	56.6	56.5	65.2	47.5
	AUGUST	57.4	63.3	58.6	-	54.0	49.4	59.9	57.0	56.4	65.6	48.6
	SEPTEMBER	57.7	63.3	59.2	-	54.1	50.0	60.4	57.4	56.3	66.3	48.6
	OKTOBER	57.8	63.6	59.6	-	54.4	50.8	61.2	57.8	56.2	66.8	48.7
	NOVEMBER	58.3	64.2	60.1	-	54.5	51.1	62.2	58.0	56.5	67.2	48.7
	DEZEMBER	58.5	64.5	60.3	-	54.6	50.8	62.5	58.4	56.5	67.4	48.7
1975	JANUAR	59.0	65.0	60.5	-	55.1	52.7	63.1	58.8	56.9	67.9	48.8
	FEBRUAR	59.4	65.3	60.7	-	55.5	52.4	63.4	59.2	57.4	68.5	49.2
	MAERZ	59.5	65.6	60.9	-	56.2	52.6	63.4	59.6	58.0	68.7	49.2
	APRIL	60.0	66.4	60.9	-	56.9	53.1	63.5	60.0	58.2	68.9	49.3
	MAI	60.3	67.0	61.2	-	57.4	53.1	63.4	60.2	58.3	69.2	49.3
	JUNI	60.7	67.9	61.3	-	57.7	54.5	63.5	60.6	58.3	69.3	49.3
	JULI	60.7	67.6	61.3	-	57.9	55.3	63.3	60.8	58.5	69.4	49.4
	AUGUST	60.7	67.0	61.4	-	58.1	55.8	63.0	61.0	58.5	69.7	50.5
	SEPTEMBER	61.1	67.1	61.6	-	58.3	58.2	63.4	61.1	58.9	70.3	50.5
	OKTOBER	61.2	67.3	61.9	-	58.4	59.1	63.9	61.6	59.1	70.5	50.5
	NOVEMBER	61.5	67.5	62.0	-	58.7	59.0	64.2	61.8	59.2	70.5	50.6
	DEZEMBER	61.6	67.7	62.1	-	58.7	58.5	64.4	62.0	59.3	70.9	50.6
1976	JANUAR	62.0	68.5	62.4	-	59.2	59.1	65.2	62.2	59.6	71.2	50.6
	FEBRUAR	62.4	69.2	62.6	-	59.4	59.1	65.3	62.5	60.0	71.4	50.9
	MAERZ	62.5	69.5	62.8	-	59.8	58.4	65.4	62.8	60.0	71.6	50.9
	APRIL	62.9	70.2	62.9	-	60.1	59.2	65.4	63.2	60.9	71.8	50.9
	MAI	63.0	70.3	63.1	-	60.3	58.9	65.4	63.3	61.3	71.7	50.9
	JUNI	63.2	70.3	63.2	-	60.4	59.1	65.2	63.5	61.4	71.8	51.6
	JULI	63.0	69.7	63.2	-	60.5	59.0	64.4	63.6	61.6	71.9	51.8
	AUGUST	63.2	70.3	63.4	-	60.6	59.3	64.8	63.7	61.6	71.9	52.1
	SEPTEMBER	63.3	69.8	63.8	-	60.6	59.4	65.2	63.9	61.6	72.0	52.2
	OKTOBER	63.5	69.8	64.3	-	60.8	59.4	65.4	64.0	61.5	72.2	52.6
	NOVEMBER	63.7	70.3	64.7	-	61.0	58.6	65.5	64.3	61.3	72.2	52.6
	DEZEMBER	63.8	70.9	64.8	-	61.1	59.1	65.9	64.4	61.2	72.2	53.0
1977	JANUAR	64.4	72.0	65.3	-	61.4	59.5	66.7	64.7	61.2	72.8	53.9
	FEBRUAR	64.6	72.6	65.4	-	61.6	59.9	67.0	65.2	61.4	73.0	54.0
	MAERZ	64.8	72.8	65.8	-	61.7	59.5	67.3	65.3	61.5	73.0	54.2
	APRIL	65.2	73.5	66.2	-	61.9	59.5	67.3	65.6	62.2	73.1	54.3
	MAI	65.4	73.7	66.3	-	62.0	59.4	67.5	65.9	62.6	73.2	54.3
	JUNI	65.6	74.0	66.3	-	62.1	59.4	67.4	66.1	62.6	73.2	54.9
	JULI	65.5	73.8	66.4	-	62.3	59.4	67.3	66.2	62.6	73.2	54.9
	AUGUST	65.6	73.6	66.6	-	62.4	59.2	67.4	66.3	62.6	73.4	55.0
	SEPTEMBER	65.6	73.5	67.2	-	62.5	59.3	67.1	66.6	62.7	73.5	55.2
	OKTOBER	65.7	73.4	67.4	-	62.7	59.4	67.4	66.8	62.7	73.5	55.4
	NOVEMBER	65.9	73.4	67.9	-	62.8	59.5	67.9	67.1	62.7	73.5	55.7
	DEZEMBER	66.1	73.7	68.0	-	62.8	59.7	68.3	67.1	62.7	73.6	55.9
1978	JANUAR	66.4	74.1	68.2	-	63.2	60.0	69.2	67.5	63.2	74.1	56.3
	FEBRUAR	66.8	74.6	68.7	-	63.3	59.9	69.7	67.8	63.4	74.4	56.5
	MAERZ	67.0	74.7	69.0	-	63.5	60.4	69.9	68.0	63.7	74.5	56.5
	APRIL	67.2	75.2	69.2	-	63.6	60.4	70.0	68.2	63.7	74.5	56.6
	MAI	67.3	75.2	69.2	-	63.9	60.5	69.9	68.3	64.6	74.5	56.6
	JUNI	67.4	75.2	69.2	-	63.9	60.4	70.1	68.5	64.9	74.6	57.3
	JULI	67.4	75.2	69.2	-	64.1	60.2	69.6	68.8	64.4	74.7	57.3
	AUGUST	67.3	74.5	69.4	-	64.2	60.7	69.5	69.0	64.5	74.7	57.4
	SEPTEMBER	67.3	74.1	69.9	-	64.3	60.4	69.3	69.1	64.5	74.8	57.6
	OKTOBER	67.4	73.9	70.1	-	64.4	60.5	69.6	69.5	64.5	75.0	57.8
	NOVEMBER	67.6	74.1	70.2	-	64.5	61.6	70.1	69.6	64.5	75.0	57.9
	DEZEMBER	67.8	74.5	70.2	-	64.7	62.8	70.3	69.8	64.7	75.1	58.1

FRUEHERES BUNDESGBIET
1 PREISINDEX FUER DIE LEBENSHALTUNG
1.2 4-PERSONEN-HAUSHALTE VON BEAMTEN UND ANGESTELLTEN MIT HOEHEREM EINKOMMEN
1.2.1 GLIEDERUNG NACH HAUPTGRUPPEN
1991 = 100

J A H R --- M O N A T	GE- SAMT- INDEX	HAUPTGRUPPE / GRUPPE											
		NAH- RUNGS- MITTEL, GE- TRAENKE, TABAK- WAREN	BE- KLEI- DUNG, SCHUHE	WOHNUNGSMIETEN, ENERGIE (OHNE KRAFTSTOFFE)			MOEBEL, HAUS- HALTSGE- RAETE UND ANDERE GUETER FUER DIE HAUS- HALTS- FUEHRUNG	GUETER FUER					
				ZU- SAMMEN	WOH- NUNGS- MIETEN	ENERGIE (OHNE KRAFT- STOFFE)		GE- SUND- HEITS- UND KOERPER- PFLEGE	VERKEHR UND NACH- RICHTEN- UEBER- MITT- LUNG	BIL- DUNG, UNTER- HALTUNG, FREI- ZEIT	PERSOENL. AUSSTATT., DIENSTL. D. BEHER- BERGUNGS- GEW. SOW. GUETER SON. ART		
1979 JANUAR FEBRUAR MAERZ APRIL MAI JUNI JULI AUGUST SEPTEMBER OKTOBER NOVEMBER DEZEMBER	68.4 68.7 69.1	75.1 75.2 75.7	70.6 71.0 71.2	- - -	64.8 65.0 65.2	65.4 68.4 71.1	71.0 71.3 71.4	70.0 70.4 70.6	65.1 65.2 65.6	75.7 75.8 76.0	58.7 58.8 58.8		
	69.5 69.6 70.0	76.1 76.4 76.2	71.6 71.7 71.9	- - -	65.4 65.6 65.7	72.0 72.7 77.1	71.7 71.7 71.9	70.9 71.1 71.3	66.3 66.5 67.0	76.1 76.1 76.2	58.9 59.0 59.9		
	70.4 70.7 70.7	76.4 76.1 76.0	72.1 72.5 73.1	- - -	66.0 66.2 66.6	79.3 78.4 78.0	72.2 72.2 72.4	71.5 71.9 72.2	67.8 68.4 68.6	76.3 76.4 76.9	59.9 60.2 60.7		
	71.0 71.2 71.5	76.3 76.4 76.9	73.6 73.9 74.0	- - -	66.9 67.3 67.4	77.0 78.0 78.9	72.8 73.2 73.6	72.4 72.8 72.9	68.6 68.6 68.8	77.1 77.1 77.3	60.8 60.8 61.1		
	1980 JANUAR FEBRUAR MAERZ APRIL MAI JUNI JULI AUGUST SEPTEMBER OKTOBER NOVEMBER DEZEMBER	71.8 72.7 73.1	77.8 78.3 78.6	74.5 75.0 75.5	70.2 70.4 70.7	67.8 68.1 68.5	81.2 81.2 81.2	74.5 75.0 75.4	73.6 74.2 74.8	67.2 71.1 71.9	77.5 77.8 78.0	61.8 61.9 62.1	
		73.4 73.7 74.1	79.1 79.4 79.8	75.8 76.0 76.1	71.2 71.8 71.7	68.7 69.1 69.1	82.2 84.1 83.2	75.8 76.3 76.5	75.2 75.3 75.7	72.2 72.5 72.8	78.2 78.2 78.4	62.1 62.2 63.6	
		74.2 74.2 74.3	79.9 79.7 79.0	76.3 76.5 77.1	71.9 71.7 71.7	69.5 69.7 69.8	83.1 81.5 81.0	76.9 77.3 77.8	75.8 76.1 76.4	72.9 73.3 73.3	78.2 78.0 78.2	63.8 63.9 63.9	
		74.5 75.0 75.4	78.7 79.1 79.8	77.4 77.9 78.0	72.3 73.2 73.9	70.0 70.2 70.3	83.4 86.1 88.8	78.0 78.7 78.8	76.7 77.0 77.1	73.3 73.5 74.1	78.8 79.7 80.0	63.9 64.2 64.8	
		1981 JANUAR FEBRUAR MAERZ APRIL MAI JUNI JULI AUGUST SEPTEMBER OKTOBER NOVEMBER DEZEMBER	76.4 76.9 77.5	81.0 81.5 82.3	78.3 78.9 79.2	74.4 75.1 76.0	70.6 70.8 71.2	90.5 92.4 95.2	79.1 79.6 80.1	77.6 78.2 78.7	75.0 75.7 76.4	80.8 81.2 81.4	66.8 66.8 66.9
			77.9 78.3 78.6	83.3 83.6 83.5	79.5 79.9 80.0	76.1 76.1 76.5	71.5 71.9 72.0	94.3 94.0 94.6	80.4 81.3 81.4	79.1 79.3 79.5	77.9 78.0 78.7	81.4 81.8 81.8	67.1 67.1 68.5
			79.2 79.3 79.8	83.4 82.6 82.8	80.2 80.4 80.9	77.5 78.6 78.9	72.4 72.8 73.0	97.9 101.7 102.7	81.8 82.0 82.3	80.0 80.2 80.4	80.1 80.6 82.1	81.6 81.4 82.2	68.9 68.9 68.9
			80.0 80.4 80.7	83.5 84.2 84.7	81.3 81.9 82.1	79.1 79.8 80.1	73.3 73.6 73.8	102.4 104.3 104.7	82.7 83.2 83.3	80.8 81.0 81.1	81.6 81.2 80.7	82.9 83.7 84.0	69.3 69.3 69.8
1982 JANUAR FEBRUAR MAERZ APRIL MAI JUNI JULI AUGUST SEPTEMBER OKTOBER NOVEMBER DEZEMBER			81.4 81.7 81.7	85.5 86.1 86.6	82.2 82.8 83.1	80.8 80.5 80.1	74.3 74.5 74.9	106.9 103.9 101.4	83.7 84.1 84.3	81.9 82.2 82.5	80.6 80.1 79.5	85.2 85.6 85.7	71.6 71.9 72.1
			81.9 82.4 83.1	87.4 88.1 90.2	83.2 83.7 83.8	80.6 81.2 81.4	75.0 75.4 75.7	102.7 104.5 104.3	84.6 85.0 85.2	82.8 82.9 83.1	79.0 79.6 80.7	85.8 86.0 86.0	72.1 72.5 73.4
			83.4 83.3 83.6	89.8 88.5 88.2	83.8 84.0 84.4	81.8 82.1 82.7	76.0 76.3 76.6	104.6 105.3* 107.1	85.3 85.5 85.8	83.3 83.5 83.7	82.5 83.0 83.3	85.6 85.4 86.1	73.4 73.4 73.5
			83.9 84.2 84.4	88.1 88.3 88.6	84.8 85.1 85.2	83.6 83.9 83.7	76.8 77.2 77.6	110.1 110.2 108.1	85.9 86.2 86.2	84.2 84.4 84.5	84.1 84.3 84.5	86.3 86.6 87.0	73.6 73.6 74.4
	1983 JANUAR FEBRUAR MAERZ APRIL MAI JUNI JULI AUGUST SEPTEMBER OKTOBER NOVEMBER DEZEMBER		84.8 84.9 84.8	89.2 89.7 90.1	85.4 85.6 85.7	83.7 83.4 83.0	78.2 78.6 79.0	105.8 103.0 100.2	86.4 86.7 86.9	85.2 85.4 86.1	84.2 84.0 83.1	87.7 88.1 88.2	75.8 75.8 75.8
			85.1 85.3 85.6	90.6 90.6 90.7	85.9 86.2 86.3	83.6 83.7 84.1	79.3 79.5 79.8	101.7 101.7 102.7	87.0 87.3 87.4	86.2 86.3 86.4	83.1 83.9 84.4	88.2 88.1 88.3	75.8 75.8 77.1
			85.9 86.2 86.3	90.6 89.8 89.8	86.5 86.6 86.9	84.5 85.3 85.5	80.0 80.1 80.4	103.3 106.3 106.5	87.8 88.0 88.2	86.7 86.8 87.0	85.2 86.4 86.7	88.5 88.6 88.8	77.1 77.3 77.4
			86.3 86.5 86.7	89.9 90.1 90.3	87.1 87.3 87.4	85.5 85.9 86.1	80.6 80.8 80.9	105.3 106.9 107.2	88.3 88.4 88.5	87.2 87.3 87.5	86.5 86.3 86.6	89.3 89.5 89.7	77.4 77.4 77.5

FRUEHERES BUNDESGBEIT

1 PREISINDEX FUER DIE LEBENSHALTUNG

1.2 4-PERSONEN-HAUSHALTE VON BEAMTEN UND ANGESTELLTEN MIT HOEHEREM EINKOMMEN

1.2.1 GLIEDERUNG NACH HAUPTGRUPPEN

1991 = 100

J A H R — M O N A T	GE- SAMT- INDEX	HAUPTGRUPPE / GRUPPE										
		NAH- RUNGS- MITTEL, GE- TRAENKE, TABAK- WAREN	BE- KLEI- DUNG, SCHUHE	WOHNUNGSMIETEN, ENERGIE (OHNE KRAFTSTOFFE)			MOEBEL, HAUS- HALTSGE- RAETE UND ANDERE GUETER FUER DIE HAUS- HALTS- FUEHRUNG	GUETER FUER				
				ZU- SAMMEN	WOH- NUNGS- MIETEN	ENERGIE (OHNE KRAFT- STOFFE)		GE- SUND- HEITS- UND KOEPPER- PFLEGE	VERKEHR UND NACH- RICHTEN- UEBER- MITT- LUNG	BIL- DUNG, UNTER- HALTUNG, FREI- ZEIT	PERSOENL. AUSSTATT., DIENSTL. D. BEHER- BERGUNGS- GEW. SOW. GUETER SON. ART	
1984	JANUAR	87.2	90.9	87.6	86.5	81.3	107.9	88.7	87.7	86.8	90.4	77.6
	FEBRUAR	87.2	91.6	87.7	86.8	81.6	107.9	88.9	88.0	86.7	90.4	77.6
	MAERZ	87.4	91.9	88.0	86.5	81.8	106.3	89.1	88.2	86.4	90.5	77.6
	APRIL	87.5	92.1	88.0	86.9	82.0	106.9	89.3	88.4	86.5	90.4	77.6
	MAI	87.6	92.1	88.4	87.0	82.4	106.5	89.3	88.4	86.6	90.4	77.7
	JUNI	87.9	92.3	88.4	87.3	82.5	107.1	89.3	88.4	87.1	90.7	78.4
	JULI	87.8	92.0	88.5	87.4	82.7	106.9	89.5	88.4	86.8	90.4	78.4
	AUGUST	87.6	91.3	88.6	87.5	83.0	106.9	89.5	88.5	86.4	90.4	78.4
	SEPTEMBER	87.7	90.6	89.0	88.1	83.4	108.0	89.7	88.6	86.4	90.5	78.5
	OKTOBER	88.2	90.7	89.2	89.1	83.8	110.7	89.8	88.8	88.2	90.9	78.5
	NOVEMBER	88.4	90.8	89.5	89.0	84.0	109.9	89.9	88.8	88.3	91.4	78.5
	DEZEMBER	88.4	90.9	89.6	89.2	84.1	110.0	89.9	88.8	88.2	91.6	78.7
1985	JANUAR	89.0	91.7	89.7	89.8	84.4	112.1	90.0	89.1	88.0	92.2	80.6
	FEBRUAR	89.4	92.6	89.9	90.1	84.6	113.2	90.2	89.2	88.2	92.3	80.6
	MAERZ	89.6	92.9	90.2	90.5	84.8	114.4	90.4	89.5	88.3	92.4	80.7
	APRIL	89.8	93.2	90.4	90.3	85.0	112.3	90.5	89.5	89.3	92.3	80.8
	MAI	89.8	93.3	90.5	90.1	85.1	111.2	90.7	89.6	90.1	91.9	80.9
	JUNI	89.8	93.0	90.5	90.1	85.2	110.4	90.8	89.7	90.1	92.1	81.3
	JULI	89.8	92.5	90.5	90.3	85.3	110.9	90.9	89.7	89.7	92.0	81.3
	AUGUST	89.5	91.5	90.6	90.4	85.5	111.2	90.9	89.7	89.1	91.9	81.3
	SEPTEMBER	89.6	91.5	90.9	90.9	85.6	112.9	91.0	89.8	88.9	91.9	81.4
	OKTOBER	89.8	91.2	91.2	90.9	85.7	112.3	91.1	89.9	89.6	91.9	81.4
	NOVEMBER	89.9	91.5	91.7	91.1	85.8	113.1	91.4	90.0	89.5	92.1	81.4
	DEZEMBER	90.0	91.8	91.8	90.9	85.9	111.5	91.3	90.1	89.7	92.4	81.8
1986	JANUAR	90.4	92.5	91.9	90.5	86.0	109.2	91.4	90.6	89.0	93.1	83.6
	FEBRUAR	90.3	93.0	92.1	90.2	86.2	106.6	91.6	90.7	87.4	93.4	83.8
	MAERZ	90.0	93.0	92.2	90.1	86.4	105.7	91.7	90.8	85.8	93.3	83.8
	APRIL	89.9	93.3	92.2	89.8	86.4	103.8	91.7	90.9	85.4	93.3	83.8
	MAI	89.9	93.6	92.4	89.3	86.5	101.0	91.7	90.9	85.5	93.2	83.9
	JUNI	90.0	93.6	92.4	89.0	86.6	99.1	91.8	91.0	86.4	93.1	84.1
	JULI	89.8	93.3	92.5	88.5	86.8	96.0	91.8	91.0	85.6	92.9	84.1
	AUGUST	89.5	92.2	92.5	88.8	87.0	96.8	91.9	91.0	85.1	92.7	84.1
	SEPTEMBER	89.6	92.0	92.7	88.8	87.0	96.1	91.9	91.2	85.9	92.8	84.1
	OKTOBER	89.3	91.8	92.9	88.0	87.1	91.5	92.0	91.3	85.1	93.1	84.3
	NOVEMBER	89.3	91.7	93.0	87.8	87.1	90.7	92.2	91.4	84.9	93.1	84.3
	DEZEMBER	89.4	91.9	93.0	87.7	87.3	89.9	92.2	91.4	85.1	93.4	84.3
1987	JANUAR	89.8	92.2	93.2	88.0	87.4	90.9	92.3	91.8	85.9	94.0	85.0
	FEBRUAR	89.9	92.9	93.3	87.8	87.6	88.9	92.5	91.9	85.8	94.1	85.1
	MAERZ	89.9	92.7	93.4	87.8	87.7	88.4	92.6	92.0	86.0	94.2	85.1
	APRIL	90.1	93.0	93.5	87.7	87.8	87.5	92.7	92.2	86.9	94.0	85.3
	MAI	90.2	93.2	93.5	87.7	87.9	87.2	92.8	92.3	87.1	94.1	85.2
	JUNI	90.4	93.0	93.5	88.0	88.0	88.2	92.9	92.3	87.2	94.0	85.7
	JULI	90.4	92.8	93.5	88.2	88.2	88.6	92.9	92.3	87.3	93.8	86.1
	AUGUST	90.4	91.9	93.6	88.4	88.2	89.1	92.9	92.3	87.4	93.6	86.5
	SEPTEMBER	90.2	91.6	93.9	88.3	88.4	88.0	93.0	92.4	86.8	93.6	86.5
	OKTOBER	90.3	91.3	94.1	88.4	88.5	88.4	93.1	92.5	87.2	93.8	86.8
	NOVEMBER	90.4	91.3	94.1	88.4	88.6	87.7	93.1	92.6	87.2	94.0	87.2
	DEZEMBER	90.5	91.7	94.2	88.4	88.7	87.5	93.1	92.6	87.2	94.2	87.4
1988	JANUAR	90.9	92.1	94.3	88.4	88.7	86.8	93.3	92.6	87.0	95.2	89.1
	FEBRUAR	91.1	92.7	94.4	88.4	89.0	86.2	93.5	92.7	87.2	95.2	89.1
	MAERZ	91.2	92.4	94.5	88.5	89.3	85.7	93.6	93.0	87.5	95.1	89.4
	APRIL	91.4	92.8	94.5	88.7	89.3	86.4	93.7	93.2	87.9	95.2	89.4
	MAI	91.5	92.9	94.8	88.9	89.6	86.2	93.7	93.3	88.3	95.2	89.5
	JUNI	91.6	93.1	94.8	88.9	89.7	86.1	93.8	93.4	88.6	95.0	89.7
	JULI	91.6	92.6	94.8	89.2	89.9	85.9	93.8	93.5	88.6	94.8	90.1
	AUGUST	91.6	92.1	94.8	89.4	90.4	86.0	93.9	94.0	88.8	94.5	90.1
	SEPTEMBER	91.7	91.8	95.1	89.6	90.7	85.4	93.9	94.5	88.8	94.7	90.1
	OKTOBER	91.8	92.0	95.3	89.7	91.0	84.5	94.0	95.1	88.6	94.9	90.2
	NOVEMBER	92.1	92.5	95.3	89.9	91.2	84.8	94.1	95.3	88.7	95.3	90.4
	DEZEMBER	92.3	92.7	95.3	90.2	91.4	85.7	94.1	95.5	88.9	95.4	90.7

FRUEHERES BUNDESGBIET
1 PREISINDEX FUER DIE LEBENSHALTUNG
1.2 4-PERSONEN-HAUSHALTE VON BEAMTEN UND ANGESTELLTEN MIT HOEHEREM EINKOMMEN
1.2.1 GLIEDERUNG NACH HAUPTGRUPPEN
1991 = 100

J A H R — M O N A T	GE- SAMT- INDEX	HAUPTGRUPPE / GRUPPE										
		NAH- RUNGS- MITTEL, GE- TRAEKKE, TABAK- WAREN	BE- KLEI- DUNG, SCHUHE	WOHNUNGSMIETEN, ENERGIE (OHNE KRAFTSTOFFE)			MOEBEL, HAUS- HALTSGE- RAETE UND ANDERE GUETER FUER DIE HAUS- HALTS- FUEHRUNG	GUETER FUER				
				ZU- SAMMEN	WOH- NUNGS- MIETEN	ENERGIE (OHNE KRAFT- STOFFE)		GE- SUND- HEITS- UND KOEPPER- PFLEGE	VERKEHR UND NACH- RICHTEN- UEBER- MITT- LUNG	BIL- DUNG, UNTER- HALTUNG, FREI- ZEIT	PERSOENL. AUSSTATT., DIENSTL., D. BEHER- BERGUNGS- GEW. SON. GUETER SON. ART	
1989	JANUAR	93.1	93.3	95.5	91.0	91.6	88.6	94.3	96.0	90.7	96.1	91.5
	FEBRUAR	93.3	93.9	95.6	91.2	91.8	88.6	94.6	96.1	91.4	96.3	91.6
	MAERZ	93.5	93.8	95.8	91.3	92.1	88.7	94.7	96.3	91.8	96.3	91.6
	APRIL	94.0	94.4	96.0	91.8	92.3	89.8	94.9	96.5	93.6	96.3	91.6
	MAI	94.2	94.8	96.1	91.8	92.5	89.3	95.1	96.6	93.8	96.3	92.1
	JUNI	94.2	94.9	96.2	92.0	92.7	89.3	95.2	96.6	93.3	96.1	92.5
	JULI	94.1	94.6	96.1	92.1	92.9	89.1	95.3	96.6	92.8	96.1	92.5
	AUGUST	94.1	94.1	96.2	92.4	93.1	89.8	95.5	96.6	92.3	96.1	92.5
	SEPTEMBER	94.2	94.2	96.4	92.8	93.3	91.0	95.6	96.7	92.2	96.2	92.5
	OKTOBER	94.5	94.5	96.6	93.1	93.4	92.2	95.8	96.8	92.6	96.5	92.5
	NOVEMBER	94.6	94.8	96.6	93.4	93.7	92.5	95.8	96.9	92.3	96.9	92.7
	DEZEMBER	95.0	95.3	96.6	94.0	93.9	94.6	95.9	97.0	92.4	97.1	92.9
1990	JANUAR	95.4	96.2	96.7	94.3	94.3	94.5	96.2	97.2	93.0	97.9	93.4
	FEBRUAR	95.8	96.9	96.8	94.0	94.6	92.1	96.4	97.4	93.6	98.2	94.6
	MAERZ	95.9	97.0	97.0	94.3	94.9	92.1	96.6	97.5	93.6	98.2	94.8
	APRIL	96.1	97.5	97.1	94.6	95.2	92.1	96.8	97.5	93.7	97.7	94.8
	MAI	96.3	97.7	97.3	94.8	95.6	91.8	97.1	97.6	93.8	98.0	94.8
	JUNI	96.4	97.6	97.3	94.9	95.7	91.3	97.3	97.8	93.8	97.9	95.1
	JULI	96.4	97.4	97.4	95.0	96.1	91.3	97.4	97.8	93.9	97.7	95.1
	AUGUST	96.6	97.2	97.5	96.0	96.4	95.0	97.6	97.8	95.5	97.7	93.4
	SEPTEMBER	96.9	96.9	97.8	96.5	96.7	96.1	97.7	98.0	97.2	97.9	93.4
	OKTOBER	97.5	97.2	98.2	97.5	96.8	100.2	97.8	98.1	98.5	98.2	93.5
	NOVEMBER	97.4	97.2	98.6	97.2	97.1	98.1	98.0	98.4	97.4	98.5	93.6
	DEZEMBER	97.4	97.6	98.7	97.4	97.4	97.7	98.0	98.4	96.3	98.8	93.8
1991	JANUAR	98.0	98.3	98.8	98.3	97.7	100.8	98.3	98.8	96.7	99.6	94.9
	FEBRUAR	98.6	98.9	99.0	98.7	98.1	101.6	98.7	99.0	96.6	99.6	98.9
	MAERZ	98.5	99.3	99.2	98.4	98.6	97.5	99.1	99.3	96.7	99.7	97.0
	APRIL	98.8	99.7	99.4	98.9	99.0	98.2	99.3	99.5	97.6	99.7	95.3
	MAI	99.3	99.8	99.8	99.5	99.6	99.1	99.8	99.6	98.1	99.7	97.6
	JUNI	99.8	100.4	99.8	99.7	99.9	98.9	100.0	99.8	98.4	100.1	100.8
	JULI	101.1	100.7	99.9	100.3	100.4	99.8	100.2	100.1	102.4	100.0	106.3
	AUGUST	101.1	100.3	100.1	100.5	100.7	99.7	100.5	100.4	102.3	99.8	106.5
	SEPTEMBER	100.9	100.0	100.5	100.9	101.0	100.4	100.7	100.7	102.8	99.9	101.7
	OKTOBER	101.1	100.1	100.8	101.4	101.3	101.6	100.8	100.8	102.9	100.3	100.5
	NOVEMBER	101.4	101.1	101.3	101.6	101.6	101.7	101.2	100.9	103.0	100.7	99.8
	DEZEMBER	101.5	101.3	101.4	101.8	102.0	100.9	101.4	101.1	102.5	100.9	100.7
1992	JANUAR	102.0	102.1	101.5	102.3	102.6	100.7	101.5	101.3	102.3	102.6	100.6
	FEBRUAR	102.7	102.9	101.9	102.8	103.1	101.4	102.0	101.8	102.8	102.9	103.7
	MAERZ	103.0	103.0	102.2	103.1	103.6	100.9	102.3	102.1	103.8	102.9	103.4
	APRIL	103.5	103.4	102.4	103.7	104.2	101.2	102.5	102.4	104.6	102.9	105.1
	MAI	103.8	103.7	102.7	104.2	104.8	101.6	103.0	102.5	105.0	103.1	104.7
	JUNI	104.2	103.9	102.8	104.5	105.2	101.6	103.1	102.6	105.4	102.8	107.8
	JULI	104.6	103.6	102.9	104.8	105.6	101.3	103.2	102.8	105.3	102.8	112.4
	AUGUST	104.6	102.9	103.1	105.3	106.2	101.3	103.5	102.9	105.2	102.9	112.5
	SEPTEMBER	104.5	102.7	103.5	105.6	106.6	101.3	103.6	103.1	105.2	103.6	108.4
	OKTOBER	104.6	102.6	103.8	106.1	107.2	101.5	103.8	103.2	105.3	104.0	108.0
	NOVEMBER	105.0	102.8	104.0	106.7	107.9	101.5	104.1	103.4	105.6	104.4	107.9
	DEZEMBER	105.1	103.0	104.1	106.9	108.2	101.1	104.2	103.4	105.6	104.6	109.0
1993	JANUAR	106.0	104.1	104.5	107.8	109.0	102.4	104.7	103.6	106.9	105.2	109.9
	FEBRUAR	106.7	104.7	104.8	108.2	109.5	102.4	105.2	104.1	107.7	105.5	113.1
	MAERZ	107.0	104.8	105.2	108.8	110.2	102.8	105.5	104.3	108.3	105.7	112.3
	APRIL	107.4	105.2	105.4	109.1	110.6	102.7	105.8	104.4	108.9	105.8	114.0
	MAI	107.6	105.3	105.8	109.5	111.0	102.6	106.1	104.5	109.0	105.9	113.9
	JUNI	108.0	105.4	105.8	109.7	111.4	102.3	106.2	104.8	109.4	105.9	116.7
	JULI	108.5	105.2	105.9	110.1	111.8	102.7	106.4	104.8	109.7	106.0	122.3
	AUGUST	108.6	104.9	106.0	110.5	112.3	102.6	106.5	104.9	109.6	106.2	122.8
	SEPTEMBER	108.3	104.6	106.3	110.8	112.7	102.5	106.6	105.0	109.2	106.9	117.3
	OKTOBER	108.4	104.7	106.4	111.3	113.2	103.0	106.7	105.1	109.4	107.1	115.7
	NOVEMBER	108.4	104.9	106.7	111.5	113.5	102.9	106.9	105.2	109.5	107.3	114.3
	DEZEMBER	108.6	105.2	106.7	111.7	113.7	102.9	106.9	105.4	109.1	107.4	115.7

FRUEHERES BUNDESGBEIT

1 PREISINDEX FUER DIE LEBENSHALTUNG

1.2 4-PERSONEN-HAUSHALTE VON BEAMTEN UND ANGESTELLTEN MIT HOEHEREM EINKOMMEN

1.2.1 GLIEDERUNG NACH HAUPTGRUPPEN

1991 = 100

J A H R --- M O N A T		GE- SAMT- INDEX	HAUPTGRUPPE / GRUPPE									
			NAH- RUNGS- MITTEL, GE- TRAENKE, TABAK- WAREN	BE- KLEI- DUNG, SCHUHE	WOHNUNGSMIETEN, ENERGIE (OHNE KRAFTSTOFFE)			MOEBEL, HAUS- HALTSGE- RAETE UND ANDERE GUETER FUER DIE HAUS- HALTS- FUEHRUNG	GUETER FUER			
					ZU- SAMMEN	WOH- NUNGS- MIETEN	ENERGIE (OHNE KRAFT- STOFFE)		GE- SUND- HEITS- UND KOERPER- PFLEGE	VERKEHR UND NACH- RICHTEN- UEBER- MITT- LUNG	BIL- DUNG, UNTER- HALTUNG, FREI- ZEIT	PERSOENL. AUSSTATT., DIENSTL. D. BEHER- BERGUNGSG- GEW. SOW. GUETER SON. ART
1994	JANUAR	109.3	105.4	106.8	112.2	114.2	103.3	107.2	105.9	111.4	107.9	116.7
	FEBRUAR	110.0	106.0	106.9	112.7	114.8	103.2	107.5	106.0	111.8	108.2	120.3
	MAERZ	110.1	106.2	107.1	113.2	115.5	103.2	107.7	106.2	111.7	108.2	119.4
	APRIL	110.3	106.6	107.2	113.7	116.0	103.5	107.8	106.2	111.9	108.4	118.6
	MAI	110.6	106.8	107.3	113.9	116.3	103.6	108.0	106.2	112.2	108.5	120.4
	JUNI	110.9	107.1	107.3	114.1	116.6	103.5	108.1	106.4	112.4	108.5	122.6
	JULI	111.4	107.0	107.3	114.4	116.9	103.3	108.1	106.5	112.3	108.4	128.5
	AUGUST	111.5	106.7	107.3	114.7	117.3	103.3	108.2	106.5	113.1	108.5	128.2
	SEPTEMBER	111.2	106.8	107.5	114.9	117.6	103.1	108.3	106.6	112.4	108.9	123.6
	OKTOBER	111.2	106.7	107.6	115.2	118.0	103.3	108.3	106.7	112.3	109.2	122.0
	NOVEMBER	111.1	106.5	107.9	115.5	118.3	103.1	108.7	106.8	112.4	109.4	119.4
	DEZEMBER	111.3	106.6	107.9	115.7	118.6	103.0	108.7	106.9	112.5	109.5	120.7
1995	JANUAR	111.6	107.3	107.9	116.1	119.1	103.1	108.9	107.3	112.7	109.9	120.5
	FEBRUAR	112.1	107.9	108.0	116.6	119.7	103.0	109.1	107.5	112.9	110.1	122.9
	MAERZ	112.1	107.9	108.1	116.9	120.1	102.8	109.3	107.6	112.8	110.0	122.2
	APRIL	112.5	108.1	108.1	117.3	120.6	102.8	109.5	107.7	113.3	110.0	124.2
	MAI	112.6	108.4	108.3	117.5	120.9	102.8	109.7	107.9	113.3	109.9	123.3
	JUNI	113.0	108.6	108.3	117.8	121.3	102.7	109.8	107.9	113.9	109.9	126.0
	JULI	113.4	108.2	108.3	117.9	121.5	102.3	109.9	108.0	113.3	110.1	132.4
	AUGUST	113.3	107.6	108.4	118.2	121.8	102.3	109.9	107.9	113.4	110.2	131.4
	SEPTEMBER	113.1	107.4	108.6	118.5	122.1	102.7	110.0	108.1	113.7	110.7	126.1
	OKTOBER	113.0	107.3	108.7	118.7	122.4	102.4	110.1	108.3	113.4	111.0	125.0
	NOVEMBER	112.8	107.4	108.8	118.9	122.7	102.4	110.3	108.3	113.5	111.2	120.7
	DEZEMBER	113.1	107.5	108.8	119.3	123.0	102.8	110.3	108.3	113.8	111.3	121.7
1996	JANUAR	-	-	-	-	-	-	-	-	-	-	-
	FEBRUAR	-	-	-	-	-	-	-	-	-	-	-
	MAERZ	-	-	-	-	-	-	-	-	-	-	-
	APRIL	-	-	-	-	-	-	-	-	-	-	-
	MAI	-	-	-	-	-	-	-	-	-	-	-
	JUNI	-	-	-	-	-	-	-	-	-	-	-
	JULI	-	-	-	-	-	-	-	-	-	-	-
	AUGUST	-	-	-	-	-	-	-	-	-	-	-
	SEPTEMBER	-	-	-	-	-	-	-	-	-	-	-
	OKTOBER	-	-	-	-	-	-	-	-	-	-	-
	NOVEMBER	-	-	-	-	-	-	-	-	-	-	-
	DEZEMBER	-	-	-	-	-	-	-	-	-	-	-
1997	JANUAR	-	-	-	-	-	-	-	-	-	-	-
	FEBRUAR	-	-	-	-	-	-	-	-	-	-	-
	MAERZ	-	-	-	-	-	-	-	-	-	-	-
	APRIL	-	-	-	-	-	-	-	-	-	-	-
	MAI	-	-	-	-	-	-	-	-	-	-	-
	JUNI	-	-	-	-	-	-	-	-	-	-	-
	JULI	-	-	-	-	-	-	-	-	-	-	-
	AUGUST	-	-	-	-	-	-	-	-	-	-	-
	SEPTEMBER	-	-	-	-	-	-	-	-	-	-	-
	OKTOBER	-	-	-	-	-	-	-	-	-	-	-
	NOVEMBER	-	-	-	-	-	-	-	-	-	-	-
	DEZEMBER	-	-	-	-	-	-	-	-	-	-	-
1998	JANUAR	-	-	-	-	-	-	-	-	-	-	-
	FEBRUAR	-	-	-	-	-	-	-	-	-	-	-
	MAERZ	-	-	-	-	-	-	-	-	-	-	-
	APRIL	-	-	-	-	-	-	-	-	-	-	-
	MAI	-	-	-	-	-	-	-	-	-	-	-
	JUNI	-	-	-	-	-	-	-	-	-	-	-
	JULI	-	-	-	-	-	-	-	-	-	-	-
	AUGUST	-	-	-	-	-	-	-	-	-	-	-
	SEPTEMBER	-	-	-	-	-	-	-	-	-	-	-
	OKTOBER	-	-	-	-	-	-	-	-	-	-	-
	NOVEMBER	-	-	-	-	-	-	-	-	-	-	-
	DEZEMBER	-	-	-	-	-	-	-	-	-	-	-

FRUEHERES BUNDESGBIET

1 PREISINDEX FUER DIE LEBENSHALTUNG

1.3 4-PERSONEN-HAUSHALTE VON ARBEITERN UND ANGESTELLTEN MIT MITTLEREM EINKOMMEN

1.3.1 GLIEDERUNG NACH HAUPTGRUPPEN

1991 = 100

J A H R --- M O N A T	GE- S A M T- I N D E X	H A U P T G R U P P E / G R U P P E									
		N A H- R U N G S- M I T T E L, G E- T R A E N K E, T A B A K- W A R E N	B E- K L E I- D U N G, S C H U H E	W O H N U N G S M I E T E N, E N E R G I E (O H N E K R A F T S T O F F E)			M O E B E L, H A U S- H A L T S G E- R A E T E U N D A N D E R E G U E T E R F U E R D I E H A U S- H A L T S- F U E H R U N G	G U E T E R F U E R			
				Z U- S A M M E N	W O H- N U N G S- M I E T E N	E N E R G I E (O H N E K R A F T- S T O F F E)		G E- S U N D- H E I T S- U N D K O E R P E R- P F L E G E	V E R K E H R U N D N A C H- R I C H T E N- U E B E R- M I T T- L U N G	B I L- D U N G, U N T E R- H A L T U N G, F R E I- Z E I T	P E R S O E N L. A U S S T A T T., D I E N S T L., D. B E H E R- B E R G U N G S- G E W. S O W. G U E T E R S O N. A R T
1962 JD	37.8	44.8	37.7	-	25.2	31.4	45.3	33.7	35.4	43.6	31.0
1963 JD	38.9	46.1	38.5	-	26.6	32.2	46.2	34.7	37.0	44.2	32.1
1964 JD	39.8	47.0	39.3	-	28.2	32.7	46.8	35.6	37.4	45.1	33.1
1965 JD	41.2	48.8	40.4	-	29.8	33.3	48.1	36.8	37.7	46.4	34.1
1966 JD	42.6	50.1	41.7	-	32.7	35.7	49.1	38.8	39.3	47.6	35.2
1967 JD	43.3	50.1	42.3	-	34.8	34.1	49.1	39.6	40.4	48.7	36.6
1968 JD	43.8	49.6	42.2	-	37.2	36.5	48.9	42.2	41.2	50.2	38.1
1969 JD	44.7	50.6	42.6	-	39.9	36.6	49.0	42.8	40.9	50.7	38.7
1970 JD	46.2	51.8	44.3	-	41.5	37.7	50.7	44.5	42.1	53.2	39.6
1971 JD	48.5	53.8	47.0	-	43.9	39.0	53.0	47.0	44.7	55.7	43.7
1972 JD	51.1	56.8	49.9	-	46.5	40.4	55.1	49.4	47.5	57.8	45.8
1973 JD	54.5	61.0	53.6	-	49.5	45.4	57.1	52.3	50.7	60.8	48.3
1974 JD	58.3	64.0	57.6	-	52.4	51.8	61.2	56.0	55.8	66.2	51.0
1975 JD	61.8	67.3	60.5	-	56.3	58.3	64.8	59.6	59.4	70.3	52.7
1976 JD	64.6	70.6	62.6	-	59.3	62.0	66.5	61.8	62.3	72.4	54.3
1977 JD	66.8	73.9	65.7	-	61.3	62.5	68.5	63.9	63.5	73.6	57.2
1978 JD	68.5	74.9	68.7	-	63.0	64.1	70.8	66.0	65.4	75.0	59.0
1979 JD	71.1	76.3	71.8	-	65.1	74.7	73.0	68.4	68.5	76.9	61.7
1980 JD	74.8	79.3	76.0	71.2	68.5	82.2	77.5	71.6	74.2	78.7	64.5
1981 JD	79.5	83.1	80.0	77.0	71.6	96.5	82.0	74.9	81.1	82.1	68.7
1982 JD	83.8	88.2	83.7	81.7	75.3	104.4	85.7	80.6	83.6	85.9	72.4
1983 JD	86.5	90.4	86.3	84.5	79.3	103.7	88.0	85.5	86.6	88.8	75.6
1984 JD	88.5	91.7	88.4	87.6	82.3	107.0	89.7	87.1	88.6	91.1	77.3
1985 JD	90.3	92.5	90.6	90.7	85.0	111.2	91.0	88.2	90.7	92.5	79.9
1986 JD	90.2	93.0	92.4	89.6	86.5	100.8	92.0	89.3	86.1	93.3	83.3
1987 JD	90.2	92.4	93.6	88.3	87.9	90.2	93.0	90.3	86.6	94.0	85.5
1988 JD	91.2	92.5	94.8	89.4	89.9	87.8	93.9	91.1	87.7	95.1	88.3
1989 JD	93.8	94.6	96.1	92.5	92.8	91.3	95.3	96.0	92.4	96.2	91.1
1990 JD	96.4	97.5	97.5	95.7	95.9	95.3	97.3	97.6	95.0	98.1	92.8
1991 JD	100.0	100.0	100.0	100.0	100.0	100.0	100.0	100.0	100.0	100.0	100.0
1992 JD	104.1	103.3	102.9	104.7	105.5	101.3	103.0	103.1	104.7	103.9	107.6
1993 JD	108.0	105.2	105.8	110.0	111.9	102.7	106.0	108.3	108.7	107.0	115.3
1994 JD	111.0	106.8	107.3	114.3	117.0	103.3	107.7	113.3	112.0	109.5	120.9
1995 JD	112.9	108.1	108.4	117.8	121.6	102.6	109.2	114.7	113.0	111.2	123.8
1996 JD	-	-	-	-	-	-	-	-	-	-	-
1997 JD	-	-	-	-	-	-	-	-	-	-	-
1998 JD	-	-	-	-	-	-	-	-	-	-	-
1999 JD	-	-	-	-	-	-	-	-	-	-	-
1962 JANUAR	37.3	44.1	37.3	-	24.9	31.3	44.7	33.0	35.0	43.6	30.7
1962 FEBRUAR	37.3	44.2	37.3	-	24.9	31.5	44.8	33.0	35.2	43.6	30.7
1962 MAERZ	37.6	44.5	37.4	-	24.9	31.3	45.0	33.3	35.2	43.6	30.7
1962 APRIL	37.8	44.9	37.6	-	25.1	31.1	45.0	33.4	35.3	43.4	30.7
1962 MAI	37.8	45.2	37.7	-	25.1	30.9	45.1	33.5	35.4	43.3	30.7
1962 JUNI	38.1	45.6	37.7	-	25.1	31.0	45.2	33.5	35.4	43.5	30.7
1962 JULI	38.2	45.8	37.7	-	25.2	31.1	45.4	33.7	35.5	43.6	30.7
1962 AUGUST	37.8	44.7	37.8	-	25.2	31.3	45.4	34.0	35.5	43.6	31.4
1962 SEPTEMBER	37.8	44.3	37.8	-	25.2	31.6	45.6	34.0	35.5	43.8	31.4
1962 OKTOBER	37.8	44.3	37.9	-	25.4	31.7	45.7	34.1	35.6	43.8	31.5
1962 NOVEMBER	37.9	44.6	38.0	-	25.4	31.9	45.8	34.1	35.6	43.8	31.5
1962 DEZEMBER	38.1	44.9	38.1	-	25.4	31.9	45.8	34.2	35.6	43.8	31.5
1963 JANUAR	38.6	45.7	38.2	-	26.0	32.0	45.9	34.4	36.6	43.8	31.6
1963 FEBRUAR	38.9	46.5	38.2	-	26.3	32.3	46.0	34.4	36.6	43.9	31.6
1963 MAERZ	39.0	46.8	38.4	-	26.3	32.2	46.0	34.5	36.9	44.0	31.6
1963 APRIL	39.1	46.6	38.5	-	26.5	32.0	46.1	34.5	37.0	44.1	31.6
1963 MAI	38.9	46.3	38.5	-	26.5	31.8	46.1	34.6	37.0	44.1	31.6
1963 JUNI	38.9	46.2	38.5	-	26.6	31.8	46.1	34.6	37.0	44.2	31.6
1963 JULI	38.7	45.8	38.5	-	26.7	31.9	46.1	34.7	37.1	44.2	31.6
1963 AUGUST	38.7	45.2	38.6	-	26.7	32.0	46.2	34.8	37.0	44.2	32.7
1963 SEPTEMBER	38.7	45.3	38.7	-	26.8	32.1	46.4	34.8	37.2	44.3	32.7
1963 OKTOBER	38.9	45.8	38.7	-	26.8	32.7	46.5	34.8	37.2	44.5	32.7
1963 NOVEMBER	39.1	46.0	38.8	-	26.8	32.9	46.3	34.8	37.2	44.7	32.7
1963 DEZEMBER	39.3	46.4	38.8	-	27.1	32.9	46.4	34.9	37.3	44.8	32.7

FRUEHERES BUNDESGBEIT

1 PREISINDEX FUER DIE LEBENSHALTUNG

1.3 4-PERSONEN-HAUSHALTE VON ARBEITERN UND ANGESTELLTEN MIT MITTLEREM EINKOMMEN

1.3.1 GLIEDERUNG NACH HAUPTGRUPPEN

1991 = 100

J A H R --- M O N A T	GE- SAMT- INDEX	HAUPTGRUPPE / GRUPPE										
		NAH- RUNGS- MITTEL, GE- TRAENKE, TABAK- WAREN	BE- KLEI- DUNG, SCHUHE	WOHNUNGSMIETEN, ENERGIE (OHNE KRAFTSTOFFE)			MOEBEL, HAUS- HALTSGE- RAETE UND ANDERE GUETER FUER DIE HAUS- HALTS- FUEHRUNG	GUETER FUER				
				ZU- SAMMEN	WOH- NUNGS- MIETEN	ENERGIE (OHNE KRAFT- STOFFE)		GE- SUND- HEITS- UND KOERPER- PFLEGE	VERKEHR UND NACH- RICHTEN- UEBER- MITT- LUNG	BIL- DUNG, UNTER- HALTUNG, FREI- ZEIT	PERSOENL. AUSSTATT., DIENSTL., D. BEHER- BERGUNGS- GEW. SOW. GUETER SON. ART	
1964	JANUAR	39.6	46.8	38.9	-	27.4	33.0	46.5	35.0	37.3	44.8	32.7
	FEBRUAR	39.7	46.8	39.0	-	27.6	33.0	46.5	35.2	37.3	45.1	32.7
	MAERZ	39.7	46.9	39.1	-	27.7	32.9	46.6	35.2	37.3	45.1	32.7
	APRIL	39.7	47.0	39.1	-	28.1	32.5	46.6	35.3	37.3	45.1	32.8
	MAI	39.7	47.0	39.2	-	28.1	32.3	46.6	35.5	37.3	45.0	32.7
	JUNI	39.8	47.1	39.2	-	28.1	32.3	46.9	35.6	37.3	45.1	32.8
	JULI	39.9	47.4	39.2	-	28.3	32.5	46.9	35.6	37.4	45.1	32.9
	AUGUST	39.8	47.0	39.2	-	28.4	32.5	47.0	35.7	37.4	45.1	33.4
	SEPTEMBER	39.8	46.9	39.5	-	28.5	32.7	47.0	35.7	37.5	45.0	33.5
	OKTOBER	39.9	46.8	39.6	-	28.8	32.9	47.1	35.7	37.5	45.1	33.5
	NOVEMBER	40.2	47.2	39.6	-	28.8	33.0	47.1	36.0	37.5	45.2	33.5
	DEZEMBER	40.3	47.4	39.6	-	28.9	33.0	47.2	36.1	37.5	45.4	33.6
1965	JANUAR	40.5	47.6	39.8	-	29.2	33.3	47.5	36.3	37.5	45.6	33.6
	FEBRUAR	40.6	47.5	39.9	-	29.3	33.3	47.5	36.4	37.6	45.9	33.7
	MAERZ	40.6	47.9	40.1	-	29.4	33.3	47.6	36.4	37.6	46.1	33.7
	APRIL	40.7	48.1	40.1	-	29.6	32.8	47.7	36.5	37.6	46.2	33.7
	MAI	41.1	48.6	40.2	-	29.6	32.7	48.0	36.6	37.6	46.5	33.7
	JUNI	41.4	49.5	40.2	-	29.6	33.0	48.2	36.6	37.6	46.5	33.8
	JULI	41.6	50.0	40.3	-	29.8	33.0	48.3	36.7	37.7	46.5	33.8
	AUGUST	41.5	49.3	40.3	-	30.0	33.2	48.3	36.8	37.7	46.5	34.4
	SEPTEMBER	41.4	48.9	40.6	-	30.2	33.3	48.4	36.9	38.0	46.6	34.4
	OKTOBER	41.5	48.8	40.8	-	30.4	33.7	48.5	37.1	38.0	46.7	34.5
	NOVEMBER	41.6	49.3	40.9	-	30.4	33.8	48.6	37.4	38.0	46.7	34.6
	DEZEMBER	42.0	49.8	41.0	-	30.5	33.8	48.7	37.7	38.0	46.9	34.7
1966	JANUAR	42.2	49.9	41.1	-	31.6	33.9	48.8	37.9	38.1	47.1	34.7
	FEBRUAR	42.2	49.8	41.3	-	31.8	33.9	48.9	38.1	38.1	47.1	34.7
	MAERZ	42.5	50.0	41.4	-	31.9	33.9	49.0	38.3	38.8	47.4	34.7
	APRIL	42.5	50.4	41.5	-	32.4	33.2	49.0	38.5	39.6	47.4	34.8
	MAI	42.9	50.9	41.6	-	32.5	33.2	49.1	38.5	39.7	47.6	34.8
	JUNI	42.9	50.9	41.6	-	32.6	33.3	49.1	38.8	39.7	47.7	34.8
	JULI	42.9	50.5	41.6	-	32.9	33.3	49.1	39.1	39.7	47.8	34.9
	AUGUST	42.6	49.8	41.7	-	33.0	33.6	49.2	39.1	39.8	47.8	35.6
	SEPTEMBER	42.5	49.5	41.9	-	33.0	33.8	49.2	39.2	39.6	47.9	35.6
	OKTOBER	42.6	49.5	42.0	-	33.4	34.1	49.2	39.3	39.5	47.9	35.7
	NOVEMBER	42.9	50.0	42.0	-	33.5	34.2	49.2	39.3	39.6	47.9	35.8
	DEZEMBER	42.9	50.3	42.1	-	33.5	34.5	49.2	39.3	39.7	48.1	35.8
1967	JANUAR	43.2	50.2	42.3	-	34.1	34.5	49.2	39.3	40.1	48.2	36.2
	FEBRUAR	43.2	50.2	42.3	-	34.2	34.5	49.2	39.3	40.1	48.5	36.2
	MAERZ	43.3	50.3	42.4	-	34.2	34.5	49.2	39.3	40.2	48.5	36.3
	APRIL	43.4	50.5	42.4	-	34.6	33.2	49.2	39.4	40.2	48.6	36.3
	MAI	43.4	50.8	42.4	-	34.7	33.3	49.1	39.4	40.2	48.7	36.2
	JUNI	43.4	50.9	42.4	-	34.8	33.3	49.1	39.8	40.2	48.5	36.2
	JULI	43.4	50.9	42.3	-	34.9	33.8	49.0	39.8	40.5	48.6	36.2
	AUGUST	43.3	49.9	42.2	-	35.1	34.0	49.0	39.8	40.6	48.8	37.0
	SEPTEMBER	43.2	49.6	42.2	-	35.2	34.1	49.0	39.8	40.7	48.8	37.0
	OKTOBER	43.1	49.3	42.2	-	35.2	34.5	48.9	39.8	40.7	48.9	37.0
	NOVEMBER	43.2	49.6	42.2	-	35.3	34.6	48.9	39.8	40.7	48.9	37.1
	DEZEMBER	43.2	49.5	42.2	-	35.3	34.7	48.8	39.9	40.7	49.0	37.1
1968	JANUAR	43.7	50.0	42.2	-	35.9	36.6	49.0	41.7	41.1	49.9	37.7
	FEBRUAR	43.7	49.8	42.1	-	36.2	36.9	49.4	42.0	41.1	50.0	37.9
	MAERZ	43.8	49.8	42.1	-	36.5	36.8	49.4	42.0	41.1	50.1	38.0
	APRIL	43.8	49.8	42.0	-	36.7	36.1	49.5	42.0	41.1	50.1	38.0
	MAI	43.8	49.7	42.0	-	37.0	35.9	49.1	42.0	41.1	50.2	37.9
	JUNI	43.8	49.8	42.1	-	37.1	35.9	49.0	42.0	41.1	50.2	37.9
	JULI	43.8	49.4	42.1	-	37.4	36.1	49.0	42.3	41.4	50.2	38.0
	AUGUST	43.7	49.1	42.2	-	37.5	36.3	48.4	42.4	41.4	50.2	38.3
	SEPTEMBER	43.7	48.9	42.2	-	37.6	36.6	48.1	42.4	41.4	50.2	38.3
	OKTOBER	43.8	49.3	42.3	-	37.9	36.9	48.1	42.4	41.4	50.2	38.3
	NOVEMBER	44.1	49.7	42.3	-	38.0	37.0	48.5	42.4	41.4	50.3	38.3
	DEZEMBER	44.2	49.8	42.3	-	38.3	37.0	48.8	42.5	41.3	50.3	38.3

FRUEHERES BUNDESGBEIT
1 PREISINDEX FUER DIE LEBENSHALTUNG
1.3 4-PERSONEN-HAUSHALTE VON ARBEITERN UND ANGESTELLTEN MIT MITTLEREM EINKOMMEN
1.3.1 GLIEDERUNG NACH HAUPTGRUPPEN
1991 = 100

J A H R --- M O N A T	GE- SAMT- INDEX	HAUPTGRUPPE / GRUPPE									
		NAH- RUNGS- MITTEL, GE- TRAENKE, TABAK- WAREN	BE- KLEI- DUNG, SCHUHE	WOHNUNGSMIETEN, ENERGIE (OHNE KRAFTSTOFFE)			MOEBEL, HAUS- HALTSGE- RAETE UND ANDERE GUETER FUER DIE HAUS- HALTS- FUEHRUNG	GUETER FUER			
				ZU- SAMMEN	WOH- NUNGS- MIETEN	ENERGIE (OHNE KRAFT- STOFFE)		GE- SUND- HEITS- UND KOERPER- PFLEGE	VERKEHR UND NACH- RICHTEN- UEBER- MITT- LUNG	BIL- DUNG, UNTER- BERGUNGS- HALTUNG, FREI- ZEIT	PERSOENL. AUSSTATT., DIENSTL. D. BEHER- BERGUNGS- GEW. SON. GUETER SON. ART
1969 JANUAR	44.4	50.2	42.4	-	39.1	37.0	49.1	42.5	40.9	50.5	38.5
FEBRUAR	44.5	50.3	42.4	-	39.3	36.9	49.5	42.5	40.9	50.5	38.6
MAERZ	44.6	50.4	42.4	-	39.4	36.8	49.3	42.6	40.9	50.5	38.6
APRIL	44.6	50.7	42.5	-	39.8	36.2	48.9	42.6	40.9	50.5	38.6
MAI	44.7	50.9	42.5	-	39.8	36.1	48.9	42.7	40.9	50.5	38.6
JUNI	44.8	50.9	42.5	-	40.0	36.1	49.0	42.6	40.9	50.6	38.6
JULI	44.8	50.8	42.5	-	40.1	36.1	48.6	42.7	40.9	50.7	38.6
AUGUST	44.6	50.6	42.5	-	40.1	36.1	48.1	42.9	40.9	50.8	38.9
SEPTEMBER	44.7	50.5	42.7	-	40.3	36.3	48.4	42.9	40.8	51.0	38.9
OKTOBER	44.8	50.4	42.8	-	40.4	36.9	48.8	42.9	40.8	51.0	39.0
NOVEMBER	44.9	50.5	42.9	-	40.4	37.0	49.2	43.0	40.8	51.0	39.0
DEZEMBER	45.1	50.9	43.1	-	40.4	37.2	49.6	43.2	41.2	51.1	39.0
1970 JANUAR	45.6	51.5	43.4	-	40.6	37.3	50.4	43.7	41.5	52.3	39.1
FEBRUAR	45.8	51.7	43.6	-	40.9	37.3	50.5	43.8	41.6	52.5	39.3
MAERZ	46.0	51.9	43.8	-	41.0	37.3	50.6	44.0	41.7	52.8	39.4
APRIL	46.0	52.0	44.0	-	41.2	37.0	50.7	44.2	41.7	53.1	39.4
MAI	46.1	52.1	44.2	-	41.3	37.0	50.5	44.3	41.7	53.1	39.4
JUNI	46.2	52.1	44.2	-	41.5	37.1	50.7	44.4	41.9	53.2	39.4
JULI	46.2	52.0	44.2	-	41.5	37.2	50.2	44.5	42.0	53.2	39.7
AUGUST	46.2	51.9	44.4	-	41.7	37.7	50.2	44.6	42.2	53.3	39.8
SEPTEMBER	46.2	51.4	44.6	-	41.9	38.0	50.5	44.7	42.3	53.4	39.8
OKTOBER	46.3	51.5	45.0	-	42.1	38.5	50.8	44.8	42.4	53.7	39.8
NOVEMBER	46.6	51.7	45.3	-	42.4	38.7	51.3	45.2	42.5	54.0	39.8
DEZEMBER	46.8	51.9	45.4	-	42.4	38.8	51.6	45.3	43.2	54.2	39.9
1971 JANUAR	47.3	52.6	45.7	-	42.6	39.0	52.5	46.0	43.4	54.5	42.6
FEBRUAR	47.7	53.0	45.9	-	42.9	39.4	52.7	46.2	43.7	54.7	42.7
MAERZ	48.1	53.4	46.3	-	43.2	39.5	52.8	46.4	44.3	55.1	42.8
APRIL	48.1	53.7	46.5	-	43.6	38.9	53.0	46.7	44.3	55.5	42.9
MAI	48.3	53.8	46.7	-	43.7	38.8	52.9	46.9	44.4	55.6	42.9
JUNI	48.5	54.0	46.9	-	43.9	38.7	52.8	47.0	44.6	55.8	42.9
JULI	48.6	54.3	47.0	-	44.1	38.7	52.8	47.1	45.0	55.8	43.0
AUGUST	48.6	53.8	47.2	-	44.3	38.5	52.6	47.2	45.0	56.0	45.0
SEPTEMBER	48.9	53.9	47.6	-	44.4	38.8	52.8	47.4	45.4	56.1	45.0
OKTOBER	49.0	54.0	48.0	-	44.7	38.7	53.3	47.5	45.4	56.3	45.0
NOVEMBER	49.2	54.3	48.3	-	44.9	39.1	53.8	47.5	45.4	56.5	45.0
DEZEMBER	49.4	54.6	48.4	-	45.0	39.5	54.1	47.7	45.4	56.6	45.0
1972 JANUAR	49.9	55.3	48.7	-	45.3	40.0	55.0	48.2	45.9	56.9	45.1
FEBRUAR	50.1	55.5	49.0	-	45.5	40.4	54.8	48.4	46.3	57.1	45.4
MAERZ	50.5	55.8	49.2	-	45.8	40.2	55.0	48.7	47.1	57.3	45.4
APRIL	50.5	55.9	49.4	-	46.0	40.0	54.8	49.0	47.2	57.4	45.4
MAI	50.6	56.0	49.5	-	46.0	40.0	55.0	49.1	47.2	57.4	45.4
JUNI	50.8	56.5	49.5	-	46.3	39.9	55.1	49.2	47.3	57.6	45.4
JULI	51.1	56.9	49.8	-	46.5	39.9	54.8	49.6	47.9	57.8	45.5
AUGUST	51.1	56.6	49.9	-	46.8	40.2	54.5	49.7	48.0	57.9	46.4
SEPTEMBER	51.8	57.8	50.4	-	47.2	40.5	54.8	49.8	48.2	58.1	46.4
OKTOBER	52.0	58.2	50.9	-	47.5	40.9	55.2	50.1	48.3	58.3	46.5
NOVEMBER	52.3	58.4	51.2	-	47.7	41.2	55.8	50.2	48.3	58.4	46.5
DEZEMBER	52.5	58.7	51.3	-	47.7	41.8	55.9	50.5	48.4	58.8	46.5
1973 JANUAR	52.9	59.4	51.7	-	48.3	42.5	56.7	50.7	48.6	59.4	46.7
FEBRUAR	53.3	59.7	52.1	-	48.6	42.8	56.7	51.2	49.3	59.6	47.0
MAERZ	53.7	60.1	52.5	-	48.9	43.0	56.9	51.5	49.9	60.1	47.0
APRIL	54.0	60.9	53.0	-	49.0	42.7	56.9	51.7	50.1	60.4	47.1
MAI	54.3	61.3	53.3	-	49.3	43.1	57.0	52.0	50.2	60.5	47.2
JUNI	54.6	61.6	53.5	-	49.4	44.0	57.2	52.1	50.5	60.6	47.3
JULI	54.7	61.5	53.8	-	49.6	44.7	56.7	52.4	51.5	60.8	48.7
AUGUST	54.7	60.9	53.9	-	49.9	44.7	56.6	52.7	51.6	61.1	49.7
SEPTEMBER	54.8	60.9	54.3	-	50.0	45.6	56.9	52.8	51.5	61.4	49.7
OKTOBER	55.3	61.2	54.9	-	50.3	46.8	57.3	53.1	51.5	61.8	49.8
NOVEMBER	55.9	62.0	55.2	-	50.5	50.8	57.9	53.3	51.8	62.0	49.9
DEZEMBER	56.3	62.2	55.2	-	50.7	53.6	58.3	53.5	52.2	62.0	49.9

FRUEHERES BUNDESGBEIT

1 PREISINDEX FUER DIE LEBENSHALTUNG

1.3 4-PERSONEN-HAUSHALTE VON ARBEITERN UND ANGESTELLTEN MIT MITTLEREM EINKOMMEN

1.3.1 GLIEDERUNG NACH HAUPTGRUPPEN

1991 = 100

J A H R --- M O N A T	GE- SAMT- INDEX	HAUPTGRUPPE / GRUPPE										
		NAH- RUNGS- MITTEL, GE- TRAENKE, TABAK- WAREN	BE- KLEI- DUNG, SCHUHE	WOHNUNGSMIETEN, ENERGIE (OHNE KRAFTSTOFFE)			MOEBEL, HAUS- HALTSGE- RAETE UND ANDERE GUETER FUER DIE HAUS- HALTS- FUEHRUNG	GUETER FUER				
				ZU- SAMMEN	WOH- NUNGS- MIETEN	ENERGIE (OHNE KRAFT- STOFFE)		GE- SUND- HEITS- UND KOERPER- PFLEGE	VERKEHR UND NACH- RICHTEN- UEBER- MITT- LUNG	BIL- DUNG, UNTER- HALTUNG, FREI- ZEIT	PERSOENL. AUSSTATT., DIENSTL., D. BEHER- BERGUNGS- GEW. SOW. GUETER SON. ART	
1974	JANUAR	56.7	62.9	55.7	-	51.2	52.0	59.2	53.9	52.2	63.6	50.1
	FEBRUAR	57.1	63.1	56.0	-	51.5	52.6	59.5	54.2	53.6	64.2	50.5
	MAERZ	57.4	63.3	56.5	-	51.7	51.2	60.0	54.5	54.2	64.6	50.6
	APRIL	57.7	63.8	57.0	-	52.0	49.8	60.3	55.0	55.2	65.2	50.7
	MAI	58.1	64.3	57.2	-	52.2	50.1	60.6	55.5	55.6	65.7	50.7
	JUNI	58.3	64.4	57.3	-	52.3	50.4	61.1	55.8	56.0	65.9	50.7
	JULI	58.5	64.2	57.6	-	52.5	51.2	61.0	56.4	57.1	66.4	50.7
	AUGUST	58.5	63.8	57.9	-	52.6	51.8	61.1	56.7	57.1	66.7	51.4
	SEPTEMBER	58.7	63.7	58.3	-	52.8	52.2	61.6	57.2	57.0	67.4	51.5
	OKTOBER	59.0	64.2	58.7	-	53.0	53.4	62.5	57.5	57.0	67.8	51.5
	NOVEMBER	59.4	64.8	59.3	-	53.2	53.6	63.5	57.8	57.1	68.2	51.6
	DEZEMBER	59.7	65.0	59.4	-	53.3	53.5	63.9	58.0	57.2	68.4	51.7
1975	JANUAR	60.2	65.6	59.6	-	53.8	55.7	64.4	58.3	57.9	69.0	51.7
	FEBRUAR	60.5	65.8	60.0	-	54.3	55.8	64.6	58.9	58.3	69.4	52.1
	MAERZ	60.8	66.1	60.0	-	55.0	56.2	64.6	59.1	58.8	69.5	52.1
	APRIL	61.2	66.9	60.1	-	55.7	56.6	64.8	59.3	59.1	69.8	52.2
	MAI	61.7	67.6	60.3	-	56.3	56.6	64.8	59.4	59.2	70.1	52.2
	JUNI	62.1	68.3	60.4	-	56.8	57.5	64.8	59.6	59.3	70.1	52.2
	JULI	62.1	68.2	60.5	-	56.9	58.4	64.6	59.7	59.5	70.5	52.2
	AUGUST	62.1	67.6	60.5	-	57.1	58.7	64.4	59.9	59.6	70.6	53.4
	SEPTEMBER	62.4	67.6	60.9	-	57.3	60.6	64.6	60.1	60.0	71.0	53.6
	OKTOBER	62.6	67.8	61.0	-	57.4	61.4	65.1	60.2	60.0	71.1	53.6
	NOVEMBER	62.8	68.1	61.2	-	57.6	61.4	65.4	60.4	60.3	71.2	53.6
	DEZEMBER	63.0	68.3	61.3	-	57.8	61.0	65.7	60.6	60.4	71.7	53.6
1976	JANUAR	63.5	69.3	61.5	-	58.1	61.7	66.4	60.9	60.9	71.9	53.6
	FEBRUAR	63.9	69.9	61.9	-	58.4	61.9	66.4	61.1	61.3	72.0	53.7
	MAERZ	64.1	70.2	61.9	-	58.8	61.4	66.7	61.3	61.3	72.2	53.7
	APRIL	64.5	70.8	62.1	-	59.1	62.1	66.7	61.6	62.2	72.4	53.7
	MAI	64.7	71.2	62.3	-	59.2	61.9	66.5	61.7	62.6	72.2	53.7
	JUNI	64.7	71.0	62.4	-	59.4	62.0	66.3	61.8	62.8	72.3	54.6
	JULI	64.6	70.4	62.4	-	59.6	62.0	65.7	61.9	62.9	72.4	54.6
	AUGUST	64.7	70.8	62.6	-	59.6	62.1	66.0	61.9	62.9	72.4	54.6
	SEPTEMBER	64.8	70.6	62.9	-	59.7	62.2	66.3	62.2	62.9	72.7	54.7
	OKTOBER	64.9	70.6	63.4	-	59.9	62.2	66.7	62.3	62.9	72.8	54.7
	NOVEMBER	65.0	70.9	63.8	-	60.0	61.8	66.7	62.4	62.6	72.7	54.7
	DEZEMBER	65.2	71.7	63.9	-	60.1	62.1	67.0	62.5	62.5	72.7	54.9
1977	JANUAR	65.9	72.7	64.3	-	60.4	62.6	67.8	62.7	62.5	73.1	56.5
	FEBRUAR	66.1	73.2	64.6	-	60.6	62.8	68.1	63.2	62.6	73.3	56.5
	MAERZ	66.4	73.4	65.0	-	60.8	62.5	68.3	63.3	62.6	73.5	56.6
	APRIL	66.7	74.1	65.2	-	61.0	62.5	68.3	63.5	63.3	73.6	56.7
	MAI	66.8	74.3	65.5	-	61.0	62.4	68.6	63.7	63.8	73.6	56.7
	JUNI	67.0	74.7	65.5	-	61.3	62.4	68.5	63.9	63.8	73.7	57.4
	JULI	66.9	74.3	65.7	-	61.3	62.5	68.4	63.9	63.8	73.7	57.4
	AUGUST	66.9	74.1	65.7	-	61.4	62.4	68.5	64.0	63.8	73.7	57.5
	SEPTEMBER	66.9	74.0	66.2	-	61.6	62.4	68.2	64.2	63.9	73.8	57.6
	OKTOBER	67.1	73.9	66.7	-	61.8	62.6	68.5	64.4	63.9	73.8	57.7
	NOVEMBER	67.2	73.8	67.1	-	61.8	62.6	69.0	64.7	63.9	73.8	57.7
	DEZEMBER	67.4	74.2	67.1	-	62.0	62.8	69.4	64.7	64.0	73.9	57.8
1978	JANUAR	67.7	74.4	67.5	-	62.3	63.3	70.3	64.9	64.5	74.3	58.3
	FEBRUAR	68.1	75.0	68.0	-	62.4	63.3	70.7	65.4	64.6	74.6	58.4
	MAERZ	68.3	75.1	68.2	-	62.6	63.9	70.9	65.5	64.9	74.8	58.4
	APRIL	68.5	75.6	68.4	-	62.7	63.9	71.0	65.7	64.9	74.8	58.4
	MAI	68.6	75.6	68.5	-	62.9	63.9	70.9	65.8	65.8	74.9	58.4
	JUNI	68.8	75.6	68.5	-	63.0	63.9	71.1	66.0	65.9	74.9	59.4
	JULI	68.6	75.4	68.6	-	63.1	63.8	70.7	66.2	65.5	75.0	59.4
	AUGUST	68.6	74.8	68.6	-	63.2	64.1	70.5	66.2	65.6	75.1	59.4
	SEPTEMBER	68.5	74.4	69.1	-	63.3	64.0	70.4	66.4	65.7	75.1	59.5
	OKTOBER	68.6	74.3	69.4	-	63.5	64.1	70.7	66.7	65.7	75.3	59.5
	NOVEMBER	68.7	74.4	69.6	-	63.5	64.9	71.1	66.8	65.7	75.3	59.6
	DEZEMBER	68.9	74.7	69.7	-	63.7	65.8	71.4	66.9	65.9	75.3	59.8

FRUEHERES BUNDESGBEIT
1 PREISINDEX FUER DIE LEBENSHALTUNG
1.3 4-PERSONEN-HAUSHALTE VON ARBEITERN UND ANGESTELLTEN MIT MITTLEREM EINKOMMEN
1.3.1 GLIEDERUNG NACH HAUPTGRUPPEN
1991 = 100

J A H R --- M O N A T		GE- S A M T - I N D E X	H A U P T G R U P P E / G R U P P E									
			N A H - R U N G S - M I T T E L , G E - T R A E N K E , T A B A K - W A R E N	B E - K L E I - D U N G , S C H U H E	W O H N U N G S M I E T E N , E N E R G I E (O H N E K R A F T S T O F F E)			M O E B E L , H A U S - H A L T S G E - R A E T E U N D A N D E R E G U E T E R F U E R D I E H A U S - H A L T S - F U E H R U N G	G U E T E R F U E R			
					Z U - S A M M E N	W O H - N U N G S - M I E T E N	E N E R G I E (O H N E K R A F T - S T O F F E)		G E - S U N D - H E I T S - U N D K O E R P E R - P F L E G E	V E R K E H R U N D N A C H - R I C H T E N - U E B E R - M I T T - L U N G	B I L - D U N G , U N T E R - B E R G U N G S - H A L T U N G , F R E I - Z E I T	P E R S O E N L . A U S S T A T T . , D I E N S T L . D . B E H E R - B E R G U N G S - G E W . S O W . G U E T E R S O N . A R T
1979	JANUAR	69.5	75.2	70.0	-	63.9	67.9	71.9	67.1	66.2	76.3	60.8
	FEBRUAR	69.8	75.5	70.4	-	64.1	70.1	72.1	67.3	66.4	76.5	60.8
	MAERZ	70.2	75.8	70.6	-	64.2	72.0	72.4	67.7	66.8	76.5	60.8
	APRIL	70.5	76.3	71.0	-	64.5	72.7	72.5	67.8	67.6	76.6	60.9
	MAI	70.7	76.5	71.2	-	64.5	73.1	72.6	68.0	67.8	76.6	61.0
	JUNI	71.1	76.4	71.4	-	64.7	76.4	72.7	68.1	68.4	76.6	62.0
	JULI	71.4	76.5	71.6	-	65.0	78.1	73.0	68.5	69.2	76.8	62.1
	AUGUST	71.6	76.4	72.0	-	65.2	77.5	73.2	68.9	69.8	76.9	62.2
	SEPTEMBER	71.7	76.3	72.6	-	65.6	77.3	73.3	69.2	69.9	77.2	62.4
	OKTOBER	71.9	76.5	73.2	-	66.0	76.5	73.6	69.4	70.0	77.3	62.4
	NOVEMBER	72.1	76.8	73.4	-	66.3	77.3	74.1	69.6	70.1	77.5	62.4
	DEZEMBER	72.5	77.0	73.6	-	66.6	78.0	74.5	69.6	70.3	77.6	62.8
1980	JANUAR	72.8	78.1	74.2	69.5	66.9	79.9	75.4	70.1	68.7	77.8	63.0
	FEBRUAR	73.7	78.5	74.6	69.8	67.3	79.9	75.8	70.5	73.1	78.0	63.2
	MAERZ	74.1	78.8	75.2	70.1	67.7	80.1	76.2	70.7	74.0	78.4	63.2
	APRIL	74.3	79.3	75.4	70.6	68.1	81.3	76.5	71.1	74.0	78.5	63.2
	MAI	74.7	79.6	75.7	71.2	68.3	82.8	77.1	71.4	74.4	78.6	63.2
	JUNI	75.1	79.9	75.8	71.1	68.4	82.1	77.3	71.5	74.6	78.7	65.2
	JULI	75.1	80.0	76.0	71.4	68.7	82.1	77.6	71.8	74.7	78.5	65.2
	AUGUST	75.1	79.9	76.2	71.3	68.9	81.0	78.0	72.0	75.1	78.4	65.3
	SEPTEMBER	75.1	79.3	76.8	71.4	69.2	80.9	78.4	72.2	75.2	78.6	65.3
	OKTOBER	75.3	79.0	77.2	72.0	69.3	83.0	78.6	72.5	75.2	79.1	65.4
	NOVEMBER	75.9	79.4	77.6	72.8	69.5	85.5	79.2	72.8	75.4	79.8	65.4
	DEZEMBER	76.4	79.9	77.7	73.5	69.7	87.6	79.4	72.9	76.0	80.2	66.2
1981	JANUAR	77.1	81.1	78.1	74.1	69.9	89.4	79.7	73.2	77.0	80.9	66.9
	FEBRUAR	77.7	81.6	78.5	74.6	70.2	91.3	80.2	73.6	77.7	81.3	67.0
	MAERZ	78.1	82.2	79.0	75.4	70.5	93.6	80.6	74.0	78.5	81.7	67.1
	APRIL	78.8	83.2	79.2	75.6	70.9	93.2	80.9	74.4	80.0	81.7	67.2
	MAI	79.0	83.6	79.7	75.8	71.2	92.9	81.8	74.6	80.1	81.9	67.2
	JUNI	79.4	83.5	79.8	76.2	71.4	93.6	81.9	74.9	80.7	81.8	69.1
	JULI	79.9	83.4	80.0	77.1	71.7	96.5	82.4	75.1	82.2	81.7	69.9
	AUGUST	80.1	82.8	80.1	78.2	72.0	99.8	82.5	75.3	82.9	81.7	69.9
	SEPTEMBER	80.6	83.0	80.7	78.6	72.3	100.8	82.8	75.7	84.3	82.2	69.9
	OKTOBER	80.8	83.7	81.1	78.9	72.6	100.8	83.2	75.9	83.8	82.8	70.1
	NOVEMBER	81.3	84.3	81.8	79.5	73.0	102.6	83.7	76.2	83.3	83.7	70.1
	DEZEMBER	81.6	84.8	81.9	79.8	73.1	103.2	83.9	76.4	82.9	84.0	70.5
1982	JANUAR	82.2	85.5	82.0	80.6	73.6	104.9	84.2	79.3	82.4	85.1	71.5
	FEBRUAR	82.4	86.1	82.6	80.3	73.8	102.7	84.6	79.8	82.1	85.4	71.5
	MAERZ	82.4	86.6	82.9	80.0	74.2	100.7	84.9	80.0	81.4	85.6	71.5
	APRIL	82.6	87.4	83.0	80.4	74.4	101.7	85.1	80.2	80.7	85.8	71.5
	MAI	83.2	88.1	83.5	81.1	74.8	103.3	85.6	80.3	81.3	85.9	71.6
	JUNI	84.1	90.4	83.6	81.2	75.0	103.2	85.7	80.5	82.4	85.9	72.8
	JULI	84.4	90.1	83.7	81.5	75.4	103.5	85.9	80.6	84.3	85.5	72.9
	AUGUST	84.3	88.9	83.8	82.0	75.7	104.2	86.0	80.9	84.7	85.4	72.9
	SEPTEMBER	84.5	88.7	84.2	82.5	76.0	105.5	86.3	81.1	85.2	86.1	72.9
	OKTOBER	84.8	88.5	84.6	83.4	76.3	108.0	86.5	81.4	86.0	86.4	73.1
	NOVEMBER	85.1	88.8	85.0	83.7	76.7	108.3	86.7	81.5	86.2	86.6	73.1
	DEZEMBER	85.2	89.1	85.0	83.6	77.1	106.5	86.7	81.6	86.3	87.0	73.8
1983	JANUAR	85.5	89.6	85.2	83.6	77.7	104.8	87.0	84.4	86.0	87.8	74.5
	FEBRUAR	85.6	90.1	85.5	83.3	78.1	102.5	87.2	84.6	85.7	88.0	74.5
	MAERZ	85.5	90.4	85.6	83.1	78.5	100.3	87.4	84.9	84.5	88.1	74.5
	APRIL	85.9	90.8	85.8	83.6	78.8	101.5	87.6	84.9	84.5	88.1	74.5
	MAI	86.1	90.9	86.0	83.8	79.1	101.4	87.7	85.1	85.5	88.2	74.6
	JUNI	86.4	91.0	86.1	84.2	79.3	102.4	87.8	85.3	85.8	88.4	76.3
	JULI	86.7	90.7	86.2	84.5	79.5	102.9	88.2	85.6	86.8	89.1	76.3
	AUGUST	86.9	90.2	86.5	85.3	79.7	105.5	88.4	85.8	88.0	89.1	76.3
	SEPTEMBER	87.2	90.3	86.8	85.5	79.9	105.6	88.6	86.0	88.4	89.3	76.4
	OKTOBER	87.2	90.3	87.0	85.4	80.1	104.6	88.7	86.2	88.2	89.7	76.4
	NOVEMBER	87.3	90.4	87.1	85.9	80.4	106.0	88.8	86.3	87.9	90.0	76.4
	DEZEMBER	87.5	90.6	87.2	86.1	80.5	106.3	88.9	86.4	88.3	90.2	76.4

FRUEHERES BUNDESGBEIT

1 PREISINDEX FUER DIE LEBENSHALTUNG

1.3 4-PERSONEN-HAUSHALTE VON ARBEITERN UND ANGESTELLTEN MIT MITTLEREM EINKOMMEN

1.3.1 GLIEDERUNG NACH HAUPTGRUPPEN

1991 = 100

J A H R --- M O N A T	GE- SAMT- INDEX	HAUPTGRUPPE / GRUPPE									
		NAH- RUNGS- MITTEL, GE- TRAENKE, TABAK- WAREN	BE- KLEI- DUNG, SCHUHE	WOHNUNGSMIETEN, ENERGIE (OHNE KRAFTSTOFFE)			MOEBEL, HAUS- HALTSGE- RAETE UND ANDERE GUETER FUER DIE HAUS- HALTS- FUEHRUNG	GUETER FUER			
				ZU- SAMMEN	WOH- NUNGS- MIETEN	ENERGIE (OHNE KRAFT- STOFFE)		GE- SUND- HEITS- UND KOERPER- PFLEGE	VERKEHR UND NACH- RICHTEN- UEBER- MITT- LUNG	BIL- DUNG, UNTER- HALTUNG, FREI- ZEIT	PERSOENL. AUSSTATT., DIENSTL., D. BEHER- BERGUNGSG- GEW. SOW. GUETER SON. ART
1984 JANUAR	87.9	91.3	87.5	86.5	80.9	106.8	89.1	86.5	88.5	90.8	76.6
FEBRUAR	88.2	91.8	87.6	86.7	81.1	106.8	89.2	86.6	88.3	90.8	76.6
MAERZ	88.2	92.2	87.8	86.6	81.4	105.6	89.5	86.8	88.1	91.0	76.7
APRIL	88.3	92.4	87.9	86.9	81.6	106.2	89.6	86.9	88.1	90.8	76.7
MAI	88.4	92.4	88.2	87.1	81.9	105.8	89.7	87.0	88.2	90.8	76.7
JUNI	88.7	92.6	88.3	87.2	82.2	106.3	89.7	87.1	88.6	91.2	77.6
JULI	88.6	92.2	88.3	87.4	82.2	106.2	89.8	87.1	88.3	90.8	77.6
AUGUST	88.4	91.6	88.5	87.7	82.6	106.2	89.8	87.1	87.8	90.7	77.6
SEPTEMBER	88.4	91.0	88.8	88.1	83.0	107.0	90.0	87.3	87.9	90.8	77.6
OKTOBER	89.1	91.0	89.1	89.1	83.4	109.5	90.1	87.5	89.9	91.3	77.7
NOVEMBER	89.1	91.2	89.4	89.1	83.7	108.9	90.2	87.5	90.0	91.7	77.7
DEZEMBER	89.2	91.2	89.5	89.2	83.9	108.9	90.2	87.5	89.8	91.9	78.0
1985 JANUAR	89.7	91.8	89.7	89.9	84.1	110.7	90.4	87.7	89.6	92.6	79.4
FEBRUAR	90.1	92.7	89.8	90.2	84.3	111.5	90.5	87.8	89.9	92.7	79.4
MAERZ	90.2	92.9	90.1	90.6	84.5	112.5	90.7	87.9	90.0	92.7	79.4
APRIL	90.4	93.3	90.3	90.5	84.7	111.2	90.7	88.0	90.9	92.7	79.5
MAI	90.6	93.5	90.3	90.4	84.8	110.4	90.9	88.1	91.8	92.4	79.6
JUNI	90.6	93.2	90.4	90.3	84.9	109.8	91.0	88.2	91.7	92.5	80.0
JULI	90.4	92.8	90.4	90.6	85.0	110.4	91.1	88.2	91.2	92.4	80.0
AUGUST	90.1	91.8	90.6	90.8	85.2	110.7	91.2	88.3	90.4	92.2	80.0
SEPTEMBER	90.2	91.9	90.7	91.1	85.3	112.0	91.3	88.5	90.1	92.2	80.0
OKTOBER	90.3	91.7	91.0	91.1	85.5	111.6	91.4	88.6	90.9	92.3	80.1
NOVEMBER	90.5	91.9	91.7	91.3	85.5	112.2	91.6	88.6	90.9	92.5	80.2
DEZEMBER	90.6	92.1	91.7	91.2	85.6	111.0	91.5	88.6	91.0	92.7	80.6
1986 JANUAR	90.9	92.8	91.8	91.0	85.8	109.4	91.6	88.8	90.0	93.3	83.0
FEBRUAR	90.8	93.2	92.0	90.7	86.0	107.5	91.7	89.0	88.1	93.6	83.1
MAERZ	90.4	93.1	92.1	90.6	86.1	106.6	91.8	89.1	86.1	93.6	83.1
APRIL	90.3	93.5	92.2	90.3	86.2	105.0	91.9	89.2	85.4	93.5	83.0
MAI	90.3	93.8	92.4	89.9	86.3	102.7	91.9	89.2	85.5	93.5	83.1
JUNI	90.5	93.9	92.4	89.6	86.4	101.2	92.0	89.3	86.7	93.3	83.5
JULI	90.1	93.6	92.4	89.2	86.6	98.7	92.0	89.3	85.7	93.0	83.5
AUGUST	89.9	92.7	92.5	89.3	86.7	98.9	92.1	89.4	85.1	93.0	83.4
SEPTEMBER	90.0	92.5	92.7	89.2	86.8	98.2	92.2	89.4	85.9	93.0	83.4
OKTOBER	89.7	92.2	92.8	88.5	86.9	94.6	92.3	89.5	85.0	93.3	83.7
NOVEMBER	89.5	92.1	92.9	88.3	86.9	93.6	92.5	89.5	84.8	93.4	83.6
DEZEMBER	89.6	92.3	93.0	88.2	87.0	92.6	92.5	89.6	84.9	93.6	83.7
1987 JANUAR	90.0	92.5	93.1	88.4	87.2	93.0	92.6	89.9	85.9	94.0	84.5
FEBRUAR	90.1	92.9	93.2	88.2	87.4	91.2	92.7	90.0	85.7	94.1	84.6
MAERZ	90.1	92.8	93.4	88.1	87.5	90.5	92.7	90.1	85.8	94.2	84.6
APRIL	90.2	93.0	93.4	88.0	87.6	89.6	92.8	90.1	86.8	94.1	84.8
MAI	90.3	93.3	93.5	88.0	87.8	89.2	92.9	90.2	87.0	94.0	84.8
JUNI	90.4	93.1	93.5	88.2	87.8	90.0	93.0	90.3	87.0	94.0	85.6
JULI	90.4	92.9	93.5	88.4	87.9	90.3	93.0	90.4	87.1	93.9	85.8
AUGUST	90.3	92.1	93.6	88.6	88.1	90.6	93.1	90.4	87.3	93.7	85.8
SEPTEMBER	90.1	91.7	93.9	88.5	88.2	89.8	93.2	90.5	86.4	93.7	85.9
OKTOBER	90.2	91.5	94.0	88.6	88.3	89.9	93.3	90.6	86.9	93.8	86.2
NOVEMBER	90.2	91.5	94.1	88.5	88.4	89.5	93.3	90.6	86.9	94.0	86.3
DEZEMBER	90.3	91.7	94.1	88.6	88.4	89.3	93.3	90.6	86.9	94.2	86.6
1988 JANUAR	90.6	92.0	94.2	88.6	88.6	88.7	93.5	90.5	86.4	95.2	87.7
FEBRUAR	90.8	92.6	94.4	88.7	88.9	88.3	93.6	90.7	86.7	95.2	87.7
MAERZ	90.8	92.4	94.5	88.8	89.0	87.8	93.7	90.8	86.9	95.1	87.7
APRIL	91.0	92.8	94.5	89.0	89.2	88.3	93.7	90.9	87.3	95.2	87.6
MAI	91.2	92.9	94.8	89.1	89.4	88.1	93.8	90.9	87.9	95.2	87.7
JUNI	91.3	93.1	94.8	89.1	89.5	87.9	93.8	91.0	88.2	95.1	88.1
JULI	91.3	92.7	94.8	89.3	89.9	87.8	93.9	91.0	88.1	94.9	88.7
AUGUST	91.3	92.2	94.8	89.7	90.3	87.8	94.0	91.1	88.3	94.6	88.7
SEPTEMBER	91.3	91.9	95.1	89.9	90.6	87.4	94.1	91.3	88.3	94.8	88.7
OKTOBER	91.4	92.1	95.2	90.0	91.0	86.7	94.2	91.4	88.0	94.9	89.0
NOVEMBER	91.7	92.7	95.3	90.2	91.2	86.8	94.3	91.4	88.2	95.2	89.0
DEZEMBER	91.9	92.9	95.3	90.5	91.4	87.5	94.3	91.6	88.3	95.4	89.3

FRUEHERES BUNDESGBEIT

1 PREISINDEX FUER DIE LEBENSHALTUNG

1.3 4-PERSONEN-HAUSHALTE VON ARBEITERN UND ANGESTELLTEN MIT MITTLEREM EINKOMMEN

1.3.1 GLIEDERUNG NACH HAUPTGRUPPEN

1991 = 100

J A H R --- M O N A T	GE- SAMT- INDEX	HAUPTGRUPPE / GRUPPE											
		NAH- RUNGS- MITTEL, GE- TRAENKE, TABAK- WAREN	BE- KLEI- DUNG, SCHUHE	WOHNUNGSMIETEN, ENERGIE (OHNE KRAFTSTOFFE)			MOEBEL, HAUS- HALTSGE- RAETE UND ANDERE GUETER FUER DIE HAUS- HALTS- FUEHRUNG	GUETER FUER					
				ZU- SAMMEN	WOH- NUNG- MIETEN	ENERGIE (OHNE KRAFT- STOFFE)		GE- SUND- HEITS- UND KOERPER- PFLEGE	VERKEHR UND NACH- RICHTEN- UEBER- MITT- LUNG	BIL- DUNG, UNTER- BERGUNG- S- HALTUNG, FREI- ZEIT	PERSOENL. AUSSTATT., DIENSTL. D. BEHER- BERGUNG- GEW. SON. GUETER SON. ART		
1989 JANUAR FEBRUAR MAERZ APRIL MAI JUNI JULI AUGUST SEPTEMBER OKTOBER NOVEMBER DEZEMBER	92.8 93.1 93.3	93.4 93.9 93.9	95.4 95.6 95.8	91.1 91.3 91.6	91.6 91.8 92.1	89.7 89.7 89.9	94.5 94.7 94.8	95.3 95.5 95.7	90.6 91.2 91.6	96.0 96.1 96.2	90.6 90.8 90.8		
	93.8 94.0 94.0	94.4 94.9 95.1	95.9 96.1 96.1	92.0 92.0 92.2	92.3 92.6 92.8	90.7 90.5 90.5	94.9 95.2 95.3	95.8 95.9 96.0	93.9 94.2 93.4	96.2 96.1 96.0	90.8 90.9 91.3		
	93.9 93.8 94.0	94.8 94.4 94.6	96.1 96.2 96.4	92.4 92.7 93.0	92.9 93.2 93.4	90.5 91.0 91.9	95.4 95.6 95.7	96.1 96.1 96.2	92.7 92.2 92.2	95.9 95.9 96.1	91.4 91.3 91.3		
	94.3 94.4 94.7	95.0 95.3 95.7	96.5 96.5 96.5	93.3 93.7 94.1	93.5 93.8 94.0	92.9 93.4 95.0	95.8 95.9 96.0	96.4 96.6 96.7	92.6 92.2 92.3	96.3 96.6 96.9	91.3 91.1 91.3		
	1990 JANUAR FEBRUAR MAERZ APRIL MAI JUNI JULI AUGUST SEPTEMBER OKTOBER NOVEMBER DEZEMBER	95.2 95.6 95.7	96.3 97.2 97.2	96.6 96.7 97.0	94.5 94.4 94.6	94.4 94.7 95.0	95.2 93.5 93.5	96.2 96.5 96.7	96.8 97.0 97.1	93.0 93.3 93.4	97.9 98.3 98.3	91.6 92.4 92.9	
		95.9 96.1 96.2	97.7 98.0 97.9	97.0 97.3 97.4	94.9 95.0 95.1	95.2 95.6 95.8	93.6 93.4 93.0	96.8 97.2 97.3	97.2 97.4 97.6	93.4 93.5 93.6	97.8 98.1 98.0	92.9 92.8 93.3	
		96.2 96.6 97.0	97.7 97.6 97.3	97.4 97.5 97.8	95.3 96.2 96.6	96.1 96.4 96.7	92.9 95.6 96.6	97.5 97.6 97.7	97.7 97.8 98.0	93.6 95.6 97.6	97.8 97.8 98.0	93.3 92.7 92.7	
		97.5 97.4 97.4	97.5 97.5 97.8	98.1 98.6 98.7	97.4 97.3 97.5	96.9 97.1 97.4	99.7 98.4 98.2	97.9 98.0 98.1	98.1 98.3 98.4	99.0 97.5 96.1	98.3 98.6 98.8	92.9 93.1 93.5	
		1991 JANUAR FEBRUAR MAERZ APRIL MAI JUNI JULI AUGUST SEPTEMBER OKTOBER NOVEMBER DEZEMBER	98.0 98.5 98.4	98.4 98.8 99.2	98.8 99.0 99.2	98.3 98.7 98.4	97.7 98.1 98.6	100.6 101.4 97.7	98.3 98.7 99.1	98.7 99.0 99.2	96.6 96.4 96.5	99.6 99.6 99.7	94.3 98.7 96.4
			98.8 99.3 99.7	99.7 99.8 100.3	99.4 99.8 99.8	98.8 99.5 99.7	99.0 99.6 99.9	98.2 99.0 98.9	99.3 99.9 100.0	99.5 99.6 99.8	97.5 98.0 98.2	99.7 99.7 100.1	95.0 97.3 100.1
			101.0 101.0 100.9	100.6 100.2 100.1	99.9 100.1 100.5	100.3 100.5 100.9	100.4 100.7 101.0	99.8 99.7 100.5	100.1 100.4 100.7	100.1 100.4 100.7	102.4 102.4 102.9	100.0 99.8 99.9	106.5 107.3 102.0
			101.2 101.6 101.7	100.2 101.3 101.4	100.8 101.3 101.4	101.4 101.7 101.8	101.3 101.7 102.1	101.6 101.7 100.9	100.8 101.2 101.3	100.8 101.1 101.2	103.1 103.2 102.7	100.3 100.7 100.9	101.0 100.3 101.1
1992 JANUAR FEBRUAR MAERZ APRIL MAI JUNI JULI AUGUST SEPTEMBER OKTOBER NOVEMBER DEZEMBER			102.2 102.8 103.2	102.2 102.9 103.1	101.5 101.9 102.2	102.3 102.8 103.1	102.7 103.2 103.7	100.8 101.4 100.9	101.5 102.0 102.2	101.4 102.0 102.4	102.3 102.9 103.9	103.1 103.4 103.4	101.6 104.5 104.2
			103.7 104.0 104.4	103.6 103.9 104.1	102.4 102.7 102.8	103.6 104.1 104.5	104.3 104.8 105.2	101.2 101.5 101.5	102.4 102.9 103.0	102.7 102.9 103.1	104.7 105.1 105.4	103.5 103.7 103.4	106.1 105.7 108.9
			104.6 104.7 104.6	103.8 103.2 103.0	102.9 103.1 103.5	104.7 105.3 105.7	105.6 106.3 106.7	101.3 101.3 101.3	103.2 103.4 103.6	103.3 103.5 103.6	105.2 105.1 105.2	103.4 103.5 104.2	113.7 113.7 108.9
			104.8 105.1 105.2	103.0 103.1 103.3	103.8 104.0 104.1	106.2 106.8 107.0	107.4 108.1 108.5	101.5 101.5 101.1	103.8 104.1 104.1	103.9 104.0 104.1	105.2 105.6 105.6	104.6 105.0 105.2	108.1 107.7 108.6
	1993 JANUAR FEBRUAR MAERZ APRIL MAI JUNI JULI AUGUST SEPTEMBER OKTOBER NOVEMBER DEZEMBER		106.1 106.9 107.2	104.4 104.9 105.0	104.5 104.8 105.2	107.9 108.3 108.9	109.3 109.8 110.4	102.4 102.4 102.8	104.6 105.1 105.4	104.6 107.8 108.1	106.7 107.6 108.3	105.8 106.1 106.3	109.5 112.8 111.7
			107.6 107.8 108.1	105.4 105.6 105.6	105.4 105.8 105.8	109.2 109.6 109.8	110.9 111.3 111.7	102.7 102.7 102.4	105.6 105.9 106.0	108.3 108.4 108.6	108.8 108.8 109.2	106.4 106.6 106.6	113.7 113.4 116.2
			108.6 108.7 108.4	105.4 105.2 105.0	105.9 106.0 106.3	110.2 110.6 110.9	112.1 112.6 113.0	102.7 102.6 102.5	106.2 106.3 106.4	108.7 108.8 108.9	109.4 109.3 108.9	106.8 107.0 107.6	122.3 122.8 117.0
			108.6 108.7 108.8	105.0 105.2 105.4	106.5 106.7 106.8	111.3 111.6 111.8	113.4 113.8 114.1	103.0 102.9 102.9	106.5 106.7 106.7	109.0 109.1 109.2	109.1 109.2 108.8	107.9 108.1 108.2	115.5 114.1 115.0

FRUEHERES BUNDESGBIET

1 PREISINDEX FUER DIE LEBENSHALTUNG

1.3 4-PERSONEN-HAUSHALTE VON ARBEITERN UND ANGESTELLTEN MIT MITTLEREM EINKOMMEN

1.3.1 GLIEDERUNG NACH HAUPTGRUPPEN

1991 = 100

J A H R --- M O N A T	GE- SAMT- INDEX	HAUPTGRUPPE / GRUPPE									
		NAH- RUNGS- MITTEL, GE- TRAENKE, TABAK- WAREN	BE- KLEI- DUNG, SCHUHE	WOHNUNGSMIETEN, ENERGIE (OHNE KRAFTSTOFFE)			MOEBEL, HAUS- HALTSGE- RAETE UND ANDERE GUETER FUER DIE HAUS- HALTS- FUEHRUNG	GUETER FUER			
				ZU- SAMMEN	WOH- NUNGS- MIETEN	ENERGIE (OHNE KRAFT- STOFFE)		GE- SUND- HEITS- UND KOERPER- PFLEGE	VERKEHR UND NACH- RICHTEN- UEBER- MITT- LUNG	BIL- DUNG, UNTER- HALTUNG, FREI- ZEIT	PERSOENL. AUSSTATT., DIENSTL., D. BEHER- BERGUNGS- GEW. SON. GUETER SON. ART
1994 JANUAR FEBRUAR MAERZ APRIL MAI JUNI JULI AUGUST SEPTEMBER OKTOBER NOVEMBER DEZEMBER	109.6	105.6	106.8	112.3	114.6	103.4	106.9	112.8	111.3	108.7	115.9
	110.2	106.3	106.9	112.8	115.1	103.3	107.2	113.0	111.6	109.1	119.7
	110.3	106.4	107.1	113.3	115.8	103.2	107.4	113.1	111.5	109.1	118.5
	110.6	106.9	107.2	113.7	116.2	103.5	107.5	113.1	111.7	109.3	117.9
	110.9	107.1	107.3	113.9	116.5	103.6	107.6	113.2	112.0	109.4	119.8
	111.1	107.3	107.3	114.2	116.9	103.5	107.6	113.3	112.1	109.3	121.7
	111.5	107.2	107.3	114.4	117.2	103.3	107.7	113.4	112.0	109.2	127.9
	111.6	107.0	107.3	114.7	117.6	103.3	107.8	113.5	112.9	109.3	127.6
	111.4	107.0	107.5	115.0	118.0	103.1	107.8	113.6	112.1	109.8	122.8
	111.4	107.0	107.6	115.3	118.3	103.3	107.9	113.6	112.0	110.0	121.1
	111.4	106.8	107.9	115.6	118.7	103.2	108.2	113.7	112.1	110.2	118.6
	111.6	107.0	107.9	115.9	119.1	103.0	108.2	113.8	112.3	110.3	119.6
1995 JANUAR FEBRUAR MAERZ APRIL MAI JUNI JULI AUGUST SEPTEMBER OKTOBER NOVEMBER DEZEMBER	111.9	107.5	108.0	116.2	119.5	103.1	108.4	114.1	112.4	110.8	119.6
	112.4	108.1	108.0	116.7	120.1	103.0	108.6	114.3	112.6	110.9	122.3
	112.4	108.2	108.1	116.9	120.5	102.8	108.8	114.5	112.5	110.9	121.4
	112.8	108.4	108.2	117.3	120.9	102.8	109.0	114.6	113.0	110.8	123.6
	112.9	108.7	108.4	117.5	121.2	102.7	109.1	114.6	113.0	110.8	122.7
	113.2	108.9	108.4	117.8	121.6	102.7	109.2	114.7	113.5	110.8	125.2
	113.4	108.6	108.4	117.9	121.9	102.3	109.3	114.8	112.8	110.9	131.8
	113.3	108.0	108.4	118.2	122.2	102.3	109.3	114.8	112.9	111.0	130.8
	113.2	107.8	108.6	118.5	122.5	102.6	109.4	115.0	113.3	111.4	125.0
	113.2	107.7	108.7	118.7	122.8	102.3	109.5	115.1	113.0	111.7	123.8
	113.0	107.7	108.8	119.0	123.1	102.3	109.6	115.1	113.1	111.9	119.4
	113.3	107.9	108.8	119.3	123.4	102.7	109.6	115.2	113.4	112.1	120.2
1996 JANUAR FEBRUAR MAERZ APRIL MAI JUNI JULI AUGUST SEPTEMBER OKTOBER NOVEMBER DEZEMBER	-	-	-	-	-	-	-	-	-	-	-
	-	-	-	-	-	-	-	-	-	-	-
	-	-	-	-	-	-	-	-	-	-	-
	-	-	-	-	-	-	-	-	-	-	-
	-	-	-	-	-	-	-	-	-	-	-
	-	-	-	-	-	-	-	-	-	-	-
	-	-	-	-	-	-	-	-	-	-	-
	-	-	-	-	-	-	-	-	-	-	-
	-	-	-	-	-	-	-	-	-	-	-
	-	-	-	-	-	-	-	-	-	-	-
	-	-	-	-	-	-	-	-	-	-	-
	-	-	-	-	-	-	-	-	-	-	-
1997 JANUAR FEBRUAR MAERZ APRIL MAI JUNI JULI AUGUST SEPTEMBER OKTOBER NOVEMBER DEZEMBER	-	-	-	-	-	-	-	-	-	-	-
	-	-	-	-	-	-	-	-	-	-	-
	-	-	-	-	-	-	-	-	-	-	-
	-	-	-	-	-	-	-	-	-	-	-
	-	-	-	-	-	-	-	-	-	-	-
	-	-	-	-	-	-	-	-	-	-	-
	-	-	-	-	-	-	-	-	-	-	-
	-	-	-	-	-	-	-	-	-	-	-
	-	-	-	-	-	-	-	-	-	-	-
	-	-	-	-	-	-	-	-	-	-	-
	-	-	-	-	-	-	-	-	-	-	-
	-	-	-	-	-	-	-	-	-	-	-
1998 JANUAR FEBRUAR MAERZ APRIL MAI JUNI JULI AUGUST SEPTEMBER OKTOBER NOVEMBER DEZEMBER	-	-	-	-	-	-	-	-	-	-	-
	-	-	-	-	-	-	-	-	-	-	-
	-	-	-	-	-	-	-	-	-	-	-
	-	-	-	-	-	-	-	-	-	-	-
	-	-	-	-	-	-	-	-	-	-	-
	-	-	-	-	-	-	-	-	-	-	-
	-	-	-	-	-	-	-	-	-	-	-
	-	-	-	-	-	-	-	-	-	-	-
	-	-	-	-	-	-	-	-	-	-	-
	-	-	-	-	-	-	-	-	-	-	-
	-	-	-	-	-	-	-	-	-	-	-
	-	-	-	-	-	-	-	-	-	-	-

FRUEHERES BUNDESGBEIT

1 PREISINDEX FUER DIE LEBENSHALTUNG

1.4 2-PERSONEN-HAUSHALTE VON RENTEN- UND SOZIALHILFEEMPFANGERN MIT GERINGEM EINKOMMEN

1.4.1 GLIEDERUNG NACH HAUPTGRUPPEN

1991 = 100

J A H R — M O N A T	GE- SAMT- INDEX	HAUPTGRUPPE / GRUPPE									
		NAH- RUNGS- MITTEL, GE- TRAENKE, TABAK- WAREN	BE- KLEI- DUNG, SCHUHE	WOHNUNGSMIETEN, ENERGIE (OHNE KRAFTSTOFFE)			MOEBEL, HAUS- HALTSGE- RAETE UND ANDERE GUETER FUER DIE HAUS- HALT- FUEHRUNG	GUETER FUER			
				ZU- SAMMEN	WOH- NUNGS- MIETEN	ENERGIE (OHNE KRAFT- STOFFE)		GE- SUND- HEITS- UND KOERPER- PFLEGE	VERKEHR UND NACH- RICHTEN- UEBER- MITT- LUNG	BIL- DUNG, UNTER- HALTUNG, FREI- ZEIT	PERSOENL. AUSSTATT., DIENSTL., D. BEHER- BERGUNGS- GEW. SON. GUETER SON. ART
1962 JD	36.3	45.5	37.5	-	24.2	30.5	42.5	29.9	32.8	35.8	32.2
1963 JD	37.5	46.9	38.3	-	25.8	31.5	43.5	30.7	35.7	36.9	33.5
1964 JD	38.6	47.8	39.1	-	27.5	32.3	44.4	31.6	36.2	38.3	34.6
1965 JD	40.1	49.8	40.1	-	29.1	33.1	45.6	32.8	36.5	39.3	35.9
1966 JD	41.7	51.2	41.4	-	32.0	33.7	46.8	35.0	39.5	40.8	37.6
1967 JD	42.3	51.0	41.8	-	34.1	34.0	46.9	35.8	40.9	42.5	38.8
1968 JD	43.0	50.2	41.9	-	36.5	36.3	47.2	37.3	42.9	43.7	40.9
1969 JD	44.2	51.3	42.4	-	39.5	36.6	47.4	37.9	43.7	44.3	41.5
1970 JD	45.7	52.5	44.1	-	41.2	38.1	49.3	39.6	44.1	47.9	42.5
1971 JD	47.8	54.3	46.8	-	43.6	39.8	51.8	41.7	47.7	50.2	44.3
1972 JD	50.5	57.5	49.7	-	46.0	42.1	54.0	44.0	51.3	52.2	46.1
1973 JD	54.1	61.7	53.6	-	48.9	46.6	56.2	46.6	57.5	54.9	48.7
1974 JD	57.7	64.8	57.9	-	51.5	53.0	60.4	50.0	61.1	61.3	51.6
1975 JD	61.5	68.2	60.9	-	55.5	59.4	64.4	53.5	66.1	65.6	54.0
1976 JD	64.6	72.2	63.1	-	58.6	63.1	65.5	55.6	67.8	67.9	56.0
1977 JD	66.9	75.4	66.1	-	60.5	63.8	67.5	57.8	68.3	69.1	59.2
1978 JD	68.3	75.9	69.2	-	62.3	65.9	69.7	60.0	69.4	70.5	61.2
1979 JD	70.7	76.9	72.4	-	64.3	74.7	71.7	62.6	71.9	73.4	63.5
1980 JD	74.5	80.2	76.6	70.9	67.6	81.9	76.3	65.6	76.1	74.8	66.5
1981 JD	79.0	84.2	80.4	76.6	70.7	95.4	80.5	68.7	82.0	77.8	70.4
1982 JD	83.4	89.0	83.9	81.2	74.4	103.1	84.2	75.7	85.6	81.0	73.8
1983 JD	86.3	90.8	86.3	84.5	78.6	103.5	86.5	81.7	88.5	84.6	76.3
1984 JD	88.4	92.5	88.4	87.5	81.7	106.5	88.2	83.2	89.4	87.6	77.7
1985 JD	90.2	93.1	90.6	90.5	84.4	110.2	89.5	84.3	90.5	89.8	79.2
1986 JD	90.4	93.4	92.2	90.1	86.1	103.3	90.8	85.4	88.2	91.2	82.2
1987 JD	90.2	92.5	93.5	88.6	87.6	92.1	92.0	87.3	88.9	92.4	84.9
1988 JD	91.1	92.4	94.7	89.9	89.9	90.0	93.1	88.4	90.0	93.9	88.1
1989 JD	93.8	94.5	96.1	92.8	93.1	92.3	94.7	95.6	93.3	94.9	91.0
1990 JD	96.5	97.4	97.6	96.1	96.2	96.1	97.0	97.1	95.3	98.0	93.2
1991 JD	100.0	100.0	100.0	100.0	100.0	100.0	100.0	100.0	100.0	100.0	100.0
1992 JD	104.1	102.7	103.0	104.7	105.7	101.4	103.4	103.3	104.5	105.8	107.3
1993 JD	108.1	104.2	106.0	109.9	112.1	102.4	106.5	111.4	108.4	108.3	116.2
1994 JD	111.4	106.0	107.5	114.2	117.4	102.9	108.6	120.7	111.7	109.9	121.3
1995 JD	113.6	107.6	108.5	117.7	122.2	102.2	110.0	122.4	112.8	111.4	124.1
1996 JD	-	-	-	-	-	-	-	-	-	-	-
1997 JD	-	-	-	-	-	-	-	-	-	-	-
1998 JD	-	-	-	-	-	-	-	-	-	-	-
1999 JD	-	-	-	-	-	-	-	-	-	-	-
1962 JANUAR	35.7	44.8	37.0	-	24.0	30.5	41.9	29.4	32.8	35.6	31.6
1962 FEBRUAR	35.8	44.8	37.0	-	24.0	30.5	41.9	29.4	32.8	35.6	31.7
1962 MAERZ	36.1	45.2	37.2	-	24.0	30.5	42.0	29.5	32.8	35.9	31.7
1962 APRIL	36.2	45.8	37.4	-	24.2	30.1	42.3	29.7	32.8	35.6	31.8
1962 MAI	36.4	46.0	37.4	-	24.2	30.0	42.4	29.7	32.8	35.6	31.8
1962 JUNI	36.6	46.5	37.5	-	24.2	30.0	42.4	29.7	32.8	35.6	31.8
1962 JULI	36.8	46.7	37.5	-	24.2	30.3	42.6	29.8	32.8	35.7	31.8
1962 AUGUST	36.2	45.3	37.5	-	24.2	30.4	42.6	30.0	32.9	35.8	32.9
1962 SEPTEMBER	36.2	45.0	37.6	-	24.2	30.8	42.8	30.3	32.9	35.9	32.9
1962 OKTOBER	36.2	45.0	37.7	-	24.4	31.0	42.9	30.3	32.9	36.0	32.9
1962 NOVEMBER	36.3	45.2	37.9	-	24.4	31.1	43.0	30.3	32.9	36.2	33.0
1962 DEZEMBER	36.5	45.7	37.9	-	24.4	31.1	43.0	30.3	32.9	36.3	33.0
1963 JANUAR	37.1	46.5	37.9	-	25.2	31.2	43.2	30.4	34.8	36.4	33.0
1963 FEBRUAR	37.6	47.7	38.0	-	25.5	31.5	43.2	30.4	34.8	36.4	33.1
1963 MAERZ	37.9	47.8	38.1	-	25.6	31.4	43.3	30.6	35.8	36.6	33.1
1963 APRIL	37.8	47.7	38.3	-	25.7	31.3	43.4	30.6	35.8	36.6	33.2
1963 MAI	37.6	47.1	38.3	-	25.8	31.0	43.4	30.7	35.8	36.7	33.2
1963 JUNI	37.5	47.1	38.3	-	25.8	31.0	43.4	30.7	35.8	36.7	33.2
1963 JULI	37.4	46.5	38.3	-	25.8	31.2	43.6	30.8	35.8	36.7	33.3
1963 AUGUST	37.1	45.8	38.3	-	25.9	31.3	43.6	30.8	35.8	36.8	33.9
1963 SEPTEMBER	37.2	46.0	38.5	-	25.9	31.5	43.8	30.8	36.0	36.8	33.9
1963 OKTOBER	37.4	46.4	38.5	-	26.0	32.2	43.9	30.8	36.0	37.1	34.0
1963 NOVEMBER	37.6	46.7	38.6	-	26.0	32.4	43.8	30.9	36.0	37.4	34.1
1963 DEZEMBER	37.9	47.1	38.6	-	26.3	32.5	43.9	30.9	36.1	38.0	34.1

FRUEHERES BUNDESGBIET

1 PREISINDEX FUEER DIE LEBENSHALTUNG

1.4 2-PERSONEN-HAUSHALTE VON RENTEN- UND SOZIALHILFEEMPFAENGERN MIT GERINGEM EINKOMMEN

1.4.1 GLIEDERUNG NACH HAUPTGRUPPEN

1991 = 100

J A H R --- M O N A T	GE- SAMT- INDEX	HAUPTGRUPPE / GRUPPE									
		NAH- RUNGS- MITTEL, GE- TRAENKE, TABAK- WAREN	BE- KLEI- DUNG, SCHUHE	WOHNUNGSMIETEN, ENERGIE (OHNE KRAFTSTOFFE)			MOEBEL, HAUS- HALTSGE- RAETE UND ANDERE GUETER FUEER DIE HAUS- HALTS- FUEHRUNG	GUETER FUEER			
				ZU- SAMMEN	WOH- NUNGS- MIETEN	ENERGIE (OHNE KRAFT- STOFFE)		GE- SUND- HEITS- UND KOERPER- PFLEGE	VERKEHR UND NACH- RICHTEN- UEBER- MITT- LUNG	BIL- DUNG, UNTER- HALTUNG, FREI- ZEIT	PERSOENL. AUSSTATT., DIENSTL., D. BEHER- BERGUNGS- GEW. SON. GUETER SON. ART
1964 JANUAR	38.3	47.7	38.8	-	26.7	32.5	44.0	31.0	36.1	38.1	34.1
FEBRUAR	38.3	47.7	38.8	-	26.9	32.5	44.0	31.1	36.2	38.2	34.2
MAERZ	38.4	47.7	38.8	-	26.9	32.5	44.0	31.2	36.2	38.2	34.2
APRIL	38.4	47.8	38.9	-	27.3	32.0	44.0	31.3	36.2	38.2	34.3
MAI	38.4	47.8	39.0	-	27.4	31.8	44.2	31.3	36.2	38.2	34.2
JUNI	38.5	47.8	39.0	-	27.4	31.9	44.4	31.7	36.3	38.2	34.3
JULI	38.8	48.2	39.0	-	27.5	32.0	44.4	31.7	36.2	38.2	34.3
AUGUST	38.5	47.8	39.1	-	27.5	32.0	44.5	31.9	36.2	38.3	34.9
SEPTEMBER	38.5	47.7	39.3	-	27.7	32.2	44.6	31.9	36.3	38.2	34.9
OKTOBER	38.7	47.6	39.3	-	28.0	32.5	44.7	31.9	36.3	38.3	35.0
NOVEMBER	38.9	48.0	39.3	-	28.1	32.6	44.9	31.9	36.3	38.4	35.1
DEZEMBER	39.0	48.3	39.4	-	28.1	32.7	44.9	32.0	36.3	38.6	35.2
1965 JANUAR	39.3	48.6	39.7	-	28.5	33.2	44.9	32.1	36.3	38.7	35.3
FEBRUAR	39.3	48.5	39.7	-	28.5	33.2	45.1	32.5	36.4	38.8	35.3
MAERZ	39.5	48.8	39.8	-	28.6	33.2	45.2	32.5	36.4	38.9	35.4
APRIL	39.6	49.1	39.9	-	28.7	32.5	45.3	32.6	36.5	39.1	35.4
MAI	39.8	49.6	40.0	-	28.8	32.5	45.5	32.7	36.5	39.2	35.4
JUNI	40.4	50.6	40.0	-	28.9	32.6	45.7	32.7	36.5	39.2	35.5
JULI	40.6	51.2	40.1	-	29.0	32.9	45.8	32.8	36.5	39.3	35.5
AUGUST	40.4	50.3	40.2	-	29.3	33.0	45.8	32.9	36.6	39.4	36.5
SEPTEMBER	40.3	50.0	40.3	-	29.4	33.2	46.0	33.0	36.6	39.5	36.6
OKTOBER	40.4	49.9	40.5	-	29.6	33.5	46.0	33.2	36.6	39.8	36.7
NOVEMBER	40.7	50.5	40.7	-	29.7	33.6	46.1	33.4	36.6	40.0	36.7
DEZEMBER	40.9	51.0	40.8	-	29.7	33.7	46.2	33.6	36.6	40.2	36.8
1966 JANUAR	41.3	51.1	40.9	-	30.9	33.8	46.5	34.0	36.7	40.3	37.0
FEBRUAR	41.3	51.1	40.9	-	31.2	33.8	46.5	34.2	36.7	40.3	37.0
MAERZ	41.5	51.2	41.1	-	31.3	33.8	46.6	34.4	37.6	40.5	37.1
APRIL	41.7	51.5	41.2	-	31.8	33.1	46.6	34.6	40.1	40.6	37.2
MAI	41.9	51.9	41.3	-	31.8	33.1	46.6	34.6	40.2	40.8	37.2
JUNI	42.0	51.9	41.3	-	31.9	33.2	46.7	34.8	40.2	40.8	37.2
JULI	41.9	51.7	41.3	-	32.2	33.3	46.7	35.4	40.3	40.9	37.3
AUGUST	41.7	50.8	41.4	-	32.3	33.5	46.9	35.4	40.3	41.0	37.9
SEPTEMBER	41.7	50.5	41.6	-	32.4	33.8	46.9	35.5	40.3	41.0	38.0
OKTOBER	41.7	50.5	41.7	-	32.8	34.2	47.0	35.6	40.4	41.0	38.1
NOVEMBER	42.0	51.1	41.7	-	32.8	34.5	47.0	35.6	40.4	41.2	38.3
DEZEMBER	42.2	51.4	41.8	-	32.8	34.5	47.0	35.6	40.5	41.5	38.3
1967 JANUAR	42.3	51.3	41.8	-	33.4	34.6	47.0	35.6	40.8	41.6	38.4
FEBRUAR	42.3	51.3	41.8	-	33.4	34.6	47.0	35.6	40.8	42.3	38.4
MAERZ	42.3	51.3	41.8	-	33.4	34.5	47.0	35.6	40.8	42.4	38.4
APRIL	42.3	51.4	41.8	-	33.9	33.2	47.0	35.6	40.8	42.5	38.4
MAI	42.6	51.8	41.8	-	33.9	33.2	47.0	35.6	40.8	42.5	38.3
JUNI	42.6	51.8	41.8	-	34.1	33.3	47.0	36.0	40.8	42.5	38.3
JULI	42.6	51.8	41.8	-	34.2	33.6	46.9	36.0	40.8	42.5	38.4
AUGUST	42.2	50.6	41.8	-	34.4	33.8	46.9	36.0	40.8	42.6	39.2
SEPTEMBER	42.1	50.3	41.8	-	34.4	34.0	46.9	36.0	40.9	42.6	39.2
OKTOBER	42.0	50.0	41.8	-	34.5	34.5	46.8	36.0	41.0	42.8	39.4
NOVEMBER	42.2	50.3	41.8	-	34.5	34.5	46.8	36.0	41.0	42.8	39.5
DEZEMBER	42.2	50.2	41.8	-	34.6	34.6	46.8	36.0	41.0	42.9	39.5
1968 JANUAR	42.8	50.6	41.8	-	35.2	36.5	47.2	36.9	41.5	43.5	40.4
FEBRUAR	42.8	50.5	41.8	-	35.5	36.8	47.7	37.1	40.8	43.7	40.7
MAERZ	42.8	50.4	41.8	-	35.8	36.7	47.7	37.1	40.9	43.7	40.8
APRIL	42.8	50.4	41.8	-	36.1	35.7	47.9	37.1	41.8	43.7	40.8
MAI	42.9	50.2	41.8	-	36.3	35.5	47.4	37.1	44.3	43.7	40.8
JUNI	43.0	50.5	41.8	-	36.5	35.6	47.3	37.1	44.4	43.7	40.8
JULI	43.0	50.0	41.9	-	36.6	35.9	47.3	37.5	44.4	43.7	40.8
AUGUST	42.8	49.6	41.9	-	36.8	36.1	46.6	37.6	44.4	43.7	41.1
SEPTEMBER	42.8	49.4	42.0	-	37.0	36.4	46.6	37.6	43.8	43.7	41.1
OKTOBER	42.9	49.7	42.0	-	37.2	36.8	46.6	37.6	42.5	43.7	41.2
NOVEMBER	43.3	50.2	42.0	-	37.5	36.9	46.9	37.6	42.5	43.8	41.2
DEZEMBER	43.5	50.4	42.0	-	37.6	37.0	47.2	37.7	43.9	43.9	41.2

FRUEHERES BUNDESGBEIT

1 PREISINDEX FUER DIE LEBENSHALTUNG

1.4 2-PERSONEN-HAUSHALTE VON RENTEN- UND SOZIALHILFEEMPAEANGERN MIT GERINGEM EINKOMMEN

1.4.1 GLIEDERUNG NACH HAUPTGRUPPEN

1991 = 100

J A H R --- M O N A T	GE- SAMT- INDEX	HAUPTGRUPPE / GRUPPE										
		NAH- RUNGS- MITTEL, GE- TRAENKE, TABAK- WAREN	BE- KLEI- DUNG, SCHUHE	WOHNUNGSMIETEN, ENERGIE (OHNE KRAFTSTOFFE)			MOEBEL, HAUS- HALTSGE- RAETE UND ANDERE GUETER FUER DIE HAUS- HALTS- FUEHRUNG	GUETER FUER				
				ZU- SAMMEN	WOH- NUNGS- MIETEN	ENERGIE (OHNE KRAFT- STOFFE)		GE- SUND- HEITS- UND KOERPER- PFLEGE	VERKEHR UND NACH- RICHTEN- UEBER- MITT- LUNG	BIL- DUNG, UNTER- HALTUNG, FREI- ZEIT	PERSOENL. AUSSTATT., DIENSTL., D. BEHER- BERGUNGS- GEW. SON. GUETER SON. ART	
1969	JANUAR	43.8	50.9	42.1	-	38.6	37.0	47.6	37.8	42.1	44.0	41.2
	FEBRUAR	43.9	51.0	42.2	-	38.8	36.9	48.2	37.8	41.2	44.0	41.3
	MAERZ	44.0	51.1	42.2	-	39.0	36.8	47.9	37.8	41.2	44.1	41.3
	APRIL	44.1	51.5	42.2	-	39.2	36.1	47.4	37.8	42.0	44.1	41.4
	MAI	44.3	51.7	42.2	-	39.4	35.8	47.4	37.8	44.4	44.2	41.4
	JUNI	44.3	51.7	42.3	-	39.6	35.9	47.4	37.8	44.7	44.2	41.4
	JULI	44.3	51.7	42.3	-	39.7	35.9	47.0	37.8	44.7	44.2	41.4
	AUGUST	44.3	51.4	42.3	-	39.8	36.1	46.6	38.0	44.8	44.3	41.7
	SEPTEMBER	44.3	51.3	42.4	-	39.9	36.4	46.7	38.0	44.7	44.3	41.7
	OKTOBER	44.3	51.1	42.6	-	39.9	37.3	47.2	38.0	44.7	44.5	41.8
	NOVEMBER	44.4	51.1	42.7	-	40.0	37.6	47.7	38.1	44.7	44.7	41.8
	DEZEMBER	44.7	51.5	42.8	-	40.1	37.7	48.2	38.3	44.7	44.9	41.9
1970	JANUAR	45.3	52.3	43.2	-	40.3	37.9	49.1	38.9	42.9	47.1	42.0
	FEBRUAR	45.3	52.5	43.3	-	40.5	37.9	49.1	39.0	41.9	47.3	42.3
	MAERZ	45.5	52.6	43.6	-	40.6	37.8	49.2	39.2	43.0	47.5	42.3
	APRIL	45.5	52.7	43.7	-	40.8	37.5	49.3	39.2	43.1	47.8	42.3
	MAI	45.6	52.8	43.8	-	40.9	37.3	49.1	39.4	45.1	47.8	42.4
	JUNI	45.8	52.9	43.9	-	41.0	37.6	49.3	39.5	45.2	47.9	42.4
	JULI	45.7	52.9	44.0	-	41.1	37.6	48.8	39.5	45.2	47.9	42.5
	AUGUST	45.7	52.5	44.0	-	41.3	37.9	48.8	39.6	45.3	47.9	42.6
	SEPTEMBER	45.7	51.9	44.3	-	41.5	38.4	49.1	39.8	45.4	48.0	42.7
	OKTOBER	45.7	51.9	44.8	-	41.7	38.8	49.5	39.9	43.7	48.3	42.7
	NOVEMBER	46.0	52.2	45.0	-	42.0	39.0	50.0	40.2	42.6	48.7	42.7
	DEZEMBER	46.2	52.3	45.1	-	42.1	39.3	50.3	40.4	45.2	48.9	42.7
1971	JANUAR	46.7	53.1	45.5	-	42.3	39.6	51.3	40.7	45.7	49.2	43.7
	FEBRUAR	47.1	53.5	45.7	-	42.6	39.9	51.5	41.0	45.7	49.4	43.7
	MAERZ	47.4	53.8	46.1	-	42.9	39.9	51.6	41.1	48.4	49.6	43.7
	APRIL	47.6	54.2	46.3	-	43.2	39.6	51.7	41.4	48.0	49.8	43.8
	MAI	47.6	54.4	46.5	-	43.3	39.4	51.7	41.5	44.7	50.0	43.9
	JUNI	47.8	54.5	46.5	-	43.6	39.4	51.6	41.7	47.6	50.2	44.0
	JULI	48.1	55.0	46.7	-	43.7	39.5	51.6	41.8	48.2	50.4	44.0
	AUGUST	47.9	54.4	46.8	-	44.0	39.4	51.2	42.0	48.5	50.5	45.0
	SEPTEMBER	48.1	54.4	47.3	-	44.2	39.9	51.7	42.1	48.2	50.5	45.0
	OKTOBER	48.1	54.4	47.7	-	44.4	40.1	52.2	42.2	46.6	50.7	45.1
	NOVEMBER	48.6	54.7	48.0	-	44.4	40.5	52.7	42.3	50.3	50.9	45.1
	DEZEMBER	48.8	55.1	48.1	-	44.5	40.7	53.0	42.4	50.4	51.2	45.1
1972	JANUAR	49.3	55.9	48.4	-	44.9	41.5	54.1	42.8	48.1	51.4	45.2
	FEBRUAR	49.4	56.2	48.7	-	45.1	41.9	53.8	43.1	47.0	51.4	45.4
	MAERZ	49.7	56.3	49.0	-	45.3	41.9	53.8	43.3	48.2	51.6	45.5
	APRIL	49.8	56.4	49.2	-	45.6	41.6	53.7	43.7	49.2	51.9	45.6
	MAI	50.0	56.7	49.3	-	45.7	41.5	53.8	43.7	51.4	52.0	45.6
	JUNI	50.3	57.2	49.4	-	45.8	41.5	54.1	43.9	51.5	52.1	45.6
	JULI	50.7	58.0	49.6	-	46.0	41.7	53.7	44.2	54.4	52.2	45.8
	AUGUST	50.7	57.5	49.7	-	46.4	41.9	53.2	44.2	54.5	52.2	46.8
	SEPTEMBER	51.1	58.4	50.2	-	46.6	42.2	53.6	44.5	54.6	52.3	46.8
	OKTOBER	51.4	58.6	50.7	-	46.9	42.8	54.2	44.6	52.6	52.7	46.9
	NOVEMBER	51.6	59.0	50.9	-	47.0	43.1	54.8	44.8	50.6	52.7	47.0
	DEZEMBER	52.0	59.4	51.1	-	47.1	43.6	55.1	44.9	52.9	53.4	47.0
1973	JANUAR	52.6	60.0	51.6	-	47.7	44.2	55.8	45.3	55.1	53.6	47.1
	FEBRUAR	53.0	60.4	51.9	-	48.0	44.7	55.8	45.6	57.2	53.7	47.6
	MAERZ	53.3	60.9	52.4	-	48.2	44.7	56.0	45.9	57.6	54.1	47.6
	APRIL	53.6	61.6	53.0	-	48.4	44.3	55.9	46.1	57.7	54.5	47.9
	MAI	54.1	62.3	53.2	-	48.6	44.7	56.2	46.4	57.8	54.7	47.9
	JUNI	54.4	62.6	53.5	-	48.8	45.2	56.3	46.5	58.1	54.9	48.1
	JULI	54.4	62.3	53.7	-	48.9	46.0	55.7	46.8	58.6	54.9	48.6
	AUGUST	54.2	61.6	53.8	-	49.1	46.2	55.5	46.9	58.7	55.0	49.8
	SEPTEMBER	54.3	61.3	54.3	-	49.3	46.9	55.9	47.1	58.8	55.3	49.8
	OKTOBER	54.5	61.8	55.1	-	49.6	48.1	56.4	47.3	56.2	55.7	49.9
	NOVEMBER	55.4	62.6	55.2	-	49.7	50.9	57.1	47.5	56.3	55.8	49.9
	DEZEMBER	55.8	63.1	55.3	-	49.9	53.1	57.5	47.6	58.4	56.0	49.9

FRUEHERES BUNDESGBIET

1 PREISINDEX FUER DIE LEBENSHALTUNG

1.4 2-PERSONEN-HAUSHALTE VON RENTEN- UND SOZIALHILFEEMPFANGERN MIT GERINGEM EINKOMMEN

1.4.1 GLIEDERUNG NACH HAUPTGRUPPEN

1991 = 100

J A H R — M O N A T		GE- S A M T- I N D E X	H A U P T G R U P P E / G R U P P E										
			N A H- R U N G S- M I T T E L, G E- T R A E N K E, T A B A K- W A R E N	B E- K L E I- D U N G, S C H U H E	W O H N U N G S M I E T E N, E N E R G I E (O H N E K R A F T S T O F F E)			M O E B E L, H A U S- H A L T S G E- R A E T E U N D A N D E R E G U E T E R F U E R D I E H A U S- H A L T S- F U E H R U N G	G U E T E R F U E R				
					Z U- S A M M E N	W O H- N U N G S- M I E T E N	E N E R G I E (O H N E K R A F T- S T O F F E)		G E- S U N D- H E I T S- U N D K O E R P E R- P F L E G E	V E R K E H R U N D N A C H- R I C H T E N- U E B E R- M I T T- L U N G	B I L- D U N G, U N T E R- H A L T U N G, F R E I- Z E I T	P E R S O E N L. A U S T A T T., D I E N S T L., D. B E H E R- B E R G U N G S- G E W. S O W. G U E T E R S O N. A R T	
1974	JANUAR	56.4	63.9	55.8	-	50.4	52.5	58.6	48.0	56.9	58.5	50.1	
	FEBRUAR	56.6	64.0	56.1	-	50.6	53.1	58.8	48.4	56.9	59.0	50.7	
	MAERZ	56.7	64.2	56.7	-	50.9	52.2	59.3	48.7	57.1	59.4	50.9	
	APRIL	57.2	64.7	57.2	-	51.1	50.9	59.4	49.2	60.0	60.1	51.1	
	MAI	57.5	65.3	57.5	-	51.3	51.6	59.8	49.6	62.0	60.8	51.1	
	JUNI	57.9	65.3	57.7	-	51.4	51.9	60.2	49.8	62.3	61.2	51.1	
	JULI	58.0	65.2	58.0	-	51.7	52.6	60.0	50.1	64.0	61.7	51.2	
	AUGUST	57.9	64.5	58.1	-	51.8	53.1	60.2	50.6	64.1	61.9	52.5	
	SEPTEMBER	58.0	64.4	58.7	-	51.8	53.6	60.8	51.0	64.1	62.2	52.6	
	OKTOBER	58.2	64.7	59.1	-	52.1	54.6	61.6	51.3	60.8	63.0	52.7	
	NOVEMBER	58.9	65.4	59.7	-	52.3	54.9	62.9	51.7	61.1	63.5	52.8	
	DEZEMBER	59.1	65.7	59.8	-	52.4	55.1	63.5	51.8	63.3	63.8	52.8	
1975	JANUAR	59.7	66.3	60.0	-	52.8	57.3	64.0	52.2	62.6	64.2	52.8	
	FEBRUAR	60.0	66.6	60.3	-	53.4	57.7	64.2	52.8	64.0	64.6	53.2	
	MAERZ	60.4	66.7	60.5	-	54.1	57.9	64.2	52.9	65.4	64.9	53.3	
	APRIL	60.9	67.6	60.6	-	54.9	57.8	64.4	53.1	64.6	65.2	53.4	
	MAI	61.4	68.4	60.8	-	55.5	57.7	64.4	53.3	66.3	65.4	53.5	
	JUNI	62.0	69.5	60.9	-	55.8	58.3	64.4	53.5	68.1	65.5	53.5	
	JULI	62.1	69.3	60.9	-	56.1	59.2	64.0	53.7	68.3	65.7	53.6	
	AUGUST	61.8	68.4	60.9	-	56.2	59.5	63.8	53.8	68.6	65.7	54.7	
	SEPTEMBER	62.2	68.6	61.2	-	56.5	61.0	64.1	53.9	67.0	66.0	54.8	
	OKTOBER	62.3	68.8	61.6	-	56.7	62.1	64.7	54.1	65.4	66.4	54.8	
	NOVEMBER	62.5	69.0	61.7	-	56.8	62.1	65.1	54.2	65.7	66.5	54.9	
	DEZEMBER	62.8	69.3	61.9	-	56.9	62.0	65.4	54.4	67.2	67.2	54.9	
1976	JANUAR	63.6	70.4	62.1	-	57.3	62.8	66.2	54.8	67.2	67.5	55.0	
	FEBRUAR	64.0	71.4	62.3	-	57.6	63.1	66.2	54.9	67.2	67.5	55.1	
	MAERZ	64.4	71.9	62.6	-	58.0	62.7	66.4	55.1	67.5	67.6	55.1	
	APRIL	64.8	72.5	62.7	-	58.4	63.1	66.2	55.3	68.2	67.9	55.1	
	MAI	64.8	73.2	62.8	-	58.5	62.8	65.9	55.5	67.9	67.8	55.1	
	JUNI	64.9	73.1	62.8	-	58.6	63.1	65.4	55.6	68.0	67.9	55.5	
	JULI	64.5	72.0	62.8	-	58.8	63.1	63.8	55.6	69.1	67.9	56.5	
	AUGUST	64.8	72.5	63.0	-	58.9	63.2	64.4	55.8	69.0	67.9	56.5	
	SEPTEMBER	64.7	72.0	63.4	-	58.9	63.4	65.0	56.0	68.2	68.0	56.6	
	OKTOBER	64.8	72.0	63.8	-	59.1	63.5	65.3	56.0	67.3	68.1	56.7	
	NOVEMBER	64.9	72.5	64.2	-	59.3	63.3	65.3	56.3	67.2	68.1	56.7	
	DEZEMBER	65.3	73.1	64.3	-	59.4	63.4	65.9	56.4	67.2	68.1	56.8	
1977	JANUAR	66.0	74.2	64.7	-	59.6	63.8	67.3	56.7	67.3	68.7	58.6	
	FEBRUAR	66.4	74.8	64.9	-	59.9	63.9	67.6	57.1	67.4	68.7	58.6	
	MAERZ	66.5	74.8	65.4	-	60.0	63.7	67.8	57.2	67.4	68.8	58.6	
	APRIL	66.8	75.9	65.6	-	60.2	63.6	67.6	57.5	67.6	68.9	58.7	
	MAI	67.1	76.1	65.9	-	60.3	63.6	67.9	57.6	68.2	69.1	58.8	
	JUNI	67.4	76.9	65.9	-	60.5	63.7	67.6	57.8	68.4	69.1	59.4	
	JULI	67.2	76.1	66.0	-	60.6	63.7	67.1	57.9	68.6	69.2	59.5	
	AUGUST	67.0	75.6	66.2	-	60.7	63.7	67.2	58.0	68.7	69.2	59.5	
	SEPTEMBER	67.0	75.4	66.7	-	60.9	63.7	66.3	58.1	68.8	69.2	59.6	
	OKTOBER	67.0	75.2	67.0	-	61.1	63.9	67.1	58.4	68.9	69.3	59.7	
	NOVEMBER	67.2	74.9	67.5	-	61.1	64.2	67.6	58.7	69.0	69.3	59.7	
	DEZEMBER	67.3	75.3	67.6	-	61.3	64.3	68.3	58.7	69.1	69.4	59.8	
1978	JANUAR	67.8	75.6	67.9	-	61.6	65.0	69.7	58.9	69.2	70.0	60.4	
	FEBRUAR	68.2	76.1	68.5	-	61.6	65.3	70.0	59.3	69.3	70.1	60.5	
	MAERZ	68.2	76.1	68.7	-	61.9	65.9	70.4	59.5	69.9	70.3	60.6	
	APRIL	68.7	77.0	68.9	-	62.0	65.6	70.5	59.7	69.8	70.3	60.7	
	MAI	68.7	76.9	69.0	-	62.2	65.6	69.9	59.8	70.1	70.4	60.7	
	JUNI	68.7	77.0	69.1	-	62.2	65.6	70.2	59.9	70.1	70.4	61.6	
	JULI	68.5	76.5	69.1	-	62.3	65.6	69.1	60.1	68.9	70.6	61.6	
	AUGUST	68.2	75.7	69.3	-	62.4	65.9	68.9	60.3	69.0	70.7	61.6	
	SEPTEMBER	68.0	75.0	69.7	-	62.5	66.0	68.3	60.4	69.1	70.7	61.7	
	OKTOBER	68.1	74.7	70.0	-	62.7	66.3	69.0	60.7	69.0	70.9	61.7	
	NOVEMBER	68.2	74.8	70.2	-	62.8	66.9	69.7	60.8	69.0	70.9	61.8	
	DEZEMBER	68.6	75.4	70.3	-	62.9	67.6	70.1	60.8	69.1	70.9	61.9	

FRUEHERES BUNDESGBEIT

1 PREISINDEX FUER DIE LEBENSHALTUNG

1.4 2-PERSONEN-HAUSHALTE VON RENTEN- UND SOZIALHILFEEMPAEANGERN MIT GERINGEM EINKOMMEN

1.4.1 GLIEDERUNG NACH HAUPTGRUPPEN

1991 = 100

J A H R --- M O N A T		GE- SAMT- INDEX	HAUPTGRUPPE / GRUPPE									
			NAH- RUNGS- MITTEL, GE- TRAENKE, TABAK- WAREN	BE- KLEI- DUNG, SCHUHE	WOHNUNGSMIETEN, ENERGIE (OHNE KRAFTSTOFFE)			MOEBEL, HAUS- HALTSGE- RAETE UND ANDERE GUETER FUER DIE HAUS- HALTS- FUEHRUNG	GUETER FUER			
					ZU- SAMMEN	WOH- NUNGS- MIETEN	ENERGIE (OHNE KRAFT- STOFFE)		GE- SUND- HEITS- UND KOERPER- PFLEGE	VERKEHR UND NACH- RICHTEN- UEBER- MITT- LUNG	BIL- DUNG, UNTER- BERGUNG- HALTUNG, FREI- ZEIT	PERSOENL. AUSSTATT., DIENSTL. D. BEHER- BERGUNG- GEW. SON. GUETER SON. ART
1979	JANUAR	69.2	76.0	70.5	-	63.1	69.6	71.3	61.1	70.5	73.2	62.4
	FEBRUAR	69.6	76.1	71.0	-	63.3	71.2	71.3	61.4	70.6	73.2	62.4
	MAERZ	70.0	76.6	71.3	-	63.4	72.5	71.5	61.7	70.7	73.2	62.5
	APRIL	70.3	77.2	71.6	-	63.7	72.9	71.7	61.9	71.5	73.3	62.6
	MAI	70.6	77.6	71.9	-	63.7	73.1	71.7	62.1	71.6	73.2	62.7
	JUNI	70.8	77.4	72.0	-	63.9	75.4	71.7	62.2	72.0	73.2	63.8
	JULI	71.0	77.3	72.4	-	64.2	77.1	71.4	62.8	72.3	73.3	63.9
	AUGUST	70.9	76.7	72.7	-	64.4	76.6	71.4	63.1	72.6	73.3	64.0
	SEPTEMBER	71.0	76.5	73.3	-	64.9	76.7	71.4	63.4	72.7	73.3	64.2
	OKTOBER	71.2	76.7	73.8	-	65.2	76.3	71.7	63.5	72.7	73.6	64.3
	NOVEMBER	71.5	77.2	74.0	-	65.5	77.0	72.3	63.7	72.7	73.7	64.4
	DEZEMBER	71.9	77.5	74.2	-	65.8	77.5	73.1	63.8	72.8	73.8	64.7
1980	JANUAR	72.4	78.8	74.7	69.1	66.1	79.1	74.3	64.2	67.2	74.2	65.1
	FEBRUAR	73.2	79.2	75.2	69.4	66.5	79.3	74.8	64.6	73.9	74.3	65.2
	MAERZ	73.8	79.5	75.7	69.9	66.9	79.8	75.1	64.8	78.7	74.9	65.3
	APRIL	74.2	80.4	76.0	70.3	67.1	80.8	75.3	65.1	76.6	75.1	65.4
	MAI	74.6	80.8	76.3	70.7	67.4	81.8	75.7	65.3	76.8	74.9	65.4
	JUNI	74.8	81.4	76.3	70.8	67.6	81.5	75.9	65.6	76.9	75.1	67.2
	JULI	75.0	81.4	76.4	71.0	67.8	81.8	76.2	65.7	76.9	74.4	67.3
	AUGUST	74.8	81.0	76.8	71.0	68.1	81.1	76.7	65.9	77.0	74.0	67.3
	SEPTEMBER	74.6	79.9	77.4	71.3	68.3	81.4	77.3	66.2	77.1	74.1	67.3
	OKTOBER	74.8	79.3	77.7	72.0	68.4	83.4	77.4	66.4	77.1	74.7	67.3
	NOVEMBER	75.4	80.0	78.1	72.6	68.7	85.3	78.1	66.7	77.3	75.7	67.4
	DEZEMBER	75.9	80.6	78.2	73.0	68.7	86.9	78.2	66.7	77.8	76.4	67.9
1981	JANUAR	76.8	82.2	78.5	73.7	69.1	88.8	78.4	67.1	79.0	77.8	68.2
	FEBRUAR	77.3	82.8	79.1	74.3	69.2	90.4	78.9	67.5	79.6	77.7	68.3
	MAERZ	77.9	83.6	79.4	74.9	69.6	92.2	79.1	67.9	80.2	78.0	68.4
	APRIL	78.5	84.8	79.7	75.2	70.0	92.1	79.4	68.3	81.2	77.7	69.3
	MAI	78.9	85.4	80.1	75.5	70.3	92.3	80.2	68.4	81.3	78.0	69.3
	JUNI	79.1	85.2	80.1	75.9	70.6	92.9	80.4	68.6	81.6	77.7	71.0
	JULI	79.3	84.7	80.3	76.7	70.8	95.4	80.8	68.9	82.9	77.4	71.6
	AUGUST	79.3	83.5	80.5	77.6	71.1	98.1	81.0	69.1	83.4	76.9	71.6
	SEPTEMBER	79.5	83.5	81.1	77.9	71.4	98.9	81.4	69.4	84.0	76.9	71.7
	OKTOBER	80.0	84.2	81.5	78.5	71.8	99.8	81.7	69.6	83.9	77.6	71.9
	NOVEMBER	80.6	85.0	82.0	79.0	72.0	101.3	82.3	69.8	83.6	78.9	71.9
	DEZEMBER	81.0	85.6	82.2	79.4	72.3	102.0	82.4	69.9	83.5	79.5	72.1
1982	JANUAR	81.9	86.6	82.4	79.9	72.7	103.1	82.6	74.6	83.7	80.8	72.7
	FEBRUAR	82.2	87.4	82.9	79.8	73.0	101.7	83.1	75.0	84.3	81.2	72.7
	MAERZ	82.4	88.0	83.1	79.7	73.3	100.3	83.3	75.2	83.9	81.2	72.9
	APRIL	82.8	89.0	83.3	80.1	73.5	101.2	83.5	75.3	83.5	81.2	73.0
	MAI	83.4	90.0	83.7	80.6	73.8	102.1	84.0	75.3	83.9	81.3	73.1
	JUNI	84.1	91.9	83.8	80.7	74.1	102.1	84.2	75.6	84.6	81.2	74.3
	JULI	84.2	91.2	83.9	81.2	74.5	102.4	84.3	75.7	86.7	80.3	74.3
	AUGUST	83.7	89.2	83.9	81.5	74.8	103.1	84.6	75.8	86.8	79.8	74.3
	SEPTEMBER	83.8	88.5	84.4	82.0	75.1	104.1	84.9	76.1	87.2	80.6	74.3
	OKTOBER	84.0	88.2	84.8	82.7	75.4	106.1	85.0	76.3	87.3	81.0	74.6
	NOVEMBER	84.3	88.5	85.1	83.1	75.8	106.2	85.3	76.5	87.3	81.6	74.6
	DEZEMBER	84.5	88.9	85.1	83.1	76.3	105.0	85.4	76.6	87.7	82.3	75.1
1983	JANUAR	85.3	89.6	85.3	83.4	76.9	104.0	85.5	81.1	88.2	83.9	75.4
	FEBRUAR	85.4	90.3	85.6	83.3	77.3	102.4	85.7	81.2	88.0	83.9	75.4
	MAERZ	85.6	90.6	85.8	83.3	77.8	101.0	85.9	81.3	87.3	83.9	75.5
	APRIL	85.8	91.3	85.8	83.7	78.0	101.9	86.0	81.2	87.3	83.6	75.6
	MAI	86.1	91.5	86.1	83.9	78.3	101.7	86.1	81.4	87.9	83.3	75.6
	JUNI	86.4	92.0	86.2	84.2	78.5	102.4	86.2	81.6	88.2	83.6	76.8
	JULI	86.6	91.6	86.3	84.5	78.8	103.1	86.7	81.8	88.6	84.9	76.9
	AUGUST	86.5	90.5	86.5	85.2	79.0	105.0	86.8	81.9	89.2	84.6	76.9
	SEPTEMBER	86.6	90.5	86.8	85.3	79.3	105.0	87.1	82.1	89.5	84.9	76.9
	OKTOBER	86.6	90.5	87.1	85.3	79.5	104.3	87.2	82.3	89.2	85.5	76.9
	NOVEMBER	87.0	90.7	87.3	85.8	79.6	105.4	87.4	82.3	89.0	86.0	76.9
	DEZEMBER	87.2	91.0	87.3	85.9	79.9	105.6	87.4	82.4	89.2	86.5	77.0

FRUEHERES BUNDESGBIET

1 PREISINDEX FUER DIE LEBENSHALTUNG

1.4 2-PERSONEN-HAUSHALTE VON RENTEN- UND SOZIALHILFEEMPFANGERN MIT GERINGEM EINKOMMEN

1.4.1 GLIEDERUNG NACH HAUPTGRUPPEN

1991 = 100

J A H R — M O N A T	GE- S A M T - I N D E X	H A U P T G R U P P E / G R U P P E										
		N A H - R U N G S - M I T T E L , G E - T R A E N K E , T A B A K - W A R E N	B E - K L E I - D U N G , S C H U H E	W O H N U N G S M I E T E N , E N E R G I E (O H N E K R A F T S T O F F E)			M O E B E L , H A U S - H A L T S G E - R A E T E U N D A N D E R E G U E T E R F U E R D I E H A U S - H A L T S - F U E H R U N G	G U E T E R F U E R				
				Z U - S A M M E N	W O H - N U N G S - M I E T E N	E N E R G I E (O H N E K R A F T - S T O F F E)		G E - S U N D - H E I T S - U N D K O E R P E R - P F L E G E	V E R K E H R U N D N A C H - R I C H T E N - U E B E R - M I T T - L U N G	B I L - D U N G , U N T E R - H A L T U N G , F R E I - Z E I T	P E R S O E N L . A U S S T A T T . , D I E N S T L . D . B E H E R - B E R G U N G S - G E W . S O W . G U E T E R S O N . A R T	
1984	JANUAR	87.7	91.9	87.6	86.4	80.2	106.2	87.6	82.6	89.6	88.0	77.3
	FEBRUAR	88.1	92.8	87.7	86.5	80.5	106.1	87.6	82.8	89.5	87.7	77.3
	MAERZ	88.4	93.4	87.9	86.5	80.7	105.3	87.8	82.9	89.3	87.9	77.3
	APRIL	88.4	93.6	88.0	86.8	81.0	105.5	88.0	83.0	89.2	87.4	77.3
	MAI	88.5	93.7	88.3	87.0	81.2	105.6	88.1	83.0	89.2	87.3	77.3
	JUNI	88.8	94.1	88.3	87.2	81.5	105.6	88.1	83.1	89.6	87.7	77.9
	JULI	88.6	93.5	88.3	87.3	81.7	106.0	88.3	83.3	89.2	87.0	77.9
	AUGUST	88.3	92.2	88.4	87.6	82.0	106.0	88.4	83.3	88.8	86.9	77.9
	SEPTEMBER	88.2	91.1	88.8	88.2	82.3	106.5	88.5	83.3	88.8	86.7	77.9
	OKTOBER	88.5	91.1	89.1	88.8	82.8	108.3	88.6	83.4	90.0	87.4	78.0
	NOVEMBER	88.8	91.3	89.4	89.1	83.0	108.5	88.8	83.5	89.9	88.3	78.0
	DEZEMBER	88.8	91.4	89.4	89.1	83.3	108.3	88.8	83.6	89.9	88.9	78.0
1985	JANUAR	89.4	92.4	89.6	89.6	83.5	109.3	88.9	83.8	89.9	90.2	78.7
	FEBRUAR	90.0	93.6	89.7	89.9	83.7	109.8	89.0	83.9	90.1	90.2	78.8
	MAERZ	90.2	94.0	90.1	90.2	83.9	110.6	89.1	84.0	90.2	90.2	78.8
	APRIL	90.4	94.6	90.2	90.2	84.1	110.0	89.2	84.1	90.6	89.9	78.8
	MAI	90.6	94.9	90.4	90.2	84.3	109.6	89.3	84.1	91.1	89.7	78.9
	JUNI	90.5	94.5	90.4	90.2	84.4	109.4	89.4	84.3	91.1	89.8	79.4
	JULI	90.3	93.7	90.5	90.5	84.5	110.0	89.5	84.4	90.9	89.5	79.4
	AUGUST	89.9	92.0	90.6	90.7	84.7	110.3	89.8	84.4	90.4	89.2	79.4
	SEPTEMBER	90.0	91.9	90.9	91.1	84.9	111.0	89.8	84.5	90.2	89.2	79.4
	OKTOBER	90.0	91.5	91.2	91.1	84.9	110.9	90.0	84.5	90.7	89.3	79.5
	NOVEMBER	90.2	91.8	91.6	91.2	85.0	111.2	90.2	84.6	90.6	89.8	79.5
	DEZEMBER	90.3	92.2	91.6	91.2	85.2	110.8	90.2	84.7	90.6	90.4	80.1
1986	JANUAR	90.7	93.1	91.6	91.1	85.4	109.9	90.2	84.9	90.2	91.5	81.7
	FEBRUAR	90.9	94.0	91.8	91.1	85.5	108.8	90.4	85.0	89.2	91.8	81.8
	MAERZ	90.7	93.7	92.0	91.0	85.7	108.3	90.4	85.2	88.1	91.6	81.8
	APRIL	90.8	94.2	92.0	90.8	85.8	106.8	90.5	85.3	87.7	91.6	81.8
	MAI	90.8	94.7	92.1	90.4	86.0	105.2	90.5	85.3	87.8	91.5	81.8
	JUNI	91.0	94.9	92.2	90.3	86.0	104.3	90.7	85.4	88.5	91.2	82.4
	JULI	90.7	94.5	92.2	90.1	86.2	102.5	90.7	85.4	88.0	90.7	82.4
	AUGUST	90.2	92.8	92.3	90.1	86.4	102.3	90.9	85.4	87.6	90.3	82.4
	SEPTEMBER	90.1	92.4	92.5	90.0	86.5	101.5	91.0	85.5	88.0	90.4	82.4
	OKTOBER	89.7	92.1	92.6	89.1	86.6	97.8	91.0	85.6	87.6	91.0	82.6
	NOVEMBER	89.5	91.8	92.7	88.9	86.6	96.5	91.3	85.6	87.5	91.2	82.6
	DEZEMBER	89.6	92.2	92.7	88.7	86.7	95.5	91.4	85.6	87.6	91.8	82.7
1987	JANUAR	90.0	92.4	92.9	88.7	86.9	94.8	91.5	86.7	88.2	92.8	83.5
	FEBRUAR	90.2	93.3	93.0	88.5	87.1	93.4	91.6	87.0	88.1	92.7	83.7
	MAERZ	90.2	92.9	93.2	88.5	87.2	92.7	91.6	87.1	88.4	92.8	83.7
	APRIL	90.2	93.5	93.3	88.3	87.4	91.6	91.8	87.2	89.1	92.6	84.3
	MAI	90.5	94.0	93.4	88.2	87.5	91.2	91.9	87.3	89.1	92.5	84.3
	JUNI	90.5	93.8	93.5	88.5	87.6	92.0	91.9	87.3	89.1	92.5	85.3
	JULI	90.4	93.4	93.5	88.6	87.7	91.8	91.9	87.3	89.2	92.0	85.4
	AUGUST	90.1	92.0	93.5	88.8	87.8	92.1	92.1	87.3	89.2	91.7	85.4
	SEPTEMBER	89.9	91.3	93.8	88.7	88.0	91.6	92.1	87.5	88.8	91.7	85.4
	OKTOBER	89.8	90.9	93.9	88.8	88.1	91.5	92.2	87.6	89.1	91.8	85.7
	NOVEMBER	89.9	90.9	94.0	88.8	88.2	91.3	92.4	87.6	88.9	92.5	85.9
	DEZEMBER	90.1	91.3	94.0	88.9	88.2	91.2	92.4	87.6	89.0	92.9	86.2
1988	JANUAR	90.5	91.9	94.1	89.0	88.5	90.8	92.6	87.6	89.1	94.6	87.3
	FEBRUAR	90.8	92.7	94.3	89.1	88.7	90.5	92.7	87.7	89.2	94.5	87.3
	MAERZ	90.7	92.3	94.5	89.2	89.0	90.3	92.7	88.0	89.3	94.3	87.4
	APRIL	91.0	92.9	94.5	89.3	89.1	90.3	92.8	88.1	89.7	94.3	87.4
	MAI	91.1	93.1	94.6	89.4	89.3	90.2	92.8	88.2	90.1	94.3	87.5
	JUNI	91.3	93.6	94.6	89.5	89.4	90.1	92.9	88.2	90.3	94.0	88.0
	JULI	91.2	92.8	94.6	89.8	89.8	90.0	93.0	88.3	90.2	93.4	88.5
	AUGUST	91.1	91.9	94.7	90.1	90.4	89.9	93.3	88.5	90.3	92.9	88.5
	SEPTEMBER	91.1	91.4	95.0	90.4	90.8	89.5	93.4	88.7	90.4	93.0	88.5
	OKTOBER	91.2	91.6	95.1	90.6	91.1	89.2	93.5	88.9	90.2	93.3	88.7
	NOVEMBER	91.4	92.0	95.2	90.8	91.5	89.2	93.6	89.1	90.3	93.7	88.7
	DEZEMBER	91.7	92.3	95.2	91.0	91.6	89.4	93.6	89.1	90.5	94.2	89.1

FRUEHERES BUNDESGBEIT

1 PREISINDEX FUER DIE LEBENSHALTUNG

1.4 2-PERSONEN-HAUSHALTE VON RENTEN- UND SOZIALHILFEEMPAEERN MIT GERINGEM EINKOMMEN

1.4.1 GLIEDERUNG NACH HAUPTGRUPPEN

1991 = 100

J A H R — M O N A T		GE- SAMT- INDEX	HAUPTGRUPPE / GRUPPE									
			NAH- RUNGS- MITTEL, GE- TRANKEN, TABAK- WAREN	BE- KLEI- DUNG, SCHUHE	WOHNUNGSMIETEN, ENERGIE (OHNE KRAFTSTOFFE)			MOEBEL, HAUS- HALTSGE- RAETE UND ANDERE GUETER FUER DIE HAUS- HALTS- FUEHRUNG	GUETER FUER			
					ZU- SAMMEN	WOH- NUNGS- MIETEN	ENERGIE (OHNE KRAFT- STOFFE)		GE- SUND- HEITS- UND KOERPER- PFLEGE	VERKEHR UND NACH- RICHTEN- UEBER- MITT- LUNG	BIL- DUNG, UNTER- BERGUNG, FREI- ZEIT	PERSOENL. AUSSTATT., DIENSTL. D. BEHER- BERGUNGSGE- W. SON. GUETER SON. ART
1989	JANUAR	92.7	93.1	95.4	91.5	91.8	90.8	93.8	95.0	91.8	95.0	90.2
	FEBRUAR	93.0	93.8	95.6	91.8	92.1	91.1	94.0	95.1	92.2	95.1	90.5
	MAERZ	93.1	93.6	95.8	92.0	92.4	91.2	94.2	95.2	92.4	95.1	90.5
	APRIL	93.6	94.5	95.9	92.3	92.6	91.7	94.4	95.4	94.1	95.1	90.5
	MAI	93.9	95.2	96.1	92.4	92.8	91.6	94.4	95.5	94.2	94.8	90.6
	JUNI	94.0	95.5	96.1	92.6	93.0	91.7	94.5	95.6	94.0	94.5	91.4
	JULI	93.9	95.0	96.1	92.9	93.3	91.7	94.6	95.7	93.6	94.4	91.4
	AUGUST	93.8	94.1	96.2	93.1	93.5	92.2	95.1	95.7	93.2	94.2	91.4
	SEPTEMBER	93.9	94.1	96.4	93.3	93.6	92.7	95.2	95.8	93.4	94.3	91.4
	OKTOBER	94.2	94.5	96.6	93.7	93.8	93.7	95.3	96.0	93.6	94.6	91.4
	NOVEMBER	94.4	94.8	96.7	94.0	94.1	94.2	95.6	96.1	93.4	95.4	91.4
	DEZEMBER	94.8	95.5	96.7	94.4	94.2	95.3	95.6	96.2	93.5	95.9	91.7
1990	JANUAR	95.5	96.4	96.8	94.9	94.7	95.7	95.8	96.3	94.0	98.2	91.8
	FEBRUAR	95.8	97.2	97.0	94.9	95.0	94.9	96.1	96.5	94.1	98.9	92.4
	MAERZ	95.9	97.1	97.2	95.1	95.3	94.9	96.2	96.6	94.3	98.8	92.7
	APRIL	96.2	97.8	97.3	95.3	95.6	95.0	96.4	96.7	94.2	97.7	92.7
	MAI	96.5	98.5	97.4	95.5	95.8	94.9	96.7	96.8	94.4	98.1	92.7
	JUNI	96.6	98.3	97.4	95.7	96.0	94.8	96.9	97.0	94.6	97.9	93.4
	JULI	96.5	97.7	97.5	95.8	96.3	94.6	97.0	97.2	94.6	97.4	93.5
	AUGUST	96.6	97.3	97.6	96.4	96.6	96.1	97.2	97.3	95.7	97.1	93.5
	SEPTEMBER	96.7	96.8	98.0	96.8	96.9	96.8	97.4	97.3	96.8	97.3	93.5
	OKTOBER	97.1	96.9	98.3	97.4	97.0	98.7	97.7	97.5	97.6	97.9	93.8
	NOVEMBER	97.2	97.0	98.5	97.4	97.3	98.2	98.0	98.1	96.7	98.3	93.9
	DEZEMBER	97.4	97.5	98.6	97.6	97.4	98.2	98.1	98.3	96.0	98.8	94.4
1991	JANUAR	98.0	98.3	98.8	98.2	97.7	100.0	98.3	98.6	96.4	100.2	95.0
	FEBRUAR	98.6	98.9	99.0	98.6	98.0	100.6	98.6	98.9	96.2	100.1	99.2
	MAERZ	98.6	99.2	99.2	98.4	98.6	98.0	99.0	99.1	96.4	100.0	97.4
	APRIL	98.9	99.8	99.4	98.9	99.0	98.4	99.2	99.4	97.4	99.9	95.8
	MAI	99.4	100.1	99.7	99.5	99.6	99.1	99.7	99.5	97.8	99.5	97.4
	JUNI	99.9	100.8	99.8	99.8	100.0	99.1	99.9	99.7	98.0	100.2	100.1
	JULI	101.0	101.1	99.9	100.3	100.4	99.9	100.1	100.1	102.8	99.9	105.3
	AUGUST	100.9	100.3	100.1	100.5	100.7	99.9	100.5	100.4	102.8	99.3	106.1
	SEPTEMBER	100.7	99.7	100.6	100.9	101.0	100.6	100.8	100.8	103.1	99.2	101.7
	OKTOBER	100.9	99.7	100.9	101.4	101.3	101.6	100.9	101.0	103.1	100.0	100.6
	NOVEMBER	101.5	101.0	101.2	101.7	101.7	101.6	101.3	101.2	103.1	100.7	100.5
	DEZEMBER	101.6	101.3	101.4	101.9	102.1	101.1	101.6	101.3	102.7	101.1	100.9
1992	JANUAR	102.4	102.1	101.5	102.4	102.7	101.1	101.7	101.6	102.6	105.7	101.8
	FEBRUAR	103.1	102.9	101.9	102.8	103.2	101.5	102.3	102.2	103.1	105.8	105.1
	MAERZ	103.3	102.8	102.3	103.2	103.8	101.0	102.6	102.6	103.9	105.8	104.7
	APRIL	103.7	103.3	102.4	103.7	104.4	101.3	102.9	102.8	104.4	105.6	105.8
	MAI	104.1	103.7	102.7	104.1	104.9	101.5	103.3	103.1	104.7	105.9	105.3
	JUNI	104.4	103.9	102.8	104.4	105.3	101.5	103.5	103.3	105.0	105.1	108.3
	JULI	104.6	103.4	102.9	104.7	105.7	101.4	103.6	103.4	105.0	105.1	112.3
	AUGUST	104.5	102.4	103.2	105.3	106.4	101.4	103.9	103.7	104.9	105.0	112.5
	SEPTEMBER	104.4	102.0	103.6	105.7	106.9	101.4	104.1	103.8	105.0	105.6	108.5
	OKTOBER	104.6	101.8	103.9	106.2	107.6	101.6	104.3	104.0	105.0	106.1	107.4
	NOVEMBER	105.0	102.0	104.2	106.8	108.3	101.6	104.5	104.2	105.3	106.8	107.5
	DEZEMBER	105.2	102.2	104.3	107.0	108.7	101.3	104.6	104.3	105.4	107.1	108.2
1993	JANUAR	106.1	103.3	104.8	107.8	109.5	102.2	105.1	104.8	106.5	107.8	110.0
	FEBRUAR	107.1	104.0	105.1	108.2	110.0	102.2	105.6	111.2	107.1	108.0	114.1
	MAERZ	107.4	104.2	105.6	108.8	110.7	102.5	105.9	111.4	107.7	108.1	113.1
	APRIL	107.8	104.7	105.7	109.1	111.1	102.4	106.1	111.6	108.4	108.0	114.5
	MAI	108.0	105.0	106.0	109.5	111.5	102.4	106.5	111.7	108.4	108.2	114.1
	JUNI	108.3	104.9	106.0	109.7	111.9	102.2	106.6	111.9	108.7	108.0	116.8
	JULI	108.6	104.6	106.1	110.1	112.3	102.4	106.8	112.0	109.0	107.9	121.7
	AUGUST	108.6	104.0	106.2	110.5	112.8	102.3	106.9	112.1	108.9	108.0	122.4
	SEPTEMBER	108.4	103.6	106.5	110.8	113.3	102.3	107.0	112.3	108.9	108.3	117.6
	OKTOBER	108.6	103.6	106.7	111.2	113.7	102.7	107.2	112.4	109.1	108.6	116.3
	NOVEMBER	108.8	103.9	106.9	111.5	114.1	102.7	107.3	112.5	109.1	109.0	116.5
	DEZEMBER	109.0	104.3	106.9	111.7	114.4	102.7	107.4	112.7	108.7	109.2	117.2

FRUEHERES BUNDESGBEIT

1 PREISINDEX FUEER DIE LEBENSHALTUNG

1.4 2-PERSONEN-HAUSHALTE VON RENTEN- UND SOZIALHILFEEMPFANGERN MIT GERINGEM EINKOMMEN

1.4.1 GLIEDERUNG NACH HAUPTGRUPPEN

1991 = 100

J A H R --- M O N A T	GE- SAMT- INDEX	HAUPTGRUPPE / GRUPPE											
		NAH- RUNGS- MITTEL, GE- TRAENKE, TABAK- WAREN	BE- KLEI- DUNG, SCHUHE	WOHNUNGSMIETEN, ENERGIE (OHNE KRAFTSTOFFE)			MOEBEL, HAUS- HALTSGE- RAETE UND ANDERE GUETER FUEER DIE HAUS- HALTS- FUEHRUNG	GUETER FUEER					
				ZU- SAMMEN	WOH- NUNGS- MIETEN	ENERGIE (OHNE KRAFT- STOFFE)		GE- SUND- HEITS- UND KOERPER- PFLEGE	VERKEHR UND NACH- RICHTEN- UEBER- MITT- LUNG	BIL- DUNG, UNTER- HALTUNG, FREI- ZEIT	PERSOENL. AUSSTATT., DIENSTL. D. BEHER- BERGUNGS- GEW. SON. GUETER SON. ART		
1994 JANUAR FEBRUAR MAERZ APRIL MAI JUNI JULI AUGUST SEPTEMBER OKTOBER NOVEMBER DEZEMBER	109.9 110.5 110.7	104.5 105.3 105.4	107.0 107.1 107.2	112.2 112.7 113.1	114.9 115.5 116.1	103.0 103.0 103.0	107.8 108.0 108.2	119.9 120.2 120.3	111.0 111.2 111.2	109.6 109.8 109.7	116.7 121.0 119.4		
	111.0 111.3 111.6	106.0 106.5 106.9	107.3 107.4 107.4	113.6 113.8 114.1	116.6 116.9 117.2	103.1 103.1 103.0	108.4 108.5 108.6	120.4 120.5 120.6	111.4 111.7 111.8	109.9 109.9 109.7	118.6 119.7 121.7		
	111.9 111.9 111.8	106.7 106.2 106.2	107.4 107.5 107.7	114.3 114.6 114.9	117.6 118.0 118.4	102.9 102.9 102.8	108.7 108.7 108.8	120.7 120.9 121.0	111.8 112.5 111.8	109.5 109.4 109.7	126.7 126.6 122.4		
	111.9 111.9 112.2	106.2 105.9 106.1	107.8 108.0 108.0	115.2 115.5 115.8	118.8 119.2 119.6	102.9 102.8 102.7	108.9 109.1 109.1	121.0 121.1 121.2	111.8 111.9 111.9	110.1 110.4 110.7	120.7 120.4 121.2		
	1995 JANUAR FEBRUAR MAERZ APRIL MAI JUNI JULI AUGUST SEPTEMBER OKTOBER NOVEMBER DEZEMBER	112.6 113.2 113.2	107.1 107.8 107.8	108.1 108.2 108.3	116.1 116.5 116.8	120.0 120.6 121.0	102.7 102.6 102.3	109.4 109.5 109.7	121.6 121.8 122.0	112.2 112.4 112.3	111.3 111.5 111.4	120.5 123.8 122.3	
		113.5 113.7 114.0	108.0 108.6 109.0	108.3 108.5 108.5	117.1 117.3 117.7	121.4 121.7 122.1	102.4 102.2 102.2	109.9 109.9 110.0	122.2 122.3 122.4	112.8 112.8 113.2	111.2 111.1 111.0	123.8 122.3 124.9	
		114.1 113.9 113.7	108.3 107.1 106.8	108.5 108.5 108.7	117.8 118.0 118.4	122.4 122.7 123.1	101.9 101.8 102.1	110.1 110.1 110.2	122.5 122.5 122.7	112.8 112.8 113.1	110.9 111.0 111.2	130.4 129.7 124.9	
		113.7 113.8 114.0	106.6 106.7 106.9	108.8 109.0 109.0	118.5 118.8 119.1	123.4 123.6 123.9	101.9 101.9 102.1	110.4 110.5 110.5	122.9 122.9 123.0	112.9 113.0 113.3	111.8 112.2 112.4	123.3 121.5 122.3	
		1996 JANUAR FEBRUAR MAERZ APRIL MAI JUNI JULI AUGUST SEPTEMBER OKTOBER NOVEMBER DEZEMBER	- - -	- - -	- - -	- - -	- - -	- - -	- - -	- - -	- - -	- - -	- - -
			- - -	- - -	- - -	- - -	- - -	- - -	- - -	- - -	- - -	- - -	- - -
			- - -	- - -	- - -	- - -	- - -	- - -	- - -	- - -	- - -	- - -	- - -
			- - -	- - -	- - -	- - -	- - -	- - -	- - -	- - -	- - -	- - -	- - -
1997 JANUAR FEBRUAR MAERZ APRIL MAI JUNI JULI AUGUST SEPTEMBER OKTOBER NOVEMBER DEZEMBER			- - -	- - -	- - -	- - -	- - -	- - -	- - -	- - -	- - -	- - -	- - -
			- - -	- - -	- - -	- - -	- - -	- - -	- - -	- - -	- - -	- - -	- - -
			- - -	- - -	- - -	- - -	- - -	- - -	- - -	- - -	- - -	- - -	- - -
			- - -	- - -	- - -	- - -	- - -	- - -	- - -	- - -	- - -	- - -	- - -
	1998 JANUAR FEBRUAR MAERZ APRIL MAI JUNI JULI AUGUST SEPTEMBER OKTOBER NOVEMBER DEZEMBER		- - -	- - -	- - -	- - -	- - -	- - -	- - -	- - -	- - -	- - -	- - -
			- - -	- - -	- - -	- - -	- - -	- - -	- - -	- - -	- - -	- - -	- - -
			- - -	- - -	- - -	- - -	- - -	- - -	- - -	- - -	- - -	- - -	- - -
			- - -	- - -	- - -	- - -	- - -	- - -	- - -	- - -	- - -	- - -	- - -

Teil III

Neue Länder und Berlin-Ost

NEUE LAENDER UND BERLIN-OST
1 PREISINDEX FUER DIE LEBENSHALTUNG
1.1 ALLE PRIVATEN HAUSHALTE
1.1.1 GLIEDERUNG NACH HAUPTGRUPPEN
1991 = 100

J A H R — M O N A T	GE- SAMT- INDEX	HAUPTGRUPPE / GRUPPE									
		NAH- RUNGS- MITTEL, GE- TRAENKE, TABAK- WAREN	BE- KLEI- DUNG, SCHUHE	WOHNUNGSMIETEN, ENERGIE (OHNE KRAFTSTOFFE)			MOEBEL, HAUS- HALTSGE- RAETE UND ANDERE GUETER FUER DIE HAUS- HALTSGE- FUEHRUNG	GUETER FUER			
				ZU- SAMMEN	WOH- NUNGS- MIETEN	ENERGIE (OHNE KRAFT- STOFFE)		GE- SUND- HEITS- UND KOERPER- PFLEGE	VERKEHR UND NACH- RICHTEN- UEBER- MITT- LUNG	BIL- DUNG, UNTER- HALTUNG, FREI- ZEIT	PERSOENL. AUSSTATT., DIENSTL. D. BEHER- BERGUNGSGE- W. SON. GUETER SON. ART
1990 JD	-	-	-	-	-	-	-	-	-	-	-
1991 JD	100.0	100.0	100.0	100.0	100.0	100.0	100.0	100.0	100.0	100.0	100.0
1992 JD	113.5	102.7	101.2	190.7	228.3	140.1	102.2	114.0	106.4	103.5	108.4
1993 JD	125.4	104.3	102.5	270.5	365.2	143.1	104.0	124.2	112.0	108.8	119.4
1994 JD	130.0	106.0	103.1	290.3	404.5	136.6	104.9	132.3	115.0	112.8	127.6
1995 JD	132.7	107.0	103.2	302.6	426.1	136.3	105.8	136.6	116.5	115.8	131.6
1996 JD	-	-	-	-	-	-	-	-	-	-	-
1997 JD	-	-	-	-	-	-	-	-	-	-	-
1998 JD	-	-	-	-	-	-	-	-	-	-	-
1999 JD	-	-	-	-	-	-	-	-	-	-	-
1990 JANUAR	-	-	-	-	-	-	-	-	-	-	-
FEBRUAR	-	-	-	-	-	-	-	-	-	-	-
MAERZ	-	-	-	-	-	-	-	-	-	-	-
APRIL	-	-	-	-	-	-	-	-	-	-	-
MAI	-	-	-	-	-	-	-	-	-	-	-
JUNI	-	-	-	-	-	-	-	-	-	-	-
JULI	86.1	99.6	82.0	47.3	56.3	40.2	92.8	90.4	89.1	85.8	70.0
AUGUST	86.2	95.6	86.4	47.3	56.3	40.2	94.6	92.0	90.9	87.2	70.0
SEPTEMBER	87.5	95.3	92.7	47.3	56.3	40.2	95.7	93.0	92.3	90.3	70.5
OKTOBER	88.9	95.5	96.1	47.3	56.3	40.2	95.9	93.6	94.6	93.8	71.1
NOVEMBER	88.7	95.4	97.8	47.3	56.3	40.2	96.4	93.8	92.7	94.2	71.3
DEZEMBER	89.3	96.9	99.7	47.5	56.3	40.6	97.2	95.8	92.0	94.9	71.3
1991 JANUAR	94.1	98.0	98.8	68.2	57.7	82.2	98.7	96.6	95.2	97.3	93.8
FEBRUAR	94.6	98.5	99.6	68.3	57.8	82.4	99.1	97.2	94.6	98.8	98.1
MAERZ	95.4	99.5	99.9	68.3	57.8	82.5	99.3	98.0	96.4	99.3	97.3
APRIL	96.1	100.2	100.4	68.6	57.8	83.1	99.6	98.7	98.7	99.6	95.2
MAI	96.4	99.8	100.1	71.3	57.8	89.5	100.1	99.0	98.8	99.9	97.1
JUNI	96.7	100.5	99.7	71.2	57.8	89.3	99.9	99.4	98.9	99.7	99.6
JULI	97.7	100.9	99.1	71.2	57.8	89.2	99.7	99.3	102.3	99.6	104.4
AUGUST	97.7	100.2	99.4	71.3	57.8	89.5	100.2	99.5	102.7	99.9	105.9
SEPTEMBER	97.7	99.8	100.0	72.0	57.8	91.3	100.4	99.9	102.8	100.7	102.5
OKTOBER	110.6	99.9	100.5	189.9	226.8	140.3	100.5	100.5	103.2	101.1	101.6
NOVEMBER	111.4	101.4	101.0	189.9	226.8	140.3	101.1	105.7	103.2	101.9	102.0
DEZEMBER	111.5	101.3	101.4	189.9	226.8	140.3	101.3	106.0	103.0	102.2	102.4
1992 JANUAR	112.0	102.0	101.1	188.7	225.1	139.8	101.4	111.4	103.7	102.4	102.8
FEBRUAR	112.6	102.5	100.7	190.7	228.3	140.2	101.7	112.2	104.1	103.1	105.5
MAERZ	113.1	102.9	100.8	190.9	228.4	140.6	101.7	112.7	105.6	103.0	105.3
APRIL	113.4	103.2	100.9	190.8	228.8	139.6	101.8	113.3	106.4	102.8	106.2
MAI	113.6	103.4	101.1	190.4	228.5	139.2	102.1	113.8	106.7	103.1	106.4
JUNI	113.9	103.7	101.0	190.2	228.4	138.8	102.2	114.2	107.2	102.8	109.2
JULI	113.9	103.0	100.9	190.2	228.5	138.7	102.2	114.4	107.2	102.9	112.6
AUGUST	113.8	102.5	101.0	190.7	228.6	139.8	102.4	114.7	107.1	103.1	113.0
SEPTEMBER	113.7	102.3	101.5	191.4	228.6	141.3	102.5	114.9	106.8	103.7	110.2
OKTOBER	113.8	102.2	101.8	191.4	228.7	141.1	102.6	115.1	106.9	104.2	109.3
NOVEMBER	114.0	102.0	102.0	191.4	228.8	141.1	102.9	115.2	107.4	104.9	109.7
DEZEMBER	114.1	102.1	102.1	191.5	228.9	141.1	102.9	115.6	107.4	105.5	110.3
1993 JANUAR	123.8	103.5	102.0	270.3	364.9	142.9	103.2	120.4	109.3	107.2	111.6
FEBRUAR	124.6	104.2	102.0	270.5	365.3	143.1	103.6	120.8	110.7	107.8	114.9
MAERZ	124.8	104.1	102.2	271.0	366.4	142.8	103.7	121.1	111.5	107.8	114.1
APRIL	125.3	104.5	102.2	270.7	365.1	143.7	103.8	121.4	112.1	108.3	117.4
MAI	125.3	104.6	102.3	270.8	365.5	143.4	104.0	121.4	112.1	108.3	117.7
JUNI	125.7	105.2	102.2	270.7	365.5	143.3	104.0	121.5	112.5	108.3	120.6
JULI	126.0	104.7	102.0	270.3	365.0	143.0	104.1	126.7	112.8	108.6	124.7
AUGUST	126.0	104.4	102.0	270.3	364.8	143.2	104.0	126.8	112.7	108.7	125.3
SEPTEMBER	125.8	104.2	102.8	270.4	364.7	143.5	104.1	127.0	112.4	109.5	122.0
OKTOBER	125.9	104.2	103.2	270.3	365.1	142.8	104.3	127.3	112.6	110.0	121.2
NOVEMBER	126.0	104.1	103.5	270.3	365.1	142.8	104.5	127.6	112.6	110.4	121.4
DEZEMBER	126.1	104.2	103.7	270.3	365.1	142.8	104.5	127.9	112.3	110.7	122.3

NEUE LAENDER UND BERLIN-OST
1 PREISINDEX FUER DIE LEBENSHALTUNG
1.1 ALLE PRIVATEN HAUSHALTE
1.1.1 GLIEDERUNG NACH HAUPTGRUPPEN
1991 = 100

J A H R --- M O N A T	GE- SAMT- INDEX	HAUPTGRUPPE / GRUPPE									
		NAH- RUNGS- MITTEL, GE- TRAENKE, TABAK- WAREN	BE- KLEI- DUNG, SCHUHE	WOHNUNGSMIETEN, ENERGIE (OHNE KRAFTSTOFFE)			MOEBEL, HAUS- HALTSGE- RAETE UND ANDERE GUETER FUER DIE HAUS- HALTS- FUEHRUNG	GUETER FUER			
				ZU- SAMMEN	WOH- NUNGS- MIETEN	ENERGIE (OHNE KRAFT- STOFFE)		GE- SUND- HEITS- UND KOERPER- PFLEGE	VERKEHR UND NACH- RICHTEN- UEBER- MITT- LUNG	BIL- DUNG, UNTER- HALTUNG, FREI- ZEIT	PERSOENL. AUSSTATT., DIENSTL., D. BEHER- BERGUNGS- GEW. SON. GUETER SON. ART
1994 JANUAR	128.8	104.1	103.2	288.9	401.5	137.4	104.6	131.2	114.7	112.1	122.5
FEBRUAR	129.3	105.2	102.8	288.9	401.5	137.5	104.7	131.5	114.7	112.4	126.1
MAERZ	129.4	105.3	103.2	289.1	401.5	137.9	104.8	131.9	114.7	112.4	125.6
APRIL	129.6	106.0	103.2	289.6	403.1	136.8	104.8	132.0	114.7	112.5	124.2
MAI	129.9	106.7	103.2	289.4	403.1	136.3	104.9	132.1	115.0	112.5	125.3
JUNI	130.2	107.1	103.0	289.3	403.2	136.2	104.9	132.2	115.3	112.6	127.7
JULI	130.4	106.8	102.6	290.6	405.3	136.3	104.9	132.4	115.1	112.4	131.7
AUGUST	130.4	106.3	102.7	290.8	405.4	136.6	104.8	132.6	115.7	112.4	131.5
SEPTEMBER	130.3	106.4	103.1	291.0	405.5	137.0	104.9	132.7	114.9	113.3	130.0
OKTOBER	130.3	106.3	103.3	291.8	408.0	135.5	104.9	132.8	114.7	113.7	128.8
NOVEMBER	130.3	105.9	103.5	292.0	408.0	136.0	105.2	133.0	115.0	113.8	128.4
DEZEMBER	130.5	106.0	103.4	292.1	408.0	136.2	105.3	133.3	115.1	114.0	129.2
1995 JANUAR	131.2	106.6	103.3	294.0	411.4	136.1	105.4	135.3	115.7	115.7	127.9
FEBRUAR	131.8	107.7	103.1	294.1	411.5	136.2	105.5	135.7	116.2	115.8	130.8
MAERZ	131.7	107.5	103.2	294.1	411.5	136.1	105.6	135.9	116.1	115.6	129.8
APRIL	132.0	107.9	103.2	294.6	413.1	135.2	105.7	136.2	116.7	115.4	130.5
MAI	132.1	108.4	103.2	294.7	413.3	135.2	105.9	136.6	116.8	115.3	129.1
JUNI	132.4	108.8	103.2	294.7	413.3	135.2	105.9	136.8	117.0	115.2	131.7
JULI	132.2	107.8	102.8	294.8	413.3	135.4	105.9	136.9	116.4	115.3	136.2
AUGUST	133.6	106.3	102.7	312.2	443.6	135.2	105.9	136.9	116.6	115.3	135.5
SEPTEMBER	133.5	106.0	103.1	312.9	443.6	137.1	105.9	137.1	116.7	115.9	131.9
OKTOBER	133.7	105.8	103.3	314.6	446.2	137.5	106.0	137.2	116.5	116.6	132.4
NOVEMBER	133.7	105.8	103.5	314.9	446.3	138.2	106.0	137.3	116.3	116.8	131.1
DEZEMBER	133.9	105.9	103.5	315.0	446.4	138.2	106.0	137.5	116.9	117.1	132.0
1996 JANUAR	-	-	-	-	-	-	-	-	-	-	-
FEBRUAR	-	-	-	-	-	-	-	-	-	-	-
MAERZ	-	-	-	-	-	-	-	-	-	-	-
APRIL	-	-	-	-	-	-	-	-	-	-	-
MAI	-	-	-	-	-	-	-	-	-	-	-
JUNI	-	-	-	-	-	-	-	-	-	-	-
JULI	-	-	-	-	-	-	-	-	-	-	-
AUGUST	-	-	-	-	-	-	-	-	-	-	-
SEPTEMBER	-	-	-	-	-	-	-	-	-	-	-
OKTOBER	-	-	-	-	-	-	-	-	-	-	-
NOVEMBER	-	-	-	-	-	-	-	-	-	-	-
DEZEMBER	-	-	-	-	-	-	-	-	-	-	-
1997 JANUAR	-	-	-	-	-	-	-	-	-	-	-
FEBRUAR	-	-	-	-	-	-	-	-	-	-	-
MAERZ	-	-	-	-	-	-	-	-	-	-	-
APRIL	-	-	-	-	-	-	-	-	-	-	-
MAI	-	-	-	-	-	-	-	-	-	-	-
JUNI	-	-	-	-	-	-	-	-	-	-	-
JULI	-	-	-	-	-	-	-	-	-	-	-
AUGUST	-	-	-	-	-	-	-	-	-	-	-
SEPTEMBER	-	-	-	-	-	-	-	-	-	-	-
OKTOBER	-	-	-	-	-	-	-	-	-	-	-
NOVEMBER	-	-	-	-	-	-	-	-	-	-	-
DEZEMBER	-	-	-	-	-	-	-	-	-	-	-
1998 JANUAR	-	-	-	-	-	-	-	-	-	-	-
FEBRUAR	-	-	-	-	-	-	-	-	-	-	-
MAERZ	-	-	-	-	-	-	-	-	-	-	-
APRIL	-	-	-	-	-	-	-	-	-	-	-
MAI	-	-	-	-	-	-	-	-	-	-	-
JUNI	-	-	-	-	-	-	-	-	-	-	-
JULI	-	-	-	-	-	-	-	-	-	-	-
AUGUST	-	-	-	-	-	-	-	-	-	-	-
SEPTEMBER	-	-	-	-	-	-	-	-	-	-	-
OKTOBER	-	-	-	-	-	-	-	-	-	-	-
NOVEMBER	-	-	-	-	-	-	-	-	-	-	-
DEZEMBER	-	-	-	-	-	-	-	-	-	-	-

NEUE LAENDER UND BERLIN-OST
1 PREISINDEX FUER DIE LEBENSHALTUNG
1.1 ALLE PRIVATEN HAUSHALTE
1.1.2 GLIEDERUNG NACH WAREN, LEISTUNGEN UND WOHNUNGSNUTZUNG
1991 = 100

J A H R ----- M O N A T	GESAMT- INDEX	GESAMT- INDEX OHNE SAISON- WAREN 1)	GESAMT- INDEX OHNE HEIZOEL UND KRAFT- STOFFE	VERBRAUCHS- UND GEBRAUCHSGUETER						DIENST- LEI- STUNGEN UND REPARA- TUREN	WOHNUNGS- UND GARAGEN- NUTZUNG
				INSGE- S A M T	DARUNTER : NAHRUNGSMITTEL		ANDERE VERBRAUCHS- UND GEBRAUCHSGUETER				
					INSGE- S A M T	SAISON- W A R E N	SONSTIGE N A H R U N G S - M I T T E L	INSGE- S A M T	DAR. OHNE N A H R U N G S - M I T T E L 2)		
1990 JD	-	-	-	-	-	-	-	-	-	-	-
1991 JD	100.0	100.0	100.0	100.0	100.0	100.0	100.0	100.0	100.0	100.0	100.1
1992 JD	113.5	114.2	113.8	105.0	101.2	91.8	102.7	106.3	102.7	110.1	223.3
1993 JD	125.4	126.6	126.3	107.0	101.2	93.2	102.5	109.1	105.0	121.1	355.4
1994 JD	130.0	130.9	130.6	108.0	102.5	104.8	102.1	109.9	106.4	128.6	393.2
1995 JD	132.7	133.5	133.5	108.5	103.0	109.6	101.9	110.4	107.1	134.4	414.1
1996 JD	-	-	-	-	-	-	-	-	-	-	-
1997 JD	-	-	-	-	-	-	-	-	-	-	-
1998 JD	-	-	-	-	-	-	-	-	-	-	-
1999 JD	-	-	-	-	-	-	-	-	-	-	-
1990 JANUAR	-	-	-	-	-	-	-	-	-	-	-
FEBRUAR	-	-	-	-	-	-	-	-	-	-	-
MAERZ	-	-	-	-	-	-	-	-	-	-	-
APRIL	-	-	-	-	-	-	-	-	-	-	-
MAI	-	-	-	-	-	-	-	-	-	-	-
JUNI	-	-	-	-	-	-	-	-	-	-	-
JULI	86.1	85.7	86.2	91.2	100.9	105.2	100.2	88.0	91.8	74.8	58.2
AUGUST	86.2	86.1	85.9	90.9	95.8	93.8	96.2	89.3	92.9	76.7	58.2
SEPTEMBER	87.5	87.5	87.0	92.3	94.9	87.6	96.1	91.5	95.7	77.8	58.2
OKTOBER	88.9	88.9	88.1	93.5	95.2	89.8	96.1	93.0	96.7	80.3	58.2
NOVEMBER	88.7	88.7	88.4	93.1	94.7	86.5	96.1	92.7	97.4	80.8	58.2
DEZEMBER	89.3	89.2	89.3	94.0	96.9	89.1	98.3	93.0	98.3	81.0	58.2
1991 JANUAR	94.1	94.0	94.1	97.2	98.2	93.7	99.0	96.9	99.0	93.0	59.5
FEBRUAR	94.6	94.4	94.9	97.3	98.9	97.4	99.1	96.7	99.3	95.9	59.5
MAERZ	95.4	95.1	95.5	98.1	100.1	102.9	99.6	97.4	99.6	96.8	59.5
APRIL	96.1	95.7	96.3	98.7	101.0	107.7	99.9	97.9	99.8	98.4	59.5
MAI	96.4	96.2	96.6	98.9	100.2	103.6	99.6	98.5	99.8	99.3	59.5
JUNI	96.7	96.4	96.9	99.1	101.1	109.6	99.7	98.4	99.6	100.2	59.5
JULI	97.7	97.3	97.2	100.0	101.3	111.2	99.7	99.5	99.5	101.8	59.5
AUGUST	97.7	97.7	97.3	99.8	100.0	101.1	99.8	99.8	99.8	102.8	59.5
SEPTEMBER	97.7	97.9	97.2	99.9	99.2	93.7	100.2	100.2	100.1	102.2	59.5
OKTOBER	110.6	111.3	110.7	103.1	99.2	90.0	100.7	104.6	100.5	102.1	221.6
NOVEMBER	111.4	111.9	111.6	103.9	100.5	96.1	101.2	105.1	101.4	103.6	221.7
DEZEMBER	111.5	112.1	111.7	103.9	100.3	92.9	101.5	105.2	101.6	103.9	221.8
1992 JANUAR	112.0	112.4	112.3	104.2	101.2	97.5	101.9	105.3	102.1	105.7	220.1
FEBRUAR	112.6	113.0	112.9	104.5	101.9	100.8	102.1	105.4	102.2	107.2	223.2
MAERZ	113.1	113.6	113.4	105.0	101.7	97.3	102.5	106.1	102.5	107.9	223.3
APRIL	113.4	113.9	113.7	105.1	102.1	99.3	102.6	106.2	102.4	108.8	223.7
MAI	113.6	114.1	113.9	105.3	102.4	100.0	102.7	106.3	102.6	109.2	223.5
JUNI	113.9	114.4	114.2	105.4	102.7	101.8	102.8	106.3	102.5	110.5	223.5
JULI	113.9	114.6	114.2	105.0	101.5	93.2	102.9	106.3	102.5	111.8	223.5
AUGUST	113.8	114.7	114.2	104.9	100.7	87.4	102.9	106.4	102.6	112.3	223.6
SEPTEMBER	113.7	114.7	114.2	104.9	100.3	83.7	103.0	106.5	102.8	111.7	223.6
OKTOBER	113.8	114.8	114.2	104.9	100.1	82.1	103.1	106.7	103.0	111.7	223.7
NOVEMBER	114.0	115.0	114.3	105.1	99.7	79.6	103.1	107.0	103.3	112.1	223.8
DEZEMBER	114.1	115.1	114.5	105.1	99.6	79.1	103.1	107.1	103.5	112.6	223.9
1993 JANUAR	123.8	125.0	124.6	106.2	100.6	85.4	103.1	108.2	104.5	115.4	354.4
FEBRUAR	124.6	125.7	125.4	106.8	101.4	92.0	103.0	108.7	104.7	117.1	355.7
MAERZ	124.8	125.9	125.6	106.9	101.1	90.5	102.9	109.0	104.8	117.3	356.4
APRIL	125.3	126.3	126.0	107.2	101.6	94.6	102.8	109.2	104.9	119.1	355.2
MAI	125.3	126.4	126.1	107.2	101.6	96.0	102.6	109.1	104.9	119.6	355.7
JUNI	125.7	126.6	126.5	107.4	102.6	103.2	102.4	109.1	104.8	120.8	355.6
JULI	126.0	127.1	126.9	107.2	101.8	98.3	102.4	109.1	104.8	123.5	355.2
AUGUST	126.0	127.1	126.8	107.1	101.2	94.8	102.3	109.1	104.8	123.9	355.1
SEPTEMBER	125.8	127.0	126.7	107.0	100.8	92.0	102.3	109.2	105.1	123.6	354.9
OKTOBER	125.9	127.1	126.8	107.0	100.7	91.6	102.2	109.2	105.3	123.9	355.4
NOVEMBER	126.0	127.2	126.9	107.0	100.5	90.3	102.2	109.4	105.5	124.2	355.4
DEZEMBER	126.1	127.3	127.1	107.0	100.6	90.1	102.3	109.3	105.7	124.7	355.4

NEUE LAENDER UND BERLIN-OST
1 PREISINDEX FUER DIE LEBENSHALTUNG

1.1 ALLE PRIVATEN HAUSHALTE

1.1.2 GLIEDERUNG NACH WAREN, LEISTUNGEN UND WOHNUNGSNUTZUNG

1991 = 100

J A H R ----- M O N A T	GESAMT- INDEX	GESAMT- INDEX OHNE SAISON- WAREN 1)	GESAMT- INDEX OHNE HEIZOEL UND KRAFT- STOFFE	VERBRAUCHS- UND GEBRAUCHSGUETER						DIENST- LEI- STUNGEN UND REPARA- TUREN	WOHNUNGS- UND GARAGEN- NUTZUNG
				INSGE- S A M T	DARUNTER : NAHRUNGSMITTEL		ANDERE VERBRAUCHS- UND GEBRAUCHSGUETER				
					INSGE- S A M T	SAISON- WAREN	SONSTIGE NAHRUNGS- MITTEL	INSGE- S A M T	DAR. OHNE NAHRUNGS- MITTEL 2)		
1994 JANUAR	128.8	130.1	129.4	107.3	100.4	89.1	102.3	109.8	105.9	125.8	390.3
FEBRUAR	129.3	130.4	130.0	107.7	101.6	98.0	102.3	109.8	106.0	127.3	390.3
MAERZ	129.4	130.4	130.1	107.8	101.7	98.6	102.3	109.9	106.2	127.3	390.3
APRIL	129.6	130.5	130.3	108.0	102.8	106.6	102.2	109.9	106.2	127.0	391.9
M AI	129.9	130.6	130.6	108.3	103.8	113.7	102.1	109.9	106.2	127.5	391.9
J U N I	130.2	130.8	130.9	108.4	104.5	118.6	102.1	109.8	106.2	128.7	391.9
J U L I	130.4	131.1	131.1	108.2	103.9	115.1	102.0	109.7	106.1	130.1	394.0
AUGUST	130.4	131.3	130.9	108.1	102.6	106.5	102.0	110.0	106.2	130.1	394.1
SEPTEMBER	130.3	131.2	131.0	108.1	102.6	106.2	102.0	110.1	106.6	129.9	394.2
OKTOBER	130.3	131.3	131.0	108.0	102.3	104.6	102.0	109.9	106.7	129.6	396.6
NOVEMBER	130.3	131.4	131.0	107.9	101.6	99.6	102.0	110.2	106.9	129.8	396.6
DEZEMBER	130.5	131.5	131.2	108.0	101.7	100.5	101.9	110.2	107.0	130.2	396.6
1995 JANUAR	131.2	132.0	131.9	108.4	102.5	106.1	101.9	110.4	107.1	131.4	399.9
FEBRUAR	131.8	132.3	132.6	108.8	104.0	116.8	101.9	110.4	107.2	133.3	400.0
MAERZ	131.7	132.3	132.5	108.6	103.8	115.1	101.9	110.4	107.2	133.1	400.0
APRIL	132.0	132.6	132.8	108.8	104.3	119.3	101.8	110.4	107.1	133.8	401.6
M AI	132.1	132.6	132.9	109.0	105.1	124.0	101.9	110.4	107.1	133.5	401.7
J U N I	132.4	132.8	133.2	109.2	105.6	128.0	101.9	110.4	107.1	134.5	401.8
J U L I	132.2	132.9	133.1	108.5	104.0	116.7	101.9	110.1	107.0	136.0	401.8
AUGUST	133.6	134.8	134.6	108.0	101.9	101.9	101.9	110.1	106.9	135.9	430.9
SEPTEMBER	133.5	134.8	134.5	108.1	101.4	98.8	101.9	110.4	107.1	135.0	430.9
OKTOBER	133.7	135.0	134.7	108.0	101.0	95.9	101.9	110.5	107.2	135.3	433.4
NOVEMBER	133.7	135.0	134.7	108.0	101.1	96.6	101.9	110.4	107.3	135.1	433.5
DEZEMBER	133.9	135.2	134.9	108.2	101.2	95.7	102.1	110.6	107.4	135.8	433.6
1996 JANUAR	-	-	-	-	-	-	-	-	-	-	-
FEBRUAR	-	-	-	-	-	-	-	-	-	-	-
MAERZ	-	-	-	-	-	-	-	-	-	-	-
APRIL	-	-	-	-	-	-	-	-	-	-	-
M AI	-	-	-	-	-	-	-	-	-	-	-
J U N I	-	-	-	-	-	-	-	-	-	-	-
J U L I	-	-	-	-	-	-	-	-	-	-	-
AUGUST	-	-	-	-	-	-	-	-	-	-	-
SEPTEMBER	-	-	-	-	-	-	-	-	-	-	-
OKTOBER	-	-	-	-	-	-	-	-	-	-	-
NOVEMBER	-	-	-	-	-	-	-	-	-	-	-
DEZEMBER	-	-	-	-	-	-	-	-	-	-	-
1997 JANUAR	-	-	-	-	-	-	-	-	-	-	-
FEBRUAR	-	-	-	-	-	-	-	-	-	-	-
MAERZ	-	-	-	-	-	-	-	-	-	-	-
APRIL	-	-	-	-	-	-	-	-	-	-	-
M AI	-	-	-	-	-	-	-	-	-	-	-
J U N I	-	-	-	-	-	-	-	-	-	-	-
J U L I	-	-	-	-	-	-	-	-	-	-	-
AUGUST	-	-	-	-	-	-	-	-	-	-	-
SEPTEMBER	-	-	-	-	-	-	-	-	-	-	-
OKTOBER	-	-	-	-	-	-	-	-	-	-	-
NOVEMBER	-	-	-	-	-	-	-	-	-	-	-
DEZEMBER	-	-	-	-	-	-	-	-	-	-	-
1998 JANUAR	-	-	-	-	-	-	-	-	-	-	-
FEBRUAR	-	-	-	-	-	-	-	-	-	-	-
MAERZ	-	-	-	-	-	-	-	-	-	-	-
APRIL	-	-	-	-	-	-	-	-	-	-	-
M AI	-	-	-	-	-	-	-	-	-	-	-
J U N I	-	-	-	-	-	-	-	-	-	-	-
J U L I	-	-	-	-	-	-	-	-	-	-	-
AUGUST	-	-	-	-	-	-	-	-	-	-	-
SEPTEMBER	-	-	-	-	-	-	-	-	-	-	-
OKTOBER	-	-	-	-	-	-	-	-	-	-	-
NOVEMBER	-	-	-	-	-	-	-	-	-	-	-
DEZEMBER	-	-	-	-	-	-	-	-	-	-	-

NEUE LÄNDER UND BERLIN-OST
1 PREISINDEX FÜR DIE LEBENSHALTUNG
1.1 ALLE PRIVATEN HAUSHALTE
1.1.3 WOHNUNGSMIETEN
1991 = 100

J A H R M O N A T	INSGESAMT	WOHNUNGSMIETE			
		DARUNTER			
		ALTBAUWOHNUNGEN VOR DEM 20.06.1948 ERBAUT	NEUBAUWOHNUNGEN AB DEM 20.06.1948 ERBAUT	D A V O N	
				ZUSAMMEN	
					SOZIALER WOHNUNGSBAU
					FREIFINANZierter WOHNUNGSBAU
1990 JD	-	-	-	-	-
1991 JD	100.0	100.0	100.0	-	-
1992 JD	228.3	237.6	222.0	-	-
1993 JD	365.2	388.0	349.8	-	-
1994 JD	404.5	424.0	391.4	-	-
1995 JD	426.1	443.0	414.7	-	-
1996 JD	-	-	-	-	-
1997 JD	-	-	-	-	-
1998 JD	-	-	-	-	-
1999 JD	-	-	-	-	-
1990 JANUAR	-	-	-	-	-
FEBRUAR	-	-	-	-	-
MÄRZ	-	-	-	-	-
APRIL	-	-	-	-	-
M AI	-	-	-	-	-
JUNI	-	-	-	-	-
JULI	56.3	55.9	59.0	-	-
AUGUST	56.3	55.9	59.0	-	-
SEPTEMBER	56.3	55.9	59.0	-	-
OKTOBER	56.3	55.9	59.0	-	-
NOVEMBER	56.3	55.9	59.0	-	-
DEZEMBER	56.3	55.9	59.0	-	-
1991 JANUAR	57.7	55.9	59.0	-	-
FEBRUAR	57.8	55.9	59.0	-	-
MÄRZ	57.8	55.9	59.0	-	-
APRIL	57.8	55.9	59.0	-	-
M AI	57.8	55.9	59.0	-	-
JUNI	57.8	55.9	59.0	-	-
JULI	57.8	55.9	59.0	-	-
AUGUST	57.8	55.9	59.0	-	-
SEPTEMBER	57.8	55.9	59.0	-	-
OKTOBER	226.8	232.2	223.1	-	-
NOVEMBER	226.8	232.2	223.1	-	-
DEZEMBER	226.8	232.2	223.1	-	-
1992 JANUAR	225.1	237.2	216.9	-	-
FEBRUAR	228.3	237.1	222.4	-	-
MÄRZ	228.4	237.2	222.4	-	-
APRIL	228.8	237.5	222.9	-	-
M AI	228.5	237.5	222.3	-	-
JUNI	228.4	237.5	222.3	-	-
JULI	228.5	237.4	222.5	-	-
AUGUST	228.6	237.4	222.6	-	-
SEPTEMBER	228.6	237.4	222.6	-	-
OKTOBER	228.7	238.2	222.3	-	-
NOVEMBER	228.8	238.0	222.6	-	-
DEZEMBER	228.9	238.2	222.6	-	-
1993 JANUAR	364.9	391.3	347.1	-	-
FEBRUAR	365.3	393.1	346.5	-	-
MÄRZ	366.4	392.1	349.0	-	-
APRIL	365.1	387.8	349.8	-	-
M AI	365.5	387.9	350.4	-	-
JUNI	365.5	388.0	350.2	-	-
JULI	365.0	386.8	350.2	-	-
AUGUST	364.8	386.7	350.0	-	-
SEPTEMBER	364.7	386.5	349.9	-	-
OKTOBER	365.1	385.2	351.5	-	-
NOVEMBER	365.1	385.2	351.5	-	-
DEZEMBER	365.1	385.2	351.5	-	-

NEUE LAENDER UND BERLIN-OST
1 PREISINDEX FUER DIE LEBENSHALTUNG
1.1 ALLE PRIVATEN HAUSHALTE
1.1.3 WOHNUNGSMIETEN
1991 = 100

J A H R M O N A T	INSGESAMT	WOHNUNGSMIETE			
		DARUNTER			
		ALTBAUWOHNUNGEN VOR DEM 20.06.1948 ERBAUT	NEUBAUWOHNUNGEN AB DEM 20.06.1948 ERBAUT		
			ZUSAMMEN	DAVON	
				SOZIALER WOHNUNGSBAU	FREIFINANZierter WOHNUNGSBAU
1994 JANUAR	401.5	421.6	387.9	-	-
FEBRUAR	401.5	421.6	387.9	-	-
MAERZ	401.5	421.6	387.9	-	-
APRIL	403.1	422.9	389.8	-	-
MAI	403.1	422.9	389.8	-	-
JUNI	403.2	422.9	389.8	-	-
JULI	405.3	424.6	392.3	-	-
AUGUST	405.4	424.7	392.4	-	-
SEPTEMBER	405.5	424.7	392.5	-	-
OKTOBER	408.0	426.7	395.4	-	-
NOVEMBER	408.0	426.7	395.4	-	-
DEZEMBER	408.0	426.7	395.4	-	-
1995 JANUAR	411.4	429.7	399.0	-	-
FEBRUAR	411.5	429.9	399.1	-	-
MAERZ	411.5	429.9	399.1	-	-
APRIL	413.1	432.0	400.4	-	-
MAI	413.3	432.3	400.4	-	-
JUNI	413.3	432.3	400.4	-	-
JULI	413.3	432.3	400.4	-	-
AUGUST	443.6	458.0	433.9	-	-
SEPTEMBER	443.6	458.0	433.9	-	-
OKTOBER	446.2	460.6	436.5	-	-
NOVEMBER	446.3	460.6	436.6	-	-
DEZEMBER	446.4	460.6	436.8	-	-
1996 JANUAR	-	-	-	-	-
FEBRUAR	-	-	-	-	-
MAERZ	-	-	-	-	-
APRIL	-	-	-	-	-
MAI	-	-	-	-	-
JUNI	-	-	-	-	-
JULI	-	-	-	-	-
AUGUST	-	-	-	-	-
SEPTEMBER	-	-	-	-	-
OKTOBER	-	-	-	-	-
NOVEMBER	-	-	-	-	-
DEZEMBER	-	-	-	-	-
1997 JANUAR	-	-	-	-	-
FEBRUAR	-	-	-	-	-
MAERZ	-	-	-	-	-
APRIL	-	-	-	-	-
MAI	-	-	-	-	-
JUNI	-	-	-	-	-
JULI	-	-	-	-	-
AUGUST	-	-	-	-	-
SEPTEMBER	-	-	-	-	-
OKTOBER	-	-	-	-	-
NOVEMBER	-	-	-	-	-
DEZEMBER	-	-	-	-	-
1998 JANUAR	-	-	-	-	-
FEBRUAR	-	-	-	-	-
MAERZ	-	-	-	-	-
APRIL	-	-	-	-	-
MAI	-	-	-	-	-
JUNI	-	-	-	-	-
JULI	-	-	-	-	-
AUGUST	-	-	-	-	-
SEPTEMBER	-	-	-	-	-
OKTOBER	-	-	-	-	-
NOVEMBER	-	-	-	-	-
DEZEMBER	-	-	-	-	-

NEUE LAENDER UND BERLIN-OST
1 PREISINDEX FUER DIE LEBENSHALTUNG
1.1 ALLE PRIVATEN HAUSHALTE
1.1.4 WOHNUNGSNEBENKOSTEN *)
1991 = 100

J A H R — M O N A T	ALLGEMEINE WASSERTARIFE, GRUND- UND ARBEITSPREIS (OHNE GEWERBE- SONDERTARIFE)	ABWASSER- BESEITIGUNG	MUELLABFUHR BEI WOCHENTLICHER LEERUNG EINER ORTSUEBLICHEN TONNE	STRASSENREINUGUNG, EINMAL WOCHENTLICH	SCHORNSTEIN- FEGERGEBUEHREN
1990 JD	-	-	-	-	-
1991 JD	100.0	100.0	100.0	100.0	100.0
1992 JD	116.0	122.0	117.1	108.3	294.6
1993 JD	133.6	150.6	135.4	121.7	345.7
1994 JD	153.6	165.5	152.4	133.3	373.3
1995 JD	165.2	185.6	171.7	136.9	402.4
1996 JD	-	-	-	-	-
1997 JD	-	-	-	-	-
1998 JD	-	-	-	-	-
1999 JD	-	-	-	-	-
1990 JANUAR	-	-	-	-	-
FEBRUAR	-	-	-	-	-
MAERZ	-	-	-	-	-
APRIL	-	-	-	-	-
MAI	-	-	-	-	-
JUNI	-	-	-	-	-
JULI	24.4	26.8	29.2	100.0	100.1
AUGUST	24.4	26.8	29.2	100.0	100.1
SEPTEMBER	24.4	26.8	29.2	100.0	100.1
OKTOBER	24.4	26.8	29.2	100.0	100.1
NOVEMBER	24.4	26.8	29.2	100.0	100.1
DEZEMBER	24.4	26.8	29.2	100.0	100.1
1991 JANUAR	98.7	94.3	30.0	100.0	100.1
FEBRUAR	98.5	96.5	98.9	100.0	100.1
MAERZ	98.5	96.5	104.4	100.0	100.1
APRIL	98.5	96.5	104.4	100.0	100.1
MAI	100.6	97.8	104.4	100.0	100.1
JUNI	100.6	97.8	104.4	100.0	100.1
JULI	100.8	103.4	106.9	100.0	100.1
AUGUST	100.8	103.4	108.0	100.0	100.1
SEPTEMBER	100.8	103.4	108.0	100.0	99.5
OKTOBER	100.8	103.4	110.2	100.0	99.5
NOVEMBER	100.8	103.4	110.2	100.0	100.1
DEZEMBER	100.8	103.4	110.2	100.0	100.1
1992 JANUAR	103.1	107.4	112.9	105.2	259.8
FEBRUAR	108.6	114.9	113.2	105.2	268.6
MAERZ	114.6	120.1	113.2	105.2	300.7
APRIL	117.5	121.4	113.2	105.2	300.7
MAI	117.5	121.4	113.4	105.2	300.7
JUNI	117.5	121.4	114.1	105.2	300.7
JULI	117.6	123.7	115.1	105.2	300.7
AUGUST	117.6	123.7	117.8	111.1	300.7
SEPTEMBER	117.6	123.7	117.8	111.1	300.7
OKTOBER	120.2	128.7	124.5	113.8	300.7
NOVEMBER	120.2	128.7	124.8	113.8	300.7
DEZEMBER	120.2	128.7	124.8	113.8	300.7
1993 JANUAR	124.3	137.8	131.2	114.0	344.6
FEBRUAR	125.6	138.7	134.4	114.6	345.5
MAERZ	130.1	148.4	134.9	116.2	345.8
APRIL	130.1	148.4	135.5	124.0	345.8
MAI	132.5	151.2	135.9	124.0	345.8
JUNI	133.7	153.0	135.8	124.0	345.8
JULI	135.2	154.1	136.3	124.0	345.8
AUGUST	135.2	154.1	136.3	124.0	345.8
SEPTEMBER	137.5	154.1	136.3	124.0	345.8
OKTOBER	137.8	154.1	136.3	122.8	345.8
NOVEMBER	140.5	156.4	136.3	124.3	345.8
DEZEMBER	140.5	156.4	136.3	124.3	345.8

*) DIESE REIHEN WERDEN NACHRICHTLICH AUFGEFUEHRT. SIE GEHEN NICHT DIREKT IN DEN PREISINDEX EIN, DA SIE IN DEN WOHNUNGSMIETEN (TABELLE 1.1.3) BEREITS ENTHALTEN SIND.

NEUE LAENDER UND BERLIN-OST
1 PREISINDEX FUER DIE LEBENSHALTUNG
1.1 ALLE PRIVATEN HAUSHALTE
1.1.4 WOHNUNGSNEBENKOSTEN *)
1991 = 100

J A H R — M O N A T	ALLGEMEINE WASSERTARIFE, GRUND- UND ARBEITSPREIS (OHNE GEWERBE- SONDERTARIFE)	ABWASSER- BESEITIGUNG	MUELLABFUHR BEI WOECHENTLICHER LEERUNG EINER ORTSUEBLICHEN TONNE	STRASSENREINIGUNG, EINMAL WOECHENTLICH	SCHORNSTEIN- FEGERGEBUEHREN
1994 JANUAR	145.2	161.0	150.9	128.3	358.6
FEBRUAR	145.8	162.0	151.3	128.6	373.6
MAERZ	148.6	163.5	151.6	128.6	374.7
APRIL	151.6	164.0	152.8	134.9	374.7
MAI	155.8	165.6	152.8	134.9	374.7
JUNI	155.8	165.6	152.8	134.9	374.7
JULI	156.1	165.6	152.8	134.9	374.7
AUGUST	155.8	166.2	152.8	134.9	374.7
SEPTEMBER	155.8	166.2	152.8	134.9	374.7
OKTOBER	156.7	167.1	152.8	134.9	374.7
NOVEMBER	157.8	169.7	152.8	134.9	374.7
DEZEMBER	157.8	169.7	152.8	134.9	374.7
1995 JANUAR	162.2	179.2	157.2	135.7	402.1
FEBRUAR	163.6	185.4	166.7	136.0	402.1
MAERZ	163.6	185.4	171.4	136.0	402.1
APRIL	164.7	186.5	173.8	136.0	402.1
MAI	165.3	185.8	173.8	136.0	402.6
JUNI	164.9	186.1	173.8	136.0	402.6
JULI	165.5	186.1	173.7	136.0	402.6
AUGUST	165.8	186.1	173.7	137.7	402.6
SEPTEMBER	166.8	186.1	173.7	137.9	402.6
OKTOBER	166.8	186.5	174.2	138.4	402.6
NOVEMBER	166.8	186.7	174.2	138.8	402.6
DEZEMBER	166.8	186.7	174.2	138.8	402.6
1996 JANUAR	-	-	-	-	-
FEBRUAR	-	-	-	-	-
MAERZ	-	-	-	-	-
APRIL	-	-	-	-	-
MAI	-	-	-	-	-
JUNI	-	-	-	-	-
JULI	-	-	-	-	-
AUGUST	-	-	-	-	-
SEPTEMBER	-	-	-	-	-
OKTOBER	-	-	-	-	-
NOVEMBER	-	-	-	-	-
DEZEMBER	-	-	-	-	-
1997 JANUAR	-	-	-	-	-
FEBRUAR	-	-	-	-	-
MAERZ	-	-	-	-	-
APRIL	-	-	-	-	-
MAI	-	-	-	-	-
JUNI	-	-	-	-	-
JULI	-	-	-	-	-
AUGUST	-	-	-	-	-
SEPTEMBER	-	-	-	-	-
OKTOBER	-	-	-	-	-
NOVEMBER	-	-	-	-	-
DEZEMBER	-	-	-	-	-
1998 JANUAR	-	-	-	-	-
FEBRUAR	-	-	-	-	-
MAERZ	-	-	-	-	-
APRIL	-	-	-	-	-
MAI	-	-	-	-	-
JUNI	-	-	-	-	-
JULI	-	-	-	-	-
AUGUST	-	-	-	-	-
SEPTEMBER	-	-	-	-	-
OKTOBER	-	-	-	-	-
NOVEMBER	-	-	-	-	-
DEZEMBER	-	-	-	-	-

*) DIESE REIHEN WERDEN NACHRICHTLICH AUFGEFUEHRT. SIE GEHEN NICHT DIREKT IN DEN PREISINDEX EIN,
DA SIE IN DEN WOHNUNGSMIETEN (TABELLE 1.1.3) BEREITS ENTHALTEN SIND.

NEUE LAENDER UND BERLIN-OST
1 PREISINDEX FUER DIE LEBENSHALTUNG
1.1 ALLE PRIVATEN HAUSHALTE
1.1.5 KFZ-ANSCHAFFUNG UND - UNTERHALTUNG ("KRAFTFAHRER-PREISINDEX")
1991 = 100

J A H R — M O N A T	GE- SAMT- INDEX	DAVON								
		PER- SONEN- KRAFT- WAGEN	KRAFT- RAEDER	KRAFT- STOFFE	ERSATZ- TEILE, ZUBEHOER U. AUTO- PFLEGE- MITTEL	REPARA- TUREN, INSPEK- TION, WAGEN- WAESCHE	GARAGEN- MIETE	FAHR- SCHULE	KRAFT- FAHR- ZEUGVER- SICHE- RUNG	KRAFT- FAHR- ZEUG- STEUER
1990 JD	-	-	-	-	-	-	-	-	-	-
1991 JD	100.0	100.0	100.0	100.0	100.0	100.0	100.0	100.0	100.0	100.0
1992 JD	105.9	104.8	103.7	105.5	102.6	107.4	106.1	99.6	111.2	124.8
1993 JD	111.1	110.1	107.2	105.4	104.7	115.4	125.2	99.9	141.8	141.9
1994 JD	114.3	109.7	113.1	113.9	105.4	120.3	129.3	102.1	165.6	161.2
1995 JD	114.7	110.1	114.7	112.0	106.6	123.7	132.7	102.0	171.6	164.1
1996 JD	-	-	-	-	-	-	-	-	-	-
1997 JD	-	-	-	-	-	-	-	-	-	-
1998 JD	-	-	-	-	-	-	-	-	-	-
1999 JD	-	-	-	-	-	-	-	-	-	-
1990 JANUAR	-	-	-	-	-	-	-	-	-	-
FEBRUAR	-	-	-	-	-	-	-	-	-	-
MAERZ	-	-	-	-	-	-	-	-	-	-
APRIL	-	-	-	-	-	-	-	-	-	-
MAI	-	-	-	-	-	-	-	-	-	-
JUNI	-	-	-	-	-	-	-	-	-	-
JULI	85.3	94.8	97.3	81.9	91.8	92.7	99.4	94.3	28.3	88.2
AUGUST	87.1	94.8	97.3	90.5	91.8	96.4	99.4	95.5	28.3	88.2
SEPTEMBER	88.4	95.7	97.3	95.4	89.3	96.4	99.4	95.5	28.3	88.2
OKTOBER	90.9	96.7	98.6	103.8	91.3	98.0	99.4	97.6	29.7	88.2
NOVEMBER	89.0	97.2	98.6	91.7	93.3	97.9	99.4	97.5	29.7	88.2
DEZEMBER	88.3	97.2	98.6	88.0	93.3	97.8	99.4	96.7	29.7	88.2
1991 JANUAR	96.3	97.4	98.6	92.8	94.4	99.6	99.4	100.0	96.7	88.2
FEBRUAR	95.0	97.4	98.6	86.5	94.8	100.2	99.4	100.3	96.7	88.2
MAERZ	96.6	98.3	98.7	90.9	99.1	100.3	99.4	100.3	96.7	88.2
APRIL	97.7	99.6	98.7	92.2	100.5	100.1	99.4	100.3	96.7	91.1
MAI	97.8	100.0	98.8	92.3	100.5	98.5	99.4	100.3	96.7	91.1
JUNI	97.9	100.1	99.0	92.1	100.5	99.0	99.4	100.2	96.7	91.1
JULI	102.0	100.4	99.2	109.1	100.3	99.3	99.4	100.3	99.4	98.3
AUGUST	102.8	100.6	100.8	109.4	101.8	100.0	99.4	100.3	99.4	111.7
SEPTEMBER	103.0	100.8	101.2	109.7	102.0	100.3	99.4	99.9	99.4	111.7
OKTOBER	103.5	101.8	101.4	108.9	102.2	100.6	99.4	99.4	107.1	111.7
NOVEMBER	103.7	101.8	102.4	108.8	102.0	100.7	101.9	99.4	107.1	114.6
DEZEMBER	103.4	101.8	102.4	107.2	102.1	101.4	104.3	99.4	107.1	114.6
1992 JANUAR	103.3	101.9	103.0	104.7	102.1	103.3	104.3	99.3	108.4	119.0
FEBRUAR	103.5	101.9	103.6	105.4	101.9	103.9	104.3	99.7	108.4	119.0
MAERZ	105.1	104.3	103.6	105.6	102.0	103.9	104.7	99.7	108.4	120.7
APRIL	105.8	105.1	103.6	105.7	102.0	106.7	104.7	100.2	108.4	120.7
MAI	106.1	105.1	103.6	106.7	102.5	107.3	106.8	100.2	108.4	120.7
JUNI	106.5	105.4	103.6	107.2	102.6	108.1	106.8	99.7	108.4	120.7
JULI	106.4	105.4	103.6	106.6	102.8	108.3	106.8	99.5	108.4	120.7
AUGUST	106.5	105.6	103.8	105.6	102.7	108.8	106.8	99.2	108.4	127.7
SEPTEMBER	106.3	105.6	103.8	103.7	102.8	109.2	106.8	99.2	108.4	130.6
OKTOBER	106.6	105.7	103.9	104.0	103.1	109.6	106.8	99.6	119.5	130.6
NOVEMBER	107.2	105.8	103.9	105.8	103.6	109.8	106.9	99.5	119.5	133.5
DEZEMBER	107.1	105.9	103.9	105.2	103.5	110.3	107.6	99.7	119.5	133.5
1993 JANUAR	108.8	107.4	106.2	105.8	104.4	111.9	108.4	100.1	136.2	138.0
FEBRUAR	110.1	109.0	106.2	105.5	104.6	112.9	131.8	100.1	136.2	138.0
MAERZ	110.9	110.0	106.3	106.4	104.7	113.6	123.5	99.4	136.2	139.7
APRIL	111.3	110.2	106.4	107.5	104.6	113.7	124.4	99.4	136.2	139.7
MAI	111.2	110.3	106.6	106.4	104.5	114.4	125.3	99.3	136.2	139.7
JUNI	111.4	110.5	106.6	106.8	104.3	115.0	125.4	99.6	136.2	139.7
JULI	111.6	110.7	106.6	106.4	104.4	116.1	126.8	99.6	138.7	139.7
AUGUST	111.6	110.8	106.6	105.4	104.5	116.3	126.8	99.6	138.7	142.2
SEPTEMBER	111.3	110.6	106.7	104.0	104.7	116.8	126.9	99.9	138.7	145.2
OKTOBER	111.6	110.6	107.6	103.9	104.8	117.7	127.5	99.9	155.9	145.2
NOVEMBER	111.7	110.3	109.4	104.2	105.2	118.2	127.5	100.0	155.9	148.1
DEZEMBER	111.4	110.3	110.7	102.2	105.3	118.5	127.5	101.8	155.9	148.1

NEUE LAENDER UND BERLIN-OST
1 PREISINDEX FUER DIE LEBENSHALTUNG

1.1 ALLE PRIVATEN HAUSHALTE

1.1.5 KFZ-ANSCHAFFUNG UND - UNTERHALTUNG ("KRAFTFAHRER-PREISINDEX")

1991 = 100

J A H R — M O N A T	GE- SAMT- INDEX	DAVON									
		PER- SONEN- KRAFT- WAGEN	KRAFT- RAEDER	KRAFT- STOFFE	ERSATZ- TEILE, ZUBEHOER U. AUTO- PFLEGE- MITTEL	REPARA- TUREN, INSPEK- TION, WAGEN- WAESCHE	GARAGEN- MIETE	FAHR- SCHULE	KRAFT- FAHR- ZEUGVER- SICHER- UNG	KRAFT- FAHR- ZEUG- STEUER	
1994	JANUAR	114.3	110.3	110.7	113.2	105.2	119.2	128.3	102.3	164.5	158.2
	FEBRUAR	114.2	109.9	111.8	113.8	105.0	119.5	128.8	102.3	164.5	158.2
	MAERZ	114.2	110.0	112.9	113.3	105.1	119.6	128.9	102.6	164.5	159.9
	APRIL	114.2	109.9	113.4	113.1	105.1	119.8	129.2	102.6	164.5	160.7
	MAI	114.5	109.9	113.4	114.5	105.2	120.1	129.2	102.7	164.5	160.7
	JUNI	114.4	109.9	113.4	114.2	105.5	120.2	129.3	102.1	164.5	160.7
	JULI	114.2	109.9	113.4	113.1	105.6	120.5	129.4	101.9	164.5	160.7
	AUGUST	114.9	109.5	113.4	117.0	105.7	120.6	129.4	101.9	164.5	160.7
	SEPTEMBER	114.2	109.4	113.4	113.7	105.7	120.6	129.4	101.8	164.5	163.5
	OKTOBER	114.0	109.2	113.4	113.1	105.6	120.9	130.0	101.8	168.7	163.5
	NOVEMBER	114.3	109.2	114.0	114.3	105.6	121.4	130.0	101.8	168.7	163.5
	DEZEMBER	114.4	109.6	114.1	113.3	105.6	121.4	130.0	101.9	168.7	163.5
1995	JANUAR	114.7	110.2	114.4	112.9	105.6	121.7	132.0	101.8	172.4	163.5
	FEBRUAR	114.6	109.9	114.4	112.9	105.6	122.0	132.0	101.8	172.4	163.5
	MAERZ	114.5	110.0	114.4	111.9	105.8	122.8	132.0	101.9	172.4	163.5
	APRIL	115.0	110.0	114.4	113.9	106.1	123.2	132.1	102.0	171.3	164.3
	MAI	115.1	110.0	114.5	114.2	106.4	123.4	132.2	102.2	171.3	164.3
	JUNI	115.2	110.2	114.8	113.9	106.5	123.6	132.3	102.0	171.3	164.3
	JULI	114.5	110.2	114.8	110.3	106.6	123.9	132.3	102.0	171.3	164.3
	AUGUST	114.7	110.3	114.8	111.2	106.8	124.0	133.4	102.0	171.3	164.3
	SEPTEMBER	114.8	110.2	114.8	111.5	107.0	124.1	133.4	102.0	171.3	164.3
	OKTOBER	114.6	110.1	114.8	110.9	107.3	124.6	133.4	102.0	171.3	164.3
	NOVEMBER	114.4	110.1	114.9	109.6	107.5	125.4	133.5	102.0	171.2	164.3
	DEZEMBER	114.7	110.1	115.1	110.9	107.4	125.5	133.5	101.9	171.2	164.3
1996	JANUAR	-	-	-	-	-	-	-	-	-	-
	FEBRUAR	-	-	-	-	-	-	-	-	-	-
	MAERZ	-	-	-	-	-	-	-	-	-	-
	APRIL	-	-	-	-	-	-	-	-	-	-
	MAI	-	-	-	-	-	-	-	-	-	-
	JUNI	-	-	-	-	-	-	-	-	-	-
	JULI	-	-	-	-	-	-	-	-	-	-
	AUGUST	-	-	-	-	-	-	-	-	-	-
	SEPTEMBER	-	-	-	-	-	-	-	-	-	-
	OKTOBER	-	-	-	-	-	-	-	-	-	-
	NOVEMBER	-	-	-	-	-	-	-	-	-	-
	DEZEMBER	-	-	-	-	-	-	-	-	-	-
1997	JANUAR	-	-	-	-	-	-	-	-	-	-
	FEBRUAR	-	-	-	-	-	-	-	-	-	-
	MAERZ	-	-	-	-	-	-	-	-	-	-
	APRIL	-	-	-	-	-	-	-	-	-	-
	MAI	-	-	-	-	-	-	-	-	-	-
	JUNI	-	-	-	-	-	-	-	-	-	-
	JULI	-	-	-	-	-	-	-	-	-	-
	AUGUST	-	-	-	-	-	-	-	-	-	-
	SEPTEMBER	-	-	-	-	-	-	-	-	-	-
	OKTOBER	-	-	-	-	-	-	-	-	-	-
	NOVEMBER	-	-	-	-	-	-	-	-	-	-
	DEZEMBER	-	-	-	-	-	-	-	-	-	-
1998	JANUAR	-	-	-	-	-	-	-	-	-	-
	FEBRUAR	-	-	-	-	-	-	-	-	-	-
	MAERZ	-	-	-	-	-	-	-	-	-	-
	APRIL	-	-	-	-	-	-	-	-	-	-
	MAI	-	-	-	-	-	-	-	-	-	-
	JUNI	-	-	-	-	-	-	-	-	-	-
	JULI	-	-	-	-	-	-	-	-	-	-
	AUGUST	-	-	-	-	-	-	-	-	-	-
	SEPTEMBER	-	-	-	-	-	-	-	-	-	-
	OKTOBER	-	-	-	-	-	-	-	-	-	-
	NOVEMBER	-	-	-	-	-	-	-	-	-	-
	DEZEMBER	-	-	-	-	-	-	-	-	-	-

NEUE LAENDER UND BERLIN-OST
1 PREISINDEX FUER DIE LEBENSHALTUNG
1.1 ALLE PRIVATEN HAUSHALTE
1.1.6 ADMINISTRIERTE PREISE

J A H R M O N A T	GESAMTINDEX	D A V O N		GESAMTINDEX	D A V O N	
		GESAMTINDEX OHNE ADMINISTRIERTE PREISE	ADMINISTRIERTE PREISE		GESAMTINDEX OHNE ADMINISTRIERTE PREISE	ADMINISTRIERTE PREISE
		1991 = 100			VERAENDERUNGEN GEGENUEBER DEN ENT- SPRECHENDEN VORJAHRESERGEBNISSEN IN PROZENT	
1991 JD	100.0	100.0	100.0	-	-	-
1992 JD	113.5	103.1	166.1	13.5	3.1	66.1
1993 JD	125.4	105.7	225.4	10.5	2.5	35.7
1994 JD	130.0	107.4	244.2	3.7	1.6	8.3
1995 JD	132.7	108.2	256.5	2.1	0.7	5.0
1991 JANUAR	94.1	97.7	75.5	-	-	-
FEBRUAR	94.6	98.2	76.2	-	-	-
MAERZ	95.4	99.0	76.9	-	-	-
APRIL	96.1	99.4	79.3	-	-	-
MAI	96.4	99.5	81.2	-	-	-
JUNI	96.7	99.8	81.3	-	-	-
JULI	97.7	100.9	81.5	-	-	-
AUGUST	97.7	100.8	82.3	-	-	-
SEPTEMBER	97.7	100.6	83.0	-	-	-
OKTOBER	110.6	100.8	160.1	-	-	-
NOVEMBER	111.4	101.6	161.3	-	-	-
DEZEMBER	111.5	101.6	161.4	-	-	-
1992 JANUAR	112.0	101.8	163.2	19.0	4.2	116.2
FEBRUAR	112.6	102.3	164.9	19.0	4.2	116.4
MAERZ	113.1	102.8	165.4	18.6	3.8	115.1
APRIL	113.4	103.1	165.6	18.0	3.7	108.8
MAI	113.6	103.3	165.4	17.8	3.8	103.7
JUNI	113.9	103.7	165.6	17.8	3.9	103.7
JULI	113.9	103.6	165.7	16.6	2.7	103.3
AUGUST	113.8	103.4	166.5	16.5	2.6	102.3
SEPTEMBER	113.7	103.2	167.2	16.4	2.6	101.4
OKTOBER	113.8	103.1	167.6	2.9	2.3	4.7
NOVEMBER	114.0	103.3	167.7	2.3	1.7	4.0
DEZEMBER	114.1	103.5	167.9	2.3	1.9	4.0
1993 JANUAR	123.8	104.4	222.0	10.5	2.6	36.0
FEBRUAR	124.6	105.3	222.5	10.7	2.9	34.9
MAERZ	124.8	105.4	223.2	10.3	2.5	34.9
APRIL	125.3	105.7	224.6	10.5	2.5	35.6
MAI	125.3	105.7	224.8	10.3	2.3	35.9
JUNI	125.7	106.1	225.0	10.4	2.3	35.9
JULI	126.0	106.3	226.1	10.6	2.6	36.5
AUGUST	126.0	106.1	226.3	10.7	2.6	35.9
SEPTEMBER	125.8	105.9	227.0	10.6	2.6	35.8
OKTOBER	125.9	105.9	227.6	10.6	2.7	35.8
NOVEMBER	126.0	105.9	227.7	10.5	2.5	35.8
DEZEMBER	126.1	106.0	227.9	10.5	2.4	35.7
1994 JANUAR	128.8	106.4	242.2	4.0	1.9	9.1
FEBRUAR	129.3	107.0	242.4	3.8	1.6	8.9
MAERZ	129.4	107.0	242.7	3.7	1.5	8.7
APRIL	129.6	107.2	243.0	3.4	1.4	8.2
MAI	129.9	107.6	243.0	3.7	1.8	8.1
JUNI	130.2	107.9	243.2	3.6	1.7	8.1
JULI	130.4	107.9	244.2	3.5	1.5	8.0
AUGUST	130.4	107.8	244.4	3.5	1.6	8.0
SEPTEMBER	130.3	107.6	245.3	3.6	1.6	8.1
OKTOBER	130.3	107.4	246.3	3.5	1.4	8.2
NOVEMBER	130.3	107.4	246.5	3.4	1.4	8.3
DEZEMBER	130.5	107.5	246.6	3.5	1.4	8.2
1995 JANUAR	131.2	107.8	249.4	1.9	1.3	3.0
FEBRUAR	131.8	108.4	250.3	1.9	1.3	3.3
MAERZ	131.7	108.2	250.4	1.8	1.1	3.2
APRIL	132.0	108.5	251.1	1.9	1.2	3.3
MAI	132.1	108.6	251.2	1.7	0.9	3.4
JUNI	132.4	108.9	251.4	1.7	0.9	3.4
JULI	132.2	108.7	251.5	1.4	0.7	3.0
AUGUST	133.6	108.1	262.8	2.5	0.3	7.5
SEPTEMBER	133.5	107.9	263.4	2.5	0.3	7.4
OKTOBER	133.7	107.7	265.2	2.6	0.3	7.7
NOVEMBER	133.7	107.7	265.5	2.6	0.3	7.7
DEZEMBER	133.9	107.9	265.6	2.6	0.4	7.7

NEUE LAENDER UND BERLIN-OST
1 PREISINDEX FUER DIE LEBENSHALTUNG
1.2 4-PERSONEN-ARBEITNEHMERHAUSHALTE MIT HOEHEREM EINKOMMEN
1.2.1 GLIEDERUNG NACH HAUPTGRUPPEN
1991 = 100

J A H R --- M O N A T	GE- SAMT- INDEX	HAUPTGRUPPE / GRUPPE									
		NAH- RUNGS- MITTEL, GE- TRAENKE, TABAK- WAREN	BE- KLEI- DUNG, SCHUHE	WOHNUNGSMIETEN, ENERGIE (OHNE KRAFTSTOFFE)			MOEBEL, HAUS- HALTSGE- RAETE UND ANDERE GUETER FUER DIE HAUS- HALTS- FUEHRUNG	GUETER FUER			
				ZU- SAMMEN	WOH- NUNGS- MIETEN	ENERGIE (OHNE KRAFT- STOFFE)		GE- SUND- HEITS- UND KOERPER- PFLEGE	VERKEHR UND NACH- RICHTEN- UEBER- MITT- LUNG	BIL- DUNG, UNTER- HALTUNG, FREI- ZEIT	PERSOENL. AUSSTATT., DIENSTL. D. BEHER- BERGUNGS- GEW. SOW. GUETER SON. ART
1990 JD	-	-	-	-	-	-	-	-	-	-	-
1991 JD	100.0	100.0	100.0	100.0	100.0	100.0	100.0	100.0	100.0	100.0	100.0
1992 JD	112.3	103.1	101.2	199.6	228.0	150.0	102.1	108.0	105.5	103.5	107.9
1993 JD	123.3	104.9	102.3	287.4	364.6	152.6	103.5	113.9	110.4	108.7	117.7
1994 JD	127.4	106.7	102.8	309.4	404.0	144.1	104.3	118.1	112.7	112.6	124.9
1995 JD	129.7	107.8	102.9	323.0	425.8	143.4	105.3	121.4	113.5	115.0	128.2
1996 JD	-	-	-	-	-	-	-	-	-	-	-
1997 JD	-	-	-	-	-	-	-	-	-	-	-
1998 JD	-	-	-	-	-	-	-	-	-	-	-
1999 JD	-	-	-	-	-	-	-	-	-	-	-
1990 JANUAR	-	-	-	-	-	-	-	-	-	-	-
FEBRUAR	-	-	-	-	-	-	-	-	-	-	-
MAERZ	-	-	-	-	-	-	-	-	-	-	-
APRIL	-	-	-	-	-	-	-	-	-	-	-
MAI	-	-	-	-	-	-	-	-	-	-	-
JUNI	-	-	-	-	-	-	-	-	-	-	-
JULI	86.4	98.1	81.2	47.3	56.9	38.8	93.6	89.9	91.3	86.4	66.5
AUGUST	86.7	94.5	85.9	47.3	58.9	38.8	94.7	91.6	92.7	88.2	66.6
SEPTEMBER	88.2	94.7	92.2	47.3	58.9	38.8	95.8	92.9	94.0	91.0	67.1
OKTOBER	89.6	95.1	95.5	47.3	56.9	38.8	95.9	93.6	96.2	93.4	67.8
NOVEMBER	89.4	95.0	97.5	47.3	56.9	38.8	96.5	93.7	94.7	93.6	67.9
DEZEMBER	90.1	96.4	99.5	47.5	56.9	39.2	97.4	95.9	94.1	94.3	67.9
1991 JANUAR	94.3	97.6	98.9	65.5	57.9	78.9	98.9	96.8	96.1	96.6	93.8
FEBRUAR	94.8	98.2	99.6	65.6	57.9	79.1	99.2	97.5	95.2	97.7	98.2
MAERZ	95.6	99.4	99.9	65.6	57.9	79.2	99.3	98.3	96.8	98.4	97.4
APRIL	96.3	100.1	100.4	65.9	57.9	79.8	99.5	99.0	98.6	99.6	95.1
MAI	96.7	99.8	100.0	68.1	57.9	86.1	100.0	99.3	98.8	100.0	97.2
JUNI	97.0	100.5	99.6	68.1	57.9	85.9	99.8	99.7	98.9	99.9	100.0
JULI	98.0	100.8	99.1	68.0	57.9	85.8	99.7	99.6	102.0	100.1	104.9
AUGUST	98.2	100.3	99.3	68.2	57.9	86.1	100.1	99.8	102.3	100.4	105.9
SEPTEMBER	98.2	100.1	100.0	68.8	57.9	87.9	100.3	100.2	102.5	101.3	102.4
OKTOBER	109.9	100.2	100.6	198.7	226.4	150.3	100.4	100.8	102.9	101.6	101.4
NOVEMBER	110.5	101.5	101.1	198.7	226.4	150.4	101.2	104.4	103.0	102.1	101.6
DEZEMBER	110.5	101.4	101.5	198.7	226.4	150.3	101.4	104.6	102.8	102.4	102.2
1992 JANUAR	110.7	102.2	101.1	197.3	224.5	149.7	101.4	105.5	102.9	102.5	102.2
FEBRUAR	111.3	102.7	100.8	199.7	228.0	150.1	101.6	106.3	103.2	103.5	104.7
MAERZ	111.9	103.2	100.8	199.8	228.1	150.6	101.6	106.9	104.8	103.4	104.6
APRIL	112.3	103.6	100.9	199.8	228.5	149.6	101.7	107.5	105.6	103.1	105.8
MAI	112.4	103.7	101.0	199.4	228.2	149.1	102.0	108.0	105.8	103.3	106.0
JUNI	112.7	104.0	101.0	199.2	228.1	148.7	102.1	108.3	106.3	103.0	109.0
JULI	112.8	103.4	100.9	199.2	228.2	148.6	102.2	108.5	106.3	103.0	112.7
AUGUST	112.8	103.0	100.8	199.7	228.3	149.7	102.3	108.8	106.2	103.2	112.8
SEPTEMBER	112.6	102.8	101.3	200.2	228.3	151.3	102.3	108.9	105.9	103.7	109.8
OKTOBER	112.7	102.8	101.6	200.2	228.4	151.0	102.4	109.1	106.1	104.1	108.7
NOVEMBER	112.9	102.6	101.8	200.3	228.5	151.0	102.6	109.2	106.5	104.6	108.9
DEZEMBER	113.0	102.7	101.9	200.3	228.5	151.0	102.7	109.5	106.5	105.1	109.7
1993 JANUAR	121.7	104.0	101.8	287.3	364.4	152.6	103.0	111.2	108.0	106.6	110.7
FEBRUAR	122.5	104.6	101.8	287.5	364.7	152.7	103.2	111.5	109.3	107.3	113.7
MAERZ	122.7	104.6	101.9	288.1	365.8	152.5	103.3	111.7	110.2	107.4	113.0
APRIL	123.1	104.9	102.0	287.6	364.5	153.2	103.4	112.0	110.7	108.2	115.3
MAI	123.2	105.0	102.1	287.6	364.9	152.9	103.5	112.1	110.6	108.2	115.7
JUNI	123.6	105.6	101.9	287.6	364.9	152.8	103.5	112.2	110.9	108.4	118.9
JULI	123.9	105.3	101.8	287.2	364.4	152.4	103.6	115.7	111.2	108.7	123.4
AUGUST	123.9	105.0	101.7	287.2	364.2	152.6	103.5	115.7	111.1	108.8	124.0
SEPTEMBER	123.8	105.0	102.5	287.2	364.1	152.9	103.6	115.8	110.8	109.6	120.1
OKTOBER	123.8	105.1	102.9	287.2	364.6	152.1	103.7	116.1	110.9	110.0	119.1
NOVEMBER	123.9	105.0	103.2	287.2	364.6	152.2	104.0	116.3	110.9	110.3	118.7
DEZEMBER	124.0	105.1	103.4	287.2	364.6	152.2	104.1	116.6	110.6	110.6	119.8

NEUE LAENDER UND BERLIN-OST
1 PREISINDEX FUER DIE LEBENSHALTUNG
1.2 4-PERSONEN-ARBEITNEHMERHAUSHALTE MIT HOEHEREM EINKOMMEN
1.2.1 GLIEDERUNG NACH HAUPTGRUPPEN
1991 = 100

J A H R — M O N A T	GE- SAMT- INDEX	HAUPTGRUPPE / GRUPPE									
		NAH- RUNGS- MITTEL, GE- TRAENKE, TABAK- WAREN	BE- KLEI- DUNG, SCHUHE	WOHNUNGSMIETEN, ENERGIE (OHNE KRAFTSTOFFE)			MOEBEL, HAUS- HALTSGE- RAETE UND ANDERE GUETER FUER DIE HAUS- HALTS- FUEHRUNG	GUETER FUER			
				ZU- SAMMEN	WOH- NUNGS- MIETEN	ENERGIE (OHNE KRAFT- STOFFE)		GE- SUND- HEITS- UND KOERPER- PFLEGE	VERKEHR UND NACH- RICHTEN- UEBER- MITT- LUNG	BIL- DUNG, UNTER- HALTUNG, FREI- ZEIT	PERSOENL. AUSSTATT., DIENSTL. D. BEHER- BERGUNGS- GEW. SOW. GUETER SON. ART
1994 JANUAR	126.4	105.1	103.0	307.7	400.9	145.0	104.1	117.2	112.6	111.9	119.9
FEBRUAR	126.9	106.1	102.5	307.8	400.9	145.1	104.2	117.4	112.6	112.2	123.4
MAERZ	126.9	106.2	102.9	307.9	400.9	145.5	104.2	117.8	112.5	112.3	122.6
APRIL	127.0	106.8	102.9	308.5	402.6	144.2	104.3	117.9	112.5	112.3	121.1
MAI	127.3	107.3	102.9	308.4	402.6	143.8	104.2	117.9	112.8	112.4	122.7
JUNI	127.6	107.6	102.6	308.3	402.7	143.6	104.2	118.0	112.9	112.5	125.3
JULI	127.8	107.4	102.3	309.8	404.9	143.8	104.2	118.2	112.7	112.3	129.9
AUGUST	127.8	106.9	102.3	309.9	404.9	144.0	104.1	118.3	113.2	112.3	129.5
SEPTEMBER	127.7	107.1	102.8	310.1	405.0	144.4	104.1	118.4	112.5	113.0	127.3
OKTOBER	127.7	106.9	103.0	311.2	407.5	143.0	104.1	118.5	112.3	113.2	126.0
NOVEMBER	127.7	106.5	103.2	311.4	407.5	143.4	104.8	118.7	112.6	113.3	124.8
DEZEMBER	127.8	106.6	103.2	311.4	407.5	143.6	104.8	118.9	112.7	113.4	125.8
1995 JANUAR	128.4	107.2	103.0	313.5	411.0	143.4	104.9	120.4	113.1	114.9	124.4
FEBRUAR	128.9	108.3	102.9	313.6	411.1	143.4	104.9	120.7	113.2	115.1	127.1
MAERZ	128.8	108.1	103.0	313.6	411.1	143.4	105.1	120.9	113.2	114.9	126.3
APRIL	129.1	108.5	102.9	314.3	412.7	142.5	105.2	121.1	113.7	114.8	127.1
MAI	129.2	108.9	103.0	314.4	412.8	142.4	105.4	121.4	113.8	114.7	126.0
JUNI	129.4	109.2	102.9	314.4	412.8	142.4	105.4	121.6	113.9	114.5	128.8
JULI	129.4	108.5	102.5	314.4	412.8	142.6	105.5	121.6	113.3	114.5	133.7
AUGUST	130.7	107.2	102.4	333.8	443.4	142.3	105.4	121.6	113.5	114.6	132.8
SEPTEMBER	130.6	107.0	102.9	334.4	443.4	144.0	105.5	121.7	113.5	115.0	129.0
OKTOBER	130.7	106.7	103.0	336.1	446.0	144.3	105.5	121.7	113.4	115.4	128.8
NOVEMBER	130.6	106.8	103.2	336.4	446.1	144.9	105.3	121.9	113.2	115.7	126.5
DEZEMBER	130.8	106.8	103.2	336.5	446.2	145.0	105.3	122.0	113.7	115.9	127.5
1996 JANUAR	-	-	-	-	-	-	-	-	-	-	-
FEBRUAR	-	-	-	-	-	-	-	-	-	-	-
MAERZ	-	-	-	-	-	-	-	-	-	-	-
APRIL	-	-	-	-	-	-	-	-	-	-	-
MAI	-	-	-	-	-	-	-	-	-	-	-
JUNI	-	-	-	-	-	-	-	-	-	-	-
JULI	-	-	-	-	-	-	-	-	-	-	-
AUGUST	-	-	-	-	-	-	-	-	-	-	-
SEPTEMBER	-	-	-	-	-	-	-	-	-	-	-
OKTOBER	-	-	-	-	-	-	-	-	-	-	-
NOVEMBER	-	-	-	-	-	-	-	-	-	-	-
DEZEMBER	-	-	-	-	-	-	-	-	-	-	-
1997 JANUAR	-	-	-	-	-	-	-	-	-	-	-
FEBRUAR	-	-	-	-	-	-	-	-	-	-	-
MAERZ	-	-	-	-	-	-	-	-	-	-	-
APRIL	-	-	-	-	-	-	-	-	-	-	-
MAI	-	-	-	-	-	-	-	-	-	-	-
JUNI	-	-	-	-	-	-	-	-	-	-	-
JULI	-	-	-	-	-	-	-	-	-	-	-
AUGUST	-	-	-	-	-	-	-	-	-	-	-
SEPTEMBER	-	-	-	-	-	-	-	-	-	-	-
OKTOBER	-	-	-	-	-	-	-	-	-	-	-
NOVEMBER	-	-	-	-	-	-	-	-	-	-	-
DEZEMBER	-	-	-	-	-	-	-	-	-	-	-
1998 JANUAR	-	-	-	-	-	-	-	-	-	-	-
FEBRUAR	-	-	-	-	-	-	-	-	-	-	-
MAERZ	-	-	-	-	-	-	-	-	-	-	-
APRIL	-	-	-	-	-	-	-	-	-	-	-
MAI	-	-	-	-	-	-	-	-	-	-	-
JUNI	-	-	-	-	-	-	-	-	-	-	-
JULI	-	-	-	-	-	-	-	-	-	-	-
AUGUST	-	-	-	-	-	-	-	-	-	-	-
SEPTEMBER	-	-	-	-	-	-	-	-	-	-	-
OKTOBER	-	-	-	-	-	-	-	-	-	-	-
NOVEMBER	-	-	-	-	-	-	-	-	-	-	-
DEZEMBER	-	-	-	-	-	-	-	-	-	-	-

NEUE LAENDER UND BERLIN-OST

1 PREISINDEX FUER DIE LEBENSHALTUNG

1.3 4-PERSONEN-ARBEITNEHMERHAUSHALTE MIT MITTLEREM EINKOMMEN

1.3.1 GLIEDERUNG NACH HAUPTGRUPPEN

1991 = 100

J A H R --- M O N A T	GE- SAMT- INDEX	HAUPTGRUPPE / GRUPPE									
		NAH- RUNGS- MITTEL, GE- TRAENKE, TABAK- WAREN	BE- KLEI- DUNG, SCHUHE	WOHNUNGSMIETEN, ENERGIE (OHNE KRAFTSTOFFE)			MOEBEL, HAUS- HALTSGE- RAETE UND ANDERE GUETER FUER DIE HAUS- HALTS- FUEHRUNG	GUETER FUER			
				ZU- SAMMEN	WOH- NUNGS- MIETEN	ENERGIE (OHNE KRAFT- STOFFE)		GE- SUND- HEITS- UND KOERPER- PFLEGE	VERKEHR UND NACH- RICHTEN- UEBER- MITT- LUNG	BIL- DUNG, UNTER- HALTUNG, FREI- ZEIT	PERSOENL. AUSSTATT., DIENSTL., D. BEHER- BERGUNGS- GEW. SOM. GUETER SON. ART
1990 JD	-	-	-	-	-	-	-	-	-	-	-
1991 JD	100.0	100.0	100.0	100.0	100.0	100.0	100.0	100.0	100.0	100.0	100.0
1992 JD	112.1	102.9	101.2	185.7	228.0	136.4	102.2	114.7	105.8	105.6	109.3
1993 JD	122.7	104.7	102.4	260.8	364.6	139.6	103.9	125.0	110.9	112.7	121.0
1994 JD	127.0	106.4	103.0	279.3	404.0	133.7	104.7	133.2	113.4	118.1	130.1
1995 JD	129.4	107.5	103.1	290.9	425.8	133.6	105.6	136.8	114.3	122.0	134.5
1996 JD	-	-	-	-	-	-	-	-	-	-	-
1997 JD	-	-	-	-	-	-	-	-	-	-	-
1998 JD	-	-	-	-	-	-	-	-	-	-	-
1999 JD	-	-	-	-	-	-	-	-	-	-	-
1990 JANUAR	-	-	-	-	-	-	-	-	-	-	-
1990 FEBRUAR	-	-	-	-	-	-	-	-	-	-	-
1990 MAERZ	-	-	-	-	-	-	-	-	-	-	-
1990 APRIL	-	-	-	-	-	-	-	-	-	-	-
1990 MAI	-	-	-	-	-	-	-	-	-	-	-
1990 JUNI	-	-	-	-	-	-	-	-	-	-	-
1990 JULI	86.1	98.8	81.3	48.1	56.5	41.0	93.3	90.1	90.5	83.4	65.6
1990 AUGUST	86.3	95.0	85.7	48.1	56.5	41.0	94.5	91.6	92.3	85.5	65.6
1990 SEPTEMBER	87.8	95.1	91.9	48.1	56.5	41.0	95.5	92.9	93.8	88.5	66.0
1990 OKTOBER	89.1	95.4	95.2	48.1	56.5	41.0	95.7	93.7	96.2	91.5	66.7
1990 NOVEMBER	88.9	95.3	97.2	48.1	56.5	41.0	96.4	93.7	94.1	91.7	66.9
1990 DEZEMBER	89.6	96.6	99.3	48.4	56.5	41.5	97.2	95.9	93.4	92.5	66.9
1991 JANUAR	94.3	97.8	98.8	69.6	57.9	83.2	98.6	96.7	95.9	94.9	93.5
1991 FEBRUAR	94.7	98.4	99.6	69.7	57.9	83.5	99.0	97.5	95.1	96.3	97.1
1991 MAERZ	95.6	99.5	99.9	69.7	57.9	83.6	99.2	98.2	96.8	97.3	96.4
1991 APRIL	96.5	100.2	100.4	70.0	57.9	84.2	99.5	98.9	98.5	99.3	94.9
1991 MAI	96.9	99.8	99.9	73.1	57.9	90.8	100.1	99.1	98.7	100.0	97.0
1991 JUNI	97.2	100.5	99.6	73.0	57.9	90.6	99.9	99.5	98.8	100.0	99.4
1991 JULI	98.4	100.7	99.2	72.9	57.9	90.5	99.8	99.4	102.1	100.4	104.1
1991 AUGUST	98.5	100.2	99.4	73.1	57.9	90.8	100.2	99.6	102.5	100.9	106.0
1991 SEPTEMBER	98.6	100.0	100.0	74.0	57.9	92.8	100.4	100.0	102.6	102.0	103.0
1991 OKTOBER	109.2	100.1	100.6	185.0	226.4	136.6	100.5	100.5	103.1	102.4	102.5
1991 NOVEMBER	109.9	101.5	101.1	185.0	226.4	136.7	101.2	105.1	103.1	103.0	102.8
1991 DEZEMBER	110.0	101.4	101.5	185.0	226.4	136.7	101.4	105.3	102.9	103.4	103.2
1992 JANUAR	110.4	102.1	101.2	183.7	224.5	136.2	101.4	112.4	103.2	103.7	103.7
1992 FEBRUAR	111.1	102.6	100.9	185.8	228.0	136.5	101.7	113.1	103.5	105.0	105.8
1992 MAERZ	111.7	103.1	100.9	186.0	228.1	137.0	101.8	113.6	105.1	105.1	105.8
1992 APRIL	112.0	103.5	100.9	185.8	228.5	135.9	101.8	114.1	105.9	105.0	106.9
1992 MAI	112.2	103.6	101.1	185.4	228.2	135.5	102.1	114.7	106.2	105.2	107.5
1992 JUNI	112.5	103.9	101.0	185.2	228.1	135.0	102.2	115.0	106.6	105.0	110.1
1992 JULI	112.5	103.2	101.0	185.2	228.2	134.9	102.3	115.2	106.6	105.1	113.1
1992 AUGUST	112.4	102.9	100.9	185.7	228.3	135.9	102.4	115.4	106.6	105.5	113.7
1992 SEPTEMBER	112.4	102.7	101.3	186.4	228.3	137.6	102.5	115.5	106.3	106.1	111.4
1992 OKTOBER	112.5	102.6	101.7	186.5	228.4	137.5	102.6	115.7	106.4	106.5	110.8
1992 NOVEMBER	112.7	102.4	102.0	186.5	228.5	137.6	102.9	115.8	106.9	107.1	111.1
1992 DEZEMBER	112.8	102.5	102.0	186.6	228.5	137.6	102.9	116.1	106.8	107.7	111.7
1993 JANUAR	120.9	103.8	101.9	260.6	364.4	139.5	103.2	121.8	108.5	109.7	113.4
1993 FEBRUAR	121.7	104.4	102.0	260.8	364.7	139.6	103.5	122.1	109.8	110.5	115.9
1993 MAERZ	122.0	104.4	102.1	261.3	365.8	139.3	103.6	122.4	110.6	110.6	115.4
1993 APRIL	122.5	104.7	102.1	261.0	364.5	140.1	103.7	122.6	111.1	112.0	118.9
1993 MAI	122.6	104.8	102.2	261.0	364.9	139.7	103.9	122.6	111.1	112.3	119.5
1993 JUNI	123.0	105.4	102.1	260.9	364.9	139.6	103.8	122.7	111.4	112.5	122.2
1993 JULI	123.3	105.0	101.9	260.5	364.4	139.4	103.9	127.2	111.7	112.8	126.0
1993 AUGUST	123.2	104.8	101.9	260.6	364.2	139.6	103.9	127.2	111.6	113.0	126.6
1993 SEPTEMBER	123.2	104.7	102.6	260.6	364.1	139.8	104.0	127.4	111.3	114.1	123.8
1993 OKTOBER	123.3	104.7	103.1	260.6	364.6	139.3	104.1	127.7	111.4	114.6	123.4
1993 NOVEMBER	123.4	104.7	103.4	260.6	364.6	139.4	104.4	127.8	111.4	115.0	123.1
1993 DEZEMBER	123.5	104.7	103.6	260.6	364.6	139.4	104.4	128.1	111.1	115.4	123.9

NEUE LAENDER UND BERLIN-OST

1 PREISINDEX FUER DIE LEBENSHALTUNG

1.3 4-PERSONEN-ARBEITNEHMERHAUSHALTE MIT MITTLEREM EINKOMMEN

1.3.1 GLIEDERUNG NACH HAUPTGRUPPEN

1991 = 100

J A H R --- M O N A T	GE- SAMT- INDEX	HAUPTGRUPPE / GRUPPE									
		NAH- RUNGS- MITTEL, GE- TRAENKE, TABAK- WAREN	BE- KLEI- DUNG, SCHUHE	WOHNUNGSMIETEN, ENERGIE (OHNE KRAFTSTOFFE)			MOEBEL, HAUS- HALTSGE- RAETE UND ANDERE GUETER FUER DIE HAUS- HALTS- FUEHRUNG	GUETER FUER			
				ZU- SAMMEN	WOH- NUNGS- MIETEN	ENERGIE (OHNE KRAFT- STOFFE)		GE- SUND- HEITS- UND KOERPER- PFLEGE	VERKEHR UND NACH- RICHTEN- UEBER- MITTLUNG	BIL- DUNG, UNTER- BERGUNGSS- HALTUNG, FREI- ZEIT	PERSOENL. AUSSTATT., DIENSTL. D. BEHER- BERGUNGSS- GEW. SOW. GUETER SON. ART
1994 JANUAR	125.9	104.7	103.2	278.0	400.9	134.5	104.5	132.4	113.3	117.2	125.1
FEBRUAR	126.4	105.7	102.7	278.0	400.9	134.7	104.6	132.6	113.3	117.5	127.9
MAERZ	126.5	105.8	103.1	278.2	400.9	135.0	104.6	132.9	113.3	117.6	127.9
APRIL	126.7	106.5	103.1	278.6	402.6	133.8	104.6	133.0	113.2	117.7	126.8
MAI	127.0	107.0	103.1	278.4	402.6	133.4	104.6	133.1	113.5	117.8	128.1
JUNI	127.2	107.4	102.8	278.3	402.7	133.2	104.6	133.1	113.6	117.9	130.4
JULI	127.3	107.1	102.5	279.6	404.9	133.3	104.6	133.3	113.4	117.8	134.1
AUGUST	127.3	106.7	102.5	279.7	404.9	133.6	104.6	133.4	114.0	117.8	133.8
SEPTEMBER	127.3	106.8	103.0	280.0	405.0	134.1	104.6	133.5	113.2	118.7	132.9
OKTOBER	127.3	106.7	103.2	280.7	407.5	132.7	104.6	133.6	113.0	119.0	131.9
NOVEMBER	127.3	106.3	103.4	280.9	407.5	133.2	105.1	133.8	113.3	119.2	130.9
DEZEMBER	127.4	106.4	103.4	281.0	407.5	133.4	105.1	134.0	113.4	119.3	131.7
1995 JANUAR	128.1	107.0	103.2	282.9	411.0	133.4	105.2	135.7	113.9	121.4	130.8
FEBRUAR	128.6	108.1	103.0	282.9	411.1	133.4	105.3	136.1	114.1	121.7	133.0
MAERZ	128.5	107.9	103.2	282.9	411.1	133.3	105.5	136.2	114.0	121.7	132.4
APRIL	128.9	108.3	103.1	283.4	412.7	132.5	105.6	136.5	114.5	121.6	133.2
MAI	129.0	108.7	103.2	283.4	412.8	132.4	105.7	136.8	114.6	121.6	132.5
JUNI	129.3	109.0	103.2	283.4	412.8	132.4	105.7	137.0	114.8	121.5	134.8
JULI	129.0	108.1	102.8	283.5	412.8	132.6	105.8	137.1	114.1	121.6	138.9
AUGUST	130.2	106.8	102.6	289.9	443.4	132.4	105.7	137.1	114.3	121.7	138.1
SEPTEMBER	130.1	106.6	103.1	300.8	443.4	134.3	105.8	137.2	114.4	122.2	135.0
OKTOBER	130.3	106.3	103.3	302.4	446.0	134.8	105.8	137.3	114.2	122.8	135.9
NOVEMBER	130.3	106.4	103.5	302.7	446.1	135.5	105.7	137.5	114.1	123.1	134.0
DEZEMBER	130.5	106.4	103.5	302.9	446.2	135.7	105.7	137.6	114.5	123.3	134.8
1996 JANUAR	-	-	-	-	-	-	-	-	-	-	-
FEBRUAR	-	-	-	-	-	-	-	-	-	-	-
MAERZ	-	-	-	-	-	-	-	-	-	-	-
APRIL	-	-	-	-	-	-	-	-	-	-	-
MAI	-	-	-	-	-	-	-	-	-	-	-
JUNI	-	-	-	-	-	-	-	-	-	-	-
JULI	-	-	-	-	-	-	-	-	-	-	-
AUGUST	-	-	-	-	-	-	-	-	-	-	-
SEPTEMBER	-	-	-	-	-	-	-	-	-	-	-
OKTOBER	-	-	-	-	-	-	-	-	-	-	-
NOVEMBER	-	-	-	-	-	-	-	-	-	-	-
DEZEMBER	-	-	-	-	-	-	-	-	-	-	-
1997 JANUAR	-	-	-	-	-	-	-	-	-	-	-
FEBRUAR	-	-	-	-	-	-	-	-	-	-	-
MAERZ	-	-	-	-	-	-	-	-	-	-	-
APRIL	-	-	-	-	-	-	-	-	-	-	-
MAI	-	-	-	-	-	-	-	-	-	-	-
JUNI	-	-	-	-	-	-	-	-	-	-	-
JULI	-	-	-	-	-	-	-	-	-	-	-
AUGUST	-	-	-	-	-	-	-	-	-	-	-
SEPTEMBER	-	-	-	-	-	-	-	-	-	-	-
OKTOBER	-	-	-	-	-	-	-	-	-	-	-
NOVEMBER	-	-	-	-	-	-	-	-	-	-	-
DEZEMBER	-	-	-	-	-	-	-	-	-	-	-
1998 JANUAR	-	-	-	-	-	-	-	-	-	-	-
FEBRUAR	-	-	-	-	-	-	-	-	-	-	-
MAERZ	-	-	-	-	-	-	-	-	-	-	-
APRIL	-	-	-	-	-	-	-	-	-	-	-
MAI	-	-	-	-	-	-	-	-	-	-	-
JUNI	-	-	-	-	-	-	-	-	-	-	-
JULI	-	-	-	-	-	-	-	-	-	-	-
AUGUST	-	-	-	-	-	-	-	-	-	-	-
SEPTEMBER	-	-	-	-	-	-	-	-	-	-	-
OKTOBER	-	-	-	-	-	-	-	-	-	-	-
NOVEMBER	-	-	-	-	-	-	-	-	-	-	-
DEZEMBER	-	-	-	-	-	-	-	-	-	-	-

NEUE LAENDER UND BERLIN-OST
1 PREISINDEX FUER DIE LEBENSHALTUNG
1.4 2-PERSONEN-RENTNERHAUSHALTE
1991 = 100

1.4.1 GLIEDERUNG NACH HAUPTGRUPPEN

J A H R — M O N A T	GE- SAMT- INDEX	HAUPTGRUPPE / GRUPPE									
		NAH- RUNGS- MITTEL, GE- TRAENKE, TABAK- WAREN	BE- KLEI- DUNG, SCHUHE	WOHNUNGSMIETEN, ENERGIE (OHNE KRAFTSTOFFE)			MOEBEL, HAUS- HALTSGE- RAETE UND ANDERE GUETER FUER DIE HAUS- HALTS- FUEHRUNG	GUETER FUER			
				ZU- SAMMEN	WOH- NUNGS- MIETEN	ENERGIE (OHNE KRAFT- STOFFE)		GE- SUND- HEITS- UND KOERPER- PFLEGE	VERKEHR UND NACH- RICHTEN- UEBER- MITT- LUNG	BIL- DUNG, UNTER- HALTUNG, FREI- ZEIT	PERSOENL. AUSSTATT., DIENSTL. D. BEHER- BERGUNGS- GEW. SDW. GUETER SON. ART
1990 JD	-	-	-	-	-	-	-	-	-	-	-
1991 JD	100.0	100.0	100.0	100.0	100.0	100.0	100.0	100.0	100.0	100.0	100.0
1992 JD	114.0	101.8	101.4	185.9	229.3	132.6	102.8	119.4	105.7	103.1	106.8
1993 JD	126.7	102.8	102.8	263.2	367.0	136.3	104.8	133.7	111.4	108.0	116.9
1994 JD	131.5	104.5	103.5	282.6	406.1	131.6	105.9	145.6	114.0	111.4	123.0
1995 JD	134.3	105.5	103.6	294.4	427.2	131.7	107.0	150.2	115.7	114.3	126.1
1996 JD	-	-	-	-	-	-	-	-	-	-	-
1997 JD	-	-	-	-	-	-	-	-	-	-	-
1998 JD	-	-	-	-	-	-	-	-	-	-	-
1999 JD	-	-	-	-	-	-	-	-	-	-	-
1990 JANUAR	-	-	-	-	-	-	-	-	-	-	-
FEBRUAR	-	-	-	-	-	-	-	-	-	-	-
MAERZ	-	-	-	-	-	-	-	-	-	-	-
APRIL	-	-	-	-	-	-	-	-	-	-	-
MAI	-	-	-	-	-	-	-	-	-	-	-
JUNI	-	-	-	-	-	-	-	-	-	-	-
JULI	98.8	101.1	83.2	46.2	55.3	41.2	91.7	90.5	88.9	87.6	77.7
AUGUST	86.4	96.6	87.7	46.2	55.3	41.2	94.1	92.1	90.2	87.6	78.0
SEPTEMBER	87.2	95.5	93.7	46.2	55.3	41.2	95.2	92.7	91.2	92.1	78.4
OKTOBER	88.1	95.8	96.9	46.2	55.3	41.2	95.3	93.3	93.2	94.2	79.0
NOVEMBER	88.1	95.5	98.2	46.2	55.3	41.2	96.4	93.7	91.8	94.9	79.0
DEZEMBER	88.8	96.9	99.6	46.4	55.3	41.7	97.1	95.4	91.3	95.6	79.0
1991 JANUAR	93.9	98.1	98.4	69.4	57.4	84.1	98.4	96.8	95.5	97.4	94.3
FEBRUAR	94.8	98.7	99.3	69.5	57.4	84.3	98.9	97.4	95.2	100.3	100.5
MAERZ	95.4	99.7	99.9	69.5	57.4	84.3	99.1	98.1	96.7	100.5	99.2
APRIL	96.1	100.4	100.4	69.9	57.4	85.1	99.4	98.7	99.6	99.6	95.9
MAI	96.5	100.0	100.2	73.2	57.4	92.6	100.0	99.1	99.8	100.0	97.2
JUNI	96.9	100.9	99.9	73.1	57.4	92.4	99.9	99.4	99.9	99.4	99.6
JULI	97.6	101.3	99.3	73.1	57.4	92.2	99.8	99.4	101.7	99.0	105.1
AUGUST	97.5	100.1	99.6	73.2	57.4	92.6	100.3	99.6	102.0	99.3	106.1
SEPTEMBER	97.3	99.6	100.1	74.2	57.4	94.8	100.5	100.0	102.0	99.9	101.6
OKTOBER	110.7	99.6	100.6	185.0	227.8	132.5	100.7	100.5	102.5	100.6	99.6
NOVEMBER	111.6	100.9	101.0	185.0	227.9	132.6	101.3	105.4	102.5	101.9	100.7
DEZEMBER	111.6	100.8	101.4	185.0	227.9	132.5	101.5	105.7	102.4	102.0	100.5
1992 JANUAR	112.6	101.5	101.1	184.3	226.9	132.2	101.6	116.9	103.1	102.4	100.9
FEBRUAR	113.4	102.0	100.8	185.8	229.3	132.6	102.1	117.6	103.4	102.8	105.9
MAERZ	113.6	102.1	100.9	186.1	229.3	133.1	102.2	118.0	105.0	102.5	104.8
APRIL	113.9	102.4	100.9	185.8	229.8	132.1	102.3	118.6	105.8	102.1	105.0
MAI	114.1	102.7	101.2	185.4	229.5	131.5	102.7	119.2	106.0	102.7	104.1
JUNI	114.4	102.9	101.2	185.2	229.4	131.1	102.7	119.5	106.4	102.2	107.8
JULI	114.5	102.2	101.1	185.2	229.5	131.0	102.8	119.9	106.5	102.4	112.0
AUGUST	114.4	101.5	101.1	185.7	229.5	132.1	103.1	120.2	106.5	102.5	112.3
SEPTEMBER	114.2	101.3	101.7	186.6	229.5	133.9	103.2	120.4	106.3	103.1	108.1
OKTOBER	114.2	101.2	101.9	186.7	229.7	134.0	103.3	120.6	106.3	103.7	106.1
NOVEMBER	114.4	100.9	102.2	186.7	229.8	134.0	103.6	120.8	106.7	104.9	107.1
DEZEMBER	114.5	100.9	102.3	186.8	229.9	134.0	103.7	121.2	106.7	105.6	107.5
1993 JANUAR	125.0	102.0	102.2	262.9	366.6	136.0	103.9	129.8	108.6	107.4	108.1
FEBRUAR	126.0	102.7	102.3	263.3	367.1	136.2	104.4	130.4	110.0	107.8	114.0
MAERZ	126.1	102.7	102.5	263.7	368.2	135.9	104.5	130.7	110.7	107.7	112.2
APRIL	126.5	103.2	102.5	263.4	366.8	136.7	104.6	131.0	111.4	107.6	115.2
MAI	126.5	103.3	102.6	263.4	367.3	136.3	104.9	131.0	111.4	107.3	114.3
JUNI	127.1	104.1	102.5	263.4	367.3	136.2	104.9	131.2	111.9	107.0	117.8
JULI	127.4	103.4	102.4	263.1	366.8	136.1	104.9	136.1	112.3	107.3	122.5
AUGUST	127.3	102.8	102.4	263.1	366.6	136.4	104.9	136.3	112.3	107.5	123.3
SEPTEMBER	127.1	102.5	103.2	263.1	366.5	136.7	105.0	136.5	112.1	108.2	118.7
OKTOBER	127.0	102.3	103.6	263.1	366.8	136.2	105.2	136.9	112.3	108.8	117.0
NOVEMBER	127.2	102.3	103.8	263.1	366.8	136.3	105.4	137.1	112.2	109.4	119.2
DEZEMBER	127.4	102.3	104.1	263.1	366.8	136.3	105.4	137.5	112.1	109.7	120.1

NEUE LAENDER UND BERLIN-OST
1 PREISINDEX FUER DIE LEBENSHALTUNG
1.4 2-PERSONEN-RENTNERHAUSHALTE
1991 = 100

1.4.1 GLIEDERUNG NACH HAUPTGRUPPEN

J A H R --- M O N A T	GE- SAMT- INDEX	HAUPTGRUPPE / GRUPPE									
		NAH- RUNGS- MITTEL, GE- TRAENKE, TABAK- WAREN	BE- KLEI- DUNG, SCHUHE	WOHNUNGSMIETEN, ENERGIE (OHNE KRAFTSTOFFE)			MOEBEL, HAUS- HALTSGE- RAETE UND ANDERE GUETER FUER DIE HAUS- HALTS- FUEHRUNG	GUETER FUER			
				ZU- SAMMEN	WOH- NUNGS- MIETEN	ENERGIE (OHNE KRAFT- STOFFE)		GE- SUND- HEITS- UND KOERPER- PFLEGE	VERKEHR UND NACH- RICHTEN- UEBER- MITT- LUNG	BIL- DUNG, UNTER- HALTUNG, FREI- ZEIT	PERSOENL. AUSSTATT., DIENSTL. D. BEHER- BERGUNGS- GEW. SOW. GUETER SON. ART
1994 JANUAR	130.1	102.3	103.6	281.3	403.2	132.3	105.5	144.4	113.7	110.8	117.3
FEBRUAR	130.8	103.3	103.2	281.4	403.2	132.4	105.7	144.7	113.7	111.1	123.6
MAERZ	130.9	103.5	103.5	281.6	403.2	132.8	105.7	145.1	113.7	111.0	122.1
APRIL	131.1	104.4	103.6	281.9	404.8	131.6	105.8	145.2	113.7	111.1	119.8
MAI	131.4	105.3	103.6	281.7	404.8	131.1	105.9	145.4	113.9	110.9	119.9
JUNI	131.8	105.9	103.4	281.6	404.8	130.9	105.9	145.6	114.4	111.1	122.5
JULI	132.1	105.5	103.1	282.9	406.9	131.2	105.9	145.8	114.3	110.6	127.3
AUGUST	132.0	104.8	103.2	283.1	406.9	131.5	105.9	146.0	114.7	110.5	127.4
SEPTEMBER	131.9	105.0	103.5	283.3	407.0	131.9	106.0	146.1	114.0	111.7	124.3
OKTOBER	131.8	104.8	103.7	284.0	409.5	130.5	106.1	146.3	113.9	112.3	122.1
NOVEMBER	131.9	104.3	103.9	284.3	409.5	131.1	106.4	146.4	114.1	112.5	124.6
DEZEMBER	132.1	104.4	103.8	284.4	409.5	131.3	106.4	146.7	114.2	112.8	125.3
1995 JANUAR	132.7	105.1	103.7	286.2	412.7	131.4	106.6	148.7	114.8	114.4	122.1
FEBRUAR	133.6	106.3	103.5	286.3	412.9	131.4	106.7	149.2	115.4	114.4	127.7
MAERZ	133.4	106.2	103.6	286.3	412.9	131.4	106.9	149.4	115.3	114.1	125.2
APRIL	133.7	106.7	103.6	286.8	414.5	130.5	107.0	149.7	115.8	113.6	125.4
MAI	133.7	107.3	103.6	286.9	414.7	130.5	107.0	150.1	115.9	113.4	122.2
JUNI	134.1	107.8	103.6	286.9	414.7	130.5	107.1	150.4	116.1	113.4	125.6
JULI	134.0	106.5	103.4	287.0	414.7	130.7	107.2	150.5	115.7	113.5	131.1
AUGUST	135.3	104.5	103.2	303.3	444.4	130.7	107.1	150.6	115.9	113.5	130.5
SEPTEMBER	135.1	104.1	103.6	304.2	444.4	132.6	107.1	150.8	115.9	114.3	125.5
OKTOBER	135.2	103.8	103.8	305.8	446.9	133.2	107.2	151.0	115.7	115.1	124.8
NOVEMBER	135.4	103.8	103.9	306.2	447.0	133.9	107.3	151.2	115.6	115.4	126.2
DEZEMBER	135.6	103.9	104.0	306.3	447.1	134.0	107.3	151.3	116.2	116.0	127.4
1996 JANUAR	-	-	-	-	-	-	-	-	-	-	-
FEBRUAR	-	-	-	-	-	-	-	-	-	-	-
MAERZ	-	-	-	-	-	-	-	-	-	-	-
APRIL	-	-	-	-	-	-	-	-	-	-	-
MAI	-	-	-	-	-	-	-	-	-	-	-
JUNI	-	-	-	-	-	-	-	-	-	-	-
JULI	-	-	-	-	-	-	-	-	-	-	-
AUGUST	-	-	-	-	-	-	-	-	-	-	-
SEPTEMBER	-	-	-	-	-	-	-	-	-	-	-
OKTOBER	-	-	-	-	-	-	-	-	-	-	-
NOVEMBER	-	-	-	-	-	-	-	-	-	-	-
DEZEMBER	-	-	-	-	-	-	-	-	-	-	-
1997 JANUAR	-	-	-	-	-	-	-	-	-	-	-
FEBRUAR	-	-	-	-	-	-	-	-	-	-	-
MAERZ	-	-	-	-	-	-	-	-	-	-	-
APRIL	-	-	-	-	-	-	-	-	-	-	-
MAI	-	-	-	-	-	-	-	-	-	-	-
JUNI	-	-	-	-	-	-	-	-	-	-	-
JULI	-	-	-	-	-	-	-	-	-	-	-
AUGUST	-	-	-	-	-	-	-	-	-	-	-
SEPTEMBER	-	-	-	-	-	-	-	-	-	-	-
OKTOBER	-	-	-	-	-	-	-	-	-	-	-
NOVEMBER	-	-	-	-	-	-	-	-	-	-	-
DEZEMBER	-	-	-	-	-	-	-	-	-	-	-
1998 JANUAR	-	-	-	-	-	-	-	-	-	-	-
FEBRUAR	-	-	-	-	-	-	-	-	-	-	-
MAERZ	-	-	-	-	-	-	-	-	-	-	-
APRIL	-	-	-	-	-	-	-	-	-	-	-
MAI	-	-	-	-	-	-	-	-	-	-	-
JUNI	-	-	-	-	-	-	-	-	-	-	-
JULI	-	-	-	-	-	-	-	-	-	-	-
AUGUST	-	-	-	-	-	-	-	-	-	-	-
SEPTEMBER	-	-	-	-	-	-	-	-	-	-	-
OKTOBER	-	-	-	-	-	-	-	-	-	-	-
NOVEMBER	-	-	-	-	-	-	-	-	-	-	-
DEZEMBER	-	-	-	-	-	-	-	-	-	-	-

Teil IV

**Deutschland, früheres Bundesgebiet
sowie neue Länder und Berlin-Ost**

DEUTSCHLAND, FRÜHERES BUNDESGBEIT SOWIE NEUE LÄNDER UND BERLIN-OST

1 PREISINDIZES FÜR DIE LEBENSHALTUNG UND INDEX DER EINZELHANDELSPREISE

1991 = 100

JAHR ----- MONAT	DEUTSCHLAND		FRÜHERES BUNDESGBEIT					NEUE LÄNDER UND BERLIN-OST			
	PREIS- INDEX FÜR DIE LEBENS- HALTUNG ALLER PRIVATEN HAUS- HALTE	INDEX DER EINZEL- HANDELS- PREISE	PREISINDEX FÜR DIE LEBENSHALTUNG				INDEX DER EINZEL- HANDELS- PREISE	PREISINDEX FÜR DIE LEBENSHALTUNG			
			ALLE PRIVATEN HAUS- HALTE	4-PERSO- NEN-HAUS- HALTE VON BEAMTEN UND ANGE- STELLTEN MIT HÖHE- REM EIN- KOMMEN	4-PERSO- NEN-HAUS- HALTE VON ARBEITERN UND ANGE- STELLTEN MIT MITT- LEREM EIN- KOMMEN	2-PERSO- NEN-HAUS- HALTE VON RENTEN- UND SOZIALHIL- FEEMPFÄN- GERN MIT GERINGEM EINKOMMEN		ALLE PRIVATEN HAUS- HALTE	4-PERSO- NEN-ARBEIT- NEHMER- HAUSHALTE MIT HÖHE- REM EIN- KOMMEN	4-PERSO- NEN-ARBEIT- NEHMER- HAUSHALTE MIT MITT- LEREM EIN- KOMMEN	2-PER- SONEN- RENTNER- HAUS- HALTE
1948 JD ¹⁾	-	-	-	-	32,2	-	45,3	-	-	-	-
1949 JD	-	-	-	-	31,8	-	42,4	-	-	-	-
1950 JD	-	-	-	-	29,8	-	38,2	-	-	-	-
1951 JD	-	-	-	-	32,1	-	41,7	-	-	-	-
1952 JD	-	-	-	-	32,8	-	41,6	-	-	-	-
1953 JD	-	-	-	-	32,2	-	41,1	-	-	-	-
1954 JD	-	-	-	-	32,3	-	39,6	-	-	-	-
1955 JD	-	-	-	-	32,7	-	40,0	-	-	-	-
1956 JD	-	-	-	-	33,6	-	40,6	-	-	-	-
1957 JD	-	-	-	-	34,3	32,6	41,7	-	-	-	-
1958 JD	-	-	-	-	35,0	33,3	42,6	-	-	-	-
1959 JD	-	-	-	-	35,3	33,7	42,8	-	-	-	-
1960 JD	-	-	-	-	35,9	34,2	43,1	-	-	-	-
1961 JD	-	-	-	-	36,7	35,1	44,0	-	-	-	-
1962 JD	-	-	37,1	36,9	37,8	36,3	45,2	-	-	-	-
1963 JD	-	-	38,2	37,8	38,9	37,5	45,9	-	-	-	-
1964 JD	-	-	39,1	38,6	39,8	38,6	46,4	-	-	-	-
1965 JD	-	-	40,3	39,6	41,2	40,1	47,3	-	-	-	-
1966 JD	-	-	41,8	40,9	42,6	41,7	48,3	-	-	-	-
1967 JD	-	-	42,5	41,8	43,3	42,3	48,5	-	-	-	-
1968 JD	-	-	43,1	42,7	43,8	43,0	48,4	-	-	-	-
1969 JD	-	-	44,0	43,5	44,7	44,2	48,9	-	-	-	-
1970 JD	-	-	45,5	44,9	46,2	45,7	50,4	-	-	-	-
1971 JD	-	-	47,9	47,3	48,5	47,8	52,8	-	-	-	-
1972 JD	-	-	50,5	49,9	51,1	50,5	55,2	-	-	-	-
1973 JD	-	-	54,0	53,3	54,5	54,1	58,8	-	-	-	-
1974 JD	-	-	57,8	57,1	58,3	57,7	63,1	-	-	-	-
1975 JD	-	-	61,2	60,5	61,8	61,5	66,5	-	-	-	-
1976 JD	-	-	63,8	63,0	64,6	64,6	68,7	-	-	-	-
1977 JD	-	-	66,2	65,4	66,8	66,9	71,3	-	-	-	-
1978 JD	-	-	68,0	67,2	68,5	68,3	73,0	-	-	-	-
1979 JD	-	-	70,8	70,1	71,1	70,7	75,6	-	-	-	-
1980 JD	-	-	74,6	73,9	74,8	74,5	79,5	-	-	-	-
1981 JD	-	-	79,3	78,8	79,5	79,0	83,7	-	-	-	-
1982 JD	-	-	83,5	82,9	83,8	83,4	87,7	-	-	-	-
1983 JD	-	-	86,3	85,7	86,5	86,3	90,0	-	-	-	-
1984 JD	-	-	88,3	87,7	88,5	88,4	91,9	-	-	-	-
1985 JD	-	-	90,2	89,7	90,3	90,2	93,4	-	-	-	-
1986 JD	-	-	90,0	89,8	90,2	90,4	93,0	-	-	-	-
1987 JD	-	-	90,3	90,2	90,2	90,2	93,1	-	-	-	-
1988 JD	-	-	91,4	91,6	91,2	91,1	93,6	-	-	-	-
1989 JD	-	-	94,0	94,1	93,8	93,8	95,5	-	-	-	-
1990 JD	-	-	96,5	96,5	96,4	96,5	97,5	-	-	-	-
1991 JD	100,0	100,0	100,0	100,0	100,0	100,0	100,0	100,0	100,0	100,0	100,0
1992 JD	105,1	102,6	104,0	104,0	104,1	104,1	-	113,5	112,3	112,1	114,0
1993 JD	109,8	104,7	107,7	107,8	108,0	108,1	-	125,4	123,3	122,7	126,7
1994 JD	112,8	105,8	110,6	110,7	111,0	111,4	-	130,0	127,4	127,0	131,5
1995 JD	114,8	106,7	112,5	112,7	112,9	113,6	-	132,7	129,7	129,4	134,3
1996 JD											
1997 JD											
1998 JD											
1999 JD											

1) DURCHSCHNITT DES 2. HALBJAHRES.

DEUTSCHLAND, FRÜHERES BUNDESGBEIT SOWIE NEUE LÄNDER UND BERLIN-OST

1 PREISINDIZES FÜR DIE LEBENSHALTUNG UND INDEX DER EINZELHANDELSPREISE

1991 = 100

JAHR ----- MONAT	DEUTSCHLAND		FRÜHERES BUNDESGBEIT					NEUE LÄNDER UND BERLIN-OST			
	PREIS- INDEX FÜR DIE LEBENS- HALTUNG ALLER PRIVATEN HAUS- HALTE	INDEX DER EINZEL- HANDELS- PREISE	PREISINDEX FÜR DIE LEBENSHALTUNG				INDEX DER EINZEL- HANDELS- PREISE	PREISINDEX FÜR DIE LEBENSHALTUNG			
			ALLE PRIVATEN HAUS- HALTE	4-PERSO- NEN-HAUS- HALTE VON BEAMTEN UND ANGE- STELLTEN MIT HÖHE- REM EIN- KOMMEN	4-PERSO- NEN-HAUS- HALTE VON ARBEITERN UND ANGE- STELLTEN MIT MITT- LEREM EIN- KOMMEN	2-PERSO- NEN-HAUS- HALTE VON RENTEN- UND SOZIALHIL- FEEMPFÄN- GERN MIT GERINGEM EINKOMMEN		ALLE PRIVATEN HAUS- HALTE	4-PERSO- NEN-ARBEIT- NEHMER- HAUSHALTE MIT HÖHE- REM EIN- KOMMEN	4-PERSO- NEN-ARBEIT- NEHMER- HAUSHALTE MIT MITT- LEREM EIN- KOMMEN	2-PER- SONEN- RENTNER- HAUS- HALTE
1948 JANUAR	-	-	-	-	-	-	-	-	-	-	-
FEBRUAR	-	-	-	-	-	-	-	-	-	-	-
MÄRZ	-	-	-	-	-	-	-	-	-	-	-
APRIL	-	-	-	-	-	-	-	-	-	-	-
MAI	-	-	-	-	-	-	-	-	-	-	-
JUNI	-	-	-	-	-	-	-	-	-	-	-
JULI	-	-	-	-	30,4	-	43,2	-	-	-	-
AUGUST	-	-	-	-	31,2	-	44,2	-	-	-	-
SEPTEMBER	-	-	-	-	31,7	-	45,1	-	-	-	-
OKTOBER	-	-	-	-	33,3	-	46,5	-	-	-	-
NOVEMBER	-	-	-	-	33,0	-	46,3	-	-	-	-
DEZEMBER	-	-	-	-	33,3	-	46,6	-	-	-	-
1949 JANUAR	-	-	-	-	32,8	-	45,8	-	-	-	-
FEBRUAR	-	-	-	-	32,4	-	45,1	-	-	-	-
MÄRZ	-	-	-	-	32,2	-	44,4	-	-	-	-
APRIL	-	-	-	-	31,9	-	43,6	-	-	-	-
MAI	-	-	-	-	32,0	-	42,9	-	-	-	-
JUNI	-	-	-	-	32,0	-	42,1	-	-	-	-
JULI	-	-	-	-	31,7	-	41,5	-	-	-	-
AUGUST	-	-	-	-	31,1	-	40,9	-	-	-	-
SEPTEMBER	-	-	-	-	31,2	-	40,5	-	-	-	-
OKTOBER	-	-	-	-	31,3	-	40,5	-	-	-	-
NOVEMBER	-	-	-	-	31,5	-	40,5	-	-	-	-
DEZEMBER	-	-	-	-	31,3	-	40,4	-	-	-	-
1950 JANUAR	-	-	-	-	30,3	-	39,8	-	-	-	-
FEBRUAR	-	-	-	-	30,1	-	39,4	-	-	-	-
MÄRZ	-	-	-	-	29,8	-	38,7	-	-	-	-
APRIL	-	-	-	-	29,7	-	38,4	-	-	-	-
MAI	-	-	-	-	29,6	-	38,3	-	-	-	-
JUNI	-	-	-	-	29,4	-	37,9	-	-	-	-
JULI	-	-	-	-	29,4	-	37,4	-	-	-	-
AUGUST	-	-	-	-	29,4	-	37,3	-	-	-	-
SEPTEMBER	-	-	-	-	29,8	-	37,5	-	-	-	-
OKTOBER	-	-	-	-	29,8	-	37,8	-	-	-	-
NOVEMBER	-	-	-	-	29,8	-	37,9	-	-	-	-
DEZEMBER	-	-	-	-	30,1	-	38,3	-	-	-	-
1951 JANUAR	-	-	-	-	30,4	-	39,1	-	-	-	-
FEBRUAR	-	-	-	-	30,7	-	40,0	-	-	-	-
MÄRZ	-	-	-	-	31,5	-	41,2	-	-	-	-
APRIL	-	-	-	-	31,7	-	41,7	-	-	-	-
MAI	-	-	-	-	32,0	-	41,9	-	-	-	-
JUNI	-	-	-	-	32,2	-	42,3	-	-	-	-
JULI	-	-	-	-	32,2	-	42,3	-	-	-	-
AUGUST	-	-	-	-	32,2	-	42,1	-	-	-	-
SEPTEMBER	-	-	-	-	32,4	-	42,1	-	-	-	-
OKTOBER	-	-	-	-	33,1	-	42,5	-	-	-	-
NOVEMBER	-	-	-	-	33,3	-	42,8	-	-	-	-
DEZEMBER	-	-	-	-	33,3	-	42,9	-	-	-	-
1952 JANUAR	-	-	-	-	33,3	-	42,9	-	-	-	-
FEBRUAR	-	-	-	-	33,1	-	42,6	-	-	-	-
MÄRZ	-	-	-	-	33,1	-	42,5	-	-	-	-
APRIL	-	-	-	-	32,9	-	42,1	-	-	-	-
MAI	-	-	-	-	32,6	-	41,7	-	-	-	-
JUNI	-	-	-	-	32,5	-	41,4	-	-	-	-
JULI	-	-	-	-	32,4	-	41,1	-	-	-	-
AUGUST	-	-	-	-	32,5	-	41,1	-	-	-	-
SEPTEMBER	-	-	-	-	32,6	-	41,0	-	-	-	-
OKTOBER	-	-	-	-	32,6	-	40,9	-	-	-	-
NOVEMBER	-	-	-	-	32,7	-	41,0	-	-	-	-
DEZEMBER	-	-	-	-	32,8	-	41,0	-	-	-	-

DEUTSCHLAND, FRÜHERES BUNDESGBEIT SOWIE NEUE LÄNDER UND BERLIN-OST

1 PREISINDIZES FÜR DIE LEBENSHALTUNG UND INDEX DER EINZELHANDELSPREISE

1991 = 100

JAHR ----- MONAT	DEUTSCHLAND		FRÜHERES BUNDESGBEIT					NEUE LÄNDER UND BERLIN-OST			
	PREIS- INDEX FÜR DIE LEBENS- HALTUNG ALLER PRIVATEN HAUS- HALTE	INDEX DER EINZEL- HANDELS- PREISE	PREISINDEX FÜR DIE LEBENSHALTUNG				INDEX DER EINZEL- HANDELS- PREISE	PREISINDEX FÜR DIE LEBENSHALTUNG			
			ALLE PRIVATEN HAUS- HALTE	4-PERSO- NEN-HAUS- HALTE VON BEAMTEN UND ANGE- STELLTEN MIT HÖHE- REM EIN- KOMMEN	4-PERSO- NEN-HAUS- HALTE VON ARBEITERN UND ANGE- STELLTEN MIT MITT- LEREM EIN- KOMMEN	2-PERSO- NEN-HAUS- HALTE VON RENTEN- UND SOZIALHIL- FEEMPFÄN- GERN MIT GERINGEM EINKOMMEN		ALLE PRIVATEN HAUS- HALTE	4-PERSO- NEN-ARBEIT- NEHMER- HAUSHALTE MIT HÖHE- REM EIN- KOMMEN	4-PERSO- NEN-ARBEIT- NEHMER- HAUSHALTE MIT MITT- LEREM EIN- KOMMEN	2-PER- SONEN- RENTNER- HAUS- HALTE
1953 JANUAR	-	-	-	-	32,6	-	40,9	-	-	-	-
FEBRUAR	-	-	-	-	32,4	-	40,5	-	-	-	-
MÄRZ	-	-	-	-	32,4	-	40,4	-	-	-	-
APRIL	-	-	-	-	32,3	-	42,1	-	-	-	-
MAI	-	-	-	-	32,2	-	41,7	-	-	-	-
JUNI	-	-	-	-	32,2	-	41,4	-	-	-	-
JULI	-	-	-	-	32,2	-	41,1	-	-	-	-
AUGUST	-	-	-	-	32,2	-	41,1	-	-	-	-
SEPTEMBER	-	-	-	-	31,8	-	41,0	-	-	-	-
OKTOBER	-	-	-	-	31,9	-	40,9	-	-	-	-
NOVEMBER	-	-	-	-	32,0	-	41,0	-	-	-	-
DEZEMBER	-	-	-	-	32,0	-	41,0	-	-	-	-
1954 JANUAR	-	-	-	-	32,0	-	39,3	-	-	-	-
FEBRUAR	-	-	-	-	32,0	-	39,4	-	-	-	-
MÄRZ	-	-	-	-	32,2	-	39,4	-	-	-	-
APRIL	-	-	-	-	32,2	-	39,6	-	-	-	-
MAI	-	-	-	-	32,2	-	39,5	-	-	-	-
JUNI	-	-	-	-	32,2	-	39,6	-	-	-	-
JULI	-	-	-	-	32,3	-	39,9	-	-	-	-
AUGUST	-	-	-	-	32,2	-	39,6	-	-	-	-
SEPTEMBER	-	-	-	-	32,2	-	39,6	-	-	-	-
OKTOBER	-	-	-	-	32,4	-	39,6	-	-	-	-
NOVEMBER	-	-	-	-	32,6	-	39,9	-	-	-	-
DEZEMBER	-	-	-	-	32,6	-	39,9	-	-	-	-
1955 JANUAR	-	-	-	-	32,6	-	40,0	-	-	-	-
FEBRUAR	-	-	-	-	32,5	-	40,0	-	-	-	-
MÄRZ	-	-	-	-	32,5	-	40,0	-	-	-	-
APRIL	-	-	-	-	32,5	-	40,0	-	-	-	-
MAI	-	-	-	-	32,4	-	40,0	-	-	-	-
JUNI	-	-	-	-	32,5	-	40,0	-	-	-	-
JULI	-	-	-	-	33,0	-	40,4	-	-	-	-
AUGUST	-	-	-	-	32,6	-	40,0	-	-	-	-
SEPTEMBER	-	-	-	-	32,6	-	40,0	-	-	-	-
OKTOBER	-	-	-	-	33,1	-	40,0	-	-	-	-
NOVEMBER	-	-	-	-	33,2	-	40,0	-	-	-	-
DEZEMBER	-	-	-	-	33,3	-	40,1	-	-	-	-
1956 JANUAR	-	-	-	-	33,1	-	40,1	-	-	-	-
FEBRUAR	-	-	-	-	33,3	-	40,3	-	-	-	-
MÄRZ	-	-	-	-	33,7	-	40,8	-	-	-	-
APRIL	-	-	-	-	33,7	-	40,7	-	-	-	-
MAI	-	-	-	-	33,6	-	40,7	-	-	-	-
JUNI	-	-	-	-	33,6	-	40,7	-	-	-	-
JULI	-	-	-	-	33,7	-	40,9	-	-	-	-
AUGUST	-	-	-	-	33,5	-	40,4	-	-	-	-
SEPTEMBER	-	-	-	-	33,6	-	40,5	-	-	-	-
OKTOBER	-	-	-	-	33,7	-	40,7	-	-	-	-
NOVEMBER	-	-	-	-	33,8	-	40,9	-	-	-	-
DEZEMBER	-	-	-	-	34,0	-	41,0	-	-	-	-
1957 JANUAR	-	-	-	-	34,0	32,5	41,2	-	-	-	-
FEBRUAR	-	-	-	-	34,0	32,3	41,4	-	-	-	-
MÄRZ	-	-	-	-	33,8	32,2	41,3	-	-	-	-
APRIL	-	-	-	-	34,0	32,3	41,4	-	-	-	-
MAI	-	-	-	-	34,1	32,5	41,5	-	-	-	-
JUNI	-	-	-	-	34,3	32,6	41,5	-	-	-	-
JULI	-	-	-	-	34,6	33,0	42,1	-	-	-	-
AUGUST	-	-	-	-	34,5	32,8	41,9	-	-	-	-
SEPTEMBER	-	-	-	-	34,4	32,7	41,9	-	-	-	-
OKTOBER	-	-	-	-	34,6	32,8	42,1	-	-	-	-
NOVEMBER	-	-	-	-	34,6	33,0	42,1	-	-	-	-
DEZEMBER	-	-	-	-	34,6	33,0	42,2	-	-	-	-

DEUTSCHLAND, FRÜHERES BUNDESGBEIT SOWIE NEUE LÄNDER UND BERLIN-OST

1 PREISINDIZES FÜR DIE LEBENSHALTUNG UND INDEX DER EINZELHANDELSPREISE

1991 = 100

JAHR ----- MONAT	DEUTSCHLAND		FRÜHERES BUNDESGBEIT					NEUE LÄNDER UND BERLIN-OST			
	PREIS- INDEX FÜR DIE LEBENS- HALTUNG ALLER PRIVATEN HAUS- HALTE	INDEX DER EINZEL- HANDELS- PREISE	PREISINDEX FÜR DIE LEBENSHALTUNG				INDEX DER EINZEL- HANDELS- PREISE	PREISINDEX FÜR DIE LEBENSHALTUNG			
			ALLE PRIVATEN HAUS- HALTE	4-PERSO- NEN-HAUS- HALTE VON BEAMTEN UND ANGE- STELLTEN MIT HÖHE- REM EIN- KOMMEN	4-PERSO- NEN-HAUS- HALTE VON ARBEITERN UND ANGE- STELLTEN MIT MITT- LEREM EIN- KOMMEN	2-PERSO- NEN-HAUS- HALTE VON RENTEN- UND SOZIALHIL- FEEMPFÄN- GERN MIT GERINGEM EINKOMMEN		ALLE PRIVATEN HAUS- HALTE	4-PERSO- NEN-ARBEIT NEHMER- HAUSHALTE MIT HÖHE- REM EIN- KOMMEN	4-PERSO- NEN-ARBEIT NEHMER- HAUSHALTE MIT MITT- LEREM EIN- KOMMEN	2-PER- SONEN- RENTNER- HAUS- HALTE
1958 JANUAR	-	-	-	-	35,0	33,2	42,5	-	-	-	-
FEBRUAR	-	-	-	-	35,0	33,4	42,6	-	-	-	-
MÄRZ	-	-	-	-	35,0	33,3	42,7	-	-	-	-
APRIL	-	-	-	-	35,0	33,5	42,7	-	-	-	-
MAI	-	-	-	-	35,4	33,6	42,7	-	-	-	-
JUNI	-	-	-	-	35,5	33,7	42,7	-	-	-	-
JULI	-	-	-	-	35,2	33,5	42,9	-	-	-	-
AUGUST	-	-	-	-	34,9	33,1	42,4	-	-	-	-
SEPTEMBER	-	-	-	-	34,6	32,9	42,3	-	-	-	-
OKTOBER	-	-	-	-	34,8	33,1	42,3	-	-	-	-
NOVEMBER	-	-	-	-	35,0	33,2	42,5	-	-	-	-
DEZEMBER	-	-	-	-	35,0	33,4	42,6	-	-	-	-
1959 JANUAR	-	-	-	-	35,0	33,5	42,6	-	-	-	-
FEBRUAR	-	-	-	-	35,0	33,4	42,6	-	-	-	-
MÄRZ	-	-	-	-	35,0	33,5	42,6	-	-	-	-
APRIL	-	-	-	-	35,0	33,2	42,5	-	-	-	-
MAI	-	-	-	-	35,0	33,4	42,5	-	-	-	-
JUNI	-	-	-	-	35,3	33,5	42,5	-	-	-	-
JULI	-	-	-	-	35,5	33,9	43,0	-	-	-	-
AUGUST	-	-	-	-	35,5	33,9	43,0	-	-	-	-
SEPTEMBER	-	-	-	-	35,5	33,7	42,9	-	-	-	-
OKTOBER	-	-	-	-	35,5	33,9	43,0	-	-	-	-
NOVEMBER	-	-	-	-	35,9	34,1	43,3	-	-	-	-
DEZEMBER	-	-	-	-	35,8	34,1	43,2	-	-	-	-
1960 JANUAR	-	-	-	-	35,8	34,0	43,1	-	-	-	-
FEBRUAR	-	-	-	-	35,7	34,0	43,1	-	-	-	-
MÄRZ	-	-	-	-	35,7	34,0	43,1	-	-	-	-
APRIL	-	-	-	-	35,8	34,0	43,1	-	-	-	-
MAI	-	-	-	-	36,0	34,3	43,2	-	-	-	-
JUNI	-	-	-	-	35,9	34,2	43,0	-	-	-	-
JULI	-	-	-	-	36,0	34,3	43,4	-	-	-	-
AUGUST	-	-	-	-	35,9	34,1	42,9	-	-	-	-
SEPTEMBER	-	-	-	-	35,9	34,1	42,9	-	-	-	-
OKTOBER	-	-	-	-	35,9	34,2	43,0	-	-	-	-
NOVEMBER	-	-	-	-	36,0	34,4	43,0	-	-	-	-
DEZEMBER	-	-	-	-	36,0	34,4	43,1	-	-	-	-
1961 JANUAR	-	-	-	-	36,4	34,6	43,4	-	-	-	-
FEBRUAR	-	-	-	-	36,4	34,6	43,4	-	-	-	-
MÄRZ	-	-	-	-	36,4	34,8	43,6	-	-	-	-
APRIL	-	-	-	-	36,4	34,8	43,6	-	-	-	-
MAI	-	-	-	-	36,7	35,0	43,7	-	-	-	-
JUNI	-	-	-	-	36,9	35,3	44,0	-	-	-	-
JULI	-	-	-	-	36,9	35,3	44,4	-	-	-	-
AUGUST	-	-	-	-	36,9	35,3	44,3	-	-	-	-
SEPTEMBER	-	-	-	-	36,8	35,1	44,3	-	-	-	-
OKTOBER	-	-	-	-	36,9	35,1	44,3	-	-	-	-
NOVEMBER	-	-	-	-	37,0	35,3	44,4	-	-	-	-
DEZEMBER	-	-	-	-	37,1	35,7	44,5	-	-	-	-
1962 JANUAR	-	-	36,8	36,7	37,3	35,7	44,9	-	-	-	-
FEBRUAR	-	-	36,9	36,8	37,3	35,8	45,0	-	-	-	-
MÄRZ	-	-	37,0	36,9	37,6	36,1	45,2	-	-	-	-
APRIL	-	-	37,1	37,0	37,8	36,2	45,3	-	-	-	-
MAI	-	-	37,1	36,9	37,8	36,4	45,3	-	-	-	-
JUNI	-	-	37,1	36,9	38,1	36,6	45,4	-	-	-	-
JULI	-	-	37,2	36,9	38,2	36,8	45,4	-	-	-	-
AUGUST	-	-	37,0	36,8	37,8	36,2	45,1	-	-	-	-
SEPTEMBER	-	-	37,0	36,9	37,8	36,2	45,1	-	-	-	-
OKTOBER	-	-	37,1	36,9	37,8	36,2	45,1	-	-	-	-
NOVEMBER	-	-	37,2	37,0	37,9	36,3	45,3	-	-	-	-
DEZEMBER	-	-	37,4	37,2	38,1	36,5	45,5	-	-	-	-

DEUTSCHLAND, FRÜHERES BUNDESGBEIT SOWIE NEUE LÄNDER UND BERLIN-OST

1 PREISINDIZES FÜR DIE LEBENSHALTUNG UND INDEX DER EINZELHANDELSPREISE

1991 = 100

JAHR ----- MONAT		DEUTSCHLAND		FRÜHERES BUNDESGBEIT				NEUE LÄNDER UND BERLIN-OST				
		PREIS- INDEX FÜR DIE LEBENS HALTUNG ALLER PRIVATEN HAUS- HALTE	INDEX DER EINZEL- HANDELS- PREISE	PREISINDEX FÜR DIE LEBENSHALTUNG				INDEX DER EINZEL- HANDELS- PREISE	PREISINDEX FÜR DIE LEBENSHALTUNG			
				ALLE PRIVATEN HAUS- HALTE	4-PERSO- NEN-HAUS- HALTE VON BEAMTEN UND ANGE- STELLTEN MIT HÖHE- REM EIN- KOMMEN	4-PERSO- NEN-HAUS- HALTE VON ARBEITERN UND ANGE- STELLTEN MIT MITT- LEREM EIN- KOMMEN	2-PERSO- NEN-HAUS- HALTE VON RENTEN- UND SOZIALHIL- FEEMPFÄN- GERN MIT GERINGEM EINKOMMEN		ALLE PRIVATEN HAUS- HALTE	4-PERSO- NEN-ARBEIT NEHMER- HAUSHALTE MIT HÖHE- REM EIN- KOMMEN	4-PERSO- NEN-ARBEIT NEHMER- HAUSHALTE MIT MITT- LEREM EIN- KOMMEN	2-PER- SONEN- RENTNER- HAUS- HALTE
1963	JANUAR	-	-	37,9	37,6	38,6	37,1	45,8	-	-	-	-
	FEBRUAR	-	-	38,2	37,8	38,9	37,6	46,0	-	-	-	-
	MÄRZ	-	-	38,2	37,9	39,0	37,9	46,0	-	-	-	-
	ARPRIL	-	-	38,3	38,0	39,1	37,8	46,1	-	-	-	-
	MAI	-	-	38,2	37,9	38,9	37,6	46,0	-	-	-	-
	JUNI	-	-	38,0	37,7	38,9	37,5	45,9	-	-	-	-
	JULI	-	-	38,0	37,6	38,7	37,4	45,8	-	-	-	-
	AUGUST	-	-	37,9	37,6	38,7	37,1	45,5	-	-	-	-
	SEPTEMBER	-	-	38,0	37,6	38,7	37,2	45,6	-	-	-	-
	OKTOBER	-	-	38,3	37,9	38,9	37,4	45,8	-	-	-	-
	NOVEMBER	-	-	38,4	38,0	39,1	37,6	45,9	-	-	-	-
	DEZEMBER	-	-	38,7	38,3	39,3	37,9	46,0	-	-	-	-
1964	JANUAR	-	-	38,9	38,5	39,6	38,3	46,3	-	-	-	-
	FEBRUAR	-	-	39,0	38,5	39,7	38,3	46,4	-	-	-	-
	MÄRZ	-	-	39,0	38,5	39,7	38,4	46,4	-	-	-	-
	ARPRIL	-	-	39,0	38,5	39,7	38,4	46,4	-	-	-	-
	MAI	-	-	39,0	38,5	39,7	38,4	46,4	-	-	-	-
	JUNI	-	-	38,9	38,5	39,8	38,5	46,4	-	-	-	-
	JULI	-	-	39,0	38,5	39,9	38,8	46,4	-	-	-	-
	AUGUST	-	-	39,0	38,5	39,8	38,5	46,3	-	-	-	-
	SEPTEMBER	-	-	39,0	38,5	39,8	38,5	46,2	-	-	-	-
	OKTOBER	-	-	39,1	38,6	39,9	38,7	46,3	-	-	-	-
	NOVEMBER	-	-	39,3	38,8	40,2	38,9	46,5	-	-	-	-
	DEZEMBER	-	-	39,6	38,9	40,3	39,0	46,6	-	-	-	-
1965	JANUAR	-	-	39,7	39,0	40,5	39,3	46,9	-	-	-	-
	FEBRUAR	-	-	39,7	39,1	40,6	39,3	46,9	-	-	-	-
	MÄRZ	-	-	39,9	39,2	40,6	39,5	47,0	-	-	-	-
	ARPRIL	-	-	40,0	39,4	40,7	39,6	47,0	-	-	-	-
	MAI	-	-	40,1	39,4	41,1	39,8	47,2	-	-	-	-
	JUNI	-	-	40,4	39,5	41,4	40,4	47,4	-	-	-	-
	JULI	-	-	40,5	39,7	41,6	40,6	47,5	-	-	-	-
	AUGUST	-	-	40,5	39,7	41,5	40,4	47,4	-	-	-	-
	SEPTEMBER	-	-	40,5	39,7	41,4	40,3	47,3	-	-	-	-
	OKTOBER	-	-	40,7	39,8	41,5	40,4	47,4	-	-	-	-
	NOVEMBER	-	-	40,9	40,0	41,6	40,7	47,6	-	-	-	-
	DEZEMBER	-	-	41,1	40,2	42,0	40,9	47,9	-	-	-	-
1966	JANUAR	-	-	41,3	40,5	42,2	41,3	48,0	-	-	-	-
	FEBRUAR	-	-	41,4	40,5	42,2	41,3	48,0	-	-	-	-
	MÄRZ	-	-	41,5	40,6	42,5	41,5	48,2	-	-	-	-
	ARPRIL	-	-	41,8	41,0	42,5	41,7	48,4	-	-	-	-
	MAI	-	-	41,8	41,0	42,9	41,9	48,5	-	-	-	-
	JUNI	-	-	41,8	41,0	42,9	42,0	48,4	-	-	-	-
	JULI	-	-	41,8	41,0	42,9	41,9	48,4	-	-	-	-
	AUGUST	-	-	41,7	40,9	42,6	41,7	48,1	-	-	-	-
	SEPTEMBER	-	-	41,7	40,8	42,5	41,7	48,0	-	-	-	-
	OKTOBER	-	-	41,8	41,0	42,6	41,7	48,1	-	-	-	-
	NOVEMBER	-	-	42,2	41,2	42,9	42,0	48,4	-	-	-	-
	DEZEMBER	-	-	42,3	41,3	42,9	42,2	48,5	-	-	-	-
1967	JANUAR	-	-	42,4	41,5	43,2	42,3	48,5	-	-	-	-
	FEBRUAR	-	-	42,4	41,5	43,2	42,3	48,5	-	-	-	-
	MÄRZ	-	-	42,5	41,6	43,3	42,3	48,6	-	-	-	-
	ARPRIL	-	-	42,5	41,7	43,4	42,3	48,6	-	-	-	-
	MAI	-	-	42,6	41,7	43,4	42,6	48,7	-	-	-	-
	JUNI	-	-	42,6	41,8	43,4	42,6	48,7	-	-	-	-
	JULI	-	-	42,6	41,9	43,4	42,6	48,6	-	-	-	-
	AUGUST	-	-	42,4	41,9	43,3	42,2	48,4	-	-	-	-
	SEPTEMBER	-	-	42,4	41,9	43,2	42,1	48,4	-	-	-	-
	OKTOBER	-	-	42,5	41,9	43,1	42,0	48,3	-	-	-	-
	NOVEMBER	-	-	42,6	41,9	43,2	42,2	48,4	-	-	-	-
	DEZEMBER	-	-	42,6	42,0	43,2	42,2	48,4	-	-	-	-

DEUTSCHLAND, FRÜHERES BUNDESGBEIT SOWIE NEUE LÄNDER UND BERLIN-OST

1 PREISINDIZES FÜR DIE LEBENSHALTUNG UND INDEX DER EINZELHANDELSPREISE

1991 = 100

JAHR ----- MONAT	DEUTSCHLAND		FRÜHERES BUNDESGBEIT					NEUE LÄNDER UND BERLIN-OST			
	PREIS- INDEX FÜR DIE LEBENS- HALTUNG ALLER PRIVATEN HAUS- HALTE	INDEX DER EINZEL- HANDELS- PREISE	PREISINDEX FÜR DIE LEBENSHALTUNG				INDEX DER EINZEL- HANDELS- PREISE	PREISINDEX FÜR DIE LEBENSHALTUNG			
			ALLE PRIVATEN HAUS- HALTE	4-PERSO- NEN-HAUS- HALTE VON BEAMTEN UND ANGE- STELLTEN MIT HÖHE- REM EIN- KOMMEN	4-PERSO- NEN-HAUS- HALTE VON ARBEITERN UND ANGE- STELLTEN MIT MITT- LEREM EIN- KOMMEN	2-PERSO- NEN-HAUS- HALTE VON RENTEN- UND SOZIALHIL- FEEMPFÄN- GERN MIT GERINGEM EINKOMMEN		ALLE PRIVATEN HAUS- HALTE	4-PERSO- NEN-ARBEIT NEHMER- HAUSHALTE MIT HÖHE- REM EIN- KOMMEN	4-PERSO- NEN-ARBEIT NEHMER- HAUSHALTE MIT MITT- LEREM EIN- KOMMEN	2-PER- SONEN- RENTNER- HAUS- HALTE
1968 JANUAR	-	-	43,0	42,6	43,7	42,8	48,5	-	-	-	-
FEBRUAR	-	-	43,1	42,6	43,7	42,8	48,5	-	-	-	-
MÄRZ	-	-	43,1	42,6	43,8	42,8	48,5	-	-	-	-
ARPRIL	-	-	43,1	42,7	43,8	42,8	48,5	-	-	-	-
MAI	-	-	43,1	42,6	43,8	42,9	48,5	-	-	-	-
JUNI	-	-	43,1	42,7	43,8	43,0	48,5	-	-	-	-
JULI	-	-	43,1	42,7	43,8	43,0	48,5	-	-	-	-
AUGUST	-	-	43,0	42,6	43,7	42,8	48,3	-	-	-	-
SEPTEMBER	-	-	43,0	42,6	43,7	42,8	48,2	-	-	-	-
OKTOBER	-	-	43,1	42,8	43,8	42,9	48,3	-	-	-	-
NOVEMBER	-	-	43,4	42,9	44,1	43,3	48,5	-	-	-	-
DEZEMBER	-	-	43,5	42,9	44,2	43,5	48,5	-	-	-	-
1969 JANUAR	-	-	43,6	43,2	44,4	43,8	48,6	-	-	-	-
FEBRUAR	-	-	43,8	43,2	44,5	43,9	48,7	-	-	-	-
MÄRZ	-	-	43,9	43,3	44,6	44,0	48,8	-	-	-	-
ARPRIL	-	-	43,9	43,4	44,6	44,1	48,9	-	-	-	-
MAI	-	-	44,0	43,5	44,7	44,3	49,0	-	-	-	-
JUNI	-	-	44,0	43,5	44,8	44,3	49,0	-	-	-	-
JULI	-	-	44,0	43,5	44,8	44,3	49,0	-	-	-	-
AUGUST	-	-	43,9	43,5	44,6	44,3	48,7	-	-	-	-
SEPTEMBER	-	-	43,9	43,5	44,7	44,3	48,7	-	-	-	-
OKTOBER	-	-	44,0	43,6	44,8	44,3	48,8	-	-	-	-
NOVEMBER	-	-	44,1	43,7	44,9	44,4	49,0	-	-	-	-
DEZEMBER	-	-	44,4	43,8	45,1	44,7	49,3	-	-	-	-
1970 JANUAR	-	-	44,9	44,3	45,6	45,3	49,8	-	-	-	-
FEBRUAR	-	-	45,0	44,5	45,8	45,3	50,0	-	-	-	-
MÄRZ	-	-	45,2	44,6	46,0	45,5	50,1	-	-	-	-
ARPRIL	-	-	45,4	44,7	46,0	45,5	50,2	-	-	-	-
MAI	-	-	45,4	44,7	46,1	45,6	50,4	-	-	-	-
JUNI	-	-	45,5	44,8	46,2	45,8	50,5	-	-	-	-
JULI	-	-	45,5	44,8	46,2	45,7	50,5	-	-	-	-
AUGUST	-	-	45,5	44,9	46,2	45,7	50,5	-	-	-	-
SEPTEMBER	-	-	45,5	45,0	46,2	45,7	50,5	-	-	-	-
OKTOBER	-	-	45,7	45,2	46,3	45,7	50,6	-	-	-	-
NOVEMBER	-	-	45,9	45,5	46,6	46,0	51,0	-	-	-	-
DEZEMBER	-	-	46,2	45,5	46,8	46,2	51,2	-	-	-	-
1971 JANUAR	-	-	46,7	46,3	47,3	46,7	51,7	-	-	-	-
FEBRUAR	-	-	47,1	46,5	47,7	47,1	52,1	-	-	-	-
MÄRZ	-	-	47,3	46,8	48,1	47,4	52,4	-	-	-	-
ARPRIL	-	-	47,6	47,0	48,1	47,6	52,6	-	-	-	-
MAI	-	-	47,7	47,2	48,3	47,6	52,8	-	-	-	-
JUNI	-	-	47,9	47,3	48,5	47,8	52,9	-	-	-	-
JULI	-	-	48,1	47,5	48,6	48,1	52,9	-	-	-	-
AUGUST	-	-	48,1	47,5	48,6	47,9	52,8	-	-	-	-
SEPTEMBER	-	-	48,2	47,7	48,9	48,1	52,9	-	-	-	-
OKTOBER	-	-	48,4	48,0	49,0	48,1	53,1	-	-	-	-
NOVEMBER	-	-	48,5	48,1	49,2	48,6	53,3	-	-	-	-
DEZEMBER	-	-	48,7	48,2	49,4	48,8	53,5	-	-	-	-
1972 JANUAR	-	-	49,3	48,8	49,9	49,3	54,0	-	-	-	-
FEBRUAR	-	-	49,5	49,0	50,1	49,4	54,4	-	-	-	-
MÄRZ	-	-	49,8	49,2	50,5	49,7	54,5	-	-	-	-
ARPRIL	-	-	50,0	49,3	50,5	49,8	54,6	-	-	-	-
MAI	-	-	50,0	49,4	50,6	50,0	54,8	-	-	-	-
JUNI	-	-	50,2	49,7	50,8	50,3	55,0	-	-	-	-
JULI	-	-	50,6	49,9	51,1	50,7	55,2	-	-	-	-
AUGUST	-	-	50,6	50,1	51,1	50,7	55,1	-	-	-	-
SEPTEMBER	-	-	51,1	50,6	51,8	51,1	55,7	-	-	-	-
OKTOBER	-	-	51,3	50,7	52,0	51,4	56,0	-	-	-	-
NOVEMBER	-	-	51,6	51,0	52,3	51,6	56,4	-	-	-	-
DEZEMBER	-	-	51,8	51,2	52,5	52,0	56,6	-	-	-	-

DEUTSCHLAND, FRÜHERES BUNDESGBEIT SOWIE NEUE LÄNDER UND BERLIN-OST

1 PREISINDIZES FÜR DIE LEBENSHALTUNG UND INDEX DER EINZELHANDELSPREISE

1991 = 100

JAHR ----- MONAT	DEUTSCHLAND		FRÜHERES BUNDESGBEIT					NEUE LÄNDER UND BERLIN-OST			
	PREIS- INDEX FÜR DIE LEBENS- HALTUNG ALLER PRIVATEN HAUS- HALTE	INDEX DER EINZEL- HANDELS- PREISE	PREISINDEX FÜR DIE LEBENSHALTUNG				INDEX DER EINZEL- HANDELS- PREISE	PREISINDEX FÜR DIE LEBENSHALTUNG			
			ALLE PRIVATEN HAUS- HALTE	4-PERSO- NEN-HAUS- HALTE VON BEAMTEN UND ANGE- STELLTEN MIT HÖHE- REM EIN- KOMMEN	4-PERSO- NEN-HAUS- HALTE VON ARBEITERN UND ANGE- STELLTEN MIT MITT- LEREM EIN- KOMMEN	2-PERSO- NEN-HAUS- HALTE VON RENTEN- UND SOZIALHIL- FEEMPFÄN- GERN MIT GERINGEM EINKOMMEN		ALLE PRIVATEN HAUS- HALTE	4-PERSO- NEN-ARBEIT- NEHMER- HAUSHALTE MIT HÖHE- REM EIN- KOMMEN	4-PERSO- NEN-ARBEIT- NEHMER- HAUSHALTE MIT MITT- LEREM EIN- KOMMEN	2-PER- SONEN- RENTNER- HAUS- HALTE
1973 JANUAR	-	-	52,4	51,7	52,9	52,6	57,0	-	-	-	-
FEBRUAR	-	-	52,7	52,0	53,3	53,0	57,5	-	-	-	-
MÄRZ	-	-	53,1	52,4	53,7	53,3	57,9	-	-	-	-
APRIL	-	-	53,4	52,7	54,0	53,6	58,2	-	-	-	-
MAI	-	-	53,8	52,9	54,3	54,1	58,6	-	-	-	-
JUNI	-	-	54,1	53,2	54,6	54,4	59,0	-	-	-	-
JULI	-	-	54,3	53,5	54,7	54,4	59,0	-	-	-	-
AUGUST	-	-	54,3	53,5	54,7	54,2	58,9	-	-	-	-
SEPTEMBER	-	-	54,3	53,6	54,8	54,3	59,0	-	-	-	-
OKTOBER	-	-	54,7	54,0	55,3	54,5	59,5	-	-	-	-
NOVEMBER	-	-	55,4	54,7	55,9	55,4	60,3	-	-	-	-
DEZEMBER	-	-	55,9	55,1	56,3	55,8	60,9	-	-	-	-
1974 JANUAR	-	-	56,3	55,4	56,7	56,4	61,2	-	-	-	-
FEBRUAR	-	-	56,8	55,9	57,1	56,6	61,7	-	-	-	-
MÄRZ	-	-	56,9	56,1	57,4	56,7	62,0	-	-	-	-
APRIL	-	-	57,3	56,5	57,7	57,2	62,5	-	-	-	-
MAI	-	-	57,6	56,8	58,1	57,5	62,9	-	-	-	-
JUNI	-	-	57,8	56,9	58,3	57,9	63,1	-	-	-	-
JULI	-	-	58,0	57,3	58,5	58,0	63,3	-	-	-	-
AUGUST	-	-	58,1	57,4	58,5	57,9	63,4	-	-	-	-
SEPTEMBER	-	-	58,2	57,7	58,7	58,0	63,6	-	-	-	-
OKTOBER	-	-	58,6	57,8	59,0	58,2	64,1	-	-	-	-
NOVEMBER	-	-	59,0	58,3	59,4	58,9	64,6	-	-	-	-
DEZEMBER	-	-	59,1	58,5	59,7	59,1	64,8	-	-	-	-
1975 JANUAR	-	-	59,7	59,0	60,2	59,7	65,3	-	-	-	-
FEBRUAR	-	-	60,0	59,4	60,5	60,0	65,5	-	-	-	-
MÄRZ	-	-	60,3	59,5	60,8	60,4	65,6	-	-	-	-
APRIL	-	-	60,8	60,0	61,2	60,9	66,1	-	-	-	-
MAI	-	-	61,1	60,3	61,7	61,4	66,6	-	-	-	-
JUNI	-	-	61,6	60,7	62,1	62,0	67,0	-	-	-	-
JULI	-	-	61,6	60,7	62,1	62,1	66,9	-	-	-	-
AUGUST	-	-	61,5	60,7	62,1	61,8	66,7	-	-	-	-
SEPTEMBER	-	-	61,8	61,1	62,4	62,2	67,0	-	-	-	-
OKTOBER	-	-	61,9	61,2	62,6	62,3	67,1	-	-	-	-
NOVEMBER	-	-	62,1	61,5	62,8	62,5	67,2	-	-	-	-
DEZEMBER	-	-	62,3	61,6	63,0	62,8	67,3	-	-	-	-
1976 JANUAR	-	-	62,8	62,0	63,5	63,6	67,8	-	-	-	-
FEBRUAR	-	-	63,2	62,4	63,9	64,0	68,2	-	-	-	-
MÄRZ	-	-	63,4	62,5	64,1	64,4	68,3	-	-	-	-
APRIL	-	-	63,7	62,9	64,5	64,8	68,6	-	-	-	-
MAI	-	-	63,8	63,0	64,7	64,8	68,8	-	-	-	-
JUNI	-	-	63,9	63,2	64,7	64,9	68,9	-	-	-	-
JULI	-	-	63,8	63,0	64,6	64,5	68,5	-	-	-	-
AUGUST	-	-	64,0	63,2	64,7	64,8	68,7	-	-	-	-
SEPTEMBER	-	-	64,1	63,3	64,8	64,7	68,7	-	-	-	-
OKTOBER	-	-	64,2	63,5	64,9	64,8	68,9	-	-	-	-
NOVEMBER	-	-	64,4	63,7	65,0	64,9	69,0	-	-	-	-
DEZEMBER	-	-	64,6	63,8	65,2	65,3	69,4	-	-	-	-
1977 JANUAR	-	-	65,3	64,4	65,9	66,0	70,1	-	-	-	-
FEBRUAR	-	-	65,5	64,6	66,1	66,4	70,5	-	-	-	-
MÄRZ	-	-	65,7	64,8	66,4	66,5	70,8	-	-	-	-
APRIL	-	-	66,0	65,2	66,7	66,8	71,2	-	-	-	-
MAI	-	-	66,2	65,4	66,8	67,1	71,5	-	-	-	-
JUNI	-	-	66,5	65,6	67,0	67,4	71,8	-	-	-	-
JULI	-	-	66,4	65,5	66,9	67,2	71,6	-	-	-	-
AUGUST	-	-	66,4	65,6	66,9	67,0	71,5	-	-	-	-
SEPTEMBER	-	-	66,5	65,6	66,9	67,0	71,5	-	-	-	-
OKTOBER	-	-	66,5	65,7	67,1	67,0	71,5	-	-	-	-
NOVEMBER	-	-	66,6	65,9	67,2	67,2	71,7	-	-	-	-
DEZEMBER	-	-	66,8	66,1	67,4	67,3	72,0	-	-	-	-

1 PREISINDIZES FÜR DIE LEBENSHALTUNG UND INDEX DER EINZELHANDELSPREISE

- 107 -

JAHR ----- MONAT	DEUTSCHLAND		FRÜHERES BUNDESGBEIT				INDEX DER EINZEL- HANDELS- PREISE	NEUE LÄNDER UND BERLIN-OST			
	PREIS- INDEX FÜR DIE LEBENS- HALTUNG ALLER PRIVATEN HAUS- HALTE	INDEX DER EINZEL- HANDELS- PREISE	PREISINDEX FÜR DIE LEBENSHALTUNG			PREISINDEX FÜR DIE LEBENSHALTUNG					
			ALLE PRIVATEN HAUS- HALTE	4-PERSO- NEN-HAUS- HALTE VON BEAMTEN UND ANGE- STELLTEN MIT HÖHE- REM EIN- KOMMEN	4-PERSO- NEN-HAUS- HALTE VON ARBEITERN UND ANGE- STELLTEN MIT MITT- LEREM EIN- KOMMEN	2-PERSO- NEN-HAUS- HALTE VON RENTEN- UND SOZIALHIL- FEEMPFÄN- GERN MIT GERINGEM EINKOMMEN		ALLE PRIVATEN HAUS- HALTE	4-PERSO- NEN-ARBEIT NEHMER- HAUSHALTE MIT HÖHE- REM EIN- KOMMEN	4-PERSO- NEN-ARBEIT NEHMER- HAUSHALTE MIT MITT- LEREM EIN- KOMMEN	2-PER- SONEN- RENTNER- HAUS- HALTE
1978 JANUAR	-	-	67,3	66,4	67,7	67,8	72,3	-	-	-	-
FEBRUAR	-	-	67,5	66,8	68,1	68,2	72,6	-	-	-	-
MÄRZ	-	-	67,7	67,0	68,3	68,2	72,8	-	-	-	-
ARPRIL	-	-	68,0	67,2	68,5	68,7	73,1	-	-	-	-
MAI	-	-	68,1	67,3	68,6	68,7	73,2	-	-	-	-
JUNI	-	-	68,3	67,4	68,8	68,7	73,4	-	-	-	-
JULI	-	-	68,2	67,4	68,6	68,5	73,4	-	-	-	-
AUGUST	-	-	68,1	67,3	68,6	68,2	72,9	-	-	-	-
SEPTEMBER	-	-	68,0	67,3	68,5	68,0	72,9	-	-	-	-
OKTOBER	-	-	68,1	67,4	68,6	68,1	73,0	-	-	-	-
NOVEMBER	-	-	68,3	67,6	68,7	68,2	73,1	-	-	-	-
DEZEMBER	-	-	68,5	67,8	68,9	68,6	73,4	-	-	-	-
1979 JANUAR	-	-	69,2	68,4	69,5	69,2	73,8	-	-	-	-
FEBRUAR	-	-	69,4	68,7	69,8	69,6	74,2	-	-	-	-
MÄRZ	-	-	69,8	69,1	70,2	70,0	74,7	-	-	-	-
ARPRIL	-	-	70,1	69,5	70,5	70,3	75,1	-	-	-	-
MAI	-	-	70,3	69,6	70,7	70,6	75,3	-	-	-	-
JUNI	-	-	70,7	70,0	71,1	70,8	75,6	-	-	-	-
JULI	-	-	71,1	70,4	71,4	71,0	76,1	-	-	-	-
AUGUST	-	-	71,2	70,7	71,6	70,9	76,0	-	-	-	-
SEPTEMBER	-	-	71,5	70,7	71,7	71,0	76,1	-	-	-	-
OKTOBER	-	-	71,6	71,0	71,9	71,2	76,4	-	-	-	-
NOVEMBER	-	-	72,0	71,2	72,1	71,5	76,8	-	-	-	-
DEZEMBER	-	-	72,2	71,5	72,5	71,9	77,0	-	-	-	-
1980 JANUAR	-	-	72,6	71,8	72,8	72,4	77,9	-	-	-	-
FEBRUAR	-	-	73,5	72,7	73,7	73,2	78,3	-	-	-	-
MÄRZ	-	-	73,8	73,1	74,1	73,8	78,6	-	-	-	-
ARPRIL	-	-	74,2	73,4	74,3	74,2	79,1	-	-	-	-
MAI	-	-	74,6	73,7	74,7	74,6	79,6	-	-	-	-
JUNI	-	-	74,8	74,1	75,1	74,8	79,8	-	-	-	-
JULI	-	-	74,9	74,2	75,1	75,0	79,8	-	-	-	-
AUGUST	-	-	75,0	74,2	75,1	74,8	79,9	-	-	-	-
SEPTEMBER	-	-	75,0	74,3	75,1	74,6	79,8	-	-	-	-
OKTOBER	-	-	75,1	74,5	75,3	74,8	79,9	-	-	-	-
NOVEMBER	-	-	75,6	75,0	75,9	75,4	80,6	-	-	-	-
DEZEMBER	-	-	76,2	75,4	76,4	75,9	81,0	-	-	-	-
1981 JANUAR	-	-	76,9	76,4	77,1	76,8	81,6	-	-	-	-
FEBRUAR	-	-	77,5	76,9	77,7	77,3	82,1	-	-	-	-
MÄRZ	-	-	78,1	77,5	78,1	77,9	82,6	-	-	-	-
ARPRIL	-	-	78,5	77,9	78,8	78,5	83,2	-	-	-	-
MAI	-	-	78,9	78,3	79,0	78,9	83,8	-	-	-	-
JUNI	-	-	79,2	78,6	79,4	79,1	83,8	-	-	-	-
JULI	-	-	79,7	79,2	79,9	79,3	84,0	-	-	-	-
AUGUST	-	-	79,9	79,3	80,1	79,3	83,9	-	-	-	-
SEPTEMBER	-	-	80,3	79,8	80,6	79,5	84,4	-	-	-	-
OKTOBER	-	-	80,7	80,0	80,8	80,0	84,8	-	-	-	-
NOVEMBER	-	-	81,1	80,4	81,3	80,6	85,2	-	-	-	-
DEZEMBER	-	-	81,3	80,7	81,6	81,0	85,5	-	-	-	-
1982 JANUAR	-	-	82,0	81,4	82,2	81,9	86,0	-	-	-	-
FEBRUAR	-	-	82,1	81,7	82,4	82,2	86,3	-	-	-	-
MÄRZ	-	-	82,1	81,7	82,4	82,4	86,4	-	-	-	-
ARPRIL	-	-	82,4	81,9	82,6	82,8	86,8	-	-	-	-
MAI	-	-	83,0	82,4	83,2	83,4	87,6	-	-	-	-
JUNI	-	-	83,9	83,1	84,1	84,1	88,6	-	-	-	-
JULI	-	-	84,0	83,4	84,4	84,2	88,4	-	-	-	-
AUGUST	-	-	83,9	83,3	84,3	83,7	88,0	-	-	-	-
SEPTEMBER	-	-	84,2	83,6	84,5	83,8	88,2	-	-	-	-
OKTOBER	-	-	84,6	83,9	84,8	84,0	88,5	-	-	-	-
NOVEMBER	-	-	84,8	84,2	85,1	84,3	88,8	-	-	-	-
DEZEMBER	-	-	85,0	84,4	85,2	84,5	89,0	-	-	-	-

1 PREISINDIZES FÜR DIE LEBENSHALTUNG UND INDEX DER EINZELHANDELSPREISE

1991 = 100

JAHR ----- MONAT	DEUTSCHLAND		FRÜHERES BUNDESGBEIT					NEUE LÄNDER UND BERLIN-OST			
	PREIS- INDEX FÜR DIE LEBENS- HALTUNG ALLER PRIVATEN HAUS- HALTE	INDEX DER EINZEL- HANDELS- PREISE	PREISINDEX FÜR DIE LEBENSHALTUNG				INDEX DER EINZEL- HANDELS- PREISE	PREISINDEX FÜR DIE LEBENSHALTUNG			
			ALLE PRIVATEN HAUS- HALTE	4-PERSO- NEN-HAUS- HALTE VON BEAMTEN UND ANGE- STELLTEN MIT HÖHE- REM EIN- KOMMEN	4-PERSO- NEN-HAUS- HALTE VON ARBEITERN UND ANGE- STELLTEN MIT MITT- LEREM EIN- KOMMEN	2-PERSO- NEN-HAUS- HALTE VON RENTEN- UND SOZIALHIL- FEEMPFÄN- GERN MIT GERINGEM EINKOMMEN		ALLE PRIVATEN HAUS- HALTE	4-PERSO- NEN-ARBEIT- NEHMER- HAUSHALTE MIT HÖHE- REM EIN- KOMMEN	4-PERSO- NEN-ARBEIT- NEHMER- HAUSHALTE MIT MITT- LEREM EIN- KOMMEN	2-PER- SONEN- RENTNER- HAUS- HALTE
1983 JANUAR	-	-	85,4	84,8	85,5	85,3	89,2	-	-	-	-
FEBRUAR	-	-	85,4	84,9	85,6	85,4	89,3	-	-	-	-
MÄRZ	-	-	85,4	84,8	85,5	85,6	89,3	-	-	-	-
APRIL	-	-	85,6	85,1	85,9	85,8	89,5	-	-	-	-
MAI	-	-	85,8	85,3	86,1	86,1	89,8	-	-	-	-
JUNI	-	-	86,1	85,6	86,4	86,4	90,0	-	-	-	-
JULI	-	-	86,4	85,9	86,7	86,6	90,2	-	-	-	-
AUGUST	-	-	86,7	86,2	86,9	86,5	90,3	-	-	-	-
SEPTEMBER	-	-	86,9	86,3	87,2	86,6	90,5	-	-	-	-
OKTOBER	-	-	86,9	86,3	87,2	86,6	90,5	-	-	-	-
NOVEMBER	-	-	87,1	86,5	87,3	87,0	90,8	-	-	-	-
DEZEMBER	-	-	87,3	86,7	87,5	87,2	90,8	-	-	-	-
1984 JANUAR	-	-	87,6	87,2	87,9	87,7	91,3	-	-	-	-
FEBRUAR	-	-	87,9	87,2	88,2	88,1	91,6	-	-	-	-
MÄRZ	-	-	88,0	87,4	88,2	88,4	91,9	-	-	-	-
APRIL	-	-	88,1	87,5	88,3	88,4	91,9	-	-	-	-
MAI	-	-	88,2	87,6	88,4	88,5	92,1	-	-	-	-
JUNI	-	-	88,5	87,9	88,7	88,8	92,3	-	-	-	-
JULI	-	-	88,4	87,8	88,6	88,6	92,0	-	-	-	-
AUGUST	-	-	88,2	87,6	88,4	88,3	91,7	-	-	-	-
SEPTEMBER	-	-	88,3	87,7	88,4	88,2	91,6	-	-	-	-
OKTOBER	-	-	88,8	88,2	89,1	88,5	92,0	-	-	-	-
NOVEMBER	-	-	88,9	88,4	89,1	88,8	92,2	-	-	-	-
DEZEMBER	-	-	89,0	88,4	89,2	88,8	92,3	-	-	-	-
1985 JANUAR	-	-	89,5	89,0	89,7	89,4	92,7	-	-	-	-
FEBRUAR	-	-	89,9	89,4	90,1	90,0	93,3	-	-	-	-
MÄRZ	-	-	90,2	89,6	90,2	90,2	93,6	-	-	-	-
APRIL	-	-	90,3	89,8	90,4	90,4	93,7	-	-	-	-
MAI	-	-	90,3	89,8	90,6	90,6	93,7	-	-	-	-
JUNI	-	-	90,3	89,8	90,6	90,5	93,6	-	-	-	-
JULI	-	-	90,3	89,8	90,4	90,3	93,4	-	-	-	-
AUGUST	-	-	90,0	89,5	90,1	89,9	93,0	-	-	-	-
SEPTEMBER	-	-	90,1	89,6	90,2	90,0	93,3	-	-	-	-
OKTOBER	-	-	90,2	89,8	90,3	90,0	93,3	-	-	-	-
NOVEMBER	-	-	90,3	89,9	90,5	90,2	93,6	-	-	-	-
DEZEMBER	-	-	90,4	90,0	90,6	90,3	93,6	-	-	-	-
1986 JANUAR	-	-	90,7	90,4	90,9	90,7	93,7	-	-	-	-
FEBRUAR	-	-	90,6	90,3	90,8	90,9	93,7	-	-	-	-
MÄRZ	-	-	90,3	90,0	90,4	90,7	93,4	-	-	-	-
APRIL	-	-	90,3	89,9	90,3	90,8	93,4	-	-	-	-
MAI	-	-	90,3	89,9	90,3	90,8	93,3	-	-	-	-
JUNI	-	-	90,3	90,0	90,5	91,0	93,2	-	-	-	-
JULI	-	-	90,0	89,8	90,1	90,7	92,7	-	-	-	-
AUGUST	-	-	89,7	89,5	89,9	90,2	92,4	-	-	-	-
SEPTEMBER	-	-	89,8	89,6	90,0	90,1	92,5	-	-	-	-
OKTOBER	-	-	89,5	89,3	89,7	89,7	92,3	-	-	-	-
NOVEMBER	-	-	89,4	89,3	89,5	89,5	92,4	-	-	-	-
DEZEMBER	-	-	89,5	89,4	89,6	89,6	92,5	-	-	-	-
1987 JANUAR	-	-	90,0	89,8	90,0	90,0	93,1	-	-	-	-
FEBRUAR	-	-	90,1	89,9	90,1	90,2	93,2	-	-	-	-
MÄRZ	-	-	90,1	89,9	90,1	90,2	93,1	-	-	-	-
APRIL	-	-	90,3	90,1	90,2	90,2	93,3	-	-	-	-
MAI	-	-	90,3	90,2	90,3	90,5	93,4	-	-	-	-
JUNI	-	-	90,4	90,4	90,4	90,5	93,4	-	-	-	-
JULI	-	-	90,4	90,4	90,4	90,4	93,3	-	-	-	-
AUGUST	-	-	90,3	90,4	90,3	90,1	93,1	-	-	-	-
SEPTEMBER	-	-	90,2	90,2	90,1	89,9	92,9	-	-	-	-
OKTOBER	-	-	90,3	90,3	90,2	89,8	92,9	-	-	-	-
NOVEMBER	-	-	90,3	90,4	90,2	89,9	92,9	-	-	-	-
DEZEMBER	-	-	90,4	90,5	90,3	90,1	93,1	-	-	-	-

DEUTSCHLAND, FRÜHERES BUNDESGBEIT SOWIE NEUE LÄNDER UND BERLIN-OST

1 PREISINDIZES FÜR DIE LEBENSHALTUNG UND INDEX DER EINZELHANDELSPREISE

1991 = 100

JAHR ----- MONAT	DEUTSCHLAND		FRÜHERES BUNDESGBEIT					NEUE LÄNDER UND BERLIN-OST			
	PREIS- INDEX FÜR DIE LEBENS- HALTUNG ALLER PRIVATEN HAUS- HALTE	INDEX DER EINZEL- HANDELS- PREISE	PREISINDEX FÜR DIE LEBENSHALTUNG				INDEX DER EINZEL- HANDELS- PREISE	PREISINDEX FÜR DIE LEBENSHALTUNG			
			ALLE PRIVATEN HAUS- HALTE	4-PERSO- NEN-HAUS- HALTE VON BEAMTEN UND ANGE- STELLTEN MIT HÖHE- REM EIN- KOMMEN	4-PERSO- NEN-HAUS- HALTE VON ARBEITERN UND ANGE- STELLTEN MIT MITT- LEREM EIN- KOMMEN	2-PERSO- NEN-HAUS- HALTE VON RENTEN- UND SOZIALHIL- FEEMPFÄN- GERN MIT GERINGEM EINKOMMEN		ALLE PRIVATEN HAUS- HALTE	4-PERSO- NEN-ARBEIT- NEHMER- HAUSHALTE MIT HÖHE- REM EIN- KOMMEN	4-PERSO- NEN-ARBEIT- NEHMER- HAUSHALTE MIT MITT- LEREM EIN- KOMMEN	2-PER- SONEN- RENTNER- HAUS- HALTE
1988 JANUAR	-	-	90,8	90,9	90,6	90,5	93,3	-	-	-	-
1988 FEBRUAR	-	-	91,0	91,1	90,8	90,8	93,5	-	-	-	-
1988 MÄRZ	-	-	91,0	91,2	90,8	90,7	93,4	-	-	-	-
1988 APRIL	-	-	91,2	91,4	91,0	91,0	93,7	-	-	-	-
1988 MAI	-	-	91,4	91,5	91,2	91,1	93,7	-	-	-	-
1988 JUNI	-	-	91,5	91,6	91,3	91,3	93,8	-	-	-	-
1988 JULI	-	-	91,5	91,6	91,3	91,2	93,7	-	-	-	-
1988 AUGUST	-	-	91,4	91,6	91,3	91,1	93,5	-	-	-	-
1988 SEPTEMBER	-	-	91,5	91,7	91,3	91,1	93,5	-	-	-	-
1988 OKTOBER	-	-	91,6	91,8	91,4	91,2	93,5	-	-	-	-
1988 NOVEMBER	-	-	91,9	92,1	91,7	91,4	93,8	-	-	-	-
1988 DEZEMBER	-	-	92,1	92,3	91,9	91,7	94,0	-	-	-	-
1989 JANUAR	-	-	92,9	93,1	92,8	92,7	94,8	-	-	-	-
1989 FEBRUAR	-	-	93,2	93,3	93,1	93,0	95,1	-	-	-	-
1989 MÄRZ	-	-	93,3	93,5	93,3	93,1	95,1	-	-	-	-
1989 APRIL	-	-	93,9	94,0	93,8	93,6	95,5	-	-	-	-
1989 MAI	-	-	94,0	94,2	94,0	93,9	95,7	-	-	-	-
1989 JUNI	-	-	94,1	94,2	94,0	94,0	95,7	-	-	-	-
1989 JULI	-	-	94,0	94,1	93,9	93,9	95,5	-	-	-	-
1989 AUGUST	-	-	94,0	94,1	93,8	93,8	95,4	-	-	-	-
1989 SEPTEMBER	-	-	94,1	94,2	94,0	93,9	95,5	-	-	-	-
1989 OKTOBER	-	-	94,4	94,5	94,3	94,2	95,8	-	-	-	-
1989 NOVEMBER	-	-	94,6	94,6	94,4	94,4	95,9	-	-	-	-
1989 DEZEMBER	-	-	94,9	95,0	94,7	94,8	96,4	-	-	-	-
1990 JANUAR	-	-	95,4	95,4	95,2	95,5	96,6	-	-	-	-
1990 FEBRUAR	-	-	95,8	95,8	95,6	95,8	96,9	-	-	-	-
1990 MÄRZ	-	-	95,8	95,9	95,7	95,9	96,9	-	-	-	-
1990 APRIL	-	-	96,0	96,1	95,9	96,2	97,1	-	-	-	-
1990 MAI	-	-	96,2	96,3	96,1	96,5	97,3	-	-	-	-
1990 JUNI	-	-	96,3	96,4	96,2	96,6	97,2	-	-	-	-
1990 JULI	-	-	96,3	96,4	96,2	96,5	97,0	86,1	86,4	86,1	86,8
1990 AUGUST	-	-	96,6	96,6	96,6	96,6	97,5	86,2	86,7	86,3	86,4
1990 SEPTEMBER	-	-	96,9	96,9	97,0	96,7	97,8	87,5	88,2	87,8	87,2
1990 OKTOBER	-	-	97,6	97,5	97,5	97,1	98,5	88,9	89,6	89,1	88,1
1990 NOVEMBER	-	-	97,4	97,4	97,4	97,2	98,4	88,7	89,4	88,9	88,1
1990 DEZEMBER	-	-	97,5	97,4	97,4	97,4	98,4	89,3	90,1	89,6	88,8
1991 JANUAR	97,7	98,9	98,1	98,0	98,0	98,0	-	94,1	94,3	94,3	93,9
1991 FEBRUAR	98,2	99,1	98,6	98,6	98,5	98,6	-	94,6	94,8	94,7	94,8
1991 MÄRZ	98,2	99,0	98,6	98,5	98,4	98,6	-	95,4	95,6	95,6	95,4
1991 APRIL	98,5	99,3	98,8	98,8	98,8	98,9	-	96,1	96,3	96,5	96,1
1991 MAI	98,9	99,6	99,2	99,3	99,3	99,4	-	96,4	96,7	96,9	96,5
1991 JUNI	99,4	99,8	99,7	99,8	99,7	99,9	-	96,7	97,0	97,2	96,9
1991 JULI	100,6	100,3	101,0	101,1	101,0	101,0	-	97,7	98,0	98,4	97,6
1991 AUGUST	100,6	100,2	100,9	101,1	101,0	100,9	-	97,7	98,2	98,5	97,5
1991 SEPTEMBER	100,6	100,4	100,9	100,9	100,9	100,7	-	97,7	98,2	98,6	97,3
1991 OKTOBER	102,1	100,8	101,0	101,1	101,2	100,9	-	110,6	109,9	109,2	110,7
1991 NOVEMBER	102,6	101,3	101,5	101,4	101,6	101,5	-	111,4	110,5	109,9	111,6
1991 DEZEMBER	102,7	101,3	101,6	101,5	101,7	101,6	-	111,5	110,5	110,0	111,6
1992 JANUAR	103,2	101,4	102,1	102,0	102,2	102,4	-	112,0	110,7	110,4	112,6
1992 FEBRUAR	103,9	101,9	102,8	102,7	102,8	103,1	-	112,6	111,3	111,1	113,4
1992 MÄRZ	104,3	102,2	103,1	103,0	103,2	103,3	-	113,1	111,9	111,7	113,6
1992 APRIL	104,7	102,6	103,6	103,5	103,7	103,7	-	113,4	112,3	112,0	113,9
1992 MAI	105,0	102,9	103,8	103,8	104,0	104,1	-	113,6	112,4	112,2	114,1
1992 JUNI	105,3	102,9	104,2	104,2	104,4	104,4	-	113,9	112,7	112,5	114,4
1992 JULI	105,6	102,8	104,5	104,6	104,6	104,6	-	113,9	112,8	112,5	114,5
1992 AUGUST	105,6	102,7	104,5	104,6	104,7	104,5	-	113,8	112,8	112,4	114,4
1992 SEPTEMBER	105,5	102,8	104,4	104,5	104,6	104,4	-	113,7	112,6	112,4	114,2
1992 OKTOBER	105,6	102,9	104,6	104,6	104,8	104,6	-	113,8	112,7	112,5	114,2
1992 NOVEMBER	106,0	103,2	105,0	105,0	105,1	105,0	-	114,0	112,9	112,7	114,4
1992 DEZEMBER	106,1	103,2	105,1	105,1	105,2	105,2	-	114,1	113,0	112,8	114,5

DEUTSCHLAND, FRÜHERES BUNDESGBEIT SOWIE NEUE LÄNDER UND BERLIN-OST

1 PREISINDIZES FÜR DIE LEBENSHALTUNG UND INDEX DER EINZELHANDELSPREISE

1991 = 100

JAHR ----- MONAT	DEUTSCHLAND		FRÜHERES BUNDESGBEIT					NEUE LÄNDER UND BERLIN-OST			
	PREIS- INDEX FÜR DIE LEBENS HALTUNG ALLER PRIVATEN HAUS- HALTE	INDEX DER EINZEL- HANDELS- PREISE	PREISINDEX FÜR DIE LEBENSHALTUNG				INDEX DER EINZEL- HANDELS- PREISE	PREISINDEX FÜR DIE LEBENSHALTUNG			
			ALLE PRIVATEN HAUS- HALTE	4-PERSO- NEN-HAUS- HALTE VON BEAMTEN UND ANGE- STELLTEN MIT HÖHE- REM EIN- KOMMEN	4-PERSO- NEN-HAUS- HALTE VON ARBEITERN UND ANGE- STELLTEN MIT MITT- LEREM EIN- KOMMEN	2-PERSO- NEN-HAUS- HALTE VON RENTEN- UND SOZIALHIL- FEEMPFÄN- GERN MIT GERINGEM EINKOMMEN		ALLE PRIVATEN HAUS- HALTE	4-PERSO- NEN-ARBEIT- NEHMER- HAUSHALTE MIT HÖHE- REM EIN- KOMMEN	4-PERSO- NEN-ARBEIT- NEHMER- HAUSHALTE MIT MITT- LEREM EIN- KOMMEN	2-PER- SONEN- RENTNER- HAUS- HALTE
1993 JANUAR	108,0	103,8	106,0	106,0	106,1	106,1	-	123,8	121,7	120,9	125,0
FEBRUAR	108,8	104,3	106,8	106,7	106,9	107,1	-	124,6	122,5	121,7	126,0
MÄRZ	109,1	104,6	107,1	107,0	107,2	107,4	-	124,8	122,7	122,0	126,1
ARPRIL	109,4	104,8	107,3	107,4	107,6	107,8	-	125,3	123,1	122,5	126,5
MAI	109,6	104,9	107,5	107,6	107,8	108,0	-	125,3	123,2	122,6	126,5
JUNI	109,9	105,0	107,9	108,0	108,1	108,3	-	125,7	123,6	123,0	127,1
JULI	110,4	104,9	108,3	108,5	108,6	108,6	-	126,0	123,9	123,3	127,4
AUGUST	110,4	104,8	108,4	108,6	108,7	108,6	-	126,0	123,9	123,2	127,3
SEPTEMBER	110,2	104,8	108,2	108,3	108,4	108,4	-	125,8	123,8	123,2	127,1
OKTOBER	110,2	104,9	108,2	108,4	108,6	108,6	-	125,9	123,8	123,3	127,0
NOVEMBER	110,4	105,0	108,4	108,4	108,7	108,8	-	126,0	123,9	123,4	127,2
DEZEMBER	110,6	105,1	108,6	108,6	108,8	109,0	-	126,1	124,0	123,5	127,4
1994 JANUAR	111,4	105,3	109,2	109,3	109,6	109,9	-	128,8	126,4	125,9	130,1
FEBRUAR	112,1	105,6	109,9	110,0	110,2	110,5	-	129,3	126,9	126,4	130,8
MÄRZ	112,2	105,6	110,0	110,1	110,3	110,7	-	129,4	126,9	126,5	130,9
ARPRIL	112,3	105,8	110,1	110,3	110,6	111,0	-	129,6	127,0	126,7	131,1
MAI	112,6	105,9	110,4	110,6	110,9	111,3	-	129,9	127,3	127,0	131,4
JUNI	112,9	106,0	110,7	110,9	111,1	111,6	-	130,2	127,6	127,2	131,8
JULI	113,2	105,9	111,0	111,4	111,5	111,9	-	130,4	127,8	127,3	132,1
AUGUST	113,4	105,9	111,2	111,5	111,6	111,9	-	130,4	127,8	127,3	132,0
SEPTEMBER	113,2	106,0	111,0	111,2	111,4	111,8	-	130,3	127,7	127,3	131,9
OKTOBER	113,1	106,0	110,9	111,2	111,4	111,9	-	130,3	127,7	127,3	131,8
NOVEMBER	113,2	106,0	111,0	111,1	111,4	111,9	-	130,3	127,7	127,3	131,9
DEZEMBER	113,4	106,1	111,3	111,3	111,6	112,2	-	130,5	127,8	127,4	132,1
1995 JANUAR	113,8	106,4	111,5	111,6	111,9	112,6	-	131,2	128,4	128,1	132,7
FEBRUAR	114,3	106,6	112,1	112,1	112,4	113,2	-	131,8	128,9	128,6	133,6
MÄRZ	114,3	106,6	112,1	112,1	112,4	113,2	-	131,7	128,8	128,5	133,4
ARPRIL	114,6	106,8	112,4	112,5	112,8	113,5	-	132,0	129,1	128,9	133,7
MAI	114,6	106,9	112,4	112,6	112,9	113,7	-	132,1	129,2	129,0	133,7
JUNI	115,0	107,0	112,8	113,0	113,2	114,0	-	132,4	129,4	129,3	134,1
JULI	115,2	106,8	113,1	113,4	113,4	114,1	-	132,2	129,4	129,0	134,0
AUGUST	115,3	106,5	112,9	113,3	113,3	113,9	-	133,6	130,7	130,2	135,3
SEPTEMBER	115,2	106,6	112,8	113,1	113,2	113,7	-	133,5	130,6	130,1	135,1
OKTOBER	115,1	106,6	112,7	113,0	113,2	113,7	-	133,7	130,7	130,3	135,2
NOVEMBER	115,1	106,7	112,7	112,8	113,0	113,8	-	133,7	130,6	130,3	135,4
DEZEMBER	115,4	106,8	113,0	113,1	113,3	114,0	-	133,9	130,8	130,5	135,6
1996 JANUAR											
FEBRUAR											
MÄRZ											
ARPRIL											
MAI											
JUNI											
JULI											
AUGUST											
SEPTEMBER											
OKTOBER											
NOVEMBER											
DEZEMBER											
1997 JANUAR											
FEBRUAR											
MÄRZ											
ARPRIL											
MAI											
JUNI											
JULI											
AUGUST											
SEPTEMBER											
OKTOBER											
NOVEMBER											
DEZEMBER											

2 Entwicklung der Verbraucherpreise seit 1881 *)

1991 = 100

Jahr (Durchschnitt)	Index	Jahr (Durchschnitt)	Index	Jahr (Durchschnitt)	Index
1881	11,3	1921	203,3	1961	36,7
1882	11,1	1922	-	1962	37,8
1883	11,3	1923	-	1963	38,9
1884	10,9	1924	19,9	1964	39,8
1885	11,3	1925	21,6	1965	41,2
1886	11,4	1926	21,6	1966	42,6
1887	11,4	1927	22,5	1967	43,3
1888	11,4	1928	23,1	1968	43,8
1889	11,9	1929	23,4	1969	44,7
1890	12,2	1930	22,5	1970	46,2
1891	12,3	1931	20,7	1981	48,5
1892	12,3	1932	18,3	1982	51,1
1893	11,9	1933	17,9	1983	54,5
1894	11,7	1934	18,4	1984	58,3
1895	11,6	1935	18,7	1985	61,8
1896	11,4	1936	18,9	1986	64,6
1897	11,6	1937	19,0	1987	66,8
1898	12,0	1938	19,1	1988	68,5
1899	11,9	1939	19,2	1989	71,1
1900	11,9	1940	19,8	1990	74,8
1901	12,0	1941	20,3	1981	79,5
1902	12,2	1942	20,8	1982	83,8
1903	12,2	1943	21,1	1983	86,5
1904	12,3	1944	21,5	1984	88,5
1905	12,9	1945	22,0	1985	90,3
1906	13,4	1946	24,0	1986	90,2
1907	13,5	1947	25,7	1987	90,2
1908	13,7	1948 1. Halbj. ...	27,1	1988	91,2
1909	14,0	1948 2. Halbj. ...	32,2	1989	93,8
1910	14,1	1949	31,8	1990	96,4
		1950	29,8		
1911	14,6	1951	32,1	1991	100,0
1912	15,5	1952	32,8	1992	104,1
1913	15,2	1953	32,2	1993	108,0
1914	15,2	1954	32,3	1994	111,0
1915	20,5	1955	32,7	1995	112,9
1916	27,4	1956	33,6	1996	
1917	34,2	1957	34,3	1997	
1918	47,1	1958	35,0	1998	
1919	74,5	1959	35,3	1999	
1920	158,7	1960	35,9	2000	

*) Ab 2. Halbjahr 1948 Entwicklung des Preisindex für die Lebenshaltung von 4-Personen-Haushalten von Arbeitern und Angestellten mit mittlerem Einkommen. Zur Berechnungsmethode und dem jeweiligen Gebietsstand siehe Seite 10 in den Erläuterungen.

Fachserie 17: Preise

Reihe 1: Preise und Preisindizes für die Land- und Forstwirtschaft

Der etwa 8 Wochen nach dem Monatsbericht erscheinende *Monatsbericht* enthält Angaben über Erzeugerpreise landwirtschaftlicher und forstwirtschaftlicher Produkte sowie über Einkaufspreise landwirtschaftlicher Betriebsmittel. Im *Jahresbericht* sind zu allen Veröffentlichungspositionen die Indexzahlen für einen mehrjährigen Zeitraum aufgeführt.

Zur Berechnung des Index der Erzeugerpreise landwirtschaftlicher Produkte werden ca. 1 150 Preisreihen für 161 Waren, beim Index der Erzeugerpreise forstwirtschaftlicher Produkte (aller Besitzarten) ca. 3 500 Preisreihen für 75 Waren und beim Index der Einkaufspreise landwirtschaftlicher Betriebsmittel ca. 4 500 Preisreihen für 195 Waren und Leistungen herangezogen.

Reihe 2: Preise und Preisindizes für gewerbliche Produkte (Erzeugerpreise)

In dem etwa 4 Wochen nach dem Berichtszeitraum vorliegenden *Monatsbericht* sind Angaben über Erzeugerpreise im Inlandsabsatz für rd. 950 Positionen nach dem „Systematischen Güterverzeichnis für Produktionsstatistiken“ für ausgewählte Gütergruppen einschl. des Auslandsabsatzes – enthalten. Im *Jahresbericht* werden überwiegend Vergleichsdaten zurückliegender Jahre veröffentlicht. Zur Berechnung der Indizes werden ca. 13 500 Preisreihen für rd. 2 250 Waren verwendet.

Reihe 2.S.2: Index der Erzeugerpreise gewerblicher Produkte - Lange Reihen auf Basis 1991 -

Dieser Sonderband enthält neben ausführlichen methodischen Informationen auch Hinweise zum Berechnen langer Reihen und zum Rechnen mit Preisgleichklauseln Jahresindizes auf der Basis 1991 (=100), die vielfach bis 1949 und für 1938 zurückgerechnet wurden. Die Darstellung der Monatsindizes reicht von 1976 bis 1990.

Reihe 3: Preisindex für den Wareneingang des Produzierenden Gewerbes

Erfasst werden Einkaufspreise der vom Produzierenden Gewerbe bezogenen Rohstoffe und Zwischenprodukte inländischer und ausländischer Herkunft. Der ca. 7 Wochen nach dem Berichtszeitraum verfügbare *Monatsbericht* enthält nach der Herkunft, dem Bearbeitungsgrad sowie dem vorwiegenden Verwendungsbereich gegliederte Indizes. Im *Jahresbericht* werden bei gleicher fachlicher Gliederung wie im Monatsbericht umfangreichere Zeitreihen für mehrere Jahre gebracht.

Reihe 4: Maßzahlen für Bauleistungspreise und Preisindizes für Bauwerke

Für die Monate Februar, Mai, August und November werden neben einem vierteljährlichen Eilbericht mit den wichtigsten Eckdaten ausführliche Vierteljahresberichte herausgegeben. Die Nachweisungen enthalten Preisindizes für den Neubau von Wohngebäuden, Nichtwohngebäuden und Sonstigen Bauwerken, für Einfamilien-Fertighäuser sowie für die Instandhaltung von Wohngebäuden. Den Indexberechnungen liegen rd. 35 000 Preisreihen für 220 Bauleistungen zugrunde.

Reihe 5: Kaufwerte für Bauland

Angaben zu Baulandveräußerungen wie Fälle, Flächen, Kaufsummen werden vierteljährlich nach Baugebieten, Baulandarten sowie Gemeindegrößenklassen für Bund und Länder veröffentlicht. Der *Jahresbericht* ist zusätzlich u.a. nach Veräußerern und Erwerbern aufgegliedert und enthält die Ergebnisse ausgewählter Städte.

Reihe 6: Index der Großhandelsverkaufspreise

Der etwa 4 Wochen nach dem Berichtszeitraum erscheinende *Monatsbericht* zeigt die Entwicklung der bei Großhandelsunternehmen und -märkten ermittelten Verkaufspreise im Inlandsabsatz in institutioneller Gliederung nach 89 Wirtschaftsklassen sowie in zwei warensystematischen Gliederungen nach rund 540 Warengruppen und Warenarten. Im *Jahresbericht* werden langfristige Übersichten veröffentlicht. In die Berechnung des Index werden ca. 6 740 Preisreihen für rund 1 080 Waren einbezogen.

Reihe 7: Preisindizes für die Lebenshaltung

Preisindizes für die Lebenshaltung aller privaten Haushalte werden für Deutschland insgesamt, das frühere Bundesgebiet und die neuen Länder und Berlin-Ost veröffentlicht. Für das frühere Bundesgebiet und die neuen Länder werden zusätzlich jeweils Verbraucherpreisindizes für drei eng (aber in West und Ost unterschiedlich) abgegrenzte Haushaltstypen berechnet. Preisindizes für den Einzelhandel werden nur noch für Deutschland insgesamt bereitgestellt.

Während ein etwa 14 Tage nach dem Berichtszeitraum erscheinender monatlicher Eilbericht ausgewählte Eckdaten der Lebenshaltungsindizes und des Index der Einzelhandelspreise enthält, sind im Monatsbericht weitaus umfangreichere Nachweisungen veröffentlicht. Außer den verschiedenen Indizes, die in tiefer fachlicher Gliederung dargeboten werden, enthält der Monatsbericht ab Januar 1991 Maßzahlen für rd. 630 Güter der Lebenshaltung. Ausführliche Ergebnisse in tiefer fachlicher Gliederung enthält der Jahresbericht. In einem Sonderbeitrag der Fachserie 17 werden als Reihe 7.S.1 lange Reihen (z.T. zurück bis 1948) des Preisindex der Lebenshaltung veröffentlicht.

Reihe 8: Preisindizes für die Ein- und Ausfuhr

Im Monatsbericht, der etwa 6 Wochen nach dem Berichtszeitraum vorliegt, werden der Einfuhrpreisindex für etwa 650, der Ausfuhrpreisindex für etwa 570 Warengruppen und Waren sowie die Terms of Trade veröffentlicht. Der Jahresbericht bringt langfristige Übersichten. Für die Berechnung des Einfuhrpreisindex werden ca. 7 650 Preisrepräsentanten, für den Ausfuhrpreisindex 7 100 herangezogen.

Reihe 9: Preise und Preisindizes für Verkehr und Nachrichtenübermittlung

Der Jahresbericht enthält Angaben über Eisenbahnfahrpreise, Flugpreise und Frachtsätze des Luftverkehrs und der Spedition; ferner werden Indizes der Seefrachten und Preisindizes für Post-, Postbank- und Telekommunikationsdienstleistungen nachgewiesen.

Reihe 10: Internationaler Vergleich der Preise für die Lebenshaltung

Die Verbrauchergeldparitäten sowie Devisenkurse werden in einem etwa 4 Wochen nach dem Berichtszeitraum erscheinenden Monatsbericht und einem Jahresbericht veröffentlicht; letzterer enthält umfangreichere Nachweisungen sowie längerfristige Zeitreihen. Verbrauchergeldparitäten werden monatlich für ca. 40 Länder dargestellt.

Reihe 11: Preise und Preisindizes im Ausland

Der etwa 6 Wochen nach dem Berichtszeitraum erscheinende Monatsbericht enthält neben Angaben von Preisindizes für die Lebenshaltung (z.Z. für mehr als 80 Länder), für Erzeugnisse des Großhandels und der gewerblichen Produktion sowie für Baustoffe und Bauwerke auch absolute Preise für Welthandelsgüter in Originalwährung. Im Jahresbericht werden außerdem umfassende Informationen über Verbraucherpreise (für rd. 80 Länder) nachgewiesen.

Klassifikationen

Klassifikation der Wirtschaftszweige mit Erläuterungen, Ausgabe 1993

Systematik der Wirtschaftszweige mit Erläuterungen, Ausgabe 1979

Systematisches Güterverzeichnis für Produktionsstatistiken, Ausgaben 1982 und 1989

Systematik der Einnahmen und Ausgaben der privaten Haushalte, Ausgabe 1983

Systematik der Bauwerke, Ausgabe 1978

Warenverzeichnis für die Binnenhandelsstatistik, Ausgabe 1978




Statistisches Bundesamt
Gustav-Stresemann-Ring 11
65189 Wiesbaden

Veröffentlichungen und Prospekte sind durch den Verlag METZLER-POESCHEL, Verlagsauslieferung Hermann Leins, Postfach 11 52, 72125 Kusterdingen, erhältlich.

Zum Wirtschaftsstandort Deutschland – Informationen aus 1. Hand



Statistisches Bundesamt



Ob in Buchform oder auf CD-ROM, das Statistische Jahrbuch ist ein kompetenter und zuverlässiger Partner für alle, die sich über das wirtschaftliche, soziale und kulturelle Leben in Deutschland informieren wollen. Daneben sind Strukturdaten über die Mitgliedstaaten der Europäischen Union und Vergleichszahlen von Japan und den Vereinigten Staaten hilfreich für die Standortbestimmung Deutschlands. Detailliertes und vergleichendes Zahlenmaterial über fast alle Länder der Erde gewährt Einblick in die jeweiligen ökonomischen, ökologischen und bevölkerungspolitischen Verhältnisse.

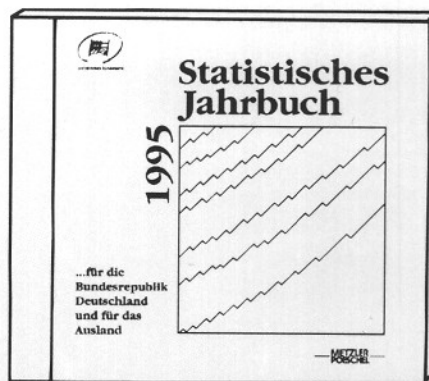
Statistisches Jahrbuch 1995

- **für die Bundesrepublik Deutschland und für das Ausland**

Beide Bände in einem Schuber
zum Vorzugspreis: DM 158,-;
ISBN 3-8246-0475-2

Als Einzelbände:

- **für die Bundesrepublik Deutschland**
772 S., DM 128,-; ISBN 3-8246-0476-0
- **für das Ausland**
399 S., DM 57,-; ISBN 3-8246-0477-9



- **auf CD-ROM:** DM 200,-;
ISBN 3-8246-0478-7

Erhältlich im Buchhandel oder direkt beim Verlag Metzler-Poeschel,
Verlagsauslieferung H. Leins, Postfach 11 52, 72125 Kusterdingen,
Telefon (0 70 71) 93 53 50, Telefax (0 70 71) 3 36 53.

**METZLER
POESCHEL**