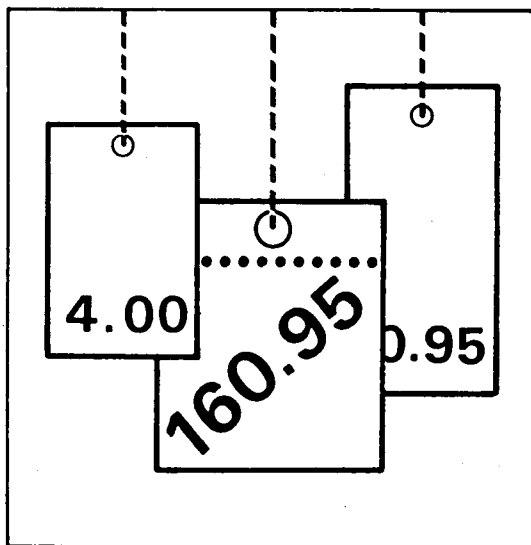


Statistisches Bundesamt

# Preise



Fachserie 17

## Reihe 7

Preisindizes für die Lebenshaltung

1999

**METZLER  
POESCHEL**

Statistisches Bundesamt  
Bibliothek - Dokumentation - Archiv

**Herausgeber:** Statistisches Bundesamt, Wiesbaden



Fachliche Informationen zu dieser Veröffentlichung können Sie direkt beim Statistischen Bundesamt erfragen:  
Gruppe VI A, Telefon: 06 11 / 75 26 21 oder Fax: 06 11 / 72 40 00

Aktuelle Zahlen aus dieser Veröffentlichung können direkt beim Statistischen Bundesamt, Gruppe VI A über einen Anrufbeantworter Telefon: 06 11 / 75 28 88 oder Zahlen ab 1991 über ein Abruffax: 06 11 / 75 38 88 abgerufen werden.

**Verlag:** Metzler-Poeschel, Stuttgart

**Verlagsauslieferung:** SFG – Servicecenter Fachverlage GmbH  
Postfach 43 43  
72774 Reutlingen  
Telefon: 0 70 71 / 93 53 50  
Telefax: 0 70 71 / 93 53 35  
Internet: <http://www.s-f-g.com>  
E-Mail: [staba@s-f-g.com](mailto:staba@s-f-g.com)

Erscheinungsfolge: jährlich

Erschienen im Februar 2000

Preis: DM 20,40 / EUR 10,43

Bestellnummer: 2170700 - 99700

Recyclingpapier aus 100 % Altpapier.



Daten aus dieser Veröffentlichung sind auch in unserer Datenbank STATIS-BUND als Zeitreihen gespeichert und können gegen Entgelt via Internet ([www.statistik-bund.de/zeitreih/home.htm](http://www.statistik-bund.de/zeitreih/home.htm)), auf Diskette, Magnetbandkassette oder CD-ROM bezogen werden.

Nähere Informationen dazu erhalten Sie telefonisch unter:

06 11 / 75 - 27 16 oder - 22 56 oder per Fax unter 06 11 / 72 40 00.



Informationen über das Statistische Bundesamt und sein Datenangebot erhalten Sie:

- im Internet: <http://www.statistik-bund.de>

oder bei unserem Informationsservice

65180 Wiesbaden

- Telefon: 06 11 / 75 24 05
- Telefax: 06 11 / 75 33 30
- E-Mail: [info@statistik-bund.de](mailto:info@statistik-bund.de)

© Statistisches Bundesamt, Wiesbaden 2000

Für nichtgewerbliche Zwecke sind Vervielfältigung und unentgeltliche Verbreitung, auch auszugsweise, mit Quellenangabe gestattet. Die Verbreitung, auch auszugsweise, über elektronische Systeme/Datenträger bedarf der vorherigen Zustimmung. Alle übrigen Rechte bleiben vorbehalten.

# Inhalt

|  |  | Seite |
|--|--|-------|
| <b>Textteil</b>                            |  |       |
|  | Erläuterungen.....   | 6     |
| <b>Tabelleenteil</b>                       |  |       |
| <b>Teil I Deutschland</b>                  |  |       |
|  | Schaubild .....  | 13    |
| 1  | Preisindex für die Lebenshaltung aller privaten Haushalte  |       |
| 1.1  | Gliederung nach dem Verwendungszweck   |       |
|  | - Nahrungsmittel und alkoholfreie Getränke .....   | 14    |
|  | - Alkoholische Getränke, Tabakwaren .....  | 18    |
|  | - Bekleidung und Schuhe .....  | 20    |
|  | - Wohnung, Wasser, Strom, Gas und andere Brennstoffe .....   | 22    |
|  | - Einrichtungsgegenstände (Möbel), Apparate, Geräte und Ausrüstungen für den Haushalt sowie deren Instandhaltung ..... | 26    |
|  | - Gesundheitspflege .....  | 30    |
|  | - Verkehr .....  | 34    |
|  | - Nachrichtenübermittlung .....  | 38    |
|  | - Freizeit, Unterhaltung und Kultur .....  | 40    |
|  | - Bildungswesen .....  | 48    |
|  | - Beherbergungs- und Gaststättendienstleistungen .....   | 48    |
|  | - Andere Waren und Dienstleistungen .....  | 50    |
| 1.2  | Sondergliederungen   |       |
|  | - Saisonwaren, administrierte Preise, Heizöl und Kraftstoffe .....   | 54    |
|  | - Dauerhaftigkeit der Waren und Dienstleistungen .....   | 56    |
|  | - Wohnungsmieten .....   | 58    |
|  | - Kraftfahrzeuganschaffung und -unterhaltung (Kraftfahrerpreisindex) .....   | 60    |
| 2  | Index der Einzelhandelspreise nach Wirtschaftszweigen .....  | 62    |
| <b>Teil II Früheres Bundesgebiet</b>       |  |       |
|  | Schaubild .....  | 75    |
| 3  | Preisindex für die Lebenshaltung aller privaten Haushalte  |       |
|  | Gliederung nach dem Verwendungszweck .....   | 76    |
| <b>Teil III Neue Länder und Berlin-Ost</b> |  |       |
|  | Schaubild .....  | 83    |
| 4  | Preisindex für die Lebenshaltung aller privaten Haushalte  |       |
|  | Gliederung nach dem Verwendungszweck .....   | 84    |

**Teil IV Deutschland, früheres Bundesgebiet sowie neue Länder und Berlin-Ost**

|   |   |    |
|---|---|----|
| 5 | Preisindizes für die Lebenshaltung und Index der Einzelhandelspreise..... | 90 |
|---|---|----|

**Teil V Verbraucherpreisindizes in den Mitgliedstaaten der Europäischen Union**

|   |                            |    |
|---|----------------------------|----|
|   | Schaubild.....             | 95 |
| 6 | Harmonisierte Indizes..... | 96 |

## Gebietsstand

Die Angaben in Teil I für **Deutschland** beziehen sich auf die Bundesrepublik Deutschland nach dem Gebietsstand seit dem 3.10.1990.

Die Angaben in Teil II für das **frühere Bundesgebiet** beziehen sich auf die Bundesrepublik Deutschland nach dem Gebietsstand bis zum 3.10.1990, sie schließen Berlin-West ein.

Die Angaben in Teil III für die **neuen Länder und Berlin-Ost** beziehen sich auf die Länder Brandenburg, Mecklenburg-Vorpommern, Sachsen, Sachsen-Anhalt, Thüringen sowie auf Berlin-Ost.

Ergebnisse der Länder werden in den „Statistischen Berichten“ der Statistischen Ämter der Länder unter der Kennziffer M I 2 veröffentlicht.

## Abkürzungen

|        |   |   |            |   |  |
|--------|---|---|------------|---|--|
| a.n.g. | = | anderweitig nicht genannt                           | COICOP     | = | Classification of Individual Consumption by Purpose  |
| WZ     | = | Klassifikation der Wirtschaftszweige (Ausgabe 1993) | COICOP-VPI | = | Abgrenzung nach der COICOP in der für den Verbraucherpreisindex (VPI) geltenden Fassung 6/98 |
| o.a.S. | = | ohne ausgeprägten Schwerpunkt                       |            |   |  |
| JD     | = | Jahresdurchschnitt                                  |            |   |  |

## Zeichenerklärung

|   |   |  |   |   |  |
|---|---|--|---|---|--|
| • | = | Zahlenwert unbekannt oder geheimzuhalten   | r | = | berichtigte Zahl   |
|   | = | grundsätzliche Änderung innerhalb einer Reihe, die den zeitlichen Vergleich beeinträchtigt | - | = | nichts vorhanden   |
|   |   |  | 0 | = | weniger als die Hälfte von 1 in der letzten Stelle, jedoch mehr als nichts |
|   |   |  | p | = | vorläufige Zahl  |

## Erläuterungen

- 1 Die Preisindizes für die Lebenshaltung und der Index der Einzelhandelspreise messen die Preisentwicklung auf der Stufe des Privaten Verbrauchs bzw. auf der Stufe des Einzelhandelsverkaufs. Die Bezugsgröße dieser Indizes ist die Summe der Ausgaben für den Privaten Verbrauch bei den zugrundeliegenden privaten Haushalten bzw. die Summe der Umsätze im Einzelhandel im Basisjahr (gegenwärtig 1995), wie sie durch die Statistik der Wirtschaftsrechnungen privater Haushalte bzw. durch die Statistik der Umsätze im Einzelhandel nachgewiesen wird. Die Indizes werden als gewogener Durchschnitt aus den Preisveränderungszahlen (Durchschnittsmeßzahlen) für eine repräsentative Auswahl von Lebenshaltungsgütern bzw. Einzelhandelswaren gebildet. Als Wägungszahlen (= Indexgewichte) dienen die Ausgaben der privaten Haushalte bzw. die Umsatzzahlen für diejenigen Güter im Basisjahr, für die Einzelpreisreihen als repräsentativ angesehen werden. Die Liste dieser Güter mit den jeweiligen Wägungszahlen wird in der Öffentlichkeit oft auch einfach als der „Warenkorb“ bezeichnet.
- 2 Die Preisreihen werden in der Form von Meßzahlen auf der Grundlage des Preisstandes im Basisjahr (= 100) dargestellt. Sie beruhen in der Regel auf den Ergebnissen monatlicher Preiserhebungen bei einer repräsentativen Auswahl von Unternehmen des Einzelhandels, des Handwerks, des Beherbergungs- und Gaststättengewerbes, der öffentlichen Versorgung bzw. von Dienstleistungsunternehmen, freien Berufen, Inhabern von Mietwohnungen (z.T. auch Vermietern) u.a.; Erhebungszeitpunkt ist die Monatsmitte. Damit die monatlichen Werte einer Preisreihe nur „reine“ Preisveränderungen zum Ausdruck bringen, müssen alle Faktoren, die für die Höhe des Preises maßgeblich sind, die sogenannten preisbestimmenden Merkmale, konstant gehalten werden. Dies gilt nicht nur für die Mengeneinheit der beobachteten Ware bzw. Leistung und deren qualitative Beschaffenheit, sondern auch für die verschiedenen Handels-, Liefer- und Zahlungsbedingungen. Ändert sich eines dieser Merkmale, so kann die Differenz zwischen dem neuen und dem zuletzt gemeldeten Preis eine unechte Preisveränderung enthalten, die eliminiert werden muß.
- Die monatlich ermittelten Preise sind im allgemeinen effektive Endverbraucherpreise (keine Listenpreise) einschließlich Mehrwertsteuer sowie einschließlich Verbrauchsteuern (z.B. Mineralölsteuer, Tabaksteuer) und anderer gesetzlicher Abgaben (z.B. Bevorratungsbeitrag bei Mineralölzeugnissen). Gegenwärtig erfassen die Statistischen Landesämter in 118 Gemeinden des früheren Bundesgebietes und 72 Gemeinden der neuen Länder ca. 350 000 Einzelpreise für insgesamt rd. 750 Güter. Für die Berechnung der Verbraucherpreisindizes werden also entsprechend viele Durchschnittsmeßzahlen gebildet. Die Berichtsstellen in den Gemeinden werden so ausgewählt, daß einerseits Geschäfts- und Wohnviertel, andererseits die verschiedenen Handels- und Betriebsformen des Einzelhandels (selbständige Fachgeschäfte, Filialbetriebe, Warenhäuser, Supermärkte etc.) in angemessener Weise repräsentiert werden.
- 3 Die Verbraucherpreisindizes werden nach der Laspeyres-Formel berechnet. Das bedeutet, daß die aus dem gegenwärtigen Basisjahr 1995 stammenden Wägungszahlen bis zur Umstellung der Indizes auf ein neueres Basisjahr unverändert bleiben. Das letzte Basisjahr vor dem gegenwärtigen Basisjahr war das Jahr 1991. Für diesen Bericht wurden durchlaufende Reihen durch Verkettung der gegenwärtigen Berechnungsergebnisse auf Basis 1995 = 100 mit den früheren Indexzahlen vor 1995 gebildet.
- 4 Der wichtigste Verbraucherpreisindex ist der **Preisindex für die Lebenshaltung aller privaten Haushalte in Deutschland**. Zusätzlich werden  
für **Deutschland** der
  - Index der Einzelhandelspreise und der
  - Harmonisierte Verbraucherpreisindexberechnet.  
Daneben werden - letztmals für das Preisbasisjahr 1995 = 100 - die folgenden Verbraucherpreisindizes ermittelt, und zwar:  
für das **frühere Bundesgebiet** der Preisindex für die Lebenshaltung
  - aller privaten Haushalte

- von 4-Personen-Haushalten von Beamten und Angestellten mit höherem Einkommen
- von 4-Personen-Haushalten von Arbeitern und Angestellten mit mittlerem Einkommen
- von 2-Personen-Rentnerhaushalten mit geringem Einkommen

**für die neuen Länder und Berlin-Ost der Preisindex für die Lebenshaltung**

- aller privaten Haushalte
- von 4-Personen-Haushalten von Beamten und Angestellten mit höherem Einkommen
- von 4-Personen-Haushalten von Arbeitern und Angestellten mit mittlerem Einkommen
- von 2-Personen-Rentnerhaushalten mit geringem Einkommen

Diese Indizes werden außer in der Darstellung für die Lebenshaltung insgesamt für eine große Zahl von Gütergruppen verschiedener Aggregationsstufen ermittelt und veröffentlicht. Zugrunde liegt die Classification of Individual Consumption by Purpose (COICOP), eine international harmonisierte Klassifikation. Die Ergebnisse ab 1991 werden entsprechend dieser Klassifikation dargestellt. Dies bedeutet aber keine Neuberechnung dieser Zahlen, sondern nur eine neue Zusammenfassung der einzelnen Preisreihen entsprechend dieser Gliederung. Diese Modifikation des Veröffentlichungsprogrammes hat keinen Einfluß auf die Veränderungsraten (insgesamt).

- 5 Der Index der Einzelhandelspreise für Deutschland insgesamt wurde erstmalig auf der Basis 1991 = 100 berechnet. Die Ergebnisse sind in der institutionellen Gliederung an die international abgestimmte Klassifikation der Wirtschaftszweige, Ausgabe 1993, angelehnt. Entsprechend der bisherigen Praxis enthält der Index der Einzelhandelspreise auch den Einzelhandel mit Kraftwagen, den Einzelhandel mit Kraftwagenteilen und Zubehör, den Einzelhandel mit Krafträdern, Teilen und Zubehör sowie die Tankstellen. Die bis 1991 berechneten Preisindizes für den Einzelhandel sind daher mit den ab 1991 berechneten Ergebnissen nicht mehr vergleichbar. Die in Tabelle 2 enthaltenen Preisindizes für den Einzelhandel im früheren Bundesgebiet wurden aus diesem Grund nur formal auf das einheitliche Basisjahr 1995 umgerechnet.

- 6 Die Berechnung der Indizes der administrierten Preise (Tabelle 1.2) erfolgt aufgrund der Abgrenzung des Sachverständigenrates zur Begutachtung der gesamtwirtschaftlichen Entwicklung im Jahresgutachten 1997/1998, (Anhang 5, Tabelle F1). In diesem Teilindex „Administrierte Preise“ sind folgende Güter enthalten:

Direkt administrierte Preise:

- Verkehrstarife
- Rundfunk- und Fernsehgebühren
- Gebühren für den Besuch von kulturellen Einrichtungen, Sportanlagen, Bildungseinrichtungen
- verschiedene andere Gebühren, z.B. Ausstellung eines Reisepasses

Teiladministrierte Preise:

- Versorgungstarife
- Nachrichtenübermittlung
- Mieten im sozialen Wohnungsbau
- freiw. Beiträge zur Krankenversicherung
- Kosten der Gesundheitspflege und
- Rechtsberatung

- 7 In der vorliegenden Reihe 7 der Fachserie 17 erscheinen auch Monatsberichte für den aktuellen Berichtsmonat und für die letzten vier Jahre. Die Gliederungstiefe ist die gleiche wie im vorliegenden Jahresbericht. Ein monatlicher Eilbericht mit den wichtigsten Berechnungsergebnissen für den aktuellen Berichtsmonat sowie zusammenfassenden Tabellen mit den Monatsdaten für längstens zwei Jahre dient der kurzfristigen Unterrichtung. Die Eilberichte erscheinen etwa zwei Wochen, die Monatsberichte etwa vier Wochen, die Jahresberichte etwa zwei Monate nach Ablauf des Berichtszeitraumes und sind im Buchhandel oder direkt durch den

Verlag  
Metzler-Poeschel

Verlagsauslieferung:

SFG - Servicecenter Fachverlage

GmbH  
Postfach 43 43

72774 Reutlingen

Telefon: 07071 / 93 53 50

Telefax: 07071 / 3 36 53

zu beziehen.

Aktuelle Ergebnisse werden vom Statistischen Bundesamt auch über einen automatischen Anrufbeantworter und ein Abruffax bekanntgegeben.

Telefon: 0611 / 75 28 88

Abruffax: 0611 / 75 38 88

(zusätzlich Ergebnisse ab 1991)

Weitere methodische Fragen zur Verbraucherpreisstatistik wurden zuletzt in „Wirtschaft und Statistik“ 7/1979, 11/1979, 4/1980, 7/1984, 1/1990, 12/1994, 11/1995 und 3/1999 behandelt.

- 8 Nachstehend werden einige Erläuterungen zum Rechnen mit Indexzahlen gegeben.

#### Messung von Indexveränderungen in Punkten und in Prozent

Die Indexveränderung von einem Zeitpunkt zum anderen - berechnet als Veränderung in Prozent - kann als allgemeine Preisveränderungsrate aus der Sicht der Verbraucher interpretiert werden.

Formal ist auch eine Indexentwicklung nach Punkten als Differenz zwischen dem neuen und dem alten Indexstand berechenbar. Das Ergebnis ist inhaltlich nicht interpretierbar und unterscheidet sich je nach Wahl des Basisjahres.

Die Indexentwicklung in Prozent kann nach der Formel

$$\left( \frac{\text{neuer Indexstand}}{\text{alter Indexstand}} \times 100 \right) - 100$$

berechnet werden. Das Ergebnis ist von der Wahl des Basisjahres unabhängig, wenn man von geringfügigen Rundungsdifferenzen absieht.

Hierzu zwei Beispiele:

- (1) Die Steigerung eines Indexwertes von 120 auf 132 bedeutet eine Zunahme um  $132 - 120 = 12$  Punkte, aber um

$$\left( \frac{132}{120} \times 100 \right) - 100 = 10 \%$$

- (2) Der Wert des Preisindex für die Lebenshaltung aller privaten Haushalte für Deutschland belief sich auf der Basis 1995 = 100 im Mai 1995 auf 99,9 und im Januar 1999 auf 104,1. Er hat sich also in dieser Zeit um

$$104,1 - 99,9 = 4,2 \text{ Punkte}$$

oder um

$$\left( \frac{104,1}{99,9} \times 100 \right) - 100 = 4,2 \%$$

erhöht. Wie eine Umrechnung auf ein früheres Preisbasisjahr zeigt, führen die verschiedenen Rechenwege zu unterschiedlichen Ergebnissen. Umgerechnet auf Basis 1991 = 100 (Umrechnungsfaktoren siehe unten) ergibt sich für die gleiche Zeitspanne eine Zunahme um

$$119,4 - 114,6 = 4,8 \text{ Punkte}$$

aber, ebenso wie auf Basis 1995, um

$$\left( \frac{119,4}{114,6} \times 100 \right) - 100 = 4,2 \%$$

Diese Unterschiede sind um so größer, je länger das zugrundegelegte Preisbasisjahr zurückliegt.

#### Messung von Veränderungen der Kaufkraft

Die Veränderung der Kaufkraft des Geldes in den Händen der Verbraucher kann ebenfalls mit Hilfe des Preisindex für die Lebenshaltung aller privaten Haushalte berechnet werden. Dann ist die Formel

$$\left( \frac{\text{alter Indexstand}}{\text{neuer Indexstand}} \times 100 \right) - 100$$

zugrundezulegen. Die Entwicklung der Kaufkraft steht also im umgekehrten Verhältnis zur Preisentwicklung.

Auch hierzu zwei Beispiele:

- (1) Die Steigerung eines Indexwertes von 120 auf 132, also um 10,0 %, bedeutet, daß sich die Kaufkraft des Geldes in der Hand des Konsumenten um

$$\left( \frac{120}{132} \times 100 \right) - 100 = 90,9 - 100 = -9,1 \%$$

verändert hat, d.h. um 9,1 % gesunken ist.

- (2) Der Wert des Preisindex für die Lebenshaltung aller privaten Haushalte im früheren Bundesgebiet, 1995 = 100, hat sich von 99,9 im Mai 1995 auf 104,1 im Januar 1999 erhöht, das sind 4,2 %. Bei der Berechnung der Kaufkraft des Geldes in der Hand des Konsumenten ergibt sich eine Veränderung um



$$\left( \frac{99,9}{104,1} \times 100 \right) - 100 = -4,0 \%$$

also ein Kaufkraftverlust von 4,0 %.

- 9 Preisindizes für die Lebenshaltung bzw. der Index der Einzelhandelspreise dienen häufig als Bezugsgrößen für Wertsicherungsklauseln in Miet-, Pacht-, Übergabe-, Pensions- und anderen Verträgen über laufende Zahlungen. Mit der Einführung der dritten Stufe der Europäischen Wirtschafts- und Währungsunion ab 1. Januar 1999 entfiel die bisherige Rechtsgrundlage (§ 3 Währungsgesetz) für die Genehmigung von Wertsicherungsklauseln. An ihre Stelle tritt die Preisklauselverordnung (PrKV) vom 23. September 1998 (BGBl 1998, Teil I, Nr. 66, S. 3043).

Das Statistische Bundesamt kann nicht über die währungsrechtliche Zulässigkeit solcher Klauseln befinden, sondern muß an das Bundesamt für Wirtschaft, 65 726 Eschborn, verweisen, das für solche Fragen allein zuständig ist. Das Statistische Bundesamt kann auch keine Empfehlungen aussprechen, welcher Index bestimmten Vertragsverhältnissen zugrundegelegt ist, da es sich dabei nicht um ein statistisches Problem, sondern um eine Ermessensfrage zu einem privatrechtlichen Vertrag handelt, die von den Vertragsparteien selbst zu entscheiden ist.

### Neu abzuschließende Wertsicherungsklauseln

Der umfassendste Verbraucherpreisindex ist der Preisindex für die Lebenshaltung aller privaten Haushalte. Die drei Haushaltstypen, für die zusätzlich Verbraucherpreisindizes berechnet werden, repräsentieren nur einen geringen Teil aller Haushalte. Sie werden in Zukunft nicht mehr berechnet und stehen ab dem Jahr 2003 nicht mehr zur Verfügung. Sie sollten daher in neu abzuschließenden Wertsicherungsklauseln nicht verwendet werden. Das gleiche gilt für die getrennten Preisindizes für das frühere Bundesgebiet bzw. die neuen Länder einschließlich Berlin-Ost. Es ist daher dringend zu empfehlen, neue Wertsicherungsklauseln auf Basis des

- **Preisindex für die Lebenshaltung aller privaten Haushalte für Deutschland insgesamt**

abzuschließen bzw. bestehende Verträge mit langer Restlaufzeit entsprechend umzustellen. Um die Probleme bei der Umstellung auf ein neues Basisjahr zu reduzieren, empfiehlt es sich darüber hinaus, auf die

- **Veränderung in Prozent, berechnet auf der jeweiligen Originalbasis,**

abzustellen. Abschließend wird darauf hingewiesen, daß Verbraucherpreisindizes für Kalendermonate und Jahre berechnet werden, nicht aber für Stichtage. Eine Formulierung wie „der zum 1.1.1995 gültige Index“ führt häufig zu auslegungsbedingten Rechtsstreitigkeiten und sollte daher unbedingt vermieden werden. Alle diese Ausführungen sind unverbindliche Hinweise aus Sicht der Statistik. Für die Genehmigung von Wertsicherungsklauseln - soweit erforderlich - ist das Bundesamt für Wirtschaft zuständig.

### Alte Wertsicherungsklauseln

Ältere Wertsicherungsklauseln basieren häufig auf einem Verbraucherpreisindex für das frühere Bundesgebiet oder die neuen Länder bzw. für spezielle Haushaltstypen. Diese werden, wie oben erwähnt, künftig nicht mehr berechnet und sollten auf den Preisindex für die Lebenshaltung aller privaten Haushalte für Deutschland insgesamt umgestellt werden. In alten Wertsicherungsklauseln wird außerdem häufig auf eine Indexveränderung in Punkten, basierend auf einem alten Preisbasisjahr, Bezug genommen. Nur in diesen Fällen muß der aktuelle Index auf dieses alte Preisbasisjahr umgerechnet werden. Die dazu erforderlichen Faktoren finden Sie in folgender Tabelle.

*Wie rechnet man Indizes auf ein anderes Basisjahr um?*

Die Gesamtindizes können durch eine Multiplikation mit den folgenden Faktoren auf das Niveau früherer Preisbasisjahre umgerechnet werden. Mit der Einführung des Preisbasisjahres 1995 am 25. Februar 1999 wurden die früher berechneten Ergebnisse ab Januar 1995 durch Neuberechnete Ergebnisse ersetzt. Die von Januar 1995 bis Dezember 1998 veröffentlichten Ergebnisse auf der alten Basis 1991 = 100 verlieren damit ihre Gültigkeit. Für länger zurückliegende Zeiträume ergeben sich durch die Umbasierung nur rundungsbedingte Abweichungen.

Die Preisindizes der Tabelle 5 können mit den folgenden Faktoren auf die jeweiligen älteren Basisjahre von 1991 bis 1962 umbasiert werden. Es wird ausdrücklich darauf hingewiesen,

daß gesamtdeutsche Verbraucherpreisindizes nicht auf Preisbasisjahre 1985 oder ältere Basisjahre umgerechnet werden können.

**Faktoren früherer Basisjahre:**

| Preisindex für die Lebenshaltung  | 1995→1991 | 1995→1985 | 1995→1980 | 1995→1976 | 1995→1970 | 1995→1962 |
|---|-----------|-----------|-----------|-----------|-----------|-----------|
| <b>Deutschland insg.</b>  |           |           |           |           |           |           |
| Alle privaten Haushalte   | 1,14718   | -         | -         | -         | -         | -         |
| Einzelhandel  | 1,06613   | -         | -         | -         | -         | -         |
| <b>Früheres Bundesgebiet</b>  |           |           |           |           |           |           |
| Alle privaten Haushalte   | 1,12399   | 1,24698   | 1,50706   | 1,76008   | 2,47278   | 3,03024   |
| 4-Personen-Haushalte von Beamten und Angestellten mit höherem Einkommen     | 1,12614   | 1,25631   | 1,52371   | 1,78607   | 2,50959   | 3,05045   |
| 4-Personen-Haushalte von Arbeitern und Angestellten mit mittlerem Einkommen | 1,12802   | 1,24899   | 1,50806   | 1,74798   | 2,44355   | 2,98387   |
| 2-Personen-Rentnerhaushalte mit geringem Einkommen                          | 1,13508   | 1,25907   | 1,52419   | 1,75706   | 2,48589   | 3,13105   |
| <b>Neue Länder</b>  |           |           |           |           |           |           |
| Alle privaten Haushalte   | 1,32525   | -         | -         | -         | -         | -         |
| 4-Personen-Haushalte von Beamten und Angestellten mit höherem Einkommen     | 1,29566   | -         | -         | -         | -         | -         |
| 4-Personen-Haushalte von Arbeitern und Angestellten mit mittlerem Einkommen | 1,29263   | -         | -         | -         | -         | -         |
| 2-Personen-Rentnerhaushalte mit geringem Einkommen                          | 1,34040   | -         | -         | -         | -         | -         |

**Ab Januar 1995** kann man Werte der Originalbasis auf die jeweiligen älteren Basisjahre von 1991 bis 1962 mit den oben aufgeführten Faktoren umbasieren.

Beispiele:

Der auf Originalbasis 1995 = 100 errechnete Preisindex für die Lebenshaltung aller privaten Haushalte für das frühere Bundesgebiet hat im Januar 1995 einen Stand von 99,2. Durch Umbasierung ergeben sich die folgenden Indexwerte:

- auf Basis 1991       $(99,2 \times 1,12399) = 111,5$
- auf Basis 1985       $(99,2 \times 1,24698) = 123,7$
- auf Basis 1980       $(99,2 \times 1,50706) = 149,5$
- auf Basis 1976       $(99,2 \times 1,76008) = 174,6$
- auf Basis 1970       $(99,2 \times 2,47278) = 245,3$
- auf Basis 1962       $(99,2 \times 3,03024) = 300,6$

*Was ist zu beachten, wenn in Verträgen der zugrundegelegte Gebietsstand nicht ausdrücklich bezeichnet ist?*

- Alle Wertsicherungsklauseln, die ein Preisbasisjahr vor 1991 nennen, beziehen sich auf Preisindizes für das frühere Bundesgebiet.
- Alle Wertsicherungsklauseln, die einen speziellen Haushaltstyp nennen (z.B. den 4-Personen-Haushalt mit mittlerem Einkommen), beziehen sich auf das frühere Bundesgebiet oder die neuen Länder und Berlin-Ost. Ein Verbraucherpreisindex für Deutschland insgesamt wurde vom Statistischen Bundesamt erstmals am 14. September 1995 vorgestellt. Wertsicherungsklauseln in Verträgen, welche vor diesem Termin abgeschlossen wurden, dürften ebenfalls nicht den Preisindex für die Lebenshaltung aller privaten Haushalte in Deutschland zugrundelegen.

# **Teil I**

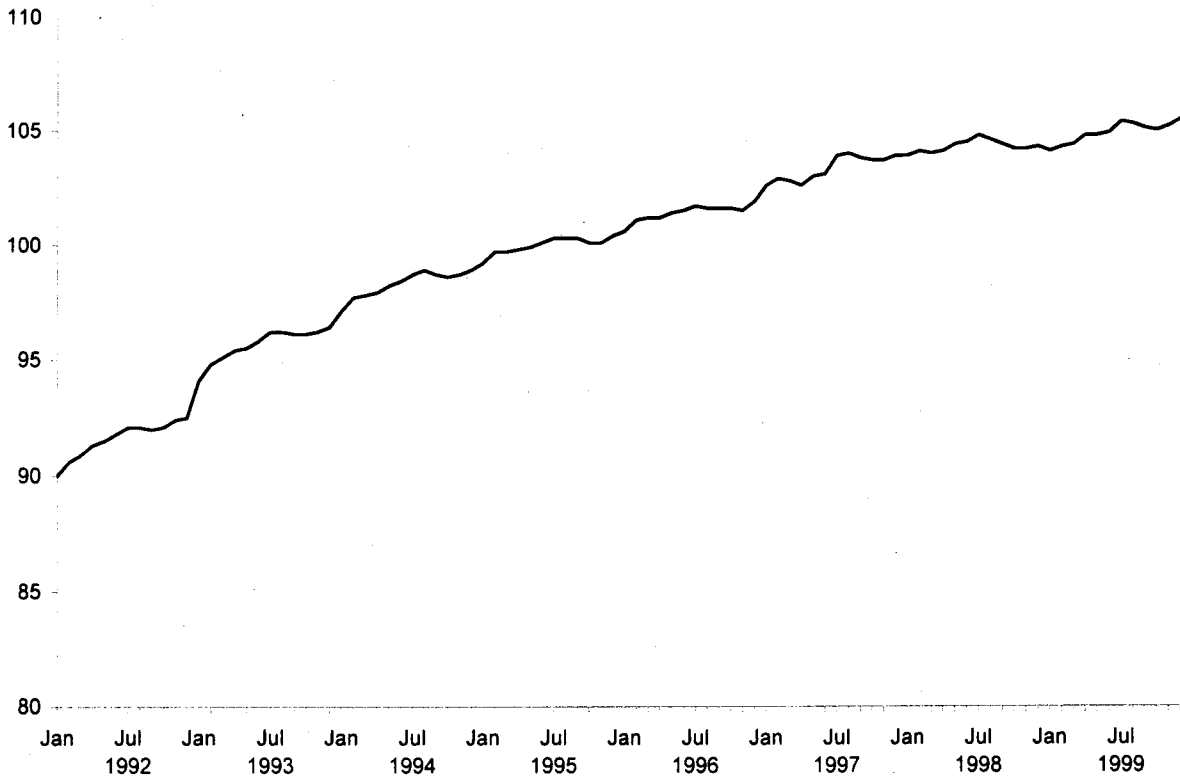
## **Deutschland**



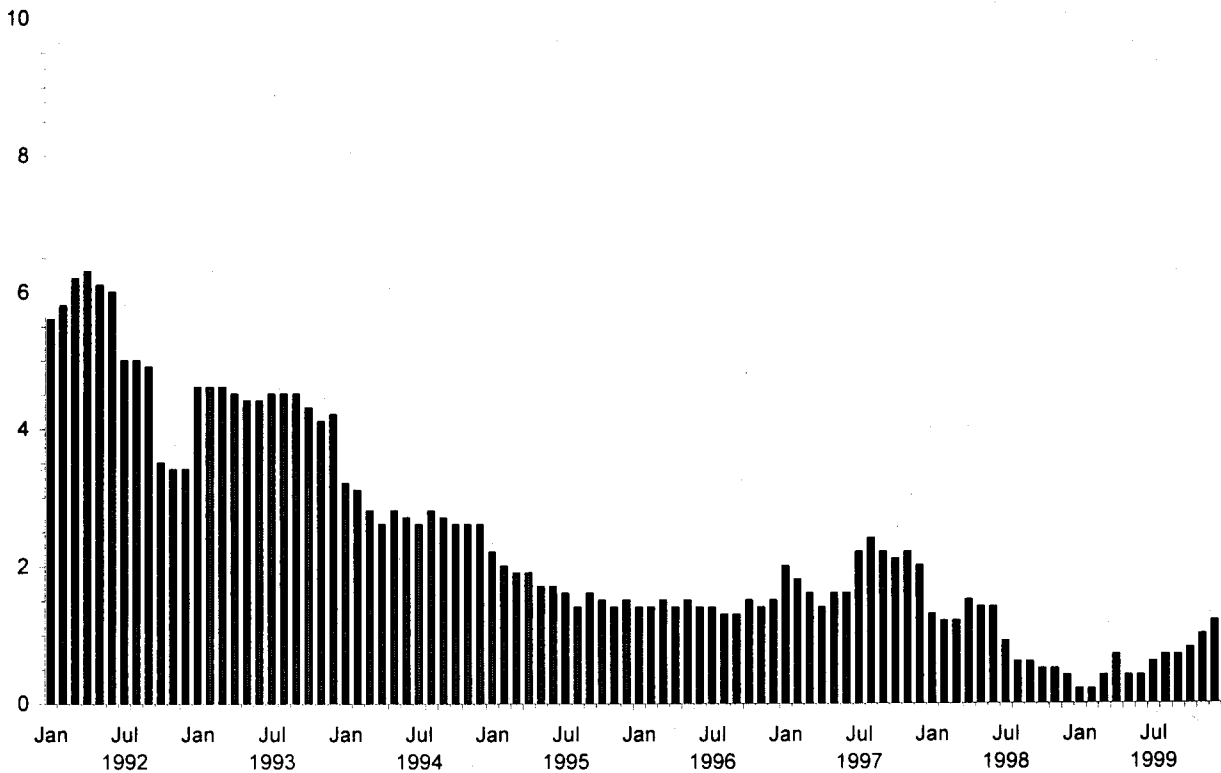
# Deutschland

## Preisindex für die Lebenshaltung aller privaten Haushalte

1995 = 100



## Veränderung gegenüber dem Vorjahr in Prozent



Deutschland  
1 Preisindex für die Lebenshaltung aller privaten Haushalte  
1.1 Gliederung nach dem Verwendungszweck

1995 = 100

| Jahr<br>Monat                     | Gesamt-<br>index | Nahrungs-<br>mittel und<br>alkohol-<br>freie<br>Getränke | Nahrungs-<br>mittel | Brot und<br>Getreide-<br>erzeug-<br>nisse | Fleisch,<br>Fleisch-<br>waren | Fische,<br>Fisch-<br>waren | Molkerei-<br>produkte<br>und Eier | Speise-<br>fette und<br>-öle |
|-----------------------------------|------------------|--|---------------------|---|-------------------------------|----------------------------|-----------------------------------|------------------------------|
| COICOP-VPI-Nr.<br>Gewichtung in % | 1000             | 01<br>131,26   | 011<br>113,13       | 0111<br>22,23                             | 0112<br>29,43                 | 0113<br>5,19               | 0114<br>16,81                     | 0115<br>3,52                 |
| 1992 JD                           | 91,6             | 96,9   | 97,6                | 95,0                                      | 98,4                          | 101,7                      | 98,7                              | 100,4                        |
| 1993 JD                           | 95,7             | 97,4   | 98,1                | 97,5                                      | 99,7                          | 100,3                      | 99,8                              | 99,0                         |
| 1994 JD                           | 98,3             | 99,0   | 99,5                | 99,0                                      | 99,6                          | 100,0                      | 100,4                             | 99,2                         |
| 1995 JD                           | 100,0            | 100,0  | 100,0               | 100,0                                     | 100,0                         | 100,0                      | 100,0                             | 100,0                        |
| 1992 Januar                       | 90,0             | 96,7   | 97,4                | 93,1                                      | 96,6                          | 103,5                      | 98,1                              | 101,0                        |
| Februar                           | 90,6             | 97,4   | 98,2                | 93,5                                      | 97,0                          | 102,2                      | 98,5                              | 100,6                        |
| März                              | 90,9             | 97,2   | 97,9                | 93,7                                      | 97,3                          | 102,2                      | 98,6                              | 100,4                        |
| April                             | 91,3             | 97,7   | 98,5                | 94,2                                      | 97,8                          | 102,3                      | 98,7                              | 100,3                        |
| Mai                               | 91,5             | 98,0   | 98,8                | 94,6                                      | 98,3                          | 102,6                      | 98,8                              | 100,4                        |
| Juni                              | 91,8             | 98,2   | 98,9                | 95,0                                      | 98,6                          | 101,5                      | 98,7                              | 100,2                        |
| Juli                              | 92,1             | 97,5   | 98,3                | 95,3                                      | 98,9                          | 101,4                      | 98,7                              | 100,2                        |
| August                            | 92,1             | 96,5   | 97,0                | 95,6                                      | 99,0                          | 101,2                      | 98,7                              | 100,3                        |
| September                         | 92,0             | 96,0   | 96,6                | 95,8                                      | 99,3                          | 101,1                      | 98,7                              | 100,4                        |
| Oktober                           | 92,1             | 95,8   | 96,3                | 96,1                                      | 99,4                          | 100,5                      | 98,9                              | 100,4                        |
| November                          | 92,4             | 95,8   | 96,4                | 96,2                                      | 99,5                          | 100,8                      | 98,9                              | 100,2                        |
| Dezember                          | 92,5             | 95,9   | 96,5                | 96,3                                      | 99,6                          | 101,2                      | 99,0                              | 100,2                        |
| 1993 Januar                       | 94,1             | 96,8   | 97,4                | 96,6                                      | 99,8                          | 101,6                      | 99,2                              | 99,9                         |
| Februar                           | 94,8             | 97,4   | 98,2                | 96,7                                      | 99,8                          | 101,3                      | 99,3                              | 100,0                        |
| März                              | 95,1             | 97,4   | 98,2                | 96,9                                      | 99,6                          | 100,8                      | 99,5                              | 99,7                         |
| April                             | 95,4             | 97,9   | 98,7                | 97,2                                      | 99,7                          | 101,2                      | 99,8                              | 99,8                         |
| Mai                               | 95,5             | 98,1   | 98,9                | 97,3                                      | 99,7                          | 99,9                       | 99,8                              | 99,2                         |
| Juni                              | 95,8             | 98,4   | 99,1                | 97,4                                      | 99,7                          | 99,6                       | 99,6                              | 98,9                         |
| Juli                              | 96,2             | 97,8   | 98,6                | 97,6                                      | 99,8                          | 99,5                       | 99,6                              | 98,5                         |
| August                            | 96,2             | 97,2   | 97,9                | 97,7                                      | 99,7                          | 99,6                       | 99,8                              | 98,4                         |
| September                         | 96,1             | 96,8   | 97,4                | 97,9                                      | 99,6                          | 99,8                       | 99,9                              | 98,3                         |
| Oktober                           | 96,1             | 96,9   | 97,4                | 98,0                                      | 99,6                          | 99,4                       | 100,1                             | 98,3                         |
| November                          | 96,2             | 97,0   | 97,6                | 98,2                                      | 99,7                          | 99,9                       | 100,2                             | 98,6                         |
| Dezember                          | 96,4             | 97,3   | 98,0                | 98,3                                      | 99,6                          | 100,6                      | 100,5                             | 98,8                         |
| 1994 Januar                       | 97,1             | 97,5   | 98,2                | 98,5                                      | 99,6                          | 101,2                      | 100,8                             | 98,6                         |
| Februar                           | 97,7             | 98,4   | 99,0                | 98,6                                      | 99,6                          | 100,5                      | 100,8                             | 99,0                         |
| März                              | 97,8             | 98,5   | 99,1                | 98,6                                      | 99,6                          | 99,3                       | 100,9                             | 98,7                         |
| April                             | 97,9             | 99,1   | 99,9                | 98,8                                      | 99,5                          | 100,1                      | 100,9                             | 98,9                         |
| Mai                               | 98,2             | 99,6   | 100,4               | 98,9                                      | 99,4                          | 99,3                       | 100,6                             | 99,1                         |
| Juni                              | 98,4             | 100,0  | 100,9               | 98,9                                      | 99,6                          | 99,4                       | 100,3                             | 99,2                         |
| Juli                              | 98,7             | 99,8   | 100,6               | 99,1                                      | 99,6                          | 99,4                       | 100,2                             | 99,3                         |
| August                            | 98,9             | 99,2   | 99,6                | 99,2                                      | 99,6                          | 99,7                       | 100,0                             | 99,4                         |
| September                         | 98,7             | 99,0   | 98,9                | 99,6                                      | 99,7                          | 100,9                      | 100,2                             | 99,4                         |
| Oktober                           | 98,6             | 99,1   | 99,2                | 99,3                                      | 99,7                          | 99,8                       | 100,1                             | 99,5                         |
| November                          | 98,7             | 98,8   | 98,8                | 99,4                                      | 99,7                          | 100,0                      | 100,2                             | 99,6                         |
| Dezember                          | 98,9             | 99,0   | 98,9                | 99,6                                      | 99,7                          | 100,9                      | 100,2                             | 99,4                         |
| 1995 Januar                       | 99,2             | 100,0  | 100,0               | 99,7                                      | 99,8                          | 102,3                      | 100,2                             | 99,4                         |
| Februar                           | 99,7             | 100,8  | 100,9               | 99,7                                      | 99,8                          | 101,7                      | 100,1                             | 99,3                         |
| März                              | 99,7             | 100,6  | 100,6               | 99,8                                      | 99,8                          | 100,3                      | 100,1                             | 99,4                         |
| April                             | 99,8             | 100,8  | 100,9               | 99,8                                      | 99,9                          | 100,3                      | 100,0                             | 99,5                         |
| Mai                               | 99,9             | 101,3  | 101,4               | 99,9                                      | 100,0                         | 99,6                       | 100,0                             | 99,5                         |
| Juni                              | 100,1            | 101,2  | 101,3               | 99,9                                      | 100,0                         | 99,4                       | 99,9                              | 99,7                         |
| Juli                              | 100,3            | 100,5  | 100,6               | 100,0                                     | 100,0                         | 99,3                       | 99,8                              | 99,9                         |
| August                            | 100,3            | 99,3   | 99,2                | 100,1                                     | 100,0                         | 99,0                       | 99,7                              | 100,0                        |
| September                         | 100,3            | 99,0   | 99,0                | 100,1                                     | 100,1                         | 99,7                       | 99,9                              | 100,2                        |
| Oktober                           | 100,1            | 98,7   | 98,6                | 100,3                                     | 100,2                         | 99,5                       | 100,0                             | 100,5                        |
| November                          | 100,1            | 98,7   | 98,7                | 100,3                                     | 100,2                         | 99,6                       | 100,1                             | 101,1                        |
| Dezember                          | 100,4            | 98,9   | 98,9                | 100,4                                     | 100,3                         | 99,5                       | 100,2                             | 101,5                        |

Deutschland  
1 Preisindex für die Lebenshaltung aller privaten Haushalte  
1.1 Gliederung nach dem Verwendungszweck

1995 = 100

| Jahr<br>Monat                     | Gesamt-<br>index | Nahrungs-<br>mittel und<br>alkohol-<br>freie<br>Getränke | Nahrungs-<br>mittel | Brot und<br>Getreide-<br>erzeug-<br>nisse | Fleisch,<br>Fleisch-<br>waren | Fische,<br>Fisch-<br>waren | Molkerei-<br>produkte<br>und Eier | Speise-<br>fette und<br>-öle |
|-----------------------------------|------------------|--|---------------------|---|-------------------------------|----------------------------|-----------------------------------|------------------------------|
| COICOP-VPI-Nr.<br>Gewichtung in % | 1000             | 01<br>131,26   | 011<br>113,13       | 0111<br>22,23                             | 0112<br>29,43                 | 0113<br>5,19               | 0114<br>16,81                     | 0115<br>3,52                 |
| 1996 JD                           | 101,4            | 100,6  | 100,9               | 100,9                                     | 101,4                         | 101,0                      | 100,6                             | 101,1                        |
| 1997 JD                           | 103,3            | 102,0  | 102,1               | 101,8                                     | 104,6                         | 104,1                      | 100,6                             | 101,2                        |
| 1998 JD                           | 104,3            | 103,0  | 103,0               | 102,4                                     | 104,5                         | 108,8                      | 100,5                             | 103,9                        |
| 1999 JD                           | 104,9            | 101,7  | 101,9               | 102,4                                     | 101,7                         | 111,6                      | 99,2                              | 101,4                        |
| 1996 Januar                       | 100,6            | 100,1  | 100,2               | 100,5                                     | 100,3                         | 101,2                      | 100,4                             | 101,5                        |
| Februar                           | 101,1            | 100,9  | 101,1               | 100,6                                     | 100,4                         | 100,1                      | 100,4                             | 101,7                        |
| März                              | 101,2            | 101,5  | 101,9               | 100,7                                     | 100,4                         | 100,4                      | 100,6                             | 101,7                        |
| April                             | 101,2            | 101,8  | 102,3               | 100,7                                     | 100,4                         | 100,5                      | 100,6                             | 101,4                        |
| Mai                               | 101,4            | 101,6  | 102,0               | 100,7                                     | 100,5                         | 100,3                      | 100,5                             | 101,0                        |
| Juni                              | 101,5            | 101,5  | 102,0               | 100,8                                     | 101,2                         | 100,5                      | 100,5                             | 100,8                        |
| Juli                              | 101,7            | 101,5  | 101,9               | 101,0                                     | 101,7                         | 100,9                      | 100,4                             | 100,8                        |
| August                            | 101,6            | 100,4  | 100,7               | 101,0                                     | 102,0                         | 100,8                      | 100,6                             | 100,7                        |
| September                         | 101,6            | 99,6   | 99,8                | 101,2                                     | 102,2                         | 101,0                      | 100,6                             | 100,8                        |
| Oktober                           | 101,6            | 99,3   | 99,4                | 101,2                                     | 102,4                         | 101,0                      | 100,7                             | 100,8                        |
| November                          | 101,5            | 99,2   | 99,3                | 101,2                                     | 102,6                         | 102,4                      | 100,7                             | 100,8                        |
| Dezember                          | 101,9            | 99,5   | 99,7                | 101,3                                     | 102,6                         | 102,3                      | 100,7                             | 100,6                        |
| 1997 Januar                       | 102,6            | 101,4  | 101,9               | 101,4                                     | 102,6                         | 103,2                      | 100,9                             | 100,7                        |
| Februar                           | 102,9            | 101,6  | 102,1               | 101,5                                     | 102,6                         | 103,2                      | 100,8                             | 100,6                        |
| März                              | 102,8            | 101,1  | 101,6               | 101,6                                     | 102,7                         | 103,8                      | 100,8                             | 100,7                        |
| April                             | 102,6            | 101,8  | 102,1               | 101,6                                     | 102,6                         | 103,9                      | 100,6                             | 100,7                        |
| Mai                               | 103,0            | 102,7  | 103,0               | 101,7                                     | 104,3                         | 103,8                      | 100,4                             | 100,8                        |
| Juni                              | 103,1            | 103,1  | 103,4               | 101,7                                     | 105,5                         | 103,3                      | 100,3                             | 100,6                        |
| Juli                              | 103,9            | 102,7  | 102,8               | 101,8                                     | 105,6                         | 104,0                      | 100,3                             | 100,8                        |
| August                            | 104,0            | 101,9  | 101,7               | 101,8                                     | 105,7                         | 104,4                      | 100,4                             | 101,0                        |
| September                         | 103,8            | 101,7  | 101,5               | 101,9                                     | 105,8                         | 104,1                      | 100,4                             | 101,7                        |
| Oktober                           | 103,7            | 101,6  | 101,4               | 101,9                                     | 105,7                         | 104,5                      | 100,5                             | 102,0                        |
| November                          | 103,7            | 101,9  | 101,6               | 102,0                                     | 105,8                         | 105,3                      | 100,6                             | 102,4                        |
| Dezember                          | 103,9            | 102,4  | 102,3               | 102,1                                     | 105,7                         | 105,9                      | 100,7                             | 102,4                        |
| 1998 Januar                       | 103,9            | 103,5  | 103,5               | 102,1                                     | 105,6                         | 106,7                      | 100,8                             | 102,7                        |
| Februar                           | 104,1            | 103,4  | 103,5               | 102,2                                     | 105,5                         | 107,5                      | 101,0                             | 102,9                        |
| März                              | 104,0            | 103,1  | 103,0               | 102,2                                     | 105,3                         | 107,5                      | 100,8                             | 103,3                        |
| April                             | 104,1            | 103,6  | 103,6               | 102,3                                     | 105,1                         | 107,7                      | 100,9                             | 103,8                        |
| Mai                               | 104,4            | 104,2  | 104,3               | 102,3                                     | 105,1                         | 107,8                      | 100,7                             | 104,0                        |
| Juni                              | 104,5            | 104,4  | 104,5               | 102,4                                     | 104,9                         | 108,5                      | 100,6                             | 104,2                        |
| Juli                              | 104,8            | 103,6  | 103,6               | 102,4                                     | 104,6                         | 108,9                      | 100,4                             | 104,3                        |
| August                            | 104,6            | 102,6  | 102,5               | 102,5                                     | 104,4                         | 109,2                      | 100,2                             | 104,3                        |
| September                         | 104,4            | 102,1  | 101,9               | 102,5                                     | 104,2                         | 110,0                      | 100,1                             | 104,4                        |
| Oktober                           | 104,2            | 101,6  | 101,4               | 102,5                                     | 103,6                         | 110,3                      | 100,1                             | 104,6                        |
| November                          | 104,2            | 101,9  | 101,7               | 102,6                                     | 103,2                         | 111,0                      | 100,2                             | 104,4                        |
| Dezember                          | 104,3            | 102,1  | 102,1               | 102,6                                     | 102,9                         | 111,0                      | 100,2                             | 104,4                        |
| 1999 Januar                       | 104,1            | 103,0  | 103,1               | 102,5                                     | 102,7                         | 111,9                      | 100,2                             | 104,4                        |
| Februar                           | 104,3            | 103,0  | 103,1               | 102,4                                     | 102,4                         | 111,7                      | 100,0                             | 104,1                        |
| März                              | 104,4            | 102,9  | 103,0               | 102,5                                     | 102,1                         | 111,3                      | 100,0                             | 103,1                        |
| April                             | 104,8            | 103,2  | 103,4               | 102,5                                     | 101,9                         | 111,6                      | 99,7                              | 102,3                        |
| Mai                               | 104,8            | 103,2  | 103,5               | 102,6                                     | 101,6                         | 111,4                      | 99,3                              | 102,0                        |
| Juni                              | 104,9            | 102,6  | 102,9               | 102,5                                     | 101,4                         | 111,6                      | 99,2                              | 101,4                        |
| Juli                              | 105,4            | 101,7  | 101,9               | 102,4                                     | 101,6                         | 111,0                      | 99,1                              | 100,8                        |
| August                            | 105,3            | 100,7  | 100,8               | 102,3                                     | 101,4                         | 111,1                      | 98,8                              | 100,1                        |
| September                         | 105,1            | 100,2  | 100,2               | 102,3                                     | 101,3                         | 111,5                      | 98,5                              | 99,7                         |
| Oktober                           | 105,0            | 99,9   | 99,9                | 102,3                                     | 101,2                         | 111,6                      | 98,4                              | 99,6                         |
| November                          | 105,2            | 100,0  | 100,1               | 102,3                                     | 101,2                         | 111,8                      | 98,3                              | 99,5                         |
| Dezember                          | 105,5            | 100,2  | 100,4               | 102,3                                     | 101,2                         | 112,1                      | 98,3                              | 99,5                         |

Deutschland  
1 Preisindex für die Lebenshaltung aller privaten Haushalte  
1.1 Gliederung nach dem Verwendungszweck

1995 = 100

| Jahr<br>Monat   | Obst  | Gemüse<br>(einschl.<br>Kartoffeln<br>u.a. Knollen-<br>gewächse) | Zucker,<br>Marme-<br>lade,<br>Konfitüre,<br>Honig,<br>Sirup und<br>Süßwaren | Nahrungs-<br>mittel a.n.g. | Alkohol-<br>freie<br>Getränke | Kaffee,<br>Tee,<br>Kakao | Mineral-<br>wasser,<br>Säfte,<br>Limo-<br>naden |
|-----------------|-------|---|---|----------------------------|-------------------------------|--------------------------|---|
| COICOP-VPI-Nr.  | 0116  | 0117  | 0118  | 0119                       | 012                           | 0121                     | 0122  |
| Gewichtung in ‰ | 9,95  | 11,98   | 9,46  | 4,56                       | 18,13                         | 6,85                     | 11,28   |
| 1992 JD         | 97,7  | 94,4  | 99,7  | 95,5                       | 92,8                          | 85,6                     | 97,5  |
| 1993 JD         | 91,0  | 94,6  | 100,0   | 97,7                       | 93,1                          | 84,9                     | 98,5  |
| 1994 JD         | 97,8  | 98,3  | 99,9  | 99,5                       | 96,4                          | 92,3                     | 99,1  |
| 1995 JD         | 100,0 | 100,0   | 100,0   | 100,0                      | 100,0                         | 100,0                    | 100,0   |
| 1992 Januar     | 102,3 | 101,5   | 98,6  | 94,0                       | 91,6                          | 86,3                     | 95,1  |
| Februar         | 106,9 | 103,2   | 99,3  | 94,3                       | 92,4                          | 86,7                     | 96,2  |
| März            | 104,0 | 99,6  | 99,4  | 94,5                       | 92,8                          | 86,8                     | 96,7  |
| April           | 106,8 | 100,2   | 99,4  | 95,0                       | 93,0                          | 86,8                     | 97,1  |
| Mai             | 106,6 | 101,8   | 99,5  | 95,4                       | 92,9                          | 86,2                     | 97,2  |
| Juni            | 108,7 | 100,7   | 99,6  | 95,6                       | 92,8                          | 85,3                     | 97,6  |
| Juli            | 106,7 | 91,9  | 99,7  | 95,9                       | 92,9                          | 85,2                     | 98,0  |
| August          | 96,7  | 85,6  | 99,8  | 95,9                       | 93,0                          | 85,0                     | 98,4  |
| September       | 88,1  | 86,0  | 100,0   | 96,2                       | 93,1                          | 85,0                     | 98,4  |
| Oktober         | 83,6  | 86,2  | 100,1   | 96,4                       | 93,0                          | 85,0                     | 98,4  |
| November        | 81,2  | 87,8  | 100,3   | 96,5                       | 92,9                          | 84,6                     | 98,4  |
| Dezember        | 80,9  | 88,6  | 100,3   | 96,5                       | 92,9                          | 84,7                     | 98,3  |
| 1993 Januar     | 83,4  | 95,8  | 100,2   | 96,7                       | 92,9                          | 84,6                     | 98,4  |
| Februar         | 91,2  | 97,1  | 100,2   | 96,8                       | 92,9                          | 84,6                     | 98,4  |
| März            | 88,5  | 98,9  | 100,1   | 97,0                       | 93,2                          | 85,2                     | 98,5  |
| April           | 90,0  | 102,0   | 100,0   | 97,5                       | 93,3                          | 85,4                     | 98,6  |
| Mai             | 89,9  | 104,7   | 100,0   | 97,7                       | 93,4                          | 85,6                     | 98,5  |
| Juni            | 96,1  | 102,1   | 99,9  | 98,0                       | 93,3                          | 85,4                     | 98,4  |
| Juli            | 99,6  | 92,5  | 99,9  | 98,0                       | 93,1                          | 85,1                     | 98,4  |
| August          | 94,2  | 89,0  | 99,8  | 98,0                       | 92,9                          | 84,7                     | 98,3  |
| September       | 90,9  | 86,3  | 99,8  | 98,1                       | 92,9                          | 84,6                     | 98,4  |
| Oktober         | 90,7  | 85,7  | 99,8  | 98,1                       | 93,1                          | 84,6                     | 98,6  |
| November        | 89,1  | 88,5  | 99,9  | 98,3                       | 93,0                          | 84,5                     | 98,6  |
| Dezember        | 88,7  | 92,2  | 99,9  | 98,7                       | 93,1                          | 84,4                     | 98,8  |
| 1994 Januar     | 89,7  | 91,9  | 99,9  | 98,9                       | 93,3                          | 84,7                     | 98,9  |
| Februar         | 97,0  | 94,6  | 99,9  | 99,1                       | 94,0                          | 86,5                     | 99,0  |
| März            | 97,4  | 95,4  | 100,1   | 99,3                       | 94,5                          | 87,4                     | 99,1  |
| April           | 99,1  | 102,3   | 100,0   | 99,5                       | 94,5                          | 87,8                     | 98,9  |
| Mai             | 101,4 | 107,3   | 100,0   | 99,6                       | 94,5                          | 87,7                     | 98,9  |
| Juni            | 105,2 | 108,4   | 100,0   | 99,6                       | 94,6                          | 87,8                     | 99,2  |
| Juli            | 105,9 | 104,0   | 99,9  | 99,6                       | 95,1                          | 88,9                     | 99,2  |
| August          | 101,2 | 97,5  | 99,9  | 99,5                       | 97,0                          | 93,7                     | 99,2  |
| September       | 93,7  | 94,4  | 99,8  | 99,8                       | 100,0                         | 101,4                    | 99,3  |
| Oktober         | 96,2  | 96,4  | 99,9  | 99,7                       | 99,5                          | 99,8                     | 99,3  |
| November        | 93,1  | 93,3  | 99,9  | 99,7                       | 99,7                          | 100,5                    | 99,3  |
| Dezember        | 93,7  | 94,4  | 99,8  | 99,8                       | 100,0                         | 101,4                    | 99,3  |
| 1995 Januar     | 99,1  | 100,8   | 100,0   | 99,9                       | 100,2                         | 102,1                    | 99,1  |
| Februar         | 101,3 | 107,6   | 99,9  | 99,9                       | 100,3                         | 102,0                    | 99,3  |
| März            | 100,1 | 106,6   | 99,9  | 99,9                       | 100,4                         | 101,9                    | 99,5  |
| April           | 101,0 | 108,1   | 99,9  | 99,9                       | 100,5                         | 101,8                    | 99,8  |
| Mai             | 102,9 | 111,4   | 100,0   | 100,0                      | 100,6                         | 101,6                    | 99,9  |
| Juni            | 106,3 | 107,6   | 100,1   | 100,0                      | 100,3                         | 101,0                    | 99,9  |
| Juli            | 107,3 | 99,6  | 100,1   | 100,1                      | 100,4                         | 100,8                    | 100,1   |
| August          | 98,5  | 94,7  | 100,0   | 100,1                      | 99,9                          | 99,3                     | 100,2   |
| September       | 96,4  | 92,8  | 100,1   | 100,1                      | 99,5                          | 98,4                     | 100,2   |
| Oktober         | 96,0  | 89,6  | 100,1   | 100,1                      | 99,3                          | 97,4                     | 100,4   |
| November        | 95,3  | 89,8  | 100,0   | 100,0                      | 99,3                          | 97,1                     | 100,6   |
| Dezember        | 95,7  | 91,2  | 100,1   | 100,1                      | 99,3                          | 96,6                     | 100,9   |



Deutschland  
1 Preisindex für die Lebenshaltung aller privaten Haushalte  
1.1 Gliederung nach dem Verwendungszweck

1995 = 100

| Jahr<br>Monat                     | Obst         | Gemüse<br>(einschl.<br>Kartoffeln<br>u.a. Knollen-<br>gewächse) | Zucker,<br>Marme-<br>lade,<br>Konfitüre,<br>Honig,<br>Sirup und<br>Süßwaren | Nahrungs-<br>mittel a.n.g. | Alkohol-<br>freie<br>Getränke | Kaffee,<br>Tee,<br>Kakao | Mineral-<br>wasser,<br>Säfte,<br>Limo-<br>naden |
|-----------------------------------|--------------|---|---|----------------------------|-------------------------------|--------------------------|---|
| COICOP-VPI-Nr.<br>Gewichtung in % | 0116<br>9,95 | 0117<br>11,98   | 0118<br>9,46  | 0119<br>4,56               | 012<br>18,13                  | 0121<br>6,85             | 0122<br>11,28                                   |
| 1996 JD                           | 102,2        | 99,2  | 100,4   | 100,3                      | 98,8                          | 94,6                     | 101,4   |
| 1997 JD                           | 103,6        | 98,5  | 100,9   | 100,8                      | 101,3                         | 101,2                    | 101,4   |
| 1998 JD                           | 106,7        | 98,8  | 102,3   | 101,9                      | 103,3                         | 105,3                    | 102,1   |
| 1999 JD                           | 103,2        | 98,8  | 103,4   | 101,8                      | 100,7                         | 98,8                     | 101,9   |
| 1996 Januar                       | 98,0         | 100,5   | 100,1   | 100,1                      | 99,3                          | 96,2                     | 101,2   |
| Februar                           | 102,0        | 105,5   | 100,2   | 100,0                      | 99,2                          | 95,7                     | 101,4   |
| März                              | 102,8        | 111,2   | 100,3   | 100,1                      | 99,0                          | 95,1                     | 101,4   |
| April                             | 104,1        | 114,2   | 100,3   | 100,2                      | 98,9                          | 94,8                     | 101,4   |
| Mai                               | 106,3        | 109,8   | 100,3   | 100,3                      | 98,9                          | 94,6                     | 101,5   |
| Juni                              | 110,1        | 104,0   | 100,3   | 100,3                      | 99,0                          | 94,7                     | 101,6   |
| Juli                              | 113,7        | 98,9  | 100,4   | 100,3                      | 98,8                          | 94,4                     | 101,5   |
| August                            | 105,3        | 93,2  | 100,4   | 100,3                      | 98,7                          | 94,4                     | 101,4   |
| September                         | 99,5         | 88,6  | 100,4   | 100,4                      | 98,6                          | 94,1                     | 101,4   |
| Oktober                           | 96,3         | 87,0  | 100,5   | 100,5                      | 98,6                          | 94,0                     | 101,4   |
| November                          | 94,8         | 86,6  | 100,5   | 100,5                      | 98,4                          | 93,8                     | 101,2   |
| Dezember                          | 93,0         | 91,1  | 100,5   | 100,5                      | 98,4                          | 93,8                     | 101,2   |
| 1997 Januar                       | 97,0         | 107,9   | 100,7   | 100,6                      | 98,4                          | 93,7                     | 101,2   |
| Februar                           | 102,5        | 104,7   | 100,7   | 100,5                      | 98,5                          | 93,8                     | 101,3   |
| März                              | 101,3        | 100,3   | 100,7   | 100,5                      | 98,6                          | 94,1                     | 101,3   |
| April                             | 104,7        | 103,2   | 100,6   | 100,6                      | 99,6                          | 96,9                     | 101,3   |
| Mai                               | 105,8        | 106,5   | 100,7   | 100,7                      | 100,6                         | 99,5                     | 101,2   |
| Juni                              | 108,8        | 104,8   | 100,8   | 100,7                      | 101,8                         | 102,6                    | 101,2   |
| Juli                              | 108,8        | 98,4  | 100,9   | 100,8                      | 102,3                         | 104,0                    | 101,3   |
| August                            | 104,4        | 91,2  | 101,0   | 100,9                      | 102,8                         | 105,4                    | 101,3   |
| September                         | 101,8        | 90,6  | 101,0   | 101,0                      | 103,1                         | 105,9                    | 101,4   |
| Oktober                           | 102,5        | 88,5  | 101,1   | 101,0                      | 103,2                         | 106,1                    | 101,5   |
| November                          | 100,7        | 91,7  | 101,2   | 101,1                      | 103,4                         | 106,2                    | 101,6   |
| Dezember                          | 105,1        | 93,7  | 101,2   | 101,2                      | 103,2                         | 105,8                    | 101,6   |
| 1998 Januar                       | 110,0        | 101,0   | 101,3   | 101,3                      | 103,2                         | 105,8                    | 101,6   |
| Februar                           | 108,3        | 100,9   | 101,8   | 101,4                      | 103,0                         | 105,5                    | 101,5   |
| März                              | 106,1        | 99,0  | 102,1   | 101,6                      | 103,1                         | 105,5                    | 101,6   |
| April                             | 107,5        | 103,3   | 102,2   | 101,8                      | 103,2                         | 105,3                    | 102,0   |
| Mai                               | 111,1        | 106,6   | 102,3   | 101,9                      | 103,4                         | 105,7                    | 102,1   |
| Juni                              | 114,6        | 105,8   | 102,3   | 102,0                      | 103,7                         | 106,1                    | 102,2   |
| Juli                              | 115,9        | 96,4  | 102,4   | 102,0                      | 103,5                         | 105,7                    | 102,2   |
| August                            | 108,2        | 93,0  | 102,4   | 102,0                      | 103,6                         | 105,9                    | 102,3   |
| September                         | 103,3        | 91,8  | 102,4   | 102,1                      | 103,6                         | 105,5                    | 102,4   |
| Oktober                           | 99,6         | 91,3  | 102,6   | 102,1                      | 103,3                         | 104,7                    | 102,4   |
| November                          | 97,8         | 96,2  | 102,7   | 102,1                      | 103,2                         | 104,6                    | 102,4   |
| Dezember                          | 98,1         | 99,8  | 102,8   | 102,1                      | 102,6                         | 103,0                    | 102,3   |
| 1999 Januar                       | 102,9        | 105,4   | 103,2   | 102,3                      | 102,4                         | 102,9                    | 102,2   |
| Februar                           | 104,7        | 105,4   | 103,5   | 102,0                      | 102,1                         | 101,8                    | 102,2   |
| März                              | 105,4        | 104,9   | 103,4   | 102,0                      | 102,1                         | 102,0                    | 102,1   |
| April                             | 106,4        | 109,0   | 103,5   | 102,1                      | 101,6                         | 101,1                    | 101,9   |
| Mai                               | 107,7        | 109,4   | 103,6   | 101,9                      | 101,3                         | 100,3                    | 102,0   |
| Juni                              | 109,6        | 103,3   | 103,5   | 101,8                      | 100,8                         | 99,2                     | 101,8   |
| Juli                              | 109,3        | 95,0  | 103,4   | 101,8                      | 100,4                         | 98,2                     | 101,8   |
| August                            | 104,2        | 89,9  | 103,3   | 101,6                      | 100,0                         | 97,1                     | 101,7   |
| September                         | 99,7         | 89,1  | 103,3   | 101,5                      | 99,7                          | 96,2                     | 101,8   |
| Oktober                           | 98,0         | 88,0  | 103,2   | 101,4                      | 99,6                          | 96,0                     | 101,8   |
| November                          | 95,6         | 91,8  | 103,3   | 101,5                      | 99,4                          | 95,5                     | 101,8   |
| Dezember                          | 95,1         | 94,6  | 103,3   | 101,4                      | 99,2                          | 94,9                     | 101,9   |

Deutschland  
1 Preisindex für die Lebenshaltung aller privaten Haushalte  
1.1 Gliederung nach dem Verwendungszweck

1995 = 100

| Jahr<br>Monat                     | Alkoholische<br>Getränke,<br>Tabak-<br>waren | Alkoholische<br>Getränke | Spiri-<br>tuosen | Wein         | Bier          | Tabak-<br>waren |
|-----------------------------------|--|--------------------------|------------------|--------------|---------------|-----------------|
| COICOP-VPI-Nr.<br>Gewichtung in ‰ | 02<br>41,67                                  | 021<br>21,34             | 0211<br>2,80     | 0212<br>6,27 | 0213<br>12,27 | 022<br>20,33    |
| 1992 JD                           | 94,7   | 95,4                     | 98,7             | 98,3         | 93,6          | 94,0            |
| 1993 JD                           | 98,4   | 98,4                     | 100,1            | 99,2         | 97,7          | 98,3            |
| 1994 JD                           | 99,4   | 99,1                     | 100,0            | 99,7         | 98,7          | 99,7            |
| 1995 JD                           | 100,0  | 100,0                    | 100,0            | 100,0        | 100,0         | 100,0           |
| 1992 Januar                       | 92,7   | 93,7                     | 97,8             | 97,2         | 91,4          | 91,7            |
| Februar                           | 92,9   | 94,2                     | 97,9             | 97,7         | 91,8          | 91,7            |
| März                              | 94,4   | 94,6                     | 97,9             | 98,0         | 92,6          | 94,1            |
| April                             | 94,5   | 94,9                     | 98,1             | 98,2         | 92,9          | 94,1            |
| Mai                               | 94,6   | 95,0                     | 98,4             | 98,4         | 92,9          | 94,1            |
| Juni                              | 94,9   | 95,3                     | 98,7             | 98,4         | 93,5          | 94,4            |
| Juli                              | 95,1   | 95,7                     | 98,9             | 98,5         | 94,0          | 94,5            |
| August                            | 95,3   | 95,9                     | 99,1             | 98,5         | 94,3          | 94,6            |
| September                         | 95,4   | 96,2                     | 99,2             | 98,5         | 94,5          | 94,6            |
| Oktober                           | 95,5   | 96,5                     | 99,4             | 98,7         | 94,8          | 94,6            |
| November                          | 95,5   | 96,5                     | 99,4             | 98,9         | 94,9          | 94,6            |
| Dezember                          | 95,6   | 96,8                     | 99,4             | 98,9         | 95,3          | 94,6            |
| 1993 Januar                       | 97,8   | 97,3                     | 99,8             | 99,1         | 96,0          | 98,3            |
| Februar                           | 98,1   | 97,7                     | 100,0            | 99,1         | 96,7          | 98,3            |
| März                              | 98,2   | 97,9                     | 100,1            | 99,2         | 96,9          | 98,3            |
| April                             | 98,2   | 98,1                     | 100,1            | 99,0         | 97,3          | 98,3            |
| Mai                               | 98,3   | 98,4                     | 100,0            | 99,0         | 97,7          | 98,3            |
| Juni                              | 98,3   | 98,4                     | 100,2            | 99,3         | 97,7          | 98,3            |
| Juli                              | 98,4   | 98,6                     | 100,2            | 99,3         | 98,0          | 98,3            |
| August                            | 98,5   | 98,7                     | 100,2            | 99,3         | 98,2          | 98,3            |
| September                         | 98,6   | 98,8                     | 100,1            | 99,3         | 98,5          | 98,3            |
| Oktober                           | 98,6   | 98,9                     | 100,0            | 99,4         | 98,6          | 98,3            |
| November                          | 98,6   | 98,9                     | 100,0            | 99,4         | 98,6          | 98,3            |
| Dezember                          | 98,7   | 99,0                     | 100,0            | 99,5         | 98,6          | 98,4            |
| 1994 Januar                       | 98,7   | 99,0                     | 100,0            | 99,6         | 98,6          | 98,4            |
| Februar                           | 99,4   | 99,0                     | 100,1            | 99,7         | 98,6          | 99,7            |
| März                              | 99,4   | 99,0                     | 100,1            | 99,7         | 98,6          | 99,8            |
| April                             | 99,4   | 99,0                     | 100,1            | 99,7         | 98,6          | 99,8            |
| Mai                               | 99,4   | 99,0                     | 100,0            | 99,8         | 98,6          | 99,8            |
| Juni                              | 99,5   | 99,1                     | 100,1            | 99,8         | 98,7          | 99,8            |
| Juli                              | 99,5   | 99,1                     | 100,1            | 99,8         | 98,7          | 99,8            |
| August                            | 99,5   | 99,1                     | 100,1            | 99,8         | 98,7          | 99,8            |
| September                         | 99,5   | 99,2                     | 99,9             | 99,4         | 99,0          | 99,9            |
| Oktober                           | 99,6   | 99,2                     | 100,1            | 99,8         | 98,9          | 99,8            |
| November                          | 99,5   | 99,2                     | 100,0            | 99,5         | 98,9          | 99,8            |
| Dezember                          | 99,5   | 99,2                     | 99,9             | 99,4         | 99,0          | 99,9            |
| 1995 Januar                       | 99,6   | 99,3                     | 99,9             | 99,6         | 99,0          | 99,9            |
| Februar                           | 99,6   | 99,4                     | 100,0            | 99,7         | 99,1          | 99,9            |
| März                              | 99,7   | 99,6                     | 100,0            | 99,8         | 99,3          | 99,9            |
| April                             | 99,8   | 99,7                     | 100,0            | 99,9         | 99,5          | 99,9            |
| Mai                               | 100,0  | 99,9                     | 100,1            | 99,9         | 99,9          | 100,0           |
| Juni                              | 100,1  | 100,1                    | 100,1            | 100,0        | 100,2         | 100,0           |
| Juli                              | 100,2  | 100,4                    | 100,1            | 100,1        | 100,6         | 100,0           |
| August                            | 100,2  | 100,4                    | 100,0            | 100,1        | 100,6         | 100,0           |
| September                         | 100,2  | 100,4                    | 100,1            | 100,2        | 100,5         | 100,0           |
| Oktober                           | 100,2  | 100,4                    | 100,0            | 100,2        | 100,5         | 100,0           |
| November                          | 100,2  | 100,3                    | 99,9             | 100,2        | 100,5         | 100,0           |
| Dezember                          | 100,2  | 100,3                    | 99,9             | 100,1        | 100,5         | 100,0           |

Deutschland  
1 Preisindex für die Lebenshaltung aller privaten Haushalte  
1.1 Gliederung nach dem Verwendungszweck

1995 = 100

| Jahr<br>Monat                     | Alkoholische<br>Getränke,<br>Tabak-<br>waren | Alkoholische<br>Getränke | Spirituosen  | Wein         | Bier          | Tabak-<br>waren |
|-----------------------------------|--|--------------------------|--------------|--------------|---------------|-----------------|
| COICOP-VPI-Nr.<br>Gewichtung in % | 02<br>41,67                                  | 021<br>21,34             | 0211<br>2,80 | 0212<br>6,27 | 0213<br>12,27 | 022<br>20,33    |
| 1996 JD                           | 100,8  | 100,9                    | 100,0        | 101,4        | 100,8         | 100,7           |
| 1997 JD                           | 102,7  | 101,6                    | 100,1        | 102,5        | 101,5         | 103,9           |
| 1998 JD                           | 104,7  | 102,4                    | 100,6        | 104,0        | 101,9         | 107,1           |
| 1999 JD                           | 106,0  | 102,5                    | 99,6         | 104,3        | 102,2         | 109,7           |
| 1996 Januar                       | 100,3  | 100,5                    | 99,9         | 100,3        | 100,7         | 100,0           |
| Februar                           | 100,3  | 100,6                    | 99,9         | 100,8        | 100,6         | 100,0           |
| März                              | 100,4  | 100,7                    | 99,9         | 100,9        | 100,7         | 100,0           |
| April                             | 100,4  | 100,7                    | 99,9         | 101,1        | 100,6         | 100,0           |
| Mai                               | 100,4  | 100,8                    | 100,0        | 101,4        | 100,6         | 100,0           |
| Juni                              | 100,4  | 100,8                    | 99,9         | 101,5        | 100,6         | 100,1           |
| Juli                              | 100,5  | 101,0                    | 100,0        | 101,7        | 100,8         | 100,1           |
| August                            | 100,5  | 101,0                    | 100,1        | 101,7        | 100,8         | 100,1           |
| September                         | 100,6  | 101,1                    | 100,1        | 101,9        | 100,9         | 100,1           |
| Oktober                           | 100,6  | 101,2                    | 100,0        | 101,9        | 101,0         | 100,1           |
| November                          | 102,5  | 101,2                    | 99,9         | 101,9        | 101,1         | 103,8           |
| Dezember                          | 102,5  | 101,3                    | 99,8         | 101,9        | 101,2         | 103,8           |
| 1997 Januar                       | 102,5  | 101,2                    | 99,9         | 102,0        | 101,1         | 103,8           |
| Februar                           | 102,5  | 101,3                    | 100,0        | 102,2        | 101,2         | 103,8           |
| März                              | 102,6  | 101,4                    | 100,0        | 102,3        | 101,3         | 103,8           |
| April                             | 102,6  | 101,5                    | 99,9         | 102,3        | 101,5         | 103,8           |
| Mai                               | 102,6  | 101,5                    | 99,9         | 102,3        | 101,5         | 103,8           |
| Juni                              | 102,8  | 101,7                    | 100,0        | 102,4        | 101,7         | 104,0           |
| Juli                              | 102,8  | 101,7                    | 100,2        | 102,5        | 101,6         | 104,0           |
| August                            | 102,8  | 101,8                    | 100,4        | 102,7        | 101,6         | 104,0           |
| September                         | 102,9  | 101,9                    | 100,4        | 102,8        | 101,8         | 104,0           |
| Oktober                           | 102,9  | 101,8                    | 100,4        | 102,8        | 101,7         | 104,0           |
| November                          | 102,8  | 101,8                    | 100,2        | 102,9        | 101,6         | 104,0           |
| Dezember                          | 102,9  | 101,8                    | 100,2        | 102,9        | 101,6         | 104,0           |
| 1998 Januar                       | 102,9  | 101,9                    | 100,4        | 103,0        | 101,6         | 104,0           |
| Februar                           | 102,8  | 101,8                    | 100,5        | 103,2        | 101,3         | 104,0           |
| März                              | 102,9  | 101,9                    | 100,4        | 103,4        | 101,4         | 104,0           |
| April                             | 103,0  | 102,1                    | 100,6        | 103,9        | 101,6         | 104,0           |
| Mai                               | 105,4  | 102,3                    | 100,7        | 103,9        | 101,8         | 108,6           |
| Juni                              | 105,4  | 102,4                    | 100,8        | 104,1        | 101,9         | 108,6           |
| Juli                              | 105,5  | 102,5                    | 100,8        | 104,3        | 102,0         | 108,6           |
| August                            | 105,6  | 102,6                    | 100,6        | 104,4        | 102,2         | 108,6           |
| September                         | 105,6  | 102,7                    | 100,7        | 104,4        | 102,2         | 108,6           |
| Oktober                           | 105,6  | 102,7                    | 100,6        | 104,6        | 102,2         | 108,6           |
| November                          | 105,7  | 102,9                    | 100,4        | 104,7        | 102,5         | 108,6           |
| Dezember                          | 105,6  | 102,7                    | 100,3        | 104,6        | 102,2         | 108,6           |
| 1999 Januar                       | 105,5  | 102,6                    | 100,2        | 104,5        | 102,1         | 108,6           |
| Februar                           | 105,5  | 102,5                    | 100,0        | 104,6        | 102,0         | 108,6           |
| März                              | 105,5  | 102,5                    | 100,0        | 104,5        | 102,0         | 108,6           |
| April                             | 105,5  | 102,6                    | 99,8         | 104,5        | 102,2         | 108,6           |
| Mai                               | 105,6  | 102,7                    | 99,8         | 104,6        | 102,3         | 108,6           |
| Juni                              | 105,5  | 102,6                    | 99,7         | 104,4        | 102,3         | 108,6           |
| Juli                              | 105,5  | 102,6                    | 99,6         | 104,4        | 102,3         | 108,6           |
| August                            | 105,5  | 102,6                    | 99,5         | 104,3        | 102,4         | 108,6           |
| September                         | 105,5  | 102,5                    | 99,3         | 104,2        | 102,4         | 108,6           |
| Oktober                           | 107,4  | 102,3                    | 99,1         | 104,1        | 102,1         | 112,8           |
| November                          | 107,5  | 102,4                    | 99,2         | 104,0        | 102,3         | 112,8           |
| Dezember                          | 107,4  | 102,3                    | 99,3         | 103,9        | 102,2         | 112,8           |

Deutschland  
1 Preisindex für die Lebenshaltung aller privaten Haushalte  
1.1 Gliederung nach dem Verwendungszweck

1995 = 100

| Jahr<br>Monat   | Beklei-<br>dung<br>und<br>Schuhe | Beklei-<br>dung | Beklei-<br>dungs-<br>stoffe | Beklei-<br>dungs-<br>artikel | Andere<br>Beklei-<br>dungs-<br>artikel<br>und<br>Zubehör | Che-<br>mische<br>Reinigung,<br>Waschen<br>und<br>Reparatur<br>von<br>Bekleidung | Schuhe | Schuhe<br>und<br>Schuh-<br>zubehör | Reparatur<br>von<br>Schuhen |
|-----------------|----------------------------------|-----------------|-----------------------------|------------------------------|--|--|--------|------------------------------------|-----------------------------|
| COICOP-VPI-Nr.  | 03                               | 031             | 0311                        | 0312                         | 0313   | 0314   | 032    | 0321                               | 0322                        |
| Gewichtung in ‰ | 68,76                            | 57,58           | 0,44                        | 54,58                        | 1,70   | 0,86   | 11,18  | 10,91                              | 0,27                        |
| 1992 JD         | 95,2                             | 95,3            | 96,7                        | 95,6                         | 95,5   | 88,0   | 94,7   | 95,0                               | 90,4                        |
| 1993 JD         | 97,8                             | 98,0            | 98,5                        | 98,1                         | 98,0   | 93,8   | 97,6   | 97,7                               | 94,6                        |
| 1994 JD         | 99,2                             | 99,3            | 99,2                        | 99,4                         | 99,1   | 97,3   | 99,0   | 99,0                               | 97,4                        |
| 1995 JD         | 100,0                            | 100,0           | 100,0                       | 100,0                        | 100,0  | 100,0  | 100,0  | 100,0                              | 100,0                       |
| 1992 Januar     | 94,0                             | 94,1            | 96,1                        | 94,5                         | 94,3   | 85,6   | 93,3   | 93,6                               | 89,2                        |
| Februar         | 94,2                             | 94,4            | 95,9                        | 94,8                         | 94,5   | 86,3   | 93,7   | 93,9                               | 89,4                        |
| März            | 94,5                             | 94,7            | 96,2                        | 95,0                         | 94,8   | 86,7   | 94,1   | 94,3                               | 89,7                        |
| April           | 94,7                             | 94,8            | 96,3                        | 95,1                         | 95,0   | 87,2   | 94,3   | 94,5                               | 89,9                        |
| Mai             | 95,0                             | 95,2            | 96,3                        | 95,4                         | 95,2   | 87,7   | 94,5   | 94,7                               | 90,1                        |
| Juni            | 95,0                             | 95,2            | 96,6                        | 95,4                         | 95,4   | 88,1   | 94,6   | 94,8                               | 90,3                        |
| Juli            | 95,1                             | 95,3            | 96,6                        | 95,5                         | 95,6   | 88,4   | 94,7   | 95,0                               | 90,4                        |
| August          | 95,3                             | 95,4            | 96,6                        | 95,7                         | 95,7   | 88,6   | 94,9   | 95,1                               | 90,6                        |
| September       | 95,7                             | 95,8            | 97,1                        | 96,1                         | 96,1   | 89,0   | 95,3   | 95,5                               | 91,0                        |
| Oktober         | 96,0                             | 96,2            | 97,4                        | 96,4                         | 96,4   | 89,3   | 95,7   | 95,9                               | 91,3                        |
| November        | 96,3                             | 96,4            | 97,9                        | 96,6                         | 96,5   | 89,7   | 95,8   | 96,1                               | 91,6                        |
| Dezember        | 96,3                             | 96,5            | 97,9                        | 96,6                         | 96,7   | 89,9   | 96,0   | 96,2                               | 91,7                        |
| 1993 Januar     | 96,7                             | 96,8            | 98,0                        | 97,0                         | 97,1   | 91,0   | 96,4   | 96,5                               | 92,8                        |
| Februar         | 97,0                             | 97,1            | 98,2                        | 97,3                         | 97,4   | 92,3   | 96,6   | 96,8                               | 93,4                        |
| März            | 97,4                             | 97,5            | 98,3                        | 97,7                         | 97,6   | 92,8   | 97,2   | 97,3                               | 93,8                        |
| April           | 97,5                             | 97,6            | 98,2                        | 97,8                         | 97,8   | 93,4   | 97,4   | 97,5                               | 94,2                        |
| Mai             | 97,8                             | 97,9            | 98,4                        | 98,0                         | 97,9   | 93,6   | 97,6   | 97,7                               | 94,5                        |
| Juni            | 97,8                             | 97,9            | 98,4                        | 98,0                         | 98,0   | 93,7   | 97,7   | 97,7                               | 94,5                        |
| Juli            | 97,8                             | 97,9            | 98,6                        | 98,0                         | 98,1   | 94,2   | 97,7   | 97,7                               | 94,6                        |
| August          | 97,9                             | 98,0            | 98,6                        | 98,2                         | 98,1   | 94,4   | 97,8   | 97,8                               | 94,9                        |
| September       | 98,2                             | 98,4            | 98,6                        | 98,5                         | 98,3   | 94,6   | 98,0   | 98,1                               | 95,1                        |
| Oktober         | 98,5                             | 98,6            | 98,7                        | 98,8                         | 98,4   | 94,8   | 98,2   | 98,3                               | 95,5                        |
| November        | 98,7                             | 98,8            | 98,7                        | 99,0                         | 98,5   | 95,1   | 98,4   | 98,5                               | 95,6                        |
| Dezember        | 98,8                             | 98,9            | 98,7                        | 99,0                         | 98,6   | 95,2   | 98,5   | 98,5                               | 95,7                        |
| 1994 Januar     | 98,7                             | 98,9            | 98,7                        | 99,0                         | 98,6   | 95,6   | 98,5   | 98,6                               | 96,1                        |
| Februar         | 98,8                             | 98,9            | 98,8                        | 99,0                         | 98,7   | 96,0   | 98,6   | 98,6                               | 96,5                        |
| März            | 99,0                             | 99,1            | 99,1                        | 99,1                         | 98,8   | 96,3   | 98,9   | 98,9                               | 96,9                        |
| April           | 99,1                             | 99,2            | 99,2                        | 99,2                         | 98,8   | 96,7   | 98,9   | 98,9                               | 97,1                        |
| Mai             | 99,1                             | 99,2            | 99,3                        | 99,3                         | 98,8   | 97,0   | 98,9   | 98,9                               | 97,1                        |
| Juni            | 99,1                             | 99,2            | 99,3                        | 99,2                         | 99,0   | 97,3   | 98,9   | 98,9                               | 97,3                        |
| Juli            | 99,1                             | 99,2            | 99,2                        | 99,2                         | 99,0   | 97,5   | 98,8   | 98,8                               | 97,4                        |
| August          | 99,1                             | 99,2            | 99,3                        | 99,2                         | 99,1   | 97,6   | 98,9   | 98,9                               | 97,6                        |
| September       | 99,7                             | 99,8            | 99,6                        | 99,8                         | 99,5   | 98,6   | 99,5   | 99,4                               | 98,1                        |
| Oktober         | 99,5                             | 99,6            | 99,3                        | 99,6                         | 99,4   | 98,1   | 99,3   | 99,2                               | 97,9                        |
| November        | 99,7                             | 99,8            | 99,4                        | 99,8                         | 99,5   | 98,3   | 99,5   | 99,4                               | 98,1                        |
| Dezember        | 99,7                             | 99,8            | 99,6                        | 99,8                         | 99,5   | 98,6   | 99,5   | 99,4                               | 98,1                        |
| 1995 Januar     | 99,7                             | 99,8            | 99,7                        | 99,8                         | 99,6   | 98,8   | 99,5   | 99,5                               | 98,7                        |
| Februar         | 99,7                             | 99,8            | 99,7                        | 99,8                         | 99,7   | 99,1   | 99,5   | 99,5                               | 98,9                        |
| März            | 99,8                             | 99,8            | 99,7                        | 99,8                         | 99,7   | 99,5   | 99,7   | 99,7                               | 99,4                        |
| April           | 99,8                             | 99,8            | 99,7                        | 99,8                         | 99,8   | 99,7   | 99,9   | 99,9                               | 99,6                        |
| Mai             | 100,0                            | 99,9            | 99,7                        | 99,9                         | 99,9   | 99,9   | 100,0  | 100,0                              | 99,8                        |
| Juni            | 99,9                             | 99,9            | 99,9                        | 99,9                         | 100,0  | 100,0  | 100,0  | 100,0                              | 100,0                       |
| Juli            | 99,9                             | 99,9            | 100,0                       | 99,9                         | 100,1  | 100,2  | 100,0  | 99,9                               | 100,2                       |
| August          | 99,9                             | 99,9            | 100,2                       | 99,9                         | 100,1  | 100,3  | 100,0  | 100,0                              | 100,3                       |
| September       | 100,2                            | 100,2           | 100,1                       | 100,1                        | 100,2  | 100,4  | 100,3  | 100,3                              | 100,5                       |
| Oktober         | 100,3                            | 100,2           | 100,4                       | 100,2                        | 100,2  | 100,6  | 100,4  | 100,4                              | 100,8                       |
| November        | 100,4                            | 100,4           | 100,5                       | 100,4                        | 100,3  | 100,7  | 100,4  | 100,4                              | 100,9                       |
| Dezember        | 100,4                            | 100,4           | 100,5                       | 100,4                        | 100,3  | 100,8  | 100,4  | 100,4                              | 101,0                       |

Deutschland  
1 Preisindex für die Lebenshaltung aller privaten Haushalte  
1.1 Gliederung nach dem Verwendungszweck

1995 = 100

| Jahr<br>Monat   | Beklei-<br>dung<br>und<br>Schuhe | Beklei-<br>dung | Beklei-<br>dungs-<br>stoffe | Beklei-<br>dungs-<br>artikel | Andere<br>Beklei-<br>dungs-<br>artikel<br>und<br>Zubehör | Che-<br>mische<br>Reinigung,<br>Waschen<br>und<br>Reparatur<br>von<br>Bekleidung | Schuhe | Schuhe<br>und<br>Schuh-<br>zubehör | Reparatur<br>von<br>Schuhen |
|-----------------|----------------------------------|-----------------|-----------------------------|------------------------------|--|--|--------|------------------------------------|-----------------------------|
| COICOP-VPI-Nr.  | 03                               | 031             | 0311                        | 0312                         | 0313   | 0314   | 032    | 0321                               | 0322                        |
| Gewichtung in ‰ | 68,76                            | 57,58           | 0,44                        | 54,58                        | 1,70   | 0,86   | 11,18  | 10,91                              | 0,27                        |
| 1996 JD         | 100,7                            | 100,7           | 101,5                       | 100,6                        | 100,8  | 102,1  | 100,9  | 100,8                              | 102,1                       |
| 1997 JD         | 101,1                            | 101,0           | 102,4                       | 100,9                        | 101,3  | 104,1  | 101,6  | 101,6                              | 104,1                       |
| 1998 JD         | 101,5                            | 101,3           | 104,5                       | 101,2                        | 102,4  | 106,5  | 102,4  | 102,3                              | 106,9                       |
| 1999 JD         | 101,8                            | 101,6           | 104,8                       | 101,4                        | 103,1  | 108,0  | 103,1  | 102,9                              | 109,4                       |
| 1996 Januar     | 100,4                            | 100,4           | 100,7                       | 100,4                        | 100,3  | 101,0  | 100,5  | 100,5                              | 101,3                       |
| Februar         | 100,5                            | 100,5           | 100,9                       | 100,4                        | 100,5  | 101,3  | 100,6  | 100,6                              | 101,4                       |
| März            | 100,5                            | 100,5           | 101,2                       | 100,5                        | 100,6  | 101,6  | 100,7  | 100,6                              | 101,6                       |
| April           | 100,6                            | 100,5           | 101,5                       | 100,5                        | 100,7  | 101,7  | 100,7  | 100,7                              | 101,8                       |
| Mai             | 100,6                            | 100,6           | 101,5                       | 100,6                        | 100,7  | 101,9  | 100,8  | 100,7                              | 101,9                       |
| Juni            | 100,6                            | 100,6           | 101,5                       | 100,5                        | 100,7  | 102,1  | 100,8  | 100,7                              | 102,0                       |
| Juli            | 100,5                            | 100,4           | 101,5                       | 100,4                        | 100,8  | 102,2  | 100,8  | 100,8                              | 102,1                       |
| August          | 100,6                            | 100,5           | 101,6                       | 100,5                        | 100,9  | 102,4  | 100,8  | 100,8                              | 102,2                       |
| September       | 100,8                            | 100,8           | 101,8                       | 100,8                        | 101,0  | 102,5  | 101,0  | 101,0                              | 102,3                       |
| Oktober         | 101,0                            | 100,9           | 101,6                       | 100,9                        | 101,0  | 102,7  | 101,1  | 101,1                              | 102,5                       |
| November        | 101,1                            | 101,1           | 101,8                       | 101,0                        | 101,1  | 102,9  | 101,3  | 101,3                              | 102,7                       |
| Dezember        | 101,1                            | 101,1           | 101,9                       | 101,1                        | 101,2  | 102,9  | 101,3  | 101,3                              | 102,8                       |
| 1997 Januar     | 101,0                            | 100,9           | 101,9                       | 100,9                        | 101,1  | 103,3  | 101,4  | 101,4                              | 103,3                       |
| Februar         | 101,0                            | 100,9           | 101,9                       | 100,8                        | 101,0  | 103,5  | 101,4  | 101,4                              | 103,5                       |
| März            | 101,0                            | 100,9           | 101,9                       | 100,9                        | 101,0  | 103,7  | 101,6  | 101,5                              | 103,7                       |
| April           | 101,1                            | 101,0           | 102,0                       | 100,9                        | 101,1  | 103,8  | 101,6  | 101,6                              | 103,9                       |
| Mai             | 101,1                            | 101,0           | 102,1                       | 100,9                        | 101,1  | 104,0  | 101,7  | 101,6                              | 104,0                       |
| Juni            | 101,0                            | 100,8           | 102,4                       | 100,8                        | 101,2  | 104,1  | 101,6  | 101,5                              | 104,0                       |
| Juli            | 100,8                            | 100,7           | 102,5                       | 100,6                        | 101,1  | 104,1  | 101,5  | 101,5                              | 104,2                       |
| August          | 100,9                            | 100,8           | 102,4                       | 100,7                        | 101,3  | 104,2  | 101,6  | 101,5                              | 104,4                       |
| September       | 101,2                            | 101,1           | 102,5                       | 101,0                        | 101,4  | 104,4  | 101,7  | 101,6                              | 104,4                       |
| Oktober         | 101,4                            | 101,3           | 102,8                       | 101,2                        | 101,6  | 104,4  | 101,8  | 101,8                              | 104,5                       |
| November        | 101,5                            | 101,4           | 102,9                       | 101,3                        | 101,8  | 104,6  | 101,9  | 101,9                              | 104,6                       |
| Dezember        | 101,4                            | 101,3           | 102,9                       | 101,2                        | 101,7  | 104,7  | 101,9  | 101,8                              | 104,8                       |
| 1998 Januar     | 101,2                            | 101,1           | 102,9                       | 101,0                        | 101,8  | 105,0  | 101,8  | 101,7                              | 105,0                       |
| Februar         | 101,2                            | 101,0           | 103,2                       | 100,9                        | 101,7  | 105,2  | 101,9  | 101,8                              | 105,5                       |
| März            | 101,3                            | 101,2           | 103,4                       | 101,1                        | 101,9  | 105,3  | 102,1  | 102,0                              | 106,0                       |
| April           | 101,5                            | 101,3           | 104,7                       | 101,2                        | 102,2  | 106,0  | 102,4  | 102,3                              | 106,7                       |
| Mai             | 101,5                            | 101,4           | 105,2                       | 101,2                        | 102,4  | 106,5  | 102,5  | 102,4                              | 107,0                       |
| Juni            | 101,5                            | 101,3           | 105,1                       | 101,2                        | 102,5  | 106,7  | 102,5  | 102,4                              | 107,0                       |
| Juli            | 101,4                            | 101,2           | 104,6                       | 101,1                        | 102,5  | 106,9  | 102,4  | 102,2                              | 107,2                       |
| August          | 101,3                            | 101,1           | 104,5                       | 101,0                        | 102,6  | 106,9  | 102,2  | 102,1                              | 107,3                       |
| September       | 101,6                            | 101,4           | 104,8                       | 101,3                        | 102,8  | 107,2  | 102,6  | 102,5                              | 107,5                       |
| Oktober         | 101,7                            | 101,5           | 105,0                       | 101,4                        | 102,9  | 107,3  | 102,8  | 102,6                              | 107,7                       |
| November        | 102,0                            | 101,8           | 105,1                       | 101,6                        | 102,9  | 107,3  | 102,9  | 102,8                              | 107,9                       |
| Dezember        | 102,0                            | 101,8           | 105,1                       | 101,6                        | 102,9  | 107,4  | 103,0  | 102,8                              | 108,0                       |
| 1999 Januar     | 101,7                            | 101,5           | 105,2                       | 101,3                        | 102,7  | 107,5  | 102,8  | 102,7                              | 108,4                       |
| Februar         | 101,6                            | 101,4           | 104,5                       | 101,2                        | 102,8  | 107,6  | 102,8  | 102,7                              | 108,5                       |
| März            | 101,8                            | 101,6           | 104,8                       | 101,4                        | 102,8  | 107,6  | 103,0  | 102,9                              | 108,8                       |
| April           | 101,8                            | 101,6           | 104,9                       | 101,4                        | 102,9  | 107,7  | 103,1  | 102,9                              | 109,2                       |
| Mai             | 101,9                            | 101,7           | 104,7                       | 101,5                        | 103,0  | 107,8  | 103,2  | 103,0                              | 109,3                       |
| Juni            | 101,8                            | 101,6           | 104,9                       | 101,4                        | 103,0  | 108,0  | 103,2  | 103,0                              | 109,4                       |
| Juli            | 101,6                            | 101,4           | 104,4                       | 101,2                        | 103,0  | 108,1  | 103,0  | 102,9                              | 109,5                       |
| August          | 101,5                            | 101,3           | 104,5                       | 101,1                        | 102,8  | 108,1  | 102,9  | 102,7                              | 109,5                       |
| September       | 101,9                            | 101,6           | 104,8                       | 101,5                        | 103,1  | 108,3  | 103,2  | 103,0                              | 109,7                       |
| Oktober         | 102,0                            | 101,8           | 104,9                       | 101,6                        | 103,2  | 108,4  | 103,3  | 103,1                              | 109,9                       |
| November        | 102,2                            | 101,9           | 105,0                       | 101,8                        | 103,6  | 108,5  | 103,3  | 103,2                              | 110,0                       |
| Dezember        | 102,1                            | 101,9           | 105,0                       | 101,7                        | 103,7  | 108,6  | 103,3  | 103,2                              | 110,1                       |

Deutschland  
1 Preisindex für die Lebenshaltung aller privaten Haushalte  
1.1 Gliederung nach dem Verwendungszweck

1995 = 100

| Jahr<br>Monat   | Wohnung,<br>Wasser,<br>Strom,<br>Gas u. a.<br>Brennstoffe | Wohnungsmieten<br>(einschl.<br>Mietwert<br>von Eigentümern<br>wohnungen) | Wohnungsmieten<br>(einschl.<br>Mietwert<br>von Eigentümern<br>wohnungen) | Regelmäßige<br>Instandhaltung<br>und Reparatur<br>der Wohnung | Erzeugnisse für die<br>regelmäßige<br>Instandhaltung und<br>Reparatur der<br>Wohnung | Dienstleistungen für<br>die regelmäßige<br>Instandhaltung und<br>Reparatur der<br>Wohnung | Wasserversorgung und<br>andere<br>Dienstleistungen im<br>Zusammenhang mit der<br>Wohnung | Wasserversorgung |
|-----------------|---|--|--|---|--|---|--|------------------|
| COICOP-VPI-Nr.  | 04  | 041  | 0411   | 043   | 0431   | 0432  | 044  | 0441             |
| Gewichtung in % | 274,77  | 171,53   | 171,53   | 14,82   | 8,16   | 6,66  | 32,88  | 11,47            |
| 1992 JD         | 86,2  | -  | -  | 91,4  | 93,8   | 88,8  | -  | -                |
| 1993 JD         | 93,3  | -  | -  | 94,9  | 95,8   | 94,0  | -  | -                |
| 1994 JD         | 97,1  | -  | -  | 97,3  | 97,6   | 97,1  | -  | -                |
| 1995 JD         | 100,0   | 100,0  | 100,0  | 100,0   | 100,0  | 100,0   | 100,0  | 100,0            |
| 1992 Januar     | 84,4  | -  | -  | 89,5  | 92,8   | 85,9  | -  | -                |
| Februar         | 84,9  | -  | -  | 90,1  | 93,1   | 86,6  | -  | -                |
| März            | 85,1  | -  | -  | 90,2  | 93,3   | 86,6  | -  | -                |
| April           | 85,5  | -  | -  | 90,9  | 93,5   | 88,0  | -  | -                |
| Mai             | 85,8  | -  | -  | 91,2  | 93,8   | 88,2  | -  | -                |
| Juni            | 86,1  | -  | -  | 91,3  | 93,9   | 88,2  | -  | -                |
| Juli            | 86,3  | -  | -  | 91,3  | 94,0   | 88,2  | -  | -                |
| August          | 86,6  | -  | -  | 92,1  | 94,1   | 89,9  | -  | -                |
| September       | 86,9  | -  | -  | 92,1  | 94,2   | 89,9  | -  | -                |
| Oktober         | 87,3  | -  | -  | 92,8  | 94,2   | 91,2  | -  | -                |
| November        | 87,7  | -  | -  | 92,9  | 94,2   | 91,4  | -  | -                |
| Dezember        | 87,9  | -  | -  | 92,9  | 94,3   | 91,4  | -  | -                |
| 1993 Januar     | 91,8  | -  | -  | 93,4  | 94,8   | 91,8  | -  | -                |
| Februar         | 92,0  | -  | -  | 93,7  | 95,2   | 92,1  | -  | -                |
| März            | 92,6  | -  | -  | 93,8  | 95,3   | 92,1  | -  | -                |
| April           | 92,7  | -  | -  | 94,0  | 95,5   | 92,2  | -  | -                |
| Mai             | 93,0  | -  | -  | 94,8  | 95,6   | 93,9  | -  | -                |
| Juni            | 93,1  | -  | -  | 94,8  | 95,7   | 93,9  | -  | -                |
| Juli            | 93,4  | -  | -  | 95,4  | 95,9   | 94,8  | -  | -                |
| August          | 93,6  | -  | -  | 95,4  | 95,9   | 94,8  | -  | -                |
| September       | 93,8  | -  | -  | 95,5  | 96,1   | 94,8  | -  | -                |
| Oktober         | 94,2  | -  | -  | 95,9  | 96,2   | 95,7  | -  | -                |
| November        | 94,4  | -  | -  | 96,2  | 96,6   | 95,7  | -  | -                |
| Dezember        | 94,6  | -  | -  | 96,2  | 96,7   | 95,7  | -  | -                |
| 1994 Januar     | 95,7  | -  | -  | 96,4  | 96,8   | 96,0  | -  | -                |
| Februar         | 95,9  | -  | -  | 96,5  | 97,0   | 96,1  | -  | -                |
| März            | 96,3  | -  | -  | 96,6  | 97,2   | 96,1  | -  | -                |
| April           | 96,6  | -  | -  | 96,9  | 97,3   | 96,6  | -  | -                |
| Mai             | 96,9  | -  | -  | 96,9  | 97,2   | 96,7  | -  | -                |
| Juni            | 97,0  | -  | -  | 97,0  | 97,3   | 96,7  | -  | -                |
| Juli            | 97,2  | -  | -  | 97,4  | 97,3   | 97,4  | -  | -                |
| August          | 97,4  | -  | -  | 97,5  | 97,4   | 97,5  | -  | -                |
| September       | 97,6  | -  | -  | 98,5  | 98,7   | 98,3  | -  | -                |
| Oktober         | 97,8  | -  | -  | 97,5  | 97,5   | 97,5  | -  | -                |
| November        | 98,0  | -  | -  | 98,4  | 98,6   | 98,3  | -  | -                |
| Dezember        | 98,2  | -  | -  | 98,5  | 98,7   | 98,3  | -  | -                |
| 1995 Januar     | 98,6  | 98,0   | 98,0   | 98,6  | 98,9   | 98,3  | 98,3   | 99,0             |
| Februar         | 98,9  | 98,4   | 98,4   | 99,1  | 99,2   | 99,0  | 99,2   | 99,5             |
| März            | 99,1  | 98,7   | 98,7   | 99,2  | 99,4   | 99,0  | 99,6   | 99,6             |
| April           | 99,5  | 99,2   | 99,2   | 99,3  | 99,6   | 99,0  | 100,1  | 99,9             |
| Mai             | 99,6  | 99,4   | 99,4   | 100,0   | 100,0  | 100,0   | 100,1  | 100,0            |
| Juni            | 99,8  | 99,6   | 99,6   | 100,1   | 100,2  | 100,0   | 100,1  | 99,9             |
| Juli            | 99,8  | 99,8   | 99,8   | 100,1   | 100,3  | 100,0   | 100,2  | 100,1            |
| August          | 100,6   | 101,0  | 101,0  | 100,6   | 100,3  | 100,8   | 100,3  | 100,1            |
| September       | 100,8   | 101,1  | 101,1  | 100,6   | 100,4  | 100,8   | 100,4  | 100,4            |
| Oktober         | 100,9   | 101,4  | 101,4  | 100,7   | 100,6  | 100,8   | 100,6  | 100,5            |
| November        | 101,0   | 101,6  | 101,6  | 100,8   | 100,5  | 101,1   | 100,6  | 100,5            |
| Dezember        | 101,2   | 101,7  | 101,7  | 100,8   | 100,5  | 101,1   | 100,6  | 100,5            |

Deutschland  
1 Preisindex für die Lebenshaltung aller privaten Haushalte  
1.1 Gliederung nach dem Verwendungszweck

1995 = 100

| Jahr<br>Monat                     | Wohnung,<br>Wasser,<br>Strom,<br>Gas u. a.<br>Brenn-<br>stoffe | Wohnungs-<br>mieten<br>(einschl.<br>Mietwert<br>von Eigen-<br>tümerwoh-<br>nungen) | Wohnungs-<br>mieten<br>(einschl.<br>Mietwert<br>von Eigen-<br>tümerwoh-<br>nungen) | Regel-<br>mäßige<br>Instand-<br>haltung<br>und Repa-<br>ratur der<br>Wohnung | Erzeug-<br>nisse für die<br>regelmäßige<br>Instand-<br>haltung und<br>Reparatur<br>der<br>Wohnung | Dienstlei-<br>stungen für<br>die regel-<br>mäßige<br>Instandhal-<br>tung und<br>Reparatur<br>der<br>Wohnung | Wasserver-<br>sorgung und<br>andere<br>Dienstlei-<br>stungen im<br>Zusammen-<br>hang mit der<br>Wohnung | Wasser-<br>versorgung |
|-----------------------------------|--|--|--|--|---|---|---|-----------------------|
| COICOP-VPI-Nr.<br>Gewichtung in ‰ | 04<br>274,77   | 041<br>171,53  | 0411<br>171,53   | 043<br>14,82   | 0431<br>8,16  | 0432<br>6,66  | 044<br>32,88  | 0441<br>11,47         |
| 1996 JD                           | 102,4  | 103,2  | 103,2  | 101,1  | 101,0   | 101,4   | 104,4   | 104,1                 |
| 1997 JD                           | 105,1  | 105,8  | 105,8  | 101,6  | 101,7   | 101,6   | 109,0   | 108,0                 |
| 1998 JD                           | 106,0  | 107,0  | 107,0  | 102,6  | 103,1   | 102,0   | 112,9   | 111,4                 |
| 1999 JD                           | 107,4  | 108,1  | 108,1  | 103,4  | 104,6   | 101,9   | 114,9   | 113,4                 |
| 1996 Januar                       | 101,2  | 102,1  | 102,1  | 100,8  | 100,7   | 101,1   | 102,9   | 102,1                 |
| Februar                           | 101,6  | 102,4  | 102,4  | 101,0  | 100,9   | 101,2   | 103,6   | 103,5                 |
| März                              | 101,8  | 102,6  | 102,6  | 101,1  | 101,0   | 101,2   | 103,8   | 103,5                 |
| April                             | 102,0  | 102,8  | 102,8  | 101,1  | 101,1   | 101,2   | 103,9   | 103,6                 |
| Mai                               | 101,9  | 102,9  | 102,9  | 101,1  | 100,8   | 101,4   | 104,2   | 104,1                 |
| Juni                              | 102,0  | 103,1  | 103,1  | 101,1  | 100,9   | 101,4   | 104,2   | 104,0                 |
| Juli                              | 102,3  | 103,3  | 103,3  | 101,1  | 100,9   | 101,4   | 104,6   | 104,3                 |
| August                            | 102,4  | 103,4  | 103,4  | 101,2  | 100,9   | 101,5   | 104,7   | 104,3                 |
| September                         | 102,9  | 103,7  | 103,7  | 101,2  | 101,0   | 101,5   | 104,8   | 104,3                 |
| Oktober                           | 103,4  | 103,9  | 103,9  | 101,3  | 101,0   | 101,5   | 105,1   | 105,1                 |
| November                          | 103,4  | 104,1  | 104,1  | 101,3  | 101,2   | 101,5   | 105,2   | 105,2                 |
| Dezember                          | 103,6  | 104,3  | 104,3  | 101,4  | 101,2   | 101,5   | 105,4   | 105,6                 |
| 1997 Januar                       | 104,6  | 104,9  | 104,9  | 101,4  | 101,3   | 101,5   | 107,3   | 106,9                 |
| Februar                           | 104,7  | 105,2  | 105,2  | 101,5  | 101,4   | 101,5   | 108,4   | 107,3                 |
| März                              | 104,6  | 105,4  | 105,4  | 101,5  | 101,5   | 101,5   | 108,4   | 107,3                 |
| April                             | 104,7  | 105,5  | 105,5  | 101,5  | 101,5   | 101,5   | 108,6   | 107,5                 |
| Mai                               | 105,0  | 105,8  | 105,8  | 101,5  | 101,5   | 101,5   | 109,1   | 107,9                 |
| Juni                              | 105,0  | 105,8  | 105,8  | 101,6  | 101,7   | 101,5   | 109,1   | 107,9                 |
| Juli                              | 105,1  | 106,0  | 106,0  | 101,6  | 101,7   | 101,5   | 109,3   | 108,2                 |
| August                            | 105,4  | 106,1  | 106,1  | 101,8  | 101,8   | 101,7   | 109,4   | 108,3                 |
| September                         | 105,3  | 106,1  | 106,1  | 101,8  | 101,9   | 101,7   | 109,2   | 108,3                 |
| Oktober                           | 105,5  | 106,2  | 106,2  | 101,8  | 102,0   | 101,7   | 109,5   | 108,4                 |
| November                          | 105,6  | 106,3  | 106,3  | 101,7  | 101,7   | 101,6   | 109,6   | 108,7                 |
| Dezember                          | 105,6  | 106,4  | 106,4  | 101,7  | 101,8   | 101,6   | 109,6   | 108,7                 |
| 1998 Januar                       | 105,7  | 106,5  | 106,5  | 101,7  | 101,8   | 101,6   | 111,2   | 110,2                 |
| Februar                           | 105,8  | 106,7  | 106,7  | 101,8  | 102,0   | 101,5   | 111,7   | 110,6                 |
| März                              | 105,7  | 106,8  | 106,8  | 101,9  | 102,2   | 101,5   | 112,0   | 110,6                 |
| April                             | 106,0  | 106,9  | 106,9  | 102,0  | 102,5   | 101,5   | 112,4   | 110,9                 |
| Mai                               | 106,1  | 106,9  | 106,9  | 102,7  | 103,1   | 102,3   | 113,0   | 111,2                 |
| Juni                              | 106,1  | 107,0  | 107,0  | 102,8  | 103,2   | 102,3   | 113,4   | 111,6                 |
| Juli                              | 106,1  | 107,1  | 107,1  | 102,8  | 103,2   | 102,3   | 113,3   | 111,7                 |
| August                            | 106,0  | 107,1  | 107,1  | 102,8  | 103,4   | 102,1   | 113,4   | 111,8                 |
| September                         | 106,1  | 107,3  | 107,3  | 102,9  | 103,5   | 102,1   | 113,4   | 111,8                 |
| Oktober                           | 106,0  | 107,3  | 107,3  | 102,9  | 103,5   | 102,1   | 113,5   | 112,0                 |
| November                          | 106,0  | 107,3  | 107,3  | 103,3  | 104,3   | 102,1   | 113,5   | 112,0                 |
| Dezember                          | 105,9  | 107,4  | 107,4  | 103,3  | 104,3   | 102,1   | 113,5   | 112,0                 |
| 1999 Januar                       | 106,1  | 107,5  | 107,5  | 103,3  | 104,4   | 101,9   | 114,7   | 113,0                 |
| Februar                           | 106,1  | 107,7  | 107,7  | 103,3  | 104,4   | 101,9   | 114,8   | 113,0                 |
| März                              | 106,4  | 107,7  | 107,7  | 103,3  | 104,5   | 101,9   | 114,7   | 113,0                 |
| April                             | 107,4  | 107,8  | 107,8  | 103,3  | 104,5   | 101,8   | 114,9   | 113,1                 |
| Mai                               | 107,4  | 107,9  | 107,9  | 103,4  | 104,7   | 101,8   | 114,9   | 113,2                 |
| Juni                              | 107,5  | 108,1  | 108,1  | 103,4  | 104,7   | 101,8   | 114,7   | 113,2                 |
| Juli                              | 107,8  | 108,2  | 108,2  | 103,4  | 104,7   | 101,8   | 114,9   | 113,5                 |
| August                            | 107,9  | 108,2  | 108,2  | 103,4  | 104,7   | 101,8   | 114,9   | 113,5                 |
| September                         | 108,0  | 108,3  | 108,3  | 103,4  | 104,7   | 101,8   | 115,0   | 113,6                 |
| Oktober                           | 107,9  | 108,4  | 108,4  | 103,5  | 104,8   | 102,0   | 115,2   | 113,7                 |
| November                          | 108,0  | 108,6  | 108,6  | 103,5  | 104,7   | 102,0   | 115,1   | 113,7                 |
| Dezember                          | 108,3  | 108,6  | 108,6  | 103,5  | 104,7   | 102,0   | 115,1   | 113,7                 |

Deutschland  
1 Preisindex für die Lebenshaltung aller privaten Haushalte  
1.1 Gliederung nach dem Verwendungszweck

1995 = 100

| Jahr<br>Monat   | Müllabfuhr | Abwasser-<br>entsorgung | Dienstlei-<br>stungen im<br>Zusammen-<br>hang mit<br>der<br>Wohnung<br>a.n.g. | Strom,<br>Gas<br>und<br>andere<br>Brenn-<br>stoffe | Strom | Gas   | Flüssige<br>Brennstoffe<br>(leichtes<br>Heizöl) | Feste<br>Brenn-<br>stoffe | Zentral-<br>heizung,<br>Fern-<br>wärme<br>u.a. |
|-----------------|------------|-------------------------|---|--|-------|-------|---|---------------------------|--|
| COICOP-VPI-Nr.  | 0442       | 0443                    | 0444  | 045  | 0451  | 0452  | 0453  | 0454                      | 0455   |
| Gewichtung in % | 7,17       | 8,86                    | 5,38  | 55,54  | 25,84 | 10,96 | 5,87  | 1,46                      | 11,41  |
| 1992 JD         | -          | -                       | -   | 99,9   | 94,4  | 105,0 | 110,7   | 92,4                      | 106,9  |
| 1993 JD         | -          | -                       | -   | 101,5  | 96,6  | 104,0 | 112,8   | 96,6                      | 106,9  |
| 1994 JD         | -          | -                       | -   | 101,0  | 98,8  | 103,0 | 105,0   | 98,0                      | 103,4  |
| 1995 JD         | 100,0      | 100,0                   | 100,0   | 100,0  | 100,0 | 100,0 | 100,0   | 100,0                     | 100,0  |
| 1992 Januar     | -          | -                       | -   | 99,4   | 93,4  | 105,5 | 108,2   | 92,0                      | 107,7  |
| Februar         | -          | -                       | -   | 100,0  | 94,0  | 105,9 | 112,3   | 92,2                      | 107,2  |
| März            | -          | -                       | -   | 99,6   | 94,1  | 105,7 | 108,3   | 93,0                      | 106,5  |
| April           | -          | -                       | -   | 99,8   | 94,2  | 105,3 | 111,1   | 91,6                      | 106,7  |
| Mai             | -          | -                       | -   | 100,1  | 94,3  | 105,3 | 113,4   | 90,5                      | 106,7  |
| Juni            | -          | -                       | -   | 100,0  | 94,3  | 105,3 | 113,1   | 89,8                      | 106,9  |
| Juli            | -          | -                       | -   | 99,7   | 94,4  | 105,1 | 109,8   | 90,0                      | 107,0  |
| August          | -          | -                       | -   | 99,7   | 94,7  | 105,1 | 108,2   | 90,5                      | 107,2  |
| September       | -          | -                       | -   | 99,9   | 94,7  | 105,1 | 108,0   | 93,5                      | 107,1  |
| Oktober         | -          | -                       | -   | 100,3  | 94,8  | 104,0 | 112,4   | 95,1                      | 106,7  |
| November        | -          | -                       | -   | 100,4  | 94,8  | 103,8 | 113,5   | 95,5                      | 106,4  |
| Dezember        | -          | -                       | -   | 99,9   | 94,8  | 103,6 | 110,0   | 95,5                      | 106,2  |
| 1993 Januar     | -          | -                       | -   | 101,3  | 96,2  | 103,9 | 114,2   | 97,2                      | 106,4  |
| Februar         | -          | -                       | -   | 101,3  | 96,3  | 103,9 | 113,4   | 96,9                      | 106,7  |
| März            | -          | -                       | -   | 101,7  | 96,3  | 103,7 | 116,8   | 97,2                      | 106,7  |
| April           | -          | -                       | -   | 101,7  | 96,5  | 103,7 | 115,2   | 95,9                      | 107,0  |
| Mai             | -          | -                       | -   | 101,5  | 96,5  | 103,6 | 114,6   | 95,1                      | 107,2  |
| Juni            | -          | -                       | -   | 101,1  | 96,5  | 103,6 | 111,3   | 95,0                      | 107,2  |
| Juli            | -          | -                       | -   | 101,4  | 96,8  | 104,2 | 111,6   | 95,4                      | 106,9  |
| August          | -          | -                       | -   | 101,3  | 96,8  | 104,3 | 110,5   | 95,9                      | 107,0  |
| September       | -          | -                       | -   | 101,2  | 96,8  | 104,3 | 108,8   | 96,7                      | 107,0  |
| Oktober         | -          | -                       | -   | 101,7  | 96,9  | 104,1 | 112,8   | 97,6                      | 106,9  |
| November        | -          | -                       | -   | 101,6  | 96,9  | 104,1 | 112,3   | 97,8                      | 107,0  |
| Dezember        | -          | -                       | -   | 101,6  | 96,9  | 104,1 | 111,5   | 98,0                      | 107,0  |
| 1994 Januar     | -          | -                       | -   | 101,3  | 98,0  | 104,0 | 108,7   | 98,6                      | 104,1  |
| Februar         | -          | -                       | -   | 101,2  | 98,0  | 104,0 | 107,8   | 98,7                      | 104,1  |
| März            | -          | -                       | -   | 101,1  | 98,4  | 103,9 | 104,9   | 98,8                      | 104,1  |
| April           | -          | -                       | -   | 101,2  | 98,8  | 103,8 | 106,2   | 97,2                      | 103,7  |
| Mai             | -          | -                       | -   | 101,2  | 98,9  | 103,5 | 106,8   | 96,4                      | 103,5  |
| Juni            | -          | -                       | -   | 101,1  | 98,9  | 103,4 | 105,8   | 96,1                      | 103,4  |
| Juli            | -          | -                       | -   | 100,9  | 98,9  | 103,4 | 104,2   | 96,7                      | 103,4  |
| August          | -          | -                       | -   | 101,0  | 99,0  | 103,4 | 105,1   | 96,8                      | 103,3  |
| September       | -          | -                       | -   | 100,6  | 99,2  | 101,6 | 102,2   | 99,5                      | 102,6  |
| Oktober         | -          | -                       | -   | 100,8  | 99,2  | 101,8 | 103,6   | 98,7                      | 102,9  |
| November        | -          | -                       | -   | 100,7  | 99,2  | 101,7 | 102,8   | 99,4                      | 102,8  |
| Dezember        | -          | -                       | -   | 100,6  | 99,2  | 101,6 | 102,2   | 99,5                      | 102,6  |
| 1995 Januar     | 96,1       | 98,4                    | 99,8  | 100,7  | 99,7  | 101,3 | 101,7   | 99,7                      | 102,2  |
| Februar         | 98,1       | 99,3                    | 99,9  | 100,5  | 99,7  | 101,2 | 100,7   | 99,8                      | 101,7  |
| März            | 99,5       | 99,5                    | 99,9  | 100,2  | 99,7  | 101,2 | 98,2  | 99,8                      | 101,4  |
| April           | 100,5      | 99,9                    | 100,1   | 100,1  | 99,8  | 100,0 | 100,5   | 98,9                      | 100,9  |
| Mai             | 100,7      | 99,8                    | 100,1   | 99,9   | 99,8  | 99,8  | 100,2   | 98,7                      | 100,5  |
| Juni            | 100,7      | 99,9                    | 100,1   | 99,9   | 99,8  | 99,7  | 100,3   | 98,7                      | 100,1  |
| Juli            | 100,6      | 100,2                   | 100,1   | 99,4   | 99,8  | 99,6  | 97,0  | 99,2                      | 99,8   |
| August          | 100,7      | 100,3                   | 100,1   | 99,4   | 99,9  | 99,7  | 96,9  | 99,3                      | 99,3   |
| September       | 100,7      | 100,3                   | 100,0   | 100,0  | 100,4 | 99,7  | 101,2   | 99,9                      | 98,9   |
| Oktober         | 100,8      | 100,9                   | 100,0   | 99,7   | 100,4 | 99,3  | 98,8  | 101,6                     | 98,6   |
| November        | 100,8      | 100,9                   | 100,0   | 99,8   | 100,5 | 99,3  | 99,7  | 102,2                     | 98,3   |
| Dezember        | 100,8      | 100,9                   | 100,0   | 100,2  | 100,5 | 99,2  | 104,3   | 102,2                     | 98,2   |



Deutschland  
1 Preisindex für die Lebenshaltung aller privaten Haushalte  
1.1 Gliederung nach dem Verwendungszweck

1995 = 100

| Jahr<br>Monat                     | Müllabfuhr   | Abwasser-<br>entsorgung | Dienstlei-<br>stungen im<br>Zusammen-<br>hang mit<br>der<br>Wohnung<br>a.n.g. | Strom,<br>Gas<br>und<br>andere<br>Brenn-<br>stoffe | Strom         | Gas           | Flüssige<br>Brennstoffe<br>(leichtes<br>Heizöl) | Feste<br>Brenn-<br>stoffe | Zentral-<br>heizung,<br>Fern-<br>wärme<br>u.a. |
|-----------------------------------|--------------|-------------------------|---|--|---------------|---------------|---|---------------------------|--|
| COICOP-VPI-Nr.<br>Gewichtung in ‰ | 0442<br>7,17 | 0443<br>8,86            | 0444<br>5,38  | 045<br>55,54                                       | 0451<br>25,84 | 0452<br>10,96 | 0453<br>5,87                                    | 0454<br>1,46              | 0455<br>11,41                                  |
| 1996 JD                           | 106,7        | 104,5                   | 101,6   | 98,9   | 94,2          | 98,3          | 117,8   | 103,3                     | 100,2  |
| 1997 JD                           | 114,7        | 109,0                   | 103,3   | 101,6  | 94,6          | 102,0         | 120,6   | 103,8                     | 106,8  |
| 1998 JD                           | 122,7        | 111,5                   | 105,2   | 99,5   | 95,8          | 102,1         | 100,1   | 104,7                     | 104,2  |
| 1999 JD                           | 125,7        | 113,0                   | 107,1   | 101,9  | 99,5          | 99,9          | 119,6   | 106,5                     | 99,3   |
| 1996 Januar                       | 104,7        | 103,4                   | 101,4   | 97,6   | 94,1          | 98,4          | 109,6   | 103,1                     | 98,1   |
| Februar                           | 105,5        | 103,6                   | 101,6   | 98,2   | 94,0          | 98,4          | 114,5   | 103,6                     | 98,4   |
| März                              | 105,5        | 103,9                   | 101,6   | 98,1   | 94,0          | 98,4          | 113,4   | 103,6                     | 98,7   |
| April                             | 106,0        | 104,0                   | 101,6   | 98,7   | 94,1          | 98,1          | 118,1   | 102,8                     | 99,1   |
| Mai                               | 106,5        | 104,1                   | 101,6   | 97,9   | 94,1          | 98,0          | 109,9   | 102,3                     | 99,6   |
| Juni                              | 106,6        | 104,1                   | 101,6   | 97,7   | 94,2          | 98,0          | 107,5   | 102,2                     | 99,8   |
| Juli                              | 107,4        | 104,4                   | 101,6   | 98,1   | 94,2          | 98,0          | 110,6   | 102,8                     | 99,9   |
| August                            | 107,4        | 104,9                   | 101,6   | 98,2   | 94,2          | 98,0          | 110,6   | 103,1                     | 100,4  |
| September                         | 107,7        | 105,0                   | 101,7   | 99,9   | 94,2          | 98,0          | 126,4   | 103,3                     | 100,7  |
| Oktober                           | 107,7        | 105,1                   | 101,7   | 101,3  | 94,2          | 98,4          | 137,0   | 104,0                     | 101,5  |
| November                          | 107,7        | 105,3                   | 101,7   | 100,6  | 94,3          | 98,6          | 127,0   | 104,0                     | 102,8  |
| Dezember                          | 107,7        | 105,6                   | 101,8   | 101,0  | 94,3          | 98,8          | 129,0   | 104,4                     | 103,6  |
| 1997 Januar                       | 110,8        | 107,5                   | 103,1   | 102,8  | 94,4          | 100,5         | 139,8   | 104,6                     | 104,5  |
| Februar                           | 114,0        | 108,3                   | 103,2   | 101,9  | 94,5          | 101,1         | 127,8   | 104,8                     | 105,6  |
| März                              | 114,2        | 108,4                   | 103,1   | 100,7  | 94,5          | 101,3         | 115,5   | 104,8                     | 106,1  |
| April                             | 114,6        | 108,5                   | 103,2   | 100,7  | 94,6          | 101,7         | 113,9   | 103,4                     | 106,4  |
| Mai                               | 115,2        | 109,1                   | 103,4   | 101,0  | 94,6          | 101,8         | 116,1   | 102,7                     | 106,4  |
| Juni                              | 115,1        | 109,2                   | 103,5   | 101,0  | 94,6          | 102,3         | 114,7   | 102,6                     | 106,7  |
| Juli                              | 115,3        | 109,6                   | 103,4   | 101,1  | 94,6          | 102,3         | 114,9   | 103,0                     | 107,2  |
| August                            | 115,3        | 109,7                   | 103,4   | 101,8  | 94,6          | 102,4         | 121,1   | 102,9                     | 107,4  |
| September                         | 115,2        | 109,0                   | 103,4   | 101,5  | 94,6          | 102,4         | 116,8   | 103,5                     | 108,0  |
| Oktober                           | 115,6        | 109,5                   | 103,4   | 102,3  | 94,7          | 102,6         | 124,2   | 104,1                     | 107,8  |
| November                          | 115,6        | 109,6                   | 103,4   | 102,1  | 94,6          | 102,6         | 122,7   | 104,4                     | 107,6  |
| Dezember                          | 115,6        | 109,6                   | 103,4   | 101,8  | 94,6          | 102,6         | 119,6   | 104,5                     | 107,6  |
| 1998 Januar                       | 118,0        | 110,8                   | 104,7   | 100,7  | 94,8          | 102,4         | 110,0   | 104,7                     | 107,3  |
| Februar                           | 119,9        | 110,8                   | 104,8   | 100,5  | 95,0          | 102,5         | 108,4   | 104,8                     | 106,4  |
| März                              | 120,9        | 110,9                   | 104,8   | 99,8   | 95,0          | 102,4         | 103,2   | 104,7                     | 105,9  |
| April                             | 121,7        | 111,2                   | 105,2   | 100,6  | 95,9          | 102,6         | 107,0   | 104,1                     | 105,6  |
| Mai                               | 123,3        | 111,6                   | 105,4   | 100,3  | 96,0          | 102,7         | 104,4   | 104,1                     | 105,3  |
| Juni                              | 124,2        | 111,9                   | 105,3   | 99,7   | 96,0          | 102,7         | 99,1  | 103,9                     | 105,0  |
| Juli                              | 123,8        | 111,8                   | 105,3   | 99,5   | 96,1          | 102,5         | 98,3  | 104,1                     | 104,4  |
| August                            | 124,0        | 111,8                   | 105,3   | 99,1   | 96,1          | 102,5         | 95,0  | 104,2                     | 103,9  |
| September                         | 124,0        | 111,8                   | 105,3   | 99,0   | 96,1          | 102,5         | 95,9  | 104,7                     | 103,1  |
| Oktober                           | 124,0        | 111,8                   | 105,3   | 98,6   | 96,1          | 101,2         | 95,8  | 104,9                     | 102,3  |
| November                          | 124,0        | 111,8                   | 105,3   | 98,1   | 96,1          | 100,9         | 93,7  | 105,8                     | 101,2  |
| Dezember                          | 124,0        | 111,8                   | 105,3   | 97,5   | 96,1          | 100,6         | 90,2  | 106,2                     | 100,3  |
| 1999 Januar                       | 126,1        | 112,8                   | 106,3   | 97,1   | 95,8          | 99,6          | 91,8  | 106,3                     | 99,2   |
| Februar                           | 126,3        | 112,9                   | 106,4   | 96,7   | 96,0          | 99,2          | 89,3  | 106,8                     | 98,4   |
| März                              | 126,2        | 112,8                   | 106,4   | 98,1   | 96,0          | 99,2          | 103,8   | 106,9                     | 97,6   |
| April                             | 126,7        | 112,9                   | 106,4   | 102,7  | 103,3         | 100,1         | 114,3   | 105,8                     | 97,4   |
| Mai                               | 126,6        | 112,9                   | 106,5   | 102,6  | 103,5         | 100,1         | 112,7   | 105,3                     | 97,6   |
| Juni                              | 125,1        | 112,9                   | 107,3   | 102,4  | 103,5         | 100,0         | 110,6   | 105,5                     | 97,6   |
| Juli                              | 125,2        | 112,9                   | 107,3   | 103,6  | 103,1         | 99,9          | 123,0   | 105,7                     | 98,1   |
| August                            | 125,2        | 113,0                   | 107,3   | 104,0  | 103,0         | 99,9          | 126,3   | 106,0                     | 98,7   |
| September                         | 125,2        | 113,1                   | 107,8   | 104,3  | 101,1         | 99,7          | 135,3   | 106,7                     | 99,7   |
| Oktober                           | 125,2        | 113,5                   | 107,8   | 103,1  | 97,6          | 100,1         | 135,7   | 107,2                     | 100,9  |
| November                          | 125,1        | 113,3                   | 107,8   | 103,2  | 96,1          | 100,6         | 140,3   | 107,7                     | 102,2  |
| Dezember                          | 125,1        | 113,3                   | 107,8   | 104,5  | 95,4          | 100,8         | 152,1   | 107,9                     | 103,7  |

Deutschland  
1 Preisindex für die Lebenshaltung aller privaten Haushalte  
1.1 Gliederung nach dem Verwendungszweck

1995 = 100

| Jahr<br>Monat   | Einrichtungsgegenstände<br>(Möbel),<br>Apparate,<br>Geräte<br>und Ausrüstungen für<br>den Haushalt sowie<br>deren Instandhaltung | Möbel,<br>Innenausstattung,<br>Teppiche<br>und andere<br>Bodenbeläge | Möbel und<br>Einrichtungsgegenstände | Teppiche<br>und andere<br>Bodenbeläge | Reparatur<br>an Möbeln,<br>Einrichtungsgegenständen<br>und Bodenbelägen | Heimtextilien | Haushaltsgeräte | Elektrische<br>und andere<br>Großgeräte |
|-----------------|--|--|--------------------------------------|---------------------------------------|---|---------------|-----------------|---|
| COICOP-VPI-Nr.  | 05   | 051  | 0511                                 | 0512                                  | 0513  | 052           | 053             | 0531                                    |
| Gewichtung in ‰ | 70,56  | 36,17  | 30,94                                | 5,17                                  | 0,06  | 6,41          | 10,66           | 9,14                                    |
| 1992 JD         | 95,0   | 94,1   | 94,1                                 | 93,9                                  | -   | 96,8          | 97,8            | 97,8                                    |
| 1993 JD         | 97,3   | 96,7   | 96,8                                 | 96,2                                  | -   | 98,5          | 99,7            | 99,8                                    |
| 1994 JD         | 98,9   | 98,4   | 98,5                                 | 98,2                                  | -   | 99,1          | 100,1           | 100,2                                   |
| 1995 JD         | 100,0  | 100,0  | 100,0                                | 100,0                                 | 100,0   | 100,0         | 100,0           | 100,0                                   |
| 1992 Januar     | 93,8   | 93,1   | 93,3                                 | 92,7                                  | -   | 95,4          | 96,5            | 96,5                                    |
| Februar         | 94,2   | 93,5   | 93,6                                 | 93,1                                  | -   | 95,8          | 97,1            | 97,0                                    |
| März            | 94,4   | 93,6   | 93,8                                 | 93,2                                  | -   | 96,1          | 97,2            | 97,1                                    |
| April           | 94,5   | 93,7   | 93,8                                 | 93,3                                  | -   | 96,2          | 97,2            | 97,2                                    |
| Mai             | 95,0   | 93,9   | 93,9                                 | 94,1                                  | -   | 96,9          | 97,7            | 97,6                                    |
| Juni            | 95,0   | 94,0   | 94,0                                 | 94,2                                  | -   | 96,9          | 97,7            | 97,7                                    |
| Juli            | 95,1   | 94,1   | 94,1                                 | 94,2                                  | -   | 97,0          | 97,9            | 97,9                                    |
| August          | 95,3   | 94,2   | 94,2                                 | 94,3                                  | -   | 97,1          | 98,1            | 98,1                                    |
| September       | 95,4   | 94,3   | 94,4                                 | 94,3                                  | -   | 97,2          | 98,3            | 98,3                                    |
| Oktober         | 95,5   | 94,5   | 94,6                                 | 94,3                                  | -   | 97,3          | 98,4            | 98,4                                    |
| November        | 95,8   | 94,9   | 95,0                                 | 94,5                                  | -   | 97,6          | 98,7            | 98,8                                    |
| Dezember        | 95,9   | 95,0   | 95,0                                 | 94,5                                  | -   | 97,6          | 98,8            | 98,9                                    |
| 1993 Januar     | 96,3   | 95,4   | 95,5                                 | 94,9                                  | -   | 97,9          | 99,0            | 99,1                                    |
| Februar         | 96,6   | 95,9   | 96,1                                 | 95,3                                  | -   | 98,1          | 99,2            | 99,2                                    |
| März            | 96,8   | 96,2   | 96,3                                 | 95,3                                  | -   | 98,3          | 99,3            | 99,4                                    |
| April           | 97,0   | 96,3   | 96,6                                 | 95,4                                  | -   | 98,4          | 99,5            | 99,6                                    |
| Mai             | 97,4   | 96,7   | 96,8                                 | 96,5                                  | -   | 98,4          | 99,7            | 99,8                                    |
| Juni            | 97,4   | 96,8   | 96,9                                 | 96,6                                  | -   | 98,4          | 99,8            | 99,9                                    |
| Juli            | 97,5   | 96,9   | 97,0                                 | 96,5                                  | -   | 98,5          | 99,9            | 100,0                                   |
| August          | 97,5   | 97,0   | 97,2                                 | 96,5                                  | -   | 98,5          | 99,9            | 100,0                                   |
| September       | 97,6   | 97,1   | 97,2                                 | 96,7                                  | -   | 98,6          | 99,9            | 100,0                                   |
| Oktober         | 97,7   | 97,2   | 97,3                                 | 96,8                                  | -   | 98,7          | 100,0           | 100,1                                   |
| November        | 97,8   | 97,3   | 97,3                                 | 96,9                                  | -   | 98,8          | 100,1           | 100,2                                   |
| Dezember        | 97,9   | 97,3   | 97,4                                 | 96,9                                  | -   | 98,8          | 100,1           | 100,2                                   |
| 1994 Januar     | 98,3   | 97,5   | 97,6                                 | 97,0                                  | -   | 98,8          | 100,1           | 100,2                                   |
| Februar         | 98,5   | 97,8   | 98,0                                 | 97,2                                  | -   | 98,9          | 100,1           | 100,2                                   |
| März            | 98,7   | 98,0   | 98,3                                 | 97,2                                  | -   | 99,0          | 100,1           | 100,2                                   |
| April           | 98,7   | 98,1   | 98,4                                 | 97,2                                  | -   | 99,1          | 100,1           | 100,2                                   |
| Mai             | 98,8   | 98,5   | 98,5                                 | 98,6                                  | -   | 99,1          | 100,1           | 100,2                                   |
| Juni            | 98,9   | 98,5   | 98,5                                 | 98,4                                  | -   | 99,1          | 100,1           | 100,2                                   |
| Juli            | 98,9   | 98,5   | 98,5                                 | 98,5                                  | -   | 99,1          | 100,1           | 100,2                                   |
| August          | 98,9   | 98,5   | 98,6                                 | 98,5                                  | -   | 99,1          | 100,0           | 100,1                                   |
| September       | 99,2   | 98,9   | 98,9                                 | 99,1                                  | -   | 99,4          | 100,1           | 100,2                                   |
| Oktober         | 99,0   | 98,6   | 98,7                                 | 98,5                                  | -   | 99,3          | 100,1           | 100,2                                   |
| November        | 99,2   | 98,9   | 98,8                                 | 99,1                                  | -   | 99,4          | 100,1           | 100,2                                   |
| Dezember        | 99,2   | 98,9   | 98,9                                 | 99,1                                  | -   | 99,4          | 100,1           | 100,2                                   |
| 1995 Januar     | 99,4   | 99,1   | 99,1                                 | 99,3                                  | 98,2  | 99,6          | 100,1           | 100,2                                   |
| Februar         | 99,6   | 99,3   | 99,3                                 | 99,4                                  | 99,1  | 99,8          | 100,1           | 100,1                                   |
| März            | 99,8   | 99,6   | 99,6                                 | 99,5                                  | 99,1  | 99,8          | 100,2           | 100,2                                   |
| April           | 99,9   | 99,8   | 99,8                                 | 99,6                                  | 99,3  | 99,8          | 100,2           | 100,2                                   |
| Mai             | 100,0  | 100,0  | 100,0                                | 100,0                                 | 99,3  | 100,0         | 100,0           | 100,1                                   |
| Juni            | 100,1  | 100,1  | 100,1                                | 100,1                                 | 99,3  | 100,0         | 100,0           | 100,0                                   |
| Juli            | 100,1  | 100,2  | 100,2                                | 100,0                                 | 100,6   | 100,0         | 100,0           | 100,0                                   |
| August          | 100,1  | 100,2  | 100,2                                | 100,0                                 | 100,6   | 100,0         | 100,0           | 100,0                                   |
| September       | 100,1  | 100,2  | 100,3                                | 100,0                                 | 100,6   | 100,1         | 99,9            | 99,9                                    |
| Oktober         | 100,2  | 100,3  | 100,3                                | 100,1                                 | 101,4   | 100,2         | 99,9            | 99,9                                    |
| November        | 100,4  | 100,6  | 100,5                                | 101,0                                 | 101,4   | 100,4         | 99,9            | 99,9                                    |
| Dezember        | 100,4  | 100,6  | 100,5                                | 101,0                                 | 101,4   | 100,4         | 99,8            | 99,8                                    |

Deutschland  
1 Preisindex für die Lebenshaltung aller privaten Haushalte  
1.1 Gliederung nach dem Verwendungszweck

1995 = 100

| Jahr<br>Monat                     | Einrichtungsgegenstände<br>(Möbel),<br>Apparate,<br>Geräte<br>und Ausrüstungen für<br>den Haushalt sowie<br>deren Instandhaltung | Möbel,<br>Innenausrüstung,<br>Teppiche<br>und andere<br>Bodenbeläge | Möbel und<br>Einrichtungsgegenstände | Teppiche<br>und andere<br>Bodenbeläge | Reparatur<br>an Möbeln,<br>Einrichtungsgegenständen<br>und<br>Bodenbelägen | Heimtextilien | Haushaltsgeräte | Elektrische<br>und andere<br>Großgeräte |
|-----------------------------------|--|---|--------------------------------------|---------------------------------------|--|---------------|-----------------|---|
| COICOP-VPI-Nr.<br>Gewichtung in ‰ | 05<br>70,56  | 051<br>36,17  | 0511<br>30,94                        | 0512<br>5,17                          | 0513<br>0,06   | 052<br>6,41   | 053<br>10,66    | 0531<br>9,14                            |
| 1996 JD                           | 100,7  | 101,1   | 101,1                                | 101,2                                 | 101,8  | 100,9         | 99,7            | 99,6                                    |
| 1997 JD                           | 101,1  | 102,0   | 102,0                                | 101,8                                 | 102,3  | 100,8         | 99,2            | 98,9                                    |
| 1998 JD                           | 101,8  | 102,8   | 102,9                                | 102,5                                 | 104,1  | 101,3         | 98,5            | 98,1                                    |
| 1999 JD                           | 102,1  | 103,4   | 103,4                                | 102,8                                 | 104,7  | 101,5         | 97,9            | 97,3                                    |
| 1996 Januar                       | 100,5  | 100,7   | 100,6                                | 101,1                                 | 101,4  | 100,6         | 99,8            | 99,8                                    |
| Februar                           | 100,6  | 100,9   | 100,8                                | 101,2                                 | 101,4  | 100,7         | 99,8            | 99,8                                    |
| März                              | 100,6  | 100,9   | 100,9                                | 101,2                                 | 101,4  | 100,7         | 99,9            | 99,8                                    |
| April                             | 100,7  | 101,0   | 101,0                                | 101,2                                 | 101,4  | 100,8         | 99,8            | 99,8                                    |
| Mai                               | 100,7  | 101,1   | 101,1                                | 101,2                                 | 101,4  | 100,9         | 99,7            | 99,6                                    |
| Juni                              | 100,7  | 101,1   | 101,1                                | 101,2                                 | 102,2  | 100,9         | 99,7            | 99,6                                    |
| Juli                              | 100,7  | 101,2   | 101,2                                | 101,2                                 | 102,1  | 100,9         | 99,7            | 99,6                                    |
| August                            | 100,8  | 101,2   | 101,2                                | 101,2                                 | 102,2  | 100,9         | 99,6            | 99,5                                    |
| September                         | 100,8  | 101,3   | 101,3                                | 101,3                                 | 102,1  | 101,0         | 99,6            | 99,5                                    |
| Oktober                           | 100,8  | 101,3   | 101,3                                | 101,3                                 | 102,1  | 101,0         | 99,6            | 99,5                                    |
| November                          | 100,9  | 101,4   | 101,4                                | 101,3                                 | 102,1  | 101,2         | 99,6            | 99,4                                    |
| Dezember                          | 100,9  | 101,5   | 101,5                                | 101,4                                 | 102,1  | 101,2         | 99,5            | 99,3                                    |
| 1997 Januar                       | 101,0  | 101,6   | 101,6                                | 101,5                                 | 102,3  | 101,1         | 99,5            | 99,3                                    |
| Februar                           | 101,0  | 101,7   | 101,7                                | 101,4                                 | 101,9  | 101,1         | 99,4            | 99,2                                    |
| März                              | 101,0  | 101,8   | 101,8                                | 101,4                                 | 102,0  | 101,1         | 99,4            | 99,1                                    |
| April                             | 101,1  | 101,8   | 101,9                                | 101,4                                 | 101,8  | 101,2         | 99,4            | 99,1                                    |
| Mai                               | 101,1  | 102,0   | 101,9                                | 102,0                                 | 101,8  | 100,6         | 99,3            | 99,0                                    |
| Juni                              | 101,1  | 102,0   | 102,0                                | 102,1                                 | 102,4  | 100,6         | 99,2            | 98,9                                    |
| Juli                              | 101,1  | 102,0   | 102,0                                | 102,0                                 | 102,3  | 100,6         | 99,1            | 98,8                                    |
| August                            | 101,1  | 102,0   | 102,0                                | 102,0                                 | 102,4  | 100,6         | 99,0            | 98,7                                    |
| September                         | 101,1  | 102,1   | 102,1                                | 102,0                                 | 102,3  | 100,7         | 99,1            | 98,7                                    |
| Oktober                           | 101,1  | 102,1   | 102,1                                | 102,0                                 | 102,2  | 100,7         | 99,0            | 98,7                                    |
| November                          | 101,2  | 102,2   | 102,2                                | 102,0                                 | 103,2  | 100,8         | 98,9            | 98,6                                    |
| Dezember                          | 101,2  | 102,2   | 102,2                                | 102,0                                 | 103,2  | 100,8         | 98,8            | 98,4                                    |
| 1998 Januar                       | 101,3  | 102,3   | 102,3                                | 102,1                                 | 103,2  | 100,8         | 98,8            | 98,4                                    |
| Februar                           | 101,3  | 102,3   | 102,4                                | 102,2                                 | 103,3  | 100,8         | 98,7            | 98,3                                    |
| März                              | 101,4  | 102,4   | 102,4                                | 102,3                                 | 103,3  | 100,8         | 98,6            | 98,2                                    |
| April                             | 101,7  | 102,8   | 102,8                                | 102,5                                 | 104,4  | 101,0         | 98,6            | 98,2                                    |
| Mai                               | 101,8  | 102,9   | 103,0                                | 102,6                                 | 104,4  | 101,4         | 98,6            | 98,2                                    |
| Juni                              | 101,9  | 102,9   | 103,0                                | 102,6                                 | 104,4  | 101,4         | 98,6            | 98,1                                    |
| Juli                              | 101,9  | 103,0   | 103,0                                | 102,5                                 | 104,3  | 101,4         | 98,5            | 98,0                                    |
| August                            | 101,9  | 102,9   | 103,0                                | 102,5                                 | 104,3  | 101,3         | 98,5            | 98,0                                    |
| September                         | 101,9  | 103,0   | 103,1                                | 102,5                                 | 104,3  | 101,4         | 98,5            | 98,1                                    |
| Oktober                           | 101,9  | 103,1   | 103,1                                | 102,6                                 | 104,1  | 101,5         | 98,4            | 98,0                                    |
| November                          | 102,0  | 103,1   | 103,2                                | 102,6                                 | 104,3  | 101,6         | 98,4            | 98,0                                    |
| Dezember                          | 102,0  | 103,1   | 103,2                                | 102,6                                 | 104,3  | 101,7         | 98,3            | 97,8                                    |
| 1999 Januar                       | 102,0  | 103,1   | 103,1                                | 102,7                                 | 104,3  | 101,7         | 98,3            | 97,7                                    |
| Februar                           | 102,0  | 103,1   | 103,2                                | 102,6                                 | 104,3  | 101,6         | 98,2            | 97,7                                    |
| März                              | 102,0  | 103,2   | 103,3                                | 102,7                                 | 104,3  | 101,7         | 98,2            | 97,6                                    |
| April                             | 102,1  | 103,3   | 103,3                                | 102,7                                 | 104,5  | 101,8         | 98,1            | 97,5                                    |
| Mai                               | 102,2  | 103,4   | 103,5                                | 103,0                                 | 104,5  | 101,5         | 98,0            | 97,5                                    |
| Juni                              | 102,2  | 103,4   | 103,5                                | 103,0                                 | 104,5  | 101,5         | 97,9            | 97,3                                    |
| Juli                              | 102,2  | 103,4   | 103,5                                | 103,0                                 | 104,6  | 101,4         | 97,9            | 97,3                                    |
| August                            | 102,1  | 103,4   | 103,5                                | 102,9                                 | 105,0  | 101,3         | 97,9            | 97,3                                    |
| September                         | 102,1  | 103,5   | 103,5                                | 102,9                                 | 105,0  | 101,5         | 97,8            | 97,2                                    |
| Oktober                           | 102,1  | 103,5   | 103,6                                | 102,7                                 | 105,0  | 101,5         | 97,7            | 97,1                                    |
| November                          | 102,1  | 103,5   | 103,6                                | 102,8                                 | 105,1  | 101,5         | 97,5            | 96,9                                    |
| Dezember                          | 102,1  | 103,5   | 103,6                                | 102,7                                 | 105,1  | 101,5         | 97,4            | 96,8                                    |

Deutschland  
1 Preisindex für die Lebenshaltung aller privaten Haushalte  
1.1 Gliederung nach dem Verwendungszweck

1995 = 100

| Jahr<br>Monat   | Elektrische<br>Kleingeräte<br>für den<br>Haushalt | Repara-<br>turen<br>an Haus-<br>halts-<br>geräten | Glaswaren,<br>Tafelge-<br>schirr und<br>andere Ge-<br>brauchsgü-<br>ter für die<br>Haushalts-<br>führung | Werkzeuge<br>und Geräte<br>für Haus<br>und Garten | Motorbe-<br>triebene<br>Werkzeuge<br>und Geräte | Gartenge-<br>räte, Hand-<br>werkzeuge<br>und andere<br>Gebrauchs-<br>güter für<br>die<br>Haushalts-<br>führung | Waren und<br>Dienstlei-<br>stungen<br>für die<br>Haushalts-<br>führung | Verbrauchs-<br>güter für<br>die<br>Haushalts-<br>führung | Dienstlei-<br>stungen<br>von<br>Haushalts-<br>hilfen und<br>andere<br>häusliche<br>Dienste |
|-----------------|---|---|--|---|---|--|--|--|--|
| COICOP-VPI-Nr.  | 0532  | 0533  | 054  | 055   | 0551  | 0552   | 056  | 0561   | 0562   |
| Gewichtung in ‰ | 1,27  | 0,25  | 3,44   | 6,32  | 2,08  | 4,24   | 7,56   | 6,50   | 1,06   |
| 1992 JD         | 98,7  | -   | 93,2   | 96,0  | 98,2  | 95,3   | 94,0   | 96,3   | 86,9   |
| 1993 JD         | 100,0   | -   | 96,4   | 98,1  | 99,7  | 97,6   | 95,9   | 98,5   | 88,0   |
| 1994 JD         | 100,2   | -   | 98,6   | 99,2  | 100,2   | 99,0   | 99,0   | 99,7   | 95,4   |
| 1995 JD         | 100,0   | 100,0   | 100,0  | 100,0   | 100,0   | 100,0  | 100,0  | 100,0  | 100,0  |
| 1992 Januar     | 97,8  | -   | 91,4   | 94,7  | 97,4  | 93,9   | 93,0   | 95,2   | 85,8   |
| Februar         | 98,3  | -   | 91,9   | 95,1  | 97,6  | 94,3   | 93,4   | 95,5   | 86,7   |
| März            | 98,5  | -   | 92,1   | 95,3  | 97,8  | 94,5   | 93,5   | 95,7   | 86,8   |
| April           | 98,5  | -   | 92,4   | 95,4  | 97,9  | 94,7   | 93,7   | 95,9   | 86,8   |
| Mai             | 98,6  | -   | 93,4   | 95,9  | 97,8  | 95,4   | 93,9   | 96,2   | 86,9   |
| Juni            | 98,7  | -   | 93,5   | 96,1  | 98,1  | 95,5   | 94,1   | 96,3   | 87,0   |
| Juli            | 98,8  | -   | 93,7   | 96,2  | 98,2  | 95,6   | 94,3   | 96,5   | 87,0   |
| August          | 98,8  | -   | 93,8   | 96,3  | 98,6  | 95,7   | 94,3   | 96,6   | 87,1   |
| September       | 98,9  | -   | 94,0   | 96,4  | 98,5  | 95,8   | 94,4   | 96,8   | 87,1   |
| Oktober         | 99,0  | -   | 94,1   | 96,6  | 98,6  | 96,0   | 94,5   | 96,9   | 87,2   |
| November        | 99,0  | -   | 94,1   | 96,8  | 98,7  | 96,3   | 94,7   | 97,2   | 87,2   |
| Dezember        | 99,2  | -   | 94,1   | 96,9  | 98,8  | 96,3   | 94,7   | 97,2   | 87,3   |
| 1993 Januar     | 99,4  | -   | 94,3   | 97,2  | 99,0  | 96,7   | 95,1   | 97,6   | 87,5   |
| Februar         | 99,6  | -   | 94,9   | 97,6  | 99,4  | 97,0   | 95,3   | 97,8   | 87,7   |
| März            | 100,0   | -   | 95,2   | 97,8  | 99,5  | 97,3   | 95,5   | 98,0   | 87,8   |
| April           | 100,0   | -   | 95,5   | 97,9  | 99,5  | 97,5   | 95,7   | 98,2   | 88,0   |
| Mai             | 100,0   | -   | 96,9   | 98,0  | 99,8  | 97,5   | 95,8   | 98,3   | 88,0   |
| Juni            | 100,1   | -   | 96,9   | 98,1  | 99,8  | 97,6   | 95,9   | 98,4   | 88,0   |
| Juli            | 100,2   | -   | 97,0   | 98,2  | 99,9  | 97,7   | 96,0   | 98,5   | 88,0   |
| August          | 100,2   | -   | 97,1   | 98,3  | 99,9  | 97,8   | 96,1   | 98,7   | 88,1   |
| September       | 100,2   | -   | 97,2   | 98,4  | 100,0   | 97,9   | 96,2   | 98,8   | 88,1   |
| Oktober         | 100,3   | -   | 97,3   | 98,5  | 100,0   | 98,0   | 96,3   | 99,0   | 88,1   |
| November        | 100,2   | -   | 97,4   | 98,6  | 100,0   | 98,1   | 96,5   | 99,3   | 88,1   |
| Dezember        | 100,3   | -   | 97,5   | 98,6  | 100,0   | 98,1   | 96,6   | 99,3   | 88,2   |
| 1994 Januar     | 100,3   | -   | 97,5   | 98,7  | 100,1   | 98,3   | 98,5   | 99,4   | 94,7   |
| Februar         | 100,3   | -   | 97,8   | 98,9  | 100,2   | 98,5   | 98,7   | 99,6   | 94,8   |
| März            | 100,3   | -   | 98,0   | 99,0  | 100,2   | 98,6   | 98,9   | 99,7   | 95,3   |
| April           | 100,3   | -   | 98,2   | 99,1  | 100,2   | 98,7   | 98,9   | 99,7   | 95,4   |
| Mai             | 100,3   | -   | 98,8   | 99,1  | 100,2   | 98,8   | 99,0   | 99,7   | 95,4   |
| Juni            | 100,2   | -   | 98,9   | 99,1  | 100,2   | 98,8   | 99,0   | 99,7   | 95,4   |
| Juli            | 100,2   | -   | 98,9   | 99,2  | 100,2   | 98,9   | 99,0   | 99,8   | 95,5   |
| August          | 100,2   | -   | 99,0   | 99,2  | 100,3   | 98,9   | 99,1   | 99,8   | 95,5   |
| September       | 100,2   | -   | 99,1   | 99,8  | 100,2   | 99,7   | 99,1   | 99,9   | 95,7   |
| Oktober         | 100,2   | -   | 99,2   | 99,2  | 100,1   | 99,1   | 99,1   | 99,8   | 95,6   |
| November        | 100,2   | -   | 99,0   | 99,8  | 100,2   | 99,6   | 99,1   | 99,9   | 95,6   |
| Dezember        | 100,2   | -   | 99,1   | 99,8  | 100,2   | 99,7   | 99,1   | 99,9   | 95,7   |
| 1995 Januar     | 100,2   | 99,3  | 99,2   | 99,8  | 100,2   | 99,7   | 99,7   | 100,0  | 97,4   |
| Februar         | 100,1   | 99,7  | 99,3   | 99,9  | 100,1   | 99,8   | 99,6   | 100,0  | 97,4   |
| März            | 100,2   | 99,7  | 99,6   | 99,9  | 100,2   | 99,8   | 99,7   | 100,1  | 97,4   |
| April           | 100,1   | 99,8  | 99,7   | 99,9  | 100,1   | 99,9   | 100,1  | 100,2  | 99,9   |
| Mai             | 99,9  | 100,2   | 100,0  | 99,9  | 100,0   | 99,9   | 100,0  | 100,0  | 99,9   |
| Juni            | 100,0   | 100,0   | 100,0  | 100,0   | 100,2   | 99,9   | 100,0  | 100,0  | 99,9   |
| Juli            | 100,0   | 100,0   | 100,1  | 100,0   | 100,0   | 100,0  | 100,1  | 100,0  | 100,8  |
| August          | 99,9  | 100,1   | 100,1  | 100,0   | 100,0   | 100,1  | 100,1  | 100,0  | 100,8  |
| September       | 99,9  | 100,1   | 100,2  | 100,1   | 99,9  | 100,1  | 100,1  | 100,0  | 100,8  |
| Oktober         | 99,9  | 100,2   | 100,3  | 100,1   | 100,0   | 100,2  | 100,2  | 99,9   | 101,8  |
| November        | 100,0   | 100,4   | 100,7  | 100,1   | 99,9  | 100,2  | 100,1  | 99,8   | 101,8  |
| Dezember        | 99,9  | 100,5   | 100,7  | 100,1   | 99,8  | 100,3  | 100,1  | 99,9   | 101,8  |

Deutschland  
1 Preisindex für die Lebenshaltung aller privaten Haushalte  
1.1 Gliederung nach dem Verwendungszweck

1995 = 100

| Jahr<br>Monat   | Elektrische<br>Kleingeräte<br>für den<br>Haushalt | Repara-<br>turen<br>an Haus-<br>halts-<br>geräten | Glaswaren,<br>Tafelge-<br>schirr und<br>andere Ge-<br>brauchsgü-<br>ter für die<br>Haushalts-<br>führung | Werkzeuge<br>und Geräte<br>für Haus<br>und Garten | Motorbe-<br>triebene<br>Werkzeuge<br>und Geräte | Gartenge-<br>räte, Hand-<br>werkzeuge<br>und andere<br>Gebrauchs-<br>güter für<br>die Haus-<br>halts-<br>führung | Waren und<br>Dienstlei-<br>stungen<br>für die<br>Haushalts-<br>führung | Verbrauchs-<br>güter für<br>die<br>Haushalts-<br>führung | Dienstlei-<br>stungen<br>von<br>Haushalts-<br>hilfen und<br>andere<br>häusliche<br>Dienste |
|-----------------|---|---|--|---|---|--|--|--|--|
| COICOP-VPI-Nr.  | 0532  | 0533  | 054  | 055   | 0551  | 0552   | 056  | 0561   | 0562   |
| Gewichtung in ‰ | 1,27  | 0,25  | 3,44   | 6,32  | 2,08  | 4,24   | 7,56   | 6,50   | 1,06   |
| 1996 JD         | 100,0   | 102,6   | 101,2  | 100,3   | 99,8  | 100,5  | 100,2  | 99,5   | 104,1  |
| 1997 JD         | 100,0   | 106,3   | 102,5  | 100,3   | 99,4  | 100,7  | 100,0  | 99,0   | 105,8  |
| 1998 JD         | 99,4  | 109,8   | 104,3  | 100,9   | 98,8  | 102,0  | 101,1  | 100,1  | 107,4  |
| 1999 JD         | 98,8  | 114,5   | 106,5  | 101,4   | 98,6  | 102,8  | 100,9  | 99,7   | 107,8  |
| 1996 Januar     | 100,0   | 100,8   | 100,7  | 100,2   | 99,8  | 100,3  | 100,3  | 99,8   | 103,2  |
| Februar         | 100,1   | 101,3   | 100,9  | 100,2   | 99,9  | 100,4  | 100,3  | 99,8   | 103,2  |
| März            | 100,0   | 101,3   | 101,0  | 100,2   | 99,8  | 100,4  | 100,2  | 99,7   | 103,2  |
| April           | 100,1   | 101,3   | 101,1  | 100,3   | 100,0   | 100,5  | 100,3  | 99,7   | 104,2  |
| Mai             | 100,0   | 101,5   | 101,2  | 100,3   | 100,0   | 100,5  | 100,2  | 99,6   | 104,2  |
| Juni            | 100,1   | 102,3   | 101,2  | 100,3   | 99,8  | 100,5  | 100,1  | 99,5   | 104,2  |
| Juli            | 100,0   | 103,0   | 101,2  | 100,3   | 99,9  | 100,5  | 100,1  | 99,4   | 104,4  |
| August          | 100,0   | 103,0   | 101,2  | 100,3   | 99,8  | 100,5  | 100,1  | 99,4   | 104,4  |
| September       | 100,1   | 103,9   | 101,3  | 100,3   | 99,7  | 100,6  | 100,1  | 99,4   | 104,4  |
| Oktober         | 100,1   | 103,9   | 101,3  | 100,3   | 99,8  | 100,6  | 100,1  | 99,4   | 104,6  |
| November        | 100,0   | 104,3   | 101,5  | 100,2   | 99,7  | 100,5  | 100,2  | 99,4   | 104,6  |
| Dezember        | 100,0   | 104,9   | 101,6  | 100,3   | 99,8  | 100,6  | 100,1  | 99,4   | 104,6  |
| 1997 Januar     | 100,0   | 104,9   | 101,6  | 100,3   | 99,7  | 100,6  | 100,1  | 99,3   | 105,0  |
| Februar         | 99,9  | 104,8   | 101,7  | 100,4   | 99,9  | 100,7  | 100,1  | 99,3   | 105,0  |
| März            | 100,0   | 106,3   | 101,8  | 100,3   | 99,6  | 100,6  | 99,9   | 99,1   | 105,0  |
| April           | 100,0   | 106,4   | 101,9  | 100,3   | 99,6  | 100,6  | 100,1  | 99,1   | 106,1  |
| Mai             | 100,0   | 106,5   | 102,7  | 100,2   | 99,3  | 100,6  | 100,0  | 99,0   | 106,1  |
| Juni            | 100,0   | 106,5   | 102,7  | 100,2   | 99,3  | 100,6  | 100,0  | 99,0   | 106,1  |
| Juli            | 100,0   | 106,5   | 102,7  | 100,2   | 99,3  | 100,6  | 100,0  | 99,0   | 106,0  |
| August          | 100,0   | 106,9   | 102,8  | 100,1   | 99,3  | 100,6  | 99,9   | 98,9   | 106,0  |
| September       | 100,0   | 106,9   | 102,8  | 100,1   | 99,2  | 100,6  | 100,0  | 99,0   | 106,0  |
| Oktober         | 99,9  | 106,9   | 102,8  | 100,1   | 99,1  | 100,6  | 100,0  | 98,9   | 106,2  |
| November        | 99,8  | 106,5   | 103,0  | 100,6   | 99,0  | 101,4  | 99,9   | 98,9   | 106,2  |
| Dezember        | 99,8  | 106,5   | 103,0  | 100,6   | 98,9  | 101,4  | 100,0  | 99,0   | 106,2  |
| 1998 Januar     | 99,7  | 106,9   | 103,0  | 100,6   | 98,9  | 101,5  | 100,1  | 99,1   | 106,3  |
| Februar         | 99,7  | 107,1   | 103,0  | 100,5   | 98,7  | 101,5  | 100,4  | 99,4   | 106,3  |
| März            | 99,6  | 107,4   | 103,1  | 100,6   | 98,7  | 101,5  | 100,7  | 99,8   | 106,3  |
| April           | 99,4  | 109,0   | 103,5  | 100,8   | 98,8  | 101,7  | 101,2  | 100,1  | 107,8  |
| Mai             | 99,2  | 109,3   | 104,6  | 100,9   | 98,8  | 101,9  | 101,3  | 100,2  | 107,8  |
| Juni            | 99,3  | 110,7   | 104,7  | 101,1   | 99,0  | 102,1  | 101,4  | 100,4  | 107,8  |
| Juli            | 99,2  | 110,8   | 104,7  | 101,0   | 98,9  | 102,1  | 101,4  | 100,3  | 107,8  |
| August          | 99,3  | 110,9   | 104,7  | 101,1   | 98,9  | 102,2  | 101,4  | 100,3  | 107,8  |
| September       | 99,2  | 111,2   | 104,8  | 101,1   | 98,9  | 102,2  | 101,3  | 100,3  | 107,8  |
| Oktober         | 99,2  | 111,3   | 104,9  | 101,1   | 98,7  | 102,3  | 101,3  | 100,3  | 107,8  |
| November        | 99,2  | 111,4   | 105,1  | 101,2   | 98,7  | 102,5  | 101,3  | 100,2  | 107,8  |
| Dezember        | 99,2  | 111,4   | 105,1  | 101,3   | 98,7  | 102,5  | 101,3  | 100,3  | 107,8  |
| 1999 Januar     | 99,0  | 113,3   | 105,2  | 101,3   | 98,7  | 102,5  | 101,3  | 100,2  | 107,8  |
| Februar         | 98,9  | 114,0   | 105,2  | 101,3   | 98,7  | 102,5  | 101,3  | 100,3  | 107,8  |
| März            | 99,0  | 114,0   | 105,3  | 101,2   | 98,4  | 102,6  | 101,3  | 100,2  | 107,8  |
| April           | 99,0  | 114,2   | 105,4  | 101,3   | 98,6  | 102,6  | 101,2  | 100,1  | 107,8  |
| Mai             | 99,0  | 114,3   | 107,1  | 101,3   | 98,5  | 102,7  | 101,2  | 100,1  | 107,8  |
| Juni            | 98,8  | 114,4   | 107,1  | 101,4   | 98,6  | 102,8  | 101,0  | 99,9   | 107,8  |
| Juli            | 98,8  | 114,6   | 107,1  | 101,5   | 98,6  | 102,9  | 100,8  | 99,7   | 107,8  |
| August          | 98,7  | 114,8   | 107,1  | 101,5   | 98,7  | 102,9  | 100,6  | 99,5   | 107,8  |
| September       | 98,6  | 115,0   | 107,2  | 101,6   | 98,7  | 103,0  | 100,5  | 99,3   | 107,8  |
| Oktober         | 98,6  | 115,2   | 107,2  | 101,6   | 98,7  | 102,9  | 100,4  | 99,2   | 107,8  |
| November        | 98,4  | 115,3   | 107,2  | 101,5   | 98,7  | 102,8  | 100,3  | 99,1   | 107,8  |
| Dezember        | 98,4  | 115,3   | 107,3  | 101,5   | 98,7  | 102,9  | 100,3  | 99,1   | 107,8  |

Deutschland  
1 Preisindex für die Lebenshaltung aller privaten Haushalte  
1.1 Gliederung nach dem Verwendungszweck

1995 = 100

| Jahr<br>Monat                     | Gesund-<br>heits-<br>pflege | Medizi-<br>nische Er-<br>zeugnisse,<br>Geräte<br>und Aus-<br>rüstungen | Pharma-<br>zeutische<br>Erzeug-<br>nisse | Andere<br>medizi-<br>nische<br>Erzeug-<br>nisse | Therapeu-<br>tische<br>Geräte<br>und Aus-<br>rüstungen |
|-----------------------------------|-----------------------------|--|--|---|--|
| COICOP-VPI-Nr.<br>Gewichtung in % | 06<br>34,39                 | 061<br>12,59   | 0611<br>10,00                            | 0612<br>0,32                                    | 0613<br>2,27   |
| 1992 JD                           | 93,1                        | 89,2   | 87,1                                     | 93,8  | 93,8   |
| 1993 JD                           | 95,7                        | 93,7   | 92,1                                     | 96,6  | 97,1   |
| 1994 JD                           | 98,9                        | 99,4   | 99,5                                     | 98,9  | 99,2   |
| 1995 JD                           | 100,0                       | 100,0  | 100,0                                    | 100,0   | 100,0  |
| 1992 Januar                       | 92,1                        | 88,2   | 86,1                                     | 92,7  | 92,5   |
| Februar                           | 92,4                        | 88,7   | 86,7                                     | 92,9  | 93,1   |
| März                              | 92,8                        | 88,8   | 86,7                                     | 93,0  | 93,2   |
| April                             | 93,0                        | 89,0   | 87,0                                     | 93,2  | 93,4   |
| Mai                               | 93,0                        | 89,1   | 87,1                                     | 93,5  | 93,4   |
| Juni                              | 93,1                        | 89,1   | 87,1                                     | 93,8  | 93,6   |
| Juli                              | 93,2                        | 89,3   | 87,2                                     | 93,9  | 94,0   |
| August                            | 93,4                        | 89,5   | 87,3                                     | 94,0  | 94,1   |
| September                         | 93,5                        | 89,6   | 87,4                                     | 94,3  | 94,2   |
| Oktober                           | 93,6                        | 89,6   | 87,3                                     | 94,5  | 94,5   |
| November                          | 93,6                        | 89,7   | 87,4                                     | 94,6  | 94,8   |
| Dezember                          | 93,7                        | 89,7   | 87,4                                     | 94,9  | 94,8   |
| 1993 Januar                       | 93,9                        | 90,3   | 87,8                                     | 95,6  | 95,8   |
| Februar                           | 95,1                        | 93,8   | 92,7                                     | 96,0  | 96,3   |
| März                              | 95,2                        | 93,8   | 92,6                                     | 96,2  | 96,4   |
| April                             | 95,2                        | 94,0   | 92,6                                     | 96,3  | 96,9   |
| Mai                               | 95,3                        | 94,0   | 92,6                                     | 96,5  | 97,1   |
| Juni                              | 95,5                        | 94,1   | 92,6                                     | 96,6  | 97,2   |
| Juli                              | 96,1                        | 93,9   | 92,4                                     | 96,8  | 97,2   |
| August                            | 96,2                        | 93,9   | 92,4                                     | 96,9  | 97,3   |
| September                         | 96,3                        | 94,0   | 92,4                                     | 97,0  | 97,5   |
| Oktober                           | 96,4                        | 93,9   | 92,3                                     | 97,0  | 97,7   |
| November                          | 96,5                        | 94,0   | 92,4                                     | 97,2  | 97,6   |
| Dezember                          | 96,6                        | 94,1   | 92,4                                     | 97,5  | 97,7   |
| 1994 Januar                       | 98,4                        | 99,0   | 99,5                                     | 98,0  | 98,1   |
| Februar                           | 98,5                        | 99,2   | 99,5                                     | 98,2  | 98,8   |
| März                              | 98,6                        | 99,3   | 99,5                                     | 98,4  | 98,9   |
| April                             | 98,6                        | 99,1   | 99,3                                     | 98,5  | 99,0   |
| Mai                               | 98,7                        | 99,3   | 99,5                                     | 98,8  | 99,0   |
| Juni                              | 98,9                        | 99,3   | 99,4                                     | 98,9  | 99,1   |
| Juli                              | 98,9                        | 99,4   | 99,6                                     | 99,1  | 99,2   |
| August                            | 99,0                        | 99,5   | 99,6                                     | 99,1  | 99,4   |
| September                         | 99,3                        | 99,6   | 99,6                                     | 99,5  | 99,7   |
| Oktober                           | 99,1                        | 99,6   | 99,6                                     | 99,4  | 99,5   |
| November                          | 99,2                        | 99,6   | 99,6                                     | 99,4  | 99,6   |
| Dezember                          | 99,3                        | 99,6   | 99,6                                     | 99,5  | 99,7   |
| 1995 Januar                       | 99,7                        | 99,9   | 100,0                                    | 99,6  | 99,7   |
| Februar                           | 99,9                        | 100,2  | 100,4                                    | 99,7  | 99,7   |
| März                              | 99,9                        | 100,3  | 100,4                                    | 99,8  | 99,9   |
| April                             | 100,0                       | 100,3  | 100,5                                    | 99,9  | 99,8   |
| Mai                               | 100,0                       | 100,3  | 100,5                                    | 99,9  | 99,8   |
| Juni                              | 100,1                       | 100,4  | 100,5                                    | 100,0   | 99,9   |
| Juli                              | 100,1                       | 100,4  | 100,5                                    | 100,0   | 100,0  |
| August                            | 99,8                        | 99,6   | 99,4                                     | 100,1   | 100,1  |
| September                         | 100,0                       | 99,5   | 99,3                                     | 100,1   | 100,2  |
| Oktober                           | 100,1                       | 99,6   | 99,4                                     | 100,2   | 100,2  |
| November                          | 100,1                       | 99,6   | 99,4                                     | 100,3   | 100,3  |
| Dezember                          | 100,1                       | 99,6   | 99,4                                     | 100,3   | 100,3  |

Deutschland  
1 Preisindex für die Lebenshaltung aller privaten Haushalte  
1.1 Gliederung nach dem Verwendungszweck

1995 = 100

| Jahr<br>Monat                     | Gesund-<br>heits-<br>pflege | Medizi-<br>nische Er-<br>zeugnisse,<br>Geräte<br>und Aus-<br>rüstungen | Pharma-<br>zeutische<br>Erzeug-<br>nisse | Andere<br>medizi-<br>nische<br>Erzeug-<br>nisse | Therapeu-<br>tische<br>Geräte<br>und Aus-<br>rüstungen |
|-----------------------------------|-----------------------------|--|--|---|--|
| COICOP-VPI-Nr.<br>Gewichtung in ‰ | 06<br>34,39                 | 061<br>12,59   | 0611<br>10,00                            | 0612<br>0,32                                    | 0613<br>2,27   |
| 1996 JD                           | 101,5                       | 99,5   | 99,2                                     | 100,3   | 101,1  |
| 1997 JD                           | 108,7                       | 112,3  | 115,0                                    | 99,2  | 102,6  |
| 1998 JD                           | 114,4                       | 116,4  | 119,2                                    | 98,4  | 106,6  |
| 1999 JD                           | 110,6                       | 111,5  | 112,7                                    | 97,4  | 108,5  |
| 1996 Januar                       | 101,5                       | 99,3   | 99,0                                     | 100,4   | 100,5  |
| Februar                           | 101,6                       | 99,7   | 99,4                                     | 100,5   | 100,8  |
| März                              | 101,6                       | 99,7   | 99,4                                     | 100,5   | 100,8  |
| April                             | 101,6                       | 99,7   | 99,4                                     | 100,3   | 100,9  |
| Mai                               | 101,6                       | 99,7   | 99,4                                     | 100,4   | 100,9  |
| Juni                              | 101,6                       | 99,5   | 99,2                                     | 100,4   | 100,9  |
| Juli                              | 101,5                       | 99,4   | 99,0                                     | 100,5   | 101,1  |
| August                            | 101,5                       | 99,4   | 99,0                                     | 100,3   | 101,1  |
| September                         | 101,5                       | 99,5   | 99,1                                     | 100,0   | 101,3  |
| Oktober                           | 101,5                       | 99,5   | 99,1                                     | 99,9  | 101,4  |
| November                          | 101,5                       | 99,6   | 99,1                                     | 100,0   | 101,6  |
| Dezember                          | 101,5                       | 99,5   | 99,0                                     | 99,9  | 101,6  |
| 1997 Januar                       | 103,5                       | 104,6  | 105,4                                    | 99,8  | 101,8  |
| Februar                           | 103,4                       | 104,7  | 105,5                                    | 99,7  | 101,9  |
| März                              | 103,4                       | 104,6  | 105,4                                    | 99,5  | 101,7  |
| April                             | 103,5                       | 104,8  | 105,6                                    | 99,2  | 101,7  |
| Mai                               | 103,3                       | 104,3  | 105,0                                    | 99,3  | 101,9  |
| Juni                              | 103,3                       | 104,3  | 105,0                                    | 99,1  | 102,1  |
| Juli                              | 114,0                       | 119,9  | 124,6                                    | 99,2  | 102,5  |
| August                            | 114,0                       | 120,0  | 124,6                                    | 99,0  | 103,1  |
| September                         | 114,0                       | 120,1  | 124,6                                    | 99,1  | 103,4  |
| Oktober                           | 114,1                       | 120,2  | 124,7                                    | 98,9  | 103,5  |
| November                          | 114,1                       | 120,2  | 124,7                                    | 98,8  | 103,6  |
| Dezember                          | 114,1                       | 120,3  | 124,7                                    | 98,8  | 103,9  |
| 1998 Januar                       | 114,0                       | 115,8  | 118,8                                    | 98,6  | 104,8  |
| Februar                           | 114,1                       | 115,9  | 118,9                                    | 98,4  | 105,3  |
| März                              | 114,1                       | 115,9  | 118,9                                    | 98,5  | 105,2  |
| April                             | 114,6                       | 117,1  | 120,1                                    | 98,6  | 106,1  |
| Mai                               | 114,6                       | 117,1  | 120,1                                    | 98,8  | 106,4  |
| Juni                              | 114,6                       | 117,1  | 120,1                                    | 98,6  | 106,4  |
| Juli                              | 114,1                       | 116,0  | 118,6                                    | 98,4  | 106,9  |
| August                            | 114,2                       | 116,1  | 118,6                                    | 98,3  | 107,4  |
| September                         | 114,3                       | 116,3  | 118,9                                    | 98,0  | 107,6  |
| Oktober                           | 114,4                       | 116,3  | 118,9                                    | 98,0  | 107,7  |
| November                          | 114,6                       | 116,3  | 118,9                                    | 98,1  | 107,6  |
| Dezember                          | 114,6                       | 116,4  | 119,0                                    | 98,1  | 107,6  |
| 1999 Januar                       | 110,6                       | 111,3  | 112,6                                    | 98,0  | 107,8  |
| Februar                           | 110,4                       | 111,3  | 112,5                                    | 98,1  | 107,9  |
| März                              | 110,4                       | 111,3  | 112,5                                    | 98,0  | 108,0  |
| April                             | 110,5                       | 111,4  | 112,6                                    | 97,9  | 108,1  |
| Mai                               | 110,5                       | 111,5  | 112,6                                    | 97,7  | 108,4  |
| Juni                              | 110,6                       | 111,6  | 112,7                                    | 97,7  | 108,5  |
| Juli                              | 110,6                       | 111,7  | 112,8                                    | 97,4  | 108,7  |
| August                            | 110,7                       | 111,7  | 112,8                                    | 97,2  | 108,8  |
| September                         | 110,7                       | 111,7  | 112,8                                    | 96,7  | 108,9  |
| Oktober                           | 110,7                       | 111,7  | 112,8                                    | 96,6  | 108,9  |
| November                          | 110,8                       | 111,6  | 112,7                                    | 96,5  | 109,0  |
| Dezember                          | 110,8                       | 111,7  | 112,8                                    | 96,4  | 109,1  |

Deutschland  
1 Preisindex für die Lebenshaltung aller privaten Haushalte  
1.1 Gliederung nach dem Verwendungszweck

1995 = 100

| Jahr<br>Monat                     | Ambulante<br>Gesund-<br>heits-<br>dienstlei-<br>stungen | Ärztliche<br>Dienstlei-<br>stungen | Zahnärzt-<br>liche Dienst-<br>leistungen | Dienstlei-<br>stungen<br>nichtärzt-<br>licher Ge-<br>sundheits-<br>dienst-<br>berufe | Stationäre<br>Gesund-<br>heitsdienst-<br>leistungen |
|-----------------------------------|---|------------------------------------|--|--|---|
| COICOP-VPI-Nr.<br>Gewichtung in ‰ | 062<br>16,84  | 0621<br>5,55                       | 0622<br>8,07                             | 0623<br>3,22   | 063<br>4,96   |
| 1992 JD                           | 96,6  | 98,0                               | 95,8                                     | 96,7   | 89,4  |
| 1993 JD                           | 97,8  | 98,7                               | 97,3                                     | 97,1   | 92,9  |
| 1994 JD                           | 99,1  | 99,3                               | 99,1                                     | 97,5   | 97,1  |
| 1995 JD                           | 100,0   | 100,0                              | 100,0                                    | 100,0  | 100,0   |
| 1992 Januar                       | 95,4  | 97,8                               | 94,0                                     | 96,7   | 88,5  |
| Februar                           | 95,7  | 97,7                               | 94,6                                     | 96,7   | 88,5  |
| März                              | 96,3  | 97,8                               | 95,5                                     | 96,7   | 88,6  |
| April                             | 96,7  | 98,1                               | 96,0                                     | 96,7   | 88,8  |
| Mai                               | 96,7  | 98,1                               | 96,0                                     | 96,7   | 88,8  |
| Juni                              | 96,7  | 97,9                               | 96,0                                     | 96,7   | 89,2  |
| Juli                              | 96,7  | 98,0                               | 96,0                                     | 96,7   | 89,6  |
| August                            | 96,9  | 98,0                               | 96,4                                     | 96,7   | 89,7  |
| September                         | 96,9  | 98,0                               | 96,4                                     | 96,7   | 90,1  |
| Oktober                           | 97,0  | 98,2                               | 96,4                                     | 96,7   | 90,1  |
| November                          | 97,0  | 98,2                               | 96,4                                     | 96,7   | 90,2  |
| Dezember                          | 97,0  | 98,2                               | 96,4                                     | 96,7   | 90,5  |
| 1993 Januar                       | 97,0  | 98,3                               | 96,4                                     | 96,7   | 90,9  |
| Februar                           | 97,0  | 98,3                               | 96,4                                     | 96,7   | 91,2  |
| März                              | 97,1  | 98,4                               | 96,4                                     | 96,7   | 91,3  |
| April                             | 97,1  | 98,4                               | 96,4                                     | 96,7   | 91,6  |
| Mai                               | 97,1  | 98,4                               | 96,4                                     | 96,7   | 91,6  |
| Juni                              | 97,2  | 98,7                               | 96,4                                     | 96,7   | 92,3  |
| Juli                              | 98,4  | 98,9                               | 98,2                                     | 97,5   | 92,7  |
| August                            | 98,4  | 98,9                               | 98,2                                     | 97,5   | 93,4  |
| September                         | 98,4  | 98,9                               | 98,2                                     | 97,5   | 94,1  |
| Oktober                           | 98,4  | 98,9                               | 98,2                                     | 97,5   | 94,8  |
| November                          | 98,4  | 98,9                               | 98,2                                     | 97,5   | 95,4  |
| Dezember                          | 98,6  | 99,0                               | 98,4                                     | 97,5   | 95,4  |
| 1994 Januar                       | 98,9  | 99,0                               | 98,9                                     | 97,5   | 95,9  |
| Februar                           | 98,9  | 99,0                               | 98,9                                     | 97,5   | 96,0  |
| März                              | 98,9  | 99,2                               | 98,9                                     | 97,5   | 96,2  |
| April                             | 98,9  | 99,2                               | 98,9                                     | 97,5   | 96,3  |
| Mai                               | 98,9  | 99,2                               | 98,9                                     | 97,5   | 96,4  |
| Juni                              | 99,1  | 99,3                               | 99,2                                     | 97,5   | 97,1  |
| Juli                              | 99,1  | 99,3                               | 99,2                                     | 97,5   | 97,2  |
| August                            | 99,1  | 99,3                               | 99,2                                     | 97,5   | 97,3  |
| September                         | 99,2  | 99,8                               | 99,2                                     | 97,5   | 98,2  |
| Oktober                           | 99,2  | 99,3                               | 99,2                                     | 97,5   | 98,1  |
| November                          | 99,2  | 99,5                               | 99,2                                     | 97,5   | 98,2  |
| Dezember                          | 99,2  | 99,8                               | 99,2                                     | 97,5   | 98,2  |
| 1995 Januar                       | 100,0   | 100,0                              | 100,0                                    | 100,0  | 98,3  |
| Februar                           | 100,0   | 100,0                              | 100,0                                    | 100,0  | 98,5  |
| März                              | 100,0   | 100,0                              | 100,0                                    | 100,0  | 98,8  |
| April                             | 100,0   | 100,0                              | 100,0                                    | 100,0  | 99,1  |
| Mai                               | 100,0   | 100,0                              | 100,0                                    | 100,0  | 99,4  |
| Juni                              | 100,0   | 100,0                              | 100,0                                    | 100,0  | 99,6  |
| Juli                              | 100,0   | 100,0                              | 100,0                                    | 100,0  | 99,7  |
| August                            | 100,0   | 100,0                              | 100,0                                    | 100,0  | 99,7  |
| September                         | 100,0   | 100,0                              | 100,0                                    | 100,0  | 101,1   |
| Oktober                           | 100,0   | 100,0                              | 100,0                                    | 100,0  | 101,9   |
| November                          | 100,0   | 100,0                              | 100,0                                    | 100,0  | 102,0   |
| Dezember                          | 100,0   | 100,0                              | 100,0                                    | 100,0  | 102,0   |



Deutschland  
1 Preisindex für die Lebenshaltung aller privaten Haushalte  
1.1 Gliederung nach dem Verwendungszweck

1995 = 100

| Jahr<br>Monat                     | Ambulante<br>Gesund-<br>heits-<br>dienstlei-<br>stungen | Ärztliche<br>Dienstlei-<br>stungen | Zahnärzt-<br>liche Dienst-<br>leistungen | Dienstlei-<br>stungen<br>nichtärzt-<br>licher Ge-<br>sundheits-<br>dienst-<br>berufe | Stationäre<br>Gesund-<br>heitsdienst-<br>leistungen |
|-----------------------------------|---|------------------------------------|--|--|---|
| COICOP-VPI-Nr.<br>Gewichtung in ‰ | 062<br>16,84  | 0621<br>5,55                       | 0622<br>8,07                             | 0623<br>3,22   | 063<br>4,96   |
| 1996 JD                           | 102,3   | 104,5                              | 101,7                                    | 100,0  | 104,1   |
| 1997 JD                           | 105,7   | 104,6                              | 103,3                                    | 113,7  | 109,8   |
| 1998 JD                           | 112,3   | 104,6                              | 111,5                                    | 127,8  | 116,0   |
| 1999 JD                           | 106,7   | 104,6                              | 99,4                                     | 128,7  | 121,4   |
| 1996 Januar                       | 102,3   | 104,5                              | 101,8                                    | 99,7   | 104,1   |
| Februar                           | 102,3   | 104,5                              | 101,8                                    | 99,7   | 104,1   |
| März                              | 102,3   | 104,5                              | 101,8                                    | 99,7   | 104,1   |
| April                             | 102,4   | 104,5                              | 101,9                                    | 100,1  | 104,1   |
| Mai                               | 102,4   | 104,5                              | 101,9                                    | 100,1  | 104,1   |
| Juni                              | 102,4   | 104,5                              | 101,9                                    | 100,1  | 104,1   |
| Juli                              | 102,2   | 104,5                              | 101,5                                    | 100,1  | 104,1   |
| August                            | 102,2   | 104,5                              | 101,5                                    | 100,1  | 104,1   |
| September                         | 102,2   | 104,5                              | 101,5                                    | 100,1  | 104,1   |
| Oktober                           | 102,3   | 104,6                              | 101,5                                    | 100,1  | 104,1   |
| November                          | 102,3   | 104,6                              | 101,5                                    | 100,1  | 104,1   |
| Dezember                          | 102,3   | 104,6                              | 101,5                                    | 100,1  | 104,1   |
| 1997 Januar                       | 102,5   | 104,6                              | 101,9                                    | 100,1  | 103,9   |
| Februar                           | 102,5   | 104,6                              | 101,9                                    | 100,1  | 103,6   |
| März                              | 102,5   | 104,6                              | 101,9                                    | 100,1  | 103,6   |
| April                             | 102,5   | 104,6                              | 102,1                                    | 100,1  | 103,6   |
| Mai                               | 102,5   | 104,6                              | 102,1                                    | 100,1  | 103,6   |
| Juni                              | 102,5   | 104,6                              | 102,1                                    | 100,1  | 103,6   |
| Juli                              | 108,9   | 104,6                              | 104,6                                    | 127,2  | 115,8   |
| August                            | 108,9   | 104,6                              | 104,6                                    | 127,2  | 115,8   |
| September                         | 108,9   | 104,6                              | 104,6                                    | 127,2  | 115,8   |
| Oktober                           | 108,9   | 104,6                              | 104,6                                    | 127,2  | 116,0   |
| November                          | 108,9   | 104,6                              | 104,6                                    | 127,2  | 116,0   |
| Dezember                          | 108,9   | 104,6                              | 104,6                                    | 127,2  | 116,0   |
| 1998 Januar                       | 112,0   | 104,6                              | 111,0                                    | 127,3  | 116,0   |
| Februar                           | 112,2   | 104,6                              | 111,3                                    | 127,3  | 116,0   |
| März                              | 112,1   | 104,6                              | 111,3                                    | 127,3  | 116,0   |
| April                             | 112,2   | 104,6                              | 111,5                                    | 127,3  | 116,2   |
| Mai                               | 112,3   | 104,6                              | 111,5                                    | 127,3  | 116,0   |
| Juni                              | 112,2   | 104,6                              | 111,5                                    | 127,4  | 116,0   |
| Juli                              | 112,4   | 104,6                              | 111,5                                    | 128,0  | 115,4   |
| August                            | 112,4   | 104,6                              | 111,5                                    | 128,1  | 115,3   |
| September                         | 112,5   | 104,6                              | 111,7                                    | 128,2  | 115,4   |
| Oktober                           | 112,5   | 104,6                              | 111,7                                    | 128,3  | 115,7   |
| November                          | 112,6   | 104,6                              | 111,7                                    | 128,4  | 117,1   |
| Dezember                          | 112,5   | 104,6                              | 111,7                                    | 128,4  | 117,1   |
| 1999 Januar                       | 106,6   | 104,6                              | 99,4                                     | 128,3  | 122,0   |
| Februar                           | 106,5   | 104,6                              | 99,0                                     | 128,4  | 121,5   |
| März                              | 106,5   | 104,6                              | 99,0                                     | 128,4  | 121,5   |
| April                             | 106,5   | 104,6                              | 99,1                                     | 128,3  | 121,5   |
| Mai                               | 106,6   | 104,6                              | 99,2                                     | 128,5  | 121,6   |
| Juni                              | 106,6   | 104,6                              | 99,2                                     | 128,5  | 121,6   |
| Juli                              | 106,7   | 104,6                              | 99,4                                     | 128,5  | 121,2   |
| August                            | 106,8   | 104,6                              | 99,5                                     | 129,1  | 121,0   |
| September                         | 106,8   | 104,6                              | 99,5                                     | 129,1  | 121,0   |
| Oktober                           | 106,9   | 104,6                              | 99,5                                     | 129,1  | 121,5   |
| November                          | 107,0   | 104,6                              | 99,8                                     | 129,2  | 121,4   |
| Dezember                          | 107,0   | 104,6                              | 99,9                                     | 129,2  | 121,1   |

Deutschland  
1 Preisindex für die Lebenshaltung aller privaten Haushalte  
1.1 Gliederung nach dem Verwendungszweck

1995 = 100

| Jahr<br>Monat   | Verkehr | Kauf von<br>Fahrzeugen | Kraftwagen | Motorräder | Fahrräder | Waren und<br>Dienstlei-<br>stungen für<br>den Betrieb<br>von Privat-<br>fahrzeugen | Ersatzteile<br>und Zubehör<br>für Privat-<br>fahrzeuge | Kraft- und<br>Schmier-<br>stoffe<br>für Privat-<br>fahrzeuge |
|-----------------|---------|------------------------|------------|------------|-----------|--|--|--|
| COICOP-VPI-Nr.  | 07      | 071                    | 0711       | 0712       | 0713      | 072  | 0721   | 0722   |
| Gewichtung in ‰ | 138,82  | 41,95                  | 36,70      | 3,03       | 2,22      | 77,88  | 3,41   | 32,72  |
| 1992 JD         | 90,7    | 94,6                   | 94,7       | 90,2       | 94,9      | 88,3   | 94,4   | 90,7   |
| 1993 JD         | 94,9    | 98,9                   | 99,1       | 93,2       | 97,6      | 92,1   | 97,2   | 91,3   |
| 1994 JD         | 98,3    | 98,9                   | 99,0       | 98,6       | 99,0      | 98,8   | 98,7   | 100,7  |
| 1995 JD         | 100,0   | 100,0                  | 100,0      | 100,0      | 100,0     | 100,0  | 100,0  | 100,0  |
| 1992 Januar     | 88,4    | 92,2                   | 92,2       | 89,6       | 93,7      | 86,1   | 92,8   | 89,2   |
| Februar         | 88,9    | 92,2                   | 92,3       | 90,1       | 93,9      | 87,0   | 93,2   | 90,9   |
| März            | 89,9    | 94,1                   | 94,3       | 90,1       | 94,2      | 87,1   | 93,6   | 90,2   |
| April           | 90,7    | 94,9                   | 95,2       | 90,1       | 94,5      | 87,7   | 93,8   | 91,0   |
| Mai             | 90,9    | 95,0                   | 95,2       | 90,1       | 94,8      | 88,5   | 94,1   | 92,3   |
| Juni            | 91,3    | 95,1                   | 95,3       | 90,1       | 94,8      | 88,8   | 94,4   | 92,6   |
| Juli            | 91,2    | 95,2                   | 95,3       | 90,1       | 95,1      | 88,4   | 94,7   | 91,1   |
| August          | 91,3    | 95,2                   | 95,3       | 90,3       | 95,2      | 88,6   | 94,8   | 90,1   |
| September       | 91,3    | 95,3                   | 95,4       | 90,4       | 95,4      | 88,8   | 95,0   | 89,9   |
| Oktober         | 91,3    | 95,3                   | 95,4       | 90,4       | 95,6      | 88,9   | 95,1   | 89,9   |
| November        | 91,7    | 95,3                   | 95,5       | 90,4       | 95,9      | 89,6   | 95,7   | 91,1   |
| Dezember        | 91,7    | 95,3                   | 95,5       | 90,4       | 95,9      | 89,6   | 95,8   | 90,6   |
| 1993 Januar     | 93,1    | 96,6                   | 96,8       | 92,3       | 96,4      | 90,7   | 96,5   | 91,4   |
| Februar         | 93,9    | 98,0                   | 98,2       | 92,3       | 96,8      | 91,2   | 96,8   | 91,4   |
| März            | 94,5    | 98,8                   | 99,0       | 92,4       | 97,2      | 91,6   | 96,9   | 91,8   |
| April           | 94,9    | 99,0                   | 99,2       | 92,5       | 97,4      | 92,3   | 96,9   | 92,8   |
| Mai             | 94,9    | 99,0                   | 99,3       | 92,6       | 97,7      | 92,1   | 96,9   | 92,2   |
| Juni            | 95,3    | 99,3                   | 99,6       | 92,6       | 97,8      | 92,3   | 97,0   | 92,2   |
| Juli            | 95,5    | 99,5                   | 99,8       | 92,6       | 97,8      | 92,5   | 97,1   | 92,1   |
| August          | 95,5    | 99,5                   | 99,8       | 92,6       | 97,9      | 92,4   | 97,1   | 91,3   |
| September       | 95,2    | 99,2                   | 99,5       | 92,7       | 98,0      | 92,1   | 97,3   | 89,9   |
| Oktober         | 95,4    | 99,2                   | 99,5       | 93,7       | 98,1      | 92,5   | 97,6   | 90,5   |
| November        | 95,5    | 99,1                   | 99,3       | 95,2       | 98,1      | 93,0   | 98,0   | 91,0   |
| Dezember        | 95,2    | 99,1                   | 99,3       | 96,4       | 98,2      | 92,2   | 98,1   | 88,6   |
| 1994 Januar     | 97,6    | 99,1                   | 99,3       | 96,5       | 98,2      | 97,4   | 98,3   | 99,1   |
| Februar         | 97,9    | 99,0                   | 99,1       | 97,4       | 98,4      | 98,0   | 98,4   | 100,1  |
| März            | 97,9    | 99,0                   | 99,0       | 98,3       | 98,5      | 97,9   | 98,6   | 99,4   |
| April           | 98,0    | 98,9                   | 99,0       | 98,8       | 98,8      | 98,4   | 98,6   | 100,1  |
| Mai             | 98,2    | 98,9                   | 99,0       | 98,8       | 98,8      | 98,9   | 98,6   | 101,0  |
| Juni            | 98,4    | 98,9                   | 99,0       | 98,8       | 99,0      | 98,9   | 98,7   | 100,9  |
| Juli            | 98,4    | 98,9                   | 98,9       | 98,8       | 99,1      | 98,7   | 98,7   | 100,3  |
| August          | 99,1    | 98,8                   | 98,9       | 98,8       | 99,2      | 100,3  | 98,9   | 103,9  |
| September       | 98,6    | 99,0                   | 99,0       | 99,4       | 99,5      | 99,3   | 99,1   | 100,7  |
| Oktober         | 98,3    | 98,6                   | 98,6       | 98,8       | 99,2      | 99,2   | 98,9   | 100,6  |
| November        | 98,5    | 98,6                   | 98,6       | 99,3       | 99,5      | 99,5   | 99,0   | 101,2  |
| Dezember        | 98,6    | 99,0                   | 99,0       | 99,4       | 99,5      | 99,3   | 99,1   | 100,7  |
| 1995 Januar     | 98,9    | 99,5                   | 99,5       | 99,7       | 99,6      | 99,1   | 99,1   | 99,9   |
| Februar         | 99,4    | 99,6                   | 99,5       | 99,7       | 99,8      | 99,5   | 99,1   | 100,3  |
| März            | 99,3    | 99,6                   | 99,6       | 99,7       | 99,8      | 99,2   | 99,3   | 99,4   |
| April           | 100,0   | 99,6                   | 99,6       | 99,7       | 99,8      | 100,2  | 99,5   | 100,9  |
| Mai             | 100,1   | 99,9                   | 100,0      | 99,7       | 99,9      | 100,4  | 99,6   | 101,0  |
| Juni            | 100,6   | 100,1                  | 100,1      | 99,7       | 100,0     | 100,9  | 100,4  | 102,0  |
| Juli            | 100,1   | 100,1                  | 100,1      | 99,7       | 100,2     | 99,6   | 100,4  | 98,6   |
| August          | 100,0   | 100,2                  | 100,1      | 100,3      | 100,1     | 99,8   | 100,5  | 99,0   |
| September       | 100,4   | 100,2                  | 100,2      | 100,3      | 100,1     | 100,4  | 100,5  | 100,2  |
| Oktober         | 100,2   | 100,2                  | 100,2      | 100,5      | 100,1     | 100,0  | 100,5  | 99,0   |
| November        | 100,2   | 100,3                  | 100,2      | 100,5      | 100,2     | 100,1  | 100,5  | 99,2   |
| Dezember        | 100,7   | 100,6                  | 100,6      | 100,5      | 100,3     | 100,7  | 100,5  | 100,5  |

Deutschland  
1 Preisindex für die Lebenshaltung aller privaten Haushalte  
1.1 Gliederung nach dem Verwendungszweck

1995 = 100

| Jahr<br>Monat   | Verkehr | Kauf von<br>Fahrzeugen | Kraftwagen | Motorräder | Fahrräder | Waren und<br>Dienstlei-<br>stungen für<br>den Betrieb<br>von Privat-<br>fahrzeugen | Ersatzteile<br>und Zubehör<br>für Privat-<br>fahrzeuge | Kraft- und<br>Schmier-<br>stoffe<br>für Privat-<br>fahrzeuge |
|-----------------|---------|------------------------|------------|------------|-----------|--|--|--|
| COICOP-VPI-Nr.  | 07      | 071                    | 0711       | 0712       | 0713      | 072  | 0721   | 0722   |
| Gewichtung in ‰ | 138,82  | 41,95                  | 36,70      | 3,03       | 2,22      | 77,88  | 3,41   | 32,72  |
| 1996 JD         | 102,4   | 100,9                  | 101,0      | 100,7      | 100,6     | 102,8  | 100,6  | 104,3  |
| 1997 JD         | 104,3   | 100,7                  | 100,6      | 100,5      | 101,0     | 105,8  | 100,5  | 107,5  |
| 1998 JD         | 104,7   | 102,0                  | 102,1      | 101,0      | 102,0     | 105,0  | 100,9  | 102,1  |
| 1999 JD         | 107,6   | 102,7                  | 102,8      | 101,5      | 102,5     | 109,3  | 101,4  | 109,1  |
| 1996 Januar     | 101,3   | 100,9                  | 101,0      | 100,5      | 100,4     | 101,2  | 100,7  | 101,3  |
| Februar         | 101,6   | 101,2                  | 101,3      | 100,7      | 100,5     | 101,6  | 100,6  | 101,9  |
| März            | 101,8   | 101,1                  | 101,2      | 100,6      | 100,4     | 101,9  | 100,5  | 102,7  |
| April           | 102,4   | 101,1                  | 101,2      | 100,6      | 100,5     | 102,8  | 100,5  | 104,6  |
| Mai             | 102,6   | 101,1                  | 101,2      | 100,6      | 100,6     | 103,1  | 100,5  | 105,2  |
| Juni            | 102,3   | 101,1                  | 101,1      | 101,1      | 100,6     | 102,4  | 100,5  | 103,3  |
| Juli            | 102,3   | 101,1                  | 101,1      | 101,1      | 100,7     | 102,3  | 100,5  | 103,0  |
| August          | 102,5   | 101,1                  | 101,1      | 101,1      | 100,7     | 102,8  | 100,6  | 104,0  |
| September       | 102,8   | 100,9                  | 100,9      | 101,3      | 100,6     | 103,5  | 100,6  | 105,4  |
| Oktober         | 102,9   | 100,8                  | 100,9      | 100,3      | 100,5     | 104,0  | 100,7  | 106,4  |
| November        | 102,9   | 100,3                  | 100,3      | 100,3      | 100,6     | 104,2  | 100,9  | 106,8  |
| Dezember        | 103,0   | 100,2                  | 100,2      | 100,3      | 100,6     | 104,3  | 100,8  | 107,1  |
| 1997 Januar     | 103,2   | 100,2                  | 100,2      | 100,3      | 100,6     | 104,5  | 100,9  | 107,2  |
| Februar         | 103,3   | 100,1                  | 100,1      | 100,3      | 100,6     | 104,6  | 100,9  | 107,3  |
| März            | 103,6   | 100,1                  | 100,0      | 100,3      | 100,6     | 105,1  | 100,7  | 108,0  |
| April           | 103,5   | 100,1                  | 100,0      | 100,3      | 100,8     | 104,8  | 100,7  | 107,0  |
| Mai             | 103,6   | 100,7                  | 100,7      | 100,3      | 100,8     | 104,6  | 100,7  | 106,5  |
| Juni            | 103,6   | 100,9                  | 100,9      | 100,7      | 100,9     | 104,1  | 100,5  | 105,4  |
| Juli            | 104,7   | 101,1                  | 101,1      | 100,6      | 101,0     | 105,9  | 100,4  | 105,6  |
| August          | 105,8   | 101,1                  | 101,1      | 100,6      | 101,2     | 107,7  | 100,4  | 109,9  |
| September       | 105,5   | 100,9                  | 100,9      | 100,7      | 101,4     | 107,5  | 100,3  | 109,5  |
| Oktober         | 105,3   | 100,8                  | 100,8      | 100,6      | 101,4     | 107,3  | 100,3  | 108,9  |
| November        | 104,9   | 100,9                  | 100,8      | 100,6      | 101,6     | 106,8  | 100,3  | 107,4  |
| Dezember        | 104,9   | 100,9                  | 100,8      | 100,6      | 101,6     | 106,7  | 100,3  | 107,0  |
| 1998 Januar     | 104,3   | 100,9                  | 100,8      | 100,6      | 101,5     | 105,5  | 100,3  | 103,9  |
| Februar         | 104,1   | 101,0                  | 101,0      | 100,6      | 101,4     | 105,2  | 100,1  | 103,1  |
| März            | 104,0   | 100,8                  | 100,8      | 100,6      | 101,5     | 105,0  | 100,2  | 102,6  |
| April           | 104,7   | 101,7                  | 101,7      | 101,1      | 101,8     | 105,4  | 100,9  | 103,0  |
| Mai             | 104,7   | 102,0                  | 102,1      | 101,1      | 101,9     | 105,1  | 100,9  | 102,1  |
| Juni            | 104,9   | 102,3                  | 102,5      | 101,1      | 102,0     | 105,0  | 101,0  | 101,7  |
| Juli            | 105,3   | 102,5                  | 102,6      | 101,1      | 102,1     | 105,5  | 101,0  | 102,9  |
| August          | 105,2   | 102,5                  | 102,6      | 101,1      | 102,0     | 105,2  | 101,0  | 102,3  |
| September       | 105,0   | 102,7                  | 102,8      | 101,3      | 102,1     | 104,8  | 101,0  | 101,3  |
| Oktober         | 104,9   | 102,6                  | 102,8      | 101,3      | 102,2     | 104,8  | 101,0  | 101,3  |
| November        | 104,8   | 102,6                  | 102,7      | 101,2      | 102,5     | 104,7  | 101,4  | 101,0  |
| Dezember        | 104,6   | 102,6                  | 102,7      | 101,2      | 102,5     | 104,2  | 101,4  | 99,4   |
| 1999 Januar     | 104,4   | 102,4                  | 102,5      | 101,2      | 102,5     | 104,2  | 101,4  | 99,1   |
| Februar         | 104,6   | 102,6                  | 102,7      | 101,2      | 102,6     | 104,4  | 101,4  | 98,3   |
| März            | 104,9   | 102,6                  | 102,7      | 101,2      | 102,5     | 104,8  | 101,4  | 99,1   |
| April           | 107,0   | 102,6                  | 102,7      | 101,2      | 102,4     | 108,5  | 101,3  | 107,5  |
| Mai             | 106,4   | 102,5                  | 102,6      | 101,2      | 102,4     | 107,3  | 101,3  | 104,6  |
| Juni            | 107,4   | 102,5                  | 102,6      | 101,2      | 102,5     | 108,9  | 101,5  | 108,1  |
| Juli            | 108,2   | 102,5                  | 102,6      | 101,2      | 102,5     | 110,1  | 101,4  | 110,9  |
| August          | 109,2   | 103,2                  | 103,4      | 101,2      | 102,4     | 111,5  | 101,4  | 113,6  |
| September       | 109,3   | 102,9                  | 103,1      | 101,2      | 102,5     | 112,2  | 101,4  | 115,3  |
| Oktober         | 109,8   | 103,0                  | 103,1      | 101,6      | 102,6     | 112,9  | 101,5  | 116,8  |
| November        | 109,5   | 102,8                  | 102,9      | 102,2      | 102,5     | 112,8  | 101,5  | 116,4  |
| Dezember        | 110,4   | 103,0                  | 103,0      | 102,8      | 102,6     | 114,0  | 101,6  | 119,4  |

Deutschland  
1 Preisindex für die Lebenshaltung aller privaten Haushalte  
1.1 Gliederung nach dem Verwendungszweck

1995 = 100

| Jahr<br>Monat   | Wartung<br>und Repa-<br>ratur an<br>Privatfahr-<br>zeugen | Andere<br>Dienstlei-<br>stungen im<br>Zusammen-<br>hang mit<br>dem<br>Betrieb<br>von Privat-<br>fahrzeugen | Verkehrs-<br>dienstlei-<br>stungen | Personen-<br>beförde-<br>rung im<br>Schienen-<br>verkehr | Personen-<br>beförde-<br>rung im<br>Straßen-<br>verkehr | Personen-<br>beförde-<br>rung im<br>Luft-<br>verkehr | Personen-<br>beförde-<br>rung im<br>See- und<br>Binnen-<br>schiffsver-<br>kehr | Kombi-<br>nierte Per-<br>sonen-<br>beförde-<br>rungs-<br>dienst-<br>leistungen | Andere<br>Ausgaben<br>für<br>Verkehrs-<br>dienstlei-<br>stungen |
|-----------------|---|--|------------------------------------|--|---|--|--|--|---|
| COICOP-VPI-Nr.  | 0723  | 0724   | 073                                | 0731   | 0732  | 0733   | 0734   | 0735   | 0736  |
| Gewichtung in ‰ | 21,11   | 20,64  | 18,99                              | 5,40   | 1,77  | 1,38   | 1,22   | 8,51   | 0,71  |
| 1992 JD         | 87,6  | 83,1   | 85,2                               | 86,6   | 88,9  | 102,4  | 86,7   | 83,1   | 96,0  |
| 1993 JD         | 93,2  | 91,0   | 91,0                               | 94,0   | 93,6  | 96,0   | 100,2  | 88,7   | 105,4   |
| 1994 JD         | 97,1  | 97,9   | 94,6                               | 94,5   | 96,0  | 95,0   | 99,4   | 94,2   | 105,4   |
| 1995 JD         | 100,0   | 100,0  | 100,0                              | 100,0  | 100,0   | 100,0  | 100,0  | 100,0  | 100,0   |
| 1992 Januar     | 85,5  | 79,5   | 83,2                               | 85,4   | 88,0  | 100,3  | 76,4   | 81,4   | 91,6  |
| Februar         | 85,9  | 79,8   | 83,6                               | 85,4   | 88,0  | 100,3  | 76,4   | 81,9   | 95,6  |
| März            | 86,3  | 81,1   | 84,1                               | 85,4   | 88,2  | 100,3  | 78,7   | 82,6   | 95,6  |
| April           | 86,7  | 81,4   | 85,3                               | 85,4   | 88,4  | 105,9  | 91,5   | 83,0   | 95,6  |
| Mai             | 87,1  | 82,0   | 84,7                               | 85,4   | 88,8  | 101,0  | 81,8   | 83,2   | 95,6  |
| Juni            | 87,6  | 82,2   | 85,9                               | 87,5   | 88,8  | 108,1  | 92,6   | 83,0   | 95,6  |
| Juli            | 88,0  | 82,5   | 87,0                               | 87,5   | 88,8  | 109,5  | 112,8  | 83,3   | 95,6  |
| August          | 88,2  | 84,6   | 86,6                               | 87,5   | 89,3  | 102,3  | 106,5  | 83,4   | 95,6  |
| September       | 88,5  | 85,6   | 85,6                               | 87,5   | 89,4  | 102,4  | 84,3   | 83,5   | 95,6  |
| Oktober         | 88,7  | 85,9   | 85,5                               | 87,5   | 89,7  | 98,8   | 81,2   | 83,8   | 95,6  |
| November        | 89,0  | 86,5   | 85,3                               | 87,5   | 89,8  | 96,2   | 78,8   | 83,8   | 95,6  |
| Dezember        | 89,1  | 86,6   | 85,9                               | 87,5   | 89,8  | 104,1  | 78,8   | 84,1   | 104,4   |
| 1993 Januar     | 90,4  | 88,6   | 88,7                               | 94,0   | 92,5  | 92,7   | 89,1   | 85,9   | 105,4   |
| Februar         | 91,5  | 89,3   | 88,8                               | 94,0   | 92,6  | 92,7   | 88,3   | 86,3   | 105,4   |
| März            | 91,9  | 89,7   | 89,3                               | 94,0   | 93,2  | 93,1   | 89,9   | 86,9   | 105,4   |
| April           | 92,4  | 90,1   | 89,7                               | 94,0   | 93,4  | 95,0   | 93,9   | 87,1   | 105,4   |
| Mai             | 92,9  | 90,2   | 89,6                               | 94,0   | 93,4  | 94,3   | 92,0   | 87,2   | 105,4   |
| Juni            | 93,3  | 90,4   | 91,8                               | 94,0   | 93,5  | 100,7  | 106,2  | 89,2   | 105,4   |
| Juli            | 93,7  | 90,7   | 92,9                               | 94,0   | 93,7  | 102,4  | 120,5  | 89,8   | 105,4   |
| August          | 94,0  | 91,3   | 93,0                               | 94,0   | 93,9  | 97,0   | 123,1  | 90,0   | 105,4   |
| September       | 94,1  | 92,4   | 92,0                               | 94,0   | 94,0  | 97,1   | 101,2  | 90,1   | 105,4   |
| Oktober         | 94,6  | 92,5   | 92,2                               | 94,0   | 94,3  | 94,5   | 100,7  | 90,5   | 105,4   |
| November        | 94,8  | 93,4   | 92,0                               | 94,0   | 94,5  | 91,8   | 98,9   | 90,6   | 105,4   |
| Dezember        | 94,9  | 93,9   | 92,4                               | 94,0   | 94,7  | 100,3  | 98,9   | 90,6   | 105,4   |
| 1994 Januar     | 95,3  | 96,7   | 93,0                               | 94,0   | 95,2  | 90,9   | 90,7   | 92,7   | 105,4   |
| Februar         | 96,0  | 97,0   | 93,3                               | 94,0   | 95,4  | 90,9   | 90,7   | 93,4   | 105,4   |
| März            | 96,2  | 97,4   | 93,7                               | 94,0   | 95,5  | 91,3   | 93,3   | 93,6   | 105,4   |
| April           | 96,5  | 97,7   | 94,0                               | 94,0   | 95,7  | 95,5   | 93,9   | 93,7   | 105,4   |
| Mai             | 96,8  | 97,8   | 94,0                               | 94,0   | 95,8  | 94,9   | 93,9   | 93,8   | 105,4   |
| Juni            | 97,0  | 97,8   | 95,8                               | 94,6   | 96,0  | 100,1  | 119,3  | 94,2   | 105,4   |
| Juli            | 97,3  | 97,8   | 96,2                               | 94,6   | 96,1  | 101,1  | 124,5  | 94,3   | 105,4   |
| August          | 97,6  | 97,9   | 96,0                               | 94,6   | 96,1  | 96,9   | 121,3  | 94,6   | 105,4   |
| September       | 98,2  | 98,6   | 94,8                               | 95,1   | 96,7  | 95,8   | 90,2   | 94,9   | 105,4   |
| Oktober         | 98,0  | 98,6   | 94,8                               | 94,6   | 96,6  | 94,8   | 94,3   | 94,9   | 105,4   |
| November        | 98,1  | 98,5   | 94,6                               | 95,1   | 96,7  | 91,9   | 90,2   | 94,9   | 105,4   |
| Dezember        | 98,2  | 98,6   | 94,8                               | 95,1   | 96,7  | 95,8   | 90,2   | 94,9   | 105,4   |
| 1995 Januar     | 98,3  | 98,8   | 96,8                               | 95,1   | 97,7  | 91,9   | 96,1   | 97,9   | 105,4   |
| Februar         | 98,9  | 98,8   | 98,6                               | 99,6   | 99,3  | 93,9   | 95,5   | 98,5   | 105,4   |
| März            | 99,2  | 98,9   | 99,1                               | 99,6   | 99,7  | 94,9   | 98,8   | 98,8   | 105,4   |
| April           | 99,5  | 100,0  | 99,9                               | 99,6   | 100,0   | 102,0  | 99,1   | 99,4   | 105,4   |
| Mai             | 99,6  | 100,1  | 99,7                               | 99,6   | 100,1   | 98,9   | 99,2   | 99,4   | 105,4   |
| Juni            | 99,9  | 100,3  | 100,6                              | 100,9  | 100,1   | 102,1  | 101,6  | 100,6  | 96,1  |
| Juli            | 100,2   | 100,4  | 102,1                              | 100,9  | 100,1   | 107,3  | 118,0  | 100,7  | 96,1  |
| August          | 100,3   | 100,4  | 100,7                              | 100,9  | 100,3   | 104,2  | 98,1   | 100,8  | 96,1  |
| September       | 100,7   | 100,5  | 101,0                              | 100,9  | 100,3   | 103,1  | 103,0  | 101,0  | 96,1  |
| Oktober         | 100,9   | 100,5  | 100,7                              | 100,9  | 100,6   | 104,5  | 95,9   | 101,0  | 96,1  |
| November        | 101,2   | 100,6  | 100,1                              | 100,9  | 100,7   | 95,9   | 95,9   | 101,0  | 96,1  |
| Dezember        | 101,2   | 100,6  | 100,7                              | 100,9  | 101,0   | 101,2  | 98,6   | 101,1  | 96,1  |

Deutschland  
1 Preisindex für die Lebenshaltung aller privaten Haushalte  
1.1 Gliederung nach dem Verwendungszweck

1995 = 100

| Jahr<br>Monat   | Wartung<br>und Repa-<br>ratur an<br>Privatfahr-<br>zeugen | Andere<br>Dienstlei-<br>stungen im<br>Zusammen-<br>hang mit<br>dem<br>Betrieb<br>von Privat-<br>fahrzeugen | Verkehrs-<br>dienstlei-<br>stungen | Personen-<br>beförde-<br>rung im<br>Schienen-<br>verkehr | Personen-<br>beförde-<br>rung im<br>Straßen-<br>verkehr | Personen-<br>beförde-<br>rung im<br>Luft-<br>verkehr | Personen-<br>beförde-<br>rung im<br>See- und<br>Binnen-<br>schiffsver-<br>kehr | Kombi-<br>nierte Per-<br>sonen-<br>beförde-<br>rungs-<br>dienstlei-<br>stungen | Andere<br>Ausgaben<br>für<br>Verkehrs-<br>dienstlei-<br>stungen |
|-----------------|---|--|------------------------------------|--|---|--|--|--|---|
| COICOP-VPI-Nr.  | 0723  | 0724   | 073                                | 0731   | 0732  | 0733   | 0734   | 0735   | 0736  |
| Gewichtung in ‰ | 21,11   | 20,64  | 18,99                              | 5,40   | 1,77  | 1,38   | 1,22   | 8,51   | 0,71  |
| 1996 JD         | 102,4   | 101,3  | 103,6                              | 105,0  | 102,4   | 103,1  | 99,2   | 104,0  | 100,2   |
| 1997 JD         | 104,4   | 105,5  | 106,4                              | 107,0  | 104,4   | 103,7  | 101,0  | 108,1  | 100,7   |
| 1998 JD         | 106,1   | 109,3  | 109,3                              | 111,2  | 106,0   | 103,4  | 100,7  | 111,7  | 101,6   |
| 1999 JD         | 107,5   | 112,7  | 111,4                              | 113,9  | 107,9   | 103,4  | 105,0  | 113,7  | 101,4   |
| 1996 Januar     | 101,4   | 100,8  | 102,4                              | 105,0  | 102,1   | 94,3   | 96,4   | 103,1  | 100,0   |
| Februar         | 101,8   | 100,9  | 102,5                              | 105,0  | 102,2   | 96,1   | 94,0   | 103,4  | 100,0   |
| März            | 102,0   | 100,9  | 102,7                              | 105,0  | 102,2   | 97,8   | 94,6   | 103,4  | 100,0   |
| April           | 102,2   | 101,0  | 103,4                              | 105,0  | 102,3   | 103,1  | 97,9   | 103,7  | 100,0   |
| Mai             | 102,3   | 101,1  | 103,5                              | 105,0  | 102,3   | 103,7  | 97,9   | 103,8  | 100,1   |
| Juni            | 102,4   | 101,1  | 104,5                              | 105,0  | 102,4   | 106,6  | 108,5  | 104,1  | 100,1   |
| Juli            | 102,6   | 101,2  | 105,1                              | 105,0  | 102,4   | 111,6  | 111,0  | 104,2  | 100,5   |
| August          | 102,6   | 101,3  | 104,6                              | 105,0  | 102,4   | 108,4  | 106,6  | 104,2  | 100,4   |
| September       | 102,7   | 101,5  | 104,2                              | 105,0  | 102,4   | 105,8  | 102,9  | 104,3  | 100,1   |
| Oktober         | 102,9   | 101,7  | 103,6                              | 105,0  | 102,4   | 105,2  | 93,4   | 104,3  | 100,1   |
| November        | 103,1   | 101,8  | 103,2                              | 105,0  | 102,6   | 98,2   | 94,0   | 104,5  | 100,3   |
| Dezember        | 103,1   | 101,7  | 103,9                              | 105,0  | 102,8   | 106,6  | 93,4   | 104,7  | 100,5   |
| 1997 Januar     | 103,3   | 102,1  | 104,1                              | 105,0  | 103,0   | 97,8   | 93,5   | 106,5  | 100,8   |
| Februar         | 103,5   | 102,2  | 104,5                              | 105,0  | 103,5   | 99,3   | 94,6   | 106,9  | 100,5   |
| März            | 104,0   | 102,3  | 105,5                              | 105,0  | 103,8   | 106,7  | 96,7   | 107,6  | 100,6   |
| April           | 104,3   | 102,4  | 105,9                              | 107,8  | 104,6   | 99,9   | 97,5   | 107,7  | 100,6   |
| Mai             | 104,4   | 102,4  | 106,3                              | 107,7  | 104,6   | 101,8  | 100,9  | 107,8  | 100,6   |
| Juni            | 104,4   | 102,4  | 107,4                              | 107,7  | 104,6   | 106,4  | 107,8  | 108,5  | 100,6   |
| Juli            | 104,6   | 108,5  | 108,1                              | 107,7  | 104,7   | 112,1  | 112,0  | 108,6  | 100,6   |
| August          | 104,7   | 108,5  | 108,1                              | 107,7  | 104,7   | 108,5  | 114,8  | 108,7  | 100,6   |
| September       | 104,7   | 108,6  | 107,0                              | 107,7  | 104,7   | 105,8  | 100,9  | 108,8  | 100,5   |
| Oktober         | 104,8   | 108,6  | 106,7                              | 107,5  | 104,7   | 104,3  | 97,6   | 108,8  | 100,5   |
| November        | 105,1   | 108,7  | 106,2                              | 107,5  | 104,8   | 97,2   | 97,6   | 108,8  | 100,9   |
| Dezember        | 105,2   | 108,7  | 106,8                              | 107,5  | 104,8   | 104,6  | 97,6   | 108,9  | 101,0   |
| 1998 Januar     | 105,4   | 108,9  | 106,7                              | 107,5  | 104,9   | 95,7   | 97,9   | 110,1  | 100,7   |
| Februar         | 105,5   | 109,0  | 106,8                              | 107,5  | 104,9   | 97,8   | 95,8   | 110,3  | 100,9   |
| März            | 105,5   | 109,0  | 107,2                              | 107,5  | 105,1   | 100,1  | 95,8   | 110,8  | 101,0   |
| April           | 106,0   | 109,3  | 108,9                              | 112,4  | 105,5   | 98,8   | 97,2   | 111,3  | 101,3   |
| Mai             | 106,4   | 109,3  | 109,2                              | 112,5  | 106,1   | 99,7   | 97,8   | 111,5  | 101,5   |
| Juni            | 106,4   | 109,3  | 110,0                              | 112,5  | 106,1   | 107,1  | 97,6   | 112,1  | 101,7   |
| Juli            | 106,3   | 109,4  | 111,0                              | 112,5  | 106,1   | 113,7  | 106,2  | 112,2  | 101,9   |
| August          | 106,4   | 109,3  | 111,4                              | 112,5  | 106,1   | 111,1  | 113,7  | 112,3  | 102,1   |
| September       | 106,4   | 109,5  | 110,5                              | 112,5  | 106,3   | 107,1  | 102,9  | 112,4  | 101,9   |
| Oktober         | 106,4   | 109,5  | 110,5                              | 112,5  | 106,8   | 105,9  | 102,9  | 112,5  | 102,1   |
| November        | 106,4   | 109,5  | 109,7                              | 112,5  | 106,8   | 98,6   | 100,0  | 112,5  | 102,0   |
| Dezember        | 106,5   | 110,1  | 110,2                              | 112,5  | 106,9   | 104,6  | 100,0  | 112,5  | 102,1   |
| 1999 Januar     | 106,6   | 110,3  | 109,8                              | 112,5  | 107,0   | 96,0   | 101,7  | 112,7  | 101,5   |
| Februar         | 106,8   | 112,1  | 110,1                              | 112,5  | 107,0   | 98,9   | 100,9  | 113,0  | 101,5   |
| März            | 107,0   | 112,2  | 110,2                              | 112,5  | 107,2   | 99,9   | 100,9  | 113,1  | 101,6   |
| April           | 107,2   | 112,5  | 110,9                              | 114,4  | 107,9   | 98,6   | 103,5  | 113,2  | 101,4   |
| Mai             | 107,5   | 112,5  | 111,2                              | 114,4  | 107,9   | 99,4   | 104,6  | 113,6  | 101,3   |
| Juni            | 107,6   | 112,6  | 112,5                              | 114,4  | 108,0   | 108,7  | 110,9  | 113,9  | 101,5   |
| Juli            | 107,8   | 112,7  | 112,9                              | 114,4  | 108,0   | 112,3  | 113,9  | 114,0  | 101,2   |
| August          | 107,8   | 113,5  | 112,9                              | 114,4  | 108,1   | 111,6  | 113,9  | 114,0  | 101,3   |
| September       | 107,8   | 113,5  | 111,8                              | 114,4  | 108,1   | 105,6  | 103,5  | 114,0  | 101,3   |
| Oktober         | 108,0   | 113,5  | 111,9                              | 114,4  | 108,3   | 105,4  | 104,4  | 114,1  | 101,4   |
| November        | 108,1   | 113,5  | 111,2                              | 114,4  | 108,3   | 97,3   | 101,1  | 114,2  | 101,4   |
| Dezember        | 108,2   | 113,5  | 111,9                              | 114,4  | 108,4   | 106,5  | 101,1  | 114,3  | 101,7   |

Deutschland  
1 Preisindex für die Lebenshaltung aller privaten Haushalte  
1.1 Gliederung nach dem Verwendungszweck

1995 = 100

| Jahr<br>Monat                     | Nach-<br>richten-<br>über-<br>mittlung | Nach-<br>richten-<br>über-<br>mittlung | Post- und<br>Kurier-<br>dienstlei-<br>stungen | Telefon- und<br>Telefaxgeräte,<br>einschl.<br>Reparatur | Telefon-,<br>Telegrafie- und<br>Telefax-<br>dienstleistungen |
|-----------------------------------|--|--|---|---|--|
| COICOP-VPI-Nr.<br>Gewichtung in ‰ | 08<br>22,66                            | 081<br>22,66                           | 0811<br>3,44                                  | 0812<br>0,65  | 0813<br>18,57  |
| 1992 JD                           | 98,4                                   | 98,4                                   | 85,6  | -   | 100,3  |
| 1993 JD                           | 99,6                                   | 99,6                                   | 94,3  | -   | 100,4  |
| 1994 JD                           | 100,3                                  | 100,3                                  | 98,3  | -   | 100,5  |
| 1995 JD                           | 100,0                                  | 100,0                                  | 100,0   | 100,0   | 100,0  |
| 1992 Januar                       | 98,5                                   | 98,5                                   | 84,7  | -   | 100,6  |
| Februar                           | 98,5                                   | 98,5                                   | 84,7  | -   | 100,6  |
| März                              | 98,5                                   | 98,5                                   | 84,7  | -   | 100,6  |
| April                             | 98,5                                   | 98,5                                   | 84,7  | -   | 100,6  |
| Mai                               | 98,1                                   | 98,1                                   | 84,7  | -   | 100,2  |
| Juni                              | 98,1                                   | 98,1                                   | 84,7  | -   | 100,2  |
| Juli                              | 98,4                                   | 98,4                                   | 86,5  | -   | 100,2  |
| August                            | 98,4                                   | 98,4                                   | 86,5  | -   | 100,2  |
| September                         | 98,4                                   | 98,4                                   | 86,5  | -   | 100,2  |
| Oktober                           | 98,4                                   | 98,4                                   | 86,5  | -   | 100,2  |
| November                          | 98,4                                   | 98,4                                   | 86,5  | -   | 100,2  |
| Dezember                          | 98,4                                   | 98,4                                   | 86,5  | -   | 100,2  |
| 1993 Januar                       | 98,4                                   | 98,4                                   | 86,5  | -   | 100,2  |
| Februar                           | 98,4                                   | 98,4                                   | 86,5  | -   | 100,2  |
| März                              | 98,4                                   | 98,4                                   | 86,5  | -   | 100,2  |
| April                             | 99,7                                   | 99,7                                   | 95,9  | -   | 100,2  |
| Mai                               | 99,7                                   | 99,7                                   | 95,9  | -   | 100,2  |
| Juni                              | 99,9                                   | 99,9                                   | 95,9  | -   | 100,5  |
| Juli                              | 100,1                                  | 100,1                                  | 96,8  | -   | 100,5  |
| August                            | 100,1                                  | 100,1                                  | 96,8  | -   | 100,5  |
| September                         | 100,2                                  | 100,2                                  | 97,8  | -   | 100,5  |
| Oktober                           | 100,2                                  | 100,2                                  | 97,8  | -   | 100,5  |
| November                          | 100,2                                  | 100,2                                  | 97,8  | -   | 100,5  |
| Dezember                          | 100,2                                  | 100,2                                  | 97,8  | -   | 100,5  |
| 1994 Januar                       | 100,2                                  | 100,2                                  | 97,8  | -   | 100,5  |
| Februar                           | 100,2                                  | 100,2                                  | 97,8  | -   | 100,5  |
| März                              | 100,2                                  | 100,2                                  | 97,8  | -   | 100,5  |
| April                             | 100,2                                  | 100,2                                  | 97,8  | -   | 100,5  |
| Mai                               | 100,2                                  | 100,2                                  | 97,8  | -   | 100,5  |
| Juni                              | 100,2                                  | 100,2                                  | 97,8  | -   | 100,5  |
| Juli                              | 100,4                                  | 100,4                                  | 98,6  | -   | 100,5  |
| August                            | 100,4                                  | 100,4                                  | 98,6  | -   | 100,5  |
| September                         | 100,4                                  | 100,4                                  | 98,9  | -   | 100,5  |
| Oktober                           | 100,4                                  | 100,4                                  | 98,9  | -   | 100,5  |
| November                          | 100,4                                  | 100,4                                  | 98,9  | -   | 100,5  |
| Dezember                          | 100,4                                  | 100,4                                  | 98,9  | -   | 100,5  |
| 1995 Januar                       | 100,4                                  | 100,4                                  | 98,9  | 104,4   | 100,5  |
| Februar                           | 100,4                                  | 100,4                                  | 98,9  | 104,4   | 100,5  |
| März                              | 100,4                                  | 100,4                                  | 98,9  | 104,4   | 100,5  |
| April                             | 100,4                                  | 100,4                                  | 98,9  | 104,4   | 100,5  |
| Mai                               | 99,8                                   | 99,8                                   | 98,9  | 102,3   | 99,9   |
| Juni                              | 99,8                                   | 99,8                                   | 98,9  | 102,3   | 99,9   |
| Juli                              | 100,2                                  | 100,2                                  | 101,1   | 102,3   | 99,9   |
| August                            | 99,9                                   | 99,9                                   | 101,1   | 102,3   | 99,6   |
| September                         | 99,9                                   | 99,9                                   | 101,1   | 102,3   | 99,6   |
| Oktober                           | 99,9                                   | 99,9                                   | 101,1   | 102,3   | 99,6   |
| November                          | 99,4                                   | 99,4                                   | 101,1   | 84,3  | 99,6   |
| Dezember                          | 99,4                                   | 99,4                                   | 101,1   | 84,3  | 99,6   |

Deutschland  
1 Preisindex für die Lebenshaltung aller privaten Haushalte  
1.1 Gliederung nach dem Verwendungszweck

1995 = 100

| Jahr<br>Monat                     | Nach-<br>richten-<br>über-<br>mittlung | Nach-<br>richten-<br>über-<br>mittlung | Post- und<br>Kurier-<br>dienstlei-<br>stungen | Telefon- und<br>Telefaxgeräte,<br>einschl.<br>Reparatur | Telefon-,<br>Telegrafie- und<br>Telefax-<br>dienstleistungen |
|-----------------------------------|--|--|---|---|--|
| COICOP-VPI-Nr.<br>Gewichtung in ‰ | 08<br>22,66                            | 081<br>22,66                           | 0811<br>3,44                                  | 0812<br>0,65  | 0813<br>18,57  |
| 1996 JD                           | 100,9                                  | 100,9                                  | 101,6   | 83,4  | 101,4  |
| 1997 JD                           | 97,9                                   | 97,9                                   | 104,6   | 72,4  | 97,5   |
| 1998 JD                           | 97,3                                   | 97,3                                   | 109,2   | 64,6  | 96,2   |
| 1999 JD                           | 88,2                                   | 88,2                                   | 108,9   | 62,0  | 85,2   |
| 1996 Januar                       | 103,6                                  | 103,6                                  | 101,1   | 84,3  | 104,7  |
| Februar                           | 103,6                                  | 103,6                                  | 101,1   | 84,3  | 104,7  |
| März                              | 102,9                                  | 102,9                                  | 101,1   | 84,3  | 103,9  |
| April                             | 102,7                                  | 102,7                                  | 101,1   | 84,3  | 103,7  |
| Mai                               | 102,7                                  | 102,7                                  | 101,1   | 84,3  | 103,7  |
| Juni                              | 102,7                                  | 102,7                                  | 101,1   | 84,3  | 103,7  |
| Juli                              | 99,5                                   | 99,5                                   | 102,1   | 84,3  | 99,5   |
| August                            | 99,5                                   | 99,5                                   | 102,1   | 84,3  | 99,5   |
| September                         | 99,5                                   | 99,5                                   | 102,1   | 84,3  | 99,5   |
| Oktober                           | 98,6                                   | 98,6                                   | 102,1   | 84,3  | 98,5   |
| November                          | 97,8                                   | 97,8                                   | 102,1   | 78,6  | 97,7   |
| Dezember                          | 97,8                                   | 97,8                                   | 102,1   | 78,6  | 97,7   |
| 1997 Januar                       | 97,8                                   | 97,8                                   | 102,1   | 78,6  | 97,7   |
| Februar                           | 97,8                                   | 97,8                                   | 102,1   | 78,6  | 97,7   |
| März                              | 97,7                                   | 97,7                                   | 102,1   | 78,6  | 97,6   |
| April                             | 97,7                                   | 97,7                                   | 102,1   | 78,6  | 97,6   |
| Mai                               | 97,5                                   | 97,5                                   | 102,1   | 70,8  | 97,6   |
| Juni                              | 97,5                                   | 97,5                                   | 102,1   | 70,8  | 97,6   |
| Juli                              | 97,5                                   | 97,5                                   | 102,1   | 70,8  | 97,6   |
| August                            | 97,4                                   | 97,4                                   | 102,1   | 70,8  | 97,4   |
| September                         | 98,4                                   | 98,4                                   | 109,7   | 70,8  | 97,3   |
| Oktober                           | 98,4                                   | 98,4                                   | 109,7   | 70,8  | 97,3   |
| November                          | 98,3                                   | 98,3                                   | 109,7   | 64,8  | 97,3   |
| Dezember                          | 98,3                                   | 98,3                                   | 109,7   | 64,8  | 97,3   |
| 1998 Januar                       | 98,3                                   | 98,3                                   | 109,7   | 64,8  | 97,3   |
| Februar                           | 98,3                                   | 98,3                                   | 109,7   | 64,8  | 97,3   |
| März                              | 97,1                                   | 97,1                                   | 109,7   | 64,8  | 95,9   |
| April                             | 97,5                                   | 97,5                                   | 108,3   | 64,8  | 96,6   |
| Mai                               | 97,5                                   | 97,5                                   | 108,3   | 64,5  | 96,6   |
| Juni                              | 97,7                                   | 97,7                                   | 109,7   | 64,5  | 96,6   |
| Juli                              | 97,7                                   | 97,7                                   | 109,7   | 64,5  | 96,6   |
| August                            | 97,7                                   | 97,7                                   | 109,7   | 64,5  | 96,6   |
| September                         | 97,1                                   | 97,1                                   | 109,7   | 64,5  | 95,9   |
| Oktober                           | 96,4                                   | 96,4                                   | 108,8   | 64,5  | 95,2   |
| November                          | 96,4                                   | 96,4                                   | 108,8   | 64,5  | 95,2   |
| Dezember                          | 96,2                                   | 96,2                                   | 108,8   | 64,5  | 95,0   |
| 1999 Januar                       | 89,5                                   | 89,5                                   | 108,9   | 64,5  | 86,8   |
| Februar                           | 89,0                                   | 89,0                                   | 108,9   | 64,5  | 86,1   |
| März                              | 90,0                                   | 90,0                                   | 108,9   | 64,5  | 87,4   |
| April                             | 88,7                                   | 88,7                                   | 108,9   | 64,5  | 85,8   |
| Mai                               | 88,5                                   | 88,5                                   | 108,9   | 61,2  | 85,6   |
| Juni                              | 87,6                                   | 87,6                                   | 108,9   | 61,2  | 84,6   |
| Juli                              | 87,6                                   | 87,6                                   | 108,8   | 61,2  | 84,5   |
| August                            | 87,5                                   | 87,5                                   | 108,8   | 61,2  | 84,4   |
| September                         | 87,5                                   | 87,5                                   | 108,8   | 61,2  | 84,4   |
| Oktober                           | 87,4                                   | 87,4                                   | 108,8   | 61,2  | 84,3   |
| November                          | 87,3                                   | 87,3                                   | 108,8   | 59,5  | 84,3   |
| Dezember                          | 87,3                                   | 87,3                                   | 108,8   | 59,5  | 84,3   |

Deutschland  
1 Preisindex für die Lebenshaltung aller privaten Haushalte  
1.1 Gliederung nach dem Verwendungszweck

1995 = 100

| Jahr<br>Monat                     | Freizeit,<br>Unterhaltung<br>und Kultur | Audio-<br>visuelle,<br>fotogra-<br>fische und<br>Informations-<br>verarbei-<br>tungsge-<br>räte und<br>Zubehör<br>einschließ-<br>lich Re-<br>paraturen | Geräte für<br>den Em-<br>pfang, die<br>Aufnahme<br>und Wieder-<br>gabe von<br>Ton und Bild | Foto- und<br>Filmaus-<br>rüstung,<br>optische<br>Geräte und<br>Zubehör | Informations-<br>verar-<br>beitungs-<br>geräte | Bild- und<br>Tonträger | Reparatur<br>an audiovi-<br>suellen, foto-<br>grafischen<br>und Informa-<br>tionsverarbei-<br>tungsgerä-<br>ten und<br>Zubehör |
|-----------------------------------|---|--|--|--|--|------------------------|--|
| COICOP-VPI-Nr.<br>Gewichtung in ‰ | 09<br>103,57                            | 091<br>20,36   | 0911<br>7,55   | 0912<br>1,97   | 0913<br>6,63                                   | 0914<br>3,42           | 0915<br>0,79   |
| 1992 JD                           | 95,5                                    | 103,5  | 105,2  | 100,7  | 113,9  | 98,6                   | 89,0   |
| 1993 JD                           | 97,9                                    | 102,7  | 103,9  | 100,4  | 107,7  | 99,6                   | 95,0   |
| 1994 JD                           | 99,0                                    | 101,7  | 101,8  | 101,0  | 104,5  | 99,8                   | 97,9   |
| 1995 JD                           | 100,0                                   | 100,0  | 100,0  | 100,0  | 100,0  | 100,0                  | 100,0  |
| 1992 Januar                       | 94,0                                    | 104,0  | 105,9  | 100,8  | 117,0  | 98,3                   | 86,6   |
| Februar                           | 95,5                                    | 104,0  | 105,8  | 100,8  | 117,0  | 98,4                   | 87,0   |
| März                              | 95,5                                    | 104,0  | 105,8  | 100,8  | 116,6  | 98,4                   | 87,6   |
| April                             | 94,8                                    | 103,9  | 105,8  | 100,8  | 115,6  | 98,6                   | 87,7   |
| Mai                               | 94,5                                    | 103,7  | 105,5  | 101,0  | 114,5  | 98,6                   | 88,7   |
| Juni                              | 95,2                                    | 103,5  | 105,2  | 100,9  | 113,9  | 98,5                   | 89,0   |
| Juli                              | 96,7                                    | 103,4  | 105,0  | 100,7  | 113,6  | 98,5                   | 89,3   |
| August                            | 96,2                                    | 103,2  | 104,9  | 100,6  | 112,7  | 98,6                   | 89,4   |
| September                         | 95,9                                    | 103,1  | 104,7  | 100,6  | 112,6  | 98,7                   | 89,6   |
| Oktober                           | 95,0                                    | 103,1  | 104,6  | 100,5  | 111,9  | 98,8                   | 90,1   |
| November                          | 95,9                                    | 103,0  | 104,7  | 100,3  | 111,0  | 98,7                   | 91,3   |
| Dezember                          | 96,5                                    | 103,0  | 104,7  | 100,3  | 110,5  | 98,9                   | 91,4   |
| 1993 Januar                       | 96,3                                    | 103,1  | 104,7  | 100,2  | 109,9  | 99,1                   | 93,0   |
| Februar                           | 98,0                                    | 103,1  | 104,6  | 100,1  | 109,8  | 99,4                   | 93,6   |
| März                              | 98,0                                    | 103,0  | 104,4  | 100,3  | 109,2  | 99,3                   | 93,9   |
| April                             | 96,5                                    | 103,0  | 104,3  | 100,4  | 108,8  | 99,4                   | 94,5   |
| Mai                               | 96,6                                    | 102,7  | 104,0  | 100,1  | 107,6  | 99,6                   | 94,9   |
| Juni                              | 97,7                                    | 102,8  | 104,0  | 100,3  | 107,6  | 99,8                   | 95,0   |
| Juli                              | 99,0                                    | 102,6  | 103,8  | 100,3  | 107,1  | 99,7                   | 95,0   |
| August                            | 99,6                                    | 102,6  | 103,7  | 100,3  | 107,0  | 99,8                   | 95,4   |
| September                         | 98,5                                    | 102,6  | 103,6  | 100,5  | 106,4  | 99,9                   | 95,9   |
| Oktober                           | 97,3                                    | 102,5  | 103,4  | 100,7  | 106,3  | 99,8                   | 96,0   |
| November                          | 98,0                                    | 102,4  | 103,2  | 100,8  | 106,4  | 99,8                   | 96,2   |
| Dezember                          | 99,0                                    | 102,2  | 102,8  | 100,9  | 105,9  | 99,8                   | 96,4   |
| 1994 Januar                       | 97,5                                    | 102,2  | 102,8  | 101,0  | 105,8  | 99,9                   | 96,6   |
| Februar                           | 99,6                                    | 102,1  | 102,6  | 101,0  | 105,7  | 99,9                   | 96,8   |
| März                              | 99,2                                    | 102,0  | 102,4  | 101,0  | 105,6  | 99,9                   | 97,1   |
| April                             | 97,3                                    | 102,0  | 102,2  | 101,1  | 105,5  | 99,9                   | 97,4   |
| Mai                               | 97,9                                    | 101,8  | 101,9  | 101,2  | 105,5  | 99,6                   | 97,6   |
| Juni                              | 98,6                                    | 101,8  | 101,9  | 101,0  | 105,3  | 99,6                   | 97,7   |
| Juli                              | 100,0                                   | 101,7  | 101,8  | 101,0  | 104,7  | 99,6                   | 98,2   |
| August                            | 100,1                                   | 101,6  | 101,7  | 101,0  | 104,5  | 99,5                   | 98,4   |
| September                         | 100,1                                   | 101,3  | 100,9  | 101,1  | 102,7  | 100,1                  | 99,0   |
| Oktober                           | 98,5                                    | 101,4  | 101,4  | 100,9  | 103,1  | 99,6                   | 98,7   |
| November                          | 99,1                                    | 101,3  | 100,9  | 101,0  | 103,1  | 100,1                  | 98,8   |
| Dezember                          | 100,1                                   | 101,3  | 100,9  | 101,1  | 102,7  | 100,1                  | 99,0   |
| 1995 Januar                       | 99,0                                    | 101,2  | 100,7  | 101,0  | 102,6  | 100,1                  | 99,4   |
| Februar                           | 100,7                                   | 101,0  | 100,6  | 100,9  | 102,0  | 100,1                  | 99,7   |
| März                              | 100,7                                   | 100,7  | 100,4  | 100,7  | 101,7  | 100,1                  | 99,7   |
| April                             | 99,2                                    | 100,5  | 100,4  | 100,5  | 101,0  | 100,0                  | 99,8   |
| Mai                               | 98,3                                    | 100,3  | 100,2  | 100,1  | 100,8  | 100,1                  | 100,0  |
| Juni                              | 99,5                                    | 100,2  | 100,1  | 100,0  | 100,4  | 100,0                  | 100,0  |
| Juli                              | 101,9                                   | 99,9   | 99,9   | 99,9   | 99,7   | 99,9                   | 100,0  |
| August                            | 101,0                                   | 99,6   | 99,8   | 99,7   | 99,0   | 99,9                   | 100,1  |
| September                         | 100,5                                   | 99,4   | 99,7   | 99,5   | 98,6   | 99,9                   | 100,1  |
| Oktober                           | 99,3                                    | 99,3   | 99,5   | 99,5   | 98,4   | 99,9                   | 100,2  |
| November                          | 99,2                                    | 99,1   | 99,5   | 99,2   | 97,9   | 100,1                  | 100,4  |
| Dezember                          | 100,7                                   | 98,9   | 99,3   | 99,0   | 97,6   | 100,1                  | 100,5  |



Deutschland  
1 Preisindex für die Lebenshaltung aller privaten Haushalte  
1.1 Gliederung nach dem Verwendungszweck

1995 = 100

| Jahr<br>Monat                     | Freizeit,<br>Unterhaltung<br>und Kultur | Audio-<br>visuelle,<br>fotogra-<br>fische und<br>Informations-<br>verarbei-<br>tungsge-<br>räte und<br>Zubehör<br>einschließ-<br>lich Re-<br>paraturen | Geräte für<br>den Em-<br>pfang, die<br>Aufnahme<br>und Wieder-<br>gabe von<br>Ton und Bild | Foto- und<br>Filmaus-<br>rüstung,<br>optische<br>Geräte und<br>Zubehör | Informations-<br>verar-<br>beitungs-<br>geräte | Bild- und<br>Tonträger | Reparatur<br>an audiovi-<br>suellen, foto-<br>grafischen<br>und Informa-<br>tionsverarbei-<br>tungsgerä-<br>ten und<br>Zubehör |
|-----------------------------------|---|--|--|--|--|------------------------|--|
| COICOP-VPI-Nr.<br>Gewichtung in ‰ | 09<br>103,57                            | 091<br>20,36   | 0911<br>7,55   | 0912<br>1,97   | 0913<br>6,63                                   | 0914<br>3,42           | 0915<br>0,79   |
| 1996 JD                           | 100,4                                   | 97,7   | 98,2   | 97,7   | 95,7   | 99,7                   | 101,8  |
| 1997 JD                           | 102,5                                   | 94,7   | 95,4   | 94,7   | 90,7   | 99,0                   | 104,0  |
| 1998 JD                           | 103,1                                   | 91,3   | 92,8   | 92,6   | 83,8   | 98,4                   | 105,9  |
| 1999 JD                           | 103,4                                   | 87,9   | 89,8   | 90,2   | 77,6   | 97,9                   | 107,0  |
| 1996 Januar                       | 98,9                                    | 98,8   | 99,2   | 99,0   | 97,3   | 100,0                  | 100,8  |
| Februar                           | 100,8                                   | 98,6   | 98,9   | 98,7   | 97,1   | 99,9                   | 101,3  |
| März                              | 100,5                                   | 98,5   | 98,9   | 98,6   | 97,0   | 99,9                   | 101,3  |
| April                             | 98,4                                    | 98,4   | 98,8   | 98,5   | 96,8   | 99,7                   | 101,4  |
| Mai                               | 99,5                                    | 98,1   | 98,5   | 98,0   | 96,4   | 99,7                   | 101,5  |
| Juni                              | 100,2                                   | 97,8   | 98,4   | 97,7   | 95,9   | 99,6                   | 101,7  |
| Juli                              | 101,8                                   | 97,6   | 98,0   | 97,4   | 95,6   | 99,7                   | 101,8  |
| August                            | 102,0                                   | 97,5   | 97,9   | 97,3   | 95,4   | 99,6                   | 101,9  |
| September                         | 101,3                                   | 97,3   | 97,7   | 97,1   | 95,1   | 99,6                   | 102,2  |
| Oktober                           | 100,0                                   | 97,1   | 97,6   | 96,9   | 94,9   | 99,5                   | 102,3  |
| November                          | 99,7                                    | 96,5   | 97,1   | 96,5   | 93,7   | 99,5                   | 102,4  |
| Dezember                          | 101,4                                   | 96,3   | 96,9   | 96,3   | 93,4   | 99,4                   | 102,5  |
| 1997 Januar                       | 101,6                                   | 96,3   | 96,7   | 96,3   | 93,5   | 99,1                   | 102,8  |
| Februar                           | 103,6                                   | 96,1   | 96,4   | 95,8   | 93,1   | 99,5                   | 103,4  |
| März                              | 103,4                                   | 95,9   | 96,2   | 95,6   | 92,8   | 99,6                   | 103,5  |
| April                             | 100,3                                   | 95,7   | 95,9   | 95,3   | 92,6   | 99,4                   | 103,6  |
| Mai                               | 101,7                                   | 95,2   | 95,6   | 95,0   | 91,7   | 99,4                   | 103,7  |
| Juni                              | 102,1                                   | 94,9   | 95,4   | 94,8   | 91,1   | 99,1                   | 103,9  |
| Juli                              | 103,7                                   | 94,6   | 95,3   | 94,4   | 90,8   | 98,7                   | 103,9  |
| August                            | 104,1                                   | 94,3   | 95,0   | 94,3   | 90,1   | 98,6                   | 104,5  |
| September                         | 103,0                                   | 93,8   | 94,8   | 94,0   | 88,9   | 98,5                   | 104,5  |
| Oktober                           | 101,4                                   | 93,6   | 94,7   | 93,9   | 88,3   | 98,7                   | 104,5  |
| November                          | 102,0                                   | 93,2   | 94,4   | 93,6   | 87,6   | 98,5                   | 104,7  |
| Dezember                          | 103,2                                   | 93,0   | 94,2   | 93,1   | 87,3   | 98,6                   | 104,7  |
| 1998 Januar                       | 102,1                                   | 92,7   | 94,0   | 93,1   | 86,6   | 98,5                   | 104,7  |
| Februar                           | 104,1                                   | 92,4   | 93,7   | 93,2   | 86,1   | 98,5                   | 105,0  |
| März                              | 103,7                                   | 92,1   | 93,4   | 93,1   | 85,7   | 98,2                   | 105,0  |
| April                             | 101,1                                   | 91,9   | 93,4   | 93,0   | 85,0   | 98,4                   | 105,8  |
| Mai                               | 102,2                                   | 91,6   | 93,1   | 92,7   | 84,4   | 98,3                   | 106,0  |
| Juni                              | 102,7                                   | 91,5   | 93,0   | 92,5   | 84,0   | 98,4                   | 106,1  |
| Juli                              | 104,5                                   | 91,2   | 92,8   | 92,5   | 83,6   | 98,5                   | 106,3  |
| August                            | 104,8                                   | 90,9   | 92,5   | 92,4   | 83,0   | 98,4                   | 106,3  |
| September                         | 103,7                                   | 90,7   | 92,3   | 92,3   | 82,5   | 98,5                   | 106,4  |
| Oktober                           | 102,6                                   | 90,6   | 92,1   | 92,2   | 82,3   | 98,6                   | 106,5  |
| November                          | 102,8                                   | 90,1   | 91,9   | 91,9   | 81,3   | 98,5                   | 106,5  |
| Dezember                          | 103,2                                   | 89,8   | 91,6   | 91,9   | 80,7   | 98,5                   | 106,5  |
| 1999 Januar                       | 102,8                                   | 89,4   | 91,3   | 91,6   | 79,9   | 98,4                   | 106,5  |
| Februar                           | 104,4                                   | 89,1   | 91,1   | 91,4   | 79,5   | 98,2                   | 106,5  |
| März                              | 104,1                                   | 88,9   | 90,8   | 91,1   | 79,1   | 98,0                   | 106,5  |
| April                             | 101,7                                   | 88,7   | 90,7   | 90,9   | 78,7   | 98,2                   | 106,8  |
| Mai                               | 102,1                                   | 88,2   | 90,0   | 90,6   | 78,1   | 98,1                   | 106,9  |
| Juni                              | 102,6                                   | 88,0   | 89,8   | 90,2   | 77,8   | 97,9                   | 107,1  |
| Juli                              | 105,5                                   | 87,8   | 89,5   | 90,0   | 77,5   | 97,9                   | 107,2  |
| August                            | 104,8                                   | 87,4   | 89,3   | 89,7   | 76,8   | 97,8                   | 107,2  |
| September                         | 103,5                                   | 87,1   | 89,1   | 89,6   | 76,3   | 97,8                   | 107,2  |
| Oktober                           | 102,0                                   | 87,0   | 88,8   | 89,4   | 76,1   | 97,8                   | 107,3  |
| November                          | 103,4                                   | 86,6   | 88,5   | 89,1   | 75,7   | 97,6                   | 107,3  |
| Dezember                          | 104,1                                   | 86,4   | 88,1   | 88,8   | 75,7   | 97,5                   | 107,3  |

Deutschland  
1 Preisindex für die Lebenshaltung aller privaten Haushalte  
1.1 Gliederung nach dem Verwendungszweck

1995 = 100

| Jahr<br>Monat                     | Andere<br>größere<br>langlebige<br>Gebrauchs-<br>güter für<br>Freizeit und<br>Kultur | Größere<br>langlebige<br>Gebrauchs-<br>güter für<br>Freizeit im<br>Freien | Musik-<br>instrumente<br>und Zubehör | Andere Geräte<br>und Artikel für<br>Freizeit Zwecke,<br>Gartenerzeu-<br>gnisse und Ver-<br>brauchsgüter<br>für<br>Gartenpflege,<br>Haustiere | Spiele,<br>Spielzeug<br>und<br>Hobbywaren | Geräte und<br>Ausrüstungen<br>für Sport,<br>Camping und<br>Erholung im<br>Freien |
|-----------------------------------|--|---|--------------------------------------|--|---|--|
| COICOP-VPI-Nr.<br>Gewichtung in ‰ | 092<br>1,36  | 0921<br>0,51  | 0922<br>0,85                         | 093<br>19,64   | 0931<br>3,49                              | 0932<br>3,47   |
| 1992 JD                           | 93,7   | 94,0  | 93,5                                 | 95,2   | 96,3                                      | 98,1   |
| 1993 JD                           | 96,6   | 96,9  | 96,6                                 | 98,4   | 98,1                                      | 99,4   |
| 1994 JD                           | 98,2   | 98,2  | 98,6                                 | 99,8   | 99,2                                      | 99,9   |
| 1995 JD                           | 100,0  | 100,0   | 100,0                                | 100,0  | 100,0                                     | 100,0  |
| 1992 Januar                       | 92,3   | 92,6  | 92,2                                 | 96,6   | 95,6                                      | 96,7   |
| Februar                           | 92,8   | 93,1  | 92,6                                 | 96,4   | 95,8                                      | 96,9   |
| März                              | 92,9   | 93,1  | 93,0                                 | 96,1   | 95,9                                      | 97,1   |
| April                             | 93,1   | 93,1  | 93,3                                 | 95,1   | 96,1                                      | 97,2   |
| Mai                               | 93,3   | 93,3  | 93,6                                 | 95,9   | 96,2                                      | 98,5   |
| Juni                              | 93,4   | 93,3  | 93,6                                 | 93,9   | 96,3                                      | 98,6   |
| Juli                              | 93,7   | 93,9  | 93,7                                 | 93,7   | 96,4                                      | 98,6   |
| August                            | 93,8   | 94,0  | 93,7                                 | 93,2   | 96,5                                      | 98,6   |
| September                         | 94,2   | 94,7  | 94,0                                 | 94,0   | 96,6                                      | 98,6   |
| Oktober                           | 94,7   | 95,4  | 94,0                                 | 94,5   | 96,6                                      | 98,6   |
| November                          | 94,8   | 95,5  | 94,2                                 | 96,3   | 97,0                                      | 98,7   |
| Dezember                          | 94,8   | 95,5  | 94,3                                 | 96,7   | 97,0                                      | 98,8   |
| 1993 Januar                       | 95,9   | 96,4  | 95,6                                 | 98,0   | 97,2                                      | 98,8   |
| Februar                           | 96,1   | 96,4  | 96,0                                 | 98,5   | 97,3                                      | 99,0   |
| März                              | 96,1   | 96,4  | 96,1                                 | 98,7   | 97,7                                      | 99,1   |
| April                             | 96,4   | 96,6  | 96,4                                 | 98,3   | 97,8                                      | 99,2   |
| Mai                               | 96,5   | 96,8  | 96,5                                 | 98,3   | 98,2                                      | 99,3   |
| Juni                              | 96,7   | 97,0  | 96,6                                 | 97,7   | 98,3                                      | 99,4   |
| Juli                              | 96,9   | 97,4  | 96,6                                 | 97,4   | 98,4                                      | 99,4   |
| August                            | 96,9   | 97,3  | 96,6                                 | 97,5   | 98,4                                      | 99,5   |
| September                         | 97,1   | 97,6  | 96,9                                 | 98,0   | 98,4                                      | 99,6   |
| Oktober                           | 96,9   | 97,1  | 97,0                                 | 98,6   | 98,5                                      | 99,6   |
| November                          | 97,0   | 97,1  | 97,1                                 | 99,5   | 98,6                                      | 99,7   |
| Dezember                          | 97,1   | 97,1  | 97,3                                 | 99,9   | 98,6                                      | 99,7   |
| 1994 Januar                       | 97,5   | 97,4  | 97,8                                 | 100,4  | 98,7                                      | 99,8   |
| Februar                           | 97,7   | 97,5  | 98,1                                 | 100,8  | 98,7                                      | 99,8   |
| März                              | 97,7   | 97,5  | 98,2                                 | 100,4  | 98,8                                      | 99,8   |
| April                             | 97,8   | 97,6  | 98,4                                 | 99,8   | 99,0                                      | 100,0  |
| Mai                               | 97,8   | 97,5  | 98,5                                 | 99,6   | 99,1                                      | 99,9   |
| Juni                              | 97,9   | 97,6  | 98,6                                 | 99,2   | 99,1                                      | 99,9   |
| Juli                              | 98,0   | 97,6  | 98,7                                 | 98,4   | 99,2                                      | 99,9   |
| August                            | 98,1   | 97,9  | 98,8                                 | 98,0   | 99,3                                      | 99,9   |
| September                         | 99,1   | 99,3  | 99,0                                 | 100,8  | 99,6                                      | 99,9   |
| Oktober                           | 98,9   | 99,3  | 98,8                                 | 99,5   | 99,4                                      | 99,9   |
| November                          | 99,1   | 99,3  | 99,0                                 | 100,2  | 99,5                                      | 99,9   |
| Dezember                          | 99,1   | 99,3  | 99,0                                 | 100,8  | 99,6                                      | 99,9   |
| 1995 Januar                       | 99,2   | 99,4  | 99,2                                 | 101,4  | 99,6                                      | 99,9   |
| Februar                           | 99,6   | 99,4  | 99,7                                 | 101,6  | 99,7                                      | 99,9   |
| März                              | 99,6   | 99,4  | 99,7                                 | 100,9  | 99,9                                      | 100,0  |
| April                             | 99,6   | 99,4  | 99,8                                 | 100,1  | 99,9                                      | 99,9   |
| Mai                               | 99,7   | 99,4  | 99,9                                 | 99,5   | 100,0                                     | 100,1  |
| Juni                              | 99,9   | 99,5  | 100,1                                | 99,1   | 100,0                                     | 100,1  |
| Juli                              | 100,2  | 100,3   | 100,2                                | 98,5   | 100,1                                     | 100,0  |
| August                            | 100,3  | 100,2   | 100,3                                | 98,2   | 100,2                                     | 100,1  |
| September                         | 100,4  | 100,5   | 100,3                                | 98,8   | 100,2                                     | 100,0  |
| Oktober                           | 100,5  | 100,8   | 100,3                                | 99,9   | 100,3                                     | 100,0  |
| November                          | 100,5  | 100,8   | 100,4                                | 100,7  | 100,0                                     | 100,0  |
| Dezember                          | 100,5  | 100,8   | 100,3                                | 101,4  | 100,0                                     | 100,0  |

Deutschland  
1 Preisindex für die Lebenshaltung aller privaten Haushalte  
1.1 Gliederung nach dem Verwendungszweck

1995 = 100

| Jahr<br>Monat                     | Andere<br>größere<br>langlebige<br>Gebrauchs-<br>güter für<br>Freizeit und<br>Kultur | Größere<br>langlebige<br>Gebrauchs-<br>güter für<br>Freizeit im<br>Freien | Musik-<br>instrumente<br>und Zubehör | Andere Geräte<br>und Artikel für<br>Freizeit Zwecke,<br>Gartenerzeug-<br>nisse und Ver-<br>brauchsgüter<br>für<br>Gartenpflege,<br>Haustiere | Spiele,<br>Spielzeug<br>und<br>Hobbywaren | Geräte und<br>Ausrüstungen<br>für Sport,<br>Camping und<br>Erholung im<br>Freien |
|-----------------------------------|--|---|--------------------------------------|--|---|--|
| COICOP-VPI-Nr.<br>Gewichtung in ‰ | 092<br>1,36  | 0921<br>0,51  | 0922<br>0,85                         | 093<br>19,64   | 0931<br>3,49                              | 0932<br>3,47   |
| 1996 JD                           | 101,3  | 101,7   | 101,1                                | 99,5   | 100,0                                     | 100,0  |
| 1997 JD                           | 102,1  | 102,0   | 102,1                                | 100,0  | 99,9                                      | 99,3   |
| 1998 JD                           | 103,7  | 103,8   | 103,7                                | 100,8  | 100,9                                     | 99,7   |
| 1999 JD                           | 104,4  | 105,3   | 103,9                                | 101,4  | 100,9                                     | 100,0  |
| 1996 Januar                       | 100,8  | 101,4   | 100,5                                | 100,5  | 100,0                                     | 100,0  |
| Februar                           | 101,0  | 101,6   | 100,7                                | 100,8  | 100,2                                     | 100,0  |
| März                              | 101,0  | 101,5   | 100,7                                | 100,6  | 100,2                                     | 100,1  |
| April                             | 101,1  | 101,7   | 100,8                                | 99,6   | 100,2                                     | 100,1  |
| Mai                               | 101,2  | 101,7   | 100,9                                | 99,2   | 100,1                                     | 100,1  |
| Juni                              | 101,4  | 101,7   | 101,2                                | 98,5   | 100,1                                     | 100,1  |
| Juli                              | 101,4  | 101,6   | 101,2                                | 98,8   | 100,0                                     | 100,0  |
| August                            | 101,4  | 101,6   | 101,2                                | 98,3   | 100,1                                     | 99,9   |
| September                         | 101,5  | 102,0   | 101,2                                | 98,4   | 100,1                                     | 99,9   |
| Oktober                           | 101,7  | 102,0   | 101,5                                | 98,8   | 100,2                                     | 99,9   |
| November                          | 101,7  | 101,9   | 101,6                                | 99,5   | 99,4                                      | 99,7   |
| Dezember                          | 101,7  | 101,9   | 101,6                                | 100,5  | 99,5                                      | 99,7   |
| 1997 Januar                       | 101,8  | 102,0   | 101,6                                | 101,0  | 99,6                                      | 99,8   |
| Februar                           | 101,7  | 101,9   | 101,6                                | 101,1  | 99,6                                      | 99,7   |
| März                              | 101,7  | 102,1   | 101,5                                | 100,7  | 99,7                                      | 99,5   |
| April                             | 101,9  | 102,2   | 101,7                                | 99,9   | 99,7                                      | 99,5   |
| Mai                               | 101,9  | 102,0   | 101,8                                | 100,2  | 99,8                                      | 99,3   |
| Juni                              | 102,0  | 101,9   | 102,1                                | 99,3   | 99,8                                      | 99,2   |
| Juli                              | 102,1  | 102,0   | 102,2                                | 99,0   | 99,7                                      | 99,2   |
| August                            | 102,1  | 101,9   | 102,2                                | 98,5   | 99,8                                      | 99,2   |
| September                         | 102,3  | 102,0   | 102,4                                | 99,0   | 99,8                                      | 99,3   |
| Oktober                           | 102,3  | 101,9   | 102,5                                | 99,5   | 99,9                                      | 99,3   |
| November                          | 102,4  | 101,8   | 102,7                                | 100,4  | 100,5                                     | 98,9   |
| Dezember                          | 102,4  | 101,9   | 102,7                                | 101,0  | 100,5                                     | 99,2   |
| 1998 Januar                       | 102,7  | 102,4   | 102,8                                | 101,7  | 100,5                                     | 99,1   |
| Februar                           | 102,6  | 102,4   | 102,7                                | 102,3  | 100,6                                     | 99,1   |
| März                              | 102,7  | 102,5   | 102,9                                | 101,3  | 100,6                                     | 99,2   |
| April                             | 103,8  | 104,1   | 103,6                                | 100,6  | 100,9                                     | 99,3   |
| Mai                               | 104,0  | 104,2   | 103,8                                | 100,8  | 101,0                                     | 99,5   |
| Juni                              | 104,0  | 104,2   | 103,8                                | 99,9   | 101,1                                     | 99,7   |
| Juli                              | 104,0  | 104,2   | 103,9                                | 99,7   | 101,1                                     | 99,7   |
| August                            | 104,0  | 104,2   | 103,9                                | 99,5   | 101,2                                     | 99,8   |
| September                         | 104,0  | 103,9   | 104,0                                | 100,2  | 101,2                                     | 100,0  |
| Oktober                           | 104,1  | 103,9   | 104,2                                | 100,4  | 101,3                                     | 100,1  |
| November                          | 104,4  | 104,9   | 104,2                                | 101,3  | 100,8                                     | 100,2  |
| Dezember                          | 104,5  | 105,0   | 104,2                                | 101,9  | 100,8                                     | 100,3  |
| 1999 Januar                       | 104,4  | 105,1   | 104,0                                | 102,4  | 100,9                                     | 100,4  |
| Februar                           | 104,4  | 105,3   | 103,9                                | 102,4  | 100,9                                     | 100,0  |
| März                              | 104,4  | 105,3   | 103,8                                | 102,1  | 100,9                                     | 100,1  |
| April                             | 104,4  | 105,3   | 103,9                                | 101,7  | 101,0                                     | 100,1  |
| Mai                               | 104,5  | 105,3   | 104,0                                | 101,4  | 101,0                                     | 100,0  |
| Juni                              | 104,2  | 105,0   | 103,7                                | 100,9  | 100,9                                     | 99,9   |
| Juli                              | 104,2  | 105,0   | 103,8                                | 100,6  | 100,9                                     | 99,9   |
| August                            | 104,3  | 105,0   | 103,9                                | 100,4  | 100,9                                     | 99,9   |
| September                         | 104,2  | 105,0   | 103,8                                | 100,4  | 100,9                                     | 99,9   |
| Oktober                           | 104,6  | 105,9   | 103,8                                | 100,7  | 100,9                                     | 100,0  |
| November                          | 104,7  | 105,9   | 103,9                                | 101,9  | 100,5                                     | 100,1  |
| Dezember                          | 104,7  | 105,9   | 103,9                                | 102,3  | 100,5                                     | 100,1  |

Deutschland  
1 Preisindex für die Lebenshaltung aller privaten Haushalte  
1.1 Gliederung nach dem Verwendungszweck

1995 = 100

| Jahr<br>Monat                                  | Gartenerzeug-<br>nisse und<br>Verbrauchs-<br>güter für<br>Gartenpflege | Haustiere<br>(einschließlich<br>Ge- und<br>Verbrauchs-<br>güter für die<br>Tierhaltung) | Veterinär-<br>und andere<br>Dienstlei-<br>stungen für<br>Tiere | Freizeit<br>und<br>Kulturdienst-<br>leistungen | Sport- und<br>Kulturdienst-<br>leistungen | Kulturdienst-<br>leistungen |
|--|--|---|--|--|---|-----------------------------|
| COICOP-VPI-Nr.<br>Gewichtung in % <sub>∞</sub> | 0933<br>8,53   | 0934<br>3,54  | 0935<br>0,61   | 094<br>23,52                                   | 0941<br>6,50                              | 0942<br>16,75               |
| 1992 JD  | 93,5   | 94,9  | 96,9   | 91,4   | 85,9                                      | 93,1                        |
| 1993 JD  | 98,3   | 97,5  | 99,4   | 95,1   | 92,7                                      | 96,0                        |
| 1994 JD  | 100,3  | 99,1  | 99,6   | 97,8   | 96,8                                      | 98,1                        |
| 1995 JD  | 100,0  | 100,0   | 100,0  | 100,0  | 100,0                                     | 100,0                       |
| 1992 Januar                                    | 97,6   | 93,6  | 96,7   | 90,1   | 83,2                                      | 92,3                        |
| Februar  | 97,1   | 93,7  | 96,7   | 90,3   | 83,4                                      | 92,4                        |
| März   | 96,4   | 94,0  | 96,9   | 90,4   | 83,6                                      | 92,4                        |
| April  | 93,7   | 94,2  | 96,9   | 90,6   | 84,5                                      | 92,5                        |
| Mai  | 95,0   | 94,9  | 96,9   | 90,8   | 85,1                                      | 92,5                        |
| Juni   | 90,3   | 95,1  | 96,9   | 91,3   | 86,2                                      | 92,9                        |
| Juli   | 89,8   | 95,3  | 96,9   | 91,4   | 86,3                                      | 92,9                        |
| August   | 88,9   | 95,3  | 96,9   | 91,5   | 86,9                                      | 93,0                        |
| September                                      | 90,3   | 95,5  | 96,9   | 92,3   | 87,6                                      | 93,7                        |
| Oktober  | 91,4   | 95,6  | 96,9   | 92,7   | 88,1                                      | 94,1                        |
| November                                       | 95,0   | 95,9  | 96,9   | 92,7   | 88,1                                      | 94,2                        |
| Dezember                                       | 95,9   | 95,9  | 96,9   | 92,8   | 88,1                                      | 94,3                        |
| 1993 Januar                                    | 98,3   | 96,6  | 99,4   | 93,7   | 90,0                                      | 94,9                        |
| Februar  | 99,2   | 96,8  | 99,4   | 93,8   | 90,3                                      | 95,0                        |
| März   | 99,5   | 97,0  | 99,4   | 94,2   | 91,2                                      | 95,2                        |
| April  | 98,6   | 97,0  | 99,4   | 94,4   | 91,9                                      | 95,2                        |
| Mai  | 98,3   | 97,1  | 99,4   | 94,7   | 92,9                                      | 95,3                        |
| Juni   | 96,6   | 97,2  | 99,4   | 95,2   | 93,0                                      | 95,9                        |
| Juli   | 96,1   | 97,5  | 99,4   | 95,2   | 93,3                                      | 95,9                        |
| August   | 96,2   | 97,8  | 99,4   | 95,4   | 93,5                                      | 96,1                        |
| September                                      | 97,0   | 98,1  | 99,4   | 96,1   | 93,6                                      | 96,9                        |
| Oktober  | 98,3   | 98,1  | 99,5   | 96,2   | 93,5                                      | 97,0                        |
| November                                       | 100,1  | 98,1  | 99,5   | 96,3   | 94,1                                      | 97,1                        |
| Dezember                                       | 101,1  | 98,1  | 99,5   | 96,5   | 94,5                                      | 97,1                        |
| 1994 Januar                                    | 102,0  | 98,5  | 99,5   | 97,1   | 95,2                                      | 97,6                        |
| Februar  | 102,8  | 98,6  | 99,5   | 97,1   | 95,6                                      | 97,7                        |
| März   | 102,0  | 98,5  | 99,5   | 97,3   | 95,7                                      | 97,8                        |
| April  | 100,3  | 98,9  | 99,5   | 97,4   | 95,8                                      | 97,9                        |
| Mai  | 100,1  | 99,0  | 99,5   | 97,6   | 96,5                                      | 97,9                        |
| Juni   | 98,9   | 99,1  | 99,5   | 97,6   | 96,5                                      | 97,9                        |
| Juli   | 97,1   | 99,1  | 99,5   | 97,6   | 97,0                                      | 97,9                        |
| August   | 96,2   | 99,2  | 99,5   | 98,0   | 97,7                                      | 98,1                        |
| September                                      | 102,0  | 99,5  | 100,0  | 98,5   | 97,9                                      | 98,7                        |
| Oktober  | 99,4   | 99,2  | 99,5   | 98,5   | 98,1                                      | 98,6                        |
| November                                       | 100,8  | 99,5  | 99,5   | 98,5   | 97,9                                      | 98,7                        |
| Dezember                                       | 102,0  | 99,5  | 100,0  | 98,5   | 97,9                                      | 98,7                        |
| 1995 Januar                                    | 103,4  | 99,7  | 100,0  | 99,2   | 99,0                                      | 99,2                        |
| Februar  | 104,0  | 99,8  | 100,0  | 99,3   | 99,0                                      | 99,4                        |
| März   | 102,4  | 99,7  | 100,0  | 99,4   | 99,0                                      | 99,5                        |
| April  | 100,5  | 99,7  | 100,0  | 99,4   | 99,1                                      | 99,6                        |
| Mai  | 98,8   | 99,9  | 100,0  | 99,7   | 99,9                                      | 99,6                        |
| Juni   | 98,0   | 99,9  | 100,0  | 99,8   | 100,1                                     | 99,7                        |
| Juli   | 96,5   | 100,0   | 100,0  | 99,9   | 100,1                                     | 99,7                        |
| August   | 95,6   | 100,2   | 100,0  | 100,0  | 100,7                                     | 99,7                        |
| September                                      | 96,9   | 100,3   | 100,0  | 100,7  | 100,8                                     | 100,7                       |
| Oktober  | 99,6   | 100,3   | 100,0  | 100,8  | 100,9                                     | 100,8                       |
| November                                       | 101,4  | 100,3   | 100,0  | 100,8  | 100,6                                     | 100,9                       |
| Dezember                                       | 103,1  | 100,1   | 100,0  | 101,0  | 100,7                                     | 101,1                       |

Deutschland  
1 Preisindex für die Lebenshaltung aller privaten Haushalte  
1.1 Gliederung nach dem Verwendungszweck

1995 = 100

| Jahr<br>Monat                     | Gartenerzeug-<br>nisse und<br>Verbrauchs-<br>güter für<br>Gartenpflege | Haustiere<br>(einschließlich<br>Ge- und<br>Verbrauchs-<br>güter für die<br>Tierhaltung) | Veterinär-<br>und andere<br>Dienstlei-<br>stungen für<br>Tiere | Freizeit<br>und<br>Kulturdienst-<br>leistungen | Sport- und<br>Kulturdienst-<br>leistungen | Kulturdienst-<br>leistungen |
|-----------------------------------|--|---|--|--|---|-----------------------------|
| COICOP-VPI-Nr.<br>Gewichtung in ‰ | 0933<br>8,53   | 0934<br>3,54  | 0935<br>0,61   | 094<br>23,52                                   | 0941<br>6,50                              | 0942<br>16,75               |
| 1996 JD                           | 98,8   | 100,0   | 100,0  | 102,0  | 103,1                                     | 101,5                       |
| 1997 JD                           | 100,2  | 100,3   | 100,0  | 110,5  | 108,4                                     | 111,2                       |
| 1998 JD                           | 101,3  | 100,6   | 100,7  | 111,9  | 110,8                                     | 112,3                       |
| 1999 JD                           | 102,4  | 100,3   | 105,1  | 113,1  | 113,2                                     | 113,1                       |
| 1996 Januar                       | 101,0  | 100,1   | 100,0  | 101,1  | 100,9                                     | 101,2                       |
| Februar                           | 101,6  | 100,1   | 100,0  | 101,3  | 101,0                                     | 101,3                       |
| März                              | 101,2  | 100,1   | 100,0  | 101,2  | 101,0                                     | 101,3                       |
| April                             | 99,0   | 100,1   | 100,0  | 101,2  | 101,1                                     | 101,3                       |
| Mai                               | 98,1   | 100,0   | 100,0  | 101,7  | 102,8                                     | 101,3                       |
| Juni                              | 96,6   | 100,1   | 100,0  | 101,7  | 102,8                                     | 101,3                       |
| Juli                              | 97,2   | 99,8  | 100,0  | 101,7  | 102,8                                     | 101,3                       |
| August                            | 96,1   | 99,9  | 100,0  | 101,8  | 103,1                                     | 101,3                       |
| September                         | 96,4   | 99,9  | 100,0  | 102,8  | 105,3                                     | 101,9                       |
| Oktober                           | 97,3   | 100,1   | 100,0  | 102,9  | 105,4                                     | 102,0                       |
| November                          | 99,2   | 99,9  | 100,0  | 102,9  | 105,0                                     | 102,1                       |
| Dezember                          | 101,4  | 100,0   | 100,0  | 103,2  | 105,7                                     | 102,1                       |
| 1997 Januar                       | 102,5  | 100,2   | 100,0  | 109,6  | 106,6                                     | 110,7                       |
| Februar                           | 102,8  | 100,2   | 100,0  | 109,6  | 106,5                                     | 110,8                       |
| März                              | 102,0  | 100,2   | 100,0  | 109,7  | 106,8                                     | 110,8                       |
| April                             | 100,0  | 100,3   | 100,0  | 109,9  | 107,1                                     | 111,0                       |
| Mai                               | 100,7  | 100,4   | 100,0  | 110,4  | 108,7                                     | 111,0                       |
| Juni                              | 98,7   | 100,4   | 100,0  | 110,5  | 109,0                                     | 111,1                       |
| Juli                              | 98,1   | 100,3   | 100,0  | 110,6  | 109,1                                     | 111,2                       |
| August                            | 97,0   | 100,2   | 100,0  | 110,7  | 109,2                                     | 111,3                       |
| September                         | 97,9   | 100,3   | 100,0  | 110,9  | 109,3                                     | 111,5                       |
| Oktober                           | 99,0   | 100,5   | 100,0  | 111,0  | 109,2                                     | 111,7                       |
| November                          | 101,1  | 100,3   | 100,0  | 111,2  | 109,7                                     | 111,8                       |
| Dezember                          | 102,3  | 100,4   | 100,0  | 111,4  | 109,8                                     | 112,0                       |
| 1998 Januar                       | 103,8  | 100,4   | 100,0  | 111,5  | 110,1                                     | 112,1                       |
| Februar                           | 105,2  | 100,4   | 100,0  | 111,6  | 110,2                                     | 112,1                       |
| März                              | 102,9  | 100,2   | 100,0  | 111,6  | 110,3                                     | 112,1                       |
| April                             | 101,0  | 100,4   | 100,9  | 111,7  | 110,5                                     | 112,2                       |
| Mai                               | 101,3  | 100,6   | 100,9  | 111,9  | 111,2                                     | 112,1                       |
| Juni                              | 99,1   | 100,5   | 100,9  | 111,9  | 111,2                                     | 112,1                       |
| Juli                              | 98,7   | 100,4   | 100,9  | 111,8  | 111,1                                     | 112,1                       |
| August                            | 98,1   | 100,6   | 100,9  | 111,8  | 111,1                                     | 112,1                       |
| September                         | 99,5   | 100,8   | 100,9  | 111,8  | 111,2                                     | 112,1                       |
| Oktober                           | 100,0  | 100,7   | 100,9  | 112,3  | 111,0                                     | 112,8                       |
| November                          | 102,1  | 100,8   | 100,9  | 112,3  | 110,6                                     | 112,9                       |
| Dezember                          | 103,5  | 100,9   | 100,9  | 112,3  | 110,7                                     | 112,9                       |
| 1999 Januar                       | 104,6  | 100,7   | 100,8  | 112,7  | 111,9                                     | 113,0                       |
| Februar                           | 104,7  | 100,8   | 100,8  | 112,8  | 112,6                                     | 112,9                       |
| März                              | 104,2  | 100,6   | 100,8  | 112,8  | 112,5                                     | 112,9                       |
| April                             | 103,0  | 100,7   | 100,8  | 112,8  | 112,5                                     | 112,9                       |
| Mai                               | 102,4  | 100,7   | 100,8  | 113,0  | 113,3                                     | 112,9                       |
| Juni                              | 101,4  | 100,4   | 100,8  | 113,0  | 113,4                                     | 112,9                       |
| Juli                              | 100,9  | 100,2   | 100,8  | 113,2  | 113,6                                     | 113,0                       |
| August                            | 99,6   | 100,2   | 111,0  | 113,2  | 113,7                                     | 113,1                       |
| September                         | 99,8   | 99,9  | 111,0  | 113,4  | 113,6                                     | 113,3                       |
| Oktober                           | 100,6  | 99,9  | 111,0  | 113,5  | 113,7                                     | 113,4                       |
| November                          | 103,3  | 99,8  | 111,0  | 113,5  | 113,5                                     | 113,5                       |
| Dezember                          | 104,3  | 100,0   | 111,0  | 113,5  | 113,5                                     | 113,5                       |

Deutschland  
1 Preisindex für die Lebenshaltung aller privaten Haushalte  
1.1 Gliederung nach dem Verwendungszweck

1995 = 100

| Jahr<br>Monat                     | Glücksspiele<br>(ohne Wett-<br>einsätze) | Zeitungen,<br>Bücher und<br>Schreibwaren | Bücher       | Zeitungen<br>und<br>Zeitschriften | Andere Druck-<br>erzeugnisse | Schreibwaren<br>und Zeichen-<br>materialien | Pauschal-<br>reisen |
|-----------------------------------|--|--|--------------|-----------------------------------|------------------------------|---|---------------------|
| COICOP-VPI-Nr.<br>Gewichtung in ‰ | 0943<br>0,27                             | 095<br>21,09                             | 0951<br>8,00 | 0952<br>9,18                      | 0953<br>0,59                 | 0954<br>3,32                                | 096<br>17,60        |
| 1992 JD                           | 87,7                                     | 91,0                                     | 91,8         | 88,6                              | 92,9                         | 94,8  | 97,8                |
| 1993 JD                           | 90,7                                     | 94,5                                     | 94,4         | 93,1                              | 95,1                         | 97,3  | 100,1               |
| 1994 JD                           | 94,9                                     | 97,5                                     | 97,5         | 96,8                              | 98,5                         | 98,4  | 99,0                |
| 1995 JD                           | 100,0                                    | 100,0                                    | 100,0        | 100,0                             | 100,0                        | 100,0                                       | 100,0               |
| 1992 Januar                       | 87,7                                     | 89,6                                     | 91,3         | 86,7                              | 92,6                         | 93,4  | 89,7                |
| Februar                           | 87,7                                     | 90,0                                     | 91,3         | 87,1                              | 92,6                         | 93,9  | 98,4                |
| März                              | 87,7                                     | 90,2                                     | 91,4         | 87,5                              | 92,6                         | 94,1  | 98,6                |
| April                             | 87,7                                     | 90,4                                     | 91,5         | 87,9                              | 92,8                         | 94,3  | 94,9                |
| Mai                               | 87,7                                     | 90,6                                     | 91,5         | 88,1                              | 92,8                         | 94,5  | 91,6                |
| Juni                              | 87,7                                     | 90,6                                     | 91,4         | 88,1                              | 92,8                         | 94,6  | 98,6                |
| Juli                              | 87,7                                     | 91,0                                     | 91,5         | 88,6                              | 92,8                         | 94,8  | 108,0               |
| August                            | 87,7                                     | 91,1                                     | 91,7         | 88,8                              | 92,8                         | 95,0  | 105,7               |
| September                         | 87,7                                     | 91,5                                     | 91,8         | 89,5                              | 92,8                         | 95,1  | 100,4               |
| Oktober                           | 87,7                                     | 92,1                                     | 92,5         | 90,2                              | 92,8                         | 95,5  | 92,6                |
| November                          | 87,7                                     | 92,3                                     | 92,5         | 90,3                              | 93,4                         | 95,8  | 96,0                |
| Dezember                          | 87,7                                     | 92,6                                     | 93,0         | 90,6                              | 94,0                         | 96,1  | 99,1                |
| 1993 Januar                       | 87,7                                     | 93,2                                     | 93,8         | 91,3                              | 94,2                         | 96,4  | 93,8                |
| Februar                           | 90,8                                     | 93,4                                     | 94,0         | 91,5                              | 94,2                         | 96,8  | 103,1               |
| März                              | 90,8                                     | 93,7                                     | 94,0         | 91,9                              | 94,2                         | 97,1  | 102,4               |
| April                             | 90,8                                     | 94,0                                     | 94,1         | 92,4                              | 94,3                         | 97,2  | 92,8                |
| Mai                               | 90,8                                     | 94,4                                     | 94,2         | 93,0                              | 94,3                         | 97,3  | 93,0                |
| Juni                              | 90,8                                     | 94,6                                     | 94,2         | 93,3                              | 94,3                         | 97,4  | 99,9                |
| Juli                              | 90,8                                     | 94,7                                     | 94,5         | 93,6                              | 94,9                         | 97,4  | 108,3               |
| August                            | 90,8                                     | 94,8                                     | 94,5         | 93,6                              | 94,9                         | 97,4  | 111,2               |
| September                         | 90,8                                     | 95,0                                     | 94,8         | 93,8                              | 94,9                         | 97,5  | 103,2               |
| Oktober                           | 90,8                                     | 95,3                                     | 95,0         | 94,1                              | 96,0                         | 97,5  | 93,9                |
| November                          | 90,8                                     | 95,4                                     | 95,0         | 94,4                              | 96,9                         | 97,6  | 97,0                |
| Dezember                          | 93,2                                     | 95,5                                     | 95,1         | 94,4                              | 97,7                         | 97,7  | 102,5               |
| 1994 Januar                       | 93,2                                     | 95,9                                     | 95,0         | 95,0                              | 97,9                         | 97,7  | 91,5                |
| Februar                           | 93,2                                     | 96,0                                     | 95,1         | 95,2                              | 97,9                         | 97,8  | 103,5               |
| März                              | 93,2                                     | 96,0                                     | 95,2         | 95,3                              | 97,9                         | 98,0  | 101,3               |
| April                             | 95,5                                     | 97,2                                     | 96,5         | 96,7                              | 98,0                         | 98,3  | 88,9                |
| Mai                               | 95,5                                     | 97,3                                     | 97,0         | 96,7                              | 98,0                         | 98,4  | 92,3                |
| Juni                              | 95,5                                     | 97,5                                     | 97,7         | 96,9                              | 98,0                         | 98,5  | 98,0                |
| Juli                              | 95,5                                     | 97,7                                     | 97,8         | 97,0                              | 98,6                         | 98,5  | 107,2               |
| August                            | 95,5                                     | 97,9                                     | 98,1         | 97,2                              | 98,6                         | 98,5  | 108,1               |
| September                         | 95,5                                     | 98,8                                     | 99,6         | 98,0                              | 99,5                         | 98,8  | 102,8               |
| Oktober                           | 95,5                                     | 98,5                                     | 99,2         | 97,7                              | 99,0                         | 98,7  | 94,4                |
| November                          | 95,5                                     | 98,7                                     | 99,5         | 97,8                              | 99,2                         | 98,8  | 97,1                |
| Dezember                          | 95,5                                     | 98,8                                     | 99,6         | 98,0                              | 99,5                         | 98,8  | 102,8               |
| 1995 Januar                       | 100,0                                    | 99,3                                     | 100,0        | 98,8                              | 99,5                         | 99,0  | 93,1                |
| Februar                           | 100,0                                    | 99,5                                     | 100,0        | 99,0                              | 99,5                         | 99,3  | 102,8               |
| März                              | 100,0                                    | 99,6                                     | 100,0        | 99,3                              | 99,5                         | 99,5  | 103,3               |
| April                             | 100,0                                    | 99,7                                     | 100,1        | 99,5                              | 99,5                         | 99,6  | 95,8                |
| Mai                               | 100,0                                    | 99,7                                     | 100,1        | 99,4                              | 99,5                         | 99,8  | 91,1                |
| Juni                              | 100,0                                    | 99,8                                     | 100,0        | 99,5                              | 99,5                         | 100,0                                       | 98,4                |
| Juli                              | 100,0                                    | 100,0                                    | 100,1        | 100,0                             | 100,1                        | 100,1                                       | 113,1               |
| August                            | 100,0                                    | 100,2                                    | 100,1        | 100,3                             | 100,1                        | 100,0                                       | 108,4               |
| September                         | 100,0                                    | 100,3                                    | 100,0        | 100,5                             | 100,1                        | 100,2                                       | 103,7               |
| Oktober                           | 100,0                                    | 100,5                                    | 100,0        | 101,0                             | 100,1                        | 100,7                                       | 95,1                |
| November                          | 100,0                                    | 100,7                                    | 100,0        | 101,1                             | 101,4                        | 100,9                                       | 93,7                |
| Dezember                          | 100,0                                    | 100,7                                    | 99,8         | 101,2                             | 101,4                        | 101,0                                       | 101,5               |

Deutschland  
1 Preisindex für die Lebenshaltung aller privaten Haushalte  
1.1 Gliederung nach dem Verwendungszweck

1995 = 100

| Jahr<br>Monat                     | Glücksspiele<br>(ohne Wett-<br>einsätze) | Zeitungen,<br>Bücher und<br>Schreibwaren | Bücher       | Zeitungen<br>und<br>Zeitschriften | Andere Druck-<br>erzeugnisse | Schreibwaren<br>und Zeichen-<br>materialien | Pauschal-<br>reisen |
|-----------------------------------|--|--|--------------|-----------------------------------|------------------------------|---|---------------------|
| COICOP-VPI-Nr.<br>Gewichtung in % | 0943<br>0,27                             | 095<br>21,09                             | 0951<br>8,00 | 0952<br>9,18                      | 0953<br>0,59                 | 0954<br>3,32                                | 096<br>17,60        |
| 1996 JD                           | 104,0                                    | 102,7                                    | 101,6        | 104,0                             | 101,8                        | 101,8                                       | 99,4                |
| 1997 JD                           | 111,6                                    | 104,9                                    | 103,4        | 107,3                             | 103,4                        | 102,3                                       | 100,8               |
| 1998 JD                           | 112,1                                    | 107,9                                    | 106,6        | 111,1                             | 104,4                        | 103,0                                       | 102,0               |
| 1999 JD                           | 112,2                                    | 110,5                                    | 110,1        | 113,6                             | 106,2                        | 103,4                                       | 102,1               |
| 1996 Januar                       | 103,3                                    | 101,0                                    | 100,1        | 101,7                             | 101,4                        | 101,1                                       | 91,5                |
| Februar                           | 103,3                                    | 101,5                                    | 100,4        | 102,4                             | 101,4                        | 101,4                                       | 101,9               |
| März                              | 103,3                                    | 101,5                                    | 100,0        | 102,8                             | 101,4                        | 101,6                                       | 100,7               |
| April                             | 103,3                                    | 101,9                                    | 100,6        | 103,2                             | 101,4                        | 101,8                                       | 89,0                |
| Mai                               | 103,3                                    | 102,2                                    | 100,5        | 103,7                             | 101,4                        | 102,0                                       | 94,9                |
| Juni                              | 103,3                                    | 102,9                                    | 102,3        | 103,8                             | 101,4                        | 102,0                                       | 99,5                |
| Juli                              | 103,3                                    | 103,2                                    | 102,5        | 104,3                             | 101,8                        | 102,0                                       | 108,6               |
| August                            | 103,3                                    | 103,3                                    | 102,5        | 104,5                             | 101,8                        | 101,8                                       | 109,9               |
| September                         | 103,3                                    | 103,3                                    | 102,4        | 104,8                             | 101,8                        | 101,8                                       | 104,7               |
| Oktober                           | 103,3                                    | 103,7                                    | 102,7        | 105,3                             | 101,8                        | 102,0                                       | 95,8                |
| November                          | 103,3                                    | 103,9                                    | 102,7        | 105,5                             | 102,9                        | 102,2                                       | 93,9                |
| Dezember                          | 111,6                                    | 103,9                                    | 102,7        | 105,6                             | 102,9                        | 102,2                                       | 102,7               |
| 1997 Januar                       | 111,6                                    | 104,2                                    | 102,8        | 106,2                             | 102,9                        | 102,3                                       | 94,5                |
| Februar                           | 111,6                                    | 104,3                                    | 102,8        | 106,4                             | 102,9                        | 102,4                                       | 106,3               |
| März                              | 111,6                                    | 104,4                                    | 102,9        | 106,4                             | 102,9                        | 102,5                                       | 105,5               |
| April                             | 111,6                                    | 104,5                                    | 103,1        | 106,6                             | 102,9                        | 102,5                                       | 88,0                |
| Mai                               | 111,6                                    | 104,6                                    | 103,1        | 106,8                             | 102,9                        | 102,5                                       | 95,5                |
| Juni                              | 111,6                                    | 104,4                                    | 102,7        | 106,8                             | 102,9                        | 102,4                                       | 99,6                |
| Juli                              | 111,6                                    | 104,9                                    | 103,5        | 107,1                             | 103,6                        | 102,2                                       | 108,8               |
| August                            | 111,6                                    | 105,1                                    | 103,6        | 107,7                             | 103,6                        | 102,0                                       | 112,0               |
| September                         | 111,6                                    | 105,3                                    | 103,9        | 107,9                             | 103,6                        | 102,1                                       | 104,7               |
| Oktober                           | 111,6                                    | 105,5                                    | 104,0        | 108,1                             | 103,6                        | 102,1                                       | 94,8                |
| November                          | 111,6                                    | 105,8                                    | 104,1        | 108,7                             | 104,2                        | 102,2                                       | 97,1                |
| Dezember                          | 112,1                                    | 106,1                                    | 104,1        | 109,3                             | 104,2                        | 102,3                                       | 102,9               |
| 1998 Januar                       | 112,1                                    | 106,4                                    | 104,1        | 109,9                             | 104,2                        | 102,4                                       | 95,9                |
| Februar                           | 112,1                                    | 106,5                                    | 104,2        | 110,1                             | 104,2                        | 102,5                                       | 107,0               |
| März                              | 112,1                                    | 106,7                                    | 104,6        | 110,2                             | 104,2                        | 102,5                                       | 105,6               |
| April                             | 112,1                                    | 107,0                                    | 104,8        | 110,6                             | 104,2                        | 102,9                                       | 90,8                |
| Mai                               | 112,1                                    | 107,1                                    | 105,0        | 110,6                             | 104,2                        | 103,0                                       | 97,0                |
| Juni                              | 112,1                                    | 108,0                                    | 106,9        | 111,0                             | 104,2                        | 103,1                                       | 99,9                |
| Juli                              | 112,1                                    | 108,5                                    | 107,8        | 111,3                             | 104,2                        | 103,2                                       | 110,9               |
| August                            | 112,1                                    | 108,6                                    | 107,8        | 111,6                             | 104,2                        | 103,0                                       | 112,7               |
| September                         | 112,1                                    | 108,8                                    | 108,2        | 111,7                             | 104,2                        | 103,1                                       | 105,9               |
| Oktober                           | 112,1                                    | 108,9                                    | 108,3        | 111,9                             | 104,2                        | 103,2                                       | 98,6                |
| November                          | 112,1                                    | 109,1                                    | 108,4        | 112,0                             | 105,3                        | 103,3                                       | 98,7                |
| Dezember                          | 112,1                                    | 109,1                                    | 108,6        | 112,0                             | 105,3                        | 103,3                                       | 101,0               |
| 1999 Januar                       | 112,1                                    | 109,3                                    | 108,6        | 112,4                             | 105,3                        | 103,4                                       | 97,7                |
| Februar                           | 112,2                                    | 109,7                                    | 109,0        | 112,8                             | 105,3                        | 103,5                                       | 107,0               |
| März                              | 112,2                                    | 109,8                                    | 109,3        | 112,8                             | 105,3                        | 103,6                                       | 105,5               |
| April                             | 112,2                                    | 110,0                                    | 109,3        | 113,2                             | 105,3                        | 103,5                                       | 92,0                |
| Mai                               | 112,2                                    | 110,0                                    | 109,2        | 113,4                             | 105,3                        | 103,6                                       | 94,9                |
| Juni                              | 112,2                                    | 110,3                                    | 109,7        | 113,4                             | 106,6                        | 103,7                                       | 98,1                |
| Juli                              | 112,2                                    | 110,4                                    | 109,7        | 113,8                             | 106,6                        | 103,5                                       | 115,4               |
| August                            | 112,2                                    | 110,5                                    | 110,1        | 113,9                             | 106,6                        | 103,1                                       | 111,6               |
| September                         | 112,2                                    | 111,1                                    | 111,3        | 114,1                             | 106,6                        | 103,1                                       | 103,5               |
| Oktober                           | 112,2                                    | 111,3                                    | 111,5        | 114,4                             | 106,6                        | 103,3                                       | 93,8                |
| November                          | 112,2                                    | 111,6                                    | 111,9        | 114,5                             | 107,5                        | 103,4                                       | 101,2               |
| Dezember                          | 112,2                                    | 111,6                                    | 112,1        | 114,4                             | 107,5                        | 103,5                                       | 104,7               |

Deutschland  
1 Preisindex für die Lebenshaltung aller privaten Haushalte  
1.1 Gliederung nach dem Verwendungszweck

1995 = 100

| Jahr<br>Monat   | Bildungs-<br>wesen | Bildungs-<br>wesen | Dienst-<br>leistungen<br>der Bil-<br>dungsein-<br>richtungen<br>des Ele-<br>mentar-<br>und Pri-<br>marbe-<br>reichs | Dienstlei-<br>stungen<br>der<br>Bildungs-<br>ein-<br>richtungen<br>des Tertiär-<br>bereichs | Beher-<br>bergungs-<br>und Gast-<br>stätten-<br>dienstlei-<br>stungen | Verpfle-<br>gungs-<br>dienst-<br>leistungen | Restau-<br>rants,<br>Cafés,<br>Straßen-<br>verkauf<br>u.ä. | Kantinen,<br>Mensen | Beher-<br>bergungs-<br>dienstlei-<br>stungen |
|-----------------|--------------------|--------------------|---|---|---|---|--|---------------------|--|
| COICOP-VPI-Nr.  | 10                 | 101                | 1011  | 1014  | 11  | 111   | 1111   | 1112                | 112  |
| Gewichtung in % | 6,51               | 6,51               | 4,56  | 1,95  | 46,08   | 38,22                                       | 34,09  | 4,13                | 7,86   |
| 1992 JD         | 79,1               | 79,1               | 76,0  | 80,6  | 91,3  | 91,8  | 92,3   | 87,4                | 88,2   |
| 1993 JD         | 87,4               | 87,4               | 86,1  | 87,6  | 96,3  | 96,1  | 96,5   | 93,1                | 95,4   |
| 1994 JD         | 96,1               | 96,1               | 95,7  | 95,5  | 98,6  | 98,1  | 98,3   | 96,7                | 98,9   |
| 1995 JD         | 100,0              | 100,0              | 100,0   | 100,0   | 100,0   | 100,0                                       | 100,0  | 100,0               | 100,0  |
| 1992 Januar     | 75,9               | 75,9               | 72,8  | 77,4  | 88,1  | 89,8  | 90,4   | 85,0                | 81,2   |
| Februar         | 77,5               | 77,5               | 73,9  | 79,2  | 89,4  | 90,6  | 91,3   | 85,5                | 83,8   |
| März            | 77,6               | 77,6               | 74,3  | 79,2  | 89,2  | 90,9  | 91,3   | 86,8                | 82,3   |
| April           | 78,1               | 78,1               | 75,4  | 79,3  | 90,5  | 91,3  | 91,8   | 87,0                | 86,7   |
| Mai             | 78,1               | 78,1               | 75,4  | 79,4  | 90,7  | 91,6  | 92,1   | 86,9                | 86,5   |
| Juni            | 78,4               | 78,4               | 75,4  | 79,6  | 91,9  | 91,7  | 92,2   | 87,1                | 91,4   |
| Juli            | 78,4               | 78,4               | 75,4  | 79,6  | 93,8  | 92,0  | 92,5   | 87,3                | 98,3   |
| August          | 79,3               | 79,3               | 76,3  | 80,8  | 93,7  | 92,2  | 92,7   | 87,5                | 97,4   |
| September       | 80,9               | 80,9               | 77,4  | 82,6  | 92,0  | 92,4  | 93,0   | 87,5                | 89,1   |
| Oktober         | 81,6               | 81,6               | 78,0  | 83,3  | 91,9  | 92,6  | 93,2   | 87,7                | 88,4   |
| November        | 81,8               | 81,8               | 78,5  | 83,3  | 91,7  | 93,1  | 93,5   | 89,8                | 85,9   |
| Dezember        | 81,9               | 81,9               | 78,7  | 83,3  | 92,1  | 93,2  | 93,6   | 90,1                | 86,9   |
| 1993 Januar     | 83,0               | 83,0               | 80,5  | 84,0  | 93,0  | 94,5  | 94,8   | 91,6                | 86,9   |
| Februar         | 84,4               | 84,4               | 80,9  | 86,0  | 94,4  | 95,0  | 95,4   | 91,7                | 91,1   |
| März            | 84,4               | 84,4               | 81,0  | 86,0  | 94,2  | 95,5  | 95,9   | 91,9                | 88,6   |
| April           | 85,7               | 85,7               | 84,2  | 86,0  | 95,9  | 95,8  | 96,2   | 92,0                | 94,9   |
| Mai             | 86,0               | 86,0               | 84,7  | 86,0  | 95,8  | 96,0  | 96,4   | 92,5                | 93,9   |
| Juni            | 86,1               | 86,1               | 85,0  | 86,1  | 97,1  | 96,2  | 96,6   | 93,2                | 98,5   |
| Juli            | 87,1               | 87,1               | 87,2  | 86,1  | 99,3  | 96,5  | 96,8   | 93,4                | 107,2  |
| August          | 88,1               | 88,1               | 87,5  | 87,7  | 99,2  | 96,6  | 96,9   | 93,4                | 106,5  |
| September       | 90,7               | 90,7               | 89,5  | 90,7  | 97,0  | 96,7  | 97,0   | 94,0                | 96,9   |
| Oktober         | 91,2               | 91,2               | 90,5  | 90,7  | 96,9  | 96,8  | 97,1   | 94,4                | 95,9   |
| November        | 91,2               | 91,2               | 90,7  | 90,7  | 96,1  | 96,9  | 97,2   | 94,5                | 91,8   |
| Dezember        | 91,4               | 91,4               | 91,2  | 90,7  | 96,2  | 97,0  | 97,3   | 94,5                | 92,2   |
| 1994 Januar     | 93,5               | 93,5               | 93,2  | 92,8  | 96,4  | 97,1  | 97,3   | 94,7                | 92,7   |
| Februar         | 95,0               | 95,0               | 94,8  | 94,1  | 97,6  | 97,4  | 97,7   | 94,8                | 97,2   |
| März            | 95,1               | 95,1               | 95,1  | 94,2  | 97,1  | 97,5  | 97,9   | 94,9                | 94,2   |
| April           | 95,1               | 95,1               | 95,1  | 94,1  | 97,7  | 97,7  | 98,1   | 94,9                | 96,2   |
| Mai             | 95,6               | 95,6               | 95,3  | 95,0  | 98,4  | 97,9  | 98,2   | 95,0                | 98,8   |
| Juni            | 95,6               | 95,6               | 95,3  | 95,0  | 99,2  | 98,0  | 98,3   | 94,9                | 102,0  |
| Juli            | 95,8               | 95,8               | 95,3  | 95,1  | 101,5   | 98,1  | 98,4   | 95,0                | 111,0  |
| August          | 96,3               | 96,3               | 96,0  | 95,6  | 101,5   | 98,5  | 98,5   | 99,0                | 110,1  |
| September       | 97,9               | 97,9               | 97,2  | 97,4  | 98,3  | 98,9  | 98,9   | 99,5                | 94,7   |
| Oktober         | 97,8               | 97,8               | 97,2  | 97,3  | 99,5  | 98,8  | 98,8   | 99,2                | 100,4  |
| November        | 97,9               | 97,9               | 97,2  | 97,4  | 98,2  | 98,8  | 98,8   | 99,3                | 94,3   |
| Dezember        | 97,9               | 97,9               | 97,2  | 97,4  | 98,3  | 98,9  | 98,9   | 99,5                | 94,7   |
| 1995 Januar     | 98,9               | 98,9               | 99,4  | 97,6  | 98,5  | 99,2  | 99,2   | 99,7                | 94,7   |
| Februar         | 99,2               | 99,2               | 99,6  | 98,2  | 99,0  | 99,4  | 99,3   | 99,9                | 97,1   |
| März            | 99,2               | 99,2               | 99,6  | 98,3  | 98,9  | 99,7  | 99,6   | 100,0               | 95,5   |
| April           | 99,3               | 99,3               | 99,7  | 98,3  | 100,0   | 99,8  | 99,7   | 100,2               | 100,7  |
| Mai             | 99,3               | 99,3               | 99,7  | 98,3  | 99,9  | 99,9  | 99,8   | 100,0               | 100,0  |
| Juni            | 99,3               | 99,3               | 99,7  | 98,3  | 100,6   | 100,1                                       | 100,1  | 100,0               | 102,8  |
| Juli            | 99,7               | 99,7               | 99,6  | 100,1   | 102,2   | 100,2                                       | 100,2  | 100,0               | 112,1  |
| August          | 100,2              | 100,2              | 99,8  | 101,0   | 102,1   | 100,3                                       | 100,3  | 99,9                | 111,0  |
| September       | 101,1              | 101,1              | 100,5   | 102,6   | 100,5   | 100,3                                       | 100,4  | 100,0               | 101,1  |
| Oktober         | 101,3              | 101,3              | 100,8   | 102,6   | 100,4   | 100,4                                       | 100,4  | 100,1               | 100,7  |
| November        | 101,4              | 101,4              | 100,9   | 102,6   | 99,0  | 100,4                                       | 100,4  | 100,2               | 92,0   |
| Dezember        | 101,4              | 101,4              | 100,9   | 102,6   | 99,1  | 100,5                                       | 100,5  | 100,3               | 92,0   |



Deutschland  
1 Preisindex für die Lebenshaltung aller privaten Haushalte  
1.1 Gliederung nach dem Verwendungszweck

1995 = 100

| Jahr<br>Monat   | Bildungs-<br>wesen | Bildungs-<br>wesen | Dienst-<br>leistungen<br>der Bil-<br>dungsein-<br>richtungen<br>des Ele-<br>mentar-<br>und Pri-<br>marbe-<br>reichs | Dienstlei-<br>stungen<br>der<br>Bildungs-<br>ein-<br>richtungen<br>des Tertiär-<br>bereichs | Beher-<br>bergungs-<br>und Gast-<br>stätten-<br>dienstlei-<br>stungen | Verpfle-<br>gungs-<br>dienst-<br>leistungen | Restau-<br>rants,<br>Cafés,<br>Straßen-<br>verkauf<br>u.ä. | Kantinen,<br>Mensen | Beher-<br>bergungs-<br>dienstlei-<br>stungen |
|-----------------|--------------------|--------------------|---|---|---|---|--|---------------------|--|
| COICOP-VPI-Nr.  | 10                 | 101                | 1011  | 1014  | 11  | 111   | 1111   | 1112                | 112  |
| Gewichtung in ‰ | 6,51               | 6,51               | 4,56  | 1,95  | 46,08   | 38,22                                       | 34,09  | 4,13                | 7,86   |
| 1996 JD         | 103,7              | 103,7              | 103,2   | 104,8   | 101,1   | 101,2                                       | 101,2  | 101,0               | 100,7  |
| 1997 JD         | 107,8              | 107,8              | 107,7   | 108,0   | 102,1   | 102,4                                       | 102,4  | 102,5               | 101,1  |
| 1998 JD         | 112,9              | 112,9              | 112,9   | 112,9   | 103,6   | 104,1                                       | 104,1  | 104,1               | 101,6  |
| 1999 JD         | 117,5              | 117,5              | 117,1   | 118,5   | 104,9   | 105,5                                       | 105,3  | 107,3               | 102,3  |
| 1996 Januar     | 101,6              | 101,6              | 101,1   | 102,8   | 99,8  | 100,6                                       | 100,6  | 100,5               | 95,6   |
| Februar         | 102,1              | 102,1              | 101,3   | 104,1   | 100,4   | 100,8                                       | 100,8  | 100,6               | 98,3   |
| März            | 102,8              | 102,8              | 102,3   | 104,1   | 99,9  | 100,8                                       | 100,9  | 100,8               | 95,4   |
| April           | 102,9              | 102,9              | 102,4   | 104,1   | 100,1   | 100,9                                       | 100,9  | 100,7               | 96,3   |
| Mai             | 103,1              | 103,1              | 102,7   | 104,1   | 100,8   | 101,0                                       | 101,1  | 100,7               | 99,7   |
| Juni            | 103,1              | 103,1              | 102,7   | 104,1   | 101,5   | 101,2                                       | 101,2  | 101,2               | 103,0  |
| Juli            | 103,2              | 103,2              | 102,7   | 104,3   | 103,5   | 101,4                                       | 101,4  | 101,2               | 113,6  |
| August          | 104,5              | 104,5              | 104,4   | 104,8   | 103,4   | 101,5                                       | 101,5  | 101,2               | 112,4  |
| September       | 105,0              | 105,0              | 104,5   | 106,2   | 101,6   | 101,6                                       | 101,6  | 101,3               | 101,5  |
| Oktober         | 105,0              | 105,0              | 104,5   | 106,2   | 101,7   | 101,6                                       | 101,6  | 101,3               | 102,4  |
| November        | 105,1              | 105,1              | 104,6   | 106,2   | 100,3   | 101,6                                       | 101,6  | 101,4               | 93,8   |
| Dezember        | 105,5              | 105,5              | 105,2   | 106,2   | 100,7   | 101,6                                       | 101,6  | 101,5               | 96,6   |
| 1997 Januar     | 106,1              | 106,1              | 106,1   | 106,2   | 100,8   | 101,8                                       | 101,8  | 102,0               | 95,8   |
| Februar         | 106,4              | 106,4              | 106,4   | 106,3   | 101,6   | 102,0                                       | 102,0  | 102,0               | 99,9   |
| März            | 106,5              | 106,5              | 106,5   | 106,5   | 101,2   | 102,0                                       | 102,0  | 102,0               | 97,3   |
| April           | 106,8              | 106,8              | 106,9   | 106,6   | 101,1   | 102,1                                       | 102,1  | 102,2               | 95,9   |
| Mai             | 107,1              | 107,1              | 107,0   | 107,3   | 101,9   | 102,2                                       | 102,2  | 102,3               | 100,6  |
| Juni            | 107,1              | 107,1              | 107,0   | 107,3   | 102,4   | 102,3                                       | 102,3  | 102,4               | 103,2  |
| Juli            | 107,4              | 107,4              | 107,1   | 108,0   | 104,5   | 102,4                                       | 102,4  | 102,6               | 114,4  |
| August          | 107,9              | 107,9              | 107,7   | 108,5   | 104,2   | 102,5                                       | 102,5  | 102,6               | 112,8  |
| September       | 109,4              | 109,4              | 109,3   | 109,8   | 102,4   | 102,5                                       | 102,5  | 102,9               | 102,0  |
| Oktober         | 109,5              | 109,5              | 109,4   | 109,9   | 102,2   | 102,7                                       | 102,6  | 102,9               | 100,1  |
| November        | 109,5              | 109,5              | 109,4   | 109,9   | 101,5   | 102,9                                       | 102,9  | 103,0               | 94,5   |
| Dezember        | 109,7              | 109,7              | 109,6   | 109,9   | 101,9   | 103,0                                       | 103,0  | 102,9               | 96,8   |
| 1998 Januar     | 110,7              | 110,7              | 110,2   | 112,0   | 102,0   | 103,1                                       | 103,1  | 103,3               | 96,7   |
| Februar         | 111,9              | 111,9              | 111,9   | 112,0   | 102,5   | 103,2                                       | 103,2  | 103,3               | 99,3   |
| März            | 112,0              | 112,0              | 111,9   | 112,2   | 102,1   | 103,3                                       | 103,2  | 103,4               | 96,8   |
| April           | 111,9              | 111,9              | 111,9   | 111,9   | 103,2   | 103,9                                       | 103,8  | 104,3               | 100,0  |
| Mai             | 112,1              | 112,1              | 112,2   | 111,9   | 103,5   | 104,2                                       | 104,1  | 104,6               | 100,1  |
| Juni            | 112,1              | 112,1              | 112,2   | 111,9   | 104,0   | 104,3                                       | 104,3  | 104,3               | 102,7  |
| Juli            | 112,2              | 112,2              | 112,3   | 111,9   | 105,9   | 104,4                                       | 104,4  | 104,3               | 113,4  |
| August          | 112,8              | 112,8              | 112,6   | 113,3   | 106,1   | 104,4                                       | 104,4  | 104,3               | 114,1  |
| September       | 113,3              | 113,3              | 113,1   | 113,9   | 104,0   | 104,5                                       | 104,5  | 104,4               | 101,7  |
| Oktober         | 113,5              | 113,5              | 113,1   | 114,6   | 103,9   | 104,5                                       | 104,5  | 104,3               | 101,0  |
| November        | 116,1              | 116,1              | 116,7   | 114,6   | 103,0   | 104,5                                       | 104,5  | 104,3               | 95,8   |
| Dezember        | 116,1              | 116,1              | 116,7   | 114,6   | 103,3   | 104,6                                       | 104,6  | 104,6               | 97,0   |
| 1999 Januar     | 116,4              | 116,4              | 116,8   | 115,5   | 103,2   | 104,6                                       | 104,6  | 104,6               | 96,5   |
| Februar         | 117,2              | 117,2              | 116,8   | 118,1   | 103,9   | 104,7                                       | 104,8  | 104,6               | 99,6   |
| März            | 117,3              | 117,3              | 116,9   | 118,1   | 103,7   | 105,3                                       | 105,1  | 107,5               | 96,0   |
| April           | 117,2              | 117,2              | 116,8   | 118,1   | 104,3   | 105,4                                       | 105,1  | 107,6               | 99,0   |
| Mai             | 117,2              | 117,2              | 116,8   | 118,1   | 104,9   | 105,4                                       | 105,1  | 107,6               | 102,2  |
| Juni            | 117,2              | 117,2              | 116,8   | 118,1   | 105,4   | 105,5                                       | 105,3  | 107,7               | 104,5  |
| Juli            | 117,4              | 117,4              | 117,0   | 118,3   | 107,2   | 105,7                                       | 105,4  | 107,8               | 114,6  |
| August          | 117,3              | 117,3              | 116,9   | 118,4   | 107,7   | 105,7                                       | 105,5  | 107,8               | 117,4  |
| September       | 117,8              | 117,8              | 117,2   | 119,1   | 105,2   | 105,7                                       | 105,5  | 107,6               | 102,5  |
| Oktober         | 117,8              | 117,8              | 117,3   | 119,1   | 105,1   | 105,8                                       | 105,6  | 107,7               | 101,4  |
| November        | 118,5              | 118,5              | 117,7   | 120,4   | 104,1   | 105,9                                       | 105,6  | 108,2               | 95,2   |
| Dezember        | 118,5              | 118,5              | 117,7   | 120,4   | 104,6   | 106,0                                       | 105,7  | 108,4               | 98,1   |

Deutschland  
1 Preisindex für die Lebenshaltung aller privaten Haushalte  
1.1 Gliederung nach dem Verwendungszweck

1995 = 100

| Jahr<br>Monat                     | Andere<br>Waren und<br>Dienstlei-<br>stungen | Körper-<br>pflege | Friseur-<br>leistungen | Elektrische<br>Geräte für<br>die Körper-<br>pflege | Andere<br>Artikel und<br>Erzeugnisse<br>für die Körper-<br>pflege | Persönliche<br>Gebrauchs-<br>gegen-<br>stände | Schmuck<br>und Uhren<br>(einschl.<br>Reparaturen) | Andere<br>persönliche<br>Gebrauchs-<br>gegenstände<br>a.n.g. |
|-----------------------------------|--|-------------------|------------------------|--|---|---|---|--|
| COICOP-VPI-Nr.<br>Gewichtung in ‰ | 12<br>60,95                                  | 121<br>26,37      | 1211<br>11,78          | 1212<br>0,23                                       | 1213<br>14,36   | 123<br>7,18                                   | 1231<br>5,03                                      | 1232<br>2,15   |
| 1992 JD                           | 87,2   | 91,6              | 85,8                   | 97,9   | 95,9  | 96,4  | 96,7  | 95,8   |
| 1993 JD                           | 92,8   | 95,7              | 92,2                   | 99,6   | 98,3  | 98,3  | 98,3  | 98,1   |
| 1994 JD                           | 96,8   | 98,0              | 96,2                   | 100,1  | 99,4  | 99,4  | 99,4  | 99,4   |
| 1995 JD                           | 100,0  | 100,0             | 100,0                  | 100,0  | 100,0   | 100,0   | 100,0   | 100,0  |
| 1992 Januar                       | 85,2   | 89,6              | 82,9                   | 97,4   | 94,4  | 95,6  | 96,2  | 94,5   |
| Februar                           | 85,9   | 90,4              | 84,0                   | 97,6   | 95,0  | 95,9  | 96,5  | 94,8   |
| März                              | 86,1   | 90,6              | 84,4                   | 97,7   | 95,2  | 96,1  | 96,5  | 95,1   |
| April                             | 86,4   | 91,0              | 84,8                   | 97,7   | 95,5  | 96,2  | 96,5  | 95,3   |
| Mai                               | 86,6   | 91,3              | 85,4                   | 97,8   | 95,7  | 96,3  | 96,6  | 95,5   |
| Juni                              | 86,8   | 91,6              | 85,7                   | 97,8   | 96,0  | 96,4  | 96,7  | 95,7   |
| Juli                              | 86,9   | 91,9              | 86,1                   | 97,8   | 96,2  | 96,4  | 96,7  | 95,7   |
| August                            | 87,4   | 92,1              | 86,4                   | 97,9   | 96,2  | 96,5  | 96,8  | 95,9   |
| September                         | 87,8   | 92,3              | 86,8                   | 98,0   | 96,3  | 96,6  | 96,8  | 96,1   |
| Oktober                           | 88,6   | 92,6              | 87,3                   | 98,2   | 96,5  | 96,8  | 97,0  | 96,2   |
| November                          | 89,2   | 92,9              | 87,6                   | 98,3   | 96,7  | 97,2  | 97,0  | 97,4   |
| Dezember                          | 89,3   | 93,1              | 88,0                   | 98,4   | 96,9  | 97,2  | 97,0  | 97,4   |
| 1993 Januar                       | 91,1   | 94,0              | 89,7                   | 98,7   | 97,3  | 97,4  | 97,3  | 97,6   |
| Februar                           | 91,4   | 94,6              | 90,6                   | 99,1   | 97,6  | 97,8  | 97,7  | 97,8   |
| März                              | 91,7   | 95,1              | 91,1                   | 99,2   | 97,9  | 98,0  | 97,9  | 97,9   |
| April                             | 92,2   | 95,3              | 91,7                   | 99,3   | 98,1  | 98,1  | 98,0  | 98,0   |
| Mai                               | 92,5   | 95,5              | 92,0                   | 99,8   | 98,1  | 98,2  | 98,2  | 98,0   |
| Juni                              | 92,7   | 95,8              | 92,3                   | 99,8   | 98,3  | 98,2  | 98,3  | 97,9   |
| Juli                              | 93,1   | 95,9              | 92,5                   | 99,8   | 98,4  | 98,4  | 98,4  | 98,1   |
| August                            | 93,2   | 96,0              | 92,6                   | 99,9   | 98,5  | 98,5  | 98,5  | 98,2   |
| September                         | 93,5   | 96,2              | 93,0                   | 99,7   | 98,6  | 98,6  | 98,7  | 98,3   |
| Oktober                           | 93,9   | 96,4              | 93,3                   | 99,7   | 98,7  | 98,7  | 98,7  | 98,4   |
| November                          | 94,2   | 96,6              | 93,5                   | 99,8   | 98,9  | 98,8  | 98,7  | 98,6   |
| Dezember                          | 94,4   | 96,7              | 93,7                   | 99,8   | 99,0  | 98,9  | 98,7  | 98,8   |
| 1994 Januar                       | 95,6   | 97,1              | 94,3                   | 99,9   | 99,1  | 99,0  | 98,9  | 99,0   |
| Februar                           | 95,8   | 97,4              | 94,8                   | 100,1  | 99,2  | 99,1  | 99,1  | 99,0   |
| März                              | 96,1   | 97,6              | 95,2                   | 100,0  | 99,3  | 99,2  | 99,1  | 99,1   |
| April                             | 96,2   | 97,7              | 95,4                   | 100,1  | 99,3  | 99,3  | 99,2  | 99,2   |
| Mai                               | 96,3   | 97,8              | 95,8                   | 100,2  | 99,3  | 99,3  | 99,2  | 99,3   |
| Juni                              | 96,6   | 97,9              | 96,0                   | 100,2  | 99,3  | 99,4  | 99,3  | 99,4   |
| Juli                              | 96,9   | 98,1              | 96,4                   | 100,2  | 99,3  | 99,4  | 99,3  | 99,3   |
| August                            | 97,0   | 98,2              | 96,6                   | 100,2  | 99,4  | 99,4  | 99,4  | 99,4   |
| September                         | 97,8   | 98,8              | 97,5                   | 99,9   | 99,6  | 99,8  | 99,7  | 99,7   |
| Oktober                           | 97,4   | 98,5              | 97,1                   | 100,2  | 99,4  | 99,6  | 99,6  | 99,5   |
| November                          | 97,7   | 98,6              | 97,3                   | 100,0  | 99,6  | 99,8  | 99,7  | 99,7   |
| Dezember                          | 98,1   | 98,8              | 97,5                   | 99,9   | 99,6  | 99,8  | 99,7  | 99,7   |
| 1995 Januar                       | 99,3   | 99,1              | 98,3                   | 99,9   | 99,7  | 99,8  | 99,8  | 99,8   |
| Februar                           | 99,4   | 99,3              | 98,7                   | 100,0  | 99,8  | 99,9  | 99,9  | 99,9   |
| März                              | 99,5   | 99,5              | 99,1                   | 100,1  | 99,9  | 99,9  | 99,9  | 99,9   |
| April                             | 99,6   | 99,7              | 99,4                   | 100,0  | 99,9  | 100,0   | 100,0   | 100,0  |
| Mai                               | 99,7   | 99,8              | 99,6                   | 100,0  | 100,0   | 99,9  | 99,9  | 100,0  |
| Juni                              | 99,9   | 100,0             | 100,0                  | 99,9   | 100,0   | 99,9  | 99,9  | 100,0  |
| Juli                              | 100,0  | 100,1             | 100,3                  | 99,9   | 100,0   | 100,0   | 100,0   | 100,0  |
| August                            | 100,1  | 100,2             | 100,4                  | 100,0  | 100,0   | 100,0   | 100,0   | 100,0  |
| September                         | 100,3  | 100,4             | 100,8                  | 100,0  | 100,1   | 100,0   | 100,0   | 100,0  |
| Oktober                           | 100,7  | 100,5             | 101,0                  | 100,1  | 100,1   | 100,1   | 100,1   | 100,1  |
| November                          | 100,8  | 100,6             | 101,1                  | 100,0  | 100,2   | 100,2   | 100,2   | 100,1  |
| Dezember                          | 100,8  | 100,7             | 101,2                  | 100,0  | 100,2   | 100,2   | 100,2   | 100,2  |

Deutschland  
1 Preisindex für die Lebenshaltung aller privaten Haushalte  
1.1 Gliederung nach dem Verwendungszweck

1995 = 100

| Jahr<br>Monat                     | Andere<br>Waren und<br>Dienstlei-<br>stungen | Körper-<br>pflege | Friseur-<br>leistungen | Elektrische<br>Geräte für<br>die Körper-<br>pflege | Andere<br>Artikel und<br>Erzeugnisse<br>für die Körper-<br>pflege | Persönliche<br>Gebrauchs-<br>gegen-<br>stände | Schmuck<br>und Uhren<br>(einschl.<br>Reparaturen) | Andere<br>persönliche<br>Gebrauchs-<br>gegenstände<br>a.n.g. |
|-----------------------------------|--|-------------------|------------------------|--|---|---|---|--|
| COICOP-VPI-Nr.<br>Gewichtung in ‰ | 12<br>60,95                                  | 121<br>26,37      | 1211<br>11,78          | 1212<br>0,23                                       | 1213<br>14,36   | 123<br>7,18                                   | 1231<br>5,03                                      | 1232<br>2,15   |
| 1996 JD                           | 100,5  | 101,5             | 103,0                  | 99,9   | 100,3   | 100,5   | 100,5   | 100,5  |
| 1997 JD                           | 102,3  | 102,5             | 105,5                  | 99,5   | 100,0   | 101,0   | 100,9   | 101,0  |
| 1998 JD                           | 102,8  | 103,8             | 108,4                  | 98,8   | 100,2   | 101,2   | 101,3   | 101,0  |
| 1999 JD                           | 104,5  | 104,9             | 110,4                  | 98,8   | 100,5   | 101,8   | 101,9   | 101,7  |
| 1996 Januar                       | 100,1  | 100,9             | 101,6                  | 99,9   | 100,3   | 100,2   | 100,2   | 100,2  |
| Februar                           | 100,3  | 101,2             | 102,3                  | 100,0  | 100,4   | 100,3   | 100,4   | 100,3  |
| März                              | 100,4  | 101,4             | 102,5                  | 100,0  | 100,4   | 100,4   | 100,4   | 100,3  |
| April                             | 100,5  | 101,4             | 102,7                  | 100,1  | 100,4   | 100,4   | 100,4   | 100,3  |
| Mai                               | 100,5  | 101,4             | 102,8                  | 100,0  | 100,3   | 100,4   | 100,5   | 100,4  |
| Juni                              | 100,5  | 101,5             | 103,0                  | 100,0  | 100,3   | 100,5   | 100,5   | 100,4  |
| Juli                              | 100,5  | 101,5             | 103,2                  | 99,8   | 100,2   | 100,4   | 100,4   | 100,5  |
| August                            | 100,5  | 101,6             | 103,4                  | 99,7   | 100,2   | 100,5   | 100,5   | 100,6  |
| September                         | 100,6  | 101,7             | 103,6                  | 99,7   | 100,2   | 100,5   | 100,5   | 100,6  |
| Oktober                           | 100,7  | 101,8             | 103,7                  | 99,8   | 100,2   | 100,6   | 100,6   | 100,7  |
| November                          | 100,7  | 101,8             | 103,8                  | 99,9   | 100,2   | 100,7   | 100,7   | 100,9  |
| Dezember                          | 100,8  | 101,8             | 103,9                  | 99,8   | 100,2   | 100,8   | 100,7   | 100,9  |
| 1997 Januar                       | 102,0  | 102,0             | 104,3                  | 99,8   | 100,2   | 100,8   | 100,8   | 101,0  |
| Februar                           | 102,1  | 102,1             | 104,6                  | 99,6   | 100,1   | 100,9   | 100,8   | 101,0  |
| März                              | 102,1  | 102,2             | 104,9                  | 99,7   | 100,0   | 100,9   | 100,9   | 101,1  |
| April                             | 102,2  | 102,2             | 105,0                  | 99,8   | 100,0   | 101,0   | 100,9   | 101,1  |
| Mai                               | 102,3  | 102,4             | 105,3                  | 99,7   | 100,1   | 101,0   | 100,9   | 101,2  |
| Juni                              | 102,3  | 102,4             | 105,4                  | 99,7   | 100,0   | 101,0   | 100,9   | 101,2  |
| Juli                              | 102,3  | 102,5             | 105,7                  | 99,5   | 100,0   | 101,0   | 100,9   | 101,3  |
| August                            | 102,4  | 102,6             | 105,7                  | 99,5   | 100,1   | 101,1   | 101,0   | 101,3  |
| September                         | 102,5  | 102,7             | 106,0                  | 99,4   | 100,1   | 101,2   | 101,0   | 101,4  |
| Oktober                           | 102,6  | 102,7             | 106,1                  | 99,3   | 100,0   | 101,1   | 101,0   | 101,4  |
| November                          | 102,6  | 102,8             | 106,2                  | 99,0   | 100,0   | 100,8   | 101,0   | 100,2  |
| Dezember                          | 102,6  | 102,8             | 106,3                  | 98,8   | 99,9  | 100,8   | 101,0   | 100,3  |
| 1998 Januar                       | 102,3  | 102,8             | 106,6                  | 98,8   | 99,8  | 100,8   | 101,0   | 100,4  |
| Februar                           | 102,3  | 103,0             | 107,0                  | 98,6   | 99,9  | 100,9   | 101,1   | 100,4  |
| März                              | 102,4  | 103,1             | 107,1                  | 98,5   | 99,9  | 100,9   | 101,1   | 100,6  |
| April                             | 102,6  | 103,6             | 108,1                  | 98,7   | 100,0   | 101,0   | 101,2   | 100,8  |
| Mai                               | 102,7  | 103,9             | 108,5                  | 98,9   | 100,1   | 101,2   | 101,3   | 101,0  |
| Juni                              | 102,7  | 104,0             | 108,7                  | 99,0   | 100,1   | 101,3   | 101,3   | 101,1  |
| Juli                              | 102,8  | 104,1             | 108,9                  | 98,8   | 100,2   | 101,3   | 101,4   | 101,2  |
| August                            | 102,9  | 104,2             | 109,0                  | 98,8   | 100,4   | 101,4   | 101,4   | 101,2  |
| September                         | 103,0  | 104,3             | 109,1                  | 98,8   | 100,4   | 101,4   | 101,5   | 101,1  |
| Oktober                           | 103,2  | 104,4             | 109,2                  | 98,9   | 100,4   | 101,4   | 101,5   | 101,3  |
| November                          | 103,2  | 104,3             | 109,3                  | 99,1   | 100,4   | 101,6   | 101,6   | 101,5  |
| Dezember                          | 103,2  | 104,4             | 109,4                  | 99,0   | 100,4   | 101,6   | 101,6   | 101,6  |
| 1999 Januar                       | 103,6  | 104,6             | 109,6                  | 98,9   | 100,6   | 101,6   | 101,6   | 101,6  |
| Februar                           | 104,0  | 104,7             | 109,7                  | 98,6   | 100,7   | 101,6   | 101,7   | 101,5  |
| März                              | 104,0  | 104,8             | 109,9                  | 98,9   | 100,7   | 101,7   | 101,8   | 101,6  |
| April                             | 104,3  | 104,9             | 110,1                  | 99,0   | 100,7   | 101,8   | 101,8   | 101,7  |
| Mai                               | 104,5  | 104,9             | 110,2                  | 99,0   | 100,7   | 101,8   | 101,8   | 101,7  |
| Juni                              | 104,5  | 104,9             | 110,3                  | 98,8   | 100,6   | 101,8   | 101,9   | 101,7  |
| Juli                              | 104,5  | 105,0             | 110,4                  | 98,8   | 100,6   | 101,9   | 102,0   | 101,7  |
| August                            | 104,5  | 104,9             | 110,5                  | 98,8   | 100,4   | 101,9   | 102,0   | 101,7  |
| September                         | 104,5  | 105,0             | 110,7                  | 98,9   | 100,4   | 101,9   | 102,0   | 101,7  |
| Oktober                           | 104,8  | 105,0             | 110,9                  | 98,9   | 100,3   | 102,0   | 102,0   | 101,7  |
| November                          | 105,1  | 105,1             | 111,0                  | 98,7   | 100,3   | 102,0   | 102,1   | 101,8  |
| Dezember                          | 105,4  | 105,1             | 111,1                  | 98,6   | 100,3   | 102,1   | 102,1   | 101,9  |

Deutschland  
1 Preisindex für die Lebenshaltung aller privaten Haushalte  
1.1 Gliederung nach dem Verwendungszweck

1995 = 100

| Jahr<br>Monat   | Versiche-<br>rungs-<br>dienstlei-<br>stungen | Versiche-<br>rungs-<br>dienstlei-<br>stungen im<br>Zusammen-<br>hang mit der<br>Wohnung | Versiche-<br>rungs-<br>dienstlei-<br>stungen im<br>Zusammen-<br>hang mit der<br>Gesundheit | Versiche-<br>rungs-<br>dienstlei-<br>stungen im<br>Zusammen-<br>hang mit<br>dem Verkehr | Andere<br>Versiche-<br>rungs-<br>dienstlei-<br>stungen | Finanz-<br>dienstlei-<br>stungen<br>a.n.g. | Sonstige<br>Finanz-<br>dienstlei-<br>stungen<br>a.n.g. | Andere<br>Dienstlei-<br>stungen,<br>a.n.g. |
|-----------------|--|---|--|---|--|--|--|--|
| COICOP-VPI-Nr.  | 125  | 1252  | 1253   | 1254  | 1255   | 126  | 1262   | 127  |
| Gewichtung in ‰ | 20,90  | 2,18  | 5,10   | 7,89  | 5,73   | 3,03                                       | 3,03   | 3,47                                       |
| 1992 JD         | 79,8   | 79,6  | 75,2   | 78,1  | 86,4   | 82,7                                       | 82,7   | 86,2                                       |
| 1993 JD         | 88,3   | 88,0  | 86,7   | 86,1  | 90,6   | 89,4                                       | 89,4   | 92,3                                       |
| 1994 JD         | 94,5   | 92,8  | 94,3   | 95,2  | 93,6   | 98,9                                       | 98,9   | 96,7                                       |
| 1995 JD         | 100,0  | 100,0   | 100,0  | 100,0   | 100,0  | 100,0                                      | 100,0  | 100,0                                      |
| 1992 Januar     | 77,8   | 79,6  | 71,2   | 76,9  | 86,4   | 73,0                                       | 73,0   | 85,5                                       |
| Februar         | 78,4   | 79,6  | 72,6   | 76,9  | 86,4   | 76,3                                       | 76,3   | 85,6                                       |
| März            | 78,4   | 79,6  | 72,6   | 76,9  | 86,4   | 80,0                                       | 80,0   | 85,7                                       |
| April           | 78,4   | 79,6  | 72,6   | 76,9  | 86,4   | 82,4                                       | 82,4   | 85,7                                       |
| Mai             | 78,4   | 79,6  | 72,6   | 76,9  | 86,4   | 85,1                                       | 85,1   | 86,2                                       |
| Juni            | 78,4   | 79,6  | 72,6   | 76,9  | 86,4   | 85,1                                       | 85,1   | 86,2                                       |
| Juli            | 78,4   | 79,6  | 72,6   | 76,9  | 86,4   | 85,1                                       | 85,1   | 86,3                                       |
| August          | 79,5   | 79,6  | 75,0   | 76,9  | 86,4   | 85,1                                       | 85,1   | 86,4                                       |
| September       | 80,3   | 79,6  | 76,9   | 76,9  | 86,4   | 85,1                                       | 85,1   | 86,4                                       |
| Oktober         | 82,3   | 79,6  | 79,5   | 81,5  | 86,4   | 85,1                                       | 85,1   | 86,5                                       |
| November        | 83,3   | 79,6  | 81,8   | 81,5  | 86,4   | 85,1                                       | 85,1   | 86,7                                       |
| Dezember        | 83,5   | 79,6  | 82,2   | 81,5  | 86,4   | 85,1                                       | 85,1   | 86,9                                       |
| 1993 Januar     | 86,1   | 81,9  | 84,6   | 84,0  | 89,8   | 85,1                                       | 85,1   | 91,8                                       |
| Februar         | 86,1   | 81,9  | 84,6   | 84,0  | 89,8   | 85,1                                       | 85,1   | 91,8                                       |
| März            | 86,4   | 81,9  | 85,2   | 84,0  | 89,8   | 85,1                                       | 85,1   | 92,0                                       |
| April           | 87,3   | 88,9  | 85,6   | 84,0  | 89,8   | 85,1                                       | 85,1   | 92,1                                       |
| Mai             | 87,9   | 88,9  | 87,0   | 84,0  | 89,8   | 87,5                                       | 87,5   | 92,3                                       |
| Juni            | 87,9   | 88,9  | 87,0   | 84,0  | 89,8   | 87,5                                       | 87,5   | 92,3                                       |
| Juli            | 88,9   | 90,5  | 87,2   | 85,5  | 91,4   | 87,5                                       | 87,5   | 92,3                                       |
| August          | 88,9   | 90,5  | 87,2   | 85,5  | 91,4   | 90,0                                       | 90,0   | 92,5                                       |
| September       | 88,9   | 90,5  | 87,2   | 85,5  | 91,4   | 95,0                                       | 95,0   | 92,6                                       |
| Oktober         | 89,8   | 90,5  | 87,4   | 90,7  | 91,4   | 95,0                                       | 95,0   | 92,7                                       |
| November        | 90,3   | 90,5  | 88,4   | 90,7  | 91,4   | 95,0                                       | 95,0   | 92,8                                       |
| Dezember        | 90,7   | 90,5  | 89,5   | 90,7  | 91,4   | 95,0                                       | 95,0   | 92,8                                       |
| 1994 Januar     | 93,4   | 91,0  | 92,6   | 94,9  | 92,9   | 95,0                                       | 95,0   | 94,2                                       |
| Februar         | 93,4   | 91,0  | 92,8   | 94,9  | 93,2   | 95,0                                       | 95,0   | 94,3                                       |
| März            | 93,7   | 91,8  | 93,0   | 94,9  | 93,2   | 99,7                                       | 99,7   | 94,7                                       |
| April           | 93,7   | 91,8  | 93,0   | 94,9  | 93,2   | 99,7                                       | 99,7   | 94,8                                       |
| Mai             | 93,8   | 91,8  | 93,3   | 94,9  | 93,2   | 99,7                                       | 99,7   | 94,9                                       |
| Juni            | 94,3   | 91,8  | 94,5   | 94,9  | 93,2   | 99,7                                       | 99,7   | 95,0                                       |
| Juli            | 94,3   | 91,8  | 94,5   | 94,9  | 93,2   | 99,7                                       | 99,7   | 98,6                                       |
| August          | 94,3   | 91,8  | 94,5   | 94,9  | 93,2   | 99,7                                       | 99,7   | 98,7                                       |
| September       | 95,8   | 95,2  | 96,6   | 95,9  | 93,2   | 99,7                                       | 99,7   | 98,9                                       |
| Oktober         | 95,0   | 95,2  | 95,0   | 95,9  | 93,2   | 99,7                                       | 99,7   | 98,8                                       |
| November        | 95,7   | 95,2  | 95,0   | 95,9  | 95,5   | 99,7                                       | 99,7   | 98,8                                       |
| Dezember        | 96,4   | 95,2  | 96,6   | 95,9  | 95,5   | 99,7                                       | 99,7   | 98,9                                       |
| 1995 Januar     | 99,2   | 98,0  | 97,7   | 100,0   | 99,9   | 99,7                                       | 99,7   | 99,7                                       |
| Februar         | 99,2   | 98,0  | 97,7   | 100,0   | 99,9   | 99,7                                       | 99,7   | 99,8                                       |
| März            | 99,2   | 98,0  | 97,7   | 100,0   | 99,9   | 99,7                                       | 99,7   | 99,8                                       |
| April           | 99,3   | 98,0  | 98,1   | 100,0   | 99,9   | 99,7                                       | 99,7   | 99,9                                       |
| Mai             | 99,3   | 98,0  | 98,1   | 100,0   | 99,9   | 99,7                                       | 99,7   | 99,9                                       |
| Juni            | 99,8   | 98,0  | 99,9   | 100,0   | 100,1  | 99,7                                       | 99,7   | 99,9                                       |
| Juli            | 100,0  | 98,0  | 100,8  | 100,0   | 100,1  | 99,7                                       | 99,7   | 100,1                                      |
| August          | 100,0  | 98,0  | 100,9  | 100,0   | 100,1  | 99,7                                       | 99,7   | 100,1                                      |
| September       | 100,2  | 98,0  | 101,8  | 100,0   | 100,1  | 99,7                                       | 99,7   | 100,2                                      |
| Oktober         | 101,2  | 105,9   | 102,2  | 100,0   | 100,1  | 100,8                                      | 100,8  | 100,2                                      |
| November        | 101,2  | 105,9   | 102,5  | 100,0   | 100,1  | 100,8                                      | 100,8  | 100,2                                      |
| Dezember        | 101,3  | 105,9   | 102,6  | 100,0   | 100,1  | 100,8                                      | 100,8  | 100,3                                      |

Deutschland  
1 Preisindex für die Lebenshaltung aller privaten Haushalte  
1.1 Gliederung nach dem Verwendungszweck

1995 = 100

| Jahr<br>Monat   | Versiche-<br>rungs-<br>dienstlei-<br>stungen | Versiche-<br>rungs-<br>dienstlei-<br>stungen im<br>Zusammen-<br>hang mit der<br>Wohnung | Versiche-<br>rungs-<br>dienstlei-<br>stungen im<br>Zusammen-<br>hang mit der<br>Gesundheit | Versiche-<br>rungs-<br>dienstlei-<br>stungen im<br>Zusammen-<br>hang mit<br>dem Verkehr | Andere<br>Versiche-<br>rungs-<br>dienstlei-<br>stungen | Finanz-<br>dienstlei-<br>stungen<br>a.n.g. | Sonstige<br>Finanz-<br>dienstlei-<br>stungen<br>a.n.g. | Andere<br>Dienstlei-<br>stungen,<br>a.n.g. |
|-----------------|--|---|--|---|--|--|--|--|
| COICOP-VPI-Nr.  | 125  | 1252  | 1253   | 1254  | 1255   | 126  | 1262   | 127  |
| Gewichtung in ‰ | 20,90  | 2,18  | 5,10   | 7,89  | 5,73   | 3,03                                       | 3,03   | 3,47                                       |
| 1996 JD         | 98,7   | 105,5   | 104,8  | 91,9  | 100,1  | 101,0                                      | 101,0  | 103,3                                      |
| 1997 JD         | 101,7  | 106,6   | 108,8  | 94,1  | 103,8  | 100,8                                      | 100,8  | 109,7                                      |
| 1998 JD         | 101,0  | 106,4   | 113,6  | 88,7  | 104,6  | 99,7                                       | 99,7   | 111,2                                      |
| 1999 JD         | 103,7  | 104,6   | 117,5  | 93,7  | 105,1  | 100,9                                      | 100,9  | 114,3                                      |
| 1996 Januar     | 98,6   | 105,5   | 103,3  | 92,7  | 100,1  | 100,8                                      | 100,8  | 102,3                                      |
| Februar         | 98,6   | 105,5   | 103,3  | 92,7  | 100,1  | 100,8                                      | 100,8  | 102,3                                      |
| März            | 98,9   | 105,5   | 104,6  | 92,5  | 100,1  | 100,8                                      | 100,8  | 102,3                                      |
| April           | 98,9   | 105,5   | 104,7  | 92,5  | 100,1  | 100,8                                      | 100,8  | 102,3                                      |
| Mai             | 98,9   | 105,5   | 104,7  | 92,5  | 100,1  | 100,8                                      | 100,8  | 102,4                                      |
| Juni            | 98,9   | 105,5   | 104,7  | 92,5  | 100,1  | 100,8                                      | 100,8  | 102,5                                      |
| Juli            | 98,6   | 105,5   | 105,1  | 91,3  | 100,1  | 100,8                                      | 100,8  | 103,6                                      |
| August          | 98,6   | 105,5   | 105,1  | 91,3  | 100,1  | 100,7                                      | 100,7  | 104,2                                      |
| September       | 98,6   | 105,5   | 105,1  | 91,3  | 100,1  | 101,4                                      | 101,4  | 104,3                                      |
| Oktober         | 98,7   | 105,5   | 105,8  | 91,3  | 100,1  | 101,3                                      | 101,3  | 104,3                                      |
| November        | 98,7   | 105,5   | 105,8  | 91,3  | 100,1  | 101,3                                      | 101,3  | 104,3                                      |
| Dezember        | 98,8   | 105,5   | 105,8  | 91,3  | 100,2  | 101,3                                      | 101,3  | 104,3                                      |
| 1997 Januar     | 101,3  | 106,6   | 108,2  | 93,7  | 103,7  | 101,4                                      | 101,4  | 109,5                                      |
| Februar         | 101,3  | 106,6   | 108,2  | 93,7  | 103,7  | 101,4                                      | 101,4  | 109,5                                      |
| März            | 101,4  | 106,6   | 108,3  | 93,8  | 103,7  | 101,1                                      | 101,1  | 109,5                                      |
| April           | 101,5  | 106,6   | 108,3  | 94,2  | 103,7  | 101,1                                      | 101,1  | 109,6                                      |
| Mai             | 101,6  | 106,6   | 108,7  | 94,2  | 103,4  | 100,8                                      | 100,8  | 109,7                                      |
| Juni            | 101,6  | 106,6   | 108,7  | 94,2  | 103,4  | 100,8                                      | 100,8  | 109,7                                      |
| Juli            | 101,6  | 106,6   | 108,7  | 94,2  | 103,4  | 100,4                                      | 100,4  | 109,7                                      |
| August          | 101,7  | 106,6   | 109,3  | 94,2  | 103,4  | 100,4                                      | 100,4  | 109,7                                      |
| September       | 101,7  | 106,6   | 109,3  | 94,2  | 103,4  | 100,4                                      | 100,4  | 109,7                                      |
| Oktober         | 102,0  | 106,6   | 109,3  | 94,2  | 104,7  | 100,4                                      | 100,4  | 109,7                                      |
| November        | 102,0  | 106,6   | 109,3  | 94,2  | 104,7  | 100,4                                      | 100,4  | 109,7                                      |
| Dezember        | 102,1  | 106,6   | 109,6  | 94,2  | 104,7  | 100,4                                      | 100,4  | 109,8                                      |
| 1998 Januar     | 101,0  | 106,4   | 113,3  | 88,9  | 104,6  | 100,4                                      | 100,4  | 110,1                                      |
| Februar         | 101,0  | 106,4   | 113,3  | 88,9  | 104,6  | 100,4                                      | 100,4  | 110,1                                      |
| März            | 101,1  | 106,4   | 113,7  | 88,9  | 104,6  | 100,4                                      | 100,4  | 110,2                                      |
| April           | 100,9  | 106,4   | 113,7  | 88,4  | 104,6  | 99,3                                       | 99,3   | 110,7                                      |
| Mai             | 100,8  | 106,4   | 113,7  | 88,2  | 104,6  | 99,3                                       | 99,3   | 110,8                                      |
| Juni            | 100,8  | 106,4   | 113,7  | 88,2  | 104,6  | 99,3                                       | 99,3   | 110,8                                      |
| Juli            | 100,8  | 106,4   | 113,7  | 88,2  | 104,6  | 99,5                                       | 99,5   | 110,8                                      |
| August          | 100,8  | 106,4   | 113,7  | 88,2  | 104,6  | 99,5                                       | 99,5   | 110,8                                      |
| September       | 100,8  | 106,4   | 113,7  | 88,2  | 104,6  | 99,5                                       | 99,5   | 112,5                                      |
| Oktober         | 101,3  | 106,4   | 113,7  | 89,5  | 104,6  | 99,5                                       | 99,5   | 112,5                                      |
| November        | 101,3  | 106,4   | 113,7  | 89,5  | 104,6  | 99,5                                       | 99,5   | 112,5                                      |
| Dezember        | 101,3  | 106,4   | 113,7  | 89,5  | 104,6  | 99,5                                       | 99,5   | 112,5                                      |
| 1999 Januar     | 101,9  | 104,5   | 115,0  | 90,4  | 105,1  | 99,6                                       | 99,6   | 113,7                                      |
| Februar         | 102,8  | 104,6   | 116,6  | 91,5  | 105,3  | 99,6                                       | 99,6   | 114,1                                      |
| März            | 102,9  | 104,6   | 116,6  | 92,2  | 104,9  | 99,6                                       | 99,6   | 114,1                                      |
| April           | 103,5  | 104,6   | 118,0  | 92,8  | 104,9  | 99,6                                       | 99,6   | 114,2                                      |
| Mai             | 103,9  | 104,6   | 118,0  | 93,9  | 104,9  | 99,6                                       | 99,6   | 114,3                                      |
| Juni            | 103,9  | 104,6   | 118,0  | 93,9  | 104,9  | 99,6                                       | 99,6   | 114,3                                      |
| Juli            | 103,9  | 104,6   | 117,9  | 94,0  | 104,9  | 99,9                                       | 99,9   | 114,3                                      |
| August          | 103,9  | 104,6   | 118,0  | 94,0  | 104,9  | 99,9                                       | 99,9   | 114,5                                      |
| September       | 103,9  | 104,6   | 118,0  | 94,0  | 104,9  | 99,9                                       | 99,9   | 114,6                                      |
| Oktober         | 103,9  | 104,6   | 118,0  | 94,0  | 104,9  | 104,4                                      | 104,4  | 114,6                                      |
| November        | 104,8  | 104,6   | 118,0  | 96,4  | 104,9  | 104,4                                      | 104,4  | 114,7                                      |
| Dezember        | 105,4  | 104,6   | 118,0  | 96,7  | 106,6  | 104,4                                      | 104,4  | 114,7                                      |

Deutschland  
1 Preisindex für die Lebenshaltung aller privaten Haushalte  
1.2 Sondergliederungen

1995 = 100

| Jahr<br>Monat   | Gesamtindex<br>ohne<br>Saison-<br>waren | Saison-<br>waren nach<br>COICOP<br>-VPI | Gesamtindex<br>ohne admini-<br>strierte Preise | Admini-<br>strierte<br>Preise | Gesamtindex<br>ohne Heizöl<br>und<br>Kraftstoffe | Heizöl und<br>Kraftstoffe |
|-----------------|---|---|--|-------------------------------|--|---------------------------|
| Gewichtung in ‰ | 972,88                                  | 27,12                                   | 805,57   | 194,43                        | 961,83   | 38,17                     |
| 1992 JD         | 91,4                                    | 97,1                                    | 92,9   | 85,9                          | 91,5   | 93,8                      |
| 1993 JD         | 95,6                                    | 94,2                                    | 96,3   | 92,7                          | 95,6   | 94,6                      |
| 1994 JD         | 98,2                                    | 98,6                                    | 98,5   | 97,4                          | 98,1   | 101,4                     |
| 1995 JD         | 100,0                                   | 100,0                                   | 100,0  | 100,0                         | 100,0  | 100,0                     |
| 1992 Januar     | 89,6                                    | 102,3                                   | 91,3   | 84,2                          | 89,9   | 92,2                      |
| Februar         | 90,2                                    | 104,6                                   | 92,0   | 84,6                          | 90,4   | 94,2                      |
| März            | 90,6                                    | 102,0                                   | 92,2   | 85,0                          | 90,8   | 92,9                      |
| April           | 90,9                                    | 103,3                                   | 92,7   | 85,2                          | 91,1   | 94,1                      |
| Mai             | 91,1                                    | 104,0                                   | 92,9   | 85,3                          | 91,3   | 95,6                      |
| Juni            | 91,5                                    | 104,1                                   | 93,2   | 85,4                          | 91,6   | 95,8                      |
| Juli            | 91,8                                    | 99,5                                    | 93,5   | 85,7                          | 91,9   | 93,9                      |
| August          | 91,9                                    | 92,7                                    | 93,3   | 86,3                          | 91,9   | 92,9                      |
| September       | 92,0                                    | 89,4                                    | 93,1   | 86,7                          | 91,9   | 92,7                      |
| Oktober         | 92,1                                    | 87,6                                    | 93,1   | 87,2                          | 92,0   | 93,4                      |
| November        | 92,4                                    | 87,4                                    | 93,5   | 87,5                          | 92,2   | 94,5                      |
| Dezember        | 92,6                                    | 87,7                                    | 93,7   | 87,6                          | 92,4   | 93,5                      |
| 1993 Januar     | 94,2                                    | 91,9                                    | 94,9   | 90,9                          | 94,1   | 94,9                      |
| Februar         | 94,8                                    | 95,7                                    | 95,6   | 91,3                          | 94,8   | 94,7                      |
| März            | 95,0                                    | 95,3                                    | 95,9   | 91,6                          | 95,0   | 95,8                      |
| April           | 95,2                                    | 97,3                                    | 96,1   | 92,0                          | 95,3   | 96,3                      |
| Mai             | 95,4                                    | 98,2                                    | 96,3   | 92,2                          | 95,4   | 95,7                      |
| Juni            | 95,6                                    | 99,5                                    | 96,5   | 92,7                          | 95,8   | 95,1                      |
| Juli            | 96,2                                    | 96,6                                    | 96,9   | 93,0                          | 96,1   | 95,1                      |
| August          | 96,2                                    | 92,9                                    | 96,9   | 93,3                          | 96,2   | 94,2                      |
| September       | 96,1                                    | 90,4                                    | 96,6   | 93,6                          | 96,1   | 92,8                      |
| Oktober         | 96,2                                    | 90,0                                    | 96,6   | 93,8                          | 96,1   | 93,8                      |
| November        | 96,3                                    | 90,7                                    | 96,8   | 94,0                          | 96,2   | 94,2                      |
| Dezember        | 96,4                                    | 92,3                                    | 96,9   | 94,2                          | 96,5   | 92,0                      |
| 1994 Januar     | 97,2                                    | 92,7                                    | 97,3   | 96,2                          | 96,9   | 100,7                     |
| Februar         | 97,6                                    | 96,8                                    | 98,0   | 96,5                          | 97,5   | 101,3                     |
| März            | 97,7                                    | 97,0                                    | 98,0   | 96,8                          | 97,6   | 100,2                     |
| April           | 97,7                                    | 100,8                                   | 98,1   | 96,9                          | 97,7   | 101,1                     |
| Mai             | 98,0                                    | 103,8                                   | 98,4   | 97,1                          | 98,0   | 102,0                     |
| Juni            | 98,1                                    | 105,9                                   | 98,7   | 97,3                          | 98,2   | 101,7                     |
| Juli            | 98,5                                    | 104,2                                   | 99,0   | 97,5                          | 98,6   | 100,9                     |
| August          | 98,8                                    | 99,5                                    | 99,1   | 97,6                          | 98,6   | 104,1                     |
| September       | 98,7                                    | 95,4                                    | 98,8   | 98,0                          | 98,6   | 100,9                     |
| Oktober         | 98,6                                    | 97,1                                    | 98,8   | 98,0                          | 98,5   | 101,0                     |
| November        | 98,7                                    | 94,4                                    | 98,8   | 98,1                          | 98,5   | 101,5                     |
| Dezember        | 98,8                                    | 95,4                                    | 99,0   | 98,2                          | 98,8   | 100,9                     |
| 1995 Januar     | 99,1                                    | 100,5                                   | 99,2   | 99,2                          | 99,1   | 100,2                     |
| Februar         | 99,5                                    | 104,1                                   | 99,7   | 99,4                          | 99,6   | 100,3                     |
| März            | 99,6                                    | 103,0                                   | 99,7   | 99,5                          | 99,7   | 99,2                      |
| April           | 99,7                                    | 104,0                                   | 99,8   | 99,8                          | 99,8   | 100,9                     |
| Mai             | 99,7                                    | 106,1                                   | 99,9   | 99,7                          | 99,8   | 100,9                     |
| Juni            | 100,0                                   | 105,6                                   | 100,2  | 99,8                          | 100,1  | 101,8                     |
| Juli            | 100,3                                   | 102,4                                   | 100,4  | 100,0                         | 100,4  | 98,3                      |
| August          | 100,4                                   | 96,9                                    | 100,3  | 100,2                         | 100,4  | 98,7                      |
| September       | 100,4                                   | 95,4                                    | 100,2  | 100,5                         | 100,3  | 100,4                     |
| Oktober         | 100,3                                   | 93,8                                    | 100,0  | 100,6                         | 100,2  | 99,0                      |
| November        | 100,3                                   | 93,7                                    | 100,0  | 100,6                         | 100,2  | 99,2                      |
| Dezember        | 100,6                                   | 94,4                                    | 100,4  | 100,6                         | 100,4  | 101,1                     |

Deutschland  
1 Preisindex für die Lebenshaltung aller privaten Haushalte  
1.2 Sondergliederungen

1995 = 100

| Jahr<br>Monat   | Gesamtindex<br>ohne<br>Saison-<br>waren | Saison-<br>waren nach<br>COICOP<br>-VPI | Gesamtindex<br>ohne admini-<br>strierte Preise | Admini-<br>strierte<br>Preise | Gesamtindex<br>ohne Heizöl<br>und<br>Kraftstoffe | Heizöl und<br>Kraftstoffe |
|-----------------|---|---|--|-------------------------------|--|---------------------------|
| Gewichtung in ‰ | 972,88                                  | 27,12                                   | 805,57   | 194,43                        | 961,83   | 38,17                     |
| 1996 JD         | 101,4                                   | 100,6                                   | 101,4  | 101,5                         | 101,2  | 106,4                     |
| 1997 JD         | 103,4                                   | 101,4                                   | 102,7  | 105,9                         | 103,1  | 109,5                     |
| 1998 JD         | 104,3                                   | 103,6                                   | 103,3  | 108,6                         | 104,4  | 101,7                     |
| 1999 JD         | 105,0                                   | 102,9                                   | 104,1  | 108,3                         | 104,7  | 110,7                     |
| 1996 Januar     | 100,6                                   | 99,7                                    | 100,5  | 101,1                         | 100,5  | 102,6                     |
| Februar         | 101,1                                   | 103,2                                   | 101,1  | 101,3                         | 101,0  | 103,9                     |
| März            | 101,1                                   | 106,0                                   | 101,2  | 101,3                         | 101,1  | 104,4                     |
| April           | 101,0                                   | 107,9                                   | 101,2  | 101,4                         | 101,0  | 106,7                     |
| Mai             | 101,2                                   | 106,7                                   | 101,3  | 101,5                         | 101,2  | 106,0                     |
| Juni            | 101,3                                   | 105,6                                   | 101,4  | 101,6                         | 101,4  | 103,9                     |
| Juli            | 101,6                                   | 104,7                                   | 101,8  | 101,3                         | 101,6  | 104,2                     |
| August          | 101,7                                   | 99,1                                    | 101,7  | 101,5                         | 101,5  | 105,0                     |
| September       | 101,8                                   | 94,9                                    | 101,6  | 101,7                         | 101,3  | 108,7                     |
| Oktober         | 101,8                                   | 93,1                                    | 101,5  | 101,8                         | 101,2  | 111,1                     |
| November        | 101,8                                   | 92,6                                    | 101,4  | 101,9                         | 101,2  | 109,9                     |
| Dezember        | 102,1                                   | 93,9                                    | 101,8  | 102,0                         | 101,5  | 110,5                     |
| 1997 Januar     | 102,5                                   | 103,0                                   | 102,2  | 103,9                         | 102,2  | 112,2                     |
| Februar         | 102,9                                   | 103,6                                   | 102,6  | 104,2                         | 102,6  | 110,5                     |
| März            | 102,9                                   | 101,4                                   | 102,5  | 104,3                         | 102,6  | 109,2                     |
| April           | 102,6                                   | 103,9                                   | 102,2  | 104,4                         | 102,4  | 108,1                     |
| Mai             | 102,9                                   | 105,7                                   | 102,6  | 104,5                         | 102,8  | 108,0                     |
| Juni            | 103,0                                   | 106,0                                   | 102,8  | 104,6                         | 103,0  | 106,8                     |
| Juli            | 103,9                                   | 103,3                                   | 103,1  | 107,2                         | 103,8  | 107,0                     |
| August          | 104,2                                   | 98,6                                    | 103,2  | 107,3                         | 103,7  | 111,7                     |
| September       | 104,0                                   | 97,3                                    | 102,9  | 107,5                         | 103,5  | 110,6                     |
| Oktober         | 103,9                                   | 96,7                                    | 102,7  | 107,6                         | 103,4  | 111,2                     |
| November        | 103,9                                   | 97,6                                    | 102,8  | 107,6                         | 103,5  | 109,7                     |
| Dezember        | 104,0                                   | 100,2                                   | 103,0  | 107,7                         | 103,7  | 108,9                     |
| 1998 Januar     | 103,8                                   | 105,4                                   | 102,8  | 108,1                         | 103,8  | 104,8                     |
| Februar         | 104,1                                   | 104,9                                   | 103,1  | 108,3                         | 104,1  | 103,9                     |
| März            | 104,0                                   | 103,2                                   | 102,9  | 108,2                         | 104,0  | 102,6                     |
| April           | 104,0                                   | 105,7                                   | 103,0  | 108,5                         | 104,1  | 103,5                     |
| Mai             | 104,3                                   | 108,5                                   | 103,4  | 108,7                         | 104,5  | 102,3                     |
| Juni            | 104,4                                   | 109,5                                   | 103,5  | 108,8                         | 104,7  | 101,3                     |
| Juli            | 104,7                                   | 105,9                                   | 103,8  | 108,7                         | 104,9  | 102,1                     |
| August          | 104,7                                   | 101,7                                   | 103,7  | 108,7                         | 104,8  | 101,1                     |
| September       | 104,5                                   | 99,5                                    | 103,4  | 108,6                         | 104,5  | 100,4                     |
| Oktober         | 104,4                                   | 97,9                                    | 103,1  | 108,6                         | 104,4  | 100,4                     |
| November        | 104,4                                   | 99,6                                    | 103,1  | 108,7                         | 104,4  | 99,8                      |
| Dezember        | 104,3                                   | 101,3                                   | 103,2  | 108,7                         | 104,5  | 97,8                      |
| 1999 Januar     | 104,0                                   | 105,7                                   | 103,2  | 107,5                         | 104,3  | 97,9                      |
| Februar         | 104,2                                   | 106,4                                   | 103,5  | 107,7                         | 104,6  | 96,8                      |
| März            | 104,3                                   | 106,3                                   | 103,6  | 107,7                         | 104,6  | 99,7                      |
| April           | 104,7                                   | 108,5                                   | 103,8  | 108,7                         | 104,6  | 108,5                     |
| Mai             | 104,7                                   | 109,2                                   | 103,8  | 108,7                         | 104,8  | 105,8                     |
| Juni            | 104,9                                   | 107,2                                   | 104,0  | 108,6                         | 104,8  | 108,5                     |
| Juli            | 105,4                                   | 103,3                                   | 104,6  | 108,7                         | 105,1  | 112,8                     |
| August          | 105,5                                   | 99,2                                    | 104,5  | 108,8                         | 104,9  | 115,6                     |
| September       | 105,3                                   | 97,3                                    | 104,2  | 108,7                         | 104,6  | 118,4                     |
| Oktober         | 105,3                                   | 96,2                                    | 104,2  | 108,3                         | 104,4  | 119,8                     |
| November        | 105,4                                   | 97,0                                    | 104,5  | 108,3                         | 104,6  | 120,1                     |
| Dezember        | 105,7                                   | 98,1                                    | 104,9  | 108,3                         | 104,8  | 124,5                     |

Deutschland  
1 Preisindex für die Lebenshaltung aller privaten Haushalte  
1.2 Sondergliederungen

1995 = 100

| Jahr<br>Monat   | Gesamt-<br>index | Waren    |                      |                 |  |                                   | Dienst-<br>leistungen |
|-----------------|------------------|----------|----------------------|-----------------|--|-----------------------------------|-----------------------|
|                 |                  | zusammen | Verbrauchs-<br>güter | dar.<br>Energie | Gebrauchs-<br>güter mit<br>mittlerer<br>Lebens-<br>dauer | langlebige<br>Gebrauchs-<br>güter |                       |
| Gewichtung in ‰ | 1000             | 547,59   | 325,69               | 55,54           | 109,20   | 112,70                            | 452,41                |
| 1992 JD         | 91,6             | 95,8     | 95,8                 | 99,9            | 95,4   | 96,1                              | 86,3                  |
| 1993 JD         | 95,7             | 97,9     | 97,5                 | 101,5           | 97,9   | 99,1                              | 92,9                  |
| 1994 JD         | 98,3             | 99,4     | 99,6                 | 101,0           | 99,2   | 99,3                              | 96,9                  |
| 1995 JD         | 100,0            | 100,0    | 100,0                | 100,0           | 100,0  | 100,0                             | 100,0                 |
| 1992 Januar     | 90,0             | 94,8     | 95,1                 | 99,4            | 94,3   | 94,6                              | 83,9                  |
| Februar         | 90,6             | 95,3     | 95,8                 | 100,0           | 94,6   | 94,7                              | 84,8                  |
| März            | 90,9             | 95,5     | 95,7                 | 99,6            | 94,8   | 95,8                              | 85,0                  |
| April           | 91,3             | 95,8     | 96,1                 | 99,8            | 95,0   | 96,3                              | 85,4                  |
| Mai             | 91,5             | 96,1     | 96,5                 | 100,1           | 95,3   | 96,3                              | 85,6                  |
| Juni            | 91,8             | 96,2     | 96,5                 | 100,0           | 95,3   | 96,3                              | 86,2                  |
| Juli            | 92,1             | 96,0     | 96,0                 | 99,7            | 95,4   | 96,4                              | 87,0                  |
| August          | 92,1             | 95,7     | 95,6                 | 99,7            | 95,6   | 96,4                              | 87,2                  |
| September       | 92,0             | 95,7     | 95,5                 | 99,9            | 95,9   | 96,5                              | 87,2                  |
| Oktober         | 92,1             | 95,8     | 95,5                 | 100,3           | 96,2   | 96,5                              | 87,2                  |
| November        | 92,4             | 96,1     | 95,7                 | 100,4           | 96,4   | 96,7                              | 87,7                  |
| Dezember        | 92,5             | 96,1     | 95,7                 | 99,9            | 96,4   | 96,7                              | 88,0                  |
| 1993 Januar     | 94,1             | 96,9     | 96,9                 | 101,3           | 96,8   | 97,6                              | 90,6                  |
| Februar         | 94,8             | 97,5     | 97,3                 | 101,3           | 97,1   | 98,4                              | 91,4                  |
| März            | 95,1             | 97,8     | 97,5                 | 101,7           | 97,4   | 98,9                              | 91,7                  |
| April           | 95,4             | 98,0     | 97,8                 | 101,7           | 97,6   | 99,1                              | 92,0                  |
| Mai             | 95,5             | 98,1     | 97,9                 | 101,5           | 97,8   | 99,1                              | 92,2                  |
| Juni            | 95,8             | 98,1     | 97,9                 | 101,1           | 97,8   | 99,3                              | 92,8                  |
| Juli            | 96,2             | 98,1     | 97,7                 | 101,4           | 97,9   | 99,4                              | 93,8                  |
| August          | 96,2             | 98,0     | 97,3                 | 101,3           | 98,0   | 99,5                              | 94,0                  |
| September       | 96,1             | 97,8     | 97,0                 | 101,2           | 98,2   | 99,3                              | 93,8                  |
| Oktober         | 96,1             | 98,0     | 97,2                 | 101,7           | 98,4   | 99,4                              | 93,7                  |
| November        | 96,2             | 98,0     | 97,5                 | 101,6           | 98,6   | 99,3                              | 93,9                  |
| Dezember        | 96,4             | 98,0     | 97,4                 | 101,6           | 98,6   | 99,3                              | 94,3                  |
| 1994 Januar     | 97,1             | 98,8     | 98,7                 | 101,3           | 98,6   | 99,3                              | 95,0                  |
| Februar         | 97,7             | 99,2     | 99,3                 | 101,2           | 98,7   | 99,3                              | 95,9                  |
| März            | 97,8             | 99,2     | 99,3                 | 101,1           | 98,9   | 99,3                              | 96,0                  |
| April           | 97,9             | 99,3     | 99,6                 | 101,2           | 99,0   | 99,3                              | 96,0                  |
| Mai             | 98,2             | 99,5     | 99,9                 | 101,2           | 99,0   | 99,3                              | 96,4                  |
| Juni            | 98,4             | 99,6     | 100,0                | 101,1           | 99,1   | 99,4                              | 96,8                  |
| Juli            | 98,7             | 99,5     | 99,8                 | 100,9           | 99,0   | 99,3                              | 97,6                  |
| August          | 98,9             | 99,5     | 99,9                 | 101,0           | 99,1   | 99,3                              | 97,9                  |
| September       | 98,7             | 99,5     | 99,6                 | 100,6           | 99,7   | 99,5                              | 97,6                  |
| Oktober         | 98,6             | 99,4     | 99,6                 | 100,8           | 99,4   | 99,2                              | 97,5                  |
| November        | 98,7             | 99,4     | 99,6                 | 100,7           | 99,6   | 99,2                              | 97,6                  |
| Dezember        | 98,9             | 99,5     | 99,6                 | 100,6           | 99,7   | 99,5                              | 98,0                  |
| 1995 Januar     | 99,2             | 99,9     | 100,1                | 100,7           | 99,7   | 99,8                              | 98,2                  |
| Februar         | 99,7             | 100,2    | 100,4                | 100,5           | 99,8   | 99,8                              | 99,0                  |
| März            | 99,7             | 100,1    | 100,2                | 100,2           | 99,8   | 99,9                              | 99,2                  |
| April           | 99,8             | 100,2    | 100,4                | 100,1           | 99,9   | 99,9                              | 99,4                  |
| Mai             | 99,9             | 100,3    | 100,6                | 99,9            | 100,0  | 100,1                             | 99,3                  |
| Juni            | 100,1            | 100,4    | 100,6                | 99,9            | 100,0  | 100,1                             | 99,9                  |
| Juli            | 100,3            | 100,0    | 99,9                 | 99,4            | 99,9   | 100,1                             | 100,8                 |
| August          | 100,3            | 99,7     | 99,5                 | 99,4            | 100,0  | 100,1                             | 101,0                 |
| September       | 100,3            | 99,8     | 99,6                 | 100,0           | 100,1  | 100,1                             | 100,8                 |
| Oktober         | 100,1            | 99,7     | 99,4                 | 99,7            | 100,2  | 100,1                             | 100,7                 |
| November        | 100,1            | 99,8     | 99,5                 | 99,8            | 100,3  | 100,0                             | 100,6                 |
| Dezember        | 100,4            | 100,0    | 99,8                 | 100,2           | 100,3  | 100,1                             | 101,0                 |



Deutschland  
1 Preisindex für die Lebenshaltung aller privaten Haushalte  
1.2 Sondergliederungen

1995 = 100

| Jahr<br>Monat   | Gesamt-<br>index | Waren    |                      |                 |  |                                   | Dienst-<br>leistungen |
|-----------------|------------------|----------|----------------------|-----------------|--|-----------------------------------|-----------------------|
|                 |                  | zusammen | Verbrauchs-<br>güter | dar.<br>Energie | Gebrauchs-<br>güter mit<br>mittlerer<br>Lebens-<br>dauer | langlebige<br>Gebrauchs-<br>güter |                       |
| Gewichtung in ‰ | 1000             | 547,59   | 325,69               | 55,54           | 109,20   | 112,70                            | 452,41                |
| 1996 JD         | 101,4            | 100,6    | 100,7                | 98,9            | 100,7  | 100,2                             | 102,4                 |
| 1997 JD         | 103,3            | 101,9    | 102,9                | 101,6           | 101,1  | 99,7                              | 105,1                 |
| 1998 JD         | 104,3            | 102,1    | 103,0                | 99,5            | 101,8  | 99,8                              | 106,9                 |
| 1999 JD         | 104,9            | 102,6    | 103,7                | 101,9           | 102,4  | 99,6                              | 107,7                 |
| 1996 Januar     | 100,6            | 100,1    | 99,9                 | 97,6            | 100,4  | 100,2                             | 101,3                 |
| Februar         | 101,1            | 100,4    | 100,4                | 98,2            | 100,4  | 100,4                             | 102,0                 |
| März            | 101,2            | 100,6    | 100,7                | 98,1            | 100,5  | 100,4                             | 102,0                 |
| April           | 101,2            | 100,9    | 101,1                | 98,7            | 100,5  | 100,4                             | 101,7                 |
| Mai             | 101,4            | 100,7    | 100,9                | 97,9            | 100,6  | 100,3                             | 102,1                 |
| Juni            | 101,5            | 100,6    | 100,7                | 97,7            | 100,7  | 100,3                             | 102,5                 |
| Juli            | 101,7            | 100,6    | 100,7                | 98,1            | 100,6  | 100,3                             | 103,0                 |
| August          | 101,6            | 100,4    | 100,4                | 98,2            | 100,7  | 100,3                             | 103,1                 |
| September       | 101,6            | 100,5    | 100,5                | 99,9            | 100,8  | 100,1                             | 102,9                 |
| Oktober         | 101,6            | 100,7    | 100,8                | 101,3           | 100,9  | 100,1                             | 102,7                 |
| November        | 101,5            | 100,7    | 100,9                | 100,6           | 101,0  | 99,8                              | 102,5                 |
| Dezember        | 101,9            | 100,9    | 101,2                | 101,0           | 101,1  | 99,8                              | 103,0                 |
| 1997 Januar     | 102,6            | 101,7    | 102,5                | 102,8           | 101,0  | 99,8                              | 103,6                 |
| Februar         | 102,9            | 101,6    | 102,5                | 101,9           | 101,0  | 99,7                              | 104,4                 |
| März            | 102,8            | 101,4    | 102,2                | 100,7           | 101,0  | 99,7                              | 104,5                 |
| April           | 102,6            | 101,5    | 102,3                | 100,7           | 101,1  | 99,7                              | 103,9                 |
| Mai             | 103,0            | 101,7    | 102,6                | 101,0           | 101,0  | 99,8                              | 104,5                 |
| Juni            | 103,1            | 101,8    | 102,7                | 101,0           | 100,9  | 99,8                              | 104,8                 |
| Juli            | 103,9            | 102,0    | 103,2                | 101,1           | 100,9  | 99,9                              | 106,1                 |
| August          | 104,0            | 102,2    | 103,4                | 101,8           | 101,0  | 99,8                              | 106,3                 |
| September       | 103,8            | 102,1    | 103,2                | 101,5           | 101,2  | 99,7                              | 105,9                 |
| Oktober         | 103,7            | 102,2    | 103,3                | 102,3           | 101,3  | 99,6                              | 105,5                 |
| November        | 103,7            | 102,1    | 103,3                | 102,1           | 101,4  | 99,5                              | 105,6                 |
| Dezember        | 103,9            | 102,2    | 103,5                | 101,8           | 101,4  | 99,5                              | 106,0                 |
| 1998 Januar     | 103,9            | 102,1    | 103,3                | 100,7           | 101,3  | 99,5                              | 106,0                 |
| Februar         | 104,1            | 102,0    | 103,2                | 100,5           | 101,3  | 99,5                              | 106,6                 |
| März            | 104,0            | 101,8    | 102,8                | 99,8            | 101,4  | 99,4                              | 106,5                 |
| April           | 104,1            | 102,2    | 103,3                | 100,6           | 101,6  | 99,8                              | 106,3                 |
| Mai             | 104,4            | 102,5    | 103,7                | 100,3           | 101,7  | 99,9                              | 106,7                 |
| Juni            | 104,5            | 102,5    | 103,6                | 99,7            | 101,9  | 100,0                             | 107,0                 |
| Juli            | 104,8            | 102,4    | 103,3                | 99,5            | 101,9  | 100,0                             | 107,6                 |
| August          | 104,6            | 102,0    | 102,8                | 99,1            | 101,8  | 100,0                             | 107,8                 |
| September       | 104,4            | 102,0    | 102,6                | 99,0            | 102,1  | 100,0                             | 107,3                 |
| Oktober         | 104,2            | 101,8    | 102,3                | 98,6            | 102,2  | 100,0                             | 107,1                 |
| November        | 104,2            | 101,9    | 102,4                | 98,1            | 102,3  | 99,9                              | 107,0                 |
| Dezember        | 104,3            | 101,8    | 102,3                | 97,5            | 102,4  | 99,8                              | 107,2                 |
| 1999 Januar     | 104,1            | 101,8    | 102,4                | 97,1            | 102,2  | 99,7                              | 106,8                 |
| Februar         | 104,3            | 101,7    | 102,2                | 96,7            | 102,2  | 99,7                              | 107,4                 |
| März            | 104,4            | 101,9    | 102,5                | 98,1            | 102,3  | 99,7                              | 107,4                 |
| April           | 104,8            | 102,9    | 104,2                | 102,7           | 102,3  | 99,7                              | 107,0                 |
| Mai             | 104,8            | 102,7    | 103,9                | 102,6           | 102,4  | 99,6                              | 107,3                 |
| Juni            | 104,9            | 102,8    | 104,0                | 102,4           | 102,4  | 99,5                              | 107,5                 |
| Juli            | 105,4            | 102,8    | 104,1                | 103,6           | 102,3  | 99,5                              | 108,5                 |
| August          | 105,3            | 102,7    | 104,0                | 104,0           | 102,2  | 99,7                              | 108,5                 |
| September       | 105,1            | 102,8    | 104,0                | 104,3           | 102,6  | 99,5                              | 107,9                 |
| Oktober         | 105,0            | 102,9    | 104,1                | 103,1           | 102,7  | 99,5                              | 107,7                 |
| November        | 105,2            | 102,9    | 104,2                | 103,2           | 102,8  | 99,4                              | 107,9                 |
| Dezember        | 105,5            | 103,3    | 104,8                | 104,5           | 102,7  | 99,4                              | 108,2                 |

Deutschland  
1 Preisindex für die Lebenshaltung aller privaten Haushalte  
1.2 Sondergliederungen

1995 = 100

| Jahr<br>Monat   | Gesamt-<br>index | Gesamt-<br>index<br>ohne Woh-<br>nungs-<br>miete | Wohnungsmiete      |                          |                           |                           |                                    |
|-----------------|------------------|--|--------------------|--------------------------|---------------------------|---------------------------|------------------------------------|
|                 |                  |  | zu-<br>sam-<br>men | Netto-<br>kalt-<br>miete | davon                     |                           | Woh-<br>nungs-<br>neben-<br>kosten |
|                 |                  |  |                    |                          | Altbau-<br>woh-<br>nungen | Neubau-<br>woh-<br>nungen |                                    |
| Gewichtung in ‰ | 1000             | 795,59   | 204,41             | 171,53                   | 39,49                     | 132,04                    | 32,88                              |
| 1992 JD         | 91,6             | 93,9   | 82,7               | -                        | -                         | -                         | -                                  |
| 1993 JD         | 95,7             | 96,9   | 91,2               | -                        | -                         | -                         | -                                  |
| 1994 JD         | 98,3             | 98,9   | 96,0               | -                        | -                         | -                         | -                                  |
| 1995 JD         | 100,0            | 100,0  | 100,0              | 100,0                    | 100,0                     | 100,0                     | 100,0                              |
| 1992 Januar     | 90,0             | 92,5   | 80,6               | -                        | -                         | -                         | -                                  |
| Februar         | 90,6             | 93,2   | 81,1               | -                        | -                         | -                         | -                                  |
| März            | 90,9             | 93,4   | 81,4               | -                        | -                         | -                         | -                                  |
| April           | 91,3             | 93,7   | 81,9               | -                        | -                         | -                         | -                                  |
| Mai             | 91,5             | 93,9   | 82,2               | -                        | -                         | -                         | -                                  |
| Juni            | 91,8             | 94,3   | 82,6               | -                        | -                         | -                         | -                                  |
| Juli            | 92,1             | 94,4   | 82,8               | -                        | -                         | -                         | -                                  |
| August          | 92,1             | 94,3   | 83,2               | -                        | -                         | -                         | -                                  |
| September       | 92,0             | 94,2   | 83,5               | -                        | -                         | -                         | -                                  |
| Oktober         | 92,1             | 94,2   | 83,9               | -                        | -                         | -                         | -                                  |
| November        | 92,4             | 94,4   | 84,5               | -                        | -                         | -                         | -                                  |
| Dezember        | 92,5             | 94,6   | 84,7               | -                        | -                         | -                         | -                                  |
| 1993 Januar     | 94,1             | 95,4   | 89,4               | -                        | -                         | -                         | -                                  |
| Februar         | 94,8             | 96,2   | 89,7               | -                        | -                         | -                         | -                                  |
| März            | 95,1             | 96,4   | 90,3               | -                        | -                         | -                         | -                                  |
| April           | 95,4             | 96,6   | 90,5               | -                        | -                         | -                         | -                                  |
| Mai             | 95,5             | 96,8   | 90,8               | -                        | -                         | -                         | -                                  |
| Juni            | 95,8             | 97,1   | 91,0               | -                        | -                         | -                         | -                                  |
| Juli            | 96,2             | 97,5   | 91,3               | -                        | -                         | -                         | -                                  |
| August          | 96,2             | 97,4   | 91,6               | -                        | -                         | -                         | -                                  |
| September       | 96,1             | 97,1   | 92,0               | -                        | -                         | -                         | -                                  |
| Oktober         | 96,1             | 97,1   | 92,2               | -                        | -                         | -                         | -                                  |
| November        | 96,2             | 97,2   | 92,5               | -                        | -                         | -                         | -                                  |
| Dezember        | 96,4             | 97,4   | 92,8               | -                        | -                         | -                         | -                                  |
| 1994 Januar     | 97,1             | 98,0   | 94,2               | -                        | -                         | -                         | -                                  |
| Februar         | 97,7             | 98,5   | 94,6               | -                        | -                         | -                         | -                                  |
| März            | 97,8             | 98,5   | 95,1               | -                        | -                         | -                         | -                                  |
| April           | 97,9             | 98,5   | 95,5               | -                        | -                         | -                         | -                                  |
| Mai             | 98,2             | 98,8   | 95,8               | -                        | -                         | -                         | -                                  |
| Juni            | 98,4             | 99,0   | 96,0               | -                        | -                         | -                         | -                                  |
| Juli            | 98,7             | 99,4   | 96,2               | -                        | -                         | -                         | -                                  |
| August          | 98,9             | 99,5   | 96,4               | -                        | -                         | -                         | -                                  |
| September       | 98,7             | 99,2   | 96,7               | -                        | -                         | -                         | -                                  |
| Oktober         | 98,6             | 99,0   | 97,0               | -                        | -                         | -                         | -                                  |
| November        | 98,7             | 99,0   | 97,3               | -                        | -                         | -                         | -                                  |
| Dezember        | 98,9             | 99,2   | 97,5               | -                        | -                         | -                         | -                                  |
| 1995 Januar     | 99,2             | 99,5   | 98,0               | 98,0                     | 97,5                      | 98,1                      | 98,3                               |
| Februar         | 99,7             | 99,9   | 98,5               | 98,4                     | 97,9                      | 98,5                      | 99,2                               |
| März            | 99,7             | 99,9   | 98,8               | 98,7                     | 98,3                      | 98,8                      | 99,6                               |
| April           | 99,8             | 100,0  | 99,3               | 99,2                     | 98,9                      | 99,3                      | 100,1                              |
| Mai             | 99,9             | 100,0  | 99,5               | 99,4                     | 99,2                      | 99,5                      | 100,1                              |
| Juni            | 100,1            | 100,3  | 99,7               | 99,6                     | 99,6                      | 99,6                      | 100,1                              |
| Juli            | 100,3            | 100,5  | 99,9               | 99,8                     | 99,8                      | 99,8                      | 100,2                              |
| August          | 100,3            | 100,1  | 100,9              | 101,0                    | 101,4                     | 100,9                     | 100,3                              |
| September       | 100,3            | 100,1  | 101,0              | 101,1                    | 101,6                     | 101,0                     | 100,4                              |
| Oktober         | 100,1            | 99,9   | 101,2              | 101,4                    | 101,7                     | 101,3                     | 100,6                              |
| November        | 100,1            | 99,8   | 101,4              | 101,6                    | 101,9                     | 101,4                     | 100,6                              |
| Dezember        | 100,4            | 100,1  | 101,6              | 101,7                    | 102,1                     | 101,6                     | 100,6                              |

Deutschland  
1 Preisindex für die Lebenshaltung aller privaten Haushalte  
1.2 Sondergliederungen

1995 = 100

| Jahr<br>Monat   | Gesamt-<br>index | Gesamt-<br>index<br>ohne Woh-<br>nungs-<br>miete | Wohnungsmiete      |                          |                           |                           |       | Woh-<br>nungs-<br>neben-<br>kosten |
|-----------------|------------------|--|--------------------|--------------------------|---------------------------|---------------------------|-------|------------------------------------|
|                 |                  |  | zu-<br>sam-<br>men | Netto-<br>kalt-<br>miete | davon                     |                           |       |                                    |
|                 |                  |  |                    |                          | Altbau-<br>woh-<br>nungen | Neubau-<br>woh-<br>nungen |       |                                    |
| Gewichtung in ‰ | 1000             | 795,59   | 204,41             | 171,53                   | 39,49                     | 132,04                    | 32,88 |                                    |
| 1996 JD         | 101,4            | 100,9  | 103,4              | 103,2                    | 104,1                     | 102,9                     | 104,4 |                                    |
| 1997 JD         | 103,3            | 102,6  | 106,3              | 105,8                    | 107,5                     | 105,3                     | 109,0 |                                    |
| 1998 JD         | 104,3            | 103,3  | 108,0              | 107,0                    | 109,0                     | 106,5                     | 112,9 |                                    |
| 1999 JD         | 104,9            | 103,8  | 109,2              | 108,1                    | 110,7                     | 107,3                     | 114,9 |                                    |
| 1996 Januar     | 100,6            | 100,2  | 102,2              | 102,1                    | 102,7                     | 101,9                     | 102,9 |                                    |
| Februar         | 101,1            | 100,8  | 102,6              | 102,4                    | 103,1                     | 102,2                     | 103,6 |                                    |
| März            | 101,2            | 100,8  | 102,8              | 102,6                    | 103,4                     | 102,4                     | 103,8 |                                    |
| April           | 101,2            | 100,8  | 102,9              | 102,8                    | 103,6                     | 102,5                     | 103,9 |                                    |
| Mai             | 101,4            | 100,9  | 103,1              | 102,9                    | 103,6                     | 102,7                     | 104,2 |                                    |
| Juni            | 101,5            | 101,0  | 103,3              | 103,1                    | 103,9                     | 102,9                     | 104,2 |                                    |
| Juli            | 101,7            | 101,2  | 103,5              | 103,3                    | 104,2                     | 103,0                     | 104,6 |                                    |
| August          | 101,6            | 101,1  | 103,6              | 103,4                    | 104,4                     | 103,1                     | 104,7 |                                    |
| September       | 101,6            | 101,0  | 103,8              | 103,7                    | 104,5                     | 103,4                     | 104,8 |                                    |
| Oktober         | 101,6            | 100,9  | 104,1              | 103,9                    | 105,1                     | 103,5                     | 105,1 |                                    |
| November        | 101,5            | 100,8  | 104,3              | 104,1                    | 105,3                     | 103,7                     | 105,2 |                                    |
| Dezember        | 101,9            | 101,2  | 104,5              | 104,3                    | 105,6                     | 103,9                     | 105,4 |                                    |
| 1997 Januar     | 102,6            | 101,9  | 105,3              | 104,9                    | 106,4                     | 104,5                     | 107,3 |                                    |
| Februar         | 102,9            | 102,2  | 105,7              | 105,2                    | 106,9                     | 104,7                     | 108,4 |                                    |
| März            | 102,8            | 102,0  | 105,9              | 105,4                    | 107,0                     | 104,9                     | 108,4 |                                    |
| April           | 102,6            | 101,7  | 106,0              | 105,5                    | 107,2                     | 105,0                     | 108,6 |                                    |
| Mai             | 103,0            | 102,1  | 106,3              | 105,8                    | 107,5                     | 105,2                     | 109,1 |                                    |
| Juni            | 103,1            | 102,3  | 106,3              | 105,8                    | 107,6                     | 105,3                     | 109,1 |                                    |
| Juli            | 103,9            | 103,2  | 106,5              | 106,0                    | 107,6                     | 105,5                     | 109,3 |                                    |
| August          | 104,0            | 103,4  | 106,6              | 106,1                    | 107,7                     | 105,6                     | 109,4 |                                    |
| September       | 103,8            | 103,1  | 106,6              | 106,1                    | 107,8                     | 105,6                     | 109,2 |                                    |
| Oktober         | 103,7            | 102,9  | 106,7              | 106,2                    | 108,0                     | 105,6                     | 109,5 |                                    |
| November        | 103,7            | 102,9  | 106,8              | 106,3                    | 108,1                     | 105,8                     | 109,6 |                                    |
| Dezember        | 103,9            | 103,1  | 106,9              | 106,4                    | 108,3                     | 105,9                     | 109,6 |                                    |
| 1998 Januar     | 103,9            | 103,0  | 107,3              | 106,5                    | 108,4                     | 106,0                     | 111,2 |                                    |
| Februar         | 104,1            | 103,2  | 107,5              | 106,7                    | 108,4                     | 106,2                     | 111,7 |                                    |
| März            | 104,0            | 103,0  | 107,6              | 106,8                    | 108,6                     | 106,2                     | 112,0 |                                    |
| April           | 104,1            | 103,1  | 107,8              | 106,9                    | 108,8                     | 106,3                     | 112,4 |                                    |
| Mai             | 104,4            | 103,5  | 107,9              | 106,9                    | 108,9                     | 106,4                     | 113,0 |                                    |
| Juni            | 104,5            | 103,6  | 108,0              | 107,0                    | 108,9                     | 106,5                     | 113,4 |                                    |
| Juli            | 104,8            | 103,9  | 108,1              | 107,1                    | 109,0                     | 106,5                     | 113,3 |                                    |
| August          | 104,6            | 103,7  | 108,1              | 107,1                    | 109,1                     | 106,5                     | 113,4 |                                    |
| September       | 104,4            | 103,4  | 108,3              | 107,3                    | 109,3                     | 106,6                     | 113,4 |                                    |
| Oktober         | 104,2            | 103,1  | 108,3              | 107,3                    | 109,4                     | 106,7                     | 113,5 |                                    |
| November        | 104,2            | 103,2  | 108,3              | 107,3                    | 109,5                     | 106,7                     | 113,5 |                                    |
| Dezember        | 104,3            | 103,2  | 108,4              | 107,4                    | 109,6                     | 106,8                     | 113,5 |                                    |
| 1999 Januar     | 104,1            | 102,9  | 108,7              | 107,5                    | 109,8                     | 106,9                     | 114,7 |                                    |
| Februar         | 104,3            | 103,1  | 108,8              | 107,7                    | 110,1                     | 107,0                     | 114,8 |                                    |
| März            | 104,4            | 103,2  | 108,9              | 107,7                    | 110,2                     | 107,0                     | 114,7 |                                    |
| April           | 104,8            | 103,7  | 109,0              | 107,8                    | 110,3                     | 107,1                     | 114,9 |                                    |
| Mai             | 104,8            | 103,7  | 109,1              | 107,9                    | 110,4                     | 107,2                     | 114,9 |                                    |
| Juni            | 104,9            | 103,8  | 109,1              | 108,1                    | 110,6                     | 107,3                     | 114,7 |                                    |
| Juli            | 105,4            | 104,4  | 109,3              | 108,2                    | 110,8                     | 107,4                     | 114,9 |                                    |
| August          | 105,3            | 104,3  | 109,3              | 108,2                    | 110,9                     | 107,4                     | 114,9 |                                    |
| September       | 105,1            | 104,0  | 109,4              | 108,3                    | 111,0                     | 107,5                     | 115,0 |                                    |
| Oktober         | 105,0            | 103,9  | 109,5              | 108,4                    | 111,3                     | 107,6                     | 115,2 |                                    |
| November        | 105,2            | 104,1  | 109,7              | 108,6                    | 111,5                     | 107,8                     | 115,1 |                                    |
| Dezember        | 105,5            | 104,5  | 109,7              | 108,6                    | 111,5                     | 107,8                     | 115,1 |                                    |

Deutschland  
1 Preisindex für die Lebenshaltung aller privaten Haushalte  
1.2 Sondergliederungen

1995 = 100

| Jahr<br>Monat   | Kraft-<br>fahrer-<br>Preis-<br>index<br>insge-<br>samt | davon           |                 |                  |  |   |                   |  |  |                                    |
|-----------------|--|-----------------|-----------------|------------------|--|---|-------------------|--|--|------------------------------------|
|                 |  | Kraft-<br>wagen | Motor-<br>räder | Kraft-<br>stoffe | Ersatz-<br>teile, Zu-<br>behör,<br>Pflege-<br>mittel | Repara-<br>turen,<br>Inspek-<br>tion,<br>Wagen-<br>wäsche | Garagen-<br>miete | Fahr-<br>schule,<br>Führer-<br>schein-<br>gebühr | Kraft-<br>fahr-<br>zeug-<br>ver-<br>siche-<br>rung | Kraft-<br>fahr-<br>zeug-<br>steuer |
| Gewichtung in ‰ | 125,80   | 36,70           | 3,03            | 32,30            | 4,13   | 23,30   | 10,64             | 1,39   | 7,89   | 6,42                               |
| 1992 JD         | 91,1   | 94,7            | 90,2            | 90,6             | 94,6   | 86,6  | 90,7              | 90,6   | 78,1   | 75,0                               |
| 1993 JD         | 95,2   | 99,1            | 93,2            | 91,1             | 97,2   | 93,2  | 94,9              | 94,1   | 86,1   | 85,3                               |
| 1994 JD         | 98,8   | 99,0            | 98,6            | 100,6            | 98,9   | 97,4  | 98,1              | 98,8   | 95,2   | 96,8                               |
| 1995 JD         | 100,0  | 100,0           | 100,0           | 100,0            | 100,0  | 100,0   | 100,0             | 100,0  | 100,0  | 100,0                              |
| 1992 Januar     | 88,8   | 92,2            | 89,6            | 89,1             | 93,1   | 83,7  | 89,2              | 89,3   | 76,9   | 71,5                               |
| Februar         | 89,2   | 92,3            | 90,1            | 90,8             | 93,5   | 84,1  | 89,3              | 90,0   | 76,9   | 71,5                               |
| März            | 90,2   | 94,3            | 90,1            | 90,0             | 93,8   | 85,0  | 89,6              | 90,2   | 76,9   | 72,5                               |
| April           | 90,9   | 95,2            | 90,1            | 90,8             | 94,0   | 85,6  | 89,9              | 90,5   | 76,9   | 72,5                               |
| Mai             | 91,4   | 95,2            | 90,1            | 92,2             | 94,3   | 86,1  | 90,5              | 90,4   | 76,9   | 72,5                               |
| Juni            | 91,5   | 95,3            | 90,1            | 92,5             | 94,6   | 86,6  | 90,8              | 90,6   | 76,9   | 72,5                               |
| Juli            | 91,4   | 95,3            | 90,1            | 90,9             | 94,9   | 87,2  | 91,0              | 90,7   | 76,9   | 72,5                               |
| August          | 91,5   | 95,3            | 90,3            | 90,0             | 95,0   | 87,6  | 91,4              | 90,6   | 76,9   | 76,7                               |
| September       | 91,6   | 95,4            | 90,4            | 89,8             | 95,2   | 88,0  | 91,6              | 90,8   | 76,9   | 78,4                               |
| Oktober         | 91,8   | 95,4            | 90,4            | 89,7             | 95,3   | 88,4  | 91,7              | 91,1   | 81,5   | 78,4                               |
| November        | 92,2   | 95,5            | 90,4            | 90,9             | 95,8   | 88,6  | 91,9              | 91,3   | 81,5   | 80,2                               |
| Dezember        | 92,1   | 95,5            | 90,4            | 90,5             | 96,0   | 88,7  | 92,0              | 91,4   | 81,5   | 80,2                               |
| 1993 Januar     | 93,4   | 96,8            | 92,3            | 91,3             | 96,6   | 90,3  | 92,8              | 93,1   | 84,0   | 82,9                               |
| Februar         | 94,3   | 98,2            | 92,3            | 91,3             | 96,9   | 91,3  | 94,2              | 93,6   | 84,0   | 82,9                               |
| März            | 94,9   | 99,0            | 92,4            | 91,8             | 96,9   | 91,7  | 94,0              | 93,5   | 84,0   | 83,9                               |
| April           | 95,3   | 99,2            | 92,5            | 92,7             | 97,0   | 92,4  | 94,3              | 93,6   | 84,0   | 83,9                               |
| Mai             | 95,3   | 99,3            | 92,6            | 92,0             | 96,9   | 92,9  | 94,3              | 93,6   | 84,0   | 83,9                               |
| Juni            | 95,5   | 99,6            | 92,6            | 92,1             | 96,9   | 93,3  | 94,6              | 93,8   | 84,0   | 83,9                               |
| Juli            | 95,7   | 99,8            | 92,6            | 91,9             | 97,1   | 93,9  | 94,7              | 93,9   | 85,5   | 83,9                               |
| August          | 95,7   | 99,8            | 92,6            | 91,2             | 97,1   | 94,1  | 94,8              | 94,0   | 85,5   | 85,4                               |
| September       | 95,4   | 99,5            | 92,7            | 89,8             | 97,3   | 94,3  | 95,7              | 94,0   | 85,5   | 87,2                               |
| Oktober         | 95,8   | 99,5            | 93,7            | 90,3             | 97,6   | 94,7  | 95,9              | 94,4   | 90,7   | 87,2                               |
| November        | 95,9   | 99,3            | 95,2            | 90,8             | 98,1   | 94,8  | 96,4              | 94,7   | 90,7   | 89,0                               |
| Dezember        | 95,5   | 99,3            | 96,4            | 88,3             | 98,2   | 95,2  | 96,5              | 97,1   | 90,7   | 89,0                               |
| 1994 Januar     | 98,2   | 99,3            | 96,5            | 99,1             | 98,4   | 95,6  | 97,3              | 97,8   | 94,9   | 95,0                               |
| Februar         | 98,4   | 99,1            | 97,4            | 100,1            | 98,6   | 96,5  | 97,7              | 98,1   | 94,9   | 95,0                               |
| März            | 98,4   | 99,0            | 98,3            | 99,3             | 98,7   | 96,5  | 97,7              | 98,3   | 94,9   | 96,0                               |
| April           | 98,5   | 99,0            | 98,8            | 100,1            | 98,7   | 96,9  | 97,8              | 98,5   | 94,9   | 96,5                               |
| Mai             | 98,8   | 99,0            | 98,8            | 101,0            | 98,7   | 97,2  | 97,9              | 99,0   | 94,9   | 96,5                               |
| Juni            | 98,8   | 99,0            | 98,8            | 100,8            | 98,8   | 97,3  | 98,0              | 98,8   | 94,9   | 96,5                               |
| Juli            | 98,7   | 98,9            | 98,8            | 100,2            | 98,9   | 97,5  | 98,1              | 99,0   | 94,9   | 96,5                               |
| August          | 99,5   | 98,9            | 98,8            | 103,9            | 99,0   | 97,9  | 98,2              | 98,9   | 94,9   | 96,5                               |
| September       | 99,0   | 99,0            | 99,4            | 100,6            | 99,2   | 98,3  | 98,5              | 99,3   | 95,9   | 98,2                               |
| Oktober         | 98,8   | 98,6            | 98,8            | 100,5            | 99,0   | 98,1  | 98,4              | 99,2   | 95,9   | 98,2                               |
| November        | 99,0   | 98,6            | 99,3            | 101,2            | 99,0   | 98,2  | 98,5              | 99,2   | 95,9   | 98,2                               |
| Dezember        | 99,0   | 99,0            | 99,4            | 100,6            | 99,2   | 98,3  | 98,5              | 99,3   | 95,9   | 98,2                               |
| 1995 Januar     | 99,3   | 99,5            | 99,7            | 99,9             | 99,2   | 98,4  | 99,0              | 99,4   | 100,0  | 98,2                               |
| Februar         | 99,5   | 99,5            | 99,7            | 100,3            | 99,2   | 98,9  | 99,1              | 99,5   | 100,0  | 98,2                               |
| März            | 99,4   | 99,6            | 99,7            | 99,4             | 99,4   | 99,2  | 99,4              | 99,7   | 100,0  | 98,2                               |
| April           | 100,0  | 99,6            | 99,7            | 100,9            | 99,5   | 99,5  | 99,8              | 99,9   | 100,0  | 100,6                              |
| Mai             | 100,2  | 100,0           | 99,7            | 101,1            | 99,7   | 99,7  | 99,8              | 100,0  | 100,0  | 100,6                              |
| Juni            | 100,6  | 100,1           | 99,7            | 102,0            | 100,3  | 99,9  | 100,0             | 100,0  | 100,0  | 100,6                              |
| Juli            | 99,8   | 100,1           | 99,7            | 98,6             | 100,3  | 100,3   | 100,2             | 100,0  | 100,0  | 100,6                              |
| August          | 99,9   | 100,1           | 100,3           | 99,0             | 100,4  | 100,3   | 100,4             | 100,1  | 100,0  | 100,6                              |
| September       | 100,3  | 100,2           | 100,3           | 100,2            | 100,4  | 100,7   | 100,4             | 100,2  | 100,0  | 100,6                              |
| Oktober         | 100,1  | 100,2           | 100,5           | 99,0             | 100,4  | 100,9   | 100,6             | 100,2  | 100,0  | 100,6                              |
| November        | 100,2  | 100,2           | 100,5           | 99,1             | 100,5  | 101,1   | 100,6             | 100,3  | 100,0  | 100,6                              |
| Dezember        | 100,6  | 100,6           | 100,5           | 100,5            | 100,6  | 101,1   | 100,7             | 100,3  | 100,0  | 100,6                              |

Deutschland  
1 Preisindex für die Lebenshaltung aller privaten Haushalte  
1.2 Sondergliederungen

1995 = 100

| Jahr<br>Monat   | Kraft-<br>fahrer-<br>Preis-<br>index<br>insge-<br>samt | davon           |                 |                  |  |   |                   |  |  |                                    |
|-----------------|--|-----------------|-----------------|------------------|--|---|-------------------|--|--|------------------------------------|
|                 |  | Kraft-<br>wagen | Motor-<br>räder | Kraft-<br>stoffe | Ersatz-<br>teile, Zu-<br>behör,<br>Pflege-<br>mittel | Repara-<br>turen,<br>Inspek-<br>tion,<br>Wagen-<br>wäsche | Garagen-<br>miete | Fahr-<br>schule,<br>Führer-<br>schein-<br>gebühr | Kraft-<br>fahr-<br>zeug-<br>ver-<br>siche-<br>rung | Kraft-<br>fahr-<br>zeug-<br>steuer |
| Gewichtung in ‰ | 125,80   | 36,70           | 3,03            | 32,30            | 4,13   | 23,30   | 10,64             | 1,39   | 7,89   | 6,42                               |
| 1996 JD         | 101,5  | 101,0           | 100,7           | 104,3            | 100,7  | 102,3   | 101,7             | 100,8  | 91,9   | 100,6                              |
| 1997 JD         | 103,4  | 100,6           | 100,5           | 107,5            | 101,0  | 104,2   | 103,6             | 101,5  | 94,1   | 110,4                              |
| 1998 JD         | 103,1  | 102,1           | 101,0           | 102,0            | 101,6  | 105,8   | 104,9             | 103,0  | 88,7   | 120,4                              |
| 1999 JD         | 106,2  | 102,8           | 101,5           | 109,1            | 102,3  | 107,1   | 105,8             | 107,1  | 93,7   | 128,5                              |
| 1996 Januar     | 100,6  | 101,0           | 100,5           | 101,3            | 100,7  | 101,3   | 100,9             | 100,4  | 92,7   | 100,6                              |
| Februar         | 100,9  | 101,3           | 100,7           | 101,9            | 100,7  | 101,7   | 101,1             | 100,5  | 92,7   | 100,6                              |
| März            | 101,1  | 101,2           | 100,6           | 102,7            | 100,6  | 101,8   | 101,2             | 100,6  | 92,5   | 100,6                              |
| April           | 101,6  | 101,2           | 100,6           | 104,6            | 100,6  | 102,0   | 101,5             | 100,8  | 92,5   | 100,6                              |
| Mai             | 101,8  | 101,2           | 100,6           | 105,3            | 100,5  | 102,1   | 101,5             | 100,8  | 92,5   | 100,6                              |
| Juni            | 101,3  | 101,1           | 101,1           | 103,3            | 100,6  | 102,3   | 101,6             | 100,8  | 92,5   | 100,6                              |
| Juli            | 101,2  | 101,1           | 101,1           | 103,0            | 100,6  | 102,4   | 101,6             | 101,0  | 91,3   | 100,6                              |
| August          | 101,5  | 101,1           | 101,1           | 104,0            | 100,7  | 102,5   | 101,8             | 101,0  | 91,3   | 100,6                              |
| September       | 101,9  | 100,9           | 101,3           | 105,5            | 100,8  | 102,7   | 101,8             | 101,1  | 91,3   | 100,6                              |
| Oktober         | 102,2  | 100,9           | 100,3           | 106,4            | 100,9  | 102,8   | 102,4             | 101,0  | 91,3   | 100,6                              |
| November        | 102,1  | 100,3           | 100,3           | 106,8            | 101,1  | 103,0   | 102,5             | 101,0  | 91,3   | 100,6                              |
| Dezember        | 102,2  | 100,2           | 100,3           | 107,1            | 101,1  | 103,0   | 102,5             | 100,9  | 91,3   | 100,6                              |
| 1997 Januar     | 102,5  | 100,2           | 100,3           | 107,2            | 101,2  | 103,2   | 103,2             | 101,1  | 93,7   | 100,6                              |
| Februar         | 102,5  | 100,1           | 100,3           | 107,3            | 101,2  | 103,4   | 103,3             | 101,2  | 93,7   | 100,6                              |
| März            | 102,8  | 100,0           | 100,3           | 108,0            | 101,1  | 103,9   | 103,5             | 101,3  | 93,8   | 100,6                              |
| April           | 102,6  | 100,0           | 100,3           | 107,0            | 101,1  | 104,1   | 103,5             | 101,5  | 94,2   | 100,6                              |
| Mai             | 102,7  | 100,7           | 100,3           | 106,5            | 101,1  | 104,2   | 103,5             | 101,4  | 94,2   | 100,6                              |
| Juni            | 102,4  | 100,9           | 100,7           | 105,4            | 101,0  | 104,2   | 103,5             | 101,5  | 94,2   | 100,6                              |
| Juli            | 103,6  | 101,1           | 100,6           | 105,6            | 101,0  | 104,4   | 103,6             | 101,5  | 94,2   | 120,2                              |
| August          | 104,7  | 101,1           | 100,6           | 110,0            | 101,0  | 104,5   | 103,6             | 101,6  | 94,2   | 120,2                              |
| September       | 104,6  | 100,9           | 100,7           | 109,5            | 100,9  | 104,5   | 103,9             | 101,6  | 94,2   | 120,2                              |
| Oktober         | 104,4  | 100,8           | 100,6           | 108,9            | 100,9  | 104,6   | 103,9             | 101,6  | 94,2   | 120,2                              |
| November        | 104,1  | 100,8           | 100,6           | 107,4            | 100,9  | 104,8   | 104,0             | 101,6  | 94,2   | 120,2                              |
| Dezember        | 104,0  | 100,8           | 100,6           | 107,0            | 100,9  | 104,9   | 104,0             | 101,6  | 94,2   | 120,2                              |
| 1998 Januar     | 103,0  | 100,8           | 100,6           | 103,9            | 101,0  | 105,1   | 104,3             | 101,8  | 88,9   | 120,2                              |
| Februar         | 102,8  | 101,0           | 100,6           | 103,1            | 100,9  | 105,2   | 104,4             | 102,0  | 88,9   | 120,2                              |
| März            | 102,6  | 100,8           | 100,6           | 102,5            | 101,0  | 105,2   | 104,4             | 102,2  | 88,9   | 120,2                              |
| April           | 103,1  | 101,7           | 101,1           | 102,9            | 101,6  | 105,8   | 104,8             | 103,1  | 88,4   | 120,2                              |
| Mai             | 103,1  | 102,1           | 101,1           | 102,0            | 101,7  | 106,1   | 104,9             | 103,5  | 88,2   | 120,2                              |
| Juni            | 103,1  | 102,5           | 101,1           | 101,6            | 101,8  | 106,1   | 104,9             | 103,2  | 88,2   | 120,2                              |
| Juli            | 103,4  | 102,6           | 101,1           | 102,8            | 101,8  | 106,0   | 104,9             | 103,2  | 88,2   | 120,2                              |
| August          | 103,3  | 102,6           | 101,1           | 102,2            | 101,8  | 106,0   | 104,9             | 103,2  | 88,2   | 120,2                              |
| September       | 103,1  | 102,8           | 101,3           | 101,2            | 101,8  | 106,0   | 105,2             | 103,5  | 88,2   | 120,2                              |
| Oktober         | 103,2  | 102,8           | 101,3           | 101,2            | 101,8  | 106,0   | 105,2             | 103,5  | 89,5   | 120,2                              |
| November        | 103,1  | 102,7           | 101,2           | 100,9            | 102,1  | 106,1   | 105,2             | 103,4  | 89,5   | 120,2                              |
| Dezember        | 102,8  | 102,7           | 101,2           | 99,2             | 102,1  | 106,1   | 105,2             | 103,5  | 89,5   | 122,3                              |
| 1999 Januar     | 102,8  | 102,5           | 101,2           | 99,0             | 102,2  | 106,3   | 105,4             | 104,5  | 90,4   | 122,3                              |
| Februar         | 103,0  | 102,7           | 101,2           | 98,1             | 102,1  | 106,6   | 105,4             | 106,4  | 91,5   | 127,2                              |
| März            | 103,3  | 102,7           | 101,2           | 99,0             | 102,2  | 106,7   | 105,5             | 106,7  | 92,2   | 127,2                              |
| April           | 105,6  | 102,7           | 101,2           | 107,5            | 102,1  | 106,9   | 105,5             | 107,1  | 92,8   | 128,2                              |
| Mai             | 104,9  | 102,6           | 101,2           | 104,5            | 102,1  | 107,1   | 105,6             | 107,2  | 93,9   | 128,2                              |
| Juni            | 105,9  | 102,6           | 101,2           | 108,1            | 102,3  | 107,2   | 105,8             | 107,4  | 93,9   | 128,2                              |
| Juli            | 106,7  | 102,6           | 101,2           | 110,9            | 102,2  | 107,3   | 106,0             | 107,6  | 94,0   | 128,2                              |
| August          | 107,7  | 103,4           | 101,2           | 113,6            | 102,3  | 107,4   | 106,1             | 107,7  | 94,0   | 130,6                              |
| September       | 108,1  | 103,1           | 101,2           | 115,4            | 102,3  | 107,3   | 106,1             | 107,7  | 94,0   | 130,6                              |
| Oktober         | 108,5  | 103,1           | 101,6           | 116,9            | 102,4  | 107,5   | 106,1             | 107,8  | 94,0   | 130,6                              |
| November        | 108,6  | 102,9           | 102,2           | 116,5            | 102,5  | 107,6   | 106,2             | 107,4  | 96,4   | 130,6                              |
| Dezember        | 109,4  | 103,0           | 102,8           | 119,5            | 102,6  | 107,7   | 106,2             | 107,2  | 96,7   | 130,6                              |

## Deutschland

## 2 Index der Einzelhandelspreise nach Wirtschaftszweigen

1995 = 100

| Jahr<br>Monat             | Gesamt-<br>index | Einzelhan-<br>del mit<br>Waren ver-<br>schiedener<br>Art (in<br>Verkaufs-<br>räumen) | Einzelhan-<br>del mit Wa-<br>ren ver-<br>schiedener<br>Art, Haupt-<br>richtung<br>Nahrungs-<br>mittel, Ge-<br>tränke und<br>Tabakwaren | Einzelhan-<br>del mit Nah-<br>rungsmitteln,<br>Getränken<br>und Tabak-<br>waren o.a.S. | Sonstiger Ein-<br>zelhan-<br>del mit Wa-<br>ren verschie-<br>dener Art,<br>Hauptrich-<br>tung Nah-<br>rungsmittel,<br>Getränke und<br>Tabakwaren | Sonstiger<br>Einzelhan-<br>del mit<br>Waren<br>verschie-<br>dener Art | Einzelhan-<br>del mit Waren<br>verschiedener<br>Art, Haupt-<br>richtung Nicht-<br>nahrungs-<br>mittel |
|---------------------------|------------------|--|--|--|--|---|---|
| WZ-Nr.<br>Gewichtung in ‰ | 1000             | 52.1<br>330,33   | 52.11<br>273,30  | 52.11.1<br>205,27  | 52.11.2<br>68,03   | 52.12<br>57,03  | 52.12.2<br>44,28  |
| 1992 JD                   | 96,3             | 96,5   | 96,6   | 96,8   | 96,5   | 96,3  | 96,4  |
| 1993 JD                   | 98,3             | 97,8   | 97,7   | 97,8   | 97,8   | 98,3  | 98,3  |
| 1994 JD                   | 99,3             | 99,1   | 99,1   | 99,2   | 99,3   | 99,4  | 99,4  |
| 1995 JD                   | 100,0            | 100,0  | 100,0  | 100,0  | 100,0  | 100,0   | 100,0   |
| 1992 Januar               | 95,1             | 95,8   | 95,9   | 96,1   | 95,7   | 95,3  | 95,5  |
| Februar                   | 95,6             | 96,3   | 96,4   | 96,7   | 96,1   | 95,7  | 95,7  |
| März                      | 95,9             | 96,3   | 96,5   | 96,7   | 96,2   | 95,8  | 95,9  |
| April                     | 96,2             | 96,6   | 96,8   | 97,1   | 96,5   | 95,9  | 96,1  |
| Mai                       | 96,5             | 96,9   | 97,1   | 97,3   | 96,8   | 96,2  | 96,3  |
| Juni                      | 96,5             | 97,0   | 97,2   | 97,4   | 96,9   | 96,3  | 96,4  |
| Juli                      | 96,4             | 96,8   | 96,9   | 97,2   | 96,7   | 96,3  | 96,4  |
| August                    | 96,3             | 96,4   | 96,5   | 96,6   | 96,5   | 96,4  | 96,5  |
| September                 | 96,4             | 96,4   | 96,3   | 96,5   | 96,5   | 96,6  | 96,7  |
| Oktober                   | 96,5             | 96,4   | 96,3   | 96,4   | 96,5   | 96,8  | 96,9  |
| November                  | 96,8             | 96,5   | 96,4   | 96,5   | 96,7   | 97,0  | 97,1  |
| Dezember                  | 96,8             | 96,6   | 96,5   | 96,6   | 96,7   | 97,1  | 97,2  |
| 1993 Januar               | 97,4             | 97,3   | 97,2   | 97,3   | 97,3   | 97,4  | 97,5  |
| Februar                   | 97,8             | 97,5   | 97,5   | 97,6   | 97,6   | 97,7  | 97,8  |
| März                      | 98,1             | 97,7   | 97,6   | 97,7   | 97,7   | 97,9  | 98,0  |
| April                     | 98,3             | 97,9   | 97,9   | 98,0   | 97,9   | 98,1  | 98,1  |
| Mai                       | 98,4             | 98,1   | 98,0   | 98,2   | 98,0   | 98,3  | 98,3  |
| Juni                      | 98,5             | 98,2   | 98,1   | 98,3   | 98,1   | 98,3  | 98,4  |
| Juli                      | 98,4             | 98,0   | 97,9   | 98,0   | 98,0   | 98,4  | 98,4  |
| August                    | 98,3             | 97,8   | 97,6   | 97,7   | 97,8   | 98,4  | 98,5  |
| September                 | 98,3             | 97,6   | 97,5   | 97,5   | 97,7   | 98,6  | 98,6  |
| Oktober                   | 98,4             | 97,7   | 97,5   | 97,5   | 97,8   | 98,7  | 98,7  |
| November                  | 98,5             | 97,9   | 97,6   | 97,7   | 98,0   | 98,9  | 98,9  |
| Dezember                  | 98,6             | 98,0   | 97,8   | 97,9   | 98,1   | 98,9  | 98,9  |
| 1994 Januar               | 98,8             | 98,2   | 98,1   | 98,1   | 98,5   | 99,0  | 99,0  |
| Februar                   | 99,0             | 98,7   | 98,6   | 98,7   | 99,0   | 99,0  | 99,1  |
| März                      | 99,0             | 98,9   | 98,8   | 98,8   | 99,0   | 99,1  | 99,2  |
| April                     | 99,2             | 99,1   | 99,1   | 99,2   | 99,2   | 99,2  | 99,3  |
| Mai                       | 99,3             | 99,3   | 99,2   | 99,4   | 99,4   | 99,4  | 99,4  |
| Juni                      | 99,4             | 99,4   | 99,4   | 99,6   | 99,5   | 99,4  | 99,4  |
| Juli                      | 99,3             | 99,3   | 99,3   | 99,5   | 99,4   | 99,3  | 99,4  |
| August                    | 99,3             | 99,2   | 99,2   | 99,3   | 99,4   | 99,4  | 99,4  |
| September                 | 99,4             | 99,4   | 99,4   | 99,5   | 99,5   | 99,5  | 99,5  |
| Oktober                   | 99,4             | 99,4   | 99,4   | 99,5   | 99,5   | 99,5  | 99,6  |
| November                  | 99,4             | 99,3   | 99,2   | 99,3   | 99,5   | 99,7  | 99,7  |
| Dezember                  | 99,5             | 99,4   | 99,4   | 99,5   | 99,6   | 99,7  | 99,7  |
| 1995 Januar               | 99,8             | 99,9   | 99,9   | 100,0  | 99,9   | 99,8  | 99,8  |
| Februar                   | 100,0            | 100,2  | 100,3  | 100,3  | 100,1  | 99,9  | 99,9  |
| März                      | 100,0            | 100,2  | 100,2  | 100,2  | 100,1  | 99,9  | 99,9  |
| April                     | 100,1 r          | 100,3  | 100,3  | 100,4  | 100,2  | 100,0   | 100,0   |
| Mai                       | 100,2            | 100,5  | 100,5  | 100,6  | 100,3  | 100,0   | 100,0   |
| Juni                      | 100,2            | 100,4  | 100,5  | 100,6  | 100,3  | 100,0   | 100,0   |
| Juli                      | 100,0            | 100,2  | 100,2  | 100,3  | 100,1  | 100,0   | 100,0   |
| August                    | 99,8             | 99,7   | 99,7   | 99,7   | 99,8   | 99,9  | 99,9  |
| September                 | 99,9             | 99,7   | 99,6   | 99,6   | 99,8   | 100,0   | 100,0   |
| Oktober                   | 99,9             | 99,6   | 99,5   | 99,4   | 99,7   | 100,1   | 100,1   |
| November                  | 100,0            | 99,6   | 99,5   | 99,4   | 99,8   | 100,2   | 100,1   |
| Dezember                  | 100,1            | 99,7   | 99,6   | 99,6   | 99,9   | 100,2   | 100,2   |

Die mit "r" gekennzeichneten Angaben mußten wegen fehlerhafter Einbeziehung der Zuzahlungen für Arzneimittel korrigiert werden.

## Deutschland

## 2 Index der Einzelhandelspreise nach Wirtschaftszweigen

1995 = 100

| Jahr<br>Monat                          | Gesamt-<br>index | Einzelhan-<br>del mit<br>Waren ver-<br>schiedener<br>Art (in<br>Verkaufs-<br>räumen) | Einzelhan-<br>del mit Wa-<br>ren ver-<br>schiedener<br>Art, Haupt-<br>richtung<br>Nahrungs-<br>mittel, Ge-<br>tränke und<br>Tabakwaren | Einzelhan-<br>del mit Nah-<br>rungsmitteln,<br>Getränken<br>und Tabak-<br>waren o.a.S. | Sonstiger Ein-<br>zelhan-<br>del mit Wa-<br>ren verschie-<br>dener Art,<br>Hauptrich-<br>tung Nah-<br>rungsmittel,<br>Getränke und<br>Tabakwaren | Sonstiger<br>Einzelhan-<br>del mit<br>Waren ver-<br>schiedener Art | Einzelhan-<br>del mit Waren<br>verschiedener<br>Art, Haupt-<br>richtung Nicht-<br>nahrungs-<br>mittel |
|--|------------------|--|--|--|--|--|---|
| WZ-Nr.<br>Gewichtung in % <sub>∞</sub> | 1000             | 52.1<br>330,33   | 52.11<br>273,30  | 52.11.1<br>205,27  | 52.11.2<br>68,03   | 52.12<br>57,03   | 52.12.2<br>44,28  |
| 1996 JD                                | 100,8 r          | 100,5  | 100,5  | 100,5  | 100,6  | 100,4  | 100,4   |
| 1997 JD                                | 101,3 r          | 101,5  | 101,7  | 101,7  | 101,5  | 100,6  | 100,6 r   |
| 1998 JD                                | 101,7 r          | 102,3  | 102,5 r  | 102,7  | 102,1  | 100,9  | 100,9 r   |
| 1999 JD                                | 101,9            | 101,6  | 101,7  | 101,7  | 101,8  | 100,9  | 100,9   |
| 1996 Januar                            | 100,4            | 100,1  | 100,1  | 100,1  | 100,2  | 100,2  | 100,2   |
| Februar                                | 100,7            | 100,5  | 100,5  | 100,5  | 100,5  | 100,3  | 100,3   |
| März                                   | 100,8            | 100,7  | 100,8  | 100,8  | 100,7  | 100,4  | 100,4   |
| April                                  | 101,0 r          | 100,9  | 100,9  | 101,0  | 100,8  | 100,4  | 100,4   |
| Mai                                    | 100,8            | 100,8  | 100,8  | 100,9  | 100,7  | 100,4  | 100,4   |
| Juni                                   | 100,8 r          | 100,8  | 100,8  | 100,9  | 100,7  | 100,4  | 100,4   |
| Juli                                   | 100,8 r          | 100,8  | 100,9  | 100,9  | 100,7  | 100,4  | 100,4   |
| August                                 | 100,6            | 100,4  | 100,4  | 100,4  | 100,5  | 100,4  | 100,4   |
| September                              | 100,7            | 100,2  | 100,2  | 100,1  | 100,4  | 100,5  | 100,4   |
| Oktober                                | 100,9            | 100,1  | 100,1  | 100,0  | 100,4  | 100,5  | 100,5   |
| November                               | 100,8            | 100,3  | 100,2  | 100,1  | 100,5  | 100,6  | 100,5   |
| Dezember                               | 100,9 r          | 100,4  | 100,3  | 100,2  | 100,6  | 100,6  | 100,6   |
| 1997 Januar                            | 101,3 r          | 101,0  | 101,1  | 101,1  | 101,1  | 100,6  | 100,6   |
| Februar                                | 101,2 r          | 101,1  | 101,2  | 101,2  | 101,2  | 100,6  | 100,6   |
| März                                   | 101,0 r          | 100,9  | 101,0  | 101,0  | 101,1  | 100,6  | 100,6   |
| April                                  | 101,0 r          | 101,2  | 101,3  | 101,3  | 101,2  | 100,6  | 100,6   |
| Mai                                    | 101,3 r          | 101,6  | 101,8  | 101,9  | 101,5 r  | 100,6  | 100,6 r   |
| Juni                                   | 101,3 r          | 101,9  | 102,2  | 102,3  | 101,7  | 100,6  | 100,6   |
| Juli                                   | 101,3 r          | 101,8  | 102,0  | 102,2  | 101,6 r  | 100,5 r  | 100,5 r   |
| August                                 | 101,3 r          | 101,6  | 101,8  | 101,8  | 101,6 r  | 100,5 r  | 100,5 r   |
| September                              | 101,3 r          | 101,6  | 101,8  | 101,8  | 101,6 r  | 100,6 r  | 100,6 r   |
| Oktober                                | 101,4 r          | 101,6  | 101,8  | 101,8  | 101,6 r  | 100,7  | 100,7 r   |
| November                               | 101,4 r          | 101,7  | 101,9  | 101,9  | 101,7  | 100,7  | 100,7 r   |
| Dezember                               | 101,5 r          | 101,8 r  | 102,1  | 102,2  | 101,8  | 100,7  | 100,7 r   |
| 1998 Januar                            | 101,5 r          | 102,2  | 102,6  | 102,7  | 102,0  | 100,7  | 100,7   |
| Februar                                | 101,5 r          | 102,2  | 102,5  | 102,7  | 102,0  | 100,6 r  | 100,7   |
| März                                   | 101,4 r          | 102,1  | 102,4  | 102,6  | 101,9 r  | 100,7  | 100,7 r   |
| April                                  | 101,8 r          | 102,4  | 102,7  | 102,9  | 102,2  | 100,9  | 100,9 r   |
| Mai                                    | 102,0 r          | 102,8  | 103,1 r  | 103,4  | 102,5  | 101,0  | 101,1   |
| Juni                                   | 102,1 r          | 102,9  | 103,3  | 103,5  | 102,6  | 101,0 r  | 101,1   |
| Juli                                   | 101,9 r          | 102,6  | 102,9  | 103,1  | 102,4  | 100,9 r  | 101,0   |
| August                                 | 101,6 r          | 102,2  | 102,5  | 102,6  | 102,1 r  | 100,9  | 100,9   |
| September                              | 101,7 r          | 102,0 r  | 102,3  | 102,4  | 102,0  | 101,0  | 101,0   |
| Oktober                                | 101,6 r          | 101,8  | 102,0  | 102,1  | 101,8 r  | 101,0  | 101,0 r   |
| November                               | 101,7 r          | 101,9 r  | 102,1  | 102,2  | 102,0  | 101,1  | 101,1   |
| Dezember                               | 101,6 r          | 101,9 r  | 102,1  | 102,2  | 101,9  | 101,1  | 101,1   |
| 1999 Januar                            | 101,7 r          | 102,2  | 102,5  | 102,6  | 102,1  | 101,0  | 101,0   |
| Februar                                | 101,6 r          | 102,1  | 102,4  | 102,5  | 102,0  | 100,9  | 100,9 r   |
| März                                   | 101,8 r          | 102,1  | 102,3  | 102,4  | 102,0  | 101,0  | 101,0   |
| April                                  | 102,1 r          | 102,2  | 102,4  | 102,5  | 102,2 r  | 101,0  | 101,0   |
| Mai                                    | 102,0 r          | 102,1  | 102,3 r  | 102,4  | 102,1  | 101,0  | 101,0   |
| Juni                                   | 101,9            | 101,9  | 102,1  | 102,1  | 102,0  | 100,9  | 100,9   |
| Juli                                   | 101,9            | 101,5  | 101,6  | 101,6  | 101,8  | 100,8  | 100,8   |
| August                                 | 101,8            | 101,0  | 101,1  | 101,0  | 101,4  | 100,6  | 100,6   |
| September                              | 101,9            | 100,8  | 100,8  | 100,7  | 101,3  | 100,7  | 100,7   |
| Oktober                                | 101,9            | 100,8  | 100,8  | 100,6  | 101,4  | 100,8  | 100,8   |
| November                               | 102,0            | 100,9  | 100,9  | 100,7  | 101,4  | 100,8  | 100,8   |
| Dezember                               | 102,2            | 101,0  | 101,0  | 100,8  | 101,5  | 100,8  | 100,8   |

Die mit "r" gekennzeichneten Angaben mußten wegen fehlerhafter Einbeziehung der Zuzahlungen für Arzneimittel korrigiert werden.

Deutschland

2 Index der Einzelhandelspreise nach Wirtschaftszweigen

1995 = 100

| Jahr<br>Monat   | Facheinzelhandel mit<br>Nahrungsmitteln,<br>Getränken und Tabak-<br>waren (in Verkaufs-<br>räumen) | Einzelhan-<br>del mit Obst,<br>Gemüse und<br>Kartoffeln | Einzelhan-<br>del mit<br>Fleisch,<br>Fleisch-<br>waren,<br>Geflügel und<br>Wild | Einzelhan-<br>del mit Fisch<br>und Fisch-<br>erzeug-<br>nissen | Einzelhan-<br>del mit<br>Backwaren<br>und Süß-<br>waren | Einzelhan-<br>del mit<br>Getränken | Einzelhan-<br>del mit<br>Tabak-<br>waren | Sonstiger<br>Fachein-<br>zelhandel<br>mit Nah-<br>rungsmit-<br>teln |
|-----------------|--|---|---|--|---|------------------------------------|--|---|
| WZ-Nr.          | 52.2   | 52.21   | 52.22   | 52.23  | 52.24   | 52.25                              | 52.26                                    | 52.27   |
| Gewichtung in ‰ | 37,15  | 2,81  | 8,73  | 0,69   | 2,70  | 11,90                              | 7,58                                     | 2,74  |
| 1992 JD         | 96,0   | 95,1  | 98,5  | 100,2  | 94,6  | 96,0                               | 94,0                                     | 97,0  |
| 1993 JD         | 97,9   | 92,8  | 99,6  | 98,8   | 96,7  | 98,4                               | 98,0                                     | 97,4  |
| 1994 JD         | 99,1   | 98,2  | 99,6  | 98,8   | 98,4  | 99,2                               | 99,4                                     | 99,0  |
| 1995 JD         | 100,0  | 100,0   | 100,0   | 100,0  | 100,0   | 100,0                              | 100,0                                    | 100,0   |
| 1992 Januar     | 94,8   | 100,5   | 96,7  | 104,0  | 93,1  | 94,0                               | 91,9                                     | 96,2  |
| Februar         | 95,3   | 103,4   | 97,1  | 101,0  | 93,5  | 94,6                               | 92,1                                     | 96,7  |
| März            | 95,8   | 100,4   | 97,3  | 100,7  | 93,8  | 95,2                               | 93,9                                     | 96,8  |
| April           | 96,3   | 101,9   | 98,0  | 100,9  | 94,1  | 95,5                               | 94,0                                     | 97,2  |
| Mai             | 96,5   | 102,7   | 98,4  | 101,5  | 94,4  | 95,5                               | 94,0                                     | 97,3  |
| Juni            | 96,7   | 103,0   | 98,7  | 99,4   | 94,6  | 95,9                               | 94,3                                     | 97,4  |
| Juli            | 96,5   | 98,0  | 98,9  | 99,3   | 94,9  | 96,4                               | 94,4                                     | 97,2  |
| August          | 96,1   | 90,3  | 99,0  | 99,2   | 95,1  | 96,5                               | 94,5                                     | 97,0  |
| September       | 96,0   | 86,7  | 99,2  | 98,8   | 95,3  | 96,8                               | 94,6                                     | 96,9  |
| Oktober         | 96,0   | 84,8  | 99,4  | 98,1   | 95,5  | 96,9                               | 94,7                                     | 96,9  |
| November        | 96,0   | 84,8  | 99,4  | 99,1   | 95,6  | 96,9                               | 94,7                                     | 96,9  |
| Dezember        | 96,2   | 85,1  | 99,5  | 99,8   | 95,7  | 97,2                               | 94,7                                     | 97,0  |
| 1993 Januar     | 97,4   | 89,9  | 99,7  | 101,1  | 96,0  | 97,6                               | 97,8                                     | 97,1  |
| Februar         | 97,8   | 94,2  | 99,7  | 100,4  | 96,1  | 97,9                               | 97,8                                     | 97,3  |
| März            | 97,8   | 93,7  | 99,6  | 99,5   | 96,3  | 98,1                               | 97,8                                     | 97,3  |
| April           | 98,1   | 95,8  | 99,6  | 100,6  | 96,4  | 98,3                               | 97,9                                     | 97,5  |
| Mai             | 98,2   | 97,2  | 99,6  | 98,1   | 96,5  | 98,5                               | 97,9                                     | 97,5  |
| Juni            | 98,4   | 98,7  | 99,7  | 97,7   | 96,6  | 98,4                               | 98,0                                     | 97,5  |
| Juli            | 98,2   | 95,7  | 99,8  | 97,3   | 96,7  | 98,6                               | 98,0                                     | 97,4  |
| August          | 97,8   | 91,4  | 99,7  | 97,5   | 96,8  | 98,6                               | 98,0                                     | 97,3  |
| September       | 97,8   | 88,6  | 99,5  | 97,9   | 96,9  | 98,7                               | 98,0                                     | 97,3  |
| Oktober         | 97,8   | 88,4  | 99,5  | 97,3   | 97,0  | 98,8                               | 98,1                                     | 97,3  |
| November        | 97,8   | 89,1  | 99,5  | 98,4   | 97,2  | 98,8                               | 98,1                                     | 97,4  |
| Dezember        | 98,0   | 90,6  | 99,5  | 99,5   | 97,3  | 98,9                               | 98,2                                     | 97,5  |
| 1994 Januar     | 98,1   | 91,0  | 99,4  | 100,9  | 97,4  | 99,0                               | 98,2                                     | 97,7  |
| Februar         | 98,8   | 95,8  | 99,5  | 99,6   | 97,6  | 99,1                               | 99,4                                     | 98,2  |
| März            | 98,9   | 96,2  | 99,5  | 97,0   | 97,8  | 99,1                               | 99,4                                     | 98,4  |
| April           | 99,1   | 100,3   | 99,4  | 99,0   | 97,9  | 99,0                               | 99,4                                     | 98,7  |
| Mai             | 99,4   | 103,8   | 99,4  | 97,5   | 98,0  | 99,0                               | 99,4                                     | 99,0  |
| Juni            | 99,7   | 106,3   | 99,6  | 97,8   | 98,0  | 99,2                               | 99,5                                     | 99,0  |
| Juli            | 99,6   | 104,2   | 99,6  | 97,9   | 98,2  | 99,2                               | 99,5                                     | 99,1  |
| August          | 99,2   | 98,9  | 99,6  | 98,2   | 98,6  | 99,2                               | 99,5                                     | 99,3  |
| September       | 99,2   | 97,4  | 99,6  | 98,7   | 99,1  | 99,3                               | 99,6                                     | 99,6  |
| Oktober         | 99,2   | 96,3  | 99,7  | 98,9   | 99,3  | 99,4                               | 99,6                                     | 99,7  |
| November        | 99,1   | 93,6  | 99,6  | 99,5   | 99,4  | 99,3                               | 99,6                                     | 99,6  |
| Dezember        | 99,1   | 94,5  | 99,7  | 101,0  | 99,5  | 99,3                               | 99,7                                     | 99,8  |
| 1995 Januar     | 99,7   | 100,3   | 99,8  | 103,8  | 99,8  | 99,3                               | 99,8                                     | 100,0   |
| Februar         | 100,1  | 104,7   | 99,8  | 102,8  | 99,8  | 99,4                               | 99,9                                     | 100,2   |
| März            | 100,1  | 103,6   | 99,8  | 100,4  | 99,9  | 99,5                               | 99,9                                     | 100,2   |
| April           | 100,3  | 104,8   | 99,9  | 100,4  | 100,0   | 99,7                               | 99,9                                     | 100,3   |
| Mai             | 100,6  | 107,4   | 100,0   | 99,3   | 100,1   | 99,9                               | 100,0                                    | 100,4   |
| Juni            | 100,6  | 106,8   | 100,1   | 98,9   | 100,1   | 100,1                              | 100,0                                    | 100,3   |
| Juli            | 100,4  | 103,0   | 100,1   | 98,8   | 100,1   | 100,3                              | 100,0                                    | 100,3   |
| August          | 99,8   | 96,3  | 100,0   | 98,4   | 100,0   | 100,3                              | 100,0                                    | 99,7  |
| September       | 99,7   | 94,4  | 100,1   | 99,5   | 100,0   | 100,3                              | 100,1                                    | 99,6  |
| Oktober         | 99,6   | 92,6  | 100,1   | 99,2   | 100,1   | 100,4                              | 100,1                                    | 99,6  |
| November        | 99,6   | 92,5  | 100,1   | 99,5   | 100,1   | 100,4                              | 100,1                                    | 99,7  |
| Dezember        | 99,7   | 93,5  | 100,2   | 99,1   | 100,1   | 100,5                              | 100,1                                    | 99,7  |

Die mit "r" gekennzeichneten Angaben mußten wegen fehlerhafter Einbeziehung der Zuzahlungen für Arzneimittel korrigiert werden.



## Deutschland

## 2 Index der Einzelhandelspreise nach Wirtschaftszweigen

1995 = 100

| Jahr<br>Monat             | Facheinzelhandel mit<br>Nahrungsmitteln,<br>Getränken und Tabak-<br>waren (in Verkaufs-<br>räumen) | Einzelhan-<br>del mit Obst,<br>Gemüse und<br>Kartoffeln | Einzelhan-<br>del mit<br>Fleisch,<br>Fleisch-<br>waren,<br>Geflügel und<br>Wild | Einzelhan-<br>del mit Fisch<br>und Fisch-<br>erzeug-<br>nissen | Einzelhan-<br>del mit<br>Backwaren<br>und Süß-<br>waren | Einzelhan-<br>del mit<br>Getränken | Einzelhan-<br>del mit<br>Tabak-<br>waren | Sonstiger<br>Fachein-<br>zelhandel<br>mit Nah-<br>rungsmitteln |
|---------------------------|--|---|---|--|---|------------------------------------|--|--|
| WZ-Nr.<br>Gewichtung in % | 52.2<br>37,15  | 52.21<br>2,81   | 52.22<br>8,73   | 52.23<br>0,69  | 52.24<br>2,70   | 52.25<br>11,90                     | 52.26<br>7,58                            | 52.27<br>2,74  |
| 1996 JD                   | 100,9  | 100,1   | 101,5   | 101,4  | 100,5   | 101,0                              | 100,9                                    | 100,2  |
| 1997 JD                   | 102,8  | 100,6   | 104,9   | 106,1  | 102,0   | 101,5                              | 103,7                                    | 101,5 r  |
| 1998 JD                   | 103,9 r  | 102,3   | 104,4   | 112,5  | 103,3   | 102,2                              | 106,6                                    | 102,7 r  |
| 1999 JD                   | 103,4  | 100,6   | 101,0   | 115,1  | 103,6   | 102,3                              | 108,8                                    | 101,2  |
| 1996 Januar               | 100,3  | 99,1  | 100,3   | 102,2  | 100,2   | 100,7                              | 100,1                                    | 99,9   |
| Februar                   | 100,6  | 103,3   | 100,3   | 100,1  | 100,3   | 100,8                              | 100,2                                    | 100,0  |
| März                      | 100,9  | 106,6   | 100,3   | 100,5  | 100,3   | 100,8                              | 100,2                                    | 100,2  |
| April                     | 101,1  | 108,7   | 100,4   | 100,8  | 100,3   | 100,8                              | 100,3                                    | 100,3  |
| Mai                       | 101,1  | 107,5   | 100,5   | 100,4  | 100,3   | 100,9                              | 100,4                                    | 100,4 r  |
| Juni                      | 101,2  | 106,0   | 101,4   | 100,7  | 100,4   | 100,9                              | 100,4                                    | 100,3  |
| Juli                      | 101,4  | 105,0   | 101,9   | 101,3  | 100,5   | 101,0                              | 100,4                                    | 100,4  |
| August                    | 100,9  | 98,3  | 102,3   | 101,1  | 100,6   | 101,0                              | 100,5                                    | 100,2  |
| September                 | 100,6  | 93,4  | 102,4   | 101,3  | 100,8   | 101,1                              | 100,5                                    | 100,1  |
| Oktober                   | 100,5  | 91,2  | 102,6   | 101,2  | 100,8   | 101,1                              | 100,5                                    | 100,1 r  |
| November                  | 101,1  | 90,4  | 102,7   | 103,5  | 100,9   | 101,2                              | 103,4                                    | 100,1  |
| Dezember                  | 101,3  | 92,1  | 102,7   | 103,1  | 101,0   | 101,2                              | 103,4                                    | 100,1  |
| 1997 Januar               | 102,1  | 102,3   | 102,7   | 104,7  | 101,2   | 101,2                              | 103,4                                    | 100,4 r  |
| Februar                   | 102,2  | 103,2   | 102,7   | 104,7  | 101,2   | 101,3                              | 103,5                                    | 100,4 r  |
| März                      | 102,1  | 100,5   | 102,8   | 105,7  | 101,3   | 101,3                              | 103,5                                    | 100,5 r  |
| April                     | 102,4  | 103,6   | 102,8   | 105,8  | 101,5   | 101,4                              | 103,5                                    | 101,0 r  |
| Mai                       | 103,1  | 105,8   | 104,8   | 105,6  | 101,8   | 101,4                              | 103,5                                    | 101,5 r  |
| Juni                      | 103,5  | 106,2   | 106,1   | 104,9  | 102,1   | 101,5                              | 103,7                                    | 101,9 r  |
| Juli                      | 103,3 r  | 103,0   | 106,1   | 105,8  | 102,3   | 101,6                              | 103,7                                    | 102,0 r  |
| August                    | 102,9 r  | 97,3  | 106,1   | 106,4  | 102,4   | 101,6                              | 103,7                                    | 102,0 r  |
| September                 | 102,9  | 95,6  | 106,1   | 106,1  | 102,5   | 101,7                              | 103,8                                    | 102,1 r  |
| Oktober                   | 102,8 r  | 95,0  | 106,1   | 106,7  | 102,6   | 101,7                              | 103,8                                    | 102,2 r  |
| November                  | 102,9 r  | 95,9  | 106,0   | 107,7  | 102,7   | 101,7                              | 103,8                                    | 102,2 r  |
| Dezember                  | 103,2 r  | 99,1  | 105,9   | 108,7  | 102,7   | 101,7                              | 103,9                                    | 102,3 r  |
| 1998 Januar               | 103,7  | 105,1   | 105,7   | 109,9  | 102,8   | 101,7                              | 104,0                                    | 102,6 r  |
| Februar                   | 103,6  | 104,1   | 105,6   | 111,2  | 103,0   | 101,6                              | 104,0                                    | 102,6 r  |
| März                      | 103,4  | 102,1   | 105,3   | 111,2  | 103,1   | 101,7                              | 104,0                                    | 102,5 r  |
| April                     | 103,7 r  | 105,1   | 105,2   | 111,5  | 103,1   | 102,0                              | 104,1                                    | 102,8 r  |
| Mai                       | 104,8 r  | 108,5   | 105,1   | 111,7  | 103,3   | 102,2                              | 107,7                                    | 103,1 r  |
| Juni                      | 104,9 r  | 109,4   | 104,9   | 112,3  | 103,5   | 102,3                              | 107,8                                    | 103,2 r  |
| Juli                      | 104,5 r  | 105,1   | 104,6   | 112,8  | 103,4   | 102,4                              | 107,9                                    | 103,0 r  |
| August                    | 104,1 r  | 99,9  | 104,3   | 112,9  | 103,4   | 102,5                              | 107,9                                    | 102,7 r  |
| September                 | 103,8 r  | 97,1  | 104,1   | 113,7  | 103,4   | 102,5                              | 107,9                                    | 102,5 r  |
| Oktober                   | 103,5 r  | 95,1  | 103,3   | 113,6  | 103,5   | 102,5                              | 107,9                                    | 102,3 r  |
| November                  | 103,6  | 97,1  | 102,7   | 114,7  | 103,5   | 102,7                              | 107,9                                    | 102,4 r  |
| Dezember                  | 103,6  | 99,0  | 102,3   | 114,3  | 103,4   | 102,5                              | 107,9                                    | 102,2 r  |
| 1999 Januar               | 103,9  | 104,1   | 102,1   | 115,6  | 103,6   | 102,4                              | 107,9                                    | 102,5 r  |
| Februar                   | 103,9  | 104,8   | 101,8   | 115,1  | 103,6   | 102,3                              | 107,9                                    | 102,2 r  |
| März                      | 103,7 r  | 104,7   | 101,5   | 114,4  | 103,7   | 102,3                              | 108,0                                    | 102,1 r  |
| April                     | 103,9  | 107,3   | 101,2   | 114,7  | 103,7   | 102,3                              | 108,0                                    | 102,0 r  |
| Mai                       | 103,9 r  | 108,2   | 101,0   | 114,6  | 103,8   | 102,4                              | 108,0                                    | 101,9 r  |
| Juni                      | 103,6  | 105,7   | 100,8   | 114,8  | 103,7   | 102,3                              | 108,0                                    | 101,5  |
| Juli                      | 103,3  | 101,1   | 100,9   | 114,1  | 103,7   | 102,3                              | 108,0                                    | 101,1  |
| August                    | 102,8  | 96,1  | 100,8   | 114,4  | 103,6   | 102,2                              | 108,0                                    | 100,5  |
| September                 | 102,6  | 93,8  | 100,6   | 115,1  | 103,5   | 102,2                              | 108,0                                    | 100,2  |
| Oktober                   | 103,1  | 92,7  | 100,5   | 115,5  | 103,6   | 102,1                              | 111,3                                    | 100,1  |
| November                  | 103,2  | 93,7  | 100,5   | 115,8  | 103,6   | 102,2                              | 111,3                                    | 100,0  |
| Dezember                  | 103,3  | 95,0  | 100,6   | 116,6  | 103,6   | 102,2                              | 111,3                                    | 99,9   |

Die mit "r" gekennzeichneten Angaben mußten wegen fehlerhafter Einbeziehung der Zuzahlungen für Arzneimittel korrigiert werden.

## Deutschland

## 2 Index der Einzelhandelspreise nach Wirtschaftszweigen

1995 = 100

| Jahr<br>Monat   | Apotheken;<br>Fachein-<br>zelhandel<br>mit med.,<br>orthop. und<br>kosm.<br>Artikeln (in<br>Verkaufs-<br>räumen) | Apotheken | Einzelhan-<br>del mit<br>medizi-<br>nischen<br>und ortho-<br>pädischen<br>Artikeln | Einzelhan-<br>del mit<br>kosme-<br>tischen<br>Artikeln<br>und Kör-<br>perpflege-<br>mitteln | Sonstiger<br>Fachein-<br>zelhandel<br>(in Ver-<br>kaufs-<br>räumen) | Einzelhan-<br>del mit<br>Textilien | Einzelhan-<br>del mit<br>Bekleidung | Einzelhan-<br>del mit<br>Bekleidung<br>ohne aus-<br>geprägten<br>Schwer-<br>punkt |
|-----------------|--|-----------|--|---|---|------------------------------------|-------------------------------------|---|
| WZ-Nr.          | 52.3   | 52.31     | 52.32  | 52.33   | 52.4  | 52.41                              | 52.42                               | 52.42.1   |
| Gewichtung in % | 73,44  | 53,50     | 2,43   | 17,51   | 306,74  | 3,84                               | 79,61                               | 41,21   |
| 1992 JD         | 99,5   | 101,0     | 93,1   | 96,3  | 96,0  | 95,8                               | 95,8                                | 95,8  |
| 1993 JD         | 99,1   | 99,6      | 96,2   | 98,4  | 98,1  | 97,9                               | 98,2                                | 98,2  |
| 1994 JD         | 99,2   | 99,3      | 98,9   | 99,5  | 99,2  | 99,1                               | 99,3                                | 99,3  |
| 1995 JD         | 100,0  | 100,0     | 100,0  | 100,0   | 100,0   | 100,0                              | 100,0                               | 100,0   |
| 1992 Januar     | 98,2   | 99,6      | 91,9   | 94,9  | 95,3  | 94,6                               | 94,8                                | 94,7  |
| Februar         | 98,9   | 100,4     | 92,2   | 95,5  | 95,6  | 95,0                               | 95,0                                | 94,9  |
| März            | 99,0   | 100,6     | 92,4   | 95,7  | 95,7  | 95,3                               | 95,2                                | 95,1  |
| April           | 99,3   | 100,9     | 92,5   | 95,9  | 95,8  | 95,5                               | 95,4                                | 95,3  |
| Mai             | 99,5   | 101,1     | 92,8   | 96,1  | 95,9  | 95,7                               | 95,7                                | 95,6  |
| Juni            | 99,5   | 101,0     | 93,0   | 96,3  | 95,8  | 95,8                               | 95,7                                | 95,6  |
| Juli            | 99,7   | 101,2     | 93,2   | 96,5  | 95,9  | 95,9                               | 95,7                                | 95,7  |
| August          | 99,9   | 101,4     | 93,4   | 96,6  | 96,0  | 95,9                               | 96,0                                | 95,9  |
| September       | 100,0  | 101,5     | 93,6   | 96,7  | 96,2  | 96,2                               | 96,2                                | 96,3  |
| Oktober         | 100,0  | 101,5     | 93,9   | 96,9  | 96,5  | 96,4                               | 96,5                                | 96,5  |
| November        | 100,2  | 101,6     | 93,9   | 97,0  | 96,8  | 96,7                               | 96,7                                | 96,7  |
| Dezember        | 100,2  | 101,6     | 94,2   | 97,2  | 96,9  | 96,7                               | 96,8                                | 96,7  |
| 1993 Januar     | 99,0   | 99,8      | 94,9   | 97,5  | 97,3  | 97,1                               | 97,2                                | 97,1  |
| Februar         | 99,1   | 99,8      | 95,3   | 97,7  | 97,6  | 97,3                               | 97,4                                | 97,4  |
| März            | 99,1   | 99,8      | 95,6   | 98,0  | 97,8  | 97,5                               | 97,7                                | 97,7  |
| April           | 99,2   | 99,8      | 95,8   | 98,2  | 97,9  | 97,6                               | 97,8                                | 97,8  |
| Mai             | 99,2   | 99,8      | 96,0   | 98,2  | 98,1  | 97,9                               | 98,1                                | 98,1  |
| Juni            | 99,3   | 99,9      | 96,1   | 98,4  | 98,1  | 97,9                               | 98,1                                | 98,1  |
| Juli            | 99,0   | 99,4      | 96,3   | 98,5  | 98,1  | 98,0                               | 98,1                                | 98,1  |
| August          | 99,0   | 99,4      | 96,5   | 98,6  | 98,2  | 98,0                               | 98,3                                | 98,2  |
| September       | 99,1   | 99,4      | 96,6   | 98,7  | 98,4  | 98,2                               | 98,6                                | 98,6  |
| Oktober         | 99,0   | 99,4      | 96,6   | 98,8  | 98,6  | 98,3                               | 98,8                                | 98,8  |
| November        | 99,2   | 99,4      | 96,9   | 98,9  | 98,8  | 98,5                               | 99,0                                | 99,0  |
| Dezember        | 99,2   | 99,5      | 97,3   | 99,1  | 98,8  | 98,6                               | 99,1                                | 99,0  |
| 1994 Januar     | 99,0   | 99,2      | 97,9   | 99,1  | 98,9  | 98,7                               | 99,0                                | 99,0  |
| Februar         | 99,1   | 99,2      | 98,2   | 99,3  | 99,0  | 98,8                               | 99,0                                | 99,0  |
| März            | 99,1   | 99,2      | 98,4   | 99,4  | 99,1  | 98,9                               | 99,1                                | 99,1  |
| April           | 99,0   | 99,0      | 98,6   | 99,4  | 99,1  | 98,9                               | 99,1                                | 99,2  |
| Mai             | 99,2   | 99,2      | 98,8   | 99,4  | 99,2  | 99,0                               | 99,3                                | 99,3  |
| Juni            | 99,1   | 99,1      | 98,9   | 99,4  | 99,2  | 99,1                               | 99,2                                | 99,2  |
| Juli            | 99,3   | 99,3      | 99,0   | 99,4  | 99,1  | 99,1                               | 99,2                                | 99,2  |
| August          | 99,3   | 99,3      | 99,1   | 99,5  | 99,2  | 99,1                               | 99,2                                | 99,2  |
| September       | 99,3   | 99,4      | 99,2   | 99,6  | 99,3  | 99,2                               | 99,4                                | 99,5  |
| Oktober         | 99,4   | 99,4      | 99,4   | 99,6  | 99,4  | 99,3                               | 99,6                                | 99,6  |
| November        | 99,4   | 99,4      | 99,5   | 99,7  | 99,6  | 99,5                               | 99,8                                | 99,8  |
| Dezember        | 99,5   | 99,5      | 99,6   | 99,8  | 99,7  | 99,5                               | 99,8                                | 99,8  |
| 1995 Januar     | 99,9   | 100,0     | 99,6   | 99,8  | 99,8  | 99,6                               | 99,8                                | 99,8  |
| Februar         | 100,3 r  | 100,5 r   | 99,8   | 99,8  | 99,9  | 99,7                               | 99,8                                | 99,8  |
| März            | 100,3 r  | 100,4 r   | 99,8   | 99,9  | 100,0   | 99,8                               | 99,9                                | 99,9  |
| April           | 100,4 r  | 100,5 r   | 99,9   | 100,0   | 99,9  | 99,8                               | 99,8                                | 99,8  |
| Mai             | 100,4 r  | 100,5 r   | 99,9   | 100,0   | 100,0   | 99,9                               | 99,9                                | 99,9  |
| Juni            | 100,4 r  | 100,5 r   | 100,1  | 100,0   | 99,9  | 100,0                              | 99,9                                | 99,9  |
| Juli            | 100,4 r  | 100,5 r   | 100,0  | 100,0   | 99,9  | 100,0                              | 99,8                                | 99,9  |
| August          | 99,6   | 99,4 r    | 100,1  | 100,0   | 99,9  | 100,0                              | 99,9                                | 99,9  |
| September       | 99,5 r   | 99,3 r    | 100,1  | 100,0   | 100,0   | 100,1                              | 100,1                               | 100,1   |
| Oktober         | 99,6 r   | 99,4 r    | 100,2  | 100,1   | 100,1   | 100,2                              | 100,2                               | 100,2   |
| November        | 99,6 r   | 99,4 r    | 100,2  | 100,1   | 100,3   | 100,4                              | 100,4                               | 100,4   |
| Dezember        | 99,5 r   | 99,2 r    | 100,2  | 100,2   | 100,3   | 100,4                              | 100,4                               | 100,4   |

Die mit "r" gekennzeichneten Angaben mußten wegen fehlerhafter Einbeziehung der Zuzahlungen für Arzneimittel korrigiert werden.

## Deutschland

## 2 Index der Einzelhandelspreise nach Wirtschaftszweigen

1995 = 100

| Jahr<br>Monat             | Apotheken;<br>Fachein-<br>zelhandel<br>mit med.,<br>orthop. und<br>kosm.<br>Artikeln (in<br>Verkaufs-<br>räumen) | Apotheken      | Einzelhan-<br>del mit<br>medizi-<br>nischen<br>und ortho-<br>pädischen<br>Artikeln | Einzelhan-<br>del mit<br>kosme-<br>tischen<br>Artikeln<br>und Kör-<br>perpflege-<br>mitteln | Sonstiger<br>Fachein-<br>zelhandel<br>(in Ver-<br>kaufs-<br>räumen) | Einzelhan-<br>del mit<br>Textilien | Einzelhan-<br>del mit<br>Bekleidung | Einzelhan-<br>del mit<br>Bekleidung<br>ohne aus-<br>geprägten<br>Schwer-<br>punkt |
|---------------------------|--|----------------|--|---|---|------------------------------------|-------------------------------------|---|
| WZ-Nr.<br>Gewichtung in % | 52.3<br>73,44  | 52.31<br>53,50 | 52.32<br>2,43  | 52.33<br>17,51  | 52.4<br>306,74  | 52.41<br>3,84                      | 52.42<br>79,61                      | 52.42.1<br>41,21  |
| 1996 JD                   | 99,9 r   | 99,8 r         | 100,3  | 100,2   | 100,5   | 100,9                              | 100,6                               | 100,6   |
| 1997 JD                   | 99,9 r   | 99,9 r         | 99,3   | 100,1 r   | 100,7   | 101,3                              | 100,7                               | 100,9   |
| 1998 JD                   | 100,0 r  | 99,9 r         | 98,4   | 100,4 r   | 101,1   | 101,9                              | 100,8                               | 101,1   |
| 1999 JD                   | 99,7   | 99,5           | 97,5   | 100,6   | 101,4   | 102,2                              | 100,8                               | 101,2   |
| 1996 Januar               | 99,8 r   | 99,6 r         | 100,3  | 100,2   | 100,3   | 100,5                              | 100,3                               | 100,4   |
| Februar                   | 100,1 r  | 100,1 r        | 100,5  | 100,3   | 100,4   | 100,7                              | 100,4                               | 100,5   |
| März                      | 100,2 r  | 100,1 r        | 100,5  | 100,3   | 100,5   | 100,7                              | 100,5                               | 100,5   |
| April                     | 100,2 r  | 100,1 r        | 100,3  | 100,3   | 100,5   | 100,8                              | 100,5                               | 100,5   |
| Mai                       | 100,2 r  | 100,1 r        | 100,4  | 100,2   | 100,4   | 100,9                              | 100,5                               | 100,6   |
| Juni                      | 100,0 r  | 99,9 r         | 100,4  | 100,2 r   | 100,4   | 100,9                              | 100,5                               | 100,5   |
| Juli                      | 99,8 r   | 99,6 r         | 100,5  | 100,1   | 100,4   | 100,9                              | 100,3                               | 100,4   |
| August                    | 99,7 r   | 99,6 r         | 100,3  | 100,1   | 100,4   | 100,9                              | 100,4                               | 100,5   |
| September                 | 99,8 r   | 99,7 r         | 100,0  | 100,1   | 100,5   | 101,1                              | 100,7                               | 100,8   |
| Oktober                   | 99,8 r   | 99,7 r         | 99,9   | 100,1   | 100,6   | 101,1                              | 100,8                               | 100,9   |
| November                  | 99,8 r   | 99,7 r         | 100,0  | 100,2 r   | 100,6   | 101,1                              | 101,0                               | 101,0   |
| Dezember                  | 99,7 r   | 99,6 r         | 99,9   | 100,1   | 100,7   | 101,2                              | 101,0                               | 101,0   |
| 1997 Januar               | 100,1 r  | 100,1 r        | 99,9   | 100,2 r   | 100,8   | 101,2                              | 100,7                               | 100,8   |
| Februar                   | 100,1 r  | 100,1 r        | 99,7   | 100,1 r   | 100,7   | 101,1                              | 100,6                               | 100,8   |
| März                      | 100,1 r  | 100,2 r        | 99,6   | 100,0 r   | 100,7   | 101,2                              | 100,7                               | 100,8   |
| April                     | 100,3 r  | 100,4 r        | 99,2   | 100,0 r   | 100,7   | 101,2                              | 100,7                               | 100,8   |
| Mai                       | 99,7 r   | 99,6 r         | 99,3   | 100,0 r   | 100,7   | 101,2                              | 100,7                               | 100,8   |
| Juni                      | 99,7 r   | 99,7 r         | 99,2   | 100,0 r   | 100,5   | 101,2                              | 100,5                               | 100,7   |
| Juli                      | 99,7 r   | 99,7 r         | 99,2   | 100,0 r   | 100,5   | 101,2                              | 100,3                               | 100,5   |
| August                    | 99,8 r   | 99,7 r         | 99,1   | 100,0 r   | 100,5   | 101,2                              | 100,5                               | 100,7   |
| September                 | 99,8 r   | 99,7 r         | 99,2   | 100,1 r   | 100,6   | 101,3                              | 100,7                               | 100,9   |
| Oktober                   | 99,8 r   | 99,8 r         | 99,0   | 100,1 r   | 100,8   | 101,4                              | 101,0                               | 101,1   |
| November                  | 99,8 r   | 99,8 r         | 98,9   | 100,1 r   | 100,8   | 101,5                              | 101,0                               | 101,2   |
| Dezember                  | 99,8 r   | 99,8 r         | 98,9   | 100,0 r   | 100,8   | 101,6                              | 100,9                               | 101,1   |
| 1998 Januar               | 99,7 r   | 99,6 r         | 98,6   | 99,9 r  | 100,8   | 101,5                              | 100,7                               | 100,9   |
| Februar                   | 99,7 r   | 99,7 r         | 98,5   | 100,0 r   | 100,9   | 101,5                              | 100,6                               | 100,8   |
| März                      | 99,7 r   | 99,7 r         | 98,6   | 100,1 r   | 100,9   | 101,6                              | 100,8                               | 101,0   |
| April                     | 100,9 r  | 101,2 r        | 98,7   | 100,3 r   | 101,0   | 101,8                              | 100,8                               | 101,1   |
| Mai                       | 101,0 r  | 101,2 r        | 98,8   | 100,5 r   | 101,1   | 102,0                              | 100,8                               | 101,1   |
| Juni                      | 101,0 r  | 101,3 r        | 98,6   | 100,5 r   | 101,1   | 102,0                              | 100,8                               | 101,0   |
| Juli                      | 99,6 r   | 99,4 r         | 98,4   | 100,4 r   | 101,1   | 101,8                              | 100,6                               | 100,9   |
| August                    | 99,6 r   | 99,4 r         | 98,4   | 100,6 r   | 101,0   | 101,8                              | 100,6                               | 100,8   |
| September                 | 99,7 r   | 99,4 r         | 98,1   | 100,6 r   | 101,2   | 101,9                              | 100,9                               | 101,1   |
| Oktober                   | 99,7 r   | 99,4 r         | 98,1   | 100,6 r   | 101,2   | 102,1                              | 101,0                               | 101,2   |
| November                  | 99,7 r   | 99,5 r         | 98,2   | 100,6 r   | 101,4   | 102,2                              | 101,2                               | 101,4   |
| Dezember                  | 99,8 r   | 99,5 r         | 98,2   | 100,6 r   | 101,4   | 102,3                              | 101,2                               | 101,4   |
| 1999 Januar               | 99,7 r   | 99,4 r         | 98,1   | 100,7 r   | 101,3   | 102,2                              | 100,8                               | 101,1   |
| Februar                   | 99,7 r   | 99,4 r         | 98,2   | 100,8 r   | 101,3   | 102,1                              | 100,6                               | 101,0   |
| März                      | 99,7 r   | 99,4 r         | 98,1   | 100,8 r   | 101,4   | 102,3                              | 100,9                               | 101,2   |
| April                     | 99,7 r   | 99,5 r         | 98,0   | 100,8 r   | 101,4   | 102,3                              | 100,9                               | 101,2   |
| Mai                       | 99,7 r   | 99,5 r         | 97,8   | 100,8 r   | 101,4   | 102,2                              | 100,9                               | 101,2   |
| Juni                      | 99,8   | 99,5           | 97,8   | 100,7   | 101,3   | 102,2                              | 100,8                               | 101,2   |
| Juli                      | 99,8   | 99,6           | 97,5   | 100,6   | 101,2   | 102,1                              | 100,6                               | 100,9   |
| August                    | 99,7   | 99,6           | 97,3   | 100,4   | 101,2   | 102,1                              | 100,5                               | 100,8   |
| September                 | 99,7   | 99,6           | 96,8   | 100,4   | 101,3   | 102,3                              | 100,8                               | 101,2   |
| Oktober                   | 99,7   | 99,6           | 96,7   | 100,3   | 101,4   | 102,4                              | 101,0                               | 101,3   |
| November                  | 99,6   | 99,5           | 96,7   | 100,3   | 101,5   | 102,3                              | 101,1                               | 101,4   |
| Dezember                  | 99,7   | 99,6           | 96,6   | 100,4   | 101,5   | 102,4                              | 101,0                               | 101,3   |

Die mit "r" gekennzeichneten Angaben mußten wegen fehlerhafter Einbeziehung der Zuzahlungen für Arzneimittel korrigiert werden.

## Deutschland

## 2 Index der Einzelhandelspreise nach Wirtschaftszweigen

1995 = 100

| Jahr<br>Monat   | Einzelhan-<br>del mit<br>Schuhen<br>und Leder-<br>waren | Einzelhan-<br>del mit<br>Möbeln, Ein-<br>richtungs-<br>gegen-<br>ständen<br>und Hausrat | Einzelhan-<br>del mit<br>Wohn-<br>möbeln | Einzelhan-<br>del mit<br>elektrischen<br>Haushalts-,<br>Rundfunk-<br>und Fern-<br>sehgeräten<br>sowie Musik-<br>instrumenten | Einzelhan-<br>del mit<br>Metallwaren,<br>Anstrichmit-<br>teln, Bau-<br>und Heim-<br>werker-<br>bedarf | Einzelhan-<br>del mit<br>Büchern,<br>Zeitschriften,<br>Zeitungen,<br>Schreibwaren<br>und<br>Bürobedarf | Facheinzel-<br>handel a.n.g.<br>(in Verkaufs-<br>räumen) |
|-----------------|---|---|--|--|---|--|--|
| WZ-Nr.          | 52.43   | 52.44   | 52.44.1                                  | 52.45  | 52.46   | 52.47  | 52.48  |
| Gewichtung in % | 17,93   | 64,78   | 53,85                                    | 30,66  | 35,75   | 12,47  | 61,70  |
| 1992 JD         | 95,2  | 93,8  | 93,6                                     | 101,1  | 96,3  | 93,2   | 96,9   |
| 1993 JD         | 97,7  | 96,6  | 96,6                                     | 101,5  | 98,1  | 95,8   | 98,6   |
| 1994 JD         | 99,0  | 98,3  | 98,4                                     | 100,8  | 99,3  | 97,9   | 99,6   |
| 1995 JD         | 100,0   | 100,0   | 100,0                                    | 100,0  | 100,0   | 100,0  | 100,0  |
| 1992 Januar     | 93,9  | 92,7  | 92,5                                     | 100,9  | 95,2  | 92,3   | 96,9   |
| Februar         | 94,1  | 93,1  | 92,9                                     | 101,1  | 95,5  | 92,6   | 97,1   |
| März            | 94,6  | 93,2  | 93,1                                     | 101,1  | 95,7  | 92,8   | 97,0   |
| April           | 94,8  | 93,3  | 93,2                                     | 101,2  | 95,8  | 92,9   | 96,7   |
| Mai             | 95,1  | 93,6  | 93,4                                     | 101,2  | 96,1  | 93,0   | 97,2   |
| Juni            | 95,1  | 93,7  | 93,5                                     | 101,0  | 96,2  | 93,0   | 96,5   |
| Juli            | 95,2  | 93,9  | 93,6                                     | 101,0  | 96,4  | 93,1   | 96,5   |
| August          | 95,3  | 94,0  | 93,7                                     | 101,0  | 96,5  | 93,1   | 96,3   |
| September       | 95,7  | 94,1  | 93,9                                     | 101,0  | 96,7  | 93,4   | 96,6   |
| Oktober         | 96,1  | 94,3  | 94,2                                     | 101,0  | 96,8  | 94,1   | 96,9   |
| November        | 96,3  | 94,6  | 94,5                                     | 101,1  | 97,1  | 94,1   | 97,5   |
| Dezember        | 96,4  | 94,7  | 94,6                                     | 101,2  | 97,1  | 94,4   | 97,6   |
| 1993 Januar     | 96,6  | 95,3  | 95,2                                     | 101,4  | 97,4  | 95,0   | 98,2   |
| Februar         | 96,9  | 95,9  | 95,8                                     | 101,6  | 97,6  | 95,1   | 98,4   |
| März            | 97,4  | 96,2  | 96,2                                     | 101,6  | 97,7  | 95,2   | 98,5   |
| April           | 97,5  | 96,4  | 96,4                                     | 101,6  | 98,0  | 95,4   | 98,4   |
| Mai             | 97,6  | 96,6  | 96,5                                     | 101,5  | 98,0  | 95,6   | 98,5   |
| Juni            | 97,7  | 96,7  | 96,6                                     | 101,5  | 98,1  | 95,7   | 98,3   |
| Juli            | 97,7  | 96,8  | 96,8                                     | 101,5  | 98,2  | 95,9   | 98,3   |
| August          | 97,8  | 97,0  | 96,9                                     | 101,5  | 98,4  | 95,9   | 98,4   |
| September       | 98,2  | 97,0  | 96,9                                     | 101,4  | 98,4  | 96,1   | 98,6   |
| Oktober         | 98,3  | 97,2  | 97,1                                     | 101,4  | 98,4  | 96,3   | 98,9   |
| November        | 98,5  | 97,3  | 97,2                                     | 101,3  | 98,7  | 96,4   | 99,3   |
| Dezember        | 98,6  | 97,3  | 97,2                                     | 101,2  | 98,8  | 96,4   | 99,4   |
| 1994 Januar     | 98,6  | 97,5  | 97,4                                     | 101,2  | 98,9  | 96,5   | 99,6   |
| Februar         | 98,7  | 97,9  | 97,9                                     | 101,1  | 98,9  | 96,6   | 99,8   |
| März            | 98,9  | 98,1  | 98,2                                     | 101,0  | 99,1  | 96,7   | 99,7   |
| April           | 99,0  | 98,3  | 98,3                                     | 101,0  | 99,1  | 97,4   | 99,6   |
| Mai             | 99,0  | 98,4  | 98,4                                     | 100,8  | 99,2  | 97,7   | 99,6   |
| Juni            | 98,9  | 98,5  | 98,5                                     | 100,8  | 99,2  | 98,1   | 99,5   |
| Juli            | 98,9  | 98,5  | 98,5                                     | 100,8  | 99,3  | 98,2   | 99,3   |
| August          | 98,9  | 98,6  | 98,5                                     | 100,7  | 99,3  | 98,2   | 99,2   |
| September       | 99,1  | 98,6  | 98,5                                     | 100,7  | 99,3  | 98,3   | 99,4   |
| Oktober         | 99,3  | 98,6  | 98,6                                     | 100,6  | 99,4  | 98,9   | 99,6   |
| November        | 99,5  | 98,4  | 98,7                                     | 100,4  | 99,6  | 99,2   | 100,0  |
| Dezember        | 99,5  | 98,5  | 98,8                                     | 100,4  | 99,8  | 99,2   | 100,2  |
| 1995 Januar     | 99,5  | 99,1  | 99,0                                     | 100,4  | 99,9  | 99,7   | 100,4  |
| Februar         | 99,5  | 99,3  | 99,3                                     | 100,4  | 99,9  | 99,8   | 100,5  |
| März            | 99,7  | 99,7  | 99,7                                     | 100,3  | 99,9  | 99,9   | 100,3  |
| April           | 99,9  | 99,8  | 99,8                                     | 100,3  | 100,0   | 100,0  | 100,1  |
| Mai             | 100,0   | 100,0   | 100,0                                    | 100,1  | 100,0   | 100,0  | 99,8   |
| Juni            | 100,0   | 100,1   | 100,1                                    | 100,1  | 99,9  | 100,0  | 99,7   |
| Juli            | 100,0   | 100,2   | 100,2                                    | 100,0  | 99,9  | 100,0  | 99,5   |
| August          | 100,0   | 100,2   | 100,2                                    | 99,9   | 100,0   | 100,0  | 99,3   |
| September       | 100,2   | 100,3   | 100,3                                    | 99,9   | 100,1   | 100,1  | 99,6   |
| Oktober         | 100,3   | 100,4   | 100,4                                    | 99,8   | 100,0   | 100,2  | 100,0  |
| November        | 100,4   | 100,5   | 100,6                                    | 99,5   | 100,1   | 100,3  | 100,3  |
| Dezember        | 100,4   | 100,5   | 100,5                                    | 99,4   | 100,2   | 100,2  | 100,5  |

Die mit "r" gekennzeichneten Angaben mußten wegen fehlerhafter Einbeziehung der Zuzahlungen für Arzneimittel korrigiert werden.

## Deutschland

## 2 Index der Einzelhandelspreise nach Wirtschaftszweigen

1995 = 100

| Jahr<br>Monat   | Einzelhan-<br>del mit<br>Schuhen<br>und Leder-<br>waren | Einzelhan-<br>del mit<br>Möbeln, Ein-<br>richtungs-<br>gegen-<br>ständen<br>und Hausrat | Einzelhan-<br>del mit<br>Wohn-<br>möbeln | Einzelhan-<br>del mit<br>elektrischen<br>Haushalts-,<br>Rundfunk-<br>und Fern-<br>sehgeräten<br>sowie Musik-<br>instrumenten | Einzelhan-<br>del mit<br>Metallwaren,<br>Anstrichmit-<br>teln, Bau-<br>und Heim-<br>werker-<br>bedarf | Einzelhan-<br>del mit<br>Büchern,<br>Zeitschriften,<br>Zeitungen,<br>Schreibwaren<br>und<br>Bürobedarf | Facheinzel-<br>handel a.n.g.<br>(in Verkaufs-<br>räumen) |
|-----------------|---|---|--|--|---|--|--|
| WZ-Nr.          | 52.43   | 52.44   | 52.44.1                                  | 52.45  | 52.46   | 52.47  | 52.48  |
| Gewichtung in ‰ | 17,93   | 64,78   | 53,85                                    | 30,66  | 35,75   | 12,47  | 61,70  |
| 1996 JD         | 100,8   | 101,3   | 101,4                                    | 98,8   | 100,5   | 101,6  | 100,0  |
| 1997 JD         | 101,5   | 102,1   | 102,2                                    | 97,0   | 101,0   | 102,8  | 100,2  |
| 1998 JD         | 102,2   | 103,0   | 103,3                                    | 95,4   | 101,9   | 105,1  | 100,6  |
| 1999 JD         | 102,9   | 103,7   | 104,0                                    | 93,5   | 102,3   | 107,4  | 101,1  |
| 1996 Januar     | 100,5   | 100,7   | 100,7                                    | 99,4   | 100,3   | 100,4  | 100,3  |
| Februar         | 100,5   | 100,9   | 101,0                                    | 99,2   | 100,5   | 100,6  | 100,5  |
| März            | 100,6   | 101,0   | 101,1                                    | 99,2   | 100,5   | 100,5  | 100,4  |
| April           | 100,6   | 101,2   | 101,2                                    | 99,1   | 100,6   | 100,9  | 100,1  |
| Mai             | 100,7   | 101,2   | 101,4                                    | 99,0   | 100,5   | 101,0  | 99,9   |
| Juni            | 100,7   | 101,3   | 101,4                                    | 98,9   | 100,5   | 101,9  | 99,6   |
| Juli            | 100,7   | 101,3   | 101,4                                    | 98,7   | 100,5   | 102,1  | 99,7   |
| August          | 100,8   | 101,4   | 101,5                                    | 98,6   | 100,5   | 102,1  | 99,6   |
| September       | 100,9   | 101,4   | 101,5                                    | 98,5   | 100,4   | 102,1  | 99,8   |
| Oktober         | 101,0   | 101,5   | 101,6                                    | 98,4   | 100,5   | 102,3  | 100,0  |
| November        | 101,2   | 101,5   | 101,7                                    | 98,1   | 100,5   | 102,4  | 100,1  |
| Dezember        | 101,2   | 101,6   | 101,7                                    | 97,9   | 100,5   | 102,4  | 100,5  |
| 1997 Januar     | 101,3   | 101,7   | 101,8                                    | 97,8   | 100,8   | 102,4  | 100,7  |
| Februar         | 101,2   | 101,8   | 102,0                                    | 97,7   | 100,9   | 102,5  | 100,6  |
| März            | 101,4   | 101,9   | 102,1                                    | 97,6   | 100,8   | 102,6  | 100,4  |
| April           | 101,5   | 102,0   | 102,2                                    | 97,4   | 100,9   | 102,7  | 100,1  |
| Mai             | 101,5   | 102,1   | 102,3                                    | 97,1   | 100,9   | 102,7  | 100,2  |
| Juni            | 101,4   | 102,1   | 102,2                                    | 96,9   | 100,8   | 102,4  | 99,9   |
| Juli            | 101,3   | 102,1   | 102,3                                    | 96,8   | 100,9   | 102,8  | 99,8   |
| August          | 101,4   | 102,1   | 102,3                                    | 96,7   | 100,9   | 102,9  | 99,7   |
| September       | 101,5   | 102,2   | 102,4                                    | 96,6   | 101,0   | 103,0  | 99,9   |
| Oktober         | 101,6   | 102,2   | 102,4                                    | 96,5   | 101,2   | 103,2  | 100,1  |
| November        | 101,7   | 102,2   | 102,4                                    | 96,2   | 101,2   | 103,3  | 100,2  |
| Dezember        | 101,7   | 102,3   | 102,5                                    | 96,1   | 101,2   | 103,5  | 100,4  |
| 1998 Januar     | 101,6   | 102,4   | 102,7                                    | 96,0   | 101,3   | 103,5  | 100,6  |
| Februar         | 101,7   | 102,5   | 102,7                                    | 95,8   | 101,3   | 103,6  | 100,8 r  |
| März            | 101,9   | 102,5   | 102,7                                    | 95,6   | 101,6   | 103,8  | 100,5  |
| April           | 102,1   | 102,9   | 103,2                                    | 95,7   | 101,8   | 104,1  | 100,4  |
| Mai             | 102,3   | 103,1   | 103,4                                    | 95,5   | 102,2   | 104,3  | 100,6  |
| Juni            | 102,3   | 103,2   | 103,4                                    | 95,5   | 102,2   | 105,4  | 100,3  |
| Juli            | 102,2   | 103,2   | 103,5                                    | 95,4   | 102,1   | 106,0  | 100,3  |
| August          | 102,1   | 103,2   | 103,5                                    | 95,2   | 102,1   | 105,9  | 100,2  |
| September       | 102,4   | 103,3   | 103,6                                    | 95,1   | 101,9   | 106,2  | 100,5  |
| Oktober         | 102,6   | 103,3   | 103,6                                    | 95,1   | 101,9   | 106,2  | 100,6  |
| November        | 102,8   | 103,4   | 103,6                                    | 94,9   | 102,1   | 106,3  | 100,9  |
| Dezember        | 102,8   | 103,4   | 103,6                                    | 94,7   | 102,0   | 106,4  | 101,1  |
| 1999 Januar     | 102,6   | 103,4   | 103,7                                    | 94,5   | 102,1   | 106,4  | 101,2  |
| Februar         | 102,6   | 103,5   | 103,8                                    | 94,4   | 102,0   | 106,7  | 101,1  |
| März            | 102,8   | 103,6   | 103,9                                    | 94,2   | 102,2   | 106,9  | 101,2  |
| April           | 102,9   | 103,7   | 104,0                                    | 94,1   | 102,3   | 107,0  | 101,1  |
| Mai             | 103,0   | 103,8   | 104,1                                    | 93,7   | 102,3   | 107,0  | 101,0  |
| Juni            | 103,0   | 103,8   | 104,1                                    | 93,5   | 102,3   | 107,2  | 100,9  |
| Juli            | 102,9   | 103,8   | 104,1                                    | 93,4   | 102,4   | 107,3  | 100,9  |
| August          | 102,7   | 103,8   | 104,1                                    | 93,3   | 102,5   | 107,4  | 100,7  |
| September       | 103,0   | 103,8   | 104,1                                    | 93,1   | 102,5   | 108,0  | 100,8  |
| Oktober         | 103,0   | 103,9   | 104,2                                    | 93,0   | 102,4   | 108,2  | 100,9  |
| November        | 103,1   | 103,9   | 104,2                                    | 92,7   | 102,4   | 108,5  | 101,3  |
| Dezember        | 103,1   | 103,9   | 104,2                                    | 92,5   | 102,5   | 108,6  | 101,5  |

Die mit "r" gekennzeichneten Angaben mußten wegen fehlerhafter Einbeziehung der Zuzahlungen für Arzneimittel korrigiert werden.

## Deutschland

## 2 Index der Einzelhandelspreise nach Wirtschaftszweigen

1995 = 100

| Jahr<br>Monat   | Einzelhan-<br>del (nicht<br>in Ver-<br>kaufs-<br>räumen) | Einzelhan-<br>del mit<br>Kraft-<br>wagen | Einzelhan-<br>del mit<br>Kraftwa-<br>genteilen<br>und Zu-<br>behör | Einzelhan-<br>del mit<br>Kraft-<br>rädern,<br>Teilen<br>und Zu-<br>behör | Tank-<br>stellen |
|-----------------|--|--|--|--|------------------|
| WZ-Nr.          | 52.6   | 50.10.3                                  | 50.30.3  | 50.40.3  | 50.50            |
| Gewichtung in ‰ | 70,02  | 151,96                                   | 8,90   | 3,79   | 17,67            |
| 1992 JD         | 97,7   | 94,6                                     | 94,7   | 93,1   | 93,1             |
| 1993 JD         | 99,7   | 98,7                                     | 97,6   | 96,0   | 94,8             |
| 1994 JD         | 100,0  | 98,9                                     | 98,8   | 98,8   | 99,9             |
| 1995 JD         | 100,0  | 100,0                                    | 100,0  | 100,0  | 100,0            |
| 1992 Januar     | 96,7   | 92,2                                     | 93,1   | 92,1   | 91,5             |
| Februar         | 97,6   | 92,3                                     | 93,3   | 92,4   | 92,5             |
| März            | 97,1   | 94,0                                     | 93,8   | 92,7   | 92,4             |
| April           | 97,7   | 94,8                                     | 94,0   | 92,9   | 93,2             |
| Mai             | 98,2   | 94,8                                     | 94,3   | 93,1   | 94,0             |
| Juni            | 98,2   | 95,0                                     | 94,6   | 93,1   | 94,1             |
| Juli            | 97,6   | 95,1                                     | 95,0   | 93,2   | 93,3             |
| August          | 97,3   | 95,2                                     | 95,1   | 93,4   | 92,8             |
| September       | 97,4   | 95,3                                     | 95,4   | 93,6   | 92,8             |
| Oktober         | 98,2   | 95,3                                     | 95,5   | 93,6   | 93,0             |
| November        | 98,4   | 95,3                                     | 96,1   | 93,8   | 93,7             |
| Dezember        | 98,1   | 95,3                                     | 96,4   | 93,8   | 93,4             |
| 1993 Januar     | 99,1   | 96,6                                     | 97,1   | 94,8   | 94,4             |
| Februar         | 99,3   | 97,8                                     | 97,5   | 95,2   | 94,7             |
| März            | 100,0  | 98,6                                     | 97,5   | 95,4   | 95,1             |
| April           | 99,9   | 98,8                                     | 97,4   | 95,6   | 95,7             |
| Mai             | 100,0  | 98,9                                     | 97,3   | 95,8   | 95,3             |
| Juni            | 99,6   | 99,0                                     | 97,3   | 95,9   | 95,2             |
| Juli            | 99,6   | 99,2                                     | 97,5   | 96,0   | 95,2             |
| August          | 99,4   | 99,2                                     | 97,4   | 96,1   | 94,9             |
| September       | 99,2   | 99,0                                     | 97,5   | 96,1   | 94,1             |
| Oktober         | 99,9   | 99,0                                     | 97,8   | 96,5   | 94,5             |
| November        | 100,0  | 98,9                                     | 98,4   | 97,1   | 94,9             |
| Dezember        | 99,9   | 98,9                                     | 98,4   | 97,5   | 93,5             |
| 1994 Januar     | 99,9   | 99,0                                     | 98,6   | 97,6   | 99,1             |
| Februar         | 100,0  | 98,9                                     | 98,7   | 98,1   | 99,6             |
| März            | 99,7   | 98,9                                     | 98,7   | 98,4   | 99,2             |
| April           | 100,1  | 98,9                                     | 98,6   | 98,8   | 99,6             |
| Mai             | 100,4  | 98,9                                     | 98,7   | 98,8   | 100,1            |
| Juni            | 100,3  | 98,9                                     | 98,7   | 98,9   | 100,0            |
| Juli            | 100,0  | 98,9                                     | 98,7   | 99,0   | 99,7             |
| August          | 100,1  | 98,9                                     | 98,7   | 99,0   | 101,6            |
| September       | 99,9   | 98,9                                     | 98,8   | 99,0   | 100,0            |
| Oktober         | 100,0  | 98,7                                     | 98,8   | 99,1   | 99,9             |
| November        | 100,0  | 98,7                                     | 98,9   | 99,3   | 100,2            |
| Dezember        | 100,0  | 99,1                                     | 99,1   | 99,4   | 100,1            |
| 1995 Januar     | 100,1  | 99,5                                     | 99,2   | 99,6   | 99,7             |
| Februar         | 100,1  | 99,5                                     | 99,2   | 99,7   | 99,8             |
| März            | 99,7   | 99,6                                     | 99,3   | 99,7   | 99,6             |
| April           | 100,2  | 99,6                                     | 99,5   | 99,8   | 100,0            |
| Mai             | 100,2  | 100,0                                    | 99,6   | 99,8   | 100,2            |
| Juni            | 100,2  | 100,1                                    | 100,3  | 99,8   | 100,6            |
| Juli            | 99,5   | 100,1                                    | 100,3  | 99,9   | 99,7             |
| August          | 99,3   | 100,1                                    | 100,5  | 100,2  | 99,8             |
| September       | 100,1  | 100,2                                    | 100,5  | 100,2  | 100,2            |
| Oktober         | 99,7   | 100,2                                    | 100,5  | 100,3  | 99,9             |
| November        | 99,9   | 100,2                                    | 100,5  | 100,4  | 100,0            |
| Dezember        | 100,7  | 100,6                                    | 100,6  | 100,4  | 100,6            |

Die mit "r" gekennzeichneten Angaben mußten wegen fehlerhafter Einbeziehung der Zuzahlungen für Arzneimittel korrigiert werden.

Deutschland

2 Index der Einzelhandelspreise nach Wirtschaftszweigen

1995 = 100

| Jahr<br>Monat   | Einzelhan-<br>del (nicht<br>in Ver-<br>kaufs-<br>räumen) | Einzelhan-<br>del mit<br>Kraft-<br>wagen | Einzelhan-<br>del mit<br>Kraftwa-<br>genteilen<br>und Zu-<br>behör | Einzelhan-<br>del mit<br>Kraft-<br>rädern,<br>Teilen<br>und Zu-<br>behör | Tank-<br>stellen |
|-----------------|--|--|--|--|------------------|
| WZ-Nr.          | 52.6   | 50.10.3                                  | 50.30.3  | 50.40.3  | 50.50            |
| Gewichtung in % | 70,02  | 151,96                                   | 8,90   | 3,79   | 17,67            |
| 1996 JD         | 103,4  | 101,0                                    | 100,6  | 100,7  | 102,0            |
| 1997 JD         | 104,3  | 100,8                                    | 100,5  | 100,8  | 103,2            |
| 1998 JD         | 101,4  | 102,1                                    | 101,0  | 101,5  | 102,1            |
| 1999 JD         | 104,8  | 102,9                                    | 101,6  | 102,1  | 104,7            |
| 1996 Januar     | 101,8  | 101,0                                    | 100,7  | 100,5  | 101,0            |
| Februar         | 102,8  | 101,2                                    | 100,6  | 100,6  | 101,3            |
| März            | 102,7  | 101,2                                    | 100,6  | 100,6  | 101,5            |
| April           | 103,6  | 101,2                                    | 100,5  | 100,6  | 102,0            |
| Mai             | 102,3  | 101,2                                    | 100,5  | 100,7  | 102,0            |
| Juni            | 101,9  | 101,1                                    | 100,5  | 100,9  | 101,5            |
| Juli            | 102,3  | 101,1                                    | 100,5  | 100,9  | 101,5            |
| August          | 102,2  | 101,1                                    | 100,6  | 100,9  | 101,7            |
| September       | 104,7  | 101,0                                    | 100,7  | 101,0  | 102,4            |
| Oktober         | 106,4  | 101,0                                    | 100,7  | 100,5  | 102,9            |
| November        | 104,9  | 100,5                                    | 100,8  | 100,5  | 102,9            |
| Dezember        | 105,3  | 100,5                                    | 100,8  | 100,5  | 103,0            |
| 1997 Januar     | 107,3  | 100,5                                    | 100,9  | 100,5  | 103,3            |
| Februar         | 105,4  | 100,4                                    | 100,8  | 100,5  | 103,1            |
| März            | 103,4  | 100,3                                    | 100,7  | 100,5  | 103,0            |
| April           | 103,2  | 100,3                                    | 100,6  | 100,6  | 102,7            |
| Mai             | 103,7  | 100,9                                    | 100,6  | 100,6  | 102,8            |
| Juni            | 103,4  | 101,0                                    | 100,5  | 100,9  | 102,5            |
| Juli            | 103,3  | 101,2                                    | 100,5  | 100,8  | 102,7            |
| August          | 104,3  | 101,3                                    | 100,4  | 100,9  | 103,9            |
| September       | 103,7  | 101,1                                    | 100,4  | 101,0  | 103,7            |
| Oktober         | 104,9  | 101,0                                    | 100,3  | 101,0  | 103,7            |
| November        | 104,7  | 101,0                                    | 100,3  | 101,1  | 103,3            |
| Dezember        | 104,3  | 101,0                                    | 100,3  | 101,1  | 103,1            |
| 1998 Januar     | 102,8  | 101,0                                    | 100,3  | 101,0  | 102,2            |
| Februar         | 102,5  | 101,1                                    | 100,1  | 101,0  | 102,0            |
| März            | 101,7  | 100,9                                    | 100,1  | 101,1  | 101,7            |
| April           | 102,5  | 101,8                                    | 101,0  | 101,5  | 102,3            |
| Mai             | 102,3  | 102,1                                    | 101,0  | 101,5  | 102,3            |
| Juni            | 101,5  | 102,4                                    | 101,2  | 101,6  | 102,2            |
| Juli            | 101,3  | 102,6                                    | 101,2  | 101,6  | 102,6            |
| August          | 100,5 r  | 102,6                                    | 101,2  | 101,6  | 102,3            |
| September       | 100,7  | 102,7                                    | 101,1  | 101,8  | 102,2            |
| Oktober         | 100,7  | 102,7                                    | 101,1  | 101,8  | 102,1            |
| November        | 100,5  | 102,7                                    | 101,6  | 101,9  | 102,1            |
| Dezember        | 100,0  | 102,7                                    | 101,5  | 101,9  | 101,6            |
| 1999 Januar     | 100,3  | 102,4                                    | 101,5  | 101,9  | 101,6            |
| Februar         | 99,8 r   | 102,6                                    | 101,5  | 101,9  | 101,3            |
| März            | 102,2  | 102,7                                    | 101,5  | 101,9  | 101,8            |
| April           | 104,1 r  | 102,7                                    | 101,4  | 101,9  | 104,1            |
| Mai             | 103,8  | 102,6                                    | 101,4  | 101,9  | 103,3            |
| Juni            | 103,5  | 102,7                                    | 101,5  | 101,9  | 104,2            |
| Juli            | 105,3  | 102,7                                    | 101,5  | 101,9  | 105,1            |
| August          | 105,7  | 103,4                                    | 101,5  | 101,9  | 106,0            |
| September       | 107,2  | 103,2                                    | 101,5  | 102,0  | 106,6            |
| Oktober         | 107,4  | 103,3                                    | 101,8  | 102,2  | 107,2            |
| November        | 108,2  | 103,1                                    | 101,8  | 102,4  | 107,2            |
| Dezember        | 110,1  | 103,2                                    | 101,8  | 102,8  | 108,2            |

Die mit "r" gekennzeichneten Angaben mußten wegen fehlerhafter Einbeziehung der Zuzahlungen für Arzneimittel korrigiert werden.





## **Teil II**

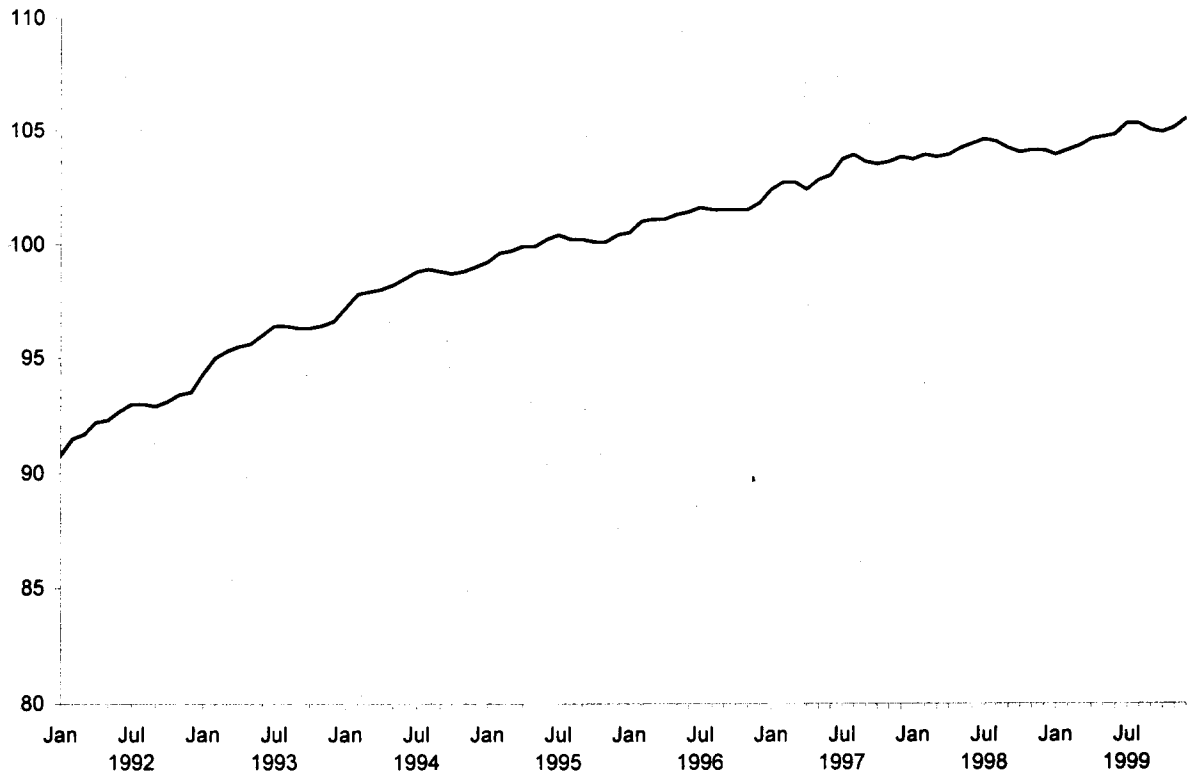
### **Früheres Bundesgebiet**



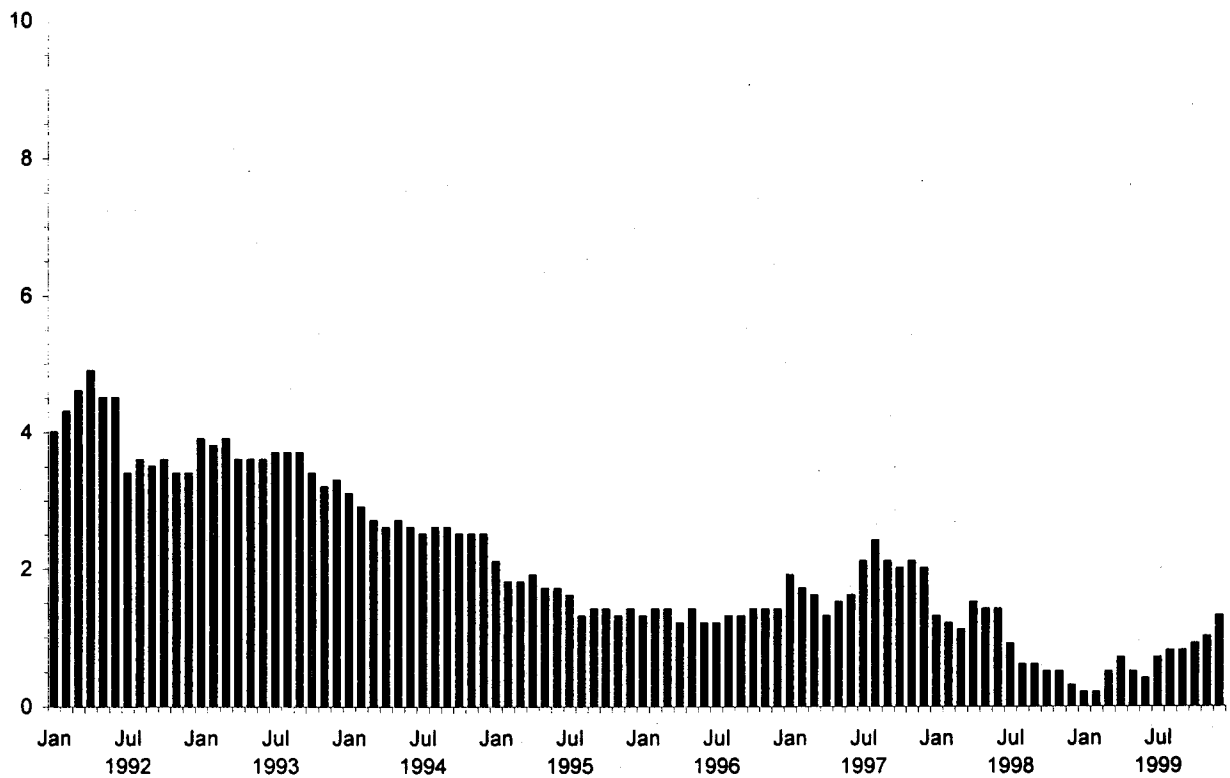
# Früheres Bundesgebiet

## Preisindex für die Lebenshaltung aller privaten Haushalte

1995 = 100



## Veränderung gegenüber dem Vorjahr in Prozent



Früheres  
3 Preisindex für die Lebenshaltung  
Gliederung nach dem  
1995

| Jahr / Monat                      | Gesamt-<br>index | Nahrungs-<br>mittel und<br>alkoholfreie<br>Getränke | Alkoho-<br>lische<br>Getränke,<br>Tabak-<br>waren | Bekleidung<br>und<br>Schuhe | Wohnung,<br>Wasser,<br>Strom, Gas<br>und andere<br>Brennstoffe | Einrichtungs-<br>gegenstände<br>(Möbel),<br>Apparate,<br>Geräte und<br>Ausrüstungen<br>für den Haus-<br>halt sowie<br>deren In-<br>standhaltung |
|-----------------------------------|------------------|---|---|-----------------------------|--|---|
| COICOP-VPI Nr.<br>Gewichtung in % | 1000             | 01<br>127,05  | 02<br>40,39                                       | 03<br>67,72                 | 04<br>287,02   | 05<br>66,48   |
| 1992 JD                           | 92,5             | 96,8  | 94,4  | 94,8                        | 89,4   | 94,6  |
| 1993 JD                           | 95,8             | 97,4  | 98,1  | 97,6                        | 93,7   | 97,0  |
| 1994 JD                           | 98,4             | 99,0  | 99,3  | 99,0                        | 97,1   | 98,7  |
| 1995 JD                           | 100,0            | 100,0   | 100,0   | 100,0                       | 100,0  | 100,0   |
| 1992 Januar                       | 90,8             | 96,5  | 92,2  | 93,4                        | 87,3   | 93,3  |
| Februar                           | 91,5             | 97,3  | 92,5  | 93,8                        | 87,8   | 93,8  |
| März                              | 91,7             | 97,0  | 93,9  | 94,1                        | 88,0   | 94,0  |
| April                             | 92,2             | 97,5  | 94,1  | 94,3                        | 88,5   | 94,1  |
| Mai                               | 92,3             | 97,9  | 94,2  | 94,5                        | 89,0   | 94,5  |
| Juni                              | 92,7             | 98,0  | 94,6  | 94,6                        | 89,3   | 94,6  |
| Juli                              | 93,0             | 97,4  | 94,8  | 94,7                        | 89,5   | 94,8  |
| August                            | 93,0             | 96,4  | 95,0  | 95,0                        | 89,9   | 94,9  |
| September                         | 92,9             | 95,9  | 95,1  | 95,4                        | 90,1   | 95,1  |
| Oktober                           | 93,1             | 95,7  | 95,3  | 95,6                        | 90,6   | 95,2  |
| November                          | 93,4             | 95,8  | 95,4  | 95,8                        | 91,1   | 95,4  |
| Dezember                          | 93,5             | 95,9  | 95,5  | 95,9                        | 91,3   | 95,5  |
| 1993 Januar                       | 94,3             | 96,8  | 97,5  | 96,4                        | 91,9   | 95,9  |
| Februar                           | 95,0             | 97,4  | 97,7  | 96,7                        | 92,4   | 96,3  |
| März                              | 95,3             | 97,4  | 97,9  | 97,1                        | 92,9   | 96,5  |
| April                             | 95,5             | 97,9  | 98,0  | 97,3                        | 93,1   | 96,7  |
| Mai                               | 95,6             | 98,2  | 98,1  | 97,6                        | 93,4   | 97,1  |
| Juni                              | 96,0             | 98,3  | 98,2  | 97,6                        | 93,6   | 97,2  |
| Juli                              | 96,4             | 97,8  | 98,2  | 97,7                        | 93,9   | 97,2  |
| August                            | 96,4             | 97,2  | 98,3  | 97,9                        | 94,2   | 97,4  |
| September                         | 96,3             | 96,8  | 98,4  | 98,0                        | 94,4   | 97,4  |
| Oktober                           | 96,3             | 96,8  | 98,4  | 98,2                        | 94,8   | 97,5  |
| November                          | 96,4             | 97,1  | 98,4  | 98,4                        | 95,0   | 97,6  |
| Dezember                          | 96,6             | 97,4  | 98,5  | 98,5                        | 95,3   | 97,7  |
| 1994 Januar                       | 97,2             | 97,6  | 98,5  | 98,5                        | 95,6   | 98,1  |
| Februar                           | 97,8             | 98,4  | 99,2  | 98,6                        | 96,0   | 98,3  |
| März                              | 97,9             | 98,6  | 99,3  | 98,8                        | 96,3   | 98,5  |
| April                             | 98,0             | 99,1  | 99,3  | 98,9                        | 96,7   | 98,6  |
| Mai                               | 98,2             | 99,5  | 99,3  | 99,0                        | 96,9   | 98,8  |
| Juni                              | 98,5             | 99,9  | 99,4  | 99,0                        | 97,2   | 98,8  |
| Juli                              | 98,8             | 99,7  | 99,4  | 99,0                        | 97,2   | 98,8  |
| August                            | 98,9             | 99,1  | 99,4  | 99,0                        | 97,5   | 98,8  |
| September                         | 98,8             | 99,1  | 99,5  | 99,2                        | 97,7   | 98,9  |
| Oktober                           | 98,7             | 99,1  | 99,5  | 99,3                        | 98,0   | 98,9  |
| November                          | 98,8             | 98,8  | 99,5  | 99,6                        | 98,2   | 99,1  |
| Dezember                          | 99,0             | 99,1  | 99,5  | 99,6                        | 98,4   | 99,1  |
| 1995 Januar                       | 99,2             | 100,0   | 99,5  | 99,6                        | 98,7   | 99,4  |
| Februar                           | 99,6             | 100,7   | 99,6  | 99,7                        | 99,0   | 99,5  |
| März                              | 99,7             | 100,5   | 99,7  | 99,8                        | 99,3   | 99,7  |
| April                             | 99,9             | 100,7   | 99,7  | 99,8                        | 99,7   | 99,9  |
| Mai                               | 99,9             | 101,2   | 100,0   | 99,9                        | 99,9   | 100,0   |
| Juni                              | 100,2            | 101,1   | 100,1   | 99,9                        | 100,0  | 100,1   |
| Juli                              | 100,4            | 100,5   | 100,2   | 99,9                        | 100,1  | 100,1   |
| August                            | 100,2            | 99,4  | 100,2   | 100,0                       | 100,3  | 100,1   |
| September                         | 100,2            | 99,1  | 100,2   | 100,2                       | 100,5  | 100,2   |
| Oktober                           | 100,1            | 98,8  | 100,2   | 100,3                       | 100,6  | 100,2   |
| November                          | 100,1            | 98,9  | 100,2   | 100,4                       | 100,8  | 100,4   |
| Dezember                          | 100,4            | 99,1  | 100,2   | 100,4                       | 101,0  | 100,4   |

\*) Abgrenzung nach der COICOP (Classification of Individual Consumption by Purpose)  
in der für den Verbraucherpreisindex (VPI) geltenden Fassung 6/98.

Statistisches Bundesamt, Fachserie 17, R 7, 1999

Bundesgebiet  
 aller privaten Haushalte  
 Verwendungszweck <sup>1)</sup>

=100

| Gesundheitspflege | Verkehr | Nachrichtenübermittlung | Freizeit, Unterhaltung und Kultur | Bildungswesen | Beherbergungs- und Gaststättenleistungen | Andere Waren und Dienstleistungen | Jahr / Monat    |
|-------------------|---------|-------------------------|-----------------------------------|---------------|--|-----------------------------------|-----------------|
| 06                | 07      | 08                      | 09                                | 10            | 11                                       | 12                                | COICOP-VPI Nr.  |
| 36,36             | 136,58  | 22,87                   | 100,64                            | 6,00          | 48,75                                    | 60,14                             | Gewichtung in ‰ |
| 94,4              | 90,9    | 98,8                    | 96,0                              | 81,7          | 91,6                                     | 87,6                              | JD 1992         |
| 96,3              | 95,0    | 99,8                    | 98,2                              | 88,7          | 96,5                                     | 93,1                              | JD 1993         |
| 99,0              | 98,4    | 100,3                   | 99,1                              | 96,8          | 98,9                                     | 96,8                              | JD 1994         |
| 100,0             | 100,0   | 100,0                   | 100,0                             | 100,0         | 100,0                                    | 100,0                             | JD 1995         |
| 93,2              | 88,6    | 98,9                    | 94,6                              | 78,8          | 88,5                                     | 85,7                              | Januar 1992     |
| 93,6              | 89,2    | 98,9                    | 96,0                              | 80,0          | 89,8                                     | 86,4                              | Februar         |
| 94,0              | 90,0    | 98,9                    | 96,0                              | 80,1          | 89,6                                     | 86,6                              | März            |
| 94,3              | 90,8    | 98,9                    | 95,3                              | 80,7          | 90,9                                     | 86,8                              | April           |
| 94,4              | 91,1    | 98,5                    | 94,9                              | 80,7          | 91,1                                     | 87,0                              | Mai             |
| 94,4              | 91,4    | 98,5                    | 95,8                              | 80,8          | 92,3                                     | 87,1                              | Juni            |
| 94,5              | 91,3    | 98,8                    | 97,3                              | 80,8          | 94,2                                     | 87,3                              | Juli            |
| 94,7              | 91,4    | 98,8                    | 96,9                              | 81,8          | 94,0                                     | 87,8                              | August          |
| 94,8              | 91,5    | 98,8                    | 96,4                              | 83,5          | 92,3                                     | 88,2                              | September       |
| 94,8              | 91,5    | 98,8                    | 95,4                              | 84,2          | 92,2                                     | 89,1                              | Oktober         |
| 94,9              | 91,8    | 98,8                    | 96,3                              | 84,4          | 92,0                                     | 89,7                              | November        |
| 94,9              | 91,8    | 98,8                    | 97,0                              | 84,4          | 92,4                                     | 89,8                              | Dezember        |
| 94,8              | 93,1    | 98,8                    | 96,6                              | 85,2          | 93,3                                     | 91,5                              | Januar 1993     |
| 96,0              | 94,0    | 98,8                    | 98,3                              | 86,3          | 94,7                                     | 91,9                              | Februar         |
| 96,1              | 94,6    | 98,8                    | 98,3                              | 86,4          | 94,5                                     | 92,1                              | März            |
| 96,2              | 94,9    | 99,9                    | 96,8                              | 87,0          | 96,2                                     | 92,4                              | April           |
| 96,2              | 94,9    | 99,9                    | 97,0                              | 87,1          | 96,1                                     | 92,8                              | Mai             |
| 96,4              | 95,4    | 99,9                    | 98,1                              | 87,1          | 97,4                                     | 92,9                              | Juni            |
| 96,4              | 95,5    | 100,1                   | 99,5                              | 88,1          | 99,7                                     | 93,3                              | Juli            |
| 96,5              | 95,5    | 100,1                   | 100,0                             | 89,1          | 99,6                                     | 93,5                              | August          |
| 96,7              | 95,2    | 100,2                   | 98,9                              | 91,8          | 97,2                                     | 93,7                              | September       |
| 96,8              | 95,5    | 100,2                   | 97,5                              | 92,2          | 97,0                                     | 94,0                              | Oktober         |
| 96,8              | 95,6    | 100,2                   | 98,3                              | 92,2          | 96,1                                     | 94,3                              | November        |
| 97,0              | 95,3    | 100,2                   | 99,3                              | 92,4          | 96,2                                     | 94,5                              | Dezember        |
| 98,6              | 97,7    | 100,2                   | 97,7                              | 94,1          | 96,5                                     | 95,8                              | Januar 1994     |
| 98,7              | 98,0    | 100,2                   | 99,7                              | 95,5          | 97,7                                     | 96,0                              | Februar         |
| 98,7              | 98,0    | 100,2                   | 99,4                              | 95,6          | 97,2                                     | 96,3                              | März            |
| 98,7              | 98,1    | 100,2                   | 97,3                              | 95,7          | 97,8                                     | 96,3                              | April           |
| 98,8              | 98,4    | 100,2                   | 98,0                              | 96,3          | 98,6                                     | 96,5                              | Mai             |
| 99,0              | 98,6    | 100,2                   | 98,8                              | 96,3          | 99,3                                     | 96,7                              | Juni            |
| 99,1              | 98,5    | 100,3                   | 100,2                             | 96,4          | 101,7                                    | 97,0                              | Juli            |
| 99,1              | 99,2    | 100,3                   | 100,4                             | 97,0          | 101,8                                    | 97,1                              | August          |
| 99,1              | 98,7    | 100,4                   | 99,5                              | 98,5          | 99,9                                     | 97,2                              | September       |
| 99,2              | 98,5    | 100,4                   | 98,5                              | 98,6          | 99,7                                     | 97,4                              | Oktober         |
| 99,2              | 98,7    | 100,4                   | 99,2                              | 98,6          | 98,2                                     | 97,7                              | November        |
| 99,3              | 98,7    | 100,4                   | 100,3                             | 98,6          | 98,3                                     | 98,0                              | Dezember        |
| 99,7              | 99,0    | 100,4                   | 98,9                              | 99,1          | 98,6                                     | 99,3                              | Januar 1995     |
| 99,9              | 99,4    | 100,4                   | 100,6                             | 99,2          | 99,0                                     | 99,4                              | Februar         |
| 99,9              | 99,3    | 100,4                   | 100,7                             | 99,2          | 99,0                                     | 99,6                              | März            |
| 100,0             | 100,0   | 100,4                   | 99,2                              | 99,2          | 100,0                                    | 99,7                              | April           |
| 100,1             | 100,1   | 99,8                    | 98,4                              | 99,2          | 99,9                                     | 99,7                              | Mai             |
| 100,1             | 100,6   | 99,8                    | 99,6                              | 99,2          | 100,5                                    | 100,0                             | Juni            |
| 100,1             | 100,1   | 100,1                   | 101,9                             | 99,8          | 102,1                                    | 100,1                             | Juli            |
| 99,8              | 100,0   | 99,9                    | 101,0                             | 100,1         | 102,0                                    | 100,2                             | August          |
| 100,0             | 100,5   | 99,9                    | 100,5                             | 101,3         | 100,4                                    | 100,4                             | September       |
| 100,1             | 100,2   | 99,9                    | 99,4                              | 101,4         | 100,4                                    | 100,5                             | Oktober         |
| 100,2             | 100,2   | 99,4                    | 99,2                              | 101,4         | 99,0                                     | 100,6                             | November        |
| 100,1             | 100,7   | 99,4                    | 100,6                             | 101,4         | 99,1                                     | 100,6                             | Dezember        |

Früheres  
3 Preisindex für die Lebenshaltung  
Gliederung nach dem  
1995

| Jahr / Monat                                    | Gesamt-<br>index | Nahrungs-<br>mittel und<br>alkoholfreie<br>Getränke | Alkoho-<br>lische<br>Getränke,<br>Tabak-<br>waren | Bekleidung<br>und<br>Schuhe | Wohnung,<br>Wasser,<br>Strom, Gas<br>und andere<br>Brennstoffe | Einrichtungs-<br>gegenstände<br>(Möbel),<br>Apparate,<br>Geräte und<br>Ausrüstungen<br>für den Haus-<br>halt sowie<br>deren In-<br>standhaltung |
|---|------------------|---|---|-----------------------------|--|---|
| COICOP-VPI Nr.<br>Gewichtung in % <sub>00</sub> | 1000             | 01<br>127,05  | 02<br>40,39                                       | 03<br>67,72                 | 04<br>287,02   | 05<br>66,48   |
| 1996 JD   | 101,3            | 100,6   | 100,9   | 100,8                       | 102,1  | 100,8   |
| 1997 JD   | 103,2            | 102,0   | 102,8   | 101,3                       | 104,6  | 101,2   |
| 1998 JD   | 104,1            | 103,0   | 104,8   | 101,7                       | 105,5  | 102,0   |
| 1999 JD   | 104,8            | 101,7   | 106,2   | 102,1                       | 106,9  | 102,3   |
| 1996 Januar                                     | 100,5            | 100,2   | 100,3   | 100,5                       | 100,9  | 100,5   |
| Februar   | 101,0            | 100,9   | 100,4   | 100,6                       | 101,3  | 100,6   |
| März  | 101,1            | 101,6   | 100,5   | 100,7                       | 101,4  | 100,7   |
| April   | 101,1            | 101,9   | 100,4   | 100,7                       | 101,6  | 100,8   |
| Mai   | 101,3            | 101,7   | 100,5   | 100,8                       | 101,6  | 100,8   |
| Juni  | 101,4            | 101,5   | 100,5   | 100,7                       | 101,7  | 100,8   |
| Juli  | 101,6            | 101,5   | 100,6   | 100,7                       | 101,9  | 100,8   |
| August  | 101,5            | 100,4   | 100,6   | 100,7                       | 102,1  | 100,8   |
| September                                       | 101,5            | 99,7  | 100,6   | 100,9                       | 102,6  | 100,9   |
| Oktober   | 101,5            | 99,3  | 100,7   | 101,0                       | 103,1  | 100,9   |
| November  | 101,5            | 99,3  | 102,6   | 101,1                       | 103,1  | 101,0   |
| Dezember  | 101,8            | 99,5  | 102,6   | 101,2                       | 103,3  | 101,0   |
| 1997 Januar                                     | 102,4            | 101,6   | 102,5   | 101,1                       | 104,1  | 101,0   |
| Februar   | 102,7            | 101,7   | 102,6   | 101,1                       | 104,2  | 101,1   |
| März  | 102,7            | 101,3   | 102,7   | 101,2                       | 104,1  | 101,1   |
| April   | 102,4            | 101,8   | 102,7   | 101,2                       | 104,2  | 101,2   |
| Mai   | 102,8            | 102,6   | 102,7   | 101,3                       | 104,5  | 101,2   |
| Juni  | 103,0            | 103,1   | 102,9   | 101,1                       | 104,5  | 101,2   |
| Juli  | 103,7            | 102,7   | 102,9   | 101,0                       | 104,6  | 101,2   |
| August  | 103,9            | 101,9   | 102,9   | 101,2                       | 104,9  | 101,2   |
| September                                       | 103,6            | 101,6   | 103,0   | 101,3                       | 104,8  | 101,2   |
| Oktober   | 103,5            | 101,5   | 103,0   | 101,5                       | 105,0  | 101,3   |
| November  | 103,6            | 101,9   | 103,0   | 101,6                       | 105,1  | 101,4   |
| Dezember  | 103,8            | 102,4   | 103,0   | 101,5                       | 105,1  | 101,4   |
| 1998 Januar                                     | 103,7            | 103,5   | 103,0   | 101,4                       | 105,1  | 101,4   |
| Februar   | 103,9            | 103,4   | 102,9   | 101,4                       | 105,3  | 101,5   |
| März  | 103,8            | 103,0   | 103,0   | 101,5                       | 105,2  | 101,6   |
| April   | 103,9            | 103,5   | 103,1   | 101,6                       | 105,5  | 101,9   |
| Mai   | 104,2            | 104,1   | 105,5   | 101,7                       | 105,6  | 102,0   |
| Juni  | 104,4            | 104,3   | 105,6   | 101,7                       | 105,6  | 102,1   |
| Juli  | 104,6            | 103,5   | 105,6   | 101,6                       | 105,6  | 102,1   |
| August  | 104,5            | 102,6   | 105,7   | 101,6                       | 105,5  | 102,1   |
| September                                       | 104,2            | 102,1   | 105,7   | 101,8                       | 105,6  | 102,2   |
| Oktober   | 104,0            | 101,6   | 105,7   | 101,9                       | 105,5  | 102,2   |
| November  | 104,1            | 101,9   | 105,9   | 102,1                       | 105,5  | 102,2   |
| Dezember  | 104,1            | 102,1   | 105,8   | 102,1                       | 105,4  | 102,2   |
| 1999 Januar                                     | 103,9            | 102,9   | 105,7   | 101,9                       | 105,6  | 102,2   |
| Februar   | 104,1            | 102,9   | 105,6   | 101,9                       | 105,6  | 102,2   |
| März  | 104,3            | 102,8   | 105,6   | 102,0                       | 105,9  | 102,3   |
| April   | 104,6            | 103,1   | 105,7   | 102,1                       | 106,9  | 102,3   |
| Mai   | 104,7            | 103,1   | 105,7   | 102,1                       | 107,0  | 102,4   |
| Juni  | 104,8            | 102,6   | 105,7   | 102,1                       | 107,0  | 102,4   |
| Juli  | 105,3            | 101,8   | 105,7   | 101,9                       | 107,3  | 102,4   |
| August  | 105,3            | 100,8   | 105,8   | 101,9                       | 107,4  | 102,4   |
| September                                       | 105,0            | 100,2   | 105,7   | 102,1                       | 107,6  | 102,3   |
| Oktober   | 104,9            | 99,9  | 107,7   | 102,2                       | 107,4  | 102,3   |
| November  | 105,1            | 100,1   | 107,7   | 102,4                       | 107,6  | 102,3   |
| Dezember  | 105,5            | 100,3   | 107,7   | 102,3                       | 107,8  | 102,3   |

\*) Abgrenzung nach der COICOP (Classification of Individual Consumption by Purpose)  
in der für den Verbraucherpreisindex (VPI) geltenden Fassung 6/98.

Statistisches Bundesamt, Fachserie 17, R 7, 1999

Bundesgebiet  
 aller privaten Haushalte  
 Verwendungszweck <sup>1)</sup>

=100

| Gesund-<br>heits-<br>pflege | Verkehr      | Nachrich-<br>tenüber-<br>mittlung | Freizeit,<br>Unterhaltung<br>und Kultur | Bildungs-<br>wesen | Beher-<br>bergungs-<br>und Gast-<br>stätten-<br>dienstlei-<br>stungen | Andere<br>Waren<br>und<br>Dienst-<br>leistungen | Jahr / Monat                      |
|-----------------------------|--------------|-----------------------------------|---|--------------------|---|---|-----------------------------------|
| 06<br>36,36                 | 07<br>136,58 | 08<br>22,87                       | 09<br>100,64                            | 10<br>6,00         | 11<br>48,75   | 12<br>60,14                                     | COICOP-VPI Nr.<br>Gewichtung in ‰ |
| 101,7                       | 102,3        | 100,9                             | 100,3                                   | 103,2              | 101,1   | 100,4   | JD 1996                           |
| 108,0                       | 104,2        | 97,8                              | 102,3                                   | 106,0              | 102,1   | 102,2   | JD 1997                           |
| 113,2                       | 104,6        | 97,2                              | 102,9                                   | 111,6              | 103,5   | 102,6   | JD 1998                           |
| 110,0                       | 107,5        | 88,0                              | 103,2                                   | 116,8              | 104,8   | 104,3   | JD 1999                           |
| 101,6                       | 101,2        | 103,6                             | 98,8                                    | 101,6              | 99,7  | 100,0   | Januar 1996                       |
| 101,8                       | 101,4        | 103,6                             | 100,6                                   | 102,1              | 100,4   | 100,2   | Februar                           |
| 101,8                       | 101,7        | 103,0                             | 100,5                                   | 102,2              | 99,9  | 100,3   | März                              |
| 101,8                       | 102,3        | 102,8                             | 98,4                                    | 102,2              | 100,1   | 100,3   | April                             |
| 101,8                       | 102,6        | 102,8                             | 99,4                                    | 102,5              | 100,8   | 100,4   | Mai                               |
| 101,8                       | 102,4        | 102,8                             | 100,2                                   | 102,5              | 101,4   | 100,4   | Juni                              |
| 101,6                       | 102,4        | 99,5                              | 101,7                                   | 102,5              | 103,3   | 100,3   | Juli                              |
| 101,6                       | 102,4        | 99,5                              | 101,8                                   | 104,1              | 103,2   | 100,4   | August                            |
| 101,6                       | 102,7        | 99,5                              | 101,3                                   | 104,6              | 101,5   | 100,4   | September                         |
| 101,6                       | 103,0        | 98,6                              | 99,9                                    | 104,6              | 101,6   | 100,5   | Oktober                           |
| 101,6                       | 102,9        | 97,8                              | 99,6                                    | 104,6              | 100,2   | 100,6   | November                          |
| 101,6                       | 103,0        | 97,8                              | 101,3                                   | 104,6              | 100,7   | 100,6   | Dezember                          |
| 103,3                       | 103,1        | 97,8                              | 101,5                                   | 104,6              | 100,7   | 101,9   | Januar 1997                       |
| 103,3                       | 103,2        | 97,8                              | 103,3                                   | 104,6              | 101,5   | 101,9   | Februar                           |
| 103,3                       | 103,5        | 97,7                              | 103,3                                   | 104,6              | 101,2   | 102,0   | März                              |
| 103,3                       | 103,4        | 97,7                              | 100,1                                   | 104,9              | 101,0   | 102,1   | April                             |
| 103,2                       | 103,5        | 97,5                              | 101,5                                   | 105,1              | 101,8   | 102,1   | Mai                               |
| 103,2                       | 103,5        | 97,5                              | 102,0                                   | 105,1              | 102,3   | 102,1   | Juni                              |
| 112,7                       | 104,6        | 97,5                              | 103,5                                   | 105,5              | 104,3   | 102,2   | Juli                              |
| 112,8                       | 105,7        | 97,4                              | 103,9                                   | 105,9              | 104,1   | 102,2   | August                            |
| 112,8                       | 105,4        | 98,4                              | 102,8                                   | 107,8              | 102,3   | 102,3   | September                         |
| 112,8                       | 105,2        | 98,4                              | 101,2                                   | 107,8              | 102,1   | 102,5   | Oktober                           |
| 112,8                       | 104,9        | 98,2                              | 101,9                                   | 107,8              | 101,4   | 102,4   | November                          |
| 112,9                       | 104,9        | 98,2                              | 103,0                                   | 108,0              | 101,9   | 102,5   | Dezember                          |
| 112,8                       | 104,2        | 98,2                              | 101,9                                   | 109,3              | 102,0   | 102,1   | Januar 1998                       |
| 112,9                       | 104,1        | 98,2                              | 103,8                                   | 110,4              | 102,5   | 102,2   | Februar                           |
| 112,9                       | 103,9        | 97,0                              | 103,5                                   | 110,4              | 102,1   | 102,3   | März                              |
| 113,4                       | 104,7        | 97,4                              | 100,8                                   | 110,3              | 103,2   | 102,4   | April                             |
| 113,4                       | 104,6        | 97,4                              | 101,9                                   | 110,6              | 103,4   | 102,5   | Mai                               |
| 113,4                       | 104,8        | 97,6                              | 102,4                                   | 110,6              | 103,9   | 102,5   | Juni                              |
| 112,9                       | 105,3        | 97,6                              | 104,2                                   | 110,7              | 105,7   | 102,6   | Juli                              |
| 113,0                       | 105,1        | 97,6                              | 104,5                                   | 111,5              | 105,8   | 102,7   | August                            |
| 113,1                       | 104,8        | 97,0                              | 103,5                                   | 112,1              | 103,9   | 102,8   | September                         |
| 113,2                       | 104,8        | 96,3                              | 102,4                                   | 112,3              | 103,8   | 103,0   | Oktober                           |
| 113,4                       | 104,6        | 96,3                              | 102,5                                   | 115,5              | 103,0   | 103,0   | November                          |
| 113,4                       | 104,4        | 96,2                              | 103,0                                   | 115,5              | 103,2   | 103,0   | Dezember                          |
| 110,0                       | 104,3        | 89,4                              | 102,6                                   | 115,8              | 103,2   | 103,4   | Januar 1999                       |
| 109,9                       | 104,5        | 88,8                              | 104,1                                   | 116,6              | 103,8   | 103,8   | Februar                           |
| 109,9                       | 104,8        | 89,9                              | 103,9                                   | 116,6              | 103,6   | 103,9   | März                              |
| 109,9                       | 107,0        | 88,6                              | 101,5                                   | 116,6              | 104,2   | 104,1   | April                             |
| 110,0                       | 106,3        | 88,3                              | 101,9                                   | 116,6              | 104,8   | 104,3   | Mai                               |
| 110,0                       | 107,4        | 87,5                              | 102,3                                   | 116,6              | 105,2   | 104,3   | Juni                              |
| 110,0                       | 108,1        | 87,4                              | 105,2                                   | 116,7              | 107,0   | 104,3   | Juli                              |
| 110,1                       | 109,2        | 87,3                              | 104,4                                   | 116,6              | 107,5   | 104,4   | August                            |
| 110,1                       | 109,3        | 87,3                              | 103,3                                   | 117,0              | 105,1   | 104,4   | September                         |
| 110,2                       | 109,7        | 87,2                              | 101,7                                   | 117,1              | 105,0   | 104,6   | Oktober                           |
| 110,2                       | 109,5        | 87,2                              | 103,2                                   | 117,9              | 104,1   | 105,0   | November                          |
| 110,2                       | 110,4        | 87,2                              | 103,9                                   | 118,0              | 104,6   | 105,2   | Dezember                          |





## **Teil III**

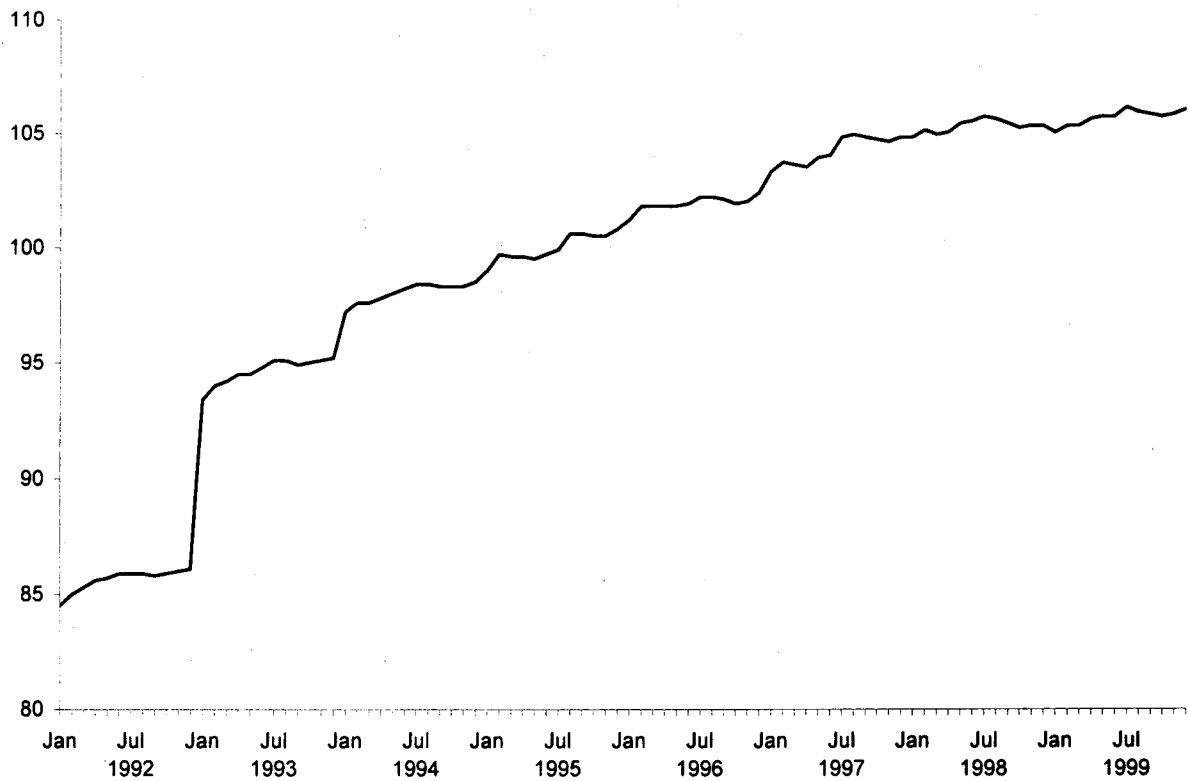
### **Neue Länder und Berlin-Ost**



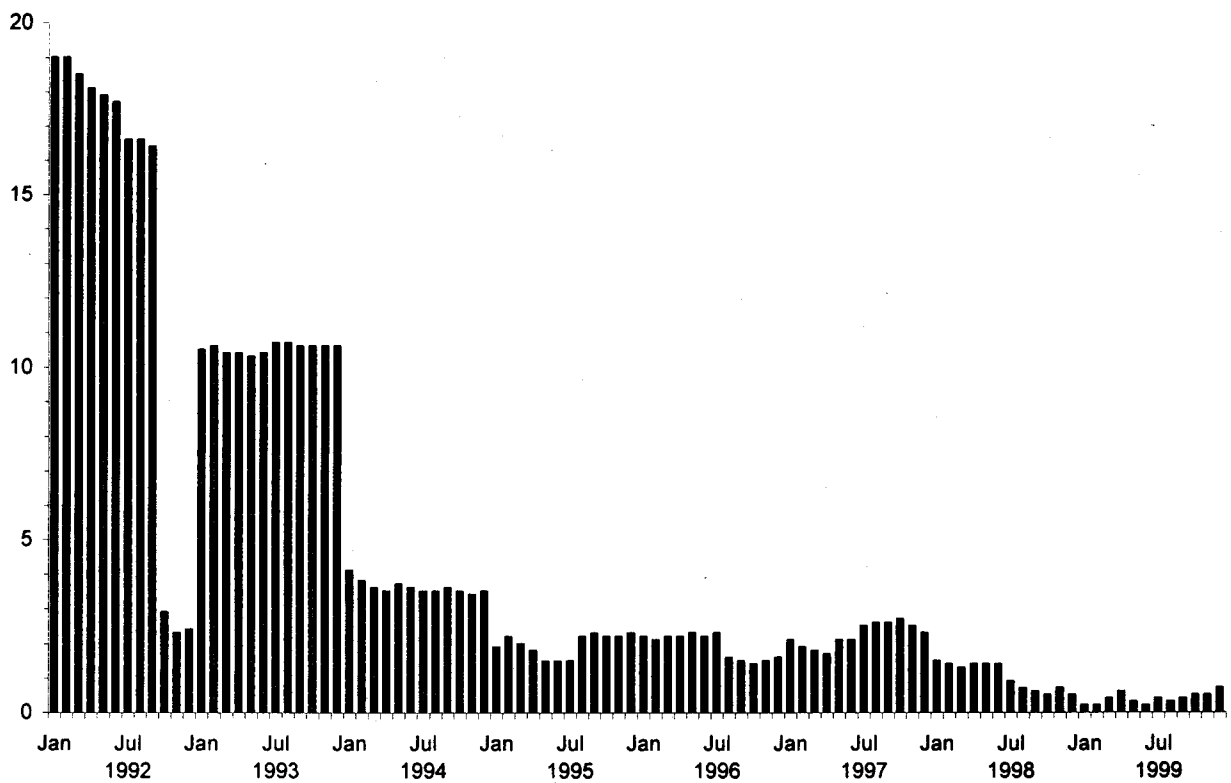
## Neue Länder und Berlin-Ost

### Preisindex für die Lebenshaltung aller privaten Haushalte

1995 = 100



### Veränderung gegenüber dem Vorjahr in Prozent



Neue Länder  
4 Preisindex für die Lebenshaltung  
Gliederung nach dem  
1995

| Jahr / Monat                      | Gesamt-<br>index | Nahrungs-<br>mittel und<br>alkoholfreie<br>Getränke | Alkoho-<br>lische<br>Getränke,<br>Tabak-<br>waren | Bekleidung<br>und<br>Schuhe | Wohnung,<br>Wasser,<br>Strom, Gas<br>und andere<br>Brennstoffe | Einrichtungs-<br>gegenstände<br>(Möbel),<br>Apparate,<br>Geräte und<br>Ausrüstungen<br>für den Haus-<br>halt sowie<br>deren In-<br>standhaltung |
|-----------------------------------|------------------|---|---|-----------------------------|--|---|
| COICOP-VPI Nr.<br>Gewichtung in % | 1000             | 01<br>147,06  | 02<br>48,99                                       | 03<br>69,98                 | 04<br>243,07   | 05<br>84,68   |
| 1992 JD                           | 85,6             | 98,0  | 96,2  | 97,9                        | 65,1   | 97,4  |
| 1993 JD                           | 94,7             | 98,0  | 99,5  | 99,2                        | 90,3   | 98,8  |
| 1994 JD                           | 98,1             | 99,6  | 100,0   | 99,8                        | 96,6   | 99,4  |
| 1995 JD                           | 100,0            | 100,0   | 100,0   | 100,0                       | 100,0  | 100,0   |
| 1992 Januar                       | 84,5             | 98,1  | 94,8  | 97,7                        | 64,4   | 96,7  |
| Februar                           | 85,0             | 98,7  | 94,8  | 97,3                        | 65,1   | 96,9  |
| März                              | 85,3             | 98,6  | 96,2  | 97,4                        | 65,2   | 97,0  |
| April                             | 85,6             | 98,9  | 96,2  | 97,5                        | 65,1   | 97,1  |
| Mai                               | 85,7             | 99,1  | 96,1  | 97,7                        | 65,0   | 97,3  |
| Juni                              | 85,9             | 99,3  | 96,4  | 97,7                        | 65,0   | 97,4  |
| Juli                              | 85,9             | 98,3  | 96,4  | 97,6                        | 65,0   | 97,5  |
| August                            | 85,9             | 97,5  | 96,5  | 97,6                        | 65,2   | 97,5  |
| September                         | 85,8             | 97,1  | 96,7  | 98,1                        | 65,4   | 97,6  |
| Oktober                           | 85,9             | 97,0  | 96,5  | 98,4                        | 65,4   | 97,7  |
| November                          | 86,0             | 96,6  | 96,5  | 98,7                        | 65,4   | 97,9  |
| Dezember                          | 86,1             | 96,5  | 96,8  | 98,7                        | 65,4   | 98,0  |
| 1993 Januar                       | 93,4             | 97,4  | 99,1  | 98,7                        | 90,1   | 98,3  |
| Februar                           | 94,0             | 98,2  | 99,4  | 98,7                        | 90,2   | 98,4  |
| März                              | 94,2             | 97,9  | 99,5  | 98,8                        | 90,4   | 98,6  |
| April                             | 94,5             | 98,5  | 99,6  | 98,9                        | 90,3   | 98,6  |
| Mai                               | 94,5             | 98,5  | 99,6  | 99,0                        | 90,4   | 98,8  |
| Juni                              | 94,8             | 99,3  | 99,5  | 98,8                        | 90,4   | 98,8  |
| Juli                              | 95,1             | 98,6  | 99,5  | 98,7                        | 90,2   | 98,8  |
| August                            | 95,1             | 98,0  | 99,5  | 98,7                        | 90,2   | 98,8  |
| September                         | 94,9             | 97,6  | 99,5  | 99,5                        | 90,2   | 98,8  |
| Oktober                           | 95,0             | 97,5  | 99,5  | 99,9                        | 90,2   | 99,0  |
| November                          | 95,1             | 97,3  | 99,5  | 100,2                       | 90,3   | 99,1  |
| Dezember                          | 95,2             | 97,4  | 99,5  | 100,4                       | 90,3   | 99,2  |
| 1994 Januar                       | 97,2             | 97,2  | 99,5  | 99,9                        | 96,1   | 99,3  |
| Februar                           | 97,6             | 98,5  | 100,1   | 99,5                        | 96,1   | 99,3  |
| März                              | 97,6             | 98,7  | 100,2   | 99,8                        | 96,2   | 99,4  |
| April                             | 97,8             | 99,7  | 100,1   | 99,9                        | 96,3   | 99,4  |
| Mai                               | 98,0             | 100,6   | 100,1   | 99,9                        | 96,3   | 99,5  |
| Juni                              | 98,2             | 101,2   | 100,0   | 99,7                        | 96,2   | 99,5  |
| Juli                              | 98,4             | 100,8   | 100,1   | 99,3                        | 96,7   | 99,5  |
| August                            | 98,4             | 100,0   | 99,9  | 99,4                        | 96,7   | 99,4  |
| September                         | 98,3             | 100,1   | 99,9  | 99,9                        | 96,8   | 99,5  |
| Oktober                           | 98,3             | 99,8  | 99,9  | 100,0                       | 97,0   | 99,5  |
| November                          | 98,3             | 99,2  | 99,9  | 100,2                       | 97,2   | 99,5  |
| Dezember                          | 98,5             | 99,3  | 99,9  | 100,1                       | 97,2   | 99,5  |
| 1995 Januar                       | 99,0             | 100,2   | 99,9  | 100,1                       | 97,8   | 99,7  |
| Februar                           | 99,7             | 101,3   | 100,0   | 99,9                        | 98,2   | 99,7  |
| März                              | 99,6             | 100,9   | 100,0   | 100,0                       | 98,2   | 99,9  |
| April                             | 99,6             | 101,1   | 99,9  | 100,0                       | 98,1   | 99,9  |
| Mai                               | 99,5             | 101,5   | 100,0   | 100,0                       | 98,1   | 100,0   |
| Juni                              | 99,7             | 101,4   | 100,0   | 100,0                       | 98,0   | 100,0   |
| Juli                              | 99,9             | 100,5   | 100,1   | 99,6                        | 98,0   | 100,1   |
| August                            | 100,6            | 99,1  | 100,1   | 99,5                        | 102,2  | 100,1   |
| September                         | 100,6            | 98,8  | 100,1   | 100,0                       | 102,7  | 100,1   |
| Oktober                           | 100,5            | 98,3  | 100,0   | 100,2                       | 102,8  | 100,1   |
| November                          | 100,5            | 98,3  | 100,0   | 100,3                       | 102,9  | 100,2   |
| Dezember                          | 100,8            | 98,4  | 100,0   | 100,3                       | 103,0  | 100,1   |

\*) Abgrenzung nach der COICOP (Classification of Individual Consumption by Purpose)  
in der für den Verbraucherpreisindex (VPI) geltenden Fassung 6/98.

Statistisches Bundesamt, Fachserie 17, R 7, 1999

und Berlin-Ost  
 aller privaten Haushalte  
 Verwendungszweck <sup>1)</sup>

=100

| Gesundheits-<br>pflege | Verkehr | Nachricht-<br>enüber-<br>mittlung | Freizeit,<br>Unterhaltung<br>und Kultur | Bildungs-<br>wesen | Beher-<br>bergungs-<br>und Gast-<br>stätten-<br>dienstlei-<br>stungen | Andere<br>Waren<br>und<br>Dienst-<br>leistungen | Jahr / Monat                  |
|------------------------|---------|-----------------------------------|---|--------------------|---|---|-------------------------------|
| 06                     | 07      | 08                                | 09                                      | 10                 | 11  | 12  | COICOP-VPI Nr.                |
| 18,79                  | 144,73  | 22,08                             | 111,33                                  | 8,57               | 41,14   | 59,58   | Gewichtung in % <sub>00</sub> |
| 75,4                   | 90,1    | 93,9                              | 91,4                                    | 64,3               | 88,6  | 82,8  | JD 1992                       |
| 86,3                   | 95,1    | 98,1                              | 95,2                                    | 80,2               | 94,5  | 90,5  | JD 1993                       |
| 96,6                   | 98,0    | 100,3                             | 97,7                                    | 92,6               | 97,9  | 96,1  | JD 1994                       |
| 100,0                  | 100,0   | 100,0                             | 100,0                                   | 100,0              | 100,0   | 100,0   | JD 1995                       |
| 74,9                   | 87,6    | 93,9                              | 90,2                                    | 58,9               | 84,9  | 80,6  | Januar 1992                   |
| 75,0                   | 87,9    | 93,9                              | 91,4                                    | 62,7               | 85,6  | 81,2  | Februar                       |
| 75,0                   | 89,3    | 93,9                              | 91,1                                    | 63,3               | 86,4  | 81,6  | März                          |
| 75,1                   | 90,0    | 93,9                              | 90,6                                    | 63,5               | 87,6  | 82,0  | April                         |
| 75,3                   | 90,3    | 93,6                              | 90,5                                    | 63,7               | 88,2  | 82,7  | Mai                           |
| 75,3                   | 90,7    | 93,6                              | 91,0                                    | 63,7               | 89,4  | 82,9  | Juni                          |
| 75,5                   | 90,7    | 94,0                              | 91,9                                    | 63,7               | 90,9  | 83,0  | Juli                          |
| 75,5                   | 90,8    | 94,0                              | 91,9                                    | 65,1               | 90,9  | 83,2  | August                        |
| 75,6                   | 90,6    | 94,0                              | 91,6                                    | 66,0               | 89,7  | 83,4  | September                     |
| 75,6                   | 90,7    | 94,0                              | 91,3                                    | 66,6               | 89,7  | 84,1  | Oktober                       |
| 75,7                   | 91,2    | 94,0                              | 92,2                                    | 66,9               | 89,5  | 84,2  | November                      |
| 75,7                   | 91,2    | 94,0                              | 92,8                                    | 67,8               | 89,9  | 84,5  | Dezember                      |
| 81,4                   | 92,9    | 94,0                              | 93,8                                    | 70,3               | 91,2  | 86,9  | Januar 1993                   |
| 81,6                   | 94,1    | 94,0                              | 95,2                                    | 73,2               | 92,1  | 87,1  | Februar                       |
| 81,6                   | 94,8    | 94,0                              | 94,9                                    | 73,5               | 92,1  | 87,3  | März                          |
| 81,6                   | 95,3    | 97,4                              | 94,4                                    | 78,5               | 93,2  | 90,2  | April                         |
| 81,6                   | 95,3    | 97,4                              | 94,1                                    | 79,7               | 93,9  | 90,4  | Mai                           |
| 81,6                   | 95,4    | 99,8                              | 94,6                                    | 80,8               | 95,1  | 90,5  | Juni                          |
| 90,8                   | 95,7    | 100,1                             | 95,6                                    | 81,5               | 96,8  | 90,9  | Juli                          |
| 90,9                   | 95,7    | 100,1                             | 95,9                                    | 82,2               | 96,8  | 91,0  | August                        |
| 91,0                   | 95,3    | 100,1                             | 95,6                                    | 84,7               | 95,9  | 91,8  | September                     |
| 91,0                   | 95,5    | 100,1                             | 95,3                                    | 85,4               | 96,0  | 92,9  | Oktober                       |
| 91,0                   | 95,6    | 100,1                             | 96,0                                    | 85,7               | 95,5  | 93,1  | November                      |
| 91,1                   | 95,3    | 100,1                             | 96,5                                    | 86,4               | 95,6  | 93,4  | Dezember                      |
| 96,4                   | 97,7    | 100,1                             | 96,3                                    | 90,3               | 96,0  | 94,6  | Januar 1994                   |
| 96,5                   | 97,7    | 100,1                             | 97,7                                    | 92,0               | 96,9  | 94,7  | Februar                       |
| 96,5                   | 97,7    | 100,1                             | 97,7                                    | 92,4               | 96,4  | 95,1  | März                          |
| 96,5                   | 97,7    | 100,1                             | 96,9                                    | 91,8               | 96,8  | 95,2  | April                         |
| 96,6                   | 97,9    | 100,1                             | 96,9                                    | 92,3               | 97,6  | 95,3  | Mai                           |
| 96,6                   | 98,3    | 100,1                             | 97,5                                    | 92,3               | 98,5  | 95,5  | Juni                          |
| 96,7                   | 98,1    | 100,4                             | 98,0                                    | 92,3               | 99,9  | 95,9  | Juli                          |
| 96,7                   | 98,6    | 100,4                             | 98,1                                    | 92,6               | 99,7  | 96,0  | August                        |
| 96,7                   | 97,9    | 100,4                             | 98,0                                    | 93,6               | 98,8  | 97,4  | September                     |
| 96,7                   | 97,8    | 100,4                             | 97,9                                    | 93,6               | 98,6  | 97,8  | Oktober                       |
| 96,7                   | 98,1    | 100,4                             | 98,4                                    | 93,9               | 97,7  | 98,0  | November                      |
| 96,7                   | 98,1    | 100,4                             | 98,9                                    | 94,1               | 97,9  | 98,1  | Dezember                      |
| 99,6                   | 98,7    | 100,4                             | 99,2                                    | 97,9               | 98,1  | 99,0  | Januar 1995                   |
| 99,8                   | 99,4    | 100,4                             | 101,2                                   | 99,1               | 98,8  | 99,0  | Februar                       |
| 99,8                   | 99,4    | 100,4                             | 100,7                                   | 99,3               | 98,4  | 99,1  | März                          |
| 100,0                  | 100,2   | 100,4                             | 99,2                                    | 99,7               | 99,7  | 99,3  | April                         |
| 100,0                  | 100,4   | 99,8                              | 98,1                                    | 99,7               | 99,6  | 99,4  | Mai                           |
| 100,1                  | 100,6   | 99,8                              | 99,3                                    | 99,7               | 100,7   | 99,6  | Juni                          |
| 100,3                  | 100,1   | 100,2                             | 101,7                                   | 99,7               | 102,7   | 99,7  | Juli                          |
| 99,9                   | 100,1   | 100,0                             | 100,9                                   | 100,4              | 102,4   | 99,7  | August                        |
| 100,0                  | 100,3   | 100,0                             | 100,3                                   | 100,4              | 100,7   | 99,8  | September                     |
| 100,1                  | 100,1   | 100,0                             | 99,2                                    | 101,2              | 100,7   | 101,7   | Oktober                       |
| 100,1                  | 100,0   | 99,3                              | 99,4                                    | 101,5              | 99,1  | 101,8   | November                      |
| 100,1                  | 100,5   | 99,3                              | 100,9                                   | 101,5              | 99,1  | 101,9   | Dezember                      |

Neue Länder  
4 Preisindex für die Lebenshaltung  
Gliederung nach dem  
1995

| Jahr / Monat                      | Gesamt-<br>index | Nahrungs-<br>mittel und<br>alkoholfreie<br>Getränke | Alkoho-<br>lische<br>Getränke,<br>Tabak-<br>waren | Bekleidung<br>und<br>Schuhe | Wohnung,<br>Wasser,<br>Strom, Gas<br>und andere<br>Brennstoffe | Einrichtungs-<br>gegenstände<br>(Möbel),<br>Apparate,<br>Geräte und<br>Ausrüstungen<br>für den Haus-<br>halt sowie<br>deren In-<br>standhaltung |
|-----------------------------------|------------------|---|---|-----------------------------|--|---|
| COICOP-VPI Nr.<br>Gewichtung in ‰ | 1000             | 01<br>147,06  | 02<br>48,99                                       | 03<br>69,98                 | 04<br>243,07   | 05<br>84,68   |
| 1996 JD                           | 101,9            | 100,3   | 100,6   | 100,3                       | 104,6  | 100,4   |
| 1997 JD                           | 104,2            | 101,9   | 102,4   | 100,4                       | 108,1  | 100,6   |
| 1998 JD                           | 105,3            | 103,2   | 104,1   | 100,7                       | 109,1  | 100,9   |
| 1999 JD                           | 105,7            | 101,6   | 105,1   | 100,6                       | 110,6  | 101,1   |
| 1996 Januar                       | 101,2            | 99,7  | 100,1   | 100,0                       | 103,6  | 100,2   |
| Februar                           | 101,8            | 100,4   | 100,1   | 99,8                        | 104,1  | 100,3   |
| März                              | 101,8            | 101,0   | 100,1   | 100,0                       | 104,1  | 100,4   |
| April                             | 101,8            | 101,4   | 100,2   | 100,1                       | 104,4  | 100,4   |
| Mai                               | 101,8            | 101,2   | 100,2   | 100,1                       | 104,3  | 100,3   |
| Juni                              | 101,9            | 101,4   | 100,3   | 100,0                       | 104,3  | 100,4   |
| Juli                              | 102,2            | 101,3   | 100,4   | 99,8                        | 104,5  | 100,4   |
| August                            | 102,2            | 100,3   | 100,5   | 99,9                        | 104,6  | 100,4   |
| September                         | 102,1            | 99,6  | 100,5   | 100,5                       | 104,9  | 100,4   |
| Oktober                           | 101,9            | 99,2  | 100,5   | 100,8                       | 105,4  | 100,4   |
| November                          | 102,0            | 99,1  | 102,1   | 101,1                       | 105,4  | 100,5   |
| Dezember                          | 102,4            | 99,4  | 102,1   | 101,0                       | 105,7  | 100,6   |
| 1997 Januar                       | 103,3            | 100,7   | 102,2   | 100,6                       | 107,5  | 100,7   |
| Februar                           | 103,7            | 101,1   | 102,3   | 100,3                       | 107,7  | 100,6   |
| März                              | 103,6            | 100,5   | 102,3   | 100,4                       | 107,7  | 100,6   |
| April                             | 103,5            | 101,7   | 102,4   | 100,3                       | 107,7  | 100,7   |
| Mai                               | 103,9            | 102,8   | 102,3   | 100,2                       | 108,0  | 100,7   |
| Juni                              | 104,0            | 103,1   | 102,4   | 100,0                       | 108,0  | 100,6   |
| Juli                              | 104,8            | 102,7   | 102,4   | 99,7                        | 108,2  | 100,6   |
| August                            | 104,9            | 101,9   | 102,5   | 99,7                        | 108,4  | 100,5   |
| September                         | 104,8            | 102,0   | 102,5   | 100,5                       | 108,4  | 100,6   |
| Oktober                           | 104,7            | 102,0   | 102,4   | 100,9                       | 108,7  | 100,6   |
| November                          | 104,6            | 102,0   | 102,4   | 101,0                       | 108,7  | 100,6   |
| Dezember                          | 104,8            | 102,4   | 102,4   | 101,0                       | 108,7  | 100,5   |
| 1998 Januar                       | 104,8            | 103,4   | 102,4   | 100,5                       | 108,8  | 100,5   |
| Februar                           | 105,1            | 103,5   | 102,5   | 100,0                       | 109,0  | 100,5   |
| März                              | 104,9            | 103,1   | 102,5   | 100,5                       | 108,9  | 100,6   |
| April                             | 105,0            | 103,7   | 102,8   | 100,7                       | 109,1  | 100,8   |
| Mai                               | 105,4            | 104,3   | 104,8   | 100,8                       | 109,2  | 101,0   |
| Juni                              | 105,5            | 104,6   | 104,9   | 100,7                       | 109,2  | 101,0   |
| Juli                              | 105,7            | 103,6   | 105,0   | 100,3                       | 109,1  | 101,0   |
| August                            | 105,6            | 102,9   | 104,9   | 100,1                       | 109,2  | 100,9   |
| September                         | 105,4            | 102,4   | 105,0   | 100,8                       | 109,2  | 101,0   |
| Oktober                           | 105,2            | 101,8   | 104,9   | 101,2                       | 109,2  | 101,0   |
| November                          | 105,3            | 102,3   | 104,8   | 101,4                       | 109,3  | 101,1   |
| Dezember                          | 105,3            | 102,3   | 104,7   | 101,4                       | 109,2  | 101,1   |
| 1999 Januar                       | 105,0            | 103,1   | 104,8   | 100,8                       | 109,5  | 101,1   |
| Februar                           | 105,3            | 103,3   | 104,8   | 100,2                       | 109,4  | 101,0   |
| März                              | 105,3            | 103,0   | 104,8   | 100,7                       | 109,5  | 101,1   |
| April                             | 105,6            | 103,5   | 104,7   | 100,7                       | 110,6  | 101,1   |
| Mai                               | 105,7            | 103,4   | 104,8   | 100,7                       | 110,8  | 101,2   |
| Juni                              | 105,7            | 102,5   | 104,6   | 100,6                       | 110,8  | 101,3   |
| Juli                              | 106,1            | 101,5   | 104,7   | 100,2                       | 111,0  | 101,3   |
| August                            | 105,9            | 100,3   | 104,5   | 99,7                        | 111,1  | 101,1   |
| September                         | 105,8            | 99,8  | 104,5   | 100,6                       | 111,2  | 101,2   |
| Oktober                           | 105,7            | 99,6  | 106,3   | 100,9                       | 111,0  | 101,0   |
| November                          | 105,8            | 99,7  | 106,3   | 101,0                       | 110,8  | 101,0   |
| Dezember                          | 106,0            | 99,9  | 106,2   | 101,0                       | 111,0  | 101,0   |

\*) Abgrenzung nach der COICOP (Classification of Individual Consumption by Purpose)  
in der für den Verbraucherpreisindex (VPI) geltenden Fassung 6/98.

Statistisches Bundesamt, Fachserie 17, R 7, 1999

und Berlin-Ost  
 aller privaten Haushalte  
 Verwendungszweck <sup>\*)</sup>

=100

| Gesundheits-<br>pflege | Verkehr | Nachricht-<br>enüber-<br>mittlung | Freizeit,<br>Unterhaltung<br>und Kultur | Bildungs-<br>wesen | Beher-<br>bergungs-<br>und Gast-<br>stätten-<br>dienstlei-<br>stungen | Andere<br>Waren<br>und<br>Dienst-<br>leistungen | Jahr / Monat                  |
|------------------------|---------|-----------------------------------|---|--------------------|---|---|-------------------------------|
| 06                     | 07      | 08                                | 09                                      | 10                 | 11  | 12  | COICOP-VPI Nr.                |
| 18,79                  | 144,73  | 22,08                             | 111,33                                  | 8,57               | 41,14   | 59,58   | Gewichtung in % <sub>00</sub> |
| 100,1                  | 102,6   | 100,8                             | 100,7                                   | 105,6              | 101,5   | 101,3   | JD 1996                       |
| 115,3                  | 104,8   | 97,8                              | 103,6                                   | 114,6              | 102,7   | 103,3   | JD 1997                       |
| 125,7                  | 105,3   | 97,3                              | 104,6                                   | 117,8              | 104,1   | 104,0   | JD 1998                       |
| 115,3                  | 108,1   | 88,5                              | 104,7                                   | 119,8              | 105,6   | 105,6   | JD 1999                       |
| 99,9                   | 101,8   | 103,3                             | 99,2                                    | 101,8              | 100,0   | 100,9   | Januar 1996                   |
| 100,1                  | 102,4   | 103,3                             | 101,4                                   | 102,1              | 100,7   | 101,0   | Februar                       |
| 100,1                  | 102,5   | 102,7                             | 100,8                                   | 105,3              | 100,3   | 101,0   | März                          |
| 100,1                  | 102,9   | 102,5                             | 98,6                                    | 105,5              | 100,4   | 101,0   | April                         |
| 100,2                  | 102,6   | 102,5                             | 99,7                                    | 105,5              | 101,2   | 101,1   | Mai                           |
| 100,1                  | 101,9   | 102,5                             | 100,4                                   | 105,5              | 101,9   | 101,1   | Juni                          |
| 99,9                   | 102,0   | 99,4                              | 102,4                                   | 105,5              | 103,9   | 101,4   | Juli                          |
| 99,9                   | 103,1   | 99,4                              | 102,5                                   | 106,2              | 103,9   | 101,6   | August                        |
| 100,0                  | 103,1   | 99,4                              | 101,5                                   | 106,6              | 101,9   | 101,6   | September                     |
| 100,4                  | 102,7   | 98,6                              | 100,2                                   | 106,7              | 102,1   | 101,6   | Oktober                       |
| 100,4                  | 102,9   | 97,8                              | 100,0                                   | 107,2              | 100,6   | 101,6   | November                      |
| 100,4                  | 103,1   | 97,8                              | 101,9                                   | 109,1              | 101,2   | 101,7   | Dezember                      |
| 105,1                  | 103,5   | 97,8                              | 102,5                                   | 111,8              | 101,4   | 103,1   | Januar 1997                   |
| 105,2                  | 103,7   | 97,8                              | 104,9                                   | 112,8              | 102,2   | 103,1   | Februar                       |
| 105,2                  | 104,1   | 97,7                              | 104,3                                   | 113,5              | 101,7   | 103,2   | März                          |
| 105,3                  | 104,1   | 97,7                              | 101,4                                   | 113,7              | 101,4   | 103,3   | April                         |
| 105,0                  | 104,3   | 97,4                              | 102,7                                   | 114,5              | 102,4   | 103,3   | Mai                           |
| 105,1                  | 104,2   | 97,4                              | 102,9                                   | 114,5              | 103,1   | 103,3   | Juni                          |
| 125,4                  | 105,4   | 97,4                              | 104,8                                   | 114,5              | 105,2   | 103,4   | Juli                          |
| 125,4                  | 106,3   | 97,2                              | 105,4                                   | 115,8              | 104,9   | 103,4   | August                        |
| 125,4                  | 105,9   | 98,5                              | 104,2                                   | 115,8              | 103,2   | 103,5   | September                     |
| 125,3                  | 105,7   | 98,5                              | 102,8                                   | 116,0              | 102,8   | 103,5   | Oktober                       |
| 125,3                  | 105,2   | 98,3                              | 103,1                                   | 116,0              | 101,8   | 103,5   | November                      |
| 125,3                  | 105,2   | 98,3                              | 104,4                                   | 116,0              | 102,2   | 103,5   | Dezember                      |
| 125,3                  | 104,6   | 98,3                              | 103,7                                   | 116,1              | 102,3   | 103,3   | Januar 1998                   |
| 125,5                  | 104,7   | 98,3                              | 105,8                                   | 117,7              | 102,9   | 103,4   | Februar                       |
| 125,5                  | 104,5   | 97,2                              | 105,0                                   | 117,9              | 102,5   | 103,4   | März                          |
| 126,0                  | 105,3   | 97,5                              | 102,6                                   | 117,8              | 103,4   | 103,8   | April                         |
| 126,0                  | 105,4   | 97,5                              | 103,6                                   | 117,9              | 103,9   | 104,0   | Mai                           |
| 125,9                  | 105,5   | 97,7                              | 104,2                                   | 117,9              | 104,3   | 104,0   | Juni                          |
| 125,5                  | 105,8   | 97,7                              | 106,0                                   | 118,0              | 106,7   | 104,0   | Juli                          |
| 125,5                  | 106,0   | 97,7                              | 106,2                                   | 118,0              | 106,8   | 104,1   | August                        |
| 125,8                  | 105,7   | 97,1                              | 105,2                                   | 118,2              | 104,6   | 104,2   | September                     |
| 125,8                  | 105,5   | 96,4                              | 103,9                                   | 118,2              | 104,4   | 104,4   | Oktober                       |
| 125,9                  | 105,7   | 96,4                              | 104,1                                   | 118,2              | 103,4   | 104,5   | November                      |
| 126,0                  | 105,3   | 96,3                              | 104,5                                   | 118,2              | 103,8   | 104,5   | Dezember                      |
| 115,4                  | 105,1   | 89,9                              | 104,1                                   | 118,4              | 103,8   | 104,8   | Januar 1999                   |
| 115,1                  | 105,5   | 89,3                              | 106,0                                   | 119,3              | 104,4   | 104,9   | Februar                       |
| 115,2                  | 105,6   | 90,4                              | 105,3                                   | 119,6              | 104,5   | 105,2   | März                          |
| 115,2                  | 107,5   | 89,1                              | 102,8                                   | 119,5              | 105,2   | 105,4   | April                         |
| 115,2                  | 107,0   | 88,8                              | 103,4                                   | 119,5              | 105,6   | 105,6   | Mai                           |
| 115,3                  | 108,0   | 88,0                              | 103,8                                   | 119,5              | 106,1   | 105,6   | Juni                          |
| 115,3                  | 108,6   | 87,9                              | 106,8                                   | 120,0              | 108,0   | 105,7   | Juli                          |
| 115,4                  | 109,2   | 87,9                              | 106,2                                   | 120,1              | 108,5   | 105,6   | August                        |
| 115,4                  | 109,8   | 87,9                              | 104,7                                   | 120,5              | 105,7   | 105,7   | September                     |
| 115,4                  | 110,1   | 87,8                              | 103,3                                   | 120,5              | 105,5   | 105,9   | Oktober                       |
| 115,3                  | 109,9   | 87,7                              | 104,7                                   | 120,5              | 104,3 r   | 106,4   | November                      |
| 115,4                  | 110,6   | 87,7                              | 105,1                                   | 120,5              | 105,0   | 106,5   | Dezember                      |





## **Teil IV**

**Deutschland, früheres Bundesgebiet  
sowie neue Länder und Berlin-Ost**

Deutschland, früheres Bundesgebiet sowie neue Länder und Berlin-Ost

5 Preisindizes für die Lebenshaltung und Index der Einzelhandelspreise

1995 = 100

| Jahr / Monat | Deutschland  |                               | Früheres Bundesgebiet            |  |  |  | Neue Länder und Berlin-Ost       |  |  |  |
|--------------|--|-------------------------------|----------------------------------|--|--|--|----------------------------------|--|--|--|
|              | Preis-index für die Lebenshaltung aller privaten Haushalte | Index der Einzelhandelspreise | Preisindex für die Lebenshaltung |  |  |  | Preisindex für die Lebenshaltung |  |  |  |
|              |  |                               | Alle privaten Haushalte          | 4-Per-sonen-Haushalte von Beamten und Angestellten mit höherem Einkommen | 4-Per-sonen-Haushalte von Arbeitern und Angestellten mit mittlerem Einkommen | 2-Per-sonen-Rentner-Haushalte mit geringem Einkommen | Alle privaten Haushalte          | 4-Per-sonen-Haushalte von Beamten und Angestellten mit höherem Einkommen | 4-Per-sonen-Haushalte von Arbeitern und Angestellten mit mittlerem Einkommen | 2-Per-sonen-Rentner-Haushalte mit geringem Einkommen |
| 1991 JD      | 87,2   | 93,8                          | 89,0                             | 88,8   | 88,7   | 88,1   | 75,5                             | 77,2   | 77,4   | 74,6   |
| 1992 JD      | 91,6   | 96,3                          | 92,5                             | 92,3   | 92,3   | 91,7   | 85,6                             | 86,7   | 86,7   | 85,1   |
| 1993 JD      | 95,7   | 98,3                          | 95,8                             | 95,7   | 95,7   | 95,2   | 94,7                             | 95,2   | 94,9   | 94,5   |
| 1994 JD      | 98,3   | 99,3                          | 98,4                             | 98,3   | 98,4   | 98,1   | 98,1                             | 98,3   | 98,2   | 98,1   |
| 1995 JD      | 100,0  | 100,0                         | 100,0                            | 100,0  | 100,0  | 100,0  | 100,0                            | 100,0  | 100,0  | 100,0  |
| 1996 JD      | 101,4  | 100,8 r                       | 101,3                            | 101,4  | 101,3  | 101,3  | 101,9                            | 101,7  | 101,8  | 102,0  |
| 1997 JD      | 103,3  | 101,3 r                       | 103,2                            | 102,9  | 103,1  | 103,6  | 104,2                            | 103,6  | 103,8  | 104,4  |
| 1998 JD      | 104,3  | 101,7 r                       | 104,1                            | 103,8  | 104,0  | 105,0  | 105,3                            | 104,4  | 104,7  | 106,0  |
| 1999 JD      | 104,9  | 101,9                         | 104,8                            | 104,5  | 104,7  | 105,3  | 105,7                            | 104,9  | 105,1  | 106,0  |
| 2000 JD      |  |                               |                                  |  |  |  |                                  |  |  |  |
| 2001 JD      |  |                               |                                  |  |  |  |                                  |  |  |  |
| 2002 JD      |  |                               |                                  |  |  |  |                                  |  |  |  |
|              |  |                               |                                  |  |  |  |                                  |  |  |  |
| 1991 Januar  | 85,2   | 92,8                          | 87,3                             | 87,0   | 86,9   | 86,3   | 71,0                             | 72,8   | 73,0   | 70,1   |
| Februar      | 85,6   | 93,0                          | 87,7                             | 87,6   | 87,3   | 86,9   | 71,4                             | 73,2   | 73,3   | 70,7   |
| März         | 85,6   | 92,9                          | 87,7                             | 87,5   | 87,2   | 86,9   | 72,0                             | 73,8   | 74,0   | 71,2   |
| April        | 85,9   | 93,1                          | 87,9                             | 87,7   | 87,6   | 87,1   | 72,5                             | 74,3   | 74,7   | 71,7   |
| Mai          | 86,2   | 93,4                          | 88,3                             | 88,2   | 88,0   | 87,6   | 72,7                             | 74,6   | 75,0   | 72,0   |
| Juni         | 86,6   | 93,6                          | 88,7                             | 88,6   | 88,4   | 88,0   | 73,0                             | 74,9   | 75,2   | 72,3   |
| Juli         | 87,7   | 94,1                          | 89,9                             | 89,8   | 89,5   | 89,0   | 73,7                             | 75,6   | 76,1   | 72,8   |
| August       | 87,7   | 94,0                          | 89,8                             | 89,8   | 89,5   | 88,9   | 73,7                             | 75,8   | 76,2   | 72,7   |
| September    | 87,7   | 94,2                          | 89,8                             | 89,6   | 89,4   | 88,7   | 73,7                             | 75,8   | 76,3   | 72,6   |
| Oktober      | 89,0   | 94,5                          | 89,9                             | 89,8   | 89,7   | 88,9   | 83,5                             | 84,8   | 84,5   | 82,6   |
| November     | 89,4   | 95,0                          | 90,3                             | 90,0   | 90,1   | 89,4   | 84,1                             | 85,3   | 85,0   | 83,3   |
| Dezember     | 89,5   | 95,0                          | 90,4                             | 90,1   | 90,2   | 89,5   | 84,1                             | 85,3   | 85,1   | 83,3   |
| 1992 Januar  | 90,0   | 95,1                          | 90,8                             | 90,6   | 90,6   | 90,2   | 84,5                             | 85,4   | 85,4   | 84,0   |
| Februar      | 90,6   | 95,6                          | 91,5                             | 91,2   | 91,1   | 90,8   | 85,0                             | 85,9   | 85,9   | 84,6   |
| März         | 90,9   | 95,9                          | 91,7                             | 91,5   | 91,5   | 91,0   | 85,3                             | 86,4   | 86,4   | 84,8   |
| April        | 91,3   | 96,2                          | 92,2                             | 91,9   | 91,9   | 91,4   | 85,6                             | 86,7   | 86,6   | 85,0   |
| Mai          | 91,5   | 96,5                          | 92,3                             | 92,2   | 92,2   | 91,7   | 85,7                             | 86,8   | 86,8   | 85,1   |
| Juni         | 91,8   | 96,5                          | 92,7                             | 92,5   | 92,6   | 92,0   | 85,9                             | 87,0   | 87,0   | 85,3   |
| Juli         | 92,1   | 96,4                          | 93,0                             | 92,9   | 92,7   | 92,2   | 85,9                             | 87,1   | 87,0   | 85,4   |
| August       | 92,1   | 96,3                          | 93,0                             | 92,9   | 92,8   | 92,1   | 85,9                             | 87,1   | 87,0   | 85,3   |
| September    | 92,0   | 96,4                          | 92,9                             | 92,8   | 92,7   | 92,0   | 85,8                             | 86,9   | 87,0   | 85,2   |
| Oktober      | 92,1   | 96,5                          | 93,1                             | 92,9   | 92,9   | 92,2   | 85,9                             | 87,0   | 87,0   | 85,2   |
| November     | 92,4   | 96,8                          | 93,4                             | 93,2   | 93,2   | 92,5   | 86,0                             | 87,1   | 87,2   | 85,3   |
| Dezember     | 92,5   | 96,8                          | 93,5                             | 93,3   | 93,3   | 92,7   | 86,1                             | 87,2   | 87,3   | 85,4   |
| 1993 Januar  | 94,1   | 97,4                          | 94,3                             | 94,1   | 94,1   | 93,5   | 93,4                             | 93,9   | 93,5   | 93,3   |
| Februar      | 94,8   | 97,8                          | 95,0                             | 94,7   | 94,8   | 94,4   | 94,0                             | 94,5   | 94,1   | 94,0   |
| März         | 95,1   | 98,1                          | 95,3                             | 95,0   | 95,0   | 94,6   | 94,2                             | 94,7   | 94,4   | 94,1   |
| April        | 95,4   | 98,3                          | 95,5                             | 95,4   | 95,4   | 95,0   | 94,5                             | 95,0   | 94,8   | 94,4   |
| Mai          | 95,5   | 98,4                          | 95,6                             | 95,5   | 95,6   | 95,1   | 94,5                             | 95,1   | 94,8   | 94,4   |
| Juni         | 95,8   | 98,5                          | 96,0                             | 95,9   | 95,8   | 95,4   | 94,8                             | 95,4   | 95,2   | 94,8   |
| Juli         | 96,2   | 98,4                          | 96,4                             | 96,3   | 96,3   | 95,7   | 95,1                             | 95,6   | 95,4   | 95,0   |
| August       | 96,2   | 98,3                          | 96,4                             | 96,4   | 96,4   | 95,7   | 95,1                             | 95,6   | 95,3   | 95,0   |
| September    | 96,1   | 98,3                          | 96,3                             | 96,2   | 96,1   | 95,5   | 94,9                             | 95,6   | 95,3   | 94,8   |
| Oktober      | 96,1   | 98,4                          | 96,3                             | 96,3   | 96,3   | 95,7   | 95,0                             | 95,6   | 95,4   | 94,7   |
| November     | 96,2   | 98,5                          | 96,4                             | 96,3   | 96,4   | 95,9   | 95,1                             | 95,6   | 95,5   | 94,9   |
| Dezember     | 96,4   | 98,6                          | 96,6                             | 96,4   | 96,5   | 96,0   | 95,2                             | 95,7   | 95,5   | 95,0   |

Deutschland, früheres Bundesgebiet sowie neue Länder und Berlin-Ost

5 Preisindizes für die Lebenshaltung und Index der Einzelhandelspreise

1995 = 100

| Jahr / Monat | Deutschland  |                               | Früheres Bundesgebiet            |   |   |   | Neue Länder und Berlin-Ost       |   |   |   |
|--------------|--|-------------------------------|----------------------------------|---|---|---|----------------------------------|---|---|---|
|              | Preis-index für die Lebenshaltung aller privaten Haushalte | Index der Einzelhandelspreise | Preisindex für die Lebenshaltung |   |   |   | Preisindex für die Lebenshaltung |   |   |   |
|              |  |                               | Alle privaten Haushalte          | 4-Personen-Haushalte von Beamten und Angestellten mit höherem Einkommen | 4-Personen-Haushalte von Arbeitern und Angestellten mit mittlerem Einkommen | 2-Personen-Rentner-Haushalte mit geringem Einkommen | Alle privaten Haushalte          | 4-Personen-Haushalte von Beamten und Angestellten mit höherem Einkommen | 4-Personen-Haushalte von Arbeitern und Angestellten mit mittlerem Einkommen | 2-Personen-Rentner-Haushalte mit geringem Einkommen |
| 1994 Januar  | 97,1   | 98,8                          | 97,2                             | 97,1  | 97,2  | 96,8  | 97,2                             | 97,6  | 97,4  | 97,1  |
| Februar      | 97,7   | 99,0                          | 97,8                             | 97,7  | 97,7  | 97,3  | 97,6                             | 97,9  | 97,8  | 97,6  |
| März         | 97,8   | 99,0                          | 97,9                             | 97,8  | 97,8  | 97,5  | 97,6                             | 97,9  | 97,9  | 97,7  |
| April        | 97,9   | 99,2                          | 98,0                             | 97,9  | 98,0  | 97,8  | 97,8                             | 98,0  | 98,0  | 97,8  |
| Mai          | 98,2   | 99,3                          | 98,2                             | 98,2  | 98,3  | 98,1  | 98,0                             | 98,3  | 98,2  | 98,0  |
| Juni         | 98,4   | 99,4                          | 98,5                             | 98,5  | 98,5  | 98,3  | 98,2                             | 98,5  | 98,4  | 98,3  |
| Juli         | 98,7   | 99,3                          | 98,8                             | 98,9  | 98,8  | 98,6  | 98,4                             | 98,6  | 98,5  | 98,6  |
| August       | 98,9   | 99,3                          | 98,9                             | 99,0  | 98,9  | 98,6  | 98,4                             | 98,6  | 98,5  | 98,5  |
| September    | 98,7   | 99,4                          | 98,8                             | 98,7  | 98,8  | 98,5  | 98,3                             | 98,6  | 98,5  | 98,4  |
| Oktober      | 98,6   | 99,4                          | 98,7                             | 98,7  | 98,8  | 98,6  | 98,3                             | 98,6  | 98,5  | 98,3  |
| November     | 98,7   | 99,4                          | 98,8                             | 98,7  | 98,8  | 98,6  | 98,3                             | 98,6  | 98,5  | 98,4  |
| Dezember     | 98,9   | 99,5                          | 99,0                             | 98,8  | 98,9  | 98,8  | 98,5                             | 98,6  | 98,6  | 98,6  |
| 1995 Januar  | 99,2   | 99,8                          | 99,2                             | 99,1  | 99,2  | 99,2  | 99,0                             | 99,1  | 99,1  | 99,0  |
| Februar      | 99,7   | 100,0                         | 99,6                             | 99,6  | 99,6  | 99,7  | 99,7                             | 99,6  | 99,6  | 99,7  |
| März         | 99,7   | 100,0                         | 99,7                             | 99,6  | 99,6  | 99,7  | 99,6                             | 99,5  | 99,5  | 99,6  |
| April        | 99,8   | 100,1 r                       | 99,9                             | 99,9  | 99,9  | 100,0   | 99,6                             | 99,7  | 99,6  | 99,6  |
| Mai          | 99,9   | 100,2                         | 99,9                             | 99,9  | 100,0   | 100,1   | 99,5                             | 99,7  | 99,7  | 99,5  |
| Juni         | 100,1  | 100,2                         | 100,2                            | 100,2   | 100,3   | 100,3   | 99,7                             | 99,9  | 99,8  | 99,7  |
| Juli         | 100,3  | 100,0                         | 100,4                            | 100,6   | 100,5   | 100,4   | 99,9                             | 100,0   | 99,9  | 99,9  |
| August       | 100,3  | 99,8                          | 100,2                            | 100,4   | 100,4   | 100,2   | 100,6                            | 100,6   | 100,6   | 100,8   |
| September    | 100,3  | 99,9                          | 100,2                            | 100,3   | 100,2   | 100,1   | 100,6                            | 100,5   | 100,5   | 100,5   |
| Oktober      | 100,1  | 99,9                          | 100,1                            | 100,2   | 100,2   | 100,0   | 100,5                            | 100,5   | 100,6   | 100,5   |
| November     | 100,1  | 100,0                         | 100,1                            | 100,0   | 100,0   | 100,1   | 100,5                            | 100,3   | 100,4   | 100,5   |
| Dezember     | 100,4  | 100,1                         | 100,4                            | 100,2   | 100,2   | 100,3   | 100,8                            | 100,6   | 100,6   | 100,7   |
| 1996 Januar  | 100,6  | 100,4                         | 100,5                            | 100,6   | 100,4   | 100,5   | 101,2                            | 101,0   | 101,1   | 101,2   |
| Februar      | 101,1  | 100,7                         | 101,0                            | 101,1   | 100,9   | 101,1   | 101,8                            | 101,5   | 101,6   | 102,0   |
| März         | 101,2  | 100,8                         | 101,1                            | 101,1   | 101,0   | 101,2   | 101,8                            | 101,6   | 101,7   | 101,9   |
| April        | 101,2  | 101,0 r                       | 101,1                            | 101,2   | 101,0   | 101,3   | 101,8                            | 101,6   | 101,7   | 101,9   |
| Mai          | 101,4  | 100,8                         | 101,3                            | 101,4   | 101,2   | 101,4   | 101,8                            | 101,7   | 101,8   | 102,0   |
| Juni         | 101,5  | 100,8 r                       | 101,4                            | 101,5   | 101,3   | 101,4   | 101,9                            | 101,7   | 101,8   | 102,1   |
| Juli         | 101,7  | 100,8 r                       | 101,6                            | 101,9   | 101,7   | 101,7   | 102,2                            | 102,1   | 102,1   | 102,5   |
| August       | 101,6  | 100,6                         | 101,5                            | 101,8   | 101,6   | 101,5   | 102,2                            | 102,1   | 102,2   | 102,3   |
| September    | 101,6  | 100,7                         | 101,5                            | 101,6   | 101,5   | 101,4   | 102,1                            | 101,9   | 101,9   | 102,0   |
| Oktober      | 101,6  | 100,9                         | 101,5                            | 101,6   | 101,5   | 101,5   | 101,9                            | 101,8   | 101,9   | 101,9   |
| November     | 101,5  | 100,8                         | 101,5                            | 101,3   | 101,4   | 101,4   | 102,0                            | 101,8   | 101,8   | 101,8   |
| Dezember     | 101,9  | 100,9 r                       | 101,8                            | 101,7   | 101,7   | 101,7   | 102,4                            | 102,1   | 102,2   | 102,2   |
| 1997 Januar  | 102,6  | 101,3 r                       | 102,4                            | 102,2   | 102,3   | 102,6   | 103,3                            | 102,9   | 103,0   | 103,2   |
| Februar      | 102,9  | 101,2 r                       | 102,7                            | 102,5   | 102,6   | 102,9   | 103,7                            | 103,2   | 103,4   | 103,7   |
| März         | 102,8  | 101,0 r                       | 102,7                            | 102,4   | 102,5   | 102,8   | 103,6                            | 103,1   | 103,3   | 103,5   |
| April        | 102,6  | 101,0 r                       | 102,4                            | 102,2   | 102,4   | 102,8   | 103,5                            | 103,0   | 103,2   | 103,4   |
| Mai          | 103,0  | 101,3 r                       | 102,8                            | 102,6   | 102,8   | 103,2   | 103,9                            | 103,4   | 103,7   | 103,9   |
| Juni         | 103,1  | 101,3 r                       | 103,0                            | 102,8   | 102,9   | 103,4   | 104,0                            | 103,5   | 103,7   | 104,1   |
| Juli         | 103,9  | 101,3 r                       | 103,7                            | 103,5   | 103,7   | 104,3   | 104,8                            | 104,2   | 104,4   | 105,4   |
| August       | 104,0  | 101,3 r                       | 103,9                            | 103,6   | 103,8   | 104,3   | 104,9                            | 104,3   | 104,5   | 105,4   |
| September    | 103,8  | 101,3 r                       | 103,6                            | 103,2   | 103,5   | 104,0   | 104,8                            | 104,1   | 104,3   | 105,0   |
| Oktober      | 103,7  | 101,4 r                       | 103,5                            | 103,1   | 103,4   | 104,0   | 104,7                            | 104,0   | 104,2   | 105,0   |
| November     | 103,7  | 101,4 r                       | 103,6                            | 103,0   | 103,3   | 104,1   | 104,6                            | 103,8   | 104,0   | 104,9   |
| Dezember     | 103,9  | 101,5 r                       | 103,8                            | 103,3   | 103,5   | 104,3   | 104,8                            | 104,0   | 104,2   | 105,1   |

Deutschland, früheres Bundesgebiet sowie neue Länder und Berlin-Ost

5 Preisindizes für die Lebenshaltung und Index der Einzelhandelspreise

1995 = 100

| Jahr / Monat | Deutschland  |                               | Früheres Bundesgebiet            |   |   |   | Neue Länder und Berlin-Ost       |   |   |   |
|--------------|--|-------------------------------|----------------------------------|---|---|---|----------------------------------|---|---|---|
|              | Preis-index für die Lebenshaltung aller privaten Haushalte | Index der Einzelhandelspreise | Preisindex für die Lebenshaltung |   |   |   | Preisindex für die Lebenshaltung |   |   |   |
|              |  |                               | Alle privaten Haushalte          | 4-Personen-Haushalte von Beamten und Angestellten mit höherem Einkommen | 4-Personen-Haushalte von Arbeitern und Angestellten mit mittlerem Einkommen | 2-Personen-Rentner-Haushalte mit geringem Einkommen | Alle privaten Haushalte          | 4-Personen-Haushalte von Beamten und Angestellten mit höherem Einkommen | 4-Personen-Haushalte von Arbeitern und Angestellten mit mittlerem Einkommen | 2-Personen-Rentner-Haushalte mit geringem Einkommen |
| 1998 Januar  | 103,9  | 101,5 r                       | 103,7                            | 103,3   | 103,5   | 104,7   | 104,8                            | 104,0   | 104,3   | 105,5   |
| Februar      | 104,1  | 101,5 r                       | 103,9                            | 103,5   | 103,7   | 104,8   | 105,1                            | 104,2   | 104,5   | 105,9   |
| März         | 104,0  | 101,4 r                       | 103,8                            | 103,4   | 103,6   | 104,6   | 104,9                            | 104,0   | 104,3   | 105,5   |
| April        | 104,1  | 101,8 r                       | 103,9                            | 103,6   | 103,8   | 105,0   | 105,0                            | 104,3   | 104,5   | 105,8   |
| Mai          | 104,4  | 102,0 r                       | 104,2                            | 103,9   | 104,1   | 105,2   | 105,4                            | 104,6   | 104,9   | 106,2   |
| Juni         | 104,5  | 102,1 r                       | 104,4                            | 104,0   | 104,3   | 105,4   | 105,5                            | 104,7   | 105,0   | 106,4   |
| Juli         | 104,8  | 101,9 r                       | 104,6                            | 104,4   | 104,6   | 105,5   | 105,7                            | 104,9   | 105,2   | 106,6   |
| August       | 104,6  | 101,6 r                       | 104,5                            | 104,3   | 104,5   | 105,2   | 105,6                            | 104,8   | 105,1   | 106,4   |
| September    | 104,4  | 101,7 r                       | 104,2                            | 103,9   | 104,1   | 105,0   | 105,4                            | 104,5   | 104,7   | 106,0   |
| Oktober      | 104,2  | 101,6 r                       | 104,0                            | 103,8   | 104,0   | 104,8   | 105,2                            | 104,3   | 104,6   | 105,7   |
| November     | 104,2  | 101,7 r                       | 104,1                            | 103,7   | 103,9   | 104,8   | 105,3                            | 104,4   | 104,6   | 105,8   |
| Dezember     | 104,3  | 101,6 r                       | 104,1                            | 103,8   | 104,0   | 104,9   | 105,3                            | 104,4   | 104,6   | 105,8   |
| 1999 Januar  | 104,1  | 101,7 r                       | 103,9                            | 103,6   | 103,8   | 104,6   | 105,0                            | 104,2   | 104,4   | 105,5   |
| Februar      | 104,3  | 101,6 r                       | 104,1                            | 103,9   | 104,0   | 104,8   | 105,3                            | 104,4   | 104,7   | 105,9   |
| März         | 104,4  | 101,8 r                       | 104,3                            | 103,9   | 104,0   | 104,9   | 105,3                            | 104,4   | 104,6   | 105,7   |
| April        | 104,8  | 102,1 r                       | 104,6                            | 104,3   | 104,6   | 105,4   | 105,6                            | 104,9   | 105,2   | 106,0   |
| Mai          | 104,8  | 102,0 r                       | 104,7                            | 104,4   | 104,6   | 105,4   | 105,7                            | 104,9   | 105,2   | 106,2   |
| Juni         | 104,9  | 101,9                         | 104,8                            | 104,6   | 104,8   | 105,5   | 105,7                            | 105,0   | 105,3   | 106,2   |
| Juli         | 105,4  | 101,9                         | 105,3                            | 105,1   | 105,2   | 105,7   | 106,1                            | 105,4   | 105,6   | 106,5   |
| August       | 105,3  | 101,8                         | 105,3                            | 105,2   | 105,3   | 105,6   | 105,9                            | 105,3   | 105,5   | 106,3   |
| September    | 105,1  | 101,9                         | 105,0                            | 104,7   | 104,9   | 105,3   | 105,8                            | 105,0   | 105,2   | 105,9   |
| Oktober      | 105,0  | 101,9                         | 104,9                            | 104,6   | 104,8   | 105,2   | 105,7                            | 105,0   | 105,2   | 105,7   |
| November     | 105,2  | 102,0                         | 105,1                            | 104,6   | 104,8   | 105,3   | 105,8                            | 104,9   | 105,1   | 105,7   |
| Dezember     | 105,5  | 102,2                         | 105,5                            | 105,0   | 105,2   | 105,6   | 106,0                            | 105,2   | 105,4   | 106,0   |
| 2000 Januar  |  |                               |                                  |   |   |   |                                  |   |   |   |
| Februar      |  |                               |                                  |   |   |   |                                  |   |   |   |
| März         |  |                               |                                  |   |   |   |                                  |   |   |   |
| April        |  |                               |                                  |   |   |   |                                  |   |   |   |
| Mai          |  |                               |                                  |   |   |   |                                  |   |   |   |
| Juni         |  |                               |                                  |   |   |   |                                  |   |   |   |
| Juli         |  |                               |                                  |   |   |   |                                  |   |   |   |
| August       |  |                               |                                  |   |   |   |                                  |   |   |   |
| September    |  |                               |                                  |   |   |   |                                  |   |   |   |
| Oktober      |  |                               |                                  |   |   |   |                                  |   |   |   |
| November     |  |                               |                                  |   |   |   |                                  |   |   |   |
| Dezember     |  |                               |                                  |   |   |   |                                  |   |   |   |
| 2001 Januar  |  |                               |                                  |   |   |   |                                  |   |   |   |
| Februar      |  |                               |                                  |   |   |   |                                  |   |   |   |
| März         |  |                               |                                  |   |   |   |                                  |   |   |   |
| April        |  |                               |                                  |   |   |   |                                  |   |   |   |
| Mai          |  |                               |                                  |   |   |   |                                  |   |   |   |
| Juni         |  |                               |                                  |   |   |   |                                  |   |   |   |
| Juli         |  |                               |                                  |   |   |   |                                  |   |   |   |
| August       |  |                               |                                  |   |   |   |                                  |   |   |   |
| September    |  |                               |                                  |   |   |   |                                  |   |   |   |
| Oktober      |  |                               |                                  |   |   |   |                                  |   |   |   |
| November     |  |                               |                                  |   |   |   |                                  |   |   |   |
| Dezember     |  |                               |                                  |   |   |   |                                  |   |   |   |

Die mit "r" gekennzeichneten Angaben mußten wegen fehlerhafter Einbeziehung der Zuzahlungen für Arzneimittel korrigiert werden.

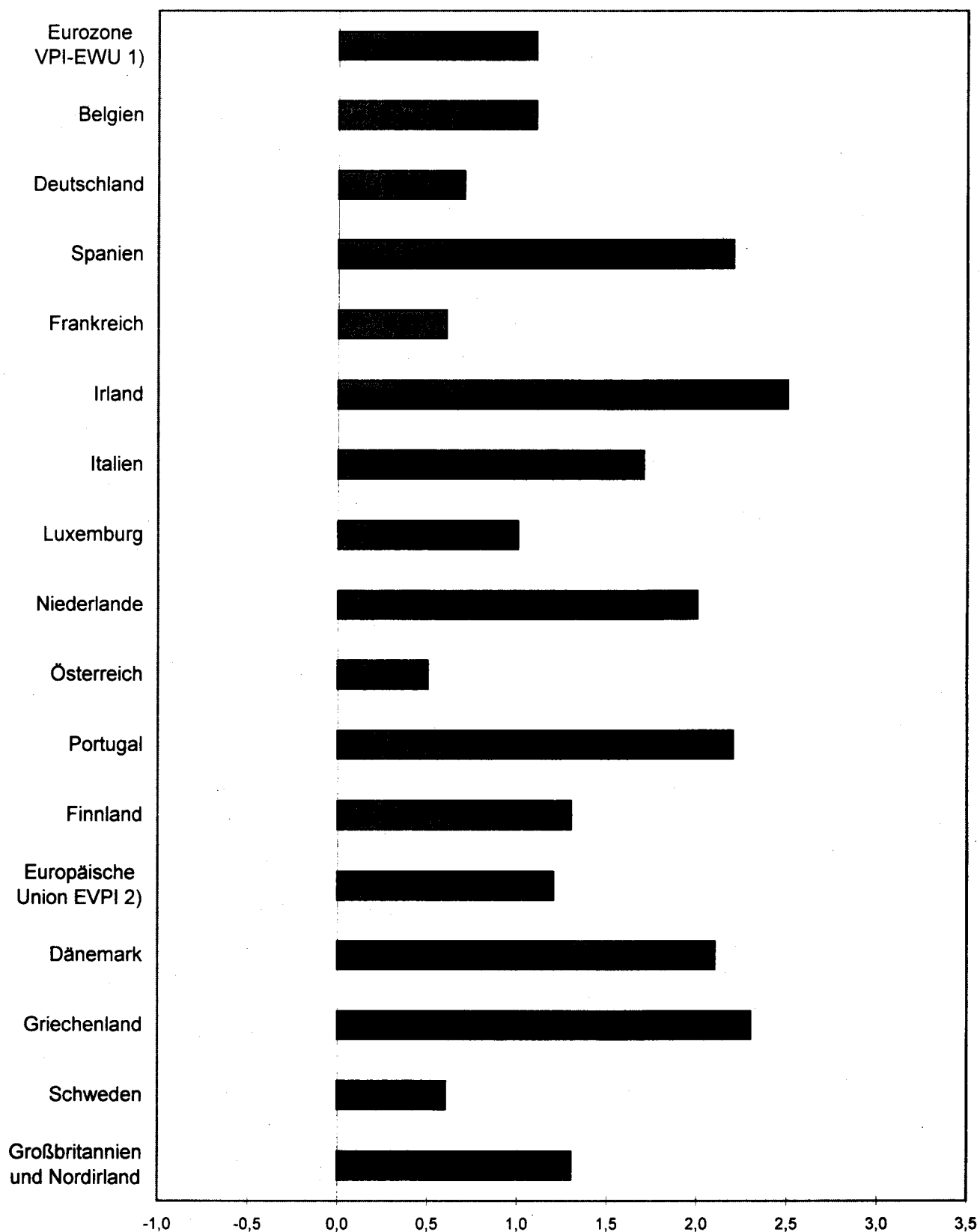
## **Teil V**

# **Verbraucherpreisindizes in den Mitgliedstaaten der Europäischen Union**



# Harmonisierte Indizes in den Mitgliedstaaten der Europäischen Union

Veränderungen 1999 gegenüber 1998 in %



1) Verbraucherpreisindex der europäischen Währungsunion.

2) Verbraucherpreisindex der 15 EU-Mitgliedstaaten.

| Jahr / Monat | Euro-<br>zone<br>VPI-EWU <sup>1)</sup> | Belgien | Deutsch-<br>land | Spanien | Frank-<br>reich | Irland | Italien | Luxem-<br>burg |
|--------------|--|---------|------------------|---------|-----------------|--------|---------|----------------|
| 1996 JD      | 100,0                                  | 100,0   | 100,0            | 100,0   | 100,0           | 100,0  | 100,0   | 100,0          |
| 1997 JD      | 101,6                                  | 101,5   | 101,5            | 101,9   | 101,3           | 101,2  | 101,9   | 101,4          |
| 1998 JD      | 102,7                                  | 102,4   | 102,1            | 103,7   | 102,0           | 103,4  | 103,9   | 102,4          |
| 1999 JD      | 103,8                                  | 103,6   | 102,8            | 106,0   | 102,6           | 106,0  | 105,7   | 103,4          |
| 1996 Januar  | 98,9                                   | 99,2    | 99,2             | 98,5    | 98,9            | 98,5   | 98,6    | 99,4           |
| Februar      | 99,4                                   | 99,3    | 99,8             | 98,7    | 99,3            | 99,2   | 99,0    | 99,5           |
| März         | 99,7                                   | 99,5    | 99,9             | 99,1    | 100,0           | 99,7   | 99,3    | 99,6           |
| April        | 99,9                                   | 100,0   | 99,8             | 99,7    | 100,1           | 99,5   | 99,7    | 99,8           |
| Mai          | 100,1                                  | 100,2   | 100,0            | 100,1   | 100,3           | 99,7   | 100,1   | 99,9           |
| Juni         | 100,1                                  | 100,0   | 100,1            | 100,0   | 100,2           | 99,9   | 100,3   | 99,9           |
| Juli         | 100,1                                  | 99,9    | 100,3            | 100,1   | 100,0           | 99,7   | 100,2   | 100,0          |
| August       | 100,1                                  | 99,9    | 100,2            | 100,4   | 99,8            | 100,3  | 100,3   | 100,1          |
| September    | 100,3                                  | 100,1   | 100,2            | 100,7   | 100,1           | 100,8  | 100,4   | 100,1          |
| Oktober      | 100,4                                  | 100,6   | 100,1            | 100,8   | 100,4           | 100,7  | 100,5   | 100,3          |
| November     | 100,4                                  | 100,6   | 100,0            | 100,8   | 100,3           | 100,8  | 100,9   | 100,6          |
| Dezember     | 100,6                                  | 100,8   | 100,4            | 101,1   | 100,5           | 101,2  | 101,0   | 100,6          |
| 1997 Januar  | 100,9                                  | 101,3   | 101,0            | 101,3   | 100,7           | 100,3  | 101,2   | 100,7          |
| Februar      | 101,2                                  | 101,2   | 101,4            | 101,2   | 101,0           | 100,9  | 101,3   | 101,0          |
| März         | 101,3                                  | 100,8   | 101,3            | 101,3   | 101,1           | 101,0  | 101,5   | 100,9          |
| April        | 101,2                                  | 101,1   | 101,0            | 101,3   | 101,1           | 101,1  | 101,6   | 100,9          |
| Mai          | 101,5                                  | 101,6   | 101,4            | 101,4   | 101,2           | 101,1  | 101,9   | 101,0          |
| Juni         | 101,5                                  | 101,6   | 101,6            | 101,4   | 101,2           | 101,4  | 101,9   | 101,1          |
| Juli         | 101,6                                  | 101,8   | 101,9            | 101,6   | 101,1           | 101,2  | 101,9   | 101,3          |
| August       | 101,8                                  | 101,6   | 102,0            | 102,1   | 101,4           | 100,9  | 101,9   | 101,5          |
| September    | 101,9                                  | 101,7   | 101,7            | 102,6   | 101,6           | 101,4  | 102,0   | 101,8          |
| Oktober      | 101,9                                  | 101,8   | 101,6            | 102,6   | 101,5           | 101,5  | 102,4   | 102,0          |
| November     | 102,0                                  | 101,9   | 101,6            | 102,7   | 101,7           | 101,9  | 102,7   | 102,1          |
| Dezember     | 102,1                                  | 101,7   | 101,8            | 103,0   | 101,7           | 102,2  | 102,8   | 102,1          |
| 1998 Januar  | 102,0                                  | 101,8   | 101,7            | 103,2   | 101,3           | 101,5  | 103,1   | 102,2          |
| Februar      | 102,3                                  | 102,0   | 102,0            | 102,9   | 101,7           | 102,0  | 103,4   | 102,1          |
| März         | 102,4                                  | 101,8   | 101,8            | 103,0   | 101,9           | 102,5  | 103,6   | 102,2          |
| April        | 102,6                                  | 102,4   | 101,9            | 103,2   | 102,1           | 103,1  | 103,8   | 102,0          |
| Mai          | 102,8                                  | 102,9   | 102,3            | 103,4   | 102,2           | 103,5  | 103,9   | 102,3          |
| Juni         | 102,9                                  | 102,8   | 102,4            | 103,4   | 102,3           | 104,0  | 104,0   | 102,3          |
| Juli         | 102,9                                  | 103,0   | 102,7            | 103,9   | 101,9           | 103,7  | 104,0   | 102,5          |
| August       | 102,9                                  | 102,6   | 102,6            | 104,2   | 102,0           | 103,9  | 104,1   | 102,5          |
| September    | 102,9                                  | 102,5   | 102,2            | 104,2   | 102,1           | 104,2  | 104,1   | 102,5          |
| Oktober      | 102,8                                  | 102,5   | 102,0            | 104,2   | 102,0           | 104,1  | 104,3   | 102,5          |
| November     | 102,8                                  | 102,5   | 102,0            | 104,1   | 101,9           | 104,1  | 104,4   | 102,6          |
| Dezember     | 102,9                                  | 102,4   | 102,0            | 104,4   | 102,0           | 104,4  | 104,5   | 102,5          |
| 1999 Januar  | 102,8                                  | 102,8   | 101,9            | 104,7   | 101,7           | 103,6  | 104,6   | 100,8          |
| Februar      | 103,1                                  | 103,0   | 102,1            | 104,8   | 102,0           | 104,3  | 104,8   | 102,7          |
| März         | 103,4                                  | 103,1   | 102,3            | 105,2   | 102,4           | 104,6  | 105,0   | 102,8          |
| April        | 103,7                                  | 103,5   | 102,7            | 105,6   | 102,7           | 105,2  | 105,2   | 103,3          |
| Mai          | 103,8                                  | 103,7   | 102,7            | 105,6   | 102,7           | 105,9  | 105,5   | 103,6          |
| Juni         | 103,8                                  | 103,5   | 102,8            | 105,6   | 102,7           | 106,2  | 105,5   | 103,5          |
| Juli         | 104,0                                  | 103,7   | 103,3            | 106,1   | 102,3           | 105,7  | 105,8   | 102,2          |
| August       | 104,1                                  | 103,5   | 103,3            | 106,6   | 102,5           | 106,4  | 105,8   | 103,9          |
| September    | 104,1                                  | 103,8   | 103,0            | 106,8   | 102,7           | 106,9  | 106,1   | 104,1          |
| Oktober      | 104,2                                  | 103,9   | 102,9            | 106,7   | 102,8           | 107,0  | 106,3   | 104,4          |
| November     | 104,3                                  | 104,1   | 103,0            | 106,9   | 102,9           | 107,2  | 106,5   | 104,5          |
| Dezember     | 104,7                                  | 104,5   | 103,4            | 107,3   | 103,4           | 108,5  | 106,7   | 104,9          |

1) Verbraucherpreisindex der europäischen Währungsunion. - 2) Verbraucherpreisindex der 15 EU-Mitgliedstaaten.

Quelle: EUROSTAT

Statistisches Bundesamt, Fachserie 17, R 7, 1999



Europäischen Union

Indizes (HVPI)

=100

| Nieder-<br>lande | Öster-<br>reich | Portugal | Finnland | Euro-<br>päische<br>Union<br>EVPI <sup>2)</sup> | Dänemark | Griechen-<br>land | Schweden | Groß-<br>britannien<br>und Nord-<br>irland | Jahr / Monat |
|------------------|-----------------|----------|----------|---|----------|-------------------|----------|--|--------------|
| 100,0            | 100,0           | 100,0    | 100,0    | 100,0   | 100,0    | 100,0             | 100,0    | 100,0                                      | JD 1996      |
| 101,9            | 101,2           | 101,9    | 101,2    | 101,7   | 101,9    | 105,4             | 101,9    | 101,8                                      | JD 1997      |
| 103,7            | 102,0           | 104,2    | 102,6    | 103,0   | 103,3    | 110,2             | 102,9    | 103,4                                      | JD 1998      |
| 105,8            | 102,8           | 106,4    | 103,9    | 104,3   | 105,4    | 112,8             | 103,4    | 104,8                                      | JD 1999      |
| 98,7             | 99,4            | 98,3     | 99,2     | 98,8  | 98,4     | 96,3              | 99,1     | 98,5                                       | Januar 1996  |
| 99,2             | 99,7            | 98,8     | 99,6     | 99,2  | 99,0     | 96,1              | 99,3     | 98,9                                       | Februar      |
| 100,4            | 100,0           | 99,0     | 99,8     | 99,6  | 99,6     | 98,9              | 100,0    | 99,4                                       | März         |
| 100,7            | 99,9            | 99,8     | 100,0    | 99,9  | 99,9     | 99,9              | 100,4    | 99,9                                       | April        |
| 100,3            | 99,8            | 100,2    | 100,3    | 100,1   | 100,1    | 100,7             | 100,5    | 100,2                                      | Mai          |
| 99,8             | 100,1           | 100,2    | 100,3    | 100,2   | 100,1    | 100,9             | 100,1    | 100,3                                      | Juni         |
| 99,5             | 100,2           | 100,4    | 100,3    | 100,0   | 99,9     | 99,1              | 99,9     | 99,6                                       | Juli         |
| 99,3             | 99,9            | 100,7    | 99,9     | 100,1   | 100,1    | 99,0              | 99,6     | 100,2                                      | August       |
| 100,4            | 99,9            | 100,7    | 100,1    | 100,4   | 100,6    | 101,3             | 100,4    | 100,7                                      | September    |
| 100,7            | 100,1           | 100,5    | 100,2    | 100,5   | 100,8    | 102,1             | 100,4    | 100,6                                      | Oktober      |
| 100,5            | 100,4           | 100,7    | 100,0    | 100,5   | 100,9    | 102,2             | 100,2    | 100,7                                      | November     |
| 100,4            | 100,7           | 100,7    | 100,2    | 100,8   | 100,7    | 103,4             | 100,2    | 101,0                                      | Dezember     |
| 100,4            | 100,6           | 101,1    | 100,1    | 100,9   | 100,7    | 102,7             | 100,4    | 100,6                                      | Januar 1997  |
| 100,6            | 101,1           | 101,2    | 100,2    | 101,2   | 101,1    | 102,3             | 100,4    | 100,9                                      | Februar      |
| 101,6            | 101,2           | 101,3    | 100,5    | 101,3   | 101,4    | 104,7             | 101,0    | 101,1                                      | März         |
| 101,7            | 101,1           | 101,4    | 100,9    | 101,4   | 101,6    | 105,6             | 101,7    | 101,4                                      | April        |
| 101,9            | 101,1           | 102,1    | 101,2    | 101,7   | 102,3    | 106,1             | 101,8    | 101,8                                      | Mai          |
| 101,3            | 101,1           | 101,8    | 101,4    | 101,7   | 102,5    | 106,5             | 101,8    | 102,0                                      | Juni         |
| 101,4            | 101,1           | 101,8    | 101,4    | 101,7   | 101,9    | 104,3             | 101,6    | 101,6                                      | Juli         |
| 101,8            | 101,2           | 102,3    | 101,6    | 101,9   | 102,1    | 104,5             | 101,7    | 102,2                                      | August       |
| 102,9            | 101,1           | 102,2    | 101,7    | 102,1   | 102,5    | 106,3             | 103,0    | 102,5                                      | September    |
| 103,0            | 101,2           | 102,1    | 101,9    | 102,2   | 102,4    | 106,8             | 103,1    | 102,6                                      | Oktober      |
| 103,0            | 101,5           | 102,6    | 101,8    | 102,3   | 102,5    | 107,3             | 102,9    | 102,6                                      | November     |
| 102,6            | 101,7           | 102,8    | 101,8    | 102,4   | 102,3    | 108,1             | 102,9    | 102,8                                      | Dezember     |
| 102,0            | 101,8           | 102,7    | 101,9    | 102,2   | 102,4    | 107,1             | 102,5    | 102,1                                      | Januar 1998  |
| 102,7            | 102,1           | 102,5    | 101,9    | 102,5   | 102,8    | 106,5             | 102,4    | 102,4                                      | Februar      |
| 103,8            | 102,2           | 102,8    | 102,1    | 102,7   | 103,0    | 109,2             | 102,7    | 102,7                                      | März         |
| 104,2            | 102,3           | 103,6    | 102,6    | 103,0   | 103,2    | 111,0             | 103,1    | 103,3                                      | April        |
| 104,0            | 102,1           | 104,3    | 102,8    | 103,2   | 103,7    | 111,4             | 103,4    | 103,8                                      | Mai          |
| 103,5            | 101,9           | 104,5    | 103,0    | 103,3   | 103,7    | 111,7             | 103,2    | 103,7                                      | Juni         |
| 103,2            | 101,9           | 104,7    | 102,5    | 103,2   | 103,3    | 109,3             | 102,9    | 103,1                                      | Juli         |
| 103,2            | 101,9           | 104,6    | 102,7    | 103,2   | 103,2    | 109,4             | 102,3    | 103,5                                      | August       |
| 104,2            | 101,7           | 104,4    | 103,1    | 103,3   | 103,6    | 111,6             | 102,9    | 104,0                                      | September    |
| 104,5            | 101,9           | 104,7    | 103,0    | 103,3   | 103,5    | 111,6             | 103,2    | 103,9                                      | Oktober      |
| 104,5            | 102,0           | 105,3    | 102,7    | 103,3   | 103,6    | 111,5             | 103,0    | 104,0                                      | November     |
| 104,1            | 102,2           | 105,7    | 102,6    | 103,4   | 103,4    | 112,1             | 102,9    | 104,3                                      | Dezember     |
| 104,1            | 102,1           | 105,3    | 102,4    | 103,2   | 103,6    | 110,8             | 102,5    | 103,7                                      | Januar 1999  |
| 104,8            | 102,3           | 105,3    | 102,8    | 103,5   | 104,1    | 110,2             | 102,6    | 103,9                                      | Februar      |
| 105,9            | 102,4           | 105,7    | 103,0    | 103,8   | 104,7    | 112,7             | 103,2    | 104,4                                      | März         |
| 106,2            | 102,4           | 106,4    | 103,9    | 104,2   | 105,0    | 113,9             | 103,4    | 104,9                                      | April        |
| 106,2            | 102,5           | 106,5    | 104,2    | 104,3   | 105,4    | 113,8             | 103,7    | 105,2                                      | Mai          |
| 105,7            | 102,1           | 106,7    | 104,2    | 104,3   | 105,7    | 113,7             | 103,6    | 105,1                                      | Juni         |
| 105,1            | 102,2           | 106,7    | 103,9    | 104,3   | 105,4    | 111,3             | 103,1    | 104,4                                      | Juli         |
| 105,8            | 102,4           | 106,5    | 104,0    | 104,4   | 105,7    | 111,2             | 103,1    | 104,8                                      | August       |
| 106,3            | 102,3           | 106,4    | 104,5    | 104,6   | 106,1    | 113,3             | 104,0    | 105,2                                      | September    |
| 106,4            | 102,7           | 106,6    | 104,6    | 104,6   | 106,2    | 113,7             | 104,2    | 105,1                                      | Oktober      |
| 106,6            | 103,0           | 107,3    | 104,6    | 104,8   | 106,4    | 114,0             | 103,8    | 105,3                                      | November     |
| 106,1            | 103,9           | 107,5    | 104,9    | 105,1   | 106,6    | 114,8             | 104,1    | 105,5                                      | Dezember     |

# Fachserie 17: Preise

## Reihe 1: Preisindizes für die Land- und Forstwirtschaft

Der etwa 8 Wochen nach dem Berichtsmonat erscheinende Monatsbericht enthält Angaben über Erzeugerpreise landwirtschaftlicher und forstwirtschaftlicher Produkte sowie über Einkaufspreise landwirtschaftlicher Betriebsmittel. Im Jahresbericht sind zu allen Veröffentlichungspositionen die Indexzahlen für einen mehrjährigen Zeitraum aufgeführt.

Zur Berechnung des Index der Erzeugerpreise landwirtschaftlicher Produkte werden ca. 1 600 Preisreihen für 240 Waren, beim Index der Erzeugerpreise forstwirtschaftlicher Produkte aus den Staatsforsten ca. 600 Preisreihen für 75 Waren und beim Index der Einkaufspreise landwirtschaftlicher Betriebsmittel ca. 6 100 Preisreihen für 196 Waren und Leistungen herangezogen.

## Reihe 2: Preise und Preisindizes für gewerbliche Produkte (Erzeugerpreise)

In dem etwa 4 Wochen nach dem Berichtszeitraum vorliegenden Monatsbericht sind Angaben über Erzeugerpreise im Inlandsabsatz für rd. 800 Positionen nach dem „Systematischen Güterverzeichnis für Produktionsstatistiken“ – für ausgewählte Gütergruppen einschl. des Auslandsabsatzes – enthalten. Im Jahresbericht werden überwiegend Vergleichsdaten zurückliegender Jahre veröffentlicht. Zur Berechnung der Indizes werden ca. 13 000 Preisreihen für rd. 1 718 Waren verwendet.

## Reihe 2.S.2: Index der Erzeugerpreise gewerblicher Produkte – Lange Reihen auf Basis 1991 –

Dieser Sonderband enthält neben ausführlichen methodischen Informationen auch Hinweise zum Berechnen langer Reihen und zum Rechnen mit Preisgleitklauseln Jahresindizes auf der Basis 1991 (= 100), die vielfach bis 1949 und für 1938 zurückgerechnet wurden. Die Darstellung der Monatsindizes reicht von 1976 bis 1990.

## Reihe 3: Preisindex für den Wareneingang des Produzierenden Gewerbes

Die Bundesregierung hat den Empfehlungen des Statistischen Beirats zugestimmt, den Preisindex für den Wareneingang des Produzierenden Gewerbes einzustellen. Damit ist die Berechnung dieses Index mit dem Jahre 1998 endgültig eingestellt worden.

## Reihe 4: Maßzahlen für Bauleistungspreise und Preisindizes für Bauwerke

Für die Monate Februar, Mai, August und November werden neben einem vierteljährlichen Eilbericht mit den wichtigsten Eckdaten ausführliche Vierteljahresberichte herausgegeben. Die Nachweisungen enthalten Preisindizes für den Neubau von Wohngebäuden, Nichtwohngebäuden und Sonstigen Bauwerken, für Einfamilien-Fertighäuser sowie für die Instandhaltung von Wohngebäuden. Den Indexberechnungen liegen rd. 35 000 Preisreihen für 220 Bauleistungen zugrunde.

## Reihe 5: Kaufwerte für Bauland

Angaben zu Baulandveräußerungen wie Fälle, Flächen, Kaufsummen werden vierteljährlich nach Baugebieten, Baulandarten sowie Gemeindegrößenklassen für Bund und Länder veröffentlicht. Der Jahresbericht ist zusätzlich u. a. nach Veräußerer und Erwerbern aufgegliedert und enthält die Ergebnisse ausgewählter Städte.

## Reihe 6: Index der Großhandelsverkaufspreise

Der etwa 4 Wochen nach dem Berichtszeitraum erscheinende Monatsbericht zeigt die Entwicklung der bei Großhandelsunternehmen und -märkten ermittelten Verkaufspreise im Inlandsabsatz in institutioneller Gliederung nach 89 Wirtschaftsklassen sowie in zwei warensystematischen Gliederungen nach rund 540 Warengruppen und Warenarten. Im Jahresbericht werden langfristige Übersichten veröffentlicht. In die Berechnung des Index werden ca. 6 740 Preisreihen für rund 1 080 Waren einbezogen.

## Reihe 7: Preisindizes für die Lebenshaltung

Preisindizes für die Lebenshaltung aller privaten Haushalte werden für Deutschland insgesamt, das frühere Bundesgebiet und die neuen Länder und Berlin-Ost veröffentlicht. Für das frühere Bundesgebiet und die neuen Länder werden zusätzlich jeweils Verbraucherpreisindizes für drei eng (aber in

West und Ost unterschiedlich) abgegrenzte Haushaltstypen berechnet. Preisindizes für den Einzelhandel werden nur noch für Deutschland insgesamt bereitgestellt.

Während ein etwa 14 Tage nach dem Berichtszeitraum erscheinender monatlicher Eilbericht ausgewählte Eckdaten der Lebenshaltungsindizes und des Index der Einzelhandelspreise enthält, sind im Monatsbericht weitaus umfangreichere Nachweisungen veröffentlicht. Ausführliche Ergebnisse in tiefer fachlicher Gliederung ab Januar 1991 enthält der Jahresbericht.

## Reihe 7.S.1: Preisindizes für die Lebenshaltung – Lange Reihen –

In diesem Sonderbeitrag werden lange Reihen (z.T. zurück bis 1948) des Preisindex für die Lebenshaltung veröffentlicht.

## Reihe 8: Preisindizes für die Ein- und Ausfuhr

Im Monatsbericht, der etwa 6 Wochen nach dem Berichtszeitraum vorliegt, werden der Einfuhrpreisindex für etwa 590, der Ausfuhrpreisindex für etwa 515 Warengruppen und Waren sowie die Terms of Trade veröffentlicht. Der Jahresbericht bringt langfristige Übersichten. Für die Berechnung des Einfuhrpreisindex werden ca. 7 230 Preisrepräsentanten, für den Ausfuhrpreisindex 5 970 herangezogen.

## Reihe 9: Preise und Preisindizes für Verkehr und Nachrichtenübermittlung

Der Jahresbericht enthält Angaben über Eisenbahnfahrpreise, Flugpreise und Frachtsätze des Luftverkehrs und der Spedition; ferner werden Indizes der Seefrachtraten und Preisindizes für Post-, Postbank- und Telekommunikationsdienstleistungen nachgewiesen.

## Reihe 10: Internationaler Vergleich der Preise für die Lebenshaltung

Die Verbrauchergeldparitäten sowie Devisenkurse werden in einem etwa 4 Wochen nach dem Berichtszeitraum erscheinenden Monatsbericht und einem Jahresbericht veröffentlicht; letzterer enthält umfangreichere Nachweisungen sowie längerfristige Zeitreihen. Verbrauchergeldparitäten werden monatlich für ca. 60 Länder dargestellt.

## Reihe 11: Preise und Preisindizes im Ausland

Der etwa 6 Wochen nach dem Berichtszeitraum erscheinende Monatsbericht enthält neben Angaben von Preisindizes für die Lebenshaltung (z. Z. für mehr als 80 Länder), für Erzeugnisse des Großhandels und der gewerblichen Produktion sowie für Baustoffe und Bauwerke auch absolute Preise für Welthandels Güter in Originalwährung. Im Jahresbericht werden außerdem umfassende Informationen über Verbraucherpreise (für rd. 80 Länder) nachgewiesen.

## Klassifikationen

Klassifikation der Wirtschaftszweige mit Erläuterungen, Ausgabe 1993

Systematik der Wirtschaftszweige mit Erläuterungen, Ausgabe 1979

Systematisches Güterverzeichnis für Produktionsstatistiken, Ausgaben 1989 und 1995

Systematik der Einnahmen und Ausgaben der privaten Haushalte, Ausgabe 1998


Systematik der Bauwerke, Ausgabe 1978

Warenverzeichnis für die Binnenhandelsstatistik, Ausgabe 1978



**Statistisches Bundesamt**  
**Gustav-Stresemann-Ring 11**  
**65189 Wiesbaden**

Veröffentlichungen und Prospekte sind durch den Verlag METZLER-POESCHEL, Verlagsauslieferung SFG – Servicecenter Fachverlage GmbH, Postfach 43 43, 72774 Reutlingen, erhältlich.



# Neue Ausgabe !

## STATIS

Statistische Zeitreihen auf einer CD-ROM

**Gesamtpaket auf einer  
einzigen CD-ROM**

**Daten über  
Bevölkerung und Soziales,  
Wirtschaft und Finanzen,  
Handel und Gewerbe,  
Konjunktur und Produ-  
zierendes Gewerbe**

**Netzwerkfähig ohne  
Aufpreis**

**Rabattregelungen**

**Weitere Informationen**

### **Deutschland in Zahlen Die Datenbank aus 1. Hand**

Alle aktuellen Zeitreihen über die wirtschaftliche und soziale Entwicklung in Deutschland bieten wir als Gesamtpaket auf einer einzigen CD-ROM an. Diese umfassende statistische Datenbank liefert die Grundlage für alle makroökonomischen Analysen und Auswertungen - **von Profis für Profis**.

Auch Sie können über diesen sehr breit gefächerten, tief gegliederten und vollständig dokumentierten Datenpool verfügen.

Die neue STATIS-CD-ROM enthält rund 450 000 statistische Zeitreihen und wird halbjährlich aktualisiert. Alle Informationen werden mit einer komfortablen Recherchesoftware erschlossen.

Preise im Abonnement:

**3.600 DM (1.840,65 EUR)** für die erste Lieferung,  
**800 DM (409,03 EUR)** für jedes Update.

Die CD-ROM kann ohne Aufpreis auch in internen Netzwerken betrieben werden.

Weitere Informationen zu den Inhalten von STATIS sowie zu den Möglichkeiten der Rabattierung für besondere Nutzergruppen (z.B. Bibliotheken, Universitäten) erhalten Sie beim

Statistischen Bundesamt  
Gruppe IC  
65180 Wiesbaden  
oder unter  
Telefon 0611 / 75 2404 oder 2716,  
Telefax 0611 / 72 4000 oder  
E-Mail [statis@statistik-bund.de](mailto:statis@statistik-bund.de)

... Neue Ausgabe ... Frühjahr 2000 ... Neue Ausgabe ... Frühjahr 2000 ... Neue Ausgabe ...