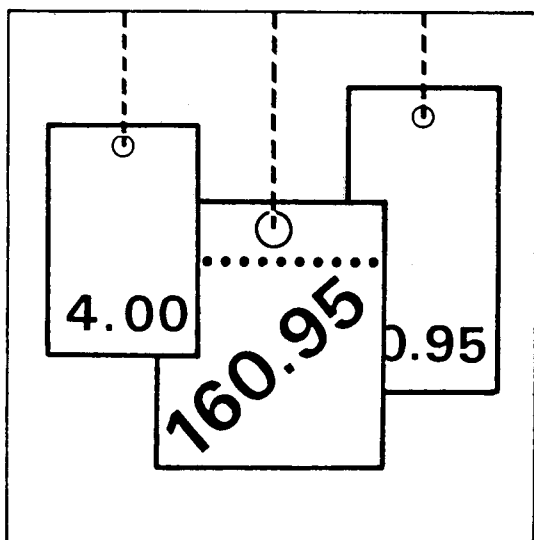


Statistisches Bundesamt

# Preise



Fachserie **17**

## Reihe 7

Preise und Preisindizes für die Lebenshaltung

**1994**

Statistisches Bundesamt  
Bibliothek - Dokumentation - Archiv

**METZLER  
POESCHEL**

**Herausgeber:**

Statistisches Bundesamt, Wiesbaden, Gustav-Stresemann-Ring 11

**Postanschrift:**

Statistisches Bundesamt  
65180 Wiesbaden

**Verlag:**

Metzler-Poeschel, Stuttgart

**Verlagsauslieferung:**

Hermann Leins GmbH & Co. KG  
Postfach 11 52  
72125 Kusterdingen  
Telefon: 07071/935350  
Telex: 7 262 891 mepo d  
Telefax: 07071/33653

Erscheinungsfolge: jährlich

Erschienen im April 1995

Preis: DM 29,50

Bestellnummer: 2170700 - 94700

© Statistisches Bundesamt, Wiesbaden 1995

Alle Rechte vorbehalten. Es ist insbesondere nicht gestattet, ohne ausdrückliche Genehmigung des Statistischen Bundesamtes diese Veröffentlichung oder Teile daraus für gewerbliche Zwecke zu übersetzen, zu vervielfältigen, auf Mikrofilm/-fiche zu verfilmen oder in elektronische Systeme einzuspeichern.

Umweltfreundliches Papier aus 100 % Altpapier

# Inhalt

	Seite
Allgemeine Hinweise .....	5
 <b>T e x t t e i l</b>	
1 Erläuterungen	
1.1 Allgemeine Erläuterungen zu den Indizes .....	6
1.2 Hinweise auf das Rechnen mit Indexpzahlen .....	6
1.3 Weitere Anmerkungen .....	8
1.4 Schaubild .....	15
 <b>T a b e l l e n t e i l</b>	
1 Preisindizes für die Lebenshaltung (früheres Bundesgebiet)	
1.1 Alle privaten Haushalte	
Gliederung nach Hauptgruppen (Verwendungszweck) .....	16
Gliederung nach Dauerhaftigkeit und Wert der Güter .....	18
Gliederung nach Waren, Leistungen und Wohnungsnutzung .....	18
Kfz-Anschaffung und -Unterhaltung (Kraftfahrer-Preisindex) .....	22
Gliederung nach Gruppen und Untergruppen .....	24
1.2 4-Personen-Haushalte von Beamten und Angestellten mit höherem Einkommen	
Gliederung nach Hauptgruppen (Verwendungszweck) .....	66
Gliederung nach Dauerhaftigkeit und Wert der Güter .....	68
Gliederung nach Waren, Leistungen und Wohnungsnutzung .....	68
1.3 4-Personen-Haushalte von Arbeitern und Angestellten mit mittlerem Einkommen	
Gliederung nach Hauptgruppen (Verwendungszweck) .....	72
Gliederung nach Bedarfsgruppen .....	74
Gliederung nach Dauerhaftigkeit und Wert der Güter .....	76
Gliederung nach Waren, Leistungen und Wohnungsnutzung .....	76
1.4 2-Personen-Haushalte von Renten- und Sozialhilfeempfängern mit geringem Einkommen	
Gliederung nach Hauptgruppen (Verwendungszweck) .....	80
Gliederung nach Bedarfsgruppen .....	82
Gliederung nach Dauerhaftigkeit und Wert der Güter .....	84
Gliederung nach Waren, Leistungen und Wohnungsnutzung .....	84
1.5 Einfache Lebenshaltung eines Kindes	
Gliederung nach Hauptgruppen (Verwendungszweck) .....	88
Gliederung nach Bedarfsgruppen .....	90

1.6	Sondertabellen (langfristige Übersichten)	
1.6.1	Gesamtindex aller privaten Haushalte und für abgegrenzte Verbrauchergruppen auf Originalbasis und umbasiert auf 1980, 1976, 1970 und 1962=100	92
1.6.2	Entwicklung der Verbraucherpreise seit 1881, umbasierte Werte auf 1913/14=100 und 1938=100	106
1.6.3	Umbasierte Werte auf 1913/14=100	106
1.6.4	Preisindex für die Lebenshaltung aller privaten Haushalte Gliederung nach Hauptgruppen	107
1.6.5	Entwicklung der Wohnungsmieten aus dem Preisindex für die Lebenshaltung aller privaten Haushalte	114
1.6.6	Preisindex für die Lebenshaltung aller privaten Haushalte und für 4-Personen-Haushalte von Arbeitern und Angestellten mit mittlerem Einkommen ohne flüssige Brennstoffe bzw. ohne flüssige Brenn- und Kraftstoffe	121
1.6.7	Sonderrechnung aus dem Preisindex für die Lebenshaltung aller privaten Haushalte, Kfz-Anschaffung und -Unterhaltung („Kraftfahrer-Preisindex“)	124
1.6.8	Preisindex für die Lebenshaltung aller privaten Haushalte Gliederung nach Waren, Leistungen und Wohnungsnutzung	130
1.6.9	Preisindex für die einfache Lebenshaltung eines Kindes Gliederung nach Hauptgruppen und Gruppen	137
2	Index der Einzelhandelspreise	
2.1	Gliederung nach der Systematik der Wirtschaftszweige (Ausgabe 1979)	140
2.2	Gliederung nach dem Warenverzeichnis für die Binnenhandelsstatistik (Ausgabe 1978)	146
2.3	Gliederung nach dem Güterverzeichnis für den Privaten Verbrauch (Ausgabe 1963)	154
2.4	Sondertabellen	
2.4.1	Gesamtindex und ausgewählte Wirtschaftsgruppen und Untergruppen auf Originalbasis und umbasiert auf 1980, 1976, 1970 und auf 1962(=100)	164
3	Verbraucherpreise	
	Nahrungsmittel, Getränke, Tabakwaren	178
	Bekleidung, Schuhe	188
	Wohnungsmieten, Energie	192
	Haushaltsgüter	194
	Gesundheits- und Körperpflege	202
	Verkehr-, Nachrichtenübermittlung	204
	Bildung, Unterhaltung, Freizeit	208
	Persönliche Ausstattung, Sonstiges	216
4	Sondertabellen	
4.1	Kommunale Gebühren für Wasser, Abwasserbeseitigung, Müllabfuhr und Straßenreinigung sowie Schornsteinfegergebühren für private Haushalte	218
5	Preisindex für das Gastgewerbe	223

Soweit nicht anders angegeben, beziehen sich die Angaben auf den Gebietsstand der Bundesrepublik Deutschland bis zum 03.10.1990; sie schließen Berlin-West ein.



6	Preisindex für die Lebenshaltung (Neue Länder und Berlin-Ost)	
6.1	Alle Arbeitnehmerhaushalte	
	Gliederung nach Hauptgruppen (Verwendungszweck) .....	234
	nach Dauerhaftigkeit und Wert der Güter .....	236
	nach Waren, Leistungen und Wohnungsnutzung .....	236
	Kfz-Anschaffung und -Unterhaltung („Kraftfahrer-Preisindex“) .....	238
	nach Gruppen und Untergruppen .....	238
6.2	4-Personen-Arbeitnehmerhaushalte mit höherem Einkommen	
	Gliederung nach Hauptgruppen (Verwendungszweck) .....	270
	nach Dauerhaftigkeit und Wert der Güter .....	272
	nach Waren, Leistungen und Wohnungsnutzung .....	272
6.3	4-Personen-Arbeitnehmerhaushalte mit mittlerem Einkommen	
	Gliederung nach Hauptgruppen (Verwendungszweck) .....	276
	nach Dauerhaftigkeit und Wert der Güter .....	278
	nach Waren, Leistungen und Wohnungsnutzung .....	280
6.4	2-Personen-Rentnerhaushalte	
	Gliederung nach Hauptgruppen (Verwendungszweck) .....	282
	nach Dauerhaftigkeit und Wert der Güter .....	284
	nach Waren, Leistungen und Wohnungsnutzung .....	286

### Allgemeine Hinweise

Der vorliegende Jahresbericht 1994 schließt im formalen Aufbau an den Jahresbericht 1993 an.

Langfristige, durchlaufende Reihen, die durch Verkettung der neuen Indexzahlen auf Basis 1985 mit den früheren Indizes auf der Basis früherer Jahre gebildet wurden (über den Januar 1985), werden auch im neuen Jahresbericht nur für bestimmte Zusammenfassungen dargeboten. Für andere Reihen der Indexberechnung kann sich der Benutzer solche längeren Reihen selbst berechnen, indem er die angegebenen Verkettungsfaktoren verwendet.

Durch die Reform des Erhebungskatalogs sind verschiedene Güter sowohl in der Güterbeschreibung wie auch in der Menge ab 1992 mit früheren Jahren nicht mehr voll vergleichbar.

Absolute Preise und Meßzahlen werden für die einzelnen Monate des Berichtsjahres wie auch als Jahresdurchschnitte 1991, 1992, 1993 und 1994 nachgewiesen.

Für die neuen Länder und Berlin-Ost liegt ein eigener Preisindex für die Lebenshaltung auf der Basis 2. Halbjahr 1990/ 1. Halbjahr 1991 ab Juli 1990 vor.

## 1 Erläuterungen

### 1.1 Allgemeine Erläuterungen zu den Indizes

Es werden vier Preisindizes für die Lebenshaltung, ein Index der Einzelhandelspreise, ein Index der Gastgewerbepreise und ein Preisindex für die einfache Lebenshaltung eines Kindes berechnet.

Die Wägungsschemata werden aus Wertgewichten abgeleitet, denen a) für die Preisindex der Lebenshaltung die Ausgabenbeträge aus den Verbrauchsstatistischen Erhebungen und b) für den Index der Einzelhandelspreise und den der Gastgewerbepreise die Umsatzwerte aus der Handels- und Gaststättenzählung bzw. Sortimentserhebungen zugrunde liegen. Das Wägungsschema des Preisindex für die einfache Lebenshaltung eines Kindes ist ein Bedarfschema, das vom Deutschen Verein für Öffentliche und private Fürsorge erstellt wurde.

Die wichtigsten Merkmale dieser Indizes sind den nachstehenden Synopsen zu entnehmen. Nähere methodische Einzelheiten enthalten die folgenden Aufsätze: "Zur Neuberechnung des Preisindex für die Lebenshaltung auf Basis 1985" ("Wirtschaft und Statistik" 1/1990, abgedruckt im Monatsbericht 12/1989) und "Zur Neuberechnung des Index der Einzelhandelspreise auf Basis 1985" ("Wirtschaft und Statistik" 3/1991), "Index der Gastgewerbepreise" ("Wirtschaft und Statistik", Notizen, 1/1992) und "Zur Neuberechnung der Preisindex für die einfache Lebenshaltung eines Kindes auf Basis 1976" ("Wirtschaft und Statistik" 4/1980).

Die Wahl des Jahres 1985 als neues Indexbasisjahr wurde in dem Aufsatz "Zur Neuberechnung der Preisindizes auf Basis 1985" (erschieden in "Wirtschaft und Statistik" 4/1988) behandelt.

Mit der Veröffentlichung der neuen Reihen auf Basis 1985 sind alle vorher für die Zeit ab Januar 1985 berechneten Indexzahlen durch neue Werte ersetzt worden. Andererseits bedeutet die neue Basis nicht, daß nunmehr keine Indizes mehr in der Darstellung z.B. 1980 = 100, 1976 = 100 oder 1970 = 100 zur Verfügung stehen. Auch für diese Basisjahre werden durch Verkettung lange Reihen gebildet.

### 1.2 Hinweise auf das Rechnen mit Indexzahlen

#### Messung von Indexveränderungen in Punkten und in Prozent

Die Indexveränderung von einem Zeitpunkt zum anderen kann in Punkten oder in Prozent ausgedrückt werden.

Die Indexentwicklung nach Punkten ergibt sich aus der Differenz zwischen dem neuen und dem alten Indexstand. Das Ergebnis ist je nach Wahl des Basisjahres unterschiedlich.

Die Indexentwicklung in Prozent kann nach der Formel

$$\left( \frac{\text{neuer Indexstand}}{\text{alter Indexstand}} \times 100 \right) - 100$$

berechnet werden. Das Ergebnis ist von der Wahl des Basisjahres unabhängig, wenn man von geringfügigen Rundungsdifferenzen absieht.

Hierzu zwei Beispiele:

- (1) - Die Steigerung eines Index von 120 auf 132 bedeutet eine Zunahme um

$$132 - 120 = 12 \text{ Punkte,}$$

$$\text{aber um } \left( \frac{132}{120} \times 100 \right) - 100 = 10 \text{ \%}.$$

- (2) - Der Preisindex für die Lebenshaltung aller privaten Haushalte belief sich auf Basis 1985 (= 100) im Mai 1983 auf 95,2 und im September 1991 auf 111,7. Er hat sich also in dieser Zeit um

$$111,7 - 95,2 = 16,5 \text{ Punkte}$$

$$\text{oder um } \left( \frac{111,7}{95,2} \times 100 \right) - 100 = 17,3 \text{ \%}$$

erhöht. Auf Basis 1980 ergibt sich dagegen für die gleiche Zeitspanne eine Zunahme um

$$135,0 - 115,0 = 20,0 \text{ Punkte}$$

aber, bedingt durch eine Rundungsdifferenz, eine Veränderung von

$$\left( \frac{135,0}{115,0} \times 100 \right) - 100 = 17,4 \text{ \%}.$$

## Messung von Veränderungen der Kaufkraft

Will man mit Hilfe des Preisindex für die Lebenshaltung aller privaten Haushalte die Veränderung der Kaufkraft des Geldes in den Händen der Verbraucher feststellen, so ist die Formel

$$\left( \frac{\text{alter Indexstand}}{\text{neuer Indexstand}} \times 100 \right) - 100$$

zugrunde zu legen.

Auch hierzu zwei Beispiele:

- (1) - Die Steigerung eines Index von 120 auf 132 bedeutet, daß sich die Kaufkraft des Geldes in der Hand des Konsumenten um

$$\left( \frac{120}{132} \times 100 \right) - 100 = 90,9 - 100 = - 9,1 \%$$

verändert hat, d.h. um 9,1 % gesunken ist.

- (2) - Der Preisindex für die Lebenshaltung aller privaten Haushalte auf Basis 1985 (= 100) hat sich von 95,2 (Mai 1983) auf 111,7 (September 1991) erhöht. Bei der Berechnung der Kaufkraft des Geldes in der Hand des Konsumenten ergibt sich eine Veränderung um

$$\left( \frac{95,2}{111,7} \times 100 \right) - 100 = 85,2 - 100 = - 14,8 \%$$

also ein Kaufkraftverlust von 14,8 %.

## Umbasierung

Umrechnung von Indizes auf ein anderes Basisjahr: Die Preisindizes für die Lebenshaltung (Gesamtindex) und der Index der Einzelhandelspreise (insgesamt) bzw. der Einzelhandel mit Nahrungsmitteln, Getränken, Tabakwaren (ohne ausgeprägten Schwerpunkt) können auf die verschiedenen früheren Basisjahre umbasiert werden, indem die Reihen ab Januar 1985 in der Darstellung 1985 = 100 jeweils mit den untenstehenden Faktoren multipliziert werden:

	1980	1976	1970	1962	1958	1950	1938	1913/14
Preisindex für die Lebenshaltung aller privaten Haushalte .....	1,20846	1,41188	1,98389	2,43102	.	.	.	.
4-Personen-Haushalte von Beamten und Angestellten mit höherem Einkommen ...	1,21349	1,42195	1,99799	2,42900	.	.	.	.
4-Personen-Haushalte von Arbeitern und Angestellten mit mittlerem Einkommen .....	1,20745	1,39980	1,95670	2,38872	2,57603	3,03122	4,73011	5,94058
2-Personen-Haushalte von Renten- und Sozialhilfeempfängern mit geringem Einkommen .....	1,21069	1,39516	1,97379	2,48690	2,70565	.	.	.
Index der Einzelhandelspreise .....	1,17422	1,36052	1,85196	2,06546	2,19637	2,44209	4,21349	.
Eh. mit Nahrungsmitteln, Getränken, Tabakwaren (ohne ausgeprägten Schwerpunkt) .....	1,15377	1,28241	1,71256	1,88844	.	.	.	.

## Beispiele:

Der auf Originalbasis 1985 (= 100) berechnete Preisindex für die Lebenshaltung von 4-Personen-Haushalten von Arbeitern und Angestellten mit mittlerem Einkommen hatte im Januar 1989 einen Stand von 102,7. In der Umbasierung ergeben sich folgende Indizes:

auf Basis 1980	(102,7 x 1,20745 =)	124,0
auf Basis 1976	(102,7 x 1,39980 =)	143,8
auf Basis 1970	(102,7 x 1,95670 =)	201,0
auf Basis 1962	(102,7 x 2,38872 =)	245,3
auf Basis 1958	(102,7 x 2,57603 =)	264,6
auf Basis 1950	(102,7 x 3,03122 =)	311,3
auf Basis 1938	(102,7 x 4,73011 =)	485,8
auf Basis 1913/14	(102,7 x 5,94058 =)	610,1

Soll ein Index für eine andere Zeitbasis berechnet werden, so braucht lediglich die Indexzahl in Prozent der Indexzahl für die gewünschte neue Basis ausgedrückt zu werden.

Um z.B. den Preisindex für die Lebenshaltung aller privaten Haushalte für Januar 1989 (Indexstand auf Basis 1985: 103,0) auf Basis Januar 1986 (Indexstand auf Basis 1985: 100,6) zu berechnen, muß man 103,0 in Prozent von 100,6 ausdrücken:

$$\frac{103,0 \times 100}{100,6} = 102,4$$

Der Index für Januar 1989 auf Basis Januar 1986 (= 100) beträgt also 102,4 also eine Prozentveränderung für diesen Zeitraum von + 2,4. Um eine längere Zahlenreihe auf die neue Basis Januar 1986 umzurechnen, empfiehlt es sich, zunächst den Bruch

$$\frac{100}{100,6} = 0,99404$$

auszurechnen und mit dem Ergebnis die umzubasierenden Werte nacheinander zu multiplizieren. Man erspart sich dadurch die lästigen Divisionen. Für Januar 1989 errechnet man auf diese Weise einen auf Januar 1986 umbasierten Index von  $(103,0 \times 0,99404 =)$  102,4 - wie oben - und für Juli 1989 einen Index von  $(104,3 \times 0,99404 =)$  103,7.

Für die Zeit vor 1985 können die Indizes und Meßzahlen der Basis 1980 (= 100) mit Hilfe der in den betreffenden Tabellen angegebenen Verkettungsfaktoren (V-Faktoren) auf die Basis 1985 (= 100) umbasiert werden.

### 1.3 Weitere Anmerkungen

#### Stichtage der Erhebungen

Die Monatspreise und Indexzahlen beziehen sich auf die Monatsmitte; die Jahresindizes sind einfache Durchschnitte aus den 12 Monatsindizes.

#### Absolute Preisangaben

Die Statistik der Verbraucherpreise ist - wie die gesamte amtliche Preisstatistik - in erster Linie auf den Nachweis von Preisveränderungen abgestellt. Deshalb sind ihre wichtigsten Ergebnisse Preisindizes und Preismeßzahlen und nicht etwa Durchschnittspreise in absoluter Höhe. Soweit dennoch in diesem Bericht (Abschnitt 3 und 4) absolute Preise veröffentlicht werden, können sie daher im allgemeinen nur als grobe Anhaltspunkte angesehen werden. Wirklich zuverlässige Angaben über das absolute Preisniveau würden andere Erhebungsverfahren und vor allem eine viel größere Anzahl von Einzelpreisen (einzelner Berichtsstellen) voraussetzen. Unechte Preisveränderungen (als Folge von Änderungen in der Erhebungsgrundlage) wurden nur bei den Meßzahlenreihen, aber nicht bei den absoluten Preisangaben ausgeschaltet.

Absolute Jahresdurchschnittspreise werden im allgemeinen nicht angegeben, wenn nicht für wenigstens 10 Monate Preisangaben vorliegen. Bei Waren mit jahreszeitlich stark schwankenden Umsätzen und Preisen (z.B. Kartoffeln, Gemüse, Obst) haben die aus den Monatspreisen ohne Gewichtung berechneten Jahresdurchschnitte naturgemäß nur einen sehr begrenzten Aussagewert.

#### Saisonwaren

Zu den Saisonwaren gehören die saisonabhängigen Nahrungsmittel (Kartoffeln, Frischgemüse, Frischobst - einschl. Südfrüchte - und Frischfisch) und die Blumen (Schnittblumen, Topfpflanzen und lebende Pflanzen).

#### Wohnungsmiete einschl. Nebenkosten

Es werden drei Wohnungstypen des freifinanzierten und zwei Wohnungstypen des öffentlich geförderten Wohnungsbaus erfaßt.

Zwei der drei freifinanzierten Wohnungstypen sind vor dem 20.6.1948 erbaute Altbauwohnungen, und zwar 2-Zimmer-Wohnungen mit Küche (3 Räume) und Einzelraumheizung. Nur einer dieser beiden Wohnungstypen verfügt über ein Bad oder eine Dusche. Bei der nach dem 20.6.1948 erbauten freifinanzierten Wohnung handelt es sich um eine 3-Zimmer-Wohnung mit Küche (4 Räume), Bad/Dusche, Zentralheizung sowie Balkon oder Loggia in guter Wohnlage.

Die beiden Wohnungstypen des öffentlich geförderten Wohnungsbaus sind 2-Zimmer-Wohnungen (3 Räume) mit Bad, davon eine mit Einzelraumheizung, die andere mit Zentralheizung.

Bei allen fünf Wohnungstypen wird die Miete einschließlich der Nebenkosten (Gebühren für Kanalisation, Straßenreinigung, Müllabfuhr, Kaminreinigung, Treppenbeleuchtung, Wasserverbrauch u.dgl.) für eine abgeschlossene, leer vermietete Wohnung erfragt. Nicht enthalten sind die Umlagen für Heizung und Warmwasser.

Die beiden mit Zentralheizung ausgestatteten Wohnungstypen sind erst ab 1968 in die Preisindizes für die Lebenshaltung von 4-Personen-Haushalten von Arbeitern und Angestellten und 2-Personen-Haushalten von Renten- und Sozialhilfeempfängern einbezogen worden, ab 1980 auch in den Preisindex für die einfache Lebenshaltung eines Kindes.

Der Teilindex "Wohnungsmiete" wird für den Preisindex für die Lebenshaltung aller privaten Haushalte in einer tieferen Gliederung veröffentlicht, wobei sowohl nach dem Baualter als auch nach dem Merkmal "öffentlich gefördert" unterschieden wird.

Der Erhebungsturnus bei den Wohnungsmieten weicht insofern vom Erhebungsturnus bei den anderen in den Preisindex für die Lebenshaltung einbezogenen Gütern ab, als in jedem Monat nur die Mieten in einem - wechselnden - Drittel der Berichtsgemeinden beobachtet werden. Erst nach Ablauf eines Vierteljahres sind also jeweils die Wohnungen in allen 118 Berichtsgemeinden erfaßt. Eine eingehende Darstellung der rotierend vierteljährlichen Erhebung ist in "Wirtschaft und Statistik" 1967, Heft 6, zu finden.

#### Zur "Entwicklung der Verbraucherpreise seit 1881"

Indizes, die die Verbraucherpreisentwicklung in allen Bereichen der Lebenshaltung in Deutschland darstellen, werden seit 1924 berechnet. Von 1924 bis 1944 veröffentlichte das Statistische Reichsamt die "Reichsindexziffer für die Lebenshaltungskosten", der die Verhältnissverhältnisse in 5-köpfigen Arbeiterfamilien zugrunde lagen; für die Zeit ab 1945 berechnet das Statistische Bundesamt den "Preisindex für die Lebenshaltung von 4-Personen-Arbeitnehmerhaushalten mit mittlerem Einkommen", (ab der Basis 1985 lautet die Bezeichnung "4-Personen-Haushalte von Arbeitern und Angestellten mit mittlerem Einkommen") der seither bereits mehrmals den Veränderungen der Verbrauchsstruktur angepaßt wurde. In den Jahren von 1914 bis 1921 wurde durch die amtliche Statistik die Preisentwicklung in den wichtigsten Teilbereichen der Lebenshaltung beobachtet. Für die Zeit von 1881 bis 1913 sind Berechnungen privater Autoren ausgewertet worden.

Die genannten Indexreihen weichen in methodischer Hinsicht und in ihren Bezugsgrundlagen (Haushaltstyp, Gebietsstand) voneinander ab. Sie sind deswegen streng genommen nicht miteinander vergleichbar. Da sie aber die einzige Möglichkeit bieten, die Entwicklung der Verbraucherpreise seit dem Ende des vorigen Jahrhunderts zu verfolgen, sind sie behelfsweise zu einer durchlaufenden Reihe verbunden

worden. Diese setzt sich aus folgenden Abschnitten zusammen:

1881 bis 1913: Durchschnitt aus 10 Indexziffern verschiedener Autoren; nur Ernährung

1914 bis 1919: Durchschnitt aus Gütergruppenindizes für Ernährung, Wohnung, Hausrat und Bekleidung

1920 bis 1921: Durchschnitt aus Gütergruppenindizes für Ernährung, Wohnung, Beleuchtung und Bekleidung

Für die Jahre 1922 und 1923 erschien eine Berechnung von Jahresdurchschnitten aus den vorhandenen Monatszahlen wegen der sprunghaften Geldentwertung in dieser Zeit nicht angebracht.

1924 bis 1944: "Reichsindexziffer für die Lebenshaltungskosten" einer fünfköpfigen Arbeiterfamilie nach den Verhältnissverhältnissen von 1934 im Reichsgebiet (jeweiliger Gebietsstand).

Im Jahre 1946 wurden auf Grund einer Kontrollratsanordnung die Berechnungen des Preisindex für die Lebenshaltung wieder aufgenommen, dem ein Warenkorb 1946 zugrunde lag. Durch die Währungsreform zum 20. Juni 1948 und die dadurch bedingten wirtschaftlichen Änderungen war es notwendig gewesen eine Neuberechnung auf der Basis 1. Vierteljahr 1949 zu erstellen, die sich auf eine Verbrauchsstruktur einer fünfköpfigen Arbeiterfamilie mit einem monatlichen Ausgabenbetrag von 270 DM bezog. Dieser Index wurde bis Juni 1948 zurückgerechnet und dann durch die Neuberechnung auf der Basis 1950 ersetzt, die ebenfalls bis Juni 1948 zurückgeführt und über diesen Monat mit den vorher erstellten Indizes der Basisjahre 1913/14 bzw. 1938 zu einer durchgehenden Reihe verkettet wurden.

Die Angaben beziehen sich auf den Gebietsstand bis zum 3. Oktober 1990, und zwar auf das Bundesgebiet der alten 11 Länder (vor 1960 ohne Saarland, vor 1962 ohne Berlin-West).

Die ab der Basis 1950 erstellten Preisindizes für die Lebenshaltung sind in den nachstehenden Tabellen aufgeführt.

Preisindex für die Lebenshaltung  
Zahl der Haushaltsmitglieder und Höhe den monatlichen Verbrauchsausgaben  
in den Basisjahren

Basisjahr	Zahl der Haushaltsmitglieder	Verbrauchsausgaben in DM je Monat und je Haushalt
aller privaten Haushalte		
1962 .....	2,7	740
1970 .....	2,7	1 294
1976 .....	2,6	2 326
1980 .....	2,4	2 665
1985 .....	2,3	3 105
Haushalte von Beamten und Angestellten mit höherem Einkommen		
1962 .....	4	1 528
1970 .....	4	1 996
1976 .....	4	3 298
1980 .....	4	4 148
1985 .....	4	4 964
Haushalte von Arbeitern und Angestellten mit mittlerem Einkommen		
1950 .....	4	300
1958 .....	4	567
1962 .....	4	742
1970 .....	4	1 157
1976 .....	4	2 053
1980 .....	4	2 575
1985 .....	4	3 044
Haushalte von Renten- und Sozialhilfeempfängern mit geringem Einkommen		
1958 .....	2	259
1962 .....	2	310
1970 .....	2	532
1976 .....	2	889
1980 .....	2	1 192
1985 .....	2	1 526

Originalbasisjahre der Preisindizes für die Lebenshaltung

Basis-jahr	Veröffent-licht im Monat/Jahr	mit Berichts-monat	Rück-rechnung bis	Original-berechnung bis	Gliederung nach 1)
------------	-------------------------------	--------------------	-------------------	-------------------------	--------------------

Preisindex für die Lebenshaltung  
von 4-Personen-Haushalten von Arbeitern und Angestellten  
mit mittlerem Einkommen

1913/14 rechnerische Basis fortgeführt und zwar mit den nachstehend aufgeführten Original-  
1938 basisjahren

1950	Dez. 1952	Nov. 1952	Juni 1948	Dez. 1960	BG
1958	Febr. 1961	Jan. 1961	Jan. 1957	Juli 1964	BG
1962	Sept. 1964	Aug. 1964	Jan. 1961	Sept. 1973	GPV

von 2-Personen-Haushalten von Renten- und Sozialhilfeempfängern  
mit geringem Einkommen

1958	Dez. 1961	Nov. 1961	Jan. 1957	Febr. 1965	BG
1962	April 1965	März 1965	Jan. 1961	Sept. 1973	GPV

von 4-Personen-Haushalten von Beamten und Angestellten  
mit höherem Einkommen

1962	Dez. 1969	Nov. 1969	Jan. 1962	Sept. 1973	GPV
------	-----------	-----------	-----------	------------	-----

aller privaten Haushalte

1962	April 1969	März 1969	Jan. 1962	Sept. 1973	GPV
------	------------	-----------	-----------	------------	-----

aller privaten Haushalte und die drei typengebundenen Haushalte

1970	Okt. 1973	Sept. 1973	Jan. 1968	Okt. 1979	GPV
1976	Dez. 1979	Okt. 1979	Jan. 1976	März 1984	GPV
1980	Mai 1984	April 1984	Jan. 1980	Sept. 1989	SEA
1985	Okt. 1989	Sept. 1989	Jan. 1985	auf weiteres	SEA

1) BG = Bedarfsgruppen, GPV = Güterverzeichnis für den privaten Verbrauch, Ausgabe 1963,  
SEA = Systematik der Einnahmen und Ausgaben der privaten Haushalte, Ausgabe 1983.

Basisjahr	Veröffent- licht im Monat/Jahr	mit Berichts- monat	Rück- rechnung bis	Original- berechnung bis	Systematik <sup>1)</sup>
-----------	--------------------------------------	---------------------------	--------------------------	--------------------------------	--------------------------

Index der Einzelhandelspreise

1950	Oktober 1952	September 1952	Juni 1948	August 1968	Hauptbranchen
1962	Oktober 1968	September 1968	Januar 1962	Juli 1975	WZ 1961
1970 (umb) <sup>2)</sup>	September 1975	August 1975	Januar 1968	November 1977	WZ 1961
1970	Januar 1978	Dezember 1977	Januar 1968	Oktober 1979	WZ 1961
1976 (umb) <sup>2)</sup>	Dezember 1979	Oktober 1979	Januar 1976	Januar 1985	WZ 1961
1980	März 1985	Februar 1985	Januar 1980	Dezember 1990	WZ 1979
1985	Februar 1991	Januar 1991	Januar 1985	bis auf weiteres	WZ 1979

Index der Gastgewerbepreise

1985	Februar 1992	Januar 1992	Januar 1985	bis auf weiteres	WZ 1979
------	--------------	-------------	-------------	------------------	---------

Preisindex für die einfache Lebenshaltung eines Kindes

1958	April 1962	März 1962	Januar 1957	April 1968	BG
1962	Juni 1968	Mai 1968	Januar 1962	September 1973	GPV
1970 (umb) <sup>3)</sup>	Oktober 1973	September 1973	Januar 1968	März 1980	GPV
1976	Mai 1980	April 1980	Januar 1976	März 1984	GPV
1980 (umb) <sup>3)</sup>	Mai 1984	April 1984	Januar 1980	September 1989	SEA
1985 (umb) <sup>3)</sup>	Oktober 1989	September 1989	Januar 1985	bis auf weiteres	SEA

BG = Bedarfgruppen.

1) WZ 1961 = Systematik der Wirtschaftszweige 1961.

WZ 1979 = Systematik der Wirts zweige 1979

2) umb = Umbasierung: 1970: Mengenstruktur 1962 mit der Preisentwicklung auf 1970 hochgerechnet.  
1976: Mengenstruktur 1970 mit der Preisentwicklung auf 1976 hochgerechnet.

3) umb = Umbasierung: 1970: Bedarfsstruktur 1965 mit der Preisentwicklung auf 1970 hochgerechnet.  
1980: Bedarfsstruktur 1970 mit der Preisentwicklung auf 1980 hochgerechnet.  
1985: Bedarfsstruktur 1976 mit der Preisentwicklung über 1980 auf 1985 hochgerechnet.



# Preisindex für die Lebenshaltung in den neuen Ländern und Berlin-Ost

Für das Gebiet der ehemaligen DDR wurden nach 1945 Preisindizes auf unterschiedlichen Basisjahren und über verschiedene Zeiträume berechnet und veröffentlicht. Diese Indizes sind miteinander nicht vergleichbar und können daher zu einer durchgehend langen Reihe nicht verkettet werden.

Seit Mai 1990 wurde von der ehemaligen DDR ein Preisindex für die Lebenshaltung in den neuen Ländern einschließlich Berlin-Ost berechnet, der bezüglich Methode und Verfahren weitgehend dem des früheren Bundesgebietes entspricht. Grundlage ist die Verbrauchsstruktur der Arbeitnehmerhaushalte 1989 und das Güterangebot der ehemaligen DDR.

Nach der ab 1. Juli 1990 erfolgten Wirtschafts-, Währungs- und Sozialunion wurden die wirtschaftlichen Verflechtungen immer enger. Das Güterangebot und Kaufverhalten hat sich dem der westlichen Länder angeglichen. Die ursprüngliche Artikelliste, für die monatlich Verbraucherpreise erhoben werden, mußte dem Programm im früheren Bundesgebiet angepaßt werden.

Mit Monats Mai 1991 wurde eine Neuberechnung vorgelegt, bei der die Wägung 1989 unverändert blieb und nur die Preisreihen ausgetauscht wurden. Diese Berechnung wurde bis Mai 1990 zurückgeführt. Damit war die Anpassung an das veränderte Güterangebot abgeschlossen.

Die Ausgabenstruktur der Haushalte war nicht nur aufgrund der normalen Saisoneinflüsse, sondern auch durch explosionsartige Kaufwellen zur Befriedigung eines angestauten Bedarfs an bestimmten Gütern wie Personenkraftwagen, Unterhaltungselektronik, Bekleidung, Südfrüchte starken kurzfristigen Schwankungen unterworfen. Die Neuberechnung der Indexgewichte konnte erst durchgeführt werden, nachdem die Ergebnisse der Haushaltsbudgeterhebungen für einen 12-Monats-Zeitraum vorlagen. Aus den Verbrauchsausgaben für die Monate Juli 1990 bis einschließlich Juni 1991 wurde ein neues Wägungsschema abgeleitet.

Die Neuberechnung Basis 2. Halbjahr 1990/1. Halbjahr 1991 wurde für die Zeit ab Juli 1990 durchgeführt und über diesen Monat mit der Berechnung 1989 = 100 verkettet.

## Preisindex für die Lebenshaltung Zahl der Haushaltsmitglieder und Höhe der monatlichen Verbrauchsausgaben in den Basisjahren

Basisjahr	Zahl der Haushaltsmitglieder	Verbrauchsausgaben in DM je Monat und je Haushalt
alle Arbeitnehmerhaushalte		
1989	2,9	1 632
2. Hj 1990/1. Hj 1991	2,9	1 976
Arbeitnehmerhaushalte mit höherem Einkommen		
1989	4	2 312
2. Hj 1990/1. Hj 1991	4	2 888
Arbeitnehmerhaushalte mit mittlerem Einkommen		
1989	4	1 795
2. Hj 1990/1. Hj 1991	4	2 296
Rentnerhaushalte		
1989	2	951
2. Hj 1990/1. Hj 1991	2	1 441

Originalbasisjahr der Preisindizes für die Lebenshaltung

Basisjahr	Veröffent- licht im Monat/Jahr	mit Berichts- monat	Rück- rechnung bis	Original- berechnung bis	Gliederung nach 1)
alle Arbeitnehmerhaushalte und die drei typengebundenen Haushalte					
1989	Juli 1990	Mai 1990	Mai 1990	April 1991	Preisrepräsen- tanten 1989
1989	Juli 1991	Mai 1991	Mai 1990	November 1991	SEA (Preisre- präsentanten 1991)
2. Hj 1990/ 1. Hj 1991	Februar 1992	Dezember 1991	Juli 1990	bis auf weiteres	SEA

1) SEA = Systematik der Einnahmen und Ausgaben der privaten Haushalte, Ausgabe 1983.

Zeichenerklärung

- . = Zahlenwert unbekannt,  
oder geheimzuhalten
- = nichts vorhanden
- r = berichtigte Zahl

Abkürzungen

SchH	=	Schleswig-Holstein	RhPf	=	Rheinland-Pfalz
Hmb	=	Hamburg	BaWü	=	Baden-Württemberg
Ndsa	=	Niedersachsen	Bay	=	Bayern
Brm	=	Bremen	Saar	=	Saarland
NW	=	Nordrhein-Westfalen	Bln (W)	=	Berlin (West)
Hess	=	Hessen			

Maßeinheiten

mm	=	Millimeter	cm <sup>3</sup>	=	Kubikzentimeter
cm	=	Zentimeter	dm <sup>2</sup>	=	Quadratdezimeter
m	=	Meter	V	=	Volt
m <sup>2</sup>	=	Quadratmeter	kWh	=	Kilowattstunde
m <sup>3</sup>	=	Kubikmeter			(= 10 <sup>3</sup> Wattstunden)
km	=	Kilometer	ST	=	Stück
l	=	Liter	ml	=	Milliliter
g	=	Gramm	hl	=	Hektoliter
kg	=	Kilogramm	KW	=	Kilowatt (= 10 <sup>3</sup> Watt)

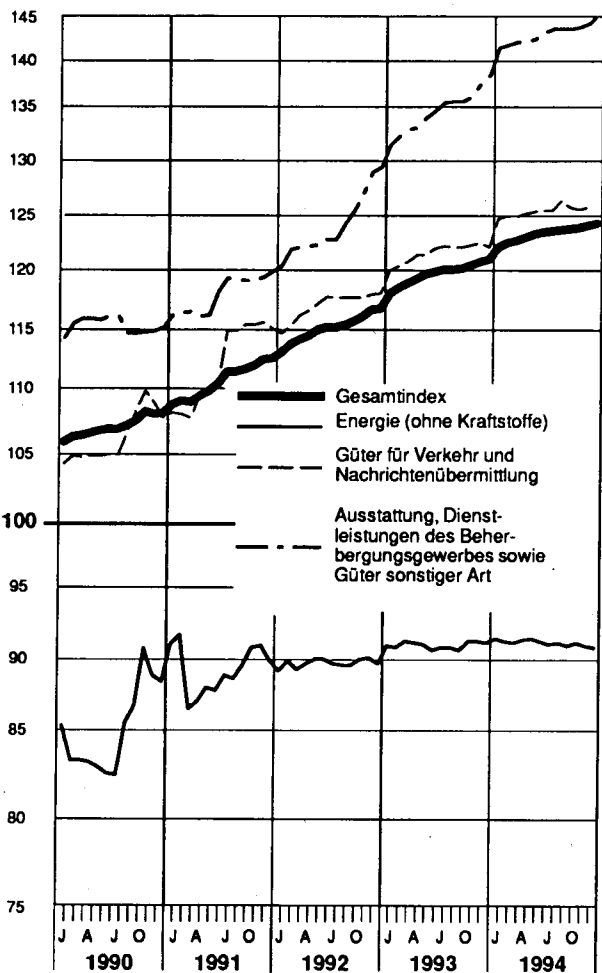
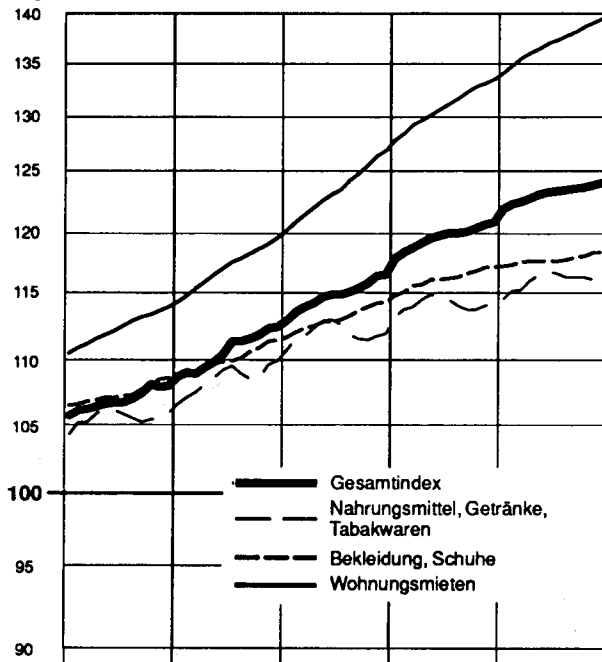
Sonstige Abkürzungen

JD	=	Jahresdurchschnitt	TKK	=	Tiefkühlkost
HjD	=	Halbjahresdurchschnitt	i.Tr.	=	in Trockenmasse
EH.M	=	Einzelhandel mit	a.n.g.	=	anderweitig nicht genannt
V-Faktor	=	Verkettungsfaktor			

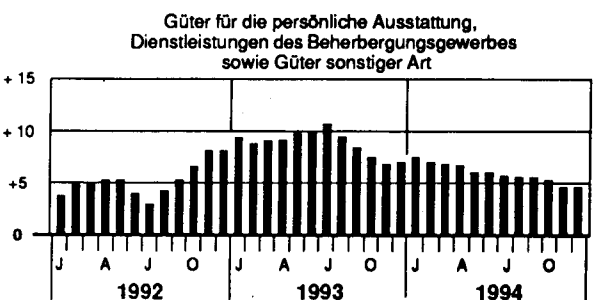

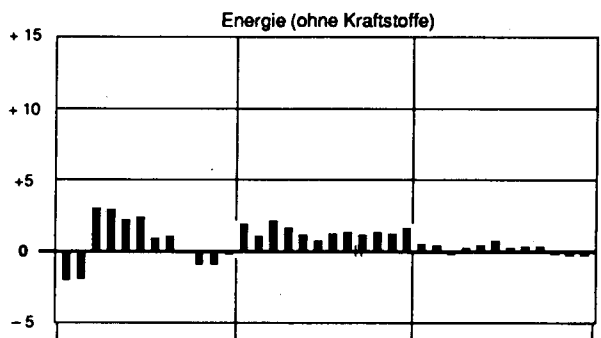
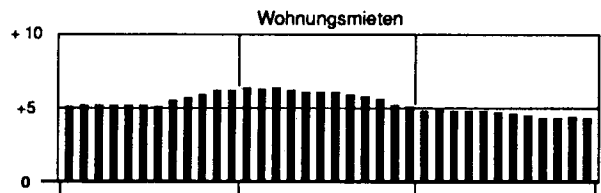

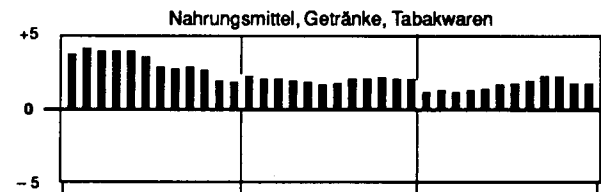
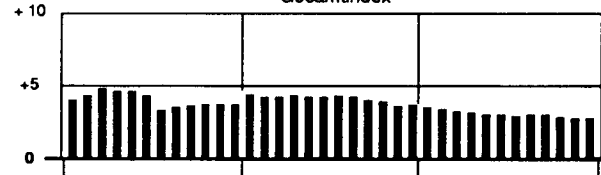
Früheres Bundesgebiet  
**PREISINDEX FÜR DIE LEBENSHALTUNG ALLER PRIVATEN HAUSHALTE  
 NACH AUSGEWÄHLTEN HAUPTGRUPPEN**  
 1985 = 100

PREISINDEX

Log. Maßstab



VERÄNDERUNG  
 GEGENÜBER DEM JEWEILIGEN VORJAHRESMONAT IN %  
 Arithm. Maßstab



1 PREISINDEX FUER  
1.1 ALLE PRIVA

1985 =  
FRUEHERES

LFD NR.	INDEX / INDEXGRUPPE	WAEGUNGS- ANTEIL	V-FAKTOR	1991	JAHRESDURCHSCHNITTE 1992	1993	1994
1	GESAMTINDEX	1000	0,82750	110,7	115,1	119,9	123,5
2	GESAMTINDEX OHNE SAISONWAREN	977,15	0,82750	110,6	115,2	120,1	123,7
3	SAISONWAREN	22,85	0,84034	116,8	113,0	109,4	115,7
4	GESAMTINDEX OHNE SAISONABHAENGIGE NAHRUNGSMITTEL	984,05	0,82681	110,5	115,1	120,0	123,6
5	SAISONABHAENGIGE NAHRUNGSMITTEL	15,95	0,84764	122,9	115,6	109,1	117,5
6	GUETER DES TAEGLICHEN BEDARFS	333,14	0,85469	107,6	111,3	113,7	116,6
7	GESAMTINDEX OHNE WOHNUNGSMIETE	822,23	0,83110	109,3	113,3	117,4	120,5
8	GESAMTINDEX OHNE HEIZOEL	983,76	0,82805	111,5	116,1	120,9	124,6
9	GESAMTINDEX OHNE HEIZOEL UND KRAFTSTOFFE	952,49	0,82805	112,0	116,6	121,5	125,1
10	HEIZOEL UND KRAFTSTOFFE	47,51	0,82085	85,0	85,6	86,4	91,6
GLIEDERUNG NACH HAUPTGRUPPEN UND GRUPPEN (VERWENDUNGSZWECK)							
11	NAHRUNGSMITTEL, GETRAENKE, TABAKWAREN	229,89	0,85530	108,6	112,1	114,4	116,3
12	BEKLEIDUNG, SCHUHE	69,47	0,84471	110,1	113,3	116,4	118,0
13	WOHNUNGSMIETEN, ENERGIE (OHNE KRAFTSTOFFE)	250,29	0,78872	109,2	113,9	119,5	123,8
14	WOHNUNGSMIETEN	177,77	0,80816	117,3	123,8	131,1	137,1
15	ENERGIE (OHNE KRAFTSTOFFE)	72,52	0,74850	89,4	89,8	91,0	91,2

DIE LEBENSHALTUNG  
TEN HAUSHALTE

100

BUNDESGBEIT

JAH	DURCH- SCHNITT	JAN.	FEBR.	MAERZ	APRIL	MAI	JUNI	JULI	AUG.	SEPT.	OKT.	NOV.	DEZ.	LFD NR.
1 9 9 0	107,0	105,8	106,2	106,3	106,5	106,7	106,8	106,8	107,1	107,5	108,2	108,0	108,1	1
1 9 9 1	110,7	108,8	109,1	109,0	109,5	109,9	110,5	111,5	111,5	111,7	112,0	112,5	112,6	
1 9 9 2	115,1	113,1	113,8	114,2	114,5	115,0	115,2	115,2	115,4	115,7	116,1	116,7	116,8	
1 9 9 3	119,9	118,1	118,6	119,0	119,4	119,8	120,0	120,2	120,2	120,3	120,6	120,9	121,1	
1 9 9 4	123,5	122,2	122,6	122,8	123,1	123,4	123,6	123,7	123,8	123,9	124,0	124,2	124,4	2
1 9 9 0	106,9	105,7	106,0	106,2	106,3	106,4	106,5	106,7	107,1	107,6	108,3	108,2	108,1	
1 9 9 1	110,6	108,7	108,9	108,8	109,3	109,7	110,1	111,2	111,4	111,8	112,1	112,4	112,5	
1 9 9 2	115,2	112,9	113,6	114,0	114,4	114,8	115,1	115,2	115,6	116,0	116,5	117,0	117,2	
1 9 9 3	120,1	118,3	118,8	119,2	119,5	119,8	120,1	120,4	120,5	120,7	121,0	121,3	121,5	
1 9 9 4	123,7	122,5	122,8	123,0	123,2	123,4	123,6	123,7	124,0	124,1	124,3	124,5	124,7	3
1 9 9 0	109,6	109,9	115,2	113,6	115,6	119,2	116,1	110,1	105,0	100,8	102,0	102,1	105,6	
1 9 9 1	116,8	113,4	116,0	116,4	120,3	121,6	127,2	126,5	115,8	108,4	107,5	113,8	115,0	
1 9 9 2	113,0	121,0	123,0	119,9	121,8	125,1	122,3	115,3	105,0	100,5	98,8	101,0	102,1	
1 9 9 3	109,4	107,6	111,5	111,2	114,8	118,3	115,6	111,2	105,7	102,7	102,5	104,6	107,1	
1 9 9 4	115,7	108,7	112,9	112,6	118,1	123,4	124,9	122,2	115,8	113,6	112,8	110,7	112,5	4
1 9 9 0	106,9	105,7	106,0	106,2	106,3	106,4	106,5	106,6	107,1	107,5	108,2	108,1	108,1	
1 9 9 1	110,5	108,7	108,9	108,8	109,2	109,6	110,1	111,1	111,3	111,7	112,0	112,4	112,5	
1 9 9 2	115,1	112,9	113,6	114,0	114,3	114,7	115,0	115,1	115,5	115,9	116,4	117,0	117,1	
1 9 9 3	120,0	118,3	118,8	119,2	119,4	119,7	120,0	120,3	120,4	120,6	120,9	121,3	121,4	
1 9 9 4	123,6	122,4	122,7	122,9	123,1	123,3	123,5	123,6	123,9	124,0	124,2	124,4	124,6	5
1 9 9 0	113,2	110,4	116,4	114,9	121,8	126,4	123,1	116,1	109,9	103,7	104,4	103,5	107,4	
1 9 9 1	122,9	115,0	119,4	120,6	126,9	130,8	137,1	137,3	124,4	114,5	111,4	118,7	119,1	
1 9 9 2	115,6	124,7	128,0	123,8	127,8	131,8	130,7	121,1	107,0	99,7	96,6	97,4	98,5	
1 9 9 3	109,1	105,5	111,0	110,9	116,9	121,8	118,9	113,0	105,2	100,5	99,5	101,4	104,4	
1 9 9 4	117,5	106,2	111,8	111,9	120,7	128,4	131,4	128,4	119,9	115,9	113,9	110,0	111,9	6
1 9 9 0	103,9	102,9	103,4	103,4	103,6	103,9	103,7	103,5	104,0	104,4	105,1	104,6	104,4	
1 9 9 1	107,6	105,2	105,5	105,5	106,4	106,8	107,4	109,2	108,6	108,6	108,6	108,5	109,5	
1 9 9 2	111,3	110,0	110,9	111,0	111,5	112,1	112,1	111,7	111,1	111,0	111,0	111,4	111,5	
1 9 9 3	113,7	112,7	113,2	113,4	114,0	114,3	114,2	113,7	113,7	113,5	113,6	113,9	113,9	7
1 9 9 4	116,6	115,3	116,0	116,0	116,5	117,0	117,2	117,0	117,1	116,8	116,9	116,9	117,0	
1 9 9 0	105,8	104,8	105,2	105,3	105,4	105,6	105,6	105,5	105,8	106,2	107,0	106,8	106,8	
1 9 9 1	109,3	107,5	107,8	107,5	108,1	108,5	109,0	110,2	110,1	110,2	110,5	111,0	111,0	
1 9 9 2	113,3	111,5	112,3	112,5	112,9	113,3	113,5	113,4	113,4	113,6	113,9	114,5	114,6	8
1 9 9 3	117,4	115,9	116,5	116,8	117,1	117,5	117,6	117,7	117,7	117,7	117,9	118,3	118,4	
1 9 9 4	120,5	119,5	119,9	120,0	120,3	120,5	120,7	120,7	120,8	120,8	120,8	120,9	121,1	
1 9 9 0	107,8	106,5	107,1	107,2	107,4	107,6	107,7	107,7	107,8	108,2	108,6	108,6	108,7	
1 9 9 1	111,5	109,3	109,6	109,9	110,4	110,8	111,4	112,4	112,3	112,5	112,7	113,2	113,4	9
1 9 9 2	116,1	114,0	114,7	115,1	115,5	115,9	116,2	116,2	116,4	116,7	117,0	117,6	117,8	
1 9 9 3	120,9	119,0	119,6	120,0	120,4	120,8	121,0	121,2	121,2	121,4	121,6	122,0	122,2	
1 9 9 4	124,6	123,2	123,7	123,9	124,2	124,5	124,8	124,8	125,0	125,0	125,2	125,3	125,6	
1 9 9 0	108,5	107,2	107,9	108,1	108,3	108,5	108,6	108,6	108,5	108,6	108,9	109,1	109,4	10
1 9 9 1	112,0	110,0	110,3	110,6	111,2	111,5	112,1	112,6	112,6	112,7	113,0	113,5	113,8	
1 9 9 2	116,6	114,5	115,2	115,6	116,0	116,4	116,6	116,7	116,9	117,2	117,6	118,2	118,4	
1 9 9 3	121,5	119,6	120,2	120,6	121,0	121,4	121,7	121,8	121,9	122,1	122,3	122,7	123,0	
1 9 9 4	125,1	123,7	124,1	124,4	124,7	124,9	125,2	125,3	125,3	125,5	125,6	125,8	126,1	11
1 9 9 0	77,5	77,0	72,0	71,7	71,5	70,6	69,7	69,6	79,8	85,7	93,9	86,7	82,2	
1 9 9 1	85,0	85,4	84,9	75,7	76,5	78,5	77,9	89,8	89,0	91,3	91,3	91,6	87,9	
1 9 9 2	85,6	84,0	86,1	84,7	85,8	87,1	87,3	85,5	84,6	84,6	85,3	86,3	85,4	
1 9 9 3	85,4	86,7	86,6	87,5	87,9	87,3	86,8	86,7	86,0	84,7	85,9	86,2	84,3	
1 9 9 4	91,6	91,1	91,7	90,6	91,4	92,1	91,8	91,2	93,8	91,3	91,4	91,7	91,2	12
1 9 9 0	105,6	104,4	105,3	105,3	105,9	106,3	106,2	105,9	105,6	105,3	105,5	105,6	106,0	
1 9 9 1	108,6	106,7	107,2	107,6	108,2	108,7	108,3	109,6	109,0	108,6	108,7	109,7	110,0	
1 9 9 2	112,1	110,8	111,7	111,9	112,5	113,1	113,2	112,8	112,0	111,7	111,6	111,9	112,1	
1 9 9 3	114,4	113,4	114,0	114,2	114,8	115,2	115,1	114,8	114,3	114,0	114,0	114,3	114,5	
1 9 9 4	116,3	114,8	115,5	115,6	116,3	116,8	117,1	116,9	116,6	116,6	116,6	116,4	116,6	13
1 9 9 0	107,5	106,6	106,7	106,9	107,0	107,2	107,2	107,3	107,4	107,8	108,1	108,6	108,7	
1 9 9 1	110,1	108,8	108,9	109,2	109,5	109,8	109,9	110,0	110,2	110,7	111,0	111,5	111,6	
1 9 9 2	113,3	111,8	112,2	112,5	112,7	113,0	113,0	113,2	113,5	113,9	114,2	114,5	114,6	
1 9 9 3	116,4	115,1	115,4	115,9	116,0	116,4	116,4	116,5	116,6	116,9	117,1	117,4	117,4	
1 9 9 4	118,0	117,5	117,6	117,8	117,9	117,9	117,9	117,9	118,0	118,2	118,3	118,6	118,6	14
1 9 9 0	104,7	103,4	103,0	103,2	103,5	103,7	103,7	104,0	105,2	105,7	107,0	106,7	106,8	
1 9 9 1	109,2	107,8	108,3	107,3	107,9	108,5	108,8	109,5	109,6	110,2	110,8	111,1	111,1	
1 9 9 2	113,9	111,4	112,0	112,3	112,9	113,4	113,8	114,0	114,5	114,9	115,5	116,2	116,3	
1 9 9 3	119,5	117,3	117,7	118,4	118,7	119,0	119,3	119,6	120,0	120,4	120,9	121,1	121,4	
1 9 9 4	123,8	121,9	122,3	122,8	123,3	123,5	123,8	124,0	124,3	124,5	124,9	125,2	125,4	15
1 9 9 0	112,5	110,6	111,0	111,3	111,7	112,0	112,3	112,7	113,1	113,4	113,6	113,9	114,2	
1 9 9 1	117,3	114,6	115,1	115,7	116,2	116,8	117,3	117,8	118,1	118,5	118,9	119,3	119,8	
1 9 9 2	123,8	120,4	121,1	121,7	122,3	122,9	123,4	123,8	124,6	125,2	125,9	126,7	127,2	
1 9 9 3	131,1	128,1	128,7	129,5	129,9	130,4	130,9	131,4	131,9	132,5	133,0	133,3	133,7	
1 9 9 4	137,1	134,3	135,0	135,7	136,2	136,6	137,1	137,4	137,8	138,2	138,7	139,1	139,5	16
1 9 9 0	85,5	85,7	83,5	83,5	83,4	83,1	82,7	82,6	85,9	87,0	90,8	89,0	88,6	
1 9 9 1	89,4	91,1	91,7	86,8	87,3	88,2	88,0	89,0	89,7	89,7	90,9	91,0	90,0	
1 9 9 2	89,8	89,3	90,0	89,4	89,8	90,1	90,1	89,8	89,7	89,7	90,1	90,2	89,8	
1 9 9 3	91,0	91,0	90,9	91,3	91,2	91,1	90,7	90,9	90,9	90,7	91,3	91,3	91,2	
1 9 9 4	91,2	91,5	91,3	91,2	91,4	91,5	91,3	91,1	91,2	91,0	91,2	91,0	90,9	

GLIEDERUNG NACH HAUPTGRUPPEN UND GRUPPEN (VERWENDUNGSZWECK)

1 9 9 0	105,6	104,4	105,3	105,3	105,9	106,3	106,2	105,9	105,6	105,3	105,5	105,6	106,0	11
1 9 9 1	108,6	106,7	107,2	107,6	108,2	108,7	109,3	109,6	109,0	108,6	108,7	109,7	110,0	
1 9 9 2	112,1	110,8	111,7	111,9	112,5	113,1	113,2	112,8	112,0	111,7	111,6	111,9	112,1	
1 9 9 3	114,4	113,4	114,0	114,2	114,8	115,2	115,1	114,8	114,3	114,0	114,0	114,3	114,5	
1 9 9 4	116,3	114,8	115,5	115,6	116,3	116,8	117,1	116,9	116,6	116,6	116,6	116,4	116,6	
1 9 9 0	107,5	106,6	106,7	106,9	107,0	107,2	107,2	107,3	107,4	107,8	108,1	108,6	108,7	12
1 9 9 1	110,1	108,8	108,9	109,2	109,5	109,8	109,9	110,0	110,2	110,7	111,0	111,5	111,6	
1 9 9 2	113,3	111,8	112,2	112,5	112,7	113,0	113,0	113,2	113,5	113,9	114,2	114,5	114,6	
1 9 9 3	116,4	115,1	115,4	115,9	116,0	116,4	116,4	116,5	116,6	116,6	117,1	117,4	117,4	
1 9 9 4	118,0	117,5	117,6	117,8	117,9	117,9	117,9	117,9	118,0	118,2	118,3	118,6	118,6	
1 9 9 0	104,7	103,4	103,0	103,2	103,5	103,7	103,7	104,0	105,2	105,7	107,0	106,7	106,8	13
1 9 9 1	109,2	107,8	108,3	107,3	107,9	108,5	108,8	109,5	109,6	110,2	110,8	111,1	111,1	
1 9 9 2	113,9	111,4	112,0	112,3	112,9	113,4	113,8	114,0	114,5	114,9	115,5	116,2	116,3	
1 9 9 3	119,5	117,3	117,7	118,4	118,7	119,0	119,3	119,6	120,0	120,4	120,9	121,1	121,4	
1 9 9 4	123,8	121,9	122,3	122,8	123,3	123,5	123,8	124,0	124,3	124,5	124,9	125,2	125,4	
1 9 9 0	112,5	110,6	111,0	111,3	111,7	112,0	112,3	112,7	113,1	113,4	113,6	113,9	114,2	14
1 9 9 1	117,3	114,6	115,1	115,7	116,2	116,8	117,3	117,8	118,1	118,5	118,9	119,3	119,8	
1 9 9 2	123,8	120,4	121,1	121,7	122,3	122,9	123,4	123,8	124,6	125,2	125,9	126,7	127,2	
1 9 9 3	131,1	128,1	128,7	129,5	129,9	130,4	130,9	131,4	131,9	132,5	133,0	133,3	133,7	
1 9 9 4	137,1	134,3	135,0	135,7	136,2	136,6	137,1	137,4	137,8	138,2	138,7	139,1	139,5	
1 9 9 0	85,5	85,7	83,5	83,5	83,4	83,1	82,7	82,6	85,9	87,0	90,8	89,0	88,6	15
1 9 9 1	89,4	91,1	91,7	86,8	87,3	88,2	88,0	89,0	88,8	89,7	90,9	91,0	90,0	
1 9 9 2	89,8	89,3	90,0	89,4	89,8	90,1	90,1	89,8	89,7	89,7	90,1	90,2	89,8	
1 9 9 3	91,0	91,0	90,9	91,3	91,2	91,1	90,7	90,9	90,9	90,7	91,3	91,3	91,2	
1 9 9 4	91,2	91,5	91,3	91,2	91,4	91,5	91,3	91,1	91,2	91,0	91,2	91,0	90,9	

1985 =

FRUEHERES

LFD NR.	INDEX / INDEXGRUPPE	WAEGUNGS- ANTEIL	V-FAKTOR	1991	JAHRESDURCHSCHNITTE 1992	1993	1994
16	MOEBEL, HAUSHALTSGERAETE U. A. GUETER FUER DIE HAUSHALTSFUEHRUNG	72,21	0,85090	110,5	114,4	118,0	120,4
17	GUETER FUER DIE GESUNDHEITS- UND KOERPERPFLEGE	40,99	0,83788	113,8	117,9	122,4	126,7
18	GUETER FUER VERKEHR UND NACHRICHTENUEBERMITTLUNG	144,03	0,81168	112,1	117,1	121,7	125,6
19	GUETER FUER BILDUNG, UNTERHALTUNG, FREIZEIT (OHNE DIENSTLEISTUNGEN DES GASTGEWERBES)	83,71	0,86254	108,1	112,7	115,9	118,1
20	GUETER FUER DIE PERSOENLICHE AUSSTATTUNG, DIENSTLEISTUNGEN DES BEHERBERGUNGSGEWERBES SOWIE GUETER SONSTIGER ART	109,41	0,80097	118,0	124,3	135,2	143,2
GLIEDERUNG NACH DAUERHAFTIGKEIT UND WERT DER GUETER							
21	VERBRAUCHSGUETER UND REPARATUREN	402,38	0,83055	105,0	108,1	110,5	113,1
22	VERBRAUCHSGUETER	381,79	0,83124	104,1	107,1	109,2	111,7
23	REPARATUREN	20,59	.	121,1	127,5	135,0	139,9
24	GEBRAUCHSGUETER VON MITTLERER LEBENSDAUER UND/ODER BEGRENZTEM WERT	117,89	0,85271	110,0	113,0	116,1	117,7
25	LANGLEBIGE, HOCHWERTIGE GEBRAUCHSGUETER	110,63	0,83474	111,8	115,1	119,2	120,1
26	DIENSTLEISTUNGEN UND WOHNUNGSNUTZUNG	369,10	0,81061	116,9	123,5	131,4	137,6
27	DAR.: DIENSTLEISTUNGEN	191,33	0,81224	116,5	123,2	131,6	138,0
GLIEDERUNG NACH WAREN, LEISTUNGEN UND WOHNUNGSNUTZUNG							
28	VERBRAUCHS- UND GEBRAUCHSGUETER	566,37	0,83656	106,0	109,0	111,5	113,4
29	NAHRUNGSMITTEL	133,73	0,87434	108,2	110,8	111,5	113,2
30	SAISONABHAENGIGE NAHRUNGSMITTEL	15,95	0,84764	122,9	115,6	109,1	117,5

## DIE LEBENSHALTUNG

## TEN HAUSHALTE

100

## BUNDESGBEIT

JAHR	DURCH- SCHNITT	JAN.	FEBR.	MAERZ	APRIL	MAI	JUNI	JULI	AUG.	SEPT.	OKT.	NOV.	DEZ.	LFD NR.
1 9 9 0	107,3	106,1	106,3	106,5	106,8	107,1	107,2	107,5	107,6	107,7	108,1	108,2	108,3	16
1 9 9 1	110,5	108,5	108,9	109,3	109,6	110,3	110,5	110,6	111,1	111,3	111,5	112,2	112,4	
1 9 9 2	114,4	112,6	113,1	113,4	113,8	114,2	114,4	114,5	114,9	115,1	115,4	115,7	115,8	
1 9 9 3	118,0	116,3	116,9	117,2	117,5	118,0	118,1	118,3	118,5	118,5	118,8	119,0	119,1	
1 9 9 4	120,4	119,4	119,7	119,9	120,1	120,3	120,3	120,5	120,5	120,6	120,7	121,1	121,1	17
1 9 9 0	110,3	109,5	109,7	109,9	110,0	110,1	110,3	110,3	110,4	110,6	110,7	111,1	111,3	
1 9 9 1	113,8	111,7	112,1	112,5	112,7	112,9	113,3	113,9	114,5	115,2	115,4	115,6	115,8	
1 9 9 2	117,9	116,2	116,8	117,1	117,3	117,6	117,8	118,1	118,3	118,6	118,8	119,0	119,1	
1 9 9 3	122,4	119,6	121,4	121,7	121,9	122,1	122,5	122,6	122,8	123,1	123,4	123,6	123,7	18
1 9 9 4	126,7	125,8	126,0	126,2	126,3	126,4	126,7	126,8	126,9	127,2	127,3	127,4	127,5	
1 9 9 0	106,1	104,1	104,7	104,6	104,7	104,7	104,8	104,8	106,5	108,3	109,9	108,9	107,7	
1 9 9 1	112,1	108,1	108,0	107,7	109,5	110,0	110,4	114,9	114,9	115,4	115,4	115,6	115,1	
1 9 9 2	117,1	114,7	115,3	116,2	116,6	117,2	117,8	117,7	117,7	117,7	117,7	118,0	118,1	19
1 9 9 3	121,7	120,1	120,5	120,9	121,5	121,5	122,1	122,3	122,2	122,2	122,4	122,6	122,2	
1 9 9 4	125,6	124,8	125,1	125,0	125,3	125,5	125,6	125,6	126,5	125,9	125,7	125,9	126,0	
1 9 9 0	106,1	106,1	106,5	106,5	105,8	106,1	106,0	105,7	105,6	105,8	106,1	106,5	106,8	
1 9 9 1	108,1	107,7	107,7	107,8	107,8	107,8	108,2	108,1	107,9	107,9	108,5	108,9	109,3	20
1 9 9 2	112,7	112,0	112,3	112,4	112,3	112,6	112,2	112,2	112,2	112,9	112,9	114,0	114,1	
1 9 9 3	115,9	114,8	115,1	115,2	115,3	115,5	115,6	115,7	115,9	116,4	116,7	117,0	117,1	
1 9 9 4	118,1	117,5	117,8	117,8	117,9	118,0	117,8	117,7	117,9	118,3	118,6	118,9	119,0	
1 9 9 0	115,3	114,3	115,5	115,9	115,9	115,8	116,1	116,1	114,7	114,7	114,8	114,9	115,2	21
1 9 9 1	118,0	116,2	116,4	116,5	116,1	116,2	118,2	119,4	119,3	119,2	119,2	119,5	120,0	
1 9 9 2	124,3	120,5	122,0	122,2	122,3	122,4	122,9	122,9	124,3	125,5	127,1	129,2	129,7	
1 9 9 3	135,2	131,8	132,7	133,3	133,5	134,5	135,2	136,0	136,1	136,1	136,6	138,0	138,8	
1 9 9 4	143,2	141,7	142,0	142,3	142,4	142,6	143,3	143,7	143,7	143,7	143,9	144,3	145,2	22

## GLIEDERUNG NACH DAUERHAFTIGKEIT UND WERT DER GUETER

1 9 9 0	101,2	100,3	100,4	100,4	100,6	100,8	100,6	100,4	101,4	102,0	103,2	102,5	102,3	21
1 9 9 1	105,0	103,5	103,8	103,0	103,6	104,1	104,5	106,1	105,7	105,8	106,1	106,8	106,6	
1 9 9 2	108,1	106,9	107,8	107,8	108,3	108,8	108,9	108,5	108,0	107,9	108,0	108,4	108,4	
1 9 9 3	110,5	109,6	110,2	110,4	110,8	111,1	110,9	110,8	110,5	110,2	110,5	110,7	110,7	
1 9 9 4	113,1	112,0	112,5	112,5	113,0	113,4	113,5	113,4	113,5	113,3	113,4	113,3	113,4	
1 9 9 0	100,5	99,6	99,7	99,7	99,9	100,0	99,8	99,6	100,6	101,2	102,5	101,7	101,5	22
1 9 9 1	104,1	102,7	103,0	102,1	102,7	103,2	103,6	105,3	104,8	104,9	105,2	105,9	105,7	
1 9 9 2	107,1	106,0	106,8	106,8	107,3	107,9	107,9	107,5	106,9	106,7	106,9	107,2	107,2	
1 9 9 3	109,2	108,4	109,0	109,2	109,6	109,8	109,6	109,5	108,9	109,1	109,3	109,3	109,3	
1 9 9 4	111,7	110,6	111,1	111,1	111,6	112,0	112,1	111,9	112,1	111,8	111,9	111,8	111,9	
1 9 9 0	115,3	113,1	113,4	113,7	114,5	114,9	115,0	115,7	115,8	116,0	116,9	117,2	117,3	23
1 9 9 1	121,1	117,8	118,2	119,0	119,8	120,7	120,9	121,1	122,1	122,7	123,0	123,9	124,1	
1 9 9 2	127,5	124,6	125,1	125,5	126,5	126,8	127,3	127,6	128,5	128,8	129,7	130,0	130,1	
1 9 9 3	135,0	131,5	132,4	132,9	133,4	134,7	135,1	135,8	136,0	136,2	137,0	137,2	137,3	
1 9 9 4	139,9	137,8	138,5	138,6	139,2	139,5	139,8	140,3	140,6	140,8	141,0	141,4	141,5	
1 9 9 0	107,4	106,5	106,7	106,8	106,9	107,2	107,3	107,4	107,5	107,8	108,1	108,4	108,5	24
1 9 9 1	110,0	108,6	108,8	109,1	109,4	109,7	109,8	109,9	110,2	110,6	110,9	111,3	111,5	
1 9 9 2	113,0	111,6	112,0	112,3	112,5	112,8	112,9	113,0	113,2	113,5	113,8	114,1	114,2	
1 9 9 3	116,1	114,7	115,2	115,6	115,8	116,1	116,2	116,3	116,4	116,6	116,8	117,0	117,0	
1 9 9 4	117,7	117,1	117,3	117,4	117,5	117,6	117,6	117,6	117,7	117,9	118,0	118,3	118,4	
1 9 9 0	108,4	106,7	108,0	108,0	108,0	108,1	108,2	108,2	108,2	108,7	109,4	109,8	109,8	25
1 9 9 1	111,8	110,0	110,1	110,3	111,2	111,5	111,8	112,3	112,4	112,5	112,9	113,1	113,2	
1 9 9 2	115,1	113,3	113,4	114,8	114,8	115,2	115,4	115,6	115,7	115,7	115,7	115,9	115,9	
1 9 9 3	119,2	117,8	118,3	118,7	118,9	119,1	119,6	119,6	119,7	119,7	119,7	119,8	119,9	
1 9 9 4	120,1	120,0	120,0	120,0	120,0	120,0	120,0	120,0	120,1	120,2	120,1	120,2	120,4	
1 9 9 0	112,7	111,3	111,9	112,2	112,4	112,6	112,9	113,1	112,8	113,0	113,2	113,4	113,7	26
1 9 9 1	116,9	114,3	114,7	115,1	115,5	115,9	116,9	117,7	118,0	118,2	118,5	118,8	119,2	
1 9 9 2	123,5	120,2	121,1	121,5	122,0	122,3	122,9	123,2	124,1	124,8	125,7	126,7	127,1	
1 9 9 3	131,4	128,4	129,1	129,6	130,0	130,6	131,2	131,8	132,2	132,7	133,1	133,7	134,2	
1 9 9 4	137,6	135,5	136,0	136,5	136,8	137,1	137,6	137,9	138,1	138,4	138,7	139,0	139,5	
1 9 9 0	112,9	111,9	112,6	113,0	113,0	113,0	113,4	113,4	112,6	112,7	112,8	112,9	113,2	27
1 9 9 1	116,5	114,0	114,2	114,5	114,9	115,1	116,5	117,7	117,8	117,9	118,0	118,2	118,7	
1 9 9 2	123,2	120,1	121,1	121,4	121,6	121,8	122,4	122,6	123,5	124,4	125,5	126,7	127,1	
1 9 9 3	131,6	128,7	129,4	129,8	130,2	130,8	131,5	132,2	132,9	132,8	133,2	134,0	134,6	
1 9 9 4	138,0	136,6	136,9	137,2	137,3	137,5	138,1	138,3	138,4	138,6	138,7	138,9	139,6	

1 PREISINDEX FUER  
1.1 ALLE PRIVA

1985 =  
FRUEHERES

LFD NR.	INDEX / INDEXGRUPPE	WAEGUNGS- ANTEIL	V-FAKTOR	JAHRES DURCHSCHNITTE			
				1991	1992	1993	1994
31	SONSTIGE NAHRUNGSMITTEL	117,78	0,87775	106,2	110,2	111,8	112,6
32	ANDERE VERBRAUCHS- UND GEBRAUCHSGUETER	432,64	0,82612	105,4	108,4	111,5	113,5
33	ANDERE VERBR.- U. GEBRAUCHSGUETER OHNE BLUMEN, KOHLE U. HEIZOEL	407,11	0,82692	107,0	110,4	113,6	115,9
34	ANDERE VERBR.- U. GEBR.-GUET. OHNE BLUMEN, KOHLE, HEIZOEL U. KRAFTST.	375,84	0,82707	108,0	111,3	114,6	116,3
35	ANDERE VERBRAUCHS- UND GEBRAUCHSGUETER OHNE DIE NORMALERWEISE NICHT IN DER WOHNUNG GELAGERTEN GUETER	266,54	0,85261	107,7	110,9	114,1	116,0
36	Dienstleistungen und Reparaturen	249,71	0,82013	116,5	122,9	130,8	136,4
37	DAR.: GASTGEWERBELEISTUNGEN	57,88	0,82943	117,7	123,1	128,7	131,2
38	VERZEHR IN GASTSTAETTEN	43,94	0,83305	114,3	119,1	124,3	126,6
39	UEBERNACHTUNG	13,94	0,77465	128,3	135,8	142,6	145,6
40	HANDWERKERLEISTUNGEN (OHNE BAUHANDWERKER)	21,84	0,80917	120,3	127,0	134,8	140,0
41	VERKEHRSLEISTUNGEN	11,88	0,77970	113,9	119,0	125,3	129,7
42	UNTERRICHT UND KINDERGARTENBESUCH	7,90	0,78329	114,5	120,5	129,1	138,0
43	WOHNUNGS- UND GARAGENNUTZUNG	183,92	0,80292	117,3	123,7	130,9	136,9



DIE LEBENSHALTUNG  
TEN HAUSHALTE

100

BUNDESGBEIT

JAH	DURCH- SCHNITT	JAN.	FEBR.	MAERZ	APRIL	MAI	JUNI	JULI	AUG.	SEPT.	OKT.	NOV.	DEZ.	LFD NR.
1 9 9 0	103,8	103,1	103,2	103,3	103,4	103,5	103,7	103,9	104,1	104,2	104,4	104,5	104,6	31
1 9 9 1	106,2	104,8	105,0	105,2	105,5	105,7	105,9	106,1	106,5	106,8	107,2	107,6	108,0	
1 9 9 2	110,2	108,4	109,0	109,2	109,7	110,0	110,2	110,5	110,7	110,9	111,1	111,2	111,3	
1 9 9 3	111,8	111,4	111,5	111,5	111,7	111,8	111,8	111,8	111,9	111,9	112,0	112,1	112,3	
1 9 9 4	112,6	112,4	112,5	112,5	112,5	112,5	112,5	112,5	112,6	112,6	112,7	112,7	112,8	
1 9 9 0	102,1	101,1	101,2	101,2	101,1	101,2	101,1	101,0	102,2	103,1	104,3	103,8	103,5	32
1 9 9 1	105,4	104,2	104,3	103,5	104,0	104,3	104,5	106,0	106,0	106,5	106,8	107,3	107,0	
1 9 9 2	108,4	106,9	107,5	107,9	108,1	108,5	108,6	108,5	108,5	108,7	108,9	109,2	109,2	
1 9 9 3	111,5	110,4	110,9	111,2	111,4	111,5	111,5	111,6	111,6	111,6	111,8	112,0	111,9	
1 9 9 4	113,5	113,0	113,2	113,2	113,3	113,4	113,4	113,3	113,7	113,6	113,8	113,9	114,0	
1 9 9 0	103,7	102,4	102,9	103,0	103,1	103,2	103,2	103,2	103,9	104,7	105,3	105,1	104,8	33
1 9 9 1	107,0	105,1	105,2	105,3	105,8	106,2	106,3	107,9	108,0	108,4	108,6	108,9	108,8	
1 9 9 2	110,4	108,9	109,4	109,9	110,1	110,5	110,7	110,7	110,8	110,9	111,0	111,2	111,2	
1 9 9 3	113,6	112,4	112,9	113,2	113,5	113,6	113,7	113,8	113,8	113,8	114,0	114,1	114,0	
1 9 9 4	115,9	115,2	115,5	115,5	115,7	115,8	115,8	115,8	116,2	116,1	116,2	116,4	116,4	
1 9 9 0	105,2	104,0	104,7	104,7	104,8	105,0	105,1	105,1	105,2	105,4	105,8	106,1	106,2	34
1 9 9 1	108,0	106,4	106,7	106,9	107,4	107,7	107,9	108,2	108,4	108,6	108,9	109,3	109,4	
1 9 9 2	111,3	109,7	110,1	110,8	110,9	111,2	111,4	111,5	111,7	111,9	112,0	112,1	112,2	
1 9 9 3	114,6	113,4	113,9	114,2	114,3	114,5	114,7	114,8	114,9	115,0	115,1	115,2	115,3	
1 9 9 4	116,3	115,7	115,9	116,0	116,1	116,1	116,2	116,2	116,3	116,5	116,6	116,7	116,8	
1 9 9 0	105,6	104,8	105,4	105,5	105,3	105,5	105,5	105,5	105,5	105,7	105,9	106,2	106,4	35
1 9 9 1	107,7	106,7	106,9	107,1	107,2	107,4	107,6	107,7	107,8	108,0	108,3	108,9	109,1	
1 9 9 2	110,9	109,5	109,9	110,4	110,5	110,8	110,7	110,9	111,0	111,3	111,5	111,9	112,0	
1 9 9 3	114,1	112,8	113,4	113,7	113,8	114,1	114,1	114,1	114,2	114,4	114,6	114,8	114,8	
1 9 9 4	116,0	115,3	115,6	115,7	115,8	115,8	115,8	115,8	116,0	116,3	116,5	116,7	116,8	
1 9 9 0	112,6	111,5	112,2	112,5	112,6	112,6	112,9	113,1	112,5	112,6	112,8	113,0	113,2	36
1 9 9 1	116,5	114,0	114,2	114,5	115,0	115,3	116,4	117,4	117,7	117,9	118,0	118,3	118,7	
1 9 9 2	122,9	119,9	120,9	121,2	121,5	121,7	122,2	122,4	123,3	124,0	125,0	126,1	126,4	
1 9 9 3	130,8	128,0	128,7	129,1	129,5	130,1	130,7	131,4	131,5	131,8	132,2	132,9	133,3	
1 9 9 4	136,4	134,9	135,2	135,5	135,7	135,9	136,4	136,6	136,9	137,0	137,2	137,4	137,9	
1 9 9 0	112,9	111,1	111,5	111,8	112,0	112,1	112,9	113,3	113,5	113,7	113,9	114,1	114,5	37
1 9 9 1	117,7	115,2	115,5	116,0	116,3	116,8	117,7	118,2	118,6	119,1	119,3	119,5	119,8	
1 9 9 2	123,1	120,5	121,5	121,6	122,0	122,3	123,2	123,4	123,7	124,0	124,4	125,1	125,3	
1 9 9 3	128,7	126,7	127,2	127,8	128,0	128,2	129,0	129,4	129,4	129,5	129,6	129,7	129,8	
1 9 9 4	131,2	130,0	130,2	130,4	130,7	130,9	131,0	131,2	131,7	131,8	132,0	132,0	132,1	
1 9 9 0	110,1	108,6	108,9	109,3	109,5	109,6	109,9	110,3	110,5	110,7	110,9	111,1	111,4	38
1 9 9 1	114,3	112,2	112,5	113,0	113,3	113,8	114,0	114,5	115,0	115,5	115,7	115,9	116,1	
1 9 9 2	119,1	116,8	117,8	118,0	118,4	118,8	118,9	119,2	119,4	119,7	120,0	120,7	120,9	
1 9 9 3	124,3	122,4	123,0	123,6	123,9	124,1	124,4	124,8	124,9	125,0	125,2	125,2	125,2	
1 9 9 4	126,6	125,4	125,6	125,9	126,1	126,3	126,3	126,5	127,2	127,3	127,5	127,6	127,7	
1 9 9 0	121,8	119,3	119,5	119,7	119,7	119,9	122,6	123,0	123,1	123,2	123,4	123,6	124,2	39
1 9 9 1	128,3	124,8	125,1	125,4	125,5	126,3	129,2	129,8	130,0	130,4	130,6	130,7	131,4	
1 9 9 2	135,8	132,4	133,0	133,2	133,4	133,5	136,6	136,7	137,0	137,4	138,2	138,6	139,3	
1 9 9 3	142,6	140,2	140,6	141,0	141,0	141,1	143,3	143,8	143,8	143,8	144,1	144,2	144,3	
1 9 9 4	145,6	144,5	144,6	144,8	145,1	145,4	145,8	146,2	146,1	146,1	146,0	146,0	146,0	
1 9 9 0	114,6	112,5	112,9	113,4	113,7	114,3	114,5	114,8	115,0	115,3	115,8	116,1	116,4	40
1 9 9 1	120,3	117,0	117,5	118,3	119,2	119,6	120,0	120,5	121,1	122,0	122,4	122,9	123,3	
1 9 9 2	127,0	124,0	124,8	125,4	125,7	126,2	126,9	127,4	127,7	128,2	128,7	129,2	129,4	
1 9 9 3	134,8	131,1	132,5	133,3	134,0	134,6	135,1	135,4	135,7	136,0	136,5	136,8	136,9	
1 9 9 4	140,0	137,6	138,5	138,8	139,1	139,6	139,9	140,3	140,7	141,0	141,2	141,5	141,7	
1 9 9 0	111,3	109,7	109,8	110,0	110,7	111,1	112,4	112,6	112,0	111,5	111,8	111,6	112,2	41
1 9 9 1	113,9	112,6	112,9	113,0	112,6	112,8	114,6	115,3	115,0	114,7	114,5	114,2	114,9	
1 9 9 2	119,0	116,0	116,3	116,6	117,3	117,0	120,6	120,9	121,1	120,5	120,2	119,9	121,2	
1 9 9 3	125,3	122,9	122,9	123,1	123,5	123,7	126,1	126,8	127,1	126,9	126,8	126,6	127,4	
1 9 9 4	129,7	127,9	127,7	128,9	129,5	129,4	130,7	130,9	130,7	130,7	129,6	130,0	130,8	
1 9 9 0	110,4	109,5	109,7	109,9	110,0	110,1	110,2	110,2	110,6	111,0	111,0	111,1	111,2	42
1 9 9 1	114,5	111,7	112,1	112,5	112,8	114,4	114,7	115,2	115,4	116,0	116,3	116,5	116,5	
1 9 9 2	120,5	117,0	118,4	118,7	119,4	119,5	119,7	119,8	120,8	122,6	123,4	123,6	123,6	
1 9 9 3	129,1	125,1	126,3	126,4	127,2	127,4	127,6	128,6	129,6	132,1	132,6	132,7	133,3	
1 9 9 4	136,0	135,0	136,4	136,6	136,8	137,6	137,6	137,8	138,4	139,9	140,0	140,1	140,1	
1 9 9 0	112,5	110,6	110,9	111,3	111,7	112,0	112,3	112,7	113,1	113,4	113,6	113,9	114,2	43
1 9 9 1	117,3	114,6	115,1	115,7	116,2	116,8	117,2	117,8	118,1	118,5	118,9	119,2	119,7	
1 9 9 2	123,7	120,3	121,0	121,6	122,2	122,8	123,3	123,7	124,5	125,1	125,7	126,6	127,0	
1 9 9 3	130,9	127,9	128,5	129,3	129,7	130,2	130,7	131,1	131,7	132,3	132,8	133,1	133,5	
1 9 9 4	136,9	134,1	134,8	135,4	136,0	136,4	136,8	137,1	137,5	137,9	138,4	138,8	139,2	

1985 =

FRUEHERES

LFD NR.	INDEX / INDEXGRUPPE	WÄGUNGS-	V-FAKTOR	JAHRESDURCHSCHNITTE			
		ANTEIL		1991	1992	1993	1994
KFZ - ANSCHAFFUNG UND -UNTERHALTUNG (-KRAFTFAHRER - PREISINDEX-)							
44	GESAMTINDEX	130,85	0,80621	112,9	118,0	123,3	128,7
45	DAVON: KRAFTRAEDER	2,28	0,86435	119,7	124,2	128,5	134,4
46	PERSONENKRAFTWAGEN	51,78	0,77008	120,2	124,9	131,2	131,5
47	KRAFTSTOFFE	31,27	0,83729	95,8	100,4	101,1	111,1
48	ERSATZTEILE, ZUBEHOER UND AUTOPFLEGEMITTEL	6,59	0,86162	108,4	113,1	116,0	118,1
49	REPARATUREN, INSPEKTION, WAGENWAESCHE	12,02	0,72540	123,9	133,6	144,3	151,1
50	GARAGENMIETE	6,15	0,91452	116,3	120,0	124,8	129,0
51	FAHRSCHULE (EINSCHL. FUEHRERSCHEINGEBUEHR)	1,40	0,85166	112,7	118,4	124,3	130,7
52	KFZ-VERSICHERUNG	14,44	0,82508	116,1	121,7	131,0	147,0
53	KFZ-STEUER	4,92	1,00000	106,7	109,4	111,1	113,5

DIE LEBENSHALTUNG  
TEN HAUSHALTE

100

BUNDESgebiet

Jahr	Durchschnitt	Jan.	Febr.	März	April	Mai	Juni	Juli	Aug.	Sept.	Okt.	Nov.	Dez.	Lfd. Nr.
KFZ - ANSCHAFFUNG UND -UNTERHALTUNG (-KRAFTFAHRER - PREISINDEX-)														
1990	107,5	105,3	105,8	106,1	106,1	106,0	105,9	105,9	107,8	109,8	111,6	110,5	109,3	44
1991	112,9	109,7	109,6	109,3	110,0	110,4	110,7	115,6	115,5	116,0	116,0	116,3	115,9	
1992	118,0	115,4	116,1	117,2	117,5	118,3	118,6	118,4	118,4	118,5	118,5	119,5	119,4	
1993	123,3	121,6	122,1	122,5	122,9	122,9	123,3	123,7	123,5	123,3	124,0	124,8	124,4	
1994	128,7	127,9	128,5	128,2	128,4	128,7	128,7	128,6	129,6	128,9	128,8	129,0	129,1	
1990	115,7	114,1	114,2	115,0	115,1	115,5	115,5	115,5	115,5	115,5	117,6	117,7	117,7	45
1991	119,7	117,8	117,8	118,6	118,7	118,8	118,8	118,8	120,4	120,5	121,3	122,6	122,7	
1992	124,2	123,4	123,9	124,1	124,1	124,1	124,1	124,1	124,3	124,3	124,5	124,5	124,5	
1993	128,5	127,3	127,3	127,3	127,7	128,1	128,1	128,3	128,3	128,4	128,4	130,1	133,1	
1994	134,4	133,1	133,4	133,9	134,5	134,5	134,5	134,5	134,5	134,5	134,5	135,0	135,3	
1990	115,3	112,5	114,9	114,7	114,7	114,7	114,7	114,7	114,7	115,8	117,0	117,8	117,8	46
1991	120,2	117,8	117,8	119,5	119,5	119,7	120,4	121,2	121,3	121,3	121,9	122,0	122,0	
1992	124,9	122,0	122,0	124,6	124,6	125,2	125,6	125,9	125,9	126,0	125,7	125,8	125,8	
1993	131,2	129,4	130,0	130,5	130,8	131,0	131,8	131,8	131,8	131,9	131,9	131,7	131,8	
1994	131,5	131,8	131,7	131,5	131,4	131,4	131,4	131,3	131,4	131,6	131,3	131,3	131,8	
1990	86,4	83,9	82,1	81,7	81,6	81,0	80,8	80,7	88,5	95,2	99,5	93,5	87,8	47
1991	95,8	88,7	87,7	85,8	86,7	88,1	87,8	104,5	104,0	105,9	104,4	104,6	101,8	
1992	100,4	98,8	100,7	99,7	100,6	102,1	102,4	100,5	99,6	99,6	99,6	100,8	100,3	
1993	101,1	101,2	101,3	101,7	102,7	102,0	102,0	101,9	101,0	99,6	100,4	101,0	98,3	
1994	111,1	109,4	110,5	108,6	110,5	111,4	111,2	110,7	114,5	111,2	111,2	111,9	111,3	
1990	105,2	104,7	104,9	104,9	105,0	105,2	105,3	105,3	105,4	105,3	105,5	105,4	105,6	48
1991	108,4	106,0	106,3	106,9	107,2	107,8	108,0	108,4	108,8	109,7	110,2	110,8	111,0	
1992	113,1	111,2	111,7	112,2	112,4	112,8	113,1	113,4	113,7	113,8	114,0	114,5	114,8	
1993	116,0	115,1	115,6	115,7	115,7	115,5	115,6	115,8	115,8	116,1	116,4	117,0	117,1	
1994	118,1	117,4	117,7	117,9	117,9	118,0	118,1	118,1	118,4	118,4	118,4	118,4	118,6	
1990	117,4	115,2	115,6	116,1	116,5	117,2	117,3	117,7	117,8	118,1	118,7	119,0	119,2	49
1991	123,9	120,3	120,9	121,7	123,3	123,6	124,0	124,3	124,8	125,6	126,1	126,2	126,5	
1992	133,6	127,9	128,7	130,8	131,4	132,6	133,4	134,4	135,3	136,1	137,1	137,4	137,7	
1993	144,3	139,6	141,1	141,8	143,0	143,6	144,4	145,3	145,8	146,2	146,8	147,0	147,4	
1994	151,1	148,0	149,7	149,9	150,3	150,8	151,2	151,5	151,9	152,1	152,3	152,4	152,5	
1990	111,8	108,3	108,5	110,3	110,7	111,8	112,4	112,5	112,9	113,0	113,6	113,7	113,9	50
1991	116,3	114,4	115,1	115,7	115,8	116,0	116,4	116,6	116,9	117,0	117,2	117,3	117,4	
1992	120,0	117,9	118,2	118,4	118,8	119,5	120,2	120,4	120,8	121,2	121,4	121,5	121,7	
1993	124,8	122,7	123,5	123,6	123,9	124,0	124,4	124,5	124,6	126,0	126,2	126,7	127,0	
1994	129,0	128,1	128,5	128,6	128,7	128,9	129,0	129,1	129,2	129,4	129,5	129,5	129,6	
1990	108,7	108,1	108,2	108,6	108,6	108,6	108,4	108,5	108,6	108,7	109,0	109,5	109,6	51
1991	112,7	110,3	110,5	110,9	111,6	111,6	111,7	112,7	113,5	114,0	114,6	115,1	115,3	
1992	118,4	115,7	117,3	117,7	118,1	118,1	118,5	118,6	118,7	119,1	119,6	119,9	120,0	
1993	124,3	122,5	123,3	123,6	123,7	123,8	123,9	124,0	124,2	124,3	124,7	125,3	127,8	
1994	130,7	128,9	129,2	129,7	130,0	130,8	130,8	131,1	131,1	131,5	131,7	131,7	131,8	
1990	116,8	114,4	114,4	117,3	117,3	117,3	117,3	117,3	117,3	117,3	117,3	117,3	117,3	52
1991	116,1	117,3	117,3	117,3	113,1	113,1	113,1	116,3	116,3	116,3	116,3	117,5	119,7	
1992	121,7	119,7	120,9	120,9	120,9	120,9	120,9	120,9	120,9	120,9	120,9	126,1	126,1	
1993	131,0	127,5	128,0	128,0	128,0	128,0	128,0	130,4	130,4	130,4	133,5	139,8	140,4	
1994	147,0	145,9	147,1	147,1	147,1	147,1	147,1	147,1	147,1	147,1	147,1	147,2	147,2	
1990	102,1	105,9	105,5	105,0	104,5	102,2	100,2	99,1	98,1	98,1	100,1	101,8	104,1	53
1991	106,7	105,3	105,8	106,3	107,8	107,5	106,2	111,4	107,8	104,8	105,3	105,9	106,7	
1992	109,4	107,3	107,8	108,3	108,7	109,0	109,3	109,6	110,1	110,4	110,4	110,7	110,9	
1993	111,1	111,0	111,1	111,1	111,1	111,1	111,1	111,1	111,1	111,1	111,1	111,1	111,1	
1994	113,5	113,5	113,5	113,5	113,5	113,5	113,5	113,5	113,5	113,5	113,5	113,5	113,5	

1985 =  
FRUEHERES

LFD NR.	INDEX / INDEXGRUPPE	WAEGUNGS- ANTEIL	V-FAKTOR	1991	JAHRESDURCHSCHNITTE 1992	1993	1994
GLIEDERUNG NACH GRUPPEN UND UNTERGRUPPEN (VERWENDUNGSZWECK)							
54	NAHRUNGSMITTEL, GETRAENKE, TABAKWAREN	229,89	0,85530	108,6	112,1	114,4	116,3
55	FLEISCH, FLEISCHERZEUGNISSE, FISCHE, FISCHERZEUGNISSE	43,52	0,88106	108,1	112,1	113,6	113,7
56	DARUNTER: FRISCHES FLEISCH UND FLEISCHWAREN	43,23	0,88261	106,6	110,7	112,4	112,6
57	FLEISCH, FRISCH, GEFROREN ODER TIEFGEFROREN (OHNE GEFLUEGEL- UND HACKFLEISCH SOWIE INNEREIEN)	15,03	0,88899	105,3	109,1	110,3	109,9
58	DAR.: RINDFLEISCH	5,16	0,86690	105,2	108,0	109,6	109,9
59	SCHWEINEFLEISCH (AUCH FRISCHER SPECK )	8,68	0,90588	104,6	109,0	109,9	108,9
60	GEFLUEGELFLEISCH (OHNE WILDGEFLUEGELFLEISCH, INNEREIEN UND ANDERE SCHLACHTNEBENPRODUKTE)	2,29	0,88948	102,2	103,6	103,6	103,2
61	HACKFLEISCH, INNEREIEN UND ANDERE SCHLACHTNEBENPRODUKTE FRISCH, GEFROREN ODER TIEFGEFROREN (OHNE ZUBEREITETES HACKFL.)	3,10	0,92103	103,1	106,5	107,9	107,5
62	WURSTWAREN, SCHINKEN, SPECK U.AE., GERAEUCHERT, GETROCKNET ODER GEKOCHT	18,88	0,86557	109,6	114,5	116,9	117,6
63	FRISCHER FISCH UND FISCHWAREN	3,11	0,88742	122,5	125,3	123,3	122,8
64	FISCHE UND FISCHFILETS, FRISCH (AUCH LEBEND) ODER TIEFGEFROREN	1,23	0,84934	147,6	148,3	143,3	142,0
65	FISCHKONSERVEN, KONSERVEN VON KREBS- UND WEICHTIEREN	1,04	0,91484	100,9	103,7	104,7	105,1
66	ANDERE FISCHERZEUGNISSE, KREBS- UND WEICHTIERE	0,84	0,90136	112,7	118,3	116,9	116,7
67	MILCH, MILCHERZEUGNISSE, EIER, SPEISEFETTE UND -OELE	24,57	0,88292	102,6	105,2	106,1	106,9
68	DARUNTER: TRINKMILCH	3,95	0,89658	109,0	111,4	112,8	113,1

DIE LEBENSHALTUNG  
TEN HAUSHALTE

100

BUNDESGBEIT

JAH	DURCH- SCHNITT	JAN.	FEBR.	MAERZ	APRIL	MAI	JUNI	JULI	AUG.	SEPT.	OKT.	NOV.	DEZ.	LFD NR.
GLIEDERUNG NACH GRUPPEN UND UNTERGRUPPEN (VERWENDUNGSZWECK)														
1 9 9 0	105,6	104,4	105,3	105,3	105,9	106,3	106,2	105,9	105,6	105,3	105,5	105,6	106,0	54
1 9 9 1	106,6	106,7	107,2	107,6	108,2	108,7	109,3	109,6	109,0	108,6	108,7	109,7	110,0	
1 9 9 2	112,1	110,8	111,7	111,9	112,5	113,1	113,2	112,8	112,0	111,7	111,6	111,9	112,1	
1 9 9 3	114,4	113,4	114,0	114,2	114,8	115,2	115,1	114,8	114,3	114,0	114,0	114,3	114,5	
1 9 9 4	116,3	114,8	115,5	115,6	116,3	116,8	117,1	116,9	116,6	116,6	116,6	116,4	116,6	
1 9 9 0	105,6	104,9	105,0	105,0	105,1	105,1	105,3	105,6	105,9	106,1	106,3	106,4	106,5	55
1 9 9 1	108,1	106,9	106,9	107,0	107,3	107,5	107,8	107,9	108,3	108,7	109,2	109,5	109,8	
1 9 9 2	112,1	110,4	110,7	111,0	111,5	111,9	112,1	112,4	112,6	112,8	113,0	113,2	113,4	
1 9 9 3	113,6	113,6	113,6	113,5	113,7	113,5	113,6	113,6	113,6	113,5	113,5	113,6	113,7	
1 9 9 4	113,7	113,7	113,7	113,6	113,6	113,4	113,5	113,6	113,6	113,7	113,8	113,8	114,0	
1 9 9 0	104,4	103,6	103,7	103,8	103,9	104,0	104,3	104,6	104,8	105,0	105,1	105,2	105,2	56
1 9 9 1	106,6	105,3	105,5	105,7	105,8	106,0	106,2	106,5	106,8	107,2	107,7	108,0	108,2	
1 9 9 2	110,7	108,6	109,1	109,4	110,0	110,4	110,7	111,1	111,3	111,6	111,9	112,0	112,1	
1 9 9 3	112,4	112,3	112,3	112,2	112,4	112,4	112,5	112,5	112,5	112,5	112,5	112,6	112,6	
1 9 9 4	112,6	112,5	112,6	112,6	112,5	112,4	112,5	112,6	112,6	112,6	112,7	112,8	112,8	
1 9 9 0	103,6	102,9	103,0	103,0	103,1	103,2	103,5	103,8	104,1	104,2	104,2	104,1	104,0	57
1 9 9 1	105,3	104,1	104,2	104,5	104,5	104,8	104,9	105,1	105,4	105,9	106,3	106,5	106,8	
1 9 9 2	109,1	107,2	107,6	107,9	108,5	108,8	109,1	109,5	109,7	109,9	110,1	110,2	110,5	
1 9 9 3	110,3	110,6	110,4	110,3	110,3	110,3	110,5	110,4	110,4	110,3	110,2	110,2	110,2	
1 9 9 4	109,9	109,9	109,9	109,9	109,8	109,6	109,8	110,0	110,0	110,0	110,1	110,0	110,0	
1 9 9 0	103,6	103,2	103,3	103,3	103,4	103,4	103,5	103,7	103,9	103,8	103,9	104,0	104,1	58
1 9 9 1	105,2	104,2	104,3	104,5	104,6	104,8	105,2	105,2	105,4	105,7	106,0	106,1	106,3	
1 9 9 2	108,0	106,6	106,9	107,2	107,6	107,9	108,0	108,3	108,5	108,5	108,7	108,9	108,9	
1 9 9 3	109,6	109,4	109,3	109,3	109,6	109,6	109,7	109,6	109,6	109,6	109,8	109,6	109,7	
1 9 9 4	109,9	109,8	109,8	109,8	109,8	109,8	109,8	109,9	110,0	110,0	110,0	110,0	110,1	
1 9 9 0	103,1	102,2	102,3	102,3	102,4	102,6	102,9	103,4	103,9	103,9	103,8	103,7	103,5	59
1 9 9 1	104,6	103,5	103,6	103,8	103,8	104,0	104,2	104,4	104,8	105,4	105,8	106,1	106,3	
1 9 9 2	109,0	106,8	107,3	107,6	108,3	108,6	109,0	109,5	109,7	110,0	110,3	110,3	110,7	
1 9 9 3	109,9	110,5	110,2	109,9	109,9	109,9	110,1	110,1	110,0	109,8	109,6	109,5	109,5	
1 9 9 4	108,9	109,0	109,0	109,0	108,7	108,4	108,8	108,9	109,0	108,9	109,1	108,9	108,9	
1 9 9 0	100,1	98,8	99,2	99,4	99,4	99,8	100,0	100,2	100,3	100,6	100,9	101,1	101,5	60
1 9 9 1	102,2	101,7	101,9	101,9	101,5	101,6	101,9	102,3	102,1	102,4	102,6	103,0	103,0	
1 9 9 2	103,6	103,4	103,2	103,3	103,5	103,6	103,6	103,6	103,6	103,7	104,0	103,9	103,8	
1 9 9 3	103,6	104,4	103,9	103,6	103,6	103,5	103,6	103,3	103,5	103,7	103,5	103,4	103,4	
1 9 9 4	103,2	103,5	103,3	103,2	103,0	103,0	103,3	103,3	103,1	103,1	103,1	103,1	103,0	
1 9 9 0	102,0	101,9	101,7	101,9	102,1	101,9	102,0	101,9	102,2	102,2	102,2	102,2	102,2	61
1 9 9 1	103,1	102,2	102,4	102,6	102,5	102,7	103,0	102,9	103,2	103,5	103,9	104,1	104,2	
1 9 9 2	106,5	104,6	105,1	105,4	105,9	106,0	106,5	106,8	107,1	107,3	107,6	107,7	107,7	
1 9 9 3	107,9	107,7	108,0	107,7	108,0	108,0	107,9	107,9	107,9	107,8	107,9	107,8	107,6	
1 9 9 4	107,5	107,5	107,5	107,6	107,3	107,3	107,4	107,7	107,4	107,6	107,8	107,4	107,4	
1 9 9 0	107,0	106,1	106,3	106,4	106,5	106,6	106,8	107,0	107,3	107,6	107,8	107,9	108,0	62
1 9 9 1	109,6	108,1	108,3	108,6	108,7	109,0	109,1	109,4	109,9	110,4	110,9	111,2	111,5	
1 9 9 2	114,5	111,9	112,5	112,9	113,6	114,1	114,5	114,9	115,2	115,6	115,9	116,1	116,2	
1 9 9 3	116,9	116,5	116,6	116,6	116,8	116,9	116,9	117,1	117,1	117,0	117,2	117,3	117,3	
1 9 9 4	117,6	117,4	117,4	117,5	117,5	117,4	117,4	117,5	117,5	117,6	117,7	117,9	117,9	
1 9 9 0	115,8	116,5	115,8	115,1	115,3	113,7	114,3	115,2	115,2	115,9	117,3	117,4	118,3	63
1 9 9 1	122,5	122,3	120,1	118,3	121,7	121,4	123,4	122,0	122,6	123,0	124,4	125,5	125,8	
1 9 9 2	125,3	125,2	126,7	126,3	126,4	126,9	126,6	124,5	124,2	123,7	122,8	123,6	124,5	
1 9 9 3	123,3	125,6	125,0	124,1	125,1	122,5	122,2	122,0	122,0	122,3	121,6	122,7	123,9	
1 9 9 4	122,8	124,8	123,7	121,9	123,3	121,9	122,0	121,9	122,5	122,6	122,5	122,6	124,4	
1 9 9 0	136,0	138,8	136,8	134,8	135,5	131,3	132,6	134,4	134,0	135,5	138,7	138,5	140,5	64
1 9 9 1	147,6	150,0	144,3	139,6	147,2	145,7	150,4	146,0	146,9	147,2	149,9	151,6	152,1	
1 9 9 2	148,3	153,9	152,5	151,0	151,0	152,0	146,6	146,1	145,0	143,9	141,9	144,0	146,2	
1 9 9 3	143,3	149,4	147,5	145,3	148,2	141,6	140,7	140,1	140,1	140,9	139,0	141,8	144,5	
1 9 9 4	142,0	146,8	144,1	139,6	143,4	139,7	140,2	139,5	140,7	141,5	141,1	141,6	145,8	
1 9 9 0	98,6	98,1	98,1	98,2	98,2	98,3	98,4	98,4	98,7	99,0	99,1	99,4	99,5	65
1 9 9 1	100,9	99,7	99,7	99,9	100,3	100,5	100,7	101,1	101,4	101,4	101,7	102,2	102,3	
1 9 9 2	103,7	102,6	103,0	103,3	103,6	103,8	103,7	103,8	103,9	104,1	104,1	104,1	104,3	
1 9 9 3	104,7	104,3	104,5	104,5	104,6	104,5	104,6	104,7	104,7	104,7	104,9	104,9	105,1	
1 9 9 4	105,1	105,3	105,2	105,3	105,1	105,1	105,1	105,1	105,1	105,1	105,0	105,0	105,2	
1 9 9 0	107,7	106,6	106,8	107,1	106,9	107,2	107,4	107,7	108,0	108,3	108,4	108,7	109,0	66
1 9 9 1	112,7	109,6	109,8	110,0	111,0	111,8	112,1	112,6	113,4	114,1	115,3	115,9	116,4	
1 9 9 2	118,3	117,1	118,2	118,6	118,7	118,8	118,4	118,5	118,9	118,6	117,9	117,8	117,6	
1 9 9 3	116,9	117,2	117,3	117,2	116,7	116,9	116,7	117,0	116,8	116,9	116,7	116,7	117,1	
1 9 9 4	116,7	116,8	116,8	116,6	116,5	116,6	116,2	116,9	117,2	116,6	116,9	116,7	116,8	
1 9 9 0	101,5	101,4	101,5	101,4	101,5	101,3	101,2	101,3	101,3	101,5	101,6	101,7	102,0	67
1 9 9 1	102,6	102,2	102,3	102,5	102,3	102,3	102,3	102,2	102,2	102,3	102,6	103,5	104,2	
1 9 9 2	105,2	104,7	105,0	105,0	105,2	105,3	105,3	105,3	105,2	105,4	105,5	105,4	105,5	
1 9 9 3	106,1	105,7	105,8	105,9	106,2	106,1	105,8	105,8	106,0	106,1	106,2	106,4	106,8	
1 9 9 4	106,9	107,0	107,1	107,2	107,2	107,1	106,8	106,7	106,6	106,7	106,7	106,8	106,8	
1 9 9 0	108,7	107,7	108,4	108,4	108,4	108,5	108,8	108,8	109,1	109,2	109,1	109,2	109,2	68
1 9 9 1	109,0	109,3	109,2	109,3	109,1	109,1	108,9	108,6	108,5	108,5	108,5	109,1	109,8	
1 9 9 2	111,4	110,0	110,8	111,0	111,2	111,6	111,6	111,5	111,5	111,7	111,7	111,7	112,0	
1 9 9 3	112,8	112,4	112,6	112,6	113,0	112,7	112,6	112,7	112,8	112,7	113,1	113,0	113,3	
1 9 9 4	113,1	113,4	113,5	113,7	113,9	113,7	113,4	113,0	112,8	112,5	112,4	112,5	112,5	

1985 =

FRUEHERES

LFD NR.	INDEX / INDEXGRUPPE	WAEGUNGS- ANTEIL	V-FAKTOR	JAHRES DURCHSCHNITTE			
				1991	1992	1993	1994
69	ANDERE MILCHERZEUGNISSE (OHNE KAESE, BUTTER, MILCHHALBFETT UND BUTTERSCHMALZ)	4,07	0,88028	102,5	104,9	106,3	107,3
70	KAESE	6,84	0,88731	108,3	111,7	113,1	113,5
71	EIER	2,90	0,92982	106,2	107,4	108,6	112,3
72	BUTTER (AUCH MILCHHALBFETT UND BUTTERSCHMALZ )	3,26	0,94981	90,9	94,1	92,3	90,9
73	ANDERE SPEISEFETTE UND -OELE	2,54	0,73820	88,4	91,0	91,2	93,4
74	MARGARINE	1,49	0,71013	87,9	90,6	90,3	92,9
75	SPEISEOELE PFLANZLICHEN URSPRUNGS	0,69	0,83181	87,6	89,3	89,7	91,2
76	ANDERE SPEISEFETTE PFLANZLICHEN URSPRUNGS	0,27	0,73368	85,9	89,9	91,1	94,2
77	ANDERE SPEISEFETTE TIERISCHEN URSPRUNGS	0,09	0,82742	108,7	113,8	116,2	116,6
78	OBST, OBSTERZEUGNISSE (OHNE GETRAENKE UND MARMELADE)	9,44	0,82165	110,5	106,1	95,6	102,0
79	DAR.: FRISCHOBST	7,64	0,80906	111,9	104,9	92,8	100,8
80	KERNOBST, FRISCH	2,93	0,77560	132,7	127,0	93,5	106,1
81	DAR.: AEPFEL	2,52	0,76441	132,8	128,4	92,5	106,1

DIE LEBENSHALTUNG  
TEN HAUSHALTE

100

BUNDESGBEIT

JAH	DURCH- SCHNITT	JAN.	FEBR.	MAERZ	APRIL	MAI	JUNI	JULI	AUG.	SEPT.	OKT.	NOV.	DEZ.	LFD NR.
1 9 9 0	101,3	100,7	100,8	100,8	100,9	101,1	101,3	101,4	101,4	101,6	101,7	101,8	101,7	69
1 9 9 1	102,5	101,8	101,6	101,9	102,1	102,2	102,4	102,7	102,8	102,7	102,9	103,2	103,5	
1 9 9 2	104,9	104,2	104,4	104,7	104,8	104,9	104,9	105,0	104,9	105,1	105,2	105,3	105,4	
1 9 9 3	106,3	105,6	105,7	105,8	106,0	106,3	106,3	106,6	106,6	106,5	106,7	106,9	107,0	
1 9 9 4	107,3	107,3	107,5	107,3	107,4	107,3	107,2	107,1	107,2	107,3	107,3	107,3	107,4	70
1 9 9 0	106,8	106,0	106,2	106,4	106,5	106,5	106,8	106,8	107,1	107,2	107,2	107,3	107,3	
1 9 9 1	108,3	107,4	107,4	107,6	107,8	108,0	108,2	108,6	108,7	108,6	108,8	109,1	109,3	
1 9 9 2	111,7	109,9	110,5	110,8	111,4	111,7	112,0	112,1	112,2	112,4	112,5	112,4	112,5	
1 9 9 3	113,1	112,5	112,8	112,9	113,1	113,2	113,0	113,2	113,2	113,2	113,3	113,5	113,6	71
1 9 9 4	113,5	113,7	113,7	113,7	113,7	113,5	113,4	113,5	113,4	113,4	113,4	113,5	113,4	
1 9 9 0	102,0	102,8	103,0	102,6	102,9	101,8	100,7	100,5	99,5	100,5	101,7	102,5	105,4	
1 9 9 1	106,2	107,0	107,6	108,0	107,9	105,7	105,2	104,2	103,5	104,9	105,0	106,7	108,5	
1 9 9 2	107,4	109,7	109,7	108,7	108,6	107,8	106,8	106,5	105,6	105,8	106,7	106,6	106,7	72
1 9 9 3	108,6	107,4	107,0	107,4	109,4	108,8	107,4	106,5	108,1	109,5	109,7	110,3	112,2	
1 9 9 4	112,3	113,3	113,2	114,1	113,7	113,2	111,4	110,9	110,5	111,5	111,4	112,0	111,9	
1 9 9 0	91,9	94,8	93,7	93,0	92,5	91,4	91,3	91,2	91,3	91,2	91,2	90,7	90,7	
1 9 9 1	90,9	90,5	90,4	90,4	90,4	90,2	90,1	89,6	89,5	89,8	90,9	93,9	95,4	73
1 9 9 2	94,1	95,4	94,5	94,1	93,8	94,1	94,0	94,1	94,0	94,1	94,1	93,8	93,7	
1 9 9 3	92,3	93,3	93,3	93,0	93,1	92,8	92,2	91,7	91,6	91,6	91,5	91,4	91,5	
1 9 9 4	90,9	91,2	91,4	91,0	91,0	90,8	90,8	90,6	90,7	90,5	90,8	91,0	90,9	
1 9 9 0	88,1	88,1	88,3	88,2	88,1	88,1	88,1	88,1	88,1	88,0	88,1	88,2	88,1	74
1 9 9 1	88,4	88,1	88,0	88,0	88,0	88,0	88,1	88,0	88,1	88,0	88,5	89,4	90,0	
1 9 9 2	91,0	90,4	90,7	90,9	91,1	91,0	90,9	90,9	91,1	91,2	91,3	91,2	91,2	
1 9 9 3	91,2	91,3	91,3	91,4	91,3	90,9	91,0	90,8	90,8	90,6	91,0	91,6	91,8	
1 9 9 4	93,4	92,0	92,4	92,4	92,9	93,4	93,6	93,9	94,1	94,0	94,0	94,0	94,1	75
1 9 9 0	87,8	87,6	87,8	87,9	87,8	87,8	88,0	87,9	87,7	87,7	87,8	87,8	87,7	
1 9 9 1	87,9	87,6	87,5	87,6	87,6	87,5	87,7	87,5	87,6	87,5	87,9	88,0	89,7	
1 9 9 2	90,6	90,2	90,3	90,5	90,8	90,7	90,5	90,5	90,8	90,8	91,0	90,6	90,6	
1 9 9 3	90,3	90,7	90,8	90,8	90,7	90,0	90,1	89,8	89,7	89,3	89,9	90,8	91,1	76
1 9 9 4	92,9	91,2	91,6	91,5	92,0	92,8	93,2	93,5	93,8	93,6	93,7	93,7	93,8	
1 9 9 0	87,7	88,1	88,1	87,8	87,8	87,5	87,4	87,3	87,5	87,5	87,5	87,7	87,6	
1 9 9 1	87,6	87,5	87,5	87,3	87,4	87,3	87,2	87,3	87,5	87,4	87,7	88,2	88,6	
1 9 9 2	89,3	88,9	89,3	89,3	89,3	89,2	89,2	89,3	89,3	89,3	89,3	89,6	89,6	77
1 9 9 3	89,7	89,7	89,7	89,8	89,6	89,3	89,6	89,7	89,8	89,7	89,8	90,0	90,1	
1 9 9 4	91,2	90,2	90,8	91,0	91,3	91,3	91,1	91,4	91,5	91,6	91,4	91,4	91,4	
1 9 9 0	85,0	85,1	85,0	84,7	84,9	84,9	84,7	85,1	85,2	85,0	85,2	85,2	85,2	
1 9 9 1	85,9	85,4	85,3	85,4	85,4	85,8	85,6	85,5	85,5	85,6	86,1	87,4	87,9	78
1 9 9 2	89,9	88,6	89,4	89,8	89,9	90,2	89,9	89,9	90,1	90,3	90,2	90,4	90,5	
1 9 9 3	91,1	90,7	90,5	90,4	90,7	91,0	91,0	90,9	91,0	91,0	91,5	91,7	92,3	
1 9 9 4	94,2	92,9	92,9	93,0	93,8	94,3	94,4	94,5	94,6	94,9	94,9	95,0	94,8	
1 9 9 0	106,6	105,8	105,9	106,2	106,2	106,2	106,3	106,4	106,6	107,2	107,4	107,6	107,8	79
1 9 9 1	108,7	107,1	107,4	107,6	107,8	107,8	108,3	108,5	108,8	109,3	109,8	110,7	111,6	
1 9 9 2	113,8	111,8	112,1	112,8	113,4	113,5	113,7	114,0	114,2	114,6	115,0	115,1	114,9	
1 9 9 3	116,2	115,5	115,7	116,0	116,2	116,4	116,4	116,4	116,4	116,5	116,4	116,4	116,5	
1 9 9 4	116,6	116,5	116,5	116,5	116,7	116,7	116,6	116,6	116,7	116,4	116,5	116,6	116,5	80
1 9 9 0	102,4	99,2	102,4	99,8	103,0	106,1	108,1	110,1	107,9	100,5	98,6	96,5	97,0	
1 9 9 1	110,5	100,2	105,0	103,9	108,1	109,4	115,4	126,3	116,5	110,9	108,2	111,5	110,5	
1 9 9 2	108,1	113,0	117,7	114,8	116,8	117,1	118,9	118,3	104,1	92,9	87,5	85,7	86,3	
1 9 9 3	95,6	89,8	97,8	94,6	96,3	96,8	101,1	105,2	97,0	92,6	92,2	91,3	91,9	
1 9 9 4	102,0	94,3	100,8	101,2	103,3	105,3	109,8	111,5	106,1	101,2	98,5	95,6	96,6	81
1 9 9 0	103,0	99,2	103,1	99,9	103,8	107,6	110,0	112,5	109,7	100,4	98,1	95,5	96,2	
1 9 9 1	111,9	100,0	105,9	104,3	109,4	110,9	118,3	131,6	119,3	111,9	108,2	112,1	110,7	
1 9 9 2	104,9	113,6	119,1	115,4	117,9	118,2	120,4	119,7	102,3	88,7	82,2	80,2	81,1	
1 9 9 3	92,8	85,5	95,4	91,5	93,6	94,3	99,6	104,7	94,6	89,3	88,8	87,7	88,5	82
1 9 9 4	100,8	91,4	99,4	99,7	102,3	104,8	110,4	112,4	105,7	99,7	96,3	93,0	94,3	
1 9 9 0	112,9	98,1	101,2	102,0	107,8	114,9	118,7	124,8	133,4	121,2	113,5	109,8	109,5	
1 9 9 1	132,7	112,3	115,1	114,5	116,9	118,7	126,1	144,6	148,8	149,6	146,6	149,2	150,4	
1 9 9 2	127,0	151,6	151,8	149,8	148,9	148,0	147,2	144,0	128,8	102,3	87,1	82,3	82,2	83
1 9 9 3	93,5	84,4	85,7	87,0	90,7	95,2	100,7	103,8	101,5	95,8	92,0	91,5	94,0	
1 9 9 4	106,1	94,9	96,2	97,6	101,9	105,0	113,5	122,2	123,9	112,4	104,4	100,8	100,4	
1 9 9 0	111,4	92,5	95,3	98,2	105,7	112,9	116,7	125,1	138,3	124,1	113,4	108,1	106,8	84
1 9 9 1	132,8	109,1	112,0	112,9	116,8	118,6	126,4	144,2	152,0	152,8	148,4	149,9	150,7	
1 9 9 2	129,4	150,8	151,3	151,1	150,9	150,8	149,4	146,8	135,0	105,6	87,2	81,2	80,5	
1 9 9 3	92,5	82,3	82,6	83,3	87,9	93,9	100,4	104,4	103,4	97,4	91,9	90,5	92,5	
1 9 9 4	106,1	92,5	93,7	95,8	101,0	104,4	113,2	122,8	129,1	115,9	105,4	100,5	99,1	

1 PREISINDEX FUER  
1.1 ALLE PRIVA

1985 =  
FRUEHERES

LFD NR.	INDEX / INDEXGRUPPE	WAEGUNGS- ANTEIL	V-FAKTOR	1991	JAHRESDURCHSCHNITTE 1992	1993	1994
82	SUED- UND ZITRUSFRUECHTE, FRISCH (AUCH MELONEN )	3,24	0,73684	93,3	87,7	91,0	101,1
83	SCHALEN- UND TROCKENOBST	1,00	0,93227	98,2	100,1	100,3	102,9
84	OBSTKONSERVEN	0,76	0,81690	113,3	126,2	116,7	113,1
85	KARTOFFELN, GEMUESE, KARTOFFEL- UND GEMUESEERZEUGNISSE (OHNE GETRAENKE)	11,34	0,88066	120,4	115,6	115,0	121,5
86	DARUNTER: KARTOFFELN, FRISCH	1,51	1,03189	217,6	219,9	217,9	261,6
87	KARTOFFELERZEUGNISSE	0,87	0,90142	102,8	105,8	107,4	108,3
88	FRISCHGEMUESE	5,89	0,83750	107,8	96,4	95,8	97,2
89	SPEISEKOHL, FRISCH	0,65	0,81960	123,0	101,0	107,9	103,9
90	BLATT- UND STENGELGEMUESE, FRISCH	1,66	0,69585	93,0	79,8	81,6	81,7
91	GEMUESEKONSERVEN	2,39	0,84885	101,3	103,5	102,6	101,8
92	BROT UND ANDERE BACKWAREN	16,99	0,84957	113,4	119,4	123,5	126,1
93	BROT UND ANDERE BACKWAREN AUS BROTTTEIG	9,12	0,83656	116,0	122,9	127,6	130,5
94	DAR.: WEISSBROT (AUCH TOASTBROT)	1,16	0,84224	115,0	121,5	125,7	128,5



DIE LEBENSHALTUNG  
TEN HAUSHALTE

100

BUNDESGBIET

JAHR	DURCH- SCHNITT	JAN.	FEBR.	MAERZ	APRIL	MAI	JUNI	JULI	AUG.	SEPT.	OKT.	NOV.	DEZ.	LFD NR.
1 9 9 0	92,7	82,6	88,7	90,9	93,8	95,8	97,7	96,4	99,9	97,2	98,3	87,8	82,8	82
1 9 9 1	93,3	81,2	87,0	90,9	100,0	99,1	99,8	97,8	93,9	94,0	92,1	95,8	88,5	
1 9 9 2	87,7	86,2	87,1	84,2	90,9	90,3	92,4	87,5	88,8	89,2	88,5	85,6	81,9	
1 9 9 3	91,0	80,8	85,2	85,4	88,1	84,9	86,8	92,4	97,5	98,9	101,6	97,5	92,6	
1 9 9 4	101,1	89,6	95,8	97,4	101,6	104,2	104,7	105,0	104,2	106,7	106,5	100,2	97,2	83
1 9 9 0	97,1	96,8	97,0	97,1	97,2	97,3	97,2	97,4	97,4	97,6	97,4	96,8	96,5	
1 9 9 1	98,2	96,7	96,7	97,5	97,7	97,9	98,2	98,4	98,9	99,1	99,2	99,0	98,9	
1 9 9 2	100,1	99,4	99,8	100,1	100,3	100,4	100,6	100,7	100,7	100,4	100,3	99,2	98,9	
1 9 9 3	100,3	99,2	99,6	99,8	100,0	100,1	100,3	100,4	100,7	101,0	101,1	101,0	100,8	84
1 9 9 4	102,9	101,5	102,2	102,8	103,3	103,4	103,7	103,9	104,2	104,1	103,5	101,6	100,8	
1 9 9 0	104,0	102,5	102,9	103,0	103,1	103,1	103,6	103,8	104,0	104,8	105,0	105,7	106,2	
1 9 9 1	113,3	107,1	107,6	108,3	108,9	109,4	110,0	110,7	113,1	117,8	120,3	122,6	124,0	
1 9 9 2	126,2	125,3	128,0	128,4	129,0	129,4	129,1	127,8	126,6	124,7	122,8	121,9	121,0	85
1 9 9 3	116,7	120,4	119,4	118,8	118,3	117,6	117,3	116,3	115,4	114,6	114,2	114,3	113,9	
1 9 9 4	113,1	113,7	113,6	113,4	113,2	113,0	112,9	112,8	112,7	112,9	113,1	113,0	113,0	
1 9 9 0	112,9	111,1	117,2	117,5	124,5	128,9	122,5	110,8	104,1	101,5	103,7	104,2	109,0	
1 9 9 1	120,4	116,3	119,3	122,6	127,3	132,2	135,5	127,4	117,7	108,9	106,8	114,4	115,9	86
1 9 9 2	115,6	121,1	122,9	119,6	123,7	129,2	126,7	113,6	105,8	104,8	104,9	107,0	107,8	
1 9 9 3	115,0	114,3	115,5	118,3	125,0	132,2	124,5	112,9	108,7	105,6	104,6	107,7	111,2	
1 9 9 4	121,5	111,4	114,2	114,7	124,8	134,3	134,7	129,2	121,6	119,9	119,4	116,1	117,4	
1 9 9 0	195,0	166,6	168,8	168,3	215,0	285,5	279,9	225,0	185,0	167,9	160,6	158,9	158,6	86
1 9 9 1	217,6	162,2	166,6	171,2	219,7	289,8	300,2	271,3	236,9	209,8	195,9	193,6	193,7	
1 9 9 2	219,9	197,2	198,8	198,7	242,4	306,3	288,3	236,2	212,8	198,3	189,4	186,2	183,6	
1 9 9 3	217,9	183,6	181,8	181,4	235,2	315,3	279,1	231,2	217,1	205,9	198,0	193,2	192,5	
1 9 9 4	261,6	194,9	193,2	193,7	246,5	331,7	338,5	309,7	284,5	265,4	259,8	259,5	262,2	87
1 9 9 0	100,3	99,1	99,7	99,9	100,0	100,2	100,2	100,3	100,8	100,9	100,7	100,6	100,9	
1 9 9 1	102,8	101,3	101,8	102,3	102,3	102,6	102,5	102,7	103,0	103,5	103,8	103,9	104,1	
1 9 9 2	105,8	104,4	104,6	104,9	105,2	105,8	106,0	105,9	106,6	106,4	106,8	106,5	107,0	
1 9 9 3	107,4	106,8	106,9	106,9	106,9	107,3	107,6	107,5	107,8	107,8	107,8	107,9	107,7	
1 9 9 4	108,3	107,8	107,9	108,1	108,1	108,2	108,3	108,3	108,5	108,3	108,3	108,9	108,9	88
1 9 9 0	100,7	104,9	115,8	116,6	118,0	108,3	97,4	89,0	86,2	85,5	91,7	92,9	102,3	
1 9 9 1	107,8	115,1	119,6	124,6	121,1	112,2	115,9	107,5	97,5	87,1	86,5	101,6	104,3	
1 9 9 2	96,4	113,3	116,2	109,9	106,4	100,3	100,1	88,3	79,0	81,0	83,4	88,5	90,6	
1 9 9 3	95,8	103,1	106,0	111,4	110,5	103,7	98,3	88,2	83,7	80,6	80,9	88,1	94,9	
1 9 9 4	97,2	94,9	100,7	101,4	107,4	103,8	102,9	99,7	91,6	93,2	93,7	87,4	89,3	89
1 9 9 0	98,0	90,5	90,6	91,9	95,5	104,4	111,7	100,7	99,9	103,5	98,6	90,0	98,2	
1 9 9 1	123,0	108,5	127,5	130,1	132,1	149,3	145,4	145,4	117,9	101,9	94,0	95,2	99,2	
1 9 9 2	101,0	109,2	109,8	106,0	105,7	107,8	111,2	100,7	93,7	97,5	91,0	90,1	89,5	
1 9 9 3	107,9	101,8	106,4	125,7	135,3	137,3	126,5	105,9	96,8	90,3	85,3	86,6	96,6	90
1 9 9 4	103,9	91,5	92,3	98,9	100,7	107,5	133,6	119,6	110,1	110,1	99,3	90,1	93,0	
1 9 9 0	85,9	105,8	112,1	106,6	91,1	78,8	72,6	73,0	67,5	68,6	76,5	81,2	96,4	
1 9 9 1	93,0	116,2	127,0	128,3	99,6	78,9	88,6	83,1	71,9	67,0	62,2	89,4	103,4	
1 9 9 2	79,8	112,1	114,1	96,5	78,2	66,8	65,2	69,9	63,4	66,6	61,9	81,9	80,9	91
1 9 9 3	81,6	102,3	97,6	112,3	95,1	74,0	74,4	63,9	62,5	59,1	60,4	81,7	95,9	
1 9 9 4	81,7	96,4	99,7	91,9	81,3	73,5	78,8	74,9	73,1	78,8	80,5	73,0	78,0	
1 9 9 0	98,9	98,5	98,6	98,7	98,7	98,8	98,9	98,8	99,0	99,1	99,2	99,3	99,3	
1 9 9 1	101,3	99,7	100,0	100,3	100,6	100,9	101,0	101,3	101,8	102,2	102,4	102,8	103,0	92
1 9 9 2	103,5	103,3	103,5	103,4	103,5	103,6	103,7	103,6	103,8	103,7	103,4	103,2	103,3	
1 9 9 3	102,6	103,2	103,1	102,9	102,9	102,8	102,6	102,5	102,4	102,3	102,2	102,2	102,1	
1 9 9 4	101,8	102,1	102,0	101,9	101,9	101,9	101,9	101,8	101,8	101,7	101,5	101,5	101,5	
1 9 9 0	108,4	106,7	107,0	107,2	107,5	107,9	108,2	108,5	108,8	109,2	109,5	109,8	110,0	93
1 9 9 1	113,4	110,4	110,8	111,2	111,9	112,5	113,1	113,9	114,5	115,0	115,6	115,9	116,2	
1 9 9 2	119,4	116,6	117,3	117,6	118,1	118,8	119,3	119,8	120,3	120,7	121,0	121,3	121,5	
1 9 9 3	123,5	122,0	122,1	122,5	122,9	123,2	123,4	123,7	123,9	124,3	124,4	124,6	124,9	
1 9 9 4	126,1	125,1	125,3	125,5	125,6	125,8	125,9	126,1	126,3	126,5	126,8	127,0	127,2	94
1 9 9 0	110,1	108,1	108,5	108,7	109,0	109,5	109,8	110,2	110,6	111,1	111,4	111,8	112,0	
1 9 9 1	116,0	112,4	112,8	113,3	114,2	114,8	115,6	116,6	117,3	117,9	118,5	118,9	119,2	
1 9 9 2	122,9	119,6	120,5	120,8	121,5	122,3	122,8	123,3	123,9	124,4	124,9	125,2	125,3	
1 9 9 3	127,6	125,8	126,0	126,4	126,8	127,2	127,5	127,9	128,1	128,5	128,7	128,9	129,1	
1 9 9 4	130,5	129,4	129,7	129,9	130,0	130,1	130,3	130,5	130,7	131,1	131,4	131,6	131,8	94
1 9 9 0	109,6	107,9	108,2	108,3	108,6	109,0	109,4	110,0	110,2	110,4	110,9	111,1	111,2	
1 9 9 1	115,0	111,7	112,1	112,6	113,5	114,0	114,7	115,5	116,2	116,8	117,5	117,7	118,2	
1 9 9 2	121,5	118,7	119,4	119,7	120,3	121,2	121,5	122,0	122,5	122,8	123,1	123,4	123,6	
1 9 9 3	125,7	124,1	124,3	124,6	124,9	125,2	125,7	125,8	126,2	126,6	126,8	126,9	127,1	
1 9 9 4	128,5	127,5	127,8	127,8	128,0	128,2	128,2	128,4	128,7	128,9	129,2	129,4	129,7	

1985 =

FRUEHERES

LFD NR.	INDEX / INDEXGRUPPE	WAEGUNGS- ANTEIL	V-FAKTOR	JAHRESDURCHSCHNITTE			
				1991	1992	1993	1994
95	ROGGEN- UND MISCHBROT (OHNE SCHROT- UND VOLLKORNBROT)	4,92	0,84380	115,0	121,4	125,7	128,6
96	KLEINGEBAECK AUS BROTTIG	1,47	0,81549	125,3	136,4	144,5	149,2
97	FEINE BACKWAREN (OHNE DAUERBACKWAREN)	5,43	0,87052	113,1	118,8	123,5	126,3
98	DAUERBACKWAREN	2,44	0,87676	104,6	107,4	108,2	108,9
99	ZUCKER, SUESSWAREN, MARMELADE	9,80	0,91042	100,6	103,1	103,5	103,6
100	ZUCKER (RUEBEN- UND ROHRZUCKER)	1,30	0,87144	100,2	102,4	102,3	101,6
101	KAKAERZEUGNISSE (OHNE SCHOKOLADENERZEUGNISSE)	0,34	1,00000	101,9	105,6	107,2	108,6
102	SCHOKOLADEN UND SCHOKOLADENERZEUGNISSE	3,46	0,93649	99,7	101,4	100,3	99,3
103	ZUCKERWAREN (OHNE KANDIERTE FRUECHTE)	1,80	0,89088	104,1	107,4	109,3	110,8
104	SPEISEEIS	1,34	0,89928	96,4	98,2	100,7	101,8
105	BIENENHONIG, MARMELADE, OBSTKRAUT , RUEBENSIRUP U.AE.	1,56	0,90162	102,2	105,7	106,7	107,0
106	ANDERE NAHRUNGSMITTEL (EINSCHL. FERTIGGERICHTEN)	9,96	0,87919	104,1	107,4	109,4	110,6
107	MEHL, GRIESS U.AE. GETREIDEERZEUGNISSE (MUEHLENERZEUGNISSE)	1,41	0,89474	104,0	106,6	107,6	107,4

DIE LEBENSHALTUNG  
TEN HAUSHALTE

100

BUNDESGBIET

JAHR	DURCH- SCHNITT	JAN.	FEBR.	MAERZ	APRIL	MAI	JUNI	JULI	AUG.	SEPT.	OKT.	NOV.	DEZ.	LFD NR.
1 9 9 0	109,8	108,0	108,2	108,5	108,7	109,3	109,5	109,9	110,4	110,8	111,2	111,4	111,7	95
1 9 9 1	115,0	111,9	112,3	112,6	113,4	114,0	114,7	115,5	116,2	116,7	117,3	117,6	117,8	
1 9 9 2	121,4	118,1	119,1	119,4	120,1	120,8	121,3	121,8	122,3	122,9	123,3	123,6	123,8	
1 9 9 3	125,7	124,1	124,3	124,6	125,0	125,4	125,6	125,9	126,1	126,5	126,7	127,0	127,1	
1 9 9 4	128,6	127,4	127,7	127,9	128,1	128,2	128,4	128,6	128,8	129,1	129,4	129,6	129,7	96
1 9 9 0	115,0	112,1	112,8	113,1	113,5	114,3	114,6	115,2	115,7	116,4	117,0	117,6	118,2	
1 9 9 1	125,3	118,7	119,7	120,8	122,4	123,3	124,6	126,5	127,8	128,8	129,8	130,6	131,1	
1 9 9 2	136,4	131,7	132,9	133,2	134,1	135,4	136,2	136,9	137,8	138,7	139,4	140,0	140,2	
1 9 9 3	144,5	141,1	141,7	142,4	142,9	143,6	144,2	145,1	145,6	146,3	146,5	147,0	147,2	97
1 9 9 4	149,2	147,7	148,1	148,2	148,3	148,5	148,7	149,1	149,3	150,0	150,5	150,8	151,2	
1 9 9 0	108,5	107,0	107,2	107,5	107,6	108,0	108,3	108,7	108,9	109,2	109,6	109,8	109,9	
1 9 9 1	113,1	110,2	110,5	110,9	111,5	112,1	112,7	113,5	114,0	114,6	115,3	115,6	115,8	
1 9 9 2	118,8	116,1	116,7	116,9	117,4	118,2	118,7	119,4	119,8	120,2	120,5	120,8	121,1	98
1 9 9 3	123,5	121,8	121,9	122,3	122,8	123,1	123,4	123,7	124,0	124,4	124,6	124,8	124,9	
1 9 9 4	126,3	125,2	125,4	125,5	125,7	125,9	126,2	126,4	126,6	126,9	127,1	127,2	127,4	
1 9 9 0	101,8	101,0	101,2	101,2	101,4	101,7	101,8	101,7	101,8	101,8	102,1	102,6	102,8	
1 9 9 1	104,6	103,1	103,5	104,1	104,4	104,5	104,8	104,9	104,9	105,0	105,3	105,3	105,7	99
1 9 9 2	107,4	106,3	106,4	106,9	107,2	107,2	107,4	107,6	107,6	107,8	107,9	108,1	108,3	
1 9 9 3	108,2	108,2	107,9	108,1	108,5	108,3	108,3	108,4	107,9	108,0	108,1	108,2	108,8	
1 9 9 4	108,9	108,8	108,8	108,9	108,9	109,0	108,8	109,0	108,9	108,8	108,8	109,2	109,3	
1 9 9 0	100,0	99,9	99,9	99,9	99,9	100,0	100,0	100,0	100,0	100,0	100,1	100,0	99,9	100
1 9 9 1	100,6	100,0	100,2	100,4	100,3	100,4	100,5	100,6	100,7	100,7	100,8	101,1	101,3	
1 9 9 2	103,1	101,7	102,3	102,6	102,8	103,0	103,1	103,3	103,4	103,5	103,6	103,6	103,7	
1 9 9 3	103,5	103,6	103,7	103,7	103,6	103,6	103,5	103,4	103,4	103,4	103,4	103,6	103,5	
1 9 9 4	103,6	103,7	103,5	103,7	103,6	103,7	103,6	103,6	103,6	103,6	103,7	103,6	103,5	101
1 9 9 0	100,1	100,3	100,2	100,2	100,1	100,1	99,9	100,0	100,1	100,0	100,3	100,1	100,1	
1 9 9 1	100,2	100,2	100,0	100,1	100,2	100,2	100,2	100,0	100,2	100,2	100,2	100,0	100,3	
1 9 9 2	102,4	100,8	101,4	102,0	102,3	102,5	102,8	102,8	102,9	102,9	102,9	102,9	103,0	
1 9 9 3	102,3	103,0	102,5	102,5	102,5	102,3	102,2	102,3	102,0	101,9	101,9	102,0	101,9	102
1 9 9 4	101,6	101,8	101,9	101,8	101,8	101,6	101,7	101,5	101,5	101,4	101,4	101,2	101,2	
1 9 9 0	99,6	99,5	99,6	99,5	99,6	99,4	99,3	99,3	99,3	99,4	99,8	100,2	100,1	
1 9 9 1	101,9	100,4	100,7	101,2	101,2	101,3	101,6	101,7	102,0	102,0	102,7	103,4	104,2	
1 9 9 2	105,6	104,4	105,0	105,4	105,4	105,6	105,6	105,8	105,8	105,8	105,9	106,2	106,4	103
1 9 9 3	107,2	106,4	106,8	106,9	107,0	106,8	106,8	107,4	107,3	107,3	107,5	108,0	108,2	
1 9 9 4	108,6	108,4	108,4	108,7	108,5	108,7	108,5	108,4	108,6	108,8	108,8	108,9	109,0	
1 9 9 0	99,7	99,8	99,7	99,8	99,7	99,9	99,9	99,8	99,7	99,7	99,8	99,5	99,2	
1 9 9 1	99,7	99,3	99,6	99,6	99,4	99,6	99,5	99,8	99,9	99,8	99,7	99,9	99,9	104
1 9 9 2	101,4	100,7	101,4	101,4	101,4	101,7	101,4	101,5	101,6	101,5	101,6	101,4	101,3	
1 9 9 3	100,3	101,1	101,1	100,8	100,4	100,5	100,2	100,1	100,2	99,8	99,9	100,0	99,8	
1 9 9 4	99,3	100,0	99,7	99,8	99,5	99,4	99,2	99,2	99,1	99,2	99,2	99,0	98,6	
1 9 9 0	102,9	102,5	102,6	102,7	102,7	102,7	103,0	103,1	103,3	103,1	103,1	103,1	103,2	105
1 9 9 1	104,1	103,3	103,5	103,8	103,8	103,7	103,9	104,0	104,2	104,4	104,5	104,8	105,0	
1 9 9 2	107,4	105,4	106,4	106,8	107,1	107,3	107,4	107,8	108,0	108,1	108,2	108,3	108,5	
1 9 9 3	109,3	108,6	108,9	109,0	109,1	109,2	109,2	109,3	109,4	109,5	109,7	109,9	110,0	
1 9 9 4	110,8	110,3	110,3	110,5	110,6	110,7	110,8	111,0	111,0	111,2	111,2	111,2	111,3	106
1 9 9 0	95,9	96,2	95,9	96,0	95,7	95,7	96,0	95,9	96,0	95,9	95,9	96,0	95,9	
1 9 9 1	96,4	96,0	96,3	96,5	96,4	96,4	96,6	96,6	96,5	96,3	96,4	96,5	96,8	
1 9 9 2	98,2	96,6	96,8	97,2	97,6	97,8	98,2	98,4	98,6	99,1	99,2	99,6	99,6	
1 9 9 3	100,7	99,7	100,3	100,4	100,5	100,9	101,0	101,0	100,8	101,3	101,2	100,9	100,9	107
1 9 9 4	101,8	101,2	101,1	101,7	101,7	101,8	102,2	102,0	102,0	101,5	101,8	102,1	102,3	
1 9 9 0	100,6	100,2	100,6	100,4	100,5	100,6	100,6	100,6	100,6	100,7	100,8	100,9	101,0	
1 9 9 1	102,2	101,1	101,4	101,6	101,7	101,8	101,9	102,0	102,2	102,5	102,8	103,6	103,9	
1 9 9 2	105,7	104,3	104,7	105,0	105,4	105,4	105,6	105,9	106,2	106,3	106,5	106,7	106,9	108
1 9 9 3	106,7	106,9	106,9	106,9	106,8	106,8	106,6	106,4	106,5	106,4	106,4	106,7	106,9	
1 9 9 4	107,0	106,7	106,6	106,8	106,9	107,1	107,0	107,1	107,0	107,1	107,1	107,2	107,2	
1 9 9 0	102,0	101,2	101,3	101,3	101,4	101,6	101,8	102,1	102,3	102,5	102,6	102,7	102,7	
1 9 9 1	104,1	102,9	103,1	103,3	103,5	103,7	103,9	104,1	104,4	104,8	105,0	105,3	105,5	109
1 9 9 2	107,4	105,7	106,1	106,4	106,9	107,2	107,6	108,0	108,0	108,1	108,3	108,5	108,5	
1 9 9 3	109,4	108,7	108,7	108,9	108,9	109,2	109,5	109,5	109,6	109,6	109,7	109,9	110,0	
1 9 9 4	110,6	110,2	110,3	110,4	110,6	110,6	110,6	110,6	110,7	110,8	110,7	110,7	110,8	
1 9 9 0	102,2	101,5	101,7	101,8	101,9	102,1	102,1	102,4	102,5	102,5	102,6	102,7	102,7	110
1 9 9 1	104,0	102,8	103,2	103,5	103,7	103,8	103,8	104,1	104,2	104,4	104,6	104,6	104,8	
1 9 9 2	106,6	105,3	105,5	105,9	106,3	106,6	106,8	106,9	107,1	107,0	107,1	107,1	107,3	
1 9 9 3	107,6	107,3	107,4	107,5	107,7	107,7	107,6	107,6	107,7	107,8	107,8	107,8	107,8	
1 9 9 4	107,4	107,5	107,5	107,6	107,6	107,4	107,4	107,3	107,4	107,5	107,4	106,9	106,9	

1985 =  
FRUEHERES

LFD NR.	INDEX / INDEXGRUPPE	WAEGUNGS- ANTEIL	V-FAKTOR	1991	JAHRESDURCHSCHNITTE 1992	1993	1994
108	DAR.: WEIZENMEHL	0,57	0,92616	99,0	100,2	99,7	97,9
109	REIS	0,39	0,86036	109,8	113,6	115,8	116,9
110	TEIGWAREN UND NAEHRMITTEL SONSTIGER ART	2,53	0,85214	104,4	107,5	109,5	110,8
111	DAR.: TEIGWAREN	0,80	0,89235	101,2	103,2	104,6	104,1
112	GEWUERZE, SOSSEN UND VERWANDTE BACK- UND SPEISEZUTATEN	2,31	0,86249	107,0	110,8	113,8	116,5
113	SAEUGLINGS- UND KLEINKINDERNAHRUNG	0,14	0,86736	108,4	111,0	113,8	115,2
114	FERTIGGERICHTE (OHNE FLEISCH-, FISCH-, KARTOFFEL-, GEMUESE- UND OBSTSALAT)	3,57	0,90571	101,9	105,5	106,9	107,7
115	GETRAENKE, TABAKWAREN	60,33	0,83404	105,5	110,4	114,0	116,1
116	FRUCHT- UND GEMUESESAEFTE, FRUCHTNEKTARE, -SIRUPE , -SAFTKONZENTRATE	2,69	0,83816	107,5	113,1	111,3	110,8
117	ANDERE ALKOHOLFREIE GETRAENKE (OHNE MILCH, KAFFEE, TEE, KAKAO)	5,07	0,87986	110,7	116,9	120,5	122,4
118	KAFFEEMITTEL UND TEEAENHLICHE ERZEUGNISSE	0,35	0,85201	105,9	112,6	116,4	118,8
119	GENUSSMITTEL	52,22	0,82984	104,9	109,6	113,5	115,8
120	KAFFEE	8,10	0,90266	70,2	70,5	69,3	76,0

DIE LEBENSHALTUNG  
TEN HAUSHALTE

100

BUNDESGBEIT

JAHR	DURCH- SCHNITT	JAN.	FEBR.	MAERZ	APRIL	MAI	JUNI	JULI	AUG.	SEPT.	OKT.	NOV.	DEZ.	LFD NR.
1 9 9 0	98,1	97,3	97,6	98,0	97,9	97,9	98,0	98,2	98,4	98,2	98,5	98,5	98,5	108
1 9 9 1	99,0	98,5	98,9	99,1	99,2	99,2	98,7	98,9	99,0	99,1	99,1	99,1	99,1	
1 9 9 2	100,2	99,4	99,6	99,7	100,1	100,6	100,8	100,8	100,9	100,4	100,2	99,9	100,0	
1 9 9 3	99,7	99,9	99,7	99,9	99,9	99,9	99,7	99,7	99,8	100,0	99,7	99,4	98,8	
1 9 9 4	97,9	98,6	98,4	98,3	98,4	98,0	98,1	97,9	97,9	97,9	97,8	97,0	96,8	
1 9 9 0	107,5	106,4	106,6	106,6	107,0	107,4	107,4	107,9	107,6	108,0	108,1	108,2	108,2	109
1 9 9 1	109,8	108,3	108,8	109,0	109,2	109,3	109,7	110,0	110,2	110,4	110,7	110,9	111,3	
1 9 9 2	113,6	112,2	112,3	112,9	113,4	113,3	113,5	113,5	114,0	114,2	114,5	114,8	115,1	
1 9 9 3	115,8	115,3	115,7	115,5	115,8	115,6	115,7	115,7	115,7	115,7	116,0	116,6	116,6	
1 9 9 4	116,9	116,6	116,7	116,9	117,0	116,8	117,0	116,9	116,9	117,2	117,2	116,8	117,0	
1 9 9 0	102,5	101,8	102,0	102,2	102,2	102,3	102,4	102,5	102,7	102,8	102,9	103,0	103,0	110
1 9 9 1	104,4	103,4	103,5	103,7	103,7	104,0	104,1	104,4	104,6	105,0	105,2	105,6	105,8	
1 9 9 2	107,5	106,2	106,3	106,6	106,9	107,1	107,6	107,9	108,1	108,2	108,3	108,5	108,5	
1 9 9 3	109,5	108,9	108,9	109,0	109,1	109,4	109,5	109,5	109,7	109,9	110,0	110,2	110,3	
1 9 9 4	110,8	110,3	110,5	110,7	110,8	110,8	110,7	110,8	110,9	111,1	111,0	111,0	111,0	
1 9 9 0	99,9	99,4	99,6	99,6	99,7	99,7	99,8	99,9	100,1	100,2	100,3	100,5	100,5	111
1 9 9 1	101,2	100,6	100,8	100,8	100,7	100,7	100,6	101,0	101,2	101,6	101,8	102,2	102,4	
1 9 9 2	103,2	102,5	102,1	102,3	102,4	102,5	102,9	103,4	103,6	104,0	104,1	104,2	104,2	
1 9 9 3	104,6	104,4	104,8	104,6	104,6	104,6	104,6	104,4	104,5	104,6	104,6	104,6	104,5	
1 9 9 4	104,1	104,3	104,3	104,3	104,3	104,2	104,1	103,9	104,0	104,0	103,8	103,9	103,9	
1 9 9 0	104,6	103,9	103,9	103,9	104,1	104,3	104,4	104,6	104,8	105,1	105,3	105,5	105,7	112
1 9 9 1	107,0	106,0	106,1	106,2	106,5	106,7	107,0	107,1	107,4	107,7	107,8	107,9	108,1	
1 9 9 2	110,8	108,4	108,9	109,4	110,1	110,6	111,0	111,3	111,5	111,7	112,0	112,2	112,2	
1 9 9 3	113,8	112,5	112,6	112,9	113,4	113,8	114,0	114,2	114,4	114,3	114,4	114,6	115,0	
1 9 9 4	116,5	115,3	115,6	116,1	116,3	116,5	116,7	116,7	116,8	116,9	117,1	117,1	117,2	
1 9 9 0	106,8	105,8	106,0	106,1	106,2	106,6	107,0	107,1	107,2	107,5	107,2	107,3	107,3	113
1 9 9 1	108,4	107,4	107,6	107,6	107,6	108,0	108,2	108,6	108,7	108,9	109,2	109,4	109,5	
1 9 9 2	111,0	109,5	109,8	110,3	110,6	110,9	111,0	111,1	111,1	111,7	111,7	111,8	112,1	
1 9 9 3	113,8	112,3	112,5	112,8	113,2	113,6	113,8	114,1	114,4	114,5	114,4	114,7	115,3	
1 9 9 4	115,2	115,5	115,6	115,5	115,6	115,3	115,2	115,1	115,0	114,7	114,8	114,9	115,1	
1 9 9 0	99,6	98,8	98,8	98,7	98,8	98,9	99,4	100,0	100,2	100,3	100,4	100,5	100,5	114
1 9 9 1	101,9	100,4	100,6	100,8	101,1	101,5	101,6	101,8	102,3	102,8	103,1	103,5	103,6	
1 9 9 2	105,5	103,6	104,1	104,5	104,9	105,2	105,7	106,2	106,0	106,1	106,4	106,4	106,5	
1 9 9 3	106,9	106,6	106,3	106,6	106,9	107,2	107,0	107,0	107,0	107,0	107,0	107,3	107,4	
1 9 9 4	107,7	107,6	107,6	107,6	107,7	107,8	107,7	107,7	107,6	107,7	107,6	107,7	107,8	
1 9 9 0	104,0	102,3	103,9	103,8	103,9	103,9	104,0	104,1	104,2	104,3	104,3	104,3	104,4	115
1 9 9 1	105,5	104,5	104,6	104,7	104,9	105,0	105,2	105,4	105,7	105,9	106,0	107,0	107,2	
1 9 9 2	110,4	107,6	108,5	109,9	110,1	110,2	110,6	110,9	111,1	111,2	111,4	111,4	111,5	
1 9 9 3	114,0	113,5	113,8	113,8	113,9	114,0	114,0	114,1	114,1	114,2	114,3	114,3	114,3	
1 9 9 4	116,1	114,4	115,3	115,4	115,5	115,6	115,6	115,8	116,3	117,1	117,3	117,4	117,5	
1 9 9 0	104,4	102,9	102,9	103,3	103,6	104,0	104,3	104,7	105,0	105,3	105,4	105,7	105,7	116
1 9 9 1	107,5	106,1	106,1	106,3	106,5	106,7	107,1	107,2	107,4	108,1	108,7	109,4	109,8	
1 9 9 2	113,1	110,8	112,4	113,1	113,5	113,7	114,0	114,0	114,2	113,5	112,9	112,7	112,5	
1 9 9 3	111,3	112,3	112,0	111,8	111,5	111,4	111,2	111,2	111,0	110,8	110,7	110,8	110,9	
1 9 9 4	110,8	111,0	111,1	111,3	111,2	111,1	110,9	110,8	110,7	110,5	110,5	110,3	110,1	
1 9 9 0	106,9	105,2	105,4	105,6	106,0	106,4	107,0	107,4	107,7	107,9	107,9	108,0	108,1	117
1 9 9 1	110,7	108,3	108,7	108,9	109,5	109,8	110,4	111,2	112,0	112,3	112,4	112,4	112,8	
1 9 9 2	116,9	113,2	114,6	115,0	115,8	116,1	116,8	117,6	118,3	118,6	118,8	119,2	119,3	
1 9 9 3	120,5	119,7	119,6	120,0	120,4	120,4	120,3	120,4	120,3	120,7	121,1	121,3	121,4	
1 9 9 4	122,4	121,7	121,9	122,0	121,9	121,9	122,5	122,5	122,6	122,9	122,8	122,9	123,0	
1 9 9 0	102,6	101,7	101,8	101,9	101,6	101,8	102,0	102,6	103,1	103,3	103,6	103,6	103,6	118
1 9 9 1	105,9	103,7	104,0	104,3	104,4	104,8	105,0	105,4	105,9	107,4	108,0	108,4	108,9	
1 9 9 2	112,6	109,3	110,2	110,5	111,4	112,5	112,9	113,3	113,6	114,0	114,4	114,7	114,6	
1 9 9 3	116,4	115,1	115,5	115,7	115,8	116,1	116,1	116,1	116,5	117,1	117,2	117,7	117,8	
1 9 9 4	118,8	117,8	118,3	118,7	118,7	118,7	118,8	118,8	118,8	119,1	119,3	119,3	119,5	
1 9 9 0	103,7	102,0	103,8	103,7	103,7	103,7	103,7	103,7	103,8	103,9	103,9	103,9	104,0	119
1 9 9 1	104,9	104,0	104,1	104,2	104,4	104,4	104,6	104,8	105,0	105,2	105,3	105,4	105,5	
1 9 9 2	108,6	106,9	107,7	108,2	109,4	108,4	109,8	110,1	110,2	110,3	110,5	110,5	110,7	
1 9 9 3	113,5	112,9	113,1	113,2	113,4	113,5	113,6	113,6	113,7	113,8	113,8	113,8	113,8	
1 9 9 4	115,8	113,9	114,9	115,0	115,1	115,1	115,2	115,3	116,0	116,8	117,1	117,2	117,4	
1 9 9 0	72,0	74,5	73,6	72,6	72,2	71,8	71,7	71,5	71,5	71,6	71,2	71,1	70,8	120
1 9 9 1	70,2	70,5	70,3	70,3	70,0	69,5	69,5	69,6	70,2	70,5	70,6	70,7	71,1	
1 9 9 2	70,5	71,4	71,9	71,9	71,7	71,1	70,2	69,9	69,6	69,7	69,7	69,2	69,3	
1 9 9 3	69,3	69,2	69,2	69,6	69,8	69,9	69,9	69,9	69,1	69,1	69,1	68,9	68,7	
1 9 9 4	76,0	69,1	70,6	71,5	71,7	71,7	71,8	72,9	76,9	82,2	83,8	84,4	85,4	

LFD NR.	INDEX / INDEXGRUPPE	WAEGUNGS- ANTEIL	V-FAKTOR	JAHRESDURCHSCHNITTE			
				1991	1992	1993	1994
121	TEE	0,63	0,86065	106,0	109,5	111,2	112,7
122	SPIRITUOSEN	3,47	0,79888	102,9	106,3	108,2	108,4
123	BIER	12,42	0,87063	110,3	115,9	121,2	122,8
124	TRAUBEN- UND FRUCHTWEINE	6,62	0,87313	104,8	107,9	109,3	110,1
125	TABAKWAREN	20,98	0,77273	115,4	122,0	128,3	130,0
126	ZIGARETTEN	19,68	0,78085	115,2	121,7	127,6	129,2
127	ZIGARREN, ZIGARILLOS UND STUMPEN	0,21	0,75930	108,1	111,3	123,9	127,6
128	RAUCH-, KAU- UND SCHNUPFTABAK	1,09	0,62645	120,9	129,1	141,1	145,8
129	VERZEHR VON SPEISEN UND GETRAENKEN IN KANTINEN, GASTSTAETTEN U.AE.	43,94	0,83236	114,3	119,1	124,3	126,6
130	VERZEHR VON SPEISEN IN KANTINEN	3,85	0,83403	110,1	111,6	117,3	120,9
131	VERZEHR VON SPEISEN IN GASTSTAETTEN U.AE.	28,87	0,83305	113,6	118,2	122,7	124,7
132	VERZEHR VON GETRAENKEN IN KANTINEN, GASTSTAETTEN U.AE.	11,22	0,83138	117,5	123,7	130,7	133,4

## DIE LEBENSHALTUNG

## TEN HAUSHALTE

100

## BUNDESGBEIT

JAHR	DURCH- SCHNITT	JAN.	FEBR.	MAERZ	APRIL	MAI	JUNI	JULI	AUG.	SEPT.	OKT.	NOV.	DEZ.	LFD NR.
1 9 9 0	103,7	103,0	103,0	103,0	103,1	103,1	103,3	103,8	104,2	104,5	104,6	104,6	104,6	121
1 9 9 1	106,0	104,7	105,0	105,2	105,4	105,5	105,7	105,9	106,3	106,6	106,9	107,3	107,6	
1 9 9 2	109,5	107,8	108,1	108,3	108,8	109,3	109,5	109,7	109,9	110,2	110,6	110,9	111,0	
1 9 9 3	111,2	111,0	111,0	110,8	110,7	110,8	110,7	111,1	111,2	111,6	111,7	112,0	112,2	
1 9 9 4	112,7	112,5	112,7	112,6	112,7	112,7	112,6	112,6	112,5	112,5	112,7	113,0	112,9	122
1 9 9 0	100,8	100,2	100,2	100,4	100,5	100,6	100,9	100,9	101,1	101,1	101,2	101,2	101,1	
1 9 9 1	102,9	101,4	101,4	101,6	101,9	102,4	102,7	103,3	103,7	103,9	104,1	104,3	104,4	
1 9 9 2	106,3	104,8	105,1	105,2	105,5	105,9	106,3	106,7	107,0	107,2	107,3	107,5	107,4	
1 9 9 3	108,2	107,8	108,1	108,2	108,2	108,2	108,3	108,4	108,3	108,3	108,2	108,3	108,2	123
1 9 9 4	108,4	108,3	108,4	108,5	108,4	108,4	108,4	108,4	108,5	108,5	108,5	108,5	108,4	
1 9 9 0	107,1	106,6	106,5	106,5	106,7	106,8	106,9	107,2	107,3	107,3	107,6	107,7	108,2	
1 9 9 1	110,3	108,4	108,7	109,1	109,7	109,8	110,2	110,7	111,0	111,1	111,3	111,7	111,8	
1 9 9 2	115,9	112,8	113,4	114,4	114,9	115,1	115,6	116,5	116,9	117,1	117,8	117,9	118,3	124
1 9 9 3	121,2	119,0	119,7	119,9	120,6	121,0	121,0	121,5	121,9	122,3	122,4	122,4	122,5	
1 9 9 4	122,8	122,5	122,5	122,5	122,5	122,6	122,8	122,8	122,8	122,9	123,2	123,1	123,3	
1 9 9 0	102,5	102,0	102,1	102,2	102,3	102,4	102,4	102,4	102,7	102,9	103,0	103,0	103,0	
1 9 9 1	104,8	103,1	103,3	103,7	103,9	104,3	104,6	105,1	105,4	105,7	105,8	106,0	106,2	125
1 9 9 2	107,9	106,5	107,0	107,3	107,6	107,9	108,0	108,1	108,1	108,2	108,4	108,6	108,6	
1 9 9 3	109,3	109,0	109,1	109,3	109,0	109,2	109,4	109,4	109,5	109,5	109,5	109,6	109,6	
1 9 9 4	110,1	109,9	110,0	109,9	110,1	110,1	110,2	110,1	110,1	110,2	110,1	109,9	110,0	
1 9 9 0	114,6	110,3	114,9	115,0	115,0	115,0	115,0	115,0	115,0	115,0	115,0	115,0	115,0	126
1 9 9 1	115,4	115,0	115,0	115,0	115,0	115,0	115,0	115,0	115,0	115,0	115,0	117,4	117,4	
1 9 9 2	122,0	117,5	118,8	121,9	121,9	121,9	122,9	123,0	123,2	123,2	123,2	123,2	123,2	
1 9 9 3	128,3	128,3	128,3	128,3	128,3	128,3	128,3	128,3	128,3	128,3	128,3	128,3	128,3	
1 9 9 4	130,0	128,3	130,1	130,1	130,1	130,2	130,2	130,2	130,2	130,2	130,2	130,2	130,2	127
1 9 9 0	114,4	109,7	114,7	114,8	114,8	114,8	114,8	114,8	114,8	114,8	114,8	114,8	114,8	
1 9 9 1	115,2	114,8	114,8	114,8	114,8	114,8	114,8	114,8	114,8	114,8	114,8	117,1	117,1	
1 9 9 2	121,7	117,2	118,6	121,9	121,9	121,9	122,7	122,7	122,7	122,7	122,7	122,7	122,7	
1 9 9 3	127,6	127,6	127,6	127,6	127,6	127,6	127,6	127,6	127,6	127,6	127,6	127,6	127,6	128
1 9 9 4	129,2	127,6	129,3	129,3	129,3	129,3	129,3	129,3	129,3	129,3	129,3	129,3	129,3	
1 9 9 0	107,2	107,2	107,2	107,2	107,2	107,2	107,2	107,2	107,2	107,2	107,2	107,2	107,5	
1 9 9 1	108,1	107,5	107,5	107,5	107,5	107,5	107,5	107,5	107,5	107,5	107,5	111,1	111,1	
1 9 9 2	111,3	111,1	111,1	111,1	111,1	111,1	111,5	111,5	111,5	111,5	111,5	111,5	111,5	129
1 9 9 3	123,9	123,7	123,7	123,7	123,7	123,7	123,7	123,7	123,7	123,7	123,7	123,7	126,3	
1 9 9 4	127,6	126,3	126,6	126,6	126,6	126,6	127,9	127,9	127,9	127,9	127,9	127,9	131,5	
1 9 9 0	120,5	121,3	120,4	120,4	120,4	120,4	120,4	120,4	120,4	120,4	120,4	120,4	120,4	
1 9 9 1	120,9	120,4	120,4	120,4	120,4	120,4	120,4	120,4	120,4	120,4	120,4	123,3	123,3	130
1 9 9 2	129,1	123,3	123,3	123,3	123,3	123,3	128,3	131,1	134,7	134,7	134,7	134,7	134,7	
1 9 9 3	141,1	141,1	141,1	141,1	141,1	141,1	141,1	141,1	141,1	141,1	141,1	141,1	141,1	
1 9 9 4	145,8	141,1	145,8	145,8	145,8	146,4	146,4	146,4	146,4	146,4	146,4	146,4	146,4	
1 9 9 0	110,1	108,6	108,9	109,3	109,5	109,6	109,9	110,3	110,5	110,7	110,9	111,1	111,4	131
1 9 9 1	114,3	112,2	112,5	113,0	113,3	113,8	114,0	114,5	115,0	115,5	115,7	115,9	116,1	
1 9 9 2	119,1	116,8	117,8	118,0	118,4	118,8	118,9	119,2	119,4	119,7	120,0	120,7	120,9	
1 9 9 3	124,3	122,4	123,0	123,6	123,9	124,1	124,4	124,8	124,9	124,9	125,0	125,2	125,2	
1 9 9 4	126,6	125,4	125,6	125,9	126,1	126,3	126,3	126,5	127,2	127,3	127,5	127,6	127,7	132
1 9 9 0	107,4	104,9	106,9	106,9	106,9	106,9	108,1	108,1	108,1	108,1	108,1	108,1	108,1	
1 9 9 1	110,1	109,2	109,2	110,3	110,3	110,3	110,3	110,3	110,3	110,3	110,3	110,3	110,3	
1 9 9 2	111,6	110,3	111,0	111,0	111,0	111,0	111,0	111,0	111,0	111,0	111,0	114,8	114,8	
1 9 9 3	117,3	116,6	116,6	116,6	116,6	116,6	117,8	117,8	117,8	117,8	117,8	117,8	117,8	
1 9 9 4	120,9	117,8	117,8	117,8	117,8	117,8	117,8	117,8	125,3	125,3	125,3	125,3	125,3	133
1 9 9 0	109,2	107,9	108,1	108,4	108,6	108,7	108,8	109,3	109,6	109,8	110,0	110,3	110,6	
1 9 9 1	113,6	111,3	111,7	112,2	112,6	113,2	113,3	113,8	114,4	114,9	115,2	115,4	115,5	
1 9 9 2	118,2	116,3	117,1	117,3	117,6	118,0	118,1	118,4	118,6	118,9	119,2	119,5	119,7	
1 9 9 3	122,7	121,0	121,5	122,1	122,4	122,6	122,9	123,2	123,2	123,3	123,4	123,5	123,6	134
1 9 9 4	124,7	123,8	124,0	124,2	124,5	124,7	124,7	124,9	124,9	125,0	125,3	125,3	125,4	
1 9 9 0	113,2	111,5	111,8	112,4	112,7	112,9	113,2	113,6	113,7	113,9	114,0	114,3	114,7	
1 9 9 1	117,5	115,3	115,7	116,0	116,3	116,8	117,0	117,8	118,2	118,8	119,1	119,3	119,5	
1 9 9 2	123,7	120,0	121,8	122,0	122,8	123,4	123,7	124,1	124,3	124,9	125,2	125,9	126,0	135
1 9 9 3	130,7	127,8	128,9	129,8	130,2	130,6	130,8	131,4	131,5	131,5	131,6	131,8	131,9	
1 9 9 4	133,4	131,9	132,6	132,9	133,2	133,4	133,5	133,5	133,6	133,9	134,1	134,2	134,3	

1985 =  
FRUEHERES

LFD NR.	INDEX / INDEXGRUPPE	WAEGUNGS- ANTEIL	V-FAKTOR	JAHRESDURCHSCHNITTE			
				1991	1992	1993	1994
GLIEDERUNG NACH GRUPPEN UND UNTERGRUPPEN (VERWENDUNGSZWECK)							
133	BEKLEIDUNG, SCHUHE	69,47	0,84471	110,1	113,3	116,4	118,0
134	HERREN-UND KNABEN OBERBEKLEIDUNG	15,35	0,85554	111,3	114,6	117,5	118,9
135	DAMEN-UND MAEDCHEN OBERBEKLEIDUNG	27,85	0,85579	108,9	111,8	114,8	116,3
136	HERREN OBERBEKLEIDUNG (OHNE SPORTBEKLEIDUNG)	10,84	0,85480	112,1	115,6	119,0	120,3
137	DAR.: ANZUEGE (OHNE ARBEITS- UND SPORTBEKLEIDUNG)	1,59	0,87379	111,1	114,7	117,7	119,0
138	SAKKOS UND JACKEN (OHNE STRICKJACKEN, ARBEITS- UND SPORTBEKLEIDUNG)	2,70	0,86186	110,2	113,5	116,4	117,5
139	PULLOVER, TWINSETS , STRICKWESTEN UND -JACKEN	1,70	0,81917	117,5	121,4	124,7	126,1
140	DAMEN OBERBEKLEIDUNG (OHNE SPORTBEKLEIDUNG)	23,64	0,85566	108,4	111,4	114,4	115,7
141	DAR.: KLEIDER (OHNE ARBEITS- UND SPORTBEKLEIDUNG)	5,43	0,86186	108,8	111,8	114,4	115,6
142	HOSEN, LANG (OHNE ARBEITS- UND SPORTBEKLEIDUNG)	4,08	0,85752	107,1	109,6	112,3	113,6
143	KNABEN OBERBEKLEIDUNG (OHNE SPORTBEKLEIDUNG)	2,19	0,84914	109,2	111,6	114,4	115,6
144	MAEDCHEN OBERBEKLEIDUNG (OHNE SPORTBEKLEIDUNG)	2,81	0,86313	112,9	115,8	118,2	121,5
145	SPORTBEKLEIDUNG	2,56	0,86918	108,4	110,9	112,0	113,5
146	DAR.: BADE- UND STRANDBEKLEIDUNG	0,89	0,86702	104,8	105,9	107,7	108,5
147	HERREN-, DAMEN- UND KINDERWAE SCHE, SAEUGLINGSBEKLEIDUNG	7,46	0,82030	111,1	114,5	118,3	120,2
148	HERRENWAE SCHE	2,75	0,84695	110,9	114,4	118,2	119,9



JAHR	DURCH- SCHNITT	JAN.	FEBR.	MAERZ	APRIL	MAI	JUNI	JULI	AUG.	SEPT.	OKT.	NOV.	DEZ.	LFD NR.
GLIEDERUNG NACH GRUPPEN UND UNTERGRUPPEN (VERWENDUNGSZWECK)														
1 9 9 0	107,5	106,6	106,7	106,9	107,0	107,2	107,2	107,3	107,4	107,8	108,1	108,6	108,7	133
1 9 9 1	110,1	108,8	108,9	109,2	109,5	109,8	109,9	110,0	110,2	110,7	111,0	111,5	111,6	
1 9 9 2	113,3	111,8	112,2	112,5	112,7	113,0	113,0	113,2	113,5	113,9	114,2	114,5	114,6	
1 9 9 3	116,4	115,1	115,4	115,9	116,0	116,4	116,4	116,5	116,6	116,9	117,1	117,4	117,4	
1 9 9 4	118,0	117,5	117,6	117,8	117,9	117,9	117,9	117,9	118,0	118,2	118,3	118,6	118,6	
1 9 9 0	108,5	107,7	107,8	108,1	108,2	108,2	108,3	108,3	108,4	108,8	109,2	109,7	109,8	134
1 9 9 1	111,3	109,9	110,1	110,5	110,7	111,0	111,0	111,1	111,3	111,9	112,3	112,9	113,0	
1 9 9 2	114,6	113,2	113,5	113,8	114,0	114,3	114,3	114,4	114,7	115,2	115,6	115,7	115,9	
1 9 9 3	117,5	116,3	116,6	117,0	117,2	117,4	117,5	117,6	117,7	118,0	118,2	118,4	118,5	
1 9 9 4	118,9	118,5	118,6	118,7	118,9	118,9	118,9	118,9	118,9	119,0	119,2	119,3	119,4	
1 9 9 0	106,3	105,5	105,6	105,8	105,8	106,1	106,1	106,1	106,3	106,6	107,0	107,5	107,6	135
1 9 9 1	108,9	107,6	107,8	108,0	108,2	108,7	108,7	108,8	109,1	109,6	109,8	110,3	110,4	
1 9 9 2	111,8	110,6	110,9	111,1	111,3	111,6	111,6	111,8	112,0	112,4	112,7	112,8	112,9	
1 9 9 3	114,8	113,4	113,7	114,2	114,2	114,7	114,7	114,8	114,9	115,3	115,5	115,8	115,8	
1 9 9 4	116,3	115,8	115,8	115,9	116,1	116,2	116,1	116,1	116,2	116,4	116,6	116,9	116,9	
1 9 9 0	109,1	108,3	108,3	108,6	108,8	108,8	108,9	108,9	109,0	109,4	109,9	110,3	110,3	136
1 9 9 1	112,1	110,5	110,7	111,2	111,4	111,7	111,8	111,8	112,1	112,9	113,3	113,7	113,9	
1 9 9 2	115,6	114,1	114,4	114,8	115,0	115,2	115,2	115,3	115,7	116,3	116,7	117,1	117,2	
1 9 9 3	119,0	117,7	118,0	118,5	118,7	118,8	118,9	119,0	119,1	119,4	119,6	119,8	119,9	
1 9 9 4	120,3	119,8	119,9	120,1	120,2	120,3	120,3	120,2	120,2	120,4	120,6	120,7	120,8	
1 9 9 0	108,2	107,4	107,4	107,8	107,9	107,9	107,9	107,9	108,0	108,5	108,8	109,2	109,3	137
1 9 9 1	111,1	109,4	109,6	110,0	110,4	110,7	110,8	110,8	111,2	111,8	112,4	112,8	112,9	
1 9 9 2	114,7	113,2	113,6	114,0	114,2	114,3	114,3	114,4	114,7	115,4	115,8	116,1	116,2	
1 9 9 3	117,7	116,7	116,9	117,4	117,5	117,5	117,7	117,7	117,9	118,2	118,2	118,4	118,5	
1 9 9 4	119,0	118,7	118,8	118,9	119,0	119,1	119,0	118,9	118,9	119,0	119,3	119,4	119,5	
1 9 9 0	107,6	107,0	107,1	107,1	107,4	107,3	107,3	107,4	107,5	107,9	108,1	108,5	108,5	138
1 9 9 1	110,2	108,6	108,8	109,2	109,3	110,1	110,1	110,1	110,3	110,9	111,0	111,6	111,8	
1 9 9 2	113,5	112,1	112,6	112,8	113,0	113,3	113,2	113,2	113,7	114,1	114,3	114,7	114,8	
1 9 9 3	116,4	115,2	115,7	116,1	116,2	116,3	116,5	116,6	116,6	116,8	116,9	117,2	117,2	
1 9 9 4	117,5	117,1	117,2	117,3	117,4	117,6	117,4	117,4	117,5	117,6	117,7	118,0	118,1	
1 9 9 0	113,4	112,1	112,2	112,7	112,9	112,9	113,1	113,2	113,3	113,9	114,6	115,1	115,1	139
1 9 9 1	117,5	115,6	115,8	116,4	116,7	116,9	116,9	117,2	117,7	118,7	119,2	119,5	119,6	
1 9 9 2	121,4	119,7	120,1	120,4	120,6	120,9	120,9	121,1	121,5	122,3	122,8	122,9	123,0	
1 9 9 3	124,7	123,5	123,8	124,3	124,4	124,5	124,5	124,6	124,8	125,3	125,6	125,5	125,6	
1 9 9 4	126,1	125,5	125,6	125,9	126,0	126,3	126,2	126,2	126,1	126,3	126,4	126,6	126,6	
1 9 9 0	106,2	105,5	105,7	105,8	105,8	105,9	105,9	106,0	106,1	106,5	106,9	107,1	107,2	140
1 9 9 1	108,4	107,1	107,3	107,5	107,8	108,1	108,2	108,2	108,6	109,0	109,3	109,7	109,8	
1 9 9 2	111,4	110,0	110,4	110,6	110,8	111,1	111,1	111,3	111,6	112,0	112,3	112,5	112,6	
1 9 9 3	114,4	113,1	113,5	114,0	114,1	114,3	114,3	114,4	114,6	114,9	115,1	115,3	115,3	
1 9 9 4	115,7	115,3	115,3	115,4	115,6	115,6	115,5	115,5	115,6	115,9	116,1	116,3	116,2	
1 9 9 0	106,0	105,1	105,2	105,5	105,5	105,6	105,5	105,6	105,7	106,3	107,1	107,3	107,4	141
1 9 9 1	108,8	107,5	107,5	107,7	108,1	108,5	108,6	108,6	109,0	109,6	110,0	110,4	110,5	
1 9 9 2	111,8	110,7	111,0	111,2	111,3	111,5	111,5	111,8	112,0	112,5	112,8	112,8	112,9	
1 9 9 3	114,4	113,3	113,6	114,0	114,2	114,3	114,3	114,4	114,5	114,6	114,9	115,3	115,1	
1 9 9 4	115,6	115,2	115,2	115,3	115,5	115,6	115,4	115,4	115,7	115,9	116,1	116,0	115,9	
1 9 9 0	105,4	104,9	104,9	104,9	104,9	105,1	105,4	105,4	105,6	105,8	106,0	106,1	106,2	142
1 9 9 1	107,1	105,9	106,1	106,3	106,6	107,0	107,0	107,1	107,4	107,7	107,6	108,0	108,1	
1 9 9 2	109,6	108,4	108,5	108,6	109,0	109,3	109,3	109,6	109,8	110,1	110,4	110,7	110,9	
1 9 9 3	112,3	111,2	111,4	112,0	112,2	112,3	112,2	112,1	112,3	112,7	112,9	113,0	113,1	
1 9 9 4	113,6	112,9	113,0	113,1	113,3	113,5	113,6	113,6	113,6	113,7	114,1	114,5	114,5	
1 9 9 0	106,9	106,0	106,3	106,5	106,5	106,5	106,7	106,7	106,8	107,2	107,6	108,0	108,0	143
1 9 9 1	109,2	108,3	108,5	108,7	108,9	108,9	108,9	109,0	109,2	109,6	109,8	110,2	110,2	
1 9 9 2	111,6	110,3	110,5	110,8	110,8	111,5	111,6	111,6	111,8	112,3	112,7	112,6	112,7	
1 9 9 3	114,4	113,3	113,8	114,1	114,3	114,3	114,2	114,2	114,3	114,6	114,9	115,1	115,2	
1 9 9 4	115,6	115,3	115,4	115,5	115,7	115,7	115,6	115,6	115,5	115,6	115,7	116,0	115,9	
1 9 9 0	107,0	104,8	104,9	105,0	104,9	106,9	106,9	107,0	107,1	107,3	107,4	110,8	110,8	144
1 9 9 1	112,9	110,8	110,9	111,0	111,1	113,2	113,2	113,2	113,4	113,6	113,7	115,4	115,4	
1 9 9 2	115,8	115,5	115,7	115,8	115,8	115,8	115,8	115,8	115,9	116,0	116,1	115,7	115,8	
1 9 9 3	118,2	116,0	116,0	115,9	116,0	118,7	118,7	118,6	118,7	119,0	119,2	120,5	120,5	
1 9 9 4	121,5	120,6	120,6	120,7	120,8	121,4	121,4	121,4	121,4	121,5	121,6	123,1	123,1	
1 9 9 0	106,5	105,9	105,9	106,0	106,1	106,3	106,4	106,5	106,5	106,5	106,6	107,6	107,8	145
1 9 9 1	108,4	107,8	107,8	107,8	107,9	108,1	108,1	108,1	108,2	108,3	108,4	110,1	110,1	
1 9 9 2	110,9	110,2	110,3	110,5	110,5	111,1	111,1	111,2	111,2	111,3	111,4	110,7	110,8	
1 9 9 3	112,0	110,9	111,0	111,2	111,3	112,0	112,0	112,1	112,2	112,4	112,5	113,1	113,1	
1 9 9 4	113,5	113,2	113,3	113,3	113,5	113,5	113,6	113,6	113,6	113,6	113,7	113,7	113,8	
1 9 9 0	104,5	104,0	104,0	104,0	104,0	104,7	104,7	104,7	104,7	104,8	104,8	104,8	104,8	146
1 9 9 1	104,8	104,8	104,8	104,9	104,9	104,8	104,8	104,8	104,8	104,8	104,9	104,9	104,9	
1 9 9 2	105,9	104,9	104,9	105,0	105,0	106,3	106,3	106,3	106,4	106,4	106,4	106,3	106,3	
1 9 9 3	107,7	106,3	106,4	106,4	106,4	108,3	108,3	108,3	108,3	108,3	108,3	108,3	108,3	
1 9 9 4	108,5	108,3	108,3	108,4	108,4	108,5	108,5	108,5	108,5	108,5	108,6	108,6	108,6	
1 9 9 0	108,2	107,4	107,5	107,6	107,7	108,1	108,2	108,3	108,3	108,5	108,8	109,1	109,2	147

1 PREISINDEX FUER  
1.1 ALLE PRIVA

1985 =  
FRUEHERES

LFD NR.	INDEX / INDEXGRUPPE	WÄGUNGSG- ANTEIL	V-FAKTOR	JAHRESDURCHSCHNITTE			
				1991	1992	1993	1994
149	DAMENWAESCHE (EINSCHL. MIEDERWAREN)	1,79	0,81697	114,5	119,0	123,5	126,3
150	KINDERWAESCHE (OHNE SAEUGLINGSBEKLEIDUNG)	2,56	0,80735	108,9	111,8	114,9	116,5
151	SAEUGLINGSBEKLEIDUNG	0,36	0,80785	110,1	112,4	116,6	119,0
152	STRUMPFWAREN, KOPFBEDECKUNGEN, BEKLEIDUNGSZUBEHOER UND -STOFFE, KURZWAREN	7,12	0,83983	108,3	111,0	113,8	115,3
153	DAR.: STRUMPFWAREN	2,55	0,86510	108,6	112,6	116,3	118,4
154	BEKLEIDUNGSSTOFFE (METERWARE)	0,76	0,85160	109,8	111,2	112,9	113,8
155	KURZWAREN	2,85	0,79968	106,1	108,1	110,6	111,6
156	SCHUHE	11,73	0,82872	111,6	115,2	118,8	120,5
157	STRASSENSCHUHE FUER HERREN	2,81	0,82663	112,1	115,8	119,6	121,5
158	STRASSENSCHUHE FUER DAMEN	4,37	0,82886	111,2	114,6	118,1	119,8
159	STRASSENSCHUHE FUER KINDER	2,52	0,82982	112,0	116,0	119,7	121,2
160	HAUSSCHUHE	0,40	0,84825	108,3	111,4	115,1	116,6
161	ANDERE SCHUHE	1,49	0,82431	112,1	115,0	118,2	119,5
162	SCHUHZUBEHOER	0,14	0,78282	114,3	119,8	126,2	129,4

DIE LEBENSHALTUNG  
TEN HAUSHALTE

100

BUNDESGBEIT

JAH	DURCH- SCHNITT	JAN.	FEBR.	MAERZ	APRIL	MAI	JUNI	JULI	AUG.	SEPT.	OKT.	NOV.	DEZ.	LFD NR.
1 9 9 0	111,4	110,1	110,2	110,3	110,6	111,5	111,6	111,7	111,7	111,9	112,2	112,2	112,2	149
1 9 9 1	114,5	112,6	112,9	113,2	113,4	114,4	114,4	114,5	114,9	115,3	115,6	116,3	116,4	
1 9 9 2	119,0	116,6	117,1	117,7	118,1	118,8	118,9	119,1	119,4	119,7	120,1	120,9	121,0	
1 9 9 3	123,5	121,5	122,0	122,4	122,5	123,7	123,7	123,8	124,0	124,2	124,3	124,9	125,0	
1 9 9 4	126,3	125,3	125,4	125,6	125,7	126,4	126,4	126,6	126,6	126,7	126,8	127,1	127,2	
1 9 9 0	106,7	106,0	106,1	106,2	106,2	106,6	106,7	106,7	106,8	107,0	107,2	107,6	107,8	150
1 9 9 1	108,9	107,9	107,9	108,3	108,4	108,6	108,6	108,7	108,9	109,2	109,6	110,4	110,6	
1 9 9 2	111,8	110,7	111,2	111,4	111,5	111,6	111,6	111,7	111,8	111,9	112,1	113,1	113,1	
1 9 9 3	114,9	113,9	114,3	114,7	114,8	114,7	114,8	114,8	115,0	115,0	115,3	115,7	115,9	
1 9 9 4	116,5	116,2	116,3	116,5	116,5	116,4	116,5	116,4	116,4	116,5	116,6	116,9	116,9	
1 9 9 0	107,0	105,7	105,9	106,2	106,3	106,5	106,9	107,1	107,3	107,7	107,9	108,3	108,4	151
1 9 9 1	110,1	108,7	108,8	109,2	109,6	109,8	110,2	110,3	110,6	110,9	111,1	111,1	111,4	
1 9 9 2	112,4	111,6	111,5	111,6	111,8	111,9	111,9	112,1	112,5	113,0	113,3	113,5	113,7	
1 9 9 3	116,6	114,5	114,9	115,9	116,4	116,5	116,5	116,6	117,0	117,3	117,8	117,8	117,9	
1 9 9 4	119,0	118,2	118,5	118,7	118,9	118,8	119,0	119,0	118,9	119,2	119,4	119,4	119,4	
1 9 9 0	106,2	105,5	105,7	105,8	105,8	105,9	106,0	106,2	106,2	106,6	106,8	107,0	107,1	152
1 9 9 1	108,3	107,3	107,5	107,7	107,8	107,9	108,0	108,1	108,3	108,7	109,0	109,3	109,4	
1 9 9 2	111,0	109,6	109,9	110,2	110,5	110,7	110,9	111,1	111,3	111,6	111,9	112,2	112,4	
1 9 9 3	113,8	112,7	113,0	113,3	113,5	113,7	113,8	113,9	114,0	114,2	114,4	114,5	114,6	
1 9 9 4	115,3	114,7	114,8	115,1	115,1	115,2	115,3	115,3	115,4	115,5	115,6	115,8	115,8	
1 9 9 0	105,8	105,0	105,2	105,3	105,3	105,5	105,6	105,7	105,9	106,2	106,5	106,9	107,0	153
1 9 9 1	108,6	107,3	107,6	107,9	108,1	108,2	108,3	108,4	108,7	109,2	109,6	110,0	110,1	
1 9 9 2	112,6	110,4	111,1	111,5	112,1	112,3	112,4	112,7	113,1	113,5	113,9	114,2	114,4	
1 9 9 3	116,3	114,9	115,2	115,6	115,9	116,1	116,2	116,3	116,4	116,8	117,1	117,2	117,4	
1 9 9 4	118,4	117,7	117,8	118,2	118,2	118,4	118,4	118,5	118,5	118,7	118,8	118,9	119,0	
1 9 9 0	107,0	105,8	106,2	106,3	106,4	106,6	106,6	106,6	106,6	107,9	108,4	108,5	108,6	154
1 9 9 1	109,8	109,0	109,1	109,1	109,4	109,6	109,6	110,0	110,2	110,4	110,5	110,6	110,5	
1 9 9 2	111,2	110,5	110,3	110,5	110,7	110,7	111,0	111,1	111,1	111,5	111,9	112,3	112,3	
1 9 9 3	112,9	112,4	112,7	112,8	112,5	112,8	112,8	113,0	113,0	113,1	113,2	113,2	113,3	
1 9 9 4	113,8	113,3	113,4	113,7	113,8	113,9	113,9	113,9	113,9	113,9	113,9	114,0	114,2	
1 9 9 0	105,0	104,6	104,7	104,9	104,8	104,8	105,0	105,1	105,2	105,3	105,2	105,3	105,3	155
1 9 9 1	106,1	105,4	105,6	105,7	105,8	105,9	105,9	106,0	106,1	106,4	106,6	106,7	107,0	
1 9 9 2	108,1	107,1	107,2	107,3	107,6	107,7	108,0	108,2	108,3	108,5	108,8	109,1	109,3	
1 9 9 3	110,6	109,7	109,9	110,2	110,4	110,6	110,6	110,8	110,8	111,0	111,1	111,1	111,2	
1 9 9 4	111,6	111,2	111,2	111,4	111,5	111,3	111,6	111,6	111,7	111,9	112,0	112,0	112,1	
1 9 9 0	108,9	107,6	107,9	108,3	108,4	108,6	108,6	108,6	108,8	109,3	109,8	110,1	110,2	156
1 9 9 1	111,6	110,3	110,5	110,8	111,2	111,3	111,4	111,4	111,6	112,3	112,8	113,0	113,1	
1 9 9 2	115,2	113,4	113,9	114,4	114,7	114,8	115,0	115,1	115,4	115,9	116,4	116,7	116,8	
1 9 9 3	118,8	117,3	117,7	118,3	118,5	118,7	118,8	118,8	119,0	119,4	119,6	119,7	119,8	
1 9 9 4	120,5	119,9	120,0	120,3	120,4	120,4	120,4	120,3	120,3	120,6	120,8	121,0	121,0	
1 9 9 0	109,3	108,1	108,4	108,8	109,0	109,0	109,0	109,1	109,2	109,9	110,3	110,4	110,5	157
1 9 9 1	112,1	110,7	110,8	111,2	111,6	111,7	111,9	111,9	112,1	112,8	113,3	113,6	113,7	
1 9 9 2	115,8	114,0	114,5	115,1	115,3	115,4	115,5	115,7	115,9	116,6	117,1	117,4	117,5	
1 9 9 3	119,6	118,1	118,4	119,1	119,2	119,4	119,5	119,6	119,8	120,2	120,4	120,6	120,6	
1 9 9 4	121,5	120,8	120,9	121,3	121,4	121,4	121,4	121,2	121,3	121,6	121,9	122,1	122,1	
1 9 9 0	108,6	107,4	107,7	107,9	108,1	108,3	108,3	108,3	108,5	109,0	109,5	109,8	109,9	158
1 9 9 1	111,2	110,0	110,1	110,5	110,7	110,8	110,9	111,0	111,1	111,8	112,4	112,6	112,7	
1 9 9 2	114,6	112,9	113,4	113,9	114,1	114,3	114,4	114,6	114,8	115,3	115,7	115,9	116,1	
1 9 9 3	118,1	116,7	117,1	117,6	117,7	117,9	118,0	118,1	118,3	118,7	118,9	119,0	119,0	
1 9 9 4	119,8	119,2	119,3	119,6	119,7	119,7	119,7	119,7	119,7	120,0	120,2	120,3	120,4	
1 9 9 0	108,8	107,5	107,8	108,2	108,3	108,5	108,5	108,5	108,6	109,3	109,8	110,2	110,3	159
1 9 9 1	112,0	110,4	110,6	110,9	111,4	111,6	111,6	111,7	112,0	112,8	113,5	113,6	113,7	
1 9 9 2	116,0	113,9	114,2	114,9	115,4	115,6	115,7	115,9	116,3	116,9	117,3	117,6	117,7	
1 9 9 3	119,7	118,1	118,5	119,3	119,5	119,7	119,8	119,8	120,0	120,3	120,5	120,6	120,6	
1 9 9 4	121,2	120,7	120,8	121,0	121,2	121,1	121,1	120,9	121,0	121,3	121,6	121,9	121,9	
1 9 9 0	106,2	105,1	105,5	105,6	105,6	105,8	105,8	105,9	106,0	106,6	107,4	107,4	107,4	160
1 9 9 1	108,3	107,5	107,5	107,6	107,7	107,9	108,1	108,2	108,3	109,0	109,3	109,3	109,4	
1 9 9 2	111,4	109,6	110,1	110,7	111,0	111,2	111,2	111,2	111,4	112,1	112,5	113,1	113,1	
1 9 9 3	115,1	113,6	113,9	114,5	115,1	115,2	115,2	115,2	115,3	115,7	115,7	115,8	115,9	
1 9 9 4	116,6	116,0	116,1	116,4	116,4	116,5	116,5	116,5	116,5	116,7	116,9	117,2	117,2	
1 9 9 0	109,5	108,4	108,5	108,9	109,0	109,1	109,2	109,5	109,7	109,9	110,3	110,6	110,7	161
1 9 9 1	112,0	111,0	111,2	111,7	111,8	111,9	112,0	112,0	112,2	112,5	112,8	113,0	113,1	
1 9 9 2	115,0	113,4	114,1	114,3	114,4	114,6	115,0	115,1	115,1	115,4	115,9	116,3	116,4	
1 9 9 3	118,2	116,7	117,1	117,7	118,0	118,3	118,1	118,1	118,5	118,8	118,9	119,1	119,2	
1 9 9 4	119,5	119,1	119,2	119,4	119,5	119,5	119,5	119,3	119,4	119,5	119,6	119,7	119,7	
1 9 9 0	111,5	110,2	110,5	111,0	111,1	111,1	111,2	111,4	111,5	112,1	112,4	112,5	112,6	162
1 9 9 1	114,3	113,0	113,1	113,2	113,8	114,0	114,2	114,2	114,2	115,0	115,6	115,7	115,8	
1 9 9 2	119,8	116,1	117,3	118,3	119,0	119,3	119,7	119,8	120,1	121,0	121,8	122,3	122,4	
1 9 9 3	126,2	123,3	124,2	125,2	125,7	126,5	126,7	126,7	126,8	127,2	127,2	127,4	127,6	
1 9 9 4	129,4	127,9	128,2	129,0	129,2	129,3	129,4	129,4	129,4	129,9	130,1	130,2	130,5	

1 PREISINDEX FUER  
1.1 ALLE PRIVA

1985 =  
FRUEHERES

LFD NR.	INDEX / INDEXGRUPPE	WAEGUNGS- ANTEIL	V-FAKTOR	1991	JAHRESDURCHSCHNITTE 1992	1993	1994
163	FREMDE AENDERUNGEN UND REPARATUREN AN BEKLEIDUNG UND SCHUHEN, MIETE FUER BEKLEIDUNG UND SCHUHE	1,12	0,83969	114,6	119,1	123,9	127,1
164	FREMDE AENDERUNGEN BEIM KAUF VON BEKLEIDUNG	0,40	0,83319	118,2	122,7	127,0	130,0
165	FREMDE AENDERUNGEN UND REPARATUREN AN SCHUHEN	0,72	0,84340	112,5	117,0	122,1	125,5
166	WOHNUNGSMIETEN, ENERGIE (OHNE KRAFTSTOFFE)	250,29	0,78872	109,2	113,9	119,5	123,8
167	WOHNUNGSMIETEN EINSCHL. NEBENKOSTEN (AUCH MIETWERT DER EIGENTUEMERWOHNUNGEN U.AE. )	177,77	0,80816	117,3	123,8	131,1	137,1
168	OEFFENTLICH GEFOERDERTER WOHNUNGSBAU, 1949 UND SPAETER ERBAUT	33,78	0,79010	117,3	123,5	132,2	137,7
169	FREIFINANZIERTER WOHNUNGSBAU (EINSCHL. ALTBAU)	143,99	0,81549	117,4	123,9	130,9	137,0
170	ALTBAUWOHNUNGEN (BIS ZUM 20.6.1948 ERBAUT)	20,62	0,78691	121,3	128,9	136,3	144,2
171	VOR DEM 1.4.1924 ERBAUT	3,91	0,79053	121,5	129,1	137,6	147,3
172	VOM 1.4.1924 BIS ZUM 20.6.1948 ERBAUT	16,71	0,78503	121,3	128,9	136,0	143,5
173	NEUBAUWOHNUNGEN (NACH DEM 20.6.1948 ERBAUT)	157,15	0,81833	116,9	123,1	130,4	136,2
174	SOZIALER WOHNUNGSBAU	33,78	0,79010	117,3	123,5	132,2	137,7
175	FREIFINANZIERTER WOHNUNGSBAU	123,37	0,84054	116,7	123,0	130,0	135,8

DIE LEBENSHALTUNG  
TEN HAUSHALTE

100

BUNDESGBEIT

JAHR	DURCH- SCHNITT	JAN.	FEBR.	MAERZ	APRIL	MAI	JUNI	JULI	AUG.	SEPT.	OKT.	NOV.	DEZ.	LFD NR.
1 9 9 0	110,5	109,0	109,4	109,8	110,1	110,2	110,3	110,6	110,7	110,9	111,3	111,5	111,6	163
1 9 9 1	114,6	112,3	112,8	113,4	113,6	113,9	114,2	114,6	114,9	115,5	116,1	116,6	116,8	
1 9 9 2	119,1	117,3	117,8	118,3	118,4	118,7	118,9	119,0	119,2	119,7	120,2	120,6	120,6	
1 9 9 3	123,9	121,6	122,6	123,1	123,6	123,8	123,9	124,1	124,9	124,5	124,8	125,0	125,1	
1 9 9 4	127,1	125,7	126,2	126,6	126,7	126,8	127,0	127,1	127,5	127,8	127,9	128,1	128,2	
1 9 9 0	113,3	111,5	112,3	112,6	113,1	113,2	113,3	113,5	113,7	113,8	114,2	114,3	114,6	164
1 9 9 1	118,2	115,1	116,0	117,0	117,3	117,8	118,3	118,6	118,9	119,1	119,5	120,4	120,5	
1 9 9 2	122,7	121,1	121,7	122,0	122,0	122,2	122,5	122,6	122,7	123,2	123,8	124,4	124,5	
1 9 9 3	127,0	125,0	126,2	126,6	127,1	127,1	127,1	127,1	127,4	127,4	127,4	127,6	127,9	
1 9 9 4	130,0	128,6	129,1	129,5	129,6	129,6	129,6	129,9	130,1	130,8	130,8	131,0	131,1	
1 9 9 0	108,9	107,6	107,8	108,2	108,4	108,6	108,7	109,0	109,1	109,3	109,6	109,9	110,0	165
1 9 9 1	112,5	110,7	111,0	111,3	111,5	111,7	111,9	112,4	112,8	113,5	114,2	114,5	114,7	
1 9 9 2	117,0	115,2	115,7	116,2	116,5	116,7	116,9	117,0	117,2	117,7	118,2	118,4	118,5	
1 9 9 3	122,1	119,7	120,5	121,2	121,6	122,0	122,2	122,4	122,6	122,9	123,3	123,5	123,5	
1 9 9 4	125,5	124,1	124,6	124,9	125,1	125,3	125,5	125,6	126,0	126,1	126,4	126,4	126,5	
1 9 9 0	104,7	103,4	103,0	103,2	103,5	103,7	103,7	104,0	105,2	105,7	107,0	106,7	106,8	166
1 9 9 1	109,2	107,8	108,3	107,9	108,5	108,8	109,5	109,6	109,6	110,2	110,8	111,1	111,1	
1 9 9 2	113,9	111,4	112,0	112,3	112,9	113,4	113,8	114,0	114,5	114,9	115,5	116,2	116,3	
1 9 9 3	119,5	117,3	117,7	118,4	118,7	119,0	119,3	119,6	120,0	120,4	120,9	121,1	121,4	
1 9 9 4	123,8	121,9	122,3	122,8	123,3	123,5	123,8	124,0	124,3	124,5	124,9	125,2	125,4	
1 9 9 0	112,5	110,6	111,0	111,3	111,7	112,0	112,3	112,7	113,1	113,4	113,6	113,9	114,2	167
1 9 9 1	117,3	114,6	115,1	115,7	116,2	116,8	117,3	117,8	118,1	118,5	118,9	119,3	119,8	
1 9 9 2	123,8	120,4	121,1	121,7	122,3	122,9	123,4	123,8	124,6	125,2	125,9	126,7	127,2	
1 9 9 3	131,1	128,1	128,7	129,5	129,9	130,4	130,9	131,4	131,9	132,5	133,0	133,3	133,7	
1 9 9 4	137,1	134,3	135,0	135,7	136,2	136,6	137,1	137,4	137,8	138,2	138,7	139,1	139,5	
1 9 9 0	113,4	111,8	112,1	112,3	112,7	113,0	113,2	113,5	113,8	114,1	114,4	114,6	114,8	168
1 9 9 1	117,3	115,1	115,5	115,9	116,3	116,8	117,3	117,6	118,0	118,3	118,6	119,0	119,4	
1 9 9 2	123,5	120,1	120,4	121,1	121,6	122,1	122,6	123,0	123,9	125,0	126,4	127,6	128,0	
1 9 9 3	132,2	129,1	129,7	130,6	131,0	131,5	131,9	132,4	132,9	133,4	134,1	134,4	134,9	
1 9 9 4	137,7	135,3	135,9	136,5	136,8	137,1	137,5	137,8	138,3	138,7	138,9	139,7	140,2	
1 9 9 0	112,3	110,4	110,8	111,1	111,5	111,8	112,1	112,5	112,9	113,2	113,4	113,7	114,1	169
1 9 9 1	117,4	114,5	115,0	115,7	116,2	116,8	117,3	117,9	118,2	118,6	119,0	119,4	119,9	
1 9 9 2	123,9	120,5	121,2	121,8	122,5	123,2	123,6	124,0	124,8	125,3	125,8	126,5	127,0	
1 9 9 3	130,9	127,9	128,5	129,2	129,7	130,2	130,7	131,1	131,7	132,3	132,7	133,1	133,5	
1 9 9 4	137,0	134,1	134,8	135,5	136,1	136,5	136,9	137,3	137,7	138,1	138,6	139,0	139,3	
1 9 9 0	116,1	114,5	114,8	115,2	115,4	115,6	116,0	116,2	116,6	116,9	117,1	117,3	117,5	170
1 9 9 1	121,3	117,7	118,2	119,2	119,9	120,6	121,3	121,8	122,2	122,6	123,3	124,1	124,6	
1 9 9 2	128,9	125,3	126,0	126,7	127,6	128,2	128,6	129,0	130,2	130,6	131,1	131,6	132,4	
1 9 9 3	136,3	133,0	133,6	134,5	134,9	135,5	135,9	136,5	137,2	137,8	138,2	138,9	139,8	
1 9 9 4	144,2	140,6	141,1	142,0	142,7	143,1	143,7	144,5	145,2	146,0	146,6	147,1	147,8	
1 9 9 0	116,5	114,3	114,8	115,4	116,0	116,2	116,7	116,8	117,3	117,5	117,7	117,8	118,0	171
1 9 9 1	121,5	118,3	118,7	119,5	119,9	120,5	121,0	122,1	122,7	123,1	123,5	124,0	124,2	
1 9 9 2	129,1	125,2	125,8	126,9	127,5	128,4	128,9	129,4	130,5	130,8	131,3	132,0	132,6	
1 9 9 3	137,6	133,8	134,9	136,0	136,3	136,8	137,0	137,6	138,3	138,9	139,3	140,0	142,3	
1 9 9 4	147,3	143,4	144,0	145,2	145,8	146,5	146,9	147,2	148,0	148,9	149,7	150,6	151,3	
1 9 9 0	116,0	114,5	114,8	115,1	115,3	115,5	115,8	116,1	116,4	116,7	117,0	117,2	117,4	172
1 9 9 1	121,3	117,6	118,1	119,1	119,9	120,6	121,4	121,7	122,1	122,5	123,3	124,1	124,7	
1 9 9 2	128,9	125,3	126,1	126,6	127,6	128,2	128,5	128,9	130,1	130,6	131,0	131,5	132,3	
1 9 9 3	136,0	132,8	133,3	134,2	134,6	135,2	135,6	136,2	136,9	137,6	138,0	138,6	139,2	
1 9 9 4	143,5	139,9	140,4	141,2	142,0	142,3	143,0	143,9	144,6	145,3	145,9	146,3	147,0	
1 9 9 0	112,0	110,1	110,5	110,8	111,2	111,6	111,9	112,2	112,6	112,9	113,1	113,4	113,8	173
1 9 9 1	116,9	114,2	114,7	115,3	115,8	116,3	116,7	117,3	117,6	118,0	118,4	118,7	119,2	
1 9 9 2	123,1	119,8	120,4	121,0	121,6	122,3	122,8	123,2	123,9	124,5	125,2	126,1	126,5	
1 9 9 3	130,4	127,4	128,1	128,8	129,3	129,8	130,3	130,7	131,3	131,8	132,3	132,6	132,9	
1 9 9 4	136,2	133,5	134,2	134,8	135,4	135,8	136,2	136,5	136,8	137,2	137,7	138,1	138,4	
1 9 9 0	113,4	111,8	112,1	112,3	112,7	113,0	113,2	113,5	113,8	114,1	114,4	114,6	114,8	174
1 9 9 1	117,3	115,1	115,5	115,9	116,3	116,8	117,3	117,6	118,0	118,3	118,6	119,0	119,4	
1 9 9 2	123,5	120,1	120,4	121,1	121,6	122,1	122,6	123,0	123,9	125,0	126,4	127,6	128,0	
1 9 9 3	132,2	129,1	129,7	130,6	131,0	131,5	131,9	132,4	132,9	133,4	134,1	134,4	134,9	
1 9 9 4	137,7	135,3	135,9	136,5	136,8	137,1	137,5	137,8	138,3	138,7	138,9	139,7	140,2	
1 9 9 0	111,7	109,7	110,1	110,4	110,8	111,2	111,5	111,9	112,3	112,6	112,8	113,1	113,5	175
1 9 9 1	116,7	114,0	114,5	115,1	115,6	116,2	116,6	117,2	117,5	117,9	118,3	118,6	119,1	
1 9 9 2	123,0	119,7	120,4	121,0	121,6	122,3	122,8	123,2	123,9	124,4	124,9	125,7	126,1	
1 9 9 3	130,0	127,0	127,6	128,3	128,8	129,3	129,8	130,2	130,8	131,4	131,8	132,1	132,4	
1 9 9 4	135,8	133,0	133,7	134,4	135,0	135,4	135,8	136,1	136,4	136,8	137,3	137,6	137,9	

LFD NR.	INDEX / INDEXGRUPPE	WAEGUNGS- ANTEIL	V-FAKTOR	JAHRES DURCHSCHNITTE			
				1991	1992	1993	1994
	NACHRICHTLICH: WOHNUNGSNEBENKOSTEN (OHNE ENERGIEKOSTEN) WASSERGEBOEHREN	.	.	123,1	131,5	141,4	151,1
	ABWASSERBESEITIGUNG	.	.	138,1	151,9	174,6	196,6
	MUELLABFUHR	.	.	141,7	169,7	208,5	238,6
	STRASSENREINIGUNG	.	.	116,4	122,1	132,7	141,1
	SCHORNSTEINFEGERGEBOEHREN	.	.	121,8	132,9	139,5	142,8
176	ENERGIE (OHNE KRAFTSTOFFE)	72,52	0,74850	89,4	89,8	91,0	91,2
177	ELEKTRIZITAET	27,12	0,74642	109,3	113,8	116,0	118,6
178	GAS (OHNE GAS FUER KRAFTFAHRZEUGE)	11,90	0,72868	84,2	84,9	84,5	84,3
179	FLUESSIGE BRENNSTOFFE (OHNE KRAFTSTOFFE)	16,24	0,79303	64,1	57,0	58,1	54,1
180	FESTE BRENNSTOFFE	3,48	0,78668	108,3	111,6	114,9	117,1
181	DAR.: STEINKOEHLE (OHNE KOKS)	0,87	0,79426	105,2	108,2	111,0	112,5

DIE LEBENSHALTUNG  
TEN HAUSHALTE

100

BUNDESGBEIT

JAH	DURCH- SCHNITT	JAN.	FEBR.	MAERZ	APRIL	MAI	JUNI	JULI	AUG.	SEPT.	OKT.	NOV.	DEZ.	LFD NR.
1 9 9 0	118,6	117,9	118,0	118,0	118,3	118,3	118,3	118,4	118,7	118,7	119,3	119,3	119,4	
1 9 9 1	123,1	121,1	122,0	122,0	122,9	123,2	123,6	123,4	123,6	123,8	123,8	124,0	124,0	
1 9 9 2	131,5	127,3	128,6	128,8	129,6	129,9	130,1	132,4	132,6	132,6	135,4	135,5	135,7	
1 9 9 3	141,4	138,7	139,5	139,6	139,7	140,0	141,1	142,5	142,6	142,9	143,3	143,4	143,8	
1 9 9 4	151,1	149,2	149,2	149,7	150,3	151,4	151,5	151,8	151,9	152,0	152,1	152,1	152,4	
1 9 9 0	126,6	125,0	125,6	126,2	126,7	126,8	126,8	127,1	127,1	127,1	127,1	127,1	127,1	
1 9 9 1	138,1	134,3	135,7	136,9	136,9	137,7	137,8	138,8	139,7	139,7	139,7	139,7	139,7	
1 9 9 2	151,9	147,2	149,6	150,3	151,7	151,7	151,7	151,9	152,7	153,2	154,0	154,0	154,2	
1 9 9 3	174,6	166,4	168,1	168,3	168,8	168,8	176,1	179,1	179,6	180,0	180,0	180,0	180,4	
1 9 9 4	195,6	190,9	191,9	193,6	195,3	196,9	196,9	196,9	196,7	196,7	197,1	197,1	197,1	
1 9 9 0	122,8	121,0	121,4	121,7	121,9	122,0	122,1	123,5	124,0	124,1	124,1	124,1	124,1	
1 9 9 1	141,7	135,7	136,3	139,0	139,8	141,1	141,2	143,6	143,6	143,6	144,7	144,7	145,1	
1 9 9 2	169,7	160,7	163,5	163,7	167,9	170,2	170,9	172,7	173,2	173,2	173,2	173,8	173,8	
1 9 9 3	208,5	197,3	198,9	199,7	202,4	202,7	209,4	213,7	215,3	215,3	215,7	215,7	215,7	
1 9 9 4	238,6	230,5	232,3	233,2	236,2	239,0	240,1	241,2	241,2	242,5	242,5	242,5	242,5	
1 9 9 0	114,3	114,0	114,2	114,2	114,3	114,3	114,2	114,2	114,4	114,4	114,4	114,4	114,4	
1 9 9 1	116,4	115,5	116,2	116,4	116,4	116,4	116,4	116,4	116,5	116,5	116,5	116,5	116,5	
1 9 9 2	122,1	121,1	121,3	121,5	121,5	121,5	121,5	122,3	122,3	122,3	123,2	123,2	123,2	
1 9 9 3	132,7	126,8	127,9	128,4	128,5	128,5	133,1	135,2	136,8	136,8	136,8	136,8	136,8	
1 9 9 4	141,1	138,9	139,0	139,3	140,5	141,6	141,6	142,0	142,0	142,0	142,1	142,1	142,1	
1 9 9 0	115,8	113,1	116,0	116,0	116,0	116,0	116,0	116,0	116,0	116,0	116,0	116,0	116,0	
1 9 9 1	121,8	121,8	121,8	121,8	121,8	121,8	121,8	121,8	121,8	121,8	121,8	121,8	121,8	
1 9 9 2	132,9	132,8	132,9	132,9	132,9	132,9	132,9	132,9	132,9	132,9	132,9	132,9	132,9	
1 9 9 3	139,5	139,5	139,5	139,5	139,5	139,5	139,5	139,5	139,5	139,5	139,5	139,5	139,5	
1 9 9 4	142,8	141,6	141,6	141,6	141,6	141,6	141,6	141,6	143,2	143,2	143,2	143,2	143,2	
1 9 9 0	85,5	85,7	83,5	83,5	83,5	83,5	83,5	83,5	85,9	87,0	90,8	89,0	88,6	176
1 9 9 1	89,4	91,1	91,7	86,8	86,8	86,8	86,8	86,8	88,8	89,7	90,9	91,0	90,0	
1 9 9 2	89,8	89,3	90,0	89,4	89,4	89,4	89,4	89,4	89,7	89,7	90,1	90,2	89,8	
1 9 9 3	91,0	91,0	90,9	91,3	91,3	91,3	91,3	91,3	90,9	90,7	91,3	91,3	91,2	
1 9 9 4	91,2	91,5	91,3	91,2	91,2	91,2	91,2	91,2	91,2	91,0	91,2	91,0	90,9	
1 9 9 0	107,9	108,0	108,0	108,0	108,0	108,0	107,6	107,6	107,6	107,7	107,9	107,8	107,8	177
1 9 9 1	109,3	108,2	108,8	108,7	108,7	108,7	109,2	109,2	109,3	109,3	110,5	110,6	111,0	
1 9 9 2	113,8	112,7	113,3	113,5	113,5	113,5	114,0	114,0	114,2	114,2	114,2	114,2	114,3	
1 9 9 3	116,0	115,7	115,8	115,9	115,9	115,9	116,1	116,1	116,2	116,2	116,3	116,3	116,3	
1 9 9 4	118,6	117,7	117,7	118,2	118,2	118,2	118,8	118,8	118,8	118,8	119,1	119,1	119,1	
1 9 9 0	77,4	76,4	76,7	76,7	77,1	77,1	77,4	77,6	77,6	77,7	78,0	78,2	78,2	178
1 9 9 1	84,2	81,0	82,1	82,4	84,1	84,1	84,6	84,9	85,0	85,1	85,3	85,4	85,4	
1 9 9 2	84,9	85,3	85,6	85,4	85,2	85,2	85,1	85,0	85,0	85,1	84,3	84,2	84,0	
1 9 9 3	84,5	84,3	84,2	84,2	84,2	84,2	84,6	84,6	84,7	84,7	84,8	84,8	84,8	
1 9 9 4	84,3	84,7	84,7	84,7	84,6	84,6	84,3	84,2	84,2	84,2	83,9	83,8	83,7	
1 9 9 0	60,5	63,7	52,7	52,4	52,0	50,5	48,3	48,4	63,0	67,3	83,0	73,5	71,3	179
1 9 9 1	64,1	79,1	79,4	56,2	56,8	60,1	58,7	61,4	60,2	63,3	66,0	66,6	61,1	
1 9 9 2	57,0	55,7	57,9	55,7	57,3	58,4	58,3	56,6	55,7	55,7	57,9	58,5	56,7	
1 9 9 3	58,1	58,9	58,4	60,2	59,4	59,0	57,3	57,5	56,9	56,1	58,1	57,8	57,4	
1 9 9 4	54,1	56,0	55,5	54,0	54,7	55,0	54,5	53,7	54,1	53,1	53,4	52,9	52,6	
1 9 9 0	105,5	105,8	105,9	106,0	105,1	104,5	104,3	104,3	104,5	105,2	106,5	107,0	107,1	180
1 9 9 1	108,3	107,4	107,5	107,7	107,5	107,0	107,0	107,1	107,6	108,4	110,4	111,1	111,3	
1 9 9 2	111,6	111,4	111,4	111,4	111,0	110,4	110,0	110,6	110,8	111,5	113,1	113,5	113,7	
1 9 9 3	114,9	115,0	114,8	115,1	114,6	113,9	113,8	114,1	114,2	114,8	115,8	116,4	116,6	
1 9 9 4	117,1	116,8	116,9	116,9	116,5	116,2	116,1	116,3	116,5	117,3	118,3	118,5	118,7	
1 9 9 0	103,1	103,5	103,6	103,7	102,6	101,9	102,0	102,0	102,2	102,8	103,8	104,3	104,4	181
1 9 9 1	105,2	104,9	104,9	104,9	104,6	103,9	103,9	104,0	104,4	105,0	106,7	107,6	107,7	
1 9 9 2	108,2	107,9	108,0	108,1	107,6	107,0	106,9	107,2	107,5	108,0	109,6	110,0	110,0	
1 9 9 3	111,0	111,1	111,4	111,6	110,9	109,8	109,8	110,2	110,4	110,9	111,3	112,1	112,4	
1 9 9 4	112,5	112,5	112,5	112,6	112,2	111,6	111,4	111,5	111,7	112,3	113,4	113,9	114,0	

1 PREISINDEX FUER  
1.1 ALLE PRIVA

1985 =  
FRUEHERES

LFD NR.	INDEX / INDEXGRUPPE	WÄGUNG- ANTEIL	V-FAKTOR	1991	JAHRESDURCHSCHNITTE 1992	1993	1994
182	UMLAGEN FUER ZENTRALHEIZUNG, WARMWASSER , FERNWAERME	13,78	0,70259	79,7	79,9	80,3	80,4
183	MOEBEL, HAUSHALTSGERAETE U. A. GUETER FUER DIE HAUSHALTSFUEHRUNG	72,21	0,85090	110,5	114,4	118,0	120,4
184	MOEBEL	19,50	0,81818	111,9	114,9	118,7	121,1
185	KUECHENMOEBEL	4,21	0,82119	112,6	115,9	120,3	123,3
186	SCHLAFZIMMERMOEBEL (EINSCHL. MATRATZEN)	3,17	0,81916	110,4	113,0	116,3	118,3
187	POLSTERMOEBEL	3,07	0,80359	114,6	118,9	123,5	126,7
188	WOHN-, ESS- UND JUGENDZIMMERMOEBEL	5,46	0,81992	113,9	116,9	121,0	123,9
189	SONSTIGE MOEBEL	3,59	0,82750	107,3	108,9	111,0	111,8
190	BODENBELAEGE, HEIMTEXTILIEN, HAUSHALTSWAESCHE	10,88	0,87489	103,7	106,2	108,4	110,0
191	TEPPICHE UND ANDERE BODENBELAEGE	4,71	0,92151	102,4	104,9	107,6	109,8
192	BETTWAREN UND BETTFEDERN (OHNE MATRATZEN)	1,54	0,80519	102,9	104,0	105,4	106,2
193	BETTWAESCHE	1,39	0,87006	104,3	106,9	109,1	110,2
194	GARDINEN UND VORHAENGE, GARDINEN-, MOEBEL- UND DEKO-STOFFE	1,55	0,83517	104,1	108,3	109,9	110,8
195	ANDERE HEIMTEXTILIEN	1,69	0,83558	106,9	109,7	111,7	113,4



DIE LEBENSHALTUNG  
TEN HAUSHALTE

100

BUNDESGBEIT

JAH	DURCH- SCHNITT	JAN.	FEBR.	MAERZ	APRIL	MAI	JUNI	JULI	AUG.	SEPT.	OKT.	NOV.	DEZ.	LFD NR.
1 9 9 0	72,8	71,0	71,7	71,9	72,2	72,4	72,4	72,4	72,7	73,1	73,7	75,0	75,6	182
1 9 9 1	79,7	76,2	77,0	78,3	78,8	79,3	79,9	80,6	80,6	81,5	81,6	81,1	81,1	
1 9 9 2	79,9	80,9	80,2	79,5	79,8	79,8	79,9	80,1	80,1	80,1	79,9	79,6	79,4	
1 9 9 3	80,3	79,6	79,9	79,9	80,2	80,4	80,4	80,4	80,5	80,5	80,7	80,8	80,8	
1 9 9 4	80,4	81,0	80,9	80,9	80,7	80,6	80,5	80,4	80,2	80,1	80,1	79,9	79,7	
1 9 9 0	107,3	106,1	106,3	106,5	106,8	107,1	107,2	107,5	107,6	107,7	108,1	108,2	108,3	183
1 9 9 1	110,5	108,5	108,9	109,3	109,6	110,3	110,5	110,6	111,1	111,3	111,5	112,2	112,4	
1 9 9 2	114,4	112,6	113,1	113,4	113,8	114,2	114,4	114,5	114,9	115,1	115,4	115,7	115,8	
1 9 9 3	118,0	116,3	116,9	117,2	117,5	118,0	118,1	118,3	118,5	118,5	118,8	119,0	119,1	
1 9 9 4	120,4	119,4	119,7	119,9	120,1	120,3	120,3	120,5	120,5	120,6	120,7	121,1	121,1	
1 9 9 0	108,4	107,1	107,5	107,8	108,0	108,4	108,5	108,6	108,8	108,9	109,1	109,2	109,3	184
1 9 9 1	111,9	109,6	110,4	110,8	111,2	111,8	112,1	112,2	112,5	112,7	112,9	113,2	113,3	
1 9 9 2	114,9	113,6	114,0	114,3	114,4	114,7	114,8	114,9	115,1	115,3	115,5	116,0	116,1	
1 9 9 3	118,7	116,7	117,6	117,9	118,3	118,7	118,8	118,9	119,2	119,2	119,4	119,5	119,6	
1 9 9 4	121,1	119,9	120,5	120,8	120,9	121,0	121,1	121,2	121,2	121,4	121,5	121,7	121,7	
1 9 9 0	108,5	107,2	107,5	107,9	108,2	108,4	108,6	108,6	108,8	108,9	109,1	109,4	109,6	185
1 9 9 1	112,6	109,9	110,8	111,4	112,1	112,5	112,8	112,9	113,1	113,3	113,6	114,0	114,3	
1 9 9 2	115,9	114,5	114,8	115,1	115,2	115,6	115,7	115,9	116,1	116,3	116,3	117,4	117,5	
1 9 9 3	120,3	118,4	119,2	119,7	119,9	120,4	120,5	120,6	120,8	120,9	121,0	121,3	121,4	
1 9 9 4	123,3	121,8	122,4	122,9	123,2	123,3	123,4	123,6	123,6	123,8	123,9	124,1	124,1	
1 9 9 0	107,6	106,5	106,9	107,1	107,3	107,5	107,6	107,7	107,9	107,9	108,0	108,4	108,5	186
1 9 9 1	110,4	108,7	109,2	109,5	109,7	110,1	110,4	110,5	110,7	111,0	111,2	111,6	111,6	
1 9 9 2	113,0	111,9	112,2	112,4	112,5	112,6	112,8	113,0	113,0	113,2	113,3	114,2	114,3	
1 9 9 3	116,3	114,8	115,5	115,7	116,0	116,2	116,4	116,5	116,7	116,8	116,9	117,2	117,3	
1 9 9 4	118,3	117,4	117,8	118,1	118,2	118,3	118,3	118,3	118,4	118,5	118,6	118,8	118,8	
1 9 9 0	110,2	108,7	109,1	109,5	109,8	109,9	110,1	110,2	110,4	110,6	111,0	111,3	111,4	187
1 9 9 1	114,6	111,9	112,9	113,3	114,1	114,4	114,7	114,8	115,1	115,4	115,8	116,2	116,6	
1 9 9 2	118,9	116,9	118,0	118,4	118,5	118,6	118,8	119,0	119,1	119,4	119,8	120,2	120,3	
1 9 9 3	123,5	121,0	122,2	122,7	123,2	123,5	123,7	123,9	124,1	124,1	124,4	124,6	124,7	
1 9 9 4	126,7	125,1	126,0	126,4	126,5	126,6	126,7	126,9	126,9	127,0	127,2	127,3	127,3	
1 9 9 0	109,8	108,3	108,9	109,3	109,5	109,6	109,8	110,0	110,2	110,2	110,5	110,7	110,7	188
1 9 9 1	113,9	111,2	112,2	112,8	113,2	113,6	113,9	114,1	114,5	114,8	115,1	115,4	115,4	
1 9 9 2	116,9	115,7	116,1	116,4	116,5	116,6	116,7	116,9	117,1	117,4	117,6	117,8	118,1	
1 9 9 3	121,0	118,6	119,8	120,2	120,8	120,9	121,1	121,3	121,8	121,7	121,8	121,9	121,9	
1 9 9 4	123,9	122,3	123,1	123,5	123,7	123,7	123,8	123,9	124,1	124,2	124,4	124,9	124,9	
1 9 9 0	105,5	104,4	104,5	104,5	104,6	106,0	106,1	106,1	106,1	106,1	106,2	106,7	106,8	189
1 9 9 1	107,3	105,9	106,0	106,1	106,2	107,6	107,8	107,8	107,9	108,0	108,0	107,8	107,9	
1 9 9 2	108,9	107,9	108,1	108,1	108,2	109,2	109,2	109,1	109,1	109,1	109,2	109,6	109,6	
1 9 9 3	111,0	109,8	110,1	110,3	110,4	111,2	111,3	111,3	111,3	111,4	111,5	111,5	111,5	
1 9 9 4	111,8	111,7	111,8	111,8	111,9	111,7	111,7	111,8	111,8	111,8	111,8	111,7	111,9	
1 9 9 0	102,4	101,9	102,0	102,2	102,3	102,3	102,4	102,4	102,5	102,6	102,8	102,4	102,4	190
1 9 9 1	103,7	102,6	102,8	103,2	103,3	103,5	103,5	103,7	103,9	104,1	104,3	104,5	104,7	
1 9 9 2	106,2	104,8	105,4	105,6	105,8	106,2	106,3	106,4	106,6	106,7	106,8	107,0	107,0	
1 9 9 3	108,4	107,4	107,8	107,9	108,1	108,5	108,5	108,6	108,6	108,8	108,9	109,1	109,1	
1 9 9 4	110,0	109,2	109,3	109,4	109,5	110,2	110,2	110,2	110,2	110,3	110,4	110,7	110,7	
1 9 9 0	101,6	101,5	101,7	101,7	101,7	101,6	101,6	101,7	101,8	101,9	102,0	101,0	101,0	191
1 9 9 1	102,4	101,2	101,5	102,0	102,2	102,3	102,4	102,5	102,8	102,8	102,9	103,2	103,4	
1 9 9 2	104,9	103,6	104,0	104,2	104,3	105,0	105,1	105,1	105,2	105,3	105,3	105,5	105,6	
1 9 9 3	107,6	106,0	106,5	106,6	106,6	107,9	108,0	108,0	108,0	108,2	108,3	108,4	108,4	
1 9 9 4	109,8	108,5	108,7	108,7	108,7	110,3	110,1	110,1	110,1	110,2	110,2	110,9	110,9	
1 9 9 0	102,0	101,6	101,6	101,7	101,9	102,1	102,1	102,1	102,2	102,2	102,3	102,3	102,3	192
1 9 9 1	102,9	102,4	102,7	102,6	102,6	102,9	102,9	103,0	103,1	103,2	103,2	103,2	103,4	
1 9 9 2	104,0	103,3	103,6	103,7	103,8	103,8	103,9	104,0	104,1	104,2	104,3	104,5	104,5	
1 9 9 3	105,4	104,7	104,8	105,0	105,1	105,4	105,4	105,5	105,5	105,6	105,6	106,0	106,0	
1 9 9 4	106,2	106,0	106,1	106,1	106,1	106,2	106,1	106,1	106,2	106,4	106,4	106,5	106,5	
1 9 9 0	102,8	102,2	102,4	102,5	102,6	102,6	102,8	102,8	103,0	103,1	103,4	103,1	103,2	193
1 9 9 1	104,3	103,3	103,5	103,7	103,8	104,0	104,1	104,2	104,5	104,9	105,1	105,2	105,4	
1 9 9 2	106,9	105,6	106,4	106,7	106,8	106,5	106,6	106,8	106,9	107,1	107,3	107,7	107,8	
1 9 9 3	108,1	108,1	108,4	108,8	109,0	109,1	109,1	109,2	109,4	109,5	109,7	109,5	109,5	
1 9 9 4	110,2	109,7	109,8	110,0	110,0	110,1	110,2	110,2	110,3	110,4	110,5	110,4	110,4	
1 9 9 0	101,9	100,8	100,9	101,3	101,5	102,0	102,0	102,1	102,2	102,3	102,4	102,6	102,6	194
1 9 9 1	104,1	102,8	102,9	103,5	103,6	103,8	103,9	104,0	104,3	104,5	104,7	105,4	105,6	
1 9 9 2	108,3	105,7	107,0	107,2	107,4	108,2	108,3	108,3	108,0	108,1	108,2	108,8	108,8	
1 9 9 3	109,9	110,1	110,4	110,5	110,8	109,4	109,4	109,4	109,5	109,8	109,9	109,9	110,0	
1 9 9 4	110,8	110,0	110,2	110,4	110,5	110,8	110,9	110,9	111,0	111,2	111,2	111,5	111,5	
1 9 9 0	104,8	104,0	104,2	104,4	104,4	104,5	104,6	104,7	104,8	105,0	105,4	105,6	105,6	195
1 9 9 1	106,9	105,8	106,0	106,1	106,4	106,5	106,6	106,7	107,0	107,8	108,1	108,1	108,1	
1 9 9 2	109,7	108,2	108,9	109,2	109,5	109,8	109,9	110,0	110,1	110,3	110,4	110,2	110,3	
1 9 9 3	111,7	110,8	111,0	111,2	111,4	111,7	111,7	111,8	111,9	112,0	112,2	112,6	112,6	
1 9 9 4	113,4	112,9	113,1	113,1	113,2	113,3	113,4	113,4	113,4	113,5	113,6	113,8	113,9	

1 PREISINDEX FUER  
1.1 ALLE PRIVA

1985 =  
FRUEHERES

LFD NR.	INDEX / INDEXGRUPPE	WAEGUNGS- ANTEIL	V-FAKTOR	JAHRESDURCHSCHNITTE			
				1991	1992	1993	1994
196	HEIZ- UND KOCHGERAETE, ANDERE ELEKTRISCHE HAUSHALTSGERAETE	13,14	0,89901	106,0	109,5	112,1	113,0
197	DARUNTER: RAUMHEIZGERAETE	2,87	0,88592	111,5	117,6	120,6	122,6
198	HEIZ-UND KOCHGERAETE (OHNE RAUMHEIZGERAETE)	3,13	0,87898	106,4	110,2	113,3	114,0
199	ELEKTRISCHE KUEHL- UND GEFRIERMOEBEL	1,17	0,87566	104,5	108,0	111,3	112,8
200	ANDERE HOCHWERTIGE ELEKTRISCHE HAUSHALTSGERAETE	1,86	0,93036	101,8	104,0	105,8	105,5
201	ELEKTRISCHE LEUCHTEN (OHNE BATTERIELEUCHTEN)	1,06	0,87401	105,1	107,3	109,4	110,7
202	GESCHIRR UND ANDERE GEBRAUCHSGUETER FUER DIE HAUSHALTSFUEHRUNG	7,40	0,83672	112,8	116,8	120,2	122,3
203	DARUNTER: TAFELGESCHIRR AUS GLAS	0,60	0,79566	116,5	119,3	122,2	125,7
204	TAFELGESCHIRR AUS FEINKERAMISCHEN STOFFEN	1,11	0,80130	118,4	124,6	130,5	134,2
205	BESTECKE UND SCHNEIDWAREN (OHNE EINWIEGBESTECKE)	0,76	0,78986	116,4	121,7	127,1	130,9
206	NICHTELEKTRISCHE KUECHENMASCHINEN UND -GERAETE	0,19	0,82363	112,1	116,4	122,2	126,0

DIE LEBENSHALTUNG  
TEN HAUSHALTE

100

BUNDESGBIET

JAHR	DURCH- SCHNITT	JAN.	FEBR.	MAERZ	APRIL	MAI	JUNI	JULI	AUG.	SEPT.	OKT.	NOV.	DEZ.	LFD NR.
1 9 9 0	103,4	102,5	102,6	102,7	102,8	103,3	103,4	103,5	103,6	103,6	103,8	104,2	104,2	196
1 9 9 1	106,0	104,4	104,6	105,1	105,3	105,7	105,9	106,1	106,3	106,5	106,7	107,6	107,7	
1 9 9 2	109,5	107,9	108,5	108,7	108,8	109,4	109,4	109,7	110,0	110,2	110,3	110,6	110,7	
1 9 9 3	112,1	111,0	111,3	111,5	111,9	112,1	112,1	112,2	112,3	112,4	112,4	112,8	112,8	
1 9 9 4	113,0	112,8	112,9	112,9	112,9	112,9	112,9	112,9	113,0	113,1	113,1	113,1	113,2	197
1 9 9 0	107,4	106,1	106,3	106,5	106,5	107,3	107,4	107,6	107,7	107,7	108,0	108,8	109,0	
1 9 9 1	111,5	109,5	109,6	110,2	110,4	110,6	110,9	111,0	111,7	111,8	112,0	115,3	115,4	
1 9 9 2	117,6	115,7	116,5	116,9	117,1	117,6	117,6	117,9	118,0	118,2	118,4	118,3	118,4	
1 9 9 3	120,6	118,8	119,2	119,4	120,4	120,6	120,6	120,7	120,9	121,0	121,1	122,0	122,0	198
1 9 9 4	122,6	122,0	122,2	122,3	122,4	122,5	122,5	122,6	122,7	122,8	123,1	123,2	123,3	
1 9 9 0	103,4	102,4	102,5	102,6	102,9	103,4	103,4	103,5	103,6	103,6	103,8	104,2	104,3	
1 9 9 1	106,4	104,4	104,7	105,3	105,5	106,3	106,6	106,8	106,9	107,2	107,3	108,1	108,2	
1 9 9 2	110,2	108,4	108,8	108,9	109,0	110,0	110,1	110,4	110,7	111,1	111,4	111,8	111,9	199
1 9 9 3	113,3	112,3	112,7	113,0	113,2	113,2	113,3	113,5	113,4	113,5	113,5	113,7	113,8	
1 9 9 4	114,0	113,8	113,7	113,8	113,9	113,9	114,0	114,0	114,1	114,2	114,2	114,1	114,1	
1 9 9 0	101,7	100,4	100,6	100,7	101,0	101,5	101,8	102,0	102,0	102,2	102,3	102,7	102,7	
1 9 9 1	104,5	102,9	103,1	103,7	103,9	104,4	104,5	104,6	105,0	105,1	105,3	105,5	105,6	200
1 9 9 2	108,0	105,9	106,9	107,2	107,2	108,0	108,0	108,2	108,6	108,7	108,8	109,3	109,4	
1 9 9 3	111,3	109,8	110,0	110,5	110,7	111,2	111,3	111,4	111,7	111,9	111,9	112,4	112,4	
1 9 9 4	112,8	112,4	112,6	112,7	112,7	112,8	112,8	112,9	112,9	113,0	113,1	113,0	113,1	
1 9 9 0	100,1	99,6	99,7	99,8	99,9	100,0	100,1	100,2	100,3	100,4	100,4	100,6	100,7	201
1 9 9 1	101,8	100,8	101,0	101,4	101,7	101,7	101,8	101,9	102,0	102,2	102,4	102,4	102,6	
1 9 9 2	104,0	102,7	103,2	103,2	103,3	103,8	103,8	104,0	104,4	104,6	104,6	105,0	105,0	
1 9 9 3	105,8	105,3	105,5	105,6	105,7	105,7	105,8	105,9	106,0	106,0	106,0	106,7	106,8	
1 9 9 4	105,5	105,7	105,7	105,6	105,5	105,4	105,4	105,4	105,4	105,5	105,5	105,3	105,3	202
1 9 9 0	103,7	103,1	103,1	103,3	103,6	103,6	103,6	103,7	103,9	103,9	103,9	104,1	104,2	
1 9 9 1	105,1	104,3	104,4	104,7	104,9	105,1	105,1	105,2	105,3	105,5	105,6	105,7	105,8	
1 9 9 2	107,3	106,0	106,6	106,8	106,9	107,2	107,2	107,3	107,5	107,6	107,7	108,1	108,1	
1 9 9 3	109,4	108,3	108,5	108,7	109,1	109,4	109,5	109,4	109,6	109,8	109,9	110,1	110,1	
1 9 9 4	110,7	110,2	110,4	110,5	110,5	110,5	110,7	110,7	110,8	111,1	111,1	111,2	111,2	203
1 9 9 0	109,6	108,1	108,4	108,6	108,8	109,6	109,8	109,9	110,1	110,1	110,3	110,4	110,5	
1 9 9 1	112,8	110,6	110,9	111,2	111,7	112,8	112,9	113,1	113,5	113,7	113,9	114,4	114,5	
1 9 9 2	116,8	114,6	115,4	115,8	116,2	116,9	117,0	117,3	117,4	117,7	117,8	117,9	118,0	
1 9 9 3	120,2	118,4	119,1	119,6	120,0	120,3	120,3	120,4	120,6	120,7	120,8	120,9	121,0	204
1 9 9 4	122,3	121,1	121,5	121,9	122,0	122,2	122,3	122,4	122,4	122,5	122,6	123,4	123,4	
1 9 9 0	114,6	113,7	113,9	114,1	114,1	114,3	114,6	114,7	114,9	115,0	115,2	115,4	115,3	
1 9 9 1	116,5	115,4	115,6	115,7	115,9	116,1	116,3	116,4	116,7	116,9	117,0	117,9	117,9	
1 9 9 2	119,3	117,8	118,1	118,7	119,0	119,9	119,9	119,9	120,0	120,3	120,3	119,1	119,1	205
1 9 9 3	122,2	119,4	120,0	120,5	121,0	122,7	122,7	122,8	122,9	123,0	123,2	124,0	124,2	
1 9 9 4	125,7	124,2	124,5	124,9	125,0	125,1	125,2	125,1	125,2	125,4	125,5	128,8	128,9	
1 9 9 0	113,4	111,2	111,7	111,9	112,3	113,0	113,5	113,8	114,1	114,3	114,7	114,8	114,9	
1 9 9 1	118,4	115,1	115,7	116,2	117,2	118,0	118,4	118,9	119,5	120,0	120,3	120,5	120,5	206
1 9 9 2	124,6	120,6	121,8	123,0	124,0	124,5	124,9	125,4	125,6	126,1	126,2	126,5	126,7	
1 9 9 3	130,5	127,0	128,8	129,6	130,3	130,8	131,0	131,1	131,3	131,4	131,5	131,6	131,6	
1 9 9 4	134,2	131,7	132,6	133,5	133,8	134,3	134,6	134,7	134,8	134,9	135,1	135,1	135,1	
1 9 9 0	112,8	110,7	111,4	111,9	112,2	112,7	112,9	113,1	113,3	113,4	113,7	113,8	113,9	207
1 9 9 1	116,4	114,1	114,6	115,1	115,7	116,2	116,3	116,7	117,0	117,3	117,6	117,9	118,0	
1 9 9 2	121,7	118,2	119,6	120,4	120,9	121,8	122,0	122,3	122,5	122,8	122,9	123,2	123,3	
1 9 9 3	127,1	124,4	125,6	126,3	126,9	127,4	127,5	127,6	127,8	127,8	127,9	128,2	128,3	
1 9 9 4	130,9	128,7	129,5	130,4	130,8	131,0	131,0	131,2	131,2	131,4	131,7	131,8	131,8	208
1 9 9 0	108,7	107,3	107,6	107,8	108,2	108,4	108,8	108,9	109,1	109,2	109,5	109,7	109,9	
1 9 9 1	112,1	110,1	110,3	110,9	111,8	111,9	112,0	112,2	112,7	113,0	113,4	113,6	113,7	
1 9 9 2	116,4	113,9	115,1	115,5	115,9	116,0	116,3	116,5	116,9	117,2	117,6	118,0	118,3	
1 9 9 3	122,2	118,8	120,1	121,3	121,9	122,3	122,5	122,7	122,9	123,0	123,3	123,5	123,5	
1 9 9 4	126,0	123,6	124,1	125,1	125,4	126,0	126,2	126,4	126,5	126,7	127,2	127,2	127,3	209

1 PREISINDEX FUER  
1.1 ALLE PRIVA

1985 =  
FRUEHERES

LFD NR.	INDEX / INDEXGRUPPE	WÄGUNGS- ANTEIL	V-FAKTOR	1991	JAHRES DURCHSCHNITTE 1992	1993	1994
GLIEDERUNG NACH GRUPPEN UND UNTERGRUPPEN (VERWENDUNGSZWECK)							
207	KOCH-, BACK- UND BRATGESCHIRR	0,65	0,84126	115,2	119,6	123,7	126,1
208	HAUSHALTSBEHAELTER (OHNE TAFELGESCHIRR)	0,50	0,84622	109,8	113,5	116,2	117,4
209	WERKZEUGE	0,48	0,87533	110,5	114,5	118,7	121,8
210	ANDERE GEBRAUCHSGUETER FUER DIE HAUSHALTSFUEHRUNG	2,69	0,88199	108,9	113,5	115,7	116,7
211	DAR.: ELEKTRISCHE GEBRAUCHSGUETER FUER DIE HAUSHALTSFUEHRUNG, A.N.G.	1,90	0,89388	109,1	113,6	115,6	116,5
212	VERBRAUCHSGUETER FUER DIE HAUSHALTSFUEHRUNG	7,51	0,89257	108,1	111,5	114,4	115,7
213	DARUNTER: EINWEGGESCHIRR , KUNSTSTOFF- UND ALUFOLIEN, TUETEN U.AE.	1,16	0,92507	106,8	109,8	113,2	114,4
214	WASCH-, PUTZ- UND REINIGUNGSMITTEL	4,74	0,90063	107,7	110,7	112,8	113,9
215	ANDERE VERBRAUCHSGUETER FUER DIE HAUSHALTSFUEHRUNG	1,44	0,82750	110,3	114,3	118,3	120,4
216	Dienstleistungen fuer die Haushaltsfuehrung (einschl. haeuslicher dienste), fremde Reparaturen und Installationen von Gebrauchsgueter n fuer die Haushaltsfuehrung	6,31	0,82500	121,9	129,7	136,4	142,8
217	HAeusliche Dienste	1,17	0,81137	128,8	136,4	136,5	149,2
218	Dienstleistungen fuer die Haushaltsfuehrung (ohne mieten fuer Gueter fuer die Haushaltsfuehrung)	2,42	0,85603	117,9	125,7	134,5	139,9

DIE LEBENSHALTUNG  
TEN HAUSHALTE

100

BUNDESGBEIT

JAHR	DURCH- SCHNITT	JAN.	FEBR.	MAERZ	APRIL	MAI	JUNI	JULI	AUG.	SEPT.	OKT.	NOV.	DEZ.	LFD NR.
GLIEDERUNG NACH GRUPPEN UND UNTERGRUPPEN (VERWENDUNGSZWECK)														
1 9 9 0	111,5	109,5	110,2	110,7	111,1	111,4	111,7	111,8	111,9	111,9	112,3	112,6	112,7	207
1 9 9 1	115,2	112,7	113,0	114,0	114,7	114,9	115,2	115,4	115,8	116,0	116,5	116,8	116,9	
1 9 9 2	119,6	117,0	118,0	118,5	119,0	119,4	119,6	119,9	120,1	120,4	120,7	121,0	121,1	
1 9 9 3	123,7	121,4	122,3	123,0	123,5	123,7	123,9	124,0	124,3	124,3	124,3	124,6	124,6	
1 9 9 4	126,1	124,4	124,9	125,5	125,7	126,2	126,3	126,4	126,5	126,6	126,8	126,9	126,9	
1 9 9 0	107,0	105,7	106,0	106,3	106,6	106,8	107,2	107,3	107,6	107,5	107,5	107,5	107,6	208
1 9 9 1	109,8	107,8	108,0	108,9	109,5	109,7	109,8	110,0	110,3	110,6	110,8	111,2	111,3	
1 9 9 2	113,5	111,7	112,4	112,7	113,0	113,2	113,4	113,6	113,9	114,3	114,3	114,6	114,8	
1 9 9 3	116,2	115,0	115,5	115,7	116,1	116,4	116,4	116,5	116,6	116,7	116,7	116,8	116,7	
1 9 9 4	117,4	116,7	116,8	117,1	117,1	117,5	117,6	117,5	117,6	117,7	117,8	117,9	117,9	
1 9 9 0	107,3	106,3	106,5	106,7	106,7	107,1	107,3	107,4	107,6	107,8	107,9	108,1	108,3	209
1 9 9 1	110,5	108,5	108,9	109,4	109,8	110,1	110,6	110,7	111,2	111,5	111,7	111,9	112,0	
1 9 9 2	114,5	112,2	113,1	113,4	113,8	114,0	114,3	114,6	115,0	115,4	115,6	116,1	116,2	
1 9 9 3	118,7	116,8	117,5	118,0	118,3	118,4	118,6	118,9	119,3	119,5	119,7	119,8	119,9	
1 9 9 4	121,8	120,4	121,1	121,5	121,7	121,8	122,0	122,1	122,1	122,1	122,3	122,5	122,5	
1 9 9 0	105,8	104,6	104,6	104,7	104,8	106,2	106,3	106,3	106,4	106,4	106,4	106,5	106,5	210
1 9 9 1	109,9	106,6	106,7	106,9	107,0	109,2	109,3	109,4	109,6	109,8	109,9	110,9	110,9	
1 9 9 2	113,5	111,1	111,6	111,7	111,8	114,1	114,1	114,3	114,4	114,5	114,6	114,8	114,8	
1 9 9 3	115,7	115,1	115,3	115,6	115,7	115,7	115,7	115,7	115,8	116,0	116,0	116,1	116,1	
1 9 9 4	116,7	116,2	116,3	116,4	116,4	116,4	116,4	116,5	116,5	116,6	116,6	117,8	117,8	
1 9 9 0	106,0	104,7	104,8	104,8	104,8	106,5	106,5	106,5	106,6	106,6	106,6	106,7	106,7	211
1 9 9 1	109,1	106,7	106,8	107,0	107,1	109,4	109,5	109,6	109,8	110,0	110,1	111,5	111,5	
1 9 9 2	113,6	111,7	112,1	112,3	112,4	114,1	114,1	114,2	114,3	114,4	114,6	114,7	114,8	
1 9 9 3	115,6	115,0	115,3	115,5	115,7	115,6	115,6	115,6	115,6	115,8	115,8	115,9	115,9	
1 9 9 4	116,5	115,9	116,1	116,2	116,2	116,2	116,3	116,3	116,3	116,4	116,4	118,0	118,0	
1 9 9 0	105,6	104,9	105,0	105,1	105,3	105,4	105,5	105,6	105,8	106,0	106,2	106,3	106,5	212
1 9 9 1	108,1	106,6	106,8	107,2	107,5	107,7	107,9	108,1	108,5	108,9	109,1	109,5	109,7	
1 9 9 2	111,5	109,9	110,3	110,5	110,8	111,4	111,6	111,8	112,0	112,2	112,3	112,8	112,9	
1 9 9 3	114,4	113,3	113,6	113,9	114,2	114,2	114,2	114,5	114,7	114,8	115,0	115,3	115,4	
1 9 9 4	115,7	115,5	115,6	115,8	115,7	115,8	115,7	115,8	115,8	115,8	115,8	115,8	115,8	
1 9 9 0	103,9	102,9	103,0	103,2	103,4	103,4	103,6	103,9	104,0	104,4	104,8	104,9	105,0	213
1 9 9 1	106,8	105,1	105,5	106,0	106,2	106,5	106,5	106,7	107,1	107,9	108,1	108,3	108,2	
1 9 9 2	109,8	108,2	108,4	108,7	109,0	109,3	109,7	110,1	110,4	110,5	110,8	111,3	111,2	
1 9 9 3	113,2	112,0	112,4	112,8	112,9	113,1	113,3	113,4	113,7	113,8	113,7	113,9	113,9	
1 9 9 4	114,4	114,0	114,2	114,5	114,3	114,5	114,3	114,4	114,4	114,5	114,6	114,8	114,8	
1 9 9 0	105,6	105,0	105,1	105,2	105,3	105,5	105,5	105,6	105,7	105,8	106,0	106,2	106,3	214
1 9 9 1	107,7	106,4	106,6	106,9	107,1	107,2	107,4	107,6	108,0	108,4	108,6	109,0	109,2	
1 9 9 2	110,7	109,4	109,8	109,9	110,2	110,5	110,7	110,9	111,0	111,2	111,3	111,4	111,5	
1 9 9 3	112,8	111,8	112,0	112,3	112,5	112,6	112,6	112,8	112,9	113,0	113,3	113,6	113,8	
1 9 9 4	113,9	113,9	114,0	114,1	114,0	114,0	113,9	113,9	114,0	113,8	113,8	113,7	113,8	
1 9 9 0	106,9	105,6	105,9	106,1	106,5	106,7	106,7	106,9	107,2	107,4	107,6	107,7	107,9	215
1 9 9 1	110,3	108,1	108,4	109,3	109,6	110,0	110,3	110,6	111,0	111,3	111,4	111,5	111,9	
1 9 9 2	114,3	112,1	112,6	113,2	113,6	114,1	114,3	114,5	114,8	115,0	115,1	115,7	116,0	
1 9 9 3	118,3	116,6	117,1	117,4	117,9	117,9	118,3	118,4	118,9	119,0	119,1	119,2	119,3	
1 9 9 4	120,4	119,4	119,6	119,9	120,1	120,2	120,4	120,5	120,5	121,0	120,9	121,1	121,0	
1 9 9 0	115,6	113,2	113,4	113,5	114,6	114,7	115,0	115,9	116,2	116,5	117,2	118,2	118,3	216
1 9 9 1	121,9	118,7	119,0	119,5	119,8	121,2	121,6	121,9	123,3	123,6	123,8	124,8	125,8	
1 9 9 2	129,7	126,1	127,2	127,5	128,9	129,2	129,5	129,8	131,0	131,1	131,6	131,9	132,0	
1 9 9 3	136,4	133,0	134,1	134,4	134,8	136,4	136,5	137,3	137,5	137,7	138,1	138,3	138,4	
1 9 9 4	142,8	141,1	141,3	141,7	142,4	142,5	142,8	143,3	143,4	143,6	143,6	144,0	144,1	
1 9 9 0	122,1	120,1	120,5	120,5	120,5	120,5	121,3	121,3	122,6	122,6	122,6	126,5	126,5	217
1 9 9 1	128,8	126,5	127,3	127,3	127,3	127,3	127,8	127,8	129,8	129,8	129,8	129,8	135,1	
1 9 9 2	136,4	135,1	136,5	136,5	136,5	136,5	136,5	136,5	136,5	136,5	136,5	136,5	136,5	
1 9 9 3	136,5	136,5	136,5	136,5	136,5	136,5	136,5	136,5	136,5	136,5	136,5	136,5	136,5	
1 9 9 4	149,2	148,4	148,4	149,4	149,4	149,4	149,4	149,4	149,4	149,4	149,4	149,4	149,4	
1 9 9 0	111,7	109,7	110,0	110,3	110,6	110,9	111,2	111,7	111,9	112,5	113,2	113,7	114,1	218
1 9 9 1	117,9	114,9	115,1	115,6	116,4	117,1	117,6	118,4	118,8	119,5	119,9	120,8	121,1	
1 9 9 2	125,7	121,7	123,0	123,7	124,6	125,2	125,9	126,6	126,8	127,1	127,6	128,2	128,4	
1 9 9 3	134,5	130,0	132,3	133,0	133,9	134,2	134,4	135,1	135,6	135,8	136,2	136,6	136,8	
1 9 9 4	139,9	137,4	137,9	138,5	139,1	139,6	140,1	140,4	140,5	141,0	141,1	141,6	141,8	

1 PREISINDEX FUER  
1.1 ALLE PRIVA

1985 =  
FRUEHERES

LFD NR.	INDEX / INDEXGRUPPE	WAEGUNGS- ANTEIL	V-FAKTOR	1991	JAHRESDURCHSCHNITTE 1992	1993	1994
219	FREMDE REPARATUREN AN GUETERN FUER DIE HAUSHALTSFUEHRUNG	2,26	0,80373	123,7	131,8	139,1	143,8
220	TAPETEN, ANSTRICHFARBEN, BAUSTOFFE, FREMDE REPARATUREN AN DER WOHNUNG	7,47	0,83784	115,4	121,4	126,6	130,2
221	TAPETEN, ANSTRICHFARBEN, BAUSTOFFE U.AE.	3,31	0,86312	109,8	113,5	116,7	119,4
222	SCHOENHEITSREPARATUREN AN MIET- UND EIGENTUEMERWOHNUNGEN AUF KOSTEN DES WOHNUNGSINHABERS, SONSTIGE FREMDE REPARATUREN AN DER WOHNUNG AUF KOSTEN DES MIETERS	4,16	0,81011	119,8	127,6	134,4	138,9
223	GUETER FUER DIE GESUNDHEITS- UND KOERPERPFLEGE	40,99	0,83768	113,8	117,9	122,4	126,7
224	VERBRAUCHSGUETER FUER DIE GESUNDHEITSPFLEGE	5,25	0,73692	117,0	119,0	128,2	142,2
225	ARZNEIMITTEL (OHNE SOLCHE FUER TIERE)	4,99	0,72426	117,4	119,3	128,7	143,3
226	MEDIKAMENTE	3,78	0,84922	106,9	109,5	107,5	106,9
227	REZEPTGEBUEHR	1,21	0,50000	150,0	150,0	195,0	257,0
228	VERBANDSTOFFE UND ANDERE VERBRAUCHSGUETER FUER DIE GESUNDHEITSPFLEGE	0,26	0,87665	110,2	113,4	118,6	121,9
229	GEBRAUCHSGUETER FUER DIE GESUNDHEITSPFLEGE	1,71	0,86702	108,2	111,4	115,1	117,5
230	ELEKTRISCHE UND FEINMECHANISCHE GEBRAUCHSGUETER FUER DIE GESUNDHEITSPFLEGE	0,20	0,84420	105,1	106,5	108,2	108,7

DIE LEBENSHALTUNG  
TEN HAUSHALTE

100

BUNDESGBEIT

JAHR	DURCH- SCHNITT	JAN.	FEBR.	MAERZ	APRIL	MAI	JUNI	JULI	AUG.	SEPT.	OKT.	NOV.	DEZ.	LFD NR.
1 9 9 0	117,2	114,0	114,0	114,0	116,5	116,5	116,5	118,5	118,5	118,5	119,7	119,7	119,7	219
1 9 9 1	123,7	119,7	119,7	120,4	120,4	123,6	123,6	123,6	125,9	125,9	125,9	127,6	127,6	
1 9 9 2	131,8	127,6	128,2	128,2	131,2	131,2	131,2	131,2	133,9	133,9	134,9	134,9	134,9	
1 9 9 3	139,1	135,6	135,6	135,6	135,6	139,3	139,3	141,0	141,0	141,0	141,8	141,8	141,8	
1 9 9 4	143,8	142,4	142,4	142,4	143,4	143,4	143,4	144,5	144,5	144,5	144,5	144,9	144,8	220
1 9 9 0	110,8	108,8	108,9	109,0	109,9	110,4	110,5	111,2	111,3	111,4	112,6	112,7	112,7	
1 9 9 1	115,4	112,9	113,1	113,7	113,9	114,8	114,9	115,0	116,5	116,5	116,6	118,3	118,4	
1 9 9 2	121,4	118,5	119,2	119,4	120,7	120,8	120,9	121,0	122,2	122,3	123,7	123,7	123,8	
1 9 9 3	126,6	124,4	124,7	124,8	124,9	126,3	126,4	127,2	127,2	127,3	128,4	128,6	128,6	
1 9 9 4	130,2	128,9	129,0	129,2	129,8	129,8	129,9	130,5	130,6	130,6	130,7	131,8	131,9	221
1 9 9 0	106,3	104,6	104,8	105,0	105,2	106,5	106,7	106,8	106,8	107,2	107,2	107,4	107,5	
1 9 9 1	109,8	107,8	108,3	108,8	109,2	109,5	109,7	110,0	110,2	110,4	110,6	111,4	111,6	
1 9 9 2	113,5	111,8	112,5	112,8	113,1	113,4	113,6	113,9	114,1	114,1	114,3	114,3	114,4	
1 9 9 3	116,7	115,1	115,7	116,1	116,4	116,5	116,7	116,9	117,0	117,2	117,4	117,8	117,9	222
1 9 9 4	119,4	118,1	118,4	118,7	119,0	119,0	119,3	119,4	119,5	119,7	119,8	120,8	120,9	
1 9 9 0	114,3	112,2	112,2	112,2	113,5	113,5	113,5	114,8	114,8	114,8	116,8	116,8	116,8	
1 9 9 1	119,8	116,8	116,8	117,6	117,6	119,0	119,0	119,0	121,4	121,4	121,4	123,8	123,8	
1 9 9 2	127,6	123,8	124,6	124,6	126,7	126,7	126,7	126,7	128,7	128,7	131,2	131,2	131,2	223
1 9 9 3	134,4	131,8	131,8	131,8	131,8	134,1	134,1	135,4	135,4	135,4	137,2	137,2	137,2	
1 9 9 4	138,9	137,5	137,5	137,5	138,4	138,4	138,4	139,3	139,3	139,3	139,3	140,7	140,7	
1 9 9 0	110,3	109,5	109,7	109,9	110,0	110,1	110,3	110,3	110,4	110,6	110,7	111,1	111,3	
1 9 9 1	113,8	111,7	112,1	112,5	112,7	112,9	113,3	113,9	114,5	115,2	115,4	115,6	115,8	
1 9 9 2	117,9	116,2	116,8	117,1	117,3	117,6	117,8	118,1	118,3	118,6	118,8	119,0	119,1	
1 9 9 3	122,4	119,6	121,4	121,7	121,9	122,1	122,5	122,6	122,8	123,1	123,4	123,6	123,7	
1 9 9 4	126,7	125,8	126,0	126,2	126,3	126,4	126,7	126,8	126,9	127,2	127,3	127,4	127,5	225
1 9 9 0	116,1	115,6	116,0	116,3	116,5	116,6	116,6	115,7	115,8	116,0	116,0	116,2	116,3	
1 9 9 1	117,0	116,1	116,4	116,6	116,8	116,9	116,8	117,0	117,3	117,4	117,6	117,7	117,6	
1 9 9 2	119,0	117,8	118,5	118,6	118,9	119,1	119,0	119,2	119,3	119,4	119,4	119,5	119,5	
1 9 9 3	128,2	117,9	129,3	129,3	129,3	129,3	129,3	129,0	129,0	129,0	128,9	129,0	129,0	
1 9 9 4	142,2	142,1	142,2	142,2	142,0	142,2	142,1	142,3	142,3	142,3	142,3	142,3	142,4	226
1 9 9 0	116,5	116,0	116,4	116,7	116,9	117,1	117,0	116,1	116,1	116,4	116,4	116,6	116,7	
1 9 9 1	117,4	116,4	116,8	116,9	117,2	117,3	117,2	117,3	117,6	117,7	117,9	118,0	117,9	
1 9 9 2	119,3	118,2	118,8	118,9	119,2	119,4	119,3	119,5	119,6	119,7	119,6	119,7	119,7	
1 9 9 3	128,7	118,0	129,9	129,9	129,9	129,9	129,9	129,5	129,5	129,5	129,4	129,5	129,5	227
1 9 9 4	143,3	143,3	143,3	143,3	143,0	143,3	143,2	143,3	143,3	143,3	143,3	143,3	143,4	
1 9 9 0	105,8	105,2	105,7	106,1	106,4	106,5	106,4	105,2	105,3	105,6	105,6	106,0	106,1	
1 9 9 1	106,9	105,7	106,2	106,3	106,6	106,8	106,7	106,9	107,3	107,4	107,7	107,8	107,7	
1 9 9 2	109,5	108,0	108,9	109,0	109,4	109,6	109,5	109,7	109,9	110,0	109,9	110,0	110,0	228
1 9 9 3	107,5	107,7	107,8	107,7	107,7	107,7	107,7	107,2	107,2	107,2	107,1	107,2	107,2	
1 9 9 4	106,9	106,9	106,9	106,9	106,6	106,8	106,7	106,9	106,9	106,9	106,9	106,9	107,0	
1 9 9 0	150,0	150,0	150,0	150,0	150,0	150,0	150,0	150,0	150,0	150,0	150,0	150,0	150,0	
1 9 9 1	150,0	150,0	150,0	150,0	150,0	150,0	150,0	150,0	150,0	150,0	150,0	150,0	150,0	
1 9 9 2	150,0	150,0	150,0	150,0	150,0	150,0	150,0	150,0	150,0	150,0	150,0	150,0	150,0	
1 9 9 3	195,0	150,0	199,1	199,1	199,1	199,1	199,1	199,1	199,1	199,1	199,1	199,1	199,1	
1 9 9 4	257,0	257,0	257,0	257,0	257,0	257,0	257,0	257,0	257,0	257,0	257,0	257,0	257,0	230
1 9 9 0	108,1	107,3	107,5	107,7	107,8	108,0	108,1	108,3	108,4	108,5	108,6	108,6	108,6	
1 9 9 1	110,2	108,8	109,0	109,5	109,7	109,9	110,1	110,3	110,4	110,8	111,0	111,2	111,3	
1 9 9 2	113,4	111,7	112,1	112,4	112,6	112,9	113,3	113,6	113,7	114,0	114,2	114,4	114,4	
1 9 9 3	118,6	117,1	117,7	118,1	118,2	118,4	118,6	118,7	118,8	119,0	119,1	119,4	119,8	
1 9 9 4	121,9	120,4	120,7	121,1	121,6	121,9	122,0	122,2	122,2	122,4	122,6	122,8	122,8	231
1 9 9 0	105,6	105,0	105,1	105,2	105,3	105,4	105,6	105,7	105,9	105,9	106,0	106,1	106,2	
1 9 9 1	108,2	106,8	107,1	107,4	107,5	107,9	108,1	108,4	108,6	108,8	109,0	109,2	109,5	
1 9 9 2	111,4	109,9	110,5	110,7	110,9	111,0	111,2	111,5	111,7	112,0	112,2	112,4	112,4	
1 9 9 3	115,1	113,5	114,3	114,4	114,9	115,0	115,2	115,3	115,5	115,6	115,8	115,8	115,9	232
1 9 9 4	117,5	116,3	117,1	117,2	117,2	117,3	117,4	117,5	117,8	117,9	117,9	118,1	118,1	
1 9 9 0	103,8	103,3	103,5	103,5	103,5	103,8	103,8	103,8	103,8	104,1	104,1	104,4	104,4	
1 9 9 1	105,1	104,5	104,6	104,9	105,0	104,7	104,7	104,9	105,2	105,4	105,6	105,7	105,8	
1 9 9 2	106,5	105,9	105,9	105,9	106,0	106,3	106,3	106,5	106,4	106,7	106,8	107,3	107,5	233
1 9 9 3	108,2	107,7	107,8	108,0	108,2	108,2	108,2	108,2	108,3	108,6	108,7	108,4	108,4	
1 9 9 4	108,7	108,3	108,5	108,5	108,4	108,4	108,6	108,9	109,0	108,9	109,0	108,7	108,8	
1 9 9 0	103,8	103,3	103,5	103,5	103,5	103,8	103,8	103,8	103,8	104,1	104,1	104,4	104,4	
1 9 9 1	105,1	104,5	104,6	104,9	105,0	104,7	104,7	104,9	105,2	105,4	105,6	105,7	105,8	
1 9 9 2	106,5	105,9	105,9	105,9	106,0	106,3	106,3	106,5	106,4	106,7	106,8	107,3	107,5	
1 9 9 3	108,2	107,7	107,8	108,0	108,2	108,2	108,2	108,2	108,3	108,6	108,7	108,4	108,4	
1 9 9 4	108,7	108,3	108,5	108,5	108,4	108,4	108,6	108,9	109,0	108,9	109,0	108,7	108,8	

## 1 PREISINDEX FUER

## 1.1 ALLE PRIVA

1985 =  
FRUEHERES

LFD NR.	INDEX / INDEXGRUPPE	WAEGUNGS- ANTEIL	V-FAKTOR	JAHRESDURCHSCHNITTE			
				1991	1992	1993	1994
231	BRILLEN, BRILLENGLAESER, BRILLENFUTTERALE (OHNE SONNEN- BRILLEN MIT OPTISCH NICHT BEARBEITETEN GLAESERN)	1,34	0,88393	109,0	112,6	116,9	119,7
232	ANDERE GEBRAUCHSGUETER FUER DIE GESUNDHEITSPFLEGE	0,17	0,84859	105,8	107,3	109,0	110,5
233	Dienstleistungen von Aerzten und anderen medizinischen Fach- kraefte, fremde Reparaturen an Gebrauchsgueter Fuer die Gesundheitspflege	10,24	0,83997	111,9	113,7	114,4	115,0
234	Dienstleistungen der Krankenhaeuser, Sanatorien , Pflegeheime U.AE. (Stationaere Behandlung)	6,98	0,89832	120,9	127,6	132,8	139,2
235	VERBRAUCHSGUETER FUER DIE KOERPERPFLEGE	9,01	0,87434	106,4	109,2	112,0	113,2
236	GEBRAUCHSGUETER FUER DIE KOERPERPFLEGE	0,82	0,88998	104,1	106,0	108,5	110,2
237	DARUNTER: NICHTELEKTRISCHE GEBRAUCHSGUETER FUER DIE KOERPERPFLEGE	0,48	0,86222	106,8	109,3	112,2	114,8
238	Dienstleistungen fuer die Koerperpflege, fremde Reparaturen an Gebrauchsgueter fuer die Koerperpflege	6,98	0,79951	119,1	127,7	136,2	141,6
239	FRISEURLEISTUNGEN	6,98	0,79951	119,1	127,7	136,2	141,6
240	GUETER FUER VERKEHR UND NACHRICHTENUEBERMITTLUNG	144,03	0,81168	112,1	117,1	121,7	125,6
241	KRAFTFAHRZEUGE UND FAHRRADER	55,73	0,77453	120,2	124,8	131,0	131,5
242	DARUNTER: PERSONENKRAFTWAGEN (EINSCHL. KOMBINATIONSKRAFTWAGEN, ABER OHNE GEBRAUCHTE KRAFTWAGEN)	50,38	0,77008	120,3	124,9	131,2	131,4



DIE LEBENSHALTUNG  
TEN HAUSHALTE

100

BUNDESGBEIT

JAH	DURCH- SCHNITT	JAN.	FEBR.	MAERZ	APRIL	MAI	JUNI	JULI	AUG.	SEPT.	OKT.	NOV.	DEZ.	LFD NR.
1 9 9 0	106,1	105,4	105,5	105,6	105,8	105,8	106,0	106,2	106,4	106,3	106,5	106,6	106,6	231
1 9 9 1	109,0	107,4	107,7	108,0	108,2	108,6	108,9	109,3	109,5	109,7	109,8	110,1	110,4	
1 9 9 2	112,6	110,9	111,6	111,9	112,1	112,3	112,5	112,8	113,1	113,3	113,5	113,7	113,7	
1 9 9 3	116,9	115,1	116,0	116,1	116,7	116,8	117,0	117,2	117,4	117,5	117,7	117,7	117,8	
1 9 9 4	119,7	118,3	119,3	119,4	119,5	119,6	119,6	119,7	120,1	120,1	120,2	120,4	120,5	
1 9 9 0	104,3	103,7	103,7	103,9	104,0	104,2	104,2	104,3	104,5	104,5	104,6	104,7	104,8	232
1 9 9 1	105,8	105,1	105,3	105,4	105,4	105,5	105,6	105,8	105,9	106,1	106,3	106,5	106,7	
1 9 9 2	107,3	106,9	106,8	106,8	107,0	107,0	107,1	107,3	107,5	107,8	108,0	107,9	107,9	
1 9 9 3	109,0	108,3	108,5	108,8	108,8	108,9	108,9	109,1	109,3	109,3	109,3	109,3	109,5	
1 9 9 4	110,5	110,0	110,1	110,2	110,2	110,4	110,4	110,6	110,6	110,7	110,7	110,8	110,9	
1 9 9 0	109,5	109,0	109,2	109,3	109,2	109,2	109,2	109,3	109,3	109,3	109,4	110,6	110,5	233
1 9 9 1	111,9	110,9	111,3	111,4	111,6	111,6	111,7	111,8	112,4	112,6	112,6	112,6	112,8	
1 9 9 2	113,7	112,8	113,0	113,5	113,8	113,8	113,8	113,8	114,0	114,0	114,1	114,1	114,1	
1 9 9 3	114,4	114,1	114,1	114,2	114,2	114,3	114,4	114,4	114,4	114,5	114,5	114,5	114,6	
1 9 9 4	115,0	114,8	114,8	114,9	114,9	114,9	115,0	115,0	115,0	115,1	115,1	115,2	115,3	
1 9 9 0	113,8	112,8	113,1	113,3	113,3	113,4	113,6	114,0	114,0	114,3	114,3	114,3	115,1	234
1 9 9 1	120,9	116,3	116,5	117,7	118,2	118,4	119,5	121,6	122,8	124,9	124,9	124,9	125,2	
1 9 9 2	127,6	126,3	126,1	126,4	126,7	126,7	127,4	127,9	128,1	128,6	128,8	128,9	129,2	
1 9 9 3	132,8	130,1	130,2	130,5	130,9	130,9	132,0	132,5	133,5	134,6	135,6	136,4	136,5	
1 9 9 4	139,2	137,2	137,4	137,6	138,0	138,0	139,3	139,5	139,5	140,4	140,9	141,0	141,0	
1 9 9 0	104,6	104,0	104,1	104,1	104,2	104,3	104,5	104,6	104,7	104,9	105,0	105,1	105,2	235
1 9 9 1	106,4	105,4	105,6	105,7	105,9	106,1	106,3	106,5	106,7	107,0	107,1	107,4	107,4	
1 9 9 2	109,2	107,6	108,3	108,4	108,6	108,9	109,2	109,5	109,6	109,7	110,0	110,1	110,3	
1 9 9 3	112,0	110,7	111,2	111,5	111,7	111,8	112,0	112,1	112,2	112,4	112,5	112,6	112,7	
1 9 9 4	113,2	112,9	113,1	113,2	113,1	113,1	113,1	113,1	113,2	113,3	113,3	113,4	113,4	
1 9 9 0	102,7	102,2	102,3	102,4	102,4	102,6	102,7	102,7	102,9	102,9	102,9	103,0	103,1	236
1 9 9 1	104,1	103,2	103,5	103,6	103,7	103,9	104,1	104,2	104,4	104,5	104,6	104,8	104,9	
1 9 9 2	106,0	105,1	105,4	105,5	105,7	105,8	105,9	106,1	106,2	106,4	106,5	106,7	106,9	
1 9 9 3	108,5	107,2	107,6	108,1	108,2	108,6	108,6	108,7	108,9	108,9	109,0	109,1	109,2	
1 9 9 4	110,2	109,5	109,7	109,9	109,9	110,2	110,2	110,2	110,3	110,4	110,7	110,7	110,7	
1 9 9 0	104,8	104,2	104,4	104,5	104,5	104,7	104,9	104,9	105,0	105,2	105,1	105,2	105,3	237
1 9 9 1	106,8	105,5	105,9	106,1	106,2	106,4	106,7	107,0	107,1	107,3	107,5	107,7	107,9	
1 9 9 2	109,3	108,1	108,5	108,6	108,9	109,0	109,3	109,5	109,6	109,8	109,9	110,1	110,2	
1 9 9 3	112,2	110,6	111,0	111,7	111,8	112,1	112,1	112,3	112,6	112,8	112,9	113,1	113,3	
1 9 9 4	114,8	113,7	113,9	114,3	114,3	114,7	114,8	114,8	115,0	115,3	115,6	115,8	115,8	
1 9 9 0	113,2	111,3	111,6	112,0	112,3	112,8	113,1	113,4	113,7	114,1	114,5	114,6	115,1	238
1 9 9 1	119,1	115,6	116,0	116,6	117,1	117,5	118,2	119,1	120,1	121,1	121,7	122,7	123,0	
1 9 9 2	127,7	123,8	125,3	125,8	126,2	127,1	127,5	128,0	128,5	129,1	129,8	130,3	130,5	
1 9 9 3	136,2	132,6	134,0	134,8	135,5	136,0	136,5	136,8	137,0	137,4	137,8	138,2	138,3	
1 9 9 4	141,6	139,2	139,7	140,3	140,6	141,1	141,4	141,9	142,3	142,7	142,9	143,1	143,4	
1 9 9 0	113,2	111,3	111,6	112,0	112,3	112,8	113,1	113,4	113,7	114,1	114,5	114,6	115,1	239
1 9 9 1	119,1	115,6	116,0	116,6	117,1	117,5	118,2	119,1	120,1	121,1	121,7	122,7	123,0	
1 9 9 2	127,7	123,8	125,3	125,8	126,2	127,1	127,5	128,0	128,5	129,1	129,8	130,3	130,5	
1 9 9 3	136,2	132,6	134,0	134,8	135,5	136,0	136,5	136,8	137,0	137,4	137,8	138,2	138,3	
1 9 9 4	141,6	139,2	139,7	140,3	140,6	141,1	141,4	141,9	142,3	142,7	142,9	143,1	143,4	
1 9 9 0	106,1	104,1	104,7	104,6	104,7	104,7	104,8	104,8	106,5	108,3	109,9	108,9	107,7	240
1 9 9 1	112,1	108,1	108,0	107,7	109,5	110,0	110,4	114,9	114,9	115,4	115,4	115,6	115,1	
1 9 9 2	117,1	114,7	115,3	116,2	116,6	117,2	117,8	117,7	117,7	117,7	117,7	118,0	118,1	
1 9 9 3	121,7	120,1	120,5	120,9	121,5	121,5	122,1	122,3	122,2	122,2	122,4	122,6	122,2	
1 9 9 4	125,6	124,8	125,1	125,0	125,3	125,5	125,6	125,6	126,5	125,9	125,7	125,9	126,0	
1 9 9 0	115,4	112,5	114,9	114,7	114,7	114,8	114,8	114,8	114,8	115,8	117,0	117,8	117,7	241
1 9 9 1	120,2	117,8	117,8	117,9	119,5	119,7	120,3	121,1	121,2	121,2	121,8	122,0	122,1	
1 9 9 2	124,8	122,1	122,1	124,5	124,5	125,1	125,4	125,7	125,8	125,9	125,6	125,7	125,7	
1 9 9 3	131,0	129,2	129,8	130,3	130,6	130,8	131,5	131,5	131,6	131,6	131,6	131,5	131,7	
1 9 9 4	131,5	131,8	131,6	131,5	131,5	131,4	131,4	131,4	131,5	131,7	131,4	131,4	131,9	
1 9 9 0	115,3	112,4	115,0	114,7	114,7	114,7	114,7	114,7	115,8	117,0	117,0	117,8	117,8	242
1 9 9 1	120,3	117,8	117,8	117,8	119,6	119,8	120,5	121,3	121,4	121,4	122,0	122,0	122,0	
1 9 9 2	124,9	122,0	122,0	124,6	124,6	125,3	125,6	125,9	125,9	126,0	125,7	125,7	125,7	
1 9 9 3	131,2	129,4	130,0	130,5	130,7	130,9	131,8	131,7	131,8	131,9	131,9	131,7	131,7	
1 9 9 4	131,4	131,8	131,6	131,5	131,3	131,2	131,3	131,2	131,3	131,5	131,2	131,2	131,7	

1 PREISINDEX FUER  
1.1 ALLE PRIVA

1985 =  
FRUEHERES

LFD NR.	INDEX / INDEXGRUPPE	WÄGUNGSG- ANTEIL	V-FAKTOR	1991	JAHRESDURCHSCHNITTE 1992	1993	1994
243	KRAFTRAEDER UND FAHRRÄEDER MIT HILFSMOTOR	2,28	0,86435	119,7	124,2	128,5	134,4
244	DAR.: KRAFTRAEDER OHNE GESCHWINDIGKEITSBEGRENZUNG UEBER 50 CM3	1,72	0,89720	119,6	124,1	128,4	134,9
245	FAHRRÄEDER (OHNE KINDERSPORTFAHRZEUGE)	1,87	0,83866	120,2	124,0	127,4	129,2
246	GEBRAUCHSGUETER FUER KRAFTFAHRZEUGE UND FAHRRÄEDER	5,38	0,85271	109,0	114,1	116,9	118,6
247	DARUNTER: REIFEN UND SCHLÄEUCHE FUER KRAFTFAHRZEUGE UND KRAFTWAGENANHAENGER	1,79	0,82955	103,8	110,5	113,3	114,1
248	ANDERE ZUBEHOER-, EINZEL- UND ERSATZTEILE FUER KRAFTFAHRZEUGE	2,48	0,87855	109,1	113,1	117,0	119,5
249	ZUBEHOER, EINZEL- UND ERSATZTEILE FUER FAHRRÄEDER	0,77	0,82431	116,2	120,4	124,7	127,1
250	KRAFTSTOFFE	31,27	0,83729	95,8	100,4	101,1	111,1
251	DAR: NORMALBENZIN	6,62	0,83616	96,7	101,9	102,4	114,8
252	SUPERBENZIN	17,42	0,83052	99,9	105,6	106,0	117,7
253	DIESELKRAFTSTOFF	6,05	0,85567	80,6	79,9	81,9	86,4
254	VERBRAUCHSGUETER FUER KRAFTFAHRZEUGE UND FAHRRÄEDER (OHNE KRAFTSTOFFE)	1,93	0,87148	110,1	113,6	117,1	120,5

DIE LEBENSHALTUNG  
TEN HAUSHALTE

100

BUNDESGBEIT

JAHR	DURCH- SCHNITT	JAN.	FEBR.	MAERZ	APRIL	MAI	JUNI	JULI	AUG.	SEPT.	OKT.	NOV.	DEZ.	LFD NR.
1 9 9 0	115,7	114,1	114,2	115,0	115,1	115,5	115,5	115,5	115,5	115,5	117,6	117,7	117,7	243
1 9 9 1	119,7	117,8	117,8	118,6	118,7	118,8	118,8	118,8	120,4	120,5	121,3	122,6	122,7	
1 9 9 2	124,2	123,4	123,9	124,1	124,1	124,1	124,1	124,1	124,3	124,3	124,5	124,5	124,5	
1 9 9 3	128,5	127,3	127,3	127,3	127,7	128,1	128,1	128,3	128,3	128,4	128,4	130,1	133,1	
1 9 9 4	134,4	133,1	133,4	133,9	134,5	134,5	134,5	134,5	134,5	134,5	134,5	135,0	135,3	
1 9 9 0	115,6	114,2	114,2	114,9	115,0	115,1	115,1	115,1	115,1	115,1	117,6	117,6	117,6	244
1 9 9 1	119,6	117,6	117,6	118,6	118,6	118,6	118,6	118,6	120,2	120,2	121,2	122,8	123,0	
1 9 9 2	124,1	123,5	123,8	124,1	124,1	124,1	124,1	124,1	124,2	124,2	124,4	124,4	124,4	
1 9 9 3	128,4	127,1	127,1	127,1	127,5	127,8	127,8	128,1	128,1	128,3	128,3	130,0	133,6	
1 9 9 4	134,9	133,6	133,9	134,3	135,0	135,0	135,0	135,0	135,0	135,0	135,0	135,5	135,9	
1 9 9 0	115,3	112,3	113,4	114,0	114,7	115,4	115,6	115,8	115,9	116,1	116,3	116,9	117,0	245
1 9 9 1	120,2	117,5	118,0	118,9	119,5	120,1	120,2	120,4	120,8	121,4	121,8	122,0	122,2	
1 9 9 2	124,0	122,5	122,7	123,0	123,6	123,9	123,9	124,2	124,4	124,7	124,9	125,2	125,3	
1 9 9 3	127,4	125,8	126,5	127,1	127,2	127,4	127,5	127,6	127,8	128,0	128,0	128,1	128,3	
1 9 9 4	129,2	128,3	128,5	128,6	128,8	129,0	129,3	129,4	129,6	129,6	129,7	130,0	130,0	
1 9 9 0	105,8	104,8	105,3	105,4	105,6	105,8	105,9	106,0	106,1	106,1	106,3	106,1	106,2	246
1 9 9 1	109,0	106,6	106,9	107,3	107,8	108,3	108,6	108,7	109,1	110,2	110,8	111,5	111,7	
1 9 9 2	114,1	111,9	112,5	113,1	113,3	113,7	114,1	114,4	114,7	114,9	115,0	115,7	116,0	
1 9 9 3	116,9	116,2	116,7	116,7	116,8	116,6	116,6	116,7	116,7	116,8	117,2	117,8	117,9	
1 9 9 4	118,6	118,0	118,3	118,4	118,4	118,5	118,6	118,6	118,9	118,9	118,9	118,9	119,0	
1 9 9 0	100,6	101,0	101,1	100,9	100,9	100,8	100,9	100,8	100,8	100,5	100,5	99,7	99,8	247
1 9 9 1	103,8	100,3	100,7	101,4	101,9	102,2	102,5	102,8	103,7	106,2	107,0	108,4	108,8	
1 9 9 2	110,5	108,9	108,9	109,0	109,1	109,7	110,3	110,9	111,1	111,2	111,3	112,7	113,3	
1 9 9 3	113,3	113,9	113,9	113,3	113,0	112,9	112,6	112,5	112,2	112,4	113,0	114,7	114,7	
1 9 9 4	114,1	114,7	114,7	114,7	114,3	114,1	113,9	113,9	113,9	113,7	113,6	113,6	113,8	
1 9 9 0	106,5	105,4	105,8	105,9	106,1	106,4	106,5	106,7	106,8	106,8	107,0	107,2	107,3	248
1 9 9 1	109,1	107,5	107,8	108,3	108,7	108,9	109,1	109,1	109,4	109,6	110,0	110,3	110,5	
1 9 9 2	113,1	110,7	111,7	112,1	112,5	112,8	113,0	113,4	113,7	113,9	114,0	114,4	114,5	
1 9 9 3	117,0	115,4	116,2	116,6	116,7	116,9	117,1	117,2	117,3	117,4	117,7	117,7	117,9	
1 9 9 4	119,5	118,2	118,7	119,0	119,1	119,4	119,6	119,7	119,9	120,0	120,0	120,1	120,2	
1 9 9 0	111,9	107,9	110,3	110,8	111,4	111,6	111,8	111,9	112,6	113,3	113,5	113,8	113,7	249
1 9 9 1	116,2	114,5	114,6	115,0	115,2	115,8	116,1	116,2	116,2	117,1	117,4	117,8	118,0	
1 9 9 2	120,4	118,1	118,9	119,4	119,8	120,1	120,4	120,7	120,8	121,2	121,4	121,6	121,8	
1 9 9 3	124,7	122,4	123,3	123,9	124,5	124,7	124,9	125,1	125,3	125,5	125,6	125,8	125,9	
1 9 9 4	127,1	126,1	126,5	126,7	126,9	127,0	127,1	127,2	127,3	127,6	127,7	127,4	127,4	
1 9 9 0	86,4	83,9	82,1	81,7	81,6	81,0	80,8	80,7	88,5	95,2	99,5	93,5	87,8	250
1 9 9 1	95,8	88,7	87,7	85,8	86,7	88,1	87,8	104,5	104,0	105,9	104,4	104,6	101,8	
1 9 9 2	100,4	98,8	100,7	99,7	100,6	102,1	102,4	100,5	99,6	99,6	99,6	100,8	100,3	
1 9 9 3	101,1	101,2	101,3	101,7	102,7	102,0	102,0	101,9	101,0	99,6	100,4	101,0	98,3	
1 9 9 4	111,1	109,4	110,5	109,6	110,5	111,4	111,2	110,7	114,5	111,2	111,2	111,9	111,3	
1 9 9 0	86,3	82,5	81,3	81,5	81,7	81,2	81,3	81,1	89,8	97,1	99,0	92,8	86,0	251
1 9 9 1	96,7	87,8	85,3	84,5	87,0	88,8	88,4	108,0	106,9	108,4	106,2	106,0	102,8	
1 9 9 2	101,9	99,6	102,0	101,2	102,3	103,9	104,4	102,3	101,0	101,1	101,0	101,9	101,6	
1 9 9 3	102,4	102,2	102,5	103,0	104,2	103,5	103,7	103,5	102,6	101,0	101,5	102,0	98,7	
1 9 9 4	114,8	112,3	113,6	113,0	114,0	115,0	115,3	114,7	118,9	115,4	114,7	115,5	114,9	
1 9 9 0	89,5	85,9	84,6	84,9	85,0	84,6	84,6	84,6	92,5	99,5	102,6	95,6	89,2	252
1 9 9 1	99,9	90,3	88,4	87,8	90,2	91,7	91,4	111,3	110,4	111,7	109,7	109,4	106,5	
1 9 9 2	105,6	103,5	105,7	104,9	106,0	107,5	108,0	106,0	104,8	104,9	104,8	105,6	105,3	
1 9 9 3	106,0	105,8	106,0	106,6	107,6	107,1	107,1	107,0	106,2	104,7	105,1	105,7	102,6	
1 9 9 4	117,7	115,2	116,4	115,8	116,7	117,7	117,8	117,3	121,8	118,5	118,0	118,7	118,2	
1 9 9 0	76,8	79,4	74,9	73,0	71,6	70,0	68,8	68,5	75,5	81,4	89,6	85,7	82,8	253
1 9 9 1	80,6	82,1	84,5	77,6	72,7	74,4	74,2	81,7	82,5	83,7	84,4	86,4	83,2	
1 9 9 2	79,9	79,8	81,0	79,0	79,4	80,7	80,7	79,0	78,9	78,8	79,1	82,0	80,7	
1 9 9 3	81,9	83,2	82,5	82,7	83,1	82,2	82,0	81,8	80,8	79,1	81,7	82,5	81,5	
1 9 9 4	86,4	87,3	88,3	86,1	86,9	87,6	86,0	85,4	87,4	83,7	85,9	86,5	85,7	
1 9 9 0	106,2	105,6	105,8	105,8	106,0	106,0	106,0	106,1	106,2	106,3	106,6	106,6	107,2	254
1 9 9 1	110,1	107,9	108,2	108,8	109,0	109,5	109,7	110,8	111,0	111,3	111,5	111,7	111,8	
1 9 9 2	113,6	112,0	112,7	112,9	113,1	113,4	113,7	113,6	114,0	114,1	114,3	114,4	114,5	
1 9 9 3	117,1	115,3	115,9	116,2	116,4	116,4	116,7	117,0	117,2	117,9	118,3	118,6	118,9	
1 9 9 4	120,5	119,3	119,8	120,1	120,2	120,3	120,6	120,7	120,7	120,8	121,0	121,0	121,0	

## 1 PREISINDEX FUER

## 1.1 ALLE PRIVA

1985 =  
FRUEHERES

LFD NR.	INDEX / INDEXGRUPPE	WAEGUNGS- ANTEIL	V-FAKTOR	1991	JAHRESDURCHSCHNITTE 1992	1993	1994
255	FREMDE REPARATUREN AN KRAFTFAHRZEUGEN UND FAHRRADERN , ANDERE DIENSTLEISTUNGEN FUER KRAFTFAHRZEUGE UND FAHRRADER	19,57	0,77241	120,7	128,2	136,8	142,7
256	FREMDE REPARATUREN AN KRAFTWAGEN UND KRAFTWAGENANHAENGERN	10,46	0,81117	122,7	128,6	136,7	142,3
257	ANDERE DIENSTLEISTUNGEN FUER KRAFTFAHRZEUGE UND FAHRRADER	9,11	0,72416	118,4	127,8	136,9	143,0
258	KRAFTFAHRUNTERRICHT, GEBUEHREN FUER FUEHRERSCHEINE	1,40	0,85166	112,7	118,4	124,3	130,7
259	KRAFTFAHRZEUGPRUEFUNG UND -ZULASSUNG	0,17	0,78064	113,9	113,9	129,3	142,3
260	GARAGENMIETEN (EINSCHL. MIETEN FUER STELLPLAETZE)	6,15	0,91452	116,3	120,0	124,8	129,0
261	MIETE FUER KRAFTFAHRZEUGE UND FAHRRADER	0,38	0,85205	136,4	139,3	146,2	157,6
262	PARKGEBUEHREN, STRASSEN BENUTZUNGSGEBUEHREN U.AE.	0,60	0,26749	146,5	232,0	295,7	315,9
263	SONSTIGE DIENSTLEISTUNGEN FUER KRAFTFAHRZEUGE UND FAHRRADER	0,41	0,82525	114,3	118,7	123,7	129,3

DIE LEBENSHALTUNG  
TEN HAUSHALTE

100

BUNDESGBEIT

JAHR	DURCH- SCHNITT	JAN.	FEBR.	MAERZ	APRIL	MAI	JUNI	JULI	AUG.	SEPT.	OKT.	NOV.	DEZ.	LFD NR.
1 9 9 0	115,0	112,5	112,9	113,7	114,1	114,9	115,1	115,4	115,6	115,8	116,4	116,7	116,8	255
1 9 9 1	120,7	117,7	118,3	119,1	120,1	120,3	120,7	121,0	121,5	122,1	122,5	122,6	122,9	
1 9 9 2	128,2	123,9	124,6	126,0	126,5	127,4	128,2	128,9	129,6	130,2	130,9	131,2	131,4	
1 9 9 3	136,8	133,1	134,3	134,8	135,6	136,0	136,6	137,2	137,6	138,3	138,8	139,1	139,6	
1 9 9 4	142,7	140,4	141,6	141,7	142,1	142,5	142,8	143,0	143,3	143,5	143,7	143,7	143,8	
1 9 9 0	116,5	114,3	114,8	115,2	115,7	116,5	116,5	116,9	117,0	117,1	117,8	118,2	118,4	256
1 9 9 1	122,7	119,2	119,9	120,8	122,2	122,5	122,8	123,1	123,4	124,3	124,7	124,8	125,2	
1 9 9 2	128,6	125,9	126,3	127,0	127,3	127,8	128,7	129,2	129,4	129,9	130,2	130,6	130,9	
1 9 9 3	136,7	132,6	134,1	134,8	135,6	136,3	136,9	137,4	137,7	138,0	138,6	138,9	139,0	
1 9 9 4	142,3	139,6	140,9	141,0	141,4	142,0	142,4	142,7	143,2	143,4	143,6	143,9	144,0	
1 9 9 0	113,2	110,4	110,6	112,0	112,3	113,0	113,6	113,7	114,0	114,3	114,7	114,9	115,0	257
1 9 9 1	118,4	116,1	116,6	117,1	117,7	117,8	118,3	118,6	119,4	119,5	119,9	120,1	120,2	
1 9 9 2	127,8	121,5	122,5	124,7	125,5	127,0	127,6	128,5	129,8	130,6	131,7	131,8	132,0	
1 9 9 3	136,9	133,6	134,6	134,8	135,7	135,7	136,3	137,1	137,5	138,7	138,9	139,3	140,3	
1 9 9 4	143,0	141,3	142,4	142,5	142,8	143,1	143,2	143,3	143,4	143,6	143,7	143,6	143,6	
1 9 9 0	108,7	108,1	108,2	108,6	108,6	108,6	108,4	108,5	108,6	108,7	109,0	109,5	109,6	258
1 9 9 1	112,7	110,3	110,5	110,9	111,6	111,6	111,7	112,7	113,5	114,0	114,6	115,1	115,3	
1 9 9 2	118,4	115,7	117,3	117,7	118,1	118,1	118,5	118,6	119,7	119,1	119,6	119,9	120,0	
1 9 9 3	124,3	122,5	123,3	123,6	123,7	123,8	123,9	124,0	124,2	124,3	124,7	125,3	127,8	
1 9 9 4	130,7	128,9	129,2	129,7	130,0	130,8	130,8	131,1	131,1	131,5	131,7	131,7	131,8	
1 9 9 0	112,1	111,0	111,0	111,0	111,3	111,3	111,3	111,3	111,3	113,9	113,9	113,9	113,9	259
1 9 9 1	113,9	113,9	113,9	113,9	113,9	113,9	113,9	113,9	113,9	113,9	113,9	113,9	113,9	
1 9 9 2	113,9	113,9	113,9	113,9	113,9	113,9	113,9	113,9	113,9	113,9	113,9	113,9	113,9	
1 9 9 3	129,3	114,6	119,5	124,7	130,2	130,2	130,2	130,2	132,5	132,5	132,5	132,5	141,7	
1 9 9 4	142,3	141,7	141,7	141,7	141,7	141,7	141,7	141,7	143,1	143,1	143,1	143,1	143,6	
1 9 9 0	111,8	108,3	108,5	110,3	110,7	111,8	112,4	112,5	112,9	113,0	113,6	113,7	113,9	260
1 9 9 1	116,3	114,4	115,1	115,7	115,8	116,0	116,4	116,6	116,9	117,0	117,2	117,3	117,4	
1 9 9 2	120,0	117,9	118,2	118,4	118,8	119,5	120,2	120,4	120,8	121,2	121,4	121,5	121,7	
1 9 9 3	124,8	122,7	123,5	123,6	123,9	124,0	124,4	124,5	124,6	126,0	126,2	126,7	127,0	
1 9 9 4	129,0	128,1	128,5	128,6	128,7	128,9	129,0	129,1	129,2	129,4	129,5	129,5	129,6	
1 9 9 0	124,3	118,7	118,7	121,5	121,5	121,5	124,8	124,8	124,8	128,8	128,8	128,8	128,8	261
1 9 9 1	136,4	130,8	130,8	130,8	135,1	135,1	139,0	139,0	139,0	139,0	139,0	139,3	139,3	
1 9 9 2	139,3	139,3	139,3	139,3	139,3	139,3	139,3	139,3	139,3	139,3	139,3	139,3	139,3	
1 9 9 3	146,2	139,3	139,3	139,3	139,3	139,3	139,3	144,9	150,7	155,7	155,7	155,7	155,7	
1 9 9 4	157,6	155,7	158,8	158,8	158,8	158,8	158,8	158,8	158,8	158,3	158,3	153,7	153,7	
1 9 9 0	132,9	132,4	132,4	132,4	132,8	132,8	133,3	133,3	133,3	133,3	133,2	133,2	132,8	262
1 9 9 1	146,5	140,2	140,3	140,3	143,8	144,2	144,5	144,5	150,5	150,4	152,9	153,3	152,9	
1 9 9 2	232,0	165,8	174,2	203,6	211,1	227,4	227,4	238,5	253,1	260,3	274,0	274,0	274,0	
1 9 9 3	296,7	281,7	284,4	284,4	292,0	292,0	295,4	302,6	302,6	302,6	302,6	302,5	305,9	
1 9 9 4	315,9	305,9	314,8	314,9	317,1	317,2	317,3	317,3	317,4	317,3	317,4	317,3	317,3	
1 9 9 0	111,2	110,2	110,4	110,6	110,8	111,2	111,2	111,3	111,4	111,5	111,7	112,0	112,3	263
1 9 9 1	114,3	112,4	112,6	113,4	113,6	113,9	114,4	114,4	114,6	115,2	115,2	115,9	115,9	
1 9 9 2	118,7	116,7	117,8	118,2	118,3	118,3	118,5	118,8	118,9	119,5	119,7	119,7	120,4	
1 9 9 3	123,7	121,3	122,1	122,6	122,7	123,1	124,2	124,3	124,4	124,5	124,9	125,0	125,1	
1 9 9 4	129,3	126,4	128,7	128,7	128,8	128,9	129,1	129,5	129,9	130,0	130,0	130,7	130,8	

1985 =  
FRUEHERES

LFD NR.	INDEX / INDEXGRUPPE	WAEGUNGS- ANTEIL	V-FAKTOR	1991	JAHRES DURCHSCHNITTE 1992	1993	1994
GLIEDERUNG NACH GRUPPEN UND UNTERGRUPPEN (VERWENDUNGSZWECK)							
264	FREMDE VERKEHRSLEISTUNGEN (OHNE PAUSCHALREISEN)	11,88	0,77970	113,9	119,0	125,3	129,7
265	PERSONENBEFOERDERUNG MIT STADTBAHNEN (EINSCHL. HOCH-, U-, SCHWEBE-, STRASSENBAHNEN), OBUSSEN UND KRAFTOMNIBUSSEN	4,60	0,74719	110,2	113,0	118,1	124,5
266	PERSONENBEFOERDERUNG MIT ZUEGEN DER BUNDESBahn U.AE. (OHNE PERSONENBEFOERDERUNG IM VERKEHRSVERBUND)	2,98	0,78555	118,5	123,2	129,9	129,1
267	PERSONENBEFOERDERUNG MIT ANDEREN VERKEHRSMITTELN	3,27	0,82179	117,2	120,6	124,6	131,9
268	GUETERBEFOERDERUNG (OHNE PAKETGEBUEHREN DER BUNDESPOST)	1,03	0,69727	1 107,4	127,9	146,7	148,2
269	DAR.: MOEBELTRANSPORTE U.AE.	0,59	0,77682	1 112,9	118,9	130,6	130,6
270	NACHRICHTENUEBERMITTLUNG	18,27	0,95798	105,8	109,9	112,1	113,7
271	FERNSPRECHGEBUEHREN	16,06	0,99209	103,1	106,7	107,1	107,1
272	GRUNDGEBUEHR (EINSCHL. GEBUEHREN FUER ZWEITAPPARATE, ZUSAETZLICHE KLINGELN U.AE. SOWIE GEBUEHREN FUER DIE EINRICHTUNG EINES FERNSPRECHANSCHLUSSES)	6,94	0,93500	103,1	107,6	108,7	108,7
273	GEBUEHREN FUER ORTS- UND FERNGESPRAECH	9,12	1,03306	103,0	106,0	105,8	105,8
274	BRIEF- UND PAKETBEFOERDERUNG DURCH DIE BUNDESPOST (POSTDIENST)	1,99	0,77760	122,7	125,7	137,2	143,3
275	SONSTIGE POSTGEBUEHREN (POSTGIRODIENST)	0,22	0,81766	156,5	200,2	248,3	330,2

DIE LEBENSHALTUNG  
TEN HAUSHALTE

100

BUNDESGBEIT

JAH	DURCH- SCHNITT	JAN.	FEBR.	MAERZ	APRIL	MAI	JUNI	JULI	AUG.	SEPT.	OKT.	NOV.	DEZ.	LFD NR.
GLIEDERUNG NACH GRUPPEN UND UNTERGRUPPEN (VERWENDUNGSZWECK)														
1 9 9 0	111,3	109,7	109,8	110,0	110,7	111,1	112,4	112,6	112,0	111,5	111,8	111,6	112,2	264
1 9 9 1	113,9	112,6	112,9	113,0	112,6	112,8	114,6	115,3	115,0	114,7	114,5	114,2	114,9	
1 9 9 2	119,0	116,0	116,3	116,6	117,3	117,0	120,6	120,9	121,1	120,5	120,2	119,9	121,2	
1 9 9 3	125,3	122,9	122,9	123,1	123,5	123,7	126,1	126,8	127,1	126,9	126,8	126,6	127,4	
1 9 9 4	129,7	127,9	127,7	128,9	129,5	129,4	130,7	130,9	130,7	130,7	129,6	130,0	130,8	
1 9 9 0	110,4	109,7	109,7	110,0	110,1	110,1	110,6	110,6	110,7	110,8	110,8	110,8	111,0	265
1 9 9 1	110,2	109,2	109,3	109,4	109,9	109,9	110,1	110,2	110,6	110,8	110,8	111,0	111,0	
1 9 9 2	113,0	111,8	112,1	112,6	112,9	113,0	112,9	113,1	113,2	113,3	113,7	113,7	114,1	
1 9 9 3	118,1	115,3	115,4	115,7	115,8	115,9	118,8	119,5	119,8	119,9	120,3	120,4	120,4	
1 9 9 4	124,5	122,9	123,5	123,8	123,9	124,1	124,7	124,8	125,1	125,4	125,4	125,4	125,4	
1 9 9 0	115,1	115,1	115,1	115,1	115,1	115,1	115,1	115,1	115,1	115,2	115,2	115,2	115,2	266
1 9 9 1	118,5	117,7	117,7	117,7	117,7	117,7	119,0	119,0	119,0	119,0	119,0	119,0	119,0	
1 9 9 2	123,2	123,3	123,3	123,3	123,3	123,3	123,3	123,3	123,3	123,3	122,8	122,8	122,8	
1 9 9 3	129,9	129,9	129,9	129,9	129,9	129,9	129,9	129,9	129,9	129,9	129,9	129,9	129,9	
1 9 9 4	129,1	129,9	129,9	129,9	129,9	129,9	128,5	128,5	128,5	128,5	128,5	128,5	128,5	
1 9 9 0	111,3	106,7	106,9	107,2	109,7	111,3	115,3	115,8	113,5	111,5	112,6	111,8	113,0	267
1 9 9 1	117,2	114,6	115,3	115,5	113,7	114,3	119,6	121,4	119,7	118,6	117,8	116,3	119,0	
1 9 9 2	120,6	117,7	117,6	118,0	120,2	118,9	122,8	123,5	124,3	122,0	120,9	119,6	121,8	
1 9 9 3	124,6	119,5	119,6	119,9	121,2	121,9	126,4	128,0	126,8	127,9	127,0	126,1	128,8	
1 9 9 4	131,9	127,3	126,7	129,5	131,4	130,9	136,1	136,8	135,4	135,3	131,2	129,8	132,8	
1 9 9 0	104,3	103,9	103,9	104,1	104,1	104,1	104,1	104,1	104,1	104,2	104,2	104,2	107,0	268
1 9 9 1	107,4	107,0	107,0	107,0	107,0	107,0	107,0	107,7	107,7	107,7	107,7	107,7	107,7	
1 9 9 2	127,9	107,7	110,5	110,5	110,5	110,5	139,8	139,8	139,8	139,8	139,8	139,8	146,1	
1 9 9 3	146,7	146,7	146,7	146,7	146,7	146,7	146,7	146,7	146,7	146,7	146,7	146,7	146,7	
1 9 9 4	148,2	146,7	146,7	146,7	146,7	146,7	146,7	146,7	146,7	146,7	146,7	155,4	155,4	
1 9 9 0	107,6	106,8	106,8	107,2	107,2	107,2	107,2	107,2	107,2	107,4	107,4	107,4	112,2	269
1 9 9 1	112,9	112,2	112,2	112,2	112,2	112,2	113,5	113,5	113,5	113,5	113,5	113,5	113,5	
1 9 9 2	118,9	113,5	118,4	118,4	118,4	118,4	118,4	118,4	118,4	118,4	118,4	118,4	129,4	
1 9 9 3	130,6	130,6	130,6	130,6	130,6	130,6	130,6	130,6	130,6	130,6	130,6	130,6	130,6	
1 9 9 4	130,6	130,6	130,6	130,6	130,6	130,6	130,6	130,6	130,6	130,6	130,6	130,6	130,6	
1 9 9 0	99,1	99,7	99,7	99,7	98,9	98,9	98,9	98,9	98,9	98,9	98,9	98,9	98,9	270
1 9 9 1	105,8	98,9	98,9	98,9	105,5	105,5	105,5	109,2	109,2	109,2	109,2	109,8	109,8	
1 9 9 2	109,9	109,8	109,8	109,8	109,8	109,8	109,8	110,0	110,0	110,0	110,0	110,0	110,0	
1 9 9 3	112,1	110,4	110,4	110,4	111,6	111,6	111,8	112,0	112,0	113,6	113,6	113,6	113,6	
1 9 9 4	113,7	113,6	113,6	113,6	113,6	113,6	113,6	113,8	113,8	113,8	113,8	113,8	113,8	
1 9 9 0	95,7	96,5	96,5	96,5	95,5	95,5	95,5	95,4	95,4	95,4	95,4	95,4	95,4	271
1 9 9 1	103,1	95,4	95,4	95,4	103,0	103,0	103,0	106,9	106,9	106,9	106,9	106,9	106,9	
1 9 9 2	106,7	106,9	106,9	106,9	106,9	106,9	106,6	106,6	106,6	106,6	106,6	106,6	106,6	
1 9 9 3	107,1	107,1	107,1	107,1	107,1	107,1	107,1	107,1	107,1	107,1	107,1	107,1	107,1	
1 9 9 4	107,1	107,1	107,1	107,1	107,1	107,1	107,1	107,1	107,1	107,1	107,1	107,1	107,1	
1 9 9 0	98,7	98,7	98,7	98,7	98,7	98,7	98,7	98,6	98,6	98,6	98,6	98,6	98,6	272
1 9 9 1	103,1	98,6	98,6	98,6	98,6	98,6	98,6	107,6	107,6	107,6	107,6	107,6	107,6	
1 9 9 2	107,6	107,6	107,6	107,6	107,6	107,6	107,6	107,6	107,6	107,6	107,6	107,6	107,6	
1 9 9 3	108,7	108,7	108,7	108,7	108,7	108,7	108,7	108,7	108,7	108,7	108,7	108,7	108,7	
1 9 9 4	108,7	108,7	108,7	108,7	108,7	108,7	108,7	108,7	108,7	108,7	108,7	108,7	108,7	
1 9 9 0	93,5	94,8	94,8	94,8	93,0	93,0	93,0	93,0	93,0	93,0	93,0	93,0	93,0	273
1 9 9 1	103,0	93,0	93,0	93,0	106,3	106,3	106,3	106,3	106,3	106,3	106,3	106,3	106,3	
1 9 9 2	106,0	106,3	106,3	106,3	106,3	106,3	105,8	105,8	105,8	105,8	105,8	105,8	105,8	
1 9 9 3	105,8	105,8	105,8	105,8	105,8	105,8	105,8	105,8	105,8	105,8	105,8	105,8	105,8	
1 9 9 4	105,8	105,8	105,8	105,8	105,8	105,8	105,8	105,8	105,8	105,8	105,8	105,8	105,8	
1 9 9 0	121,3	120,5	120,5	120,5	121,6	121,6	121,6	121,6	121,6	121,6	121,6	121,6	121,6	274
1 9 9 1	122,7	121,6	121,6	121,6	121,6	121,6	121,6	123,8	123,8	123,8	123,8	123,8	123,8	
1 9 9 2	125,7	123,8	123,8	123,8	123,8	123,8	123,8	127,5	127,5	127,5	127,5	127,5	127,5	
1 9 9 3	137,2	127,5	127,5	127,5	138,3	138,3	138,3	140,5	140,5	142,1	142,1	142,1	142,1	
1 9 9 4	143,3	142,1	142,1	142,1	142,1	142,1	142,1	144,0	144,0	144,7	144,7	144,7	144,7	
1 9 9 0	147,8	147,8	147,8	147,8	147,8	147,8	147,8	147,8	147,8	147,8	147,8	147,8	147,8	275
1 9 9 1	156,5	147,8	147,8	147,8	147,8	147,8	147,8	147,8	147,8	147,8	147,8	200,2	200,2	
1 9 9 2	200,2	200,2	200,2	200,2	200,2	200,2	200,2	200,2	200,2	200,2	200,2	200,2	200,2	
1 9 9 3	248,3	201,9	201,9	201,9	201,9	201,9	216,6	216,6	216,6	330,2	330,2	330,2	330,2	
1 9 9 4	330,2	330,2	330,2	330,2	330,2	330,2	330,2	330,2	330,2	330,2	330,2	330,2	330,2	

1 PREISINDEX FUER  
1.1 ALLE PRIVA

1985 =  
FRUEHERES

LFD NR.	INDEX / INDEXGRUPPE	WAEGUNGS- ANTEIL	V-FAKTOR	1991	JAHRESDURCHSCHNITTE 1992	1993	1994
276	GUETER FUER BILDUNG, UNTERHALTUNG, FREIZEIT (OHNE DIENSTLEISTUNGEN DES GASTGEWERBES)	83,71	0,86254	108,1	112,7	115,9	118,1
277	RUNDFUNK-, FERNSEH- U. PHONOGERAETE U. DEREN ZUBEHOERTEILE	11,30	1,06977	88,0	87,0	86,3	85,2
278	FERNSEHEMPFANGS-, RUNDFUNKEMPFANGS-, PHONO-, FOTO- UND KINOGERAETE	13,43	1,05981	89,3	88,5	88,0	87,3
279	FERNSEHEMPFANGSGERAETE (OHNE RUNDFUNK-/FERNSEHKOMBINATIONEN)	3,12	1,09355	90,5	89,6	88,5	85,9
280	RUNDFUNKEMPFANGSGERAETE	2,52	1,01216	86,4	85,5	85,1	84,5
281	PHONOGERAETE (EINSCHL. VIDEOGERAETEN)	2,86	1,08351	78,6	76,0	74,0	72,7
282	ZUBEHOER, EINZEL- UND ERSATZTEILE FUER FERNSEHEMPFANGS-, RUN- FUNKEMPFANGS- UND PHONOGERAETE (OHNE VERBRAUCHSGUETER)	2,80	1,07471	96,1	96,6	97,5	97,7
283	FOTO- UND KINOAPPARATE UND DEREN ZUBEHOERTEILE	2,13	1,01427	96,5	96,6	97,2	98,3
284	FOTO- UND KINOGERAETE	1,45	1,00302	93,4	92,9	93,5	95,5
285	ZUBEHOER, EINZEL- UND ERSATZTEILE FUER FOTO- UND KINOGERAETE (OHNE VERBRAUCHSGUETER)	0,68	1,04421	103,3	104,4	105,0	104,4
286	ANDERE GEBRAUCHSGUETER FUER BILDUNG, UNTERHALTUNG, FREIZEIT (OHNE BUECHER, ZEITUNGEN, ZEITSCHRIFTEN)	14,42	0,89520	102,9	104,7	106,6	107,6
287	SCHREIB- UND RECHENMASCHINEN, FOTOKOPIERGERAETE U.AE.	2,45	1,12920	80,6	78,6	76,0	74,4
288	SCHREIB-, ZEICHEN- UND BUEROGERAETE (OHNE VERBRAUCHSGUETER)	1,38	0,87247	110,1	114,0	118,3	119,7
289	DAR.: BUEROARTIKEL (OHNE VERBRAUCHSGUETER)	0,97	0,86285	111,3	115,7	120,4	121,7
290	MUSIKINSTRUMENTE	1,78	0,82152	115,5	119,7	125,1	128,5
291	SPIELWAREN	2,93	0,89267	107,5	110,0	112,4	114,2



## DIE LEBENSHALTUNG

## TEN HAUSHALTE

100

BUNDESGBEIT

Jahr	Durchschnitt	Jan.	Febr.	März	April	Mai	Juni	Juli	Aug.	Sept.	Okt.	Nov.	Dez.	Lfd. Nr.
1990	106,1	106,1	106,5	106,5	105,8	106,1	106,0	105,7	105,6	105,8	106,1	106,5	106,8	276
1991	108,1	107,7	107,7	107,8	107,8	107,8	108,2	108,1	107,9	107,9	108,5	108,9	109,3	
1992	112,7	112,0	112,3	112,4	112,3	112,6	112,2	112,2	112,2	112,9	113,4	114,0	114,1	
1993	115,9	114,8	115,1	115,2	115,3	115,5	115,6	115,7	115,9	116,4	116,7	117,0	117,1	
1994	118,1	117,5	117,8	117,8	117,9	118,0	117,8	117,7	117,9	118,3	118,6	118,9	119,0	
1990	88,8	89,2	89,1	89,1	89,1	88,9	88,8	88,6	88,6	88,6	88,6	88,4	88,4	277
1991	88,0	88,4	88,4	88,3	88,2	88,1	88,0	87,9	87,9	87,7	87,6	87,6	87,5	
1992	87,0	87,5	87,4	87,4	87,4	87,2	86,9	86,8	86,8	86,7	86,6	86,7	86,6	
1993	86,3	86,7	86,7	86,5	86,5	86,4	86,3	86,2	86,2	86,2	86,1	85,9	85,7	
1994	85,2	85,8	85,7	85,6	85,4	85,1	85,2	85,1	85,1	85,0	84,9	84,6	84,7	
1990	90,2	90,5	90,5	90,5	90,4	90,3	90,2	90,0	90,0	90,0	90,0	89,8	89,7	278
1991	89,3	89,8	89,7	89,7	89,5	89,4	89,3	89,2	89,2	89,0	89,0	89,0	89,0	
1992	88,5	88,9	88,8	88,8	88,8	88,7	88,5	88,3	88,3	88,2	88,2	88,2	88,2	
1993	88,0	88,2	88,2	88,1	88,1	88,0	88,0	88,0	88,0	88,0	88,0	87,8	87,7	
1994	87,3	87,8	87,7	87,6	87,5	87,2	87,2	87,1	87,1	87,1	87,0	86,9	86,9	
1990	91,3	91,6	91,6	91,6	91,6	91,4	91,3	91,2	91,1	91,1	91,1	90,8	90,7	279
1991	90,5	90,8	90,8	90,8	90,7	90,8	90,7	90,6	90,6	90,1	90,2	90,2	90,2	
1992	89,6	90,3	90,2	90,2	90,2	89,9	89,6	89,4	89,1	89,0	89,0	89,3	89,3	
1993	88,5	89,3	89,3	89,2	89,2	88,9	88,7	88,4	88,2	88,1	88,0	87,5	87,1	
1994	85,9	87,1	86,8	86,5	86,4	85,8	85,8	85,7	85,8	85,7	85,5	85,0	85,0	
1990	87,1	87,2	87,2	87,2	87,3	87,1	87,0	87,0	87,1	87,1	87,2	87,0	86,9	280
1991	86,4	86,9	86,8	86,8	86,6	86,4	86,2	86,2	86,2	86,0	86,0	86,1	86,0	
1992	85,5	85,9	85,7	85,8	85,7	85,5	85,3	85,3	85,5	85,4	85,4	85,4	85,2	
1993	85,1	85,2	85,2	85,0	85,0	84,9	84,9	85,2	85,1	85,0	85,1	85,1	85,0	
1994	84,5	85,1	85,1	85,0	84,6	84,5	84,5	84,4	84,4	84,2	84,1	83,8	83,9	
1990	81,0	82,3	81,8	81,9	81,5	81,3	81,1	80,6	80,4	80,3	80,2	80,0	80,0	281
1991	78,6	79,9	79,6	79,4	79,2	79,0	78,6	78,4	78,2	78,0	77,8	77,5	77,3	
1992	76,0	77,2	77,0	76,9	76,7	76,5	76,0	75,8	75,7	75,4	75,1	75,1	75,0	
1993	74,0	74,9	74,6	74,5	74,2	74,1	74,1	73,8	73,8	73,7	73,6	73,4	73,3	
1994	72,7	73,3	73,3	73,2	72,9	72,8	72,8	72,7	72,6	72,5	72,5	72,2	72,1	
1990	95,5	95,4	95,5	95,5	95,6	95,6	95,6	95,5	95,5	95,5	95,6	95,6	95,6	282
1991	96,1	95,7	95,9	96,0	96,0	96,0	96,0	96,1	96,3	96,4	96,4	96,4	96,4	
1992	96,6	96,4	96,4	96,4	96,7	96,5	96,5	96,4	96,6	96,6	96,6	96,7	96,8	
1993	97,5	97,1	97,4	97,3	97,4	97,4	97,6	97,6	97,7	97,8	97,7	97,7	97,7	
1994	97,7	97,6	97,7	97,7	97,7	97,6	97,7	97,7	97,7	97,7	97,8	97,7	97,8	
1990	97,5	97,7	97,8	97,8	97,6	97,6	97,5	97,5	97,5	97,4	97,4	97,0	97,0	283
1991	96,5	97,0	96,9	96,9	96,7	96,4	96,3	96,4	96,4	96,2	96,3	96,5	96,5	
1992	96,6	96,4	96,4	96,4	96,4	96,7	96,7	96,6	96,6	96,6	96,6	96,6	96,6	
1993	97,2	96,5	96,5	96,6	96,7	96,6	97,0	97,2	97,4	97,7	97,9	98,1	98,3	
1994	98,3	98,4	98,5	98,7	98,9	98,1	97,8	97,9	97,9	97,9	97,9	98,8	98,9	
1990	94,8	95,2	95,4	95,2	95,1	94,8	94,8	94,7	94,7	94,6	94,6	94,2	94,1	284
1991	93,4	94,1	93,9	93,8	93,6	93,4	93,2	93,2	93,2	93,0	93,0	93,1	93,1	
1992	92,9	92,9	92,9	93,0	93,0	93,0	93,0	92,9	92,8	92,9	92,8	92,7	92,7	
1993	93,5	92,7	92,6	92,7	92,8	92,7	93,2	93,5	93,7	94,2	94,5	94,8	95,1	
1994	95,5	95,2	95,4	95,5	95,8	95,8	95,4	95,4	95,5	95,5	95,5	95,3	95,4	
1990	103,2	102,8	102,9	102,9	102,9	103,4	103,4	103,5	103,5	103,5	103,5	103,0	103,2	285
1991	103,3	103,2	103,3	103,3	103,2	103,0	103,0	103,0	103,1	103,2	103,2	103,8	103,8	
1992	104,4	103,7	103,8	103,8	103,8	104,5	104,6	104,6	104,7	104,7	104,7	104,7	104,7	
1993	105,0	104,8	104,8	104,9	104,9	105,0	105,0	105,1	105,1	105,2	105,2	105,2	105,2	
1994	104,4	105,2	105,2	105,3	105,4	103,1	103,1	103,1	103,1	103,1	103,1	106,4	106,4	
1990	101,5	101,0	101,1	101,2	101,4	101,4	101,5	101,5	101,5	101,7	101,8	101,9	101,9	286
1991	102,9	102,1	102,2	102,4	102,6	102,8	102,9	103,0	103,1	103,3	103,4	103,6	103,7	
1992	104,7	103,8	104,1	104,3	104,5	104,6	104,7	104,8	104,7	104,9	105,1	105,3	105,3	
1993	106,6	105,8	106,0	106,2	106,4	106,6	106,7	106,8	106,8	106,8	107,0	107,0	107,1	
1994	107,6	107,2	107,3	107,4	107,6	107,7	107,7	107,7	107,8	107,7	107,8	107,9	107,9	
1990	82,0	82,5	82,5	82,4	82,3	81,9	82,0	82,0	82,0	82,0	81,9	81,4	81,4	287
1991	80,6	81,3	81,2	81,0	80,9	80,8	80,7	80,7	80,7	80,5	80,1	79,9	79,9	
1992	78,6	79,8	79,7	79,5	79,3	78,8	78,7	78,6	78,2	78,0	77,8	77,5	77,1	
1993	76,0	76,8	76,7	76,5	76,3	75,9	75,9	75,8	75,8	75,5	75,5	75,5	75,2	
1994	74,4	75,1	75,0	75,0	74,8	74,8	74,7	74,4	74,3	73,9	73,7	73,6	73,5	
1990	107,5	106,7	106,9	107,0	107,1	107,3	107,4	107,4	107,4	107,5	107,9	108,3	108,5	288
1991	110,1	108,6	108,8	109,1	109,3	109,7	109,8	110,0	110,2	110,4	111,2	111,7	112,1	
1992	114,0	112,2	112,8	113,2	113,5	113,6	113,7	113,9	114,0	114,3	115,1	115,8	116,1	
1993	118,3	116,9	117,4	117,9	118,1	118,2	118,4	118,6	118,7	118,8	118,8	119,0	119,1	
1994	119,7	119,1	119,2	119,4	119,5	119,5	119,7	119,7	119,8	119,9	120,0	120,2	120,2	
1990	108,4	107,6	107,7	107,9	108,0	108,1	108,2	108,3	108,3	108,3	108,9	109,3	109,6	289
1991	111,3	109,7	109,9	110,3	110,6	110,9	111,1	111,2	111,5	111,6	112,5	113,2	113,6	
1992	115,7	113,7	114,4	114,8	115,1	115,2	115,4	115,5	115,6	116,0	117,0	117,9	118,2	
1993	120,4	119,0	119,6	120,0	120,1	120,2	120,5	120,6	120,7	120,8	120,9	121,0	121,1	
1994	121,7	121,2	121,3	121,5	121,5	121,5	121,9	121,8	121,8	122,0	122,0	122,2	122,2	
1990	111,9	110,3	110,6	111,3	111,6	111,7	111,9	112,1	112,2	112,4	112,6	113,1	113,1	290
1991	115,5	114,2	114,2	114,5	115,0	115,4	115,5	115,8	116,0	116,1	116,3	116,5	116,6	
1992	119,7	117,3	118,2	118,8	119,3	119,6	119,9	120,0	120,4	120,4	120,5	120,9	121,1	
1993	125,1	123,5	124,1	124,3	124,8	124,8	125,2	125,2	125,3	125,6	125,8	126,0	126,4	
1994	128,5	127,2	127,6	127,8	128,2	128,4	128,5	128,8	128,9	129,1	129,1	129,3	129,4	
1990	105,4	104,7	104,8	105,0	105,3	105,4	105,5	105,5	105,5	105,7	105,8	105,8	106,0	291
1991	107,5	105,9	106,2	106,5	107,0	107,3	107,5	107,6	107,8	108,2	108,4	108,4	108,6	
1992	110,0	108,7	109,1	109,3	109,8	109,9	110,0	110,2	110,2	110,4	110,4	110,7	110,7	
1993	112,4	110,9	111,2	112,0	112,3	112,4	112,7	112,7	112,7	112,8	113,0	113,0	113,1	
1994	114,2	113,2	113,3	113,7	114,0	114,2	114,3	114,4	114,6	114,7	114,7	114,9	114,9	

1 PREISINDEX FUER  
1.1 ALLE PRIVA

1985 =  
FRUEHERES

LFD NR.	INDEX / INDEXGRUPPE	WAEGUNGS- ANTEIL	V-FAKTOR	1991	JAHRESDURCHSCHNITTE 1992	1993	1994
292	SPORT- UND CAMPINGARTIKEL (OHNE SPORTBEKLEIDUNG UND -SCHUHE)	3,64	0,86998	105,5	107,7	109,8	110,6
293	GEBRAUCHSGUETER SONSTIGER ART FUER BILDUNG, UNTERHALTUNG, FREIZEIT	2,24	0,86324	102,8	103,6	105,4	106,5
294	BUECHER, ZEITUNGEN, ZEITSCHRIFTEN	14,42	0,79227	125,8	129,9	133,9	137,2
295	VERBRAUCHSGUETER FUER BILDUNG, UNTERHALTUNG, FREIZEIT	4,57	0,82324	105,8	108,1	110,7	112,0
296	VERBRAUCHSGUETER FUER FOTO- UND KINOZWECKE	1,09	0,84459	91,1	90,6	91,1	91,4
297	BRIEFPAPIERAUSSTATTUNGEN , BRIEFUMSCHLAEGE, ANSICHTSKARTEN SCHREIB-, MAL- UND ZEICHENPAPIER U.AE.	1,53	0,79435	115,7	119,7	122,7	124,1
298	ANDERE VERBRAUCHSGUETER FUER SCHREIB- UND BUEROZWECKE	0,55	0,85056	108,6	110,6	114,1	115,3
299	ANDERE VERBRAUCHSGUETER FUER BILDUNG, UNTERHALTUNG, FREIZEIT	1,40	0,83027	105,5	108,1	111,5	113,6
300	UNTERRICHTSLEISTUNGEN (OHNE FAHRSCHULE)	6,50	0,77518	114,9	121,0	130,1	139,6
301	Dienstleistungen fuer Bildung, Unterhaltung, Freizeit (ohne solche des Beherbergungs- und Gaststaetengewerbes und Unterrichtsleistungen)	15,69	0,84465	112,3	125,6	129,6	132,3
302	DARUNTER: Rundfunk- und Fernsehgebuehren	5,59	0,79808	117,0	147,2	147,2	147,2
303	PFLANZEN, GUETER FUER DIE GARTENPFLEGE	9,31	0,84498	104,1	108,1	111,2	112,6
304	DARUNTER: Schnittblumen und Topfpflanzen	4,58	0,83234	95,7	100,3	101,0	101,5
305	GARTENGERAETE UND ANDERE GEBRAUCHSGUETER FUER DIE GARTENPFLEGE (OHNE PFLANZEN)	1,35	0,88513	104,9	107,1	109,4	110,6

## DIE LEBENSHALTUNG

## TEN HAUSHALTE

100

## BUNDESGBEBIET

Jahr	Durchschnitt	Jan.	Febr.	März	April	Mai	Juni	Juli	Aug.	Sept.	Okt.	Nov.	Dez.	Lfd. Nr.
1990	103,7	103,2	103,2	103,3	103,4	103,7	103,9	103,6	103,7	103,9	104,1	104,2	104,3	292
1991	105,5	104,5	104,7	104,9	105,0	105,3	105,3	105,4	105,7	106,0	106,0	106,6	106,7	
1992	107,7	106,7	107,0	107,2	107,3	107,5	107,6	107,7	107,6	108,1	108,6	108,6	108,7	
1993	109,8	109,0	109,3	109,3	109,6	109,7	109,9	109,9	110,0	110,1	110,4	110,3	110,3	
1994	110,6	110,3	110,3	110,4	110,6	110,5	110,6	110,6	110,6	110,5	110,9	111,2	111,2	
1990	102,1	102,1	102,1	102,1	102,1	102,1	102,1	102,1	102,1	102,1	102,1	102,3	102,4	293
1991	102,8	102,4	102,4	102,5	102,5	102,9	102,9	102,9	102,9	102,9	103,0	103,0	103,1	
1992	103,6	103,1	103,1	103,1	103,2	103,8	103,8	103,8	103,8	103,8	103,8	104,2	104,2	
1993	105,4	104,6	104,6	104,6	104,6	105,7	105,7	105,7	105,7	105,7	105,7	105,9	106,2	
1994	106,5	106,3	106,3	106,3	106,3	106,7	106,7	106,7	106,7	106,7	106,7	106,5	106,5	
1990	120,9	118,7	119,1	119,3	119,6	120,5	120,9	121,0	121,5	121,8	122,3	122,9	123,2	294
1991	125,8	123,8	124,1	124,4	124,8	125,3	125,7	126,1	126,3	126,6	127,2	127,4	127,6	
1992	129,9	128,1	128,6	128,8	129,0	129,3	129,4	129,8	130,0	130,7	131,3	131,5	131,7	
1993	133,9	132,2	132,7	132,8	133,2	133,9	134,0	134,2	134,3	134,5	134,8	134,9	135,0	
1994	137,2	135,5	135,6	135,7	136,9	137,0	137,1	137,2	137,5	137,6	138,4	138,7	139,0	
1990	104,3	103,8	104,0	104,1	104,2	104,3	104,3	104,3	104,2	104,3	104,4	104,6	104,7	295
1991	105,8	104,8	105,0	105,3	105,4	105,6	105,8	105,9	106,1	106,2	106,4	106,6	106,8	
1992	108,1	106,9	107,4	107,5	107,6	107,8	108,0	108,1	108,2	108,5	108,8	109,1	109,3	
1993	110,7	109,8	110,2	110,5	110,6	110,7	110,8	110,9	110,8	110,9	111,0	111,0	111,1	
1994	112,0	111,3	111,4	111,5	111,9	111,9	112,1	112,2	112,2	112,3	112,4	112,5	112,5	
1990	91,7	92,3	92,2	92,2	92,2	92,0	92,0	91,6	91,3	91,2	91,3	91,0	91,0	296
1991	91,1	91,0	91,1	91,0	90,8	91,2	91,2	91,5	91,4	91,0	91,0	90,8	90,6	
1992	90,6	90,4	90,3	90,4	90,3	90,6	90,6	90,6	90,7	90,8	90,8	90,9	90,8	
1993	91,1	91,0	91,2	91,1	91,1	91,2	91,3	91,3	90,8	90,9	91,0	90,9	90,9	
1994	91,4	91,1	91,2	91,1	91,3	91,3	91,2	91,3	91,2	91,7	91,6	91,7	91,8	
1990	112,2	111,1	111,4	111,7	111,9	112,0	112,0	112,1	112,2	112,5	112,7	113,5	113,7	297
1991	115,7	113,8	114,2	114,9	115,1	115,2	115,5	115,6	115,9	116,4	116,9	117,3	117,5	
1992	119,7	117,8	118,6	119,0	119,0	119,4	119,7	119,7	119,9	120,2	120,7	121,0	121,3	
1993	122,7	121,6	122,1	122,4	122,6	122,7	122,8	123,0	122,9	123,0	122,9	123,1	123,2	
1994	124,1	123,3	123,4	123,6	124,2	124,1	124,3	124,3	124,3	124,1	124,3	124,3	124,4	
1990	106,7	106,1	106,1	106,2	106,5	106,7	106,8	106,8	106,8	107,0	107,0	107,1	107,1	298
1991	108,6	107,2	107,8	108,2	108,3	108,5	108,6	108,8	108,8	109,0	109,2	109,4	109,7	
1992	110,6	109,9	110,1	110,0	110,2	110,2	110,4	110,3	110,5	110,8	111,3	111,6	112,2	
1993	114,1	112,8	113,5	113,7	114,0	114,1	114,3	114,2	114,2	114,6	114,5	114,5	114,6	
1994	115,3	114,7	114,9	115,0	115,0	115,1	115,3	115,3	115,3	115,4	115,6	115,7	115,8	
1990	104,4	103,9	104,1	104,4	104,4	104,5	104,5	104,6	104,4	104,5	104,6	104,6	104,6	299
1991	105,5	104,7	104,8	105,0	105,0	105,2	105,4	105,4	105,7	105,8	106,0	106,3	106,5	
1992	108,1	106,7	107,2	107,3	107,6	107,7	107,9	108,2	108,3	108,6	108,8	109,5	109,6	
1993	111,5	110,2	110,6	111,1	111,3	111,4	111,7	111,8	111,9	112,0	112,0	112,2	112,3	
1994	113,6	112,7	112,7	112,8	113,2	113,3	113,7	113,9	114,0	114,2	114,2	114,3	114,3	
1990	110,7	109,8	110,0	110,2	110,3	110,5	110,6	110,6	111,0	111,5	111,4	111,4	111,5	300
1991	114,9	112,0	112,5	112,8	113,1	115,1	115,4	115,7	115,9	116,4	116,6	116,8	116,8	
1992	121,0	117,3	118,7	119,0	119,0	119,8	120,0	120,0	121,3	123,4	124,2	124,4	124,4	
1993	130,1	125,6	126,9	126,9	127,9	128,1	128,4	129,6	130,8	133,8	134,3	134,3	134,5	
1994	136,6	136,3	137,9	138,1	138,3	139,1	139,0	139,2	139,9	141,7	141,8	141,9	141,9	
1990	110,7	110,4	110,4	110,5	110,6	110,5	110,5	110,5	110,6	110,8	111,1	111,1	111,1	301
1991	112,3	111,3	111,4	111,8	111,9	112,0	112,1	112,1	112,6	113,0	113,2	113,4	113,3	
1992	125,6	124,3	124,4	124,5	124,7	124,7	125,3	125,4	125,6	126,6	127,1	127,1	127,2	
1993	129,6	127,7	127,9	128,3	128,5	128,7	129,7	129,8	130,0	130,9	131,0	131,1	131,2	
1994	132,3	131,5	131,6	131,8	132,0	132,0	131,9	132,0	132,6	133,2	133,1	133,1	133,1	
1990	117,0	117,0	117,0	117,0	117,0	117,0	117,0	117,0	117,0	117,0	117,0	117,0	117,0	302
1991	117,0	117,0	117,0	117,0	117,0	117,0	117,0	117,0	117,0	117,0	117,0	117,0	117,0	
1992	147,2	147,2	147,2	147,2	147,2	147,2	147,2	147,2	147,2	147,2	147,2	147,2	147,2	
1993	147,2	147,2	147,2	147,2	147,2	147,2	147,2	147,2	147,2	147,2	147,2	147,2	147,2	
1994	147,2	147,2	147,2	147,2	147,2	147,2	147,2	147,2	147,2	147,2	147,2	147,2	147,2	
1990	102,5	107,6	110,5	109,2	102,4	103,4	101,6	98,8	96,8	97,1	98,9	100,8	102,9	303
1991	104,1	108,8	107,7	107,0	105,9	102,3	105,6	103,3	99,1	98,0	101,2	104,2	106,6	
1992	108,1	111,7	111,2	110,9	108,7	109,9	105,1	104,4	103,3	104,8	105,9	109,9	110,8	
1993	111,2	112,5	112,6	112,4	111,0	111,3	109,7	109,0	108,8	109,7	111,0	112,9	113,8	
1994	112,6	114,7	115,4	114,6	113,1	112,9	111,5	109,9	108,9	110,4	111,9	113,5	114,7	
1990	94,4	105,3	111,0	108,0	94,7	96,2	92,5	86,8	82,8	83,4	86,7	90,3	94,5	304
1991	95,7	106,8	104,2	102,4	99,7	92,4	98,6	94,0	85,3	82,9	88,4	94,5	98,6	
1992	100,3	108,9	107,4	106,6	102,0	104,5	95,0	93,5	91,2	94,2	96,5	101,3	103,0	
1993	101,0	106,3	106,3	105,3	102,2	100,5	97,1	95,6	95,4	97,0	99,1	102,8	104,8	
1994	101,5	106,0	107,2	105,6	102,5	101,8	99,3	96,1	94,2	97,2	100,2	102,6	104,9	
1990	103,0	102,2	102,6	102,6	102,7	103,0	103,1	103,1	103,2	103,2	103,3	103,6	103,7	305
1991	104,9	103,8	104,1	104,4	104,6	104,7	104,9	105,0	105,2	105,3	105,5	105,6	105,7	
1992	107,1	105,9	106,4	106,6	107,0	107,0	107,2	107,2	107,3	107,4	107,5	107,7	107,8	
1993	109,4	108,1	108,6	109,0	109,1	109,3	109,4	109,5	109,7	109,8	109,8	109,9	110,0	
1994	110,6	110,2	110,4	110,5	110,6	110,5	110,6	110,7	110,7	110,6	110,6	110,6	110,6	

1985 =  
FRUEHERES

LFD NR.	INDEX / INDEXGRUPPE	WAEGUNGS- ANTEIL	V-FAKTOR	1991	JAHRESDURCHSCHNITTE 1992	1993	1994
306	ANDERE VERBRAUCHSGUETER FUER DIE GARTENPFLEGE	0,78	0,85951	109,8	112,7	115,6	118,0
307	TIERE, GUETER FUER DIE TIERHALTUNG	3,65	0,89128	107,0	109,1	111,9	113,2
308	FREMDE INSTALLATIONEN UND REPARATUREN AN GEBRAUCHSGUETERN FUER BILDUNG, UNTERHALTUNG, FREIZEIT	1,72	0,80569	116,7	122,4	128,4	131,9
309	GUETER FUER DIE PERSOENLICHE AUSSTATTUNG, DIENSTLEISTUNGEN DES BEHERBERGUNGSGEWERBES SOWIE GUETER SONSTIGER ART	109,41	0,80097	118,0	124,3	135,2	143,2
310	DARUNTER: GUETER FUER DIE PERSOENLICHE AUSSTATTUNG	7,30	0,89602	105,1	106,4	107,9	108,8
311	DARUNTER: UHREN	1,51	1,02648	96,4	96,9	97,9	98,5
312	SCHMUCK	3,53	0,90800	106,4	106,9	107,9	108,7
313	RAUCHERARTIKEL	0,27	0,90628	106,2	108,9	111,8	112,7
314	ANDERE LEDER- UND TÄSCHNERWAREN	1,68	0,84841	109,7	112,8	115,4	116,7
315	DIENSTLEISTUNGEN DES BEHERBERGUNGSGEWERBES (OHNE PAUSCHALREISEN)	13,94	0,73770	128,3	135,8	142,6	145,6
316	PAUSCHALREISEN	12,34	0,76507	111,0	113,8	117,8	119,4
317	DIENSTLEISTUNGEN DER KREDITINSTITUTE UND VERSICHERUNGEN	64,32	0,79585	118,6	126,4	141,7	153,6
318	DIENSTLEISTUNGEN DER KREDITINSTITUTE	1,17	0,72780	137,2	163,1	173,9	187,1
319	DIENSTLEISTUNGEN DER VERSICHERUNGEN (VERSICHERUNGSBEITRÄGE 2)	63,15	0,79712	118,3	125,7	141,1	152,9
320	DIENSTLEISTUNGEN UND FREMDE REPARATUREN SONSTIGER ART	4,42	0,81916	116,3	119,9	125,2	130,7
321	KFZ-STEUERN UND SONSTIGE GEBÜHREN	6,26	0,99602	120,8	123,1	125,2	128,3

DIE LEBENSHALTUNG  
TEN HAUSHALTE

100

BUNDESGBEIT

JAHR	DURCH- SCHNITT	JAN.	FEBR.	MAERZ	APRIL	MAI	JUNI	JULI	AUG.	SEPT.	OKT.	NOV.	DEZ.	LFD NR.
1 9 9 0	107,0	105,8	106,0	106,5	106,7	106,9	107,2	107,1	107,3	107,5	107,6	107,7	107,7	306
1 9 9 1	109,8	107,9	108,2	109,0	109,4	109,5	109,6	109,9	110,2	110,7	111,0	111,0	111,0	
1 9 9 2	112,7	111,1	111,6	112,1	112,3	112,8	112,9	112,9	113,1	113,1	113,2	113,3	113,4	
1 9 9 3	115,6	113,7	114,2	114,7	115,7	116,0	115,9	116,2	115,9	116,0	116,1	116,2	116,3	
1 9 9 4	118,0	116,3	116,8	116,9	117,5	118,1	118,2	118,8	118,8	118,5	118,5	118,5	118,5	
1 9 9 0	105,3	104,9	104,9	105,1	105,1	105,1	105,3	105,3	105,3	105,4	105,5	105,7	105,8	307
1 9 9 1	107,0	106,0	106,1	106,3	106,6	106,9	107,0	107,1	107,2	107,5	107,6	107,8	107,7	
1 9 9 2	109,1	107,9	107,9	108,2	108,4	109,1	109,3	109,5	109,6	109,7	109,8	110,0	110,0	
1 9 9 3	111,9	111,3	111,4	111,6	111,3	111,7	111,7	112,0	112,2	112,5	112,5	112,6	112,5	
1 9 9 4	113,2	112,9	113,0	112,9	113,0	113,0	113,1	113,2	113,2	113,2	113,3	113,6	113,7	
1 9 9 0	111,9	110,0	110,5	110,5	110,6	110,9	111,6	112,0	112,5	113,1	113,2	113,9	114,1	308
1 9 9 1	116,7	114,3	114,7	114,9	115,3	115,6	115,8	116,2	117,1	117,8	118,7	119,5	119,9	
1 9 9 2	122,4	120,3	120,9	121,2	121,6	121,7	122,2	122,5	122,8	123,1	123,7	124,3	124,4	
1 9 9 3	128,4	126,0	126,9	127,3	127,9	128,4	128,6	128,6	128,7	129,4	129,5	129,7	129,8	
1 9 9 4	131,9	130,0	130,3	130,5	131,0	131,3	131,5	132,4	132,7	133,1	133,2	133,3	133,6	
1 9 9 0	115,3	114,3	115,5	115,9	115,9	115,8	116,1	116,1	114,7	114,7	114,8	114,9	115,2	309
1 9 9 1	118,0	116,2	116,4	116,5	116,1	116,2	118,2	119,4	119,3	119,2	119,2	119,5	120,0	
1 9 9 2	124,3	120,5	122,0	122,2	122,3	122,4	122,9	122,9	124,3	125,5	127,1	129,2	129,7	
1 9 9 3	135,2	131,8	132,7	133,3	133,5	134,5	135,2	136,0	136,1	136,1	136,6	138,0	138,8	
1 9 9 4	143,2	141,7	142,0	142,3	142,4	142,6	143,3	143,7	143,7	143,7	143,9	144,3	145,2	
1 9 9 0	104,1	103,8	103,9	104,0	104,1	104,2	104,1	104,1	104,1	104,2	104,2	104,5	104,5	310
1 9 9 1	105,1	104,6	104,7	104,8	104,9	104,9	105,0	105,1	105,3	105,4	105,5	105,5	105,6	
1 9 9 2	106,4	105,7	105,9	106,0	106,1	106,3	106,4	106,4	106,5	106,5	106,7	106,9	106,9	
1 9 9 3	107,9	107,1	107,5	107,6	107,7	107,8	107,8	108,0	108,1	108,1	108,2	108,3	108,3	
1 9 9 4	108,8	108,4	108,5	108,6	108,6	108,7	108,8	108,8	108,8	109,0	109,0	109,1	109,1	
1 9 9 0	96,3	96,5	96,5	96,4	96,4	96,3	96,3	96,3	96,2	96,2	96,2	96,1	96,1	311
1 9 9 1	96,4	96,2	96,2	96,2	96,2	96,3	96,3	96,4	96,4	96,5	96,5	96,6	96,7	
1 9 9 2	96,9	96,6	96,7	96,7	96,8	96,8	96,9	96,9	97,0	97,0	97,2	97,2	97,2	
1 9 9 3	97,9	97,2	97,6	97,8	97,8	97,9	98,0	98,0	98,1	98,1	98,1	98,2	98,2	
1 9 9 4	98,5	98,3	98,3	98,3	98,2	98,3	98,4	98,4	98,4	98,7	98,7	98,7	98,7	
1 9 9 0	105,7	105,5	105,5	105,6	105,7	105,8	105,6	105,6	105,6	105,6	105,6	106,2	106,1	312
1 9 9 1	106,4	106,4	106,3	106,3	106,3	106,2	106,3	106,4	106,6	106,6	106,6	106,6	106,6	
1 9 9 2	106,9	106,7	106,8	106,8	106,8	107,0	107,0	107,0	107,0	108,9	107,0	107,0	107,0	
1 9 9 3	107,9	107,1	107,4	107,6	107,6	107,9	108,0	108,1	108,2	108,2	108,3	108,3	108,3	
1 9 9 4	108,7	108,4	108,5	108,5	108,6	108,7	108,6	108,7	108,7	108,9	108,9	108,9	108,9	
1 9 9 0	103,8	103,2	103,4	103,4	103,4	103,7	103,7	103,7	103,9	104,0	104,1	104,2	104,3	313
1 9 9 1	106,2	104,4	104,6	105,2	105,7	106,0	106,2	106,5	106,8	107,1	107,1	107,5	107,5	
1 9 9 2	108,9	107,9	108,0	108,2	108,4	108,6	108,6	108,7	109,2	109,3	109,5	109,9	110,0	
1 9 9 3	111,8	110,7	110,9	111,6	111,6	111,5	111,5	111,9	112,2	112,3	112,4	112,5	112,5	
1 9 9 4	112,7	112,2	112,2	112,3	112,3	112,6	112,7	112,8	112,8	113,1	113,1	113,1	113,1	
1 9 9 0	107,9	107,0	107,3	107,4	107,6	107,9	107,9	108,0	108,1	108,3	108,4	108,5	108,5	314
1 9 9 1	109,7	108,5	108,7	108,8	109,2	109,6	109,7	109,8	110,1	110,4	110,5	110,7	110,8	
1 9 9 2	112,8	111,0	111,6	111,9	112,2	112,5	112,7	112,8	113,0	113,3	113,5	114,3	114,3	
1 9 9 3	115,4	114,6	115,1	115,2	115,3	115,2	115,1	115,3	115,4	115,6	115,7	115,9	115,9	
1 9 9 4	116,7	116,1	116,2	116,5	116,6	116,6	116,8	116,7	116,7	116,9	116,9	117,2	117,2	
1 9 9 0	121,8	119,3	119,5	119,7	119,7	119,9	122,6	123,0	123,1	123,2	123,4	123,6	124,2	315
1 9 9 1	128,3	124,8	125,1	125,4	125,5	126,3	129,2	129,8	130,0	130,4	130,6	130,7	131,4	
1 9 9 2	135,8	132,4	133,0	133,2	133,4	133,5	136,6	136,7	137,0	137,4	138,2	138,6	139,3	
1 9 9 3	142,6	140,2	140,6	141,0	141,0	141,1	143,3	143,8	143,8	143,8	144,1	144,2	144,3	
1 9 9 4	145,6	144,5	144,6	144,8	145,1	145,4	145,8	146,2	146,1	146,1	146,0	146,0	146,0	
1 9 9 0	109,3	109,3	109,3	109,3	109,3	109,3	109,3	109,3	109,3	109,3	109,3	109,3	109,4	316
1 9 9 1	111,0	109,4	109,4	109,4	109,4	109,4	112,0	112,0	112,0	112,0	112,0	112,0	113,2	
1 9 9 2	113,8	113,2	113,2	113,2	113,2	113,2	114,0	114,0	114,0	114,0	114,0	114,0	115,5	
1 9 9 3	117,8	115,5	115,5	115,5	115,5	115,5	119,3	119,5	119,5	119,5	119,5	119,5	119,5	
1 9 9 4	119,4	119,5	119,5	119,5	119,5	119,5	119,3	119,3	119,3	119,3	119,3	119,3	119,3	
1 9 9 0	116,4	115,1	117,1	117,7	117,7	117,7	117,7	117,7	115,3	115,3	115,3	115,3	115,4	317
1 9 9 1	118,6	116,9	117,1	117,2	116,2	116,2	118,6	120,0	120,0	120,0	120,0	120,2	120,7	
1 9 9 2	126,4	121,2	123,5	123,7	123,7	123,9	123,9	123,9	126,1	128,0	130,5	134,0	134,3	
1 9 9 3	141,7	137,4	138,7	139,3	139,6	141,2	141,2	142,4	142,5	142,5	143,3	145,6	146,9	
1 9 9 4	153,6	151,6	152,0	152,4	152,4	152,8	153,9	153,9	153,9	153,9	154,4	154,9	156,5	
1 9 9 0	120,6	114,6	120,3	120,3	120,3	120,3	120,3	120,3	120,3	120,3	120,3	120,3	130,0	318
1 9 9 1	137,2	130,0	130,0	130,0	130,0	130,0	142,3	142,3	142,3	142,3	142,3	142,3	142,3	
1 9 9 2	163,1	142,3	149,4	157,3	162,3	168,2	168,2	168,2	168,2	168,2	168,2	168,2	168,2	
1 9 9 3	173,9	168,2	168,2	168,2	168,2	173,4	173,4	173,4	178,7	178,7	178,7	178,7	178,7	
1 9 9 4	187,1	178,7	178,7	188,8	188,8	188,8	188,8	188,8	188,8	188,8	188,8	188,8	188,8	
1 9 9 0	116,4	115,1	117,0	117,7	117,7	117,7	117,7	117,7	115,2	115,2	115,2	115,2	115,2	319
1 9 9 1	118,3	116,6	116,9	116,9	116,0	116,0	118,2	119,6	119,6	119,6	119,6	119,8	120,3	
1 9 9 2	125,7	120,8	123,0	123,0	123,0	123,0	123,0	123,0	125,3	127,3	129,8	133,3	133,7	
1 9 9 3	141,1	136,9	138,1	138,8	139,1	140,6	140,6	141,8	141,8	141,8	142,6	145,0	146,3	
1 9 9 4	152,9	151,1	151,5	151,7	151,7	152,1	153,3	153,3	153,3	153,3	153,7	154,3	15	

1 PREISINDEX FUER  
1.2 4-PERSONEN-HAUSHALTE VON BEAMTEN

1985 =  
FRUEHERES

LFD NR.	INDEX / INDEXGRUPPE	WAEGUNGS- ANTEIL	V-FAKTOR	1991	JAHRESDURCHSCHNITTE 1992	1993	1994
322	GESAMTINDEX	1000	0,82407	111,3	115,8	120,7	124,5
323	GESAMTINDEX OHNE SAISONWAREN	978,92	0,82407	111,3	115,9	121,0	124,8
324	SAISONWAREN	21,08	0,83903	114,3	110,6	106,7	112,4
325	GESAMTINDEX OHNE SAISONABHAENGIGE NAHRUNGSMITTEL	985,53	0,82338	111,2	115,9	121,0	124,7
326	SAISONABHAENGIGE NAHRUNGSMITTEL	14,47	0,84111	119,7	112,3	105,3	113,1
327	GESAMTINDEX OHNE WOHNUNGSMIETE	828,17	0,82544	110,1	114,1	118,6	121,9
328	GESAMTINDEX OHNE HEIZOEL	987,94	0,82461	111,9	116,5	121,5	125,4
329	GESAMTINDEX OHNE HEIZOEL UND KRAFTSTOFFE	955,60	0,82392	112,4	117,0	122,1	125,8
GLIEDERUNG NACH HAUPTGRUPPEN UND GRUPPEN (VERWENDUNGSZWECK)							
330	NAHRUNGSMITTEL, GETRAENKE, TABAKWAREN	201,81	0,85764	108,4	111,8	113,8	115,7
331	BEKLEIDUNG, SCHUHE	79,93	0,84255	110,3	113,5	116,6	118,2
332	WOHNUNGSMIETEN, ENERGIE (OHNE KRAFTSTOFFE)	226,45	0,79313	110,4	115,3	121,2	125,9
333	WOHNUNGSMIETEN	171,83	0,81214	117,3	123,8	131,2	137,3
334	ENERGIE (OHNE KRAFTSTOFFE)	54,62	0,74074	88,4	88,8	89,9	90,0
335	MOEBEL, HAUSHALTSGERAETE U. A. GUETER FUER DIE HAUSHALTSFUEHRUNG	62,05	0,84569	110,2	113,7	117,2	119,4

## DIE LEBENSHALTUNG

## UND ANGESTELLTEN MIT HOEHEREM EINKOMMEN

100

## BUNDESGEBIET

JAHR	DURCH- SCHNITT	JAN.	FEBR.	MAERZ	APRIL	MAI	JUNI	JULI	AUG.	SEPT.	OKT.	NOV.	DEZ.	LFD NR.
1 9 9 0	107,6	106,4	106,9	107,0	107,2	107,4	107,5	107,5	107,7	108,1	108,7	108,6	108,6	322
1 9 9 1	111,3	109,3	109,6	109,6	110,1	110,5	111,1	112,2	112,2	112,4	112,6	113,0	113,2	
1 9 9 2	115,8	113,6	114,4	114,7	115,1	115,5	115,8	115,8	116,0	116,4	116,9	117,5	117,7	
1 9 9 3	120,7	119,0	119,5	119,9	120,2	120,6	120,8	121,0	121,1	121,2	121,5	121,8	122,1	
1 9 9 4	124,5	123,2	123,6	123,9	124,2	124,4	124,7	124,7	124,9	125,0	125,1	125,2	125,5	
1 9 9 0	107,6	106,4	106,8	106,9	107,1	107,2	107,4	107,5	107,8	108,3	108,8	108,7	108,7	323
1 9 9 1	111,3	109,3	109,5	109,5	109,9	110,4	110,9	112,0	112,2	112,5	112,8	113,0	113,1	
1 9 9 2	115,9	113,5	114,2	114,7	115,0	115,4	115,8	115,9	116,3	116,8	117,4	117,9	118,1	
1 9 9 3	121,0	119,3	119,7	120,1	120,4	120,7	121,0	121,3	121,5	121,7	122,0	122,3	122,4	
1 9 9 4	124,8	123,6	123,9	124,1	124,4	124,5	124,8	124,9	125,2	125,3	125,4	125,6	125,8	
1 9 9 0	107,7	108,4	114,0	112,6	113,7	115,6	112,2	107,1	103,0	99,2	100,7	100,9	104,4	324
1 9 9 1	114,3	112,2	114,5	115,1	118,0	117,5	122,4	122,2	112,6	105,9	105,5	112,3	113,5	
1 9 9 2	110,6	119,4	121,4	118,2	119,5	121,4	118,5	112,1	102,4	98,3	96,8	99,1	100,1	
1 9 9 3	106,7	105,7	109,4	109,4	111,8	113,7	111,4	107,7	102,9	100,3	100,5	102,7	105,2	
1 9 9 4	112,4	106,7	111,0	110,9	115,5	118,9	119,9	117,7	112,0	110,3	109,7	107,5	109,1	
1 9 9 0	107,6	106,4	106,8	106,9	107,0	107,2	107,3	107,4	107,7	108,2	108,8	108,7	108,6	325
1 9 9 1	111,2	109,3	109,5	109,4	109,9	110,3	110,8	111,9	112,0	112,4	112,7	113,0	113,1	
1 9 9 2	115,9	113,5	114,2	114,6	115,0	115,4	115,7	115,8	116,2	116,7	117,3	117,8	118,0	
1 9 9 3	121,0	119,2	119,6	120,1	120,4	120,6	121,0	121,2	121,4	121,6	121,9	122,2	122,4	
1 9 9 4	124,7	123,5	123,8	124,1	124,3	124,5	124,7	124,8	125,1	125,2	125,3	125,5	125,7	
1 9 9 0	110,6	108,4	114,7	113,7	119,4	121,8	117,8	112,0	107,4	101,6	102,8	102,0	105,8	326
1 9 9 1	119,7	113,4	117,6	119,0	123,9	125,5	130,6	131,6	120,4	111,4	108,9	116,8	117,2	
1 9 9 2	112,3	122,7	125,9	121,6	124,8	126,8	125,7	116,8	103,4	96,5	93,7	94,5	96,6	
1 9 9 3	105,3	102,6	108,0	108,3	112,8	115,4	113,1	108,2	101,2	97,0	96,5	98,6	101,6	
1 9 9 4	113,1	103,3	109,2	109,6	117,2	122,3	124,6	122,4	114,7	111,4	109,5	105,4	107,0	
1 9 9 0	106,6	105,5	106,1	106,2	106,3	106,4	106,5	106,4	106,6	107,0	107,6	107,5	107,4	327
1 9 9 1	110,1	108,2	108,5	108,3	108,8	109,2	109,9	111,0	110,9	111,1	111,3	111,7	111,8	
1 9 9 2	114,1	112,2	113,0	113,3	113,6	114,0	114,3	114,2	114,3	114,5	115,1	115,5	115,7	
1 9 9 3	118,6	117,1	117,5	117,9	118,2	118,5	118,7	118,9	118,8	118,9	119,1	119,4	119,6	
1 9 9 4	121,9	120,9	121,3	121,4	121,7	121,9	122,1	122,1	122,2	122,2	122,2	122,3	122,5	
1 9 9 0	108,2	106,9	107,6	107,7	107,9	108,1	108,2	108,2	108,2	108,6	109,0	109,0	109,1	328
1 9 9 1	111,9	109,7	110,0	110,2	110,8	111,1	111,8	112,8	112,8	113,0	113,2	113,6	113,8	
1 9 9 2	116,5	114,3	115,1	115,5	115,8	116,2	116,5	116,6	116,8	117,1	117,6	118,2	118,4	
1 9 9 3	121,5	119,7	120,2	120,6	121,0	121,3	121,6	121,8	121,9	122,0	122,3	122,6	122,8	
1 9 9 4	125,4	124,1	124,5	124,7	125,0	125,3	125,5	125,6	125,8	125,8	125,9	126,1	126,4	
1 9 9 0	108,9	107,7	108,4	108,6	108,7	108,9	109,1	109,1	108,9	109,0	109,3	109,5	109,8	329
1 9 9 1	112,4	110,4	110,7	111,0	111,5	111,8	112,5	113,0	113,0	113,1	113,4	113,8	114,1	
1 9 9 2	117,0	114,8	115,5	115,9	116,3	116,6	116,9	117,0	117,3	117,6	118,2	118,7	119,0	
1 9 9 3	122,1	120,3	120,8	121,2	121,5	121,9	122,2	122,4	122,5	122,7	123,0	123,3	123,6	
1 9 9 4	125,8	124,5	124,9	125,1	125,4	125,6	125,9	126,0	126,0	126,2	126,3	126,5	126,8	
GLIEDERUNG NACH HAUPTGRUPPEN UND GRUPPEN (VERWENDUNGSZWECK)														
1 9 9 0	105,4	104,3	105,1	105,2	105,7	105,9	105,8	105,6	105,4	105,1	105,4	105,4	105,8	330
1 9 9 1	108,4	106,6	107,1	107,5	108,0	108,3	108,9	109,3	108,8	108,4	108,5	109,6	109,8	
1 9 9 2	111,8	110,7	111,5	111,7	112,3	112,7	112,8	112,4	111,6	111,3	111,3	111,5	111,7	
1 9 9 3	113,8	113,0	113,5	113,7	114,2	114,5	114,4	114,2	113,7	113,5	113,5	113,7	114,0	
1 9 9 4	115,7	114,3	115,0	115,1	115,7	116,1	116,3	116,2	115,9	115,9	115,9	115,6	115,8	
1 9 9 0	107,6	106,7	106,8	107,0	107,1	107,3	107,4	107,5	107,6	107,9	108,3	108,8	108,9	331
1 9 9 1	110,3	109,0	109,2	109,5	109,7	110,1	110,1	110,2	110,4	110,9	111,2	111,8	111,9	
1 9 9 2	113,5	112,0	112,4	112,7	113,0	113,2	113,3	113,4	113,7	114,1	114,4	114,6	114,7	
1 9 9 3	116,6	115,2	115,5	116,0	116,1	116,5	116,6	116,6	116,8	117,1	117,3	117,5	117,6	
1 9 9 4	118,2	117,7	117,7	117,9	118,1	118,1	118,1	118,1	118,2	118,4	118,5	118,8	118,8	
1 9 9 0	105,7	104,3	104,0	104,3	104,6	104,8	104,9	105,1	106,2	106,7	107,8	107,5	107,7	332
1 9 9 1	110,4	108,7	109,2	108,5	109,0	109,7	110,0	110,6	110,8	111,3	111,9	112,2	112,3	
1 9 9 2	115,3	112,6	113,3	113,6	114,2	114,7	115,1	115,3	115,9	116,4	117,0	117,7	117,9	
1 9 9 3	121,2	118,9	119,4	120,1	120,4	120,7	121,0	121,4	121,8	122,2	122,7	123,0	123,3	
1 9 9 4	125,9	123,8	124,3	124,8	125,2	125,6	125,8	126,0	126,3	126,6	127,0	127,3	127,6	
1 9 9 0	112,5	110,6	111,0	111,3	111,7	112,1	112,3	112,7	113,1	113,4	113,6	113,9	114,2	333
1 9 9 1	117,3	114,6	115,1	115,7	116,2	116,8	117,2	117,8	118,1	118,5	118,9	119,2	119,7	
1 9 9 2	123,8	120,4	121,0	121,6	122,2	122,9	123,4	123,8	124,6	125,2	125,9	126,8	127,2	
1 9 9 3	131,2	128,2	128,8	129,6	130,0	130,5	131,0	131,4	132,0	132,6	133,1	133,4	133,8	
1 9 9 4	137,3	134,4	135,1	135,8	136,4	136,8	137,2	137,5	137,9	138,3	138,8	139,2	139,6	
1 9 9 0	84,1	84,3	82,1	82,1	82,1	81,9	81,4	81,4	84,7	85,7	89,4	87,5	87,1	334
1 9 9 1	88,4	89,9	90,6	85,7	86,4	87,3	87,1	88,1	87,9	88,7	89,9	90,0	88,9	
1 9 9 2	88,8	88,3	88,9	88,4	88,7	89,1	89,1	88,8	88,7	88,7	89,0	89,0	88,5	
1 9 9 3	89,9	89,8	89,7	90,1	90,0	89,9	89,5	89,8	89,8	89,6	90,1	90,1	90,0	
1 9 9 4	90,0	90,3	90,2	90,0	90,3	90,3	90,2	90,0	90,1	89,8	89,9	89,8	89,6	
1 9 9 0	107,1	106,0	106,2	106,4	106,7	107,0	107,2	107,3	107,5	107,6	107,8	108,0	108,0	335
1 9 9 1	110,2	108,3	108,7	109,1	109,4	110,0	110,3	110,4	110,8	111,0	111,2	111,6	111,8	
1 9 9 2	113,7	112,0	112,6	112,8	113,1	113,6	113,7	113,9	114,2	114,3	114,6	114,9	115,0	
1 9 9 3	117,2	115,5	116,1	116,5	116,8	117,2	117,3	117,5	117,6	117,7	117,9	118,1	118,1	
1 9 9 4	119,4	118,4	118,8	119,0	119,2	119,3	119,4	119,5	119,6	119,7	119,7	120,0	120,1	

1 PREISINDEX FUER  
1.2 4-PERSONEN-HAUSHALTE VON BEAMTEN

1985 =  
FRUEHERES

LFD NR.	INDEX / INDEXGRUPPE	WAEGUNGS- ANTEIL	V-FAKTOR	1991	JAHRESDURCHSCHNITTE 1992	1993	1994
336	GUETER FUER DIE GESUNDHEITS- UND KOERPERPFLEGE	55,91	0,84380	111,7	115,0	117,6	119,8
337	GUETER FUER VERKEHR UND NACHRICHTENUEBERMITTLUNG	144,87	0,81101	112,6	118,0	122,8	127,0
338	GUETER FUER BILDUNG, UNTERHALTUNG, FREIZEIT (OHNE DIENSTLEISTUNGEN DES GASTGEWERBES)	97,27	0,85119	108,7	112,5	115,9	118,5
339	GUETER FUER DIE PERSOENLICHE AUSSTATTUNG, DIENSTLEISTUNGEN DES BEHERBERGUNGSGEWERBES SOWIE GUETER SONSTIGER ART	131,71	0,77900	118,9	125,6	137,2	145,8
GLIEDERUNG NACH DAUERHAFTIGKEIT UND WERT DER GUETER							
340	VERBRAUCHSGUETER UND REPARATUREN	352,92	0,83333	104,9	108,1	110,2	112,7
341	VERBRAUCHSGUETER	337,57	0,83487	104,2	107,2	109,1	111,5
342	REPARATUREN	15,35	.	121,2	127,2	134,7	140,0
343	GEBRAUCHSGUETER VON MITTLERER LEBENSDAUER UND/ODER BEGRENZTEM WERT	137,93	0,85052	110,3	113,2	116,2	117,8
344	LANGLEBIGE, HOCHWERTIGE GEBRAUCHSGUETER	105,86	0,83109	112,6	115,9	120,2	121,0
345	DIENSTLEISTUNGEN UND WOHNUNGSNUTZUNG	403,29	0,80210	117,0	123,4	131,6	138,1
346	DAR.: DIENSTLEISTUNGEN	231,46	0,79584	116,7	123,1	132,0	138,8
GLIEDERUNG NACH WAREN, LEISTUNGEN UND WOHNUNGSNUTZUNG							
347	VERBRAUCHS- UND GEBRAUCHSGUETER	543,13	0,83797	106,6	109,6	112,0	113,8
348	NAHRUNGSMITTEL	130,04	0,87357	107,7	110,4	111,1	112,6
349	SAISONABHAENGIGE NAHRUNGSMITTEL	14,47	0,84111	119,7	112,3	105,3	113,1
350	SONSTIGE NAHRUNGSMITTEL	115,57	0,87775	106,2	110,2	111,8	112,6



## DIE LEBENSHALTUNG

## UND ANGESTELLTEN MIT HOEHEREM EINKOMMEN

100

## BUNDESGBEIT

JAHR	DURCH- SCHNITT	JAN.	FEBR.	MAERZ	APRIL	MAI	JUNI	JULI	AUG.	SEPT.	OKT.	NOV.	DEZ.	LFD NR.
1 9 9 0	109,1	108,4	108,6	108,8	108,8	108,9	109,1	109,1	109,1	109,3	109,4	109,7	109,8	336
1 9 9 1	111,7	110,2	110,4	110,7	111,0	111,1	111,4	111,8	112,3	112,7	112,9	113,1	113,3	
1 9 9 2	115,0	113,6	114,1	114,3	114,6	114,8	115,0	115,2	115,3	115,5	115,7	115,9	116,0	
1 9 9 3	116,6	116,2	116,8	117,0	117,2	117,3	117,7	117,7	117,9	118,1	118,3	118,4	118,5	
1 9 9 4	119,8	119,1	119,3	119,5	119,5	119,6	119,8	119,9	120,0	120,1	120,2	120,4	120,5	337
1 9 9 0	106,5	104,2	104,9	104,9	105,0	105,1	105,2	105,3	107,0	109,0	110,4	109,2	108,0	
1 9 9 1	112,6	108,4	108,2	108,1	110,0	110,4	110,9	115,7	115,6	116,1	116,0	116,1	115,6	
1 9 9 2	118,0	115,2	115,9	117,0	117,4	118,1	118,8	118,7	118,7	118,8	118,7	119,0	119,1	
1 9 9 3	122,8	121,0	121,5	121,9	122,6	122,6	123,3	123,5	123,4	123,4	123,6	123,7	123,2	
1 9 9 4	127,0	126,1	126,4	126,4	126,6	126,9	127,1	127,1	128,0	127,4	127,1	127,3	127,5	338
1 9 9 0	106,5	106,3	106,6	106,6	106,1	106,4	106,3	106,1	106,0	106,3	106,6	106,9	107,2	
1 9 9 1	108,7	108,0	108,0	108,2	108,2	108,4	108,8	108,8	108,6	108,7	109,2	109,6	109,9	
1 9 9 2	112,5	111,5	111,9	112,0	112,0	112,2	111,9	111,9	112,1	112,9	113,4	113,9	114,0	
1 9 9 3	115,9	114,7	115,1	115,2	115,3	115,6	115,6	115,7	116,0	116,7	116,9	117,2	117,3	
1 9 9 4	118,5	117,8	118,1	118,1	118,3	118,4	118,2	118,2	118,3	118,8	119,1	119,4	119,5	339
1 9 9 0	116,2	115,1	116,6	116,9	116,9	116,9	117,3	117,3	115,2	115,2	115,3	115,4	115,7	
1 9 9 1	118,9	117,0	117,1	117,2	117,0	117,1	119,4	120,2	120,2	120,2	120,2	120,4	120,8	
1 9 9 2	125,6	121,2	123,1	123,3	123,4	123,5	124,2	124,2	125,6	126,7	129,2	130,8	131,5	
1 9 9 3	137,2	134,3	134,8	135,5	135,8	136,4	137,1	137,9	138,0	138,0	138,5	139,6	140,5	
1 9 9 4	145,8	144,3	144,5	145,0	145,1	145,3	146,0	146,3	146,3	146,4	146,6	146,8	147,5	

## GLIEDERUNG NACH DAUERHAFTIGKEIT UND WERT DER GUETER

1 9 9 0	101,1	100,1	100,2	100,2	100,4	100,6	100,4	100,2	101,3	102,0	103,1	102,3	102,0	340
1 9 9 1	104,9	103,2	103,5	102,9	103,4	103,9	104,2	106,2	105,8	106,0	106,2	106,9	106,7	
1 9 9 2	108,1	107,0	107,8	107,8	108,3	108,8	108,8	108,4	107,9	107,8	107,9	108,3	108,9	
1 9 9 3	110,2	109,4	109,8	110,1	110,5	110,7	110,5	110,4	110,1	109,9	110,1	110,4	110,3	
1 9 9 4	112,7	111,7	112,2	112,2	112,7	113,0	113,1	113,0	113,2	112,9	112,9	112,9	113,0	341
1 9 9 0	100,4	99,5	99,6	99,6	99,8	99,9	99,7	99,5	100,6	101,3	102,5	101,6	101,3	
1 9 9 1	104,2	102,5	102,8	102,1	102,7	103,1	103,5	105,6	105,1	105,2	105,4	106,1	105,9	
1 9 9 2	107,2	106,2	107,1	107,0	107,5	108,0	108,0	107,6	106,9	106,8	106,9	107,3	107,3	
1 9 9 3	109,1	108,4	108,8	109,1	109,4	109,6	109,4	109,3	108,9	108,7	108,9	109,1	109,1	342
1 9 9 4	111,5	110,5	111,0	111,0	111,5	111,8	111,9	111,7	111,9	111,6	111,7	111,6	111,7	
1 9 9 0	115,5	113,4	113,8	114,1	114,8	115,3	115,4	115,9	116,0	116,2	116,9	117,3	117,4	
1 9 9 1	121,2	118,0	118,5	119,3	120,2	120,9	121,1	121,4	122,1	122,8	123,1	123,6	123,9	
1 9 9 2	127,2	124,4	125,0	125,5	126,2	126,5	127,1	127,4	128,0	128,3	128,9	129,2	129,4	343
1 9 9 3	134,7	130,9	132,2	132,8	133,5	134,5	135,0	135,5	135,8	136,1	136,7	136,9	137,0	
1 9 9 4	140,0	137,5	138,5	138,7	139,2	139,6	140,0	140,3	140,7	141,0	141,2	141,4	141,5	
1 9 9 0	107,6	106,7	106,9	107,0	107,1	107,4	107,5	107,6	107,7	108,0	108,3	108,7	108,8	
1 9 9 1	110,3	108,9	109,1	109,4	109,6	110,0	110,1	110,2	110,5	110,9	111,1	111,6	111,7	344
1 9 9 2	113,2	111,9	112,2	112,5	112,7	113,0	113,1	113,2	113,4	113,7	114,0	114,3	114,4	
1 9 9 3	116,2	114,8	115,2	115,6	115,8	116,1	116,2	116,3	116,4	116,6	116,8	117,0	117,1	
1 9 9 4	117,8	117,2	117,3	117,5	117,6	117,7	117,7	117,7	117,8	117,9	118,1	118,4	118,4	
1 9 9 0	109,1	107,2	108,6	108,6	108,6	108,8	108,8	108,8	108,9	109,5	110,1	110,5	110,5	345
1 9 9 1	112,6	110,7	110,9	111,0	112,1	112,3	112,7	113,2	113,3	113,4	113,7	113,9	113,9	
1 9 9 2	115,9	114,0	114,2	115,6	115,6	116,1	116,3	116,5	116,5	116,6	116,5	116,7	116,7	
1 9 9 3	120,2	118,8	119,3	119,7	119,9	120,1	120,7	120,6	120,7	120,7	120,8	120,7	120,8	
1 9 9 4	121,0	120,9	120,9	120,9	120,9	120,9	120,9	120,9	121,0	121,2	121,0	121,1	121,3	346
1 9 9 0	113,0	111,6	112,3	112,6	112,8	113,0	113,3	113,5	113,0	113,1	113,3	113,5	113,8	
1 9 9 1	117,0	114,5	114,8	115,2	115,6	116,0	117,1	117,8	118,0	118,2	118,4	118,7	119,1	
1 9 9 2	123,4	119,9	120,9	121,4	121,8	122,1	122,8	123,0	124,0	124,7	125,9	126,9	127,3	
1 9 9 3	131,6	128,8	129,4	130,0	130,4	130,8	131,5	132,0	132,4	132,9	133,3	133,8	134,4	
1 9 9 4	138,1	136,1	136,5	137,0	137,4	137,6	138,1	138,4	138,6	138,9	139,2	139,4	139,9	347
1 9 9 0	113,4	112,4	113,3	113,5	113,6	113,6	114,0	114,1	112,9	113,0	113,1	113,2	113,5	
1 9 9 1	116,7	114,3	114,5	114,8	115,1	115,4	116,9	117,8	117,9	118,0	118,1	118,3	118,7	
1 9 9 2	123,1	119,5	120,8	121,2	121,4	121,6	122,3	122,5	123,5	124,3	125,9	126,9	127,4	
1 9 9 3	132,0	129,3	129,8	130,3	130,7	131,1	131,8	132,5	132,7	133,1	133,5	134,1	134,8	
1 9 9 4	138,8	137,3	137,6	138,0	138,1	138,3	138,9	139,1	139,2	139,4	139,4	139,6	140,1	

## GLIEDERUNG NACH WAREN, LEISTUNGEN UND WOHNUNGSNUTZUNG

1 9 9 0	103,2	102,2	102,5	102,5	102,7	102,8	102,7	102,6	103,3	103,9	104,8	104,5	104,3	348
1 9 9 1	106,6	105,1	105,3	104,9	105,5	105,9	106,2	107,6	107,3	107,5	107,7	108,3	108,2	
1 9 9 2	109,6	108,4	109,0	109,3	109,6	110,1	110,1	109,9	109,6	109,6	109,7	109,9	110,0	
1 9 9 3	112,0	111,0	111,5	111,8	112,1	112,2	112,3	112,3	112,0	111,9	112,1	112,2	112,2	
1 9 9 4	113,8	113,1	113,5	113,5	113,8	114,0	114,1	114,0	114,1	113,9	113,9	114,0	114,1	349
1 9 9 0	104,6	103,7	104,5	104,4	105,2	105,5	105,2	104,8	104,4	103,9	104,2	104,2	104,7	
1 9 9 1	107,7	105,8	106,4	106,8	107,5	107,9	108,6	109,0	108,0	107,3	107,4	108,6	109,0	
1 9 9 2	110,4	110,0	110,8	110,6	111,3	111,9	112,0	111,2	109,9	109,3	109,1	109,3	109,5	
1 9 9 3	111,1	110,4	111,1	111,1	111,8	112,2	111,9	111,4	110,7	110,2	110,3	110,6	111,1	350
1 9 9 4	112,6	111,3	112,1	112,2	113,1	113,6	113,9	113,7	112,8	112,5	112,4	111,9	112,1	
1 9 9 0	110,6	108,4	114,7	113,7	119,4	121,6	117,8	112,0	107,4	101,6	102,8	102,0	105,8	
1 9 9 1	119,7	113,4	117,6	119,0	123,9	125,5	130,6	131,6	120,4	111,4	108,9	116,8	117,2	
1 9 9 2	112,3	122,7	125,9	121,6	124,8	126,8	125,7	116,8	103,4	96,5	93,7	94,5	95,6	351
1 9 9 3	105,3	102,6	108,0	108,3	112,8	115,4	113,1	108,2	101,2	97,0	96,5	98,6	101,6	
1 9 9 4	113,1	103,3	109,2	109,6	117,2	122,3	124,6	122,4	114,7	111,4	109,5	105,4	107,0	
1 9 9 0	103,8	103,1	103,2	103,3	103,4	103,5	103,7	103,9	104,1	104,2	104,4	104,5	104,6	352
1 9 9 1	106,2	104,8	105,0	105,2	105,4	105,6	105,9	106,1	106,5	106,8	107,2	107,6	108,0	
1 9 9 2	110,2	108,4	109,0	109,2	109,7	110,0	110,2	110,5	110,7	110,9	111,0	111,1	111,2	
1 9 9 3	111,8	111,4	111,4	111,5	111,7	111,8	111,8	111,8	111,8	111,9	112,0	112,1	112,2	
1 9 9 4	112,6	112,4	112,4	112,5	112,5	112,5	112,5	112,6	112,6	112,6	112,7	112,7	112,8	

1 PREISINDEX FUER  
1.2 4-PERSONEN-HAUSHALTE VON BEAMTEN

1985 =  
FRUEHERES

LFD NR.	INDEX / INDEXGRUPPE	WAEGUNGS- ANTEIL	V-FAKTOR	1991	JAHRESDURCHSCHNITTE 1992	1993	1994
351	ANDERE VERBRAUCHS- UND GEBRAUCHSGUETER	413,09	0,82736	106,3	109,3	112,2	114,2
352	ANDERE VERBR.- U. GEBRAUCHSGUETER OHNE BLUMEN, KOHLE U. HEIZOEL	394,22	0,82900	107,7	111,0	113,9	116,1
353	ANDERE VERBR.- U.GEBR.-GUET. OHNE BLUMEN,KOHLE,HEIZOEL U.KRAFTST.	361,88	0,82831	108,6	111,7	114,9	116,3
354	Dienstleistungen und Reparaturen	278,17	0,80486	116,6	122,9	131,3	137,4
355	DAR.: GASTGEWERBELEISTUNGEN	62,59	0,82392	119,8	125,7	131,6	134,3
356	VERZEHR IN GASTSTAETTEN	38,23	0,83305	114,5	119,3	124,7	127,1
357	UEBERNACHTUNG	24,36	0,77465	128,3	135,8	142,6	145,6
358	HANDWERKERLEISTUNGEN (OHNE BAUHANDWERKER)	20,60	0,81132	120,2	126,7	134,6	139,8
359	VERKEHRSLAISTUNGEN	14,71	0,78385	113,3	118,7	124,8	129,4
360	UNTERRICHT UND KINDERGARTENBESUCH	13,60	0,74737	115,4	121,7	130,4	139,7
361	WOHNUNGS- UND GARAGENNUTZUNG	178,70	0,80553	117,3	123,6	131,0	137,0

DIE LEBENSHALTUNG  
UND ANGESTELLTEN MIT HOEHEREM EINKOMMEN

100

BUNDESGBEIT

JAHR	DURCH- SCHNITT	JAN.	FEBR.	MAERZ	APRIL	MAI	JUNI	JULI	AUG.	SEPT.	OKT.	NOV.	DEZ.	LFD NR.
1 9 9 0	102,8	101,7	101,9	101,9	101,9	102,0	101,9	101,9	103,0	103,9	105,0	104,6	104,1	351
1 9 9 1	106,3	104,8	104,9	104,3	104,9	105,3	105,5	107,2	107,1	107,6	107,9	108,2	108,0	
1 9 9 2	109,3	107,9	108,4	108,9	109,1	109,5	109,6	109,5	109,5	109,7	109,8	110,1	110,1	
1 9 9 3	112,2	111,2	111,6	112,0	112,1	112,3	112,4	112,4	112,4	112,4	112,6	112,8	112,6	
1 9 9 4	114,2	113,7	113,9	113,9	114,1	114,2	114,1	114,1	114,5	114,4	114,4	114,6	114,7	
1 9 9 0	104,2	102,8	103,3	103,3	103,4	103,6	103,6	103,6	104,4	105,2	105,8	105,6	105,2	352
1 9 9 1	107,7	105,5	105,7	105,8	106,4	106,7	106,9	108,6	108,8	109,1	109,3	109,6	109,4	
1 9 9 2	111,0	109,4	109,9	110,5	110,7	111,1	111,2	111,2	111,3	111,5	111,5	111,7	111,8	
1 9 9 3	113,9	112,8	113,2	113,5	113,8	113,9	114,1	114,2	114,2	114,2	114,3	114,5	114,3	
1 9 9 4	116,1	115,5	115,7	115,7	115,9	116,0	116,0	116,0	116,5	116,4	116,4	116,6	116,6	
1 9 9 0	105,6	104,4	105,1	105,2	105,3	105,4	105,5	105,5	105,6	106,0	106,3	106,6	106,7	353
1 9 9 1	108,6	107,0	107,2	107,5	108,0	108,3	108,5	108,8	109,0	109,2	109,5	109,8	110,0	
1 9 9 2	111,7	110,2	110,6	111,2	111,4	111,7	111,8	112,0	112,1	112,3	112,4	112,5	112,6	
1 9 9 3	114,9	113,7	114,1	114,4	114,6	114,8	115,0	115,1	115,2	115,3	115,4	115,5	115,5	
1 9 9 4	116,3	115,8	115,9	116,0	116,1	116,2	116,2	116,2	116,4	116,5	116,6	116,7	116,9	
1 9 9 0	113,1	112,0	112,8	113,1	113,2	113,2	113,6	113,7	112,8	112,8	113,0	113,1	113,4	354
1 9 9 1	116,6	114,3	114,5	114,8	115,2	115,5	116,8	117,6	117,8	118,0	118,1	118,3	118,6	
1 9 9 2	122,9	119,4	120,7	121,0	121,3	121,5	122,2	122,4	123,3	124,0	125,4	126,3	126,7	
1 9 9 3	131,3	128,6	129,2	129,7	130,1	130,5	131,2	131,8	132,0	132,4	132,7	133,3	133,8	
1 9 9 4	137,4	135,9	136,2	136,6	136,8	137,0	137,5	137,7	137,9	138,1	138,2	138,3	138,8	
1 9 9 0	114,8	112,8	113,2	113,5	113,6	113,8	115,0	115,4	115,5	115,7	115,9	116,1	116,5	355
1 9 9 1	119,8	117,2	117,5	117,9	118,2	118,8	120,0	120,6	120,9	121,4	121,6	121,7	122,1	
1 9 9 2	125,7	122,9	123,8	124,0	124,3	124,6	125,9	126,1	126,4	126,7	127,2	127,9	128,2	
1 9 9 3	131,6	129,5	130,0	130,6	130,8	130,9	132,0	132,4	132,5	132,5	132,7	132,8	132,9	
1 9 9 4	134,3	133,0	133,3	133,5	133,7	134,0	134,2	134,4	134,9	135,0	135,1	135,1	135,2	
1 9 9 0	110,3	108,7	109,1	109,5	109,7	109,9	110,1	110,5	110,7	110,9	111,1	111,3	111,6	356
1 9 9 1	114,5	112,4	112,7	113,2	113,5	114,0	114,2	114,7	115,1	115,7	115,9	116,1	116,2	
1 9 9 2	119,3	116,9	118,0	118,1	118,6	119,0	119,1	119,4	119,6	120,0	120,2	121,0	121,2	
1 9 9 3	124,7	122,7	123,3	124,0	124,2	124,5	124,8	125,2	125,3	125,3	125,4	125,5	125,6	
1 9 9 4	127,1	125,8	126,0	126,3	126,5	126,7	126,7	126,9	127,7	127,9	128,1	128,1	128,2	
1 9 9 0	121,8	119,3	119,5	119,6	119,7	119,9	122,6	123,0	123,1	123,2	123,4	123,6	124,2	357
1 9 9 1	128,3	124,8	125,1	125,3	125,5	126,3	129,2	129,8	130,0	130,4	130,6	130,7	131,4	
1 9 9 2	135,8	132,4	133,0	133,2	133,4	133,4	136,6	136,7	137,0	137,4	138,2	138,6	139,3	
1 9 9 3	142,6	140,2	140,6	140,9	141,0	141,0	143,3	143,8	143,8	143,8	144,1	144,2	144,3	
1 9 9 4	145,6	144,5	144,6	144,8	145,1	145,4	145,8	146,2	146,1	146,1	146,0	146,0	146,0	
1 9 9 0	114,6	112,6	113,0	113,4	113,8	114,3	114,5	114,8	115,0	115,3	115,8	116,1	116,4	358
1 9 9 1	120,2	117,0	117,5	118,3	119,1	119,5	119,9	120,4	121,0	121,8	122,3	122,8	123,1	
1 9 9 2	126,7	123,7	124,6	125,2	125,5	126,0	126,6	127,1	127,4	127,9	128,4	128,8	129,0	
1 9 9 3	134,6	130,8	132,2	133,0	133,7	134,3	134,8	135,2	135,4	135,8	136,3	136,5	136,6	
1 9 9 4	139,8	137,3	138,3	138,6	139,0	139,4	139,8	140,2	140,6	140,9	141,1	141,4	141,5	
1 9 9 0	110,7	109,1	109,1	109,3	110,1	110,6	112,0	112,1	111,5	110,9	111,2	111,0	111,6	359
1 9 9 1	113,3	112,1	112,3	112,4	112,1	112,3	114,1	114,7	114,4	114,1	113,8	113,5	114,2	
1 9 9 2	118,7	115,4	115,7	116,0	116,7	116,4	120,5	120,9	121,1	120,4	120,1	119,8	121,0	
1 9 9 3	124,8	122,2	122,3	122,5	122,9	123,2	125,6	126,3	126,7	126,5	126,3	126,1	126,9	
1 9 9 4	129,4	127,4	127,2	128,3	128,9	128,8	130,5	130,8	130,5	130,6	129,2	129,7	130,6	
1 9 9 0	111,1	110,4	110,5	110,7	110,8	110,9	111,0	111,0	111,3	111,7	111,6	111,7	111,8	360
1 9 9 1	115,4	112,3	112,7	113,1	113,4	115,5	115,8	116,3	116,5	117,0	117,2	117,4	117,4	
1 9 9 2	121,7	117,9	119,6	119,9	120,4	120,4	120,7	120,7	121,9	124,0	124,8	125,0	125,0	
1 9 9 3	130,4	126,3	127,8	127,9	128,5	128,6	128,9	129,6	130,9	133,7	134,1	134,2	134,7	
1 9 9 4	139,7	136,6	137,9	138,1	138,3	139,3	139,2	139,4	140,0	141,7	141,8	141,9	141,9	
1 9 9 0	112,5	110,6	110,9	111,3	111,7	112,1	112,4	112,7	113,1	113,4	113,6	113,9	114,2	361
1 9 9 1	117,3	114,7	115,2	115,7	116,2	116,8	117,2	117,7	118,1	118,5	118,8	119,2	119,6	
1 9 9 2	123,6	120,3	120,9	121,5	122,1	122,8	123,3	123,7	124,5	125,1	125,8	126,6	127,1	
1 9 9 3	131,0	128,0	128,6	129,4	129,8	130,3	130,8	131,2	131,8	132,4	132,9	133,2	133,6	
1 9 9 4	137,0	134,2	134,9	135,6	136,1	136,5	136,9	137,2	137,6	138,0	138,5	138,9	139,3	

1 PREISINDEX FÜR  
1.3 4-PERSONEN-HAUSHALTE

1985 =  
FRÜHERES

LFD NR.	INDEX / INDEXGRUPPE	WÄGUNGSG- ANTEIL	V-FAKTOR	JAHRES DURCHSCHNITTE			
				1991	1992	1993	1994
362	GESAMTINDEX	1000	0,82819	110,5	114,9	119,3	122,8
363	GESAMTINDEX OHNE SAISONWAREN	977,97	0,82750	110,4	115,0	119,5	123,0
364	SAISONWAREN	22,03	0,83838	116,8	112,7	108,4	115,3
365	GESAMTINDEX OHNE SAISONABHÄNGIGE NÄHRUNGSMITTEL	983,70	0,82750	110,3	114,9	119,5	123,0
366	SAISONABHÄNGIGE NÄHRUNGSMITTEL	16,30	0,83781	121,8	114,6	107,8	116,7
367	GESAMTINDEX OHNE WOHNUNGSMIETE	815,18	0,83166	108,9	112,8	116,4	119,4
368	GESAMTINDEX OHNE HEIZÖL	988,92	0,82805	111,0	115,6	120,0	123,6
369	GESAMTINDEX OHNE HEIZÖL UND KRAFTSTOFFE	951,16	0,82805	111,5	116,1	120,6	124,0

GLIEDERUNG NACH HAUPTGRUPPEN UND GRUPPEN (VERWENDUNGSZWECK)

370	NÄHRUNGSMITTEL, GETRÄNKE, TABAKWAREN	259,54	0,85751	108,2	111,8	114,0	115,8
371	BEKLEIDUNG, SCHUHE	76,97	0,83969	110,5	113,6	116,8	118,4
372	WOHNUNGSMIETEN, ENERGIE (OHNE KRAFTSTOFFE)	253,22	0,78526	110,2	115,2	121,1	125,8
373	WOHNUNGSMIETEN	184,82	0,80619	117,7	124,2	131,9	138,1
374	ENERGIE (OHNE KRAFTSTOFFE)	68,40	0,73942	90,0	90,8	92,0	92,4
375	MOBEL, HAUSHALTSGERÄTE U. A. GÜTER FÜR DIE HAUSHALTSFÜHRUNG	66,01	0,85090	110,0	113,6	117,0	119,0

100

BUNDESGBEIT

JAHR	DURCH- SCHNITT	JAN.	FEBR.	MAERZ	APRIL	MAI	JUNI	JULI	AUG.	SEPT.	OKT.	NOV.	DEZ.	LFD NR.
1 9 9 0	106,7	105,4	105,8	106,0	106,2	106,4	106,5	106,5	106,9	107,4	108,0	107,8	107,8	362
1 9 9 1	110,5	108,5	108,7	108,8	109,3	109,8	110,2	111,4	111,3	111,5	111,8	112,3	112,4	
1 9 9 2	114,9	112,9	113,6	114,0	114,4	114,9	115,2	115,1	115,2	115,4	115,7	116,2	116,4	
1 9 9 3	119,3	117,5	118,1	118,5	118,9	119,2	119,4	119,6	119,6	119,7	120,0	120,3	120,4	
1 9 9 4	122,8	121,5	122,0	122,2	122,5	122,8	123,0	123,0	123,2	123,2	123,4	123,5	123,7	
1 9 9 0	106,7	105,3	105,6	105,8	106,0	106,1	106,3	106,4	107,0	107,5	108,1	107,9	107,9	363
1 9 9 1	110,4	108,4	108,6	108,6	109,1	109,5	109,8	111,1	111,2	111,6	111,9	112,2	112,3	
1 9 9 2	115,0	112,7	113,4	113,9	114,2	114,6	115,0	115,1	115,4	115,8	116,1	116,6	116,7	
1 9 9 3	119,5	117,7	118,3	118,7	119,0	119,2	119,5	119,8	119,9	120,1	120,4	120,7	120,7	
1 9 9 4	123,0	121,8	122,2	122,4	122,7	122,8	122,9	123,0	123,4	123,5	123,6	123,8	123,9	
1 9 9 0	109,4	108,8	114,8	113,5	115,9	119,0	115,7	109,7	105,4	101,0	102,3	101,9	105,3	364
1 9 9 1	116,8	112,7	115,5	116,3	120,5	121,4	126,6	125,9	115,8	108,7	107,8	114,5	115,4	
1 9 9 2	112,7	121,3	123,4	120,1	122,3	125,1	122,4	114,6	104,5	99,8	97,9	99,7	100,7	
1 9 9 3	108,4	106,2	110,2	110,1	113,7	116,9	114,1	109,9	105,1	102,2	102,1	104,0	106,4	
1 9 9 4	115,3	107,6	112,1	112,2	118,0	123,2	124,6	122,0	115,8	113,6	112,8	110,3	111,8	
1 9 9 0	106,6	105,4	105,7	105,9	105,9	106,1	106,2	106,3	106,9	107,4	108,0	107,9	107,8	365
1 9 9 1	110,3	108,4	108,6	108,6	109,0	109,4	109,8	111,0	111,1	111,5	111,8	112,2	112,3	
1 9 9 2	114,9	112,7	113,4	113,8	114,2	114,6	114,9	115,1	115,3	115,7	116,1	116,5	116,7	
1 9 9 3	119,5	117,7	118,3	118,7	119,0	119,2	119,4	119,7	119,9	120,1	120,4	120,6	120,7	
1 9 9 4	123,0	121,8	122,2	122,4	122,6	122,7	122,9	123,0	123,3	123,4	123,5	123,7	123,9	
1 9 9 0	112,4	108,7	115,5	114,6	121,1	124,9	121,3	114,6	109,8	103,7	104,6	103,1	106,6	366
1 9 9 1	121,8	113,7	118,2	119,7	126,0	129,0	134,4	134,6	123,1	114,1	111,3	118,8	118,9	
1 9 9 2	114,6	124,3	127,5	123,2	127,3	130,5	129,3	119,1	106,0	98,9	95,8	96,2	97,2	
1 9 9 3	107,8	103,8	109,2	109,4	115,0	119,3	116,3	111,0	104,5	100,2	98,4	101,2	103,9	
1 9 9 4	116,7	105,1	110,9	111,4	120,1	127,2	129,7	127,1	119,2	115,5	113,6	109,5	111,0	
1 9 9 0	105,3	104,1	104,6	104,7	104,8	105,0	105,1	105,0	105,5	105,9	106,6	106,3	106,3	367
1 9 9 1	108,9	107,0	107,2	107,1	107,7	108,1	108,5	109,9	109,7	109,9	110,1	110,6	110,6	
1 9 9 2	112,8	111,1	111,9	112,2	112,6	113,0	113,2	113,1	113,0	113,1	113,3	113,6	113,7	
1 9 9 3	116,4	114,9	115,6	115,8	116,2	116,4	116,6	116,7	116,6	116,7	116,9	117,2	117,2	
1 9 9 4	119,4	118,4	118,8	118,9	119,2	119,5	119,6	119,6	119,7	119,6	119,7	119,7	119,8	
1 9 9 0	107,2	105,9	106,4	106,6	106,8	107,0	107,1	107,1	107,4	107,8	108,2	108,2	108,2	368
1 9 9 1	111,0	108,8	109,1	109,4	109,9	110,3	110,8	111,9	111,9	112,1	112,3	112,8	113,0	
1 9 9 2	115,6	113,6	114,2	114,6	115,1	115,5	115,8	115,8	115,9	116,1	116,4	116,8	117,0	
1 9 9 3	120,0	118,1	118,8	119,2	119,5	119,8	120,1	120,3	120,3	120,5	120,7	121,0	121,1	
1 9 9 4	123,6	122,3	122,7	123,0	123,3	123,6	123,7	123,8	124,0	124,0	124,1	124,3	124,5	
1 9 9 0	108,0	106,7	107,4	107,5	107,7	108,0	108,1	108,1	108,1	108,2	108,5	108,7	109,0	369
1 9 9 1	111,5	109,6	109,9	110,3	110,8	111,1	111,6	112,1	112,1	112,2	112,5	113,0	113,3	
1 9 9 2	116,1	114,1	114,7	115,2	115,5	116,0	116,2	116,3	116,4	116,6	117,0	117,4	117,6	
1 9 9 3	120,6	118,8	119,4	119,8	120,1	120,5	120,7	120,9	121,0	121,2	121,4	121,7	122,0	
1 9 9 4	124,0	122,7	123,1	123,4	123,7	124,0	124,1	124,2	124,2	124,4	124,5	124,7	124,9	

## GLIEDERUNG NACH HAUPTGRUPPEN UND GRUPPEN (VERWENDUNGSZWECK)

1 9 9 0	105,4	104,1	105,1	105,1	105,6	106,0	105,9	105,6	105,5	105,2	105,4	105,4	105,8	370
1 9 9 1	108,2	106,4	106,9	107,2	107,8	108,2	108,7	109,0	108,6	108,3	108,4	109,4	109,7	
1 9 9 2	111,8	110,4	111,3	111,6	112,2	112,6	112,8	112,5	111,8	111,5	111,5	111,7	111,9	
1 9 9 3	114,0	113,1	113,6	113,8	114,3	114,7	114,5	114,3	113,9	113,7	113,8	114,0	114,2	
1 9 9 4	115,8	114,4	115,1	115,2	115,8	116,3	116,5	116,4	116,1	116,1	116,1	115,9	116,1	
1 9 9 0	107,7	106,7	106,8	107,1	107,1	107,4	107,5	107,5	107,7	108,0	108,3	108,9	109,0	371
1 9 9 1	110,5	109,1	109,3	109,6	109,8	110,2	110,3	110,4	110,6	111,1	111,4	111,9	112,0	
1 9 9 2	113,6	112,2	112,6	112,9	113,1	113,4	113,5	113,6	113,8	114,3	114,6	114,8	114,9	
1 9 9 3	116,8	115,4	115,7	116,1	116,3	116,7	116,8	116,8	117,0	117,3	117,5	117,7	117,8	
1 9 9 4	118,4	117,9	118,0	118,2	118,3	118,4	118,4	118,4	118,4	118,6	118,7	119,0	119,0	
1 9 9 0	105,6	104,2	104,1	104,3	104,6	104,8	104,9	105,1	106,1	106,5	107,4	107,3	107,5	372
1 9 9 1	110,2	108,4	108,9	108,4	108,9	109,5	109,8	110,4	110,7	111,2	111,7	112,0	112,2	
1 9 9 2	115,2	112,6	113,1	113,5	114,0	114,5	114,9	115,2	115,8	116,3	116,9	117,6	117,8	
1 9 9 3	121,1	118,8	119,3	119,9	120,3	120,6	120,9	121,3	121,7	122,1	122,6	122,8	123,2	
1 9 9 4	125,8	123,7	124,2	124,7	125,1	125,4	125,7	125,9	126,2	126,5	126,9	127,2	127,5	
1 9 9 0	112,9	111,1	111,5	111,8	112,1	112,5	112,8	113,1	113,5	113,8	114,0	114,3	114,6	373
1 9 9 1	117,7	115,0	115,5	116,0	116,5	117,1	117,6	118,1	118,4	118,8	119,2	119,6	120,1	
1 9 9 2	124,2	120,8	121,4	122,0	122,6	123,3	123,8	124,2	125,0	125,7	126,5	127,4	127,9	
1 9 9 3	131,9	128,8	129,5	130,3	130,7	131,2	131,7	132,1	132,7	133,3	133,8	134,2	134,6	
1 9 9 4	138,1	135,2	135,9	136,6	137,1	137,5	137,9	138,3	138,7	139,2	139,6	140,1	140,5	
1 9 9 0	85,7	85,6	84,1	84,1	84,2	84,0	83,7	83,6	86,0	86,9	89,7	88,5	88,3	374
1 9 9 1	90,0	90,5	91,1	87,8	88,3	89,0	88,9	89,8	89,7	90,5	91,5	91,5	90,8	
1 9 9 2	90,8	90,5	90,9	90,4	90,7	91,0	91,0	90,8	90,8	90,8	91,0	91,0	90,6	
1 9 9 3	92,0	91,8	91,8	92,1	92,0	92,0	91,7	91,9	91,9	91,8	92,2	92,2	92,2	
1 9 9 4	92,4	92,6	92,5	92,4	92,6	92,6	92,5	92,4	92,4	92,2	92,3	92,2	92,1	
1 9 9 0	106,9	105,7	106,0	106,2	106,4	106,8	106,9	107,1	107,2	107,3	107,6	107,7	107,8	375
1 9 9 1	110,0	108,0	108,4	108,9	109,2	109,7	109,9	110,1	110,5	110,7	111,0	111,5	111,6	
1 9 9 2	113,6	111,8	112,4	112,7	113,0	113,4	113,6	113,8	114,1	114,2	114,4	114,8	114,9	
1 9 9 3	117,0	115,4	116,0	116,3	116,6	117,0	117,1	117,2	117,4	117,5	117,7	117,9	118,0	
1 9 9 4	119,0	118,2	118,5	118,7	118,8	118,9	119,0	119,1	119,2	119,3	119,3	119,6	119,6	

1 PREISINDEX FUER  
1.3 4-PERSONEN-HAUSHALTE

1985 =  
FRUEHERES

LFD NR.	INDEX / INDEXGRUPPE	WAEGUNGS- ANTEIL	V-FAKTOR	1991	JAHRESDURCHSCHNITTE 1992	1993	1994
376	GUETER FUER DIE GESUNDHEITS- UND KOERPERPFLEGE	29,41	0,81209	113,6	117,5	124,7	131,9
377	GUETER FUER VERKEHR UND NACHRICHTENUEBERMITTLUNG	139,30	0,81788	111,0	116,2	120,6	125,2
378	GUETER FUER BILDUNG, UNTERHALTUNG, FREIZEIT (OHNE DIENSTLEISTUNGEN DES GASTGEWERBES)	94,07	0,85119	108,3	112,7	116,4	119,2
379	GUETER FUER DIE PERSOENLICHE AUSSTATTUNG, DIENSTLEISTUNGEN DES BEHERBERGUNGSGEWERBES SOWIE GUETER SONSTIGER ART	81,48	0,80747	119,8	125,8	133,8	140,3

GLIEDERUNG NACH BEDARFSGRUPPEN

380	ERNAEHRUNG	195,00	0,86824	108,3	111,5	112,8	114,4
381	GETRAENKE UND TABAKWAREN	64,54	0,82623	107,9	113,0	117,7	120,0
382	WOHNUNG	185,10	0,80619	117,7	124,2	131,9	138,1
383	HEIZUNG UND BELEUCHTUNG	70,52	0,74273	90,4	91,3	92,6	93,0
384	HAUSRAT	92,63	0,87424	108,5	111,9	115,6	117,6
385	BEKLEIDUNG	79,00	0,83969	110,5	113,6	116,7	118,4
386	REINIGUNG UND KOERPERPFLEGE	45,91	0,80829	114,1	118,8	127,2	134,3
387	BILDUNG, UNTERHALTUNG UND ERHOLUNG	107,22	0,80519	115,9	121,6	126,6	130,1
388	VERKEHR	160,08	0,82431	111,3	116,4	121,2	126,8

## DIE LEBENSHALTUNG

## VON ARBEITERN UND ANGESTELLTEN MIT MITTLEREM EINKOMMEN

100

## BUNDESGBEIT

Jahr	Durchschnitt	Jan.	Febr.	März	April	Mai	Juni	Juli	Aug.	Sept.	Okt.	Nov.	Dez.	Lfd. Nr.
1990	110,7	109,8	110,0	110,1	110,2	110,4	110,6	110,8	110,9	111,1	111,2	111,5	111,6	376
1991	113,6	111,9	112,3	112,5	112,8	113,0	113,3	113,6	114,1	114,5	114,7	115,1	115,2	
1992	117,5	115,6	116,3	116,6	116,8	117,2	117,4	117,7	117,9	118,1	118,4	118,6	118,8	
1993	124,7	119,4	124,0	124,4	124,7	124,8	125,1	125,2	125,4	125,5	125,7	125,9	126,0	
1994	131,9	131,1	131,3	131,5	131,6	131,7	131,8	131,9	132,1	132,2	132,3	132,4	132,5	
1990	104,7	102,5	102,9	103,0	103,0	103,1	103,2	103,2	105,4	107,6	109,1	107,5	106,9	377
1991	111,0	106,5	106,2	106,0	107,9	108,4	108,7	114,6	114,5	115,0	114,8	114,9	114,2	
1992	116,2	113,7	114,4	115,3	115,8	116,5	117,0	116,8	116,7	116,8	116,8	117,1	117,2	
1993	120,6	118,9	119,4	119,8	120,5	120,4	121,0	121,2	121,0	121,0	121,2	121,4	120,8	
1994	125,2	124,2	124,7	124,5	124,9	125,2	125,3	125,3	126,4	125,5	125,3	125,5	125,6	
1990	106,1	105,9	106,3	106,3	105,8	106,1	106,0	105,8	105,8	106,0	106,3	106,6	106,8	378
1991	108,3	107,6	107,6	107,8	107,9	108,0	108,4	108,3	108,1	108,3	108,7	109,1	109,4	
1992	112,7	111,6	112,0	112,1	112,2	112,4	112,2	112,2	112,4	113,2	113,6	114,1	114,2	
1993	116,4	115,0	115,4	115,6	115,8	116,0	116,0	116,2	116,4	117,1	117,4	117,6	117,8	
1994	119,2	118,3	118,7	118,8	119,0	119,0	118,9	118,9	119,1	119,5	119,8	120,1	120,2	
1990	116,3	114,7	115,7	116,3	116,3	116,2	116,8	116,8	116,1	116,1	116,4	116,6	117,1	379
1991	119,8	118,1	118,4	118,6	119,5	118,2	119,5	121,1	120,9	120,8	120,9	121,2	122,0	
1992	125,8	122,7	124,1	124,5	124,7	124,9	125,7	125,7	126,1	126,3	127,3	128,5	128,9	
1993	133,8	130,8	132,0	132,2	132,3	132,6	133,5	134,4	134,6	134,6	135,3	136,5	136,6	
1994	140,3	139,2	139,5	139,9	140,0	140,1	140,2	140,6	140,6	140,6	140,6	141,1	141,1	

## GLIEDERUNG NACH BEDARFSGRUPPEN

1990	105,2	104,1	104,8	104,8	105,5	105,9	105,8	105,4	105,2	104,8	105,1	105,1	105,5	380
1991	108,3	106,3	106,9	107,3	108,0	108,5	109,1	109,4	108,7	108,3	108,4	109,4	109,7	
1992	111,5	110,6	111,4	111,3	112,0	112,6	112,7	112,1	111,2	110,8	110,7	110,9	111,1	
1993	112,8	111,9	112,5	112,6	113,3	113,7	113,5	113,1	112,6	112,3	112,4	112,6	112,9	
1994	114,4	113,2	113,7	113,9	114,6	115,2	115,4	115,3	114,7	114,5	114,4	114,1	114,3	
1990	106,2	104,3	106,0	106,1	106,1	106,2	106,2	106,4	106,4	106,5	106,5	106,6	106,7	381
1991	107,9	106,8	106,9	107,1	107,3	107,4	107,5	107,8	108,1	108,3	108,4	109,4	109,6	
1992	113,0	109,9	111,0	112,4	112,7	112,8	113,3	113,5	113,7	113,9	114,1	114,2	114,3	
1993	117,7	116,7	117,1	117,3	117,5	117,7	117,7	117,9	117,9	118,0	118,0	118,0	118,0	
1994	120,0	118,1	119,2	119,3	119,4	119,5	119,6	119,7	120,2	120,9	121,2	121,3	121,4	
1990	112,9	111,1	111,5	111,8	112,1	112,5	112,8	113,1	113,5	113,8	114,0	114,3	114,6	382
1991	117,7	115,0	115,5	116,0	116,5	117,1	117,6	118,1	118,4	118,8	119,2	119,6	120,1	
1992	124,2	120,8	121,4	122,0	122,6	123,3	123,8	124,2	125,0	125,7	126,5	127,4	127,9	
1993	131,9	128,8	129,5	130,3	130,7	131,2	131,7	132,2	132,7	133,3	133,8	134,2	134,6	
1994	138,1	136,2	136,9	136,6	137,1	137,5	138,0	138,3	138,7	139,2	139,7	140,1	140,6	
1990	86,2	86,1	84,6	84,7	84,7	84,6	84,2	84,1	86,5	87,4	90,1	89,0	88,8	383
1991	90,4	90,9	91,5	88,3	88,8	89,5	89,4	90,3	90,2	90,9	91,9	91,9	91,2	
1992	91,3	91,0	91,4	90,9	91,2	91,5	91,5	91,4	91,3	91,3	91,5	91,6	91,2	
1993	92,6	92,3	92,3	92,7	92,6	92,5	92,3	92,5	92,5	92,4	92,8	92,9	92,8	
1994	93,0	93,2	93,1	93,0	93,2	93,3	93,1	93,0	93,0	92,9	93,0	92,9	92,7	
1990	105,6	105,0	105,7	105,8	105,3	105,7	105,6	105,4	105,3	105,4	105,8	106,0	106,2	384
1991	108,5	107,3	107,6	107,9	107,9	108,0	108,4	108,7	108,6	108,6	109,0	109,6	109,9	
1992	111,9	110,8	111,4	111,6	111,8	112,0	111,7	111,7	111,8	112,0	112,3	112,8	113,0	
1993	115,6	113,8	115,0	115,2	115,3	115,6	115,5	115,8	115,9	116,1	116,3	116,5	116,6	
1994	117,6	117,1	117,4	117,5	117,4	117,5	117,4	117,3	117,3	117,5	117,6	118,3	118,4	
1990	107,7	106,7	106,9	107,1	107,1	107,4	107,5	107,5	107,7	108,0	108,3	108,9	109,0	385
1991	110,5	109,1	109,3	109,6	109,8	110,2	110,3	110,3	110,6	111,0	111,4	111,9	112,0	
1992	113,6	112,2	112,5	112,9	113,1	113,4	113,4	113,6	113,8	114,2	114,6	114,8	114,9	
1993	116,7	115,3	115,6	116,1	116,2	116,7	116,7	116,8	116,9	117,2	117,4	117,7	117,7	
1994	118,4	117,8	117,9	118,1	118,2	118,3	118,3	118,3	118,3	118,5	118,7	119,0	119,0	
1990	111,6	110,7	111,5	111,6	111,8	111,9	112,0	112,2	111,1	111,2	111,5	111,7	111,8	386
1991	114,1	112,7	112,9	113,1	113,3	113,5	114,0	114,3	114,6	115,0	115,2	115,5	115,6	
1992	118,8	115,9	117,3	117,5	117,8	118,1	118,3	118,5	119,1	119,3	120,9	121,4	121,5	
1993	127,2	123,4	126,4	126,7	127,0	127,3	127,5	127,6	127,7	127,9	128,0	128,2	128,4	
1994	134,3	133,6	133,8	134,0	134,0	134,1	134,3	134,4	134,5	134,6	134,7	134,8	135,0	
1990	112,4	111,2	111,5	111,6	111,7	111,9	112,5	112,6	112,8	113,0	113,1	113,3	113,6	387
1991	115,9	113,9	114,2	114,4	114,6	115,1	115,2	116,5	116,7	116,9	117,1	117,3	117,6	
1992	121,6	119,3	119,9	120,2	120,6	120,8	121,6	121,7	122,0	122,6	123,1	123,3	123,6	
1993	126,6	124,4	124,8	125,2	125,5	125,8	126,7	127,0	127,3	127,8	128,1	128,2	128,3	
1994	130,1	128,7	129,1	129,4	129,7	129,9	130,0	130,3	130,5	130,9	131,0	131,1	131,1	
1990	105,7	103,7	104,0	104,4	104,4	104,3	104,4	104,4	106,2	108,1	109,5	108,2	106,9	388
1991	111,3	107,4	107,2	107,0	108,4	108,8	109,0	114,6	114,4	114,8	114,6	114,8	114,5	
1992	116,4	114,0	114,8	115,6	116,0	116,6	117,1	116,9	116,8	116,9	116,9	117,7	117,8	
1993	121,2	119,4	119,9	120,2	120,8	120,8	121,3	121,6	121,5	121,5	122,0	122,7	122,2	
1994	126,8	125,8	126,3	126,2	126,5	126,8	126,9	126,8	127,8	127,1	126,9	127,1	127,2	

1985 =  
FRUEHERES

LFD NR.	INDEX / INDEXGRUPPE	WAEGUNGS- ANTEIL	V-FAKTOR	1991	1992	1993	1994
GLIEDERUNG NACH DAUERHAFTIGKEIT UND WERT DER GUETER							
389	VERBRAUCHSGUETER UND REPARATUREN	433,44	0,83180	105,1	108,5	110,9	113,7
390	VERBRAUCHSGUETER	419,38	0,83250	104,6	107,8	110,1	112,8
391	REPARATUREN	14,06	.	121,2	127,2	134,8	140,0
392	GEBRAUCHSGUETER VON MITTLERER LEBENSDAUER UND/ODER BEGRENZTEM WERT	134,67	0,84991	110,1	113,2	116,2	117,8
393	LANGLEBIGE, HOCHWERTIGE GEBRAUCHSGUETER	89,39	0,83263	111,3	114,6	118,7	119,4
394	DIENTSTLEISTUNGEN UND WOHNUNGSNUTZUNG	342,50	0,80980	117,2	123,9	131,3	137,3
395	DAR.: DIENTSTLEISTUNGEN	157,68	0,81424	116,7	123,5	130,6	136,3
GLIEDERUNG NACH WAREN, LEISTUNGEN UND WOHNUNGSNUTZUNG							
396	VERBRAUCHS- UND GEBRAUCHSGUETER	609,13	0,83656	106,2	109,4	111,8	114,1
397	NAHRUNGSMITTEL	172,60	0,87281	107,7	110,7	111,6	113,2
398	SAISONABHAENGIGE NAHRUNGSMITTEL	16,30	0,83781	121,8	114,6	107,8	116,7
399	SONSTIGE NAHRUNGSMITTEL	156,30	0,87621	106,3	110,3	112,0	112,8
400	ANDERE VERBRAUCHS- UND GEBRAUCHSGUETER	436,53	0,82187	105,7	108,8	111,9	114,4
401	ANDERE VERBR.- U. GEBRAUCHSGUETER OHNE BLUMEN, KOHLE U. HEIZOEL	418,53	0,82431	106,8	110,2	113,4	116,1
402	ANDERE VERBR.- U. GEBR.-GUET. OHNE BLUMEN, KOHLE, HEIZOEL U. KRAFTST.	380,77	0,82294	107,7	111,0	114,4	116,3



## DIE LEBENSHALTUNG

## VON ARBEITERN UND ANGESTELLTEN MIT MITTLEREM EINKOMMEN

100

BUNDESGBEIT

JAH	DURCH- SCHNITT	JAN.	FEBR.	MAERZ	APRIL	MAI	JUNI	JULI	AUG.	SEPT.	OKT.	NOV.	DEZ.	LFD NR.
-----	-------------------	------	-------	-------	-------	-----	------	------	------	-------	------	------	------	------------

## GLIEDERUNG NACH DAUERHAFTIGKEIT UND WERT DER GUETER

1 9 9 0	101,4	100,3	100,6	100,6	100,9	101,1	100,9	100,7	101,7	102,3	103,3	102,6	102,3	389
1 9 9 1	105,1	103,3	103,5	103,1	103,7	104,2	104,6	106,4	106,1	106,2	106,4	107,1	106,9	
1 9 9 2	108,5	107,2	108,0	108,1	108,6	109,1	109,2	108,8	108,4	108,3	108,4	108,7	108,7	
1 9 9 3	110,9	109,8	110,5	110,7	111,1	111,4	111,2	111,1	110,9	110,6	110,8	111,1	111,0	
1 9 9 4	113,7	112,6	113,1	113,1	113,6	114,0	114,1	114,0	114,2	113,9	113,9	113,9	114,0	
1 9 9 0	101,0	99,9	100,2	100,2	100,4	100,6	100,4	100,2	101,2	101,9	102,8	102,1	101,8	390
1 9 9 1	104,6	102,8	103,0	102,6	103,2	103,6	104,0	105,9	105,5	105,7	105,8	106,5	106,4	
1 9 9 2	107,8	106,6	107,5	107,5	108,0	108,5	108,6	108,2	107,7	107,6	107,7	108,0	108,0	
1 9 9 3	110,1	109,1	109,8	110,0	110,4	110,6	110,4	110,3	110,0	109,8	110,0	110,2	110,1	
1 9 9 4	112,8	111,7	112,3	112,3	112,8	113,1	113,2	113,1	113,3	113,0	113,0	113,0	113,0	
1 9 9 0	115,5	113,4	113,8	114,0	114,7	115,2	115,3	115,9	116,0	116,2	116,9	117,2	117,4	391
1 9 9 1	121,2	117,9	118,4	119,2	120,1	120,8	121,1	121,3	122,1	122,7	123,1	123,6	123,8	
1 9 9 2	127,2	124,4	124,9	125,5	126,2	126,5	127,0	127,4	128,0	128,4	129,0	129,3	129,5	
1 9 9 3	134,8	131,0	132,2	132,8	133,5	134,6	135,0	135,6	135,8	136,1	136,7	136,9	137,0	
1 9 9 4	140,0	137,6	138,5	138,7	139,2	139,6	139,9	140,3	140,7	141,0	141,1	141,4	141,5	
1 9 9 0	107,5	106,5	106,7	106,8	106,9	107,3	107,4	107,4	107,6	107,8	108,1	108,5	108,6	392
1 9 9 1	110,1	108,8	109,0	109,2	109,5	109,9	110,0	110,1	110,3	110,8	111,0	111,5	111,6	
1 9 9 2	113,2	111,8	112,2	112,4	112,6	113,0	113,1	113,2	113,4	113,7	113,9	114,2	114,3	
1 9 9 3	116,2	114,8	115,2	115,6	115,8	116,2	116,2	116,3	116,4	116,6	116,8	117,1	117,1	
1 9 9 4	117,8	117,2	117,3	117,5	117,6	117,7	117,8	117,8	117,8	118,0	118,1	118,5	118,5	
1 9 9 0	107,9	106,2	107,4	107,4	107,4	107,6	107,6	107,6	107,7	108,3	108,9	109,2	109,2	393
1 9 9 1	111,3	109,4	109,6	109,8	110,8	111,1	111,4	111,9	112,0	112,0	112,4	112,5	112,6	
1 9 9 2	114,6	112,7	112,9	114,3	114,9	114,7	114,9	115,0	115,1	115,2	115,2	115,4	115,4	
1 9 9 3	118,7	117,3	117,9	118,2	118,5	118,6	119,0	119,1	119,2	119,2	119,2	119,2	119,2	
1 9 9 4	119,4	119,3	119,4	119,4	119,4	119,4	119,4	119,4	119,4	119,5	119,3	119,4	119,6	
1 9 9 0	112,8	111,2	111,7	112,1	112,3	112,5	112,9	113,1	113,1	113,3	113,6	113,8	114,1	394
1 9 9 1	117,2	114,7	115,0	115,5	115,9	116,4	117,0	118,0	118,2	118,5	118,7	119,1	119,5	
1 9 9 2	123,9	120,6	121,4	122,0	122,5	122,9	123,6	123,9	124,6	125,1	125,9	126,7	127,1	
1 9 9 3	131,3	128,3	129,1	129,6	130,0	130,4	131,0	131,6	132,0	132,6	133,1	133,6	134,0	
1 9 9 4	137,3	135,1	135,7	136,2	136,6	136,9	137,2	137,5	137,8	138,1	138,4	138,8	139,0	
1 9 9 0	112,7	111,4	112,0	112,5	112,5	112,5	113,0	113,1	112,7	112,8	113,1	113,2	113,6	395
1 9 9 1	116,7	114,3	114,6	114,8	115,2	115,5	116,4	117,9	118,0	118,0	118,1	118,4	118,9	
1 9 9 2	123,5	120,5	121,6	122,0	122,4	122,6	123,4	123,6	124,0	124,4	125,2	125,8	126,2	
1 9 9 3	130,6	127,7	128,6	128,8	129,2	129,4	130,3	131,0	131,2	131,9	132,3	133,0	133,2	
1 9 9 4	136,3	135,0	135,4	135,8	135,9	136,1	136,3	136,6	136,7	136,9	136,9	137,2	137,3	

## GLIEDERUNG NACH WAREN, LEISTUNGEN UND WOHNUNGSNUTZUNG

1 9 9 0	102,9	101,8	102,2	102,2	102,3	102,5	102,5	102,3	103,0	103,6	104,4	104,0	103,8	396
1 9 9 1	106,2	104,5	104,8	104,5	105,1	105,5	105,8	107,2	107,0	107,2	107,4	108,0	107,9	
1 9 9 2	109,4	108,1	108,7	109,0	109,4	109,8	109,9	109,7	109,4	109,4	109,4	109,7	109,7	
1 9 9 3	111,8	110,8	111,4	111,6	112,0	112,2	112,1	112,1	111,9	111,8	111,9	112,1	112,1	
1 9 9 4	114,1	113,2	113,6	113,7	114,0	114,3	114,4	114,2	114,3	114,2	114,2	114,2	114,3	
1 9 9 0	104,7	103,6	104,4	104,4	105,1	105,5	105,4	104,9	104,6	104,2	104,5	104,4	104,8	397
1 9 9 1	107,7	105,7	106,3	106,7	107,4	107,9	108,6	108,9	108,1	107,6	107,7	108,7	109,1	
1 9 9 2	110,7	110,0	110,8	110,6	111,4	112,0	112,1	111,4	110,3	109,9	109,7	109,9	110,0	
1 9 9 3	111,6	110,8	111,4	111,5	112,2	112,6	112,4	111,9	111,3	111,0	111,0	111,3	111,7	
1 9 9 4	113,2	111,9	112,5	112,6	113,5	114,1	114,4	114,2	113,4	113,1	113,0	112,7	112,8	
1 9 9 0	112,4	108,7	115,5	114,6	121,1	124,9	121,3	114,6	109,8	103,7	104,6	103,1	106,6	398
1 9 9 1	121,8	113,7	118,2	119,7	126,0	129,0	134,4	134,6	123,1	114,1	111,3	118,8	118,9	
1 9 9 2	114,6	124,3	127,5	123,2	127,3	130,5	129,3	119,1	106,0	98,9	95,8	96,2	97,2	
1 9 9 3	107,8	103,8	109,2	109,4	115,0	119,3	116,3	111,0	104,5	100,2	99,4	101,2	103,9	
1 9 9 4	116,7	105,1	110,9	111,4	120,1	127,2	129,7	127,1	119,2	115,5	113,6	109,5	111,0	
1 9 9 0	103,8	103,1	103,2	103,3	103,4	103,5	103,7	103,9	104,1	104,3	104,4	104,5	104,7	399
1 9 9 1	106,3	104,9	105,1	105,3	105,5	105,7	105,9	106,2	106,5	106,9	107,3	107,7	108,0	
1 9 9 2	110,3	108,5	109,0	109,3	109,7	110,1	110,3	110,6	110,8	111,0	111,2	111,3	111,4	
1 9 9 3	112,0	111,6	111,7	111,7	111,9	111,9	111,9	112,0	112,0	112,1	112,2	112,3	112,5	
1 9 9 4	112,8	112,6	112,7	112,8	112,8	112,7	112,8	112,8	112,8	112,9	113,0	113,0	113,0	
1 9 9 0	102,2	101,0	101,3	101,3	101,3	101,4	101,3	101,3	102,4	103,4	104,4	103,9	103,4	400
1 9 9 1	105,7	104,1	104,1	103,7	104,2	104,6	104,7	106,6	106,6	107,0	107,2	107,7	107,4	
1 9 9 2	108,8	107,3	107,9	108,3	108,5	109,0	109,0	109,0	109,0	109,2	109,3	109,6	109,6	
1 9 9 3	111,9	110,8	111,4	111,7	111,9	112,0	112,1	112,1	112,1	112,1	112,3	112,5	112,3	
1 9 9 4	114,4	113,8	114,1	114,1	114,2	114,4	114,3	114,3	114,7	114,6	114,7	114,9	114,9	
1 9 9 0	103,3	101,9	102,4	102,5	102,6	102,7	102,7	102,8	103,6	104,4	105,1	104,8	104,3	401
1 9 9 1	106,8	104,6	104,7	104,9	105,4	105,8	106,0	107,9	108,0	108,3	108,5	108,8	108,7	
1 9 9 2	110,2	108,6	109,1	109,7	109,9	110,3	110,5	110,5	110,5	110,7	110,8	111,0	111,0	
1 9 9 3	113,4	112,1	112,7	113,0	113,3	113,4	113,6	113,6	113,7	113,6	113,8	113,9	113,7	
1 9 9 4	116,1	115,3	115,6	115,7	115,8	116,0	116,0	116,0	116,4	116,3	116,4	116,5	116,6	
1 9 9 0	104,9	103,7	104,4	104,4	104,5	104,7	104,8	104,8	104,9	105,2	105,5	105,8	105,9	402
1 9 9 1	107,7	106,2	106,4	106,7	107,2	107,4	107,6	107,9	108,1	108,3	108,7	109,0	109,2	
1 9 9 2	111,0	109,4	109,8	110,5	110,6	110,9	111,1	111,2	111,4	111,6	111,7	111,8	111,9	
1 9 9 3	114,4	113,0	113,7	114,0	114,1	114,4	114,5	114,6	114,7	114,8	114,9	115,0	115,1	
1 9 9 4	116,3	115,6	115,9	116,0	116,1	116,2	116,2	116,2	116,3	116,5	116,6	116,7	116,8	

1 PREISINDEX FUER  
1.3 4-PERSONEN-HAUSHALTE

1985 =  
FRUEHERES

LFD NR.	INDEX / INDEXGRUPPE	WÄGUNG- ANTEIL	V-FAKTOR	JAHRESDURCHSCHNITTE			
				1991	1992	1993	1994
403	Dienstleistungen und Reparaturen	198,27	0,81946	116,6	123,1	130,0	135,2
404	DAR.: Gastgewerbeleistungen	53,71	0,82874	119,6	125,4	131,4	134,0
405	Verzehr in Gaststätten	34,31	0,83305	114,7	119,6	125,1	127,5
406	Übernachtung	19,40	0,77525	128,3	135,8	142,6	145,6
407	Handwerkerleistungen (ohne Bauhandwerker)	19,14	0,81132	120,1	126,7	134,6	139,9
408	Verkehrsleistungen	12,73	0,76899	113,4	117,8	123,3	127,5
409	Unterricht und Kindergartenbesuch	13,33	0,76698	114,2	120,5	130,2	140,9
410	Wohnungs- und Garagennutzung	192,60	0,80357	117,7	124,1	131,7	137,8

## DIE LEBENSHALTUNG

## VON ARBEITERN UND ANGESTELLTEN MIT MITTLEREM EINKOMMEN

100

## BUNDESGBEIT

JAH	DURCH- SCHNITT	JAN.	FEBR.	MAERZ	APRIL	MAI	JUNI	JULI	AUG.	SEPT.	OKT.	NOV.	DEZ.	LFD NR.
1 9 9 0	112,5	111,2	111,7	112,1	112,2	112,3	112,7	112,8	112,6	112,7	112,9	113,1	113,5	403
1 9 9 1	116,6	114,2	114,4	114,8	115,2	115,6	116,3	117,6	117,8	117,9	118,1	118,4	118,8	
1 9 9 2	123,1	120,2	121,3	121,7	122,1	122,3	123,0	123,2	123,7	124,0	124,7	125,4	125,7	
1 9 9 3	130,0	127,2	128,1	128,4	128,8	129,1	129,9	130,6	130,8	131,2	131,6	132,2	132,4	
1 9 9 4	135,2	133,8	134,2	134,6	134,8	134,9	135,1	135,4	135,6	135,9	135,9	136,1	136,3	404
1 9 9 0	114,6	112,7	113,0	113,3	113,5	113,6	114,8	115,1	115,3	115,5	115,7	115,9	116,3	
1 9 9 1	119,6	117,0	117,3	117,7	118,0	118,6	119,7	120,3	120,7	121,1	121,3	121,5	121,9	
1 9 9 2	125,4	122,6	123,6	123,8	124,1	124,4	125,6	125,9	126,1	126,5	126,9	127,6	127,9	
1 9 9 3	131,4	129,3	129,8	130,4	130,6	130,7	131,8	132,2	132,2	132,3	132,5	132,6	132,6	405
1 9 9 4	134,0	132,8	133,0	133,2	133,5	133,7	133,9	134,1	134,6	134,7	134,8	134,8	134,9	
1 9 9 0	110,5	108,9	109,3	109,7	109,9	110,1	110,3	110,7	110,9	111,1	111,3	111,5	111,9	
1 9 9 1	114,7	112,6	112,9	113,4	113,7	114,2	114,4	114,9	115,4	115,9	116,1	116,3	116,5	
1 9 9 2	119,6	117,1	118,3	118,4	118,9	119,3	119,5	119,7	120,0	120,3	120,6	121,4	121,5	406
1 9 9 3	125,1	123,1	123,7	124,4	124,6	124,9	125,2	125,6	125,7	125,7	125,9	126,0	126,1	
1 9 9 4	127,5	126,2	126,5	126,7	127,0	127,2	127,2	127,3	128,1	128,2	128,4	128,5	128,6	
1 9 9 0	121,8	119,3	119,5	119,6	119,7	119,9	122,6	123,0	123,1	123,2	123,4	123,6	124,2	
1 9 9 1	128,3	124,8	125,1	125,3	125,5	126,3	129,2	129,8	130,0	130,4	130,6	130,7	131,4	407
1 9 9 2	135,8	132,4	133,0	133,2	133,4	133,4	136,6	136,7	137,0	137,4	138,2	138,6	139,3	
1 9 9 3	142,6	140,2	140,6	140,9	141,0	141,1	143,3	143,8	143,8	143,8	144,1	144,2	144,3	
1 9 9 4	145,6	144,5	144,6	144,8	145,1	145,4	145,8	146,2	146,1	146,1	146,0	146,0	146,0	
1 9 9 0	114,5	112,5	112,9	113,4	113,8	114,3	114,4	114,8	115,0	115,2	115,7	116,0	116,3	408
1 9 9 1	120,1	116,9	117,4	118,2	119,0	119,4	119,8	120,4	120,9	121,8	122,2	122,7	123,0	
1 9 9 2	126,7	123,7	124,6	125,2	125,5	126,0	126,7	127,1	127,4	127,9	128,4	128,8	129,0	
1 9 9 3	134,6	130,8	132,2	133,0	133,8	134,4	134,9	135,2	135,5	135,8	136,3	136,6	136,7	
1 9 9 4	139,9	137,4	138,3	138,7	139,0	139,4	139,8	140,2	140,6	140,9	141,1	141,4	141,6	409
1 9 9 0	111,0	109,5	109,6	109,7	110,4	110,7	111,9	112,1	111,5	111,3	111,6	111,4	112,0	
1 9 9 1	113,4	112,4	112,6	112,7	112,3	112,4	113,9	114,4	114,1	114,0	113,8	113,5	114,2	
1 9 9 2	117,8	115,4	115,8	116,0	116,8	116,4	119,0	119,0	119,2	118,8	118,7	118,3	119,6	
1 9 9 3	123,3	121,0	121,1	121,3	121,6	121,7	124,1	124,7	124,8	124,7	124,6	124,4	125,2	
1 9 9 4	127,5	125,8	125,7	126,7	127,3	127,2	128,3	128,5	128,3	128,4	127,6	127,8	128,5	410
1 9 9 0	110,1	109,2	109,4	109,6	109,6	109,8	109,8	109,8	110,4	110,8	110,8	110,9	111,0	
1 9 9 1	114,2	111,4	111,8	112,2	112,6	114,2	114,5	114,9	115,1	115,8	116,0	116,1	116,1	
1 9 9 2	120,5	116,7	118,1	118,3	119,2	119,2	119,4	119,4	120,8	122,8	123,7	124,0	124,0	
1 9 9 3	130,2	125,6	126,8	126,8	128,0	128,1	128,2	129,8	130,9	134,0	134,7	134,7	135,2	
1 9 9 4	140,9	137,2	139,1	139,4	139,6	140,3	140,3	140,5	141,3	143,2	143,3	143,3	143,4	411
1 9 9 0	112,9	111,0	111,4	111,8	112,1	112,5	112,8	113,2	113,5	113,8	114,1	114,3	114,6	
1 9 9 1	117,7	115,0	115,5	116,1	116,6	117,1	117,6	118,1	118,5	118,8	119,2	119,6	120,1	
1 9 9 2	124,1	120,7	121,3	122,0	122,6	123,2	123,7	124,1	124,9	125,6	126,4	127,3	127,7	
1 9 9 3	131,7	128,7	129,3	130,1	130,5	131,0	131,5	131,9	132,5	133,1	133,6	134,0	134,4	
1 9 9 4	137,8	135,1	135,7	136,4	136,9	137,3	137,7	138,0	138,5	138,9	139,4	139,8	140,2	

1 PREISINDEX FUER  
1.4 2-PERSONEN-HAUSHALTE VON RENTEN- UND

1985 =  
FRUEHERES

LFD NR.	INDEX / INDEXGRUPPE	WAEGUNGS- ANTEIL	V-FAKTOR	1991	JAHRES DURCHSCHNITTE 1992	1993	1994
411	GESAMTINDEX	1000	0,82598	110,8	115,2	119,5	123,3
412	GESAMTINDEX OHNE SAISONWAREN	962,09	0,82529	110,5	115,2	119,9	123,5
413	SAISONWAREN	37,91	0,83929	119,9	115,1	110,0	117,4
414	GESAMTINDEX OHNE SAISONABHAENGIGE NAHRUNGSMITTEL	969,50	0,82544	110,4	115,1	119,8	123,4
415	SAISONABHAENGIGE NAHRUNGSMITTEL	30,50	0,84178	124,4	117,4	110,4	119,3
416	GESAMTINDEX OHNE WOHNUNGSMIETE	760,32	0,83375	108,4	112,1	115,2	118,1
417	GESAMTINDEX OHNE HEIZOEL	991,48	0,82667	111,2	115,7	120,0	123,9
418	GESAMTINDEX OHNE HEIZOEL UND KRAFTSTOFFE	978,33	0,82667	111,4	115,9	120,2	124,0

GLIEDERUNG NACH HAUPTGRUPPEN UND GRUPPEN (VERWENDUNGSZWECK)

419	NAHRUNGSMITTEL, GETRAENKE, TABAKWAREN	304,19	0,86123	107,7	110,7	112,1	114,2
420	BEKLEIDUNG, SCHUHE	52,42	0,84530	110,5	113,9	117,3	118,9
421	WOHNUNGSMIETEN, ENERGIE (OHNE KRAFTSTOFFE)	337,48	0,78385	110,6	115,8	121,8	126,6
422	WOHNUNGSMIETEN	239,68	0,80081	118,4	125,2	133,2	139,7
423	ENERGIE (OHNE KRAFTSTOFFE)	97,80	0,74232	91,4	92,8	93,8	94,4
424	MOEBEL, HAUSHALTSGERAETE U. A. GUETER FUER DIE HAUSHALTSFUEHRUNG	62,44	0,85163	111,7	116,0	119,4	122,6

## DIE LEBENSHALTUNG

## SOZIALHILFEEMPFÄNGERN MIT GERINGEM EINKOMMEN

100

## BUNDESGBEIT

JAHR	DURCH- SCHNITT	JAN.	FEBR.	MAERZ	APRIL	MAI	JUNI	JULI	AUG.	SEPT.	OKT.	NOV.	DEZ.	LFD NR.
1 9 9 0	107,0	105,9	106,3	106,4	106,7	107,0	107,1	107,0	107,2	107,3	107,7	107,8	108,0	411
1 9 9 1	110,8	108,7	109,1	109,3	109,9	110,4	111,0	111,6	111,5	111,5	111,8	112,4	112,6	
1 9 9 2	115,2	113,5	114,1	114,3	114,8	115,3	115,5	115,4	115,3	115,5	115,8	116,2	116,5	
1 9 9 3	119,5	117,5	118,3	118,7	119,2	119,6	119,8	119,8	119,8	119,9	120,1	120,4	120,7	
1 9 9 4	123,3	121,7	122,2	122,5	123,0	123,4	123,6	123,6	123,6	123,7	123,8	124,0	124,2	
1 9 9 0	106,9	105,7	105,9	106,1	106,2	106,4	106,6	106,7	107,1	107,5	107,9	108,0	108,1	412
1 9 9 1	110,5	108,5	108,8	108,9	109,4	109,8	110,2	110,8	111,1	111,5	111,8	112,2	112,5	
1 9 9 2	115,2	113,1	113,6	114,0	114,4	114,8	115,1	115,3	115,7	116,0	116,4	116,8	117,1	
1 9 9 3	119,9	117,9	118,6	119,0	119,3	119,6	119,8	120,1	120,3	120,5	120,8	121,1	121,3	
1 9 9 4	123,5	122,3	122,6	122,9	123,1	123,2	123,4	123,6	123,8	124,0	124,2	124,5	124,6	
1 9 9 0	111,5	110,8	116,0	114,3	118,3	123,1	120,1	113,4	107,3	102,2	103,1	103,1	106,7	413
1 9 9 1	119,9	114,4	117,7	118,1	123,2	126,1	132,1	132,1	120,0	111,5	109,8	116,2	117,4	
1 9 9 2	115,1	123,4	125,9	122,4	125,6	129,8	127,2	119,2	106,9	101,0	98,6	100,1	101,2	
1 9 9 3	110,0	107,2	111,8	111,5	116,3	121,0	118,1	112,9	106,2	102,4	102,0	103,9	106,6	
1 9 9 4	117,4	108,5	113,2	113,1	119,9	126,7	129,0	125,8	118,5	115,3	114,0	111,4	113,3	
1 9 9 0	106,8	105,7	106,0	106,1	106,2	106,3	106,5	106,6	107,0	107,4	107,8	107,9	108,0	414
1 9 9 1	110,4	108,5	108,8	108,9	109,4	109,7	110,1	110,7	111,0	111,3	111,7	112,1	112,4	
1 9 9 2	115,1	113,1	113,6	114,0	114,4	114,7	115,0	115,2	115,5	115,9	116,3	116,8	117,0	
1 9 9 3	119,8	117,8	118,6	119,0	119,2	119,5	119,7	120,0	120,2	120,4	120,7	121,0	121,2	
1 9 9 4	123,4	122,2	122,5	122,8	123,0	123,1	123,3	123,4	123,7	123,9	124,1	124,4	124,6	
1 9 9 0	114,3	111,4	117,0	115,3	122,7	128,4	125,3	118,0	111,2	104,7	105,2	104,6	108,3	415
1 9 9 1	124,4	115,7	120,3	121,1	127,8	132,8	139,1	139,9	126,5	116,3	113,1	120,0	120,6	
1 9 9 2	117,4	126,2	129,6	125,4	130,1	134,9	133,4	123,8	108,9	101,1	97,6	98,2	99,3	
1 9 9 3	110,4	106,1	111,8	111,7	118,2	124,1	121,1	114,9	106,6	101,6	100,6	102,3	105,4	
1 9 9 4	119,3	107,4	113,0	113,3	122,3	130,8	134,1	130,8	122,0	117,5	115,3	111,6	113,6	
1 9 9 0	104,9	103,9	104,3	104,4	104,7	105,0	105,0	104,8	104,9	104,9	105,5	105,5	105,7	416
1 9 9 1	108,4	106,5	106,9	106,9	107,6	108,1	108,7	109,4	109,0	108,9	109,1	109,8	110,0	
1 9 9 2	112,1	110,9	111,6	111,6	112,1	112,6	112,7	112,4	112,0	111,9	112,0	112,3	112,5	
1 9 9 3	115,2	113,5	114,4	114,7	115,2	115,6	115,6	115,5	115,3	115,2	115,4	115,6	115,8	
1 9 9 4	118,1	117,0	117,4	117,6	118,0	118,4	118,6	118,5	118,3	118,3	118,3	118,3	118,5	
1 9 9 0	107,4	106,3	106,8	106,9	107,2	107,5	107,6	107,5	107,5	107,6	107,9	108,1	108,3	417
1 9 9 1	111,2	109,0	109,4	109,7	110,4	110,8	111,4	112,1	111,9	111,9	112,1	112,8	113,1	
1 9 9 2	115,7	114,0	114,6	114,8	115,3	115,8	116,0	116,0	115,9	116,0	116,3	116,7	117,0	
1 9 9 3	120,0	118,0	118,9	119,2	119,7	120,1	120,3	120,4	120,3	120,4	120,7	121,0	121,2	
1 9 9 4	123,9	122,3	122,8	123,1	123,6	124,0	124,2	124,2	124,2	124,3	124,4	124,6	124,8	
1 9 9 0	107,7	106,6	107,1	107,2	107,5	107,8	107,9	107,8	107,8	107,8	108,0	108,3	108,6	418
1 9 9 1	111,4	109,3	109,7	110,0	110,7	111,1	111,7	112,1	112,0	112,0	112,2	112,8	113,2	
1 9 9 2	115,9	114,1	114,7	115,0	115,5	116,0	116,2	116,1	116,0	116,2	116,5	116,9	117,2	
1 9 9 3	120,2	118,2	119,1	119,4	119,9	120,4	120,5	120,6	120,5	120,7	120,9	121,2	121,5	
1 9 9 4	124,0	122,4	122,9	123,2	123,7	124,1	124,3	124,4	124,3	124,4	124,6	124,7	125,0	
GLIEDERUNG NACH HAUPTGRUPPEN UND GRUPPEN (VERWENDUNGSZWECK)														
1 9 9 0	104,6	103,6	104,4	104,3	105,1	105,8	105,6	105,0	104,5	104,0	104,1	104,2	104,7	419
1 9 9 1	107,7	105,6	106,2	106,5	107,4	108,1	108,9	109,2	108,2	107,5	107,5	108,6	109,0	
1 9 9 2	110,7	109,9	110,8	110,8	111,6	112,3	112,4	111,6	110,3	109,7	109,5	109,7	109,9	
1 9 9 3	112,1	111,1	111,8	112,0	112,8	113,5	113,2	112,7	111,9	111,4	111,4	111,7	112,1	
1 9 9 4	114,2	112,4	113,2	113,3	114,3	115,1	115,5	115,2	114,5	114,4	114,3	114,0	114,3	
1 9 9 0	107,8	106,9	107,1	107,3	107,4	107,5	107,6	107,7	107,8	108,2	108,5	108,8	108,9	420
1 9 9 1	110,5	109,1	109,3	109,6	109,8	110,2	110,3	110,4	110,6	111,1	111,5	111,9	112,1	
1 9 9 2	113,9	112,3	112,7	113,1	113,3	113,5	113,6	113,8	114,1	114,5	114,9	115,2	115,3	
1 9 9 3	117,3	115,9	116,2	116,7	116,9	117,2	117,2	117,3	117,5	117,8	118,0	118,2	118,2	
1 9 9 4	118,9	118,3	118,4	118,7	118,8	118,9	118,9	118,9	118,9	119,2	119,3	119,5	119,5	
1 9 9 0	106,1	104,8	104,8	105,1	105,3	105,5	105,7	105,9	106,5	106,9	107,6	107,6	107,8	421
1 9 9 1	110,6	108,5	109,0	108,9	109,5	110,0	110,4	110,9	111,2	111,6	112,2	112,5	112,7	
1 9 9 2	115,8	113,2	113,7	114,1	114,6	115,0	115,4	115,7	116,4	116,9	117,6	118,3	118,6	
1 9 9 3	121,8	119,5	120,0	120,6	120,9	121,3	121,5	122,0	122,4	122,8	123,2	123,6	124,0	
1 9 9 4	126,6	124,6	125,0	125,5	125,9	126,2	126,5	126,7	127,1	127,4	127,8	128,2	128,5	
1 9 9 0	113,9	112,1	112,5	112,8	113,2	113,4	113,7	114,0	114,4	114,7	114,9	115,2	115,4	422
1 9 9 1	118,4	115,7	116,2	116,8	117,3	117,8	118,4	118,8	119,2	119,6	120,0	120,5	120,9	
1 9 9 2	125,2	121,6	122,2	122,9	123,5	124,1	124,6	125,0	126,0	126,7	127,6	128,6	129,1	
1 9 9 3	133,2	130,0	130,7	131,6	132,0	132,5	133,0	133,5	134,0	134,6	135,1	135,6	136,2	
1 9 9 4	139,7	136,8	137,4	138,2	138,7	139,1	139,5	139,9	140,4	141,0	141,4	142,0	142,5	
1 9 9 0	87,2	86,8	86,1	86,1	86,2	86,1	86,0	85,8	87,2	87,8	89,5	89,1	89,1	423
1 9 9 1	91,4	90,7	91,4	89,8	90,3	90,8	91,5	91,5	91,5	92,1	92,9	92,9	92,6	
1 9 9 2	92,8	92,7	92,9	92,5	92,7	92,9	92,9	92,8	92,8	92,9	93,0	92,9	92,7	
1 9 9 3	93,8	93,5	93,6	93,8	93,7	93,7	93,5	93,8	93,8	93,8	94,1	94,1	94,1	
1 9 9 4	94,4	94,5	94,5	94,5	94,6	94,5	94,4	94,4	94,3	94,3	94,4	94,3	94,2	
1 9 9 0	108,3	107,0	107,3	107,4	107,7	108,0	108,2	108,4	108,6	108,8	109,1	109,5	109,6	424
1 9 9 1	111,7	109,8	110,1	110,5	110,8	111,3	111,5	111,7	112,4	112,6	112,8	113,3	113,9	
1 9 9 2	116,0	114,1	114,8	115,1	115,5	115,9	116,0	116,2	116,6	116,7	117,0	117,2	117,3	
1 9 9 3	119,4	117,8	118,3	118,6	118,9	119,3	119,4	119,7	119,8	119,9	120,1	120,4	120,4	
1 9 9 4	122,6	121,7	121,9	122,2	122,4	122,5	122,6	122,7	122,8	122,8	122,9	123,2	123,2	

1 PREISINDEX FUER  
1.4 2-PERSONEN-HAUSHALTE VON RENTEN- UND

1985 =  
FRUEHERES

LFD NR.	INDEX / INDEXGRUPPE	WAEGUNGS- ANTEIL	V-FAKTOR	1991	JAHRESDURCHSCHNITTE			
					1992	1993	1994	
425	GUETER FUER DIE GESUNDHEITS- UND KOERPERPFLEGE	48,42	0,77839	118,9	122,9	132,4	142,9	
426	GUETER FUER VERKEHR UND NACHRICHTENUEBERMITTLUNG	85,45	0,84081	110,3	114,8	119,2	123,5	
427	GUETER FUER BILDUNG, UNTERHALTUNG, FREIZEIT (OHNE DIENSTLEISTUNGEN DES GASTGEWERBES)	57,42	0,83333	111,5	118,2	121,4	123,5	
428	GUETER FUER DIE PERSOENLICHE AUSSTATTUNG, DIENSTLEISTUNGEN DES BEHERBERGUNGSGEWERBES SOWIE GUETER SONSTIGER ART	52,18	0,83939	122,1	128,0	136,1	141,2	

GLIEDERUNG NACH BEDARFSGRUPPEN

429	ERNAEHRUNG	241,38	0,86877	109,0	111,6	112,4	114,3	
430	GETRAENKE UND TABAKWAREN	62,81	0,83193	103,0	107,3	111,1	113,9	
431	WOHNUNG	240,48	0,80081	118,5	125,2	133,3	139,8	
432	HEIZUNG UND BELEUCHTUNG	99,45	0,74399	91,7	93,1	94,1	94,7	
433	HAUSRAT	70,60	0,87013	108,7	112,5	116,4	118,4	
434	BEKLEIDUNG	53,54	0,84530	110,5	113,8	117,2	118,9	
435	REINIGUNG UND KOERPERPFLEGE	68,38	0,79567	118,5	123,1	131,4	140,7	
436	BILDUNG, UNTERHALTUNG UND ERHOLUNG	69,12	0,80750	120,6	128,1	133,2	136,3	
437	VERKEHR	94,24	0,84309	110,6	115,1	119,8	124,7	

## DIE LEBENSHALTUNG

## SOZIALHILFEEMPFAENGERN MIT GERINGEM EINKOMMEN

100

BUNDESGBEIT

JAH	DURCH- SCHNITT	JAN.	FEBR.	MAERZ	APRIL	MAI	JUNI	JULI	AUG.	SEPT.	OKT.	NOV.	DEZ.	LFD NR.
1 9 9 0	115,3	114,3	114,5	114,6	114,7	114,9	115,1	115,3	115,4	115,5	115,7	116,4	116,6	425
1 9 9 1	118,9	117,0	117,4	117,7	117,9	118,1	118,4	118,8	119,5	120,1	120,3	120,6	120,8	
1 9 9 2	122,9	121,1	121,8	122,1	122,4	122,7	122,9	123,1	123,3	123,6	123,8	124,0	124,2	
1 9 9 3	132,4	124,8	131,9	132,3	132,5	132,7	133,0	133,1	133,3	133,5	133,7	133,8	133,9	
1 9 9 4	142,9	142,0	142,2	142,4	142,5	142,6	142,8	143,0	143,1	143,3	143,4	143,5	143,6	
1 9 9 0	105,2	103,9	104,0	104,2	104,1	104,3	104,5	104,5	105,7	106,9	107,8	106,8	106,1	426
1 9 9 1	110,3	106,5	106,4	106,3	108,8	109,2	109,4	112,6	112,6	113,0	112,8	113,1	112,9	
1 9 9 2	114,8	112,8	113,4	113,9	114,3	114,7	115,2	115,2	115,3	115,4	115,6	115,7	116,0	
1 9 9 3	119,2	117,3	117,6	118,0	118,8	118,7	119,4	119,7	119,6	120,3	120,5	120,6	120,3	
1 9 9 4	123,5	122,5	122,8	123,0	123,3	123,5	123,6	123,6	124,2	123,7	123,7	123,8	123,9	
1 9 9 0	109,2	109,4	110,2	110,0	108,8	109,3	109,0	108,5	108,2	108,4	109,0	109,5	110,0	427
1 9 9 1	111,5	111,5	111,4	111,4	111,3	110,9	111,7	111,4	110,8	110,7	111,6	112,4	112,9	
1 9 9 2	118,2	117,8	118,0	118,1	117,8	118,2	117,4	117,5	117,4	118,1	118,7	119,6	119,9	
1 9 9 3	121,4	120,7	120,9	121,1	121,0	121,3	121,1	121,0	121,1	121,5	121,9	122,3	122,6	
1 9 9 4	123,5	123,1	123,3	123,2	123,5	123,4	123,2	123,0	122,9	123,3	123,8	124,2	124,5	
1 9 9 0	117,6	115,9	116,6	117,0	117,0	117,0	117,9	118,0	118,0	118,0	118,4	118,5	119,2	428
1 9 9 1	122,1	119,9	120,2	120,4	120,1	120,3	122,1	123,5	123,4	123,4	123,5	123,7	124,5	
1 9 9 2	128,0	125,3	126,2	126,6	126,8	127,0	128,0	128,0	128,4	128,8	129,3	130,3	131,1	
1 9 9 3	136,1	132,4	133,8	134,2	134,5	134,9	136,2	137,1	137,3	137,3	137,8	138,6	138,8	
1 9 9 4	141,2	140,0	140,2	140,7	140,7	140,8	141,1	141,6	141,6	141,7	141,7	142,2	142,4	
GLIEDERUNG NACH BEDARFSGRUPPEN														
1 9 9 0	105,4	104,4	105,2	105,1	106,1	106,9	106,6	105,9	105,2	104,6	104,8	104,8	105,4	429
1 9 9 1	109,0	106,6	107,3	107,7	108,7	109,5	110,5	110,8	109,5	108,5	108,5	109,7	110,1	
1 9 9 2	111,6	111,2	112,1	111,8	112,7	113,6	113,6	112,6	110,9	110,1	109,9	110,0	110,3	
1 9 9 3	112,4	111,4	112,2	112,3	113,3	114,1	113,7	113,0	112,0	111,4	111,4	111,7	112,2	
1 9 9 4	114,3	112,6	113,4	113,5	114,6	115,7	116,1	115,8	114,7	114,1	113,9	113,5	113,8	
1 9 9 0	101,5	100,5	101,5	101,4	101,4	101,4	101,5	101,5	101,6	101,7	101,7	101,8	101,9	430
1 9 9 1	103,0	102,0	102,1	102,2	102,4	102,5	102,6	103,0	103,3	103,6	103,7	104,5	104,6	
1 9 9 2	107,3	105,0	105,9	106,9	107,1	107,2	107,4	107,7	107,8	108,0	108,2	108,3	108,4	
1 9 9 3	111,1	110,2	110,5	110,8	111,0	111,2	111,3	111,4	111,4	111,4	111,5	111,5	111,5	
1 9 9 4	113,9	111,6	112,5	112,8	112,9	113,0	113,1	113,3	114,1	115,3	115,7	115,8	116,1	
1 9 9 0	113,9	112,1	112,5	112,8	113,2	113,5	113,7	114,0	114,4	114,7	114,9	115,2	115,4	431
1 9 9 1	118,5	115,7	116,2	116,8	117,3	117,9	118,4	118,9	119,2	119,6	120,0	120,5	120,9	
1 9 9 2	125,2	121,7	122,2	122,9	123,5	124,1	124,6	125,0	126,0	126,7	127,7	128,6	129,1	
1 9 9 3	133,3	130,1	130,7	131,6	132,0	132,5	133,0	133,5	134,1	134,6	135,2	135,6	136,2	
1 9 9 4	139,8	136,8	137,5	138,2	138,7	139,1	139,5	139,9	140,4	141,0	141,4	142,0	142,5	
1 9 9 0	87,4	87,0	86,3	86,4	86,5	86,4	86,2	86,1	87,4	88,0	89,8	89,3	89,3	432
1 9 9 1	91,7	90,9	91,6	90,0	90,5	91,0	91,1	91,7	91,7	92,3	93,1	93,1	92,9	
1 9 9 2	93,1	92,9	93,1	92,8	92,9	93,1	93,1	93,1	93,1	93,1	93,2	93,2	93,0	
1 9 9 3	94,1	93,8	93,8	94,1	94,0	94,0	93,8	94,1	94,1	94,1	94,4	94,4	94,4	
1 9 9 4	94,7	94,8	94,8	94,8	94,9	94,9	94,8	94,7	94,7	94,6	94,7	94,6	94,5	
1 9 9 0	105,9	105,6	106,5	106,4	105,6	105,9	105,7	105,5	105,2	105,4	105,9	106,2	106,5	433
1 9 9 1	108,7	107,9	108,1	108,3	108,3	108,1	108,7	108,9	108,5	108,5	108,1	110,0	110,4	
1 9 9 2	112,5	111,6	112,2	112,4	112,3	112,8	112,1	112,1	112,2	112,5	112,9	113,6	113,8	
1 9 9 3	116,4	114,7	115,8	116,0	115,9	116,3	116,1	116,4	116,5	116,7	117,0	117,4	117,6	
1 9 9 4	118,4	118,1	118,3	118,3	118,2	118,3	118,1	118,0	117,9	118,2	118,5	119,2	119,4	
1 9 9 0	107,8	106,9	107,1	107,3	107,4	107,5	107,6	107,7	107,8	108,2	108,5	108,8	108,9	434
1 9 9 1	110,5	109,1	109,3	109,6	109,8	110,2	110,2	110,4	110,6	111,1	111,5	111,9	112,0	
1 9 9 2	113,8	112,2	112,7	113,0	113,2	113,5	113,6	113,7	114,0	114,5	114,8	115,1	115,3	
1 9 9 3	117,2	115,8	116,2	116,7	116,8	117,1	117,2	117,3	117,4	117,7	117,9	118,1	118,2	
1 9 9 4	118,9	118,3	118,4	118,6	118,7	118,8	118,8	118,8	118,9	119,1	119,3	119,5	119,5	
1 9 9 0	114,5	113,4	113,6	113,7	113,9	114,0	114,2	114,4	114,6	114,8	115,1	116,0	116,1	435
1 9 9 1	118,5	116,5	116,8	117,1	117,3	117,5	118,1	118,5	119,3	119,7	119,9	120,2	120,8	
1 9 9 2	123,1	121,2	121,9	122,1	122,4	122,7	122,9	123,1	123,5	123,9	124,3	124,7	124,9	
1 9 9 3	131,4	125,5	130,7	131,0	131,3	131,7	131,9	132,1	132,2	132,4	132,6	132,8	132,9	
1 9 9 4	140,7	139,7	139,9	140,2	140,3	140,4	140,7	140,8	140,9	141,0	141,2	141,3	141,5	
1 9 9 0	116,8	115,4	115,7	115,8	115,9	116,2	117,1	117,2	117,3	117,4	117,7	117,8	118,3	436
1 9 9 1	120,6	118,7	118,9	119,1	119,3	119,7	120,9	121,2	121,4	121,6	121,9	122,0	122,5	
1 9 9 2	128,1	125,9	126,5	126,8	127,1	127,3	128,2	128,4	128,6	129,0	129,5	129,7	130,2	
1 9 9 3	133,2	131,0	131,5	131,9	132,2	132,6	133,6	133,8	134,1	134,2	134,5	134,6	134,7	
1 9 9 4	136,3	135,0	135,1	135,5	136,0	136,1	136,2	136,6	136,7	136,8	137,0	137,1	137,1	
1 9 9 0	105,9	104,7	104,7	105,1	105,0	105,1	105,2	105,2	106,3	107,4	108,2	107,4	106,8	437
1 9 9 1	110,6	107,1	107,0	109,1	109,1	109,4	109,6	112,8	112,7	113,0	112,9	113,2	113,1	
1 9 9 2	115,1	113,1	113,7	114,2	114,5	114,9	115,4	115,4	115,5	115,6	115,8	116,3	116,5	
1 9 9 3	119,8	117,8	118,1	118,4	119,2	119,1	119,7	120,1	120,1	120,7	121,1	121,6	121,4	
1 9 9 4	124,7	123,8	124,1	124,3	124,5	124,7	124,8	124,9	125,4	124,9	124,9	125,0	125,1	

1985 =  
FRUEHERES

LFD NR.	INDEX / INDEXGRUPPE	WAEGUNGS- ANTEIL	V-FAKTOR	1991	JAHRESDURCHSCHNITTE 1992	1993	1994
GLIEDERUNG NACH DAUERHAFTIGKEIT UND WERT DER GUETER							
438	VERBRAUCHSGUETER UND REPARATUREN	491,65	0,82696	105,5	108,4	110,6	113,5
439	VERBRAUCHSGUETER	476,95	0,82696	105,0	107,8	109,9	112,8
440	REPARATUREN	14,70	.	120,0	126,4	133,3	137,8
441	GEBRAUCHSGUETER VON MITTLERER LEBENSDAUER UND/ODER BEGRENZTEM WERT	85,85	0,84906	110,0	113,1	116,7	118,4
442	LANGLEBIGE, HOCHWERTIGE GEBRAUCHSGUETER	34,65	0,88899	108,4	111,4	115,1	115,8
443	DIENTLEISTUNGEN UND WOHNUNGSNUTZUNG	387,85	0,81363	118,0	124,6	131,7	137,4
444	DAR. : DIENTLEISTUNGEN	148,17	0,83684	117,2	123,8	129,3	133,6
GLIEDERUNG NACH WAREN, LEISTUNGEN UND WOHNUNGSNUTZUNG							
445	VERBRAUCHS- UND GEBRAUCHSGUETER	566,60	0,83375	105,5	108,1	110,4	113,0
446	NAHRUNGSMITTEL	221,82	0,87193	108,5	110,9	111,4	113,3
447	SAISONABHAENGIGE NAHRUNGSMITTEL	30,50	0,84178	124,4	117,4	110,4	119,3
448	SONSTIGE NAHRUNGSMITTEL	191,32	0,87544	106,0	109,9	111,6	112,3
449	ANDERE VERBRAUCHS- UND GEBRAUCHSGUETER	344,78	0,80929	103,5	106,3	109,8	112,7
450	ANDERE VERBR.- U. GEBRAUCHSGUETER OHNE BLUMEN, KOHLE U. HEIZOEL	324,28	0,80999	104,5	107,6	111,1	114,3
451	ANDERE VERBR.- U. GEBR.-GUET. OHNE BLUMEN, KOHLE, HEIZOEL U. KRAFTST.	311,13	0,80933	104,8	107,8	111,4	114,3



## DIE LEBENSHALTUNG

## SOZIALHILFEEMPFAENGERN MIT GERINGEM EINKOMMEN

100

## BUNDESGBEIT

JAHR	DURCH- SCHNITT	JAN.	FEBR.	MAERZ	APRIL	MAI	JUNI	JULI	AUG.	SEPT.	OKT.	NOV.	DEZ.	LFD NR.
GLIEDERUNG NACH DAUERHAFTIGKEIT UND WERT DER GUETER														
1 9 9 0	102,0	101,1	101,6	101,5	101,9	102,3	102,2	101,7	101,9	101,9	102,5	102,4	102,6	438
1 9 9 1	105,5	103,7	104,2	104,0	104,7	105,3	105,9	106,7	106,0	105,8	106,0	106,8	106,9	
1 9 9 2	108,4	107,6	108,3	108,2	108,8	109,4	109,4	108,9	108,1	107,8	107,8	108,0	108,1	
1 9 9 3	110,6	109,2	110,3	110,5	111,1	111,5	111,3	111,0	110,5	110,2	110,4	110,6	110,8	
1 9 9 4	113,5	112,2	112,8	112,9	113,6	114,1	114,3	114,1	113,8	113,6	113,6	113,5	113,7	
1 9 9 0	101,6	100,8	101,2	101,1	101,6	102,0	101,8	101,3	101,5	101,5	102,1	101,9	102,1	439
1 9 9 1	105,0	103,3	103,8	103,6	104,3	104,8	105,4	106,3	105,5	105,3	105,5	106,3	106,4	
1 9 9 2	107,8	107,1	107,9	107,7	108,3	108,9	108,9	108,3	107,5	107,2	107,1	107,3	107,5	
1 9 9 3	109,9	108,5	109,7	109,9	110,4	110,8	110,6	110,3	109,8	109,5	109,6	109,9	110,1	
1 9 9 4	112,8	111,5	112,1	112,2	112,8	113,4	113,6	113,4	113,0	112,8	112,9	112,7	112,9	
1 9 9 0	114,5	112,4	112,7	112,9	113,8	114,0	114,2	115,0	115,1	115,3	116,2	116,4	116,5	440
1 9 9 1	120,0	116,9	117,3	117,9	118,4	119,5	119,7	119,9	121,1	121,5	121,9	122,9	123,1	
1 9 9 2	126,4	123,4	124,1	124,4	125,5	125,7	126,0	126,3	127,3	127,6	128,5	128,8	128,9	
1 9 9 3	133,3	130,1	130,9	131,3	131,7	133,2	133,4	134,1	134,3	134,5	135,2	135,3	135,4	
1 9 9 4	137,8	135,9	136,4	136,6	137,2	137,4	137,6	138,2	138,4	138,7	138,8	139,2	139,3	
1 9 9 0	107,5	106,6	106,8	106,9	107,0	107,3	107,4	107,4	107,6	107,8	108,1	108,4	108,5	441
1 9 9 1	110,0	108,6	108,8	109,1	109,4	109,7	109,8	110,0	110,2	110,6	110,9	111,3	111,5	
1 9 9 2	113,1	111,6	112,1	112,4	112,6	112,9	113,0	113,1	113,3	113,7	113,9	114,3	114,4	
1 9 9 3	116,7	115,0	115,5	116,1	116,3	116,7	116,8	116,9	117,0	117,2	117,4	117,6	117,7	
1 9 9 4	118,4	117,8	117,9	118,1	118,2	118,3	118,3	118,3	118,4	118,6	118,7	119,0	119,0	
1 9 9 0	105,7	104,6	105,3	105,3	105,3	105,5	105,5	105,5	105,6	105,9	106,5	106,5	106,5	442
1 9 9 1	108,4	106,7	106,9	107,2	108,1	108,4	108,5	108,8	108,9	109,0	109,2	109,4	109,5	
1 9 9 2	111,4	109,6	109,9	110,9	110,9	111,3	111,6	111,6	111,8	111,9	112,1	112,3	112,3	
1 9 9 3	115,1	113,6	114,2	114,6	114,9	115,0	115,1	115,3	115,4	115,6	115,6	115,7	115,7	
1 9 9 4	115,8	115,8	115,7	115,8	115,8	116,0	115,9	116,0	115,8	115,6	115,7	115,7	115,8	
1 9 9 0	113,5	111,9	112,3	112,6	112,8	113,0	113,4	113,6	113,9	114,1	114,3	114,6	114,9	443
1 9 9 1	118,0	115,3	115,7	116,2	116,9	117,3	117,9	118,5	118,9	119,2	119,5	119,9	120,4	
1 9 9 2	124,6	121,6	122,2	122,8	123,3	123,7	124,3	124,6	125,3	125,9	126,6	127,4	127,9	
1 9 9 3	131,7	128,8	129,5	130,1	130,5	131,0	131,6	132,1	132,5	133,0	133,5	133,9	134,3	
1 9 9 4	137,4	135,2	135,6	136,2	136,6	136,9	137,3	137,6	138,0	138,3	138,6	139,1	139,5	
1 9 9 0	112,8	111,6	111,9	112,2	112,2	112,4	112,9	113,0	113,1	113,1	113,4	113,8	114,2	444
1 9 9 1	117,2	114,6	114,9	115,2	116,2	116,3	117,3	118,0	118,4	118,5	118,7	119,0	119,6	
1 9 9 2	123,8	121,6	122,3	122,7	122,9	123,1	123,8	124,0	124,3	124,6	125,0	125,4	125,8	
1 9 9 3	129,3	126,8	127,5	127,7	128,2	128,4	129,3	129,8	129,9	130,5	130,7	131,1	131,3	
1 9 9 4	133,6	132,5	132,7	133,1	133,3	133,4	133,6	133,9	134,0	134,1	134,1	134,3	134,5	
GLIEDERUNG NACH WAREN, LEISTUNGEN UND WOHNUNGSNUTZUNG														
1 9 9 0	102,2	101,4	101,9	101,8	102,2	102,5	102,4	102,0	102,1	102,2	102,8	102,7	102,8	445
1 9 9 1	105,5	103,8	104,2	104,1	104,8	105,3	105,8	106,5	105,9	105,7	106,9	106,7	106,8	
1 9 9 2	108,1	107,4	108,0	108,0	108,5	109,0	109,0	108,6	107,9	107,7	107,7	107,9	108,0	
1 9 9 3	110,4	109,0	110,1	110,3	110,8	111,2	111,0	110,7	110,3	110,1	110,2	110,5	110,6	
1 9 9 4	113,0	111,9	112,4	112,4	113,0	113,5	113,6	113,4	113,2	113,0	113,1	113,0	113,1	
1 9 9 0	105,1	104,1	104,9	104,8	105,9	106,7	106,4	105,6	104,8	104,1	104,3	104,3	104,9	446
1 9 9 1	108,5	106,1	106,9	107,2	108,4	109,2	110,2	110,6	109,0	107,9	107,8	108,2	108,6	
1 9 9 2	110,9	110,7	111,6	111,2	112,3	113,2	113,2	112,1	110,2	109,3	109,0	109,1	109,4	
1 9 9 3	111,4	110,5	111,3	111,3	112,4	113,2	112,8	112,0	110,9	110,3	110,2	110,6	111,1	
1 9 9 4	113,3	111,5	112,3	112,4	113,7	114,8	115,3	114,9	113,7	113,1	112,9	112,4	112,7	
1 9 9 0	114,3	111,4	117,0	115,3	122,7	128,4	125,3	118,0	111,2	104,7	105,2	104,6	108,3	447
1 9 9 1	124,4	115,7	120,3	121,1	127,8	132,8	139,1	139,9	126,5	116,3	113,1	120,0	120,6	
1 9 9 2	117,4	126,2	129,6	125,4	130,1	134,9	133,4	123,8	108,9	101,1	97,6	98,2	99,3	
1 9 9 3	110,4	106,1	111,8	111,7	118,2	124,1	121,1	114,9	106,6	101,6	100,6	102,3	105,4	
1 9 9 4	119,3	107,4	113,0	113,3	122,3	130,8	134,1	130,8	122,0	117,5	115,3	111,6	113,6	
1 9 9 0	103,6	102,9	103,0	103,1	103,2	103,3	103,4	103,6	103,8	104,0	104,2	104,3	104,4	448
1 9 9 1	106,0	104,6	104,8	105,0	105,2	105,4	105,6	105,9	106,2	106,6	107,0	107,5	107,8	
1 9 9 2	109,9	108,2	108,7	109,0	109,4	109,8	110,0	110,2	110,4	110,6	110,8	110,9	111,0	
1 9 9 3	111,6	111,2	111,2	111,3	111,5	111,5	111,5	111,5	111,6	111,7	111,8	111,9	112,0	
1 9 9 4	112,3	112,1	112,2	112,3	112,3	112,3	112,3	112,3	112,3	112,3	112,4	112,5	112,6	
1 9 9 0	100,4	99,7	99,9	99,9	99,7	99,9	99,8	99,7	100,4	101,0	101,8	101,6	101,5	449
1 9 9 1	103,5	102,3	102,5	102,1	102,5	102,7	102,9	103,9	103,9	104,2	104,7	105,1	105,0	
1 9 9 2	106,3	105,2	105,7	105,9	106,1	106,4	106,3	106,4	106,4	106,6	106,8	107,1	107,1	
1 9 9 3	109,8	108,1	109,3	109,6	109,7	109,8	109,8	109,9	109,9	110,0	110,2	110,4	110,3	
1 9 9 4	112,7	112,1	112,4	112,4	112,6	112,6	112,6	112,5	112,8	113,0	113,2	113,3	113,4	
1 9 9 0	101,4	100,4	100,8	100,8	100,9	101,1	101,1	101,1	101,6	102,0	102,5	102,4	102,2	450
1 9 9 1	104,5	102,7	102,9	103,2	103,6	103,9	104,1	105,1	105,2	105,6	105,8	106,1	106,1	
1 9 9 2	107,6	106,3	106,8	107,1	107,3	107,6	107,7	107,8	107,9	108,1	108,2	108,3	108,3	
1 9 9 3	111,1	109,2	110,5	110,8	111,0	111,2	111,2	111,3	111,4	111,5	111,6	111,7	111,6	
1 9 9 4	114,3	113,5	113,8	113,9	114,1	114,2	114,2	114,2	114,6	114,7	114,8	114,9	115,0	
1 9 9 0	102,0	101,1	101,5	101,6	101,7	101,9	101,9	101,9	102,0	102,2	102,5	102,7	102,8	451
1 9 9 1	104,8	103,3	103,6	103,9	104,3	104,5	104,7	105,0	105,2	105,5	105,8	106,1	106,2	
1 9 9 2	107,8	106,6	107,0	107,3	107,5	107,7	107,8	108,0	108,1	108,3	108,4	108,5	108,6	
1 9 9 3	111,4	109,5	110,8	111,1	111,3	111,5	111,5	111,6	111,7	111,9	112,0	112,1	112,1	
1 9 9 4	114,3	113,6	113,8	114,0	114,1	114,2	114,2	114,3	114,4	114,7	114,8	114,9	115,0	

1 PREISINDEX FUER  
1.4 2-PERSONEN-HAUSHALTE VON RENTEN- UND

1985 =  
FRUEHERES

LFD NR.	INDEX / INDEXGRUPPE	WÄGUNGS- ANTEIL	V-FAKTOR	JAHRES DURCHSCHNITTE			
				1991	1992	1993	1994
452	DIENTSTLEISTUNGEN UND REPARATUREN	187,69	0,83670	117,0	123,5	129,1	133,1
453	DAR.: GASTGEWERBELEISTUNGEN	45,47	0,82998	119,3	125,3	131,4	133,9
454	VERZEHR IN GASTSTAETTEN	30,85	0,83291	115,1	120,4	126,1	128,4
455	UEBERNACHTUNG	14,62	0,78696	128,3	135,8	142,6	145,5
456	HANDWERKERLEISTUNGEN (OHNE BAUHANDWERKER)	22,33	0,80867	118,6	125,8	133,5	138,5
457	VERKEHRSLEISTUNGEN	19,57	0,76715	114,1	118,7	124,5	128,7
458	UNTERRICHT UND KINDERGARTENBESUCH	0,05	0,69684	115,0	120,6	128,7	136,2
459	WOHNUNGS- UND GARAGENNUTZUNG	245,71	0,79951	118,5	125,1	133,1	139,6

## DIE LEBENSHALTUNG

## SOZIALHILFEEMPFAENGERN MIT GERINGEM EINKOMMEN

100

## BUNDESGBEIT

JAH	DURCH- SCHNITT	JAN.	FEBR.	MAERZ	APRIL	MAI	JUNI	JULI	AUG.	SEPT.	OKT.	NOV.	DEZ.	LFD NR.
1 9 9 0	112,5	111,3	111,6	111,9	112,0	112,1	112,5	112,7	112,8	112,9	113,2	113,6	113,9	452
1 9 9 1	117,0	114,4	114,7	115,0	115,9	116,2	116,9	117,6	118,1	118,4	118,5	118,9	119,4	
1 9 9 2	123,5	121,2	121,9	122,3	122,6	122,8	123,4	123,6	124,0	124,3	124,7	125,1	125,5	
1 9 9 3	129,1	126,6	127,3	127,6	128,0	128,4	129,1	129,7	129,8	130,2	130,5	130,8	130,9	
1 9 9 4	133,1	131,9	132,1	132,5	132,7	132,9	133,1	133,3	133,4	133,6	133,6	133,8	134,0	
1 9 9 0	114,1	112,4	112,6	112,9	113,1	113,3	114,3	114,6	114,8	115,0	115,2	115,5	115,9	453
1 9 9 1	119,3	116,6	116,9	117,3	117,6	118,2	119,3	119,9	120,4	121,0	121,2	121,4	121,7	
1 9 9 2	125,3	122,6	123,5	123,7	124,1	124,4	125,5	125,8	126,1	126,4	126,9	127,4	127,7	
1 9 9 3	131,4	129,0	129,6	130,3	130,6	130,8	131,7	132,2	132,2	132,3	132,5	132,6	132,7	
1 9 9 4	133,9	132,8	133,1	133,3	133,6	133,9	134,0	134,2	134,3	134,4	134,5	134,5	134,6	
1 9 9 0	110,5	109,1	109,3	109,8	110,0	110,2	110,3	110,7	110,9	111,1	111,4	111,7	112,0	454
1 9 9 1	115,1	112,7	113,0	113,5	113,9	114,4	114,6	115,2	115,9	116,5	116,8	117,0	117,2	
1 9 9 2	120,4	117,9	119,0	119,2	119,7	120,1	120,3	120,6	120,9	121,3	121,5	122,0	122,2	
1 9 9 3	126,1	123,7	124,5	125,3	125,7	126,0	126,2	126,7	126,8	126,8	127,0	127,1	127,2	
1 9 9 4	128,4	127,3	127,6	127,9	128,2	128,4	128,5	128,6	128,7	128,8	129,0	129,1	129,1	
1 9 9 0	121,8	119,3	119,5	119,6	119,7	119,9	122,6	123,0	123,1	123,2	123,4	123,6	124,2	455
1 9 9 1	128,3	124,8	125,1	125,3	125,5	126,3	129,2	129,8	130,0	130,4	130,6	130,7	131,4	
1 9 9 2	135,8	132,4	133,0	133,2	133,4	133,4	136,5	136,7	137,0	137,4	138,2	138,6	139,3	
1 9 9 3	142,6	140,2	140,6	140,9	141,0	141,0	143,3	143,8	143,7	143,8	144,1	144,2	144,3	
1 9 9 4	145,5	144,5	144,6	144,7	145,0	145,4	145,8	146,1	146,1	146,1	146,0	146,0	146,0	
1 9 9 0	113,1	111,2	111,6	112,0	112,3	112,7	113,0	113,3	113,5	113,9	114,3	114,5	114,9	456
1 9 9 1	118,6	115,4	115,9	116,5	117,1	117,5	117,9	118,6	119,4	120,2	120,8	121,5	121,8	
1 9 9 2	125,8	122,5	123,7	124,2	124,5	125,1	125,6	126,1	126,4	127,0	127,6	128,1	128,2	
1 9 9 3	133,5	130,0	131,4	132,1	132,8	133,3	133,8	134,0	134,3	134,6	135,0	135,3	135,4	
1 9 9 4	138,5	136,2	136,9	137,3	137,6	138,1	138,4	138,8	139,2	139,6	139,8	140,0	140,2	
1 9 9 0	111,7	110,6	110,7	110,9	111,1	111,5	112,2	112,2	112,0	112,0	112,2	112,1	112,7	457
1 9 9 1	114,1	112,8	113,0	113,1	113,0	113,1	114,2	114,8	114,9	114,9	115,0	115,0	115,6	
1 9 9 2	118,7	116,9	117,4	117,6	118,0	118,0	119,3	119,3	119,5	119,4	119,4	119,3	120,7	
1 9 9 3	124,5	122,7	122,7	122,9	123,0	123,1	125,2	125,6	125,7	125,7	125,8	125,8	126,1	
1 9 9 4	128,7	127,0	127,1	128,4	128,6	128,7	129,0	129,2	129,1	129,3	129,1	129,2	129,8	
1 9 9 0	110,9	110,1	110,2	110,4	110,5	110,6	110,8	110,8	111,1	111,5	111,4	111,5	111,6	458
1 9 9 1	115,0	112,3	112,8	113,1	113,3	115,1	115,4	115,6	115,8	116,3	116,5	116,7	116,7	
1 9 9 2	120,6	117,2	118,5	118,8	119,4	119,5	119,7	119,8	120,8	122,8	123,6	123,7	123,8	
1 9 9 3	128,7	124,8	126,0	126,1	126,7	127,0	127,5	128,3	129,3	131,7	132,1	132,1	132,2	
1 9 9 4	136,2	133,6	134,8	134,9	135,0	135,8	135,8	135,9	136,5	138,0	138,1	138,2	138,2	
1 9 9 0	113,9	112,1	112,4	112,8	113,2	113,5	113,8	114,1	114,4	114,7	115,0	115,2	115,4	459
1 9 9 1	118,5	115,8	116,2	116,8	117,3	117,9	118,4	118,9	119,3	119,6	120,0	120,5	120,9	
1 9 9 2	125,1	121,6	122,2	122,9	123,5	124,1	124,6	125,0	125,9	126,7	127,6	128,5	129,0	
1 9 9 3	133,1	130,0	130,7	131,5	131,9	132,4	132,8	133,3	133,9	134,5	135,0	135,5	136,1	
1 9 9 4	139,6	136,7	137,4	138,1	138,6	138,9	139,4	139,8	140,3	140,8	141,2	141,8	142,3	

1985 =  
FRUEHERES

LFD NR.	INDEX / INDEXGRUPPE	WAEGUNGS- ANTEIL	V-FAKTOR	1991	JAHRESDURCHSCHNITTE 1992	1993	1994
460	GESAMTINDEX	1000	0,84412	111,3	114,7	117,8	120,7
GLIEDERUNG NACH HAUPTGRUPPEN UND GRUPPEN (VERWENDUNGSZWECK)							
461	NAHRUNGSMITTEL, GETRAENKE	444,99	0,87159	111,1	113,9	114,9	117,7
462	BEKLEIDUNG, SCHUHE	239,22	0,84027	110,9	114,3	117,8	119,4
463	WOHNUNGSMIETEN, ENERGIE (OHNE KRAFTSTOFFE)	168,18	0,79077	111,4	116,6	123,1	128,2
464	WOHNUNGSMIETEN	124,48	0,79806	119,2	126,3	134,6	141,8
465	ENERGIE (OHNE KRAFTSTOFFE)	43,70	0,76982	89,4	88,9	90,3	89,8
466	MOEBEL, HAUSHALTSGERAETE U. A. GUETER FUER DIE HAUSHALTSFUEHRUNG	50,38	0,84932	108,6	111,7	114,7	116,5
467	GUETER FUER DIE GESUNDHEITS- UND KOERPERPFLEGE	32,44	0,84569	112,2	116,8	121,3	124,0
468	GUETER FUER VERKEHR UND NACHRICHTENUEBERMITTLUNG	30,55	0,77125	117,2	120,3	127,4	130,6
469	GUETER FUER BILDUNG, UNTERHALTUNG, FREIZEIT (OHNE DIENSTLEISTUNGEN DES GASTGEWERBES)	23,41	0,82090	113,3	117,8	124,4	129,8
470	GUETER FUER DIE PERSOENLICHE AUSSTATTUNG, DIENSTLEISTUNGEN DES BEHERBERGUNGSGEWERBES SOWIE GUETER SONSTIGER ART	10,83	0,83871	109,9	112,8	115,8	117,3

DIE LEBENSHALTUNG  
HALTUNG EINES KINDES

100

BUNDESGBEIT

JAH	DURCH- SCHNITT	JAN.	FEBR.	MAERZ	APRIL	MAI	JUNI	JULI	AUG.	SEPT.	OKT.	NOV.	DEZ.	LFD NR.
1 9 9 0	107,7	106,4	106,8	107,0	107,8	108,7	108,5	107,8	107,7	107,6	108,1	108,0	108,3	460
1 9 9 1	111,3	109,1	109,7	109,7	110,7	111,7	112,3	112,2	111,6	111,4	111,6	112,4	112,6	
1 9 9 2	114,7	113,3	113,9	113,9	114,8	115,9	115,8	115,1	114,6	114,5	114,6	114,9	115,1	
1 9 9 3	117,8	116,1	116,6	117,0	118,0	119,0	118,6	118,0	117,8	117,7	117,9	118,1	118,5	
1 9 9 4	120,7	118,8	119,2	119,5	120,5	121,7	121,9	121,5	121,1	120,9	121,0	120,9	121,1	

GLIEDERUNG NACH HAUPTGRUPPEN UND GRUPPEN (VERWENDUNGSZWECK)

1 9 9 0	107,2	105,5	106,5	106,5	108,2	110,1	109,6	107,9	106,9	106,1	106,3	106,1	106,7	461
1 9 9 1	111,1	107,9	108,9	108,3	111,0	112,9	113,9	113,3	111,7	110,5	110,3	111,7	112,1	
1 9 9 2	113,9	113,2	114,0	113,6	115,2	117,1	118,7	114,8	113,2	112,5	112,0	112,2	112,3	
1 9 9 3	114,9	113,5	114,0	114,4	116,1	118,1	118,8	115,2	114,4	113,9	113,8	114,1	114,7	
1 9 9 4	117,7	114,9	115,5	115,6	117,7	120,1	120,6	119,6	118,3	117,7	117,5	117,0	117,3	
1 9 9 0	108,1	107,1	107,3	107,6	107,6	107,8	107,9	108,0	108,1	108,5	108,9	109,3	109,4	462
1 9 9 1	110,9	109,5	109,7	110,0	110,2	110,5	110,6	110,7	111,0	111,5	112,0	112,4	112,5	
1 9 9 2	114,3	112,7	113,1	113,5	113,7	114,0	114,1	114,2	114,5	115,0	115,4	115,7	115,8	
1 9 9 3	117,8	116,4	116,7	117,2	117,4	117,7	117,7	117,8	117,9	118,2	118,5	118,7	118,8	
1 9 9 4	119,4	118,9	119,0	119,2	119,3	119,3	119,4	119,3	119,4	119,5	119,7	120,0	120,0	
1 9 9 0	107,3	106,3	105,6	105,9	106,0	106,1	106,1	106,3	107,9	108,5	110,3	109,6	109,5	463
1 9 9 1	111,4	110,5	111,0	109,3	109,8	110,5	110,7	111,5	111,7	112,3	113,1	113,5	113,4	
1 9 9 2	116,6	113,7	114,3	114,7	115,3	115,9	116,2	116,4	117,1	117,7	118,6	119,4	119,7	
1 9 9 3	123,1	120,7	121,2	122,0	122,2	122,5	122,7	123,1	123,5	123,9	124,5	124,9	125,6	
1 9 9 4	128,2	126,0	126,5	126,9	127,4	127,7	128,0	128,2	128,7	129,1	129,6	130,1	130,5	
1 9 9 0	114,6	112,8	113,1	113,5	113,9	114,2	114,5	114,7	115,1	115,4	115,6	115,8	116,1	464
1 9 9 1	119,2	116,4	116,8	117,5	118,0	118,5	119,1	119,6	120,1	120,5	120,9	121,3	121,8	
1 9 9 2	126,3	122,6	123,2	123,9	124,6	125,2	125,7	126,2	127,2	127,9	128,8	129,7	130,3	
1 9 9 3	134,6	131,3	132,0	132,9	133,3	133,8	134,2	134,8	135,4	135,9	136,5	137,0	137,9	
1 9 9 4	141,8	138,6	139,2	140,0	140,6	141,0	141,5	141,9	142,5	143,1	143,6	144,3	144,8	
1 9 9 0	86,8	88,0	84,2	84,1	83,7	83,0	82,2	82,1	87,3	89,0	94,9	91,7	91,0	465
1 9 9 1	89,4	93,9	94,3	86,2	86,5	87,5	87,0	88,2	87,8	89,2	90,8	91,3	89,6	
1 9 9 2	88,9	88,2	89,2	88,5	88,9	89,1	89,1	88,5	88,3	88,5	89,6	89,9	89,3	
1 9 9 3	90,3	90,5	90,4	91,1	90,6	90,2	89,6	89,8	89,7	89,6	90,6	90,6	90,5	
1 9 9 4	89,8	90,3	90,1	89,7	89,9	89,9	89,7	89,4	89,6	89,4	89,9	89,7	89,7	
1 9 9 0	106,1	105,1	105,4	105,6	105,7	105,9	106,0	106,1	106,2	106,4	106,7	106,9	106,9	466
1 9 9 1	108,6	107,2	107,4	107,7	108,0	108,2	108,4	108,5	108,8	109,2	109,5	109,8	109,9	
1 9 9 2	111,7	110,1	110,8	111,1	111,3	111,5	111,6	111,8	112,0	112,2	112,4	112,8	112,9	
1 9 9 3	114,7	113,4	113,9	114,2	114,5	114,7	114,7	114,9	115,0	115,2	115,3	115,5	115,5	
1 9 9 4	116,5	115,8	116,0	116,2	116,4	116,4	116,5	116,5	116,6	116,7	116,8	116,8	116,8	
1 9 9 0	108,5	107,4	107,6	107,8	108,0	108,2	108,3	108,5	108,8	109,1	109,2	109,4	109,6	467
1 9 9 1	112,2	110,0	110,4	110,6	111,0	111,3	111,8	112,3	112,8	113,4	113,7	114,3	114,4	
1 9 9 2	116,8	114,8	115,3	115,6	115,8	116,4	116,8	117,1	117,4	117,7	118,0	118,2	118,4	
1 9 9 3	121,3	119,3	120,1	120,6	121,0	121,1	121,4	121,6	121,7	121,9	122,2	122,5	122,6	
1 9 9 4	124,0	123,1	123,3	123,6	123,7	123,9	124,0	124,1	124,3	124,4	124,4	124,7	124,9	
1 9 9 0	114,9	114,3	114,4	114,5	114,8	114,8	115,0	115,1	115,1	115,3	115,3	115,3	115,4	468
1 9 9 1	117,2	115,7	115,8	115,8	116,4	116,5	117,3	117,8	118,0	118,1	118,2	118,2	118,3	
1 9 9 2	120,3	119,6	119,8	119,9	120,1	120,2	119,7	120,6	120,6	120,7	120,6	120,6	120,7	
1 9 9 3	127,4	124,3	124,4	124,5	126,9	127,0	127,8	128,6	128,7	129,1	129,3	129,3	129,3	
1 9 9 4	130,6	130,2	130,4	130,6	130,6	130,7	130,1	130,6	130,7	130,9	130,9	130,9	130,9	
1 9 9 0	110,1	108,9	109,2	109,4	109,5	109,8	109,9	110,0	110,4	110,7	110,9	111,1	111,3	469
1 9 9 1	113,3	111,5	111,9	112,5	112,8	112,9	113,3	113,4	113,6	114,1	114,4	114,5	114,7	
1 9 9 2	117,8	115,2	115,6	115,9	116,9	117,0	117,4	117,6	118,3	119,2	119,8	120,1	120,3	
1 9 9 3	124,4	121,6	121,9	122,3	123,3	123,6	123,7	124,9	125,0	126,0	126,5	126,7	126,9	
1 9 9 4	129,8	127,6	128,7	129,1	129,3	129,4	129,5	129,6	130,1	130,9	131,1	131,2	131,3	
1 9 9 0	108,1	107,1	107,2	107,4	107,6	107,9	108,2	108,2	108,3	108,6	108,7	108,7	108,8	470
1 9 9 1	109,9	108,9	109,1	109,2	109,4	109,5	109,7	109,9	110,2	110,4	110,6	110,7	111,0	
1 9 9 2	112,8	111,1	111,6	112,1	112,3	112,5	112,7	112,8	112,9	113,4	113,6	114,0	114,3	
1 9 9 3	115,8	114,7	115,0	115,3	115,4	115,3	115,7	115,9	116,0	116,1	116,2	116,7	116,7	
1 9 9 4	117,3	117,0	117,0	117,2	117,3	117,4	117,4	117,2	117,2	117,3	117,4	117,7	117,7	

1 PREISINDEX FUER  
1.5 EINFACHE LEBENS

1985 =  
FRUEHERES

LFD NR.	INDEX / INDEXGRUPPE	WAEGUNGS-	V-FAKTOR	JAHRESDURCHSCHNITTE			
		ANTEIL		1991	1992	1993	1994
GLIEDERUNG NACH BEDARFSGRUPPEN							
471	ERNAEHRUNG	436,03	0,87225	111,0	113,7	114,5	117,2
472	GETRAENKE	8,96	0,81011	117,9	125,5	133,7	137,2
473	WOHNUNG	124,48	0,79806	119,2	126,3	134,6	141,8
474	HEIZUNG UND BELEUCHTUNG	43,85	0,77040	89,4	89,0	90,3	89,9
475	HAUSRAT	45,28	0,84642	107,9	110,8	113,7	115,3
476	BEKLEIDUNG	246,97	0,83956	110,8	114,2	117,7	119,3
477	REINIGUNG UND KOERPERPFLEGE	39,65	0,85383	112,2	116,8	121,2	123,8
478	BILDUNG UND UNTERHALTUNG	24,14	0,81871	113,7	118,2	124,7	130,1
479	VERKEHR	30,64	0,77185	117,2	120,3	127,4	130,7

DIE LEBENSHALTUNG  
HALTUNG EINES KINDES

100

BUNDESGBEIT

JAH	DURCH- SCHNITT	JAN.	FEBR.	MAERZ	APRIL	MAI	JUNI	JULI	AUG.	SEPT.	OKT.	NOV.	DEZ.	LFD NR.
GLIEDERUNG NACH BEDARFSGRUPPEN														
1 9 9 0	107,1	105,4	106,4	106,4	108,1	110,1	109,6	107,8	106,7	106,0	106,1	105,9	106,5	471
1 9 9 1	111,0	107,7	108,7	109,1	110,9	112,8	113,8	113,2	111,5	110,4	110,1	111,5	111,9	
1 9 9 2	113,7	113,1	113,8	113,5	115,0	117,0	116,6	114,5	112,9	112,1	111,7	111,9	112,0	
1 9 9 3	114,5	113,1	113,7	114,0	115,8	117,7	116,5	114,8	114,0	113,4	113,3	113,7	114,2	
1 9 9 4	117,2	114,4	115,1	115,2	117,3	119,8	120,3	119,2	117,9	117,3	117,0	116,5	116,8	
1 9 9 0	113,2	111,3	111,5	112,2	112,3	112,4	112,7	113,4	114,0	114,1	114,3	114,8	115,1	472
1 9 9 1	117,9	115,7	116,1	116,4	116,8	117,3	117,6	118,4	118,7	119,1	119,5	119,8	119,9	
1 9 9 2	125,5	120,7	122,5	122,7	123,7	124,7	124,9	126,2	126,5	128,3	128,5	128,8	129,0	
1 9 9 3	133,7	130,7	131,9	132,5	133,2	133,4	133,8	134,5	134,7	134,7	134,7	135,1	135,1	
1 9 9 4	137,2	135,4	136,1	136,3	136,7	136,9	137,3	137,4	137,4	138,0	138,3	138,3	138,4	
1 9 9 0	114,6	112,8	113,1	113,5	113,9	114,2	114,5	114,7	115,1	115,4	115,6	115,8	116,1	473
1 9 9 1	119,2	116,4	116,8	117,5	118,0	118,5	119,1	119,6	120,1	120,5	120,9	121,3	121,8	
1 9 9 2	126,3	122,6	123,2	123,9	124,6	125,2	125,7	126,2	127,2	127,9	128,8	129,7	130,3	
1 9 9 3	134,6	131,3	132,0	132,9	133,3	133,8	134,2	134,8	135,4	135,9	136,5	137,0	137,9	
1 9 9 4	141,8	138,6	139,2	140,0	140,6	141,0	141,5	141,9	142,5	143,1	143,6	144,3	144,8	
1 9 9 0	86,8	88,0	84,2	84,1	83,7	83,0	82,3	82,2	87,3	89,0	95,0	91,8	91,0	474
1 9 9 1	89,4	94,0	94,3	86,2	86,5	87,6	87,1	88,2	87,9	89,2	90,9	91,3	89,7	
1 9 9 2	89,0	88,3	89,3	88,5	88,9	89,2	89,1	88,6	88,4	88,6	89,7	90,0	89,4	
1 9 9 3	90,3	90,5	90,4	91,1	90,7	90,3	89,7	89,9	89,8	89,6	90,6	90,7	90,6	
1 9 9 4	89,9	90,4	90,2	89,8	90,0	90,0	89,7	89,5	89,7	89,5	89,9	89,8	89,7	
1 9 9 0	105,6	104,7	104,9	105,2	105,3	105,5	105,6	105,7	105,8	105,9	106,2	106,3	106,4	475
1 9 9 1	107,9	106,6	106,9	107,2	107,4	107,6	107,8	107,9	108,1	108,5	108,8	109,0	109,1	
1 9 9 2	110,8	109,3	110,0	110,3	110,5	110,6	110,7	110,9	111,1	111,3	111,5	111,9	112,0	
1 9 9 3	113,7	112,5	112,9	113,3	113,5	113,7	113,7	113,8	114,0	114,1	114,2	114,4	114,4	
1 9 9 4	115,3	114,6	114,9	115,1	115,2	115,3	115,4	115,4	115,4	115,5	115,7	115,7	115,7	
1 9 9 0	108,1	107,1	107,3	107,5	107,6	107,8	107,9	108,0	108,1	108,5	108,9	109,2	109,3	476
1 9 9 1	110,8	109,5	109,7	110,0	110,2	110,5	110,5	110,6	110,9	111,5	111,9	112,3	112,5	
1 9 9 2	114,2	112,6	113,0	113,4	113,6	113,9	114,0	114,1	114,4	114,9	115,3	115,6	115,7	
1 9 9 3	117,7	116,3	116,7	117,1	117,3	117,6	117,6	117,7	117,8	118,1	118,4	118,6	118,7	
1 9 9 4	119,3	118,8	118,9	119,1	119,2	119,2	119,2	119,2	119,3	119,4	119,6	119,8	119,9	
1 9 9 0	108,6	107,5	107,7	107,8	108,0	108,2	108,4	108,6	108,8	109,1	109,3	109,5	109,7	477
1 9 9 1	112,2	110,1	110,4	110,7	111,1	111,3	111,8	112,3	112,8	113,4	113,7	114,2	114,4	
1 9 9 2	116,8	114,8	115,3	115,6	115,9	116,4	116,8	117,1	117,3	117,6	117,9	118,2	118,3	
1 9 9 3	121,2	119,2	120,0	120,5	120,8	121,0	121,3	121,4	121,6	121,8	122,1	122,3	122,5	
1 9 9 4	123,8	123,0	123,2	123,4	123,5	123,7	123,8	123,9	124,0	124,2	124,2	124,4	124,6	
1 9 9 0	110,5	109,3	109,5	109,8	109,9	110,1	110,3	110,4	110,8	111,1	111,3	111,5	111,7	478
1 9 9 1	113,7	111,9	112,2	112,9	113,1	113,3	113,7	113,8	114,0	114,5	114,8	114,9	115,1	
1 9 9 2	118,2	115,6	116,0	116,3	117,3	117,4	117,8	118,0	118,7	119,5	120,1	120,4	120,7	
1 9 9 3	124,7	121,9	122,2	122,7	123,6	123,9	124,2	125,3	125,4	126,4	126,8	127,0	127,2	
1 9 9 4	130,1	128,0	129,0	129,3	129,6	129,7	129,8	129,9	130,4	131,1	131,3	131,4	131,5	
1 9 9 0	115,0	114,3	114,4	114,5	114,8	114,9	115,0	115,1	115,1	115,3	115,3	115,3	115,4	479
1 9 9 1	117,2	115,7	115,8	115,8	116,4	116,5	117,3	117,8	118,0	118,1	118,2	118,2	118,3	
1 9 9 2	120,3	119,6	119,8	119,9	120,1	120,2	119,7	120,6	120,6	120,7	120,6	120,6	120,7	
1 9 9 3	127,4	124,3	124,4	124,5	126,9	127,0	127,8	128,6	128,7	129,1	129,3	129,3	129,3	
1 9 9 4	130,7	130,2	130,5	130,6	130,7	130,8	130,2	130,6	130,7	131,0	131,0	131,0	131,0	

## 1.6.1 GESAMTINDEX ALLER PRIVATEN HAUSHALTE UND FUER ABGEGRENZTE VERBRAUCHER

JAHR — MONAT	PREISINDEX FUER									
	ALLER PRIVATEN HAUSHALTE					4-PERSONEN-HAUSHALTE VON BEAMTEN UND ANGESTELLTEN MIT HOEHEREM EINKOMMEN				
	1985 =100	1980 =100	1976 =100	1970 =100	1962 =100	1985 =100	1980 =100	1976 =100	1970 =100	1962 =100
1962 JD .....	41.1	49.7	58.1	81.6	100.0	41.2	50.0	58.5	82.2	100.0
1963 JD .....	42.4	51.2	59.8	84.0	102.9	42.2	51.2	60.0	84.3	102.5
1964 JD .....	43.3	52.4	61.2	85.9	105.4	43.0	52.2	61.1	85.9	104.4
1965 JD .....	44.7	54.1	63.2	88.7	108.7	44.1	53.5	62.7	88.1	107.2
1966 JD .....	46.3	56.0	65.4	91.9	112.7	45.6	55.3	64.8	91.0	110.7
1967 JD .....	47.1	56.9	66.5	93.4	114.6	46.6	56.5	66.2	93.0	113.1
1968 JD .....	47.8	57.8	67.6	94.9	116.4	47.6	57.8	67.7	95.1	115.7
1969 JD .....	48.8	58.9	68.9	96.7	118.6	48.5	58.8	68.9	96.8	117.7
1970 JD .....	50.4	61.0	71.2	100.0	122.6	50.1	60.8	71.2	100.0	121.6
1971 JD .....	53.1	64.1	74.9	105.3	129.0	52.8	64.1	75.1	105.4	128.2
1972 JD .....	56.0	67.7	79.1	111.1	136.1	55.7	67.5	79.1	111.1	135.2
1973 JD .....	59.9	72.4	84.6	118.8	145.7	59.4	72.1	84.5	118.7	144.3
1974 JD .....	64.1	77.4	90.5	127.1	155.8	63.6	77.2	90.5	127.1	154.6
1975 JD .....	67.9	82.0	95.9	134.7	165.1	67.4	81.8	95.9	134.7	163.8
1976 JD .....	70.8	85.6	100.0	140.4	172.1	70.3	85.3	100.0	140.4	170.8
1977 JD .....	73.4	88.7	103.7	145.6	178.5	72.9	88.5	103.7	145.6	177.1
1978 JD .....	75.4	91.1	106.5	148.5	183.3	75.0	91.0	106.7	148.8	182.2
1979 JD .....	78.5	94.9	110.9	155.7	190.8	78.2	94.8	111.1	156.1	189.9
1980 JD .....	82.8	100.0	116.9	164.1	201.1	82.4	100.0	117.2	164.6	200.2
1981 JD .....	88.0	106.3	124.3	174.5	213.9	87.8	106.6	124.9	175.4	213.4
1982 JD .....	92.6	111.9	130.8	183.7	225.1	92.5	112.2	131.5	184.7	224.6
1983 JD .....	95.7	115.6	135.1	189.7	232.5	95.6	116.0	135.9	191.0	232.2
1984 JD .....	98.0	118.4	138.3	194.3	238.1	97.9	118.7	139.1	195.5	237.7
1985 JD .....	100.0	120.8	141.2	198.4	243.1	100.0	121.4	142.2	199.8	242.9
1986 JD .....	99.9	120.7	141.0	198.1	242.8	100.1	121.5	142.4	200.1	243.2
1987 JD .....	100.1	121.0	141.3	198.6	243.4	100.6	122.1	143.0	201.0	244.4
1988 JD .....	101.4	122.5	143.2	201.2	246.5	102.1	123.9	145.2	204.1	248.1
1989 JD .....	104.2	125.9	147.1	206.7	253.3	104.9	127.3	149.2	209.6	254.8
1990 JD .....	107.0	129.3	151.1	212.3	260.1	107.6	130.6	153.0	215.1	261.4
1991 JD .....	110.7	133.8	156.3	219.6	269.2	111.3	135.1	158.3	222.4	270.4
1992 JD .....	115.1	139.1	162.6	228.4	279.9	115.8	140.5	164.6	231.4	281.2
1993 JD .....	119.9	144.8	169.2	237.8	291.4	120.7	146.5	171.7	241.3	293.3
1994 JD .....	123.5	149.2	174.3	245.0	300.2	124.5	151.1	177.1	248.8	302.5
1962 JANUAR .....	40.8	49.3	57.6	80.9	99.2	40.9	49.6	58.1	81.6	99.3
FEBRUAR .....	40.9	49.4	57.7	81.1	99.4	41.0	49.7	58.2	81.8	99.5
MAERZ .....	41.0	49.6	58.0	81.4	99.8	41.1	49.9	58.5	82.1	99.9
APRIL .....	41.1	49.7	58.1	81.6	100.1	41.3	50.1	58.7	82.4	100.2
MAI .....	41.1	49.7	58.1	81.6	100.1	41.2	50.0	58.6	82.3	100.1
JUNI .....	41.2	49.8	58.2	81.7	100.2	41.2	50.0	58.6	82.3	100.1
JULI .....	41.3	49.9	58.3	81.9	100.4	41.2	50.0	58.6	82.3	100.1
AUGUST .....	41.0	49.5	57.8	81.2	99.6	41.0	49.8	58.3	81.9	99.6
SEPTEMBER ..	41.0	49.5	57.9	81.3	99.7	41.1	49.9	58.5	82.1	99.8
OKTOBER .....	41.1	49.7	58.1	81.6	100.0	41.1	49.9	58.5	82.2	100.0
NOVEMBER .....	41.3	49.9	58.3	81.9	100.4	41.3	50.1	58.7	82.5	100.4
DEZEMBER .....	41.5	50.2	58.7	82.4	101.0	41.5	50.4	59.1	83.0	101.0
1963 JANUAR .....	42.0	50.7	59.2	83.2	102.0	41.9	50.8	59.5	83.6	101.7
FEBRUAR .....	42.4	51.2	59.8	84.0	103.0	42.2	51.2	60.0	84.3	102.5
MAERZ .....	42.4	51.2	59.8	84.0	103.0	42.3	51.3	60.1	84.4	102.6
APRIL .....	42.5	51.3	60.0	84.3	103.3	42.4	51.5	60.3	84.7	103.0
MAI .....	42.4	51.2	59.8	84.0	103.0	42.3	51.3	60.1	84.4	102.7
JUNI .....	42.2	51.0	59.6	83.7	102.6	42.0	51.0	59.8	84.0	102.2
JULI .....	42.1	50.9	59.5	83.5	102.4	41.9	50.9	59.7	83.9	102.1
AUGUST .....	42.0	50.8	59.4	83.4	102.2	41.9	50.9	59.7	83.8	101.9
SEPTEMBER ..	42.2	51.0	59.6	83.7	102.6	41.9	50.9	59.7	83.9	102.1
OKTOBER .....	42.5	51.3	59.9	84.1	103.1	42.3	51.3	60.1	84.4	102.6
NOVEMBER .....	42.6	51.5	60.2	84.6	103.7	42.4	51.5	60.4	84.8	103.1
DEZEMBER .....	42.9	51.9	60.7	85.2	104.4	42.7	51.8	60.7	85.2	103.6
1964 JANUAR .....	43.1	52.1	60.9	85.6	105.0	42.9	52.0	60.9	85.6	104.1
FEBRUAR .....	43.2	52.2	61.0	85.7	105.1	42.9	52.1	61.0	85.7	104.2
MAERZ .....	43.3	52.3	61.1	85.8	105.2	42.9	52.1	61.0	85.7	104.2
APRIL .....	43.3	52.3	61.1	85.8	105.2	42.9	52.1	61.1	85.8	104.3
MAI .....	43.3	52.3	61.1	85.8	105.2	42.9	52.1	61.1	85.8	104.4
JUNI .....	43.1	52.1	60.9	85.6	105.0	42.9	52.0	60.9	85.6	104.1
JULI .....	43.3	52.3	61.1	85.8	105.2	42.9	52.1	61.0	85.7	104.2
AUGUST .....	43.3	52.3	61.1	85.8	105.2	42.9	52.1	61.1	85.8	104.3
SEPTEMBER ..	43.3	52.3	61.1	85.8	105.2	42.9	52.1	61.0	85.7	104.2
OKTOBER .....	43.4	52.5	61.3	86.1	105.6	43.1	52.3	61.3	86.1	104.7
NOVEMBER .....	43.6	52.7	61.6	86.5	106.1	43.3	52.5	61.5	86.4	105.1
DEZEMBER .....	43.9	53.0	61.9	86.9	106.5	43.4	52.7	61.7	86.6	105.3



## BUNDES GEBIET

## DIE LEBENSHALTUNG

## TABELLEN

GRUPPEN AUF ORIGINALBASIS UND UMBASIERT AUF 1980, 1976, 1970 UND 1962 = 100

## D I E L E B E N S H A L T U N G

4-PERSONEN-HAUSHALTE VON ARBEITERN UND ANGESTELLTEN MIT MITTLEREM EINKOMMEN					2-PERSONEN-HAUSHALTE VON RENTEN- UND SOZIALHILFEEMPFAENGERN MIT GERINGEM EINKOMMEN					JAHR — MONAT
1985 =100	1980 =100	1976 =100	1970 =100	1962 =100	1985 =100	1980 =100	1976 =100	1970 =100	1962 =100	
41.8	50.5	58.6	81.9	100.0	40.2	48.7	56.1	79.3	100.0	..... 1962 JD
43.1	52.1	60.3	84.4	103.0	41.6	50.4	58.0	82.1	103.5	..... 1963 JD
44.1	53.3	61.8	86.4	105.4	42.8	51.8	59.7	84.4	106.4	..... 1964 JD
45.6	55.1	63.8	89.3	109.0	44.5	53.8	62.0	87.8	110.7	..... 1965 JD
47.2	57.0	66.1	92.4	112.8	46.3	56.1	64.6	91.4	115.2	..... 1966 JD
47.9	57.8	67.0	93.8	114.4	46.9	56.8	65.5	92.7	116.8	..... 1967 JD
48.5	58.6	67.9	95.0	115.9	47.7	57.7	66.5	94.0	118.5	..... 1968 JD
49.5	59.8	69.3	96.9	118.3	49.0	59.4	68.4	96.8	122.0	..... 1969 JD
51.1	61.7	71.5	100.0	122.1	50.7	61.3	70.7	100.0	126.0	..... 1970 JD
53.7	64.8	75.2	105.1	128.3	53.0	64.2	74.0	104.7	131.9	..... 1971 JD
56.6	68.3	79.2	110.7	135.1	56.0	67.8	78.1	110.6	139.4	..... 1972 JD
60.4	72.9	84.6	118.2	144.3	60.0	72.7	83.8	118.5	149.4	..... 1973 JD
64.5	77.9	90.3	126.3	154.1	64.0	77.5	89.3	126.3	159.2	..... 1974 JD
68.4	82.6	95.8	134.0	163.5	68.2	82.6	95.2	134.7	169.8	..... 1975 JD
71.5	86.3	100.0	139.9	170.6	71.7	86.8	100.0	141.5	178.3	..... 1976 JD
73.9	89.3	103.5	144.8	176.6	74.2	89.8	103.5	146.5	184.6	..... 1977 JD
75.8	91.6	106.1	148.4	181.1	75.8	91.8	105.7	149.6	188.5	..... 1978 JD
78.7	95.0	110.2	154.0	188.0	78.4	94.9	109.3	154.7	194.9	..... 1979 JD
82.8	100.0	115.9	162.1	197.9	82.6	100.0	115.2	163.1	205.5	..... 1980 JD
88.1	106.3	123.3	172.3	210.4	87.6	106.1	122.3	173.0	218.0	..... 1981 JD
92.7	112.0	129.8	181.5	221.5	92.5	112.1	129.1	182.7	230.2	..... 1982 JD
95.8	115.6	134.0	187.4	228.8	95.7	115.9	133.5	188.9	238.0	..... 1983 JD
98.0	118.4	137.2	191.9	234.2	98.1	118.7	136.8	193.6	244.0	..... 1984 JD
100.0	120.7	140.0	195.7	238.9	100.0	121.1	139.5	197.4	248.7	..... 1985 JD
99.8	120.5	139.7	195.3	238.5	100.3	121.4	139.9	197.9	249.3	..... 1986 JD
99.9	120.6	139.8	195.5	238.6	100.0	121.1	139.5	197.4	248.6	..... 1987 JD
101.0	122.0	141.4	197.6	241.3	101.0	122.3	141.0	199.4	251.3	..... 1988 JD
103.9	125.5	145.5	203.3	248.2	104.0	126.0	145.1	205.3	258.7	..... 1989 JD
106.7	128.9	149.4	208.8	254.9	107.0	129.6	149.3	211.3	266.2	..... 1990 JD
110.5	133.4	154.7	216.2	264.0	110.8	134.2	154.6	218.7	275.6	..... 1991 JD
114.9	138.7	160.9	224.9	274.5	115.2	139.4	160.7	227.4	286.5	..... 1992 JD
119.3	144.0	167.0	233.4	284.9	119.5	144.7	166.7	235.9	297.1	..... 1993 JD
122.8	148.3	172.0	240.4	293.4	123.3	149.2	172.0	243.3	306.6	..... 1994 JD
41.3	49.9	57.9	81.0	98.8	39.6	48.0	55.3	78.2	98.6	..... JANUAR 1962
41.3	49.9	57.9	81.0	98.9	39.7	48.1	55.4	78.4	98.8	..... FEBRUAR
41.6	50.2	58.2	81.4	99.3	40.0	48.4	55.8	78.9	99.4	..... MAERZ
41.8	50.5	58.6	81.9	99.9	40.1	48.6	56.0	79.3	100.0	..... APRIL
41.9	50.6	58.7	82.1	100.2	40.4	48.9	56.3	79.6	100.3	..... MAI
42.2	50.9	59.0	82.5	100.7	40.6	49.1	56.6	80.1	100.9	..... JUNI
42.3	51.1	59.2	82.8	101.0	40.8	49.4	56.9	80.5	101.5	..... JULI
41.8	50.5	58.6	82.0	100.1	40.1	48.6	56.0	79.3	100.0	..... AUGUST
41.8	50.5	58.6	81.9	99.9	40.1	48.5	55.9	79.1	99.7	..... SEPTEMBER
41.8	50.5	58.6	82.0	100.1	40.1	48.6	56.0	79.2	99.8	..... OKTOBER
42.0	50.7	58.8	82.2	100.3	40.3	48.8	56.2	79.5	100.2	..... NOVEMBER
42.2	50.9	59.0	82.5	100.7	40.5	49.0	56.5	80.0	100.8	..... DEZEMBER
42.7	51.6	59.8	83.6	102.0	41.2	49.9	57.5	81.3	102.5	..... JANUAR 1963
43.1	52.1	60.4	84.4	103.0	41.7	50.5	58.2	82.4	103.9	..... FEBRUAR
43.2	52.2	60.5	84.6	103.3	42.0	50.8	58.5	82.8	104.3	..... MAERZ
43.3	52.3	60.6	84.7	103.4	41.9	50.7	58.4	82.7	104.2	..... APRIL
43.1	52.1	60.4	84.5	103.1	41.7	50.5	58.2	82.3	103.7	..... MAI
43.1	52.1	60.4	84.4	103.0	41.6	50.4	58.1	82.2	103.6	..... JUNI
42.9	51.8	60.1	84.1	102.7	41.5	50.2	57.8	81.8	103.1	..... JULI
42.8	51.7	59.9	83.8	102.3	41.1	49.8	57.4	81.2	102.4	..... AUGUST
42.9	51.8	60.1	84.0	102.5	41.3	50.0	57.6	81.5	102.7	..... SEPTEMBER
43.1	52.1	60.4	84.5	103.1	41.5	50.2	57.9	82.0	103.4	..... OKTOBER
43.3	52.3	60.6	84.8	103.5	41.7	50.5	58.2	82.4	103.9	..... NOVEMBER
43.5	52.5	60.9	85.2	104.0	42.0	50.9	58.7	83.1	104.7	..... DEZEMBER
43.8	52.9	61.3	85.7	104.6	42.5	51.4	59.2	83.8	105.6	..... JANUAR 1964
43.9	53.0	61.4	85.8	104.7	42.5	51.5	59.3	83.9	105.7	..... FEBRUAR
43.9	53.0	61.5	86.0	104.9	42.6	51.6	59.4	84.0	105.9	..... MAERZ
44.0	53.1	61.6	86.1	105.1	42.6	51.6	59.5	84.2	106.1	..... APRIL
44.0	53.1	61.6	86.2	105.2	42.6	51.6	59.4	84.1	106.0	..... MAI
44.1	53.2	61.7	86.3	105.3	42.7	51.7	59.6	84.3	106.2	..... JUNI
44.2	53.4	61.9	86.6	105.7	43.0	52.0	59.9	84.7	106.8	..... JULI
44.1	53.3	61.8	86.4	105.5	42.7	51.7	59.6	84.4	106.4	..... AUGUST
44.1	53.3	61.8	86.4	105.5	42.7	51.7	59.6	84.4	106.4	..... SEPTEMBER
44.2	53.4	61.9	86.6	105.7	42.9	51.9	59.8	84.6	106.6	..... OKTOBER
44.5	53.7	62.2	87.0	106.2	43.1	52.2	60.1	85.1	107.3	..... NOVEMBER
44.6	53.8	62.4	87.2	106.4	43.3	52.4	60.4	85.5	107.8	..... DEZEMBER

## 1.6.1 GESAMTINDEX ALLER PRIVATEN HAUSHALTE UND FUER ABGEGRENZTE VERBRAUCHER

JAHR — MONAT	PREISINDEX FUER									
	ALLER PRIVATEN HAUSHALTE					4-PERSONEN-HAUSHALTE VON BEAMTEN UND ANGESTELLTEN MIT HOEHEREM EINKOMMEN				
	1985 =100	1980 =100	1976 =100	1970 =100	1962 =100	1985 =100	1980 =100	1976 =100	1970 =100	1962 =100
1965 JANUAR .....	44.0	53.2	62.2	87.4	107.1	43.5	52.8	61.9	87.0	105.8
FEBRUAR .....	44.0	53.2	62.2	87.4	107.1	43.6	52.9	62.0	87.1	105.9
MAERZ .....	44.2	53.4	62.4	87.6	107.4	43.7	53.0	62.1	87.2	106.1
APRIL .....	44.4	53.7	62.7	88.0	107.9	43.9	53.3	62.4	87.7	106.7
MAI .....	44.5	53.8	62.9	88.3	108.2	43.9	53.3	62.5	87.8	106.8
JUNI .....	44.8	54.1	63.2	88.7	108.8	44.1	53.5	62.7	88.1	107.1
JULI .....	44.9	54.3	63.4	89.1	109.2	44.3	53.7	62.9	88.4	107.5
AUGUST .....	44.9	54.2	63.3	88.9	109.0	44.3	53.7	62.9	88.3	107.4
SEPTEMBER ..	44.9	54.3	63.4	89.1	109.2	44.3	53.7	62.9	88.4	107.5
OKTOBER .....	45.1	54.5	63.7	89.5	109.7	44.4	53.9	63.2	88.7	107.9
NOVEMBER .....	45.4	54.9	64.1	90.0	110.3	44.6	54.1	63.4	89.0	108.3
DEZEMBER .....	45.6	55.1	64.4	90.4	110.8	44.8	54.4	63.7	89.5	108.8
1966 JANUAR .....	45.8	55.4	64.7	90.9	111.5	45.2	54.8	64.2	90.1	109.6
FEBRUAR .....	45.9	55.5	64.8	91.0	111.6	45.2	54.9	64.3	90.3	109.8
MAERZ .....	46.0	55.6	65.0	91.3	111.9	45.3	55.0	64.4	90.4	110.0
APRIL .....	46.4	56.1	65.5	92.0	112.8	45.7	55.5	65.0	91.3	111.0
MAI .....	46.4	56.1	65.6	92.1	112.9	45.7	55.5	65.0	91.3	111.1
JUNI .....	46.4	56.1	65.5	92.0	112.8	45.7	55.4	64.9	91.1	110.8
JULI .....	46.4	56.1	65.5	92.0	112.8	45.7	55.4	64.9	91.1	110.8
AUGUST .....	46.3	56.0	65.4	91.8	112.6	45.6	55.3	64.8	91.0	110.7
SEPTEMBER ..	46.3	56.0	65.4	91.8	112.6	45.5	55.2	64.7	90.9	110.6
OKTOBER .....	46.4	56.1	65.6	92.2	113.0	45.7	55.5	65.0	91.3	111.0
NOVEMBER .....	46.8	56.5	66.0	92.7	113.6	45.9	55.7	65.3	91.7	111.5
DEZEMBER .....	46.9	56.7	66.2	93.0	114.0	46.1	55.9	65.5	92.0	111.9
1967 JANUAR .....	47.0	56.8	66.4	93.2	114.3	46.3	56.2	65.8	92.4	112.4
FEBRUAR .....	47.0	56.8	66.4	93.2	114.3	46.3	56.2	65.9	92.5	112.5
MAERZ .....	47.1	56.9	66.5	93.4	114.5	46.4	56.3	66.0	92.7	112.7
APRIL .....	47.1	56.9	66.5	93.4	114.5	46.5	56.4	66.1	92.8	112.9
MAI .....	47.2	57.0	66.6	93.6	114.7	46.5	56.4	66.1	92.9	113.0
JUNI .....	47.2	57.0	66.6	93.6	114.8	46.6	56.5	66.2	93.0	113.1
JULI .....	47.3	57.1	66.7	93.7	114.9	46.7	56.7	66.4	93.2	113.4
AUGUST .....	47.0	56.8	66.4	93.3	114.4	46.7	56.7	66.4	93.2	113.3
SEPTEMBER ..	47.0	56.8	66.4	93.2	114.3	46.7	56.7	66.4	93.2	113.3
OKTOBER .....	47.1	56.9	66.5	93.4	114.5	46.7	56.7	66.4	93.2	113.4
NOVEMBER .....	47.2	57.0	66.6	93.6	114.7	46.7	56.7	66.5	93.4	113.6
DEZEMBER .....	47.2	57.0	66.6	93.6	114.7	46.8	56.8	66.6	93.5	113.7
1968 JANUAR .....	47.7	57.7	67.4	94.7	116.1	47.5	57.6	67.5	94.8	115.3
FEBRUAR .....	47.8	57.8	67.5	94.8	116.2	47.5	57.7	67.6	95.0	115.5
MAERZ .....	47.8	57.8	67.5	94.8	116.2	47.5	57.7	67.6	95.0	115.5
APRIL .....	47.8	57.8	67.6	94.9	116.3	47.6	57.8	67.7	95.1	115.7
MAI .....	47.8	57.8	67.6	94.9	116.3	47.5	57.7	67.6	95.0	115.5
JUNI .....	47.8	57.8	67.6	95.0	116.5	47.6	57.8	67.7	95.1	115.7
JULI .....	47.8	57.8	67.6	94.9	116.3	47.6	57.8	67.7	95.1	115.7
AUGUST .....	47.7	57.7	67.4	94.7	116.1	47.5	57.7	67.6	95.0	115.5
SEPTEMBER ..	47.7	57.7	67.4	94.6	116.0	47.5	57.7	67.6	94.9	115.4
OKTOBER .....	47.8	57.8	67.6	94.9	116.3	47.7	57.9	67.8	95.2	115.8
NOVEMBER .....	48.1	58.1	67.9	95.3	116.8	47.9	58.1	68.1	95.6	116.3
DEZEMBER .....	48.2	58.3	68.1	95.6	117.2	47.9	58.1	68.1	95.7	116.4
1969 JANUAR .....	48.4	58.5	68.4	96.1	117.8	48.2	58.5	68.5	96.2	117.0
FEBRUAR .....	48.6	58.7	68.6	96.4	118.2	48.2	58.5	68.6	96.4	117.2
MAERZ .....	48.7	58.8	68.7	96.5	118.3	48.3	58.6	68.7	96.5	117.4
APRIL .....	48.7	58.9	68.8	96.6	118.4	48.4	58.7	68.8	96.6	117.5
MAI .....	48.8	59.0	68.9	96.8	118.7	48.5	58.8	68.9	96.8	117.7
JUNI .....	48.8	59.0	69.0	96.9	118.8	48.5	58.8	68.9	96.8	117.7
JULI .....	48.8	59.0	68.9	96.8	118.7	48.5	58.8	68.9	96.8	117.7
AUGUST .....	48.7	58.8	68.7	96.5	118.3	48.5	58.8	68.9	96.7	117.6
SEPTEMBER ..	48.7	58.8	68.7	96.5	118.3	48.5	58.8	68.9	96.8	117.7
OKTOBER .....	48.8	59.0	68.9	96.7	118.6	48.6	59.0	69.1	97.0	118.0
NOVEMBER .....	48.9	59.1	69.1	97.1	119.0	48.7	59.1	69.3	97.3	118.3
DEZEMBER .....	49.2	59.5	69.5	97.6	119.7	48.9	59.4	69.6	97.7	118.8

## BUNDESGBEIT

## DIE LEBENSHALTUNG

## TABELLEN

GRUPPEN AUF ORIGINALBASIS UND UMBASIERT AUF 1980, 1976, 1970 UND 1962 = 100

## D I E L E B E N S H A L T U N G

4-PERSONEN-HAUSHALTE VON ARBEITERN UND ANGESTELLTEN MIT MITTLEREM EINKOMMEN					2-PERSONEN-HAUSHALTE VON RENTEN- UND SOZIALHILFEEMPFÄNGERN MIT GERINGEM EINKOMMEN					JAHR — MONAT
1985 =100	1980 =100	1976 =100	1970 =100	1962 =100	1985 =100	1980 =100	1976 =100	1970 =100	1962 =100	
44.8	54.1	62.7	87.7	107.0	43.6	52.8	60.8	86.1	108.5	..... JANUAR 1965
44.9	54.2	62.8	87.8	107.1	43.6	52.8	60.8	86.1	108.5	..... FEBRUAR
45.0	54.3	63.0	88.1	107.5	43.8	53.0	61.1	86.5	109.0	..... MAERZ
45.1	54.4	63.1	88.3	107.8	43.9	53.1	61.2	86.6	109.2	..... APRIL
45.5	54.9	63.6	88.9	108.5	44.2	53.5	61.7	87.3	110.0	..... MAI
45.8	55.3	64.1	89.7	109.5	44.8	54.2	62.4	88.3	111.3	..... JUNI
46.1	55.7	64.6	90.3	110.2	45.0	54.5	62.8	88.9	112.1	..... JULI
45.9	55.4	64.2	89.8	109.6	44.8	54.2	62.5	88.4	111.4	..... AUGUST
45.8	55.3	64.1	89.7	109.5	44.7	54.1	62.3	88.2	111.2	.. SEPTEMBER
46.0	55.5	64.3	89.9	109.7	44.8	54.2	62.5	88.4	111.4	.... OKTOBER
46.1	55.7	64.6	90.4	110.3	45.1	54.6	62.9	89.0	112.2	.... NOVEMBER
46.5	56.1	65.0	90.9	110.9	45.4	55.0	63.4	89.7	113.0	... DEZEMBER
46.7	56.4	65.4	91.4	111.5	45.8	55.5	63.9	90.4	114.0	..... JANUAR 1966
46.7	56.4	65.4	91.5	111.7	45.8	55.5	64.0	90.5	114.1	.... FEBRUAR
47.0	56.7	65.7	91.9	112.1	46.0	55.7	64.2	90.8	114.5	..... MAERZ
47.1	56.9	66.0	92.3	112.7	46.3	56.1	64.6	91.4	115.2	..... APRIL
47.5	57.3	66.4	92.8	113.3	46.5	56.3	64.9	91.9	115.8	..... MAI
47.5	57.3	66.4	92.8	113.3	46.6	56.4	65.0	92.0	115.9	..... JUNI
47.5	57.3	66.4	92.8	113.3	46.5	56.3	64.9	91.9	115.8	..... JULI
47.2	57.0	66.1	92.4	112.8	46.3	56.0	64.5	91.2	115.0	..... AUGUST
47.1	56.9	66.0	92.3	112.6	46.2	55.9	64.4	91.1	114.8	.. SEPTEMBER
47.2	57.0	66.1	92.4	112.8	46.3	56.0	64.5	91.3	115.1	.... OKTOBER
47.5	57.4	66.5	93.0	113.5	46.6	56.4	65.0	92.0	116.0	.... NOVEMBER
47.5	57.4	66.6	93.2	113.8	46.8	56.7	65.3	92.4	116.5	... DEZEMBER
47.8	57.7	66.9	93.5	114.1	46.9	56.8	65.4	92.6	116.7	..... JANUAR 1967
47.8	57.7	66.9	93.6	114.2	46.9	56.8	65.5	92.7	116.8	.... FEBRUAR
47.9	57.8	67.0	93.7	114.3	46.9	56.8	65.5	92.7	116.9	..... MAERZ
48.0	57.9	67.1	93.8	114.5	46.9	56.8	65.5	92.7	116.9	..... APRIL
48.1	58.1	67.3	94.1	114.8	47.2	57.1	65.8	93.1	117.4	..... MAI
48.1	58.1	67.4	94.2	115.0	47.2	57.2	65.9	93.3	117.6	..... JUNI
48.1	58.1	67.4	94.3	115.1	47.3	57.3	66.0	93.4	117.7	..... JULI
47.9	57.8	67.0	93.7	114.4	46.8	56.7	65.3	92.4	116.5	..... AUGUST
47.8	57.7	66.9	93.5	114.1	46.7	56.5	65.1	92.1	116.1	.. SEPTEMBER
47.7	57.6	66.8	93.4	114.0	46.6	56.4	65.0	92.0	116.0	.... OKTOBER
47.8	57.7	66.9	93.6	114.2	46.8	56.7	65.3	92.4	116.4	.... NOVEMBER
47.8	57.7	66.9	93.6	114.2	46.8	56.7	65.3	92.4	116.4	... DEZEMBER
48.4	58.5	67.8	94.8	115.7	47.5	57.5	66.2	93.7	118.1	..... JANUAR 1968
48.4	58.5	67.8	94.8	115.7	47.5	57.5	66.2	93.7	118.1	.... FEBRUAR
48.5	58.6	67.9	94.9	115.8	47.5	57.5	66.3	93.8	118.2	..... MAERZ
48.5	58.6	67.9	94.9	115.8	47.5	57.5	66.3	93.8	118.2	..... APRIL
48.5	58.6	67.9	94.9	115.8	47.6	57.6	66.4	94.0	118.5	..... MAI
48.5	58.6	67.9	95.0	115.9	47.7	57.8	66.6	94.2	118.7	..... JUNI
48.5	58.6	67.9	94.9	115.8	47.7	57.7	66.5	94.1	118.6	..... JULI
48.4	58.4	67.7	94.7	115.6	47.5	57.5	66.2	93.7	118.1	..... AUGUST
48.4	58.4	67.7	94.7	115.6	47.5	57.5	66.2	93.7	118.1	.. SEPTEMBER
48.5	58.6	67.9	95.0	115.9	47.6	57.6	66.4	94.0	118.5	.... OKTOBER
48.8	58.9	68.3	95.5	116.6	48.0	58.1	66.9	94.6	119.2	.... NOVEMBER
48.9	59.0	68.4	95.7	116.8	48.2	58.3	67.2	95.1	119.9	... DEZEMBER
49.2	59.4	68.9	96.3	117.5	48.6	58.8	67.8	95.9	120.9	..... JANUAR 1969
49.3	59.5	69.0	96.5	117.8	48.7	58.9	67.9	96.1	121.1	.... FEBRUAR
49.4	59.6	69.1	96.6	117.9	48.8	59.1	68.1	96.3	121.4	..... MAERZ
49.4	59.7	69.2	96.8	118.1	48.9	59.2	68.2	96.5	121.6	..... APRIL
49.5	59.8	69.3	96.9	118.3	49.1	59.4	68.5	96.9	122.1	..... MAI
49.6	59.9	69.4	97.0	118.4	49.1	59.5	68.6	97.1	122.4	..... JUNI
49.6	59.9	69.4	97.0	118.4	49.1	59.5	68.6	97.1	122.4	..... JULI
49.4	59.7	69.2	96.8	118.1	49.1	59.4	68.4	96.8	122.0	..... AUGUST
49.5	59.8	69.3	96.9	118.3	49.1	59.4	68.5	96.9	122.1	.. SEPTEMBER
49.6	59.9	69.4	97.0	118.4	49.1	59.5	68.6	97.1	122.4	.... OKTOBER
49.7	60.0	69.6	97.3	118.8	49.3	59.7	68.8	97.4	122.8	.... NOVEMBER
49.9	60.3	69.9	97.7	119.2	49.6	60.0	69.1	97.8	123.3	... DEZEMBER

## 1.6.1 GESAMTINDEX ALLER PRIVATEN HAUSHALTE UND FUER ABGEGRENZTE VERBRAUCHER

JAHR — MONAT	PREISINDEX FUER									
	ALLER PRIVATEN HAUSHALTE					4-PERSONEN-HAUSHALTE VON BEAMTEN UND ANGESTELLTEN MIT HOEHEREM EINKOMMEN				
	1985 =100	1980 =100	1976 =100	1970 =100	1962 =100	1985 =100	1980 =100	1976 =100	1970 =100	1962 =100
1970 JANUAR .....	49.8	60.2	70.3	98.7	121.0	49.4	60.0	70.3	98.7	120.0
FEBRUAR .....	49.9	60.3	70.5	99.0	121.4	49.6	60.2	70.5	99.0	120.4
MAERZ .....	50.1	60.6	70.8	99.4	121.9	49.7	60.3	70.7	99.3	120.8
APRIL .....	50.3	60.8	71.0	99.7	122.2	49.9	60.5	70.9	99.6	121.1
MAI .....	50.3	60.8	71.1	99.8	122.4	49.9	60.6	71.0	99.7	121.3
JUNI .....	50.5	61.0	71.3	100.1	122.7	50.0	60.7	71.1	99.9	121.5
JULI .....	50.5	61.0	71.3	100.1	122.7	50.0	60.7	71.1	99.9	121.5
AUGUST .....	50.5	61.0	71.3	100.1	122.7	50.1	60.8	71.3	100.2	121.9
SEPTEMBER ..	50.5	61.0	71.3	100.1	122.7	50.2	60.9	71.4	100.3	122.0
OKTOBER .....	50.7	61.3	71.6	100.5	123.2	50.4	61.2	71.7	100.7	122.5
NOVEMBER .....	50.9	61.5	71.9	101.0	123.8	50.7	61.5	72.1	101.2	123.1
DEZEMBER .....	51.2	61.9	72.3	101.5	124.4	50.8	61.7	72.3	101.6	123.6
1971 JANUAR .....	51.8	62.6	73.2	102.8	126.0	51.6	62.6	73.3	102.9	125.2
FEBRUAR .....	52.2	63.1	73.7	103.5	126.9	51.9	63.0	73.8	103.6	126.0
MAERZ .....	52.5	63.5	74.2	104.2	127.7	52.2	63.4	74.3	104.3	126.9
APRIL .....	52.8	63.8	74.5	104.7	128.4	52.4	63.6	74.5	104.7	127.3
MAI .....	52.9	63.9	74.7	104.9	128.6	52.6	63.8	74.8	105.0	127.7
JUNI .....	53.1	64.2	75.0	105.3	129.1	52.7	64.0	75.0	105.3	128.1
JULI .....	53.3	64.4	75.2	105.6	129.5	53.0	64.3	75.3	105.7	128.6
AUGUST .....	53.3	64.4	75.2	105.6	129.5	53.0	64.3	75.3	105.8	128.7
SEPTEMBER ..	53.5	64.6	75.5	106.0	130.0	53.2	64.6	75.7	106.3	129.3
OKTOBER .....	53.7	64.9	75.8	106.4	130.4	53.5	64.9	76.0	106.7	129.8
NOVEMBER .....	53.8	65.0	76.0	106.8	130.9	53.6	65.1	76.3	107.1	130.3
DEZEMBER .....	54.0	65.3	76.3	107.2	131.4	53.8	65.3	76.5	107.4	130.6
1972 JANUAR .....	54.7	66.1	77.2	108.4	132.9	54.4	66.0	77.3	108.5	132.0
FEBRUAR .....	54.9	66.4	77.6	109.0	133.6	54.6	66.3	77.7	109.1	132.7
MAERZ .....	55.2	66.7	78.0	109.5	134.2	54.9	66.6	78.1	109.7	133.4
APRIL .....	55.4	66.9	78.2	109.8	134.6	55.0	66.7	78.2	109.9	133.7
MAI .....	55.5	67.1	78.4	110.1	135.0	55.1	66.9	78.4	110.1	133.9
JUNI .....	55.7	67.3	78.7	110.6	135.6	55.4	67.2	78.7	110.5	134.4
JULI .....	56.1	67.8	79.2	111.2	136.3	55.7	67.6	79.2	111.3	135.4
AUGUST .....	56.1	67.8	79.2	111.3	136.5	55.9	67.8	79.4	111.5	135.6
SEPTEMBER ..	56.7	68.5	80.0	112.4	137.8	56.4	68.4	80.1	112.5	136.8
OKTOBER .....	56.9	68.8	80.4	112.9	138.4	56.6	68.7	80.5	113.0	137.4
NOVEMBER .....	57.2	69.1	80.7	113.4	139.0	56.9	69.0	80.9	113.6	138.2
DEZEMBER .....	57.5	69.5	81.2	114.0	139.8	57.1	69.3	81.2	114.0	138.7
1973 JANUAR .....	58.1	70.2	82.0	115.2	141.2	57.7	70.0	82.0	115.1	140.0
FEBRUAR .....	58.5	70.7	82.6	116.0	142.2	58.0	70.4	82.5	115.9	141.0
MAERZ .....	58.9	71.2	83.2	116.8	143.2	58.4	70.9	83.1	116.7	141.9
APRIL .....	59.2	71.6	83.7	117.5	144.1	58.8	71.3	83.5	117.3	142.7
MAI .....	59.7	72.1	84.2	118.2	144.9	59.0	71.6	83.9	117.9	143.4
JUNI .....	60.0	72.5	84.7	119.0	145.9	59.3	72.0	84.4	118.5	144.1
JULI .....	60.2	72.7	84.9	119.3	146.3	59.7	72.4	84.8	119.1	144.9
AUGUST .....	60.2	72.7	84.9	119.3	146.3	59.7	72.5	84.9	119.2	145.0
SEPTEMBER ..	60.2	72.7	85.0	119.4	146.4	59.8	72.6	85.1	119.5	145.3
OKTOBER .....	60.7	73.3	85.7	120.3	147.5	60.2	73.1	85.7	120.3	146.3
NOVEMBER .....	61.4	74.2	86.7	121.8	149.3	61.0	74.0	86.7	121.7	148.0
DEZEMBER .....	62.0	74.9	87.5	122.9	150.7	61.4	74.5	87.3	122.6	149.1
1974 JANUAR .....	62.4	75.4	88.1	123.7	151.7	61.8	75.0	87.9	123.4	150.1
FEBRUAR .....	63.0	76.1	88.9	124.8	153.0	62.3	75.6	88.6	124.5	151.4
MAERZ .....	63.1	76.2	89.1	125.2	153.5	62.6	76.0	89.0	125.0	152.0
APRIL .....	63.5	76.7	89.6	125.9	154.4	63.0	76.5	89.6	125.8	153.0
MAI .....	63.9	77.2	90.2	126.7	155.3	63.4	76.9	90.1	126.5	153.9
JUNI .....	64.1	77.5	90.6	127.2	155.9	63.5	77.1	90.3	126.8	154.2
JULI .....	64.3	77.7	90.8	127.5	156.3	63.9	77.5	90.8	127.5	155.1
AUGUST .....	64.4	77.8	90.9	127.7	156.6	64.0	77.7	91.1	127.9	155.6
SEPTEMBER ..	64.5	78.0	91.2	128.1	157.0	64.3	78.0	91.4	128.3	156.0
OKTOBER .....	65.0	78.5	91.7	128.8	157.9	64.5	78.3	91.8	129.0	156.9
NOVEMBER .....	65.4	79.0	92.3	129.7	159.0	65.0	78.9	92.5	129.9	158.0
DEZEMBER .....	65.5	79.2	92.6	130.1	159.5	65.2	79.1	92.7	130.2	158.4

## BUNDESGBEIT

## DIE LEBENSHALTUNG

## TABELLEN

GRUPPEN AUF ORIGINALBASIS UND UMBASIERT AUF 1980, 1976, 1970 UND 1962 = 100

D I E L E B E N S H A L T U N G										JAHR — MONAT
4-PERSONEN-HAUSHALTE VON ARBEITERN UND ANGESTELLTEN MIT MITTLEREM EINKOMMEN					2-PERSONEN-HAUSHALTE VON RENTEN- UND SOZIALHILFEEMPFÄNGERN MIT GERINGEM EINKOMMEN					
1985 =100	1980 =100	1976 =100	1970 =100	1962 =100	1985 =100	1980 =100	1976 =100	1970 =100	1962 =100	
50.5	61.0	70.7	98.9	120.7	50.2	60.8	70.0	99.0	124.8	..... JANUAR 1970
50.7	61.2	70.9	99.2	121.1	50.2	60.8	70.1	99.2	125.0	.... FEBRUAR
50.9	61.4	71.2	99.5	121.4	50.5	61.1	70.4	99.6	125.5	..... MAERZ
50.9	61.5	71.3	99.7	121.7	50.5	61.2	70.5	99.7	125.7	..... APRIL
51.0	61.6	71.4	99.8	121.8	50.6	61.3	70.6	99.9	125.9	..... MAI
51.1	61.7	71.5	100.0	122.0	50.8	61.5	70.9	100.3	126.4	..... JUNI
51.1	61.7	71.5	100.0	122.0	50.7	61.4	70.8	100.2	126.3	..... JULI
51.2	61.8	71.6	100.1	122.2	50.7	61.4	70.7	100.1	126.2	..... AUGUST
51.2	61.8	71.6	100.1	122.2	50.7	61.4	70.7	100.0	126.0	.. SEPTEMBER
51.3	62.0	71.9	100.5	122.7	50.7	61.4	70.8	100.2	126.3	.... OKTOBER
51.6	62.3	72.2	101.0	123.3	51.0	61.7	71.1	100.6	126.8	... NOVEMBER
51.8	62.5	72.5	101.4	123.8	51.2	62.0	71.4	101.1	127.4	... DEZEMBER
52.4	63.3	73.4	102.7	125.3	51.8	62.7	72.3	102.3	128.9	..... JANUAR 1971
52.8	63.7	73.9	103.4	126.2	52.2	63.2	72.8	103.0	129.8	.... FEBRUAR
53.2	64.2	74.4	104.1	127.0	52.6	63.7	73.4	103.8	130.8	..... MAERZ
53.3	64.4	74.7	104.5	127.5	52.8	63.9	73.6	104.2	131.3	..... APRIL
53.5	64.6	74.9	104.8	127.9	52.8	63.9	73.6	104.1	131.2	..... MAI
53.7	64.8	75.1	105.0	128.1	53.0	64.2	74.0	104.7	132.0	..... JUNI
53.8	65.0	75.4	105.4	128.6	53.4	64.6	74.4	105.3	132.7	..... JULI
53.8	65.0	75.4	105.5	128.8	53.1	64.3	74.1	104.9	132.2	..... AUGUST
54.1	65.3	75.7	105.9	129.2	53.3	64.5	74.3	105.2	132.6	.. SEPTEMBER
54.3	65.6	76.0	106.3	129.7	53.4	64.7	74.6	105.5	133.0	.... OKTOBER
54.5	65.8	76.3	106.7	130.2	53.9	65.2	75.1	106.3	134.0	.... NOVEMBER
54.7	66.1	76.6	107.1	130.7	54.1	65.5	75.5	106.8	134.6	... DEZEMBER
55.3	66.8	77.4	108.2	132.1	54.7	66.2	76.3	107.9	136.0	..... JANUAR 1972
55.5	67.0	77.7	108.7	132.7	54.8	66.4	76.5	108.3	136.5	.... FEBRUAR
55.9	67.5	78.2	109.3	133.4	55.1	66.7	76.8	108.7	137.0	..... MAERZ
55.9	67.5	78.3	109.5	133.6	55.2	66.8	77.0	108.9	137.3	..... APRIL
56.0	67.6	78.4	109.7	133.9	55.5	67.2	77.4	109.5	138.0	..... MAI
56.2	67.9	78.7	110.1	134.4	55.8	67.6	77.9	110.2	138.9	..... JUNI
56.6	68.3	79.2	110.7	135.1	56.2	68.1	78.5	111.1	140.0	..... JULI
56.6	68.3	79.2	110.8	135.2	56.2	68.0	78.4	110.9	139.8	..... AUGUST
57.3	69.2	80.2	112.1	136.8	56.7	68.6	79.1	112.0	141.2	.. SEPTEMBER
57.6	69.5	80.6	112.7	137.5	57.0	69.0	79.5	112.5	141.8	.... OKTOBER
57.9	69.9	81.0	113.2	138.2	57.2	69.3	79.9	113.0	142.4	.... NOVEMBER
58.1	70.1	81.3	113.7	138.8	57.7	69.8	80.4	113.7	143.3	... DEZEMBER
58.6	70.8	82.1	114.8	140.1	58.3	70.6	81.4	115.2	145.2	..... JANUAR 1973
58.0	71.3	82.7	115.6	141.1	58.8	71.2	82.0	116.0	146.2	.... FEBRUAR
59.5	71.8	83.2	116.3	141.9	59.1	71.5	82.4	116.6	147.0	..... MAERZ
59.8	72.2	83.7	117.1	142.9	59.5	72.0	83.0	117.5	148.1	..... APRIL
60.1	72.6	84.2	117.7	143.6	60.0	72.6	83.7	118.4	149.2	..... MAI
60.5	73.0	84.6	118.3	144.4	60.3	73.0	84.1	119.0	150.0	..... JUNI
60.6	73.2	84.9	118.7	144.9	60.3	73.0	84.1	119.0	150.0	..... JULI
60.6	73.2	84.9	118.7	144.9	60.1	72.8	83.9	118.7	149.6	..... AUGUST
60.7	73.3	85.0	118.9	145.1	60.2	72.9	84.0	118.8	149.7	.. SEPTEMBER
61.2	73.9	85.7	119.8	146.2	60.5	73.2	84.4	119.5	150.6	.... OKTOBER
61.9	74.7	86.6	121.1	147.8	61.5	74.4	85.7	121.2	152.8	.... NOVEMBER
62.3	75.2	87.2	121.9	148.8	61.9	75.0	86.4	122.3	154.1	... DEZEMBER
62.8	75.8	87.9	122.9	150.0	62.6	75.8	87.3	123.5	155.7	..... JANUAR 1974
63.2	76.3	88.5	123.8	151.1	62.8	76.0	87.6	123.9	156.2	.... FEBRUAR
63.5	76.7	88.9	124.3	151.7	62.9	76.2	87.8	124.3	156.7	..... MAERZ
63.9	77.2	89.5	125.2	152.8	63.4	76.7	88.4	125.1	157.7	..... APRIL
64.3	77.6	90.0	125.8	153.5	63.8	77.3	89.1	126.1	158.9	..... MAI
64.5	77.9	90.3	126.3	154.1	64.2	77.7	89.5	126.6	159.6	..... JUNI
64.8	78.2	90.6	126.7	154.6	64.3	77.8	89.6	126.8	159.8	..... JULI
64.8	78.2	90.7	126.8	154.8	64.2	77.7	89.5	126.6	159.6	..... AUGUST
65.0	78.5	91.0	127.2	155.2	64.3	77.8	89.7	126.9	159.9	.. SEPTEMBER
65.3	78.9	91.5	127.9	156.1	64.6	78.2	90.1	127.5	160.7	.... OKTOBER
65.8	79.5	92.2	128.9	157.3	65.3	79.0	91.0	128.7	162.2	.... NOVEMBER
66.1	79.8	92.5	129.3	157.8	65.5	79.3	91.4	129.3	163.0	... DEZEMBER

## 1.6.1 GESAMTINDEX ALLER PRIVATEN HAUSHALTE UND FUER ABGEGRENZTE VERBRAUCHER

JAHR — MONAT	P R E I S I N D E X F U E R									
	ALLER PRIVATEN HAUSHALTE					4-PERSONEN-HAUSHALTE VON BEAMTEN UND ANGESTELLTEN MIT HOEHEREM EINKOMMEN				
	1985 =100	1980 =100	1976 =100	1970 =100	1962 =100	1985 =100	1980 =100	1976 =100	1970 =100	1962 =100
1975 JANUAR .....	66.2	80.0	93.5	131.3	161.0	65.8	79.8	93.5	131.3	159.7
FEBRUAR .....	66.5	80.4	94.0	132.0	161.8	66.2	80.3	94.1	132.1	160.7
MAERZ .....	66.9	80.8	94.4	132.6	162.6	66.4	80.6	94.5	132.7	161.4
APRIL .....	67.4	81.4	95.1	133.6	163.8	66.9	81.2	95.2	133.7	162.6
MAI .....	67.8	81.9	95.7	134.4	164.8	67.2	81.6	95.6	134.3	163.3
JUNI .....	68.3	82.5	96.4	135.4	166.0	67.7	82.1	96.2	135.1	164.3
JULI .....	68.3	82.5	96.4	135.4	166.0	67.7	82.2	96.3	135.2	164.4
AUGUST .....	68.2	82.4	96.3	135.2	165.8	67.7	82.2	96.3	135.3	164.6
SEPTEMBER ..	68.5	82.8	96.8	135.9	166.6	68.1	82.6	96.8	136.0	165.4
OKTOBER .....	68.7	83.0	97.0	136.3	167.1	68.3	82.9	97.2	136.5	166.0
NOVEMBER .....	68.9	83.3	97.3	136.7	167.6	68.6	83.2	97.5	136.9	166.5
DEZEMBER ...	69.1	83.5	97.6	137.1	168.1	68.7	83.4	97.7	137.2	166.9
1976 JANUAR .....	69.7	84.2	98.4	138.2	169.4	69.2	84.0	98.4	138.2	168.1
FEBRUAR .....	70.1	84.7	99.0	139.0	170.4	69.6	84.4	98.9	138.9	169.0
MAERZ .....	70.3	84.9	99.2	139.3	170.8	69.7	84.6	99.1	139.2	169.3
APRIL .....	70.7	85.4	99.8	140.2	171.8	70.2	85.2	99.8	140.2	170.5
MAI .....	70.8	85.6	100.0	140.4	172.2	70.3	85.3	100.0	140.4	170.8
JUNI .....	70.9	85.7	100.2	140.7	172.5	70.5	85.5	100.2	140.7	171.2
JULI .....	70.8	85.6	100.0	140.4	172.2	70.3	85.3	100.0	140.4	170.8
AUGUST .....	71.0	85.8	100.3	140.9	172.7	70.5	85.6	100.3	140.9	171.3
SEPTEMBER ..	71.1	85.9	100.4	141.0	172.8	70.6	85.7	100.4	141.0	171.5
OKTOBER .....	71.2	86.1	100.6	141.3	173.2	70.8	85.9	100.6	141.3	171.9
NOVEMBER .....	71.4	86.3	100.8	141.6	173.5	71.0	86.1	100.9	141.7	172.4
DEZEMBER ...	71.7	86.6	101.2	142.1	174.2	71.2	86.4	101.3	142.3	173.1
1977 JANUAR .....	72.4	87.5	102.2	143.5	175.9	71.8	87.1	102.1	143.4	174.4
FEBRUAR .....	72.7	87.8	102.6	144.1	176.6	72.1	87.5	102.5	144.0	175.1
MAERZ .....	72.9	88.1	102.9	144.5	177.1	72.3	87.7	102.8	144.4	175.6
APRIL .....	73.2	88.4	103.3	145.1	177.8	72.7	88.2	103.4	145.2	176.6
MAI .....	73.4	88.7	103.7	145.6	178.5	72.9	88.5	103.7	145.6	177.2
JUNI .....	73.7	89.1	104.1	146.2	179.2	73.2	88.8	104.0	146.1	177.7
JULI .....	73.6	88.9	103.9	145.9	178.9	73.1	88.7	103.9	145.9	177.5
AUGUST .....	73.6	89.0	104.0	146.1	179.0	73.2	88.8	104.0	146.1	177.7
SEPTEMBER ..	73.7	89.1	104.1	146.2	179.2	73.2	88.8	104.1	146.2	177.8
OKTOBER .....	73.8	89.2	104.2	146.3	179.4	73.3	89.0	104.3	146.5	178.2
NOVEMBER .....	73.9	89.3	104.4	146.6	179.7	73.5	89.2	104.5	146.8	178.5
DEZEMBER ...	74.1	89.6	104.7	147.0	180.2	73.7	89.4	104.8	147.2	179.0
1978 JANUAR .....	74.6	90.1	105.3	147.9	181.3	74.1	89.9	105.4	148.0	180.1
FEBRUAR .....	74.9	90.5	105.8	148.6	182.1	74.5	90.4	105.9	148.7	180.9
MAERZ .....	75.1	90.8	106.1	149.0	182.7	74.7	90.6	106.2	149.2	181.4
APRIL .....	75.4	91.1	106.4	149.4	183.2	74.9	90.9	106.5	149.6	181.9
MAI .....	75.5	91.2	106.6	149.7	183.5	75.1	91.1	106.8	150.0	182.4
JUNI .....	75.7	91.5	106.9	150.1	184.0	75.2	91.3	107.0	150.3	182.8
JULI .....	75.6	91.3	106.7	149.9	183.7	75.2	91.2	106.9	150.1	182.6
AUGUST .....	75.5	91.2	106.6	149.7	183.5	75.1	91.1	106.8	150.0	182.4
SEPTEMBER ..	75.4	91.1	106.5	149.6	183.3	75.1	91.1	106.8	150.0	182.4
OKTOBER .....	75.5	91.2	106.6	149.7	183.5	75.2	91.2	106.9	150.1	182.6
NOVEMBER .....	75.7	91.5	106.9	150.1	184.0	75.4	91.5	107.2	150.6	183.1
DEZEMBER ...	76.0	91.8	107.3	150.7	184.7	75.6	91.8	107.6	151.1	183.8
1979 JANUAR .....	76.7	92.7	108.3	152.1	186.4	76.3	92.6	108.5	152.4	185.4
FEBRUAR .....	77.0	93.1	108.8	152.8	187.3	76.6	93.0	109.0	153.1	186.2
MAERZ .....	77.4	93.5	109.3	153.5	188.2	77.1	93.5	109.6	153.9	187.2
APRIL .....	77.8	94.0	109.9	154.4	189.2	77.5	94.0	110.1	154.6	188.1
MAI .....	78.0	94.3	110.2	154.8	189.7	77.6	94.2	110.4	155.1	188.6
JUNI .....	78.4	94.8	110.8	155.6	190.7	78.1	94.8	111.1	156.0	189.8
JULI .....	78.9	95.4	111.5	156.6	192.0	78.5	95.3	111.7	156.9	190.8
AUGUST .....	79.0	95.5	111.6	156.7	192.1	78.8	95.6	112.0	157.3	191.3
SEPTEMBER ..	79.3	95.8	111.9	157.2	192.6	78.9	95.8	112.3	157.7	191.8
OKTOBER .....	79.4	96.0	112.2	157.6	193.2	79.2	96.1	112.6	158.1	192.4
NOVEMBER .....	79.8	96.4	112.6	158.1	193.8	79.4	96.4	113.0	158.7	193.0
DEZEMBER ...	80.1	96.8	113.1	158.8	194.7	79.8	96.8	113.4	159.3	193.7

## BUNDESGBEIT

## DIE LEBENSHALTUNG

## TABELLEN

GRUPPEN AUF ORIGINALBASIS UND UMBASIIERT AUF 1980, 1976, 1970 UND 1962 = 100

D I E L E B E N S H A L T U N G										JAHR — MONAT
4-PERSONEN-HAUSHALTE VON ARBEITERN UND ANGESTELLTEN MIT MITTLEREM EINKOMMEN					2-PERSONEN-HAUSHALTE VON RENTEN- UND SOZIALHILFEEMPAENGERN MIT GERINGEM EINKOMMEN					
1985 =100	1980 =100	1976 =100	1970 =100	1962 =100	1985 =100	1980 =100	1976 =100	1970 =100	1962 =100	
66.7	80.5	93.3	130.5	159.3	66.2	80.1	92.3	130.6	164.6	..... JANUAR 1975
67.0	80.9	93.8	131.2	160.1	66.6	80.6	92.9	131.4	165.6	.... FEBRUAR
67.3	81.3	94.3	131.9	161.0	67.0	81.1	93.4	132.2	166.6	..... MAERZ
67.8	81.9	95.0	132.9	162.2	67.6	81.8	94.3	133.4	168.1	..... APRIL
68.3	82.5	95.6	133.7	163.2	68.1	82.4	95.0	134.5	169.5	..... MAI
68.8	83.1	96.3	134.6	164.3	68.8	83.3	96.0	135.9	171.3	..... JUNI
68.8	83.1	96.3	134.7	164.4	68.9	83.4	96.1	136.0	171.4	..... JULI
68.8	83.1	96.3	134.6	164.3	68.6	83.1	95.8	135.6	170.9	..... AUGUST
69.1	83.4	96.7	135.2	165.0	69.0	83.5	96.2	136.1	171.5	.. SEPTEMBER
69.3	83.7	97.0	135.7	165.6	69.1	83.7	96.5	136.5	172.0	.... OKTOBER
69.5	83.9	97.3	136.1	166.1	69.3	83.9	96.7	136.9	172.6	... NOVEMBER
69.7	84.2	97.6	136.5	166.6	69.7	84.4	97.2	137.6	173.4	... DEZEMBER
70.3	84.9	98.4	137.6	167.9	70.5	85.3	98.3	139.1	175.3	..... JANUAR 1976
70.7	85.4	99.0	138.4	168.9	71.0	85.9	99.0	140.1	176.5	.... FEBRUAR
71.0	85.7	99.3	138.9	169.4	71.4	86.4	99.5	140.8	177.4	..... MAERZ
71.4	86.2	99.9	139.7	170.5	71.9	87.0	100.2	141.8	178.7	..... APRIL
71.6	86.4	100.2	140.1	171.0	71.9	87.1	100.4	142.1	179.0	..... MAI
71.6	86.5	100.3	140.3	171.1	72.0	87.2	100.5	142.2	179.2	..... JUNI
71.5	86.3	100.0	139.8	170.6	71.5	86.6	99.8	141.2	178.0	..... JULI
71.6	86.5	100.3	140.3	171.1	71.9	87.0	100.3	141.9	178.9	..... AUGUST
71.7	86.6	100.4	140.4	171.3	71.8	86.9	100.1	141.6	178.5	.. SEPTEMBER
71.8	86.7	100.5	140.5	171.5	71.9	87.0	100.2	141.8	178.7	.... OKTOBER
72.0	86.9	100.7	140.8	171.8	72.0	87.2	100.5	142.2	179.2	... NOVEMBER
72.2	87.2	101.1	141.4	172.5	72.4	87.7	101.0	142.9	180.1	... DEZEMBER
73.0	88.1	102.1	142.8	174.2	73.2	88.6	102.1	144.5	182.1	..... JANUAR 1977
73.2	88.4	102.5	143.3	174.9	73.6	89.1	102.7	145.3	183.1	.... FEBRUAR
73.5	88.7	102.8	143.8	175.4	73.8	89.3	102.9	145.6	183.5	..... MAERZ
73.8	89.1	103.3	144.5	176.3	74.1	89.7	103.4	146.3	184.4	..... APRIL
74.0	89.4	103.6	144.9	176.8	74.4	90.1	103.8	146.9	185.1	..... MAI
74.2	89.6	103.9	145.3	177.3	74.8	90.5	104.3	147.6	186.0	..... JUNI
74.1	89.5	103.8	145.2	177.1	74.5	90.2	103.9	147.0	185.3	..... JULI
74.1	89.5	103.8	145.2	177.1	74.3	90.0	103.7	146.7	184.9	..... AUGUST
74.1	89.5	103.8	145.2	177.1	74.3	89.9	103.6	146.6	184.8	.. SEPTEMBER
74.3	89.7	104.0	145.4	177.5	74.3	90.0	103.7	146.7	184.9	.... OKTOBER
74.4	89.8	104.1	145.6	177.6	74.5	90.2	103.9	147.0	185.3	... NOVEMBER
74.6	90.1	104.4	146.0	178.1	74.7	90.4	104.2	147.4	185.8	... DEZEMBER
75.0	90.6	105.0	146.8	179.2	75.2	91.0	104.9	148.4	187.1	..... JANUAR 1978
75.4	91.0	105.5	147.5	180.0	75.6	91.5	105.4	149.1	188.0	.... FEBRUAR
75.6	91.3	105.8	147.9	180.5	75.7	91.7	105.7	149.6	188.5	..... MAERZ
75.8	91.5	106.1	148.4	181.0	76.2	92.2	106.2	150.3	189.4	..... APRIL
76.0	91.8	106.4	148.8	181.6	76.2	92.2	106.2	150.3	189.4	..... MAI
76.2	92.0	106.6	149.1	181.9	76.2	92.3	106.4	150.6	189.7	..... JUNI
76.0	91.8	106.4	148.8	181.6	76.0	92.0	106.0	150.0	189.0	..... JULI
75.9	91.6	106.2	148.5	181.2	75.7	91.6	105.5	149.3	188.1	..... AUGUST
75.8	91.5	106.1	148.4	181.0	75.4	91.3	105.2	148.9	187.6	.. SEPTEMBER
75.9	91.6	106.2	148.5	181.2	75.5	91.4	105.3	149.0	187.8	.... OKTOBER
76.1	91.9	106.5	148.9	181.7	75.7	91.7	105.7	149.6	188.5	... NOVEMBER
76.3	92.1	106.8	149.3	182.2	76.1	92.1	106.1	150.1	189.2	... DEZEMBER
76.9	92.9	107.7	150.6	183.8	76.8	93.0	107.2	151.7	191.2	..... JANUAR 1979
77.3	93.3	108.2	151.3	184.6	77.2	93.5	107.7	152.4	192.1	.... FEBRUAR
77.7	93.8	108.7	152.0	185.5	77.6	94.0	108.3	153.3	193.1	..... MAERZ
78.1	94.3	109.3	152.8	186.5	78.0	94.4	108.8	154.0	194.0	..... APRIL
78.3	94.5	109.6	153.3	187.0	78.3	94.8	109.2	154.5	194.7	..... MAI
78.7	95.0	110.1	154.0	187.9	78.5	95.0	109.5	154.9	195.3	..... JUNI
79.1	95.5	110.7	154.8	188.9	78.7	95.3	109.8	155.4	195.8	..... JULI
79.3	95.7	110.9	155.1	189.2	78.6	95.1	109.6	155.1	195.5	..... AUGUST
79.4	95.9	111.2	155.5	189.7	78.7	95.3	109.8	155.4	195.8	.. SEPTEMBER
79.6	96.1	111.4	155.8	190.1	79.0	95.6	110.1	155.8	196.3	.... OKTOBER
79.8	96.4	111.8	156.3	190.8	79.3	96.0	110.6	156.5	197.2	... NOVEMBER
80.3	96.9	112.3	157.0	191.6	79.7	96.5	111.2	157.4	198.3	... DEZEMBER

## 1.6.1 GESAMTINDEX ALLER PRIVATEN HAUSHALTE UND FUER ABGEGRENZTE VERBRAUCHER

JAHR — MONAT	PREISINDEX FUER									
	ALLER PRIVATEN HAUSHALTE					4-PERSONEN-HAUSHALTE VON BEAMTEN UND ANGESTELLTEN MIT HOEHEREM EINKOMMEN				
	1985 =100	1980 =100	1976 =100	1970 =100	1962 =100	1985 =100	1980 =100	1976 =100	1970 =100	1962 =100
1980 JANUAR .....	80.5	97.3	113.7	159.7	195.7	80.1	97.2	113.9	160.0	194.6
FEBRUAR .....	81.5	98.5	115.1	161.7	198.1	81.1	98.4	115.3	162.0	197.0
MAERZ .....	81.9	99.0	115.7	162.5	199.1	81.5	98.9	115.9	162.8	198.0
APRIL .....	82.3	99.4	116.2	163.1	199.9	81.9	99.4	116.5	163.6	199.0
MAI .....	82.7	99.9	116.7	164.0	200.9	82.2	99.8	116.9	164.3	199.8
JUNI .....	83.0	100.3	117.2	164.6	201.7	82.7	100.3	117.5	165.1	200.8
JULI .....	83.1	100.4	117.3	164.8	201.9	82.8	100.5	117.8	165.4	201.2
AUGUST .....	83.2	100.5	117.4	165.0	202.1	82.8	100.5	117.8	165.4	201.2
SEPTEMBER ..	83.2	100.5	117.4	165.0	202.1	82.9	100.6	117.9	165.6	201.4
OKTOBER .....	83.3	100.7	117.7	165.3	202.5	83.1	100.8	118.1	165.9	201.8
NOVEMBER .....	83.9	101.4	118.5	166.4	203.9	83.6	101.5	118.9	167.1	203.2
DEZEMBER ...	84.5	102.1	119.3	167.6	205.4	84.1	102.1	119.6	168.1	204.4
1981 JANUAR .....	85.3	103.1	120.5	169.2	207.4	85.2	103.4	121.2	170.2	207.0
FEBRUAR .....	85.9	103.8	121.3	170.4	208.8	85.8	104.1	122.0	171.4	208.4
MAERZ .....	86.6	104.6	122.2	171.7	210.4	86.4	104.8	122.8	172.5	209.8
APRIL .....	87.1	105.3	123.0	172.8	211.8	86.9	105.5	123.6	173.7	211.2
MAI .....	87.5	105.7	123.5	173.5	212.6	87.3	105.9	124.1	174.3	212.0
JUNI .....	87.8	106.1	124.0	174.1	213.4	87.7	106.4	124.7	175.1	213.0
JULI .....	88.4	106.8	124.8	175.3	214.8	88.3	107.1	125.5	176.3	214.4
AUGUST .....	88.6	107.1	125.2	175.8	215.4	88.4	107.3	125.7	176.6	214.8
SEPTEMBER ..	89.1	107.7	125.9	176.8	216.6	89.0	108.0	126.6	177.8	216.2
OKTOBER .....	89.5	108.1	126.3	177.4	217.4	89.2	108.3	126.9	178.3	216.8
NOVEMBER .....	89.9	108.6	126.9	178.2	218.4	89.7	108.9	127.6	179.3	218.0
DEZEMBER ...	90.2	109.0	127.4	178.9	219.2	90.0	109.2	128.0	179.8	218.6
1982 JANUAR .....	90.9	109.8	128.3	180.2	220.8	90.8	110.2	129.1	181.4	220.6
FEBRUAR .....	91.1	110.1	128.7	180.7	221.4	91.1	110.5	129.5	181.9	221.2
MAERZ .....	91.1	110.1	128.7	180.7	221.4	91.1	110.5	129.5	181.9	221.2
APRIL .....	91.4	110.4	129.0	181.2	222.0	91.3	110.8	129.8	182.4	221.8
MAI .....	92.0	111.2	129.9	182.5	223.7	91.9	111.5	130.7	183.5	223.2
JUNI .....	93.0	112.4	131.3	184.5	226.1	92.7	112.5	131.8	185.2	225.2
JULI .....	93.2	112.6	131.6	184.8	226.5	93.0	112.9	132.3	185.8	226.0
AUGUST .....	93.1	112.5	131.5	184.6	226.3	92.9	112.7	132.1	185.5	225.6
SEPTEMBER ..	93.4	112.9	131.9	185.3	227.1	93.2	113.1	132.5	186.2	226.4
OKTOBER .....	93.8	113.4	132.5	186.1	228.1	93.6	113.6	133.1	187.0	227.4
NOVEMBER .....	94.1	113.7	132.9	186.6	228.7	93.9	113.9	133.5	187.5	228.0
DEZEMBER ...	94.3	114.0	133.2	187.1	229.3	94.1	114.2	133.8	188.0	228.6
1983 JANUAR .....	94.7	114.4	133.7	187.8	230.1	94.6	114.8	134.5	189.0	229.8
FEBRUAR .....	94.7	114.5	133.8	187.9	230.3	94.7	114.9	134.6	189.1	230.0
MAERZ .....	94.7	114.4	133.7	187.8	230.1	94.6	114.8	134.5	189.0	229.8
APRIL .....	94.9	114.7	134.0	188.3	230.7	94.9	115.1	134.9	189.5	230.4
MAI .....	95.2	115.0	134.4	188.8	231.3	95.1	115.4	135.2	190.0	231.0
JUNI .....	95.5	115.4	134.9	189.4	232.1	95.5	115.9	135.8	190.8	232.0
JULI .....	95.8	115.8	135.3	190.1	232.9	95.8	116.3	136.3	191.4	232.8
AUGUST .....	96.2	116.2	135.8	190.7	233.7	96.1	116.6	136.6	191.9	233.4
SEPTEMBER ..	96.4	116.5	136.1	191.2	234.3	96.3	116.9	137.0	192.4	234.0
OKTOBER .....	96.4	116.5	136.1	191.2	234.3	96.3	116.9	137.0	192.4	234.0
NOVEMBER .....	96.6	116.7	136.4	191.5	234.7	96.5	117.1	137.2	192.8	234.4
DEZEMBER ...	96.8	117.0	136.7	192.0	235.3	96.7	117.4	137.6	193.3	235.0
1984 JANUAR .....	97.2	117.5	137.3	192.9	236.3	97.2	117.9	138.2	194.1	236.0
FEBRUAR .....	97.5	117.8	137.7	193.3	236.9	97.3	118.1	138.4	194.4	236.4
MAERZ .....	97.6	117.9	137.8	193.5	237.1	97.5	118.3	138.6	194.7	236.8
APRIL .....	97.7	118.1	138.0	193.8	237.5	97.6	118.4	138.7	194.9	237.0
MAI .....	97.8	118.2	138.1	194.0	237.7	97.7	118.5	138.9	195.1	237.2
JUNI .....	98.1	118.6	138.6	194.7	238.5	98.0	118.9	139.3	195.7	238.0
JULI .....	98.0	118.4	138.4	194.3	238.1	97.9	118.8	139.2	195.6	237.8
AUGUST .....	97.8	118.2	138.1	194.0	237.7	97.7	118.6	139.0	195.2	237.4
SEPTEMBER ..	97.9	118.3	138.2	194.2	237.9	97.8	118.7	139.1	195.4	237.6
OKTOBER .....	98.5	119.0	139.1	195.3	239.3	98.4	119.4	139.9	196.5	239.0
NOVEMBER .....	98.6	119.2	139.3	195.6	239.7	98.6	119.6	140.1	196.9	239.4
DEZEMBER ...	98.7	119.3	139.4	195.8	239.9	98.6	119.7	140.3	197.0	239.6



## BUNDESGBIET

## DIE LEBENSHALTUNG

## TABELLEN

GRUPPEN AUF ORIGINALBASIS UND UMBASIERT AUF 1980, 1976, 1970 UND 1962 = 100

D I E L E B E N S H A L T U N G										JAHR — MONAT
4-PERSONEN-HAUSHALTE VON ARBEITERN UND ANGESTELLTEN MIT MITTLEREM EINKOMMEN					2-PERSONEN-HAUSHALTE VON RENTEN- UND SOZIALHILFEEMPFÄNGERN MIT GERINGEM EINKOMMEN					
1985 =100	1980 =100	1976 =100	1970 =100	1962 =100	1985 =100	1980 =100	1976 =100	1970 =100	1962 =100	
80.6	97.3	112.8	157.7	192.5	80.3	97.2	112.0	158.5	199.7	..... JANUAR 1980
81.6	98.5	114.2	159.6	194.9	81.2	98.3	113.3	160.3	202.0	.... FEBRUAR
82.0	99.0	114.8	160.5	195.9	81.9	99.2	114.3	161.8	203.8	..... MAERZ
82.3	99.4	115.2	161.1	196.7	82.3	99.6	114.8	162.4	204.6	..... APRIL
82.7	99.9	115.8	161.9	197.6	82.7	100.1	115.3	163.2	205.7	..... MAI
83.1	100.3	116.3	162.6	198.4	83.0	100.5	115.8	163.9	206.5	..... JUNI
83.2	100.5	116.5	162.9	198.8	83.2	100.7	116.0	164.2	206.9	..... JULI
83.2	100.5	116.5	162.9	198.8	83.0	100.5	115.8	163.9	206.5	..... AUGUST
83.2	100.5	116.5	162.9	198.8	82.8	100.3	115.6	163.6	206.1	.. SEPTEMBER
83.4	100.7	116.7	163.2	199.2	83.0	100.5	115.8	163.9	206.5	.... OKTOBER
84.0	101.4	117.6	164.3	200.6	83.6	101.2	116.6	165.0	207.9	... NOVEMBER
84.6	102.1	118.4	165.5	202.0	84.2	101.9	117.4	166.2	209.4	... DEZEMBER
85.4	103.1	119.5	167.1	204.0	85.2	103.1	118.8	168.1	211.8	..... JANUAR 1981
86.0	103.8	120.3	168.2	205.4	85.7	103.8	119.6	169.3	213.3	.... FEBRUAR
86.5	104.5	121.1	169.4	206.7	86.4	104.6	120.5	170.6	214.9	..... MAERZ
87.2	105.3	122.1	170.7	208.3	87.1	105.4	121.4	171.9	216.5	..... APRIL
87.5	105.7	122.5	171.3	209.1	87.5	105.9	122.0	172.7	217.6	..... MAI
87.9	106.1	123.0	172.0	209.9	87.7	106.2	122.4	173.2	218.2	..... JUNI
88.5	106.8	123.8	173.1	211.3	88.0	106.6	122.8	173.8	219.0	..... JULI
88.7	107.1	124.2	173.6	211.9	88.0	106.5	122.7	173.7	218.8	..... AUGUST
89.2	107.7	124.9	174.6	213.1	88.2	106.8	123.1	174.2	219.4	.. SEPTEMBER
89.5	108.1	125.3	175.2	213.9	88.7	107.4	123.8	175.1	220.7	.... OKTOBER
90.0	108.7	126.0	176.2	215.1	89.4	108.2	124.7	176.4	222.3	.... NOVEMBER
90.3	109.0	126.4	176.7	215.6	89.8	108.7	125.3	177.3	223.3	... DEZEMBER
91.0	109.9	127.4	178.1	217.4	90.8	109.9	126.6	179.2	225.8	..... JANUAR 1982
91.2	110.1	127.6	178.4	217.8	91.2	110.4	127.2	180.0	226.8	.... FEBRUAR
91.2	110.1	127.6	178.4	217.8	91.4	110.6	127.4	180.4	227.2	..... MAERZ
91.5	110.5	128.1	179.1	218.6	91.8	111.2	128.1	181.3	228.5	..... APRIL
92.1	111.2	128.9	180.2	220.0	92.5	112.0	129.1	182.6	230.1	..... MAI
93.1	112.4	130.3	182.2	222.4	93.3	113.0	130.2	184.3	232.2	..... JUNI
93.4	112.8	130.8	182.8	223.2	93.4	113.1	130.3	184.4	232.4	..... JULI
93.3	112.6	130.5	182.5	222.8	92.8	112.4	129.5	183.3	230.9	..... AUGUST
93.5	112.9	130.9	183.0	223.4	92.9	112.5	129.6	183.4	231.1	.. SEPTEMBER
93.9	113.4	131.5	183.8	224.4	93.2	112.8	130.0	183.9	231.8	.... OKTOBER
94.2	113.7	131.8	184.3	224.9	93.5	113.2	130.4	184.6	232.6	.... NOVEMBER
94.3	113.9	132.0	184.6	225.3	93.7	113.5	130.8	185.1	233.2	... DEZEMBER
94.7	114.4	132.6	185.4	226.3	94.6	114.5	131.9	186.7	235.2	..... JANUAR 1983
94.8	114.5	132.7	185.6	226.5	94.7	114.7	132.2	187.0	235.7	.... FEBRUAR
94.7	114.4	132.6	185.4	226.3	94.9	114.9	132.4	187.4	236.1	..... MAERZ
95.1	114.8	133.1	186.1	227.1	95.2	115.3	132.9	188.0	236.9	..... APRIL
95.3	115.1	133.4	186.5	227.7	95.5	115.6	133.2	188.5	237.5	..... MAI
95.7	115.5	133.9	187.2	228.5	95.8	116.0	133.7	189.2	238.3	..... JUNI
96.0	115.9	134.4	187.8	229.3	96.1	116.3	134.0	189.6	238.9	..... JULI
96.2	116.2	134.7	188.3	229.9	96.0	116.2	133.9	189.5	238.7	..... AUGUST
96.5	116.5	135.1	188.8	230.5	96.1	116.4	134.1	189.8	239.1	.. SEPTEMBER
96.5	116.5	135.1	188.8	230.5	96.1	116.4	134.1	189.8	239.1	.... OKTOBER
96.6	116.7	135.3	189.1	230.9	96.5	116.8	134.6	190.5	240.0	.... NOVEMBER
96.9	117.0	135.6	189.6	231.5	96.7	117.1	134.9	191.0	240.6	... DEZEMBER
97.3	117.5	136.2	190.4	232.5	97.3	117.8	135.7	192.1	242.0	..... JANUAR 1984
97.6	117.8	136.6	190.9	233.1	97.7	118.3	136.3	192.9	243.1	.... FEBRUAR
97.6	117.9	136.7	191.1	233.3	98.0	118.6	136.7	193.4	243.7	..... MAERZ
97.8	118.1	136.9	191.4	233.7	98.0	118.7	136.8	193.6	243.9	..... APRIL
97.9	118.2	137.0	191.6	233.8	98.2	118.9	137.0	193.9	244.3	..... MAI
98.2	118.6	137.5	192.2	234.6	98.5	119.3	137.5	194.5	245.1	..... JUNI
98.1	118.4	137.3	191.9	234.2	98.3	119.0	137.1	194.0	244.5	..... JULI
97.9	118.2	137.0	191.6	233.8	97.9	118.5	136.5	193.2	243.5	..... AUGUST
97.9	118.2	137.0	191.6	233.8	97.8	118.4	136.4	193.1	243.3	.. SEPTEMBER
98.6	119.0	138.0	192.9	235.4	98.2	118.9	137.0	193.9	244.3	.... OKTOBER
98.7	119.2	138.2	193.2	235.8	98.5	119.2	137.3	194.4	244.9	.... NOVEMBER
98.8	119.3	138.3	193.4	236.0	98.5	119.3	137.5	194.5	245.1	... DEZEMBER

## 1.6.1 GESAMTINDEX ALLER PRIVATEN HAUSHALTE UND FUER ABGEGRENZTE VERBRAUCHER

		PREISINDEX FUER									
JAHR — MONAT		ALLER PRIVATEN HAUSHALTE					4-PERSONEN-HAUSHALTE VON BEAMTEN UND ANGESTELLTEN MIT HOEHEREM EINKOMMEN				
		1985 =100	1980 =100	1976 =100	1970 =100	1962 =100	1985 =100	1980 =100	1976 =100	1970 =100	1962 =100
1985	JANUAR .....	99.3	120.0	140.2	197.0	241.4	99.3	120.5	141.2	198.4	241.2
	FEBRUAR .....	99.7	120.5	140.8	197.8	242.4	99.7	121.0	141.8	199.2	242.2
	MAERZ .....	100.0	120.8	141.2	198.4	243.1	99.9	121.2	142.1	199.6	242.7
	APRIL .....	100.2	121.1	141.5	198.8	243.6	100.1	121.5	142.3	200.0	243.1
	MAI .....	100.2	121.1	141.5	198.8	243.6	100.2	121.6	142.5	200.2	243.4
	JUNI .....	100.2	121.1	141.5	198.8	243.6	100.2	121.6	142.5	200.2	243.4
	JULI .....	100.1	121.0	141.3	198.6	243.3	100.1	121.5	142.3	200.0	243.1
	AUGUST .....	99.8	120.6	140.9	198.0	242.6	99.8	121.1	141.9	199.4	242.4
	SEPTEMBER ..	99.9	120.7	141.0	198.2	242.9	99.9	121.2	142.1	199.6	242.7
	OKTOBER ....	100.0	120.8	141.2	198.4	243.1	100.1	121.5	142.3	200.0	243.1
	NOVEMBER ....	100.2	121.1	141.5	198.8	243.6	100.3	121.7	142.6	200.4	243.6
	DEZEMBER ...	100.3	121.2	141.6	199.0	243.8	100.4	121.8	142.8	200.6	243.9
1986	JANUAR .....	100.6	121.6	142.0	199.6	244.6	100.8	122.3	143.3	201.4	244.8
	FEBRUAR .....	100.5	121.5	141.9	199.4	244.3	100.7	122.2	143.2	201.2	244.6
	MAERZ .....	100.2	121.1	141.5	198.8	243.6	100.4	121.8	142.8	200.6	243.9
	APRIL .....	100.1	121.0	141.3	198.6	243.3	100.3	121.7	142.6	200.4	243.6
	MAI .....	100.1	121.0	141.3	198.6	243.3	100.3	121.7	142.6	200.4	243.6
	JUNI .....	100.2	121.1	141.5	198.8	243.6	100.4	121.8	142.8	200.6	243.9
	JULI .....	99.8	120.6	140.9	198.0	242.6	100.1	121.5	142.3	200.0	243.1
	AUGUST .....	99.5	120.2	140.5	197.4	241.9	99.8	121.1	141.9	199.4	242.4
	SEPTEMBER ..	99.6	120.4	140.6	197.6	242.1	99.9	121.2	142.1	199.6	242.7
	OKTOBER ....	99.3	120.0	140.2	197.0	241.4	99.6	120.9	141.6	199.0	241.9
	NOVEMBER ....	99.2	119.9	140.1	196.8	241.2	99.6	120.9	141.6	199.0	241.9
	DEZEMBER ...	99.3	120.0	140.2	197.0	241.4	99.7	121.0	141.8	199.2	242.2
1987	JANUAR .....	99.8	120.6	140.9	198.0	242.6	100.2	121.6	142.5	200.2	243.4
	FEBRUAR .....	99.9	120.7	141.0	198.2	242.9	100.3	121.7	142.6	200.4	243.6
	MAERZ .....	99.9	120.7	141.0	198.2	242.9	100.3	121.7	142.6	200.4	243.6
	APRIL .....	100.1	121.0	141.3	198.6	243.3	100.5	122.0	142.9	200.8	244.1
	MAI .....	100.2	121.1	141.5	198.8	243.6	100.6	122.1	143.0	201.0	244.4
	JUNI .....	100.3	121.2	141.6	199.0	243.8	100.8	122.3	143.3	201.4	244.8
	JULI .....	100.3	121.2	141.6	199.0	243.8	100.8	122.3	143.3	201.4	244.8
	AUGUST .....	100.2	121.1	141.5	198.8	243.6	100.8	122.3	143.3	201.4	244.8
	SEPTEMBER ..	100.0	120.8	141.2	198.4	243.1	100.6	122.1	143.0	201.0	244.4
	OKTOBER ....	100.1	121.0	141.3	198.6	243.3	100.7	122.2	143.2	201.2	244.6
	NOVEMBER ....	100.2	121.1	141.5	198.8	243.6	100.8	122.3	143.3	201.4	244.8
	DEZEMBER ...	100.3	121.2	141.6	199.0	243.8	100.9	122.4	143.5	201.6	245.1
1988	JANUAR .....	100.7	121.7	142.2	199.8	244.8	101.4	123.0	144.2	202.6	246.3
	FEBRUAR .....	100.9	121.9	142.5	200.2	245.3	101.6	123.3	144.5	203.0	246.8
	MAERZ .....	100.9	121.9	142.5	200.2	245.3	101.7	123.4	144.6	203.2	247.0
	APRIL .....	101.2	122.3	142.9	200.8	246.0	101.9	123.7	144.9	203.6	247.5
	MAI .....	101.4	122.5	143.2	201.2	246.5	102.1	123.9	145.2	204.0	248.0
	JUNI .....	101.5	122.7	143.3	201.4	246.7	102.2	124.0	145.3	204.2	248.2
	JULI .....	101.5	122.7	143.3	201.4	246.7	102.2	124.0	145.3	204.2	248.2
	AUGUST .....	101.4	122.5	143.2	201.2	246.5	102.2	124.0	145.3	204.2	248.2
	SEPTEMBER ..	101.5	122.7	143.3	201.4	246.7	102.3	124.1	145.5	204.4	248.5
	OKTOBER ....	101.6	122.8	143.4	201.6	247.0	102.4	124.3	145.6	204.6	248.7
	NOVEMBER ....	101.9	123.1	143.9	202.2	247.7	102.7	124.6	146.0	205.2	249.5
	DEZEMBER ...	102.1	123.4	144.2	202.6	248.2	102.9	124.9	146.3	205.6	249.9
1989	JANUAR .....	103.0	124.5	145.4	204.3	250.4	103.8	126.0	147.6	207.4	252.1
	FEBRUAR .....	103.4	125.0	146.0	205.1	251.4	104.1	126.3	148.0	208.0	252.9
	MAERZ .....	103.5	125.1	146.1	205.3	251.6	104.3	126.6	148.3	208.4	253.3
	APRIL .....	104.1	125.8	147.0	206.5	253.1	104.8	127.2	149.0	209.4	254.6
	MAI .....	104.3	126.0	147.3	206.9	253.6	105.1	127.5	149.4	210.0	255.3
	JUNI .....	104.4	126.2	147.4	207.1	253.8	105.1	127.5	149.4	210.0	255.3
	JULI .....	104.3	126.0	147.3	206.9	253.6	105.0	127.4	149.3	209.8	255.0
	AUGUST .....	104.2	125.9	147.1	206.7	253.3	104.9	127.3	149.2	209.6	254.8
	SEPTEMBER ..	104.4	126.2	147.4	207.1	253.8	105.1	127.5	149.4	210.0	255.3
	OKTOBER ....	104.7	126.5	147.8	207.7	254.5	105.4	127.9	149.9	210.6	256.0
	NOVEMBER ....	104.9	126.8	148.1	208.1	255.0	105.5	128.0	150.0	210.8	256.3
	DEZEMBER ...	105.2	127.1	148.5	208.7	255.7	105.9	128.5	150.6	211.6	257.2

## BUNDESGBEIT

## DIE LEBENSHALTUNG

## TABELLEN

GRUPPEN AUF ORIGINALBASIS UND UMBASIERT AUF 1980, 1976, 1970 UND 1962 = 100

D I E L E B E N S H A L T U N G										JAHR — MONAT
4-PERSONEN-HAUSHALTE VON ARBEITERN UND ANGESTELLTEN MIT MITTLEREM EINKOMMEN					2-PERSONEN-HAUSHALTE VON RENTEN- UND SOZIALHILFEEMPFÄNGERN MIT GERINGEM EINKOMMEN					
1985 =100	1980 =100	1976 =100	1970 =100	1962 =100	1985 =100	1980 =100	1976 =100	1970 =100	1962 =100	
99.3	119.9	139.0	194.3	237.2	99.2	120.1	138.4	195.8	246.7	..... JANUAR 1985
99.7	120.4	139.6	195.1	238.2	99.8	120.8	139.2	197.0	248.2	.... FEBRUAR
99.9	120.6	139.8	195.5	238.6	100.1	121.2	139.7	197.6	248.9	..... MAERZ
100.1	120.9	140.1	195.9	239.1	100.3	121.4	139.9	198.0	249.4	..... APRIL
100.3	121.1	140.4	196.3	239.6	100.5	121.7	140.2	198.4	249.9	..... MAI
100.3	121.1	140.4	196.3	239.6	100.4	121.6	140.1	198.2	249.7	..... JUNI
100.1	120.9	140.1	195.9	239.1	100.2	121.3	139.8	197.8	249.2	..... JULI
99.8	120.5	139.7	195.3	238.4	99.7	120.7	139.1	196.8	247.9	..... AUGUST
99.9	120.6	139.8	195.5	238.6	99.8	120.8	139.2	197.0	248.2	.. SEPTEMBER
100.0	120.7	140.0	195.7	238.9	99.8	120.8	139.2	197.0	248.2	.... OKTOBER
100.2	121.0	140.3	196.1	239.3	100.0	121.1	139.5	197.4	248.7	... NOVEMBER
100.3	121.1	140.4	196.3	239.6	100.2	121.3	139.8	197.8	249.2	... DEZEMBER
100.6	121.5	140.8	196.8	240.3	100.6	121.8	140.4	198.6	250.2	..... JANUAR 1986
100.5	121.3	140.7	196.6	240.1	100.8	122.0	140.6	199.0	250.7	.... FEBRUAR
100.1	120.9	140.1	195.9	239.1	100.6	121.8	140.4	198.6	250.2	..... MAERZ
100.0	120.7	140.0	195.7	238.9	100.7	121.9	140.5	198.8	250.4	..... APRIL
100.0	120.7	140.0	195.7	238.9	100.7	121.9	140.5	198.8	250.4	..... MAI
100.2	121.0	140.3	196.1	239.3	100.9	122.2	140.8	199.2	250.9	..... JUNI
99.8	120.5	139.7	195.3	238.4	100.6	121.8	140.4	198.6	250.2	..... JULI
99.5	120.1	139.3	194.7	237.7	100.0	121.1	139.5	197.4	248.7	..... AUGUST
99.6	120.3	139.4	194.9	237.9	99.9	120.9	139.4	197.2	248.4	.. SEPTEMBER
99.3	119.9	139.0	194.3	237.2	99.5	120.5	138.8	196.4	247.4	.... OKTOBER
99.1	119.7	138.7	193.9	236.7	99.3	120.2	138.5	196.0	246.9	.... NOVEMBER
99.2	119.8	138.9	194.1	237.0	99.4	120.3	138.7	196.2	247.2	... DEZEMBER
99.6	120.3	139.4	194.9	237.9	99.8	120.8	139.2	197.0	248.2	..... JANUAR 1987
99.7	120.4	139.6	195.1	238.2	100.0	121.1	139.5	197.4	248.7	.... FEBRUAR
99.7	120.4	139.6	195.1	238.2	100.0	121.1	139.5	197.4	248.7	..... MAERZ
99.9	120.6	139.8	195.5	238.6	100.1	121.2	139.7	197.6	248.9	..... APRIL
100.0	120.7	140.0	195.7	238.9	100.4	121.6	140.1	198.2	249.7	..... MAI
100.1	120.9	140.1	195.9	239.1	100.4	121.6	140.1	198.2	249.7	..... JUNI
100.1	120.9	140.1	195.9	239.1	100.3	121.4	139.9	198.0	249.4	..... JULI
100.0	120.7	140.0	195.7	238.9	99.9	120.9	139.4	197.2	248.4	..... AUGUST
99.8	120.5	139.7	195.3	238.4	99.7	120.7	139.1	196.8	247.9	.. SEPTEMBER
99.9	120.6	139.8	195.5	238.6	99.6	120.6	139.0	196.6	247.7	.... OKTOBER
99.9	120.6	139.8	195.5	238.6	99.7	120.7	139.1	196.8	247.9	.... NOVEMBER
100.0	120.7	140.0	195.7	238.9	99.9	120.9	139.4	197.2	248.4	... DEZEMBER
100.3	121.1	140.4	196.3	239.6	100.4	121.6	140.1	198.2	249.7	..... JANUAR 1988
100.5	121.3	140.7	196.6	240.1	100.7	121.9	140.5	198.8	250.4	.... FEBRUAR
100.5	121.3	140.7	196.6	240.1	100.6	121.8	140.4	198.6	250.2	..... MAERZ
100.8	121.7	141.1	197.2	240.8	100.9	122.2	140.8	199.2	250.9	..... APRIL
101.0	122.0	141.4	197.6	241.3	101.1	122.4	141.1	199.6	251.4	..... MAI
101.1	122.1	141.5	197.8	241.5	101.3	122.6	141.3	199.9	251.9	..... JUNI
101.1	122.1	141.5	197.8	241.5	101.2	122.5	141.2	199.7	251.7	..... JULI
101.1	122.1	141.5	197.8	241.5	101.0	122.3	140.9	199.4	251.2	..... AUGUST
101.1	122.1	141.5	197.8	241.5	101.0	122.3	140.9	199.4	251.2	.. SEPTEMBER
101.2	122.2	141.7	198.0	241.7	101.2	122.5	141.2	199.7	251.7	.... OKTOBER
101.5	122.6	142.1	198.6	242.5	101.4	122.8	141.5	200.1	252.2	.... NOVEMBER
101.7	122.8	142.4	199.0	242.9	101.7	123.1	141.9	200.7	252.9	... DEZEMBER
102.7	124.0	143.8	201.0	245.3	102.8	124.5	143.4	202.9	255.7	..... JANUAR 1989
103.1	124.5	144.3	201.7	246.3	103.2	124.9	144.0	203.7	256.6	.... FEBRUAR
103.3	124.7	144.6	202.1	246.8	103.3	125.1	144.1	203.9	256.9	..... MAERZ
103.9	125.5	145.4	203.3	248.2	103.8	125.7	144.8	204.9	258.1	..... APRIL
104.1	125.7	145.7	203.7	248.7	104.2	126.2	145.4	205.7	259.1	..... MAI
104.1	125.7	145.7	203.7	248.7	104.3	126.3	145.5	205.9	259.4	..... JUNI
104.0	125.6	145.6	203.5	248.4	104.2	126.2	145.4	205.7	259.1	..... JULI
103.9	125.5	145.4	203.3	248.2	104.0	125.9	145.1	205.3	258.6	..... AUGUST
104.1	125.7	145.7	203.7	248.7	104.1	126.0	145.2	205.5	258.9	.. SEPTEMBER
104.4	126.1	146.1	204.3	249.4	104.5	126.5	145.8	206.3	259.9	.... OKTOBER
104.5	126.2	146.3	204.5	249.6	104.7	126.8	146.1	206.7	260.4	... NOVEMBER
104.9	126.7	146.8	205.3	250.6	105.2	127.4	146.8	207.6	261.6	... DEZEMBER

## 1.6.1 GESAMTINDEX ALLER PRIVATEN HAUSHALTE UND FUER ABGEGRENZTE VERBRAUCHER

JAHR — MONAT	PREISINDEX FUER									
	ALLER PRIVATEN HAUSHALTE					4-PERSONEN-HAUSHALTE VON BEAMTEN UND ANGESTELLTEN MIT HOEHEREM EINKOMMEN				
	1985 =100	1980 =100	1976 =100	1970 =100	1962 =100	1985 =100	1980 =100	1976 =100	1970 =100	1962 =100
1990 JANUAR .....	105.8	127.9	149.4	209.9	257.2	106.4	129.1	151.3	212.6	258.4
FEBRUAR .....	106.2	128.3	149.9	210.7	258.2	106.9	129.7	152.0	213.6	259.7
MAERZ .....	106.3	128.5	150.1	210.9	258.4	107.0	129.8	152.1	213.8	259.9
APRIL .....	106.5	128.7	150.4	211.3	258.9	107.2	130.1	152.4	214.2	260.4
MAI .....	106.7	128.9	150.6	211.7	259.4	107.4	130.3	152.7	214.6	260.9
JUNI .....	106.8	129.1	150.8	211.9	259.6	107.5	130.5	152.9	214.8	261.1
JULI .....	106.8	129.1	150.8	211.9	259.6	107.5	130.5	152.9	214.8	261.1
AUGUST .....	107.1	129.4	151.2	212.5	260.4	107.7	130.7	153.1	215.2	261.6
SEPTEMBER ..	107.5	129.9	151.8	213.3	261.3	108.1	131.2	153.7	216.0	262.6
OKTOBER .....	108.2	130.8	152.8	214.7	263.0	108.7	131.9	154.6	217.2	264.0
NOVEMBER .....	108.0	130.5	152.5	214.3	262.6	108.6	131.8	154.4	217.0	263.8
DEZEMBER ...	108.1	130.6	152.6	214.5	262.8	108.6	131.8	154.4	217.0	263.8
1991 JANUAR .....	108.8	131.5	153.6	215.8	264.5	109.3	132.6	155.4	218.4	265.5
FEBRUAR .....	109.1	131.8	154.0	216.4	265.2	109.6	133.0	155.8	219.0	266.2
MAERZ .....	109.0	131.7	153.9	216.2	265.0	109.6	133.0	155.8	219.0	266.2
APRIL .....	109.5	132.3	154.6	217.2	266.2	110.1	133.6	156.6	220.0	267.4
MAI .....	109.9	132.8	155.2	218.0	267.2	110.5	134.1	157.1	220.8	268.4
JUNI .....	110.5	133.5	156.0	219.2	268.6	111.1	134.8	158.0	222.0	269.9
JULI .....	111.5	134.7	157.4	221.2	271.1	112.2	136.2	159.5	224.2	272.5
AUGUST .....	111.5	134.7	157.4	221.2	271.1	112.2	136.2	159.5	224.2	272.5
SEPTEMBER ..	111.7	135.0	157.7	221.6	271.5	112.4	136.4	159.8	224.6	273.0
OKTOBER .....	112.0	135.3	158.1	222.2	272.3	112.6	136.6	160.1	225.0	273.5
NOVEMBER .....	112.5	136.0	158.8	223.2	273.5	113.0	137.1	160.7	225.8	274.5
DEZEMBER ...	112.6	136.1	159.0	223.4	273.7	113.2	137.4	161.0	226.2	275.0
1992 JANUAR .....	113.1	136.7	159.7	224.4	274.9	113.6	137.9	161.5	227.0	275.9
FEBRUAR .....	113.8	137.5	160.7	225.8	276.7	114.4	138.8	162.7	228.6	277.9
MAERZ .....	114.2	138.0	161.2	226.6	277.6	114.7	139.2	163.1	229.2	278.6
APRIL .....	114.5	138.4	161.7	227.2	278.4	115.1	139.7	163.7	230.0	279.6
MAI .....	115.0	139.0	162.4	228.1	279.6	115.5	140.2	164.2	230.8	280.5
JUNI .....	115.2	139.2	162.6	228.5	280.1	115.8	140.5	164.7	231.4	281.3
JULI .....	115.2	139.2	162.6	228.5	280.1	115.8	140.5	164.7	231.4	281.3
AUGUST .....	115.4	139.5	162.9	228.9	280.5	116.0	140.8	164.9	231.8	281.8
SEPTEMBER ..	115.7	139.8	163.4	229.5	281.3	116.4	141.3	165.5	232.6	282.7
OKTOBER .....	116.1	140.3	163.9	230.3	282.2	116.9	141.9	166.2	233.6	284.0
NOVEMBER .....	116.7	141.0	164.8	231.5	283.7	117.5	142.6	167.1	234.8	285.4
DEZEMBER ...	116.8	141.1	164.9	231.7	283.9	117.7	142.8	167.4	235.2	285.9
1993 JANUAR .....	118.1	142.7	166.7	234.3	287.1	119.0	144.4	169.2	237.8	289.1
FEBRUAR .....	118.6	143.3	167.4	235.3	288.3	119.5	145.0	169.9	238.8	290.3
MAERZ .....	119.0	143.8	168.0	236.1	289.3	119.9	145.5	170.5	239.6	291.2
APRIL .....	119.4	144.3	168.6	236.9	290.3	120.2	145.9	170.9	240.2	292.0
MAI .....	119.8	144.8	169.1	237.7	291.2	120.6	146.3	171.5	241.0	292.9
JUNI .....	120.0	145.0	169.4	238.1	291.7	120.8	146.6	171.8	241.4	293.4
JULI .....	120.2	145.3	169.7	238.5	292.2	121.0	146.8	172.1	241.8	293.9
AUGUST .....	120.2	145.3	169.7	238.5	292.2	121.1	147.0	172.2	242.0	294.2
SEPTEMBER ..	120.3	145.4	169.8	238.7	292.5	121.2	147.1	172.3	242.2	294.4
OKTOBER .....	120.6	145.7	170.3	239.3	293.2	121.5	147.4	172.8	242.8	295.1
NOVEMBER .....	120.9	146.1	170.7	239.9	293.9	121.8	147.8	173.2	243.4	295.9
DEZEMBER ...	121.1	146.3	171.0	240.2	294.4	122.1	148.2	173.6	244.0	296.6
1994 JANUAR .....	122.2	147.7	172.5	242.4	297.1	123.2	149.5	175.2	246.2	299.3
FEBRUAR .....	122.6	148.2	173.1	243.2	298.0	123.6	150.0	175.8	247.0	300.2
MAERZ .....	122.8	148.4	173.4	243.6	298.5	123.9	150.4	176.2	247.6	301.0
APRIL .....	123.1	148.8	173.8	244.2	299.3	124.2	150.7	176.6	248.2	301.7
MAI .....	123.4	149.1	174.2	244.8	300.0	124.4	151.0	176.9	248.5	302.2
JUNI .....	123.6	149.4	174.5	245.2	300.5	124.7	151.3	177.3	249.1	302.9
JULI .....	123.7	149.5	174.6	245.4	300.7	124.7	151.3	177.3	249.1	302.9
AUGUST .....	123.8	149.6	174.8	245.6	301.0	124.9	151.6	177.6	249.5	303.4
SEPTEMBER ..	123.9	149.7	174.9	245.8	301.2	125.0	151.7	177.7	249.7	303.6
OKTOBER .....	124.0	149.8	175.1	246.0	301.4	125.1	151.8	177.9	249.9	303.9
NOVEMBER .....	124.2	150.1	175.4	246.4	301.9	125.2	151.9	178.0	250.1	304.1
DEZEMBER ...	124.4	150.3	175.6	246.8	302.4	125.5	152.3	178.5	250.7	304.8

BUNDESGBEIT

DIE LEBENSHALTUNG

TABELLEN

GRUPPEN AUF ORIGINALBASIS UND UMBASIERT AUF 1980, 1976, 1970 UND 1962 = 100

D I E L E B E N S H A L T U N G										JAHR — MONAT
4-PERSONEN-HAUSHALTE VON ARBEITERN UND ANGESTELLTEN MIT MITTLEREM EINKOMMEN					2-PERSONEN-HAUSHALTE VON RENTEN- UND SOZIALHILFEEMPFÄNGERN MIT GERINGEM EINKOMMEN					
1985 =100	1980 =100	1976 =100	1970 =100	1962 =100	1985 =100	1980 =100	1976 =100	1970 =100	1962 =100	
105.4	127.3	147.5	206.2	251.8	105.9	128.2	147.7	209.0	263.4	..... JANUAR 1990
105.8	127.7	148.1	207.0	252.7	106.3	128.7	148.3	209.8	264.4	.... FEBRUAR
106.0	128.0	148.4	207.4	253.2	106.4	128.8	148.4	210.0	264.6	..... MAERZ
106.2	128.2	148.7	207.8	253.7	106.7	129.2	148.9	210.6	265.4	..... APRIL
106.4	128.5	148.9	208.2	254.2	107.0	129.5	149.3	211.2	266.1	..... MAI
106.5	128.6	149.1	208.4	254.4	107.1	129.7	149.4	211.4	266.3	..... JUNI
106.5	128.6	149.1	208.4	254.4	107.0	129.5	149.3	211.2	266.1	..... JULI
106.9	129.1	149.6	209.2	255.4	107.2	129.8	149.6	211.6	266.6	..... AUGUST
107.4	129.7	150.3	210.1	256.5	107.3	129.9	149.7	211.8	266.8	.. SEPTEMBER
108.0	130.4	151.2	211.3	258.0	107.7	130.4	150.3	212.6	267.8	.... OKTOBER
107.8	130.2	150.9	210.9	257.5	107.8	130.5	150.4	212.8	268.1	... NOVEMBER
107.8	130.2	150.9	210.9	257.5	108.0	130.8	150.7	213.2	268.6	... DEZEMBER
108.5	131.0	151.9	212.3	259.2	108.7	131.6	151.7	214.6	270.3	..... JANUAR 1991
108.7	131.2	152.2	212.7	259.7	109.1	132.1	152.2	215.3	271.3	..... FEBRUAR
108.8	131.4	152.3	212.9	259.9	109.3	132.3	152.5	215.7	271.8	..... MAERZ
109.3	132.0	153.0	213.9	261.1	109.9	133.1	153.3	216.9	273.3	..... APRIL
109.8	132.6	153.7	214.8	262.3	110.4	133.7	154.0	217.9	274.6	..... MAI
110.2	133.1	154.3	215.6	263.2	111.0	134.4	154.9	219.1	276.0	..... JUNI
111.4	134.5	155.9	218.0	266.1	111.6	135.1	155.7	220.3	277.5	..... JULI
111.3	134.4	155.8	217.8	265.9	111.5	135.0	155.6	220.1	277.3	..... AUGUST
111.5	134.6	156.1	218.2	266.3	111.5	135.0	155.6	220.1	277.3	.. SEPTEMBER
111.8	135.0	156.5	218.8	267.1	111.8	135.4	156.0	220.7	278.0	.... OKTOBER
112.3	135.6	157.2	219.7	268.3	112.4	136.1	156.8	221.9	279.5	... NOVEMBER
112.4	135.7	157.3	219.9	268.5	112.6	136.3	157.1	222.2	280.0	... DEZEMBER
112.9	136.3	158.0	220.9	269.7	113.5	137.4	158.4	224.0	282.3	..... JANUAR 1992
113.6	137.2	159.0	222.3	271.4	114.1	138.1	159.2	225.2	283.8	.... FEBRUAR
114.0	137.6	159.6	223.1	272.3	114.3	138.4	159.5	225.6	284.3	..... MAERZ
114.4	138.1	160.1	223.8	273.3	114.8	139.0	160.2	226.6	285.5	..... APRIL
114.9	138.7	160.8	224.8	274.5	115.3	139.6	160.9	227.6	286.7	..... MAI
115.2	139.1	161.3	225.4	275.2	115.5	139.8	161.1	228.0	287.2	..... JUNI
115.1	139.0	161.1	225.2	274.9	115.4	139.7	161.0	227.8	287.0	..... JULI
115.2	139.1	161.3	225.4	275.2	115.3	139.6	160.9	227.6	286.7	..... AUGUST
115.4	139.3	161.5	225.8	275.7	115.5	139.8	161.1	228.0	287.2	.. SEPTEMBER
115.7	139.7	162.0	226.4	276.4	115.8	140.2	161.6	228.6	288.0	.... OKTOBER
116.2	140.3	162.7	227.4	277.6	116.2	140.7	162.1	229.4	289.0	... NOVEMBER
116.4	140.5	162.9	227.8	278.0	116.5	141.0	162.5	229.9	289.7	... DEZEMBER
117.5	141.9	164.5	229.9	280.7	117.5	142.3	163.9	231.9	292.2	..... JANUAR 1993
118.1	142.6	165.3	231.1	282.1	118.3	143.2	165.0	233.5	294.2	.... FEBRUAR
118.5	143.1	165.9	231.9	283.1	118.7	143.7	165.6	234.3	295.2	..... MAERZ
118.9	143.6	166.4	232.7	284.0	119.2	144.3	166.3	235.3	296.4	..... APRIL
119.2	143.9	166.9	233.2	284.7	119.6	144.8	166.9	236.1	297.4	..... MAI
119.4	144.2	167.1	233.6	285.2	119.8	145.0	167.1	236.5	297.9	..... JUNI
119.6	144.4	167.4	234.0	285.7	119.8	145.0	167.1	236.5	297.9	..... JULI
119.6	144.4	167.4	234.0	285.7	119.8	145.0	167.1	236.5	297.9	..... AUGUST
119.7	144.5	167.6	234.2	285.9	119.9	145.2	167.3	236.7	298.2	.. SEPTEMBER
120.0	144.9	168.0	234.8	286.6	120.1	145.4	167.6	237.1	298.7	.... OKTOBER
120.3	145.3	168.4	235.4	287.4	120.4	145.8	168.0	237.6	299.4	... NOVEMBER
120.4	145.4	168.5	235.6	287.6	120.7	146.1	168.4	238.2	300.2	... DEZEMBER
121.5	146.7	170.1	237.7	290.2	121.7	147.3	169.8	240.2	302.7	..... JANUAR 1994
122.0	147.3	170.8	238.7	291.4	122.2	147.9	170.5	241.2	303.9	.... FEBRUAR
122.2	147.6	171.1	239.1	291.9	122.5	148.3	170.9	241.8	304.6	..... MAERZ
122.5	147.9	171.5	239.7	292.6	123.0	148.9	171.6	242.8	305.9	..... APRIL
122.8	148.3	171.9	240.3	293.3	123.4	149.4	172.2	243.6	306.9	..... MAI
123.0	148.5	172.2	240.7	293.8	123.6	149.6	172.4	244.0	307.4	..... JUNI
123.0	148.5	172.2	240.7	293.8	123.6	149.6	172.4	244.0	307.4	..... JULI
123.2	148.8	172.5	241.1	294.3	123.6	149.6	172.4	244.0	307.4	..... AUGUST
123.2	148.8	172.5	241.1	294.3	123.7	149.8	172.6	244.2	307.6	.. SEPTEMBER
123.4	149.0	172.7	241.5	294.8	123.8	149.9	172.7	244.4	307.9	.... OKTOBER
123.5	149.1	172.9	241.7	295.0	124.0	150.1	173.0	244.7	308.4	... NOVEMBER
123.7	149.4	173.2	242.0	295.5	124.2	150.4	173.3	245.1	308.9	... DEZEMBER

Früheres Bundesgebiet  
1 Preisindex für die Lebenshaltung

1.6 Sondertabellen

1.6.2 Entwicklung der Verbraucherpreise seit 1881<sup>1)</sup>

Jahr	1913 = 100	Jahr	1913/14 = 100 <sup>1)</sup>	1938 = 100	Jahr	1913/14 = 100	1938 = 100	Jahr	1913/14 = 100	1938 = 100
		1910	93	-	1940	130,1	103,6	1970	303,5	241,7
1881	74	1911	96	-	1941	133,2	106,1	1971	319,0	254,0
1882	73	1912	102	-	1942	136,6	108,8	1972	336,0	267,6
1883	74	1913	100	-	1943	138,5	110,3	1973	358,8	285,8
1884	72	1914	100	-	1944	141,4	112,6	1974	383,2	305,1
1885	74	1915	135	-	1945	145,0	115	1975	406,6	323,8
1886	75	1916	180	-	1946	158,0	126	1976	424,4	337,9
1887	75	1917	225	-	1947	169,0	134	1977	439,3	349,8
1888	75	1918	310	-	1948 1. H	178,0	142	1978	450,4	358,6
1889	78	1919	490	-	1948 2. H	211,4	168,3	1979	467,5	372,2
					1949	208,9	166,3			
1890	80	1920	1044	-	1950	195,7	155,8	1980	492,0	391,8
1891	81	1921	1337	-	1951	211,0	168,0	1981	523,1	416,6
1892	81	1922	-	-	1952	215,4	171,5	1982	550,8	438,6
1893	78	1923	-	-	1953	211,5	168,4	1983	568,9	453,0
1894	77	1924	130,8	104,1	1954	211,9	168,7	1984	582,3	463,7
1895	76	1925	141,8	112,9	1955	215,4	171,5	1985	594,0	473,0
1896	75	1926	142,1	113,1	1956	221,1	176,0	1986	593,0	472,2
1897	76	1927	147,9	117,8	1957	225,5	179,5	1987	593,5	472,5
1898	79	1928	151,7	120,8	1958	230,4	183,4	1988	600,0	477,7
1899	78	1929	154,0	122,6	1959	232,6	185,2	1989	617,3	491,5
1900	78	1930	148,1	117,9	1960	236,0	187,9	1990	634,0	504,8
1901	79	1931	136,1	108,4	1961	241,5	192,3	1991	656,4	522,7
1902	80	1932	120,6	96,0	1962	248,6	198,0	1992	682,7	543,6
1903	80	1933	118,0	93,9	1963	256,2	204,0	1993	708,5	564,1
1904	81	1934	121,1	96,4	1964	262,1	208,7	1994	729,7	581,0
1905	85	1935	123,0	97,9	1965	271,0	215,8	1995		
1906	88	1936	124,5	99,1	1966	280,5	223,4	1996		
1907	89	1937	125,1	99,6	1967	284,5	226,5	1997		
1908	90	1938	125,6	100,0	1968	288,3	229,5	1998		
1909	92	1939	126,2	100,5	1969	294,1	234,2	1999		

1.6.3 Umbasierte Werte des Gesamtindex von 4-Personen-Haushalten von Arbeitern und Angestellten  
mit mittlerem Einkommen auf Basis 1913/14 = 100

Jahr	Jan.	Feb.	März	April	Mai	Juni	Juli	Aug.	Sept.	Okt.	Nov.	Dez.	JD <sup>2)</sup>
1965	266,1	266,4	267,4	268,2	269,9	272,3	274,1	272,6	272,3	272,8	274,3	275,8	271,0
1966	277,3	277,8	278,8	280,3	281,8	281,8	281,8	280,6	280,1	280,6	282,3	283,0	280,5
1967	283,7	284,0	284,2	284,7	285,5	286,0	286,2	284,5	283,7	283,5	284,0	284,0	284,5
1968	287,7	287,7	288,0	288,0	288,0	288,3	288,0	287,4	287,4	288,3	289,8	290,4	288,3
1969	292,3	292,9	293,2	293,8	294,1	294,4	294,4	293,8	294,1	294,4	295,3	296,5	294,1
1970	300,1	301,1	302,0	302,6	302,9	303,5	303,5	303,8	303,8	305,0	306,5	307,7	303,5
1971	311,7	313,8	315,9	317,1	318,0	318,7	319,9	320,2	321,4	322,6	323,8	325,0	319,0
1972	328,4	329,9	331,7	332,3	332,9	334,1	336,0	336,3	340,2	342,0	343,5	345,1	336,0
1973	348,4	350,8	352,9	355,4	357,2	359,0	360,2	360,2	360,8	363,6	367,5	369,9	358,8
1974	373,0	375,7	377,2	380,0	381,8	383,3	384,5	384,8	386,0	388,2	391,2	392,4	383,2
1975	396,0	398,2	400,3	403,3	405,8	408,5	408,8	408,5	410,3	411,8	413,0	414,3	406,6
1976	417,6	420,1	421,4	424,0	425,2	425,7	424,4	425,7	426,1	426,5	427,4	429,1	424,4
1977	433,3	435,0	436,3	438,4	439,7	440,9	440,5	440,5	440,5	441,4	441,8	443,1	439,3
1978	445,6	447,7	449,0	450,3	451,6	452,4	451,6	450,7	450,3	450,7	452,0	453,2	450,4
1979	457,1	459,2	461,3	463,9	465,1	467,3	469,8	470,6	471,9	472,8	474,5	476,6	467,5
1980	478,7	484,6	487,1	489,0	491,5	493,5	494,4	494,4	494,4	495,4	498,9	502,3	492,0
1981	507,2	510,7	514,1	518,1	520,0	522,0	525,4	526,9	529,9	531,8	534,8	536,3	523,1
1982	540,7	541,7	541,7	543,6	547,1	553,0	555,0	554,0	555,4	557,9	559,4	560,4	550,8
1983	562,8	563,3	562,8	564,8	566,3	568,2	570,2	571,7	573,2	573,2	574,1	575,6	568,9
1984	578,1	579,6	580,0	581,0	581,5	583,5	582,5	581,5	581,5	585,5	586,4	586,9	582,3
1985	589,9	592,3	593,5	594,7	595,8	595,8	594,7	592,9	593,5	594,1	595,2	595,8	594,0
1986	597,6	597,0	594,7	594,1	594,1	595,2	592,9	591,1	591,7	589,9	588,7	589,3	593,0
1987	591,7	592,3	592,3	593,5	594,1	594,7	594,7	594,1	592,9	593,5	593,5	594,1	593,5
1988	595,8	597,0	597,0	598,8	600,0	600,6	600,6	600,6	600,6	601,2	603,0	604,2	600,0
1989	610,1	612,5	613,7	617,2	618,4	618,4	617,8	617,2	618,4	620,2	620,8	623,2	617,3
1990	626,1	628,5	629,7	630,9	632,1	632,7	632,7	635,0	638,0	641,6	640,4	640,4	634,0
1991	644,6	645,7	646,3	649,3	652,3	654,7	661,8	661,2	662,4	664,2	667,1	667,7	656,4
1992	670,7	674,8	677,2	679,6	682,6	684,4	683,8	684,4	685,5	687,3	690,3	691,5	682,7
1993	698,0	701,6	704,0	706,3	708,1	709,3	710,5	710,5	711,1	712,9	714,7	715,2	708,5
1994	721,8	724,8	725,9	727,7	729,5	730,7	730,7	731,9	731,9	733,1	733,7	734,8	729,7

<sup>1)</sup> Bis 1945 Deutschland in dem jeweiligen Gebietsstand, nähere Beschreibung siehe Seite 9. 1) Bis 1923 1913 = 100. 2) JD = Jahresdurchschnitt.

## FRUEHERES BUNDESGBEIT

1 PREISINDEX FUER DIE LEBENSHALTUNG  
1.6 SONDERTABELLEN1.6.4 PREISINDEX FUER DIE LEBENSHALTUNG ALLER PRIVATEN HAUSHALTE  
IN DER GLIEDERUNG NACH HAUPTGRUPPEN

1985 = 100

J A H R --- M O N A T	GE- SAMT- INDEX	HAUPTGRUPPE / GRUPPE									
		NAH- RUNGS- MITTEL, GE- TRAENKE, TABAK- WAREN	BE- KLEI- DUNG, SCHUHE	WOHNUNGSMIETEN, ENERGIE (OHNE KRAFTSTOFFE)			MOEBEL, HAUS- HALTSGE- RAETE UND ANDERE GUETER FUER DIE HAUS- HALTS- FUEHRUNG	GUETER FUER			
				ZU- SAMMEN	WOH- NUNGS- MIETEN	ENERGIE (OHNE KRAFT- STOFFE)		GE- SUND- HEITS- UND KOERPER- PFLEGE	VERKEHR UND NACH- RICHTEN- UEBER- MITT- LUNG	BIL- DUNG, UNTER- HALTUNG, FREI- ZEIT	PERSOENL. AUSSTATT., DIENSTL. D. BEHER- BERGUNGS- GEW. SON. GUETER SON. ART
1962 JD	41.1	48.0	43.0	28.9	31.1	25.2	48.0	33.8	38.6	46.2	41.5
1963 JD	42.4	49.4	43.9	30.3	32.7	26.1	48.9	34.9	39.9	47.4	42.4
1964 JD	43.3	50.5	44.5	31.7	34.6	26.5	49.4	36.2	40.3	49.2	43.1
1965 JD	44.7	52.2	45.5	33.2	36.6	27.1	50.3	38.0	40.6	50.8	44.0
1966 JD	46.3	53.9	46.7	35.3	39.4	27.4	51.3	40.4	42.3	52.6	45.2
1967 JD	47.1	53.8	47.2	37.2	42.1	27.7	51.4	41.8	43.6	54.4	46.2
1968 JD	47.8	53.3	47.2	39.7	45.2	29.4	51.5	44.1	44.8	55.8	47.6
1969 JD	48.8	54.6	47.8	41.5	48.0	29.3	51.8	45.2	44.5	56.4	48.3
1970 JD	50.4	55.8	49.7	43.3	50.1	30.6	53.9	47.6	45.9	59.1	49.4
1971 JD	53.1	58.0	52.6	45.9	53.2	32.3	56.8	50.9	49.0	61.8	52.9
1972 JD	56.0	61.3	55.7	48.5	56.4	33.8	59.2	54.2	52.3	63.9	55.2
1973 JD	59.9	65.9	59.9	52.7	59.7	39.3	61.7	58.0	56.2	67.2	58.1
1974 JD	64.1	69.0	64.4	57.1	62.7	45.9	66.4	62.8	61.9	72.9	61.4
1975 JD	67.9	72.6	67.7	61.4	66.7	50.7	70.7	67.3	65.8	77.3	63.8
1976 JD	70.8	76.0	70.0	64.9	70.1	54.2	72.8	70.5	68.7	79.7	65.9
1977 JD	73.4	79.7	73.4	66.7	72.4	54.7	75.1	73.2	70.1	81.0	69.4
1978 JD	75.4	80.8	76.6	68.6	74.6	56.0	77.7	76.1	72.2	82.4	72.1
1979 JD	78.5	82.2	79.9	74.0	77.0	67.7	80.2	79.4	75.5	84.5	75.4
1980 JD	82.8	85.5	84.5	78.9	80.8	74.9	85.1	83.8	81.2	86.2	80.1
1981 JD	88.0	89.7	88.8	85.2	84.4	87.0	90.1	88.1	88.2	89.4	85.8
1982 JD	92.6	95.2	92.7	90.4	88.7	94.0	94.1	93.0	91.4	93.1	91.0
1983 JD	95.7	97.7	95.5	93.3	93.4	93.2	96.8	96.9	95.1	96.1	94.9
1984 JD	98.0	99.2	97.7	96.8	97.0	96.4	98.6	98.8	97.5	98.5	96.7
1985 JD	100.0	100.0	100.0	100.0	100.0	100.0	100.0	100.0	100.0	100.0	100.0
1986 JD	99.9	100.6	101.9	97.9	101.8	98.5	101.1	101.4	96.4	100.9	103.6
1987 JD	100.1	100.1	103.2	96.7	103.4	80.3	102.2	103.2	97.4	101.6	106.0
1988 JD	101.4	100.3	104.5	97.7	105.6	78.1	103.3	104.7	98.9	102.7	110.0
1989 JD	104.2	102.6	106.0	101.1	108.8	82.0	104.9	108.6	103.3	103.8	113.1
1990 JD	107.0	105.6	107.5	104.7	112.5	85.5	107.3	110.3	106.1	106.1	115.3
1991 JD	110.7	108.6	110.1	109.2	117.3	89.4	110.5	113.8	112.1	108.1	118.0
1992 JD	115.1	112.1	113.3	113.9	123.8	89.8	114.4	117.9	117.1	112.7	124.3
1993 JD	119.9	114.4	116.4	119.5	131.1	91.0	118.0	122.4	121.7	115.9	135.2
1994 JD	123.5	116.3	118.0	123.8	137.1	91.2	120.4	126.7	125.6	118.1	143.2
1962 JANUAR	40.8	47.5	42.7	28.7	30.7	25.2	47.8	33.3	38.6	46.1	41.2
1962 FEBRUAR	40.9	47.6	42.7	28.7	30.7	25.2	48.1	33.3	38.6	46.1	41.3
1962 MAERZ	41.0	47.9	42.7	28.7	30.7	25.2	48.5	33.5	38.6	46.1	41.4
1962 APRIL	41.1	48.4	42.7	28.8	31.0	24.9	48.1	33.7	38.6	45.9	41.4
1962 MAI	41.1	48.4	42.9	28.7	31.0	24.8	47.9	33.8	38.6	45.9	41.3
1962 JUNI	41.2	48.6	42.9	28.8	31.0	24.9	47.4	33.8	38.6	46.1	41.3
1962 JULI	41.3	48.7	43.1	28.9	31.1	25.0	47.3	33.8	38.6	46.1	41.4
1962 AUGUST	41.0	47.7	43.1	28.9	31.1	25.1	47.1	34.0	38.6	46.2	41.7
1962 SEPTEMBER	41.0	47.6	43.2	29.0	31.1	25.4	47.4	34.1	38.6	46.3	41.7
1962 OKTOBER	41.1	47.6	43.2	29.2	31.4	25.6	47.9	34.2	38.7	46.3	41.8
1962 NOVEMBER	41.3	47.8	43.2	29.3	31.4	25.7	48.6	34.3	38.6	46.4	41.8
1962 DEZEMBER	41.5	48.3	43.3	29.3	31.4	25.7	49.5	34.3	38.6	46.4	41.9
1963 JANUAR	42.0	48.9	43.6	29.8	32.1	25.8	49.1	34.5	39.6	46.6	42.1
1963 FEBRUAR	42.4	49.7	43.6	30.1	32.3	26.2	49.9	34.6	39.6	46.7	42.1
1963 MAERZ	42.4	49.7	43.7	30.1	32.3	26.1	49.4	34.7	39.9	46.7	42.1
1963 APRIL	42.5	49.9	43.8	30.2	32.6	25.9	48.9	34.7	39.9	47.4	42.1
1963 MAI	42.4	49.7	43.8	30.1	32.6	25.7	48.8	34.8	39.9	47.4	42.1
1963 JUNI	42.2	49.4	43.8	30.1	32.6	25.6	48.1	34.8	39.9	47.4	42.1
1963 JULI	42.1	49.0	43.9	30.3	32.9	25.7	47.9	34.9	39.9	47.5	42.1
1963 AUGUST	42.0	48.5	43.9	30.4	32.9	25.8	48.2	35.0	39.9	47.5	42.6
1963 SEPTEMBER	42.2	48.8	43.9	30.4	32.9	26.0	48.6	35.0	39.9	47.5	42.6
1963 OKTOBER	42.5	49.2	44.0	30.7	33.0	26.5	48.8	35.1	39.9	47.8	42.8
1963 NOVEMBER	42.6	49.7	44.1	30.8	33.1	26.6	49.1	35.3	39.9	48.1	42.8
1963 DEZEMBER	42.9	50.0	44.2	30.9	33.3	26.7	49.9	35.3	39.9	48.2	42.9
1964 JANUAR	43.1	50.5	44.3	31.3	33.9	26.7	49.9	35.8	40.2	48.5	42.7
1964 FEBRUAR	43.2	50.5	44.3	31.4	33.9	26.7	49.9	35.8	40.2	48.6	42.8
1964 MAERZ	43.3	50.5	44.3	31.4	34.0	26.6	49.9	35.8	40.2	48.6	42.9
1964 APRIL	43.3	50.4	44.4	31.5	34.3	26.3	49.5	35.9	40.2	49.3	42.9
1964 MAI	43.3	50.5	44.4	31.5	34.4	26.2	49.1	36.0	40.2	49.3	42.8
1964 JUNI	43.1	50.5	44.5	31.5	34.4	26.3	48.6	36.2	40.2	49.3	42.9
1964 JULI	43.3	50.5	44.4	31.7	34.6	26.3	48.5	36.2	40.2	49.3	42.9
1964 AUGUST	43.3	50.3	44.5	31.7	34.7	26.3	48.7	36.3	40.5	49.3	43.3
1964 SEPTEMBER	43.3	50.3	44.4	31.8	34.8	26.5	48.8	36.3	40.5	49.3	43.3
1964 OKTOBER	43.4	50.1	44.6	32.2	35.2	26.6	49.5	36.5	40.5	49.4	43.3
1964 NOVEMBER	43.6	50.5	44.7	32.3	35.2	26.8	49.9	36.6	40.5	49.5	43.4
1964 DEZEMBER	43.9	50.8	44.7	32.3	35.3	26.8	50.3	36.7	40.3	49.6	43.5

1985 = 100

- 108 -



## FRUEHERES BUNDESGBIET

1 PREISINDEX FUER DIE LEBENSHALTUNG  
1.6 SONDERTABELLEN1.6.4 PREISINDEX FUER DIE LEBENSHALTUNG ALLER PRIVATEN HAUSHALTE  
IN DER GLIEDERUNG NACH HAUPTGRUPPEN

1985 = 100

J A H R --- M O N A T	GE- SAMT- INDEX	HAUPTGRUPPE / GRUPPE										
		NAH- RUNGS- MITTEL, GE- TRAENKE, TABAK- WAREN	BE- KLEI- DUNG, SCHUHE	WOHNUNGSMIETEN, ENERGIE (OHNE KRAFTSTOFFE)			MOEBEL, HAUS- HALTSGE- RAETE UND ANDERE GUETER FUER DIE HAUS- HALTS- FUEHRUNG	GUETER FUER				
				ZU- SAMMEN	WOH- NUNGS- MIETEN	ENERGIE (OHNE KRAFT- STOFFE)		GE- SUND- HEITS- UND KOERPER- PFLEGE	VERKEHR UND NACH- RICHTEN- UEBER- MITT- LUNG	BIL- DUNG, UNTER- HALTUNG, FREI- ZEIT	PERSOENL. AUSSTATT., DIENSTL. D. BEHER- BERGUNGSGE- W. SOW. GUETER SON. ART	
1970	JANUAR	49.8	55.3	48.7	42.4	49.0	30.3	53.5	46.4	45.2	58.2	48.9
	FEBRUAR	49.9	55.6	48.8	42.6	49.3	30.3	53.5	46.8	45.2	58.4	49.1
	MAERZ	50.1	55.9	49.1	42.7	49.5	30.2	53.7	47.1	45.3	58.7	49.1
	APRIL	50.3	56.1	49.2	42.7	49.7	29.9	53.9	47.2	45.5	58.9	49.1
	MAI	50.3	56.2	49.4	42.8	49.9	29.8	53.7	47.4	45.5	58.9	49.1
	JUNI	50.5	56.4	49.4	43.0	49.9	30.0	53.9	47.6	45.7	59.0	49.3
	JULI	50.5	56.2	49.6	43.1	50.2	30.1	53.4	47.7	45.8	59.1	49.4
	AUGUST	50.5	56.0	49.6	43.5	50.3	30.7	53.5	47.9	46.1	59.1	49.6
	SEPTEMBER	50.5	55.3	50.4	43.8	50.5	31.1	53.8	48.0	46.3	59.3	49.6
	OKTOBER	50.7	55.3	50.4	44.1	50.8	31.5	54.3	48.2	46.4	59.5	49.7
	NOVEMBER	50.9	55.6	50.7	44.4	51.1	31.8	54.8	48.6	46.5	59.9	49.7
	DEZEMBER	51.2	55.8	50.9	44.6	51.2	32.0	55.1	48.8	47.2	59.9	49.7
1971	JANUAR	51.8	56.5	51.2	44.9	51.5	32.4	56.1	49.5	47.5	60.5	51.8
	FEBRUAR	52.2	57.0	51.4	45.3	51.9	32.9	56.4	49.9	47.8	60.8	52.0
	MAERZ	52.5	57.5	51.8	45.5	52.3	32.9	56.4	50.1	48.5	61.2	52.0
	APRIL	52.8	57.9	52.0	45.6	52.7	32.4	56.7	50.5	48.5	61.4	52.1
	MAI	52.9	58.2	52.2	45.6	52.9	32.1	56.7	50.8	48.6	61.6	52.1
	JUNI	53.1	58.5	52.4	45.7	53.1	32.0	56.6	50.9	48.8	61.8	52.2
	JULI	53.3	58.6	52.5	45.8	53.4	32.0	56.7	51.2	49.3	61.8	52.2
	AUGUST	53.3	58.1	52.7	45.8	53.5	31.7	56.4	51.3	49.4	62.0	54.0
	SEPTEMBER	53.5	58.1	53.2	46.1	53.7	32.1	56.7	51.4	49.7	62.2	54.1
	OKTOBER	53.7	58.1	53.6	46.5	54.2	32.0	57.3	51.7	49.8	62.4	54.1
	NOVEMBER	53.8	58.3	53.9	46.6	54.4	32.3	57.7	51.9	49.8	62.6	54.1
	DEZEMBER	54.0	58.7	54.1	46.8	54.6	32.7	57.9	51.9	49.8	62.8	54.1
1972	JANUAR	54.7	59.5	54.4	47.4	55.0	33.3	59.0	52.4	50.2	63.1	54.3
	FEBRUAR	54.9	59.8	54.7	47.7	55.3	33.7	59.0	52.9	50.7	63.2	54.5
	MAERZ	55.2	60.0	54.9	48.0	55.6	33.6	59.0	53.2	51.5	63.3	54.5
	APRIL	55.4	60.3	55.2	48.0	55.8	33.4	58.9	53.6	51.7	63.5	54.6
	MAI	55.5	60.6	55.3	48.1	56.1	33.4	59.0	53.9	51.8	63.6	54.6
	JUNI	55.7	61.2	55.4	48.1	56.2	33.2	59.1	54.1	51.9	63.7	54.7
	JULI	56.1	61.5	55.6	48.3	56.4	33.3	59.0	54.5	53.1	63.9	54.8
	AUGUST	56.1	61.2	55.8	48.5	56.7	33.4	58.6	54.8	53.2	63.9	55.9
	SEPTEMBER	56.7	62.4	56.3	48.9	57.1	33.7	59.0	54.9	53.3	64.2	56.0
	OKTOBER	56.9	62.5	56.8	49.3	57.4	34.3	59.5	55.2	53.3	64.5	56.0
	NOVEMBER	57.2	62.9	57.1	49.5	57.6	34.6	60.1	55.5	53.3	64.6	56.0
	DEZEMBER	57.5	63.4	57.3	49.8	57.7	35.2	60.2	55.6	53.7	65.0	56.1
1973	JANUAR	58.1	64.1	57.8	50.5	58.3	35.9	61.1	56.0	53.9	65.6	56.2
	FEBRUAR	58.5	64.6	58.2	50.9	58.6	36.3	61.3	56.6	54.6	66.0	56.7
	MAERZ	58.9	65.0	58.6	51.1	59.0	36.4	61.3	57.0	55.4	66.4	56.8
	APRIL	59.2	65.9	59.2	51.1	59.2	35.9	61.3	57.2	55.5	66.7	56.9
	MAI	59.7	66.5	59.6	51.5	59.4	36.6	61.6	57.6	55.6	66.8	56.9
	JUNI	60.0	66.9	59.8	52.0	59.6	37.6	61.7	57.9	56.0	67.0	57.2
	JULI	60.2	66.6	60.0	52.4	59.9	38.6	61.3	58.1	57.1	67.1	58.2
	AUGUST	60.2	65.9	60.2	52.6	60.0	38.5	61.1	58.6	57.2	67.5	59.4
	SEPTEMBER	60.2	65.5	60.7	53.1	60.3	39.4	61.4	58.7	57.1	67.8	59.4
	OKTOBER	60.7	65.9	61.4	53.8	60.5	40.9	62.1	59.1	57.1	68.2	59.7
	NOVEMBER	61.4	66.5	61.7	55.8	60.8	46.0	62.7	59.2	57.4	68.3	59.7
	DEZEMBER	62.0	67.0	61.8	57.3	60.9	49.4	63.1	59.6	58.0	68.5	59.7
1974	JANUAR	62.4	67.8	62.3	56.7	61.4	47.0	64.2	60.1	58.0	70.3	59.8
	FEBRUAR	63.0	68.0	62.7	57.2	61.7	47.8	64.6	60.6	59.6	70.8	60.5
	MAERZ	63.1	68.3	63.2	56.7	62.0	46.0	65.2	61.1	60.1	71.3	60.8
	APRIL	63.5	68.9	63.8	56.0	62.2	43.9	65.5	61.8	61.3	71.9	60.8
	MAI	63.9	69.5	64.0	56.3	62.5	44.4	65.9	62.2	61.8	72.5	61.0
	JUNI	64.1	69.7	64.2	56.4	62.6	44.4	66.3	62.6	62.2	72.7	60.9
	JULI	64.3	69.3	64.5	56.9	62.9	45.1	66.2	63.2	63.5	73.1	60.9
	AUGUST	64.4	68.9	64.7	57.1	63.0	45.5	66.5	63.7	63.4	73.5	62.2
	SEPTEMBER	64.5	68.9	65.2	57.5	63.2	46.0	66.9	64.1	63.2	74.1	62.2
	OKTOBER	65.0	69.1	65.6	57.8	63.4	46.9	67.7	64.5	63.1	74.5	62.3
	NOVEMBER	65.4	69.7	66.3	58.0	63.5	47.0	68.8	64.8	63.4	74.9	62.4
	DEZEMBER	65.5	70.0	66.5	58.0	63.7	46.9	69.2	65.0	63.5	75.2	62.4

FRUEHERES BUNDESGBIET  
1 PREISINDEX FUER DIE LEBENSHALTUNG  
1.6 SONDERTABELLEN  
1.6.4 PREISINDEX FUER DIE LEBENSHALTUNG ALLER PRIVATEN HAUSHALTE  
IN DER GLIEDERUNG NACH HAUPTGRUPPEN  
1985 = 100

J A H R — M O N A T		GE- SAMT- INDEX	HAUPTGRUPPE / GRUPPE									
			NAH- RUNGS- MITTEL, GE- TRAENKE, TABAK- WAREN	BE- KLEI- DUNG, SCHUHE	WOHNUNGSMIETEN, ENERGIE (OHNE KRAFTSTOFFE)			MOEBEL, HAUS- HALTSGE- RAETE UND ANDERE GUETER FUER DIE HAUS- HALTS- FUEHRUNG	GUETER FUER			
					ZU- SAMMEN	WOH- NUNGS- MIETEN	ENERGIE (OHNE KRAFT- STOFFE)		GE- SUND- HEITS- UND KOERPER- PFLEGE	VERKEHR UND NACH- RICHTEN- UEBER- MITT- LUNG	BIL- DUNG, UNTER- HALTUNG, FREI- ZEIT	PERSOENL. AUSSTATT., DIENSTL. D. BEHER- BERGUNGS- GEW. SON. GUETER SON. ART
1975	JANUAR	66.2	70.6	66.7	59.1	64.2	48.7	69.8	65.5	64.0	75.7	62.6
	FEBRUAR	66.5	70.9	67.0	59.3	64.8	48.4	70.2	66.0	64.6	76.2	63.1
	MAERZ	66.9	71.3	67.2	59.7	65.5	48.4	70.2	66.3	65.3	76.5	63.2
	APRIL	67.4	72.3	67.2	60.3	66.2	48.8	70.6	66.8	65.6	76.7	63.3
	MAI	67.8	73.0	67.5	60.6	66.7	48.7	70.6	67.0	65.7	76.9	63.3
	JUNI	68.3	74.2	67.6	61.2	67.1	49.8	70.6	67.3	65.8	77.1	63.4
	JULI	68.3	73.8	67.6	61.6	67.2	50.5	70.5	67.6	66.0	77.4	63.4
	AUGUST	68.2	73.0	67.7	61.9	67.5	51.0	70.2	67.8	66.1	77.5	64.6
	SEPTEMBER	68.5	72.9	68.0	62.9	67.6	53.1	70.5	67.9	66.5	78.1	64.8
	OKTOBER	68.7	73.0	68.3	63.3	67.8	53.9	71.1	68.4	66.6	78.3	64.8
	NOVEMBER	68.9	73.0	68.5	63.4	68.0	53.8	71.6	68.6	66.8	78.3	64.8
	DEZEMBER	69.1	73.6	68.6	63.4	68.2	53.5	71.9	68.9	66.9	78.8	64.8
1976	JANUAR	69.7	74.4	68.8	63.9	68.6	54.1	72.6	69.2	67.3	79.1	64.9
	FEBRUAR	70.1	75.3	69.2	64.2	68.9	54.2	72.7	69.4	67.6	79.3	65.0
	MAERZ	70.3	75.6	69.4	64.4	69.4	53.7	72.9	69.7	67.6	79.4	65.0
	APRIL	70.7	76.2	69.5	64.8	69.7	54.3	73.0	70.2	68.6	79.6	65.0
	MAI	70.8	76.5	69.7	64.8	70.0	54.0	72.8	70.4	68.9	79.5	65.0
	JUNI	70.9	76.4	69.7	65.0	70.1	54.3	72.6	70.4	69.1	79.6	66.2
	JULI	70.8	75.7	69.7	65.1	70.3	54.1	72.0	70.6	69.2	79.7	66.3
	AUGUST	71.0	76.2	69.9	65.2	70.4	54.3	72.3	70.8	69.3	79.7	66.5
	SEPTEMBER	71.1	75.9	70.4	65.3	70.6	54.5	72.7	71.0	69.2	80.0	66.6
	OKTOBER	71.2	75.9	70.9	65.5	70.7	54.5	73.0	71.1	69.2	80.0	66.7
	NOVEMBER	71.4	76.4	71.2	65.4	71.0	53.9	73.0	71.3	69.0	80.0	66.7
	DEZEMBER	71.7	77.1	71.4	65.6	71.0	54.3	73.4	71.5	68.9	80.0	67.1
1977	JANUAR	72.4	78.4	71.7	65.9	71.4	54.7	74.3	71.8	68.9	80.6	68.4
	FEBRUAR	72.7	78.9	72.1	66.3	71.6	54.9	74.6	72.2	69.1	80.7	68.5
	MAERZ	72.9	79.1	72.6	66.3	71.8	54.6	74.9	72.5	69.2	80.8	68.6
	APRIL	73.2	79.8	72.8	66.3	72.0	54.7	74.9	72.8	69.9	80.9	68.7
	MAI	73.4	80.1	73.1	66.5	72.2	54.5	75.2	73.0	70.3	80.9	68.7
	JUNI	73.7	80.6	73.2	66.6	72.3	54.6	75.1	73.2	70.5	81.0	69.8
	JULI	73.6	80.2	73.2	66.7	72.5	54.6	75.0	73.4	70.5	81.0	69.8
	AUGUST	73.6	80.0	73.4	66.8	72.7	54.5	75.1	73.5	70.5	81.1	69.8
	SEPTEMBER	73.7	79.9	74.0	67.0	72.9	54.6	74.8	73.8	70.5	81.2	69.9
	OKTOBER	73.8	79.7	74.4	67.1	73.1	54.7	75.2	74.0	70.6	81.3	70.1
	NOVEMBER	73.9	79.7	74.8	67.2	73.2	54.7	75.6	74.3	70.6	81.3	70.3
	DEZEMBER	74.1	80.0	74.9	67.4	73.4	54.9	76.1	74.4	70.6	81.3	70.6
1978	JANUAR	74.6	80.4	75.3	67.8	73.6	55.3	77.0	74.8	71.1	81.9	71.0
	FEBRUAR	74.9	80.9	75.9	67.8	73.9	55.3	77.5	75.2	71.3	82.0	71.1
	MAERZ	75.1	81.1	76.1	68.1	74.1	55.8	77.9	75.3	71.6	82.2	71.2
	APRIL	75.4	81.6	76.2	68.2	74.2	55.7	78.0	75.6	71.7	82.3	71.3
	MAI	75.5	81.5	76.4	68.4	74.4	55.8	77.8	75.7	72.6	82.4	71.3
	JUNI	75.7	81.4	76.4	68.5	74.6	55.7	78.0	76.0	72.9	82.4	72.6
	JULI	75.6	81.3	76.4	68.5	74.7	55.7	77.5	76.2	72.3	82.5	72.6
	AUGUST	75.5	80.7	76.5	68.7	74.8	56.0	77.5	76.5	72.4	82.5	72.6
	SEPTEMBER	75.4	80.2	77.0	68.8	74.9	55.9	77.3	76.6	72.5	82.5	72.7
	OKTOBER	75.5	80.0	77.4	68.9	75.1	56.1	77.6	77.0	72.5	82.7	72.8
	NOVEMBER	75.7	80.2	77.6	69.2	75.2	56.9	78.0	77.2	72.5	82.7	73.0
	DEZEMBER	76.0	80.6	77.7	69.7	75.4	57.9	78.4	77.2	72.7	82.7	73.2
1979	JANUAR	76.7	81.1	78.1	70.6	75.6	60.1	79.0	77.6	73.2	83.9	74.1
	FEBRUAR	77.0	81.4	78.4	71.5	75.8	62.5	79.1	78.1	73.3	84.0	74.2
	MAERZ	77.4	81.8	78.7	72.4	76.0	64.7	79.6	78.3	73.7	84.1	74.2
	APRIL	77.8	82.2	79.1	72.7	76.2	65.4	79.6	78.7	74.5	84.3	74.2
	MAI	78.0	82.5	79.4	73.0	76.4	65.9	79.7	78.8	74.7	84.2	74.2
	JUNI	78.4	82.3	79.5	74.3	76.6	69.5	79.9	79.1	75.3	84.2	75.7
	JULI	78.9	82.5	79.8	75.1	76.9	71.4	80.2	79.5	76.2	84.4	75.9
	AUGUST	79.0	82.3	80.2	75.1	77.3	70.7	80.4	79.7	76.9	84.4	76.0
	SEPTEMBER	79.3	82.2	80.9	75.2	77.7	70.4	80.6	80.2	76.9	85.0	76.4
	OKTOBER	79.4	82.5	81.4	75.3	78.1	69.6	80.9	80.5	77.0	85.0	76.6
	NOVEMBER	79.8	82.7	81.7	75.9	78.4	70.4	81.4	80.8	77.1	85.1	76.7
	DEZEMBER	80.1	83.1	81.9	76.3	78.7	71.3	81.9	80.9	77.3	85.2	77.1

1985 = 100

J A H R --- M O N A T		GE- SAMT- INDEX	HAUPTGRUPPE / GRUPPE									
			NAH- RUNGS- MITTEL, GE- TRAENKE, TABAK- WAREN	BE- KLEI- DUNG, SCHUHE	WOHNUNGSMIETEN, ENERGIE (OHNE KRAFTSTOFFE)			MOEBEL, HAUS- HALTSGE- RAETE UND ANDERE GUETER FUER DIE HAUS- HALTS- FUEHRUNG	GUETER FUER			
					ZU- SAMMEN	WOH- NUNGS- MIETEN	ENERGIE (OHNE KRAFT- STOFFE)		GE- SUND- HEITS- UND KOERPER- PFLEGE	VERKEHR UND NACH- RICHTEN- UEBER- MITTLUNG	BIL- DUNG, UNTER- HALTUNG, FREI- ZEIT	PERSOENL. AUSSTATT., DIENSTL., D. BEHER- BERGUNGSGE- W. SON. GUETER SON. ART
1980	JANUAR	80.5	84.2	82.4	77.1	79.1	73.1	82.8	81.7	75.3	85.5	78.1
	FEBRUAR	81.5	84.7	83.0	77.5	79.5	73.2	83.3	82.3	79.9	85.7	78.4
	MAERZ	81.9	84.9	83.5	77.8	79.9	73.3	83.7	82.8	80.8	86.1	78.7
	APRIL	82.3	85.5	83.8	78.2	80.3	74.0	84.0	83.2	81.0	86.3	78.8
	MAI	82.7	85.9	84.1	79.0	80.6	75.6	84.7	83.3	81.3	86.3	78.9
	JUNI	83.0	86.3	84.2	78.8	80.7	74.9	84.8	83.7	81.6	86.3	80.6
	JULI	83.1	86.3	84.4	79.0	81.1	74.9	85.2	83.9	81.7	86.0	80.9
	AUGUST	83.2	86.1	84.6	78.9	81.3	73.7	85.7	84.2	82.3	85.7	81.0
	SEPTEMBER	83.2	85.4	85.3	79.0	81.5	73.4	86.1	84.6	82.3	86.0	81.0
	OKTOBER	83.3	85.2	85.7	79.7	81.7	75.3	86.4	84.9	82.3	86.4	81.1
	NOVEMBER	83.9	85.7	86.2	80.4	81.9	77.4	87.1	85.2	82.5	87.1	81.5
	DEZEMBER	84.5	86.2	86.3	81.2	82.2	79.5	87.2	85.4	83.1	87.5	82.2
1981	JANUAR	85.3	87.5	86.7	81.9	82.4	81.0	87.6	85.9	84.1	88.6	83.4
	FEBRUAR	85.9	88.0	87.3	82.7	82.7	82.6	88.1	86.5	84.7	88.8	83.8
	MAERZ	86.6	88.8	87.6	83.6	83.2	84.7	88.6	87.1	85.5	89.2	83.9
	APRIL	87.1	89.7	87.9	83.8	83.6	84.2	88.9	87.5	86.8	89.0	84.3
	MAI	87.5	90.2	88.4	83.9	84.0	83.9	89.9	87.7	87.0	89.4	84.3
	JUNI	87.8	90.2	88.6	84.3	84.3	84.4	90.0	88.0	87.7	89.2	86.0
	JULI	88.4	90.1	88.7	85.3	84.6	87.0	90.4	88.4	89.3	89.0	86.9
	AUGUST	88.6	89.4	88.9	86.6	84.9	90.0	90.6	88.6	89.9	88.8	86.9
	SEPTEMBER	89.1	89.6	89.5	87.1	85.3	90.9	91.0	89.0	91.6	89.2	87.0
	OKTOBER	89.5	90.1	90.0	87.2	85.7	90.7	91.4	89.4	91.2	89.9	87.4
	NOVEMBER	89.9	90.8	90.7	87.9	86.0	92.1	92.1	89.6	90.7	90.9	87.4
	DEZEMBER	90.2	91.4	90.8	88.3	86.2	92.6	92.2	89.8	90.3	91.3	87.9
1982	JANUAR	90.9	92.2	91.0	89.2	86.7	94.6	92.5	91.5	90.1	92.5	89.3
	FEBRUAR	91.1	92.9	91.6	88.8	87.0	92.6	93.0	92.0	89.7	92.9	89.8
	MAERZ	91.1	93.3	91.9	88.4	87.4	90.6	93.2	92.2	89.0	93.0	89.9
	APRIL	91.4	94.2	92.1	88.9	87.7	91.5	93.4	92.5	88.6	93.1	89.9
	MAI	92.0	95.0	92.6	89.6	88.1	93.0	94.0	92.6	89.1	93.2	90.3
	JUNI	93.0	97.8	92.7	89.8	88.4	92.8	94.2	92.9	90.3	93.1	91.5
	JULI	93.2	97.3	92.7	90.2	88.9	93.2	94.4	93.1	92.0	92.5	91.5
	AUGUST	93.1	96.1	92.9	90.6	89.2	93.7	94.5	93.2	92.6	92.3	91.5
	SEPTEMBER	93.4	95.8	93.3	91.3	89.5	95.1	94.7	93.6	93.1	93.1	91.5
	OKTOBER	93.8	95.6	93.7	92.3	89.9	97.5	95.0	94.0	93.9	93.4	91.7
	NOVEMBER	94.1	96.0	94.2	92.7	90.4	97.7	95.3	94.2	94.2	93.8	91.8
	DEZEMBER	94.3	96.2	94.2	92.4	90.8	96.0	95.3	94.3	94.5	94.3	92.8
1983	JANUAR	94.7	96.8	94.4	92.4	91.5	94.4	95.6	95.8	94.2	95.2	93.8
	FEBRUAR	94.7	97.3	94.6	92.0	92.0	92.1	95.8	96.1	94.0	95.5	93.8
	MAERZ	94.7	97.6	94.9	91.6	92.5	90.0	96.1	96.4	92.9	95.5	93.9
	APRIL	94.9	98.1	94.9	92.2	92.9	91.0	96.2	96.3	92.9	95.4	93.9
	MAI	95.2	98.2	95.3	92.4	93.2	91.1	96.5	96.5	93.8	95.3	93.9
	JUNI	95.5	98.3	95.3	92.8	93.3	91.8	96.6	96.8	94.2	95.5	95.3
	JULI	95.8	98.1	95.5	93.3	93.7	92.5	96.9	97.1	95.2	96.3	95.4
	AUGUST	96.2	97.4	95.6	94.2	93.9	95.0	97.2	97.1	96.6	96.2	95.7
	SEPTEMBER	96.4	97.5	96.0	94.5	94.2	95.1	97.3	97.3	97.0	96.4	95.7
	OKTOBER	96.4	97.6	96.2	94.3	94.5	94.3	97.5	97.5	96.8	96.9	95.7
	NOVEMBER	96.6	97.8	96.4	95.0	94.7	95.5	97.7	97.7	96.5	97.3	95.8
	DEZEMBER	96.8	98.0	96.5	95.1	94.9	95.8	97.7	97.8	96.9	97.5	95.8
1984	JANUAR	97.2	98.6	96.7	95.7	95.4	96.3	97.9	98.1	97.2	98.5	96.0
	FEBRUAR	97.5	99.3	96.8	95.9	95.6	96.5	98.1	98.3	97.2	98.4	96.0
	MAERZ	97.6	99.6	97.1	95.7	95.9	95.2	98.3	98.6	96.9	98.6	96.1
	APRIL	97.7	99.8	97.2	96.0	96.3	95.6	98.4	98.7	96.9	98.2	96.1
	MAI	97.8	99.9	97.6	96.1	96.5	95.3	98.5	98.8	97.1	98.2	96.1
	JUNI	98.1	100.2	97.6	96.4	96.8	95.7	98.6	98.8	97.5	98.6	96.9
	JULI	98.0	99.8	97.6	96.5	96.9	95.6	98.7	98.8	97.2	98.2	97.2
	AUGUST	97.8	99.0	97.7	96.7	97.3	95.6	98.8	98.9	96.7	98.1	97.2
	SEPTEMBER	97.9	98.4	98.2	97.3	97.7	96.6	98.9	99.1	98.9	98.1	97.2
	OKTOBER	98.5	98.4	98.5	98.4	98.2	98.8	99.0	99.2	98.9	98.6	97.2
	NOVEMBER	98.6	98.5	98.8	98.4	98.5	98.0	99.1	99.3	99.0	99.3	97.3
	DEZEMBER	98.7	98.6	98.8	98.5	98.7	98.1	99.1	99.3	98.9	99.5	97.6

## FRUEHERES BUNDESGBEIT

1 PREISINDEX FUER DIE LEBENSHALTUNG  
1.6 SONDERTABELLEN1.6.4 PREISINDEX FUER DIE LEBENSHALTUNG ALLER PRIVATEN HAUSHALTE  
IN DER GLIEDERUNG NACH HAUPTGRUPPEN

1985 = 100

J A H R — M O N A T	GE- SAMT- INDEX	HAUPTGRUPPE / GRUPPE									
		NAH- RUNGS- MITTEL, GE- TRAENKE, TABAK- WAREN	BE- KLEI- DUNG, SCHUHE	WOHNUNGSMIETEN, ENERGIE (OHNE KRAFTSTOFFE)			MOEBEL, HAUS- HALTSGE- RAETE UND ANDERE GUETER FUER DIE HAUS- HALTS- FUEHRUNG	GUETER FUER			
				ZU- SAMMEN	WOH- NUNGS- MIETEN	ENERGIE (OHNE KRAFT- STOFFE)		GE- SUND- HEITS- UND KOERPER- PFLEGE	VERKEHR UND NACH- RICHTEN- UEBER- MITT- LUNG	BIL- DUNG, UNTER- BERGUNG- HALTUNG, FREI- ZEIT	PERSOENL. AUSSTATT., DIENSTL. D. BEHER- BERGUNG- GEW. SON. GUETER SON. ART
1985 JANUAR	99.3	99.3	99.0	99.3	99.0	100.0	99.3	99.6	98.7	100.4	99.4
FEBRUAR	99.7	100.3	99.1	99.7	99.2	101.0	99.4	99.6	99.0	100.4	99.4
MAERZ	100.0	100.6	99.5	100.2	99.5	102.0	99.6	99.8	99.2	100.5	99.5
APRIL	100.2	101.1	99.6	99.8	99.7	100.2	99.7	99.8	100.2	100.3	99.6
MAI	100.2	101.2	99.8	99.6	99.8	99.1	99.9	99.8	100.9	99.8	99.7
JUNI	100.2	100.9	99.8	99.5	99.9	98.4	100.0	99.9	100.8	100.0	100.2
JULI	100.1	100.4	99.8	99.8	100.1	98.9	100.1	100.0	100.4	99.8	100.2
AUGUST	99.8	99.2	100.0	100.0	100.3	99.1	100.2	100.0	99.8	99.6	100.2
SEPTEMBER	99.9	99.2	100.3	100.5	100.4	100.7	100.3	100.2	99.6	99.6	100.2
OKTOBER	100.0	99.0	100.6	100.4	100.6	100.2	100.4	100.3	100.4	99.6	100.3
NOVEMBER	100.2	99.2	101.2	100.7	100.6	100.9	100.6	100.4	100.4	99.9	100.4
DEZEMBER	100.3	99.5	101.2	100.4	100.8	99.5	100.6	100.5	100.5	100.2	100.8
1986 JANUAR	100.6	100.3	101.3	99.9	100.9	97.4	100.6	100.9	99.8	101.1	103.2
FEBRUAR	100.5	100.9	101.5	99.4	101.1	95.1	100.8	101.1	98.1	101.3	103.3
MAERZ	100.2	100.8	101.6	99.3	101.3	94.2	100.9	101.2	96.5	101.2	103.3
APRIL	100.1	101.2	101.7	98.9	101.4	92.7	101.0	101.2	95.9	101.2	103.3
MAI	100.1	101.6	101.8	98.2	101.6	90.1	101.0	101.3	96.0	101.1	103.5
JUNI	100.2	101.8	101.8	97.8	101.7	88.4	101.1	101.3	96.9	100.9	103.7
JULI	99.8	101.5	101.9	97.2	101.9	85.6	101.1	101.4	96.0	100.5	103.7
AUGUST	99.5	100.2	102.0	97.5	102.0	86.3	101.2	101.4	95.5	100.3	103.7
SEPTEMBER	99.6	100.0	102.2	97.4	102.2	85.8	101.3	101.7	96.2	100.4	103.7
OKTOBER	99.3	99.7	102.3	96.6	102.3	82.6	101.4	101.8	95.5	100.8	103.9
NOVEMBER	99.2	99.6	102.5	96.4	102.3	82.0	101.6	101.9	95.3	100.8	103.9
DEZEMBER	99.3	99.9	102.5	96.3	102.4	81.4	101.6	101.9	95.5	101.2	104.0
1987 JANUAR	99.8	100.1	102.7	96.8	102.5	82.6	101.7	102.6	96.4	101.8	104.8
FEBRUAR	99.9	100.8	102.8	96.4	102.8	80.8	101.8	102.7	96.3	101.9	104.9
MAERZ	99.9	100.5	102.9	96.4	103.0	80.3	101.9	102.8	96.5	102.0	104.9
APRIL	100.1	100.8	103.0	96.3	103.1	79.5	102.1	103.0	97.4	101.8	105.2
MAI	100.2	101.2	103.1	96.3	103.2	79.3	102.1	103.1	97.5	101.7	105.2
JUNI	100.3	101.0	103.1	96.6	103.3	80.1	102.2	103.2	97.8	101.6	105.8
JULI	100.3	100.7	103.1	96.8	103.4	80.5	102.2	103.2	97.9	101.3	106.1
AUGUST	100.2	99.7	103.2	97.0	103.6	81.0	102.3	103.2	98.1	101.1	106.4
SEPTEMBER	100.0	99.2	103.6	96.8	103.7	80.0	102.4	103.4	97.4	101.0	106.4
OKTOBER	100.1	98.9	103.7	97.0	103.8	80.3	102.5	103.5	97.8	101.3	106.8
NOVEMBER	100.2	98.9	103.7	96.9	103.9	79.8	102.6	103.5	97.8	101.6	107.4
DEZEMBER	100.3	99.3	103.8	96.9	104.0	79.6	102.6	103.6	97.8	101.9	107.5
1988 JANUAR	100.7	99.7	103.9	96.9	104.2	78.9	102.7	103.6	97.6	103.0	109.2
FEBRUAR	100.9	100.3	104.1	97.0	104.5	78.4	102.9	103.7	97.9	103.0	109.2
MAERZ	100.9	100.1	104.2	97.0	104.7	77.9	103.0	104.0	98.1	102.9	109.5
APRIL	101.2	100.5	104.3	97.3	104.9	78.6	103.1	104.2	98.5	103.0	109.4
MAI	101.4	100.7	104.5	97.4	105.1	78.4	103.1	104.3	99.0	103.0	109.5
JUNI	101.5	101.1	104.4	97.4	105.3	78.2	103.2	104.4	99.2	102.7	109.8
JULI	101.5	100.5	104.5	97.6	105.6	78.1	103.2	104.5	99.2	102.4	110.4
AUGUST	101.4	99.9	104.5	98.0	106.0	78.2	103.4	104.8	99.4	102.1	110.4
SEPTEMBER	101.5	99.6	104.8	98.1	106.4	77.7	103.4	105.2	99.4	102.2	110.4
OKTOBER	101.6	99.7	104.9	98.1	106.7	77.0	103.6	105.6	99.3	102.4	110.6
NOVEMBER	101.9	100.4	105.0	98.4	107.0	77.2	103.7	105.8	99.4	102.8	110.8
DEZEMBER	102.1	100.7	105.0	98.7	107.1	78.0	103.7	106.0	99.6	103.1	111.0
1989 JANUAR	103.0	101.3	105.3	99.6	107.4	80.6	104.0	107.8	101.5	103.7	112.3
FEBRUAR	103.4	101.9	105.4	99.8	107.7	80.6	104.1	107.9	102.3	103.8	112.5
MAERZ	103.5	101.8	105.7	100.1	108.0	80.6	104.3	108.2	102.6	103.8	112.5
APRIL	104.1	102.4	105.8	100.5	108.3	81.6	104.5	108.4	104.5	103.8	112.5
MAI	104.3	102.9	105.9	100.6	108.5	81.1	104.7	108.5	104.6	103.7	113.0
JUNI	104.4	103.2	106.0	100.7	108.7	81.1	104.9	108.6	104.0	103.5	113.4
JULI	104.3	102.9	105.9	100.8	109.0	80.9	105.0	108.7	103.5	103.4	113.5
AUGUST	104.2	102.3	106.0	101.2	109.2	81.6	105.3	108.7	103.1	103.4	113.5
SEPTEMBER	104.4	102.4	106.2	101.7	109.4	82.7	105.4	108.8	103.1	103.5	113.4
OKTOBER	104.7	102.8	106.5	102.1	109.6	83.6	105.6	109.0	103.5	103.8	113.4
NOVEMBER	104.9	103.1	106.5	102.4	109.9	83.9	105.7	109.1	103.2	104.3	113.6
DEZEMBER	105.2	103.6	106.5	103.1	110.1	85.8	105.8	109.2	103.4	104.6	113.7

# 1 PREISINDEX FUER DIE LEBENSHALTUNG

## 1.6 SONDERTABELLEN

#### 1.6.4 PREISINDEX FUER DIE LEBENSHALTUNG ALLER PRIVATEN HAUSHALTE IN DER GLIEDERUNG NACH HAUPTGRUPPEN

1985 = 100

		HAUPTGRUPPE / GRUPPE										
J A H R --- M O N A T	GE- SAMT- INDEX	NAH- RUNGS- MITTEL, GE- TRAENKE, TABAK- WAREN	BE- KLEI- DUNG, SCHUHE	WOHNUNGSMIETEN, ENERGIE (OHNE KRAFTSTOFFE)			MOEBEL, HAUS- HALTSGE- RAETE UND ANDERE GUETER FUER DIE HAUS- HALTS- FUEHRUNG	GUETER FUER				
				ZU- SAMMEN	WOH- NUNGS- MIETEN	ENERGIE (OHNE KRAFT- STOFFE)		GE- SUND- HEITS- UND KOEPPER- PFLEGE	VERKEHR UND NACH- RICHTEN- UEBER- MITT- LUNG	BIL- DUNG, UNTER- HALTUNG, FREI- ZEIT	PERSOENL. AUSSTATT., DIENSTL. D. BEHER- BERGUNGS- GEW. SOW. GUETER SON. ART	
1990	JANUAR	105.8	104.4	106.6	103.4	110.6	85.7	106.1	109.5	104.1	106.1	114.3
	FEBRUAR	106.2	105.3	106.7	103.0	111.0	83.5	106.3	109.7	104.7	106.5	115.5
	MAERZ	106.3	105.3	106.9	103.2	111.3	83.5	106.5	109.9	104.6	106.5	115.9
	APRIL	106.5	105.9	107.0	103.5	111.7	83.4	106.8	110.0	104.7	105.8	115.9
	MAI	106.7	106.3	107.2	103.7	112.0	83.1	107.1	110.1	104.7	106.1	115.8
	JUNI	106.8	106.2	107.2	103.7	112.3	82.7	107.2	110.3	104.8	106.0	116.1
	JULI	106.8	105.9	107.3	104.0	112.7	82.6	107.5	110.3	104.8	105.7	116.1
	AUGUST	107.1	105.6	107.4	105.2	113.1	85.9	107.6	110.4	106.5	105.6	114.7
	SEPTEMBER	107.5	105.3	107.8	105.7	113.4	87.0	107.7	110.6	108.3	105.8	114.7
	OKTOBER	108.2	105.5	108.1	107.0	113.6	90.8	108.1	110.7	109.9	106.1	114.8
	NOVEMBER	108.0	105.6	108.6	106.7	113.9	89.0	108.2	111.1	108.9	106.5	114.9
	DEZEMBER	108.1	106.0	108.7	106.8	114.2	88.6	108.3	111.3	107.7	106.8	115.2
1991	JANUAR	108.8	106.7	108.8	107.8	114.6	91.1	108.5	111.7	108.1	107.7	116.2
	FEBRUAR	109.1	107.2	108.9	108.3	115.1	91.7	108.9	112.1	108.0	107.7	116.4
	MAERZ	109.0	107.6	109.2	107.3	115.7	86.8	109.3	112.5	107.7	107.8	116.5
	APRIL	109.5	108.2	109.5	107.9	116.2	87.3	109.6	112.7	109.5	107.8	116.1
	MAI	109.9	108.7	109.8	108.5	116.8	88.2	110.3	112.9	110.0	107.8	116.2
	JUNI	110.5	109.3	109.9	108.8	117.3	88.0	110.5	113.3	110.4	108.2	118.2
	JULI	111.5	109.6	110.0	109.5	117.8	89.0	110.6	113.9	114.9	108.1	119.4
	AUGUST	111.5	109.0	110.2	109.6	118.1	88.8	111.1	114.5	114.9	107.9	119.3
	SEPTEMBER	111.7	108.6	110.7	110.2	118.5	89.7	111.3	115.2	115.4	107.9	119.2
	OKTOBER	112.0	108.7	111.0	110.8	118.9	90.9	111.5	115.4	115.4	108.5	119.2
	NOVEMBER	112.5	109.7	111.5	111.1	119.3	91.0	112.2	115.6	115.6	108.9	119.5
	DEZEMBER	112.6	110.0	111.6	111.1	119.8	90.0	112.4	115.8	115.1	109.3	120.0
1992	JANUAR	113.1	110.8	111.8	111.4	120.4	89.3	112.6	116.2	114.7	112.0	120.5
	FEBRUAR	113.8	111.7	112.2	112.0	121.1	90.0	113.1	116.8	115.3	112.3	122.0
	MAERZ	114.2	111.9	112.5	112.3	121.7	89.4	113.4	117.1	116.2	112.4	122.2
	APRIL	114.5	112.5	112.7	112.9	122.3	89.8	113.8	117.3	116.6	112.3	122.3
	MAI	115.0	113.1	113.0	113.4	122.9	90.1	114.2	117.6	117.2	112.6	122.4
	JUNI	115.2	113.2	113.0	113.8	123.4	90.1	114.4	117.8	117.8	112.2	122.9
	JULI	115.2	112.8	113.2	114.0	123.8	89.8	114.5	118.1	117.7	112.2	122.9
	AUGUST	115.4	112.0	113.5	114.5	124.6	89.7	114.9	118.3	117.7	112.2	124.3
	SEPTEMBER	115.7	111.7	113.9	114.9	125.2	89.7	115.1	118.6	117.7	112.9	125.5
	OKTOBER	116.1	111.6	114.2	115.5	125.9	90.1	115.4	118.8	117.7	113.4	127.1
	NOVEMBER	116.7	111.9	114.5	116.2	126.7	90.2	115.7	119.0	118.0	114.0	129.2
	DEZEMBER	116.8	112.1	114.6	116.3	127.2	89.8	115.8	119.1	118.1	114.1	129.7
1993	JANUAR	118.1	113.4	115.1	117.3	128.1	91.0	116.3	119.6	120.1	114.8	131.8
	FEBRUAR	118.6	114.0	115.4	117.7	128.7	90.9	116.9	121.4	120.5	115.1	132.7
	MAERZ	119.0	114.2	115.9	118.4	129.5	91.3	117.2	121.7	120.9	115.2	133.3
	APRIL	119.4	114.8	116.0	118.7	129.9	91.2	117.5	121.9	121.5	115.3	133.5
	MAI	119.8	115.2	116.4	119.0	130.4	91.1	118.0	122.1	121.5	115.5	134.5
	JUNI	120.0	115.1	116.4	119.3	130.9	90.7	118.1	122.5	122.1	115.6	135.2
	JULI	120.2	114.8	116.5	119.6	131.4	90.9	118.3	122.6	122.3	115.7	136.0
	AUGUST	120.2	114.3	116.6	120.0	131.9	90.9	118.5	122.8	122.2	115.9	136.1
	SEPTEMBER	120.3	114.0	116.9	120.4	132.5	90.7	118.5	123.1	122.2	116.4	136.1
	OKTOBER	120.6	114.0	117.1	120.9	133.0	91.3	118.8	123.4	122.4	116.7	136.6
	NOVEMBER	120.9	114.3	117.4	121.1	133.3	91.3	119.0	123.6	122.6	117.0	138.0
	DEZEMBER	121.1	114.5	117.4	121.4	133.7	91.2	119.1	123.7	122.2	117.1	138.8
1994	JANUAR	122.2	114.8	117.5	121.9	134.3	91.5	119.4	125.8	124.8	117.5	141.7
	FEBRUAR	122.6	115.5	117.6	122.3	135.0	91.3	119.7	126.0	125.1	117.8	142.0
	MAERZ	122.8	115.6	117.8	122.8	135.7	91.2	119.9	126.2	125.0	117.8	142.3
	APRIL	123.1	116.3	117.9	123.3	136.2	91.4	120.1	126.3	125.3	117.9	142.4
	MAI	123.4	116.8	117.9	123.5	136.6	91.5	120.3	126.4	125.5	118.0	142.6
	JUNI	123.6	117.1	117.9	123.8	137.1	91.3	120.3	126.7	125.6	117.8	143.3
	JULI	123.7	116.9	117.9	124.0	137.4	91.1	120.5	126.8	125.6	117.7	143.7
	AUGUST	123.8	116.6	118.0	124.3	137.8	91.2	120.5	126.9	126.5	117.9	143.7
	SEPTEMBER	123.9	116.6	118.2	124.5	138.2	91.0	120.6	127.2	125.9	118.3	143.7
	OKTOBER	124.0	116.6	118.3	124.9	138.7	91.2	120.7	127.3	125.7	118.6	143.9
	NOVEMBER	124.2	116.4	118.6	125.2	139.1	91.0	121.1	127.4	125.9	118.9	144.3
	DEZEMBER	124.4	116.6	118.6	125.4	139.5	90.9	121.1	127.5	126.0	119.0	145.2

## FRUEHERES BUNDESGBEIT

## 1 PREISINDEX FUER DIE LEBENSHALTUNG

## 1.6 SONDERTABELLEN

## 1.6.5 ENTWICKLUNG DER WOHNUNGSMIETEN AUS DEM PREISINDEX FUER DIE LEBENSHALTUNG ALLER PRIVATEN HAUSHALTE

1985 = 100

		W O H N U N G S M I E T E								
J A H R		D A V O N								
		A L T B A U W O H N U N G E N				N E U B A U W O H N U N G E N A U S D E R Z E I T N A C H D E M 20.6.1948				
				D A V O N				D A V O N		
								S O Z I A L E R W O H N U N G S B A U		F R E I - F I N A N - Z I E R T E R W O H - N U N G S - B A U
M O N A T		I N S G E S A M T	Z U - S A M M E N	E R B A U T V O R D E M 1.4.1924	E R B A U T Z W I S C H E N D E M 1.4.1924 U N D D E M 20.6.1948	Z U - S A M M E N	Z U - S A M M E N	D A V O N W O H N U N G E N M I T O F F E N - H E I Z U N G	S A M M E L - H E I Z U N G	
1962 JD		31.2	27.3	27.3	27.2	33.6	29.9	-	-	36.1
1963 JD		32.9	29.6	29.8	29.3	34.9	30.7	-	-	37.8
1964 JD		34.8	31.7	31.9	31.3	36.5	32.3	-	-	39.5
1965 JD		36.7	33.6	33.9	33.2	38.5	34.0	-	-	41.6
1966 JD		39.6	37.6	38.0	37.1	40.7	36.2	-	-	43.6
1967 JD		42.3	39.9	40.5	39.1	43.5	38.8	-	-	46.7
1968 JD		45.4	42.8	43.3	42.1	46.7	41.5	41.4	42.0	50.4
1969 JD		48.3	45.5	46.0	44.9	49.7	45.5	46.7	44.2	52.6
1970 JD		50.5	47.7	48.3	46.8	51.8	47.2	48.4	45.8	55.1
1971 JD		53.5	51.0	51.6	50.1	54.7	49.6	50.8	48.4	58.3
1972 JD		56.6	53.9	54.3	53.1	58.0	52.3	53.4	51.2	62.1
1973 JD		59.9	56.8	57.0	56.4	61.6	55.9	56.5	55.5	65.6
1974 JD		62.8	59.5	59.6	59.4	64.5	59.2	59.3	59.5	68.3
1975 JD		66.8	63.5	63.4	63.6	68.4	64.3	64.6	64.3	71.4
1976 JD		70.1	67.0	66.8	67.2	71.6	68.0	68.6	67.8	74.1
1977 JD		72.4	69.8	69.7	69.9	73.7	70.1	70.6	70.0	76.3
1978 JD		74.6	72.3	72.4	72.0	75.7	72.0	72.3	71.9	78.3
1979 JD		77.0	74.8	74.9	74.6	78.1	74.4	74.5	74.5	80.7
1980 JD		80.8	78.7	79.1	78.5	81.8	79.0	79.0	79.0	84.1
1981 JD		84.4	82.6	83.1	82.3	85.3	82.7	82.3	82.8	87.3
1982 JD		88.7	87.0	87.3	86.8	89.5	87.2	86.4	87.5	91.2
1983 JD		93.4	92.4	92.7	92.3	93.9	92.5	92.6	92.5	94.9
1984 JD		97.0	96.5	96.5	96.5	97.1	96.2	96.3	96.2	97.8
1985 JD		100.0	100.0	100.0	100.0	100.0	100.0	100.0	100.0	100.0
1986 JD		101.8	102.7	102.8	102.6	101.6	101.7	101.8	101.7	101.6
1987 JD		103.4	105.1	104.9	105.2	103.2	103.3	103.6	103.3	103.1
1988 JD		105.6	108.4	108.1	108.5	105.3	106.0	107.0	105.9	105.1
1989 JD		108.8	112.1	111.8	112.2	108.4	110.1	112.3	109.7	107.9
1990 JD		112.5	116.1	116.5	116.0	112.0	113.4	115.7	112.9	111.7
1991 JD		117.3	121.3	121.5	121.3	116.9	117.3	120.0	116.8	116.7
1992 JD		123.8	128.9	129.1	128.9	123.1	123.5	128.5	122.5	123.0
1993 JD		131.1	136.3	137.6	136.0	130.4	132.2	139.0	130.8	130.0
1994 JD		137.1	144.2	147.3	143.5	136.2	137.7	146.4	136.1	135.8
1962 JANUAR		30.9	27.1	27.0	27.0	33.1	29.5	-	-	35.7
FEBRUAR		30.9	27.1	27.0	27.0	33.1	29.5	-	-	35.7
MAERZ		30.9	27.1	27.0	27.0	33.1	29.5	-	-	35.7
APRIL		31.1	27.2	27.3	27.2	33.5	29.8	-	-	36.0
MAI		31.1	27.2	27.3	27.2	33.5	29.8	-	-	36.0
JUNI		31.1	27.2	27.3	27.2	33.5	29.8	-	-	36.0
JULI		31.3	27.2	27.4	27.3	33.7	30.0	-	-	36.2
AUGUST		31.3	27.2	27.4	27.3	33.7	30.0	-	-	36.2
SEPTEMBER		31.3	27.2	27.4	27.3	33.7	30.0	-	-	36.2
OKTOBER		31.5	27.5	27.4	27.4	34.0	30.1	-	-	36.6
NOVEMBER		31.5	27.5	27.4	27.4	34.0	30.1	-	-	36.6
DEZEMBER		31.5	27.5	27.4	27.4	34.0	30.1	-	-	36.6
1963 JANUAR		32.3	28.8	28.9	28.6	34.4	30.3	-	-	37.2
FEBRUAR		32.4	29.2	29.4	28.8	34.4	30.3	-	-	37.2
MAERZ		32.5	29.3	29.6	29.0	34.4	30.3	-	-	37.2
APRIL		32.8	29.4	29.6	29.2	34.8	30.6	-	-	37.7
MAI		32.9	29.5	29.7	29.2	34.8	30.6	-	-	37.7
JUNI		32.9	29.5	29.7	29.2	34.8	30.6	-	-	37.7
JULI		33.1	29.6	29.8	29.3	35.0	30.8	-	-	38.1
AUGUST		33.1	29.7	30.0	29.4	35.0	30.8	-	-	38.1
SEPTEMBER		33.1	29.7	30.0	29.4	35.0	30.8	-	-	38.1
OKTOBER		33.2	29.8	30.0	29.5	35.2	31.0	-	-	38.2
NOVEMBER		33.3	30.0	30.2	29.7	35.2	31.0	-	-	38.2
DEZEMBER		33.5	30.5	30.7	30.1	35.2	31.0	-	-	38.2
1964 JANUAR		34.0	30.8	31.1	30.4	35.8	31.4	-	-	39.0
FEBRUAR		34.1	31.0	31.3	30.5	35.8	31.4	-	-	39.0
MAERZ		34.1	31.2	31.5	30.9	35.8	31.4	-	-	39.0
APRIL		34.6	31.3	31.6	31.0	36.3	32.2	-	-	39.3
MAI		34.6	31.4	31.7	31.1	36.3	32.2	-	-	39.3
JUNI		34.6	31.5	31.7	31.2	36.3	32.2	-	-	39.3
JULI		34.8	31.6	31.8	31.3	36.7	32.5	-	-	39.5
AUGUST		34.9	31.8	31.9	31.4	36.7	32.5	-	-	39.5
SEPTEMBER		35.0	32.0	32.3	31.6	36.7	32.5	-	-	39.5
OKTOBER		35.4	32.3	32.5	32.0	37.2	32.9	-	-	40.3
NOVEMBER		35.6	32.4	32.6	32.1	37.2	32.9	-	-	40.3
DEZEMBER		35.6	32.6	32.8	32.2	37.2	32.9	-	-	40.3

## FRUEHERES BUNDESGBEIT

## 1 PREISINDEX FUEER DIE LEBENSHALTUNG

## 1.6 SONDERTABELLEN

## 1.6.5 ENTWICKLUNG DER WOHNUNGSMIETEN AUS DEM PREISINDEX FUEER DIE LEBENSHALTUNG ALLER PRIVATEN HAUSHALTE

1985 = 100

J A H R    M O N A T		W O H N U N G S M I E T E								
		INSGESAMT	D A V O N							
			ALTBAUWOHNUNGEN				NEUBAUWOHNUNGEN AUS DER ZEIT NACH DEM 20.6.1948			
			ZU- SAMMEN	D A V O N		ZU- SAMMEN	D A V O N			FREI- FINAN- ZIERTER WOH- NUNGS- BAU
				ERBAUT VOR DEM 1.4.1924	ERBAUT ZWISCHEN DEM 1.4.1924 UND DEM 20.6.1948		SOZIALER WOHNUNGSBAU			
		ZU- SAMMEN	D A V O N W O H N U N G E N M I T							
							OFEN- HEIZUNG	SAMMEL- HEIZUNG		
1965	JANUAR	36.1	32.8	33.0	32.4	38.0	33.4	-	-	41.0
	FEBRUAR	36.1	33.0	33.2	32.5	38.0	33.4	-	-	41.0
	MAERZ	36.1	33.1	33.4	32.6	38.0	33.4	-	-	41.0
	APRIL	36.4	33.2	33.5	32.7	38.2	33.9	-	-	41.3
	MAI	36.4	33.3	33.5	32.9	38.2	33.9	-	-	41.3
	JUNI	36.4	33.4	33.7	32.9	38.2	33.9	-	-	41.3
	JULI	36.8	33.5	33.8	33.1	38.6	34.1	-	-	41.7
	AUGUST	36.9	33.9	34.2	33.5	38.6	34.1	-	-	41.7
	SEPTEMBER	37.0	34.1	34.4	33.6	38.6	34.1	-	-	41.7
	OKTOBER	37.4	34.4	34.7	33.8	39.1	34.5	-	-	42.4
	NOVEMBER	37.4	34.5	34.8	33.9	39.1	34.5	-	-	42.4
	DEZEMBER	37.5	34.5	34.9	34.0	39.1	34.5	-	-	42.4
1966	JANUAR	38.5	36.1	36.4	35.7	39.8	35.3	-	-	42.9
	FEBRUAR	38.8	36.7	37.0	36.2	39.8	35.3	-	-	42.9
	MAERZ	38.8	36.9	37.2	36.4	39.8	35.3	-	-	42.9
	APRIL	39.3	37.2	37.6	36.7	40.4	36.0	-	-	43.3
	MAI	39.4	37.3	37.6	37.0	40.4	36.0	-	-	43.3
	JUNI	39.4	37.5	37.9	37.1	40.4	36.0	-	-	43.3
	JULI	39.8	37.8	38.2	37.3	40.9	36.5	-	-	43.7
	AUGUST	39.9	37.9	38.3	37.5	40.9	36.5	-	-	43.7
	SEPTEMBER	40.0	38.2	38.4	37.7	40.9	36.5	-	-	43.7
	OKTOBER	40.4	38.5	38.8	37.8	41.5	37.1	-	-	44.4
	NOVEMBER	40.5	38.6	39.0	38.0	41.5	37.1	-	-	44.4
	DEZEMBER	40.6	38.6	39.1	38.1	41.5	37.1	-	-	44.4
1967	JANUAR	41.1	39.0	39.6	38.4	42.1	38.1	-	-	44.8
	FEBRUAR	41.2	39.3	39.8	38.4	42.1	38.1	-	-	44.8
	MAERZ	41.3	39.4	40.0	38.5	42.1	38.1	-	-	44.8
	APRIL	41.8	39.6	40.2	38.8	42.9	38.7	-	-	45.5
	MAI	41.9	39.8	40.4	39.0	42.9	38.7	-	-	45.6
	JUNI	42.3	40.0	40.5	39.3	43.5	38.8	-	-	46.5
	JULI	42.6	40.1	40.6	39.3	43.9	39.0	-	-	47.2
	AUGUST	42.8	40.3	40.8	39.4	44.2	39.2	-	-	47.6
	SEPTEMBER	43.0	40.3	40.9	39.4	44.4	39.3	-	-	47.8
	OKTOBER	43.1	40.4	40.9	39.6	44.5	39.3	-	-	48.1
	NOVEMBER	43.3	40.4	41.0	39.7	44.8	39.4	-	-	48.5
	DEZEMBER	43.4	40.6	41.0	39.8	44.9	39.4	-	-	48.7
1968	JANUAR	44.0	41.4	41.9	40.7	45.5	39.9	39.4	40.8	49.4
	FEBRUAR	44.4	41.8	42.2	41.0	45.7	40.1	39.8	40.8	49.6
	MAERZ	44.7	42.1	42.6	41.3	46.1	40.5	40.1	41.4	49.8
	APRIL	44.9	42.4	42.8	41.7	46.2	40.8	40.5	41.6	50.1
	MAI	45.3	42.6	43.1	41.8	46.6	41.2	41.1	41.9	50.3
	JUNI	45.3	42.7	43.1	42.0	46.6	41.5	41.3	42.0	50.3
	JULI	45.6	43.0	43.5	42.2	46.8	41.7	41.6	42.3	50.4
	AUGUST	45.7	43.2	43.6	42.4	47.0	42.0	41.8	42.4	50.4
	SEPTEMBER	45.9	43.4	43.9	42.5	47.2	42.1	42.1	42.5	50.8
	OKTOBER	46.1	43.5	44.0	42.8	47.4	42.5	42.5	42.7	50.9
	NOVEMBER	46.2	43.7	44.0	43.0	47.6	42.7	42.9	42.9	51.0
	DEZEMBER	46.6	43.9	44.3	43.2	47.9	43.0	43.2	43.1	51.4
1969	JANUAR	47.2	44.5	45.0	44.0	48.7	44.3	45.1	43.5	51.7
	FEBRUAR	47.5	44.9	45.2	44.1	48.9	44.6	45.6	43.5	51.9
	MAERZ	47.8	45.1	45.5	44.5	49.0	44.9	45.9	43.9	52.0
	APRIL	48.1	45.2	45.7	44.7	49.5	45.2	46.4	43.9	52.5
	MAI	48.2	45.4	45.9	44.7	49.6	45.5	46.6	44.2	52.5
	JUNI	48.3	45.7	46.1	45.1	49.8	45.6	46.8	44.3	52.6
	JULI	48.4	45.7	46.1	45.1	49.8	45.7	47.0	44.4	52.6
	AUGUST	48.6	45.8	46.2	45.1	50.0	45.9	47.1	44.5	52.9
	SEPTEMBER	48.7	45.9	46.3	45.1	50.1	46.0	47.2	44.6	53.0
	OKTOBER	48.8	46.0	46.5	45.4	50.2	46.1	47.4	44.6	53.1
	NOVEMBER	48.9	46.1	46.5	45.5	50.4	46.1	47.4	44.6	53.4
	DEZEMBER	49.0	46.2	46.6	45.5	50.4	46.1	47.4	44.6	53.4

FRUEHERES BUNDESGBEIT  
1 PREISINDEX FUER DIE LEBENSHALTUNG  
1.6 SONDERTABELLEN  
1.6.5 ENTWICKLUNG DER WOHNUNGSMIETEN AUS DEM PREISINDEX FUER DIE LEBENSHALTUNG ALLER PRIVATEN HAUSHALTE  
1985 = 100

		W O H N U N G S M I E T E								
		D A V O N								
J A H R		A L T B A U W O H N U N G E N				N E U B A U W O H N U N G E N A U S D E R Z E I T N A C H D E M 20.6.1948				
		D A V O N				D A V O N				
		Z U - S A M M E N	E R B A U T V O R D E M 1.4.1924		E R B A U T Z W I S C H E N D E M 1.4.1924 U N D D E M 20.6.1948	Z U - S A M M E N	S O Z I A L E R W O H N U N G S B A U			F R E I - F I N A N - Z I E R T E R W O H - N U N G S - B A U
M O N A T									Z U - S A M M E N	
								O F F E N - H E I Z U N G	S A M M E L - H E I Z U N G	
1970	JANUAR	49.3	46.7	47.1	45.8	50.7	46.3	47.6	44.8	53.8
	FEBRUAR	49.5	46.9	47.4	46.0	50.9	46.5	47.8	45.0	54.0
	MAERZ	49.9	47.1	47.7	46.2	51.2	46.6	47.9	45.3	54.5
	APRIL	50.0	47.3	47.8	46.4	51.4	46.8	48.1	45.4	54.6
	MAI	50.2	47.4	47.9	46.5	51.6	46.9	48.1	45.5	54.9
	JUNI	50.3	47.4	48.0	46.5	51.8	47.1	48.3	45.7	55.1
	JULI	50.5	47.8	48.4	46.7	51.9	47.1	48.3	45.8	55.3
	AUGUST	50.7	47.9	48.5	46.9	52.0	47.2	48.5	46.0	55.4
	SEPTEMBER	50.9	48.1	48.8	47.0	52.3	47.6	48.8	46.2	55.6
	OKTOBER	51.2	48.6	49.2	47.5	52.5	47.7	48.9	46.5	55.8
	NOVEMBER	51.4	48.8	49.3	47.9	52.8	48.0	49.2	46.8	56.1
	DEZEMBER	51.6	48.9	49.6	48.0	52.9	48.0	49.2	46.9	56.2
1971	JANUAR	51.9	49.3	50.0	48.3	53.1	48.4	49.5	47.2	56.5
	FEBRUAR	52.2	49.8	50.4	48.8	53.4	48.5	49.6	47.3	56.8
	MAERZ	52.5	50.2	50.8	49.2	53.8	48.9	50.0	47.7	57.2
	APRIL	53.0	50.5	51.1	49.5	54.2	49.3	50.4	48.0	57.7
	MAI	53.2	50.7	51.1	49.8	54.3	49.4	50.5	48.2	57.9
	JUNI	53.4	50.8	51.3	50.1	54.7	49.6	50.9	48.4	58.2
	JULI	53.7	51.1	51.7	50.3	54.8	49.8	51.0	48.5	58.5
	AUGUST	53.8	51.5	52.0	50.6	55.0	50.0	51.2	48.7	58.5
	SEPTEMBER	54.1	51.8	52.3	50.9	55.2	50.2	51.4	49.1	58.8
	OKTOBER	54.6	52.0	52.6	50.9	55.8	50.5	51.6	49.2	59.6
	NOVEMBER	54.7	52.0	52.6	51.1	56.1	50.5	51.7	49.2	60.0
	DEZEMBER	54.9	52.2	52.8	51.2	56.2	50.6	51.7	49.5	60.2
1972	JANUAR	55.2	52.6	53.3	51.6	56.5	50.8	51.9	49.6	60.4
	FEBRUAR	55.5	53.0	53.5	52.0	56.8	51.0	52.3	49.9	60.8
	MAERZ	55.8	53.4	53.8	52.4	57.0	51.4	52.6	50.2	61.1
	APRIL	56.1	53.5	54.1	52.5	57.4	51.4	52.6	50.3	61.5
	MAI	56.2	53.6	54.2	52.7	57.5	51.6	52.8	50.4	61.8
	JUNI	56.4	53.7	54.3	52.9	57.7	51.9	53.0	50.7	61.9
	JULI	56.7	54.0	54.5	53.1	57.9	52.1	53.2	51.0	62.0
	AUGUST	57.0	54.2	54.7	53.5	58.3	52.5	53.6	51.5	62.5
	SEPTEMBER	57.3	54.4	54.7	53.9	58.8	52.9	54.0	52.0	62.8
	OKTOBER	57.7	54.5	54.9	53.9	59.2	53.5	54.5	52.5	63.3
	NOVEMBER	57.9	54.7	55.0	54.2	59.4	53.9	54.8	53.0	63.4
	DEZEMBER	57.9	54.8	55.0	54.2	59.6	54.0	54.9	53.1	63.5
1973	JANUAR	58.6	55.6	55.9	55.0	60.1	54.5	55.3	53.9	64.1
	FEBRUAR	58.8	55.7	56.0	55.2	60.4	54.8	55.6	54.0	64.4
	MAERZ	59.2	56.1	56.3	55.7	60.9	55.0	55.8	54.4	65.0
	APRIL	59.4	56.3	56.6	55.7	61.0	55.3	56.0	54.8	65.1
	MAI	59.7	56.5	56.8	56.0	61.4	55.5	56.2	55.0	65.4
	JUNI	59.9	56.7	56.9	56.3	61.5	55.8	56.4	55.2	65.6
	JULI	60.0	57.0	57.2	56.5	61.6	55.9	56.4	55.5	65.6
	AUGUST	60.3	57.1	57.2	56.8	61.9	56.3	56.8	55.8	65.8
	SEPTEMBER	60.5	57.3	57.4	57.0	62.1	56.5	56.9	56.2	66.2
	OKTOBER	60.7	57.4	57.6	57.2	62.4	56.8	57.3	56.6	66.3
	NOVEMBER	60.9	57.7	57.8	57.5	62.7	57.1	57.5	57.0	66.7
	DEZEMBER	61.1	57.8	57.9	57.6	62.8	57.3	57.7	57.2	66.7
1974	JANUAR	61.7	58.2	58.3	58.1	63.3	58.0	58.3	58.0	67.1
	FEBRUAR	61.9	58.5	58.6	58.2	63.7	58.2	58.5	58.3	67.5
	MAERZ	62.2	58.8	58.9	58.6	63.9	58.5	58.7	58.6	67.7
	APRIL	62.4	59.0	59.1	58.8	64.1	58.8	59.0	58.9	67.9
	MAI	62.6	59.3	59.4	59.0	64.3	58.9	59.1	59.3	68.2
	JUNI	62.8	59.4	59.5	59.2	64.5	59.2	59.3	59.5	68.3
	JULI	63.0	59.8	59.9	59.5	64.6	59.3	59.5	59.7	68.4
	AUGUST	63.2	60.0	60.0	59.8	64.8	59.4	59.5	59.8	68.6
	SEPTEMBER	63.4	60.1	60.2	60.0	65.0	59.7	59.6	60.0	68.8
	OKTOBER	63.5	60.3	60.3	60.2	65.1	59.9	59.8	60.4	68.8
	NOVEMBER	63.6	60.4	60.4	60.4	65.3	60.0	60.0	60.6	69.0
	DEZEMBER	63.8	60.6	60.6	60.4	65.4	60.2	60.1	60.7	69.1



## FRUEHERES BUNDESGBIET

## 1 PREISINDEX FUER DIE LEBENSHALTUNG

## 1.6 SONDERTABELLEN

## 1.6.5 ENTWICKLUNG DER WOHNUNGSMIETEN AUS DEM PREISINDEX FUER DIE LEBENSHALTUNG ALLER PRIVATEN HAUSHALTE

1985 = 100

		W O H N U N G S M I E T E								
J A H R		D A V O N								
		I N S G E S A M T	A L T B A U W O H N U N G E N			N E U B A U W O H N U N G E N A U S D E R Z E I T N A C H D E M 20.6.1948				
			Z U - S A M M E N	D A V O N		Z U - S A M M E N	D A V O N			F R E I - F I N A N - Z I E R T E R W O H - N U N G S - B A U
				E R B A U T V O R D E M 1.4.1924	E R B A U T Z W I S C H E N D E M 1.4.1924 U N D D E M 20.6.1948		S O Z I A L E R W O H N U N G S B A U			
M O N A T							Z U - S A M M E N	D A V O N W O H N U N G E N M I T		
							O F F E N - H E I Z U N G	S A M M E L - H E I Z U N G		
1975	JANUAR	64.4	61.2	61.3	61.0	66.0	60.7	60.6	61.2	69.6
	FEBRUAR	64.8	61.5	61.7	61.4	66.4	61.3	61.3	61.8	70.0
	MAERZ	65.5	62.2	62.1	62.1	67.2	62.3	62.4	62.7	70.6
	APRIL	66.2	62.9	62.8	62.8	67.8	63.6	63.7	63.8	70.9
	MAI	66.8	63.3	63.2	63.4	68.4	64.3	64.7	64.4	71.3
	JUNI	67.1	63.7	63.5	63.9	68.7	64.9	65.3	64.9	71.5
	JULI	67.2	63.9	63.7	64.1	69.0	65.2	65.7	65.0	71.6
	AUGUST	67.5	64.2	64.0	64.4	69.1	65.4	65.9	65.3	71.9
	SEPTEMBER	67.8	64.4	64.3	64.6	69.3	65.7	66.2	65.4	72.0
	OKTOBER	67.9	64.7	64.5	64.7	69.6	65.9	66.5	65.7	72.1
	NOVEMBER	68.1	64.8	64.6	65.2	69.6	66.1	66.3	65.8	72.5
	DEZEMBER	68.3	65.0	64.7	65.3	69.9	66.1	66.6	65.9	72.5
1976	JANUAR	68.6	65.4	65.1	65.7	70.1	66.4	66.9	66.3	72.8
	FEBRUAR	68.9	65.8	65.6	66.0	70.5	66.8	67.4	66.7	73.1
	MAERZ	69.4	66.3	66.2	66.5	71.0	67.4	68.0	67.2	73.5
	APRIL	69.7	66.6	66.4	66.7	71.3	67.8	68.5	67.5	73.9
	MAI	70.0	66.8	66.6	67.0	71.5	68.0	68.8	67.7	74.1
	JUNI	70.1	67.0	66.8	67.3	71.7	68.1	68.9	67.8	74.2
	JULI	70.3	67.3	67.1	67.4	71.8	68.2	68.9	67.9	74.4
	AUGUST	70.4	67.4	67.3	67.6	71.9	68.4	69.0	68.2	74.5
	SEPTEMBER	70.6	67.6	67.4	67.7	72.0	68.5	69.2	68.2	74.6
	OKTOBER	70.7	67.8	67.7	67.9	72.2	68.6	69.3	68.3	74.6
	NOVEMBER	71.0	68.1	67.9	68.2	72.3	68.7	69.3	68.5	74.9
	DEZEMBER	71.0	68.1	68.0	68.4	72.5	68.9	69.4	68.7	75.1
1977	JANUAR	71.4	68.5	68.3	68.7	72.7	69.1	69.7	68.9	75.3
	FEBRUAR	71.6	68.8	68.6	68.9	73.0	69.4	69.9	69.4	75.6
	MAERZ	71.8	69.1	68.9	69.3	73.2	69.6	70.0	69.5	75.8
	APRIL	72.0	69.2	69.0	69.4	73.3	69.8	70.2	69.7	75.8
	MAI	72.2	69.6	69.4	69.8	73.5	70.0	70.4	69.8	76.0
	JUNI	72.3	69.6	69.6	69.8	73.6	70.0	70.5	69.9	76.2
	JULI	72.5	70.0	69.9	70.0	73.8	70.2	70.8	70.1	76.4
	AUGUST	72.7	70.1	70.1	70.3	74.0	70.4	70.8	70.2	76.5
	SEPTEMBER	72.9	70.4	70.4	70.3	74.1	70.5	71.0	70.4	76.6
	OKTOBER	73.1	70.7	70.8	70.7	74.2	70.6	71.2	70.5	76.8
	NOVEMBER	73.2	70.8	70.8	70.8	74.4	70.8	71.3	70.6	77.0
	DEZEMBER	73.4	71.0	71.0	71.0	74.5	70.9	71.5	70.6	77.1
1978	JANUAR	73.6	71.4	71.5	71.3	74.7	71.1	71.6	71.0	77.3
	FEBRUAR	73.9	71.6	71.7	71.4	75.0	71.3	71.9	71.0	77.6
	MAERZ	74.1	71.8	72.0	71.6	75.2	71.5	72.0	71.4	77.7
	APRIL	74.2	71.9	72.0	71.8	75.3	71.7	72.0	71.6	77.9
	MAI	74.4	72.2	72.3	71.9	75.5	71.9	72.2	71.8	78.2
	JUNI	74.6	72.2	72.4	71.9	75.7	71.9	72.3	71.9	78.3
	JULI	74.7	72.3	72.5	72.1	75.9	72.1	72.5	72.1	78.5
	AUGUST	74.8	72.4	72.5	72.1	75.9	72.2	72.5	72.2	78.6
	SEPTEMBER	74.9	72.5	72.6	72.2	76.1	72.4	72.6	72.4	78.8
	OKTOBER	75.1	72.7	72.8	72.5	76.3	72.5	72.7	72.5	78.9
	NOVEMBER	75.2	72.9	73.0	72.8	76.4	72.6	72.8	72.6	79.0
	DEZEMBER	75.4	73.2	73.4	72.9	76.5	72.8	73.0	72.8	79.2
1979	JANUAR	75.6	73.5	73.5	73.3	76.7	72.9	73.1	72.9	79.3
	FEBRUAR	75.8	73.6	73.8	73.2	76.9	73.1	73.1	73.2	79.6
	MAERZ	76.0	73.8	73.9	73.6	77.1	73.3	73.3	73.5	79.9
	APRIL	76.2	74.0	74.2	73.7	77.4	73.6	73.5	73.8	80.1
	MAI	76.4	74.1	74.2	73.9	77.6	73.7	73.7	73.9	80.3
	JUNI	76.6	74.4	74.5	74.3	77.7	73.9	73.8	74.2	80.4
	JULI	76.9	74.8	74.9	74.6	78.0	74.0	74.0	74.3	80.8
	AUGUST	77.3	75.0	75.0	74.9	78.3	74.5	74.4	74.8	81.0
	SEPTEMBER	77.7	75.4	75.4	75.4	78.7	75.1	75.1	75.3	81.4
	OKTOBER	78.1	75.9	75.8	75.8	79.2	75.8	76.0	75.8	81.6
	NOVEMBER	78.4	76.3	76.4	76.3	79.5	76.2	76.5	76.2	81.9
	DEZEMBER	78.7	76.6	76.6	76.5	79.7	76.6	76.9	76.5	82.1

## FRUEHERES BUNDESGBIET

## 1 PREISINDEX FUER DIE LEBENSHALTUNG

## 1.6 SONDERTABELLEN

## 1.6.5 ENTWICKLUNG DER WOHNUNGSMIETEN AUS DEM PREISINDEX FUER DIE LEBENSHALTUNG ALLER PRIVATEN HAUSHALTE

1985 = 100

		W O H N U N G S M I E T E								
J A H R		D A V O N								
		I N S G E S A M T	A L T B A U W O H N U N G E N			N E U B A U W O H N U N G E N A U S D E R Z E I T N A C H D E M 20.6.1948				
			Z U - S A M M E N	D A V O N		Z U - S A M M E N	D A V O N			
M O N A T				ERBAUT VOR DEM 1.4.1924	ERBAUT ZWISCHEN DEM 1.4.1924 UND DEM 20.6.1948		S O Z I A L E R W O H N U N G S B A U			
						Z U - S A M M E N	D A V O N W O H N U N G E N M I T		F R E I - F I N A N - Z I E R T E R W O H - N U N G S - B A U	
							O F F E N - H E I Z U N G	S A M M E L - H E I Z U N G		
1980	JANUAR	79.1	77.0	77.0	77.0	80.1	77.0	77.5	77.0	82.5
	FEBRUAR	79.5	77.4	77.5	77.3	80.5	77.4	77.7	77.4	83.0
	MAERZ	79.9	77.8	78.0	77.7	80.9	77.9	78.1	77.8	83.4
	APRIL	80.3	78.1	78.4	78.0	81.3	78.3	78.5	78.3	83.5
	M A I	80.6	78.5	78.8	78.3	81.6	78.7	78.8	78.7	83.8
	J U N I	80.7	78.5	78.9	78.3	81.8	78.9	79.1	78.9	84.0
	J U L I	81.1	78.8	79.4	78.6	82.1	79.3	79.3	79.3	84.2
	AUGUST	81.3	79.1	79.5	78.8	82.3	79.6	79.5	79.7	84.5
	SEPTEMBER	81.5	79.4	80.0	79.1	82.6	79.9	79.8	80.0	84.7
	O K T O B E R	81.7	79.6	80.2	79.3	82.7	80.1	79.9	80.2	84.8
	N O V E M B E R	81.9	79.9	80.3	79.7	83.0	80.3	80.1	80.4	85.1
	D E Z E M B E R	82.2	80.2	80.6	80.0	83.1	80.4	80.2	80.4	85.2
1981	JANUAR	82.4	80.5	81.0	80.2	83.4	80.7	80.4	80.7	85.6
	FEBRUAR	82.7	80.7	81.3	80.5	83.6	80.9	80.6	81.0	85.8
	MAERZ	83.2	81.2	81.7	80.9	84.0	81.3	81.0	81.4	86.2
	APRIL	83.6	81.8	82.4	81.5	84.5	81.7	81.4	81.8	86.6
	M A I	84.0	82.2	82.7	82.0	84.8	82.1	81.8	82.2	86.8
	J U N I	84.3	82.6	83.1	82.3	85.0	82.4	82.1	82.5	87.1
	J U L I	84.6	82.9	83.4	82.6	85.4	82.8	82.5	82.9	87.4
	AUGUST	84.9	83.1	83.7	82.8	85.8	83.2	82.9	83.3	87.9
	SEPTEMBER	85.3	83.6	84.1	83.3	86.1	83.5	83.2	83.7	88.1
	O K T O B E R	85.7	83.9	84.3	83.6	86.5	84.0	83.5	84.1	88.4
	N O V E M B E R	86.0	84.2	84.7	83.9	86.8	84.4	83.8	84.6	88.7
	D E Z E M B E R	86.2	84.5	84.9	84.3	87.1	84.8	84.0	85.0	88.8
1982	JANUAR	86.7	84.9	85.2	84.8	87.6	85.3	84.4	85.6	89.3
	FEBRUAR	87.0	85.3	85.5	85.2	87.9	85.5	84.7	85.8	89.8
	MAERZ	87.4	85.7	86.0	85.6	88.3	85.8	85.1	86.0	90.2
	APRIL	87.7	85.9	86.2	85.6	88.6	86.1	85.3	86.4	90.5
	M A I	88.1	86.3	86.6	86.1	88.9	86.5	85.7	86.8	90.8
	J U N I	88.4	86.8	86.9	86.7	89.2	86.8	85.9	87.0	91.1
	J U L I	88.9	87.2	87.5	87.1	89.6	87.2	86.4	87.5	91.5
	AUGUST	89.2	87.6	87.8	87.5	89.9	87.6	86.8	87.9	91.7
	SEPTEMBER	89.5	88.0	88.3	87.8	90.3	88.1	87.1	88.4	92.0
	O K T O B E R	89.9	88.3	88.6	88.2	90.6	88.6	87.7	89.0	92.1
	N O V E M B E R	90.4	88.7	89.1	88.5	91.1	89.3	88.5	89.5	92.5
	D E Z E M B E R	90.8	89.1	89.4	88.9	91.5	89.8	89.3	90.0	92.8
1983	JANUAR	91.5	90.0	90.2	90.0	92.1	90.6	90.3	90.8	93.3
	FEBRUAR	92.0	90.7	90.9	90.5	92.6	91.2	90.9	91.3	93.6
	MAERZ	92.5	91.3	91.7	91.1	93.0	91.7	91.7	91.7	94.0
	APRIL	92.9	91.6	91.9	91.5	93.4	92.0	92.1	92.0	94.3
	M A I	93.2	91.9	92.3	91.7	93.7	92.4	92.4	92.4	94.6
	J U N I	93.3	92.2	92.7	92.0	93.9	92.6	92.6	92.6	94.8
	J U L I	93.7	92.6	93.0	92.4	94.1	92.8	92.9	92.8	95.1
	AUGUST	93.9	92.9	93.3	92.7	94.4	93.0	93.2	92.9	95.3
	SEPTEMBER	94.2	93.3	93.7	93.2	94.6	93.2	93.4	93.2	95.6
	O K T O B E R	94.5	93.7	93.8	93.7	94.7	93.5	93.7	93.4	95.7
	N O V E M B E R	94.7	94.0	94.1	94.0	94.9	93.6	93.8	93.6	95.9
	D E Z E M B E R	94.9	94.2	94.2	94.2	95.1	93.8	94.0	93.8	96.1
1984	JANUAR	95.4	94.8	94.8	94.8	95.5	94.3	94.3	94.3	96.4
	FEBRUAR	95.6	95.1	95.2	95.1	95.8	94.5	94.6	94.5	96.7
	MAERZ	95.9	95.5	95.7	95.5	96.1	94.7	94.8	94.7	97.1
	APRIL	96.3	95.8	95.9	95.9	96.3	95.0	95.0	95.0	97.3
	M A I	96.5	96.1	96.3	96.0	96.6	95.3	95.5	95.3	97.6
	J U N I	96.8	96.5	96.7	96.3	96.8	95.6	95.7	95.6	97.8
	J U L I	96.9	96.6	96.8	96.6	97.0	95.8	95.9	95.8	97.8
	AUGUST	97.3	96.8	96.8	96.8	97.5	96.6	96.8	96.5	98.1
	SEPTEMBER	97.7	97.1	97.2	97.1	98.0	97.3	97.9	97.2	98.3
	O K T O B E R	98.2	97.7	97.4	97.8	98.4	97.9	97.8	98.0	98.7
	N O V E M B E R	98.5	98.0	97.7	98.1	98.7	98.4	98.3	98.4	98.8
	D E Z E M B E R	98.7	98.1	97.8	98.3	98.9	98.6	98.5	98.7	98.9

## FRUEHERES BUNDESGBIET

1 PREISINDEX FUER DIE LEBENSHALTUNG  
1.6 SONDERTABELLEN

## 1.6.5 ENTWICKLUNG DER WOHNUNGSMIETEN AUS DEM PREISINDEX FUER DIE LEBENSHALTUNG ALLER PRIVATEN HAUSHALTE

1985 = 100

J A H R    M O N A T		W O H N U N G S M I E T E								
		I N S G E S A M T	D A V O N							
			A L T B A U W O H N U N G E N				N E U B A U W O H N U N G E N A U S D E R Z E I T N A C H D E M 20.6.1948			
			Z U - S A M M E N	D A V O N		Z U - S A M M E N	D A V O N			F R E I - F I N A N - Z I E R T E R W O H - N U N G S - B A U
				E R B A U T V O R D E M 1.4.1924	E R B A U T Z W I S C H E N D E M 1.4.1924 U N D D E M 20.6.1948		S O Z I A L E R W O H N U N G S B A U			
Z U - S A M M E N	D A V O N W O H N U N G E N M I T									
							O F F E N - H E I Z U N G	S A M M E L - H E I Z U N G		
1985	JANUAR	99.0	98.6	98.5	98.6	99.1	99.0	98.9	99.0	99.1
	FEBRUAR	99.2	98.9	98.8	98.9	99.3	99.1	99.2	99.1	99.3
	MAERZ	99.5	99.3	99.2	99.3	99.5	99.5	99.5	99.5	99.5
	APRIL	99.7	99.4	99.5	99.4	99.7	99.7	99.8	99.7	99.7
	MAI	99.8	99.7	99.7	99.7	99.8	99.8	99.9	99.8	99.8
	JUNI	99.9	99.9	100.1	99.8	99.9	100.0	100.0	100.0	99.9
	JULI	100.1	100.1	100.2	100.1	100.1	100.2	100.1	100.2	100.1
	AUGUST	100.3	100.4	100.4	100.4	100.3	100.3	100.2	100.3	100.3
	SEPTEMBER	100.4	100.7	100.7	100.7	100.4	100.4	100.5	100.4	100.4
	OKTOBER	100.6	100.8	100.8	100.8	100.5	100.6	100.6	100.6	100.5
	NOVEMBER	100.6	101.0	101.1	101.0	100.5	100.7	100.7	100.7	100.5
	DEZEMBER	100.8	101.1	101.2	101.1	100.7	100.9	100.8	100.9	100.7
1986	JANUAR	100.9	101.4	101.6	101.4	100.8	101.0	101.0	101.0	100.8
	FEBRUAR	101.1	101.8	101.9	101.8	101.0	101.2	101.3	101.2	101.0
	MAERZ	101.3	102.1	102.3	102.0	101.2	101.3	101.4	101.3	101.2
	APRIL	101.4	102.3	102.5	102.2	101.3	101.4	101.5	101.4	101.3
	MAI	101.6	102.4	102.6	102.3	101.4	101.6	101.7	101.6	101.4
	JUNI	101.7	102.5	102.8	102.4	101.5	101.7	101.7	101.7	101.5
	JULI	101.9	102.7	102.9	102.7	101.7	101.9	102.0	101.9	101.7
	AUGUST	102.0	103.0	103.2	102.9	101.9	102.0	102.1	102.0	101.9
	SEPTEMBER	102.2	103.2	103.4	103.1	102.0	102.1	102.2	102.1	102.0
	OKTOBER	102.3	103.3	103.5	103.2	102.1	102.2	102.2	102.2	102.1
	NOVEMBER	102.3	103.4	103.6	103.4	102.1	102.2	102.3	102.2	102.1
	DEZEMBER	102.4	103.7	103.8	103.7	102.2	102.3	102.5	102.3	102.2
1987	JANUAR	102.5	103.9	103.9	103.9	102.3	102.5	102.6	102.5	102.3
	FEBRUAR	102.8	104.3	104.1	104.4	102.6	102.7	103.0	102.7	102.6
	MAERZ	103.0	104.5	104.3	104.6	102.8	102.9	103.1	102.9	102.7
	APRIL	103.1	104.8	104.5	104.9	102.9	103.0	103.2	103.0	102.8
	MAI	103.2	104.9	104.7	105.0	103.0	103.1	103.4	103.1	102.9
	JUNI	103.3	104.9	104.7	105.0	103.1	103.2	103.5	103.2	103.0
	JULI	103.4	105.2	105.0	105.3	103.2	103.4	103.7	103.4	103.1
	AUGUST	103.6	105.4	105.1	105.5	103.4	103.5	103.8	103.5	103.3
	SEPTEMBER	103.7	105.5	105.3	105.6	103.5	103.7	103.9	103.7	103.4
	OKTOBER	103.8	105.7	105.5	105.8	103.6	103.8	104.1	103.8	103.5
	NOVEMBER	103.9	105.8	105.6	105.9	103.7	103.9	104.2	103.8	103.6
	DEZEMBER	104.0	106.1	105.7	106.2	103.8	104.0	104.4	103.9	103.7
1988	JANUAR	104.2	106.6	106.4	106.7	103.9	104.2	104.7	104.1	103.8
	FEBRUAR	104.5	107.1	106.6	107.2	104.2	104.4	104.9	104.3	104.1
	MAERZ	104.7	107.5	107.1	107.6	104.4	104.7	105.1	104.6	104.3
	APRIL	104.9	107.6	107.4	107.7	104.6	104.8	105.3	104.7	104.5
	MAI	105.1	108.0	107.6	108.1	104.8	105.0	105.5	104.9	104.7
	JUNI	105.3	108.2	107.8	108.3	104.9	105.1	105.6	105.0	104.8
	JULI	105.6	108.4	108.1	108.5	105.2	105.7	106.6	105.5	105.1
	AUGUST	106.0	108.8	108.6	108.9	105.6	106.5	107.8	106.3	105.4
	SEPTEMBER	106.4	109.1	109.0	109.1	106.0	107.3	108.8	107.0	105.7
	OKTOBER	106.7	109.4	109.2	109.5	106.3	108.0	109.4	107.7	105.9
	NOVEMBER	107.0	109.8	109.4	109.9	106.7	108.3	109.8	108.0	106.2
	DEZEMBER	107.1	110.0	109.7	110.1	106.8	108.5	110.0	108.2	106.3
1989	JANUAR	107.4	110.2	110.0	110.3	107.0	108.8	110.5	108.5	106.5
	FEBRUAR	107.7	110.6	110.4	110.7	107.3	109.1	110.9	108.8	106.8
	MAERZ	108.0	110.9	110.7	111.0	107.6	109.4	111.4	109.0	107.1
	APRIL	108.3	111.4	111.1	111.5	107.9	109.6	111.7	109.2	107.4
	MAI	108.5	111.7	111.3	111.8	108.1	109.9	111.9	109.5	107.6
	JUNI	108.7	112.1	111.6	112.2	108.3	110.0	112.2	109.6	107.8
	JULI	109.0	112.5	112.1	112.6	108.5	110.3	112.5	109.9	108.0
	AUGUST	109.2	112.8	112.5	112.9	108.7	110.5	112.8	110.1	108.2
	SEPTEMBER	109.4	112.9	112.7	113.0	109.0	110.6	112.9	110.2	108.5
	OKTOBER	109.6	113.1	112.9	113.2	109.2	110.9	113.2	110.4	108.7
	NOVEMBER	109.9	113.5	113.2	113.6	109.5	111.1	113.4	110.7	109.0
	DEZEMBER	110.1	113.8	113.6	113.9	109.7	111.3	113.6	110.9	109.2

## FRUEHERES BUNDESGBEIT

## 1 PREISINDEX FUER DIE LEBENSHALTUNG

## 1.6 SONDERTABELLEN

## 1.6.5 ENTWICKLUNG DER WOHNUNGSMIETEN AUS DEM PREISINDEX FUER DIE LEBENSHALTUNG ALLER PRIVATEN HAUSHALTE

1985 = 100

		W O H N U N G S M I E T E								
		D A V O N								
J A H R		A L T B A U W O H N U N G E N				N E U B A U W O H N U N G E N A U S D E R Z E I T N A C H D E M 20.6.1948				
		D A V O N				D A V O N				
		Z U - S A M M E N	E R B A U T V O R D E M 1.4.1924	E R B A U T Z W I S C H E N D E M 1.4.1924 U N D D E M 20.6.1948	Z U - S A M M E N	S O Z I A L E R W O H N U N G S B A U		F R E I - F I N A N - Z I E R T E R W O H - N U N G S - B A U		
M O N A T						Z U - S A M M E N	D A V O N W O H N U N G E N M I T			
						O F F E N - H E I Z U N G	S A M M E L - H E I Z U N G			
1990	JANUAR	110.6	114.5	114.3	114.5	110.1	111.8	114.1	111.3	109.7
	FEBRUAR	111.0	114.8	114.8	114.8	110.5	112.1	114.4	111.6	110.1
	MAERZ	111.3	115.2	115.4	115.1	110.8	112.3	114.8	111.8	110.4
	APRIL	111.7	115.4	116.0	115.3	111.2	112.7	115.0	112.2	110.8
	MAI	112.0	115.6	116.2	115.5	111.6	113.0	115.3	112.5	111.2
	JUNI	112.3	116.0	116.7	115.8	111.9	113.2	115.6	112.7	111.5
	JULI	112.7	116.2	116.8	116.1	112.2	113.5	115.8	113.0	111.9
	AUGUST	113.1	116.6	117.3	116.4	112.6	113.8	116.1	113.4	112.3
	SEPTEMBER	113.4	116.9	117.5	116.7	112.9	114.1	116.4	113.6	112.6
	OKTOBER	113.6	117.1	117.7	117.0	113.1	114.4	116.7	113.9	112.8
	NOVEMBER	113.9	117.3	117.8	117.2	113.4	114.6	116.8	114.2	113.1
	DEZEMBER	114.2	117.5	118.0	117.4	113.8	114.8	117.0	114.4	113.5
1991	JANUAR	114.6	117.7	118.3	117.6	114.2	115.1	117.3	114.7	114.0
	FEBRUAR	115.1	118.2	118.7	118.1	114.7	115.5	117.8	115.1	114.5
	MAERZ	115.7	119.2	119.5	119.1	115.3	115.9	118.4	115.4	115.1
	APRIL	116.2	119.9	119.9	119.9	115.8	116.3	118.9	115.8	115.6
	MAI	116.8	120.6	120.5	120.6	116.3	116.8	119.4	116.3	116.2
	JUNI	117.3	121.3	121.0	121.4	116.7	117.3	119.8	116.8	116.6
	JULI	117.8	121.8	122.1	121.7	117.3	117.6	120.3	117.1	117.2
	AUGUST	118.1	122.2	122.7	122.1	117.6	118.0	120.9	117.4	117.5
	SEPTEMBER	118.5	122.6	123.1	122.5	118.0	118.3	121.3	117.7	117.9
	OKTOBER	118.9	123.3	123.5	123.3	118.4	118.6	121.6	118.0	118.3
	NOVEMBER	119.3	124.1	124.0	124.1	118.7	119.0	121.9	118.4	118.6
	DEZEMBER	119.8	124.6	124.2	124.7	119.2	119.4	122.7	118.7	119.1
1992	JANUAR	120.4	125.3	125.2	125.3	119.8	120.1	124.0	119.3	119.7
	FEBRUAR	121.1	126.0	125.8	126.1	120.4	120.4	124.5	119.6	120.4
	MAERZ	121.7	126.7	126.9	126.6	121.0	121.1	125.3	120.3	121.0
	APRIL	122.3	127.6	127.5	127.6	121.6	121.6	126.0	120.8	121.6
	MAI	122.9	128.2	128.4	128.2	122.3	122.1	126.6	121.2	122.3
	JUNI	123.4	128.6	128.9	128.5	122.8	122.6	127.2	121.7	122.8
	JULI	123.8	129.0	129.4	128.9	123.2	123.0	128.0	122.0	123.2
	AUGUST	124.6	130.2	130.5	130.1	123.9	123.9	129.2	122.9	123.9
	SEPTEMBER	125.2	130.6	130.8	130.6	124.5	125.0	130.6	123.9	124.4
	OKTOBER	125.9	131.1	131.3	131.0	125.2	126.4	132.3	125.2	124.9
	NOVEMBER	126.7	131.6	132.0	131.5	126.1	127.6	133.7	126.4	125.7
	DEZEMBER	127.2	132.4	132.6	132.3	126.5	128.0	134.4	126.8	126.1
1993	JANUAR	128.1	133.0	133.8	132.8	127.4	129.1	135.5	127.8	127.0
	FEBRUAR	128.7	133.6	134.9	133.3	128.1	129.7	136.4	128.4	127.6
	MAERZ	129.5	134.5	136.0	134.2	128.8	130.6	137.2	129.3	128.3
	APRIL	129.9	134.9	136.3	134.6	129.3	131.0	137.6	129.7	128.8
	MAI	130.4	135.5	136.8	135.2	129.8	131.5	138.1	130.2	129.3
	JUNI	130.9	135.9	137.0	135.6	130.3	131.9	138.8	130.6	129.8
	JULI	131.4	136.5	137.6	136.2	130.7	132.4	139.3	131.1	130.2
	AUGUST	131.9	137.2	138.3	136.9	131.3	132.9	139.8	131.6	130.8
	SEPTEMBER	132.5	137.8	138.9	137.6	131.8	133.4	140.4	132.0	131.4
	OKTOBER	133.0	138.2	139.3	138.0	132.3	134.1	141.2	132.7	131.8
	NOVEMBER	133.3	138.9	140.0	138.6	132.6	134.4	141.8	133.0	132.1
	DEZEMBER	133.7	139.8	142.3	139.2	132.9	134.9	142.4	133.4	132.4
1994	JANUAR	134.3	140.6	143.4	139.9	133.5	135.3	143.1	133.8	133.0
	FEBRUAR	135.0	141.1	144.0	140.4	134.2	135.9	143.8	134.4	133.7
	MAERZ	135.7	142.0	145.2	141.2	134.8	136.5	144.6	134.9	134.4
	APRIL	136.2	142.7	145.8	142.0	135.4	136.8	145.2	135.2	135.0
	MAI	136.6	143.1	146.5	142.3	135.8	137.1	145.6	135.5	135.4
	JUNI	137.1	143.7	146.9	143.0	136.2	137.5	146.0	135.9	135.8
	JULI	137.4	144.5	147.2	143.9	136.5	137.8	146.4	136.1	136.1
	AUGUST	137.8	145.2	148.0	144.6	136.8	138.3	147.1	136.6	136.4
	SEPTEMBER	138.2	146.0	148.9	145.3	137.2	138.7	147.9	136.9	136.8
	OKTOBER	138.7	146.6	149.7	145.9	137.7	138.9	148.4	137.1	137.3
	NOVEMBER	139.1	147.1	150.6	146.3	138.1	139.7	149.2	137.9	137.6
	DEZEMBER	139.5	147.8	151.3	147.0	138.4	140.2	149.6	138.4	137.9

FRUEHERES BUNDESGBEIT  
1 PREISINDEX FUER DIE LEBENSHALTUNG

1.6 SONDERTABELLEN

1.6.6 PREISINDEX FUER DIE LEBENSHALTUNG ALLER PRIVATEN HAUSHALTE UND FUER 4-PERSONEN-HAUSHALTE VON ARBEITERN UND ANGESTELLTEN  
MIT MITTLEREM EINKOMMEN INSGESAMT, INSGESAMT OHNE FLUESSIGE BRENNSTOFFE UND INSGESAMT OHNE FLUESSIGE BRENN- UND KRAFTSTOFFE

1985 = 100

J A H R M O N A T	ALLER PRIVATEN HAUSHALTE			4-PERSONEN-HAUSHALTE VON ARBEITERN UND ANGESTELLTEN MIT MITTLEREM EINKOMMEN		
	INSGESAMT	OHNE FLUESSIGE BRENNSTOFFE	OHNE FLUESSIGE BRENN- UND KRAFTSTOFFE	INSGESAMT	OHNE FLUESSIGE BRENNSTOFFE	OHNE FLUESSIGE BRENN- UND KRAFTSTOFFE
1980 JD	82.8	82.8	82.8	82.8	82.8	82.8
1981 JD	88.0	87.9	87.5	88.1	87.9	87.5
1982 JD	92.6	92.5	92.3	92.7	92.6	92.4
1983 JD	95.7	95.7	95.7	95.8	95.8	95.8
1984 JD	98.0	98.0	98.0	98.0	98.0	98.0
1980 JANUAR	80.5	80.5	80.7	80.6	80.5	80.7
FEBRUAR	81.5	81.5	81.5	81.6	81.5	81.6
MAERZ	81.9	82.0	82.0	82.0	82.0	82.0
APRIL	82.3	82.3	82.3	82.3	82.3	82.3
MAI	82.7	82.6	82.6	82.7	82.6	82.6
JUNI	83.0	83.1	83.0	83.1	83.1	83.1
JULI	83.1	83.2	83.1	83.2	83.2	83.1
AUGUST	83.2	83.3	83.3	83.2	83.3	83.3
SEPTEMBER	83.2	83.4	83.4	83.2	83.4	83.3
OKTOBER	83.3	83.6	83.5	83.4	83.5	83.5
NOVEMBER	83.9	84.0	84.0	84.0	84.0	84.0
DEZEMBER	84.5	84.5	84.4	84.6	84.5	84.4
1981 JANUAR	85.3	85.3	85.2	85.4	85.3	85.2
FEBRUAR	85.9	85.9	85.7	86.0	85.9	85.6
MAERZ	86.6	86.4	86.2	86.5	86.4	86.2
APRIL	87.1	87.0	86.6	87.2	87.1	86.7
MAI	87.5	87.4	87.0	87.5	87.4	87.0
JUNI	87.8	87.8	87.4	87.9	87.9	87.4
JULI	88.4	88.3	87.8	88.5	88.4	87.8
AUGUST	88.6	88.4	87.9	88.7	88.4	87.9
SEPTEMBER	89.1	88.9	88.3	89.2	89.0	88.3
OKTOBER	89.5	89.3	88.8	89.5	89.3	88.8
NOVEMBER	89.9	89.8	89.3	90.0	89.8	89.3
DEZEMBER	90.2	90.0	89.7	90.3	90.1	89.6
1982 JANUAR	90.9	90.7	90.4	91.0	90.8	90.5
FEBRUAR	91.1	91.0	90.8	91.2	91.0	90.9
MAERZ	91.1	91.1	91.1	91.2	91.2	91.2
APRIL	91.4	91.3	91.5	91.5	91.4	91.6
MAI	92.0	91.9	92.0	92.1	91.9	92.1
JUNI	93.0	92.9	92.9	93.1	93.0	93.0
JULI	93.2	93.2	92.9	93.4	93.3	93.1
AUGUST	93.1	93.1	92.8	93.3	93.2	92.8
SEPTEMBER	93.4	93.2	93.0	93.5	93.3	93.1
OKTOBER	93.8	93.6	93.2	93.9	93.7	93.2
NOVEMBER	94.1	93.8	93.5	94.2	93.9	93.6
DEZEMBER	94.3	94.1	93.9	94.3	94.1	93.9
1983 JANUAR	94.7	94.6	94.5	94.7	94.6	94.6
FEBRUAR	94.7	94.8	94.8	94.8	94.9	94.8
MAERZ	94.7	94.9	95.0	94.7	94.9	95.1
APRIL	94.9	95.1	95.3	95.1	95.1	95.3
MAI	95.2	95.3	95.4	95.3	95.4	95.5
JUNI	95.5	95.6	95.7	95.7	95.7	95.8
JULI	95.8	96.0	96.0	96.0	96.1	96.1
AUGUST	96.2	96.2	96.1	96.2	96.2	96.1
SEPTEMBER	96.4	96.4	96.3	96.5	96.4	96.3
OKTOBER	96.4	96.5	96.4	96.5	96.5	96.4
NOVEMBER	96.6	96.6	96.6	96.6	96.6	96.6
DEZEMBER	96.8	96.8	96.7	96.9	96.8	96.7
1984 JANUAR	97.2	97.2	97.2	97.3	97.2	97.2
FEBRUAR	97.5	97.5	97.5	97.6	97.5	97.5
MAERZ	97.6	97.6	97.7	97.6	97.6	97.7
APRIL	97.7	97.8	97.9	97.8	97.8	97.9
MAI	97.8	97.9	98.0	97.9	97.9	98.0
JUNI	98.1	98.1	98.2	98.2	98.2	98.2
JULI	98.0	98.0	98.2	98.1	98.0	98.2
AUGUST	97.8	97.9	98.0	97.9	97.9	98.0
SEPTEMBER	97.9	97.9	98.0	97.9	97.9	98.0
OKTOBER	98.5	98.4	98.3	98.6	98.4	98.3
NOVEMBER	98.6	98.6	98.6	98.7	98.6	98.6
DEZEMBER	98.7	98.7	98.7	98.8	98.7	98.7

## FRUEHERES BUNDESGBEIT

## 1 PREISINDEX FUER DIE LEBENSHALTUNG

## 1.6 SONDERTABELLEN

1.6.6 PREISINDEX FUER DIE LEBENSHALTUNG ALLER PRIVATEN HAUSHALTE UND FUER 4-PERSONEN-HAUSHALTE VON ARBEITERN UND ANGESTELLTEN MIT MITTLEREM EINKOMMEN INSGESAMT, INSGESAMT OHNE FLUESSIGE BRENNSTOFFE UND INSGESAMT OHNE FLUESSIGE BRENN- UND KRAFTSTOFFE

1985 = 100

J A H R M O N A T	ALLER PRIVATEN HAUSHALTE			4-PERSONEN-HAUSHALTE VON ARBEITERN UND ANGESTELLTEN MIT MITTLEREM EINKOMMEN		
	INSGESAMT	OHNE FLUESSIGE BRENNSTOFFE	OHNE FLUESSIGE BRENN- UND KRAFTSTOFFE	INSGESAMT	OHNE FLUESSIGE BRENNSTOFFE	OHNE FLUESSIGE BRENN- UND KRAFTSTOFFE
1985 JD	100.0	100.0	100.0	100.0	100.0	100.0
1986 JD	99.9	100.6	101.4	99.8	100.3	101.3
1987 JD	100.1	101.0	102.0	99.9	100.5	101.6
1988 JD	101.4	102.4	103.4	101.0	101.7	102.9
1989 JD	104.2	105.0	105.8	103.9	104.5	105.3
1985 JANUAR	99.3	99.2	99.2	99.3	99.2	99.2
FEBRUAR	99.7	99.6	99.6	99.7	99.6	99.6
MAERZ	100.0	99.8	99.8	99.9	99.8	99.8
APRIL	100.2	100.1	100.1	100.1	100.1	100.1
MAI	100.2	100.3	100.2	100.3	100.3	100.2
JUNI	100.2	100.3	100.2	100.3	100.3	100.2
JULI	100.1	100.2	100.2	100.1	100.2	100.2
AUGUST	99.8	99.9	99.9	99.8	99.9	99.9
SEPTEMBER	99.9	99.9	100.1	99.9	99.9	100.1
OKTOBER	100.0	100.1	100.1	100.0	100.1	100.1
NOVEMBER	100.2	100.2	100.2	100.2	100.2	100.3
DEZEMBER	100.3	100.4	100.5	100.3	100.4	100.5
1986 JANUAR	100.6	100.9	101.1	100.6	100.8	101.1
FEBRUAR	100.5	100.9	101.4	100.5	100.7	101.4
MAERZ	100.2	100.7	101.4	100.1	100.4	101.4
APRIL	100.1	100.7	101.5	100.0	100.4	101.5
MAI	100.1	100.8	101.6	100.0	100.5	101.5
JUNI	100.2	101.0	101.7	100.2	100.8	101.7
JULI	99.8	100.8	101.6	99.8	100.5	101.5
AUGUST	99.5	100.4	101.4	99.5	100.1	101.3
SEPTEMBER	99.6	100.5	101.4	99.6	100.2	101.2
OKTOBER	99.3	100.2	101.3	99.3	99.9	101.1
NOVEMBER	99.2	100.1	101.2	99.1	99.8	101.0
DEZEMBER	99.3	100.3	101.3	99.2	99.9	101.1
1987 JANUAR	99.8	100.6	101.5	99.6	100.2	101.3
FEBRUAR	99.9	100.8	101.8	99.7	100.3	101.5
MAERZ	99.9	100.8	101.8	99.7	100.3	101.5
APRIL	100.1	101.0	101.9	99.9	100.5	101.6
MAI	100.2	101.1	102.0	100.0	100.7	101.7
JUNI	100.3	101.2	102.2	100.1	100.7	101.8
JULI	100.3	101.2	102.1	100.1	100.7	101.8
AUGUST	100.2	101.0	102.0	100.0	100.5	101.6
SEPTEMBER	100.0	100.9	101.9	99.8	100.4	101.5
OKTOBER	100.1	101.0	101.9	99.9	100.5	101.6
NOVEMBER	100.2	101.1	102.1	99.9	100.5	101.7
DEZEMBER	100.3	101.3	102.3	100.0	100.7	101.8
1988 JANUAR	100.7	101.6	102.7	100.3	100.9	102.2
FEBRUAR	100.9	101.9	103.0	100.5	101.2	102.5
MAERZ	100.9	102.0	103.1	100.5	101.2	102.5
APRIL	101.2	102.2	103.2	100.8	101.4	102.7
MAI	101.4	102.3	103.4	101.0	101.6	102.8
JUNI	101.5	102.5	103.5	101.1	101.8	103.0
JULI	101.5	102.5	103.5	101.1	101.8	103.0
AUGUST	101.4	102.4	103.5	101.1	101.8	102.9
SEPTEMBER	101.5	102.5	103.5	101.1	101.8	103.0
OKTOBER	101.6	102.6	103.7	101.2	101.9	103.2
NOVEMBER	101.9	102.9	104.0	101.5	102.2	103.5
DEZEMBER	102.1	103.1	104.1	101.7	102.4	103.6
1989 JANUAR	103.0	103.9	104.8	102.7	103.3	104.3
FEBRUAR	103.4	104.3	105.1	103.1	103.7	104.6
MAERZ	103.5	104.4	105.2	103.3	103.9	104.8
APRIL	104.1	104.9	105.5	103.9	104.5	105.0
MAI	104.3	105.2	105.7	104.1	104.7	105.2
JUNI	104.4	105.2	105.9	104.1	104.7	105.4
JULI	104.3	105.2	105.9	104.0	104.6	105.4
AUGUST	104.2	105.0	105.9	103.9	104.5	105.4
SEPTEMBER	104.4	105.1	105.9	104.1	104.6	105.5
OKTOBER	104.7	105.4	106.2	104.4	104.9	105.8
NOVEMBER	104.9	105.6	106.4	104.5	105.1	105.9
DEZEMBER	105.2	105.9	106.7	104.9	105.3	106.2

## FRUEHERES BUNDESGBEIT

## 1 PREISINDEX FUER DIE LEBENSHALTUNG

## 1.6 SONDERTABELLEN

1.6.6 PREISINDEX FUER DIE LEBENSHALTUNG ALLER PRIVATEN HAUSHALTE UND FUER 4-PERSONEN-HAUSHALTE VON ARBEITERN UND ANGESTELLTEN MIT MITTLEREM EINKOMMEN INSGESAMT, INSGESAMT OHNE FLUESSIGE BRENNSTOFFE UND INSGESAMT OHNE FLUESSIGE BRENN- UND KRAFTSTOFFE

1985 = 100

J A H R M O N A T	ALLER PRIVATEN HAUSHALTE			4-PERSONEN-HAUSHALTE VON ARBEITERN UND ANGESTELLTEN MIT MITTLEREM EINKOMMEN		
	INSGESAMT	OHNE FLUESSIGE BRENNSTOFFE	OHNE FLUESSIGE BRENN- UND KRAFTSTOFFE	INSGESAMT	OHNE FLUESSIGE BRENNSTOFFE	OHNE FLUESSIGE BRENN- UND KRAFTSTOFFE
1990 JD	107.0	107.8	108.5	106.7	107.2	108.0
1991 JD	110.7	111.5	112.0	110.5	111.0	111.5
1992 JD	115.1	116.1	116.6	114.9	115.6	116.1
1993 JD	119.9	120.9	121.5	119.3	120.0	120.6
1994 JD	123.5	124.6	125.1	122.8	123.6	124.0
1990 JANUAR	105.8	106.5	107.2	105.4	105.9	106.7
FEBRUAR	106.2	107.1	107.9	105.8	106.4	107.4
MAERZ	106.3	107.2	108.1	106.0	106.6	107.5
APRIL	106.5	107.4	108.3	106.2	106.8	107.7
MAI	106.7	107.6	108.5	106.4	107.0	108.0
JUNI	106.8	107.7	108.6	106.5	107.1	108.1
JULI	106.8	107.7	108.6	106.5	107.1	108.1
AUGUST	107.1	107.8	108.5	106.9	107.4	108.1
SEPTEMBER	107.5	108.2	108.6	107.4	107.8	108.2
OKTOBER	108.2	108.6	108.9	108.0	108.2	108.5
NOVEMBER	108.0	108.6	109.1	107.8	108.2	108.7
DEZEMBER	108.1	108.7	109.4	107.8	108.2	109.0
1991 JANUAR	108.8	109.3	110.0	108.5	108.8	109.6
FEBRUAR	109.1	109.6	110.3	108.7	109.1	109.9
MAERZ	109.0	109.9	110.6	108.8	109.4	110.3
APRIL	109.5	110.4	111.2	109.3	109.9	110.8
MAI	109.9	110.8	111.5	109.8	110.3	111.1
JUNI	110.5	111.4	112.1	110.2	110.8	111.6
JULI	111.5	112.4	112.6	111.4	111.9	112.1
AUGUST	111.5	112.3	112.6	111.3	111.9	112.1
SEPTEMBER	111.7	112.5	112.7	111.5	112.1	112.2
OKTOBER	112.0	112.7	113.0	111.8	112.3	112.5
NOVEMBER	112.5	113.2	113.5	112.3	112.8	113.0
DEZEMBER	112.6	113.4	113.8	112.4	113.0	113.3
1992 JANUAR	113.1	114.0	114.5	112.9	113.6	114.1
FEBRUAR	113.8	114.7	115.2	113.6	114.2	114.7
MAERZ	114.2	115.1	115.6	114.0	114.6	115.2
APRIL	114.5	115.5	116.0	114.4	115.1	115.5
MAI	115.0	115.9	116.4	114.9	115.5	116.0
JUNI	115.2	116.2	116.6	115.2	115.8	116.2
JULI	115.2	116.2	116.7	115.1	115.8	116.3
AUGUST	115.4	116.4	116.9	115.2	115.9	116.4
SEPTEMBER	115.7	116.7	117.2	115.4	116.1	116.6
OKTOBER	116.1	117.0	117.6	115.7	116.4	117.0
NOVEMBER	116.7	117.6	118.2	116.2	116.8	117.4
DEZEMBER	116.8	117.8	118.4	116.4	117.0	117.6
1993 JANUAR	118.1	119.0	119.6	117.5	118.1	118.8
FEBRUAR	118.6	119.6	120.2	118.1	118.8	119.4
MAERZ	119.0	120.0	120.6	118.5	119.2	119.8
APRIL	119.4	120.4	121.0	118.9	119.5	120.1
MAI	119.8	120.8	121.4	119.2	119.8	120.5
JUNI	120.0	121.0	121.7	119.4	120.1	120.7
JULI	120.2	121.2	121.8	119.6	120.3	120.9
AUGUST	120.2	121.2	121.9	119.6	120.3	121.0
SEPTEMBER	120.3	121.4	122.1	119.7	120.5	121.2
OKTOBER	120.6	121.6	122.3	120.0	120.7	121.4
NOVEMBER	120.9	122.0	122.7	120.3	121.0	121.7
DEZEMBER	121.1	122.2	123.0	120.4	121.1	122.0
1994 JANUAR	122.2	123.2	123.7	121.5	122.3	122.7
FEBRUAR	122.6	123.7	124.1	122.0	122.7	123.1
MAERZ	122.8	123.9	124.4	122.2	123.0	123.4
APRIL	123.1	124.2	124.7	122.5	123.3	123.7
MAI	123.4	124.5	124.9	122.8	123.6	124.0
JUNI	123.6	124.8	125.2	123.0	123.7	124.1
JULI	123.7	124.8	125.3	123.0	123.8	124.2
AUGUST	123.8	125.0	125.3	123.2	124.0	124.2
SEPTEMBER	123.9	125.0	125.5	123.2	124.0	124.4
OKTOBER	124.0	125.2	125.6	123.4	124.1	124.5
NOVEMBER	124.2	125.3	125.8	123.5	124.3	124.7
DEZEMBER	124.4	125.6	126.1	123.7	124.5	124.9

## FRUEHERES BUNDESGBEIT

## 1 PREISINDEX FUER DIE LEBENSHALTUNG

## 1.6 SONDERTABELLEN

## 1.6.7 SONDERRECHNUNG AUS DEM PREISINDEX FUER DIE LEBENSHALTUNG ALLER PRIVATEN HAUSHALTE

## KFZ-ANSCHAFFUNG UND -UNTERHALTUNG ("KRAFTFAHRER-PREISINDEX")

1985 = 100

J A H R — M O N A T	GE- SAMT- INDEX	DAVON								
		PER- SONEN- KRAFT- WAGEN	KRAFT- RAEDER	KRAFT- STOFFE	ERSATZ- TEILE, ZUBEHOER U. AUTO- PFLEGE- MITTEL	REPARA- TUREN, INSPEK- TION, WAGEN- WAESCHE	GARAGEN- MIETE	FAHR- SCHULE	KRAFT- FAHR- ZEUGVER- SICHE- RUNG 1)	KRAFT- FAHR- ZEUG- STEUER
1968 JD	45.7	44.5	57.8	44.9	62.4	29.1	72.3	42.7	42.7	100.0
1969 JD	45.4	45.0	58.1	41.5	63.2	29.9	73.2	43.4	43.6	100.0
1970 JD	46.9	47.3	60.6	40.7	65.9	32.5	74.6	49.8	44.3	100.0
1971 JD	51.6	50.3	65.1	42.9	68.7	37.3	76.3	53.3	64.0	100.0
1972 JD	54.4	52.8	69.6	45.1	69.2	41.0	78.6	56.8	69.4	100.0
1973 JD	57.8	54.9	71.9	50.6	70.4	44.6	80.4	60.8	73.0	100.0
1974 JD	63.0	59.1	75.9	60.8	73.1	48.9	81.9	64.0	74.7	100.0
1975 JD	65.3	64.0	79.0	60.4	75.9	52.4	83.7	66.4	72.3	100.0
1976 JD	67.9	66.6	80.9	64.6	76.4	55.6	85.4	69.6	72.3	100.0
1977 JD	69.5	69.0	81.7	62.8	77.2	58.8	86.5	74.2	77.1	100.0
1978 JD	71.7	71.9	83.5	64.2	78.3	62.6	87.8	77.1	77.1	100.0
1979 JD	75.6	74.7	84.8	70.9	80.5	66.9	88.8	80.5	83.5	100.0
1980 JD	80.6	77.0	86.4	83.7	86.2	72.6	91.5	85.2	82.5	100.0
1981 JD	87.7	81.1	90.5	100.1	91.2	78.0	93.5	89.2	86.1	100.0
1982 JD	90.9	86.3	93.7	98.0	94.8	86.1	95.3	95.8	89.9	100.0
1983 JD	94.2	91.7	95.7	97.2	97.0	93.8	97.2	97.7	92.0	100.0
1984 JD	96.9	96.3	98.3	97.5	98.3	97.4	99.0	99.0	93.8	100.0
1985 JD	100.0	100.0	100.0	100.0	100.0	100.0	100.0	100.0	100.0	100.0
1986 JD	97.2	103.4	102.3	75.9	101.7	102.0	101.8	100.4	103.3	123.7
1987 JD	98.1	106.6	105.4	72.0	102.3	105.2	103.4	101.2	105.4	117.4
1988 JD	99.6	109.9	108.2	70.1	103.0	108.6	104.9	104.4	109.6	111.5
1989 JD	104.7	112.5	112.1	82.3	104.0	112.7	106.5	106.1	115.0	110.6
1990 JD	107.5	115.3	115.7	86.4	105.2	117.4	111.8	108.7	116.8	102.1
1991 JD	112.9	120.2	119.7	95.8	108.4	123.9	116.3	112.7	116.1	106.7
1992 JD	118.0	124.9	124.2	100.4	113.1	133.6	120.0	118.4	121.7	109.4
1993 JD	123.3	131.2	128.5	101.1	116.0	144.3	124.8	124.3	131.0	111.1
1994 JD	128.7	131.5	134.4	111.1	118.1	151.1	129.0	130.7	147.0	113.5
1995 JD										
1996 JD										
1997 JD										
1998 JD										
1999 JD										
1968 JANUAR	45.6	44.3	57.4	45.5	62.3	28.7	72.1	42.9	42.7	100.0
1968 FEBRUAR	45.6	44.3	57.4	45.2	62.3	28.7	72.2	42.9	42.7	100.0
1968 MAERZ	45.5	44.3	57.4	44.9	62.3	28.9	72.2	42.9	42.7	100.0
1968 APRIL	45.5	44.3	57.4	44.8	62.3	28.9	72.3	42.9	42.7	100.0
1968 MAI	45.5	44.3	57.4	44.7	62.3	28.9	72.3	42.8	42.7	100.0
1968 JUNI	45.6	44.3	57.4	44.7	62.3	28.9	72.4	42.8	42.7	100.0
1968 JULI	45.9	44.7	58.1	44.9	62.5	29.1	72.4	42.8	42.7	100.0
1968 AUGUST	45.9	44.7	58.1	45.0	62.5	29.2	72.4	42.4	42.7	100.0
1968 SEPTEMBER	45.9	44.7	58.1	45.0	62.5	29.3	72.4	42.4	42.7	100.0
1968 OKTOBER	45.9	44.8	58.1	45.0	62.5	29.3	72.4	42.4	42.7	100.0
1968 NOVEMBER	45.9	44.8	58.1	45.0	62.5	29.4	72.3	42.4	42.7	100.0
1968 DEZEMBER	45.7	44.8	58.1	44.3	62.5	29.4	72.6	42.3	42.7	100.0
1969 JANUAR	45.5	44.8	58.1	42.7	62.6	29.4	72.7	42.4	43.6	100.0
1969 FEBRUAR	45.5	44.8	58.1	42.6	62.6	29.4	73.0	42.5	43.6	100.0
1969 MAERZ	45.5	44.8	58.1	42.5	62.6	29.5	73.0	42.5	43.6	100.0
1969 APRIL	45.5	44.8	58.1	42.3	62.6	29.7	73.0	42.7	43.6	100.0
1969 MAI	45.4	44.8	58.1	42.1	62.6	29.7	73.1	42.6	43.6	100.0
1969 JUNI	45.4	44.8	58.1	41.9	62.6	29.9	73.1	42.6	43.6	100.0
1969 JULI	45.4	44.8	58.1	41.7	63.5	29.9	73.2	42.8	43.6	100.0
1969 AUGUST	45.3	45.0	58.1	41.2	63.5	30.0	73.2	42.8	43.6	100.0
1969 SEPTEMBER	45.1	45.0	58.1	40.5	63.6	30.2	73.3	42.8	43.6	100.0
1969 OKTOBER	45.2	45.1	58.1	40.3	63.6	30.3	73.3	45.1	43.6	100.0
1969 NOVEMBER	45.3	45.1	58.1	40.2	63.7	30.5	73.5	46.0	43.6	100.0
1969 DEZEMBER	45.7	46.1	58.1	40.3	64.4	30.7	73.6	46.4	43.6	100.0

1) BIS 1979 NUR KFZ-HAFTPFLICHTVERSICHERUNG.



## FRUEHERES BUNDESGBIET

## 1 PREISINDEX FUER DIE LEBENSHALTUNG

## 1.6 SONDERTABELLEN

## 1.6.7 SONDERRECHNUNG AUS DEM PREISINDEX FUER DIE LEBENSHALTUNG ALLER PRIVATEN HAUSHALTE

## KFZ-ANSCHAFFUNG UND -UNTERHALTUNG ("KRAFTFAHRER-PREISINDEX")

1985 = 100

J A H R — M O N A T	GE- SAMT- INDEX	DAVON								
		PER- SONEN- KRAFT- WAGEN	KRAFT- RAEDER	KRAFT- STOFFE	ERSATZ- TEILE ZUBEHOER U. AUTO- PFLEGE- MITTEL	REPARA- TUREN, INSPEK- TION, WAGEN- WAESCHE	GARAGEN- MIETE	FAHR- SCHULE	KRAFT- FAHR- ZEUGVER- SICHE- RUNG 1)	KRAFT- FAHR- ZEUG- STEUER
1970 JANUAR	46.2	46.8	60.3	40.3	64.5	31.1	73.8	49.0	43.6	100.0
FEBRUAR	46.3	46.9	60.5	40.2	64.6	31.2	74.0	49.2	43.6	100.0
MAERZ	46.3	46.9	60.5	40.2	65.0	31.4	74.4	49.5	43.6	100.0
APRIL	46.4	46.9	60.5	40.3	65.1	31.7	74.4	49.6	43.6	100.0
MAI	46.4	46.9	60.5	40.2	65.4	32.0	74.4	49.9	43.6	100.0
JUNI	46.5	46.9	60.5	40.5	65.5	32.1	74.5	50.1	43.6	100.0
JULI	46.8	46.9	60.5	40.6	66.0	32.6	74.6	50.0	45.0	100.0
AUGUST	47.2	47.4	60.5	40.8	66.3	32.9	74.9	50.1	45.0	100.0
SEPTEMBER	47.3	47.6	60.5	41.3	66.4	33.4	74.9	50.1	45.0	100.0
OKTOBER	47.5	47.6	60.5	41.4	67.0	33.6	75.0	50.1	45.0	100.0
NOVEMBER	47.6	47.6	61.3	41.5	67.2	34.1	75.1	50.2	45.0	100.0
DEZEMBER	48.3	49.0	61.3	41.6	67.6	34.3	75.1	50.2	45.0	100.0
1971 JANUAR	50.1	49.4	63.4	41.6	67.8	35.1	75.3	50.7	60.2	100.0
FEBRUAR	50.5	50.0	63.4	41.9	67.9	35.7	75.6	52.0	60.2	100.0
MAERZ	51.0	50.1	63.4	43.0	68.1	36.6	75.7	52.3	60.2	100.0
APRIL	51.0	50.1	63.4	43.0	68.2	36.7	75.7	53.0	60.2	100.0
MAI	51.1	50.1	63.4	43.4	68.3	36.9	75.8	53.1	60.2	100.0
JUNI	51.4	50.1	65.4	43.5	68.3	37.4	76.3	53.2	60.2	100.0
JULI	51.4	50.1	65.4	43.5	68.3	37.6	76.4	53.4	60.2	100.0
AUGUST	52.3	50.1	65.4	43.3	69.0	37.9	76.5	53.7	69.4	100.0
SEPTEMBER	52.5	50.7	65.4	43.0	69.4	38.2	76.9	53.7	69.4	100.0
OKTOBER	52.6	50.9	67.7	43.0	69.7	38.5	76.9	54.8	69.4	100.0
NOVEMBER	52.6	50.9	67.7	42.6	69.8	38.7	76.9	55.0	69.4	100.0
DEZEMBER	52.6	50.9	67.7	42.5	69.8	38.7	77.0	54.9	69.4	100.0
1972 JANUAR	53.0	51.5	67.7	42.4	69.3	39.8	77.5	55.3	69.4	100.0
FEBRUAR	53.5	52.8	69.7	42.3	69.1	39.8	77.6	55.7	69.4	100.0
MAERZ	54.3	52.9	69.8	45.5	69.0	40.2	77.9	56.6	69.4	100.0
APRIL	54.5	52.9	69.8	45.5	68.9	40.4	78.1	56.6	69.4	100.0
MAI	54.5	52.9	69.8	45.5	68.9	40.6	78.5	56.8	69.4	100.0
JUNI	54.5	52.9	69.8	45.5	68.8	40.9	78.6	56.9	69.4	100.0
JULI	54.6	52.9	69.8	45.5	68.8	41.2	78.8	57.1	69.4	100.0
AUGUST	54.6	52.9	69.8	45.4	69.1	41.3	79.0	57.1	69.4	100.0
SEPTEMBER	54.7	53.1	69.8	45.6	69.2	41.6	79.2	57.1	69.4	100.0
OKTOBER	54.9	53.1	69.8	45.5	69.3	41.9	79.2	57.2	69.4	100.0
NOVEMBER	54.9	53.1	69.9	45.6	69.8	42.1	79.2	57.6	69.4	100.0
DEZEMBER	55.1	53.1	69.9	46.3	69.8	42.2	79.4	57.5	69.4	100.0
1973 JANUAR	55.3	53.1	69.9	46.6	69.8	42.7	79.7	58.1	69.4	100.0
FEBRUAR	55.8	53.8	69.9	47.1	69.8	43.2	79.7	58.5	69.4	100.0
MAERZ	56.5	55.1	72.3	47.4	69.8	43.9	79.8	58.9	69.4	100.0
APRIL	56.6	55.1	72.3	47.4	69.8	44.0	80.3	60.4	69.4	100.0
MAI	56.7	55.2	72.3	47.5	69.8	44.3	80.3	60.7	69.4	100.0
JUNI	57.0	55.2	72.3	48.6	70.0	44.5	80.4	61.1	69.4	100.0
JULI	59.0	55.2	72.3	53.6	70.5	44.8	80.4	61.7	76.6	100.0
AUGUST	59.1	55.2	72.3	53.6	70.7	45.0	80.4	61.7	76.6	100.0
SEPTEMBER	59.0	55.2	72.3	52.8	71.0	45.4	80.8	62.0	76.6	100.0
OKTOBER	59.0	55.2	72.3	52.7	71.1	45.7	80.9	62.1	76.6	100.0
NOVEMBER	59.3	55.2	72.3	53.9	71.0	46.1	81.0	62.1	76.6	100.0
DEZEMBER	59.9	55.2	72.3	56.2	71.0	46.1	81.0	62.5	76.6	100.0
1974 JANUAR	59.9	55.1	72.5	55.9	71.2	46.6	81.5	62.8	76.6	100.0
FEBRUAR	61.7	55.3	73.5	62.4	71.5	47.2	81.6	63.0	76.6	100.0
MAERZ	62.2	56.4	74.4	62.2	72.0	47.7	81.6	63.4	76.6	100.0
APRIL	63.0	58.1	74.9	62.3	72.6	48.2	81.6	63.7	76.6	100.0
MAI	63.4	58.7	75.5	62.4	73.1	48.5	81.7	63.8	76.6	100.0
JUNI	63.7	59.2	76.1	62.5	73.2	49.0	81.8	64.0	76.0	100.0
JULI	64.1	60.5	77.0	62.5	73.4	49.3	81.8	64.0	75.7	100.0
AUGUST	63.7	60.8	77.3	61.3	73.7	49.5	81.8	64.4	72.3	100.0
SEPTEMBER	63.5	61.0	77.3	60.1	74.0	49.7	82.0	64.6	72.3	100.0
OKTOBER	63.4	61.1	77.4	59.4	73.9	49.9	82.2	64.8	72.3	100.0
NOVEMBER	63.6	61.2	77.6	59.5	74.5	50.3	82.7	64.8	72.3	100.0
DEZEMBER	63.7	61.3	77.6	59.5	74.6	50.5	82.9	64.8	72.3	100.0

1) BIS 1979 NUR KFZ-HAFTPFLICHTVERSICHERUNG.

## FRUEHERES BUNDESGBEIT

## 1 PREISINDEX FUER DIE LEBENSHALTUNG

## 1.6 SONDERTABELLEN

## 1.6.7 SONDERRECHNUNG AUS DEM PREISINDEX FUER DIE LEBENSHALTUNG ALLER PRIVATEN HAUSHALTE

## KFZ-ANSCHAFFUNG UND -UNTERHALTUNG ("KRAFTFAHRER-PREISINDEX")

1985 = 100

J A H R — M O N A T	GE- SAMT- INDEX	DAVON									
		PER- SONEN- KRAFT- WAGEN	KRAFT- RAEDER	KRAFT- STOFFE	ERSATZ- TEILE, ZUBEHOER U. AUTO- PFLEGE- MITTEL	REPARA- TUREN, INSPEK- TION, WAGEN- WAESCHE	GARAGEN- MIETE	FAHR- SCHULE	KRAFT- FAHR- ZEUGVER- SICHE- RUNG 1)	KRAFT- FAHR- ZEUG- STEUER	
1975	JANUAR	64.1	62.0	77.9	60.0	74.6	50.7	82.9	65.0	72.3	100.0
	FEBRUAR	64.3	62.4	78.6	60.0	74.8	51.1	83.1	65.7	72.3	100.0
	MAERZ	64.8	63.5	78.8	59.9	75.0	51.4	83.2	65.7	72.3	100.0
	APRIL	65.1	64.1	78.9	59.5	76.0	51.9	83.4	65.9	72.3	100.0
	MAI	65.1	64.4	79.0	59.2	76.1	52.2	83.4	66.1	72.3	100.0
	JUNI	65.3	64.1	79.0	60.0	76.2	52.4	83.6	66.5	72.3	100.0
	JULI	65.4	64.2	79.1	60.3	76.3	52.6	83.6	66.6	72.3	100.0
	AUGUST	65.5	64.3	79.2	60.0	76.3	52.9	83.9	66.8	72.3	100.0
	SEPTEMBER	65.9	64.5	79.2	61.3	76.4	53.1	84.0	66.8	72.3	100.0
	OKTOBER	66.0	64.8	79.3	61.2	76.4	53.4	84.1	66.9	72.3	100.0
	NOVEMBER	66.3	64.9	79.6	61.8	76.4	53.5	84.6	67.1	72.3	100.0
	DEZEMBER	66.3	64.9	79.6	61.8	76.4	53.7	84.8	67.2	72.3	100.0
1976	JANUAR	66.5	65.0	79.7	62.4	76.3	54.0	84.9	68.2	72.3	100.0
	FEBRUAR	66.9	65.1	79.9	63.8	76.3	54.5	85.1	68.8	72.3	100.0
	MAERZ	66.8	65.0	80.1	63.8	76.3	54.5	85.1	69.0	72.3	100.0
	APRIL	67.9	66.7	81.0	64.6	76.3	54.8	85.3	69.2	72.3	100.0
	MAI	68.3	67.2	81.2	65.2	76.1	55.4	85.4	69.3	72.3	100.0
	JUNI	68.3	67.2	81.2	65.5	76.2	55.6	85.4	69.3	72.3	100.0
	JULI	68.5	67.2	81.2	66.0	76.4	55.9	85.4	69.7	72.3	100.0
	AUGUST	68.5	67.2	81.2	65.8	76.5	56.1	85.4	69.8	72.3	100.0
	SEPTEMBER	68.4	67.2	81.2	65.5	76.5	56.3	85.5	69.9	72.3	100.0
	OKTOBER	68.4	67.3	81.4	64.9	76.5	56.4	85.6	70.2	72.3	100.0
	NOVEMBER	68.3	67.3	81.5	64.1	76.6	56.6	85.7	70.6	72.3	100.0
	DEZEMBER	68.2	67.3	81.6	63.6	76.6	56.6	85.8	70.6	72.3	100.0
1977	JANUAR	68.6	67.3	81.5	63.0	76.8	57.2	86.0	71.8	77.1	100.0
	FEBRUAR	68.7	67.4	81.4	63.1	76.9	57.7	86.1	72.4	77.1	100.0
	MAERZ	68.7	67.6	81.6	62.8	77.1	57.9	86.1	72.8	77.1	100.0
	APRIL	69.6	69.3	81.8	62.6	77.0	58.2	86.2	74.0	77.1	100.0
	MAI	69.8	69.5	81.7	63.1	77.1	58.5	86.5	74.3	77.1	100.0
	JUNI	69.8	69.5	81.7	63.1	77.2	58.6	86.6	74.6	77.1	100.0
	JULI	69.8	69.6	81.7	62.7	77.3	59.1	86.6	74.9	77.1	100.0
	AUGUST	69.7	69.7	81.8	62.2	77.3	59.3	86.6	74.9	77.1	100.0
	SEPTEMBER	69.9	69.6	81.7	62.7	77.4	59.4	86.9	75.0	77.1	100.0
	OKTOBER	69.9	69.7	81.6	62.5	77.4	59.6	86.9	75.1	77.1	100.0
	NOVEMBER	69.9	69.5	81.9	62.7	77.3	59.7	87.0	75.3	77.1	100.0
	DEZEMBER	69.9	69.5	81.9	62.7	77.3	59.8	87.0	75.5	77.1	100.0
1978	JANUAR	70.5	70.1	82.3	63.2	77.6	60.6	87.3	76.1	77.1	100.0
	FEBRUAR	70.6	70.2	82.5	63.6	78.1	61.2	87.5	76.4	77.1	100.0
	MAERZ	70.8	70.2	83.0	64.1	78.1	61.5	87.6	76.6	77.1	100.0
	APRIL	70.9	70.2	83.3	64.2	78.1	61.8	87.7	76.6	77.1	100.0
	MAI	71.8	72.2	83.5	64.3	78.4	62.5	87.8	76.9	77.1	100.0
	JUNI	72.2	72.7	83.6	64.3	78.5	62.9	87.8	76.9	77.1	100.0
	JULI	72.2	72.7	83.8	64.3	78.5	62.9	88.0	77.1	77.1	100.0
	AUGUST	72.2	72.8	83.8	64.4	78.5	63.3	88.0	77.2	77.1	100.0
	SEPTEMBER	72.2	72.8	83.8	64.4	78.4	63.3	88.0	77.3	77.1	100.0
	OKTOBER	72.3	72.8	83.9	64.4	78.5	63.4	88.0	77.6	77.1	100.0
	NOVEMBER	72.3	72.8	83.9	64.3	78.5	63.6	88.1	77.9	77.1	100.0
	DEZEMBER	72.6	72.8	84.0	65.2	78.5	63.7	88.1	78.1	77.1	100.0
1979	JANUAR	73.3	73.0	84.1	65.3	78.7	64.2	88.3	78.5	83.4	100.0
	FEBRUAR	73.4	73.1	84.1	65.5	78.8	64.7	88.3	78.7	83.4	100.0
	MAERZ	73.8	73.4	84.3	66.4	79.1	65.1	88.3	78.9	83.4	100.0
	APRIL	74.6	74.6	84.5	67.2	79.2	65.5	88.4	79.5	83.5	100.0
	MAI	74.7	74.6	84.6	67.7	79.5	65.9	88.5	79.6	83.5	100.0
	JUNI	75.4	74.6	84.6	70.7	79.9	66.0	88.5	80.0	83.5	100.0
	JULI	76.4	75.5	85.1	72.2	80.7	67.8	88.9	80.7	83.5	100.0
	AUGUST	77.0	75.5	85.2	74.9	81.0	68.3	89.0	81.1	83.5	100.0
	SEPTEMBER	77.2	75.5	85.2	75.1	81.4	68.5	89.2	81.5	83.5	100.0
	OKTOBER	77.2	75.5	85.3	75.1	82.0	68.7	89.3	81.8	83.5	100.0
	NOVEMBER	77.3	75.5	85.3	75.1	82.8	68.9	89.3	82.6	83.5	100.0
	DEZEMBER	77.4	75.5	85.3	75.7	83.2	69.0	89.3	82.6	83.5	100.0

1) BIS 1979 NUR KFZ-HAFTPFLICHTVERSICHERUNG.

## FRUEHERES BUNDESGBEIT

## 1 PREISINDEX FUER DIE LEBENSHALTUNG

## 1.6 SONDERTABELLEN

## 1.6.7 SONDERRECHNUNG AUS DEM PREISINDEX FUER DIE LEBENSHALTUNG ALLER PRIVATEN HAUSHALTE

## KFZ-ANSCHAFFUNG UND -UNTERHALTUNG ("KRAFTFAHRER-PREISINDEX")

1985 = 100

J A H R — M O N A T		GE- SAMT- INDEX	DAVON								
			PER- SONEN- KRAFT- WAGEN	KRAFT- RAEDER	KRAFT- STOFFE	ERSATZ- TEILE, ZUBEHOER U. AUTO- PFLEGE- MITTEL	REPARA- TUREN, INSPEK- TION, WAGEN- WAESCHE	GARAGEN- MIETE	FAHR- SCHULE	KRAFT- FAHR- ZEUGVER- SICHE- RUNG 1)	KRAFT- FAHR- ZEUG- STEUER
1980	JANUAR	77.6	75.5	85.5	76.1	83.6	69.8	89.9	83.2	82.5	100.0
	FEBRUAR	79.0	75.5	85.6	81.5	84.0	70.3	90.8	83.5	82.5	100.0
	MAERZ	79.3	75.5	85.8	81.8	84.6	71.2	91.1	84.1	82.5	100.0
	APRIL	80.3	76.5	86.3	83.6	85.2	72.0	91.3	84.7	82.5	100.0
	MAI	80.6	76.5	86.4	84.4	85.6	72.6	91.5	85.0	82.5	100.0
	JUNI	80.8	76.5	86.5	84.9	86.2	73.0	91.5	85.3	82.5	100.0
	JULI	80.9	76.5	86.5	85.1	86.8	73.3	91.5	85.5	82.5	100.0
	AUGUST	81.6	78.2	86.5	85.0	87.0	73.5	91.7	85.8	82.5	100.0
	SEPTEMBER	81.6	78.3	86.9	84.7	87.4	73.6	91.9	86.1	82.5	100.0
	OKTOBER	81.6	78.3	87.0	84.6	87.5	73.6	92.1	86.1	82.5	100.0
	NOVEMBER	81.8	78.3	87.1	85.3	87.9	73.8	92.2	86.4	82.5	100.0
	DEZEMBER	82.5	78.3	87.0	87.7	88.1	73.9	92.3	86.4	82.5	100.0
1981	JANUAR	83.2	79.0	87.1	89.2	89.1	74.4	92.5	86.6	82.5	100.0
	FEBRUAR	83.9	79.0	87.2	91.3	89.5	75.4	92.5	86.4	82.5	100.0
	MAERZ	84.6	79.0	87.9	93.7	90.3	75.7	92.7	86.6	82.8	100.0
	APRIL	86.1	79.0	89.9	99.3	90.6	76.2	93.1	88.0	82.8	100.0
	MAI	86.3	79.0	90.1	99.3	90.9	77.0	93.3	88.8	82.8	100.0
	JUNI	86.8	79.0	90.3	101.2	91.2	77.3	93.5	89.3	82.8	100.0
	JULI	89.0	81.3	90.4	103.6	91.5	77.7	93.8	89.7	89.5	100.0
	AUGUST	89.7	81.6	92.3	105.7	91.7	78.1	93.8	90.0	89.5	100.0
	SEPTEMBER	91.5	84.0	92.6	108.3	92.1	78.4	94.0	90.7	89.5	100.0
	OKTOBER	91.1	84.0	92.7	105.1	92.4	81.8	94.2	91.2	89.5	100.0
	NOVEMBER	90.5	84.0	92.7	103.0	92.7	81.8	94.3	91.2	89.5	100.0
	DEZEMBER	90.1	84.0	92.9	100.9	92.8	81.8	94.3	91.4	89.5	100.0
1982	JANUAR	90.0	85.1	92.9	97.9	93.5	83.3	94.8	92.3	89.5	100.0
	FEBRUAR	89.2	85.1	93.0	94.8	93.9	83.6	94.9	94.9	89.5	100.0
	MAERZ	88.6	85.1	93.1	91.9	94.2	83.7	95.0	95.4	89.5	100.0
	APRIL	88.0	85.1	93.3	88.8	94.4	85.1	95.0	95.8	89.5	100.0
	MAI	88.5	85.2	93.3	90.6	94.6	85.6	95.2	95.8	89.5	100.0
	JUNI	89.7	85.2	93.3	94.9	95.0	86.0	95.3	95.8	89.5	100.0
	JULI	91.3	85.2	93.4	100.9	95.1	86.1	95.4	96.1	89.5	100.0
	AUGUST	91.9	86.8	94.3	101.0	95.2	86.3	95.4	96.2	89.5	100.0
	SEPTEMBER	92.4	87.1	94.9	102.1	95.5	87.1	95.5	96.4	89.5	100.0
	OKTOBER	93.6	87.6	95.0	104.9	95.5	88.1	95.5	96.5	90.9	100.0
	NOVEMBER	93.8	88.4	94.1	104.1	95.4	89.2	95.7	96.9	90.9	100.0
	DEZEMBER	94.1	89.3	93.6	103.6	95.5	89.4	95.8	96.9	90.9	100.0
1983	JANUAR	93.3	89.3	93.7	99.7	95.7	89.7	95.9	97.0	92.0	100.0
	FEBRUAR	93.0	89.5	93.9	97.6	96.0	91.5	96.3	97.0	92.0	100.0
	MAERZ	91.9	89.5	94.3	92.4	96.2	92.6	96.7	97.0	92.0	100.0
	APRIL	91.9	90.3	94.5	90.8	96.3	93.1	96.8	97.3	92.0	100.0
	MAI	92.9	90.4	95.1	94.2	96.6	93.5	96.9	97.1	92.0	100.0
	JUNI	93.2	90.4	95.2	95.2	96.7	93.9	96.9	97.1	92.0	100.0
	JULI	94.2	91.7	96.0	96.9	97.2	94.7	97.0	98.0	92.0	100.0
	AUGUST	95.7	93.2	96.8	100.1	97.4	95.1	97.7	98.1	92.0	100.0
	SEPTEMBER	96.3	94.0	96.8	100.6	97.7	95.3	97.8	98.6	92.0	100.0
	OKTOBER	96.1	94.0	97.2	100.0	97.8	95.4	97.9	98.4	92.0	100.0
	NOVEMBER	95.8	94.0	97.2	98.5	97.9	95.4	98.0	98.4	92.0	100.0
	DEZEMBER	96.3	94.0	97.2	100.3	98.0	95.5	98.1	98.5	92.0	100.0
1984	JANUAR	96.6	95.1	97.2	99.1	97.7	95.7	98.5	98.5	93.8	100.0
	FEBRUAR	96.5	95.7	97.8	97.6	97.9	96.3	98.6	98.5	93.8	100.0
	MAERZ	96.2	95.9	97.8	96.0	98.1	96.5	98.6	98.5	93.8	100.0
	APRIL	96.3	95.9	98.0	96.0	98.2	96.8	98.7	98.7	93.8	100.0
	MAI	96.4	95.9	97.8	96.5	98.2	97.2	98.8	98.9	93.8	100.0
	JUNI	96.7	95.9	98.3	97.8	98.2	97.3	98.9	99.0	93.8	100.0
	JULI	96.4	95.9	98.3	96.3	98.2	97.4	99.0	99.0	93.8	100.0
	AUGUST	95.9	95.9	98.3	94.1	98.3	98.1	99.1	99.1	93.8	100.0
	SEPTEMBER	96.2	96.5	98.5	94.2	98.4	98.1	99.2	99.1	93.8	100.0
	OKTOBER	98.4	97.0	98.6	101.8	98.5	98.2	99.3	99.1	93.8	100.0
	NOVEMBER	98.5	97.8	99.3	101.1	98.7	98.6	99.3	100.0	93.8	100.0
	DEZEMBER	98.3	97.8	99.4	99.9	98.7	98.6	99.4	100.0	93.8	100.0

1) BIS 1979 NUR KFZ-HAFTPFLICHTVERSICHERUNG.

## FRUEHERES BUNDESGBIET

## 1 PREISINDEX FUER DIE LEBENSHALTUNG

## 1.6 SONDERTABELLEN

## 1.6.7 SONDERRECHNUNG AUS DEM PREISINDEX FUER DIE LEBENSHALTUNG ALLER PRIVATEN HAUSHALTE

## KFZ-ANSCHAFFUNG UND -UNTERHALTUNG ("KRAFTFAHRER-PREISINDEX")

1985 = 100

J A H R — M O N A T	GE- SAMT- INDEX	DAVON								
		PER- SONEN- KRAFT- WAGEN	KRAFT- RAEDER	KRAFT- STOFFE	ERSATZ- TEILE, ZUBEHOER U. AUTO- PFLEGE- MITTEL	REPARA- TUREN, INSPEK- TION, WAGEN- WAESCHE	GARAGEN- MIETE	FAHR- SCHULE	KRAFT- FAHR- ZEUGVER- SICHE- RUNG 1)	KRAFT- FAHR- ZEUG- STEUER
1985 JANUAR FEBRUAR MAERZ  APRIL MAI JUNI  JULI AUGUST SEPTEMBER  OKTOBER NOVEMBER DEZEMBER	98.6	97.8	99.4	98.8	99.0	98.8	99.5	99.9	100.0	100.0
	99.0	97.8	99.4	100.0	99.2	99.1	99.6	99.9	100.0	100.0
	99.1	97.9	99.5	100.3	99.3	99.4	99.8	100.1	100.0	100.0
	100.2	99.9	99.5	101.4	99.6	99.8	99.8	100.1	100.0	100.0
	101.0	100.3	99.6	103.8	99.7	100.0	99.9	100.1	100.0	100.0
	100.8	100.3	99.9	102.8	100.0	100.2	99.9	100.1	100.0	100.0
	100.4	100.4	99.9	100.9	100.2	100.2	100.0	100.0	100.0	100.0
	99.7	100.4	99.9	97.8	100.2	100.2	100.1	99.9	100.0	100.0
	99.6	101.1	100.7	96.2	100.3	100.5	100.2	99.9	100.0	100.0
	100.4	101.1	100.7	99.7	100.4	100.5	100.3	100.0	100.0	100.0
	100.5	101.1	100.8	99.7	101.1	100.6	100.3	100.0	100.0	100.0
	100.7	102.0	100.9	98.8	101.2	100.8	100.5	100.0	100.0	100.0
1986 JANUAR FEBRUAR MAERZ  APRIL MAI JUNI  JULI AUGUST SEPTEMBER  OKTOBER NOVEMBER DEZEMBER	101.1	102.8	101.0	93.7	101.2	100.9	101.0	100.1	102.7	127.7
	99.2	102.8	101.1	85.7	101.4	101.0	101.5	100.2	102.7	127.4
	97.4	102.8	101.2	77.8	101.5	101.3	101.5	100.1	102.7	127.0
	96.7	102.8	101.0	74.9	101.5	101.8	101.6	100.4	102.7	125.7
	96.8	102.8	102.2	75.0	101.7	101.9	101.6	100.4	102.7	125.6
	97.5	102.9	102.3	78.1	101.8	102.0	101.6	100.5	102.7	124.9
	96.6	103.0	102.3	74.0	101.7	102.1	101.9	100.5	102.7	124.7
	95.9	103.4	102.4	70.9	101.8	102.2	102.0	100.6	102.7	121.6
	96.8	104.0	102.7	73.6	101.8	102.2	102.0	100.6	102.7	121.0
	96.2	104.3	103.6	69.2	101.8	102.8	102.2	100.4	104.9	120.2
	96.0	104.3	103.7	68.5	102.0	103.1	102.3	100.4	104.9	119.4
	96.1	104.3	103.7	69.1	102.0	103.1	102.5	100.2	104.9	118.8
1987 JANUAR FEBRUAR MAERZ  APRIL MAI JUNI  JULI AUGUST SEPTEMBER  OKTOBER NOVEMBER DEZEMBER	97.2	104.9	104.2	72.2	102.1	103.5	102.9	100.4	104.9	118.6
	97.0	105.3	104.8	70.8	102.2	104.1	102.9	100.4	104.9	118.4
	97.1	105.5	104.9	70.3	102.2	104.4	103.2	100.4	104.9	118.3
	98.0	105.6	104.9	73.9	102.0	104.8	103.3	100.5	104.9	118.2
	98.2	106.2	105.0	73.6	102.2	104.9	103.3	100.5	104.9	117.8
	98.3	107.0	105.3	72.8	102.3	105.1	103.4	100.6	104.9	117.4
	98.4	107.0	105.4	72.9	102.3	105.6	103.5	100.7	104.9	117.2
	98.6	107.2	105.4	73.5	102.3	105.8	103.6	100.7	104.9	117.1
	97.9	107.2	106.1	70.5	102.4	106.0	103.6	100.7	104.9	116.9
	98.6	107.5	106.1	71.8	102.4	106.2	103.8	103.0	107.0	116.8
	98.7	107.9	106.1	71.3	102.6	106.2	103.9	103.2	107.0	116.4
	98.7	108.3	106.2	70.7	102.6	106.3	103.9	103.2	107.0	115.8
1988 JANUAR FEBRUAR MAERZ  APRIL MAI JUNI  JULI AUGUST SEPTEMBER  OKTOBER NOVEMBER DEZEMBER	98.2	108.5	106.3	68.4	102.7	106.6	104.0	103.4	107.0	115.7
	98.6	109.1	107.1	68.6	102.8	106.7	104.2	103.5	107.0	114.9
	98.7	109.4	107.2	68.7	102.8	107.5	104.4	103.5	107.0	114.1
	99.0	109.5	107.2	69.6	102.9	108.1	104.5	103.9	107.0	113.1
	99.5	109.5	107.2	71.1	103.1	108.7	105.1	104.6	107.0	112.3
	99.6	109.5	108.0	71.7	103.1	108.8	105.1	104.7	107.0	111.4
	100.0	109.7	108.1	71.1	103.1	109.0	105.1	104.7	111.3	111.2
	100.3	110.2	108.4	71.5	103.2	109.2	105.2	104.8	111.3	110.4
	100.3	110.7	108.7	70.5	103.2	109.4	105.2	104.8	111.3	109.7
	100.3	111.0	110.0	69.3	103.2	109.5	105.2	105.1	113.1	109.0
	100.4	111.0	110.1	69.8	103.2	109.6	105.3	105.1	113.1	108.3
	100.6	111.0	110.1	70.7	103.2	109.6	105.4	105.1	113.1	107.8
1989 JANUAR FEBRUAR MAERZ  APRIL MAI JUNI  JULI AUGUST SEPTEMBER  OKTOBER NOVEMBER DEZEMBER	103.2	111.7	110.3	77.9	103.4	110.1	105.6	105.4	115.2	115.3
	104.0	112.9	110.5	79.1	103.6	110.3	105.8	105.4	115.2	114.6
	104.2	112.9	110.6	79.8	103.6	111.3	105.9	105.6	115.2	113.6
	106.2	112.9	111.2	87.8	103.7	112.1	106.0	105.8	115.2	112.5
	106.2	112.8	111.6	88.1	103.9	112.4	106.1	105.8	115.2	111.5
	105.4	112.9	112.1	84.6	104.0	112.7	106.5	105.9	115.2	110.5
	104.9	112.9	112.2	81.9	104.1	113.1	106.6	106.1	115.2	110.3
	104.5	113.1	112.2	80.0	104.1	113.2	106.9	106.1	115.2	109.5
	104.4	111.6	112.9	82.0	104.2	113.6	106.9	106.1	115.2	108.6
	104.8	112.1	113.5	82.9	104.4	114.0	106.9	106.3	115.2	107.7
	104.4	112.1	113.6	81.6	104.5	114.5	107.2	107.0	113.8	106.6
	104.6	112.1	114.1	82.3	104.5	114.6	107.2	107.1	113.8	106.3

1) BIS 1979 NUR KFZ-HAFTPFLICHTVERSICHERUNG.

## FRUEHERES BUNDESGBIET

## 1 PREISINDEX FUER DIE LEBENSHALTUNG

## 1.6 SONDERTABELLEN

## 1.6.7 SONDERRECHNUNG AUS DEM PREISINDEX FUER DIE LEBENSHALTUNG ALLER PRIVATEN HAUSHALTE

## KFZ-ANSCHAFFUNG UND -UNTERHALTUNG ("KRAFTFAHRER-PREISINDEX")

1985 = 100

J A H R — M O N A T	GE- SAMT- INDEX	DAVON								
		PER- SONEN- KRAFT- WAGEN	KRAFT- RAEDER	KRAFT- STOFFE	ERSATZ- TEILE, ZUBEHOER U. AUTO- PFLEGE- MITTEL	REPARA- TUREN, INSPEK- TION, WAGEN- WAESCHE	GARAGEN- MIETE	FAHR- SCHULE	KRAFT- FAHR- ZEUGVER- SICHE- RUNG 1)	KRAFT- FAHR- ZEUG- STEUER
1990 JANUAR	105.3	112.5	114.1	83.9	104.7	115.2	108.3	108.1	114.4	105.9
FEBRUAR	105.8	114.9	114.2	82.1	104.9	115.6	108.5	108.2	114.4	105.5
MAERZ	106.1	114.7	115.0	81.7	104.9	116.1	110.3	108.6	117.3	105.0
APRIL	106.1	114.7	115.1	81.6	105.0	116.5	110.7	108.6	117.3	104.5
MAI	106.0	114.7	115.5	81.0	105.2	117.2	111.8	108.6	117.3	102.2
JUNI	105.9	114.7	115.5	80.8	105.3	117.3	112.4	108.4	117.3	100.2
JULI	105.9	114.7	115.5	80.7	105.3	117.7	112.5	108.5	117.3	99.1
AUGUST	107.8	114.7	115.5	88.5	105.4	117.8	112.9	108.6	117.3	98.1
SEPTEMBER	109.8	115.8	115.5	95.2	105.3	118.1	113.0	108.7	117.3	98.1
OKTOBER	111.6	117.0	117.6	99.5	105.5	118.7	113.6	109.0	117.3	100.1
NOVEMBER	110.5	117.8	117.7	93.5	105.4	119.0	113.7	109.5	117.3	101.8
DEZEMBER	109.3	117.8	117.7	87.8	105.6	119.2	113.9	109.6	117.3	104.1
1991 JANUAR	109.7	117.8	117.8	88.7	106.0	120.3	114.4	110.3	117.3	105.3
FEBRUAR	109.6	117.8	117.8	87.7	106.3	120.9	115.1	110.5	117.3	105.8
MAERZ	109.3	117.8	118.6	85.8	106.9	121.7	115.7	110.9	117.3	106.3
APRIL	110.0	119.5	118.7	86.7	107.2	123.3	115.8	111.6	113.1	107.8
MAI	110.4	119.7	118.8	88.1	107.8	123.6	116.0	111.6	113.1	107.5
JUNI	110.7	120.4	118.8	87.8	108.0	124.0	116.4	111.7	113.1	106.2
JULI	115.6	121.2	118.8	104.5	108.4	124.3	116.6	112.7	116.3	111.4
AUGUST	115.5	121.3	120.4	104.0	108.8	124.8	116.9	113.5	116.3	107.8
SEPTEMBER	116.0	121.3	120.5	105.9	109.7	125.6	117.0	114.0	116.3	104.8
OKTOBER	116.0	121.9	121.3	104.4	110.2	126.1	117.2	114.6	116.3	105.3
NOVEMBER	116.3	122.0	122.6	104.6	110.8	126.2	117.3	115.1	117.5	105.9
DEZEMBER	115.9	122.0	122.7	101.8	111.0	126.5	117.4	115.3	119.7	106.7
1992 JANUAR	115.4	122.0	123.4	98.8	111.2	127.9	117.9	115.7	119.7	107.3
FEBRUAR	116.1	122.0	123.9	100.7	111.7	128.7	118.2	117.3	120.9	107.8
MAERZ	117.2	124.6	124.1	99.7	112.2	130.8	118.4	117.7	120.9	108.3
APRIL	117.5	124.6	124.1	100.6	112.4	131.4	118.8	118.1	120.9	108.7
MAI	118.3	125.2	124.1	102.1	112.8	132.6	119.5	118.1	120.9	109.0
JUNI	118.6	125.6	124.1	102.4	113.1	133.4	120.2	118.5	120.9	109.3
JULI	118.4	125.9	124.1	100.5	113.4	134.4	120.4	118.6	120.9	109.6
AUGUST	118.4	125.9	124.3	99.6	113.7	135.3	120.8	118.7	120.9	110.1
SEPTEMBER	118.5	126.0	124.3	99.6	113.8	136.1	121.2	119.1	120.9	110.4
OKTOBER	118.5	125.7	124.5	99.6	114.0	137.1	121.4	119.6	120.9	110.4
NOVEMBER	119.5	125.8	124.5	100.8	114.5	137.4	121.5	119.9	126.1	110.7
DEZEMBER	119.4	125.8	124.5	100.3	114.8	137.7	121.7	120.0	126.1	110.9
1993 JANUAR	121.6	129.4	127.3	101.2	115.1	139.6	122.7	122.5	127.5	111.0
FEBRUAR	122.1	130.0	127.3	101.3	115.6	141.1	123.5	123.3	128.0	111.1
MAERZ	122.5	130.5	127.3	101.7	115.7	141.8	123.6	123.6	128.0	111.1
APRIL	122.9	130.8	127.7	102.7	115.7	143.0	123.9	123.7	128.0	111.1
MAI	122.9	131.0	128.1	102.0	115.5	143.6	124.0	123.8	128.0	111.1
JUNI	123.3	131.8	128.1	102.0	115.6	144.4	124.4	123.9	128.0	111.1
JULI	123.7	131.8	128.3	101.9	115.8	145.3	124.5	124.0	130.4	111.1
AUGUST	123.5	131.8	128.3	101.0	115.8	145.8	124.6	124.2	130.4	111.1
SEPTEMBER	123.3	131.9	128.4	99.6	116.1	146.2	126.0	124.3	130.4	111.1
OKTOBER	124.0	131.9	128.4	100.4	116.4	146.8	126.2	124.7	133.5	111.1
NOVEMBER	124.8	131.7	130.1	101.0	117.0	147.0	126.7	125.3	139.8	111.1
DEZEMBER	124.4	131.8	133.1	98.3	117.1	147.4	127.0	127.8	140.4	111.1
1994 JANUAR	127.9	131.8	133.1	109.4	117.4	148.0	128.1	128.9	145.9	113.5
FEBRUAR	128.5	131.7	133.4	110.5	117.7	149.7	128.5	129.2	147.1	113.5
MAERZ	128.2	131.5	133.9	109.6	117.9	149.9	128.6	129.7	147.1	113.5
APRIL	128.4	131.4	134.5	110.5	117.9	150.3	128.7	130.0	147.1	113.5
MAI	128.7	131.4	134.5	111.4	118.0	150.8	128.9	130.8	147.1	113.5
JUNI	128.7	131.4	134.5	111.2	118.1	151.2	129.0	130.8	147.1	113.5
JULI	128.6	131.3	134.5	110.7	118.1	151.5	129.1	131.1	147.1	113.5
AUGUST	129.6	131.4	134.5	114.5	118.4	151.9	129.2	131.1	147.1	113.5
SEPTEMBER	128.9	131.6	134.5	111.2	118.4	152.1	129.4	131.5	147.1	113.5
OKTOBER	128.8	131.3	134.5	111.2	118.4	152.3	129.5	131.7	147.1	113.5
NOVEMBER	129.0	131.3	135.0	111.9	118.4	152.4	129.5	131.7	147.2	113.5
DEZEMBER	129.1	131.8	135.3	111.3	118.6	152.5	129.6	131.8	147.2	113.5

1) BIS 1979 NUR KFZ-HAFTPFLICHTVERSICHERUNG.

## FRUEHERES BUNDESGBEIT

1 PREISINDEX FUER DIE LEBENSHALTUNG  
1.6 SONDERTABELLEN1.6.8 PREISINDEX FUER DIE LEBENSHALTUNG ALLER PRIVATEN HAUSHALTE  
IN DER GLIEDERUNG NACH WAREN, LEISTUNGEN UND WOHNUNGSNUTZUNG

1985 = 100

J A H R	GESAMT-  INDEX	GESAMT- INDEX OHNE SAISON- WAREN 1) 2)	GESAMT- INDEX OHNE HEIZUEL UND KRAFT- STOFFE 1)	VERBRAUCHS- UND GEBRAUCHSGUETER						DIENST- LEI- STUNGEN UND REPARA- TUREN	WOHNUNGS- UND GARAGEN- NUTZUNG
				INSGE-  SANT	DARUNTER : NAHRUNGSMITTEL		ANDERE VERBRAUCHS- UND GEBRAUCHSGUETER				
					INSGE- SANT	SAISON- WAREN	SONSTIGE NAHRUNGSMITTEL	INSGE- SANT	DAR. OHNE NAHRUNGSMITTEL 1) 3)		
1962 JD	41.1	-	-	46.1	49.5	48.5	49.4	45.4	-	33.1	31.2
1963 JD	42.4	-	-	47.0	51.1	50.6	50.8	46.0	-	34.7	32.9
1964 JD	43.3	-	-	47.7	52.3	46.8	53.1	46.4	-	36.1	34.7
1965 JD	44.7	-	-	48.9	54.5	52.5	54.6	47.0	-	37.6	36.7
1966 JD	46.3	-	-	50.0	55.9	51.6	56.5	47.8	-	40.0	39.6
1967 JD	47.1	-	-	50.2	55.4	48.3	56.6	48.4	-	41.4	42.2
1968 JD	47.8	-	-	49.9	54.2	46.3	55.5	48.8	-	43.6	45.2
1969 JD	48.8	-	-	50.4	56.0	51.1	56.6	48.8	-	44.5	48.0
1970 JD	50.4	-	-	51.9	57.0	48.6	58.4	50.4	-	46.5	50.1
1971 JD	53.1	-	-	54.2	59.3	51.1	60.7	52.7	-	50.1	53.1
1972 JD	56.0	-	-	56.9	62.8	55.2	64.0	55.2	-	53.5	56.3
1973 JD	59.9	-	-	60.9	67.9	63.1	68.3	58.9	-	57.3	59.6
1974 JD	64.1	-	-	65.3	71.5	64.4	72.5	63.6	-	61.7	62.6
1975 JD	67.9	-	-	69.1	75.9	70.3	76.5	67.1	-	65.7	66.5
1976 JD	70.8	-	-	71.9	79.6	78.3	79.7	69.6	-	68.7	69.8
1977 JD	73.4	-	-	74.3	81.4	78.3	81.8	72.1	-	72.1	72.1
1978 JD	75.4	-	-	76.0	82.4	74.0	83.5	74.1	-	74.8	74.2
1979 JD	78.5	-	-	79.1	83.8	77.2	84.6	77.8	-	78.3	76.5
1980 JD	82.8	82.8	82.8	83.6	87.4	84.8	87.8	82.6	85.3	82.0	80.3
1981 JD	88.0	87.9	87.5	89.4	92.0	93.4	91.9	88.7	89.0	87.1	83.9
1982 JD	92.6	92.6	92.3	93.9	96.5	95.8	96.6	93.3	93.9	91.9	88.5
1983 JD	95.7	95.8	95.7	96.2	98.0	94.6	98.4	95.7	96.9	95.6	93.5
1984 JD	98.0	98.0	98.0	98.2	99.8	102.2	99.5	97.8	98.4	97.9	97.0
1985 JD	100.0	100.0	100.0	100.0	100.0	100.0	100.0	100.0	100.0	100.0	100.0
1986 JD	99.9	99.9	101.4	98.1	99.6	97.2	99.9	97.7	101.5	102.3	101.8
1987 JD	100.1	100.1	102.0	97.2	99.1	98.1	99.3	96.6	101.7	104.3	103.4
1988 JD	101.4	101.4	103.4	97.4	99.1	97.7	99.2	96.9	102.4	107.2	105.6
1989 JD	104.2	104.2	105.8	100.2	101.3	102.9	101.0	99.9	104.1	109.9	108.7
1990 JD	107.0	106.9	108.5	102.8	104.9	113.2	103.8	102.1	105.6	112.6	112.5
1991 JD	110.7	110.6	112.0	106.0	108.2	122.9	106.2	105.4	107.7	116.5	117.3
1992 JD	115.1	115.2	116.6	109.0	110.8	115.6	110.2	108.4	110.9	122.9	123.7
1993 JD	119.9	120.1	121.5	111.5	111.5	109.1	111.8	111.5	114.1	130.8	130.9
1994 JD	123.5	123.7	125.1	113.4	113.2	117.5	112.6	113.5	116.0	136.4	136.9
1962 JANUAR	40.8	-	-	45.8	49.1	47.0	49.0	45.3	-	32.6	30.8
1962 FEBRUAR	40.9	-	-	45.8	49.1	47.6	49.1	45.4	-	32.6	30.8
1962 MAERZ	41.0	-	-	46.2	49.5	49.6	49.2	45.4	-	32.8	30.8
1962 APRIL	41.1	-	-	46.3	50.0	52.9	49.1	45.3	-	32.8	31.2
1962 MAI	41.1	-	-	46.2	50.1	53.1	49.2	45.2	-	32.9	31.2
1962 JUNI	41.2	-	-	46.3	50.4	54.1	49.2	45.1	-	33.0	31.2
1962 JULI	41.3	-	-	46.3	50.4	54.4	49.2	45.2	-	33.1	31.3
1962 AUGUST	41.0	-	-	45.8	49.1	45.6	49.4	45.1	-	33.3	31.3
1962 SEPTEMBER	41.0	-	-	45.8	48.9	43.3	49.7	45.4	-	33.3	31.3
1962 OKTOBER	41.1	-	-	45.8	48.9	43.0	49.8	45.5	-	33.4	31.5
1962 NOVEMBER	41.3	-	-	46.2	49.1	44.4	49.9	45.6	-	33.5	31.5
1962 DEZEMBER	41.5	-	-	46.5	49.8	47.4	49.9	46.0	-	33.5	31.5
1963 JANUAR	42.0	-	-	46.8	50.6	51.7	49.9	46.0	-	34.0	32.3
1963 FEBRUAR	42.4	-	-	47.3	51.6	57.0	50.0	46.2	-	34.1	32.4
1963 MAERZ	42.4	-	-	47.3	51.7	57.3	50.0	46.0	-	34.4	32.4
1963 APRIL	42.5	-	-	47.3	52.0	59.0	50.1	46.0	-	34.5	32.8
1963 MAI	42.4	-	-	47.1	51.7	56.5	50.2	45.9	-	34.6	32.8
1963 JUNI	42.2	-	-	46.8	51.1	52.7	50.4	45.7	-	34.7	32.8
1963 JULI	42.1	-	-	46.7	50.5	48.9	50.5	45.8	-	34.8	32.9
1963 AUGUST	42.0	-	-	46.3	49.8	43.9	50.6	45.8	-	34.9	33.1
1963 SEPTEMBER	42.2	-	-	46.7	50.2	44.2	51.1	46.0	-	35.0	33.1
1963 OKTOBER	42.5	-	-	46.9	50.8	44.2	51.7	46.0	-	35.1	33.2
1963 NOVEMBER	42.6	-	-	47.3	51.4	45.7	52.2	46.3	-	35.3	33.2
1963 DEZEMBER	42.9	-	-	47.7	51.9	45.9	52.8	46.4	-	35.3	33.5
1964 JANUAR	43.1	-	-	47.9	52.5	47.0	53.2	46.5	-	35.5	34.0
1964 FEBRUAR	43.2	-	-	47.9	52.5	45.5	53.5	46.5	-	35.6	34.0
1964 MAERZ	43.3	-	-	47.9	52.4	46.0	53.3	46.5	-	35.7	34.1
1964 APRIL	43.3	-	-	47.7	52.2	47.5	52.8	46.4	-	35.9	34.5
1964 MAI	43.3	-	-	47.7	52.3	48.7	52.7	46.3	-	35.9	34.5
1964 JUNI	43.1	-	-	47.5	52.2	47.7	52.8	46.1	-	36.1	34.5
1964 JULI	43.3	-	-	47.6	52.5	48.4	52.8	46.1	-	36.1	34.8
1964 AUGUST	43.3	-	-	47.4	52.0	45.3	53.1	46.1	-	36.4	34.8
1964 SEPTEMBER	43.3	-	-	47.4	51.9	44.8	53.1	46.2	-	36.4	34.9
1964 OKTOBER	43.4	-	-	47.6	51.8	44.7	53.0	46.4	-	36.6	35.4
1964 NOVEMBER	43.6	-	-	47.9	52.4	47.4	53.1	46.5	-	36.6	35.5
1964 DEZEMBER	43.9	-	-	48.1	52.6	48.2	53.3	46.8	-	36.6	35.5

1) NACHWEIS ERST AB 1980 MOEGLICH. - 2) KARTOFFELN, FRISCHGEMUESE, FRISCHOBST EINSCHL. SUEDFRUECHTE, FRISCHFISCH UND BLUMEN.  
3) UND OHNE DIE NORMALERWEISE NICHT IN DER WOHNUNG GELAGERTEN GUETER.

## FRUEHERES BUNDESGBIET

## 1 PREISINDEX FUER DIE LEBENSHALTUNG

## 1.6 SONDERTABELLEN

1.6.8 PREISINDEX FUER DIE LEBENSHALTUNG ALLER PRIVATEN HAUSHALTE  
IN DER GLIEDERUNG NACH WAREN, LEISTUNGEN UND WOHNUNGSNUTZUNG

1985 = 100

J A H R		GESAMT- INDEX	GESAMT- INDEX OHNE SAISON- WAREN 1) 2)	GESAMT- INDEX OHNE HEIZOEL UND KRAFT- STOFFE 1)	VERBRAUCHS- UND GEBRAUCHSGUETER						DIENST- LEI- STUNGEN UND REPARA- TUREN	WOHNUNGS- UND GARAGEN- NUTZUNG
					INSGE- S A M T	DARUNTER : NAHRUNGSMITTEL		ANDERE VERBRAUCHS- UND GEBRAUCHSGUETER				
						INSGE- S A M T	SAISON- WAREN	SONSTIGE NAHRUNGS- MITTEL	INSGE- S A M T	DAR. OHNE NAHRUNGS- MITTEL 1) 3)		
1965	JANUAR	44.0	-	-	48.3	53.0	48.8	53.5	46.8	-	36.7	36.0
	FEBRUAR	44.0	-	-	48.3	52.8	47.7	53.5	46.9	-	36.8	36.1
	MAERZ	44.2	-	-	48.4	53.2	48.9	53.7	46.9	-	36.9	36.1
	APRIL	44.4	-	-	48.6	53.8	52.2	53.8	46.8	-	37.2	36.4
	MAI	44.5	-	-	48.8	54.3	53.7	54.1	46.8	-	37.2	36.4
	JUNI	44.8	-	-	49.1	55.2	57.7	54.2	46.8	-	37.4	36.5
	JULI	44.9	-	-	49.2	55.6	59.2	54.4	46.8	-	37.6	36.7
	AUGUST	44.9	-	-	48.9	54.9	53.2	54.9	46.8	-	37.9	36.9
	SEPTEMBER	44.9	-	-	49.0	54.8	50.7	55.3	46.9	-	38.1	36.9
	OKTOBER	45.1	-	-	49.2	54.9	49.8	55.6	47.2	-	38.1	37.3
	NOVEMBER	45.4	-	-	49.5	55.6	52.3	55.9	47.3	-	38.3	37.4
	DEZEMBER	45.6	-	-	49.9	56.0	55.2	55.7	47.6	-	38.4	37.4
1966	JANUAR	45.8	-	-	49.9	55.8	54.1	55.7	47.7	-	38.8	38.5
	FEBRUAR	45.9	-	-	49.9	55.8	53.3	55.8	47.7	-	38.9	38.7
	MAERZ	46.0	-	-	49.9	55.9	53.3	55.9	47.7	-	39.3	38.8
	APRIL	46.4	-	-	50.3	56.6	56.9	56.1	47.7	-	39.7	39.3
	MAI	46.4	-	-	50.3	56.7	57.6	56.1	47.7	-	39.9	39.3
	JUNI	46.4	-	-	50.2	56.7	56.4	56.3	47.7	-	39.9	39.3
	JULI	46.4	-	-	49.9	56.1	53.1	56.4	47.7	-	40.0	39.8
	AUGUST	46.3	-	-	49.8	55.4	47.5	56.7	47.7	-	40.4	39.8
	SEPTEMBER	46.3	-	-	49.8	55.3	44.8	57.1	47.7	-	40.4	39.9
	OKTOBER	46.4	-	-	49.8	55.2	44.6	57.1	48.0	-	40.6	40.4
	NOVEMBER	46.8	-	-	50.1	55.8	48.1	57.1	48.2	-	40.7	40.4
	DEZEMBER	46.9	-	-	50.4	56.0	49.7	57.1	48.4	-	40.8	40.5
1967	JANUAR	47.0	-	-	50.4	55.9	48.8	57.0	48.6	-	41.0	41.1
	FEBRUAR	47.0	-	-	50.4	55.9	49.1	56.9	48.5	-	41.1	41.1
	MAERZ	47.1	-	-	50.4	55.9	49.2	56.8	48.7	-	41.1	41.2
	APRIL	47.1	-	-	50.3	56.0	50.7	56.6	48.3	-	41.2	41.7
	MAI	47.2	-	-	50.4	56.1	52.6	56.6	48.3	-	41.2	41.8
	JUNI	47.2	-	-	50.3	56.3	53.5	56.6	48.2	-	41.3	42.2
	JULI	47.3	-	-	50.3	56.1	53.0	56.4	48.2	-	41.3	42.5
	AUGUST	47.0	-	-	49.9	54.9	46.0	56.4	48.3	-	41.5	42.7
	SEPTEMBER	47.0	-	-	49.8	54.6	44.1	56.4	48.4	-	41.6	42.8
	OKTOBER	47.1	-	-	49.8	54.4	43.1	56.4	48.6	-	41.7	43.0
	NOVEMBER	47.2	-	-	49.9	54.6	44.5	56.3	48.6	-	41.7	43.2
	DEZEMBER	47.2	-	-	49.9	54.5	44.5	56.3	48.6	-	41.7	43.3
1968	JANUAR	47.7	-	-	50.2	54.7	46.6	56.1	48.9	-	43.1	44.0
	FEBRUAR	47.8	-	-	50.1	54.3	46.3	55.7	49.1	-	43.2	44.2
	MAERZ	47.8	-	-	50.1	54.3	47.0	55.5	49.0	-	43.3	44.6
	APRIL	47.8	-	-	50.1	54.6	48.7	55.4	48.9	-	43.4	44.8
	MAI	47.8	-	-	49.9	54.6	49.7	55.2	48.7	-	43.4	45.0
	JUNI	47.8	-	-	50.1	54.9	51.8	55.1	48.7	-	43.4	45.2
	JULI	47.8	-	-	49.9	54.2	47.8	55.0	48.7	-	43.6	45.4
	AUGUST	47.7	-	-	49.6	53.4	43.1	55.4	48.7	-	43.8	45.5
	SEPTEMBER	47.7	-	-	49.5	53.0	40.3	55.5	48.7	-	43.8	45.7
	OKTOBER	47.8	-	-	49.7	53.4	42.3	55.5	48.7	-	43.8	45.9
	NOVEMBER	48.1	-	-	49.9	54.1	44.9	55.7	48.9	-	43.9	46.1
	DEZEMBER	48.2	-	-	50.1	54.5	46.6	55.8	48.9	-	44.0	46.3
1969	JANUAR	48.4	-	-	50.3	55.3	49.8	56.0	48.9	-	44.0	47.1
	FEBRUAR	48.6	-	-	50.4	55.5	50.9	56.1	49.0	-	44.1	47.3
	MAERZ	48.7	-	-	50.4	55.9	52.2	56.2	48.9	-	44.2	47.5
	APRIL	48.7	-	-	50.5	56.4	55.4	56.2	48.7	-	44.2	47.9
	MAI	48.8	-	-	50.6	56.9	57.7	56.2	48.7	-	44.3	47.9
	JUNI	48.8	-	-	50.6	57.0	57.8	56.3	48.7	-	44.4	48.1
	JULI	48.8	-	-	50.5	56.7	56.1	56.4	48.6	-	44.5	48.2
	AUGUST	48.7	-	-	50.2	55.9	50.7	56.5	48.5	-	44.6	48.3
	SEPTEMBER	48.7	-	-	50.1	55.4	47.2	56.8	48.6	-	44.7	48.4
	OKTOBER	48.8	-	-	50.3	55.2	44.8	57.1	48.8	-	44.8	48.5
	NOVEMBER	48.9	-	-	50.4	55.3	44.8	57.3	49.1	-	44.9	48.6
	DEZEMBER	49.2	-	-	50.8	55.9	45.7	57.7	49.4	-	45.0	48.7

1) NACHWEIS ERST AB 1980 MOEGLICH. - 2) KARTOFFELN, FRISCHGEMUESE, FRISCHOBST EINSCHL. SUEDFRUECHTE, FRISCHFISCH UND BLUMEN.  
3) UND OHNE DIE NORMALERWEISE NICHT IN DER WOHNUNG GELAGERTEN GUETER.

## FRUEHERES BUNDESGBEIT

## 1 PREISINDEX FUER DIE LEBENSHALTUNG

## 1.6 SONDERTABELLEN

1.6.8 PREISINDEX FUER DIE LEBENSHALTUNG ALLER PRIVATEN HAUSHALTE  
IN DER GLIEDERUNG NACH WAREN, LEISTUNGEN UND WOHNUNGSNUTZUNG

1985 = 100

J A H R	GESAMT- INDEX	GESAMT- INDEX OHNE SAISON- WAREN 1) 2)	GESAMT- INDEX OHNE HEIZUEL UND KRAFT- STOFFE 1)	VERBRAUCHS- UND GEBRAUCHSGUETER						DIENST- LEI- STUNGEN UND REPARA- TUREN	WOHNUNGS- UND GARAGEN- NUTZUNG	
				INSGE- SANT	DARUNTER : NAHRUNGSMITTEL			ANDERE VERBRAUCHS- UND GEBRAUCHSGUETER				
					INSGE- SANT	DAVON		INSGE- SANT	DAR. OHNE NAHRUNGSMITTEL 1) 3)			
						SAISON- WAREN	SONSTIGE NAHRUNGSMITTEL					
1970	JANUAR	49.8	-	-	51.4	56.8	49.2	57.9	49.8	-	45.6	49.0
	FEBRUAR	49.9	-	-	51.5	57.0	50.1	57.9	50.0	-	45.8	49.3
	MAERZ	50.1	-	-	51.8	57.3	51.7	58.1	50.1	-	45.9	49.5
	APRIL	50.3	-	-	51.8	57.5	52.5	58.2	50.1	-	46.2	49.7
	MAI	50.3	-	-	51.9	57.6	52.7	58.3	50.1	-	46.3	49.9
	JUNI	50.5	-	-	52.0	58.0	54.2	58.4	50.2	-	46.4	50.0
	JULI	50.5	-	-	51.9	57.6	52.0	58.4	50.1	-	46.7	50.2
	AUGUST	50.5	-	-	51.9	57.0	48.6	58.5	50.4	-	46.7	50.3
	SEPTEMBER	50.5	-	-	51.8	56.1	43.2	58.6	50.6	-	46.9	50.5
	OKTOBER	50.7	-	-	52.0	56.0	41.8	58.8	50.9	-	47.1	50.8
	NOVEMBER	50.9	-	-	52.3	56.4	43.2	58.9	51.3	-	47.2	51.1
	DEZEMBER	51.2	-	-	52.5	56.7	44.4	59.0	51.5	-	47.3	51.1
1971	JANUAR	51.8	-	-	53.1	57.6	48.7	59.2	52.0	-	48.5	51.5
	FEBRUAR	52.2	-	-	53.5	58.3	50.3	59.7	52.2	-	48.7	51.8
	MAERZ	52.5	-	-	53.9	58.8	52.4	59.9	52.6	-	49.0	52.2
	APRIL	52.8	-	-	54.0	59.4	54.0	60.1	52.6	-	49.3	52.7
	MAI	52.9	-	-	54.2	59.6	54.6	60.3	52.6	-	49.4	52.8
	JUNI	53.1	-	-	54.4	60.1	55.5	60.6	52.6	-	49.7	53.1
	JULI	53.3	-	-	54.4	60.2	55.4	60.7	52.7	-	50.1	53.3
	AUGUST	53.3	-	-	54.1	59.5	50.2	60.9	52.6	-	50.8	53.5
	SEPTEMBER	53.5	-	-	54.3	59.3	47.8	61.4	53.0	-	51.1	53.7
	OKTOBER	53.7	-	-	54.4	59.3	46.8	61.6	53.0	-	51.3	54.2
	NOVEMBER	53.8	-	-	54.7	59.6	47.8	61.8	53.4	-	51.4	54.3
	DEZEMBER	54.0	-	-	54.9	60.2	50.0	61.9	53.4	-	51.4	54.5
1972	JANUAR	54.7	-	-	55.6	60.9	52.7	62.2	54.1	-	51.9	54.9
	FEBRUAR	54.9	-	-	55.9	61.3	53.4	62.5	54.4	-	52.2	55.2
	MAERZ	55.2	-	-	56.2	61.6	54.2	62.7	54.7	-	52.4	55.5
	APRIL	55.4	-	-	56.3	61.8	54.4	62.9	54.8	-	52.6	55.8
	MAI	55.5	-	-	56.4	62.3	55.8	63.2	54.8	-	52.7	55.9
	JUNI	55.7	-	-	56.8	63.1	58.1	63.7	54.8	-	52.9	56.0
	JULI	56.1	-	-	56.9	63.7	59.3	64.0	54.8	-	53.9	56.4
	AUGUST	56.1	-	-	56.7	63.0	54.8	64.3	54.8	-	54.4	56.6
	SEPTEMBER	56.7	-	-	57.4	63.5	54.3	65.0	55.7	-	54.5	56.9
	OKTOBER	56.9	-	-	57.7	63.7	53.7	65.4	56.0	-	54.7	57.3
	NOVEMBER	57.2	-	-	58.1	64.2	54.8	65.8	56.3	-	54.8	57.5
	DEZEMBER	57.5	-	-	58.4	64.8	56.8	66.0	56.6	-	54.9	57.6
1973	JANUAR	58.1	-	-	59.0	65.8	59.5	66.4	57.0	-	55.4	58.3
	FEBRUAR	58.5	-	-	59.5	66.3	61.3	66.9	57.4	-	56.0	58.5
	MAERZ	58.9	-	-	59.9	66.8	62.6	67.1	57.7	-	56.3	58.9
	APRIL	59.2	-	-	60.3	68.1	67.7	67.5	57.9	-	56.5	59.1
	MAI	59.7	-	-	60.7	68.9	70.4	67.9	58.2	-	56.7	59.3
	JUNI	60.0	-	-	61.2	69.5	72.1	68.2	58.6	-	56.9	59.6
	JULI	60.2	-	-	61.3	68.9	68.0	68.5	59.0	-	57.4	59.7
	AUGUST	60.2	-	-	61.0	67.7	60.9	68.6	59.0	-	58.1	60.0
	SEPTEMBER	60.2	-	-	61.0	67.1	55.9	69.0	59.3	-	58.2	60.1
	OKTOBER	60.7	-	-	61.5	67.5	56.4	69.4	59.9	-	58.6	60.3
	NOVEMBER	61.4	-	-	62.6	68.5	60.0	69.7	61.0	-	58.6	60.7
	DEZEMBER	62.0	-	-	63.3	69.1	62.0	70.0	61.9	-	58.9	60.8
1974	JANUAR	62.4	-	-	63.7	70.2	65.4	70.7	61.8	-	59.5	61.3
	FEBRUAR	63.0	-	-	64.2	70.5	64.5	71.2	62.5	-	60.0	61.6
	MAERZ	63.1	-	-	64.5	70.8	64.3	71.6	62.7	-	60.4	61.9
	APRIL	63.5	-	-	64.8	71.6	67.1	72.0	62.8	-	60.8	62.1
	MAI	63.9	-	-	65.2	72.2	69.0	72.3	63.2	-	61.1	62.3
	JUNI	64.1	-	-	65.6	72.7	70.5	72.3	63.4	-	61.3	62.5
	JULI	64.3	-	-	65.6	72.0	66.1	72.6	63.7	-	61.9	62.8
	AUGUST	64.4	-	-	65.4	71.1	62.0	72.6	63.9	-	62.5	62.9
	SEPTEMBER	64.5	-	-	65.6	70.9	59.7	72.8	64.3	-	62.8	63.0
	OKTOBER	65.0	-	-	66.1	71.3	60.0	73.2	64.8	-	63.0	63.3
	NOVEMBER	65.4	-	-	66.6	72.0	61.9	73.9	65.3	-	63.2	63.4
	DEZEMBER	65.5	-	-	66.8	72.7	62.8	74.2	65.3	-	63.3	63.5

1) NACHWEIS ERST AB 1980 MOEGLICH. - 2) KARTOFFELN, FRISCHGEMUESE, FRISCHOBST EINSCHL. SUEDFRUECHTE, FRISCHFISCH UND BLUMEN.  
3) UND OHNE DIE NORMALERWEISE NICHT IN DER WOHNUNG GELAGERTEN GUETER.



## FRUEHERES BUNDESGBEIT

## 1 PREISINDEX FUER DIE LEBENSHALTUNG

## 1.6 SONDERTABELLEN

1.6.8 PREISINDEX FUER DIE LEBENSHALTUNG ALLER PRIVATEN HAUSHALTE  
IN DER GLIEDERUNG NACH WAREN, LEISTUNGEN UND WOHNUNGSNUTZUNG

1985 = 100

J A H R	GESAMT- INDEX	GESAMT- INDEX OHNE SAISON- WAREN 1) 2)	GESAMT- INDEX OHNE HEIZOEL UND KRAFT- STOFFE 1)	VERBRAUCHS- UND GEBRAUCHSGUETER						DIENST- LEI- STUNGEN UND REPARA- TUREN	WOHNUNGS- UND GARAGEN- NUTZUNG
				INSGE- SANT	DARUNTER : NAHRUNGSMITTEL		ANDERE VERBRAUCHS- UND GEBRAUCHSGUETER				
					INSGE- SANT	SAISON- WAREN	SONSTIGE NAHRUNGS- MITTEL	INSGE- SANT	DAR. OHNE NAHRUNGS- MITTEL 1) 3)		
1975 JANUAR	66.2	-	-	67.6	73.4	65.4	74.6	66.0	-	63.6	64.1
FEBRUAR	66.5	-	-	67.8	73.9	66.5	75.0	66.2	-	64.5	64.6
MAERZ	66.9	-	-	68.1	74.5	68.0	75.2	66.3	-	64.7	65.3
APRIL	67.4	-	-	68.6	75.7	72.8	75.7	66.5	-	65.0	66.0
MAI	67.8	-	-	68.9	76.9	78.6	75.8	66.5	-	65.2	66.5
JUNI	68.3	-	-	69.7	78.1	82.6	76.3	67.1	-	65.4	66.8
JULI	68.3	-	-	69.5	77.5	78.5	76.5	67.2	-	65.7	67.0
AUGUST	68.2	-	-	69.1	76.2	69.8	76.8	67.2	-	66.3	67.2
SEPTEMBER	68.5	-	-	69.5	75.9	66.7	77.4	67.7	-	66.5	67.4
OKTOBER	68.7	-	-	69.8	75.9	64.3	77.9	68.2	-	66.8	67.6
NOVEMBER	68.9	-	-	69.9	76.2	64.2	78.1	68.3	-	67.0	67.8
DEZEMBER	69.1	-	-	70.2	76.8	66.3	78.4	68.4	-	67.1	68.0
1976 JANUAR	69.7	-	-	70.9	78.1	71.6	78.8	68.8	-	67.5	68.4
FEBRUAR	70.1	-	-	71.4	79.2	80.2	79.1	69.0	-	67.7	68.7
MAERZ	70.3	-	-	71.4	79.5	81.1	79.2	69.0	-	67.8	69.2
APRIL	70.7	-	-	72.0	80.4	86.1	79.6	69.4	-	68.0	69.5
MAI	70.8	-	-	72.1	80.7	88.4	79.7	69.5	-	68.2	69.8
JUNI	70.9	-	-	72.1	80.4	87.6	79.4	69.6	-	68.8	69.9
JULI	70.8	-	-	71.7	79.3	79.4	79.3	69.4	-	69.0	70.0
AUGUST	71.0	-	-	71.9	79.7	80.6	79.6	69.6	-	69.2	70.2
SEPTEMBER	71.1	-	-	71.9	79.0	71.1	80.0	69.9	-	69.4	70.3
OKTOBER	71.2	-	-	72.1	78.9	67.7	80.2	70.1	-	69.5	70.4
NOVEMBER	71.4	-	-	72.2	79.5	71.7	80.5	70.1	-	69.6	70.7
DEZEMBER	71.7	-	-	72.6	79.9	73.6	80.8	70.4	-	69.9	70.8
1977 JANUAR	72.4	-	-	73.3	80.8	78.0	81.0	71.0	-	70.7	71.1
FEBRUAR	72.7	-	-	73.7	81.4	82.8	81.1	71.4	-	70.9	71.3
MAERZ	72.9	-	-	73.8	81.3	81.0	81.3	71.5	-	71.1	71.5
APRIL	73.2	-	-	74.3	82.2	87.9	81.4	72.0	-	71.4	71.6
MAI	73.4	-	-	74.5	82.3	88.4	81.5	72.1	-	71.6	71.9
JUNI	73.7	-	-	74.7	82.6	91.0	81.5	72.3	-	72.2	72.0
JULI	73.6	-	-	74.5	81.7	81.2	81.7	72.4	-	72.3	72.3
AUGUST	73.6	-	-	74.4	81.1	74.3	81.9	72.4	-	72.6	72.4
SEPTEMBER	73.7	-	-	74.4	80.8	69.5	82.3	72.5	-	72.7	72.5
OKTOBER	73.8	-	-	74.5	80.8	68.1	82.5	72.6	-	72.9	72.7
NOVEMBER	73.9	-	-	74.5	80.9	67.4	82.6	72.7	-	73.2	72.9
DEZEMBER	74.1	-	-	74.8	81.4	70.3	82.9	72.8	-	73.3	73.0
1978 JANUAR	74.6	-	-	75.3	81.8	71.9	83.2	73.3	-	73.8	73.3
FEBRUAR	74.9	-	-	75.7	82.6	76.4	83.4	73.6	-	74.0	73.5
MAERZ	75.1	-	-	75.8	82.6	76.1	83.5	73.8	-	74.2	73.7
APRIL	75.4	-	-	76.1	83.6	84.0	83.5	73.9	-	74.4	73.9
MAI	75.5	-	-	76.3	83.5	83.4	83.5	74.1	-	74.5	74.0
JUNI	75.7	-	-	76.3	83.5	83.3	83.4	74.2	-	75.1	74.1
JULI	75.6	-	-	76.2	83.1	80.1	83.5	74.1	-	75.0	74.3
AUGUST	75.5	-	-	76.0	82.1	70.8	83.5	74.2	-	75.1	74.4
SEPTEMBER	75.4	-	-	75.8	81.5	64.8	83.6	74.2	-	75.2	74.5
OKTOBER	75.5	-	-	75.8	81.1	62.0	83.6	74.3	-	75.4	74.6
NOVEMBER	75.7	-	-	76.1	81.5	65.3	83.6	74.5	-	75.5	74.8
DEZEMBER	76.0	-	-	76.4	82.1	69.9	83.6	74.8	-	75.6	75.0
1979 JANUAR	76.7	-	-	77.0	82.7	74.3	83.8	75.3	-	76.8	75.2
FEBRUAR	77.0	-	-	77.4	83.3	78.0	83.9	75.8	-	77.1	75.4
MAERZ	77.4	-	-	78.0	83.8	82.6	84.0	76.3	-	77.3	75.6
APRIL	77.8	-	-	78.5	84.5	87.6	84.0	76.7	-	77.4	75.8
MAI	78.0	-	-	78.7	84.9	90.4	84.2	76.9	-	77.6	76.0
JUNI	78.4	-	-	79.1	84.4	85.6	84.3	77.7	-	78.2	76.2
JULI	78.9	-	-	79.7	84.1	80.5	84.4	78.5	-	78.6	76.4
AUGUST	79.0	-	-	79.7	83.4	72.2	84.8	78.7	-	78.9	76.8
SEPTEMBER	79.3	-	-	79.9	83.2	69.5	85.1	79.0	-	79.2	77.2
OKTOBER	79.4	-	-	80.0	83.4	67.0	85.4	79.1	-	79.4	77.6
NOVEMBER	79.8	-	-	80.4	83.8	69.0	85.7	79.5	-	79.5	77.9
DEZEMBER	80.1	-	-	80.7	84.3	70.6	86.0	79.8	-	79.8	78.2

1) NACHWEIS ERST AB 1980 MOEGLICH. - 2) KARTOFFELN, FRISCHGEMUESE, FRISCHOBST EINSCHL. SUEDFRUECHTE, FRISCHFISCH UND BLUMEN.  
3) UND OHNE DIE NORMALERWEISE NICHT IN DER WOHNUNG GELAGERTEN GUETER.

## FRUEHERES BUNDESGBEIT

## 1 PREISINDEX FUER DIE LEBENSHALTUNG

## 1.6 SONDERTABELLEN

1.6.8 PREISINDEX FUER DIE LEBENSHALTUNG ALLER PRIVATEN HAUSHOLTE  
IN DER GLIEDERUNG NACH WAREN, LEISTUNGEN UND WOHNUNGSNUTZUNG

1985 = 100

J A H R		GESAMT- INDEX	GESAMT- INDEX OHNE SAISON- WAREN 1) 2)	GESAMT- INDEX OHNE HEIZOEL UND KRAFT- STOFFE 1)	VERBRAUCHS- UND GEBRAUCHSGUETER						DIENST- LEI- STUNGEN UND REPARA- TUREN	WOHNUNGS- UND GARAGEN- NUTZUNG
					INSGE- SAMT	DARUNTER : NAHRUNGSMITTEL		ANDERE VERBRAUCHS- UND GEBRAUCHSGUETER				
						INSGE- SAMT	SAISON- WAREN	DAVON SONSTIGE NAHRUNGS- MITTEL	INSGE- SAMT	DAR. OHNE NAHRUNGS- MITTEL 1) 3)		
1980	JANUAR	80.5	80.5	80.7	81.6	85.7	79.8	86.5	80.5	83.6	78.7	78.6
	FEBRUAR	81.5	81.4	81.5	82.3	86.3	82.9	86.7	81.3	84.2	80.8	79.0
	MAERZ	81.9	81.9	82.0	82.7	86.6	83.7	87.1	81.6	84.6	81.5	79.4
	APRIL	82.3	82.2	82.3	83.3	87.7	90.7	87.3	82.1	84.8	81.3	79.7
	MAI	82.7	82.5	82.6	83.8	88.0	92.4	87.5	82.6	85.1	81.4	80.1
	JUNI	83.0	82.7	83.0	84.0	88.7	97.2	87.7	82.6	85.3	82.3	80.2
	JULI	83.1	83.0	83.1	84.0	88.8	96.2	87.9	82.7	85.3	82.5	80.5
	AUGUST	83.2	83.2	83.3	84.0	88.2	90.0	88.0	82.8	85.4	82.7	80.8
	SEPTEMBER	83.2	83.3	83.4	83.8	87.0	77.4	88.3	82.9	85.8	82.9	81.0
	OKTOBER	83.3	83.7	83.5	84.1	86.5	70.9	88.5	83.4	85.9	83.1	81.2
	NOVEMBER	83.9	84.1	84.0	84.7	87.3	75.7	88.7	84.1	86.5	83.3	81.4
	DEZEMBER	84.5	84.6	84.4	85.4	88.0	80.1	89.1	84.8	86.7	83.7	81.6
1981	JANUAR	85.3	85.1	85.2	86.4	90.0	93.2	89.5	85.5	87.2	84.6	81.9
	FEBRUAR	85.9	85.7	85.7	87.1	90.6	96.0	89.9	86.2	87.6	85.2	82.1
	MAERZ	86.6	86.2	86.2	87.9	91.6	102.2	90.2	86.9	88.0	85.5	82.5
	APRIL	87.1	86.8	86.6	88.6	92.8	109.7	90.7	87.5	88.3	85.9	83.0
	MAI	87.5	87.1	87.0	89.0	93.3	110.5	91.1	87.8	88.9	86.2	83.3
	JUNI	87.8	87.5	87.4	89.1	92.9	105.0	91.5	88.1	89.0	87.1	83.7
	JULI	88.4	88.3	87.8	89.7	92.5	98.0	91.8	89.0	89.1	87.8	84.0
	AUGUST	88.6	88.9	87.9	89.9	90.9	81.5	92.2	89.7	89.2	88.0	84.3
	SEPTEMBER	89.1	89.5	88.3	90.6	91.1	77.3	92.9	90.5	89.6	88.2	84.6
	OKTOBER	89.5	89.7	88.8	90.9	92.1	78.5	93.7	90.5	90.0	88.6	85.3
	NOVEMBER	89.9	90.1	89.3	91.4	93.0	82.9	94.3	91.0	90.7	88.7	85.6
	DEZEMBER	90.2	90.3	89.7	91.7	93.7	86.3	94.6	91.1	90.9	89.1	85.9
1982	JANUAR	90.9	90.9	90.4	92.3	94.9	93.7	95.1	91.6	91.5	90.1	86.5
	FEBRUAR	91.1	90.9	90.8	92.4	95.8	97.6	95.6	91.4	91.9	90.6	86.8
	MAERZ	91.1	90.9	91.1	92.2	96.4	101.0	95.8	91.0	92.2	90.8	87.2
	APRIL	91.4	91.1	91.5	92.5	97.4	108.4	96.0	91.2	92.5	91.0	87.5
	MAI	92.0	91.6	92.0	93.3	98.5	117.0	96.2	91.9	92.9	91.4	87.8
	JUNI	93.0	92.6	92.9	94.6	99.5	123.0	96.5	93.3	94.6	91.9	88.2
	JULI	93.2	93.1	92.9	94.7	98.4	111.1	96.7	93.8	94.7	92.3	88.6
	AUGUST	93.1	93.3	92.8	94.4	96.0	88.7	96.9	94.0	94.7	92.4	89.0
	SEPTEMBER	93.4	93.8	93.0	94.7	95.2	79.3	97.3	94.6	95.1	92.7	89.4
	OKTOBER	93.8	94.3	93.2	95.2	94.9	74.3	97.4	95.4	95.3	92.8	89.8
	NOVEMBER	94.1	94.5	93.5	95.5	95.2	76.3	97.7	95.7	95.7	92.9	90.3
	DEZEMBER	94.3	94.7	93.9	95.5	95.7	78.8	97.8	95.6	95.8	93.5	90.7
1983	JANUAR	94.7	94.8	94.5	95.6	96.5	84.9	98.0	95.5	96.4	94.2	91.5
	FEBRUAR	94.7	94.8	94.8	95.5	97.3	91.0	98.1	95.1	96.6	94.4	92.0
	MAERZ	94.7	94.7	95.0	95.2	97.7	93.6	98.2	94.5	96.7	94.6	92.7
	APRIL	94.9	94.8	95.3	95.5	98.6	101.1	98.3	94.7	96.8	94.6	93.0
	MAI	95.2	95.2	95.4	95.8	98.7	102.5	98.2	95.0	96.9	94.8	93.3
	JUNI	95.5	95.4	95.7	96.0	99.3	108.2	98.2	95.1	96.7	95.5	93.5
	JULI	95.8	95.8	96.0	96.2	98.9	103.2	98.3	95.5	96.7	96.2	93.8
	AUGUST	96.2	96.4	96.1	96.5	97.7	91.3	98.5	96.3	96.8	96.4	94.0
	SEPTEMBER	96.4	96.7	96.3	96.8	97.6	89.3	98.7	96.7	97.0	96.5	94.3
	OKTOBER	96.4	96.7	96.4	96.8	97.7	88.6	98.8	96.6	97.2	96.6	94.6
	NOVEMBER	96.6	96.8	96.6	97.0	97.9	90.0	98.9	96.8	97.4	96.7	94.8
	DEZEMBER	96.8	97.0	96.7	97.3	98.3	91.7	99.1	97.1	97.5	96.8	95.0
1984	JANUAR	97.2	97.2	97.2	97.7	99.2	98.4	99.4	97.4	97.9	97.1	95.4
	FEBRUAR	97.5	97.4	97.5	98.0	100.3	107.1	99.4	97.4	98.0	97.3	95.7
	MAERZ	97.6	97.4	97.7	98.0	100.9	111.5	99.5	97.2	98.1	97.3	96.0
	APRIL	97.7	97.6	97.9	98.1	101.2	113.1	99.6	97.3	98.1	97.4	96.3
	MAI	97.8	97.6	98.0	98.2	101.2	114.8	99.4	97.4	98.2	97.5	96.6
	JUNI	98.1	97.8	98.2	98.5	101.7	119.9	99.4	97.6	98.4	97.9	96.8
	JULI	98.0	97.9	98.2	98.1	100.9	112.9	99.4	97.4	98.2	98.1	97.0
	AUGUST	97.8	97.9	98.0	97.7	99.4	99.2	99.4	97.3	98.3	98.2	97.4
	SEPTEMBER	97.9	98.1	98.0	97.7	98.2	87.8	99.5	97.6	98.4	98.3	97.8
	OKTOBER	98.5	98.8	98.3	98.5	98.2	86.3	99.7	98.7	98.7	98.3	98.3
	NOVEMBER	98.6	98.9	98.6	98.7	98.4	87.9	99.7	98.9	99.0	98.3	98.5
	DEZEMBER	98.7	98.9	98.7	98.7	98.5	87.7	99.8	98.9	99.2	98.6	98.7

1) NACHWEIS ERST AB 1980 MOEGLICH. - 2) KARTOFFELN, FRISCHGEMUESE, FRISCHOBST EINSCHL. SUEDFRUECHTE, FRISCHFISCH UND BLUMEN.  
3) UND OHNE DIE NORMALERWEISE NICHT IN DER WOHNUNG GELAGERTEN GUETER.

## FRUEHERES BUNDESGBEIT

## 1 PREISINDEX FUER DIE LEBENSHALTUNG

## 1.6 SONDERTABELLEN

1.6.8 PREISINDEX FUER DIE LEBENSHALTUNG ALLER PRIVATEN HAUSHALTE  
IN DER GLIEDERUNG NACH WAREN, LEISTUNGEN UND WOHNUNGSNUTZUNG

1985 = 100

J A H R	GESAMT-  INDEX	GESAMT- INDEX OHNE SAISON- WAREN 1) 2)	GESAMT- INDEX OHNE HEIZOEL UND KRAFT- STOFFE 1)	VERBRAUCHS- UND GEBRAUCHSGUETER						DIENST- LEI- STUNGEN UND REPARA- TUREN	WOHNUNGS- UND GARAGEN- NUTZUNG
				INSGE-  SANT	DARUNTER : NAHRUNGSMITTEL		ANDERE VERBRAUCHS- UND GEBRAUCHSGUETER				
					INSGE- SANT	SAISON- WAREN	DAVON SONSTIGE NAHRUNGS- MITTEL	INSGE- SANT	DAR. OHNE NAHRUNGS- MITTEL 1) 3)		
1985 JANUAR	99.3	99.3	99.2	99.3	99.5	96.8	99.8	99.3	99.5	99.4	99.0
FEBRUAR	99.7	99.5	99.6	100.0	101.0	109.8	99.8	99.6	99.6	99.5	99.2
MAERZ	100.0	99.7	99.8	100.3	101.4	113.1	99.9	100.0	99.8	99.6	99.5
APRIL	100.2	99.8	100.1	100.5	102.1	118.2	99.9	100.0	99.8	99.7	99.7
MAI	100.2	99.9	100.2	100.6	102.4	120.6	99.9	100.0	99.8	99.8	99.8
JUNI	100.2	100.0	100.2	100.3	101.8	115.5	99.9	99.9	99.9	100.1	99.9
JULI	100.1	100.0	100.2	100.0	100.7	105.9	100.0	99.8	99.9	100.2	100.1
AUGUST	99.8	100.0	99.9	99.4	98.6	87.3	100.1	99.7	99.8	100.2	100.3
SEPTEMBER	99.9	100.3	100.1	99.7	98.2	83.6	100.2	100.1	100.2	100.2	100.4
OKTOBER	100.0	100.4	100.1	99.7	97.7	79.9	100.1	100.4	100.4	100.3	100.5
NOVEMBER	100.2	100.5	100.2	100.1	98.1	82.5	100.2	100.7	100.6	100.3	100.6
DEZEMBER	100.3	100.5	100.5	100.1	98.5	86.8	100.1	100.5	100.7	100.5	100.8
1986 JANUAR	100.6	100.6	101.1	100.0	99.8	97.1	100.2	100.1	101.0	101.7	100.9
FEBRUAR	100.5	100.4	101.4	99.6	100.7	104.6	100.2	99.3	101.3	101.9	101.1
MAERZ	100.2	100.1	101.4	99.0	100.2	100.6	100.2	98.7	101.4	102.0	101.3
APRIL	100.1	100.0	101.5	98.8	100.8	105.5	100.1	98.2	101.5	102.1	101.4
MAI	100.1	99.9	101.6	98.7	101.1	109.2	100.0	97.9	101.6	102.2	101.6
JUNI	100.2	99.9	101.7	98.7	101.3	111.9	99.9	97.9	101.6	102.4	101.7
JULI	99.8	99.7	101.6	97.9	100.7	106.9	99.8	97.1	101.5	102.4	101.9
AUGUST	99.5	99.7	101.4	97.3	98.7	90.7	99.7	96.9	101.4	102.5	102.0
SEPTEMBER	99.6	99.8	101.4	97.4	98.3	87.8	99.7	97.1	101.5	102.5	102.2
OKTOBER	99.3	99.5	101.3	96.8	97.9	84.3	99.7	96.4	101.6	102.7	102.3
NOVEMBER	99.2	99.5	101.2	96.6	97.5	82.1	99.6	96.3	101.7	102.8	102.3
DEZEMBER	99.3	99.5	101.3	96.7	98.0	85.7	99.6	96.3	101.8	102.8	102.4
1987 JANUAR	99.8	99.9	101.5	97.3	98.5	90.8	99.6	96.9	102.0	103.4	102.5
FEBRUAR	99.9	99.8	101.8	97.3	99.7	101.4	99.5	96.6	102.0	103.5	102.8
MAERZ	99.9	99.8	101.8	97.2	99.4	99.0	99.4	96.5	102.0	103.6	103.0
APRIL	100.1	99.9	101.9	97.4	100.2	105.7	99.4	96.6	101.9	103.8	103.1
MAI	100.2	99.9	102.0	97.6	101.0	113.5	99.3	96.5	101.8	103.9	103.2
JUNI	100.3	100.1	102.2	97.6	100.7	111.9	99.2	96.7	101.7	104.2	103.3
JULI	100.3	100.2	102.1	97.5	100.1	107.5	99.1	96.7	101.6	104.4	103.4
AUGUST	100.2	100.3	102.0	97.2	98.7	96.1	99.1	96.7	101.4	104.6	103.6
SEPTEMBER	100.0	100.2	101.9	96.7	98.0	89.9	99.1	96.4	101.5	104.6	103.7
OKTOBER	100.1	100.4	101.9	96.8	97.4	85.4	99.1	96.6	101.5	104.9	103.8
NOVEMBER	100.2	100.4	102.1	96.8	97.5	85.5	99.1	96.6	101.6	105.2	103.9
DEZEMBER	100.3	100.5	102.3	97.0	98.1	90.6	99.1	96.6	101.8	105.3	104.0
1988 JANUAR	100.7	100.7	102.7	97.1	98.8	96.3	99.1	96.6	102.1	106.2	104.2
FEBRUAR	100.9	100.8	103.0	97.4	99.8	104.3	99.1	96.6	102.1	106.3	104.5
MAERZ	100.9	100.9	103.1	97.2	99.3	100.2	99.1	96.6	102.2	106.6	104.7
APRIL	101.2	101.1	103.2	97.5	100.0	106.0	99.1	96.8	102.2	106.7	104.9
MAI	101.4	101.2	103.4	97.7	100.1	107.4	99.1	97.0	102.4	106.8	105.1
JUNI	101.5	101.3	103.5	97.8	100.6	112.0	99.1	97.0	102.3	107.0	105.2
JULI	101.5	101.5	103.5	97.5	99.6	102.6	99.2	96.9	102.2	107.4	105.6
AUGUST	101.4	101.6	103.5	97.3	98.3	92.2	99.2	97.0	102.2	107.5	106.0
SEPTEMBER	101.5	101.7	103.5	97.1	97.7	86.4	99.3	96.9	102.3	107.7	106.4
OKTOBER	101.6	101.8	103.7	97.1	98.0	87.1	99.4	96.9	102.4	107.9	106.7
NOVEMBER	101.9	102.1	104.0	97.5	98.1	87.7	99.5	97.3	103.0	108.0	107.0
DEZEMBER	102.1	102.3	104.1	97.8	98.6	90.6	99.7	97.6	103.1	108.2	107.1
1989 JANUAR	103.0	103.1	104.8	99.1	99.6	97.6	99.9	98.9	103.6	108.9	107.3
FEBRUAR	103.4	103.4	105.1	99.5	100.5	104.4	100.0	99.2	103.7	109.1	107.6
MAERZ	103.5	103.5	105.2	99.6	100.3	101.9	100.1	99.3	103.9	109.2	107.9
APRIL	104.1	104.0	105.5	100.4	101.2	108.7	100.2	100.1	103.9	109.4	108.2
MAI	104.3	104.2	105.7	100.6	102.1	114.9	100.3	100.1	104.0	109.8	108.4
JUNI	104.4	104.2	105.9	100.5	102.4	116.5	100.5	99.9	104.0	110.1	108.6
JULI	104.3	104.3	105.9	100.2	101.7	108.7	100.8	99.7	104.0	110.1	108.9
AUGUST	104.2	104.4	105.9	99.9	100.7	97.5	101.1	99.7	104.0	110.2	109.1
SEPTEMBER	104.4	104.6	105.9	100.1	100.8	93.6	101.8	99.9	104.1	110.3	109.3
OKTOBER	104.7	104.9	106.2	100.5	101.3	93.9	102.3	100.3	104.3	110.4	109.5
NOVEMBER	104.9	105.0	106.4	100.7	101.7	95.5	102.6	100.4	104.5	110.6	109.8
DEZEMBER	105.2	105.3	106.7	101.3	102.7	102.1	102.8	100.8	104.6	110.7	110.0

1) NACHWEIS ERST AB 1980 MOEGLICH. - 2) KARTOFFELN, FRISCHGEMUESE, FRISCHOBST EINSCHL. SUEDFRUECHTE, FRISCHFISCH UND BLUMEN.  
3) UND OHNE DIE NORMALERWEISE NICHT IN DER WOHNUNG GELAGERTEN GUETER.

## FRUEHERES BUNDESGBEIT

## 1 PREISINDEX FUER DIE LEBENSHALTUNG

## 1.6 SONDERTABELLEN

1.6.8 PREISINDEX FUER DIE LEBENSHALTUNG ALLER PRIVATEN HAUSHOLTE  
IN DER GLIEDERUNG NACH WAREN, LEISTUNGEN UND WOHNUNGSNUTZUNG

1985 = 100

J A H R	GESAMT- INDEX	GESAMT- INDEX OHNE SAISON- WAREN 1) 2)	GESAMT- INDEX OHNE HEIZUEL UND KRAFT- STOFFE 1)	VERBRAUCHS- UND GEBRAUCHSGUETER						DIENST- LEI- STUNGEN UND REPARA- TUREN	WOHNUNGS- UND GARAGEN- NUTZUNG
				INSGE- SANT	DARUNTER : NAHRUNGSMITTEL		ANDERE VERBRAUCHS- UND GEBRAUCHSGUETER				
					INSGE- SANT	SAISON- WAREN	SONSTIGE NAHRUNGS- MITTEL	INSGE- SANT	DAR. OHNE NAHRUNGS- MITTEL 1) 3)		
1990 JANUAR	105.8	105.7	107.2	101.8	103.9	110.4	103.1	101.1	104.8	111.5	110.6
FEBRUAR	106.2	106.0	107.9	102.1	104.8	116.4	103.2	101.2	105.4	112.2	110.9
MAERZ	106.3	106.2	108.1	102.0	104.7	114.9	103.3	101.2	105.5	112.5	111.3
APRIL	106.5	106.3	108.3	102.2	105.6	121.8	103.4	101.1	105.3	112.6	111.7
MAI	106.7	106.4	108.5	102.4	106.2	126.4	103.5	101.2	105.5	112.6	112.0
JUNI	106.8	106.5	108.6	102.2	106.0	123.1	103.7	101.1	105.5	112.9	112.3
JULI	106.8	106.7	108.6	102.0	105.3	116.1	103.9	101.0	105.5	113.1	112.7
AUGUST	107.1	107.1	108.5	102.8	104.8	109.9	104.1	102.2	105.5	112.5	113.1
SEPTEMBER	107.5	107.6	108.6	103.3	104.2	103.7	104.2	103.1	105.7	112.6	113.4
OKTOBER	108.2	108.3	108.9	104.4	104.4	104.4	104.4	104.3	105.9	112.8	113.6
NOVEMBER	108.0	108.2	109.1	104.0	104.4	103.5	104.5	103.8	106.2	113.0	113.9
DEZEMBER	108.1	108.1	109.4	103.8	104.9	107.4	104.6	103.5	106.4	113.2	114.2
1991 JANUAR	108.8	108.7	110.0	104.6	106.0	115.0	104.8	104.2	106.7	114.0	114.6
FEBRUAR	109.1	108.9	110.3	104.9	106.7	119.4	105.0	104.3	106.9	114.2	115.1
MAERZ	109.0	108.8	110.6	104.3	107.1	120.6	105.2	103.5	107.1	114.5	115.7
APRIL	109.5	109.3	111.2	104.9	108.0	126.9	105.5	104.0	107.2	115.0	116.2
MAI	109.9	109.7	111.5	105.4	108.7	130.8	105.7	104.3	107.4	115.3	116.8
JUNI	110.5	110.1	112.1	105.7	109.6	137.1	105.9	104.5	107.6	116.4	117.2
JULI	111.5	111.2	112.6	106.9	109.8	137.3	106.1	106.0	107.7	117.4	117.8
AUGUST	111.5	111.4	112.6	106.6	108.6	124.4	106.5	106.0	107.8	117.7	118.1
SEPTEMBER	111.7	111.8	112.7	106.8	107.7	114.5	106.8	106.5	108.0	117.9	118.5
OKTOBER	112.0	112.1	113.0	107.0	107.7	111.4	107.2	106.8	108.3	118.0	118.9
NOVEMBER	112.5	112.4	113.5	107.7	109.0	118.7	107.6	107.3	108.9	118.3	119.2
DEZEMBER	112.6	112.5	113.8	107.6	109.3	119.1	108.0	107.0	109.1	118.7	119.7
1992 JANUAR	113.1	112.9	114.5	107.7	110.4	124.7	108.4	106.9	109.5	119.9	120.3
FEBRUAR	113.8	113.6	115.2	108.4	111.2	128.0	109.0	107.5	109.9	120.9	121.0
MAERZ	114.2	114.0	115.6	108.6	111.0	123.8	109.2	107.9	110.4	121.2	121.6
APRIL	114.5	114.4	116.0	109.0	111.8	127.8	109.7	108.1	110.5	121.5	122.2
MAI	115.0	114.8	116.4	109.5	112.6	131.8	110.0	108.5	110.8	121.7	122.8
JUNI	115.2	115.1	116.6	109.5	112.7	130.7	110.2	108.6	110.7	122.2	123.3
JULI	115.2	115.2	116.7	109.3	111.8	121.1	110.5	108.5	110.9	122.4	123.7
AUGUST	115.4	115.6	116.9	108.9	110.3	107.0	110.7	108.5	111.0	123.3	124.5
SEPTEMBER	115.7	116.0	117.2	108.9	109.6	99.7	110.9	108.7	111.3	124.0	125.1
OKTOBER	116.1	116.5	117.6	109.0	109.3	96.6	111.1	108.9	111.5	125.0	125.7
NOVEMBER	116.7	117.0	118.2	109.3	109.5	97.4	111.2	109.2	111.9	126.1	126.6
DEZEMBER	116.8	117.2	118.4	109.3	109.7	98.5	111.3	109.2	112.0	126.4	127.0
1993 JANUAR	118.1	118.3	119.6	110.5	110.7	105.5	111.4	110.4	112.8	128.0	127.9
FEBRUAR	118.6	118.8	120.2	111.0	111.4	111.0	111.5	110.9	113.4	128.7	128.5
MAERZ	119.0	119.2	120.6	111.3	111.5	110.9	111.5	111.2	113.7	129.1	129.3
APRIL	119.4	119.5	121.0	111.6	112.3	116.9	111.7	111.4	113.8	129.5	129.7
MAI	119.8	119.8	121.4	111.8	113.0	121.8	111.8	111.5	114.1	130.1	130.2
JUNI	120.0	120.1	121.7	111.8	112.6	118.9	111.8	111.5	114.1	130.7	130.7
JULI	120.2	120.4	121.8	111.7	111.9	113.0	111.8	111.6	114.1	131.4	131.1
AUGUST	120.2	120.5	121.9	111.5	111.1	105.2	111.9	111.6	114.2	131.5	131.7
SEPTEMBER	120.3	120.7	122.1	111.3	110.6	100.5	111.9	111.6	114.4	131.8	132.3
OKTOBER	120.6	121.0	122.3	111.5	110.5	99.5	112.0	111.8	114.6	132.2	132.8
NOVEMBER	120.9	121.3	122.7	111.7	110.9	101.4	112.1	112.0	114.8	132.9	133.1
DEZEMBER	121.1	121.5	123.0	111.7	111.3	104.4	112.3	111.9	114.8	133.3	133.5
1994 JANUAR	122.2	122.5	123.7	112.6	111.6	106.2	112.4	113.0	115.3	134.9	134.1
FEBRUAR	122.6	122.8	124.1	113.0	112.4	111.8	112.5	113.2	115.6	135.2	134.8
MAERZ	122.8	123.0	124.4	113.0	112.5	111.9	112.5	113.2	115.7	135.5	135.4
APRIL	123.1	123.2	124.7	113.4	113.5	120.7	112.5	113.3	115.8	135.7	136.0
MAI	123.4	123.4	124.9	113.6	114.4	128.4	112.5	113.4	115.8	135.9	136.4
JUNI	123.6	123.6	125.2	113.7	114.8	131.4	112.5	113.4	115.8	136.4	136.8
JULI	123.7	123.7	125.3	113.6	114.4	128.4	112.5	113.3	115.8	136.6	137.1
AUGUST	123.8	124.0	125.3	113.6	113.4	119.9	112.6	113.7	116.0	136.9	137.5
SEPTEMBER	123.9	124.1	125.5	113.5	113.0	115.9	112.6	113.6	116.3	137.0	137.9
OKTOBER	124.0	124.3	125.6	113.5	112.8	113.9	112.7	113.8	116.5	137.2	138.4
NOVEMBER	124.2	124.5	125.8	113.6	112.4	110.0	112.7	113.9	116.7	137.4	138.8
DEZEMBER	124.4	124.7	126.1	113.7	112.7	111.9	112.8	114.0	116.8	137.9	139.2

1) NACHWEIS ERST AB 1980 MOEGLICH. - 2) KARTOFFELN, FRISCHGEMUESE, FRISCHOBST EINSCHL. SUEDFRUECHTE, FRISCHFISCH UND BLUMEN.  
3) UND OHNE DIE NORMALERWEISE NICHT IN DER WOHNUNG GELAGERTEN GUETER.

FRUEHERS BUNDESGBIET  
1 PREISINDEX FUER DIE LEBENSHALTUNG  
1.6 SONDERTABELLEN  
1.6.9 PREISINDEX FUER DIE EINFACHE LEBENSHALTUNG EINES KINDES  
IN DER GLIEDERUNG NACH HAUPTGRUPPEN UND GRUPPEN

1985 = 100

J A H R --- M O N A T	GE- SAMT- INDEX	HAUPTGRUPPE / GRUPPE										GE-
		NAH- RUNGS- MITTEL, GE- TRAENKE	BE- KLEI- DUNG, SCHUHE	WOHNUNGSMIETEN, ENERGIE (OHNE KRAFTSTOFFE)			MOEBEL, HAUS- HALTSGE- RAETE U. ANDERE GUETER FUER DIE HAUS- HALTS- FUEHRUNG	GUETER FUER				GLAETTETE
				ZU- SAMMEN	WOH- NUNG- MIETEN	ENERGIE (OHNE KRAFT- STOFFE)		GE- SUND- HEITS- UND KOERPER- PFLEGE	VERKEHR U. NACH- RICHTEN- UEBER- MITT- LUNG	BIL- DUNG, UNTER- HALTUNG, FREI- ZEIT	PERSOENL. AUSSTATT., DIENSTL., D. BEHER- BERGUNGSGE- W. SOWIE GUETER SONST. ART	REIHE FUER DEN GESAMT- INDEX 1)
1980 JD	84.4	87.1	84.0	79.1	79.8	77.0	84.9	84.6	77.2	82.1	83.9	-
1981 JD	89.3	92.1	88.5	84.6	83.5	87.8	89.7	89.1	83.1	86.5	88.1	-
1982 JD	93.7	96.2	92.4	89.5	87.8	94.4	94.0	93.6	92.1	91.5	92.0	-
1983 JD	96.3	97.9	95.3	93.0	92.9	93.3	96.4	96.4	98.0	96.0	95.0	-
1984 JD	98.7	100.2	97.6	96.6	96.6	96.7	98.4	98.5	99.2	98.3	97.6	-
1980 JANUAR	82.4	85.0	82.0	77.3	78.0	75.4	82.9	82.6	75.4	80.7	81.4	-
1980 FEBRUAR	82.9	85.6	82.5	77.7	78.4	75.7	83.3	83.0	75.4	80.9	81.9	-
1980 MAERZ	83.3	85.8	83.1	78.0	78.8	75.7	83.7	83.5	77.1	81.4	82.6	-
1980 APRIL	84.2	87.3	83.4	78.4	79.2	76.1	84.1	83.7	77.1	81.5	83.0	-
1980 MAI	84.8	88.3	83.6	79.2	79.6	78.1	84.5	84.1	77.3	81.7	83.4	-
1980 JUNI	85.3	89.4	83.8	79.0	79.7	77.1	84.8	84.3	77.4	81.9	84.1	-
1980 JULI	85.2	88.7	83.9	79.2	80.0	76.8	85.1	84.7	77.4	82.0	84.3	-
1980 AUGUST	84.9	88.0	84.2	79.1	80.3	75.7	85.4	84.9	77.5	82.3	84.5	-
1980 SEPTEMBER	84.5	86.6	84.9	79.2	80.6	75.4	85.8	85.4	77.7	82.3	84.7	-
1980 OKTOBER	84.5	86.0	85.3	79.9	80.8	77.3	86.1	85.8	77.7	82.6	85.2	-
1980 NOVEMBER	85.3	87.1	85.8	80.5	81.0	79.1	86.6	86.3	77.7	83.8	85.5	-
1980 DEZEMBER	85.8	87.9	85.9	81.3	81.2	81.4	86.8	86.3	78.1	84.0	85.8	-
1981 JANUAR	87.0	89.9	86.3	81.8	81.5	82.8	87.3	87.0	80.4	84.4	86.1	-
1981 FEBRUAR	87.6	90.6	86.9	82.4	81.7	84.3	87.9	87.3	80.8	85.4	86.6	-
1981 MAERZ	88.4	91.5	87.3	83.3	82.1	86.3	88.4	87.8	81.5	85.8	86.9	-
1981 APRIL	89.3	93.3	87.6	83.4	82.6	85.6	88.9	88.2	81.6	86.2	87.4	-
1981 MAI	90.1	94.7	88.1	83.4	83.0	84.8	89.3	88.5	81.8	86.2	87.6	-
1981 JUNI	89.8	93.8	88.2	83.8	83.3	85.1	89.6	88.8	81.8	86.4	88.1	-
1981 JULI	89.7	93.0	88.4	84.6	83.6	87.1	89.9	89.2	84.6	86.6	88.4	-
1981 AUGUST	89.1	91.0	88.6	85.6	84.0	90.3	90.2	89.5	84.8	86.6	88.6	-
1981 SEPTEMBER	89.4	90.8	89.2	86.3	84.4	91.5	90.7	90.0	84.9	87.0	88.9	-
1981 OKTOBER	89.8	91.3	89.7	86.4	84.8	91.2	91.1	90.5	85.1	87.4	89.2	-
1981 NOVEMBER	90.5	92.2	90.5	87.0	85.1	92.3	91.6	90.8	85.1	87.8	89.6	-
1981 DEZEMBER	90.9	92.8	90.6	87.2	85.4	92.5	91.9	91.1	85.2	88.0	89.8	-
1982 JANUAR	91.8	94.0	90.8	88.2	85.8	95.2	92.2	91.7	86.5	88.8	90.2	-
1982 FEBRUAR	92.3	94.9	91.2	87.9	86.1	93.1	92.9	92.4	89.5	89.2	90.7	-
1982 MAERZ	92.8	95.6	91.5	87.7	86.5	90.9	93.3	92.8	89.9	89.9	91.2	-
1982 APRIL	93.7	97.4	91.7	88.0	86.7	91.7	93.5	93.0	90.0	91.0	91.3	-
1982 MAI	95.0	99.6	92.2	88.7	87.1	93.2	93.9	93.2	90.1	91.2	91.6	-
1982 JUNI	95.6	101.0	92.3	88.9	87.5	93.0	94.1	93.5	90.2	91.5	91.9	-
1982 JULI	94.9	98.8	92.3	89.4	87.9	93.2	94.3	93.7	95.2	91.8	92.1	-
1982 AUGUST	93.6	95.5	92.5	89.8	88.3	93.8	94.4	94.1	95.2	92.4	92.3	-
1982 SEPTEMBER	93.5	94.7	93.0	90.4	88.7	95.4	94.7	94.4	95.3	92.8	92.6	-
1982 OKTOBER	93.4	94.0	93.4	91.5	89.1	98.2	94.9	94.6	94.1	93.0	93.0	-
1982 NOVEMBER	93.9	94.4	93.9	91.9	89.5	98.5	95.0	94.9	94.1	93.3	93.2	-
1982 DEZEMBER	94.2	95.0	93.9	91.8	90.0	96.8	95.1	95.0	95.6	93.4	93.3	-
1983 JANUAR	94.8	95.9	94.1	91.9	90.8	94.9	95.4	95.2	97.9	93.9	93.5	-
1983 FEBRUAR	95.1	96.7	94.4	91.7	91.4	92.4	95.5	95.4	97.8	94.6	93.7	-
1983 MAERZ	95.3	97.0	94.6	91.5	92.0	90.0	95.7	95.6	97.9	94.8	94.2	-
1983 APRIL	96.1	98.4	94.7	91.9	92.3	90.7	96.0	95.7	98.0	95.4	94.2	-
1983 MAI	96.7	99.4	95.0	92.2	92.7	90.8	96.1	95.9	98.1	96.0	94.4	-
1983 JUNI	97.1	100.1	95.0	92.5	92.9	91.5	96.2	96.2	98.1	96.3	94.7	-
1983 JULI	96.7	98.9	95.3	93.0	93.2	92.4	96.6	96.5	98.3	96.5	95.3	-
1983 AUGUST	96.4	97.6	95.5	93.8	93.5	94.8	96.7	96.7	98.4	96.6	95.5	-
1983 SEPTEMBER	96.6	97.6	95.8	94.2	93.8	95.3	97.0	97.0	98.4	96.9	96.0	-
1983 OKTOBER	96.6	97.4	96.0	94.2	94.0	94.7	97.2	97.3	97.6	97.1	96.2	-
1983 NOVEMBER	96.9	97.9	96.3	94.7	94.3	96.1	97.3	97.4	97.6	97.2	96.3	-
1983 DEZEMBER	97.2	98.3	96.3	94.9	94.4	96.4	97.3	97.5	97.6	97.2	96.5	-
1984 JANUAR	97.7	99.2	96.5	95.4	94.9	96.9	97.5	97.8	99.3	97.4	96.6	-
1984 FEBRUAR	98.4	100.5	96.7	95.7	95.1	97.2	97.7	97.9	99.3	97.6	96.9	-
1984 MAERZ	98.9	101.5	97.1	95.5	95.5	95.7	98.0	98.1	99.3	97.9	97.2	-
1984 APRIL	99.3	102.0	97.1	95.8	95.8	95.8	98.1	98.2	99.0	98.0	97.3	-
1984 MAI	99.6	102.7	97.4	95.8	96.1	95.1	98.3	98.4	98.3	98.1	97.5	-
1984 JUNI	100.2	103.7	97.5	96.2	96.3	95.8	98.4	98.4	99.1	98.3	97.6	-
1984 JULI	99.4	101.8	97.6	96.2	96.5	95.4	98.5	98.6	99.2	98.4	97.7	-
1984 AUGUST	98.5	99.6	97.6	96.6	97.0	95.4	98.6	98.7	99.6	98.4	97.8	-
1984 SEPTEMBER	98.0	97.9	98.1	97.3	97.4	96.8	98.8	98.8	99.6	98.6	98.0	-
1984 OKTOBER	98.2	97.7	98.5	98.4	97.9	99.6	98.9	98.9	99.3	98.7	98.2	-
1984 NOVEMBER	98.3	97.8	98.7	98.2	98.2	98.0	99.0	98.9	98.8	98.8	98.4	-
1984 DEZEMBER	98.3	97.9	98.8	98.5	98.4	98.5	99.1	99.0	99.3	98.9	98.5	-

1) SUMME AUS DEM GESAMTINDEX OHNE SAISONWAREN UND DEM DURCHSCHNITT FUER SAISONWAREN AUS DEN LETZTEN 12 MONATEN (NACHWEIS AB 1986).

FRUEHERS BUNDESGBEIT  
1 PREISINDEX FUER DIE LEBENSHALTUNG  
1.6 SONDERTABELLEN  
1.6.9 PREISINDEX FUER DIE EINFACHE LEBENSHALTUNG EINES KINDES  
IN DER GLIEDERUNG NACH HAUPTGRUPPEN UND GRUPPEN

1985 = 100

J A H R --- M O N A T	GE- SAMT- INDEX	HAUPTGRUPPE / GRUPPE										GE-
		NAH- RUNGS- MITTEL, GE- TRAENKE	BE- KLEI- DUNG, SCHUHE	WOHNUNGSMIETEN, ENERGIE (OHNE KRAFTSTOFFE)			MOEBEL, HAUS- HALTSGE- RAETE U. ANDERE GUETER FUER DIE HAUS- HALTS- FUEHRUNG	GUETER FUER				GLAETTETE
				ZU- SAMMEN	WOH- NUNGS- MIETEN	ENERGIE (OHNE KRAFT- STOFFE)		GE- SUND- HEITS- UND KOERPER- PFLEGE	VERKEHR U. NACH- RICHTEN- UEBER- MITT- LUNG	BIL- DUNG, UNTER- HALTUNG, FREI- ZEIT	PERSOENL. AUSSTATT., DIENSTL. D. BEHER- BERGUNGS- GEW. SOWIE GUETER SONST. ART	REIHE FUER DEN GESAMT- INDEX 1)
1985 JD	100.0	100.0	100.0	100.0	100.0	100.0	100.0	100.0	100.0	100.0	100.0	-
1986 JD	100.2	99.8	102.0	97.6	102.2	84.7	101.3	101.7	101.4	101.9	102.3	100.2
1987 JD	100.8	99.8	103.3	97.9	104.0	80.6	102.3	102.9	104.7	103.3	103.5	100.7
1988 JD	101.8	100.2	104.7	99.5	106.9	78.3	103.3	104.2	106.6	105.6	104.5	101.8
1989 JD	104.6	103.2	106.3	103.8	110.8	83.8	104.4	106.1	111.5	108.0	106.0	104.3
1985 JANUAR	99.1	99.1	98.9	99.4	98.8	101.0	99.2	99.2	99.8	99.0	98.8	-
1985 FEBRUAR	100.0	100.6	99.1	99.9	99.0	102.4	99.4	99.3	99.8	99.1	99.1	-
1985 MAERZ	100.5	101.3	99.4	100.6	99.4	104.2	99.7	99.5	99.9	99.4	99.3	-
1985 APRIL	101.0	102.6	99.6	99.9	99.6	100.6	99.8	99.7	99.9	99.7	99.5	-
1985 MAI	101.4	103.6	99.7	99.5	99.8	98.6	99.9	99.8	100.0	99.8	99.7	-
1985 JUNI	101.0	102.5	99.9	99.3	100.0	97.4	100.0	99.8	100.0	100.2	100.0	-
1985 JULI	100.2	100.8	99.9	99.5	100.1	97.6	100.1	100.0	100.0	100.2	100.1	-
1985 AUGUST	99.3	98.4	100.1	99.7	100.3	98.0	100.2	100.2	100.0	100.3	100.1	-
1985 SEPTEMBER	99.3	98.0	100.3	100.6	100.5	100.6	100.3	100.5	100.1	100.5	100.3	-
1985 OKTOBER	99.1	97.2	100.7	100.4	100.7	99.8	100.4	100.6	100.1	100.6	100.6	-
1985 NOVEMBER	99.5	97.7	101.2	100.9	100.8	101.0	100.6	100.6	100.1	100.7	101.0	-
1985 DEZEMBER	99.7	98.3	101.3	100.4	101.0	98.7	100.5	100.9	100.1	100.6	101.4	-
1986 JANUAR	100.2	99.5	101.4	99.7	101.2	95.5	100.6	101.0	101.1	101.0	101.6	100.5
1986 FEBRUAR	100.5	100.2	101.6	99.0	101.5	92.2	100.9	101.2	101.2	101.3	102.0	100.5
1986 MAERZ	100.4	99.9	101.7	98.9	101.7	91.1	101.0	101.3	101.2	101.5	102.1	100.4
1986 APRIL	100.8	100.9	101.8	98.6	101.8	89.4	101.1	101.4	101.3	101.6	102.2	100.3
1986 MAI	101.1	101.7	101.9	97.7	101.9	85.8	101.2	101.5	101.3	101.8	102.2	100.1
1986 JUNI	101.3	102.5	102.0	97.1	102.1	83.2	101.2	101.6	101.3	101.8	102.4	100.0
1986 JULI	100.6	101.1	102.0	96.4	102.3	79.6	101.3	101.8	101.5	101.9	102.4	99.9
1986 AUGUST	99.9	99.2	102.1	96.9	102.4	81.2	101.4	101.8	101.5	102.4	102.4	100.0
1986 SEPTEMBER	99.7	98.7	102.3	97.1	102.6	81.3	101.5	101.9	101.5	102.3	102.5	100.1
1986 OKTOBER	99.5	98.1	102.5	96.5	102.7	79.0	101.6	102.1	101.5	102.5	102.8	100.2
1986 NOVEMBER	99.3	97.7	102.6	96.7	102.7	79.3	101.8	102.2	101.6	102.6	102.6	100.2
1986 DEZEMBER	99.5	98.1	102.6	96.7	102.9	79.2	101.8	102.3	101.6	102.5	102.8	100.2
1987 JANUAR	100.0	98.6	102.8	97.7	103.1	82.6	101.8	102.4	101.7	102.6	102.9	100.4
1987 FEBRUAR	100.5	99.9	102.9	97.4	103.4	80.4	101.9	102.5	101.8	102.8	103.0	100.4
1987 MAERZ	100.6	99.7	103.0	97.4	103.5	80.1	102.0	102.6	105.5	103.1	103.1	100.5
1987 APRIL	101.3	101.1	103.1	97.4	103.7	79.6	102.1	102.7	105.5	103.2	103.2	100.6
1987 MAI	102.1	102.9	103.2	97.4	103.8	79.3	102.3	102.9	105.6	103.2	103.3	100.6
1987 JUNI	102.0	102.4	103.2	97.7	103.9	80.2	102.3	102.9	105.6	103.3	103.7	100.7
1987 JULI	101.3	100.7	103.2	98.1	104.1	80.9	102.3	103.0	105.6	103.4	103.6	100.7
1987 AUGUST	100.6	99.1	103.3	98.4	104.2	81.8	102.4	103.0	105.8	103.3	103.6	100.8
1987 SEPTEMBER	100.4	98.4	103.6	98.2	104.4	80.5	102.5	103.1	105.8	103.5	103.8	100.9
1987 OKTOBER	100.2	97.9	103.8	98.5	104.5	81.4	102.6	103.2	104.7	103.7	104.0	101.0
1987 NOVEMBER	100.2	97.9	103.9	98.4	104.6	80.5	102.7	103.3	104.6	103.7	104.0	101.0
1987 DEZEMBER	100.6	98.6	103.9	98.4	104.8	80.3	102.7	103.3	104.7	103.9	104.1	101.1
1988 JANUAR	100.9	99.2	104.0	98.4	105.1	79.3	102.8	103.6	105.6	104.4	104.0	101.2
1988 FEBRUAR	101.3	99.8	104.2	98.5	105.4	78.7	103.0	103.7	105.7	104.5	104.1	101.3
1988 MAERZ	101.2	99.5	104.3	98.5	105.7	78.0	103.1	103.9	105.7	104.7	104.3	101.4
1988 APRIL	101.8	100.6	104.4	98.9	105.9	79.0	103.2	103.9	106.8	105.2	104.4	101.5
1988 MAI	102.3	101.5	104.6	99.0	106.2	78.5	103.2	104.0	106.9	105.5	104.5	101.5
1988 JUNI	103.0	103.1	104.6	99.0	106.3	78.2	103.2	104.1	106.9	105.5	104.6	101.6
1988 JULI	102.3	101.4	104.6	99.3	106.8	78.1	103.3	104.2	106.9	106.0	104.6	101.7
1988 AUGUST	101.8	100.0	104.7	99.9	107.4	78.5	103.3	104.3	107.0	106.0	104.6	101.8
1988 SEPTEMBER	101.5	99.1	105.0	100.1	107.9	77.9	103.5	104.4	107.0	106.1	104.7	102.0
1988 OKTOBER	101.7	99.3	105.2	100.2	108.3	77.1	103.6	104.5	107.0	106.3	104.7	102.2
1988 NOVEMBER	101.8	99.4	105.3	100.6	108.7	77.7	103.6	104.6	107.1	106.6	104.8	102.4
1988 DEZEMBER	102.1	99.8	105.3	101.1	108.9	79.1	103.6	104.6	107.1	106.8	104.9	102.6
1989 JANUAR	102.8	100.7	105.5	102.3	109.2	82.8	103.8	105.0	107.5	107.0	105.1	103.0
1989 FEBRUAR	103.3	101.5	105.7	102.5	109.5	82.5	104.0	105.2	108.2	107.2	105.4	103.1
1989 MAERZ	103.4	101.5	105.9	102.7	109.8	82.4	104.1	105.5	108.2	107.4	105.6	103.3
1989 APRIL	104.4	103.2	106.1	103.2	110.2	83.5	104.2	105.7	112.4	107.6	105.5	103.7
1989 MAI	105.3	105.0	106.1	103.1	110.4	82.4	104.3	105.8	112.4	107.8	105.7	103.9
1989 JUNI	105.5	105.4	106.2	103.3	110.7	82.3	104.4	106.1	112.5	107.9	106.1	104.0
1989 JULI	105.0	104.2	106.2	103.4	111.0	81.9	104.4	106.1	112.5	108.1	106.1	104.2
1989 AUGUST	104.6	103.0	106.3	103.9	111.3	82.8	104.5	106.3	112.5	108.2	106.1	104.4
1989 SEPTEMBER	104.7	102.9	106.6	104.5	111.4	84.5	104.7	106.5	113.0	108.4	106.3	104.9
1989 OKTOBER	105.0	103.2	106.8	104.9	111.7	85.7	104.8	106.7	113.0	108.6	106.6	105.3
1989 NOVEMBER	105.2	103.4	107.0	105.2	112.0	85.9	104.9	106.9	113.0	108.6	106.8	105.5
1989 DEZEMBER	105.8	104.5	107.0	106.1	112.2	88.5	105.0	107.1	113.0	108.7	107.0	105.8

1) SUMME AUS DEM GESAMTINDEX OHNE SAISONWAREN UND DEM DURCHSCHNITT FUER SAISONWAREN AUS DEN LETZTEN 12 MONATEN (NACHWEIS AB 1986).

FRUEHERS BUNDESGBEIT  
1 PREISINDEX FUER DIE LEBENSHALTUNG  
1.6 SONDERTABELLEN  
1.6.9 PREISINDEX FUER DIE EINFACHE LEBENSHALTUNG EINES KINDES  
IN DER GLIEDERUNG NACH HAUPTGRUPPEN UND GRUPPEN

1985 = 100

J A H R — M O N A T	GE- SAMT- INDEX	HAUPTGRUPPE / GRUPPE										GE- GLAETTETE
		NAH- RUNGS- MITTEL, GE- TRAENKE	BE- KLEI- DUNG, SCHUHE	WOHNUNGSMIETEN, ENERGIE (OHNE KRAFTSTOFFE)			MOEBEL, HAUS- HALTSGE- RAETE U. ANDERE GUETER FUER DIE HAUS- HALTS- FUEHRUNG	GUETER FUER				REIHE
				ZU- SAMMEN	WOH- NUNGS- MIETEN	ENERGIE (OHNE KRAFT- STOFFE)		GE- SUND- HEITS- UND KOERPER- PFLEGE	VERKEHR U. NACH- RICHTEN- UEBER- MITT- LUNG	BIL- DUNG, UNTER- HALTUNG, FREI- ZEIT	PERSOENL. AUSSTATT., DIENSTL. D. BEHER- BERGUNGS- GEW. SOWIE GUETER SONST. ART	FUER DEN GESAMT- INDEX 1)
1990 JD	107.7	107.2	108.1	107.3	114.6	86.8	106.1	108.5	114.9	110.1	108.1	107.5
1991 JD	111.3	111.1	110.9	111.4	119.2	89.4	108.6	112.2	117.2	113.3	109.9	110.8
1992 JD	114.7	113.9	114.3	116.6	126.3	88.9	111.7	116.8	120.3	117.8	112.8	115.1
1993 JD	117.8	114.9	117.8	123.1	134.6	90.3	114.7	121.3	127.4	124.4	115.8	117.8
1994 JD	120.7	117.7	119.4	128.2	141.8	89.8	116.5	124.0	130.6	129.8	117.3	120.2
1990 JANUAR	106.4	105.5	107.1	106.3	112.8	88.0	105.1	107.4	114.3	108.9	107.1	106.2
FEBRUAR	106.8	106.5	107.3	105.6	113.1	84.2	105.4	107.6	114.4	109.2	107.2	106.3
MAERZ	107.0	106.5	107.6	105.9	113.5	84.1	105.6	107.8	114.5	109.4	107.4	106.6
APRIL	107.8	108.2	107.6	106.0	113.9	83.7	105.7	108.0	114.8	109.5	107.6	106.8
MAI	108.7	110.1	107.8	106.1	114.2	83.0	105.9	108.2	114.8	109.8	107.9	107.0
JUNI	108.5	109.6	107.9	106.1	114.5	82.2	106.0	108.3	115.0	109.9	108.2	107.2
JULI	107.8	107.9	108.0	106.3	114.7	82.1	106.1	108.5	115.1	110.0	108.2	107.4
AUGUST	107.7	106.9	108.1	107.9	115.1	87.3	106.2	108.8	115.1	110.4	108.3	107.8
SEPTEMBER	107.6	106.1	108.5	108.5	115.4	89.0	106.4	109.1	115.3	110.7	108.6	108.2
OKTOBER	108.1	106.3	108.9	110.3	115.6	94.9	106.7	109.2	115.3	110.9	108.7	108.7
NOVEMBER	108.0	106.1	109.3	109.6	115.8	91.7	106.9	109.4	115.3	111.1	108.7	108.8
DEZEMBER	108.3	106.7	109.4	109.5	116.1	91.0	106.9	109.6	115.4	111.3	108.8	108.9
1991 JANUAR	109.1	107.9	109.5	110.5	116.4	93.9	107.2	110.0	115.7	111.5	108.9	109.2
FEBRUAR	109.7	108.9	109.7	111.0	116.8	94.3	107.4	110.4	115.8	111.9	109.1	109.5
MAERZ	109.7	109.3	110.0	109.3	117.5	86.2	107.7	110.6	115.8	112.5	109.2	109.5
APRIL	110.7	111.0	110.2	109.8	118.0	86.5	108.0	111.0	116.4	112.8	109.4	109.8
MAI	111.7	112.9	110.5	110.5	118.5	87.5	108.2	111.3	116.5	112.9	109.5	110.1
JUNI	112.3	113.9	110.6	110.7	119.1	87.0	108.4	111.8	117.3	113.3	109.7	110.4
JULI	112.2	113.3	110.7	111.5	119.6	88.2	108.5	112.3	117.8	113.4	109.9	110.8
AUGUST	111.6	111.7	111.0	111.7	120.1	87.8	108.8	112.8	118.0	113.6	110.2	111.2
SEPTEMBER	111.4	110.5	111.5	112.3	120.5	89.2	109.2	113.4	118.1	114.1	110.4	111.7
OKTOBER	111.6	110.3	112.0	113.1	120.9	90.8	109.5	113.7	118.2	114.4	110.6	112.2
NOVEMBER	112.4	111.7	112.4	113.5	121.3	91.3	109.8	114.3	118.2	114.5	110.7	112.7
DEZEMBER	112.6	112.1	112.5	113.4	121.8	89.6	109.9	114.4	118.3	114.7	111.0	112.9
1992 JANUAR	113.3	113.2	112.7	113.7	122.6	88.2	110.1	114.8	119.6	115.2	111.1	113.3
FEBRUAR	113.9	114.0	113.1	114.3	123.2	89.2	110.8	115.3	119.8	115.6	111.6	113.8
MAERZ	113.9	113.6	113.5	114.7	123.9	88.5	111.1	115.6	119.9	115.9	112.1	114.2
APRIL	114.8	115.2	113.7	115.3	124.6	88.9	111.3	115.8	120.1	116.9	112.3	114.6
MAI	115.9	117.1	114.0	115.9	125.2	89.1	111.5	116.4	120.2	117.0	112.5	115.0
JUNI	115.8	116.7	114.1	116.2	125.7	89.1	111.6	116.8	119.7	117.4	112.7	115.1
JULI	115.1	114.8	114.2	116.4	126.2	88.5	111.8	117.1	120.6	117.6	112.8	115.2
AUGUST	114.6	113.2	114.5	117.1	127.2	88.3	112.0	117.4	120.6	118.3	112.9	115.4
SEPTEMBER	114.5	112.5	115.0	117.7	127.9	88.5	112.2	117.7	120.7	119.2	113.4	115.7
OKTOBER	114.6	112.0	115.4	118.6	128.8	89.6	112.4	118.0	120.6	119.8	113.6	116.0
NOVEMBER	114.9	112.2	115.7	119.4	129.7	89.9	112.8	118.2	120.6	120.1	114.0	116.2
DEZEMBER	115.1	112.3	115.8	119.7	130.3	89.3	112.9	118.4	120.7	120.3	114.3	116.2
1993 JANUAR	116.1	113.5	116.4	120.7	131.3	90.5	113.4	119.3	124.3	121.6	114.7	116.8
FEBRUAR	116.6	114.0	116.7	121.2	132.0	90.4	113.9	120.1	124.4	121.9	115.0	116.9
MAERZ	117.0	114.4	117.2	122.0	132.9	91.1	114.2	120.6	124.5	122.3	115.3	117.2
APRIL	118.0	116.1	117.4	122.2	133.3	90.6	114.5	121.0	126.9	123.3	115.4	117.5
MAI	119.0	118.1	117.7	122.5	133.8	90.2	114.7	121.1	127.0	123.6	115.3	117.6
JUNI	118.6	116.8	117.7	122.7	134.2	89.6	114.7	121.4	127.8	123.7	115.7	117.6
JULI	118.0	115.2	117.8	123.1	134.8	89.8	114.9	121.6	128.6	124.9	115.9	117.8
AUGUST	117.8	114.4	117.9	123.5	135.4	89.7	115.0	121.7	128.7	125.0	116.0	117.9
SEPTEMBER	117.7	113.9	118.2	123.9	135.9	89.6	115.2	121.9	129.1	126.0	116.1	118.2
OKTOBER	117.9	113.8	118.5	124.5	136.5	90.6	115.3	122.2	129.3	126.5	116.2	118.4
NOVEMBER	118.1	114.1	118.7	124.9	137.0	90.6	115.5	122.5	129.3	126.7	116.7	118.7
DEZEMBER	118.5	114.7	118.8	125.6	137.9	90.5	115.5	122.6	129.3	126.9	116.7	118.9
1994 JANUAR	118.8	114.9	118.9	126.0	138.6	90.3	115.8	123.1	130.2	127.6	117.0	119.1
FEBRUAR	119.2	115.5	119.0	126.5	139.2	90.1	116.0	123.3	130.4	128.7	117.0	119.3
MAERZ	119.5	115.6	119.2	126.9	140.0	89.7	116.2	123.6	130.6	129.1	117.2	119.5
APRIL	120.5	117.7	119.3	127.4	140.6	89.9	116.4	123.7	130.6	129.3	117.3	119.7
MAI	121.7	120.1	119.3	127.7	141.0	89.9	116.4	123.9	130.7	129.4	117.4	119.8
JUNI	121.9	120.6	119.4	128.0	141.5	89.7	116.5	124.0	130.1	129.5	117.4	120.0
JULI	121.5	119.6	119.3	128.2	141.9	89.4	116.5	124.1	130.6	129.6	117.2	120.2
AUGUST	121.1	118.3	119.4	128.7	142.5	89.6	116.6	124.3	130.7	130.1	117.2	120.4
SEPTEMBER	120.9	117.7	119.5	129.1	143.1	89.4	116.7	124.4	130.9	130.9	117.3	120.7
OKTOBER	121.0	117.5	119.7	129.6	143.6	89.9	116.8	124.4	130.9	131.1	117.4	121.0
NOVEMBER	120.9	117.0	120.0	130.1	144.3	89.7	116.8	124.7	130.9	131.2	117.7	121.2
DEZEMBER	121.1	117.3	120.0	130.5	144.8	89.7	116.8	124.9	130.9	131.3	117.7	121.4

1) SUMME AUS DEM GESAMTINDEX OHNE SAISONWAREN UND DEM DURCHSCHNITT FUER SAISONWAREN AUS DEN LETZTEN 12 MONATEN (NACHWEIS AB 1986).

2 INDEX DER EINZEL  
2.1 GLIEDERUNG NACH DER SYSTEMATIK

1985 =

FRUEHERES

LFD NR.	WZ-NR.	INDEX / INDEXGRUPPE	WAEGUNGS- ANTEIL	V-FAKTOR	1991	JAHRESDURCHSCHNITTE 1992	1993	1994
1	43	GESAMTINDEX	1000	0,85163	107,1	109,8	112,1	113,4
NACH WIRTSCHAFTSGRUPPEN								
2	431	EH.M.NAHRUNGSMITTELN, GETRAENKEN, TABAKWAREN	298,56	0,86210	106,7	109,7	111,3	112,9
3	432	EH.M.TEXTILIEN, BEKLEIDUNG, SCHUHEN, LEDERWAREN	149,34	0,84979	109,3	112,4	115,4	116,9
4	433	EH.M.EINRICHTUNGSGEGENSTAENDEN (OHNE ELEKTROTECHNISCHE UND HAUSHALTSGROSSGERAEETE)	68,30	0,83068	111,3	114,6	118,1	120,4
5	434	EH.M.ELEKTROTECHNISCHEN ERZEUGNISSEN, HAUSHALTS- GROSSGERAEETEN, MUSIKINSTRUMENTEN	33,77	0,97386	95,9	96,6	97,3	97,1
6	435	EH.M.PAPIERWAREN, DRUCKERZEUGNISSEN, BUEROMASCHINEN	19,41	0,85517	118,5	121,0	123,4	124,8
7	436	EH.M.PHARMAZEUTISCHEN UND KOSMETISCHEN ERZEUGNISSEN, MEDIZINISCHEN ARTIKELN, REINIGUNGSMITTELN, ANSTRICHBEDARF	68,33	0,85801	106,6	109,2	108,6	108,7
8	437	EH.M.KRAFT- UND SCHMIERSTOFFEN (TANKSTELLEN)	12,68	0,82363	101,5	105,6	107,7	113,4
9	438	EH.M.FAHRZEUGEN, FAHRZEUGTEILEN, -ZUBEHOER UND -REIFEN	107,32	0,78497	117,8	122,4	128,0	128,8
10	439	EH.M.SONSTIGEN WAREN, WAREN VERSCHIEDENER ART	242,29	0,86454	101,2	102,8	104,9	105,8
NACH WIRTSCHAFTSUNTERGRUPPEN UND -KLASSEN								
11	431	EH.M.NAHRUNGSMITTELN, GETRAENKEN, TABAKWAREN	298,56	0,86210	106,7	109,7	111,3	112,9
12	431 1	EH.M.NAHRUNGSMITTELN, GETRAENKEN, TABAKWAREN (OHNE AUSGEPRAEAGTEN SCHWERPUNKT)	249,41	0,86672	105,7	108,6	109,9	111,5
13	431 4	EH.M.NAHRUNGSMITTELN	18,96	0,87876	110,0	111,7	111,6	113,8
14	431 41	DARUNTER: EH.M.MILCH, MILCHERZEUGNISSEN, FETTWAREN, EIERN	1,40	0,89057	103,9	106,9	108,2	109,3
15	431 42	EH.M.FISCHEN, FISCHERZEUGNISSEN	1,09	0,83868	140,3	141,9	139,4	139,6



## HANDELSPREISE

DER WIRTSCHAFTSZWEIGE (AUSGABE 1979)

100

## BUNDESGBEIT

JAHR	DURCH- SCHNITT	JAN.	FEBR.	MAERZ	APRIL	MAI	JUNI	JULI	AUG.	SEPT.	OKT.	NOV.	DEZ.	LFD NR.
1 9 9 0	104,4	103,5	103,8	103,8	104,0	104,2	104,1	103,9	104,4	104,7	105,5	105,4	105,4	1
1 9 9 1	107,1	106,0	106,3	105,8	106,3	106,7	107,0	107,5	107,3	107,4	107,7	108,3	108,3	
1 9 9 2	109,8	108,5	109,1	109,4	109,7	110,2	110,2	110,1	109,9	109,9	110,1	110,4	110,4	
1 9 9 3	112,1	111,3	111,7	111,9	112,2	112,4	112,4	112,3	112,1	112,1	112,3	112,4	112,5	
1 9 9 4	113,4	112,8	113,1	113,1	113,3	113,6	113,6	113,5	113,5	113,5	113,6	113,6	113,7	
NACH WIRTSCHAFTSGRUPPEN														
1 9 9 0	104,2	103,2	104,1	104,0	104,5	104,9	104,7	104,4	104,1	103,9	104,1	104,1	104,4	2
1 9 9 1	106,7	105,1	105,5	105,7	106,3	106,7	107,3	107,6	107,0	106,6	106,7	107,6	107,9	
1 9 9 2	109,7	108,7	109,4	109,6	110,1	110,6	110,8	110,4	109,6	109,3	109,2	109,4	109,6	
1 9 9 3	111,3	110,6	111,1	111,2	111,7	112,1	111,9	111,6	111,1	110,9	110,9	111,1	111,4	
1 9 9 4	112,9	111,6	112,3	112,4	113,0	113,4	113,7	113,5	113,1	113,1	113,1	112,9	113,1	
1 9 9 0	106,9	106,1	106,2	106,4	106,5	106,6	106,6	106,7	106,8	107,2	107,5	107,8	107,9	3
1 9 9 1	109,3	108,0	108,2	108,4	108,7	109,0	109,1	109,2	109,4	109,9	110,2	110,6	110,7	
1 9 9 2	112,4	110,9	111,3	111,6	111,8	112,1	112,2	112,3	112,6	113,0	113,3	113,5	113,6	
1 9 9 3	115,4	114,1	114,5	114,9	115,0	115,3	115,4	115,5	115,6	115,9	116,1	116,3	116,3	
1 9 9 4	116,9	116,4	116,4	116,6	116,7	116,9	116,8	116,8	116,9	117,1	117,3	117,5	117,5	
1 9 9 0	108,0	106,6	107,0	107,3	107,5	107,9	108,1	108,2	108,3	108,4	108,7	108,8	108,9	4
1 9 9 1	111,3	109,2	109,8	110,3	110,7	111,1	111,3	111,5	111,7	112,0	112,3	112,6	112,8	
1 9 9 2	114,6	113,0	113,6	113,9	114,0	114,4	114,5	114,7	114,8	115,0	115,3	115,7	115,8	
1 9 9 3	118,1	116,4	117,2	117,6	117,9	118,0	118,2	118,3	118,5	118,5	118,7	118,8	118,9	
1 9 9 4	120,4	119,2	119,8	120,1	120,2	120,3	120,4	120,5	120,5	120,6	120,7	121,0	121,0	
1 9 9 0	95,4	95,3	95,3	95,4	95,5	95,5	95,5	95,4	95,4	95,5	95,5	95,5	95,5	5
1 9 9 1	95,9	95,6	95,7	95,8	95,8	96,0	95,9	95,9	96,0	96,0	96,0	96,1	96,2	
1 9 9 2	96,6	96,2	96,4	96,5	96,6	96,6	96,5	96,5	96,6	96,6	96,6	96,8	96,8	
1 9 9 3	97,3	97,1	97,3	97,3	97,4	97,3	97,4	97,3	97,3	97,3	97,3	97,3	97,2	
1 9 9 4	97,1	97,3	97,3	97,2	97,2	97,0	97,0	97,0	97,0	97,0	97,0	96,8	96,8	
1 9 9 0	114,7	112,8	113,3	113,5	113,7	114,3	114,7	114,8	115,2	115,5	115,9	116,4	116,7	6
1 9 9 1	118,5	117,0	117,3	117,6	117,9	118,4	118,5	118,7	118,9	119,2	119,4	119,6	119,8	
1 9 9 2	121,0	119,9	120,3	120,5	120,6	120,7	120,8	120,9	121,0	121,4	121,8	121,9	122,1	
1 9 9 3	123,4	122,4	122,8	122,9	123,1	123,2	123,4	123,5	123,6	123,7	123,8	123,9	124,0	
1 9 9 4	124,8	124,1	124,1	124,2	124,4	124,5	124,5	124,5	124,8	125,0	125,4	125,7	126,0	
1 9 9 0	105,3	104,6	105,0	105,3	105,5	105,7	105,7	104,8	105,0	105,2	105,2	105,5	105,6	7
1 9 9 1	106,6	105,5	105,9	106,1	106,3	106,5	106,4	106,6	106,9	107,1	107,3	107,5	107,5	
1 9 9 2	109,2	107,7	108,5	108,6	109,0	109,2	109,2	109,4	109,6	109,7	109,7	109,8	109,9	
1 9 9 3	108,6	108,4	108,6	108,6	108,7	108,7	108,8	108,5	108,5	108,6	108,5	108,6	108,7	
1 9 9 4	108,7	108,5	108,5	108,6	108,4	108,6	108,5	108,7	108,7	108,8	108,8	108,8	108,9	
1 9 9 0	94,9	93,0	92,1	91,9	91,9	91,5	91,3	91,3	96,0	99,9	103,0	99,7	96,7	8
1 9 9 1	101,5	97,6	97,1	95,3	96,1	97,1	97,0	106,1	105,9	107,1	106,6	107,0	105,3	
1 9 9 2	105,6	103,7	104,9	104,9	105,5	106,4	106,7	105,8	105,4	105,4	105,6	106,3	106,0	
1 9 9 3	107,7	107,4	107,5	108,0	108,5	108,1	108,2	108,2	107,7	107,0	107,6	107,9	106,6	
1 9 9 4	113,4	112,4	113,0	112,5	113,0	113,5	113,4	113,1	115,1	113,4	113,5	113,8	113,6	
1 9 9 0	113,2	110,8	112,7	112,5	112,6	112,7	112,7	112,7	112,8	113,7	114,8	115,4	115,3	9
1 9 9 1	117,8	115,4	115,5	115,5	117,0	117,2	117,7	118,6	118,7	118,9	119,5	119,7	119,7	
1 9 9 2	122,4	119,8	119,9	122,0	122,0	122,6	122,9	123,2	123,3	123,4	123,2	123,4	123,5	
1 9 9 3	128,0	126,4	127,0	127,4	127,6	127,7	128,4	128,4	128,5	128,5	128,6	128,6	128,7	
1 9 9 4	128,8	128,9	128,8	128,7	128,7	128,7	128,7	128,7	128,9	129,0	128,8	128,8	129,2	
1 9 9 0	98,9	98,8	97,9	97,9	97,6	97,7	97,4	97,3	99,0	99,7	101,7	100,8	100,6	10
1 9 9 1	101,2	102,0	102,1	99,7	99,9	100,4	100,5	101,2	100,9	101,4	101,9	102,5	102,1	
1 9 9 2	102,8	101,9	102,5	102,4	102,7	103,2	103,0	102,8	102,6	102,7	103,2	103,6	103,5	
1 9 9 3	104,9	104,2	104,5	104,9	104,9	105,0	104,8	104,8	104,7	104,7	105,1	105,3	105,3	
1 9 9 4	105,8	105,5	105,7	105,6	105,8	105,9	105,9	105,7	105,7	105,7	105,9	106,0	106,0	
NACH WIRTSCHAFTSUNTERGRUPPEN UND -KLASSEN														
1 9 9 0	104,2	103,2	104,1	104,0	104,5	104,9	104,7	104,4	104,1	103,9	104,1	104,1	104,4	11
1 9 9 1	106,7	105,1	105,5	105,7	106,3	106,7	107,3	107,6	107,0	106,6	106,7	107,6	107,9	
1 9 9 2	109,7	108,7	109,4	109,6	110,1	110,6	110,8	110,4	109,6	109,3	109,2	109,4	109,6	
1 9 9 3	111,3	110,6	111,1	111,2	111,7	112,1	111,9	111,6	111,1	110,9	110,9	111,1	111,4	
1 9 9 4	112,9	111,6	112,3	112,4	113,0	113,4	113,7	113,5	113,1	113,1	113,1	112,9	113,1	
1 9 9 0	103,3	102,5	103,1	103,0	103,5	103,9	103,8	103,4	103,2	103,0	103,2	103,2	103,5	12
1 9 9 1	105,7	104,1	104,6	104,8	105,4	105,7	106,3	106,6	106,0	105,7	105,8	106,7	106,9	
1 9 9 2	108,6	107,7	108,3	108,4	109,0	109,5	109,5	109,1	108,4	108,1	108,1	108,2	108,4	
1 9 9 3	109,9	109,2	109,6	109,8	110,3	110,7	110,5	110,1	109,7	109,5	109,5	109,7	110,0	
1 9 9 4	111,5	110,3	110,8	110,9	111,5	112,0	112,2	112,0	111,7	111,7	111,6	111,5	111,6	
1 9 9 0	106,1	105,3	106,4	106,1	107,4	108,3	107,9	106,7	105,6	104,6	104,9	104,8	105,7	13
1 9 9 1	110,0	107,6	108,4	108,6	110,2	111,1	112,6	112,6	110,4	108,8	108,6	110,3	110,6	
1 9 9 2	111,7	112,4	113,1	112,5	113,7	114,8	114,5	112,9	110,3	109,1	108,6	108,9	109,3	
1 9 9 3	111,6	110,9	111,9	111,8	113,2	114,0	113,5	112,3	110,8	110,0	109,8	110,3	111,0	
1 9 9 4	113,8	111,5	112,5	112,4	114,2	115,6	116,3	115,8	114,3	113,7	113,5	112,9	113,4	
1 9 9 0	102,3	102,1	102,3	102,2	102,2	102,1	102,0	102,1	102,1	102,3	102,5	102,6	103,1	14
1 9 9 1	103,9	103,4	103,5	103,7	103,7	103,5	103,5	103,4	103,5	103,8	104,1	104,9	105,6	
1 9 9 2	106,9	106,1	106,4	106,5	106,8	106,9	106,8	106,9	106,8	107,1	107,3	107,3	107,4	
1 9 9 3	108,2	107,7	107,8	107,9	108,3	108,2	107,9	107,8	108,1	108,3	108,4	108,6	108,9	
1 9 9 4	109,3	109,2	109,3	109,4	109,4	109,3	109,0	108,9	109,0	109,3	109,4	109,6	109,7	
1 9 9 0	130,2	132,0	130,5	129,0	129,4	126,1	127,4	128,9	128,7	130,1	132,9	132,8	134,5	15
1 9 9 1	140,3	142,5	137,8	133,8	140,2	138,8	142,6	139,0	139,7	139,9	142,0	143,7	143,9	
1 9 9 2	141,9	150,2	144,4	143,3	143,4	144,5	140,3	140,2	139,7	138,6				

2 INDEX DER EINZEL  
2.1 GLIEDERUNG NACH DER SYSTEMATIK  
1985 =

FRUEHERES

LFD NR.	WZ-NR.	INDEX / INDEXGRUPPE	WÄGUNG- ANTEIL	V-FAKTOR	1991	JAHRESDURCHSCHNITTE			
						1992	1993	1994	
16	431 44	EH.M.SUESSWAREN	1,49	0,89369	100,3	102,8	103,1	103,9	
17	431 45	EH.M.KAFFEE, TEE, KAKAO	0,82	0,88057	91,3	93,5	94,0	97,1	
18	431 46	EH.M.FLEISCH, FLEISCHWAREN	7,15	0,88095	107,0	111,2	112,9	113,1	
19	431 48	EH.M.KARTOFFELN, GEMUESE, OBST	4,83	0,88416	115,6	111,6	107,5	113,9	
20	431 6	EH.M.GETRAENKEN	11,09	0,85616	107,9	112,7	115,7	116,9	
21	431 9	EH.M.TABAKWAREN	19,10	0,78520	115,3	121,2	126,8	128,6	
22	432	EH.M.TEXTILIEN, BEKLEIDUNG, SCHUHEN, LEDERWAREN	149,34	0,84979	109,3	112,4	115,4	116,9	
23	432 1-7	DARUNTER: EH.M.TEXTILIEN, BEKLEIDUNG	125,91	0,85284	108,9	112,0	115,0	116,4	
24	432 1	EH.M.TEXTILIEN, BEKLEIDUNG (OHNE AUSGEPRÄGTEN SCHWERPUNKT)	32,00	0,84833	109,5	112,6	115,6	117,1	
25	432 3	EH.M.OBERBEKLEIDUNG (OHNE PULLOVER U.AE. FÜR HERREN UND DAMEN), KINDER- UND SÄUGLINGSBEKLEIDUNG	73,88	0,85052	109,5	112,5	115,5	116,9	
26	432 4	EH.M.PULLOVERN U.AE., WÄSCHE UND BEKLEIDUNGSZUBEHÖR FÜR HERREN UND DAMEN, KOPFBEDECKUNGEN	3,54	0,84734	111,2	114,7	118,2	119,9	
27	432 7	EH.M.HEIM- UND HAUSTEXTILIEN, BODENBELÄGEN, BETTWAREN	10,42	0,87965	104,6	107,4	110,1	112,1	
28	432 8	EH.M.SCHUHEN, LEDERWAREN	23,43	0,83291	111,1	114,5	117,8	119,5	
29	433	EH.M.EINRICHTUNGSGEGENSTÄNDE (OHNE ELEKTROTECHNISCHE UND HAUSHALTSGRÖßGERÄTE)	68,30	0,83068	111,3	114,6	118,1	120,4	
30	433 1	DARUNTER: EH.M.EISEN-, METALL- UND KUNSTSTOFFWAREN, A.N.G.	14,75	0,85591	107,6	110,7	113,3	114,7	
31	433 3	EH.M.FEINKERAMIK UND GLASWAREN FÜR DEN HAUSHALT	3,38	0,82387	114,8	118,5	122,3	125,0	

## HANDELSPREISE

DER WIRTSCHAFTSZWEIGE (AUSGABE 1979)

100

## BUNDESGBEIT

JAHR	DURCH- SCHNITT	JAN.	FEBR.	MAERZ	APRIL	MAI	JUNI	JULI	AUG.	SEPT.	OKT.	NOV.	DEZ.	LFD NR.
1990	99,2	99,0	99,1	99,0	99,0	99,1	99,2	99,2	99,2	99,2	99,3	99,4	99,3	16
1991	100,3	99,4	99,7	99,9	100,0	100,0	100,1	100,3	100,5	100,6	100,7	100,9	101,1	
1992	102,8	101,7	102,2	102,5	102,7	102,8	102,8	102,9	103,0	103,0	103,1	103,1	103,2	
1993	103,1	103,2	103,2	103,2	103,2	103,2	103,1	103,1	103,0	103,0	103,1	103,2	103,2	
1994	103,9	103,4	103,4	103,6	103,6	103,6	103,5	103,6	103,9	104,4	104,5	104,5	104,5	
1990	90,6	91,2	90,9	90,5	90,4	90,4	90,4	90,4	90,5	90,6	90,6	90,6	90,5	17
1991	91,3	90,5	90,5	90,7	90,7	90,7	90,8	91,1	91,5	91,8	92,0	92,2	92,5	
1992	93,5	92,9	93,4	93,5	93,7	93,7	93,4	93,5	93,5	93,6	93,7	93,6	93,7	
1993	94,0	93,7	93,8	94,0	94,1	94,2	94,2	94,1	94,0	94,0	94,0	94,1	94,0	
1994	97,1	94,3	94,9	95,3	95,4	95,4	95,4	95,9	97,5	99,6	100,3	100,5	100,9	
1990	105,0	104,2	104,4	104,4	104,6	104,8	105,0	105,2	105,4	105,5	105,5	105,5	105,6	18
1991	107,0	105,7	105,9	106,1	106,2	106,6	106,8	107,1	107,3	107,7	108,1	108,4	108,6	
1992	111,2	109,0	109,5	109,9	110,6	111,1	111,4	111,7	111,8	112,0	112,2	112,3	112,5	
1993	112,9	112,7	112,8	112,6	112,9	113,0	113,1	113,1	113,0	112,9	112,9	112,9	112,9	
1994	113,1	112,8	112,9	112,9	112,9	113,0	113,1	113,2	113,1	113,1	113,2	113,2	113,3	
1990	108,4	106,3	110,9	109,8	114,5	118,4	115,9	110,5	106,0	101,5	101,9	101,3	104,1	19
1991	115,6	109,5	112,9	114,1	118,3	121,3	125,7	126,0	116,7	109,5	107,4	112,8	113,3	
1992	111,6	117,3	120,2	117,3	120,3	123,4	122,6	115,7	105,5	100,4	98,2	98,9	98,6	
1993	107,5	104,6	108,6	108,7	112,9	117,0	114,7	110,4	104,7	101,3	100,7	102,1	104,2	
1994	113,9	105,4	109,6	109,9	116,0	121,9	124,0	121,8	115,5	112,6	111,3	108,6	109,8	
1990	105,0	104,1	104,2	104,3	104,5	104,7	104,9	105,1	105,3	105,4	105,6	105,7	105,9	20
1991	107,9	106,1	106,3	106,6	107,0	107,3	107,7	108,1	108,6	108,8	109,0	109,3	109,5	
1992	112,7	110,2	110,9	111,6	112,0	112,3	112,7	113,2	113,5	113,7	114,0	114,1	114,3	
1993	115,7	114,8	115,0	115,2	115,5	115,6	115,7	115,9	116,0	116,2	116,3	116,3	116,4	
1994	116,9	116,5	116,7	116,7	116,7	116,7	116,9	116,9	116,9	117,0	117,1	117,0	117,1	
1990	114,0	110,2	113,9	114,1	114,2	114,4	114,4	114,4	114,4	114,4	114,5	114,6	114,6	21
1991	115,3	114,6	114,7	114,7	114,8	115,0	115,0	115,1	115,1	115,2	115,2	117,1	117,1	
1992	121,2	117,3	118,5	120,9	120,9	121,0	121,8	121,9	122,1	122,3	122,5	122,5	122,5	
1993	126,8	126,4	126,5	126,6	126,7	126,7	126,8	126,8	126,8	126,8	126,9	127,0	127,0	
1994	128,6	127,1	128,5	128,5	128,6	128,6	128,7	128,7	128,7	128,7	128,8	128,8	128,9	
1990	106,9	106,1	106,2	106,4	106,5	106,6	106,6	106,7	106,8	107,2	107,5	107,8	107,9	22
1991	109,3	108,0	108,2	108,4	108,7	109,0	109,1	109,2	109,4	109,9	110,2	110,6	110,7	
1992	112,4	110,9	111,3	111,6	111,8	112,1	112,2	112,3	112,6	113,0	113,3	113,5	113,6	
1993	115,4	114,1	114,5	114,9	115,0	115,3	115,4	115,5	115,6	115,9	116,1	116,3	116,3	
1994	116,9	116,4	116,4	116,6	116,7	116,9	116,8	116,8	116,9	117,1	117,3	117,5	117,5	
1990	106,6	105,8	105,9	106,1	106,1	106,3	106,3	106,4	106,5	106,9	107,2	107,5	107,6	23
1991	108,9	107,6	107,8	108,1	108,3	108,7	108,7	108,8	109,1	109,6	109,8	110,3	110,4	
1992	112,0	110,6	111,0	111,2	111,4	111,7	111,8	111,9	112,2	112,6	112,9	113,1	113,2	
1993	115,0	113,7	114,0	114,5	114,6	114,9	115,0	115,0	115,1	115,4	115,6	115,8	115,9	
1994	116,4	115,9	116,0	116,1	116,2	116,4	116,4	116,4	116,4	116,6	116,8	117,0	117,0	
1990	106,9	106,1	106,2	106,4	106,5	106,7	106,7	106,8	106,9	107,2	107,6	107,9	108,0	24
1991	109,5	108,1	108,3	108,6	108,8	109,2	109,3	109,4	109,6	110,1	110,4	110,9	111,0	
1992	112,6	111,1	111,6	111,8	112,0	112,3	112,4	112,5	112,8	113,2	113,5	113,7	113,8	
1993	115,6	114,3	114,7	115,1	115,2	115,5	115,6	115,7	115,8	116,1	116,3	116,5	116,5	
1994	117,1	116,6	116,7	116,8	117,0	117,1	117,1	117,1	117,1	117,3	117,5	117,7	117,7	
1990	106,9	106,2	106,3	106,5	106,5	106,6	106,7	106,7	106,9	107,2	107,6	108,0	108,1	25
1991	109,5	108,1	108,3	108,6	108,8	109,2	109,3	109,3	109,6	110,2	110,4	110,9	111,0	
1992	112,5	111,2	111,5	111,8	112,0	112,2	112,3	112,4	112,7	113,1	113,5	113,7	113,8	
1993	115,5	114,3	114,6	115,1	115,2	115,5	115,5	115,5	115,7	116,0	116,2	116,4	116,4	
1994	116,9	116,4	116,5	116,6	116,8	116,9	116,8	116,8	116,9	117,1	117,3	117,5	117,5	
1990	108,3	107,4	107,6	107,8	107,8	108,0	108,1	108,2	108,3	108,7	109,0	109,3	109,5	26
1991	111,2	109,6	109,9	110,2	110,5	110,8	110,9	111,0	111,4	111,9	112,2	112,7	112,8	
1992	114,7	113,0	113,5	113,8	114,1	114,4	114,5	114,6	114,9	115,4	115,8	116,1	116,2	
1993	118,2	116,9	117,2	117,7	117,8	118,1	118,1	118,2	118,4	118,7	119,0	119,2	119,2	
1994	119,9	119,3	119,4	119,6	119,7	119,8	119,8	119,8	119,8	120,1	120,2	120,4	120,5	
1990	103,2	102,8	103,0	103,1	103,2	103,2	103,2	103,3	103,4	103,5	103,6	103,1	103,1	27
1991	104,6	103,3	103,6	104,1	104,2	104,5	104,5	104,7	104,9	105,1	105,3	105,5	105,7	
1992	107,4	105,9	106,5	106,7	106,9	107,4	107,5	107,6	107,8	107,9	108,0	108,2	108,3	
1993	110,1	108,7	109,2	109,3	109,4	110,3	110,3	110,4	110,4	110,6	110,8	110,9	111,0	
1994	112,1	111,1	111,2	111,3	111,4	112,4	112,3	112,3	112,4	112,5	112,5	113,0	113,0	
1990	108,5	107,4	107,6	107,9	108,1	108,2	108,3	108,3	108,5	108,9	109,4	109,7	109,7	28
1991	111,1	109,8	109,9	110,3	110,6	110,7	110,8	110,9	111,1	111,7	112,2	112,4	112,5	
1992	114,5	112,8	113,3	113,7	114,0	114,2	114,3	114,4	114,7	115,2	115,6	115,9	116,0	
1993	117,8	116,5	116,8	117,4	117,5	117,7	117,7	117,9	118,0	118,4	118,5	118,7	118,7	
1994	119,5	118,9	119,0	119,3	119,4	119,4	119,4	119,4	119,4	119,7	119,8	120,0	120,1	
1990	108,0	106,6	107,0	107,3	107,5	107,9	108,1	108,2	108,3	108,4	108,7	108,8	108,9	29
1991	111,3	109,2	109,8	110,3	110,7	111,1	111,3	111,5	111,7	112,0	112,3	112,6	112,8	
1992	114,6	113,0	113,6	113,9	114,0	114,4	114,5	114,7	114,8	115,0	115,3	115,7	115,8	
1993	118,1	116,4	117,2	117,6	117,9	118,0	118,2	118,3	118,5	118,5	118,7	118,8	118,9	
1994	120,4	119,2	119,8	120,1	120,2	120,3	120,4	120,5	120,5	120,6	120,7	121,0	121,0	
1990	105,1	103,8	104,0	104,1	104,1	105,2	105,3	105,3	105,4	105,6	105,8	106,0	106,0	30
1991	107,6	106,3	106,5	106,6	106,9	107,5	107,7	107,9	108,0	108,2	108,4	108,8	108,9	
1992	110,7	109,1	109,5	109,8	110,1	110,8	110,9	111,0	111,2	111,3	111,5	111,7	111,8	
1993	113,3	112,1	112,6	112,9	113,1	113,3	113,4	113,5	113,6	113,6	113,7	113,9	114,0	
1994	114,7	114,1	114,3	114,5	114,6	114,6	114,7	114,7	114,7	114,8	114,9	115,3	115,4	
1990	111,5	110,0	110,4	110,7	111,0	111,4	111,6	111,8	112,0	112,1	112,3	112,5	112,6	31
1991	114,8	112,7	113,0	113,5	114,1	114,5	114,7	115,0	115,4	115,7	115,9	116,2	116,3	
1992	118,5	116,4	117,3	117,9	118,4	118,3	118,5	118,7	119,0	119,3	119,4	119,5	119,6	
1993	122,3	120,0	121,0	121,6	122,1	122,5	122,6	122,7	122,8	122,9	123,0	123,3	123,3	
1994	125,0	123,4	123,9	124,5	124,7	125,0	125,2	125,2	125,3	125,4	125,6	126,1	126,1	

2 INDEX DER EINZEL  
2.1 GLIEDERUNG NACH DER SYSTEMATIK  
1985 =

FRUEHERES

LFD NR.	WZ-NR.	INDEX / INDEXGRUPPE	WÄGUNG- ANTEIL	V-FAKTOR	JAHRESDURCHSCHNITTE			
					1991	1992	1993	1994
32	433 4	EH.M.MOEBELN (OHNE BUEROMOEBEL)	42,85	0,82090	112,5	115,8	119,8	122,4
33	434	EH.M.ELEKTROTECHNISCHEN ERZEUGNISSEN, HAUSHALTS- GROSSGERAETEN, MUSIKINSTRUMENTEN	33,77	0,97386	95,9	96,6	97,3	97,1
34	434 1	DARUNTER: EH.M.ELEKTROTECHNISCHEN ERZEUGNISSEN, A.N.G., HAUSHALTSGROSSGERAETEN	8,23	0,93545	102,4	104,7	106,6	107,1
35	434 4	EH.M.RUNDFUNK-, FERHSEH- UND PHONOTECHNISCHEN GERAETEN	22,29	1,02744	91,2	90,8	90,5	89,7
36	435	EH.M.PAPIERWAREN, DRUCKERZEUGNISSEN, BUEROMASCHINEN	19,41	0,85517	118,5	121,0	123,4	124,8
37	436	EH.M.PHARMAZEUTISCHEN UND KOSMETISCHEN ERZEUGNISSEN, MEDIZINISCHEN ARTIKELN, REINIGUNGSMITTELN, ANSTRICHBEDARF	68,33	0,85801	106,6	109,2	108,6	108,7
38	436 1	DARUNTER: APOTHEKEN	50,42	0,85317	106,8	109,3	107,6	107,2
39	436 6	EH.M.DROGERIEARTIKELN, REINIGUNGSMITTELN	10,37	0,87270	105,9	108,5	110,8	112,0
40	437	EH.M.KRAFT- UND SCHMIERSTOFFEN (TANKSTELLEN)	12,68	0,82363	101,5	105,6	107,7	113,4
41	438	EH.M.FAHRZEUGEN, FAHRZEUGTEILEN, -ZUBEHOER UND -REIFEN	107,32	0,78497	117,8	122,4	128,0	128,8
42	438 1	DARUNTER: EH.M.KRAFTWAGEN, KRAFTWAGENTEILEN, -ZUBEHOER UND -REIFEN	103,41	0,78167	117,8	122,4	128,0	128,8
43	439	EH.M.SONSTIGEN WAREN, WAREN VERSCHIEDENER ART	242,29	0,86454	101,2	102,8	104,9	105,8
44	439 7	DARUNTER: EH.M.BRENNSTOFFEN	32,87	0,80093	71,7	66,9	68,1	66,3

HADELSPREISE

DER WIRTSCHAFTSZWEIGE (AUSGABE 1979)

100

BUNDESGBET

JAH	DURCH- SCHNITT	JAN.	FEBR.	MAERZ	APRIL	MAI	JUNI	JULI	AUG.	SEPT.	OKT.	NOV.	DEZ.	LFD NR.
1 9 9 0	108,9	107,5	107,9	108,3	108,6	108,8	109,0	109,1	109,3	109,4	109,6	109,8	109,9	32
1 9 9 1	112,5	110,2	111,0	111,5	111,9	112,3	112,6	112,7	113,0	113,3	113,6	113,9	114,1	
1 9 9 2	115,8	114,4	114,9	115,2	115,4	115,6	115,7	115,9	116,0	116,3	116,5	117,0	117,2	
1 9 9 3	119,8	117,8	118,8	119,2	119,6	119,7	119,9	120,0	120,3	120,3	120,5	120,6	120,7	
1 9 9 4	122,4	121,1	121,8	122,1	122,3	122,3	122,4	122,5	122,6	122,7	122,8	123,0	123,0	
1 9 9 0	95,4	95,3	95,3	95,4	95,5	95,5	95,5	95,4	95,4	95,5	95,5	95,5	95,5	33
1 9 9 1	95,9	95,6	95,7	95,8	95,8	96,0	95,9	95,9	96,0	96,0	96,0	96,1	96,2	
1 9 9 2	96,6	96,2	96,4	96,5	96,6	96,6	96,5	96,5	96,6	96,6	96,6	96,6	96,8	
1 9 9 3	97,3	97,1	97,3	97,3	97,4	97,3	97,4	97,3	97,3	97,3	97,3	97,3	97,2	
1 9 9 4	97,1	97,3	97,3	97,2	97,2	97,0	97,0	97,0	97,0	97,0	97,0	96,8	96,8	
1 9 9 0	100,7	100,2	100,3	100,3	100,4	100,7	100,8	100,8	100,9	100,9	101,0	101,2	101,2	34
1 9 9 1	102,4	101,3	101,4	101,8	101,9	102,3	102,4	102,5	102,7	102,8	102,9	103,3	103,4	
1 9 9 2	104,7	103,5	104,0	104,1	104,2	104,7	104,7	104,9	105,1	105,2	105,3	105,6	105,6	
1 9 9 3	106,6	105,9	106,1	106,3	106,5	106,6	106,7	106,7	106,8	106,8	106,8	107,0	107,0	
1 9 9 4	107,1	107,0	107,1	107,1	107,1	107,0	107,0	107,0	107,0	107,1	107,1	107,1	107,1	
1 9 9 0	91,5	91,7	91,7	91,7	91,7	91,6	91,6	91,4	91,4	91,4	91,4	91,3	91,2	35
1 9 9 1	91,2	91,3	91,3	91,3	91,3	91,2	91,2	91,1	91,2	91,0	91,0	91,0	91,0	
1 9 9 2	90,8	91,0	91,0	91,0	91,1	90,9	90,7	90,6	90,6	90,6	90,6	90,6	90,6	
1 9 9 3	90,5	90,7	90,8	90,7	90,7	90,6	90,6	90,5	90,5	90,5	90,4	90,3	90,1	
1 9 9 4	89,7	90,2	90,1	90,0	89,8	89,6	89,6	89,6	89,6	89,5	89,4	89,2	89,2	
1 9 9 0	114,7	112,8	113,3	113,5	113,7	114,3	114,7	114,8	115,2	115,5	115,9	116,4	116,7	36
1 9 9 1	118,5	117,0	117,3	117,6	117,9	118,4	118,5	118,7	118,9	119,2	119,4	119,6	119,8	
1 9 9 2	121,0	119,9	120,3	120,5	120,6	120,7	120,8	120,9	121,0	121,4	121,8	121,9	122,1	
1 9 9 3	123,4	122,4	122,8	122,9	123,1	123,2	123,4	123,5	123,6	123,7	123,8	123,9	124,0	
1 9 9 4	124,8	124,1	124,1	124,2	124,4	124,5	124,5	124,5	124,8	125,0	125,4	125,7	126,0	
1 9 9 0	105,3	104,6	105,0	105,3	105,5	105,7	105,7	104,8	105,0	105,2	105,2	105,5	105,6	37
1 9 9 1	106,6	105,5	105,9	106,1	106,3	106,5	106,4	106,6	106,9	107,1	107,3	107,5	107,5	
1 9 9 2	109,2	107,7	108,5	108,6	109,0	109,2	109,2	109,4	109,6	109,7	109,7	109,8	109,9	
1 9 9 3	108,6	108,4	108,6	108,6	108,7	108,7	108,8	108,5	108,5	108,6	108,5	108,6	108,7	
1 9 9 4	108,7	108,5	108,5	108,6	108,4	108,6	108,5	108,7	108,7	108,8	108,8	108,8	108,9	
1 9 9 0	105,6	104,9	105,4	105,7	106,0	106,2	106,1	105,0	105,1	105,4	105,4	105,7	105,8	38
1 9 9 1	106,8	105,6	106,1	106,2	106,5	106,7	106,5	106,7	107,1	107,2	107,5	107,6	107,5	
1 9 9 2	109,3	107,8	108,6	108,7	109,1	109,3	109,3	109,5	109,6	109,8	109,7	109,8	109,8	
1 9 9 3	107,6	107,8	107,8	107,8	107,8	107,8	107,8	107,4	107,4	107,4	107,3	107,4	107,4	
1 9 9 4	107,2	107,1	107,1	107,1	106,9	107,1	107,0	107,2	107,2	107,3	107,2	107,3	107,4	
1 9 9 0	104,2	103,6	103,8	103,8	103,9	104,1	104,2	104,2	104,3	104,4	104,5	104,7	104,7	39
1 9 9 1	105,9	104,9	105,1	105,3	105,4	105,5	105,7	105,9	106,2	106,4	106,6	106,8	106,9	
1 9 9 2	108,5	107,2	107,7	107,9	108,1	108,3	108,5	108,8	108,9	109,0	109,2	109,4	109,5	
1 9 9 3	110,8	109,8	110,1	110,4	110,5	110,6	110,8	110,9	111,0	111,1	111,2	111,4	111,5	
1 9 9 4	112,0	111,6	111,8	111,9	111,9	111,9	111,9	111,9	112,0	112,1	112,1	112,2	112,3	
1 9 9 0	94,9	93,0	92,1	91,9	91,9	91,5	91,3	91,3	96,0	99,9	103,0	99,7	96,7	40
1 9 9 1	101,5	97,6	97,1	95,3	96,1	97,1	97,0	106,1	105,9	107,1	106,6	107,0	105,3	
1 9 9 2	105,6	103,7	104,9	104,9	105,5	106,4	106,7	105,8	105,4	105,4	105,6	106,3	106,0	
1 9 9 3	107,7	107,4	107,5	108,0	108,5	108,1	108,2	108,2	107,7	107,0	107,6	107,9	106,6	
1 9 9 4	113,4	112,4	113,0	112,5	113,0	113,5	113,4	113,1	115,1	113,4	113,5	113,8	113,6	
1 9 9 0	113,2	110,8	112,7	112,5	112,6	112,7	112,7	112,7	112,8	113,7	114,8	115,4	115,3	41
1 9 9 1	117,8	115,4	115,5	115,5	117,0	117,2	117,7	118,6	118,7	118,9	119,5	119,7	119,7	
1 9 9 2	122,4	119,8	119,9	122,0	122,0	122,6	122,9	123,2	123,3	123,4	123,2	123,4	123,5	
1 9 9 3	128,0	126,4	127,0	127,4	127,6	127,7	128,4	128,4	128,5	128,5	128,6	128,6	128,7	
1 9 9 4	128,8	128,9	128,8	128,7	128,7	128,7	128,7	128,7	128,9	129,0	128,8	128,8	129,2	
1 9 9 0	113,2	110,7	112,7	112,5	112,5	112,6	112,6	112,6	112,8	113,7	114,8	115,3	115,3	42
1 9 9 1	117,8	115,4	115,4	115,5	116,9	117,2	117,7	118,6	118,7	118,9	119,4	119,7	119,7	
1 9 9 2	122,4	119,7	119,8	122,0	122,0	122,6	122,9	123,2	123,3	123,4	123,2	123,4	123,5	
1 9 9 3	128,0	126,4	127,0	127,5	127,7	127,8	128,5	128,5	128,5	128,6	128,7	128,6	128,7	
1 9 9 4	128,8	128,9	128,8	128,7	128,7	128,6	128,7	128,6	128,8	128,9	128,7	128,8	129,2	
1 9 9 0	98,9	98,8	97,9	97,9	97,6	97,7	97,4	97,3	99,0	99,7	101,7	100,8	100,6	43
1 9 9 1	101,2	102,0	102,1	99,7	99,9	100,4	100,5	101,2	100,9	101,4	101,9	102,5	102,1	
1 9 9 2	102,8	101,9	102,5	102,4	102,7	103,2	103,0	102,8	102,6	102,7	103,2	103,6	103,5	
1 9 9 3	104,9	104,2	104,5	104,9	104,9	105,0	104,8	104,8	104,7	104,7	105,1	105,3	105,3	
1 9 9 4	105,8	105,5	105,7	105,6	105,8	105,9	105,9	105,7	105,7	105,7	105,9	106,0	106,0	
1 9 9 0	67,5	69,7	60,8	60,5	60,1	58,8	57,1	57,1	69,6	73,9	86,9	78,7	76,3	44
1 9 9 1	71,7	82,6	82,7	64,2	64,8	67,5	66,4	70,6	69,6	72,3	74,4	74,9	70,2	
1 9 9 2	66,9	65,6	67,6	65,8	67,1	68,1	68,1	66,6	65,8	65,8	67,6	68,3	66,8	
1 9 9 3	68,1	68,7	68,3	69,8	69,3	68,8	67,5	67,7	67,1	68,3	68,1	67,9	67,3	
1 9 9 4	66,3	67,6	67,3	66,0	66,7	67,0	66,6	65,9	66,7	65,5	65,8	65,5	65,2	

2 INDEX DER EINZEL  
2.2 GLIEDERUNG NACH DEM WARENVERZEICHNIS FUER  
1985 =

FRUEHERES

LFD NR.	WZ-NR.	HAUPTBEREICH BZW. WARENGRUPPE	WAEGUNGS- ANTEIL	V-FAKTOR	1991	JAHRESDURCHSCHNITTE 1992	1993	1994
45		GESAMTINDEX	1000	0,85163	107,1	109,8	112,1	113,4
NACH HAUPTBEREICHEN								
46		NAHRUNGSMITTEL, GETRAENKE, TABAKWAREN	305,70	0,86210	106,1	109,1	110,5	112,1
47		TEXTILIEN, BEKLEIDUNG, PELZWAREN, SCHUHE, LEDER- UND GALANTERIEWAREN	215,35	0,84906	109,1	112,2	115,2	116,7
48		ELEKTROTECHNISCHE, FEINMECHANISCHE UND OPTISCHE ERZEUGNISSE (A.N.G.), UHREN, SCHMUCK, SPIELWAREN, MUSIKINSTRUMENTE	71,56	0,95606	97,7	98,3	99,2	99,5
49		MOEBEL, ANTIQUITAETEN, HOLZ-, KORB-, KORK-, FLECHT-, SCHNITZ- UND FORMSTOFFWAREN (A.N.G.)	51,34	0,81751	112,9	116,2	120,0	122,5
50		PAPIER, PAPIERWAREN, SCHREIB- UND ZEICHENARTIKEL, BUERO-ORGANISATIONSMITTEL, -MASCHINEN UND -MOEBEL	34,23	0,84786	118,0	120,7	123,3	124,8
51		EISENWAREN, HAUSRAT, INSTALLATIONSMATERIAL, BAUSTOFFE, HOLZ	56,43	0,85813	106,9	109,8	112,3	113,5
52		FAHRZEUGE, MASCHINEN, TECHNISCHER BEDARF, ANSTRICHFARBEN, TAPETEN	116,79	0,78939	117,8	122,4	127,9	128,9
53		WASCH-, PUTZ-, KOERPERPFLEGEMITTEL, MEDIZINISCHE ERZEUGNISSE, ARZNEIMITTEL	89,44	0,86515	106,8	109,4	109,5	109,8
54		ROHSTOFFE, BRENNSTOFFE, MINERALOELERZEUGNISSE, SCHROTT, ALTMATERIAL	44,75	0,81062	77,5	74,9	75,9	76,9
55		LEBENDE TIERE, PFLANZEN, PFLANZLICHE UND TIERISCHE ROHSTOFFE FUER NAHRUNGSMITTEL	14,41	0,85089	103,0	106,8	109,9	111,3
NACH WARENGRUPPEN								
56	00	FLEISCH, WURST, FISCH, FISCHERZEUGNISSE	53,63	0,87347	109,5	113,6	115,2	115,3
57	01	OBST, GEMUESE (OHNE TIEFGEFRORENES, DIAETETISCHES UND KONSERVEN)	20,52	0,88359	120,6	113,0	106,5	115,4
58	02	MILCH, KAESE, SPEISEFETTE UND -OELE, EIER	40,19	0,87142	101,8	104,4	105,2	106,1
59	03	TIEFGEFRORENE UND GEFRORENE ERZEUGNISSE, SPEISEEIS	9,34	0,89206	101,3	104,0	105,2	105,5

## HANDELSPREISE

## DIE BINNENHANDELSSTATISTIK (AUSGABE 1978)

100

## BUNDESGBEIT

JAH	DURCH- SCHNITT	JAN.	FEBR.	MAERZ	APRIL	MAI	JUNI	JULI	AUG.	SEPT.	OKT.	NOV.	DEZ.	LFD NR.
1 9 9 0	104,4	103,5	103,8	103,8	104,0	104,2	104,1	103,9	104,4	104,7	105,5	105,4	105,4	45
1 9 9 1	107,1	106,0	106,3	105,8	106,3	106,7	107,0	107,5	107,3	107,4	107,7	108,3	108,3	
1 9 9 2	109,8	108,5	109,1	109,4	109,7	110,2	110,2	110,1	109,9	109,9	110,1	110,4	110,4	
1 9 9 3	112,1	111,3	111,7	111,9	112,2	112,4	112,4	112,3	112,1	112,1	112,3	112,4	112,5	
1 9 9 4	113,4	112,8	113,1	113,1	113,3	113,6	113,6	113,5	113,5	113,5	113,6	113,6	113,7	
NACH HAUPTBEREICHEN														
1 9 9 0	103,7	102,7	103,5	103,5	104,0	104,4	104,3	103,9	103,6	103,3	103,5	103,4	103,8	46
1 9 9 1	106,1	104,5	104,9	105,2	105,8	106,2	106,8	107,0	106,4	105,9	106,0	107,0	107,3	
1 9 9 2	109,1	108,1	108,8	109,0	109,6	110,2	110,3	109,9	109,0	108,6	108,5	108,7	108,8	
1 9 9 3	110,5	109,9	110,4	110,4	111,0	111,4	111,2	110,8	110,3	110,0	110,0	110,2	110,5	
1 9 9 4	112,1	110,7	111,4	111,5	112,2	112,7	112,9	112,8	112,3	112,3	112,3	112,0	112,2	
1 9 9 0	106,8	106,0	106,1	106,3	106,4	106,5	106,6	106,6	106,7	107,1	107,4	107,7	107,8	47
1 9 9 1	109,1	107,8	108,0	108,3	108,5	108,9	109,0	109,0	109,3	109,8	110,0	110,5	110,6	
1 9 9 2	112,2	110,8	111,2	111,5	111,6	111,9	112,0	112,1	112,4	112,8	113,1	113,3	113,4	
1 9 9 3	115,2	113,9	114,2	114,7	114,8	115,2	115,2	115,3	115,4	115,7	115,9	116,1	116,1	
1 9 9 4	116,7	116,2	116,3	116,4	116,5	116,7	116,7	116,7	116,7	116,9	117,1	117,3	117,3	
1 9 9 0	97,3	97,2	97,3	97,3	97,4	97,4	97,3	97,3	97,3	97,3	97,3	97,3	97,3	48
1 9 9 1	97,7	97,4	97,5	97,6	97,6	97,7	97,7	97,7	97,8	97,8	97,8	97,9	97,9	
1 9 9 2	98,3	98,0	98,1	98,2	98,3	98,4	98,3	98,3	98,3	98,3	98,4	98,5	98,5	
1 9 9 3	99,2	98,8	99,0	99,1	99,2	99,2	99,3	99,3	99,3	99,4	99,4	99,4	99,3	
1 9 9 4	99,5	99,5	99,5	99,5	99,6	99,4	99,5	99,5	99,5	99,6	99,5	99,5	99,6	
1 9 9 0	109,2	107,8	108,2	108,6	108,8	109,1	109,2	109,4	109,5	109,7	109,9	110,1	110,2	49
1 9 9 1	112,9	110,6	111,4	111,9	112,3	112,7	112,9	113,1	113,4	113,7	113,9	114,3	114,5	
1 9 9 2	116,2	114,8	115,3	115,6	115,7	116,0	116,1	116,3	116,4	116,6	116,9	117,4	117,6	
1 9 9 3	120,0	118,3	119,3	119,7	120,0	119,8	119,9	120,1	120,3	120,4	120,5	120,7	120,7	
1 9 9 4	122,5	121,2	121,9	122,2	122,4	122,5	122,6	122,7	122,7	122,9	123,0	123,2	123,2	
1 9 9 0	114,4	112,5	113,0	113,2	113,4	114,1	114,4	114,6	114,8	115,1	115,5	116,0	116,2	50
1 9 9 1	118,0	116,4	116,7	117,1	117,4	117,9	118,0	118,2	118,5	118,7	119,0	119,1	119,3	
1 9 9 2	120,7	119,5	119,9	120,1	120,2	120,3	120,4	120,5	120,6	121,2	121,6	121,8	122,0	
1 9 9 3	123,3	122,2	122,6	122,8	123,0	123,2	123,4	123,5	123,6	123,7	123,8	123,9	124,0	
1 9 9 4	124,8	124,2	124,2	124,3	124,5	124,6	124,6	124,7	124,9	125,0	125,3	125,6	125,9	
1 9 9 0	104,5	103,3	103,5	103,6	103,7	104,6	104,8	104,8	104,9	104,9	105,1	105,3	105,4	51
1 9 9 1	106,9	105,5	105,7	106,0	106,3	106,7	106,9	107,0	107,2	107,4	107,6	108,1	108,2	
1 9 9 2	109,8	108,3	108,8	109,0	109,3	109,8	109,9	110,1	110,3	110,4	110,5	110,7	110,8	
1 9 9 3	112,3	111,1	111,5	111,8	112,1	112,3	112,4	112,4	112,5	112,6	112,6	112,9	112,9	
1 9 9 4	113,5	113,0	113,2	113,4	113,4	113,5	113,5	113,5	113,5	113,6	113,7	114,0	114,0	
1 9 9 0	113,3	110,9	112,8	112,7	112,7	112,8	112,9	112,9	112,9	113,7	114,7	115,3	115,3	52
1 9 9 1	117,8	115,4	115,5	115,7	117,0	117,3	117,8	118,5	118,6	118,8	119,4	119,6	119,7	
1 9 9 2	122,4	119,8	119,9	121,9	122,0	122,5	122,9	123,1	123,3	123,4	123,3	123,4	123,5	
1 9 9 3	127,9	126,3	126,9	127,4	127,6	127,7	128,3	128,3	128,4	128,5	128,6	128,6	128,7	
1 9 9 4	128,9	128,8	128,8	128,7	128,7	128,7	128,8	128,7	128,9	129,0	128,9	128,9	129,3	
1 9 9 0	105,3	104,7	105,0	105,2	105,4	105,6	105,6	105,0	105,1	105,3	105,3	105,6	105,7	53
1 9 9 1	106,8	105,7	106,0	106,2	106,4	106,6	106,6	106,8	107,1	107,3	107,5	107,7	107,7	
1 9 9 2	109,4	108,0	108,7	108,8	109,1	109,3	109,4	109,6	109,8	109,9	110,0	110,1	110,2	
1 9 9 3	109,5	109,1	109,3	109,4	109,5	109,5	109,6	109,4	109,5	109,6	109,6	109,7	109,8	
1 9 9 4	109,8	109,7	109,7	109,8	109,6	109,8	109,7	109,8	109,9	109,9	109,9	109,9	110,0	
1 9 9 0	72,0	73,1	65,9	65,6	65,3	64,2	62,8	62,8	74,2	78,9	89,9	82,3	79,2	54
1 9 9 1	77,5	84,2	84,1	69,5	70,1	72,5	71,6	78,6	77,7	80,3	81,5	82,0	77,8	
1 9 9 2	74,9	73,6	75,5	73,9	75,1	76,2	76,3	74,7	73,8	73,9	75,2	76,0	74,8	
1 9 9 3	75,9	76,5	76,2	77,4	77,2	76,7	75,7	75,8	75,2	74,3	75,8	75,8	74,7	
1 9 9 4	76,9	77,5	77,5	76,3	77,0	77,5	77,1	76,5	77,9	76,3	76,5	76,5	76,1	
1 9 9 0	101,5	106,6	109,2	107,8	101,5	102,3	100,6	98,0	96,1	96,4	98,1	99,9	101,9	55
1 9 9 1	103,0	107,4	106,3	105,4	104,5	101,3	104,3	102,2	98,3	97,3	100,2	103,1	105,4	
1 9 9 2	106,8	110,2	109,6	109,4	107,4	108,6	104,0	103,4	102,4	103,8	104,9	108,7	109,5	
1 9 9 3	109,9	111,3	111,3	110,9	109,4	109,8	108,2	107,7	107,6	108,5	109,8	111,5	112,4	
1 9 9 4	111,3	113,3	113,9	113,1	111,8	111,5	110,2	108,7	107,9	109,2	110,6	112,2	113,2	
NACH WARENGRUPPEN														
1 9 9 0	106,9	106,3	106,3	106,3	106,4	106,3	106,6	107,0	107,2	107,4	107,7	107,7	107,8	56
1 9 9 1	109,5	108,4	108,3	108,2	108,7	108,8	109,2	109,2	109,6	110,1	110,6	111,0	111,3	
1 9 9 2	113,6	112,1	112,1	112,4	113,0	113,5	113,6	113,9	114,1	114,3	114,5	114,8	115,0	
1 9 9 3	115,2	115,4	115,3	115,1	115,4	115,1	115,1	115,2	115,1	115,1	115,1	115,2	115,3	
1 9 9 4	115,3	115,4	115,3	115,1	115,3	115,0	115,1	115,2	115,3	115,4	115,5	115,5	115,8	
1 9 9 0	111,2	108,1	114,4	113,1	120,2	125,5	121,9	114,4	107,9	101,4	101,9	100,9	104,8	57
1 9 9 1	120,6	112,0	117,1	118,7	124,7	129,1	135,2	135,8	122,3	111,9	108,5	115,9	116,3	
1 9 9 2	113,0	121,6	125,6	121,3	125,6	129,8	129,0	118,9	104,3	96,8	93,6	94,2	95,2	
1 9 9 3	106,5	102,2	108,2	108,3	114,3	120,0	117,0	110,9	102,7	97,7	96,8	98,5	101,5	
1 9 9 4	115,4	103,2	109,2	109,7	118,6	127,0	130,1	127,0	118,0	113,7	111,6	107,5	109,2	
1 9 9 0	100,7	100,7	100,7	100,7	100,7	100,5	100,5	100,6	100,6	100,8	100,9	101,0	101,2	58
1 9 9 1	101,8	101,4	101,4	101,6	101,6	101,5	101,5	101,3	101,3	101,5	101,8	102,7	103,4	
1 9 9 2	104,4	103,9	104,2	104,2	104,4	104,5	104,5	104,5	104,4	104,6	104,7	104,6	104,7	
1 9 9 3	105,2	104,9	105,0	105,1	105,4	105,3	105,0	104,9	105,1	105,2	105,4	105,6	105,9	
1 9 9 4	106,1	106,1	106,3	106,3	106,4	106,3	106,1	106,0	106,0	106,0	106,0	106,1	106,1	
1 9 9 0	99,3	98,8	98,8	98,9	98,8	98,9	99,2	99,4	99,5	99,6	99,7	99,8	100,0	59
1 9 9 1	101,3	100,1	100,3	100,6	100,6	100,9	101,1	101,2	101,4	101,7	102,1	102,4	102,6	
1 9 9 2	104,0	102,7	103,0	103,3	103,8	103,9	104,1	104,2	104,3	104,5	104,7	104,7	104,9	
1 9 9 3	105,2	104,9	104,9	105,0	105,1	105,3	105,3	105,3	105,2	105,4	105,3	105,2	105,3	
1 9 9 4	105,5	105,5	105,4	105,5	105,4	105,4	105,5	105,6	105,6	105,3	105,4	105,5	105,6	

2 INDEX DER EINZEL  
2.2 GLIEDERUNG NACH DEM WARENVERZEICHNIS FUER  
1985 =

FRUEHERES

LFD NR.	WZ-NR.	HAUPTBEREICH BZW. WARENGRUPPE	WAEGUNGS- ANTEIL	V-FAKTOR	1991	JAHRESDURCHSCHNITTE 1992	1993	1994
60	04	NAEHRMITTEL (OHNE SUPPEN, TIEFGEFRORENE UND DIAETETISCHE)	13,58	0,87852	102,4	105,0	106,4	107,7
61	05	SUPPEN, GEWUERZE, BROTAUFSTRICH, ZUCKER	21,25	0,86533	105,2	108,7	111,0	112,6
62	06	FLEISCH-, WURST- UND FISCHKONSERVEN, MARINADEN	9,51	0,90679	102,0	104,7	105,9	106,0
63	07	OBST- UND GEMUESEKONSERVEN (OHNE DIAETETISCHE)	6,62	0,84211	104,2	109,0	106,0	104,5
64	08	SUESSWAREN (OHNE KAKAOPULVER UND DIAETETISCHE SUESSWAREN)	18,52	0,90768	102,5	105,0	105,2	105,3
65	10	WEINE, SCHAUMWEINE (OHNE SOLCHE FUER DIABETIKER), SPIRITUOSEN	27,22	0,82601	103,4	106,6	108,3	108,7
66	11	BIERE, ALKOHOLFREIE GETRAENKE (OHNE DIAETETISCHE)	25,70	0,86888	110,0	115,8	119,4	120,8
67	12	KAFFEE, TEE, KAKAO, TABAKWAREN	43,16	0,81204	102,5	107,2	111,2	114,2
68	13	BACKWAREN (OHNE TIEFGEFRORENE, DIAETETISCHE UND DAUERBACKWAREN)	10,60	0,84524	114,9	121,4	126,1	129,0
69	15	WASCH-, PUTZ- UND REINIGUNGSMITTEL	12,09	0,89820	107,7	110,7	112,8	114,0
70	16	HYGIENEARTIKEL, VERBANDSTOFFE, KINDERKOERPERPFLEGEMITTEL	8,44	0,87511	105,0	106,9	108,6	109,3
71	17	FEINSEIFEN, DESODORANTIEN, HAUT-, HAARPFLEGEMITTEL	11,69	0,88544	105,7	108,7	111,5	112,7
72	19	HAUS-, TISCH- UND BETTWAESCHE, BETTWAREN	11,59	0,84081	105,7	107,9	110,1	111,3
73	20	HEIMTEXTILIEN (OHNE BODENBELAEGE)	2,96	0,83687	109,5	114,2	117,1	118,9
74	21	BODENBELAEGE	12,08	0,92151	102,4	104,8	107,6	109,8
75	23	HERRENOBERBEKLEIDUNG AB GROESSE 38	27,41	0,86099	111,1	114,5	117,9	119,2



## HANDELSPREISE

## DIE BINNENHANDELSSTATISTIK (AUSGABE 1978)

100

## BUNDESgebiet

JAHR	DURCH- SCHNITT	JAN.	FEBR.	MAERZ	APRIL	MAI	JUNI	JULI	AUG.	SEPT.	OKT.	NOV.	DEZ.	LFD NR.
1 9 9 0	101,1	100,5	100,7	100,8	100,9	101,0	101,0	101,2	101,3	101,4	101,4	101,3	101,3	60
1 9 9 1	102,4	101,5	101,7	101,9	101,9	102,1	102,1	102,4	102,6	102,9	103,1	103,3	103,4	
1 9 9 2	105,0	103,8	104,0	104,3	104,6	104,7	105,1	105,3	105,6	105,5	105,6	105,6	105,6	
1 9 9 3	106,4	105,8	105,9	106,1	106,2	106,3	106,4	106,4	106,6	106,7	106,9	107,0	107,0	
1 9 9 4	107,7	107,1	107,4	107,6	107,8	107,8	107,8	107,9	108,0	108,1	107,9	107,4	107,2	
1 9 9 0	103,2	102,7	102,7	102,8	102,8	103,0	103,1	103,3	103,4	103,5	103,8	103,8	103,9	61
1 9 9 1	105,2	104,0	104,2	104,3	104,6	104,9	105,1	105,3	105,7	105,9	106,0	106,3	106,4	
1 9 9 2	108,7	106,7	107,1	107,5	108,2	108,6	109,0	109,2	109,4	109,5	109,7	109,8	109,8	
1 9 9 3	111,0	110,0	110,1	110,3	110,7	111,1	111,2	111,2	111,3	111,3	111,3	111,5	111,8	
1 9 9 4	112,6	111,9	112,1	112,4	112,5	112,6	112,8	112,7	112,6	112,7	112,8	112,8	112,9	
1 9 9 0	99,6	98,7	98,9	99,1	99,1	99,2	99,4	99,6	99,8	100,0	100,3	100,4	100,6	62
1 9 9 1	102,0	100,7	101,0	101,1	101,5	101,7	101,8	102,0	102,4	102,6	102,8	103,0	103,1	
1 9 9 2	104,7	103,4	104,0	104,2	104,1	104,3	104,7	104,9	104,9	105,0	105,2	105,5	105,7	
1 9 9 3	105,9	105,7	105,6	105,6	105,9	105,8	105,8	105,8	105,9	105,9	105,9	106,1	106,2	
1 9 9 4	106,0	106,3	106,2	106,1	106,0	106,0	106,0	105,9	105,9	105,9	105,8	105,9	106,0	
1 9 9 0	100,1	99,5	99,7	99,7	99,8	99,8	100,0	100,0	100,2	100,5	100,6	100,9	100,9	63
1 9 9 1	104,2	101,5	101,9	102,2	102,6	103,0	103,2	103,6	104,5	106,0	106,7	107,5	108,1	
1 9 9 2	109,0	108,6	109,4	109,4	109,6	109,9	109,8	109,5	109,3	108,7	108,1	107,7	107,6	
1 9 9 3	106,0	107,3	107,0	106,8	106,6	106,4	106,1	105,9	105,6	105,3	105,1	105,1	105,0	
1 9 9 4	104,5	104,9	104,8	104,7	104,6	104,6	104,6	104,5	104,4	104,4	104,3	104,3	104,3	
1 9 9 0	101,1	100,8	100,9	100,9	101,0	101,1	101,2	101,2	101,2	101,2	101,3	101,4	101,4	64
1 9 9 1	102,5	101,5	101,8	102,1	102,2	102,3	102,4	102,6	102,7	102,8	102,9	103,0	103,2	
1 9 9 2	105,0	103,8	104,4	104,6	104,8	105,0	105,0	105,1	105,2	105,3	105,4	105,4	105,5	
1 9 9 3	105,2	105,4	105,3	105,3	105,3	105,2	105,1	105,1	105,1	105,0	105,1	105,2	105,3	
1 9 9 4	105,3	105,5	105,3	105,4	105,4	105,4	105,2	105,3	105,3	105,3	105,3	105,3	105,2	
1 9 9 0	101,2	100,6	100,6	100,8	100,9	101,0	101,1	101,2	101,4	101,5	101,6	101,6	101,5	65
1 9 9 1	103,4	101,7	101,8	102,1	102,4	102,8	103,2	103,7	104,1	104,4	104,5	104,7	104,8	
1 9 9 2	106,6	105,2	105,6	105,8	106,1	106,5	106,7	106,9	107,1	107,2	107,4	107,6	107,6	
1 9 9 3	108,3	107,8	108,0	108,2	108,2	108,2	108,4	108,4	108,4	108,4	108,4	108,4	108,4	
1 9 9 4	108,7	108,5	108,6	108,6	108,7	108,7	108,8	108,7	108,8	108,9	108,8	108,6	108,6	
1 9 9 0	106,6	105,6	105,6	105,7	106,0	106,3	106,5	106,9	107,1	107,2	107,3	107,5	107,8	66
1 9 9 1	110,0	108,0	108,3	108,6	109,1	109,3	109,8	110,3	110,7	111,0	111,2	111,6	111,8	
1 9 9 2	115,8	112,6	113,6	114,4	115,0	115,2	115,7	116,4	116,9	117,0	117,3	117,5	117,7	
1 9 9 3	119,4	118,2	118,5	118,6	119,1	119,3	119,2	119,5	119,7	120,0	120,2	120,2	120,3	
1 9 9 4	120,8	120,4	120,5	120,6	120,5	120,6	120,8	120,8	120,8	120,9	121,1	121,0	121,1	
1 9 9 0	102,2	100,0	102,8	102,6	102,5	102,4	102,4	102,3	102,4	102,4	102,3	102,3	102,2	67
1 9 9 1	102,5	102,2	102,1	102,2	102,1	102,0	102,0	102,0	102,3	102,4	102,4	102,4	102,2	
1 9 9 2	107,2	104,4	105,4	107,4	107,4	107,3	107,7	107,7	107,8	107,9	107,9	107,8	107,8	
1 9 9 3	111,2	111,1	111,1	111,2	111,2	111,3	111,3	111,2	111,1	111,1	111,1	111,1	111,1	
1 9 9 4	114,2	111,2	112,8	113,1	113,1	113,1	113,2	113,5	114,5	115,9	116,4	116,5	116,8	
1 9 9 0	109,5	107,7	108,0	108,3	108,5	109,0	109,2	109,7	110,0	110,4	110,8	111,0	111,3	68
1 9 9 1	114,9	111,6	112,0	112,5	113,2	113,8	114,5	115,4	116,1	116,7	117,3	117,7	118,0	
1 9 9 2	121,4	118,3	119,1	119,4	120,0	120,8	121,3	121,9	122,4	122,9	123,3	123,6	123,8	
1 9 9 3	126,1	124,3	124,5	124,9	125,4	125,7	126,0	126,3	126,6	127,0	127,2	127,4	127,6	
1 9 9 4	129,0	127,9	128,2	128,3	128,5	128,6	128,8	129,1	129,3	129,6	129,8	130,0	130,2	
1 9 9 0	105,6	104,9	105,1	105,2	105,3	105,4	105,5	105,6	105,7	105,8	106,0	106,1	106,3	69
1 9 9 1	107,7	106,4	106,6	106,9	107,1	107,2	107,5	107,6	108,1	108,5	108,6	109,0	109,2	
1 9 9 2	110,7	109,4	109,8	109,9	110,2	110,5	110,7	110,9	111,1	111,2	111,3	111,4	111,5	
1 9 9 3	112,8	111,9	112,1	112,4	112,6	112,6	112,7	112,8	113,0	113,1	113,3	113,7	113,9	
1 9 9 4	114,0	114,0	114,1	114,2	114,1	114,1	114,1	114,0	114,1	113,9	113,9	113,9	113,9	
1 9 9 0	103,7	103,5	103,5	103,5	103,6	103,6	103,6	103,5	103,7	103,8	103,9	103,9	103,8	70
1 9 9 1	105,0	104,1	104,2	104,4	104,6	104,7	104,9	105,1	105,4	105,5	105,7	105,8	105,9	
1 9 9 2	106,9	106,1	106,2	106,3	106,4	106,8	107,0	107,2	107,3	107,4	107,4	107,4	107,5	
1 9 9 3	108,6	107,8	108,1	108,4	108,4	108,4	108,5	108,6	108,8	108,9	108,9	109,1	109,2	
1 9 9 4	109,3	109,3	109,3	109,3	109,3	109,1	109,2	109,1	109,3	109,3	109,3	109,6	109,6	
1 9 9 0	103,8	103,2	103,3	103,3	103,3	103,5	103,8	103,9	103,9	104,1	104,2	104,4	104,5	71
1 9 9 1	105,7	104,7	104,8	105,0	105,2	105,3	105,6	105,7	105,9	106,1	106,3	106,6	106,6	
1 9 9 2	108,7	106,9	107,8	107,9	108,1	108,3	108,7	108,9	109,0	109,2	109,5	109,7	110,0	
1 9 9 3	111,5	110,4	110,8	111,1	111,2	111,4	111,7	111,8	111,8	111,9	112,1	112,1	112,2	
1 9 9 4	112,7	112,5	112,6	112,7	112,7	112,6	112,5	112,6	112,6	112,7	112,7	112,8	112,8	
1 9 9 0	103,9	103,3	103,4	103,6	103,7	103,8	103,9	104,0	104,0	104,1	104,3	104,4	104,5	72
1 9 9 1	105,7	104,7	104,9	105,1	105,2	105,5	105,6	105,7	105,9	106,2	106,4	106,6	106,6	
1 9 9 2	107,9	106,8	107,3	107,5	107,7	107,7	107,8	108,0	108,0	108,2	108,4	108,7	108,8	
1 9 9 3	110,1	109,1	109,4	109,6	109,8	110,0	110,0	110,1	110,2	110,4	110,5	110,8	110,8	
1 9 9 4	111,3	110,9	111,1	111,1	111,1	111,3	111,3	111,3	111,4	111,5	111,6	111,6	111,7	
1 9 9 0	106,9	105,8	106,0	106,4	106,7	106,9	106,9	107,1	107,2	107,2	107,4	107,7	107,7	73
1 9 9 1	109,5	107,9	108,1	108,8	108,9	109,2	109,3	109,5	109,9	110,2	110,4	110,8	111,0	
1 9 9 2	114,2	111,2	112,8	113,1	113,4	114,2	114,3	114,3	115,1	115,3	115,4	115,5	115,5	
1 9 9 3	117,1	116,0	116,3	116,6	116,8	116,9	117,0	117,0	117,1	117,4	117,6	117,9	118,0	
1 9 9 4	118,9	118,0	118,3	118,5	118,7	118,8	118,9	118,9	119,0	119,3	119,3	119,7	119,7	
1 9 9 0	101,6	101,5	101,7											

2 INDEX DER EINZEL  
2.2 GLIEDERUNG NACH DEM WARENVERZEICHNIS FUER  
1985 =

FRUEHERES

LFD NR.	WZ-NR.	HAUPTBEREICH BZW. WARENGRUPPE	WAEGUNGS- ANTEIL	V-FAKTOR	1991	JAHRESDURCHSCHNITTE 1992	1993	1994
76	24	DAMENOVERBEKLEIDUNG AB GROESSE 34	65,42	0,85198	108,1	110,8	113,5	114,8
77	25	KINDEROVERBEKLEIDUNG AB GROESSE 104 BIS EINSCHL. 176	7,85	0,85264	111,3	114,0	116,3	118,8
78	26	PULLOVER, WESTEN U.AE., GEWIRKT ODER GESTRIKT, SAEUGLINGSBEKLEIDUNG	17,66	0,81070	114,8	119,3	123,5	125,3
79	27	HERREN-, DAMEN- UND KINDERWAESCHE, MIEDERWAREN	12,71	0,82030	111,1	114,6	118,3	120,3
80	29	STRUMPFWAREN, BEKLEIDUNGSZUBEHOER, SCHIRME, STOECKE	5,89	0,85739	109,5	113,2	116,4	118,4
81	31	HERRENSCHUHE (OHNE SPORTSCHUHE)	6,60	0,82663	112,1	115,8	119,6	121,5
82	32	DAMENSCHUHE (OHNE SPORTSCHUHE)	12,72	0,82886	111,2	114,6	118,1	119,8
83	33	KINDERSCHUHE (OHNE SPORTSCHUHE), SCHUHZUBEHOER	3,91	0,83151	111,6	115,5	119,4	121,0
84	34	LEDER- UND TAESCHNERWAREN (A.N.G.)	6,53	0,84841	109,8	112,8	115,4	116,8
85	36	SPORTBEKLEIDUNG, SPORTSCHUHE (OHNE STRASSENSCHUHE)	9,09	0,86399	109,9	112,5	114,5	116,1
86	37	RUNDFUNK-, FERNSEH- UND PHONOTECHNISCHE GERAETE	29,46	1,05417	88,8	87,9	87,3	86,1
87	39	ELEKTROTECHNISCHE ERZEUGNISSE (A.N.G.)	7,29	0,90619	103,0	104,8	106,3	106,7
88	40	FOTO- UND KINOGERAETE, FOTOTECHNISCHES UND -CHEMISCHES MATERIAL	6,77	0,94687	93,3	93,1	93,7	94,6
89	42	UHREN (OHNE ARMATURBRETTUHREN UND UHRENRADIOS)	5,11	1,02648	96,4	96,9	97,9	98,4
90	43	SCHMUCK, GOLD- UND SILBERSCHMIEDEWAREN, EDELSTEINE	8,94	0,89809	106,4	106,9	107,9	108,7

## HANDELSPREISE

## DIE BINNENHANDELSSTATISTIK (AUSGABE 1978)

100

## BUNDESGEBIET

JAHR	DURCH- SCHNITT	JAN.	FEBR.	MAERZ	APRIL	MAI	JUNI	JULI	AUG.	SEPT.	OKT.	NOV.	DEZ.	LFD NR.
1 9 9 0	105,9	105,2	105,3	105,5	105,5	105,6	105,6	105,6	105,8	106,2	106,5	106,8	107,0	76
1 9 9 1	108,1	106,8	107,0	107,2	107,5	107,8	107,9	108,0	108,3	108,7	108,9	109,3	109,4	
1 9 9 2	110,8	109,6	109,9	110,1	110,2	110,6	110,6	110,7	111,0	111,3	111,6	111,8	111,9	
1 9 9 3	113,5	112,3	112,7	113,2	113,3	113,5	113,5	113,5	113,7	114,0	114,1	114,3	114,3	
1 9 9 4	114,8	114,3	114,3	114,5	114,6	114,7	114,6	114,6	114,7	114,9	115,2	115,4	115,3	
1 9 9 0	106,4	104,6	104,7	104,9	104,8	106,3	106,4	106,3	106,4	106,6	106,8	109,5	109,5	77
1 9 9 1	111,3	109,6	109,7	109,8	109,8	111,5	111,5	111,5	111,6	111,8	111,8	113,2	113,2	
1 9 9 2	114,0	113,2	113,5	113,7	113,7	114,1	114,1	114,1	114,2	114,3	114,5	114,0	114,1	
1 9 9 3	116,3	114,3	114,4	114,6	114,7	116,7	116,7	116,6	116,7	117,0	117,2	118,1	118,1	
1 9 9 4	118,8	118,1	118,2	118,3	118,4	118,9	118,8	118,8	118,8	118,8	118,9	120,0	120,0	
1 9 9 0	111,1	109,8	110,2	110,5	110,6	110,6	110,8	110,8	111,0	111,6	112,2	112,4	112,5	78
1 9 9 1	114,8	112,8	113,1	113,6	113,9	114,1	114,3	114,4	115,0	115,8	116,4	116,9	116,9	
1 9 9 2	119,3	117,2	117,8	118,2	118,5	118,8	118,9	119,1	119,7	120,4	120,9	121,1	121,2	
1 9 9 3	123,5	121,9	122,4	122,9	123,1	123,3	123,3	123,4	123,7	124,2	124,7	124,7	124,7	
1 9 9 4	125,3	124,8	124,9	125,1	125,2	125,2	125,2	125,2	125,2	125,5	125,7	125,9	125,9	
1 9 9 0	108,3	107,4	107,5	107,7	107,8	108,2	108,2	108,3	108,4	108,6	108,8	109,1	109,3	79
1 9 9 1	111,1	109,5	109,7	110,1	110,4	110,9	111,0	111,1	111,3	111,7	112,0	112,6	112,7	
1 9 9 2	114,6	112,8	113,5	113,8	114,1	114,3	114,4	114,5	114,7	115,1	115,4	116,2	116,3	
1 9 9 3	118,3	117,0	117,4	117,8	118,0	118,3	118,3	118,4	118,6	118,7	118,9	119,3	119,3	
1 9 9 4	120,3	119,6	119,7	120,0	120,1	120,3	120,2	120,3	120,3	120,5	120,6	120,8	120,9	
1 9 9 0	107,0	106,2	106,3	106,4	106,4	106,6	106,7	106,9	107,0	107,3	107,6	108,0	108,1	80
1 9 9 1	109,5	108,4	108,6	108,8	109,0	109,1	109,2	109,3	109,5	110,0	110,4	110,9	111,0	
1 9 9 2	113,2	111,3	111,9	112,3	112,7	112,9	113,0	113,2	113,6	113,9	114,3	114,5	114,6	
1 9 9 3	116,4	115,1	115,4	115,8	116,0	116,2	116,3	116,5	116,6	116,9	117,1	117,2	117,4	
1 9 9 4	118,4	117,7	117,7	118,1	118,2	118,3	118,4	118,4	118,5	118,6	118,7	118,9	119,0	
1 9 9 0	109,3	108,1	108,4	108,8	109,0	109,0	109,0	109,1	109,2	109,9	110,3	110,4	110,5	81
1 9 9 1	112,1	110,7	110,8	111,2	111,6	111,7	111,9	111,9	112,1	112,8	113,3	113,6	113,7	
1 9 9 2	115,8	114,0	114,5	115,1	115,3	115,4	115,5	115,7	115,9	116,6	117,1	117,4	117,5	
1 9 9 3	119,6	118,1	118,4	119,1	119,2	119,4	119,5	119,6	119,8	120,2	120,4	120,6	120,6	
1 9 9 4	121,5	120,8	120,9	121,3	121,4	121,4	121,4	121,2	121,3	121,6	121,9	122,1	122,1	
1 9 9 0	108,6	107,4	107,7	107,9	108,1	108,3	108,3	108,3	108,5	109,0	109,5	109,8	109,9	82
1 9 9 1	111,2	110,0	110,1	110,5	110,7	110,8	110,9	111,0	111,1	111,8	112,4	112,6	112,7	
1 9 9 2	114,6	112,9	113,4	113,9	114,1	114,3	114,4	114,6	114,8	115,3	115,7	115,9	116,1	
1 9 9 3	118,1	116,7	117,1	117,6	117,7	117,9	118,0	118,1	118,3	118,7	118,9	119,0	119,0	
1 9 9 4	119,8	119,2	119,3	119,6	119,7	119,7	119,7	119,7	119,7	120,0	120,2	120,3	120,4	
1 9 9 0	108,6	107,3	107,6	108,0	108,1	108,2	108,3	108,3	108,4	109,1	109,6	109,9	110,0	83
1 9 9 1	111,6	110,1	110,3	110,6	111,1	111,2	111,3	111,3	111,6	112,4	113,1	113,1	113,2	
1 9 9 2	115,5	113,4	113,8	114,5	115,0	115,2	115,3	115,5	115,8	116,5	116,9	117,3	117,3	
1 9 9 3	119,4	117,7	118,2	118,9	119,2	119,4	119,5	119,5	119,7	120,0	120,2	120,3	120,3	
1 9 9 4	121,0	120,4	120,5	120,8	120,9	120,9	120,9	120,7	120,8	121,1	121,4	121,7	121,7	
1 9 9 0	108,0	107,0	107,3	107,5	107,7	107,9	108,0	108,1	108,2	108,3	108,4	108,5	108,5	84
1 9 9 1	109,8	108,5	108,7	108,9	109,2	109,6	109,7	109,9	110,1	110,4	110,6	110,8	110,8	
1 9 9 2	112,8	111,0	111,7	112,0	112,2	112,5	112,8	112,9	113,0	113,4	113,6	114,4	114,4	
1 9 9 3	115,4	114,7	115,1	115,3	115,3	115,3	115,4	115,4	115,5	115,6	115,7	116,0	116,0	
1 9 9 4	116,8	116,2	116,3	116,5	116,6	116,7	116,8	116,8	116,8	117,0	117,0	117,2	117,2	
1 9 9 0	107,5	106,7	106,8	107,0	107,1	107,2	107,3	107,5	107,6	107,8	108,0	108,7	108,8	85
1 9 9 1	109,9	109,0	109,2	109,3	109,5	109,6	109,6	109,7	109,8	110,0	110,2	111,2	111,3	
1 9 9 2	112,5	111,4	111,8	111,9	112,0	112,4	112,5	112,6	112,7	112,9	113,2	113,0	113,1	
1 9 9 3	114,5	113,3	113,6	113,9	114,0	114,5	114,4	114,4	114,7	114,9	115,0	115,6	115,7	
1 9 9 4	116,1	115,7	115,8	115,9	116,1	116,0	116,1	116,0	116,1	116,1	116,2	116,3	116,3	
1 9 9 0	89,5	89,9	89,8	89,8	89,8	89,7	89,6	89,4	89,4	89,4	89,4	89,2	89,1	86
1 9 9 1	88,8	89,1	89,1	89,1	89,0	88,9	88,8	88,8	88,8	88,6	88,6	88,5	88,5	
1 9 9 2	87,9	88,4	88,3	88,3	88,4	88,1	87,8	87,7	87,7	87,6	87,5	87,6	87,6	
1 9 9 3	87,3	87,6	87,7	87,5	87,5	87,3	87,3	87,2	87,2	87,2	87,1	86,9	86,7	
1 9 9 4	86,1	86,8	86,7	86,5	86,4	86,1	86,1	86,0	86,0	85,9	85,8	85,6	85,6	
1 9 9 0	101,8	101,5	101,6	101,6	101,8	101,8	101,8	101,8	101,9	101,9	101,9	102,1	102,1	87
1 9 9 1	103,0	102,2	102,3	102,6	102,8	102,9	102,9	103,0	103,1	103,2	103,3	103,5	103,6	
1 9 9 2	104,8	103,7	104,1	104,2	104,3	104,8	104,8	104,9	105,0	105,2	105,3	105,6	105,6	
1 9 9 3	106,3	105,8	106,0	106,2	106,3	106,3	106,3	106,4	106,4	106,5	106,5	106,5	106,5	
1 9 9 4	106,7	106,5	106,6	106,7	106,7	106,6	106,6	106,7	106,7	106,7	106,7	106,7	106,7	
1 9 9 0	94,2	94,6	94,6	94,6	94,5	94,4	94,4	94,2	94,1	94,0	94,1	93,6	93,6	88
1 9 9 1	93,3	93,5	93,5	93,5	93,3	93,3	93,2	93,3	93,3	93,0	93,1	93,2	93,1	
1 9 9 2	93,1	93,0	93,0	93,0	93,0	93,2	93,2	93,1	93,1	93,2	93,2	93,2	93,1	
1 9 9 3	93,7	93,2	93,2	93,3	93,3	93,4	93,6	93,8	93,7	94,0	94,2	94,3	94,4	
1 9 9 4	94,6	94,5	94,7	94,7	95,0	94,5	94,2	94,3	94,2	94,5	94,4	94,9	94,9	
1 9 9 0	96,3	96,4	96,5	96,4	96,4	96,3	96,2	96,2	96,2	96,2	96,2	96,1	96,1	89
1 9 9 1	96,4	96,2	96,2	96,2	96,2	96,3	96,3	96,4	96,4	96,5	96,5	96,6	96,7	
1 9 9 2	96,9	96,6	96,7	96,7	96,7	96,8	96,9	96,9	97,0	96,9	97,1	97,2	97,2	
1 9 9 3	97,9	97,2	97,6	97,8	97,8	97,9	97,9	98,0	98,0	98,0	98,1	98,2	98,2	
1 9 9 4	98,4	98,2	98,3	98,3	98,2	98,2	98,4	98,4	98,4	98,6	98,6	98,7	98,7	
1 9 9 0	105,7	105,5	105,5	105,6	105,7	105,8	105,6	105,6	105,6	105,6	105,6	106,2	106,1	90
1 9 9 1	106,4	106,4	106,3	106,3	106,3	106,2	106,3	106,4	106,6	106,6	106,6	106,6	106,6	
1 9 9 2	106,9	106,7	106,8	106,8	106,8	107,0	107,0	107,0						

2 INDEX DER EINZEL  
2.2 GLIEDERUNG NACH DEM WARENVERZEICHNIS FUER  
1985 =

FRUEHERES

LFD NR.	WZ-NR.	HAUPTBEREICH BZW. WARENGRUPPE	WAEGUNGS- ANTEIL	V-FAKTOR	1991	JAHRES DURCHSCHNITTE 1992	1993	1994
91	45	SPIELWAREN, FEST- UND SCHERZARTIKEL (A.N.G.)	7,19	0,86451	110,8	114,1	117,6	120,1
92	47	MUSIKINSTRUMENTE (OHNE PHONOTECHNISCHE GERAETE UND MUSIKSPIELWAREN), MUSIKALIEN	2,22	0,82235	115,2	119,3	125,4	128,8
93	49	SCHUL- , LADEN- , WOHN- UND KUECHENMOEBEL	48,47	0,81549	113,4	116,7	120,9	123,7
94	54	SCHREIB-, ZEICHEN- UND MALGERAETE, LERNMITTEL (OHNE DRUCKEREIERZEUGNISSE), ZEICHENMASCHINEN A.N.G.	2,90	0,83969	112,5	115,9	119,0	120,1
95	56	DRUCKEREIERZEUGNISSE (OHNE MUSIKALIEN, BEDRUCKTE BEHAELTER)	20,34	0,80656	126,5	129,6	132,6	134,7
96	58	BUEROMASCHINEN, DATENVERARBEITUNGSGERAETE UND -EINRICHTUNGEN , BUEROMOEBEL	2,98	1,06484	86,3	84,5	82,8	81,7
97	65	SPIELPLATZGERAETE , CAMPING- UND SPORTARTIKEL, HANDELSWAFFEN , BASTELSAETZE	7,35	0,87831	102,6	104,0	105,2	105,8
98	66	TAFEL-, KUECHEN- U.AE. HAUSHALTSGERAETE (OHNE ELEKTRISCHE)	15,05	0,81623	115,6	119,5	123,4	126,3
99	67	HEIZGERAETE, KUEHLMOEBEL, WASCHMASCHINEN FUER DEN HAUSHALT	9,70	0,89047	104,8	108,3	111,0	111,8
100	77	KRAFTWAGEN, KRAFTWAGENTEILE UND -ZUBEHOER (A.N.G.), BEREIFUNGEN (A.N.G.)	106,83	0,78167	118,0	122,7	128,4	129,1
101	78	ZWEIRAEDEER, ZWEIRADTEILE UND -ZUBEHOER (A.N.G.)	4,77	0,84825	119,4	123,5	127,5	131,4
102	87	ARZNEIMITTEL UND SONSTIGE PHARMAZEUTISCHE ERZEUGNISSE (A.N.G.)	49,22	0,85304	106,9	109,4	107,5	107,0
103	92	FESTE BRENNSTOFFE, MINERALOELERZEUGNISSE	44,45	0,81062	77,3	74,7	75,7	76,7

HANDELSPREISE

DIE BINNENHANDELSSTATISTIK (AUSGABE 1978)

100

BUNDESGBEIT

JAH	DURCH- SCHNITT	JAN.	FEBR.	MAERZ	APRIL	MAI	JUNI	JULI	AUG.	SEPT.	OKT.	NOV.	DEZ.	LFD NR.
1 9 9 0	108,0	107,0	107,1	107,4	107,7	107,9	108,0	108,1	108,2	108,4	108,7	108,8	109,0	91
1 9 9 1	110,8	109,1	109,4	109,7	110,2	110,7	110,9	111,0	111,2	111,7	111,8	112,0	112,1	
1 9 9 2	114,1	112,3	112,8	113,1	113,7	114,0	114,2	114,3	114,5	114,7	114,8	115,3	115,4	
1 9 9 3	117,6	115,6	116,0	117,0	117,3	117,6	117,8	118,0	118,0	118,1	118,3	118,4	118,5	
1 9 9 4	120,1	118,7	118,9	119,3	119,7	119,9	120,0	120,3	120,4	120,7	120,8	121,0	121,0	92
1 9 9 0	111,5	109,8	110,1	110,7	111,2	111,3	111,5	111,6	111,7	111,9	112,1	112,9	113,0	
1 9 9 1	115,2	114,0	114,0	114,3	114,7	115,0	115,2	115,4	115,6	115,7	115,9	116,1	116,5	
1 9 9 2	119,3	117,1	117,9	118,5	118,9	119,2	119,5	119,6	119,6	119,9	120,0	120,4	120,9	
1 9 9 3	125,4	123,6	124,5	124,7	125,1	125,2	125,5	125,6	125,6	125,9	126,0	126,2	126,6	93
1 9 9 4	128,8	127,4	127,7	127,8	128,6	128,8	128,9	129,1	129,2	129,4	129,5	129,6	129,7	
1 9 9 0	109,6	108,1	108,6	109,0	109,2	109,5	109,7	109,8	110,0	110,1	110,3	110,5	110,6	
1 9 9 1	113,4	110,9	111,8	112,3	112,8	113,1	113,4	113,6	113,9	114,2	114,5	114,8	115,0	
1 9 9 2	116,7	115,3	115,8	116,1	116,2	116,5	116,6	116,8	116,9	117,1	117,4	117,9	118,0	94
1 9 9 3	120,9	118,7	119,8	120,2	120,6	120,8	121,0	121,2	121,4	121,4	121,6	121,8	121,8	
1 9 9 4	123,7	122,3	123,0	123,4	123,6	123,6	123,7	123,8	123,9	124,0	124,1	124,3	124,3	
1 9 9 0	109,9	109,1	109,2	109,4	109,6	109,8	109,9	110,0	109,9	110,2	110,3	110,9	111,0	
1 9 9 1	112,5	111,1	111,4	111,8	112,0	112,1	112,3	112,5	112,6	112,9	113,4	113,7	114,0	95
1 9 9 2	115,9	114,4	115,0	115,2	115,3	115,5	115,8	115,8	116,0	116,3	116,8	117,0	117,3	
1 9 9 3	119,0	117,9	118,4	118,7	118,9	119,0	119,0	119,2	119,2	119,3	119,2	119,3	119,4	
1 9 9 4	120,1	119,5	119,6	119,6	120,0	120,1	120,3	120,3	120,3	120,3	120,5	120,5	120,6	
1 9 9 0	121,8	119,0	119,7	120,1	120,3	121,4	121,9	122,0	122,5	122,8	123,4	123,9	124,3	96
1 9 9 1	126,5	124,6	124,9	125,3	125,7	126,4	126,5	126,8	127,0	127,3	127,6	127,8	128,0	
1 9 9 2	129,6	128,2	128,7	128,9	129,0	129,1	129,2	129,3	129,4	130,3	130,8	130,9	131,1	
1 9 9 3	132,6	131,2	131,6	131,9	132,3	132,4	132,7	132,8	132,9	133,1	133,4	133,5	133,7	
1 9 9 4	134,7	133,8	133,8	133,9	134,2	134,3	134,4	134,4	134,8	134,9	135,5	135,8	136,3	97
1 9 9 0	86,9	87,3	87,2	87,2	87,1	86,8	86,8	86,9	86,9	86,8	86,8	86,6	86,6	
1 9 9 1	86,3	86,5	86,5	86,3	86,2	86,6	86,6	86,6	86,5	86,4	86,1	85,7	85,7	
1 9 9 2	84,5	85,6	85,6	85,4	85,3	84,5	84,5	84,3	84,0	83,9	83,8	83,8	83,5	
1 9 9 3	82,8	83,3	83,2	83,0	82,9	82,8	82,8	82,7	82,5	82,5	82,5	82,5	82,3	98
1 9 9 4	81,7	82,2	82,2	82,2	82,0	82,0	81,9	81,7	81,6	81,3	81,2	81,0	80,9	
1 9 9 0	101,7	101,6	101,5	101,6	101,6	101,8	101,9	101,7	101,6	101,6	101,7	101,7	101,8	
1 9 9 1	102,6	101,8	102,0	102,1	102,3	102,6	102,6	102,7	102,8	103,0	103,0	103,2	103,3	
1 9 9 2	104,0	103,3	103,5	103,7	103,9	104,0	104,1	104,2	104,0	104,0	104,2	104,2	104,3	99
1 9 9 3	105,2	104,4	104,6	104,7	105,0	105,1	105,4	105,4	105,5	105,6	105,8	105,7	105,7	
1 9 9 4	105,8	105,7	105,7	105,7	106,0	105,8	105,9	105,9	105,8	105,8	105,8	105,9	105,8	
1 9 9 0	112,3	110,7	111,1	111,4	111,7	112,1	112,4	112,6	112,8	112,9	113,1	113,3	113,3	
1 9 9 1	115,6	113,4	113,8	114,3	115,0	115,4	115,6	115,9	116,2	116,5	116,8	117,1	117,2	100
1 9 9 2	119,5	117,3	118,2	118,9	119,4	119,2	119,4	119,7	119,9	120,2	120,3	120,4	120,5	
1 9 9 3	123,4	120,9	122,0	122,6	123,1	123,6	123,7	123,8	124,0	124,0	124,2	124,4	124,4	
1 9 9 4	126,3	124,5	125,1	125,7	125,9	126,2	126,4	126,4	126,5	126,7	126,8	127,4	127,4	
1 9 9 0	102,2	101,3	101,4	101,5	101,6	102,1	102,2	102,3	102,4	102,5	102,7	103,0	103,0	101
1 9 9 1	104,8	103,2	103,4	103,9	104,1	104,6	104,8	104,9	105,2	105,4	105,6	106,2	106,4	
1 9 9 2	108,3	106,6	107,2	107,4	107,4	108,2	108,2	108,5	108,8	109,0	109,1	109,5	109,6	
1 9 9 3	111,0	109,9	110,2	110,4	110,7	111,0	111,1	111,2	111,3	111,3	111,3	112,0	112,0	
1 9 9 4	111,8	111,9	111,9	112,0	111,9	111,8	111,7	111,7	111,8	111,8	111,9	111,8	111,9	102
1 9 9 0	113,5	111,0	113,1	112,9	112,9	113,0	113,0	113,0	113,1	113,9	115,0	115,6	115,6	
1 9 9 1	118,0	115,6	115,7	115,8	117,3	117,5	118,1	118,8	118,9	119,0	119,6	119,8	119,9	
1 9 9 2	122,7	120,0	120,1	122,2	122,3	122,9	123,2	123,5	123,6	123,7	123,6	123,8	123,8	
1 9 9 3	128,4	126,8	127,4	127,8	128,0	128,1	128,8	128,8	128,9	129,0	129,0	129,0	129,1	103
1 9 9 4	129,1	129,1	129,1	129,0	128,9	128,9	128,9	128,9	129,1	129,2	129,0	129,0	129,5	
1 9 9 0	115,0	112,5	113,3	114,0	114,4	114,8	115,0	115,1	115,2	115,4	116,5	116,8	116,8	
1 9 9 1	119,4	117,2	117,4	118,1	118,4	118,8	118,9	119,0	119,9	120,3	120,9	121,6	121,8	
1 9 9 2	123,5	122,2	122,7	123,0	123,2	123,4	123,5	123,6	123,8	124,0	124,2	124,3	124,4	104
1 9 9 3	127,5	126,0	126,4	126,7	127,0	127,3	127,4	127,5	127,6	127,8	127,8	128,7	130,3	
1 9 9 4	131,4	130,3	130,6	130,9	131,3	131,4	131,5	131,5	131,6	131,7	131,7	132,0	132,2	
1 9 9 0	105,6	105,0	105,5	105,8	106,1	106,3	106,3	106,0	105,2	105,4	105,4	105,8	105,9	
1 9 9 1	106,9	105,7	106,2	106,3	106,6	106,8	106,6	106,8	107,2	107,3	107,5	107,7	107,6	105
1 9 9 2	109,4	107,9	108,7	108,8	109,2	109,4	109,4	109,6	109,7	109,9	109,8	109,9	109,9	
1 9 9 3	107,5	107,7	107,8	107,7	107,7	107,7	107,7	107,3	107,3	107,3	107,2	107,3	107,3	
1 9 9 4	107,0	106,9	106,9	106,9	106,7	107,0	106,8	107,0	107,0	107,1	107,1	107,1	107,2	
1 9 9 0	71,8	72,9	65,7	65,3	65,1	63,9	62,5	62,5	74,0	78,8	89,8	82,1	79,0	106
1 9 9 1	77,3	84,0	83,9	83,2	83,8	72,3	71,4	78,4	77,5	80,1	81,4	81,8	77,6	
1 9 9 2	74,7	73,3	75,3	73,6	74,9	76,0	76,0	74,4	73,6	73,6	75,0	75,8	74,6	
1 9 9 3	75,7	76,2	75,9	77,2	77,0	76,5	75,5	75,6	74,9	74,0	75,5	75,6	74,5	
1 9 9 4	76,7	77,2	77,3	76,1	76,8	77,2	76,9	76,2	77,7	76,1	76,3	76,2	75,9	107
1 9 9 0	108,0	107,0	107,1	107,4	107,7	107,9	108,0	108,1	108,2	108,4	108,7	108,8	109,0	
1 9 9 1	110,8	109,1	109,4	109,7	110,2	110,7	110,9	111,0	111,2	111,7	111,8	112,0	112,1	
1 9 9 2	114,1	112,3	112,8	113,1	113,7	114,0	114,2	114,3	114,5	114,7	114,8	115,3	115,4	
1 9 9 3	117,6	115,6	116,0	117,0	117,3	117,6	117,8	118,0	118,0	118,1	118,3	118,4	118,5	
1 9 9 4	120,1	118,7	118,9	119,3	119,7	119,9	120,0	120,3	120,4	120,7	120,8	121,0	121,0	108
1 9 9 0	111,5	109,8	110,1	110,7	111,2	111,3	111,5	111,6	111,7	111,9	112,1	112,9	113,0	
1 9 9 1	115,2	114,0	114,0	114,3	114,7	115,0	115,2	115,4	115,6	115,7	115,9	116,1	116,5	
1 9 9 2	119,3	117,1	117,9	118,5	118,9	119,2	119,5	119,6	119,6	119,9	120,0	120,4	120,9	
1 9 9 3	125,4	123,6	124,5	124,7	125,1	125,2	125,5	125,6	125,6	125,9	126,0	126,2	126,6	109
1 9 9 4	128,8	127,4	127,7	127,8	128,6	128,8	128,9	129,1	129,2	129,4	129,5	129,6	129,7	
1 9 9 0	109,6	108,1	108,6	109,0	109,2	109,5	109,7	109,8	110,0	110,1	110,3	110,5	110,6	
1 9 9 1	113,4	110,9	111,8	112,3	112,8	113,1	113,4	113,6	113,9	114,2	114,5	114,8	115,0	

2 INDEX DER EINZEL  
2.3 GLIEDERUNG NACH DEM GUETERVERZEICHNIS FUER  
1985 =

FRUEHERES

LFD NR.	WZ-NR.	INDEX / INDEXGRUPPE	WAEGUNGS- ANTEIL	V-FAKTOR	1991	JAHRESDURCHSCHNITTE 1992	1993	1994
104		GESAMTINDEX	1000	0,85163	107,1	109,8	112,1	113,4
105		GESAMTINDEX OHNE SAISONWAREN	967,75	0,85163	106,7	109,7	112,2	113,3
106		SAISONWAREN	32,25	0,86690	117,7	114,1	110,6	116,6
107		GESAMTINDEX OHNE HEIZOEL	972,94	0,85370	108,2	111,3	113,7	115,1
108		GESAMTINDEX OHNE HEIZOEL UND KRAFTSTOFFE	958,63	0,85370	108,4	111,5	113,8	115,1
109		HEIZOEL UND KRAFTSTOFFE	41,37	0,81107	75,1	72,0	73,0	73,8
NACH HAUPTGRUPPEN								
110		NAHRUNGS- UND GENUSSMITTEL	305,70	0,86210	106,1	109,1	110,5	112,1
111		KLEIDUNG, SCHUHE	178,78	0,84615	109,9	113,0	116,1	117,6
112		BRENNSTOFFE	29,66	0,79466	67,8	61,6	62,8	59,3
113		UEBRIGE WAREN FUER DIE HAUSHALTSFUEHRUNG	165,53	0,85214	108,4	111,5	114,5	116,3
114		) VERKEHRSZWECKE	123,74	0,79130	115,5	120,1	125,1	127,0
115		WAREN FUER ) DIE KOERPER- UND GESUNDHEITSPFLEGE	81,00	0,85814	106,8	109,4	109,4	109,6
116		) BILDUNGS- UND UNTERHALTUNGSZWECKE	95,52	0,91400	104,5	105,9	107,5	108,1
117		PERSOENLICHE AUSSTATTUNG, SONSTIGE WAREN	20,07	0,91001	104,8	106,0	107,5	108,4

## HANDELSPREISE

DEN PRIVATEN VERBRAUCH (AUSGABE 1963)

100

## BUNDESGBEIT

JAHR	DURCH- SCHNITT	JAN.	FEBR.	MAERZ	APRIL	MAI	JUNI	JULI	AUG.	SEPT.	OKT.	NOV.	DEZ.	LFD NR.
1 9 9 0	104,4	103,5	103,8	103,8	104,0	104,2	104,1	103,9	104,4	104,7	105,5	105,4	105,4	104
1 9 9 1	107,1	106,0	106,3	105,8	106,3	106,7	107,0	107,5	107,3	107,4	107,7	108,3	108,3	
1 9 9 2	109,8	108,5	109,1	109,4	109,7	110,2	110,2	110,1	109,9	109,9	110,1	110,4	110,4	
1 9 9 3	112,1	111,3	111,7	111,9	112,2	112,4	112,4	112,3	112,1	112,1	112,3	112,4	112,5	
1 9 9 4	113,4	112,8	113,1	113,1	113,3	113,6	113,6	113,5	113,5	113,5	113,6	113,6	113,7	
1 9 9 0	104,2	103,3	103,4	103,5	103,6	103,7	103,7	103,7	104,3	104,8	105,6	105,5	105,4	105
1 9 9 1	106,7	105,7	105,9	105,4	105,8	106,2	106,3	106,8	107,0	107,4	107,7	108,1	108,0	
1 9 9 2	109,7	108,1	108,6	109,0	109,3	109,6	109,8	109,9	110,0	110,2	110,4	110,6	110,6	
1 9 9 3	112,2	111,3	111,6	111,9	112,1	112,2	112,2	112,3	112,3	112,4	112,5	112,7	112,7	
1 9 9 4	113,3	112,9	113,0	113,1	113,2	113,2	113,2	113,2	113,4	113,5	113,6	113,7	113,7	
1 9 9 0	110,4	110,9	116,0	114,3	116,0	119,4	116,5	110,7	105,7	101,8	103,1	103,2	106,7	106
1 9 9 1	117,7	114,6	116,8	117,1	121,0	122,1	127,8	126,8	116,5	109,4	108,7	114,9	116,1	
1 9 9 2	114,1	122,2	123,9	120,9	122,6	125,9	122,8	116,1	106,2	102,0	100,3	102,5	103,7	
1 9 9 3	110,6	109,2	112,8	112,4	115,9	119,1	116,4	112,1	106,9	104,1	103,9	106,1	108,6	
1 9 9 4	116,6	110,2	114,0	113,6	119,0	123,9	125,4	122,6	116,6	114,6	113,8	111,9	113,8	
1 9 9 0	105,6	104,6	105,2	105,3	105,4	105,7	105,7	105,5	105,5	105,8	106,1	106,3	106,4	107
1 9 9 1	108,2	106,7	107,0	107,2	107,7	108,0	108,3	108,7	108,6	108,7	108,9	109,5	109,6	
1 9 9 2	111,3	110,0	110,5	110,9	111,2	111,6	111,7	111,6	111,4	111,5	111,5	111,8	111,9	
1 9 9 3	113,7	112,7	113,1	113,4	113,7	113,9	113,9	113,8	113,7	113,7	113,8	114,0	114,1	
1 9 9 4	115,1	114,4	114,7	114,7	115,0	115,2	115,3	115,2	115,2	115,2	115,2	115,3	115,4	
1 9 9 0	105,9	104,9	105,6	105,6	105,8	106,1	106,0	105,8	105,8	105,9	106,2	106,5	106,6	108
1 9 9 1	108,4	107,0	107,3	107,5	108,0	108,3	108,6	108,8	108,7	108,7	109,0	109,5	109,7	
1 9 9 2	111,5	110,2	110,6	111,1	111,3	111,7	111,8	111,7	111,6	111,6	111,7	112,0	112,1	
1 9 9 3	113,8	112,9	113,3	113,5	113,8	114,0	114,1	114,0	113,9	113,9	114,0	114,2	114,3	
1 9 9 4	115,1	114,4	114,7	114,8	115,0	115,3	115,3	115,3	115,2	115,2	115,3	115,3	115,5	
1 9 9 0	69,5	70,7	62,9	62,5	62,3	61,1	59,5	59,6	71,8	77,0	88,7	80,4	77,0	109
1 9 9 1	75,1	82,4	82,3	68,4	67,1	69,8	68,8	76,3	75,4	78,0	79,3	79,8	75,2	
1 9 9 2	72,0	70,6	72,7	70,9	72,3	73,5	73,6	71,8	70,9	70,9	72,3	73,1	71,8	
1 9 9 3	73,0	73,5	73,2	74,6	74,4	73,9	72,8	72,9	72,2	71,1	72,7	72,7	71,6	
1 9 9 4	73,8	74,5	74,5	73,3	74,0	74,5	74,1	73,4	75,0	73,2	73,4	73,3	72,9	
NACH HAUPTGRUPPEN														
1 9 9 0	103,7	102,7	103,5	103,5	104,0	104,4	104,3	103,9	103,6	103,3	103,5	103,4	103,8	110
1 9 9 1	106,1	104,5	104,9	105,2	105,8	106,2	106,8	107,0	106,4	105,9	106,0	107,0	107,3	
1 9 9 2	109,1	108,1	108,8	109,0	109,6	110,2	110,3	109,9	109,0	108,6	108,5	108,7	108,8	
1 9 9 3	110,5	109,9	110,4	110,4	111,0	111,4	111,2	110,8	110,3	110,0	110,0	110,2	110,5	
1 9 9 4	112,1	110,7	111,4	111,5	112,2	112,7	112,9	112,8	112,3	112,3	112,3	112,0	112,2	
1 9 9 0	107,3	106,5	106,6	106,8	106,9	107,0	107,1	107,1	107,3	107,6	108,0	108,4	108,5	111
1 9 9 1	109,9	108,6	108,8	109,0	109,3	109,6	109,7	109,8	110,0	110,5	110,8	111,3	111,4	
1 9 9 2	113,0	111,6	112,0	112,3	112,5	112,7	112,8	112,9	113,2	113,7	114,0	114,2	114,3	
1 9 9 3	116,1	114,8	115,2	115,6	115,8	116,1	116,1	116,2	116,3	116,6	116,8	117,1	117,1	
1 9 9 4	117,6	117,1	117,2	117,4	117,5	117,6	117,6	117,5	117,6	117,8	118,0	118,2	118,2	
1 9 9 0	64,2	67,1	57,1	56,8	56,4	55,0	53,0	53,1	66,4	70,4	84,8	76,2	74,2	112
1 9 9 1	67,8	81,4	81,7	60,5	61,1	64,1	62,8	65,2	64,2	67,1	69,7	70,3	65,3	
1 9 9 2	61,6	60,4	62,4	60,4	61,8	62,8	62,7	61,2	60,4	60,4	62,5	63,1	61,5	
1 9 9 3	62,8	63,6	63,1	64,7	64,0	63,6	62,0	62,2	61,7	61,0	62,9	62,6	62,3	
1 9 9 4	59,3	61,0	60,6	59,2	59,8	60,1	59,6	58,9	59,3	58,4	58,7	58,3	58,0	
1 9 9 0	105,8	105,2	105,6	105,7	105,3	105,8	105,8	105,6	105,6	105,7	106,0	106,3	106,5	113
1 9 9 1	108,4	107,2	107,5	107,8	108,0	108,1	108,5	108,5	108,4	108,5	108,9	109,5	109,9	
1 9 9 2	111,5	110,4	110,9	111,1	111,1	111,6	111,3	111,4	111,5	111,8	112,0	112,6	112,8	
1 9 9 3	114,5	113,4	113,9	114,2	114,3	114,5	114,4	114,5	114,6	114,7	115,0	115,3	115,4	
1 9 9 4	116,3	115,7	116,1	116,2	116,2	116,3	116,3	116,2	116,2	116,3	116,5	116,9	117,0	
1 9 9 0	110,4	107,9	109,5	109,3	109,4	109,3	109,3	109,3	110,3	111,8	113,2	113,0	112,4	114
1 9 9 1	115,5	112,5	112,5	112,4	113,7	114,1	114,6	117,1	117,2	117,5	117,9	118,1	117,8	
1 9 9 2	120,1	117,5	117,9	119,6	119,8	120,4	120,8	120,8	120,8	120,9	120,7	121,0	121,0	
1 9 9 3	125,1	123,7	124,2	124,7	124,9	125,0	125,6	125,6	125,5	125,4	125,6	125,6	125,5	
1 9 9 4	127,0	126,8	126,9	126,7	126,8	126,9	126,9	126,8	127,4	127,1	126,9	127,0	127,3	
1 9 9 0	105,3	104,7	105,0	105,3	105,5	105,6	105,7	105,0	105,1	105,3	105,3	105,6	105,7	115
1 9 9 1	106,8	105,6	106,0	106,1	106,4	106,6	106,5	106,8	107,1	107,2	107,5	107,6	107,6	
1 9 9 2	109,4	107,9	108,7	108,8	109,1	109,3	109,4	109,6	109,8	109,9	110,0	110,1	110,2	
1 9 9 3	109,4	109,0	109,2	109,3	109,4	109,4	109,5	109,3	109,4	109,4	109,4	109,5	109,6	
1 9 9 4	109,6	109,5	109,5	109,6	109,4	109,6	109,5	109,7	109,7	109,7	109,7	109,8	109,9	
1 9 9 0	103,0	102,2	102,4	102,5	102,6	102,9	103,0	103,0	103,1	103,2	103,4	103,5	103,6	116
1 9 9 1	104,5	103,8	104,0	104,1	104,3	104,5	104,5	104,6	104,7	104,8	104,9	105,1	105,2	
1 9 9 2	105,9	105,3	105,5	105,6	105,7	105,8	105,8	105,8	105,8	106,1	106,4	106,5	106,6	
1 9 9 3	107,5	106,8	107,1	107,2	107,3	107,4	107,5	107,6	107,6	107,7	107,8	107,8	107,8	
1 9 9 4	108,1	107,9	107,9	107,9	108,1	108,0	108,0	108,0	108,1	108,2	108,3	108,5	108,6	
1 9 9 0	103,9	103,6	103,7	103,7	103,8	103,9	103,8	103,9	103,8	103,9	103,9	104,2	104,2	117
1 9 9 1	104,8	104,3	104,4	104,4	104,5	104,6	104,7	104,8	104,9	105,1	105,1	105,2	105,2	
1 9 9 2	106,0	105,3	105,6	105,7	105,7	105,9	106,0	106,0	106,1	106,2	106,3	106,6	106,6	
1 9 9 3	107,5	106,7	107,1	107,3	107,3	107,4	107,4	107,6	107,7	107,7	107,8	107,9	107,9	
1 9 9 4	108,4	108,0	108,1	108,2	108,2	108,3	108,4	108,4	108,4	108,6	108,6	108,7	108,7	

2 INDEX DER EINZEL  
2.3 GLIEDERUNG NACH DEM GÜTERVERZEICHNIS FÜR  
1985 =

FRÜHERES

LFD NR.	WZ-NR.	INDEX / INDEXGRUPPE	WÄGUNGSG- ANTEIL	V-FAKTOR	1991	JAHRESDURCHSCHNITTE 1992	1993	1994
NACH GRUPPEN UND UNTERGRUPPEN								
118	NAHRUNGS- UND GENUSSMITTEL		305,70	0,86210	106,1	109,1	110,5	112,1
119	NAHRUNGSMITTEL		223,63	0,87743	106,8	109,4	110,0	111,5
120	FLEISCH UND FLEISCHWAREN, FISCHE UND FISCHWAREN		68,67	0,88039	108,1	112,0	113,4	113,5
121	FLEISCH UND FLEISCHWAREN		63,08	0,88417	106,4	110,5	112,2	112,4
122	FISCHE UND FISCHWAREN		5,59	0,86116	126,4	128,8	126,8	126,8
123	EIER		3,84	0,92982	106,2	107,4	108,6	112,3
124	MILCH, KÄSE, BUTTER		28,98	0,90117	103,9	106,7	107,5	107,7
125	SPEISEFETTE UND -ÖLE (OHNE BUTTER)		8,11	0,73929	88,4	91,0	91,0	93,1
126	BROT UND BACKWAREN		15,95	0,85628	111,5	116,7	120,1	122,3
127	MEHL, NÄHRMITTEL, KARTOFFELERZEUGNISSE		23,48	0,86998	105,1	108,4	110,9	112,5
128	KARTOFFELN		2,05	1,03189	217,6	219,9	217,9	261,6
129	GEMÜSE, OBST UND MARMELADE		30,83	0,85442	107,2	103,5	98,9	101,9
130	FRISCHGEMÜSE		7,90	0,92248	107,7	96,4	95,8	97,1
131	GEMÜSEKONSERVEN		7,59	0,84511	102,4	104,6	104,2	103,7
132	FRISCHOBST		10,26	0,79425	111,9	104,9	92,8	100,8
133	OBSTKONSERVEN, TROCKENOBST		3,91	0,87456	103,7	110,1	106,5	107,1



## HANDELSPREISE

DEN PRIVATEN VERBRAUCH (AUSGABE 1963

100

## BUNDESGBEIT

JAH	DURCH- SCHNITT	JAN.	FEBR.	MAERZ	APRIL	MAI	JUNI	JULI	AUG.	SEPT.	OKT.	NOV.	DEZ.	LFD NR.
NACH GRUPPEN UND UNTERGRUPPEN														
1 9 9 0	103,7	102,7	103,5	103,5	104,0	104,4	104,3	103,9	103,6	103,3	103,5	103,4	103,8	118
1 9 9 1	106,1	104,5	104,9	105,2	105,8	106,2	106,8	107,0	106,4	105,9	106,0	107,0	107,3	
1 9 9 2	109,1	108,1	108,8	109,0	109,6	110,2	110,3	109,9	109,0	108,6	108,5	108,7	108,8	
1 9 9 3	110,5	109,9	110,4	110,4	111,0	111,4	111,2	110,8	110,3	110,0	110,0	110,2	110,5	
1 9 9 4	112,1	110,7	111,4	111,5	112,2	112,7	112,9	112,8	112,3	112,3	112,3	112,0	112,2	
1 9 9 0	104,0	103,2	103,8	103,7	104,5	105,0	104,8	104,3	103,9	103,4	103,6	103,6	104,1	119
1 9 9 1	106,8	105,0	105,6	105,8	106,6	107,2	107,9	108,1	107,2	106,5	106,5	107,6	107,9	
1 9 9 2	109,4	108,9	109,6	109,4	110,2	110,9	110,9	110,2	109,0	108,4	108,2	108,4	108,6	
1 9 9 3	110,0	109,4	110,0	110,0	110,8	111,2	110,9	110,4	109,7	109,2	109,2	109,5	109,9	
1 9 9 4	111,5	110,2	110,8	110,9	111,8	112,5	112,8	112,5	111,7	111,4	111,2	110,9	111,1	
1 9 9 0	105,5	104,8	104,9	104,9	105,0	104,9	105,2	105,5	105,8	106,0	106,3	106,3	106,4	120
1 9 9 1	108,1	107,0	106,9	106,9	107,3	107,5	107,9	107,9	108,3	108,7	109,2	109,6	109,8	
1 9 9 2	112,0	110,5	110,7	110,9	111,4	111,8	111,9	112,3	112,4	112,6	112,8	113,0	113,3	
1 9 9 3	113,4	113,6	113,5	113,3	113,6	113,3	113,4	113,4	113,4	113,4	113,3	113,5	113,6	
1 9 9 4	113,5	113,7	113,6	113,4	113,5	113,3	113,4	113,4	113,5	113,5	113,6	113,7	113,9	
1 9 9 0	104,3	103,5	103,6	103,7	103,8	103,9	104,1	104,4	104,7	104,9	105,0	105,0	105,1	121
1 9 9 1	106,4	105,2	105,4	105,6	105,7	105,9	106,1	106,3	106,7	107,1	107,5	107,8	108,0	
1 9 9 2	110,5	108,4	108,9	109,3	109,8	110,2	110,5	110,9	111,1	111,4	111,6	111,8	112,0	
1 9 9 3	112,2	112,1	112,1	112,0	112,2	112,2	112,3	112,3	112,3	112,3	112,3	112,3	112,3	
1 9 9 4	112,4	112,3	112,3	112,3	112,3	112,2	112,3	112,4	112,4	112,4	112,5	112,5	112,6	
1 9 9 0	119,0	119,9	119,0	118,1	118,4	116,4	117,1	118,1	118,1	119,0	120,8	120,8	121,9	122
1 9 9 1	126,4	126,9	124,1	121,7	125,9	125,3	127,7	125,7	126,3	126,6	128,1	129,4	129,6	
1 9 9 2	128,8	133,7	130,4	129,8	129,9	130,6	127,9	127,7	127,4	128,7	125,8	127,0	128,1	
1 9 9 3	126,8	129,7	128,9	127,8	129,2	125,9	125,6	125,2	125,2	125,7	124,9	126,2	127,8	
1 9 9 4	126,8	129,0	127,7	125,3	127,3	125,5	125,8	125,6	126,3	126,6	126,5	126,7	128,9	
1 9 9 0	102,0	102,8	103,0	102,6	102,9	101,8	100,7	100,5	99,5	100,5	101,7	102,5	105,4	123
1 9 9 1	106,2	107,0	107,6	108,0	107,9	105,7	105,2	104,2	103,5	104,9	105,0	106,7	108,5	
1 9 9 2	107,4	109,7	108,7	108,6	108,6	107,8	106,8	106,5	105,6	105,8	106,7	106,6	106,7	
1 9 9 3	108,6	107,4	107,0	107,4	108,4	108,8	107,4	106,5	108,1	109,5	109,7	110,3	112,2	
1 9 9 4	112,3	113,3	113,2	114,1	113,7	113,2	111,4	110,9	110,5	111,5	111,4	112,0	111,9	
1 9 9 0	103,3	103,1	103,2	103,2	103,2	103,1	103,2	103,3	103,4	103,5	103,5	103,5	103,5	124
1 9 9 1	103,9	103,5	103,5	103,6	103,7	103,7	103,7	103,7	103,7	103,8	104,0	104,9	105,5	
1 9 9 2	106,7	105,9	106,2	106,3	106,5	106,8	106,8	106,9	106,8	107,1	107,1	107,1	107,2	
1 9 9 3	107,5	107,3	107,4	107,4	107,6	107,7	107,4	107,5	107,5	107,5	107,6	107,7	107,8	
1 9 9 4	107,7	107,9	108,0	107,9	108,0	107,9	107,7	107,6	107,5	107,4	107,5	107,5	107,5	
1 9 9 0	88,3	88,3	88,4	88,4	88,3	88,3	88,4	88,3	88,3	88,2	88,3	88,4	88,3	125
1 9 9 1	88,4	88,2	88,1	88,1	88,1	88,0	88,1	88,0	88,1	88,5	88,5	88,4	88,0	
1 9 9 2	91,0	90,4	90,6	90,8	91,0	91,0	90,9	90,9	91,2	91,2	91,3	91,1	91,1	
1 9 9 3	91,0	91,3	91,2	91,2	91,2	90,7	90,8	90,6	90,6	90,3	90,7	91,3	91,6	
1 9 9 4	93,1	91,7	92,1	92,1	92,5	93,1	93,3	93,6	93,8	93,8	93,8	93,8	93,8	
1 9 9 0	106,9	105,5	105,7	105,9	106,1	106,5	106,7	107,0	107,3	107,5	107,9	108,2	108,4	126
1 9 9 1	111,5	108,7	109,2	109,6	110,3	110,7	111,3	111,9	112,4	112,8	113,3	113,5	113,9	
1 9 9 2	116,7	114,3	114,9	115,2	115,7	116,2	116,6	117,1	117,4	117,8	118,1	118,4	118,6	
1 9 9 3	120,1	118,9	119,0	119,2	119,7	119,9	120,1	120,3	120,3	120,7	120,8	121,0	121,3	
1 9 9 4	122,3	121,5	121,6	121,8	121,9	122,0	122,1	122,3	122,4	122,6	122,7	123,0	123,2	
1 9 9 0	102,9	102,2	102,3	102,4	102,5	102,6	102,7	103,0	103,1	103,3	103,4	103,5	103,5	127
1 9 9 1	105,1	103,7	104,0	104,2	104,4	104,7	104,9	105,1	105,5	105,8	105,9	106,2	106,3	
1 9 9 2	108,4	106,6	106,9	107,2	107,8	108,2	108,7	109,0	109,1	109,2	109,3	109,4	109,5	
1 9 9 3	110,9	109,7	109,8	110,1	110,6	111,0	111,1	111,1	111,3	111,4	111,4	111,6	111,8	
1 9 9 4	112,5	111,9	112,1	112,4	112,6	112,6	112,6	112,6	112,6	112,7	112,7	112,6	112,7	
1 9 9 0	195,0	166,6	168,8	168,3	215,0	285,5	279,9	225,0	185,0	167,9	160,6	158,9	158,6	128
1 9 9 1	217,6	162,2	166,6	171,2	219,7	289,8	300,2	271,3	236,9	209,8	195,9	193,6	193,7	
1 9 9 2	219,9	197,2	198,8	198,7	242,4	306,3	288,3	236,2	212,8	198,3	189,4	186,2	183,6	
1 9 9 3	217,9	183,6	181,8	181,4	235,2	315,3	279,1	231,2	217,1	205,9	198,0	193,2	192,5	
1 9 9 4	261,6	194,9	193,2	193,7	246,5	331,7	338,5	309,7	284,5	265,4	259,8	259,5	262,2	
1 9 9 0	101,3	100,9	105,1	104,2	105,9	104,7	102,8	101,4	99,8	96,6	97,5	96,9	99,6	129
1 9 9 1	107,2	104,3	107,5	108,4	109,3	107,7	111,2	113,6	107,2	102,4	101,3	106,6	107,0	
1 9 9 2	103,5	110,4	113,3	110,5	110,5	109,1	109,8	106,5	98,4	94,2	92,6	93,1	93,9	
1 9 9 3	98,9	98,5	102,5	102,6	103,0	101,5	101,8	100,8	96,3	93,7	93,6	95,1	97,1	
1 9 9 4	101,9	98,1	102,3	102,6	105,0	105,0	106,6	106,5	102,2	100,6	99,5	96,6	97,5	
1 9 9 0	100,7	104,8	115,7	116,5	127,9	108,3	97,4	89,0	86,2	85,5	91,7	92,9	102,2	130
1 9 9 1	107,7	115,1	119,5	124,6	121,0	112,2	115,9	107,5	97,5	87,1	86,5	101,5	104,2	
1 9 9 2	96,4	113,3	116,2	109,8	106,3	100,3	100,1	88,3	79,0	81,0	83,3	88,4	90,6	
1 9 9 3	95,8	103,1	106,0	111,4	110,5	103,7	98,2	88,1	83,7	80,6	80,9	88,1	94,9	
1 9 9 4	97,1	94,9	100,6	101,4	107,3	103,8	102,9	99,7	91,5	93,2	93,7	87,4	89,2	
1 9 9 0	100,3	100,0	100,1	100,2	100,2	100,3	100,3	100,3	100,4	100,4	100,5	100,6	100,6	131
1 9 9 1	102,4	101,0	101,3	101,4	101,7	102,0	102,2	102,4	102,8	103,1	103,4	103,7	103,9	
1 9 9 2	104,6	104,1	104,2	104,3	104,5	104,6	104,7	104,7	104,8	104,8	104,8	104,7	104,8	
1 9 9 3	104,2	104,7	104,5	104,4	104,4	104,3	104,2	104,1	104,0	103,9	103,9	103,9	103,9	
1 9 9 4	103,7	104,0	103,8	103,8	103,8	103,7	103,7	103,7	103,7	103,6	103,5	103,4	103,4	
1 9 9 0	103,0	99,2	103,1	99,9	103,8	107,6	110,0	112,5	109,6	100,4	98,1	95,5	96,2	132
1 9 9 1	111,9	100,0	105,9	104,3	109,4	110,9	118,3	131,6	119,3	111,8	108,2	112,0	110,7	
1 9 9 2	104,9	113,5	119,1	115,4	117,8	118,2	120,4	119,7	102,3	88,7	82,2	80,2	81,1	
1 9 9 3	92,8	85,5	95,5	91,5	93,6	94,3	99,7	104,7	94,6	89,3	88,7	87,7	88,5	
1 9 9 4	100,8	91,4	99,3	99,7	102,3	104,8	110,4	112,4	105,7	99,6	96,2	93,0	94,3	
1 9 9 0	99,6	98,8	99,1	99,2	99,3	99,4	99,5	99,7	99,8	100,1	100,1	100,0	99,9	133
1 9 9 1	103,7	100,3	100,5	101,3	101,6	101,9	102,3	102,8	104,0	106,1	107,2	108,0	108,6	
1 9 9 2	110,1	109,4	110,7	111,0	111,4	111,6	111,6	111,2	110,7	109,7	108,8	107,9	107,3	
1 9 9 3	106,5	107,2	107,1	107,0	106,9	106,7	106,7	106,4	106,2	106,1	106,1	106,1	105,8	
1 9 9 4	107,1	106,3												

2 INDEX DER EINZEL  
2.3 GLIEDERUNG NACH DEM GUETERVERZEICHNIS FUER  
1985 =

FRUEHERES

LFD NR.	WZ-NR.	INDEX / INDEXGRUPPE	WAEGUNGS- ANTEIL	V-FAKTOR	1991	JAHRESDURCHSCHNITTE 1992	1993	1994
134		MARMELADE	1,17	0,90180	105,7	111,0	113,3	114,7
135		ZUCKER, SUESSWAREN	21,49	0,90793	100,2	102,5	102,9	103,0
136		GEWUERZE UND AEHNLICHE BACK- UND SPEISEZUTATEN	7,24	0,87423	105,4	107,7	109,6	111,4
137		ALKOHOLFREIE GETRAENKE	12,99	0,86463	109,3	115,4	117,3	118,4
138		GENUSSMITTEL	82,07	0,82309	104,1	108,4	111,9	113,8
139		BOHNENKAFFEE	11,40	0,90266	70,2	70,4	69,3	76,0
140		ECHTER TEE	1,89	0,86140	106,0	109,5	111,2	112,7
141		ALKOHOLISCHE GETRAENKE	40,98	0,83782	105,7	109,8	112,6	113,4
142		TABAKWAREN	27,80	0,77273	115,4	122,0	128,2	130,0
143		KLEIDUNG, SCHUHE	178,78	0,84615	109,9	113,0	116,1	117,6
144		OBERBEKLEIDUNG	128,55	0,85418	109,6	112,6	115,6	117,0
145		HERREN- UND KNABENOBEBEKLIDUNG	40,85	0,85406	111,4	114,7	117,8	119,2
146		DAMEN- UND MAEDCHENOBEBEKLIDUNG	87,70	0,85505	108,7	111,7	114,6	116,0
147		SONSTIGE BEKLEIDUNG	24,10	0,82747	109,7	112,9	116,3	118,1
148		SCHUHE UND ZUBEHOER	26,13	0,82816	111,6	115,1	118,7	120,4
149		BRENNSTOFFE	29,66	0,79466	67,8	61,6	62,8	59,3

## HANDELSPREISE

DEN PRIVATEN VERBRAUCH (AUSGABE 1963)

100

## BUNDESGBEIT

JAHR	DURCH- SCHNITT	JAN.	FEBR.	MAERZ	APRIL	MAI	JUNI	JULI	AUG.	SEPT.	OKT.	NOV.	DEZ.	LFD NR.
1990	102,5	101,6	102,3	102,3	102,2	102,3	102,5	102,4	102,4	102,6	102,7	103,1	103,4	134
1991	105,7	103,7	104,1	104,6	104,8	105,2	105,1	105,4	105,7	106,1	107,1	108,1	108,4	
1992	111,0	108,7	109,9	110,2	110,5	110,3	110,6	111,1	111,6	111,9	112,3	112,4	113,0	
1993	113,3	113,2	113,3	113,2	113,0	113,2	112,9	112,8	113,0	113,2	113,3	114,1	114,0	
1994	114,7	114,2	114,1	114,4	114,4	114,7	114,5	114,7	114,6	114,8	114,8	115,4	115,6	
1990	99,8	99,8	99,7	99,7	99,7	99,7	99,8	99,8	99,8	99,7	99,9	99,8	99,6	135
1991	100,2	99,7	99,9	100,1	100,0	100,0	100,1	100,2	100,3	100,3	100,4	100,6	100,8	
1992	102,5	101,2	101,8	102,1	102,3	102,5	102,6	102,7	102,8	102,9	103,0	103,1	103,1	
1993	102,9	103,0	103,1	103,1	103,0	103,0	102,9	102,9	102,9	102,8	102,8	102,9	102,9	
1994	103,0	103,0	102,9	103,1	103,0	103,0	103,0	103,0	103,0	102,9	103,0	102,9	102,8	
1990	103,4	102,8	102,9	102,8	102,9	103,1	103,1	103,3	103,6	103,9	104,0	104,3	104,5	136
1991	105,4	104,7	104,8	104,9	105,0	105,2	105,3	105,4	105,6	105,8	105,9	106,0	106,1	
1992	107,7	106,4	106,6	106,9	107,1	107,4	107,7	107,9	108,1	108,3	108,6	108,7	108,6	
1993	109,6	108,9	109,1	109,2	109,3	109,4	109,5	109,6	109,8	109,7	110,0	110,2	110,5	
1994	111,4	110,8	111,0	111,2	111,4	111,6	111,5	111,6	111,6	111,6	111,7	111,7	111,6	
1990	105,8	104,2	104,4	104,5	104,9	105,3	105,8	106,2	106,5	106,7	106,8	106,9	107,0	137
1991	109,3	107,3	107,5	107,7	108,2	108,4	108,9	109,4	110,1	110,6	110,9	111,2	111,5	
1992	115,4	112,2	113,6	114,0	114,7	115,1	115,6	116,1	116,6	116,7	116,8	116,8	116,8	
1993	117,3	117,0	116,9	117,1	117,2	117,3	117,1	117,1	117,1	117,3	117,5	117,7	117,8	
1994	118,4	118,0	118,2	118,4	118,3	118,2	118,6	118,5	118,5	118,7	118,7	118,6	118,6	
1990	102,7	101,3	102,8	102,7	102,7	102,7	102,8	102,8	102,9	103,0	103,0	103,0	103,0	138
1991	104,1	103,1	103,1	103,3	103,5	103,6	103,7	104,0	104,3	104,4	104,5	105,5	105,6	
1992	108,4	106,0	106,7	108,0	108,2	108,3	108,7	108,9	109,0	109,1	109,3	109,3	109,4	
1993	111,9	111,3	111,5	111,7	111,8	111,9	111,9	112,0	112,0	112,1	112,1	112,1	112,1	
1994	113,8	112,2	113,0	113,2	113,2	113,2	113,3	113,5	114,0	114,8	115,1	115,1	115,3	
1990	72,0	74,5	73,6	72,5	72,1	71,8	71,6	71,5	71,5	71,5	71,2	71,1	70,8	139
1991	70,2	70,5	70,2	70,2	69,9	69,5	69,4	69,5	70,2	70,4	70,5	70,6	71,0	
1992	70,4	71,4	71,8	71,8	71,7	71,1	70,2	69,8	69,6	69,6	69,6	69,2	69,3	
1993	69,3	69,2	69,2	69,6	69,8	69,9	69,9	69,5	69,1	69,0	69,0	68,9	68,6	
1994	76,0	69,0	70,6	71,4	71,6	71,7	71,8	72,8	76,9	82,1	83,8	84,4	85,4	
1990	103,7	103,0	103,0	103,0	103,1	103,1	103,3	103,8	104,2	104,5	104,6	104,6	104,6	140
1991	106,0	104,7	105,0	105,2	105,4	105,5	105,7	105,9	106,3	106,6	106,9	107,3	107,6	
1992	109,5	107,8	108,1	108,3	108,8	109,3	109,5	109,7	109,9	110,3	110,6	111,0	111,0	
1993	111,2	111,0	111,0	110,8	110,7	110,8	110,7	111,1	111,2	111,6	111,7	112,0	112,2	
1994	112,7	112,5	112,7	112,6	112,7	112,7	112,6	112,6	112,5	112,5	112,8	113,0	113,0	
1990	103,2	102,6	102,6	102,7	102,9	103,0	103,1	103,2	103,4	103,5	103,6	103,7	103,8	141
1991	105,7	103,9	104,1	104,4	104,8	105,2	105,5	106,1	106,4	106,6	106,8	107,1	107,2	
1992	109,8	107,8	108,2	108,7	109,1	109,4	109,7	110,1	110,4	110,5	110,9	111,0	111,2	
1993	112,6	111,6	112,0	112,1	112,4	112,5	112,6	112,8	113,0	113,1	113,1	113,1	113,1	
1994	113,4	113,2	113,3	113,3	113,3	113,4	113,5	113,5	113,5	113,6	113,6	113,5	113,5	
1990	114,6	110,3	114,9	115,0	115,0	115,0	115,0	115,0	115,0	115,0	115,0	115,0	115,0	142
1991	115,4	115,0	115,0	115,0	115,0	115,0	115,0	115,0	115,0	115,0	115,0	117,4	117,4	
1992	122,0	117,5	118,8	121,9	121,9	121,9	122,9	123,0	123,2	123,2	123,2	123,2	123,2	
1993	128,2	128,2	128,2	128,2	128,2	128,2	128,2	128,2	128,2	128,2	128,2	128,2	128,3	
1994	130,0	128,3	130,1	130,1	130,1	130,1	130,2	130,2	130,2	130,2	130,2	130,2	130,2	
1990	107,3	106,5	106,6	106,8	106,9	107,0	107,1	107,1	107,3	107,6	108,0	108,4	108,5	143
1991	109,9	108,6	108,8	109,0	109,3	109,6	109,7	109,8	110,0	110,5	110,8	111,3	111,4	
1992	113,0	111,6	112,0	112,3	112,5	112,7	112,8	112,9	113,2	113,7	114,0	114,2	114,3	
1993	116,1	114,8	115,2	115,6	115,8	116,1	116,1	116,2	116,3	116,6	116,8	117,1	117,1	
1994	117,6	117,1	117,2	117,4	117,5	117,6	117,6	117,5	117,6	117,8	118,0	118,2	118,2	
1990	107,0	106,2	106,3	106,5	106,5	106,7	106,8	106,8	106,9	107,3	107,7	108,1	108,3	144
1991	109,6	108,2	108,4	108,7	108,9	109,3	109,4	109,4	109,7	110,3	110,5	111,0	111,1	
1992	112,6	111,3	111,6	111,9	112,1	112,4	112,4	112,5	112,8	113,3	113,6	113,7	113,8	
1993	115,6	114,3	114,6	115,1	115,2	115,5	115,6	115,6	115,8	116,1	116,3	116,5	116,6	
1994	117,0	116,5	116,6	116,7	116,9	117,0	116,9	116,9	117,0	117,1	117,3	117,6	117,6	
1990	108,6	107,8	107,9	108,1	108,3	108,3	108,4	108,4	108,5	108,9	109,3	109,8	109,8	145
1991	111,4	110,0	110,2	110,6	110,8	111,1	111,1	111,2	111,4	111,4	112,4	113,0	113,1	
1992	114,7	113,3	113,6	114,0	114,1	114,4	114,4	114,5	114,9	115,4	115,8	116,0	116,1	
1993	117,8	116,6	116,8	117,3	117,5	117,6	117,8	117,8	117,9	118,2	118,4	118,7	118,7	
1994	119,2	118,7	118,8	119,0	119,1	119,2	119,1	119,1	119,1	119,2	119,4	119,6	119,6	
1990	106,3	105,5	105,6	105,8	105,8	106,0	106,0	106,0	106,2	106,6	106,9	107,4	107,5	146
1991	108,7	107,4	107,6	107,8	108,1	108,5	108,6	108,6	109,0	109,4	109,6	110,1	110,2	
1992	111,7	110,4	110,7	110,9	111,1	111,4	111,5	111,6	111,9	112,3	112,5	112,7	112,8	
1993	114,6	113,2	113,6	114,1	114,2	114,5	114,6	114,6	114,8	115,1	115,3	115,6	115,5	
1994	116,0	115,5	115,6	115,7	115,8	115,9	115,9	115,9	115,9	116,2	116,4	116,6	116,6	
1990	107,3	106,5	106,6	106,8	106,8	107,1	107,2	107,3	107,4	107,6	107,8	108,1	108,2	147
1991	109,7	108,4	108,6	108,9	109,2	109,5	109,5	109,7	109,9	110,2	110,5	111,0	111,2	
1992	112,9	111,3	111,8	112,1	112,4	112,6	112,8	112,9	113,1	113,5	113,8	114,3	114,4	
1993	116,3	115,0	115,4	115,8	116,0	116,3	116,3	116,4	116,5	116,8	117,0	117,2	117,3	
1994	118,1	117,5	117,6	117,8	117,9	118,0	118,1	118,1	118,1	118,3	118,5	118,6	118,7	
1990	108,8	107,6	107,9	108,2	108,4	108,5	108,6	108,6	108,8	109,3	109,8	110,1	110,1	148
1991	111,6	110,3	110,4	110,8	111,1	111,2	111,3	111,4						

2 INDEX DER EINZEL  
2.3 GLIEDERUNG NACH DEM GÜTERVERZEICHNIS FÜR  
1985 =

FRÜHERES

LFD NR.	WZ-NR.	INDEX / INDEXGRUPPE	WÄGUNG- ANTEIL	V-FAKTOR	1991	JAHRESDURCHSCHNITTE 1992	1993	1994
150		UEBRIGE WAREN FÜR DIE HAUSHALTSFÜHRUNG	165,53	0,85214	108,4	111,5	114,5	116,3
151		MOEBEL	52,65	0,81818	112,7	116,0	119,8	122,4
152		HEIMTEXTILIEN, HAUSHALTSWASCHEREI	25,64	0,87654	104,5	107,0	109,4	111,1
153		HEIZ- UND KOCHGERÄTE, BELEUCHTUNGSKÖRPER	9,05	0,87753	107,1	111,4	114,4	115,5
154		HAUSHALTSMASCHINEN UND -GERÄTE	32,61	0,85962	109,9	113,1	116,0	117,7
155		DARUNTER: LANGLEBIGE, HOCHWERTIGE ELEKTR. HAUSHALTSMASCHINEN UND -GERÄTE	11,37	0,91166	103,5	106,0	108,3	108,8
156		TAPETEN, FARBEN, BAUSTOFFE	13,87	0,84359	102,3	104,4	105,5	106,4
157		SONSTIGE WAREN FÜR DIE HAUSHALTSFÜHRUNG	31,71	0,87479	106,0	109,5	112,4	113,7
158		WAREN FÜR VERKEHRSZWECKE	123,74	0,79130	115,5	120,1	125,1	127,0
159		KRAFTFAHRZEUGE UND FAHRRÄDER	89,71	0,77514	120,2	124,9	130,9	131,3
160		KRAFTSTOFFE	14,31	0,83729	95,8	100,4	101,1	111,1
161		SONSTIGE WAREN FÜR EIGENE KRAFTFAHRZEUGE	19,72	0,85875	108,2	112,5	116,4	118,7
162		WAREN FÜR DIE KÖRPER- UND GESUNDHEITSPFLEGE	81,00	0,85814	106,8	109,4	109,4	109,6
163		WAREN FÜR DIE KÖRPERPFLEGE	26,46	0,87204	106,4	109,1	111,8	113,1
164		WAREN FÜR DIE GESUNDHEITSPFLEGE	54,54	0,85169	107,0	109,5	108,2	108,0
165		DARUNTER: PRAEPARATE ZUR INNEREN ANWENDUNG	47,36	0,84922	106,9	109,5	107,5	106,9

HADELSPREISE

DEN PRIVATEN VERBRAUCH (AUSGABE 1963

100

BUNDESGBEIT

JAH	DURCH- SCHNITT	JAN.	FEBR.	MAERZ	APRIL	MAI	JUNI	JULI	AUG.	SEPT.	OKT.	NOV.	DEZ.	LFD NR.
1 9 9 0	105,8	105,2	105,6	105,7	105,3	105,8	105,8	105,6	105,6	105,7	106,0	106,3	106,5	150
1 9 9 1	108,4	107,2	107,5	107,8	108,0	108,1	108,5	108,5	108,4	108,5	108,9	109,5	109,9	
1 9 9 2	111,5	110,4	110,9	111,1	111,1	111,6	111,3	111,4	111,5	111,8	112,0	112,6	112,8	
1 9 9 3	114,5	113,4	113,9	114,2	114,3	114,5	114,4	114,5	114,6	114,7	115,0	115,3	115,4	
1 9 9 4	116,3	115,7	116,1	116,2	116,2	116,3	116,3	116,2	116,2	116,3	116,5	116,9	117,0	
1 9 9 0	109,0	107,5	107,9	108,3	108,6	108,9	109,1	109,2	109,4	109,5	109,7	109,9	110,0	151
1 9 9 1	112,7	110,3	111,1	111,6	112,0	112,5	112,8	112,9	113,2	113,5	113,8	114,1	114,3	
1 9 9 2	116,0	114,5	115,0	115,3	115,4	115,8	115,9	116,1	116,2	116,4	116,7	117,1	117,3	
1 9 9 3	119,8	117,9	118,9	119,3	119,6	119,7	119,9	120,1	120,3	120,3	120,5	120,6	120,7	
1 9 9 4	122,4	121,1	121,8	122,1	122,3	122,3	122,4	122,4	122,5	122,6	122,8	122,9	123,0	
1 9 9 0	103,1	102,7	102,8	103,0	103,0	103,1	103,1	103,2	103,3	103,4	103,5	103,1	103,1	152
1 9 9 1	104,5	103,3	103,6	103,9	104,1	104,3	104,4	104,5	104,8	104,9	105,1	105,3	105,4	
1 9 9 2	107,0	105,6	106,2	106,4	106,5	106,9	107,0	107,1	107,3	107,4	107,5	107,7	107,8	
1 9 9 3	109,4	108,2	108,5	108,7	108,8	109,5	109,5	109,6	109,6	109,8	110,0	110,2	110,2	
1 9 9 4	111,1	110,3	110,4	110,5	110,5	111,3	111,3	111,3	111,3	111,5	111,5	111,9	111,9	
1 9 9 0	104,3	103,3	103,4	103,6	103,8	104,3	104,4	104,5	104,6	104,6	104,7	105,0	105,1	153
1 9 9 1	107,1	105,3	105,5	105,6	106,1	106,9	107,1	107,3	107,6	107,9	108,1	108,9	108,9	
1 9 9 2	111,4	109,1	109,8	110,0	110,1	111,4	111,5	111,8	112,0	112,4	112,5	112,7	112,9	
1 9 9 3	114,4	113,2	113,6	113,8	114,2	114,4	114,4	114,5	114,6	114,7	114,7	115,0	115,1	
1 9 9 4	115,5	115,1	115,2	115,3	115,3	115,3	115,4	115,4	115,5	115,6	115,7	115,8	115,8	
1 9 9 0	107,2	106,0	106,3	106,5	106,6	107,0	107,2	107,4	107,5	107,6	107,8	108,0	108,0	154
1 9 9 1	109,9	108,2	108,4	108,9	109,3	109,7	109,9	110,1	110,3	110,6	110,8	111,1	111,1	
1 9 9 2	113,1	111,3	112,0	112,4	112,7	112,8	113,0	113,2	113,5	113,7	113,9	114,2	114,3	
1 9 9 3	116,0	114,6	115,3	115,7	116,0	115,9	116,0	116,1	116,2	116,3	116,4	116,6	116,7	
1 9 9 4	117,7	116,7	117,1	117,4	117,5	117,7	117,7	117,8	117,8	117,9	118,0	118,2	118,3	
1 9 9 0	101,4	100,7	100,9	100,9	101,0	101,3	101,5	101,6	101,6	101,8	101,9	102,0	102,0	155
1 9 9 1	103,5	102,2	102,4	102,8	103,0	103,4	103,6	103,7	103,8	104,0	104,2	104,3	104,4	
1 9 9 2	106,0	104,6	105,1	105,2	105,3	105,8	105,9	106,1	106,5	106,6	106,7	107,1	107,1	
1 9 9 3	108,3	107,4	107,7	107,8	108,0	108,3	108,3	108,4	108,5	108,5	108,5	109,0	109,0	
1 9 9 4	108,8	108,9	109,0	109,0	108,9	108,8	108,7	108,8	108,7	108,8	108,8	108,8	108,8	
1 9 9 0	100,2	98,5	98,6	98,6	98,7	100,6	100,7	100,7	100,7	100,8	100,8	101,5	101,6	156
1 9 9 1	102,3	101,7	101,8	102,0	102,1	101,9	102,0	102,1	102,2	102,2	102,3	103,3	103,4	
1 9 9 2	104,4	103,4	103,7	103,8	103,9	104,5	104,5	104,6	104,7	104,7	104,8	105,0	105,1	
1 9 9 3	105,5	105,3	105,5	105,6	105,7	105,1	105,2	105,3	105,3	105,4	105,5	105,8	105,8	
1 9 9 4	106,4	105,9	106,0	106,1	106,2	106,2	106,3	106,3	106,3	106,4	106,4	107,3	107,3	
1 9 9 0	104,0	105,9	107,2	106,6	103,9	104,3	103,6	102,4	101,7	101,9	102,7	103,6	104,6	157
1 9 9 1	106,0	107,2	106,8	106,6	106,3	105,0	106,4	105,6	104,0	103,8	105,2	106,7	107,9	
1 9 9 2	109,5	110,1	110,1	110,1	109,3	110,2	108,2	108,1	107,7	108,4	109,0	110,9	111,3	
1 9 9 3	112,4	112,3	112,5	112,5	112,0	112,3	111,7	111,5	111,5	112,0	112,6	113,6	114,0	
1 9 9 4	113,7	114,5	114,8	114,5	113,9	113,9	113,3	112,6	112,3	112,8	113,5	114,1	114,5	
1 9 9 0	110,4	107,9	109,5	109,3	109,4	109,3	109,3	109,3	110,3	111,8	113,2	113,0	112,4	158
1 9 9 1	115,5	112,5	112,5	112,4	113,7	114,1	114,6	117,1	117,2	117,5	117,9	118,1	117,8	
1 9 9 2	120,1	117,5	117,9	119,6	119,8	120,4	120,8	120,8	120,8	120,9	120,7	121,0	121,0	
1 9 9 3	125,1	123,7	124,2	124,7	124,9	125,0	125,6	125,6	125,5	125,4	125,6	125,6	125,5	
1 9 9 4	127,0	126,8	126,9	126,7	126,8	126,9	126,9	126,8	127,4	127,1	126,9	127,0	127,3	
1 9 9 0	115,3	112,5	114,9	114,7	114,7	114,7	114,7	114,7	114,8	115,7	117,0	117,7	117,7	159
1 9 9 1	120,2	117,7	117,8	119,5	119,7	119,7	120,3	121,1	121,2	121,2	121,9	122,0	122,1	
1 9 9 2	124,9	122,1	124,6	124,6	125,2	125,2	125,8	125,9	125,9	125,9	125,6	125,7	125,7	
1 9 9 3	130,9	129,1	129,7	130,2	130,5	130,6	131,4	131,4	131,4	131,5	131,5	131,4	131,5	
1 9 9 4	131,3	131,5	131,4	131,3	131,2	131,2	131,2	131,1	131,3	131,5	131,2	131,2	131,7	
1 9 9 0	86,4	83,9	82,1	81,7	81,6	81,0	80,8	80,7	88,5	95,2	99,5	93,5	87,8	160
1 9 9 1	95,8	88,7	87,7	85,8	86,7	88,1	87,8	104,5	104,0	105,9	104,5	104,6	101,8	
1 9 9 2	100,4	98,8	100,7	98,7	100,7	102,1	102,4	100,5	99,6	99,6	99,6	100,8	100,3	
1 9 9 3	101,1	101,2	101,3	101,7	102,7	102,0	102,1	101,9	101,1	99,6	100,4	101,0	98,3	
1 9 9 4	111,1	109,4	110,6	109,7	110,5	111,4	111,2	110,7	114,5	111,2	111,2	111,9	111,3	
1 9 9 0	105,4	104,6	105,0	105,0	105,2	105,3	105,4	105,5	105,6	105,6	105,8	105,7	105,8	161
1 9 9 1	108,2	106,2	106,5	107,0	107,4	107,7	107,9	108,0	108,4	109,1	109,6	110,1	110,3	
1 9 9 2	112,5	110,4	111,2	111,5	111,8	112,1	112,5	112,8	113,1	113,3	113,5	114,0	114,2	
1 9 9 3	116,4	115,1	115,7	115,9	116,0	116,0	116,2	116,4	116,4	116,7	117,0	117,5	117,6	
1 9 9 4	118,7	117,8	118,2	118,4	118,4	118,6	118,7	118,8	118,9	118,9	119,0	119,0	119,1	
1 9 9 0	105,3	104,7	105,0	105,3	105,5	105,6	105,7	105,0	105,1	105,3	105,3	105,6	105,7	162
1 9 9 1	106,8	105,6	106,0	106,1	106,4	106,6	106,5	106,8	107,1	107,2	107,5	107,6	107,6	
1 9 9 2	109,4	107,9	108,7	108,8	109,1	109,3	109,4	109,6	109,8	109,9	110,0	110,1	110,2	
1 9 9 3	109,4	109,0	109,2	109,3	109,4	109,4	109,5	109,3	109,4	109,4	109,4	109,5	109,6	
1 9 9 4	109,6	109,5	109,5	109,6	109,4	109,6	109,5	109,7	109,7	109,7	109,7	109,8	109,9	
1 9 9 0	104,5	103,9	104,0	104,0	104,1	104,2	104,4	104,5	104,6	104,8	104,9	105,1	105,1	163
1 9 9 1	106,4	105,3	105,5	105,7	105,8	106,0	106,2	106,4	106,6	106,9	107,1	107,3	107,4	
1 9 9 2	109,1	107,6	108,2	108,4	108,6	108,8	109,1	109,3	109,5	109,6	109,8	110,0	110,2	
1 9 9 3	111,8	110,6	111,0	111,4	111,5	111,7	111,9	112,0	112,1	112,3	112,4	112,5	112,6	
1 9 9 4	113,1	112,8	112,9	113,1	113,0	113,0	113,0	113,0	113,1	113,2	113,2	113,3	113,4	
1 9 9 0	105,7	105,1	105,5	105,9	106,1	106,3	106,2	105,2	105,3	105,5	105,6	105,9	106,0	164
1 9 9 1	107,0	105,7	106,2	106,4	106,6	106,9	106,7	106,9	107,3	107,4	107,7	107,8	107,8	
1 9 9 2	109,5	108,1	108,9	109,0	109,4	109,6	109,5	109,7	109,9	110,1	110,0	110,1	110,1	
1 9 9 3	108,2	108,3	108,4	108,3	108,4	108,4	108,4	108,0	108,0	108,0	108,0	108,1	108,1	
1 9 9 4	108,0	107,8	107,9	107,9	107,7	107,9	107,8	108,0	108,0	108,1	108,1	108,1	108,2	
1 9 9 0	105,8	105,2	105,7	106,1	106,4	106,5	106,4	105,2	105,3	105,6	105,6	106,0	106,1	165
1 9 9 1	106,9	105,7	106,2	106,3	106,6	106,8	106,7	106,9	107,3	107,4	107,6	107,8	107,7	
1 9 9 2	109,5	108,0	108,9	109,0	109,4	109,6	109,5	109,7	109,9	110,0	109,9	110,0	110,0	
1 9 9 3	107,5	107,7	107,8	107,7	107,7	107,7	107,7	107,2	107,2	107,2	107,1	107,2	107,2	
1 9 9 4	106,9													

2 INDEX DER EINZEL  
2.3 GLIEDERUNG NACH DEM GÜTERVERZEICHNIS FÜR  
1985 =

FRÜHERES

LFD NR.	WZ-NR.	INDEX / INDEXGRUPPE	WÄGUNGSG- ANTEIL	V-FAKTOR	1991	JAHRESDURCHSCHNITTE 1992	1993	1994
166		WAREN FÜR BILDUNGS- UND UNTERHALTUNGSZWECKE	95,52	0,91400	104,5	105,9	107,5	108,1
167		RUNDFUNK-, FERNSEH- UND PHONOGERÄTE UND DEREN ZUBEHÖRTEILE	28,82	1,05422	88,8	87,9	87,4	86,3
168		FOTO- UND KINOAPPARATE UND DEREN ZUBEHÖRTEILE	4,32	1,01529	94,6	94,6	95,2	96,4
169		BÜCHER, ZEITUNGEN ZEITSCHRIFTEN	19,89	0,80524	126,8	129,9	133,1	135,0
170		SONSTIGE WAREN FÜR BILDUNGS- UND UNTERHALTUNGSZWECKE	42,49	0,87852	105,9	108,0	110,3	111,6
171		PERSÖNLICHE AUSSTATTUNG, SONSTIGE WAREN	20,07	0,91001	104,8	106,0	107,5	108,4
172		UHREN, ECHTER SCHMUCK	13,30	0,94307	102,7	103,1	104,1	104,7
173		SONSTIGE PERSÖNLICHE AUSSTATTUNG	6,77	0,85963	108,9	111,7	114,2	115,6

## HANDELSPREISE

DEN PRIVATEN VERBRAUCH (AUSGABE 1963)

100

## BUNDESGBEIT

JAH	DURCH- SCHNITT	JAN.	FEBR.	MAERZ	APRIL	MAI	JUNI	JULI	AUG.	SEPT.	OKT.	NOV.	DEZ.	LFD NR.
1 9 9 0	103,0	102,2	102,4	102,5	102,6	102,9	103,0	103,0	103,1	103,2	103,4	103,5	103,6	166
1 9 9 1	104,5	103,8	104,0	104,1	104,3	104,5	104,5	104,6	104,7	104,8	104,9	105,1	105,2	
1 9 9 2	105,9	105,3	105,5	105,6	105,7	105,8	105,8	105,8	105,8	106,1	106,4	106,5	106,6	
1 9 9 3	107,5	106,8	107,1	107,2	107,3	107,4	107,5	107,6	107,6	107,7	107,8	107,8	107,8	
1 9 9 4	108,1	107,9	107,9	107,9	108,1	108,0	108,0	108,0	108,1	108,2	108,3	108,5	108,6	167
1 9 9 0	89,5	89,8	89,8	89,8	89,7	89,6	89,5	89,3	89,3	89,3	89,3	89,1	89,1	
1 9 9 1	88,8	88,1	88,1	88,1	88,0	88,9	88,8	88,7	88,7	88,5	88,5	88,5	88,4	
1 9 9 2	87,9	88,4	88,3	88,3	88,4	88,1	87,9	87,7	87,7	87,6	87,6	87,7	87,6	
1 9 9 3	87,4	87,7	87,7	87,6	87,6	87,4	87,4	87,3	87,3	87,3	87,2	87,0	86,8	
1 9 9 4	86,3	86,9	86,8	86,6	86,5	86,2	86,2	86,2	86,2	86,1	86,0	85,7	85,7	168
1 9 9 0	95,7	96,0	96,1	95,9	95,9	95,8	95,7	95,7	95,7	95,6	95,6	95,1	95,1	
1 9 9 1	94,6	95,0	95,0	94,9	94,7	94,4	94,3	94,4	94,3	94,2	94,3	94,6	94,6	
1 9 9 2	94,6	94,5	94,5	94,6	94,6	94,7	94,7	94,6	94,6	94,6	94,6	94,5	94,5	
1 9 9 3	95,2	94,5	94,4	94,5	94,6	95,0	95,2	95,4	95,4	95,8	96,0	96,2	96,5	
1 9 9 4	96,4	96,5	96,7	96,8	97,1	96,3	95,9	96,0	96,0	96,0	96,0	96,7	96,7	169
1 9 9 0	122,0	119,2	119,9	120,2	120,5	121,6	122,1	122,3	122,7	123,0	123,6	124,2	124,5	
1 9 9 1	126,8	124,9	125,2	125,6	125,9	126,6	126,8	127,1	127,3	127,6	127,8	128,0	128,3	
1 9 9 2	129,9	128,6	129,0	129,3	129,3	129,4	129,5	129,6	129,7	130,6	131,2	131,3	131,4	
1 9 9 3	133,1	131,6	132,1	132,3	132,7	132,8	133,1	133,3	133,4	133,6	133,8	133,9	134,0	
1 9 9 4	135,0	134,1	134,1	134,3	134,6	134,7	134,7	134,8	135,1	135,3	135,9	136,2	136,7	170
1 9 9 0	103,9	103,3	103,4	103,5	103,7	103,8	103,9	103,9	104,0	104,1	104,3	104,4	104,5	
1 9 9 1	105,9	104,9	105,1	105,2	105,5	105,7	105,7	105,9	106,0	106,3	106,4	106,7	106,8	
1 9 9 2	108,0	106,9	107,2	107,4	107,6	107,8	108,0	108,1	108,1	108,4	108,7	108,9	109,0	
1 9 9 3	110,3	109,5	109,7	110,0	110,1	110,3	110,4	110,5	110,5	110,6	110,7	110,8	110,8	
1 9 9 4	111,6	111,0	111,1	111,2	111,5	111,5	111,6	111,6	111,6	111,7	111,9	112,1	112,1	171
1 9 9 0	103,9	103,6	103,7	103,7	103,8	103,9	103,8	103,9	103,8	103,9	103,9	104,2	104,2	
1 9 9 1	104,8	104,3	104,4	104,4	104,5	104,6	104,7	104,8	104,9	105,1	105,1	105,2	105,2	
1 9 9 2	106,0	105,3	105,6	105,7	105,7	105,9	106,0	106,0	106,1	106,2	106,3	106,6	106,6	
1 9 9 3	107,5	106,7	107,1	107,3	107,3	107,4	107,4	107,6	107,7	107,7	107,8	107,9	107,9	
1 9 9 4	108,4	108,0	108,1	108,2	108,2	108,3	108,4	108,4	108,4	108,6	108,6	108,7	108,7	172
1 9 9 0	102,2	102,1	102,2	102,2	102,3	102,2	102,1	102,1	102,1	102,1	102,1	102,4	102,4	
1 9 9 1	102,7	102,6	102,5	102,6	102,6	102,5	102,6	102,6	102,8	102,8	102,8	102,8	102,9	
1 9 9 2	103,1	102,9	103,0	103,0	103,0	103,1	103,2	103,1	103,2	103,1	103,3	103,3	103,3	
1 9 9 3	104,1	103,3	103,7	103,8	103,9	104,1	104,1	104,2	104,3	104,3	104,4	104,4	104,4	
1 9 9 4	104,7	104,5	104,5	104,5	104,6	104,6	104,7	104,7	104,8	104,9	105,0	105,0	105,0	173
1 9 9 0	107,2	106,3	106,6	106,7	106,9	107,1	107,2	107,3	107,3	107,5	107,5	107,7	107,7	
1 9 9 1	108,9	107,7	107,9	108,0	108,3	108,7	108,8	109,0	109,2	109,5	109,6	109,8	109,9	
1 9 9 2	111,7	110,1	110,7	110,9	111,1	111,3	111,6	111,7	111,8	112,2	112,3	113,1	113,1	
1 9 9 3	114,2	113,4	113,8	114,0	114,1	114,0	113,9	114,1	114,3	114,4	114,5	114,7	114,7	
1 9 9 4	115,6	114,9	115,0	115,3	115,4	115,4	115,5	115,6	115,7	115,9	115,9	116,0	116,0	

## 2.4.1 GESAMTINDEX UND AUSGEWAHLTE WIRTSCHAFTSGRUPPEN UND UNTERGRUPPEN

JAHR — MONAT	EINZELHANDEL INSGESAMT					NAHRUNGSMITTELN, GETRAENKEN, TABAKWAREN 1)				
						- WIRTSCHAFTSGRUPPE 431 -				
	1985 =100	1980 =100	1976 =100	1970 =100	1962 =100	1985 =100	1980 =100	1976 =100	1970 =100	1962 =100
1962 JD .....	48.4	56.9	65.9	89.7	100.0	52.5	60.9	68.2	90.7	100.0
1963 JD .....	49.1	57.7	66.8	91.0	101.5	53.5	62.0	69.4	92.4	101.8
1964 JD .....	49.7	58.3	67.6	92.0	102.6	53.9	62.5	70.0	93.1	102.6
1965 JD .....	50.7	59.5	68.9	93.8	104.6	55.3	64.1	71.7	95.5	105.2
1966 JD .....	51.7	60.7	70.3	95.7	106.7	56.3	65.3	73.1	97.2	107.2
1967 JD .....	51.9	61.0	70.7	96.2	107.2	56.5	65.5	73.3	97.5	107.5
1968 JD .....	51.8	60.9	70.5	96.0	107.1	55.9	64.8	72.6	96.6	106.5
1969 JD .....	52.4	61.5	71.2	97.0	108.2	56.9	65.9	73.8	98.2	108.2
1970 JD .....	54.0	63.4	73.5	100.0	111.5	57.9	67.2	75.2	100.0	110.2
1971 JD .....	56.5	66.3	76.8	104.6	116.7	59.8	69.4	77.7	103.3	113.9
1972 JD .....	59.1	69.4	80.4	109.5	122.1	62.9	72.9	81.6	108.6	119.7
1973 JD .....	63.0	74.0	85.7	116.6	130.1	67.0	77.7	87.0	115.8	127.6
1974 JD .....	67.6	79.3	91.9	125.1	139.5	70.3	81.5	91.3	121.4	133.8
1975 JD .....	71.3	83.7	96.9	131.9	147.1	74.3	86.1	96.4	128.3	141.4
1976 JD .....	73.5	86.3	100.0	136.1	151.8	77.0	89.3	100.0	133.1	146.6
1977 JD .....	76.4	89.7	103.9	141.5	157.8	81.4	94.4	105.6	140.5	154.8
1978 JD .....	78.2	91.8	106.4	144.8	161.5	82.0	95.2	106.5	141.7	156.1
1979 JD .....	81.0	95.1	110.1	149.9	167.2	83.0	96.2	107.7	143.3	157.9
1980 JD .....	85.2	100.0	115.9	157.7	175.9	86.2	100.0	111.9	148.9	164.1
1981 JD .....	89.7	105.3	122.0	166.1	185.3	90.3	104.8	117.3	156.0	172.0
1982 JD .....	94.0	110.3	127.8	174.0	194.0	95.8	111.2	124.4	165.5	182.4
1983 JD .....	96.4	113.2	131.1	178.5	199.1	98.1	113.8	127.4	169.4	186.7
1984 JD .....	98.4	115.6	133.9	182.3	203.3	99.7	115.6	129.4	172.1	189.7
1985 JD .....	100.0	117.5	136.1	185.2	206.6	100.0	116.0	129.8	172.8	190.4
1986 JD .....	99.6	116.9	135.5	184.4	205.6	100.4	116.5	130.3	173.4	191.1
1987 JD .....	99.7	117.1	135.7	184.7	206.0	99.6	115.6	129.3	172.1	189.7
1988 JD .....	100.3	117.7	136.4	185.7	207.1	99.6	115.6	129.3	172.1	189.6
1989 JD .....	102.3	120.2	139.2	189.5	211.3	101.6	117.8	131.8	175.5	193.3
1990 JD .....	104.4	122.6	142.0	193.3	215.6	104.2	120.9	135.2	180.0	198.3
1991 JD .....	107.1	125.7	145.6	198.3	221.1	106.7	123.7	138.4	184.2	203.0
1992 JD .....	109.8	129.0	149.4	203.4	226.8	109.7	127.3	142.4	189.5	208.8
1993 JD .....	112.1	131.7	152.6	207.7	231.6	111.3	129.1	144.4	192.3	211.9
1994 JD .....	113.4	133.2	154.3	210.0	234.2	112.9	131.0	146.6	195.1	215.0
1962 JANUAR .....	48.1	56.5	65.5	89.1	99.4	52.1	60.4	67.6	90.0	99.2
1962 FEBRUAR .....	48.2	56.6	65.6	89.3	99.6	52.3	60.7	67.9	90.3	99.5
1962 MAERZ .....	48.4	56.8	65.8	89.6	99.9	52.6	61.0	68.3	90.9	100.2
1962 APRIL .....	48.5	56.9	65.9	89.7	100.1	53.1	61.6	68.9	91.7	101.1
1962 MAI .....	48.5	57.0	66.0	89.9	100.3	53.2	61.7	69.0	91.8	101.2
1962 JUNI .....	48.6	57.1	66.1	90.0	100.4	53.4	61.9	69.3	92.2	101.6
1962 JULI .....	48.6	57.1	66.1	90.0	100.4	53.2	61.7	69.1	92.0	101.4
1962 AUGUST .....	48.3	56.7	65.7	89.4	99.7	52.0	60.3	67.5	89.8	99.0
1962 SEPTEMBER ..	48.3	56.7	65.7	89.4	99.7	51.8	60.1	67.3	89.6	98.7
1962 OKTOBER .....	48.3	56.7	65.7	89.5	99.8	51.9	60.2	67.4	89.7	98.8
1962 NOVEMBER .....	48.5	56.9	65.9	89.7	100.1	52.1	60.4	67.6	90.0	99.2
1962 DEZEMBER .....	48.7	57.2	66.3	90.2	100.6	52.5	60.9	68.2	90.8	100.1
1963 JANUAR .....	49.0	57.5	66.6	90.6	101.1	53.2	61.7	69.1	92.0	101.4
1963 FEBRUAR .....	49.3	57.9	67.1	91.4	101.9	54.1	62.7	70.2	93.4	102.9
1963 MAERZ .....	49.3	57.9	67.1	91.4	101.9	54.1	62.8	70.3	93.6	103.1
1963 APRIL .....	49.4	58.0	67.2	91.5	102.1	54.6	63.3	70.8	94.2	103.8
1963 MAI .....	49.3	57.9	67.1	91.4	101.9	54.1	62.8	70.3	93.6	103.2
1963 JUNI .....	49.2	57.8	66.9	91.1	101.6	53.7	62.3	69.7	92.8	102.3
1963 JULI .....	49.0	57.5	66.6	90.7	101.2	53.0	61.5	68.8	91.6	101.0
1963 AUGUST .....	48.7	57.2	66.3	90.3	100.7	52.3	60.7	67.9	90.4	99.6
1963 SEPTEMBER ..	48.8	57.3	66.4	90.4	100.8	52.5	60.9	68.1	90.6	99.8
1963 OKTOBER .....	49.1	57.6	66.7	90.8	101.3	52.9	61.4	68.7	91.4	100.7
1963 NOVEMBER .....	49.2	57.8	67.0	91.2	101.7	53.3	61.8	69.2	92.1	101.5
1963 DEZEMBER .....	49.3	57.9	67.1	91.4	102.0	53.6	62.2	69.6	92.6	102.0
1964 JANUAR .....	49.6	58.2	67.4	91.8	102.4	53.9	62.5	70.0	93.1	102.6
1964 FEBRUAR .....	49.7	58.3	67.5	91.9	102.5	53.9	62.5	69.9	93.0	102.5
1964 MAERZ .....	49.7	58.4	67.6	92.0	102.6	53.9	62.5	70.0	93.2	102.7
1964 APRIL .....	49.7	58.4	67.6	92.0	102.6	54.1	62.7	70.2	93.4	102.9
1964 MAI .....	49.7	58.4	67.7	92.1	102.7	54.3	63.0	70.5	93.8	103.4
1964 JUNI .....	49.7	58.4	67.6	92.0	102.6	54.1	62.8	70.3	93.5	103.0
1964 JULI .....	49.7	58.3	67.5	91.9	102.5	54.1	62.8	70.3	93.5	103.0
1964 AUGUST .....	49.6	58.2	67.4	91.7	102.3	53.6	62.2	69.6	92.6	102.0
1964 SEPTEMBER ..	49.5	58.1	67.3	91.6	102.2	53.5	62.0	69.4	92.4	101.8
1964 OKTOBER .....	49.6	58.2	67.4	91.8	102.4	53.5	62.0	69.4	92.4	101.8
1964 NOVEMBER .....	49.8	58.5	67.8	92.3	102.9	53.9	62.5	70.0	93.2	102.7
1964 DEZEMBER .....	49.9	58.6	67.9	92.4	103.1	54.1	62.8	70.3	93.5	103.0

1) FRUEHERE BEZEICHNUNG: "EINZELHANDEL MIT NAHRUNGS- UND GENUSSMITTELN UND GEMISCHTWAREN". - 2) FRUEHERE BEZEICHNUNG: "EINZELHANDEL  
3) FRUEHERE BEZEICHNUNG: "EINZELHANDEL MIT TEXTILWAREN INSGESAMT".



## BUNDESGEBIET

## HANDELSPREISE

## TABELLEN

AUF ORIGINALBASIS UND UMBASIERT AUF 1980, 1976, 1970 UND 1962 = 100

E I N Z E L H A N D E L M I T										JAHR — MONAT
NAHRUNGSMITTELN, GETRÄNKEN, TABAKWAREN (OHNE AUSGEPRÄGTE SCHWERPUNKT) 2)					TEXTILEN, BEKLEIDUNG 3)					
- WIRTSCHAFTSUNTERGRUPPE 431 1 -					- UNTERGRUPPEN 1-7 DER WIRTSCHAFTSGRUPPE 432 -					
1985 =100	1980 =100	1976 =100	1970 =100	1962 =100	1985 =100	1980 =100	1976 =100	1970 =100	1962 =100	
52.9	61.1	67.8	90.6	100.0	46.2	54.2	64.3	88.9	100.0	..... 1962 JD
54.0	62.3	69.2	92.4	102.0	47.1	55.3	65.6	90.6	102.0	..... 1963 JD
54.4	62.8	69.8	93.2	102.9	47.8	56.1	66.6	92.0	103.5	..... 1964 JD
55.9	64.4	71.6	95.6	105.5	48.8	57.2	67.9	93.8	105.5	..... 1965 JD
56.9	65.6	72.9	97.4	107.5	49.8	58.3	69.2	95.7	107.6	..... 1966 JD
56.9	65.6	72.9	97.4	107.5	49.9	58.5	69.4	95.9	107.9	..... 1967 JD
56.3	65.0	72.2	96.4	106.4	49.9	58.5	69.4	95.9	107.9	..... 1968 JD
57.3	66.1	73.4	98.0	108.1	50.3	58.9	70.0	96.7	108.8	..... 1969 JD
58.4	67.4	74.8	100.0	110.3	52.0	61.0	72.4	100.0	112.5	..... 1970 JD
60.5	69.8	77.5	103.6	114.2	54.7	64.1	76.1	105.2	118.3	..... 1971 JD
63.5	73.2	81.3	108.7	119.9	57.7	67.7	80.3	111.0	124.9	..... 1972 JD
67.3	77.6	86.2	115.2	127.1	61.6	72.3	85.8	118.5	133.3	..... 1973 JD
71.0	81.9	91.0	121.6	134.2	66.5	78.0	92.5	127.9	143.9	..... 1974 JD
75.2	86.7	96.4	128.7	142.0	69.8	81.9	97.2	134.3	151.1	..... 1975 JD
78.0	90.0	100.0	133.6	147.4	71.9	84.3	100.0	138.2	155.5	..... 1976 JD
81.8	94.4	104.8	140.1	154.5	74.9	87.8	104.2	144.0	162.1	..... 1977 JD
82.5	95.2	105.8	141.4	155.9	78.1	91.6	108.7	150.2	169.0	..... 1978 JD
83.4	96.2	106.9	142.9	157.6	81.3	95.3	113.1	156.3	175.9	..... 1979 JD
86.7	100.0	111.1	148.4	163.7	85.3	100.0	118.7	164.0	184.6	..... 1980 JD
90.9	104.9	116.6	155.7	171.8	89.4	104.9	124.4	172.0	193.6	..... 1981 JD
96.0	110.7	123.0	164.3	181.3	93.5	109.6	130.1	179.8	202.3	..... 1982 JD
98.0	113.1	125.6	167.9	185.1	96.1	112.7	133.8	184.8	208.1	..... 1983 JD
99.7	115.0	127.8	170.7	188.3	98.0	115.0	136.4	188.5	212.2	..... 1984 JD
100.0	115.4	128.2	171.3	188.8	100.0	117.3	139.2	192.2	216.4	..... 1985 JD
100.2	115.6	128.5	171.6	189.2	101.7	119.2	141.5	195.5	220.1	..... 1986 JD
99.3	114.6	127.4	170.1	187.6	102.8	120.5	143.1	197.6	222.5	..... 1987 JD
99.2	114.4	127.2	169.9	187.3	104.0	121.9	144.7	199.9	225.0	..... 1988 JD
100.9	116.4	129.4	172.8	190.6	105.4	123.6	146.6	202.5	228.0	..... 1989 JD
103.3	119.2	132.4	176.9	195.0	106.6	124.9	148.3	204.8	230.6	..... 1990 JD
105.7	122.0	135.6	181.0	199.6	108.9	127.7	151.6	208.4	235.8	..... 1991 JD
108.6	125.3	139.2	185.9	205.0	112.0	131.3	155.8	215.2	242.4	..... 1992 JD
109.9	126.8	140.9	188.2	207.5	115.0	134.8	160.0	221.0	248.8	..... 1993 JD
111.5	128.6	143.0	190.9	210.5	116.4	136.5	162.0	223.8	252.0	..... 1994 JD
52.5	60.6	67.3	89.9	99.2	45.9	53.8	63.8	88.2	99.2	..... JANUAR 1962
52.7	60.8	67.5	90.2	99.5	45.9	53.8	63.8	88.2	99.2	..... FEBRUAR
53.0	61.1	67.9	90.7	100.1	46.0	53.9	64.0	88.4	99.4	..... MÄRZ
53.5	61.7	68.6	91.6	101.0	46.0	53.9	64.0	88.5	99.6	..... APRIL
53.5	61.7	68.6	91.7	101.2	46.2	54.2	64.3	88.8	99.9	..... MAI
53.6	61.9	68.8	91.9	101.4	46.2	54.2	64.3	88.9	100.0	..... JUNI
53.5	61.7	68.6	91.7	101.2	46.3	54.3	64.4	89.0	100.1	..... JULI
52.4	60.5	67.2	89.8	99.1	46.4	54.4	64.5	89.1	100.2	..... AUGUST
52.3	60.4	67.1	89.6	98.8	46.4	54.4	64.5	89.2	100.4	..... SEPTEMBER
52.3	60.4	67.1	89.6	98.8	46.4	54.4	64.6	89.3	100.5	..... OKTOBER
52.6	60.7	67.4	90.0	99.3	46.5	54.5	64.7	89.4	100.6	..... NOVEMBER
53.0	61.2	68.0	90.9	100.3	46.6	54.6	64.8	89.6	100.8	..... DEZEMBER
53.7	62.0	68.9	92.0	101.5	46.8	54.9	65.1	90.0	101.3	..... JANUAR 1963
54.5	62.9	69.9	93.4	103.0	46.8	54.9	65.2	90.1	101.4	..... FEBRUAR
54.7	63.1	70.1	93.6	103.3	46.9	55.0	65.3	90.2	101.5	..... MÄRZ
55.0	63.5	70.5	94.2	103.9	47.1	55.2	65.5	90.5	101.8	..... APRIL
54.7	63.1	70.1	93.6	103.3	47.2	55.3	65.6	90.6	101.9	..... MAI
54.3	62.6	69.5	92.8	102.4	47.2	55.4	65.7	90.8	102.1	..... JUNI
53.5	61.7	68.6	91.7	101.2	47.2	55.4	65.7	90.8	102.2	..... JULI
52.9	61.0	67.8	90.6	99.9	47.2	55.4	65.7	90.8	102.2	..... AUGUST
53.0	61.1	67.9	90.7	100.1	47.2	55.4	65.7	90.8	102.2	..... SEPTEMBER
53.5	61.7	68.6	91.6	101.0	47.2	55.4	65.8	90.9	102.3	..... OKTOBER
53.8	62.1	69.0	92.2	101.7	47.2	55.4	65.8	91.0	102.4	..... NOVEMBER
54.1	62.4	69.3	92.6	102.2	47.3	55.5	65.9	91.1	102.5	..... DEZEMBER
54.4	62.8	69.8	93.3	102.9	47.5	55.7	66.1	91.4	102.8	..... JANUAR 1964
54.4	62.8	69.8	93.2	102.8	47.7	55.9	66.3	91.6	103.0	..... FEBRUAR
54.5	62.9	69.9	93.4	103.0	47.7	55.9	66.3	91.6	103.1	..... MÄRZ
54.6	63.0	70.0	93.5	103.2	47.8	56.0	66.4	91.8	103.3	..... APRIL
54.9	63.3	70.3	93.9	103.6	47.8	56.0	66.5	91.9	103.4	..... MAI
54.6	63.0	70.0	93.5	103.2	47.8	56.1	66.6	92.0	103.5	..... JUNI
54.6	63.0	70.0	93.5	103.1	47.8	56.1	66.6	92.0	103.5	..... JULI
54.1	62.4	69.3	92.6	102.2	47.8	56.1	66.6	92.1	103.6	..... AUGUST
54.0	62.3	69.2	92.5	102.1	47.8	56.1	66.6	92.1	103.6	..... SEPTEMBER
54.0	62.3	69.2	92.5	102.0	48.0	56.3	66.8	92.3	103.8	..... OKTOBER
54.4	62.8	69.8	93.3	102.9	48.1	56.4	66.9	92.4	104.0	..... NOVEMBER
54.6	63.0	70.0	93.5	103.2	48.1	56.4	66.9	92.5	104.1	..... DEZEMBER

MIT NAHRUNGS- UND GENUSSMITTELN VERSCHIEDENER ART (OHNE AUSGEPRÄGTE SCHWERPUNKT) UND GEMISCHTWAREN (SYSTEMATIK-NR. 431 0)". -

## 2.4.1 GESAMTINDEX UND AUSGEWAHLTE WIRTSCHAFTSGRUPPEN UND UNTERGRUPPEN

JAHR — MONAT	EINZELHANDEL INSGESAMT					NAHRUNGSMITTELN, GETRAENKEN, TABAKWAREN 1)				
						- WIRTSCHAFTSGRUPPE 431 -				
	1985 =100	1980 =100	1976 =100	1970 =100	1962 =100	1985 =100	1980 =100	1976 =100	1970 =100	1962 =100
1965 JANUAR .....	50.2	58.9	68.2	92.8	103.5	54.3	63.0	70.5	93.8	103.4
FEBRUAR .....	50.2	58.9	68.2	92.9	103.6	54.1	62.8	70.3	93.6	103.2
MAERZ .....	50.3	59.1	68.4	93.1	103.8	54.5	63.2	70.7	94.1	103.7
APRIL .....	50.3	59.1	68.5	93.3	104.1	55.0	63.8	71.4	95.0	104.7
MAI .....	50.6	59.4	68.8	93.6	104.4	55.3	64.2	71.8	95.5	105.2
JUNI .....	50.8	59.6	69.0	94.0	104.9	56.0	65.0	72.7	96.7	106.6
JULI .....	50.9	59.8	69.3	94.3	105.2	56.3	65.3	73.1	97.3	107.2
AUGUST .....	50.8	59.6	69.0	93.9	104.7	55.4	64.3	72.0	95.8	105.6
SEPTEMBER ..	50.7	59.5	68.9	93.8	104.6	55.3	64.1	71.7	95.4	105.1
OKTOBER .....	50.8	59.6	69.0	94.0	104.9	55.3	64.1	71.7	95.4	105.1
NOVEMBER ....	51.0	59.9	69.4	94.5	105.4	55.7	64.6	72.3	96.2	106.0
DEZEMBER ....	51.3	60.2	69.7	94.9	105.8	56.0	65.0	72.7	96.8	106.7
1966 JANUAR .....	51.4	60.3	69.9	95.2	106.2	56.2	65.2	73.0	97.1	107.0
FEBRUAR .....	51.4	60.4	70.0	95.3	106.3	56.3	65.3	73.1	97.3	107.2
MAERZ .....	51.6	60.6	70.2	95.5	106.5	56.5	65.5	73.3	97.5	107.4
APRIL .....	51.8	60.8	70.4	95.9	107.0	57.0	66.1	74.0	98.5	108.5
MAI .....	51.9	61.0	70.6	96.1	107.2	57.2	66.4	74.3	98.8	108.9
JUNI .....	51.8	60.8	70.4	95.9	107.0	57.0	66.1	74.0	98.5	108.5
JULI .....	51.8	60.8	70.4	95.8	106.8	56.5	65.5	73.3	97.6	107.6
AUGUST .....	51.5	60.5	70.1	95.4	106.4	55.8	64.7	72.4	96.3	106.1
SEPTEMBER ..	51.4	60.4	70.0	95.3	106.3	55.3	64.2	71.9	95.7	105.5
OKTOBER .....	51.5	60.5	70.1	95.4	106.4	55.3	64.2	71.9	95.7	105.5
NOVEMBER ....	51.8	60.8	70.4	95.9	107.0	56.0	65.0	72.7	96.7	106.6
DEZEMBER ....	51.9	61.0	70.6	96.1	107.2	56.2	65.2	73.0	97.1	107.0
1967 JANUAR .....	51.9	61.0	70.6	96.1	107.2	56.1	65.1	72.9	97.0	106.9
FEBRUAR .....	51.9	61.0	70.7	96.2	107.3	56.2	65.2	73.0	97.1	107.0
MAERZ .....	52.1	61.2	70.9	96.5	107.6	56.7	65.8	73.6	97.9	107.9
APRIL .....	52.0	61.1	70.8	96.4	107.5	56.9	66.0	73.9	98.3	108.3
MAI .....	52.2	61.3	71.0	96.6	107.7	57.2	66.3	74.2	98.7	108.8
JUNI .....	52.2	61.3	71.0	96.6	107.7	57.3	66.5	74.4	99.0	109.1
JULI .....	52.1	61.2	70.9	96.5	107.6	57.2	66.4	74.3	98.9	109.0
AUGUST .....	51.8	60.8	70.4	95.9	107.0	56.2	65.2	73.0	97.1	107.0
SEPTEMBER ..	51.8	60.8	70.4	95.8	106.8	55.9	64.8	72.5	96.5	106.4
OKTOBER .....	51.7	60.7	70.3	95.7	106.7	55.8	64.7	72.4	96.3	106.1
NOVEMBER ....	51.8	60.8	70.4	95.8	106.9	56.0	65.0	72.7	96.7	106.6
DEZEMBER ....	51.8	60.8	70.4	95.8	106.9	56.0	64.9	72.6	96.6	106.5
1968 JANUAR .....	51.9	61.0	70.7	96.2	107.3	56.1	65.1	72.9	97.0	106.9
FEBRUAR .....	51.9	61.0	70.7	96.2	107.3	56.0	65.0	72.8	96.9	106.8
MAERZ .....	51.9	61.0	70.6	96.1	107.2	56.0	65.0	72.8	96.9	106.8
APRIL .....	51.9	61.0	70.6	96.1	107.2	56.2	65.2	73.0	97.2	107.1
MAI .....	51.9	60.9	70.5	96.0	107.1	56.3	65.3	73.1	97.3	107.2
JUNI .....	51.9	61.0	70.6	96.1	107.2	56.5	65.5	73.3	97.6	107.6
JULI .....	51.9	60.9	70.5	96.0	107.1	56.0	65.0	72.7	96.8	106.7
AUGUST .....	51.7	60.7	70.3	95.7	106.7	55.4	64.3	72.0	95.8	105.6
SEPTEMBER ..	51.6	60.6	70.2	95.5	106.5	55.1	63.9	71.5	95.2	104.9
OKTOBER .....	51.7	60.7	70.3	95.7	106.7	55.3	64.2	71.8	95.6	105.4
NOVEMBER ....	51.9	60.9	70.5	96.0	107.1	55.7	64.6	72.3	96.2	106.0
DEZEMBER ....	51.9	61.0	70.7	96.2	107.3	56.0	64.9	72.6	96.6	106.5
1969 JANUAR .....	52.1	61.2	70.9	96.5	107.6	56.4	65.4	73.2	97.4	107.3
FEBRUAR .....	52.2	61.3	71.0	96.7	107.9	56.6	65.7	73.5	97.8	107.8
MAERZ .....	52.3	61.4	71.1	96.8	108.0	56.7	65.8	73.6	98.0	108.0
APRIL .....	52.4	61.5	71.2	96.9	108.1	57.2	66.3	74.2	98.7	108.8
MAI .....	52.5	61.6	71.3	97.1	108.3	57.5	66.7	74.6	99.2	109.3
JUNI .....	52.5	61.6	71.4	97.2	108.4	57.6	66.8	74.8	99.5	109.7
JULI .....	52.5	61.6	71.3	97.1	108.3	57.4	66.6	74.5	99.1	109.2
AUGUST .....	52.2	61.3	71.0	96.7	107.9	56.8	65.9	73.7	98.1	108.1
SEPTEMBER ..	52.2	61.3	71.0	96.7	107.9	56.5	65.5	73.3	97.6	107.6
OKTOBER .....	52.3	61.4	71.1	96.8	108.0	56.3	65.3	73.1	97.3	107.2
NOVEMBER ....	52.5	61.6	71.4	97.2	108.4	56.5	65.5	73.3	97.5	107.5
DEZEMBER ....	52.8	62.0	71.8	97.7	109.0	56.7	65.8	73.6	98.0	108.0

1) FRUEHERE BEZEICHNUNG: "EINZELHANDEL MIT NAHRUNGS- UND GENUSSMITTELN UND GEMISCHTWAREN". - 2) FRUEHERE BEZEICHNUNG: "EINZELHANDEL  
3) FRUEHERE BEZEICHNUNG: "EINZELHANDEL MIT TEXTILWAREN INSGESAMT".

BUNDESGBEIT

HANDELSPREISE

TABELLEN

AUF ORIGINALBASIS UND UMBASIERT AUF 1980, 1976, 1970 UND 1962 = 100

E I N Z E L H A N D E L M I T T										JAHR — MONAT
NAHRUNGSMITTELN, GETRAENKEN, TABAKWAREN (OHNE AUSGEPRÄGTE SCHWERPUNKT) 2)					TEXTILEN, BEKLEIDUNG 3)					
- WIRTSCHAFTSUNTERGRUPPE 431 1 -					- UNTERGRUPPEN 1-7 DER WIRTSCHAFTSGRUPPE 432 -					
1985 =100	1980 =100	1976 =100	1970 =100	1962 =100	1985 =100	1980 =100	1976 =100	1970 =100	1962 =100	
54.9	63.3	70.3	93.9	103.6	48.4	56.7	67.3	93.0	104.6	..... JANUAR 1965
54.7	63.1	70.1	93.7	103.4	48.4	56.8	67.4	93.2	104.8	.... FEBRUAR
55.0	63.5	70.5	94.2	103.9	48.4	56.8	67.4	93.2	104.9	..... MAERZ
55.6	64.1	71.2	95.1	104.9	48.6	57.0	67.6	93.4	105.1	..... APRIL
55.8	64.4	71.5	95.5	105.4	48.6	57.0	67.7	93.5	105.2	..... MAI
56.5	65.2	72.4	96.7	106.7	48.7	57.1	67.8	93.7	105.4	..... JUNI
56.9	65.6	72.9	97.4	107.4	48.7	57.1	67.8	93.7	105.4	..... JULI
56.1	64.7	71.9	96.0	105.9	48.8	57.2	67.9	93.8	105.5	..... AUGUST
55.8	64.4	71.5	95.5	105.4	49.0	57.4	68.1	94.1	105.9	.. SEPTEMBER
55.8	64.4	71.6	95.6	105.5	49.1	57.6	68.3	94.4	106.2	.... OKTOBER
56.3	65.0	72.2	96.4	106.4	49.2	57.7	68.5	94.6	106.4	... NOVEMBER
56.8	65.5	72.8	97.2	107.2	49.3	57.8	68.6	94.8	106.6	... DEZEMBER
56.8	65.5	72.8	97.3	107.3	49.5	58.0	68.8	95.1	107.0	..... JANUAR 1966
56.9	65.6	72.9	97.4	107.4	49.6	58.1	68.9	95.2	107.1	..... FEBRUAR
56.9	65.7	73.0	97.5	107.6	49.6	58.1	69.0	95.4	107.3	..... MAERZ
57.5	66.3	73.7	98.5	108.7	49.7	58.3	69.2	95.6	107.5	..... APRIL
57.7	66.6	74.0	98.9	109.1	49.7	58.3	69.2	95.6	107.5	..... MAI
57.5	66.3	73.7	98.5	108.7	49.7	58.3	69.2	95.6	107.6	..... JUNI
57.1	65.9	73.2	97.8	107.9	49.7	58.3	69.2	95.6	107.6	..... JULI
56.3	65.0	72.2	96.5	106.5	49.7	58.3	69.2	95.7	107.7	..... AUGUST
56.1	64.7	71.9	96.0	105.9	49.9	58.5	69.4	95.9	107.9	.. SEPTEMBER
56.1	64.7	71.9	96.1	106.0	50.0	58.6	69.5	96.1	108.1	.... OKTOBER
56.7	65.4	72.7	97.1	107.1	50.0	58.6	69.5	96.1	108.1	... NOVEMBER
56.9	65.6	72.9	97.4	107.4	50.0	58.6	69.5	96.1	108.1	... DEZEMBER
56.8	65.5	72.8	97.2	107.2	50.0	58.6	69.5	96.0	108.0	..... JANUAR 1967
56.8	65.5	72.8	97.3	107.3	50.0	58.6	69.5	96.0	108.0	..... FEBRUAR
57.1	65.9	73.2	97.8	107.9	49.9	58.5	69.4	95.9	107.9	..... MAERZ
57.3	66.1	73.4	98.1	108.2	49.9	58.5	69.4	95.9	107.9	..... APRIL
57.6	66.4	73.8	98.6	108.8	49.8	58.4	69.3	95.8	107.8	..... MAI
57.6	66.5	73.9	98.8	109.0	49.8	58.4	69.3	95.8	107.8	..... JUNI
57.6	66.5	73.9	98.7	108.9	49.9	58.5	69.4	95.9	107.9	..... JULI
56.6	65.3	72.6	97.0	107.0	49.9	58.5	69.4	95.9	107.9	..... AUGUST
56.3	65.0	72.2	96.4	106.4	49.9	58.5	69.4	95.9	107.9	.. SEPTEMBER
56.3	64.9	72.1	96.3	106.2	50.0	58.6	69.5	96.0	108.0	.... OKTOBER
56.4	65.1	72.3	96.6	106.6	50.0	58.6	69.5	96.1	108.1	... NOVEMBER
56.3	65.0	72.2	96.5	106.5	50.0	58.6	69.5	96.1	108.1	... DEZEMBER
56.6	65.3	72.5	96.9	106.9	50.0	58.6	69.5	96.0	108.0	..... JANUAR 1968
56.5	65.2	72.4	96.7	106.7	50.0	58.6	69.5	96.0	108.0	..... FEBRUAR
56.6	65.3	72.5	96.8	106.8	49.9	58.5	69.4	95.9	107.9	..... MAERZ
56.6	65.3	72.6	97.0	107.0	49.9	58.5	69.4	95.9	107.9	..... APRIL
56.7	65.4	72.7	97.1	107.1	49.8	58.4	69.3	95.8	107.8	..... MAI
56.9	65.6	72.9	97.4	107.5	49.8	58.4	69.3	95.8	107.8	..... JUNI
56.3	65.0	72.2	96.5	106.5	49.9	58.5	69.4	95.9	107.9	..... JULI
55.8	64.4	71.6	95.6	105.5	49.9	58.5	69.4	95.9	107.9	..... AUGUST
55.5	64.0	71.1	95.0	104.8	49.9	58.5	69.4	95.9	107.9	.. SEPTEMBER
55.7	64.3	71.4	95.4	105.2	50.0	58.6	69.5	96.0	108.0	.... OKTOBER
56.1	64.7	71.9	96.0	105.9	50.0	58.6	69.5	96.1	108.1	... NOVEMBER
56.3	65.0	72.2	96.4	106.3	50.0	58.6	69.5	96.1	108.1	... DEZEMBER
56.8	65.5	72.8	97.2	107.2	50.0	58.6	69.6	96.2	108.2	..... JANUAR 1969
57.0	65.8	73.1	97.6	107.7	50.0	58.6	69.6	96.2	108.2	..... FEBRUAR
57.2	66.0	73.3	97.9	108.0	50.1	58.7	69.7	96.3	108.3	..... MAERZ
57.5	66.3	73.7	98.5	108.7	50.1	58.8	69.8	96.4	108.5	..... APRIL
57.9	66.8	74.2	99.1	109.3	50.1	58.8	69.8	96.4	108.5	..... MAI
58.0	66.9	74.3	99.3	109.5	50.1	58.8	69.8	96.5	108.6	..... JUNI
57.8	66.7	74.1	99.0	109.2	50.1	58.8	69.8	96.5	108.6	..... JULI
57.2	66.0	73.3	97.9	108.0	50.2	58.9	69.9	96.6	108.7	..... AUGUST
56.9	65.6	72.9	97.4	107.5	50.4	59.1	70.1	96.9	109.0	.. SEPTEMBER
56.7	65.4	72.7	97.1	107.1	50.5	59.2	70.3	97.2	109.4	.... OKTOBER
56.9	65.6	72.9	97.4	107.5	50.7	59.5	70.6	97.5	109.7	... NOVEMBER
57.2	66.0	73.3	97.9	108.0	50.7	59.5	70.6	97.6	109.8	... DEZEMBER

MIT NAHRUNGS- UND GENUSSMITTELN VERSCHIEDENER ART (OHNE AUSGEPRÄGTE SCHWERPUNKT) UND GEMISCHTWAREN (SYSTEMATIK-NR. 431 0)". -

## 2.4.1 GESAMTINDEX UND AUSGEWAHLTE WIRTSCHAFTSGRUPPEN UND UNTERGRUPPEN

JAHR — MONAT	EINZELHANDEL INSGESAMT					NAHRUNGSMITTELN, GETRAENKEN, TABAKWAREN 1)				
						- WIRTSCHAFTSGRUPPE 431 -				
	1985 =100	1980 =100	1976 =100	1970 =100	1962 =100	1985 =100	1980 =100	1976 =100	1970 =100	1962 =100
1970 JANUAR .....	53.3	62.6	72.5	98.7	110.1	57.5	66.7	74.6	99.2	109.3
FEBRUAR .....	53.5	62.8	72.7	99.0	110.4	57.7	66.9	74.9	99.6	109.8
MAERZ .....	53.7	63.1	73.1	99.5	111.0	57.9	67.2	75.2	100.1	110.3
APRIL .....	53.8	63.2	73.2	99.7	111.2	58.2	67.5	75.5	100.4	110.6
MAI .....	54.0	63.4	73.4	99.9	111.4	58.4	67.7	75.8	100.8	111.1
JUNI .....	54.1	63.5	73.5	100.1	111.6	58.6	68.0	76.1	101.2	111.5
JULI .....	54.1	63.5	73.5	100.0	111.5	58.4	67.7	75.8	100.8	111.1
AUGUST .....	54.1	63.5	73.5	100.1	111.6	58.0	67.3	75.3	100.2	110.4
SEPTEMBER ..	54.1	63.5	73.5	100.1	111.6	57.5	66.7	74.6	99.2	109.3
OKTOBER ....	54.2	63.7	73.8	100.4	112.0	57.4	66.6	74.5	99.1	109.2
NOVEMBER ....	54.6	64.1	74.2	101.0	112.7	57.6	66.8	74.8	99.5	109.7
DEZEMBER ...	54.8	64.4	74.6	101.5	113.2	57.8	67.1	75.1	99.9	110.1
1971 JANUAR .....	55.4	65.0	75.3	102.5	114.3	58.5	67.8	75.9	101.0	111.3
FEBRUAR .....	55.8	65.5	75.9	103.3	115.2	59.0	68.4	76.5	101.8	112.2
MAERZ .....	56.1	65.9	76.3	103.9	115.9	59.4	68.9	77.1	102.6	113.1
APRIL .....	56.3	66.1	76.6	104.3	116.3	59.7	69.3	77.6	103.2	113.7
MAI .....	56.5	66.3	76.8	104.6	116.7	60.1	69.7	78.0	103.8	114.4
JUNI .....	56.7	66.6	77.1	104.9	117.0	60.4	70.1	78.5	104.4	115.1
JULI .....	56.7	66.6	77.1	105.0	117.1	60.5	70.2	78.6	104.6	115.3
AUGUST .....	56.5	66.4	76.9	104.7	116.8	60.0	69.6	77.9	103.7	114.3
SEPTEMBER ..	56.7	66.6	77.2	105.1	117.2	59.8	69.4	77.7	103.4	114.0
OKTOBER ....	56.9	66.8	77.4	105.3	117.4	59.7	69.3	77.6	103.3	113.8
NOVEMBER ....	57.1	67.0	77.6	105.7	117.9	60.1	69.7	78.0	103.8	114.4
DEZEMBER ...	57.3	67.3	77.9	106.1	118.3	60.4	70.1	78.5	104.4	115.1
1972 JANUAR .....	57.8	67.9	78.7	107.1	119.5	61.2	71.0	79.5	105.8	116.6
FEBRUAR .....	58.3	68.4	79.2	107.8	120.2	61.6	71.4	79.9	106.3	117.1
MAERZ .....	58.4	68.6	79.5	108.2	120.7	61.7	71.6	80.1	106.6	117.5
APRIL .....	58.5	68.7	79.6	108.4	120.9	61.9	71.8	80.3	106.8	117.7
MAI .....	58.7	68.9	79.8	108.7	121.2	62.2	72.1	80.7	107.4	118.4
JUNI .....	58.9	69.2	80.1	109.1	121.7	62.6	72.6	81.3	108.2	119.2
JULI .....	59.1	69.4	80.4	109.4	122.0	62.9	73.0	81.7	108.7	119.8
AUGUST .....	59.0	69.3	80.3	109.3	121.9	62.6	72.6	81.2	108.0	119.0
SEPTEMBER ..	59.7	70.1	81.2	110.6	123.4	64.1	74.3	83.2	110.7	122.0
OKTOBER ....	60.0	70.4	81.6	111.1	123.9	64.1	74.4	83.3	110.9	122.2
NOVEMBER ....	60.4	70.9	82.1	111.7	124.6	64.6	74.9	83.8	111.5	122.9
DEZEMBER ...	60.6	71.1	82.4	112.2	125.1	64.9	75.3	84.3	112.2	123.7
1973 JANUAR .....	61.1	71.7	83.1	113.1	126.1	65.5	76.0	85.1	113.3	124.9
FEBRUAR .....	61.6	72.3	83.7	113.9	127.0	66.0	76.6	85.7	114.0	125.6
MAERZ .....	62.0	72.8	84.3	114.8	128.0	66.4	77.0	86.2	114.7	126.4
APRIL .....	62.3	73.2	84.8	115.5	128.8	67.2	77.9	87.2	116.0	127.8
MAI .....	62.8	73.7	85.4	116.2	129.6	67.7	78.5	87.9	117.0	128.9
JUNI .....	63.2	74.2	85.9	117.0	130.5	68.2	79.1	88.5	117.7	129.7
JULI .....	63.2	74.2	86.0	117.1	130.6	67.7	78.5	87.9	117.0	128.9
AUGUST .....	63.1	74.1	85.8	116.8	130.3	67.0	77.7	87.0	115.7	127.5
SEPTEMBER ..	63.2	74.2	85.9	117.0	130.5	66.6	77.2	86.4	114.9	126.6
OKTOBER ....	63.7	74.8	86.6	117.9	131.5	66.8	77.5	86.7	115.3	127.1
NOVEMBER ....	64.6	75.9	87.9	119.6	133.4	67.4	78.2	87.5	116.4	128.3
DEZEMBER ...	65.2	76.6	88.7	120.7	134.6	67.8	78.7	88.1	117.2	129.2
1974 JANUAR .....	65.5	76.9	89.1	121.3	135.3	68.6	79.6	89.1	118.5	130.6
FEBRUAR .....	66.1	77.6	89.9	122.4	136.5	69.0	80.0	89.5	119.1	131.3
MAERZ .....	66.4	78.0	90.4	123.0	137.2	69.2	80.3	89.9	119.6	131.8
APRIL .....	66.9	78.5	90.9	123.8	138.1	70.0	81.2	90.9	120.9	133.2
MAI .....	67.4	79.1	91.6	124.7	139.1	70.7	82.0	91.8	122.1	134.6
JUNI .....	67.6	79.4	92.0	125.2	139.6	71.0	82.4	92.2	122.7	135.2
JULI .....	67.8	79.6	92.2	125.5	140.0	70.7	82.0	91.8	122.2	134.7
AUGUST .....	67.9	79.7	92.3	125.6	140.1	70.4	81.7	91.4	121.6	134.0
SEPTEMBER ..	68.1	80.0	92.7	126.2	140.8	70.3	81.5	91.2	121.4	133.8
OKTOBER ....	68.6	80.5	93.2	126.9	141.5	70.6	81.9	91.7	122.0	134.5
NOVEMBER ....	69.2	81.2	94.1	128.1	142.9	71.3	82.7	92.6	123.2	135.8
DEZEMBER ...	69.4	81.5	94.4	128.5	143.3	71.7	83.2	93.1	123.9	136.5

1) FRUEHERE BEZEICHNUNG: "EINZELHANDEL MIT NAHRUNGS- UND GENUSSMITTELN UND GEMISCHTWAREN". - 2) FRUEHERE BEZEICHNUNG: "EINZELHANDEL  
3) FRUEHERE BEZEICHNUNG: "EINZELHANDEL MIT TEXTILWAREN INSGESAMT".

BUNDESGBEIT  
 HANDELSPREISE  
 TABELLEN

AUF ORIGINALBASIS UND UMBASIERT AUF 1980, 1976, 1970 UND 1962 = 100

E I N Z E L H A N D E L M I T										JAHR — MONAT
NAHRUNGSMITTELN, GETRAENKEN, TABAKWAAREN (OHNE AUSGEPRÄGTE SCHWERPUNKT) 2) - WIRTSCHAFTSUNTERGRUPPE 431 1 -					TEXTILEN, BEKLEIDUNG 3) - UNTERGRUPPEN 1-7 DER WIRTSCHAFTSGRUPPE 432 -					
1985 =100	1980 =100	1976 =100	1970 =100	1962 =100	1985 =100	1980 =100	1976 =100	1970 =100	1962 =100	
57.9	66.8	74.2	99.1	109.3	51.2	60.0	71.2	98.4	110.7	..... JANUAR 1970
58.2	67.1	74.5	99.5	109.8	51.3	60.2	71.4	98.7	111.0	.... FEBRUAR
58.3	67.3	74.8	100.0	110.3	51.6	60.5	71.8	99.2	111.6	..... MAERZ
58.6	67.6	75.1	100.4	110.8	51.7	60.6	71.9	99.4	111.8	..... APRIL
58.9	67.9	75.4	100.8	111.2	51.9	60.8	72.1	99.6	112.1	..... MAI
59.0	68.1	75.7	101.2	111.6	51.9	60.8	72.1	99.7	112.2	..... JUNI
58.9	67.9	75.4	100.8	111.2	51.9	60.8	72.2	99.8	112.3	..... JULI
58.5	67.5	75.0	100.2	110.5	52.0	61.0	72.4	100.0	112.5	..... AUGUST
57.9	66.8	74.2	99.2	109.4	52.3	61.3	72.8	100.6	113.2	.. SEPTEMBER
57.9	66.8	74.2	99.1	109.3	52.6	61.7	73.2	101.2	113.9	.... OKTOBER
58.2	67.1	74.5	99.5	109.8	52.9	62.0	73.6	101.7	114.4	.... NOVEMBER
58.3	67.3	74.8	99.9	110.2	53.0	62.1	73.7	101.9	114.6	... DEZEMBER
59.0	68.1	75.7	101.1	111.5	53.3	62.5	74.2	102.6	115.4	..... JANUAR 1971
59.5	68.7	76.3	101.9	112.4	53.6	62.9	74.6	103.1	116.0	.... FEBRUAR
60.0	69.2	76.9	102.7	113.3	54.0	63.3	75.1	103.8	116.8	..... MAERZ
60.4	69.7	77.4	103.4	114.1	54.2	63.5	75.4	104.2	117.2	..... APRIL
60.7	70.0	77.8	104.0	114.7	54.4	63.8	75.7	104.6	117.7	..... MAI
61.1	70.5	78.3	104.6	115.4	54.5	63.9	75.8	104.8	117.9	..... JUNI
61.2	70.6	78.4	104.8	115.6	54.6	64.0	76.0	105.0	118.1	..... JULI
60.7	70.0	77.8	103.9	114.6	54.8	64.3	76.3	105.4	118.6	..... AUGUST
60.5	69.8	77.6	103.7	114.4	55.3	64.8	76.9	106.3	119.6	.. SEPTEMBER
60.5	69.8	77.6	103.7	114.4	55.6	65.2	77.4	106.9	120.3	.... OKTOBER
60.8	70.1	77.9	104.1	114.8	55.9	65.6	77.8	107.5	120.9	.... NOVEMBER
61.2	70.6	78.4	104.7	115.5	55.9	65.6	77.9	107.7	121.2	... DEZEMBER
62.1	71.6	79.5	106.2	117.2	56.4	66.1	78.5	108.5	122.1	..... JANUAR 1972
62.3	71.9	79.9	106.7	117.7	56.7	66.5	78.9	109.1	122.7	.... FEBRUAR
62.6	72.2	80.2	107.1	118.2	57.1	66.9	79.4	109.7	123.4	..... MAERZ
62.8	72.4	80.4	107.4	118.5	57.2	67.1	79.6	110.0	123.8	..... APRIL
63.0	72.7	80.8	107.9	119.0	57.3	67.2	79.8	110.3	124.1	..... MAI
63.5	73.3	81.4	108.8	120.0	57.5	67.4	80.0	110.5	124.3	..... JUNI
63.9	73.7	81.9	109.4	120.7	57.7	67.6	80.2	110.8	124.7	..... JULI
63.4	73.2	81.3	108.6	119.8	57.8	67.8	80.5	111.2	125.1	..... AUGUST
64.1	74.0	82.2	109.8	121.1	58.3	68.4	81.2	112.2	126.2	.. SEPTEMBER
64.2	74.1	82.3	110.0	121.4	58.7	68.8	81.6	112.8	126.9	.... OKTOBER
64.6	74.5	82.8	110.6	122.0	59.0	69.2	82.1	113.4	127.6	.... NOVEMBER
65.0	75.0	83.3	111.3	122.8	59.1	69.3	82.2	113.6	127.8	... DEZEMBER
65.7	75.8	84.2	112.5	124.1	59.6	69.9	82.9	114.5	128.8	..... JANUAR 1973
66.1	76.3	84.8	113.3	125.0	60.0	70.3	83.4	115.3	129.7	.... FEBRUAR
66.6	76.8	85.3	114.0	125.8	60.6	71.0	84.2	116.3	130.8	..... MAERZ
67.4	77.8	86.4	115.4	127.3	60.9	71.4	84.7	117.1	131.7	..... APRIL
68.0	78.5	87.2	116.5	128.5	61.2	71.8	85.2	117.8	132.5	..... MAI
68.4	78.9	87.7	117.2	129.3	61.4	72.0	85.5	118.2	133.0	..... JUNI
68.0	78.5	87.2	116.5	128.5	61.6	72.2	85.7	118.5	133.3	..... JULI
67.3	77.6	86.2	115.1	127.0	61.9	72.6	86.1	119.0	133.9	..... AUGUST
66.7	77.0	85.6	114.4	126.2	62.5	73.3	87.0	120.2	135.2	.. SEPTEMBER
67.1	77.4	86.0	114.9	126.8	62.9	73.8	87.6	121.1	136.2	.... OKTOBER
67.7	78.1	86.8	116.0	128.0	63.5	74.4	88.3	122.0	137.3	.... NOVEMBER
68.3	78.8	87.5	116.9	129.0	63.5	74.5	88.4	122.2	137.5	... DEZEMBER
69.1	79.7	88.5	118.3	130.5	64.0	75.1	89.1	123.1	138.5	..... JANUAR 1974
69.5	80.2	89.1	119.0	131.3	64.6	75.7	89.8	124.1	139.6	.... FEBRUAR
69.9	80.6	89.5	119.6	131.9	65.1	76.3	90.6	125.2	140.9	..... MAERZ
70.6	81.5	90.6	121.0	133.5	65.8	77.1	91.5	126.5	142.3	..... APRIL
71.4	82.4	91.5	122.2	134.8	66.1	77.5	92.0	127.1	143.0	..... MAI
71.8	82.8	92.0	122.9	135.6	66.4	77.8	92.3	127.5	143.4	..... JUNI
71.4	82.4	91.6	122.4	135.0	66.5	78.0	92.6	128.0	144.0	..... JULI
71.2	82.1	91.2	121.8	134.4	66.9	78.4	93.0	128.5	144.6	..... AUGUST
71.1	82.0	91.1	121.7	134.3	67.5	79.1	93.9	129.7	145.9	.. SEPTEMBER
71.4	82.4	91.5	122.3	134.9	67.9	79.6	94.5	130.6	146.9	.... OKTOBER
72.2	83.3	92.5	123.6	136.4	68.6	80.4	95.4	131.9	148.4	.... NOVEMBER
72.6	83.8	93.1	124.4	137.2	68.7	80.6	95.7	132.2	148.7	... DEZEMBER

MIT NAHRUNGS- UND GENUSSMITTELN VERSCHIEDENER ART (OHNE AUSGEPRÄGTE SCHWERPUNKT) UND GEMISCHTWAREN (SYSTEMATIK-NR. 431 0) 1). -

## 2.4.1 GESAMTINDEX UND AUSGEWAHLTE WIRTSCHAFTSGRUPPEN UND UNTERGRUPPEN

JAHR — MONAT	EINZELHANDEL INSGESAMT					NAHRUNGSMITTELN, GETRAENKEN, TABAKWAREN 1)				
						- WIRTSCHAFTSGRUPPE 431 -				
	1985 =100	1980 =100	1976 =100	1970 =100	1962 =100	1985 =100	1980 =100	1976 =100	1970 =100	1962 =100
1975 JANUAR .....	69.9	82.1	95.1	129.4	144.3	72.3	83.9	93.9	125.0	137.8
FEBRUAR .....	70.1	82.3	95.3	129.8	144.8	72.8	84.4	94.5	125.7	138.5
MAERZ .....	70.3	82.6	95.7	130.3	145.3	73.0	84.7	94.8	126.2	139.1
APRIL .....	70.8	83.1	96.3	131.1	146.2	74.0	85.8	96.0	127.7	140.7
MAI .....	71.3	83.7	96.9	131.9	147.1	74.7	86.7	97.0	129.1	142.3
JUNI .....	71.8	84.3	97.6	132.9	148.2	76.0	88.1	98.6	131.2	144.6
JULI .....	71.7	84.2	97.5	132.7	148.0	75.5	87.6	98.0	130.4	143.7
AUGUST .....	71.4	83.8	97.1	132.2	147.5	74.6	86.5	96.8	128.8	141.9
SEPTEMBER ..	71.8	84.3	97.6	132.8	148.1	74.4	86.3	96.6	128.6	141.7
OKTOBER ....	71.9	84.4	97.8	133.1	148.5	74.4	86.3	96.6	128.5	141.6
NOVEMBER ....	72.0	84.5	97.9	133.3	148.7	74.5	86.4	96.7	128.7	141.8
DEZEMBER ...	72.1	84.7	98.1	133.6	149.0	74.9	86.9	97.2	129.4	142.6
1976 JANUAR .....	72.6	85.3	98.8	134.5	150.0	75.7	87.8	98.3	130.8	144.1
FEBRUAR .....	73.0	85.7	99.3	135.2	150.8	76.3	88.5	99.1	131.9	145.3
MAERZ .....	73.1	85.8	99.4	135.3	150.9	76.6	88.9	99.5	132.4	145.9
APRIL .....	73.5	86.3	100.0	136.1	151.8	77.2	89.6	100.3	133.5	147.0
MAI .....	73.7	86.5	100.2	136.4	152.1	77.7	90.1	100.8	134.1	147.8
JUNI .....	73.8	86.6	100.3	136.5	152.3	77.8	90.2	100.9	134.3	147.9
JULI .....	73.4	86.2	99.9	136.0	151.7	77.1	89.4	100.1	133.2	146.7
AUGUST .....	73.6	86.4	100.1	136.3	152.0	77.1	89.4	100.1	133.2	146.7
SEPTEMBER ..	73.6	86.4	100.1	136.3	152.0	76.7	89.0	99.6	132.5	146.0
OKTOBER ....	73.8	86.6	100.3	136.5	152.3	76.7	89.0	99.6	132.5	146.0
NOVEMBER ....	73.9	86.8	100.5	136.8	152.6	77.2	89.5	100.2	133.3	146.9
DEZEMBER ...	74.3	87.3	101.1	137.6	153.5	78.2	90.7	101.5	135.1	148.8
1977 JANUAR .....	75.1	88.2	102.2	139.1	155.2	79.8	92.6	103.6	137.9	151.9
FEBRUAR .....	75.5	88.7	102.8	139.9	156.1	80.5	93.4	104.5	139.0	153.2
MAERZ .....	75.8	89.0	103.1	140.4	156.5	80.7	93.6	104.8	139.4	153.6
APRIL .....	76.3	89.6	103.8	141.3	157.6	81.6	94.7	106.0	141.0	155.4
MAI .....	76.6	90.0	104.2	141.9	158.2	82.1	95.2	106.5	141.7	156.1
JUNI .....	76.9	90.3	104.6	142.4	158.8	82.7	95.9	107.3	142.8	157.3
JULI .....	76.7	90.1	104.4	142.1	158.5	82.3	95.5	106.9	142.2	156.7
AUGUST .....	76.6	90.0	104.2	141.9	158.2	81.7	94.8	106.1	141.2	155.5
SEPTEMBER ..	76.6	90.0	104.2	141.9	158.2	81.4	94.4	105.6	140.5	154.8
OKTOBER ....	76.6	90.0	104.3	142.0	158.4	81.1	94.1	105.3	140.1	154.4
NOVEMBER ....	76.8	90.2	104.5	142.3	158.7	81.0	94.0	105.2	140.0	154.2
DEZEMBER ...	77.1	90.5	104.8	142.7	159.1	81.4	94.4	105.6	140.5	154.8
1978 JANUAR .....	77.4	90.9	105.3	143.3	159.9	81.7	94.8	106.1	141.2	155.5
FEBRUAR .....	77.8	91.4	105.9	144.2	160.8	82.2	95.3	106.7	142.0	156.4
MAERZ .....	78.0	91.6	106.1	144.4	161.1	82.3	95.5	106.9	142.2	156.7
APRIL .....	78.3	91.9	106.4	144.8	161.5	82.8	96.1	107.5	143.0	157.6
MAI .....	78.4	92.1	106.7	145.3	162.0	82.8	96.1	107.5	143.0	157.6
JUNI .....	78.6	92.3	106.9	145.5	162.3	83.0	96.3	107.8	143.4	158.0
JULI .....	78.6	92.3	106.9	145.5	162.3	83.0	96.3	107.8	143.4	158.0
AUGUST .....	78.1	91.7	106.2	144.6	161.2	82.0	95.1	106.4	141.6	156.0
SEPTEMBER ..	78.1	91.7	106.2	144.6	161.2	81.2	94.2	105.4	140.2	154.5
OKTOBER ....	78.2	91.8	106.3	144.7	161.4	80.9	93.8	105.0	139.7	153.9
NOVEMBER ....	78.3	91.9	106.5	145.0	161.7	81.0	93.9	105.1	139.8	154.1
DEZEMBER ...	78.6	92.3	106.9	145.5	162.3	81.4	94.4	105.7	140.6	154.9
1979 JANUAR .....	79.0	92.8	107.5	146.3	163.2	81.9	95.0	106.3	141.4	155.8
FEBRUAR .....	79.5	93.4	108.2	147.3	164.3	82.2	95.4	106.8	142.1	156.6
MAERZ .....	80.0	93.9	108.8	148.1	165.2	82.8	96.0	107.4	142.9	157.4
APRIL .....	80.4	94.4	109.4	148.9	166.1	83.1	96.4	107.9	143.6	158.2
MAI .....	80.6	94.7	109.7	149.3	166.5	83.5	96.9	108.4	144.2	158.9
JUNI .....	81.0	95.1	110.1	149.9	167.2	83.5	96.8	108.3	144.1	158.8
JULI .....	81.5	95.7	110.9	151.0	168.4	83.7	97.1	108.7	144.6	159.3
AUGUST .....	81.4	95.6	110.7	150.7	168.1	82.8	96.1	107.6	143.2	157.7
SEPTEMBER ..	81.5	95.7	110.9	151.0	168.4	82.6	95.8	107.2	142.6	157.1
OKTOBER ....	81.8	96.0	111.2	151.4	168.8	82.8	96.0	107.4	142.9	157.4
NOVEMBER ....	82.2	96.5	111.8	152.2	169.7	83.1	96.4	107.9	143.6	158.2
DEZEMBER ...	82.5	96.9	112.2	152.7	170.3	83.6	97.0	108.6	144.5	159.2

1) FRUEHERE BEZEICHNUNG: "EINZELHANDEL MIT NAHRUNGS- UND GENUSSMITTELN UND GEMISCHTWAREN". - 2) FRUEHERE BEZEICHNUNG: "EINZELHANDEL  
3) FRUEHERE BEZEICHNUNG: "EINZELHANDEL MIT TEXTILWAREN INSGESAMT".

BUNDES GEBIET  
HANDELSPREISE  
TABELLEN

AUF ORIGINALBASIS UND UMBASIERT AUF 1980, 1976, 1970 UND 1962 = 100

E I N Z E L H A N D E L M I T										JAHR — MONAT
NAHRUNGSMITTELN, GETRAENKEN, TABAKWAREN (OHNE AUSGEPRÄGTE SCHWERPUNKT) 2)					TEXTILEN, BEKLEIDUNG 3)					
- WIRTSCHAFTSUNTERGRUPPE 431 1 -					- UNTERGRUPPEN 1-7 DER WIRTSCHAFTSGRUPPE 432 -					
1985 =100	1980 =100	1976 =100	1970 =100	1962 =100	1985 =100	1980 =100	1976 =100	1970 =100	1962 =100	
73.3	84.6	94.0	125.6	138.6	69.0	80.9	96.0	132.6	149.2	..... JANUAR 1975
73.8	85.1	94.5	126.3	139.3	69.3	81.2	96.4	133.2	149.9	.... FEBRUAR
74.1	85.5	95.0	126.9	140.0	69.3	81.3	96.5	133.4	150.1	..... MAERZ
75.0	86.5	96.1	128.4	141.7	69.5	81.5	96.7	133.6	150.3	..... APRIL
75.8	87.5	97.2	129.9	143.3	69.7	81.7	97.0	134.0	150.8	..... MAI
76.8	88.6	98.4	131.4	145.0	69.7	81.7	97.0	134.1	150.9	..... JUNI
76.3	88.0	97.8	130.7	144.2	69.7	81.7	97.0	134.1	150.9	..... JULI
75.3	86.9	96.6	129.1	142.4	69.8	81.9	97.2	134.3	151.1	..... AUGUST
75.3	86.9	96.5	128.9	142.2	70.1	82.2	97.6	134.9	151.8	.. SEPTEMBER
75.2	86.8	96.4	128.8	142.1	70.4	82.6	98.0	135.5	152.4	.... OKTOBER
75.3	86.9	96.6	129.0	142.3	70.6	82.8	98.3	135.8	152.8	... NOVEMBER
75.8	87.4	97.1	129.7	143.1	70.7	82.9	98.4	136.0	153.0	... DEZEMBER
76.6	88.4	98.2	131.2	144.7	71.0	83.2	98.7	136.4	153.5	..... JANUAR 1976
77.3	89.2	99.1	132.4	146.0	71.1	83.4	99.0	136.8	154.0	.... FEBRUAR
77.7	89.6	99.5	132.9	146.6	71.4	83.7	99.3	137.2	154.4	..... MAERZ
78.4	90.4	100.4	134.1	147.9	71.5	83.8	99.5	137.5	154.7	..... APRIL
78.7	90.8	100.9	134.8	148.7	71.6	83.9	99.6	137.6	154.9	..... MAI
78.7	90.8	100.9	134.8	148.7	71.6	84.0	99.7	137.8	155.1	..... JUNI
78.1	90.1	100.1	133.7	147.5	71.6	84.0	99.7	137.8	155.1	..... JULI
78.1	90.1	100.1	133.7	147.5	71.8	84.2	99.9	138.1	155.4	..... AUGUST
77.7	89.7	99.7	133.2	146.9	72.2	84.6	100.4	138.7	156.1	.. SEPTEMBER
77.7	89.7	99.7	133.2	146.9	72.6	85.1	101.0	139.6	157.1	.... OKTOBER
78.3	90.3	100.3	134.0	147.8	72.9	85.5	101.5	140.3	157.9	... NOVEMBER
78.9	91.0	101.1	135.1	149.0	73.0	85.6	101.6	140.4	158.0	... DEZEMBER
80.2	92.5	102.8	137.3	151.5	73.4	86.1	102.2	141.2	158.9	..... JANUAR 1977
80.9	93.3	103.7	138.5	152.8	73.8	86.5	102.6	141.8	159.6	.... FEBRUAR
81.1	93.6	104.0	138.9	153.2	74.1	86.9	103.1	142.5	160.3	..... MAERZ
82.1	94.7	105.2	140.6	155.0	74.3	87.1	103.4	142.9	160.8	..... APRIL
82.4	95.1	105.7	141.2	155.8	74.7	87.6	103.9	143.6	161.6	..... MAI
83.1	95.9	106.5	142.3	156.9	74.7	87.6	104.0	143.7	161.7	..... JUNI
82.8	95.5	106.1	141.8	156.3	74.8	87.7	104.1	143.9	161.9	..... JULI
82.2	94.8	105.3	140.7	155.2	75.0	87.9	104.3	144.1	162.2	..... AUGUST
81.7	94.3	104.8	140.0	154.4	75.5	88.5	105.0	145.1	163.3	.. SEPTEMBER
81.6	94.1	104.5	139.6	154.0	75.8	88.9	105.5	145.8	164.1	.... OKTOBER
81.5	94.0	104.4	139.5	153.8	76.2	89.4	106.1	146.6	165.0	... NOVEMBER
81.8	94.4	104.9	140.2	154.6	76.3	89.5	106.2	146.8	165.2	... DEZEMBER
82.2	94.8	105.3	140.7	155.2	76.8	90.0	106.8	147.6	166.1	..... JANUAR 1978
82.7	95.4	106.0	141.6	156.2	77.4	90.7	107.6	148.7	167.3	.... FEBRUAR
82.9	95.6	106.2	141.9	156.5	77.5	90.9	107.9	149.1	167.8	..... MAERZ
83.3	96.1	106.8	142.7	157.4	77.8	91.2	108.2	149.5	168.3	..... APRIL
83.3	96.1	106.8	142.7	157.4	77.9	91.4	108.5	149.9	168.7	..... MAI
83.6	96.5	107.2	143.2	158.0	77.9	91.4	108.5	149.9	168.7	..... JUNI
83.6	96.4	107.1	143.1	157.8	77.9	91.4	108.5	149.9	168.7	..... JULI
82.4	95.1	105.7	141.2	155.8	78.1	91.6	108.7	150.2	169.1	..... AUGUST
81.6	94.2	104.7	139.9	154.3	78.6	92.2	109.4	151.2	170.1	.. SEPTEMBER
81.4	93.9	104.3	139.4	153.7	78.9	92.5	109.8	151.7	170.8	.... OKTOBER
81.5	94.0	104.4	139.5	153.8	79.2	92.9	110.2	152.3	171.4	... NOVEMBER
81.9	94.5	105.0	140.3	154.7	79.2	92.9	110.3	152.4	171.5	... DEZEMBER
82.3	95.0	105.6	141.1	155.6	79.6	93.3	110.7	153.0	172.2	..... JANUAR 1979
82.9	95.6	106.2	141.9	156.5	79.8	93.6	111.1	153.5	172.8	.... FEBRUAR
83.2	96.0	106.7	142.6	157.2	80.2	94.0	111.6	154.2	173.6	..... MAERZ
83.7	96.6	107.3	143.4	158.1	80.6	94.5	112.1	154.9	174.3	..... APRIL
84.1	97.0	107.8	144.0	158.8	80.8	94.7	112.4	155.3	174.8	..... MAI
84.0	96.9	107.7	143.9	158.7	80.8	94.8	112.5	155.5	175.0	..... JUNI
84.0	96.9	107.7	143.9	158.7	80.8	94.8	112.5	155.5	175.0	..... JULI
83.2	96.0	106.7	142.6	157.2	81.5	95.6	113.5	156.9	176.5	..... AUGUST
82.9	95.7	106.3	142.0	156.6	82.1	96.3	114.3	158.0	177.8	.. SEPTEMBER
83.1	95.9	106.5	142.3	156.9	82.6	96.8	114.9	158.8	178.7	.... OKTOBER
83.5	96.3	107.0	143.0	157.7	82.9	97.2	115.4	159.5	179.5	... NOVEMBER
84.0	96.9	107.7	143.9	158.7	83.1	97.4	115.6	159.8	179.8	... DEZEMBER

MIT NAHRUNGS- UND GENUSSMITTELN VERSCHIEDENER ART (OHNE AUSGEPRÄGTE SCHWERPUNKT) UND GEMISCHTWAREN (SYSTEMATIK-NR. 431 0)". -

## 2.4.1 GESAMTINDEX UND AUSGEWAHLTE WIRTSCHAFTSGRUPPEN UND UNTERGRUPPEN

JAHR — MONAT	EINZELHANDEL INSGESAMT					NAHRUNGSMITTELN, GETRAENKEN, TABAKWAREN 1)				
						- WIRTSCHAFTSGRUPPE 431 -				
	1985 =100	1980 =100	1976 =100	1970 =100	1962 =100	1985 =100	1980 =100	1976 =100	1970 =100	1962 =100
1980 JANUAR .....	83.4	97.9	113.4	154.4	172.2	84.7	98.2	109.9	146.2	161.1
FEBRUAR .....	83.9	98.5	114.1	155.3	173.3	85.1	98.7	110.5	146.9	161.9
MAERZ .....	84.2	98.9	114.6	156.0	174.0	85.3	99.0	110.8	147.4	162.4
APRIL .....	84.7	99.5	115.3	156.9	175.0	86.1	99.9	111.8	148.7	163.9
MAI .....	85.2	100.1	115.9	157.9	176.1	86.6	100.5	112.5	149.6	164.9
JUNI .....	85.5	100.4	116.3	158.3	176.6	87.3	101.3	113.4	150.8	166.2
JULI .....	85.5	100.4	116.3	158.3	176.6	87.3	101.3	113.4	150.8	166.2
AUGUST .....	85.6	100.5	116.4	158.5	176.8	86.9	100.8	112.8	150.1	165.4
SEPTEMBER ..	85.5	100.4	116.3	158.3	176.6	86.2	100.0	111.9	148.9	164.1
OKTOBER .....	85.6	100.5	116.4	158.5	176.8	85.7	99.4	111.2	148.0	163.1
NOVEMBER ....	86.3	101.3	117.3	159.8	178.2	86.3	100.1	112.0	149.0	164.2
DEZEMBER ....	86.7	101.8	117.9	160.6	179.1	86.8	100.7	112.7	149.9	165.2
1981 JANUAR .....	87.4	102.6	118.8	161.8	180.5	88.0	102.1	114.3	152.0	167.5
FEBRUAR .....	87.9	103.2	119.5	162.8	181.5	88.5	102.7	114.9	152.9	168.5
MAERZ .....	88.5	103.9	120.3	163.9	182.8	89.3	103.6	115.9	154.2	170.0
APRIL .....	89.1	104.6	121.2	165.0	184.0	90.6	105.1	117.6	156.5	172.4
MAI .....	89.7	105.3	122.0	166.1	185.2	91.6	106.3	119.0	158.3	174.4
JUNI .....	89.8	105.4	122.1	166.2	185.4	91.6	106.2	118.9	158.1	174.2
JULI .....	90.0	105.7	122.4	166.7	185.9	91.1	105.7	118.3	157.4	173.4
AUGUST .....	89.9	105.6	122.3	166.5	185.7	89.9	104.3	116.7	155.3	171.1
SEPTEMBER ..	90.4	106.2	123.0	167.5	186.8	90.0	104.4	116.8	155.4	171.3
OKTOBER .....	90.8	106.6	123.5	168.1	187.5	90.6	105.1	117.6	156.5	172.4
NOVEMBER ....	91.3	107.2	124.2	169.1	188.6	91.2	105.8	118.4	157.5	173.6
DEZEMBER ....	91.6	107.5	124.5	169.5	189.1	91.7	106.4	119.1	158.4	174.6
1982 JANUAR .....	92.1	108.2	125.3	170.6	190.3	92.5	107.3	120.1	159.7	176.0
FEBRUAR .....	92.4	108.5	125.7	171.1	190.8	93.2	108.1	121.0	160.9	177.3
MAERZ .....	92.5	108.6	125.8	171.3	191.0	93.7	108.7	121.7	161.8	178.3
APRIL .....	93.0	109.2	126.5	172.2	192.1	95.0	110.2	123.3	164.1	180.8
MAI .....	93.8	110.2	127.6	173.8	193.8	96.5	111.9	125.2	166.6	183.6
JUNI .....	94.9	111.4	129.0	175.7	195.9	98.4	115.3	129.0	171.7	189.2
JULI .....	94.7	111.2	128.8	175.4	195.6	98.5	114.3	127.9	170.2	187.5
AUGUST .....	94.3	110.7	128.2	174.6	194.7	96.6	112.1	125.5	166.9	183.9
SEPTEMBER ..	94.5	111.0	128.6	175.1	195.2	96.1	111.5	124.8	166.0	182.9
OKTOBER .....	94.8	111.3	128.9	175.5	195.8	95.8	111.1	124.3	165.4	182.3
NOVEMBER ....	95.1	111.7	129.4	176.2	196.5	96.1	111.5	124.8	166.0	182.9
DEZEMBER ....	95.3	111.9	129.6	176.5	196.8	96.5	111.9	125.2	166.6	183.6
1983 JANUAR .....	95.5	112.1	129.8	176.8	197.2	97.1	112.6	126.0	167.6	184.7
FEBRUAR .....	95.6	112.2	130.0	177.0	197.4	97.5	113.1	126.6	168.4	185.5
MAERZ .....	95.6	112.2	130.0	177.0	197.4	97.8	113.4	126.9	168.8	186.0
APRIL .....	95.9	112.6	130.4	177.6	198.1	98.3	114.0	127.6	169.7	187.0
MAI .....	96.2	113.0	130.9	178.2	198.8	98.8	114.6	128.3	170.6	188.0
JUNI .....	96.4	113.2	131.1	178.5	199.1	99.1	115.0	128.7	171.2	188.7
JULI .....	96.6	113.4	131.4	178.8	199.5	98.7	114.5	128.1	170.5	187.8
AUGUST .....	96.7	113.5	131.5	179.0	199.6	97.8	113.5	127.0	169.0	186.2
SEPTEMBER ..	96.9	113.8	131.8	179.5	200.2	97.9	113.6	127.1	169.1	186.4
OKTOBER .....	96.9	113.8	131.8	179.5	200.2	97.8	113.5	127.0	169.0	186.2
NOVEMBER ....	97.2	114.1	132.2	179.9	200.7	98.1	113.8	127.4	169.4	186.7
DEZEMBER ....	97.3	114.3	132.4	180.3	201.0	98.4	114.1	127.7	169.9	187.2
1984 JANUAR .....	97.8	114.8	133.0	181.1	201.9	99.0	114.8	128.5	170.9	188.3
FEBRUAR .....	98.1	115.2	133.4	181.7	202.6	99.7	115.6	129.4	172.1	189.6
MAERZ .....	98.4	115.5	133.8	182.2	203.2	100.3	116.3	130.2	173.1	190.8
APRIL .....	98.4	115.6	133.9	182.3	203.3	100.5	116.6	130.5	173.6	191.3
MAI .....	98.6	115.8	134.1	182.6	203.7	100.9	117.0	130.9	174.2	191.9
JUNI .....	98.9	116.1	134.5	183.1	204.2	101.5	117.7	131.7	175.2	193.1
JULI .....	98.5	115.7	134.0	182.5	203.5	100.7	116.8	130.7	173.9	191.6
AUGUST .....	98.2	115.3	133.6	181.8	202.8	99.4	115.3	129.0	171.7	189.2
SEPTEMBER ..	98.1	115.2	133.4	181.7	202.6	98.5	114.3	127.9	170.2	187.5
OKTOBER .....	98.5	115.7	134.0	182.5	203.5	98.5	114.2	127.8	170.0	187.3
NOVEMBER ....	98.7	115.9	134.2	182.8	203.9	98.5	114.3	127.9	170.2	187.5
DEZEMBER ....	98.8	116.0	134.4	182.9	204.0	98.7	114.5	128.1	170.5	187.8

1) FRUEHERE BEZEICHNUNG: "EINZELHANDEL MIT NAHRUNGS- UND GENUSSMITTELN UND GEMISCHTWAREN". - 2) FRUEHERE BEZEICHNUNG: "EINZELHANDEL  
3) FRUEHERE BEZEICHNUNG: "EINZELHANDEL MIT TEXTILWAREN INSGESAMT".



## BUNDESGBIET

## HANDELSPREISE

## TABELLEN

AUF ORIGINALBASIS UND UMBASIERT AUF 1980, 1976, 1970 UND 1962 = 100

E I N Z E L H A N D E L M I T										JAHR — MONAT
NAHRUNGSMITTELN, GETRAENKEN, TABAKWAREN (OHNE AUSGEPRÄGTE SCHWERPUNKT) 2)					TEXTILEN, BEKLEIDUNG 3)					
- WIRTSCHAFTSUNTERGRUPPE 431 1 -					- UNTERGRUPPEN 1-7 DER WIRTSCHAFTSGRUPPE 432 -					
1985 =100	1980 =100	1976 =100	1970 =100	1962 =100	1985 =100	1980 =100	1976 =100	1970 =100	1962 =100	
85.0	98.1	109.0	145.6	160.6	83.6	98.0	116.3	160.7	180.9	..... JANUAR 1980
85.5	98.7	109.7	146.5	161.6	84.0	98.5	116.9	161.5	181.8	..... FEBRUAR
85.8	99.0	110.0	146.9	162.1	84.4	99.0	117.5	162.3	182.7	..... MÄRZ
86.5	99.8	110.9	148.1	163.4	84.7	99.3	117.8	162.8	183.3	..... APRIL
87.1	100.5	111.7	149.2	164.5	84.9	99.6	118.2	163.3	183.9	..... MAI
87.7	101.2	112.4	150.2	165.7	85.0	99.7	118.3	163.5	184.0	..... JUNI
87.7	101.2	112.4	150.2	165.7	85.2	99.9	118.6	163.8	184.4	..... JULI
87.4	100.8	112.0	149.6	165.0	85.5	100.2	118.9	164.3	185.0	..... AUGUST
86.7	100.0	111.1	148.4	163.7	86.1	100.9	119.7	165.5	186.3	.. SEPTEMBER
86.3	99.6	110.7	147.8	163.1	86.3	101.2	120.1	165.9	186.8	.... OKTOBER
86.8	100.2	111.3	148.7	164.0	86.8	101.8	120.8	166.9	187.9	... NOVEMBER
87.4	100.8	112.0	149.6	165.0	86.9	101.9	120.9	167.1	188.1	... DEZEMBER
88.5	102.1	113.4	151.5	167.1	87.2	102.3	121.4	167.8	188.8	..... JANUAR 1981
89.0	102.7	114.1	152.4	168.1	87.8	103.0	122.2	168.9	190.1	..... FEBRUAR
89.8	103.6	115.1	153.8	169.6	88.2	103.4	122.7	169.6	190.9	..... MÄRZ
91.1	105.1	116.8	156.0	172.1	88.5	103.8	123.2	170.2	191.6	..... APRIL
92.0	106.2	118.0	157.6	173.9	89.1	104.5	124.0	171.4	192.9	..... MAI
92.0	106.2	118.0	157.6	173.9	89.3	104.7	124.3	171.7	193.3	..... JUNI
91.7	105.8	117.6	157.0	173.2	89.4	104.8	124.4	171.9	193.5	..... JULI
90.6	104.5	116.1	155.1	171.1	89.6	105.1	124.7	172.3	194.0	..... AUGUST
90.7	104.7	116.3	155.4	171.4	90.2	105.8	125.6	173.5	195.3	.. SEPTEMBER
91.3	105.3	117.0	156.3	172.4	90.7	106.4	126.3	174.5	196.4	.... OKTOBER
92.0	106.1	117.9	157.5	173.7	91.3	107.1	127.1	175.6	197.7	... NOVEMBER
92.4	106.6	118.4	158.2	174.5	91.5	107.3	127.3	176.0	198.1	... DEZEMBER
93.2	107.5	119.4	159.6	176.0	91.7	107.5	127.6	176.3	198.4	..... JANUAR 1982
93.9	108.3	120.3	160.7	177.3	92.2	108.1	128.3	177.3	199.5	..... FEBRUAR
94.4	108.9	121.0	161.6	178.3	92.5	108.5	128.8	177.9	200.3	..... MÄRZ
95.7	110.4	122.7	163.9	180.7	92.8	108.8	129.1	178.4	200.8	..... APRIL
97.1	112.0	124.4	166.2	183.4	93.4	109.5	129.9	179.6	202.1	..... MAI
99.0	114.2	126.9	169.5	187.0	93.5	109.6	130.1	179.7	202.3	..... JUNI
98.1	113.2	125.8	168.0	185.3	93.6	109.7	130.2	179.9	202.5	..... JULI
96.4	111.2	123.6	165.0	182.0	93.7	109.9	130.4	180.2	202.9	..... AUGUST
95.9	110.7	123.0	164.3	181.2	94.2	110.4	131.0	181.0	203.8	.. SEPTEMBER
95.7	110.4	122.7	163.9	180.7	94.4	110.7	131.4	181.5	204.3	.... OKTOBER
95.9	110.7	123.0	164.3	181.2	94.9	111.3	132.1	182.5	205.5	... NOVEMBER
96.4	111.2	123.6	165.0	182.0	95.0	111.4	132.2	182.7	205.6	... DEZEMBER
96.9	111.8	124.2	165.9	183.0	95.2	111.6	132.4	183.0	206.0	..... JANUAR 1983
97.3	112.3	124.8	166.7	183.8	95.3	111.8	132.7	183.3	206.4	..... FEBRUAR
97.5	112.5	125.0	167.0	184.2	95.5	112.0	132.9	183.7	206.7	..... MÄRZ
98.1	113.2	125.8	168.0	185.3	95.7	112.2	133.2	184.0	207.1	..... APRIL
98.5	113.7	126.3	168.8	186.1	95.9	112.5	133.5	184.5	207.7	..... MAI
99.0	114.2	126.9	169.5	187.0	96.0	112.6	133.6	184.6	207.9	..... JUNI
98.6	113.8	126.4	168.9	186.3	96.2	112.8	133.9	185.0	208.2	..... JULI
97.9	112.9	125.4	167.6	184.8	96.3	112.9	134.0	185.1	208.4	..... AUGUST
97.9	113.0	125.6	167.7	185.0	96.6	113.3	134.5	185.8	209.1	.. SEPTEMBER
97.9	112.9	125.4	167.6	184.8	96.8	113.5	134.7	186.1	209.5	.... OKTOBER
98.1	113.2	125.8	168.0	185.3	97.0	113.7	134.9	186.4	209.9	... NOVEMBER
98.4	113.5	126.1	168.5	185.8	97.1	113.8	135.0	186.6	210.1	... DEZEMBER
99.0	114.2	126.9	169.5	187.0	97.2	114.0	135.3	186.9	210.4	..... JANUAR 1984
99.6	114.9	127.7	170.5	188.1	97.4	114.2	135.5	187.3	210.8	..... FEBRUAR
100.2	115.6	128.4	171.6	189.2	97.6	114.4	135.8	187.6	211.2	..... MÄRZ
100.5	115.9	128.8	172.0	189.7	97.7	114.6	136.0	187.9	211.5	..... APRIL
100.8	116.3	129.2	172.6	190.4	97.9	114.8	136.2	188.2	211.9	..... MAI
101.3	116.9	129.9	173.5	191.4	97.9	114.8	136.2	188.2	211.9	..... JUNI
100.6	116.1	129.0	172.3	190.1	98.0	114.9	136.4	188.4	212.1	..... JULI
99.5	114.8	127.6	170.4	187.9	98.0	114.9	136.4	188.4	212.1	..... AUGUST
98.6	113.8	126.4	168.9	186.3	98.4	115.4	136.9	189.2	213.0	.. SEPTEMBER
98.6	113.8	126.4	168.9	186.3	98.6	115.6	137.2	189.6	213.4	.... OKTOBER
98.7	113.9	126.6	169.1	186.5	98.9	116.0	137.7	190.2	214.1	... NOVEMBER
98.9	114.1	126.8	169.3	186.8	98.9	116.0	137.7	190.2	214.1	... DEZEMBER

MIT NAHRUNGS- UND GENUSSMITTELN VERSCHIEDENER ART (OHNE AUSGEPRÄGTE SCHWERPUNKT) UND GEMISCHTWAREN (SYSTEMATIK-NR. 431 0)". -

## 2.4.1 GESAMTINDEX UND AUSGEWAHLTE WIRTSCHAFTSGRUPPEN UND UNTERGRUPPEN

JAHR ----- MONAT	EINZELHANDEL INSGESAMT					NAHRUNGSMITTELN, GETRAENKEN, TABAKWAREN 1)				
						- WIRTSCHAFTSGRUPPE 431 -				
	1985 =100	1980 =100	1976 =100	1970 =100	1962 =100	1985 =100	1980 =100	1976 =100	1970 =100	1962 =100
1985 JANUAR .....	99.3	116.6	135.1	183.9	205.1	99.4	115.3	129.0	171.7	189.2
FEBRUAR ....	99.9	117.3	135.9	185.0	206.3	100.3	116.3	130.2	173.3	190.9
MAERZ .....	100.2	117.7	136.3	185.6	207.0	100.6	116.7	130.6	173.8	191.5
APRIL .....	100.3	117.8	136.5	185.8	207.2	101.0	117.2	131.1	174.5	192.2
MAI .....	100.4	117.9	136.6	185.9	207.4	101.2	117.4	131.3	174.8	192.6
JUNI .....	100.2	117.7	136.3	185.6	207.0	100.9	117.0	130.9	174.3	192.1
JULI .....	100.0	117.4	136.1	185.2	206.5	100.3	116.3	130.2	173.3	190.9
AUGUST .....	99.6	117.0	135.5	184.5	205.7	99.2	115.1	128.7	171.4	188.8
SEPTEMBER ..	99.9	117.3	135.9	185.0	206.3	99.3	115.2	128.9	171.5	189.0
OKTOBER ....	99.9	117.3	135.9	185.0	206.3	99.1	115.0	128.6	171.2	188.6
NOVEMBER ....	100.2	117.7	136.3	185.6	207.0	99.3	115.2	128.9	171.5	189.0
DEZEMBER ...	100.2	117.7	136.3	185.6	207.0	99.5	115.4	129.1	171.9	189.4
1986 JANUAR .....	100.3	117.8	136.5	185.8	207.2	100.3	116.3	130.2	173.3	190.9
FEBRUAR ....	100.3	117.8	136.5	185.8	207.2	100.9	117.0	130.9	174.3	192.1
MAERZ .....	100.0	117.4	136.1	185.2	206.5	100.7	116.8	130.7	173.9	191.7
APRIL .....	100.0	117.4	136.1	185.2	206.5	101.0	117.2	131.1	174.5	192.2
MAI .....	99.9	117.3	135.9	185.0	206.3	101.3	117.5	131.5	175.0	192.8
JUNI .....	99.8	117.2	135.8	184.8	206.1	101.5	117.7	131.7	175.3	193.2
JULI .....	99.3	116.6	135.1	183.9	205.1	101.1	117.3	131.2	174.6	192.4
AUGUST .....	99.0	116.2	134.7	183.3	204.5	100.0	116.0	129.8	172.7	190.3
SEPTEMBER ..	99.1	116.4	134.8	183.5	204.7	99.7	115.6	129.4	172.2	189.8
OKTOBER ....	98.9	116.1	134.6	183.2	204.3	99.5	115.4	129.1	171.9	189.4
NOVEMBER ....	99.0	116.2	134.7	183.3	204.5	99.3	115.2	128.9	171.5	189.0
DEZEMBER ...	99.1	116.4	134.8	183.5	204.7	99.6	115.5	129.3	172.0	189.6
1987 JANUAR .....	99.7	117.1	135.6	184.6	205.9	99.8	115.8	129.5	172.4	190.0
FEBRUAR ....	99.8	117.2	135.8	184.8	206.1	100.4	116.5	130.3	173.4	191.1
MAERZ .....	99.7	117.1	135.6	184.6	205.9	100.1	116.1	129.9	172.9	190.5
APRIL .....	99.9	117.3	135.9	185.0	206.3	100.4	116.5	130.3	173.4	191.1
MAI .....	100.0	117.4	136.1	185.2	206.5	100.7	116.8	130.7	173.9	191.7
JUNI .....	100.0	117.4	136.1	185.2	206.5	100.5	116.6	130.4	173.6	191.3
JULI .....	99.9	117.3	135.9	185.0	206.3	100.2	116.2	130.0	173.1	190.7
AUGUST .....	99.7	117.1	135.6	184.6	205.9	99.2	115.1	128.7	171.4	188.8
SEPTEMBER ..	99.5	116.8	135.4	184.3	205.5	98.7	114.5	128.1	170.5	187.9
OKTOBER ....	99.5	116.8	135.4	184.3	205.5	98.4	114.1	127.7	170.0	187.3
NOVEMBER ....	99.5	116.8	135.4	184.3	205.5	98.5	114.3	127.8	170.1	187.5
DEZEMBER ...	99.7	117.1	135.6	184.6	205.9	98.8	114.6	128.2	170.7	188.1
1988 JANUAR .....	99.9	117.3	135.9	185.0	206.3	99.2	115.1	128.7	171.4	188.8
FEBRUAR ....	100.1	117.5	136.2	185.4	206.8	99.8	115.8	129.5	172.4	190.0
MAERZ .....	100.0	117.4	136.1	185.2	206.5	99.5	115.4	129.1	171.9	189.4
APRIL .....	100.3	117.8	136.5	185.8	207.2	99.9	115.9	129.6	172.6	190.2
MAI .....	100.4	117.9	136.6	185.9	207.4	100.1	116.1	129.9	172.9	190.5
JUNI .....	100.5	118.0	136.7	186.1	207.6	100.4	116.5	130.3	173.4	191.1
JULI .....	100.3	117.8	136.5	185.8	207.2	99.8	115.8	129.5	172.4	190.0
AUGUST .....	100.1	117.5	136.2	185.4	206.8	99.2	115.1	128.7	171.4	188.8
SEPTEMBER ..	100.1	117.5	136.2	185.4	206.8	98.9	114.7	128.4	170.8	188.2
OKTOBER ....	100.1	117.5	136.2	185.4	206.8	99.1	115.0	128.6	171.2	188.6
NOVEMBER ....	100.5	118.0	136.7	186.1	207.6	99.6	115.5	129.3	172.0	189.6
DEZEMBER ...	100.7	118.2	137.0	186.5	208.0	99.9	115.9	129.6	172.6	190.2
1989 JANUAR .....	101.5	119.2	138.1	188.0	209.6	100.5	116.6	130.4	173.6	191.3
FEBRUAR ....	101.8	119.5	138.5	188.5	210.3	101.0	117.2	131.1	174.5	192.2
MAERZ .....	101.9	119.7	138.6	188.7	210.5	101.0	117.2	131.1	174.5	192.2
APRIL .....	102.3	120.1	139.2	189.5	211.3	101.5	117.7	131.7	175.3	193.2
MAI .....	102.5	120.4	139.5	189.8	211.7	102.0	118.3	132.4	176.2	194.1
JUNI .....	102.5	120.4	139.5	189.8	211.7	102.2	118.5	132.6	176.5	194.5
JULI .....	102.3	120.1	139.2	189.5	211.3	101.8	118.1	132.1	175.8	193.8
AUGUST .....	102.2	120.0	139.0	189.3	211.1	101.3	117.5	131.5	175.0	192.8
SEPTEMBER ..	102.3	120.1	139.2	189.5	211.3	101.4	117.6	131.6	175.2	193.0
OKTOBER ....	102.6	120.5	139.6	190.0	211.9	101.7	118.0	132.0	175.7	193.6
NOVEMBER ....	102.7	120.6	139.7	190.2	212.1	102.0	118.3	132.4	176.2	194.1
DEZEMBER ...	103.2	121.2	140.4	191.1	213.2	102.5	118.9	133.0	177.1	195.1

1) FRUEHERE BEZEICHNUNG: "EINZELHANDEL MIT NAHRUNGS- UND GENUSSMITTELN UND GEMISCHTWAREN". - 2) FRUEHERE BEZEICHNUNG: "EINZELHANDEL  
3) FRUEHERE BEZEICHNUNG: "EINZELHANDEL MIT TEXTILWAREN INSGESAMT".

BUNDES GEBIET  
HANDELSPREISE  
TABELLEN

AUF ORIGINALBASIS UND UMBASIERT AUF 1980, 1976, 1970 UND 1962 = 100

E I N Z E L H A N D E L M I T										JAHR — MONAT
NAHRUNGSMITTELN, GETRAENKEN, TABAKWAREN (OHNE AUSGEPRÄGTE SCHWERPUNKT) 2)					TEXTILEN, BEKLEIDUNG 3)					
- WIRTSCHAFTSUNTERGRUPPE 431 1 -					- UNTERGRUPPEN 1-7 DER WIRTSCHAFTSGRUPPE 432 -					
1985 =100	1980 =100	1976 =100	1970 =100	1962 =100	1985 =100	1980 =100	1976 =100	1970 =100	1962 =100	
99.5	114.8	127.6	170.4	187.9	99.1	116.2	137.9	190.5	214.5	..... JANUAR 1985
100.3	115.7	128.6	171.8	189.4	99.2	116.3	138.0	190.7	214.7	.... FEBRUAR
100.6	116.1	129.0	172.3	190.0	99.6	116.8	138.6	191.5	215.6	..... MAERZ
101.0	116.5	129.5	173.0	190.7	99.7	116.9	138.7	191.7	215.8	..... APRIL
101.2	116.8	129.8	173.3	191.1	99.8	117.0	138.9	191.8	216.0	..... MAI
100.9	116.4	129.4	172.8	190.5	99.9	117.1	139.0	192.0	216.2	..... JUNI
100.4	115.8	128.8	171.9	189.6	99.8	117.0	138.9	191.8	216.0	..... JULI
99.3	114.6	127.3	170.1	187.5	100.0	117.3	139.2	192.2	216.4	..... AUGUST
99.2	114.5	127.2	169.9	187.3	100.3	117.6	139.6	192.8	217.1	.. SEPTEMBER
99.0	114.2	127.0	169.5	187.0	100.6	118.0	140.0	193.4	217.7	.... OKTOBER
99.2	114.5	127.2	169.9	187.3	101.0	118.4	140.5	194.2	218.6	... NOVEMBER
99.4	114.7	127.5	170.2	187.7	101.0	118.4	140.5	194.2	218.6	... DEZEMBER
100.1	115.5	128.4	171.4	189.0	101.1	118.5	140.7	194.3	218.8	..... JANUAR 1986
100.7	116.2	129.1	172.5	190.2	101.3	118.8	141.0	194.7	219.3	.... FEBRUAR
100.6	116.1	129.0	172.3	190.0	101.4	118.9	141.1	194.9	219.5	..... MAERZ
100.9	116.4	129.4	172.8	190.5	101.5	119.0	141.2	195.1	219.7	..... APRIL
101.1	116.6	129.7	173.1	190.9	101.6	119.1	141.4	195.3	219.9	..... MAI
101.3	116.9	129.9	173.5	191.3	101.6	119.1	141.4	195.3	219.9	..... JUNI
100.9	116.4	129.4	172.8	190.5	101.6	119.1	141.4	195.3	219.9	..... JULI
99.8	115.1	128.0	170.9	188.5	101.7	119.2	141.5	195.5	220.1	.... AUGUST
99.5	114.8	127.6	170.4	187.9	101.9	119.5	141.8	195.9	220.6	.. SEPTEMBER
99.3	114.6	127.3	170.1	187.5	102.1	119.7	142.1	196.3	221.0	.... OKTOBER
99.1	114.3	127.1	169.7	187.1	102.2	119.8	142.2	196.5	221.2	... NOVEMBER
99.3	114.6	127.3	170.1	187.5	102.2	119.8	142.2	196.5	221.2	... DEZEMBER
99.5	114.8	127.6	170.4	187.9	102.3	120.0	142.4	196.7	221.4	..... JANUAR 1987
100.1	115.5	128.4	171.4	189.0	102.4	120.1	142.5	196.8	221.6	.... FEBRUAR
99.8	115.1	128.0	170.9	188.5	102.5	120.2	142.6	197.0	221.9	..... MAERZ
100.0	115.4	128.2	171.3	188.8	102.6	120.3	142.8	197.2	222.1	..... APRIL
100.4	115.8	128.8	171.9	189.6	102.7	120.4	142.9	197.4	222.3	..... MAI
100.2	115.6	128.5	171.6	189.2	102.7	120.4	142.9	197.4	222.3	..... JUNI
99.8	115.1	128.0	170.9	188.5	102.7	120.4	142.9	197.4	222.3	..... JULI
98.9	114.1	126.8	169.4	186.8	102.8	120.5	143.0	197.6	222.5	..... AUGUST
98.4	113.5	126.2	168.5	185.8	103.1	120.9	143.5	198.2	223.2	.. SEPTEMBER
98.1	113.2	125.8	168.0	185.3	103.3	121.1	143.7	198.6	223.6	.... OKTOBER
98.2	113.3	125.9	168.2	185.4	103.3	121.1	143.7	198.6	223.6	... NOVEMBER
98.5	113.6	126.3	168.7	186.0	103.3	121.1	143.7	198.6	223.6	... DEZEMBER
98.9	114.1	126.8	169.4	186.8	103.4	121.2	143.9	198.8	223.8	..... JANUAR 1988
99.4	114.7	127.5	170.2	187.7	103.6	121.5	144.2	199.2	224.2	.... FEBRUAR
99.1	114.3	127.1	169.7	187.1	103.7	121.6	144.3	199.3	224.5	..... MAERZ
99.5	114.8	127.6	170.4	187.9	103.7	121.6	144.3	199.3	224.5	..... APRIL
99.6	114.9	127.7	170.6	188.1	103.9	121.8	144.6	199.7	224.9	..... MAI
100.0	115.4	128.2	171.3	188.8	103.9	121.8	144.6	199.7	224.9	..... JUNI
99.4	114.7	127.5	170.2	187.7	103.9	121.8	144.6	199.7	224.9	..... JULI
98.8	114.0	126.7	169.2	186.6	103.9	121.8	144.6	199.7	224.9	..... AUGUST
98.5	113.6	126.3	168.7	186.0	104.2	122.2	145.0	200.3	225.5	.. SEPTEMBER
98.7	113.9	126.6	169.0	186.4	104.4	122.4	145.3	200.7	226.0	.... OKTOBER
99.0	114.2	127.0	169.5	187.0	104.5	122.5	145.4	200.9	226.2	... NOVEMBER
99.3	114.6	127.3	170.1	187.5	104.5	122.5	145.4	200.9	226.2	... DEZEMBER
99.9	115.3	128.1	171.1	188.7	104.8	122.9	145.8	201.5	226.8	..... JANUAR 1989
100.4	115.8	128.8	171.9	189.6	104.9	123.0	146.0	201.6	227.1	.... FEBRUAR
100.3	115.7	128.6	171.8	189.4	105.1	123.2	146.2	202.0	227.5	..... MAERZ
100.9	116.4	129.4	172.8	190.5	105.2	123.4	146.4	202.2	227.7	..... APRIL
101.3	116.9	129.9	173.5	191.3	105.3	123.5	146.5	202.4	227.9	..... MAI
101.5	117.1	130.2	173.8	191.7	105.4	123.6	146.7	202.6	228.1	..... JUNI
101.2	116.8	129.8	173.3	191.1	105.3	123.5	146.5	202.4	227.9	..... JULI
100.6	116.1	129.0	172.3	190.0	105.4	123.6	146.7	202.6	228.1	..... AUGUST
100.7	116.2	129.1	172.5	190.2	105.5	123.7	146.8	202.8	228.4	.. SEPTEMBER
101.0	116.5	129.5	173.0	190.7	105.8	124.1	147.2	203.4	229.0	.... OKTOBER
101.3	116.9	129.9	173.5	191.3	105.8	124.1	147.2	203.4	229.0	... NOVEMBER
101.8	117.5	130.5	174.3	192.2	105.8	124.1	147.2	203.4	229.0	... DEZEMBER

MIT NAHRUNGS- UND GENUSSMITTELN VERSCHIEDENER ART (OHNE AUSGEPRÄGTE SCHWERPUNKT) UND GEMISCHTWAREN (SYSTEMATIK-NR. 431 0)". -

## 2.4.1 GESAMTINDEX UND AUSGEWAHLTE WIRTSCHAFTSGRUPPEN UND UNTERGRUPPEN

JAHR — MONAT	EINZELHANDEL INSGESAMT					NAHRUNGSMITTELN, GETRAENKEN, TABAKWAREN 1)				
						- WIRTSCHAFTSGRUPPE 431 -				
	1985 =100	1980 =100	1976 =100	1970 =100	1962 =100	1985 =100	1980 =100	1976 =100	1970 =100	1962 =100
1990 JANUAR .....	103.5	121.5	140.8	191.7	213.8	103.2	119.7	133.9	178.3	196.4
FEBRUAR .....	103.8	121.9	141.2	192.2	214.4	104.1	120.8	135.1	179.8	198.1
MAERZ .....	103.8	121.9	141.2	192.2	214.4	104.0	120.6	135.0	179.6	198.0
APRIL .....	104.0	122.1	141.5	192.6	214.8	104.5	121.2	135.6	180.5	198.9
MAI .....	104.2	122.4	141.8	193.0	215.2	104.9	121.7	136.1	181.2	199.7
JUNI .....	104.1	122.2	141.6	192.8	215.0	104.7	121.4	135.9	180.9	199.3
JULI .....	103.9	122.0	141.4	192.4	214.6	104.4	121.1	135.5	180.3	198.7
AUGUST .....	104.4	122.6	142.0	193.3	215.6	104.1	120.8	135.1	179.8	198.1
SEPTEMBER ..	104.7	122.9	142.4	193.9	216.3	103.9	120.5	134.8	179.5	197.8
OKTOBER .....	105.5	123.9	143.5	195.4	217.9	104.1	120.8	135.1	179.8	198.1
NOVEMBER .....	105.4	123.8	143.4	195.2	217.7	104.1	120.8	135.1	179.8	198.1
DEZEMBER ...	105.4	123.8	143.4	195.2	217.7	104.4	121.1	135.5	180.3	198.7
1991 JANUAR .....	106.0	124.5	144.2	196.3	218.9	105.1	121.9	136.4	181.5	200.0
FEBRUAR .....	106.3	124.8	144.6	196.9	219.6	105.5	122.4	136.9	182.2	200.8
MAERZ .....	105.8	124.2	143.9	195.9	218.5	105.7	122.6	137.2	182.6	201.2
APRIL .....	106.3	124.8	144.6	196.9	219.6	106.3	123.3	138.0	183.6	202.3
MAI .....	106.7	125.3	145.2	197.6	220.4	106.7	123.8	138.5	184.3	203.1
JUNI .....	107.0	125.6	145.6	198.2	221.0	107.3	124.5	139.3	185.3	204.2
JULI .....	107.5	126.2	146.3	199.1	222.0	107.6	124.8	139.6	185.9	204.8
AUGUST .....	107.3	126.0	146.0	198.7	221.6	107.0	124.1	138.9	184.8	203.7
SEPTEMBER ..	107.4	126.1	146.1	198.9	221.8	106.6	123.7	138.3	184.1	202.9
OKTOBER .....	107.7	126.5	146.5	199.5	222.5	106.7	123.8	138.5	184.3	203.1
NOVEMBER .....	108.3	127.2	147.3	200.6	223.7	107.6	124.8	139.6	185.9	204.8
DEZEMBER ...	108.3	127.2	147.3	200.6	223.7	107.9	125.2	140.0	186.4	205.4
1992 JANUAR .....	108.5	127.4	147.6	200.9	224.1	108.7	126.1	141.1	187.8	206.9
FEBRUAR .....	109.1	128.1	148.4	202.0	225.3	109.4	126.9	142.0	189.0	208.2
MAERZ .....	109.4	128.5	148.8	202.6	226.0	109.6	127.1	142.2	189.3	208.6
APRIL .....	109.7	128.8	149.2	203.2	226.6	110.1	127.7	142.9	190.2	209.6
MAI .....	110.2	129.4	149.9	204.1	227.6	110.6	128.3	143.5	191.0	210.5
JUNI .....	110.2	129.4	149.9	204.1	227.6	110.8	128.5	143.8	191.4	210.9
JULI .....	110.1	129.3	149.8	203.9	227.4	110.4	128.1	143.3	190.7	210.1
AUGUST .....	109.9	129.0	149.5	203.5	227.0	109.6	127.1	142.2	189.3	208.6
SEPTEMBER ..	109.9	129.0	149.5	203.5	227.0	109.3	126.8	141.8	188.8	208.0
OKTOBER .....	110.1	129.3	149.8	203.9	227.4	109.2	126.7	141.7	188.6	207.9
NOVEMBER .....	110.4	129.6	150.2	204.5	228.0	109.4	126.9	142.0	189.0	208.2
DEZEMBER ...	110.4	129.6	150.2	204.5	228.0	109.6	127.1	142.2	189.3	208.6
1993 JANUAR .....	111.3	130.7	151.4	206.1	229.9	110.6	128.3	143.5	191.0	210.5
FEBRUAR .....	111.7	131.2	152.0	206.9	230.7	111.1	128.9	144.2	191.9	211.5
MAERZ .....	111.9	131.4	152.2	207.2	231.1	111.2	129.0	144.3	192.1	211.7
APRIL .....	112.2	131.7	152.7	207.8	231.7	111.7	129.6	145.0	192.9	212.6
MAI .....	112.4	132.0	152.9	208.2	232.2	112.1	130.0	145.5	193.6	213.4
JUNI .....	112.4	132.0	152.9	208.2	232.2	111.9	129.8	145.2	193.3	213.0
JULI .....	112.3	131.9	152.8	208.0	232.0	111.6	129.5	144.8	192.8	212.4
AUGUST .....	112.1	131.6	152.5	207.6	231.5	111.1	128.9	144.2	191.9	211.5
SEPTEMBER ..	112.1	131.6	152.5	207.6	231.5	110.9	128.6	143.9	191.6	211.1
OKTOBER .....	112.3	131.9	152.8	208.0	232.0	110.9	128.6	143.9	191.6	211.1
NOVEMBER .....	112.4	132.0	152.9	208.2	232.2	111.1	128.9	144.2	191.9	211.5
DEZEMBER ...	112.5	132.1	153.1	208.3	232.4	111.4	129.2	144.6	192.4	212.0
1994 JANUAR .....	112.8	132.5	153.5	208.9	233.0	111.6	129.5	144.8	192.8	212.4
FEBRUAR .....	113.1	132.8	153.9	209.5	233.6	112.3	130.3	145.7	194.0	213.8
MAERZ .....	113.1	132.8	153.9	209.5	233.6	112.4	130.4	145.9	194.2	213.9
APRIL .....	113.3	133.0	154.1	209.8	234.0	113.0	131.1	146.7	195.2	215.1
MAI .....	113.6	133.4	154.6	210.4	234.6	113.4	131.5	147.2	195.9	215.8
JUNI .....	113.6	133.4	154.6	210.4	234.6	113.7	131.9	147.6	196.4	216.4
JULI .....	113.5	133.3	154.4	210.2	234.4	113.5	131.7	147.3	196.1	216.0
AUGUST .....	113.5	133.3	154.4	210.2	234.4	113.1	131.2	146.8	195.4	215.3
SEPTEMBER ..	113.5	133.3	154.4	210.2	234.4	113.1	131.2	146.8	195.4	215.3
OKTOBER .....	113.6	133.4	154.6	210.4	234.6	113.1	131.2	146.8	195.4	215.3
NOVEMBER .....	113.6	133.4	154.6	210.4	234.6	112.9	131.0	146.5	195.0	214.9
DEZEMBER ...	113.7	133.5	154.7	210.6	234.8	113.1	131.2	146.8	195.4	215.3

1) FRUEHERE BEZEICHNUNG: "EINZELHANDEL MIT NAHRUNGS- UND GENUSSMITTELN UND GEMISCHTWAREN". - 2) FRUEHERE BEZEICHNUNG: "EINZELHANDEL  
3) FRUEHERE BEZEICHNUNG: "EINZELHANDEL MIT TEXTILWAREN INSGESAMT".

BUNDESGBEIT  
HANDELSPREISE  
TABELLEN

AUF ORIGINALBASIS UND UMBASIERT AUF 1980, 1976, 1970 UND 1962 = 100

E I N Z E L H A N D E L M I T T										JAHR — MONAT
NAHRUNGSMITTELN, GETRAENKEN, TABAKWAREN (OHNE AUSGEPRÄGTE SCHWERPUNKT) 2)					TEXTILEN, BEKLEIDUNG 3)					
- WIRTSCHAFTSUNTERGRUPPE 431 1 -					- UNTERGRUPPEN 1-7 DER WIRTSCHAFTSGRUPPE 432 -					
1985 =100	1980 =100	1976 =100	1970 =100	1962 =100	1985 =100	1980 =100	1976 =100	1970 =100	1962 =100	
102.5	118.3	131.4	175.5	193.6	105.8	124.1	147.2	203.4	229.0	..... JANUAR 1990
103.1	119.0	132.2	176.6	194.7	105.9	124.2	147.4	203.6	229.2	.... FEBRUAR
103.0	118.8	132.1	176.4	194.5	106.1	124.4	147.6	204.0	229.7	..... MAERZ
103.5	119.4	132.7	177.2	195.5	106.1	124.4	147.6	204.0	229.7	..... APRIL
103.9	119.9	133.2	177.9	196.2	106.3	124.6	147.9	204.3	230.1	..... MAI
103.8	119.8	133.1	177.8	196.0	106.3	124.6	147.9	204.3	230.1	..... JUNI
103.4	119.3	132.6	177.1	195.3	106.4	124.8	148.1	204.5	230.3	..... JULI
103.2	119.1	132.3	176.7	194.9	106.5	124.9	148.2	204.7	230.5	..... AUGUST
103.0	118.8	132.1	176.4	194.5	106.9	125.3	148.8	205.5	231.4	.. SEPTEMBER
103.2	119.1	132.3	176.7	194.9	107.2	125.7	149.2	206.1	232.0	.... OKTOBER
103.2	119.1	132.3	176.7	194.9	107.5	126.0	149.6	206.6	232.7	... NOVEMBER
103.5	119.4	132.7	177.2	195.5	107.6	126.2	149.7	206.8	232.9	... DEZEMBER
104.1	120.1	133.5	178.3	196.6	107.6	126.2	149.7	206.8	232.9	..... JANUAR 1991
104.6	120.7	134.1	179.1	197.5	107.8	126.4	150.0	207.2	233.3	..... FEBRUAR
104.8	120.9	134.4	179.5	197.9	108.1	126.8	150.4	207.8	234.0	..... MAERZ
105.4	121.6	135.2	180.5	199.0	108.3	127.0	150.7	208.2	234.4	..... APRIL
105.7	122.0	135.6	181.0	199.6	108.7	127.5	151.3	209.0	235.3	..... MAI
106.3	122.6	136.3	182.0	200.7	108.7	127.5	151.3	209.0	235.3	..... JUNI
106.6	123.0	136.7	182.6	201.3	108.8	127.6	151.4	209.1	235.5	..... JULI
106.0	122.3	135.9	181.5	200.2	109.1	127.9	151.8	209.7	236.1	..... AUGUST
105.7	122.0	135.6	181.0	199.6	109.6	128.5	152.5	210.7	237.2	.. SEPTEMBER
105.8	122.1	135.7	181.2	199.8	109.8	128.7	152.8	211.1	237.7	.... OKTOBER
106.7	123.1	136.8	182.7	201.5	110.3	129.3	153.5	212.0	238.7	.... NOVEMBER
106.9	123.3	137.1	183.1	201.9	110.4	129.4	153.6	212.2	239.0	... DEZEMBER
107.7	124.3	138.1	184.4	203.4	110.6	129.7	153.9	212.6	239.4	..... JANUAR 1992
108.3	125.0	138.9	185.5	204.5	111.0	130.2	154.5	213.4	240.3	..... FEBRUAR
108.4	125.1	139.0	185.6	204.7	111.2	130.4	154.7	213.8	240.7	..... MAERZ
109.0	125.8	139.8	186.7	205.8	111.4	130.6	155.0	214.1	241.1	..... APRIL
109.5	126.3	140.4	187.5	206.8	111.7	131.0	155.4	214.7	241.8	..... MAI
109.5	126.3	140.4	187.5	206.8	111.8	131.1	155.6	214.9	242.0	..... JUNI
109.1	125.9	139.9	186.8	206.0	111.9	131.2	155.7	215.1	242.2	..... JULI
108.4	125.1	139.0	185.6	204.7	112.2	131.6	156.1	215.7	242.9	..... AUGUST
108.1	124.7	138.6	185.1	204.1	112.6	132.0	156.7	216.5	243.7	.. SEPTEMBER
108.1	124.7	138.6	185.1	204.1	112.9	132.4	157.1	217.0	244.4	.... OKTOBER
108.2	124.8	138.8	185.3	204.3	113.1	132.6	157.4	217.4	244.8	.... NOVEMBER
108.4	125.1	139.0	185.6	204.7	113.2	132.7	157.5	217.6	245.0	... DEZEMBER
109.2	126.0	140.0	187.0	206.2	113.7	133.3	158.2	218.6	246.1	..... JANUAR 1993
109.6	126.5	140.6	187.7	207.0	114.0	133.7	158.6	219.1	246.8	..... FEBRUAR
109.8	126.7	140.8	188.0	207.4	114.5	134.3	159.3	220.1	247.8	..... MAERZ
110.3	127.3	141.4	188.9	208.3	114.6	134.4	159.5	220.3	248.0	..... APRIL
110.7	127.7	142.0	189.6	209.1	114.9	134.7	159.9	220.9	248.7	..... MAI
110.5	127.5	141.7	189.2	208.7	115.0	134.8	160.0	221.1	248.9	..... JUNI
110.1	127.0	141.2	188.6	207.9	115.0	134.8	160.0	221.1	248.9	..... JULI
109.7	126.6	140.7	187.9	207.2	115.1	135.0	160.2	221.3	249.1	..... AUGUST
109.5	126.3	140.4	187.5	206.8	115.4	135.3	160.6	221.8	249.8	.. SEPTEMBER
109.5	126.3	140.4	187.5	206.8	115.6	135.5	160.9	222.2	250.2	.... OKTOBER
109.7	126.6	140.7	187.9	207.2	115.8	135.8	161.1	222.6	250.6	.... NOVEMBER
110.0	126.9	141.1	188.4	207.7	115.9	135.9	161.3	222.8	250.9	... DEZEMBER
110.3	127.3	141.4	188.9	208.3	115.9	135.9	161.3	222.8	250.9	..... JANUAR 1994
110.8	127.8	142.1	189.8	209.2	116.0	136.0	161.4	223.0	251.1	..... FEBRUAR
110.9	128.0	142.2	189.9	209.4	116.1	136.1	161.6	223.2	251.3	..... MAERZ
111.5	128.6	143.0	191.0	210.6	116.2	136.3	161.7	223.4	251.5	..... APRIL
112.0	129.2	143.6	191.8	211.5	116.4	136.5	162.0	223.8	251.9	..... MAI
112.2	129.5	143.9	192.1	211.9	116.4	136.5	162.0	223.8	251.9	..... JUNI
112.0	129.2	143.6	191.8	211.5	116.4	136.5	162.0	223.8	251.9	..... JULI
111.7	128.9	143.2	191.3	210.9	116.4	136.5	162.0	223.8	251.9	..... AUGUST
111.7	128.9	143.2	191.3	210.9	116.6	136.7	162.3	224.1	252.4	.. SEPTEMBER
111.6	128.8	143.1	191.1	210.7	116.8	137.0	162.5	224.5	252.8	.... OKTOBER
111.5	128.6	143.0	191.0	210.6	117.0	137.2	162.8	224.9	253.2	... NOVEMBER
111.6	128.8	143.1	191.1	210.7	117.0	137.2	162.8	224.9	253.2	... DEZEMBER

MIT NAHRUNGS- UND GENUSSMITTELN VERSCHIEDENER ART (OHNE AUSGEPRÄGTE SCHWERPUNKT) UND GEMISCHTWAREN (SYSTEMATIK-NR. 431 0)''.

1985 =

FRUEHERES

LFD NR.	WARE / LEISTUNG	MENGEN- EINHEIT	V-FAKTOR	JAHRESDURCHSCHNITTE		
				1991	1992	1993
NAHRUNGSMITTEL, GETRAENKE, TABAKWAREN						
1	RINDFLEISCH ZUM KOCHEN, QUERRIPPE UND BRUST, MIT KNOCHEN	1 KILO	DM	10,53 104,4	10,86 107,7	11,04 109,4
2	RINDFLEISCH Z. SCHMOREN BZW. BRATEN, A.D.KEULE, OHNE KNOCHEN	1 KILO	DM	18,50 105,1	18,95 107,7	19,21 109,2
3	RINDERROULADEN	1 KILO	DM	20,20 105,2	20,70 107,8	20,90 109,3
4	RINDFLEISCH, LENDE (FILET)	1 KILO	DM	44,50 113,4	46,20 117,4	47,10 119,8
5	KALBSSCHNITZEL	1 KILO	DM	32,20 110,3	33,30 114,1	34,00 116,3
6	SCHWEINEBAUCHFLEISCH, FRISCH	1 KILO	DM	8,44 108,6	8,84 113,4	8,92 114,5
7	SCHWEINEBRATEN, FRISCH, SCHULTER, MIT KNOCHEN UND FETT	1 KILO	DM	10,12 102,8	10,54 107,0	10,65 108,1
8	SCHWEINEFLEISCH, KOTELETT, OHNE FILET	1 KILO	DM	12,34 106,3	12,87 110,8	12,85 111,0
9	LAMMFLEISCH, FRISCH, AUS DER KEULE, OHNE KNOCHEN	1 KILO	DM	23,60 106,6	24,40 109,0	24,90 110,2
10	HASENRUECKEN (TIEFKUEHLKOST)	1 KILO	DM	16,70 111,2	17,85 116,8	19,30 120,1
11	PUTENSCHNITZEL, FRISCH	1 KILO	DM	20,40 102,9	20,60 103,9	20,40 103,0
12	BRATHAEHNCHEN, BRATFERTIG, HANDELSKL. A (TIEFKUEHLKOST)	1 KILO	DM	5,08 102,0	5,13 103,5	5,07 103,7
13	HACKFLEISCH, HALB RIND-, HALB SCHWEINEFLEISCH, NICHT MEHR ALS 30 PROZENT FETTGEHALT	1 KILO	DM	11,26 103,7	11,57 107,3	11,70 108,7
14	RINDERLEBER, FRISCH	1 KILO	DM	9,71 100,4	9,95 103,1	10,02 104,2
15	CERVELATWURST, IA BZW. FEIN	1 KILO	DM	27,60 109,4	29,10 114,5	29,80 117,3
16	SALAMI INLAENDISCHER HERKUNFT, IA	1 KILO	DM	26,40 110,0	27,60 114,9	28,30 117,7
17	FLEISCHWURST (BRUEHWURST)	1 KILO	DM	12,65 112,4	13,46 118,6	13,90 122,0
18	BRATWURST, GEBRUEHT, FEIN ODER GROB	1 KILO	DM	12,68 109,2	13,28 114,4	13,55 116,9
19	JAGDWURST, MITTLERE QUALITAET	1 KILO	DM	17,25 110,6	18,00 115,2	18,36 117,4
20	FEINE LEBERWURST, GUTE QUALITAET	1 KILO	DM	16,91 109,9	17,76 114,8	18,22 117,6
21	BOCKWURST, IN DOSEN ODER GLAESERN ZU ETWA 300 G WURSTEINWAAGE	1 KILO	DM	11,82 103,0	11,93 105,5	11,80 106,6
22	GEKOCHTER SCHINKEN (HINTERSCHINKEN)	1 KILO	DM	25,70 109,9	26,70 114,5	27,20 116,5
23	SCHINKENSPECK, MAGER	1 KILO	DM	23,90 108,2	24,90 112,8	25,40 114,6
24	BAUCHSPECK (DOERRFLEISCH), GERAEUCHERT, MAGER	1 KILO	DM	12,93 106,5	13,55 110,9	13,87 113,2
25	RINDSGULASCH, IN DOSEN ZU ETWA 150 G FRISCHFLEISCHEINWAAGE	1 KILO	DM	10,75 100,9	10,89 103,2	10,62 103,8
26	FLEISCHSALAT, IN PACKUNGEN ZU ETWA 200 G	1 KILO	DM	8,90 108,7	9,11 113,2	9,29 115,9
27	SEEFISCH, KABELJAU (DORSCH) IM ANSCHNITT (KEIN FILET), FRISCH	1 KILO	DM	18,92 148,1	19,67 153,3	18,96 147,9
28	SEELACHSFILET, FRISCH	1 KILO	DM	16,07 171,1	15,49 164,1	14,49 158,4
29	ROTBARSCH-/GOLDBARSCHFILET, FRISCH	1 KILO	DM	24,20 137,3	24,70 141,1	24,50 138,5
30	SEEHECHT/-LACHS MIT/IN KRAEUTERSOSSE (SCHLEMMERFILET), IN PACKUNGEN ZU 400 G (TIEFKUEHLKOST)	400 GRAMM	DM	- 101,6	5,63 104,1	5,36 102,3
31	HERINGE IN TOMATENSOSSE, IN DOSEN ZU 190-200 G	1 DOSE	DM	1,83 102,1	1,86 104,6	1,89 106,4

## PREISE

100

## BUNDESGBIET

JAH	DURCH- SCHNITT	JAN.	FEBR.	MAERZ	APRIL	MAI	JUNI	JULI	AUG.	SEPT.	OKT.	NOV.	DEZ.	LFD NR.
NAHRUNGSMITTEL, GETRAENKE, TABAKWAREN														
1 9 9 4	11,10	11,08	11,04	11,04	11,09	11,07	11,09	11,11	11,15	11,13	11,12	11,13	11,11	1
1 9 9 4	110,1	109,7	109,7	109,7	110,1	109,9	110,1	110,3	110,5	110,4	110,4	110,4	110,4	
1 9 9 4	19,17	19,20	19,20	19,20	19,16	19,18	19,17	19,15	19,15	19,17	19,14	19,16	19,21	2
1 9 9 4	109,3	109,3	109,3	109,3	109,2	109,3	109,3	109,3	109,3	109,3	109,3	109,4	109,5	
1 9 9 4	20,90	20,90	20,90	21,00	20,90	20,90	20,90	20,90	20,90	20,90	20,90	20,80	20,90	3
1 9 9 4	109,6	109,5	109,6	109,7	109,5	109,5	109,6	109,7	109,7	109,7	109,7	109,5	109,4	
1 9 9 4	47,40	47,30	47,30	47,30	47,30	47,30	47,40	47,40	47,30	47,50	47,40	47,50	47,50	4
1 9 9 4	120,6	120,4	120,5	120,4	120,5	120,4	120,6	120,6	120,4	120,8	120,8	121,0	121,1	
1 9 9 4	34,20	34,10	34,10	34,10	34,10	34,20	34,20	34,20	34,20	34,20	34,20	34,20	34,20	5
1 9 9 4	117,2	116,8	116,9	116,9	117,0	117,2	117,2	117,3	117,4	117,3	117,3	117,2	117,3	
1 9 9 4	8,83	8,88	8,85	8,84	8,83	8,82	8,82	8,83	8,82	8,80	8,83	8,84	8,85	6
1 9 9 4	113,6	114,1	113,9	113,7	113,5	113,4	113,4	113,7	113,5	113,3	113,5	113,8	113,9	
1 9 9 4	10,52	10,56	10,54	10,56	10,52	10,48	10,53	10,53	10,53	10,49	10,51	10,49	10,50	7
1 9 9 4	107,1	107,1	107,1	107,2	106,8	106,4	106,9	107,1	107,3	107,2	107,4	107,2	107,0	
1 9 9 4	12,66	12,68	12,68	12,70	12,67	12,62	12,66	12,66	12,63	12,65	12,65	12,62	12,66	8
1 9 9 4	109,8	109,9	109,9	110,0	109,8	109,6	109,8	109,8	109,7	109,8	109,9	109,4	109,7	
1 9 9 4	25,10	24,90	25,00	25,00	25,00	25,10	25,00	25,20	25,30	25,20	25,10	25,20	25,20	9
1 9 9 4	110,6	110,1	110,2	110,4	110,4	110,5	110,5	110,7	110,7	110,7	111,1	111,0	111,2	
1 9 9 4	19,80	19,69	19,72	19,69	19,88	19,75	19,86	19,80	19,86	19,87	19,84	19,74	19,90	10
1 9 9 4	121,8	121,8	121,8	121,3	121,6	121,4	121,7	122,0	122,2	122,0	121,8	121,8	122,0	
1 9 9 4	20,10	20,20	20,20	20,20	19,95	20,00	20,20	20,10	20,10	20,20	20,10	20,10	19,96	11
1 9 9 4	102,2	102,1	102,4	102,3	101,5	101,7	102,4	102,3	102,3	102,5	102,2	102,1	102,0	
1 9 9 4	5,01	5,06	5,04	5,02	5,02	5,02	5,05	5,03	4,99	4,98	4,99	4,96	4,96	12
1 9 9 4	103,5	103,9	103,6	103,4	103,4	103,4	103,5	103,6	103,3	103,3	103,4	103,4	103,3	
1 9 9 4	11,61	11,63	11,64	11,65	11,62	11,58	11,60	11,61	11,59	11,61	11,62	11,58	11,58	13
1 9 9 4	108,2	108,3	108,2	108,3	108,0	108,0	108,1	108,4	108,1	108,3	108,5	108,1	108,1	
1 9 9 4	10,03	10,04	10,02	10,03	10,04	10,02	10,04	10,02	10,01	10,02	10,02	10,02	10,03	14
1 9 9 4	104,5	104,3	104,3	104,4	104,4	104,3	104,5	104,5	104,5	104,6	104,6	104,5	104,5	
1 9 9 4	29,90	29,90	29,90	29,90	29,80	29,80	29,90	29,90	30,00	30,00	30,00	30,00	30,00	15
1 9 9 4	118,1	117,9	117,9	118,0	117,9	117,9	118,0	118,1	118,2	118,3	118,4	118,5	118,6	
1 9 9 4	28,40	28,40	28,40	28,40	28,40	28,40	28,40	28,40	28,40	28,40	28,40	28,40	28,40	16
1 9 9 4	118,6	118,5	118,4	118,4	118,4	118,4	118,5	118,5	118,5	118,6	118,7	118,9	118,9	
1 9 9 4	13,97	13,95	13,98	13,97	13,98	13,97	13,94	13,97	13,96	13,93	13,97	14,01	14,03	17
1 9 9 4	122,8	122,4	122,6	122,6	122,7	122,7	122,5	122,7	122,7	122,7	123,1	123,3	123,5	
1 9 9 4	13,53	13,56	13,59	13,60	13,58	13,49	13,54	13,50	13,49	13,49	13,53	13,52	13,51	18
1 9 9 4	117,1	117,4	117,5	117,6	117,5	116,9	117,1	116,7	116,6	116,6	117,0	116,9	116,9	
1 9 9 4	18,47	18,37	18,41	18,42	18,40	18,45	18,48	18,49	18,52	18,54	18,50	18,52	18,51	19
1 9 9 4	118,6	117,9	118,0	118,1	118,1	118,4	118,6	118,8	119,0	119,1	119,0	119,2	119,2	
1 9 9 4	18,33	18,29	18,32	18,31	18,33	18,31	18,31	18,37	18,35	18,32	18,31	18,35	18,38	20
1 9 9 4	118,6	118,2	118,3	118,4	118,6	118,3	118,5	118,7	118,6	118,7	118,8	119,1	119,2	
1 9 9 4	11,60	11,73	11,70	11,60	11,60	11,59	11,60	11,59	11,59	11,58	11,55	11,52	11,52	21
1 9 9 4	106,3	107,0	106,8	106,5	106,3	106,2	106,2	106,2	106,2	106,1	106,0	106,1	106,1	
1 9 9 4	27,10	27,10	27,10	27,10	27,10	27,10	27,10	27,10	27,10	27,20	27,10	27,10	27,20	22
1 9 9 4	116,8	116,5	116,7	116,7	116,8	116,7	116,7	116,6	116,6	116,9	117,0	117,0	117,1	
1 9 9 4	25,40	25,30	25,30	25,30	25,40	25,40	25,40	25,30	25,40	25,40	25,40	25,40	25,50	23
1 9 9 4	115,0	114,8	114,7	114,8	114,9	114,9	114,8	114,8	114,9	115,0	115,1	115,3	115,5	
1 9 9 4	13,89	13,91	13,88	13,88	13,90	13,88	13,88	13,87	13,87	13,89	13,88	13,93	13,96	24
1 9 9 4	113,6	113,7	113,5	113,6	113,7	113,5	113,4	113,4	113,4	113,6	113,6	113,8	114,0	
1 9 9 4	10,42	10,51	10,53	10,53	10,49	10,44	10,37	10,35	10,38	10,38	10,34	10,35	10,34	25
1 9 9 4	103,7	103,6	103,5	103,6	103,6	103,5	103,7	103,7	103,8	103,7	103,7	103,8	103,9	
1 9 9 4	9,40	9,39	9,44	9,45	9,43	9,42	9,42	9,43	9,41	9,36	9,38	9,34	9,35	26
1 9 9 4	117,6	117,3	117,5	117,7	117,5	117,4	117,4	117,6	117,8	117,6	117,8	117,8	118,0	
1 9 9 4	18,97	19,66	19,17	18,47	18,91	18,70	18,65	18,73	18,67	19,00	19,14	19,18	19,33	27
1 9 9 4	146,4	151,4	148,1	142,8	146,0	144,2	143,7	144,3	144,2	146,5	147,9	148,5	149,2	
1 9 9 4	14,49	15,37	14,94	14,27	14,92	14,05	14,05	14,13	14,06	14,31	14,09	14,16	15,56	28
1 9 9 4	157,7	164,6	160,0	153,7	161,6	154,4	154,3	153,5	156,4	157,0	155,4	156,1	165,3	
1 9 9 4	25,50	26,60	26,40	24,70	25,40	24,50	26,00	24,60	25,20	25,40	24,90	25,40	26,80	29
1 9 9 4	140,5	145,3	144,6	136,5	140,2	135,4	143,0	137,1	138,8	140,4	137,6	140,1	147,3	
1 9 9 4	5,29	5,34	5,31	5,25	5,26	5,34	5,33	5,21	5,30	5,32	5,29	5,21	5,31	30
1 9 9 4	102,6	102,2	102,2	102,3	102,3	102,4	102,5	102,5	102,6	102,9	103,1	103,3	103,2	
1 9 9 4	1,89	1,90	1,89	1,89	1,89	1,90	1,90	1,89	1,88	1,88	1,88	1,88	1,88	31
1 9 9 4	107,6	107,6	107,5	107,7	107,5	107,4	107,6	107,6	107,5	107,6	107,6	107,6	107,9	

LFD NR.	WARE / LEISTUNG	MENGEN- EINHEIT	V-FAKTOR	JAHRESDURCHSCHNITTE		
				1991	1992	1993
32	DELSARDINEN OHNE HAUT UND GRAETEN (1/4 CLUB, 30 MM, DOSE NETTO 125 G)	1 DOSE	DM	1,79 103,6	1,91 109,8	1,94 111,2
33	ROLLMOPS (FEINER), IN GLAESERN ZU ETWA 250 G FISCHGEHALT	1 KILO	DM	10,74 98,7	10,68 100,3	10,58 100,4
34	MAKRELEN MIT KOPF, GERAUCHERT, AUSGENOMMEN	1 KILO	DM	8,47 116,9	8,84 122,7	8,95 124,5
35	FISCHSTAEBCHEN, IN PACKUNGEN ZU ETWA 300 G (TIEFKUEHLKOST)	1 KILO	DM	10,32 108,2	11,03 113,6	10,38 109,0
36	FRISCHE VOLLMILCH, IN STANDFESTEN PACKUNGEN, 3,5 PROZENT FETTGEHALT	1 LITER	DM	1,29 108,5	1,32 111,3	1,33 112,7
37	H-MILCH, IN STANDFESTEN PACKUNGEN, 3,5 PROZENT FETTGEHALT	1 LITER	DM	1,21 110,1	1,21 111,4	1,21 113,0
38	KONDENSIERTE MILCH, UNGEZUCKERT, 7,5 PROZENT FETTGEHALT, IN DOSEN ZU ETWA 340 G	340 GRAMM	DM	1,09 102,3	1,11 104,3	1,12 105,4
39	SAHNE, SUESS, IN PLASTIKBECHERN ZU ETWA 200 G, MINDESTENS 30 PROZENT FETTGEHALT	200 GRAMM	DM	1,19 103,7	1,17 105,0	1,13 106,1
40	JOGHURT MIT FRUCHTZUSATZ, IN PLASTIKBECHERN ZU ETWA 175 G	1 KILO	DM	- 101,7	4,36 104,2	4,39 105,5
41	FERTIGPUDDING (Z.B. PUDDING UND SAHNE, DESSERT MIT SAHNE), IN PLASTIKBECHERN ZU ETWA 125 G	125 GRAMM	DM	0,54 102,5	0,56 106,4	0,56 108,9
42	DEUTSCHER EMMENTALER, 45 PROZENT FETT I. TR., IM ANSCHNITT ODER IM STUECK ABGEPACKT	1 KILO	DM	16,04 106,4	16,37 109,2	16,51 110,3
43	EDAMER ODER GOUDA, ETWA 45 PROZENT FETT I. TR., IM ANSCHNITT ODER IM STUECK ABGEPACKT	1 KILO	DM	12,78 108,3	12,93 111,1	12,98 112,2
44	CAMEMBERT, ETWA 45 PROZENT FETT I. TR., IN SCHACHTELN ZU 125 G	125 GRAMM	DM	1,96 105,9	2,00 109,7	2,00 111,2
45	SPEISEQUARK, MAGERSTUFE, IN PACKUNGEN ZU 250 G	250 GRAMM	DM	0,92 111,2	0,93 115,6	0,93 117,8
46	HARZER/MAINZER KAESE/HANDKAESE (SAUERMILCHKAESE)	1 KILO	DM	9,72 117,0	10,23 121,3	10,42 123,0
47	DEUTSCHE EIER, GUTETKL. A, GEWICHTSKL. 3, IN PACKG. ZU 10 ST 10 STUECK		DM	2,75 106,2	2,74 107,4	2,74 108,6
48	DEUTSCHE MARKENBUTTER, IN PACKUNGEN ZU 250 G	250 GRAMM	DM	2,07 90,9	2,12 94,1	2,05 92,3
49	MARGARINE, PFLANZEN-MARGARINE, IN BECHERN ZU 500 G	500 GRAMM	DM	1,67 87,5	1,70 90,4	1,67 90,2
50	DIAET-MARGARINE, IN BECHERN ZU 250 G	250 GRAMM	DM	1,91 89,5	1,92 91,4	1,87 90,6
51	PFLANZENOEEL (KEIN OLIVENOEEL), IN DOSEN ODER FLASCHEN, MITTLERE QUALITAET	1 LITER	DM	3,68 87,6	3,67 89,3	3,57 89,7
52	PFLANZENFETT ZUM BRATEN UND BACKEN, IN PACKUNGEN ZU 250 G, MARKENWARE	250 GRAMM	DM	1,46 85,9	1,50 89,9	1,51 91,1
53	SCHWEINESCHMALZ INLAENDISCHER HERKUNFT, OHNE GRIEBEN	1 KILO	DM	5,49 108,7	6,00 113,8	6,20 116,2
54	TAFELAPFEL	1 KILO	DM	4,09 132,8	3,91 128,4	2,78 92,5
55	TAFELBIRNEN	1 KILO	DM	4,30 132,3	3,82 118,5	3,20 99,5
56	WEINTRAUBEN	1 KILO	DM	6,42 111,2	5,66 98,7	5,60 95,4
57	APFELSINEN (ORANGEN)	1 KILO	DM	3,04 91,3	2,93 87,6	2,74 81,9
58	GRAPEFRUITS	1 KILO	DM	3,17 97,2	3,17 97,2	3,00 91,8
59	ZITRONEN	1 KILO	DM	3,25 88,9	3,36 90,4	3,25 86,8
60	BANANEN, NICHT UEBERREIF, MARKENWARE	1 KILO	DM	2,58 95,8	2,24 84,9	2,74 103,2
61	KIWI	1 STUECK	DM	- 91,3	0,50 83,2	0,46 76,0
62	SUESSE MANDELN, VERPACKT, ZU ETWA 200 G	1 KILO	DM	10,49 89,7	10,12 91,0	10,12 92,0
63	ERDNUESSE, GEROESTET, GESALZEN, IN BEUTELN ODER DOSEN ZU ETWA 200 G	1 KILO	DM	9,71 103,7	9,84 106,7	9,74 107,0



## PREISE

100

BUNDESGBEBIET

JAHR	DURCH- SCHNITT	JAN.	FEBR.	MAERZ	APRIL	MAI	JUNI	JULI	AUG.	SEPT.	OKT.	NOV.	DEZ.	LFD NR.
1994	1,93	1,93	1,93	1,92	1,92	1,93	1,92	1,93	1,94	1,94	1,93	1,93	1,93	32
1994	111,0	111,0	111,0	111,0	111,0	110,9	110,7	110,8	111,1	111,1	111,2	111,3	111,4	
1994	10,29	10,44	10,40	10,34	10,32	10,34	10,31	10,31	10,27	10,28	10,22	10,14	10,11	33
1994	100,4	100,7	100,7	100,6	100,5	100,5	100,4	100,4	100,4	100,2	99,9	99,9	100,0	
1994	9,12	8,98	8,98	8,92	9,01	9,04	9,07	9,20	9,24	9,20	9,24	9,24	9,28	34
1994	126,7	125,4	125,6	124,9	125,7	126,3	126,3	127,4	127,6	127,2	127,8	127,8	128,1	
1994	10,14	10,26	10,23	10,27	10,16	10,14	10,13	10,13	10,16	10,14	10,09	9,97	9,99	35
1994	106,3	107,8	107,6	107,8	106,8	106,4	105,7	105,9	106,2	105,4	105,5	105,0	105,0	
1994	1,32	1,33	1,33	1,33	1,33	1,33	1,32	1,32	1,32	1,31	1,31	1,31	1,31	36
1994	112,9	113,1	113,1	113,3	113,5	113,3	113,1	112,9	112,7	112,3	112,3	112,5	112,6	
1994	1,22	1,23	1,23	1,23	1,23	1,23	1,22	1,22	1,22	1,21	1,21	1,21	1,20	37
1994	113,6	114,1	114,5	114,7	114,7	114,7	114,0	113,4	113,2	112,9	112,8	112,4	112,1	
1994	1,12	1,13	1,13	1,13	1,12	1,12	1,12	1,12	1,11	1,11	1,11	1,10	1,10	38
1994	106,1	106,2	106,4	106,3	106,4	106,3	106,4	106,3	106,0	105,8	105,8	105,8	106,0	
1994	1,10	1,12	1,12	1,11	1,11	1,11	1,10	1,10	1,10	1,10	1,10	1,09	1,09	39
1994	106,6	107,1	107,0	106,7	106,6	106,7	106,2	106,0	106,3	106,2	106,6	106,7	106,7	
1994	4,43	4,43	4,44	4,43	4,44	4,44	4,44	4,44	4,43	4,44	4,42	4,41	4,41	40
1994	106,7	106,4	106,7	106,5	106,7	106,8	106,8	106,8	106,8	106,9	106,7	106,7	106,9	
1994	0,55	0,56	0,56	0,56	0,56	0,56	0,55	0,55	0,55	0,55	0,55	0,55	0,55	41
1994	109,8	109,6	110,3	110,1	110,2	109,6	109,7	109,7	109,7	109,8	109,7	109,5	109,5	
1994	16,41	16,50	16,45	16,47	16,45	16,40	16,41	16,39	16,39	16,44	16,37	16,34	16,34	42
1994	110,1	110,1	110,0	110,1	110,3	110,0	110,0	110,0	110,0	110,2	110,0	110,1	110,3	
1994	12,87	12,94	12,95	12,92	12,89	12,86	12,83	12,86	12,87	12,85	12,81	12,83	12,84	43
1994	112,1	112,3	112,2	112,1	112,0	111,8	111,6	112,0	112,0	112,2	112,0	112,3	112,3	
1994	1,99	2,00	2,00	1,99	2,00	2,00	2,00	1,99	1,99	1,99	1,98	1,98	1,97	44
1994	111,8	111,9	111,9	111,8	111,9	111,6	111,9	111,7	111,8	111,7	111,7	111,7	111,6	
1994	0,92	0,93	0,93	0,93	0,93	0,93	0,92	0,92	0,91	0,91	0,91	0,90	0,90	45
1994	119,3	119,2	119,7	119,8	120,0	119,8	119,6	119,4	118,8	118,6	119,0	118,6	118,5	
1994	10,22	10,36	10,33	10,33	10,35	10,31	10,27	10,18	10,15	10,14	10,10	10,07	10,02	46
1994	123,3	123,9	123,7	123,7	123,9	123,8	123,5	123,1	122,8	123,0	122,6	122,5	122,5	
1994	2,82	2,85	2,84	2,87	2,85	2,84	2,79	2,78	2,77	2,80	2,80	2,81	2,81	47
1994	112,3	113,3	113,2	114,1	113,7	113,2	111,4	110,9	110,5	111,5	111,4	112,0	111,9	
1994	2,00	2,01	2,02	2,01	2,01	2,00	2,00	1,99	1,99	1,99	1,99	1,99	1,99	48
1994	90,9	91,2	91,4	91,0	91,0	90,8	90,8	90,6	90,7	90,5	90,8	91,0	90,9	
1994	1,70	1,66	1,67	1,67	1,68	1,70	1,71	1,71	1,72	1,71	1,72	1,71	1,72	49
1994	93,2	91,3	91,8	91,7	92,2	93,1	93,6	93,9	94,2	94,0	94,1	94,2	94,3	
1994	1,87	1,85	1,85	1,85	1,86	1,87	1,88	1,88	1,88	1,88	1,88	1,88	1,88	50
1994	91,6	90,8	91,0	90,7	91,0	91,6	91,7	92,0	92,2	92,1	92,1	91,9	92,0	
1994	3,53	3,52	3,53	3,54	3,54	3,55	3,54	3,54	3,54	3,54	3,52	3,51	3,50	51
1994	91,2	90,2	90,8	91,0	91,3	91,3	91,1	91,4	91,5	91,6	91,4	91,4	91,4	
1994	1,55	1,54	1,53	1,53	1,54	1,55	1,56	1,57	1,56	1,57	1,55	1,56	1,55	52
1994	94,2	92,9	92,9	93,0	93,8	94,3	94,4	94,5	94,6	94,9	94,9	95,0	94,8	
1994	6,43	6,36	6,37	6,38	6,42	6,43	6,45	6,50	6,46	6,41	6,46	6,45	6,45	53
1994	116,6	116,5	116,5	116,5	116,7	116,7	116,6	116,6	116,7	116,4	116,5	116,6	116,5	
1994	3,19	2,78	2,82	2,88	3,04	3,15	3,41	3,70	3,89	3,50	3,17	3,01	2,98	54
1994	106,1	92,5	93,7	95,8	101,0	104,4	113,2	122,8	129,1	115,9	105,4	100,5	99,1	
1994	3,43	3,54	3,62	3,53	3,47	3,51	3,75	3,86	2,97	2,93	3,18	3,32	3,51	55
1994	106,0	109,5	111,7	109,0	107,1	108,4	115,7	118,8	91,6	90,6	98,3	102,6	108,5	
1994	5,33	5,23	6,80	6,53	6,28	6,32	6,98	6,57	4,36	3,47	3,38	3,62	4,45	56
1994	89,6	88,3	113,5	109,1	105,0	105,9	116,5	109,3	73,0	58,8	57,7	61,8	75,8	
1994	2,81	2,47	2,44	2,48	2,77	2,93	2,96	3,08	3,19	3,18	3,05	2,73	2,47	57
1994	84,6	74,0	73,1	74,6	83,1	87,9	88,6	92,4	95,8	95,6	92,0	82,7	75,6	
1994	3,06	2,98	2,92	2,88	2,94	2,95	3,09	3,24	3,28	3,29	3,20	3,05	2,94	58
1994	93,7	91,2	89,5	88,0	89,6	90,2	94,5	98,9	100,3	100,7	97,8	93,7	90,5	
1994	3,64	3,45	3,35	3,35	3,32	3,42	3,55	3,66	3,88	4,11	4,15	3,83	3,59	59
1994	96,7	91,5	89,1	89,2	88,1	90,8	94,4	97,3	103,1	109,1	110,1	101,9	95,6	
1994	3,32	2,89	3,40	3,48	3,49	3,50	3,47	3,30	3,09	3,25	3,37	3,29	3,37	60
1994	124,9	108,7	127,7	130,5	131,0	131,3	130,1	124,3	116,2	122,0	126,4	123,8	126,7	
1994	0,46	0,42	0,40	0,38	0,38	0,43	0,48	0,50	0,52	0,52	0,51	0,50	0,47	61
1994	75,9	69,8	67,3	63,2	63,8	71,7	78,3	82,7	85,9	85,8	83,7	81,8	76,9	
1994	11,73	10,79	11,28	11,61	11,83	12,03	12,19	12,29	12,36	12,32	12,03	11,17	10,86	62
1994	99,5	95,7	97,7	99,0	100,1	101,1	101,8	102,2	102,7	102,3	100,7	96,0	94,2	
1994	9,55	9,64	9,61	9,63	9,62	9,58	9,56	9,56	9,57	9,54	9,47	9,43	9,40	63
1994	107,4	107,2	107,1	107,4	107,5	107,3	107,3	107,4	107,6	107,8	107,7	107,3	107,2	

1985 =

FRUEHERES

LFD NR.	WARE / LEISTUNG	MENGEN- EINHEIT	V-FAKTOR	JAHRES DURCHSCHNITTE		
				1991	1992	1993
64	SULTANINEN, VERPACKT, ZU ETWA 200 G	1 KILO	DM	5,05 98,6	4,89 99,0	4,78 98,2
65	APPELMUS, IN GLAESERN ZU ETWA 720 ML	720 ML	DM	1,22 104,5	1,44 118,4	1,36 114,5
66	SAUERKIRSCHEN, IN GLAESERN (Z.B. SCHATTENMORELLEN)	720 ML	DM	2,36 123,2	2,88 138,6	2,33 123,9
67	ANANAS, IN SCHEIBEN, IN DOSEN	850 ML	DM	2,47 92,9	2,56 97,2	2,55 97,3
68	ERDBEEREN, IN PACKUNGEN ZU ETWA 300 G (TIEFKUEHLKOST)	1 KILO	DM	11,29 101,5	11,36 104,4	11,35 105,0
69	SPEISEKARTOFFELN, IN 2 1/2-KG-PACKG. (VORWIEGEND FESTKOCHEND 2 1/2 KILO ODER MEHLIG KOCHEND), HANDELSKLASSE I	1 KILO	DM	3,21 217,6	2,98 219,9	2,83 217,9
70	POMMES FRITES, VORFRIERT, IN PACKUNGEN ZU ETWA 1000 G (TIEFKUEHLKOST)	1 KILO	DM	2,64 101,2	2,75 104,2	2,76 105,8
71	KARTOFFELCHIPS, IN BEUTELN ZU ETWA 150 G	1 KILO	DM	14,41 106,6	14,98 109,7	15,35 111,3
72	BLUMENKOHL	1 KILO	DM	3,04 95,3	2,72 83,5	2,87 85,4
73	WEISSKOHL	1 KILO	DM	1,82 153,3	1,41 118,0	1,57 131,6
74	WIRSINGKOHL	1 KILO	DM	2,14 105,4	1,93 94,1	2,03 98,7
75	CHINAKOHL	1 KILO	DM	2,59 100,7	2,60 99,2	2,34 91,5
76	KOPFSALAT	1 KILO	DM	4,83 102,1	4,41 92,7	4,38 91,3
77	LAUCH (PORREE)	1 KILO	DM	4,05 81,3	3,20 63,3	3,53 69,3
78	TOMATEN	1 KILO	DM	4,58 113,4	3,97 99,3	3,72 93,3
79	GRUENE PAPRIKASCHOTEN	1 KILO	DM	6,36 132,5	6,11 126,5	5,46 112,4
80	SALATGURKEN	1 KILO	DM	3,27 96,4	3,38 99,3	3,24 94,1
81	ZWIEBELN	1 KILO	DM	2,06 112,2	1,89 103,9	1,92 104,9
82	CHAMPIGNONS, FRISCH, IN KLEINEN BEHAELTERN ZU ETWA 250 G ODER LOSE	1 KILO	DM	9,59 99,5	9,47 99,1	9,28 98,7
83	MOHRRUEBEN (SPEISEMOEHREN, GELBE RUEBEN, WURZELN)	1 KILO	DM	2,18 115,8	1,88 98,8	1,99 104,5
84	RAHMSPINAT, IN PACKUNGEN ZU ETWA 450 G (TIEFKUEHLKOST)	1 KILO	DM	3,76 103,8	4,04 106,4	4,10 108,1
85	ROTKOHL, IN GLAESERN, TAFELFERTIG, MARKENWARE	720 ML	DM	1,73 102,1	1,82 106,2	1,80 105,6
86	DELIKATESSGURKEN (NICHT IN SCHEIBEN), IN GLAESERN	670 ML	DM	2,51 105,7	2,62 109,1	2,54 108,2
87	SAUERKRAUT, IN DOSEN, MARKENWARE	850 ML	DM	2,09 99,3	2,19 103,5	2,17 104,0
88	CHAMPIGNONS, I. WAHL, IN DOSEN ODER GLAESERN	425 ML	DM	2,57 101,4	2,47 99,8	2,30 97,1
89	JUNGE ERBSEN, SEHR FEIN, IN DOSEN ODER GLAESERN	850/720 ML	DM	2,06 101,0	2,14 105,3	2,14 106,4
90	ERBSEN MIT KAROTTEN (MOEHREN), IN DOSEN ODER GLAESERN	850/720 ML	DM	2,03 100,8	2,09 105,0	2,07 105,4
91	GRUENE BOHNEN (BRECHBOHNEN), IN DOSEN ODER GLAESERN	850/720 ML	DM	1,63 105,0	1,77 110,4	1,78 111,4
92	STANGENSPIRGEL, IMPORTWARE, IN DOSEN	850 ML	DM	6,03 95,4	5,87 95,0	5,58 92,8
93	TOMATENMARK, IN TUBEN ZU ETWA 200 G	200 GRAMM	DM	1,93 104,9	1,95 107,6	1,93 108,5
94	LINSEN, IN PACKUNGEN ZU ETWA 500 G	1 KILO	DM	2,66 97,4	2,60 99,2	2,52 98,9
95	WEISSBROT	500 GRAMM	DM	2,46 117,0	2,61 124,3	2,69 129,4

## PREISE

100

## BUNDESGBEIT

JAHR	DURCH- SCHNITT	JAN.	FEBR.	MAERZ	APRIL	MAI	JUNI	JULI	AUG.	SEPT.	OKT.	NOV.	DEZ.	LFD NR.
1994	4,71	4,70	4,72	4,71	4,73	4,76	4,75	4,76	4,76	4,74	4,71	4,63	4,58	64
1994	98,6	97,8	98,5	98,7	99,0	98,9	99,0	99,3	99,4	99,2	98,8	97,7	97,1	
1994	1,34	1,35	1,34	1,34	1,35	1,34	1,34	1,34	1,34	1,34	1,33	1,33	1,34	65
1994	113,6	113,6	113,6	113,7	114,0	113,4	113,4	113,8	113,5	113,7	113,7	113,7	113,6	
1994	2,12	2,18	2,18	2,16	2,14	2,14	2,11	2,11	2,10	2,09	2,08	2,08	2,07	66
1994	119,2	119,8	119,6	119,4	119,1	119,1	118,9	118,8	118,7	119,0	119,3	119,2	119,3	
1994	2,42	2,49	2,47	2,46	2,44	2,43	2,42	2,41	2,40	2,40	2,38	2,37	2,36	67
1994	94,3	95,7	95,4	95,2	94,6	94,4	94,2	93,8	93,8	93,6	93,7	93,6	93,3	
1994	11,34	11,34	11,26	11,29	11,28	11,18	11,24	11,25	11,31	11,37	11,46	11,51	11,56	68
1994	105,3	105,3	105,1	105,2	104,9	104,3	104,7	104,8	105,2	105,5	106,1	106,1	106,0	
1994	3,37	2,50	2,49	2,49	3,17	4,27	4,32	4,00	3,69	3,42	3,34	3,34	3,38	69
1994	261,6	194,9	193,2	193,7	246,5	331,7	338,5	309,7	284,5	265,4	259,8	259,5	262,2	
1994	2,74	2,77	2,74	2,74	2,71	2,73	2,72	2,73	2,72	2,74	2,73	2,74	2,76	70
1994	107,0	106,2	106,2	106,7	106,5	106,8	107,0	107,2	107,3	106,9	107,0	107,9	107,8	
1994	15,30	15,29	15,23	15,19	15,20	15,37	15,35	15,31	15,34	15,39	15,34	15,29	15,30	71
1994	111,5	111,7	111,8	111,5	111,7	111,6	111,5	111,0	111,4	111,5	111,3	111,3	111,4	
1994	2,71	2,57	2,52	2,84	2,86	3,16	3,73	2,39	2,51	2,71	2,56	2,17	2,45	72
1994	79,7	76,0	73,9	83,4	83,7	93,2	109,3	70,1	74,3	80,1	75,7	64,6	72,4	
1994	1,53	1,27	1,29	1,33	1,38	1,42	1,89	2,01	1,75	1,68	1,48	1,39	1,39	73
1994	126,6	107,1	108,5	111,4	115,1	119,0	158,5	165,5	144,4	138,8	122,1	114,4	114,3	
1994	2,06	1,72	1,82	2,02	2,12	2,41	2,70	2,49	2,04	1,97	1,89	1,79	1,78	74
1994	100,4	84,3	88,9	98,8	103,2	117,6	131,2	121,0	99,1	95,6	91,9	86,8	86,0	
1994	2,60	2,21	2,52	2,86	2,74	2,80	2,96	2,81	2,73	2,90	2,47	2,15	2,01	75
1994	100,2	86,4	97,6	109,5	105,2	107,3	113,5	108,4	105,3	111,7	95,0	83,7	79,0	
1994	4,39	5,67	6,03	4,97	4,27	3,76	3,21	3,32	3,74	4,31	4,64	4,15	4,64	76
1994	91,3	118,5	126,1	103,7	88,8	77,7	66,1	68,8	77,9	89,4	96,2	86,1	95,7	
1994	3,54	3,47	3,37	3,89	3,67	3,46	4,75	4,24	3,42	3,36	3,12	2,87	2,82	77
1994	69,4	68,2	66,1	76,8	71,8	68,1	94,9	82,7	67,0	65,4	60,5	56,3	55,4	
1994	3,88	3,58	3,69	3,88	4,98	4,69	3,62	4,06	3,24	3,42	4,06	3,68	3,67	78
1994	97,0	89,8	92,7	97,3	123,6	116,8	90,2	101,4	81,2	85,5	101,2	92,1	91,8	
1994	6,16	5,40	6,31	7,49	8,87	7,75	6,50	6,07	5,53	5,48	5,18	4,64	4,72	79
1994	126,8	111,7	130,6	154,2	181,4	159,1	133,6	124,8	113,5	113,1	106,2	95,5	97,3	
1994	2,83	2,85	3,62	3,37	3,15	2,80	2,91	2,46	2,37	2,81	2,68	2,49	2,47	80
1994	83,0	83,6	105,5	98,3	91,9	81,9	85,4	72,3	69,5	82,4	78,9	73,5	73,0	
1994	2,08	1,72	1,75	1,79	2,20	2,41	2,52	2,51	2,30	2,02	1,95	1,91	1,94	81
1994	113,2	93,8	95,5	97,9	120,3	131,0	137,2	135,9	124,0	108,7	105,1	103,5	105,1	
1994	9,39	9,30	9,38	9,30	9,40	9,35	9,32	9,40	9,44	9,52	9,41	9,43	9,46	82
1994	101,9	100,5	101,3	101,1	102,2	101,8	101,2	102,1	102,1	102,9	102,1	102,7	103,0	
1994	2,02	1,90	2,01	2,04	2,10	2,20	2,24	2,14	2,00	1,94	1,91	1,87	1,86	83
1994	105,3	99,4	105,1	106,8	109,9	115,0	116,7	111,6	104,0	101,5	99,6	97,4	96,7	
1994	4,10	4,12	4,13	4,09	4,10	4,08	4,09	4,12	4,12	4,10	4,09	4,06	4,06	84
1994	107,8	108,3	108,4	108,0	108,0	107,4	107,4	107,9	108,1	107,6	107,6	107,5	107,4	
1994	1,79	1,79	1,78	1,78	1,79	1,80	1,81	1,81	1,81	1,80	1,79	1,78	1,78	85
1994	106,1	105,4	105,1	105,2	105,7	106,2	106,6	106,9	106,9	106,8	106,3	105,8	106,1	
1994	2,51	2,52	2,51	2,51	2,51	2,51	2,51	2,51	2,52	2,52	2,51	2,50	2,52	86
1994	107,7	107,6	107,4	107,5	107,3	107,6	107,6	107,6	107,8	107,9	107,8	107,9	108,1	
1994	2,14	2,14	2,14	2,14	2,14	2,14	2,13	2,13	2,14	2,13	2,14	2,12	2,12	87
1994	103,8	103,8	103,6	103,8	104,1	104,1	104,2	104,3	104,2	103,8	103,8	103,4	103,0	
1994	2,21	2,22	2,21	2,20	2,20	2,21	2,21	2,19	2,19	2,22	2,21	2,21	2,22	88
1994	96,6	96,5	96,5	96,2	96,3	96,4	96,2	96,4	96,4	97,0	97,0	97,2	97,5	
1994	2,14	2,12	2,12	2,13	2,13	2,14	2,14	2,14	2,14	2,14	2,13	2,14	2,14	89
1994	106,9	106,7	106,8	106,9	107,1	107,4	107,3	107,0	106,6	106,8	106,7	106,9	106,9	
1994	2,04	2,05	2,05	2,04	2,04	2,04	2,04	2,05	2,04	2,03	2,03	2,03	2,04	90
1994	105,3	105,1	105,1	105,0	105,3	105,3	105,4	105,5	105,4	105,5	105,4	105,1	105,2	
1994	1,77	1,77	1,78	1,76	1,76	1,77	1,78	1,78	1,77	1,77	1,76	1,75	1,75	91
1994	112,3	111,4	111,7	112,0	112,0	112,7	112,7	112,7	112,4	112,6	112,4	112,5	112,4	
1994	5,14	5,40	5,32	5,25	5,19	5,17	5,15	5,14	5,12	5,08	5,01	4,92	4,89	92
1994	89,7	91,5	91,3	91,0	90,6	90,1	90,0	89,5	89,2	88,5	88,2	88,0	87,9	
1994	1,92	1,92	1,92	1,93	1,93	1,92	1,92	1,91	1,92	1,91	1,91	1,90	1,89	93
1994	108,8	109,0	109,3	109,3	109,2	108,9	108,8	108,5	108,6	108,6	108,7	108,6	108,6	
1994	2,46	2,48	2,47	2,46	2,45	2,45	2,46	2,46	2,46	2,46	2,46	2,46	2,46	94
1994	99,2	99,2	99,3	99,3	99,3	99,3	99,3	99,2	99,2	99,1	99,1	99,3	99,2	
1994	2,75	2,73	2,73	2,73	2,74	2,74	2,74	2,75	2,76	2,76	2,77	2,78	2,78	95
1994	132,7	131,7	132,1	132,0	132,2	132,3	132,4	132,5	132,8	133,2	133,6	133,9	134,1	

1985 =

FRUEHERES

LFD NR.	WARE / LEISTUNG	MENGEN- EINHEIT	V-FAKTOR	JAHRES DURCHSCHNITTE		
				1991	1992	1993
96	TOASTBROT, IN SCHEIBEN, IN PACKUNGEN ZU 500 G	500 GRAMM	DM	2,20 112,2	2,28 117,6	2,35 120,4
97	ORTSUEBLICHES ROGGENBROT	1 KILO	DM	3,55 115,0	3,70 120,9	3,85 125,2
98	KOERNERBROT	1 KILO	DM	- 111,6	4,87 116,5	5,01 120,2
99	DUNKLES MISCHBROT	1 KILO	DM	3,55 114,9	3,76 121,6	3,90 125,9
100	SCHNITTBROT, ROGGEN-VOLLKORNBROT, IN PACKUNGEN ZU 500 G	500 GRAMM	DM	2,37 111,6	2,44 117,2	2,50 120,4
101	ROGGEN-KNAECKEBROT, IN PACKUNGEN ZU ETWA 200 ODER 250 G	1 KILO	DM	7,72 107,1	7,93 110,0	8,01 112,2
102	BROETCHEN, SEMMEL (NUR WASSERWARE)	1 KILO	DM	6,57 125,3	7,10 136,4	7,55 144,5
103	TORTENBODEN (F. OBSTBELAG), BISKUIT, DURCHMESSER ETWA 28 CM	1 STUECK	DM	3,13 110,3	3,27 114,9	3,37 118,2
104	KAESESAHNETORTE, HOEHE ETWA 6 CM, DURCHMESSER ETWA 28 CM	1 TORTE	DM	33,30 112,6	35,20 117,8	36,60 121,9
105	HEFEGEBAECK (Z.B. HOERNCHEN, WICKELCHEN, PLUNDER)	1 KILO	DM	13,67 118,5	14,75 126,4	15,66 133,2
106	SANDKUCHEN, IN KASTENFORM, OHNE SCHOKOLADENGUSS, ETWA 500 G	500 GRAMM	DM	5,09 107,7	5,24 111,7	5,34 114,7
107	ZWIEBACK, IN PACKUNGEN ZU ETWA 225 G, MARKENWARE	1 KILO	DM	7,58 108,9	7,82 112,9	8,00 115,1
108	BUTTERKEKS (UNGEFUELLT), IN PACKG. ZU ETWA 175 G, MARKENWARE	1 KILO	DM	10,69 103,4	10,64 105,5	10,41 105,7
109	SALZSTAEBCHEN, IN BEUTELN ZU ETWA 150 G	150 GRAMM	DM	8,94 106,4	1,52 109,2	1,46 110,0
110	ZUCKER, FEIN (EG-KATEGORIE I), IN PACKUNGEN ZU 1 KG	1 KILO	DM	1,89 100,2	1,93 102,4	1,92 102,3
111	KAKAO-SCHNELLGETRAENK, PULVERISIERT, IN PACKG. ZU ETWA 400 G	1 KILO	DM	7,77 101,9	8,03 105,6	7,87 107,2
112	VOLLMILCH-SCHOKOLADE, IN TAFELN, UNGEFUELLT, MARKENWARE	100 GRAMM	DM	1,13 97,8	1,12 99,2	1,08 96,5
113	PRALINEN, IN PACKUNGEN ZU ETWA 200-250 G, MARKENWARE	1 KILO	DM	34,30 103,3	35,70 105,7	36,70 107,7
114	FRUCHTBONBONS, UNGEFUELLT, EINZELN VERPACKT, IN BEUTELN ZU 150-250 G	1 KILO	DM	9,55 104,1	9,99 107,4	10,13 109,3
115	EISCREME, VANILLE, HAUSHALTSPACKUNG ZU ETWA 500 ML (TIEFKUEHLKOST)	500 ML	DM	2,40 96,4	2,48 98,2	2,53 100,7
116	BIENENHONIG, IN GLAESERN ZU 500 G, MITTLERE QUALITAET	500 GRAMM	DM	7,84 100,3	4,29 103,2	4,20 103,4
117	ERDBEER-KONFITUIERE, IN GLAESERN ZU 450 G	1 GLAS	DM	2,42 105,7	2,51 111,0	2,54 113,3
118	KAKAOHALTIGER BROTAUFSTRICH, Z.B. NUSS-NOUGATCREME MIT KAKAO, IN GLAESERN ZU 400 G	400 GRAMM	DM	6,88 100,4	2,84 101,6	2,82 102,2
119	WEIZENMEHL, TYPE 405, IN PACKUNGEN ZU 1 KG	1 KILO	DM	1,24 99,0	1,23 100,2	1,21 99,7
120	HAFERFLOCKEN, IN PACKUNGEN ZU ETWA 500 G, MARKENWARE	1 KILO	DM	3,50 101,4	3,57 104,3	3,65 106,9
121	LANGKORNREIS, PARBOILED, IN PACKUNGEN ZU 250 G	250 GRAMM	DM	1,86 109,8	1,77 113,6	1,74 115,8
122	WEIZENGRIESS, IN PACKUNGEN ZU 500 G	500 GRAMM	DM	1,69 107,8	1,75 111,4	1,76 113,0
123	EIERNUDELN, IN PACKUNGEN ZU ETWA 250 G, MARKENWARE	250 GRAMM	DM	2,27 102,0	1,42 103,6	1,39 105,0
124	FERTIGE SUPPEN IN BEUTELN, Z.B. RINDFLEISCHSUPPE, BEUTEL FUER 4 TELLER	1 BEUTEL	DM	1,41 110,2	1,50 115,7	1,54 120,9
125	PUDDINGPULVER ZUM KOCHEN, VANILLEGESCHMACK, IN BEUTELN FUER 1/2 L MILCH, IN PACKG. ZU ETWA 3 ODER 5 STUECK, MARKENWARE	15 BEUTEL	DM	5,86 104,4	6,26 109,9	6,38 112,4
126	SPEISESTAERKE, IN PACKUNGEN ZU ETWA 400 G, MARKENWARE	1 KILO	DM	5,17 108,6	5,47 112,9	5,62 115,5
127	CORNFLAKES, IN PACKUNGEN ZU ETWA 375 G	1 KILO	DM	9,53 104,9	9,68 106,9	9,75 108,1

## PREISE

100

BUNDESGBIET

JAHR	DURCH- SCHNITT	JAN.	FEBR.	MAERZ	APRIL	MAI	JUNI	JULI	AUG.	SEPT.	OKT.	NOV.	DEZ.	LFD NR.
1 9 9 4	2,37	2,37	2,37	2,37	2,37	2,37	2,37	2,37	2,38	2,38	2,38	2,38	2,38	96
1 9 9 4	122,5	121,6	121,7	121,9	122,1	122,4	122,3	122,6	122,8	122,8	123,0	123,1	123,4	
1 9 9 4	3,92	3,89	3,89	3,89	3,90	3,90	3,91	3,92	3,93	3,93	3,94	3,94	3,95	97
1 9 9 4	127,9	126,8	127,1	127,2	127,3	127,6	127,7	127,9	128,2	128,5	128,8	129,0	129,2	
1 9 9 4	5,12	5,08	5,09	5,10	5,10	5,11	5,11	5,12	5,12	5,13	5,14	5,14	5,15	98
1 9 9 4	122,7	121,7	122,1	122,1	122,3	122,4	122,7	122,7	122,8	123,2	123,4	123,5	123,6	
1 9 9 4	3,98	3,96	3,96	3,96	3,97	3,97	3,98	3,99	3,99	3,99	4,00	4,01	4,01	99
1 9 9 4	128,7	127,7	128,0	128,2	128,4	128,4	128,6	128,8	128,9	129,1	129,4	129,6	129,7	
1 9 9 4	2,52	2,51	2,52	2,51	2,51	2,51	2,53	2,53	2,53	2,54	2,53	2,53	2,53	100
1 9 9 4	122,3	121,3	121,5	121,7	122,0	121,9	122,1	122,3	122,5	122,9	122,8	123,0	123,1	
1 9 9 4	8,03	8,00	8,00	8,05	8,04	8,04	8,06	8,08	8,08	8,03	8,05	7,99	7,97	101
1 9 9 4	113,2	112,9	113,0	113,2	113,1	113,1	113,0	113,2	113,3	113,3	113,8	113,4	113,5	
1 9 9 4	7,80	7,73	7,75	7,75	7,77	7,77	7,78	7,80	7,80	7,84	7,86	7,88	7,89	102
1 9 9 4	149,2	147,7	148,1	148,2	148,3	148,5	148,7	149,1	149,3	150,0	150,5	150,8	151,2	
1 9 9 4	3,41	3,39	3,40	3,41	3,40	3,41	3,42	3,42	3,42	3,42	3,42	3,41	3,43	103
1 9 9 4	120,3	119,5	119,6	119,8	119,9	120,0	120,5	120,5	120,7	120,7	120,7	120,8	121,1	
1 9 9 4	37,30	37,00	37,00	37,10	37,10	37,20	37,20	37,30	37,30	37,50	37,50	37,50	37,60	104
1 9 9 4	124,2	123,3	123,5	123,6	123,7	124,0	124,0	124,3	124,5	124,7	124,8	125,0	125,1	
1 9 9 4	15,90	15,72	15,72	15,73	15,78	15,84	15,93	15,95	15,95	16,01	16,05	16,07	16,09	105
1 9 9 4	137,5	135,9	136,2	136,3	136,6	137,0	137,5	137,7	137,9	138,4	138,8	139,0	139,2	
1 9 9 4	5,34	5,33	5,32	5,29	5,31	5,31	5,32	5,34	5,35	5,36	5,37	5,36	5,38	106
1 9 9 4	116,3	115,6	115,8	115,9	116,0	116,0	116,1	116,4	116,6	116,7	116,8	116,9	117,1	
1 9 9 4	8,04	8,00	8,01	8,05	8,05	8,05	8,05	8,03	8,04	8,05	8,04	8,05	8,01	107
1 9 9 4	116,4	115,8	115,9	116,2	116,1	116,1	116,2	116,4	116,7	116,8	116,9	117,1	117,1	
1 9 9 4	10,32	10,34	10,24	10,30	10,31	10,34	10,33	10,36	10,34	10,32	10,31	10,30	10,34	108
1 9 9 4	105,5	105,7	105,5	105,5	105,6	105,6	105,4	105,5	105,4	105,2	105,1	105,6	105,7	
1 9 9 4	1,44	1,45	1,45	1,45	1,45	1,45	1,44	1,44	1,43	1,43	1,44	1,43	1,44	109
1 9 9 4	110,8	110,2	110,6	110,7	110,8	110,9	110,7	110,9	110,8	110,8	110,9	110,8	110,9	
1 9 9 4	1,90	1,91	1,91	1,91	1,91	1,90	1,90	1,90	1,90	1,90	1,90	1,90	1,90	110
1 9 9 4	101,6	101,8	101,9	101,8	101,8	101,6	101,7	101,5	101,5	101,4	101,4	101,2	101,2	
1 9 9 4	7,93	8,00	7,98	7,99	7,94	7,96	7,89	7,92	7,94	7,92	7,92	7,90	7,83	111
1 9 9 4	108,6	108,4	108,4	108,7	108,5	108,7	108,5	108,4	108,6	108,8	108,8	108,9	109,0	
1 9 9 4	1,04	1,06	1,05	1,05	1,05	1,05	1,04	1,04	1,04	1,04	1,06	1,03	1,02	112
1 9 9 4	94,5	95,7	95,2	95,3	94,9	94,8	94,4	94,4	94,3	94,2	94,2	93,8	93,2	
1 9 9 4	37,30	37,30	37,30	37,30	37,40	37,20	37,10	37,40	37,40	37,50	37,30	37,30	37,50	113
1 9 9 4	108,6	108,4	108,4	108,4	108,4	108,4	108,4	108,4	108,5	108,8	108,9	109,0	109,1	
1 9 9 4	10,29	10,27	10,26	10,27	10,28	10,27	10,28	10,30	10,28	10,28	10,30	10,30	10,34	114
1 9 9 4	110,8	110,3	110,3	110,5	110,6	110,7	110,8	111,0	111,0	111,2	111,2	111,2	111,3	
1 9 9 4	2,47	2,55	2,53	2,52	2,53	2,46	2,46	2,46	2,43	2,41	2,41	2,42	2,44	115
1 9 9 4	101,8	101,2	101,1	101,7	101,7	101,8	102,2	102,0	102,0	101,5	101,8	102,1	102,3	
1 9 9 4	4,12	4,13	4,11	4,12	4,11	4,12	4,12	4,12	4,12	4,12	4,11	4,10	4,10	116
1 9 9 4	103,0	103,0	102,7	102,8	102,8	103,0	103,0	103,1	103,1	103,1	103,2	102,9	103,0	
1 9 9 4	2,56	2,55	2,55	2,56	2,56	2,57	2,56	2,56	2,56	2,56	2,56	2,57	2,57	117
1 9 9 4	114,7	114,2	114,1	114,4	114,4	114,7	114,5	114,7	114,6	114,8	114,8	115,4	115,6	
1 9 9 4	2,85	2,82	2,86	2,86	2,87	2,87	2,87	2,87	2,86	2,86	2,84	2,83	2,82	118
1 9 9 4	102,3	101,7	102,1	102,0	102,6	102,8	102,8	102,7	102,4	102,6	102,1	101,9	101,7	
1 9 9 4	1,17	1,19	1,19	1,18	1,18	1,17	1,17	1,17	1,17	1,17	1,17	1,15	1,15	119
1 9 9 4	97,9	98,6	98,4	98,3	98,4	98,0	98,1	97,9	97,9	97,9	97,8	97,0	96,8	
1 9 9 4	3,65	3,66	3,63	3,65	3,65	3,63	3,64	3,66	3,69	3,68	3,68	3,63	3,62	120
1 9 9 4	108,4	108,4	108,5	108,4	108,4	107,9	107,8	108,1	108,8	108,6	108,9	108,6	108,7	
1 9 9 4	1,72	1,73	1,73	1,72	1,73	1,73	1,73	1,72	1,72	1,73	1,73	1,72	1,72	121
1 9 9 4	116,9	116,6	116,7	116,9	117,0	116,8	117,0	116,9	116,9	117,2	117,2	116,8	117,0	
1 9 9 4	1,74	1,75	1,74	1,75	1,75	1,75	1,75	1,74	1,74	1,74	1,74	1,74	1,73	122
1 9 9 4	112,8	112,7	112,7	113,2	113,0	113,2	113,0	112,8	112,8	112,8	112,7	112,6	112,6	
1 9 9 4	1,36	1,37	1,36	1,37	1,37	1,36	1,36	1,36	1,36	1,35	1,35	1,35	1,35	123
1 9 9 4	104,5	104,7	104,7	104,7	104,7	104,6	104,5	104,3	104,4	104,4	104,2	104,3	104,3	
1 9 9 4	1,56	1,56	1,56	1,57	1,57	1,57	1,57	1,57	1,56	1,56	1,55	1,54	1,54	124
1 9 9 4	124,4	123,3	123,6	124,1	124,0	124,2	124,8	124,7	124,7	125,0	125,0	124,9	125,0	
1 9 9 4	6,66	6,53	6,54	6,61	6,66	6,67	6,69	6,70	6,69	6,74	6,71	6,70	6,72	125
1 9 9 4	115,0	113,4	113,8	114,4	114,8	115,1	115,2	115,3	115,2	115,7	115,9	115,7	116,0	
1 9 9 4	5,69	5,59	5,59	5,68	5,69	5,68	5,71	5,72	5,75	5,73	5,73	5,71	5,69	126
1 9 9 4	116,6	115,9	116,1	116,3	116,6	116,5	116,5	116,5	116,8	116,7	116,9	117,1	117,1	
1 9 9 4	9,76	9,75	9,77	9,76	9,80	9,82	9,73	9,74	9,78	9,79	9,74	9,73	9,74	127
1 9 9 4	109,5	109,1	109,4	109,3	109,6	109,5	109,1	109,4	109,7	109,9	109,6	109,6	109,5	

1985 =

FRUEHERES

LFD NR.	WARE / LEISTUNG	MENGEN- EINHEIT	V-FAKTOR	JAHRESDURCHSCHNITTE		
				1991	1992	1993
128	GEMAHLENER WEISSER PFEFFER, IN BEUTELN ZU ETWA 20 G FUELLGEWICHT	100 GRAMM	DM	5,91 116,5	5,96 119,0	6,24 121,2
129	PAPRIKA, IN BEUTELN ZU ETWA 20 G FUELLGEWICHT	100 GRAMM	DM	6,00 113,3	5,78 116,4	6,06 119,3
130	SPEISESALZ, OHNE ZUSAETZE, IN PACKUNGEN ZU 500 G	500 GRAMM	DM	0,51 109,7	0,54 116,0	0,55 119,9
131	BRANNTWEINESSIG, IN FLASCHEN ZU ETWA 0,75 L	0,75 LITER	DM	1,96 106,4	1,69 108,2	1,65 108,3
132	SUPPENWUERZE, IN FLASCHEN ZU 250 G	250 GRAMM	DM	2,37 108,7	2,51 115,7	2,68 122,6
133	TOMATENKETCHUP, IN FLASCHEN ZU ETWA 500 ML	500 ML	DM	5,39 104,7	3,02 106,8	2,95 107,0
134	SALATMAYONNAISE, ETWA 50 PROZENT FETTGEHALT, IN GLAESERN ZU 250 G	250 GRAMM	DM	1,65 102,6	1,70 106,8	1,73 108,7
135	SUESSTOFF-TABLETTEN, IN PACKUNGEN ZU ETWA 650 STUECK	1000 ST	DM	7,02 102,8	6,96 104,2	7,01 105,5
136	BACKPULVER, IN PACKUNGEN ZU ETWA 3 ODER 6 BEUTELN	6 BEUTEL	DM	3,10 101,2	1,35 104,1	1,34 107,7
137	SENF, IN GLAESERN ZU ETWA 250 ML	250 ML	DM	6,52 104,6	1,90 107,3	1,88 109,0
138	BABY-MILCHNAHRUNG, PULVERFORM, IN PACKUNGEN ZU ETWA 1000 G	1 KILO	DM	18,53 109,0	18,87 111,0	19,11 113,2
139	KINDERKOST, SAEUGLINGSNAHRUNG, GEMUESE MIT FLEISCH, PUERIERT, IN GLAESERN ZU 190 G	190 GRAMM	DM	1,78 107,3	1,83 110,8	1,88 114,8
140	SUPPE IN DOSEN, GUTE QUALITAET, Z.B. OCHSENSCHWANZSUPPE, DOSE ZU ETWA 400 ML INHALT	1000 ML	DM	5,89 103,7	5,99 105,6	6,03 107,1
141	EIER-RAVIOLI MIT PASTETENFUELLUNG IN TOMATENSOSSE, IN DOSEN	850 ML	DM	2,58 101,2	2,65 104,7	2,67 106,5
142	PIZZA, IN PACKUNGEN ZU ETWA 300 G (TIEFKUEHLKOST)	1 KILO	DM	11,14 101,6	12,12 105,9	12,36 107,1
143	APFELSAFT, IN 0,7- ODER 1-L-FLASCHEN (OHNE FL.-PFAND) ODER IN STANDFESTEN PACKUNGEN, MITTL. QUALITAET	1 LITER	DM	1,43 108,8	1,63 120,8	1,61 119,2
144	ORANGENSAFT, IN 0,7- ODER 1-L-FLASCHEN (OHNE FLASCHENPFAND) ODER IN STANDFESTEN PACKUNGEN, KEINE REFORMHAUSWARE	1 LITER	DM	1,99 109,5	2,00 111,3	1,93 108,9
145	JOHANNISBEERNEKTAR, SCHWARZ, NICHT AUS KONZENTRAT, SUESSMOST, IN 0,7-L-FLASCHEN (OHNE FLASCHENPFAND) ODER IN STANDFESTEN PACKUNGEN, KEINE REFORMHAUSWARE	0,7 LITER	DM	2,48 101,6	2,52 104,7	2,42 103,4
146	KAROTTENSAFT, ETWA 0,5 L	1 LITER	DM	3,09 103,6	3,08 106,3	3,04 106,7
147	MINERALWASSER, IN 0,7-L-FLASCHEN (OHNE FLASCHENPFAND)	0,7 LITER	DM	0,67 111,9	0,72 118,8	0,75 123,3
148	ERFRISCHUNGSGETRAENK, MIT FRUCHTSAFTZUSAETZEN, KOHLENSAEURE- HALTIG, IN 0,7-L-FLASCHEN (OHNE FLASCHENPFAND)	0,7 LITER	DM	0,93 110,2	1,01 115,9	1,03 118,8
149	ERFRISCHUNGSGETRAENK, KOFFEINHALTIG (OHNE FRUCHTSAFT- ZUSAETZE), IN 1-L-FLASCHEN (OHNE FLASCHENPFAND)	1 LITER	DM	1,44 108,6	1,52 113,6	1,53 115,7
150	PFEFFERMINZTEE, IN AUFGUSSBEUTELN ZU JE 2,5 G, IN PACKUNGEN ZU ETWA 25 BEUTELN	25 BEUTEL	DM	2,85 105,9	3,01 112,6	3,08 116,4
151	BOHNENKAFFEE, GEMAHLEN, IN PACKUNGEN ZU 500 G, MITTLERE QUALITAET	500 GRAMM	DM	7,72 68,2	7,71 68,5	7,52 67,3
152	BOHNENKAFFEE, ENTKOFFEINIERT, GEMAHLEN, IN PACKG. ZU 500 G	500 GRAMM	DM	8,60 70,1	8,45 69,7	8,31 68,5
153	INSTANT-BOHNENKAFFEE, IN GLAESERN ZU 100 G	100 GRAMM	DM	7,14 94,4	7,11 94,9	7,16 95,7
154	SCHWARZER CEYLON-TEE (ORANGE-PEKOE), IN PACKUNGEN ZU 100 G, MITTLERE QUALITAET	100 GRAMM	DM	4,13 106,4	4,20 109,3	4,19 110,3
155	SCHWARZER TEE, IN AUFGUSSBEUTELN ZU JE 1,75 G, IN PACKUNGEN ZU ETWA 25 BEUTELN	25 BEUTEL	DM	3,25 105,7	3,37 109,6	3,43 111,9
156	WEINBRAND, IN 0,7-L-FLASCHEN, GUTE QUALITAET	0,7 LITER	DM	14,76 100,7	15,00 103,2	15,24 104,2
157	KORN (32 PROZENT VOL) ODER KORNBRAND (37,5 PROZENT VOL), IN 0,7-L-FLASCHEN	0,7 LITER	DM	12,54 102,0	11,39 103,6	11,28 104,9
158	KRAEUTERLIKOER, INLAENDISCH, MIT MINDESTENS 30 PROZENT ALKOHOLGEHALT, IN 0,7-L-FLASCHEN, MARKENWARE	0,7 LITER	DM	16,02 100,4	16,06 101,6	16,17 102,6
159	SCOTCH WHISKY, IN 0,7-L-FLASCHEN, GUTE IMPORTWARE	0,7 LITER	DM	19,40 105,9	20,70 111,6	21,50 114,8

JAHR	DURCH- SCHNITT	JAN.	FEBR.	MAERZ	APRIL	MAI	JUNI	JULI	AUG.	SEPT.	OKT.	NOV.	DEZ.	LFD NR.
1 9 9 4	6,16	6,29	6,30	6,29	6,23	6,23	6,18	6,11	6,11	6,12	6,04	5,89	6,01	128
1 9 9 4	129,2	122,3	122,6	122,7	122,9	123,0	123,0	123,1	123,2	123,5	123,8	124,2	124,2	
1 9 9 4	6,04	6,13	6,06	6,09	6,08	6,07	6,06	5,98	5,99	5,99	6,01	6,01	6,03	129
1 9 9 4	121,1	120,1	120,3	120,5	120,3	120,7	121,0	120,9	121,3	121,7	122,1	122,3	122,5	
1 9 9 4	0,55	0,55	0,55	0,55	0,55	0,55	0,55	0,55	0,56	0,56	0,56	0,56	0,56	130
1 9 9 4	122,1	121,0	120,9	121,2	121,2	121,4	122,0	122,3	122,6	123,8	123,0	122,6	122,7	
1 9 9 4	1,67	1,67	1,67	1,67	1,68	1,68	1,68	1,68	1,67	1,66	1,66	1,65	1,64	131
1 9 9 4	109,7	109,7	109,6	109,7	110,0	110,0	110,0	109,8	109,3	109,1	109,5	109,6	109,5	
1 9 9 4	2,82	2,75	2,78	2,80	2,81	2,82	2,82	2,82	2,83	2,84	2,85	2,84	2,84	132
1 9 9 4	127,9	125,2	126,3	127,1	127,7	127,9	128,2	128,2	128,5	128,7	128,9	129,1	129,4	
1 9 9 4	2,91	2,96	2,93	2,93	2,91	2,90	2,91	2,91	2,91	2,90	2,90	2,88	2,86	133
1 9 9 4	107,2	107,6	107,2	107,4	107,2	107,0	107,2	107,3	107,2	107,2	107,4	107,0	107,1	
1 9 9 4	1,73	1,74	1,72	1,73	1,74	1,74	1,74	1,73	1,73	1,72	1,72	1,72	1,72	134
1 9 9 4	110,6	109,5	109,6	110,3	110,8	111,0	110,9	110,9	110,9	110,8	110,8	110,9	111,0	
1 9 9 4	7,06	7,13	7,13	7,11	7,13	7,10	7,07	7,09	7,06	6,84	7,04	7,01	7,01	135
1 9 9 4	106,6	106,6	106,8	106,7	106,8	107,0	106,7	106,8	106,7	106,5	106,5	106,4	106,2	
1 9 9 4	1,32	1,30	1,31	1,32	1,32	1,33	1,33	1,32	1,32	1,32	1,32	1,31	1,31	136
1 9 9 4	111,6	109,6	110,4	111,2	111,6	112,0	112,3	112,4	112,4	112,0	111,9	111,9	111,9	
1 9 9 4	1,87	1,85	1,84	1,85	1,86	1,87	1,87	1,88	1,88	1,88	1,88	1,87	1,87	137
1 9 9 4	111,1	110,1	109,9	110,5	110,7	110,8	110,9	111,2	111,3	111,6	111,9	111,9	112,1	
1 9 9 4	19,21	19,35	19,36	19,32	19,28	19,22	19,19	19,19	19,21	19,14	19,10	19,09	19,09	138
1 9 9 4	114,3	114,8	114,8	114,6	114,6	114,3	114,1	114,1	114,1	113,8	113,9	114,2	114,4	
1 9 9 4	1,93	1,92	1,93	1,93	1,94	1,93	1,93	1,93	1,93	1,92	1,92	1,96	1,96	139
1 9 9 4	116,8	116,7	117,1	117,1	117,4	117,0	117,1	117,0	116,7	116,3	116,3	116,2	116,3	
1 9 9 4	6,18	6,14	6,16	6,17	6,13	6,15	6,18	6,15	6,11	6,26	6,25	6,26	6,23	140
1 9 9 4	108,3	108,0	108,1	108,3	108,6	108,7	108,7	108,4	108,0	108,0	108,1	108,1	108,1	
1 9 9 4	2,68	2,68	2,69	2,69	2,69	2,69	2,69	2,69	2,66	2,67	2,67	2,67	2,67	141
1 9 9 4	107,6	107,3	107,3	107,7	107,8	108,0	107,8	107,6	107,2	107,5	107,7	107,9	107,9	
1 9 9 4	12,38	12,36	12,31	12,31	12,32	12,38	12,39	12,40	12,42	12,46	12,41	12,38	12,39	142
1 9 9 4	107,4	107,6	107,5	107,2	107,3	107,3	107,3	107,4	107,7	107,6	107,3	107,5	107,6	
1 9 9 4	1,59	1,60	1,61	1,59	1,59	1,59	1,59	1,59	1,58	1,58	1,58	1,56	1,56	143
1 9 9 4	118,6	119,1	119,0	119,1	119,0	118,7	118,7	118,4	118,4	118,3	118,6	118,0	117,9	
1 9 9 4	1,90	1,90	1,91	1,90	1,91	1,90	1,90	1,91	1,90	1,90	1,90	1,88	1,88	144
1 9 9 4	108,5	108,4	108,8	109,1	109,1	108,9	108,7	108,7	108,5	108,2	107,9	107,8	107,5	
1 9 9 4	2,35	2,39	2,37	2,36	2,36	2,37	2,36	2,35	2,35	2,34	2,33	2,33	2,33	145
1 9 9 4	102,8	103,0	102,9	102,9	102,9	103,1	102,8	102,8	102,7	102,6	102,7	102,8	102,8	
1 9 9 4	3,04	3,03	3,04	3,03	3,03	3,03	3,04	3,04	3,04	3,06	3,06	3,05	3,06	146
1 9 9 4	107,0	106,8	106,6	106,9	106,9	107,0	107,1	107,1	107,1	107,1	106,9	106,9	107,1	
1 9 9 4	0,75	0,74	0,75	0,75	0,75	0,74	0,75	0,75	0,75	0,75	0,75	0,75	0,75	147
1 9 9 4	125,5	124,9	125,1	125,1	124,8	124,7	125,5	125,6	125,8	126,0	125,9	126,0	126,0	
1 9 9 4	1,04	1,04	1,04	1,04	1,04	1,04	1,05	1,04	1,04	1,05	1,05	1,05	1,05	148
1 9 9 4	120,7	120,0	120,3	120,5	120,4	120,5	121,0	120,8	120,6	121,1	121,1	121,1	121,4	
1 9 9 4	1,54	1,53	1,53	1,54	1,54	1,55	1,55	1,56	1,55	1,55	1,55	1,55	1,54	149
1 9 9 4	117,0	116,1	116,1	116,4	116,5	116,8	117,2	116,9	117,2	117,7	117,5	117,7	117,4	
1 9 9 4	3,16	3,15	3,16	3,18	3,16	3,17	3,16	3,14	3,14	3,15	3,15	3,14	3,16	150
1 9 9 4	118,8	117,8	118,3	118,7	118,7	118,7	118,8	118,8	118,8	119,1	119,3	119,3	119,5	
1 9 9 4	8,24	7,45	7,65	7,71	7,73	7,73	7,73	7,86	8,35	8,97	9,15	9,23	9,35	151
1 9 9 4	74,1	66,8	68,5	69,4	69,6	69,6	69,7	70,9	75,2	80,7	82,4	82,9	83,9	
1 9 9 4	9,05	8,24	8,39	8,49	8,54	8,57	8,58	8,64	9,11	9,80	9,98	10,10	10,19	152
1 9 9 4	75,5	68,6	70,1	71,0	71,5	71,6	71,8	72,2	76,1	81,4	82,8	83,8	84,5	
1 9 9 4	7,40	7,24	7,24	7,26	7,26	7,24	7,26	7,29	7,39	7,55	7,62	7,69	7,81	153
1 9 9 4	99,1	96,7	96,7	96,9	97,0	97,2	97,2	97,6	98,7	100,7	102,1	103,2	104,7	
1 9 9 4	4,15	4,20	4,20	4,18	4,16	4,16	4,14	4,13	4,14	4,14	4,13	4,10	4,11	154
1 9 9 4	111,2	111,2	111,3	111,1	111,3	111,3	111,1	111,0	111,0	111,0	111,1	111,2	111,3	
1 9 9 4	3,52	3,54	3,56	3,56	3,53	3,51	3,51	3,50	3,48	3,50	3,53	3,53	3,53	155
1 9 9 4	113,7	113,4	113,7	113,7	113,6	113,6	113,7	113,7	113,6	113,6	113,9	114,2	114,1	
1 9 9 4	15,20	15,26	15,22	15,27	15,26	15,23	15,22	15,22	15,18	15,19	15,14	15,10	15,07	156
1 9 9 4	104,2	104,2	104,1	104,3	104,3	104,2	104,2	104,1	104,2	104,2	104,1	104,2	104,1	
1 9 9 4	11,33	11,32	11,34	11,33	11,34	11,35	11,35	11,33	11,34	11,33	11,33	11,29	11,25	157
1 9 9 4	105,6	105,3	105,5	105,4	105,5	105,7	105,8	105,8	105,7	105,7	105,6	105,6	105,5	
1 9 9 4	16,08	16,09	16,09	16,10	16,10	16,09	16,10	16,10	16,10	16,07	16,07	16,06	16,04	158
1 9 9 4	102,8	102,6	102,7	102,8	102,9	102,8	102,8	102,8	102,8	102,8	102,9	102,9	102,9	
1 9 9 4	21,50	21,50	21,50	21,50	21,40	21,40	21,40	21,40	21,50	21,50	21,50	21,40	21,40	159
1 9 9 4	114,9	114,8	115,0	115,0	114,8	114,7	114,8	114,8	115,1	115,1	115,2	115,0	114,8	

1985 =

FRUEHERES

LFD NR.	WARE / LEISTUNG	MENGEN- EINHEIT	V-FAKTOR	JAHRESDURCHSCHNITTE		
				1991	1992	1993
160	FLASCHENBIER, GAENGIGE SORTE, 11-14 PROZENT STAMMWUERZE- GEHALT, IN 0,33- ODER 0,5-L-FLASCHEN (OHNE FLASCHENPFAND)	0,5 LITER	DM	1,01 110,3	1,06 115,9	1,11 121,2
161	FLASCHENBIER, ALKOHOLFREI, 0,5-L-FLASCHE (OHNE FLASCHENPFAND)	0,5 LITER	DM	- 110,3	1,20 114,8	1,23 118,9
162	WEISSWEIN, INLAENDISCH, QUALITAETSWEIN MIT AMTLICHER PRUEFNR. (QBA-WEIN), IN 0,75-L-FLASCHEN, LETZTER JAHRGANG	0,75 LITER	DM	5,18 105,5	5,37 108,6	5,49 110,1
163	ROTWEIN, AUSLAENDISCH, TAFELWEIN, IN 0,75- ODER 1-L-FLASCHEN	1 LITER	DM	4,17 105,8	4,37 109,0	4,40 110,6
164	DEUTSCHER SEKT (KEIN OBSTSCHAUMWEIN), EINSCHL. SEKTSTEUER, IN 0,75-L-FLASCHEN, MARKENWARE	0,75 LITER	DM	6,78 101,7	7,02 104,9	7,10 106,0
165	TABAK, FEINSCHNITT, GAENGIGE PREISLAGE	50 GRAMM	DM	5,28 120,9	5,65 129,1	6,17 141,1
BEKLEIDUNG, SCHUHE						
166	STRASSENANZUG FUER HERREN, ZWEITEILIG, REINE SCHURWOLLE (IWS), VORDERHOSENFUTTER, GUTE VERARBEITUNG, GR. 50	1 STUECK	DM	421,00 111,1	435,00 114,5	450,00 117,6
167	STRASSENANZUG FUER HERREN, ZWEITEILIG, MISCHGEWEBE AUS ETWA 55 PROZENT SYNTHETISCHER FASER UND ETWA 45 PROZENT REINER SCHURWOLLE, MITTLERE QUALITAET, GR. 50	1 STUECK	DM	351,00 111,0	364,00 115,0	376,00 118,1
168	HERREN-SAKKO, BLAZER, REINE SCHURWOLLE (IWS), GUTE VERARBEITUNG, GR. 50	1 STUECK	DM	277,00 111,1	294,00 114,8	307,00 118,0
169	HERREN-LEDERJACKE, NAPPALEDER, SPORTLICH-GERADER SCHNITT, GEFUETTERT, GR. 50	1 STUECK	DM	458,00 106,2	471,00 108,0	475,00 109,6
170	HERREN-HOSE, MISCHGEWEBE, MITTLERE QUALITAET, GR. 50	1 STUECK	DM	113,00 111,8	114,00 115,2	118,00 119,1
171	HERREN-MANTEL, SPORTLICH, MISCHGEWEBE ODER BAUMWOLLE, MITTLERE QUALITAET, GR. 50	1 STUECK	DM	254,00 111,9	270,00 115,9	281,00 119,4
172	HERREN-PULLOVER MIT LANGEN AERMELN, MISCHGARN, MITTLERE QUALITAET, GR. 50	1 STUECK	DM	110,00 117,9	110,00 121,7	111,00 125,4
173	HERREN-PULLI ODER SWEAT-SHIRT, MISCHGARN, GR. 50	1 STUECK	DM	79,20 116,4	76,90 120,3	76,00 122,9
174	BERUFSANZUG, OVERALL, KOEPER ODER DRELL, INDANTHREN, SANFOR, GR. 50	1 STUECK	DM	64,30 107,6	66,10 110,4	67,30 112,8
175	DAMEN-KOSTUEM, REINE SCHURWOLLE (IWS), GANZ AUF TAFT GEFUETTERT, KLASSISCHE FORM MIT VARIANTEN ENTSPRECHEND DER MODE, GUTE VERARBEITUNG, GR. 42	1 STUECK	DM	403,00 105,5	413,00 107,5	439,00 110,5
176	DAMEN-KLEID MIT LANGEN AERMELN, ZWEITEILIG (JACKE UND ROCK), REINE SCHURWOLLE (IWS), GEFUETTERT, MOEGLICHSST GLATTER STIL, GUTE VERARBEITUNG, GR. 42	1 STUECK	DM	307,00 105,9	319,00 108,0	324,00 109,8
177	DAMEN-KLEID MIT HALBEN ODER LANGEN AERMELN, MISCHGEWEBE, OHNE BESONDERE APPLIKATION, GERADER SCHNITT UND GUTE VERARBEITUNG, GUTE QUALITAET, GR. 42	1 STUECK	DM	186,00 112,3	193,00 116,3	200,00 119,7
178	DAMEN-ROCK, MISCHGEWEBE, AUF TAFT GEFUETTERT, MITTLERE QUALITAET, GR. 42	1 STUECK	DM	104,00 108,0	107,00 110,7	111,00 113,3
179	JEANSHOSE FUER DAMEN, BAUMWOLLE, KOEPER, ETWA INCH-GR. 32/32 ODER DEUTSCHE GR. 40	1 STUECK	DM	82,90 107,1	87,60 109,7	91,80 112,4
180	DAMEN-HOSE, LANG, MISCHGEWEBE MIT WOLLE, GUTE VERARBEITUNG, GR. 42	1 STUECK	DM	110,00 106,9	113,00 109,2	117,00 112,1
181	HEMDBLUSE MIT LANGEN AERMELN, BAUMWOLLE, PFLEGELEICHT, GR.42	1 STUECK	DM	69,40 111,3	73,20 114,9	77,90 118,3
182	DAMEN-MANTEL, WOLLE, OHNE ZUSAETZLICHEN FELLBESATZ, KLASSISCHE FORM, MITTLERE QUALITAET, GR. 42	1 STUECK	DM	- 99,1	363,00 99,5	388,00 102,1
183	DAMEN-PULLOVER MIT LANGEN AERMELN, MISCHGARN, MITTLERE BIS LEICHTE QUALITAET, GR. 42	1 STUECK	DM	86,70 114,4	92,10 119,7	96,10 124,3
184	KLEIDERSCHUERZE OHNE AERMEL, NORMALE LAENGE, BAUMWOLLE, PFLEGELEICHT, MITTLERE QUALITAET, GR. 42	1 STUECK	DM	32,60 105,7	32,90 106,5	33,00 108,0
185	ANORAK (PARKA) MIT KAPUZE, FUER KNABEN, MISCHGEWEBE, MITTLERE QUALITAET, GR. 152	1 STUECK	DM	109,00 110,7	108,00 113,0	110,00 116,0
186	JEANS (NIETENHOSE) FUER KNABEN, BAUMWOLLE, KOEPER, GR. 152	1 STUECK	DM	50,90 106,3	52,60 108,6	54,20 110,7
187	SWEAT-SHIRT FUER KNABEN (BAUMWOLLE), GR. 152	1 STUECK	DM	41,50 112,4	39,50 115,1	40,30 118,6
188	MAEDCHEN-KLEID MIT HALBEN ODER LANGEN AERMELN, BAUMWOLLE OD. MISCHGEWEBE, GERADER SCHNITT UND GUTE VERARBEITUNG, MITTLERE QUALITAET, GR. 128	1 STUECK	DM	62,50 110,2	63,00 112,7	64,90 114,7



## PREISE

100

BUNDESGBIET

JAHR	DURCH- SCHNITT	JAN.	FEBR.	MAERZ	APRIL	MAI	JUNI	JULI	AUG.	SEPT.	OKT.	NOV.	DEZ.	LFD NR.
1994	1,13	1,13	1,13	1,12	1,13	1,13	1,13	1,12	1,13	1,13	1,13	1,13	1,13	160
1994	122,8	122,5	122,5	122,5	122,5	122,6	122,8	122,8	122,8	122,9	123,2	123,1	123,3	
1994	1,25	1,24	1,24	1,24	1,25	1,24	1,25	1,25	1,25	1,24	1,25	1,25	1,25	161
1994	120,4	120,0	120,2	120,4	120,3	120,5	120,5	120,5	120,3	120,3	120,6	120,6	120,8	
1994	5,46	5,46	5,47	5,46	5,47	5,46	5,47	5,48	5,47	5,47	5,45	5,44	5,44	162
1994	110,5	110,5	110,7	110,5	110,6	110,5	110,6	110,5	110,5	110,6	110,5	110,4	110,4	
1994	4,42	4,41	4,40	4,42	4,42	4,43	4,43	4,44	4,44	4,43	4,40	4,40	4,40	163
1994	112,0	111,7	111,7	111,8	111,9	112,2	112,2	112,2	112,2	112,2	112,0	112,0	112,1	
1994	7,15	7,13	7,14	7,14	7,16	7,17	7,16	7,19	7,17	7,18	7,17	7,12	7,12	164
1994	106,5	106,1	106,3	106,3	106,6	106,7	106,7	106,8	106,8	106,9	106,7	106,1	106,3	
1994	6,37	6,17	6,37	6,37	6,37	6,40	6,40	6,40	6,40	6,40	6,40	6,40	6,40	165
1994	145,8	141,1	145,8	145,8	145,8	146,4	146,4	146,4	146,4	146,4	146,4	146,4	146,4	
BEKLEIDUNG, SCHUHE														
1994	454,00	452,00	453,00	454,00	453,00	453,00	454,00	453,00	453,00	454,00	455,00	456,00	457,00	166
1994	118,9	118,5	118,6	118,8	118,8	118,9	118,8	118,7	118,7	118,8	119,1	119,2	119,3	
1994	378,00	377,00	377,00	377,00	378,00	378,00	379,00	378,00	378,00	377,00	377,00	378,00	378,00	167
1994	119,4	119,0	119,1	119,2	119,3	119,4	119,4	119,3	119,3	119,4	119,6	119,8	119,8	
1994	307,00	306,00	306,00	307,00	307,00	307,00	306,00	304,00	304,00	307,00	307,00	309,00	310,00	168
1994	119,4	118,9	119,0	119,1	119,2	119,5	119,3	119,3	119,4	119,5	119,6	120,0	120,1	
1994	461,00	470,00	467,00	467,00	467,00	465,00	456,00	455,00	452,00	454,00	456,00	459,00	461,00	169
1994	109,4	109,5	109,4	109,4	109,6	109,5	109,2	109,0	109,1	109,2	109,3	109,5	109,5	
1994	119,00	119,00	119,00	119,00	119,00	119,00	119,00	119,00	119,00	120,00	120,00	120,00	120,00	170
1994	120,6	120,1	120,1	120,4	120,5	120,6	120,6	120,6	120,6	120,8	121,0	121,1	121,2	
1994	284,00	284,00	284,00	284,00	284,00	283,00	283,00	283,00	283,00	285,00	286,00	286,00	285,00	171
1994	120,6	120,4	120,4	120,6	120,6	120,4	120,4	120,4	120,5	120,6	120,9	120,9	120,9	
1994	111,00	111,00	111,00	111,00	111,00	111,00	111,00	110,00	110,00	111,00	112,00	111,00	111,00	172
1994	126,9	126,2	126,4	126,7	126,8	127,0	127,0	126,9	126,8	127,0	127,1	127,3	127,3	
1994	74,60	75,30	75,10	75,00	74,80	75,00	74,60	74,60	74,50	74,40	74,30	74,00	73,80	173
1994	124,1	123,5	123,5	123,6	123,8	124,2	124,1	124,2	124,1	124,4	124,5	124,6	124,6	
1994	67,90	67,50	67,80	67,60	67,70	68,00	68,00	68,00	67,90	67,80	68,00	68,10	68,20	174
1994	114,1	113,6	113,6	113,8	114,1	114,1	114,2	114,2	114,1	114,1	114,2	114,3	114,3	
1994	434,00	435,00	436,00	436,00	439,00	435,00	434,00	431,00	433,00	433,00	436,00	431,00	429,00	175
1994	111,1	111,0	111,1	111,2	111,3	111,1	110,9	110,8	110,9	110,9	111,1	111,3	111,3	
1994	324,00	321,00	323,00	324,00	325,00	324,00	323,00	323,00	324,00	324,00	326,00	324,00	322,00	176
1994	110,3	110,1	110,0	110,1	110,2	110,3	110,1	110,1	110,4	110,6	110,7	110,7	110,4	
1994	203,00	203,00	203,00	204,00	204,00	203,00	202,00	201,00	201,00	202,00	204,00	203,00	203,00	177
1994	121,8	121,2	121,2	121,4	121,7	121,7	121,6	121,6	121,8	122,1	122,4	122,2	122,2	
1994	110,00	110,00	110,00	110,00	110,00	110,00	110,00	110,00	110,00	110,00	111,00	111,00	111,00	178
1994	114,1	113,7	113,8	113,9	113,9	114,1	114,0	114,0	113,9	114,0	114,3	114,7	114,6	
1994	93,60	92,00	92,50	92,90	93,20	92,90	93,20	93,50	93,50	94,70	95,40	94,70	94,90	179
1994	113,8	113,1	113,2	113,3	113,5	113,7	113,8	113,8	113,7	113,8	114,3	114,7	114,8	
1994	117,00	116,00	117,00	117,00	117,00	117,00	117,00	116,00	117,00	118,00	118,00	117,00	117,00	180
1994	113,1	112,5	112,5	112,6	112,6	113,0	113,0	112,9	113,2	113,5	113,6	113,8	113,7	
1994	80,40	79,00	79,40	80,00	80,40	80,50	80,40	80,30	80,20	80,50	81,10	81,20	81,10	181
1994	120,5	119,5	119,6	119,7	120,0	120,2	120,2	120,3	120,4	121,0	121,3	121,6	121,7	
1994	387,00	385,00	386,00	384,00	382,00	385,00	385,00	385,00	387,00	391,00	395,00	390,00	383,00	182
1994	102,8	102,8	102,7	102,8	102,7	102,8	102,7	102,7	102,7	102,9	103,1	103,1	102,8	
1994	95,90	96,40	96,50	96,40	96,10	95,90	95,70	95,20	95,70	95,80	96,00	95,90	95,70	183
1994	126,2	125,8	125,9	126,0	126,1	126,0	126,0	126,0	126,1	126,5	126,6	126,8	126,9	
1994	32,70	33,10	33,00	33,20	32,80	32,50	32,50	32,50	32,50	32,50	32,50	32,40	32,70	184
1994	109,0	109,0	109,0	109,1	109,2	108,9	109,0	109,0	109,0	108,9	108,9	108,8	108,8	
1994	112,00	112,00	113,00	113,00	112,00	111,00	111,00	109,00	109,00	112,00	113,00	113,00	112,00	185
1994	118,2	117,9	118,0	118,0	118,3	118,3	118,3	118,2	118,1	118,3	118,3	118,5	118,5	
1994	53,60	53,70	53,80	54,20	54,40	53,80	53,70	53,30	53,10	53,30	53,30	53,30	53,10	186
1994	111,1	110,9	111,0	111,2	111,5	111,3	111,1	111,1	111,0	110,8	111,0	111,2	111,0	
1994	40,50	40,60	40,60	40,90	40,60	40,50	40,20	40,10	40,30	40,40	40,60	40,60	41,00	187
1994	120,3	119,7	119,8	120,0	120,0	120,0	120,1	120,2	120,2	120,5	120,8	121,3	121,3	
1994	65,90	66,60	66,50	65,90	65,90	65,70	65,60	65,20	65,20	65,50	66,30	66,30	66,50	188
1994	117,0	116,3	116,5	116,6	117,0	116,9	116,8	116,7	116,8	117,0	117,5	117,7	117,7	

1985 =  
FRUEHERES

LFD NR.	WARE / LEISTUNG	MENGEN- EINHEIT	V-FAKTOR	JAHRESDURCHSCHNITTE		
				1991	1992	1993
189	JOGGING- ODER SPORTANZUG, ZWEITEILIG, AUS SYNTHETISCHER FASER ODER BAUMWOLLE, GUTES ELASTISCHES MATERIAL, GUTE VERARBEITUNG, GR. M	1 STUECK	DM	111,00 107,9	110,00 109,9	113,00 112,0
190	BADEMANTEL FUER HERREN, VELOURS, BAUMWOLLE, GUTE QUALITAET, GR. 50	1 STUECK	DM	170,00 107,6	168,00 109,0	170,00 110,6
191	SPORTHOSE FUER KNABEN, KURZ, GR. 4	1 STUECK	DM	19,95 109,2	21,00 110,7	21,80 112,9
192	HERREN-OBERHEMD, REINE BAUMWOLLE, PFLEGELEICHT, GUTE QUALITAET, GR. 40	1 STUECK	DM	59,80 107,9	62,60 110,9	65,40 113,8
193	HERREN-OBERHEMD, MISCHGEWEBE, MITTLERE QUALITAET, GR. 40	1 STUECK	DM	46,20 111,9	48,10 115,7	49,70 119,4
194	HERREN-UNTERHEMD OHNE ARM, BAUMWOLLE, DOPPELRIPP, MITTLERE QUALITAET, GR. 5	1 STUECK	DM	13,58 117,5	14,08 122,3	14,73 127,7
195	HERREN-UNTERHOSE, SLIP, MIT BREITEM WEICHELASTIKBUND, BAUMWOLLE, DOPPELRIPP, MARKENWARE, GR. 5	1 STUECK	DM	14,57 114,9	15,25 118,8	15,88 124,2
196	HOSENKORSELETT, VOLLELASTISCH, SYNTHETISCHE FASER, VERSTAERKT, SPITZENEINSATZ, CUP B, GR. 80	1 STUECK	DM	83,80 111,5	86,30 116,0	89,90 121,5
197	MIEDERHOESCHEN, VOLLELASTISCH, SYNTHETISCHE FASER, VERSTAERKT, SPITZENEINSATZ, GR. 75	1 STUECK	DM	35,30 109,7	36,50 112,4	37,70 116,2
198	DAMEN-NACHTHEMD, BAUMWOLLE (EVTL. MISCHGEWEBE), GUTE QUALITAET, GR. 42	1 STUECK	DM	55,80 109,5	56,00 112,2	57,30 114,6
199	DAMEN-UNTERHEMD, BAUMWOLLE, MITTLERE QUALITAET, GR. 42	1 STUECK	DM	14,30 117,0	14,71 121,1	15,37 126,1
200	DAMEN-SLIP, BAUMWOLLE, GUTE QUALITAET, GR. 42	1 STUECK	DM	8,38 117,0	8,84 122,5	9,43 128,2
201	KNABEN-PULLI ODER T-SHIRT, BAUMWOLLE, PFLEGELEICHT, GR. 152	1 STUECK	DM	21,80 110,9	23,40 114,0	25,40 117,7
202	KNABEN-SCHLAFANZUG, BAUMWOLLE (GGF. MISCHGEWEBE), GR. 152	1 STUECK	DM	34,70 106,8	36,20 109,0	37,60 110,8
203	MAEDCHEN-GARNITUR, ZWEITEILIG, BAUMWOLLE, MITTLERE QUALITAET, GR. 128	1 GARNITUR	DM	13,35 111,6	13,93 115,6	14,67 120,9
204	STRAMPELANZUG, BAUMWOLLE ODER MISCHFASER, MITTLERE QUALITAET, GR. 68	1 STUECK	DM	20,00 110,1	22,00 112,4	23,50 116,6
205	HERREN-KNIESTRUEMPFE, BAUMWOLLE MIT SYNTHETISCHER FASER, GR. 42	1 PAAR	DM	12,69 109,8	13,09 113,2	13,56 116,0
206	HERREN-SOCKEN, KURZ, WOLLE BZW. BAUMWOLLE MIT SYNTHETISCHER FASER, GR. 43-46	1 PAAR	DM	9,23 111,2	9,67 115,1	10,19 119,3
207	DAMEN-FEINSTRUMPFHOSE, MIT ZWICKEL, SYNTHETISCHE FASER, I. WAHL, GR. 42/44	1 STUECK	DM	5,39 109,6	5,77 114,9	6,08 119,3
208	KINDER-STRUEMPFE, KNIESTRUEMPFE, SYNTHETISCHE FASER MIT WOLLE BZW. BAUMWOLLE, GR. 27-30	1 PAAR	DM	7,10 107,2	7,32 110,3	7,57 113,6
209	KINDER-STRUMPFHOSE, MISCHGEWEBE, MITTLERE QUALITAET, GR. 110-128	1 STUECK	DM	12,38 104,7	12,29 106,9	12,54 108,9
210	HERREN-HUT, HAARFILZ, MITTLERE QUALITAET	1 STUECK	DM	79,40 114,0	83,70 117,0	88,30 118,9
211	HERREN-HANDSCHUHE, SCHWEINSLEDER, GR. 8	1 PAAR	DM	90,50 112,1	93,40 115,6	97,60 118,2
212	DAMEN-HANDSCHUHE, NAPPALEDER, GUTE VERARBEITUNG, GR. 7	1 PAAR	DM	71,80 109,9	76,40 112,2	79,40 114,8
213	DAMEN-KLEIDERSTOFF, BEDRUCKT, HOCHVEREDELTE BAUMWOLLE, PFLEGELEICHT, MITTLERE QUALITAET, 150 CM BREIT	1 METER	DM	24,90 108,8	28,10 109,5	30,70 110,7
214	DAMEN-KLEIDERSTOFF, UNI, MISCHGEWEBE, MITTLERE QUALITAET, 140 CM BREIT	1 METER	DM	34,80 109,6	33,30 111,8	34,20 113,3
215	FUTTERTAFT, UNI, CHEMIEFASER (ZELLULOSISCHE ODER SYNTHETISCHE FASER), PFLEGELEICHT, CA. 140 CM BREIT	1 METER	DM	11,38 116,2	11,62 118,7	12,20 124,2
216	STRICKGARN, MISCHGARN, FARBIG, GUTE QUALITAET	50 GRAMM	DM	4,83 104,5	4,45 105,5	4,47 107,3
217	MASCHINENGARN, 200/4-FACH, STAERKE 40, WEISS	1 ROLLE	DM	3,88 106,8	4,09 110,2	4,28 113,8
218	REISSVERSCHLUSS AUS SYNTHETISCHEM MATERIAL ODER METALL, LAENGE ETWA 20 CM	1 STUECK	DM	3,21 113,5	3,42 119,4	3,60 124,5
219	GUMMIBAND, GEWEBT, STANDARDQUALITAET, SCHMAL, ZU ETWA 10 M LAENGE	10 METER	DM	5,65 108,0	5,96 111,1	6,12 114,8
220	HERREN-SCHNURHALBSCHUHE, WERTVOLLE AUSFUEHRUNG, KLASSISCHE FORM, BRAND- UND LAUFSOHLEN AUS LEDER, GR. 42	1 PAAR	DM	153,00 111,3	156,00 114,4	161,00 117,3

## PREISE

100

## BUNDESGBIET

JAHR	DURCH- SCHNITT	JAN.	FEBR.	MAERZ	APRIL	MAI	JUNI	JULI	AUG.	SEPT.	OKT.	NOV.	DEZ.	LFD NR.
1994	116,00	114,00	115,00	115,00	116,00	116,00	115,00	115,00	116,00	116,00	116,00	116,00	116,00	189
1994	113,9	113,4	113,5	113,6	114,0	113,9	113,9	114,0	114,0	113,9	114,0	114,2	114,3	
1994	171,00	171,00	171,00	172,00	171,00	171,00	171,00	170,00	171,00	171,00	171,00	171,00	171,00	190
1994	111,5	110,9	111,0	111,3	111,3	111,5	111,7	111,6	111,6	111,6	111,8	111,8	112,1	
1994	22,40	22,10	21,90	22,10	22,30	22,30	22,40	22,40	22,50	22,70	22,70	22,70	22,80	191
1994	114,3	113,5	113,7	113,8	114,1	114,0	114,3	114,4	114,4	114,8	114,7	114,8	114,8	
1994	66,30	65,90	66,00	66,30	66,40	66,60	66,50	66,30	66,20	66,30	66,40	66,50	66,50	192
1994	115,1	114,3	114,5	115,0	115,0	115,1	114,9	114,9	114,9	115,3	115,4	115,6	115,7	
1994	51,10	50,50	50,40	50,90	51,00	51,10	51,00	50,90	51,00	51,30	51,50	51,50	51,60	193
1994	121,3	120,7	120,6	121,1	121,3	121,1	121,1	121,1	121,1	121,5	121,8	121,8	122,0	
1994	14,97	14,80	14,80	14,91	14,97	15,01	15,01	14,99	14,98	15,05	15,07	15,04	15,03	194
1994	130,4	129,1	129,3	129,9	130,1	130,6	130,6	130,7	130,4	130,7	131,0	131,1	131,2	
1994	16,38	16,18	16,17	16,29	16,37	16,39	16,42	16,41	16,38	16,38	16,47	16,58	16,54	195
1994	126,2	125,3	125,6	126,0	126,1	126,2	126,3	126,3	126,1	126,3	126,3	126,7	126,9	
1994	91,00	91,40	91,30	91,10	91,10	91,00	91,30	90,70	90,90	90,60	91,00	91,00	90,50	196
1994	124,0	123,0	123,5	123,3	123,5	124,1	124,1	124,2	124,2	124,5	124,5	124,6	124,6	
1994	38,50	38,30	38,60	38,70	38,70	38,70	38,70	38,50	38,50	38,40	38,40	38,50	38,40	197
1994	118,0	117,9	118,0	117,7	117,6	117,9	117,9	118,0	118,0	118,0	118,1	118,2	118,4	
1994	58,60	58,20	57,90	58,40	58,80	58,70	58,80	58,80	58,80	58,50	59,00	59,00	58,90	198
1994	115,8	115,5	115,5	115,6	115,7	115,7	115,7	115,9	115,9	115,8	116,1	116,2	116,2	
1994	15,71	15,57	15,59	15,66	15,70	15,72	15,72	15,73	15,75	15,77	15,75	15,80	15,77	199
1994	128,6	127,8	127,9	128,2	128,2	128,3	128,4	128,5	128,6	128,8	128,8	129,6	129,8	
1994	9,76	9,61	9,66	9,69	9,72	9,75	9,73	9,76	9,77	9,79	9,80	9,90	9,90	200
1994	131,3	130,0	130,4	130,7	130,9	131,2	131,2	131,5	131,6	131,8	131,9	132,4	132,4	
1994	25,90	26,40	26,10	26,20	26,00	25,70	25,60	25,50	25,40	25,80	26,00	26,00	26,20	201
1994	120,5	120,3	120,5	120,4	120,5	120,4	120,4	120,3	120,3	120,7	120,6	121,0	121,1	
1994	37,40	37,70	37,80	38,00	37,90	37,20	37,30	37,10	36,90	37,10	37,40	37,10	37,10	202
1994	111,7	111,6	111,7	111,7	111,8	111,8	111,8	111,4	111,7	111,6	111,7	111,7	111,7	
1994	14,95	14,80	14,86	14,99	14,96	14,93	14,99	14,98	15,00	14,98	14,99	14,98	14,99	203
1994	122,6	122,1	122,3	122,6	122,6	122,5	122,6	122,7	122,6	122,8	123,0	122,9	122,9	
1994	24,30	24,20	24,30	24,30	24,40	24,30	24,30	24,30	24,20	24,30	24,40	24,40	24,40	204
1994	119,0	118,2	118,5	118,7	118,9	118,8	119,0	119,0	118,9	119,2	119,4	119,4	119,4	
1994	13,78	13,74	13,75	13,76	13,75	13,77	13,77	13,75	13,76	13,78	13,83	13,86	13,88	205
1994	118,1	117,5	117,6	117,8	117,9	118,2	118,2	118,1	118,1	118,3	118,4	118,7	118,8	
1994	10,41	10,36	10,35	10,38	10,38	10,39	10,43	10,42	10,42	10,44	10,45	10,50	10,46	206
1994	121,7	121,1	121,1	121,6	121,7	121,7	121,8	121,7	121,8	121,9	122,0	122,1	122,1	
1994	6,30	6,20	6,24	6,29	6,31	6,31	6,31	6,32	6,31	6,31	6,32	6,30	6,34	207
1994	122,1	121,1	121,2	121,7	121,8	122,0	122,1	122,3	122,3	122,5	122,7	122,8	122,8	
1994	7,69	7,63	7,67	7,67	7,69	7,68	7,70	7,70	7,69	7,68	7,72	7,71	7,70	208
1994	115,1	114,3	114,5	114,8	114,9	115,0	115,1	115,1	115,2	115,3	115,5	116,0	116,0	
1994	12,57	12,58	12,58	12,60	12,60	12,60	12,63	12,61	12,57	12,51	12,54	12,52	12,46	209
1994	109,9	109,5	109,6	109,9	109,9	109,9	109,9	109,9	110,0	109,9	109,8	110,0	110,0	
1994	89,70	89,40	89,10	89,00	89,60	89,80	89,80	89,50	89,60	89,80	90,00	90,10	90,20	210
1994	120,9	120,3	120,3	120,3	120,6	121,0	121,0	121,0	121,1	121,3	121,4	121,5	121,5	
1994	100,00	100,00	99,40	99,30	99,30	99,70	100,00	100,00	99,60	99,80	101,00	101,00	101,00	211
1994	118,9	118,4	118,4	118,7	118,7	118,8	118,9	118,9	118,8	119,0	119,1	119,6	119,6	
1994	81,30	81,80	80,40	80,50	80,10	81,60	81,60	81,60	81,60	81,30	81,50	82,00	81,80	212
1994	116,1	115,7	115,7	115,9	116,0	116,0	116,0	116,0	116,0	116,0	116,3	116,7	116,7	
1994	32,50	32,80	32,50	32,40	32,20	32,20	32,30	32,30	32,40	32,40	32,60	32,70	32,70	213
1994	111,7	111,1	111,2	111,7	111,8	111,9	111,8	111,8	111,8	111,8	111,8	111,9	112,1	
1994	35,10	34,70	34,70	35,60	35,30	35,40	35,40	35,30	35,60	35,60	34,50	34,50	34,50	214
1994	113,8	113,4	113,5	113,6	113,7	113,7	113,9	113,8	113,9	113,9	113,8	113,8	114,0	
1994	12,52	12,53	12,40	12,41	12,48	12,51	12,51	12,51	12,52	12,61	12,61	12,58	12,58	215
1994	125,9	125,3	125,5	125,5	125,8	125,9	125,9	125,9	126,0	126,0	126,0	126,2	126,2	
1994	4,56	4,51	4,54	4,56	4,56	4,55	4,57	4,58	4,57	4,59	4,58	4,57	4,55	216
1994	108,1	107,8	107,8	108,0	108,0	107,7	108,1	108,1	108,1	108,3	108,5	108,5	108,5	
1994	4,64	4,35	4,70	4,69	4,71	4,70	4,71	4,71	4,62	4,63	4,62	4,62	4,62	217
1994	114,9	114,2	114,4	114,6	115,0	115,1	114,9	114,9	115,0	115,2	115,1	115,2	115,2	
1994	3,64	3,61	3,60	3,61	3,62	3,62	3,63	3,64	3,64	3,65	3,66	3,67	3,67	218
1994	125,9	125,1	125,2	125,4	125,4	125,5	125,9	125,9	126,0	126,4	126,5	126,5	126,5	
1994	6,13	6,14	6,12	6,13	6,10	6,10	6,13	6,11	6,12	6,13	6,14	6,14	6,18	219
1994	116,4	115,6	115,6	115,8	116,0	116,1	116,4	116,4	116,6	116,9	116,9	116,9	117,0	
1994	163,00	163,00	163,00	163,00	163,00	163,00	163,00	162,00	163,00	163,00	163,00	163,00	163,00	220
1994	119,0	118,4	118,5	119,0	119,1	118,9	118,9	118,9	118,9	119,1	119,3	119,5	119,5	

1985 =

FRUEHERES

LFD NR.	WARE / LEISTUNG	MENGEN- EINHEIT	V-FAKTOR	JAHRES DURCHSCHNITTE		
				1991	1992	1993
221	HERREN-SLIPPER, MITTLERE QUALITAET, OBERTEIL AUS LEDER, LAUF SOHLEN AUS GUMMI ODER SYNTHETISCHEM MATERIAL, GR. 42	1 PAAR		DM 111,00 112,7	115,00 116,8	119,00 121,1
222	DAMEN-SPORTHALBSCHUHE, MITTLERE QUALITAET, OBERMATERIAL AUS LEDER, LAUF SOHLEN AUS GUMMI ODER SYNTHETISCHEM MATERIAL, GR. 38	1 PAAR		DM 105,00 111,7	109,00 115,8	113,00 120,1
223	DAMEN-PUMPS, KLASSISCHE AUSFUEHRUNG, WERTVOLLES OBERMATERIAL, LEDER SOHLEN, GR. 38	1 PAAR		DM 140,00 110,9	142,00 113,9	146,00 116,8
224	KINDER-SCHNURHALBSCHUHE, OBERMATERIAL AUS LEDER, LAUF SOHLEN AUS GUMMI, GR. 35	1 PAAR		DM 74,20 112,5	76,90 116,2	80,60 120,0
225	KLEINKINDER-SCHNURHALBSCHUHE, OBERMATERIAL AUS LEDER, LAUF SOHLEN AUS GUMMI ODER SYNTHETISCHEM MATERIAL, GR. 26	1 PAAR		DM 63,30 111,1	65,80 115,4	68,90 119,2
226	KINDER-SCHLUPF-HAUSSCHUHE, OBERTEIL AUS STOFF, SOHLE AUS SYNTHETISCHEM MATERIAL, GR. 30	1 PAAR		DM 28,50 108,3	29,60 111,4	30,80 115,1
227	TENNIS-/TRAININGS- ODER JOGGINGSCHUHE, GR. 42	1 PAAR		DM 86,60 109,7	91,30 113,0	97,80 117,0
228	FUSSBALLSTIEFEL, GUTES RINDBOXLEDER, ANVULKANISIERTE NOCKENSOHLE, MITTLERE QUALITAET, GR. 42	1 PAAR		DM 83,00 113,7	87,80 118,2	92,40 122,1
229	SCHNURSENKEL FUER HERREN-HALBSCHUHE, ETWA 60 CM LANG	1 PAAR		DM 2,32 114,3	2,46 119,8	2,61 126,2
230	AENDERUNGSSCHNEIDERARBEIT, KUERZEN EINER HERRENHOSE	1 MAL		DM 14,05 113,9	14,51 118,0	14,83 122,2
231	BESOHLEN MIT LEDER SOHLEN, EIN PAAR HERRENSCHUHE, GR. 43	1 MAL		DM 27,90 111,7	29,20 116,3	30,40 120,9
232	BESOHLEN MIT WERKSTOFFSOHLEN (GLATT), EIN PAAR HERRENSCHUHE, GR. 43	1 MAL		DM 24,10 111,9	25,10 116,7	26,10 121,4
233	ABSAETZE FUER EIN PAAR DAMENSCHUHE ERSETZEN, WERKSTOFFABSATZ	1 MAL		DM 12,13 113,5	11,21 117,7	11,50 123,4
WOHNUNGSMIETEN, ENERGIE						
234	MIETE FUER EINE ABGESCHLOSSENE, LEERVERMIETETE WOHNUNG MIT KUECHE FREIFINANZierter WOHNUNGSBAU, BIS 1948 ERBAUT 3-RAUM-WOHNUNG OHNE BAD, EINZELRAUMHEIZUNG	MTS.-MIETE		DM 248,00 121,5	265,00 129,1	286,00 137,6
235	3-RAUM-WOHNUNG MIT BAD/DUSCHE, EINZELRAUMHEIZUNG FREIFINANZierter WOHNUNGSBAU, 1949 UND SPAETER ERBAUT	MTS.-MIETE		DM 341,00 121,3	369,00 128,9	396,00 136,0
236	4-RAUM-WOHNUNG MIT BAD/DUSCHE, ZENTRALHEIZUNG OEFFENTLICH GEFOERDERTER WOHNUNGSBAU, 1949 UND SPAETER ERBAUT	MTS.-MIETE		DM 609,00 116,7	654,00 123,0	697,00 130,0
237	3-RAUM-WOHNUNG MIT BAD, EINZELRAUMHEIZUNG	MTS.-MIETE		DM 330,00 120,0	357,00 128,5	387,00 139,0
238	3-RAUM-WOHNUNG MIT BAD, ZENTRALHEIZUNG ELEKTRISCHER STROM, HAUSHALTSBEDARF, ARBEITS-, LEISTUNGS- UND VERRECHNUNGSPREIS BEI EINEM MONATSVERBRAUCH VON	MTS.-MIETE		DM 462,00 116,8	498,00 122,5	542,00 130,8
239	75 KWH	75 KWH		DM 32,30 108,3	33,50 112,5	33,60 113,0
240	200 KWH	200 KWH		DM 63,30 108,3	66,00 112,8	67,40 114,9
241	325 KWH	325 KWH		DM 94,10 109,3	98,60 114,1	101,00 116,8
242	1275 KWH, DAVON 950 KWH NACHTSTROM GAS, MIT GRUND-(VERRECHNUNGS-) UND ARBEITSPREIS, FUER EINE WOHNUNG MIT KUECHE, GUENSTIGSTER TARIF, BEI EINER ABNAHMEMENGE VON	1275 KWH		DM 228,00 111,0	239,00 115,0	244,00 116,9
243	1000 KWH	MONATLICH		DM 78,40 83,2	79,20 83,7	78,80 83,3
244	1600 KWH	MONATLICH		DM 111,00 81,9	112,00 82,4	111,00 81,9
245	2300 KWH	MONATLICH		DM 142,00 80,8	144,00 81,4	143,00 80,8
246	FLUESSIGGAS, FUELLUNG EINER 11-KG-FLASCHE	1 FUELLUNG		DM 30,10 99,9	30,80 102,6	30,40 102,1
247	EXTRA LEICHTES HEIZOEL, BEI ABNAHME VON 3000 L (TANKWARE)	1 HL		DM 51,60 64,1	47,60 57,0	48,40 58,1
248	STEINKOHLENBRIKETTS, INLAENDISCHER HERKUNFT, BEI ABNAHME VON ETWA 1000 KG, FREI KELLER	100 KILO		DM 63,30 105,2	65,30 108,5	67,00 111,3
249	ZECHENBRECHKOKS 3, INLAENDISCHER HERKUNFT, BEI ABNAHME VON ETWA 3000 KG, FREI KELLER	100 KILO		DM 61,90 100,4	62,80 101,7	64,50 104,0

## PREISE

100

## BUNDESGBEIT

JAHR	DURCH- SCHNITT	JAN.	FEBR.	MAERZ	APRIL	MAI	JUNI	JULI	AUG.	SEPT.	OKT.	NOV.	DEZ.	LFD NR.
1 9 9 4	121,00	121,00	121,00	121,00	121,00	121,00	121,00	121,00	121,00	122,00	122,00	122,00	122,00	221
1 9 9 4	123,1	122,4	122,5	122,8	122,9	123,0	123,0	122,8	121,9	123,3	123,6	123,8	123,8	
1 9 9 4	114,00	114,00	114,00	114,00	114,00	114,00	114,00	114,00	114,00	114,00	114,00	114,00	115,00	222
1 9 9 4	121,8	121,2	121,3	121,6	121,7	121,7	121,7	121,7	121,7	121,9	122,2	122,5	122,5	
1 9 9 4	147,00	146,00	146,00	147,00	147,00	147,00	147,00	146,00	146,00	146,00	147,00	147,00	147,00	223
1 9 9 4	118,4	117,8	117,9	118,3	118,4	118,4	118,4	118,3	118,4	118,7	118,8	118,9	119,0	
1 9 9 4	81,10	80,90	80,90	81,10	81,20	81,20	81,10	80,80	80,90	81,10	81,30	81,40	81,70	224
1 9 9 4	121,4	120,8	120,9	121,2	121,4	121,3	121,3	121,1	121,2	121,5	121,8	122,2	122,2	
1 9 9 4	69,30	69,40	69,40	69,50	69,50	69,30	69,20	68,90	69,00	69,10	69,20	69,30	69,60	225
1 9 9 4	120,8	120,4	120,5	120,7	120,8	120,7	120,7	120,6	120,6	120,9	121,2	121,3	121,3	
1 9 9 4	31,20	30,90	31,10	31,00	31,00	31,20	31,20	31,00	31,10	31,40	31,50	31,60	31,40	226
1 9 9 4	116,6	116,0	116,1	116,4	116,4	116,5	116,5	116,5	116,5	116,7	116,9	117,2	117,2	
1 9 9 4	101,00	99,70	99,80	100,00	101,00	101,00	102,00	100,00	101,00	101,00	101,00	101,00	101,00	227
1 9 9 4	118,6	118,2	118,3	118,6	118,7	118,6	118,6	118,3	118,4	118,7	118,8	118,9	118,9	
1 9 9 4	93,30	93,40	93,50	93,40	93,50	93,30	93,50	93,10	93,20	93,20	93,20	93,20	93,20	228
1 9 9 4	123,8	123,3	123,5	123,6	123,7	123,7	123,9	123,9	123,9	123,8	123,9	124,0	123,9	
1 9 9 4	2,72	2,67	2,69	2,71	2,72	2,72	2,72	2,72	2,73	2,74	2,74	2,74	2,75	229
1 9 9 4	129,4	127,9	128,2	129,0	129,2	129,3	129,4	129,4	129,4	129,9	130,1	130,2	130,5	
1 9 9 4	15,13	14,96	15,02	15,10	15,13	15,13	15,13	15,13	15,14	15,21	15,20	15,22	15,22	230
1 9 9 4	124,9	123,6	124,1	124,5	124,6	124,6	124,6	124,8	125,0	125,6	125,6	125,8	125,9	
1 9 9 4	31,30	30,90	31,00	31,10	31,20	31,20	31,30	31,30	31,40	31,50	31,50	31,50	31,60	231
1 9 9 4	124,1	122,8	123,2	123,6	123,8	123,9	124,1	124,2	124,6	124,7	124,9	124,9	125,0	
1 9 9 4	26,70	26,40	26,50	26,60	26,70	26,70	26,70	26,80	26,80	26,80	26,90	26,90	26,90	232
1 9 9 4	124,1	123,1	123,4	123,6	123,8	124,0	124,1	124,2	124,4	124,5	124,7	124,7	124,9	
1 9 9 4	11,88	11,70	11,76	11,80	11,84	11,86	11,88	11,88	11,92	11,95	11,97	11,98	11,98	233
1 9 9 4	127,3	125,6	126,2	126,6	126,8	127,0	127,2	127,3	127,8	128,0	128,3	128,4	128,5	
WOHNUNGSMIETEN, ENERGIE														
1 9 9 4	312,00	304,00	304,00	306,00	308,00	310,00	311,00	311,00	314,00	316,00	318,00	322,00	324,00	234
1 9 9 4	147,3	143,4	144,0	145,2	145,8	146,5	146,9	147,2	148,0	148,9	149,7	150,6	151,3	
1 9 9 4	421,00	408,00	411,00	412,00	415,00	416,00	419,00	424,00	426,00	429,00	430,00	433,00	435,00	235
1 9 9 4	143,5	139,9	140,4	141,2	142,0	142,3	143,0	143,9	144,6	145,3	145,9	146,3	147,0	
1 9 9 4	735,00	714,00	723,00	727,00	730,00	732,00	735,00	737,00	739,00	741,00	744,00	747,00	748,00	236
1 9 9 4	135,8	133,0	133,7	134,4	135,0	135,4	135,8	136,1	136,4	136,8	137,3	137,6	137,9	
1 9 9 4	408,00	399,00	401,00	403,00	405,00	407,00	407,00	409,00	411,00	413,00	414,00	415,00	416,00	237
1 9 9 4	146,4	143,1	143,8	144,6	145,2	145,6	146,0	146,4	147,1	147,9	148,4	149,2	149,6	
1 9 9 4	566,00	557,00	558,00	560,00	561,00	562,00	565,00	566,00	568,00	570,00	571,00	574,00	577,00	238
1 9 9 4	136,1	133,8	134,4	134,9	135,2	135,5	135,9	136,1	136,6	136,9	137,1	137,9	138,4	
1 9 9 4	33,90	33,70	33,70	33,70	33,80	33,90	33,90	33,90	33,90	33,90	34,00	34,00	34,00	239
1 9 9 4	114,5	113,9	113,9	114,1	114,5	114,6	114,6	114,6	114,6	114,6	114,9	114,9	114,9	
1 9 9 4	68,60	68,10	68,10	68,30	68,60	68,70	68,70	68,70	68,70	68,70	69,00	69,00	69,00	240
1 9 9 4	117,4	116,5	116,5	116,9	117,4	117,6	117,6	117,6	117,6	117,6	118,0	118,0	118,0	
1 9 9 4	103,00	102,00	102,00	103,00	103,00	103,00	104,00	104,00	104,00	103,00	104,00	104,00	104,00	241
1 9 9 4	119,8	118,7	118,7	119,2	119,7	119,9	120,0	120,0	120,0	120,0	120,4	120,4	120,4	
1 9 9 4	246,00	247,00	247,00	247,00	246,00	246,00	246,00	246,00	246,00	246,00	246,00	246,00	246,00	242
1 9 9 4	119,1	118,5	118,6	119,1	119,2	119,2	119,1	119,2	119,2	119,2	119,3	119,3	119,3	
1 9 9 4	78,60	79,00	79,00	79,00	78,90	78,60	78,60	78,50	78,50	78,50	78,10	78,00	77,90	243
1 9 9 4	83,1	83,6	83,6	83,6	83,5	83,2	83,1	83,0	83,0	83,0	82,6	82,5	82,4	
1 9 9 4	111,00	112,00	112,00	112,00	111,00	111,00	111,00	111,00	111,00	111,00	110,00	110,00	110,00	244
1 9 9 4	81,7	82,2	82,2	82,2	82,1	81,8	81,7	81,6	81,6	81,6	81,2	81,1	81,0	
1 9 9 4	143,00	143,00	143,00	143,00	143,00	143,00	143,00	142,00	142,00	142,00	142,00	141,00	141,00	245
1 9 9 4	80,6	81,1	81,1	81,1	81,0	80,8	80,7	80,6	80,6	80,6	80,1	80,0	79,9	
1 9 9 4	30,10	30,10	30,10	30,20	30,10	30,10	30,10	30,20	30,10	30,20	30,20	30,20	30,20	246
1 9 9 4	102,2	102,1	102,1	102,3	102,1	102,0	102,0	102,2	102,2	102,4	102,4	102,4	102,4	
1 9 9 4	45,10	46,70	46,30	45,00	45,60	45,90	45,50	44,70	45,10	44,30	44,50	44,10	43,90	247
1 9 9 4	54,1	56,0	55,5	54,0	54,7	55,0	54,5	53,7	54,1	53,1	53,4	52,9	52,6	
1 9 9 4	68,10	68,10	68,10	68,20	67,90	67,60	67,50	67,50	67,60	68,00	68,80	68,90	68,90	248
1 9 9 4	112,9	112,9	112,9	113,0	112,6	112,0	111,8	111,9	112,1	112,7	113,8	114,2	114,3	
1 9 9 4	65,10	65,10	65,10	65,10	64,90	64,60	64,50	64,60	64,80	65,30	65,80	65,80	65,80	249
1 9 9 4	105,1	105,1	105,1	105,1	104,6	104,3	104,0	104,2	104,5	105,3	106,2	106,1	106,3	

1985 =

FRUEHERES

LFD NR.	WARE / LEISTUNG	MENGEN- EINHEIT	V-FAKTOR	JAHRES DURCHSCHNITTE		
				1991	1992	1993
250	BRAUNKOHLENBRIKETTS, BEI ABNAHME VON ETWA 1000 KG, FREI KELLER	100 KILO	DM	43,80 111,5	46,00 116,7	48,70 122,7
251	BRENNHOLZ, OFENFERTIG, FREI KELLER FERNWAERME, GRUNDPREIS, ARBEITSPREIS UND VERRECHNUNGSKOSTEN FUER EIN	50 KILO	DM	24,80 111,4	25,50 113,8	26,40 115,7
252	EINFAMILIENHAUS 2)	1 MWH	DM	24,50 90,5	87,40 92,4	90,60 94,2
253	MEHRFAMILIENHAUS 3)	1 MWH	DM	23,20 89,7	83,70 91,3	86,50 93,0
HAUSHALTSGUETER						
254	STUHL AUS HOLZ, SCHAUMSTOFFPOLSTER, MIT VELOURS- ODER BAUMWOLLBEZUG	1 STUECK	DM	223,00 117,9	244,00 122,6	261,00 127,9
255	HAENGESCHRANK AUS EINBAUKUECHE, KUNSTSTOFFBESCHICHTET ODER FURNIERT, EINTUERIG, 2 EINLEGEBOEDEN, ETWA 60 MAL 60 MAL 35 CM	1 STUECK	DM	245,00 114,9	222,00 116,9	231,00 121,4
256	KUECHENBLOCK, KUNSTSTOFFBESCHICHTET, ETWA 280 BIS 300 CM BREIT, EINSCHL. KUEHLSCHRANK, HERD, DUNSTABZUGSHAUBE UND SPUELE, EVTL. MIT SPUELMASCHINE	1 STUECK	DM	3377,00 111,6	3482,00 114,8	3605,00 119,1
257	KLEIDERSCHRANK, TYPEN-REIHENSCHRANK, FURNIERT ODER KUNSTSTOFFBESCHICHTETE OBERFLAECHE, 2 EIN- LEGEBOEDEN, KLEIDERSTANGE, ETWA 100 MAL 225 MAL 60 CM	1 STUECK	DM	737,00 114,3	765,00 117,8	788,00 122,6
258	DOPPELBETT, BESTEHEND AUS 2 EINZELBETTEN, JE 100 MAL 200 CM, 1 STUECK FURNIERT ODER KUNSTSTOFFBESCHICHTETE OBERFLAECHE, MIT 2 NACHTKONSOLEN (ETWA 50 CM HOCH)	1 STUECK	DM	1533,00 111,0	1644,00 113,6	1688,00 117,3
259	LATTENROST, MIT VERSTELLBAREM KOPF- UND FUSSTEIL, ETWA 90 MAL 190 CM	1 STUECK	DM	217,00 114,4	227,00 117,6	239,00 121,6
260	AUFLEGEMATATZE, FEDERKERN, EINTEILIG, GUTE POLSTERUNG UND VERARBEITUNG, ETWA 100 MAL 200 CM	1 STUECK	DM	359,00 107,1	370,00 109,0	382,00 111,4
261	LATEXMATATZE, HOEHE ETWA 12 CM, ETWA 100 MAL 200 CM	1 STUECK	DM	318,00 109,9	487,00 112,5	529,00 115,6
262	POLSTERGARNITUR, BESTEHEND AUS EINEM 3- UND 2-SITZIGEN SOFA UND 1 SESSEL, FEDERKERN, BEZUGSTOFF AUS SYNTHET. FASER	1 GARNI- TUR	DM	3089,00 114,4	3404,00 118,6	3631,00 123,1
263	LIEGESOFA, 2-SITZIG, ZUM AUSZIEHEN, MIT SCHAUMSTOFF	1 STUECK	DM	1006,00 115,3	1105,00 119,9	1182,00 124,7
264	ESSTISCH, FURNIERT, 110 MAL 80 CM, AUSGEZOGEN ETWA 180 MAL 80 CM	1 STUECK	DM	709,00 114,8	753,00 118,3	812,00 122,8
265	ANBAUTEIL AUS EINER WOHNWAND, FURNIERT, ETWA 90 MAL 120 MAL 45 CM	1 STUECK	DM	1632,00 114,1	1294,00 116,7	1257,00 120,7
266	VITRINE MIT GLASTUEREN, FURNIERT, ETWA 100 MAL 200 MAL 45 CM	1 STUECK	DM	- 114,1	1520,00 116,6	1571,00 120,5
267	SPIEGELSCHRANK, MIT BELEUCHTUNG, FUER DAS BADEZIMMER	1 STUECK	DM	273,00 110,0	283,00 112,1	284,00 115,5
268	DIELEN-SPIEGEL ZUM AUFHAENGEN, KRISTALLGLAS MIT EINFACHER, SCHMALER UMRANDUNG, ETWA 35 MAL 80 CM	1 STUECK	DM	148,00 115,5	157,00 119,6	167,00 124,5
269	TUFTINGBELAG, POLYAMID, BAHNENWARE	1 M2	DM	34,00 110,6	35,80 113,9	36,80 116,5
270	SCHLINGENWARE, WOLLE, ETWA 1000 G PRO M2, BAHNENWARE	1 M2	DM	52,20 106,4	54,20 109,6	56,00 112,5
271	PVC-BODENBELAG (VERBUNDBELAG), MIT GEPRAGTER OBERFLAECHE AUF SCHAUMTRAEGER	1 M2	DM	33,40 108,5	34,70 111,3	35,40 114,0
272	SCHLAFDECKE, REINE SCHURWOLLE (IWS), BANDEINFASSUNG, ETWA 150 MAL 200 CM	1 STUECK	DM	185,00 104,4	189,00 106,4	194,00 108,2
273	SCHLAFDECKE, SYNTHETISCHE FASER, MITTLERE QUALITAET, ETWA 150 MAL 200 CM	1 STUECK	DM	77,60 103,1	78,30 104,5	81,20 106,8
274	DAUNEN-EINZIEHDECKE, ORIGINAL DAUNENFUELLUNG, ETWA 150 MAL 200 CM	1 STUECK	DM	515,00 100,9	517,00 101,6	524,00 103,0
275	STIEPPDECKEN-SCHLAFSACK, AUSSENSEITE SYNTHETISCHE FASER, INNENSEITE BAUMWOLLE, FUELLUNG AUS SYNTHETISCHER FASER, WASCHBAR, RUNDUM-REISSVERSCHLUSS, ETWA 180 MAL 75 CM	1 STUECK	DM	93,60 105,0	94,30 106,3	98,20 107,3
276	INLETT F. OBERBETTEN, MAKOKOEPEP, ETWA 130 BZW. 140 CM BREIT 1 METER	1 METER	DM	33,30 111,4	34,30 114,8	35,40 116,7
277	BETTFEDERN, ORIGINAL GAENSE-HALBDAUNEN, MITTLERE QUALITAET	1 KILO	DM	108,00 102,5	110,00 102,8	110,00 103,8
278	BETTBEZUG-GARNITUR, REINE BAUMWOLLE, GUTE QUALITAET, ETWA 80 MAL 80 CM BZW. 135 MAL 200 CM	1 GARNITUR	DM	81,30 103,8	82,90 106,3	85,00 108,4

## PREISE

100

## BUNDESGBIET

JAHR	DURCH- SCHNITT	JAN.	FEBR.	MAERZ	APRIL	MAI	JUNI	JULI	AUG.	SEPT.	OKT.	NOV.	DEZ.	LFD NR.
1 9 9 4	50,30	50,20	50,20	50,30	49,90	49,60	49,70	49,80	49,90	50,30	50,90	51,10	51,20	250
1 9 9 4	126,4	126,3	126,5	126,5	125,5	124,9	124,9	125,1	125,3	126,4	127,9	128,4	128,6	
1 9 9 4	27,70	27,10	27,00	27,00	27,20	27,30	27,90	28,00	28,00	28,20	28,30	28,30	28,30	251
1 9 9 4	117,4	116,5	116,5	116,5	116,7	117,1	117,1	117,3	117,3	118,0	118,5	118,5	118,7	
1 9 9 4	91,20	91,30	91,40	91,40	91,40	91,10	91,10	91,10	91,10	91,10	91,10	91,10	91,10	252
1 9 9 4	94,3	94,4	94,5	94,5	94,4	94,1	94,1	94,1	94,2	94,2	94,2	94,2	94,2	
1 9 9 4	86,60	86,60	86,70	86,80	86,80	86,50	86,50	86,50	86,50	86,50	86,50	86,50	86,50	253
1 9 9 4	93,3	93,3	93,3	93,5	93,5	93,2	93,2	93,2	93,2	93,2	93,2	93,2	93,2	
HAUSHALTSGUETER														
1 9 9 4	272,00	266,00	269,00	271,00	272,00	272,00	272,00	272,00	273,00	273,00	273,00	274,00	274,00	254
1 9 9 4	131,4	129,5	130,4	131,0	131,3	131,4	131,5	131,7	131,7	131,9	132,0	132,2	132,2	
1 9 9 4	239,00	236,00	236,00	237,00	238,00	239,00	239,00	239,00	241,00	241,00	241,00	241,00	241,00	255
1 9 9 4	124,8	123,1	123,9	124,3	124,6	124,7	124,8	125,0	125,0	125,3	125,5	125,6	125,6	
1 9 9 4	3702,00	3672,00	3684,00	3698,00	3679,00	3692,00	3692,00	3696,00	3707,00	3701,00	3726,00	3741,00	3730,00	256
1 9 9 4	122,0	120,5	121,1	121,5	121,8	121,9	122,1	122,2	122,3	122,4	122,5	122,7	122,7	
1 9 9 4	802,00	798,00	795,00	800,00	802,00	800,00	801,00	799,00	805,00	804,00	803,00	806,00	815,00	257
1 9 9 4	125,7	124,0	124,4	125,2	125,5	125,6	125,7	125,7	125,9	126,2	126,2	126,8	126,8	
1 9 9 4	1679,00	1656,00	1664,00	1669,00	1677,00	1679,00	1680,00	1674,00	1682,00	1676,00	1693,00	1696,00	1707,00	258
1 9 9 4	119,7	118,5	119,3	119,8	120,0	119,9	120,0	119,6	119,7	119,8	119,8	119,8	119,8	
1 9 9 4	247,00	243,00	245,00	246,00	247,00	247,00	247,00	247,00	247,00	248,00	248,00	249,00	250,00	259
1 9 9 4	124,2	123,0	123,7	123,9	124,0	124,0	124,2	124,3	124,4	124,6	124,8	125,0	124,9	
1 9 9 4	389,00	386,00	387,00	387,00	386,00	388,00	388,00	388,00	388,00	390,00	390,00	393,00	393,00	260
1 9 9 4	112,7	112,3	112,5	112,5	112,5	112,6	112,6	112,7	112,7	112,8	112,8	113,0	113,0	
1 9 9 4	541,00	535,00	535,00	534,00	536,00	537,00	537,00	537,00	538,00	540,00	542,00	560,00	560,00	261
1 9 9 4	116,9	116,5	116,6	116,7	116,7	116,8	116,8	116,8	117,0	117,1	117,1	117,1	117,1	
1 9 9 4	3721,00	3708,00	3709,00	3716,00	3723,00	3725,00	3723,00	3724,00	3730,00	3715,00	3719,00	3724,00	3739,00	262
1 9 9 4	126,3	124,8	125,7	126,0	126,1	126,2	126,3	126,5	126,5	126,6	126,8	126,9	126,9	
1 9 9 4	1231,00	1214,00	1223,00	1226,00	1228,00	1228,00	1231,00	1232,00	1238,00	1237,00	1239,00	1237,00	1239,00	263
1 9 9 4	127,9	126,2	127,1	127,5	127,7	127,7	127,8	128,0	128,2	128,3	128,6	128,6	128,6	
1 9 9 4	849,00	834,00	840,00	843,00	848,00	849,00	849,00	851,00	853,00	854,00	856,00	857,00	860,00	264
1 9 9 4	126,0	124,2	125,2	125,5	125,7	125,8	126,0	126,2	126,3	126,4	126,7	126,8	126,8	
1 9 9 4	1233,00	1229,00	1229,00	1233,00	1237,00	1239,00	1240,00	1235,00	1230,00	1226,00	1229,00	1236,00	1239,00	265
1 9 9 4	123,5	122,0	122,7	123,1	123,3	123,3	123,4	123,5	123,7	123,8	123,9	124,6	124,6	
1 9 9 4	1550,00	1537,00	1536,00	1541,00	1541,00	1548,00	1547,00	1556,00	1554,00	1554,00	1557,00	1564,00	1570,00	266
1 9 9 4	122,5	121,3	121,8	122,1	122,1	122,6	122,7	122,8	122,8	122,7	122,9	123,0	123,0	
1 9 9 4	296,00	293,00	293,00	289,00	291,00	295,00	295,00	299,00	300,00	299,00	299,00	299,00	302,00	267
1 9 9 4	118,2	117,5	117,7	117,7	117,8	117,8	118,1	118,3	118,3	118,5	118,5	118,6	119,3	
1 9 9 4	174,00	171,00	171,00	173,00	173,00	174,00	174,00	174,00	174,00	175,00	175,00	178,00	178,00	268
1 9 9 4	127,4	126,1	126,7	127,0	127,2	127,2	127,3	127,5	127,5	128,0	128,1	128,1	128,1	
1 9 9 4	36,90	37,30	37,10	37,20	36,90	36,80	36,80	36,90	36,70	36,70	36,80	36,90	36,90	269
1 9 9 4	117,7	117,2	117,5	117,8	117,8	117,9	117,6	117,7	117,7	117,8	117,9	117,9	117,9	
1 9 9 4	56,70	57,60	57,80	57,20	56,70	56,80	56,40	56,20	56,20	56,20	56,10	56,20	56,40	270
1 9 9 4	113,7	113,6	113,8	113,7	113,8	113,9	113,5	113,6	113,6	113,6	113,6	113,6	113,5	
1 9 9 4	35,90	35,90	36,10	35,80	35,90	36,00	36,00	36,00	35,80	35,80	35,90	35,90	36,00	271
1 9 9 4	115,7	115,1	115,5	115,6	115,7	115,7	115,6	115,8	115,8	115,9	116,0	116,0	116,0	
1 9 9 4	199,00	199,00	199,00	199,00	198,00	198,00	198,00	198,00	199,00	199,00	200,00	200,00	200,00	272
1 9 9 4	109,4	109,1	109,2	109,2	109,2	109,3	109,2	109,3	109,6	109,5	109,5	109,6	109,6	
1 9 9 4	81,80	82,20	82,20	82,30	81,60	81,90	81,80	82,00	81,60	81,70	81,80	81,30	81,30	273
1 9 9 4	108,2	107,6	107,7	107,7	107,8	108,3	108,3	108,4	108,5	108,7	108,8	108,2	108,2	
1 9 9 4	529,00	527,00	527,00	527,00	529,00	530,00	528,00	528,00	528,00	530,00	530,00	532,00	532,00	274
1 9 9 4	103,6	103,5	103,6	103,5	103,5	103,6	103,4	103,4	103,5	103,8	103,8	103,9	103,9	
1 9 9 4	99,20	98,60	99,10	99,40	97,30	97,40	100,00	100,00	100,00	99,50	99,60	99,60	99,60	275
1 9 9 4	107,7	107,6	107,6	107,6	107,7	107,9	107,9	107,9	107,7	107,7	107,7	107,8	107,8	
1 9 9 4	36,50	36,40	36,10	36,20	36,40	36,40	36,40	36,50	36,70	36,70	36,80	36,80	36,80	276
1 9 9 4	118,7	117,7	118,0	118,2	118,3	118,3	118,4	118,4	119,3	119,3	119,5	119,5	119,5	
1 9 9 4	113,00	113,00	113,00	113,00	113,00	113,00	113,00	113,00	113,00	114,00	113,00	113,00	113,00	277
1 9 9 4	105,3	105,1	105,2	105,2	105,2	105,4	105,3	105,3	105,4	105,4	105,5	105,5	105,6	
1 9 9 4	85,80	85,60	85,60	85,70	85,70	85,70	85,70	85,80	85,80	85,80	85,90	86,00	85,80	278
1 9 9 4	109,4	108,9	109,0	109,2	109,2	109,3	109,4	109,4	109,5	109,6	109,7	109,6	109,7	

1985 =

FRUEHERES

LFD NR.	WARE / LEISTUNG	MENGEN- EINHEIT	V-FAKTOR	JAHRES DURCHSCHNITTE		
				1991	1992	1993
279	SPANNBETTUCH, REINE BAUMWOLLE	1 STUECK	DM	29,40 105,5	29,90 108,3	30,80 110,8
280	GARDINENTUELL, SYNTHETISCHE FASER, ETWA 240 CM BREIT	1 METER	DM	25,10 109,6	26,40 114,3	28,10 117,2
281	MOEBELBEZUGSTOFF, SYNTHETISCHE FASER, MITTLERE QUALITAET, ETWA 130 CM BREIT	1 METER	DM	62,60 111,0	63,70 114,5	65,00 117,3
282	DEKORATIONSSTOFF, SYNTHETISCHE FASER, DICHTGEWEBT, MITTLERE QUALITAET, ETWA 120 CM BREIT	1 METER	DM	27,40 108,8	28,30 113,4	29,60 116,2
283	FROTTIERHANDTUCH, BAUMWOLLE, MITTLERE QUALITAET, ETWA 50 MAL 100 CM	1 STUECK	DM	12,40 106,8	12,72 110,2	13,10 112,9
284	GESCHIRRTUCH, HALBLEINEN, ETWA 55 MAL 75 CM	1 STUECK	DM	5,69 107,6	5,78 110,6	6,00 112,6
285	TISCHDECKE, BAUMWOLLE, PFLEGELEICHT, ETWA 130 MAL 160 CM	1 STUECK	DM	53,10 107,0	54,10 109,1	55,00 110,5
286	HEIZLUEFTER, STUFENLOS, 2000 WATT	1 STUECK	DM	- 103,5	79,40 104,9	80,30 106,7
287	GASHEIZOFEN FUER KAMINANNSCHLUSS, NENNHEIZLEISTUNG ETWA 4,5 KW/H (ETWA 4000 KCAL/H), MIT WAERMEREGLER	1 STUECK	DM	1163,00 115,6	1259,00 122,0	1290,00 125,4
288	DAUERBRANDOFEN, WARMLUFTALLESBRENNER, AUS EMAILLIERTEM GUSS, NENNHEIZLEISTUNG ETWA 4,0 KW/H (ETWA 3000 KCAL/H), MIT UNTERLEGEPLATTE, MIT AUTOMATISCHEM REGLER	1 STUECK	DM	997,00 112,5	1157,00 119,5	1191,00 122,0
289	OELOFEN, NENNHEIZLEISTUNG ETWA 5,8 KW/H (ETWA 5000 KCAL/H), MIT EINGEBAUTEM TANK, KLAPPDECKEL UND OELAUFFANGSCHALE, MIT VORLEGEPLATTE	1 STUECK	DM	480,00 117,8	526,00 127,2	587,00 132,7
290	ELEKTROHERD, 4 KOCHPLATTEN, DAVON MINDESTENS 1 BLITZKOCH-PLATTE UND EVTL. 1 AUTOMATIKPLATTE, MEHRSTUFENSCHALTER, BRATOFEN MIT THERMOSTAT, DURCH REGLER GESTEUERT, MIT BRATPFANNE, ANSCHLUSSWERT ETWA 10000 WATT	1 STUECK	DM	761,00 107,2	815,00 111,2	836,00 114,5
291	MIKROWELLENHERD MIT DREHTELLER, CA. 600 WATT	1 STUECK	DM	- 107,2	487,00 109,1	486,00 108,5
292	GASHERD (MIT ZUENDSICHERUNG), 4-FLAMMIG, WEISS EMAILLIERT, BACKOFEN MIT THERMOSTAT, MIT ABDECKPLATTE UND GERAETEWAGEN	1 STUECK	DM	893,00 114,6	976,00 121,4	1032,00 125,7
293	ELEKTRISCHER KOCHENDWASSER-AUTOMAT MIT STUFENLOSEM TEMPERATURWAELER, ETWA 5 L NUTZINHALT, ETWA 2000 WATT	1 STUECK	DM	203,00 108,0	216,00 113,2	230,00 117,6
294	GAS-DURCHLAUFERHITZER, LEISTUNG ETWA 22 KW/H, MIT TEMPERATURWAELER, WASSER- UND GASMENGENREGLER, FERNZAPFER, MIT AUSLAUFZUBEHOER	1 STUECK	DM	905,00 113,3	950,00 119,3	981,00 123,4
295	ELEKTR. BROTRÖSTER FUER 2 SCHEIBEN, TOAST-AUTOMAT, MIT RÖSTGRADWAELER U. SELBSTTÄTIGEM AUSSTOSS, ETWA 1000 WATT	1 STUECK	DM	59,40 105,0	62,70 107,1	65,50 109,2
296	KAFFEEMASCHINE, 8-10 TASSEN, M. WARMHALTEPLATTE U. GLASKANNE	1 STUECK	DM	70,40 100,4	71,80 102,2	71,90 103,3
297	KUEHLSCHRANK, TISCHHOEHE, KOMPRESSORSYSTEM, 3-STERN-GEFRIER-FACH MIT ABTAU-AUTOMATIK, ETWA 160 L INHALT	1 STUECK	DM	605,00 106,3	634,00 110,1	679,00 114,6
298	GEFRIERSCHRANK MIT VORGEFRIERFACH UND SCHNELLGEFRIER-EINRICHTUNG, ETWA 300 L INHALT	1 STUECK	DM	1090,00 103,2	1170,00 106,5	1223,00 109,0
299	WASCHVOLLAUTOMAT FUER 4-5 KG TROCKENWAESCHE	1 STUECK	DM	1062,00 103,1	1133,00 105,9	1199,00 108,2
300	ELEKTRO-BOHRMASCHINE, 2-GANG-SCHLAGBOHRER, ETWA 600-800 WATT	1 STUECK	DM	173,00 104,8	205,00 106,2	217,00 108,1
301	ELEKTRISCHE GESCHIRRSPUELMASCHINE, SPUELBEHAELTER AUS ROST-FREIEM EDELSTAHL, 2-4 SPUELPROGRAMME, FASSUNGSVERMOEGEN 10-12 MASSGEDECKE	1 STUECK	DM	1053,00 102,1	1076,00 104,5	1105,00 106,8
302	BODENSTAUBSAUGER MIT GLEITKUFEN ODER ROLLEN, STANDARD-ZUBEHOER, ETWA 1100 WATT	1 STUECK	DM	264,00 100,9	279,00 102,7	280,00 103,8
303	ELEKTRISCHE NUTZSTICH-NAEHMASCHINE, FREIARM, LEICHTMETALL, MIT KOFFER	1 STUECK	DM	728,00 104,0	733,00 105,2	744,00 105,9
304	HANDMIXER, STANDARD-AUSFUEHRUNG (2 QUIRLBESEN UND ZWEI KNET-HAKEN), AUS ROSTFREIEM EDELSTAHL, 3-STUFEN-SCHALTUNG, ETWA 150 WATT	1 STUECK	DM	66,70 103,7	66,50 104,6	66,80 106,1
305	DAMPFBUEGELEISEN MIT SPRUEHDUESE UND ABNEHMBAREM TANK, 1000 WATT	1 STUECK	DM	45,50 107,1	80,70 108,7	84,70 109,6
306	LICHTLEISTE MIT LEUCHTSTOFFROEHRE, EINF. AUSFUEHRUNG, OHNE ABDECKUNG, WEISS, F. DECKENBELEUCHTUNG, 120 CM LG., 36 WATT	1 STUECK	DM	47,40 104,3	49,80 106,2	51,60 109,1
307	DECKENLEUCHTE, EINFACHE AUSFUEHRUNG, OPALGLAS	1 STUECK	DM	30,10 107,3	32,60 110,5	35,40 112,7
308	SCHREIBTISCHLAMPE MIT VERSTELLBAREM METALLREFLEKTOR, HOEHE ETWA 40 CM	1 STUECK	DM	47,10 103,8	49,50 105,2	51,80 106,9



## PREISE

100

BUNDESGBIET

JAHR	DURCH- SCHNITT	JAN.	FEBR.	MAERZ	APRIL	MAI	JUNI	JULI	AUG.	SEPT.	OKT.	NOV.	DEZ.	LFD NR.
1 9 9 4	31,10	31,10	31,10	31,10	31,10	31,10	31,20	31,10	31,10	31,10	31,20	31,10	31,10	279
1 9 9 4	112,0	111,5	111,6	111,8	111,9	112,0	112,1	112,1	112,1	112,2	112,4	112,3	112,2	
1 9 9 4	28,30	28,30	28,40	28,60	28,20	28,20	28,20	28,20	28,20	28,30	28,40	28,50	28,50	280
1 9 9 4	119,1	118,2	118,5	118,7	118,9	119,0	119,1	119,1	119,2	119,5	119,5	119,9	119,9	
1 9 9 4	64,80	65,20	65,30	65,30	64,70	64,80	64,80	64,50	64,50	64,50	64,60	64,30	64,60	281
1 9 9 4	118,3	117,8	118,0	118,0	118,1	118,1	118,1	118,2	118,2	118,3	118,5	118,9	118,9	
1 9 9 4	30,20	29,70	29,80	29,90	29,90	30,10	30,20	30,30	30,30	30,40	30,50	30,60	30,70	282
1 9 9 4	118,2	117,2	117,4	117,8	117,8	118,1	118,1	118,1	118,2	118,8	118,8	119,1	119,2	
1 9 9 4	13,11	13,15	13,16	13,15	13,18	13,08	13,12	13,10	13,11	13,12	13,15	13,02	13,02	283
1 9 9 4	114,1	113,7	113,9	114,0	114,1	114,1	114,2	114,1	114,0	114,0	114,2	114,3	114,4	
1 9 9 4	6,10	6,01	6,05	6,07	6,08	6,09	6,10	6,11	6,11	6,13	6,14	6,17	6,14	284
1 9 9 4	114,5	113,9	114,0	114,2	114,2	114,3	114,4	114,5	114,6	114,7	114,9	114,9	114,9	
1 9 9 4	56,10	55,90	55,80	55,90	56,00	56,10	56,10	56,20	56,20	56,20	56,10	56,10	56,10	285
1 9 9 4	112,5	112,0	112,1	112,1	112,2	112,4	112,5	112,5	112,6	112,8	112,9	113,2	113,2	
1 9 9 4	80,80	80,70	80,60	81,10	81,10	80,90	81,50	80,90	81,00	80,40	80,20	80,30	80,30	286
1 9 9 4	107,4	107,0	107,1	107,3	107,3	107,4	107,3	107,4	107,5	107,5	107,6	107,6	107,5	
1 9 9 4	1319,00	1298,00	1302,00	1307,00	1311,00	1318,00	1323,00	1327,00	1330,00	1331,00	1329,00	1323,00	1324,00	287
1 9 9 4	127,7	126,4	126,5	127,0	127,2	127,7	127,6	128,0	128,1	128,1	128,4	128,4	128,5	
1 9 9 4	1226,00	1223,00	1219,00	1236,00	1238,00	1240,00	1227,00	1220,00	1220,00	1222,00	1223,00	1224,00	1226,00	288
1 9 9 4	124,4	123,8	124,1	124,2	124,3	124,3	124,3	124,4	124,4	124,5	124,6	124,7	124,9	
1 9 9 4	611,00	603,00	605,00	607,00	607,00	611,00	610,00	610,00	612,00	614,00	617,00	619,00	620,00	289
1 9 9 4	135,6	134,7	134,7	134,7	134,8	135,3	135,3	135,4	135,4	136,0	136,8	137,3	137,3	
1 9 9 4	832,00	832,00	833,00	835,00	833,00	830,00	830,00	831,00	831,00	831,00	831,00	836,00	836,00	290
1 9 9 4	115,4	115,2	115,1	115,2	115,2	115,2	115,4	115,4	115,5	115,6	115,6	115,5	115,6	
1 9 9 4	449,00	454,00	451,00	449,00	449,00	451,00	452,00	448,00	448,00	447,00	446,00	446,00	445,00	291
1 9 9 4	106,3	106,8	106,7	106,6	106,3	106,5	106,5	106,3	106,3	106,1	106,0	106,0	106,0	
1 9 9 4	1056,00	1038,00	1043,00	1046,00	1050,00	1056,00	1061,00	1061,00	1062,00	1065,00	1066,00	1063,00	1063,00	292
1 9 9 4	127,3	126,4	126,5	126,6	126,9	127,3	127,2	127,3	127,4	127,8	127,9	128,0	127,9	
1 9 9 4	232,00	234,00	233,00	233,00	232,00	232,00	233,00	230,00	231,00	231,00	231,00	230,00	230,00	293
1 9 9 4	119,2	118,6	118,7	118,8	118,7	119,2	119,2	119,2	119,2	119,5	119,5	119,6	119,6	
1 9 9 4	992,00	991,00	993,00	996,00	996,00	1000,00	989,00	990,00	990,00	989,00	989,00	990,00	992,00	294
1 9 9 4	125,6	124,6	124,8	125,3	125,4	125,6	125,6	125,9	125,9	126,0	126,0	126,0	126,1	
1 9 9 4	66,50	66,10	66,50	66,60	66,70	66,70	67,10	66,40	66,40	66,40	66,40	66,50	66,50	295
1 9 9 4	109,7	109,6	109,7	109,8	109,8	109,7	109,7	109,7	109,8	109,8	109,8	109,6	109,6	
1 9 9 4	70,60	71,20	70,90	70,70	70,90	70,50	70,70	70,10	70,10	70,10	70,30	70,80	70,80	296
1 9 9 4	102,9	103,1	102,9	102,9	103,0	102,8	102,9	102,9	102,9	102,7	102,7	102,8	102,8	
1 9 9 4	706,00	693,00	698,00	700,00	701,00	706,00	709,00	711,00	711,00	711,00	710,00	713,00	713,00	297
1 9 9 4	116,4	116,0	116,4	116,4	116,3	116,5	116,5	116,6	116,6	116,5	116,6	116,4	116,5	
1 9 9 4	1262,00	1250,00	1253,00	1257,00	1258,00	1267,00	1270,00	1277,00	1266,00	1262,00	1263,00	1260,00	1261,00	298
1 9 9 4	110,3	109,9	110,0	110,2	110,2	110,2	110,2	110,4	110,3	110,5	110,6	110,7	110,8	
1 9 9 4	1211,00	1218,00	1218,00	1212,00	1212,00	1215,00	1213,00	1209,00	1209,00	1208,00	1207,00	1204,00	1205,00	299
1 9 9 4	108,4	109,0	109,0	108,9	108,8	108,4	108,2	108,1	108,1	108,1	108,1	108,0	108,0	
1 9 9 4	222,00	219,00	220,00	220,00	223,00	222,00	223,00	222,00	222,00	222,00	222,00	225,00	224,00	300
1 9 9 4	108,7	108,6	108,6	108,7	108,7	108,7	108,7	108,8	108,8	108,7	108,8	108,9	108,9	
1 9 9 4	1084,00	1103,00	1094,00	1092,00	1092,00	1085,00	1084,00	1080,00	1077,00	1081,00	1075,00	1077,00	1074,00	301
1 9 9 4	106,4	106,6	106,6	106,5	106,3	106,2	106,2	106,2	106,3	106,4	106,4	106,3	106,3	
1 9 9 4	279,00	280,00	281,00	281,00	281,00	280,00	281,00	280,00	280,00	279,00	277,00	276,00	276,00	302
1 9 9 4	103,5	103,8	103,9	103,9	103,9	103,6	103,4	103,5	103,4	103,4	103,3	103,1	103,0	
1 9 9 4	757,00	745,00	746,00	745,00	748,00	752,00	765,00	764,00	762,00	762,00	765,00	765,00	765,00	303
1 9 9 4	107,1	106,1	106,3	106,3	106,8	107,0	107,4	107,4	107,5	107,5	107,6	107,7	107,8	
1 9 9 4	66,40	67,30	67,10	66,80	66,40	66,50	66,60	65,90	65,90	66,00	65,90	66,30	66,20	304
1 9 9 4	106,5	106,5	106,4	106,4	106,5	106,4	106,4	106,3	106,5	106,6	106,6	106,6	106,4	
1 9 9 4	83,70	84,00	84,10	84,30	84,40	84,40	84,10	83,10	82,90	83,00	83,00	83,30	83,60	305
1 9 9 4	109,3	109,8	109,9	109,8	109,6	109,6	109,3	109,0	109,0	108,8	108,9	109,0	109,1	
1 9 9 4	52,40	52,20	51,90	52,20	52,30	52,30	52,30	52,70	52,60	52,70	52,70	52,60	52,60	306
1 9 9 4	110,7	110,1	110,3	110,3	110,4	110,4	110,6	110,8	110,9	111,1	111,0	111,2	111,2	
1 9 9 4	35,20	36,10	35,80	35,90	35,90	34,40	34,70	34,70	34,90	35,00	35,20	35,10	35,10	307
1 9 9 4	114,5	113,9	114,2	114,2	114,3	114,3	114,4	114,4	114,5	114,7	114,8	114,9	115,0	
1 9 9 4	53,40	52,80	52,00	52,30	53,00	53,10	53,70	53,70	53,60	53,10	53,00	55,50	55,50	308
1 9 9 4	107,8	107,4	107,5	107,6	107,6	107,6	107,7	107,7	107,8	108,2	108,1	108,2	108,2	

1985 =

FRUEHERES

LFD NR.	WARE / LEISTUNG	MENGEN- EINHEIT	V-FAKTOR	JAHRES DURCHSCHNITTE		
				1991	1992	1993
309	TRINKGLAS AUS EINFACHEM PRESS- (ODER MASCHINENGEBLASENEM) GLAS, UNVERZIERT, ETWA 1/4 L INHALT	1 STUECK	DM	2,24 113,5	2,36 117,5	2,49 123,1
310	KAFFEEERVICE, GUTES PORZELLAN, FUER 6 PERSONEN, 15-TEILIG, I. WAHL, MIT NACHKAUFGARANTIE (KEINE SPITZENQUALITAET)	1 SERVICE	DM	214,00 119,7	231,00 126,4	247,00 132,4
311	KAFFEEERVICE, HARTSTEINGUT, FUER 6 PERSONEN, 15-TEILIG, SPUELMASCHINENFEST, MARKENWARE	1 SERVICE	DM	188,00 114,6	202,00 119,7	213,00 125,3
312	MENJETELLER, KUNSTSTOFF, FUER MIKROWELLENHERD GEEIGNET, DURCHMESSER ETWA 25 CM	1 STUECK	DM	- 116,7	13,79 117,9	14,64 120,1
313	SUPPENTELLER, PORZELLAN, WEISS ODER MIT EINFACHEM DEKOR, DURCHMESSER ETWA 24 CM, I. WAHL	1 STUECK	DM	8,59 121,2	9,39 127,9	10,02 134,1
314	ESSBESTECK, 4-TEILIG, 90 G VERSILBERT, MITTLERE QUALITAET	1 BESTECK	DM	156,00 119,6	160,00 124,4	165,00 129,2
315	ESSBESTECK, 4-TEILIG, EDELSTAHL, ROSTFREI, 18/10, MIT GESCHMIEDETER KLINGE, MITTLERE QUALITAET	1 BESTECK	DM	38,50 121,7	41,20 128,5	43,50 135,8
316	KUECHENMESSER, ROSTFREI, MITTLERE QUALITAET, KLINGENLAENGE ETWA 10 CM	1 STUECK	DM	7,67 112,1	8,13 116,9	8,72 121,8
317	KUECHEN-ZEIGERWAAGE MIT SCHALE, ETWA 3-5 KG GEWICHTSANZEIGE	1 STUECK	DM	38,30 109,1	39,20 112,9	40,90 117,0
318	KAFFEEFILTER, KUNSTSTOFF, SCHNELLFILTER FUER 4-6 TASSEN	1 STUECK	DM	7,25 111,4	7,66 117,0	8,16 123,7
319	ZITRUSPRESSE, KUNSTSTOFF, MIT SAFTBECHER	1 STUECK	DM	6,15 114,7	6,67 117,8	7,05 123,4
320	BRATPFANNE OHNE DECKEL, EDELSTAHL, ETWA 24 CM DURCHMESSER	1 STUECK	DM	60,30 114,9	68,30 118,6	73,30 123,2
321	FLEISCHTOPF MIT DECKEL, FUER KOHLE-, GAS- UND ELEKTROHERD, EMAILLIERT, SCHWERE QUALITAET, ETWA 20 CM DURCHMESSER (ETWA 4 L INHALT)	1 STUECK	DM	62,40 114,8	68,90 120,8	74,00 125,6
322	KOCHTOPF MIT DECKEL, FUER ELEKTROHERD, EDELSTAHL, ROSTFREI, 18/10, MIT GESCHLIFFENEM BODEN, ETWA 20 CM DURCHMESSER (ETWA 3 L INHALT)	1 STUECK	DM	90,00 117,0	93,80 122,0	99,40 127,2
323	WASSERKESSEL MIT ISOLIERGRIFF, FUER ELEKTROHERD, EDELSTAHL, ETWA 3 L INHALT	1 STUECK	DM	87,60 116,9	92,30 122,0	93,70 126,1
324	SCHUESSEL MIT SCHALENDECKEL, FEUERFEST, MITTLERE GROESSE, ETWA 2 L INHALT	1 STUECK	DM	29,80 114,2	31,60 118,2	32,90 121,3
325	BABYFLASCHE AUS FEUERFESTEM GLAS, ETWA 250 CM3 INHALT	1 STUECK	DM	4,97 105,6	5,18 107,5	5,70 110,9
326	EIMER, KUNSTSTOFF, BESTAENDIG GEGEN KOCHENDES WASSER, DURCHMESSER ETWA 30 CM, ETWA 10 L INHALT	1 STUECK	DM	5,57 111,0	5,94 114,7	6,10 117,0
327	WAESCHEKORB MIT GRIFFEN, KUNSTSTOFF, RECHTECKIG, OBEN ETWA 65 MAL 45 CM, HOEHE ETWA 28 CM	1 STUECK	DM	16,61 109,2	17,44 113,1	18,30 116,1
328	HAMMER (SCHLOSSERHAMMER), KOPF 500 G, POLIERTER STIEL	1 STUECK	DM	10,34 110,3	10,69 114,1	11,13 117,7
329	BEISSZANGE, KOPF, SCHULTER UND KANTEN POLIERT, 210 MM	1 STUECK	DM	12,73 114,8	13,46 120,2	14,12 126,3
330	FUCHSSCHWANZ, 350 MM BLATTLAENGE	1 STUECK	DM	15,55 112,5	16,69 116,6	17,47 120,6
331	FARBROLLER, PERLONBEZUG, 20 CM, 18 MM SCHURLAENGE	1 STUECK	DM	9,60 106,0	9,97 109,0	10,48 111,8
332	MALERPINSEL, NATURBORSTEN, DURCHMESSER 3-4 CM	1 STUECK	DM	6,18 106,4	6,21 108,9	6,33 112,0
333	KINDERWAGEN, FALTWAGEN MIT REGENDECKE, BETT UND VERDECK, BETT ABNEHMBAR FUER SPORTWAGENAUFSAETZ, MITTLERE QUALITAET	1 STUECK	DM	436,00 108,3	459,00 110,7	478,00 113,8
334	ZIMMERTUER-EINSTECKSCHLOSS, 2 BUNDBARTSCHLUESSEL, EINTOURIG, 55 MM DORN	1 STUECK	DM	11,52 112,7	12,16 117,8	12,99 123,5
335	DRUECKERGARNITUR, LEICHTMETALL ELOXIERT, DRUECKER 105 MM, MIT LANGSCHILDERN, GEGOSSEN, 220 MAL 36 MM	1 GARNITUR	DM	20,40 114,3	21,10 119,1	22,40 123,6
336	VORHAENGESCHLOSS, 2 SCHLUESSEL, EINFACHE AUSFUEHRUNG, ETWA 40-45 MM	1 STUECK	DM	6,66 115,3	7,21 121,1	7,66 126,7
337	STUBENBESEN, KUNSTSTOFFHAAR ODER ROSSHAARMISCHUNG	1 STUECK	DM	9,03 107,8	9,58 111,8	9,94 115,5
338	KLEIDERBUERSTE, NATURBORSTEN, EINFACHE AUSFUEHRUNG	1 STUECK	DM	5,81 109,1	5,95 112,1	6,15 114,5
339	GERAETEZULEITUNG, KUNSTSTOFFSCHLAUCH, MIT GERAETE- UND SCHUKOSTECKER, 3 M LANG	1 STUECK	DM	9,35 104,5	9,88 107,5	10,21 110,4

## PREISE

100

BUNDESGBEIT

JAHR	DURCH- SCHNITT	JAN.	FEBR.	MAERZ	APRIL	MAI	JUNI	JULI	AUG.	SEPT.	OKT.	NOV.	DEZ.	LFD NR.
1 9 9 4	2,60	2,53	2,55	2,56	2,58	2,62	2,62	2,61	2,61	2,64	2,62	2,63	2,64	309
1 9 9 4	126,6	124,8	125,4	126,2	126,4	126,7	126,9	126,7	126,8	127,2	127,4	127,4	127,5	
1 9 9 4	257,00	250,00	254,00	257,00	257,00	259,00	260,00	257,00	257,00	257,00	257,00	259,00	259,00	310
1 9 9 4	136,5	133,4	134,6	135,5	136,0	136,9	137,1	137,2	137,3	137,3	137,7	137,7	137,8	
1 9 9 4	224,00	219,00	219,00	220,00	221,00	224,00	224,00	224,00	225,00	226,00	226,00	227,00	228,00	311
1 9 9 4	128,4	126,7	127,4	128,0	128,2	128,4	128,6	128,6	128,6	128,9	128,9	129,0	129,0	
1 9 9 4	14,47	14,83	14,79	14,68	14,45	14,47	14,50	14,43	14,42	14,40	14,27	14,32	14,13	312
1 9 9 4	121,2	120,8	121,0	121,1	120,7	120,9	121,2	121,3	121,3	121,3	121,4	121,5	121,7	
1 9 9 4	10,44	10,12	10,23	10,29	10,34	10,46	10,48	10,47	10,50	10,57	10,59	10,59	10,63	313
1 9 9 4	138,0	135,5	136,3	137,3	137,6	138,0	138,5	138,6	138,8	138,9	139,0	139,0	139,0	
1 9 9 4	169,00	166,00	168,00	169,00	169,00	169,00	170,00	170,00	170,00	170,00	171,00	170,00	170,00	314
1 9 9 4	132,9	130,4	131,7	132,5	132,7	133,1	133,1	133,3	133,3	133,5	133,6	133,6	133,6	
1 9 9 4	45,00	44,20	44,80	44,60	44,90	45,10	45,00	45,00	45,00	45,30	45,40	45,50	45,40	315
1 9 9 4	140,2	137,2	138,4	139,6	140,1	140,5	140,6	140,7	140,7	141,0	141,2	141,2	141,2	
1 9 9 4	9,14	8,90	8,96	9,03	9,08	9,07	9,12	9,13	9,19	9,27	9,29	9,31	9,30	316
1 9 9 4	125,2	123,5	124,0	124,7	125,1	125,1	125,2	125,3	125,4	125,6	126,0	126,2	126,2	
1 9 9 4	41,10	41,80	41,60	41,90	41,90	41,20	41,20	40,90	40,90	40,80	40,90	39,90	39,90	317
1 9 9 4	119,2	118,3	118,4	119,2	119,2	119,1	119,0	119,4	119,4	119,4	119,7	119,7	119,9	
1 9 9 4	8,41	8,30	8,31	8,36	8,36	8,42	8,45	8,35	8,40	8,45	8,53	8,53	8,51	318
1 9 9 4	128,2	125,2	125,8	126,8	127,4	128,2	128,6	128,7	128,8	129,1	129,8	129,8	129,8	
1 9 9 4	7,49	7,27	7,31	7,43	7,41	7,46	7,54	7,56	7,56	7,54	7,54	7,64	7,67	319
1 9 9 4	127,3	124,9	125,5	126,4	126,7	127,3	127,7	127,9	127,9	128,0	128,5	128,5	128,6	
1 9 9 4	77,60	74,60	75,30	76,90	77,10	77,60	77,60	78,10	78,40	78,40	78,90	79,10	79,30	320
1 9 9 4	125,9	124,4	124,9	125,5	125,8	126,0	126,0	126,4	126,4	126,4	126,5	126,5	126,5	
1 9 9 4	78,10	75,60	75,50	76,10	76,60	78,60	79,20	79,00	79,20	79,00	79,10	79,30	79,90	321
1 9 9 4	128,9	127,0	127,7	128,3	128,7	129,0	129,2	129,3	129,4	129,4	129,5	129,6	129,6	
1 9 9 4	102,00	101,00	101,00	101,00	102,00	103,00	102,00	102,00	103,00	102,00	103,00	103,00	103,00	322
1 9 9 4	130,1	128,3	128,7	129,3	129,8	130,2	130,3	130,4	130,6	130,7	130,8	130,8	130,9	
1 9 9 4	93,00	92,50	91,50	91,50	91,70	93,10	93,10	92,90	94,00	94,20	94,10	94,00	94,00	323
1 9 9 4	128,7	127,2	127,9	128,6	128,7	128,9	128,9	129,0	129,0	129,0	129,1	129,2	129,2	
1 9 9 4	32,50	32,40	32,40	32,60	32,30	32,40	32,50	32,30	32,20	32,40	32,40	32,80	32,80	324
1 9 9 4	123,0	121,3	121,5	122,1	122,3	123,0	123,3	123,3	123,4	123,6	123,9	124,1	124,1	
1 9 9 4	5,79	5,85	5,87	5,87	5,91	5,91	5,91	5,65	5,70	5,70	5,68	5,70	5,69	325
1 9 9 4	112,1	111,8	112,0	112,1	112,2	112,1	112,0	112,0	112,3	112,3	111,9	112,2	112,2	
1 9 9 4	6,09	6,03	6,02	6,07	6,10	6,16	6,18	6,10	6,11	6,10	6,09	6,09	6,08	326
1 9 9 4	118,6	117,4	117,6	118,2	118,2	118,6	119,1	118,7	118,9	119,1	119,3	119,3	119,3	
1 9 9 4	18,21	18,41	18,11	18,09	18,13	18,24	18,20	18,28	18,30	18,27	18,20	18,22	18,04	327
1 9 9 4	116,9	116,7	116,7	116,6	116,6	117,1	116,9	117,0	117,1	117,0	117,1	117,2	117,3	
1 9 9 4	11,77	11,35	11,64	11,66	11,68	11,67	11,70	11,84	11,82	11,92	11,92	11,97	11,96	328
1 9 9 4	121,2	119,4	120,7	121,1	121,2	121,3	121,4	121,5	121,6	121,6	121,7	121,7	121,6	
1 9 9 4	14,72	14,40	14,60	14,67	14,72	14,72	14,72	14,76	14,77	14,77	14,81	14,84	14,83	329
1 9 9 4	129,8	128,1	128,8	129,4	129,7	129,9	129,9	130,0	130,1	130,0	130,5	130,8	130,7	
1 9 9 4	18,02	17,90	17,95	18,00	18,00	17,99	18,02	18,01	18,03	18,03	17,99	18,18	18,16	330
1 9 9 4	124,1	122,4	123,4	124,0	124,1	124,2	124,4	124,2	124,2	124,3	124,3	124,6	124,6	
1 9 9 4	10,77	10,60	10,63	10,65	10,72	10,75	10,76	10,77	10,79	10,84	10,86	10,85	11,01	331
1 9 9 4	114,1	113,3	113,4	113,6	113,6	113,9	114,1	114,4	114,5	114,6	114,7	114,8	114,8	
1 9 9 4	6,41	6,34	6,39	6,38	6,36	6,38	6,43	6,42	6,43	6,42	6,43	6,45	6,48	332
1 9 9 4	114,6	113,5	113,9	114,1	114,4	114,4	114,7	114,8	114,8	114,8	114,9	115,1	115,2	
1 9 9 4	505,00	495,00	495,00	493,00	502,00	512,00	511,00	513,00	514,00	506,00	509,00	508,00	506,00	333
1 9 9 4	116,0	115,2	115,3	115,5	116,0	116,0	116,2	116,2	116,2	116,4	116,4	116,2	116,2	
1 9 9 4	13,54	13,21	13,30	13,40	13,44	13,53	13,59	13,66	13,65	13,66	13,67	13,68	13,68	334
1 9 9 4	127,0	125,7	126,0	126,3	126,6	126,6	127,0	127,2	127,4	127,7	127,7	127,8	127,8	
1 9 9 4	23,50	22,90	23,20	23,20	23,40	23,50	23,60	23,60	23,60	23,70	23,70	23,80	23,80	335
1 9 9 4	126,0	124,9	125,4	125,7	125,9	125,9	126,0	126,1	126,3	126,4	126,4	126,6	126,6	
1 9 9 4	8,18	7,97	8,02	8,09	8,17	8,19	8,21	8,25	8,26	8,29	8,26	8,25	8,25	336
1 9 9 4	129,5	128,5	128,7	129,0	129,2	129,4	129,5	129,6	130,0	130,1	129,9	130,0	130,2	
1 9 9 4	10,14	10,11	10,16	10,14	10,17	10,17	10,17	10,16	10,15	10,15	10,13	10,12	10,10	337
1 9 9 4	117,9	117,2	117,4	117,5	117,8	117,8	117,9	118,0	117,9	118,3	118,3	118,4	118,4	
1 9 9 4	6,22	6,21	6,24	6,22	6,21	6,20	6,20	6,24	6,23	6,24	6,22	6,23	6,23	338
1 9 9 4	116,7	115,4	116,1	116,2	116,3	116,6	116,8	117,1	117,1	117,1	117,1	117,2	117,1	
1 9 9 4	10,30	10,32	10,28	10,30	10,30	10,28	10,28	10,28	10,28	10,33	10,33	10,34	10,34	339
1 9 9 4	111,7	111,1	111,3	111,6	111,7	111,7	111,7	111,8	111,8	112,0	112,0	112,0	112,0	

LFD NR.	WARE / LEISTUNG	MENGEN- EINHEIT	V-FAKTOR	JAHRES DURCHSCHNITTE		
				1991	1992	1993
340	TASCHENLAMPENHUELSE, KLEINE STABFORM	1 STUECK	DM	7,50 107,0	7,81 109,6	7,98 111,7
341	GLUEHLAMPE, MATT, 100 WATT	1 STUECK	DM	1,94 102,6	2,00 104,7	2,07 106,1
342	KERZENLAMPE, MATT, 25 WATT	1 STUECK	DM	2,34 102,6	2,39 104,9	2,44 107,1
343	LEUCHTSTOFFROEHRE, ENERGIESPAREND, 120 CM LANG, 36 WATT	1 STUECK	DM	8,41 102,5	8,72 104,5	8,76 105,2
344	KLARSICHT-FOLIE, MIT HAFTEFFEKT, ETWA 30 CM BREIT, ZU 15 ODER 20 M LAENGE	20 METER	DM	2,76 105,2	2,79 108,5	2,79 111,0
345	ALU-FOLIE (NICHT EXTRA STARK), ETWA 30 CM BREIT, ZU 10 ODER 20 M LAENGE	20 METER	DM	4,91 108,4	4,74 109,9	4,75 110,8
346	FILTERTUETEN FUER KAFFEEFILTER, 4-6 TASSEN, IN PACKUNGEN ZU ETWA 40 STUECK	40 STUECK	DM	1,63 106,8	1,68 110,1	1,76 114,5
347	WASCHMITTEL FUER FEINWAESCHE, FLUESSIG, IN PACKUNGEN ZU ETWA 2 L	1 LITER	DM	8,64 104,8	6,69 107,2	6,88 109,1
348	WASCHMITTEL, UNIVERSAL, KOMPAKT, FUELLGEWICHT ETWA 2 KG	2KILO	DM	4,04 115,3	11,10 118,8	11,80 120,8
349	WEICHSPUELMITTELKONZENTRAT, 1 L ENTSpricht 4 L, IN PACKUNGEN ZU ETWA 1 L	1 LITER	DM	5,66 108,8	4,93 111,4	4,90 111,9
350	FUSSBODENPFLEGEMITTEL, WACHSHALTIGE EMULSION, FUELLGEWICHT ETWA 500 ML	500 ML	DM	5,87 107,1	6,04 110,4	6,12 114,2
351	GESCHIRRSPUELMITTEL, FLUESSIG, IN PLASTIKFLASCHEN ZU ETWA 1000 ML	1 LITER	DM	3,52 106,9	3,57 110,0	3,51 110,0
352	REINIGUNGSMITTEL FUER TOILETTEN, DESINFIZIEREND, DESODORIEREND, IN PLASTIKBEHAELTERN ZU ETWA 750 G	1 KILO	DM	4,70 105,9	4,59 108,1	4,60 111,2
353	SCHUHCREME, FARBL0S	75 ML	DM	3,27 105,1	2,78 108,0	2,78 112,2
354	METALLPFLEGEMITTEL FUER EDELMETALLE, IN BEHAELTERN ZU ETWA 250 G FUELLGEWICHT	250 GRAMM	DM	4,47 109,1	4,53 112,3	4,63 115,7
355	FLECKENENTFERNUNGSMITTEL, IN BEHAELTERN ZU ETWA 100 ML ODER 100 G FUELLGEWICHT	100 ML/G	DM	4,24 103,0	4,27 106,2	4,36 109,6
356	SCHUEVERTUCH, MITTLERE QUALITAET, ETWA 50 MAL 60 CM	1 STUECK	DM	2,07 108,1	2,11 111,9	2,18 115,2
357	SCHWAMMTUCH, ETWA 20 MAL 20 CM, IN PACKUNGEN ZU ETWA 2 BIS 5 STUECK	10 STUECK	DM	5,50 101,8	5,41 103,9	5,45 106,5
358	HOLZSCHRAUBEN, EISEN, FLACHKOPF, 3,5 MAL 25 MM, DIN 97, IN KLEINPACKUNGEN	100 STUECK	DM	4,62 110,5	5,15 114,8	5,59 118,0
359	DRAHT, VERZINKT, 2,2 MM	1 KILO	DM	5,83 106,8	6,22 108,6	6,08 110,3
360	DRAHTSTIFTE (NAEGEL), 20-60 MM LANG	1 KILO	DM	5,53 108,9	6,16 113,0	6,58 115,7
361	KLEBESTREIFEN AUF ROLLEN, DURCHSICHTIG, ETWA 12 MM MAL 10 M	1 ROLLE	DM	1,89 113,5	1,99 117,9	2,10 121,9
362	KLEBSTOFF (KEIN KONTAKTKLEBER), IN TUBEN ZU ETWA 50 G FUELLGEWICHT	50 GRAMM	DM	3,43 111,9	3,84 116,1	4,13 120,9
363	ZUENDHOELZER, IN PACKUNGEN ZU 10 SCHACHTELN	1 PACKUNG	DM	1,02 104,8	1,09 108,5	1,18 112,1
364	CHEMISCHE REINIGUNG (VOLLREINIGUNG) NEBST BUEGELN EINES ZWEITEILIGEN HERRENANZUGES	1 MAL	DM	14,44 118,0	15,62 126,2	16,95 135,6
365	WASCHEN UND MANGELN, GLATTWAESCHE, 6 TEILE (BETTWAESCHE FUER 2 BETTEN), SCHRANKFERTIG	1 PAKET	DM	15,76 117,6	16,69 124,2	17,67 131,1
366	FENSTERDEKORATION IM AUSSENDIENST (U.A. ANBRINGEN VON GARDINEN UND GARDINENSTANGEN), PREIS EINER GESELLENSTUNDE	1 STUNDE	DM	46,40 116,8	49,20 122,9	53,00 132,4
367	TAPETE, RAUHFASER, KOERNUNG MITTEL, WEISS	1 ROLLE	DM	12,87 112,1	13,26 116,1	13,85 120,2
368	KUNSTHARZLACKFARBE, WEISS, FUER INNEN- UND AUSSENANSTRICH, IN DOSEN ZU 750 ML	1 DOSE	DM	17,07 113,6	17,87 117,8	18,71 122,4
369	DISPERSIONSFARBE FUER INNEN, LICHTECHT, GUT DECKEND, 1 L AUSREICHEND FUER CA. 5 M2 STREICHFLAECHE, IN EIMERN ZU ETWA 10 L FUELLMENGE	1 LITER	DM	4,47 114,8	4,67 119,0	4,96 122,6
370	TAPETENKLEISTER, IN BEUTELN ODER KARTONS ZU 125 G	1 PACKUNG	DM	3,95 114,5	4,21 120,5	4,46 126,5
371	ZELLULOSE-WERKSTOFF (SPACHTEL), IN PAKETEN ZU 500 G	500 GRAMM	DM	3,26 110,9	3,34 114,7	3,42 119,2

## PREISE

100

## BUNDESGBIET

JAHR	DURCH- SCHNITT	JAN.	FEBR.	MAERZ	APRIL	MAI	JUNI	JULI	AUG.	SEPT.	OKT.	NOV.	DEZ.	LFD NR.
1 9 9 4	8,33	8,17	8,24	8,25	8,26	8,26	8,26	8,37	8,39	8,40	8,42	8,50	8,49	340
1 9 9 4	113,6	112,7	113,4	113,6	113,5	113,5	113,6	113,7	113,8	113,9	113,9	113,8	113,9	
1 9 9 4	2,10	2,10	2,09	2,09	2,09	2,11	2,10	2,10	2,10	2,10	2,10	2,10	2,11	341
1 9 9 4	106,9	106,6	106,8	106,8	106,7	107,0	106,9	107,1	107,1	107,2	107,2	107,0	106,9	
1 9 9 4	2,45	2,45	2,44	2,46	2,45	2,46	2,46	2,43	2,43	2,45	2,45	2,44	2,45	342
1 9 9 4	107,8	107,4	107,7	107,8	107,5	107,6	107,9	107,9	107,9	108,0	107,8	107,8	107,8	
1 9 9 4	8,59	8,72	8,71	8,73	8,67	8,68	8,50	8,46	8,47	8,50	8,50	8,56	8,56	343
1 9 9 4	105,7	105,5	105,4	105,7	105,5	105,6	105,6	105,6	105,7	105,8	105,9	105,7	105,8	
1 9 9 4	2,68	2,72	2,73	2,69	2,69	2,70	2,69	2,68	2,68	2,68	2,62	2,64	2,63	344
1 9 9 4	111,3	111,7	111,7	112,0	111,8	111,4	111,3	111,2	111,2	111,0	110,9	111,0	110,9	
1 9 9 4	4,69	4,75	4,74	4,72	4,69	4,69	4,68	4,64	4,64	4,67	4,67	4,67	4,66	345
1 9 9 4	110,3	110,7	110,6	110,3	110,1	110,3	110,3	110,1	110,2	110,2	110,5	110,3	110,4	
1 9 9 4	1,77	1,75	1,75	1,77	1,78	1,79	1,77	1,77	1,78	1,78	1,77	1,78	1,79	346
1 9 9 4	116,4	115,6	115,8	116,3	116,1	116,5	116,2	116,4	116,5	116,6	116,7	117,0	117,0	
1 9 9 4	7,20	7,13	7,19	7,22	7,22	7,13	7,18	7,19	7,19	7,19	7,22	7,26	7,27	347
1 9 9 4	111,2	110,6	110,8	111,0	110,8	111,0	111,3	111,4	111,3	111,3	111,4	111,5	111,5	
1 9 9 4	11,67	11,75	11,72	11,70	11,66	11,63	11,65	11,68	11,69	11,64	11,63	11,62	11,61	348
1 9 9 4	120,8	121,4	121,3	121,2	120,9	120,8	120,7	120,9	120,9	120,7	120,6	120,1	120,0	
1 9 9 4	4,88	4,93	4,93	4,92	4,91	4,90	4,89	4,88	4,87	4,86	4,84	4,82	4,80	349
1 9 9 4	111,8	112,5	112,5	112,5	112,6	112,6	112,0	111,5	111,5	111,2	111,2	111,1	110,9	
1 9 9 4	6,21	6,21	6,23	6,24	6,22	6,18	6,20	6,22	6,21	6,17	6,19	6,19	6,21	350
1 9 9 4	116,3	116,1	116,3	116,3	116,5	116,1	116,1	116,3	116,4	116,1	116,1	116,3	116,4	
1 9 9 4	3,46	3,51	3,52	3,51	3,50	3,49	3,46	3,45	3,45	3,42	3,41	3,40	3,38	351
1 9 9 4	110,0	110,7	111,0	110,9	110,6	110,7	110,3	110,0	109,9	109,3	109,1	108,9	108,8	
1 9 9 4	4,59	4,66	4,66	4,64	4,63	4,56	4,56	4,57	4,57	4,59	4,59	4,55	4,52	352
1 9 9 4	113,4	113,2	113,2	113,3	113,3	113,2	113,2	113,0	113,0	113,3	113,4	114,1	114,3	
1 9 9 4	2,81	2,78	2,80	2,80	2,80	2,81	2,80	2,80	2,81	2,82	2,84	2,83	2,81	353
1 9 9 4	115,0	114,1	114,5	114,7	114,9	114,9	114,7	114,9	115,2	115,6	115,6	115,6	115,7	
1 9 9 4	4,65	4,67	4,69	4,70	4,68	4,63	4,63	4,65	4,65	4,63	4,63	4,63	4,63	354
1 9 9 4	117,7	117,4	117,8	117,9	118,0	117,6	117,8	117,9	117,9	117,4	117,4	117,7	118,1	
1 9 9 4	4,39	4,37	4,38	4,42	4,40	4,40	4,40	4,39	4,41	4,36	4,37	4,36	4,34	355
1 9 9 4	111,1	110,6	110,7	111,1	111,0	110,9	111,1	111,1	111,5	111,4	111,4	111,4	111,5	
1 9 9 4	2,23	2,21	2,22	2,22	2,23	2,22	2,23	2,23	2,24	2,24	2,24	2,24	2,24	356
1 9 9 4	117,4	116,4	116,5	117,0	117,3	117,3	117,5	117,5	117,7	117,9	117,9	118,0	118,2	
1 9 9 4	5,42	5,46	5,47	5,43	5,44	5,42	5,43	5,42	5,42	5,39	5,39	5,40	5,41	357
1 9 9 4	108,0	107,7	107,8	107,8	108,0	108,0	108,1	108,0	108,1	108,0	107,9	108,1	108,2	
1 9 9 4	6,03	5,75	5,53	5,56	5,78	6,20	6,30	6,21	6,22	6,22	6,20	6,23	6,23	358
1 9 9 4	121,0	119,9	120,2	120,4	120,8	120,8	120,9	121,2	121,4	121,4	121,3	121,5	121,6	
1 9 9 4	6,74	6,58	6,58	6,70	6,72	6,94	6,25	6,81	6,84	6,84	6,84	6,87	6,87	359
1 9 9 4	111,4	111,0	111,0	111,1	111,1	111,4	111,4	111,5	111,5	111,5	111,5	112,0	112,0	
1 9 9 4	7,21	6,72	6,80	6,82	7,25	7,43	7,42	7,38	7,33	7,33	7,33	7,32	7,39	360
1 9 9 4	118,3	117,3	117,6	118,3	118,6	118,7	118,5	118,2	118,3	118,3	118,5	118,7	118,7	
1 9 9 4	2,10	2,10	2,09	2,10	2,10	2,10	2,11	2,11	2,11	2,10	2,10	2,11	2,10	361
1 9 9 4	122,3	122,6	121,8	122,2	122,1	122,2	122,1	122,3	122,3	122,3	122,3	122,4	122,5	
1 9 9 4	4,28	4,23	4,23	4,24	4,25	4,26	4,28	4,29	4,30	4,31	4,31	4,31	4,29	362
1 9 9 4	123,8	122,2	122,5	122,9	123,3	123,5	123,9	123,9	124,1	124,8	124,8	124,9	124,8	
1 9 9 4	1,23	1,21	1,22	1,22	1,22	1,23	1,23	1,23	1,24	1,25	1,24	1,24	1,24	363
1 9 9 4	114,1	112,9	113,9	114,0	114,0	114,0	114,0	114,1	114,0	114,8	114,6	114,6	114,4	
1 9 9 4	17,65	17,30	17,36	17,44	17,54	17,59	17,67	17,70	17,73	17,78	17,83	17,89	17,95	364
1 9 9 4	141,2	138,5	139,0	139,6	140,3	140,8	141,4	141,7	141,9	142,4	142,6	143,1	143,4	
1 9 9 4	18,32	18,06	18,14	18,22	18,25	18,26	18,34	18,35	18,37	18,39	18,45	18,49	18,51	365
1 9 9 4	136,0	134,1	134,6	135,1	135,6	135,9	136,1	136,3	136,4	136,6	136,7	137,0	137,1	
1 9 9 4	55,20	54,20	54,40	54,50	54,80	54,80	55,00	55,10	55,40	55,90	55,90	56,10	56,10	366
1 9 9 4	137,1	135,2	135,8	136,0	136,6	136,7	136,9	137,0	137,3	138,1	138,1	138,5	138,6	
1 9 9 4	14,28	14,11	14,16	14,15	14,22	14,27	14,29	14,28	14,31	14,37	14,39	14,40	14,44	367
1 9 9 4	122,8	121,3	121,7	122,0	122,4	122,6	122,9	122,9	123,1	123,4	123,5	123,6	123,7	
1 9 9 4	18,99	18,84	18,92	18,92	18,90	18,96	19,01	19,01	19,02	19,06	19,06	19,08	19,10	368
1 9 9 4	124,9	123,4	123,8	124,0	124,2	124,4	124,9	125,2	125,3	125,6	125,7	125,9	126,0	
1 9 9 4	5,08	5,01	5,02	5,02	5,07	5,08	5,11	5,10	5,11	5,12	5,10	5,12	5,14	369
1 9 9 4	127,3	124,8	125,4	126,0	126,5	127,1	127,6	127,8	128,0	128,3	128,4	128,7	128,7	
1 9 9 4	4,74	4,58	4,62	4,66	4,71	4,73	4,77	4,78	4,80	4,80	4,80	4,81	4,82	370
1 9 9 4	131,5	128,9	129,6	130,0	131,1	131,5	131,7	131,9	132,1	132,5	132,7	132,8	133,3	
1 9 9 4	3,54	3,51	3,48	3,49	3,50	3,51	3,55	3,56	3,57	3,57	3,59	3,56	3,57	371
1 9 9 4	123,0	121,1	121,5	122,0	122,4	122,6	123,2	123,5	123,7	123,8	123,8	123,9	124,0	

1985 =

FRUEHERES

LFD NR.	WARE / LEISTUNG	MENGEN- EINHEIT	V-FAKTOR	JAHRES DURCHSCHNITTE		
				1991	1992	1993
GESUNDHEITS- UND KOERPERPFLEGE						
372	MELISSENGEIST, IN FLASCHEN ZU ETWA 100 ML	100 ML	DM	10,31 111,8	10,69 116,0	10,84 119,8
373	VITAMIN-C-BRAUSETABLETTEN, IN PACKUNGEN ZU 10 TABLETTEN	1 PACKUNG	DM	3,94 101,5	3,94 104,4	4,12 107,8
374	KRAFTWAGEN-VERBANDKASTEN NACH DIN 13164 B	1 STUECK	DM	32,20 105,0	32,40 106,3	32,30 107,7
375	WUNDPFLASTER, ELASTISCH, MIT ANTISEPTISCHEM MITTELSTREIFEN, ETWA 6 CM BREIT	1 METER	DM	4,26 109,3	4,42 112,5	4,43 115,0
376	MULLBINDE, 6 CM BREIT, 4 M LANG	1 STUECK	DM	1,95 110,8	2,22 114,4	2,40 118,1
377	VERBANDWATTE, IN PACKUNGEN ZU 200 G	200 GRAMM	DM	3,39 109,5	3,51 114,4	3,54 118,3
378	FEINDESINFEKTIONSMITTEL, IN FLASCHEN ZU 250 ML	250 ML	DM	9,38 111,9	9,83 116,2	10,46 121,6
379	HEIZDECKE MIT TEMPERATURREGLER, ETWA 150 MAL 180 CM, ETWA 50 WATT	1 STUECK	DM	- 109,6	91,50 111,7	92,80 113,5
380	BRILLENFASSUNG FUER HERREN, HALB KASCHIERT, MIT METALL-EINLAGE, 4,5 MM STARK, MARKENWARE	1 STUECK	DM	85,60 107,2	91,80 110,1	96,70 113,2
381	AUGENGLAS, WEISS, SPHAERISCH, BIS + 2,0, GUTE QUALITAET	1 GLAS	DM	27,60 111,4	29,10 116,0	31,20 121,9
382	FIEBERTHERMOMETER, IN EINFACHER KUNSTSTOFFHUELSE	1 STUECK	DM	7,85 104,4	7,91 105,6	8,21 106,6
383	FORMWAERMFASCHKE AUS GUMMI (2 L), ETWA 20 MAL 30 CM	1 STUECK	DM	9,68 105,4	9,63 107,2	9,94 109,2
384	GUMMISAUGER, FLASCHEN- ODER KAPPENSAUGER, EINHEITSGROSSES	1 STUECK	DM	2,81 109,0	2,94 110,1	3,11 111,7
385	KRANKENHAUSAUFENTHALT, ALLGEMEINER KRANKENHAUSPFLEGESATZ, EINSCHL. ZUSCHLAG FUER EIN ZWEIBETT-ZIMMER	1 TAG	DM	406,00 132,2	444,00 143,7	472,00 152,5
386	EAU DE TOILETTE FUER DIE DAME, 45-100 ML IM ZERSTAEUBER	100 ML	DM	18,35 118,3	36,80 121,9	38,60 125,8
387	HAAR-SHAMPOO, IN BEHAELTERN ZU ETWA 200 ML, MARKENWARE	200 ML	DM	4,78 105,7	5,28 109,5	5,39 112,5
388	HAARSPRAY, IN DOSEN ZU ETWA 300 ML INHALT, MARKENWARE	300 ML	DM	5,26 108,4	5,55 111,6	5,70 114,8
389	HAUTCREME, IN DOSEN ZU ETWA 150 ML	150 ML	DM	3,71 108,9	3,74 112,5	3,88 115,5
390	TAGESCREME, IN TUBEN ODER DOSEN ZU ETWA 50 ML	50 ML	DM	11,93 108,0	12,44 111,6	13,33 115,6
391	KINDERCREME, IN DOSEN ZU ETWA 150 ML	150 ML	DM	5,24 103,2	5,40 105,8	5,37 107,2
392	ZAHNCREME (KEINE MEDIZINISCHE), IN TUBEN ZU ETWA 75 ML	75 ML	DM	2,47 104,0	2,60 106,1	2,65 108,6
393	ZAHNBUERSTE, MITTLERE QUALITAET, MARKENWARE	1 STUECK	DM	2,87 105,4	2,87 107,5	2,97 111,3
394	RASIERWASSER, AFTER SHAVE, IN FLASCHEN ZU ETWA 100 ML	100 ML	DM	14,11 112,1	14,65 116,9	15,41 122,2
395	RASIERKLINGEN/KLINGENKOEPE FUER EINEN NASSRASIERER, IN PACKUNGEN ZU ETWA 6 BIS 10 STUECK	10 STUECK	DM	7,27 112,9	9,32 116,3	9,80 121,5
396	LIPPENSTIFT, MARKENWARE	1 STUECK	DM	10,72 109,4	11,53 114,2	12,09 120,1
397	NAGELLACK (KEIN PERLMUTT), IN FLAESCHCHEN ZU ETWA 15 ML	1 FL.	DM	9,54 108,3	10,37 111,4	10,82 115,9
398	MAKE UP, FLUESSIG, IN TUBEN ODER FLASCHEN ZU ETWA 25 ML	25 ML	DM	11,96 108,3	12,94 112,2	13,61 117,6
399	AUGENBRAUENSTIFT, MARKENWARE	1 STUECK	DM	5,19 107,8	5,45 112,5	5,66 118,9
400	FEINSEIFE, FRISCHGEWICHT ETWA 150 G, MITTLERE QUALITAET, MARKENWARE	150 GRAMM	DM	1,76 102,4	1,81 106,1	1,79 109,3
401	BADEZUSATZ, IN PACKUNGEN ZU ETWA 500 ML, MARKENWARE	500 ML	DM	6,06 101,2	5,96 104,8	6,00 107,1

## PREISE

100

## BUNDESGBEBIET

JAHR	DURCH- SCHNITT	JAN.	FEBR.	MAERZ	APRIL	MAI	JUNI	JULI	AUG.	SEPT.	OKT.	NOV.	DEZ.	LFD NR.
GESUNDHEITS- UND KOERPERPFLEGE														
1 9 9 4	10,86	10,86	10,87	10,87	10,83	10,79	10,78	10,81	10,84	10,90	10,89	10,91	10,91	372
1 9 9 4	121,1	120,8	120,8	120,8	120,7	120,8	120,7	120,8	121,1	121,8	121,6	121,8	121,9	
1 9 9 4	4,00	4,15	4,13	4,09	4,02	4,03	3,94	3,93	3,96	3,97	3,96	3,97	3,87	373
1 9 9 4	106,3	108,2	107,9	107,4	107,2	107,1	105,3	105,3	105,2	105,4	105,3	105,5	105,4	
1 9 9 4	32,10	32,10	32,10	32,20	32,10	32,20	32,20	32,20	32,20	32,00	32,00	31,90	31,80	374
1 9 9 4	107,4	107,6	107,7	107,6	107,4	107,5	107,5	107,6	107,4	107,0	107,3	107,1	107,0	
1 9 9 4	4,51	4,48	4,50	4,50	4,47	4,47	4,48	4,52	4,53	4,53	4,56	4,55	4,53	375
1 9 9 4	116,8	115,9	116,4	116,4	116,1	116,2	116,5	116,8	116,9	117,1	117,5	117,6	117,6	
1 9 9 4	2,50	2,46	2,47	2,46	2,49	2,52	2,53	2,52	2,52	2,51	2,52	2,53	2,47	376
1 9 9 4	120,4	120,1	120,3	120,2	120,1	120,1	120,2	120,4	120,5	120,5	120,7	120,7	120,7	
1 9 9 4	3,56	3,61	3,59	3,56	3,58	3,53	3,51	3,54	3,51	3,53	3,58	3,58	3,58	377
1 9 9 4	119,1	119,0	119,0	119,1	119,1	119,2	119,0	119,0	119,0	119,0	119,1	119,3	119,4	
1 9 9 4	10,95	10,79	10,89	10,95	10,94	10,94	10,94	10,95	10,96	11,00	11,04	11,03	11,03	378
1 9 9 4	127,3	125,2	125,7	126,5	126,6	127,1	127,3	127,5	127,7	128,1	128,4	128,7	128,8	
1 9 9 4	93,60	93,20	93,20	93,50	93,40	93,20	93,30	94,10	93,70	94,20	94,10	93,60	93,60	379
1 9 9 4	113,8	113,5	113,7	113,7	113,6	113,6	113,8	114,0	114,1	114,0	114,1	113,9	113,9	
1 9 9 4	99,20	97,80	98,60	98,90	99,20	99,40	99,40	99,00	99,40	99,40	99,40	99,70	99,50	380
1 9 9 4	115,4	114,3	115,1	115,3	115,2	115,3	115,3	115,3	115,8	115,8	115,9	116,0	115,9	
1 9 9 4	32,20	31,60	32,10	32,10	32,10	32,20	32,20	32,20	32,30	32,30	32,30	32,50	32,60	381
1 9 9 4	125,5	123,6	124,9	125,0	125,2	125,3	125,5	125,6	125,8	125,9	125,9	126,3	126,6	
1 9 9 4	8,36	8,23	8,25	8,22	8,31	8,32	8,39	8,40	8,41	8,46	8,47	8,43	8,44	382
1 9 9 4	107,1	107,2	107,4	106,9	106,9	106,9	107,0	106,9	107,0	107,0	107,0	107,3	107,3	
1 9 9 4	10,13	10,10	10,08	10,10	10,11	10,11	10,06	10,21	10,23	10,18	10,07	10,18	10,18	383
1 9 9 4	111,0	110,4	110,5	110,7	111,0	110,9	110,9	111,2	111,2	111,3	111,3	111,3	111,4	
1 9 9 4	3,19	3,14	3,13	3,17	3,18	3,21	3,22	3,23	3,23	3,20	3,20	3,21	3,24	384
1 9 9 4	113,2	112,6	112,6	112,7	112,2	113,3	113,3	113,3	113,4	113,7	113,6	113,8	114,0	
1 9 9 4	506,00	495,00	496,00	496,00	497,00	500,00	507,00	507,00	509,00	513,00	517,00	518,00	518,00	385
1 9 9 4	163,1	159,9	160,2	160,4	161,0	161,0	163,3	163,6	163,6	165,1	166,1	166,2	166,2	
1 9 9 4	40,50	39,70	40,00	39,80	39,90	40,30	40,30	40,50	40,60	41,10	41,10	41,10	41,80	386
1 9 9 4	129,8	127,8	128,9	129,2	129,1	129,3	129,8	130,3	130,5	130,6	130,6	130,7	130,7	
1 9 9 4	5,36	5,39	5,42	5,42	5,42	5,37	5,38	5,31	5,32	5,32	5,32	5,31	5,36	387
1 9 9 4	112,7	113,0	113,1	113,0	112,9	112,9	113,0	112,6	112,6	112,4	112,4	112,4	112,4	
1 9 9 4	5,84	5,76	5,84	5,86	5,83	5,82	5,77	5,84	5,86	5,91	5,85	5,84	5,87	388
1 9 9 4	115,7	115,8	115,6	115,8	116,0	115,8	115,2	115,4	115,6	115,8	115,8	115,8	116,0	
1 9 9 4	3,97	3,97	3,99	3,98	3,97	3,94	3,96	3,96	3,97	3,99	3,97	3,96	3,96	389
1 9 9 4	118,0	117,0	117,3	117,4	117,4	117,2	117,6	118,0	118,4	118,7	118,7	119,0	118,9	
1 9 9 4	13,75	13,63	13,69	13,72	13,65	13,75	13,82	13,73	13,74	13,75	13,80	13,85	13,88	390
1 9 9 4	117,9	117,1	117,3	117,8	117,7	117,7	117,7	117,9	118,1	118,4	118,4	118,4	118,5	
1 9 9 4	5,33	5,31	5,31	5,30	5,30	5,33	5,35	5,34	5,33	5,37	5,36	5,34	5,32	391
1 9 9 4	107,8	107,6	107,5	107,4	107,6	107,7	107,9	107,8	107,8	108,0	108,1	108,3	108,3	
1 9 9 4	2,64	2,69	2,70	2,69	2,67	2,65	2,64	2,62	2,62	2,61	2,60	2,59	2,58	392
1 9 9 4	108,5	109,2	109,3	109,0	109,0	108,9	108,8	108,3	108,1	107,7	107,6	107,8	107,9	
1 9 9 4	3,05	3,03	3,03	3,05	3,02	3,03	3,04	3,04	3,04	3,05	3,07	3,08	3,06	393
1 9 9 4	113,6	113,0	113,1	113,5	113,4	113,7	113,7	113,7	113,6	113,7	113,8	113,8	113,9	
1 9 9 4	15,97	15,69	15,70	15,81	15,94	16,05	16,07	16,04	16,05	16,09	16,09	16,13	16,00	394
1 9 9 4	125,0	123,4	123,8	124,6	124,8	125,1	124,9	125,0	125,1	125,5	125,7	126,0	125,8	
1 9 9 4	10,08	9,89	10,05	10,01	9,97	9,97	10,01	10,05	10,07	10,13	10,24	10,28	10,27	395
1 9 9 4	124,0	123,0	123,5	123,8	123,4	123,1	123,7	124,0	124,0	124,5	125,0	125,3	125,2	
1 9 9 4	12,25	12,31	12,34	12,33	12,31	12,24	12,34	12,24	12,18	12,10	12,15	12,22	12,22	396
1 9 9 4	122,4	121,9	122,0	122,4	122,5	122,6	122,8	122,9	122,3	122,2	122,2	122,3	122,3	
1 9 9 4	10,88	11,09	10,98	10,96	10,90	10,81	10,83	10,81	10,83	10,80	10,84	10,90	10,83	397
1 9 9 4	118,2	117,5	117,7	118,0	118,1	118,3	118,4	118,4	118,5	118,3	118,3	118,5	118,6	
1 9 9 4	14,14	13,94	14,08	14,09	14,00	14,07	14,11	14,16	14,15	14,17	14,20	14,29	14,44	398
1 9 9 4	119,5	118,6	118,7	118,8	118,7	119,4	119,5	119,6	119,6	120,2	120,1	120,3	120,6	
1 9 9 4	5,77	5,73	5,73	5,73	5,72	5,74	5,75	5,76	5,78	5,82	5,81	5,85	5,85	399
1 9 9 4	121,3	120,4	120,4	120,8	120,8	120,9	120,9	121,3	121,7	122,3	122,2	122,3	122,0	
1 9 9 4	1,82	1,82	1,84	1,84	1,84	1,80	1,81	1,81	1,80	1,82	1,81	1,81	1,81	400
1 9 9 4	110,7	110,4	110,3	110,6	110,8	110,9	110,5	110,7	110,9	110,8	110,8	110,8	110,7	
1 9 9 4	6,33	6,12	6,20	6,29	6,28	6,27	6,34	6,36	6,37	6,36	6,36	6,49	6,49	401
1 9 9 4	108,9	108,2	108,7	108,9	108,9	108,9	108,9	108,9	109,0	109,1	109,1	109,3	109,4	

1985 =

FRUEHERES

LFD NR.	WARE / LEISTUNG	MENGEN- EINHEIT	V-FAKTOR	JAHRESDURCHSCHNITTE		
				1991	1992	1993
402	KOERPERSPRAY, PUMPSPRAY, DESODORIEREND, HAUTFREUNDLICH, OHNE ZUSAETZE, IN DOSEN ZU ETWA 150-200 ML INHALT	200 ML	DM	4,68 99,7	8,65 100,9	8,64 101,7
403	TOILETTENPAPIER, WEICH, IN PACKUNGEN ZU 8 ROLLEN	1 PACKUNG	DM	2,02 104,9	4,73 107,0	4,81 107,8
404	PAPIERTASCHENTUECHER, HYGIENISCH, REIBFEST, OHNE DUFT-ZUSAETZE, IN PACKUNGEN ZU ETWA 180 STUECK	180 STUECK	DM	1,52 110,5	3,54 112,9	3,61 114,5
405	HOESCHENWINDELN, IN PACKUNGEN ZU ETWA 60 STUECK	60 STUECK	DM	25,30 101,2	25,90 102,0	25,80 102,7
406	DAMENTAMPONS, IN PACKUNGEN ZU ETWA 40 STUECK	40 STUECK	DM	4,58 106,6	7,40 108,7	7,88 112,0
407	HAARTROCKNER, 1200 WATT, 2-STUFIG SCHALTBAR	1 STUECK	DM	36,50 98,4	38,50 99,6	40,10 101,5
408	ELEKTRISCHER RASIERAPPARAT FUER NETZANSCHLUSS, KASSETTE IN NORMALAUSFUEHRUNG	1 STUECK	DM	117,00 102,8	121,00 103,7	127,00 105,4
409	NAGELSCHERE, GUTE QUALITAET	1 STUECK	DM	19,32 111,6	20,50 114,5	21,30 117,8
410	HAARBUESTE, KUNSTSTOFF, BORSTEN AUS NYLON ODER AEHNLICHEM MATERIAL, 7-REIHIG	1 STUECK	DM	5,60 107,0	5,92 110,2	6,27 113,0
411	PERSONENWAAGE, HOECHSTGEWICHTSANZEIGE 115-130 KG	1 STUECK	DM	45,30 106,4	47,50 108,7	48,40 111,0
412	NASSRASIERER MIT AUSWECHSELBAREM KOPF FRISEURLEISTUNGEN FUER HERREN,	1 STUECK	DM	7,80 105,0	7,94 107,2	8,05 110,3
413	HAARSCHNEIDEN EINSCHL. WASCHEN FRISEURLEISTUNGEN FUER DAMEN,	1 MAL	DM	15,02 127,0	25,20 135,7	27,40 144,4
414	WASCHEN, LEGEN, OHNE FESTIGER UND OHNE HAARSPRAY	1 MAL	DM	19,80 117,8	21,40 127,1	23,20 136,1
415	DAUERWELLEN EINSCHL. WASCHEN, SCHNEIDEN, LEGEN, MIT FESTIGER UND HAARSPRAY	1 MAL	DM	71,20 114,9	77,90 123,1	84,50 131,3
416	FAERBEN, OHNE ZUSAETZLICHE LEISTUNGEN	1 MAL	DM	30,80 115,7	33,10 123,2	35,30 131,2

## VERKEHR, NACHRICHTENUEBERMITTLUNG

417	HERREN-SPORTRAD 28 ZOLL, MIT LICHTANLAGE, GEPAECKTRAEGER, SCHLOSS UND PARKSTUETZE, MITTLERE QUALITAET	1 STUECK	DM	467,00 120,2	515,00 124,0	548,00 127,4
418	PKW-STAHLGUERTELREIFEN, SCHLAUCHLOS, 155 R 13 T	1 STUECK	DM	108,00 103,2	117,00 111,2	111,00 111,1
419	PKW-STAHLGUERTELREIFEN, SCHLAUCHLOS, 185/60 R 14 H	1 STUECK	DM	119,00 104,3	184,00 112,2	179,00 113,5
420	PKW-STAHLGUERTELREIFEN, SCHLAUCHLOS, 175/70 SR 13	1 STUECK	DM	140,00 101,9	143,00 109,1	136,00 109,2
421	PKW-STAHLGUERTELREIFEN, SCHLAUCHLOS, 185/70 HR 13	1 STUECK	DM	183,00 111,4	202,00 120,0	199,00 121,9
422	AUTOBATTERIE, 36 AH, 12 V	1 STUECK	DM	103,00 105,0	107,00 108,5	110,00 112,0
423	ZUENDKERZE, FUER MITTELKLASSEWAGEN, IN PACKG. ZU VIER STUECK	1 PACKUNG	DM	14,45 111,1	15,11 115,9	16,06 120,1
424	AUTOFEUERLOESCHER, 2 KG, MIT AUTOHALTERUNG, BRAND- KLASSEN A,B,C,D, DIN 14406	1 STUECK	DM	70,50 114,6	74,80 118,8	79,60 123,4
425	ABSCHLEPPSEIL, KUNSTSTOFF, FUER PKW BIS ETWA 2000 KG, LAENGE ETWA 4 M	1 STUECK	DM	19,48 109,2	20,60 113,6	21,70 117,4
426	WISCHERBLAETTER, ETWA 400 MM LANG, MARKENWARE	1 PAAR	DM	23,00 108,3	24,40 112,7	26,10 117,2
427	SPURKREUZ-GLEITSCHUTZ-SCHNEEKETTEN, HOCHWERTIGER KETTEN- STAHL, GROESSE 175/70 SR 13	2 STUECK	DM	217,00 104,2	227,00 105,6	236,00 107,9
428	FAHRRAD-BEREIFUNG, EINE DECKE (DRAHTREIFEN), EIN SCHLAUCH, 28 MAL 1,75, MITTLERE QUALITAET	1 BEREIF.	DM	24,60 110,9	25,30 115,3	26,20 119,1
429	FAHRRAD-LICHTANLAGE, SCHEINWERFER VERCHROMT, MIT DYNAMO, 6 VOLT, 3 WATT	1 STUECK	DM	23,30 119,9	24,20 124,0	25,10 128,7
430	INTEGRALHELM, MITTLERE KATEGORIE	1 STUECK	DM	- 114,0	142,00 117,5	161,00 121,8



## PREISE

100

BUNDESGBEIT

JAHR	DURCH- SCHNITT	JAN.	FEBR.	MAERZ	APRIL	MAI	JUNI	JULI	AUG.	SEPT.	OKT.	NOV.	DEZ.	LFD NR.
1 9 9 4	8,68	8,70	8,80	9,13	9,03	9,03	8,60	8,50	8,48	8,52	8,48	8,38	8,48	402
1 9 9 4	101,6	101,9	101,9	102,0	101,7	101,6	101,4	101,7	101,5	101,5	101,5	101,4	101,4	
1 9 9 4	4,82	4,82	4,80	4,81	4,80	4,80	4,84	4,83	4,81	4,84	4,83	4,82	4,84	403
1 9 9 4	107,8	107,6	107,8	107,9	107,5	107,3	107,7	107,7	107,7	107,8	107,8	108,4	108,5	
1 9 9 4	3,69	3,67	3,68	3,69	3,69	3,70	3,68	3,67	3,66	3,69	3,69	3,71	3,71	404
1 9 9 4	116,3	116,6	116,5	116,6	116,4	116,3	116,0	115,9	115,8	116,2	116,1	116,7	117,0	
1 9 9 4	25,40	25,50	25,50	25,50	25,30	25,10	25,00	25,00	25,30	25,20	25,60	25,50	25,90	405
1 9 9 4	101,4	102,5	102,4	102,4	102,2	101,3	101,2	100,9	101,3	101,0	100,7	100,7	100,6	
1 9 9 4	8,26	8,19	8,20	8,24	8,25	8,27	8,28	8,23	8,24	8,27	8,29	8,34	8,36	406
1 9 9 4	114,3	113,9	114,0	114,0	114,2	114,2	114,2	114,1	114,3	114,5	114,6	114,5	114,7	
1 9 9 4	40,60	40,70	40,70	40,80	41,10	41,30	41,00	40,70	40,70	40,60	40,60	39,80	39,80	407
1 9 9 4	101,7	102,0	101,9	102,0	102,0	102,1	101,9	101,9	101,8	101,5	101,5	101,0	101,1	
1 9 9 4	129,00	127,00	128,00	128,00	128,00	130,00	130,00	129,00	129,00	129,00	129,00	130,00	130,00	408
1 9 9 4	106,1	105,7	105,9	105,9	106,0	106,1	106,2	106,2	106,2	106,3	106,4	106,4	106,4	
1 9 9 4	21,80	21,60	21,70	21,60	21,80	21,80	21,80	21,90	21,90	21,90	22,00	21,90	21,90	409
1 9 9 4	120,1	119,0	119,3	119,5	119,8	120,0	119,9	120,1	120,2	120,4	120,7	120,8	120,9	
1 9 9 4	6,53	6,46	6,48	6,48	6,45	6,50	6,54	6,59	6,62	6,64	6,59	6,53	6,53	410
1 9 9 4	115,5	114,5	114,5	115,0	114,9	115,2	115,4	115,5	115,8	116,0	116,2	116,5	116,6	
1 9 9 4	49,30	48,60	48,80	49,10	49,00	49,30	49,80	49,30	49,30	49,50	49,60	49,60	49,60	411
1 9 9 4	113,4	112,1	112,6	112,9	113,1	113,4	113,5	113,5	113,5	113,8	114,2	114,2	114,2	
1 9 9 4	8,23	8,17	8,21	8,26	8,21	8,16	8,21	8,28	8,30	8,21	8,23	8,21	8,25	412
1 9 9 4	113,2	112,0	112,2	112,6	112,6	113,0	113,1	113,1	113,4	113,7	114,2	114,4	114,2	
1 9 9 4	28,70	28,20	28,30	28,50	28,50	28,60	28,70	28,80	28,90	28,90	29,00	29,00	29,10	413
1 9 9 4	149,9	147,5	148,0	148,6	149,0	149,5	149,8	150,3	150,8	151,1	151,2	151,6	151,9	
1 9 9 4	24,10	23,70	23,80	23,90	24,00	24,00	24,10	24,20	24,20	24,30	24,30	24,30	24,30	414
1 9 9 4	141,2	138,8	139,3	140,0	140,2	140,8	141,1	141,4	141,8	142,1	142,5	142,7	143,1	
1 9 9 4	88,60	86,90	87,30	87,80	88,00	88,30	88,50	88,90	89,10	89,50	89,70	89,80	89,90	415
1 9 9 4	136,8	134,3	135,0	135,5	135,8	136,2	136,5	137,2	137,6	138,1	138,3	138,5	138,7	
1 9 9 4	36,60	36,10	36,30	36,40	36,50	36,50	36,60	36,60	36,70	36,80	36,80	36,90	37,00	416
1 9 9 4	136,1	134,2	134,7	135,1	135,3	135,6	136,0	136,3	136,8	137,1	137,2	137,4	137,6	

## VERKEHR, NACHRICHTENUEBERMITTLUNG

1 9 9 4	567,00	556,00	560,00	562,00	564,00	564,00	567,00	570,00	571,00	571,00	571,00	576,00	573,00	417
1 9 9 4	129,2	128,3	128,5	128,6	128,8	129,0	129,3	129,4	129,6	129,6	129,7	130,0	130,0	
1 9 9 4	107,00	110,00	109,00	109,00	108,00	108,00	108,00	107,00	107,00	106,00	106,00	106,00	106,00	418
1 9 9 4	110,1	111,5	111,1	110,5	110,1	109,9	109,9	109,8	109,8	109,5	109,7	109,7	110,2	
1 9 9 4	176,00	179,00	179,00	178,00	177,00	176,00	176,00	175,00	175,00	174,00	173,00	173,00	173,00	419
1 9 9 4	113,0	114,1	113,9	113,5	113,1	113,0	112,7	112,8	112,8	112,5	112,3	112,3	112,7	
1 9 9 4	131,00	134,00	134,00	134,00	132,00	132,00	131,00	131,00	131,00	130,00	130,00	130,00	129,00	420
1 9 9 4	108,6	109,4	109,5	109,4	109,0	108,6	108,4	108,3	108,3	108,0	107,9	107,9	108,1	
1 9 9 4	194,00	199,00	197,00	197,00	195,00	196,00	195,00	195,00	194,00	189,00	189,00	189,00	190,00	421
1 9 9 4	123,5	123,6	123,8	124,0	123,4	123,5	123,4	123,5	123,4	123,2	123,2	123,2	123,5	
1 9 9 4	107,00	108,00	108,00	108,00	108,00	107,00	107,00	107,00	107,00	107,00	108,00	107,00	107,00	422
1 9 9 4	112,6	112,6	112,7	112,8	112,6	112,6	112,5	112,6	112,7	112,5	112,5	112,2	112,3	
1 9 9 4	16,65	16,30	16,36	16,46	16,56	16,62	16,70	16,79	16,81	16,80	16,78	16,79	16,85	423
1 9 9 4	123,4	121,2	122,2	122,8	123,3	123,4	123,7	123,8	123,9	124,1	124,1	124,3	124,5	
1 9 9 4	81,20	81,30	81,90	80,70	80,60	80,90	80,80	81,10	81,20	81,20	81,30	81,70	81,90	424
1 9 9 4	126,9	125,4	126,0	126,1	126,1	126,6	126,9	127,3	127,4	127,7	127,5	127,6	127,9	
1 9 9 4	22,30	22,00	22,10	22,20	22,10	22,20	22,40	22,30	22,40	22,40	22,40	22,30	22,30	425
1 9 9 4	119,0	118,5	118,5	118,6	118,7	118,9	119,1	119,0	119,2	119,3	119,3	119,3	119,2	
1 9 9 4	27,30	26,60	26,80	26,90	26,90	27,10	27,30	27,30	27,40	27,50	27,80	27,80	27,80	426
1 9 9 4	120,4	118,6	119,1	119,3	119,5	120,2	120,6	120,7	120,9	121,2	121,4	121,4	121,5	
1 9 9 4	238,00	238,00	236,00	237,00	239,00	239,00	239,00	238,00	238,00	238,00	239,00	239,00	239,00	427
1 9 9 4	109,3	108,9	109,0	109,1	109,1	109,1	109,1	109,3	109,4	109,4	109,4	109,6	109,7	
1 9 9 4	26,90	26,80	27,00	27,00	26,80	26,90	26,90	26,90	26,90	26,90	27,00	26,80	26,70	428
1 9 9 4	120,8	120,3	120,7	120,6	120,8	120,9	121,0	121,1	121,2	121,4	121,4	120,2	120,3	
1 9 9 4	26,20	25,80	25,90	26,00	25,90	26,00	26,00	26,20	26,20	26,30	26,60	26,60	26,70	429
1 9 9 4	131,5	130,2	130,6	131,1	131,3	131,3	131,5	131,5	131,6	132,0	132,1	132,5	132,5	
1 9 9 4	163,00	163,00	163,00	163,00	163,00	163,00	162,00	163,00	163,00	164,00	164,00	161,00	162,00	430
1 9 9 4	123,7	123,2	123,2	123,2	123,2	123,2	123,6	123,7	123,8	124,0	124,3	124,6	124,6	

1985 =  
FRUEHERES

LFD NR.	WARE / LEISTUNG	MENGEN- EINHEIT	V-FAKTOR	JAHRES DURCHSCHNITTE		
				1991	1992	1993
431	NORMALBENZIN, BLEIFREI, MARKENWARE, SELBSTBEDIENUNG	10 LITER	DM	12,75 97,2	13,43 102,4	13,48 102,9
432	NORMALBENZIN, BLEIFREI, RINGFREI, SELBSTBEDIENUNG	10 LITER	DM	12,58 94,8	13,24 99,8	13,29 100,2
433	SUPERBENZIN-PLUS, BLEIFREI, MARKENWARE, SELBSTBEDIENUNG	10 LITER	DM	- 94,7	14,53 99,4	14,58 99,8
434	SUPERBENZIN, MARKENWARE, SELBSTBEDIENUNG	10 LITER	DM	14,38 101,3	15,22 107,2	15,28 107,5
435	SUPERBENZIN, RINGFREI, SELBSTBEDIENUNG	10 LITER	DM	14,22 101,3	15,02 107,0	15,08 107,3
436	SUPERBENZIN, BLEIFREI, MARKENWARE, SELBSTBEDIENUNG	10 LITER	DM	13,25 94,7	13,93 99,6	13,99 100,1
437	SUPERBENZIN, BLEIFREI, RINGFREI, SELBSTBEDIENUNG	10 LITER	DM	13,09 97,3	13,75 102,3	13,79 102,6
438	DIESELKRAFTSTOFF, MARKENWARE, SELBSTBEDIENUNG	10 LITER	DM	10,71 80,5	10,60 79,8	10,86 81,8
439	DIESELKRAFTSTOFF, RINGFREI, SELBSTBEDIENUNG	10 LITER	DM	10,52 81,0	10,42 80,2	10,67 82,2
440	MOTORENÖL, HD-MEHRBEREICHÖL, SAE 15 W 40	1 LITER	DM	10,80 111,3	11,08 115,1	11,20 117,2
441	AUTOWACHS, HARTWACHS, FLÜSSIG, IN METALLKÄNNCHEN, MITTLERE GRÖSSE	300 CM3	DM	8,28 108,0	8,70 111,0	9,30 116,0
442	LACKIEREN EINES VORDEREN KOTFLÜGELS, SPRITZLACKIERUNG, MIT NOTWENDIGEN VORARBEITEN, INCL. MATERIAL, BEI EINEM PKW MIT 900 BIS 2000 CM3, DURCHSCHNITTLICHER ARBEITSAUFWAND	1 MAL	DM	340,00 128,8	379,00 135,6	418,00 145,8
443	BREMSFLÜSSIGKEIT WECHSELN, INCL. MATERIAL, BEI EINEM PKW MIT 900 BIS 2000 CM3	1 MAL	DM	68,50 117,8	72,30 122,7	76,50 130,4
444	BREMSKLOETZE VORNE ERSETZEN, INCL. MATERIAL, BEI EINEM PKW MIT 900 BIS 2000 CM3	1 MAL	DM	148,00 123,6	166,00 129,2	183,00 138,3
445	KOMPLETTER AUSTAUSCH EINER AUSPUFF-ANLAGE, INCL. MATERIAL, BEI EINEM KAT-PKW MIT 900 BIS 2000 CM3	1 MAL	DM	462,00 120,0	934,00 123,3	862,00 128,3
446	ZWEI STOSSDÄMPFER HINTEN ERNEuern, INCL. MATERIAL, BEI EINEM PKW MIT 900 BIS 2000 CM3	1 MAL	DM	289,00 122,3	315,00 128,4	337,00 135,8
447	GROSSE INSPEKTION LT. HERSTELLERVORSCHRIFT, INCL. MATERIAL (PAKETPREIS), BEI EINEM PKW MIT 900 BIS 2000 CM3	1 MAL	DM	324,00 123,0	352,00 129,7	377,00 137,4
448	MECHANISCHE KUPPLUNG (DRUCKPLATTE, DRUCKSCHEIBE, DRUCKLAGER) ERNEuern, INCL. MATERIAL, BEI EINEM PKW MIT 900 BIS 2000 CM3	1 MAL	DM	526,00 118,7	599,00 123,8	655,00 131,3
449	FAHRSCHULUNTERRICHT AUF MITTELKLASSEWAGEN (CA. 1600 CM3 HUB-RAUM), ORTSUEBLICH HAEUFIGSTE FAHRSTUNDE	45 MINUTEN	DM	36,80 110,7	38,80 116,8	40,50 121,9
450	GRUNDGEBUEHR FUER THEORETISCHEN FAHRUNTERRICHT (PKW)	1 MAL	DM	- 110,7	234,00 114,8	251,00 121,4
451	MIETE FUER EINE GARAGE BEI BENUTZUNG DURCH DEN MIETER EINER FREIFINANZIERTEN WOHNUNG	MTS.-MIETE	DM	48,10 111,0	50,10 114,4	51,80 118,1
452	GARAGENMIETE FUER EINEN PKW MITTLERER GRÖSSE, BEI GEWERBLICHER VERMIETUNG	MTS.-MIETE	DM	101,00 121,9	109,00 125,9	116,00 131,7
453	PARKUHRGEBUEHR FUER 1 STD., HAEUFIGSTER SATZ IM STADTZENTRUM	1 STUNDE	DM	1,33 149,9	2,22 244,7	2,85 315,5
454	EINFACHE PKW-OBERWAESCHE, MASCHINENWAESCHE	1 MAL	DM	8,69 113,5	9,17 117,9	9,60 122,9
455	ABGASUNTERSUCHUNG (AU-TEST) FUER EINEN MITTELKLASSEWAGEN MIT GEREGLTEM 3-WEGE-KATALYSATOR (1400 BIS 1999 CM3)	1 MAL	DM	68,60 124,8	30,40 129,3	31,40 134,0
456	STRASSENBAHN ODER OMNIBUS, MONATSKARTE	1 KARTE	DM	58,20 100,3	59,20 102,3	61,50 106,6
457	STRASSENBAHN ODER OMNIBUS, EINZELFAHRT, FUER EINEN ERWACHSENEN, OHNE UMSTEIGEN	1 FAHRT	DM	2,24 113,3	2,29 117,0	2,38 121,9
458	STRASSENBAHN ODER OMNIBUS, MEHRFAHRTENKARTE BZW. FAHRSCHEINHEFT FUER ETWA 6 FAHRTEN, FUER EINEN ERWACHSENEN	1 FAHRT	DM	1,74 113,6	1,76 115,0	1,82 119,3
459	DB SCHIENENVERKEHR, MONATSKARTE, 2.KLASSE	35 KM	DM	135,00 112,5	145,00 120,8	148,00 123,3
460	DB SCHIENENVERKEHR, SCHUELERMONATSKARTE, 2.KLASSE	12 KM	DM	63,00 112,5	67,00 119,6	67,00 119,6
461	DB SCHIENENVERKEHR, EINFACHE FAHRT, 2.KLASSE	30 KM	DM	6,00 120,0	6,40 128,0	6,60 132,0
462	DB SCHIENENVERKEHR, EINFACHE FAHRT, 2.KLASSE	229 KM	DM	50,00 113,6	53,00 120,5	55,00 125,0

## PREISE

100

BUNDESGBEIT

JAHR	DURCH- SCHNITT	JAN.	FEBR.	MAERZ	APRIL	MAI	JUNI	JULI	AUG.	SEPT.	OKT.	NOV.	DEZ.	LFD NR.
1 9 9 4	15,11	14,80	14,95	14,87	15,03	15,17	15,17	15,09	15,67	15,16	15,09	15,20	15,12	431
1 9 9 4	115,4	113,0	114,2	113,6	114,8	115,8	115,9	115,3	119,7	115,9	115,3	116,2	115,5	
1 9 9 4	14,90	14,56	14,78	14,70	14,74	14,88	14,97	14,93	15,39	15,02	14,91	14,86	14,94	432
1 9 9 4	112,4	109,8	111,4	110,9	111,1	112,2	112,9	112,6	116,1	113,3	112,6	113,0	112,8	
1 9 9 4	16,20	15,89	16,04	15,97	16,11	16,27	16,26	16,19	16,77	16,26	16,19	16,29	16,21	433
1 9 9 4	110,9	108,8	109,8	109,2	110,3	111,3	111,2	110,8	114,7	111,4	110,9	111,6	111,0	
1 9 9 4	16,94	16,59	16,75	16,67	16,81	16,95	16,96	16,89	17,55	17,05	16,98	17,09	17,01	434
1 9 9 4	119,3	116,8	117,9	117,3	118,4	119,3	119,3	118,8	123,5	120,1	119,6	120,4	119,8	
1 9 9 4	16,72	16,35	16,57	16,47	16,51	16,64	16,75	16,70	17,23	16,90	16,79	16,86	16,83	435
1 9 9 4	119,1	116,5	118,1	117,3	117,6	118,5	119,3	118,9	122,7	120,4	119,7	120,2	119,9	
1 9 9 4	15,61	15,30	15,46	15,37	15,52	15,66	15,66	15,59	16,17	15,66	15,60	15,70	15,62	436
1 9 9 4	111,8	109,5	110,7	110,0	111,0	112,1	112,1	111,6	115,8	112,2	111,8	112,5	111,9	
1 9 9 4	15,41	15,06	15,29	15,21	15,25	15,39	15,48	15,46	15,91	15,52	15,42	15,46	15,46	437
1 9 9 4	114,6	112,0	113,6	113,1	113,4	114,4	115,1	115,0	118,3	115,5	114,7	115,0	115,0	
1 9 9 4	11,45	11,57	11,70	11,41	11,53	11,62	11,40	11,31	11,58	11,09	11,39	11,46	11,35	438
1 9 9 4	86,3	87,2	88,1	86,0	86,9	87,6	85,9	85,2	87,3	83,6	85,9	86,4	85,6	
1 9 9 4	11,25	11,34	11,53	11,24	11,25	11,35	11,22	11,18	11,39	10,91	11,14	11,22	11,17	439
1 9 9 4	86,7	87,4	88,8	86,6	86,7	87,5	86,5	86,1	87,8	84,1	86,0	86,6	86,2	
1 9 9 4	11,90	11,73	11,81	11,85	11,88	11,89	11,96	11,97	11,96	11,94	11,95	11,95	11,97	440
1 9 9 4	120,7	119,6	120,3	120,5	120,5	120,5	120,8	120,8	120,9	121,0	121,1	121,1	121,2	
1 9 9 4	10,00	9,71	9,77	9,85	9,81	9,99	10,06	10,10	10,10	10,15	10,18	10,17	10,15	441
1 9 9 4	119,3	118,1	118,3	118,8	119,0	119,2	119,4	119,6	119,6	119,6	120,0	120,0	119,9	
1 9 9 4	446,00	437,00	439,00	441,00	442,00	444,00	448,00	450,00	450,00	450,00	452,00	452,00	451,00	442
1 9 9 4	152,2	149,3	150,4	150,7	151,2	151,8	152,1	152,5	153,4	153,5	153,7	153,7	153,7	
1 9 9 4	80,10	78,20	79,80	79,80	80,20	80,10	80,30	80,40	80,60	80,40	80,50	80,70	80,70	443
1 9 9 4	135,3	133,1	134,1	134,1	134,6	135,0	135,3	135,6	136,3	136,0	136,2	136,5	136,5	
1 9 9 4	198,00	192,00	195,00	196,00	197,00	198,00	198,00	200,00	201,00	201,00	201,00	201,00	202,00	444
1 9 9 4	144,9	141,6	143,0	143,5	143,9	144,5	145,2	145,3	145,9	146,3	146,5	146,6	146,6	
1 9 9 4	900,00	875,00	899,00	905,00	906,00	909,00	899,00	902,00	905,00	905,00	897,00	898,00	899,00	445
1 9 9 4	133,1	130,0	131,9	132,1	132,4	132,9	133,2	133,5	133,8	134,0	134,2	134,4	134,6	
1 9 9 4	355,00	342,00	352,00	352,00	353,00	354,00	355,00	357,00	358,00	358,00	359,00	360,00	361,00	446
1 9 9 4	141,2	138,3	139,7	139,8	140,4	140,7	141,1	141,6	142,2	142,4	142,7	142,9	143,1	
1 9 9 4	403,00	392,00	395,00	398,00	399,00	402,00	404,00	405,00	406,00	407,00	408,00	409,00	408,00	447
1 9 9 4	142,4	140,4	141,3	141,1	141,4	142,0	142,3	142,7	143,0	143,1	143,4	143,8	144,0	
1 9 9 4	698,00	675,00	684,00	690,00	692,00	695,00	697,00	704,00	706,00	707,00	709,00	706,00	706,00	448
1 9 9 4	136,8	133,7	134,9	135,6	136,1	136,5	136,9	137,2	137,6	137,9	138,3	138,4	138,4	
1 9 9 4	42,00	41,50	41,60	41,70	41,80	42,00	42,00	42,20	42,20	42,30	42,40	42,40	42,40	449
1 9 9 4	126,4	124,6	124,9	125,4	125,7	126,5	126,5	126,9	126,9	127,3	127,5	127,5	127,6	
1 9 9 4	264,00	260,00	261,00	262,00	263,00	265,00	264,00	265,00	265,00	266,00	266,00	266,00	266,00	450
1 9 9 4	127,5	125,2	126,0	126,5	127,0	127,6	127,6	128,0	128,1	128,3	128,4	128,4	128,5	
1 9 9 4	53,60	52,50	52,90	52,90	53,40	53,50	53,70	53,80	53,80	54,20	54,30	54,30	54,20	451
1 9 9 4	121,4	120,4	120,7	120,8	120,9	121,1	121,3	121,5	121,7	122,0	122,1	122,2	122,3	
1 9 9 4	123,00	122,00	123,00	123,00	123,00	123,00	123,00	123,00	123,00	123,00	123,00	123,00	123,00	452
1 9 9 4	137,0	136,2	136,7	136,7	136,8	137,1	137,1	137,1	137,1	137,2	137,2	137,2	137,2	
1 9 9 4	3,00	2,98	2,98	2,98	3,01	3,01	3,01	3,01	3,01	3,01	3,01	3,01	3,01	453
1 9 9 4	337,8	326,9	336,7	336,7	339,3	339,3	339,3	339,3	339,3	339,3	339,3	339,3	339,3	
1 9 9 4	9,99	9,68	10,01	10,01	10,01	9,95	9,97	10,00	10,03	10,02	10,01	10,08	10,08	454
1 9 9 4	128,8	125,7	128,2	128,2	128,2	128,3	128,6	129,0	129,4	129,5	129,4	130,2	130,3	
1 9 9 4	74,00	56,80	71,40	73,20	74,20	74,70	75,70	76,60	76,60	76,90	77,20	77,20	77,20	455
1 9 9 4	136,2	135,4	135,5	135,7	135,8	135,9	135,9	136,1	136,1	136,6	137,0	137,1	137,1	
1 9 9 4	64,60	63,90	64,10	64,20	64,20	64,40	64,60	64,80	64,90	65,00	65,00	64,90	64,90	456
1 9 9 4	112,7	111,5	111,9	112,0	112,1	112,3	112,7	113,0	113,2	113,3	113,3	113,3	113,3	
1 9 9 4	2,51	2,47	2,48	2,49	2,49	2,50	2,51	2,52	2,53	2,53	2,53	2,53	2,53	457
1 9 9 4	129,1	126,5	127,3	127,9	128,2	128,6	129,2	129,4	129,9	130,5	130,5	130,5	130,5	
1 9 9 4	1,93	1,90	1,91	1,92	1,92	1,93	1,94	1,94	1,95	1,94	1,94	1,94	1,94	458
1 9 9 4	128,3	125,6	126,4	127,4	127,6	127,9	128,6	128,7	129,2	129,4	129,4	129,4	129,4	
1 9 9 4	148,00	148,00	148,00	148,00	148,00	148,00	148,00	148,00	148,00	148,00	148,00	148,00	148,00	459
1 9 9 4	123,3	123,3	123,3	123,3	123,3	123,3	123,3	123,3	123,3	123,3	123,3	123,3	123,3	
1 9 9 4	67,00	67,00	67,00	67,00	67,00	67,00	67,00	67,00	67,00	67,00	67,00	67,00	67,00	460
1 9 9 4	119,6	119,6	119,6	119,6	119,6	119,6	119,6	119,6	119,6	119,6	119,6	119,6	119,6	
1 9 9 4	6,60	6,60	6,60	6,60	6,60	6,60	6,60	6,60	6,60	6,60	6,60	6,60	6,60	461
1 9 9 4	132,0	132,0	132,0	132,0	132,0	132,0	132,0	132,0	132,0	132,0	132,0	132,0	132,0	
1 9 9 4	55,00	55,00	55,00	55,00	55,00	55,00	55,00	55,00	55,00	55,00	55,00	55,00	55,00	462
1 9 9 4	125,0	125,0	125,0	125,0	125,0	125,0	125,0	125,0	125,0	125,0	125,0	125,0	125,0	

1985 =

FRUEHERES

LFD NR.	WARE / LEISTUNG	MENGEN- EINHEIT	V-FAKTOR	JAHRES DURCHSCHNITTE		
				1991	1992	1993 *
463	DB SCHIENENVERKEHR, HIN- U. RUECKFAHRT, 2.KLASSE	40 KM	DM	16,00 114,3	16,80 120,0	17,20 122,9
464	DB SCHIENENVERKEHR, HIN- U. RUECKFAHRT, 2.KLASSE	229 KM	DM	100,00 113,6	106,00 120,5	110,00 125,0
465	TAXIFAHRT, ENTFERNUNG 3 KM, VON EINER TAXIHALTESTELLE AUS, MIT WARTZEITEN (VON INSGES. 3 MINUTEN)	1 FAHRT	DM	9,98 113,5	10,84 122,6	11,16 126,3
466	FLUGREISE FRANKFURT/M.-BERLIN/W.-FRANKFURT/M., FLIEG-U.SPART.	1 FLUG	DM	379,00 152,3	400,00 160,8	457,00 183,9
467	FLUGREISE FRANKFURT/M.-LONDON-FRANKFURT/M., FLIEG-U.SPARTARIF	1 FLUG	DM	602,00 121,4	620,00 124,9	650,00 131,1
468	FLUGREISE FRANKFURT/M.-NEW YORK-FRANKFURT/M., NORMALTARIF	1 FLUG	DM	4219,00 114,0	4291,00 113,0	4196,00 113,4
469	FLUGREISE FRANKFURT/M.-NEW YORK-FRANKFURT/M., WOCHENENDPREIS	1 FLUG	DM	1532,00 115,3	1422,00 107,1	1374,00 103,5
470	DBP FERNSPRECHDIENST, MONATLICHE GRUNDGEBUEHR FUER EINEN HAUPTANSCHLUSS; GRUPPE I = VOLLZAHLER	1 MAL	DM	22,30 99,3	22,30 99,3	22,30 99,3
471	DBP FERNSPRECHDIENST, NEUANSCHLIESSUNG EINES HAUPT- ANSCHLUSSES; GRUPPE I = VOLLZAHLER	1 MAL	DM	65,00 100,0	65,00 100,0	65,00 100,0
472	DBP FERNSPRECHDIENST, NAHGESPRACH VOM EIGENEN APPARAT, NORMALTARIF, 3 ZEITTAKE GESPRACHSDAUER 1)	1 GESPR.	DM	0,63 137,5	0,69 150,0	0,69 150,0
473	DBP FERNSPRECHDIENST, NAHGESPRACH VOM MUENZFERNSPRECHER, NORMALTARIF, 3 ZEITTAKE GESPRACHSDAUER 1)	1 GESPR.	DM	0,83 165,0	0,90 180,0	0,90 180,0
474	DBP FERNSPRECHDIENST, INLANDSFERNGESPRACH VOM HAUPTANSCHLUSS, III. ZONE	155 SEK.	DM	1,90 63,4	1,84 61,5	1,84 61,5
475	DBP POSTDIENST, INLAND, BRIEF BIS 20G	1 BRIEF	DM	1,00 125,0	1,00 125,0	1,00 125,0
476	DBP POSTDIENST, INLAND, POSTKARTE	1 KARTE	DM	0,60 100,0	0,60 100,0	0,75 125,0
477	DBP POSTDIENST, INLAND, PAECKCHEN	1 PAECKCH.	DM	3,75 125,0	4,21 140,3	4,75 158,4
478	DBP POSTDIENST, INLAND, PAKET BIS 5 KG OHNE ZUSTELLGEBUEHR	1 PAKET	DM	5,20 118,2	5,53 124,4	6,45 144,9
479	DBP GELDDIENST, INLAND, POSTANWEISUNG BIS DM 100.00	1 MAL	DM	7,33 146,7	10,00 200,0	11,00 220,0
480	DBP GELDDIENST, INLAND, ZAHLKARTE UEBER DM 10.00	1 MAL	DM	2,17 144,4	3,00 200,0	4,00 266,7

## BILDUNG, UNTERHALTUNG, FREIZEIT

481	FARBFERNSEHMPFAENGER, STEREO, FERNBEDIENUNG, TISCHGERAET, STANDARDAUSFUEHRUNG, VIDEOTEXT, ETWA 70 CM	1 STUECK	DM	1571,00 90,5	1615,00 89,6	1582,00 88,5
482	STEREO-KOMPAKTANLAGE, MIT CD-PLAYER UND FERNBEDIENUNG, MUSIKLEISTUNG ETWA 2 MAL 60 WATT	1 STUECK	DM	- 85,0	978,00 84,1	961,00 82,8
483	UHREN-RADIO, 2 WELLENBEREICHE, 24-STUNDEN LED-DAUERANZEIGE	1 STUECK	DM	56,20 86,7	56,40 86,4	57,20 86,6
484	STEREO-RADIO-RECORDER FUER NETZ- UND BATTERIEBETRIEB, 3-4 WELLENBEREICHE, OHNE BATTERIEN	1 STUECK	DM	166,00 85,0	159,00 84,0	156,00 83,4
485	CD-PLAYER, MITTLERE ANSPRUECHE	1 STUECK	DM	258,00 97,5	323,00 96,5	312,00 94,9
486	KASSETTENABSPIELER (WALK-MAN), MIT KOPFHOERER	1 STUECK	DM	59,20 84,7	59,60 84,0	60,10 82,8
487	VIDEO-RECORDER, VHS-SYSTEM, PROGRAMMIERBAR, MIT FERNBEDIENUNG	1 STUECK	DM	875,00 72,8	770,00 69,2	709,00 66,7
488	VIDEO-KAMERA-RECORDER, 8 MM ODER VHS-4	1 STUECK	DM	1848,00 78,7	1661,00 76,5	1558,00 74,0
489	TONBANDKASSETTE, C 90	1 STUECK	DM	4,03 91,2	3,98 90,5	3,99 90,5

PREISE

100

BUNDESGBEIT

JAH	DURCH-SCHNITT	JAN.	FEBR.	MAERZ	APRIL	MAI	JUNI	JULI	AUG.	SEPT.	OKT.	NOV.	DEZ.	LFD NR.
1 9 9 4	17,20	17,20	17,20	17,20	17,20	17,20	17,20	17,20	17,20	17,20	17,20	17,20	17,20	463
1 9 9 4	122,9	122,9	122,9	122,9	122,9	122,9	122,9	122,9	122,9	122,9	122,9	122,9	122,9	
1 9 9 4	110,00	110,00	110,00	110,00	110,00	110,00	110,00	110,00	110,00	110,00	110,00	110,00	110,00	464
1 9 9 4	125,0	125,0	125,0	125,0	125,0	125,0	125,0	125,0	125,0	125,0	125,0	125,0	125,0	
1 9 9 4	11,48	11,39	11,39	11,39	11,42	11,44	11,48	11,48	11,48	11,51	11,60	11,60	11,60	465
1 9 9 4	129,9	128,8	128,8	128,8	129,2	129,4	129,8	129,8	129,8	130,2	131,2	131,2	131,2	
1 9 9 4	496,00	496,00	496,00	496,00	496,00	496,00	496,00	496,00	496,00	496,00	496,00	496,00	496,00	466
1 9 9 4	199,6	199,6	199,6	199,6	199,6	199,6	199,6	199,6	199,6	199,6	199,6	199,6	199,6	
1 9 9 4	690,00	660,00	660,00	660,00	700,00	700,00	700,00	700,00	700,00	700,00	700,00	700,00	700,00	467
1 9 9 4	139,1	133,1	133,1	133,1	141,1	141,1	141,1	141,1	141,1	141,1	141,1	141,1	141,1	
1 9 9 4	4270,00	4196,00	4196,00	4196,00	4196,00	4196,00	4322,00	4322,00	4322,00	4322,00	4322,00	4322,00	4322,00	468
1 9 9 4	115,4	113,4	113,4	113,4	113,4	113,4	116,8	116,8	116,8	116,8	116,8	116,8	116,8	
1 9 9 4	1332,00	1199,00	1199,00	1199,00	1349,00	1349,00	1549,00	1549,00	1349,00	1349,00	1349,00	1199,00	1349,00	469
1 9 9 4	100,4	90,3	90,3	90,3	101,6	101,6	116,7	116,7	101,6	101,6	101,6	90,3	101,6	
1 9 9 4	22,30	22,30	22,30	22,30	22,30	22,30	22,30	22,30	22,30	22,30	22,30	22,30	22,30	470
1 9 9 4	99,3	99,3	99,3	99,3	99,3	99,3	99,3	99,3	99,3	99,3	99,3	99,3	99,3	
1 9 9 4	65,00	65,00	65,00	65,00	65,00	65,00	65,00	65,00	65,00	65,00	65,00	65,00	65,00	471
1 9 9 4	100,0	100,0	100,0	100,0	100,0	100,0	100,0	100,0	100,0	100,0	100,0	100,0	100,0	
1 9 9 4	0,69	0,69	0,69	0,69	0,69	0,69	0,69	0,69	0,69	0,69	0,69	0,69	0,69	472
1 9 9 4	150,0	150,0	150,0	150,0	150,0	150,0	150,0	150,0	150,0	150,0	150,0	150,0	150,0	
1 9 9 4	0,90	0,90	0,90	0,90	0,90	0,90	0,90	0,90	0,90	0,90	0,90	0,90	0,90	473
1 9 9 4	180,0	180,0	180,0	180,0	180,0	180,0	180,0	180,0	180,0	180,0	180,0	180,0	180,0	
1 9 9 4	1,84	1,84	1,84	1,84	1,84	1,84	1,84	1,84	1,84	1,84	1,84	1,84	1,84	474
1 9 9 4	61,5	61,5	61,5	61,5	61,5	61,5	61,5	61,5	61,5	61,5	61,5	61,5	61,5	
1 9 9 4	1,00	1,00	1,00	1,00	1,00	1,00	1,00	1,00	1,00	1,00	1,00	1,00	1,00	475
1 9 9 4	125,0	125,0	125,0	125,0	125,0	125,0	125,0	125,0	125,0	125,0	125,0	125,0	125,0	
1 9 9 4	0,80	0,80	0,80	0,80	0,80	0,80	0,80	0,80	0,80	0,80	0,80	0,80	0,80	476
1 9 9 4	133,3	133,3	133,3	133,3	133,3	133,3	133,3	133,3	133,3	133,3	133,3	133,3	133,3	
1 9 9 4	5,25	5,00	5,00	5,00	5,00	5,00	5,00	5,50	5,50	5,50	5,50	5,50	5,50	477
1 9 9 4	175,0	166,7	166,7	166,7	166,7	166,7	166,7	183,3	183,3	183,3	183,3	183,3	183,3	
1 9 9 4	7,25	6,90	6,90	6,90	6,90	6,90	6,90	7,60	7,60	7,60	7,60	7,60	7,60	478
1 9 9 4	164,8	156,8	156,8	156,8	156,8	156,8	156,8	172,7	172,7	172,7	172,7	172,7	172,7	
1 9 9 4	13,00	13,00	13,00	13,00	13,00	13,00	13,00	13,00	13,00	13,00	13,00	13,00	13,00	479
1 9 9 4	260,0	260,0	260,0	260,0	260,0	260,0	260,0	260,0	260,0	260,0	260,0	260,0	260,0	
1 9 9 4	6,00	6,00	6,00	6,00	6,00	6,00	6,00	6,00	6,00	6,00	6,00	6,00	6,00	480
1 9 9 4	400,0	400,0	400,0	400,0	400,0	400,0	400,0	400,0	400,0	400,0	400,0	400,0	400,0	

BILDUNG, UNTERHALTUNG, FREIZEIT

1 9 9 4	1491,00	1537,00	1530,00	1515,00	1515,00	1493,00	1488,00	1484,00	1482,00	1473,00	1468,00	1453,00	1452,00	481
1 9 9 4	85,9	87,1	86,8	86,5	86,4	85,8	85,8	85,7	85,8	85,7	85,5	85,0	85,0	
1 9 9 4	921,00	943,00	931,00	927,00	932,00	929,00	919,00	913,00	914,00	912,00	909,00	910,00	909,00	482
1 9 9 4	81,2	81,9	81,6	81,6	81,5	81,4	81,4	81,2	81,1	80,9	80,8	80,7	80,6	
1 9 9 4	55,60	56,60	56,20	56,20	56,90	56,20	56,40	55,90	55,90	55,00	54,70	53,80	53,60	483
1 9 9 4	86,2	86,7	86,6	86,5	86,4	86,3	86,3	86,3	86,1	86,1	85,8	85,8	85,7	
1 9 9 4	146,00	156,00	155,00	153,00	152,00	144,00	144,00	144,00	144,00	142,00	141,00	140,00	140,00	484
1 9 9 4	82,8	83,4	83,4	83,3	82,9	82,8	82,8	82,7	82,7	82,5	82,4	82,1	82,2	
1 9 9 4	303,00	308,00	303,00	302,00	303,00	303,00	301,00	302,00	302,00	301,00	302,00	305,00	305,00	485
1 9 9 4	93,3	94,1	94,1	93,9	94,0	93,7	93,3	93,3	93,1	92,7	92,8	92,3	92,3	
1 9 9 4	61,60	59,80	60,10	61,80	61,70	62,00	61,90	61,80	62,20	62,30	62,90	61,40	61,40	486
1 9 9 4	81,8	82,4	82,4	82,6	81,8	81,7	81,7	81,7	81,6	81,5	81,6	81,3	81,3	
1 9 9 4	688,00	684,00	685,00	682,00	686,00	696,00	695,00	697,00	690,00	684,00	684,00	686,00	685,00	487
1 9 9 4	65,5	66,0	66,0	65,8	65,6	65,5	65,6	65,5	65,3	65,3	65,2	65,0	64,9	
1 9 9 4	1499,00	1508,00	1500,00	1499,00	1501,00	1508,00	1511,00	1510,00	1505,00	1500,00	1489,00	1482,00	1477,00	488
1 9 9 4	72,1	72,8	72,6	72,3	72,2	72,2	72,2	72,2	72,2	72,0	71,8	71,6	71,5	
1 9 9 4	3,84	3,94	3,89	3,83	3,87	3,84	3,83	3,83	3,82	3,80	3,81	3,80	3,80	489
1 9 9 4	89,4	90,1	90,0	89,5	89,4	89,3	89,5	89,5	89,3	89,2	89,2	88,8	88,8	

1985 =  
FRUEHERES

LFD NR.	WARE / LEISTUNG	MENGEN- EINHEIT	V-FAKTOR	JAHRESDURCHSCHNITTE		
				1991	1992	1993
490	VIDEO-BAND, VHS-SYSTEM, ETWA 180 MINUTEN SPIELDAUER	1 STUECK	DM	9,58 71,5	9,67 69,6	9,15 68,5
491	DISKETTEN, 3,5 ZOLL; 1,44 MB, PACKUNGEN ZU 10 STUECK	10 STUECK	DM	- 71,5	30,90 68,8	28,30 67,1
492	CD, UNTERHALTUNGSMUSIK	1 STUECK	DM	18,36 101,1	25,20 102,3	27,20 104,7
493	CD, KLASSISCHE MUSIK	1 STUECK	DM	23,10 101,5	28,40 103,0	29,30 104,3
494	LAUTSPRECHERBOX, DIN 45500, NENNBELASTUNG ETWA 100 WATT	1 STUECK	DM	170,00 99,6	226,00 99,8	231,00 99,4
495	SPIEGELREFLEX-KAMERA, FUER MITTLERE ANSPRUECHE	1 STUECK	DM	496,00 94,0	507,00 93,6	526,00 94,6
496	SOFORTBILD-KAMERA, MIT BELICHTUNGSAUTOMATIK, FUER MITTLERE ANSPRUECHE	1 STUECK	DM	101,00 88,2	102,00 87,7	102,00 86,8
497	KLEINBILD-KAMERA (NICHT SPIEGELREFLEX-KAMERA), FUER MITTLERE ANSPRUECHE	1 STUECK	DM	221,00 90,7	218,00 90,1	223,00 90,8
498	PROJEKTIONSGERAET FUER DIAS	1 STUECK	DM	219,00 100,9	220,00 101,3	225,00 102,8
499	ELEKTRONEN-BLITZGERAET, LEITZAHL CA. 26	1 STUECK	DM	111,00 102,2	112,00 102,7	114,00 104,5
500	SCHREIBMASCHINE, ELEKTRISCH/ELEKTRONISCH, MIT KORREKTUREINRICHTUNG	1 STUECK	DM	1079,00 92,1	762,00 90,4	681,00 87,4
501	REISESCHREIBMASCHINE, FLACHSCHREIBMASCHINE, BIS 9 CM HOEHE	1 STUECK	DM	227,00 99,2	226,00 99,2	231,00 98,7
502	ELEKTRONIK-TASCHENRECHNER, 8-STELLIG, NUR ANZEIGEND, 4 RECHENARTEN, MIT 2 BIS 3 FUNKTIONSTASTEN, MIT EINEM ODER MEHREREN SPEICHERN	1 STUECK	DM	25,00 92,7	24,60 91,7	23,50 91,4
503	ELEKTRONEN-TISCHRECHNER, ANZEIGEND UND DRUCKEND, 12-STELLIG, 4 RECHENARTEN, MIT KONSTANTE UND SPEICHER	1 STUECK	DM	221,00 94,9	213,00 94,4	203,00 92,3
504	TISCHKOPIERGERAET, VORLAGENGROESSE BIS DIN A 3, NORMALPAPIER	1 STUECK	DM	5290,00 97,9	4952,00 97,5	4785,00 96,4
505	PC IBM KOMPATIBEL (AT 486/386), MIT 4 MB ARBEITSSPEICHER UND 170 MB FESTPLATTE, MIT S-VGA MONITOR, TASTATUR UND BETRIEBSSYSTEM (MS-DOS), 3,5 ZOLL DISKETTENLAUFWERK	1 STUECK	DM	- 70,4	2530,00 67,4	2215,00 63,4
506	SCHULFUELLER, MITTLERE QUALITAET	1 STUECK	DM	16,23 111,8	16,92 115,9	17,57 119,0
507	KUGELSCHREIBER, MIT AUSTAUSCHBARER MINE, EINFACHE QUALITAET	1 STUECK	DM	1,24 105,0	1,26 107,5	1,37 111,2
508	REISSZEUG FUER SCHULE, ETWA 10 TEILE, DARUNTER 2 HAUPT- ZIRKEL UND 1 STECHZIRKEL, MITTLERE QUALITAET	1 GARNITUR	DM	49,30 105,6	51,40 108,3	52,00 111,3
509	BRIEFLOCHER, NORMALE LOCHUNG, EINFACHE AUSFUEHRUNG	1 STUECK	DM	7,79 111,8	8,32 117,9	8,89 124,8
510	HEFTMASCHINE, NORMAL (24/6), MITTLERE AUSFUEHRUNG	1 STUECK	DM	19,04 111,1	19,65 115,2	20,40 119,1
511	STEMPEL -DRUCKSACHE-, MITTLERE GROESSE	1 STUECK	DM	5,15 107,8	5,30 110,2	5,56 112,9
512	STEMPELKISSEN, MITTLERE GROESSE	1 STUECK	DM	9,51 116,4	9,99 122,7	10,52 129,0
513	HEBELORDNER, DIN A 4, 8 CM BREIT, OHNE REGISTER	1 STUECK	DM	5,79 115,0	6,03 119,6	6,27 124,8
514	RINGBUCH, KUNSTSTOFFEINBAND, NICHT WATTIERT, MIT EINLAGEN, 50 BLATT, DIN A 4, MITTLERE QUALITAET	1 STUECK	DM	7,77 107,0	8,10 109,9	8,20 112,9
515	KEYBOARD, 5 OKTAVEN, DYNAMISCHER ANSCHLAG, MIT RHYTHMUSAUTOMATIK, MIDI-ANSCHLUSS	1 STUECK	DM	- 103,4	1008,00 103,1	1029,00 102,8
516	PIANO, SPITZENMARKE	1 STUECK	DM	16409,00 114,7	18013,00 119,4	19203,00 125,9
517	AKKORDEON, 72 BAESSE, GUTES MARKENINSTRUMENT	1 STUECK	DM	2228,00 119,4	2269,00 121,9	2359,00 125,7
518	KLARINETTE AUS GRENADILLE-HOLZ MIT 17 NEUSILBERKLAPPEN, 2 FIS-BRILLEN, H-CIS, TRILLER-DIS, HEBER, ROLLEN	1 STUECK	DM	1242,00 111,9	1305,00 115,2	1410,00 121,9
519	BLOCKFLOETE, C-SOPRAN, BIRNBAUMHOLZ, BRAUN GEBEIZT, POLIERT	1 STUECK	DM	57,20 130,8	60,30 138,6	64,80 146,6
520	GITARRE, NICHT ELEKTRISCH, 6-SAITIG (SCHUELER- ODER WANDERGITARRE)	1 STUECK	DM	274,00 112,7	282,00 117,0	293,00 121,8

## PREISE

100

BUNDESGBEIT

JAHR	DURCH- SCHNITT	JAN.	FEBR.	MAERZ	APRIL	MAI	JUNI	JULI	AUG.	SEPT.	OKT.	NOV.	DEZ.	LFD NR.
1 9 9 4	8,48	8,78	8,72	8,57	8,52	8,54	8,49	8,43	8,42	8,36	8,34	8,29	8,30	490
1 9 9 4	66,1	67,1	66,9	66,7	66,6	66,2	65,9	65,9	65,8	65,7	65,5	65,3	65,3	
1 9 9 4	23,90	26,70	26,00	25,40	24,60	24,40	23,60	23,20	23,10	22,60	22,60	22,50	21,90	491
1 9 9 4	65,6	66,6	66,5	66,1	66,0	65,7	65,5	65,3	65,3	64,9	64,9	65,1	65,0	
1 9 9 4	27,00	26,90	26,90	27,00	27,20	27,10	27,10	27,10	27,10	27,10	27,00	27,00	27,00	492
1 9 9 4	106,3	105,7	105,8	106,1	106,2	106,2	106,4	106,4	106,4	106,6	106,7	106,7	106,9	
1 9 9 4	29,60	29,60	29,90	29,40	29,60	29,60	29,60	29,70	29,80	29,80	29,60	29,50	29,40	493
1 9 9 4	105,3	104,9	105,2	105,2	105,3	105,3	105,4	105,4	105,4	105,3	105,4	105,5	105,5	
1 9 9 4	233,00	230,00	229,00	230,00	231,00	233,00	231,00	233,00	233,00	233,00	234,00	237,00	237,00	494
1 9 9 4	98,6	98,8	98,8	98,6	98,6	98,5	98,5	98,5	98,5	98,6	98,6	98,5	98,5	
1 9 9 4	597,00	576,00	578,00	585,00	590,00	593,00	597,00	603,00	604,00	606,00	607,00	608,00	615,00	495
1 9 9 4	98,4	97,9	98,0	98,3	98,7	98,6	98,4	98,7	98,6	98,6	98,4	98,1	98,1	
1 9 9 4	106,00	102,00	103,00	103,00	105,00	106,00	105,00	105,00	106,00	107,00	109,00	109,00	110,00	496
1 9 9 4	88,2	87,1	87,5	87,5	88,2	88,3	88,1	88,1	88,3	88,7	88,6	88,7	88,9	
1 9 9 4	230,00	229,00	231,00	232,00	231,00	232,00	229,00	231,00	229,00	228,00	229,00	231,00	232,00	497
1 9 9 4	91,3	91,6	91,9	91,9	91,9	92,0	91,0	90,9	91,0	90,9	91,0	90,8	91,0	
1 9 9 4	232,00	228,00	229,00	229,00	229,00	228,00	232,00	232,00	233,00	235,00	234,00	235,00	236,00	498
1 9 9 4	103,8	103,1	103,3	103,6	103,6	103,4	103,9	103,9	104,0	104,1	104,2	104,2	104,4	
1 9 9 4	118,00	115,00	115,00	116,00	116,00	116,00	118,00	118,00	118,00	119,00	119,00	120,00	121,00	499
1 9 9 4	106,1	105,1	105,5	105,9	106,2	106,2	106,2	106,4	106,4	106,4	106,4	106,4	106,4	
1 9 9 4	633,00	680,00	679,00	676,00	672,00	673,00	629,00	619,00	615,00	592,00	576,00	568,00	612,00	500
1 9 9 4	85,4	86,4	86,2	86,0	85,9	85,8	85,7	85,4	85,4	85,0	84,8	84,3	84,2	
1 9 9 4	230,00	243,00	237,00	236,00	235,00	231,00	234,00	233,00	231,00	223,00	221,00	220,00	220,00	501
1 9 9 4	97,5	98,2	98,2	98,1	97,9	98,0	98,0	97,8	97,8	97,2	96,5	96,1	96,1	
1 9 9 4	22,70	22,90	22,80	22,80	22,90	22,90	22,90	22,50	22,50	22,50	22,60	22,40	22,50	502
1 9 9 4	90,8	91,2	91,2	91,2	90,9	90,7	90,6	90,5	90,5	90,6	90,9	90,9	90,9	
1 9 9 4	192,00	197,00	196,00	195,00	196,00	195,00	194,00	192,00	191,00	190,00	189,00	186,00	184,00	503
1 9 9 4	90,4	91,2	90,7	90,5	90,5	90,5	90,4	90,4	90,3	90,3	90,1	90,0	89,9	
1 9 9 4	4665,00	4722,00	4706,00	4712,00	4721,00	4683,00	4680,00	4672,00	4671,00	4640,00	4592,00	4591,00	4590,00	504
1 9 9 4	95,4	95,4	95,8	95,8	95,8	95,4	95,4	95,4	95,3	95,2	94,9	95,0	95,0	
1 9 9 4	2306,00	2157,00	2154,00	2164,00	2181,00	2409,00	2445,00	2434,00	2416,00	2367,00	2337,00	2331,00	2277,00	505
1 9 9 4	61,3	62,2	62,1	62,0	61,9	61,9	61,8	61,4	61,2	60,7	60,3	60,3	60,1	
1 9 9 4	17,87	17,65	17,73	17,80	17,86	17,88	17,91	17,91	17,90	17,90	17,97	17,98	17,95	506
1 9 9 4	120,2	119,7	119,9	120,1	120,1	120,2	120,3	120,3	120,4	120,2	120,4	120,5	120,5	
1 9 9 4	1,41	1,40	1,39	1,39	1,40	1,39	1,41	1,42	1,42	1,42	1,43	1,41	1,41	507
1 9 9 4	112,5	111,9	112,0	112,1	112,2	112,2	112,2	112,3	112,4	112,8	113,3	113,2	113,2	
1 9 9 4	52,20	52,10	52,00	52,20	52,10	52,10	52,30	52,20	52,20	51,90	51,90	52,20	52,60	508
1 9 9 4	113,0	112,3	112,3	112,7	112,7	112,7	112,8	113,0	112,9	112,8	113,3	113,9	114,2	
1 9 9 4	8,91	8,89	8,93	8,95	8,94	8,90	8,91	8,88	8,88	8,93	8,92	8,93	8,87	509
1 9 9 4	126,7	125,6	125,8	126,2	126,1	126,2	126,8	126,9	126,8	127,3	127,4	127,6	127,6	
1 9 9 4	20,30	20,70	20,70	20,60	20,50	20,50	20,20	20,20	20,20	20,20	19,90	20,00	19,86	510
1 9 9 4	120,2	120,0	120,0	120,1	120,1	120,1	120,1	120,1	120,2	120,2	120,2	120,4	120,4	
1 9 9 4	5,70	5,65	5,66	5,67	5,69	5,68	5,70	5,70	5,70	5,71	5,72	5,74	5,75	511
1 9 9 4	114,3	113,8	113,8	114,0	114,2	114,1	114,4	114,4	114,4	114,5	114,5	114,9	115,1	
1 9 9 4	10,65	10,57	10,60	10,62	10,62	10,61	10,63	10,66	10,68	10,67	10,73	10,74	10,71	512
1 9 9 4	131,2	130,2	130,5	130,8	130,8	130,9	131,3	131,3	131,5	131,5	131,6	131,7	131,7	
1 9 9 4	6,24	6,28	6,25	6,27	6,25	6,23	6,22	6,23	6,23	6,22	6,23	6,22	6,21	513
1 9 9 4	125,8	125,4	125,5	125,8	125,8	125,7	125,9	125,8	125,8	125,8	125,9	125,8	125,9	
1 9 9 4	8,34	8,29	8,30	8,31	8,33	8,36	8,41	8,34	8,33	8,34	8,34	8,40	8,38	514
1 9 9 4	114,1	113,6	113,6	113,7	113,8	113,8	114,3	114,3	114,2	114,2	114,3	114,5	114,5	
1 9 9 4	1059,00	1038,00	1055,00	1059,00	1050,00	1053,00	1078,00	1073,00	1079,00	1078,00	1099,00	1023,00	1022,00	515
1 9 9 4	103,0	103,1	103,1	103,2	102,8	102,8	102,8	102,9	103,2	103,2	102,8	102,9	103,0	
1 9 9 4	19914,00	19623,00	19735,00	19800,00	19851,00	19904,00	19933,00	19997,00	19984,00	20016,00	20031,00	20048,00	20048,00	516
1 9 9 4	130,2	128,9	129,2	129,3	129,6	130,0	130,2	130,6	130,7	130,8	130,9	131,0	131,0	
1 9 9 4	2407,00	2373,00	2401,00	2406,00	2410,00	2409,00	2410,00	2410,00	2410,00	2411,00	2411,00	2417,00	2419,00	517
1 9 9 4	127,8	126,7	127,3	127,6	127,9	127,9	127,8	127,8	127,8	128,1	128,1	128,4	128,5	
1 9 9 4	1472,00	1443,00	1456,00	1461,00	1471,00	1467,00	1473,00	1473,00	1476,00	1477,00	1480,00	1494,00	1494,00	518
1 9 9 4	125,5	123,7	124,2	124,7	125,4	125,3	125,4	125,4	125,6	125,6	125,9	127,1	127,1	
1 9 9 4	67,10	65,90	66,20	66,30	66,90	67,00	67,20	67,50	67,50	67,90	67,80	67,50	67,50	519
1 9 9 4	150,6	148,6	149,1	149,1	150,3	150,6	150,8	151,0	151,0	151,6	151,7	151,8	151,8	
1 9 9 4	305,00	300,00	301,00	303,00	306,00	304,00	307,00	305,00	305,00	306,00	307,00	308,00	308,00	520
1 9 9 4	126,2	123,5	124,1	124,7	126,2	126,3	126,4	126,5	126,8	127,2	127,4	127,9	127,9	

1985 =  
FRUEHERES

LFD NR.	WARE / LEISTUNG	MENGEN- EINHEIT	V-FAKTOR	JAHRES DURCHSCHNITTE		
				1991	1992	1993
521	SCHUELERGEIGE, MIT BOGEN, FUTTERAL AUS KUNSTSTOFF	1 STUECK	DM	634,00 114,9	665,00 119,3	701,00 123,8
522	NOTENSTAENDER, BODEN-STAENDER AUS METALL	1 STUECK	DM	30,90 108,8	31,60 111,5	32,60 114,3
523	SKATSPIEL IN SCHACHTEL ODER BOX, MITTLERE QUALITAET	1 STUECK	DM	3,21 103,5	3,32 105,6	3,28 106,9
524	MENSCH-AERGERE-DICH-NICHT- SPIEL, FUER 4 UND 6 PERSONEN	1 STUECK	DM	17,91 117,0	19,20 122,1	21,10 127,5
525	ELEKTRISCHE EISENBAHN, SPUR HO, GRUNDAUSSTATTUNG MIT TRANSFORMATOR	1 PACKUNG	DM	140,00 109,3	150,00 112,8	165,00 117,2
526	KUNSTSTOFFBAUKASTEN, GRUNDAUSSTATTUNG, MARKENWARE	1 PACKUNG	DM	54,10 108,4	55,70 110,6	57,20 113,0
527	METALLBAUKASTEN, GRUNDAUSSTATTUNG	1 PACKUNG	DM	93,80 117,0	102,00 122,8	105,00 127,4
528	PUPPE, UNZERBRECHLICH, SCHLAF AUGEN MIT WIMPERN, WASCH- UND KAEMMBARE HAARE, BEKLEIDET, ETWA 40 CM GROSS, MARKENWARE	1 STUECK	DM	59,70 109,5	60,70 111,5	62,80 113,8
529	TEDDYBAER, ETWA 40 CM GROSS, MITTLERE QUALITAET	1 STUECK	DM	66,80 114,2	69,50 118,2	74,60 122,2
530	SPIELZEUGAUTO, FUNKFERNGESTEUERT (RC), MIT ELEKTROMOTOR	1 STUECK	DM	- 109,3	107,00 111,5	115,00 112,3
531	FUSSBALL, VOLLRINDLEDER, GUTE QUALITAET, GROESSE 5	1 STUECK	DM	59,20 101,8	60,50 102,3	61,50 103,7
532	SKI AUS KUNSTSTOFF, LAENGE 180-190 CM, OHNE BINDUNG, MITTLERE QUALITAET	1 PAAR	DM	253,00 101,8	261,00 103,1	269,00 104,4
533	TENNISCHLAEGER, MITTLERE QUALITAET, EINSCHL. BESpannung MIT KUNSTDARM	1 STUECK	DM	196,00 101,3	204,00 102,5	214,00 103,4
534	SPORT-TAUCHMASKE, MIT SICHERHEITSGLAS	1 STUECK	DM	34,00 106,6	34,50 108,4	34,70 110,2
535	ZUGGERAET ZUM MUSKELTRAINING (EXPANDER), MITTLERE QUALITAET	1 STUECK	DM	46,40 104,9	48,40 106,2	49,50 107,7
536	HAUSZELT MIT APSIS FUER 4 PERSONEN, MIT NORMALEM ZUBEHOER, ETWA 280 MAL 200 MAL 180 CM, MITTLERE QUALITAET	1 STUECK	DM	242,00 103,4	235,00 105,3	236,00 107,7
537	CAMPING-LIEGE AUS STAHLROHR, DREIBEINLIEGE, MIT DRAHTFEDER- BESpannung UND SCHAUMGUMMIAUFLAGE, LIEGEFLAECH E ETWA 65 MAL 195 CM	1 STUECK	DM	89,70 105,5	88,00 107,4	87,00 108,3
538	LUFTMATRATZE, SITZ- U. LIEGEMATRATZE, UNGEMUSTERT, 3-TEILIG, UNAUFGEBLASEN ETWA 70 MAL 200 CM, GUTE QUALITAET	1 STUECK	DM	34,00 94,8	34,50 95,1	35,30 95,7
539	SCHLAUCHBOOT FUER ZWEI PERSONEN, MIT VERSTAERKTEM BODEN, SEEWASSERFEST, OHNE ZUBEHOER, MITTLERE QUALITAET	1 STUECK	DM	282,00 104,1	265,00 106,0	230,00 107,8
540	FERNGLAS, PRISMENGLAS, 8 MAL 30, OHNE TASCHE, MIT TRAGRIEMEN	1 STUECK	DM	118,00 102,2	118,00 102,9	124,00 104,7
541	TAGESZEITUNG, OERTLICH BEVORZUGTES BLATT, ABONNEMENT	MTS.-BEZUG	DM	23,70 125,9	25,10 133,2	26,30 139,8
542	TAGESZEITUNG, OERTLICH BEVORZUGTES BLATT, EINZELVERKAUF	1 STUECK	DM	1,10 123,8	1,16 130,6	1,21 136,4
543	FARBNEGATIVFILM, 24 MAL 35, 36 AUFNAHMEN, 100/216 ISO	1 STUECK	DM	- 89,4	7,42 88,8	7,40 89,2
544	BRIEFBLOCK, WEISS, HOLZFREI, DIN A 4, 50 BLATT	1 STUECK	DM	2,74 112,3	2,79 115,6	2,89 118,8
545	BRIEFUMSCHLAEGE, WEISS, UNGEFUETTERT, DIN C 6	25 STUECK	DM	1,79 112,4	1,85 116,2	1,95 120,2
546	SCHULHEFT, EINFACH LINIERT, DIN A 5, 16 BLATT	1 STUECK	DM	0,56 116,7	0,60 123,7	0,60 127,3
547	ZEICHENBLOCK, MITTELFEIN, KOPF- UND FUSSPERFORIERT, DIN A 3, 20 BLATT	1 STUECK	DM	4,34 120,7	4,48 123,6	4,50 125,5
548	SCHREIBMASCHINENPAPIER, WEISS, HOLZFREI, DIN A 4, 70 G JE M2 1000 BLATT		DM	33,80 110,5	34,20 112,2	34,10 113,5
549	DURCHSCHREIBEBLOCK, DIN A 5, 2 MAL 50 BLATT MIT DRUCK	1 STUECK	DM	5,44 118,0	5,64 121,7	5,98 125,4
550	GESCHAEFTSBUCH, HOLZFREI, KONTO LINIERT, PAPPBAND, DIN A 4, 96 BLATT	1 STUECK	DM	44,00 118,7	47,20 124,1	49,00 128,6
551	BLEISTIFT, MARKENWARE	1 STUECK	DM	1,42 107,8	1,44 108,9	1,49 113,1



## PREISE

100

BUNDESGBIET

JAHR	DURCH- SCHNITT	JAN.	FEBR.	MAERZ	APRIL	MAI	JUNI	JULI	AUG.	SEPT.	OKT.	NOV.	DEZ.	LFD NR.
1 9 9 4	707,00	707,00	705,00	707,00	712,00	706,00	705,00	705,00	705,00	706,00	706,00	708,00	709,00	521
1 9 9 4	125,6	125,0	125,2	125,3	125,7	125,6	125,6	125,6	125,6	125,5	125,7	125,9	126,4	
1 9 9 4	33,30	32,80	33,00	33,00	33,10	33,10	33,20	33,40	33,40	33,50	33,50	33,60	33,50	522
1 9 9 4	116,1	115,2	115,3	115,4	115,7	115,7	116,0	116,1	116,3	116,6	116,7	116,9	117,0	
1 9 9 4	3,21	3,23	3,22	3,22	3,22	3,21	3,22	3,21	3,20	3,20	3,19	3,19	3,17	523
1 9 9 4	107,7	107,7	107,8	107,8	107,7	107,6	107,8	107,7	107,7	108,0	108,0	107,6	107,5	
1 9 9 4	22,20	22,00	21,80	21,90	22,00	22,00	22,10	22,30	22,30	22,40	22,60	22,70	22,60	524
1 9 9 4	131,3	129,3	129,7	129,9	130,4	130,6	131,1	131,7	132,0	132,2	132,6	133,2	133,3	
1 9 9 4	175,00	169,00	170,00	172,00	171,00	175,00	176,00	176,00	176,00	176,00	178,00	179,00	180,00	525
1 9 9 4	120,8	118,2	118,7	119,6	120,1	120,6	120,8	121,3	121,6	121,8	122,0	122,3	122,2	
1 9 9 4	58,80	58,70	58,60	58,70	58,80	58,80	58,80	59,00	59,10	58,90	58,90	58,90	58,90	526
1 9 9 4	114,6	114,2	114,0	114,4	114,5	114,3	114,2	114,7	114,9	114,9	114,9	115,0	115,1	
1 9 9 4	113,00	110,00	110,00	110,00	111,00	114,00	114,00	113,00	113,00	115,00	115,00	116,00	116,00	527
1 9 9 4	129,9	128,7	128,9	128,9	129,5	130,1	129,8	129,7	129,9	130,6	130,6	130,6	131,0	
1 9 9 4	65,60	62,90	63,10	65,10	65,50	66,10	66,30	66,40	66,40	66,50	66,10	66,60	66,40	528
1 9 9 4	115,5	114,7	114,9	115,1	115,2	115,2	115,4	115,5	115,5	115,7	115,7	116,3	116,3	
1 9 9 4	77,60	76,50	76,50	77,50	77,40	77,40	77,80	77,50	77,70	78,00	78,60	78,50	77,70	529
1 9 9 4	125,8	123,6	124,0	124,8	125,3	126,0	126,2	126,2	126,4	126,5	126,8	127,0	127,0	
1 9 9 4	110,00	116,00	116,00	117,00	114,00	115,00	106,00	107,00	106,00	107,00	106,00	107,00	107,00	530
1 9 9 4	113,0	112,4	112,5	112,6	112,9	113,1	112,9	113,0	113,0	113,1	113,2	113,4	113,7	
1 9 9 4	61,70	61,70	61,80	61,50	61,20	61,00	61,50	61,80	62,00	61,80	61,70	61,90	62,20	531
1 9 9 4	103,7	103,5	103,5	103,5	103,4	103,5	103,6	103,8	103,8	104,0	104,0	104,0	103,8	
1 9 9 4	279,00	273,00	272,00	272,00	276,00	277,00	278,00	278,00	280,00	281,00	282,00	288,00	287,00	532
1 9 9 4	105,7	105,2	105,4	105,4	105,6	105,7	105,7	105,6	105,5	106,0	105,8	106,2	106,1	
1 9 9 4	220,00	218,00	219,00	218,00	221,00	221,00	220,00	220,00	220,00	219,00	219,00	219,00	221,00	533
1 9 9 4	103,9	103,6	103,5	103,6	104,0	104,1	104,1	104,1	104,0	103,8	103,8	103,8	103,8	
1 9 9 4	35,20	34,80	35,00	35,00	34,90	35,00	35,00	35,20	35,30	35,40	35,40	35,60	35,80	534
1 9 9 4	111,3	111,0	111,0	111,0	111,2	111,2	111,3	111,3	111,4	111,4	111,6	111,6	111,6	
1 9 9 4	49,60	49,50	49,60	49,60	49,40	49,40	49,70	49,80	49,80	49,80	49,70	49,70	49,70	535
1 9 9 4	108,7	108,1	108,1	108,2	108,6	108,7	108,9	108,9	109,0	109,0	109,0	108,8	108,9	
1 9 9 4	250,00	237,00	237,00	239,00	247,00	253,00	255,00	255,00	255,00	255,00	252,00	259,00	259,00	536
1 9 9 4	109,0	108,8	108,9	108,9	109,2	109,1	109,1	109,1	109,0	109,0	109,0	109,0	109,0	
1 9 9 4	88,10	88,80	88,80	89,00	87,60	87,00	87,10	87,10	87,30	87,00	87,30	90,30	90,30	537
1 9 9 4	108,2	108,5	108,3	108,3	108,0	108,0	108,3	108,3	108,4	108,1	108,1	108,1	108,1	
1 9 9 4	36,00	35,40	35,80	35,80	35,70	35,40	37,20	36,70	36,70	37,00	34,80	35,90	36,00	538
1 9 9 4	95,6	95,7	95,9	95,9	96,2	95,4	95,5	95,5	95,6	95,6	95,4	95,5	95,5	
1 9 9 4	227,00	229,00	229,00	232,00	231,00	228,00	229,00	226,00	226,00	226,00	227,00	223,00	223,00	539
1 9 9 4	107,9	108,7	108,7	108,6	108,7	107,5	107,5	107,5	107,6	107,6	107,6	107,6	107,6	
1 9 9 4	132,00	129,00	131,00	131,00	131,00	131,00	131,00	132,00	132,00	132,00	132,00	137,00	138,00	540
1 9 9 4	106,1	105,8	105,9	106,2	106,3	106,5	106,0	105,9	105,9	106,0	106,1	106,3	106,3	
1 9 9 4	27,40	26,90	27,00	27,10	27,30	27,30	27,30	27,40	27,50	27,50	27,70	27,80	27,80	541
1 9 9 4	145,5	143,1	143,5	143,8	145,1	145,1	145,3	145,6	145,9	145,9	147,3	147,7	147,7	
1 9 9 4	1,27	1,24	1,25	1,25	1,26	1,27	1,27	1,27	1,27	1,27	1,28	1,28	1,28	542
1 9 9 4	143,0	140,0	140,9	141,2	142,8	143,1	143,5	143,7	143,9	143,9	144,2	144,5	144,5	
1 9 9 4	7,32	7,33	7,32	7,30	7,31	7,29	7,30	7,34	7,29	7,31	7,34	7,35	7,36	543
1 9 9 4	89,5	89,3	89,3	89,2	89,4	89,4	89,3	89,4	89,2	89,8	89,7	89,8	89,9	
1 9 9 4	2,92	2,92	2,92	2,93	2,93	2,92	2,93	2,93	2,93	2,93	2,91	2,91	2,89	544
1 9 9 4	120,7	119,6	119,9	120,6	120,9	120,7	120,8	120,8	121,0	120,9	121,0	120,9	121,0	
1 9 9 4	2,00	1,97	1,99	2,00	1,99	2,00	2,00	2,01	2,02	2,02	2,02	2,01	2,01	545
1 9 9 4	121,7	121,1	121,2	121,7	121,8	121,9	121,8	121,9	121,9	121,6	121,7	122,0	122,3	
1 9 9 4	0,59	0,58	0,58	0,58	0,59	0,59	0,59	0,59	0,59	0,59	0,59	0,59	0,58	546
1 9 9 4	128,1	127,4	127,3	127,1	128,4	128,6	128,6	128,4	128,3	128,1	128,5	128,3	128,3	
1 9 9 4	4,51	4,48	4,50	4,50	4,53	4,50	4,52	4,52	4,53	4,52	4,50	4,52	4,51	547
1 9 9 4	126,9	126,2	126,3	126,4	126,9	126,7	127,2	127,2	127,3	127,1	127,2	127,2	127,3	
1 9 9 4	34,20	34,20	34,40	34,50	34,40	34,40	34,30	34,10	34,10	34,20	34,00	34,00	34,10	548
1 9 9 4	114,2	113,8	113,9	113,8	114,0	114,1	114,3	114,4	114,3	114,4	114,4	114,6	114,7	
1 9 9 4	6,06	6,07	5,95	6,00	6,00	6,03	6,05	6,05	6,03	6,03	6,05	6,23	6,24	549
1 9 9 4	126,7	126,1	126,0	126,4	126,4	126,4	126,5	126,6	126,6	126,8	127,1	127,7	127,7	
1 9 9 4	48,70	48,80	48,50	48,60	48,10	48,20	48,50	48,50	48,60	48,60	48,90	49,30	49,40	550
1 9 9 4	130,2	129,3	129,5	129,8	129,8	129,9	130,0	130,1	130,1	130,3	130,5	131,4	131,6	
1 9 9 4	1,51	1,50	1,51	1,51	1,52	1,52	1,52	1,53	1,53	1,50	1,51	1,51	1,51	551
1 9 9 4	115,2	114,2	114,4	114,6	114,9	115,1	115,5	115,5	115,5	115,6	115,7	115,9	115,9	

1985 =

FRUEHERES

LFD NR.	WARE / LEISTUNG	MENGEN- EINHEIT	V-FAKTOR	JAHRES DURCHSCHNITTE		
				1991	1992	1993
552	FARBKASTEN, CARBON/FILMBAND, EINFARBIG	1 STUECK	DM	9,41 110,0	9,63 112,3	9,73 114,2
553	FUELLHALTERPATRONEN, BLAU ODER SCHWARZ, PACKUNG ZU 6 STUECK	1 PACKUNG	DM	1,18 108,9	1,21 111,2	1,26 114,2
554	KOEHLEPAPIER, DIN A 4, GUTE QUALITAET	100 BLATT	DM	37,30 112,7	39,20 117,0	42,00 121,5
555	HEFTKLAMMERN, 24/6	1000 ST	DM	1,10 107,1	1,09 109,5	1,19 113,0
556	BATTERIE, MONOZELLE, 1,5 V, ALKALI-MANGAN, HOCHLEISTUNGSZELLE	1 STUECK	DM	3,63 104,5	3,76 107,1	3,97 111,3
557	TAFELKERZEN, IN VERPACKUNGEN ZU ETWA 6-8 STUECK	1 KERZE	DM	6,61 102,5	6,80 103,6	6,83 105,2
558	FARBKASTEN, MIT 12 AUSWECHSELBAREN DECKFARBEN UND 1 TUBE DECKWEISS	1 STUECK	DM	12,46 109,6	13,04 113,4	13,31 116,5
559	MONATLICHES ENTGELT FUER VOLLTAEGIGEN KINDERGARTENBESUCH (20 TAGE), EINSCHL. VERPFLEGEUNG	MONATS- GEBUEHR	DM	161,00 111,3	172,00 117,0	190,00 128,4
560	TENNISUNTERRICHT, 1 UNTERRICHTSSTUNDE, EINZELUNTERRICHT	60 MINUTEN	DM	51,70 115,2	53,40 119,2	55,20 122,7
561	TANZUNTERRICHT, GRUPPENKURSUS FUER ANFAEGER	1 KURSUS	DM	166,00 112,9	174,00 116,9	182,00 122,2
562	LEHRGANGSGEBUEHR EINER VOLKSHOCHSCHULE, PREIS FUER 1 DOPPEL-STUNDE BEIM KAUF EINER HOERERKARTE FUER DEN BESUCH EINES LEHRGANGES VON 20 DOPPELSTUNDEN IN ENGLISCH (GRUNDKURS ODER UNTERSTUFE)	1 DOPPEL- STUNDE	DM	4,65 117,7	4,95 125,1	5,34 135,0
563	THEATERKARTE (FUER SCHAUSPIEL), II. RANG MITTE, AN DER TAGESKASSE	1 KARTE	DM	20,20 122,2	21,80 129,6	23,50 139,2
564	THEATERKARTE (FUER SCHAUSPIEL), II. RANG MITTE, IM ABONNEMENT (PLATZMIETE)	1 KARTE	DM	16,81 132,7	17,86 139,2	19,75 153,8
565	OPERNKARTE (FUER OPER ODER OPERETTE), II. RANG MITTE, AN DER TAGESKASSE	1 KARTE	DM	27,40 121,2	30,00 128,4	31,80 138,3
566	OPERNKARTE (FUER OPER ODER OPERETTE), II. RANG MITTE, IM ABONNEMENT (PLATZMIETE)	1 KARTE	DM	20,10 120,8	22,10 131,2	23,80 143,8
567	KINDEINTRITTSKARTE, PLATZ IN DER MITTLEREN REIHE	1 KARTE	DM	8,94 113,9	9,31 118,6	9,73 123,9
568	EINTRITTSKARTE ZUM FUSSBALLSPIEL (MEISTERSCHAFTSSPIEL DES KLASSENHOECHSTEN VEREINS IN DER LAUFENDEN SPIEL-PERIODE), BILLIGSTER SITZPLATZ	1 KARTE	DM	18,21 109,2	18,08 110,8	18,59 114,4
569	HOERFUNKGEBUEHR (GRUNDGEBUEHR)	1 GEBUEHR	DM	6,00 118,8	8,25 163,4	8,25 163,4
570	EINTRITTSKARTE INS HALLENBAD FUER EINEN ERWACHSENEN, OHNE EINZELKABINE, GUELTIG FUER 1 BESUCH	1 BESUCH	DM	3,56 115,9	3,84 125,2	4,28 139,4
571	LEIHGEBUEHR EINES VIDEOFILMES FUER CA. 1-2 TAGE	1 MAL	DM	5,90 87,4	5,77 88,1	6,03 90,8
572	FOTOARBEITEN, ENTWICKLUNG EINES KLEINBILDFARBFILMES, 36 AUFNAHMEN	1 FILM	DM	3,88 115,5	4,09 118,3	4,32 122,2
573	FOTOARBEITEN, VERGROESSERUNG AUF 9 MAL 13 CM VON EINEM KLEINBILDFARBFILM	1 BILD	DM	0,62 94,2	0,61 93,8	0,60 93,7
574	ELEKTRO-RASENMAEHER, 220 VOLT, 800 WATT	1 STUECK	DM	332,00 103,6	349,00 105,0	352,00 106,7
575	ELEKTRISCHE HECKENSCHERE, 220 VOLT, 380 WATT, ETWA 45 CM ARBEITSBREITE	1 STUECK	DM	241,00 106,2	250,00 108,2	255,00 109,9
576	SPATEN, GAERTNERSPATEN, MIT T-GRIFF	1 STUECK	DM	46,00 108,8	47,40 112,4	50,10 116,0
577	GARTENSCHERE, GESCHMIEDET UND GEHAERTET	1 STUECK	DM	29,20 108,4	30,70 111,4	32,30 114,2
578	BLUMENTOPF, TONTOPF, DURCHMESSER ETWA 13 CM	1 STUECK	DM	1,06 104,5	1,07 107,5	1,13 111,0
579	GARTENSCHLAUCH, KUNSTSTOFF, 12 MAL 2,5 MM = 1/2 ZOLL, 20-M-ROLLE	1 ROLLE	DM	27,90 103,8	28,40 106,2	29,00 107,6
580	GIESSKANNE, KUNSTSTOFF, 10 L INHALT	1 STUECK	DM	8,80 102,1	8,97 103,8	9,18 107,2
581	BLUMENDUENGER, FLUESSIG, IN KUNSTSTOFF-FLASCHEN ZU ETWA 500 ML	500 ML	DM	6,67 105,9	6,86 110,1	7,13 113,8
582	BLUMENERDE, IN VERPACKUNGEN ZU ETWA 20 L	20 LITER	DM	- 112,3	6,02 114,2	6,22 116,6

## PREISE

100

## BUNDESGBIET

JAHR	DURCH- SCHNITT	JAN.	FEBR.	MAERZ	APRIL	MAI	JUNI	JULI	AUG.	SEPT.	OKT.	NOV.	DEZ.	LFD NR.
1 9 9 4	9,72	9,78	9,80	9,77	9,76	9,75	9,61	9,62	9,66	9,72	9,70	9,75	9,73	552
1 9 9 4	115,1	115,1	115,1	115,1	115,1	115,1	115,0	115,1	115,1	115,1	114,9	115,0	115,1	
1 9 9 4	1,29	1,28	1,28	1,28	1,28	1,29	1,29	1,29	1,29	1,30	1,30	1,30	1,30	553
1 9 9 4	114,9	114,6	114,8	114,8	114,7	114,8	114,8	114,8	114,8	115,0	115,2	115,3	115,5	
1 9 9 4	42,80	42,50	42,50	42,90	42,70	42,70	42,70	42,80	42,80	42,90	42,90	43,00	43,00	554
1 9 9 4	122,8	122,2	122,4	122,6	122,6	122,6	122,9	122,9	122,9	123,0	123,0	123,2	123,3	
1 9 9 4	1,19	1,20	1,20	1,21	1,19	1,19	1,19	1,19	1,18	1,19	1,18	1,19	1,18	555
1 9 9 4	114,3	113,8	114,0	114,2	114,0	114,0	114,1	114,4	114,3	114,5	114,4	114,6	114,7	
1 9 9 4	4,18	4,06	4,03	4,06	4,18	4,21	4,22	4,23	4,23	4,22	4,21	4,27	4,27	556
1 9 9 4	113,8	113,2	113,1	113,1	113,5	113,6	113,7	114,0	114,1	114,2	114,2	114,3	114,3	
1 9 9 4	0,66	0,63	0,65	0,65	0,65	0,66	0,66	0,67	0,67	0,68	0,68	0,68	0,66	557
1 9 9 4	106,6	105,3	105,6	105,5	105,5	105,6	106,9	107,2	107,4	107,4	107,5	107,8	107,4	
1 9 9 4	13,43	13,23	13,27	13,29	13,41	13,42	13,40	13,45	13,46	13,49	13,53	13,55	13,59	558
1 9 9 4	118,1	116,7	116,9	117,2	117,8	117,8	118,3	118,3	118,5	118,8	118,9	119,0	119,0	
1 9 9 4	210,00	202,00	208,00	209,00	209,00	209,00	209,00	209,00	211,00	213,00	213,00	213,00	213,00	559
1 9 9 4	141,3	136,5	139,5	140,2	140,3	140,3	140,3	140,5	141,8	143,8	143,9	143,9	144,0	
1 9 9 4	56,00	56,00	56,00	55,90	56,00	55,80	55,70	55,80	55,80	55,80	56,20	56,30	56,30	560
1 9 9 4	124,1	123,7	123,8	123,6	123,7	124,3	124,1	124,3	124,3	124,3	124,2	124,5	124,5	
1 9 9 4	186,00	184,00	184,00	184,00	184,00	185,00	185,00	185,00	185,00	187,00	187,00	187,00	187,00	561
1 9 9 4	124,0	123,3	123,4	123,3	123,3	123,7	123,7	123,7	123,9	124,8	125,0	125,0	125,0	
1 9 9 4	5,77	5,63	5,69	5,69	5,70	5,75	5,75	5,76	5,80	5,88	5,88	5,88	5,88	562
1 9 9 4	145,9	142,3	143,7	143,7	143,9	145,4	145,4	145,6	146,2	148,5	148,7	148,7	148,7	
1 9 9 4	25,60	24,50	24,50	24,70	24,70	24,70	24,70	24,70	25,00	27,40	27,30	27,30	27,30	563
1 9 9 4	148,2	145,3	145,3	147,0	147,0	147,0	147,0	147,0	149,0	151,6	150,9	150,9	150,9	
1 9 9 4	21,50	21,10	21,10	21,10	21,10	21,10	21,10	21,10	21,70	22,00	22,10	22,10	22,10	564
1 9 9 4	167,0	163,9	163,9	163,9	163,9	163,9	163,9	163,9	169,0	171,5	172,0	172,0	172,0	
1 9 9 4	33,10	32,60	32,60	32,60	33,10	33,10	33,10	33,10	33,10	33,80	33,40	33,40	33,40	565
1 9 9 4	143,9	142,3	142,3	142,3	143,3	143,3	143,3	143,3	143,3	146,7	145,5	145,5	145,5	
1 9 9 4	24,20	24,30	24,30	23,70	24,10	24,10	24,10	24,10	24,10	24,40	24,40	24,40	24,40	566
1 9 9 4	148,4	147,0	147,0	147,0	148,1	148,1	148,1	148,1	148,1	149,8	150,0	150,0	150,0	
1 9 9 4	10,03	9,86	9,93	9,97	10,00	10,02	10,02	10,03	10,06	10,10	10,11	10,12	10,13	567
1 9 9 4	127,5	125,7	126,5	126,9	127,3	127,3	127,3	127,4	127,7	128,2	128,3	128,5	128,6	
1 9 9 4	19,84	18,76	18,58	18,58	18,99	18,99	18,99	19,88	20,90	21,10	21,10	21,10	21,10	568
1 9 9 4	118,8	115,3	114,3	114,3	114,3	114,3	114,3	117,3	123,2	124,1	124,7	124,7	124,7	
1 9 9 4	8,25	8,25	8,25	8,25	8,25	8,25	8,25	8,25	8,25	8,25	8,25	8,25	8,25	569
1 9 9 4	163,4	163,4	163,4	163,4	163,4	163,4	163,4	163,4	163,4	163,4	163,4	163,4	163,4	
1 9 9 4	4,50	4,44	4,49	4,49	4,51	4,51	4,51	4,51	4,51	4,52	4,52	4,52	4,52	570
1 9 9 4	146,1	144,0	145,8	145,8	146,2	146,2	146,2	146,2	146,2	146,6	146,6	146,6	146,6	
1 9 9 4	6,01	6,11	6,08	6,00	6,01	6,04	6,05	6,04	6,04	5,97	5,92	5,93	5,93	571
1 9 9 4	90,8	91,1	91,2	91,1	91,2	91,1	91,2	91,1	91,1	90,1	90,0	90,3	90,3	
1 9 9 4	4,41	4,32	4,36	4,38	4,40	4,41	4,43	4,43	4,44	4,43	4,43	4,45	4,44	572
1 9 9 4	125,3	123,8	124,0	124,2	124,8	125,0	125,3	125,8	125,8	126,0	126,0	126,3	126,4	
1 9 9 4	0,60	0,61	0,61	0,60	0,61	0,61	0,60	0,60	0,60	0,60	0,60	0,60	0,59	573
1 9 9 4	93,2	93,8	93,8	94,0	93,8	93,9	93,0	92,9	92,9	92,8	92,7	92,6	92,6	
1 9 9 4	343,00	357,00	351,00	349,00	346,00	336,00	339,00	336,00	337,00	336,00	339,00	343,00	345,00	574
1 9 9 4	107,3	107,3	107,5	107,5	107,4	107,0	107,2	107,2	107,3	107,2	107,1	107,2	107,2	
1 9 9 4	252,00	257,00	254,00	253,00	253,00	252,00	252,00	251,00	251,00	250,00	250,00	250,00	250,00	575
1 9 9 4	110,8	110,8	110,9	111,0	110,9	110,7	111,0	111,0	110,9	110,6	110,5	110,6	110,5	
1 9 9 4	51,10	50,80	51,00	51,00	51,20	51,30	51,40	51,20	50,80	50,70	50,90	51,30	51,20	576
1 9 9 4	118,1	117,3	117,6	117,7	118,0	118,0	118,1	118,2	118,2	118,2	118,3	118,5	118,5	
1 9 9 4	34,00	33,50	33,60	33,60	33,80	34,30	34,30	34,10	34,00	34,10	34,30	34,40	34,60	577
1 9 9 4	116,2	115,1	115,7	115,8	115,9	116,1	116,2	116,4	116,4	116,6	116,6	116,7	116,7	
1 9 9 4	1,19	1,15	1,15	1,17	1,20	1,20	1,20	1,20	1,21	1,22	1,21	1,21	1,21	578
1 9 9 4	113,1	112,7	112,7	113,3	113,7	113,6	113,6	113,6	113,6	113,3	113,0	112,3	112,3	
1 9 9 4	30,70	29,60	30,00	29,90	30,70	30,90	30,90	30,90	30,90	30,80	31,30	31,50	31,20	579
1 9 9 4	108,4	107,8	107,9	108,3	108,3	108,4	108,6	108,6	108,4	108,5	108,5	108,5	108,5	
1 9 9 4	9,27	9,25	9,30	9,31	9,28	9,27	9,25	9,28	9,27	9,25	9,25	9,28	9,24	580
1 9 9 4	108,4	108,2	108,3	108,3	108,4	108,5	108,5	108,5	108,5	108,2	108,2	108,4	108,4	
1 9 9 4	7,10	7,13	7,17	7,20	7,18	7,12	7,12	7,13	7,10	7,02	7,03	7,01	6,98	581
1 9 9 4	115,2	113,9	114,3	114,7	115,4	115,6	115,8	115,8	115,8	115,3	115,3	115,4	115,5	
1 9 9 4	6,47	6,35	6,35	6,56	6,53	6,49	6,35	6,45	6,47	6,53	6,55	6,54	6,53	582
1 9 9 4	119,6	117,8	118,4	118,3	118,6	119,6	119,6	120,5	120,5	120,3	120,4	120,3	120,3	

1985 =

FRUEHERES

LFD NR.	WARE / LEISTUNG	MENGEN- EINHEIT	V-FAKTOR	JAHRESDURCHSCHNITTE		
				1991	1992	1993
583	WELLENSITTICH, MAENNLICHES JUNGTIER	1 TIER	DM	32,70 106,1	33,70 109,1	35,20 113,2
584	ZIERFISCH, GUPPY, MAENNLICH	1 TIER	DM	3,75 103,8	3,87 105,7	3,99 108,3
585	VOGELKAEFIG, RECHTECKIG, MIT SCHUBFACH, UNTERTEIL AUS KUNSTSTOFF	1 STUECK	DM	38,10 105,4	41,80 109,8	45,30 113,6
586	HUNDEFUTTER, IN DOSEN ZU ETWA 400 G	400 GRAMM	DM	1,74 101,1	1,76 103,2	1,76 105,3
587	VOGELFUTTER FUER WELLENSITTICHE, IN PACKUNGEN ZU ETWA 250 G	250 GRAMM	DM	1,91 106,8	1,92 108,8	2,00 111,4
588	REPARATUR EINES FARBFERNSEHERS, PREIS EINER ARBEITSSTUNDE, OHNE MATERIALKOSTEN UND OHNE WEGEGELD	1 STUNDE	DM	60,90 116,7	64,40 122,4	67,80 128,4
PERSOENLICHER BEDARF, SONSTIGES						
589	DAMEN-QUARZARMBANDUHR, DOUBLE ODER STAHLGEHAEUSE, SCHLICHTE AUSFUEHRUNG, MIT LEDERBAND	1 STUECK	DM	92,80 95,7	94,30 96,0	97,00 97,0
590	HERREN-QUARZARMBANDUHR, EDELSTAHLGEHAEUSE, MIT STAHLBAND	1 STUECK	DM	127,00 96,2	126,00 96,6	130,00 97,4
591	KUECHENUHR MIT QUARZWERK	1 STUECK	DM	44,10 98,9	44,70 100,3	46,10 102,1
592	QUARZWECKER, EINFACHE AUSFUEHRUNG	1 STUECK	DM	26,40 95,6	26,20 96,0	26,30 96,6
593	TRAURINGE, 1 PAAR, 585/000, SCHLICHTES DESIGN	1 GRAMM	DM	60,00 96,9	68,80 97,3	67,10 98,6
594	DIAMANTRING, SOLITAER, 0,10 BIS 0,15 KARAT, LUPENREIN WEISS, EINFACHE (KRAPPEN-) FASSUNG, 585/000	1 STUECK	DM	684,00 103,3	694,00 105,0	707,00 106,7
595	SILBERKETTE, ANKER, 835/000	1 GRAMM	DM	6,94 100,6	7,09 100,7	7,24 101,5
596	HERREN-UHRRARM BAND, EDELSTAHL, ELASTISCH, MARKENWARE	1 STUECK	DM	39,90 104,6	41,40 106,1	42,70 107,7
597	TABAKPFEIFE, BRUYERE-HOLZ, SANDGESTRAHLT, MIT PARASPITZE, MITTLERE QUALITAET	1 STUECK	DM	50,10 104,7	53,00 106,8	56,20 110,0
598	GASFEUERZEUG (TASCHENFEUERZEUG), MARKENWARE	1 STUECK	DM	43,50 102,5	44,50 103,8	47,30 106,7
599	EINWEGFEUERZEUG	1 STUECK	DM	- 106,2	1,46 108,9	1,54 111,3
600	AKTENTASCHE, VOLLRINDLEDER, MIT ABSCHLIESSBAREM STECKSCHLOSS, ETWA 42 MAL 32 MAL 15 CM	1 STUECK	DM	244,00 111,0	253,00 114,1	259,00 116,5
601	AKTENKOFFER, SYNTHETISCHES MATERIAL, MITTLERE QUALITAET	1 STUECK	DM	83,00 107,8	82,50 109,5	83,50 111,3
602	SCHULMAPPE, SYNTHETISCHES MATERIAL, EINFACHE AUSFUEHRUNG	1 STUECK	DM	78,30 110,8	81,50 114,1	86,20 116,6
603	REISETASCHE (BORDCASE) MIT ZWEI KURZRIEMEN, ETWA 45 CM LANG	1 STUECK	DM	99,30 109,2	109,00 112,2	112,00 115,0
604	KOFFER MIT ZWEI RIEMEN, SYNTH. MATERIAL, ETWA 65 CM LANG	1 STUECK	DM	121,00 107,2	127,00 110,3	130,00 113,2
605	SCHALENKOFFER, BESONDERS WIDERSTANDSFAEHIGES MATERIAL, PROFILRAHMEN, ETWA 65 CM LANG	1 STUECK	DM	225,00 105,9	227,00 108,2	227,00 109,3
606	GELDSCHIEINTASCHE FUER HERREN, MIT HARTGELDFACH, RINDLEDER	1 STUECK	DM	52,80 109,8	54,90 113,9	57,00 118,0
607	HERREN-TASCHENSCHIRM, CHEMIEFASERBEZUG, MIT REISSVERSCHLUSS- FUTTERAL AUS SYNTHETISCHEM MATERIAL, MITTLERE QUALITAET	1 STUECK	DM	47,80 106,3	49,00 108,5	50,80 111,6
608	DAMEN-SCHIRM, STOCKSCHIRM, CHEMIEFASERBEZUG, MITTLERE QUALITAET	1 STUECK	DM	47,10 107,6	49,30 110,1	50,20 112,0
609	Sonnenbrille fuer Herren, Acetat-Fassung, geschliffenes Glas (ohne Wirkung), mittlere Qualitaet	1 STUECK	DM	60,60 105,3	65,10 108,4	69,10 111,7
610	Kosten fuer den Druck einer Danksagungskarte zu einem Familieneignis, Format DIN A 6, einseitig, 100 Stueck (einschl. Papier und Umschlag)	100 STUECK	DM	135,00 118,9	145,00 125,0	158,00 129,5
611	Kleinanzeige, oertlich bevorzugtes Blatt, Preis fuer eine Zeile	1 ZEILE	DM	22,20 110,9	11,85 114,0	11,02 117,9
612	Reinigung einer Herren-Armbanduhr, Automatik	1 MAL	DM	78,60 119,8	83,90 126,8	90,20 134,9

## PREISE

100

BUNDESGBEIT

JAHR	DURCH- SCHNITT	JAN.	FEBR.	MAERZ	APRIL	MAI	JUNI	JULI	AUG.	SEPT.	OKT.	NOV.	DEZ.	LFD NR.
1 9 9 4	36,00	35,80	35,90	35,80	36,00	36,00	36,10	36,20	36,30	36,20	36,20	36,00	36,10	583
1 9 9 4	115,6	114,5	114,8	114,8	115,3	115,5	115,5	115,8	116,1	116,2	116,3	116,4	116,5	
1 9 9 4	4,15	4,05	4,08	4,11	4,15	4,15	4,15	4,15	4,17	4,17	4,18	4,20	4,20	584
1 9 9 4	110,4	109,7	110,2	110,2	110,2	110,4	110,4	110,3	110,4	110,4	110,6	111,0	111,0	
1 9 9 4	46,90	46,10	46,40	46,60	46,70	46,80	46,70	46,90	47,00	47,10	47,20	47,50	47,60	585
1 9 9 4	115,6	114,6	115,1	115,5	115,4	115,4	115,5	115,5	115,7	116,1	116,1	116,3	116,4	
1 9 9 4	1,76	1,76	1,77	1,77	1,76	1,76	1,77	1,78	1,78	1,78	1,76	1,74	1,72	586
1 9 9 4	106,3	106,2	106,3	106,0	106,2	106,1	106,3	106,4	106,5	106,4	106,4	106,5	106,5	
1 9 9 4	2,04	1,98	1,95	2,24	2,24	2,24	1,98	1,98	1,98	1,98	1,96	1,96	1,95	587
1 9 9 4	113,2	112,5	112,6	113,0	113,1	113,1	113,2	113,1	113,2	113,3	113,8	113,9	114,0	
1 9 9 4	70,90	69,10	69,20	69,30	69,80	70,10	70,40	71,20	71,40	71,60	71,70	73,20	73,40	588
1 9 9 4	131,9	130,0	130,3	130,5	131,0	131,3	131,5	132,4	132,7	133,1	133,2	133,3	133,6	
PERSOENLICHER BEDARF, SONSTIGES														
1 9 9 4	99,60	99,10	99,40	99,90	99,60	99,90	99,30	99,30	99,10	99,50	99,30	100,00	100,00	589
1 9 9 4	97,7	97,4	97,4	97,5	97,5	97,6	97,7	97,7	97,7	98,0	98,0	98,1	98,1	
1 9 9 4	134,00	133,00	134,00	134,00	134,00	134,00	133,00	134,00	134,00	134,00	134,00	135,00	135,00	590
1 9 9 4	97,8	97,8	97,8	97,7	97,7	97,6	97,7	97,7	97,7	97,9	97,9	98,1	98,1	
1 9 9 4	48,00	47,20	47,50	47,60	47,10	47,20	47,20	48,40	48,40	48,50	48,50	49,40	49,40	591
1 9 9 4	103,4	102,6	102,9	103,0	102,9	103,3	103,5	103,5	103,7	103,8	103,8	103,8	103,7	
1 9 9 4	26,10	26,10	26,10	26,10	25,80	25,80	25,90	26,10	26,10	26,30	26,20	26,30	26,30	592
1 9 9 4	96,5	96,6	96,5	96,5	96,4	96,2	96,3	96,4	96,4	96,7	96,7	96,6	96,7	
1 9 9 4	67,80	67,10	67,20	67,30	66,90	67,20	67,20	67,50	67,80	68,20	68,20	69,50	69,10	593
1 9 9 4	99,5	99,2	99,3	99,3	99,4	99,4	99,4	99,4	99,4	99,7	99,7	99,7	99,7	
1 9 9 4	718,00	717,00	718,00	718,00	717,00	715,00	717,00	717,00	719,00	720,00	720,00	720,00	722,00	594
1 9 9 4	107,7	107,4	107,4	107,4	107,5	107,7	107,7	107,8	107,8	108,0	108,0	107,9	107,9	
1 9 9 4	7,35	7,16	7,24	7,26	7,26	7,29	7,30	7,37	7,39	7,44	7,41	7,50	7,61	595
1 9 9 4	103,2	102,3	102,3	102,4	102,8	102,9	103,1	103,4	103,5	103,7	103,9	104,1	104,1	
1 9 9 4	44,80	44,00	44,40	44,50	44,80	44,90	44,70	45,00	45,00	45,00	44,90	45,10	45,20	596
1 9 9 4	109,0	108,5	108,8	108,9	109,1	109,2	108,7	108,8	108,8	109,2	109,2	109,3	109,2	
1 9 9 4	58,20	57,60	57,80	57,80	57,80	58,10	57,90	58,30	58,30	58,90	58,80	58,80	58,90	597
1 9 9 4	111,6	111,1	111,1	111,5	111,5	111,6	111,6	111,7	111,7	111,9	111,9	111,9	111,9	
1 9 9 4	48,50	47,90	48,20	48,30	48,40	48,30	48,20	48,50	48,50	49,00	49,00	49,10	49,10	598
1 9 9 4	107,8	107,4	107,5	107,6	107,6	107,6	107,7	107,8	107,9	108,2	108,2	108,2	108,2	
1 9 9 4	1,57	1,56	1,56	1,56	1,56	1,57	1,57	1,58	1,58	1,58	1,58	1,58	1,58	599
1 9 9 4	112,7	112,2	112,1	112,2	112,2	112,7	112,8	112,9	112,9	113,2	113,2	113,2	113,1	
1 9 9 4	260,00	260,00	262,00	261,00	260,00	260,00	260,00	259,00	259,00	260,00	259,00	257,00	257,00	600
1 9 9 4	117,9	117,1	117,3	117,6	117,6	117,6	117,9	117,9	117,9	118,3	118,3	118,5	118,5	
1 9 9 4	84,00	83,80	83,90	84,80	83,80	84,40	84,30	84,10	84,00	83,90	83,50	84,00	84,00	601
1 9 9 4	112,6	112,3	112,4	112,6	112,7	112,8	112,8	112,8	112,6	112,6	112,6	112,7	112,7	
1 9 9 4	88,40	88,90	88,80	89,20	88,60	89,00	90,70	89,40	87,40	86,80	86,20	88,00	88,10	602
1 9 9 4	117,5	117,9	117,9	117,9	117,9	117,9	118,0	116,6	116,6	116,8	117,2	117,7	117,7	
1 9 9 4	110,00	112,00	111,00	111,00	110,00	110,00	110,00	109,00	109,00	109,00	109,00	110,00	110,00	603
1 9 9 4	115,8	115,5	115,5	115,7	115,7	115,7	115,7	115,8	115,9	116,0	116,0	116,1	116,1	
1 9 9 4	135,00	134,00	135,00	135,00	135,00	136,00	136,00	136,00	135,00	135,00	135,00	136,00	135,00	604
1 9 9 4	115,3	114,3	114,4	114,8	115,4	115,5	115,6	115,7	115,8	115,7	115,7	115,7	115,6	
1 9 9 4	220,00	226,00	221,00	221,00	221,00	222,00	222,00	220,00	219,00	220,00	218,00	218,00	217,00	605
1 9 9 4	109,4	109,3	109,4	109,4	109,5	109,5	109,6	109,6	109,5	109,5	109,3	109,2	109,2	
1 9 9 4	59,50	58,00	58,10	58,60	58,50	58,70	58,90	59,70	60,20	60,30	60,40	61,10	61,00	606
1 9 9 4	120,3	119,1	119,1	119,6	119,8	120,0	120,2	120,7	120,9	120,9	121,0	121,4	121,4	
1 9 9 4	51,20	51,80	51,40	51,40	50,90	50,80	50,90	51,00	51,00	51,20	51,50	51,20	51,30	607
1 9 9 4	113,3	112,3	112,5	112,7	112,7	113,1	113,1	113,1	113,2	113,8	113,9	114,3	114,3	
1 9 9 4	49,90	50,00	49,70	50,00	49,80	50,10	50,10	49,80	49,90	50,00	50,00	49,90	49,90	608
1 9 9 4	114,2	113,1	113,4	113,7	113,9	114,2	114,2	114,2	114,3	114,3	114,4	115,0	115,1	
1 9 9 4	70,80	69,90	70,00	70,40	70,40	70,50	70,70	70,50	70,60	70,60	71,00	71,20	71,40	609
1 9 9 4	113,7	113,0	113,2	113,4	113,4	113,6	113,6	113,7	113,9	113,9	114,0	114,2	114,4	
1 9 9 4	167,00	164,00	166,00	166,00	166,00	166,00	167,00	167,00	168,00	169,00	170,00	170,00	170,00	610
1 9 9 4	133,8	131,8	132,7	133,0	133,0	133,1	133,4	133,8	134,3	134,6	134,9	135,1	135,3	
1 9 9 4	11,00	10,89	10,88	10,90	10,96	10,97	10,99	11,00	11,00	11,01	11,12	11,14	11,14	611
1 9 9 4	120,6	119,5	119,7	119,8	120,1	120,4	120,5	120,8	120,8	120,9	121,2	121,4	121,5	
1 9 9 4	96,30	93,90	94,50	94,70	95,40	95,80	96,00	97,10	97,00	97,50	97,70	98,00	98,00	612
1 9 9 4	139,7	137,4	138,2	138,6	138,9	139,3	139,5	139,9	140,0	140,8	141,0	141,3	141,3	

## FRUEHERES BUNDESGBEIT

## 4 SONDERTABELLEN

4.1 KOMMUNALE GEBUEHREN FUER WASSER, ABWASSERBESEITIGUNG, MUELLABFUHR UND STRASSENREINIGUNG  
SOWIE SCHORNSTEINFEGERGEHUEHREN FUER PRIVATE HAUSHALTE

1985 = 100

J A H R  M O N A T	ALLGEMEINE WSSERTARIFE, OHNE GEWERBE- UND SONDERTARIFE, GRUND- UND ARBEITSPREIS				ABWASSERBESEITIGUNG			MUELLABFUHR, FUER DIE EINMALIGE WOECHENTLICHE LEERUNG EINER ORTS- UEBLICHEN TONNE			STRASSENREINIGUNG, FUER EINEN METER STRASSENFRONT ODER FUER EINE ANDERE BEZUGSEINHEIT			SCHORN- STEIN- FEGER- GE- BUEHR
	ZU- SAM- MEN	BEI EINER ABNAHMEMENGE VON			ZU- SAM- MEN	KLEI- NEREN FRISCH- WASSERMENGE	GROES- SEREN WASSERMENGE	ZU- SAM- MEN	KLEI- NEREN MIT EINEM GROES- SEREN INHALT	ZU- SAM- MEN	BEI ZWEI- MALIGER REINIGUNG JE WOCH			
		6	15	25 1)							SECHS- MALIGER REINIGUNG JE WOCH			
												KUBIKMETERN JE MONAT	JAHRESGEBUEHR JE KUBIKMETER	
1972 JD .....	48.7	-	48.7	-	32.6	32.6	32.5	48.6	46.8	50.6	43.6	44.2	43.0	-
1973 JD .....	52.6	-	52.6	-	34.7	35.0	34.4	51.7	49.8	53.5	49.0	48.9	49.1	-
1974 JD .....	59.0	-	59.0	-	38.4	38.8	37.9	56.1	54.6	57.7	53.3	53.4	53.2	-
1975 JD .....	64.2	62.1	64.8	65.8	44.7	45.4	44.0	62.5	61.0	64.1	58.1	57.7	58.4	-
1976 JD .....	71.1	69.2	71.7	72.4	52.4	52.4	52.4	70.5	67.9	73.3	68.7	68.3	69.1	-
1977 JD .....	73.2	71.3	73.8	74.5	56.5	56.6	56.4	73.7	71.3	76.2	71.4	70.9	71.8	-
1978 JD .....	75.3	73.7	75.8	76.4	60.1	60.0	60.1	76.5	74.0	79.1	72.6	72.0	73.0	-
1979 JD .....	77.8	76.2	78.2	78.8	62.1	61.9	62.3	78.2	76.0	80.5	73.9	73.4	74.3	-
1980 JD .....	81.2	79.8	81.7	82.2	67.5	67.4	67.6	82.2	80.3	84.2	77.2	77.8	76.5	-
1981 JD .....	86.1	84.7	86.5	86.9	73.4	73.3	73.4	87.0	84.6	89.5	82.7	83.0	82.3	-
1982 JD .....	92.1	91.0	92.4	93.1	83.7	83.8	83.6	92.5	91.2	93.8	88.6	88.9	88.2	-
1983 JD .....	95.0	94.6	95.1	95.3	90.3	90.4	90.1	96.7	95.5	98.0	90.2	91.3	89.2	-
1984 JD .....	97.7	97.5	97.7	97.9	95.6	95.7	95.4	98.9	98.1	99.6	97.3	97.1	97.5	-
1985 JD .....	100.0	100.0	100.0	100.0	100.0	100.0	100.0	100.0	100.0	100.0	100.0	100.0	100.0	100.0
1986 JD .....	103.5	103.8	103.5	103.2	104.9	104.6	105.1	100.5	100.6	100.3	102.0	101.9	102.1	101.3
1987 JD .....	106.2	106.4	106.3	106.0	109.6	109.3	109.9	104.6	104.2	104.8	104.8	104.7	104.9	107.0
1988 JD .....	111.5	111.8	111.6	111.2	115.4	115.1	115.7	110.1	109.7	110.5	110.0	109.7	110.2	109.2
1989 JD .....	115.3	115.7	115.4	114.8	121.0	120.8	121.2	116.1	115.2	117.0	112.5	112.0	113.0	113.1
1990 JD .....	118.6	118.9	118.7	118.2	126.6	126.4	126.9	122.8	121.8	123.8	114.3	113.7	114.8	115.8
1991 JD .....	123.1	122.8	123.2	123.3	138.1	137.9	138.2	141.7	138.4	145.0	116.4	115.5	117.2	121.8
1992 JD .....	131.5	129.8	132.0	132.9	151.9	151.8	151.9	169.7	165.9	173.5	122.1	121.5	122.6	132.9
1993 JD .....	141.4	138.5	142.3	143.5	174.6	174.5	174.6	208.5	203.6	213.4	132.7	132.1	133.3	139.5
1994 JD .....	151.1	147.4	152.1	153.8	195.6	195.5	195.6	238.6	230.6	246.6	141.1	140.4	141.8	142.8
1972 JANUAR .....	47.6	-	47.6	-	32.3	32.3	32.2	47.8	45.8	49.7	42.8	43.5	42.2	-
1972 FEBRUAR .....	48.2	-	48.2	-	32.4	32.4	32.4	48.1	46.1	50.0	43.1	43.7	42.5	-
1972 MAERZ .....	48.6	-	48.6	-	32.4	32.4	32.4	48.3	46.5	50.1	43.4	44.0	42.8	-
1972 APRIL .....	48.6	-	48.6	-	32.5	32.6	32.6	48.8	46.9	50.7	43.4	44.0	42.8	-
1972 MAI .....	48.7	-	48.7	-	32.5	32.6	32.6	48.8	47.0	50.8	43.7	44.3	43.1	-
1972 JUNI .....	48.7	-	48.7	-	32.5	32.6	32.6	48.8	47.0	50.8	43.7	44.3	43.1	-
1972 JULI .....	48.7	-	48.7	-	32.5	32.6	32.6	48.8	47.0	50.8	43.7	44.3	43.1	-
1972 AUGUST .....	48.8	-	48.8	-	32.7	32.8	32.6	48.8	47.0	50.8	43.7	44.3	43.1	-
1972 SEPTEMBER ..	49.1	-	49.1	-	32.7	32.8	32.6	48.8	47.0	50.8	43.7	44.3	43.1	-
1972 OKTOBER .....	49.3	-	49.3	-	32.7	32.8	32.6	48.8	47.0	50.8	43.8	44.5	43.2	-
1972 NOVEMBER .....	49.3	-	49.3	-	32.7	32.8	32.6	48.8	47.0	50.8	43.8	44.5	43.2	-
1972 DEZEMBER .....	49.3	-	49.3	-	32.7	32.8	32.6	48.8	47.0	50.8	43.8	44.5	43.2	-
1973 JANUAR .....	50.9	-	50.9	-	34.2	34.4	33.9	49.9	48.2	51.7	48.1	48.1	48.0	-
1973 FEBRUAR .....	51.2	-	51.2	-	34.4	34.7	34.2	50.5	48.6	52.4	48.4	48.4	48.5	-
1973 MAERZ .....	51.7	-	51.7	-	34.5	34.7	34.3	50.7	48.8	52.7	48.5	48.5	48.6	-
1973 APRIL .....	52.1	-	52.1	-	34.6	34.9	34.4	51.3	49.5	53.2	48.8	48.6	48.8	-
1973 MAI .....	52.2	-	52.2	-	34.6	34.9	34.4	51.5	49.7	53.3	48.8	48.6	48.8	-
1973 JUNI .....	52.2	-	52.2	-	34.6	34.9	34.4	51.5	49.7	53.3	48.8	48.6	48.8	-
1973 JULI .....	52.4	-	52.4	-	34.8	35.0	34.5	51.7	49.8	53.6	49.1	49.1	49.2	-
1973 AUGUST .....	52.8	-	52.8	-	34.8	35.0	34.5	51.8	49.9	53.7	49.4	49.2	49.6	-
1973 SEPTEMBER ..	54.1	-	54.1	-	34.8	35.0	34.5	52.3	50.6	54.2	49.4	49.2	49.6	-
1973 OKTOBER .....	54.2	-	54.2	-	34.9	35.3	34.5	52.8	51.0	54.6	49.4	49.3	49.6	-
1973 NOVEMBER .....	53.9	-	53.9	-	34.9	35.3	34.5	52.9	51.1	54.7	49.4	49.3	49.6	-
1973 DEZEMBER .....	53.9	-	53.9	-	34.9	35.3	34.5	52.9	51.1	54.7	49.4	49.3	49.6	-
1974 JANUAR .....	56.6	-	56.6	-	36.2	36.7	35.7	54.3	52.6	56.0	51.8	51.9	51.7	-
1974 FEBRUAR .....	56.9	-	56.9	-	36.7	37.3	36.2	54.9	53.2	56.7	52.8	52.7	52.9	-
1974 MAERZ .....	57.6	-	57.6	-	37.9	38.3	37.4	55.5	53.8	57.2	52.8	52.7	52.9	-
1974 APRIL .....	58.2	-	58.2	-	37.9	38.3	37.4	56.2	54.7	57.6	52.8	52.8	52.9	-
1974 MAI .....	58.7	-	58.7	-	38.0	38.4	37.6	56.2	54.7	57.6	52.9	52.9	52.9	-
1974 JUNI .....	58.7	-	58.7	-	38.1	38.6	37.6	56.2	54.7	57.6	53.2	53.0	53.2	-
1974 JULI .....	59.6	-	59.6	-	39.0	39.3	38.7	56.2	54.8	57.8	53.2	53.0	53.2	-
1974 AUGUST .....	59.7	-	59.7	-	39.0	39.4	38.7	56.2	54.8	57.8	54.0	54.3	53.7	-
1974 SEPTEMBER ..	59.7	-	59.7	-	39.3	39.8	38.8	56.2	54.8	57.8	54.0	54.3	53.7	-
1974 OKTOBER .....	60.4	-	60.4	-	39.4	39.9	38.8	57.1	55.7	58.6	54.0	54.3	53.7	-
1974 NOVEMBER .....	61.1	-	61.1	-	39.4	40.0	38.8	57.1	55.8	58.6	54.0	54.3	53.7	-
1974 DEZEMBER .....	61.1	-	61.1	-	39.4	40.0	38.8	57.1	55.8	58.6	54.0	54.3	53.7	-

1) BIS EINSCHLIESSLICH JANUAR 1986 20 KUBIKMETER.

## FRUEHERES BUNDESGBEIT

## 4 SONDERTABELLEN

4.1 KOMMUNALE GEBUEHREN FUER WASSER, ABWASSERBESEITIGUNG, MUELLABFUHR UND STRASSENREINIGUNG  
SOWIE SCHORNSTEINFEGERGEHUEHREN FUER PRIVATE HAUSHALTE

1985 = 100

J A H R	M O N A T	ALLGEMEINE WSSERTARIFE, OHNE GEWERBE- UND SONDERTARIFE, GRUND- UND ARBEITSPREIS				ABWASSERBESEITIGUNG			MUELLABFUHR, FUER DIE EINMALIGE WOECHENTLICHE LEERUNG EINER ORTS- UEBLICHEN TONNE			STRASSENREINIGUNG, FUER EINEN METER STRASSENFRONT ODER FUER EINE ANDERE BEZUGSEINHEIT			SCHORN- STEIN- FEGER- GE- BUEHR
		ZU- SAM- MEN	BEI EINER ABNAHMEMENGE VON			ZU- SAM- MEN	BEI ABNAHME EINER		ZU- SAM- MEN	MIT EINEM		ZU- SAM- MEN	BEI		
			6	15	25 1)		KLEI- NEREN	GROES- SEREN		KLEI- NEREN	GROES- SEREN		ZWEI- MALIGER REINIGUNG JE WOCH	SECHS- MALIGER REINIGUNG JE WOCH	
		KUBIKMETERN JE MONAT			JAHRESGEBUEHR JE KUBIKMETER			JAHRES- GEBUEHR			JAHRESGEBUEHR				
1975	JANUAR .....	61.6	56.8	63.1	65.1	42.8	42.9	42.7	60.4	58.8	62.0	56.1	56.1	56.1	-
	FEBRUAR .....	62.8	61.0	63.3	64.3	43.0	44.1	42.0	61.3	59.8	62.8	57.2	56.9	57.5	-
	MAERZ .....	63.5	61.6	64.0	64.8	43.5	44.3	42.6	61.7	60.2	63.0	57.6	57.3	58.0	-
	APRIL .....	63.8	62.0	64.3	65.2	44.0	44.8	43.2	62.2	60.7	63.9	58.1	57.6	58.6	-
	MAI .....	64.0	62.2	64.4	65.3	44.2	45.0	43.4	62.7	61.1	64.1	58.1	57.6	58.6	-
	JUNI .....	64.0	62.2	64.4	65.4	44.2	45.0	43.4	62.7	61.1	64.1	58.1	57.6	58.6	-
	JULI .....	64.1	62.0	64.6	65.7	44.9	45.5	44.3	62.9	61.4	64.5	58.2	57.6	58.6	-
	AUGUST .....	64.2	62.1	64.9	65.7	45.0	45.7	44.4	62.9	61.4	64.5	58.3	57.9	58.7	-
	SEPTEMBER ..	64.5	62.5	65.1	65.9	45.4	46.1	44.6	63.0	61.5	64.5	58.3	57.9	58.7	-
	OKTOBER ....	65.1	63.2	65.7	66.5	45.8	46.5	45.1	63.2	61.6	64.9	58.5	58.0	58.9	-
	NOVEMBER ....	66.4	64.5	66.9	67.8	46.7	47.3	46.0	63.6	62.0	65.2	59.2	58.8	59.4	-
	DEZEMBER ...	66.8	64.7	67.3	68.1	46.7	47.3	46.0	63.6	62.0	65.2	59.2	58.8	59.4	-
1976	JANUAR .....	68.7	66.6	69.3	70.2	50.3	50.3	50.3	68.9	66.0	72.0	67.2	66.4	68.1	-
	FEBRUAR .....	69.6	67.6	70.3	71.1	51.0	50.9	51.1	69.9	66.9	72.9	67.5	66.6	68.3	-
	MAERZ .....	70.2	68.3	70.8	71.6	51.5	51.5	51.5	70.1	67.5	72.9	68.4	67.9	68.8	-
	APRIL .....	71.1	69.4	71.7	72.4	52.1	52.1	52.1	70.5	67.8	73.2	68.9	68.5	69.3	-
	MAI .....	71.3	69.5	71.9	72.6	52.1	52.1	52.2	70.5	67.8	73.2	69.0	68.8	69.4	-
	JUNI .....	71.4	69.6	72.0	72.6	52.1	52.1	52.2	70.6	68.0	73.4	69.0	68.8	69.4	-
	JULI .....	71.7	69.9	72.3	73.0	52.9	52.9	53.0	70.7	68.1	73.4	69.0	68.8	69.4	-
	AUGUST .....	71.7	69.9	72.3	73.0	53.1	53.1	53.1	71.0	68.6	73.6	69.0	68.8	69.4	-
	SEPTEMBER ..	71.7	69.9	72.3	73.0	53.1	53.1	53.2	71.0	68.6	73.6	69.0	68.8	69.4	-
	OKTOBER ....	71.7	69.9	72.3	73.0	53.3	53.3	53.3	71.0	68.6	73.6	69.0	68.8	69.4	-
	NOVEMBER ....	71.8	70.0	72.4	73.0	53.4	53.4	53.4	71.0	68.6	73.6	69.0	68.8	69.4	-
	DEZEMBER ...	71.8	70.0	72.4	73.0	53.4	53.4	53.4	71.0	68.6	73.6	69.0	68.8	69.4	-
1977	JANUAR .....	72.7	70.9	73.4	74.0	55.2	55.2	55.2	73.1	70.5	75.6	70.7	70.2	71.2	-
	FEBRUAR .....	72.9	71.0	73.4	74.2	55.6	55.6	55.4	73.4	70.9	75.9	71.1	70.6	71.4	-
	MAERZ .....	73.0	71.2	73.7	74.4	56.5	56.7	56.4	73.4	70.9	75.9	71.4	70.9	71.8	-
	APRIL .....	73.1	71.3	73.7	74.4	56.5	56.7	56.4	73.4	70.9	75.9	71.4	70.9	71.8	-
	MAI .....	73.1	71.3	73.7	74.4	56.6	56.7	56.5	73.6	71.2	76.1	71.4	70.9	71.8	-
	JUNI .....	73.2	71.4	73.8	74.5	56.6	56.7	56.5	73.6	71.2	76.1	71.4	70.9	71.8	-
	JULI .....	73.3	71.4	73.9	74.7	56.8	56.9	56.7	73.8	71.4	76.3	71.5	71.0	71.9	-
	AUGUST .....	73.3	71.4	73.9	74.7	56.8	56.9	56.7	73.8	71.4	76.3	71.5	71.0	71.9	-
	SEPTEMBER ..	73.3	71.4	73.9	74.7	56.8	56.9	56.7	73.9	71.5	76.3	71.5	71.0	71.9	-
	OKTOBER ....	73.4	71.5	73.9	74.7	56.8	56.9	56.8	74.1	71.7	76.4	71.6	71.1	72.0	-
	NOVEMBER ....	73.4	71.5	73.9	74.7	56.8	56.9	56.8	74.1	71.7	76.4	71.6	71.1	72.0	-
	DEZEMBER ...	73.4	71.5	73.9	74.7	56.8	56.9	56.8	74.2	71.8	76.6	71.6	71.1	72.0	-
1978	JANUAR .....	74.5	72.8	75.1	75.7	59.2	59.0	59.4	75.1	72.2	77.9	71.6	71.1	72.1	-
	FEBRUAR .....	74.9	73.4	75.4	76.0	59.8	59.8	59.9	76.1	73.6	78.6	72.4	72.0	72.8	-
	MAERZ .....	75.0	73.4	75.6	76.2	60.1	60.1	60.1	76.2	73.8	78.7	72.6	72.0	73.0	-
	APRIL .....	75.0	73.4	75.6	76.2	60.1	60.1	60.1	76.2	73.8	78.7	72.6	72.0	73.0	-
	MAI .....	75.0	73.4	75.6	76.2	60.1	60.1	60.1	76.2	73.8	78.7	72.6	72.0	73.0	-
	JUNI .....	75.1	73.5	75.6	76.2	60.2	60.1	60.2	76.9	74.4	79.4	72.6	72.0	73.0	-
	JULI .....	75.1	73.5	75.6	76.2	60.2	60.2	60.2	76.9	74.4	79.4	72.6	72.0	73.0	-
	AUGUST .....	75.6	74.2	76.1	76.7	60.2	60.2	60.2	76.9	74.4	79.4	72.6	72.0	73.0	-
	SEPTEMBER ..	75.8	74.2	76.3	76.8	60.2	60.2	60.2	76.9	74.4	79.4	72.6	72.0	73.0	-
	OKTOBER ....	75.9	74.3	76.3	76.9	60.2	60.2	60.3	76.9	74.4	79.5	72.6	72.0	73.0	-
	NOVEMBER ....	75.9	74.3	76.3	76.9	60.2	60.2	60.3	76.9	74.4	79.5	72.9	72.5	73.4	-
	DEZEMBER ...	75.9	74.3	76.3	76.9	60.2	60.2	60.3	77.0	74.5	79.5	72.9	72.5	73.4	-
1979	JANUAR .....	76.6	75.1	77.1	77.7	61.8	61.8	62.0	77.5	75.1	80.1	73.8	73.3	74.3	-
	FEBRUAR .....	76.9	75.4	77.4	77.9	61.9	61.7	62.1	78.0	75.8	80.3	73.8	73.4	74.3	-
	MAERZ .....	77.0	75.5	77.5	78.1	61.9	61.7	62.1	78.0	75.8	80.3	73.9	73.4	74.3	-
	APRIL .....	77.2	75.7	77.7	78.3	61.9	61.7	62.1	78.3	76.0	80.6	73.9	73.4	74.3	-
	MAI .....	77.6	75.9	78.0	78.6	61.9	61.7	62.1	78.3	76.0	80.6	73.9	73.4	74.3	-
	JUNI .....	77.6	75.9	78.0	78.6	61.9	61.8	62.2	78.3	76.0	80.6	73.9	73.4	74.3	-
	JULI .....	78.3	76.8	78.8	79.4	61.9	61.8	62.2	78.4	76.2	80.6	73.9	73.4	74.3	-
	AUGUST .....	78.3	76.8	78.8	79.4	62.2	62.0	62.4	78.4	76.2	80.6	73.9	73.4	74.3	-
	SEPTEMBER ..	78.3	76.8	78.8	79.4	62.2	62.0	62.4	78.4	76.2	80.6	73.9	73.4	74.3	-
	OKTOBER ....	78.4	76.9	78.9	79.5	62.3	62.1	62.5	78.4	76.2	80.6	73.9	73.4	74.3	-
	NOVEMBER ....	78.4	76.9	78.9	79.5	62.3	62.1	62.5	78.4	76.2	80.6	73.9	73.4	74.3	-
	DEZEMBER ...	78.5	76.9	79.0	79.5	62.4	62.2	62.6	78.4	76.2	80.6	74.2	73.7	74.7	-

## FRUEHERES BUNDESGBIET

## 4 SONDERTABELLEN

4.1 KOMMUNALE GEBUEHREN FUER WASSER, ABWASSERBESEITIGUNG, MUELLABFUHR UND STRASSENREINIGUNG  
SOWIE SCHORNSTEINFEGERGEHUEHREN FUER PRIVATE HAUSHALTE

1985 = 100

J A H R	M O N A T	ALLGEMEINE WSSERTARIFE, OHNE GEWERBE- UND SONDERTARIFE, GRUND- UND ARBEITSPREIS				ABWASSERBESEITIGUNG			MUELLABFUHR, FUER DIE EINMALIGE WOECHENTLICHE LEERUNG EINER ORTS- UEBLICHEN TONNE			STRASSENREINIGUNG, FUER EINEN METER STRASSENFRONT ODER FUER EINE ANDERE BEZUGSEINHEIT			SCHORN- STEIN- FEGER- GE- BUEHR
		ZU- SAM- MEN	BEI EINER ABNAHMEMENGE VON			ZU- SAM- MEN	BEI ABNAHME EINER		ZU- SAM- MEN	MIT EINEM		ZU- SAM- MEN	BEI		
			6	15	25 1)		KLEI- NEREN	GROES- SEREN		KLEI- NEREN	GROES- SEREN		ZWEI- MALIGER	SECHS- MALIGER	
1980	JANUAR .....	79.5	78.1	80.0	80.5	64.3	64.3	64.4	80.7	78.7	82.8	75.7	75.7	75.6	-
	FEBRUAR .....	79.9	78.5	80.5	80.9	65.8	65.8	65.7	81.8	79.9	83.8	76.8	77.4	76.0	-
	MAERZ .....	80.4	78.9	80.9	81.4	67.0	66.9	67.0	81.8	79.9	83.8	76.8	77.4	76.0	-
	APRIL .....	81.1	79.7	81.7	82.2	67.8	67.7	67.8	82.1	80.0	84.1	77.5	78.3	76.8	-
	MAI .....	81.2	79.7	81.7	82.3	67.8	67.7	67.8	82.1	80.0	84.2	77.3	78.0	76.6	-
	JUNI .....	81.4	79.9	81.8	82.4	68.2	68.1	68.2	82.3	80.3	84.3	77.5	78.1	76.7	-
	JULI .....	81.8	80.5	82.3	82.7	68.2	68.0	68.3	82.6	80.7	84.6	77.5	78.1	76.7	-
	AUGUST .....	81.8	80.5	82.3	82.7	68.2	68.0	68.3	82.6	80.7	84.6	77.5	78.1	76.7	-
	SEPTEMBER ..	81.8	80.5	82.3	82.7	68.2	68.0	68.3	82.6	80.7	84.6	77.5	78.2	76.7	-
	OKTOBER .....	81.8	80.4	82.3	82.7	68.3	68.1	68.3	82.6	80.7	84.6	77.5	78.1	76.7	-
	NOVEMBER ....	81.9	80.5	82.4	82.8	68.3	68.2	68.3	82.7	80.7	84.7	77.5	78.1	76.7	-
	DEZEMBER ...	82.0	80.7	82.5	82.9	68.4	68.4	68.4	82.7	80.7	84.7	77.5	78.1	76.7	-
1981	JANUAR .....	83.4	82.0	83.9	84.3	71.6	71.5	71.6	85.8	83.3	88.3	82.3	82.7	81.9	-
	FEBRUAR .....	83.7	82.7	84.1	84.4	72.6	72.6	72.7	86.3	83.8	88.7	82.5	82.8	82.1	-
	MAERZ .....	84.1	82.9	84.5	85.0	72.7	72.6	72.8	87.0	84.5	89.6	82.5	82.9	82.2	-
	APRIL .....	84.8	83.4	85.3	85.7	73.5	73.4	73.5	87.2	84.7	89.7	82.6	82.9	82.3	-
	MAI .....	84.9	83.6	85.4	85.9	73.5	73.4	73.5	87.2	84.7	89.7	82.6	82.9	82.3	-
	JUNI .....	85.3	83.9	85.8	86.2	73.5	73.4	73.5	87.2	84.7	89.7	82.7	83.0	82.3	-
	JULI .....	87.2	86.0	87.8	88.0	73.6	73.5	73.6	87.2	84.7	89.7	82.8	83.1	82.4	-
	AUGUST .....	87.4	86.0	88.0	88.2	73.8	73.7	73.8	87.2	84.8	89.6	82.9	83.2	82.5	-
	SEPTEMBER ..	87.7	86.3	88.1	88.7	73.8	73.7	73.8	87.2	84.8	89.6	82.9	83.2	82.5	-
	OKTOBER .....	87.9	86.5	88.3	88.8	73.9	73.9	74.0	87.2	84.9	89.6	82.9	83.2	82.5	-
	NOVEMBER ....	88.1	86.8	88.5	89.0	74.1	74.1	74.2	87.2	84.9	89.6	82.9	83.2	82.5	-
	DEZEMBER ...	88.1	86.8	88.5	89.1	74.1	74.1	74.2	87.2	84.9	89.6	82.9	83.2	82.5	-
1982	JANUAR .....	90.3	89.1	90.6	91.3	79.5	79.5	79.5	89.3	87.0	91.6	85.4	85.8	85.0	-
	FEBRUAR .....	90.7	89.5	91.0	91.6	82.4	82.5	82.4	91.3	88.9	93.8	85.9	86.2	85.4	-
	MAERZ .....	90.8	89.6	91.1	91.7	83.4	83.4	83.4	91.3	89.0	93.7	86.5	86.8	86.1	-
	APRIL .....	92.1	90.8	92.4	93.1	83.7	83.8	83.6	92.7	91.3	94.0	89.0	89.5	88.6	-
	MAI .....	92.3	91.1	92.6	93.3	83.8	83.9	83.6	93.5	92.2	94.8	89.3	89.6	89.0	-
	JUNI .....	92.3	91.1	92.6	93.3	84.0	84.0	83.9	94.2	92.2	96.2	89.5	89.9	89.1	-
	JULI .....	92.7	91.6	93.0	93.7	84.4	84.4	84.3	92.9	92.2	93.5	89.5	89.9	89.1	-
	AUGUST .....	92.7	91.6	93.0	93.7	84.5	84.6	84.5	92.9	92.2	93.5	89.5	89.9	89.1	-
	SEPTEMBER ..	92.8	91.7	93.1	93.8	84.6	84.6	84.5	92.9	92.2	93.5	89.5	89.9	89.1	-
	OKTOBER .....	92.9	91.7	93.1	93.8	84.7	84.8	84.6	92.9	92.2	93.5	89.5	89.9	89.1	-
	NOVEMBER ....	93.0	91.8	93.3	94.0	84.7	84.8	84.6	92.9	92.2	93.5	89.5	89.9	89.1	-
	DEZEMBER ...	93.1	91.8	93.4	94.0	84.7	84.8	84.6	92.9	92.2	93.5	89.5	89.9	89.1	-
1983	JANUAR .....	94.4	93.9	94.4	94.7	87.8	87.9	87.7	95.6	94.3	96.9	89.7	90.9	88.5	-
	FEBRUAR .....	94.6	94.2	94.7	95.0	88.8	88.8	88.6	96.0	95.0	97.1	90.0	91.2	88.9	-
	MAERZ .....	94.7	94.2	94.8	95.1	89.0	89.0	88.8	96.5	95.4	97.6	90.1	91.2	89.0	-
	APRIL .....	94.7	94.2	94.7	95.2	89.0	89.0	88.8	96.5	95.4	97.6	90.1	91.2	89.0	-
	MAI .....	94.7	94.2	94.8	95.2	89.3	89.4	89.1	97.0	95.7	98.3	90.1	91.2	89.0	-
	JUNI .....	94.7	94.2	94.8	95.2	89.5	89.6	89.4	97.0	95.7	98.3	90.3	91.3	89.3	-
	JULI .....	94.7	94.2	94.8	95.2	91.5	91.6	91.4	97.0	95.7	98.3	90.3	91.3	89.3	-
	AUGUST .....	95.3	95.0	95.5	95.6	91.7	91.9	91.4	97.0	95.7	98.3	90.4	91.4	89.4	-
	SEPTEMBER ..	95.5	95.4	95.5	95.6	91.7	91.9	91.4	97.0	95.7	98.3	90.4	91.4	89.4	-
	OKTOBER .....	95.6	95.4	95.8	95.6	91.7	91.9	91.4	97.0	95.7	98.3	90.4	91.4	89.4	-
	NOVEMBER ....	95.6	95.4	95.8	95.6	91.7	91.9	91.4	97.0	95.7	98.3	90.4	91.4	89.4	-
	DEZEMBER ...	95.6	95.4	95.8	95.6	91.7	91.9	91.4	97.0	95.7	98.3	90.4	91.4	89.4	-
1984	JANUAR .....	96.9	96.6	97.0	97.2	92.3	92.5	92.0	98.3	97.0	99.4	92.7	92.7	92.6	-
	FEBRUAR .....	97.3	97.0	97.3	97.5	93.2	93.5	92.9	98.5	97.1	99.8	92.5	92.5	92.4	-
	MAERZ .....	97.5	97.3	97.6	97.8	95.2	95.5	94.9	98.7	97.5	99.8	95.7	95.8	95.5	-
	APRIL .....	97.6	97.4	97.6	97.8	95.2	95.5	94.9	98.7	97.5	99.8	95.7	95.8	95.5	-
	MAI .....	97.6	97.4	97.6	97.8	96.1	96.1	95.9	98.9	98.4	99.4	98.8	98.5	99.1	-
	JUNI .....	97.6	97.4	97.6	97.8	96.1	96.1	95.9	98.9	98.4	99.4	98.8	98.5	99.1	-
	JULI .....	97.9	97.8	97.9	98.0	96.5	96.5	96.3	99.2	98.6	99.7	98.8	98.5	99.1	-
	AUGUST .....	97.9	97.8	97.9	98.0	96.5	96.5	96.3	99.2	98.6	99.7	98.8	98.5	99.1	-
	SEPTEMBER ..	97.9	97.8	97.9	98.0	96.5	96.5	96.3	99.2	98.6	99.7	98.8	98.5	99.1	-
	OKTOBER .....	97.9	97.8	97.9	98.1	96.5	96.5	96.4	99.2	98.6	99.7	99.1	98.7	99.4	-
	NOVEMBER ....	97.9	97.8	97.9	98.1	96.5	96.5	96.4	99.1	98.6	99.5	99.1	98.7	99.4	-
	DEZEMBER ...	97.9	97.8	97.9	98.1	96.5	96.5	96.4	99.2	98.6	99.6	98.9	98.7	99.1	-



## FRUEHERES BUNDESGBEIT

## 4 SONDERTABELLEN

4.1 KOMMUNALE GEBUEHREN FUER WASSER, ABWASSERBESEITIGUNG, MUELLABFUHR UND STRASSENREINIGUNG  
SOWIE SCHORNSTEINFEGERGEUEHREN FUER PRIVATE HAUSHALTE

1985 = 100

J A H R	M O N A T	ALLGEMEINE WSSERTARIFE, OHNE GEWERBE- UND SONDERTARIFE, GRUND- UND ARBEITSPREIS				ABWASSERBESEITIGUNG			MUELLABFUHR, FUER DIE EINMALIGE WOECHENTLICHE LEERUNG EINER ORTS- UEBLICHEN TONNE			STRASSENREINIGUNG, FUER EINEN METER STRASSENFRONT ODER FUER EINE ANDERE BEZUGSEINHEIT			SCHORN- STEIN- FEGER- GE- BUEHR
		ZU- SAM- MEN	BEI EINER ABNAHMEMENGE VON			ZU- SAM- MEN	BEI ABNAHME EINER		ZU- SAM- MEN	MIT EINEM KLEI- GROES- NEREN SEREN FRISCH- WASSERMENGE		ZU- SAM- MEN	BEI		
			6 KUBIKMETERN	15 JE	25 1) MONAT		JAHRESGEBUEHR JE KUBIKMETER	JAHRES- GEBUEHR		ZWEI- MALIGER REINIGUNG JE WOCH	SECHS- MALIGER REINIGUNG JE WOCH				
1985	JANUAR .....	99.0	98.9	99.0	99.1	98.3	98.4	98.1	99.9	99.6	100.1	98.9	98.8	98.9	100.0
	FEBRUAR .....	99.0	98.9	99.0	99.1	98.3	98.4	98.2	100.1	99.9	100.3	99.0	99.0	99.0	100.0
	MAERZ .....	99.2	99.1	99.2	99.2	98.3	98.4	98.2	100.2	100.0	100.3	99.0	99.0	99.0	100.0
	APRIL .....	99.7	99.7	99.7	99.7	100.0	100.0	100.0	100.7	100.8	100.6	99.0	99.0	99.0	100.0
	MAI .....	100.0	99.9	100.0	100.0	100.6	100.5	100.6	99.9	100.0	99.8	100.4	100.4	100.4	100.0
	JUNI .....	100.0	99.9	100.0	100.0	100.6	100.5	100.6	99.9	100.0	99.8	100.5	100.5	100.5	100.0
	JULI .....	100.1	100.1	100.1	100.1	100.7	100.6	100.8	99.9	100.0	99.8	100.5	100.5	100.5	100.0
	AUGUST .....	100.4	100.5	100.4	100.4	100.7	100.6	100.7	99.9	100.0	99.8	100.5	100.5	100.5	100.0
	SEPTEMBER ..	100.4	100.5	100.4	100.4	100.7	100.6	100.7	99.9	100.0	99.8	100.5	100.5	100.5	100.0
	OKTOBER ....	100.7	100.8	100.7	100.7	100.7	100.6	100.7	99.9	100.0	99.8	100.5	100.5	100.5	100.0
	NOVEMBER ....	100.8	100.8	100.7	100.7	100.7	100.6	100.7	99.9	100.0	99.8	100.5	100.5	100.5	100.0
	DEZEMBER ....	100.8	100.9	100.8	100.7	100.8	100.8	100.7	99.9	100.0	99.8	100.5	100.5	100.5	100.0
1986	JANUAR .....	102.1	102.5	102.1	101.8	103.1	103.0	103.2	100.3	100.4	100.2	101.2	101.2	101.2	101.0
	FEBRUAR .....	103.1	103.3	103.1	102.9	104.3	104.1	104.5	100.1	100.3	99.8	101.8	101.7	101.9	101.0
	MAERZ .....	103.2	103.4	103.2	102.9	104.3	104.1	104.5	100.1	100.3	99.8	101.8	101.7	101.9	101.0
	APRIL .....	103.3	103.6	103.3	103.0	104.7	104.4	104.9	100.3	100.5	100.0	101.8	101.7	101.9	101.0
	MAI .....	103.6	103.9	103.6	103.3	104.9	104.7	105.1	100.3	100.5	100.0	102.1	102.0	102.1	101.0
	JUNI .....	103.6	104.0	103.6	103.3	104.9	104.7	105.1	100.3	100.5	100.0	102.1	102.0	102.2	101.0
	JULI .....	103.7	104.1	103.7	103.4	105.4	105.1	105.6	100.3	100.5	100.1	102.1	102.0	102.2	101.6
	AUGUST .....	103.8	104.1	103.8	103.5	105.4	105.1	105.6	100.8	100.9	100.7	102.1	102.0	102.2	101.6
	SEPTEMBER ..	103.8	104.1	103.8	103.5	105.4	105.1	105.6	100.8	100.9	100.7	102.1	102.0	102.2	101.6
	OKTOBER ....	103.8	104.2	103.8	103.5	105.4	105.1	105.6	100.8	100.9	100.7	102.1	102.0	102.2	101.6
	NOVEMBER ....	103.9	104.3	103.9	103.6	105.4	105.1	105.6	100.8	100.9	100.7	102.3	102.2	102.4	101.6
	DEZEMBER ....	103.9	104.3	103.9	103.6	105.4	105.1	105.6	100.8	100.9	100.7	102.3	102.2	102.4	101.6
1987	JANUAR .....	104.6	104.9	104.6	104.3	107.2	106.9	107.4	103.0	102.7	103.2	103.5	103.3	103.6	106.6
	FEBRUAR .....	104.8	105.0	104.8	104.6	108.1	107.8	108.3	103.7	103.5	103.8	103.8	103.7	103.9	106.7
	MAERZ .....	105.3	105.6	105.3	105.0	108.3	108.0	108.5	103.7	103.5	103.9	103.8	103.7	103.9	106.7
	APRIL .....	105.8	106.2	105.8	105.5	109.1	108.8	109.3	104.3	104.0	104.6	104.1	103.9	104.2	106.7
	MAI .....	106.4	106.6	106.5	106.1	109.7	109.4	110.0	104.4	104.1	104.6	105.3	105.2	105.4	106.7
	JUNI .....	106.4	106.6	106.5	106.2	110.0	109.7	110.3	104.4	104.1	104.6	105.3	105.2	105.4	106.7
	JULI .....	106.7	106.8	106.8	106.4	110.4	110.1	110.7	104.5	104.1	104.8	105.3	105.2	105.4	107.4
	AUGUST .....	106.8	106.9	106.9	106.6	110.5	110.2	110.8	104.6	104.3	104.8	105.4	105.3	105.4	107.4
	SEPTEMBER ..	106.9	107.0	107.0	106.7	110.5	110.2	110.8	105.5	105.0	105.9	105.4	105.3	105.4	107.4
	OKTOBER ....	106.9	107.0	107.0	106.7	110.5	110.2	110.8	105.5	105.0	105.9	105.4	105.3	105.4	107.4
	NOVEMBER ....	106.9	107.0	107.0	106.7	110.5	110.2	110.8	105.5	105.0	105.9	105.4	105.3	105.4	107.4
	DEZEMBER ....	106.9	107.0	107.0	106.7	110.5	110.2	110.8	105.5	105.0	105.9	105.4	105.3	105.4	107.4
1988	JANUAR .....	110.0	110.2	110.1	109.7	114.5	114.1	114.8	107.9	107.3	108.5	107.5	107.4	107.5	109.2
	FEBRUAR .....	110.3	110.5	110.5	110.0	114.6	114.2	114.9	108.9	108.1	109.7	108.2	108.1	108.3	109.2
	MAERZ .....	110.6	110.7	110.7	110.3	114.6	114.3	114.9	109.7	108.8	110.5	108.7	108.4	109.0	109.2
	APRIL .....	111.1	111.2	111.2	110.8	115.3	115.0	115.6	109.8	109.9	110.6	109.2	108.8	109.5	109.2
	MAI .....	111.6	111.9	111.7	111.2	115.5	115.2	115.8	110.0	109.2	110.8	110.0	109.7	110.2	109.2
	JUNI .....	111.9	112.2	112.0	111.5	115.8	115.5	116.0	110.9	110.7	111.1	110.9	110.6	111.2	109.2
	JULI .....	112.0	112.3	112.1	111.6	115.8	115.5	116.0	110.7	110.5	110.8	110.9	110.6	111.2	109.2
	AUGUST .....	112.0	112.3	112.1	111.6	115.8	115.5	116.0	110.7	110.5	110.8	110.9	110.6	111.2	109.2
	SEPTEMBER ..	112.0	112.3	112.1	111.6	115.8	115.5	116.0	110.7	110.5	110.8	110.9	110.6	111.2	109.2
	OKTOBER ....	112.1	112.4	112.2	111.7	115.8	115.5	116.0	110.7	110.5	110.8	110.9	110.6	111.2	109.2
	NOVEMBER ....	112.2	112.4	112.3	111.8	115.8	115.5	116.0	110.7	110.5	110.8	110.9	110.6	111.2	109.2
	DEZEMBER ....	112.4	112.7	112.5	112.0	115.8	115.5	116.0	110.9	110.7	111.0	110.9	110.6	111.2	109.2
1989	JANUAR .....	114.0	114.2	114.1	113.6	119.5	119.2	119.7	114.0	113.2	114.8	112.1	111.6	112.5	113.1
	FEBRUAR .....	114.7	115.1	114.8	114.3	119.9	119.6	120.2	114.9	114.2	115.6	112.4	111.9	112.9	113.1
	MAERZ .....	115.0	115.4	115.0	114.5	119.9	119.6	120.2	114.9	114.2	115.6	112.4	111.9	112.9	113.1
	APRIL .....	115.1	115.6	115.1	114.6	120.4	120.1	120.7	115.9	115.2	116.6	112.6	112.0	113.1	113.1
	MAI .....	115.5	115.9	115.6	115.0	121.3	121.1	121.5	116.2	115.3	117.1	112.6	112.1	113.1	113.1
	JUNI .....	115.5	115.9	115.6	115.0	121.3	121.1	121.5	116.2	115.3	117.1	112.6	112.1	113.1	113.1
	JULI .....	115.5	115.9	115.6	115.0	121.5	121.3	121.7	116.8	115.8	117.7	112.6	112.1	113.1	113.1
	AUGUST .....	115.6	116.0	115.7	115.1	121.6	121.3	121.7	116.8	115.8	117.7	112.6	112.1	113.1	113.1
	SEPTEMBER ..	115.6	116.0	115.7	115.1	121.7	121.5	121.9	116.8	115.8	117.7	112.6	112.1	113.1	113.1
	OKTOBER ....	115.6	116.0	115.7	115.1	121.7	121.5	121.9	117.0	116.0	117.9	112.6	112.1	113.0	113.1
	NOVEMBER ....	115.6	116.0	115.7	115.1	121.7	121.5	121.9	117.0	116.0	117.9	112.6	112.1	113.0	113.1
	DEZEMBER ....	115.6	116.0	115.7	115.1	121.7	121.5	121.9	117.0	116.0	117.9	112.6	112.1	113.0	113.1

## FRUEHERES BUNDESGBIET

## 4 SONDERTABELLEN

4.1 KOMMUNALE GEBUEHREN FUEHR WASSER, ABWASSERBESEITIGUNG, MUELLABFUHR UND STRASSENREINIGUNG  
SOWIE SCHORNSTEINFEGERGEHUEHREN FUEHR PRIVATE HAUSHALTE

1985 = 100

J A H R	M O N A T	ALLGEMEINE WSSERTARIFE, OHNE GEWERBE- UND SONDERTARIFE, GRUND- UND ARBEITSPREIS				ABWASSERBESEITIGUNG			MUELLABFUHR, FUEHR DIE EINMALIGE WOECHENTLICHE LEERUNG EINER ORTS- UEBLICHEN TONNE			STRASSENREINIGUNG, FUEHR EINEN METER STRASSENFRONT ODER FUEHR EINE ANDERE BEZUGSEINHEIT			SCHORN- STEIN- FEGER- GE- BUEHR
		ZU- SAM- MEN	BEI EINER ABNAHMEMENGE VON			ZU- SAM- MEN	BEI ABNAHME EINER KLEI- NEREN GROES- FRISCH- SEREN WASSERMENGE	ZU- SAM- MEN	MIT EINEM KLEI- NEREN GROES- INHALT	ZU- SAM- MEN	BEI ZWEI- SECHS- MALIGER MALIGER REINIGUNG JE WOCHEN				
			6	15	25 1)							JAHRESGEBUEHR JE KUBIKMETER	JAHRES- GEBUEHR	JAHRESGEBUEHR	
1990	JANUAR .....	117.9	118.1	118.1	117.5	125.0	124.7	125.3	121.0	119.7	122.2	114.0	113.5	114.4	113.1
	FEBRUAR .....	118.0	118.2	118.1	117.6	125.6	125.3	125.8	121.4	120.1	122.7	114.2	113.7	114.7	116.0
	MAERZ .....	118.0	118.2	118.2	117.7	126.2	125.9	126.5	121.7	120.3	123.0	114.2	113.7	114.7	116.0
	APRIL .....	118.3	118.5	118.5	118.0	126.7	126.4	127.0	121.9	120.6	123.2	114.3	113.8	114.7	116.0
	MAI .....	118.3	118.5	118.5	118.0	126.8	126.6	127.0	122.0	120.8	123.2	114.3	113.8	114.7	116.0
	JUNI .....	118.3	118.5	118.5	118.0	126.8	126.6	127.0	122.1	121.0	123.2	114.2	113.7	114.7	116.0
	JULI .....	118.4	118.5	118.6	118.1	127.1	126.8	127.3	123.5	122.7	124.2	114.2	113.7	114.7	116.0
	AUGUST .....	118.7	119.2	118.7	118.3	127.1	126.8	127.3	124.0	123.2	124.7	114.4	113.8	114.9	116.0
	SEPTEMBER ..	118.7	119.2	118.7	118.3	127.1	126.8	127.3	124.1	123.3	124.8	114.4	113.8	114.9	116.0
	OKTOBER ....	119.3	119.8	119.3	118.9	127.1	126.8	127.3	124.1	123.3	124.8	114.4	113.8	114.9	116.0
	NOVEMBER ....	119.3	119.8	119.3	118.9	127.1	126.8	127.3	124.1	123.3	124.8	114.4	113.8	114.9	116.0
	DEZEMBER ...	119.4	119.8	119.4	119.0	127.1	126.8	127.3	124.1	123.3	124.8	114.4	113.8	114.9	116.0
1991	JANUAR .....	121.1	121.3	121.2	120.8	134.3	134.2	134.4	135.7	133.1	138.2	115.5	114.6	116.3	121.8
	FEBRUAR .....	122.0	122.0	122.1	121.8	135.7	135.5	135.8	138.3	135.1	141.4	116.2	115.3	117.0	121.8
	MAERZ .....	122.0	122.0	122.1	121.8	136.9	136.8	137.0	139.0	135.9	142.1	116.4	115.5	117.2	121.8
	APRIL .....	122.9	123.1	122.9	122.7	136.9	136.8	137.0	139.8	136.6	142.9	116.4	115.5	117.2	121.8
	MAI .....	123.2	123.4	123.2	123.1	137.7	137.5	137.8	141.1	138.1	144.1	116.4	115.5	117.2	121.8
	JUNI .....	123.6	123.8	123.6	123.5	137.8	137.6	137.9	141.2	138.1	144.3	116.4	115.5	117.2	121.8
	JULI .....	123.4	122.6	123.6	123.9	138.8	138.6	138.9	143.6	139.7	147.4	116.4	115.5	117.2	121.8
	AUGUST .....	123.6	122.8	123.8	124.1	139.7	139.5	139.8	143.6	139.7	147.4	116.5	115.6	117.3	121.8
	SEPTEMBER ..	123.8	123.0	124.0	124.4	139.7	139.5	139.8	143.6	139.7	147.4	116.5	115.6	117.3	121.8
	OKTOBER ....	123.8	123.0	124.0	124.4	139.7	139.5	139.8	144.7	141.3	148.0	116.5	115.6	117.3	121.8
	NOVEMBER ....	124.0	123.2	124.2	124.5	139.7	139.5	139.8	144.7	141.3	148.0	116.5	115.6	117.3	121.8
	DEZEMBER ...	124.0	123.2	124.2	124.5	139.7	139.5	139.8	145.1	141.7	148.5	116.5	115.6	117.3	121.8
1992	JANUAR .....	127.3	126.1	127.6	128.2	147.2	147.1	147.2	160.7	156.2	165.2	121.1	120.5	121.6	132.8
	FEBRUAR .....	128.6	127.2	128.9	129.6	149.6	149.5	149.6	163.5	159.8	167.2	121.3	120.7	121.8	132.9
	MAERZ .....	128.8	127.3	129.2	130.0	150.3	150.2	150.3	163.7	160.1	167.3	121.5	120.9	122.0	132.9
	APRIL .....	129.6	127.9	130.0	130.8	151.7	151.6	151.7	167.9	164.2	171.6	121.5	120.9	122.0	132.9
	MAI .....	129.9	128.2	130.3	131.1	151.7	151.6	151.7	170.2	166.5	173.9	121.5	120.9	122.0	132.9
	JUNI .....	130.1	128.4	130.5	131.3	151.7	151.6	151.7	170.9	167.0	174.8	121.5	120.9	122.0	132.9
	JULI .....	132.4	130.6	132.9	133.8	151.9	151.8	151.9	172.7	168.5	176.8	122.3	121.7	122.9	132.9
	AUGUST .....	132.6	130.8	133.1	134.0	152.7	152.6	152.7	173.2	168.9	177.5	122.3	121.7	122.9	132.9
	SEPTEMBER ..	132.6	130.8	133.1	134.0	153.2	153.1	153.2	173.2	168.9	177.5	122.3	121.7	122.9	132.9
	OKTOBER ....	135.4	133.2	136.1	137.0	154.0	153.9	154.0	173.2	169.9	176.5	123.2	122.6	123.8	132.9
	NOVEMBER ....	135.5	133.2	136.1	137.1	154.0	153.9	154.0	173.8	170.6	177.0	123.2	122.6	123.8	132.9
	DEZEMBER ...	135.7	133.4	136.4	137.3	154.2	154.1	154.2	173.8	170.6	177.0	123.2	122.6	123.8	132.9
1993	JANUAR .....	138.7	136.1	139.5	140.6	166.4	166.3	166.4	197.3	192.3	202.3	126.8	126.2	127.4	139.5
	FEBRUAR .....	139.5	136.9	140.2	141.3	168.1	168.0	168.1	198.9	193.9	203.8	127.9	127.3	128.5	139.5
	MAERZ .....	139.6	137.0	140.4	141.4	168.3	168.2	168.3	199.7	194.8	204.5	128.4	127.8	129.0	139.5
	APRIL .....	139.7	137.1	140.4	141.5	168.8	168.7	168.8	202.4	197.5	207.2	128.5	127.9	129.1	139.5
	MAI .....	140.0	137.4	140.8	141.9	168.8	168.7	168.8	202.7	197.8	207.6	128.5	127.9	129.1	139.5
	JUNI .....	141.1	138.2	141.9	143.2	176.1	176.0	176.1	209.4	204.3	214.5	133.1	132.5	133.7	139.5
	JULI .....	142.5	139.4	143.4	144.7	179.1	179.0	179.1	213.7	208.7	218.7	135.2	134.6	135.8	139.5
	AUGUST .....	142.6	139.5	143.5	144.9	179.6	179.5	179.6	215.3	210.7	219.9	136.8	136.2	137.4	139.5
	SEPTEMBER ..	142.9	139.8	143.8	145.2	180.0	179.9	180.0	215.3	210.7	219.9	136.8	136.2	137.4	139.5
	OKTOBER ....	143.3	140.1	144.2	145.7	180.0	179.9	180.0	215.7	210.7	220.7	136.8	136.2	137.4	139.5
	NOVEMBER ....	143.4	140.2	144.3	145.8	180.0	179.9	180.0	215.7	210.7	220.7	136.8	136.2	137.4	139.5
	DEZEMBER ...	143.8	140.5	144.7	146.2	180.4	180.3	180.4	215.7	210.7	220.7	136.8	136.2	137.4	139.5
1994	JANUAR .....	149.2	145.7	150.1	151.7	190.9	190.8	190.9	230.5	223.7	237.2	138.9	138.2	139.5	141.6
	FEBRUAR .....	149.2	145.7	150.1	151.7	191.9	191.8	191.9	232.3	225.2	239.3	139.0	138.3	139.6	141.6
	MAERZ .....	149.7	146.1	150.7	152.4	193.6	193.5	193.6	233.2	226.2	240.2	139.3	138.6	139.9	141.6
	APRIL .....	150.3	146.6	151.3	153.0	195.3	195.2	195.3	236.2	229.6	242.7	140.5	139.8	141.2	143.2
	MAI .....	151.4	147.6	152.4	154.1	196.9	196.8	196.9	239.0	231.5	246.4	141.6	140.9	142.3	143.2
	JUNI .....	151.5	147.7	152.5	154.2	196.9	196.8	196.9	240.1	231.6	248.5	141.6	140.9	142.3	143.2
	JULI .....	151.8	148.0	152.8	154.6	196.9	196.8	196.9	241.2	232.5	249.8	142.0	141.3	142.7	143.2
	AUGUST .....	151.9	148.2	152.9	154.7	196.7	196.6	196.7	241.2	232.5	249.8	142.0	141.3	142.7	143.2
	SEPTEMBER ..	152.0	148.2	153.0	154.7	196.7	196.6	196.7	242.5	233.7	251.2	142.0	141.3	142.7	143.2
	OKTOBER ....	152.1	148.3	153.1	154.9	197.1	197.0	197.1	242.5	233.7	251.2	142.1	141.4	142.8	143.2
	NOVEMBER ....	152.1	148.3	153.1	154.9	197.1	197.0	197.1	242.5	233.7	251.2	142.1	141.4	142.8	143.2
	DEZEMBER ...	152.4	148.5	153.4	155.2	197.1	197.0	197.1	242.5	233.7	251.2	142.1	141.4	142.8	143.2

FRUEHERES BUNDESGBIET  
5 PREISINDEX FUER DAS GASTGEWERBE 1)  
ERGEBNISSE FUER DAS J A H R 1 9 8 5  
\*\*\*\*\*

SYSTEMATIK DER WIRTSCHAFTSZWEIGE		JAN.	FEBR.	MAERZ	APRIL	MAI	JUNI	JULI	AUG.	SEPT.	OKT.	NOV.	DEZ.	JD
71	GASTGEWERBE .....	99.2	99.3	99.5	99.6	99.8	99.9	100.1	100.2	100.3	100.5	100.7	100.8	100.0
711	BEHERBERGUNGS- GEWERBE .....	99.1	99.3	99.5	99.6	99.8	99.9	100.1	100.2	100.3	100.5	100.8	100.8	100.0
711 1	HOTELS, GASTHOEFEN, PENSIONEN, HOTELS GARNI .....	99.1	99.3	99.6	99.7	99.8	99.9	100.1	100.2	100.2	100.5	100.8	100.8	100.0
711 11	DARUNTER: HOTELS .....	99.1	99.3	99.6	99.7	99.8	99.9	100.1	100.2	100.2	100.5	100.8	100.8	100.0
711 13	GASTHOEFEN .....	99.2	99.3	99.6	99.7	99.8	99.9	100.1	100.2	100.3	100.5	100.7	100.8	100.0
711 9	SONSTIGE BEHERBER- GUNGSSTAETTEN ....	98.9	99.1	99.3	99.3	99.9	100.1	100.3	100.3	100.4	100.6	100.8	100.9	100.0
711 95	DARUNTER: FERIENHAEUSER, FERIENWOHNUNGEN...	99.1	99.1	99.1	99.1	99.1	100.4	100.4	100.5	100.5	100.5	100.5	101.7	100.0
711 96	HUETTEN .....	99.1	99.3	99.6	99.7	99.8	99.9	100.1	100.2	100.2	100.5	100.8	100.8	100.0
711 97	CAMPINGPLAETZE....	99.3	99.3	99.4	99.5	99.5	99.6	100.4	100.5	100.5	100.5	100.6	100.6	100.0
711 98	PRIVATQUARTIERE...	99.1	99.3	99.6	99.7	99.8	99.9	100.0	100.1	100.2	100.6	100.7	100.8	100.0
713	GASTSTAETTEN- GEWERBE .....	99.2	99.3	99.5	99.7	99.8	99.9	100.1	100.2	100.3	100.5	100.7	100.8	100.0
713 1	SPEISEWIRTSCHAFTEN, IMBISSHALLEN .....	99.3	99.4	99.6	99.7	99.8	99.9	100.1	100.3	100.3	100.4	100.7	100.7	100.0
713 11	DARUNTER: SPEISEWIRTSCHAFTEN.	99.2	99.3	99.6	99.7	99.8	99.9	100.1	100.3	100.3	100.4	100.7	100.8	100.0
713 9	SONSTIGE BEWIRTUNGS STAETTEN .....	99.2	99.2	99.5	99.6	99.8	99.9	100.1	100.2	100.4	100.6	100.9	100.9	100.0
713 95	DARUNTER: CAFES .....	99.3	99.4	99.6	99.7	99.8	99.9	100.1	100.3	100.3	100.4	100.7	100.7	100.0
715	KANTINEN .....	99.7	99.7	99.8	99.8	99.9	99.9	100.0	100.1	100.2	100.3	100.3	100.3	100.0
717	SCHLAF- UND SPEI- SEWAGENBETRIEBE ..	99.3	99.4	99.6	99.7	99.8	99.9	100.1	100.3	100.2	100.4	100.7	100.7	100.0

1) BERECHNET AUS DEN INDIZES DES PREISINDEX FUER DIE LEBENSHALTUNG ALLER PRIVATEN HAUSHALTE.

FRUEHERES BUNDESGBIET  
5 PREISINDEX FUER DAS GASTGEWERBE<sup>1)</sup>  
ERGEBNISSE FUER DAS J A H R 1 9 8 6  
\*\*\*\*\*

SYSTEMATIK DER WIRTSCHAFTSZWEIGE		JAN.	FEBR.	MAERZ	APRIL	MAI	JUNI	JULI	AUG.	SEPT.	OKT.	NOV.	DEZ.	JD
71	GASTGEWERBE .....	100.9	101.4	101.7	101.9	102.2	102.4	102.6	102.7	102.7	102.9	103.2	103.3	102.3
711	BEHERBERGUNGS- GEWERBE .....	101.1	101.5	101.8	102.0	102.2	102.8	102.9	103.1	103.2	103.3	103.5	103.7	102.6
711 1	HOTELS, GASTHOEFE, PENSIONEN, HOTELS GARNI .....	101.1	101.5	101.8	102.0	102.2	102.7	102.9	103.0	103.1	103.3	103.5	103.6	102.6
711 11	DARUNTER: HOTELS .....	101.1	101.5	101.8	102.0	102.2	102.8	102.9	103.1	103.2	103.3	103.6	103.7	102.6
711 13	GASTHOEFE .....	101.0	101.4	101.7	101.9	102.1	102.4	102.6	102.7	102.8	102.9	103.2	103.3	102.3
711 9	SONSTIGE BEHERBER- GUNGSSTAETTEN ....	101.2	101.5	101.7	101.8	102.5	103.3	103.4	103.5	103.6	103.7	103.8	104.0	102.8
711 95	DARUNTER: FERIENHAEUSER, FERIENWOHNUNGEN..	101.7	101.7	101.8	101.8	101.8	103.9	103.9	103.9	103.9	103.9	104.0	104.7	103.1
711 96	HUETTEN .....	101.1	101.6	101.9	102.2	102.3	102.9	103.1	103.2	103.3	103.5	103.7	103.9	102.7
711 97	CAMPINGPLAETZE....	100.7	100.9	101.1	101.2	101.2	101.3	102.0	102.0	102.0	102.1	102.2	102.3	101.6
711 98	PRIVATQUARTIERE...	101.3	101.7	101.9	102.1	102.2	103.4	103.4	103.6	103.8	103.9	104.0	104.1	103.0
713	GASTSTAETTEN- GEWERBE .....	100.9	101.3	101.7	101.9	102.1	102.2	102.4	102.5	102.6	102.7	103.0	103.1	102.2
713 1	SPEISEWIRTSCHAFTEN, IMBISSHALLEN .....	100.8	101.2	101.5	101.7	101.9	102.0	102.2	102.3	102.3	102.5	102.8	102.9	102.0
713 11	DARUNTER: SPEISEWIRTSCHAFTEN.	100.9	101.3	101.6	101.9	102.0	102.1	102.4	102.5	102.5	102.7	103.0	103.1	102.2
713 9	SONSTIGE BEWIRTUNGS STAETTEN .....	101.0	101.6	102.0	102.3	102.5	102.6	102.8	102.9	103.0	103.2	103.5	103.6	102.6
713 95	DARUNTER: CAFES .....	100.8	101.2	101.5	101.8	101.9	102.0	102.2	102.3	102.4	102.5	102.8	102.9	102.0
715	KANTINEN .....	100.4	100.6	100.7	100.8	100.9	100.9	101.0	101.0	101.0	101.0	101.1	101.2	100.9
717	SCHLAF- UND SPEI- SEWAGENBETRIEBE ..	100.9	101.3	101.6	101.8	101.9	102.2	102.4	102.5	102.6	102.7	103.0	103.1	102.2

1) BERECHNET AUS DEN INDIZES DES PREISINDEX FUER DIE LEBENSHALTUNG ALLER PRIVATEN HAUSHALTE.

FRUEHERES BUNDESGBIET  
5 PREISINDEX FUR DAS GASTGEWERBE 1)  
ERGEBNISSE FUR DAS J A H R 1 9 8 7  
\*\*\*\*\*

SYSTEMATIK DER WIRTSCHAFTSZWEIGE		JAN.	FEBR.	MAERZ	APRIL	MAI	JUNI	JULI	AUG.	SEPT.	OKT.	NOV.	DEZ.	JD
71	GASTGEWERBE .....	103.5	103.8	103.9	104.0	104.1	104.2	104.3	104.4	104.5	104.8	104.9	104.9	104.3
711	BEHERBERGUNGS- GEWERBE .....	103.9	104.2	104.3	104.4	104.5	105.0	105.1	105.2	105.3	105.7	105.8	105.8	104.9
711 1	HOTELS, GASTHOEFEN, PENSIONEN, HOTELS GARNI .....	103.9	104.1	104.2	104.4	104.5	104.9	105.0	105.1	105.2	105.5	105.7	105.7	104.9
711 11	DARUNTER: HOTELS .....	103.9	104.2	104.3	104.4	104.5	105.0	105.1	105.2	105.3	105.7	105.8	105.8	104.9
711 13	GASTHOEFEN .....	103.5	103.8	103.9	104.0	104.1	104.3	104.4	104.5	104.6	104.9	105.0	105.0	104.3
711 9	SONSTIGE BEHERBER- GUNGSTAETTEN ....	104.2	104.3	104.4	104.6	105.1	105.8	106.1	106.1	106.3	106.5	106.7	106.8	105.6
711 95	DARUNTER: FERIENHAEUER, FERIENWOHNUNGEN...	104.7	104.8	104.7	104.8	104.8	107.4	107.4	107.4	107.4	107.5	107.5	109.8	106.5
711 96	HUETTEN .....	104.1	104.4	104.6	104.7	104.8	105.2	105.4	105.4	105.6	106.0	106.1	106.1	105.2
711 97	CAMPINGPLAETZE....	102.4	102.5	102.5	102.6	102.6	102.6	104.8	104.8	104.9	105.0	105.0	105.0	103.7
711 98	PRIVATQUARTIERE...	104.3	104.6	104.8	105.0	105.1	106.0	106.1	106.2	106.3	106.8	107.0	107.0	105.8
713	GASTSTAETTEN- GEWERBE .....	103.3	103.6	103.7	103.8	103.9	103.9	104.0	104.0	104.1	104.4	104.5	104.5	104.0
713 1	SPEISEWIRTSCHAFTEN, IMBISSHALLEN .....	103.1	103.3	103.4	103.5	103.6	103.6	103.7	103.7	103.8	104.0	104.2	104.2	103.7
713 11	DARUNTER: SPEISEWIRTSCHAFTEN.	103.3	103.6	103.6	103.7	103.8	103.8	104.0	104.0	104.1	104.4	104.5	104.5	103.9
713 9	SONSTIGE BEWIRTUNGS STAETTEN .....	103.8	104.2	104.3	104.4	104.5	104.5	104.6	104.7	104.8	105.1	105.2	105.2	104.6
713 95	DARUNTER: CAFES .....	103.0	103.3	103.3	103.4	103.5	103.5	103.6	103.7	103.7	104.0	104.1	104.1	103.6
715	KANTINEN .....	101.4	101.4	101.4	101.5	101.5	101.5	101.5	101.5	101.6	101.6	101.7	101.6	101.5
717	SCHLAF- UND SPEI- SEWAGENBETRIEBE ..	103.3	103.6	103.6	103.8	103.8	104.0	104.2	104.2	104.3	104.6	104.8	104.7	104.1

1) BERECHNET AUS DEN INDIZES DES PREISINDEX FUR DIE LEBENSHALTUNG ALLER PRIVATEN HAUSHALTE.

FRUEHERES BUNDESGBIET  
5 PREISINDEX FUER DAS GASTGEWERBE 1)  
ERGEBNISSE FUER DAS J A H R 1 9 8 8  
\*\*\*\*\*

SYSTEMATIK DER WIRTSCHAFTSZWEIGE		JAN.	FEBR.	MAERZ	APRIL	MAI	JUNI	JULI	AUG.	SEPT.	OKT.	NOV.	DEZ.	JD
71	GASTGEWERBE .....	105.1	105.4	105.5	105.6	105.8	106.0	106.2	106.5	106.7	106.8	107.0	107.2	106.2
711	BEHERBERGUNGS- GEWERBE .....	106.1	106.4	106.6	106.7	107.0	107.5	107.7	107.9	108.1	108.2	108.3	108.5	107.4
711 1	HOTELS, GASTHOEFEN, PENSIONEN, HOTELS GARNI .....	106.0	106.3	106.4	106.5	106.7	107.2	107.3	107.6	107.8	107.9	108.0	108.2	107.2
711 11	DARUNTER: HOTELS .....	106.1	106.4	106.6	106.7	106.9	107.3	107.5	107.7	107.9	108.1	108.2	108.4	107.3
711 13	GASTHOEFEN .....	105.3	105.6	105.7	105.8	105.9	106.2	106.3	106.6	106.8	106.9	107.1	107.2	106.3
711 9	SONSTIGE BEHERBER- GUNGSTAETTEN ....	107.1	107.3	107.4	107.5	108.9	109.6	109.9	110.0	110.2	110.3	110.3	110.6	109.1
711 95	DARUNTER: FERIENHAEUSER, FERIENWOHNUNGEN..	109.8	109.8	109.8	109.9	109.9	111.9	111.9	111.9	111.9	111.9	111.9	114.3	111.2
711 96	HUETTEN .....	106.5	106.8	106.9	107.0	107.2	107.7	107.9	108.1	108.4	108.5	108.6	108.8	107.7
711 97	CAMPINGPLAETZE....	105.1	105.2	105.3	105.3	105.4	105.4	107.7	107.9	107.9	108.0	108.0	108.1	106.6
711 98	PRIVATQUARTIERE...	107.4	107.6	107.8	107.9	108.2	109.1	109.2	109.4	109.7	109.8	109.9	110.1	108.8
713	GASTSTAETTEN- GEWERBE .....	104.7	105.0	105.0	105.1	105.3	105.4	105.6	105.9	106.0	106.2	106.4	106.6	105.6
713 1	SPEISEWIRTSCHAFTEN, IMBISSHALLEN ....	104.3	104.6	104.7	104.8	105.0	105.0	105.2	105.4	105.5	105.7	105.9	106.0	105.2
713 11	DARUNTER: SPEISEWIRTSCHAFTEN.	104.7	105.0	105.1	105.2	105.3	105.4	105.6	105.8	106.0	106.1	106.3	106.4	105.6
713 9	SONSTIGE BEWIRTUNGS STAETTEN .....	105.4	105.7	105.8	105.9	106.1	106.2	106.4	106.8	106.9	107.0	107.4	107.6	106.4
713 95	DARUNTER: CAFES .....	104.2	104.5	104.6	104.7	104.8	104.9	105.1	105.3	105.5	105.6	105.8	105.9	105.1
715	KANTINEN .....	101.7	101.8	101.8	101.8	101.9	102.0	102.1	103.6	103.7	103.7	103.9	103.9	102.7
717	SCHLAF- UND SPEI- SEWAGENBETRIEBE ..	105.0	105.3	105.4	105.5	105.6	105.8	106.0	106.2	106.4	106.5	106.6	106.8	105.9

1) BERECHNET AUS DEN INDIZES DES PREISINDEX FUER DIE LEBENSHALTUNG ALLER PRIVATEN HAUSHALTE.

FRUEHERES BUNDESGBEIT  
1)  
5 PREISINDEX FUER DAS GASTGEWERBE  
ERGEBNISSE FUER DAS J A H R 1 9 8 9  
\*\*\*\*\*

SYSTEMATIK DER WIRTSCHAFTSZWEIGE		JAN.	FEBR.	MAERZ	APRIL	MAI	JUNI	JULI	AUG.	SEPT.	OKT.	NOV.	DEZ.	JD
71	GASTGEWERBE .....	107.3	107.5	107.6	107.9	108.1	108.4	108.6	108.7	108.9	109.2	109.3	109.4	108.4
711	BEHERBERGUNGS- GEWERBE .....	108.8	109.0	109.1	109.4	109.8	110.4	110.5	110.7	110.9	111.1	111.3	111.4	110.2
711 1	HOTELS, GASTHOEFEN, PENSIONEN, HOTELS GARNI .....	108.5	108.7	108.8	109.1	109.4	109.9	110.0	110.2	110.4	110.6	110.8	110.9	109.8
711 11	DARUNTER: HOTELS .....	108.6	108.9	109.0	109.3	109.5	110.1	110.2	110.3	110.5	110.8	111.0	111.1	109.9
711 13	GASTHOEFEN .....	107.4	107.6	107.7	108.1	108.2	108.5	108.7	108.9	109.1	109.4	109.6	109.7	108.6
711 9	SONSTIGE BEHERBER- GUNGSTAETTEN ....	110.9	111.1	111.2	111.4	112.6	113.5	113.8	113.9	114.0	114.2	114.3	114.6	113.0
711 95	DARUNTER: FERIENHAEUSER, FERIENWOHNUNGEN..	114.3	114.3	114.4	114.4	114.4	117.9	117.9	117.9	118.0	118.0	118.0	120.3	116.7
711 96	HUETTEN .....	109.1	109.3	109.5	109.8	110.0	110.6	110.7	110.9	111.1	111.3	111.5	111.6	110.5
711 97	CAMPINGPLAETZE....	108.1	108.2	108.3	108.4	108.5	108.5	111.4	111.5	111.6	111.7	111.8	111.8	110.0
711 98	PRIVATQUARTIERE...	110.5	110.9	111.0	111.2	111.6	112.6	112.6	112.7	112.9	113.1	113.3	113.4	112.2
713	GASTSTAETTEN- GEWERBE .....	106.7	106.9	107.0	107.3	107.4	107.5	107.7	107.9	108.1	108.4	108.5	108.6	107.7
713 1	SPEISEWIRTSCHAFTEN, IMBISSHALLEN .....	106.1	106.2	106.4	106.7	106.8	106.9	107.1	107.3	107.5	107.7	107.9	108.0	107.1
713 11	DARUNTER: SPEISEWIRTSCHAFTEN.	106.6	106.7	106.8	107.2	107.3	107.4	107.6	107.8	108.0	108.2	108.4	108.5	107.5
713 9	SONSTIGE BEWIRTUNGS STAETTEN .....	107.7	107.8	107.9	108.3	108.4	108.6	108.7	109.0	109.2	109.5	109.6	109.7	108.7
713 95	DARUNTER: CAFES .....	106.0	106.1	106.2	106.5	106.6	106.8	106.9	107.2	107.3	107.6	107.7	107.9	106.9
715	KANTINEN .....	104.0	104.6	104.6	104.7	104.7	104.8	104.9	105.0	105.1	105.2	105.2	105.3	104.8
717	SCHLAF- UND SPEI- SEWAGENBETRIEBE ..	107.0	107.1	107.3	107.6	107.7	108.0	108.2	108.3	108.5	108.7	108.9	109.0	108.0

1) BERECHNET AUS DEN INDIZES DES PREISINDEX FUER DIE LEBENSHALTUNG ALLER PRIVATEN HAUSHALTE.

FRUEHERES BUNDESGBEIT  
1)  
5 PREISINDEX FUER DAS GASTGEWERBE  
ERGEBNISSE FUER DAS J A H R 1 9 9 0  
\*\*\*\*\*

SYSTEMATIK DER WIRTSCHAFTSZWEIGE		JAN.	FEBR.	MAERZ	APRIL	MAI	JUNI	JULI	AUG.	SEPT.	OKT.	NOV.	DEZ.	JD
71	GASTGEWERBE .....	109.9	110.2	110.6	110.8	111.0	111.5	111.9	112.0	112.2	112.4	112.7	113.0	111.5
711	BEHERBERGUNGS- GEWERBE .....	112.0	112.3	112.7	112.8	113.0	113.9	114.3	114.5	114.7	114.9	115.3	115.6	113.8
711 1	HOTELS, GASTHOEFE, PENSIONEN, HOTELS GARNI .....	111.5	111.8	112.2	112.4	112.6	113.4	113.8	114.0	114.2	114.4	114.8	115.1	113.4
711 11	DARUNTER: HOTELS .....	111.7	112.0	112.4	112.6	112.7	113.6	114.0	114.2	114.4	114.7	115.0	115.3	113.6
711 13	GASTHOEFE .....	110.2	110.5	110.9	111.2	111.3	111.8	112.2	112.4	112.6	112.8	113.1	113.4	111.9
711 9	SONSTIGE BEHERBER- GUNGSTAETTEN ....	115.0	115.3	115.5	115.6	116.0	117.3	117.7	117.9	118.1	118.3	118.6	118.8	117.0
711 95	DARUNTER: FERIENHAEUSER, FERIENWOHNUNGEN..	120.3	120.3	120.4	120.4	120.4	124.0	124.1	124.1	124.2	124.2	124.2	125.1	122.6
711 96	HUETTEN .....	112.2	112.5	112.9	113.1	113.3	114.2	114.6	114.8	115.0	115.3	115.6	115.9	114.1
711 97	CAMPINGPLAETZE....	112.0	112.1	112.3	112.4	112.5	112.6	115.4	115.5	115.6	115.6	115.8	115.9	114.0
711 98	PRIVATQUARTIERE...	114.1	114.5	114.9	115.0	115.2	116.9	117.1	117.3	117.6	117.9	118.3	118.6	116.5
713	GASTSTAETTEN- GEWERBE .....	109.0	109.4	109.8	110.0	110.2	110.4	110.8	111.0	111.2	111.3	111.6	111.9	110.6
713 1	SPEISEWIRTSCHAFTEN, IMBISSHALLEN .....	108.5	108.7	109.1	109.3	109.5	109.7	110.1	110.3	110.5	110.7	110.9	111.2	109.9
713 11	DARUNTER: SPEISEWIRTSCHAFTEN.	109.0	109.3	109.7	109.9	110.1	110.3	110.7	110.9	111.1	111.3	111.5	111.9	110.5
713 9	SONSTIGE BEWIRTUNGS STAETTEN .....	110.0	110.4	110.9	111.2	111.4	111.6	112.0	112.1	112.3	112.4	112.7	113.0	111.7
713 95	DARUNTER: CAFES .....	108.3	108.5	108.9	109.1	109.3	109.5	109.9	110.1	110.2	110.4	110.7	110.9	109.7
715	KANTINEN .....	105.4	106.4	106.5	106.6	106.8	107.5	107.7	107.8	107.9	107.9	108.0	108.1	107.2
717	SCHLAF- UND SPEI- SEWAGENBETRIEBE ..	109.5	109.8	110.2	110.3	110.5	111.0	111.4	111.6	111.8	112.0	112.3	112.6	111.1

1) BERECHNET AUS DEN INDIZES DES PREISINDEX FUER DIE LEBENSHALTUNG ALLER PRIVATEN HAUSHALTE.



FRUEHERES BUNDESGBIET  
5 PREISINDEX FUER DAS GASTGEWERBE <sup>1)</sup>  
ERGEBNISSE FUER DAS J A H R 1 9 9 1  
\*\*\*\*\*

SYSTEMATIK DER WIRTSCHAFTSZWEIGE		JAN.	FEBR.	MAERZ	APRIL	MAI	JUNI	JULI	AUG.	SEPT.	OKT.	NOV.	DEZ.	JD
71	GASTGEWERBE .....	113.6	114.0	114.4	114.7	115.2	115.7	116.3	116.8	117.3	117.6	117.8	118.0	116.0
711	BEHERBERGUNGS- GEWERBE .....	116.4	116.8	117.3	117.6	118.3	119.4	119.9	120.4	121.0	121.3	121.5	121.7	119.3
711 1	HOTELS, GASTHOEFEN, PENSIONEN, HOTELS GARNI .....	115.9	116.3	116.8	117.1	117.6	118.7	119.2	119.7	120.3	120.6	120.8	121.0	118.7
711 11	DARUNTER: HOTELS .....	116.1	116.6	117.1	117.4	117.9	119.0	119.5	120.0	120.7	120.9	121.1	121.3	119.0
711 13	GASTHOEFEN .....	114.1	114.5	115.0	115.3	115.8	116.3	116.9	117.4	118.0	118.3	118.5	118.6	116.6
711 9	SONSTIGE BEHERBER- GUNGSTAETTEN ....	119.5	119.9	120.3	120.5	122.6	124.2	124.8	125.2	125.7	125.9	126.1	126.3	123.4
711 95	DARUNTER: FERIENHAEUER, FERIENWOHNUNGEN..	125.1	125.2	125.2	125.3	125.4	128.8	128.9	129.0	129.1	129.1	129.1	130.6	127.6
711 96	HUETTEN .....	116.8	117.3	117.7	118.0	118.5	119.6	120.2	120.7	121.3	121.6	121.8	122.0	119.6
711 97	CAMPINGPLAETZE....	116.2	116.4	116.5	116.7	116.9	117.0	120.8	121.1	121.3	121.5	121.6	121.6	119.0
711 98	PRIVATQUARTIERE...	119.7	120.2	120.8	121.0	121.3	123.6	124.0	124.5	125.3	125.5	125.7	125.9	123.1
713	GASTSTAETTEN- GEWERBE .....	112.4	112.8	113.1	113.5	113.9	114.1	114.7	115.2	115.7	116.0	116.2	116.4	114.5
713 1	SPEISEWIRTSCHAFTEN, IMBISSHALLEN .....	111.8	112.2	112.5	112.9	113.4	113.6	114.2	114.7	115.2	115.5	115.7	115.8	114.0
713 11	DARUNTER: SPEISEWIRTSCHAFTEN.	112.5	112.8	113.2	113.6	114.1	114.3	114.9	115.4	115.9	116.2	116.4	116.6	114.7
713 9	SONSTIGE BEWIRTUNGS STAETTEN .....	113.6	113.9	114.3	114.6	115.1	115.3	115.9	116.3	116.9	117.2	117.4	117.6	115.7
713 95	DARUNTER: CAFES .....	111.4	111.8	112.1	112.5	113.0	113.2	113.9	114.3	114.8	115.1	115.4	115.5	113.6
715	KANTINEN .....	108.7	108.9	109.5	109.7	109.9	110.0	110.3	110.5	110.8	110.9	111.2	111.2	110.1
717	SCHLAF- UND SPEI- SEWAGENBETRIEBE ..	113.3	113.7	114.1	114.4	114.9	115.5	116.0	116.5	117.1	117.3	117.5	117.7	115.7

1) BERECHNET AUS DEN INDIZES DES PREISINDEX FUER DIE LEBENSHALTUNG ALLER PRIVATEN HAUSHALTE.

FRUEHERES BUNDESGBIET  
5 PREISINDEX FUER DAS GASTGEWERBE <sup>1)</sup>  
ERGEBNISSE FUER DAS J A H R 1 9 9 2  
\*\*\*\*\*

SYSTEMATIK DER WIRTSCHAFTSZWEIGE		JAN.	FEBR.	MAERZ	APRIL	MAI	JUNI	JULI	AUG.	SEPT.	OKT.	NOV.	DEZ.	JD
71	GASTGEWERBE .....	118.7	119.9	120.2	120.7	121.2	121.7	122.1	122.9	122.8	123.1	123.6	123.8	121.7
711	BEHERBERGUNGS- GEWERBE .....	122.8	123.9	124.2	124.7	125.0	126.3	126.6	126.9	127.5	127.9	128.3	128.4	126.0
711 1	HOTELS, GASTHOEFE, PENSIONEN, HOTELS GARNI .....	122.1	123.3	123.5	124.0	124.4	125.5	125.8	126.2	126.7	127.0	127.4	127.5	125.3
711 11	DARUNTER: HOTELS .....	122.5	123.6	123.9	124.4	124.7	125.9	126.2	126.6	127.1	127.4	127.8	127.9	125.7
711 13	GASTHOEFE .....	119.5	120.7	121.0	121.5	121.9	122.5	122.9	123.2	123.6	123.9	124.4	124.5	122.5
711 9	SONSTIGE BEHERBER- GUNGSTAETTEN ....	127.4	128.3	128.5	128.8	129.0	131.5	131.7	132.1	132.5	134.1	134.5	134.7	131.1
711 95	DARUNTER: FERIENHAEUSER, FERIENWOHNUNGEN..	130.6	130.8	130.8	130.9	131.0	134.2	134.2	134.3	134.3	134.3	134.4	135.8	133.0
711 96	HUETTEN .....	123.2	124.4	124.7	125.2	125.5	126.7	127.0	127.4	128.0	128.3	128.7	128.8	126.5
711 97	CAMPINGPLAETZE....	121.9	122.5	122.6	122.9	123.1	123.2	123.4	123.5	123.7	126.5	129.2	129.3	124.3
711 98	PRIVATQUARTIERE...	127.6	128.8	129.1	129.5	129.7	132.0	132.2	132.9	133.5	133.8	134.1	134.1	131.4
713	GASTSTAETTEN- GEWERBE .....	116.9	118.2	118.5	119.1	119.5	119.8	120.2	120.3	120.8	121.1	121.6	121.8	119.8
713 1	SPEISEWIRTSCHAFTEN, IMBISSHALLEN .....	116.5	117.6	117.9	118.4	118.8	119.1	119.4	119.6	120.0	120.3	120.7	120.9	119.1
713 11	DARUNTER: SPEISEWIRTSCHAFTEN.	117.2	118.4	118.7	119.2	119.7	119.9	120.2	120.4	120.8	121.1	121.6	121.7	119.9
713 9	SONSTIGE BEWIRTUNGS STAETTEN .....	118.2	119.6	120.0	120.6	121.1	121.4	121.8	122.0	122.5	122.8	123.3	123.5	121.4
713 95	DARUNTER: CAFES .....	116.1	117.2	117.5	118.0	118.5	118.8	119.2	119.5	119.9	120.1	120.6	120.7	118.8
715	KANTINEN .....	111.4	112.3	112.6	112.9	113.1	113.3	113.6	113.6	113.8	114.0	115.8	115.9	113.5
717	SCHLAF- UND SPEI- SEWAGENBETRIEBE ..	118.5	119.7	119.9	120.4	120.8	121.5	121.8	122.1	122.5	122.8	123.2	123.3	121.4

1) BERECHNET AUS DEN INDIZES DES PREISINDEX FUER DIE LEBENSHALTUNG ALLER PRIVATEN HAUSHALTE.

FRUEHERES BUNDESGBIET  
1)  
5 PREISINDEX FUER DAS GASTGEWERBE  
ERGEBNISSE FUER DAS J A H R 1 9 9 3  
\*\*\*\*\*

SYSTEMATIK DER WIRTSCHAFTSZWEIGE		JAN.	FEBR.	MAERZ	APRIL	MAI	JUNI	JULI	AUG.	SEPT.	OKT.	NOV.	DEZ.	JD
71	GASTGEWERBE .....	125.3	126.0	126.7	127.0	127.2	127.9	128.3	128.4	128.4	128.6	128.7	128.8	127.6
711	BEHERBERGUNGS- GEWERBE .....	130.0	130.7	131.3	131.6	131.8	133.4	133.8	133.9	133.9	134.2	134.4	134.5	132.8
711 1	HOTELS, GASTHOEFEN, PENSIONEN, HOTELS GARNI .....	129.1	129.8	130.5	130.8	131.0	132.3	132.7	132.8	132.8	133.1	133.3	133.4	131.8
711 11	DARUNTER: HOTELS .....	129.5	130.3	131.0	131.3	131.4	132.9	133.3	133.3	133.4	133.7	133.8	134.0	132.3
711 13	GASTHOEFEN .....	126.0	126.7	127.4	127.7	127.9	128.7	129.1	129.1	129.2	129.4	129.5	129.7	128.4
711 9	SONSTIGE BEHERBER- GUNGSTAETTEN ....	135.9	136.3	136.8	137.0	137.1	140.6	141.1	141.1	141.1	141.5	141.5	141.7	139.3
711 95	DARUNTER: FERIENHAEUSER, FERIENWOHNUNGEN..	136.0	136.0	136.1	136.1	136.2	136.2	136.2	136.2	136.2	136.2	136.3	136.3	136.2
711 96	HUETTEN .....	130.5	131.3	132.0	132.3	132.5	133.9	134.4	134.4	134.4	134.8	134.9	135.1	133.4
711 97	CAMPINGPLAETZE....	130.0	129.3	130.6	130.8	131.0	131.1	133.7	133.7	133.7	133.8	133.8	133.9	132.1
711 98	PRIVATQUARTIERE...	135.8	136.5	137.1	137.4	137.4	140.2	140.6	140.6	140.6	141.2	141.3	141.6	139.2
713	GASTSTAETTEN- GEWERBE .....	123.3	124.0	124.6	125.0	125.3	125.5	125.9	126.0	126.0	126.1	126.3	126.4	125.4
713 1	SPEISEWIRTSCHAFTEN, IMBISSHALLEN .....	122.3	122.9	123.6	123.9	124.2	124.4	124.8	124.8	124.9	125.0	125.1	125.2	124.3
713 11	DARUNTER: SPEISEWIRTSCHAFTEN.	123.2	123.9	124.6	124.9	125.2	125.4	125.8	125.9	126.0	126.1	126.2	126.3	125.3
713 9	SONSTIGE BEWIRTUNGS STAETTEN .....	125.1	126.0	126.7	127.1	127.4	127.6	128.1	128.2	128.2	128.3	128.5	128.6	127.5
713 95	DARUNTER: CAFES .....	122.0	122.6	123.1	123.5	123.8	124.0	124.3	124.4	124.5	124.7	124.8	124.9	123.9
715	KANTINEN .....	117.2	117.4	117.6	117.8	118.0	118.6	118.7	118.7	118.8	118.8	118.9	119.0	118.3
717	SCHLAF- UND SPEI- SEWAGENBETRIEBE ..	124.8	125.5	126.2	126.5	126.7	127.5	127.8	127.9	127.9	128.1	128.2	128.4	127.1

1) BERECHNET AUS DEN INDIZES DES PREISINDEX FUER DIE LEBENSHALTUNG ALLER PRIVATEN HAUSHALTE.

FRUEHERES BUNDESGBIET  
5 PREISINDEX FUER DAS GASTGEWERBE 1)  
ERGEBNISSE FUER DAS J A H R 1 9 9 4  
\*\*\*\*\*

SYSTEMATIK DER WIRTSCHAFTSZWEIGE		JAN.	FEBR.	MAERZ	APRIL	MAI	JUNI	JULI	AUG.	SEPT.	OKT.	NOV.	DEZ.	JD
71	GASTGEWERBE .....	129.0	129.4	129.6	129.9	130.1	130.4	130.5	130.7	130.8	131.0	131.0	131.1	130.3
711	BEHERBERGUNGS- GEWERBE .....	134.7	135.1	135.3	135.7	135.9	136.8	136.9	136.9	137.0	137.0	137.1	137.2	136.3
711 1	HOTELS, GASTHOEFEN, PENSIONEN, HOTELS GARNI .....	133.6	134.0	134.3	134.7	134.7	135.5	135.6	135.6	135.7	135.8	135.8	135.9	135.1
711 11	DARUNTER: HOTELS .....	134.2	134.6	134.8	135.3	135.3	136.2	136.2	136.3	136.4	136.4	136.5	136.6	135.7
711 13	GASTHOEFEN .....	129.8	130.2	130.4	130.8	130.9	131.3	131.4	131.4	131.6	131.7	131.7	131.8	131.1
711 9	SONSTIGE BEHERBER- GUNGSTAETTEN ....	141.9	142.1	142.3	142.7	143.9	144.9	145.2	145.2	145.2	145.1	145.1	145.2	144.1
711 95	DARUNTER: FERIENHAUSER, FERIENWOHNUNGEN..	136.3	136.4	136.4	136.4	136.4	134.9	134.9	134.9	135.0	135.0	135.0	135.0	135.6
711 96	HUETTEN .....	135.3	135.7	135.9	136.3	136.3	137.3	137.3	137.4	137.5	137.5	137.6	137.7	136.8
711 97	CAMPINGPLAETZE....	133.9	134.1	134.3	134.4	134.5	134.5	137.8	137.8	137.8	138.0	138.0	138.0	136.1
711 98	PRIVATQUARTIERE...	141.8	142.1	142.4	142.9	142.7	144.6	144.6	144.6	144.7	144.4	144.4	144.5	143.6
713	GASTSTAETTEN- GEWERBE .....	126.5	126.9	127.1	127.4	127.6	127.6	127.7	128.0	128.2	128.4	128.4	128.5	127.7
713 1	SPEISEWIRTSCHAFTEN, IMBISSHALLEN .....	125.3	125.7	125.9	126.2	126.4	126.4	126.5	126.6	126.7	127.0	127.0	127.1	126.4
713 11	DARUNTER: SPEISEWIRTSCHAFTEN.	126.4	126.8	127.1	127.3	127.5	127.6	127.7	127.7	127.9	128.1	128.2	128.3	127.6
713 9	SONSTIGE BEWIRTUNGS STAETTEN .....	128.6	129.2	129.5	129.7	129.9	130.0	130.0	130.1	130.3	130.6	130.6	130.7	129.9
713 95	DARUNTER: CAFES .....	125.0	125.4	125.6	125.8	126.0	126.1	126.2	126.3	126.4	126.7	126.7	126.8	126.1
715	KANTINEN .....	119.1	119.2	119.3	119.4	119.5	119.5	119.5	122.8	122.9	123.0	123.0	123.1	120.9
717	SCHLAF- UND SPEI- SEWAGENBETRIEBE ..	128.5	128.9	129.1	129.5	129.6	130.0	130.1	130.1	130.2	130.4	130.4	130.5	129.8

1) BERECHNET AUS DEN INDIZES DES PREISINDEX FUER DIE LEBENSHALTUNG ALLER PRIVATEN HAUSHALTE.

**Neue Länder und  
Berlin-Ost**

6 PREISINDEX FUER  
6.1 ALLE ARBEIT

2.HJ 1990 /  
NEUE LAENDER

LFD NR.	INDEX / INDEXGRUPPE	WAEGUNGS- ANTEIL	V-FAKTOR	1991	JAHRESDURCHSCHNITTE 1992	1993	1994
1	GESAMTINDEX	1000		108,3	120,4	131,0	135,4
2	GESAMTINDEX OHNE SAISONWAREN	963,37		108,4	121,1	132,2	136,3
3	SAISONWAREN	36,63		105,9	101,5	101,2	110,9
4	GESAMTINDEX OHNE SAISONABHAENGIGE NAHRUNGSMITTEL	970,93		108,4	121,0	132,0	136,2
5	SAISONABHAENGIGE NAHRUNGSMITTEL	29,07		105,9	98,4	97,4	108,8
6	GUETER DES TAEGLICHEN BEDARFS	408,71		103,8	107,9	110,5	113,8
7	GESAMTINDEX OHNE WOHNUNGSMIETE	972,56		106,4	112,5	116,8	119,4
8	GESAMTINDEX OHNE HEIZOEL	1000,00		108,3	120,4	131,0	135,4
9	GESAMTINDEX OHNE HEIZOEL UND KRAFTSTOFFE	958,19		108,4	120,7	131,8	135,9
10	KRAFTSTOFFE	41,81		108,2	113,5	113,3	123,2
GLIEDERUNG NACH HAUPTGRUPPEN UND GRUPPEN (VERWENDUNGSZWECK)							
11	NAHRUNGSMITTEL, GETRAENKE, TABAKWAREN	299,37		102,7	105,7	107,0	108,7
12	BEKLEIDUNG, SCHUHE	96,27		104,1	105,5	106,9	107,4
13	WOHNUNGSMIETEN, ENERGIE (OHNE KRAFTSTOFFE)	56,40		167,6	304,7	419,6	445,5
14	WOHNUNGSMIETEN	27,44		176,6	400,0	634,4	700,1
15	ENERGIE (OHNE KRAFTSTOFFE)	28,96		159,2	214,3	216,2	204,2
16	MOEBEL, HAUSHALTSGERAETE U. A. GUETER FUER DIE HAUSHALTSFUEHRUNG	115,25		102,8	105,6	107,8	108,9
17	GUETER FUER DIE GESUNDHEITS- UND KOERPERPFLEGE	29,48		104,1	111,6	118,2	121,8
18	GUETER FUER VERKEHR UND NACHRICHTENUEBERMITTLUNG	229,06		105,3	112,1	118,8	122,6
19	GUETER FUER BILDUNG, UNTERHALTUNG, FREIZEIT (OHNE DIENSTLEISTUNGEN DES GASTGEWERBES)	111,61		106,0	113,0	119,4	123,9

DIE LEBENSHALTUNG  
NEHMERHAUSHALTE

1.HJ 1991 = 100

UND BERLIN OST

JAHR	DURCH- SCHNITT	JAN.	FEBR.	MAERZ	APRIL	MAI	JUNI	JULI	AUG.	SEPT.	OKT.	NOV.	DEZ.	LFD NR.
1 9 9 1	108,3	102,5	102,9	104,1	105,1	105,6	105,9	106,7	106,8	107,1	117,3	118,0	118,0	1
1 9 9 2	120,4	118,8	119,2	119,8	120,0	120,6	120,8	120,7	120,6	120,7	120,8	121,1	121,3	
1 9 9 3	131,0	129,4	130,1	130,3	130,8	130,9	131,4	131,4	131,3	131,4	131,6	131,9	131,9	
1 9 9 4	135,4	134,3	134,7	134,8	135,1	135,4	135,6	135,6	135,7	135,9	135,7	135,8	135,8	
1 9 9 1	108,4	102,6	103,0	104,0	105,0	105,5	105,7	106,5	106,8	107,3	118,0	118,3	118,5	2
1 9 9 2	121,1	119,2	119,6	120,3	120,6	121,1	121,3	121,4	121,5	121,7	121,9	122,2	122,3	
1 9 9 3	132,2	130,7	131,1	131,4	131,8	131,9	132,3	132,4	132,4	132,7	132,8	133,1	133,2	
1 9 9 4	136,3	135,7	135,9	136,0	136,0	136,1	136,2	136,3	136,6	136,7	136,6	136,8	136,9	
1 9 9 1	105,9	99,8	102,6	106,9	108,6	107,3	111,1	112,9	106,8	102,2	100,6	107,8	104,7	3
1 9 9 2	101,5	107,7	109,7	106,3	105,7	107,4	107,7	101,7	96,9	94,7	93,8	93,6	93,2	
1 9 9 3	101,2	97,0	101,7	99,9	102,4	103,2	107,0	103,2	101,0	99,5	100,1	99,9	99,3	
1 9 9 4	110,9	99,0	104,5	104,6	110,9	116,6	121,0	118,8	112,3	113,3	112,5	108,4	108,6	
1 9 9 1	108,4	102,7	103,0	104,1	105,0	105,6	105,7	106,4	106,8	107,2	117,9	118,3	118,5	4
1 9 9 2	121,0	119,2	119,6	120,3	120,5	121,1	121,2	121,3	121,4	121,6	121,8	122,1	122,3	
1 9 9 3	132,0	130,6	131,1	131,3	131,7	131,8	132,1	132,2	132,2	132,5	132,6	133,0	133,1	
1 9 9 4	136,2	135,6	135,8	135,9	135,9	136,0	136,0	136,1	136,3	136,6	136,5	136,7	136,8	
1 9 9 1	105,3	96,6	99,5	104,5	109,6	107,2	113,5	116,7	108,9	102,1	98,9	105,1	101,0	5
1 9 9 2	98,4	104,2	106,4	103,3	104,7	106,2	108,3	100,5	94,5	90,7	89,1	86,9	85,7	
1 9 9 3	97,4	89,9	95,5	94,1	98,8	100,9	106,6	101,8	98,8	96,4	96,4	95,2	93,9	
1 9 9 4	108,8	92,6	98,9	99,6	109,0	116,6	122,2	121,0	113,5	112,6	110,6	104,8	104,3	
1 9 9 1	103,8	100,4	100,3	102,2	103,3	103,2	103,7	105,3	105,1	104,9	105,1	106,1	106,0	6
1 9 9 2	107,9	106,8	107,5	107,7	108,1	108,5	108,7	108,3	107,8	107,6	107,7	107,8	107,9	
1 9 9 3	110,5	109,3	110,0	110,1	110,7	110,6	111,2	110,9	110,6	110,5	110,6	110,8	110,6	
1 9 9 4	113,8	112,0	112,8	112,9	113,5	114,2	114,6	114,4	114,5	114,3	114,2	114,0	114,0	
1 9 9 1	106,4	102,6	102,9	104,1	105,1	105,7	106,0	106,8	106,9	107,2	109,5	110,1	110,1	7
1 9 9 2	112,5	110,9	111,4	111,9	112,1	112,8	112,9	112,8	112,7	112,8	112,9	113,2	113,3	
1 9 9 3	116,8	115,3	115,8	116,0	116,6	116,6	117,1	117,2	117,1	117,3	117,4	117,7	117,8	
1 9 9 4	119,4	118,5	118,9	119,0	119,2	119,5	119,8	119,7	119,7	119,9	119,6	119,7	119,7	
1 9 9 1	108,3	102,5	102,9	104,1	105,1	105,6	105,9	106,7	106,8	107,1	117,3	118,0	118,0	8
1 9 9 2	120,4	118,8	119,2	119,8	120,0	120,6	120,8	120,7	120,6	120,7	120,8	121,1	121,3	
1 9 9 3	131,0	129,4	130,1	130,3	130,8	130,9	131,4	131,4	131,3	131,4	131,6	131,9	131,9	
1 9 9 4	135,4	134,3	134,7	134,8	135,1	135,4	135,6	135,6	135,7	135,9	135,7	135,8	135,8	
1 9 9 1	108,4	102,6	103,4	104,3	105,3	105,8	106,1	106,2	106,4	106,6	117,4	118,0	118,1	9
1 9 9 2	120,7	119,1	119,5	120,1	120,3	120,9	121,0	121,0	120,9	121,1	121,2	121,4	121,6	
1 9 9 3	131,8	130,1	130,8	131,0	131,4	131,6	132,1	132,1	132,0	132,3	132,4	132,8	132,9	
1 9 9 4	135,9	134,9	135,3	135,4	135,7	135,9	136,1	136,2	136,0	136,4	136,3	136,3	136,4	
1 9 9 1	108,2	101,5	93,4	99,4	100,9	100,9	100,9	117,1	117,8	117,6	116,9	116,6	115,1	10
1 9 9 2	113,5	112,5	113,4	113,6	113,9	114,9	115,4	114,8	113,5	111,6	112,0	113,7	113,0	
1 9 9 3	113,3	113,5	113,3	114,3	115,6	114,5	114,8	114,5	113,5	112,0	111,8	112,1	109,8	
1 9 9 4	123,2	122,1	122,8	122,5	122,1	123,7	123,6	122,4	127,1	123,4	122,3	123,7	122,6	
GLIEDERUNG NACH HAUPTGRUPPEN UND GRUPPEN (VERWENDUNGSZWECK)														
1 9 9 1	102,7	99,9	100,5	101,8	102,6	102,4	103,2	103,8	103,3	103,0	103,1	104,3	104,2	11
1 9 9 2	105,7	104,9	105,4	105,9	106,2	106,4	106,7	106,1	105,6	105,3	105,3	105,1	105,1	
1 9 9 3	107,0	106,1	106,7	106,6	107,1	107,3	107,8	107,4	107,0	107,0	107,0	106,9	106,9	
1 9 9 4	108,7	106,8	107,6	107,7	108,6	109,4	109,9	109,8	109,3	109,3	109,1	108,6	108,7	
1 9 9 1	104,1	102,8	103,5	104,1	104,7	104,1	103,6	103,0	103,4	104,2	104,9	105,4	105,9	12
1 9 9 2	105,5	105,4	105,0	105,1	105,2	105,4	105,3	105,2	105,2	105,7	106,1	106,3	106,4	
1 9 9 3	106,9	106,4	106,4	106,6	106,7	106,6	106,5	106,3	106,3	107,2	107,7	108,0	108,3	
1 9 9 4	107,4	107,7	107,1	107,6	107,6	107,6	107,3	106,8	106,8	107,4	107,6	107,7	107,6	
1 9 9 1	167,6	115,3	117,2	117,4	118,1	125,8	125,7	125,7	126,0	127,5	304,2	304,3	304,2	13
1 9 9 2	304,7	304,4	304,6	305,3	304,8	304,3	303,7	303,6	304,4	305,4	305,1	305,2	305,4	
1 9 9 3	419,6	418,3	420,2	420,5	420,0	420,4	420,5	419,9	419,8	419,8	418,7	418,7	418,8	
1 9 9 4	445,5	444,4	444,6	444,8	445,1	444,8	444,7	446,5	446,7	447,2	445,4	445,8	445,9	
1 9 9 1	176,6	99,6	103,3	103,6	103,6	103,6	103,6	103,8	103,9	103,9	396,7	396,8	396,8	14
1 9 9 2	400,0	397,9	397,7	399,6	400,4	400,1	400,0	400,1	400,3	400,3	401,2	401,3	401,6	
1 9 9 3	634,4	631,7	634,1	636,1	634,1	635,4	635,7	634,8	634,3	634,1	634,1	634,2	634,2	
1 9 9 4	700,1	695,3	695,5	695,6	698,0	698,1	698,1	701,4	701,6	701,7	705,4	705,5	705,5	
1 9 9 1	159,2	130,3	130,5	130,6	131,9	146,9	146,7	146,5	147,0	149,8	216,5	216,6	216,5	15
1 9 9 2	214,3	215,9	216,4	215,9	214,1	213,5	212,4	212,1	213,5	215,5	214,2	214,2	214,2	
1 9 9 3	216,2	216,2	217,5	216,2	217,3	216,7	216,6	216,2	216,7	216,8	214,6	214,6	214,7	
1 9 9 4	204,2	206,6	206,9	207,2	205,4	204,9	204,6	204,9	205,2	206,0	199,0	199,8	199,9	
1 9 9 1	102,8	101,2	101,8	102,1	102,4	102,8	102,7	102,6	102,9	103,3	103,7	104,2	104,4	16
1 9 9 2	105,6	104,8	105,0	105,0	105,3	105,5	105,5	105,7	105,8	105,8	106,1	106,3	106,3	
1 9 9 3	107,8	106,9	107,0	107,2	107,6	107,7	107,8	107,9	107,9	108,0	108,2	108,4	108,5	
1 9 9 4	108,9	108,6	108,7	108,7	108,9	108,9	108,9	109,0	108,9	108,9	108,9	109,4	109,4	
1 9 9 1	104,1	101,0	101,4	102,3	103,2	103,6	104,2	104,4	104,8	105,5	105,9	106,4	106,7	17
1 9 9 2	111,6	107,6	108,9	109,6	110,8	111,4	111,9	112,3	112,7	113,0	113,3	113,5	114,1	
1 9 9 3	118,2	116,7	117,2	117,5	117,9	117,9	118,1	118,2	118,3	118,5	119,0	119,2	119,7	
1 9 9 4	121,8	120,3	120,6	121,2	121,4	121,5	121,6	122,0	122,2	122,4	122,5	122,9	123,3	
1 9 9 1	105,3	100,7	99,9	102,1	104,3	104,5	104,7	107,4	107,9	108,0	108,2	108,3	108,1	18
1 9 9 2	112,1	109,3	109,7	111,4	111,8	112,4	112,8	113,0	112,8	112,7	112,7	113,2	113,1	
1 9 9 3	118,8	116,3	117,3	117,9	118,5	118,4	119,5	119,7	119,6					

LFD NR.	INDEX / INDEXGRUPPE	WÄGUNGSGE- ANTEIL	V-FAKTOR	1991	JAHRESDURCHSCHNITTE 1992	1993	1994
20	GUETER FUER DIE PERSOENLICHE AUSSTATTUNG, DIENSTLEISTUNGEN DES BEHERBERGUNGSGEWERBES SOWIE GUETER SONSTIGER ART	62,56		115,7	122,5	137,1	148,8
GLIEDERUNG NACH DAUERHAFTIGKEIT UND WERT DER GUETER							
21	VERBRAUCHSGUETER UND REPARATUREN	444,73		107,3	114,5	116,5	118,3
22	VERBRAUCHSGUETER	424,77		107,4	114,3	115,8	117,5
23	REPARATUREN	19,96		106,1	118,5	129,0	134,4
24	GEBRAUCHSGUETER VON MITTLERER LEBENSDAUER UND/ODER BEGRENZTEM WERT	182,01		103,5	106,7	108,1	108,9
25	LANGLEBIGE, HOCHWERTIGE GEBRAUCHSGUETER	224,45		102,0	105,0	109,0	109,2
26	DIENSTLEISTUNGEN UND WOHNUNGSNUTZUNG	148,81		126,9	177,8	235,9	258,4
27	DAR.: DIENSTLEISTUNGEN	121,37		115,6	127,6	145,8	158,5
GLIEDERUNG NACH WAREN, LEISTUNGEN UND WOHNUNGSNUTZUNG							
28	VERBRAUCHS- UND GEBRAUCHSGUETER	789,93		104,9	109,7	111,6	112,5
29	NAHRUNGSMITTEL	206,14		102,2	103,7	103,3	104,5
30	SAISONABHAENGIGE NAHRUNGSMITTEL	29,07		105,3	98,4	97,4	108,8
31	SONSTIGE NAHRUNGSMITTEL	177,07		101,7	104,5	104,3	103,8
32	ANDERE VERBRAUCHS- UND GEBRAUCHSGUETER	583,79		105,9	111,9	114,5	115,3
33	ANDERE VERBR.- U. GEBRAUCHSGUETER OHNE BLUMEN, KOHLE U. HEIZOEL	570,41		105,5	111,3	113,8	114,6
34	ANDERE VERBR.- U.GEBR.-GUET. OHNE BLUMEN,KOHLE,HEIZOEL U.KRAFTST.	528,60		105,2	111,1	113,9	113,9
35	ANDERE VERBRAUCHS- UND GEBRAUCHSGUETER OHNE DIE NORMALERWEISE NICHT IN DER WOHNUNG GELAGERTEN GUETER	365,15		102,8	105,7	107,7	108,7
36	DIENSTLEISTUNGEN UND REPARATUREN	179,57		113,1	124,8	139,6	149,8
37	DAR.: GASTGEWERBELEISTUNGEN	42,77		108,1	118,0	126,0	130,7



## DIE LEBENSHALTUNG

## NEHMERHAUSHALTE

1.HJ 1991 = 100

UND BERLIN OST

JAH	DURCH- SCHNITT	JAN.	FEBR.	MAERZ	APRIL	MAI	JUNI	JULI	AUG.	SEPT.	OKT.	NOV.	DEZ.	LFD NR.
1 9 9 1	115,7	113,7	114,1	114,1	114,4	114,3	115,0	116,8	116,8	116,9	117,1	117,2	117,6	20
1 9 9 2	122,5	118,0	118,1	118,2	118,3	123,5	123,9	124,1	124,3	124,3	124,3	126,1	126,8	
1 9 9 3	137,1	133,4	133,4	133,5	135,4	135,5	136,9	138,2	138,3	138,4	138,4	142,0	142,3	
1 9 9 4	148,8	146,3	148,1	148,2	148,2	148,2	148,2	148,2	148,2	150,4	150,4	150,5	150,5	

## GLIEDERUNG NACH DAUERHAFTIGKEIT UND WERT DER GUETER

1 9 9 1	107,3	102,2	102,2	103,9	104,5	105,5	106,1	108,0	107,8	108,0	112,5	113,6	113,4	21
1 9 9 2	114,5	113,7	114,3	114,5	114,7	115,0	115,2	114,8	114,4	114,3	114,4	114,6	114,6	
1 9 9 3	116,5	115,7	116,2	116,2	116,7	116,7	117,0	116,8	116,5	116,4	116,4	116,5	116,3	
1 9 9 4	118,3	116,9	117,6	117,7	118,1	118,7	119,1	118,9	119,0	118,9	118,2	118,2	118,2	
1 9 9 1	107,4	102,5	102,1	103,9	104,6	105,6	106,1	108,0	107,9	107,9	112,6	113,7	113,5	22
1 9 9 2	114,3	113,7	114,3	114,5	114,6	114,9	115,0	114,5	114,2	114,0	114,0	114,2	114,2	
1 9 9 3	115,8	115,2	115,8	115,7	116,2	116,1	116,5	116,1	115,8	115,7	115,6	115,7	115,5	
1 9 9 4	117,5	116,2	116,9	117,0	117,4	118,0	118,3	118,1	118,2	118,1	117,5	117,3	117,3	
1 9 9 1	106,1	97,5	103,6	103,7	103,8	104,3	105,6	106,6	106,9	108,4	110,2	111,3	111,5	23
1 9 9 2	118,5	113,8	114,1	114,4	117,1	118,1	118,6	119,5	119,9	120,2	121,7	122,4	122,7	
1 9 9 3	129,0	125,1	125,7	126,1	128,0	128,6	128,9	129,9	130,2	130,6	131,4	131,7	131,8	
1 9 9 4	134,4	132,6	132,9	133,1	133,8	134,0	134,1	134,9	135,0	135,0	135,2	135,8	135,8	
1 9 9 1	103,5	101,9	102,7	103,1	103,7	103,4	103,1	102,8	103,3	103,9	104,3	104,9	105,2	24
1 9 9 2	106,7	106,3	106,2	106,3	106,4	106,6	106,5	106,5	106,5	106,8	107,1	107,4	107,4	
1 9 9 3	108,1	107,6	107,7	107,8	107,9	107,9	107,9	107,8	107,8	108,3	108,7	109,0	109,2	
1 9 9 4	108,9	108,9	108,6	108,9	108,9	108,9	108,7	108,5	108,5	108,8	109,0	109,3	109,3	
1 9 9 1	102,0	100,4	100,6	100,6	101,8	102,0	102,1	102,4	102,6	102,6	103,0	103,0	103,0	25
1 9 9 2	105,0	103,1	103,2	104,7	104,7	105,2	105,4	105,5	105,6	105,6	105,5	105,6	105,7	
1 9 9 3	109,0	107,7	108,1	108,5	108,7	108,8	109,3	109,3	109,3	109,5	109,5	109,4	109,4	
1 9 9 4	109,2	109,4	109,3	109,2	109,2	109,3	109,3	109,2	109,2	109,2	109,0	109,0	109,1	
1 9 9 1	126,9	107,2	109,1	111,1	113,5	114,0	114,5	114,2	114,7	115,2	169,3	169,6	170,0	26
1 9 9 2	177,8	173,0	174,0	174,9	175,7	178,0	178,4	178,8	179,2	179,6	180,0	180,9	181,6	
1 9 9 3	235,9	230,1	232,0	232,6	234,0	234,6	236,3	237,1	237,1	237,8	238,3	240,0	240,5	
1 9 9 4	258,4	255,0	256,2	256,5	257,0	257,1	257,8	258,6	258,8	260,1	260,9	261,1	261,3	
1 9 9 1	115,6	108,9	110,4	112,8	115,8	116,4	117,0	116,5	117,2	117,7	117,9	118,2	118,7	27
1 9 9 2	127,6	122,1	123,5	124,2	124,9	127,8	128,3	128,8	129,2	129,8	130,0	131,1	131,8	
1 9 9 3	145,8	139,3	141,0	141,4	143,5	144,0	146,0	147,2	147,3	148,3	148,8	150,9	151,5	
1 9 9 4	158,5	155,5	156,9	157,2	157,3	157,5	158,3	158,5	158,7	160,3	160,4	160,6	160,8	

## GLIEDERUNG NACH WAREN, LEISTUNGEN UND WOHNUNGSNUTZUNG

1 9 9 1	104,9	101,9	101,8	102,7	103,5	104,0	104,2	105,2	105,2	105,3	108,0	108,7	108,6	28
1 9 9 2	109,7	109,0	109,3	109,7	109,8	110,1	110,2	109,9	109,7	109,7	109,7	109,9	109,9	
1 9 9 3	111,6	110,9	111,3	111,4	111,7	111,7	111,9	111,7	111,6	111,6	111,6	111,7	111,6	
1 9 9 4	112,5	111,9	112,1	112,2	112,4	112,8	112,9	112,7	112,7	112,8	112,4	112,4	112,4	
1 9 9 1	102,2	100,1	100,6	101,7	102,6	102,2	103,1	103,7	102,7	101,9	101,9	103,2	103,0	29
1 9 9 2	103,7	103,7	104,2	104,1	104,5	104,8	105,1	104,1	103,3	102,8	102,7	102,3	102,2	
1 9 9 3	103,3	102,8	103,5	103,2	103,8	103,9	104,6	103,8	103,3	103,0	102,8	102,8	102,6	
1 9 9 4	104,5	102,4	103,3	103,4	104,6	105,6	106,4	106,2	105,1	105,0	104,7	103,9	103,8	
1 9 9 1	105,3	96,6	99,5	104,5	109,6	107,2	113,5	116,7	108,9	102,1	98,9	105,1	101,0	30
1 9 9 2	98,4	104,2	106,4	103,3	104,7	106,2	108,3	100,5	94,5	90,7	89,1	86,9	85,7	
1 9 9 3	97,4	89,9	95,5	94,1	98,8	100,9	106,6	101,8	98,8	96,4	96,4	95,2	93,9	
1 9 9 4	108,8	92,6	98,9	99,6	109,0	116,6	122,2	121,0	113,5	112,6	110,6	104,8	104,3	
1 9 9 1	101,7	100,7	100,8	101,3	101,5	101,3	101,4	101,5	101,7	101,9	102,4	102,9	103,3	31
1 9 9 2	104,5	103,6	103,9	104,2	104,4	104,6	104,6	104,7	104,7	104,8	104,9	104,9	104,9	
1 9 9 3	104,3	104,9	104,8	104,7	104,6	104,4	104,2	104,2	104,1	104,0	103,9	104,0	104,1	
1 9 9 4	103,8	104,0	104,0	104,0	103,9	103,8	103,8	103,8	103,7	103,7	103,7	103,7	103,7	
1 9 9 1	105,9	102,5	102,2	103,0	103,8	104,6	104,5	105,7	106,1	106,5	110,2	110,6	110,6	32
1 9 9 2	111,9	110,8	111,1	111,7	111,6	111,9	111,9	111,9	112,0	112,1	112,2	112,5	112,6	
1 9 9 3	114,5	113,8	114,1	114,3	114,5	114,4	114,6	114,5	114,5	114,7	114,7	114,8	114,8	
1 9 9 4	115,3	115,3	115,3	115,3	115,2	115,3	115,2	115,0	115,4	115,5	115,1	115,4	115,4	
1 9 9 1	105,5	102,4	102,1	102,8	103,7	104,1	104,1	105,4	105,7	106,0	109,6	109,8	109,9	33
1 9 9 2	111,3	110,1	110,3	111,0	111,1	111,4	111,5	111,5	111,5	111,5	111,5	111,8	111,8	
1 9 9 3	113,8	113,0	113,3	113,5	113,9	113,9	114,0	114,0	113,9	114,0	114,0	114,1	114,0	
1 9 9 4	114,6	114,5	114,4	114,5	114,5	114,7	114,6	114,5	114,9	114,8	114,4	114,6	114,6	
1 9 9 1	105,2	102,4	102,8	103,1	103,9	104,3	104,3	104,4	104,7	105,0	109,0	109,3	109,5	34
1 9 9 2	111,1	109,9	110,0	110,8	110,9	111,1	111,2	111,3	111,4	111,5	111,5	111,6	111,7	
1 9 9 3	113,9	112,9	113,3	113,5	113,7	113,8	114,0	114,0	114,0	114,2	114,2	114,3	114,4	
1 9 9 4	113,9	113,8	113,8	113,9	113,9	113,9	113,9	113,8	114,0	114,2	113,8	113,9	114,0	
1 9 9 1	102,8	101,4	101,8	102,3	102,6	102,7	102,4	102,2	102,6	103,1	103,5	104,2	104,4	35
1 9 9 2	105,7	105,1	105,3	105,5	105,5	105,7	105,6	105,6	105,6	105,9	106,1	106,4	106,6	
1 9 9 3	107,7	107,2	107,3	107,5	107,5	107,5	107,5	107,5	107,5	107,8	108,1	108,3	108,5	
1 9 9 4	108,7	108,4	108,4	108,6	108,6	108,6	108,5	108,3	108,4	108,9	109,0	109,2	109,3	
1 9 9 1	113,1	105,8	107,9	110,4	112,5	113,2	113,9	114,0	114,7	115,6	116,0	116,5	116,8	36
1 9 9 2	124,8	119,6	120,6	121,7	122,7	124,7	125,2	125,8	126,2	126,6	127,1	128,1	128,7	
1 9 9 3	139,6	134,4	135,3	135,8	137,6	138,2	139,7	140,7	140,9	141,9	142,5	144,0	144,4	
1 9 9 4	149,8	147,4	148,4	148,7	148,9	149,0	149,6	149,9	150,0	151,2	151,3	151,6	151,8	
1 9 9 1	108,1	100,1	102,0	105,7	106,2	107,2	108,1	108,9	110,2	111,4	111,9	112,7	112,9	37
1 9 9 2	118,0	113,8	114,3	116,9	117,4	117,4	117,9	118,7	119,2	119,3	120,0	120,5	121,0	
1 9 9 3	126,0	122,8	123,3	123,8	124,2	125,3	125,8	126,4	126,4	127,8	128,7	128,8	129,0	
1 9 9 4	130,7	129,7	129,9	130,1	130,2	130,5	130,6	130,7	130,9	131,0	131,2	131,4	131,9	

6 PREISINDEX FUER  
6.1 ALLE ARBEIT

2.HJ 1990 /  
NEUE LAENDER

LFD NR.	INDEX / INDEXGRUPPE	WÄGUNGS- ANTEIL	V-FAKTOR	1991	JAHRESDURCHSCHNITTE 1992	1993	1994
38	VERZEHR IN GASTSTAETTEN	41,30		108,2	118,2	126,1	130,7
39	UEBERNACHTUNG	1,47		107,0	114,3	125,2	131,2
40	HANDWERKERLEISTUNGEN (OHNE BAUHANDWERKER)	26,35		105,0	115,9	127,2	133,7
41	VERKEHRSLEISTUNGEN	11,98		138,6	183,6	220,0	238,1
42	UNTERRICHT UND KINDERGARTENBESUCH	6,74		134,1	172,1	206,0	233,2
43	WOHNUNGS- UND GARAGENNUTZUNG	30,50		169,0	370,9	583,9	643,4
KFZ - ANSCHAFFUNG UND -UNTERHALTUNG (-KRAFTFAHRER - PREISINDEX-)							
44	GESAMTINDEX	226,88		107,4	112,1	118,8	123,7
45	DAVON: KRAFTRAEDER	0,48		101,6	105,5	109,2	113,5
46	PERSONENKRAFTWAGEN	137,84		102,3	106,3	111,9	112,1
47	KRAFTSTOFFE	41,81		108,2	113,5	113,3	123,2
48	ERSATZTEILE, ZUBEHOER UND AUTOPFLEGEMITTEL	6,49		109,2	115,9	118,5	119,6
49	REPARATUREN, INSPEKTION, WAGENWAESCHE	12,11		104,7	113,2	120,9	126,2
50	GARAGENMIETE	3,06		100,9	109,1	130,6	134,6
51	FAHRSCHULE (EINSCHL. FUEHRERSCHEINGEBUEHR)	1,93		101,8	112,6	115,0	121,5
52	KFZ-VERSICHERUNG	15,74		156,1	161,1	196,5	231,0
53	KFZ-STEUER	7,42		101,3	104,6	106,7	109,0
GLIEDERUNG NACH GRUPPEN UND UNTERGRUPPEN (VERWENDUNGSZWECK)							
54	NAHRUNGSMITTEL, GETRAENKE, TABAKWAREN	299,37		102,7	105,7	107,0	108,7
55	FLEISCH, FLEISCHERZEUGNISSE, FISCHE, FISCHERZEUGNISSE	63,86		102,6	107,5	107,0	105,6

DIE LEBENSHALTUNG  
NEHMERHAUSHALTE

1.HJ 1991 = 100

UND BERLIN OST

JAH	DURCH- SCHNITT	JAN.	FEBR.	MAERZ	APRIL	MAI	JUNI	JULI	AUG.	SEPT.	OKT.	NOV.	DEZ.	LFD NR.
1 9 9 1	108,2	100,0	101,9	105,6	106,2	107,3	108,1	109,0	110,3	111,5	112,0	112,9	113,1	38
1 9 9 2	118,2	114,0	114,5	117,1	117,6	117,6	118,1	118,9	119,2	119,3	120,0	120,5	121,1	
1 9 9 3	126,1	122,9	123,4	123,9	124,3	125,5	125,7	126,3	126,3	127,8	128,7	128,8	129,0	
1 9 9 4	130,7	129,7	130,0	130,1	130,2	130,5	130,5	130,7	130,8	131,0	131,2	131,4	131,9	
1 9 9 1	107,0	102,9	106,3	107,9	106,1	106,2	107,0	107,1	107,6	107,8	108,0	108,5	108,8	39
1 9 9 2	114,3	109,4	109,9	110,1	111,3	112,0	112,9	112,8	118,0	118,5	118,5	118,7	119,2	
1 9 9 3	125,2	120,4	120,9	121,0	121,2	121,9	126,6	128,5	128,3	128,6	128,5	128,4	128,6	
1 9 9 4	131,2	129,0	128,8	128,9	128,9	130,1	133,1	132,8	131,8	132,7	132,8	132,8	132,7	
1 9 9 1	105,0	98,0	102,0	102,6	103,4	104,1	104,8	105,1	105,6	107,4	107,9	109,1	109,6	40
1 9 9 2	115,9	110,9	111,9	112,5	114,3	115,5	116,2	116,6	117,3	117,8	118,3	119,0	119,9	
1 9 9 3	127,2	123,6	124,7	125,4	126,0	126,6	127,0	127,6	127,9	128,5	129,3	129,9	130,4	
1 9 9 4	133,7	131,4	131,9	132,6	133,0	133,3	133,6	134,1	134,3	134,5	134,8	135,3	135,8	
1 9 9 1	138,6	109,2	120,8	137,4	140,3	141,0	140,9	141,5	146,3	146,3	146,3	146,3	146,4	41
1 9 9 2	183,6	171,7	176,3	180,8	184,2	184,2	184,9	185,6	185,6	187,5	187,5	187,5	187,6	
1 9 9 3	220,0	209,5	214,0	217,6	219,8	219,9	220,4	221,1	221,7	221,7	224,4	225,1	225,1	
1 9 9 4	238,1	229,4	232,5	233,0	233,3	233,3	241,0	241,2	241,6	242,6	242,7	242,8	243,6	
1 9 9 1	134,1	94,1	98,2	106,6	129,7	137,2	138,7	143,5	145,6	153,0	153,3	154,3	155,1	42
1 9 9 2	172,1	159,5	168,7	170,6	171,3	171,3	171,2	171,2	173,2	175,4	176,2	177,2	179,6	
1 9 9 3	206,0	185,7	190,0	190,6	202,2	205,1	207,9	209,7	210,3	215,0	216,8	217,5	221,5	
1 9 9 4	233,2	230,3	231,9	232,3	231,8	233,0	232,9	232,8	233,1	234,7	234,8	235,0	235,2	
1 9 9 1	169,0	99,6	102,9	103,2	103,2	103,3	103,3	103,5	103,5	103,5	367,0	367,4	367,7	43
1 9 9 2	370,9	368,7	368,6	370,2	371,0	371,0	370,9	371,0	371,2	371,2	372,0	372,1	372,4	
1 9 9 3	583,9	573,5	584,5	585,3	583,5	584,8	585,1	584,3	583,9	583,7	583,8	583,9	583,9	
1 9 9 4	643,4	638,9	639,2	639,3	641,5	641,6	641,6	644,6	644,7	644,8	648,2	648,3	648,3	

KFZ - ANSCHAFFUNG UND -UNTERHALTUNG (-KRAFTFAHRER - PREISINDEX-)

1 9 9 1	107,4	104,1	102,7	104,1	105,4	105,6	105,9	109,7	110,0	110,1	110,3	110,4	110,2	44
1 9 9 2	112,1	110,0	110,2	111,6	111,7	112,4	112,8	112,8	112,7	112,4	112,4	113,3	113,3	
1 9 9 3	118,8	117,1	117,9	118,3	118,6	118,5	118,9	119,3	119,2	119,0	119,0	120,1	119,8	
1 9 9 4	123,7	123,2	123,7	123,6	123,5	123,8	123,8	123,5	124,4	123,7	123,4	123,7	123,8	
1 9 9 1	101,6	100,1	100,1	100,7	100,7	100,7	100,7	100,7	102,4	102,7	103,1	103,8	103,8	45
1 9 9 2	105,5	104,6	105,3	105,4	105,4	105,4	105,4	105,4	105,7	105,7	105,7	105,7	105,7	
1 9 9 3	109,2	108,3	108,3	108,3	108,7	108,9	108,9	109,0	109,0	109,1	109,1	110,6	112,3	
1 9 9 4	113,5	112,3	112,7	113,4	113,6	113,6	113,6	113,6	113,6	113,6	113,6	114,2	114,3	
1 9 9 1	102,3	100,2	100,2	100,2	101,8	102,0	102,4	103,1	103,2	103,2	103,7	103,8	103,8	46
1 9 9 2	106,3	103,8	103,7	106,0	106,0	106,6	106,9	107,1	107,2	107,3	107,1	107,2	107,2	
1 9 9 3	111,9	110,3	110,9	111,4	111,6	111,7	112,3	112,3	112,4	112,5	112,5	112,4	112,5	
1 9 9 4	112,1	112,5	112,3	112,2	112,1	112,1	112,1	112,1	112,1	112,1	111,9	111,9	112,2	
1 9 9 1	108,2	101,5	93,4	99,4	100,9	100,9	100,9	117,1	117,8	117,6	116,9	116,6	115,1	47
1 9 9 2	113,5	112,5	113,4	113,6	113,9	114,9	115,4	114,8	113,5	111,6	112,0	113,7	113,0	
1 9 9 3	113,3	113,5	113,3	114,3	115,6	114,5	114,8	114,5	113,5	112,0	111,8	112,1	109,8	
1 9 9 4	123,2	122,1	122,8	122,5	122,1	123,7	123,6	122,4	127,1	123,4	122,3	123,7	122,6	
1 9 9 1	109,2	97,2	98,4	107,3	109,9	109,9	109,9	110,3	112,4	113,6	113,8	113,8	113,7	48
1 9 9 2	115,9	114,3	114,3	114,9	115,0	115,6	115,8	115,8	116,1	116,2	116,9	118,0	118,4	
1 9 9 3	118,5	118,7	118,7	118,7	118,2	117,7	117,6	117,8	118,0	118,3	118,9	119,7	119,9	
1 9 9 4	119,6	119,7	119,7	119,7	119,4	119,4	119,5	119,5	119,7	119,7	119,6	119,6	120,0	
1 9 9 1	104,7	100,6	102,2	102,6	102,7	103,4	103,6	104,5	104,7	107,2	107,4	108,8	109,1	49
1 9 9 2	113,2	110,0	110,6	110,6	112,5	113,1	113,6	113,7	114,2	114,6	114,8	115,1	115,8	
1 9 9 3	120,9	117,0	118,2	118,9	119,0	119,6	119,9	122,7	122,2	122,6	123,4	123,8	124,2	
1 9 9 4	126,2	125,0	125,4	125,5	125,7	126,0	126,1	126,4	126,5	126,6	126,8	127,1	127,2	
1 9 9 1	100,9	100,0	100,0	100,0	100,0	100,0	100,0	100,0	100,0	100,0	100,0	103,6	107,0	50
1 9 9 2	109,1	107,0	107,0	107,2	107,2	110,0	110,0	110,0	110,0	110,0	110,0	110,1	110,6	
1 9 9 3	130,6	111,5	139,3	129,5	130,1	130,9	131,1	131,9	132,0	132,0	132,8	132,8	132,8	
1 9 9 4	134,6	133,5	134,2	134,1	134,5	134,5	134,5	134,6	134,6	134,6	135,2	135,2	135,2	
1 9 9 1	101,8	101,8	102,1	102,1	102,1	102,1	102,0	102,1	102,1	101,8	101,3	101,3	101,3	51
1 9 9 2	112,6	112,3	112,7	112,7	113,1	113,0	112,5	112,4	112,1	112,1	112,5	112,5	112,7	
1 9 9 3	115,0	114,7	114,7	114,1	114,1	114,0	114,4	114,4	114,4	114,6	114,6	114,6	121,0	
1 9 9 4	121,5	121,7	121,8	122,0	122,0	122,0	121,4	121,1	121,1	121,0	121,1	121,1	121,2	
1 9 9 1	156,1	153,9	153,9	153,9	153,9	153,9	153,9	158,3	158,3	158,3	158,3	158,3	158,3	52
1 9 9 2	161,1	159,9	159,9	159,9	159,9	159,9	159,9	159,9	159,9	159,9	159,9	166,8	166,8	
1 9 9 3	196,5	192,3	192,3	192,3	192,3	192,3	192,3	195,8	195,8	195,8	195,8	209,9	210,7	
1 9 9 4	231,0	224,4	231,6	231,6	231,6	231,6	231,6	231,6	231,6	231,6	231,6	231,8	231,8	
1 9 9 1	101,3	100,0	100,0	100,0	100,0	100,0	100,0	102,5	102,5	102,5	102,5	102,5	102,5	53
1 9 9 2	104,6	102,5	102,5	102,5	102,5	104,7	104,7	105,2	105,7	106,0	106,0	106,3	106,5	
1 9 9 3	106,7	106,6	106,7	106,7	106,7	106,7	106,7	106,7	106,7	106,7	106,7	106,7	106,7	
1 9 9 4	109,0	109,0	109,0	109,0	109,0	109,0	109,0	109,0	109,0	109,0	109,0	109,0	109,0	

GLIEDERUNG NACH GRUPPEN UND UNTERGRUPPEN (VERWENDUNGSZWECK)

1 9 9 1	102,7	99,9	100,5	101,8	102,6	102,4	103,2	103,8	103,3	103,0	103,1	104,3	104,2	54
1 9 9 2	105,7	104,9	105,4	105,9	106,2	106,4	106,7	106,1	105,6	105,3	105,3	105,1	105,1	
1 9 9 3	107,0	106,1	106,7	106,6	107,1	107,3	107,8	107,4	107,0	107,0	107,0	106,9	106,9	
1 9 9 4	108,7	106,8	107,6	107,7	108,6	109,4	109,9	109,8	109,3	109,3	109,1	108,6	108,7	
1 9 9 1	102,6	100,2	100,5	101,4	101,7	101,5	102,2	102,8	103,0	103,4	104,2	104,7	105,1	55
1 9 9 2	107,5	105,5	105,8	106,5	107,1	107,5	107,8	108,1	108,1	108,3	108,4	108,2	108,2	
1 9 9 3	107,0	108,4	108,1	107,6	107,3	107,0	106,9	106,9	106,7	106,6	106,2	106,3	106,1	
1 9 9 4	105,6	106,1	105,9	105,8	105,5	105,5	105,6	105,6	105,6	105,4	105,3	105,4	105,4	

LFD NR.	INDEX / INDEXGRUPPE	WAEGUNGS- ANTEIL	V-FAKTOR	1991	JAHRESDURCHSCHNITTE 1992	1993	1994
56	DARUNTER: FRISCHES FLEISCH UND FLEISCHWAREN	58,40		102,5	107,7	107,9	105,9
57	FLEISCH, FRISCH, GEFROREN ODER TIEFGEFROREN (OHNE GEFLUEGEL- UND HACKFLEISCH SOWIE INNEREIEN)	18,93		102,3	108,2	107,0	105,1
58	DAR.: RINDFLEISCH	6,12		102,6	106,9	106,4	106,0
59	SCHWEINEFLEISCH (AUCH FRISCHER SPECK )	11,17		102,0	108,6	106,4	103,4
60	GEFLUEGELFLEISCH (OHNE WILDGEFLUEGELFLEISCH, INNEREIEN UND ANDERE SCHLACHTNEBENPRODUKTE)	4,53		103,2	102,0	99,9	98,6
61	HACKFLEISCH, INNEREIEN UND ANDERE SCHLACHTNEBENPRODUKTE FRISCH, GEFROREN ODER TIEFGEFROREN (OHNE ZUBEREITETES HACKFL.)	6,63		98,9	100,3	97,5	94,6
62	WURSTWAREN, SCHINKEN, SPECK U.AE., GERAEUCHERT, GETROCKNET ODER GEKOCHT	26,47		103,5	110,5	111,6	110,8
63	FRISCHER FISCH UND FISCHWAREN	6,29		102,7	104,7	103,9	102,6
64	FISCHE UND FISCHFILETS, FRISCH (AUCH LEBEND) ODER TIEFGEFROREN	1,39		101,7	102,7	101,5	101,1
65	FISCHKONSERVEN, KONSERVEN VON KREBS- UND WEICHTIEREN	2,72		101,7	101,6	100,7	99,4
66	ANDERE FISCHERZEUGNISSE, KREBS- UND WEICHTIERE	2,18		104,5	109,9	109,4	107,5
67	MILCH, MILCHERZEUGNISSE, EIER, SPEISEFETTE UND -OELE	37,36		101,1	102,3	102,0	101,7
68	DARUNTER: TRINKMILCH	7,64		99,9	98,6	99,1	98,4
69	ANDERE MILCHERZEUGNISSE (OHNE KAESE, BUTTER, MILCHHALBFETT UND BUTTERSCHMALZ)	5,85		97,9	100,0	101,1	100,9
70	KAESE	9,69		103,5	105,5	104,9	104,3

DIE LEBENSHALTUNG  
NEHMERHAUSHALTE

1.HJ 1991 = 100

UND BERLIN OST

JAH	DURCH- SCHNITT	JAN.	FEBR.	MAERZ	APRIL	MAI	JUNI	JULI	AUG.	SEPT.	OKT.	NOV.	DEZ.	LFD NR.
1 9 9 1	102,5	100,1	100,3	101,3	101,6	101,4	102,2	102,8	103,0	103,3	104,2	104,7	105,1	56
1 9 9 2	107,7	105,5	105,9	106,5	107,3	107,7	108,1	108,4	108,5	108,7	108,8	108,6	108,5	
1 9 9 3	107,3	108,7	108,5	107,9	107,6	107,4	107,3	107,3	107,0	106,9	106,5	106,6	106,4	
1 9 9 4	105,9	106,3	106,1	106,1	105,8	105,8	105,9	106,0	106,0	105,8	105,7	105,8	105,7	
1 9 9 1	102,3	99,5	99,6	100,7	101,2	101,1	102,1	102,7	102,9	103,3	104,3	104,8	105,4	57
1 9 9 2	108,2	105,6	106,0	106,8	107,7	108,1	108,7	109,1	109,1	109,4	109,5	108,9	108,9	
1 9 9 3	107,0	108,9	108,0	107,7	106,9	106,8	107,1	107,2	106,9	106,6	106,1	106,0	105,7	
1 9 9 4	105,1	105,8	105,2	105,1	104,9	104,8	105,3	105,3	105,3	104,9	105,0	104,8	104,6	
1 9 9 1	102,6	99,2	99,8	101,0	102,4	102,1	103,0	103,6	103,5	103,2	104,3	104,4	105,1	58
1 9 9 2	106,9	105,1	105,7	106,4	106,6	107,2	107,1	107,8	107,4	107,5	107,2	107,2	107,4	
1 9 9 3	106,4	106,9	106,9	106,9	106,6	106,4	106,4	106,3	106,4	106,5	106,0	105,9	105,6	
1 9 9 4	106,0	105,9	105,8	106,3	106,0	106,0	106,0	106,3	105,9	105,9	106,1	106,0	105,8	
1 9 9 1	102,0	99,2	99,3	100,3	100,3	100,6	101,9	102,2	102,5	103,1	104,4	105,2	105,5	59
1 9 9 2	108,6	105,6	105,9	107,0	108,3	108,5	109,5	109,9	109,8	110,3	110,4	109,4	109,1	
1 9 9 3	106,4	109,3	108,0	107,4	106,4	106,2	106,6	106,8	106,3	105,7	105,1	104,9	104,6	
1 9 9 4	103,4	104,6	103,6	103,2	103,0	103,0	103,7	103,6	104,0	103,2	103,3	103,0	102,8	
1 9 9 1	103,2	103,7	106,0	104,0	102,2	103,0	102,7	103,9	103,5	102,2	102,5	102,6	102,4	60
1 9 9 2	102,0	102,5	102,9	103,2	103,1	101,7	101,6	101,8	101,4	101,5	101,4	101,4	101,6	
1 9 9 3	99,9	101,4	100,7	100,7	100,5	100,1	99,6	99,8	99,5	99,1	98,8	99,3	99,3	
1 9 9 4	98,6	99,3	98,9	98,8	98,8	99,0	98,8	98,9	98,4	98,5	98,3	97,8	98,0	
1 9 9 1	98,9	100,0	99,7	99,3	98,8	98,1	98,7	98,5	99,1	98,9	98,8	98,6	98,5	61
1 9 9 2	100,3	99,0	98,8	99,8	100,5	100,8	100,7	100,8	100,4	100,6	100,9	100,6	100,1	
1 9 9 3	97,5	99,9	100,0	98,5	97,9	97,5	96,8	97,2	97,0	96,5	95,7	96,3	96,2	
1 9 9 4	94,6	95,1	95,2	95,0	94,1	94,1	94,3	94,4	94,7	94,8	94,1	94,8	94,5	
1 9 9 1	103,5	99,7	100,1	101,9	102,6	102,2	103,1	103,9	104,0	104,8	105,8	106,6	107,2	62
1 9 9 2	110,5	107,8	108,3	108,8	109,6	110,5	110,9	111,3	111,6	111,8	111,9	111,9	112,0	
1 9 9 3	111,6	112,5	112,5	112,0	111,9	111,7	111,6	111,3	111,2	111,2	111,0	111,0	110,9	
1 9 9 4	110,8	110,9	110,9	111,0	110,8	110,8	110,7	110,8	110,7	110,5	110,6	110,7	110,7	
1 9 9 1	102,7	101,0	101,3	101,6	102,6	102,3	102,3	102,3	102,7	103,4	103,9	104,4	104,5	63
1 9 9 2	104,7	104,9	104,7	105,4	105,3	104,8	104,7	104,4	104,3	104,4	104,4	104,4	104,7	
1 9 9 3	103,9	104,7	104,6	104,5	104,4	103,8	103,6	103,5	103,5	103,7	103,5	103,4	103,6	
1 9 9 4	102,6	103,7	103,5	102,8	102,5	102,4	102,6	102,4	102,4	102,2	101,8	102,1	102,5	
1 9 9 1	101,7	101,6	101,7	101,3	102,1	101,9	101,2	101,5	101,0	101,9	102,2	101,6	101,9	64
1 9 9 2	102,7	103,9	102,8	103,2	104,0	104,0	103,1	101,9	101,4	101,7	102,2	102,0	102,4	
1 9 9 3	101,5	102,8	103,1	102,4	101,9	101,4	100,2	99,2	100,1	101,6	101,3	101,3	102,1	
1 9 9 4	101,1	103,2	102,6	100,6	101,2	100,2	100,4	100,4	100,3	100,5	100,3	101,1	102,4	
1 9 9 1	101,7	101,9	102,5	101,9	103,1	101,7	101,3	100,6	102,0	101,3	101,4	101,9	101,2	65
1 9 9 2	101,6	102,1	101,8	102,4	101,6	101,6	101,6	101,5	101,3	101,4	101,0	101,2	101,2	
1 9 9 3	100,7	101,2	101,3	101,2	101,4	100,8	100,9	100,8	100,6	100,3	100,1	99,9	100,2	
1 9 9 4	99,4	100,0	99,7	99,6	99,3	99,6	99,6	99,2	99,2	99,1	98,9	98,9	99,2	
1 9 9 1	104,5	99,4	99,5	101,5	102,2	103,2	104,3	104,9	104,7	106,9	108,2	109,2	110,3	66
1 9 9 2	109,9	109,1	109,4	110,5	110,6	109,5	109,7	109,7	109,8	110,0	110,0	109,9	110,5	
1 9 9 3	108,4	110,2	109,7	109,8	109,6	109,1	109,1	109,8	109,4	109,2	109,0	109,0	108,8	
1 9 9 4	107,5	108,8	108,9	108,2	107,3	107,4	107,6	107,5	107,6	107,2	106,5	106,7	106,7	
1 9 9 1	101,1	101,3	101,5	101,7	101,9	101,5	100,9	100,2	100,1	100,0	100,3	101,7	102,4	67
1 9 9 2	102,3	102,8	102,9	102,8	102,9	102,7	102,2	101,8	101,6	101,6	102,0	101,9	102,0	
1 9 9 3	102,0	102,0	102,2	102,3	102,7	102,1	101,8	101,5	101,8	101,8	101,7	101,8	102,1	
1 9 9 4	101,7	102,2	102,1	102,2	102,2	101,9	101,6	101,4	101,2	101,3	101,3	101,6	101,6	
1 9 9 1	99,9	102,3	101,9	101,5	101,5	101,4	100,4	99,7	99,1	97,5	97,4	97,6	98,7	68
1 9 9 2	98,6	99,4	98,9	98,7	99,1	99,2	98,7	98,2	98,0	98,0	98,5	98,5	98,5	
1 9 9 3	99,1	98,3	98,8	99,2	99,3	99,3	99,3	99,2	99,3	99,2	99,1	99,3	98,8	
1 9 9 4	98,4	99,1	98,6	99,2	99,1	98,8	98,4	98,0	97,7	97,3	97,5	98,1	98,0	
1 9 9 1	97,9	97,2	97,8	97,8	98,5	98,7	98,9	97,2	97,3	97,6	97,7	98,0	98,3	69
1 9 9 2	100,0	98,4	99,7	99,5	100,1	100,0	100,0	100,2	100,3	100,2	100,5	100,5	100,6	
1 9 9 3	101,1	101,2	101,0	101,2	101,3	101,2	101,6	101,0	101,4	100,8	100,7	100,8	100,9	
1 9 9 4	100,9	100,8	100,9	100,9	100,9	100,8	100,8	100,8	100,7	100,5	100,5	101,3	101,3	
1 9 9 1	103,5	101,7	102,0	102,6	103,6	103,6	103,4	103,2	104,0	103,9	104,4	104,9	105,2	70
1 9 9 2	105,5	105,4	105,5	105,9	106,0	106,3	106,3	105,6	105,5	104,9	104,9	104,9	104,9	
1 9 9 3	104,9	104,7	105,0	104,9	104,8	104,7	104,8	104,8	105,1	105,0	104,9	104,9	105,1	
1 9 9 4	104,3	104,7	104,5	104,5	104,5	104,5	104,3	104,3	104,3	104,0	104,0	103,9	104,0	

LFD NR.	INDEX / INDEXGRUPPE	WÄGUNGS- ANTEIL	V-FAKTOR	1991	JAHRES DURCHSCHNITTE 1992	1993	1994
71	EIER	3,60		100,8	98,5	99,1	100,1
72	BUTTER (AUCH MILCHHALBFETT UND BUTTERSCHMALZ )	4,44		99,4	103,8	100,7	97,9
73	ANDERE SPEISEFETTE UND -ÖLE	4,14		104,5	107,9	107,5	109,9
74	MARGARINE	3,19		104,7	108,7	108,1	110,9
75	SPEISEÖLE PFLANZLICHEN URSPRUNGS	0,20		102,3	100,5	98,3	102,1
76	ANDERE SPEISEFETTE PFLANZLICHEN URSPRUNGS	0,38		104,6	104,4	104,1	106,2
77	ANDERE SPEISEFETTE TIERISCHEN URSPRUNGS	0,37		104,5	107,9	110,7	109,1
78	OBST, OBSTERZEUGNISSE (OHNE GETRAENKE UND MARMELADE)	20,58		105,0	100,7	95,7	105,1
79	DAR.: FRISCHOBST	17,32		105,8	100,2	95,0	106,3
80	KERNOBST, FRISCH	5,22		113,6	110,1	83,1	97,1
81	DAR.: ÄPFEL	4,10		114,7	112,2	82,3	98,1
82	SÜD- UND ZITRUSFRÜCHTE, FRISCH (AUCH MELONEN )	10,83		102,2	96,9	101,7	113,9
83	SCHALEN- UND TROCKENOBST	1,03		99,9	97,7	96,4	100,2
84	OBSTKONSERVEN	2,12		100,8	106,3	100,7	97,5
85	KARTOFFELN, GEMÜSE, KARTOFFEL- UND GEMÜSEERZEUGNISSE (OHNE GETRAENKE)	13,70		104,4	96,7	100,6	110,4

DIE LEBENSHALTUNG  
NEHMERHAUSHALTE

1.HJ 1991 = 100

UND BERLIN OST

JAH	DURCH- SCHNITT	JAN.	FEBR.	MAERZ	APRIL	MAI	JUNI	JULI	AUG.	SEPT.	OKT.	NOV.	DEZ.	LFD NR.
1 9 9 1	100,8	104,2	105,4	106,1	105,3	101,8	99,5	97,6	96,0	96,7	96,6	98,9	101,2	71
1 9 9 2	98,5	102,8	103,2	102,4	101,3	100,0	96,6	95,6	94,3	94,7	96,8	96,6	97,3	
1 9 9 3	99,1	98,1	98,4	98,9	103,1	99,5	97,2	95,5	97,5	99,3	99,5	99,8	102,5	
1 9 9 4	100,1	104,9	102,7	104,2	103,2	100,6	98,6	96,8	95,8	97,9	98,2	99,4	99,3	
1 9 9 1	99,4	98,9	99,0	98,6	98,0	97,8	97,3	97,1	96,6	98,0	100,0	105,3	106,3	72
1 9 9 2	103,8	106,6	105,3	104,7	103,9	103,4	103,1	102,8	103,0	103,5	103,5	103,1	102,9	
1 9 9 3	100,7	102,7	102,4	102,0	102,1	101,2	100,8	100,3	100,0	99,8	99,3	98,9	99,0	
1 9 9 4	97,9	98,5	98,4	98,2	98,1	97,6	97,7	97,7	97,6	97,9	97,9	97,8	97,6	
1 9 9 1	104,5	103,4	103,0	104,4	104,8	104,7	104,2	103,8	104,0	103,9	104,6	106,6	106,9	73
1 9 9 2	107,9	107,0	107,2	107,5	108,1	108,1	107,6	107,6	107,9	108,1	108,5	108,3	108,7	
1 9 9 3	107,5	108,1	108,4	108,5	108,3	107,7	107,0	106,9	106,9	106,5	106,9	107,1	107,2	
1 9 9 4	109,9	107,3	108,0	108,1	108,9	110,1	110,6	110,7	111,0	111,2	111,0	110,9	110,5	
1 9 9 1	104,7	103,4	102,8	104,3	104,8	104,7	104,2	103,6	103,9	103,9	104,9	107,5	107,8	74
1 9 9 2	108,7	107,9	108,0	108,5	109,3	109,1	108,5	108,3	108,6	108,8	109,2	109,0	109,4	
1 9 9 3	108,1	108,8	109,2	109,2	109,0	109,3	107,4	107,3	107,2	107,0	107,5	107,9	107,9	
1 9 9 4	110,9	108,1	108,9	108,8	109,6	111,1	111,7	111,8	112,2	112,4	112,2	112,1	111,7	
1 9 9 1	102,3	105,2	104,9	104,3	103,7	104,2	103,0	103,6	100,5	98,9	99,2	100,0	100,1	75
1 9 9 2	100,5	102,2	101,0	101,3	100,5	100,2	100,6	101,2	100,6	100,0	99,5	99,8	99,6	
1 9 9 3	98,3	98,2	98,6	97,9	97,9	98,3	98,3	98,2	98,0	97,7	97,9	98,6	99,5	
1 9 9 4	102,1	99,4	100,3	100,8	101,3	102,2	102,5	102,5	103,3	103,0	103,1	103,2	103,3	
1 9 9 1	104,6	100,7	100,7	104,4	105,2	106,0	104,9	105,3	106,5	106,3	105,7	104,6	105,3	76
1 9 9 2	104,4	103,9	103,9	103,7	103,9	105,0	104,5	105,1	104,9	104,7	105,0	103,7	104,6	
1 9 9 3	104,1	104,1	103,7	104,4	104,1	103,9	103,6	104,0	104,1	104,0	104,5	104,3	104,2	
1 9 9 4	106,2	104,4	104,6	104,9	105,5	106,7	106,8	106,8	106,8	107,6	107,0	106,8	106,9	
1 9 9 1	104,5	105,9	105,2	105,3	105,1	103,6	104,1	104,0	104,1	104,6	104,2	103,8	104,0	77
1 9 9 2	107,9	104,2	106,3	106,1	106,5	106,8	107,3	107,2	108,3	110,2	110,5	110,7	111,2	
1 9 9 3	110,7	111,0	112,2	112,0	112,3	112,0	111,6	111,5	111,2	109,5	109,2	107,8	108,3	
1 9 9 4	109,1	108,2	108,5	108,8	109,9	109,1	109,2	109,9	109,3	109,4	109,4	108,8	108,4	
1 9 9 1	105,0	92,6	96,5	100,2	106,4	105,4	109,5	112,7	110,3	108,5	104,8	109,0	103,9	78
1 9 9 2	100,7	102,9	105,4	103,3	107,4	107,0	109,1	105,6	102,4	95,9	92,7	90,1	86,7	
1 9 9 3	95,7	87,2	92,7	92,3	94,2	91,2	96,6	99,6	99,8	99,7	101,1	98,8	95,2	
1 9 9 4	105,1	94,1	101,0	101,7	104,5	107,1	110,3	111,9	110,2	110,7	108,1	102,0	99,8	
1 9 9 1	105,8	91,3	95,9	100,3	107,7	106,3	111,4	115,1	112,2	109,9	105,4	110,2	104,1	79
1 9 9 2	100,2	102,7	105,6	103,1	108,0	107,4	109,9	105,8	102,0	94,6	90,9	87,9	84,0	
1 9 9 3	95,0	84,6	91,3	90,9	93,0	89,5	96,1	99,7	100,0	99,8	101,6	98,8	94,5	
1 9 9 4	106,3	93,2	101,3	102,1	105,4	108,5	112,3	114,3	112,3	112,9	110,0	103,0	100,6	
1 9 9 1	113,6	93,7	96,2	97,0	99,7	100,4	111,6	129,4	135,0	129,8	124,1	123,0	123,3	80
1 9 9 2	110,1	125,3	125,1	124,9	124,5	125,5	127,6	125,2	113,4	93,4	81,0	78,2	77,2	
1 9 9 3	83,1	78,4	80,6	81,3	82,5	82,8	87,1	88,0	87,6	82,4	81,0	81,5	84,1	
1 9 9 4	97,1	85,9	87,3	88,6	89,2	91,9	100,1	113,0	113,6	103,7	99,1	96,4	95,8	
1 9 9 1	114,7	90,6	93,2	94,7	98,7	100,3	112,9	130,3	139,7	134,4	128,3	126,9	126,3	81
1 9 9 2	112,2	127,4	126,5	125,8	126,0	127,6	130,1	128,3	120,5	98,6	81,9	77,6	76,0	
1 9 9 3	82,3	77,2	77,9	77,2	79,4	80,6	86,9	88,7	89,8	84,5	82,0	81,3	82,6	
1 9 9 4	98,1	82,9	84,5	86,7	88,1	91,5	99,5	113,9	121,7	111,1	102,4	98,4	95,9	
1 9 9 1	102,2	89,0	93,6	100,2	110,2	107,6	108,1	103,0	101,4	104,4	101,2	108,9	98,7	82
1 9 9 2	96,9	93,6	97,1	92,5	100,5	98,6	100,9	95,1	99,4	99,7	100,2	96,4	89,1	
1 9 9 3	101,7	87,5	93,8	93,7	96,5	90,8	98,0	102,9	109,6	113,9	117,9	112,7	103,3	
1 9 9 4	113,9	98,7	108,1	108,7	114,2	117,9	118,9	117,1	117,5	124,5	122,3	112,1	107,2	
1 9 9 1	99,9	99,4	98,9	99,7	100,0	100,2	100,4	101,5	99,8	100,6	100,0	99,3	99,2	83
1 9 9 2	97,7	98,4	98,5	98,4	98,2	97,9	97,8	98,1	98,1	97,8	97,4	96,3	95,4	
1 9 9 3	96,4	94,8	95,0	95,9	96,0	96,1	96,4	96,6	96,7	97,3	97,6	97,3	97,6	
1 9 9 4	100,2	98,4	100,0	101,0	102,0	102,1	102,4	102,4	102,2	101,8	100,0	95,8	93,7	
1 9 9 1	100,8	99,5	99,8	99,7	99,2	100,6	98,6	99,7	100,1	101,3	102,6	104,0	105,0	84
1 9 9 2	106,3	106,2	106,6	107,2	107,7	107,5	107,5	107,2	107,0	105,7	104,8	104,2	103,9	
1 9 9 3	100,7	103,2	102,5	102,1	102,3	101,5	100,9	100,2	99,5	99,3	99,1	98,9	99,0	
1 9 9 4	97,5	98,7	98,4	98,2	98,1	97,8	97,7	97,3	97,4	97,2	96,7	96,2	95,9	
1 9 9 1	104,4	104,0	104,5	109,4	111,0	107,8	114,6	117,0	104,2	92,7	91,6	98,6	97,8	85
1 9 9 2	96,7	105,9	107,0	103,6	100,0	103,9	105,3	94,2	86,1	87,4	88,6	87,8	90,1	
1 9 9 3	100,6	98,0	101,3	98,9	106,1	115,0	118,8	104,3	97,5	92,2	90,0	91,1	93,8	
1 9 9 4	110,4	92,4	95,6	96,3	111,9	124,4	131,3	126,2	112,9	110,2	109,5	105,9	107,9	

6 PREISINDEX FUER  
6.1 ALLE ARBEIT

2.HJ 1990 /  
NEUE LAENDER

LFD NR.	INDEX / INDEXGRUPPE	WAEGUNGS- ANTEIL	V-FAKTOR	JAHRESDURCHSCHNITTE			
				1991	1992	1993	1994
86	DARUNTER: KARTOFFELN, FRISCH	2,75		109,4	105,1	131,8	187,1
87	KARTOFFELERZEUGNISSE	0,65		105,1	106,2	105,2	105,1
88	FRISCHGEMUESE	7,74		103,4	91,4	89,8	87,8
89	SPEISEKOHL, FRISCH	1,48		104,3	87,3	91,2	86,3
90	BLATT- UND STENGELGEMUESE, FRISCH	0,27		102,8	87,8	92,0	89,4
91	GEMUESEKONSERVEN	2,37		101,7	100,6	98,1	97,2
92	BROT UND ANDERE BACKWAREN	24,06		100,5	103,6	105,5	107,0
93	BROT UND ANDERE BACKWAREN AUS BROTTTEIG	14,77		99,5	102,4	104,9	106,3
94	DAR.: WEISSBROT (AUCH TOASTBROT)	2,19		95,3	96,9	99,2	99,8
95	ROGGEN- UND MISCHBROT (OHNE SCHROT- UND VOLLKORNBROT)	6,96		99,3	102,0	103,4	105,0
96	KLEINGEBAECK AUS BROTTTEIG	3,97		102,1	107,4	112,9	115,5
97	FEINE BACKWAREN (OHNE DAUERBACKWAREN)	7,33		100,4	104,1	105,2	106,9
98	DAUERBACKWAREN	1,96		107,8	110,3	111,3	112,3
99	ZUCKER, SUESSWAREN, MARMELADE	18,66		101,9	103,1	102,4	101,6
100	ZUCKER (RUEBEN- UND ROHRZUCKER)	3,17		98,2	98,1	96,8	95,3
101	KAKAOERZEUGNISSE (OHNE SCHOKOLADENERZEUGNISSE)	0,10		103,5	110,6	110,3	107,5



DIE LEBENSHALTUNG  
NEHMERHAUSHALTE

1.HJ 1991 = 100

UND BERLIN OST

JAH	DURCH- SCHNITT	JAN.	FEBR.	MAERZ	APRIL	MAI	JUNI	JULI	AUG.	SEPT.	OKT.	NOV.	DEZ.	LFD NR.
1 9 9 1	109,4	86,6	88,0	92,5	97,6	107,8	136,5	175,1	133,5	109,8	96,1	94,7	95,0	86
1 9 9 2	105,1	97,0	96,5	97,0	94,9	133,4	132,8	125,4	110,8	100,3	92,5	91,3	89,5	
1 9 9 3	131,8	88,6	90,0	88,1	124,8	178,3	222,9	189,1	145,2	128,7	116,9	114,0	115,0	
1 9 9 4	187,1	111,5	108,9	109,1	160,1	228,2	271,5	250,7	217,2	197,2	194,1	195,4	200,8	
1 9 9 1	105,1	101,2	104,0	102,1	103,4	104,6	103,9	105,4	105,5	107,0	107,9	107,7	108,5	87
1 9 9 2	106,2	106,4	106,4	106,4	105,5	106,4	106,2	106,3	105,9	106,2	106,1	106,8	105,9	
1 9 9 3	105,2	105,4	105,5	105,2	104,8	104,9	104,7	105,1	105,7	105,4	105,2	105,4	105,6	
1 9 9 4	105,1	104,9	105,2	105,1	105,5	105,4	105,3	104,9	105,0	105,1	105,2	105,0	105,0	
1 9 9 1	103,4	111,2	111,6	118,7	119,6	110,1	112,0	102,1	94,1	82,2	84,9	97,9	96,3	88
1 9 9 2	91,4	110,1	112,4	106,3	101,0	94,2	97,0	79,8	70,7	76,8	81,9	80,8	85,7	
1 9 9 3	89,8	100,1	105,5	102,1	101,9	98,8	89,9	83,2	79,7	76,3	76,7	79,7	83,8	
1 9 9 4	87,8	82,7	89,4	90,6	100,0	98,0	94,9	93,3	81,6	83,9	83,8	77,1	78,6	
1 9 9 1	104,3	101,3	115,8	116,8	115,3	123,0	133,3	111,6	91,1	82,8	80,2	87,8	92,4	89
1 9 9 2	87,3	99,7	97,2	92,9	92,1	92,5	90,6	82,9	77,2	87,2	79,5	79,0	77,3	
1 9 9 3	91,2	92,3	96,2	113,2	117,4	113,9	103,5	83,6	74,5	71,5	71,3	74,6	82,5	
1 9 9 4	86,3	79,4	80,3	86,6	88,1	91,8	109,5	93,0	85,9	89,4	80,9	73,5	76,9	
1 9 9 1	102,8	121,4	131,2	143,7	111,6	92,6	101,4	98,4	84,9	81,3	77,6	89,7	99,4	90
1 9 9 2	87,8	112,4	121,3	107,5	89,1	77,4	76,7	80,9	74,2	77,7	72,0	79,8	84,6	
1 9 9 3	92,0	121,8	109,4	122,8	107,0	85,3	82,3	75,0	74,0	68,3	70,6	84,3	102,8	
1 9 9 4	89,4	106,3	110,5	101,5	87,7	79,2	89,0	85,9	80,7	86,1	85,8	78,8	81,7	
1 9 9 1	101,7	101,2	100,4	101,3	100,6	101,3	101,2	102,5	102,5	102,3	102,5	102,2	102,2	91
1 9 9 2	100,6	102,1	101,4	101,1	100,9	100,3	100,4	100,7	100,5	100,4	100,0	99,7	99,6	
1 9 9 3	98,1	99,3	99,3	99,0	98,8	98,2	97,7	97,8	97,7	97,2	97,2	97,2	97,6	
1 9 9 4	97,2	97,6	97,4	97,3	97,5	97,3	97,1	97,2	97,2	97,0	97,1	96,9	96,8	
1 9 9 1	100,5	99,9	100,1	100,1	100,3	100,2	100,2	100,3	100,5	100,6	100,8	101,1	101,4	92
1 9 9 2	103,6	102,1	102,2	102,6	102,9	103,4	103,7	103,9	104,3	104,3	104,3	104,4	104,5	
1 9 9 3	105,5	104,9	105,2	105,3	105,4	105,4	105,4	105,4	105,5	105,6	105,7	105,8	105,9	
1 9 9 4	107,0	106,4	106,5	106,6	106,8	106,9	107,0	107,0	107,1	107,4	107,3	107,4	107,5	
1 9 9 1	99,5	99,0	99,4	99,3	99,7	99,6	99,4	99,2	99,2	99,6	99,8	99,9	100,2	93
1 9 9 2	102,4	100,7	100,4	101,0	101,5	102,1	102,5	102,9	103,6	103,5	103,6	103,6	103,5	
1 9 9 3	104,9	104,1	104,3	104,5	104,6	104,8	104,7	104,9	104,9	105,2	105,3	105,5	105,4	
1 9 9 4	106,3	105,8	105,9	105,9	106,1	106,2	106,3	106,3	106,5	106,7	106,6	106,7	106,8	
1 9 9 1	95,3	95,9	95,4	94,9	95,3	95,2	95,4	95,6	94,9	95,6	95,8	95,1	94,7	94
1 9 9 2	96,9	95,3	94,9	95,5	96,5	96,9	97,4	97,4	97,6	98,0	97,9	97,6	97,5	
1 9 9 3	99,2	98,1	98,6	99,0	99,1	99,1	99,1	99,3	99,3	99,6	99,6	99,8	99,7	
1 9 9 4	99,8	99,7	99,7	99,6	99,6	99,7	99,7	99,7	100,1	100,1	100,0	100,0	100,2	
1 9 9 1	99,3	99,7	99,6	99,0	99,0	98,7	98,3	99,0	99,2	99,5	99,5	99,8	100,2	95
1 9 9 2	102,0	100,6	100,3	100,8	101,1	101,6	102,1	102,4	103,4	102,9	102,9	102,9	102,8	
1 9 9 3	103,4	103,0	102,8	103,1	103,2	103,2	103,2	103,5	103,4	103,6	103,7	103,9	103,7	
1 9 9 4	105,0	104,3	104,3	104,5	104,8	104,8	104,9	104,9	105,2	105,5	105,3	105,5	105,6	
1 9 9 1	102,1	98,9	101,3	102,2	103,2	103,4	103,1	101,3	101,1	101,7	102,7	103,0	103,4	96
1 9 9 2	107,4	104,5	104,5	105,1	105,9	106,7	107,1	107,9	108,6	109,1	109,6	109,9	109,9	
1 9 9 3	112,9	111,2	111,8	112,1	112,4	112,8	112,7	112,9	113,3	113,5	113,8	114,1	113,9	
1 9 9 4	115,5	114,5	114,8	115,0	115,3	115,6	115,7	115,8	115,8	116,0	115,8	115,9	116,0	
1 9 9 1	100,4	100,0	99,6	99,6	99,6	99,4	100,1	100,5	101,0	100,7	100,9	101,6	101,8	97
1 9 9 2	104,1	102,7	103,5	103,6	104,1	104,4	104,6	104,3	104,2	104,3	104,3	104,5	104,8	
1 9 9 3	105,2	105,0	105,4	105,3	105,2	105,2	105,4	105,0	104,9	105,0	105,1	105,3	105,4	
1 9 9 4	106,9	106,0	106,2	106,4	106,5	106,9	106,9	107,1	107,1	107,4	107,4	107,4	107,5	
1 9 9 1	107,8	106,1	107,0	107,6	107,5	107,5	107,0	107,6	108,3	108,1	108,7	108,5	109,7	98
1 9 9 2	110,3	110,5	110,8	110,6	109,6	109,8	110,2	110,4	110,3	110,2	110,2	110,3	111,1	
1 9 9 3	111,3	111,1	111,3	111,4	111,6	111,4	111,2	111,0	111,4	111,0	111,0	110,6	112,0	
1 9 9 4	112,3	112,3	112,2	112,5	112,6	112,4	112,1	112,1	112,1	112,1	112,1	112,4	112,5	
1 9 9 1	101,9	101,3	101,1	101,9	101,9	101,3	101,4	101,6	102,3	102,6	102,5	102,5	102,7	99
1 9 9 2	103,1	102,9	104,1	103,7	102,8	102,8	102,7	102,7	102,5	102,9	103,0	103,7	103,8	
1 9 9 3	102,4	103,4	102,8	102,8	102,6	102,4	102,3	102,5	102,2	102,1	101,9	102,0	102,3	
1 9 9 4	101,6	101,5	101,9	102,1	101,9	101,9	101,7	101,4	101,3	101,6	101,4	101,3	101,2	
1 9 9 1	98,2	99,8	99,1	98,5	98,5	98,5	98,2	98,1	97,8	97,7	97,4	97,4	97,2	100
1 9 9 2	98,1	97,2	97,6	98,2	98,3	98,3	98,4	98,4	98,3	98,3	98,2	98,1	98,3	
1 9 9 3	96,8	98,3	97,6	97,5	97,1	97,0	96,8	96,8	96,5	96,1	96,1	95,9	96,0	
1 9 9 4	95,3	95,9	95,7	95,7	95,4	95,3	95,1	95,1	94,8	95,1	95,0	95,1	95,0	
1 9 9 1	103,5	101,5	101,5	102,1	102,1	102,1	101,8	101,8	102,1	103,8	106,5	108,3	108,8	101
1 9 9 2	110,6	109,7	109,4	110,2	111,1	110,5	110,4	111,1	111,0	110,5	110,9	110,6	111,2	
1 9 9 3	110,3	111,0	110,8	111,4	111,2	110,8	110,6	110,2	110,1	109,6	109,5	109,7	109,0	
1 9 9 4	107,5	109,3	108,9	108,7	107,4	107,2	106,6	107,4	107,2	106,9	107,1	106,9	106,8	

6 PREISINDEX FUER  
6.1 ALLE ARBEIT

2.HJ 1990 /  
NEUE LAENDER

LFD NR.	INDEX / INDEXGRUPPE	WAEGUNGS- ANTEIL	V-FAKTOR	1991	JAHRESDURCHSCHNITTE 1992	1993	1994
102	SCHOKOLADEN UND SCHOKOLADENERZEUGNISSE	8,55		103,6	108,5	107,8	106,4
103	ZUCKERWAREN (OHNE KANDIERTE FRUECHTE)	0,71		108,0	107,1	106,6	106,5
104	SPEISEEIS	4,34		98,5	92,6	92,1	92,7
105	BIENENHONIG, MARMELADE, OBSTKRAUT , RUEBENSIRUP U.AE.	1,79		106,1	109,9	109,5	109,4
106	ANDERE NAHRUNGSMITTEL (EINSCHL. FERTIGGERICHTEN)	11,63		102,8	103,5	104,3	104,8
107	MEHL, GRIESS U.AE. GETREIDEERZEUGNISSE (MUEHLENERZEUGNISSE)	1,63		94,6	93,0	92,5	90,8
108	DAR.: WEIZENMEHL	0,69		88,9	86,0	81,8	77,2
109	REIS	0,37		101,4	103,4	106,1	106,9
110	TEIGWAREN UND NAEHRMITTEL SONSTIGER ART	5,28		102,5	101,8	102,4	103,6
111	DAR.: TEIGWAREN	1,22		91,8	89,9	89,9	89,7
112	GEWUERZE, SOSSEN UND VERWANDTE BACK- UND SPEISEZUTATEN	3,07		107,4	110,4	111,8	112,4
113	SAEUGLINGS- UND KLEINKINDERNAHRUNG	0,72		107,1	108,6	110,9	111,6
114	FERTIGGERICHTE (OHNE FLEISCH-, FISCH-, KARTOFFEL-, GEMUESE- UND OBSTSALAT)	0,93		99,9	103,8	105,8	106,6
115	GETRAENKE, TABAKWAREN	68,22		100,3	103,4	105,2	106,3
116	FRUCHT- UND GEMUESESAAEFTE, FRUCHTNEKTARE, -SIRUPE , -SAFTKONZENTRATE 1)	6,04		96,5	96,2	92,6	90,6

## DIE LEBENSHALTUNG

## NEHMERHAUSHALTE

1. HJ 1991 = 100

UND BERLIN OST

JAH	DURCH- SCHNITT	JAN.	FEBR.	MAERZ	APRIL	MAI	JUNI	JULI	AUG.	SEPT.	OKT.	NOV.	DEZ.	LFD NR.
1 9 9 1	103,6	102,3	101,4	103,0	102,8	102,5	103,3	103,1	103,8	104,6	105,1	105,6	106,1	102
1 9 9 2	108,5	106,6	108,2	109,1	108,8	108,6	108,5	108,6	108,2	108,5	108,5	109,0	109,1	
1 9 9 3	107,8	108,4	108,3	108,3	108,2	107,9	107,7	107,9	107,8	107,6	107,3	107,3	107,2	
1 9 9 4	106,4	106,6	106,5	107,0	106,5	106,7	106,3	106,2	106,1	106,2	106,2	106,1	105,9	
1 9 9 1	108,0	108,9	109,6	108,6	109,9	109,9	107,1	107,4	106,6	107,5	106,8	107,3	106,7	103
1 9 9 2	107,1	106,9	107,2	108,0	106,9	106,5	107,2	107,1	107,1	107,0	107,0	107,2	107,1	
1 9 9 3	106,6	107,3	107,1	107,0	106,4	106,5	106,5	106,6	106,2	106,4	106,4	106,4	106,5	
1 9 9 4	106,5	106,4	106,5	106,5	106,5	106,5	106,3	106,0	106,6	106,4	106,3	106,8	106,8	
1 9 9 1	98,5	98,7	99,7	100,1	100,0	97,8	97,4	98,4	100,1	99,6	97,8	96,4	96,4	104
1 9 9 2	92,6	95,6	97,4	93,3	90,8	91,2	90,6	90,3	90,6	91,7	92,0	94,1	94,1	
1 9 9 3	92,1	93,9	92,1	91,9	91,6	91,5	91,8	92,4	91,5	92,0	91,5	92,0	93,3	
1 9 9 4	92,7	91,3	93,3	93,3	93,6	93,5	93,3	92,2	92,4	92,9	92,4	91,9	91,9	
1 9 9 1	106,1	102,4	103,0	103,8	104,9	105,6	105,9	106,6	106,8	107,2	108,1	109,5	109,9	105
1 9 9 2	109,9	110,9	110,5	110,3	109,4	109,4	109,3	109,6	109,5	109,7	109,8	110,0	109,8	
1 9 9 3	109,5	109,8	109,9	110,0	109,9	109,6	109,4	109,3	109,0	109,0	109,0	109,6	109,5	
1 9 9 4	109,4	109,5	109,4	109,2	109,1	109,2	109,5	109,3	109,4	109,4	109,4	109,6	109,9	
1 9 9 1	102,8	102,9	102,3	102,9	102,8	103,1	102,7	102,7	102,7	102,7	103,1	102,6	102,8	106
1 9 9 2	103,5	103,0	102,5	103,1	103,3	103,3	103,6	103,7	103,7	103,8	103,8	103,8	103,8	
1 9 9 3	104,3	104,1	104,2	104,2	104,3	104,2	104,1	104,3	104,3	104,5	104,4	104,5	104,6	
1 9 9 4	104,8	104,7	104,8	104,9	104,9	104,9	104,8	104,7	104,7	104,8	104,9	104,8	104,9	
1 9 9 1	94,6	98,3	96,6	96,0	94,5	94,6	93,7	93,8	93,7	93,5	93,6	93,1	93,2	107
1 9 9 2	93,0	93,4	92,2	93,1	92,1	92,7	93,0	93,1	93,4	93,1	93,0	92,8	92,8	
1 9 9 3	92,5	92,9	92,8	92,7	92,7	92,5	92,5	92,7	92,8	92,7	92,4	91,8	91,7	
1 9 9 4	90,8	91,6	91,5	91,2	91,0	90,8	90,6	90,6	90,7	90,7	90,4	90,2	90,1	
1 9 9 1	88,9	94,5	92,9	91,1	88,3	88,7	87,3	87,4	87,5	87,9	87,4	86,9	87,4	108
1 9 9 2	86,0	87,6	86,9	86,7	85,9	86,2	86,3	86,1	86,4	85,6	85,4	84,6	84,3	
1 9 9 3	81,8	84,0	83,7	83,7	83,4	82,4	81,9	81,8	81,8	81,3	80,3	78,9	78,5	
1 9 9 4	77,2	78,4	78,2	77,7	77,3	76,9	76,9	76,9	77,1	77,2	77,2	76,7	76,4	
1 9 9 1	101,4	100,5	101,1	101,0	101,6	100,9	100,5	101,1	100,8	100,5	102,0	103,1	103,5	109
1 9 9 2	103,4	103,7	103,5	103,1	102,1	103,3	104,1	103,2	103,0	102,9	103,1	104,0	105,2	
1 9 9 3	106,1	105,7	104,8	104,8	104,8	105,6	105,6	106,0	106,8	106,7	107,4	107,2	107,5	
1 9 9 4	106,9	107,6	107,4	107,4	107,7	107,6	106,7	106,1	106,3	106,1	106,5	106,5	106,7	
1 9 9 1	102,5	103,2	103,0	103,6	103,2	103,2	102,7	102,7	102,3	101,7	102,2	101,2	101,4	110
1 9 9 2	101,8	101,6	100,9	101,7	102,2	101,8	101,9	102,0	102,0	101,9	102,1	102,0	102,0	
1 9 9 3	102,4	102,3	102,2	102,3	102,4	102,3	102,2	102,3	102,5	102,7	102,4	102,6	102,8	
1 9 9 4	103,6	102,9	103,3	103,5	103,6	103,6	103,5	103,5	103,6	103,6	103,8	103,8	103,9	
1 9 9 1	91,8	94,6	93,1	93,2	92,5	92,1	92,1	91,5	90,1	89,6	90,9	91,1	90,5	111
1 9 9 2	89,9	91,8	88,9	88,9	89,2	89,0	89,6	89,9	89,7	90,3	90,3	90,5	90,5	
1 9 9 3	89,9	90,1	89,7	89,9	89,9	89,8	89,5	89,9	90,0	89,9	89,8	89,9	89,9	
1 9 9 4	89,7	89,8	89,6	89,6	89,4	89,8	89,7	89,6	89,5	89,8	89,8	89,6	89,7	
1 9 9 1	107,4	105,1	104,9	106,0	106,8	107,5	107,2	107,5	107,7	108,6	108,9	108,8	109,5	112
1 9 9 2	110,4	109,7	109,6	109,7	109,9	109,9	110,5	110,8	110,6	111,1	111,0	111,1	111,2	
1 9 9 3	111,8	111,7	111,7	111,6	112,0	111,8	111,8	111,8	111,5	111,7	112,0	112,2	112,2	
1 9 9 4	112,4	112,3	112,4	112,5	112,6	112,5	112,5	112,2	111,9	112,1	112,3	112,3	112,6	
1 9 9 1	107,1	103,8	104,7	105,9	106,5	107,0	108,1	107,9	108,0	108,1	108,4	108,3	108,3	113
1 9 9 2	108,6	108,2	108,1	108,5	108,4	108,4	108,6	108,5	108,6	109,0	108,8	109,1	109,2	
1 9 9 3	110,9	110,0	109,6	110,1	110,6	110,6	110,7	110,8	111,0	111,3	111,5	112,1	111,9	
1 9 9 4	111,6	111,9	111,7	111,8	111,8	111,4	111,4	111,2	111,4	111,6	111,4	111,6	111,8	
1 9 9 1	99,9	100,6	98,5	98,3	99,1	99,0	99,0	99,0	100,1	100,6	101,3	101,8	101,6	114
1 9 9 2	103,8	101,7	100,4	102,3	103,8	104,7	104,8	105,0	104,9	104,7	104,8	104,5	104,5	
1 9 9 3	105,8	104,2	106,2	105,9	106,0	104,9	104,9	106,0	105,8	106,0	106,2	106,6	106,6	
1 9 9 4	106,6	106,7	106,9	106,6	106,2	106,8	106,9	107,0	106,8	106,6	106,8	106,2	106,1	
1 9 9 1	100,3	99,5	99,2	99,2	99,5	99,6	100,0	100,2	100,3	100,6	101,1	102,0	102,1	115
1 9 9 2	103,4	102,3	102,6	103,7	103,6	103,4	103,5	103,6	103,6	103,8	103,7	103,6	103,6	
1 9 9 3	105,2	104,9	105,1	105,4	105,4	105,4	105,3	105,2	105,1	105,0	105,0	105,0	105,0	
1 9 9 4	106,3	104,9	105,5	105,7	105,6	105,6	105,5	105,9	106,8	107,3	107,3	107,4	107,5	
1 9 9 1	96,5	99,4	98,7	95,5	96,7	96,5	96,9	95,6	94,9	96,0	96,0	96,0	95,7	116
1 9 9 2	96,2	95,9	95,8	96,4	96,8	96,7	97,0	96,7	96,7	96,7	95,8	95,3	94,3	
1 9 9 3	92,6	93,8	93,6	93,6	93,5	92,8	92,6	92,1	92,1	91,5	91,8	92,0	92,0	
1 9 9 4	90,6	91,6	91,1	91,0	90,7	90,8	90,8	90,6	90,6	90,1	90,0	90,0	90,0	

LFD NR.	INDEX / INDEXGRUPPE	WÄGUNGS- ANTEIL	V-FAKTOR	1991	JAHRES DURCHSCHNITTE			
					1992	1993	1994	
117	ANDERE ALKOHOLFREIE GETRAENKE (OHNE MILCH, KAFFEE, TEE, KAKAO)	10,15		103,2	106,0	106,3	106,3	
118	KAFFEE MITTEL UND TEEAEHNLICHE ERZEUGNISSE	0,10		103,8	112,4	116,2	119,4	
119	GENUSSMITTEL	51,93		100,1	103,7	106,3	108,0	
120	KAFFEE	6,14		95,1	97,7	96,2	108,8	
121	TEE	0,45		103,0	106,7	108,0	109,2	
122	SPIRITUOSEN	7,65		102,9	105,6	105,8	105,3	
123	BIER	14,09		99,0	101,4	106,0	105,7	
124	TRAUBEN- UND FRUCHTWEINE	6,83		102,1	104,9	103,4	102,4	
125	TABAKWAREN	16,77		100,8	106,5	111,8	113,2	
126	ZIGARETTEN	16,43		100,8	106,5	111,7	113,1	
127	ZIGARREN, ZIGARILLOS UND STUMPEN	0,13		100,6	103,6	115,2	118,6	
128	RAUCH-, KAU- UND SCHNUPFTABAK	0,21		100,9	107,8	117,9	121,9	
129	VERZEHR VON SPEISEN UND GETRAENKEN IN KANTINEN, GASTSTAETTEN U.AE.	41,30		108,2	118,2	126,1	130,7	
130	VERZEHR VON SPEISEN IN KANTINEN	20,69		111,5	127,0	139,1	146,7	
131	VERZEHR VON SPEISEN IN GASTSTAETTEN U.AE.	15,75		104,9	109,5	112,8	114,2	
132	VERZEHR VON GETRAENKEN IN KANTINEN, GASTSTAETTEN U.AE.	4,86		104,4	108,6	113,5	115,7	
GLIEDERUNG NACH GRUPPEN UND UNTERGRUPPEN (VERWENDUNGSZWECK)								
133	BEKLEIDUNG, SCHUHE	96,27		104,1	105,5	106,9	107,4	
134	HERREN-UND KNABEN OBERBEKLEIDUNG	25,98		103,6	105,0	106,1	106,5	
135	DAMEN-UND MAEDCHEN OBERBEKLEIDUNG	32,54		102,3	102,7	103,9	103,7	

DIE LEBENSHALTUNG  
NEHMERHAUSHALTE

1.HJ 1991 = 100

UND BERLIN OST

JAHR	DURCH- SCHNITT	JAN.	FEBR.	MAERZ	APRIL	MAI	JUNI	JULI	AUG.	SEPT.	OKT.	NOV.	DEZ.	LFD NR.
1 9 9 1	103,2	101,7	101,7	102,3	102,6	103,0	102,9	103,0	103,5	103,2	104,7	105,0	104,9	117
1 9 9 2	106,0	104,6	105,3	106,6	106,2	105,9	105,6	105,8	106,0	106,4	106,6	106,4	106,5	
1 9 9 3	106,3	106,2	106,2	106,7	106,4	106,4	106,2	106,3	105,8	106,0	106,3	106,2	106,5	
1 9 9 4	106,3	106,0	106,0	106,0	105,6	105,8	105,8	106,3	106,4	106,8	107,0	107,0	107,1	
1 9 9 1	103,8	100,7	100,3	102,3	103,3	101,3	102,2	102,8	103,3	105,0	109,0	107,8	107,6	118
1 9 9 2	112,4	107,3	108,0	110,9	112,5	112,5	113,4	113,3	113,1	114,2	114,2	114,4	114,5	
1 9 9 3	116,2	115,3	115,4	115,7	115,9	114,9	115,2	115,3	115,7	117,0	117,7	118,4	118,0	
1 9 9 4	119,4	118,9	118,8	118,9	119,0	119,0	119,1	119,9	120,3	120,3	119,9	119,0	119,2	
1 9 9 1	100,1	99,1	98,8	99,0	99,2	99,3	99,8	100,1	100,3	100,6	100,9	102,1	102,3	119
1 9 9 2	103,7	102,5	102,8	103,9	103,9	103,7	103,9	103,9	103,9	104,1	104,0	103,9	104,1	
1 9 9 3	106,3	105,9	106,2	106,4	106,6	106,7	106,5	106,4	106,4	106,3	106,3	106,2	106,2	
1 9 9 4	108,0	106,2	107,0	107,3	107,3	107,3	107,2	107,6	108,8	109,4	109,3	109,5	109,6	
1 9 9 1	95,1	92,8	92,8	92,7	93,3	94,0	95,0	95,5	96,1	96,6	96,7	97,7	98,2	120
1 9 9 2	97,7	99,8	99,3	99,4	99,6	98,4	96,8	97,0	96,6	96,5	96,5	96,3	95,9	
1 9 9 3	96,2	95,6	95,5	96,5	97,6	98,0	97,3	96,5	96,1	95,9	95,3	95,0	95,1	
1 9 9 4	108,8	95,5	98,5	100,7	101,7	101,3	101,2	104,5	115,8	120,7	120,4	122,0	123,1	
1 9 9 1	103,0	101,2	101,2	104,8	103,1	100,4	103,3	103,7	103,6	103,5	103,7	103,9	103,6	121
1 9 9 2	106,7	104,4	107,1	106,7	105,4	107,1	106,6	106,9	106,6	106,9	106,9	108,0	108,1	
1 9 9 3	108,0	108,1	107,9	107,9	107,4	107,4	107,5	107,5	107,7	108,4	108,8	108,8	109,0	
1 9 9 4	109,2	108,9	108,8	108,8	109,0	108,8	109,1	109,2	109,4	109,4	109,8	109,7	109,6	
1 9 9 1	102,9	99,9	99,9	100,9	100,9	101,9	103,1	103,5	103,4	104,8	105,3	105,7	106,0	122
1 9 9 2	105,6	106,2	105,6	105,7	105,5	105,6	105,5	105,5	105,6	105,7	105,6	105,4	105,4	
1 9 9 3	105,8	105,9	106,0	106,1	106,0	105,9	106,0	105,8	106,0	105,5	105,6	105,4	105,5	
1 9 9 4	105,3	105,4	105,4	105,4	105,5	105,3	105,3	105,3	105,3	105,3	105,3	105,1	105,0	
1 9 9 1	99,0	99,2	98,7	98,9	98,8	97,8	98,2	98,9	98,9	98,9	99,4	100,1	100,4	123
1 9 9 2	101,4	100,5	100,5	101,0	101,0	100,8	101,3	101,4	101,4	102,3	101,7	101,7	102,8	
1 9 9 3	106,0	104,0	105,5	105,8	106,3	106,3	106,1	106,3	106,3	106,2	106,3	106,3	106,3	
1 9 9 4	105,7	106,1	106,1	106,1	105,9	106,0	105,7	105,8	105,3	105,3	105,3	105,5	105,5	
1 9 9 1	102,1	100,4	99,1	99,1	100,4	101,1	102,0	102,1	102,9	103,3	104,0	105,0	105,5	124
1 9 9 2	104,9	104,9	105,1	105,2	104,8	104,9	104,8	104,8	104,7	104,8	105,0	104,8	104,5	
1 9 9 3	103,4	104,6	104,0	103,7	103,4	103,3	103,4	103,2	103,1	103,1	103,2	103,2	103,0	
1 9 9 4	102,4	103,0	102,8	102,8	102,6	102,6	102,3	102,2	102,3	102,3	102,3	102,1	101,8	
1 9 9 1	100,8	100,5	100,5	100,5	100,5	100,5	100,5	100,5	100,5	100,5	100,5	102,4	102,4	125
1 9 9 2	106,5	102,5	103,8	106,6	106,6	106,6	107,4	107,4	107,4	107,4	107,4	107,4	107,4	
1 9 9 3	111,8	111,8	111,8	111,8	111,8	111,8	111,8	111,8	111,8	111,8	111,8	111,8	111,8	
1 9 9 4	113,2	111,8	113,3	113,3	113,3	113,3	113,4	113,4	113,4	113,4	113,4	113,4	113,4	
1 9 9 1	100,8	100,5	100,5	100,5	100,5	100,5	100,5	100,5	100,5	100,5	100,5	102,4	102,4	126
1 9 9 2	106,5	102,5	103,8	106,7	106,7	106,7	107,4	107,4	107,4	107,4	107,4	107,4	107,4	
1 9 9 3	111,7	111,7	111,7	111,7	111,7	111,7	111,7	111,7	111,7	111,7	111,7	111,7	111,7	
1 9 9 4	113,1	111,7	113,2	113,2	113,2	113,2	113,2	113,2	113,2	113,2	113,2	113,2	113,2	
1 9 9 1	100,6	100,0	100,0	100,0	100,0	100,0	100,0	100,0	100,0	100,0	100,0	103,4	103,4	127
1 9 9 2	103,6	103,4	103,4	103,4	103,4	103,4	103,7	103,7	103,7	103,7	103,7	103,7	103,7	
1 9 9 3	115,2	115,0	115,0	115,0	115,0	115,0	115,0	115,0	115,0	115,0	115,0	115,0	117,4	
1 9 9 4	118,6	117,4	117,6	117,6	117,6	117,6	118,8	118,8	118,8	118,8	118,8	118,8	122,1	
1 9 9 1	100,9	100,5	100,5	100,5	100,5	100,5	100,5	100,5	100,5	100,5	100,5	102,9	102,9	128
1 9 9 2	107,8	102,9	103,0	103,0	103,0	103,0	107,2	109,5	112,5	112,5	112,5	112,5	112,5	
1 9 9 3	117,9	117,9	117,9	117,9	117,9	117,9	117,9	117,9	117,9	117,9	117,9	117,9	117,9	
1 9 9 4	121,9	117,9	121,9	121,9	121,9	122,4	122,4	122,4	122,4	122,4	122,4	122,4	122,4	
1 9 9 1	108,2	100,0	101,9	105,6	106,2	107,3	108,1	109,0	110,3	111,5	112,0	112,9	113,1	129
1 9 9 2	118,2	114,0	114,5	117,1	117,6	117,6	118,1	118,9	119,2	119,3	120,0	120,5	121,1	
1 9 9 3	126,1	122,9	123,4	123,9	124,3	125,5	125,7	126,3	126,3	127,8	128,7	128,8	129,0	
1 9 9 4	130,7	129,7	130,0	130,1	130,2	130,5	130,5	130,7	130,8	131,0	131,2	131,4	131,9	
1 9 9 1	111,5	99,1	101,3	107,9	109,1	110,7	111,8	112,3	114,7	116,4	117,3	118,8	118,9	130
1 9 9 2	127,0	120,1	120,8	125,9	126,7	126,6	126,9	128,2	128,8	129,5	130,3	131,0	131,0	
1 9 9 3	139,1	133,8	134,3	135,4	135,8	138,0	138,5	139,3	139,3	142,2	143,8	144,1	144,5	
1 9 9 4	146,7	145,2	145,8	146,0	146,1	146,5	146,2	146,5	146,7	147,2	147,4	147,9	148,7	
1 9 9 1	104,9	100,5	102,3	103,4	103,5	103,9	104,4	106,0	106,1	106,8	106,9	107,2	107,5	131
1 9 9 2	109,5	108,1	108,4	108,5	108,7	108,8	109,5	109,7	109,9	110,0	110,7	110,9	111,2	
1 9 9 3	112,8	112,1	112,3	112,3	112,5	112,6	112,7	113,1	113,1	113,1	113,3	113,2	113,2	
1 9 9 4	114,2	114,1	113,7	113,9	113,9	114,1	114,4	114,4	114,5	114,2	114,6	114,4	114,7	
1 9 9 1	104,4	102,0	102,6	103,0	103,2	103,6	104,2	104,9	105,2	105,9	106,0	106,3	106,3	132
1 9 9 2	108,6	106,9	107,3	107,4	107,8	107,9	108,4	108,7	108,9	109,0	109,7	110,3	110,4	
1 9 9 3	113,5	111,9	112,6	112,5	113,3	113,7	113,8	113,8	114,1	114,1	114,0	114,1	114,1	
1 9 9 4	115,7	114,3	115,0	115,2	115,6	115,6	116,1	116,1	116,3	116,1	116,1	116,2	116,2	
GLIEDERUNG NACH GRUPPEN UND UNTERGRUPPEN (VERWENDUNGSZWECK)														
1 9 9 1	104,1	102,8	103,5	104,1	104,7	104,1	103,6	103,0	103,4	104,2	104,9	105,4	105,9	133
1 9 9 2	105,5	105,4	105,0	105,1	105,2	105,4	105,3	105,2	105,2	105,7	106,1	106,3	106,4	
1 9 9 3	106,9	106,4	106,4	106,6	106,7	106,6	106,5	106,3	106,3	107,2	107,7	108,0	108,3	
1 9 9 4	107,4	107,7	107,1	107,6	107,6	107,6	107,3	106,8	106,8	107,4	107,6	107,7	107,6	
1 9 9 1	103,6	101,8	101,2	103,7	103,9	103,2	103,5	102,8	103,4	104,0	104,8	105,4	105,5	134
1 9 9 2	105,0	105,5	105,2	104,9	104,9	104,8	104,7	104,6	104,4	104,7	105,1	105,7	105,7	
1 9 9 3	106,1	105,8	105,7	105,7	105,7	105,7	105,5	105,4	105,3	106,5	107,1	107,3	107,6	
1 9 9 4	106,5	106,8	106,0	106,5	106,5	106,7	106,4	106						

6 PREISINDEX FUER  
6.1 ALLE ARBEIT

2.HJ 1990 /  
NEUE LAENDER

LFD NR.	INDEX / INDEXGRUPPE	WAEGUNGS- ANTEIL	V-FAKTOR	1991	JAHRESDURCHSCHNITTE 1992	1993	1994
136	HERREN OBERBEKLEIDUNG (OHNE SPORTBEKLEIDUNG)	19,54		102,9	104,4	105,6	105,7
137	DAR.: ANZUEGE (OHNE ARBEITS- UND SPORTBEKLEIDUNG)	1,93		101,6	102,0	102,8	103,2
138	SAKKOS UND JACKEN (OHNE STRICKJACKEN, ARBEITS- UND SPORTBEKLEIDUNG)	7,97		101,9	104,3	105,7	104,5
139	PULLOVER, TWINSETS, STRICKWESTEN UND -JACKEN	3,95		107,1	108,3	109,7	111,4
140	DAMEN OBERBEKLEIDUNG (OHNE SPORTBEKLEIDUNG)	28,63		102,3	102,5	103,7	103,3
141	DAR.: KLEIDER (OHNE ARBEITS- UND SPORTBEKLEIDUNG)	2,26		101,2	101,6	101,7	100,8
142	HOSEN, LANG (OHNE ARBEITS- UND SPORTBEKLEIDUNG)	3,66		105,1	109,1	110,2	110,9
143	KNABEN OBERBEKLEIDUNG (OHNE SPORTBEKLEIDUNG)	3,28		105,8	106,8	107,1	108,4
144	MAEDCHEN OBERBEKLEIDUNG (OHNE SPORTBEKLEIDUNG)	3,01		102,5	103,8	104,6	106,0
145	SPORTBEKLEIDUNG	3,32		105,1	106,0	106,8	107,4
146	DAR.: BADE- UND STRANDBEKLEIDUNG	0,77		101,9	102,8	104,3	104,6
147	HERREN-, DAMEN- UND KINDERWASCHGE, SAEUGLINGSBEKLEIDUNG	11,54		106,6	107,9	109,4	110,9
148	HERRENWASCHGE	4,32		106,4	107,7	108,5	109,4
149	DAMENWASCHGE (EINSCHL. MIEDERWAREN)	3,39		104,4	106,1	108,5	111,2
150	KINDERWASCHGE (OHNE SAEUGLINGSBEKLEIDUNG)	3,43		108,1	109,3	110,7	111,3
151	SAEUGLINGSBEKLEIDUNG	0,40		112,9	112,6	116,0	120,7

DIE LEBENSHALTUNG  
NEHMERHAUSHALTE

1.HJ 1991 = 100

UND BERLIN OST

JAH	DURCH- SCHNITT	JAN.	FEBR.	MAERZ	APRIL	MAI	JUNI	JULI	AUG.	SEPT.	OKT.	NOV.	DEZ.	LFD NR.
1 9 9 1	102,9	101,3	100,1	102,9	103,1	102,7	103,0	102,3	102,9	103,6	104,0	104,6	104,6	136
1 9 9 2	104,4	104,8	104,4	104,0	104,3	104,3	104,1	104,1	103,8	104,1	104,5	105,1	105,0	
1 9 9 3	105,6	105,3	105,1	105,2	105,2	105,2	105,0	104,9	104,8	106,0	106,6	106,8	107,0	
1 9 9 4	105,7	106,3	105,3	105,7	105,7	105,9	105,5	105,5	105,3	105,5	105,8	105,9	106,0	
1 9 9 1	101,6	99,7	99,7	102,6	103,1	102,8	101,6	101,5	101,9	102,1	101,1	101,8	101,2	137
1 9 9 2	102,0	101,5	101,5	101,4	102,3	102,3	102,9	102,6	101,4	102,1	102,1	102,4	101,7	
1 9 9 3	102,8	101,5	102,2	102,5	102,4	102,7	102,7	102,6	102,5	103,3	103,7	103,5	103,6	
1 9 9 4	103,2	102,8	102,1	103,1	103,2	103,2	103,1	102,9	103,1	103,6	103,5	103,5	103,8	
1 9 9 1	101,9	98,7	97,7	102,5	102,8	102,7	103,1	102,4	101,9	101,7	102,6	103,7	103,5	138
1 9 9 2	104,3	104,1	103,9	103,9	104,1	105,0	104,7	105,0	104,3	104,1	104,2	104,3	104,5	
1 9 9 3	105,7	105,2	105,1	105,1	105,4	105,6	105,1	105,0	105,1	106,1	106,8	106,8	106,9	
1 9 9 4	104,5	106,0	104,3	104,6	104,7	105,0	104,7	104,7	104,2	103,9	103,9	104,0	104,0	
1 9 9 1	107,1	104,2	103,4	104,0	104,4	105,8	105,9	104,9	109,9	110,4	110,8	110,8	111,2	139
1 9 9 2	108,3	110,5	108,9	107,9	108,0	106,9	106,7	106,8	107,4	107,7	108,4	109,9	110,0	
1 9 9 3	109,7	109,4	108,9	108,9	108,9	108,7	108,9	108,7	109,4	110,1	111,0	111,6	112,2	
1 9 9 4	111,4	111,1	111,4	111,4	111,4	111,4	110,4	110,3	110,9	111,3	112,2	112,3	112,4	
1 9 9 1	102,3	102,3	103,3	103,4	104,0	102,7	100,9	99,7	100,5	101,7	102,7	102,7	103,7	140
1 9 9 2	102,5	102,2	101,6	102,0	101,8	102,3	102,1	101,7	102,0	103,1	103,4	103,8	103,7	
1 9 9 3	103,7	103,6	103,3	103,6	103,5	103,2	102,8	102,4	102,7	104,2	104,8	104,9	105,0	
1 9 9 4	103,3	104,0	103,2	103,7	103,8	103,6	103,0	102,4	102,5	103,5	103,6	103,6	103,2	
1 9 9 1	101,2	101,1	100,6	102,4	100,8	101,4	101,3	98,3	98,8	101,6	102,8	103,0	102,6	141
1 9 9 2	101,6	102,0	102,1	101,4	102,6	102,2	102,0	101,0	100,8	101,4	101,4	101,8	100,9	
1 9 9 3	101,7	101,5	101,9	102,3	101,1	101,2	101,2	101,2	101,1	102,0	102,3	102,8	102,3	
1 9 9 4	100,8	101,4	101,6	101,4	101,6	101,0	100,5	99,8	99,5	100,5	100,9	100,8	100,6	
1 9 9 1	105,1	104,7	104,7	104,0	105,6	103,5	102,7	104,2	104,1	104,9	107,3	106,8	108,6	142
1 9 9 2	109,1	107,4	107,7	109,3	109,5	110,5	110,2	109,7	109,3	109,0	109,1	109,1	108,8	
1 9 9 3	110,2	109,2	109,3	109,8	109,9	110,1	109,5	109,7	109,9	110,5	111,2	111,5	111,6	
1 9 9 4	110,9	111,2	110,7	111,3	111,5	111,3	110,8	110,6	110,8	110,6	110,6	110,5	110,4	
1 9 9 1	105,8	102,8	105,2	105,9	104,7	104,3	104,1	104,5	104,9	106,0	108,6	109,2	108,8	143
1 9 9 2	106,8	108,2	107,9	107,7	106,5	105,8	105,3	105,5	105,8	106,0	106,9	107,9	108,3	
1 9 9 3	107,1	107,5	107,3	106,4	106,6	106,0	105,7	105,6	105,7	107,7	108,5	108,9	109,1	
1 9 9 4	108,4	108,5	108,2	108,6	108,4	108,5	108,3	107,3	107,4	108,5	109,0	109,2	109,0	
1 9 9 1	102,5	102,8	100,9	100,3	101,2	102,7	102,7	101,4	100,4	103,0	103,7	105,0	105,7	144
1 9 9 2	103,8	104,7	104,0	104,0	104,0	103,9	103,9	103,5	103,4	103,6	103,7	103,5	103,4	
1 9 9 3	104,6	103,3	103,5	103,6	103,3	105,1	105,1	104,8	104,3	104,7	105,1	106,2	106,6	
1 9 9 4	106,0	106,2	105,6	105,8	105,7	106,1	105,7	105,4	105,4	105,8	105,9	106,9	107,2	
1 9 9 1	105,1	103,4	103,5	105,6	107,0	105,0	105,2	104,1	104,3	104,0	105,5	106,1	107,1	145
1 9 9 2	106,0	106,4	106,1	106,1	105,8	106,3	106,4	105,7	105,6	106,0	106,0	105,6	105,6	
1 9 9 3	106,8	106,3	106,3	106,5	106,4	106,8	106,7	107,0	106,8	107,1	106,9	107,3	107,4	
1 9 9 4	107,4	106,6	106,5	107,4	107,6	107,3	107,6	107,5	107,4	107,4	107,4	107,7	107,9	
1 9 9 1	101,9	102,9	99,7	101,1	101,8	102,2	102,2	101,9	101,8	101,5	102,1	102,6	103,2	146
1 9 9 2	102,8	102,5	102,5	102,0	102,3	103,5	103,3	103,0	102,9	103,0	103,1	102,9	102,8	
1 9 9 3	104,3	103,0	103,0	103,1	103,1	104,7	104,7	104,8	104,8	104,9	105,1	105,1	105,3	
1 9 9 4	104,6	104,3	104,2	104,2	104,4	104,5	104,5	104,5	104,6	104,7	105,1	105,1	105,2	
1 9 9 1	106,6	103,8	104,5	104,5	106,4	107,8	107,2	106,8	106,4	107,5	107,5	108,0	108,3	147
1 9 9 2	107,9	107,7	107,8	107,4	107,7	108,0	107,8	107,5	107,2	107,9	108,1	108,6	108,8	
1 9 9 3	109,4	108,6	108,6	108,9	109,0	109,2	109,2	108,9	108,9	109,5	110,2	110,7	111,4	
1 9 9 4	110,9	111,3	110,7	110,9	110,8	111,0	111,0	110,4	110,3	110,7	110,8	111,2	111,5	
1 9 9 1	106,4	101,9	102,4	102,6	106,2	108,0	108,1	106,9	107,2	108,0	108,3	108,2	108,7	148
1 9 9 2	107,7	107,0	107,0	106,4	107,5	107,5	107,4	107,6	107,5	108,1	108,2	109,1	109,0	
1 9 9 3	108,5	108,5	108,2	108,4	108,0	108,2	107,9	107,6	108,0	108,6	109,5	109,7	109,9	
1 9 9 4	109,4	108,6	108,6	109,2	109,3	108,3	109,3	108,7	108,7	109,6	110,0	110,3	110,4	
1 9 9 1	104,4	102,5	103,9	103,4	104,2	104,8	104,6	104,7	104,4	104,9	105,1	105,1	105,6	149
1 9 9 2	106,1	105,0	105,5	106,0	104,9	106,4	106,3	105,8	105,7	106,4	106,5	106,9	107,3	
1 9 9 3	108,5	106,9	106,5	106,9	107,1	108,6	108,8	108,8	108,8	109,3	109,5	110,2	110,7	
1 9 9 4	111,2	111,0	110,8	110,9	110,9	111,6	111,6	111,2	111,4	111,4	111,0	111,2	111,5	
1 9 9 1	108,1	107,0	107,3	107,4	108,3	109,9	107,9	108,0	106,1	108,3	107,9	109,9	109,7	150
1 9 9 2	109,3	110,7	110,4	109,4	110,0	109,6	109,2	108,5	107,9	108,5	109,0	109,3	109,6	
1 9 9 3	110,7	110,0	110,5	111,0	111,5	110,5	110,4	109,8	109,4	109,9	110,6	111,5	112,9	
1 9 9 4	111,3	112,9	112,3	112,1	111,5	111,5	111,3	110,4	109,8	110,3	110,5	111,2	111,6	
1 9 9 1	112,9	107,9	107,9	109,1	111,7	113,7	113,8	113,6	116,4	116,7	114,7	114,8	114,7	151
1 9 9 2	112,6	113,4	113,7	113,1	113,7	112,7	112,0	111,4	110,9	111,4	113,3	112,5	112,7	
1 9 9 3	116,0	113,5	113,3	113,6	114,1	114,4	115,8	115,4	116,6	117,1	118,8	119,4	119,6	
1 9 9 4	120,7	120,1	119,4	119,9	120,0	120,7	121,5	121,0	121,0	120,9	120,9	121,2	121,9	

LFD NR.	INDEX / INDEXGRUPPE	WÄGUNGSG- ANTEIL	V-FAKTOR	1991	JAHRESDURCHSCHNITTE 1992	1993	1994
152	STRUMPFWAREN, KOPFBEDECKUNGEN, BEKLEIDUNGSZUBEHOER UND -STOFFE, KURZWAREN	6,91		105,0	108,7	110,6	112,1
153	DAR.: STRUMPFWAREN	3,60		105,4	109,0	110,7	113,1
154	BEKLEIDUNGSSTOFFE (METERWARE)	0,42		103,2	105,0	106,8	106,1
155	KURZWAREN	1,95		105,0	109,4	111,0	111,6
156	SCHUHE	18,76		106,1	108,2	109,8	110,4
157	STRASSENSCHUHE FUER HERREN	4,00		103,5	104,3	106,8	108,1
158	STRASSENSCHUHE FUER DAMEN	7,73		103,8	106,8	108,5	109,5
159	STRASSENSCHUHE FUER KINDER	3,99		111,1	112,0	111,2	110,3
160	HAUSSCHUHE	1,29		116,6	121,1	121,1	120,9
161	ANDERE SCHUHE	1,66		102,6	104,3	109,4	110,9
162	SCHUHZUBEHOER	0,09		116,4	123,2	128,8	130,6
163	FREMDE AENDERUNGEN UND REPARATUREN AN BEKLEIDUNG UND SCHUHEN, MIETE FUER BEKLEIDUNG UND SCHUHE	1,28		106,1	112,7	119,8	124,2
164	FREMDE AENDERUNGEN BEIM KAUF VON BEKLEIDUNG	0,32		105,7	113,7	124,1	129,6
165	FREMDE AENDERUNGEN UND REPARATUREN AN SCHUHEN	0,96		106,2	112,4	118,3	122,5
166	WOHNUNGSMIETEN, ENERGIE (OHNE KRAFTSTOFFE)	56,40		167,6	304,7	419,6	445,5
167	WOHNUNGSMIETEN EINSCHL. NEBENKOSTEN	27,44		176,6	400,0	634,4	700,1
168	ALTBAUWOHNUNGEN (BIS 1948 ERBAUT)	12,80		186,1	444,8	719,0	783,6
169	NEUBAUWOHNUNGEN (NACH 1948 ERBAUT)	12,81		170,8	384,3	607,2	679,5
170	WOHNUNGSNEBENKOSTEN (OHNE ENERGIEKOSTEN)	1,89		151,1	197,1	233,5	261,4
171	WASSERGEBUEHREN	0,42		162,0	188,8	217,1	250,2



## DIE LEBENSHALTUNG

## NEHMERHAUSHALTE

1. HJ 1991 = 100

UND BERLIN OST

JAHR	DURCH- SCHNITT	JAN.	FEBR.	MAERZ	APRIL	MAI	JUNI	JULI	AUG.	SEPT.	OKT.	NOV.	DEZ.	LFD NR.
1 9 9 1	105,0	103,6	104,6	104,5	104,6	105,3	104,6	103,8	104,0	104,4	105,9	107,0	107,6	152
1 9 9 2	108,7	107,6	107,6	107,6	108,2	108,7	108,9	108,9	108,8	109,1	109,4	109,3	110,1	
1 9 9 3	110,6	110,4	110,6	110,3	110,6	110,5	110,4	110,3	110,1	110,7	110,9	111,1	111,7	
1 9 9 4	112,1	111,7	111,7	112,0	112,3	112,2	112,1	112,1	112,0	112,3	112,5	112,4	112,4	
1 9 9 1	105,4	104,5	104,7	104,3	104,5	106,1	104,7	103,5	104,3	104,8	106,9	107,7	108,4	153
1 9 9 2	109,0	108,6	108,5	108,4	108,6	109,2	109,2	108,9	108,7	108,9	109,2	109,4	109,9	
1 9 9 3	110,7	110,5	110,8	110,2	110,3	110,4	110,1	110,3	110,4	110,9	111,1	111,6	112,3	
1 9 9 4	113,1	112,4	112,6	112,9	113,3	113,2	113,1	113,2	112,9	113,3	113,4	113,4	113,3	
1 9 9 1	103,2	102,0	104,6	104,0	103,4	104,0	104,4	101,5	101,8	101,9	103,4	103,1	104,2	154
1 9 9 2	105,0	103,2	103,4	103,8	104,0	104,2	104,8	105,1	105,3	106,4	106,4	106,4	106,6	
1 9 9 3	106,8	106,4	106,4	106,5	107,1	106,6	106,7	106,7	107,1	107,0	107,1	106,8	106,8	
1 9 9 4	106,1	106,9	106,0	106,4	106,3	106,1	106,4	105,1	105,1	105,9	106,0	106,3	106,3	
1 9 9 1	105,0	102,2	104,5	105,3	105,3	104,6	104,2	104,3	103,5	104,1	105,4	107,7	108,3	155
1 9 9 2	109,4	107,7	107,7	107,4	108,5	109,6	109,7	110,1	110,2	110,3	110,4	109,7	111,4	
1 9 9 3	111,0	111,2	111,1	111,2	111,7	111,4	111,5	110,6	109,6	110,9	110,7	110,8	111,2	
1 9 9 4	111,6	111,2	111,1	111,6	111,6	111,6	111,6	111,6	111,6	111,8	112,0	111,8	111,7	
1 9 9 1	106,1	104,4	106,7	106,2	106,4	105,1	105,4	105,4	106,2	106,2	106,6	107,1	107,5	156
1 9 9 2	108,2	107,5	107,3	107,6	108,2	107,9	108,3	108,5	108,3	108,7	109,0	108,7	108,9	
1 9 9 3	109,8	108,4	109,0	109,6	109,8	109,8	110,0	109,8	109,6	109,7	110,1	110,6	110,7	
1 9 9 4	110,4	110,3	110,1	110,7	110,6	110,7	110,2	109,7	109,9	110,6	110,8	110,6	110,5	
1 9 9 1	103,5	102,6	104,0	104,0	103,9	103,0	102,6	103,0	103,2	103,8	104,0	103,8	103,7	157
1 9 9 2	104,3	103,7	103,4	103,8	104,0	103,1	103,8	104,2	104,6	104,9	105,3	105,3	105,1	
1 9 9 3	106,8	104,9	105,7	106,1	106,2	106,5	106,9	106,8	106,7	107,3	107,8	108,1	108,2	
1 9 9 4	108,1	107,7	107,5	108,6	108,4	108,5	108,2	107,4	107,6	108,2	108,3	108,3	108,1	
1 9 9 1	103,8	103,1	104,7	103,6	103,9	103,5	103,7	102,9	103,6	103,3	103,8	104,7	104,8	158
1 9 9 2	106,8	104,5	104,5	106,2	107,0	107,1	107,3	107,3	107,3	107,9	108,0	107,4	107,5	
1 9 9 3	108,5	107,2	107,5	108,0	108,3	108,5	108,7	108,7	108,5	108,4	108,9	109,4	109,6	
1 9 9 4	109,5	109,1	108,9	109,6	109,9	109,8	109,5	108,9	109,0	109,9	110,1	109,9	109,6	
1 9 9 1	111,1	108,6	113,8	112,4	111,9	108,8	108,2	110,1	110,7	111,2	111,2	111,6	113,1	159
1 9 9 2	112,0	113,7	113,6	111,5	112,1	111,5	112,0	112,4	111,1	111,2	111,7	111,7	111,7	
1 9 9 3	111,2	111,6	111,6	111,8	111,9	111,3	111,1	110,7	110,3	110,5	111,0	111,6	111,4	
1 9 9 4	110,3	111,0	110,5	110,7	110,0	110,2	109,5	109,3	110,0	110,6	110,8	110,5	110,6	
1 9 9 1	116,6	108,2	111,3	113,1	115,8	113,3	114,4	116,8	121,2	119,7	121,2	122,3	122,0	160
1 9 9 2	121,1	122,2	121,0	120,5	120,2	120,3	120,5	120,8	121,3	121,2	121,4	121,4	122,5	
1 9 9 3	121,1	119,1	120,7	121,6	122,8	122,9	122,4	121,5	120,3	120,4	120,2	121,0	120,7	
1 9 9 4	120,9	121,3	121,0	121,0	121,1	121,3	120,7	120,9	120,1	120,7	121,3	121,1	120,7	
1 9 9 1	102,6	101,8	102,1	102,5	103,0	101,8	103,4	102,1	102,6	102,5	102,5	103,0	103,3	161
1 9 9 2	104,3	102,9	102,5	103,6	104,4	104,3	104,6	104,4	104,1	104,5	105,0	105,2	106,0	
1 9 9 3	109,4	105,7	108,1	109,2	109,3	109,5	109,8	109,9	109,9	109,8	110,3	110,8	110,9	
1 9 9 4	110,9	111,0	111,0	111,7	111,5	111,5	111,0	110,4	110,4	110,5	110,4	110,4	110,4	
1 9 9 1	116,4	104,1	107,5	107,6	112,3	114,9	119,9	121,2	123,3	121,7	121,5	121,7	121,6	162
1 9 9 2	123,2	121,6	121,3	120,8	120,9	121,8	122,6	123,2	123,7	125,2	125,8	125,5	126,1	
1 9 9 3	128,8	127,9	127,8	128,4	128,5	128,7	128,9	128,9	128,9	128,7	128,9	129,3	130,1	
1 9 9 4	130,6	129,9	130,5	130,8	130,7	130,4	129,7	129,9	130,4	130,6	131,2	131,5	132,0	
1 9 9 1	106,1	101,7	101,6	102,7	103,8	105,6	106,3	107,2	107,9	108,5	108,4	109,3	110,0	163
1 9 9 2	112,7	111,3	110,8	110,9	111,3	112,4	112,5	112,7	113,5	113,6	114,2	114,6	114,9	
1 9 9 3	119,8	117,6	118,0	118,6	119,0	119,5	119,5	119,8	120,2	120,7	121,1	121,3	121,9	
1 9 9 4	124,2	122,5	123,2	123,7	123,8	124,1	124,2	124,4	124,6	124,6	124,9	125,3	125,4	
1 9 9 1	105,7	100,9	103,9	104,4	104,8	105,3	105,6	106,2	106,7	108,0	107,5	107,4	107,4	164
1 9 9 2	113,7	107,9	111,0	111,4	111,4	113,9	113,9	114,3	115,2	115,3	116,5	116,8	117,3	
1 9 9 3	124,1	120,3	120,3	121,8	122,9	123,3	123,9	124,6	124,9	125,4	126,7	126,7	128,5	
1 9 9 4	129,6	128,5	128,4	128,8	129,0	129,4	129,5	129,7	130,0	129,9	130,4	130,5	130,5	
1 9 9 1	106,2	101,9	100,8	102,1	103,5	105,6	106,5	107,5	108,3	108,6	108,7	110,0	110,9	165
1 9 9 2	112,4	112,4	110,8	110,7	111,2	111,9	112,0	112,1	113,0	113,0	113,4	113,9	114,2	
1 9 9 3	118,3	116,7	117,3	117,6	117,7	118,2	118,0	118,2	118,6	119,1	119,3	119,5	119,8	
1 9 9 4	122,5	120,5	121,5	122,0	122,1	122,4	122,5	122,7	122,8	122,8	123,1	123,5	123,7	
1 9 9 1	167,6	115,3	117,2	117,4	118,1	125,8	125,7	125,7	126,0	127,5	304,2	304,3	304,2	166
1 9 9 2	304,7	304,4	304,6	305,3	304,8	304,3	303,7	303,6	304,4	305,4	305,1	305,2	305,4	
1 9 9 3	419,6	418,3	420,2	420,5	420,0	420,4	420,5	419,9	419,8	419,8	418,7	418,7	418,8	
1 9 9 4	445,5	444,4	444,6	444,8	445,1	444,8	444,7	445,5	446,7	447,2	445,4	445,8	445,9	
1 9 9 1	176,6	99,6	103,3	103,6	103,6	103,6	103,6	103,8	103,9	103,9	396,7	396,8	396,8	167
1 9 9 2	400,0	397,9	397,7	399,6	400,4	400,1	400,0	400,1	400,3	400,3	401,2	401,3	401,6	
1 9 9 3	634,4	631,7	634,1	636,1	634,1	635,4	635,7	634,8	634,3	634,1	634,1	634,2	634,2	
1 9 9 4	700,1	695,3	695,5	695,6	698,0	698,1	698,1	701,4	701,6	701,7	705,4	705,5	705,5	
1 9 9 1	186,1	100,0	100,0	100,0	100,0	100,0	100,0	100,0	100,0	100,0	444,3	444,4	444,4	168
1 9 9 2	444,8	444,8	444,3	444,3	445,0	444,7	444,5	444,2	444,3	444,3	445,6	445,3	445,9	
1 9 9 3	719,0	720,9	726,3	724,7	718,7	719,6	718,5	718,5	717,8	717,3	714,5	714,5	714,5	
1 9 9 4	783,6	779,8	779,8	779,8	781,6	781,6	781,6	784,9	785,0	785,1	788,0	788,0	788,0	
1 9 9 1	170,8	100,0	100,0	100,0	100,0	100,0	100,0	100,0	100,0	100,0	383,0	383,0	383,0	169
1 9 9 2	384,3	384,3	383,8	383,8	384,7	384,3	384,2	384,5	384,6	384,6	384,0	384,6	384,5	
1 9 9 3	607,2	600,7	600,1	605,5	606,9	608,8	608,6	608,2	607,8	607,7	610,5	610,5	610,5	
1 9 9 4	679,5	673,9	673,9	673,9	676,9	676,9	676,9	680,7	680,9	681,1	686,1	686,1	686,1	
1 9 9 1	151,1	93,5	148,8	153,5	153,5	154,5	154,5	157,7	158,5	158,4	160,0	160,1	160,1	170
1 9 9 2	197,1	164,6	169,8	197,0	198,3	198,4	199,0	200,3	202,6	202,6	210,6	210,9	210,9	
1 9 9 3	233,5	224,2	227,4	230,7	232,4	233,4	234,4	235,5	235,5	236,5	236,6	237,9	237,9	
1 9 9 4	261,4	253,9	257,0	258,5	261,0	262,8	262,8	262,9	262,9	262,9	263,3	264,1	264,1	
1 9 9 1	162,0	159,7	159,2	159,2	159,2	163,2	163,2	163,4	163,4	163,4	163,4	163,4	163,5	171
1 9 9 2	188,8	167,3	176,7	186,6	191,4	191,4	191,4	191,7	191,7	191,7	195,4	195,4	195,4	
1 9 9 3	217,1	202,2	204,4	211,6	211,6	215,1	216,9	219,4	219,4	223,7	224,2	228,5	228,5	

6 PREISINDEX FUER  
6.1 ALLE ARBEIT

2.HJ 1990 /  
NEUE LAENDER

LFD NR.	INDEX / INDEXGRUPPE	WÄGUNG- ANTEIL	V-FAKTOR	JAHRESDURCHSCHNITTE			
				1991	1992	1993	1994
172	ABWASSERBESEITIGUNG	0,14		164,1	201,9	250,0	275,7
173	MUELLABFUHR	0,88		166,5	195,1	225,7	254,0
174	STRASSENREINIGUNG	0,11		100,0	109,3	122,6	134,4
175	SCHORNSTEINFEGERGEBUEHREN	0,28		99,9	247,9	318,3	343,6
176	ENERGIE (OHNE KRAFTSTOFFE)	28,96		159,2	214,3	216,2	204,2
177	ELEKTRIZITAET	9,72		150,7	152,9	163,4	168,3
178	GAS (OHNE GAS FUER KRAFTFAHRZEUGE)	9,17		154,5	157,4	150,4	137,9
179	FESTE BRENNSTOFFE	6,06		141,4	168,0	176,6	177,8
180	DAR.: STEINKOEHLE (OHNE KOKS)	0,09		147,1	180,5	185,5	183,8
181	UMLAGEN FUER HEIZUNG UND WARMWASSER	4,01		217,3	563,4	554,3	482,6
182	MOEBEL, HAUSHALTSGERAETE U. A. GUETER FUER DIE HAUSHALTSFUEHRUNG	115,25		102,8	105,6	107,8	108,9
183	MOEBEL	23,78		102,5	103,2	105,5	106,1
184	KUECHENMOEBEL	2,23		100,1	100,9	105,0	107,7
185	SCHLAFZIMMERMOEBEL (EINSCHL. MATRATZEN)	4,29		104,6	106,6	107,6	107,5
186	POLSTERMOEBEL	6,74		101,2	102,0	103,8	103,7
187	WOHN-, ESS- UND JUGENDZIMMERMOEBEL	9,03		103,4	103,5	106,5	107,3
188	SONSTIGE MOEBEL	1,49		100,3	101,0	102,1	102,5
189	BODENBELAEGE, HEIMTEXTILIEN, HAUSHALTSWAESCHE	19,78		100,9	102,4	103,5	104,2

## DIE LEBENSHALTUNG

## NEHMERHAUSHALTE

1.HJ 1991 = 100

UND BERLIN OST

JAHR	DURCH- SCHNITT	JAN.	FEBR.	MAERZ	APRIL	MAI	JUNI	JULI	AUG.	SEPT.	OKT.	NOV.	DEZ.	LFD NR.
1 9 9 1	164,1	152,5	156,6	156,6	156,6	158,6	158,6	171,6	171,6	171,6	171,6	171,6	171,6	172
1 9 9 2	201,9	178,0	189,7	198,1	200,1	200,1	200,1	203,7	203,7	203,7	215,3	215,3	215,3	
1 9 9 3	250,0	229,7	231,3	246,6	246,6	251,0	253,8	255,6	255,6	255,6	255,6	259,1	259,1	
1 9 9 4	275,7	268,5	270,1	272,5	273,3	276,0	276,0	276,0	276,8	276,8	278,2	282,1	282,1	
1 9 9 1	166,5	49,7	164,2	173,9	173,9	173,9	173,9	178,4	180,0	180,0	183,3	183,3	183,3	173
1 9 9 2	195,1	187,6	188,1	188,3	188,3	188,5	189,8	191,8	195,7	195,7	208,6	209,1	209,1	
1 9 9 3	225,7	219,3	224,2	224,8	225,8	225,5	226,2	227,1	227,1	227,1	227,1	227,1	227,1	
1 9 9 4	254,0	251,7	252,5	252,8	254,6	254,6	254,6	254,6	254,6	254,6	254,6	254,6	254,6	
1 9 9 1	100,0	100,0	100,0	100,0	100,0	100,0	100,0	100,0	100,0	100,0	100,0	100,0	100,0	174
1 9 9 2	109,3	106,2	106,2	106,2	106,2	106,2	106,2	106,2	112,1	112,1	114,7	114,7	114,7	
1 9 9 3	122,6	114,9	115,5	117,1	125,0	125,0	125,0	125,0	125,0	125,0	123,7	125,1	125,1	
1 9 9 4	134,4	129,2	129,5	129,5	136,0	136,0	136,0	136,0	136,0	136,0	136,0	136,0	136,0	
1 9 9 1	99,9	100,0	100,0	100,0	100,0	100,0	100,0	100,0	99,4	99,4	100,0	100,0	100,0	175
1 9 9 2	247,9	104,3	116,7	275,4	275,4	275,4	275,4	275,4	275,4	275,4	275,4	275,4	275,4	
1 9 9 3	318,3	313,0	313,9	314,3	318,6	319,8	319,8	319,8	319,8	319,8	319,8	319,8	319,8	
1 9 9 4	343,6	328,8	343,9	345,0	345,0	345,0	345,0	345,0	345,0	345,0	345,0	345,0	345,0	
1 9 9 1	159,2	130,3	130,5	130,6	131,9	146,9	146,7	146,5	147,0	149,8	216,5	216,6	216,5	176
1 9 9 2	214,3	215,9	216,4	215,9	214,1	213,5	212,4	212,1	213,5	215,5	214,2	214,2	214,2	
1 9 9 3	216,2	216,2	217,5	216,2	217,3	216,7	216,6	216,2	216,7	216,8	214,6	214,6	214,7	
1 9 9 4	204,2	206,6	206,9	207,2	205,4	204,9	204,6	204,9	205,2	206,0	199,0	199,8	199,9	
1 9 9 1	150,7	148,4	148,4	148,4	148,4	151,7	151,7	151,7	151,7	151,7	151,9	151,9	151,9	177
1 9 9 2	152,9	152,0	152,0	152,0	152,0	152,0	152,0	152,0	154,2	154,2	154,3	154,3	154,3	
1 9 9 3	163,4	159,2	159,2	159,2	164,8	164,8	164,8	164,8	164,8	164,8	164,8	164,8	164,8	
1 9 9 4	168,3	166,2	166,4	168,0	168,0	168,0	168,0	168,0	168,9	168,9	169,2	169,7	170,1	
1 9 9 1	154,5	141,8	142,6	142,7	142,6	160,4	160,4	160,4	160,4	160,5	160,5	160,5	160,6	178
1 9 9 2	157,4	160,6	160,8	160,8	159,6	159,6	158,6	157,6	157,6	156,4	152,3	152,3	152,2	
1 9 9 3	150,4	151,5	156,2	151,6	151,7	151,7	151,7	151,8	151,8	150,8	145,1	145,2	145,2	
1 9 9 4	137,9	143,6	144,0	143,1	143,1	143,1	143,2	143,2	143,2	143,2	121,5	122,0	121,9	
1 9 9 1	141,4	103,7	103,7	103,9	110,2	149,6	148,6	147,8	150,4	163,7	171,6	172,0	171,4	179
1 9 9 2	168,0	172,6	173,2	170,7	165,0	162,0	158,3	158,5	159,8	171,1	174,5	175,2	175,0	
1 9 9 3	176,6	179,2	178,7	179,2	174,7	172,1	171,5	173,2	175,3	177,5	179,0	179,1	179,7	
1 9 9 4	177,8	181,6	181,8	181,9	175,5	173,0	171,6	173,8	174,2	177,8	179,2	181,6	181,7	
1 9 9 1	147,1	100,4	101,0	101,0	101,0	161,5	162,8	162,7	163,2	171,2	179,2	180,5	180,6	180
1 9 9 2	180,5	181,9	181,5	181,3	180,4	177,6	176,9	175,6	177,9	180,9	184,4	183,8	183,6	
1 9 9 3	185,5	186,5	186,3	186,3	184,5	184,1	184,3	184,5	183,5	184,5	186,5	187,7	187,7	
1 9 9 4	183,8	186,2	186,2	186,2	187,9	179,0	179,1	184,1	183,6	182,4	183,7	184,1	183,2	
1 9 9 1	217,3	100,0	100,0	100,0	100,0	100,0	100,0	100,0	100,0	100,0	569,2	569,2	569,2	181
1 9 9 2	563,4	562,5	565,2	565,2	563,9	563,9	563,7	563,7	566,2	566,2	560,5	559,9	560,2	
1 9 9 3	554,3	558,2	558,0	558,0	558,5	558,5	558,5	553,2	553,3	553,0	547,6	547,6	547,6	
1 9 9 4	482,6	486,6	486,6	486,6	483,4	483,4	483,4	482,4	482,4	482,3	478,2	478,2	478,2	
1 9 9 1	102,8	101,2	101,8	102,1	102,4	102,8	102,7	102,6	102,9	103,3	103,7	104,2	104,4	182
1 9 9 2	105,6	104,8	105,0	105,0	105,3	105,5	105,5	105,7	105,8	105,8	106,1	106,3	106,3	
1 9 9 3	107,8	106,9	107,0	107,2	107,6	107,7	107,8	107,9	107,9	108,0	108,2	108,4	108,5	
1 9 9 4	108,9	108,6	108,7	108,7	108,9	108,9	108,9	109,0	108,9	108,9	108,9	109,4	109,4	
1 9 9 1	102,5	102,7	103,4	103,7	103,0	102,8	102,0	101,4	102,0	102,1	102,0	102,2	102,2	183
1 9 9 2	103,2	103,0	103,0	103,0	102,9	103,2	103,2	103,3	103,3	103,2	103,4	103,6	103,6	
1 9 9 3	105,5	104,8	104,9	105,2	105,3	105,5	105,7	105,7	105,6	105,8	105,9	105,8	105,8	
1 9 9 4	106,1	105,8	106,0	106,0	106,2	106,2	106,2	106,1	106,1	106,1	106,1	105,9	106,0	
1 9 9 1	100,1	102,7	101,8	101,1	100,7	99,1	98,2	99,1	99,5	99,5	99,6	99,9	99,9	184
1 9 9 2	100,9	101,2	100,7	101,1	101,2	101,1	100,4	100,7	100,9	100,6	100,7	100,8	101,0	
1 9 9 3	105,0	101,5	103,2	103,7	104,2	104,8	105,2	105,4	105,5	105,6	106,8	106,9	107,1	
1 9 9 4	107,7	107,4	107,7	107,6	107,7	107,6	107,6	107,5	107,5	107,5	107,8	108,0	108,0	
1 9 9 1	104,6	104,4	103,9	103,8	103,8	104,0	104,0	104,0	104,5	105,9	106,0	105,5	105,6	185
1 9 9 2	106,6	106,7	107,4	106,6	106,6	106,6	106,6	106,3	106,3	106,3	106,3	106,6	106,6	
1 9 9 3	107,6	107,4	107,5	107,5	107,7	107,5	107,5	107,5	107,5	107,6	107,7	107,9	107,9	
1 9 9 4	107,5	107,9	108,1	108,0	108,1	108,1	107,4	107,3	107,0	107,2	107,0	107,0	106,9	
1 9 9 1	101,2	102,0	102,9	102,6	102,3	101,1	100,6	99,6	100,5	100,9	100,5	100,4	100,5	186
1 9 9 2	102,0	101,7	101,4	101,7	101,6	101,7	101,8	102,1	102,2	102,2	102,4	102,3	102,4	
1 9 9 3	103,8	103,6	103,4	103,7	103,7	103,8	104,0	104,0	103,8	104,0	104,1	103,5	103,4	
1 9 9 4	103,7	103,1	103,4	103,5	103,9	103,9	104,0	103,8	104,0	103,8	103,7	103,7	103,8	
1 9 9 1	103,4	102,9	104,5	105,8	104,3	104,8	103,3	102,2	102,8	102,1	102,1	102,9	102,9	187
1 9 9 2	103,5	103,1	103,0	103,2	103,1	103,5	103,7	103,8	103,8	103,5	103,6	104,1	104,1	
1 9 9 3	106,5	105,8	105,8	106,2	106,2	106,3	106,8	106,8	106,7	106,9	106,9	106,8	106,8	
1 9 9 4	107,3	107,0	107,0	107,1	107,2	107,2	107,5	107,5	107,5	107,5	107,6	107,2	107,3	
1 9 9 1	100,3	100,0	99,7	99,8	99,9	101,1	100,9	100,2	100,7	100,5	100,4	100,3	100,2	188
1 9 9 2	101,0	100,3	100,2	100,2	100,2	101,1	101,2	101,3	101,3	101,3	101,3	101,6	101,6	
1 9 9 3	102,1	101,6	101,6	101,6	101,7	102,5	102,3	102,4	102,3	102,2	102,2	102,3	102,3	
1 9 9 4	102,5	102,5	102,7	102,7	102,6	102,3	102,4	102,5	102,5	102,5	102,5	102,4	102,4	
1 9 9 1	100,9	100,2	100,7	100,6	101,2	101,1	100,8	100,7	100,6	101,1	101,0	101,2	101,9	189
1 9 9 2	102,4	101,6	102,0	102,2	102,3	102,5	102,3	102,5	102,7	102,6	102,6	102,9	102,9	
1 9 9 3	103,5	103,1	103,3	103,4	103,5	103,6	103,5	103,6	103,6	103,6	103,5	103,5	103,7	
1 9 9 4	104,2	103,6	103,6	103,7	103,6	104,3	104,4	104,3	104,3	104,4	104,5	104,7	104,8	

6 PREISINDEX FUER  
6.1 ALLE ARBEIT

2.HJ 1990 /  
NEUE LAENDER

LFD NR.	INDEX / INDEXGRUPPE	WÄGUNGSGE- ANTEIL	V-FAKTOR	1991	JAHRES DURCHSCHNITTE 1992	1993	1994
190	TEPPICHE UND ANDERE BODENBELÄGE	7,47		99,3	100,3	101,6	103,6
191	BETTWAREN UND BETTFEDERN (OHNE MATRATZEN)	3,44		104,4	107,6	108,7	109,0
192	BETTWAESCHE	2,48		97,2	95,9	96,2	95,7
193	GARDINEN UND VORHÄNGE, GARDINEN-, MOBEL- UND DEKO-STOFFE	4,79		101,4	103,8	104,6	104,1
194	ANDERE HEIMTEXTILIEN	1,60		105,3	107,2	108,9	110,0
195	HEIZ- UND KOCHGERÄTE, ANDERE ELEKTRISCHE HAUSHALTSGERÄTE	21,55		102,7	105,0	105,6	106,5
196	DARUNTER: RAUMHEIZGERÄTE	2,26		100,8	101,9	99,0	99,9
197	HEIZ-UND KOCHGERÄTE (OHNE RAUMHEIZGERÄTE)	4,21		102,3	104,2	104,9	104,7
198	ELEKTRISCHE KÜHL- UND GEFRIERMOBEL	4,16		102,4	104,9	107,4	112,5
199	ANDERE HOCHWERTIGE ELEKTRISCHE HAUSHALTSGERÄTE	1,91		102,4	104,5	104,4	105,1
200	ELEKTRISCHE LEUCHTEN (OHNE BATTERIELEUCHTEN)	2,51		103,6	104,3	106,1	108,4
201	GESCHIRR UND ANDERE GEBRAUCHSGÜTER FÜR DIE HAUSHALTSFÜHRUNG	11,23		104,2	106,9	108,5	109,9
202	DARUNTER: TAFELGESCHIRR AUS GLAS	1,65		100,8	101,9	101,9	104,4
203	TAFELGESCHIRR AUS FEINKERAMISCHEN STOFFEN	1,51		105,0	109,5	111,8	113,2
204	BESTECKE UND SCHNEIDWAREN (OHNE EINWEGBESTECKE)	1,85		107,2	112,8	115,9	117,7
205	NICHELEKTRISCHE KÜCHENMASCHINEN UND -GERÄTE	0,06		107,5	107,3	109,0	110,8
206	KOCH-, BACK- UND BRATGESCHIRR	0,84		100,9	100,3	101,6	102,7
207	HAUSHALTSBEHÄLTER (OHNE TAFELGESCHIRR)	0,89		101,6	97,1	98,1	98,5
208	WERKZEUGE	1,60		104,7	109,2	110,7	113,1

DIE LEBENSHALTUNG  
NEHMERHAUSHALTE

1.HJ 1991 = 100

UND BERLIN OST

JAHR	DURCH- SCHNITT	JAN.	FEBR.	MAERZ	APRIL	MAI	JUNI	JULI	AUG.	SEPT.	OKT.	NOV.	DEZ.	LFD NR.
1991	99,3	99,9	99,5	98,8	98,9	99,4	99,4	99,3	99,0	99,1	99,1	99,3	100,2	190
1992	100,3	99,2	100,0	100,0	99,9	100,5	100,4	100,7	100,7	100,7	100,4	100,6	100,5	
1993	101,6	100,7	100,8	100,8	100,9	102,0	102,0	102,0	102,0	102,0	102,0	102,0	102,2	
1994	103,6	102,4	102,4	102,5	102,4	104,0	104,0	104,0	104,0	104,0	104,0	104,7	104,7	
1991	104,4	100,5	102,2	101,8	104,5	104,4	103,1	104,6	105,0	106,5	106,8	106,7	106,6	191
1992	107,6	106,7	107,1	107,4	107,4	107,9	107,6	107,8	107,9	107,5	107,7	107,8	108,3	
1993	108,7	108,5	108,6	108,6	108,9	109,0	108,8	108,9	109,4	109,2	108,1	108,4	108,5	
1994	109,0	108,6	108,6	108,7	108,7	108,8	108,9	108,8	108,9	108,8	109,2	109,8	109,7	
1991	97,2	97,4	99,0	98,3	98,9	98,6	97,1	96,1	96,6	96,4	96,4	95,8	95,3	192
1992	95,9	95,9	95,9	95,5	96,1	95,8	95,7	95,8	95,8	96,0	96,1	96,3	96,3	
1993	96,2	96,2	96,3	96,5	96,4	96,0	96,0	96,2	95,9	96,3	96,3	96,1	96,2	
1994	95,7	96,0	95,7	95,7	95,4	95,4	95,7	95,4	95,1	96,0	96,1	95,8	96,0	
1991	101,4	100,7	101,5	101,9	101,7	101,2	101,4	101,1	100,6	101,1	100,8	101,7	103,3	193
1992	103,8	103,3	103,2	103,6	103,7	103,6	103,2	103,6	103,9	103,8	103,9	104,6	104,6	
1993	104,6	104,9	105,6	105,6	105,7	104,2	104,3	104,4	104,3	104,2	104,2	103,9	104,1	
1994	104,1	104,0	104,1	104,1	103,9	104,3	104,3	104,3	104,2	104,2	104,1	104,0	104,0	
1991	105,3	104,0	103,7	105,8	106,8	105,6	106,4	105,0	104,5	105,4	105,0	105,5	106,1	194
1992	107,2	106,0	106,5	107,5	107,8	107,4	107,2	107,1	107,2	107,1	107,6	107,8	107,6	
1993	108,9	108,1	108,2	108,3	108,4	108,8	108,8	108,6	108,9	108,9	109,2	109,9	110,3	
1994	110,0	109,4	109,6	110,2	110,2	110,0	110,2	110,0	109,9	110,1	110,3	110,1	110,4	
1991	102,7	100,6	100,6	101,0	102,0	102,9	102,9	103,0	103,9	103,7	104,1	104,0	104,2	195
1992	105,0	104,2	104,7	104,7	104,8	104,9	105,0	105,0	105,0	105,2	105,2	105,3	105,5	
1993	105,6	105,2	105,3	105,4	105,4	105,4	105,5	105,5	105,4	105,5	105,1	106,2	106,3	
1994	106,5	106,8	106,8	106,6	106,7	106,7	106,7	106,7	106,2	106,4	106,3	106,3	106,3	
1991	100,8	101,4	101,3	101,0	101,1	100,2	100,2	100,4	100,8	100,7	100,9	100,5	101,0	196
1992	101,9	101,2	102,2	102,1	101,9	101,9	101,9	101,9	101,9	101,9	101,8	102,0	102,0	
1993	99,0	98,9	99,0	99,0	99,0	99,0	99,0	99,1	99,1	99,1	99,2	99,0	99,1	
1994	99,9	99,1	99,4	99,4	99,4	99,6	99,6	99,6	100,0	100,6	100,7	100,8	100,8	
1991	102,3	100,3	100,2	101,0	101,5	102,5	102,4	102,4	103,6	103,2	103,8	103,5	103,6	197
1992	104,2	103,7	103,6	103,3	104,2	104,0	104,2	104,3	104,4	104,5	104,6	104,5	104,5	
1993	104,9	104,5	104,8	104,6	104,7	104,7	105,0	105,1	104,9	105,3	105,0	104,9	104,7	
1994	104,7	104,3	104,5	104,4	104,4	104,3	104,4	104,5	104,5	105,0	105,1	105,2	105,3	
1991	102,4	98,2	99,1	100,2	101,0	102,9	102,6	103,1	104,5	104,1	104,3	104,2	104,4	198
1992	104,9	104,7	104,8	104,8	105,0	104,8	104,7	104,7	104,9	105,0	105,0	105,0	105,6	
1993	107,4	105,6	106,0	106,7	106,8	106,7	106,8	106,7	106,2	106,7	110,0	109,9	110,9	
1994	112,5	113,9	113,6	113,4	113,6	113,5	113,7	113,5	111,0	111,1	111,0	110,9	110,8	
1991	102,4	99,7	99,8	99,2	102,3	103,3	103,6	103,7	103,9	103,5	103,2	103,3	103,3	199
1992	104,5	103,9	104,7	104,2	104,2	104,5	104,6	104,5	104,6	104,7	104,7	104,7	104,6	
1993	104,4	104,6	104,6	104,7	104,8	104,7	104,8	104,7	104,4	104,1	103,7	103,8	104,3	
1994	105,1	105,0	104,9	105,0	105,4	105,5	105,1	105,0	105,0	105,1	105,2	105,1	104,8	
1991	103,6	104,6	102,9	102,9	102,0	101,9	101,7	102,0	103,5	103,8	105,8	106,4	105,9	200
1992	104,3	104,0	103,9	103,3	103,3	104,0	104,2	104,4	104,6	104,8	104,9	105,0	105,2	
1993	106,1	105,5	105,5	105,2	105,1	105,4	105,5	106,0	106,2	106,3	106,7	107,9	108,2	
1994	108,4	108,2	108,2	108,1	108,3	108,4	108,7	108,6	108,5	108,5	108,2	108,3	108,2	
1991	104,2	100,8	101,6	102,5	103,0	104,3	104,1	104,5	104,9	105,6	106,1	106,6	106,6	201
1992	106,9	106,5	106,6	106,5	106,7	107,0	106,9	106,9	107,0	107,0	107,2	107,1	107,1	
1993	108,5	107,4	107,9	108,1	108,1	108,4	108,5	108,6	108,6	108,8	108,9	109,2	109,2	
1994	109,9	109,4	109,5	109,7	109,8	109,8	109,9	109,8	109,8	109,9	109,9	110,7	110,6	
1991	100,8	99,9	98,9	99,4	100,5	100,2	100,1	100,4	101,2	101,6	101,3	102,8	102,9	202
1992	101,9	102,2	102,1	102,4	101,8	102,6	102,4	102,2	102,2	102,0	101,9	100,4	100,3	
1993	101,9	100,5	100,7	101,0	100,5	102,1	102,1	102,1	102,3	102,3	102,4	103,2	103,5	
1994	104,4	103,5	103,3	103,6	103,6	103,8	103,8	103,8	103,8	103,9	103,9	107,8	107,5	
1991	105,0	103,7	104,1	104,6	105,3	104,2	103,2	104,5	105,4	105,1	106,1	106,6	106,6	203
1992	109,5	108,3	108,8	108,4	108,9	108,9	109,3	109,4	109,7	110,4	110,6	110,7	110,5	
1993	111,8	110,2	110,9	111,4	111,7	112,3	111,8	111,9	112,1	112,4	112,4	112,3	112,5	
1994	113,2	112,3	112,5	113,1	113,0	113,4	113,4	113,3	113,3	113,1	113,5	113,6	113,8	
1991	107,2	99,7	100,3	102,3	105,8	108,1	108,3	107,6	108,7	109,4	111,3	112,6	112,5	204
1992	112,8	112,5	112,0	112,2	112,3	112,7	112,7	112,8	113,4	113,1	112,8	113,4	113,9	
1993	115,9	114,6	115,1	115,1	115,3	115,7	116,4	116,3	116,5	116,2	116,3	116,3	116,5	
1994	117,7	116,8	116,8	117,2	117,3	117,3	117,7	117,7	118,1	118,1	118,4	118,3	118,4	
1991	107,5	107,0	108,6	109,9	112,5	107,1	107,1	106,7	105,6	106,1	106,5	106,5	106,4	205
1992	107,3	107,0	107,6	107,6	107,7	107,2	107,0	107,1	107,1	107,3	107,5	107,5	107,0	
1993	109,0	107,2	108,0	108,6	109,3	109,2	109,4	109,7	109,2	109,3	109,5	109,5	109,5	
1994	110,8	109,9	110,1	110,7	110,7	110,3	110,5	110,9	111,3	111,1	111,3	111,6	111,7	
1991	100,9	100,7	100,5	100,5	100,3	101,2	100,7	100,3	101,1	101,0	101,7	101,8	101,3	206
1992	100,3	100,7	100,7	99,6	99,9	99,9	99,9	100,8	100,4	100,1	100,7	100,4	100,4	
1993	101,6	100,6	101,0	101,5	101,6	101,7	101,7	101,8	101,7	101,9	102,0	102,2	101,9	
1994	102,7	102,3	102,3	102,6	102,8	102,6	102,6	102,7	102,6	102,7	102,8	103,1	103,0	
1991	101,6	100,9	102,8	103,2	101,6	104,2	103,3	104,2	100,5	101,0	99,1	99,0	99,0	207
1992	97,1	98,4	99,0	96,6	97,3	97,0	96,5	96,7	96,5	97,0	96,9	96,8	96,9	
1993	98,1	97,3	97,3	97,3	97,3	97,5	97,9	97,8	97,3	98,8	99,7	99,8	99,1	
1994	98,5	99,6	99,4	98,8	99,1	99,1	98,8	98,2	98,2	98,2	97,9	97,5	97,5	
1991	104,7	98,6	101,1	102,8	101,4	104,7	104,6	103,7	105,4	108,2	108,5	108,7	108,4	208
1992	109,2	107,8	108,2	109,3	109,5	109,7	109,5	109,5	109,3	109,2	109,6	109,4	109,4	
1993	110,7	110,2	110,3	110,2	110,2	110,1	110,4	110,6	110,6	111,0	111,1	111,7	111,9	
1994	113,1	112,2	112,8	113,1	113,2	113,2	113,1	113,3	113,1	113,4	113,1	113,3	113,1	

LFD NR.	INDEX / INDEXGRUPPE	WAEGUNGS- ANTEIL	V-FAKTOR	1991	1992	1993	1994
209	ANDERE GEBRAUCHSGUETER FUER DIE HAUSHALTSFUEHRUNG	2,78		105,5	108,4	110,0	110,4
210	DAR.: ELEKTRISCHE GEBRAUCHSGUETER FUER DIE HAUSHALTSFUEHRUNG, A.N.G.	1,21		105,1	110,1	110,5	110,3
211	VERBRAUCHSGUETER FUER DIE HAUSHALTSFUEHRUNG	11,64		105,7	109,1	110,9	111,3
212	DARUNTER: EINWEGGESCHIRR, KUNSTSTOFF- UND ALUFOLIEN, TUETEN U.AE.	1,08		102,1	104,6	107,6	108,2
213	WASCH-, PUTZ- UND REINIGUNGSMITTEL	9,82		105,9	109,2	110,7	111,0
214	ANDERE VERBRAUCHSGUETER FUER DIE HAUSHALTSFUEHRUNG	0,67		109,0	113,2	117,0	119,0
215	DIENTLEISTUNGEN FUER DIE HAUSHALTSFUEHRUNG (EINSCHL. HAEUSLICHER DIENSTE), FREMDE REPARATUREN UND INSTALLATIONEN VON GEBRAUCHSGUETERN FUER DIE HAUSHALTSFUEHRUNG	4,56		104,0	112,0	121,3	126,2
216	HAEUSLICHE DIENSTE	0,02		102,7	108,7	108,8	119,0
217	DIENTLEISTUNGEN FUER DIE HAUSHALTSFUEHRUNG (OHNE MIETEN FUER GUETER FUER DIE HAUSHALTSFUEHRUNG)	1,54		100,4	103,2	110,0	113,1
218	FREMDE REPARATUREN AN GUETERN FUER DIE HAUSHALTSFUEHRUNG	2,47		106,1	116,6	124,5	129,7
219	TAPETEN, ANSTRICHFARBEN, BAUSTOFFE, FREMDE REPARATUREN AN DER WOHNUNG	22,71		102,6	107,7	111,2	113,2
220	TAPETEN, ANSTRICHFARBEN, BAUSTOFFE U.AE.	18,13		101,1	103,0	104,0	105,1
221	SCHOENHEITSREPARATUREN AN MIET- UND EIGENTUEMERWOHNUNGEN AUF KOSTEN DES WOHNUNGSINHABERS, SONSTIGE FREMDE REPARATUREN AN DER WOHNUNG AUF KOSTEN DES MIETERS	4,58		108,8	126,4	139,6	145,0
222	GUETER FUER DIE GESUNDHEITS- UND KOERPERPFLEGE	29,48		104,1	111,6	118,2	121,8
223	VERBRAUCHSGUETER FUER DIE GESUNDHEITSPFLEGE	0,65		109,4	116,6	115,3	115,8

DIE LEBENSHALTUNG  
NEHMERHAUSHALTE

1.HJ 1991 = 100

UND BERLIN OST

JAH	DURCH- SCHNITT	JAN.	FEBR.	MAERZ	APRIL	MAI	JUNI	JULI	AUG.	SEPT.	OKT.	NOV.	DEZ.	LFD NR.
1 9 9 1	105,5	101,5	102,8	103,6	103,5	105,2	105,2	106,6	106,6	107,1	107,6	107,9	108,0	209
1 9 9 2	108,4	107,7	108,0	108,0	108,2	108,9	108,7	108,3	108,3	108,4	108,6	109,0	109,0	
1 9 9 3	110,0	109,3	109,9	110,2	110,2	109,9	109,9	110,1	110,0	110,0	110,0	110,2	110,1	
1 9 9 4	110,4	110,3	110,4	110,3	110,4	110,3	110,4	110,4	110,3	110,2	110,4	111,0	110,9	
1 9 9 1	105,1	101,4	102,2	102,7	102,7	104,6	104,7	106,7	106,7	106,7	107,0	108,1	108,0	210
1 9 9 2	110,1	108,0	108,9	109,1	109,2	110,2	110,1	110,5	110,5	110,7	110,9	111,4	111,4	
1 9 9 3	110,5	111,4	111,1	111,3	111,2	110,2	110,2	110,2	110,1	110,1	110,1	110,2	110,2	
1 9 9 4	110,3	110,2	110,3	110,3	110,3	110,2	110,2	110,0	110,0	110,1	110,1	111,2	111,1	
1 9 9 1	105,7	102,9	103,1	104,3	104,8	105,4	105,3	105,4	105,7	107,0	107,9	108,3	108,5	211
1 9 9 2	109,1	108,7	108,9	108,8	108,8	109,0	109,0	108,9	109,2	109,4	109,4	109,7	109,6	
1 9 9 3	110,9	110,0	110,4	110,6	110,6	110,7	110,8	110,9	111,0	111,0	111,4	111,6	111,8	
1 9 9 4	111,3	111,7	112,0	111,8	111,6	111,4	111,3	111,4	111,1	110,9	110,8	110,9	110,7	
1 9 9 1	102,1	100,1	100,9	99,8	100,5	101,6	101,1	103,1	102,8	103,0	104,1	104,1	103,9	212
1 9 9 2	104,6	104,1	103,4	103,2	104,0	104,3	104,8	104,7	104,5	104,7	105,6	106,3	106,1	
1 9 9 3	107,6	107,0	107,5	107,6	107,2	107,7	107,6	107,6	108,0	108,0	107,8	107,8	107,5	
1 9 9 4	108,2	107,1	107,9	107,8	107,6	107,9	108,8	109,1	109,0	108,5	108,7	108,4	108,1	
1 9 9 1	105,9	103,2	103,3	104,8	105,0	105,5	105,6	105,4	105,7	107,1	108,0	108,3	108,7	213
1 9 9 2	109,2	108,8	109,2	109,1	109,1	109,1	109,1	108,9	109,4	109,5	109,5	109,7	109,5	
1 9 9 3	110,7	109,9	110,1	110,4	110,5	110,5	110,6	110,8	110,7	110,7	111,2	111,5	111,6	
1 9 9 4	111,0	111,6	111,8	111,6	111,4	111,2	110,9	111,0	110,7	110,4	110,3	110,4	110,3	
1 9 9 1	109,0	102,8	103,2	104,6	108,2	109,2	108,4	109,4	110,6	111,8	112,7	113,9	113,4	214
1 9 9 2	113,2	113,0	113,1	112,3	112,8	113,3	113,1	113,3	113,4	113,4	113,2	113,8	114,0	
1 9 9 3	117,0	115,0	115,8	116,3	116,3	116,9	117,0	117,1	117,3	117,8	117,8	118,1	118,4	
1 9 9 4	119,0	118,3	118,7	119,1	118,9	119,0	118,9	118,7	118,8	119,0	119,3	119,4	119,5	
1 9 9 1	104,0	100,7	102,2	102,6	102,7	102,6	103,0	103,0	103,1	103,9	107,8	107,9	108,0	215
1 9 9 2	112,0	108,8	108,8	108,8	111,0	111,0	111,9	113,0	113,1	113,7	114,6	114,7	114,9	
1 9 9 3	121,3	117,5	117,6	118,1	121,7	122,1	122,5	122,4	122,6	122,8	122,8	122,8	122,9	
1 9 9 4	126,2	123,3	123,5	123,6	125,0	125,1	125,6	127,6	127,8	128,0	128,1	128,4	128,6	
1 9 9 1	102,7	100,8	101,4	101,4	101,4	101,4	101,9	101,9	103,5	103,5	103,5	103,5	107,7	216
1 9 9 2	108,7	107,7	108,8	108,8	108,8	108,8	108,8	108,8	108,8	108,8	108,8	108,8	108,8	
1 9 9 3	108,8	108,8	108,8	108,8	108,8	108,8	108,8	108,8	108,8	108,8	108,8	108,8	108,8	
1 9 9 4	119,0	118,3	118,3	119,1	119,1	119,1	119,1	119,1	119,1	119,1	119,1	119,1	119,1	
1 9 9 1	100,4	99,5	99,8	99,6	100,1	99,7	99,9	99,9	98,7	100,9	101,8	102,0	102,1	217
1 9 9 2	103,2	102,0	101,7	101,8	101,9	102,0	102,7	102,7	102,8	104,4	105,0	105,3	105,8	
1 9 9 3	110,0	108,0	108,4	109,0	109,3	109,9	110,0	110,4	110,5	111,0	111,2	111,2	111,3	
1 9 9 4	113,1	111,0	111,5	111,7	111,8	112,0	112,9	113,1	113,6	114,3	114,6	115,0	115,4	
1 9 9 1	106,1	101,9	104,5	104,5	104,5	104,5	104,9	104,9	104,9	104,9	111,3	111,3	111,3	218
1 9 9 2	116,6	112,8	112,8	112,9	116,3	116,3	116,3	118,2	118,2	118,2	119,0	119,0	119,0	
1 9 9 3	124,5	120,2	120,2	120,2	126,4	126,4	126,4	125,8	125,8	125,8	125,6	125,6	125,6	
1 9 9 4	129,7	126,2	126,2	126,2	128,4	128,4	128,4	131,9	131,9	131,9	131,9	132,2	132,2	
1 9 9 1	102,6	100,4	101,5	101,3	101,7	101,8	102,8	102,7	102,7	102,8	103,4	105,1	105,0	219
1 9 9 2	107,7	106,3	106,3	106,3	107,2	107,5	107,5	108,0	108,0	108,1	109,1	109,1	109,1	
1 9 9 3	111,2	109,9	110,0	110,0	110,9	111,0	111,0	111,6	111,5	111,6	111,8	112,5	112,6	
1 9 9 4	113,2	112,8	112,9	112,9	113,2	112,7	112,6	112,8	112,8	112,8	112,8	114,7	114,8	
1 9 9 1	101,1	100,2	100,5	100,3	100,7	101,0	101,0	100,9	100,8	100,9	100,7	102,9	102,7	220
1 9 9 2	103,0	102,7	102,7	102,7	102,7	103,0	103,1	103,0	103,1	103,1	103,1	103,1	103,2	
1 9 9 3	104,0	103,4	103,6	103,6	103,7	103,9	103,8	104,1	104,0	104,1	104,1	105,0	105,1	
1 9 9 4	105,1	105,1	105,2	105,2	105,2	104,6	104,5	104,6	104,5	104,5	104,5	106,6	106,7	
1 9 9 1	108,8	101,2	105,4	105,4	105,4	105,4	110,1	110,1	110,1	110,1	114,0	114,0	114,0	221
1 9 9 2	126,4	120,3	120,3	120,4	125,1	125,1	125,1	127,6	127,6	127,6	132,5	132,5	132,5	
1 9 9 3	139,6	135,4	135,4	135,4	139,3	139,3	139,3	141,4	141,4	141,4	142,3	142,3	142,3	
1 9 9 4	145,0	143,4	143,4	143,4	144,7	144,7	144,7	145,6	145,6	145,6	145,6	146,8	146,8	
1 9 9 1	104,1	101,0	101,4	102,3	103,2	103,6	104,2	104,4	104,8	105,5	105,9	106,4	106,7	222
1 9 9 2	111,6	107,6	108,9	109,6	110,8	111,4	111,9	112,3	112,7	113,0	113,3	113,5	114,1	
1 9 9 3	118,2	116,7	117,2	117,5	117,9	117,9	118,1	118,2	118,3	118,5	119,0	119,2	119,7	
1 9 9 4	121,8	120,3	120,6	121,2	121,4	121,5	121,6	122,0	122,2	122,4	122,5	122,9	123,3	
1 9 9 1	109,4	104,3	105,2	106,7	107,5	108,4	109,0	110,6	110,8	111,7	112,1	113,1	113,5	223
1 9 9 2	116,6	114,4	113,8	114,8	117,0	117,0	116,9	117,7	117,4	117,4	117,5	117,7	118,0	
1 9 9 3	115,3	115,6	115,3	115,2	115,2	115,4	115,4	115,2	115,1	115,2	115,1	115,3	115,3	
1 9 9 4	115,8	115,3	115,6	115,5	115,7	115,7	115,9	115,9	116,0	115,9	115,9	116,0	116,0	

LFD NR.	INDEX / INDEXGRUPPE	WÄGUNGSG- ANTEIL	V-FAKTOR	1991	JAHRESDURCHSCHNITTE 1992	1993	1994
224	ARZNEIMITTEL (OHNE SOLCHE FUER TIERE)	0,11		102,5	105,6	104,8	104,4
225	MEDIKAMENTE	0,11		102,5	105,6	104,8	104,4
226	VERBANDSTOFFE UND ANDERE VERBRAUCHSGUETER FUER DIE GESUNDHEITSPFLEGE	0,54		110,8	118,9	117,4	118,1
227	GEBRAUCHSGUETER FUER DIE GESUNDHEITSPFLEGE	0,87		107,2	109,9	113,0	115,8
228	ELEKTRISCHE UND FEINMECHANISCHE GEBRAUCHSGUETER FUER DIE GESUNDHEITSPFLEGE	0,41		111,2	114,2	115,6	119,1
229	BRILLEN, BRILLENGLAESER, BRILLENFUTTERALE (OHNE SONNEN- BRILLEN MIT OPTISCH NICHT BEARBEITETEN GLAESERN)	0,43		102,8	104,7	109,4	111,7
230	ANDERE GEBRAUCHSGUETER FUER DIE GESUNDHEITSPFLEGE	0,03		116,0	124,5	126,9	127,8
231	VERBRAUCHSGUETER FUER DIE KOERPERPFLEGE	15,34		103,5	107,8	109,7	110,3
232	GEBRAUCHSGUETER FUER DIE KOERPERPFLEGE	1,52		102,8	104,1	105,3	106,4
233	DARUNTER: NICHELEKTRISCHE GEBRAUCHSGUETER FUER DIE KOERPERPFLEGE	0,96		103,3	105,8	107,3	108,5
234	Dienstleistungen fuer die Koerperpflege, fremde Reparaturen an Gebrauchsgueteren fuer die Koerperpflege	11,10		104,6	117,6	132,2	140,7
235	FRISEURLEISTUNGEN	11,10		104,6	117,6	132,2	140,7
236	GUETER FUER VERKEHR UND NACHRICHTENUEBERMITTLUNG	229,06		105,3	112,1	118,8	122,6
237	KRAFTFAHRZEUGE UND FAHRRADER	140,78		102,2	106,2	111,8	112,0
238	DARUNTER: PERSONENKRAFTWAGEN (EINSCHL. KOMBINATIONSKRAFTWAGEN, ABER OHNE GEBRAUCHTE KRAFTWAGEN)	134,28		102,3	106,3	111,9	112,0
239	KRAFTRAEDER UND FAHRRADER MIT HILFSMOTOR	0,48		101,6	105,5	109,2	113,5
240	DAR.: KRAFTRAEDER OHNE GESCHWINDIGKEITSBEGRENZUNG UEBER 50 CM3	0,19		101,9	105,8	109,4	114,8
241	FAHRRADER (OHNE KINDERSPORTFAHRZEUGE)	2,46		98,1	99,0	103,2	104,2



DIE LEBENSHALTUNG  
NEHMERHAUSHALTE

1.HJ 1991 = 100

UND BERLIN OST

JAHR	DURCH- SCHNITT	JAN.	FEBR.	MAERZ	APRIL	MAI	JUNI	JULI	AUG.	SEPT.	OKT.	NOV.	DEZ.	LFD NR.
1 9 9 1	102,5	100,5	101,8	101,6	102,1	102,4	102,8	102,5	102,8	102,7	103,8	103,6	103,5	224
1 9 9 2	105,6	103,8	104,6	104,7	105,3	105,5	105,6	106,1	106,1	106,2	106,2	106,2	106,4	
1 9 9 3	104,8	104,9	105,0	105,0	105,0	105,0	105,0	104,7	104,7	104,8	104,5	104,7	104,7	
1 9 9 4	104,4	104,5	104,5	104,6	104,3	104,4	104,3	104,5	104,4	104,4	104,4	104,3	104,4	
1 9 9 1	102,5	100,5	101,8	101,6	102,1	102,4	102,8	102,5	102,8	102,7	103,8	103,6	103,5	225
1 9 9 2	105,6	103,8	104,6	104,7	105,3	105,5	105,6	106,1	106,1	106,2	106,2	106,2	106,4	
1 9 9 3	104,8	104,9	105,0	105,0	105,0	105,0	105,0	104,7	104,7	104,8	104,5	104,7	104,7	
1 9 9 4	104,4	104,5	104,5	104,6	104,3	104,4	104,3	104,5	104,4	104,4	104,4	104,3	104,4	
1 9 9 1	110,8	105,0	106,0	107,8	108,5	109,6	110,2	112,2	112,4	113,5	113,8	115,1	115,6	226
1 9 9 2	118,9	116,6	115,6	116,9	118,4	119,3	119,3	120,1	119,7	119,7	119,8	120,0	120,4	
1 9 9 3	117,4	117,8	117,4	117,2	117,3	117,5	117,5	117,3	117,2	117,3	117,2	117,4	117,5	
1 9 9 4	118,1	117,5	117,8	117,7	118,0	118,0	118,2	118,2	118,4	118,2	118,2	118,4	118,4	
1 9 9 1	107,2	101,5	106,2	106,3	106,6	108,4	108,4	108,7	107,8	107,8	108,2	108,2	108,2	227
1 9 9 2	109,9	108,3	108,9	108,9	109,2	109,5	109,4	110,0	110,3	110,8	110,9	111,1	111,1	
1 9 9 3	113,0	112,1	112,2	112,3	112,8	113,0	113,1	113,1	113,0	113,2	113,6	113,6	113,6	
1 9 9 4	115,8	115,3	115,8	115,8	115,8	115,7	115,9	116,0	116,0	115,7	115,8	115,7	115,7	
1 9 9 1	111,2	100,0	110,0	109,8	109,4	112,7	112,7	113,3	113,1	113,3	113,3	113,3	113,5	228
1 9 9 2	114,2	113,7	113,8	113,8	113,1	113,3	113,3	114,4	114,8	115,0	115,0	115,2	115,2	
1 9 9 3	115,6	115,3	115,4	115,5	115,5	115,5	115,6	115,6	115,5	115,5	116,1	116,0	116,0	
1 9 9 4	119,1	118,5	119,3	119,3	119,3	119,3	119,4	119,4	119,4	118,8	118,9	118,7	118,5	
1 9 9 1	102,8	102,8	102,4	102,8	103,5	103,7	103,6	103,6	102,0	101,8	102,4	102,4	102,2	229
1 9 9 2	104,7	102,2	103,1	103,2	104,4	104,8	104,7	104,8	105,1	105,9	106,0	106,2	106,2	
1 9 9 3	109,4	108,0	108,1	108,2	109,3	109,7	109,7	109,8	109,6	110,1	110,2	110,2	110,4	
1 9 9 4	111,7	111,3	111,6	111,6	111,5	111,5	111,6	111,8	111,9	111,8	111,9	112,0	112,0	
1 9 9 1	116,0	105,0	107,3	108,3	112,1	116,0	117,9	119,7	119,0	120,2	120,0	123,3	123,4	230
1 9 9 2	124,5	122,4	124,5	123,7	124,3	125,0	124,6	124,3	124,2	124,6	125,1	125,7	125,4	
1 9 9 3	126,9	125,2	125,9	126,5	126,2	126,1	127,1	127,4	127,3	127,5	127,2	128,2	127,6	
1 9 9 4	127,8	127,4	127,6	127,6	127,6	128,0	127,9	127,8	128,0	128,1	127,9	128,0	128,2	
1 9 9 1	103,5	101,7	101,8	102,6	103,4	103,1	103,4	103,9	104,0	104,5	104,5	104,6	104,7	231
1 9 9 2	107,8	104,9	106,1	106,8	107,6	108,0	108,5	108,4	108,7	108,7	108,8	108,8	108,8	
1 9 9 3	109,7	109,6	109,7	109,8	109,8	109,6	109,5	109,6	109,6	109,5	109,8	109,9	110,0	
1 9 9 4	110,3	110,0	110,0	110,4	110,3	110,2	110,1	110,2	110,3	110,5	110,4	110,6	110,7	
1 9 9 1	102,8	103,2	103,5	102,6	101,0	102,5	102,6	101,9	102,6	102,6	103,8	103,6	103,8	232
1 9 9 2	104,1	104,4	104,2	104,1	103,8	104,1	104,0	104,1	103,9	103,9	104,0	104,0	104,3	
1 9 9 3	105,3	104,7	105,1	105,1	105,1	105,2	105,4	105,2	105,3	105,6	105,8	105,9	105,7	
1 9 9 4	106,4	106,0	106,4	106,2	106,3	106,5	106,5	106,6	106,4	106,5	106,4	106,5	106,5	
1 9 9 1	103,3	103,8	103,9	102,7	101,2	102,4	102,5	101,9	103,5	103,4	105,3	104,7	104,8	233
1 9 9 2	105,8	105,8	105,8	105,5	105,5	105,8	105,9	105,8	105,7	105,7	105,8	105,9	106,3	
1 9 9 3	107,3	106,7	107,0	107,0	107,1	107,1	107,4	107,1	107,3	107,6	107,8	107,9	107,7	
1 9 9 4	108,5	108,0	108,3	108,1	108,3	108,5	108,6	108,6	108,5	108,6	108,4	108,7	108,9	
1 9 9 1	104,6	99,5	100,0	101,2	102,9	103,7	105,0	104,8	105,5	106,6	107,7	108,6	109,4	234
1 9 9 2	117,6	111,3	113,0	114,1	115,9	116,9	117,7	118,5	119,4	120,2	120,7	121,1	122,6	
1 9 9 3	132,2	128,5	129,6	130,5	131,5	131,8	132,1	132,4	132,6	133,2	134,1	134,6	135,7	
1 9 9 4	140,7	137,2	137,9	139,0	139,7	140,0	140,4	141,3	141,6	142,0	142,3	143,0	144,0	
1 9 9 1	104,6	99,5	100,0	101,2	102,9	103,7	105,0	104,8	105,5	106,6	107,7	108,6	109,4	235
1 9 9 2	117,6	111,3	113,0	114,1	115,9	116,9	117,7	118,5	119,4	120,2	120,7	121,1	122,6	
1 9 9 3	132,2	128,5	129,6	130,5	131,5	131,8	132,1	132,4	132,6	133,2	134,1	134,6	135,7	
1 9 9 4	140,7	137,2	137,9	139,0	139,7	140,0	140,4	141,3	141,6	142,0	142,3	143,0	144,0	
1 9 9 1	105,3	100,7	99,9	102,1	104,3	104,5	104,7	107,4	107,9	108,0	108,2	108,3	108,1	236
1 9 9 2	112,1	109,3	109,7	111,4	111,8	112,4	112,8	113,0	112,8	112,7	112,7	113,2	113,1	
1 9 9 3	118,8	116,3	117,3	117,9	118,5	118,4	119,5	119,7	119,6	119,6	119,7	119,8	119,5	
1 9 9 4	122,6	122,0	122,2	122,2	122,1	122,4	122,8	122,6	123,5	122,9	122,6	122,8	122,9	
1 9 9 1	102,2	100,2	100,1	100,2	101,7	101,9	102,3	103,0	103,1	103,1	103,6	103,7	103,7	237
1 9 9 2	106,2	103,7	103,6	105,8	105,9	106,4	106,7	106,9	107,1	107,1	107,0	107,1	107,1	
1 9 9 3	111,8	110,1	110,7	111,3	111,4	111,6	112,1	112,2	112,2	112,4	112,4	112,3	112,3	
1 9 9 4	112,0	112,3	112,1	112,1	112,0	112,0	112,0	112,0	111,9	112,0	111,8	111,8	112,1	
1 9 9 1	102,3	100,1	100,1	100,2	101,8	102,0	102,4	103,2	103,2	103,2	103,8	103,8	103,8	238
1 9 9 2	106,3	103,8	103,7	106,0	106,0	106,6	106,9	107,1	107,2	107,3	107,1	107,1	107,1	
1 9 9 3	111,9	110,2	110,8	111,4	111,6	111,7	112,2	112,3	112,3	112,5	112,5	112,4	112,4	
1 9 9 4	112,0	112,5	112,2	112,2	112,0	112,0	112,0	112,0	111,9	112,0	111,8	111,8	112,1	
1 9 9 1	101,6	100,1	100,1	100,7	100,7	100,7	100,7	100,7	102,4	102,7	103,1	103,8	103,8	239
1 9 9 2	105,5	104,6	105,3	105,4	105,4	105,4	105,4	105,4	105,7	105,7	105,7	105,7	105,7	
1 9 9 3	109,2	108,3	108,3	108,3	108,7	108,9	108,9	109,0	109,0	109,1	109,1	110,6	112,3	
1 9 9 4	113,5	112,3	112,7	113,4	113,6	113,6	113,6	113,6	113,6	113,6	113,6	114,2	114,3	
1 9 9 1	101,9	100,2	100,2	101,1	101,1	101,1	101,1	101,1	102,3	102,3	103,3	104,7	104,8	240
1 9 9 2	105,8	105,1	105,5	105,8	105,8	105,8	105,8	105,8	105,9	105,9	106,1	106,1	106,1	
1 9 9 3	109,4	108,4	108,4	108,4	108,7	108,9	108,9	109,1	109,1	109,3	109,3	110,7	113,8	
1 9 9 4	114,8	113,8	114,0	114,3	114,9	114,9	114,9	114,9	114,9	114,9	114,9	115,4	115,7	
1 9 9 1	98,1	101,2	97,0	98,3	98,4	98,4	98,0	97,2	97,5	97,9	97,8	98,0	98,0	241
1 9 9 2	99,0	97,5	97,9	98,2	98,7	98,6	98,9	98,7	98,8	99,2	100,0	101,0	101,0	
1 9 9 3	103,2	101,3	101,6	101,7	102,0	104,1	104,1	104,1	104,0	103,8	104,0	103,9	103,7	
1 9 9 4	104,2	103,8	103,6	104,1	104,6	104,6	104,6	104,3	104,3	104,1	104,0	104,0	104,0	

6 PREISINDEX FUER  
6.1 ALLE ARBEIT

2.HJ 1990 /  
NEUE LAENDER

LFD NR.	INDEX / INDEXGRUPPE	WÄGUNGSG- ANTEIL	V-FAKTOR	1991	JAHRESDURCHSCHNITTE 1992	1993	1994
242	GEBRAUCHSGÜTER FUER KRAFTFAHRZEUGE UND FAHRRÄDER	5,91		104,5	109,7	111,9	112,6
243	DARUNTER: REIFEN UND SCHLÄUCHE FUER KRAFTFAHRZEUGE UND KRAFTWAGENANHÄNGER	4,07		105,3	111,6	115,1	115,7
244	ANDERE ZUBEHÖR-, EINZEL- UND ERSATZTEILE FUER KRAFTFAHRZEUGE	1,18		102,7	103,7	106,4	106,9
245	ZUBEHÖR, EINZEL- UND ERSATZTEILE FUER FAHRRÄDER	0,11		101,7	102,9	105,6	106,8
246	KRAFTSTOFFE	41,81		108,2	113,5	113,3	123,2
247	DAR: NORMALBENZIN	22,91		107,8	112,4	112,1	122,3
248	SUPERBENZIN	18,48		108,7	115,1	115,0	124,6
249	DIESELKRAFTSTOFF	0,42		104,0	105,5	105,7	108,3
250	VERBRAUCHSGÜTER FUER KRAFTFAHRZEUGE UND FAHRRÄDER (OHNE KRAFTSTOFFE)	0,68		148,8	168,2	173,8	179,3
251	FREMDE REPARATUREN AN KRAFTFAHRZEUGEN UND FAHRRÄDERN , ANDERE DIENSTLEISTUNGEN FUER KRAFTFAHRZEUGE UND FAHRRÄDER	17,10		103,7	112,4	121,9	127,2
252	FREMDE REPARATUREN AN KRAFTWAGEN UND KRAFTWAGENANHÄNGERN	8,64		104,4	116,1	124,1	129,1
253	ANDERE DIENSTLEISTUNGEN FUER KRAFTFAHRZEUGE UND FAHRRÄDER	8,46		103,0	108,7	119,7	125,2
254	KRAFTFAHRUNTERRICHT, GEBÜHREN FUER FÜHRERSCHEINE	1,93		101,8	112,6	115,0	121,5
255	KRAFTFAHRZEUGPRÜFUNG UND -ZULASSUNG	0,31		107,8	107,8	116,1	121,8
256	GARAGENMIETEN (EINSCHL. MIETEN FUER STELLPLÄTZE)	3,06		100,9	109,1	130,6	134,6
257	MIETE FUER KRAFTFAHRZEUGE UND FAHRRÄDER	0,17		103,1	105,4	110,6	119,3
258	PARKGEBÜHREN, STRASSEN BENUTZUNGSGEBÜHREN U.Ä.	0,65		104,4	106,9	121,3	138,7
259	SONSTIGE DIENSTLEISTUNGEN FUER KRAFTFAHRZEUGE UND FAHRRÄDER	2,34		105,7	105,8	110,1	113,3
GLIEDERUNG NACH GRUPPEN UND UNTERGRUPPEN (VERWENDUNGSZWECK)							
260	FREMDE VERKEHRSLEISTUNGEN (OHNE PAUSCHALREISEN)	11,98		138,6	183,6	220,0	238,1

DIE LEBENSHALTUNG  
NEHMERHAUSHALTE

1.HJ 1991 = 100

UND BERLIN OST

JAHR	DURCH- SCHNITT	JAN.	FEBR.	MAERZ	APRIL	MAI	JUNI	JULI	AUG.	SEPT.	OKT.	NOV.	DEZ.	LFD NR.
1 9 9 1	104,5	99,9	101,3	102,6	103,4	103,4	103,4	103,8	106,2	107,2	107,6	107,6	107,5	242
1 9 9 2	109,7	108,1	108,0	108,7	108,7	109,3	109,5	109,6	109,9	110,0	110,6	111,8	112,2	
1 9 9 3	111,9	112,3	112,4	112,4	111,8	111,3	111,2	111,2	111,4	111,4	112,0	112,9	113,0	
1 9 9 4	112,6	112,8	112,7	112,7	112,5	112,4	112,4	112,3	112,5	112,5	112,5	112,4	112,9	
1 9 9 1	105,3	99,1	101,0	103,0	104,1	104,1	104,1	104,1	107,4	109,1	109,4	109,3	109,2	243
1 9 9 2	111,6	110,1	109,9	110,4	110,3	111,0	111,2	111,2	111,7	111,7	112,7	114,3	114,9	
1 9 9 3	115,1	115,4	115,5	115,5	114,7	114,3	114,2	114,0	114,2	114,3	115,3	116,5	116,7	
1 9 9 4	115,7	116,4	116,3	116,3	115,9	115,7	115,6	115,5	115,3	115,3	115,3	115,3	115,9	
1 9 9 1	102,7	102,8	102,8	102,8	102,8	102,8	102,7	102,7	103,4	102,4	102,5	102,6	102,5	244
1 9 9 2	103,7	102,6	102,7	102,7	102,8	103,8	103,9	104,0	104,0	104,3	104,3	104,6	104,6	
1 9 9 3	106,4	106,1	106,1	106,2	106,3	106,3	106,3	106,5	106,7	106,7	106,3	106,3	106,5	
1 9 9 4	106,9	106,4	106,3	106,2	106,6	106,9	107,2	107,1	107,3	107,3	107,2	107,1	107,2	
1 9 9 1	101,7	99,4	100,6	99,7	103,3	102,3	103,1	102,7	101,4	101,0	102,1	102,3	102,3	245
1 9 9 2	102,9	102,3	102,4	102,7	102,6	103,0	103,1	102,8	102,8	103,2	103,2	103,3	103,6	
1 9 9 3	105,6	104,6	105,1	105,3	105,1	105,5	105,6	105,8	105,8	105,6	106,0	105,7	106,8	
1 9 9 4	106,8	106,6	106,5	107,0	107,1	107,1	106,6	106,7	106,8	106,6	106,8	106,7	106,8	
1 9 9 1	108,2	101,5	93,4	99,4	100,9	100,9	100,9	117,1	117,8	117,6	116,9	116,6	115,1	246
1 9 9 2	113,5	112,5	113,4	113,6	113,9	114,9	115,4	114,8	113,5	111,6	112,0	113,7	113,0	
1 9 9 3	113,3	113,5	113,3	114,3	115,6	114,5	114,8	114,5	113,5	112,0	111,8	112,1	109,8	
1 9 9 4	123,2	122,1	122,8	122,5	122,1	123,7	123,6	122,4	127,1	123,4	122,3	123,7	122,6	
1 9 9 1	107,8	102,4	93,7	100,0	101,6	101,6	101,6	115,7	116,8	116,1	115,7	115,1	113,7	247
1 9 9 2	112,4	111,6	112,3	112,4	112,7	113,9	114,4	113,9	112,4	110,3	110,7	112,5	111,8	
1 9 9 3	112,1	112,3	112,1	113,1	114,4	113,3	113,7	113,4	112,4	110,8	110,5	110,8	108,3	
1 9 9 4	122,3	121,3	122,0	121,7	121,2	123,0	122,8	121,5	126,2	122,4	121,3	122,7	121,6	
1 9 9 1	108,7	100,2	92,9	98,8	100,2	100,2	100,1	119,0	119,4	119,6	118,5	118,6	116,9	248
1 9 9 2	115,1	113,8	114,9	115,3	115,5	116,2	116,9	116,2	115,1	113,3	113,7	115,4	114,7	
1 9 9 3	115,0	115,2	114,9	115,9	117,2	116,2	116,4	116,2	115,2	113,9	113,6	113,9	111,6	
1 9 9 4	124,6	123,4	124,1	123,7	123,5	124,9	124,9	123,8	128,6	125,0	123,9	125,3	124,2	
1 9 9 1	104,0	107,9	102,3	95,9	95,9	96,8	96,5	107,5	108,0	109,0	109,2	110,5	109,0	249
1 9 9 2	105,5	105,8	106,7	106,1	105,7	106,6	106,7	105,2	104,9	102,8	103,2	106,5	105,3	
1 9 9 3	105,7	107,7	107,2	107,9	108,1	106,4	106,3	105,7	104,6	102,7	104,0	104,4	103,8	
1 9 9 4	108,3	110,2	111,0	108,8	109,0	110,3	108,1	106,2	108,6	105,0	107,2	108,5	106,9	
1 9 9 1	148,8	73,5	73,5	146,8	165,0	165,0	165,2	165,7	164,6	167,2	165,9	166,2	166,4	250
1 9 9 2	168,2	166,3	166,8	167,0	168,0	168,0	168,1	167,9	168,0	168,6	169,6	169,4	170,3	
1 9 9 3	173,8	171,9	172,1	171,2	171,6	171,6	171,6	173,5	173,7	176,2	176,8	177,1	177,9	
1 9 9 4	179,3	178,3	178,4	178,5	178,1	178,5	179,3	179,8	180,5	180,1	180,1	180,2	179,8	
1 9 9 1	103,7	100,7	101,8	102,1	102,1	102,6	102,8	103,4	103,6	105,3	105,4	107,0	107,9	251
1 9 9 2	112,4	109,7	110,2	110,2	111,6	112,5	112,8	112,9	113,2	113,5	113,7	113,9	114,5	
1 9 9 3	121,9	115,8	121,6	120,2	120,4	121,0	121,3	122,7	123,0	123,4	124,1	124,4	125,4	
1 9 9 4	127,2	126,2	126,5	126,7	126,9	127,1	127,1	127,3	127,4	127,4	127,7	127,9	128,0	
1 9 9 1	104,4	99,3	101,1	101,1	101,0	101,9	102,1	104,5	104,9	108,0	108,2	110,4	110,8	252
1 9 9 2	116,1	111,9	112,7	112,6	115,2	115,8	116,6	116,7	117,4	118,0	118,3	118,5	119,1	
1 9 9 3	124,1	120,4	121,7	122,3	122,3	123,2	123,6	124,8	124,9	125,5	126,6	127,2	127,2	
1 9 9 4	129,1	127,8	128,2	128,4	128,5	128,9	129,0	129,3	129,3	129,3	129,7	130,1	130,2	
1 9 9 1	103,0	102,0	102,5	103,2	103,3	103,4	103,4	102,3	102,2	102,5	102,5	103,6	104,9	253
1 9 9 2	108,7	107,5	107,6	107,8	108,0	109,2	109,0	109,0	108,9	109,0	109,1	109,2	109,9	
1 9 9 3	119,7	111,0	121,4	118,1	118,4	118,8	118,9	120,6	121,1	121,2	121,6	121,6	123,5	
1 9 9 4	125,2	124,5	124,8	124,9	125,2	125,3	125,1	125,2	125,4	125,4	125,6	125,6	125,7	
1 9 9 1	101,8	101,8	102,1	102,1	102,1	102,1	102,0	102,1	102,1	101,8	101,3	101,3	101,3	254
1 9 9 2	112,6	112,3	112,7	112,7	113,1	113,0	112,5	112,4	112,1	112,1	112,5	112,5	112,7	
1 9 9 3	115,0	114,7	114,7	114,1	114,1	114,0	114,4	114,4	114,4	114,6	114,6	114,6	121,0	
1 9 9 4	121,5	121,7	121,8	122,0	122,0	122,0	121,4	121,1	121,1	121,0	121,1	121,1	121,2	
1 9 9 1	107,8	107,8	107,8	107,8	107,8	107,8	107,8	107,8	107,8	107,8	107,8	107,8	107,8	255
1 9 9 2	107,8	107,8	107,8	107,8	107,8	107,8	107,8	107,8	107,8	107,8	107,8	107,8	107,8	
1 9 9 3	116,1	108,5	112,8	116,6	116,6	116,6	116,6	116,6	116,6	116,6	116,6	117,4	121,5	
1 9 9 4	121,8	121,5	121,5	121,5	121,5	121,5	121,5	121,5	121,5	122,5	122,5	122,5	122,5	
1 9 9 1	100,9	100,0	100,0	100,0	100,0	100,0	100,0	100,0	100,0	100,0	100,0	103,6	107,0	256
1 9 9 2	109,1	107,0	107,0	107,2	107,2	110,0	110,0	110,0	110,0	110,0	110,0	110,1	110,6	
1 9 9 3	130,6	111,5	139,3	129,5	130,1	130,9	131,1	131,9	132,0	132,0	132,8	132,8	132,8	
1 9 9 4	134,6	133,5	134,2	134,1	134,5	134,5	134,5	134,6	134,6	134,6	135,2	135,2	135,2	
1 9 9 1	103,1	98,9	98,9	98,9	102,2	102,2	105,1	105,1	105,1	105,1	105,1	105,4	105,4	257
1 9 9 2	105,4	105,4	105,4	105,4	105,4	105,4	105,4	105,4	105,4	105,4	105,4	105,4	105,4	
1 9 9 3	110,6	105,4	105,4	105,4	105,4	105,4	105,4	109,6	114,0	117,8	117,8	117,8	117,8	
1 9 9 4	119,3	117,8	120,2	120,2	120,2	120,2	120,2	120,2	120,2	119,8	119,8	116,3	116,3	
1 9 9 1	104,4	97,1	97,1	105,8	105,8	105,8	105,8	105,8	105,8	105,8	105,8	105,8	105,8	258
1 9 9 2	106,9	105,8	105,8	106,5	106,5	106,5	106,5	106,5	106,5	106,5	106,5	106,5	112,3	
1 9 9 3	121,3	112,3	112,3	112,3	112,3	112,3	112,3	127,7	131,6	131,6	131,6	127,7	131,7	
1 9 9 4	138,7	138,5	138,5	138,5	138,5	138,5	138,5	138,5	139,0	139,0	139,0	139,0	139,0	
1 9 9 1	105,7	105,7	107,1	107,1	107,3	107,7	107,7	103,6	103,3	104,6	104,8	104,4	104,5	259
1 9 9 2	105,8	104,9	104,9	105,2	105,5	106,1	105,8	105,9	105,9	106,1	106,0	106,5	106,6	
1 9 9 3	110,1	107,8	108,5	109,3	109,6	109,9	109,9	110,3	110,7	110,5	110,8	111,7	111,9	
1 9 9 4	113,3	112												

6 PREISINDEX FUER  
6.1 ALLE ARBEIT

2.HJ 1990 /  
NEUE LAENDER

LFD NR.	INDEX / INDEXGRUPPE	WÄGUNGSG- ANTEIL	V-FAKTOR	JAHRESDURCHSCHNITTE			
				1991	1992	1993	1994
261	PERSONENBEFÖRDERUNG MIT STADTBAHNEN (EINSCHL. HOCH-, U-, SCHWEBE-, STRASSENBAHNEN), OBUSSEN UND KRAFTOMNIBUSSEN	6,04		150,6	225,3	285,7	312,9
262	PERSONENBEFÖRDERUNG MIT ZÜGEN DER DB U.AE. (OHNE PERSONENBEFÖRDERUNG IM VERKEHRSVERBUND)	5,76		127,1	142,2	153,6	162,4
263	PERSONENBEFÖRDERUNG MIT ANDEREN VERKEHRSMITTELN	0,15		104,1	110,3	116,3	126,4
264	NACHRICHTENUEBERMITTLUNG	10,80		98,6	100,7	115,5	124,4
265	FERNSPRECHGEBÜHREN	7,27		84,8	76,5	81,4	81,4
266	GRUNDGEBÜHR (EINSCHL. GEBÜHREN FÜR ZWEITAPPARATE, ZUSÄTZLICHE KLINGELN U.AE. SOWIE GEBÜHREN FÜR DIE EINRICHTUNG EINES FERNSPRECHANSCHLUSSES)	1,58		90,6	81,1	81,1	81,1
267	GEBÜHREN FÜR ORTS- UND FERNGESPRÄCHE	5,69		83,2	75,2	81,5	81,5
268	BRIEF- UND PAKETBEFÖRDERUNG DURCH DIE BUNDESPOST (POSTDIENST)	2,84		133,5	155,8	169,6	180,2
269	SONSTIGE POSTGEBÜHREN (POSTGIRODIENST)	0,69		100,0	129,8	251,9	348,1
270	GÜTER FÜR BILDUNG, UNTERHALTUNG, FREIZEIT (OHNE DIENSTLEISTUNGEN DES GASTGEWERBES)	111,61		106,0	113,0	119,4	123,9
271	RUNDFUNK-, FERNSEH- U. PHONOGERÄTE U. DEREN ZUBEHÖRTEILE	31,28		101,5	103,0	104,8	104,0
272	FERNSEHMPFANGS-, RUNDFUNKMPFANGS-, PHONO-, FOTO- UND KINOGERÄTE	33,74		101,5	103,0	104,8	104,0
273	FERNSEHMPFANGSGERÄTE (OHNE RUNDFUNK-/FERNSEHKOMBINATIONEN)	12,94		101,6	103,0	105,2	103,0
274	RUNDFUNKMPFANGSGERÄTE	4,04		99,4	98,9	100,2	99,2
275	PHONOGERÄTE (EINSCHL. VIDEOGERÄTEN)	6,17		100,6	103,5	104,2	104,0
276	ZUBEHÖR, EINZEL- UND ERSATZTEILE FÜR FERNSEHMPFANGS-, RUNDFUNKMPFANGS- UND PHONOGERÄTE (OHNE VERBRAUCHSGÜTER)	8,13		103,2	104,9	107,0	107,7
277	FOTO- UND KINOAPPARATE UND DEREN ZUBEHÖRTEILE	2,46		100,9	102,9	103,6	104,8

## DIE LEBENSHALTUNG

## NEHMERHAUSHALTE

1.HJ 1991 = 100

UND BERLIN OST

JAHR	DURCH- SCHNITT	JAN.	FEBR.	MAERZ	APRIL	MAI	JUNI	JULI	AUG.	SEPT.	OKT.	NOV.	DEZ.	LFD NR.
1 9 9 1	150,6	92,5	115,4	148,4	154,0	155,3	155,3	156,4	165,9	165,9	165,9	165,9	165,9	261
1 9 9 2	225,3	201,7	210,8	219,8	226,6	226,6	227,8	229,1	229,1	232,9	232,9	232,9	232,9	
1 9 9 3	285,7	264,9	273,8	280,9	285,3	285,4	286,5	287,9	288,9	288,9	294,3	295,7	295,7	
1 9 9 4	312,9	304,3	310,2	311,3	311,8	311,8	312,7	313,0	314,0	315,9	316,1	316,1	317,7	
1 9 9 1	127,1	127,1	127,1	127,1	127,1	127,1	127,1	127,1	127,1	127,1	127,1	127,1	127,1	262
1 9 9 2	142,2	142,2	142,2	142,2	142,2	142,2	142,2	142,2	142,2	142,2	142,2	142,2	142,2	
1 9 9 3	153,6	153,6	153,6	153,6	153,6	153,6	153,6	153,6	153,6	153,6	153,6	153,6	153,6	
1 9 9 4	162,4	153,6	153,6	153,6	153,6	153,6	168,6	168,6	168,6	168,6	168,6	168,6	168,6	
1 9 9 1	104,1	99,4	101,4	101,8	102,2	102,7	103,6	105,1	106,3	106,0	106,9	106,5	107,2	263
1 9 9 2	110,3	108,1	108,0	108,2	108,3	108,6	110,5	111,0	112,9	112,2	111,8	111,6	112,0	
1 9 9 3	116,3	113,2	113,2	113,9	114,3	114,6	115,0	115,5	117,5	119,2	119,0	119,0	121,5	
1 9 9 4	126,4	121,6	121,4	123,3	124,8	124,7	127,2	127,8	128,2	128,1	129,2	130,2	130,5	
1 9 9 1	98,6	96,4	96,4	96,4	110,8	110,8	110,8	93,5	93,5	93,5	93,5	93,5	93,5	264
1 9 9 2	100,7	97,3	97,3	97,3	99,3	99,3	99,3	102,6	102,6	102,6	103,7	103,7	103,7	
1 9 9 3	115,5	104,7	104,7	104,7	107,2	107,2	119,8	121,1	121,1	123,8	123,8	123,8	123,8	
1 9 9 4	124,4	123,8	123,8	123,8	123,8	123,8	123,8	125,0	125,0	125,1	125,1	125,1	125,1	
1 9 9 1	84,8	100,0	100,0	100,0	100,0	100,0	100,0	69,5	69,5	69,5	69,5	69,5	69,5	265
1 9 9 2	76,5	72,3	72,3	72,3	75,3	75,3	75,3	78,4	78,4	78,4	78,4	79,9	79,9	
1 9 9 3	81,4	81,4	81,4	81,4	81,4	81,4	81,4	81,4	81,4	81,4	81,4	81,4	81,4	
1 9 9 4	81,4	81,4	81,4	81,4	81,4	81,4	81,4	81,4	81,4	81,4	81,4	81,4	81,4	
1 9 9 1	90,6	100,0	100,0	100,0	100,0	100,0	100,0	81,1	81,1	81,1	81,1	81,1	81,1	266
1 9 9 2	81,1	81,1	81,1	81,1	81,1	81,1	81,1	81,1	81,1	81,1	81,1	81,1	81,1	
1 9 9 3	81,1	81,1	81,1	81,1	81,1	81,1	81,1	81,1	81,1	81,1	81,1	81,1	81,1	
1 9 9 4	81,1	81,1	81,1	81,1	81,1	81,1	81,1	81,1	81,1	81,1	81,1	81,1	81,1	
1 9 9 1	83,2	100,0	100,0	100,0	100,0	100,0	100,0	66,3	66,3	66,3	66,3	66,3	66,3	267
1 9 9 2	75,2	69,9	69,9	69,9	73,7	73,7	73,7	77,6	77,6	77,6	79,6	79,6	79,6	
1 9 9 3	81,5	81,5	81,5	81,5	81,5	81,5	81,5	81,5	81,5	81,5	81,5	81,5	81,5	
1 9 9 4	81,5	81,5	81,5	81,5	81,5	81,5	81,5	81,5	81,5	81,5	81,5	81,5	81,5	
1 9 9 1	133,5	86,3	86,3	86,3	141,0	141,0	141,0	153,4	153,4	153,4	153,4	153,4	153,4	268
1 9 9 2	155,8	153,4	153,4	153,4	153,4	153,4	153,4	158,2	158,2	158,2	158,2	158,2	158,2	
1 9 9 3	169,6	158,2	158,2	158,2	167,8	167,8	167,8	172,6	172,6	172,6	177,9	177,9	177,9	
1 9 9 4	180,2	177,9	177,9	177,9	177,9	177,9	177,9	182,2	182,2	182,2	182,7	182,7	182,7	
1 9 9 1	100,0	100,0	100,0	100,0	100,0	100,0	100,0	100,0	100,0	100,0	100,0	100,0	100,0	269
1 9 9 2	129,8	129,8	129,8	129,8	129,8	129,8	129,8	129,8	129,8	129,8	129,8	129,8	129,8	
1 9 9 3	251,9	129,8	129,8	129,8	129,8	129,8	327,2	327,2	327,2	348,1	348,1	348,1	348,1	
1 9 9 4	348,1	348,1	348,1	348,1	348,1	348,1	348,1	348,1	348,1	348,1	348,1	348,1	348,1	
1 9 9 1	106,0	102,0	103,4	104,3	105,5	106,2	105,9	106,0	106,4	107,2	107,7	108,6	108,8	270
1 9 9 2	113,0	111,3	112,5	112,4	112,2	112,7	112,5	112,6	112,8	113,5	113,9	114,6	115,3	
1 9 9 3	119,4	117,3	118,0	118,1	118,7	118,9	119,0	119,3	119,5	120,4	120,8	121,2	121,6	
1 9 9 4	123,9	123,3	123,6	123,5	123,5	123,6	123,7	123,4	123,4	124,4	124,8	124,9	125,1	
1 9 9 1	101,5	100,6	101,2	101,5	102,2	102,0	101,7	101,1	101,4	101,7	102,0	101,6	101,4	271
1 9 9 2	103,0	101,2	102,0	102,5	103,1	103,4	103,6	103,3	103,3	103,4	103,5	103,3	103,7	
1 9 9 3	104,8	104,0	104,1	104,3	104,6	104,6	105,1	105,5	105,5	105,4	105,2	104,9	104,8	
1 9 9 4	104,0	104,4	104,1	104,0	104,1	104,1	104,1	104,2	104,1	104,1	103,9	103,4	103,1	
1 9 9 1	101,5	100,6	101,1	101,4	102,1	101,9	101,6	101,0	101,4	101,7	102,0	101,6	101,4	272
1 9 9 2	103,0	101,3	102,1	102,6	103,1	103,4	103,6	103,3	103,3	103,4	103,4	103,3	103,6	
1 9 9 3	104,8	103,9	104,1	104,2	104,5	104,5	105,0	105,4	105,3	105,3	105,1	104,9	104,8	
1 9 9 4	104,0	104,4	104,2	104,1	104,1	104,2	104,2	104,2	104,2	104,1	104,0	103,5	103,2	
1 9 9 1	101,6	101,6	101,6	101,2	102,9	102,5	101,6	100,4	100,0	102,1	102,1	101,6	101,6	273
1 9 9 2	103,0	100,8	101,6	102,2	103,3	102,8	103,8	103,4	103,2	103,2	103,5	103,3	104,4	
1 9 9 3	105,2	104,6	104,4	104,4	104,3	104,2	105,4	106,5	106,4	106,2	106,6	105,4	105,2	
1 9 9 4	103,0	104,1	103,5	103,4	103,3	103,4	103,4	103,4	103,2	103,0	102,6	101,7	101,4	
1 9 9 1	99,4	98,5	99,8	99,5	100,0	98,9	98,6	98,6	100,4	100,0	99,8	99,6	99,3	274
1 9 9 2	98,9	98,9	98,2	98,9	98,8	99,3	99,2	99,0	99,5	99,5	98,6	98,5	98,5	
1 9 9 3	100,2	98,7	100,1	100,2	100,4	100,3	100,3	100,4	100,3	100,4	100,4	100,1	99,9	
1 9 9 4	99,2	99,8	99,7	99,7	99,5	99,5	99,4	99,1	99,3	98,9	98,7	98,4	98,3	
1 9 9 1	100,6	99,6	98,6	100,3	100,4	101,0	101,3	101,4	102,9	100,3	101,3	100,3	99,8	275
1 9 9 2	103,5	100,7	103,0	103,1	103,5	105,0	104,5	103,7	103,8	104,0	104,1	103,7	103,1	
1 9 9 3	104,2	103,7	103,8	104,2	104,6	104,6	104,3	104,4	104,3	104,2	104,2	103,9	104,1	
1 9 9 4	104,0	104,4	104,2	104,1	104,0	104,2	104,0	104,0	103,6	104,0	104,0	103,7	103,8	
1 9 9 1	103,2	101,0	103,0	103,8	103,7	103,5	103,6	103,1	103,0	103,1	103,4	103,7	103,3	276
1 9 9 2	104,9	103,3	103,9	104,4	104,5	105,3	104,9	105,1	105,1	105,3	105,3	105,6	105,6	
1 9 9 3	107,0	105,8	105,9	106,0	107,1	107,3	107,3	107,3	107,5	107,6	107,6	107,3	107,1	
1 9 9 4	107,7	107,1	107,1	107,2	107,6	107,6	107,7	107,9	108,3	108,3	108,3	108,2	107,6	
1 9 9 1	100,9	100,2	100,1	100,0	100,6	101,0	100,3	100,6	101,3	101,5	101,6	101,8	101,6	277
1 9 9 2	102,9	102,9	103,2	103,6	103,0	103,2	102,8	102,7	102,6	102,5	102,6	102,7	102,8	
1 9 9 3	103,6	103,5	103,3	103,6	103,7	103,6	103,6	103,4	103,5	103,8	103,8	103,9	104,0	
1 9 9 4	104,8	104,7	105,0	105,1	105,0	104,8	104,5	104,6	104,8	104,8	104,9	104,8	104,5	

6 PREISINDEX FUER  
6.1 ALLE ARBEIT

2.HJ 1990 /  
NEUE LAENDER

LFD NR.	INDEX / INDEXGRUPPE	WÄGUNGS- ANTEIL	V-FAKTOR	JAHRESDURCHSCHNITTE			
				1991	1992	1993	1994
278	FOTO- UND KINOGERÄTE	2,19		101,1	103,0	103,8	105,2
279	ZUBEHÖR, EINZEL- UND ERSATZTEILE FÜR FOTO- UND KINOGERÄTE (OHNE VERBRAUCHSGÜTER)	0,27		99,4	102,0	102,6	101,3
280	ANDERE GEBRAUCHSGÜTER FÜR BILDUNG, UNTERHALTUNG, FREIZEIT (OHNE BÜCHER, ZEITUNGEN, ZEITSCHRIFTEN)	13,55		102,4	103,2	104,0	104,6
281	SCHREIB- UND RECHENMASCHINEN, FOTOKOPIERGERÄTE U.Ä.	3,04		99,9	96,3	94,7	94,2
282	SCHREIB-, ZEICHEN- UND BÜROGERÄTE (OHNE VERBRAUCHSGÜTER)	0,88		104,7	107,2	109,1	110,4
283	DAR.: BÜROARTIKEL (OHNE VERBRAUCHSGÜTER)	0,29		102,8	104,9	106,1	106,7
284	MUSIKINSTRUMENTE	0,38		102,0	105,1	106,7	108,6
285	SPIELWAREN	6,31		105,5	107,9	109,5	110,2
286	SPORT- UND CAMPINGARTIKEL (OHNE SPORTBEKLEIDUNG UND -SCHUHE)	1,41		94,7	95,4	95,5	96,1
287	GEBRAUCHSGÜTER SONSTIGER ART FÜR BILDUNG, UNTERHALTUNG, FREIZEIT	1,53		100,0	101,9	103,8	105,5
288	BÜCHER, ZEITUNGEN, ZEITSCHRIFTEN	21,59		101,8	118,0	124,1	128,7
289	VERBRAUCHSGÜTER FÜR BILDUNG, UNTERHALTUNG, FREIZEIT	2,73		108,7	112,5	115,3	117,0
290	VERBRAUCHSGÜTER FÜR FOTO- UND KINOZWECKE	0,20		98,5	95,9	97,3	96,9
291	BRIEFPAPIERAUSSTATTUNGEN, BRIEFUMSCHLÄGE, ANSICHTSKARTEN SCHREIB-, MAL- UND ZEICHENPAPIER U.Ä.	0,68		112,8	120,5	121,9	122,3
292	ANDERE VERBRAUCHSGÜTER FÜR SCHREIB- UND BÜROZWECKE	0,30		104,4	105,0	107,6	108,6
293	ANDERE VERBRAUCHSGÜTER FÜR BILDUNG, UNTERHALTUNG, FREIZEIT	1,55		109,1	112,5	116,2	118,8
294	UNTERRICHTSLEISTUNGEN (OHNE FAHRSCULE)	4,81		147,1	196,0	242,6	278,0
295	Dienstleistungen für Bildung, Unterhaltung, Freizeit (ohne solche des Beherbergungs- und Gaststättengewerbes und Unterrichtsleistungen)	20,59		110,0	112,7	123,3	133,6
296	DARUNTER: Rundfunk- und Fernsehgebühren	8,17		118,7	118,2	129,6	141,0
297	Pflanzen, Güter für die Gartenpflege	11,67		106,2	110,1	112,1	114,0

DIE LEBENSHALTUNG  
NEHMERHAUSHALTE

1.HJ 1991 = 100

UND BERLIN OST

JAH	DURCH- SCHNITT	JAN.	FEBR.	MAERZ	APRIL	MAI	JUNI	JULI	AUG.	SEPT.	OKT.	NOV.	DEZ.	LFD NR.
1 9 9 1	101,1	100,1	99,9	99,9	100,9	101,3	100,6	100,9	101,6	101,8	102,0	102,1	101,8	278
1 9 9 2	103,0	103,1	103,4	103,8	103,2	103,3	102,8	102,8	102,7	102,5	102,7	102,8	102,8	
1 9 9 3	103,8	103,6	103,4	103,7	103,8	103,7	103,7	103,5	103,6	104,0	103,9	104,1	104,2	
1 9 9 4	105,2	105,0	105,3	105,4	105,3	105,5	105,1	105,2	105,4	105,4	105,5	104,9	104,6	
1 9 9 1	99,4	101,0	101,1	100,5	98,8	98,4	98,4	97,9	98,3	99,0	99,0	99,7	100,3	279
1 9 9 2	102,0	101,5	101,7	101,7	101,7	102,0	102,1	102,2	102,3	102,3	102,3	102,2	102,2	
1 9 9 3	102,6	102,5	102,5	102,6	102,6	102,7	102,6	102,6	102,6	102,7	102,5	102,5	102,6	
1 9 9 4	101,3	102,7	102,6	102,6	102,7	99,5	99,5	99,7	99,7	99,8	99,8	103,7	103,8	
1 9 9 1	102,4	100,3	101,5	101,8	102,5	102,1	102,6	102,6	102,7	102,6	102,6	102,9	104,0	280
1 9 9 2	103,2	103,7	103,7	103,4	103,0	103,1	103,0	103,0	102,9	103,0	103,0	103,1	103,2	
1 9 9 3	104,0	103,7	103,8	103,8	103,9	103,9	104,0	104,0	104,1	104,1	104,1	104,2	104,3	
1 9 9 4	104,6	104,5	104,4	104,5	104,6	104,7	104,7	104,6	104,5	104,5	104,6	104,5	104,5	
1 9 9 1	99,9	99,3	100,9	100,0	100,5	101,2	101,2	101,3	99,4	98,6	98,6	98,9	98,8	281
1 9 9 2	96,3	98,3	98,5	98,3	96,4	96,6	96,0	95,8	95,3	95,3	94,9	94,9	94,9	
1 9 9 3	94,7	95,6	95,5	95,4	95,3	94,9	94,9	94,3	94,1	94,3	94,1	94,1	94,1	
1 9 9 4	94,2	94,4	94,3	94,4	94,5	94,8	94,6	94,4	94,3	94,1	93,8	93,4	93,0	
1 9 9 1	104,7	102,5	102,5	102,7	103,9	104,6	104,9	104,8	104,8	104,8	105,5	107,2	107,6	282
1 9 9 2	107,2	108,2	108,4	106,7	106,5	107,2	106,8	106,8	106,7	106,9	107,3	107,6	107,7	
1 9 9 3	109,1	108,4	108,8	108,4	108,6	108,6	109,1	109,2	109,2	109,3	109,5	109,7	109,9	
1 9 9 4	110,4	109,8	110,1	110,1	110,0	110,2	110,6	110,4	110,2	110,5	111,0	110,7	110,8	
1 9 9 1	102,8	102,1	101,8	102,3	103,8	103,5	102,5	102,0	102,0	101,0	102,8	104,5	104,8	283
1 9 9 2	104,9	104,8	105,2	104,4	104,7	105,0	105,1	105,1	104,7	104,8	105,1	105,0	105,0	
1 9 9 3	106,1	105,1	106,0	106,0	106,2	106,1	106,1	106,1	106,0	106,1	106,5	106,2	106,6	
1 9 9 4	106,7	106,1	106,2	106,2	106,1	106,4	106,7	106,8	106,7	106,9	107,1	107,3	107,3	
1 9 9 1	102,0	100,9	101,5	101,1	101,3	101,4	100,8	101,5	101,9	103,2	103,3	103,3	104,0	284
1 9 9 2	105,1	104,3	104,5	104,7	104,6	104,9	104,9	105,1	105,1	105,1	105,7	105,9	105,8	
1 9 9 3	106,7	105,9	106,3	106,3	106,3	106,4	106,4	106,6	106,9	107,1	107,3	107,5	107,8	
1 9 9 4	108,6	108,3	108,3	108,5	108,9	109,0	109,0	108,9	108,6	108,8	108,7	108,3	108,3	
1 9 9 1	105,5	100,9	103,2	104,1	105,8	104,5	105,6	105,9	107,0	106,9	106,7	106,4	109,0	285
1 9 9 2	107,9	108,3	107,9	107,5	107,4	107,5	107,7	107,8	107,7	107,9	108,0	108,2	108,3	
1 9 9 3	109,5	108,8	108,9	109,2	109,3	109,3	109,5	109,8	110,0	110,0	110,0	109,8	109,9	
1 9 9 4	110,2	110,1	110,0	110,0	110,1	110,3	110,1	110,2	110,1	110,2	110,4	110,3	110,5	
1 9 9 1	94,7	98,6	96,7	96,8	93,8	93,9	93,8	92,7	92,8	92,9	94,0	95,7	94,5	286
1 9 9 2	95,4	94,5	94,5	95,5	96,0	95,7	95,6	95,5	95,5	95,5	95,7	95,6	95,6	
1 9 9 3	95,5	95,6	95,6	95,4	95,6	95,6	95,6	95,5	94,9	95,0	95,3	95,9	96,1	
1 9 9 4	96,1	95,8	96,2	96,5	96,4	96,3	96,2	96,1	95,9	95,8	96,1	96,1	96,1	
1 9 9 1	100,0	99,5	99,9	99,9	99,7	100,0	100,0	100,0	100,0	100,1	100,2	100,2	100,3	287
1 9 9 2	101,9	100,8	101,8	101,8	101,9	101,9	101,9	101,9	101,9	101,9	101,9	102,3	102,3	
1 9 9 3	103,8	103,2	103,2	103,1	103,1	104,0	104,0	104,0	104,0	104,0	104,1	104,5	104,9	
1 9 9 4	105,5	105,2	105,2	105,2	105,2	105,4	105,4	105,6	105,6	105,6	105,6	105,6	105,8	
1 9 9 1	101,8	99,6	99,8	99,9	101,0	101,7	101,9	102,3	102,9	103,0	103,2	103,3	103,4	288
1 9 9 2	118,0	115,7	116,3	116,4	117,3	117,5	117,8	118,3	118,4	118,9	119,4	119,5	120,3	
1 9 9 3	124,1	121,4	122,0	122,7	123,4	124,0	124,3	124,7	124,8	124,9	125,4	126,0	126,0	
1 9 9 4	128,7	128,2	126,4	126,4	127,9	128,2	128,5	128,9	129,5	129,8	130,4	130,7	131,0	
1 9 9 1	108,7	105,3	104,4	106,2	107,4	107,3	108,4	110,3	110,6	110,4	111,3	111,1	111,5	289
1 9 9 2	112,5	111,9	112,2	112,2	112,0	112,6	112,4	112,5	112,2	112,5	112,9	113,1	113,2	
1 9 9 3	115,3	114,0	114,3	114,7	114,8	115,2	115,2	115,4	115,1	115,8	116,2	116,2	116,2	
1 9 9 4	117,0	116,3	116,6	116,8	117,0	117,3	117,1	117,0	116,8	117,2	117,3	117,3	116,9	
1 9 9 1	98,5	102,0	100,6	100,3	99,0	99,0	98,9	97,9	98,1	95,8	96,7	96,3	96,8	290
1 9 9 2	95,9	97,1	97,2	96,0	95,4	95,5	95,5	95,4	95,4	95,5	96,1	95,9	96,1	
1 9 9 3	97,3	96,3	97,0	96,9	96,8	97,4	97,6	97,6	97,6	97,7	97,7	97,5	97,5	
1 9 9 4	96,9	97,8	97,4	97,1	97,2	97,4	96,9	96,5	96,6	96,4	96,6	96,2	96,2	
1 9 9 1	112,8	107,1	108,3	109,6	110,8	110,6	113,6	113,3	113,1	114,9	116,1	117,7	118,5	291
1 9 9 2	120,5	119,5	120,7	120,1	120,3	120,4	119,7	120,3	120,2	120,7	121,1	121,2	121,5	
1 9 9 3	121,9	121,2	121,5	121,9	121,3	121,7	122,0	122,1	121,6	121,8	122,4	122,8	122,8	
1 9 9 4	122,3	122,5	122,5	122,3	122,1	122,2	122,4	122,0	121,2	122,7	123,2	122,4	122,6	
1 9 9 1	104,4	105,4	104,4	103,9	105,2	104,3	105,6	106,3	105,7	103,1	103,3	102,5	102,8	292
1 9 9 2	105,0	103,1	104,2	104,3	104,6	104,8	105,6	105,8	105,4	105,5	105,8	105,7	105,3	
1 9 9 3	107,6	105,8	106,1	106,9	107,2	107,3	107,6	107,6	108,3	108,3	108,5	108,5	108,7	
1 9 9 4	108,6	108,3	108,0	108,1	108,1	108,5	108,8	108,7	109,1	109,1	109,2	108,8	108,8	
1 9 9 1	109,1	104,9	103,2	106,0	107,5	107,5	108,0	111,4	112,0	111,7	112,7	111,7	112,0	293
1 9 9 2	112,5	112,2	112,0	112,3	111,9	112,9	112,6	112,6	112,2	112,4	112,8	113,3	113,3	
1 9 9 3	116,2	114,7	115,0	115,4	115,8	116,2	116,0	116,2	115,8	117,0	117,3	117,2	117,2	
1 9 9 4	118,8	117,6	118,2	118,6	119,1	119,4	119,0	119,0	119,0	119,0	118,9	119,4	118,6	
1 9 9 1	147,1	91,1	96,7	108,3	140,8	151,3	153,4	160,1	163,1	173,5	174,2	175,6	176,7	294
1 9 9 2	196,0	178,5	191,2	193,8	194,7	194,7	194,7	194,8	197,8	200,8	201,8	203,1	206,4	
1 9 9 3	242,6	214,2	220,2	221,3	237,6	241,7	245,4	248,0	248,8	255,3	257,8	258,8	261,8	
1 9 9 4	278,0	273,9	276,0	276,6	275,9	277,6	277,6	277,6	278,0	280,3	280,3	280,7	281,0	
1 9 9 1	110,0	109,3	109,4	109,9	109,9	109,9	110,0	110,1	110,0	110,1	110,3	110,4	110,6	295
1 9 9 2	112,7	110,4	111,3	111,4	111,6	111,6	112,4	112,6	113,0	113,8	114,3	114,6	115,0	
1 9 9 3	123,3	120,6	121,6	121,8	122,0	122,5	122,5	122,7	123,0	124,9	125,5	126,1	126,5	
1 9 9 4	133,6	131,8	132,0	132,3										

LFD NR.	INDEX / INDEXGRUPPE	WAEGUNGS- ANTEIL	V-FAKTOR	1991	1992	1993	1994
298	DARUNTER: SCHNITTBLUMEN UND TOPFPFLANZEN	6,40		106,1	111,5	112,7	115,6
299	GARTENGERAETE UND ANDERE GEBRAUCHSGUETER FUER DIE GARTENPFLEGE (OHNE PFLANZEN)	3,42		102,8	104,3	105,6	105,8
300	ANDERE VERBRAUCHSGUETER FUER DIE GARTENPFLEGE	0,69		97,7	100,2	101,6	102,5
301	TIERE, GUETER FUER DIE TIERHALTUNG	0,97		101,5	104,9	108,6	110,5
302	FREMDE INSTALLATIONEN UND REPARATUREN AN GEBRAUCHSGUETERN FUER BILDUNG, UNTERHALTUNG, FREIZEIT	1,96		109,3	121,3	138,0	144,0
303	GUETER FUER DIE PERSOENLICHE AUSSTATTUNG, DIENSTLEISTUNGEN DES BEHERBERGUNGSGEWERBES SOWIE GUETER SONSTIGER ART	62,56		115,7	122,5	137,1	148,8
304	DARUNTER: GUETER FUER DIE PERSOENLICHE AUSSTATTUNG	9,97		103,9	105,9	106,9	109,1
305	DARUNTER: UHREN	1,76		100,5	98,7	100,6	102,6
306	SCHMUCK	2,80		102,6	105,3	106,4	107,7
307	RAUCHERARTIKEL	1,27		101,2	104,0	104,0	105,4
308	ANDERE LEDER- UND TAESCHNERWAREN	3,47		107,7	111,1	111,6	115,0
309	DIENTSTLEISTUNGEN DES BEHERBERGUNGSGEWERBES (OHNE PAUSCHALREISEN)	1,47		107,0	114,3	125,2	131,2
310	PAUSCHALREISEN	20,73		101,2	104,2	108,5	109,9
311	DIENTSTLEISTUNGEN DER KREDITINSTITUTE UND VERSICHERUNGEN	19,69		145,2	159,6	197,8	229,5
312	DIENTSTLEISTUNGEN DER KREDITINSTITUTE	0,16		108,0	122,3	137,0	147,5
313	DIENTSTLEISTUNGEN DER VERSICHERUNGEN (VERSICHERUNGSBEITRAEGE)	19,53		145,5	159,9	198,3	230,3
314	DIENTSTLEISTUNGEN UND FREMDE REPARATUREN SONSTIGER ART	2,39		103,5	111,8	119,2	128,0
315	KFZ-STEUERN UND SONSTIGE GEBUEHREN	8,20		101,2	104,7	108,1	110,9



## DIE LEBENSHALTUNG

## NEHMERHAUSHALTE

1. HJ 1991 = 100

UND BERLIN OST

JAH	DURCH- SCHNITT	JAN.	FEBR.	MAERZ	APRIL	MAI	JUNI	JULI	AUG.	SEPT.	OKT.	NOV.	DEZ.	LFD NR.
1 9 9 1	106,1	110,6	113,3	115,4	101,7	105,2	98,5	94,4	95,0	99,0	104,5	117,9	117,8	298
1 9 9 2	111,5	120,8	122,0	116,2	106,9	109,5	102,0	102,8	102,8	107,5	109,9	116,9	120,3	
1 9 9 3	112,7	123,1	124,7	120,7	114,1	108,2	103,8	103,7	104,6	107,6	110,3	114,5	117,4	
1 9 9 4	115,6	121,5	123,7	121,4	115,1	112,8	112,5	105,5	102,6	112,5	116,9	119,6	123,0	
1 9 9 1	102,8	101,2	102,0	102,2	103,0	102,5	102,7	102,7	103,2	103,2	103,5	103,6	103,6	299
1 9 9 2	104,3	103,6	103,7	103,8	103,9	104,5	104,5	104,5	104,6	104,7	104,7	104,8	104,7	
1 9 9 3	105,6	105,1	105,3	105,3	105,5	105,7	105,8	105,6	105,6	105,6	105,6	105,7	105,8	
1 9 9 4	105,8	105,7	105,9	105,8	105,8	105,8	105,7	105,8	105,7	105,8	105,8	105,6	105,7	
1 9 9 1	97,7	98,2	97,9	95,6	96,1	96,7	97,2	98,6	97,8	98,6	98,7	98,3	98,3	300
1 9 9 2	100,2	98,5	101,5	101,1	101,4	100,6	100,3	99,9	99,4	99,6	99,6	100,0	100,0	
1 9 9 3	101,6	100,3	100,6	101,0	101,5	102,0	101,9	102,0	102,1	101,8	102,0	101,9	102,1	
1 9 9 4	102,5	102,5	102,7	102,2	102,2	102,4	102,9	102,1	102,2	102,7	103,1	102,7	102,6	
1 9 9 1	101,5	99,0	99,6	99,7	99,7	101,2	101,1	101,4	102,6	102,9	102,6	103,9	104,0	301
1 9 9 2	104,9	103,6	103,6	103,5	103,8	104,4	104,9	105,1	105,1	105,7	106,3	106,6	106,7	
1 9 9 3	108,6	107,7	107,6	107,7	107,9	108,8	109,0	109,3	109,1	109,1	108,9	109,0	109,2	
1 9 9 4	110,5	110,0	109,7	110,0	110,2	110,1	110,3	110,6	110,6	110,8	110,8	111,4	111,5	
1 9 9 1	109,3	71,8	112,7	112,7	112,7	112,7	112,7	112,0	112,0	112,7	112,7	113,3	113,5	302
1 9 9 2	121,3	113,5	113,6	116,2	116,2	122,7	122,7	122,7	122,7	122,7	123,6	129,6	129,6	
1 9 9 3	138,0	134,4	134,5	134,4	136,0	137,6	137,6	137,6	139,3	140,1	141,0	141,2	141,9	
1 9 9 4	144,0	142,4	142,8	144,0	144,0	144,0	144,0	144,2	144,3	144,3	144,3	144,8	144,8	
1 9 9 1	115,7	113,7	114,1	114,1	114,4	114,3	115,0	116,8	116,8	116,9	117,1	117,2	117,6	303
1 9 9 2	122,5	118,0	118,1	118,2	118,3	123,5	123,9	124,1	124,3	124,3	124,3	126,1	126,8	
1 9 9 3	137,1	133,4	133,4	133,5	135,4	135,5	136,9	138,2	138,3	138,4	138,4	142,0	142,3	
1 9 9 4	148,8	146,3	148,1	148,2	148,2	148,2	148,2	148,2	148,2	150,4	150,4	150,5	150,5	
1 9 9 1	103,9	100,6	102,6	102,3	104,0	103,6	103,4	104,3	104,7	104,8	105,6	105,8	105,6	304
1 9 9 2	105,9	105,1	105,3	105,8	105,9	105,8	106,0	106,2	106,3	106,1	106,1	106,3	106,4	
1 9 9 3	106,9	106,6	106,2	106,4	106,6	106,5	106,5	106,7	107,1	107,3	107,4	107,4	107,9	
1 9 9 4	109,1	108,8	108,9	108,9	109,1	109,0	109,1	109,2	109,2	109,1	109,2	109,3	109,3	
1 9 9 1	100,5	100,3	101,7	102,2	101,3	101,1	100,6	100,7	99,9	99,8	99,7	99,5	99,1	305
1 9 9 2	98,7	99,0	99,9	99,5	98,3	98,4	98,4	98,3	98,7	98,7	98,5	98,4	98,6	
1 9 9 3	100,6	99,6	99,7	99,8	100,5	100,6	100,6	100,7	100,8	100,9	101,1	101,1	101,2	
1 9 9 4	102,6	102,0	102,2	102,3	102,3	102,4	102,8	102,7	102,8	102,8	103,0	103,0	102,9	
1 9 9 1	102,6	100,0	102,4	102,1	100,9	100,7	101,0	102,6	104,5	104,0	104,4	104,3	104,3	306
1 9 9 2	105,3	104,6	104,6	105,3	105,2	105,3	105,3	105,3	105,5	105,5	105,5	105,5	105,6	
1 9 9 3	106,4	105,6	105,7	106,0	105,9	106,1	106,1	106,4	106,8	107,1	107,0	107,1	107,5	
1 9 9 4	107,7	107,8	107,9	108,0	108,2	108,0	107,8	107,6	107,6	107,4	107,4	107,4	107,4	
1 9 9 1	101,2	99,3	99,4	99,6	100,3	100,4	100,3	102,0	101,8	101,9	102,3	102,3	104,7	307
1 9 9 2	104,0	104,5	104,8	104,5	104,3	103,8	104,1	103,9	103,9	103,6	103,3	103,4	103,9	
1 9 9 3	104,0	103,4	103,4	103,6	103,7	103,6	103,7	104,0	104,2	104,1	104,3	104,3	105,1	
1 9 9 4	105,4	105,2	105,2	105,0	105,1	105,0	105,3	105,5	105,6	105,6	105,6	105,6	105,8	
1 9 9 1	107,7	101,5	103,9	102,9	108,6	108,1	107,5	108,4	108,5	109,5	111,2	111,8	110,6	308
1 9 9 2	111,1	108,8	109,0	110,0	111,0	110,9	111,3	112,0	111,9	111,4	111,7	112,3	112,3	
1 9 9 3	111,6	112,2	110,9	111,1	111,2	110,9	110,8	110,9	111,7	111,9	112,0	112,1	112,9	
1 9 9 4	115,0	114,5	114,5	114,6	114,8	114,8	114,7	115,2	115,3	115,1	115,2	115,4	115,5	
1 9 9 1	107,0	102,9	106,3	107,9	106,1	106,2	107,0	107,1	107,6	107,8	108,0	108,5	108,8	309
1 9 9 2	114,3	109,4	109,9	110,1	111,3	112,0	112,9	112,8	118,0	118,5	118,5	118,7	119,2	
1 9 9 3	125,2	120,4	120,9	121,0	121,2	121,9	126,6	128,5	128,3	128,6	128,5	128,4	128,6	
1 9 9 4	131,2	129,0	128,8	128,9	128,9	130,1	133,1	132,8	131,8	132,7	132,8	132,8	132,7	
1 9 9 1	101,2	99,8	99,8	99,8	99,8	99,8	101,9	101,9	101,9	101,9	101,9	101,9	103,4	310
1 9 9 2	104,2	103,4	103,4	103,4	103,4	103,4	104,6	104,6	104,6	104,6	104,6	104,6	106,3	
1 9 9 3	108,5	106,3	106,3	106,3	106,3	106,3	109,7	110,2	110,2	110,2	110,2	110,2	110,2	
1 9 9 4	108,9	110,2	110,2	110,2	110,2	110,2	109,7	109,7	109,7	109,7	109,7	109,7	109,7	
1 9 9 1	145,2	143,1	143,1	143,1	143,1	143,1	143,2	147,2	147,2	147,2	147,2	147,2	147,2	311
1 9 9 2	159,8	148,5	148,5	148,5	148,5	163,7	163,7	163,8	163,8	163,8	163,8	169,4	169,4	
1 9 9 3	197,8	189,7	189,7	189,7	195,6	195,6	195,6	199,0	199,0	199,0	199,0	210,3	210,9	
1 9 9 4	229,5	221,9	227,6	227,7	227,7	227,7	227,7	227,7	227,7	234,5	234,5	234,9	234,9	
1 9 9 1	108,0	102,3	102,3	102,3	102,3	102,3	112,1	112,1	112,1	112,1	112,1	112,1	112,1	312
1 9 9 2	122,3	112,1	112,1	112,1	112,1	112,1	112,1	112,1	112,1	112,1	112,1	112,1	112,1	
1 9 9 3	137,0	132,5	132,5	132,5	132,5	136,6	136,6	136,6	140,8	140,8	140,8	140,8	140,8	
1 9 9 4	147,5	140,8	140,8	148,8	148,8	148,8	148,8	148,8	148,8	148,8	148,8	148,8	148,8	
1 9 9 1	145,5	143,4	143,4	143,4	143,4	143,4	143,4	147,5	147,5	147,5	147,5	147,5	147,5	313
1 9 9 2	159,9	148,8	148,8	148,8	148,8	164,1	164,1	164,1	164,1	164,1	164,1	169,7	169,7	
1 9 9 3	198,3	190,2	190,2	190,2	196,1	196,1	196,1	199,5	199,5	199,5	199,5	210,9	211,5	
1 9 9 4	230,3	222,6	228,4	228,4	228,4	228,4	228,4	228,4	228,4	235,2	235,2	235,6	235,6	
1 9 9 1	103,5	101,2	101,9	102,4	101,9	102,3	102,4	103,4	103,6	104,2	105,7	106,6	106,8	314
1 9 9 2	111,8	107,0	109,4	110,5	111,3	112,1	112,7	112,8	113,0	113,0	113,2	113,3	113,3	
1 9 9 3	119,2	116,1	116,6	117,9	118,4	118,3	118,6	119,3	119,4	121,1	121,3	121,7	122,1	
1 9 9 4	128,0	125,2	125,5	126,8	126,8	127,0	127,4	128,9	129,2	129,2	129,7	130,0	130,1	
1 9 9 1	101,2	100,0	100,0	100,0	100,0	100,0	100,0	102,3	102,3	102,3	102,3	102,3	102,3	315
1 9 9 2	104,7	102,3	102,3	102,3	102,4	104,9	104,9	105,4	105,9	106,2	106,2	106,4	106,6	
1 9 9 3	108,1	106,7	106,8	106,8	106,8	108,0	108,8	108,8	108,8	108,8	108,8	108,8	108,8	
1 9 9 4	110,9	110,9	110,9	110,9	110,9	110,9	110,9	110,9	110,9	110,9	110,9	110,9	110,9	

2.HJ 1990 /  
NEUE LAENDER

LFD NR.	INDEX / INDEXGRUPPE	WÄGUNG- ANTEIL	V-FAKTOR	1991	JAHRESDURCHSCHNITTE 1992	1993	1994
316	GESAMTINDEX	1000		107,9	119,2	129,5	133,6
317	GESAMTINDEX OHNE SAISONWAREN	971,25		108,0	119,7	130,3	134,3
318	SAISONWAREN	28,75		105,9	101,5	100,8	110,1
319	GESAMTINDEX OHNE SAISONABHAENGIGE NAHRUNGSMITTEL	977,17		108,0	119,7	130,3	134,2
320	SAISONABHAENGIGE NAHRUNGSMITTEL	22,83		105,3	98,4	96,8	107,8
321	GESAMTINDEX OHNE WOHNUNGSMIETE	975,24		106,1	111,9	116,3	118,9
322	GESAMTINDEX OHNE HEIZOEL	1000,00		107,9	119,2	129,5	133,6
323	GESAMTINDEX OHNE HEIZOEL UND KRAFTSTOFFE	957,97		107,9	119,4	130,2	134,1
GLIEDERUNG NACH HAUPTGRUPPEN UND GRUPPEN (VERWENDUNGSZWECK)							
324	NAHRUNGSMITTEL, GETRAENKE, TABAKWAREN	258,24		103,0	106,3	108,0	109,7
325	BEKLEIDUNG, SCHUHE	98,95		104,5	105,9	107,2	107,8
326	WOHNUNGSMIETEN, ENERGIE (OHNE KRAFTSTOFFE)	46,56		169,9	319,4	448,5	478,0
327	WOHNUNGSMIETEN	24,76		177,5	407,0	648,2	715,3
328	ENERGIE (OHNE KRAFTSTOFFE)	21,80		161,3	219,8	221,7	208,6

## DIE LEBENSHALTUNG

## HAUSHALTE MIT HOEHEREM EINKOMMEN

1. HJ 1991 = 100

UND BERLIN OST

JAHR	DURCH- SCHNITT	JAN.	FEBR.	MAERZ	APRIL	MAI	JUNI	JULI	AUG.	SEPT.	OKT.	NOV.	DEZ.	LFD NR.
1 9 9 1	107,9	102,3	102,6	103,7	104,8	105,4	105,6	106,5	106,7	107,0	116,3	116,9	116,9	316
1 9 9 2	119,2	117,6	118,0	118,7	118,9	119,4	119,6	119,5	119,5	119,5	119,6	119,9	120,1	
1 9 9 3	129,5	127,9	128,5	128,7	129,2	129,3	129,8	129,8	129,7	130,0	130,1	130,4	130,5	
1 9 9 4	133,6	132,8	133,1	133,2	133,4	133,7	133,8	133,8	133,9	134,0	133,9	134,0	134,0	
1 9 9 1	108,0	102,4	102,6	103,6	104,7	105,3	105,5	106,3	106,7	107,1	116,8	117,1	117,3	317
1 9 9 2	119,7	117,9	118,2	119,0	119,2	119,7	119,9	120,0	120,1	120,3	120,4	120,7	120,9	
1 9 9 3	130,3	128,8	129,3	129,6	130,0	130,1	130,5	130,6	130,6	130,9	131,0	131,3	131,4	
1 9 9 4	134,3	133,8	134,0	134,1	134,1	134,2	134,2	134,3	134,6	134,7	134,6	134,7	134,8	
1 9 9 1	105,9	99,7	102,6	106,9	108,7	107,3	110,9	112,3	106,7	102,3	100,8	108,1	104,8	318
1 9 9 2	101,5	107,8	109,8	106,3	105,9	107,1	107,5	101,5	96,9	94,6	93,8	93,5	93,1	
1 9 9 3	100,8	96,8	101,6	99,8	102,0	102,2	105,6	102,5	100,6	99,3	100,0	99,8	99,1	
1 9 9 4	110,1	98,8	104,4	104,6	110,4	115,4	119,3	117,4	111,3	112,6	111,7	107,5	107,6	
1 9 9 1	108,0	102,5	102,7	103,7	104,7	105,3	105,4	106,3	106,6	107,1	116,7	117,1	117,3	319
1 9 9 2	119,7	117,9	118,2	119,0	119,2	119,7	119,8	120,0	120,0	120,2	120,3	120,7	120,9	
1 9 9 3	130,3	128,8	129,3	129,5	129,9	130,0	130,4	130,5	130,5	130,8	130,9	131,3	131,3	
1 9 9 4	134,2	133,8	133,9	134,0	134,0	134,1	134,1	134,1	134,4	134,6	134,5	134,7	134,7	
1 9 9 1	105,3	96,5	99,5	104,5	109,8	107,2	113,2	115,9	108,7	102,3	99,1	105,4	101,2	320
1 9 9 2	98,4	104,2	106,5	103,4	104,9	105,9	108,1	100,4	94,5	90,7	89,1	86,9	85,6	
1 9 9 3	96,8	89,7	95,4	94,0	98,2	99,5	104,8	100,9	98,3	96,1	96,3	95,1	93,6	
1 9 9 4	107,8	92,3	98,9	99,6	108,3	115,1	120,1	119,2	112,2	111,7	109,6	103,6	103,0	
1 9 9 1	106,1	102,4	102,6	103,7	104,9	105,5	105,7	106,6	106,8	107,1	109,0	109,5	109,6	321
1 9 9 2	111,9	110,3	110,7	111,3	111,5	112,1	112,3	112,2	112,1	112,2	112,3	112,6	112,8	
1 9 9 3	116,3	114,7	115,3	115,5	116,0	116,1	116,6	116,7	116,6	116,8	117,0	117,3	117,3	
1 9 9 4	118,9	118,1	118,5	118,6	118,7	119,0	119,1	119,0	119,1	119,3	119,0	119,1	119,1	
1 9 9 1	107,9	102,3	102,6	103,7	104,8	105,4	105,6	106,5	106,7	107,0	116,3	116,9	116,9	322
1 9 9 2	119,2	117,6	118,0	118,7	118,9	119,4	119,6	119,5	119,5	119,5	119,6	119,9	120,1	
1 9 9 3	129,5	127,9	128,5	128,7	129,2	129,3	129,8	129,8	129,7	130,0	130,1	130,4	130,5	
1 9 9 4	133,6	132,8	133,1	133,2	133,4	133,7	133,8	133,8	133,9	134,0	133,9	134,0	134,0	
1 9 9 1	107,9	102,4	103,0	103,9	105,0	105,6	105,8	106,0	106,2	106,5	116,3	116,9	117,0	323
1 9 9 2	119,4	117,8	118,2	118,9	119,1	119,6	119,7	119,7	119,7	119,9	120,0	120,2	120,4	
1 9 9 3	130,2	128,5	129,2	129,3	129,8	130,0	130,4	130,5	130,5	130,7	130,9	131,2	131,4	
1 9 9 4	134,1	133,3	133,6	133,7	133,9	134,1	134,3	134,3	134,2	134,5	134,4	134,4	134,5	
GLIEDERUNG NACH HAUPTGRUPPEN UND GRUPPEN (VERWENDUNGSZWECK)														
1 9 9 1	103,0	100,1	100,7	102,0	102,8	102,6	103,4	103,9	103,6	103,4	103,6	104,8	104,7	324
1 9 9 2	106,3	105,3	105,8	106,4	106,7	106,9	107,2	106,7	106,3	106,1	106,1	106,0	106,0	
1 9 9 3	108,0	107,0	107,6	107,6	108,0	108,2	108,6	108,4	108,1	108,1	108,2	108,1	108,1	
1 9 9 4	109,7	108,0	108,3	108,9	109,6	110,3	110,7	110,6	110,2	110,3	110,1	109,7	109,7	
1 9 9 1	104,5	103,1	103,8	104,4	104,9	104,4	104,0	103,4	103,8	104,7	105,4	105,9	106,4	325
1 9 9 2	105,9	105,9	105,6	105,6	105,7	105,8	105,7	105,6	105,5	106,0	106,4	106,7	106,8	
1 9 9 3	107,2	106,7	106,7	106,9	107,0	107,0	106,8	106,6	106,6	107,5	108,0	108,4	108,6	
1 9 9 4	107,8	108,1	107,5	107,9	107,9	107,9	107,6	107,2	107,2	107,8	108,0	108,1	108,0	
1 9 9 1	169,9	113,7	114,7	114,8	115,3	124,3	124,2	124,1	124,4	125,5	319,3	319,4	319,4	326
1 9 9 2	319,4	319,6	319,6	319,9	319,6	319,1	318,6	318,4	319,1	319,9	319,4	319,5	319,7	
1 9 9 3	448,5	446,9	449,1	449,5	448,9	449,4	449,5	448,8	448,7	448,5	447,4	447,4	447,5	
1 9 9 4	478,0	476,7	476,9	477,1	477,6	477,4	477,3	479,3	479,5	479,9	477,9	478,3	478,3	
1 9 9 1	177,5	100,1	101,7	101,9	101,9	101,9	101,9	102,0	102,0	102,0	405,0	405,0	405,0	327
1 9 9 2	407,0	406,0	405,7	406,5	407,4	407,0	406,9	407,0	407,1	407,1	407,7	407,8	408,1	
1 9 9 3	648,2	645,6	648,1	650,0	647,9	649,2	649,5	648,5	648,0	647,7	647,8	647,9	647,9	
1 9 9 4	715,3	710,5	710,6	710,6	713,0	713,1	713,2	716,6	716,7	716,8	720,7	720,7	720,7	
1 9 9 1	161,3	129,2	129,4	129,5	130,6	149,6	149,4	149,3	149,8	152,2	222,1	222,2	222,1	328
1 9 9 2	219,8	221,4	221,9	221,4	219,8	219,3	218,2	217,9	219,2	220,9	219,2	219,2	219,2	
1 9 9 3	221,7	221,2	223,1	221,7	223,0	222,5	222,4	222,0	222,4	222,3	219,7	219,8	219,9	
1 9 9 4	208,6	211,3	211,5	211,8	210,2	209,7	209,5	209,7	210,1	210,7	202,2	202,9	203,0	

2.HJ 1990 /  
NEUE LÄNDER

LFD NR.	INDEX / INDEXGRUPPE	WÄGUNG- ANTEIL	V-FAKTOR	1991	JAHRESDURCHSCHNITTE 1992	1993	1994
329	MOEBEL, HAUSHALTSGERÄTE U. A. GÜTER FÜR DIE HAUSHALTSFÜHRUNG	108,97		102,7	105,1	107,1	108,1
330	GÜTER FÜR DIE GESUNDHEITS- UND KÖRPERPFLEGE	24,00		104,2	111,3	117,1	120,4
331	GÜTER FÜR VERKEHR UND NACHRICHTENÜBERMITTLUNG	289,98		104,3	110,0	116,0	118,7
332	GÜTER FÜR BILDUNG, UNTERHALTUNG, FREIZEIT (OHNE DIENSTLEISTUNGEN DES GASTGEWERBES)	116,66		106,4	114,3	121,0	125,7
333	GÜTER FÜR DIE PERSÖNLICHE AUSSTATTUNG, DIENSTLEISTUNGEN DES BEHERBERGUNGSGEWERBES SOWIE GÜTER SONSTIGER ART	56,64		118,2	124,2	139,4	152,2
GLIEDERUNG NACH DAUERHAFTIGKEIT UND WERT DER GÜTER							
334	VERBRAUCHSGÜTER UND REPARATUREN	390,35		107,2	114,4	116,6	118,6
335	VERBRAUCHSGÜTER	371,45		107,3	114,3	116,1	117,9
336	REPARATUREN	18,90		105,4	116,7	126,2	131,5
337	GEBRAUCHSGÜTER VON MITTLERER LEBENSDAUER UND/ODER BEGRENZTEM WERT	186,89		103,8	107,0	108,4	109,2
338	LANGLEBIGE, HOCHWERTIGE GEBRAUCHSGÜTER	292,14		102,1	105,2	109,5	109,7
339	DIENSTLEISTUNGEN UND WOHNUNGSNUTZUNG	130,62		128,8	182,1	243,1	267,2
340	DAR.: DIENSTLEISTUNGEN	105,86		117,4	129,5	148,4	162,4
GLIEDERUNG NACH WAREN, LEISTUNGEN UND WOHNUNGSNUTZUNG							
341	VERBRAUCHS- UND GEBRAUCHSGÜTER	805,91		104,5	109,1	111,3	112,1
342	NAHRUNGSMITTEL	174,65		102,2	103,7	103,5	104,5

## DIE LEBENSHALTUNG

## HAUSHALTE MIT HOEHEREM EINKOMMEN

1.HJ 1991 = 100

UND BERLIN OST

JAHR	DURCH- SCHNITT	JAN.	FEBR.	MAERZ	APRIL	MAI	JUNI	JULI	AUG.	SEPT.	OKT.	NOV.	DEZ.	LFD NR.
1 9 9 1	102,7	101,2	101,8	102,1	102,3	102,8	102,6	102,4	102,8	103,1	103,5	104,1	104,2	329
1 9 9 2	105,1	104,4	104,6	104,6	104,8	105,1	105,1	105,3	105,4	105,4	105,6	105,7	105,7	
1 9 9 3	107,1	106,3	106,5	106,6	106,9	107,0	107,2	107,2	107,2	107,3	107,5	107,7	107,7	
1 9 9 4	108,1	107,9	108,0	108,0	108,1	108,1	108,1	108,2	108,1	108,1	108,1	108,5	108,5	
1 9 9 1	104,2	101,2	101,7	102,5	103,4	103,6	104,2	104,5	104,9	105,5	106,0	106,4	106,7	330
1 9 9 2	111,3	107,5	108,7	109,4	110,6	111,1	111,7	112,0	112,4	112,6	112,9	113,0	113,5	
1 9 9 3	117,1	115,8	116,3	116,6	116,9	116,9	117,0	117,1	117,2	117,4	117,8	118,0	118,5	
1 9 9 4	120,4	119,0	119,3	119,9	120,0	120,1	120,2	120,5	120,6	120,9	120,9	121,3	121,7	
1 9 9 1	104,3	100,4	99,6	101,3	103,2	103,4	103,7	106,0	106,4	106,5	106,8	106,9	106,8	331
1 9 9 2	110,0	107,4	107,6	109,3	109,6	110,3	110,6	110,8	110,7	110,6	110,6	111,0	110,9	
1 9 9 3	116,0	113,8	114,7	115,2	115,7	115,6	116,5	116,7	116,6	116,6	116,7	116,8	116,5	
1 9 9 4	118,7	118,5	118,5	118,5	118,4	118,6	118,8	118,7	119,3	118,9	118,6	118,8	118,9	
1 9 9 1	106,4	101,2	102,6	103,8	105,9	106,7	106,7	106,9	107,3	108,2	108,7	109,4	109,7	332
1 9 9 2	114,3	112,2	113,6	113,7	113,6	114,0	113,9	113,9	114,2	114,8	115,2	115,8	116,4	
1 9 9 3	121,0	118,3	119,0	119,1	120,3	120,5	120,7	121,1	121,2	122,2	122,6	123,0	123,4	
1 9 9 4	125,7	125,0	125,2	125,2	125,2	125,4	125,5	125,2	125,3	126,2	126,5	126,6	126,7	
1 9 9 1	118,2	116,1	116,5	116,5	116,8	116,8	117,4	119,3	119,4	119,4	119,7	119,7	120,2	333
1 9 9 2	124,2	120,6	120,6	120,7	120,8	124,8	125,2	125,4	125,6	125,6	125,6	127,7	128,3	
1 9 9 3	139,4	136,0	135,9	136,0	137,5	137,6	138,8	140,3	140,4	140,4	140,5	144,7	145,0	
1 9 9 4	152,2	149,6	151,7	151,8	151,8	151,9	151,8	151,9	151,9	153,5	153,6	153,7	153,7	
GLIEDERUNG NACH DAUERHAFTIGKEIT UND WERT DER GUETER														
1 9 9 1	107,2	102,0	101,8	103,7	104,4	105,4	105,9	108,1	108,0	108,2	112,4	113,4	113,2	334
1 9 9 2	114,4	113,4	114,0	114,3	114,6	114,9	115,1	114,7	114,4	114,2	114,3	114,6	114,6	
1 9 9 3	116,6	115,7	116,2	116,3	116,8	116,8	117,0	116,9	116,6	116,6	116,6	116,7	116,5	
1 9 9 4	118,6	117,4	118,0	118,1	118,4	119,0	119,3	119,1	119,3	119,1	118,5	118,5	118,4	
1 9 9 1	107,3	102,2	101,8	103,7	104,4	105,5	106,0	108,2	108,2	108,3	112,5	113,5	113,3	335
1 9 9 2	114,3	113,5	114,1	114,4	114,5	114,8	114,9	114,6	114,2	114,0	114,1	114,3	114,3	
1 9 9 3	116,1	115,3	115,9	115,9	116,4	116,3	116,6	116,4	116,1	116,0	116,0	116,1	115,8	
1 9 9 4	117,9	116,7	117,4	117,5	117,8	118,4	118,6	118,4	118,7	118,5	117,8	117,7	117,7	
1 9 9 1	105,4	98,0	102,8	103,0	103,0	103,6	104,2	105,5	105,9	107,8	109,4	110,7	111,0	336
1 9 9 2	116,7	112,4	112,8	113,0	115,5	116,4	117,0	117,7	118,1	118,4	119,3	119,9	120,2	
1 9 9 3	126,2	122,3	123,1	123,5	125,2	125,9	126,3	127,0	127,3	127,8	128,5	128,8	129,0	
1 9 9 4	131,5	129,7	130,0	130,2	130,9	131,1	131,2	132,1	132,2	132,2	132,5	132,9	133,0	
1 9 9 1	103,8	102,0	102,8	103,3	103,8	103,6	103,4	103,1	103,6	104,2	104,6	105,2	105,6	337
1 9 9 2	107,0	106,7	106,6	106,6	106,7	106,9	106,8	106,8	106,8	107,1	107,4	107,6	107,7	
1 9 9 3	108,4	107,9	108,0	108,1	108,1	108,2	108,1	108,1	108,1	108,6	108,9	109,3	109,5	
1 9 9 4	109,2	109,2	108,9	109,2	109,2	109,2	109,0	108,8	108,8	109,1	109,3	109,6	109,7	
1 9 9 1	102,1	100,4	100,5	100,6	101,8	102,0	102,2	102,5	102,7	102,7	103,1	103,1	103,2	338
1 9 9 2	105,2	103,2	103,3	104,9	104,9	105,4	105,6	105,8	105,8	105,9	105,8	105,9	105,9	
1 9 9 3	109,5	108,2	108,6	109,0	109,2	109,4	109,8	109,8	109,9	110,0	110,0	109,9	109,9	
1 9 9 4	109,7	109,9	109,7	109,7	109,7	109,7	109,7	109,7	109,7	109,7	109,5	109,4	109,6	
1 9 9 1	128,8	107,9	109,3	111,2	114,4	115,1	115,6	115,5	116,0	116,7	174,3	174,6	175,0	339
1 9 9 2	182,1	177,6	178,8	179,5	180,2	182,0	182,4	182,8	183,1	183,6	184,0	185,1	185,7	
1 9 9 3	243,1	237,0	239,0	239,5	241,1	241,7	243,5	244,3	244,4	245,3	245,7	247,8	248,4	
1 9 9 4	267,2	263,9	265,2	265,4	265,9	266,1	266,6	267,4	267,6	268,8	269,6	269,8	270,0	
1 9 9 1	117,4	109,7	111,1	113,4	117,3	118,2	118,8	118,7	119,3	120,1	120,4	120,7	121,2	340
1 9 9 2	129,5	124,2	125,8	126,4	127,1	129,4	129,9	130,3	130,8	131,4	131,7	133,0	133,7	
1 9 9 3	148,4	141,4	143,3	143,5	145,9	146,4	148,6	149,8	150,0	151,1	151,7	154,2	155,0	
1 9 9 4	162,4	159,4	161,0	161,3	161,4	161,5	162,2	162,4	162,5	164,0	164,1	164,4	164,5	
GLIEDERUNG NACH WAREN, LEISTUNGEN UND WOHNUNGSNUTZUNG														
1 9 9 1	104,5	101,6	101,5	102,4	103,2	103,7	103,9	104,9	105,0	105,1	107,3	107,9	107,8	341
1 9 9 2	109,1	108,2	108,4	109,0	109,0	109,4	109,5	109,3	109,1	109,2	109,2	109,3	109,3	
1 9 9 3	111,3	110,5	110,9	111,1	111,4	111,3	111,6	111,4	111,3	111,4	111,4	111,5	111,4	
1 9 9 4	112,1	111,7	111,9	112,0	112,1	112,4	112,4	112,3	112,3	112,3	112,0	112,0	112,0	
1 9 9 1	102,2	100,2	100,7	101,7	102,6	102,2	103,0	103,5	102,6	102,0	102,0	103,2	103,0	342
1 9 9 2	103,7	103,7	104,2	104,1	104,5	104,8	105,1	104,1	103,4	103,0	102,9	102,6	102,4	
1 9 9 3	103,5	103,0	103,6	103,4	103,9	103,9	104,4	103,9	103,5	103,1	103,1	103,0	102,8	
1 9 9 4	104,5	102,6	103,5	103,6	104,6	105,5	106,1	105,9	105,0	104,9	104,6	103,9	103,8	

6 PREISINDEX FUER  
6.2 4-PERSONEN-ARBEITNEHMER-

2.HJ 1990 /  
NEUE LAENDER

LFD NR.	INDEX / INDEXGRUPPE	WÄGUNGS- ANTEIL	V-FAKTOR	1991	JAHRESDURCHSCHNITTE 1992	1993	1994
343	SAISONABHÄNGIGE NAHRUNGSMITTEL	22,83		105,3	98,4	96,8	107,8
344	SONSTIGE NAHRUNGSMITTEL	151,82		101,8	104,5	104,5	104,0
345	ANDERE VERBRAUCHS- UND GEBRAUCHSGÜTER	631,26		105,2	110,6	113,4	114,2
346	ANDERE VERBR.- U. GEBRAUCHSGÜTER OHNE BLUMEN, KOHLE U. HEIZÖL	621,59		104,9	110,2	113,0	113,8
347	ANDERE VERBR.- U.GEBR.-GÜTER. OHNE BLUMEN,KOHLE,HEIZÖL U.KRAFTST.	579,56		104,7	109,9	113,0	113,1
348	Dienstleistungen und Reparaturen	166,25		113,9	125,5	140,6	151,3
349	DAR.: Gastgewerbeleistungen	45,70		108,3	118,5	127,3	132,1
350	Verzehr in Gaststätten	44,57		108,3	118,6	127,4	132,2
351	Übernachtung	1,13		107,0	114,3	125,3	131,2
352	Handwerkerleistungen (ohne Bauhandwerker)	23,60		105,0	115,8	126,5	132,7
353	Verkehrsleistungen	7,70		138,7	183,8	220,0	238,0
354	Unterricht und Kindergartenbesuch	9,31		138,4	181,9	219,7	249,8
355	Wohnungs- und Garagennutzung	27,84		169,1	374,1	590,9	651,0

## DIE LEBENSHALTUNG

## HAUSHALTE MIT HOEHEREM EINKOMMEN

1.HJ 1991 = 100

UND BERLIN OST

JAHR	DURCH- SCHNITT	JAN.	FEBR.	MAERZ	APRIL	MAI	JUNI	JULI	AUG.	SEPT.	OKT.	NOV.	DEZ.	LFD NR.
1 9 9 1	105,3	96,5	99,5	104,5	109,8	107,2	113,2	115,9	108,7	102,3	99,1	105,4	101,2	343
1 9 9 2	98,4	104,2	106,5	103,4	104,9	105,9	108,1	100,4	94,5	90,7	89,1	86,9	85,6	
1 9 9 3	96,8	89,7	95,4	94,0	98,2	99,5	104,8	100,9	98,3	96,1	96,3	95,1	93,6	
1 9 9 4	107,8	92,3	98,9	99,6	108,3	115,1	120,1	119,2	112,2	111,7	109,6	103,6	103,0	
1 9 9 1	101,8	100,8	100,8	101,3	101,6	101,4	101,5	101,6	101,7	101,9	102,4	102,9	103,3	344
1 9 9 2	104,5	103,6	103,9	104,2	104,4	104,6	104,6	104,7	104,7	104,9	104,9	104,9	104,9	
1 9 9 3	104,5	105,0	104,9	104,8	104,7	104,5	104,4	104,3	104,2	104,2	104,1	104,1	104,2	
1 9 9 4	104,0	104,1	104,1	104,2	104,1	104,0	104,0	103,9	103,9	103,9	103,9	103,9	103,9	
1 9 9 1	105,2	102,0	101,8	102,5	103,4	104,1	104,1	105,3	105,6	106,0	108,8	109,1	109,2	345
1 9 9 2	110,6	109,4	109,6	110,3	110,3	110,7	110,7	110,7	110,7	110,9	110,9	111,2	111,3	
1 9 9 3	113,4	112,6	112,9	113,2	113,4	113,4	113,6	113,5	113,5	113,6	113,7	113,8	113,8	
1 9 9 4	114,2	114,3	114,2	114,3	114,2	114,3	114,2	114,0	114,4	114,4	114,0	114,3	114,3	
1 9 9 1	104,9	101,9	101,6	102,4	103,3	103,8	103,9	105,1	105,4	105,7	108,4	108,7	108,7	346
1 9 9 2	110,2	108,9	109,0	109,9	110,0	110,3	110,5	110,5	110,5	110,5	110,5	110,7	110,8	
1 9 9 3	113,0	112,1	112,4	112,7	113,0	113,0	113,2	113,2	113,2	113,3	113,3	113,4	113,3	
1 9 9 4	113,8	113,8	113,7	113,8	113,8	113,9	113,8	113,7	114,1	114,0	113,6	113,8	113,8	
1 9 9 1	104,7	101,9	102,2	102,6	103,5	104,1	104,1	104,3	104,5	104,8	107,8	108,1	108,2	347
1 9 9 2	109,9	108,6	108,7	109,6	109,7	110,0	110,1	110,2	110,3	110,4	110,4	110,5	110,6	
1 9 9 3	113,0	112,0	112,4	112,6	112,8	112,9	113,1	113,1	113,1	113,4	113,4	113,5	113,5	
1 9 9 4	113,1	113,2	113,0	113,1	113,2	113,2	113,1	113,1	113,1	113,3	112,9	113,0	113,2	
1 9 9 1	113,9	106,1	108,0	110,4	113,1	114,0	114,6	114,9	115,7	116,8	117,2	117,8	118,1	348
1 9 9 2	125,5	120,5	121,7	122,9	123,7	125,2	125,7	126,3	126,7	127,2	127,7	128,7	129,4	
1 9 9 3	140,6	135,1	136,0	136,5	138,4	139,1	140,5	141,6	141,8	143,0	143,6	145,3	145,8	
1 9 9 4	151,3	148,9	150,0	150,3	150,4	150,6	151,1	151,3	151,5	152,5	152,7	152,9	153,2	
1 9 9 1	108,3	100,7	102,4	105,7	106,4	107,3	108,1	109,0	110,2	111,5	111,9	112,9	113,1	349
1 9 9 2	118,5	114,0	114,5	117,4	117,9	117,9	118,3	119,1	119,6	119,8	120,5	121,0	121,5	
1 9 9 3	127,3	123,9	124,4	125,0	125,4	125,6	126,9	127,8	127,8	129,3	130,1	130,1	130,3	
1 9 9 4	132,1	131,0	131,3	131,5	131,6	131,9	132,0	132,1	132,3	132,5	132,8	133,1	133,6	
1 9 9 1	108,3	100,7	102,3	105,7	106,4	107,3	108,1	109,0	110,2	111,6	112,0	113,0	113,2	350
1 9 9 2	118,6	114,1	114,6	117,6	118,0	118,0	118,5	119,3	119,6	119,8	120,6	121,1	121,5	
1 9 9 3	127,4	124,0	124,5	125,1	125,5	126,7	126,9	127,8	127,8	129,3	130,1	130,2	130,4	
1 9 9 4	132,2	131,0	131,4	131,6	131,6	131,9	132,0	132,1	132,3	132,5	132,8	133,1	133,6	
1 9 9 1	107,0	102,9	106,3	107,9	106,1	106,2	107,0	107,1	107,6	107,8	108,0	108,5	108,8	351
1 9 9 2	114,3	109,4	109,9	110,1	111,3	112,0	112,8	112,8	118,0	118,5	118,5	118,7	119,2	
1 9 9 3	125,3	120,4	120,9	121,1	121,2	121,9	126,6	126,5	128,4	128,6	128,6	128,4	128,6	
1 9 9 4	131,2	129,0	128,9	128,9	128,9	130,0	133,1	132,8	131,8	132,6	132,8	132,8	132,7	
1 9 9 1	105,0	98,6	101,9	102,5	103,1	103,8	104,4	105,2	105,6	107,6	108,1	109,4	109,9	352
1 9 9 2	115,8	111,1	112,0	112,5	114,3	115,4	116,2	116,5	117,2	117,7	118,2	118,8	119,5	
1 9 9 3	126,5	122,9	123,9	124,6	125,2	125,8	126,2	126,9	127,2	127,8	128,6	129,2	129,7	
1 9 9 4	132,7	130,6	131,1	131,6	132,0	132,3	132,5	133,0	133,2	133,4	133,7	134,2	134,6	
1 9 9 1	138,7	109,2	120,9	137,5	140,4	141,1	141,0	141,6	146,4	146,4	146,5	146,5	146,5	353
1 9 9 2	183,8	171,9	176,5	181,0	184,4	184,5	185,1	185,7	185,8	187,7	187,7	187,7	187,7	
1 9 9 3	220,0	209,5	213,9	217,5	219,7	219,8	220,3	221,1	221,6	221,6	224,3	225,1	225,1	
1 9 9 4	238,0	229,4	232,4	233,0	233,2	233,2	241,0	241,1	241,6	242,6	242,7	242,7	243,6	
1 9 9 1	138,4	92,5	97,1	106,7	133,4	142,0	143,7	149,3	151,5	159,9	160,3	161,5	162,3	354
1 9 9 2	181,9	167,6	178,1	180,3	181,1	181,0	180,9	180,9	183,0	185,5	186,3	187,4	190,1	
1 9 9 3	219,7	197,1	201,4	202,2	215,6	219,0	222,0	224,1	224,6	229,6	231,6	232,5	237,2	
1 9 9 4	249,8	247,1	248,3	248,8	248,4	249,7	249,6	249,6	249,8	251,5	251,5	251,8	251,9	
1 9 9 1	169,1	100,1	101,5	101,7	101,7	101,7	101,7	101,8	101,8	101,8	371,2	371,7	372,0	355
1 9 9 2	374,1	372,9	372,6	373,4	374,2	374,2	374,1	374,1	374,2	374,2	374,7	374,9	375,2	
1 9 9 3	590,9	586,5	591,8	592,4	590,6	591,9	592,1	591,4	590,9	590,7	590,8	590,9	590,9	
1 9 9 4	651,0	646,6	646,8	646,9	649,0	649,1	649,1	652,2	652,3	652,4	655,9	656,0	656,0	

2.HJ 1990 /  
NEUE LAENDER

LFD NR.	INDEX / INDEXGRUPPE	WAEGUNGS- ANTEIL	V-FAKTOR	1991	JAHRESDURCHSCHNITTE 1992	1993	1994
356	GESAMTINDEX	1000		108,2	119,6	129,7	134,1
357	GESAMTINDEX OHNE SAISONWAREN	966,45		108,3	120,2	130,7	134,9
358	SAISONWAREN	33,55		105,8	101,2	100,8	110,4
359	GESAMTINDEX OHNE SAISONABHAENGIGE NAHRUNGSMITTEL	972,63		108,3	120,2	130,6	134,8
360	SAISONABHAENGIGE NAHRUNGSMITTEL	27,37		105,2	98,4	97,3	108,5
361	GESAMTINDEX OHNE WOHNUNGSMIETE	975,56		106,5	112,6	117,1	119,9
362	GESAMTINDEX OHNE HEIZOEL	1000,00		108,2	119,6	129,7	134,1
363	GESAMTINDEX OHNE HEIZOEL UND KRAFTSTOFFE	953,12		108,2	119,9	130,5	134,6

GLIEDERUNG NACH HAUPTGRUPPEN UND GRUPPEN (VERWENDUNGSZWECK)

364	NAHRUNGSMITTEL, GETRAENKE, TABAKWAREN	301,68		102,6	105,7	107,2	108,8
365	BEKLEIDUNG, SCHUHE	95,42		104,5	105,9	107,2	107,8
366	WOHNUNGSMIETEN, ENERGIE (OHNE KRAFTSTOFFE)	51,13		166,8	301,5	414,4	439,9
367	WOHNUNGSMIETEN	24,44		176,6	399,8	633,9	699,6
368	ENERGIE (OHNE KRAFTSTOFFE)	26,69		158,0	211,5	213,5	202,1
369	MOEBEL, HAUSHALTSGERAETE U. A. GUETER FUER DIE HAUSHALTSFUEHRUNG	105,72		102,8	105,6	107,7	108,9
370	GUETER FUER DIE GESUNDHEITS- UND KOERPERPFLEGE	26,11		104,1	111,1	116,9	120,0
371	GUETER FUER VERKEHR UND NACHRICHTENUEBERMITTLUNG	244,55		104,7	110,7	116,6	120,0



## DIE LEBENSHALTUNG

## HAUSHALTE MIT MITTLEREM EINKOMMEN

1.HJ 1991 = 100

UND BERLIN OST

JAH	DURCH- SCHNITT	JAN.	FEBR.	MAERZ	APRIL	MAI	JUNI	JULI	AUG.	SEPT.	OKT.	NOV.	DEZ.	LFD NR.
1 9 9 1	108,2	102,5	102,8	104,0	105,2	105,7	105,9	107,0	107,1	107,4	116,6	117,2	117,3	356
1 9 9 2	119,6	117,9	118,4	119,0	119,2	119,8	120,0	119,9	119,8	119,9	120,0	120,4	120,5	
1 9 9 3	129,7	128,0	128,6	128,8	129,4	129,6	130,0	130,0	129,9	130,1	130,3	130,7	130,7	
1 9 9 4	134,1	133,1	133,5	133,6	133,8	134,1	134,3	134,2	134,3	134,5	134,4	134,5	134,5	
1 9 9 1	108,3	102,6	102,9	103,9	105,1	105,6	105,8	106,8	107,1	107,6	117,2	117,5	117,7	357
1 9 9 2	120,2	118,3	118,7	119,5	119,7	120,3	120,4	120,5	120,6	120,8	121,0	121,3	121,5	
1 9 9 3	130,7	129,1	129,6	129,9	130,4	130,5	130,8	131,0	131,0	131,2	131,3	131,7	131,8	
1 9 9 4	134,9	134,3	134,5	134,6	134,6	134,7	134,7	134,8	135,1	135,3	135,2	135,4	135,4	
1 9 9 1	105,8	99,4	102,2	106,6	108,8	107,3	111,1	112,8	106,8	102,2	100,5	107,6	104,3	358
1 9 9 2	101,2	107,3	109,2	105,8	105,6	107,1	107,5	101,4	96,7	94,4	93,6	93,1	92,6	
1 9 9 3	100,8	96,3	101,1	99,4	102,0	102,7	106,4	102,8	100,8	99,4	99,9	99,6	98,9	
1 9 9 4	110,4	98,5	104,0	104,2	110,6	116,2	120,4	118,4	112,1	113,1	112,1	107,8	107,9	
1 9 9 1	108,3	102,7	102,9	104,0	105,0	105,6	105,7	106,7	107,1	107,6	117,1	117,6	117,7	359
1 9 9 2	120,2	118,3	118,7	119,5	119,6	120,2	120,3	120,4	120,5	120,7	120,9	121,3	121,5	
1 9 9 3	130,6	129,1	129,6	129,8	130,3	130,4	130,7	130,8	130,8	131,1	131,2	131,6	131,7	
1 9 9 4	134,8	134,2	134,4	134,5	134,5	134,6	134,6	134,6	134,9	135,1	135,1	135,3	135,4	
1 9 9 1	105,2	96,5	99,5	104,4	109,7	107,2	113,2	116,1	108,6	102,1	99,0	105,2	101,1	360
1 9 9 2	98,4	104,1	106,3	103,2	104,6	106,0	108,0	100,3	94,5	90,9	89,4	87,2	85,9	
1 9 9 3	97,3	90,0	95,6	94,2	98,7	100,5	105,9	101,5	98,8	96,6	96,7	95,5	94,1	
1 9 9 4	108,5	92,7	99,1	99,8	108,8	116,1	121,4	120,2	113,1	112,4	110,4	104,5	104,0	
1 9 9 1	106,5	102,6	102,8	104,0	105,2	105,7	106,0	107,0	107,2	107,5	109,6	110,2	110,3	361
1 9 9 2	112,6	110,9	111,4	112,0	112,2	112,8	113,0	112,9	112,8	112,9	113,0	113,3	113,4	
1 9 9 3	117,1	115,4	116,0	116,1	116,8	116,9	117,3	117,4	117,3	117,5	117,7	118,1	118,1	
1 9 9 4	119,9	119,0	119,4	119,5	119,7	120,0	120,2	120,0	120,1	120,3	120,1	120,2	120,2	
1 9 9 1	108,2	102,5	102,8	104,0	105,2	105,7	105,9	107,0	107,1	107,4	116,6	117,2	117,3	362
1 9 9 2	119,6	117,9	118,4	119,0	119,2	119,8	120,0	119,9	119,8	119,9	120,0	120,4	120,5	
1 9 9 3	129,7	128,0	128,6	128,8	129,4	129,6	130,0	130,0	129,9	130,1	130,3	130,7	130,7	
1 9 9 4	134,1	133,1	133,5	133,6	133,8	134,1	134,3	134,2	134,3	134,5	134,4	134,5	134,5	
1 9 9 1	108,2	102,5	103,3	104,2	105,4	105,9	106,2	106,5	106,6	106,9	116,6	117,2	117,4	363
1 9 9 2	119,9	118,2	118,6	119,3	119,5	120,1	120,2	120,1	120,1	120,3	120,4	120,7	120,9	
1 9 9 3	130,5	128,7	129,4	129,5	130,1	130,3	130,7	130,8	130,8	131,0	131,2	131,6	131,7	
1 9 9 4	134,6	133,6	134,0	134,1	134,4	134,6	134,8	134,8	134,7	135,1	135,0	135,0	135,1	
GLIEDERUNG NACH HAUPTGRUPPEN UND GRUPPEN (VERWENDUNGSZWECK)														
1 9 9 1	102,6	100,1	100,6	101,8	102,5	102,3	103,1	103,6	103,2	102,9	103,1	104,2	104,2	364
1 9 9 2	105,7	104,8	105,3	105,8	106,1	106,3	106,6	106,1	105,6	105,4	105,4	105,3	105,2	
1 9 9 3	107,2	106,3	106,9	106,8	107,3	107,5	107,9	107,6	107,3	107,2	107,3	107,2	107,2	
1 9 9 4	108,8	107,1	107,8	108,0	108,7	109,4	109,8	109,8	109,3	109,4	109,2	108,7	108,8	
1 9 9 1	104,5	103,2	103,9	104,5	105,0	104,4	103,9	103,4	103,8	104,7	105,3	105,9	106,3	365
1 9 9 2	105,9	105,9	105,6	105,6	105,7	105,7	105,7	105,6	105,5	106,0	106,4	106,7	106,8	
1 9 9 3	107,2	106,7	106,7	106,9	107,0	107,0	106,9	106,6	106,6	107,4	108,0	108,3	108,6	
1 9 9 4	107,8	108,1	107,5	108,0	108,0	108,0	107,7	107,2	107,2	107,8	108,1	108,2	108,1	
1 9 9 1	166,8	115,5	117,5	117,7	118,4	125,6	125,5	125,5	125,8	127,4	301,0	301,1	301,0	366
1 9 9 2	301,5	301,3	301,5	302,1	301,5	301,0	300,4	300,3	301,1	302,3	302,1	302,2	302,3	
1 9 9 3	414,4	413,2	415,0	415,3	414,8	415,1	415,2	414,6	414,6	414,6	413,5	413,6	413,7	
1 9 9 4	439,9	438,8	439,0	439,2	439,4	439,1	439,0	440,8	441,0	441,5	440,0	440,5	440,6	
1 9 9 1	176,6	99,5	103,3	103,6	103,6	103,7	103,7	103,9	104,0	104,0	396,4	396,5	396,5	367
1 9 9 2	399,8	397,6	397,4	399,3	400,2	399,8	399,8	399,9	400,1	400,1	400,9	401,1	401,4	
1 9 9 3	633,9	631,2	633,6	635,6	633,6	635,0	635,2	634,3	633,8	633,6	633,6	633,7	633,7	
1 9 9 4	699,6	694,8	695,0	695,1	697,5	697,6	697,6	700,9	701,0	701,2	704,9	704,9	704,9	
1 9 9 1	158,0	130,2	130,5	130,5	132,0	145,7	145,5	145,2	145,9	149,0	213,6	213,7	213,6	368
1 9 9 2	211,5	213,1	213,6	213,1	211,2	210,5	209,4	209,1	210,4	212,7	211,6	211,6	211,6	
1 9 9 3	213,5	213,7	214,8	213,5	214,4	213,8	213,7	213,4	213,9	214,0	212,0	212,1	212,2	
1 9 9 4	202,1	204,5	204,7	205,0	203,1	202,5	202,2	202,6	202,9	203,7	197,5	198,3	198,5	
1 9 9 1	102,8	101,2	101,7	102,0	102,3	102,7	102,6	102,6	102,9	103,2	103,7	104,4	104,5	369
1 9 9 2	105,6	104,8	105,0	105,0	105,3	105,5	105,6	105,7	105,8	105,9	106,1	106,2	106,2	
1 9 9 3	107,7	106,8	107,0	107,1	107,5	107,7	107,8	107,9	107,8	107,9	108,1	108,4	108,5	
1 9 9 4	108,9	108,7	108,8	108,7	108,9	108,8	108,8	109,0	108,8	108,9	108,9	109,4	109,4	
1 9 9 1	104,1	101,2	101,5	102,3	103,3	103,5	104,1	104,4	104,7	105,4	105,8	106,2	106,5	370
1 9 9 2	111,1	107,3	108,6	109,3	110,4	111,0	111,5	111,8	112,2	112,5	112,7	112,8	113,3	
1 9 9 3	116,9	115,6	116,0	116,4	116,7	116,7	116,8	116,9	117,0	117,1	117,6	117,8	118,2	
1 9 9 4	120,0	118,7	119,0	119,5	119,7	119,7	119,8	120,1	120,3	120,5	120,6	120,9	121,3	
1 9 9 1	104,7	100,6	99,5	101,4	103,3	103,5	103,8	106,8	107,3	107,4	107,6	107,7	107,5	371
1 9 9 2	110,7	108,1	108,4	110,0	110,4	111,0	111,4	111,5	111,4	111,2	111,2	111,7	111,6	
1 9 9 3	116,6	114,5	115,4	115,9	116,5	116,4	117,2	117,4	117,3	117,2	117,4	117,4	117,0	
1 9 9 4	120,0	119,6	119,8	119,7	119,6	119,9	120,2	120,0	120,9	120,2	119,9	120,2	120,3	

2.HJ 1990 /  
NEUE LAENDER

LFD NR.	INDEX / INDEXGRUPPE	WAEGUNGS- ANTEIL	V-FAKTOR	1991	JAHRESDURCHSCHNITTE 1992	1993	1994
372	GUETER FUER BILDUNG, UNTERHALTUNG, FREIZEIT (OHNE DIENSTLEISTUNGEN DES GASTGEWERBES)	117,73		108,1	117,2	125,5	131,5
373	GUETER FUER DIE PERSOENLICHE AUSSTATTUNG, DIENSTLEISTUNGEN DES BEHERBERGUNGSGEWERBES SOWIE GUETER SONSTIGER ART	57,66		118,7	125,7	142,1	155,6
GLIEDERUNG NACH DAUERHAFTIGKEIT UND WERT DER GUETER							
374	VERBRAUCHSGUETER UND REPARATUREN	448,84		106,9	113,8	115,8	117,7
375	VERBRAUCHSGUETER	428,40		106,9	113,6	115,2	117,0
376	REPARATUREN	20,44		105,5	117,5	127,8	133,2
377	GEBRAUCHSGUETER VON MITTLERER LEBENSDAUER UND/ODER BEGRENZTEM WERT	183,27		103,8	106,9	108,4	109,2
378	LANGLEBIGE, HOCHWERTIGE GEBRAUCHSGUETER	229,14		102,0	105,1	109,3	109,5
379	DIENSTLEISTUNGEN UND WOHNUNGSNUTZUNG	138,75		128,7	178,9	236,6	260,3

## DIE LEBENSHALTUNG

## HAUSHALTE MIT MITTLEREM EINKOMMEN

1.HJ 1991 = 100

UND BERLIN OST

JAHR	DURCH- SCHNITT	JAN.	FEBR.	MAERZ	APRIL	MAI	JUNI	JULI	AUG.	SEPT.	OKT.	NOV.	DEZ.	LFD NR.
1 9 9 1	108,1	101,0	102,8	104,3	107,3	108,5	108,5	109,0	109,5	110,7	111,2	112,0	112,3	372
1 9 9 2	117,2	114,6	116,3	116,5	116,4	116,9	116,7	116,8	117,1	117,9	118,3	119,0	119,7	
1 9 9 3	125,5	122,0	122,9	123,1	124,6	125,0	125,3	125,7	125,9	127,1	127,6	128,0	128,5	
1 9 9 4	131,5	130,7	130,9	130,9	131,0	131,1	131,2	131,0	131,1	132,1	132,4	132,6	132,7	
1 9 9 1	118,7	116,7	117,1	117,1	117,3	117,3	117,8	119,9	120,0	120,0	120,2	120,3	120,7	373
1 9 9 2	125,7	121,1	121,2	121,3	121,4	126,7	127,1	127,3	127,5	127,5	127,5	129,7	130,2	
1 9 9 3	142,1	138,2	138,2	138,3	140,2	140,4	141,5	143,0	143,1	143,2	143,2	147,6	147,9	
1 9 9 4	155,6	152,7	154,9	155,0	155,1	155,1	155,0	155,1	155,1	157,3	157,3	157,5	157,5	

## GLIEDERUNG NACH DAUERHAFTIGKEIT UND WERT DER GUETER

1 9 9 1	106,9	102,2	102,0	103,6	104,3	105,1	105,6	107,6	107,5	107,7	111,8	112,8	112,6	374
1 9 9 2	113,8	112,8	113,4	113,7	113,9	114,2	114,4	114,0	113,7	113,6	113,6	113,9	113,9	
1 9 9 3	115,8	115,0	115,5	115,5	116,0	116,0	116,3	116,1	115,8	115,7	115,7	115,8	115,6	
1 9 9 4	117,7	116,4	117,1	117,2	117,5	118,1	118,4	118,2	118,4	118,2	117,7	117,7	117,6	
1 9 9 1	106,9	102,4	101,9	103,6	104,3	105,1	105,6	107,7	107,6	107,7	111,9	112,9	112,6	375
1 9 9 2	113,6	112,9	113,4	113,7	113,8	114,1	114,2	113,8	113,4	113,3	113,3	113,5	113,5	
1 9 9 3	115,2	114,6	115,0	115,0	115,5	115,4	115,7	115,5	115,2	115,1	115,0	115,1	114,9	
1 9 9 4	117,0	115,7	116,4	116,5	116,8	117,4	117,7	117,5	117,7	117,5	116,9	116,9	116,8	
1 9 9 1	105,5	97,3	103,0	103,3	103,3	103,8	104,5	105,7	106,0	107,9	109,7	110,9	111,1	376
1 9 9 2	117,5	112,7	113,2	113,4	116,0	117,1	117,8	118,5	118,9	119,2	120,3	121,0	121,3	
1 9 9 3	127,8	123,7	124,4	124,9	126,8	127,4	127,9	128,6	129,0	129,5	130,1	130,5	130,6	
1 9 9 4	133,2	131,3	131,6	131,8	132,5	132,8	132,9	133,8	133,9	133,9	134,2	134,6	134,7	
1 9 9 1	103,8	102,1	102,9	103,3	103,9	103,6	103,4	103,1	103,6	104,2	104,6	105,2	105,6	377
1 9 9 2	106,9	106,6	106,6	106,6	106,7	106,8	106,8	106,8	106,7	107,0	107,3	107,6	107,7	
1 9 9 3	108,4	107,8	107,9	108,1	108,1	108,1	108,1	108,1	108,1	108,6	108,9	109,3	109,4	
1 9 9 4	108,2	109,2	109,0	109,2	109,2	109,2	109,0	108,8	108,8	109,1	109,3	109,7	109,7	
1 9 9 1	102,0	100,4	100,4	100,5	101,7	102,0	102,1	102,5	102,6	102,6	103,0	103,1	103,1	378
1 9 9 2	105,1	103,1	103,3	104,8	104,9	105,3	105,6	105,7	105,7	105,8	105,7	105,8	105,8	
1 9 9 3	109,3	108,0	108,4	108,8	109,0	109,2	109,6	109,6	109,7	109,8	109,8	109,7	109,7	
1 9 9 4	109,5	109,8	109,6	109,6	109,5	109,6	109,6	109,5	109,5	109,5	109,3	109,3	109,5	
1 9 9 1	128,7	107,7	109,6	111,8	115,5	116,4	116,9	117,3	117,8	118,8	170,5	170,7	171,2	379
1 9 9 2	178,9	173,6	175,1	176,0	176,8	179,0	179,4	179,8	180,2	180,8	181,2	182,3	183,0	
1 9 9 3	236,6	230,0	232,0	232,5	234,6	235,4	236,9	237,9	238,0	239,0	239,5	241,6	242,2	
1 9 9 4	260,3	256,9	258,2	258,5	259,0	259,2	259,8	260,5	260,7	262,1	262,9	263,1	263,2	

2.HJ 1990 /  
NEUE LAENDER

LFD NR.	INDEX / INDEXGRUPPE	WÄGUNGS- ANTEIL	V-FAKTOR	1991	JAHRESDURCHSCHNITTE 1992	1993	1994
380	DAR.: DIENSTLEISTUNGEN	114,31		118,4	131,7	151,7	166,4
GLIEDERUNG NACH WAREN, LEISTUNGEN UND WOHNUNGSNUTZUNG							
381	VERBRAUCHS- UND GEBRAUCHSGUETER	799,04		104,7	109,4	111,3	112,2
382	NAHRUNGSMITTEL	208,63		102,1	103,5	103,2	104,3
383	SAISONABHAENGIGE NAHRUNGSMITTEL	27,37		105,2	98,4	97,3	108,5
384	SONSTIGE NAHRUNGSMITTEL	181,26		101,6	104,3	104,1	103,6
385	ANDERE VERBRAUCHS- UND GEBRAUCHSGUETER	590,41		105,7	111,4	114,1	115,1
386	ANDERE VERBR.- U. GEBRAUCHSGUETER OHNE BLUMEN, KOHLE U. HEIZOEL	578,31		105,3	110,8	113,4	114,4
387	ANDERE VERBR.- U. GEBR.-GUET. OHNE BLUMEN, KOHLE, HEIZOEL U. KRAFTST.	531,43		105,0	110,6	113,4	113,6
388	DIENSTLEISTUNGEN UND REPARATUREN	173,53		114,8	127,3	143,5	154,9
389	DAR.: GASTGEWERBELEISTUNGEN	43,22		108,3	118,7	127,7	132,5
390	VERZEHR IN GASTSTAETTEN	41,77		108,4	118,8	127,8	132,6
391	UEBERNACHTUNG	1,45		107,0	114,2	125,1	131,0
392	HANDWERKERLEISTUNGEN (OHNE BAUHANDWERKER)	25,80		104,8	115,4	126,5	132,6
393	VERKEHRSLEISTUNGEN	8,19		138,4	183,4	220,2	238,2
394	UNTERRICHT UND KINDERGARTENBESUCH	12,31		141,7	186,2	226,8	257,9
395	WOHNUNGS- UND GARAGENNUTZUNG	27,43		168,3	368,1	579,0	638,0

## DIE LEBENSHALTUNG

## HAUSHALTE MIT MITTLEREM EINKOMMEN

1.HJ 1991 = 100

UND BERLIN OST

JAHR	DURCH- SCHNITT	JAN.	FEBR.	MAERZ	APRIL	MAI	JUNI	JULI	AUG.	SEPT.	OKT.	NOV.	DEZ.	LFD NR.
1 9 9 1	118,4	109,4	110,9	113,5	118,0	119,2	119,8	120,1	120,8	121,9	122,1	122,5	123,0	380
1 9 9 2	131,7	125,7	127,6	128,3	129,0	131,8	132,3	132,7	133,2	133,9	134,2	135,5	136,3	
1 9 9 3	151,7	144,2	146,1	146,3	149,3	150,0	151,8	153,1	153,4	154,6	155,2	157,7	158,4	
1 9 9 4	166,4	163,3	164,9	165,1	165,3	165,5	166,1	166,4	166,5	168,2	168,4	168,6	168,8	

## GLIEDERUNG NACH WAREN, LEISTUNGEN UND WOHNUNGSNUTZUNG

1 9 9 1	104,7	101,8	101,7	102,5	103,4	103,8	104,0	105,1	105,1	105,2	107,7	108,3	108,3	381
1 9 9 2	109,4	108,6	108,9	109,3	109,4	109,7	109,8	109,5	109,3	109,4	109,4	109,5	109,5	
1 9 9 3	111,3	110,6	111,0	111,1	111,4	111,4	111,6	111,4	111,3	111,3	111,3	111,4	111,3	
1 9 9 4	112,2	111,7	111,9	112,0	112,2	112,5	112,6	112,4	112,5	112,5	112,1	112,2	112,2	
1 9 9 1	102,1	100,2	100,6	101,6	102,5	102,0	102,9	103,3	102,5	101,8	101,8	103,0	102,8	382
1 9 9 2	103,5	103,5	104,0	103,9	104,2	104,5	104,8	103,9	103,1	102,8	102,6	102,3	102,2	
1 9 9 3	103,2	102,7	103,4	103,1	103,7	103,7	104,3	103,6	103,2	102,9	102,8	102,7	102,6	
1 9 9 4	104,3	102,3	103,2	103,3	104,4	105,3	105,9	105,7	104,8	104,7	104,4	103,6	103,6	
1 9 9 1	105,2	96,5	99,5	104,4	109,7	107,2	113,2	116,1	108,6	102,1	99,0	105,2	101,1	383
1 9 9 2	98,4	104,1	106,3	103,2	104,6	106,0	108,0	100,3	94,5	90,9	89,4	87,2	85,9	
1 9 9 3	97,3	90,0	95,6	94,2	98,7	100,5	105,9	101,5	98,8	96,6	96,7	95,5	94,1	
1 9 9 4	108,5	92,7	99,1	99,8	108,8	116,1	121,4	120,2	113,1	112,4	110,4	104,5	104,0	
1 9 9 1	101,6	100,7	100,8	101,2	101,4	101,3	101,4	101,4	101,5	101,7	102,2	102,7	103,0	384
1 9 9 2	104,3	103,4	103,6	104,0	104,2	104,3	104,4	104,4	104,4	104,6	104,6	104,6	104,6	
1 9 9 3	104,1	104,7	104,6	104,4	104,4	104,1	104,0	104,0	103,9	103,8	103,7	103,8	103,9	
1 9 9 4	103,6	103,8	103,8	103,8	103,7	103,7	103,6	103,6	103,5	103,5	103,5	103,5	103,5	
1 9 9 1	105,7	102,4	102,1	102,9	103,7	104,4	104,3	105,7	106,1	106,5	109,7	110,2	110,2	385
1 9 9 2	111,4	110,4	110,6	111,2	111,2	111,5	111,6	111,6	111,5	111,7	111,7	112,1	112,1	
1 9 9 3	114,1	113,4	113,7	113,9	114,2	114,1	114,2	114,2	114,2	114,3	114,3	114,5	114,4	
1 9 9 4	115,1	115,0	115,0	115,1	115,0	115,0	115,0	114,8	115,2	115,2	114,9	115,2	115,2	
1 9 9 1	105,3	102,3	101,9	102,7	103,6	103,9	103,9	105,4	105,7	105,9	109,1	109,4	109,5	386
1 9 9 2	110,8	109,6	109,8	110,6	110,6	111,0	111,1	111,1	111,1	111,1	111,1	111,3	111,4	
1 9 9 3	113,4	112,6	112,9	113,2	113,5	113,5	113,7	113,6	113,6	113,6	113,6	113,8	113,7	
1 9 9 4	114,4	114,2	114,2	114,3	114,3	114,4	114,4	114,2	114,7	114,5	114,2	114,4	114,4	
1 9 9 1	105,0	102,4	102,7	103,0	103,8	104,1	104,2	104,3	104,6	104,9	108,4	108,8	109,0	387
1 9 9 2	110,6	109,3	109,5	110,3	110,4	110,6	110,7	110,8	110,9	111,0	111,0	111,1	111,2	
1 9 9 3	113,4	112,5	112,8	113,1	113,3	113,4	113,6	113,5	113,6	113,8	113,8	113,9	114,0	
1 9 9 4	113,6	113,5	113,5	113,6	113,6	113,6	113,5	113,5	113,6	113,8	113,4	113,6	113,7	
1 9 9 1	114,8	106,1	108,1	110,7	113,8	114,9	115,5	116,1	116,9	118,2	118,6	119,2	119,5	388
1 9 9 2	127,3	121,7	123,2	124,4	125,3	127,2	127,7	128,3	128,7	129,2	129,8	130,8	131,5	
1 9 9 3	143,5	137,6	138,5	139,1	141,4	142,1	143,4	144,6	144,8	146,0	146,7	148,4	149,0	
1 9 9 4	154,9	152,4	153,5	153,8	153,9	154,2	154,6	154,9	155,1	156,3	156,5	156,7	157,0	
1 9 9 1	108,3	100,7	102,4	105,8	106,5	107,4	108,1	109,0	110,2	111,5	111,9	113,0	113,2	389
1 9 9 2	118,7	114,1	114,6	117,6	118,1	118,0	118,5	119,4	119,8	120,0	120,8	121,3	121,7	
1 9 9 3	127,7	124,2	124,7	125,3	125,8	127,0	127,3	128,2	128,3	129,7	130,5	130,6	130,8	
1 9 9 4	132,5	131,4	131,7	131,9	131,9	132,3	132,4	132,5	132,7	132,9	133,2	133,5	134,1	
1 9 9 1	108,4	100,7	102,3	105,7	106,5	107,4	108,2	109,1	110,3	111,6	112,1	113,2	113,3	390
1 9 9 2	118,8	114,2	114,8	117,8	118,3	118,3	118,7	119,6	119,9	120,1	120,9	121,4	121,8	
1 9 9 3	127,8	124,3	124,8	125,5	125,9	127,1	127,4	128,2	128,3	129,7	130,6	130,6	130,8	
1 9 9 4	132,6	131,4	131,8	132,0	132,1	132,4	132,4	132,5	132,8	132,9	133,2	133,6	134,1	
1 9 9 1	107,0	102,9	106,3	107,9	106,1	106,1	107,0	107,1	107,6	107,8	107,9	108,5	108,7	391
1 9 9 2	114,2	109,4	109,9	110,1	111,3	112,0	112,9	112,8	117,9	118,4	118,4	118,6	119,1	
1 9 9 3	125,1	120,3	120,8	121,0	121,1	121,8	126,4	128,3	128,2	128,5	128,4	128,2	128,5	
1 9 9 4	131,0	128,8	128,7	128,7	128,7	129,9	132,9	132,5	131,6	132,4	132,6	132,5	132,5	
1 9 9 1	104,8	97,7	102,1	102,7	103,2	103,9	104,5	104,8	105,3	107,2	107,7	108,9	109,4	392
1 9 9 2	115,4	110,6	111,5	112,0	113,8	115,1	115,8	116,2	116,8	117,3	117,8	118,6	119,3	
1 9 9 3	126,5	122,8	123,8	124,5	125,1	125,8	126,2	126,9	127,3	127,8	128,6	129,2	129,6	
1 9 9 4	132,6	130,5	131,0	131,6	131,9	132,3	132,5	133,0	133,2	133,3	133,6	134,1	134,5	
1 9 9 1	138,4	109,2	120,7	137,3	140,1	140,8	140,8	141,3	146,1	146,1	146,1	146,1	146,2	393
1 9 9 2	183,4	171,4	176,0	180,4	183,8	183,8	184,7	185,4	185,4	187,3	187,3	187,3	187,4	
1 9 9 3	220,2	209,8	214,2	217,8	220,0	220,1	220,6	221,3	221,9	221,9	224,6	225,3	225,3	
1 9 9 4	238,2	229,6	232,6	233,2	233,4	233,4	241,1	241,2	241,7	242,7	242,8	243,0	243,8	
1 9 9 1	141,7	91,4	96,4	106,9	136,2	145,7	147,6	153,6	156,1	165,3	165,7	167,0	167,9	394
1 9 9 2	186,2	170,7	182,2	184,5	185,3	185,3	185,2	185,3	187,5	190,2	191,0	192,2	195,2	
1 9 9 3	226,8	202,3	206,8	207,8	222,5	226,2	229,5	231,8	232,2	237,7	239,9	240,8	244,2	
1 9 9 4	257,9	254,9	256,2	256,6	256,3	257,7	257,7	257,6	257,8	259,7	259,7	259,9	260,1	
1 9 9 1	168,3	99,6	102,9	103,2	103,2	103,3	103,3	103,5	103,5	103,5	364,1	364,6	364,9	395
1 9 9 2	368,1	365,9	365,8	367,5	368,3	368,3	368,2	368,3	368,5	368,5	369,2	369,4	369,7	
1 9 9 3	579,0	574,5	579,8	580,4	578,7	580,0	580,2	579,6	579,1	578,9	579,0	579,1	579,1	
1 9 9 4	638,0	633,6	633,8	633,9	636,1	636,2	636,2	639,2	639,3	639,4	642,8	642,9	642,9	

6 PREISINDEX FUER  
6.4 2-PERSONEN-

2.HJ 1990 /  
NEUE LAENDER

LFD NR.	INDEX / INDEXGRUPPE	WAEGUNGS- ANTEIL	V-FAKTOR	1991	JAHRESDURCHSCHNITTE 1992	1993	1994
396	GESAMTINDEX	1000		108,3	121,0	131,9	136,1
397	GESAMTINDEX OHNE SAISONWAREN	947,11		108,5	122,1	133,6	137,5
398	SAISONWAREN	52,89		105,8	101,8	102,1	111,5
399	GESAMTINDEX OHNE SAISONABHAENGIGE NAHRUNGSMITTEL	958,80		108,5	122,0	133,4	137,3
400	SAISONABHAENGIGE NAHRUNGSMITTEL	41,20		105,0	98,4	98,2	109,5
401	GESAMTINDEX OHNE WOHNUNGSMIETE	969,47		106,2	112,4	116,5	118,8
402	GESAMTINDEX OHNE HEIZOEL	1000,00		108,3	121,0	131,9	136,1
403	GESAMTINDEX OHNE HEIZOEL UND KRAFTSTOFFE	976,37		108,3	121,2	132,4	136,4

GLIEDERUNG NACH HAUPTGRUPPEN UND GRUPPEN (VERWENDUNGSZWECK)

404	NAHRUNGSMITTEL, GETRAENKE, TABAKWAREN	335,48		102,1	103,9	104,4	106,0
405	BEKLEIDUNG, SCHUHE	71,46		103,7	105,1	106,6	107,0
406	WOHNUNGSMIETEN, ENERGIE (OHNE KRAFTSTOFFE)	70,27		164,4	287,9	388,2	410,4
407	WOHNUNGSMIETEN	30,53		175,0	393,5	621,6	686,0
408	ENERGIE (OHNE KRAFTSTOFFE)	39,74		156,2	206,7	208,9	198,7
409	MOEBEL, HAUSHALTSGERAETE U. A. GUETER FUER DIE HAUSHALTSFUEHRUNG	136,12		103,3	107,0	110,0	111,6
410	GUETER FUER DIE GESUNDHEITS- UND KOERPERPFLEGE	43,17		104,6	112,7	119,9	123,8
411	GUETER FUER VERKEHR UND NACHRICHTENUEBERMITTLUNG	184,30		105,9	113,7	122,3	126,5

DIE LEBENSHALTUNG  
RENTNERHAUSHALTE

1.HJ 1991 = 100  
UND BERLIN OST

JAH	DURCH- SCHNITT	JAN.	FEBR.	MAERZ	APRIL	MAI	JUNI	JULI	AUG.	SEPT.	OKT.	NOV.	DEZ.	LFD NR.
1 9 9 1	108,3	102,5	103,2	104,1	105,1	105,5	105,9	106,2	106,2	106,4	117,8	118,5	118,5	396
1 9 9 2	121,0	119,5	119,9	120,4	120,7	121,3	121,4	121,3	121,2	121,3	121,5	121,7	121,8	
1 9 9 3	131,9	130,4	131,0	131,1	131,7	131,8	132,4	132,3	132,2	132,3	132,4	132,6	132,7	
1 9 9 4	136,1	134,8	135,3	135,4	135,8	136,1	136,5	136,5	136,4	136,7	136,6	136,5	136,6	
1 9 9 1	108,5	102,6	103,2	104,0	104,9	105,4	105,6	105,9	106,2	106,6	118,7	119,1	119,3	397
1 9 9 2	122,1	120,2	120,5	121,2	121,5	122,1	122,2	122,4	122,5	122,8	122,9	123,2	123,4	
1 9 9 3	133,6	132,2	132,6	132,8	133,3	133,3	133,8	133,9	133,9	134,1	134,2	134,4	134,5	
1 9 9 4	137,5	136,8	137,0	137,1	137,2	137,2	137,3	137,5	137,7	138,0	137,9	138,1	138,1	
1 9 9 1	105,8	100,2	102,9	107,0	108,5	107,2	110,6	112,1	106,1	101,9	100,5	107,7	104,7	398
1 9 9 2	101,8	107,7	109,5	106,1	105,4	107,2	107,3	101,4	97,0	95,4	94,9	94,8	94,5	
1 9 9 3	102,1	98,2	102,6	100,8	103,3	104,3	107,8	103,8	101,7	100,5	101,0	100,9	100,4	
1 9 9 4	111,5	100,1	105,2	105,2	111,5	117,2	121,5	118,9	112,6	113,8	113,1	109,4	109,7	
1 9 9 1	108,5	102,7	103,3	104,1	104,9	105,5	105,6	105,8	106,1	106,6	118,6	119,1	119,3	399
1 9 9 2	122,0	120,2	120,6	121,1	121,4	121,9	122,0	122,2	122,3	122,6	122,8	123,1	123,4	
1 9 9 3	133,4	132,1	132,5	132,7	133,1	133,1	133,5	133,6	133,6	133,8	133,9	134,2	134,3	
1 9 9 4	137,3	136,6	136,8	136,9	136,9	137,0	137,0	137,2	137,4	137,7	137,7	137,9	138,0	
1 9 9 1	105,0	96,8	99,6	104,4	109,5	107,1	113,1	116,0	108,1	101,7	98,6	104,7	100,7	400
1 9 9 2	98,4	103,9	105,9	102,8	104,1	105,9	107,8	100,1	94,5	91,3	90,0	88,0	86,8	
1 9 9 3	98,2	90,8	96,1	94,7	99,6	102,0	107,6	102,4	99,6	97,3	97,2	96,1	94,8	
1 9 9 4	109,5	93,4	99,4	99,9	109,5	117,4	123,0	121,4	114,0	113,2	111,2	105,7	105,4	
1 9 9 1	106,2	102,5	103,2	104,1	105,1	105,6	106,0	106,2	106,2	106,4	109,3	110,0	110,0	401
1 9 9 2	112,4	111,1	111,5	111,8	112,0	112,7	112,8	112,7	112,6	112,7	112,8	113,1	113,2	
1 9 9 3	116,5	115,0	115,6	115,7	116,3	116,3	117,0	116,9	116,8	116,9	117,0	117,3	117,3	
1 9 9 4	118,8	117,6	118,1	118,2	118,5	118,9	119,2	119,2	119,1	119,4	119,1	119,1	119,2	
1 9 9 1	108,3	102,5	103,2	104,1	105,1	105,5	105,9	106,2	106,2	106,4	117,8	118,5	118,5	402
1 9 9 2	121,9	119,6	119,9	120,4	120,7	121,3	121,4	121,3	121,2	121,3	121,5	121,7	121,8	
1 9 9 3	131,9	130,4	131,0	131,1	131,7	131,8	132,4	132,3	132,2	132,3	132,4	132,6	132,7	
1 9 9 4	136,1	134,8	135,3	135,4	135,8	136,1	136,5	136,5	136,4	136,7	136,6	136,5	136,6	
1 9 9 1	108,3	102,5	103,4	104,3	105,2	105,6	106,0	105,9	105,9	106,1	117,8	118,5	118,6	403
1 9 9 2	121,2	119,7	120,1	120,5	120,8	121,4	121,6	121,5	121,3	121,6	121,7	121,9	122,1	
1 9 9 3	132,4	130,8	131,5	131,6	132,1	132,2	132,8	132,8	132,7	132,8	132,9	133,1	133,2	
1 9 9 4	136,4	135,1	135,6	135,7	136,1	136,4	136,8	136,8	136,6	137,0	136,9	136,9	137,0	

GLIEDERUNG NACH HAUPTGRUPPEN UND GRUPPEN (VERWENDUNGSZWECK)

1 9 9 1	102,1	99,8	100,3	101,4	102,2	101,8	102,8	103,4	102,5	102,0	102,0	103,3	103,1	404
1 9 9 2	103,9	103,8	104,3	104,3	104,6	104,8	105,1	104,3	103,6	103,3	103,3	103,0	102,9	
1 9 9 3	104,4	103,7	104,4	104,2	104,8	105,0	105,6	104,9	104,5	104,2	104,1	104,0	103,9	
1 9 9 4	106,0	103,7	104,5	104,7	105,8	106,8	107,5	107,3	106,7	106,8	106,5	105,8	105,8	
1 9 9 1	103,7	102,1	102,7	103,6	104,2	103,9	103,3	102,6	103,1	103,8	104,5	105,0	105,3	405
1 9 9 2	105,1	104,9	104,5	104,6	104,7	105,0	104,9	104,8	104,8	105,4	105,7	106,0	106,1	
1 9 9 3	106,6	106,0	106,1	106,3	106,3	106,4	106,2	106,0	106,0	106,9	107,4	107,6	107,8	
1 9 9 4	107,0	107,3	106,7	107,1	107,2	107,2	106,9	106,5	106,5	107,0	107,2	107,3	107,1	
1 9 9 1	164,4	117,5	119,5	119,7	120,6	126,7	126,6	126,6	127,0	129,0	286,5	286,6	286,5	406
1 9 9 2	287,9	286,7	287,3	288,6	287,9	287,3	286,6	286,5	287,4	288,9	289,0	289,1	289,2	
1 9 9 3	388,2	387,3	388,6	388,9	388,5	388,7	388,7	388,2	388,3	388,4	387,5	387,6	387,7	
1 9 9 4	410,4	409,4	409,7	410,0	409,8	409,5	409,3	411,0	411,2	411,8	410,5	411,1	411,1	
1 9 9 1	175,0	100,0	104,0	104,4	104,4	104,5	104,5	104,8	104,8	104,8	387,9	388,0	388,0	407
1 9 9 2	393,5	389,2	389,3	393,3	394,2	393,9	393,8	393,9	394,1	394,1	395,1	395,3	395,5	
1 9 9 3	621,6	618,6	621,0	623,1	621,2	622,6	622,9	622,0	621,5	621,4	621,4	621,5	621,5	
1 9 9 4	686,0	680,9	681,3	681,5	683,9	684,0	684,1	687,3	687,4	687,5	691,1	691,2	691,2	
1 9 9 1	156,2	131,0	131,3	131,4	133,1	143,8	143,6	143,3	144,0	147,6	208,5	208,6	208,5	408
1 9 9 2	206,7	208,1	208,8	208,2	206,2	205,4	204,2	204,0	205,3	208,1	207,4	207,5	207,5	
1 9 9 3	208,9	209,6	210,1	209,0	209,6	208,9	208,8	208,6	209,2	209,5	207,8	207,8	208,0	
1 9 9 4	198,7	200,9	201,1	201,4	199,3	198,6	198,3	198,7	199,1	200,1	194,9	195,8	196,0	
1 9 9 1	103,3	101,1	102,1	102,3	102,8	103,1	103,2	103,1	103,4	103,8	104,7	104,9	105,1	409
1 9 9 2	107,0	105,7	105,9	106,0	106,7	106,9	106,9	107,3	107,4	107,4	108,0	108,1	108,2	
1 9 9 3	110,0	108,8	109,0	109,1	109,9	110,1	110,1	110,3	110,3	110,4	110,6	110,7	110,8	
1 9 9 4	111,6	110,9	111,0	111,0	111,3	111,4	111,5	111,8	111,7	111,8	111,8	112,2	112,2	
1 9 9 1	104,6	101,1	101,6	102,6	103,4	104,0	104,8	105,0	105,4	106,1	106,7	107,2	107,7	410
1 9 9 2	112,7	108,8	109,9	110,6	111,8	112,4	112,9	113,4	113,9	114,2	114,5	114,6	115,4	
1 9 9 3	119,9	118,2	118,7	119,1	119,5	119,6	119,8	119,9	120,0	120,2	120,8	121,1	121,6	
1 9 9 4	123,8	122,2	122,7	123,2	123,4	123,5	123,7	124,0	124,2	124,4	124,5	124,9	125,4	
1 9 9 1	105,9	100,7	100,8	103,1	106,0	106,2	106,5	107,1	107,7	107,8	108,1	108,2	108,1	411
1 9 9 2	113,7	110,4	110,9	112,7	113,3	113,8	114,2	114,7	114,6	114,6	114,7	115,0	115,0	
1 9 9 3	122,3	118,9	120,0	120,7	121,4	121,4	123,1	123,4	123,3	123,5	123,8	123,9	123,6	
1 9 9 4	126,5	125,7	125,9	125,9	125,8	126,0	126,7	126,7	127,3	126,9	126,7	126,9	127,1	

LFD NR.	INDEX / INDEXGRUPPE	WÄGUNGSG- ANTEIL	V-FAKTOR	1991	JAHRESDURCHSCHNITTE			
					1992	1993	1994	
412	GUETER FUER BILDUNG, UNTERHALTUNG, FREIZEIT (OHNE DIENSTLEISTUNGEN DES GASTGEWERBES)	88,74		104,2	109,8	114,9	118,3	
413	GUETER FUER DIE PERSOENLICHE AUSSTATTUNG, DIENSTLEISTUNGEN DES BEHERBERGUNGSGEWERBES SOWIE GUETER SONSTIGER ART	70,46		110,6	117,3	129,4	138,0	
GLIEDERUNG NACH DAUERHAFTIGKEIT UND WERT DER GUETER								
414	VERBRAUCHSGUETER UND REPARATUREN	498,34		107,3	114,4	116,0	117,5	
415	VERBRAUCHSGUETER	463,30		107,4	114,0	115,0	116,1	
416	REPARATUREN	35,04		106,7	119,1	129,7	135,1	
417	GEBRAUCHSGUETER VON MITTLERER LEBENSDAUER UND/ODER BEGRENZTEM WERT	152,67		103,4	106,3	107,9	108,5	
418	LANGLEBIGE, HOCHWERTIGE GEBRAUCHSGUETER	183,53		102,0	104,9	108,7	109,0	
419	DIENSTLEISTUNGEN UND WOHNUNGSNUTZUNG	165,46		123,0	172,5	227,8	247,8	



DIE LEBENSHALTUNG  
RENTNERHAUSHALTE

1.HJ 1991 = 100

UND BERLIN OST

JAH	DURCH- SCHNITT	JAN.	FEBR.	MAERZ	APRIL	MAI	JUNI	JULI	AUG.	SEPT.	OKT.	NOV.	DEZ.	LFD NR.
1 9 9 1	104,2	102,0	104,2	104,5	103,7	104,2	103,4	103,0	103,4	104,1	104,8	106,4	106,5	412
1 9 9 2	109,8	109,0	109,6	109,2	108,6	109,3	108,8	109,0	109,0	109,9	110,4	111,8	112,5	
1 9 9 3	114,9	114,2	114,8	114,6	114,3	114,3	114,0	114,4	114,6	115,2	115,7	116,4	116,8	
1 9 9 4	118,3	117,9	118,3	118,1	118,0	117,9	118,0	117,3	117,2	118,5	119,1	119,4	119,7	
1 9 9 1	110,6	108,8	109,2	109,3	109,3	109,3	110,3	111,5	111,6	111,6	111,8	111,9	112,6	413
1 9 9 2	117,3	112,9	113,1	113,3	113,4	118,3	119,0	119,1	119,1	119,1	119,2	120,3	121,2	
1 9 9 3	129,4	125,6	125,7	125,8	127,7	127,9	129,6	130,8	130,8	131,0	131,0	133,3	133,6	
1 9 9 4	138,0	136,2	137,4	137,5	137,5	137,5	137,3	137,4	137,4	139,5	139,5	139,6	139,7	

GLIEDERUNG NACH DAUERHAFTIGKEIT UND WERT DER GUETER

1 9 9 1	107,3	102,7	103,2	104,3	104,9	105,6	106,3	107,4	107,0	107,1	112,3	113,5	113,4	414
1 9 9 2	114,4	114,0	114,5	114,3	114,5	114,8	114,9	114,4	114,0	114,1	114,2	114,3	114,3	
1 9 9 3	116,0	115,4	115,9	115,7	116,4	116,4	116,7	116,3	116,0	115,9	115,8	115,9	115,8	
1 9 9 4	117,5	115,9	116,6	116,7	117,3	117,9	118,3	118,2	118,0	118,1	117,6	117,4	117,4	
1 9 9 1	107,4	103,0	103,1	104,3	104,9	105,7	106,2	107,4	107,0	107,1	112,4	113,7	113,5	415
1 9 9 2	114,0	113,9	114,5	114,3	114,3	114,5	114,5	113,9	113,5	113,6	113,6	113,6	113,7	
1 9 9 3	115,0	114,6	115,2	115,0	115,4	115,3	115,7	115,2	114,9	114,7	114,6	114,7	114,6	
1 9 9 4	116,1	114,6	115,3	115,4	116,0	116,6	117,1	116,9	116,6	116,8	116,2	115,9	116,0	
1 9 9 1	106,7	97,9	104,5	104,7	104,8	105,1	106,7	107,2	107,4	108,2	111,0	111,6	111,8	416
1 9 9 2	119,1	114,3	114,5	114,8	117,7	118,6	118,9	120,2	120,4	120,5	122,4	123,1	123,2	
1 9 9 3	129,7	125,7	126,0	126,2	129,3	129,7	129,9	130,7	131,0	131,3	131,9	132,0	132,2	
1 9 9 4	135,1	133,0	133,2	133,4	134,5	134,7	134,7	136,0	136,1	136,1	136,3	136,8	136,9	
1 9 9 1	103,4	101,7	102,3	102,8	103,6	103,5	103,1	102,7	103,2	103,8	104,2	104,5	104,8	417
1 9 9 2	106,3	105,8	105,8	105,9	106,0	106,2	106,1	106,2	106,2	106,5	106,7	107,0	107,1	
1 9 9 3	107,9	107,3	107,4	107,6	107,6	107,7	107,7	107,6	107,7	108,1	108,4	108,6	108,7	
1 9 9 4	108,5	108,5	108,3	108,5	108,5	108,5	108,4	108,2	108,2	108,5	108,7	109,0	108,9	
1 9 9 1	102,0	100,4	100,6	100,6	101,7	102,0	102,0	102,3	102,5	102,6	102,9	103,0	103,0	418
1 9 9 2	104,9	103,1	103,2	104,6	104,7	105,1	105,3	105,4	105,5	105,5	105,4	105,5	105,6	
1 9 9 3	108,7	107,5	107,9	108,3	108,4	108,6	109,0	109,1	109,1	109,2	109,2	109,1	109,1	
1 9 9 4	109,0	109,2	109,0	109,0	109,0	109,0	109,0	109,0	109,0	109,0	108,8	108,8	109,0	
1 9 9 1	123,0	104,9	106,9	108,8	110,9	111,1	111,7	110,0	110,6	110,7	163,2	163,3	163,8	419
1 9 9 2	172,5	167,3	168,1	169,5	170,4	172,6	173,2	173,8	174,0	174,4	174,8	175,4	176,1	
1 9 9 3	227,8	222,4	223,9	224,7	225,8	226,3	226,6	229,3	229,3	229,8	230,3	231,4	231,7	
1 9 9 4	247,8	244,7	245,7	246,0	246,5	246,6	247,4	248,2	248,3	249,5	250,2	250,4	250,6	

LFD NR.	INDEX / INDEXGRUPPE	WAEGUNGS- ANTEIL	V-FAKTOR	1991	JAHRES DURCHSCHNITTE 1992	1993	1994
420	DAR.: DIENSTLEISTUNGEN	134,93		111,2	122,5	138,7	148,7
GLIEDERUNG NACH WAREN, LEISTUNGEN UND WOHNUNGSNUTZUNG							
421	VERBRAUCHS- UND GEBRAUCHSGUETER	774,18		105,4	110,4	112,1	112,9
422	NAHRUNGSMITTEL	254,62		102,2	103,5	103,3	104,7
423	SAISONABHAENGIGE NAHRUNGSMITTEL	41,20		105,0	98,4	98,2	109,5
424	SONSTIGE NAHRUNGSMITTEL	213,42		101,7	104,5	104,3	103,8
425	ANDERE VERBRAUCHS- UND GEBRAUCHSGUETER	519,56		106,9	113,8	116,4	117,0
426	ANDERE VERBR.- U. GEBRAUCHSGUETER OHNE BLUMEN, KOHLE U. HEIZOEL	497,67		106,2	112,7	115,2	115,6
427	ANDERE VERBR.- U. GEBR.-GUET. OHNE BLUMEN, KOHLE, HEIZOEL U. KRAFTST.	474,04		106,1	112,7	115,3	115,2
428	DIENSTLEISTUNGEN UND REPARATUREN	193,45		109,7	120,4	134,0	142,2
429	DAR.: GASTGEWERBELEISTUNGEN	26,84		105,1	110,4	114,7	116,7
430	VERZEHR IN GASTSTAETTEN	25,32		105,2	110,3	114,4	116,4
431	UEBERNACHTUNG	1,52		104,2	111,5	118,9	120,8
432	HANDWERKERLEISTUNGEN (OHNE BAUHANDWERKER)	36,30		105,1	116,5	128,9	135,5
433	VERKEHRSLEISTUNGEN	16,08		138,8	184,1	220,6	238,8
434	UNTERRICHT UND KINDERGARTENBESUCH	0,26		120,8	136,8	168,9	199,7
435	WOHNUNGS- UND GARAGENNUTZUNG	32,37		170,8	377,3	593,6	654,6

DIE LEBENSHALTUNG  
RENTNERHAUSHALTE

1.HJ 1991 = 100

UND BERLIN OST

JAH	DURCH- SCHNITT	JAN.	FEBR.	MAERZ	APRIL	MAI	JUNI	JULI	AUG.	SEPT.	OKT.	NOV.	DEZ.	LFD NR.
1 9 9 1	111,2	106,0	107,5	109,9	112,3	112,6	113,3	111,2	111,9	112,1	112,3	112,5	113,1	420
1 9 9 2	122,5	117,1	118,1	118,8	119,8	122,6	123,2	124,0	124,2	124,7	124,9	125,7	126,4	
1 9 9 3	138,7	132,8	134,0	134,6	136,3	136,6	139,4	140,4	140,5	141,2	141,8	143,1	143,4	
1 9 9 4	148,7	146,0	147,1	147,4	147,6	147,6	148,6	148,9	149,0	150,4	150,5	150,6	150,9	
GLIEDERUNG NACH WAREN, LEISTUNGEN UND WOHNUNGSNUTZUNG														
1 9 9 1	105,4	102,2	102,4	103,1	103,9	104,4	104,7	105,4	105,2	105,4	108,7	109,5	109,5	421
1 9 9 2	110,4	109,9	110,3	110,5	110,5	110,8	110,8	110,5	110,2	110,4	110,4	110,5	110,5	
1 9 9 3	112,1	111,5	112,0	112,0	112,3	112,3	112,6	112,3	112,1	112,1	112,1	112,1	112,1	
1 9 9 4	112,9	112,1	112,4	112,5	112,8	113,3	113,5	113,3	113,2	113,3	112,9	112,8	112,9	
1 9 9 1	102,2	100,0	100,6	101,7	102,7	102,2	103,3	103,8	102,7	101,8	101,7	103,1	102,8	422
1 9 9 2	103,5	103,6	104,2	104,0	104,4	104,7	105,1	103,9	103,0	102,6	102,4	102,1	101,9	
1 9 9 3	103,3	102,6	103,4	103,0	103,8	103,9	104,7	103,8	103,3	102,9	102,8	102,6	102,5	
1 9 9 4	104,7	102,2	103,2	103,3	104,8	106,0	106,9	106,6	105,4	105,3	104,9	104,0	103,9	
1 9 9 1	105,0	96,8	99,6	104,4	109,5	107,1	113,1	116,0	108,1	101,7	98,6	104,7	100,7	423
1 9 9 2	98,4	103,9	105,9	102,8	104,1	105,9	107,8	100,1	94,5	91,3	90,0	88,0	86,8	
1 9 9 3	98,2	90,8	96,1	94,7	99,6	102,0	107,6	102,4	99,6	97,3	97,2	96,1	94,8	
1 9 9 4	109,5	93,4	99,4	99,9	109,5	117,4	123,0	121,4	114,0	113,2	111,2	105,7	105,4	
1 9 9 1	101,7	100,6	100,7	101,2	101,4	101,2	101,4	101,5	101,6	101,8	102,3	102,9	103,3	424
1 9 9 2	104,5	103,6	103,9	104,2	104,4	104,5	104,6	104,6	104,7	104,8	104,8	104,8	104,8	
1 9 9 3	104,3	104,9	104,8	104,6	104,6	104,3	104,2	104,1	104,0	104,0	103,8	103,9	104,0	
1 9 9 4	103,8	104,0	103,9	104,0	103,8	103,8	103,8	103,7	103,7	103,7	103,6	103,7	103,6	
1 9 9 1	106,9	103,3	103,3	103,8	104,5	105,5	105,4	106,1	106,5	107,1	112,2	112,7	112,7	425
1 9 9 2	113,8	113,0	113,2	113,7	113,5	113,8	113,7	113,7	113,8	114,2	114,2	114,6	114,7	
1 9 9 3	116,4	115,9	116,2	116,3	116,5	116,3	116,4	116,4	116,4	116,6	116,6	116,8	116,8	
1 9 9 4	117,0	116,9	116,9	117,0	116,8	116,8	116,7	116,6	117,0	117,3	116,9	117,2	117,3	
1 9 9 1	106,2	103,1	103,0	103,6	104,4	104,5	104,5	105,4	105,7	106,0	111,0	111,3	111,4	426
1 9 9 2	112,7	111,6	111,8	112,4	112,5	112,8	112,9	112,9	113,0	113,1	113,0	113,2	113,3	
1 9 9 3	115,2	114,4	114,6	114,9	115,2	115,3	115,4	115,4	115,3	115,4	115,4	115,5	115,4	
1 9 9 4	115,6	115,3	115,4	115,5	115,5	115,6	115,6	115,5	116,0	116,0	115,5	115,7	115,7	
1 9 9 1	106,1	103,2	103,5	103,8	104,5	104,7	104,7	104,8	105,1	105,4	110,7	111,0	111,2	427
1 9 9 2	112,7	111,5	111,7	112,4	112,5	112,7	112,8	112,9	113,0	113,1	113,1	113,2	113,3	
1 9 9 3	115,3	114,4	114,7	114,9	115,2	115,3	115,5	115,4	115,4	115,6	115,6	115,6	115,7	
1 9 9 4	115,2	115,0	115,0	115,1	115,2	115,2	115,2	115,2	115,4	115,6	115,2	115,3	115,4	
1 9 9 1	109,7	103,9	106,4	108,2	110,0	110,2	111,1	109,9	110,5	110,8	111,5	111,8	112,2	428
1 9 9 2	120,4	115,5	116,3	116,9	118,2	120,3	120,9	121,7	121,9	122,3	122,9	123,6	124,1	
1 9 9 3	134,0	129,2	129,9	130,4	132,2	132,5	134,5	135,4	135,5	136,1	136,6	137,6	137,8	
1 9 9 4	142,2	139,8	140,7	140,9	141,2	141,3	142,0	142,5	142,6	143,5	143,6	143,8	144,1	
1 9 9 1	105,1	100,6	102,4	103,7	103,7	104,2	104,8	106,0	106,4	107,1	107,2	107,6	107,8	429
1 9 9 2	110,4	108,5	108,9	109,3	109,6	109,7	110,4	110,7	110,9	111,0	111,7	112,0	112,3	
1 9 9 3	114,7	113,4	113,8	113,8	114,2	114,5	114,7	115,1	115,1	115,3	115,5	115,5	115,5	
1 9 9 4	116,7	116,2	116,1	116,3	116,4	116,6	116,9	116,9	116,9	116,8	117,0	116,9	117,2	
1 9 9 1	105,2	100,7	102,3	103,6	103,8	104,2	104,8	106,1	106,4	107,2	107,3	107,7	107,9	430
1 9 9 2	110,3	108,5	108,9	109,3	109,5	109,6	110,3	110,6	110,8	110,9	111,6	111,9	112,2	
1 9 9 3	114,4	113,2	113,6	113,6	114,0	114,3	114,4	114,8	114,8	115,0	115,2	115,2	115,2	
1 9 9 4	116,4	115,9	115,8	116,0	116,1	116,3	116,6	116,6	116,8	116,5	116,8	116,7	117,0	
1 9 9 1	104,2	98,1	103,4	106,0	103,1	103,2	104,0	104,1	105,0	105,3	105,5	106,3	106,5	431
1 9 9 2	111,5	107,5	108,3	108,7	110,6	111,7	112,5	112,3	112,4	113,2	113,3	113,7	114,2	
1 9 9 3	118,9	116,1	116,9	117,1	117,3	118,4	118,7	120,3	120,1	120,5	120,4	120,2	120,5	
1 9 9 4	120,8	121,1	120,9	121,0	120,9	121,1	121,4	120,8	119,4	120,7	120,9	120,8	120,7	
1 9 9 1	105,1	97,2	101,7	102,7	103,5	104,3	105,2	105,8	106,1	107,5	108,2	109,2	109,8	432
1 9 9 2	116,5	111,2	112,3	113,0	114,7	116,0	116,8	117,3	118,0	118,5	119,0	119,9	120,9	
1 9 9 3	128,9	125,3	126,2	126,9	127,7	128,3	128,6	129,1	129,5	130,1	131,0	131,4	132,1	
1 9 9 4	135,5	133,1	133,7	134,3	134,8	135,0	135,3	135,8	136,1	136,3	136,6	137,1	137,8	
1 9 9 1	138,8	108,9	120,8	137,8	140,7	141,4	141,3	141,8	146,5	146,5	146,5	146,6	146,6	433
1 9 9 2	184,1	171,9	176,6	181,4	184,7	184,7	185,4	186,1	186,1	188,2	188,2	188,2	188,2	
1 9 9 3	220,6	210,2	214,7	218,0	220,3	220,4	220,9	221,6	222,2	222,2	225,0	225,8	225,8	
1 9 9 4	238,8	230,1	233,2	233,7	234,0	234,0	241,6	241,8	242,3	243,3	243,4	243,5	244,4	
1 9 9 1	120,8	113,8	115,6	117,7	117,7	117,7	117,7	118,9	122,8	125,2	127,4	127,0	128,3	434
1 9 9 2	136,8	130,2	131,4	131,5	131,6	133,0	133,1	133,1	141,3	141,5	144,9	144,9	144,9	
1 9 9 3	168,9	147,6	163,6	163,6	163,6	163,6	166,0	166,0	171,7	180,3	180,4	180,4	180,4	
1 9 9 4	199,7	186,5	199,0	201,5	196,5	196,7	196,9	196,9	199,7	204,1	204,1	206,4	208,2	
1 9 9 1	170,8	100,0	103,8	104,1	104,1	104,2	104,2	104,5	104,6	104,5	371,5	371,8	372,0	435
1 9 9 2	377,3	373,1	373,3	377,0	377,9	377,7	377,6	377,7	378,0	378,0	378,9	379,1	379,3	
1 9 9 3	593,6	589,7	593,6	596,0	593,3	594,6	594,9	594,1	593,7	593,5	593,6	593,7	593,7	
1 9 9 4	654,6	649,8	650,2	650,3	652,6	652,8	652,8	655,8	655,9	656,0	659,5	659,6	659,6	

# Fachserie 17: Preise

## Reihe 1: Preise und Preisindizes für die Land- und Forstwirtschaft

Der etwa 8 Wochen nach dem Berichtszeitraum erscheinende Monatsbericht enthält Angaben über Erzeugerpreise landwirtschaftlicher und forstwirtschaftlicher Produkte sowie über Einkaufspreise landwirtschaftlicher Betriebsmittel. Im Jahresbericht sind zu allen Veröffentlichungspositionen die Indexzahlen für einen mehrjährigen Zeitraum aufgeführt.

Zur Berechnung des Index der Erzeugerpreise landwirtschaftlicher Produkte werden ca. 1 150 Preisreihen für 161 Waren, beim Index der Erzeugerpreise forstwirtschaftlicher Produkte (aller Besitzarten) ca. 3 350 Preisreihen für 73 Waren und beim Index der Einkaufspreise landwirtschaftlicher Betriebsmittel ca. 4 500 Preisreihen für 195 Waren und Leistungen herangezogen.

## Reihe 2: Preise und Preisindizes für gewerbliche Produkte (Erzeugerpreise)

In dem etwa 4 Wochen nach dem Berichtszeitraum vorliegenden Monatsbericht sind Angaben über Erzeugerpreise im Inlandsabsatz für rd. 950 Positionen nach dem „Systematischen Güterverzeichnis für Produktionsstatistiken“ – für ausgewählte Gütergruppen einschl. des Auslandsabsatzes – enthalten. Im Jahresbericht werden überwiegend Vergleichsdaten zurückliegender Jahre veröffentlicht. Zur Berechnung der Indizes werden ca. 13 500 Preisreihen für rd. 2 200 Waren verwendet.

## Reihe 2.S.2: Index der Erzeugerpreise gewerblicher Produkte – Lange Reihen auf Basis 1991 –

Dieser Sonderband enthält neben ausführlichen methodischen Informationen auch Hinweise zum Berechnen langer Reihen und zum Rechnen mit Preisgleitklauseln Jahresindizes auf der Basis 1991 (=100), die vielfach bis 1949 und für 1938 zurückgerechnet wurden. Die Darstellung der Monatsindizes reicht von 1976 bis 1990.

## Reihe 3: Preisindex für den Wareneingang des Produzierenden Gewerbes

Erfaßt werden Einkaufspreise der vom Produzierenden Gewerbe bezogenen Rohstoffe und Zwischenprodukte inländischer und ausländischer Herkunft. Der ca. 7 Wochen nach dem Berichtszeitraum verfügbare Monatsbericht enthält nach der Herkunft, dem Bearbeitungsgrad sowie dem vorwiegenden Verwendungsbereich gegliederte Indizes. Im Jahresbericht werden bei gleicher fachlicher Gliederung wie im Monatsbericht umfangreichere Zeitreihen für mehrere Jahre gebracht.

## Reihe 4: Maßzahlen für Bauleistungspreise und Preisindizes für Bauwerke

Für die Monate Februar, Mai, August und November werden neben einem vierteljährlichen Eilbericht mit den wichtigsten Eckdaten ausführliche Vierteljahresberichte herausgegeben. Die Nachweisungen enthalten Preisindizes für den Neubau von Wohngebäuden, Nichtwohngebäuden und Sonstigen Bauwerken, für Einfamilien-Fertighäuser sowie für die Instandhaltung von Wohngebäuden. Den Indexberechnungen liegen rd. 35 000 Preisreihen für 220 Bauleistungen zugrunde.

## Reihe 5: Kaufwerte für Bauland

Angaben zu Baulandveräußerungen wie Fälle, Flächen, Kaufsummen werden vierteljährlich nach Baugebieten, Baulandarten sowie Gemeindegrößenklassen für Bund und Länder veröffentlicht. Der Jahresbericht ist zusätzlich u.a. nach Veräußerern und Erwerbern aufgegliedert und enthält die Ergebnisse ausgewählter Städte.

## Reihe 6: Index der Großhandelsverkaufspreise

Der etwa 4 Wochen nach dem Berichtszeitraum erscheinende Monatsbericht zeigt die Entwicklung der bei Großhandelsunternehmen und -märkten ermittelten Verkaufspreise im Inlandsabsatz in institutioneller Gliederung nach 89 Wirtschaftsklassen sowie in zwei waresystematischen Gliederungen nach rund 540 Warengruppen und Warenarten. Im Jahresbericht werden langfristige Übersichten veröffentlicht. In die Berechnung des Index werden ca. 6 850 Preisreihen für rund 1 030 Waren einbezogen.

## Reihe 7: Preise und Preisindizes für die Lebenshaltung

Der Preisindex für die Lebenshaltung wird für alle privaten Haushalte und für drei abgegrenzte Haushaltstypen (Vier-Personen-Haushalte von Beamten und Angestellten mit höherem Einkommen, Vier-Personen-Haushalte von Arbeitern und Angestellten mit mittlerem Einkommen, Zwei-Personen-Haushalte von Renten- und Sozialhilfeempfängern mit geringem Einkommen) berechnet; darüber hinaus für die einfache Lebenshaltung eines Kindes.

Während ein etwa 14 Tage nach dem Berichtszeitraum erscheinender monatlicher Eilbericht ausgewählte Eckdaten der Lebenshaltungsindizes und des Index der Einzelhandelspreise (zum Teil Durchschnittswerte über 30 Jahre und bis zu 120 Monatszahlen) enthält, sind im Monatsbericht weitaus umfangreichere Nachweisungen veröffentlicht. Außer den verschiedenen Indizes, die in tiefer fachlicher Gliederung dargeboten werden, enthält der Monatsbericht Bundesdurchschnittspreise und -maßzahlen für rd. 630 Güter der Lebenshaltung. Ausführliche Ergebnisse in tiefer fachlicher Gliederung mit einem z.T. weit zurückreichenden zeitlichen Nachweis bringt der Jahresbericht.

## Reihe 8: Preisindizes für die Ein- und Ausfuhr

Im Monatsbericht, der etwa 6 Wochen nach dem Berichtszeitraum vorliegt, werden der Einfuhrpreisindex für etwa 690, der Ausfuhrpreisindex für etwa 580 Warengruppen und Waren sowie die Terms of Trade veröffentlicht. Der Jahresbericht bringt langfristige Übersichten. Für die Berechnung des Einfuhrpreisindex werden ca. 6 500 Preisrepräsentanten, für den Ausfuhrpreisindex 6 600 herangezogen.

## Reihe 9: Preise und Preisindizes für Verkehrsleistungen

Der Jahresbericht enthält Angaben über Fahrpreise, Flugpreise und Frachtsätze des Eisenbahn-, Straßen-, Schiffs- und Luftverkehrs sowie der Spedition; ferner werden Indizes der Seefrachten und der Gebühren des Post- und Fernmeldewesens in langfristiger Übersicht nachgewiesen.

## Reihe 10: Internationaler Vergleich der Preise für die Lebenshaltung

Die Verbrauchergeldparitäten sowie Devisenkurse werden in einem etwa 4 Wochen nach dem Berichtszeitraum erscheinenden Monatsbericht und einem Jahresbericht veröffentlicht; letzterer enthält umfangreichere Nachweisungen sowie längerfristige Zeitreihen. Verbrauchergeldparitäten werden monatlich für ca. 40 Länder dargestellt.

## Reihe 11: Preise und Preisindizes im Ausland

Der etwa 6 Wochen nach dem Berichtszeitraum erscheinende Monatsbericht enthält neben Angaben von Preisindizes für die Lebenshaltung (z.Z. für mehr als 80 Länder), für Erzeugnisse des Großhandels und der gewerblichen Produktion sowie für Baustoffe und Bauwerke auch absolute Preise für Welthandelsgüter in Originalwährung. Im Jahresbericht werden außerdem umfassende Informationen über Verbraucherpreise (für rd. 80 Länder) nachgewiesen.

## Klassifikationen

Systematik der Wirtschaftszweige mit Erläuterungen, Ausgabe 1979  
Systematisches Güterverzeichnis für Produktionsstatistiken, Ausgaben 1982 und 1989

Systematik der Einnahmen und Ausgaben der privaten Haushalte, Ausgabe 1983

Systematik der Bauwerke, Ausgabe 1978

Warenverzeichnis für die Binnenhandelsstatistik, Ausgabe 1978



STATISTISCHES BUNDESAMT  
GUSTAV-STRESEMANN-RING 11  
65189 WIESBADEN

Veröffentlichungen und Prospekte sind durch den Verlag  
METZLER-POESCHEL, Verlagsauslieferung Hermann Leins,  
Postfach 11 52, 72125 Kusterdingen, erhältlich.