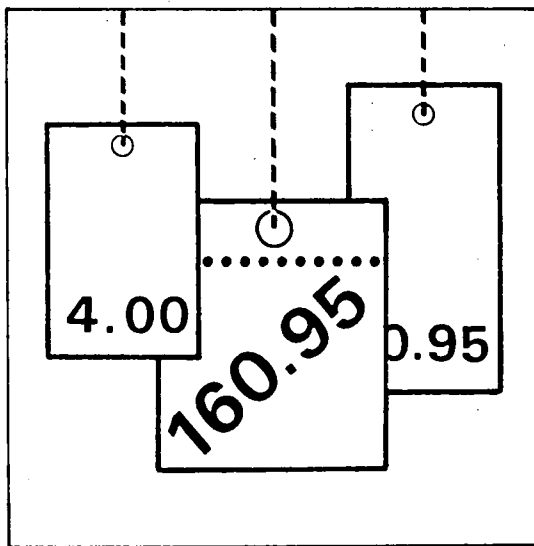


Statistisches Bundesamt

Preise



Fachserie **17**

Reihe 7

*Mit Daten aus den
neuen Bundesländern!*

Preise und Preisindizes für die Lebenshaltung

1991

Statistisches Bundesamt
Bibliothek - Dokumentation - Archiv

**METZLER
POESCHEL**

Herausgeber:
Statistisches Bundesamt
Gustav-Stresemann-Ring 11
6200 Wiesbaden 1

Verlag:
Metzler-Poeschel Stuttgart

Verlagsauslieferung:
Hermann Leins GmbH & Co. KG
Holzwiesenstr. 2
Postfach 11 52
7408 Kusterdingen
Telefon: 07071/33046
Telex: 7 262 891 mepo d
Telefax: 07071/33653

Erscheinungsfolge: jährlich

Erschienen im Mai 1992

Preis: DM 23,80

Bestellnummer: 2170700 - 91700

Copyright: Statistisches Bundesamt, Wiesbaden 1992

Vervielfältigung - außer für gewerbliche Zwecke -
mit Quellenangabe gestattet.

Inhalt

Seite

Vorbemerkung	5
--------------------	---

Textteil

1 Erläuterungen	
1.1 Allgemeine Erläuterungen zu den Indizes	6
1.2 Hinweise auf das Rechnen mit Indexzahlen	6
1.3 Weitere Anmerkungen	8
1.4 Schaubild	15

Tabelleenteil

1 Preisindex für die Lebenshaltung	
1.1 Alle privaten Haushalte	
Nach Hauptgruppen	16
Nach Dauerhaftigkeit und Wert der Güter	18
Nach Waren, Leistungen und Wohnungsnutzung	18
Kfz-Anschaffung und -Unterhaltung ("Kraftfahrer-Preisindex")	22
Nach Gruppen und Untergruppen	24
1.2 4-Personen-Haushalte von Beamten und Angestellten mit höherem Einkommen	
Nach Hauptgruppen	66
Nach Dauerhaftigkeit und Wert der Güter	68
Nach Waren, Leistungen und Wohnungsnutzung	68
1.3 4-Personen-Haushalte von Arbeitern und Angestellten mit mittlerem Einkommen	
Nach Hauptgruppen	72
Nach Bedarfsgruppen	74
Nach Dauerhaftigkeit und Wert der Güter	76
Nach Waren, Leistungen und Wohnungsnutzung	76
1.4 2-Personen-Haushalte von Renten- und Sozialhilfeempfängern mit geringem Einkommen	
Nach Hauptgruppen	80
Nach Bedarfsgruppen	82
Nach Dauerhaftigkeit und Wert der Güter	84
Nach Waren, Leistungen und Wohnungsnutzung	84
1.5 Einfache Lebenshaltung eines Kindes	
Nach Hauptgruppen	88
Nach Bedarfsgruppen	90

1.6	Sondertabellen (langfristige Übersichten)	
1.6.1	Gesamtindex aller privaten Haushalte und für abgegrenzte Verbrauchergruppen auf Originalbasis und umbasiert auf 1980, 1976, 1970, und 1962 = 100	92
1.6.2	Entwicklung der Verbraucherpreise seit 1881, umbasierte Werte auf 1913/14 = 100 und 1938 = 100	106
1.6.3	Umbasierte Werte auf 1913/14 = 100	106
1.6.4	Entwicklung der Wohnungsmieten aus dem Preisindex für die Lebenshaltung aller privaten Haushalte umbasiert auf 1980 = 100 und auf 1976 = 100	107
1.6.5	Entwicklung der Wohnungsmieten aus dem Preisindex für die Lebenshaltung aller privaten Haushalte umbasiert auf 1970 = 100 und 1962 = 100	108
1.6.6	Preisindex für die Lebenshaltung aller privaten Haushalte und für 4-Personen-Haushalte von Arbeitern und Angestellten mit mittlerem Einkommen ohne flüchtige Brennstoffe bzw. ohne flüchtige Brennstoffe und Kraftstoffe	109
1.6.7	Sonderrechnung aus dem Preisindex für die Lebenshaltung aller privaten Haushalte, Kfz-Anschaffung und -Unterhaltung ("Kraftfahrer-Preisindex")	112
1.6.8	Preisindex für die Lebenshaltung aller privaten Haushalte Gliederung nach Waren, Leistungen und Wohnungsnutzung	118
1.6.9	Preisindex für die Lebenshaltung eines Kindes Gliederung nach Hauptgruppen und Gruppen	125
2	Index der Einzelhandelspreise	
2.1	Gliederung nach der Systematik der Wirtschaftszweige (Ausgabe 1979)	128
2.2	Gliederung nach dem Warenverzeichnis für die Binnenhandelsstatistik (Ausgabe 1978)	134
2.3	Gliederung nach dem Güterverzeichnis für den Privaten Verbrauch (Ausgabe 1963) ...	142
2.4	Sondertabellen	
2.4.1	Gesamtindex und ausgewählte Wirtschaftsgruppen und Untergruppen auf Originalbasis und umbasiert auf 1980, 1976, 1970 und auf 1962 (= 100)	152
3	Verbraucherpreise	
	Nahrungsmittel, Getränke, Tabakwaren	166
	Bekleidung, Schuhe	178
	Wohnungsmieten, Energie	186
	Haushaltsgüter	186
	Gesundheits- und Körperpflege	196
	Verkehr, Nachrichtenübermittlung	200
	Bildung, Unterhaltung, Freizeit	204
	Persönlicher Bedarf, Sonstiges	210
4	Streuung der Preise für die Lebenshaltung	
4.1	Nach Ländern	214
4.2	Nach Gemeindegrößenklassen	236
4.3	Erhebung in ausgewählten Großstädten	249
5	Sondertabelle	
5.1	Kommunale Gebühren für Wasser, Abwasserbeseitigung, Müllabfuhr und Straßenreinigung sowie Schornsteinfegergebühren für private Haushalte	255
6	Preisindex für die Lebenshaltung in den fünf neuen Bundesländern	
6.1	Alle Arbeitnehmerhaushalte in der Gliederung nach Hauptgruppen	260
7	Index der Gastgewerbepreise	261

Soweit nicht anders angegeben, beziehen sich die Angaben auf den Gebietsstand der Bundesrepublik Deutschland vor dem 03.10.1990; sie schließen Berlin (West) ein.

Ergebnisse der Länder in tieferer regionaler bzw. sachlicher Gliederung werden in den "Statistischen Berichten" der Statistischen Landesämter unter der Kennziffer M I 2 veröffentlicht.

Vorbemerkung

Der vorliegende Jahresbericht 1991 schließt im formalen Aufbau an den Jahresbericht 1990 an.

Langfristige, durchlaufende Reihen, die durch Verkettung der neuen Indexzahlen auf Basis 1985 mit den früheren Indizes auf der Basis früherer Jahre gebildet wurden (über den Januar 1985), werden auch im neuen Jahresbericht nur für bestimmte Zusammenfassungen dargeboten. Für andere Reihen der Indexberechnung kann sich der Benutzer solche längeren Reihen selbst berechnen, indem er die angegebenen Verkettungsfaktoren verwendet.

Absolute Preise und Meßzahlen werden für die einzelnen Monate des Berichtsjahres wie auch als Jahresdurchschnitte 1988, 1989, 1990 und 1991 nachgewiesen.

Neu aufgenommen wird der Index der Gastgewerbepreise als institutioneller Preisindex, der ab Januar 1985 - wie auch der Preisindex für die Lebenshaltung und der Index der Einzelhandelspreise - auf der Basis 1985 erstellt wird.

Für die neuen Bundesländer einschließlich Berlin-Ost liegt ein eigener Preisindex für die Lebenshaltung auf der Basis 2. Halbjahr 1990/1. Halbjahr 1991 ab Juli 1990 vor.

1 Erläuterungen

1.1 Allgemeine Erläuterungen zu den Indizes

Es werden vier Preisindizes für die Lebenshaltung, ein Index der Einzelhandelspreise, ein Index der Gastgewerbepreise und ein Preisindex für die einfache Lebenshaltung eines Kindes berechnet.

Die Wägungsschemata werden aus Wertgewichten abgeleitet, denen a) für die Preisindizes der Lebenshaltung die Ausgabenbeträge aus den verbrauchsstatistischen Erhebungen und b) für den Index der Einzelhandelspreise und den der Gastgewerbepreise die Umsatzwerte aus der Handels- und Gaststättenzählung bzw. den Sortimentserhebungen zugrunde liegen. Das Wägungsschema des Preisindex für die einfache Lebenshaltung eines Kindes ist ein Bedarfsschema, das vom Deutschen Verein für Öffentliche und private Fürsorge erstellt wurde.

Die wichtigsten Merkmale dieser Indizes sind den unten aufgeführten Synopsen zu entnehmen. Nähere methodische Einzelheiten enthalten die folgenden Aufsätze: "Zur Neuberechnung des Preisindex für die Lebenshaltung auf Basis 1985" ("Wirtschaft und Statistik" 1/1990, abgedruckt im Monatsbericht 12/1989), "Zur Neuberechnung des Index der Einzelhandelspreise auf Basis 1985" ("Wirtschaft und Statistik" 3/1991), "Index der Gastgewerbepreise" ("Wirtschaft und Statistik", Notizen, 1/1992) und "Zur Neuberechnung des Preisindex für die einfache Lebenshaltung eines Kindes auf Basis 1976" ("Wirtschaft und Statistik" 4/1980).

Die Wahl des Jahres 1985 als neues Indexbasisjahr wurde in dem Aufsatz "Zur Neuberechnung der Preisindizes auf Basis 1985" ("Wirtschaft und Statistik" 4/1988) behandelt.

Mit der Veröffentlichung der neuen Reihen auf Basis 1985 sind alle vorher für die Zeit ab Januar 1985 berechneten Indexzahlen durch neue Werte ersetzt worden (vgl. Tabelle). Andererseits bedeutet die neue Basis nicht, daß nunmehr keine Indizes mehr in den Darstellungen z.B. 1980 (= 100), 1976 (= 100) oder 1970 (= 100) zur Verfügung stehen. Auch für diese Basisjahre werden durch Verkettung lange Reihen gebildet.

1.2 Hinweise auf das Rechnen mit Indexzahlen

Messung von Indexveränderungen in Punkten und in Prozent

Die Indexveränderung von einem Zeitpunkt zum anderen kann in Punkten oder in Prozent ausgedrückt werden.

Die Indexentwicklung nach Punkten ergibt sich aus der Differenz zwischen dem neuen und dem alten Indexstand. Das Ergebnis ist je nach Wahl des Basisjahres unterschiedlich.

Die Indexentwicklung in Prozent kann nach der Formel

$$\left(\frac{\text{neuer Indexstand}}{\text{alter Indexstand}} \times 100 \right) - 100$$

berechnet werden. Das Ergebnis ist von der Wahl des Basisjahres unabhängig, wenn man von geringfügigen Rundungsdifferenzen absieht.

Hierzu zwei Beispiele:

- (1) - Die Steigerung eines Index von 120 auf 132 bedeutet eine Zunahme um

$$132 - 120 = 12 \text{ Punkte,}$$

$$\text{aber um } \left(\frac{132}{120} \times 100 \right) - 100 = 10 \text{ \%}.$$

- (2) - Der Preisindex für die Lebenshaltung aller privaten Haushalte belief sich auf Basis 1985 (= 100) im Mai 1983 auf 95,2 und im September 1991 auf 111,7. Er hat sich also in dieser Zeit um

$$111,7 - 95,2 = 16,5 \text{ Punkte}$$

$$\text{oder um } \left(\frac{111,7}{95,2} \times 100 \right) - 100 = 17,3 \text{ \%}$$

erhöht. Auf Basis 1980 ergibt sich dagegen für die gleiche Zeitspanne eine Zunahme um

$$135,0 - 115,0 = 20,0 \text{ Punkte}$$

aber, bedingt durch eine Rundungsdifferenz, eine Veränderung von

$$\left(\frac{135,0}{115,0} \times 100 \right) - 100 = 17,4 \text{ \%}.$$

Messung von Veränderungen der Kaufkraft

Will man mit Hilfe des Preisindex für die Lebenshaltung aller privaten Haushalte die Veränderung der Kaufkraft des Geldes in den Händen der Verbraucher feststellen, so ist die Formel

$$\left(\frac{\text{alter Indexstand}}{\text{neuer Indexstand}} \times 100 \right) - 100$$

zugrunde zu legen.

Auch hierzu zwei Beispiele:

- (1) - Die Steigerung eines Index von 120 auf 132 bedeutet, daß sich die Kaufkraft des Geldes in der Hand des Konsumenten um

$$\left(\frac{120}{132} \times 100 \right) - 100 = 90,9 - 100 = - 9,1 \%$$

verändert hat, d.h. um 9,1 % gesunken ist.

- (2) - Der Preisindex für die Lebenshaltung aller privaten Haushalte auf Basis 1985 (= 100) hat sich von 95,2 (Mai 1983) auf 111,7 (September 1991) erhöht. Bei der Berechnung der Kaufkraft des Geldes in der Hand des Konsumenten ergibt sich eine Veränderung um

$$\left(\frac{95,2}{111,7} \times 100 \right) - 100 = 85,2 - 100 = - 14,8 \%$$

also ein Kaufkraftverlust von 14,8 %.

Umbasierung

Umrechnung von Indizes auf ein anderes Basisjahr: Die Preisindizes für die Lebenshaltung (Gesamtindex) und der Index der Einzelhandelspreise (insgesamt) bzw. der Einzelhandel mit Nahrungsmitteln, Getränken, Tabakwaren (ohne ausgeprägten Schwerpunkt) können auf die verschiedenen früheren Basisjahre umbasiert werden, indem die Reihen ab Januar 1985 in der Darstellung 1985 = 100 jeweils mit den untenstehenden Faktoren multipliziert werden:

	1980	1976	1970	1962	1958	1950	1938	1913/14
Preisindex für die Lebenshaltung aller privaten Haushalte	1,20846	1,41188	1,98389	2,43102
4-Personen-Haushalte von Beamten und Angestellten mit höherem Einkommen ...	1,21349	1,42195	1,99799	2,42900
4-Personen-Haushalte von Arbeitern und Angestellten mit mittlerem Einkommen	1,20745	1,39980	1,95670	2,38872	2,57603	3,03122	4,73011	5,94058
2-Personen-Haushalte von Renten- und Sozialhilfeempfängern mit geringem Einkommen	1,21069	1,39516	1,97379	2,48690	2,70565	.	.	.
Index der Einzelhandelspreise	1,17422	1,36052	1,85196	2,06546	2,19637	2,44209	4,21349	.
Eh. mit Nahrungsmitteln, Getränken, Tabakwaren (ohne ausgeprägten Schwerpunkt)	1,15377	1,28241	1,71256	1,88844

Beispiele:

Der auf Originalbasis 1985 (= 100) berechnete Preisindex für die Lebenshaltung von 4-Personen-Haushalten von Arbeitern und Angestellten mit mittlerem Einkommen hatte im Januar 1989 einen Stand von 102,7. In der Umbasierung ergeben sich folgende Indizes:

auf Basis 1980	(102,7 x 1,20745 =)	124,0
auf Basis 1976	(102,7 x 1,39980 =)	143,8
auf Basis 1970	(102,7 x 1,95670 =)	201,0
auf Basis 1962	(102,7 x 2,38872 =)	245,3
auf Basis 1958	(102,7 x 2,57603 =)	264,6
auf Basis 1950	(102,7 x 3,03122 =)	311,3
auf Basis 1938	(102,7 x 4,73011 =)	485,8
auf Basis 1913/14	(102,7 x 5,94058 =)	610,1

Soll ein Index für eine andere Zeitbasis berechnet werden, so braucht lediglich die Indexzahl in Prozent der Indexzahl für die gewünschte neue Basis ausgedrückt zu werden.

Um z.B. den Preisindex für die Lebenshaltung aller privaten Haushalte für Januar 1989 (Indexstand auf Basis 1985: 103,0) auf Basis Januar 1986 (Indexstand auf Basis 1985: 100,6) zu berechnen, muß man 103,0 in Prozent von 100,6 ausdrücken:

$$\frac{103,0 \times 100}{100,6} = 102,4$$

Der Index für Januar 1989 auf Basis Januar 1986 (= 100) beträgt also 102,4 also eine Prozentveränderung für diesen Zeitraum von + 2,4. Um eine längere Zahlenreihe auf die neue Basis Januar 1986 umzurechnen, empfiehlt es sich, zunächst den Bruch

$$\frac{100}{100,6} = 0,99404$$

auszurechnen und mit dem Ergebnis die umzubasierenden Werte nacheinander zu multiplizieren. Man erspart sich dadurch die lästigen Divisionen. Für Januar 1989 errechnet man auf diese Weise einen auf Januar 1986 umbasierten Index von $(103,0 \times 0,99404 =) 102,4$ - wie oben - und für Juli 1989 einen Index von $(104,3 \times 0,99404 =) 103,7$.

Für die Zeit vor 1985 können die Indizes und Meßzahlen der Basis 1980 (= 100) mit Hilfe der in den betreffenden Tabellen angegebenen Verkettungsfaktoren (V-Faktoren) auf die Basis 1985 (= 100) umbasiert werden.

1.3 Weitere Anmerkungen

Stichtage der Erhebungen

Die Monatspreise und Indexzahlen beziehen sich auf die Monatsmitte; die Jahresindizes sind einfache Durchschnitte aus den 12 Monatsindizes.

Absolute Preisangaben

Die Statistik der Verbraucherpreise ist - wie die gesamte amtliche Preisstatistik - in erster Linie auf den Nachweis von Preisveränderungen abgestellt. Deshalb sind ihre wichtigsten Ergebnisse Preisindizes und Preismeßzahlen und nicht etwa Durchschnittspreise in absoluter Höhe. Soweit dennoch in diesem Bericht (Abschnitt 3 und 4) absolute Preise veröffentlicht werden, können sie daher im allgemeinen nur als grobe Anhaltspunkte angesehen werden. Wirklich zuverlässige Angaben über das absolute Preisniveau würden andere Erhebungsverfahren und vor allem eine viel größere Anzahl von Einzelpreisen (einzelner Berichtsstellen) voraussetzen. Unechte Preisveränderungen (als Folge von Änderungen in der Erhebungsgrundlage) wurden nur bei den Meßzahlenreihen, aber nicht bei den absoluten Preisangaben ausgeschaltet.

Absolute Jahresdurchschnittspreise werden im allgemeinen nicht angegeben, wenn nicht für wenigstens 10 Monate Preisangaben vorliegen. Bei Waren mit jahreszeitlich stark schwankenden Umsätzen und Preisen (z.B. Kartoffeln, Gemüse, Obst) haben die aus den Monatspreisen ohne Gewichtung berechneten Jahresdurchschnitte naturgemäß nur einen sehr begrenzten Aussagewert.

Saisonwaren

Zu den Saisonwaren gehören die saisonabhängigen Nahrungsmittel (Kartoffeln, Frischgemüse, Frischobst - einschl. Südfrüchte - und Frischfisch) und die Blumen (Schnittblumen, Topfpflanzen und lebende Pflanzen).

Wohnungsmiete einschl. Nebenkosten

Es werden drei Wohnungstypen des freifinanzierten und zwei Wohnungstypen des öffentlich geförderten Wohnungsbaus erfaßt.

Zwei der drei freifinanzierten Wohnungstypen sind vor dem 20.6.1948 erbaute Altbauwohnungen, und zwar 2-Zimmer-Wohnungen mit Küche (3 Räume) und Einzelraumheizung. Nur einer dieser beiden Wohnungstypen verfügt über ein Bad oder eine Dusche. Bei der nach dem 20.6.1948 erbauten freifinanzierten Wohnung handelt es sich um eine 3-Zimmer-Wohnung mit Küche (4 Räume), Bad/Dusche, Zentralheizung sowie Balkon oder Loggia in guter Wohnlage.

Die beiden Wohnungstypen des öffentlich geförderten Wohnungsbaus sind 2-Zimmer-Wohnungen (3 Räume) mit Bad, davon eine mit Einzelraumheizung, die andere mit Zentralheizung.

Bei allen fünf Wohnungstypen wird die Miete einschließlich der Nebenkosten (Gebühren für Kanalisation, Straßenreinigung, Müllabfuhr, Kaminreinigung, Treppenbeleuchtung, Wasserverbrauch u.dgl.) für eine abgeschlossene, leer vermietete Wohnung erfragt. Nicht enthalten sind die Umlagen für Heizung und Warmwasser.

Die beiden mit Zentralheizung ausgestatteten Wohnungstypen sind erst ab 1968 in die Preisindizes für die Lebenshaltung von 4-Personen-Haushalten von Arbeitern und Angestellten und 2-Personen-Haushalten von Renten- und Sozialhilfeempfängern einbezogen worden, ab 1980 auch in den Preisindex für die einfache Lebenshaltung eines Kindes.

Der Teilindex "Wohnungsmiete" wird für den Preisindex für die Lebenshaltung aller privaten Haushalte in einer tieferen Gliederung veröffentlicht, wobei sowohl nach dem Baualter als auch nach dem Merkmal "öffentlich gefördert" unterschieden wird.

Der Erhebungsturnus bei den Wohnungsmieten weicht insofern vom Erhebungsturnus bei den anderen in den Preisindex für die Lebenshaltung einbezogenen Gütern ab, als in jedem Monat nur die Mieten in einem - wechselnden - Drittel der Berichtsgemeinden beobachtet werden. Erst nach Ablauf eines Vierteljahres sind also jeweils die Wohnungen in allen 118 Berichtsgemeinden erfaßt. Eine eingehende Darstellung der rotierend vierteljährlichen Erhebung ist in "Wirtschaft und Statistik" 1967, Heft 6, zu finden.

Zur "Entwicklung der Verbraucherpreise seit 1881"

Indizes, die die Verbraucherpreisentwicklung in allen Bereichen der Lebenshaltung in Deutschland darstellen, werden seit 1924 berechnet. Von 1924 bis 1944 veröffentlichte das Statistische Reichsamt die "Reichsindexziffer für die Lebenshaltungskosten", der die Verhältnisse in 5-köpfigen Arbeiterfamilien zugrunde lagen; für die Zeit ab 1945 berechnet das Statistische Bundesamt den "Preisindex für die Lebenshaltung von 4-Personen-Arbeitnehmerhaushalten mit mittlerem Einkommen", (ab der Basis 1985 lautet die Bezeichnung "4-Personen-Haushalte von Arbeitern und Angestellten mit mittlerem Einkommen") der seither bereits mehrmals den Veränderungen der Verbrauchsstruktur angepaßt wurde. In den Jahren von 1914 bis 1921 wurde durch die amtliche Statistik die Preisentwicklung in den wichtigsten Teilbereichen der Lebenshaltung beobachtet. Für die Zeit von 1881 bis 1913 sind Berechnungen privater Autoren ausgewertet worden.

Die genannten Indexreihen weichen in methodischer Hinsicht und in ihren Bezugsgrundlagen (Haushaltstyp, Gebietsstand) voneinander ab. Sie sind deswegen streng genommen nicht miteinander vergleichbar. Da sie aber die einzige Möglichkeit bieten, die Entwicklung der Verbraucherpreise seit dem Ende des vorigen Jahrhunderts zu verfolgen, sind sie behelfsweise zu einer durchlaufenden Reihe verbunden

worden. Diese setzt sich aus folgenden Abschnitten zusammen:

1881 bis 1913: Durchschnitt aus 10 Indexziffern verschiedener Autoren; nur Ernährung

1914 bis 1919: Durchschnitt aus Gütergruppenindizes für Ernährung, Wohnung, Hausrat und Bekleidung

1920 bis 1921: Durchschnitt aus Gütergruppenindizes für Ernährung, Wohnung, Beleuchtung und Bekleidung

Für die Jahre 1922 und 1923 erschien eine Berechnung von Jahresdurchschnitten aus den vorhandenen Monatszahlen wegen der sprunghaften Geldentwertung in dieser Zeit nicht angebracht.

1924 bis 1944: "Reichsindexziffer für die Lebenshaltungskosten" einer fünfköpfigen Arbeiterfamilie nach den Verhältnissen von 1934 im Reichsgebiet (jeweiliger Gebietsstand).

Im Jahre 1946 wurden auf Grund einer Kontrollratsanordnung die Berechnungen des Preisindex für die Lebenshaltung wieder aufgenommen, dem ein Warenkorb 1946 zugrunde lag. Durch die Währungsreform zum 20. Juni 1948 und die dadurch bedingten wirtschaftlichen Änderungen war es notwendig gewesen eine Neuberechnung auf der Basis 1. Vierteljahr 1949 zu erstellen, die sich auf eine Verbrauchsstruktur einer fünfköpfigen Arbeiterfamilie mit einem monatlichen Ausgabenbetrag von 270 DM bezog. Dieser Index wurde bis Juni 1948 zurückgerechnet und dann durch die Neuberechnung auf der Basis 1950 ersetzt, die ebenfalls bis Juni 1948 zurückgeführt und über diesen Monat mit den vorher erstellten Indizes der Basisjahre 1913/14 bzw. 1938 zu einer durchgehenden Reihe verkettet wurden.

Die Angaben beziehen sich auf den Gebietsstand vor dem 3. Oktober 1990, und zwar auf das Bundesgebiet der alten 11 Länder (vor 1960 ohne Saarland, vor 1962 ohne Berlin).

Die ab der Basis 1950 erstellten Preisindizes für die Lebenshaltung sind in den nachstehenden Tabellen aufgeführt.

Preisindex für die Lebenshaltung
Zahl der Haushaltsmitglieder und Höhe der monatlichen Verbrauchsausgaben
in den Basisjahren

Basisjahr	Zahl der Haushaltsmitglieder	Verbrauchsausgaben in DM je Monat und je Haushalt
aller privaten Haushalte		
1962	2,7	740
1970	2,7	1 294
1976	2,6	2 326
1980	2,4	2 665
1985	2,3	3 105
 Haushalte von Beamten und Angestellten mit höherem Einkommen		
1962	4	1 528
1970	4	1 996
1976	4	3 298
1980	4	4 148
1985	4	4 964
 Haushalte von Arbeitern und Angestellten mit mittlerem Einkommen		
1950	4	300
1958	4	567
1962	4	742
1970	4	1 157
1976	4	2 053
1980	4	2 575
1985	4	3 044
 Haushalte von Renten- und Sozialhilfeempfängern mit geringem Einkommen		
1958	2	259
1962	2	310
1970	2	532
1976	2	889
1980	2	1 192
1985	2	1 526

Originalbasisjahre der Preisindizes für die Lebenshaltung

Basis-jahr	Veröffent-licht im Monat/Jahr	mit Berichts-monat	Rück-rechnung bis	Original-berechnung bis	Gliederung nach 1)
------------	-------------------------------	--------------------	-------------------	-------------------------	--------------------

**Preisindex für die Lebenshaltung
von 4-Personen-Haushalten von Arbeitern und Angestellten
mit mittlerem Einkommen**

1913/14 rechnerische Basis fortgeführt, und zwar mit den nachstehend aufgeführten Original-
1938 basisjahren

1950	Dez. 1952	Nov. 1952	Juni 1948	Dez. 1960	BG
1958	Febr. 1961	Jan. 1961	Jan. 1957	Juli 1964	BG
1962	Sept. 1964	Aug. 1964	Jan. 1961	Sept. 1973	GPV

**von 2-Personen-Haushalten von Renten- und Sozialhilfeempfängern
mit geringem Einkommen**

1958	Dez. 1961	Nov. 1961	Jan. 1957	Febr. 1965	BG
1962	April 1965	März 1965	Jan. 1961	Sept. 1973	GPV

**von 4-Personen-Haushalten von Beamten und Angestellten
mit höherem Einkommen**

1962	Dez. 1969	Nov. 1969	Jan. 1962	Sept. 1973	GPV
------	-----------	-----------	-----------	------------	-----

aller privaten Haushalte

1962	April 1969	März 1969	Jan. 1962	Sept. 1973	GPV
------	------------	-----------	-----------	------------	-----

aller privaten Haushalte und die drei typengebundenen Haushalte

1970	Okt. 1973	Sept. 1973	Jan. 1968	Okt. 1979	GPV
1976	Dez. 1979	Okt. 1979	Jan. 1976	März 1984	GPV
1980	Mai 1984	April 1984	Jan. 1980	Sept. 1989	SEA
1985	Okt. 1989	Sept. 1989	Jan. 1985	auf weiteres	SEA

1) BG = Bedarfsgruppen, GPV = Güterverzeichnis für den privaten Verbrauch, Ausgabe 1963,
SEA = Systematik der Einnahmen und Ausgaben der privaten Haushalte, Ausgabe 1983.

Basisjahr	Veröffent- licht im Monat/Jahr	mit Berichts- monat	Rück- rechnung bis	Original- berechnung bis	Systematik ¹⁾
-----------	--------------------------------------	---------------------------	--------------------------	--------------------------------	--------------------------

Index der Einzelhandelspreise

1950	Oktober 1952	September 1952	Juni 1948	August 1968	Hauptbranchen
1962	Oktober 1968	September 1968	Januar 1962	Juli 1975	WZ 1961
1970 (umb) ²⁾	September 1975	August 1975	Januar 1968	November 1977	WZ 1961
1970	Januar 1978	Dezember 1977	Januar 1968	Oktober 1979	WZ 1961
1976 (umb) ²⁾	Dezember 1979	Oktober 1979	Januar 1976	Januar 1985	WZ 1961
1980	März 1985	Februar 1985	Januar 1980	Dezember 1990	WZ 1979
1985	Februar 1991	Januar 1991	Januar 1985	bis auf weiteres	WZ 1979

Index der Gastgewerbepreise

1985	Februar 1992	Januar 1992	Januar 1985	bis auf weiteres	WZ 1979
------	--------------	-------------	-------------	------------------	---------

Preisindex für die einfache Lebenshaltung eines Kindes

1958	April 1962	März 1962	Januar 1957	April 1968	BG
1962	Juni 1968	Mai 1968	Januar 1962	September 1973	GPV
1970 (umb) ³⁾	Oktober 1973	September 1973	Januar 1968	März 1980	GPV
1976	Mai 1980	April 1980	Januar 1976	März 1984	GPV
1980 (umb) ³⁾	Mai 1984	April 1984	Januar 1980	September 1989	SEA
1985 (umb) ³⁾	Oktober 1989	September 1989	Januar 1985	bis auf weiteres	SEA

BG = Bedarfgruppen.

1) WZ 1961 = Systematik der Wirtschaftszweige 1961.

WZ 1979 = Systematik der Wirtschaftszweige 1979

2) umb = Umbasierung: 1970: Mengenstruktur 1962 mit der Preisentwicklung auf 1970 hochgerechnet.

1976: Mengenstruktur 1970 mit der Preisentwicklung auf 1976 hochgerechnet.

3) umb = Umbasierung: 1970: Bedarfsstruktur 1965 mit der Preisentwicklung auf 1970 hochgerechnet.

1980: Bedarfsstruktur 1970 mit der Preisentwicklung auf 1980 hochgerechnet.

1985: Bedarfsstruktur 1976 mit der Preisentwicklung über 1980 auf 1985 hochgerechnet.

Preisindex für die Lebenshaltung in den fünf neuen Bundesländern

Für das Gebiet der ehemaligen DDR wurden nach 1945 Preisindizes auf unterschiedlichen Basisjahren und über verschiedene Zeiträume berechnet und veröffentlicht. Diese Indizes sind miteinander nicht vergleichbar und können daher zu einer durchgehend langen Reihe nicht verkettet werden.

Seit Mai 1990 wurde von der ehemaligen DDR ein Preisindex für die Lebenshaltung in den neuen Ländern einschließlich Berlin-Ost berechnet, der bezüglich Methode und Verfahren dem der alten Bundesländer entspricht. Grundlage ist die Verbrauchsstruktur der Arbeitnehmerhaushalte 1989 und das Güterangebot der ehemaligen DDR.

Nach der ab 1. Juli 1990 erfolgten Wirtschafts-, Sozial- und Währungsunion wurden die wirtschaftlichen Verflechtungen immer enger. Das Güterangebot und Kaufverhalten hat sich dem der westlichen Länder angeglichen. Die ursprüngliche Artikelliste, für die monatlich Verbraucherpreise erhoben werden, mußte dem Programm im bisherigen Bundesgebiet angepaßt werden.

Mit Monatsbericht Mai 1991 wurde eine Neuberechnung vorgelegt, bei der die Wägung 1989 unverändert blieb und nur die Preisreihen ausgetauscht wurden. Diese Berechnung wurde bis Mai 1990 zurückgeführt. Damit war die Anpassung an das veränderte Güterangebot abgeschlossen.

Die Ausgabenstruktur der Haushalte war nicht nur aufgrund der normalen Saisoneinflüsse, sondern auch durch explosionsartige Kaufwellen zur Befriedigung eines angestauten Bedarfs an bestimmten Gütern wie Personenkraftwagen, Unterhaltungselektronik, Bekleidung, Süßfrüchte starken kurzfristigen Schwankungen unterworfen. Die Neuberechnung der Indexgewichte konnte erst durchgeführt werden, nachdem die Ergebnisse der Haushaltsbudgeterhebungen für einen 12-Monats-Zeitraum vorlagen. Aus den Verbrauchsausgaben für die Monate Juli 1990 bis einschließlich Juni 1991 wurde ein neues Wägungsschema abgeleitet.

Die Neuberechnung Basis 2. Halbjahr 1990/1. Halbjahr 1991 wurde für die Zeit ab Juli 1990 durchgeführt und über diesen Monat mit der Berechnung 1989 = 100 verkettet.

Preisindex für die Lebenshaltung Zahl der Haushaltsmitglieder und Höhe der monatlichen Verbrauchsausgaben in den Basisjahren

Basisjahr	Zahl der Haushaltsmitglieder	Verbrauchsausgaben in DM je Monat und je Haushalt
alle Arbeitnehmerhaushalte		
1989	2,9	1 632
2. Hj 1990/1. Hj 1991	2,9	1 976
Arbeitnehmerhaushalte mit höherem Einkommen		
1989	4	2 312
2. Hj 1990/1. Hj 1991	4	2 888
Arbeitnehmerhaushalte mit mittlerem Einkommen		
1989	4	1 795
2. Hj 1990/1. Hj 1991	4	2 296
Rentnerhaushalte		
1989	2	951
2. Hj 1990/1. Hj 1991	2	1 441

Originalbasisjahr der Preisindizes für die Lebenshaltung

Basisjahr	Veröffent- licht im Monat/Jahr	mit Berichts- monat	Rück- rechnung bis	Original- berechnung bis	Gliederung nach 1)
alle Arbeitnehmerhaushalte und die drei typengebundenen Haushalte					
1989	Juli 1990	Mai 1990	Mai 1990	April 1991	Preisrepräsen- tanten 1989
1989	Juli 1991	Mai 1991	Mai 1990	November 1991	SEA (Preisre- präsentanten 1991)
2. Hj 1990/ 1. Hj 1991	Februar 1992	Dezember 1991	Juli 1990	bis auf weiteres	SEA

1) SEA = Systematik der Einnahmen und Ausgaben der privaten Haushalte, Ausgabe 1983.

Zeichenerklärung

- . = Zahlenwert unbekannt,
oder geheimzuhalten
- = nichts vorhanden
- r = berichtigte Zahl

Abkürzungen

SchH	= Schleswig-Holstein	RhPf	= Rheinland-Pfalz
Hmb	= Hamburg	BaWü	= Baden-Württemberg
Nds	= Niedersachsen	Bay	= Bayern
Brm	= Bremen	Saar	= Saarland
NW	= Nordrhein-Westfalen	Bln (W)	= Berlin (West)
Hess	= Hessen		

Maßeinheiten

mm	= Millimeter	cm ³	= Kubikzentimeter
cm	= Zentimeter	dm ²	= Quadratdezimeter
m	= Meter	V	= Volt
m ²	= Quadratmeter	kWh	= Kilowattstunde (= 10 ³ Wattstunden)
m ³	= Kubikmeter	ST	= Stück
km	= Kilometer	ml	= Milliliter
l	= Liter	hl	= Hektoliter
g	= Gramm	KW	= Kilowatt (= 10 ³ Watt)
kg	= Kilogramm		

Sonstige Abkürzungen

JD	= Jahresdurchschnitt	TKK	= Tiefkühlkost
HjD	= Halbjahresdurchschnitt	i.Tr.	= in Trockenmasse
EH.M	= Einzelhandel mit	a.n.g.	= anderweitig nicht genannt
V-Faktor	= Verkettungsfaktor		

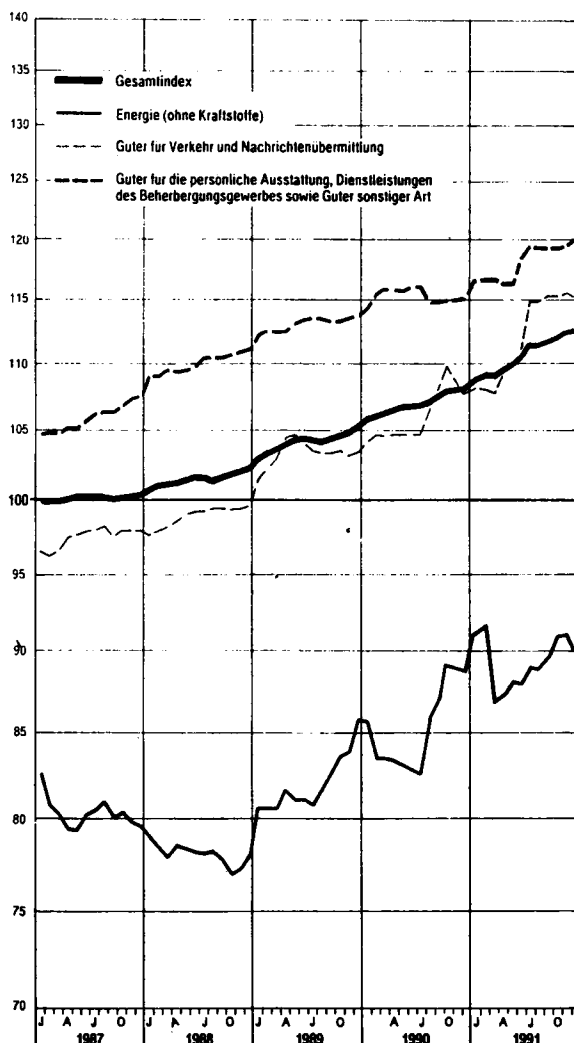
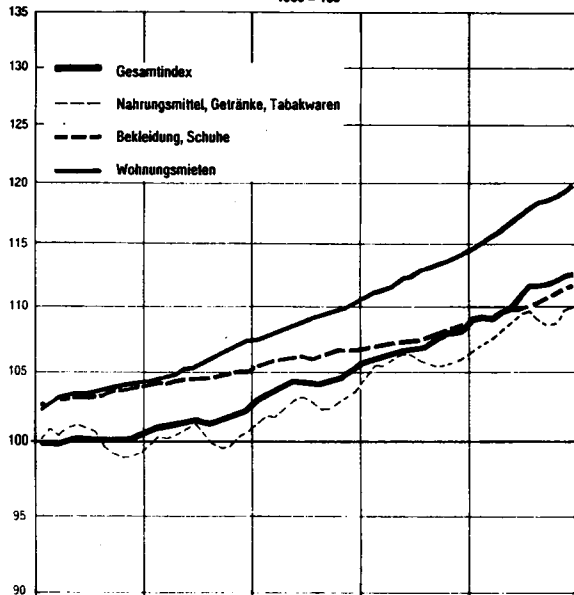
PREISINDEX FÜR DIE LEBENSHALTUNG ALLER PRIVATEN HAUSHALTE NACH AUSGEWÄHLTEN HAUPTGRUPPEN

PREISINDEX

VERÄNDERUNG GEGENÜBER DEM JEWEILIGEN VORJAHRSMONAT IN %

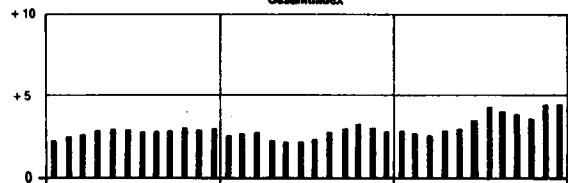
Log. Maßstab

1985 = 100

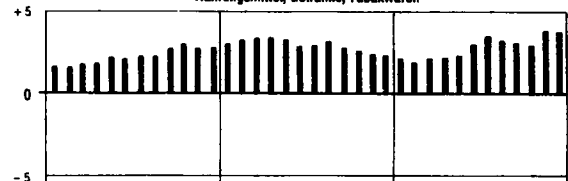


Arithm. Maßstab


Gesamtindex



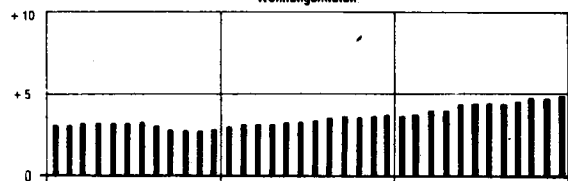
Nahrungsmittel, Getränke, Tabakwaren



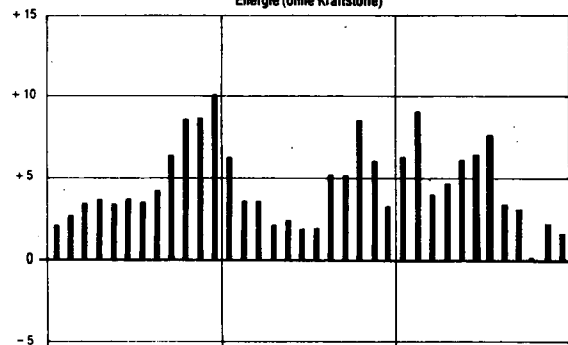
Bekleidung, Schuhe



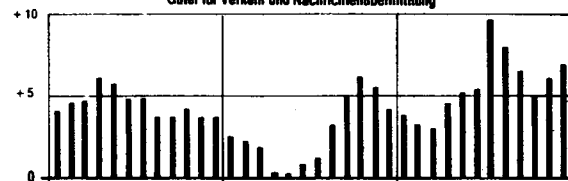
Wohnungsmieten



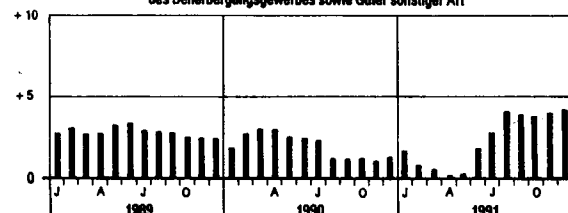
Energie (ohne Kraftstoffe)



Güter für Verkehr und Nachrichtenübermittlung



Güter für die persönliche Ausstattung, Dienstleistungen des Beherbergungsgewerbes sowie Güter sonstiger Art



1 PREISINDEX FUER
1.1 ALLE PRIVA

1985 =

LFD NR.	INDEX / INDEXGRUPPE	WAEGUNGS- ANTEIL	V-FAKTOR	1988	JAHRESDURCHSCHNITTE 1989	1990	1991
1	GESAMTINDEX	1000	0,82750	101,4	104,2	107,0	110,7
2	GESAMTINDEX OHNE SAISONWAREN 1)	977,15	0,82750	101,4	104,2	106,9	110,6
3	SAISONWAREN 1)	22,85	0,84034	99,5	102,2	109,6	116,8
4	GESAMTINDEX OHNE SAISONABHAENGIGE NAHRUNGSMITTEL	984,05	0,82681	101,4	104,2	106,9	110,5
5	SAISONABHAENGIGE NAHRUNGSMITTEL	15,95	0,84764	97,7	102,9	113,2	122,9
6	GUETER DES TAEGLICHEN BEDARFS	333,14	0,85469	98,2	101,1	103,9	107,6
7	GESAMTINDEX OHNE WOHNUNGSMIETE	822,23	0,83110	100,4	103,2	105,8	109,3
8	GESAMTINDEX OHNE HEIZOEL	983,76	0,82805	102,4	105,0	107,8	111,5
9	GESAMTINDEX OHNE HEIZOEL UND KRAFTSTOFFE	952,49	0,82805	103,4	105,8	108,5	112,0
10	HEIZOEL UND KRAFTSTOFFE	47,51	0,82085	59,9	72,7	77,5	85,0
GLIEDERUNG NACH HAUPTGRUPPEN UND GRUPPEN (VERWENDUNGSZWECK)							
11	NAHRUNGSMITTEL, GETRAENKE, TABAKWAREN	229,89	0,85530	100,3	102,6	105,6	108,6
12	BEKLEIDUNG, SCHUHE	69,47	0,84471	104,5	106,0	107,5	110,1
13	WOHNUNGSMIETEN, ENERGIE (OHNE KRAFTSTOFFE)	250,29	0,78872	97,7	101,1	104,7	109,2
14	WOHNUNGSMIETEN	177,77	0,80816	105,6	108,8	112,5	117,3
15	ENERGIE (OHNE KRAFTSTOFFE)	72,52	0,74850	78,1	82,0	85,5	89,4

DIE LEBENSHALTUNG

TEN HAUSHALTE

100

JAH	DURCH- SCHNITT	JAN.	FEBR.	MAERZ	APRIL	MAI	JUNI	JULI	AUG.	SEPT.	OKT.	NOV.	DEZ.	LFD NR.
1 9 8 7	100,1	99,8	99,9	99,9	100,1	100,2	100,3	100,3	100,2	100,0	100,1	100,2	100,3	1
1 9 8 8	101,4	100,7	100,9	100,9	101,2	101,4	101,5	101,5	101,4	101,5	101,6	101,9	102,1	
1 9 8 9	104,2	103,0	103,4	103,5	104,1	104,3	104,4	104,3	104,2	104,4	104,7	104,9	105,2	
1 9 9 0	107,0	105,8	106,2	106,3	106,5	106,7	106,8	106,8	107,1	107,5	108,2	108,0	108,1	
1 9 9 1	110,7	108,8	109,1	109,0	109,5	109,9	110,5	111,5	111,5	111,7	112,0	112,5	112,6	
1 9 8 7	100,1	99,9	99,8	99,8	99,9	99,9	100,1	100,2	100,3	100,2	100,4	100,4	100,5	2
1 9 8 8	101,4	100,7	100,8	100,9	101,1	101,2	101,3	101,5	101,6	101,7	101,8	102,1	102,3	
1 9 8 9	104,2	103,1	103,4	103,5	104,0	104,2	104,2	104,3	104,4	104,6	104,9	105,0	105,3	
1 9 9 0	106,9	105,7	106,0	106,2	106,3	106,4	106,5	106,7	107,1	107,6	108,3	108,2	108,1	
1 9 9 1	110,6	108,7	108,9	108,8	109,3	109,7	110,1	111,2	111,4	111,8	112,1	112,4	112,5	
1 9 8 7	99,5	96,4	103,4	101,8	105,5	110,7	109,3	105,1	96,2	91,6	88,8	90,3	94,9	3
1 9 8 8	99,5	101,7	107,0	103,2	106,7	107,4	109,5	101,4	93,0	89,0	90,0	91,3	94,1	
1 9 8 9	102,2	100,3	104,8	103,0	107,4	111,1	111,2	104,7	96,3	93,7	94,4	97,2	102,7	
1 9 9 0	109,6	109,9	115,2	113,6	115,6	119,2	116,1	110,1	105,0	100,8	102,0	102,1	105,6	
1 9 9 1	116,8	113,4	116,0	116,4	120,3	121,6	127,2	126,5	115,8	108,4	107,5	113,8	115,0	
1 9 8 7	100,1	99,9	99,9	99,9	100,0	100,0	100,1	100,2	100,3	100,2	100,3	100,4	100,5	4
1 9 8 8	101,4	100,7	100,9	100,9	101,1	101,3	101,3	101,4	101,6	101,7	101,8	102,1	102,3	
1 9 8 9	104,2	103,1	103,4	103,5	104,0	104,1	104,2	104,2	104,3	104,5	104,8	105,0	105,3	
1 9 9 0	106,9	105,7	106,0	106,2	106,3	106,4	106,5	106,6	107,1	107,5	108,2	108,1	108,1	
1 9 9 1	110,5	108,7	108,9	108,8	109,2	109,6	110,1	111,1	111,3	111,7	112,0	112,4	112,5	
1 9 8 7	98,1	90,8	101,4	99,0	105,7	113,5	111,9	107,5	96,1	89,9	85,4	85,5	90,6	5
1 9 8 8	97,7	96,3	104,3	100,2	106,0	107,4	112,0	102,6	92,2	86,4	87,1	87,7	90,6	
1 9 8 9	102,9	97,6	104,4	101,9	108,7	114,9	116,5	108,7	97,5	93,6	93,9	95,5	102,1	
1 9 9 0	113,2	110,4	116,4	114,9	121,8	126,4	123,1	116,1	109,9	103,7	104,4	103,5	107,4	
1 9 9 1	122,9	115,0	119,4	120,6	126,9	130,8	137,1	137,3	124,4	114,5	111,4	118,7	119,1	
1 9 8 7	97,9	98,0	98,3	98,1	98,6	98,9	98,7	98,4	97,7	97,1	97,0	97,1	97,4	6
1 9 8 8	98,2	97,8	98,2	98,0	98,4	98,7	98,9	98,4	97,9	97,6	97,7	98,2	98,6	
1 9 8 9	101,1	99,8	100,3	100,4	101,6	101,9	101,7	101,2	100,6	100,9	101,3	101,6	102,1	
1 9 9 0	103,9	102,9	103,4	103,4	103,6	103,9	103,7	103,5	104,0	104,4	105,1	104,6	104,4	
1 9 9 1	107,6	105,2	105,5	105,5	106,4	106,8	107,4	109,2	108,6	108,6	108,6	109,5	109,5	
1 9 8 7	99,4	99,2	99,2	99,2	99,4	99,5	99,7	99,7	99,5	99,2	99,3	99,4	99,5	7
1 9 8 8	100,4	99,9	100,1	100,1	100,4	100,5	100,7	100,6	100,5	100,4	100,4	100,7	101,0	
1 9 8 9	103,2	102,1	102,5	102,6	103,2	103,4	103,4	103,2	103,1	103,3	103,6	103,8	104,2	
1 9 9 0	105,8	104,8	105,2	105,3	105,4	105,6	105,6	105,5	105,8	106,2	107,0	106,8	106,8	
1 9 9 1	109,3	107,5	107,8	107,5	108,1	108,5	109,0	110,2	110,1	110,2	110,5	111,0	111,0	
1 9 8 7	101,0	100,6	100,8	100,8	101,0	101,1	101,2	101,2	101,0	100,9	101,0	101,1	101,3	8
1 9 8 8	102,4	101,6	101,9	102,0	102,2	102,3	102,5	102,5	102,4	102,5	102,6	102,9	103,1	
1 9 8 9	105,0	103,9	104,3	104,4	104,9	105,2	105,2	105,2	105,0	105,1	105,4	105,6	105,9	
1 9 9 0	107,8	106,5	107,1	107,2	107,4	107,6	107,7	107,7	107,8	108,2	108,6	108,6	108,7	
1 9 9 1	111,5	109,3	109,6	109,9	110,4	110,8	111,4	112,4	112,3	112,5	112,7	113,2	113,4	
1 9 8 7	102,0	101,5	101,8	101,8	101,9	102,0	102,2	102,1	102,0	101,9	101,9	102,1	102,3	9
1 9 8 8	103,4	102,7	103,0	103,1	103,2	103,4	103,5	103,5	103,5	103,5	103,7	104,0	104,1	
1 9 8 9	105,8	104,8	105,1	105,2	105,5	105,7	105,9	105,9	105,9	105,9	106,2	106,4	106,7	
1 9 9 0	108,5	107,2	107,9	108,1	108,3	108,5	108,6	108,6	108,5	108,6	108,9	109,1	109,4	
1 9 9 1	112,0	110,0	110,3	110,6	111,2	111,5	112,1	112,6	112,6	112,7	113,0	113,5	113,8	
1 9 8 7	63,4	65,4	62,4	61,8	64,2	64,0	63,5	64,3	65,5	62,1	63,6	62,4	61,8	10
1 9 8 8	59,9	59,4	58,9	58,3	60,1	61,0	61,2	60,7	61,3	59,9	58,2	59,0	60,9	
1 9 8 9	72,7	68,7	69,2	69,6	76,2	75,6	73,2	71,0	70,5	73,4	74,5	73,7	76,5	
1 9 9 0	77,5	77,0	72,0	71,7	71,5	70,6	69,7	69,6	79,8	85,7	93,9	86,7	82,2	
1 9 9 1	85,0	85,4	84,9	75,7	76,5	78,5	77,9	89,8	89,0	91,3	91,3	91,6	87,9	
GLIEDERUNG NACH HAUPTGRUPPEN UND GRUPPEN (VERWENDUNGSZWECK)														
1 9 8 7	100,1	100,1	100,8	100,5	100,8	101,2	101,0	100,7	99,7	99,2	98,9	98,9	99,3	11
1 9 8 8	100,3	99,7	100,3	100,1	100,5	100,7	101,1	100,5	99,9	99,6	99,7	100,4	100,7	
1 9 8 9	102,6	101,3	101,9	101,8	102,4	102,9	103,2	102,9	102,3	102,4	102,8	103,1	103,6	
1 9 9 0	105,6	104,4	105,3	105,3	105,9	106,3	106,2	105,9	105,6	105,3	105,5	105,6	106,0	
1 9 9 1	108,6	106,7	107,2	107,6	108,2	108,7	109,3	109,6	109,0	108,6	108,7	109,7	110,0	
1 9 8 7	103,2	102,7	102,8	102,9	103,0	103,1	103,1	103,1	103,2	103,6	103,7	103,7	103,8	12
1 9 8 8	104,5	103,9	104,1	104,2	104,3	104,5	104,4	104,5	104,5	104,8	104,9	105,0	105,0	
1 9 8 9	106,0	105,3	105,4	105,7	105,8	105,9	106,0	105,9	106,0	106,2	106,5	106,5	106,5	
1 9 9 0	107,5	106,6	106,7	106,9	107,0	107,2	107,2	107,3	107,4	107,8	108,1	108,6	108,7	
1 9 9 1	110,1	108,8	108,9	109,2	109,5	109,8	109,9	110,0	110,2	110,7	111,0	111,5	111,6	
1 9 8 7	96,7	96,8	96,4	96,4	96,3	96,3	96,6	96,8	97,0	96,8	97,0	96,9	96,9	13
1 9 8 8	97,7	96,9	97,0	97,0	97,3	97,4	97,4	97,6	98,0	98,1	98,1	98,4	98,7	
1 9 8 9	101,1	99,6	99,8	100,1	100,5	100,6	100,7	100,8	101,2	101,7	102,1	102,4	103,1	
1 9 9 0	104,7	103,4	103,0	103,2	103,5	103,7	103,7	104,0	105,2	105,7	107,0	106,7	106,8	
1 9 9 1	109,2	107,8	108,3	107,3	107,9	108,5	108,8	109,5	109,6	110,2	110,8	111,1	111,1	
1 9 8 7	103,4	102,5	102,8	103,0	103,1	103,2	103,3	103,4	103,6	103,7	103,8	103,9	104,0	14
1 9 8 8	105,6	104,2	104,5	104,7	104,9	105,1	105,3	105,6	106,0	106,4	106,7	107,0	107,1	
1 9 8 9	108,8	107,4	107,7	108,0	108,3	108,5	108,7	109,0	109,2	109,4	109,6	109,9	110,1	
1 9 9 0	112,5	110,6	111,0	111,3	111,7	112,0	112,3	112,7	113,1	113,4	113,6	113,9	114,2	
1 9 9 1	117,3	114,6	115,1	115,7	116,2	116,8	117,3	117,8	118,1	118,5	118,9	119,3	119,8	
1 9 8 7	80,3	82,6	80,8	80,3	79,5	79,3	80,1	80,5	81,0	80,0	80,3	79,8	79,6	15
1 9 8 8	78,1	78,9	78,4	77,9	78,6	78,4	78,2	78,1	78,2	77,7	77,7	77,2	78,0	
1 9 8 9	82,0	80,6	80,6	80,6	81,6	81,1	81,1	80,9	81,6	82,7	83,6	83,9	85,8	
1 9 9 0	85,5	85,7	83,5	83,5	83,4	83,1	82,7	82,6	85,9	87,0	90,8	89,0	88,6	
1 9 9 1	89,4	91,1	91,7	86,8	87,3	88,2	88,0	89,0	88,8	89,7	90,9	91,0	90,0	

1985 =

LFD NR.	INDEX / INDEXGRUPPE	WÄGUNGS- ANTEIL	V-FAKTOR	1988	JAHRESDURCHSCHNITTE 1989	1990	1991
16	MOEBEL, HAUSHALTSGERAETE U. A. GUETER FUER DIE HAUSHALTSFUEHRUNG	72,21	0,85090	103,3	104,9	107,3	110,5
17	GUETER FUER DIE GESUNDHEITS- UND KOERPERPFLEGE	40,99	0,83768	104,7	108,6	110,3	113,8
18	GUETER FUER VERKEHR UND NACHRICHTENUEBERMITTLUNG	144,03	0,81168	98,9	103,3	106,1	112,1
19	GUETER FUER BILDUNG, UNTERHALTUNG, FREIZEIT (OHNE DIENSTLEISTUNGEN DES GASTGEWERBES)	83,71	0,86254	102,7	103,8	106,1	108,1
20	GUETER FUER DIE PERSOENLICHE AUSSTATTUNG, DIENSTLEISTUNGEN DES BEHERBERGUNGSGEWERBES SOWIE GUETER SONSTIGER ART	108,41	0,80097	110,0	113,1	115,3	118,0
GLIEDERUNG NACH DAUERHAFTIGKEIT UND WERT DER GUETER							
21	VERBRAUCHSGUETER UND REPARATUREN	402,38	0,83055	94,7	98,1	101,2	105,0
22	VERBRAUCHSGUETER	381,79	0,83124	94,0	97,4	100,5	104,1
23	REPARATUREN	20,59		107,0	110,8	115,3	121,1
24	GEBRAUCHSGUETER VON MITTLERER LEBENDAUER UND/ODER BEGRENZTEM WERT	117,89	0,85271	104,5	105,9	107,4	110,0
25	LANGLEBIGE, HOCHWERTIGE GEBRAUCHSGUETER	110,63	0,83474	104,7	106,4	108,4	111,8
26	DIENSTLEISTUNGEN UND WOHNUNGSNUTZUNG	369,10	0,81061	106,7	109,6	112,7	116,9
27	DAR.: DIENSTLEISTUNGEN	191,33	0,81224	107,6	110,3	112,9	116,5
GLIEDERUNG NACH WAREN, LEISTUNGEN UND WOHNUNGSNUTZUNG							
28	VERBRAUCHS- UND GEBRAUCHSGUETER	566,37	0,83656	97,4	100,2	102,8	106,0
29	NAHRUNGSMITTEL	133,73	0,87434	99,1	101,3	104,9	108,2
30	SAISONABHAENGIGE NAHRUNGSMITTEL	15,95	0,84764	97,7	102,9	113,2	122,9

DIE LEBENSHALTUNG
TEN HAUSHALTE

100

JAHR	DURCH- SCHNITT	JAN.	FEBR.	MAERZ	APRIL	MAI	JUNI	JULI	AUG.	SEPT.	OKT.	NOV.	DEZ.	LFD NR.
1987	102,2	101,7	101,8	101,9	102,1	102,1	102,2	102,2	102,3	102,4	102,5	102,6	102,6	16
1988	103,3	102,7	102,9	103,0	103,1	103,1	103,2	103,2	103,2	103,4	103,6	103,7	103,7	
1989	104,9	104,0	104,1	104,3	104,5	104,7	104,9	105,0	105,3	105,4	105,6	105,7	105,8	
1990	107,3	106,1	106,3	106,5	106,8	107,1	107,2	107,5	107,6	107,7	108,1	108,2	108,3	
1991	110,5	108,5	108,9	109,3	109,6	110,3	110,5	110,6	111,1	111,3	111,5	112,2	112,4	
1987	103,2	102,6	102,7	102,8	103,0	103,1	103,2	103,2	103,2	103,4	103,5	103,5	103,6	17
1988	104,7	103,6	103,7	104,0	104,2	104,3	104,4	104,5	104,8	105,2	105,6	105,8	106,0	
1989	108,6	107,8	107,9	108,2	108,4	108,5	108,6	108,7	108,7	108,8	109,0	109,1	109,2	
1990	110,3	109,5	109,7	109,9	110,0	110,1	110,3	110,3	110,4	110,6	110,7	111,1	111,3	
1991	113,8	111,7	112,1	112,5	112,7	112,9	113,3	113,9	114,5	115,2	115,4	115,6	115,8	
1987	97,4	96,4	96,3	96,5	97,4	97,5	97,8	97,9	98,1	97,4	97,8	97,8	97,8	18
1988	98,9	97,6	97,9	98,1	98,5	99,0	99,2	99,2	99,4	99,4	99,3	99,4	99,6	
1989	103,3	101,5	102,3	102,6	104,5	104,6	104,0	103,5	103,1	103,1	103,5	103,2	103,4	
1990	106,1	104,1	104,7	104,6	104,7	104,7	104,8	104,8	106,5	108,3	109,9	108,9	107,7	
1991	112,1	108,1	108,0	107,7	109,5	110,0	110,4	114,9	114,9	115,4	115,4	115,6	115,1	
1987	101,6	101,8	101,9	102,0	101,8	101,7	101,6	101,3	101,1	101,0	101,3	101,6	101,9	19
1988	102,7	103,0	103,0	102,9	103,0	103,0	102,7	102,4	102,1	102,2	102,4	102,8	103,1	
1989	103,8	103,7	103,8	103,8	103,8	103,7	103,5	103,4	103,4	103,5	103,8	104,3	104,6	
1990	105,3	106,1	106,5	106,5	105,8	106,1	106,0	105,7	105,6	105,8	106,1	106,5	106,8	
1991	108,1	107,7	107,7	107,8	107,8	107,8	108,2	108,1	107,9	107,9	108,5	108,9	109,3	
1987	106,0	104,8	104,9	104,9	105,2	105,2	105,8	106,1	106,4	106,4	106,8	107,4	107,5	20
1988	110,0	109,2	109,2	109,5	109,4	109,5	109,8	110,4	110,4	110,4	110,6	110,8	111,0	
1989	113,1	112,3	112,5	112,5	112,5	113,0	113,4	113,5	113,5	113,4	113,4	113,6	113,7	
1990	115,3	114,3	115,5	115,9	115,9	115,8	116,1	116,1	114,7	114,7	114,8	114,9	115,2	
1991	118,0	116,2	116,4	116,5	116,1	116,2	118,2	119,4	119,3	119,2	119,2	119,5	120,0	

GLIEDERUNG NACH DAUERHAFTIGKEIT UND WERT DER GUETER

1987	94,9	95,3	95,2	95,0	95,3	95,5	95,4	95,3	94,8	94,1	94,2	94,1	94,3	21
1988	94,7	94,4	94,7	94,5	94,9	95,1	95,3	94,9	94,5	94,2	94,1	94,6	95,0	
1989	98,1	96,7	97,1	97,2	98,4	98,6	98,5	98,0	97,7	98,1	98,6	98,9	99,6	
1990	101,2	100,3	100,4	100,4	100,6	100,8	100,6	100,4	101,4	102,0	103,2	102,5	102,3	
1991	105,0	103,5	103,8	103,0	103,6	104,1	104,5	106,1	105,7	105,8	106,1	106,8	106,6	
1987	94,4	94,9	94,8	94,5	94,8	95,0	94,9	94,8	94,3	93,5	93,5	93,5	93,7	22
1988	94,0	93,8	94,1	93,8	94,3	94,5	94,7	94,2	93,8	93,5	93,4	93,9	94,3	
1989	97,4	96,1	96,5	96,6	97,8	98,0	97,8	97,3	96,9	97,4	97,9	98,1	98,9	
1990	100,5	99,6	99,7	99,7	99,9	100,0	99,8	99,6	100,6	101,2	102,5	101,7	101,5	
1991	104,1	102,7	103,0	102,1	102,7	103,2	103,6	105,3	104,8	104,9	105,2	105,9	105,7	
1987	104,4	103,1	103,5	103,6	104,0	104,1	104,2	104,5	104,9	105,0	105,4	105,4	105,5	23
1988	107,0	105,8	105,9	106,1	106,5	106,8	107,0	107,1	107,5	107,6	108,0	108,1	108,1	
1989	110,8	108,6	108,8	109,4	110,3	110,5	110,6	110,9	111,5	111,7	112,3	112,5	112,5	
1990	115,3	113,1	113,4	113,7	114,5	114,9	115,0	115,7	115,8	116,0	116,9	117,2	117,3	
1991	121,1	117,8	118,2	119,0	119,8	120,7	120,9	121,1	122,1	122,7	123,0	123,9	124,1	
1987	103,3	102,7	102,8	103,0	103,1	103,1	103,2	103,2	103,3	103,5	103,6	103,7	103,8	24
1988	104,5	103,9	104,0	104,1	104,2	104,4	104,4	104,4	104,5	104,7	104,8	105,0	105,1	
1989	105,9	105,3	105,4	105,6	105,7	105,8	105,9	105,9	106,0	106,1	106,3	106,4	106,4	
1990	107,4	106,5	106,7	106,8	106,9	107,2	107,3	107,4	107,5	107,8	108,1	108,4	108,5	
1991	110,0	108,6	108,8	109,1	109,4	109,7	109,8	109,9	110,2	110,6	110,9	111,3	111,5	
1987	103,1	102,2	102,5	102,6	102,7	102,9	103,3	103,3	103,4	103,4	103,5	103,6	103,8	25
1988	106,7	103,9	104,3	104,4	104,5	104,5	104,5	104,6	104,8	105,1	105,2	105,2	105,2	
1989	106,4	105,6	106,3	106,3	106,4	106,5	106,5	106,6	106,7	106,1	106,4	106,4	106,5	
1990	108,4	106,7	108,0	108,0	108,0	108,1	108,2	108,2	108,2	108,7	109,4	109,8	109,8	
1991	111,8	110,0	110,1	110,3	111,2	111,5	111,8	112,3	112,4	112,5	112,9	113,1	113,2	
1987	103,9	103,0	103,2	103,4	103,5	103,6	103,9	104,0	104,2	104,3	104,5	104,7	104,8	26
1988	106,7	105,5	105,6	105,9	106,1	106,2	106,4	106,8	107,0	107,3	107,5	107,7	107,9	
1989	109,6	108,5	108,7	108,9	109,1	109,4	109,7	109,8	109,9	110,1	110,2	110,4	110,6	
1990	112,7	111,3	111,9	112,2	112,4	112,6	112,9	113,1	112,8	113,0	113,2	113,4	113,7	
1991	116,9	114,3	114,7	115,1	115,5	115,9	116,9	117,7	118,0	118,2	118,5	118,8	119,2	
1987	104,4	103,5	103,6	103,7	103,9	104,0	104,4	104,6	104,8	104,8	105,1	105,4	105,5	27
1988	107,6	106,7	106,7	107,0	107,2	107,2	107,5	107,9	107,9	108,1	108,3	108,4	108,6	
1989	110,3	109,5	109,6	109,7	109,8	110,2	110,6	110,6	110,7	110,7	110,7	110,9	111,0	
1990	112,9	111,9	112,6	113,0	113,0	113,0	113,4	113,4	112,6	112,7	112,8	112,9	113,2	
1991	116,5	114,0	114,2	114,5	114,9	115,1	116,5	117,7	117,8	117,9	118,0	118,2	118,7	

GLIEDERUNG NACH WAREN, LEISTUNGEN UND WOHNUNGSNUTZUNG

1987	97,2	97,3	97,3	97,2	97,4	97,6	97,6	97,5	97,2	96,7	96,8	96,8	97,0	28
1988	97,4	97,1	97,4	97,2	97,5	97,7	97,8	97,5	97,3	97,1	97,1	97,5	97,8	
1989	100,2	99,1	99,5	99,6	100,4	100,6	100,5	100,2	99,9	100,1	100,5	100,7	101,3	
1990	102,8	101,8	102,1	102,0	102,2	102,4	102,2	102,0	102,8	103,3	104,4	104,0	103,8	
1991	106,0	104,6	104,9	104,3	104,9	105,4	105,7	106,9	106,6	106,8	107,0	107,7	107,6	
1987	99,1	98,5	99,7	99,4	100,2	101,0	100,7	100,1	98,7	98,0	97,4	97,5	98,1	29
1988	99,1	98,8	99,8	99,3	100,0	100,1	100,6	99,6	98,3	97,7	98,0	98,1	98,6	
1989	101,3	99,6	100,5	100,3	101,2	102,1	102,4	101,7	100,7	100,8	101,3	101,7	102,7	
1990	104,9	103,9	104,8	104,7	105,6	106,2	106,0	105,3	104,8	104,2	104,4	104,4	104,9	
1991	108,2	106,0	106,7	107,1	108,0	108,7	109,6	109,8	108,6	107,7	107,7	109,0	109,3	
1987	98,1	90,8	101,4	99,0	105,7	113,5	111,9	107,5	96,1	89,9	85,4	85,5	90,6	30
1988	97,7	96,3	104,3	100,2	106,0	107,4	112,0	102,6	92,2	86,4	87,1	87,7	90,6	
1989	102,9	97,6	104,4	101,9	108,7	114,9	116,5	108,7	97,5	93,6	93,9	95,5	102,1	
1990	113,2	110,4	116,4	114,9	121,8	126,4	123,1	116,1	109,9	103,7	104,4	103,5	107,4	
1991	122,9	115,0	119,4	120,6	126,9	130,8	137,1	137,3	124,4	114,5	111,4	118,7	119,1	

1985 =

LFD NR.	INDEX / INDEXGRUPPE	WÄGUNGS- ANTEIL	V-FAKTOR	JAHRESDURCHSCHNITTE			
				1988	1989	1990	1991
31	SONSTIGE NAHRUNGSMITTEL	117,78	0,87775	99,2	101,0	103,8	106,2
32	ANDERE VERBRAUCHS- UND GEBRAUCHSGUETER	432,64	0,82612	96,9	99,9	102,1	105,4
33	ANDERE VERBR.- U. GEBRAUCHSGUETER OHNE BLUMEN, KOHLE U. HEIZÖL	407,11	0,82692	99,0	101,7	103,7	107,0
34	ANDERE VERBR.- U.GEBR.-GUET. OHNE BLUMEN,KOHLE,HEIZÖL U.KRAFTST.	375,84	0,82707	101,4	103,3	105,2	108,0
35	ANDERE VERBRAUCHS- UND GEBRAUCHSGUETER OHNE DIE NORMALERWEISE NICHT IN DER WOHNUNG GELAGERTEN GUETER 2)	266,54	0,85261	102,4	104,1	105,6	107,7
36	DIENTSTLEISTUNGEN UND REPARATUREN	249,71	0,82013	107,2	109,9	112,6	116,5
37	DAR.: GASTGEWERBELEISTUNGEN	57,88	0,82943	106,6	109,3	112,9	117,7
38	VERZEHR IN GASTSTAETTEN	43,94	0,83305	105,1	107,1	110,1	114,3
39	UEBERNACHTUNG	13,94	0,77465	111,3	116,2	121,8	128,3
40	HANDWERKERLEISTUNGEN (OHNE BAUHANDWERKER)	21,84	0,80917	107,1	110,5	114,6	120,3
41	VERKEHRSLAISTUNGEN	11,88	0,77970	107,0	109,1	111,3	113,9
42	UNTERRICHT UND KINDERGARTENBESUCH	7,90	0,78329	104,8	107,8	110,4	114,5
43	WOHNUNGS- UND GARAGENNUTZUNG	183,92	0,80292	105,6	108,7	112,5	117,3

DIE LEBENSHALTUNG
TEN HAUSHALTE

100

JAHR	DURCH- SCHNITT	JAN.	FEBR.	MAERZ	APRIL	MAI	JUNI	JULI	AUG.	SEPT.	OKT.	NOV.	DEZ.	LFD NR.
1 9 8 7	99,3	99,6	99,5	99,4	99,4	99,3	99,2	99,1	99,1	99,1	99,1	99,1	99,1	31
1 9 8 8	99,2	99,1	99,1	99,1	99,1	99,1	99,1	99,2	99,2	99,3	99,4	99,5	99,7	
1 9 8 9	101,0	99,9	100,0	100,1	100,2	100,3	100,5	100,8	101,1	101,8	102,3	102,6	102,8	
1 9 9 0	103,8	103,1	103,2	103,3	103,4	103,5	103,7	103,9	104,1	104,2	104,4	104,5	104,6	
1 9 9 1	106,2	104,8	105,0	105,2	105,5	105,7	105,9	106,1	106,5	106,8	107,2	107,6	108,0	32
1 9 8 7	96,6	96,9	96,6	96,5	96,6	96,5	96,7	96,7	96,7	96,4	96,6	96,6	96,6	
1 9 8 8	96,3	96,6	96,6	96,6	96,8	97,0	97,0	96,9	97,0	96,9	96,9	97,3	97,6	
1 9 8 9	99,9	98,9	99,2	99,3	100,1	100,1	99,9	99,7	99,7	99,9	100,3	100,4	100,8	
1 9 9 0	102,1	101,1	101,2	101,2	101,1	101,2	101,1	101,0	102,2	103,1	104,3	103,8	103,5	33
1 9 9 1	105,4	104,2	104,3	103,5	104,0	104,3	104,5	106,0	106,0	106,5	106,8	107,3	107,0	
1 9 8 7	98,5	98,5	98,4	98,3	98,4	98,4	98,6	98,6	98,6	98,4	98,5	98,5	98,5	
1 9 8 8	99,0	98,4	98,5	98,6	98,8	99,0	99,1	99,1	99,2	99,2	99,2	99,6	99,7	
1 9 8 9	101,7	100,7	101,0	101,2	101,9	102,0	101,8	101,7	101,7	101,7	102,0	102,0	102,1	34
1 9 9 0	103,7	102,4	102,9	103,0	103,1	103,2	103,2	103,2	103,9	104,7	105,3	105,1	104,8	
1 9 9 1	107,0	105,1	105,2	105,3	105,8	106,2	106,3	107,9	108,0	108,4	108,6	108,9	108,8	
1 9 8 7	100,7	100,7	100,7	100,6	100,5	100,5	100,7	100,7	100,6	100,7	100,7	100,8	100,8	
1 9 8 8	101,4	100,9	101,0	101,1	101,2	101,3	101,4	101,4	101,5	101,6	101,7	102,1	102,1	35
1 9 8 9	103,3	102,6	102,8	103,0	103,1	103,2	103,3	103,4	103,5	103,6	103,6	103,7	103,8	
1 9 9 0	105,2	104,0	104,7	104,7	104,8	105,0	105,1	105,1	105,2	105,4	105,8	106,1	106,2	
1 9 9 1	108,0	106,4	106,7	106,9	107,4	107,7	107,9	108,2	108,4	108,6	108,9	109,3	109,4	
1 9 8 7	101,7	102,0	102,0	102,0	101,9	101,8	101,7	101,6	101,4	101,5	101,5	101,6	101,8	36
1 9 8 8	102,4	102,1	102,1	102,2	102,2	102,4	102,3	102,2	102,2	102,3	102,4	103,0	103,1	
1 9 8 9	104,1	103,6	103,7	103,9	103,9	104,0	104,0	104,0	104,0	104,1	104,3	104,5	104,6	
1 9 9 0	105,6	104,8	105,4	105,5	105,3	105,5	105,5	105,5	105,5	105,7	105,9	106,2	106,4	
1 9 9 1	107,7	106,7	106,9	107,1	107,2	107,4	107,6	107,7	107,8	108,0	108,3	108,9	109,1	37
1 9 8 7	104,3	103,4	103,5	103,6	103,8	103,9	104,2	104,4	104,6	104,6	104,9	105,2	105,3	
1 9 8 8	107,2	106,2	106,3	106,6	106,7	106,8	107,0	107,4	107,5	107,7	107,9	108,0	108,2	
1 9 8 9	109,9	108,9	109,1	109,2	109,4	109,8	110,1	110,1	110,2	110,3	110,4	110,6	110,7	
1 9 9 0	112,6	111,5	112,2	112,5	112,6	112,6	112,9	113,1	112,5	112,6	112,8	113,0	113,2	38
1 9 9 1	116,5	114,0	114,2	114,5	115,0	115,3	116,4	117,4	117,7	117,9	118,0	118,3	118,7	
1 9 8 7	104,3	103,4	103,6	103,7	103,7	103,8	104,3	104,5	104,5	104,6	104,8	105,0	105,2	
1 9 8 8	106,6	105,5	105,7	105,8	105,9	106,1	106,5	106,7	107,1	107,2	107,3	107,4	107,8	
1 9 8 9	109,3	108,0	108,2	108,3	108,6	108,8	109,4	109,6	109,8	109,9	110,1	110,3	110,6	39
1 9 9 0	112,9	111,1	111,5	111,8	112,0	112,1	112,9	113,3	113,5	113,7	113,9	114,1	114,5	
1 9 9 1	117,7	115,2	115,5	116,0	116,3	116,8	117,7	118,2	118,6	119,1	119,3	119,5	119,8	
1 9 8 7	103,5	102,9	103,1	103,2	103,3	103,3	103,4	103,5	103,5	103,6	103,9	104,0	104,0	
1 9 8 8	105,1	104,2	104,5	104,6	104,7	104,8	104,8	104,9	105,5	105,6	105,7	105,9	105,9	40
1 9 8 9	107,1	106,1	106,3	106,5	106,8	106,9	107,0	107,2	107,3	107,5	107,7	107,9	108,0	
1 9 9 0	110,1	108,6	108,9	109,3	109,6	109,6	109,9	110,3	110,5	111,2	111,6	111,9	111,9	
1 9 9 1	114,3	112,2	112,5	113,0	113,3	113,8	114,0	114,5	115,0	115,5	115,7	115,9	116,1	
1 9 8 7	106,7	104,9	105,0	105,1	105,2	105,4	107,3	107,5	107,6	107,7	107,8	108,0	109,2	41
1 9 8 8	111,3	109,4	109,5	109,6	109,7	110,3	111,8	112,1	112,1	112,3	112,3	112,4	113,6	
1 9 8 9	116,2	113,9	114,1	114,1	114,3	114,8	117,1	117,4	117,5	117,5	117,7	117,7	118,8	
1 9 9 0	121,8	119,3	119,5	119,7	119,7	119,9	122,6	123,0	123,1	123,2	123,4	123,6	124,2	
1 9 9 1	128,3	124,8	125,1	125,4	125,5	126,3	129,2	129,8	130,0	130,4	130,6	130,7	131,4	42
1 9 8 7	104,5	103,1	103,6	103,8	104,1	104,2	104,3	104,7	104,9	105,0	105,2	105,3	105,4	
1 9 8 8	107,1	105,7	105,9	106,2	106,6	107,0	107,1	107,3	107,5	107,7	107,8	108,0	108,0	
1 9 8 9	110,5	108,4	108,7	109,4	110,0	110,3	110,5	110,8	110,9	111,2	111,6	111,9	111,9	
1 9 9 0	114,6	112,5	112,9	113,4	113,7	114,3	114,5	114,8	115,0	115,3	115,8	116,1	116,4	43
1 9 9 1	120,3	117,0	117,5	118,3	119,2	119,6	120,0	120,5	121,1	122,0	122,4	122,9	123,3	
1 9 8 7	104,0	101,7	101,8	103,9	104,2	104,2	105,5	105,7	105,2	104,7	104,0	103,5	103,8	
1 9 8 8	107,0	105,2	105,3	105,9	106,9	107,0	108,4	108,6	107,8	107,6	107,2	106,7	107,3	
1 9 8 9	109,1	107,5	107,9	108,4	108,9	109,0	110,4	110,7	110,1	109,5	109,0	108,7	109,0	44
1 9 9 0	111,3	109,7	109,8	110,0	110,7	111,1	112,4	112,6	112,0	111,5	111,8	111,6	112,2	
1 9 9 1	113,9	112,6	112,9	113,0	112,6	112,8	114,6	115,3	115,0	114,7	114,5	114,2	114,9	
1 9 8 7	102,0	101,1	101,6	101,6	101,9	101,9	101,9	101,9	102,0	102,1	102,5	102,6	102,6	
1 9 8 8	104,8	103,4	103,8	104,1	104,4	104,6	104,6	105,0	105,0	105,4	105,6	105,7	105,7	45
1 9 8 9	107,8	106,9	107,0	107,2	107,2	107,4	107,5	107,5	108,1	108,3	108,8	109,0	109,1	
1 9 9 0	110,4	109,5	109,7	109,9	110,0	110,1	110,2	110,2	110,6	111,0	111,0	111,1	111,2	
1 9 9 1	114,5	111,7	112,1	112,5	112,8	114,4	114,7	115,2	115,4	116,0	116,3	116,5	116,5	
1 9 8 7	103,4	102,5	102,8	103,0	103,1	103,2	103,3	103,4	103,6	103,7	103,8	103,9	104,0	46
1 9 8 8	105,6	104,2	104,5	104,7	104,9	105,1	105,2	105,6	106,0	106,4	106,7	107,0	107,1	
1 9 8 9	108,7	107,3	107,6	107,9	108,2	108,4	108,6	108,9	109,1	109,3	109,5	109,8	110,0	
1 9 9 0	112,5	110,6	110,9	111,3	111,7	112,0	112,3	112,7	113,1	113,4	113,6	113,9	114,2	
1 9 9 1	117,3	114,6	115,1	115,7	116,2	116,8	117,2	117,8	118,1	118,5	118,9	119,2	119,7	47

1985 =

LFD NR.	INDEX / INDEXGRUPPE	WÄGUNGS-	V-FAKTOR	JAHRESDURCHSCHNITTE			
		ANTEIL		1988	1989	1990	1991
KFZ - ANSCHAFFUNG UND -UNTERHALTUNG (-KRAFTFAHRER - PREISINDEX-)							
44	GESAMTINDEX	130,85	0,80621	99,6	104,7	107,5	112,9
45	DAVON: KRAFTRAEDER	2,28	0,86435	108,2	112,1	115,7	119,7
46	PERSONENKRAFTWAGEN	51,78	0,77008	109,9	112,5	115,3	120,2
47	KRAFTSTOFFE	31,27	0,83729	70,1	82,3	86,4	95,8
48	ERSATZTEILE, ZUBEHOER UND AUTOPFLEGEMITTEL	6,59	0,86162	103,0	104,0	105,2	108,4
49	REPARATUREN, INSPEKTION, WAGENWAESCHE	12,02	0,72540	108,6	112,7	117,4	123,9
50	GARAGENMIETE	6,15	0,91452	104,9	106,5	111,8	116,3
51	FAHRSCHULE (EINSCHL. FUEHRERSCHEINGEBUEHR)	1,40	0,85166	104,4	106,1	108,7	112,7
52	KFZ-VERSICHERUNG	14,44	0,82508	109,6	115,0	116,8	116,1
53	KFZ-STEUER	4,92	1,00000	111,5	110,6	102,1	106,7

DIE LEBENSHALTUNG
TEN HAUSHALTE

100

JAH	DURCH- SCHNITT	JAN.	FEBR.	MAERZ	APRIL	MAI	JUNI	JULI	AUG.	SEPT.	OKT.	NOV.	DEZ.	LFD NR.
KFZ - ANSCHAFFUNG UND -UNTERHALTUNG (-KRAFTFAHRER - PREISINDEX-)														
1 9 8 7	98,1	97,2	97,0	97,1	98,0	98,2	98,3	98,4	98,6	97,9	98,6	98,7	98,7	44
1 9 8 8	99,6	98,2	98,6	98,7	99,0	99,5	99,6	100,0	100,3	100,3	100,3	100,4	100,6	
1 9 8 9	104,7	103,2	104,0	104,2	106,2	106,2	105,4	104,9	104,5	104,4	104,8	104,4	104,6	
1 9 9 0	107,5	105,3	105,8	106,1	106,1	106,0	105,9	105,9	107,8	109,8	111,6	110,5	109,3	
1 9 9 1	112,9	109,7	109,6	109,3	110,0	110,4	110,7	115,6	115,5	116,0	116,0	116,3	115,9	
1 9 8 7	105,4	104,2	104,8	104,9	104,9	105,0	105,3	105,4	105,4	106,1	106,1	106,1	106,2	45
1 9 8 8	108,2	106,3	107,1	107,2	107,2	107,2	108,0	108,1	108,4	108,7	110,0	110,1	110,1	
1 9 8 9	112,1	110,3	110,5	110,6	111,2	111,6	112,1	112,2	112,2	112,9	113,5	113,6	114,1	
1 9 9 0	115,7	114,1	114,2	115,0	115,1	115,5	115,5	115,5	115,5	115,5	117,6	117,7	117,7	
1 9 9 1	119,7	117,8	117,8	118,6	118,7	118,8	118,8	118,8	120,4	120,5	121,3	122,6	122,7	
1 9 8 7	106,6	104,9	105,3	105,5	105,6	106,2	107,0	107,0	107,2	107,2	107,5	107,9	108,3	46
1 9 8 8	109,9	108,5	109,1	109,4	109,5	109,5	109,5	109,7	110,2	110,7	111,0	111,0	111,0	
1 9 8 9	112,5	111,7	112,9	112,9	112,9	112,8	112,9	112,9	113,1	113,1	112,1	112,1	112,1	
1 9 9 0	115,3	112,5	114,9	114,7	114,7	114,7	114,7	114,7	114,7	115,8	117,0	117,8	117,8	
1 9 9 1	120,2	117,8	117,8	117,8	119,5	119,7	120,4	121,2	121,3	121,3	121,9	122,0	122,0	
1 9 8 7	72,0	72,2	70,8	70,3	73,9	73,6	72,8	72,9	73,5	70,5	71,8	71,3	70,7	47
1 9 8 8	70,1	68,4	68,6	68,7	69,6	71,1	71,7	71,1	71,5	70,5	69,3	69,8	70,7	
1 9 8 9	82,3	77,9	79,1	79,8	81,6	88,1	84,6	81,9	88,0	82,0	82,9	81,6	82,3	
1 9 9 0	86,4	83,9	82,1	81,7	81,6	81,0	80,8	80,7	80,5	95,2	99,5	93,5	87,8	
1 9 9 1	95,8	88,7	87,7	85,8	86,7	88,1	87,8	104,5	104,0	105,9	104,4	104,6	101,8	
1 9 8 7	102,3	102,1	102,2	102,2	102,0	102,2	102,3	102,3	102,3	102,4	102,4	102,6	102,6	48
1 9 8 8	103,0	102,7	102,8	102,8	102,9	103,1	103,1	103,1	103,2	103,2	103,2	103,2	103,2	
1 9 8 9	104,0	103,4	103,6	103,6	103,7	103,9	104,0	104,1	104,1	104,2	104,4	104,5	104,5	
1 9 9 0	105,2	104,7	104,9	104,9	105,0	105,2	105,3	105,3	105,4	105,3	105,5	105,4	105,6	
1 9 9 1	108,4	106,0	106,3	106,9	107,2	107,8	108,0	108,4	108,8	109,7	110,2	110,8	111,0	
1 9 8 7	105,2	103,5	104,1	104,4	104,8	104,9	105,1	105,6	105,8	106,0	106,2	106,2	106,3	49
1 9 8 8	108,6	106,6	106,7	107,5	108,1	108,7	108,8	109,0	109,2	109,4	109,5	109,6	109,6	
1 9 8 9	112,7	110,1	110,3	111,3	112,1	112,4	112,7	113,1	113,2	113,6	114,0	114,5	114,6	
1 9 9 0	117,4	115,2	115,6	116,1	116,5	117,2	117,3	117,7	117,8	118,1	118,7	119,0	119,2	
1 9 9 1	123,9	120,3	120,9	121,7	123,3	123,6	124,0	124,3	124,8	125,6	126,1	126,2	126,5	
1 9 8 7	103,4	102,9	102,9	103,2	103,3	103,3	103,4	103,5	103,6	103,6	103,8	103,9	103,9	50
1 9 8 8	104,9	104,0	104,2	104,4	104,5	105,1	105,1	105,1	105,2	105,2	105,2	105,3	105,4	
1 9 8 9	106,5	105,6	105,8	105,9	106,0	106,1	106,5	106,6	106,9	106,9	106,9	107,2	107,2	
1 9 9 0	111,8	108,3	108,5	110,3	110,7	111,8	112,4	112,5	112,9	113,0	113,6	113,7	113,9	
1 9 9 1	116,3	114,4	115,1	115,7	115,8	116,0	116,4	116,6	116,9	117,0	117,2	117,3	117,4	
1 9 8 7	101,2	100,4	100,4	100,4	100,5	100,5	100,6	100,7	100,7	100,7	103,0	103,2	103,2	51
1 9 8 8	104,4	103,4	103,5	103,5	103,9	104,6	104,7	104,7	104,8	104,8	105,1	105,1	105,1	
1 9 8 9	106,1	105,4	105,4	105,6	105,8	105,8	105,9	106,1	106,1	106,1	106,3	107,0	107,1	
1 9 9 0	108,7	108,1	108,2	108,6	108,6	108,6	108,4	108,5	108,6	108,7	109,0	109,5	109,6	
1 9 9 1	112,7	110,3	110,5	110,9	111,6	111,6	111,7	112,7	113,5	114,0	114,6	115,1	115,3	
1 9 8 7	105,4	104,9	104,9	104,9	104,9	104,9	104,9	104,9	104,9	104,9	107,0	107,0	107,0	52
1 9 8 8	109,6	107,0	107,0	107,0	107,0	107,0	107,0	111,3	111,3	111,3	113,1	113,1	113,1	
1 9 8 9	115,0	115,2	115,2	115,2	115,2	115,2	115,2	115,2	115,2	115,2	115,2	113,8	113,8	
1 9 9 0	116,8	114,4	114,4	117,3	117,3	117,3	117,3	117,3	117,3	117,3	117,3	117,3	117,3	
1 9 9 1	116,1	117,3	117,3	117,3	113,1	113,1	113,1	116,3	116,3	116,3	116,3	117,5	119,7	
1 9 8 7	117,4	118,6	118,4	118,3	118,2	117,8	117,4	117,2	117,1	116,9	116,8	116,4	115,8	53
1 9 8 8	111,5	115,7	114,9	114,1	113,1	112,3	111,4	111,2	110,4	109,7	109,0	108,3	107,8	
1 9 8 9	110,6	115,3	114,6	113,6	112,5	111,5	110,5	110,3	109,5	108,6	107,7	106,6	106,3	
1 9 9 0	102,1	105,9	105,5	105,0	104,5	102,2	100,2	99,1	98,1	98,1	100,1	101,8	104,1	
1 9 9 1	106,7	105,3	105,8	106,3	107,8	107,5	106,2	111,4	107,8	104,8	105,3	105,9	106,7	

1985 =							
LFD NR.	INDEX / INDEXGRUPPE	WAEGUNGS- ANTEIL	V-FAKTOR	1988	JAHRESDURCHSCHNITTE 1989	1990	1991
GLIEDERUNG NACH GRUPPEN UND UNTERGRUPPEN (VERWENDUNGSZWECK)							
54	NAHRUNGSMITTEL, GETRAENKE, TABAKWAREN	229,89	0,85530	100,3	102,6	105,6	108,6
55	FLEISCH, FLEISCHERZEUGNISSE, FISCHE, FISCHERZEUGNISSE	43,52	0,88106	98,3	100,9	105,6	108,1
56	DARUNTER: FRISCHES FLEISCH UND FLEISCHWAREN	43,23	0,88261	97,5	99,9	104,4	106,6
57	FLEISCH, FRISCH, GEFROREN ODER TIEFGEFROREN (OHNE GEFLUEGEL- UND HACKFLEISCH SOWIE INNEREIEN)	15,03	0,88899	94,7	98,0	103,6	105,3
58	DAR.: RINDFLEISCH	5,16	0,86690	97,4	100,1	103,6	105,2
59	SCHWEINFLEISCH (AUCH FRISCHER SPECK 1))	8,68	0,90588	92,3	96,0	103,1	104,6
60	GEFLUEGELFLEISCH (OHNE WILDGEFLUEGELFLEISCH, INNEREIEN UND ANDERE SCHLACHTNEBENPRODUKTE)	2,29	0,88948	97,4	97,7	100,1	102,2
61	HACKFLEISCH, INNEREIEN UND ANDERE SCHLACHTNEBENPRODUKTE 1), FRISCH, GEFROREN ODER TIEFGEFROREN (OHNE ZUBEREITETES HACKFL.)	3,10	0,92103	96,3	98,4	102,0	103,1
62	WURSTWAREN, SCHINKEN, SPECK U.AE., GERAEUCHERT, GETROCKNET ODER GEKOCHT	18,88	0,86557	99,9	102,3	107,0	109,6
63	FRISCHER FISCH UND FISCHWAREN	3,11	0,88742	108,8	111,5	115,8	122,5
64	FISCHE UND FISCHFILETS, FRISCH (AUCH LEBEND) ODER TIEFGEFROREN	1,23	0,84934	121,4	127,5	136,0	147,6
65	FISCHKONSERVEN, KONSERVEN VON KREBS- UND WEICHTIEREN 1)	1,04	0,91484	98,0	98,0	98,6	100,9
66	ANDERE FISCHERZEUGNISSE, KREBS- UND WEICHTIERE 1)	0,84	0,90136	103,7	104,9	107,7	112,7
67	MILCH, MILCHERZEUGNISSE, EIER, SPEISEFETTE UND -OELE	24,57	0,88292	97,2	99,7	101,5	102,6
68	DARUNTER: TRINKMILCH	3,95	0,89658	100,7	105,0	108,7	109,0

DIE LEBENSHALTUNG
TEN HAUSHALTE

100

JAH	DURCH- SCHNITT	JAN.	FEBR.	MAERZ	APRIL	MAI	JUNI	JULI	AUG.	SEPT.	OKT.	NOV.	DEZ.	LFD NR.
GLIEDERUNG NACH GRUPPEN UND UNTERGRUPPEN (VERWENDUNGSZWECK)														
1 9 8 7	100,1	100,1	100,8	100,5	100,8	101,2	101,0	100,7	99,7	99,2	98,9	98,9	99,3	54
1 9 8 8	100,3	99,7	100,3	100,1	100,5	100,7	101,1	100,5	99,9	99,6	99,7	100,4	100,7	
1 9 8 9	102,6	101,3	101,9	101,8	102,4	102,9	103,2	102,9	102,3	102,4	102,8	103,1	103,6	
1 9 9 0	105,6	104,4	105,3	105,3	105,9	106,3	106,2	105,9	105,6	105,3	105,5	105,6	106,0	
1 9 9 1	108,6	106,7	107,2	107,6	108,2	108,7	109,3	109,6	109,0	108,6	108,7	109,7	110,0	55
1 9 8 7	98,7	99,4	99,1	98,8	98,8	98,7	98,6	98,6	98,4	98,4	98,3	98,4	98,5	
1 9 8 8	98,3	98,6	98,5	98,2	98,3	98,2	98,3	98,2	98,2	98,2	98,4	98,3	98,5	
1 9 8 9	100,9	98,9	99,1	99,0	99,2	99,2	99,5	100,3	101,0	102,4	103,5	104,0	104,3	
1 9 9 0	105,6	104,9	105,0	105,0	105,1	105,1	105,3	105,6	105,9	106,1	106,3	106,4	106,5	56
1 9 9 1	108,1	106,9	106,9	107,0	107,3	107,5	107,8	107,9	108,3	108,7	109,2	109,5	109,8	
1 9 8 7	98,1	98,8	98,6	98,4	98,3	98,2	98,1	98,1	98,0	97,9	97,8	97,8	97,7	
1 9 8 8	97,5	97,7	97,7	97,5	97,5	97,5	97,5	97,5	97,4	97,5	97,5	97,5	97,6	
1 9 8 9	99,9	97,9	98,0	98,1	98,3	98,4	98,6	99,4	100,1	101,5	102,6	103,0	103,3	57
1 9 9 0	104,4	103,6	103,7	103,8	103,9	104,0	104,3	104,6	104,8	105,0	105,1	105,2	105,2	
1 9 9 1	106,6	105,3	105,5	105,7	105,8	106,0	106,2	106,5	106,8	107,2	107,7	108,0	108,2	
1 9 8 7	95,9	97,2	96,7	96,5	96,2	96,1	95,9	95,8	95,5	95,5	95,3	95,3	95,3	
1 9 8 8	94,7	95,2	95,1	94,8	94,7	94,6	94,7	94,5	94,5	94,6	94,7	94,6	94,8	58
1 9 8 9	98,0	95,1	95,2	95,4	95,7	95,7	96,1	97,4	98,4	100,5	101,9	102,3	102,6	
1 9 9 0	103,6	102,9	103,0	103,0	103,1	103,2	103,5	103,8	104,1	104,2	104,2	104,1	104,0	
1 9 9 1	105,3	104,1	104,2	104,5	104,5	104,8	104,9	105,1	105,4	105,9	106,3	106,5	106,8	
1 9 8 7	97,7	98,3	98,1	98,0	97,8	97,7	97,6	97,7	97,6	97,5	97,2	97,3	97,2	59
1 9 8 8	97,4	97,3	97,3	97,2	97,3	97,3	97,4	97,4	97,3	97,5	97,6	97,7	97,9	
1 9 8 9	100,1	98,2	98,2	98,5	98,8	98,9	99,1	99,9	100,4	101,4	102,2	102,5	102,8	
1 9 9 0	103,6	103,2	103,3	103,3	103,4	103,4	103,5	103,7	103,9	103,8	103,9	104,0	104,1	
1 9 9 1	105,2	104,2	104,3	104,5	104,6	104,8	105,2	105,2	105,4	105,7	106,0	106,1	106,3	60
1 9 8 7	94,3	96,0	95,3	95,1	94,7	94,5	94,3	94,1	93,7	93,7	93,5	93,4	93,4	
1 9 8 8	92,3	93,2	92,9	92,6	92,4	92,2	92,2	92,0	92,1	92,0	92,1	92,0	92,0	
1 9 8 9	96,0	92,3	92,5	92,5	92,8	92,8	93,4	95,1	96,4	99,4	101,1	101,7	101,9	
1 9 9 0	103,1	102,2	102,3	102,3	102,4	102,6	102,9	103,4	103,9	103,9	103,8	103,7	103,5	61
1 9 9 1	104,6	103,5	103,6	103,8	103,8	104,0	104,2	104,4	104,8	105,4	105,8	106,1	106,3	
1 9 8 7	98,5	99,0	98,9	98,6	98,6	98,5	98,3	98,7	98,4	98,5	98,3	98,1	98,0	
1 9 8 8	97,4	97,8	97,6	97,4	97,3	97,2	97,3	97,6	97,3	97,3	97,4	97,1	97,3	
1 9 8 9	97,7	97,5	97,5	97,3	97,6	97,7	97,7	97,4	97,4	97,9	98,0	98,3	98,4	62
1 9 9 0	100,1	98,8	99,2	99,4	99,4	99,8	100,0	100,2	100,3	100,6	100,9	101,1	101,5	
1 9 9 1	102,2	101,7	101,9	101,9	101,5	101,6	101,9	102,3	102,1	102,4	102,6	103,0	103,0	
1 9 8 7	97,1	98,1	97,8	97,4	97,1	97,0	97,1	96,9	96,9	96,8	96,5	96,5	96,5	
1 9 8 8	96,3	96,4	96,3	96,3	96,3	96,2	96,3	96,3	96,2	96,2	96,2	96,2	96,4	63
1 9 8 9	98,4	96,6	96,7	96,8	97,0	96,9	97,2	98,0	98,5	99,7	100,7	101,3	101,4	
1 9 9 0	102,0	101,9	101,7	101,9	102,1	101,9	102,0	101,9	102,2	102,2	102,2	102,2	102,2	
1 9 9 1	103,1	102,2	102,4	102,6	102,5	102,7	103,0	102,9	103,2	103,5	103,9	104,1	104,2	
1 9 8 7	99,9	100,1	100,1	100,0	100,0	99,9	99,9	99,9	99,9	99,9	99,7	99,8	99,7	64
1 9 8 8	99,9	99,8	99,8	99,8	99,8	99,8	99,9	99,8	99,8	99,9	99,9	99,9	100,0	
1 9 8 9	102,3	100,3	100,4	100,5	100,7	100,8	101,0	101,6	102,4	103,7	104,8	105,3	105,6	
1 9 9 0	107,0	106,1	106,3	106,4	106,5	106,6	106,8	107,0	107,3	107,6	107,8	107,9	108,0	
1 9 9 1	109,6	108,1	108,3	108,6	108,7	109,0	109,1	109,4	109,9	110,4	110,9	111,2	111,5	65
1 9 8 7	106,0	107,0	106,4	104,4	106,2	105,6	105,4	105,2	104,7	104,6	106,2	107,5	108,9	
1 9 8 8	108,8	110,3	109,4	107,0	108,5	108,1	108,5	108,0	108,4	108,6	109,7	108,9	110,1	
1 9 8 9	111,5	113,0	113,1	111,2	110,4	109,5	110,5	110,6	110,4	111,1	112,4	112,5	113,2	
1 9 9 0	115,8	116,5	115,8	115,1	115,3	113,7	114,3	115,2	115,2	115,9	117,3	117,4	118,3	
1 9 9 1	122,5	122,3	120,1	118,3	121,7	121,4	123,4	122,0	122,6	123,0	124,4	125,5	125,8	66
1 9 8 7	114,5	117,2	115,5	110,6	115,3	113,5	113,1	112,5	111,1	111,0	114,8	118,0	121,5	
1 9 8 8	121,4	125,2	123,4	117,1	120,8	120,1	120,7	119,1	120,0	120,4	123,6	121,3	124,5	
1 9 8 9	127,5	131,6	131,9	127,1	124,8	122,7	125,3	125,5	124,6	126,2	129,5	129,6	131,0	
1 9 9 0	136,0	138,8	136,8	134,8	135,5	131,3	132,6	134,4	134,0	135,5	138,7	138,5	140,5	67
1 9 9 1	147,6	150,0	144,3	139,6	147,2	145,7	150,4	146,0	146,9	147,2	149,9	151,6	152,1	
1 9 8 7	99,2	99,7	99,6	99,4	99,4	99,3	99,2	99,2	99,1	98,9	99,0	98,9	98,7	
1 9 8 8	98,0	98,3	98,0	98,0	98,1	98,0	97,8	97,9	98,0	98,1	98,0	98,1	98,1	
1 9 8 9	98,0	97,9	97,9	98,0	98,0	98,0	97,9	97,8	97,9	98,0	98,0	98,0	98,0	68
1 9 9 0	98,6	98,1	98,1	98,2	98,2	98,3	98,4	98,4	98,7	99,0	99,1	99,4	99,5	
1 9 9 1	100,9	99,7	99,7	99,9	100,3	100,5	100,7	101,1	101,4	101,4	101,7	102,2	102,3	
1 9 8 7	101,9	101,3	101,4	101,3	101,2	101,7	101,6	101,8	102,2	102,4	102,4	102,9	103,0	
1 9 8 8	103,7	103,4	103,2	103,3	103,4	102,9	103,8	104,2	104,4	104,2	103,9	104,0	103,8	69
1 9 8 9	104,9	104,2	104,4	104,5	104,6	104,6	104,6	104,8	105,1	105,1	105,3	105,5	106,0	
1 9 9 0	107,7	106,6	106,8	107,1	106,9	107,2	107,4	107,7	108,0	108,3	108,4	108,7	109,0	
1 9 9 1	112,7	109,6	109,8	110,0	111,0	111,8	112,1	112,6	113,4	114,1	115,3	115,9	116,4	
1 9 8 7	97,1	97,7	97,7	97,7	98,0	97,6	96,9	96,7	96,5	96,5	96,5	96,6	96,8	70
1 9 8 8	97,2	96,9	96,9	97,0	97,0	96,9	96,7	96,7	96,8	97,0	97,5	98,0	98,4	
1 9 8 9	99,7	98,7	98,8	99,2	99,4	99,6	99,5	99,6	99,6	100,0	100,4	100,7	101,1	
1 9 9 0	101,5	101,4	101,5	101,4	101,5	101,3	101,2	101,3	101,3	101,5	101,6	101,7	102,0	
1 9 9 1	102,6	102,2	102,3	102,4	102,5	102,3	102,3	102,2	102,2	102,3	102,6	103,5	104,2	71
1 9 8 7	98,8	99,7	99,6	99,0	98,7	98,6	98,4	98,4	98,3	98,3	98,5	98,5	98,9	
1 9 8 8	100,7	99,0	99,1	99,4	99,9	100,3	100,5	100,7	100,9	101,2	101,7	102,4	102,8	
1 9 8 9	105,0	103,1	103,2	103,7	104,2	104,7	104,9	105,0	105,4	105,9	106,3	106,5	106,9	
1 9 9 0	108,7	107,7	108,4	108,4	108,4	108,5	108,8	108,8	109,1	109,2	109,1	109,2	109,2	
1 9 9 1	109,0	109,3	109,2	109,3	109,1	109,1	108,9	108,6	108,5	108,5	108,5	109,1	109,8	72

1 PREISINDEX FUER
1.1 ALLE PRIVA

LFD NR.	INDEX / INDEXGRUPPE	WÄGUNGSG- ANTEIL	V-FAKTOR	1985 =			
				1988	JAHRES DURCHSCHNITTE 1989	1990	1991
69	ANDERE MILCHERZEUGNISSE (OHNE KÄSE, BUTTER, MILCHHALBFETT UND BUTTERSCHMALZ)	4,07	0,88028	98,4	99,4	101,3	102,5
70	KÄSE	6,84	0,88731	101,2	104,5	106,8	108,3
71	EIER	2,90	0,92982	96,3	99,2	102,0	106,2
72	BUTTER (AUCH MILCHHALBFETT 1) UND BUTTERSCHMALZ 1))	3,26	0,94981	92,6	93,9	91,9	90,9
73	ANDERE SPEISEFETTE UND -ÖLE	2,54	0,73820	85,3	87,8	88,1	88,4
74	MARGARINE	1,49	0,71013	84,7	87,5	87,8	87,9
75	SPEISEÖLE PFLANZLICHEN URSPRUNGS	0,89	0,83181	86,5	87,8	87,7	87,6
76	ANDERE SPEISEFETTE PFLANZLICHEN URSPRUNGS	0,27	0,73368	80,8	84,3	85,0	85,9
77	ANDERE SPEISEFETTE TIERISCHEN URSPRUNGS	0,09	0,82742	101,2	103,2	106,6	108,7
78	OBST, OBSTERZEUGNISSE (OHNE GETRÄENKE UND MARMELADE)	9,44	0,82165	92,7	94,7	102,4	110,5
79	DAR.: FRISCHOBST	7,64	0,80906	91,3	93,8	103,0	111,9
80	KERNOBST, FRISCH	2,93	0,77560	93,7	96,3	112,9	132,7
81	DAR.: ÄPFEL	2,52	0,76441	92,4	93,9	111,4	132,8

DIE LEBENSHALTUNG
TEN HAUSHALTE

100

JAHR	DURCH- SCHNITT	JAN.	FEBR.	MAERZ	APRIL	MAI	JUNI	JULI	AUG.	SEPT.	OKT.	NOV.	DEZ.	LFD NR.
1 9 8 7	98,5	98,9	98,8	98,8	98,9	98,6	98,6	98,6	98,4	98,1	98,0	98,0	98,0	69
1 9 8 8	98,4	98,0	98,1	98,3	98,2	98,3	98,3	98,4	98,6	98,4	98,6	98,6	98,6	
1 9 8 9	99,4	98,8	98,9	99,1	99,2	99,1	99,1	99,3	99,4	99,7	99,7	99,9	99,9	
1 9 9 0	101,3	100,7	100,8	100,8	100,9	101,1	101,3	101,4	101,4	101,6	101,7	101,8	101,7	
1 9 9 1	102,5	101,8	101,6	101,9	102,1	102,2	102,4	102,7	102,8	102,7	102,9	103,2	103,5	70
1 9 8 7	100,0	100,2	100,2	100,2	99,9	100,0	99,8	99,8	99,7	99,8	99,9	99,9	100,0	
1 9 8 8	101,2	100,3	100,4	100,5	100,8	101,0	100,9	101,0	101,2	101,5	101,9	102,4	102,9	
1 9 8 9	104,5	103,2	103,4	103,8	103,9	104,4	104,4	104,6	104,6	104,9	105,2	105,5	105,6	
1 9 9 0	106,8	106,0	106,2	106,4	106,5	106,5	106,8	106,8	107,1	107,2	107,2	107,3	107,3	71
1 9 9 1	108,3	107,4	107,4	107,6	107,8	108,0	108,2	108,6	108,7	108,6	108,8	109,1	109,3	
1 9 8 7	98,8	96,9	98,1	100,0	104,8	102,4	98,2	97,0	96,4	97,2	97,0	98,2	99,3	
1 9 8 8	96,3	99,5	98,7	98,2	97,3	95,3	93,5	93,7	93,0	94,6	96,4	96,8	98,5	
1 9 8 9	99,2	98,9	98,3	99,5	100,0	99,0	98,2	97,9	97,0	98,0	100,2	100,6	102,8	72
1 9 9 0	102,0	102,8	103,0	102,6	102,9	101,8	100,7	100,5	99,5	100,5	101,7	102,5	105,4	
1 9 9 1	106,2	107,0	107,6	108,0	107,9	105,7	105,2	104,2	103,5	104,9	105,0	106,7	108,5	
1 9 8 7	93,6	95,4	95,0	94,9	94,1	93,5	93,4	93,0	92,8	92,7	92,8	92,7	92,7	
1 9 8 8	92,6	92,3	92,6	92,5	92,6	92,6	92,7	92,6	92,5	92,7	92,7	92,9	92,9	73
1 9 8 9	93,9	93,1	93,1	93,4	93,3	93,6	93,8	94,0	93,9	94,2	94,5	94,9	95,1	
1 9 9 0	91,9	94,8	93,7	93,0	92,5	91,4	91,3	91,2	91,3	91,2	91,2	90,7	90,7	
1 9 9 1	90,9	90,5	90,4	90,4	90,4	90,2	90,1	89,6	89,5	89,8	90,9	93,9	95,4	
1 9 8 7	86,8	89,0	88,5	88,0	87,5	87,2	86,6	86,3	85,9	85,6	85,6	85,5	85,5	74
1 9 8 8	85,3	85,6	85,6	85,5	85,4	85,1	84,9	84,8	84,7	84,5	84,5	86,2	86,7	
1 9 8 9	87,8	87,3	87,6	87,7	87,9	87,9	87,8	87,7	87,9	87,9	88,1	88,0	88,0	
1 9 9 0	88,1	88,1	88,3	88,2	88,1	88,1	88,1	88,1	88,1	88,1	88,1	88,2	88,1	
1 9 9 1	88,4	88,1	88,0	88,0	88,0	88,0	88,1	88,0	88,1	88,0	88,5	89,4	90,0	75
1 9 8 7	85,3	87,7	87,1	86,5	85,8	85,4	84,8	84,6	84,4	84,3	84,3	84,5	84,3	
1 9 8 8	84,7	84,8	84,8	84,9	84,8	84,4	84,2	84,0	83,8	83,5	84,4	85,9	86,5	
1 9 8 9	87,5	87,1	87,4	87,3	87,6	87,6	87,5	87,5	87,6	87,6	87,8	87,6	87,5	
1 9 9 0	87,8	87,6	87,8	87,9	87,8	87,8	88,0	87,9	87,7	87,7	87,8	87,8	87,7	76
1 9 9 1	87,9	87,6	87,5	87,6	87,6	87,5	87,7	87,5	87,6	87,5	87,9	89,0	89,7	
1 9 8 7	88,9	91,0	90,7	90,3	90,1	89,8	89,0	88,7	88,0	87,5	87,5	87,3	87,1	
1 9 8 8	86,5	86,9	86,8	86,6	86,4	86,1	86,0	85,9	86,2	86,1	86,4	86,9	87,1	
1 9 8 9	87,8	87,4	87,7	87,9	88,0	88,1	87,9	87,6	87,6	87,7	87,8	87,8	87,9	77
1 9 9 0	87,7	88,1	88,1	87,8	87,8	87,5	87,4	87,3	87,5	87,5	87,5	87,7	87,6	
1 9 9 1	87,6	87,5	87,5	87,3	87,4	87,3	87,2	87,3	87,5	87,4	87,7	88,2	88,6	
1 9 8 7	84,5	86,9	86,3	85,9	85,8	85,8	85,1	84,7	83,9	83,1	82,5	81,6	82,0	
1 9 8 8	80,8	81,4	81,1	81,0	80,8	80,5	80,5	80,5	80,1	79,9	80,2	81,4	81,9	78
1 9 8 9	84,3	83,2	83,5	83,9	83,9	84,1	84,3	84,5	84,7	84,8	84,8	84,9	84,7	
1 9 9 0	85,0	85,1	85,0	84,7	84,9	84,9	84,7	85,1	85,2	85,0	85,2	85,2	85,2	
1 9 9 1	85,9	85,4	85,3	85,4	85,4	85,8	85,6	85,5	85,5	85,6	86,1	87,4	87,9	
1 9 8 7	101,0	101,4	101,3	100,9	100,9	100,7	100,6	100,9	101,0	101,0	101,0	101,0	101,4	79
1 9 8 8	101,2	101,2	101,2	101,1	101,1	101,1	101,1	101,2	101,2	101,3	101,2	101,3	101,3	
1 9 8 9	103,2	102,0	102,1	102,1	102,6	102,5	102,4	102,5	102,9	103,5	104,8	105,6	105,6	
1 9 9 0	106,6	105,8	105,9	106,2	106,2	106,2	106,3	106,4	106,6	107,2	107,4	107,6	107,8	
1 9 9 1	108,7	107,1	107,4	107,6	107,8	107,8	108,3	108,5	108,8	109,3	109,8	110,7	111,6	80
1 9 8 7	94,2	88,4	96,0	93,6	94,0	98,6	106,0	109,4	97,4	90,6	85,7	85,4	85,7	
1 9 8 8	92,7	90,1	99,7	96,2	98,6	99,6	101,3	98,1	88,8	85,6	84,8	83,5	86,2	
1 9 8 9	94,7	90,7	98,4	93,8	95,8	100,4	104,6	103,0	91,3	88,0	87,4	90,0	92,7	
1 9 9 0	102,4	99,2	102,4	99,8	103,0	106,1	108,1	110,1	107,9	100,5	98,6	96,5	97,0	
1 9 9 1	110,5	100,2	105,0	103,9	108,1	109,4	115,4	126,3	116,5	110,9	108,2	111,5	110,5	81
1 9 8 7	92,9	85,8	95,1	92,1	92,6	98,2	107,3	111,6	96,8	88,2	82,3	82,1	82,6	
1 9 8 8	91,3	88,0	99,9	95,6	98,6	99,8	101,8	98,0	86,4	82,5	81,5	80,0	83,4	
1 9 8 9	93,8	89,0	98,4	92,7	95,2	100,9	106,0	104,0	89,6	85,5	84,7	87,9	91,2	
1 9 9 0	103,0	99,2	103,1	99,9	103,8	107,6	110,0	112,5	109,7	100,4	98,1	95,5	96,2	
1 9 9 1	111,9	100,0	105,9	104,3	109,4	110,9	118,3	131,6	119,3	111,9	108,2	112,1	110,7	82
1 9 8 7	94,9	88,4	90,2	91,0	93,6	95,5	101,0	107,5	103,5	97,2	90,6	89,9	90,6	
1 9 8 8	93,7	93,3	95,0	95,8	98,4	100,3	102,8	102,2	95,6	90,2	84,8	82,5	83,6	
1 9 8 9	96,3	85,7	89,8	91,4	95,7	99,3	106,6	107,6	101,5	96,1	93,1	93,3	95,4	
1 9 9 0	112,9	98,1	101,2	102,0	107,8	114,9	118,7	124,8	133,4	121,2	113,5	109,8	109,5	83
1 9 9 1	132,7	112,3	115,1	114,5	116,9	118,7	126,1	144,6	148,8	149,6	146,6	149,2	150,4	
1 9 8 7	93,6	84,1	85,6	86,9	90,8	93,0	99,4	106,2	107,2	100,0	91,2	89,3	89,3	
1 9 8 8	92,4	91,4	92,6	93,7	96,9	99,0	102,1	101,7	96,7	90,6	83,5	80,2	80,5	
1 9 8 9	93,9	82,0	85,7	87,5	93,1	96,6	102,8	104,5	103,3	97,0	92,2	90,5	91,1	84
1 9 9 0	111,4	92,5	95,3	98,2	105,7	112,9	116,7	125,1	138,3	124,1	113,4	108,1	106,8	
1 9 9 1	132,8	109,1	112,0	112,9	116,8	118,6	126,4	144,2	152,0	152,8	148,4	149,9	150,7	

1 PREISINDEX FUER
1.1 ALLE PRIVA

LFD NR.	INDEX / INDEXGRUPPE	WÄGUNGSG- ANTEIL	V-FAKTOR	1985 =			
				1988	JAHRESDURCHSCHNITTE 1989	1990	1991
82	SUED- UND ZITRUSFRUECHTE, FRISCH (AUCH MELONEN 1))	3,24	0,73684	86,2	86,0	92,7	93,3
83	SCHALEN- UND TROCKENOBST	1,00	0,93227	97,1	96,5	97,1	98,2
84	OBSTKONSERVEN	0,76	0,81690	100,7	101,3	104,0	113,3
85	KARTOFFELN, GEMUESE, KARTOFFEL- UND GEMUESEERZEUGNISSE (OHNE GETRAENKE)	11,34	0,88066	100,1	105,3	112,9	120,4
86	DARUNTER: KARTOFFELN, FRISCH	1,51	1,03189	130,5	173,9	195,0	217,6
87	KARTOFFELERZEUGNISSE	0,87	0,90142	97,7	98,7	100,3	102,8
88	FRISCHGEMUESE	5,89	0,83750	93,5	92,2	100,7	107,8
89	SPEISEKOHL, FRISCH	0,65	0,81960	98,9	89,2	98,0	123,0
90	BLATT- UND STENGELGEMUESE, FRISCH	1,66	0,69585	81,4	77,0	85,9	93,0
91	GEMUESEKONSERVEN	2,39	0,84885	98,0	98,3	98,9	101,3
92	BROT UND ANDERE BACKWAREN	16,99	0,84957	103,5	105,2	108,4	113,4
93	BROT UND ANDERE BACKWAREN AUS BROTTIG	9,12	0,83656	104,2	106,3	110,1	116,0
94	DAR.: WEISSBROT (AUCH TOASTBROT)	1,16	0,84224	104,1	106,3	109,6	115,0

DIE LEBENSHALTUNG

TEN HAUSHALTE

100

JAHR	DURCH- SCHNITT	JAN.	FEBR.	MAERZ	APRIL	MAI	JUNI	JULI	AUG.	SEPT.	OKT.	NOV.	DEZ.	LFD NR.
1 9 8 7	88,0	78,3	80,5	85,2	86,0	88,4	95,7	95,8	93,8	94,9	89,9	86,4	80,9	82
1 9 8 8	86,2	79,0	81,8	86,5	89,3	90,4	91,5	87,7	85,8	87,4	91,7	83,8	79,0	
1 9 8 9	86,0	75,5	76,4	81,2	89,7	92,3	92,1	85,8	86,1	88,4	89,7	88,7	86,5	
1 9 9 0	92,7	82,6	88,7	90,9	93,8	95,8	97,7	96,4	99,9	97,2	98,3	87,8	82,8	
1 9 9 1	93,3	81,2	87,0	90,9	100,0	99,1	99,8	97,8	93,9	94,0	92,1	95,8	88,5	
1 9 8 7	100,2	99,9	100,2	100,4	100,6	100,8	101,0	100,9	101,0	100,9	100,2	98,8	97,9	83
1 9 8 8	97,1	97,4	97,4	97,4	97,4	97,3	97,4	97,4	97,4	97,2	97,0	96,3	95,8	
1 9 8 9	96,5	95,8	96,1	96,2	96,4	96,4	96,6	96,7	96,8	97,1	96,9	96,6	96,6	
1 9 9 0	97,1	96,8	97,0	97,1	97,2	97,3	97,2	97,4	97,4	97,6	97,4	96,8	96,5	
1 9 9 1	98,2	96,7	96,7	97,5	97,7	97,9	98,2	98,4	98,9	99,1	99,2	99,0	98,9	
1 9 8 7	99,4	99,5	99,3	99,2	99,1	98,8	98,9	98,9	99,4	99,8	99,9	100,1	100,2	84
1 9 8 8	100,7	100,5	100,7	100,7	100,7	100,7	100,6	100,6	100,6	100,7	100,8	100,9	100,9	
1 9 8 9	101,3	100,9	101,1	101,0	100,9	100,9	101,1	101,1	101,3	101,5	101,7	102,0	102,1	
1 9 9 0	104,0	102,5	102,9	103,0	103,1	103,1	103,6	103,8	104,0	104,8	105,0	105,7	106,2	
1 9 9 1	113,3	107,1	107,6	108,3	108,9	109,4	110,0	110,7	113,1	117,8	120,3	122,6	124,0	
1 9 8 7	100,2	94,6	103,3	102,4	111,1	118,3	110,0	101,1	95,2	92,1	89,5	89,4	95,9	85
1 9 8 8	100,1	99,8	103,3	101,1	106,8	108,0	113,1	102,7	95,8	90,2	91,5	93,7	95,0	
1 9 8 9	105,3	100,5	103,7	104,5	112,7	117,8	116,4	106,7	100,9	98,0	98,6	98,7	105,6	
1 9 9 0	112,9	111,1	117,2	117,5	124,5	128,9	122,5	110,8	104,1	101,5	103,7	104,2	109,0	
1 9 9 1	120,4	116,3	119,3	122,6	127,3	132,2	135,5	127,4	117,7	108,9	106,8	114,4	115,9	
1 9 8 7	113,5	89,6	92,6	90,3	128,4	192,6	187,5	134,8	100,8	90,1	84,4	85,1	85,8	86
1 9 8 8	130,5	85,4	85,2	83,5	111,5	150,1	208,5	177,7	156,1	135,9	127,4	121,7	122,9	
1 9 8 9	173,9	122,5	123,3	126,2	167,2	222,6	234,9	212,4	190,0	178,5	171,6	168,9	168,4	
1 9 9 0	195,0	166,6	168,8	168,3	215,0	285,5	279,9	225,0	185,0	167,9	160,6	158,9	158,6	
1 9 9 1	217,6	162,2	166,6	171,2	219,7	289,8	300,2	271,3	236,9	209,8	195,9	193,6	193,7	
1 9 8 7	98,1	98,0	98,4	98,0	98,0	98,1	98,3	98,3	97,9	97,8	98,2	97,9	98,0	87
1 9 8 8	97,7	98,0	97,6	97,6	97,3	97,5	97,5	97,8	97,8	97,9	97,8	97,8	98,0	
1 9 8 9	98,7	97,9	98,2	98,6	98,6	98,5	99,0	99,2	98,9	98,5	98,8	98,9	99,1	
1 9 9 0	100,3	99,1	99,7	99,9	100,0	100,2	100,2	100,3	100,8	100,9	100,7	100,6	100,9	
1 9 9 1	102,8	101,3	101,8	102,3	102,3	102,6	102,5	102,7	103,0	103,5	103,8	103,9	104,1	
1 9 8 7	98,1	93,1	109,1	108,2	115,1	112,6	97,9	94,3	91,7	88,5	84,8	84,5	96,9	88
1 9 8 8	93,5	104,6	111,3	107,6	111,4	103,7	98,7	86,3	78,6	72,9	77,7	83,4	85,6	
1 9 8 9	92,2	96,2	102,1	102,9	108,1	103,8	97,9	84,8	76,8	79,8	79,8	80,6	93,9	
1 9 9 0	100,7	104,9	115,8	116,6	118,0	108,3	97,4	89,0	86,2	85,5	91,7	92,9	102,3	
1 9 9 1	107,8	115,1	119,6	124,6	121,1	112,2	115,9	107,5	97,5	87,1	86,5	101,6	104,3	
1 9 8 7	96,3	84,3	92,1	95,3	94,3	94,7	109,9	94,5	99,4	95,0	98,2	95,7	102,3	89
1 9 8 8	98,9	106,9	101,9	108,3	109,9	112,0	128,2	107,2	94,5	83,4	80,4	75,3	78,8	
1 9 8 9	89,2	80,9	81,9	84,7	87,5	94,5	104,8	97,1	94,2	88,6	83,9	79,6	92,5	
1 9 9 0	98,0	90,5	90,6	91,9	95,5	104,4	111,7	100,7	99,9	103,5	98,6	90,0	98,2	
1 9 9 1	123,0	108,5	127,5	130,1	132,1	149,3	175,4	145,4	117,9	101,9	94,0	95,2	99,2	
1 9 8 7	94,6	97,0	123,3	112,3	104,2	98,0	90,7	94,6	82,4	84,1	71,6	75,9	100,7	90
1 9 8 8	81,4	112,4	110,9	96,5	86,4	75,5	79,9	71,4	63,1	54,7	58,8	80,2	86,5	
1 9 8 9	77,0	96,9	104,7	87,7	74,1	81,0	76,2	66,3	64,8	63,0	60,5	64,0	84,8	
1 9 9 0	85,9	105,8	112,1	106,6	91,1	78,8	72,6	73,0	67,5	68,6	76,5	81,2	96,4	
1 9 9 1	93,0	116,2	127,0	128,3	99,6	78,9	88,6	83,1	71,9	67,0	62,2	89,4	103,4	
1 9 8 7	97,9	98,5	98,3	98,1	98,0	97,9	97,8	97,7	97,8	97,8	97,8	97,8	97,8	91
1 9 8 8	98,0	97,8	97,9	97,9	97,9	97,9	97,8	98,0	98,0	98,1	98,1	98,0	98,1	
1 9 8 9	98,3	98,1	98,1	98,2	98,3	98,3	98,2	98,2	98,2	98,3	98,3	98,4	98,4	
1 9 9 0	98,9	98,5	98,6	98,7	98,7	98,8	98,9	98,8	99,0	99,1	99,2	99,3	99,3	
1 9 9 1	101,3	99,7	100,0	100,3	100,6	100,9	101,0	101,3	101,8	102,2	102,4	102,8	103,0	
1 9 8 7	102,1	101,7	101,8	101,8	101,9	101,9	102,1	102,1	102,2	102,4	102,5	102,6	102,7	92
1 9 8 8	103,5	102,9	103,0	103,1	103,2	103,2	103,4	103,5	103,6	103,7	103,9	104,0	104,1	
1 9 8 9	105,2	104,3	104,4	104,5	104,7	104,8	105,0	105,2	105,4	105,7	106,0	106,3	106,4	
1 9 9 0	108,4	106,7	107,0	107,2	107,5	107,9	108,2	108,5	108,8	109,2	109,5	109,8	110,0	
1 9 9 1	113,4	110,4	110,8	111,2	111,9	112,5	113,1	113,9	114,5	115,0	115,6	115,9	116,2	
1 9 8 7	102,7	102,1	102,2	102,3	102,4	102,4	102,5	102,7	102,8	103,0	103,2	103,3	103,4	93
1 9 8 8	104,2	103,6	103,7	103,8	103,9	103,9	104,1	104,2	104,3	104,5	104,6	104,7	104,9	
1 9 8 9	106,3	105,2	105,3	105,4	105,6	105,7	106,0	106,2	106,5	107,0	107,2	107,6	107,7	
1 9 9 0	110,1	108,1	108,5	108,7	109,0	109,5	109,8	110,2	110,6	111,1	111,4	111,8	112,0	
1 9 9 1	116,0	112,4	112,8	113,3	114,2	114,8	115,6	116,6	117,3	117,9	118,5	118,9	119,2	
1 9 8 7	102,4	102,0	102,1	102,1	102,1	102,2	102,3	102,3	102,5	102,7	102,8	103,0	103,0	94
1 9 8 8	104,1	103,4	103,5	103,6	103,7	103,8	104,0	104,2	104,2	104,4	104,7	104,6	105,0	
1 9 8 9	106,3	105,2	105,3	105,5	105,7	105,8	106,1	106,2	106,5	106,9	107,1	107,4	107,6	
1 9 9 0	109,6	107,9	108,2	108,3	108,6	109,0	109,4	110,0	110,2	110,4	110,9	111,1	111,2	
1 9 9 1	115,0	111,7	112,1	112,6	113,5	114,0	114,7	115,5	116,2	116,8	117,5	117,7	118,2	

LFD NR.	INDEX / INDEXGRUPPE	WÄGUNG- ANTEIL	V-FAKTOR	1985 =			
				1988	JAHRESDURCHSCHNITTE 1989	1990	1991
95	ROGGEN- UND MISCHBROT (OHNE SCHROT- UND VOLLKORNBROT)	4,92	0,84380	104,3	106,2	109,8	115,0
96	KLEINGEBÄCK AUS BROTTIG	1,47	0,81549	105,5	108,7	115,0	125,3
97	FEINE BACKWAREN (OHNE DAUERBACKWAREN)	5,43	0,87052	103,6	105,5	108,5	113,1
98	DAUERBACKWAREN	2,44	0,87676	100,5	100,7	101,8	104,6
99	ZUCKER, SÜßWAREN, MARMLADE	9,80	0,91042	100,6	100,1	100,0	100,6
100	ZUCKER (RÜBEN- UND ROHRZUCKER)	1,30	0,87144	100,6	100,9	100,1	100,2
101	KAKAOERZEUGNISSE (OHNE SCHOKOLADENERZEUGNISSE)	0,34	1,00000	99,1	99,3	99,6	101,9
102	SCHOKOLADEN UND SCHOKOLADENERZEUGNISSE	3,46	0,93649	101,2	99,9	99,7	99,7
103	ZUCKERWAREN (OHNE KANDIERTE FRÜCHTE)	1,80	0,89088	102,7	102,7	102,9	104,1
104	SPEISEEIS	1,34	0,89928	97,4	96,5	95,9	96,4
105	BIENENHONIG, MARMLADE, OBSTKRAUT 1), RÜBENSIRUP 1) U.AE.	1,56	0,90162	100,0	99,9	100,6	102,2
106	ANDERE NAHRUNGSMITTEL (EINSCHL. FERTIGGERICHTEN)	9,96	0,87919	100,4	100,9	102,0	104,1
107	MEHL, GRIESS U.AE. GETREIDEERZEUGNISSE (MUEHLENERZEUGNISSE)	1,41	0,89474	99,9	100,9	102,2	104,0

DIE LEBENSHALTUNG
TEN HAUSHALTE

100

JAHR	DURCH- SCHNITT	JAN.	FEBR.	MAERZ	APRIL	MAI	JUNI	JULI	AUG.	SEPT.	OKT.	NOV.	DEZ.	LFD NR.
1 9 8 7	102,8	102,2	102,3	102,4	102,5	102,5	102,7	102,9	103,0	103,2	103,4	103,5	103,5	96
1 9 8 8	104,3	103,7	103,8	103,9	104,1	104,1	104,2	104,3	104,4	104,5	104,6	104,8	105,0	
1 9 8 9	106,2	105,2	105,3	105,4	105,6	105,7	105,9	106,2	106,4	106,8	107,2	107,5	107,7	
1 9 9 0	109,8	108,0	108,2	108,5	108,7	109,3	109,5	109,9	110,4	110,8	111,2	111,4	111,7	
1 9 9 1	115,0	111,9	112,3	112,6	113,4	114,0	114,7	115,5	116,2	116,7	117,3	117,6	117,8	
1 9 8 7	103,3	102,7	102,8	102,9	102,9	103,0	103,1	103,1	103,2	103,6	103,8	104,1	104,2	96
1 9 8 8	105,5	104,5	104,6	104,8	105,1	105,1	105,4	105,6	105,8	105,9	106,1	106,2	106,5	
1 9 8 9	108,7	106,9	107,0	107,2	107,5	107,6	108,2	108,5	108,8	110,0	110,4	111,0	111,1	
1 9 9 0	115,0	112,1	112,8	113,1	113,5	114,3	114,6	115,2	115,7	116,4	117,0	117,6	118,2	
1 9 9 1	125,3	118,7	119,7	120,8	122,4	123,3	124,6	126,5	127,8	128,8	129,8	130,6	131,1	
1 9 8 7	102,0	101,6	101,7	101,7	101,7	101,8	101,9	102,0	102,1	102,3	102,5	102,6	102,6	97
1 9 8 8	103,6	102,7	103,0	103,1	103,2	103,3	103,5	103,7	103,8	103,9	104,1	104,3	104,4	
1 9 8 9	105,5	104,6	104,6	104,7	104,8	105,0	105,3	105,4	105,7	106,0	106,3	106,5	106,7	
1 9 9 0	108,5	107,0	107,2	107,5	107,6	108,0	108,3	108,7	108,9	109,2	109,6	109,8	109,9	
1 9 9 1	113,1	110,2	110,5	110,9	111,5	112,1	112,7	113,5	114,0	114,6	115,3	115,6	115,8	
1 9 8 7	100,5	100,6	100,7	100,6	100,7	100,5	100,6	100,6	100,5	100,4	100,3	100,3	100,3	98
1 9 8 8	100,5	100,4	100,4	100,4	100,4	100,4	100,4	100,6	100,6	100,6	100,7	100,7	100,6	
1 9 8 9	100,7	100,6	100,6	100,7	100,7	100,9	101,0	100,8	100,7	100,6	100,7	100,8	100,8	
1 9 9 0	101,8	101,0	101,2	101,2	101,4	101,7	101,8	101,7	101,8	101,8	102,1	102,6	102,8	
1 9 9 1	104,6	103,1	103,5	104,1	104,4	104,5	104,8	104,9	104,9	105,0	105,3	105,3	105,7	
1 9 8 7	101,4	101,6	101,7	101,6	101,5	101,4	101,4	101,3	101,4	101,2	101,2	101,2	101,0	99
1 9 8 8	100,6	100,9	100,9	100,8	100,7	100,6	100,6	100,6	100,6	100,5	100,4	100,5	100,3	
1 9 8 9	100,1	100,3	100,3	100,1	100,1	100,1	100,2	100,1	100,0	100,1	100,0	99,8	99,8	
1 9 9 0	100,0	99,9	99,9	99,9	99,9	100,0	100,0	100,0	100,0	100,0	100,1	100,0	99,9	
1 9 9 1	100,6	100,0	100,2	100,4	100,3	100,4	100,5	100,6	100,7	100,7	100,8	101,1	101,3	
1 9 8 7	100,4	99,9	100,1	100,3	100,3	100,4	100,5	100,5	100,5	100,5	100,6	100,4	100,3	100
1 9 8 8	100,6	100,4	100,4	100,5	100,4	100,5	100,6	100,7	100,7	100,7	100,8	100,9	100,8	
1 9 8 9	100,9	100,8	100,9	100,9	101,0	101,0	101,1	101,2	101,1	101,2	100,6	100,3	100,3	
1 9 9 0	100,1	100,3	100,2	100,2	100,1	100,1	99,9	100,0	100,1	100,0	100,3	100,1	100,1	
1 9 9 1	100,2	100,2	100,0	100,1	100,2	100,2	100,2	100,0	100,2	100,2	100,2	100,0	100,3	
1 9 8 7	99,5	99,5	99,7	99,9	99,7	99,7	99,5	99,4	99,4	99,6	99,5	99,1	99,1	101
1 9 8 8	99,1	99,2	99,2	99,3	99,2	99,0	99,8	99,0	99,0	99,2	99,1	99,2	99,3	
1 9 8 9	99,3	99,1	99,1	99,1	99,1	99,1	99,1	99,2	99,6	99,7	99,5	99,5	99,5	
1 9 9 0	99,6	99,5	99,6	99,5	99,6	99,4	99,3	99,3	99,4	99,8	99,8	100,2	100,1	
1 9 9 1	101,9	100,4	100,7	101,2	101,2	101,3	101,6	101,7	102,0	102,0	102,7	103,4	104,2	
1 9 8 7	103,6	104,6	104,6	104,3	104,1	104,0	103,6	103,4	103,5	102,9	102,8	102,8	102,4	102
1 9 8 8	101,2	102,2	102,1	101,7	101,6	101,3	101,4	101,1	101,1	100,7	100,7	100,7	100,3	
1 9 8 9	99,9	100,4	100,4	100,2	100,1	100,2	100,1	99,8	99,7	99,8	99,8	99,3	99,4	
1 9 9 0	99,7	99,8	99,7	99,8	99,7	99,9	99,9	99,8	99,7	99,7	99,8	99,5	99,2	
1 9 9 1	99,7	99,3	99,6	99,6	99,4	99,6	99,5	99,8	99,9	99,8	99,7	99,9	99,9	
1 9 8 7	102,1	101,9	102,0	102,0	102,1	102,1	102,2	102,1	102,3	102,1	102,2	102,2	102,3	103
1 9 8 8	102,7	102,3	102,6	102,6	102,6	102,6	102,6	102,7	102,7	102,8	102,8	102,9	102,9	
1 9 8 9	102,7	102,8	102,9	102,9	102,8	102,8	102,8	102,8	102,7	102,6	102,6	102,5	102,5	
1 9 9 0	102,9	102,5	102,6	102,7	102,7	102,7	103,0	103,1	103,3	103,1	103,1	103,1	103,2	
1 9 9 1	104,1	103,3	103,5	103,8	103,8	103,7	103,9	104,0	104,2	104,4	104,5	104,8	105,0	
1 9 8 7	97,5	97,3	97,3	97,1	97,1	97,1	97,3	97,6	97,7	97,7	97,8	97,8	97,7	104
1 9 8 8	97,4	97,7	97,4	97,7	97,7	97,7	97,5	97,4	97,4	97,4	97,1	97,1	96,8	
1 9 8 9	96,5	96,5	96,6	96,3	96,2	96,3	96,5	96,6	96,7	96,7	96,5	96,5	96,5	
1 9 9 0	95,9	96,2	95,9	96,0	95,7	95,7	96,0	95,9	96,0	95,9	95,9	96,0	95,9	
1 9 9 1	96,4	96,0	96,3	96,5	96,4	96,4	96,6	96,6	96,5	96,3	96,4	96,5	96,8	
1 9 8 7	100,1	100,2	100,3	100,2	100,2	100,1	100,0	100,0	100,1	100,1	100,2	100,2	100,0	105
1 9 8 8	100,0	100,0	100,0	99,9	100,0	99,9	99,9	99,9	100,0	100,0	100,0	100,0	99,8	
1 9 8 9	99,9	100,0	99,9	99,9	99,8	99,8	99,8	99,8	99,9	99,9	99,9	100,0	99,9	
1 9 9 0	100,6	100,2	100,6	100,4	100,5	100,6	100,6	100,6	100,6	100,7	100,8	100,9	101,0	
1 9 9 1	102,2	101,1	101,4	101,6	101,7	101,8	101,9	102,0	102,2	102,5	102,8	103,6	103,9	
1 9 8 7	100,4	100,6	100,5	100,4	100,3	100,3	100,4	100,3	100,3	100,3	100,3	100,3	100,3	106
1 9 8 8	100,4	100,2	100,3	100,2	100,2	100,3	100,2	100,2	100,4	100,4	100,5	100,5	100,6	
1 9 8 9	100,9	100,7	100,7	100,8	100,8	100,9	100,8	100,9	101,0	101,0	101,1	101,1	101,2	
1 9 9 0	102,0	101,2	101,3	101,3	101,4	101,6	101,8	102,1	102,3	102,5	102,6	102,7	102,7	
1 9 9 1	104,1	102,9	103,1	103,3	103,5	103,7	103,9	104,1	104,4	104,8	105,0	105,3	105,5	
1 9 8 7	99,6	99,7	99,6	99,5	99,5	99,5	99,5	99,5	99,6	99,7	99,7	99,6	99,5	107
1 9 8 8	99,9	99,5	99,6	99,6	99,7	99,7	99,7	100,0	100,1	100,4	100,2	100,3	100,3	
1 9 8 9	100,9	100,5	100,7	100,7	100,6	100,7	100,9	100,9	100,9	101,0	101,0	101,1	101,3	
1 9 9 0	102,2	101,5	101,7	101,8	101,9	102,1	102,1	102,4	102,5	102,5	102,6	102,7	102,7	
1 9 9 1	104,0	102,8	103,2	103,5	103,7	103,8	103,8	104,1	104,2	104,4	104,6	104,6	104,8	

1 PREISINDEX FUER
1.1 ALLE PRIVA

LFD NR.	INDEX / INDEXGRUPPE	WÄGUNGS- ANTEIL	V-FAKTOR	1985 =			
				1988	JAHRESDURCHSCHNITTE 1989	1990	1991
108	DAR.: WEIZENMEHL	0,57	0,92616	96,7	96,9	98,1	99,0
109	REIS	0,39	0,86036	103,5	105,4	107,5	109,8
110	TEIGWAREN UND NAEHRMITTEL SONSTIGER ART	2,53	0,85214	100,6	101,6	102,5	104,4
111	DAR.: TEIGWAREN	0,80	0,89235	98,5	99,0	99,9	101,2
112	GEWUERZE, SOSSEN UND VERWANDTE BACK- UND SPEISEZUTATEN	2,31	0,86249	102,7	103,4	104,6	107,0
113	SAEUGLINGS- UND KLEINKINDERNAHRUNG	0,14	0,86736	104,6	105,4	106,8	108,4
114	FERTIGGERICHTE (OHNE FLEISCH-, FISCH-, KARTOFFEL-, GEMUESE- UND OBSTALAT)	3,57	0,90571	98,6	98,7	99,6	101,9
115	GETRAENKE, TABAKWAREN	60,33	0,83404	99,7	102,2	104,0	105,5
116	FRUCHT- UND GEMUESESAEFTE, FRUCHTNEKTARE, -SIRUPE 1), -SAFTKONZENTRATE 1)	2,69	0,83816	101,8	102,8	104,4	107,5
117	ANDERE ALKOHOLFREIE GETRAENKE (OHNE MILCH, KAFFEE, TEE, KAKAO)	5,07	0,87986	102,5	103,9	106,9	110,7
118	KAFFEEMITTEL 1) UND TEEAENNLICHE ERZEUGNISSE	0,35	0,85201	101,4	101,6	102,6	105,9
119	GENUSSMITTEL	52,22	0,82984	99,2	102,0	103,7	104,9
120	KAFFEE	8,10	0,90266	78,0	78,8	72,0	70,2

DIE LEBENSHALTUNG
TEN HAUSHALTE

100

JAH	DURCH- SCHNITT	JAN.	FEBR.	MAERZ	APRIL	MAI	JUNI	JULI	AUG.	SEPT.	OKT.	NOV.	DEZ.	LFD NR.
1 9 8 7	96,7	97,1	96,9	96,9	96,8	96,7	96,6	96,4	96,5	96,7	96,7	96,4	96,3	108
1 9 8 8	96,7	96,3	96,3	96,4	96,5	96,5	96,5	96,7	96,8	97,3	97,0	96,8	96,9	
1 9 8 9	96,9	97,0	97,1	97,0	96,9	96,9	97,0	97,0	96,8	96,9	96,7	96,8	97,0	
1 9 9 0	98,1	97,3	97,6	98,0	97,9	97,9	98,0	98,2	98,4	98,2	98,5	98,5	98,5	
1 9 9 1	99,0	98,5	98,9	99,1	99,2	99,2	98,7	98,9	99,0	99,1	99,1	99,1	99,1	
1 9 8 7	102,7	102,6	102,7	102,6	102,6	102,5	102,6	102,7	102,7	102,7	102,9	102,9	102,9	109
1 9 8 8	103,5	102,9	103,1	103,1	103,0	103,1	103,1	103,7	103,7	104,1	103,8	104,1	104,2	
1 9 8 9	105,4	104,7	104,9	104,9	104,7	105,1	105,4	105,5	105,6	105,8	105,8	106,2	106,3	
1 9 9 0	107,5	106,4	106,6	106,6	107,0	107,4	107,4	107,9	107,6	108,0	108,1	108,2	108,2	
1 9 9 1	109,8	108,3	108,8	109,0	109,2	109,3	109,7	110,0	110,2	110,4	110,7	110,9	111,3	
1 9 8 7	100,7	100,9	100,9	100,9	100,6	100,6	100,8	100,8	100,7	100,6	100,6	100,5	100,6	110
1 9 8 8	100,6	100,3	100,4	100,4	100,4	100,5	100,4	100,6	100,6	100,8	100,8	100,9	101,0	
1 9 8 9	101,6	101,4	101,3	101,5	101,6	101,7	101,6	101,6	101,7	101,5	101,6	101,7	101,8	
1 9 9 0	102,5	101,8	102,0	102,2	102,2	102,3	102,4	102,5	102,7	102,8	102,9	103,0	103,0	
1 9 9 1	104,4	103,4	103,5	103,7	103,7	104,0	104,1	104,4	104,6	105,0	105,2	105,6	105,8	
1 9 8 7	99,1	99,5	99,5	99,3	99,1	99,0	99,3	99,2	99,0	99,0	98,8	98,9	98,7	111
1 9 8 8	98,5	98,4	98,4	98,4	98,5	98,6	98,5	98,6	98,4	98,5	98,5	98,8	98,9	
1 9 8 9	99,0	99,0	99,0	98,9	98,9	99,1	99,0	98,9	99,0	99,1	98,9	99,1	99,4	
1 9 9 0	99,9	99,4	99,6	99,6	99,7	99,7	99,8	99,9	100,1	100,2	100,3	100,5	100,5	
1 9 9 1	101,2	100,6	100,8	100,8	100,7	100,7	100,6	101,0	101,2	101,6	101,8	102,2	102,4	
1 9 8 7	102,1	102,0	102,0	102,1	102,0	102,1	102,0	102,0	102,1	102,2	102,2	102,3	102,3	112
1 9 8 8	102,7	102,4	102,5	102,6	102,6	102,7	102,7	102,8	102,8	102,8	102,9	102,9	102,9	
1 9 8 9	103,4	103,0	103,1	103,2	103,3	103,3	103,3	103,4	103,4	103,5	103,7	103,7	103,8	
1 9 9 0	104,6	103,9	103,9	103,9	104,1	104,3	104,4	104,6	104,8	105,1	105,3	105,5	105,7	
1 9 9 1	107,0	106,0	106,1	106,2	106,5	106,7	107,0	107,1	107,4	107,7	107,8	107,9	108,1	
1 9 8 7	103,7	102,8	103,0	103,2	103,5	103,6	103,8	104,0	104,0	104,0	104,0	104,2	104,0	113
1 9 8 8	104,6	104,2	104,3	104,7	104,6	104,6	104,6	104,7	104,7	104,7	104,8	104,9	104,9	
1 9 8 9	105,4	104,9	104,7	104,7	105,1	105,3	105,4	105,6	105,6	105,8	105,8	105,7	105,8	
1 9 9 0	106,8	105,8	106,0	106,1	106,2	106,6	107,0	107,1	107,2	107,5	107,2	107,3	107,3	
1 9 9 1	108,4	107,4	107,6	107,6	107,6	108,0	108,2	108,6	108,7	108,9	109,2	109,4	109,5	
1 9 8 7	99,2	99,7	99,5	99,2	99,3	99,1	99,3	99,1	99,1	99,1	99,0	98,9	98,9	114
1 9 8 8	98,6	98,8	98,8	98,7	98,6	98,6	98,5	98,8	98,6	98,5	98,6	98,6	98,6	
1 9 8 9	98,7	98,6	98,6	98,7	98,6	98,6	98,5	98,7	98,7	98,9	98,8	98,8	98,8	
1 9 9 0	99,6	98,8	98,8	98,7	98,8	98,9	99,4	100,0	100,2	100,3	100,4	100,5	100,5	
1 9 9 1	101,9	100,4	100,6	100,8	101,1	101,5	101,6	101,8	102,3	102,8	103,1	103,5	103,6	
1 9 8 7	99,9	101,6	101,4	101,0	100,3	100,1	99,9	99,9	99,2	98,9	98,8	98,8	98,7	115
1 9 8 8	99,7	98,7	98,7	98,8	98,8	99,3	99,4	99,5	99,7	99,8	99,8	101,7	101,7	
1 9 8 9	102,2	101,8	101,8	101,8	101,9	101,9	102,2	102,3	102,3	102,4	102,5	102,6	102,5	
1 9 9 0	104,0	102,3	103,9	103,8	103,9	103,9	104,0	104,1	104,2	104,3	104,3	104,3	104,4	
1 9 9 1	105,5	104,5	104,6	104,7	104,9	105,0	105,2	105,4	105,7	105,9	106,0	107,0	107,2	
1 9 8 7	100,4	100,8	100,8	100,5	100,3	100,4	100,4	100,5	100,4	100,1	100,2	100,3	100,3	116
1 9 8 8	101,8	100,6	100,6	100,9	101,1	101,5	101,8	102,2	102,2	102,5	102,7	102,6	102,5	
1 9 8 9	102,8	102,6	102,7	102,6	102,7	102,7	102,7	102,8	102,8	103,0	103,0	103,0	103,0	
1 9 9 0	104,4	102,9	102,9	103,3	103,6	104,0	104,3	104,7	105,0	105,3	105,4	105,7	105,7	
1 9 9 1	107,5	106,1	106,1	106,3	106,5	106,7	107,1	107,2	107,4	108,1	108,7	109,4	109,8	
1 9 8 7	101,2	100,4	100,3	100,4	100,6	101,1	101,2	101,4	101,5	101,7	101,7	101,9	101,9	117
1 9 8 8	102,5	102,0	102,3	102,4	102,3	102,4	102,4	102,5	102,7	102,8	102,7	102,8	103,0	
1 9 8 9	103,9	103,0	103,0	103,0	103,0	103,3	103,7	103,8	104,3	104,4	104,6	104,9	105,2	
1 9 9 0	106,9	105,2	105,4	105,6	106,0	106,4	107,0	107,4	107,7	107,9	107,9	108,0	108,1	
1 9 9 1	110,7	108,3	108,7	108,9	109,5	109,8	110,4	111,2	112,0	112,3	112,4	112,4	112,8	
1 9 8 7	102,0	101,9	102,1	102,2	102,1	102,0	102,0	102,2	101,9	102,0	102,1	102,0	101,9	118
1 9 8 8	101,4	101,1	101,5	101,4	101,3	101,3	101,2	101,3	101,4	101,6	101,6	101,6	101,5	
1 9 8 9	101,6	101,4	101,6	101,8	101,7	101,9	101,8	101,7	101,6	101,6	101,5	101,5	101,6	
1 9 9 0	102,6	101,7	101,8	101,9	101,6	101,8	102,0	102,6	103,1	103,3	103,6	103,6	103,6	
1 9 9 1	105,9	103,7	104,0	104,3	104,4	104,8	105,0	105,4	105,9	107,4	108,0	108,4	108,9	
1 9 8 7	99,7	101,8	101,5	101,0	100,3	100,0	99,8	99,7	98,9	98,6	98,5	98,4	98,3	119
1 9 8 8	99,2	98,2	98,3	98,3	98,3	98,8	99,0	99,1	99,2	99,3	99,4	101,6	101,5	
1 9 8 9	102,0	101,6	101,6	101,7	101,7	101,8	102,0	102,1	102,1	102,1	102,3	102,3	102,2	
1 9 9 0	103,7	102,0	103,8	103,7	103,7	103,7	103,7	103,7	103,8	103,9	103,9	103,9	104,0	
1 9 9 1	104,9	104,0	104,1	104,2	104,4	104,4	104,6	104,8	105,0	105,2	105,3	106,4	106,5	
1 9 8 7	85,7	98,1	95,9	93,5	88,5	87,5	86,5	85,8	80,5	78,8	78,3	77,9	77,3	120
1 9 8 8	78,0	76,8	76,6	76,6	76,7	77,3	78,3	78,6	78,8	78,9	79,2	79,3	79,4	
1 9 8 9	78,8	79,5	79,5	79,9	79,9	79,9	79,7	79,8	78,4	78,0	77,4	77,4	76,2	
1 9 9 0	72,0	74,5	73,6	72,6	72,2	71,8	71,7	71,5	71,5	71,6	71,2	71,1	70,8	
1 9 9 1	70,2	70,5	70,3	70,3	70,0	69,5	69,5	69,6	70,2	70,5	70,6	70,7	71,1	

1 PREISINDEX FUER
1.1 ALLE PRIVA

1985 =

LFD NR.	INDEX / INDEXGRUPPE	WÄGUNG- ANTEIL	V-FAKTOR	1988	JAHRES DURCHSCHNITTE 1989	1990	1991
121	TEE	0,63	0,86065	102,4	102,7	103,7	106,0
122	SPIRITUOSEN	3,47	0,79888	99,8	99,9	100,8	102,9
123	BIER	12,42	0,87063	103,7	105,2	107,1	110,3
124	TRAUBEN- UND FRUCHTWEINE 1)	6,62	0,87313	101,1	101,5	102,5	104,8
125	TABAKWAREN	20,98	0,77273	104,1	109,5	114,6	115,4
126	ZIGARETTEN	19,68	0,78085	104,9	109,7	114,4	115,2
127	ZIGARREN, ZIGARILLOS UND STUMPEN 1)	0,21	0,75930	100,9	103,2	107,2	108,1
128	RAUCH-, KAU- 1) UND SCHNUPFTABAK 1)	1,09	0,62645	90,1	106,0	120,5	120,9
129	VERZEHR VON SPEISEN UND GETRÄNKEN IN KANTINEN, GASTSTÄTTEN U.ÄE.	43,94	0,83236	105,1	107,1	110,1	114,3
130	VERZEHR VON SPEISEN IN KANTINEN	3,85	0,83403	101,7	104,8	107,4	110,1
131	VERZEHR VON SPEISEN IN GASTSTÄTTEN U.ÄE.	28,87	0,83305	104,5	106,2	109,2	113,6
132	VERZEHR VON GETRÄNKEN IN KANTINEN, GASTSTÄTTEN U.ÄE.	11,22	0,83138	107,7	110,2	113,2	117,5

DIE LEBENSHALTUNG
TEN HAUSHALTE

100

JAHR	DURCH- SCHNITT	JAN.	FEBR.	MAERZ	APRIL	MAI	JUNI	JULI	AUG.	SEPT.	OKT.	NOV.	DEZ.	LFD NR.
1 9 8 7	102,3	102,2	102,1	102,2	102,3	102,2	102,2	102,4	102,4	102,4	102,4	102,4	102,6	121
1 9 8 8	102,4	102,3	102,4	102,3	102,4	102,3	102,2	102,4	102,3	102,4	102,5	102,5	102,8	
1 9 8 9	102,7	102,6	102,7	102,4	102,5	102,7	102,6	102,8	102,8	102,8	102,9	102,9	102,8	
1 9 9 0	103,7	103,0	103,0	103,0	103,1	103,1	103,3	103,8	104,2	104,5	104,6	104,6	104,6	
1 9 9 1	106,0	104,7	105,0	105,2	105,4	105,5	105,7	105,9	106,3	106,6	106,9	107,3	107,6	122
1 9 8 7	100,0	100,1	100,2	100,1	100,1	100,1	100,0	100,1	100,1	100,0	100,0	99,9	99,8	
1 9 8 8	99,8	99,7	99,7	99,7	99,8	99,8	99,8	99,8	99,9	99,8	99,8	99,7	99,5	
1 9 8 9	99,9	99,6	99,7	99,7	99,7	99,8	99,9	99,9	100,0	100,1	100,1	100,1	100,1	
1 9 9 0	100,8	100,2	100,2	100,4	100,5	100,6	100,9	100,9	101,1	101,1	101,2	101,2	101,1	123
1 9 9 1	102,9	101,4	101,4	101,6	101,9	102,4	102,7	103,3	103,7	103,9	104,1	104,3	104,4	
1 9 8 7	102,7	102,2	102,5	102,5	102,7	103,0	102,9	102,8	102,9	102,8	102,8	102,9	102,9	
1 9 8 8	103,7	102,9	103,1	103,3	103,3	103,3	103,5	103,5	103,9	104,3	104,3	104,3	104,3	
1 9 8 9	105,2	104,5	104,4	104,4	104,6	104,8	105,2	105,3	105,6	105,5	105,9	106,1	106,1	124
1 9 9 0	107,1	106,6	106,5	106,5	106,7	106,8	106,9	107,2	107,3	107,3	107,6	107,7	108,2	
1 9 9 1	110,3	108,4	108,7	109,1	109,7	109,8	110,2	110,7	111,0	111,1	111,3	111,7	111,8	
1 9 8 7	101,2	101,5	101,5	101,3	101,2	101,2	101,1	101,1	101,1	100,9	101,0	101,0	101,0	
1 9 8 8	101,1	101,0	101,1	101,1	101,1	101,0	101,0	101,0	101,0	101,1	101,1	101,1	101,0	125
1 9 8 9	101,5	101,2	101,4	101,5	101,5	101,4	101,4	101,5	101,5	101,6	101,8	101,8	101,9	
1 9 9 0	102,5	102,0	102,1	102,2	102,3	102,4	102,4	102,4	102,7	102,9	103,0	103,0	103,0	
1 9 9 1	104,8	103,1	103,3	103,7	103,9	104,3	104,6	105,1	105,4	105,7	105,8	106,0	106,2	
1 9 8 7	102,8	103,3	103,3	103,1	103,1	102,6	102,6	102,6	102,6	102,6	102,6	102,6	102,6	126
1 9 8 8	104,1	102,6	102,6	102,6	102,6	103,5	103,5	103,5	103,5	103,5	103,5	103,5	103,5	
1 9 8 9	109,5	108,9	108,9	108,9	108,9	108,9	109,2	109,4	109,7	110,0	110,2	110,2	110,3	
1 9 9 0	114,6	110,3	114,9	115,0	115,0	115,0	115,0	115,0	115,0	115,0	115,0	115,0	115,0	
1 9 9 1	115,4	115,0	115,0	115,0	115,0	115,0	115,0	115,0	115,0	115,0	115,0	117,4	117,4	127
1 9 8 7	103,4	103,4	103,4	103,4	103,4	103,4	103,4	103,4	103,4	103,4	103,4	103,4	103,4	
1 9 8 8	104,9	103,4	103,4	103,4	103,4	104,3	104,3	104,3	104,3	104,3	104,3	104,3	104,3	
1 9 8 9	109,7	109,7	109,7	109,7	109,7	109,7	109,7	109,7	109,7	109,7	109,7	109,7	109,7	
1 9 9 0	114,4	109,7	114,7	114,8	114,8	114,8	114,8	114,8	114,8	114,8	114,8	114,8	114,8	128
1 9 9 1	115,2	114,8	114,8	114,8	114,8	114,8	114,8	114,8	114,8	114,8	114,8	117,1	117,1	
1 9 8 7	100,3	100,0	100,0	100,3	100,3	100,3	100,3	100,3	100,3	100,3	100,3	100,3	100,3	
1 9 8 8	100,9	100,3	100,3	100,3	100,3	101,2	101,2	101,2	101,2	101,2	101,2	101,2	101,2	
1 9 8 9	103,2	101,2	101,2	101,2	101,2	101,2	101,2	101,2	101,2	101,2	101,2	101,2	101,2	129
1 9 9 0	107,2	107,2	107,2	107,2	107,2	107,2	107,2	107,2	107,2	107,2	107,2	107,2	107,5	
1 9 9 1	108,1	107,5	107,5	107,5	107,5	107,5	107,5	107,5	107,5	107,5	107,5	111,1	111,1	
1 9 8 7	91,8	101,5	101,5	98,7	98,7	87,7	87,7	87,7	87,7	87,7	87,7	87,7	87,7	
1 9 8 8	90,1	87,7	87,7	87,7	87,7	90,0	90,0	90,0	90,0	90,0	90,0	95,0	95,0	130
1 9 8 9	106,0	95,0	95,0	95,0	95,0	95,0	100,3	105,6	110,8	116,1	121,3	121,3	121,3	
1 9 9 0	120,5	121,3	120,4	120,4	120,4	120,4	120,4	120,4	120,4	120,4	120,4	120,4	120,4	
1 9 9 1	120,9	120,4	120,4	120,4	120,4	120,4	120,4	120,4	120,4	120,4	120,4	123,3	123,3	
1 9 8 7	103,5	102,9	103,1	103,2	103,3	103,3	103,4	103,5	103,5	103,6	103,9	104,0	104,0	131
1 9 8 8	105,1	104,2	104,5	104,6	104,7	104,8	104,8	104,9	105,5	105,6	105,7	105,9	105,9	
1 9 8 9	107,1	106,1	106,3	106,5	106,8	106,9	107,0	107,2	107,3	107,5	107,7	107,9	108,0	
1 9 9 0	110,1	108,6	108,9	109,3	109,5	109,6	109,9	110,3	110,5	110,7	110,9	111,1	111,4	
1 9 9 1	114,3	112,2	112,5	113,0	113,3	113,8	114,0	114,5	115,0	115,5	115,7	115,9	116,1	132
1 9 8 7	100,3	100,3	100,3	100,3	100,3	100,3	100,3	100,3	100,3	100,3	100,3	100,3	100,3	
1 9 8 8	101,7	100,3	100,3	100,3	100,3	100,3	100,3	100,3	103,7	103,7	103,7	103,7	103,7	
1 9 8 9	104,8	103,7	104,9	104,9	104,9	104,9	104,9	104,9	104,9	104,9	104,9	104,9	104,9	
1 9 9 0	107,4	104,9	106,9	106,9	106,9	106,9	108,1	108,1	108,1	108,1	108,1	108,1	108,1	
1 9 9 1	110,1	109,2	109,2	110,3	110,3	110,3	110,3	110,3	110,3	110,3	110,3	110,3	110,3	133
1 9 8 7	103,1	102,7	102,8	102,8	102,9	102,9	102,9	103,1	103,2	103,2	103,4	103,6	103,6	
1 9 8 8	104,5	103,8	104,1	104,2	104,3	104,4	104,4	104,5	104,6	104,8	104,9	105,0	105,1	
1 9 8 9	106,2	105,3	105,4	105,6	105,9	106,0	106,1	106,3	106,4	106,6	106,8	107,1	107,2	
1 9 9 0	109,2	107,9	108,1	108,4	108,6	108,7	108,8	109,3	109,6	109,8	110,0	110,3	110,6	
1 9 9 1	113,6	111,3	111,7	112,2	112,6	113,2	113,3	113,8	114,4	114,9	115,2	115,4	115,5	134
1 9 8 7	105,6	104,5	105,0	105,2	105,3	105,5	105,5	105,6	105,6	105,8	106,2	106,3	106,3	
1 9 8 8	107,7	106,5	106,9	107,0	107,1	107,3	107,4	107,7	108,2	108,3	108,5	108,7	108,9	
1 9 8 9	110,2	109,0	109,2	109,3	109,7	109,9	110,0	110,2	110,5	110,7	111,0	111,1	111,2	
1 9 9 0	113,2	111,5	111,8	112,4	112,7	112,9	113,2	113,6	113,7	113,9	114,0	114,3	114,7	135
1 9 9 1	117,5	115,3	115,7	116,0	116,3	116,8	117,0	117,8	118,2	118,8	119,1	119,3	119,5	

1985 =

LFD NR.	INDEX / INDEXGRUPPE	WÄGUNG- ANTEIL	V-FAKTOR	1988	JAHRESDURCHSCHNITTE 1989	1990	1991
GLIEDERUNG NACH GRUPPEN UND UNTERGRUPPEN (VERWENDUNGSZWECK)							
133	BEKLEIDUNG, SCHUHE	69,47	0,84471	104,5	106,0	107,5	110,1
134	HERREN-UND KNABENOVERBEKLEIDUNG	15,35	0,85554	104,9	106,7	108,5	111,3
135	DAMEN-UND MAEDCHENOVERBEKLEIDUNG	27,85	0,85579	104,1	105,4	106,3	108,9
136	HERRENOVERBEKLEIDUNG (OHNE SPORTBEKLEIDUNG)	10,84	0,85480	105,0	107,2	109,1	112,1
137	DAR.: ANZUEGE (OHNE ARBEITS- UND SPORTBEKLEIDUNG)	1,59	0,87379	104,0	106,5	108,2	111,1
138	SAKKOS UND JACKEN (OHNE STRICKJACKEN, ARBEITS- UND SPORTBEKLEIDUNG)	2,70	0,86186	104,3	106,3	107,6	110,2
139	PULLOVER, TWINSETS 1), STRICKWESTEN 1) UND -JACKEN 1)	1,70	0,81917	107,7	110,6	113,4	117,5
140	DAMENOVERBEKLEIDUNG (OHNE SPORTBEKLEIDUNG)	23,64	0,85566	104,1	105,3	106,2	108,4
141	DAR.: KLEIDER (OHNE ARBEITS- UND SPORTBEKLEIDUNG)	5,43	0,86186	103,1	104,6	106,0	108,8
142	HOSEN, LANG (OHNE ARBEITS- UND SPORTBEKLEIDUNG)	4,08	0,85752	104,0	105,2	105,4	107,1
143	KNABENOVERBEKLEIDUNG (OHNE SPORTBEKLEIDUNG)	2,19	0,84914	103,8	105,2	106,9	109,2
144	MAEDCHENOVERBEKLEIDUNG (OHNE SPORTBEKLEIDUNG)	2,81	0,86313	105,0	106,5	107,0	112,9
145	SPORTBEKLEIDUNG	2,56	0,86918	104,7	105,1	106,5	108,4
146	DAR.: BADE- UND STRANDBEKLEIDUNG	0,89	0,86702	101,6	103,1	104,5	104,8
147	HERREN-, DAMEN- UND KINDERWAESCHE, SAEUGLINGSBEKLEIDUNG	7,46	0,82030	105,3	106,6	108,2	111,1
148	HERRENWAESCHE	2,75	0,84695	104,8	106,3	107,8	110,9

DIE LEBENSHALTUNG
TEN HAUSHALTE

100

JAHR	DURCH- SCHNITT	JAN.	FEBR.	MAERZ	APRIL	MAI	JUNI	JULI	AUG.	SEPT.	OKT.	NOV.	DEZ.	LFD NR.
GLIEDERUNG NACH GRUPPEN UND UNTERGRUPPEN (VERWENDUNGSZWECK)														
1 9 8 7	103,2	102,7	102,8	102,9	103,0	103,1	103,1	103,1	103,2	103,6	103,7	103,7	103,8	133
1 9 8 8	104,5	103,9	104,1	104,2	104,3	104,5	104,4	104,5	104,5	104,8	104,9	105,0	105,0	
1 9 8 9	106,0	105,3	105,4	105,7	105,8	105,9	106,0	105,9	106,0	106,2	106,5	106,5	106,5	
1 9 9 0	107,5	106,6	106,7	106,9	107,0	107,2	107,2	107,3	107,4	107,8	108,1	108,6	108,7	
1 9 9 1	110,1	108,8	108,9	109,2	109,5	109,8	109,9	110,0	110,2	110,7	111,0	111,5	111,6	
1 9 8 7	103,5	103,0	103,1	103,2	103,3	103,3	103,4	103,4	103,6	103,9	104,0	104,1	104,2	134
1 9 8 8	104,9	104,3	104,4	104,5	104,7	104,7	104,8	104,8	104,9	105,3	105,5	105,4	105,4	
1 9 8 9	106,7	105,7	105,9	106,2	106,4	106,6	106,6	106,6	106,8	107,0	107,3	107,6	107,6	
1 9 9 0	108,5	107,7	107,8	108,1	108,2	108,2	108,3	108,3	108,4	108,8	109,2	109,7	109,8	
1 9 9 1	111,3	109,9	110,1	110,5	110,7	111,0	111,0	111,1	111,3	111,9	112,3	112,9	113,0	
1 9 8 7	102,9	102,4	102,5	102,6	102,7	102,9	102,8	102,8	102,9	103,3	103,5	103,4	103,4	135
1 9 8 8	104,1	103,5	103,7	103,8	103,8	104,2	104,1	104,1	104,1	104,4	104,6	104,7	104,7	
1 9 8 9	105,4	105,0	105,1	105,3	105,4	105,5	105,6	105,4	105,4	105,5	105,8	105,5	105,5	
1 9 9 0	106,3	105,5	105,6	105,8	105,8	106,1	106,1	106,1	106,3	106,6	107,0	107,5	107,6	
1 9 9 1	108,9	107,6	107,8	108,0	108,2	108,7	108,7	108,8	109,1	109,6	109,8	110,3	110,4	
1 9 8 7	103,4	102,8	102,9	103,1	103,2	103,2	103,3	103,3	103,4	103,8	104,0	104,0	104,1	136
1 9 8 8	105,0	104,2	104,4	104,5	104,7	104,7	104,8	104,8	104,9	105,4	105,6	105,8	105,7	
1 9 8 9	107,2	106,1	106,3	106,7	106,9	107,0	107,0	107,1	107,2	107,5	107,8	108,1	108,1	
1 9 9 0	109,1	108,3	108,3	108,6	108,8	108,8	108,9	108,9	109,0	109,4	109,9	110,3	110,3	
1 9 9 1	112,1	110,5	110,7	111,2	111,4	111,7	111,8	111,8	112,1	112,9	113,3	113,7	113,9	
1 9 8 7	102,5	102,0	102,1	102,3	102,3	102,3	102,3	102,4	102,4	102,7	102,8	103,1	103,1	137
1 9 8 8	104,0	103,3	103,5	103,6	103,7	103,8	103,8	103,8	103,9	104,3	104,6	104,9	104,9	
1 9 8 9	106,5	105,3	105,4	105,9	106,2	106,4	106,4	106,5	106,6	106,9	107,2	107,4	107,4	
1 9 9 0	108,2	107,4	107,4	107,8	107,9	107,9	107,9	107,9	108,0	108,5	108,8	109,2	109,3	
1 9 9 1	111,1	109,4	109,6	110,0	110,4	110,7	110,8	110,8	111,2	111,8	112,4	112,8	112,9	
1 9 8 7	103,1	102,7	102,7	102,8	102,8	103,1	103,0	103,0	103,4	103,5	103,6	103,5	103,6	138
1 9 8 8	104,3	103,6	103,8	103,9	103,9	104,1	104,2	104,2	104,3	104,6	104,7	104,9	104,9	
1 9 8 9	106,3	105,3	105,8	106,1	106,2	106,2	106,3	106,3	106,5	106,6	107,0	106,9	106,9	
1 9 9 0	107,6	107,0	107,1	107,1	107,4	107,3	107,3	107,4	107,5	107,9	108,1	108,5	108,5	
1 9 9 1	110,2	108,6	108,8	109,2	109,3	110,1	110,1	110,1	110,3	110,9	111,0	111,6	111,8	
1 9 8 7	105,2	103,9	104,2	104,5	104,6	104,8	105,0	105,1	105,3	105,9	106,2	106,3	106,4	139
1 9 8 8	107,7	106,6	106,8	107,0	107,2	107,4	107,4	107,5	107,8	108,4	108,6	108,9	108,8	
1 9 8 9	110,6	109,2	109,4	110,0	110,3	110,3	110,4	110,4	110,6	111,0	111,7	111,8	111,9	
1 9 9 0	113,4	112,1	112,2	112,7	112,9	113,1	113,2	113,2	113,3	113,9	114,6	115,1	115,1	
1 9 9 1	117,5	115,6	115,8	116,4	116,7	116,9	116,9	117,2	117,7	118,7	119,2	119,5	119,6	
1 9 8 7	102,9	102,4	102,4	102,6	102,7	102,8	102,7	102,7	102,8	103,2	103,5	103,4	103,5	140
1 9 8 8	104,1	103,5	103,8	103,8	103,9	104,0	103,9	103,9	104,0	104,3	104,5	104,5	104,5	
1 9 8 9	105,3	104,8	104,9	105,2	105,3	105,3	105,4	105,2	105,3	105,4	105,7	105,6	105,6	
1 9 9 0	106,2	105,5	105,7	105,8	105,8	105,9	105,9	106,0	106,1	106,5	106,9	107,1	107,2	
1 9 9 1	108,4	107,1	107,3	107,5	107,8	108,1	108,2	108,2	108,6	109,0	109,3	109,7	109,8	
1 9 8 7	101,8	101,5	101,6	101,7	101,8	101,6	101,5	101,6	101,6	101,9	102,1	102,4	102,4	141
1 9 8 8	103,1	102,4	102,6	102,9	102,9	103,0	102,9	102,8	102,9	103,4	103,5	103,8	103,7	
1 9 8 9	104,6	104,0	104,1	104,3	104,5	104,5	104,7	104,4	104,5	104,7	105,0	105,1	105,2	
1 9 9 0	106,0	105,1	105,2	105,5	105,5	105,6	105,5	105,6	105,7	106,3	107,1	107,3	107,4	
1 9 9 1	108,8	107,5	107,5	107,7	108,1	108,5	108,6	108,6	109,0	109,6	110,0	110,4	110,5	
1 9 8 7	102,8	102,6	102,4	102,3	102,5	102,5	102,4	102,4	102,6	103,1	103,4	103,6	103,7	142
1 9 8 8	104,0	103,8	103,8	103,7	103,8	103,8	103,8	103,8	103,9	104,3	104,4	104,4	104,4	
1 9 8 9	105,2	104,7	104,8	104,9	105,1	105,3	105,5	105,2	105,3	105,2	105,4	105,2	105,2	
1 9 9 0	105,4	104,9	104,9	104,9	105,1	105,4	105,4	105,4	105,6	105,8	106,0	106,1	106,2	
1 9 9 1	107,1	105,9	106,1	106,3	106,6	107,0	107,0	107,1	107,4	107,7	107,6	108,0	108,1	
1 9 8 7	102,8	102,8	102,8	102,8	102,9	102,4	102,4	102,5	102,6	102,9	103,0	103,1	103,2	143
1 9 8 8	103,8	103,4	103,3	103,5	103,6	103,6	103,7	103,8	103,8	104,2	104,4	104,2	104,2	
1 9 8 9	105,2	104,3	104,4	104,7	104,9	105,1	105,2	105,1	105,3	105,5	105,7	105,9	105,9	
1 9 9 0	106,9	106,0	106,3	106,5	106,5	106,5	106,7	106,7	106,8	107,2	107,6	108,0	108,0	
1 9 9 1	109,2	108,3	108,5	108,7	108,9	108,9	108,9	109,0	109,2	109,6	109,8	110,2	110,2	
1 9 8 7	103,4	103,0	103,0	103,0	103,0	103,8	103,8	103,8	103,8	103,9	104,0	103,1	103,1	144
1 9 8 8	105,0	103,2	103,2	103,2	103,2	105,7	105,7	105,7	105,7	105,8	105,8	106,6	106,5	
1 9 8 9	106,5	106,6	106,7	106,8	106,9	106,7	106,8	106,7	106,8	106,9	107,1	104,8	104,8	
1 9 9 0	107,0	104,8	104,9	105,0	104,9	106,9	106,9	107,0	107,1	107,3	107,4	110,8	110,8	
1 9 9 1	112,9	110,8	110,9	111,0	111,1	113,2	113,2	113,2	113,4	113,6	113,7	115,4	115,4	
1 9 8 7	104,2	103,5	103,6	103,8	103,8	104,0	104,2	104,3	104,4	104,6	104,6	104,6	104,8	145
1 9 8 8	104,7	104,8	104,9	104,9	105,0	104,8	104,8	104,8	104,8	104,9	104,9	104,1	104,1	
1 9 8 9	105,1	104,2	104,3	104,4	104,5	105,4	105,3	105,3	105,3	105,4	105,5	105,8	105,8	
1 9 9 0	106,5	105,9	105,9	106,0	106,1	106,3	106,4	106,5	106,5	106,5	106,6	107,6	107,8	
1 9 9 1	108,4	107,8	107,8	107,8	107,9	108,1	108,1	108,1	108,2	108,3	108,4	110,1	110,1	
1 9 8 7	101,5	101,1	101,1	101,1	101,1	101,6	101,7	101,7	101,7	101,8	101,8	101,8	101,8	146
1 9 8 8	101,6	101,8	101,8	101,9	101,9	101,4	101,4	101,4	101,4	101,4	101,4	101,4	101,4	
1 9 8 9	103,1	101,5	101,5	101,6	101,6	103,8	103,8	103,8	103,8	103,9	104,0	104,0	104,0	
1 9 9 0	104,5	104,0	104,0	104,0	104,0	104,7	104,7	104,7	104,7	104,8	104,8	104,8	104,8	
1 9 9 1	104,8	104,8	104,8	104,9	104,9	104,8	104,8	104,8	104,8	104,8	104,9	104,9	104,9	

1985 =

LFD NR.	INDEX / INDEXGRUPPE	WAEGUNGS- ANTEIL	V-FAKTOR	JAHRES DURCHSCHNITTE			
				1988	1989	1990	1991
149	DAMENWAESCHE (EINSCHL. MIEDERWAREN)	1,79	0,81697	107,4	109,0	111,4	114,5
150	KINDERWAESCHE (OHNE SAEUGLINGSBEKLEIDUNG)	2,56	0,80735	104,3	105,4	106,7	108,9
151	SAEUGLINGSBEKLEIDUNG	0,36	0,80785	104,7	105,2	107,0	110,1
152	STRUMPFWAREN, KOPFBEDECKUNGEN, BEKLEIDUNGSZUBEHOER UND -STOFFE, KURZWAREN	7,12	0,83983	103,5	104,9	106,2	108,3
153	DAR.: STRUMPFWAREN	2,55	0,86510	102,9	104,4	105,8	108,6
154	BEKLEIDUNGSSTOFFE (METERWARE)	0,76	0,85160	104,2	105,3	107,0	109,8
155	KURZWAREN	2,85	0,79968	103,1	104,1	105,0	106,1
156	SCHUHE	11,73	0,82872	105,0	106,5	108,9	111,6
157	STRASSENSCHUHE FUER HERREN	2,81	0,82663	105,0	106,9	109,3	112,1
158	STRASSENSCHUHE FUER DAMEN	4,37	0,82886	104,7	106,2	108,6	111,2
159	STRASSENSCHUHE FUER KINDER	2,52	0,82982	104,5	106,2	108,8	112,0
160	HAUSSCHUHE	0,40	0,84825	102,9	104,0	106,2	108,3
161	ANDERE SCHUHE	1,49	0,82431	107,0	107,7	109,5	112,1
162	SCHUHZUBEHOER	0,14	0,78282	105,8	108,6	111,5	114,3

DIE LEBENSHALTUNG
TEN HAUSHALTE

100

JAH	DURCH- SCHNITT	JAN.	FEBR.	MAERZ	APRIL	MAI	JUNI	JULI	AUG.	SEPT.	OKT.	NOV.	DEZ.	LFD NR.
1 9 8 7	105,4	104,2	104,4	104,6	104,7	105,5	105,6	105,6	105,7	105,9	105,9	106,1	106,1	149
1 9 8 8	107,4	106,3	106,5	106,8	106,9	107,4	107,5	107,5	107,5	107,8	107,9	108,2	108,2	
1 9 8 9	109,0	108,4	108,7	108,7	108,9	108,7	108,8	108,8	108,8	109,0	109,4	109,9	109,9	
1 9 9 0	111,4	110,1	110,2	110,3	110,6	111,5	111,6	111,7	111,7	111,9	112,2	112,2	112,2	
1 9 9 1	114,5	112,6	112,9	113,2	113,4	114,4	114,4	114,5	114,9	115,3	115,6	116,3	116,4	
1 9 8 7	103,4	103,2	103,4	103,5	103,6	103,2	103,2	103,2	103,4	103,6	103,7	103,6	103,6	150
1 9 8 8	104,3	103,7	103,7	104,0	104,1	104,4	104,4	104,4	104,4	104,7	104,7	104,5	104,5	
1 9 8 9	105,4	104,9	105,1	105,3	105,4	105,3	105,4	105,3	105,3	105,5	105,7	105,9	105,9	
1 9 9 0	106,7	106,0	106,1	106,2	106,2	106,6	106,7	106,7	106,8	107,0	107,2	107,6	107,8	
1 9 9 1	108,9	107,9	107,9	108,3	108,4	108,6	108,6	108,7	108,9	109,2	109,6	110,4	110,6	
1 9 8 7	103,8	103,4	103,7	103,8	103,9	103,6	103,7	103,7	103,7	104,0	104,2	104,2	104,2	151
1 9 8 8	104,7	104,3	104,3	104,6	104,7	104,6	104,6	104,6	104,7	105,0	105,1	105,1	105,1	
1 9 8 9	105,2	104,9	104,9	105,0	105,1	105,1	105,1	105,0	105,1	105,3	105,5	105,7	105,8	
1 9 9 0	107,0	105,7	105,9	106,2	106,3	106,5	106,9	107,1	107,3	107,7	107,9	108,3	108,4	
1 9 9 1	110,1	108,7	108,8	109,2	109,6	109,8	110,2	110,3	110,6	110,9	111,1	111,1	111,4	
1 9 8 7	102,5	102,0	102,1	102,2	102,3	102,4	102,4	102,4	102,5	102,7	102,7	102,8	102,9	152
1 9 8 8	103,5	103,0	103,2	103,3	103,4	103,4	103,5	103,5	103,6	103,7	103,8	103,9	104,0	
1 9 8 9	104,9	104,2	104,4	104,5	104,7	104,8	104,9	104,9	104,9	105,1	105,2	105,4	105,4	
1 9 9 0	106,2	105,5	105,7	105,8	105,8	105,9	106,0	106,2	106,2	106,6	106,8	107,0	107,1	
1 9 9 1	108,3	107,3	107,5	107,7	107,8	107,9	108,0	108,1	108,3	108,7	109,0	109,3	109,4	
1 9 8 7	101,7	101,0	101,2	101,3	101,4	101,6	101,6	101,7	101,8	102,1	102,1	102,3	102,3	153
1 9 8 8	102,9	102,5	102,5	102,7	102,7	102,9	102,9	102,9	102,9	103,1	103,2	103,3	103,4	
1 9 8 9	104,4	103,8	103,9	104,0	104,2	104,2	104,3	104,3	104,4	104,5	104,8	104,9	105,0	
1 9 9 0	105,8	105,0	105,2	105,3	105,3	105,5	105,6	105,7	105,9	106,2	106,5	106,9	107,0	
1 9 9 1	108,6	107,3	107,6	107,9	108,1	108,2	108,3	108,4	108,7	109,2	109,6	110,0	110,1	
1 9 8 7	103,0	102,9	103,0	103,0	103,0	103,0	103,0	103,0	103,0	103,1	103,1	103,2	103,2	154
1 9 8 8	104,2	103,2	103,7	103,9	104,2	104,3	104,4	104,2	104,3	104,3	104,5	104,5	104,5	
1 9 8 9	105,3	104,4	104,6	104,7	104,7	105,7	105,5	105,6	105,6	105,7	105,8	105,9	105,9	
1 9 9 0	107,0	105,8	106,2	106,3	106,4	106,6	106,6	106,6	106,6	107,9	108,4	108,5	108,6	
1 9 9 1	109,8	109,0	109,1	109,1	109,4	109,6	109,6	110,0	110,2	110,4	110,5	110,6	110,5	
1 9 8 7	102,4	102,2	102,3	102,3	102,4	102,4	102,5	102,3	102,3	102,5	102,4	102,5	102,6	155
1 9 8 8	103,1	102,7	102,9	103,0	103,0	103,0	103,0	103,1	103,2	103,3	103,4	103,4	103,4	
1 9 8 9	104,1	103,6	103,7	103,8	103,9	103,9	104,0	104,1	104,2	104,4	104,4	104,5	104,5	
1 9 9 0	105,0	104,6	104,7	104,8	104,8	104,8	105,0	105,1	105,2	105,3	105,2	105,3	105,3	
1 9 9 1	106,1	105,4	105,6	105,7	105,8	105,9	105,9	106,0	106,1	106,4	106,6	106,7	107,0	
1 9 8 7	103,6	102,9	103,1	103,3	103,4	103,4	103,5	103,5	103,6	103,9	104,1	104,4	104,4	156
1 9 8 8	105,0	104,5	104,6	104,8	104,8	104,9	104,8	104,9	105,0	105,2	105,3	105,4	105,5	
1 9 8 9	106,5	105,6	105,8	106,0	106,1	106,3	106,3	106,4	106,5	106,9	107,2	107,4	107,4	
1 9 9 0	108,9	107,6	107,9	108,3	108,4	108,6	108,6	108,6	108,8	109,3	109,8	110,1	110,2	
1 9 9 1	111,6	110,3	110,5	110,8	111,2	111,3	111,4	111,4	111,6	112,3	112,8	113,0	113,1	
1 9 8 7	103,6	103,0	103,1	103,3	103,4	103,3	103,3	103,4	103,5	103,9	104,1	104,3	104,4	157
1 9 8 8	105,0	104,5	104,6	104,7	104,8	104,9	104,8	104,9	105,0	105,3	105,5	105,6	105,7	
1 9 8 9	106,9	105,9	106,0	106,2	106,4	106,6	106,7	106,7	106,8	107,4	107,7	107,9	107,9	
1 9 9 0	109,3	108,1	108,4	108,8	109,0	109,0	109,0	109,1	109,2	109,9	110,3	110,4	110,5	
1 9 9 1	112,1	110,7	110,8	111,2	111,6	111,7	111,9	111,9	112,1	112,8	113,3	113,6	113,7	
1 9 8 7	103,6	102,8	103,2	103,3	103,4	103,4	103,5	103,5	103,7	103,9	104,0	104,2	104,2	158
1 9 8 8	104,7	104,3	104,3	104,5	104,5	104,6	104,5	104,6	104,7	104,8	105,0	105,2	105,2	
1 9 8 9	106,2	105,3	105,5	105,7	105,9	106,0	106,0	106,0	106,2	106,6	106,8	107,1	107,1	
1 9 9 0	108,6	107,4	107,7	107,9	108,1	108,3	108,3	108,3	108,5	109,0	109,5	109,8	109,9	
1 9 9 1	111,2	110,0	110,1	110,5	110,7	110,8	110,9	111,0	111,1	111,8	112,4	112,6	112,7	
1 9 8 7	103,1	102,4	102,6	102,8	102,9	103,0	103,0	103,0	103,1	103,4	103,8	103,8	103,8	159
1 9 8 8	104,5	103,9	104,0	104,3	104,4	104,4	104,4	104,5	104,5	104,7	104,8	105,1	105,2	
1 9 8 9	106,2	105,4	105,5	105,7	105,8	105,9	105,9	106,0	106,1	106,6	106,9	107,1	107,1	
1 9 9 0	108,8	107,5	107,8	108,2	108,3	108,5	108,5	108,5	108,6	109,3	109,8	110,2	110,3	
1 9 9 1	112,0	110,4	110,6	110,9	111,4	111,6	111,6	111,7	112,0	112,8	113,5	113,6	113,7	
1 9 8 7	102,3	101,9	101,9	102,2	102,1	102,1	102,3	102,3	102,5	102,7	102,7	102,6	102,6	160
1 9 8 8	102,9	102,8	102,5	102,6	102,8	103,0	102,8	102,9	102,9	102,9	103,0	103,0	103,1	
1 9 8 9	104,0	103,1	103,2	103,6	103,8	103,9	103,8	103,9	103,9	104,5	104,5	104,8	104,7	
1 9 9 0	106,2	105,1	105,5	105,6	105,6	105,8	105,8	105,9	106,0	106,6	107,4	107,4	107,4	
1 9 9 1	108,3	107,5	107,5	107,6	107,7	107,9	108,1	108,2	108,3	109,0	109,3	109,3	109,4	
1 9 8 7	105,0	104,2	104,3	104,5	104,5	104,7	104,7	104,8	104,9	104,9	105,0	106,7	106,7	161
1 9 8 8	107,0	106,7	106,7	106,8	106,9	107,0	107,0	107,1	107,1	107,2	107,4	108,9	108,9	
1 9 8 9	107,7	107,0	107,1	107,3	107,4	107,5	107,6	107,6	107,8	107,9	108,2	108,3	108,3	
1 9 9 0	109,5	108,4	108,5	108,9	109,0	109,1	109,2	109,5	109,7	109,9	110,3	110,6	110,7	
1 9 9 1	112,1	111,0	111,2	111,7	111,8	111,9	112,0	112,0	112,2	112,5	112,8	113,0	113,1	
1 9 8 7	104,2	103,2	103,5	103,8	103,9	104,0	104,1	104,2	104,3	104,7	105,0	104,9	105,0	162
1 9 8 8	105,8	104,9	105,0	105,2	105,3	105,5	105,7	105,8	106,0	106,3	106,7	106,8	106,9	
1 9 8 9	108,6	107,2	107,4	107,9	108,0	108,2	108,2	108,5	108,7	109,3	109,6	109,7	109,9	
1 9 9 0	111,5	110,2	110,5	111,0	111,1	111,1	111,2	111,4	111,5	112,1	112,4	112,5	112,6	
1 9 9 1	114,3	113,0	113,1	113,2	113,8	114,0	114,2	114,2	114,2	115,0	115,6	115,7	115,8	

1985 =

LFD NR.	INDEX / INDEXGRUPPE	WÄGUNGSS- ANTEIL	V-FAKTOR	1988	JAHRESDURCHSCHNITTE 1989	1990	1991
163	FREMDE AENDERUNGEN UND REPARATUREN AN BEKLEIDUNG UND SCHUHEN, MIETE FUER BEKLEIDUNG 1) UND SCHUHE 1)	1,12	0,83969	105,4	107,4	110,5	114,6
164	FREMDE AENDERUNGEN BEIM KAUF VON BEKLEIDUNG	0,40	0,83319	107,1	109,4	113,3	118,2
165	FREMDE AENDERUNGEN 1) UND REPARATUREN AN SCHUHEN	0,72	0,84340	104,4	106,3	108,9	112,5
166	WOHNUNGSMIETEN, ENERGIE (OHNE KRAFTSTOFFE)	250,29	0,78872	97,7	101,1	104,7	109,2
167	WOHNUNGSMIETEN EINSCHL. NEBENKOSTEN (AUCH MIETWERT DER EIGENTUMERWOHNUNGEN U.AE. 1))	177,77	0,80816	105,6	108,8	112,5	117,3
168	OEFFENTLICH GEFOERDERTER WOHNUNGSBAU, 1949 UND SPAETER ERBAUT	33,78	0,79010	106,0	110,1	113,4	117,3
169	FREIFINANZIERTER WOHNUNGSBAU (EINSCHL. ALTBAU)	143,99	0,81549	105,6	108,5	112,3	117,4
170	ALTBAUWOHNUNGEN (BIS ZUM 20.6.1948 ERBAUT)	20,62	0,78691	108,4	112,1	116,1	121,3
171	VOR DEM 1.4.1924 ERBAUT	3,91	0,79053	108,1	111,8	116,5	121,5
172	VOM 1.4.1924 BIS ZUM 20.6.1948 ERBAUT	16,71	0,78503	108,5	112,2	116,0	121,3
173	NEUBAUWOHNUNGEN (NACH DEM 20.6.1948 ERBAUT)	157,15	0,81833	105,3	108,4	112,0	116,9
174	SOZIALER WOHNUNGSBAU	33,78	0,79010	106,0	110,1	113,4	117,3
175	FREIFINANZIERTER WOHNUNGSBAU	123,37	0,84054	105,1	107,9	111,7	116,7
	NACHRICHTLICH: WOHNUNGSNEBENKOSTEN (OHNE ENERGIEKOSTEN) WASSERGEBUEHREN	.	.	111,6	115,3	118,6	123,1
	ABWASSERBESEITIGUNG	.	.	115,4	121,0	128,6	138,1
	MUELLABFUHR	.	.	110,1	118,1	122,8	141,7
	STRASSENREINIGUNG	.	.	110,0	112,5	114,3	118,4
	SCHORNSTEINFEGERGEBUEHREN	.	.	109,2	113,1	115,8	118,0

DIE LEBENSHALTUNG

TEN HAUSHALTE

100

JAH	DURCH- SCHNITT	JAN.	FEBR.	MÄRZ	APRIL	MAI	JUNI	JULI	AUG.	SEPT.	OKT.	NOV.	DEZ.	LFD NR.
1987	103,4	102,5	102,8	103,0	103,1	103,2	103,4	103,5	103,6	103,8	103,9	104,1	104,1	163
1988	105,4	104,3	104,6	104,9	105,0	105,2	105,4	105,5	105,6	105,7	105,9	106,0	106,1	
1989	107,4	106,4	106,6	106,9	107,1	107,2	107,3	107,4	107,6	107,8	108,1	108,3	108,5	
1990	110,5	109,0	109,4	109,8	110,1	110,2	110,3	110,6	110,7	110,9	111,3	111,5	111,6	
1991	114,6	112,3	112,8	113,4	113,6	113,9	114,2	114,6	114,9	115,6	116,1	116,6	116,8	
1987	104,5	103,3	103,7	103,9	104,2	104,2	104,4	104,5	104,6	104,8	105,3	105,4	105,4	164
1988	107,1	105,5	106,1	106,4	106,6	107,0	107,2	107,3	107,4	107,6	107,8	107,9	107,9	
1989	109,4	108,2	108,7	108,9	108,9	109,1	109,1	109,4	109,7	109,9	110,3	110,4	110,6	
1990	113,3	111,5	112,3	112,6	113,1	113,2	113,3	113,5	113,7	113,8	114,2	114,3	114,8	
1991	118,2	115,1	116,0	117,0	117,3	117,8	118,3	118,6	118,9	119,1	119,5	120,4	120,5	
1987	102,8	102,2	102,3	102,4	102,5	102,6	102,9	103,0	103,0	103,2	103,2	103,4	103,4	165
1988	104,4	103,7	103,8	104,0	104,1	104,2	104,4	104,6	104,6	104,6	104,8	104,9	105,1	
1989	106,3	105,4	105,5	105,8	106,0	106,2	106,2	106,4	106,4	106,7	106,9	107,1	107,3	
1990	108,9	107,6	107,8	108,2	108,4	108,6	108,7	109,0	109,1	109,3	109,6	109,9	110,0	
1991	112,5	110,7	111,0	111,3	111,5	111,7	111,9	112,4	112,8	113,5	114,2	114,5	114,7	
1987	96,7	96,8	96,4	96,4	96,3	96,3	96,6	96,8	97,0	96,8	97,0	96,9	96,9	166
1988	97,7	96,9	97,0	97,0	97,3	97,4	97,4	97,6	98,0	98,1	98,1	98,4	98,7	
1989	101,1	99,6	99,8	100,1	100,5	100,6	100,7	100,8	101,2	101,7	102,1	102,4	103,1	
1990	104,7	103,4	103,0	103,2	103,5	103,7	103,7	104,0	105,2	105,7	107,0	106,7	106,8	
1991	109,2	107,8	108,3	107,3	107,9	108,5	108,8	109,5	109,6	110,2	110,8	111,1	111,1	
1987	103,4	102,5	102,8	103,0	103,1	103,2	103,3	103,4	103,6	103,7	103,8	103,9	104,0	167
1988	105,6	104,2	104,5	104,7	104,9	105,1	105,3	105,6	106,0	106,4	106,7	107,0	107,1	
1989	108,8	107,4	107,7	108,0	108,3	108,5	108,7	109,0	109,2	109,4	109,6	109,9	110,1	
1990	112,5	110,6	111,0	111,3	111,7	112,0	112,3	112,7	113,1	113,4	113,6	113,9	114,2	
1991	117,3	114,6	115,1	115,7	116,2	116,8	117,3	117,8	118,1	118,5	118,9	119,3	119,8	
1987	103,3	102,5	102,7	102,9	103,0	103,1	103,2	103,4	103,5	103,7	103,8	103,9	104,0	168
1988	106,0	104,2	104,4	104,7	104,8	105,0	105,1	105,7	106,5	107,3	108,0	108,3	108,5	
1989	110,1	108,8	109,1	109,4	109,6	109,9	110,0	110,3	110,5	110,6	110,9	111,1	111,3	
1990	113,4	111,8	112,1	112,3	112,7	113,0	113,2	113,5	113,8	114,1	114,4	114,6	114,8	
1991	117,3	115,1	115,5	115,9	116,3	116,8	117,3	117,6	118,0	118,3	118,6	119,0	119,4	
1987	103,4	102,5	102,8	103,0	103,1	103,2	103,3	103,4	103,6	103,7	103,8	103,9	104,0	169
1988	105,6	104,2	104,5	104,8	105,0	105,2	105,3	105,6	105,9	106,2	106,4	106,7	106,8	
1989	108,5	107,0	107,4	107,7	108,0	108,2	108,4	108,6	108,9	109,1	109,3	109,6	109,9	
1990	112,3	110,4	110,8	111,1	111,5	111,8	112,1	112,5	112,9	113,2	113,4	113,7	114,1	
1991	117,4	114,5	115,0	115,7	116,2	116,8	117,3	117,9	118,2	118,6	119,0	119,4	119,9	
1987	105,1	103,9	104,3	104,5	104,8	104,9	104,9	105,2	105,4	105,5	105,7	105,8	106,1	170
1988	108,4	106,6	107,1	107,5	107,6	108,0	108,2	108,4	108,8	109,1	109,4	109,8	110,0	
1989	112,1	110,2	110,6	110,9	111,4	111,7	112,1	112,5	112,8	112,9	113,1	113,5	113,8	
1990	116,1	114,5	114,8	115,2	115,4	115,6	116,0	116,2	116,6	116,9	117,1	117,3	117,5	
1991	121,3	117,7	118,2	119,2	119,9	120,6	121,3	121,8	122,2	122,6	123,3	124,1	124,6	
1987	104,9	103,9	104,1	104,3	104,5	104,7	104,7	105,0	105,1	105,3	105,5	105,6	105,7	171
1988	108,1	106,4	106,6	107,1	107,4	107,6	107,8	108,1	108,6	109,0	109,2	109,4	109,7	
1989	111,8	110,0	110,4	110,7	111,1	111,3	111,6	112,1	112,5	112,7	112,9	113,2	113,6	
1990	116,5	114,3	114,8	115,4	115,4	116,2	116,7	116,8	117,3	117,5	117,7	117,8	118,0	
1991	121,5	118,3	118,7	119,5	119,9	120,5	121,0	122,1	122,7	123,1	123,5	124,0	124,2	
1987	105,2	103,9	104,4	104,6	104,9	105,0	105,0	105,3	105,5	105,6	105,8	105,9	106,2	172
1988	108,5	106,7	107,2	107,6	107,7	108,1	108,3	108,5	108,9	109,1	109,5	109,9	110,1	
1989	112,2	110,3	110,7	111,0	111,5	111,8	112,2	112,6	112,9	113,0	113,2	113,6	113,9	
1990	116,0	114,5	114,8	115,1	115,3	115,5	115,8	116,1	116,4	116,7	117,0	117,2	117,4	
1991	121,3	117,6	118,1	119,1	119,9	120,6	121,4	121,7	122,1	122,5	123,3	124,1	124,7	
1987	103,2	102,3	102,6	102,8	102,9	103,0	103,1	103,2	103,4	103,5	103,6	103,7	103,8	173
1988	105,3	103,9	104,2	104,4	104,6	104,8	104,9	105,2	105,6	106,0	106,3	106,7	106,8	
1989	108,4	107,0	107,3	107,6	107,9	108,1	108,3	108,5	108,7	109,0	109,2	109,5	109,7	
1990	112,0	110,1	110,5	110,8	111,2	111,6	111,9	112,2	112,6	112,9	113,1	113,4	113,8	
1991	116,9	114,2	114,7	115,3	115,8	116,3	116,7	117,3	117,6	118,0	118,4	118,7	119,2	
1987	103,3	102,5	102,7	102,9	103,0	103,1	103,2	103,4	103,5	103,7	103,8	103,9	104,0	174
1988	106,0	104,2	104,4	104,7	104,8	105,0	105,1	105,7	106,5	107,3	108,0	108,3	108,5	
1989	110,1	108,8	109,1	109,4	109,6	109,9	110,0	110,3	110,5	110,6	110,9	111,1	111,3	
1990	113,4	111,8	112,1	112,3	112,7	113,0	113,2	113,5	113,8	114,1	114,4	114,6	114,8	
1991	117,3	115,1	115,5	115,9	116,3	116,8	117,3	117,6	118,0	118,3	118,6	119,0	119,4	
1987	103,1	102,3	102,6	102,7	102,8	102,9	103,0	103,1	103,3	103,4	103,5	103,6	103,7	175
1988	105,1	103,8	104,1	104,3	104,5	104,7	104,8	105,1	105,4	105,7	105,9	106,2	106,3	
1989	107,9	106,5	106,8	107,1	107,4	107,6	107,8	108,0	108,2	108,5	108,7	109,0	109,2	
1990	111,7	109,7	110,1	110,4	110,8	111,2	111,5	111,9	112,3	112,6	112,8	113,1	113,5	
1991	116,7	114,0	114,5	115,1	115,6	116,2	116,6	117,2	117,5	117,9	118,3	118,6	119,1	
1987	106,2	104,6	104,8	105,3	105,8	106,4	106,4	106,7	106,8	106,9	106,9	106,9	106,9	
1988	111,5	110,0	110,3	110,6	111,1	111,6	111,9	112,0	112,0	112,0	112,1	112,2	112,4	
1989	115,3	114,0	114,7	115,0	115,1	115,5	115,5	115,5	115,6	115,6	115,6	115,6	115,6	
1990	118,6	117,9	118,0	118,0	118,3	118,3	118,3	118,4	118,7	118,7	119,3	119,3	119,4	
1991	123,1	121,1	122,0	122,0	122,9	123,2	123,6	123,4	123,6	123,8	123,8	124,0	124,0	
1987	109,6	107,2	108,1	108,3	109,1	109,7	110,0	110,4	110,5	110,5	110,5	110,5	110,5	
1988	115,4	114,5	114,6	114,6	115,3	115,5	115,8	115,8	115,8	115,8	115,8	115,8	115,8	
1989	121,0	119,5	119,9	119,9	120,4	121,3	121,3	121,5	121,5	121,7	121,7	121,7	121,7	
1990	126,8	126,0	126,6	126,2	126,7	126,8	126,8	127,1	127,1	127,1	127,1	127,1	127,1	
1991	138,1	134,3	134,7	136,9	136,9	137,7	137,8	138,8	139,7	139,7	139,7	139,7	139,7	
1987	104,6	103,0	103,7	103,7	104,3	104,4	104,4	104,5	104,6	105,5	105,5	105,5	105,5	
1988	110,1	107,9	108,9	109,7	109,8	110,0	110,9	110,7	110,7	110,7	110,7	110,7	110,9	
1989	116,1	114,0	114,9	114,9	115,9	116,2	116,8	116,8	116,8	116,8	117,0	117,0	117,0	
1990	122,8	121,0	121,4	121,7	121,9	122,0	122,1	123,5	124,0	124,1	124,1	124,1	124,1	
1991	141,7	136,7	138,3	139,0	139,8	141,1	141,2	143,6	143,6	143,6	144,7	144,7	145,1	
1987	104,8	103,5	103,8	103,8	104,1	105,3	105,3	105,3	105,4	105,4	105,4	105,4	105,4	
1988	110,0	107,5	108,2											

1985 =

LFD NR.	INDEX / INDEXGRUPPE	WÄGUNGSG- ANTEIL	V-FAKTOR	JAHRESDURCHSCHNITTE			
				1988	1989	1990	1991
176	ENERGIE (OHNE KRAFTSTOFFE)	72,52	0,74850	78,1	82,0	85,5	89,4
177	ELEKTRIZITÄT	27,12	0,74642	106,5	107,9	107,9	109,3
178	GAS (OHNE GAS FUER KRAFTFAHRZEUGE)	11,90	0,72868	72,1	73,0	77,4	84,2
179	FLUESSIGE BRENNSTOFFE (OHNE KRAFTSTOFFE)	16,24	0,79303	40,3	54,1	60,5	64,1
180	FESTE BRENNSTOFFE	3,48	0,78668	103,2	104,1	105,5	108,3
181	DAR.: STEINKOHLE (OHNE KOKS)	0,87	0,79426	102,0	102,1	103,1	105,2

DIE LEBENSHALTUNG
TEN HAUSHALTE

100

Jahr	Durchschnitt	Jan.	Febr.	März	April	Mai	Juni	Juli	Aug.	Sept.	Okt.	Nov.	Dez.	Lfd. Nr.
1987	80,3	82,6	80,8	80,3	79,5	79,3	80,1	80,5	81,0	80,0	80,3	79,8	79,6	176
1988	78,1	78,9	78,4	77,9	78,6	78,4	78,2	78,1	78,2	77,7	77,0	77,2	78,0	
1989	82,0	80,6	80,6	80,6	81,6	81,1	81,1	80,9	81,6	82,7	83,6	83,9	85,8	
1990	85,5	85,7	83,5	83,5	83,4	83,1	82,7	82,6	85,9	87,0	90,8	89,0	88,6	
1991	89,4	91,1	91,7	86,8	87,3	88,2	88,0	89,0	88,8	89,7	90,9	91,0	90,0	
1987	105,3	103,4	103,4	103,4	103,4	103,7	106,5	106,6	106,7	106,7	106,7	106,7	106,7	177
1988	106,5	106,5	106,5	106,5	106,5	106,5	106,5	106,5	106,5	106,5	106,5	106,5	106,5	
1989	107,9	107,8	107,8	107,8	107,8	107,9	107,9	107,9	107,9	107,9	108,1	108,1	108,2	
1990	107,9	108,0	108,0	108,0	108,0	108,0	108,0	107,6	107,6	107,7	107,9	107,8	107,8	
1991	109,3	108,2	108,8	108,7	108,7	108,7	108,7	109,2	109,3	109,3	110,5	110,6	111,0	
1987	73,9	76,7	76,0	75,8	74,0	73,6	73,4	73,2	73,2	73,1	72,9	72,7	72,6	178
1988	72,1	72,6	72,6	72,6	72,3	72,3	72,2	72,1	71,9	71,9	71,5	71,3	71,3	
1989	73,0	71,7	72,2	72,4	72,4	72,4	72,4	72,6	72,6	72,6	74,3	74,8	75,4	
1990	77,4	76,4	76,7	76,7	77,1	77,3	77,4	77,6	77,6	77,7	78,0	78,2	78,2	
1991	84,2	81,0	82,1	82,4	84,1	84,6	84,6	84,9	85,0	85,1	85,3	85,4	85,4	
1987	46,8	52,2	46,2	45,4	45,3	45,4	45,7	47,7	50,1	46,0	47,9	45,3	44,6	179
1988	40,3	42,0	40,3	38,4	41,9	41,6	41,0	40,7	41,6	39,5	36,7	38,1	42,1	
1989	54,1	51,1	50,1	50,0	53,8	51,5	51,2	49,9	52,3	56,8	58,4	58,4	65,5	
1990	60,5	63,7	52,7	52,4	52,0	50,5	48,3	48,4	63,0	67,3	83,0	73,5	71,3	
1991	64,1	79,1	79,4	56,2	56,8	60,1	58,7	61,4	60,2	63,3	66,0	66,6	61,1	
1987	103,2	104,0	104,1	104,1	103,2	102,1	102,1	102,2	102,4	102,9	103,7	104,0	104,1	180
1988	103,2	104,2	104,2	104,1	103,2	102,0	101,9	101,9	102,1	102,7	103,5	104,0	104,5	
1989	104,1	104,5	104,5	104,5	103,6	103,0	102,8	103,0	103,2	103,7	104,9	105,5	105,6	
1990	105,5	105,8	105,9	106,0	105,1	104,5	104,3	104,3	104,5	105,2	106,5	107,0	107,1	
1991	108,3	107,4	107,5	107,7	107,5	107,0	107,0	107,1	107,6	108,4	110,4	111,1	111,3	
1987	102,3	103,3	103,3	103,2	102,2	101,2	101,1	101,2	101,4	102,0	102,7	103,0	103,1	181
1988	102,0	103,2	103,1	103,1	102,0	100,8	100,7	100,8	100,9	101,5	102,3	102,7	102,8	
1989	102,1	102,8	102,9	102,9	101,9	101,0	100,7	101,0	101,2	101,7	102,9	103,2	103,5	
1990	103,1	103,5	103,6	103,7	102,6	101,9	102,0	102,0	102,2	102,8	103,8	104,3	104,4	
1991	105,2	104,9	104,9	104,9	104,6	103,9	103,9	104,0	104,4	105,0	106,7	107,6	107,7	

1 PREISINDEX FUER
1.1 ALLE PRIVA

1985 =

LFD NR.	INDEX / INDEXGRUPPE	WÄGUNGSG- ANTEIL	V-FAKTOR	1988	JAHRESDURCHSCHNITTE 1989	1990	1991
182	UMLAGEN FUER ZENTRALHEIZUNG, WARMWASSER 1), FERNWÄERME	13,78	0,70259	65,4	66,2	72,8	79,7
183	MOEBEL, HAUSHALTSGERAETE U. A. GUETER FUER DIE HAUSHALTSFUEHRUNG	72,21	0,85090	103,3	104,9	107,3	110,5
184	MOEBEL	19,50	0,81818	104,0	105,8	108,4	111,9
185	KUECHENMOEBEL	4,21	0,82119	104,0	105,9	108,5	112,6
186	SCHLAFZIMMERMOEBEL (EINSCHL. MATRATZEN)	3,17	0,81916	104,1	105,7	107,6	110,4
187	POLSTERMOEBEL	3,07	0,80359	105,1	107,2	110,2	114,6
188	WOHN-, ESS- UND JUGENDZIMMERMOEBEL 1)	5,46	0,81992	104,5	106,8	109,8	113,9
189	SONSTIGE MOEBEL	3,59	0,82750	102,0	103,3	105,5	107,3
190	BODENBELAEGE, HEIMTEXTILIEN, HAUSHALTSWAESCHE	10,88	0,87489	101,0	101,5	102,4	103,7
191	TEPPICHE UND ANDERE BODENBELAEGE	4,71	0,82151	100,7	101,2	101,6	102,4
192	BETTWAREN UND BETTFEDERN (OHNE MATRATZEN)	1,54	0,80519	100,8	101,1	102,0	102,9
193	BETTWAESCHE	1,39	0,87006	101,3	101,9	102,8	104,3
194	GARDINEN 1) UND VORHAENGE, GARDINEN-, MOEBEL- UND DEKO-STOFFE	1,55	0,83517	99,5	100,2	101,9	104,1
195	ANDERE HEIMTEXTILIEN	1,69	0,83558	102,9	103,5	104,8	106,9

DIE LEBENSHALTUNG
TEN HAUSHALTE

100

JAH	DURCH- SCHNITT	JAN.	FEBR.	MAERZ	APRIL	MAI	JUNI	JULI	AUG.	SEPT.	OKT.	NOV.	DEZ.	LFD NR.
1 9 8 7	70,3	77,4	75,3	73,6	71,8	70,2	69,2	68,4	68,1	67,8	67,2	67,3	67,2	182
1 9 8 8	65,4	67,2	66,8	66,4	66,0	65,8	65,6	65,4	64,9	64,6	64,3	63,8	63,5	
1 9 8 9	66,2	63,5	63,9	64,3	64,9	65,3	65,7	66,2	66,6	67,0	67,9	68,8	69,7	
1 9 9 0	72,8	71,0	71,7	71,9	72,2	72,4	72,4	72,4	72,7	73,1	73,7	75,0	75,6	
1 9 9 1	79,7	76,2	77,0	78,3	78,8	79,3	79,9	80,6	80,6	81,5	81,6	81,1	81,1	183
1 9 8 7	102,2	101,7	101,8	101,9	102,1	102,1	102,2	102,2	102,3	102,4	102,5	102,6	102,6	
1 9 8 8	103,3	102,7	102,9	103,0	103,1	103,1	103,2	103,2	103,4	103,4	103,6	103,7	103,7	
1 9 8 9	104,9	104,0	104,1	104,3	104,5	104,7	104,9	105,0	105,3	105,4	105,6	105,7	105,8	
1 9 9 0	107,3	106,1	106,3	106,5	106,8	107,1	107,2	107,5	107,6	107,7	108,1	108,2	108,3	
1 9 9 1	110,5	108,5	108,9	109,3	109,6	110,3	110,5	110,6	111,1	111,3	111,5	112,2	112,4	184
1 9 8 7	102,5	101,6	101,9	102,1	102,2	102,6	102,7	102,7	102,8	102,9	103,0	102,9	102,9	
1 9 8 8	104,0	103,2	103,5	103,7	103,8	103,9	104,0	104,1	104,1	104,2	104,3	104,3	104,4	
1 9 8 9	105,8	104,7	105,0	105,2	105,4	105,7	105,9	106,0	106,1	106,2	106,4	106,6	106,8	
1 9 9 0	108,4	107,1	107,5	107,8	108,0	108,4	108,5	108,6	108,8	108,9	109,1	109,2	109,3	185
1 9 9 1	111,9	109,6	110,4	110,8	111,2	111,8	112,1	112,2	112,5	112,7	112,9	113,2	113,3	
1 9 8 7	102,4	101,4	101,8	101,9	102,0	102,3	102,4	102,5	102,6	102,7	102,9	102,9	102,9	
1 9 8 8	104,0	103,1	103,5	103,7	103,9	104,0	104,1	104,3	104,3	104,4	104,4	104,4	104,4	
1 9 8 9	105,9	104,7	105,1	105,4	105,6	105,8	105,9	106,0	106,1	106,2	106,5	106,7	106,7	186
1 9 9 0	108,5	107,2	107,5	107,9	108,2	108,4	108,6	108,6	108,8	108,9	109,1	109,4	109,6	
1 9 9 1	112,6	109,9	110,8	111,4	112,1	112,5	112,8	112,9	113,1	113,3	113,6	114,0	114,3	
1 9 8 7	102,7	102,1	102,3	102,4	102,6	102,8	102,8	102,8	102,9	102,9	103,0	103,1	103,1	
1 9 8 8	104,1	103,3	103,5	103,7	103,8	104,0	104,2	104,2	104,2	104,4	104,4	104,5	104,6	187
1 9 8 9	105,7	104,8	105,1	105,3	105,4	105,6	105,6	105,7	105,8	105,9	106,0	106,3	106,4	
1 9 9 0	107,6	106,5	106,9	107,1	107,3	107,5	107,6	107,7	107,9	107,9	108,0	108,4	108,5	
1 9 9 1	110,4	108,7	109,2	109,5	109,7	110,1	110,4	110,5	110,7	111,0	111,2	111,6	111,6	
1 9 8 7	103,3	102,2	102,6	102,9	103,1	103,4	103,5	103,5	103,6	103,7	103,7	103,8	103,8	188
1 9 8 8	105,1	104,1	104,6	104,8	104,9	105,1	105,2	105,3	105,4	105,4	105,5	105,6	105,6	
1 9 8 9	107,2	106,0	106,4	106,7	107,0	107,1	107,3	107,4	107,5	107,7	107,9	107,7	108,2	
1 9 9 0	110,2	108,7	109,1	109,5	109,8	109,9	110,1	110,2	110,4	110,6	111,0	111,3	111,4	
1 9 9 1	114,6	111,9	112,9	113,3	114,1	114,4	114,7	114,8	115,1	115,4	115,8	116,2	116,6	189
1 9 8 7	102,7	101,6	102,0	102,1	102,4	102,8	102,9	103,0	103,1	103,2	103,2	103,3	103,3	
1 9 8 8	104,5	103,7	104,0	104,2	104,4	104,4	104,5	104,6	104,6	104,8	104,8	104,9	105,0	
1 9 8 9	106,8	105,3	105,8	106,0	106,3	106,5	106,8	106,9	107,1	107,3	107,6	107,7	108,0	
1 9 9 0	109,8	108,3	108,9	109,3	109,5	109,6	109,8	110,0	110,2	110,2	110,5	110,7	110,7	190
1 9 9 1	113,9	111,2	112,2	112,8	113,2	113,6	113,9	114,1	114,5	114,8	115,1	115,4	115,4	
1 9 8 7	101,6	100,9	101,0	101,0	101,1	101,1	101,1	101,1	101,1	101,1	101,1	101,1	101,1	
1 9 8 8	102,0	101,6	101,8	101,8	101,8	102,0	102,0	102,0	102,0	102,0	102,0	102,2	102,2	
1 9 8 9	103,3	102,3	102,4	102,5	102,5	103,5	103,5	103,5	103,6	103,6	103,7	104,3	104,3	191
1 9 9 0	105,5	104,4	104,5	104,5	104,6	106,0	106,0	106,1	106,1	106,1	106,2	106,7	106,8	
1 9 9 1	107,3	105,9	106,0	106,1	106,2	107,6	107,8	107,8	107,9	108,0	108,0	107,8	107,9	
1 9 8 7	100,9	100,9	101,0	101,0	101,0	100,8	100,8	100,8	100,8	100,8	100,9	100,8	100,8	
1 9 8 8	101,0	100,9	101,0	101,1	101,1	100,9	100,9	100,9	100,9	101,0	101,1	101,0	101,0	192
1 9 8 9	101,5	101,1	101,2	101,3	101,3	101,3	101,4	101,5	101,6	101,6	101,7	101,7	101,8	
1 9 9 0	102,4	101,9	102,0	102,2	102,3	102,3	102,4	102,4	102,5	102,6	102,8	102,4	102,4	
1 9 9 1	103,7	102,6	102,8	103,2	103,3	103,5	103,5	103,7	103,9	104,1	104,3	104,5	104,7	
1 9 8 7	100,7	100,5	100,7	100,7	100,7	100,8	100,8	100,7	100,7	100,7	100,8	100,5	100,5	193
1 9 8 8	100,7	100,6	100,7	100,9	100,9	100,6	100,7	100,7	100,7	100,8	100,8	100,7	100,7	
1 9 8 9	101,2	100,9	101,0	101,0	101,0	101,0	101,1	101,1	101,3	101,3	101,3	101,4	101,4	
1 9 9 0	101,6	101,5	101,7	101,7	101,7	101,6	101,6	101,7	101,8	101,9	102,0	101,0	101,0	
1 9 9 1	102,4	101,2	101,5	102,0	102,2	102,3	102,4	102,5	102,8	102,8	102,9	103,2	103,4	194
1 9 8 7	100,7	100,6	100,6	100,6	100,6	100,7	100,7	100,7	100,7	100,8	100,8	100,6	100,6	
1 9 8 8	100,8	100,7	100,8	100,8	100,7	100,7	100,7	100,7	100,7	100,8	100,9	100,8	100,8	
1 9 8 9	101,1	100,8	100,9	100,9	101,0	101,1	101,2	101,2	101,1	101,2	101,2	101,3	101,4	
1 9 9 0	102,0	101,6	101,6	101,7	101,9	102,1	102,1	102,1	102,2	102,2	102,3	102,3	102,3	195
1 9 9 1	102,9	102,4	102,7	102,6	102,6	102,9	102,9	103,0	103,1	103,2	103,2	103,2	103,4	
1 9 8 7	100,8	100,7	100,5	100,5	100,6	100,7	100,7	100,7	100,8	100,9	101,0	101,1	101,0	
1 9 8 8	101,3	101,1	101,2	101,3	101,3	101,3	101,3	101,3	101,4	101,4	101,5	101,5	101,5	
1 9 8 9	101,9	101,6	101,7	101,7	101,8	101,7	101,8	101,9	101,9	102,0	102,0	102,2	102,2	196
1 9 9 0	102,8	102,2	102,4	102,5	102,6	102,6	102,8	102,8	103,0	103,1	103,4	103,1	103,2	
1 9 9 1	104,3	103,3	103,5	103,7	103,8	104,0	104,1	104,2	104,5	104,9	105,1	105,2	105,4	
1 9 8 7	100,3	101,6	101,7	101,8	101,8	99,4	99,5	99,5	99,5	99,5	99,5	99,6	99,6	
1 9 8 8	99,5	99,7	99,9	100,0	100,0	99,2	99,2	99,2	99,2	99,2	99,3	99,3	99,3	197
1 9 8 9	100,2	99,5	99,7	99,8	100,0	100,0	100,2	100,2	100,3	100,4	100,6	100,6	100,6	
1 9 9 0	101,9	100,8	100,9	101,3	101,5	102,0	102,0	102,1	102,2	102,3	102,4	102,6	102,6	
1 9 9 1	104,1	102,8	102,9	103,5	103,6	103,8	103,9	104,0	104,3	104,5	104,7	105,4	105,6	
1 9 8 7	102,1	101,7	101,7	101,8	102,0	102,1	102,1	102,1	102,2	102,4	102,4	102,4	102,6	198
1 9 8 8	102,9	102,7	102,8	102,9	102,9	102,8	102,9	102,9	103,0	103,0	103,1	103,0	103,0	
1 9 8 9	103,5	103,1	103,3	103,4	103,4	103,5	103,5	103,6	103,6	103,7	103,8	103,7	103,9	
1 9 9 0	104,8	104,0	104,2	104,4	104,4	104,5	104,6	104,7	104,8	105,0	105,4	105,6	105,6	
1 9 9 1	106,9	105,8	106,0	106,1	106,4	106,5	106,6	106,7	107,0	107,8	108,1	108,1	108,1	199
1 9 8 7	102,1	101,7	101,7	101,8	102,0	102,1	102,1	102,1	102,2	102,4	102,4	102,4	102,6	
1 9 8 8	102,9	102,7	102,8	102,9	102,9	102,8	102,9	102,9	103,0	103,0	103,1	103,0	103,0	
1 9 8 9	103,5	103,1	103,3	103,4	103,4	103,5	103,5	10						

1 PREISINDEX FUER

1.1 ALLE PRIVA

1985 =

LFD NR.	INDEX / INDEXGRUPPE	WÄGUNGSG- ANTEIL	V-FAKTOR	JAHRES DURCHSCHNITTE			
				1988	1989	1990	1991
196	HEIZ- UND KOCHGERÄTE, ANDERE ELEKTRISCHE HAUSHALTSGERÄTE	13,14	0,89901	101,0	101,8	103,4	106,0
197	DARUNTER: RAUMHEIZGERÄTE	2,87	0,88592	103,2	104,7	107,4	111,5
198	HEIZ-UND KOCHGERÄTE (OHNE RAUMHEIZGERÄTE)	3,13	0,87898	101,2	102,0	103,4	106,4
199	ELEKTRISCHE KÜHL- UND GEFRIERMÖBEL	1,17	0,87566	99,2	99,9	101,7	104,5
200	ANDERE HOCHWERTIGE ELEKTRISCHE HAUSHALTSGERÄTE	1,86	0,93036	99,2	99,4	100,1	101,8
201	ELEKTRISCHE LEUCHTEN (OHNE BATTERIELEUCHTEN)	1,06	0,87401	102,4	103,0	103,7	105,1
202	GESCHIRR UND ANDERE GEBRAUCHSGÜTER FÜR DIE HAUSHALTSFÜHRUNG	7,40	0,83672	105,0	107,0	109,6	112,8
203	DARUNTER: TAFELGESCHIRR AUS GLAS	0,60	0,79566	106,3	109,8	114,6	116,5
204	TAFELGESCHIRR AUS FEINKERAMISCHEN STOFFEN	1,11	0,80130	106,9	109,8	113,4	118,4
205	BESTECKE UND SCHNEIDWAREN (OHNE EINWEGBESTECKE)	0,76	0,78986	105,5	109,3	112,8	116,4
206	NICHELEKTRISCHE KÜCHENMASCHINEN 1) UND -GERÄTE	0,19	0,82363	103,8	106,0	108,7	112,1

DIE LEBENSHALTUNG
TEN HAUSHALTE

100

JAHR	DURCH- SCHNITT	JAN.	FEBR.	MAERZ	APRIL	MAI	JUNI	JULI	AUG.	SEPT.	OKT.	NOV.	DEZ.	LFD NR.
1 9 8 7	100,7	100,5	100,6	100,6	100,7	100,6	100,7	100,6	100,7	100,7	100,8	100,8	100,8	196
1 9 8 8	101,0	100,9	101,0	101,0	101,0	100,9	100,9	100,9	101,0	101,0	101,1	101,1	101,1	
1 9 8 9	101,8	101,2	101,3	101,4	101,5	101,7	101,8	102,0	102,1	102,1	102,2	102,4	102,4	
1 9 9 0	103,4	102,5	102,6	102,7	102,8	103,3	103,4	103,5	103,6	103,6	103,8	104,2	104,2	
1 9 9 1	106,0	104,4	104,6	105,1	105,3	105,7	105,9	106,1	106,3	106,5	106,7	107,6	107,7	
1 9 8 7	101,9	101,5	101,7	101,6	101,7	101,8	101,8	101,8	101,9	102,1	102,2	102,4	102,5	197
1 9 8 8	103,2	102,7	102,9	102,9	103,0	103,1	103,1	103,1	103,2	103,3	103,4	103,5	103,6	
1 9 8 9	104,7	103,6	103,8	103,9	104,2	104,2	104,3	104,9	105,1	105,2	105,4	106,0	106,0	
1 9 9 0	107,4	106,1	106,3	106,5	106,5	107,3	107,4	107,6	107,7	107,7	108,0	108,8	109,0	
1 9 9 1	111,5	109,5	109,6	110,2	110,4	110,6	110,9	111,0	111,7	111,8	112,0	115,3	115,4	
1 9 8 7	101,0	100,9	100,9	100,9	101,0	100,9	100,9	100,9	101,0	101,0	101,1	101,1	101,1	198
1 9 8 8	101,2	101,1	101,2	101,2	101,2	101,2	101,2	101,2	101,2	101,3	101,3	101,3	101,3	
1 9 8 9	102,0	101,3	101,4	101,5	101,7	102,0	102,1	102,2	102,2	102,2	102,3	102,3	102,3	
1 9 9 0	103,4	102,4	102,5	102,6	102,9	103,4	103,4	103,5	103,6	103,6	103,8	104,2	104,3	
1 9 9 1	106,4	104,4	104,7	105,3	105,5	106,3	106,6	106,8	106,9	107,2	107,3	108,1	108,2	
1 9 8 7	99,3	99,1	99,3	99,3	99,4	99,4	99,4	99,4	99,4	99,3	99,3	99,3	99,2	199
1 9 8 8	99,2	99,2	99,2	99,2	99,2	99,1	99,1	99,2	99,2	99,3	99,3	99,3	99,3	
1 9 8 9	99,9	99,3	99,4	99,6	99,6	99,9	99,9	100,1	100,0	100,1	100,3	100,4	100,4	
1 9 9 0	101,7	100,4	100,6	100,7	101,0	101,5	101,8	102,0	102,0	102,2	102,3	102,7	102,7	
1 9 9 1	104,5	102,9	103,1	103,7	103,9	104,4	104,5	104,6	105,0	105,1	105,3	105,5	105,6	
1 9 8 7	99,6	99,6	99,6	99,6	99,6	99,5	99,6	99,5	99,5	99,6	99,5	99,5	99,5	200
1 9 8 8	99,2	99,4	99,4	99,4	99,3	99,1	99,1	99,0	99,0	99,0	99,1	99,0	99,1	
1 9 8 9	99,4	99,1	99,2	99,2	99,2	99,4	99,5	99,5	99,6	99,5	99,5	99,6	99,5	
1 9 9 0	100,1	99,6	99,7	99,8	99,9	100,0	100,1	100,2	100,3	100,4	100,4	100,6	100,7	
1 9 9 1	101,8	100,8	101,0	101,4	101,7	101,7	101,8	101,9	102,0	102,2	102,4	102,4	102,6	
1 9 8 7	101,9	101,5	101,6	101,7	101,7	101,8	101,9	102,0	102,0	102,0	102,0	102,0	102,0	201
1 9 8 8	102,4	102,0	102,1	102,3	102,4	102,3	102,3	102,4	102,5	102,5	102,6	102,5	102,7	
1 9 8 9	103,0	102,6	102,7	102,9	102,9	102,9	103,1	103,1	103,2	103,2	103,2	103,0	103,0	
1 9 9 0	103,7	103,1	103,1	103,3	103,6	103,6	103,6	103,7	103,9	103,9	103,9	104,1	104,2	
1 9 9 1	105,1	104,3	104,4	104,7	104,9	105,1	105,1	105,2	105,3	105,5	105,6	105,7	105,8	
1 9 8 7	103,5	103,1	103,2	103,3	103,4	103,2	103,3	103,4	103,5	103,5	103,6	104,2	104,2	202
1 9 8 8	105,0	104,2	104,4	104,6	104,7	104,8	104,9	105,0	105,1	105,2	105,3	105,6	105,6	
1 9 8 9	107,0	105,8	106,0	106,2	106,5	107,0	107,1	107,3	107,4	107,5	107,5	108,0	108,0	
1 9 9 0	109,6	108,1	108,4	108,6	108,8	109,6	109,8	109,9	110,1	110,1	110,3	110,4	110,5	
1 9 9 1	112,8	110,6	110,9	111,2	111,7	112,8	112,9	113,1	113,5	113,7	113,9	114,4	114,5	
1 9 8 7	105,1	104,7	104,9	105,0	105,0	105,1	105,1	105,2	105,2	105,2	105,2	105,3	105,3	203
1 9 8 8	106,3	105,4	105,5	105,6	105,7	105,8	105,8	105,9	105,9	106,2	106,2	108,5	108,6	
1 9 8 9	109,8	108,6	108,6	108,7	108,9	109,1	109,2	109,4	109,5	109,4	109,4	113,4	113,4	
1 9 9 0	114,6	113,7	113,9	114,1	114,1	114,3	114,6	114,7	114,9	115,0	115,2	115,4	115,3	
1 9 9 1	116,5	115,4	115,6	115,7	115,9	116,1	116,3	116,4	116,7	116,9	117,0	117,9	117,9	
1 9 8 7	104,7	103,7	103,8	104,2	104,4	104,5	104,6	104,8	105,0	105,2	105,3	105,4	105,5	204
1 9 8 8	106,9	105,6	105,7	105,9	106,3	106,5	106,7	107,2	107,5	107,8	107,8	108,0	108,0	
1 9 8 9	109,8	108,3	108,5	108,7	109,0	109,3	109,7	110,0	110,3	110,6	110,9	111,1	111,1	
1 9 9 0	113,4	111,2	111,7	111,9	112,3	113,0	113,5	113,8	114,1	114,3	114,7	114,8	114,9	
1 9 9 1	118,4	115,1	115,7	116,2	117,2	118,0	118,4	118,9	119,5	120,0	120,3	120,5	120,5	
1 9 8 7	102,9	101,9	102,2	102,4	102,6	102,7	102,9	102,9	103,1	103,2	103,4	103,6	103,6	205
1 9 8 8	105,5	103,6	104,3	104,8	105,2	105,5	105,7	105,8	106,0	106,1	106,3	106,4	106,5	
1 9 8 9	109,3	106,9	107,7	108,4	108,8	109,3	109,5	109,8	110,0	110,1	110,2	110,5	110,5	
1 9 9 0	112,8	110,7	111,4	111,9	112,2	112,7	112,9	113,1	113,3	113,4	113,7	113,8	113,9	
1 9 9 1	116,4	114,1	114,6	115,1	115,7	116,2	116,3	116,7	117,0	117,3	117,6	117,9	118,0	
1 9 8 7	102,3	101,5	101,7	101,8	101,9	102,2	102,2	102,3	102,4	102,5	102,7	102,9	102,9	206
1 9 8 8	103,8	102,9	103,1	103,4	103,6	103,7	103,8	103,8	103,9	104,1	104,2	104,4	104,4	
1 9 8 9	106,0	104,5	104,7	105,1	105,5	105,8	106,2	106,5	106,7	106,9	107,1	107,1	107,1	
1 9 9 0	108,7	107,3	107,6	107,8	108,2	108,4	108,8	108,9	109,1	109,2	109,5	109,7	109,9	
1 9 9 1	112,1	110,1	110,3	110,9	111,8	111,9	112,0	112,2	112,7	113,0	113,4	113,6	113,7	

1985 =

LFD NR.	INDEX / INDEXGRUPPE	WÄGUNGS- ANTEIL	V-FAKTOR	JAHRES DURCHSCHNITTE			
				1988	1989	1990	1991
GLIEDERUNG NACH GRUPPEN UND UNTERGRUPPEN (VERWENDUNGSZWECK)							
207	KOCH-, BACK- UND BRATGESCHIRR	0,65	0,84126	105,2	108,0	111,5	115,2
208	HAUSHALTSBEHAELTER (OHNE TAFELGESCHIRR)	0,50	0,84622	102,9	104,9	107,0	109,8
209	WERKZEUGE	0,48	0,87533	103,8	105,4	107,3	110,5
210	ANDERE GEBRAUCHSGUETER FUER DIE HAUSHALTSFUEHRUNG	2,69	0,88199	103,0	104,2	105,8	108,9
211	DAR.: ELEKTRISCHE GEBRAUCHSGUETER FUER DIE HAUSHALTSFUEHRUNG, A.N.G.	1,90	0,89388	104,2	104,7	106,0	109,1
212	VERBRAUCHSGUETER FUER DIE HAUSHALTSFUEHRUNG	7,51	0,89257	103,0	104,0	105,6	108,1
213	DARUNTER: EINWEGGESCHIRR 1), KUNSTSTOFF- UND ALUFOLIEN, TUETEN U.AE. 1)	1,16	0,92507	101,0	102,2	103,9	106,8
214	WASCH-, PUTZ- UND REINIGUNGSMITTEL	4,74	0,90063	103,2	104,2	105,6	107,7
215	ANDERE VERBRAUCHSGUETER FUER DIE HAUSHALTSFUEHRUNG	1,44	0,82750	103,6	104,7	106,9	110,3
216	Dienstleistungen fuer die Haushaltsfuehrung (einschl. haeuslicher Dienste), fremde Reparaturen und Installationen von Gebrauchsgueter n fuer die Haushaltsfuehrung	6,31	0,82500	107,3	110,9	115,6	121,9
217	HAeusliche Dienste	1,17	0,81137	113,0	117,4	122,1	128,8
218	Dienstleistungen fuer die Haushaltsfuehrung (ohne Mieten fuer Gueter fuer die Haushaltsfuehrung)	2,42	0,85603	105,1	107,9	111,7	117,9

DIE LEBENSHALTUNG
TEN HAUSHALTE

100

JAHR	DURCH- SCHNITT	JAN.	FEBR.	MAERZ	APRIL	MAI	JUNI	JULI	AUG.	SEPT.	OKT.	NOV.	DEZ.	LFD NR.
GLIEDERUNG NACH GRUPPEN UND UNTERGRUPPEN (VERWENDUNGSZWECK)														
1 9 8 7	103,4	102,5	102,7	102,9	103,0	103,2	103,4	103,4	103,6	103,7	103,9	104,1	104,2	207
1 9 8 8	105,2	104,2	104,4	104,8	104,9	105,1	105,2	105,4	105,4	105,5	105,7	105,9	105,9	
1 9 8 9	108,0	106,2	106,4	106,9	107,3	107,6	108,2	108,5	108,7	108,8	108,9	109,3	109,3	
1 9 9 0	111,5	109,5	110,2	110,7	111,1	111,4	111,7	111,8	111,9	111,9	112,3	112,6	112,7	
1 9 9 1	115,2	112,7	113,0	114,0	114,7	114,9	115,2	115,4	115,8	116,0	116,5	116,8	116,9	
1 9 8 7	102,2	101,9	102,0	101,9	102,0	102,0	102,1	102,2	102,2	102,2	102,4	102,5	102,4	208
1 9 8 8	102,9	102,4	102,3	102,5	102,7	102,7	102,7	102,9	103,1	103,3	103,5	103,6	103,6	
1 9 8 9	104,9	103,7	103,8	104,2	104,7	104,9	105,1	105,3	105,5	105,3	105,4	105,5	105,5	
1 9 9 0	107,0	105,7	106,0	106,3	106,6	106,8	107,2	107,3	107,6	107,5	107,5	107,5	107,6	
1 9 9 1	109,8	107,8	108,0	108,9	109,5	109,7	109,8	110,0	110,3	110,6	110,8	111,2	111,3	
1 9 8 7	102,9	102,4	102,6	102,7	102,8	102,7	102,7	102,9	103,0	103,1	103,2	103,3	103,3	209
1 9 8 8	103,8	103,4	103,6	103,6	103,7	103,7	103,7	103,8	103,8	103,9	104,0	104,1	104,2	
1 9 8 9	105,4	104,4	104,7	105,0	105,2	105,3	105,4	105,5	105,6	105,6	105,7	106,1	106,1	
1 9 9 0	107,3	106,3	106,5	106,7	106,7	107,1	107,3	107,4	107,6	107,8	107,9	108,1	108,3	
1 9 9 1	110,5	108,5	108,9	109,4	109,8	110,1	110,6	110,7	111,2	111,5	111,7	111,9	112,0	
1 9 8 7	101,6	101,6	101,6	101,7	101,7	101,1	101,1	101,2	101,2	101,3	101,3	102,8	102,8	210
1 9 8 8	103,0	102,8	102,9	103,0	103,0	103,0	103,0	103,1	103,1	103,1	103,2	103,2	103,2	
1 9 8 9	104,2	103,2	103,3	103,5	103,6	104,4	104,5	104,6	104,6	104,6	104,6	104,6	104,6	
1 9 9 0	105,8	104,6	104,6	104,7	104,8	106,2	106,3	106,3	106,4	106,4	106,4	106,5	106,5	
1 9 9 1	108,9	106,6	106,7	106,9	107,0	109,2	109,3	109,4	109,6	109,8	109,9	110,9	110,9	
1 9 8 7	102,0	101,5	101,5	101,5	101,6	101,6	101,7	101,7	101,8	101,8	101,8	103,9	104,0	211
1 9 8 8	104,2	104,0	104,1	104,2	104,2	104,2	104,2	104,2	104,2	104,2	104,2	104,4	104,4	
1 9 8 9	104,7	104,3	104,4	104,6	104,6	104,7	104,8	104,9	104,8	104,9	104,8	104,8	104,7	
1 9 9 0	106,0	104,7	104,8	104,8	104,8	106,5	106,5	106,5	106,6	106,6	106,6	106,7	106,7	
1 9 9 1	109,1	106,7	106,8	107,0	107,1	109,4	109,5	109,6	109,8	110,0	110,1	111,5	111,5	
1 9 8 7	102,3	101,9	102,0	102,1	102,1	102,2	102,2	102,2	102,3	102,4	102,5	102,5	102,6	212
1 9 8 8	103,0	102,7	102,8	102,9	102,9	102,9	102,9	102,9	103,0	103,1	103,2	103,3	103,4	
1 9 8 9	104,0	103,5	103,6	103,7	103,7	103,8	103,8	103,9	104,0	104,2	104,3	104,6	104,7	
1 9 9 0	105,6	104,9	105,0	105,1	105,3	105,4	105,5	105,6	105,8	106,0	106,2	106,3	106,5	
1 9 9 1	108,1	106,6	106,8	107,2	107,5	107,7	107,9	108,1	108,5	108,9	109,1	109,5	109,7	
1 9 8 7	100,6	100,5	100,6	100,8	100,8	100,8	100,5	100,6	100,5	100,5	100,6	100,7	100,6	213
1 9 8 8	101,0	100,7	100,8	100,9	101,0	100,9	100,9	100,9	101,0	101,2	101,1	101,3	101,3	
1 9 8 9	102,2	101,5	101,6	101,9	102,2	102,0	102,2	102,5	102,5	102,4	102,6	102,7	102,7	
1 9 9 0	103,9	102,9	103,0	103,2	103,4	103,4	103,6	103,9	104,0	104,4	104,8	104,9	105,0	
1 9 9 1	106,8	105,0	105,5	106,0	106,2	106,5	106,5	106,7	107,1	107,9	108,1	108,3	108,2	
1 9 8 7	102,4	102,1	102,1	102,3	102,3	102,3	102,3	102,4	102,5	102,6	102,7	102,8	102,8	214
1 9 8 8	103,2	102,9	103,0	103,1	103,1	103,0	103,1	103,1	103,2	103,4	103,6	103,6	103,7	
1 9 8 9	104,2	103,8	104,0	104,0	103,9	103,9	103,9	104,0	104,1	104,3	104,5	104,7	104,8	
1 9 9 0	105,6	105,0	105,1	105,2	105,3	105,5	105,5	105,6	105,7	105,8	106,0	106,2	106,3	
1 9 9 1	107,7	106,4	106,6	106,9	107,1	107,2	107,4	107,6	108,0	108,4	108,6	109,0	109,2	
1 9 8 7	102,7	102,2	102,3	102,3	102,4	102,5	102,7	102,8	102,8	102,8	103,0	103,1	103,1	215
1 9 8 8	103,6	103,3	103,4	103,5	103,6	103,7	103,7	103,7	103,6	103,6	103,7	103,9	103,7	
1 9 8 9	104,7	104,0	104,0	104,2	104,4	104,5	104,7	104,9	105,0	105,1	105,3	105,3	105,4	
1 9 9 0	106,9	105,6	105,9	106,1	106,5	106,7	106,7	106,9	107,2	107,4	107,6	107,7	107,9	
1 9 9 1	110,3	108,1	108,4	109,3	109,6	110,0	110,3	110,6	111,0	111,3	111,4	111,5	111,9	
1 9 8 7	104,8	103,7	103,8	103,9	104,3	104,5	104,6	104,6	105,3	105,4	105,6	105,9	106,0	216
1 9 8 8	107,3	106,2	106,3	106,4	106,5	106,6	107,1	107,2	107,9	108,0	108,3	108,6	108,7	
1 9 8 9	110,9	109,2	109,4	109,5	110,3	110,4	110,6	110,7	111,7	111,9	112,3	112,6	112,7	
1 9 9 0	115,6	113,2	113,4	113,5	114,6	114,7	115,0	115,9	116,2	116,5	117,2	118,2	118,3	
1 9 9 1	121,9	118,7	119,0	119,5	119,8	121,2	121,6	121,9	123,3	123,6	123,8	124,8	125,8	
1 9 8 7	108,6	107,0	107,4	107,4	107,4	108,0	108,0	108,0	109,3	109,3	109,3	110,9	110,9	217
1 9 8 8	113,0	110,9	111,4	111,4	111,4	111,4	112,3	112,3	114,4	114,4	114,4	115,6	115,6	
1 9 8 9	117,4	115,6	116,1	116,1	116,1	116,3	116,3	116,3	118,7	118,7	118,7	120,1	120,1	
1 9 9 0	122,1	120,1	120,5	120,5	120,5	120,5	121,3	121,3	122,6	122,6	122,6	126,5	126,5	
1 9 9 1	128,8	126,5	127,3	127,3	127,3	127,3	127,8	127,8	129,8	129,8	129,8	129,8	136,1	
1 9 8 7	103,3	102,4	102,5	102,7	102,9	103,2	103,3	103,4	103,6	103,8	103,8	103,8	104,0	218
1 9 8 8	105,1	104,1	104,2	104,4	104,7	104,9	105,1	105,2	105,3	105,6	105,8	105,9	106,0	
1 9 8 9	107,9	106,4	106,5	106,8	107,1	107,4	107,9	108,0	108,2	108,6	108,9	109,1	109,4	
1 9 9 0	111,7	109,7	110,0	110,3	110,6	110,9	111,2	111,7	111,9	112,5	113,2	113,7	114,1	
1 9 9 1	117,9	114,9	115,1	115,6	116,4	117,1	117,6	118,4	118,8	119,5	119,9	120,8	121,1	

LFD NR.	INDEX / INDEXGRUPPE	WAEGUNGS- ANTEIL	V-FAKTOR	1985 =			
				1988	JAHRESDURCHSCHNITTE 1989	1990	1991
219	FREMDE REPARATUREN AN GUETERN FUER DIE HAUSHALTSFUEHRUNG	2,26	0,80373	107,0	111,4	117,2	123,7
220	TAPETEN, ANSTRICHFARBEN, BAUSTOFFE, FREMDE REPARATUREN AN DER WOHNUNG	7,47	0,83784	103,8	106,9	110,8	115,4
221	TAPETEN, ANSTRICHFARBEN, BAUSTOFFE U.AE.	3,31	0,86312	101,8	103,8	106,3	109,8
222	SCHOENHEITSREPARATUREN AN MIET- UND EIGENTUEMERWOHNUNGEN AUF KOSTEN DES WOHNUNGSINHABERS, SONSTIGE FREMDE REPARATUREN AN DER WOHNUNG AUF KOSTEN DES MIETERS	4,16	0,81011	105,4	109,4	114,3	119,8
223	GUETER FUER DIE GESUNDHEITS- UND KOERPERPFLEGE	40,99	0,83768	104,7	108,6	110,3	113,8
224	VERBRAUCHSGUETER FUER DIE GESUNDHEITSPFLEGE	5,25	0,73692	103,2	115,9	116,1	117,0
225	ARZNEIMITTEL (OHNE SOLCHE FUER TIERE)	4,99	0,72426	103,1	116,4	116,5	117,4
226	MEDIKAMENTE	3,78	0,84922	104,1	105,6	105,8	106,9
227	REZEPTGEBUEHR	1,21	0,50000	100,0	150,0	150,0	150,0
228	VERBANDSTOFFE UND ANDERE VERBRAUCHSGUETER FUER DIE GESUNDHEITSPFLEGE	0,26	0,87665	104,5	106,5	108,1	110,2
229	GEBRAUCHSGUETER FUER DIE GESUNDHEITSPFLEGE	1,71	0,86702	103,4	104,3	105,6	108,2
230	ELEKTRISCHE UND FEINMECHANISCHE 1) GEBRAUCHSGUETER FUER DIE GESUNDHEITSPFLEGE	0,20	0,84420	102,1	102,8	103,8	105,1

DIE LEBENSHALTUNG
TEN HAUSHALTE

100

JAHR	DURCH- SCHNITT	JAN.	FEBR.	MAERZ	APRIL	MAI	JUNI	JULI	AUG.	SEPT.	OKT.	NOV.	DEZ.	LFD NR.
1 9 8 7	104,5	103,3	103,3	103,3	104,2	104,2	104,2	104,2	105,2	105,2	105,7	105,7	105,7	219
1 9 8 8	107,0	106,1	106,1	106,1	106,1	106,1	106,8	106,8	107,6	107,6	108,2	108,2	108,2	
1 9 8 9	111,4	109,3	109,3	109,3	111,1	111,1	111,1	111,1	112,4	112,4	113,2	113,2	113,2	
1 9 9 0	117,2	114,0	114,0	114,0	116,5	116,5	116,5	118,5	118,5	118,5	119,7	119,7	119,7	
1 9 9 1	123,7	119,7	119,7	120,4	120,4	123,6	123,6	123,6	125,9	125,9	125,9	127,6	127,6	220
1 9 8 7	102,5	102,0	102,1	102,1	102,3	102,3	102,3	102,3	102,7	102,8	103,3	102,9	103,0	
1 9 8 8	103,8	103,1	103,2	103,3	103,3	103,4	103,5	103,5	104,0	104,0	104,7	104,8	104,9	
1 9 8 9	106,9	105,3	105,5	105,6	106,2	106,5	106,5	106,5	107,7	107,8	108,5	108,4	108,4	
1 9 9 0	110,8	108,8	108,9	109,0	109,9	110,4	110,5	111,2	111,3	111,4	112,6	112,7	112,7	
1 9 9 1	115,4	112,9	113,1	113,7	113,9	114,8	114,9	115,0	116,5	116,5	116,6	118,3	118,4	221
1 9 8 7	101,6	101,5	101,6	101,7	101,7	101,7	101,7	101,7	101,7	101,8	101,8	101,1	101,2	
1 9 8 8	101,8	101,3	101,4	101,5	101,6	101,7	101,8	101,8	101,9	101,9	102,0	102,4	102,4	
1 9 8 9	103,8	102,6	102,9	103,1	103,4	104,1	104,1	104,2	104,2	104,3	104,4	104,2	104,3	
1 9 9 0	106,3	104,6	104,8	105,0	105,2	106,5	106,7	106,8	106,8	107,2	107,2	107,4	107,5	
1 9 9 1	109,8	107,8	108,3	108,8	109,2	109,5	109,7	110,0	110,2	110,4	110,6	111,4	111,6	222
1 9 8 7	103,2	102,4	102,4	102,4	102,8	102,8	102,8	102,8	103,6	103,6	104,4	104,4	104,4	
1 9 8 8	105,4	104,6	104,6	104,6	104,6	104,6	104,9	104,9	105,6	105,6	106,8	106,8	106,8	
1 9 8 9	109,4	107,5	107,5	107,5	108,4	108,4	108,4	108,4	110,5	110,5	111,7	111,7	111,7	
1 9 9 0	114,3	112,2	112,2	112,2	113,5	113,5	113,5	114,8	114,8	114,8	116,8	116,8	116,8	223
1 9 9 1	119,8	116,8	116,8	117,6	117,6	119,0	119,0	119,0	121,4	121,4	121,4	123,8	123,8	
1 9 8 7	103,2	102,6	102,7	102,8	103,0	103,1	103,2	103,2	103,2	103,4	103,5	103,5	103,6	
1 9 8 8	104,7	103,6	103,7	104,0	104,2	104,3	104,4	104,5	104,8	105,2	105,6	105,8	106,0	
1 9 8 9	108,6	107,8	107,9	108,2	108,4	108,5	108,6	108,7	108,8	109,0	109,0	109,1	109,2	224
1 9 9 0	110,3	109,5	109,7	109,9	110,0	110,1	110,3	110,3	110,4	110,6	110,7	111,1	111,3	
1 9 9 1	113,8	111,7	112,1	112,5	112,7	112,9	113,3	113,9	114,5	115,2	115,4	115,6	115,8	
1 9 8 7	101,9	101,5	101,6	101,7	101,7	101,7	101,9	102,0	102,1	102,1	102,1	102,1	102,2	
1 9 8 8	103,2	102,2	102,2	102,4	102,8	103,0	103,3	103,5	103,5	103,6	103,7	103,8	103,9	225
1 9 8 9	115,9	115,5	115,6	115,8	116,2	116,3	116,4	116,5	116,6	116,6	115,4	115,4	115,6	
1 9 9 0	116,1	115,6	116,0	116,3	116,5	116,6	116,6	115,7	115,8	116,0	116,0	116,2	116,3	
1 9 9 1	117,0	116,1	116,4	116,6	116,8	116,9	116,8	117,0	117,3	117,4	117,6	117,7	117,6	
1 9 8 7	101,8	101,4	101,5	101,6	101,6	101,7	101,8	101,9	102,0	102,0	102,0	102,0	102,1	226
1 9 8 8	103,1	102,1	102,1	102,3	102,7	102,9	103,2	103,4	103,4	103,5	103,7	103,7	103,9	
1 9 8 9	116,4	116,1	116,1	116,3	116,7	116,8	116,9	117,0	117,1	115,8	115,8	115,8	116,0	
1 9 9 0	116,5	116,0	116,4	116,7	116,9	117,1	117,0	116,1	116,1	116,4	116,4	116,6	116,7	
1 9 9 1	117,4	116,4	116,8	116,9	117,2	117,3	117,2	117,3	117,6	117,7	117,9	118,0	117,9	227
1 9 8 7	102,4	101,9	102,0	102,1	102,1	102,2	102,4	102,5	102,7	102,7	102,7	102,7	102,8	
1 9 8 8	104,1	102,8	102,8	103,1	103,6	103,9	104,2	104,5	104,5	104,6	104,8	104,9	105,1	
1 9 8 9	105,6	105,2	105,2	105,5	106,1	106,2	106,3	106,4	106,5	104,9	104,9	104,9	105,2	
1 9 9 0	105,8	105,2	105,7	106,1	106,4	106,5	106,4	105,2	105,3	105,6	105,6	106,0	106,1	
1 9 9 1	106,9	105,7	106,2	106,3	106,6	106,8	106,7	106,9	107,3	107,4	107,7	107,8	107,7	228
1 9 8 7	100,0	100,0	100,0	100,0	100,0	100,0	100,0	100,0	100,0	100,0	100,0	100,0	100,0	
1 9 8 8	100,0	100,0	100,0	100,0	100,0	100,0	100,0	100,0	100,0	100,0	100,0	100,0	100,0	
1 9 8 9	150,0	150,0	150,0	150,0	150,0	150,0	150,0	150,0	150,0	150,0	150,0	150,0	150,0	
1 9 9 0	150,0	150,0	150,0	150,0	150,0	150,0	150,0	150,0	150,0	150,0	150,0	150,0	150,0	229
1 9 9 1	150,0	150,0	150,0	150,0	150,0	150,0	150,0	150,0	150,0	150,0	150,0	150,0	150,0	
1 9 8 7	103,3	102,8	102,9	103,0	103,1	103,3	103,2	103,3	103,4	103,4	103,5	103,6	103,6	
1 9 8 8	104,5	104,1	104,2	104,2	104,2	104,4	104,6	104,6	104,6	104,6	104,7	104,7	104,8	
1 9 8 9	106,5	105,2	105,7	105,9	106,1	106,4	106,6	106,8	106,8	106,9	107,1	107,2	107,2	230
1 9 9 0	108,1	107,3	107,5	107,7	107,8	108,0	108,1	108,3	108,4	108,5	108,6	108,6	108,6	
1 9 9 1	110,2	108,8	109,0	109,5	109,7	109,9	110,1	110,3	110,4	110,8	111,0	111,2	111,3	
1 9 8 7	102,3	101,9	101,9	102,0	102,0	102,1	102,3	102,4	102,5	102,5	102,6	102,7	102,7	
1 9 8 8	103,4	102,9	103,2	103,2	103,2	103,3	103,3	103,4	103,6	103,6	103,8	103,8	103,9	230
1 9 8 9	104,3	104,1	104,1	104,1	104,2	104,2	104,3	104,3	104,3	104,5	104,6	104,6	104,6	
1 9 9 0	105,6	105,0	105,1	105,2	105,3	105,4	105,6	105,7	105,9	105,9	106,0	106,1	106,2	
1 9 9 1	108,2	106,8	107,1	107,4	107,5	107,9	108,1	108,4	108,6	108,8	109,0	109,2	109,5	
1 9 8 7	101,3	100,8	100,9	100,9	101,1	101,2	101,2	101,3	101,4	101,5	101,6	101,7	101,7	230
1 9 8 8	102,1	101,8	101,9	102,1	102,0	101,9	102,1	102,1	102,3	102,3	102,3	102,4	102,4	
1 9 8 9	102,8	102,5	102,5	102,6	102,6	102,6	102,7	102,8	102,9	102,9	102,9	103,0	103,0	
1 9 9 0	103,8	103,3	103,5	103,5	103,5	103,8	103,8	103,8	103,8	104,1	104,1	104,4	104,4	
1 9 9 1	105,1	104,5	104,6	104,9	105,0	104,7	104,7	104,9	105,2	105,4	105,6	105,7	105,8	

1985 =

LFD NR.	INDEX / INDEXGRUPPE	WÄGUNGS- ANTEIL	V-FAKTOR	JAHRESDURCHSCHNITTE			
				1988	1989	1990	1991
231	BRILLEN, BRILLENGLAESER, BRILLENFUTTERALE 1) (OHNE SONNEN- BRILLEN MIT OPTISCH NICHT BEARBEITETEN GLAESERN)	1,34	0,88393	103,7	104,7	106,1	109,0
232	ANDERE GEBRAUCHSGUETER FUER DIE GESUNDHEITSPFLEGE	0,17	0,84859	102,8	103,4	104,3	105,8
233	Dienstleistungen von Aerzten und anderen medizinischen Fach- kraefte, fremde Reparaturen an Gebrauchsgueter Fuer die Gesundheitspflege 1)	10,24	0,83997	105,3	108,5	109,5	111,9
234	Dienstleistungen der Krankenhaeuser, Sanatorien 1), Pflegeheime 1) u.ae. (stationaere Behandlung)	6,98	0,89832	107,2	111,0	113,8	120,9
235	VERBRAUCHSGUETER FUER DIE KOERPERPFLEGE	9,01	0,87434	102,4	103,4	104,6	106,4
236	GEBRAUCHSGUETER FUER DIE KOERPERPFLEGE	0,82	0,88998	101,4	101,8	102,7	104,1
237	DARUNTER: NICHTELEKTRISCHE GEBRAUCHSGUETER FUER DIE KOERPERPFLEGE	0,48	0,86222	102,7	103,6	104,8	106,8
238	Dienstleistungen fuer die Koerperpflege, fremde Reparaturen an Gebrauchsgueter fuer die Koerperpflege 1)	6,98	0,79951	106,1	109,2	113,2	119,1
239	FRISEURLEISTUNGEN	6,98	0,79951	106,1	109,2	113,2	119,1
240	GUETER FUER VERKEHR UND NACHRICHTENUEBERMITTLUNG	144,03	0,81168	98,9	103,3	106,1	112,1
241	KRAFTFAHRZEUGE UND FAHRRADER	55,73	0,77453	108,7	112,4	115,4	120,2
242	DARUNTER: PERSONENKRAFTWAGEN (EINSCHL. KOMBINATIONSKRAFTWAGEN, ABER OHNE GEBRAUCHTE KRAFTWAGEN)	50,38	0,77008	110,0	112,6	115,3	120,3

DIE LEBENSHALTUNG
TEN HAUSHALTE

100

JAHR	DURCH- SCHNITT	JAN.	FEBR.	MAERZ	APRIL	MAI	JUNI	JULI	AUG.	SEPT.	OKT.	NOV.	DEZ.	LFD NR.
1 9 8 7	102,5	102,1	102,1	102,2	102,2	102,2	102,5	102,6	102,6	102,7	102,9	103,0	103,0	231
1 9 8 8	103,7	103,1	103,4	103,4	103,5	103,5	103,6	103,7	103,8	103,9	104,1	104,1	104,2	
1 9 8 9	104,7	104,4	104,4	104,4	104,6	104,6	104,6	104,6	104,7	104,9	105,0	105,0	105,0	
1 9 9 0	106,1	105,4	105,5	105,6	105,8	105,8	106,0	106,2	106,4	106,3	106,5	106,6	106,6	
1 9 9 1	109,0	107,4	107,7	108,0	108,2	108,6	108,9	109,3	109,5	109,7	109,8	110,1	110,4	232
1 9 8 7	102,0	101,5	101,9	101,9	101,9	101,9	102,0	102,1	102,2	102,1	102,0	102,1	102,2	
1 9 8 8	102,8	102,5	102,5	102,6	102,6	102,8	102,9	102,8	102,9	102,8	102,9	103,0	103,1	
1 9 8 9	103,4	103,3	103,4	103,4	103,3	103,3	103,3	103,4	103,3	103,4	103,5	103,5	103,6	
1 9 9 0	104,3	103,7	103,7	103,9	104,0	104,2	104,2	104,3	104,5	104,5	104,6	104,7	104,8	233
1 9 9 1	105,8	105,1	105,3	105,4	105,4	105,5	105,6	105,8	105,9	106,1	106,3	106,5	106,7	
1 9 8 7	104,2	103,6	103,9	104,1	104,3	104,3	104,3	104,1	104,0	104,2	104,3	104,4	104,4	
1 9 8 8	105,3	103,5	103,6	104,1	104,5	104,7	104,8	104,6	105,2	106,2	107,2	107,5	107,8	
1 9 8 9	108,5	108,1	108,1	108,3	108,4	108,5	108,5	108,5	108,5	108,6	108,6	108,8	108,8	234
1 9 9 0	109,5	109,0	109,2	109,3	109,2	109,2	109,2	109,3	109,3	109,3	109,4	110,6	110,5	
1 9 9 1	111,9	110,9	111,3	111,4	111,6	111,6	111,7	111,8	112,4	112,6	112,6	112,6	112,8	
1 9 8 7	104,3	103,4	103,4	103,6	103,8	104,1	104,2	104,3	104,5	104,8	104,9	105,0	105,1	
1 9 8 8	107,2	106,1	106,2	106,2	106,1	106,2	106,3	107,1	107,5	107,8	108,4	108,9	109,2	235
1 9 8 9	111,0	109,8	110,1	110,6	110,7	110,8	110,9	111,0	111,0	111,6	111,9	112,0	112,1	
1 9 9 0	113,8	112,8	113,1	113,3	113,3	113,4	113,6	114,0	114,0	114,3	114,3	114,3	115,1	
1 9 9 1	120,9	116,3	116,5	117,7	118,2	118,4	119,5	121,6	122,8	124,9	124,9	124,9	125,2	
1 9 8 7	101,8	101,4	101,4	101,5	101,6	101,7	101,8	101,9	101,9	102,0	102,0	102,0	102,1	236
1 9 8 8	102,4	102,1	102,2	102,2	102,3	102,4	102,4	102,5	102,5	102,6	102,6	102,6	102,7	
1 9 8 9	103,4	102,9	103,0	103,2	103,2	103,2	103,4	103,4	103,5	103,6	103,8	103,8	103,9	
1 9 9 0	104,6	104,0	104,1	104,1	104,2	104,3	104,5	104,6	104,7	104,9	105,0	105,1	105,2	
1 9 9 1	106,4	105,4	105,6	105,7	105,9	106,1	106,3	106,5	106,7	107,0	107,1	107,4	107,4	237
1 9 8 7	101,1	101,0	101,0	101,1	101,2	101,0	101,1	101,2	101,2	101,3	101,3	101,1	101,1	
1 9 8 8	101,4	101,2	101,3	101,4	101,3	101,4	101,4	101,4	101,4	101,4	101,4	101,4	101,4	
1 9 8 9	101,8	101,5	101,5	101,6	101,6	101,7	101,9	102,0	102,0	102,0	102,1	102,1	102,1	
1 9 9 0	102,7	102,2	102,3	102,4	102,4	102,6	102,7	102,7	102,9	102,9	102,9	103,0	103,1	238
1 9 9 1	104,1	103,2	103,5	103,6	103,7	103,9	104,1	104,2	104,4	104,5	104,6	104,8	104,9	
1 9 8 7	102,0	101,4	101,5	101,6	101,8	101,8	102,0	102,1	102,2	102,3	102,3	102,3	102,3	
1 9 8 8	102,7	102,4	102,7	102,7	102,7	102,8	102,7	102,8	102,7	102,8	102,8	102,8	102,9	
1 9 8 9	103,6	103,0	103,0	103,2	103,3	103,6	103,7	103,9	103,9	103,9	104,1	104,0	104,1	239
1 9 9 0	104,8	104,2	104,4	104,5	104,5	104,7	104,9	104,9	105,0	105,2	105,1	105,2	105,3	
1 9 9 1	106,8	105,5	105,9	106,1	106,2	106,4	106,7	107,0	107,1	107,3	107,5	107,7	107,9	
1 9 8 7	103,8	102,9	103,1	103,3	103,5	103,6	103,7	103,8	103,9	104,1	104,2	104,4	104,5	
1 9 8 8	106,1	104,9	105,1	105,5	105,7	105,8	105,9	106,1	106,3	106,6	106,8	107,0	107,0	240
1 9 8 9	109,2	107,6	107,8	108,2	108,6	108,9	109,1	109,3	109,5	109,8	110,2	110,5	110,7	
1 9 9 0	113,2	111,3	111,6	112,0	112,3	112,8	113,1	113,4	113,7	114,1	114,5	114,6	115,1	
1 9 9 1	119,1	115,6	116,0	116,6	117,1	117,5	118,2	119,1	120,1	121,1	121,7	122,7	123,0	
1 9 8 7	97,4	96,4	96,3	96,5	97,4	97,5	97,8	97,9	98,1	97,4	97,8	97,8	97,8	241
1 9 8 8	98,9	97,6	97,9	98,1	98,5	99,0	99,2	99,2	99,4	99,4	99,3	99,4	99,6	
1 9 8 9	103,3	101,5	102,3	102,6	104,5	104,6	104,0	103,5	103,1	103,1	103,5	103,2	103,4	
1 9 9 0	106,1	104,1	104,7	104,6	104,7	104,7	104,8	104,8	106,5	108,3	109,9	108,9	107,7	
1 9 9 1	112,1	108,1	108,0	107,7	109,5	110,0	110,4	114,9	114,9	115,4	115,4	115,6	115,1	242
1 9 8 7	106,5	104,8	105,2	105,4	105,5	106,1	106,8	106,8	107,0	107,0	107,3	107,8	108,1	
1 9 8 8	109,7	108,3	108,9	109,1	109,3	109,3	109,4	109,5	110,0	110,5	110,8	110,9	110,9	
1 9 8 9	112,4	111,5	112,7	112,7	112,7	112,7	112,8	112,8	113,0	111,6	112,2	112,2	112,2	
1 9 9 0	115,4	112,5	114,9	114,7	114,7	114,8	114,8	114,8	114,8	115,8	117,0	117,8	117,7	
1 9 9 1	120,2	117,8	117,8	117,9	119,5	119,7	120,3	121,1	121,2	121,2	121,8	122,0	122,1	243
1 9 8 7	106,7	105,0	105,3	105,6	105,6	106,3	107,1	107,1	107,3	107,3	107,6	108,0	108,4	
1 9 8 8	110,0	108,5	109,2	109,4	109,6	109,6	109,6	109,8	110,3	110,8	111,1	111,1	111,1	
1 9 8 9	112,6	111,7	113,0	113,0	113,0	112,9	113,0	113,0	113,2	111,6	112,1	112,1	112,1	
1 9 9 0	115,3	112,4	115,0	114,7	114,7	114,7	114,7	114,7	114,7	115,8	117,0	117,8	117,8	
1 9 9 1	120,3	117,8	117,8	117,8	119,6	119,8	120,5	121,3	121,4	121,4	122,0	122,0	122,0	244
1 9 8 7	102,5	102,1	102,1	102,2	102,2	102,2	102,5	102,6	102,6	102,7	102,9	103,0	103,0	
1 9 8 8	103,7	103,1	103,4	103,4	103,5	103,5	103,6	103,7	103,8	103,9	104,1	104,1	104,2	
1 9 8 9	104,7	104,4	104,4	104,4	104,6	104,6	104,6	104,6	104,7	104,9	105,0	105,0	105,0	
1 9 9 0	106,1	105,4	105,5	105,6	105,8	105,8	106,0	106,2	106,4	106,3	106,5	106,6	106,6	
1 9 9 1	109,0	107,4	107,7	108,0	108,2	108,6	108,9	109,3	109,5	109,7	109,8	110,1	110,4	245
1 9 8 7	102,0	101,5	101,9	101,9	101,9	101,9	102,0	102,1	102,2	102,1	102,0	102,1	102,2	
1 9 8 8	102,8	102,5	102,5	102,6	102,6	102,8	102,9	102,8	102,9	102,8	102,9	103,0	103,1	
1 9 8 9	103,4	103,3	103,4	103,4	103,3	103,3	103,3	103,4	103,3	103,4	103,5	103,5	103,6	
1 9 9 0	104,3	103,7	103,7	103,9	104,0	104,2	104,2	104,3	104,5	104,5	104,6	104,7	104,8	246
1 9 9 1	105,8	105,1	105,3	105,4	105,4	105,5	105,6	105,8	105,9	106,1	106,3	106,5	106,7	
1 9 8 7	104,2	103,6	103,9	104,1	104,3	104,3	104,3	104,1	104,0	104,2	104,3	104,4	104,4	
1 9 8 8	105,3	103,5	103,6	104,1	104,5	104,7	104,8	104,6	105,2	106,2	107,2	107,5	107,8	
1 9 8 9	108,5	108,1	108,1	108,3	108,4	108,5	108,5	108,5	108,5	108,6	108,6	108,8	108,8	247
1 9 9 0	109,5	109,0	109,2	109,3	109,2	109,2	109,2	109,3	109,3	109,3	109,4	110,6	110,5	
1 9 9 1	111,9	110,9	111,3	111,4	111,6	111,6	111,7	111,8	112,4	112,6	112,6	112,6	112,8	
1 9 8 7	104,3	103,4	103,4	103,6	103,8	104,1	104,2	104,3	104,5	104,8	104,9	105,0	105,1	
1 9 8 8	107,2	106,1	106,2	106,2	106,1	106,2	106,3	107,1	107,5	107,8	108,4	108,9	109,2	248
1 9 8 9	111,0	109,8	110,1	110,6	110,7	110,8	110,9	111,0	111,0	111,6	111,9	112,0	112,1	
1 9 9 0	113,8	112,8	113,1	113,3	113,3	113,4	113,6	114,0	114,0	114,3	114,3	114,3	115,1	
1 9 9 1	12													

1 PREISINDEX FUER

1.1 ALLE PRIVA

1985 =

LFD NR.	INDEX / INDEXGRUPPE	WAEGUNGS- ANTEIL	V-FAKTOR	JAHRESDURCHSCHNITTE			
				1988	1989	1990	1991
243	KRAFTRAEDER UND FAHRRAEDE MIT HILFSMOTOR	2,28	0,86435	108,2	112,1	115,7	119,7
244	DAR.: KRAFTRAEDER OHNE GESCHWINDIGKEITSBEGRENZUNG UEBER 50 CM3	1,72	0,89720	108,1	112,0	115,6	119,6
245	FAHRRAEDE (OHNE KINDERSPORTFAHRZEUGE)	1,67	0,83866	106,0	110,0	115,3	120,2
246	GEBRAUCHSGUETER FUER KRAFTFAHRZEUGE UND FAHRRAEDE	5,38	0,85271	103,1	104,1	105,8	109,0
247	DARUNTER: REIFEN UND SCHLAEUCHE 1) FUER KRAFTFAHRZEUGE UND KRAFTWAGENANHAENGER 1)	1,79	0,82955	100,8	100,5	100,6	103,8
248	ANDERE ZUBEHOER-, EINZEL- UND ERSATZTEILE FUER KRAFTFAHRZEUGE	2,48	0,87855	103,6	104,9	106,5	109,1
249	ZUBEHOER, EINZEL- UND ERSATZTEILE FUER FAHRRAEDE	0,77	0,82431	104,4	106,7	111,9	116,2
250	KRAFTSTOFFE	31,27	0,83729	70,1	82,3	86,4	95,8
251	DAR: NORMALBENZIN	6,62	0,83616	69,9	83,3	86,3	96,7
252	SUPERBENZIN	17,42	0,83052	71,2	86,2	89,5	99,9
253	DIESELKRAFTSTOFF	6,05	0,85567	66,8	71,8	76,8	80,6
254	VERBRAUCHSGUETER FUER KRAFTFAHRZEUGE UND FAHRRAEDE (OHNE KRAFTSTOFFE)	1,93	0,87148	103,3	104,6	106,2	110,1

DIE LEBENSHALTUNG
TEN HAUSHALTE

100

JAH	DURCH- SCHNITT	JAN.	FEBR.	MAERZ	APRIL	MAI	JUNI	JULI	AUG.	SEPT.	OKT.	NOV.	DEZ.	LFD NR.
1 9 8 7	105,4	104,2	104,8	104,9	104,9	105,0	105,3	105,4	105,4	106,1	106,1	106,1	106,2	243
1 9 8 8	108,2	106,3	107,1	107,2	107,2	107,2	108,0	108,1	108,4	108,7	110,0	110,1	110,1	
1 9 8 9	112,1	110,3	110,5	110,6	111,2	111,6	112,1	112,2	112,2	112,9	113,5	113,6	114,1	
1 9 9 0	115,7	114,1	114,2	115,0	115,1	115,5	115,5	115,5	115,5	115,5	117,6	117,7	117,7	
1 9 9 1	119,7	117,8	117,8	118,6	118,7	118,8	118,8	118,8	120,4	120,5	121,3	122,6	122,7	
1 9 8 7	105,2	104,1	104,7	104,7	104,7	104,7	105,1	105,2	105,2	106,0	106,0	106,0	106,1	244
1 9 8 8	108,1	106,2	106,9	106,9	106,9	106,9	107,8	107,8	108,2	108,6	110,2	110,2	110,2	
1 9 8 9	112,0	110,4	110,4	110,4	110,9	111,4	112,0	112,1	112,1	112,9	113,7	113,7	114,2	
1 9 9 0	115,6	114,2	114,2	114,9	115,0	115,1	115,1	115,1	115,1	115,1	117,6	117,6	117,6	
1 9 9 1	119,6	117,6	117,6	118,6	118,6	118,6	118,6	118,6	120,2	120,2	121,2	122,8	123,0	
1 9 8 7	103,7	102,5	102,9	103,2	103,4	103,5	103,5	103,8	103,8	104,0	104,4	104,6	104,7	245
1 9 8 8	106,0	104,8	105,2	105,3	105,5	105,9	106,1	106,2	106,1	106,5	106,6	107,1	107,1	
1 9 8 9	110,0	107,5	107,6	108,3	108,9	110,0	110,3	110,6	110,7	111,2	111,6	111,9	111,9	
1 9 9 0	115,3	112,3	113,4	114,0	114,7	115,4	115,6	115,8	115,9	116,1	116,3	116,9	117,0	
1 9 9 1	120,2	117,5	118,0	118,9	119,5	120,1	120,2	120,4	120,8	121,4	121,8	122,0	122,2	
1 9 8 7	102,5	102,3	102,4	102,5	102,3	102,5	102,6	102,5	102,5	102,6	102,7	102,8	102,8	246
1 9 8 8	103,1	102,8	102,9	102,9	102,9	103,2	103,2	103,2	103,2	103,3	103,3	103,4	103,4	
1 9 8 9	104,1	103,6	103,7	103,7	103,8	104,1	104,2	104,2	104,3	104,4	104,5	104,6	104,6	
1 9 9 0	105,8	104,8	105,3	105,4	105,6	105,8	105,9	106,0	106,1	106,1	106,3	106,1	106,2	
1 9 9 1	109,0	106,6	106,9	107,3	107,8	108,3	108,6	108,7	109,1	110,2	110,8	111,5	111,7	
1 9 8 7	101,6	102,6	102,6	102,3	101,7	101,5	101,5	101,2	101,2	101,2	101,0	101,4	101,4	247
1 9 8 8	100,8	101,0	101,0	101,0	100,9	100,9	100,8	100,8	100,7	100,8	100,6	100,4	100,4	
1 9 8 9	100,5	100,4	100,5	100,2	100,1	100,3	100,3	100,4	100,5	100,6	100,8	100,9	100,9	
1 9 9 0	100,6	101,0	101,1	100,9	100,9	100,8	100,9	100,8	100,8	100,5	100,5	99,7	99,8	
1 9 9 1	103,8	100,3	100,7	101,4	101,9	102,2	102,5	102,8	103,7	106,2	107,0	108,4	108,8	
1 9 8 7	102,6	102,1	102,3	102,4	102,4	102,4	102,5	102,7	102,7	102,7	102,9	102,9	102,9	248
1 9 8 8	103,6	103,2	103,3	103,3	103,4	103,5	103,5	103,5	103,6	103,7	103,7	104,0	104,1	
1 9 8 9	104,9	104,3	104,5	104,6	104,8	104,8	104,9	105,0	105,0	105,2	105,2	105,3	105,3	
1 9 9 0	106,5	105,4	105,8	105,9	106,1	106,4	106,5	106,7	106,8	106,8	107,0	107,2	107,3	
1 9 9 1	109,1	107,5	107,8	108,3	108,7	108,9	109,1	109,1	109,4	109,6	110,0	110,3	110,5	
1 9 8 7	103,1	102,5	102,6	103,1	103,1	103,1	103,0	103,0	103,0	103,1	103,5	103,6	103,6	249
1 9 8 8	104,4	103,7	103,8	103,9	104,1	104,2	104,2	104,3	104,4	104,7	104,7	105,1	105,1	
1 9 8 9	106,7	105,3	105,6	105,9	106,1	106,9	107,0	107,0	107,1	107,2	107,1	107,3	107,4	
1 9 9 0	111,9	107,9	110,3	110,8	111,4	111,6	111,8	111,9	112,6	113,3	113,5	113,8	113,7	
1 9 9 1	116,2	114,5	114,6	115,0	115,2	115,8	116,1	116,2	116,2	117,1	117,4	117,8	118,0	
1 9 8 7	72,0	72,2	70,8	70,3	73,9	73,6	72,8	72,9	73,5	70,5	71,8	71,3	70,7	250
1 9 8 8	70,1	68,4	68,6	68,7	69,6	71,1	71,7	71,1	71,5	70,5	69,3	69,8	70,7	
1 9 8 9	82,3	77,9	79,1	79,8	87,8	88,1	84,6	81,9	80,0	82,0	82,9	81,6	82,3	
1 9 9 0	86,4	83,9	82,1	81,7	81,6	81,0	80,8	80,7	88,5	95,2	99,5	93,5	87,8	
1 9 9 1	95,8	88,7	87,7	85,8	86,7	88,1	87,8	104,5	104,0	105,9	104,4	104,6	101,8	
1 9 8 7	72,0	71,5	69,7	69,6	74,7	74,4	73,5	73,3	73,7	70,5	71,8	70,8	70,3	251
1 9 8 8	69,9	67,9	67,9	67,9	69,4	71,0	71,7	71,3	71,6	70,5	69,3	70,0	70,7	
1 9 8 9	83,3	78,2	79,4	80,4	89,9	91,1	87,3	83,5	80,9	82,4	83,6	81,4	81,2	
1 9 9 0	86,3	82,5	81,3	81,5	81,7	81,2	81,3	81,1	89,8	97,1	99,0	92,8	86,0	
1 9 9 1	96,7	87,8	85,3	84,5	87,0	88,8	88,4	108,0	106,9	108,4	106,2	106,0	102,8	
1 9 8 7	72,9	72,9	71,3	71,2	75,3	75,1	74,2	74,0	74,3	71,1	72,5	71,6	71,1	252
1 9 8 8	71,2	68,7	69,0	69,4	70,3	72,2	73,0	72,5	72,8	71,8	70,8	71,4	72,0	
1 9 8 9	86,2	81,1	82,2	83,2	92,3	93,4	89,7	86,3	83,8	85,8	86,9	84,8	84,6	
1 9 9 0	89,5	85,9	84,6	84,9	85,0	84,6	84,6	84,6	92,5	99,5	102,6	95,6	89,2	
1 9 9 1	99,9	90,3	88,4	87,8	90,2	91,7	91,4	111,3	110,4	111,7	109,7	109,4	106,5	
1 9 8 7	68,9	70,0	69,6	67,7	69,2	68,3	67,5	68,1	70,3	67,9	69,1	69,2	69,5	253
1 9 8 8	66,8	67,0	67,5	66,8	67,2	68,1	67,6	66,9	67,1	66,1	64,8	64,8	67,2	
1 9 8 9	71,8	70,3	71,3	70,5	75,2	72,6	68,4	69,2	69,3	71,9	73,0	73,8	76,2	
1 9 9 0	76,8	79,4	74,9	73,0	71,6	70,0	68,8	68,5	75,5	81,4	89,6	85,7	82,8	
1 9 9 1	80,6	82,1	84,5	77,6	72,7	74,4	74,2	81,7	82,5	83,7	84,4	86,4	83,2	
1 9 8 7	101,9	101,4	101,6	101,6	101,6	101,7	101,7	101,8	102,0	102,1	102,2	102,5	102,5	254
1 9 8 8	103,3	102,8	102,9	103,0	103,2	103,2	103,3	103,3	103,5	103,5	103,5	103,4	103,5	
1 9 8 9	104,6	103,9	104,0	104,2	104,4	104,5	104,6	104,8	104,8	104,9	105,0	105,3	105,3	
1 9 9 0	106,2	105,6	105,8	105,8	106,0	106,0	106,0	106,1	106,2	106,3	106,6	106,6	107,2	
1 9 9 1	110,1	107,9	108,2	108,8	109,0	109,5	109,7	110,8	111,0	111,3	111,5	111,7	111,8	

LFD NR.	INDEX / INDEXGRUPPE	WÄGUNGSG- ANTEIL	V-FAKTOR	1985 =			
				1988	JAHRESDURCHSCHNITTE 1989	1990	1991
255	FREMDE REPARATUREN AN KRAFTFAHRZEUGEN UND FAHRRÄEDERN 1), ANDERE DIENSTLEISTUNGEN FUER KRAFTFAHRZEUGE UND FAHRRÄEDER 1)	19,57	0,77241	107,1	110,2	115,0	120,7
256	FREMDE REPARATUREN AN KRAFTWAGEN UND KRAFTWAGENANHAENGERN 1)	10,46	0,81117	108,2	112,2	116,5	122,7
257	ANDERE DIENSTLEISTUNGEN FUER KRAFTFAHRZEUGE UND FAHRRÄEDER 1)	9,11	0,72416	105,9	108,0	113,2	118,4
258	KRAFTFAHRUNTERRICHT, GEBUEHREN FUER FUEHRERSCHEINE	1,40	0,85166	104,4	106,1	108,7	112,7
259	TUEV- UND ZULASSUNGSGEBUEHREN	0,17	0,78064	102,6	107,8	112,1	113,9
260	GARAGENMIETEN (EINSCHL. MIETEN FUER STELLPLAETZE)	6,15	0,91452	104,9	106,5	111,8	116,3
261	MIETE FUER KRAFTFAHRZEUGE UND FAHRRÄEDER 1)	0,38	0,85205	112,5	112,6	124,3	136,4
262	PARKGEBUEHREN, STRASSENBEWUTZUNGSGEBUEHREN U.AE. 1)	0,60	0,26749	115,9	125,0	132,9	146,5
263	SONSTIGE DIENSTLEISTUNGEN FUER KRAFTFAHRZEUGE UND FAHRRÄEDER 1)	0,41	0,82525	106,7	109,0	111,2	114,3

DIE LEBENSHALTUNG
TEN HAUSHALTE

100

JAH	DURCH- SCHNITT	JAN.	FEBR.	MAERZ	APRIL	MAI	JUNI	JULI	AUG.	SEPT.	OKT.	NOV.	DEZ.	LFD NR.
1 9 8 7	104,4	103,1	103,4	103,7	104,0	104,1	104,2	104,6	104,7	104,9	105,2	105,3	105,3	255
1 9 8 8	107,1	105,5	105,7	106,2	106,7	107,3	107,4	107,5	107,6	107,8	107,8	107,9	107,9	
1 9 8 9	110,2	108,3	108,5	109,2	109,7	110,0	110,2	110,5	110,7	110,9	111,2	111,7	111,8	
1 9 9 0	115,0	112,5	112,9	113,7	114,1	114,9	115,1	115,4	115,6	115,8	116,4	116,7	116,8	
1 9 9 1	120,7	117,7	118,3	119,1	120,1	120,3	120,7	121,0	121,5	122,1	122,5	122,6	122,9	
1 9 8 7	105,1	103,2	103,9	104,1	104,6	104,7	104,9	105,5	105,7	105,8	106,0	106,1	106,1	256
1 9 8 8	108,2	106,5	106,6	107,0	107,6	108,3	108,4	108,6	108,7	108,9	109,0	109,1	109,1	
1 9 8 9	112,2	109,5	109,8	110,9	111,9	112,2	112,3	112,7	112,7	113,1	113,5	113,7	113,7	
1 9 9 0	116,5	114,3	114,8	115,2	115,7	116,5	116,5	116,9	117,0	117,1	117,8	118,2	118,4	
1 9 9 1	122,7	119,2	119,9	120,8	122,2	122,5	122,8	123,1	123,4	124,3	124,7	124,8	125,2	
1 9 8 7	103,6	102,9	102,9	103,2	103,3	103,3	103,4	103,6	103,6	103,7	104,2	104,3	104,4	257
1 9 8 8	105,9	104,5	104,6	105,3	105,6	106,1	106,2	106,2	106,3	106,4	106,5	106,6	106,6	
1 9 8 9	108,0	107,0	107,1	107,2	107,3	107,4	107,9	108,1	108,4	108,4	108,6	109,4	109,5	
1 9 9 0	113,2	110,4	110,6	112,0	112,3	113,0	113,6	113,7	114,0	114,3	114,7	114,9	115,0	
1 9 9 1	116,4	116,1	116,6	117,1	117,7	117,8	118,3	118,6	119,4	119,5	119,9	120,1	120,2	
1 9 8 7	101,2	100,4	100,4	100,4	100,5	100,5	100,6	100,7	100,7	100,7	103,0	103,2	103,2	258
1 9 8 8	104,4	103,4	103,5	103,5	103,9	104,6	104,7	104,7	104,8	104,8	105,1	105,1	105,1	
1 9 8 9	106,1	105,4	105,4	105,6	105,8	105,8	105,9	106,1	106,1	106,1	106,3	107,0	107,1	
1 9 9 0	108,7	108,1	108,2	108,6	108,6	108,6	108,4	108,5	108,6	108,7	109,0	109,5	109,6	
1 9 9 1	112,7	110,3	110,5	110,9	111,6	111,6	111,7	112,7	113,5	114,0	114,6	115,1	115,3	
1 9 8 7	100,0	100,0	100,0	100,0	100,0	100,0	100,0	100,0	100,0	100,0	100,0	100,0	100,0	259
1 9 8 8	102,6	100,0	100,0	100,0	103,4	103,4	103,4	103,4	103,4	103,4	103,4	103,4	103,4	
1 9 8 9	107,8	103,4	103,4	103,4	103,4	103,4	110,2	111,0	111,0	111,0	111,0	111,0	111,0	
1 9 9 0	112,1	111,0	111,0	111,0	111,3	111,3	111,3	111,3	111,3	113,9	113,9	113,9	113,9	
1 9 9 1	113,9	113,9	113,9	113,9	113,9	113,9	113,9	113,9	113,9	113,9	113,9	113,9	113,9	
1 9 8 7	103,4	102,9	102,9	103,2	103,3	103,3	103,4	103,5	103,6	103,6	103,8	103,9	103,9	260
1 9 8 8	104,9	104,0	104,2	104,4	104,5	105,1	105,1	105,1	105,2	105,2	105,2	105,3	105,4	
1 9 8 9	106,5	105,6	105,8	105,9	106,0	106,1	106,5	106,6	106,9	106,9	106,9	107,2	107,2	
1 9 9 0	111,8	108,3	108,5	110,3	110,7	111,8	112,4	112,5	112,9	113,0	113,6	113,7	113,9	
1 9 9 1	116,3	114,4	115,1	115,7	115,8	116,0	116,4	116,6	116,9	117,0	117,2	117,3	117,4	
1 9 8 7	108,3	104,8	104,8	107,9	107,8	107,8	108,0	108,0	108,0	109,9	110,5	110,5	111,4	261
1 9 8 8	112,5	110,7	110,7	110,9	112,2	112,0	112,0	112,0	112,9	113,9	114,4	114,4	114,4	
1 9 8 9	112,6	109,2	109,2	109,8	109,6	110,1	110,1	112,9	114,9	114,9	114,9	117,4	118,7	
1 9 9 0	124,3	118,7	118,7	121,5	121,5	121,5	124,8	124,8	124,8	128,8	128,8	128,8	128,8	
1 9 9 1	136,4	130,8	130,8	130,8	135,1	135,1	139,0	139,0	139,0	139,0	139,0	139,3	139,3	
1 9 8 7	108,0	107,9	107,7	107,7	107,7	107,8	108,2	108,2	108,1	108,2	108,3	108,3	107,7	262
1 9 8 8	115,9	107,7	107,7	115,9	117,1	117,1	117,6	117,6	117,6	117,7	117,6	119,0	118,5	
1 9 8 9	125,0	123,1	123,3	123,3	123,2	123,2	123,7	123,6	123,9	123,9	125,4	131,4	132,5	
1 9 9 0	132,9	132,4	132,4	132,4	132,8	132,8	133,3	133,3	133,3	133,3	133,2	133,2	132,8	
1 9 9 1	146,5	140,2	140,3	140,3	143,8	144,2	144,5	144,5	150,5	150,4	152,9	153,3	152,9	
1 9 8 7	104,5	103,4	103,5	103,6	104,0	104,2	104,4	104,8	104,8	105,0	105,3	105,4	105,8	263
1 9 8 8	106,7	105,9	105,8	105,9	106,2	106,5	106,5	106,7	106,8	107,3	107,4	107,4	107,4	
1 9 8 9	109,0	107,8	108,0	108,2	108,5	108,8	109,1	109,2	109,3	109,5	109,5	109,8	109,8	
1 9 9 0	111,2	110,2	110,4	110,6	110,8	111,2	111,2	111,3	111,4	111,5	111,7	112,0	112,3	
1 9 9 1	114,3	112,4	112,6	113,4	113,6	113,9	114,4	114,4	114,6	115,2	115,2	115,9	115,9	

1985 =

LFD NR.	INDEX / INDEXGRUPPE	WÄGUNGS- ANTEIL	V-FAKTOR	JAHRESDURCHSCHNITTE			
				1988	1989	1990	1991
GLIEDERUNG NACH GRUPPEN UND UNTERGRUPPEN (VERWENDUNGSZWECK)							
264	FREMDE VERKEHRSLEISTUNGEN (OHNE PAUSCHALREISEN)	11,88	0,77970	107,0	109,1	111,3	113,9
265	PERSONENBEFÖRDERUNG MIT STADTBAHNEN (EINSCHL. HOCH-, U-, SCHWEBE-, STRASSENBAHNEN), OBUSSEN UND KRAFTOMNIBUSSEN	4,60	0,74719	108,2	109,6	110,4	110,2
266	PERSONENBEFÖRDERUNG MIT ZÜGEN DER BUNDESBahn U.AE. (OHNE PERSONENBEFÖRDERUNG IM VERKEHRSVERBUND)	2,98	0,78555	109,0	111,3	115,1	118,5
267	PERSONENBEFÖRDERUNG MIT ANDEREN VERKEHRSMITTELN	3,27	0,82179	105,0	108,1	111,3	117,2
268	GÜTERBEFÖRDERUNG (OHNE PAKETGEBÜHREN DER BUNDESPOST)	1,03	0,69727	102,3	103,5	104,3	107,4
269	DAR.: MOBELTRANSPORTE U.AE.	0,59	0,77682	104,1	106,1	107,6	112,9
270	NACHRICHTENÜBERMITTLUNG	18,27	0,95798	99,2	99,5	99,1	105,8
271	FERNSPRECHGEBÜHREN	16,06	0,99209	98,9	97,1	95,7	103,1
272	GRUNDGEBÜHR (EINSCHL. GEBÜHREN FÜR ZWEITAPPARATE, ZUSÄTZLICHE KLINGELN U.AE. SOWIE GEBÜHREN FÜR DIE EINRICHTUNG EINES FERNSPRECHANSCHLUSSES)	6,94	0,93500	98,7	98,7	98,7	103,1
273	GEBÜHREN FÜR ORTS- UND FERNGESPRÄCHE	9,12	1,03306	99,1	95,8	93,5	103,0
274	BRIEF- UND PAKETBEFÖRDERUNG DURCH DIE BUNDESPOST (POSTDIENST)	1,99	0,77760	99,9	114,7	121,3	122,7
275	SONSTIGE POSTGEBÜHREN (POSTGIRODIENST)	0,22	0,81766	110,6	141,3	147,8	156,5

DIE LEBENSHALTUNG
TEN HAUSHALTE

100

Jahr	Durchschnitt	Jan.	Febr.	März	April	Mai	Juni	Juli	Aug.	Sept.	Okt.	Nov.	Dez.	Lfd. Nr.
Gliederung nach Gruppen und Untergruppen (Verwendungszweck)														
1987	104,0	101,7	101,8	103,9	104,2	104,2	105,5	105,7	105,2	104,7	104,0	103,5	103,8	264
1988	107,0	105,2	105,3	105,9	106,9	107,0	108,4	108,6	107,8	107,6	107,2	106,7	107,3	
1989	109,1	107,5	107,9	108,4	108,9	109,0	110,4	110,7	110,1	109,5	109,0	108,7	109,0	
1990	111,3	109,7	109,8	110,0	110,7	111,1	112,4	112,6	112,0	111,5	111,8	111,6	112,2	
1991	113,9	112,6	112,9	113,0	112,6	112,8	114,6	115,3	115,0	114,7	114,5	114,2	114,9	
1987	102,9	102,1	102,5	102,5	102,5	102,8	102,8	102,8	103,0	103,2	103,5	103,5	103,6	265
1988	108,2	107,7	107,7	107,8	107,9	108,1	108,1	108,1	108,4	108,5	108,5	108,5	108,7	
1989	109,6	109,6	109,6	109,6	109,6	109,7	109,7	109,7	109,7	109,7	109,5	109,6	109,5	
1990	110,4	109,7	109,7	110,0	110,1	110,1	110,6	110,6	110,7	110,8	110,8	110,8	111,0	
1991	110,2	109,2	109,3	109,4	109,9	109,9	110,1	110,2	110,6	110,8	110,8	111,0	111,0	
1987	107,4	102,4	102,4	109,0	109,0	109,0	109,0	109,0	109,3	109,3	107,1	106,9	106,9	266
1988	109,0	106,9	106,9	106,9	109,7	109,7	109,7	109,7	109,7	109,7	109,7	109,8	109,8	
1989	111,3	109,8	111,3	111,3	111,4	111,4	111,4	111,4	111,4	111,4	111,4	111,5	111,5	
1990	115,1	115,1	115,1	115,1	115,1	115,1	115,1	115,1	115,1	115,2	115,2	115,2	115,2	
1991	118,5	117,7	117,7	117,7	117,7	117,7	119,0	119,0	119,0	119,0	119,0	119,0	119,0	
1987	103,1	100,5	100,5	102,0	102,8	102,5	107,0	107,8	105,3	103,3	102,4	100,8	101,8	267
1988	105,0	101,2	101,2	103,3	104,5	104,4	109,4	110,4	107,0	106,3	104,7	102,8	104,7	
1989	108,1	104,0	104,0	105,9	107,3	107,6	112,5	113,6	111,6	109,3	107,8	106,3	107,5	
1990	111,3	106,7	106,9	107,2	109,7	111,3	115,3	115,8	113,5	111,5	112,6	111,8	113,0	
1991	117,2	114,6	115,3	115,5	113,7	114,3	119,6	121,4	119,7	118,6	117,8	116,3	119,0	
1987	102,1	101,5	101,5	101,5	102,3	102,3	102,3	102,3	102,3	102,3	102,3	102,3	102,3	268
1988	102,3	102,3	102,3	102,3	102,3	102,3	102,3	102,3	102,3	102,3	102,3	102,3	102,3	
1989	103,5	102,3	102,3	102,3	103,9	103,9	103,9	103,9	103,9	103,9	103,9	103,9	103,9	
1990	104,3	103,9	103,9	104,1	104,1	104,1	104,1	104,1	104,1	104,2	104,2	104,2	107,0	
1991	107,4	107,0	107,0	107,0	107,0	107,0	107,0	107,0	107,7	107,7	107,7	107,7	107,7	
1987	103,8	102,7	102,7	102,7	104,1	104,1	104,1	104,1	104,1	104,1	104,1	104,1	104,1	269
1988	104,1	104,1	104,1	104,1	104,1	104,1	104,1	104,1	104,1	104,1	104,1	104,1	104,1	
1989	106,1	104,1	104,1	104,1	106,8	106,8	106,8	106,8	106,8	106,8	106,8	106,8	106,8	
1990	107,6	106,8	106,8	107,2	107,2	107,2	107,2	107,2	107,2	107,4	107,4	107,4	112,2	
1991	112,9	112,2	112,2	112,2	112,2	112,2	112,2	113,5	113,5	113,5	113,5	113,5	113,5	
1987	99,2	99,4	99,4	99,2	99,2	99,2	99,2	99,2	99,2	99,2	99,2	99,2	99,2	270
1988	99,2	99,2	99,2	99,2	99,2	99,2	99,2	99,2	99,2	99,2	99,2	99,2	99,2	
1989	99,5	99,2	99,2	99,2	99,5	99,5	99,5	99,5	99,5	99,8	99,8	99,7	99,7	
1990	99,1	99,7	99,7	99,7	99,9	99,9	99,9	99,9	99,9	99,9	99,9	99,9	99,9	
1991	105,8	98,9	98,9	98,9	105,5	105,5	105,5	109,2	109,2	109,2	109,2	109,8	109,8	
1987	99,0	99,2	99,2	99,0	99,0	99,0	99,0	99,0	99,0	99,0	99,0	99,0	99,0	271
1988	98,9	99,0	99,0	99,0	99,0	99,0	99,0	99,0	99,0	99,0	99,0	99,0	99,0	
1989	97,1	98,8	98,8	98,8	96,5	96,5	96,5	96,5	96,5	96,5	96,5	96,5	96,5	
1990	95,7	96,5	96,5	96,5	95,5	95,5	95,5	95,4	95,4	95,4	95,4	95,4	95,4	
1991	103,1	95,4	95,4	95,4	103,0	103,0	103,0	106,9	106,9	106,9	106,9	106,9	106,9	
1987	98,8	99,3	99,3	98,7	98,7	98,7	98,7	98,7	98,7	98,7	98,7	98,7	98,7	272
1988	98,7	98,7	98,7	98,7	98,7	98,7	98,7	98,7	98,7	98,7	98,7	98,7	98,7	
1989	98,7	98,7	98,7	98,7	98,7	98,7	98,7	98,7	98,7	98,7	98,7	98,7	98,7	
1990	98,7	98,7	98,7	98,7	98,7	98,7	98,7	98,6	98,6	98,6	98,6	98,6	98,6	
1991	103,1	98,6	98,6	98,6	98,6	98,6	98,6	107,6	107,6	107,6	107,6	107,6	107,6	
1987	99,2	99,2	99,2	99,2	99,2	99,2	99,2	99,2	99,2	99,2	99,2	99,2	99,2	273
1988	99,1	99,2	99,2	99,2	99,2	99,2	99,2	99,2	99,2	99,3	99,3	99,3	99,3	
1989	95,8	98,9	98,9	98,9	94,8	94,8	94,8	94,8	94,8	94,8	94,8	94,8	94,8	
1990	93,5	94,8	94,8	94,8	93,0	93,0	93,0	93,0	93,0	93,0	93,0	93,0	93,0	
1991	103,0	93,0	93,0	93,0	106,3	106,3	106,3	106,3	106,3	106,3	106,3	106,3	106,3	
1987	99,9	99,9	99,9	99,9	99,9	99,9	99,9	99,9	99,9	99,9	99,9	99,9	99,9	274
1988	99,9	99,9	99,9	99,9	99,9	99,9	99,9	99,9	99,9	99,9	99,9	99,9	99,9	
1989	114,7	99,9	99,9	99,9	118,7	118,7	118,7	118,7	118,7	120,9	120,9	120,5	120,5	
1990	121,3	120,5	120,5	120,5	121,6	121,6	121,6	121,6	121,6	121,6	121,6	121,6	121,6	
1991	122,7	121,6	121,6	121,6	121,6	121,6	121,6	123,8	123,8	123,8	123,8	123,8	123,8	
1987	105,7	105,7	105,7	105,7	105,7	105,7	105,7	105,7	105,7	105,7	105,7	105,7	105,7	275
1988	110,6	105,0	105,0	105,0	105,0	105,0	105,0	105,0	105,0	121,8	121,8	121,8	121,8	
1989	141,3	121,8	121,8	121,8	147,8	147,8	147,8	147,8	147,8	147,8	147,8	147,8	147,8	
1990	147,8	147,8	147,8	147,8	147,8	147,8	147,8	147,8	147,8	147,8	147,8	147,8	147,8	
1991	156,5	147,8	147,8	147,8	147,8	147,8	147,8	147,8	147,8	147,8	147,8	200,2	200,2	

1985 =

LFD NR.	INDEX / INDEXGRUPPE	WÄGUNGS- ANTEIL	V-FAKTOR	JAHRESDURCHSCHNITTE			
				1988	1989	1990	1991
276	GUETER FUER BILDUNG, UNTERHALTUNG, FREIZEIT (OHNE DIENSTLEISTUNGEN DES GASTGEWERBES)	83,71	0,86254	102,7	103,8	106,1	108,1
277	RUNDFUNK-, FERNSEH- U. PHONOGERAETE U. DEREN ZUBEHOERTEILE	11,30	1,06977	91,2	89,7	88,8	88,0
278	FERNSEHEMPFANGS-, RUNDFUNKEMPFANGS-, PHONO-, FOTO- UND KINOGERAETE	13,43	1,05981	92,3	91,0	90,2	89,3
279	FERNSEHEMPFANGSGERAETE (OHNE RUNDFUNK-/FERNSEHKOMBINATIONEN)	3,12	1,09355	92,9	91,9	91,3	90,5
280	RUNDFUNKEMPFANGSGERAETE	2,52	1,01216	90,2	88,1	87,1	86,4
281	PHONOGERAETE (EINSCHL. VIDEOGERAETEN)	2,86	1,08351	85,5	83,1	81,0	78,6
282	ZUBEHOER, EINZEL- UND ERSATZTEILE FUER FERNSEHEMPFANGS-, RUNDFUNKEMPFANGS- UND PHONOGERAETE (OHNE VERBRAUCHSGUETER)	2,80	1,07471	96,2	95,5	95,5	96,1
283	FOTO- UND KINOAPPARATE UND DEREN ZUBEHOERTEILE	2,13	1,01427	98,2	97,3	97,5	96,5
284	FOTO- UND KINOGERAETE	1,45	1,00302	96,6	95,5	94,8	93,4
285	ZUBEHOER, EINZEL- UND ERSATZTEILE FUER FOTO- UND KINOGERAETE (OHNE VERBRAUCHSGUETER)	0,68	1,04421	101,6	101,2	103,2	103,3
286	ANDERE GEBRAUCHSGUETER FUER BILDUNG, UNTERHALTUNG, FREIZEIT (OHNE BUECHER, ZEITUNGEN, ZEITSCHRIFTEN)	14,42	0,89520	100,1	100,6	101,5	102,9
287	SCHREIB- UND RECHENMASCHINEN, FOTOKOPIERGERAETE 1) U.AE.	2,45	1,12920	85,9	83,7	82,0	80,6
288	SCHREIB-, ZEICHEN- UND BUEROGERAETE (OHNE VERBRAUCHSGUETER)	1,38	0,87247	104,5	106,0	107,5	110,1
289	DAR.: BUEROARTIKEL (OHNE VERBRAUCHSGUETER)	0,97	0,86285	105,4	106,9	108,4	111,3
290	MUSIKINSTRUMENTE	1,78	0,82152	106,1	108,4	111,9	115,5
291	SPIELWAREN	2,93	0,89267	103,4	104,3	105,4	107,5

DIE LEBENSHALTUNG

TEN HAUSHALTE

100

JAH	DURCH- SCHNITT	JAN.	FEBR.	MAERZ	APRIL	MAI	JUNI	JULI	AUG.	SEPT.	OKT.	NOV.	DEZ.	LFD NR.
1 9 8 7	101,6	101,8	101,9	102,0	101,8	101,7	101,6	101,3	101,1	101,0	101,3	101,6	101,9	276
1 9 8 8	102,7	103,0	103,0	102,9	103,0	103,0	102,7	102,4	102,1	102,2	102,4	102,8	103,1	
1 9 8 9	103,8	103,7	103,8	103,8	103,8	103,7	103,5	103,4	103,4	103,5	103,8	104,3	104,6	
1 9 9 0	106,1	106,1	106,5	106,5	105,8	106,1	106,0	105,7	105,6	105,8	106,1	106,5	106,8	
1 9 9 1	108,1	107,7	107,7	107,8	107,8	107,8	108,2	108,1	107,9	107,9	108,5	108,9	109,3	
1 9 8 7	94,5	95,8	95,6	95,5	95,3	94,8	94,6	94,4	94,2	94,0	93,7	93,0	92,7	277
1 9 8 8	91,2	92,5	92,1	91,9	91,8	91,3	91,2	91,0	90,9	90,8	90,6	90,4	90,3	
1 9 8 9	89,7	90,2	90,1	90,0	89,9	89,8	89,7	89,7	89,7	89,6	89,4	89,3	89,3	
1 9 9 0	88,8	89,2	89,1	89,1	89,1	88,9	88,8	88,6	88,6	88,6	88,6	88,4	88,4	
1 9 9 1	88,0	88,4	88,4	88,3	88,2	88,1	88,0	87,9	87,9	87,7	87,6	87,6	87,5	
1 9 8 7	95,3	96,5	96,3	96,2	96,0	95,7	95,5	95,3	95,1	95,0	94,7	94,0	93,7	278
1 9 8 8	92,3	93,5	93,2	93,0	92,9	92,4	92,3	92,1	92,0	91,9	91,7	91,5	91,5	
1 9 8 9	91,0	91,5	91,2	91,2	91,1	91,0	90,9	90,9	90,9	90,8	90,7	90,7	90,6	
1 9 9 0	90,2	90,5	90,5	90,5	90,4	90,3	90,2	90,0	90,0	90,0	90,0	89,8	89,7	
1 9 9 1	89,3	89,8	89,7	89,7	89,5	89,4	89,3	89,2	89,2	89,0	89,0	89,0	89,0	
1 9 8 7	95,0	95,5	95,5	95,6	95,6	95,1	95,0	94,9	94,8	94,8	94,7	94,1	93,9	279
1 9 8 8	92,9	93,8	93,3	93,3	93,2	93,0	93,0	92,9	92,9	92,7	92,5	92,3	92,3	
1 9 8 9	91,9	92,8	92,2	92,0	92,0	92,0	91,9	92,0	91,9	91,9	91,8	91,7	91,7	
1 9 9 0	91,3	91,6	91,6	91,6	91,6	91,4	91,3	91,2	91,1	91,1	91,1	90,8	90,7	
1 9 9 1	90,5	90,8	90,8	90,8	90,7	90,8	90,7	90,6	90,6	90,1	90,2	90,2	90,2	
1 9 8 7	94,5	96,4	95,9	95,9	95,5	94,7	94,5	94,3	94,2	93,9	93,5	92,8	92,6	280
1 9 8 8	90,2	92,1	91,7	91,3	91,0	90,2	90,0	90,0	89,6	89,3	89,0	89,0	88,9	
1 9 8 9	88,1	88,8	88,5	88,5	88,4	88,2	88,1	88,0	88,0	88,0	87,6	87,4	87,3	
1 9 9 0	87,1	87,2	87,2	87,2	87,3	87,1	87,0	87,0	87,1	87,1	87,2	87,0	86,9	
1 9 9 1	86,4	86,9	86,8	86,8	86,6	86,4	86,2	86,2	86,2	86,0	86,0	86,1	86,0	
1 9 8 7	90,9	93,5	93,0	92,7	92,3	91,6	91,2	90,8	90,4	89,8	89,2	88,2	87,7	281
1 9 8 8	85,5	87,4	86,6	86,4	86,3	85,7	85,6	85,0	84,9	84,7	84,5	84,3	84,2	
1 9 8 9	83,1	84,0	83,8	83,7	83,5	83,2	83,1	83,0	82,9	82,8	82,6	82,5	82,3	
1 9 9 0	81,0	82,3	81,8	81,9	81,5	81,3	81,1	80,6	80,4	80,3	80,2	80,0	80,0	
1 9 9 1	78,6	79,9	79,6	79,4	79,2	79,0	78,6	78,4	78,2	78,0	77,8	77,5	77,3	
1 9 8 7	97,6	98,2	98,1	98,0	98,0	97,8	97,6	97,6	97,6	97,4	97,2	96,9	96,7	282
1 9 8 8	96,2	96,7	96,6	96,4	96,4	96,2	96,2	96,1	96,0	96,0	96,0	95,9	95,7	
1 9 8 9	95,5	95,7	95,6	95,6	95,4	95,5	95,6	95,6	95,6	95,5	95,4	95,4	95,4	
1 9 9 0	95,5	95,4	95,5	95,5	95,6	95,6	95,6	95,5	95,5	95,5	95,6	95,6	95,6	
1 9 9 1	96,1	95,7	95,9	96,0	96,0	96,0	96,0	96,1	96,3	96,4	96,4	96,4	96,4	
1 9 8 7	99,9	100,0	100,0	99,9	99,8	100,3	100,2	100,1	100,0	100,1	100,0	99,1	99,0	283
1 9 8 8	98,2	98,9	99,0	98,8	98,7	98,3	98,2	98,0	98,0	97,9	97,8	97,4	97,3	
1 9 8 9	97,3	97,3	97,3	97,3	97,3	97,3	97,2	97,2	97,2	97,2	97,2	97,7	97,7	
1 9 9 0	97,5	97,7	97,8	97,6	97,6	97,6	97,5	97,5	97,5	97,4	97,4	97,0	97,0	
1 9 9 1	96,5	97,0	96,9	96,9	96,7	96,4	96,3	96,4	96,4	96,2	96,3	96,5	96,5	
1 9 8 7	98,4	99,0	99,0	98,8	98,7	98,6	98,4	98,3	98,2	98,3	98,1	97,6	97,5	284
1 9 8 8	96,6	97,4	97,4	97,1	97,0	96,8	96,7	96,4	96,3	96,1	96,1	95,8	95,7	
1 9 8 9	95,5	95,7	95,7	95,8	95,7	95,6	95,5	95,4	95,5	95,5	95,4	95,3	95,3	
1 9 9 0	94,8	95,2	95,4	95,2	95,1	94,8	94,8	94,7	94,7	94,6	94,6	94,2	94,1	
1 9 9 1	93,4	94,1	93,9	93,8	93,6	93,4	93,2	93,2	93,2	93,0	93,0	93,1	93,1	
1 9 8 7	103,1	102,1	102,2	102,2	102,2	103,9	103,9	103,9	103,9	103,9	103,9	102,3	102,4	285
1 9 8 8	101,6	102,3	102,3	102,3	102,3	101,5	101,5	101,5	101,5	101,5	101,5	100,6	100,7	
1 9 8 9	101,2	100,7	100,8	100,7	100,7	100,8	100,8	100,9	100,9	101,0	100,9	102,8	102,8	
1 9 9 0	103,2	102,8	102,9	102,9	102,9	103,4	103,4	103,5	103,5	103,5	103,5	103,0	103,2	
1 9 9 1	103,3	103,2	103,3	103,4	103,2	103,0	103,0	103,0	103,1	103,2	103,2	103,8	103,8	
1 9 8 7	100,0	99,9	100,0	100,1	100,1	100,1	100,0	99,9	99,9	99,9	100,0	99,8	99,8	286
1 9 8 8	100,1	99,9	99,9	100,0	100,0	100,1	100,1	100,1	100,2	100,1	100,2	100,2	100,2	
1 9 8 9	100,6	100,2	100,3	100,4	100,4	100,7	100,7	100,7	100,7	100,8	100,9	100,9	100,9	
1 9 9 0	101,5	101,0	101,1	101,2	101,4	101,4	101,5	101,5	101,5	101,7	101,8	101,9	101,9	
1 9 9 1	102,9	102,1	102,2	102,4	102,6	102,8	102,9	103,0	103,1	103,3	103,4	103,6	103,7	
1 9 8 7	89,0	91,2	91,0	90,8	90,5	89,7	89,1	88,8	88,3	87,7	87,3	86,9	86,8	287
1 9 8 8	85,9	86,7	86,5	86,5	86,3	86,2	86,1	86,0	85,8	85,3	85,2	84,9	84,7	
1 9 8 9	83,7	84,5	84,3	84,2	84,3	84,4	83,8	83,6	83,6	83,4	83,3	82,7	82,6	
1 9 9 0	82,0	82,5	82,5	82,4	82,3	81,9	82,0	82,0	82,0	82,0	81,9	81,4	81,4	
1 9 9 1	80,6	81,3	81,2	81,0	80,9	80,8	80,7	80,7	80,7	80,5	80,1	79,9	79,9	
1 9 8 7	103,3	102,9	102,9	103,0	103,2	103,2	103,3	103,3	103,2	103,3	103,3	103,7	103,8	288
1 9 8 8	104,5	103,8	104,0	104,2	104,3	104,5	104,5	104,6	104,7	104,7	104,8	104,9	105,0	
1 9 8 9	106,0	105,1	105,1	105,3	105,7	106,0	106,1	106,2	106,3	106,3	106,5	106,5	106,6	
1 9 9 0	107,5	106,7	106,9	107,0	107,1	107,3	107,4	107,4	107,4	107,5	107,9	108,3	108,5	
1 9 9 1	110,1	108,6	108,8	109,1	109,3	109,7	109,8	110,0	110,2	110,4	111,2	111,7	112,1	
1 9 8 7	104,1	103,4	103,6	103,7	103,9	103,9	104,0	104,0	104,0	104,1	104,5	104,7	104,8	289
1 9 8 8	105,4	104,9	105,0	105,1	105,2	105,4	105,4	105,4	105,5	105,6	105,7	105,8	106,0	
1 9 8 9	106,9	106,0	106,1	106,3	106,6	107,0	107,1	107,1	107,2	107,2	107,4	107,4	107,5	
1 9 9 0	108,4	107,6	107,7	107,9	108,0	108,1	108,2	108,3	108,3	108,3	108,9	109,3	109,6	
1 9 9 1	111,3	109,7	109,9	110,3	110,6	110,9	111,1	111,2	111,5	111,6	112,5	113,2	113,6	
1 9 8 7	104,2	103,4	103,6	104,0	104,1	104,1	104,2	104,2	104,3	104,4	104,5	104,5	104,6	290
1 9 8 8	106,1	105,1	105,5	105,7	105,9	106,1	106,2	106,3	106,4	106,5	106,5	106,6	106,8	
1 9 8 9	108,4	107,1	107,4	107,6	107,7	108,1	108,4	108,7	108,8	109,1	109,3	109,5	109,6	
1 9 9 0	111,9	110,3	110,6	111,3	111,6	111,7	111,9	112,1	112,2	112,4	112,6	113,1	113,1	
1 9 9 1	115,5	114,2	114,2	114,5	115,0	115,4	115,5	115,8	116,0	116,1	116,3	116,5	116,6	
1 9 8 7	102,4	101,5	101,6	102,0	102,3	102,4	102,4	102,4	102,4	102,4	102,9	102,9	103,0	291
1 9 8 8	103,4	102,9	103,0	103,1	103,2	103,3	103,4	103,5	103,5	103,6	103,7	103,9	103,8	
1 9 8 9	104,3	103,8	104,0	104,3	104,2	104,3	104,3	104,3	104,4	104,6	104,6	104,6	104,6	
1 9 9 0	105,4	104,7	104,8	105,0	105,3	105,4	105,5	105,5	105,5	105,7	105,8	105,8	106,0	
1 9 9 1	107,5	105,9	106,2	106,5	107,0	107,3	107,5	107,6	107,8	108,2	108,4	108,4	108,6	

1 PREISINDEX FUER

1.1 ALLE PRIVA

LFD NR.	INDEX / INDEXGRUPPE	WÄGUNGSG- ANTEIL	V-FAKTOR	1985 =			
				1988	JAHRES DURCHSCHNITTE 1989	1990	1991
292	SPORT- UND CAMPINGARTIKEL (OHNE SPORTBEKLEIDUNG UND -SCHUHE)	3,64	0,86998	101,4	102,5	103,7	105,5
293	GEBRAUCHSGUETER SONSTIGER ART FUER BILDUNG, UNTERHALTUNG, FREIZEIT	2,24	0,86324	101,7	101,9	102,1	102,8
294	BUECHER, ZEITUNGEN, ZEITSCHRIFTEN	14,42	0,79227	112,5	117,0	120,9	125,8
295	VERBRAUCHSGUETER FUER BILDUNG, UNTERHALTUNG, FREIZEIT	4,57	0,82324	102,2	103,2	104,3	105,8
296	VERBRAUCHSGUETER FUER FOTO- UND KINOZWECKE	1,09	0,84459	94,8	92,8	91,7	91,1
297	BRIEFPAPIERAUSSTATTUNGEN 1), BRIEFUMSCHLAEGE, ANSICHTSKARTEN 1) SCHREIB-, MAL- UND ZEICHENPAPIER U.AE.	1,53	0,79435	106,3	109,4	112,2	115,7
298	ANDERE VERBRAUCHSGUETER FUER SCHREIB- UND BUEROZWECKE	0,55	0,85056	104,5	105,8	106,7	108,6
299	ANDERE VERBRAUCHSGUETER FUER BILDUNG, UNTERHALTUNG, FREIZEIT	1,40	0,83027	102,6	103,5	104,4	105,5
300	UNTERRICHTSLEISTUNGEN (OHNE FAHRSCULE)	6,50	0,77518	104,9	108,2	110,7	114,9
301	Dienstleistungen fuer Bildung, Unterhaltung, Freizeit (ohne solche des Beherbergungs- und Gaststaetengewerbes und Unterrichtsleistungen)	15,69	0,84465	103,4	104,7	110,7	112,3
302	DARUNTER: Rundfunk- und Fernsehgebuehren	5,59	0,79808	102,1	102,1	117,0	117,0
303	PFLANZEN, GUETER FUER DIE GARTENPFLEGE	9,31	0,84498	103,4	101,4	102,5	104,1
304	DARUNTER: Schnittblumen und Topfpflanzen	4,58	0,83234	99,4	94,2	94,4	95,7
305	GARTENGERAETE UND ANDERE GEBRAUCHSGUETER FUER DIE GARTENPFLEGE (OHNE PFLANZEN)	1,35	0,88513	101,0	101,8	103,0	104,9

DIE LEBENSHALTUNG
TEN HAUSHALTE

100

JAH	DURCH- SCHNITT	JAN.	FEBR.	MAERZ	APRIL	MAI	JUNI	JULI	AUG.	SEPT.	OKT.	NOV.	DEZ.	LFD NR.
1 9 8 7	100,8	100,7	100,8	100,8	100,8	100,5	100,5	100,5	100,7	100,9	101,0	101,0	101,0	292
1 9 8 8	101,4	101,1	101,1	101,2	101,2	101,3	101,3	101,3	101,4	101,4	101,4	101,7	101,8	
1 9 8 9	102,5	101,8	101,9	102,0	102,1	102,3	102,5	102,4	102,6	102,8	102,9	103,1	103,0	
1 9 9 0	103,7	103,2	103,2	103,3	103,4	103,7	103,9	103,6	103,7	103,9	104,1	104,2	104,3	
1 9 9 1	105,5	104,5	104,7	104,9	105,0	105,3	105,3	105,4	105,7	106,0	106,0	106,6	106,7	
1 9 8 7	102,2	101,6	101,6	101,6	101,6	102,7	102,7	102,7	102,7	102,7	102,7	101,6	101,7	293
1 9 8 8	101,7	101,7	101,7	101,7	101,7	101,7	101,7	101,7	101,7	101,7	101,7	101,3	101,5	
1 9 8 9	101,9	101,5	101,5	101,5	101,5	102,0	102,0	102,0	102,0	102,0	102,1	102,0	102,1	
1 9 9 0	102,1	102,1	102,1	102,1	102,1	102,1	102,1	102,1	102,1	102,1	102,1	102,3	102,4	
1 9 9 1	102,8	102,4	102,4	102,5	102,5	102,9	102,9	102,9	102,9	102,9	103,0	103,0	103,1	
1 9 8 7	108,0	106,3	106,8	107,2	107,5	107,7	108,0	108,4	108,3	108,6	108,9	109,0	109,5	294
1 9 8 8	112,5	110,2	110,5	110,8	111,5	112,3	112,7	112,8	113,0	113,2	113,5	114,6	114,8	
1 9 8 9	117,0	115,4	115,9	116,2	116,4	116,6	116,6	117,4	117,5	117,8	118,0	118,1	118,3	
1 9 9 0	120,9	118,7	119,1	119,3	119,6	120,5	120,9	121,0	121,5	121,8	122,3	122,9	123,2	
1 9 9 1	125,8	123,8	124,1	124,4	124,8	125,3	125,7	126,1	126,3	126,6	127,2	127,4	127,6	
1 9 8 7	101,8	101,7	101,8	101,8	101,8	101,8	101,8	101,8	101,7	101,8	102,0	102,0	102,0	295
1 9 8 8	102,2	102,1	102,2	102,3	102,3	102,3	102,3	102,1	102,1	102,1	102,2	102,1	102,3	
1 9 8 9	103,2	102,5	102,6	102,8	103,0	103,2	103,2	103,3	103,4	103,4	103,7	103,7	103,7	
1 9 9 0	104,3	103,8	104,0	104,1	104,2	104,3	104,3	104,3	104,2	104,3	104,4	104,6	104,7	
1 9 9 1	105,8	104,8	105,0	105,3	105,4	105,6	105,8	105,9	106,1	106,2	106,4	106,6	106,8	
1 9 8 7	97,7	98,7	98,7	98,4	98,1	98,1	97,8	97,5	97,4	97,3	97,0	96,5	96,4	296
1 9 8 8	94,8	96,4	96,1	95,7	95,5	95,1	94,9	94,5	94,4	94,0	94,0	93,5	93,4	
1 9 8 9	92,8	93,4	93,2	93,2	93,2	92,9	92,8	92,7	92,6	92,5	92,6	92,4	92,4	
1 9 9 0	91,7	92,3	92,2	92,2	92,2	92,0	92,0	91,6	91,3	91,2	91,3	91,0	91,0	
1 9 9 1	91,1	91,0	91,1	91,0	90,8	91,2	91,2	91,5	91,4	91,0	91,0	90,8	90,6	
1 9 8 7	104,7	103,9	104,3	104,4	104,6	104,6	104,7	104,8	104,6	104,8	105,1	105,3	105,5	297
1 9 8 8	106,3	105,5	105,7	106,1	106,2	106,2	106,3	106,3	106,3	106,4	106,5	106,7	107,0	
1 9 8 9	109,4	107,5	107,8	108,3	108,9	109,4	109,5	109,5	109,8	109,9	110,5	110,7	110,8	
1 9 9 0	112,2	111,1	111,4	111,7	111,9	112,0	112,0	112,1	112,2	112,5	112,7	113,5	113,7	
1 9 9 1	115,7	113,8	114,2	114,9	115,1	115,2	115,5	115,6	115,9	116,4	116,9	117,3	117,5	
1 9 8 7	102,0	101,3	101,5	101,6	101,9	101,7	101,8	101,9	102,0	102,2	102,4	103,0	103,2	298
1 9 8 8	104,5	103,6	104,0	104,1	104,2	104,4	104,5	104,5	104,5	104,7	104,8	105,1	105,0	
1 9 8 9	105,8	105,3	105,3	105,5	105,7	106,1	106,1	106,9	106,0	106,8	106,0	106,9	106,0	
1 9 9 0	106,7	106,1	106,1	106,2	106,5	106,7	106,8	106,8	106,8	107,0	107,0	107,1	107,1	
1 9 9 1	108,6	107,2	107,8	108,2	108,3	108,5	108,6	108,8	108,8	109,0	109,2	109,4	109,7	
1 9 8 7	101,9	101,6	101,7	101,6	101,6	101,6	101,8	101,9	101,9	101,9	102,3	102,3	102,3	299
1 9 8 8	102,6	102,3	102,4	102,5	102,6	102,7	102,7	102,7	102,7	102,7	102,8	102,8	102,9	
1 9 8 9	103,5	103,0	103,1	103,2	103,2	103,3	103,6	103,7	103,8	103,8	103,9	103,9	103,9	
1 9 9 0	104,4	103,9	104,1	104,4	104,4	104,5	104,5	104,6	104,4	104,5	104,6	104,6	104,6	
1 9 9 1	105,5	104,7	104,8	105,0	105,0	105,2	105,4	105,4	105,7	105,8	106,0	106,3	106,5	
1 9 8 7	102,2	101,2	101,8	101,9	102,2	102,2	102,2	102,2	102,3	102,4	102,4	102,5	102,5	300
1 9 8 8	104,9	103,4	103,9	104,2	104,5	104,6	104,6	105,0	105,1	105,5	105,7	105,8	105,9	
1 9 8 9	108,2	107,2	107,4	107,5	107,5	107,7	107,8	107,8	108,5	108,8	109,4	109,5	109,6	
1 9 9 0	110,7	109,8	110,0	110,2	110,3	110,5	110,6	110,6	111,0	111,5	111,4	111,4	111,5	
1 9 9 1	114,9	112,0	112,5	112,8	113,1	115,1	115,4	115,7	115,9	116,4	116,6	116,8	116,8	
1 9 8 7	101,5	101,3	101,3	101,3	101,3	101,3	101,3	101,3	101,3	101,4	102,1	102,1	102,1	301
1 9 8 8	103,4	103,1	103,1	103,1	103,2	103,3	103,2	103,3	103,3	103,7	103,7	103,7	103,7	
1 9 8 9	104,7	104,1	104,4	104,4	104,4	104,5	104,6	104,6	104,7	104,8	105,1	105,1	105,1	
1 9 9 0	110,7	110,4	110,4	110,5	110,6	110,5	110,5	110,5	110,6	110,8	111,1	111,1	111,1	
1 9 9 1	112,3	111,3	111,4	111,8	111,9	112,0	112,1	112,1	112,6	113,0	113,2	113,4	113,3	
1 9 8 7	100,0	100,0	100,0	100,0	100,0	100,0	100,0	100,0	100,0	100,0	100,0	100,0	100,0	302
1 9 8 8	102,1	102,1	102,1	102,1	102,1	102,1	102,1	102,1	102,1	102,1	102,1	102,1	102,1	
1 9 8 9	102,1	102,1	102,1	102,1	102,1	102,1	102,1	102,1	102,1	102,1	102,1	102,1	102,1	
1 9 9 0	107,0	107,0	107,0	107,0	107,0	107,0	107,0	107,0	107,0	107,0	107,0	107,0	107,0	
1 9 9 1	117,0	117,0	117,0	117,0	117,0	117,0	117,0	117,0	117,0	117,0	117,0	117,0	117,0	
1 9 8 7	102,5	107,3	106,3	106,5	104,1	103,6	102,9	100,0	97,8	97,3	98,0	101,6	104,2	303
1 9 8 8	103,4	111,1	110,4	108,2	106,8	106,1	103,4	99,9	96,8	97,0	98,3	100,4	102,4	
1 9 8 9	101,4	105,6	105,0	105,2	104,3	102,6	100,1	97,8	96,2	96,5	97,7	101,9	104,2	
1 9 9 0	102,5	107,6	110,5	109,2	102,4	103,4	101,6	98,8	96,8	97,1	98,9	100,8	102,9	
1 9 9 1	104,1	108,8	107,7	107,0	105,9	102,3	105,6	103,3	99,1	98,0	101,2	104,2	106,6	
1 9 8 7	99,7	110,6	108,1	108,2	103,0	102,0	100,6	94,9	90,3	89,3	90,1	97,4	101,5	304
1 9 8 8	99,4	115,0	113,5	109,3	106,8	104,2	99,6	92,4	86,5	86,8	89,4	93,1	96,5	
1 9 8 9	94,2	102,4	101,4	101,6	100,1	96,7	91,5	87,1	83,8	84,5	86,9	95,3	99,1	
1 9 9 0	94,4	105,3	111,0	108,0	94,7	96,2	92,5	86,8	82,8	83,4	86,7	90,3	94,5	
1 9 9 1	95,7	106,8	104,2	102,4	99,7	92,4	98,6	94,0	85,3	82,9	88,4	94,5	98,6	
1 9 8 7	100,9	100,7	100,8	100,9	101,0	100,8	100,8	100,9	100,9	100,9	100,9	101,1	101,1	305
1 9 8 8	101,0	101,1	101,2	101,3	101,3	100,8	100,8	100,8	100,9	100,9	100,9	101,0	101,1	
1 9 8 9	101,8	101,2	101,4	101,5	101,6	101,8	101,9	102,0	102,0	102,1	102,1	102,1	102,1	
1 9 9 0	103,0	102,2	102,6	102,6	102,7	103,0	103,1	103,1	103,2	103,2	103,3	103,6	103,7	
1 9 9 1	104,9	103,8	104,1	104,4	104,6	104,7	104,9	105,0	105,2	105,3	105,5	105,6	105,7	

1 PREISINDEX FUER
1.1 ALLE PRIVA

LFD NR.	INDEX / INDEXGRUPPE	WÄGUNGSGE- ANTEIL	V-FAKTOR	1985 =			
				1988	JAHRESDURCHSCHNITTE 1989	1990	1991
306	ANDERE VERBRAUCHSGÜTER FÜR DIE GARTENPFLEGE	0,78	0,85951	103,3	104,9	107,0	109,8
307	TIERE, GÜTER FÜR DIE TIERHALTUNG	3,65	0,89128	103,3	104,5	105,3	107,0
308	FREMDE INSTALLATIONEN 1) UND REPARATUREN AN GEBRAUCHSGÜTERN FÜR BILDUNG, UNTERHALTUNG, FREIZEIT	1,72	0,80569	105,7	108,2	111,9	116,7
309	GÜTER FÜR DIE PERSÖNLICHE AUSSTATTUNG, DIENSTLEISTUNGEN DES BEHERBERGUNGSGEWERBES SOWIE GÜTER SONSTIGER ART	109,41	0,80097	110,0	113,1	115,3	118,0
310	DARUNTER: GÜTER FÜR DIE PERSÖNLICHE AUSSTATTUNG	7,30	0,89602	102,7	103,4	104,1	105,1
311	DARUNTER: UHREN	1,51	1,02648	96,9	96,5	96,3	96,4
312	SCHMUCK	3,53	0,90800	104,2	105,1	105,7	106,4
313	RAUCHERARTIKEL	0,27	0,90628	102,1	102,7	103,8	106,2
314	ANDERE LEDER- UND TASCHENERWAREN	1,68	0,84841	104,8	106,2	107,9	109,7
315	DIENSTLEISTUNGEN DES BEHERBERGUNGSGEWERBES (OHNE PAUSCHALREISEN)	13,94	0,73770	111,3	116,2	121,8	128,3
316	PAUSCHALREISEN	12,34	0,76507	106,9	108,8	109,3	111,0
317	DIENSTLEISTUNGEN DER KREDITINSTITUTE UND VERSICHERUNGEN	64,32	0,79585	110,2	113,7	116,4	118,6
318	DIENSTLEISTUNGEN DER KREDITINSTITUTE	1,17	0,72780	113,2	114,6	120,6	137,2
319	DIENSTLEISTUNGEN DER VERSICHERUNGEN (VERSICHERUNGSBEITRÄGE)	63,15	0,79712	110,1	113,6	116,4	118,3
320	DIENSTLEISTUNGEN UND FREMDE REPARATUREN SONSTIGER ART	4,42	0,81916	107,0	110,2	113,0	116,3
321	KFZ-STEUERN UND SONSTIGE GEBÜHREN	6,26	0,99602	122,8	123,2	116,8	120,8

DIE LEBENSHALTUNG
TEN HAUSHALTE

100

JAH	DURCH- SCHNITT	JAN.	FEBR.	MAERZ	APRIL	MAI	JUNI	JULI	AUG.	SEPT.	OKT.	NOV.	DEZ.	LFD NR.
1 9 8 7	102,2	101,9	102,0	102,0	102,1	102,1	102,2	102,2	102,2	102,3	102,4	102,5	102,5	306
1 9 8 8	103,3	102,6	102,6	102,9	103,1	103,2	103,3	103,4	103,4	103,5	103,7	103,8	103,9	
1 9 8 9	104,9	104,0	104,1	104,3	104,4	104,5	104,9	105,1	105,2	105,3	105,4	105,5	105,7	
1 9 9 0	107,0	105,8	106,0	106,5	106,7	106,9	107,2	107,1	107,3	107,5	107,6	107,7	107,7	
1 9 9 1	109,8	107,9	108,2	109,0	109,4	109,5	109,6	109,9	110,2	110,7	111,0	111,0	111,0	
1 9 8 7	101,0	100,6	100,6	100,6	100,7	101,1	101,1	101,1	101,2	101,1	101,1	101,4	101,4	307
1 9 8 8	103,3	101,2	101,4	101,3	104,0	104,0	104,0	104,0	103,9	104,0	103,8	104,0	104,1	
1 9 8 9	104,5	104,0	104,1	104,1	104,1	104,2	104,5	104,6	104,7	104,7	104,8	104,9	105,0	
1 9 9 0	105,3	104,9	104,9	105,1	105,1	105,1	105,3	105,3	105,3	105,4	105,5	105,7	105,8	
1 9 9 1	107,0	106,0	106,1	106,3	106,6	106,9	107,0	107,1	107,2	107,5	107,6	107,8	107,7	
1 9 8 7	104,1	103,4	103,5	103,7	103,8	103,8	103,9	104,1	104,3	104,4	104,5	104,7	104,7	308
1 9 8 8	105,7	104,8	105,3	105,3	105,3	105,4	105,5	105,6	105,7	106,1	106,3	106,4	106,4	
1 9 8 9	108,2	106,8	107,2	107,3	107,3	107,7	108,4	108,6	108,7	108,7	109,0	109,3	109,3	
1 9 9 0	111,9	110,0	110,5	110,5	110,6	110,9	111,6	112,0	112,5	113,1	113,2	113,9	114,1	
1 9 9 1	116,7	114,3	114,7	114,9	115,3	115,6	115,8	116,2	117,1	117,8	118,7	119,5	119,9	
1 9 8 7	106,0	104,8	104,9	104,9	105,2	105,2	105,8	106,1	106,4	106,4	106,8	107,4	107,5	309
1 9 8 8	110,0	109,2	109,2	109,5	109,4	109,5	109,8	110,4	110,4	110,4	110,6	110,8	111,0	
1 9 8 9	113,1	112,3	112,5	112,5	112,5	113,0	113,4	113,5	113,5	113,4	113,4	113,6	113,7	
1 9 9 0	115,3	114,3	115,5	115,9	115,9	115,8	116,1	116,1	114,7	114,7	114,8	114,9	115,2	
1 9 9 1	118,0	116,2	116,4	116,5	116,1	116,2	118,2	119,4	119,3	119,2	119,2	119,5	120,0	
1 9 8 7	102,3	102,7	102,7	102,7	102,7	102,1	102,0	102,0	102,0	102,1	102,1	102,4	102,5	310
1 9 8 8	102,7	102,4	102,4	102,5	102,5	102,7	102,7	102,8	102,8	102,8	102,8	102,9	103,0	
1 9 8 9	103,4	103,2	103,3	103,3	103,4	103,2	103,3	103,4	103,4	103,5	103,5	103,7	103,8	
1 9 9 0	104,1	103,8	103,9	104,0	104,1	104,2	104,1	104,1	104,1	104,2	104,2	104,5	104,5	
1 9 9 1	105,1	104,6	104,7	104,8	104,9	104,9	105,0	105,1	105,3	105,4	105,5	105,5	105,6	
1 9 8 7	97,7	98,2	98,1	98,0	98,0	97,8	97,6	97,6	97,6	97,6	97,5	97,3	97,2	311
1 9 8 8	96,9	97,2	97,2	97,2	97,1	96,9	96,9	96,9	96,8	96,8	96,7	96,7	96,7	
1 9 8 9	96,5	96,6	96,6	96,6	96,6	96,5	96,5	96,5	96,4	96,4	96,3	96,4	96,5	
1 9 9 0	96,3	96,5	96,5	96,4	96,4	96,3	96,3	96,3	96,2	96,2	96,2	96,1	96,1	
1 9 9 1	96,4	96,2	96,2	96,2	96,2	96,3	96,3	96,4	96,4	96,5	96,5	96,6	96,7	
1 9 8 7	103,6	104,3	104,3	104,3	104,3	103,0	103,0	103,0	103,0	103,0	103,0	103,7	103,8	312
1 9 8 8	104,2	103,8	103,8	103,8	103,8	104,3	104,3	104,3	104,3	104,4	104,4	104,6	104,6	
1 9 8 9	105,1	105,0	105,0	105,0	105,1	104,7	104,9	105,0	105,0	105,1	105,1	105,3	105,5	
1 9 9 0	105,7	105,5	105,5	105,6	105,7	105,8	105,6	105,6	105,6	105,6	105,6	106,2	106,1	
1 9 9 1	106,4	106,4	106,3	106,3	106,3	106,2	106,3	106,4	106,6	106,6	106,6	106,6	106,6	
1 9 8 7	101,4	101,1	101,2	101,3	101,4	101,2	101,3	101,3	101,5	101,6	101,6	101,6	101,6	313
1 9 8 8	102,1	101,6	101,7	101,9	101,9	102,0	102,2	102,3	102,4	102,4	102,4	102,4	102,4	
1 9 8 9	102,7	102,4	102,6	102,5	102,6	102,6	102,7	102,7	102,7	102,8	102,8	103,0	103,1	
1 9 9 0	103,8	103,2	103,4	103,4	103,4	103,7	103,7	103,7	103,9	104,0	104,1	104,2	104,3	
1 9 9 1	106,2	104,4	104,6	105,2	105,7	106,0	106,2	106,5	106,8	107,1	107,1	107,5	107,5	
1 9 8 7	104,0	103,6	103,7	103,8	103,8	104,0	104,0	104,0	104,0	104,2	104,4	104,4	104,4	314
1 9 8 8	104,8	104,3	104,4	104,7	104,7	104,7	104,8	104,8	104,9	104,9	105,0	105,1	105,1	
1 9 8 9	106,2	105,5	105,7	105,8	105,8	106,0	106,1	106,2	106,2	106,3	106,5	106,9	106,9	
1 9 9 0	107,9	107,0	107,3	107,4	107,6	107,9	107,9	108,0	108,1	108,3	108,4	108,5	108,5	
1 9 9 1	109,7	108,5	108,7	108,8	109,2	109,6	109,7	109,8	110,1	110,4	110,5	110,7	110,8	
1 9 8 7	106,7	104,9	105,0	105,1	105,2	105,4	107,3	107,5	107,6	107,7	107,9	108,0	109,2	315
1 9 8 8	111,3	109,4	109,5	109,6	109,7	110,3	111,8	112,1	112,1	112,3	112,3	112,4	113,6	
1 9 8 9	116,2	113,9	114,1	114,1	114,3	114,8	117,1	117,5	117,5	117,5	117,7	117,7	118,8	
1 9 9 0	121,8	119,3	119,5	119,7	119,7	119,9	122,6	123,0	123,1	123,2	123,4	123,6	124,2	
1 9 9 1	128,3	124,8	125,1	125,4	125,5	126,3	129,2	129,8	130,0	130,4	130,6	130,7	131,4	
1 9 8 7	105,8	104,8	104,8	104,8	104,8	104,8	106,5	106,5	106,5	106,5	106,5	106,5	106,3	316
1 9 8 8	106,9	106,3	106,3	106,3	106,3	106,3	107,1	107,1	107,1	107,1	107,1	107,1	108,1	
1 9 8 9	108,8	108,1	108,1	108,1	108,1	108,1	109,3	109,3	109,3	109,3	109,3	109,3	109,3	
1 9 9 0	109,3	109,3	109,3	109,3	109,3	109,3	109,3	109,3	109,3	109,3	109,3	109,3	109,4	
1 9 9 1	111,0	109,4	109,4	109,4	109,4	109,4	112,0	112,0	112,0	112,0	112,0	112,0	113,2	
1 9 8 7	105,1	104,1	104,1	104,1	104,1	104,1	104,5	105,0	105,5	105,5	106,0	107,0	107,0	317
1 9 8 8	110,2	109,1	109,1	109,6	109,6	109,6	109,6	110,6	110,6	110,6	111,0	111,3	111,3	
1 9 8 9	113,7	112,8	113,0	113,0	113,0	113,9	113,9	113,9	113,9	113,9	113,9	114,3	114,3	
1 9 9 0	116,4	115,1	117,1	117,7	117,7	117,7	117,7	117,7	115,3	115,3	115,3	115,3	115,4	
1 9 9 1	118,6	116,9	117,1	117,2	116,2	116,2	118,6	120,0	120,0	120,0	120,0	120,2	120,7	
1 9 8 7	109,4	109,4	109,4	109,4	109,4	109,4	109,4	109,4	109,4	109,4	109,4	109,4	109,4	318
1 9 8 8	113,2	113,2	113,2	113,2	113,2	113,2	113,2	113,2	113,2	113,2	113,2	113,2	113,2	
1 9 8 9	114,6	114,6	114,6	114,6	114,6	114,6	114,6	114,6	114,6	114,6	114,6	114,6	114,6	
1 9 9 0	120,6	114,6	120,3	120,3	120,3	120,3	120,3	120,3	120,3	120,3	120,3	120,3	130,0	
1 9 9 1	137,2	130,0	130,0	130,0	130,0	130,0	142,3	142,3	142,3	142,3	142,3	142,3	142,3	
1 9 8 7	105,0	104,0	104,0	104,0	104,0	104,0	104,4	104,9	105,4	105,4	105,9	106,9	106,9	319
1 9 8 8	110,1	109,0	109,0	109,5	109,5	109,5	110,5	110,5	110,5	110,5	110,9	111,2	111,2	
1 9 8 9	113,6	112,7	113,0	113,0	113,0	113,9	113,9	113,9	113,9	113,9	113,9	114,3	114,3	
1 9 9 0	116,4	115,1	117,0	117,7	117,7	117,7	117,7	117,7	115,2	115,2	115,2	115,2	115,2	
1 9 9 1	118,3	116,6	116,9	116,9	116,0	116,0	118,2	119,6	119,6	119,6	119,6	119,8	120,3	
1 9 8 7	104,5	103,8	103,9	103,9	104,0	104,1	104,2	104,3	104,4					

1 PREISINDEX FUER
1.2 4-PERSONEN-HAUSHALTE VON BEAMTEN

LFD NR.	INDEX / INDEXGRUPPE	WÄGUNGSG- ANTEIL	V-FAKTOR	1985 =			
				1988	JAHRES DURCHSCHNITTE 1989	1990	1991
322	GESAMTINDEX	1000	0,82407	102,1	104,9	107,6	111,3
323	GESAMTINDEX OHNE SAISONWAREN 1)	978,92	0,82407	102,2	105,0	107,6	111,3
324	SAISONWAREN 1)	21,08	0,83903	98,6	100,5	107,7	114,3
325	GESAMTINDEX OHNE SAISONABHAENGIGE NAHRUNGSMITTEL	985,53	0,82338	102,2	105,0	107,6	111,2
326	SAISONABHAENGIGE NAHRUNGSMITTEL	14,47	0,84111	96,4	100,5	110,6	119,7
327	GESAMTINDEX OHNE WOHNUNGSMIETE	828,17	0,82544	101,4	104,1	106,6	110,1
328	GESAMTINDEX OHNE HEIZOEL	987,94	0,82461	102,9	105,5	108,2	111,9
329	GESAMTINDEX OHNE HEIZOEL UND KRAFTSTOFFE	955,60	0,82392	104,0	106,3	108,9	112,4
GLIEDERUNG NACH HAUPTGRUPPEN UND GRUPPEN (VERWENDUNG SZWECK)							
330	NAHRUNGSMITTEL, GETRAENKE, TABAKWAREN	201,81	0,85764	100,3	102,4	105,4	108,4
331	BEKLEIDUNG, SCHUHE	79,93	0,84255	104,6	106,1	107,6	110,3
332	WOHNUNGSMIETEN, ENERGIE (OHNE KRAFTSTOFFE)	226,45	0,79313	98,6	102,0	105,7	110,4
333	WOHNUNGSMIETEN	171,83	0,81214	105,6	108,8	112,5	117,3
334	ENERGIE (OHNE KRAFTSTOFFE)	54,62	0,74074	76,5	80,5	84,1	88,4
335	MOEBEL, HAUSHALTSGERAETE U. A. GUETER FUER DIE HAUSHALTSFUEHRUNG	62,05	0,84569	103,3	104,9	107,1	110,2

DIE LEBENSHALTUNG

UND ANGESTELLTEN MIT HOEHEREM EINKOMMEN

100

JAH	DURCH- SCHNITT	JAN.	FEBR.	MAERZ	APRIL	MAI	JUNI	JULI	AUG.	SEPT.	OKT.	NOV.	DEZ.	LFD NR.
1 9 8 7	100,6	100,2	100,3	100,3	100,5	100,6	100,8	100,8	100,8	100,6	100,7	100,8	100,9	322
1 9 8 8	102,1	101,4	101,6	101,7	101,9	102,1	102,2	102,2	102,2	102,3	102,4	102,7	102,9	
1 9 8 9	104,9	103,8	104,1	104,3	104,8	105,1	105,1	105,0	104,9	105,1	105,4	105,5	105,9	
1 9 9 0	107,6	106,4	106,9	107,0	107,2	107,4	107,5	107,5	107,7	108,1	108,7	108,6	108,6	
1 9 9 1	111,3	109,3	109,6	109,6	110,1	110,5	111,1	112,2	112,2	112,4	112,6	113,0	113,2	
1 9 8 7	100,6	100,2	100,2	100,2	100,4	100,4	100,6	100,8	100,9	100,8	100,9	101,0	101,1	323
1 9 8 8	102,2	101,4	101,5	101,6	101,8	102,0	102,1	102,3	102,5	102,6	102,7	102,9	103,1	
1 9 8 9	105,0	103,9	104,1	104,3	104,8	105,0	105,1	105,1	105,2	105,3	105,6	105,7	106,0	
1 9 9 0	107,6	106,4	106,8	106,9	107,1	107,2	107,4	107,5	107,8	108,3	108,8	108,7	108,7	
1 9 9 1	111,3	109,3	109,5	109,5	109,9	110,4	110,9	112,0	112,2	112,5	112,8	113,0	113,1	
1 9 8 7	99,1	96,6	103,4	102,1	105,4	109,0	107,1	103,8	95,7	91,6	88,9	90,4	95,1	324
1 9 8 8	98,6	101,9	107,0	103,5	106,5	106,1	106,8	99,2	91,4	87,9	89,2	90,7	93,3	
1 9 8 9	100,5	99,4	103,8	102,3	106,4	108,7	108,0	101,8	94,1	91,8	92,8	95,7	101,3	
1 9 9 0	107,7	108,4	114,0	112,6	113,7	115,6	112,2	107,1	103,0	99,2	100,7	100,9	104,4	
1 9 9 1	114,3	112,2	114,5	115,1	118,0	117,5	122,4	122,2	112,6	105,9	105,5	112,3	113,5	
1 9 8 7	100,6	100,3	100,3	100,3	100,4	100,5	100,6	100,7	100,8	100,7	100,9	101,0	101,1	325
1 9 8 8	102,2	101,4	101,6	101,7	101,9	102,0	102,1	102,2	102,4	102,5	102,6	102,9	103,1	
1 9 8 9	105,0	103,9	104,1	104,3	104,8	105,0	105,0	105,0	105,1	105,3	105,6	105,7	106,0	
1 9 9 0	107,6	106,4	106,8	106,9	107,0	107,2	107,3	107,4	107,7	108,2	108,8	108,7	108,6	
1 9 9 1	111,2	109,3	109,5	109,4	109,9	110,3	110,8	111,9	112,0	112,4	112,7	113,0	113,1	
1 9 8 7	97,5	90,8	101,4	99,4	105,6	111,1	108,7	105,8	95,5	89,8	85,4	85,5	90,7	326
1 9 8 8	96,4	96,4	104,2	100,6	105,7	105,5	108,2	99,4	90,0	84,7	85,8	86,8	89,3	
1 9 8 9	100,5	96,2	103,0	100,9	107,3	111,7	112,3	104,6	94,4	90,9	91,6	93,3	100,0	
1 9 9 0	110,6	108,4	114,7	113,7	119,4	121,6	117,8	112,0	107,4	101,6	102,8	102,0	105,8	
1 9 9 1	119,7	113,4	117,6	119,0	123,9	125,5	130,6	131,6	120,4	111,4	108,9	116,8	117,2	
1 9 8 7	100,0	99,7	99,8	99,7	100,0	100,1	100,2	100,3	100,2	99,9	100,0	100,1	100,3	327
1 9 8 8	101,4	100,8	101,0	101,1	101,3	101,5	101,6	101,5	101,5	101,4	101,5	101,8	102,0	
1 9 8 9	104,1	103,0	103,4	103,5	104,1	104,4	104,4	104,2	104,0	104,2	104,5	104,6	105,0	
1 9 9 0	106,6	105,5	106,1	106,2	106,3	106,4	106,5	106,4	106,6	107,0	107,6	107,5	107,4	
1 9 9 1	110,1	108,2	108,5	108,3	108,8	109,2	109,9	111,0	110,9	111,1	111,3	111,7	111,8	
1 9 8 7	101,3	100,7	100,9	101,0	101,2	101,3	101,4	101,5	101,4	101,2	101,3	101,5	101,6	328
1 9 8 8	102,9	102,1	102,4	102,5	102,7	102,8	103,0	103,0	103,0	103,1	103,2	103,5	103,6	
1 9 8 9	105,5	104,4	104,8	104,9	105,5	105,7	105,8	105,7	105,6	105,7	105,9	106,1	106,4	
1 9 9 0	108,2	106,9	107,6	107,7	107,9	108,1	108,2	108,2	108,2	108,6	109,0	109,0	109,1	
1 9 9 1	111,9	109,7	110,0	110,2	110,8	111,1	111,8	112,8	112,8	113,0	113,2	113,6	113,8	
1 9 8 7	102,2	101,7	102,0	102,0	102,1	102,2	102,4	102,4	102,3	102,3	102,3	102,5	102,7	329
1 9 8 8	104,0	103,2	103,5	103,6	103,8	103,9	104,0	104,0	104,0	104,1	104,3	104,6	104,7	
1 9 8 9	106,3	105,3	105,6	105,8	106,0	106,2	106,4	106,4	106,4	106,4	106,7	106,9	107,2	
1 9 9 0	108,9	107,7	108,4	108,6	108,7	108,9	109,1	109,1	108,9	109,0	109,3	109,5	109,8	
1 9 9 1	112,4	110,4	110,7	111,0	111,5	111,8	112,5	113,0	113,0	113,1	113,4	113,8	114,1	

GLIEDERUNG NACH HAUPTGRUPPEN UND GRUPPEN (VERWENDUNGSZWECK)

1 9 8 7	100,1	100,0	100,7	100,5	100,8	101,1	100,9	100,6	99,7	99,3	99,0	99,0	99,4	330
1 9 8 8	100,3	99,9	100,5	100,2	100,6	100,7	101,0	100,4	99,9	99,6	99,8	100,3	100,5	
1 9 8 9	102,4	101,2	101,8	101,7	102,4	102,8	102,9	102,6	102,0	102,2	102,5	102,8	103,4	
1 9 9 0	105,4	104,3	105,1	105,2	105,7	105,9	105,8	105,6	105,4	105,1	105,4	105,4	105,8	
1 9 9 1	108,4	106,6	107,1	107,5	108,0	108,3	108,9	109,3	108,8	108,4	108,5	109,6	109,8	
1 9 8 7	103,3	102,8	102,9	103,0	103,1	103,2	103,2	103,2	103,3	103,6	103,8	103,8	103,9	331
1 9 8 8	104,6	104,0	104,1	104,3	104,3	104,6	104,6	104,6	104,6	104,9	105,1	105,1	105,1	
1 9 8 9	106,1	105,4	105,5	105,7	105,9	106,0	106,1	106,0	106,1	106,3	106,6	106,6	106,6	
1 9 9 0	107,6	106,7	106,8	107,0	107,1	107,3	107,4	107,5	107,6	107,9	108,3	108,6	108,9	
1 9 9 1	110,3	109,0	109,2	109,5	109,7	110,1	110,1	110,2	110,4	110,9	111,2	111,8	111,9	
1 9 8 7	97,4	97,3	97,1	97,1	97,0	97,0	97,3	97,5	97,7	97,6	97,7	97,7	97,7	332
1 9 8 8	98,6	97,7	97,8	97,9	98,1	98,3	98,3	98,6	98,9	99,1	99,2	99,4	99,7	
1 9 8 9	102,0	100,6	100,8	101,0	101,5	101,5	101,7	101,8	102,2	102,6	103,0	103,3	103,9	
1 9 9 0	105,7	104,3	104,0	104,3	104,6	104,8	104,9	105,1	106,2	106,7	107,8	107,5	107,7	
1 9 9 1	110,4	108,7	109,2	108,5	109,0	109,7	110,0	110,6	110,8	111,3	111,9	112,2	112,3	
1 9 8 7	103,3	102,5	102,8	102,9	103,0	103,1	103,2	103,4	103,5	103,7	103,8	103,9	104,0	333
1 9 8 8	105,6	104,1	104,4	104,7	104,8	105,1	105,2	105,5	106,0	106,4	106,7	107,0	107,2	
1 9 8 9	108,8	107,4	107,7	108,0	108,3	108,5	108,7	109,0	109,2	109,4	109,6	109,9	110,1	
1 9 9 0	112,5	110,6	111,0	111,3	111,7	112,1	112,3	112,7	113,1	113,4	113,6	113,9	114,2	
1 9 9 1	117,3	114,6	115,1	115,7	116,2	116,8	117,2	117,8	118,1	118,5	118,9	119,2	119,7	
1 9 8 7	78,8	81,1	79,3	78,8	78,0	77,8	78,7	79,0	79,5	78,5	78,8	78,2	78,0	334
1 9 8 8	76,5	77,4	76,9	76,4	77,1	76,9	76,8	76,6	76,7	76,2	75,4	75,6	76,4	
1 9 8 9	80,5	79,0	79,0	79,1	80,1	79,6	79,6	79,5	80,1	81,2	82,2	82,5	84,4	
1 9 9 0	84,1	84,3	82,1	82,1	82,1	81,9	81,4	81,4	84,7	85,7	89,4	87,5	87,1	
1 9 9 1	88,4	89,9	90,6	85,7	86,4	87,3	87,1	88,1	87,9	88,7	89,9	90,0	88,9	
1 9 8 7	102,3	101,7	101,9	102,0	102,1	102,2	102,3	102,3	102,4	102,5	102,6	102,6	102,6	335
1 9 8 8	103,3	102,8	103,0	103,1	103,2	103,2	103,3	103,3	103,4	103,5	103,6	103,7	103,7	
1 9 8 9	104,9	103,9	104,2	104,3	104,5	104,8	104,9	105,0	105,2	105,3	105,5	105,6	105,7	
1 9 9 0	107,1	106,0	106,2	106,4	106,7	107,0	107,2	107,3	107,5	107,6	107,8	108,0	108,0	
1 9 9 1	110,2	108,3	108,7	109,1	109,4	110,0	110,3	110,4	110,8	111,0	111,2	111,6	111,8	

1 PREISINDEX FUER
1.2 4-PERSONEN-HAUSHALTE VON BEAMTEN

LFD NR.	INDEX / INDEXGRUPPE	WAEGUNGS- ANTEIL	V-FAKTOR	1985 =			
				1988	JAHRES DURCHSCHNITTE 1989	1990	1991
336	GUETER FUER DIE GESUNDHEITS- UND KOERPERPFLEGE	55,91	0,84380	104,7	107,7	109,1	111,7
337	GUETER FUER VERKEHR UND NACHRICHTENUEBERMITTLUNG	144,87	0,81101	98,9	103,6	106,5	112,6
338	GUETER FUER BILDUNG, UNTERHALTUNG, FREIZEIT (OHNE DIENSTLEISTUNGEN DES GASTGEWERBES)	97,27	0,85119	103,2	104,6	106,5	108,7
339	GUETER FUER DIE PERSOENLICHE AUSSTATTUNG, DIENSTLEISTUNGEN DES BEHERBERGUNGSGEWERBES SOWIE GUETER SONSTIGER ART	131,71	0,77900	110,7	113,7	116,2	118,9
GLIEDERUNG NACH DAUERHAFTIGKEIT UND WERT DER GUETER							
340	VERBRAUCHSGUETER UND REPARATUREN	352,92	0,83333	94,7	98,0	101,1	104,9
341	VERBRAUCHSGUETER	337,57	0,83487	94,1	97,4	100,4	104,2
342	REPARATUREN	15,35		107,4	111,3	115,5	121,2
343	GEBRAUCHSGUETER VON MITTLERER LEBENSDAUER UND/ODER BEGRENZTEM WERT	137,93	0,85052	104,6	106,1	107,6	110,3
344	LANGLEBIGE, HOCHWERTIGE GEBRAUCHSGUETER	105,86	0,83109	105,2	106,9	109,1	112,6
345	DIENSTLEISTUNGEN UND WOHNUNGSNUTZUNG	403,29	0,80210	107,0	110,0	113,0	117,0
346	DAR. : DIENSTLEISTUNGEN	231,46	0,79584	108,1	110,9	113,4	116,7
GLIEDERUNG NACH WAREN, LEISTUNGEN UND WOHNUNGSNUTZUNG							
347	VERBRAUCHS- UND GEBRAUCHSGUETER	543,13	0,83797	98,1	100,8	103,2	106,6
348	NAHRUNGSMITTEL	130,04	0,87357	99,1	101,1	104,6	107,7
349	SAISONABHAENGIGE NAHRUNGSMITTEL	14,47	0,84111	96,4	100,5	110,6	119,7
350	SONSTIGE NAHRUNGSMITTEL	115,57	0,87775	99,5	101,2	103,8	106,2

DIE LEBENSHALTUNG

UND ANGESTELLTEN MIT HOEHEREM EINKOMMEN

100

JAH	DURCH- SCHNITT	JAN.	FEBR.	MAERZ	APRIL	MAI	JUNI	JULI	AUG.	SEPT.	OKT.	NOV.	DEZ.	LFD NR.
1 9 8 7	102,9	102,4	102,5	102,6	102,8	102,9	102,9	103,0	103,0	103,1	103,2	103,3	103,3	336
1 9 8 8	104,7	103,3	103,4	103,7	103,9	104,1	104,2	104,3	104,8	105,4	106,1	106,3	106,5	
1 9 8 9	107,7	107,1	107,2	107,4	107,6	107,7	107,8	107,8	107,8	107,9	108,0	108,1	108,2	
1 9 9 0	109,1	108,4	108,6	108,8	108,8	108,9	109,1	109,1	109,3	109,4	109,7	109,8	109,8	
1 9 9 1	111,7	110,2	110,4	110,7	111,0	111,1	111,4	111,8	112,3	112,7	112,9	113,1	113,3	
1 9 8 7	97,4	96,3	96,2	96,4	97,4	97,6	97,8	97,9	98,0	97,3	97,7	97,8	97,8	337
1 9 8 8	98,9	97,5	97,8	98,1	98,5	99,0	99,3	99,3	99,5	99,5	99,3	99,4	99,6	
1 9 8 9	103,6	101,7	102,5	102,9	104,9	105,1	104,6	104,0	103,5	103,4	103,8	103,5	103,6	
1 9 9 0	106,5	104,2	104,9	104,9	105,0	105,1	105,2	105,3	107,0	109,0	110,4	109,2	108,0	
1 9 9 1	112,6	108,4	108,2	108,1	110,0	110,4	110,9	115,7	115,6	116,1	116,0	116,1	115,6	
1 9 8 7	102,0	102,0	102,1	102,2	102,0	102,1	102,0	101,8	101,6	101,6	101,8	102,0	102,3	338
1 9 8 8	103,2	103,3	103,3	103,2	103,3	103,3	103,1	102,9	102,6	102,8	103,0	103,4	103,6	
1 9 8 9	104,6	104,3	104,5	104,5	104,5	104,5	104,3	104,3	104,4	104,4	104,7	105,2	105,4	
1 9 9 0	106,5	106,3	106,6	106,6	106,1	106,4	106,3	106,1	106,0	106,3	106,6	106,9	107,2	
1 9 9 1	108,7	108,0	108,0	108,2	108,2	108,4	108,9	108,8	108,6	108,7	109,2	109,6	109,9	
1 9 8 7	106,0	104,8	104,9	104,9	105,2	105,1	105,7	106,2	106,6	106,7	107,0	107,5	107,7	339
1 9 8 8	110,7	109,9	109,9	110,2	110,2	110,3	110,6	111,1	111,1	111,1	111,2	111,5	111,8	
1 9 8 9	113,7	112,8	112,9	112,9	113,5	113,5	114,0	114,0	114,0	114,0	114,0	114,3	114,5	
1 9 9 0	116,2	115,1	116,6	116,9	116,9	116,9	117,3	117,3	115,2	115,2	115,3	115,4	115,7	
1 9 9 1	118,9	117,0	117,1	117,2	117,0	117,1	119,4	120,2	120,2	120,2	120,2	120,4	120,8	

GLIEDERUNG NACH DAUERHAFTIGKEIT UND WERT DER GUETER

1 9 8 7	94,8	95,1	95,1	94,9	95,3	95,4	95,3	95,2	94,8	94,1	94,1	94,1	94,3	340
1 9 8 8	94,7	94,4	94,7	94,5	94,9	95,1	95,3	94,8	94,5	94,2	94,1	94,5	94,9	
1 9 8 9	98,0	96,6	97,1	97,2	98,5	98,7	98,5	97,9	97,5	97,9	98,5	98,7	99,4	
1 9 9 0	101,1	100,1	100,2	100,2	100,4	100,6	100,4	100,2	101,3	102,0	103,1	102,3	102,0	
1 9 9 1	104,9	103,2	103,5	102,9	103,4	103,9	104,2	106,2	105,8	106,0	106,2	106,9	106,7	
1 9 8 7	94,4	94,8	94,7	94,5	94,9	95,0	94,9	94,8	94,3	93,6	93,6	93,6	93,7	341
1 9 8 8	94,1	93,9	94,2	94,0	94,4	94,6	94,7	94,2	93,9	93,5	93,5	93,9	94,3	
1 9 8 9	97,4	96,0	96,5	96,6	97,9	98,1	97,9	97,3	96,8	97,3	97,8	98,0	98,8	
1 9 9 0	100,4	99,5	99,6	99,6	99,8	99,9	99,7	99,5	100,6	101,3	102,5	101,6	101,3	
1 9 9 1	104,2	102,5	102,8	102,1	102,7	103,1	103,5	105,6	105,1	105,2	105,4	106,1	105,9	
1 9 8 7	104,6	103,1	103,6	103,8	104,2	104,2	104,4	104,9	105,2	105,3	105,5	105,6	105,6	342
1 9 8 8	107,4	105,9	106,2	106,4	106,9	107,3	107,5	107,7	107,9	108,1	108,3	108,3	108,4	
1 9 8 9	111,3	108,9	109,2	110,0	110,9	111,1	111,3	111,6	111,8	112,2	112,6	112,8	112,8	
1 9 9 0	115,5	113,4	113,8	114,1	114,8	115,3	115,4	115,9	116,0	116,2	116,9	117,3	117,4	
1 9 9 1	121,2	118,0	118,5	119,3	120,2	120,9	121,1	121,4	122,1	122,8	123,1	123,6	123,9	
1 9 8 7	103,4	102,8	103,0	103,1	103,2	103,3	103,3	103,4	103,4	103,6	103,8	103,8	103,9	343
1 9 8 8	104,6	104,0	104,2	104,3	104,3	104,5	104,5	104,6	104,6	104,8	105,0	105,2	105,2	
1 9 8 9	106,1	105,4	105,6	105,7	105,8	106,0	106,0	106,1	106,2	106,3	106,5	106,6	106,6	
1 9 9 0	107,6	106,7	106,9	107,0	107,1	107,4	107,5	107,6	107,7	108,0	108,3	108,7	108,8	
1 9 9 1	110,3	108,9	109,1	109,4	109,6	110,0	110,1	110,2	110,5	110,9	111,1	111,6	111,7	
1 9 8 7	103,5	102,5	102,7	102,9	103,0	103,3	103,7	103,7	103,8	103,8	103,9	104,1	104,2	344
1 9 8 8	105,2	104,3	104,7	104,9	104,9	105,0	105,0	105,1	105,4	105,6	105,7	105,8	105,8	
1 9 8 9	108,9	106,2	106,9	106,9	107,0	107,1	107,2	107,2	107,3	106,8	106,9	106,9	107,0	
1 9 9 0	109,1	107,2	108,6	108,6	108,6	108,8	108,8	108,8	108,9	109,5	110,1	110,5	110,5	
1 9 9 1	112,6	110,7	110,9	111,0	112,1	112,3	112,7	113,2	113,3	113,4	113,7	113,9	113,9	
1 9 8 7	104,0	103,1	103,2	103,4	103,5	103,6	103,9	104,1	104,3	104,4	104,6	104,8	104,9	345
1 9 8 8	107,0	105,8	105,9	106,3	106,4	106,6	106,8	107,1	107,4	107,7	107,9	108,1	108,3	
1 9 8 9	110,0	108,9	109,1	109,3	109,5	109,8	110,1	110,3	110,4	110,5	110,6	110,8	111,0	
1 9 9 0	113,0	111,6	112,3	112,6	112,8	113,0	113,3	113,5	113,0	113,1	113,3	113,5	113,8	
1 9 9 1	117,0	114,5	114,8	115,2	115,6	116,0	117,1	117,8	118,0	118,2	118,4	118,7	119,1	
1 9 8 7	104,5	103,5	103,6	103,7	103,9	104,0	104,4	104,7	104,9	104,9	105,1	105,4	105,6	346
1 9 8 8	108,1	107,0	107,1	107,4	107,6	107,7	108,0	108,3	108,4	108,6	108,8	109,0	109,2	
1 9 8 9	110,9	110,0	110,1	110,2	110,3	110,7	111,1	111,2	111,2	111,3	111,3	111,5	111,7	
1 9 9 0	113,4	112,4	113,3	113,5	113,6	113,6	114,0	114,1	112,9	113,0	113,1	113,2	113,5	
1 9 9 1	116,7	114,3	114,5	114,8	115,1	115,4	116,9	117,8	117,9	118,0	118,1	118,3	118,7	

GLIEDERUNG NACH WAREN, LEISTUNGEN UND WOHNUNGSNUTZUNG

1 9 8 7	97,8	97,7	97,7	97,7	98,0	98,1	98,1	98,1	97,8	97,9	97,4	97,5	97,6	347
1 9 8 8	98,1	97,8	98,0	97,9	98,2	98,4	98,5	98,2	98,0	97,9	97,9	98,2	98,6	
1 9 8 9	100,8	99,7	100,1	100,2	101,1	101,3	101,1	100,8	100,5	100,6	101,1	101,2	101,7	
1 9 9 0	103,2	102,2	102,5	102,5	102,7	102,8	102,7	102,6	103,3	103,9	104,8	104,5	104,3	
1 9 9 1	106,6	105,1	105,3	104,9	105,5	105,9	106,2	107,6	107,3	107,5	107,7	108,3	108,2	
1 9 8 7	99,2	98,7	99,8	99,5	100,2	100,8	100,4	100,0	98,8	98,2	97,7	97,7	98,3	348
1 9 8 8	99,1	99,0	99,9	99,5	100,1	100,0	100,3	99,4	98,4	97,9	98,1	98,3	98,7	
1 9 8 9	101,1	99,7	100,5	100,4	101,2	101,8	102,0	101,4	100,5	100,7	101,2	101,6	102,5	
1 9 9 0	104,6	103,7	104,5	104,4	105,2	105,5	105,2	104,8	104,4	103,9	104,2	104,2	104,7	
1 9 9 1	107,7	105,8	106,4	106,8	107,5	107,9	108,6	109,0	108,0	107,3	107,4	108,6	109,0	
1 9 8 7	97,5	90,8	101,4	99,4	105,6	111,1	108,7	105,8	95,5	89,8	85,4	85,5	90,7	349
1 9 8 8	96,4	96,4	104,2	100,6	105,7	105,5	108,2	99,4	90,0	84,7	85,8	86,8	89,3	
1 9 8 9	100,5	96,2	103,0	100,9	107,3	111,7	112,3	104,6	94,4	90,9	91,6	93,3	100,0	
1 9 9 0	110,6	108,4	114,7	113,7	119,4	121,6	117,8	112,0	107,4	101,6	102,8	102,0	105,8	
1 9 9 1	119,7	113,4	117,6	119,0	123,9	125,5	130,6	131,6	120,4	111,4	108,9	116,8	117,2	
1 9 8 7	99,4	99,7	99,6	99,6	99,6	99,5	99,3	99,3	99,3	99,3	99,2	99,3	99,3	350
1 9 8 8	99,5	99,3	99,3	99,3	99,3	99,3	99,3	99,4	99,4	99,5	99,7	99,8	99,9	
1 9 8 9	101,2	100,1	100,2	100,3	100,5	100,6	100,7	101,0	101,3	101,9	102,4	102,6	102,8	
1 9 9 0	103,8	103,1	103,2	103,3	103,4	103,5	103,7	103,9	104,1	104,2	104,4	104,5	104,6	
1 9 9 1	106,2	104,8	105,0	105,2	105,4	105,6	105,9	106,1	106,5	106,8	107,2	107,6	108,0	

1 PREISINDEX FUER
1.2 4-PERSONEN-HAUSHALTE VON BEAMTEN

LFD NR.	INDEX / INDEXGRUPPE	WÄGUNGSGE- ANTEIL	V-FAKTOR	1985 =			
				1988	JAHRES DURCHSCHNITTE 1989	1990	1991
351	ANDERE VERBRAUCHS- UND GEBRAUCHSGÜTER	413,09	0,82736	97,8	100,7	102,8	106,3
352	ANDERE VERBR.- U. GEBRAUCHSGÜTER OHNE BLUMEN, KOHLE U. HEIZÖL	394,22	0,82900	99,5	102,1	104,2	107,7
353	ANDERE VERBR.- U. GEBR.-GÜTER OHNE BLUMEN, KOHLE, HEIZÖL U. KRAFTST.	361,88	0,82831	102,1	103,8	105,6	108,6
354	Dienstleistungen und Reparaturen	278,17	0,80486	107,7	110,5	113,1	116,6
355	Dar.: Gastgewerbeleistungen	62,59	0,82392	107,6	110,8	114,8	119,8
356	Verzehr in Gaststätten	38,23	0,83305	105,2	107,3	110,3	114,5
357	Übernachtung	24,36	0,77465	111,3	116,2	121,8	128,3
358	Handwerkerleistungen (ohne Bauhandwerker)	20,60	0,81132	107,1	110,6	114,6	120,2
359	Verkehrsleistungen	14,71	0,78385	106,4	108,6	110,7	113,3
360	Unterricht und Kindergartenbesuch	13,60	0,74737	105,1	108,7	111,1	115,4
361	Wohnungs- und Garagennutzung	178,70	0,80553	105,6	108,7	112,5	117,3

DIE LEBENSHALTUNG

UND ANGESTELLTEN MIT HOEHEREM EINKOMMEN

100

JAH	DURCH- SCHNITT	JAN.	FEBR.	MAERZ	APRIL	MAI	JUNI	JULI	AUG.	SEPT.	OKT.	NOV.	DEZ.	LFD NR.
1 9 8 7	97,3	97,4	97,1	97,1	97,2	97,3	97,4	97,4	97,5	97,1	97,4	97,4	97,4	351
1 9 8 8	97,8	97,4	97,5	97,5	97,7	97,9	97,9	97,8	97,9	97,9	97,8	98,2	98,4	
1 9 8 9	100,7	99,7	100,0	100,2	101,0	101,1	100,8	100,6	100,5	100,6	101,0	101,1	101,4	
1 9 9 0	102,8	101,7	101,9	101,9	101,9	102,0	101,9	101,9	103,0	103,9	105,0	104,6	104,1	
1 9 9 1	106,3	104,8	104,9	104,3	104,9	105,3	105,5	107,2	107,1	107,6	107,9	108,2	108,0	
1 9 8 7	98,8	98,6	98,5	98,5	98,7	98,8	98,9	98,9	98,9	98,7	98,9	98,9	98,9	352
1 9 8 8	99,5	98,8	99,0	99,1	99,2	99,5	99,5	99,5	99,7	99,7	99,7	100,0	100,1	
1 9 8 9	102,1	101,1	101,4	101,6	102,4	102,6	102,4	102,2	102,1	102,1	102,4	102,4	102,5	
1 9 9 0	104,2	102,8	103,3	103,3	103,4	103,6	103,6	103,6	104,4	105,2	105,8	105,6	105,2	
1 9 9 1	107,7	105,5	105,7	105,8	106,4	106,7	106,9	108,6	108,8	109,1	109,3	109,6	109,4	
1 9 8 7	101,1	100,9	101,0	101,0	100,9	100,9	101,2	101,2	101,2	101,2	101,3	101,4	101,4	353
1 9 8 8	102,1	101,5	101,7	101,8	101,8	102,0	102,0	102,0	102,2	102,3	102,4	102,7	102,7	
1 9 8 9	103,8	103,0	103,4	103,5	103,6	103,7	103,8	103,9	104,0	103,8	104,1	104,2	104,2	
1 9 9 0	105,6	104,4	105,1	105,2	105,3	105,4	105,5	105,5	105,6	106,0	106,3	106,6	106,7	
1 9 9 1	108,6	107,0	107,2	107,5	108,0	108,3	108,5	108,8	109,0	109,2	109,5	109,8	110,0	
1 9 8 7	104,4	103,4	103,5	103,7	103,9	103,9	104,3	104,6	104,8	104,8	105,0	105,3	105,4	354
1 9 8 8	107,7	106,6	106,7	107,1	107,2	107,3	107,6	107,9	108,1	108,3	108,5	108,6	108,8	
1 9 8 9	110,5	109,5	109,7	109,8	110,0	110,3	110,7	110,8	110,9	110,9	111,0	111,2	111,4	
1 9 9 0	113,1	112,0	112,8	113,1	113,2	113,2	113,6	113,7	112,8	112,8	113,0	113,1	113,4	
1 9 9 1	116,6	114,3	114,5	114,8	115,2	115,5	116,8	117,6	117,8	118,0	118,1	118,3	118,6	
1 9 8 7	104,8	103,7	103,9	104,0	104,1	104,2	104,9	105,1	105,2	105,2	105,5	105,6	106,0	355
1 9 8 8	107,6	106,3	106,5	106,6	106,7	107,0	107,6	107,8	108,2	108,3	108,4	108,5	109,0	
1 9 8 9	110,8	109,2	109,5	109,6	109,8	110,1	111,1	111,3	111,4	111,5	111,7	111,9	112,3	
1 9 9 0	114,8	112,8	113,2	113,5	113,6	113,8	115,0	115,4	115,5	115,7	115,9	116,1	116,5	
1 9 9 1	119,8	117,2	117,5	117,9	118,2	118,8	120,0	120,6	120,9	121,4	121,6	121,7	122,1	
1 9 8 7	103,6	103,0	103,2	103,3	103,4	103,4	103,5	103,6	103,6	103,7	104,0	104,1	104,1	356
1 9 8 8	105,2	104,3	104,6	104,7	104,8	104,9	104,9	105,0	105,7	105,8	105,9	106,1	106,1	
1 9 8 9	107,3	106,3	106,6	106,7	107,0	107,1	107,2	107,4	107,5	107,7	107,9	108,1	108,2	
1 9 9 0	110,3	108,7	109,1	109,5	109,7	109,9	110,1	110,5	110,7	110,9	111,1	111,3	111,6	
1 9 9 1	114,5	112,4	112,7	113,2	113,5	114,0	114,2	114,7	115,1	115,7	115,9	116,1	116,2	
1 9 8 7	106,7	104,9	105,0	105,1	105,2	105,4	107,3	107,5	107,6	107,7	107,9	108,0	109,2	357
1 9 8 8	111,3	108,4	109,5	109,6	109,7	110,3	111,8	112,1	112,1	112,3	112,3	112,4	113,6	
1 9 8 9	116,2	113,9	114,1	114,1	114,3	114,8	117,1	117,4	117,4	117,5	117,7	117,7	118,8	
1 9 9 0	121,8	119,3	119,5	119,6	119,7	119,9	122,6	123,0	123,1	123,2	123,4	123,6	124,2	
1 9 9 1	128,3	124,8	125,1	125,3	125,5	126,3	129,2	129,8	130,0	130,4	130,6	130,7	131,4	
1 9 8 7	104,4	103,1	103,5	103,7	104,0	104,1	104,3	104,6	104,8	105,0	105,1	105,3	105,3	358
1 9 8 8	107,1	105,6	105,9	106,2	106,6	107,0	107,1	107,3	107,5	107,7	107,9	108,0	108,0	
1 9 8 9	110,6	108,5	108,8	109,5	110,1	110,4	110,6	110,9	111,0	111,3	111,7	112,0	112,1	
1 9 9 0	114,6	112,6	113,0	113,4	113,8	114,3	114,5	114,8	115,0	115,3	115,8	116,1	116,4	
1 9 9 1	120,2	117,0	117,5	118,3	119,1	119,5	119,9	120,4	121,0	121,8	122,3	122,8	123,1	
1 9 8 7	103,4	101,6	101,8	103,0	103,3	103,3	104,7	104,9	104,4	103,9	103,4	102,9	103,3	359
1 9 8 8	106,4	104,6	104,6	105,3	106,4	106,4	108,0	108,2	107,3	107,1	106,6	106,1	106,7	
1 9 8 9	108,6	106,9	107,3	107,8	108,4	108,5	110,0	110,3	109,8	109,0	108,5	108,1	108,4	
1 9 9 0	110,7	109,1	109,1	109,3	110,1	110,6	112,0	112,1	111,5	110,9	111,2	111,0	111,6	
1 9 9 1	113,3	112,1	112,3	112,4	112,1	112,3	114,1	114,7	114,4	114,1	113,8	113,5	114,2	
1 9 8 7	102,1	101,0	101,7	101,7	102,0	102,0	102,1	102,1	102,1	102,2	102,5	102,6	102,6	360
1 9 8 8	105,1	103,5	104,2	104,5	104,7	104,9	104,9	105,2	105,2	105,7	105,8	106,0	106,0	
1 9 8 9	108,7	107,6	107,8	107,9	107,9	108,0	108,2	108,2	108,9	109,2	109,9	110,1	110,1	
1 9 9 0	111,1	110,4	110,5	110,7	110,8	110,9	111,0	111,0	111,3	111,7	111,6	111,7	111,8	
1 9 9 1	115,4	112,3	112,7	113,1	113,4	115,5	115,8	116,3	116,5	117,0	117,2	117,4	117,4	
1 9 8 7	103,3	102,5	102,8	102,9	103,0	103,1	103,2	103,4	103,5	103,7	103,8	103,9	104,0	361
1 9 8 8	105,6	104,1	104,4	104,7	104,8	105,1	105,2	105,5	106,0	106,4	106,7	107,0	107,1	
1 9 8 9	108,7	107,3	107,6	107,9	108,2	108,4	108,6	108,9	109,1	109,3	109,5	109,8	110,0	
1 9 9 0	112,5	110,6	110,9	111,3	111,7	112,1	112,4	112,7	113,1	113,4	113,6	113,9	114,2	
1 9 9 1	117,3	114,7	115,2	115,7	116,2	116,8	117,2	117,7	118,1	118,5	118,8	119,2	119,6	

1 PREISINDEX FUER
1.3 4-PERSONEN-HAUSHALTE

LFD NR.	INDEX / INDEXGRUPPE	WÄGUNGS- ANTEIL	V-FAKTOR	1985 =			
				1988	JAHRES DURCHSCHNITTE 1989	1990	1991
362	GESAMTINDEX	1000	0,82819	101,0	103,9	106,7	110,5
363	GESAMTINDEX OHNE SAISONWAREN 1)	977,97	0,82750	101,0	104,0	106,7	110,4
364	SAISONWAREN 1)	22,03	0,83838	98,7	101,5	109,4	116,8
365	GESAMTINDEX OHNE SAISONABHAENGIGE NAHRUNGSMITTEL	983,70	0,82750	101,1	104,0	106,6	110,3
366	SAISONABHAENGIGE NAHRUNGSMITTEL	16,30	0,83781	97,1	101,9	112,4	121,8
367	GESAMTINDEX OHNE WOHNUNGSMIETE	815,18	0,83166	99,9	102,7	105,3	108,9
368	GESAMTINDEX OHNE HEIZOEL	988,92	0,82805	101,7	104,5	107,2	111,0
369	GESAMTINDEX OHNE HEIZOEL UND KRAFTSTOFFE	951,16	0,82805	102,9	105,3	108,0	111,5
GLIEDERUNG NACH HAUPTGRUPPEN UND GRUPPEN (VERWENDUNGSZWECK)							
370	NAHRUNGSMITTEL, GETRAENKE, TABAKWAREN	259,54	0,85751	100,0	102,3	105,4	108,2
371	BEKLEIDUNG, SCHUHE	76,97	0,83969	104,7	106,1	107,7	110,5
372	WOHNUNGSMIETEN, ENERGIE (OHNE KRAFTSTOFFE)	253,22	0,78526	98,6	102,0	105,6	110,2
373	WOHNUNGSMIETEN	184,82	0,80619	105,9	109,3	112,9	117,7
374	ENERGIE (OHNE KRAFTSTOFFE)	68,40	0,73942	79,0	82,2	85,7	90,0
375	MOEBEL, HAUSHALTSGERAETE U. A. GUETER FUER DIE HAUSHALTSFUEHRUNG	66,01	0,85090	103,2	104,7	106,9	110,0

DIE LEBENSHALTUNG

VON ARBEITERN UND ANGESTELLTEN MIT MITTLEREM EINKOMMEN

100

JAHR	DURCH- SCHNITT	JAN.	FEBR.	MAERZ	APRIL	MAI	JUNI	JULI	AUG.	SEPT.	OKT.	NOV.	DEZ.	LFD NR.
1 9 8 7	99,9	99,6	99,7	99,7	99,9	100,0	100,1	100,1	100,0	99,8	99,9	99,9	100,0	362
1 9 8 8	101,0	100,3	100,5	100,5	100,8	101,0	101,1	101,1	101,1	101,1	101,2	101,5	101,7	
1 9 8 9	103,9	102,7	103,1	103,3	103,9	104,1	104,1	104,0	103,9	104,1	104,4	104,5	104,9	
1 9 9 0	106,7	105,4	105,8	106,0	106,2	106,4	106,5	106,5	106,9	107,4	108,0	107,8	107,8	
1 9 9 1	110,5	108,5	108,7	108,8	109,3	109,8	110,2	111,4	111,3	111,5	111,8	112,3	112,4	
1 9 8 7	99,9	99,7	99,7	99,7	99,8	99,8	99,9	100,0	100,1	99,9	100,1	100,1	100,2	363
1 9 8 8	101,0	100,3	100,4	100,5	100,6	100,8	100,9	101,1	101,3	101,4	101,5	101,7	101,9	
1 9 8 9	104,0	102,8	103,1	103,3	103,8	103,9	104,0	104,0	104,1	104,4	104,7	104,7	105,0	
1 9 9 0	106,7	105,3	105,6	105,8	106,0	106,1	106,3	106,4	107,0	107,5	108,1	107,9	107,9	
1 9 9 1	110,4	108,4	108,6	108,6	109,1	109,5	109,8	111,1	111,2	111,6	111,9	112,2	112,3	
1 9 8 7	99,0	95,3	102,4	101,3	105,4	110,2	108,4	104,3	96,0	91,7	88,6	89,8	94,3	364
1 9 8 8	98,7	100,6	106,0	102,9	106,4	106,7	108,6	100,4	92,2	88,3	89,6	90,4	92,8	
1 9 8 9	101,5	98,8	103,4	102,3	107,4	110,7	110,5	103,6	95,6	93,0	93,9	96,6	102,1	
1 9 9 0	109,4	108,8	114,8	113,5	115,9	119,0	115,7	109,7	105,4	101,0	102,3	101,9	105,3	
1 9 9 1	116,8	112,7	115,5	116,3	120,5	121,4	126,6	125,9	115,8	108,7	107,8	114,5	115,4	
1 9 8 7	99,9	99,8	99,7	99,7	99,8	99,8	100,0	100,0	100,0	99,9	100,1	100,1	100,2	365
1 9 8 8	101,1	100,4	100,5	100,5	100,7	100,9	101,0	101,1	101,2	101,4	101,4	101,7	101,9	
1 9 8 9	104,0	102,9	103,1	103,3	103,8	103,9	103,9	104,0	104,0	104,3	104,6	104,7	104,9	
1 9 9 0	106,6	105,4	105,7	105,9	106,1	106,2	106,3	106,9	107,4	107,4	108,0	107,9	107,8	
1 9 9 1	110,3	108,4	108,6	108,6	109,0	109,4	109,8	111,0	111,1	111,5	111,8	112,2	112,3	
1 9 8 7	97,8	90,4	100,4	98,9	105,7	112,5	110,3	106,2	96,1	90,5	86,0	85,8	90,5	366
1 9 8 8	97,1	95,7	103,3	100,2	105,8	106,6	110,5	101,2	91,6	86,1	87,2	87,4	89,5	
1 9 8 9	101,9	96,1	102,5	101,2	108,5	113,8	114,8	106,6	96,5	93,0	93,6	95,1	101,4	
1 9 9 0	112,4	108,7	115,5	114,6	121,1	124,9	121,3	114,6	109,8	103,7	104,6	103,1	106,6	
1 9 9 1	121,8	113,7	118,2	119,7	126,0	129,0	134,4	134,6	123,1	114,1	111,3	118,8	118,9	
1 9 8 7	99,1	99,0	99,0	98,9	99,2	99,3	99,4	99,3	99,1	98,9	99,0	99,0	99,1	367
1 9 8 8	99,9	99,4	99,6	99,5	99,8	100,0	100,1	100,0	99,9	99,8	99,9	100,2	100,4	
1 9 8 9	102,7	101,6	101,9	102,1	102,8	103,0	103,0	102,8	102,6	102,8	103,1	103,2	103,6	
1 9 9 0	105,3	104,1	104,6	104,7	104,8	105,0	105,1	105,0	105,5	105,9	106,6	106,3	106,3	
1 9 9 1	108,9	107,0	107,2	107,1	107,7	108,1	108,5	109,9	109,7	109,9	110,1	110,6	110,6	
1 9 8 7	100,5	100,2	100,3	100,3	100,5	100,7	100,7	100,7	100,5	100,4	100,5	100,5	100,7	368
1 9 8 8	101,7	100,9	101,2	101,2	101,4	101,6	101,8	101,8	101,8	101,8	101,9	102,2	102,4	
1 9 8 9	104,5	103,3	103,7	103,9	104,5	104,7	104,7	104,6	104,5	104,6	104,9	105,1	105,3	
1 9 9 0	107,2	105,9	106,4	106,6	106,8	107,0	107,1	107,1	107,4	107,8	108,2	108,2	108,2	
1 9 9 1	111,0	108,8	109,1	109,4	109,9	110,3	110,8	111,9	111,9	112,1	112,3	112,8	113,0	
1 9 8 7	101,6	101,3	101,5	101,5	101,6	101,7	101,8	101,8	101,6	101,5	101,6	101,7	101,8	369
1 9 8 8	102,9	102,2	102,5	102,5	102,7	102,8	103,0	103,0	102,9	103,0	103,2	103,5	103,6	
1 9 8 9	105,3	104,3	104,6	104,8	105,0	105,2	105,4	105,4	105,4	105,5	105,8	105,9	106,2	
1 9 9 0	107,7	106,7	107,4	107,5	107,7	108,0	108,1	108,1	108,1	108,2	108,5	108,7	109,0	
1 9 9 1	111,5	109,6	109,9	110,3	110,8	111,1	111,6	112,1	112,1	112,2	112,5	113,0	113,3	

GLIEDERUNG NACH HAUPTGRUPPEN UND GRUPPEN (VERWENDUNGSZWECK)

1 9 8 7	99,9	100,0	100,5	100,3	100,6	100,9	100,7	100,4	99,6	99,2	98,9	98,9	99,2	370
1 9 8 8	100,0	99,5	100,1	99,9	100,3	100,4	100,7	100,2	99,7	99,4	99,6	100,2	100,5	
1 9 8 9	102,3	101,0	101,5	101,5	102,1	102,6	102,8	102,5	102,1	102,3	102,7	103,0	103,5	
1 9 9 0	105,4	104,1	105,1	105,1	105,6	106,0	105,9	105,6	105,5	105,2	105,4	105,4	105,8	
1 9 9 1	108,2	106,4	106,9	107,2	107,8	108,2	108,7	109,0	108,6	108,3	108,4	109,4	109,7	
1 9 8 7	103,4	102,8	102,9	103,1	103,1	103,2	103,3	103,3	103,4	103,7	103,8	103,9	103,9	371
1 9 8 8	104,7	104,0	104,2	104,3	104,4	104,7	104,7	104,7	104,7	105,0	105,1	105,2	105,2	
1 9 8 9	106,1	105,4	105,6	105,8	105,9	106,1	106,1	106,1	106,2	106,4	106,6	106,6	106,6	
1 9 9 0	107,7	106,7	106,8	107,1	107,1	107,4	107,5	107,5	107,7	108,0	108,3	108,9	109,0	
1 9 9 1	110,5	109,1	109,3	109,6	109,8	110,2	110,3	110,4	110,6	111,1	111,4	111,9	112,0	
1 9 8 7	97,4	97,5	97,3	97,2	97,0	97,0	97,3	97,5	97,7	97,6	97,7	97,6	97,7	372
1 9 8 8	98,6	97,7	97,8	97,9	98,1	98,2	98,3	98,5	98,9	99,1	99,2	99,5	99,8	
1 9 8 9	102,0	100,5	100,7	101,0	101,4	101,5	101,7	101,9	102,2	102,5	102,9	103,3	103,8	
1 9 9 0	105,6	104,2	104,1	104,3	104,6	104,8	104,9	105,1	106,1	106,5	107,4	107,3	107,5	
1 9 9 1	110,2	108,4	108,9	108,4	108,9	109,5	109,8	110,4	110,7	111,2	111,7	112,0	112,2	
1 9 8 7	103,4	102,6	102,9	103,0	103,1	103,3	103,3	103,5	103,7	103,8	103,9	104,0	104,1	373
1 9 8 8	105,9	104,3	104,6	104,8	105,0	105,2	105,4	105,8	106,3	106,7	107,1	107,4	107,6	
1 9 8 9	109,3	107,8	108,1	108,4	108,7	109,0	109,2	109,4	109,7	109,9	110,1	110,4	110,6	
1 9 9 0	112,9	111,1	111,5	111,8	112,1	112,5	112,8	113,1	113,5	113,8	114,0	114,3	114,6	
1 9 9 1	117,7	115,0	115,5	116,0	116,5	117,1	117,6	118,1	118,4	118,8	119,2	119,6	120,1	
1 9 8 7	81,2	83,7	82,0	81,4	80,6	80,2	81,0	81,2	81,5	80,8	80,9	80,5	80,3	374
1 9 8 8	79,0	79,8	79,4	79,0	79,4	79,3	79,1	79,0	79,0	78,6	78,0	78,1	78,7	
1 9 8 9	82,2	80,7	80,7	80,9	81,6	81,4	81,4	81,4	81,9	82,7	83,6	84,0	85,5	
1 9 9 0	85,7	85,6	84,1	84,1	84,0	84,0	83,7	83,6	86,0	86,9	89,7	88,5	88,3	
1 9 9 1	90,0	90,5	91,1	87,8	88,3	89,0	88,9	89,8	89,7	90,5	91,5	91,5	90,8	
1 9 8 7	102,2	101,7	101,8	101,9	102,0	102,1	102,2	102,2	102,3	102,4	102,5	102,5	102,5	375
1 9 8 8	103,2	102,7	102,8	103,0	103,0	103,1	103,1	103,2	103,3	103,4	103,5	103,6	103,6	
1 9 8 9	104,7	103,8	104,0	104,2	104,3	104,6	104,7	104,8	105,0	105,1	105,2	105,4	105,5	
1 9 9 0	106,9	105,7	106,0	106,2	106,4	106,8	106,9	107,1	107,2	107,3	107,6	107,7	107,8	
1 9 9 1	110,0	108,0	108,4	108,9	109,2	109,7	109,9	110,1	110,5	110,7	111,0	111,5	111,6	

1 PREISINDEX FUER
1.3 4-PERSONEN-HAUSHALTE

1985 =

LFD NR.	INDEX / INDEXGRUPPE	WÄGUNGSG- ANTEIL	V-FAKTOR	1988	JAHRESDURCHSCHNITTE 1989	1990	1991
376	GUETER FUER DIE GESUNDHEITS- UND KOERPERPFLEGE	29,41	0,81209	103,2	108,9	110,7	113,6
377	GUETER FUER VERKEHR UND NACHRICHTENUEBERMITTLUNG	139,30	0,81788	96,7	101,9	104,7	111,0
378	GUETER FUER BILDUNG, UNTERHALTUNG, FREIZEIT (OHNE DIENSTLEISTUNGEN DES GASTGEWERBES)	94,07	0,85119	102,8	104,0	106,1	108,3
379	GUETER FUER DIE PERSOENLICHE AUSSTATTUNG, DIENSTLEISTUNGEN DES BEHERBERGUNGSGEWERBES SOWIE GUETER SONSTIGER ART	81,48	0,80747	110,6	114,1	116,3	119,8
GLIEDERUNG NACH BEDARFSGRUPPEN							
380	ERNAEHRUNG	195,00	0,86824	99,7	101,8	105,2	108,3
381	GETRAENKE UND TABAKWAREN	64,54	0,82623	101,0	103,9	106,2	107,9
382	WOHNUNG	185,10	0,80619	105,9	109,3	112,9	117,7
383	HEIZUNG UND BELEUCHTUNG	70,52	0,74273	79,7	82,8	86,2	90,4
384	HAUSRAT	92,63	0,87424	102,4	103,8	105,6	108,5
385	BEKLEIDUNG	79,00	0,83969	104,7	106,1	107,7	110,5
386	REINIGUNG UND KOERPERPFLEGE	45,91	0,80829	105,5	109,6	111,6	114,1
387	BILDUNG, UNTERHALTUNG UND ERHOLUNG	107,22	0,80519	106,8	109,3	112,4	115,9
388	VERKEHR	160,08	0,82431	98,5	103,5	105,7	111,3

DIE LEBENSHALTUNG

VON ARBEITERN UND ANGESTELLTEN MIT MITTLEREM EINKOMMEN

100

JAHR	DURCH- SCHNITT	JAN.	FEBR.	MAERZ	APRIL	MAI	JUNI	JULI	AUG.	SEPT.	OKT.	NOV.	DEZ.	LFD NR.
1 9 8 7	102,4	101,9	102,0	102,1	102,2	102,3	102,4	102,5	102,5	102,6	102,7	102,7	102,7	376
1 9 8 8	103,2	102,6	102,8	102,9	103,1	103,1	103,2	103,2	103,3	103,5	103,6	103,6	103,8	
1 9 8 9	108,9	108,1	108,3	108,5	108,6	108,7	108,8	108,9	109,0	109,1	109,3	109,5	109,6	
1 9 9 0	110,7	109,8	110,0	110,1	110,2	110,4	110,6	110,8	110,9	111,1	111,2	111,5	111,6	
1 9 9 1	113,6	111,9	112,3	112,5	112,8	113,0	113,3	113,6	114,1	114,5	114,7	115,1	115,2	
1 9 8 7	95,5	94,7	94,5	94,6	95,7	95,9	95,9	96,0	96,2	95,3	95,8	95,8	95,8	377
1 9 8 8	96,7	95,3	95,6	95,8	96,3	96,9	97,2	97,1	97,4	97,3	97,0	97,2	97,4	
1 9 8 9	101,9	99,9	100,6	101,0	103,5	103,8	103,0	102,2	101,6	101,7	102,1	101,7	101,8	
1 9 9 0	104,7	102,5	102,9	103,0	103,0	103,1	103,2	103,2	105,4	107,6	109,1	107,5	106,9	
1 9 9 1	111,0	106,5	106,2	106,0	107,9	108,4	108,7	114,6	114,5	115,0	114,8	114,9	114,2	
1 9 8 7	101,6	101,7	101,8	101,9	101,8	101,7	101,7	101,5	101,3	101,3	101,4	101,7	101,9	378
1 9 8 8	102,8	102,9	102,9	102,8	102,9	103,0	102,8	102,6	102,3	102,5	102,6	103,0	103,2	
1 9 8 9	104,0	103,8	103,9	104,0	104,0	103,9	103,8	103,7	103,7	103,9	104,1	104,5	104,8	
1 9 9 0	106,1	105,9	106,3	106,3	105,8	106,1	106,0	105,8	105,8	106,0	106,3	106,6	106,8	
1 9 9 1	108,3	107,6	107,6	107,8	107,9	108,0	108,4	108,3	108,1	108,3	108,7	109,1	109,4	
1 9 8 7	107,0	105,8	105,9	105,9	106,2	106,2	107,2	107,4	107,5	107,6	108,0	108,1	108,4	379
1 9 8 8	110,6	109,8	109,8	109,8	109,7	109,8	110,3	111,1	111,1	111,1	111,4	111,4	111,8	
1 9 8 9	114,1	113,5	113,7	113,7	113,7	113,8	114,4	114,5	114,4	114,4	114,4	114,4	114,4	
1 9 9 0	116,3	114,7	115,7	116,3	116,3	116,2	116,8	116,8	116,1	116,1	116,4	116,6	117,1	
1 9 9 1	119,8	118,1	118,4	118,6	118,0	118,2	119,5	121,1	120,9	120,8	120,9	121,2	122,0	

GLIEDERUNG NACH BEDARFSGRUPPEN

1 9 8 7	99,6	99,2	99,9	99,8	100,4	100,9	100,6	100,2	99,3	98,9	98,5	98,5	98,9	380
1 9 8 8	99,7	99,4	100,1	99,8	100,3	100,4	100,7	100,0	99,3	98,9	99,1	99,2	99,5	
1 9 8 9	101,8	100,2	100,9	100,9	101,6	102,2	102,4	102,0	101,4	101,6	102,1	102,5	103,2	
1 9 9 0	105,2	104,1	104,8	104,8	105,5	105,9	105,8	105,4	105,2	104,8	105,1	105,1	105,5	
1 9 9 1	108,3	106,3	106,9	107,3	108,0	108,5	109,1	109,4	108,7	108,3	108,4	109,4	109,7	
1 9 8 7	100,9	102,4	102,2	101,9	101,3	101,1	100,9	100,8	100,2	100,0	100,0	100,0	99,9	381
1 9 8 8	101,0	99,9	100,0	100,0	100,1	100,6	100,7	100,8	101,0	101,1	101,2	103,3	103,3	
1 9 8 9	103,9	103,4	103,5	103,5	103,7	103,7	103,9	104,1	104,1	104,2	104,4	104,5	104,3	
1 9 9 0	106,2	104,3	106,0	106,1	106,1	106,2	106,2	106,4	106,4	106,5	106,5	106,6	106,7	
1 9 9 1	107,9	106,8	106,9	107,1	107,3	107,4	107,5	107,8	108,1	108,3	108,4	109,4	109,6	
1 9 8 7	103,4	102,6	102,9	103,0	103,1	103,3	103,3	103,5	103,7	103,8	103,9	104,0	104,1	382
1 9 8 8	105,9	104,3	104,6	104,9	105,0	105,2	105,4	105,8	106,3	106,7	107,1	107,4	107,6	
1 9 8 9	109,3	107,8	108,1	108,4	108,7	109,0	109,2	109,4	109,7	109,9	110,1	110,4	110,6	
1 9 9 0	112,9	111,1	111,5	111,8	112,1	112,5	112,8	113,1	113,5	113,8	114,0	114,3	114,6	
1 9 9 1	117,7	115,0	115,5	116,0	116,5	117,1	117,6	118,1	118,4	118,8	119,2	119,6	120,1	
1 9 8 7	81,8	84,2	82,6	82,0	81,2	80,9	81,7	81,8	82,1	81,4	81,5	81,1	81,0	383
1 9 8 8	79,7	80,5	80,1	79,7	80,1	80,0	79,8	79,7	79,7	79,3	78,7	78,8	79,4	
1 9 8 9	82,8	81,3	81,4	81,5	82,2	82,0	82,1	82,0	82,5	83,3	84,2	84,5	85,0	
1 9 9 0	86,2	86,1	84,6	84,7	84,7	84,6	84,2	84,1	86,5	87,4	90,1	89,0	88,8	
1 9 9 1	90,4	90,9	91,5	88,3	88,8	89,5	89,4	90,3	90,2	90,9	91,9	91,9	91,2	
1 9 8 7	101,7	101,8	101,8	101,9	101,7	101,7	101,9	101,6	101,5	101,4	101,5	101,8	102,1	384
1 9 8 8	102,4	102,9	102,9	102,8	102,7	102,6	102,4	102,1	101,9	101,9	102,1	102,3	102,5	
1 9 8 9	103,8	103,5	103,7	103,8	103,8	103,8	103,7	103,6	103,5	103,6	103,8	104,3	104,5	
1 9 9 0	105,6	105,0	105,7	105,8	105,3	105,7	105,6	105,4	105,3	105,4	105,8	106,0	106,2	
1 9 9 1	108,5	107,3	107,6	107,9	107,9	108,0	108,4	108,7	108,6	108,6	109,0	109,6	109,9	
1 9 8 7	103,4	102,8	102,9	103,1	103,2	103,3	103,3	103,3	103,4	103,7	103,8	103,9	103,9	385
1 9 8 8	104,7	104,0	104,2	104,3	104,4	104,7	104,7	104,7	104,7	105,0	105,1	105,2	105,2	
1 9 8 9	106,1	105,4	105,6	105,8	105,9	106,0	106,1	106,1	106,2	106,4	106,6	106,6	106,6	
1 9 9 0	107,7	106,7	106,9	107,1	107,1	107,4	107,5	107,5	107,7	108,0	108,3	108,9	109,0	
1 9 9 1	110,5	109,1	109,3	109,6	109,8	110,2	110,3	110,3	110,6	111,0	111,4	111,9	112,0	
1 9 8 7	103,4	102,7	102,8	102,9	102,9	103,0	103,1	103,4	103,7	103,8	103,9	104,0	104,1	386
1 9 8 8	105,5	105,1	105,2	105,3	105,4	105,4	105,5	105,5	105,6	105,7	105,8	106,0	106,0	
1 9 8 9	109,6	109,0	109,1	109,2	109,3	109,4	109,5	109,6	109,7	109,8	110,0	110,2	110,3	
1 9 9 0	111,6	110,7	111,5	111,6	111,8	111,9	112,0	112,2	111,1	111,2	111,5	111,7	111,8	
1 9 9 1	114,1	112,7	112,9	113,1	113,3	113,5	114,0	114,3	114,6	115,0	115,2	115,5	115,6	
1 9 8 7	104,0	102,9	103,2	103,3	103,6	103,7	104,2	104,3	104,3	104,4	104,6	104,6	104,9	387
1 9 8 8	106,8	105,7	105,9	106,0	106,2	106,5	106,9	107,0	107,1	107,2	107,3	107,5	107,8	
1 9 8 9	109,3	108,2	108,4	108,5	108,6	108,8	109,4	109,6	109,7	109,9	110,0	110,1	110,3	
1 9 9 0	112,4	111,2	111,5	111,6	111,7	111,9	112,5	112,6	112,8	113,0	113,1	113,3	113,6	
1 9 9 1	115,9	113,9	114,2	114,4	114,6	115,1	116,2	116,5	116,7	116,9	117,1	117,3	117,6	
1 9 8 7	97,2	96,5	96,3	96,4	97,4	97,5	97,6	97,6	97,8	97,0	97,6	97,6	97,6	388
1 9 8 8	98,5	97,2	97,4	97,6	97,9	98,4	98,6	99,0	99,1	99,1	99,0	99,1	99,3	
1 9 8 9	103,5	101,9	102,5	102,8	105,0	105,1	104,4	103,7	103,2	103,2	103,5	103,0	103,1	
1 9 9 0	105,7	103,7	104,0	104,4	104,4	104,3	104,4	104,4	106,2	108,1	109,5	108,2	106,9	
1 9 9 1	111,3	107,4	107,2	107,0	108,4	108,8	109,0	114,6	114,4	114,8	114,6	114,8	114,5	

1 PREISINDEX FUER
1.3 4-PERSONEN-HAUSHALTE

1985 =

LFD NR.	INDEX / INDEXGRUPPE	WÄGUNGS- ANTEIL	V-FAKTOR	1988	1989	1990	1991
GLIEDERUNG NACH DAUERHAFTIGKEIT UND WERT DER GUETER							
389	VERBRAUCHSGUETER UND REPARATUREN	433,44	0,83180	94,8	98,4	101,4	105,1
390	VERBRAUCHSGUETER	419,38	0,83250	94,4	97,9	101,0	104,6
391	REPARATUREN	14,06	.	107,3	111,2	115,5	121,2
392	GEBRAUCHSGUETER VON MITTLERER LEBENSDAUER UND/ODER BEGRENZTEM WERT	134,67	0,84991	104,5	105,9	107,5	110,1
393	LANGLEBIGE, HOCHWERTIGE GEBRAUCHSGUETER	89,39	0,83263	104,4	106,0	107,9	111,3
394	Dienstleistungen und Wohnungsnutzung	342,50	0,80980	106,5	109,7	112,8	117,2
395	DAR.: Dienstleistungen	157,68	0,81424	107,3	110,1	112,7	116,7
GLIEDERUNG NACH WAREN, LEISTUNGEN UND WOHNUNGSNUTZUNG							
396	VERBRAUCHS- UND GEBRAUCHSGUETER	609,13	0,83656	97,5	100,3	102,9	106,2
397	NAHRUNGSMITTEL	172,60	0,87281	99,2	101,2	104,7	107,7
398	SAISONABHAENGIGE NAHRUNGSMITTEL	16,30	0,83781	97,1	101,9	112,4	121,8
399	SONSTIGE NAHRUNGSMITTEL	156,30	0,87621	99,4	101,1	103,8	106,3
400	ANDERE VERBRAUCHS- UND GEBRAUCHSGUETER	436,53	0,82187	96,8	100,0	102,2	105,7
401	ANDERE VERBR.- U. GEBRAUCHSGUETER OHNE BLUMEN, KOHLE U. HEIZOEL	418,53	0,82431	98,2	101,2	103,3	106,8
402	ANDERE VERBR.- U.GEBR.-GUET. OHNE BLUMEN,KOHLE,HEIZOEL U.KRAFTST.	380,77	0,82294	101,0	102,9	104,9	107,7

DIE LEBENSHALTUNG
VON ARBEITERN UND ANGESTELLTEN MIT MITTLEREM EINKOMMEN

100

JAH	DURCH- SCHNITT	JAN.	FEBR.	MAERZ	APRIL	MAI	JUNI	JULI	AUG.	SEPT.	OKT.	NOV.	DEZ.	LFD NR.
GLIEDERUNG NACH DAUERHAFTIGKEIT UND WERT DER GUETER														
1 9 8 7	95,0	95,4	95,4	95,2	95,5	95,6	95,5	95,4	94,9	94,3	94,3	94,3	94,4	389
1 9 8 8	94,8	94,5	94,8	94,6	95,0	95,2	95,4	95,0	94,7	94,4	94,3	94,8	95,1	
1 9 8 9	98,4	96,9	97,3	97,4	98,7	98,9	98,7	98,3	97,9	98,4	98,9	99,1	99,7	
1 9 9 0	101,4	100,3	100,6	100,6	100,9	101,1	100,9	100,7	101,7	102,3	103,3	102,6	102,3	
1 9 9 1	105,1	103,3	103,5	103,1	103,7	104,2	104,6	106,4	106,1	106,2	106,4	107,1	106,9	
1 9 8 7	94,7	95,2	95,1	94,9	95,3	95,3	95,2	95,0	94,6	94,0	93,9	93,9	94,0	390
1 9 8 8	94,4	94,1	94,4	94,2	94,6	94,8	95,0	94,5	94,2	93,9	93,9	94,4	94,7	
1 9 8 9	97,9	96,5	96,9	97,0	98,3	98,5	98,3	97,8	97,5	97,9	98,5	98,6	99,3	
1 9 9 0	101,0	99,9	100,2	100,2	100,4	100,6	100,4	100,2	101,2	101,9	102,8	102,1	101,8	
1 9 9 1	104,6	102,8	103,0	102,6	103,2	103,6	104,0	105,9	105,5	105,7	105,8	106,5	106,4	
1 9 8 7	104,6	103,1	103,6	103,7	104,2	104,2	104,4	104,8	105,2	105,2	105,5	105,6	105,6	391
1 9 8 8	107,3	105,9	106,1	106,4	106,8	107,2	107,4	107,5	107,8	108,0	108,2	108,3	108,3	
1 9 8 9	111,2	108,9	109,1	109,9	110,8	111,0	111,2	111,4	111,8	112,1	112,6	112,8	112,8	
1 9 9 0	115,5	113,4	113,8	114,0	114,7	115,2	115,3	115,9	116,0	116,2	116,9	117,2	117,4	
1 9 9 1	121,2	117,9	118,4	119,2	120,1	120,8	121,1	121,3	122,1	122,7	123,1	123,6	123,8	
1 9 8 7	103,3	102,7	102,9	103,0	103,1	103,2	103,2	103,3	103,3	103,5	103,6	103,7	103,8	392
1 9 8 8	104,5	103,9	104,0	104,1	104,2	104,4	104,5	104,5	104,7	104,8	105,0	105,0	105,1	
1 9 8 9	105,9	105,3	105,4	105,6	105,7	105,8	105,9	105,9	106,0	106,2	106,3	106,3	106,4	
1 9 9 0	107,5	106,5	106,7	106,8	106,9	107,3	107,4	107,4	107,6	107,8	108,1	108,5	108,6	
1 9 9 1	110,1	108,8	109,0	109,2	109,5	109,9	110,0	110,1	110,3	110,8	111,0	111,5	111,6	
1 9 8 7	103,0	102,1	102,4	102,6	102,6	102,9	103,1	103,1	103,2	103,2	103,4	103,5	103,7	393
1 9 8 8	104,4	103,8	104,0	104,1	104,2	104,2	104,3	104,3	104,6	104,9	105,0	105,0	105,0	
1 9 8 9	106,0	105,4	106,0	106,1	106,1	106,2	106,3	106,3	106,4	106,7	106,9	106,9	106,0	
1 9 9 0	107,9	106,2	107,4	107,4	107,4	107,6	107,6	107,6	107,7	108,3	108,9	109,2	109,2	
1 9 9 1	111,3	109,4	109,6	109,8	110,8	111,1	111,4	111,9	112,0	112,0	112,4	112,5	112,6	
1 9 8 7	103,9	103,1	103,3	103,4	103,6	103,6	103,9	104,1	104,2	104,3	104,5	104,6	104,7	394
1 9 8 8	106,5	105,3	105,4	105,7	105,8	106,0	106,2	106,7	106,9	107,2	107,5	107,7	107,8	
1 9 8 9	109,7	108,5	108,8	109,0	109,2	109,4	109,7	109,9	110,0	110,1	110,3	110,4	110,6	
1 9 9 0	112,8	111,2	111,7	112,1	112,3	112,5	112,9	113,1	113,1	113,3	113,6	113,8	114,1	
1 9 9 1	117,2	114,7	115,0	115,5	115,9	116,4	117,0	118,0	118,2	118,5	118,7	119,1	119,5	
1 9 8 7	104,5	103,6	103,7	103,8	104,1	104,1	104,7	104,8	104,9	104,9	105,2	105,2	105,4	395
1 9 8 8	107,3	106,4	106,4	106,6	106,8	106,9	107,2	107,7	107,7	107,8	107,9	107,9	108,2	
1 9 8 9	110,1	109,3	109,5	109,6	109,7	109,8	110,3	110,4	110,4	110,4	110,5	110,4	110,6	
1 9 9 0	112,7	111,4	112,0	112,5	112,5	112,5	113,0	113,1	112,7	112,8	113,1	113,2	113,6	
1 9 9 1	116,7	114,3	114,6	114,8	115,2	115,5	116,4	117,9	118,0	118,0	118,1	118,4	118,9	
GLIEDERUNG NACH WAREN, LEISTUNGEN UND WOHNUNGSNUTZUNG														
1 9 8 7	97,3	97,4	97,4	97,3	97,6	97,7	97,7	97,6	97,3	96,9	96,9	96,9	97,0	396
1 9 8 8	97,5	97,1	97,4	97,3	97,6	97,7	97,9	97,6	97,4	97,2	97,2	97,6	97,9	
1 9 8 9	100,3	99,2	99,6	99,7	100,6	100,8	100,6	100,3	100,1	100,3	100,7	100,9	101,3	
1 9 9 0	102,9	101,8	102,2	102,2	102,3	102,5	102,5	102,3	103,0	103,6	104,4	104,0	103,8	
1 9 9 1	106,2	104,5	104,8	104,5	105,1	105,5	105,8	107,2	107,0	107,2	107,4	108,0	107,9	
1 9 8 7	99,2	98,7	99,6	99,4	100,1	100,6	100,3	99,9	98,9	98,4	97,9	97,9	98,4	397
1 9 8 8	99,2	98,9	99,6	99,3	99,9	99,9	100,3	99,5	98,6	98,1	98,4	98,5	98,8	
1 9 8 9	101,2	99,6	100,3	100,3	101,1	101,7	101,9	101,4	100,7	101,0	101,5	101,9	102,7	
1 9 9 0	104,7	103,6	104,4	104,4	105,1	105,5	105,4	104,9	104,6	104,2	104,5	104,4	104,8	
1 9 9 1	107,7	105,7	106,3	106,7	107,4	107,9	108,6	108,9	108,1	107,6	107,7	108,7	109,1	
1 9 8 7	97,8	90,4	100,4	98,9	105,7	112,5	110,3	106,2	96,1	90,5	86,0	85,8	90,5	398
1 9 8 8	97,1	95,7	103,3	100,2	105,8	106,6	110,5	101,2	91,6	86,1	87,2	87,4	89,5	
1 9 8 9	101,9	96,1	102,5	101,2	108,5	113,8	114,8	106,6	96,5	93,0	93,6	95,1	101,4	
1 9 9 0	112,4	108,7	115,5	114,6	121,1	124,9	121,3	114,6	109,8	103,7	104,6	103,1	106,6	
1 9 9 1	121,8	113,7	118,2	119,7	126,0	129,0	134,4	134,6	123,1	114,1	111,3	118,8	118,9	
1 9 8 7	99,3	99,6	99,5	99,5	99,5	99,4	99,3	99,2	99,2	99,4	99,2	99,2	99,2	399
1 9 8 8	99,4	99,2	99,2	99,2	99,2	99,2	99,2	99,3	99,3	99,4	99,5	99,7	99,8	
1 9 8 9	101,1	100,0	100,1	100,2	100,3	100,4	100,6	100,9	101,2	101,8	102,3	102,6	102,8	
1 9 9 0	103,8	103,1	103,2	103,3	103,4	103,5	103,7	103,9	104,1	104,3	104,4	104,5	104,7	
1 9 9 1	106,3	104,9	105,1	105,3	105,5	105,7	105,9	106,2	106,5	106,9	107,3	107,7	108,0	
1 9 8 7	96,6	96,9	96,6	96,5	96,6	96,6	96,7	96,6	96,6	96,3	96,5	96,5	96,5	400
1 9 8 8	96,8	96,4	96,5	96,5	96,6	96,9	96,9	96,8	96,9	96,9	96,8	97,3	97,5	
1 9 8 9	100,0	99,0	99,3	99,5	100,4	100,4	100,1	99,9	99,8	100,0	100,4	100,4	100,8	
1 9 9 0	102,2	101,0	101,3	101,3	101,3	101,4	101,3	101,3	102,4	103,4	104,4	103,9	103,4	
1 9 9 1	105,7	104,1	104,1	103,7	104,2	104,6	104,7	106,6	106,6	107,0	107,2	107,7	107,4	
1 9 8 7	97,8	97,9	97,7	97,7	97,8	97,9	97,9	97,9	97,9	97,6	97,8	97,8	97,7	401
1 9 8 8	98,2	97,6	97,7	97,8	97,9	98,2	98,3	98,3	98,4	98,4	98,4	98,8	98,9	
1 9 8 9	101,2	100,1	100,5	100,7	101,5	101,7	101,5	101,3	101,2	101,3	101,6	101,5	101,6	
1 9 9 0	103,3	101,9	102,4	102,5	102,6	102,7	102,7	102,8	103,6	104,4	105,1	104,8	104,3	
1 9 9 1	106,8	104,6	104,7	104,9	105,4	105,8	106,0	107,9	108,0	108,3	108,5	108,8	108,7	
1 9 8 7	100,3	100,4	100,4	100,3	100,1	100,1	100,3	100,3	100,2	100,3	100,3	100,4	100,4	402
1 9 8 8	101,0	100,5	100,6	100,6	100,7	100,9	100,9	100,9	101,0	101,1	101,2	101,6	101,6	
1 9 8 9	102,9	102,2	102,5	102,6	102,7	102,8	102,9	103,0	103,1	103,0	103,3	103,4	103,5	
1 9 9 0	104,9	103,7	104,4	104,4	104,5	104,7	104,8	104,8	104,9	105,2	105,5	105,8	105,9	
1 9 9 1	107,7	106,2	106,4	106,7	107,2	107,4	107,6	107,9	108,1	108,3	108,7	108,0	109,2	

1 PREISINDEX FUER
1.3 4-PERSONEN-HAUSHALTE

1985 =

LFD NR.	INDEX / INDEXGRUPPE	WÄGUNGSG- ANTEIL	V-FAKTOR	JAHRES DURCHSCHNITTE			
				1988	1989	1990	1991
403	Dienstleistungen und Reparaturen	198,27	0,81946	107,1	109,8	112,5	116,6
404	DAR.: Gastgewerbeleistungen	53,71	0,82874	107,5	110,7	114,6	119,6
405	Verzehr in Gaststätten	34,31	0,83305	105,4	107,5	110,5	114,7
406	Übernachtung	19,40	0,77525	111,3	116,2	121,8	128,3
407	Handwerkerleistungen (ohne Bauhandwerker)	19,14	0,81132	107,1	110,5	114,5	120,1
408	Verkehrsleistungen	12,73	0,76899	106,8	108,9	111,0	113,4
409	Unterricht und Kindergartenbesuch	13,33	0,76698	104,5	107,6	110,1	114,2
410	Wohnungs- und Garagennutzung	192,60	0,80357	105,8	109,2	112,9	117,7

DIE LEBENSHALTUNG
VON ARBEITERN UND ANGESTELLTEN MIT MITTLEREM EINKOMMEN

100

JAHR	DURCH- SCHNITT	JAN.	FEBR.	MAERZ	APRIL	MAI	JUNI	JULI	AUG.	SEPT.	OKT.	NOV.	DEZ.	LFD NR.
1 9 8 7	104,4	103,5	103,7	103,8	104,0	104,0	104,5	104,7	104,7	104,8	105,1	105,1	105,2	403
1 9 8 8	107,1	106,1	106,2	106,3	106,5	106,7	106,9	107,4	107,5	107,6	107,7	107,8	108,0	
1 9 8 9	109,8	108,9	109,1	109,3	109,5	109,6	110,0	110,1	110,1	110,2	110,3	110,3	110,5	
1 9 9 0	112,5	111,2	111,7	112,1	112,2	112,3	112,7	112,8	112,6	112,7	112,9	113,1	113,5	
1 9 9 1	116,6	114,2	114,4	114,8	115,2	115,6	116,3	117,6	117,8	117,9	118,1	118,4	118,8	404
1 9 8 7	104,8	103,8	104,0	104,0	104,1	104,2	104,9	105,1	105,1	105,2	105,5	105,6	106,0	
1 9 8 8	107,5	106,2	106,4	106,6	106,7	106,9	107,5	107,7	108,1	108,2	108,3	108,5	108,9	
1 9 8 9	110,7	109,1	109,4	109,5	109,7	110,0	110,9	111,1	111,2	111,4	111,6	111,7	112,2	
1 9 9 0	114,6	112,7	113,0	113,3	113,5	113,6	114,8	115,1	115,3	115,5	115,7	115,9	116,3	
1 9 9 1	119,6	117,0	117,3	117,7	118,0	118,6	119,7	120,3	120,7	121,1	121,3	121,5	121,9	405
1 9 8 7	103,7	103,1	103,3	103,4	103,5	103,6	103,6	103,7	103,8	103,8	104,1	104,2	104,2	
1 9 8 8	105,4	104,5	104,7	104,8	104,9	105,0	105,1	105,2	105,8	105,9	106,0	106,2	106,3	
1 9 8 9	107,5	106,5	106,7	106,8	107,2	107,3	107,4	107,6	107,7	107,9	108,1	108,3	108,4	
1 9 9 0	110,5	108,9	109,3	109,7	109,9	110,1	110,3	110,7	110,9	111,1	111,3	111,5	111,9	406
1 9 9 1	114,7	112,6	112,9	113,4	113,7	114,2	114,4	114,9	115,4	115,9	116,1	116,3	116,5	
1 9 8 7	106,7	104,9	105,0	105,1	105,2	105,4	107,3	107,5	107,6	107,7	107,9	108,0	108,2	
1 9 8 8	111,3	109,4	109,5	109,6	109,7	110,3	111,8	112,1	112,1	112,3	112,3	112,4	113,6	
1 9 8 9	116,2	113,9	114,0	114,1	114,3	114,8	117,1	117,4	117,4	117,5	117,6	117,7	118,8	407
1 9 9 0	121,8	119,3	119,5	119,6	119,7	119,9	122,6	123,0	123,1	123,2	123,4	123,6	124,2	
1 9 9 1	126,3	124,8	125,1	125,3	125,5	126,3	129,2	129,8	130,0	130,4	130,6	130,7	131,4	
1 9 8 7	104,4	103,1	103,5	103,7	104,0	104,1	104,2	104,6	104,8	105,0	105,1	105,2	105,3	
1 9 8 8	107,1	105,6	105,9	106,2	106,6	107,0	107,1	107,3	107,4	107,7	107,8	108,0	108,0	408
1 9 8 9	110,5	108,5	108,8	109,5	110,1	110,4	110,5	110,8	110,9	111,3	111,7	111,9	112,0	
1 9 9 0	114,5	112,5	112,9	113,4	113,8	114,3	114,4	114,8	115,0	115,2	115,7	116,0	116,3	
1 9 9 1	120,1	116,9	117,4	118,2	119,0	119,4	119,8	120,4	120,9	121,8	122,2	122,7	123,0	
1 9 8 7	103,5	101,7	101,9	103,3	103,5	103,5	104,6	104,8	104,4	104,1	103,7	103,2	103,5	409
1 9 8 8	106,8	105,1	105,1	105,7	106,8	106,8	108,0	108,3	107,6	107,5	107,1	106,7	107,2	
1 9 8 9	108,9	107,4	107,8	108,3	108,8	108,8	110,0	110,3	109,7	109,3	108,9	108,5	108,8	
1 9 9 0	111,0	109,5	109,6	109,7	110,4	110,7	111,9	112,1	111,5	111,3	111,6	111,4	112,0	
1 9 9 1	113,4	112,4	112,6	112,7	112,3	112,4	113,9	114,4	114,1	114,0	113,8	113,5	114,2	410
1 9 8 7	101,8	100,9	101,5	101,6	101,7	101,7	101,7	101,7	101,8	101,9	102,2	102,2	102,2	
1 9 8 8	104,5	103,0	103,5	103,8	104,2	104,3	104,3	104,8	104,9	105,3	105,3	105,5	105,6	
1 9 8 9	107,6	106,7	106,9	107,1	107,1	107,1	107,2	107,2	107,8	108,1	108,6	108,7	108,8	
1 9 9 0	110,1	109,2	109,4	109,6	109,6	109,8	109,8	109,8	110,4	110,8	110,8	110,9	111,0	410
1 9 9 1	114,2	111,4	111,8	112,2	112,6	114,2	114,5	114,9	115,1	115,8	116,0	116,1	116,1	
1 9 8 7	103,5	102,6	102,9	103,0	103,2	103,3	103,4	103,5	103,7	103,8	103,9	104,0	104,1	
1 9 8 8	105,8	104,3	104,6	104,8	105,0	105,3	105,4	105,7	106,2	106,7	107,0	107,3	107,5	
1 9 8 9	109,2	107,7	108,1	108,4	108,6	108,9	109,1	109,3	109,6	109,8	110,0	110,3	110,5	410
1 9 9 0	112,9	111,0	111,4	111,8	112,1	112,5	112,8	113,2	113,5	113,8	114,1	114,3	114,6	
1 9 9 1	117,7	115,0	115,5	116,1	116,6	117,1	117,6	118,1	118,5	118,8	119,2	119,6	120,1	

1 PREISINDEX FUER
1.4 2-PERSONEN-HAUSHALTE VON RENTEN- UND

1985 =

LFD NR.	INDEX / INDEXGRUPPE	WÄGUNGSGS- ANTEIL	V-FAKTOR	1988	JAHRESDURCHSCHNITTE			
					1988	1989	1990	1991
411	GESAMTINDEX	1000	0,82598	101,0	104,0	107,0	110,8	
412	GESAMTINDEX OHNE SAISONWAREN 1)	962,09	0,82529	101,1	104,1	106,9	110,5	
413	SAISONWAREN 1)	37,91	0,83929	99,1	103,1	111,5	119,9	
414	GESAMTINDEX OHNE SAISONABHAENGIGE NAHRUNGSMITTEL	969,50	0,82544	101,1	104,0	106,8	110,4	
415	SAISONABHAENGIGE NAHRUNGSMITTEL	30,50	0,84178	98,2	104,0	114,3	124,4	
416	GESAMTINDEX OHNE WOHNUNGSMIETE	760,32	0,83375	99,3	102,1	104,9	108,4	
417	GESAMTINDEX OHNE HEIZOEL	991,48	0,82667	101,6	104,4	107,4	111,2	
418	GESAMTINDEX OHNE HEIZOEL UND KRAFTSTOFFE	978,33	0,82667	102,0	104,7	107,7	111,4	

GLIEDERUNG NACH HAUPTGRUPPEN UND GRUPPEN (VERWENDUNGSZWECK)

419	NAHRUNGSMITTEL, GETRAENKE, TABAKWAREN	304,19	0,86123	99,2	101,5	104,6	107,7	
420	BEKLEIDUNG, SCHUHE	52,42	0,84530	104,6	106,2	107,8	110,5	
421	WOHNUNGSMIETEN, ENERGIE (OHNE KRAFTSTOFFE)	337,48	0,78385	99,3	102,6	106,1	110,6	
422	WOHNUNGSMIETEN	239,68	0,80081	106,5	110,3	113,9	118,4	
423	ENERGIE (OHNE KRAFTSTOFFE)	97,80	0,74232	81,6	83,7	87,2	91,4	
424	MOEBEL, HAUSHALTSGERAETE U. A. GUETER FUER DIE HAUSHALTSFUEHRUNG	62,44	0,85163	104,0	105,8	108,3	111,7	

DIE LEBENSHALTUNG
SOZIALHILFEEMPFAENGERN MIT GERINGEM EINKOMMEN

100

JAH	DURCH-SCHNITT	JAN.	FEBR.	MAERZ	APRIL	MAI	JUNI	JULI	AUG.	SEPT.	OKT.	NOV.	DEZ.	LFD NR.
1 9 8 7	100,0	99,8	100,0	100,0	100,1	100,4	100,4	100,3	99,9	99,7	99,6	99,7	99,9	411
1 9 8 8	101,0	100,4	100,7	100,6	100,9	101,1	101,3	101,2	101,0	101,0	101,2	101,4	101,7	
1 9 8 9	104,0	102,8	103,2	103,3	103,8	104,2	104,3	104,2	104,0	104,1	104,5	104,7	105,2	
1 9 9 0	107,0	105,9	106,3	106,4	106,7	107,0	107,1	107,0	107,2	107,3	107,7	107,8	108,0	
1 9 9 1	110,8	108,7	109,1	109,3	109,9	110,4	111,0	111,6	111,5	111,5	111,8	112,4	112,6	
1 9 8 7	100,0	100,0	99,9	99,9	99,9	99,9	100,0	100,1	100,1	100,0	100,1	100,1	100,2	412
1 9 8 8	101,1	100,4	100,5	100,6	100,7	100,8	100,9	101,1	101,3	101,5	101,6	101,9	102,0	
1 9 8 9	104,1	102,9	103,1	103,3	103,7	103,8	103,9	104,1	104,2	104,5	104,8	105,0	105,3	
1 9 9 0	106,9	105,7	105,9	106,1	106,2	106,4	106,6	106,7	107,1	107,5	107,9	108,0	108,1	
1 9 9 1	110,5	108,5	108,8	108,9	109,4	109,8	110,2	110,8	111,1	111,5	111,8	112,2	112,5	
1 9 8 7	99,2	94,8	102,8	100,7	105,5	112,1	111,3	106,8	96,2	90,6	87,3	88,5	93,2	413
1 9 8 8	99,1	99,8	105,9	102,0	106,3	107,6	111,3	102,8	93,2	88,4	89,0	90,1	93,1	
1 9 8 9	103,1	99,5	105,0	102,6	108,0	113,5	114,3	107,5	97,4	94,2	94,6	97,4	103,1	
1 9 9 0	111,5	110,8	116,0	114,3	118,3	123,1	120,1	113,4	107,3	102,2	103,1	103,1	106,7	
1 9 9 1	119,9	114,4	117,7	118,1	123,2	126,1	132,1	132,1	120,0	111,5	109,8	116,2	117,4	
1 9 8 7	100,0	100,0	100,0	100,0	100,0	99,9	100,0	100,1	100,0	100,0	100,1	100,2	100,2	414
1 9 8 8	101,1	100,5	100,6	100,6	100,8	100,9	101,0	101,1	101,3	101,4	101,6	101,8	102,0	
1 9 8 9	104,0	102,9	103,1	103,3	103,7	103,8	103,9	104,0	104,1	104,4	104,8	105,0	105,3	
1 9 9 0	106,8	105,7	106,0	106,1	106,2	106,3	106,5	106,6	107,0	107,4	107,8	107,9	108,0	
1 9 9 1	110,4	108,5	108,8	108,9	109,4	109,7	110,1	110,7	111,0	111,3	111,7	112,1	112,4	
1 9 8 7	98,4	91,2	101,5	98,9	105,7	114,1	113,4	108,8	96,4	89,7	85,3	85,6	90,5	415
1 9 8 8	98,2	96,3	104,1	100,0	105,9	107,8	113,4	103,9	93,3	87,2	87,5	88,2	91,2	
1 9 8 9	104,0	98,0	105,0	102,0	109,1	116,5	118,4	110,8	98,9	94,7	94,8	96,7	103,0	
1 9 9 0	114,3	111,4	117,0	115,3	122,7	128,4	125,3	118,0	111,2	104,7	105,2	104,6	108,3	
1 9 9 1	124,4	115,7	120,3	121,1	127,8	132,8	139,1	139,9	126,5	116,3	113,1	120,0	120,6	
1 9 8 7	98,8	98,8	99,0	98,9	99,1	99,3	99,4	99,2	98,6	98,3	98,2	98,2	98,5	416
1 9 8 8	99,3	99,0	99,3	99,1	99,5	99,6	99,9	99,5	99,1	98,9	99,0	99,3	99,6	
1 9 8 9	102,1	100,9	101,3	101,3	102,0	102,3	102,5	102,2	101,9	102,0	102,4	102,6	103,2	
1 9 9 0	104,9	103,9	104,3	104,4	104,7	105,0	105,0	104,8	104,9	104,9	105,5	105,5	105,7	
1 9 9 1	108,4	106,5	106,9	106,9	107,6	108,1	108,7	109,4	109,0	108,9	109,1	109,8	110,0	
1 9 8 7	100,4	100,2	100,5	100,4	100,6	100,8	100,9	100,8	100,3	100,1	100,1	100,2	100,4	417
1 9 8 8	101,6	100,9	101,2	101,2	101,4	101,6	101,9	101,7	101,5	101,5	101,7	102,0	102,2	
1 9 8 9	104,4	103,2	103,6	103,7	104,3	104,6	104,8	104,7	104,4	104,5	104,9	105,1	105,5	
1 9 9 0	107,4	106,3	106,8	106,9	107,2	107,5	107,6	107,5	107,5	107,6	107,9	108,1	108,3	
1 9 9 1	111,2	109,0	109,4	109,7	110,4	110,8	111,4	112,1	111,9	111,9	112,1	112,8	113,1	
1 9 8 7	100,8	100,6	100,9	100,8	101,0	101,2	101,3	101,1	100,7	100,5	100,5	100,6	100,8	418
1 9 8 8	102,0	101,3	101,6	101,6	101,8	102,0	102,3	102,1	101,9	101,9	102,1	102,4	102,6	
1 9 8 9	104,7	103,5	104,0	104,0	104,5	104,8	105,0	105,0	104,7	104,8	105,1	105,4	105,8	
1 9 9 0	107,7	106,6	107,1	107,2	107,5	107,8	107,9	107,8	107,8	107,8	108,0	108,3	108,6	
1 9 9 1	111,4	109,3	109,7	110,0	110,7	111,1	111,7	112,1	112,0	112,0	112,2	112,8	113,2	

GLIEDERUNG NACH HAUPTGRUPPEN UND GRUPPEN (VERWENDUNGSZWECK)

1 9 8 7	99,3	99,3	100,2	99,8	100,4	101,0	100,8	100,3	98,8	98,1	97,6	97,7	98,1	419
1 9 8 8	99,2	98,7	99,6	99,2	99,8	100,0	100,6	99,7	98,7	98,2	98,4	98,8	99,2	
1 9 8 9	101,5	100,0	100,8	100,6	101,5	102,3	102,6	102,1	101,1	101,1	101,5	101,8	102,6	
1 9 9 0	104,6	103,6	104,4	104,3	105,1	105,8	105,6	105,0	104,5	104,0	104,1	104,2	104,7	
1 9 9 1	107,7	105,6	106,2	106,5	107,4	108,1	108,9	109,2	108,2	107,5	107,5	108,6	109,0	
1 9 8 7	103,2	102,6	102,7	102,9	103,0	103,1	103,2	103,2	103,3	103,6	103,7	103,8	103,8	420
1 9 8 8	104,6	103,9	104,1	104,3	104,3	104,5	104,5	104,5	104,6	104,9	105,0	105,1	105,1	
1 9 8 9	106,2	105,4	105,6	105,8	105,9	106,1	106,1	106,1	106,2	106,4	106,7	106,8	106,8	
1 9 9 0	107,8	106,9	107,1	107,3	107,4	107,5	107,6	107,7	107,8	108,2	108,5	108,8	108,9	
1 9 9 1	110,5	109,1	109,3	109,6	109,8	110,2	110,3	110,4	110,6	111,1	111,5	111,9	112,1	
1 9 8 7	97,9	98,0	97,8	97,8	97,6	97,5	97,8	97,9	98,1	98,0	98,1	98,1	98,2	421
1 9 8 8	99,3	98,3	98,4	98,6	98,7	98,8	98,9	99,2	99,6	99,9	100,1	100,3	100,5	
1 9 8 9	102,6	101,1	101,4	101,6	102,0	102,1	102,3	102,6	102,9	103,1	103,5	103,9	104,3	
1 9 9 0	106,1	104,8	104,8	105,1	105,3	105,5	105,7	105,9	106,5	106,9	107,6	107,6	107,8	
1 9 9 1	110,6	108,5	109,0	108,9	109,5	110,0	110,4	110,9	111,2	111,6	112,2	112,5	112,7	
1 9 8 7	103,8	102,9	103,2	103,3	103,5	103,6	103,7	103,9	104,0	104,2	104,3	104,4	104,5	422
1 9 8 8	106,5	104,8	105,1	105,4	105,5	105,8	105,9	106,3	107,0	107,5	107,9	108,3	108,5	
1 9 8 9	110,3	108,7	109,1	109,4	109,7	109,9	110,1	110,5	110,7	110,8	111,1	111,4	111,6	
1 9 9 0	113,9	112,1	112,5	112,8	113,2	113,4	113,7	114,0	114,4	114,7	114,9	115,2	115,4	
1 9 9 1	118,4	115,7	116,2	116,8	117,3	117,8	118,4	118,8	119,2	119,6	120,0	120,5	120,9	
1 9 8 7	83,5	86,0	84,7	84,1	83,1	82,7	83,4	83,3	83,5	83,1	83,0	82,8	82,7	423
1 9 8 8	81,6	82,4	82,1	81,9	81,9	81,8	81,7	81,6	81,5	81,2	80,9	80,9	81,1	
1 9 8 9	83,7	82,4	82,6	82,7	83,2	83,1	83,2	83,2	83,6	84,1	85,0	85,4	86,4	
1 9 9 0	87,2	86,8	86,1	86,1	86,2	86,1	86,0	86,8	87,2	87,8	89,5	89,1	89,1	
1 9 9 1	91,4	90,7	91,4	89,8	90,3	90,8	90,8	91,5	91,5	92,1	92,9	92,9	92,6	
1 9 8 7	102,7	102,2	102,3	102,3	102,5	102,6	102,6	102,6	102,9	102,9	103,0	103,2	103,2	424
1 9 8 8	104,0	103,4	103,5	103,6	103,7	103,7	103,8	103,9	104,2	104,3	104,4	104,6	104,6	
1 9 8 9	105,8	104,8	105,0	105,2	105,4	105,5	105,6	105,7	106,2	106,3	106,5	106,8	106,8	
1 9 9 0	108,3	107,0	107,3	107,4	107,7	108,0	108,2	108,4	108,6	108,8	109,1	109,5	109,6	
1 9 9 1	111,7	109,8	110,1	110,5	110,8	111,3	111,5	111,7	112,4	112,6	112,8	113,3	113,9	

1 PREISINDEX FUER
1.4 2-PERSONEN-HAUSHALTE VON RENTEN- UND

1985 =

LFD NR.	INDEX / INDEXGRUPPE	WÄGUNGSGE- ANTEIL	V-FAKTOR	1988	JAHRESDURCHSCHNITTE 1989	1990	1991
425	GUETER FUER DIE GESUNDHEITS- UND KOERPERPFLEGE	48,42	0,77839	104,9	113,4	115,3	118,9
426	GUETER FUER VERKEHR UND NACHRICHTENUEBERMITTLUNG	85,45	0,84081	99,4	103,1	105,2	110,3
427	GUETER FUER BILDUNG, UNTERHALTUNG, FREIZEIT (OHNE DIENSTLEISTUNGEN DES GASTGEWERBES)	57,42	0,83333	104,6	105,7	109,2	111,5
428	GUETER FUER DIE PERSOENLICHE AUSSTATTUNG, DIENSTLEISTUNGEN DES BEHERBERGUNGSGEWERBES SOWIE GUETER SONSTIGER ART	52,18	0,83939	111,2	114,9	117,6	122,1

GLIEDERUNG NACH BEDARFSGRUPPEN

429	ERNAEHRUNG	241,38	0,86877	99,5	101,8	105,4	109,0
430	GETRAENKE UND TABAKWAREN	62,81	0,83193	98,3	100,6	101,5	103,0
431	WOHNUNG	240,48	0,80081	106,5	110,3	113,9	118,5
432	HEIZUNG UND BELEUCHTUNG	99,45	0,74399	81,9	84,1	87,4	91,7
433	HAUSRAT	70,60	0,87013	102,7	104,0	105,9	108,7
434	BEKLEIDUNG	53,54	0,84530	104,6	106,2	107,8	110,5
435	REINIGUNG UND KOERPERPFLEGE	68,38	0,79567	105,5	112,3	114,5	118,5
436	BILDUNG, UNTERHALTUNG UND ERHOLUNG	69,12	0,80750	109,6	112,4	116,8	120,6
437	VERKEHR	94,24	0,84309	100,4	104,1	105,9	110,6

DIE LEBENSHALTUNG
SOZIALHILFEEMPFÄNGERN MIT GERINGEM EINKOMMEN

100

JAH	DURCH- SCHNITT	JAN.	FEBR.	MAERZ	APRIL	MAI	JUNI	JULI	AUG.	SEPT.	OKT.	NOV.	DEZ.	LFD NR.
1 9 8 7	103,6	102,9	103,2	103,4	103,5	103,6	103,6	103,6	103,6	103,8	103,9	104,0	104,0	425
1 9 8 8	104,9	104,0	104,1	104,4	104,5	104,6	104,6	104,8	105,0	105,3	105,5	105,7	105,7	
1 9 8 9	113,4	112,7	112,8	113,0	113,2	113,3	113,4	113,5	113,5	113,7	113,9	114,0	114,1	
1 9 9 0	115,3	114,3	114,5	114,6	114,7	114,9	115,1	115,3	115,4	115,5	115,7	116,4	116,6	
1 9 9 1	118,9	117,0	117,4	117,7	117,9	118,1	118,4	118,8	119,5	120,1	120,3	120,6	120,8	
1 9 8 7	98,1	97,4	97,3	97,7	98,4	98,4	98,4	98,5	98,6	98,1	98,4	98,2	98,3	426
1 9 8 8	99,4	98,4	98,5	98,7	99,1	99,5	99,8	99,7	99,8	99,9	99,7	99,8	100,0	
1 9 8 9	103,1	101,4	101,9	102,1	104,0	104,1	103,8	103,4	103,0	103,2	103,4	103,2	103,3	
1 9 9 0	105,2	103,9	104,0	104,2	104,1	104,3	104,5	104,5	105,7	106,9	107,8	106,8	106,1	
1 9 9 1	110,3	106,5	106,4	106,3	108,8	109,2	109,4	112,6	112,6	113,0	112,8	113,1	112,9	
1 9 8 7	102,9	103,4	103,3	103,4	103,1	103,0	103,0	102,5	102,1	102,1	102,3	103,0	103,5	427
1 9 8 8	104,6	105,4	105,3	105,0	105,0	105,0	104,7	104,0	103,5	103,6	103,9	104,4	104,9	
1 9 8 9	105,7	105,8	105,9	105,9	105,9	105,6	105,3	105,1	104,9	105,0	105,4	106,3	106,8	
1 9 9 0	109,2	109,4	110,2	110,0	108,8	109,3	109,0	108,5	108,2	108,4	109,0	109,5	110,0	
1 9 9 1	111,5	111,5	111,4	111,4	111,3	110,9	111,7	111,4	110,8	110,7	111,6	112,4	112,9	
1 9 8 7	107,2	105,4	105,6	105,7	106,4	106,4	107,7	107,8	107,8	107,8	108,2	108,4	108,8	428
1 9 8 8	111,2	110,2	110,2	110,3	110,3	110,4	111,1	111,7	111,7	111,7	111,9	112,0	112,4	
1 9 8 9	114,9	113,9	114,2	114,2	114,2	114,4	115,3	115,4	115,4	115,3	115,3	115,3	115,7	
1 9 9 0	117,6	115,9	116,6	117,0	117,0	117,0	117,9	118,0	118,0	118,0	118,4	118,5	119,2	
1 9 9 1	122,1	119,9	120,2	120,4	120,1	120,3	122,1	123,5	123,4	123,4	123,5	123,7	124,5	

GLIEDERUNG NACH BEDARFSGRUPPEN

1 9 8 7	99,4	98,7	100,0	99,6	100,5	101,5	101,2	100,6	99,0	98,2	97,6	97,7	98,3	429
1 9 8 8	99,5	99,1	100,1	99,6	100,4	100,6	101,3	100,1	98,8	98,1	98,3	98,5	99,0	
1 9 8 9	101,8	100,0	101,0	100,7	101,8	102,8	103,1	102,4	101,2	101,2	101,6	102,1	103,1	
1 9 9 0	105,4	104,4	105,2	105,1	106,1	106,9	106,6	105,9	105,2	104,6	104,8	104,8	105,4	
1 9 9 1	109,0	106,6	107,3	107,7	108,7	109,5	110,5	110,8	109,5	108,5	108,5	109,7	110,1	
1 9 8 7	99,1	101,7	101,3	100,8	99,8	99,4	99,2	99,1	98,0	97,6	97,6	97,5	97,4	430
1 9 8 8	98,3	97,3	97,4	97,4	97,5	97,9	98,1	98,2	98,5	98,6	98,6	100,0	100,0	
1 9 8 9	100,6	100,1	100,2	100,3	100,4	100,4	100,6	100,8	100,7	100,7	100,9	100,9	100,7	
1 9 9 0	101,5	100,5	101,5	101,4	101,4	101,4	101,5	101,5	101,6	101,7	101,7	101,8	101,9	
1 9 9 1	103,0	102,0	102,1	102,2	102,4	102,5	102,6	103,0	103,3	103,6	103,7	104,5	104,6	
1 9 8 7	103,8	102,9	103,2	103,3	103,5	103,6	103,7	103,9	104,0	104,2	104,3	104,4	104,5	431
1 9 8 8	106,5	104,8	105,1	105,4	105,5	105,8	105,9	105,3	107,0	107,5	108,0	108,3	108,5	
1 9 8 9	110,3	108,7	109,1	109,4	109,7	109,9	110,1	110,5	110,7	110,9	111,1	111,4	111,6	
1 9 9 0	113,9	112,1	112,5	112,8	113,2	113,5	113,7	114,0	114,4	114,7	114,9	115,2	115,4	
1 9 9 1	118,5	115,7	116,2	116,8	117,3	117,9	118,4	118,9	119,2	119,6	120,0	120,5	120,9	
1 9 8 7	83,8	86,2	85,0	84,4	83,4	83,0	83,7	83,6	83,8	83,4	83,3	83,2	83,1	432
1 9 8 8	81,9	82,8	82,5	82,2	82,3	82,1	82,0	81,9	81,8	81,6	81,2	81,2	81,5	
1 9 8 9	84,1	82,8	82,9	83,1	83,5	83,4	83,5	83,6	83,9	84,5	85,3	85,7	86,7	
1 9 9 0	87,4	87,0	86,3	86,4	86,5	86,4	86,2	86,1	87,4	88,0	89,8	89,3	89,3	
1 9 9 1	91,7	90,9	91,6	90,0	90,5	91,0	91,1	91,7	91,7	92,3	93,1	93,1	92,9	
1 9 8 7	101,9	102,3	102,2	102,3	102,0	101,9	102,0	101,6	101,3	101,2	101,4	102,0	102,3	433
1 9 8 8	102,7	103,6	103,6	103,3	103,2	103,0	102,6	102,1	101,7	101,8	102,1	102,4	102,8	
1 9 8 9	104,0	103,9	104,1	104,2	104,2	104,0	103,7	103,5	103,4	103,5	103,8	104,5	104,9	
1 9 9 0	105,9	105,6	106,5	106,4	105,6	105,9	105,7	105,5	105,2	105,4	105,9	106,2	106,5	
1 9 9 1	108,7	107,9	108,1	108,3	108,3	108,1	108,7	108,9	108,5	108,5	109,1	110,0	110,4	
1 9 8 7	103,3	102,6	102,8	102,9	103,0	103,1	103,2	103,2	103,3	103,6	103,8	103,8	103,8	434
1 9 8 8	104,6	103,9	104,1	104,3	104,4	104,5	104,5	104,5	104,6	104,9	105,0	105,1	105,1	
1 9 8 9	106,2	105,4	105,6	105,8	105,9	106,1	106,1	106,1	106,2	106,4	106,7	106,8	106,8	
1 9 9 0	107,8	106,9	107,1	107,3	107,4	107,5	107,6	107,7	107,8	108,2	108,5	108,8	108,9	
1 9 9 1	110,5	109,1	109,3	109,6	109,8	110,2	110,2	110,4	110,6	111,1	111,5	111,9	112,0	
1 9 8 7	103,9	103,2	103,4	103,6	103,7	103,8	103,8	103,8	104,0	104,2	104,2	104,5	104,6	435
1 9 8 8	105,5	104,6	104,7	104,9	105,0	105,1	105,2	105,4	105,7	105,9	106,1	106,4	106,5	
1 9 8 9	112,3	111,4	111,6	111,7	111,8	112,0	112,1	112,2	112,5	112,6	112,8	113,1	113,2	
1 9 9 0	114,5	113,4	113,6	113,7	113,9	114,0	114,2	114,4	114,6	114,8	115,1	116,0	116,1	
1 9 9 1	118,5	116,5	116,8	117,1	117,3	117,5	118,1	118,5	119,3	119,7	119,9	120,2	120,8	
1 9 8 7	105,7	104,1	104,4	104,5	105,1	105,3	106,1	106,3	106,3	106,4	106,6	106,6	107,0	436
1 9 8 8	109,6	108,4	108,5	108,6	108,9	109,2	109,8	110,0	110,0	110,1	110,2	110,3	110,7	
1 9 8 9	112,4	111,2	111,4	111,5	111,6	111,8	112,6	112,8	112,9	113,0	113,2	113,2	113,6	
1 9 9 0	116,8	115,4	115,7	115,8	115,9	116,2	117,1	117,2	117,3	117,4	117,7	117,8	118,3	
1 9 9 1	120,6	118,7	118,9	119,1	119,3	119,7	120,9	121,2	121,4	121,6	121,9	122,0	122,5	
1 9 8 7	99,2	98,4	98,4	98,8	99,4	99,4	99,4	99,4	99,5	99,1	99,4	99,3	99,4	437
1 9 8 8	100,4	99,4	99,5	99,6	100,0	100,3	100,6	100,8	100,9	100,9	100,8	100,9	101,1	
1 9 8 9	104,1	102,7	103,1	103,3	104,9	105,0	104,7	104,3	104,0	104,2	104,3	104,0	104,1	
1 9 9 0	105,9	104,7	104,7	105,1	105,0	105,1	105,2	105,2	106,3	107,4	108,2	107,4	106,8	
1 9 9 1	110,6	107,1	107,1	107,0	109,1	109,4	109,6	112,8	112,7	113,0	112,9	113,2	113,1	

1 PREISINDEX FUER
1.4 2-PERSONEN-HAUSHALTE VON RENTEN- UND

				1985 =			
LFD NR.	INDEX / INDEXGRUPPE	WÄGUNGS- ANTEIL	V-FAKTOR	1988	JAHRESDURCHSCHNITTE 1989	1990	1991
GLIEDERUNG NACH DAUERHAFTIGKEIT UND WERT DER GUETER							
438	VERBRAUCHSGUETER UND REPARATUREN	491,65	0,82696	95,8	98,9	102,0	105,5
439	VERBRAUCHSGUETER	476,95	0,82696	95,5	98,6	101,6	105,0
440	REPARATUREN	14,70	.	106,6	110,1	114,5	120,0
441	GEBRAUCHSGUETER VON MITTLERER LEBENSDAUER UND/ODER BEGRENZTEM WERT	85,85	0,84906	104,4	105,9	107,5	110,0
442	LANGLEBIGE, HOCHWERTIGE GEBRAUCHSGUETER	34,65	0,88899	103,0	104,3	105,7	108,4
443	DIENTSTLEISTUNGEN UND WOHNUNGSNUTZUNG	387,85	0,81363	106,7	110,1	113,5	118,0
444	DAR.: DIENTSTLEISTUNGEN	148,17	0,83684	107,1	109,8	112,8	117,2
GLIEDERUNG NACH WAREN, LEISTUNGEN UND WOHNUNGSNUTZUNG							
445	VERBRAUCHS- UND GEBRAUCHSGUETER	566,60	0,83375	96,8	99,5	102,2	105,5
446	NAHRUNGSMITTEL	221,82	0,87193	99,0	101,3	105,1	108,5
447	SAISONABHAENGIGE NAHRUNGSMITTEL	30,50	0,84178	98,2	104,0	114,3	124,4
448	SONSTIGE NAHRUNGSMITTEL	191,32	0,87544	99,2	100,9	103,6	106,0
449	ANDERE VERBRAUCHS- UND GEBRAUCHSGUETER	344,78	0,80929	95,3	98,4	100,4	103,5
450	ANDERE VERBR.- U. GEBRAUCHSGUETER OHNE BLUMEN, KOHLE U. HEIZOEL	324,28	0,80999	96,5	99,4	101,4	104,5
451	ANDERE VERBR.- U. GEBR.-GUET. OHNE BLUMEN, KOHLE, HEIZOEL U. KRAFTST. 311,13		0,80933	97,6	100,1	102,0	104,8

DIE LEBENSHALTUNG
SOZIALHILFEEMPFÄNGERN MIT GERINGEM EINKOMMEN

100

JAHR	DURCH- SCHNITT	JAN.	FEBR.	MAERZ	APRIL	MAI	JUNI	JULI	AUG.	SEPT.	OKT.	NOV.	DEZ.	LFD NR.
GLIEDERUNG NACH DAUERHAFTIGKEIT UND WERT DER GUETER														
1 9 8 7	96,1	96,6	96,8	96,5	96,7	97,0	97,0	96,6	95,7	95,1	94,9	94,9	95,2	438
1 9 8 8	95,8	95,7	96,1	95,8	96,2	96,4	96,8	96,1	95,4	95,0	95,1	95,4	95,8	
1 9 8 9	98,9	97,6	98,1	98,1	98,9	99,4	99,5	99,1	98,5	98,7	99,2	99,5	100,3	
1 9 9 0	102,0	101,1	101,6	101,5	101,9	102,3	102,2	101,7	101,9	101,9	102,5	102,4	102,6	
1 9 9 1	105,5	103,7	104,2	104,0	104,7	105,3	105,9	106,7	106,0	105,8	106,0	106,8	106,9	
1 9 8 7	95,8	96,4	96,6	96,3	96,5	96,8	96,8	96,4	95,4	94,8	94,6	94,6	94,9	439
1 9 8 8	95,5	95,4	95,8	95,5	95,9	96,1	96,5	95,8	95,1	94,7	94,7	95,0	95,4	
1 9 8 9	98,6	97,2	97,8	97,7	98,6	99,1	99,2	98,8	98,1	98,3	98,8	99,2	99,9	
1 9 9 0	101,6	100,8	101,2	101,1	101,6	102,0	101,8	101,3	101,5	101,5	102,1	101,9	102,1	
1 9 9 1	105,0	103,3	103,8	103,6	104,3	104,8	105,4	106,3	105,5	105,3	105,5	106,3	106,4	
1 9 8 7	104,2	103,0	103,3	103,4	103,8	103,8	104,0	104,2	104,6	104,7	105,0	105,1	105,1	440
1 9 8 8	106,6	105,4	105,6	105,8	106,0	106,2	106,5	106,6	106,9	107,1	107,5	107,6	107,6	
1 9 8 9	110,1	108,2	108,4	108,8	109,6	109,7	109,9	110,1	110,8	110,9	111,6	111,7	111,7	
1 9 9 0	114,5	112,4	112,7	112,9	113,8	114,0	114,2	115,0	115,1	115,3	116,2	116,4	116,5	
1 9 9 1	120,0	116,9	117,3	117,9	118,4	119,5	119,7	119,9	121,1	121,5	121,9	122,9	123,1	
1 9 8 7	103,3	102,6	102,8	103,0	103,1	103,2	103,2	103,2	103,3	103,5	103,7	103,7	103,8	441
1 9 8 8	104,4	103,9	104,1	104,2	104,2	104,4	104,4	104,4	104,4	104,6	104,8	104,9	105,0	
1 9 8 9	105,9	105,2	105,4	105,5	105,7	105,8	105,9	105,9	106,0	106,1	106,3	106,4	106,5	
1 9 9 0	107,5	106,6	106,8	106,9	107,0	107,3	107,4	107,4	107,6	107,8	108,1	108,4	108,5	
1 9 9 1	110,0	108,6	108,8	109,1	109,4	109,7	109,8	110,0	110,2	110,6	110,9	111,3	111,5	
1 9 8 7	101,9	101,3	101,7	101,9	101,9	101,9	101,9	101,9	102,0	102,0	102,2	102,2	102,4	442
1 9 8 8	103,0	102,6	102,7	102,8	102,9	102,8	102,8	102,8	103,0	103,4	103,4	103,4	103,4	
1 9 8 9	104,3	103,7	104,2	104,3	104,3	104,3	104,4	104,5	104,5	104,2	104,3	104,4	104,4	
1 9 9 0	105,7	104,6	105,3	105,3	105,3	105,5	105,5	105,5	105,6	105,9	106,5	106,5	106,5	
1 9 9 1	108,4	106,7	106,9	107,2	108,1	108,4	108,5	108,8	108,9	109,0	109,2	109,4	109,5	
1 9 8 7	104,0	103,1	103,3	103,5	103,7	103,8	104,1	104,2	104,3	104,4	104,6	104,7	104,8	443
1 9 8 8	106,7	105,3	105,5	105,8	105,9	106,1	106,3	106,7	107,2	107,5	107,9	108,1	108,3	
1 9 8 9	110,1	108,7	109,0	109,3	109,6	109,8	110,1	110,3	110,5	110,6	110,8	111,0	111,2	
1 9 9 0	113,5	111,9	112,3	112,6	112,8	113,0	113,4	113,6	113,9	114,1	114,3	114,6	114,9	
1 9 9 1	118,0	115,3	115,7	116,2	116,9	117,3	117,9	118,5	118,9	119,2	119,5	119,9	120,4	
1 9 8 7	104,5	103,4	103,5	103,8	104,1	104,2	104,8	104,8	104,9	104,9	105,0	105,2	105,3	444
1 9 8 8	107,1	106,2	106,2	106,4	106,6	106,7	107,1	107,4	107,5	107,6	107,7	107,8	108,1	
1 9 8 9	109,8	108,8	109,0	109,1	109,4	109,5	110,0	110,1	110,2	110,3	110,3	110,4	110,6	
1 9 9 0	112,8	111,6	111,9	112,2	112,2	112,4	112,9	113,0	113,1	113,1	113,4	113,8	114,2	
1 9 9 1	117,2	114,6	114,9	115,2	116,2	116,3	117,3	118,0	118,4	118,5	118,7	119,0	119,6	
GLIEDERUNG NACH WAREN, LEISTUNGEN UND WOHNUNGSNUTZUNG														
1 9 8 7	96,9	97,2	97,5	97,2	97,4	97,7	97,7	97,3	96,6	96,0	95,9	95,9	96,2	445
1 9 8 8	96,8	96,6	97,0	96,7	97,1	97,3	97,6	97,0	96,4	96,1	96,1	96,4	96,8	
1 9 8 9	99,5	98,3	98,8	98,8	99,6	100,0	100,1	99,7	99,1	99,3	99,7	100,1	100,7	
1 9 9 0	102,2	101,4	101,9	101,8	102,2	102,5	102,4	102,0	102,1	102,2	102,8	102,7	102,8	
1 9 9 1	105,5	103,8	104,2	104,1	104,8	105,3	105,8	106,5	105,9	105,7	105,9	106,7	106,8	
1 9 8 7	99,1	98,4	99,7	99,3	100,3	101,3	101,1	100,4	98,7	97,7	97,1	97,2	97,9	446
1 9 8 8	99,0	99,7	99,8	99,2	100,0	100,2	101,0	99,7	98,3	97,5	97,7	97,9	98,4	
1 9 8 9	101,3	99,5	100,6	100,3	101,4	102,5	102,9	102,1	100,7	100,7	101,1	101,6	102,7	
1 9 9 0	105,1	104,1	104,9	104,8	105,9	106,7	106,4	105,6	104,8	104,1	104,3	104,3	104,9	
1 9 9 1	108,5	106,1	106,9	107,2	108,4	109,2	110,2	110,6	109,0	107,9	107,8	109,2	109,6	
1 9 8 7	98,4	91,2	101,5	98,9	105,7	114,1	113,4	108,8	96,4	89,7	85,3	85,6	90,5	447
1 9 8 8	98,2	96,3	104,1	100,0	105,9	107,8	113,4	103,9	93,3	87,2	87,5	88,2	91,2	
1 9 8 9	104,0	98,0	105,0	102,0	109,1	116,5	118,4	110,8	98,9	94,7	94,8	96,7	103,0	
1 9 9 0	114,3	111,4	117,0	115,3	122,7	128,4	125,3	118,0	111,2	104,7	105,2	104,6	108,3	
1 9 9 1	124,4	115,7	120,3	121,1	127,8	132,8	139,1	139,9	126,5	116,3	113,1	120,0	120,6	
1 9 8 7	99,2	99,5	99,4	99,4	99,4	99,3	99,1	99,1	99,0	99,0	99,0	99,0	99,1	448
1 9 8 8	99,2	99,1	99,1	99,1	99,1	99,0	99,0	99,1	99,1	99,1	99,2	99,3	99,4	
1 9 8 9	100,9	99,8	99,9	100,0	100,2	100,3	100,4	100,7	101,0	101,6	102,1	102,4	102,6	
1 9 9 0	103,6	102,9	103,0	103,1	103,2	103,3	103,4	103,6	103,8	104,0	104,2	104,3	104,4	
1 9 9 1	106,0	104,6	104,8	105,0	105,2	105,4	105,6	105,9	106,2	106,6	107,0	107,5	107,8	
1 9 8 7	95,5	96,5	96,1	95,9	95,5	95,4	95,5	95,4	95,2	94,9	95,1	95,1	95,1	449
1 9 8 8	95,3	95,3	95,2	95,2	95,2	95,4	95,3	95,2	95,2	95,2	95,1	95,5	95,7	
1 9 8 9	98,4	97,5	97,7	97,9	98,4	98,4	98,3	98,2	98,1	98,4	98,8	99,1	99,5	
1 9 9 0	100,4	99,7	99,9	99,9	99,7	99,9	99,8	99,7	100,4	101,0	101,8	101,6	101,5	
1 9 9 1	103,5	102,3	102,5	102,1	102,5	102,7	102,9	103,9	103,9	104,2	104,7	105,1	105,0	
1 9 8 7	96,5	97,3	97,0	96,8	96,6	96,4	96,5	96,5	96,3	96,1	96,2	96,2	96,1	450
1 9 8 8	96,5	96,1	96,1	96,2	96,3	96,4	96,5	96,5	96,5	96,6	96,6	96,8	96,9	
1 9 8 9	99,4	98,5	98,7	98,9	99,4	99,5	99,5	99,5	99,5	99,6	99,9	100,1	100,2	
1 9 9 0	101,4	100,4	100,8	100,8	100,9	101,1	101,1	101,1	101,6	102,0	102,5	102,4	102,2	
1 9 9 1	104,5	102,7	102,9	103,2	103,6	103,9	104,1	105,1	105,2	105,6	105,8	106,1	106,1	
1 9 8 7	97,5	98,3	98,1	97,9	97,5	97,3	97,5	97,4	97,2	97,2	97,2	97,2	97,2	451
1 9 8 8	97,6	97,3	97,3	97,3	97,4	97,5	97,6	97,6	97,6	97,7	97,7	98,0	98,0	
1 9 8 9	100,1	99,3	99,5	99,7	99,8	99,9	100,0	100,2	100,2	100,3	100,6	100,8	100,9	
1 9 9 0	102,0	101,1	101,5	101,6	101,7	101,9	101,9	101,9	102,0	102,2	102,5	102,7	102,8	
1 9 9 1	104,8	103,3	103,6	103,9	104,3	104,5	104,7	105,0	105,2	105,5	105,8	106,1	106,2	

1985 =

LFD NR.	INDEX / INDEXGRUPPE	WÄGUNGSG- ANTEIL	V-FAKTOR	JAHRESDURCHSCHNITTE			
				1988	1989	1990	1991
452	DIENSTLEISTUNGEN UND REPARATUREN	187,69	0,83670	106,9	109,5	112,5	117,0
453	DAR.: GASTGEWERBELEISTUNGEN	45,47	0,82998	107,4	110,4	114,1	119,3
454	VERZEHR IN GASTSTAETTEN	30,85	0,83291	105,6	107,6	110,5	115,1
455	UEBERNACHTUNG	14,62	0,78696	111,3	116,2	121,8	128,3
456	HANDWERKERLEISTUNGEN (OHNE BAUHANDWERKER)	22,33	0,80867	106,2	109,3	113,1	118,6
457	VERKEHRSLEISTUNGEN	19,57	0,76715	107,4	109,6	111,7	114,1
458	UNTERRICHT UND KINDERGARTENBESUCH	0,05	0,69684	105,1	108,5	110,9	115,0
459	WOHNUNGS- UND GARAGENNUTZUNG	245,71	0,79951	106,5	110,2	113,9	118,5

DIE LEBENSHALTUNG
SOZIALHILFEEMPFAENGERN MIT GERINGEM EINKOMMEN

100

JAHR	DURCH-SCHNITT	JAN.	FEBR.	MAERZ	APRIL	MAI	JUNI	JULI	AUG.	SEPT.	OKT.	NOV.	DEZ.	LFD NR.
1 9 8 7	104,4	103,4	103,5	103,8	104,1	104,1	104,6	104,7	104,7	104,8	105,0	105,1	105,2	452
1 9 8 8	106,9	105,9	106,0	106,2	106,4	106,5	106,8	107,1	107,2	107,3	107,5	107,6	107,8	
1 9 8 9	109,5	108,4	108,6	108,8	109,1	109,3	109,7	109,8	109,9	110,0	110,2	110,3	110,4	
1 9 9 0	112,5	111,3	111,6	111,9	112,0	112,1	112,5	112,7	112,8	112,9	113,2	113,6	113,9	
1 9 9 1	117,0	114,4	114,7	115,0	115,9	116,2	116,9	117,6	118,1	118,4	118,5	118,9	119,4	453
1 9 8 7	104,8	103,8	104,0	104,1	104,2	104,3	105,0	105,1	105,2	105,2	105,5	105,7	106,0	
1 9 8 8	107,4	106,3	106,5	106,6	106,7	106,9	107,5	107,7	107,9	108,0	108,1	108,3	108,7	
1 9 8 9	110,4	109,0	109,1	109,2	109,5	109,8	110,6	110,8	110,9	111,1	111,3	111,5	111,9	
1 9 9 0	114,1	112,4	112,6	112,9	113,1	113,3	114,3	114,6	114,8	115,0	115,2	115,5	115,9	
1 9 9 1	119,3	116,6	116,9	117,3	117,6	118,2	119,3	119,9	120,4	121,0	121,2	121,4	121,7	454
1 9 8 7	104,0	103,3	103,6	103,7	103,7	103,8	103,9	104,0	104,1	104,1	104,4	104,5	104,5	
1 9 8 8	105,6	104,8	105,1	105,2	105,3	105,4	105,5	105,6	105,9	106,0	106,1	106,3	106,4	
1 9 8 9	107,6	106,6	106,8	106,9	107,2	107,4	107,5	107,7	107,8	108,0	108,3	108,5	108,6	
1 9 9 0	110,5	109,1	109,3	109,8	110,0	110,2	110,3	110,7	110,9	111,1	111,4	111,7	112,0	455
1 9 9 1	115,1	112,7	113,0	113,5	113,9	114,4	114,6	115,2	115,9	116,5	116,8	117,0	117,2	
1 9 8 7	106,7	104,9	105,0	105,1	105,2	105,4	107,3	107,5	107,6	107,7	107,9	108,0	109,2	
1 9 8 8	111,3	109,4	109,5	109,6	109,7	110,3	111,8	112,1	112,1	112,3	112,3	112,4	113,6	
1 9 8 9	116,2	113,9	114,1	114,1	114,3	114,8	117,1	117,4	117,4	117,5	117,7	117,7	118,8	456
1 9 9 0	121,8	119,3	119,5	119,6	119,7	119,9	122,6	123,0	123,1	123,2	123,4	123,6	124,2	
1 9 9 1	128,3	124,8	125,1	125,3	125,5	126,3	129,2	129,8	130,0	130,4	130,6	130,7	131,4	
1 9 8 7	103,9	102,9	103,2	103,4	103,6	103,7	103,8	104,0	104,2	104,3	104,5	104,6	104,7	
1 9 8 8	106,2	105,0	105,3	105,6	105,8	106,0	106,2	106,3	106,5	106,8	107,0	107,1	107,1	457
1 9 8 9	109,3	107,6	107,8	108,3	108,7	109,0	109,2	109,5	109,6	109,9	110,3	110,6	110,7	
1 9 9 0	113,1	111,2	111,6	112,0	112,3	112,7	113,0	113,3	113,5	113,9	114,3	114,5	114,9	
1 9 9 1	118,6	115,4	115,9	116,5	117,1	117,5	117,9	118,6	119,4	120,2	120,8	121,5	121,8	
1 9 8 7	104,2	102,3	102,5	104,1	104,3	104,4	104,9	105,0	104,8	104,8	104,4	104,2	104,5	458
1 9 8 8	107,4	106,0	106,0	106,3	107,2	107,3	108,0	108,1	107,9	107,9	107,8	107,7	108,1	
1 9 8 9	109,6	108,3	108,8	109,0	109,5	109,5	110,1	110,3	110,1	109,9	109,7	109,6	109,8	
1 9 9 0	111,7	110,6	110,7	110,9	111,1	111,5	112,2	112,2	112,0	112,0	112,2	112,1	112,7	
1 9 9 1	114,1	112,8	113,0	113,1	113,0	113,1	114,2	114,8	114,9	114,9	115,0	115,0	115,6	459
1 9 8 7	102,6	101,6	102,2	102,2	102,5	102,6	102,6	102,7	102,7	102,8	102,9	102,9	102,9	
1 9 8 8	105,1	103,7	104,3	104,5	104,7	104,9	104,9	105,2	105,2	105,7	105,9	106,0	106,0	
1 9 8 9	108,5	107,2	107,4	107,6	107,6	108,0	108,3	108,3	108,9	109,2	109,7	109,8	109,9	
1 9 9 0	110,9	110,1	110,2	110,4	110,5	110,6	110,8	110,8	111,1	111,5	111,4	111,5	111,6	
1 9 9 1	115,0	112,3	112,8	113,1	113,3	115,1	115,4	115,6	115,8	116,3	116,5	116,7	116,7	459
1 9 8 7	103,8	102,9	103,2	103,3	103,5	103,6	103,7	103,9	104,0	104,2	104,3	104,4	104,5	
1 9 8 8	106,5	104,8	105,1	105,4	105,5	105,8	105,9	106,3	106,9	107,4	107,9	108,2	108,4	
1 9 8 9	110,2	108,7	109,0	109,3	109,6	109,8	110,1	110,4	110,6	110,8	111,0	111,3	111,5	
1 9 9 0	113,9	112,1	112,4	112,8	113,2	113,5	113,8	114,1	114,4	114,7	115,0	115,2	115,4	
1 9 9 1	118,5	115,8	116,2	116,8	117,3	117,9	118,4	118,9	119,3	119,6	120,0	120,5	120,9	

1985 =

LFD NR.	INDEX / INDEXGRUPPE	WAEGUNGS- ANTEIL	V-FAKTOR	1988	1989	1990	1991
460	GESAMTINDEX	1000	0,84412	101,8	104,6	107,7	111,3
GLIEDERUNG NACH HAUPTGRUPPEN UND GRUPPEN (VERWENDUNGSZWECK)							
461	NAHRUNGSMITTEL, GETRAENKE	444,99	0,87159	100,2	103,2	107,2	111,1
462	BEKLEIDUNG, SCHUHE	239,22	0,84027	104,7	106,3	108,1	110,9
463	WOHNUNGSMIETEN, ENERGIE (OHNE KRAFTSTOFFE)	168,18	0,79077	99,5	103,8	107,3	111,4
464	WOHNUNGSMIETEN	124,48	0,79806	106,9	110,8	114,6	119,2
465	ENERGIE (OHNE KRAFTSTOFFE)	43,70	0,76982	78,3	83,8	86,8	89,4
466	MOEBEL, HAUSHALTSGERAETE U. A. GUETER FUER DIE HAUSHALTSFUEHRUNG	50,38	0,84932	103,3	104,4	106,1	108,6
467	GUETER FUER DIE GESUNDHEITS- UND KOERPERPFLEGE	32,44	0,84569	104,2	106,1	108,5	112,2
468	GUETER FUER VERKEHR UND NACHRICHTENUEBERMITTLUNG	30,55	0,77125	106,6	111,5	114,9	117,2
469	GUETER FUER BILDUNG, UNTERHALTUNG, FREIZEIT (OHNE DIENSTLEISTUNGEN DES GASTGEWERBES)	23,41	0,82090	105,6	108,0	110,1	113,3
470	GUETER FUER DIE PERSOENLICHE AUSSTATTUNG, DIENSTLEISTUNGEN DES BEHERBERGUNGSGEWERBES SOWIE GUETER SONSTIGER ART	10,83	0,83871	104,5	106,0	108,1	109,9

DIE LEBENSHALTUNG
HALTUNG EINES KINDES

100

JAH	DURCH- SCHNITT	JAN.	FEBR.	MAERZ	APRIL	MAI	JUNI	JULI	AUG.	SEPT.	OKT.	NOV.	DEZ.	LFD NR.
1 9 8 7	100,8	100,0	100,5	100,6	101,3	102,1	102,0	101,3	100,6	100,4	100,2	100,2	100,6	460
1 9 8 8	101,8	100,9	101,3	101,2	101,8	102,3	103,0	102,3	101,8	101,5	101,7	101,8	102,1	
1 9 8 9	104,6	102,8	103,3	103,4	104,4	105,3	105,5	105,0	104,6	104,7	105,0	105,2	105,8	
1 9 9 0	107,7	106,4	106,8	107,0	107,8	108,7	108,5	107,8	107,7	107,6	108,1	108,0	108,3	
1 9 9 1	111,3	109,1	109,7	109,7	110,7	111,7	112,3	112,2	111,6	111,4	111,6	112,4	112,6	

GLIEDERUNG NACH HAUPTGRUPPEN UND GRUPPEN (VERWENDUNGSZWECK)

1 9 8 7	99,8	98,6	99,9	99,7	101,1	102,9	102,4	100,7	99,1	98,4	97,9	97,9	98,6	461
1 9 8 8	100,2	99,2	99,8	99,5	100,6	101,5	103,1	101,4	100,0	99,1	99,3	99,4	99,8	
1 9 8 9	103,2	100,7	101,5	101,5	103,2	105,0	105,4	104,2	103,0	102,9	103,2	103,4	104,5	
1 9 9 0	107,2	105,5	106,5	106,5	108,2	110,1	109,6	107,9	106,9	106,1	106,3	106,1	106,7	
1 9 9 1	111,1	107,9	108,9	109,3	111,0	112,9	113,9	113,3	111,7	110,5	110,3	111,7	112,1	
1 9 8 7	103,3	102,8	102,9	103,0	103,1	103,2	103,2	103,2	103,3	103,6	103,8	103,9	103,9	462
1 9 8 8	104,7	104,0	104,2	104,3	104,4	104,6	104,6	104,6	104,7	105,0	105,2	105,3	105,3	
1 9 8 9	106,3	105,5	105,7	105,9	106,1	106,1	106,2	106,2	106,3	106,6	106,8	107,0	107,0	
1 9 9 0	108,1	107,1	107,3	107,6	107,6	107,8	107,9	108,0	108,1	108,5	108,9	109,3	109,4	
1 9 9 1	110,9	109,5	109,7	110,0	110,2	110,5	110,6	110,7	111,0	111,5	112,0	112,4	112,5	
1 9 8 7	97,9	97,7	97,4	97,4	97,4	97,4	97,7	98,1	98,4	98,2	98,5	98,4	98,4	463
1 9 8 8	99,5	98,4	98,5	98,5	98,9	99,0	99,0	99,3	99,9	100,1	100,2	100,6	101,1	
1 9 8 9	103,8	102,3	102,5	102,7	103,2	103,1	103,3	103,4	103,9	104,5	104,9	105,2	106,1	
1 9 9 0	107,3	106,3	105,6	105,9	106,0	106,1	106,1	106,3	107,9	108,5	110,3	109,6	109,5	
1 9 9 1	111,4	110,5	111,0	109,3	109,8	110,5	110,7	111,5	111,7	112,3	113,1	113,5	113,4	
1 9 8 7	104,0	103,1	103,4	103,5	103,7	103,8	103,9	104,1	104,2	104,4	104,5	104,6	104,8	464
1 9 8 8	106,9	105,1	105,4	105,7	105,9	106,2	106,3	106,8	107,4	107,9	108,3	108,7	108,9	
1 9 8 9	110,8	109,2	109,5	109,8	110,2	110,4	110,7	111,0	111,3	111,4	111,7	112,0	112,2	
1 9 9 0	114,6	112,8	113,1	113,5	113,9	114,2	114,5	114,7	115,1	115,4	115,6	115,8	116,1	
1 9 9 1	119,2	116,4	116,8	117,5	118,0	118,5	119,1	119,6	120,1	120,5	120,9	121,3	121,8	
1 9 8 7	80,6	82,6	80,4	80,1	79,6	79,3	80,2	80,9	81,8	80,5	81,4	80,5	80,3	465
1 9 8 8	78,3	79,3	78,7	78,0	79,0	78,5	78,2	78,1	78,5	77,9	77,1	77,7	79,1	
1 9 8 9	83,8	82,8	82,5	82,4	83,5	82,4	82,3	81,9	82,8	84,5	85,7	85,9	88,5	
1 9 9 0	86,8	88,0	84,2	84,1	83,7	83,0	82,2	82,1	87,3	89,0	94,9	91,7	91,0	
1 9 9 1	89,4	93,3	94,3	86,2	86,5	87,5	87,0	88,2	87,8	89,2	90,8	91,3	89,6	
1 9 8 7	102,3	101,8	101,9	102,0	102,1	102,3	102,3	102,3	102,4	102,5	102,6	102,7	102,7	466
1 9 8 8	103,3	102,8	103,0	103,1	103,2	103,2	103,2	103,3	103,3	103,5	103,6	103,6	103,6	
1 9 8 9	104,4	103,8	104,0	104,1	104,2	104,3	104,4	104,4	104,5	104,7	104,8	104,9	105,0	
1 9 9 0	106,1	105,1	105,4	105,6	105,7	105,9	106,0	106,1	106,2	106,4	106,7	106,9	106,9	
1 9 9 1	108,6	107,2	107,4	107,7	108,0	108,2	108,4	108,5	108,8	109,2	109,5	109,8	109,9	
1 9 8 7	102,9	102,4	102,5	102,6	102,7	102,9	102,9	103,0	103,0	103,1	103,2	103,3	103,3	467
1 9 8 8	104,2	103,6	103,7	103,9	103,9	104,0	104,1	104,2	104,3	104,4	104,5	104,6	104,6	
1 9 8 9	106,1	105,0	105,2	105,5	105,7	105,8	106,1	106,1	106,3	106,5	106,7	106,9	107,1	
1 9 9 0	108,5	107,4	107,6	107,8	108,0	108,2	108,3	108,5	108,8	109,1	109,2	109,4	109,6	
1 9 9 1	112,2	110,0	110,4	110,6	111,0	111,3	111,8	112,3	112,8	113,4	113,7	114,3	114,4	
1 9 8 7	104,7	101,7	101,8	105,5	105,5	105,6	105,6	105,6	105,8	105,8	104,7	104,6	104,7	468
1 9 8 8	106,6	105,6	105,7	105,7	106,8	106,9	106,9	106,9	107,0	107,0	107,0	107,1	107,1	
1 9 8 9	111,5	107,5	108,2	108,2	112,4	112,4	112,5	112,5	112,5	113,0	113,0	113,0	113,0	
1 9 9 0	114,9	114,3	114,4	114,5	114,8	114,8	115,0	115,1	115,1	115,3	115,3	115,3	115,4	
1 9 9 1	117,2	115,7	115,8	115,8	116,4	116,5	117,3	117,8	118,0	118,1	118,2	118,2	118,3	
1 9 8 7	103,3	102,6	102,8	103,1	103,2	103,2	103,3	103,4	103,3	103,5	103,7	103,7	103,9	469
1 9 8 8	105,6	104,4	104,5	104,7	105,2	105,5	105,5	106,0	106,0	106,1	106,3	106,6	106,8	
1 9 8 9	108,0	107,0	107,2	107,4	107,6	107,8	107,9	108,1	108,2	108,4	108,6	108,6	108,7	
1 9 9 0	110,1	108,9	109,2	109,4	109,5	109,8	109,9	110,0	110,4	110,7	110,9	111,1	111,3	
1 9 9 1	113,3	111,5	111,9	112,5	112,8	112,9	113,3	113,4	113,6	114,1	114,4	114,5	114,7	
1 9 8 7	103,5	102,9	103,0	103,1	103,2	103,3	103,7	103,6	103,6	103,8	104,0	104,0	104,1	470
1 9 8 8	104,5	104,0	104,1	104,3	104,4	104,5	104,6	104,6	104,6	104,7	104,7	104,8	104,9	
1 9 8 9	106,0	105,1	105,4	105,6	105,5	105,7	106,1	106,1	106,1	106,3	106,6	106,8	107,0	
1 9 9 0	108,1	107,1	107,2	107,4	107,6	107,9	108,2	108,2	108,3	108,6	108,7	108,7	108,8	
1 9 9 1	109,9	108,9	109,1	109,2	109,4	109,5	109,7	109,9	110,2	110,4	110,6	110,7	111,0	

1985 =

LFD NR.	INDEX / INDEXGRUPPE	WÄGUNGS-	V-FAKTOR	JAHRESDURCHSCHNITTE			
		ANTEIL		1988	1989	1990	1991
GLIEDERUNG NACH BEDARFSGRUPPEN							
471	ERNAEHRUNG	436,03	0,87225	100,1	103,1	107,1	111,0
472	GETRAENKE	8,96	0,81011	107,0	110,0	113,2	117,9
473	WOHNUNG	124,48	0,79806	106,9	110,8	114,6	119,2
474	HEIZUNG UND BELEUCHTUNG	43,85	0,77040	78,4	83,8	86,8	89,4
475	HAUSRAT	45,28	0,84642	103,0	104,1	105,6	107,9
476	BEKLEIDUNG	246,97	0,83956	104,7	106,3	108,1	110,8
477	REINIGUNG UND KOERPERPFLEGE	39,65	0,85383	104,3	106,1	108,6	112,2
478	BILDUNG UND UNTERHALTUNG	24,14	0,81871	106,0	108,3	110,5	113,7
479	VERKEHR	30,64	0,77185	106,6	111,5	115,0	117,2

DIE LEBENSHALTUNG
HALTUNG EINES KINDES

100

JAHR	DURCH- SCHNITT	JAN.	FEBR.	MAERZ	APRIL	MAI	JUNI	JULI	AUG.	SEPT.	OKT.	NOV.	DEZ.	LFD NR.
GLIEDERUNG NACH BEDARFSGRUPPEN														
1 9 8 7	99,7	98,5	99,8	99,6	101,0	102,9	102,4	100,6	99,0	98,3	97,8	97,8	98,5	471
1 9 8 8	100,1	99,0	99,7	99,4	100,5	101,4	103,1	101,3	99,9	98,9	99,1	99,2	99,6	
1 9 8 9	103,1	100,6	101,3	101,4	103,1	104,9	105,3	104,1	102,9	102,7	103,0	103,2	104,4	
1 9 9 0	107,1	105,4	106,4	106,4	108,1	110,1	109,6	107,8	106,7	106,0	106,1	105,9	106,5	
1 9 9 1	111,0	107,7	108,7	109,1	110,9	112,8	113,8	113,2	111,5	110,4	110,1	111,5	111,9	
1 9 8 7	104,7	103,3	104,3	104,3	104,5	104,5	104,8	104,8	104,8	105,1	105,3	105,3	105,3	472
1 9 8 8	107,0	105,8	106,1	106,4	106,6	106,8	106,8	107,1	107,2	107,3	107,5	108,0	108,2	
1 9 8 9	110,0	108,7	109,0	109,2	109,6	109,9	110,2	110,3	110,3	110,5	110,7	110,7	110,8	
1 9 9 0	113,2	111,3	111,5	112,2	112,3	112,4	112,7	113,4	114,0	114,1	114,3	114,8	115,1	
1 9 9 1	117,9	115,7	116,1	116,4	116,8	117,3	117,6	118,4	118,7	119,1	119,5	119,8	119,9	
1 9 8 7	104,0	103,1	103,4	103,5	103,7	103,8	103,9	104,1	104,2	104,4	104,5	104,6	104,8	473
1 9 8 8	106,9	105,1	105,4	105,7	105,9	106,2	106,3	106,8	107,4	107,9	108,3	108,7	108,9	
1 9 8 9	110,8	109,2	109,5	109,8	110,2	110,4	110,7	111,0	111,3	111,4	111,7	112,0	112,2	
1 9 9 0	114,6	112,8	113,1	113,5	113,9	114,2	114,5	114,7	115,1	115,4	115,6	115,8	116,1	
1 9 9 1	119,2	116,4	116,8	117,5	118,0	118,5	119,1	119,6	120,1	120,5	120,9	121,3	121,8	
1 9 8 7	80,7	82,6	80,5	80,1	79,6	79,4	80,3	81,0	81,9	80,6	81,4	80,6	80,4	474
1 9 8 8	78,4	79,4	78,8	78,1	79,0	78,5	78,3	78,2	78,6	78,0	77,2	77,8	79,2	
1 9 8 9	83,8	82,8	82,6	82,5	83,5	82,5	82,4	82,0	82,5	84,6	85,8	85,9	88,6	
1 9 9 0	86,8	88,0	84,2	84,1	83,7	83,0	82,3	82,2	87,3	89,0	95,0	91,8	91,0	
1 9 9 1	89,4	94,0	94,3	86,2	86,5	87,6	87,1	88,2	87,9	89,2	90,9	91,3	89,7	
1 9 8 7	102,1	101,6	101,7	101,8	101,9	102,1	102,1	102,1	102,2	102,3	102,4	102,4	102,5	475
1 9 8 8	103,0	102,6	102,7	102,9	102,9	103,0	103,0	103,0	103,1	103,2	103,3	103,3	103,3	
1 9 8 9	104,1	103,5	103,7	103,8	103,9	103,9	104,0	104,1	104,2	104,3	104,4	104,4	104,5	
1 9 9 0	105,6	104,7	104,9	105,2	105,3	105,5	105,6	105,7	105,8	105,9	106,2	106,3	106,4	
1 9 9 1	107,9	106,6	106,9	107,2	107,4	107,6	107,8	107,9	108,1	108,5	108,8	109,0	109,1	
1 9 8 7	103,3	102,7	102,9	103,0	103,1	103,2	103,2	103,2	103,3	103,6	103,8	103,9	103,9	476
1 9 8 8	104,7	104,0	104,1	104,3	104,4	104,6	104,6	104,6	104,7	105,0	105,1	105,2	105,2	
1 9 8 9	106,3	105,5	105,6	105,9	106,0	106,1	106,2	106,2	106,3	106,5	106,8	107,0	107,0	
1 9 9 0	108,1	107,1	107,3	107,5	107,6	107,8	107,9	108,0	108,1	108,5	108,9	109,2	109,3	
1 9 9 1	110,8	109,5	109,7	110,0	110,2	110,5	110,5	110,6	110,9	111,5	111,9	112,3	112,5	
1 9 8 7	103,1	102,5	102,6	102,7	102,9	103,0	103,0	103,1	103,2	103,3	103,4	103,4	103,5	477
1 9 8 8	104,3	103,7	103,9	104,0	104,1	104,1	104,2	104,3	104,4	104,6	104,6	104,7	104,8	
1 9 8 9	106,1	105,1	105,3	105,5	105,7	105,9	106,1	106,2	106,3	106,5	106,8	107,0	107,1	
1 9 9 0	108,6	107,5	107,7	107,8	108,0	108,2	108,4	108,6	108,8	109,1	109,3	109,5	109,7	
1 9 9 1	112,2	110,1	110,4	110,7	111,1	111,3	111,8	112,3	112,8	113,4	113,7	114,2	114,4	
1 9 8 7	103,6	102,8	103,0	103,2	103,4	103,4	103,6	103,7	103,6	103,8	104,0	104,0	104,2	478
1 9 8 8	106,0	104,7	104,8	105,0	105,5	105,7	105,9	106,3	106,4	106,5	106,6	106,9	107,1	
1 9 8 9	108,3	107,3	107,5	107,8	107,9	108,1	108,2	108,4	108,5	108,7	108,9	109,0	109,1	
1 9 9 0	110,5	109,3	109,5	109,8	109,9	110,1	110,3	110,4	110,8	111,1	111,3	111,5	111,7	
1 9 9 1	113,7	111,9	112,2	112,9	113,1	113,3	113,7	113,8	114,0	114,5	114,8	114,9	115,1	
1 9 8 7	104,7	101,7	101,8	105,5	105,5	105,6	105,6	105,6	105,8	105,8	104,7	104,6	104,7	479
1 9 8 8	106,6	105,6	105,7	106,8	106,8	106,9	106,9	106,9	107,0	107,0	107,0	107,1	107,1	
1 9 8 9	111,5	107,6	108,2	108,3	112,4	112,5	112,5	112,5	113,0	113,0	113,0	113,0	113,0	
1 9 9 0	115,0	114,3	114,4	114,5	114,8	114,9	115,0	115,1	115,1	115,3	115,3	115,3	115,4	
1 9 9 1	117,2	115,7	115,8	115,8	116,4	116,5	117,3	117,8	118,0	118,1	118,2	118,2	118,3	

1.6.1 GESAMTINDEX ALLER PRIVATEN HAUSHALTE UND FUER ABGEGRENZTE VERBRAUCHER

JAHR — MONAT	PREISINDEX FUER									
	ALLER PRIVATEN HAUSHALTE					4-PERSONEN-HAUSHALTE VON BEAMTEN UND ANGESTELLTEN MIT HOEHEREM EINKOMMEN				
	1985 =100	1980 =100	1976 =100	1970 =100	1962 =100	1985 =100	1980 =100	1976 =100	1970 =100	1962 =100
1962 JD	41.1	49.7	58.1	81.6	100.0	41.2	50.0	58.5	82.2	100.0
1963 JD	42.4	51.2	59.8	84.0	102.9	42.2	51.2	60.0	84.3	102.5
1964 JD	43.3	52.4	61.2	85.9	105.4	43.0	52.2	61.1	85.9	104.4
1965 JD	44.7	54.1	63.2	88.7	108.7	44.1	53.5	62.7	88.1	107.2
1966 JD	46.3	56.0	65.4	91.9	112.7	45.6	55.3	64.8	91.0	110.7
1967 JD	47.1	56.9	66.5	93.4	114.6	46.6	56.5	66.2	93.0	113.1
1968 JD	47.8	57.8	67.6	94.9	116.4	47.6	57.8	67.7	95.1	115.7
1969 JD	48.8	58.9	68.9	96.7	118.6	48.5	58.8	68.9	96.8	117.7
1970 JD	50.4	61.0	71.2	100.0	122.6	50.1	60.8	71.2	100.0	121.6
1971 JD	53.1	64.1	74.9	105.3	129.0	52.8	64.1	75.1	105.4	128.2
1972 JD	56.0	67.7	79.1	111.1	136.1	55.7	67.5	79.1	111.1	135.2
1973 JD	59.9	72.4	84.6	118.8	145.7	59.4	72.1	84.5	118.7	144.3
1974 JD	64.1	77.4	90.5	127.1	155.8	63.6	77.2	90.5	127.1	154.6
1975 JD	67.9	82.0	95.9	134.7	165.1	67.4	81.8	95.9	134.7	163.8
1976 JD	70.8	85.6	100.0	140.4	172.1	70.3	85.3	100.0	140.4	170.8
1977 JD	73.4	88.7	103.7	145.6	178.5	72.9	88.5	103.7	145.6	177.1
1978 JD	75.4	91.1	106.5	149.5	183.3	75.0	91.0	106.7	149.8	182.2
1979 JD	78.5	94.9	110.9	155.7	190.8	78.2	94.8	111.1	156.1	189.9
1980 JD	82.8	100.0	116.9	164.1	201.1	82.4	100.0	117.2	164.6	200.2
1981 JD	88.0	106.3	124.3	174.5	213.9	87.8	106.6	124.9	175.4	213.4
1982 JD	92.6	111.9	130.8	183.7	225.1	92.5	112.2	131.5	184.7	224.6
1983 JD	95.7	115.6	135.1	189.7	232.5	95.6	116.0	135.9	191.0	232.2
1984 JD	98.0	118.4	138.3	194.3	238.1	97.9	118.7	139.1	195.5	237.7
1985 JD	100.0	120.8	141.2	198.4	243.1	100.0	121.4	142.2	199.8	242.9
1986 JD	99.9	120.7	141.0	198.1	242.8	100.1	121.5	142.4	200.1	243.2
1987 JD	100.1	121.0	141.3	198.6	243.4	100.6	122.1	143.0	201.0	244.4
1988 JD	101.4	122.5	143.2	201.2	246.5	102.1	123.9	145.2	204.1	248.1
1989 JD	104.2	125.9	147.1	206.7	253.3	104.9	127.3	149.2	209.6	254.8
1990 JD	107.0	129.3	151.1	212.3	260.1	107.6	130.6	153.0	215.1	261.4
1991 JD	110.7	133.8	156.3	219.6	269.2	111.3	135.1	158.3	222.4	270.4
1992 JD	-	-	-	-	-	-	-	-	-	-
1993 JD	-	-	-	-	-	-	-	-	-	-
1994 JD	-	-	-	-	-	-	-	-	-	-
1962 JANUAR	40.8	49.3	57.6	80.9	99.2	40.9	49.6	58.1	81.6	99.3
1962 FEBRUAR	40.9	49.4	57.7	81.1	99.4	41.0	49.7	58.2	81.8	99.5
1962 MAERZ	41.0	49.6	58.0	81.4	99.8	41.1	49.9	58.5	82.1	99.9
1962 APRIL	41.1	49.7	58.1	81.6	100.1	41.3	50.1	58.7	82.4	100.2
1962 MAI	41.1	49.7	58.1	81.6	100.1	41.2	50.0	58.6	82.3	100.1
1962 JUNI	41.2	49.8	58.2	81.7	100.2	41.2	50.0	58.6	82.3	100.1
1962 JULI	41.3	49.9	58.3	81.9	100.4	41.2	50.0	58.6	82.3	100.1
1962 AUGUST	41.0	49.5	57.8	81.2	99.6	41.0	49.8	58.3	81.9	99.6
1962 SEPTEMBER ..	41.0	49.5	57.9	81.3	99.7	41.1	49.9	58.5	82.1	99.8
1962 OKTOBER	41.1	49.7	58.1	81.6	100.0	41.1	49.9	58.5	82.2	100.0
1962 NOVEMBER	41.3	49.9	58.3	81.9	100.4	41.3	50.1	58.7	82.5	100.4
1962 DEZEMBER	41.5	50.2	58.7	82.4	101.0	41.5	50.4	59.1	83.0	101.0
1963 JANUAR	42.0	50.7	59.2	83.2	102.0	41.9	50.8	59.5	83.6	101.7
1963 FEBRUAR	42.4	51.2	59.8	84.0	103.0	42.2	51.2	60.0	84.3	102.5
1963 MAERZ	42.4	51.2	59.8	84.0	103.0	42.3	51.3	60.1	84.4	102.6
1963 APRIL	42.5	51.3	60.0	84.3	103.3	42.4	51.5	60.3	84.7	103.0
1963 MAI	42.4	51.2	59.8	84.0	103.0	42.3	51.3	60.1	84.4	102.7
1963 JUNI	42.2	51.0	59.6	83.7	102.6	42.0	51.0	59.8	84.0	102.2
1963 JULI	42.1	50.9	59.5	83.5	102.4	41.9	50.9	59.7	83.9	102.1
1963 AUGUST	42.0	50.8	59.4	83.4	102.2	41.9	50.9	59.7	83.8	101.9
1963 SEPTEMBER ..	42.2	51.0	59.6	83.7	102.6	41.9	50.9	59.7	83.9	102.1
1963 OKTOBER	42.5	51.3	59.9	84.1	103.1	42.3	51.3	60.1	84.4	102.6
1963 NOVEMBER	42.6	51.5	60.2	84.6	103.7	42.4	51.5	60.4	84.8	103.1
1963 DEZEMBER	42.9	51.9	60.7	85.2	104.4	42.7	51.8	60.7	85.2	103.6
1964 JANUAR	43.1	52.1	60.9	85.6	105.0	42.9	52.0	60.9	85.6	104.1
1964 FEBRUAR	43.2	52.2	61.0	85.7	105.1	42.9	52.1	61.0	85.7	104.2
1964 MAERZ	43.3	52.3	61.1	85.8	105.2	42.9	52.1	61.0	85.7	104.2
1964 APRIL	43.3	52.3	61.1	85.8	105.2	42.9	52.1	61.1	85.8	104.3
1964 MAI	43.3	52.3	61.1	85.8	105.2	42.9	52.1	61.1	85.8	104.4
1964 JUNI	43.1	52.1	60.9	85.6	105.0	42.9	52.0	60.9	85.6	104.1
1964 JULI	43.3	52.3	61.1	85.8	105.2	42.9	52.1	61.0	85.7	104.2
1964 AUGUST	43.3	52.3	61.1	85.8	105.2	42.9	52.1	61.1	85.8	104.3
1964 SEPTEMBER ..	43.3	52.3	61.1	85.8	105.2	42.9	52.1	61.0	85.7	104.2
1964 OKTOBER	43.4	52.5	61.3	86.1	105.6	43.1	52.3	61.3	86.1	104.7
1964 NOVEMBER	43.6	52.7	61.6	86.5	106.1	43.3	52.5	61.5	86.4	105.1
1964 DEZEMBER	43.9	53.0	61.9	86.9	106.5	43.4	52.7	61.7	86.6	105.3

D I E L E B E N S H A L T U N G										JAHR — MONAT
4-PERSONEN-HAUSHALTE VON ARBEITERN UND ANGESTELLTEN MIT MITTLEREM EINKOMMEN					2-PERSONEN-HAUSHALTE VON RENTEN- UND SOZIALHILFEEMPFÄNGERN MIT GERINGEM EINKOMMEN					
1985 =100	1980 =100	1976 =100	1970 =100	1962 =100	1985 =100	1980 =100	1976 =100	1970 =100	1962 =100	
41.8	50.5	58.6	81.9	100.0	40.2	48.7	56.1	79.3	100.0 1962 JD
43.1	52.1	60.3	84.4	103.0	41.6	50.4	58.0	82.1	103.5 1963 JD
44.1	53.3	61.8	86.4	105.4	42.8	51.8	59.7	84.4	106.4 1964 JD
45.6	55.1	63.8	89.3	109.0	44.5	53.8	62.0	87.8	110.7 1965 JD
47.2	57.0	66.1	92.4	112.8	46.3	56.1	64.6	91.4	115.2 1966 JD
47.9	57.8	67.0	93.8	114.4	46.9	56.8	65.5	92.7	116.8 1967 JD
48.5	58.6	67.9	95.0	115.9	47.7	57.7	66.5	94.0	118.5 1968 JD
49.5	59.8	69.3	96.9	118.3	49.0	59.4	68.4	96.8	122.0 1969 JD
51.1	61.7	71.5	100.0	122.1	50.7	61.3	70.7	100.0	126.0 1970 JD
53.7	64.8	75.2	105.1	128.3	53.0	64.2	74.0	104.7	131.9 1971 JD
56.6	68.3	79.2	110.7	135.1	56.0	67.8	78.1	110.6	139.4 1972 JD
60.4	72.9	84.6	118.2	144.3	60.0	72.7	83.8	118.5	149.4 1973 JD
64.5	77.9	90.3	126.3	154.1	64.0	77.5	89.3	126.3	159.2 1974 JD
68.4	82.6	95.8	134.0	163.5	68.2	82.6	95.2	134.7	169.8 1975 JD
71.5	86.3	100.0	139.9	170.6	71.7	86.8	100.0	141.5	178.3 1976 JD
73.9	89.3	103.5	144.8	176.6	74.2	89.8	103.5	146.5	184.6 1977 JD
75.8	91.6	106.1	148.4	181.1	75.8	91.8	105.7	149.6	188.5 1978 JD
78.7	95.0	110.2	154.0	188.0	78.4	94.9	109.3	154.7	194.9 1979 JD
82.8	100.0	115.9	162.1	197.9	82.6	100.0	115.2	163.1	205.5 1980 JD
88.1	106.3	123.3	172.3	210.4	87.6	106.1	122.3	173.0	218.0 1981 JD
92.7	112.0	129.8	181.5	221.5	92.5	112.1	129.1	182.7	230.2 1982 JD
95.8	115.6	134.0	187.4	228.8	95.7	115.9	133.5	188.9	238.0 1983 JD
98.0	118.4	137.2	191.9	234.2	98.1	118.7	136.8	193.6	244.0 1984 JD
100.0	120.7	140.0	195.7	238.9	100.0	121.1	139.5	197.4	248.7 1985 JD
99.8	120.5	139.7	195.3	238.5	100.3	121.4	139.9	197.9	249.3 1986 JD
99.9	120.6	139.8	195.5	238.6	100.0	121.1	139.5	197.4	248.6 1987 JD
101.0	122.0	141.4	197.6	241.3	101.0	122.3	141.0	199.4	251.3 1988 JD
103.9	125.5	145.5	203.3	248.2	104.0	126.0	145.1	205.3	258.7 1989 JD
106.7	128.9	149.4	208.8	254.9	107.0	129.6	149.3	211.3	266.2 1990 JD
110.5	133.4	154.7	216.2	264.0	110.8	134.2	154.6	218.7	275.6 1991 JD
-	-	-	-	-	-	-	-	-	- 1992 JD
-	-	-	-	-	-	-	-	-	- 1993 JD
-	-	-	-	-	-	-	-	-	- 1994 JD
41.3	49.9	57.9	81.0	98.8	39.6	48.0	55.3	78.2	98.6 JANUAR 1962
41.3	49.9	57.9	81.0	98.9	39.7	48.1	55.4	78.4	98.8 FEBRUAR
41.6	50.2	58.2	81.4	99.3	40.0	48.4	55.8	78.9	99.4 MAERZ
41.8	50.5	58.6	81.9	99.9	40.1	48.6	56.0	79.3	100.0 APRIL
41.9	50.6	58.7	82.1	100.2	40.4	48.9	56.3	79.6	100.3 MAI
42.2	50.9	59.0	82.5	100.7	40.6	49.1	56.6	80.1	100.9 JUNI
42.3	51.1	59.2	82.8	101.0	40.8	49.4	56.9	80.5	101.5 JULI
41.8	50.5	58.6	82.0	100.1	40.1	48.6	56.0	79.3	100.0 AUGUST
41.8	50.5	58.6	81.9	99.9	40.1	48.5	55.9	79.1	99.7	.. SEPTEMBER
41.8	50.5	58.6	82.0	100.1	40.1	48.6	56.0	79.2	99.8 OKTOBER
42.0	50.7	58.8	82.2	100.3	40.3	48.8	56.2	79.5	100.2	... NOVEMBER
42.2	50.9	59.0	82.5	100.7	40.5	49.0	56.5	80.0	100.8	... DEZEMBER
42.7	51.6	59.8	83.6	102.0	41.2	49.9	57.5	81.3	102.5 JANUAR 1963
43.1	52.1	60.4	84.4	103.0	41.7	50.5	58.2	82.4	103.9 FEBRUAR
43.2	52.2	60.5	84.6	103.3	42.0	50.8	58.5	82.8	104.3 MAERZ
43.3	52.3	60.6	84.7	103.4	41.9	50.7	58.4	82.7	104.2 APRIL
43.1	52.1	60.4	84.5	103.1	41.7	50.5	58.2	82.3	103.7 MAI
43.1	52.1	60.4	84.4	103.0	41.6	50.4	58.1	82.2	103.6 JUNI
42.9	51.8	60.1	84.1	102.7	41.5	50.2	57.8	81.8	103.1 JULI
42.8	51.7	59.9	83.8	102.3	41.1	49.8	57.4	81.2	102.4 AUGUST
42.9	51.8	60.1	84.0	102.5	41.3	50.0	57.6	81.5	102.7	.. SEPTEMBER
43.1	52.1	60.4	84.5	103.1	41.5	50.2	57.9	82.0	103.4 OKTOBER
43.3	52.3	60.6	84.8	103.5	41.7	50.5	58.2	82.4	103.9	... NOVEMBER
43.5	52.5	60.9	85.2	104.0	42.0	50.9	58.7	83.1	104.7	... DEZEMBER
43.8	52.9	61.3	85.7	104.6	42.5	51.4	59.2	83.8	105.6 JANUAR 1964
43.9	53.0	61.4	85.8	104.7	42.5	51.5	59.3	83.9	105.7 FEBRUAR
43.9	53.0	61.5	86.0	104.9	42.6	51.6	59.4	84.0	105.9 MAERZ
44.0	53.1	61.6	86.1	105.1	42.6	51.6	59.5	84.2	106.1 APRIL
44.0	53.1	61.6	86.2	105.2	42.6	51.6	59.4	84.1	106.0 MAI
44.1	53.2	61.7	86.3	105.3	42.7	51.7	59.6	84.3	106.2 JUNI
44.2	53.4	61.9	86.6	105.7	43.0	52.0	59.9	84.7	106.8 JULI
44.1	53.3	61.8	86.4	105.5	42.7	51.7	59.6	84.4	106.4 AUGUST
44.1	53.3	61.8	86.4	105.5	42.7	51.7	59.6	84.4	106.4	.. SEPTEMBER
44.2	53.4	61.9	86.6	105.7	42.9	51.9	59.8	84.6	106.6 OKTOBER
44.5	53.7	62.2	87.0	106.2	43.1	52.2	60.1	85.1	107.3	... NOVEMBER
44.6	53.8	62.4	87.2	106.4	43.3	52.4	60.4	85.5	107.8	... DEZEMBER

1.6.1 GESAMTINDEX ALLER PRIVATEN HAUSHALTE UND FUER ABGEGRENZTE VERBRAUCHER

JAHR — MONAT	PREISINDEX FUER									
	ALLER PRIVATEN HAUSHALTE					4-PERSONEN-HAUSHALTE VON BEAMTEN UND ANGESTELLTEN MIT HOEHEREM EINKOMMEN				
	1985 =100	1980 =100	1976 =100	1970 =100	1962 =100	1985 =100	1980 =100	1976 =100	1970 =100	1962 =100
1965 JANUAR	44.0	53.2	62.2	87.4	107.1	43.5	52.8	61.9	87.0	105.8
FEBRUAR	44.0	53.2	62.2	87.4	107.1	43.6	52.9	62.0	87.1	105.9
MAERZ	44.2	53.4	62.4	87.6	107.4	43.7	53.0	62.1	87.2	106.1
APRIL	44.4	53.7	62.7	88.0	107.9	43.9	53.3	62.4	87.7	106.7
MAI	44.5	53.8	62.9	88.3	108.2	43.9	53.3	62.5	87.8	106.8
JUNI	44.8	54.1	63.2	88.7	108.8	44.1	53.5	62.7	88.1	107.1
JULI	44.9	54.3	63.4	89.1	109.2	44.3	53.7	62.9	88.4	107.5
AUGUST	44.9	54.2	63.3	88.9	109.0	44.3	53.7	62.9	88.3	107.4
SEPTEMBER ..	44.9	54.3	63.4	89.1	109.2	44.3	53.7	62.9	88.4	107.5
OKTOBER	45.1	54.5	63.7	89.5	109.7	44.4	53.9	63.2	88.7	107.9
NOVEMBER	45.4	54.9	64.1	90.0	110.3	44.6	54.1	63.4	89.0	108.3
DEZEMBER	45.6	55.1	64.4	90.4	110.8	44.8	54.4	63.7	89.5	108.8
1966 JANUAR	45.8	55.4	64.7	90.9	111.5	45.2	54.8	64.2	90.1	109.6
FEBRUAR	45.9	55.5	64.8	91.0	111.6	45.2	54.9	64.3	90.3	109.8
MAERZ	46.0	55.6	65.0	91.3	111.9	45.3	55.0	64.4	90.4	110.0
APRIL	46.4	56.1	65.5	92.0	112.8	45.7	55.5	65.0	91.3	111.0
MAI	46.4	56.1	65.6	92.1	112.9	45.7	55.5	65.0	91.3	111.1
JUNI	46.4	56.1	65.5	92.0	112.8	45.7	55.4	64.9	91.1	110.8
JULI	46.4	56.1	65.5	92.0	112.8	45.7	55.4	64.9	91.1	110.8
AUGUST	46.3	56.0	65.4	91.8	112.6	45.6	55.3	64.8	91.0	110.7
SEPTEMBER ..	46.3	56.0	65.4	91.8	112.6	45.5	55.2	64.7	90.9	110.6
OKTOBER	46.4	56.1	65.6	92.2	113.0	45.7	55.5	65.0	91.3	111.0
NOVEMBER	46.8	56.5	66.0	92.7	113.6	45.9	55.7	65.3	91.7	111.5
DEZEMBER	46.9	56.7	66.2	93.0	114.0	46.1	55.9	65.5	92.0	111.9
1967 JANUAR	47.0	56.8	66.4	93.2	114.3	46.3	56.2	65.8	92.4	112.4
FEBRUAR	47.0	56.8	66.4	93.2	114.3	46.3	56.2	65.9	92.5	112.5
MAERZ	47.1	56.9	66.5	93.4	114.5	46.4	56.3	66.0	92.7	112.7
APRIL	47.1	56.9	66.5	93.4	114.5	46.5	56.4	66.1	92.8	112.9
MAI	47.2	57.0	66.6	93.6	114.7	46.5	56.4	66.1	92.9	113.0
JUNI	47.2	57.0	66.6	93.6	114.8	46.6	56.5	66.2	93.0	113.1
JULI	47.3	57.1	66.7	93.7	114.9	46.7	56.7	66.4	93.2	113.4
AUGUST	47.0	56.8	66.4	93.3	114.4	46.7	56.7	66.4	93.2	113.3
SEPTEMBER ..	47.0	56.8	66.4	93.2	114.3	46.7	56.7	66.4	93.2	113.3
OKTOBER	47.1	56.9	66.5	93.4	114.5	46.7	56.7	66.4	93.2	113.4
NOVEMBER	47.2	57.0	66.6	93.6	114.7	46.7	56.7	66.5	93.4	113.6
DEZEMBER	47.2	57.0	66.6	93.6	114.7	46.8	56.8	66.6	93.5	113.7
1968 JANUAR	47.7	57.7	67.4	94.7	116.1	47.5	57.6	67.5	94.8	115.3
FEBRUAR	47.8	57.8	67.5	94.8	116.2	47.5	57.7	67.6	95.0	115.5
MAERZ	47.8	57.8	67.5	94.8	116.2	47.5	57.7	67.6	95.0	115.5
APRIL	47.8	57.8	67.6	94.9	116.3	47.6	57.8	67.7	95.1	115.7
MAI	47.8	57.8	67.6	94.9	116.3	47.5	57.7	67.6	95.0	115.5
JUNI	47.8	57.8	67.6	95.0	116.5	47.6	57.8	67.7	95.1	115.7
JULI	47.8	57.8	67.6	94.9	116.3	47.6	57.8	67.7	95.1	115.7
AUGUST	47.7	57.7	67.4	94.7	116.1	47.5	57.7	67.6	95.0	115.5
SEPTEMBER ..	47.7	57.7	67.4	94.6	116.0	47.5	57.7	67.6	94.9	115.4
OKTOBER	47.8	57.8	67.6	94.9	116.3	47.7	57.9	67.8	95.2	115.8
NOVEMBER	48.1	58.1	67.9	95.3	116.8	47.9	58.1	68.1	95.6	116.3
DEZEMBER	48.2	58.3	68.1	95.6	117.2	47.9	58.1	68.1	95.7	116.4
1969 JANUAR	48.4	58.5	68.4	96.1	117.8	48.2	58.5	68.5	96.2	117.0
FEBRUAR	48.6	58.7	68.6	96.4	118.2	48.2	58.5	68.6	96.4	117.2
MAERZ	48.7	58.8	68.7	96.5	118.3	48.3	58.6	68.7	96.5	117.4
APRIL	48.7	58.9	68.8	96.6	118.4	48.4	58.7	68.8	96.6	117.5
MAI	48.8	59.0	68.9	96.8	118.7	48.5	58.8	68.9	96.8	117.7
JUNI	48.8	59.0	69.0	96.9	118.8	48.5	58.8	68.9	96.8	117.7
JULI	48.8	59.0	68.9	96.8	118.7	48.5	58.8	68.9	96.8	117.7
AUGUST	48.7	58.8	68.7	96.5	118.3	48.5	58.8	68.9	96.7	117.6
SEPTEMBER ..	48.7	58.8	68.7	96.5	118.3	48.5	58.8	68.9	96.8	117.7
OKTOBER	48.8	59.0	68.9	96.7	118.6	48.6	59.0	69.1	97.0	118.0
NOVEMBER	48.9	59.1	69.1	97.1	119.0	48.7	59.1	69.3	97.3	118.3
DEZEMBER	49.2	59.5	69.5	97.6	119.7	48.9	59.4	69.6	97.7	118.8

DIE LEBENSHALTUNG

TABELLEN

GRUPPEN AUF ORIGINALBASIS UND UMBASIERT AUF 1980, 1976, 1970 UND 1962 = 100

DIE LEBENSHALTUNG											JAHR — MONAT
4-PERSONEN-HAUSHALTE VON ARBEITERN UND ANGESTELLTEN MIT MITTLEREM EINKOMMEN					2-PERSONEN-HAUSHALTE VON RENTEN- UND SOZIALHILFEEMPFAENGERN MIT GERINGEM EINKOMMEN						
1985 =100	1980 =100	1976 =100	1970 =100	1962 =100	1985 =100	1980 =100	1976 =100	1970 =100	1962 =100		
44.8	54.1	62.7	87.7	107.0	43.6	52.8	60.8	86.1	108.5 JANUAR 1965	
44.9	54.2	62.8	87.8	107.1	43.6	52.8	60.8	86.1	108.5 FEBRUAR	
45.0	54.3	63.0	88.1	107.5	43.8	53.0	61.1	86.5	109.0 MAERZ	
45.1	54.4	63.1	88.3	107.8	43.9	53.1	61.2	86.6	109.2 APRIL	
45.5	54.9	63.6	88.9	108.5	44.2	53.5	61.7	87.3	110.0 MAI	
45.8	55.3	64.1	89.7	109.5	44.8	54.2	62.4	88.3	111.3 JUNI	
46.1	55.7	64.6	90.3	110.2	45.0	54.5	62.8	88.9	112.1 JULI	
45.9	55.4	64.2	89.8	109.6	44.8	54.2	62.5	88.4	111.4 AUGUST	
45.8	55.3	64.1	89.7	109.5	44.7	54.1	62.3	88.2	111.2	.. SEPTEMBER	
46.0	55.5	64.3	89.9	109.7	44.8	54.2	62.5	88.4	111.4 OKTOBER	
46.1	55.7	64.6	90.4	110.3	45.1	54.6	62.9	89.0	112.2	... NOVEMBER	
46.5	56.1	65.0	90.9	110.9	45.4	55.0	63.4	89.7	113.0	... DEZEMBER	
46.7	56.4	65.4	91.4	111.5	45.8	55.5	63.9	90.4	114.0 JANUAR 1966	
46.7	56.4	65.4	91.5	111.7	45.8	55.5	64.0	90.5	114.1 FEBRUAR	
47.0	56.7	65.7	91.9	112.1	46.0	55.7	64.2	90.8	114.5 MAERZ	
47.1	56.9	66.0	92.3	112.7	46.3	56.1	64.6	91.4	115.2 APRIL	
47.5	57.3	66.4	92.8	113.3	46.5	56.3	64.9	91.9	115.8 MAI	
47.5	57.3	66.4	92.8	113.3	46.6	56.4	65.0	92.0	115.9 JUNI	
47.5	57.3	66.4	92.8	113.3	46.5	56.3	64.9	91.9	115.8 JULI	
47.2	57.0	66.1	92.4	112.8	46.3	56.0	64.5	91.2	115.0 AUGUST	
47.1	56.9	66.0	92.3	112.6	46.2	55.9	64.4	91.1	114.8	.. SEPTEMBER	
47.2	57.0	66.1	92.4	112.8	46.3	56.0	64.5	91.3	115.1 OKTOBER	
47.5	57.4	66.5	93.0	113.5	46.6	56.4	65.0	92.0	116.0	... NOVEMBER	
47.5	57.4	66.6	93.2	113.8	46.8	56.7	65.3	92.4	116.5	... DEZEMBER	
47.8	57.7	66.9	93.5	114.1	46.9	56.8	65.4	92.6	116.7 JANUAR 1967	
47.8	57.7	66.9	93.6	114.2	46.9	56.8	65.5	92.7	116.8 FEBRUAR	
47.9	57.8	67.0	93.7	114.3	46.9	56.8	65.5	92.7	116.9 MAERZ	
48.0	57.9	67.1	93.8	114.5	46.9	56.8	65.5	92.7	116.9 APRIL	
48.1	58.1	67.3	94.1	114.8	47.2	57.1	65.8	93.1	117.4 MAI	
48.1	58.1	67.4	94.2	115.0	47.2	57.2	65.9	93.3	117.6 JUNI	
48.1	58.1	67.4	94.3	115.1	47.3	57.3	66.0	93.4	117.7 JULI	
47.9	57.8	67.0	93.7	114.4	46.8	56.7	65.3	92.4	116.5 AUGUST	
47.8	57.7	66.9	93.5	114.1	46.7	56.5	65.1	92.1	116.1	.. SEPTEMBER	
47.7	57.6	66.8	93.4	114.0	46.6	56.4	65.0	92.0	116.0 OKTOBER	
47.8	57.7	66.9	93.6	114.2	46.8	56.7	65.3	92.4	116.4	... NOVEMBER	
47.8	57.7	66.9	93.6	114.2	46.8	56.7	65.3	92.4	116.4	... DEZEMBER	
48.4	58.5	67.8	94.8	115.7	47.5	57.5	66.2	93.7	118.1 JANUAR 1968	
48.4	58.5	67.8	94.8	115.7	47.5	57.5	66.2	93.7	118.1 FEBRUAR	
48.5	58.6	67.9	94.9	115.8	47.5	57.5	66.3	93.8	118.2 MAERZ	
48.5	58.6	67.9	94.9	115.8	47.5	57.5	66.3	93.8	118.2 APRIL	
48.5	58.6	67.9	94.9	115.8	47.6	57.6	66.4	94.0	118.5 MAI	
48.5	58.6	67.9	95.0	115.9	47.7	57.8	66.6	94.2	118.7 JUNI	
48.5	58.6	67.9	94.9	115.8	47.7	57.7	66.5	94.1	118.6 JULI	
48.4	58.4	67.7	94.7	115.6	47.5	57.5	66.2	93.7	118.1 AUGUST	
48.4	58.4	67.7	94.7	115.6	47.5	57.5	66.2	93.7	118.1	.. SEPTEMBER	
48.5	58.6	67.9	95.0	115.9	47.6	57.6	66.4	94.0	118.5 OKTOBER	
48.8	58.9	68.3	95.5	116.6	48.0	58.1	66.9	94.6	119.2 NOVEMBER	
48.9	59.0	68.4	95.7	116.8	48.2	58.3	67.2	95.1	119.9	... DEZEMBER	
49.2	59.4	68.9	96.3	117.5	48.6	58.8	67.8	95.9	120.9 JANUAR 1969	
49.3	59.5	69.0	96.5	117.8	48.7	58.9	67.9	96.1	121.1 FEBRUAR	
49.4	59.6	69.1	96.6	117.9	48.8	59.1	68.1	96.3	121.4 MAERZ	
49.4	59.7	69.2	96.8	118.1	48.9	59.2	68.2	96.5	121.6 APRIL	
49.5	59.8	69.3	96.9	118.3	49.1	59.4	68.5	96.9	122.1 MAI	
49.6	59.9	69.4	97.0	118.4	49.1	59.5	68.6	97.1	122.4 JUNI	
49.6	59.9	69.4	97.0	118.4	49.1	59.5	68.6	97.1	122.4 JULI	
49.4	59.7	69.2	96.8	118.1	49.1	59.4	68.4	96.8	122.0 AUGUST	
49.5	59.8	69.3	96.9	118.3	49.1	59.4	68.5	96.9	122.1	.. SEPTEMBER	
49.6	59.9	69.4	97.0	118.4	49.1	59.5	68.6	97.1	122.4 OKTOBER	
49.7	60.0	69.6	97.3	118.8	49.3	59.7	68.8	97.4	122.8 NOVEMBER	
49.9	60.3	69.9	97.7	119.2	49.6	60.0	69.1	97.8	123.3	... DEZEMBER	

1.6.1 GESAMTINDEX ALLER PRIVATEN HAUSHALTE UND FUER ABGEGRENZTE VERBRAUCHER

JAHR — MONAT	PREISINDEX FUER									
	ALLER PRIVATEN HAUSHALTE					4-PERSONEN-HAUSHALTE VON BEAMTEN UND ANGESTELLTEN MIT HOEHEREM EINKOMMEN				
	1985 =100	1980 =100	1976 =100	1970 =100	1962 =100	1985 =100	1980 =100	1976 =100	1970 =100	1962 =100
1970 JANUAR	49.8	60.2	70.3	98.7	121.0	49.4	60.0	70.3	98.7	120.0
FEBRUAR	49.9	60.3	70.5	99.0	121.4	49.6	60.2	70.5	99.0	120.4
MAERZ	50.1	60.6	70.8	99.4	121.9	49.7	60.3	70.7	99.3	120.8
APRIL	50.3	60.8	71.0	99.7	122.2	49.9	60.5	70.9	99.6	121.1
MAI	50.3	60.8	71.1	99.8	122.4	49.9	60.6	71.0	99.7	121.3
JUNI	50.5	61.0	71.3	100.1	122.7	50.0	60.7	71.1	99.9	121.5
JULI	50.5	61.0	71.3	100.1	122.7	50.0	60.7	71.1	99.9	121.5
AUGUST	50.5	61.0	71.3	100.1	122.7	50.1	60.8	71.3	100.2	121.9
SEPTEMBER ..	50.5	61.0	71.3	100.1	122.7	50.2	60.9	71.4	100.3	122.0
OKTOBER	50.7	61.3	71.6	100.5	123.2	50.4	61.2	71.7	100.7	122.5
NOVEMBER ...	50.9	61.5	71.9	101.0	123.8	50.7	61.5	72.1	101.2	123.1
DEZEMBER ...	51.2	61.9	72.3	101.5	124.4	50.8	61.7	72.3	101.6	123.6
1971 JANUAR	51.8	62.6	73.2	102.8	126.0	51.6	62.6	73.3	102.9	125.2
FEBRUAR	52.2	63.1	73.7	103.5	126.9	51.9	63.0	73.8	103.6	126.0
MAERZ	52.5	63.5	74.2	104.2	127.7	52.2	63.4	74.3	104.3	126.9
APRIL	52.8	63.8	74.5	104.7	128.4	52.4	63.6	74.5	104.7	127.3
MAI	52.9	63.9	74.7	104.9	128.6	52.6	63.8	74.8	105.0	127.7
JUNI	53.1	64.2	75.0	105.3	129.1	52.7	64.0	75.0	105.3	128.1
JULI	53.3	64.4	75.2	105.6	129.5	53.0	64.3	75.3	105.7	128.6
AUGUST	53.3	64.4	75.2	105.6	129.5	53.0	64.3	75.3	105.8	128.7
SEPTEMBER ..	53.5	64.6	75.5	106.0	130.0	53.2	64.6	75.7	106.3	129.3
OKTOBER	53.7	64.9	75.8	106.4	130.4	53.5	64.9	76.0	106.7	129.8
NOVEMBER ...	53.8	65.0	76.0	106.8	130.9	53.6	65.1	76.3	107.1	130.3
DEZEMBER ...	54.0	65.3	76.3	107.2	131.4	53.8	65.3	76.5	107.4	130.6
1972 JANUAR	54.7	66.1	77.2	108.4	132.9	54.4	66.0	77.3	108.5	132.0
FEBRUAR	54.9	66.4	77.6	109.0	133.6	54.6	66.3	77.7	109.1	132.7
MAERZ	55.2	66.7	78.0	109.5	134.2	54.9	66.6	78.1	109.7	133.4
APRIL	55.4	66.9	78.2	109.8	134.6	55.0	66.7	78.2	109.9	133.7
MAI	55.5	67.1	78.4	110.1	135.0	55.1	66.9	78.4	110.1	133.9
JUNI	55.7	67.3	78.7	110.6	135.6	55.4	67.2	78.7	110.5	134.4
JULI	56.1	67.8	79.2	111.2	136.3	55.7	67.6	79.2	111.3	135.4
AUGUST	56.1	67.8	79.2	111.3	136.5	55.9	67.8	79.4	111.5	135.6
SEPTEMBER ..	56.7	68.5	80.0	112.4	137.8	56.4	68.4	80.1	112.5	136.8
OKTOBER	56.9	68.8	80.4	112.9	138.4	56.6	68.7	80.5	113.0	137.4
NOVEMBER ...	57.2	69.1	80.7	113.4	139.0	56.9	69.0	80.9	113.6	138.2
DEZEMBER ...	57.5	69.5	81.2	114.0	139.8	57.1	69.3	81.2	114.0	138.7
1973 JANUAR	58.1	70.2	82.0	115.2	141.2	57.7	70.0	82.0	115.1	140.0
FEBRUAR	58.5	70.7	82.6	116.0	142.2	58.0	70.4	82.5	115.9	141.0
MAERZ	58.9	71.2	83.2	116.8	143.2	58.4	70.9	83.1	116.7	141.9
APRIL	59.2	71.6	83.7	117.5	144.1	58.8	71.3	83.5	117.3	142.7
MAI	59.7	72.1	84.2	118.2	144.9	59.0	71.6	83.9	117.9	143.4
JUNI	60.0	72.5	84.7	119.0	145.9	59.3	72.0	84.4	118.5	144.1
JULI	60.2	72.7	84.9	119.3	146.3	59.7	72.4	84.8	119.1	144.9
AUGUST	60.2	72.7	84.9	119.3	146.3	59.7	72.5	84.9	119.2	145.0
SEPTEMBER ..	60.2	72.7	85.0	119.4	146.4	59.8	72.6	85.1	119.5	145.3
OKTOBER	60.7	73.3	85.7	120.3	147.5	60.2	73.1	85.7	120.3	146.3
NOVEMBER ...	61.4	74.2	86.7	121.8	149.3	61.0	74.0	86.7	121.7	148.0
DEZEMBER ...	62.0	74.9	87.5	122.9	150.7	61.4	74.5	87.3	122.6	149.1
1974 JANUAR	62.4	75.4	88.1	123.7	151.7	61.8	75.0	87.9	123.4	150.1
FEBRUAR	63.0	76.1	88.9	124.8	153.0	62.3	75.6	88.6	124.5	151.4
MAERZ	63.1	76.2	89.1	125.2	153.5	62.6	76.0	89.0	125.0	152.0
APRIL	63.5	76.7	89.6	125.9	154.4	63.0	76.5	89.6	125.8	153.0
MAI	63.9	77.2	90.2	126.7	155.3	63.4	76.9	90.1	126.5	153.9
JUNI	64.1	77.5	90.6	127.2	155.9	63.5	77.1	90.3	126.8	154.2
JULI	64.3	77.7	90.8	127.5	156.3	63.9	77.5	90.8	127.5	155.1
AUGUST	64.4	77.8	90.9	127.7	156.6	64.0	77.7	91.1	127.9	155.6
SEPTEMBER ..	64.5	78.0	91.2	128.1	157.0	64.3	78.0	91.4	128.3	156.0
OKTOBER	65.0	78.5	91.7	128.8	157.9	64.5	78.3	91.8	129.0	156.9
NOVEMBER ...	65.4	79.0	92.3	129.7	159.0	65.0	78.9	92.5	129.9	158.0
DEZEMBER ...	65.5	79.2	92.6	130.1	159.5	65.2	79.1	92.7	130.2	158.4

DIE LEBENSHALTUNG
TABELLEN
GRUPPEN AUF ORIGINALBASIS UND UMBASIERT AUF 1980, 1976, 1970 UND 1962 = 100

D I E L E B E N S H A L T U N G										JAHR — MONAT
4-PERSONEN-HAUSHALTE VON ARBEITERN UND					2-PERSONEN-HAUSHALTE VON RENTEN- UND					
ANGESTELLTEN MIT MITTLEREM EINKOMMEN					SOZIALHILFEEMPFÄNGERN MIT GERINGEM EINKOMMEN					
1985 =100	1980 =100	1976 =100	1970 =100	1962 =100	1985 =100	1980 =100	1976 =100	1970 =100	1962 =100	
50.5	61.0	70.7	98.9	120.7	50.2	60.8	70.0	99.0	124.8 JANUAR 1970
50.7	61.2	70.9	99.2	121.1	50.2	60.8	70.1	99.2	125.0 FEBRUAR
50.9	61.4	71.2	99.5	121.4	50.5	61.1	70.4	99.6	125.5 MAERZ
50.9	61.5	71.3	99.7	121.7	50.5	61.2	70.5	99.7	125.7 APRIL
51.0	61.6	71.4	99.8	121.8	50.6	61.3	70.6	99.9	125.9 MAI
51.1	61.7	71.5	100.0	122.0	50.8	61.5	70.9	100.3	126.4 JUNI
51.1	61.7	71.5	100.0	122.0	50.7	61.4	70.8	100.2	126.3 JULI
51.2	61.8	71.6	100.1	122.2	50.7	61.4	70.7	100.1	126.2 AUGUST
51.2	61.8	71.6	100.1	122.2	50.7	61.4	70.7	100.0	126.0	.. SEPTEMBER
51.3	62.0	71.9	100.5	122.7	50.7	61.4	70.8	100.2	126.3 OKTOBER
51.6	62.3	72.2	101.0	123.3	51.0	61.7	71.1	100.6	126.8	... NOVEMBER
51.8	62.5	72.5	101.4	123.8	51.2	62.0	71.4	101.1	127.4	... DEZEMBER
52.4	63.3	73.4	102.7	125.3	51.8	62.7	72.3	102.3	128.9 JANUAR 1971
52.8	63.7	73.9	103.4	126.2	52.2	63.2	72.8	103.0	129.8 FEBRUAR
53.2	64.2	74.4	104.1	127.0	52.6	63.7	73.4	103.8	130.8 MAERZ
53.3	64.4	74.7	104.5	127.5	52.8	63.9	73.6	104.2	131.3 APRIL
53.5	64.6	74.9	104.8	127.9	52.8	63.9	73.6	104.1	131.2 MAI
53.7	64.8	75.1	105.0	128.1	53.0	64.2	74.0	104.7	132.0 JUNI
53.8	65.0	75.4	105.4	128.6	53.4	64.6	74.4	105.3	132.7 JULI
53.8	65.0	75.4	105.5	128.8	53.1	64.3	74.1	104.9	132.2 AUGUST
54.1	65.3	75.7	105.9	129.2	53.3	64.5	74.3	105.2	132.6	.. SEPTEMBER
54.3	65.6	76.0	106.3	129.7	53.4	64.7	74.6	105.5	133.0 OKTOBER
54.5	65.8	76.3	106.7	130.2	53.9	65.2	75.1	106.3	134.0	... NOVEMBER
54.7	66.1	76.6	107.1	130.7	54.1	65.5	75.5	106.8	134.6	... DEZEMBER
55.3	66.8	77.4	108.2	132.1	54.7	66.2	76.3	107.9	136.0 JANUAR 1972
55.5	67.0	77.7	108.7	132.7	54.8	66.4	76.5	108.3	136.5 FEBRUAR
55.9	67.5	78.2	109.3	133.4	55.1	66.7	76.8	108.7	137.0 MAERZ
55.9	67.5	78.3	109.5	133.6	55.2	66.8	77.0	108.9	137.3 APRIL
56.0	67.6	78.4	109.7	133.9	55.5	67.2	77.4	109.5	138.0 MAI
56.2	67.9	78.7	110.1	134.4	55.8	67.6	77.9	110.2	138.9 JUNI
56.6	68.3	79.2	110.7	135.1	56.2	68.1	78.5	111.1	140.0 JULI
56.6	68.3	79.2	110.8	135.2	56.2	68.0	78.4	110.9	139.8 AUGUST
57.3	69.2	80.2	112.1	136.8	56.7	68.6	79.1	112.0	141.2	.. SEPTEMBER
57.6	69.5	80.6	112.7	137.5	57.0	69.0	79.5	112.5	141.8 OKTOBER
57.9	69.9	81.0	113.2	138.2	57.2	69.3	79.9	113.0	142.4	... NOVEMBER
58.1	70.1	81.3	113.7	138.8	57.7	69.8	80.4	113.7	143.3	... DEZEMBER
58.6	70.8	82.1	114.8	140.1	58.3	70.6	81.4	115.2	145.2 JANUAR 1973
59.0	71.3	82.7	115.6	141.1	58.8	71.2	82.0	116.0	146.2 FEBRUAR
59.5	71.8	83.2	116.3	141.9	59.1	71.5	82.4	116.6	147.0 MAERZ
59.8	72.2	83.7	117.1	142.9	59.5	72.0	83.0	117.5	148.1 APRIL
60.1	72.6	84.2	117.7	143.6	60.0	72.6	83.7	118.4	149.2 MAI
60.5	73.0	84.6	118.3	144.4	60.3	73.0	84.1	119.0	150.0 JUNI
60.6	73.2	84.9	118.7	144.9	60.3	73.0	84.1	119.0	150.0 JULI
60.6	73.2	84.9	118.7	144.9	60.1	72.8	83.9	118.7	149.6 AUGUST
60.7	73.3	85.0	118.9	145.1	60.2	72.9	84.0	118.8	149.7	.. SEPTEMBER
61.2	73.9	85.7	119.8	146.2	60.5	73.2	84.4	119.5	150.6 OKTOBER
61.9	74.7	86.6	121.1	147.8	61.5	74.4	85.7	121.2	152.8	... NOVEMBER
62.3	75.2	87.2	121.9	148.8	61.9	75.0	86.4	122.3	154.1	... DEZEMBER
62.8	75.8	87.9	122.9	150.0	62.6	75.8	87.3	123.5	155.7 JANUAR 1974
63.2	76.3	88.5	123.8	151.1	62.8	76.0	87.6	123.9	156.2 FEBRUAR
63.5	76.7	88.9	124.3	151.7	62.9	76.2	87.8	124.3	156.7 MAERZ
63.9	77.2	89.5	125.2	152.8	63.4	76.7	88.4	125.1	157.7 APRIL
64.3	77.6	90.0	125.8	153.5	63.8	77.3	89.1	126.1	158.9 MAI
64.5	77.9	90.3	126.3	154.1	64.2	77.7	89.5	126.6	159.6 JUNI
64.8	78.2	90.6	126.7	154.6	64.3	77.8	89.6	126.8	159.8 JULI
64.8	78.2	90.7	126.8	154.8	64.2	77.7	89.5	126.6	159.6 AUGUST
65.0	78.5	91.0	127.2	155.2	64.3	77.8	89.7	126.9	159.9	.. SEPTEMBER
65.3	78.9	91.5	127.9	156.1	64.6	78.2	90.1	127.5	160.7 OKTOBER
65.8	79.5	92.2	128.9	157.3	65.3	79.0	91.0	128.7	162.2	... NOVEMBER
66.1	79.8	92.5	129.3	157.8	65.5	79.3	91.4	129.3	163.0	... DEZEMBER

1.6.1 GESAMTINDEX ALLER PRIVATEN HAUSHALTE UND FUER ABGEGRENZTE VERBRAUCHER

JAHR — MONAT	PREISINDEX FUER									
	ALLER PRIVATEN HAUSHALTE					4-PERSONEN-HAUSHALTE VON BEAMTEN UND ANGESTELLTEN MIT HOEHEREM EINKOMMEN				
	1985 =100	1980 =100	1976 =100	1970 =100	1962 =100	1985 =100	1980 =100	1976 =100	1970 =100	1962 =100
1975 JANUAR	66.2	80.0	93.5	131.3	161.0	65.8	79.8	93.5	131.3	159.7
FEBRUAR	66.5	80.4	94.0	132.0	161.8	66.2	80.3	94.1	132.1	160.7
MAERZ	66.9	80.8	94.4	132.6	162.6	66.4	80.6	94.5	132.7	161.4
APRIL	67.4	81.4	95.1	133.6	163.8	66.9	81.2	95.2	133.7	162.6
MAI	67.8	81.9	95.7	134.4	164.8	67.2	81.6	95.6	134.3	163.3
JUNI	68.3	82.5	96.4	135.4	166.0	67.7	82.1	96.2	135.1	164.3
JULI	68.3	82.5	96.4	135.4	166.0	67.7	82.2	96.3	135.2	164.4
AUGUST	68.2	82.4	96.3	135.2	165.8	67.7	82.2	96.3	135.3	164.6
SEPTEMBER ..	68.5	82.8	96.8	135.9	166.6	68.1	82.6	96.8	136.0	165.4
OKTOBER	68.7	83.0	97.0	136.3	167.1	68.3	82.9	97.2	136.5	166.0
NOVEMBER	68.9	83.3	97.3	136.7	167.6	68.6	83.2	97.5	136.9	166.5
DEZEMBER	69.1	83.5	97.6	137.1	168.1	68.7	83.4	97.7	137.2	166.9
1976 JANUAR	69.7	84.2	98.4	138.2	169.4	69.2	84.0	98.4	138.2	168.1
FEBRUAR	70.1	84.7	99.0	139.0	170.4	69.6	84.4	98.9	138.9	169.0
MAERZ	70.3	84.9	99.2	139.3	170.8	69.7	84.6	99.1	139.2	169.3
APRIL	70.7	85.4	99.8	140.2	171.8	70.2	85.2	99.8	140.2	170.5
MAI	70.8	85.6	100.0	140.4	172.2	70.3	85.3	100.0	140.4	170.8
JUNI	70.9	85.7	100.2	140.7	172.5	70.5	85.5	100.2	140.7	171.2
JULI	70.8	85.6	100.0	140.4	172.2	70.3	85.3	100.0	140.4	170.8
AUGUST	71.0	85.8	100.3	140.9	172.7	70.5	85.6	100.3	140.9	171.3
SEPTEMBER ..	71.1	85.9	100.4	141.0	172.8	70.6	85.7	100.4	141.0	171.5
OKTOBER	71.2	86.1	100.6	141.3	173.2	70.8	85.9	100.6	141.3	171.9
NOVEMBER	71.4	86.3	100.8	141.6	173.5	71.0	86.1	100.9	141.7	172.4
DEZEMBER	71.7	86.6	101.2	142.1	174.2	71.2	86.4	101.3	142.3	173.1
1977 JANUAR	72.4	87.5	102.2	143.5	175.9	71.8	87.1	102.1	143.4	174.4
FEBRUAR	72.7	87.8	102.6	144.1	176.6	72.1	87.5	102.5	144.0	175.1
MAERZ	72.9	88.1	102.9	144.5	177.1	72.3	87.7	102.8	144.4	175.6
APRIL	73.2	88.4	103.3	145.1	177.8	72.7	88.2	103.4	145.2	176.6
MAI	73.4	88.7	103.7	145.6	178.5	72.9	88.5	103.7	145.6	177.2
JUNI	73.7	89.1	104.1	146.2	179.2	73.2	88.8	104.0	146.1	177.7
JULI	73.6	88.9	103.9	145.9	178.9	73.1	88.7	103.9	145.9	177.5
AUGUST	73.6	89.0	104.0	146.1	179.0	73.2	88.8	104.0	146.1	177.7
SEPTEMBER ..	73.7	89.1	104.1	146.2	179.2	73.2	88.8	104.1	146.2	177.8
OKTOBER	73.8	89.2	104.2	146.3	179.4	73.3	89.0	104.3	146.5	178.2
NOVEMBER	73.9	89.3	104.4	146.6	179.7	73.5	89.2	104.5	146.8	178.5
DEZEMBER	74.1	89.6	104.7	147.0	180.2	73.7	89.4	104.8	147.2	179.0
1978 JANUAR	74.6	90.1	105.3	147.9	181.3	74.1	89.9	105.4	148.0	180.1
FEBRUAR	74.9	90.5	105.8	148.6	182.1	74.5	90.4	105.9	148.7	180.9
MAERZ	75.1	90.8	106.1	149.0	182.7	74.7	90.6	106.2	149.2	181.4
APRIL	75.4	91.1	106.4	149.4	183.2	74.9	90.9	106.5	149.6	181.9
MAI	75.5	91.2	106.6	149.7	183.5	75.1	91.1	106.8	150.0	182.4
JUNI	75.7	91.5	106.9	150.1	184.0	75.2	91.3	107.0	150.3	182.8
JULI	75.6	91.3	106.7	149.9	183.7	75.2	91.2	106.9	150.1	182.6
AUGUST	75.5	91.2	106.6	149.7	183.5	75.1	91.1	106.8	150.0	182.4
SEPTEMBER ..	75.4	91.1	106.5	149.6	183.3	75.1	91.1	106.8	150.0	182.4
OKTOBER	75.5	91.2	106.6	149.7	183.5	75.2	91.2	106.9	150.1	182.6
NOVEMBER	75.7	91.5	106.9	150.1	184.0	75.4	91.5	107.2	150.6	183.1
DEZEMBER	76.0	91.8	107.3	150.7	184.7	75.6	91.8	107.6	151.1	183.8
1979 JANUAR	76.7	92.7	108.3	152.1	186.4	76.3	92.6	108.5	152.4	185.4
FEBRUAR	77.0	93.1	108.8	152.8	187.3	76.6	93.0	109.0	153.1	186.2
MAERZ	77.4	93.5	109.3	153.5	188.2	77.1	93.5	109.6	153.9	187.2
APRIL	77.8	94.0	109.9	154.4	189.2	77.5	94.0	110.1	154.6	188.1
MAI	78.0	94.3	110.2	154.8	189.7	77.6	94.2	110.4	155.1	188.6
JUNI	78.4	94.8	110.8	155.6	190.7	78.1	94.8	111.1	156.0	189.8
JULI	78.9	95.4	111.5	156.6	192.0	78.5	95.3	111.7	156.9	190.8
AUGUST	79.0	95.5	111.6	156.7	192.1	78.8	95.6	112.0	157.3	191.3
SEPTEMBER ..	79.3	95.8	111.9	157.2	192.6	78.9	95.8	112.3	157.7	191.8
OKTOBER	79.4	96.0	112.2	157.6	193.2	79.2	96.1	112.6	158.1	192.4
NOVEMBER	79.8	96.4	112.6	158.1	193.8	79.4	96.4	113.0	158.7	193.0
DEZEMBER	80.1	96.8	113.1	158.8	194.7	79.8	96.8	113.4	159.3	193.7

DIE LEBENSHALTUNG
TABELLEN
GRUPPEN AUF ORIGINALBASIS UND UMBASIERT AUF 1980, 1976, 1970 UND 1962 = 100

D I E L E B E N S H A L T U N G										JAHR — MONAT
4-PERSONEN-HAUSHALTE VON ARBEITERN UND ANGESTELLTEN MIT MITTLEREM EINKOMMEN					2-PERSONEN-HAUSHALTE VON RENTEN- UND SOZIALHILFEEMPAEGERN MIT GERINGEM EINKOMMEN					
1985 =100	1980 =100	1976 =100	1970 =100	1962 =100	1985 =100	1980 =100	1976 =100	1970 =100	1962 =100	
66.7	80.5	93.3	130.5	159.3	66.2	80.1	92.3	130.6	164.6 JANUAR 1975
67.0	80.9	93.8	131.2	160.1	66.6	80.6	92.9	131.4	165.6 FEBRUAR
67.3	81.3	94.3	131.9	161.0	67.0	81.1	93.4	132.2	166.6 MAERZ
67.8	81.9	95.0	132.9	162.2	67.6	81.8	94.3	133.4	168.1 APRIL
68.3	82.5	95.6	133.7	163.2	68.1	82.4	95.0	134.5	169.5 MAI
68.8	83.1	96.3	134.6	164.3	68.8	83.3	96.0	135.9	171.3 JUNI
68.8	83.1	96.3	134.7	164.4	68.9	83.4	96.1	136.0	171.4 JULI
68.8	83.1	96.3	134.6	164.3	68.6	83.1	95.8	135.6	170.9 AUGUST
69.1	83.4	96.7	135.2	165.0	69.0	83.5	96.2	136.1	171.5	.. SEPTEMBER
69.3	83.7	97.0	135.7	165.6	69.1	83.7	96.5	136.5	172.0 OKTOBER
69.5	83.9	97.3	136.1	166.1	69.3	83.9	96.7	136.9	172.6	... NOVEMBER
69.7	84.2	97.6	136.5	166.6	69.7	84.4	97.2	137.6	173.4	... DEZEMBER
70.3	84.9	98.4	137.6	167.9	70.5	85.3	98.3	139.1	175.3 JANUAR 1976
70.7	85.4	99.0	138.4	168.9	71.0	85.9	99.0	140.1	176.5 FEBRUAR
71.0	85.7	99.3	138.9	169.4	71.4	86.4	99.5	140.8	177.4 MAERZ
71.4	86.2	99.9	139.7	170.5	71.9	87.0	100.2	141.8	178.7 APRIL
71.6	86.4	100.2	140.1	171.0	71.9	87.1	100.4	142.1	179.0 MAI
71.6	86.5	100.3	140.3	171.1	72.0	87.2	100.5	142.2	179.2 JUNI
71.5	86.3	100.0	139.8	170.6	71.5	86.6	99.8	141.2	178.0 JULI
71.6	86.5	100.3	140.3	171.1	71.9	87.0	100.3	141.9	178.9 AUGUST
71.7	86.6	100.4	140.4	171.3	71.8	86.9	100.1	141.6	178.5	.. SEPTEMBER
71.8	86.7	100.5	140.5	171.5	71.9	87.0	100.2	141.8	178.7 OKTOBER
72.0	86.9	100.7	140.8	171.8	72.0	87.2	100.5	142.2	179.2	... NOVEMBER
72.2	87.2	101.1	141.4	172.5	72.4	87.7	101.0	142.9	180.1	... DEZEMBER
73.0	88.1	102.1	142.8	174.2	73.2	88.6	102.1	144.5	182.1 JANUAR 1977
73.2	88.4	102.5	143.3	174.9	73.6	89.1	102.7	145.3	183.1 FEBRUAR
73.5	88.7	102.8	143.8	175.4	73.8	89.3	102.9	145.6	183.5 MAERZ
73.8	89.1	103.3	144.5	176.3	74.1	89.7	103.4	146.3	184.4 APRIL
74.0	89.4	103.6	144.9	176.8	74.4	90.1	103.8	146.9	185.1 MAI
74.2	89.6	103.9	145.3	177.3	74.8	90.5	104.3	147.6	186.0 JUNI
74.1	89.5	103.8	145.2	177.1	74.5	90.2	103.9	147.0	185.3 JULI
74.1	89.5	103.8	145.2	177.1	74.3	90.0	103.7	146.7	184.9 AUGUST
74.1	89.5	103.8	145.2	177.1	74.3	89.9	103.6	146.6	184.8	.. SEPTEMBER
74.3	89.7	104.0	145.4	177.5	74.3	90.0	103.7	146.7	184.9 OKTOBER
74.4	89.8	104.1	145.6	177.6	74.5	90.2	103.9	147.0	185.3	... NOVEMBER
74.6	90.1	104.4	146.0	178.1	74.7	90.4	104.2	147.4	185.8	... DEZEMBER
75.0	90.6	105.0	146.8	179.2	75.2	91.0	104.9	148.4	187.1 JANUAR 1978
75.4	91.0	105.5	147.5	180.0	75.6	91.5	105.4	149.1	188.0 FEBRUAR
75.6	91.3	105.8	147.9	180.5	75.7	91.7	105.7	149.6	188.5 MAERZ
75.8	91.5	106.1	148.4	181.0	76.2	92.2	106.2	150.3	189.4 APRIL
76.0	91.8	106.4	148.8	181.6	76.2	92.2	106.2	150.3	189.4 MAI
76.2	92.0	106.6	149.1	181.9	76.2	92.3	106.4	150.6	189.7 JUNI
76.0	91.8	106.4	148.8	181.6	76.0	92.0	106.0	150.0	189.0 JULI
75.9	91.6	106.2	148.5	181.2	75.7	91.6	105.5	149.3	188.1 AUGUST
75.8	91.5	106.1	148.4	181.0	75.4	91.3	105.2	148.9	187.6	.. SEPTEMBER
75.9	91.6	106.2	148.5	181.2	75.5	91.4	105.3	149.0	187.8 OKTOBER
76.1	91.9	106.5	148.9	181.7	75.7	91.7	105.7	149.6	188.5	... NOVEMBER
76.3	92.1	106.8	149.3	182.2	76.1	92.1	106.1	150.1	189.2	... DEZEMBER
76.9	92.9	107.7	150.6	183.8	76.8	93.0	107.2	151.7	191.2 JANUAR 1979
77.3	93.3	108.2	151.3	184.6	77.2	93.5	107.7	152.4	192.1 FEBRUAR
77.7	93.8	108.7	152.0	185.5	77.6	94.0	108.3	153.3	193.1 MAERZ
78.1	94.3	109.3	152.8	186.5	78.0	94.4	108.8	154.0	194.0 APRIL
78.3	94.5	109.6	153.3	187.0	78.3	94.8	109.2	154.5	194.7 MAI
78.7	95.0	110.1	154.0	187.9	78.5	95.0	109.5	154.9	195.3 JUNI
79.1	95.5	110.7	154.8	188.9	78.7	95.3	109.8	155.4	195.8 JULI
79.3	95.7	110.9	155.1	189.2	78.6	95.1	109.6	155.1	195.5 AUGUST
79.4	95.9	111.2	155.5	189.7	78.7	95.3	109.8	155.4	195.8	.. SEPTEMBER
79.6	96.1	111.4	155.8	190.1	79.0	95.6	110.1	155.8	196.3 OKTOBER
79.8	96.4	111.8	156.3	190.8	79.3	96.0	110.6	156.5	197.2	... NOVEMBER
80.3	96.9	112.3	157.0	191.6	79.7	96.5	111.2	157.4	198.3	... DEZEMBER

1.6.1 GESAMTINDEX ALLER PRIVATEN HAUSHALTE UND FUER ABGEGRENZTE VERBRAUCHER

JAHR — MONAT	PREISINDEX FUER									
	ALLER PRIVATEN HAUSHALTE					4-PERSONEN-HAUSHALTE VON BEAMTEN UND ANGESTELLTEN MIT HOEHEREM EINKOMMEN				
	1985 =100	1980 =100	1976 =100	1970 =100	1962 =100	1985 =100	1980 =100	1976 =100	1970 =100	1962 =100
1980 JANUAR	80.5	97.3	113.7	159.7	195.7	80.1	97.2	113.9	160.0	194.6
FEBRUAR	81.5	98.5	115.1	161.7	198.1	81.1	98.4	115.3	162.0	197.0
MAERZ	81.9	99.0	115.7	162.5	199.1	81.5	98.9	115.9	162.8	198.0
APRIL	82.3	99.4	116.2	163.1	199.9	81.9	99.4	116.5	163.6	199.0
MAI	82.7	99.9	116.7	164.0	200.9	82.2	99.8	116.9	164.3	199.8
JUNI	83.0	100.3	117.2	164.6	201.7	82.7	100.3	117.5	165.1	200.8
JULI	83.1	100.4	117.3	164.8	201.9	82.8	100.5	117.8	165.4	201.2
AUGUST	83.2	100.5	117.4	165.0	202.1	82.8	100.5	117.8	165.4	201.2
SEPTEMBER ..	83.2	100.5	117.4	165.0	202.1	82.9	100.6	117.9	165.6	201.4
OKTOBER	83.3	100.7	117.7	165.3	202.5	83.1	100.8	118.1	165.9	201.8
NOVEMBER	83.9	101.4	118.5	166.4	203.9	83.6	101.5	118.9	167.1	203.2
DEZEMBER ...	84.5	102.1	119.3	167.6	205.4	84.1	102.1	119.6	168.1	204.4
1981 JANUAR	85.3	103.1	120.5	169.2	207.4	85.2	103.4	121.2	170.2	207.0
FEBRUAR	85.9	103.8	121.3	170.4	208.8	85.8	104.1	122.0	171.4	208.4
MAERZ	86.6	104.6	122.2	171.7	210.4	86.4	104.8	122.8	172.5	209.8
APRIL	87.1	105.3	123.0	172.8	211.8	86.9	105.5	123.6	173.7	211.2
MAI	87.5	105.7	123.5	173.5	212.6	87.3	105.9	124.1	174.3	212.0
JUNI	87.8	106.1	124.0	174.1	213.4	87.7	106.4	124.7	175.1	213.0
JULI	88.4	106.8	124.8	175.3	214.8	88.3	107.1	125.5	176.3	214.4
AUGUST	88.6	107.1	125.2	175.8	215.4	88.4	107.3	125.7	176.6	214.8
SEPTEMBER ..	89.1	107.7	125.9	176.8	216.6	89.0	108.0	126.6	177.8	216.2
OKTOBER	89.5	108.1	126.3	177.4	217.4	89.2	108.3	126.9	178.3	216.8
NOVEMBER	89.9	108.6	126.9	178.2	218.4	89.7	108.9	127.6	179.3	218.0
DEZEMBER ...	90.2	109.0	127.4	178.9	219.2	90.0	109.2	128.0	179.8	218.6
1982 JANUAR	90.9	109.8	128.3	180.2	220.8	90.8	110.2	129.1	181.4	220.6
FEBRUAR	91.1	110.1	128.7	180.7	221.4	91.1	110.5	129.5	181.9	221.2
MAERZ	91.1	110.1	128.7	180.7	221.4	91.1	110.5	129.5	181.9	221.2
APRIL	91.4	110.4	129.0	181.2	222.0	91.3	110.8	129.8	182.4	221.8
MAI	92.0	111.2	129.9	182.5	223.7	91.9	111.5	130.7	183.5	223.2
JUNI	93.0	112.4	131.3	184.5	226.1	92.7	112.5	131.8	185.2	225.2
JULI	93.2	112.6	131.6	184.8	226.5	93.0	112.9	132.3	185.8	226.0
AUGUST	93.1	112.5	131.5	184.6	226.3	92.9	112.7	132.1	185.5	225.6
SEPTEMBER ..	93.4	112.9	131.9	185.3	227.1	93.2	113.1	132.5	186.2	226.4
OKTOBER	93.8	113.4	132.5	186.1	228.1	93.6	113.6	133.1	187.0	227.4
NOVEMBER	94.1	113.7	132.9	186.6	228.7	93.9	113.9	133.5	187.5	228.0
DEZEMBER ...	94.3	114.0	133.2	187.1	229.3	94.1	114.2	133.8	188.0	228.6
1983 JANUAR	94.7	114.4	133.7	187.8	230.1	94.6	114.8	134.5	189.0	229.8
FEBRUAR	94.7	114.5	133.8	187.9	230.3	94.7	114.9	134.6	189.1	230.0
MAERZ	94.7	114.4	133.7	187.8	230.1	94.6	114.8	134.5	189.0	229.8
APRIL	94.9	114.7	134.0	188.3	230.7	94.9	115.1	134.9	189.5	230.4
MAI	95.2	115.0	134.4	188.8	231.3	95.1	115.4	135.2	190.0	231.0
JUNI	95.5	115.4	134.9	189.4	232.1	95.5	115.9	135.8	190.8	232.0
JULI	95.8	115.8	135.3	190.1	232.9	95.8	116.3	136.3	191.4	232.8
AUGUST	96.2	116.2	135.8	190.7	233.7	96.1	116.6	136.6	191.9	233.4
SEPTEMBER ..	96.4	116.5	136.1	191.2	234.3	96.3	116.9	137.0	192.4	234.0
OKTOBER	96.4	116.5	136.1	191.2	234.3	96.3	116.9	137.0	192.4	234.0
NOVEMBER	96.6	116.7	136.4	191.5	234.7	96.5	117.1	137.2	192.8	234.4
DEZEMBER ...	96.8	117.0	136.7	192.0	235.3	96.7	117.4	137.6	193.3	235.0
1984 JANUAR	97.2	117.5	137.3	192.9	236.3	97.2	117.9	138.2	194.1	236.0
FEBRUAR	97.5	117.8	137.7	193.3	236.9	97.3	118.1	138.4	194.4	236.4
MAERZ	97.6	117.9	137.8	193.5	237.1	97.5	118.3	138.6	194.7	236.8
APRIL	97.7	118.1	138.0	193.8	237.5	97.6	118.4	138.7	194.9	237.0
MAI	97.8	118.2	138.1	194.0	237.7	97.7	118.5	138.9	195.1	237.2
JUNI	98.1	118.6	138.6	194.7	238.5	98.0	118.9	139.3	195.7	238.0
JULI	98.0	118.4	138.4	194.3	238.1	97.9	118.8	139.2	195.6	237.8
AUGUST	97.8	118.2	138.1	194.0	237.7	97.7	118.6	139.0	195.2	237.4
SEPTEMBER ..	97.9	118.3	138.2	194.2	237.9	97.8	118.7	139.1	195.4	237.6
OKTOBER	98.5	119.0	139.1	195.3	239.3	98.4	119.4	139.9	196.5	239.0
NOVEMBER	98.6	119.2	139.3	195.6	239.7	98.6	119.6	140.1	196.9	239.4
DEZEMBER ...	98.7	119.3	139.4	195.8	239.9	98.6	119.7	140.3	197.0	239.6

DIE LEBENSHALTUNG

TABELLEN

GRUPPEN AUF ORIGINALBASIS UND UMBASIERT AUF 1980, 1976, 1970 UND 1962 = 100

D I E L E B E N S H A L T U N G										JAHR — MONAT
4-PERSONEN-HAUSHALTE VON ARBEITERN UND					2-PERSONEN-HAUSHALTE VON RENTEN- UND					
ANGESTELLTEN MIT MITTLEREM EINKOMMEN					SOZIALHILFEEMPFÄNGERN MIT GERINGEM EINKOMMEN					
1985 =100	1980 =100	1976 =100	1970 =100	1962 =100	1985 =100	1980 =100	1976 =100	1970 =100	1962 =100	
80.6	97.3	112.8	157.7	192.5	80.3	97.2	112.0	158.5	199.7 JANUAR 1980
81.6	98.5	114.2	159.6	194.9	81.2	98.3	113.3	160.3	202.0 FEBRUAR
82.0	99.0	114.8	160.5	195.9	81.9	99.2	114.3	161.8	203.8 MAERZ
82.3	99.4	115.2	161.1	196.7	82.3	99.6	114.8	162.4	204.6 APRIL
82.7	99.9	115.8	161.9	197.6	82.7	100.1	115.3	163.2	205.7 MAI
83.1	100.3	116.3	162.6	198.4	83.0	100.5	115.8	163.9	206.5 JUNI
83.2	100.5	116.5	162.9	198.8	83.2	100.7	116.0	164.2	206.9 JULI
83.2	100.5	116.5	162.9	198.8	83.0	100.5	115.8	163.9	206.5 AUGUST
83.2	100.5	116.5	162.9	198.8	82.8	100.3	115.6	163.6	206.1	.. SEPTEMBER
83.4	100.7	116.7	163.2	199.2	83.0	100.5	115.8	163.9	206.5 OKTOBER
84.0	101.4	117.6	164.3	200.6	83.6	101.2	116.6	165.0	207.9	... NOVEMBER
84.6	102.1	118.4	165.5	202.0	84.2	101.9	117.4	166.2	209.4	... DEZEMBER
85.4	103.1	119.5	167.1	204.0	85.2	103.1	118.8	168.1	211.8 JANUAR 1981
86.0	103.8	120.3	168.2	205.4	85.7	103.8	119.6	169.3	213.3 FEBRUAR
86.5	104.5	121.1	169.4	206.7	86.4	104.6	120.5	170.6	214.9 MAERZ
87.2	105.3	122.1	170.7	208.3	87.1	105.4	121.4	171.9	216.5 APRIL
87.5	105.7	122.5	171.3	208.1	87.5	105.9	122.0	172.7	217.6 MAI
87.9	106.1	123.0	172.0	209.9	87.7	106.2	122.4	173.2	218.2 JUNI
88.5	106.8	123.8	173.1	211.3	88.0	106.6	122.8	173.8	219.0 JULI
88.7	107.1	124.2	173.6	211.9	88.0	106.5	122.7	173.7	218.8 AUGUST
89.2	107.7	124.9	174.6	213.1	88.2	106.8	123.1	174.2	219.4	.. SEPTEMBER
89.5	108.1	125.3	175.2	213.9	88.7	107.4	123.8	175.1	220.7 OKTOBER
90.0	108.7	126.0	176.2	215.1	89.4	108.2	124.7	176.4	222.3	... NOVEMBER
90.3	109.0	126.4	176.7	215.6	89.8	108.7	125.3	177.3	223.3	... DEZEMBER
91.0	109.9	127.4	178.1	217.4	90.8	109.9	126.6	179.2	225.8 JANUAR 1982
91.2	110.1	127.6	178.4	217.8	91.2	110.4	127.2	180.0	226.8 FEBRUAR
91.2	110.1	127.6	178.4	217.8	91.4	110.6	127.4	180.4	227.2 MAERZ
91.5	110.5	128.1	179.1	218.6	91.8	111.2	128.1	181.3	228.5 APRIL
92.1	111.2	128.9	180.2	220.0	92.5	112.0	129.1	182.6	230.1 MAI
93.1	112.4	130.3	182.2	222.4	93.3	113.0	130.2	184.3	232.2 JUNI
93.4	112.8	130.8	182.8	223.2	93.4	113.1	130.3	184.4	232.4 JULI
93.3	112.6	130.5	182.5	222.8	92.8	112.4	129.5	183.3	230.9 AUGUST
93.5	112.9	130.9	183.0	223.4	92.9	112.5	129.6	183.4	231.1	.. SEPTEMBER
93.9	113.4	131.5	183.8	224.4	93.2	112.8	130.0	183.9	231.8 OKTOBER
94.2	113.7	131.8	184.3	224.9	93.5	113.2	130.4	184.6	232.6	... NOVEMBER
94.3	113.9	132.0	184.6	225.3	93.7	113.5	130.8	185.1	233.2	... DEZEMBER
94.7	114.4	132.6	185.4	226.3	94.6	114.5	131.9	186.7	235.2 JANUAR 1983
94.8	114.5	132.7	185.6	226.5	94.7	114.7	132.2	187.0	235.7 FEBRUAR
94.7	114.4	132.6	185.4	226.3	94.9	114.9	132.4	187.4	236.1 MAERZ
95.1	114.8	133.1	186.1	227.1	95.2	115.3	132.9	188.0	236.9 APRIL
95.3	115.1	133.4	186.5	227.7	95.5	115.6	133.2	188.5	237.5 MAI
95.7	115.5	133.9	187.2	228.5	95.8	116.0	133.7	189.2	238.3 JUNI
96.0	115.9	134.4	187.8	229.3	96.1	116.3	134.0	189.6	238.9 JULI
96.2	116.2	134.7	188.3	229.9	96.0	116.2	133.9	189.5	238.7 AUGUST
96.5	116.5	135.1	188.8	230.5	96.1	116.4	134.1	189.8	239.1	.. SEPTEMBER
96.5	116.5	135.1	188.8	230.5	96.1	116.4	134.1	189.8	239.1 OKTOBER
96.6	116.7	135.3	189.1	230.9	96.5	116.8	134.6	190.5	240.0	... NOVEMBER
96.9	117.0	135.6	189.6	231.5	96.7	117.1	134.9	191.0	240.6	... DEZEMBER
97.3	117.5	136.2	190.4	232.5	97.3	117.8	135.7	192.1	242.0 JANUAR 1984
97.6	117.8	136.6	190.9	233.1	97.7	118.3	136.3	192.9	243.1 FEBRUAR
97.6	117.9	136.7	191.1	233.3	98.0	118.6	136.7	193.4	243.7 MAERZ
97.8	118.1	136.9	191.4	233.7	98.0	118.7	136.8	193.6	243.9 APRIL
97.9	118.2	137.0	191.6	233.8	98.2	118.9	137.0	193.9	244.3 MAI
98.2	118.6	137.5	192.2	234.6	98.5	119.3	137.5	194.5	245.1 JUNI
98.1	118.4	137.3	191.9	234.2	98.3	119.0	137.1	194.0	244.5 JULI
97.9	118.2	137.0	191.6	233.8	97.9	118.5	136.5	193.2	243.5 AUGUST
97.9	118.2	137.0	191.6	233.8	97.8	118.4	136.4	193.1	243.3	.. SEPTEMBER
98.6	119.0	138.0	192.9	235.4	98.2	118.9	137.0	193.9	244.3 OKTOBER
98.7	119.2	138.2	193.2	235.8	98.5	119.2	137.3	194.4	244.9	... NOVEMBER
98.8	119.3	138.3	193.4	236.0	98.5	119.3	137.5	194.5	245.1	... DEZEMBER

1.6.1 GESAMTINDEX ALLER PRIVATEN HAUSHALTE UND FUER ABGEGRENZTE VERBRAUCHER

JAHR — MONAT	PREISINDEX FUER									
	ALLER PRIVATEN HAUSHALTE					4-PERSONEN-HAUSHALTE VON BEAMTEN UND ANGESTELLTEN MIT HOEHEREM EINKOMMEN				
	1985 =100	1980 =100	1976 =100	1970 =100	1962 =100	1985 =100	1980 =100	1976 =100	1970 =100	1962 =100
1985 JANUAR	99.3	120.0	140.2	197.0	241.4	99.3	120.5	141.2	198.4	241.2
FEBRUAR	99.7	120.5	140.8	197.8	242.4	99.7	121.0	141.8	199.2	242.2
MAERZ	100.0	120.8	141.2	198.4	243.1	99.9	121.2	142.1	199.6	242.7
APRIL	100.2	121.1	141.5	198.8	243.6	100.1	121.5	142.3	200.0	243.1
MAI	100.2	121.1	141.5	198.8	243.6	100.2	121.6	142.5	200.2	243.4
JUNI	100.2	121.1	141.5	198.8	243.6	100.2	121.6	142.5	200.2	243.4
JULI	100.1	121.0	141.3	198.6	243.3	100.1	121.5	142.3	200.0	243.1
AUGUST	99.8	120.6	140.9	198.0	242.6	99.8	121.1	141.9	199.4	242.4
SEPTEMBER ..	99.9	120.7	141.0	198.2	242.9	99.9	121.2	142.1	199.6	242.7
OKTOBER	100.0	120.8	141.2	198.4	243.1	100.1	121.5	142.3	200.0	243.1
NOVEMBER	100.2	121.1	141.5	198.8	243.6	100.3	121.7	142.6	200.4	243.6
DEZEMBER ...	100.3	121.2	141.6	199.0	243.8	100.4	121.8	142.8	200.6	243.9
1986 JANUAR	100.6	121.6	142.0	198.6	244.6	100.8	122.3	143.3	201.4	244.8
FEBRUAR	100.5	121.5	141.9	199.4	244.3	100.7	122.2	143.2	201.2	244.6
MAERZ	100.2	121.1	141.5	198.8	243.6	100.4	121.8	142.8	200.6	243.9
APRIL	100.1	121.0	141.3	198.6	243.3	100.3	121.7	142.6	200.4	243.6
MAI	100.1	121.0	141.3	198.6	243.3	100.3	121.7	142.6	200.4	243.6
JUNI	100.2	121.1	141.5	198.8	243.6	100.4	121.8	142.8	200.6	243.9
JULI	99.8	120.6	140.9	198.0	242.6	100.1	121.5	142.3	200.0	243.1
AUGUST	99.5	120.2	140.5	197.4	241.9	99.8	121.1	141.9	199.4	242.4
SEPTEMBER ..	99.6	120.4	140.6	197.6	242.1	99.9	121.2	142.1	199.6	242.7
OKTOBER	99.3	120.0	140.2	197.0	241.4	99.6	120.9	141.6	199.0	241.9
NOVEMBER	99.2	119.9	140.1	196.8	241.2	99.6	120.9	141.6	199.0	241.9
DEZEMBER ...	99.3	120.0	140.2	197.0	241.4	99.7	121.0	141.8	199.2	242.2
1987 JANUAR	99.8	120.6	140.9	198.0	242.6	100.2	121.6	142.5	200.2	243.4
FEBRUAR	99.9	120.7	141.0	198.2	242.9	100.3	121.7	142.6	200.4	243.6
MAERZ	99.9	120.7	141.0	198.2	242.9	100.3	121.7	142.6	200.4	243.6
APRIL	100.1	121.0	141.3	198.6	243.3	100.5	122.0	142.9	200.8	244.1
MAI	100.2	121.1	141.5	198.8	243.5	100.6	122.1	143.0	201.0	244.4
JUNI	100.3	121.2	141.6	199.0	243.8	100.8	122.3	143.3	201.4	244.8
JULI	100.3	121.2	141.6	199.0	243.8	100.8	122.3	143.3	201.4	244.8
AUGUST	100.2	121.1	141.5	198.8	243.6	100.8	122.3	143.3	201.4	244.8
SEPTEMBER ..	100.0	120.8	141.2	198.4	243.1	100.6	122.1	143.0	201.0	244.4
OKTOBER	100.1	121.0	141.3	198.6	243.3	100.7	122.2	143.2	201.2	244.6
NOVEMBER	100.2	121.1	141.5	198.8	243.6	100.8	122.3	143.3	201.4	244.8
DEZEMBER ...	100.3	121.2	141.6	199.0	243.8	100.9	122.4	143.5	201.6	245.1
1988 JANUAR	100.7	121.7	142.2	199.8	244.8	101.4	123.0	144.2	202.6	246.3
FEBRUAR	100.9	121.9	142.5	200.2	245.3	101.6	123.3	144.5	203.0	246.8
MAERZ	100.9	121.9	142.5	200.2	245.3	101.7	123.4	144.6	203.2	247.0
APRIL	101.2	122.3	142.9	200.8	246.0	101.9	123.7	144.9	203.6	247.5
MAI	101.4	122.5	143.2	201.2	246.5	102.1	123.9	145.2	204.0	248.0
JUNI	101.5	122.7	143.3	201.4	246.7	102.2	124.0	145.3	204.2	248.2
JULI	101.5	122.7	143.3	201.4	246.7	102.3	124.1	145.5	204.4	248.5
AUGUST	101.4	122.5	143.2	201.2	246.5	102.2	124.0	145.3	204.2	248.2
SEPTEMBER ..	101.5	122.7	143.3	201.4	246.7	102.3	124.1	145.5	204.4	248.5
OKTOBER	101.6	122.8	143.4	201.6	247.0	102.4	124.3	145.6	204.6	248.7
NOVEMBER	101.9	123.1	143.9	202.2	247.7	102.7	124.6	146.0	205.2	249.5
DEZEMBER ...	102.1	123.4	144.2	202.6	248.2	102.9	124.9	146.3	205.6	249.9
1989 JANUAR	103.0	124.5	145.4	204.3	250.4	103.8	126.0	147.6	207.4	252.1
FEBRUAR	103.4	125.0	146.0	205.1	251.4	104.1	126.3	148.0	208.0	252.9
MAERZ	103.5	125.1	146.1	205.3	251.6	104.3	126.6	148.3	208.4	253.3
APRIL	104.1	125.8	147.0	206.5	253.1	104.8	127.2	149.0	209.4	254.6
MAI	104.3	126.0	147.3	206.9	253.6	105.1	127.5	149.4	210.0	255.3
JUNI	104.4	126.2	147.4	207.1	253.8	105.1	127.5	149.4	210.0	255.3
JULI	104.3	126.0	147.3	206.9	253.6	105.0	127.4	149.3	209.8	255.0
AUGUST	104.2	125.9	147.1	206.7	253.3	104.9	127.3	149.2	209.6	254.8
SEPTEMBER ..	104.4	126.2	147.4	207.1	253.8	105.1	127.5	149.4	210.0	255.3
OKTOBER	104.7	126.5	147.8	207.7	254.5	105.4	127.9	149.9	210.6	256.0
NOVEMBER	104.9	126.8	148.1	208.1	255.0	105.5	128.0	150.0	210.8	256.3
DEZEMBER ...	105.2	127.1	148.5	208.7	255.7	105.9	128.5	150.6	211.6	257.2

DIE LEBENSHALTUNG

TABELLEN

GRUPPEN AUF ORIGINALBASIS UND UMBASIERT AUF 1980, 1976, 1970 UND 1962 = 100

D I E L E B E N S H A L T U N G										JAHR — MONAT
4-PERSONEN-HAUSHALTE VON ARBEITERN UND ANGESTELLTEN MIT MITTLEREM EINKOMMEN					2-PERSONEN-HAUSHALTE VON RENTEN- UND SOZIALHILFEEMPFÄNGERN MIT GERINGEM EINKOMMEN					
1985 =100	1980 =100	1976 =100	1970 =100	1962 =100	1985 =100	1980 =100	1976 =100	1970 =100	1962 =100	
99.3	119.9	139.0	194.3	237.2	99.2	120.1	138.4	195.8	246.7 JANUAR 1985
99.7	120.4	139.6	195.1	238.2	99.8	120.8	139.2	197.0	248.2 FEBRUAR
99.9	120.6	139.8	195.5	238.6	100.1	121.2	139.7	197.6	248.9 MAERZ
100.1	120.9	140.1	195.9	239.1	100.3	121.4	139.9	198.0	249.4 APRIL
100.3	121.1	140.4	196.3	239.6	100.5	121.7	140.2	198.4	249.9 MAI
100.3	121.1	140.4	196.3	239.6	100.4	121.6	140.1	198.2	249.7 JUNI
100.1	120.9	140.1	195.9	239.1	100.2	121.3	139.8	197.8	249.2 JULI
99.8	120.5	139.7	195.3	238.4	99.7	120.7	139.1	196.8	247.9 AUGUST
99.9	120.6	139.8	195.5	238.6	99.8	120.8	139.2	197.0	248.2	.. SEPTEMBER
100.0	120.7	140.0	195.7	238.9	99.8	120.8	139.2	197.0	248.2 OKTOBER
100.2	121.0	140.3	196.1	239.3	100.0	121.1	139.5	197.4	248.7 NOVEMBER
100.3	121.1	140.4	196.3	239.6	100.2	121.3	139.8	197.8	249.2	... DEZEMBER
100.6	121.5	140.8	196.8	240.3	100.6	121.8	140.4	198.6	250.2 JANUAR 1986
100.5	121.3	140.7	196.6	240.1	100.8	122.0	140.6	199.0	250.7 FEBRUAR
100.1	120.9	140.1	195.9	239.1	100.6	121.8	140.4	198.6	250.2 MAERZ
100.0	120.7	140.0	195.7	238.9	100.7	121.9	140.5	198.8	250.4 APRIL
100.0	120.7	140.0	195.7	238.9	100.7	121.9	140.5	198.8	250.4 MAI
100.2	121.0	140.3	196.1	239.3	100.9	122.2	140.8	199.2	250.9 JUNI
99.8	120.5	139.7	195.3	238.4	100.6	121.8	140.4	198.6	250.2 JULI
99.5	120.1	139.3	194.7	237.7	100.0	121.1	139.5	197.4	248.7 AUGUST
99.6	120.3	139.4	194.9	237.9	99.9	120.9	139.4	197.2	248.4	.. SEPTEMBER
99.3	119.9	139.0	194.3	237.2	99.5	120.5	138.8	196.4	247.4 OKTOBER
99.1	119.7	138.7	193.9	236.7	99.3	120.2	138.5	196.0	246.9 NOVEMBER
99.2	119.8	138.9	194.1	237.0	99.4	120.3	138.7	196.2	247.2	... DEZEMBER
99.6	120.3	139.4	194.9	237.9	99.8	120.8	139.2	197.0	248.2 JANUAR 1987
99.7	120.4	139.6	195.1	238.2	100.0	121.1	139.5	197.4	248.7 FEBRUAR
99.7	120.4	139.6	195.1	238.2	100.0	121.1	139.5	197.4	248.7 MAERZ
99.9	120.6	139.8	195.5	238.6	100.1	121.2	139.7	197.6	248.9 APRIL
100.0	120.7	140.0	195.7	238.9	100.4	121.6	140.1	198.2	249.7 MAI
100.1	120.9	140.1	195.9	239.1	100.4	121.6	140.1	198.2	249.7 JUNI
100.1	120.9	140.1	195.9	239.1	100.3	121.4	139.9	198.0	249.4 JULI
100.0	120.7	140.0	195.7	238.9	99.9	120.9	139.4	197.2	248.4 AUGUST
99.8	120.5	139.7	195.3	238.4	99.7	120.7	139.1	196.8	247.9	.. SEPTEMBER
99.9	120.6	139.8	195.5	238.6	99.6	120.6	139.0	196.6	247.7 OKTOBER
99.9	120.6	139.8	195.5	238.6	99.7	120.7	139.1	196.8	247.9 NOVEMBER
100.0	120.7	140.0	195.7	238.9	99.9	120.9	139.4	197.2	248.4	... DEZEMBER
100.3	121.1	140.4	196.3	239.6	100.4	121.6	140.1	198.2	249.7 JANUAR 1988
100.5	121.3	140.7	196.6	240.1	100.7	121.9	140.5	198.8	250.4 FEBRUAR
100.5	121.3	140.7	196.6	240.1	100.6	121.8	140.4	198.6	250.2 MAERZ
100.8	121.7	141.1	197.2	240.8	100.9	122.2	140.8	199.2	250.9 APRIL
101.0	122.0	141.4	197.6	241.3	101.1	122.4	141.1	199.6	251.4 MAI
101.1	122.1	141.5	197.8	241.5	101.3	122.6	141.3	199.9	251.9 JUNI
101.1	122.1	141.5	197.8	241.5	101.2	122.5	141.2	199.7	251.7 JULI
101.1	122.1	141.5	197.8	241.5	101.0	122.3	140.9	199.4	251.2 AUGUST
101.1	122.1	141.5	197.8	241.5	101.0	122.3	140.9	199.4	251.2	.. SEPTEMBER
101.2	122.2	141.7	198.0	241.7	101.2	122.5	141.2	199.7	251.7 OKTOBER
101.5	122.6	142.1	198.6	242.5	101.4	122.8	141.5	200.1	252.2 NOVEMBER
101.7	122.8	142.4	199.0	242.9	101.7	123.1	141.9	200.7	252.9	... DEZEMBER
102.7	124.0	143.8	201.0	245.3	102.8	124.5	143.4	202.9	255.7 JANUAR 1989
103.1	124.5	144.3	201.7	246.3	103.2	124.9	144.0	203.7	256.6 FEBRUAR
103.3	124.7	144.6	202.1	246.8	103.3	125.1	144.1	203.9	256.9 MAERZ
103.9	125.5	145.4	203.3	248.2	103.8	125.7	144.8	204.9	258.1 APRIL
104.1	125.7	145.7	203.7	248.7	104.2	126.2	145.4	205.7	259.1 MAI
104.1	125.7	145.7	203.7	248.7	104.3	126.3	145.5	205.9	259.4 JUNI
104.0	125.6	145.6	203.5	248.4	104.2	126.2	145.4	205.7	259.1 JULI
103.9	125.5	145.4	203.3	248.2	104.0	125.9	145.1	205.3	258.6 AUGUST
104.1	125.7	145.7	203.7	248.7	104.1	126.0	145.2	205.5	258.9	.. SEPTEMBER
104.4	126.1	146.1	204.3	249.4	104.5	126.5	145.8	206.3	259.9 OKTOBER
104.5	126.2	146.3	204.5	249.6	104.7	126.8	146.1	206.7	260.4 NOVEMBER
104.9	126.7	146.8	205.3	250.6	105.2	127.4	146.8	207.6	261.6	... DEZEMBER

1.6.1 GESAMTINDEX ALLER PRIVATEN HAUSHALTE UND FUER ABGEGRENZTE VERBRAUCHER

JAHR — MONAT	PREISINDEX FUER									
	ALLER PRIVATEN HAUSHALTE					4-PERSONEN-HAUSHALTE VON BEAMTEN UND ANGESTELLTEN MIT HOEHEREM EINKOMMEN				
	1985 =100	1980 =100	1976 =100	1970 =100	1962 =100	1985 =100	1980 =100	1976 =100	1970 =100	1962 =100
1990 JANUAR	106.8	127.9	149.4	209.9	257.2	106.4	129.1	151.3	212.6	258.4
FEBRUAR	106.2	128.3	149.9	210.7	258.2	106.9	129.7	152.0	213.6	259.7
MAERZ	106.3	128.5	150.1	210.9	258.4	107.0	129.8	152.1	213.8	259.9
APRIL	106.5	128.7	150.4	211.3	258.9	107.2	130.1	152.4	214.2	260.4
MAI	106.7	128.9	150.6	211.7	259.4	107.4	130.3	152.7	214.6	260.9
JUNI	106.8	129.1	150.8	211.9	259.6	107.5	130.5	152.9	214.8	261.1
JULI	106.8	129.1	150.8	211.9	259.6	107.5	130.5	152.9	214.8	261.1
AUGUST	107.1	129.4	151.2	212.5	260.4	107.7	130.7	153.1	215.2	261.6
SEPTEMBER ..	107.5	129.9	151.8	213.3	261.3	108.1	131.2	153.7	216.0	262.6
OKTOBER	108.2	130.8	152.8	214.7	263.0	108.7	131.9	154.6	217.2	264.0
NOVEMBER	108.0	130.5	152.5	214.3	262.6	108.6	131.8	154.4	217.0	263.8
DEZEMBER ...	108.1	130.6	152.6	214.5	262.8	108.6	131.8	154.4	217.0	263.8
1991 JANUAR	108.8	131.5	153.6	215.8	264.5	109.3	132.6	155.4	218.4	265.5
FEBRUAR	109.1	131.8	154.0	216.4	265.2	109.6	133.0	155.8	219.0	266.2
MAERZ	109.0	131.7	153.9	216.2	265.0	109.6	133.0	155.8	219.0	266.2
APRIL	109.5	132.3	154.6	217.2	266.2	110.1	133.6	156.6	220.0	267.4
MAI	109.9	132.8	155.2	218.0	267.2	110.5	134.1	157.1	220.8	268.4
JUNI	110.5	133.5	156.0	219.2	268.6	111.1	134.8	158.0	222.0	269.9
JULI	111.5	134.7	157.4	221.2	271.1	112.2	136.2	159.5	224.2	272.5
AUGUST	111.5	134.7	157.4	221.2	271.1	112.2	136.2	159.5	224.2	272.5
SEPTEMBER ..	111.7	135.0	157.7	221.6	271.5	112.4	136.4	159.8	224.6	273.0
OKTOBER	112.0	135.3	158.1	222.2	272.3	112.6	136.6	160.1	225.0	273.5
NOVEMBER	112.5	136.0	158.8	223.2	273.5	113.0	137.1	160.7	225.8	274.5
DEZEMBER ...	112.6	136.1	159.0	223.4	273.7	113.2	137.4	161.0	226.2	275.0
1992 JANUAR	-	-	-	-	-	-	-	-	-	-
FEBRUAR	-	-	-	-	-	-	-	-	-	-
MAERZ	-	-	-	-	-	-	-	-	-	-
APRIL	-	-	-	-	-	-	-	-	-	-
MAI	-	-	-	-	-	-	-	-	-	-
JUNI	-	-	-	-	-	-	-	-	-	-
JULI	-	-	-	-	-	-	-	-	-	-
AUGUST	-	-	-	-	-	-	-	-	-	-
SEPTEMBER ..	-	-	-	-	-	-	-	-	-	-
OKTOBER	-	-	-	-	-	-	-	-	-	-
NOVEMBER	-	-	-	-	-	-	-	-	-	-
DEZEMBER ...	-	-	-	-	-	-	-	-	-	-
1993 JANUAR	-	-	-	-	-	-	-	-	-	-
FEBRUAR	-	-	-	-	-	-	-	-	-	-
MAERZ	-	-	-	-	-	-	-	-	-	-
APRIL	-	-	-	-	-	-	-	-	-	-
MAI	-	-	-	-	-	-	-	-	-	-
JUNI	-	-	-	-	-	-	-	-	-	-
JULI	-	-	-	-	-	-	-	-	-	-
AUGUST	-	-	-	-	-	-	-	-	-	-
SEPTEMBER ..	-	-	-	-	-	-	-	-	-	-
OKTOBER	-	-	-	-	-	-	-	-	-	-
NOVEMBER	-	-	-	-	-	-	-	-	-	-
DEZEMBER ...	-	-	-	-	-	-	-	-	-	-
1994 JANUAR	-	-	-	-	-	-	-	-	-	-
FEBRUAR	-	-	-	-	-	-	-	-	-	-
MAERZ	-	-	-	-	-	-	-	-	-	-
APRIL	-	-	-	-	-	-	-	-	-	-
MAI	-	-	-	-	-	-	-	-	-	-
JUNI	-	-	-	-	-	-	-	-	-	-
JULI	-	-	-	-	-	-	-	-	-	-
AUGUST	-	-	-	-	-	-	-	-	-	-
SEPTEMBER ..	-	-	-	-	-	-	-	-	-	-
OKTOBER	-	-	-	-	-	-	-	-	-	-
NOVEMBER	-	-	-	-	-	-	-	-	-	-
DEZEMBER ...	-	-	-	-	-	-	-	-	-	-

DIE LEBENSHALTUNG
TABELLEN
GRUPPEN AUF ORIGINALBASIS UND UMBASIERT AUF 1980, 1976, 1970 UND 1962 = 100

D I E L E B E N S H A L T U N G										JAHR — MONAT
4-PERSONEN-HAUSHALTE VON ARBEITERN UND ANGESTELLTEN MIT MITTLEREM EINKOMMEN					2-PERSONEN-HAUSHALTE VON RENTEN- UND SOZIALHILFEEMPFÄNGERN MIT GERINGEM EINKOMMEN					
1985 =100	1980 =100	1976 =100	1970 =100	1962 =100	1985 =100	1980 =100	1976 =100	1970 =100	1962 =100	
105.4	127.3	147.5	206.2	251.8	105.9	128.2	147.7	209.0	263.4 JANUAR 1990
105.8	127.7	148.1	207.0	252.7	106.3	128.7	148.3	209.8	264.4 FEBRUAR
106.0	128.0	148.4	207.4	253.2	106.4	128.8	148.4	210.0	264.6 MAERZ
106.2	128.2	148.7	207.8	253.7	106.7	129.2	148.9	210.6	265.4 APRIL
106.4	128.5	148.9	208.2	254.2	107.0	129.5	149.3	211.2	266.1 MAI
106.5	128.6	149.1	208.4	254.4	107.1	129.7	149.4	211.4	266.3 JUNI
106.5	128.6	149.1	208.4	254.4	107.0	129.5	149.3	211.2	266.1 JULI
106.9	129.1	149.6	209.2	255.4	107.2	129.8	149.6	211.6	266.6 AUGUST
107.4	129.7	150.3	210.1	256.5	107.3	129.9	149.7	211.8	266.8	.. SEPTEMBER
108.0	130.4	151.2	211.3	258.0	107.7	130.4	150.3	212.6	267.8 OKTOBER
107.8	130.2	150.9	210.9	257.5	107.8	130.5	150.4	212.8	268.1	... NOVEMBER
107.8	130.2	150.9	210.9	257.5	108.0	130.8	150.7	213.2	268.6	... DEZEMBER
108.5	131.0	151.9	212.3	259.2	108.7	131.6	151.7	214.6	270.3 JANUAR 1991
108.7	131.2	152.2	212.7	259.7	109.1	132.1	152.2	215.3	271.3 FEBRUAR
108.8	131.4	152.3	212.9	259.9	109.3	132.3	152.5	215.7	271.8 MAERZ
109.3	132.0	153.0	213.9	261.1	109.9	133.1	153.3	216.9	273.3 APRIL
109.8	132.6	153.7	214.8	262.3	110.4	133.7	154.0	217.9	274.6 MAI
110.2	133.1	154.3	215.6	263.2	111.0	134.4	154.9	219.1	276.0 JUNI
111.4	134.5	155.9	218.0	266.1	111.6	135.1	155.7	220.3	277.5 JULI
111.3	134.4	155.8	217.8	265.9	111.5	135.0	155.6	220.1	277.3 AUGUST
111.5	134.6	156.1	218.2	266.3	111.5	135.0	155.6	220.1	277.3	.. SEPTEMBER
111.8	135.0	156.5	218.8	267.1	111.8	135.4	156.0	220.7	278.0 OKTOBER
112.3	135.6	157.2	219.7	268.3	112.4	136.1	156.8	221.9	279.5	... NOVEMBER
112.4	135.7	157.3	219.9	268.5	112.6	136.3	157.1	222.2	280.0	... DEZEMBER
-	-	-	-	-	-	-	-	-	- JANUAR 1992
-	-	-	-	-	-	-	-	-	- FEBRUAR
-	-	-	-	-	-	-	-	-	- MAERZ
-	-	-	-	-	-	-	-	-	- APRIL
-	-	-	-	-	-	-	-	-	- MAI
-	-	-	-	-	-	-	-	-	- JUNI
-	-	-	-	-	-	-	-	-	- JULI
-	-	-	-	-	-	-	-	-	- AUGUST
-	-	-	-	-	-	-	-	-	-	.. SEPTEMBER
-	-	-	-	-	-	-	-	-	- OKTOBER
-	-	-	-	-	-	-	-	-	-	... NOVEMBER
-	-	-	-	-	-	-	-	-	-	... DEZEMBER
-	-	-	-	-	-	-	-	-	- JANUAR 1993
-	-	-	-	-	-	-	-	-	- FEBRUAR
-	-	-	-	-	-	-	-	-	- MAERZ
-	-	-	-	-	-	-	-	-	- APRIL
-	-	-	-	-	-	-	-	-	- MAI
-	-	-	-	-	-	-	-	-	- JUNI
-	-	-	-	-	-	-	-	-	- JULI
-	-	-	-	-	-	-	-	-	- AUGUST
-	-	-	-	-	-	-	-	-	-	.. SEPTEMBER
-	-	-	-	-	-	-	-	-	- OKTOBER
-	-	-	-	-	-	-	-	-	-	... NOVEMBER
-	-	-	-	-	-	-	-	-	-	... DEZEMBER
-	-	-	-	-	-	-	-	-	- JANUAR 1994
-	-	-	-	-	-	-	-	-	- FEBRUAR
-	-	-	-	-	-	-	-	-	- MAERZ
-	-	-	-	-	-	-	-	-	- APRIL
-	-	-	-	-	-	-	-	-	- MAI
-	-	-	-	-	-	-	-	-	- JUNI
-	-	-	-	-	-	-	-	-	- JULI
-	-	-	-	-	-	-	-	-	- AUGUST
-	-	-	-	-	-	-	-	-	-	.. SEPTEMBER
-	-	-	-	-	-	-	-	-	- OKTOBER
-	-	-	-	-	-	-	-	-	-	... NOVEMBER
-	-	-	-	-	-	-	-	-	-	... DEZEMBER

1 Preisindex für die Lebenshaltung
1.6 Sondertabellen
1.6.2 Entwicklung der Verbraucherpreise seit 1881 (Jahreswerte)*)

Jahr	1913 = 100	Jahr	1913/14 = 100	1938 = 100	Jahr	1913/14 = 100	1938 = 100
1881	74	1924	130,8	104,1	1960	236,0	187,9
1882	73	1925	141,8	112,9	1961	241,5	192,3
1883	74	1926	142,1	113,1	1962	248,6	198,0
1884	72	1927	147,9	117,8	1963	256,2	204,0
1885	74	1928	151,7	120,8	1964	262,1	208,7
1886	75	1929	154,0	122,6	1965	271,0	215,8
1887	75				1966	280,5	223,4
1888	75	1930	148,1	117,9	1967	284,5	226,5
1889	78	1931	136,1	108,4	1968	288,3	229,5
		1932	120,6	96,0	1969	294,1	234,2
1890	80	1933	118,0	93,9			
1891	81	1934	121,1	96,4	1970	303,5	241,7
1892	81	1935	123,0	97,9	1971	319,0	254,0
1893	78	1936	124,5	99,1	1972	336,0	267,6
1894	77	1937	125,1	99,6	1973	358,8	285,8
1895	76	1938	125,6	100	1974	383,2	305,1
1896	75	1939	126,2	100,5	1975	406,6	323,8
1897	76				1976	424,4	337,9
1898	79	1940	130,1	103,6	1977	439,3	349,8
1899	78	1941	133,2	106,1	1978	450,4	358,6
		1942	136,6	108,8	1979	467,5	372,2
1900	78	1943	138,5	110,3			
1901	79	1944	141,4	112,6	1980	492,0	391,8
1902	80	1945	145	115	1981	523,1	416,6
1903	80	1946	158	126	1982	550,8	438,6
1904	81	1947	169	134	1983	568,9	453,0
1905	85	1948 1.Hj	178	142	1984	582,3	463,7
1906	88	1948 2.Hj	211,4	168,3	1985	594,0	473,0
1907	89	1949	208,9	166,3	1986	593,0	472,2
1908	90				1987	593,5	472,5
1909	92	1950	195,7	155,8	1988	600,0	477,7
		1951	211,0	168,0	1989	617,3	491,5
1910	93	1952	215,4	171,5			
1911	96	1953	211,5	168,4	1990	634,0	504,8
1912	102	1954	211,9	168,7	1991	656,4	522,7
1913	100	1955	215,4	171,5			
1914	100	1956	221,1	176,0			
1915	135	1957	225,5	179,5			
1916	180	1958	230,4	183,4			
1917	225	1959	232,6	185,2			
1918	310						
1919	490						
1920	1 044						
1921	1 337						
1922	.						
1923	.						

1.6.3 Umbasierte Werte des Gesamtindex von
4-Personen-Haushalten von Arbeitern und Angestellten mit mittlerem Einkommen
auf Basis 1913/14 = 100 (Monatswerte ab Januar 1962)

Monat	1962	1963	1964	1965	1966	1967	1968	1969	1970	1971
Januar	245,7	253,7	260,1	266,1	277,3	283,7	287,7	292,3	300,1	311,7
Februar	245,9	256,2	260,4	266,4	277,8	284,0	287,7	292,9	301,1	313,8
März	246,9	257,0	260,9	267,4	278,8	284,2	288,0	293,2	302,0	315,9
April	248,4	257,2	261,4	268,2	280,3	284,7	288,0	293,8	302,6	317,1
Mai	249,2	256,5	261,6	269,9	281,8	285,5	288,0	294,1	302,9	318,0
Juni	250,4	256,2	261,9	272,3	281,8	286,0	288,3	294,4	303,5	318,7
Juli	251,2	255,5	262,9	274,1	281,8	286,2	288,0	294,4	303,5	319,9
August	248,9	254,5	262,4	272,6	280,6	284,5	287,4	293,8	303,8	320,2
September	248,4	255,0	262,4	272,3	280,1	283,7	287,4	294,1	303,8	321,4
Oktober	248,9	256,5	262,9	272,8	280,6	283,5	288,3	294,4	305,0	322,6
November	249,4	257,5	264,1	274,3	282,3	284,0	289,8	295,3	306,5	323,8
Dezember	250,4	258,6	264,6	275,8	283,0	284,0	290,4	296,5	307,7	325,0
JD	248,6	256,2	262,1	271,0	280,5	284,5	288,3	294,1	303,5	319,0

Monat	1972	1973	1974	1975	1976	1977	1978	1979	1980	1981
Januar	328,4	348,4	373,0	396,0	417,6	433,3	445,6	457,1	478,7	507,2
Februar	329,9	350,8	375,7	398,2	420,1	435,0	447,7	459,2	484,6	510,7
März	331,7	352,9	377,2	400,3	421,4	436,3	449,0	461,3	487,1	514,1
April	332,3	355,4	380,0	403,3	424,0	438,4	450,3	463,9	489,0	518,1
Mai	332,9	357,2	381,8	405,8	425,2	439,7	451,6	465,1	491,5	520,0
Juni	334,1	359,0	383,3	408,5	425,7	440,9	452,4	467,3	493,5	522,0
Juli	336,0	360,2	384,5	408,8	424,4	440,5	451,6	469,8	494,4	525,4
August	336,3	360,2	384,8	408,5	425,7	440,5	450,7	470,6	494,4	526,9
September	340,2	360,8	386,0	410,3	426,1	440,5	450,3	471,9	494,4	529,9
Oktober	342,0	363,6	388,2	411,8	426,5	441,4	450,7	472,8	495,4	531,8
November	343,5	367,5	391,2	413,0	427,4	441,8	452,0	474,5	498,9	534,8
Dezember	345,1	369,9	392,4	414,3	429,1	443,1	453,2	476,6	502,3	536,3
JD	336,0	358,8	383,2	406,6	424,4	439,3	450,4	467,5	492,0	523,1

Monat	1982	1983	1984	1985	1986	1987	1988	1989	1990	1991
Januar	540,7	562,8	578,1	589,9	597,6	591,7	595,8	610,1	626,1	644,6
Februar	541,7	563,3	579,6	592,3	597,0	592,3	597,0	612,5	628,5	645,7
März	541,7	562,8	580,0	593,5	594,7	592,3	597,0	613,7	629,7	646,3
April	543,6	564,8	581,0	594,7	594,1	593,5	598,8	617,2	630,9	649,3
Mai	547,1	566,3	581,5	595,8	594,1	594,1	600,0	618,4	632,1	652,3
Juni	553,0	568,2	583,5	595,8	595,2	594,7	600,6	618,4	632,7	654,7
Juli	555,0	570,2	582,5	594,7	592,9	594,7	600,6	617,8	632,7	661,8
August	554,0	571,7	581,5	592,9	591,1	594,1	600,6	617,2	635,0	661,2
September	555,4	573,2	581,5	593,5	591,7	592,9	600,6	618,4	638,0	662,4
Oktober	557,9	573,2	585,5	594,1	589,9	593,5	601,2	620,2	641,6	664,2
November	559,4	574,1	586,4	595,2	588,7	593,5	603,0	620,8	640,4	667,1
Dezember	560,4	575,6	586,9	595,8	589,3	594,1	604,2	623,2	640,4	667,7
JD	550,8	568,9	582,3	594,0	593,0	593,5	600,0	617,3	634,0	656,4

*) Nähere Beschreibung siehe S. 9

1 Preisindex für die Lebenshaltung

1.6 Sondertabellen

1.6.4 Entwicklung der Wohnungsmieten aus dem Preisindex für die Lebenshaltung aller privaten Haushalte
umbasiert auf 1980 = 100 und auf 1976 = 100

Jahr Monat	Wohnungsmiete													
	insgesamt	Altbauwohnungen						Neubauwohnungen						
		zusammen	aus der Zeit				zusammen	sozialer Wohnungsbau aus der Zeit nach dem 20.6.1948		freifinanzierter Wohnungsbau aus der Zeit nach dem 20.6.1948				
			vor dem 1.4.1924		vom 1.4.1924 bis zum 20.6.1948									
			1980=100	1976=100	1980=100	1976=100						1980=100	1976=100	1980=100
1980=100	1976=100	1980=100	1976=100	1980=100	1976=100	1980=100	1976=100	1980=100	1976=100	1980=100	1976=100	1980=100	1976=100	
1975 JD	82,7	95,3	80,7	94,8	80,2	94,8	81,0	94,6	83,6	95,5	81,4	94,6	84,9	96,3
1976 JD	86,7	100	85,2	100	84,6	100	85,6	100	87,5	100	86,1	100	88,2	100
1977 JD	89,6	103,4	88,7	104,2	88,2	104,3	89,1	104,0	90,1	102,9	88,8	103,1	90,7	102,9
1978 JD	92,3	106,4	91,8	107,9	91,6	108,3	91,8	107,2	92,5	105,7	91,1	105,9	93,2	105,7
1979 JD	95,3	109,8	95,0	111,6	94,7	112,0	95,1	111,1	95,4	109,0	94,2	109,4	96,0	108,8
1980 JD	100	115,3	100	117,5	100	118,3	100	116,9	100	114,3	100	116,2	100	113,4
1981 JD	104,4	120,4	105,0	123,3	105,1	124,3	104,9	122,5	104,2	119,1	104,6	121,6	103,9	117,7
1982 JD	109,7	126,5	110,5	129,8	110,4	130,6	110,6	129,2	109,3	124,9	110,4	128,3	108,5	123,0
1983 JD	115,6	133,3	117,4	137,9	117,2	138,6	117,5	137,3	114,7	131,1	117,1	136,1	112,8	127,9
1984 JD	120,0	138,4	122,7	144,1	122,1	144,4	123,0	143,6	118,7	135,6	121,7	141,4	116,4	131,9
1985 JD	123,7	142,7	127,1	149,3	126,5	149,7	127,4	148,8	122,2	139,6	126,6	147,1	119,0	134,8
1986 JD	125,9	145,2	130,5	153,3	130,1	153,9	130,7	152,7	124,2	141,9	128,8	149,6	120,9	137,0
1987 JD	127,9	147,5	133,5	156,9	132,6	156,9	134,0	156,5	126,1	144,1	130,8	151,9	122,6	139,0
1988 JD	130,7	150,8	137,7	161,8	136,7	161,7	138,2	161,4	128,7	147,0	134,2	156,0	125,0	141,6
1989 JD	134,7	155,3	142,5	167,4	141,5	167,4	142,9	167,0	132,5	151,4	139,4	162,0	128,4	145,5
1990 JD	139,2	160,6	147,5	173,3	147,4	174,4	147,7	172,6	136,9	156,4	143,5	166,7	132,8	150,5
1991 JD	145,2	167,5	154,1	181,1	153,7	181,8	154,4	180,4	142,8	163,2	148,5	172,5	138,8	157,4
1986 Januar ...	124,9	144,0	128,9	151,4	128,5	152,0	129,2	150,9	123,2	140,8	127,8	148,5	119,9	135,9
Februar ...	125,1	144,3	129,4	152,0	128,9	152,5	129,7	151,5	123,4	141,1	128,1	148,8	120,2	136,2
März	125,3	144,6	129,7	152,4	129,4	153,1	129,9	151,8	123,7	141,3	128,2	149,0	120,4	136,4
April	125,5	144,7	130,0	152,7	129,7	153,4	130,2	152,1	123,8	141,5	128,3	149,1	120,5	136,6
Mai	125,7	145,0	130,1	152,9	129,8	153,5	130,3	152,2	123,9	141,6	128,6	149,4	120,6	136,7
Juni	125,8	145,2	130,3	153,0	130,0	153,8	130,4	152,4	124,0	141,8	128,7	149,6	120,8	136,8
Juli	126,1	145,4	130,5	153,3	130,2	154,0	130,8	152,8	124,3	142,0	129,0	149,9	121,0	137,1
August ...	126,2	145,6	130,9	153,8	130,5	154,4	131,1	153,1	124,5	142,3	129,1	150,0	121,2	137,4
September ..	126,5	145,9	131,1	154,1	130,8	154,7	131,3	153,4	124,6	142,5	129,2	150,2	121,4	137,5
Oktober ...	126,6	146,0	131,3	154,2	130,9	154,9	131,5	153,5	124,8	142,6	129,4	150,3	121,5	137,6
November ...	126,6	146,0	131,4	154,4	131,1	155,0	131,7	153,8	124,8	142,6	129,4	150,3	121,5	137,6
Dezember ...	126,7	146,2	131,8	154,8	131,3	155,3	132,1	154,3	124,9	142,7	129,5	150,5	121,6	137,8
1987 Januar ...	126,8	146,3	132,0	155,1	131,4	155,5	132,4	154,6	125,0	142,9	129,7	150,7	121,7	137,9
Februar ...	127,2	146,7	132,5	155,7	131,7	155,8	133,0	155,3	125,4	143,3	130,0	151,0	122,1	138,3
März	127,4	147,0	132,8	156,0	131,9	156,1	133,2	155,6	125,6	143,6	130,2	151,3	122,2	138,5
April	127,6	147,2	133,2	156,5	132,2	156,4	133,6	156,1	125,7	143,7	130,4	151,5	122,3	138,6
Mai	127,7	147,3	133,3	156,6	132,4	156,7	133,8	156,2	125,9	143,8	130,5	151,6	122,4	138,7
Juni	127,8	147,4	133,3	156,6	132,4	156,7	133,8	156,2	126,0	144,0	130,6	151,8	122,5	138,9
Juli	127,9	147,6	133,7	157,1	132,8	157,1	134,1	156,7	126,1	144,1	130,9	152,1	122,7	139,0
August ...	128,2	147,9	133,9	157,4	132,9	157,3	134,4	157,0	126,4	144,4	131,0	152,2	122,9	139,3
September ..	128,3	148,0	134,1	157,5	133,2	157,6	134,5	157,1	126,5	144,5	131,2	152,5	123,0	139,4
Oktober ...	128,4	148,2	134,3	157,8	133,5	157,9	134,8	157,4	126,6	144,7	131,4	152,7	123,1	139,5
November ...	128,6	148,3	134,4	157,9	133,6	158,0	134,9	157,6	126,7	144,8	131,5	152,8	123,3	139,7
Dezember ...	128,7	148,4	134,8	158,4	133,7	158,2	135,3	158,0	126,8	145,0	131,6	153,0	123,4	139,8
1988 Januar ...	128,9	148,7	135,5	159,1	134,6	159,2	135,9	158,8	127,0	145,1	131,9	153,2	123,5	139,9
Februar ...	129,3	149,1	136,1	159,9	134,8	159,5	136,6	159,5	127,3	145,5	132,1	153,5	123,8	140,3
März	129,6	149,4	136,6	160,5	135,5	160,3	137,1	160,1	127,6	145,8	132,5	154,0	124,1	140,6
April	129,8	149,7	136,7	160,6	135,9	160,7	137,2	160,2	127,8	146,1	132,6	154,1	124,3	140,9
Mai	130,0	150,0	137,2	161,2	136,1	161,0	137,7	160,8	128,1	146,4	132,9	154,4	124,6	141,1
Juni	130,3	150,3	137,5	161,5	136,4	161,3	138,0	161,1	128,2	146,5	133,0	154,6	124,7	141,3
Juli	130,7	150,7	137,8	161,8	136,7	161,8	138,2	161,4	128,6	146,9	133,8	155,5	125,0	141,7
August ...	131,2	151,3	138,3	162,4	137,4	162,5	138,7	162,0	129,0	147,5	134,8	156,6	125,4	142,1
September ..	131,7	151,9	138,6	162,9	137,9	163,1	139,0	162,3	129,5	148,0	135,8	157,8	125,8	142,5
Oktober ...	132,0	152,3	139,0	163,3	138,1	163,4	139,5	162,9	129,9	148,5	136,7	158,8	126,0	142,8
November ...	132,4	152,7	139,5	163,9	138,4	163,7	140,0	163,5	130,4	149,0	137,1	159,3	126,3	143,2
Dezember ...	132,5	152,9	139,8	164,2	138,8	164,2	140,2	163,8	130,5	149,2	137,3	159,6	126,5	143,3
1989 Januar ...	132,9	153,3	140,0	164,5	139,1	164,6	140,5	164,1	130,8	149,4	137,7	160,0	126,7	143,6
Februar ...	133,3	153,7	140,5	165,1	139,7	165,2	141,0	164,7	131,1	149,9	138,1	160,5	127,1	144,0
März	133,6	154,1	140,9	165,6	140,0	165,7	141,4	165,1	131,5	150,3	138,5	160,9	127,4	144,4
April	134,0	154,6	141,6	166,3	140,5	166,3	142,0	165,9	131,9	150,7	138,7	161,2	127,8	144,8
Mai	134,3	154,9	141,9	166,8	140,8	166,6	142,4	166,3	132,1	151,0	139,1	161,6	128,0	145,1
Juni	134,5	155,1	142,5	167,4	141,2	167,0	142,9	166,9	132,3	151,2	139,2	161,8	128,3	145,3
Juli	134,9	155,6	143,0	168,0	141,8	167,8	143,4	167,5	132,6	151,5	139,6	162,2	128,5	145,6
August ...	135,1	155,9	143,3	168,4	142,3	168,4	143,8	168,0	132,8	151,8	139,9	162,5	128,7	145,9
September ..	135,4	156,1	143,5	168,5	142,6	168,6	143,9	168,1	133,2	152,2	140,0	162,7	129,1	146,3
Oktober ...	135,6	156,4	143,7	168,8	142,8	168,9	144,2	168,4	133,4	152,5	140,4	163,1	129,3	146,5
November ...	136,0	156,9	144,2	169,4	143,2	169,4	144,7	169,0	133,8	152,9	140,6	163,4	129,7	146,9
Dezember ...	136,2	157,1	144,6	169,9	143,7	170,0	145,1	169,5	134,1	153,2	140,9	163,7	129,9	147,2
1990 Januar ...	136,9	157,9	145,5	170,9	144,6	17								

I Preisindex für die Lebenshaltung

1.6 Sondertabellen

1.6.5 Entwicklung der Wohnungsmieten aus dem Preisindex für die Lebenshaltung aller privaten Haushalte
umbasiert auf 1970 = 100 und auf 1962 = 100

Jahr Monat	Wohnungsmiete													
	Altbauwohnungen						Neubauwohnungen							
	insgesamt	zusammen	aus der Zeit				zusammen	sozialer Wohnungsbau aus der Zeit nach dem 20.6.1948	freifinanzierter Wohnungsbau aus der Zeit nach dem 20.6.1948	1970=100	1962=100			
			vor dem 1.4.1924		vom 1.4.1924 bis zum 20.6.1948									
			1970=100	1962=100	1970=100	1962=100	1970=100	1962=100	1970=100	1962=100	1970=100	1962=100	1970=100	1962=100
1975 JD	132,4	214,0	133,0	233,1	131,2	232,4	135,9	233,6	132,0	203,8	136,4	215,4	129,5	197,7
1976 JD	138,9	224,6	140,4	246,1	138,4	245,1	143,7	247,1	138,2	213,2	144,2	227,8	134,5	205,4
1977 JD	143,6	232,2	146,3	256,4	144,3	255,6	149,5	257,0	142,2	219,5	148,7	235,0	138,4	211,3
1978 JD	147,8	239,0	151,4	265,3	149,9	265,4	154,0	264,8	146,1	225,5	152,7	241,2	142,1	217,0
1979 JD	152,6	246,7	156,7	274,6	154,9	274,4	159,6	274,4	150,7	232,5	157,8	249,3	146,4	223,5
1980 JD	160,2	259,1	164,9	289,0	163,7	289,9	167,8	288,6	157,9	243,7	167,5	264,7	152,5	232,8
1981 JD	167,3	270,5	173,1	303,3	172,1	304,7	176,0	302,6	164,5	253,9	175,3	276,9	158,4	241,8
1982 JD	175,7	284,2	182,2	319,4	180,7	319,9	185,6	319,2	172,6	266,4	185,0	292,2	165,4	252,6
1983 JD	185,2	299,5	193,5	339,2	191,8	339,7	197,2	339,1	181,2	279,6	196,3	310,1	172,1	262,7
1984 JD	192,2	310,9	202,2	354,4	199,8	353,9	206,3	354,8	187,4	289,2	203,9	322,1	177,4	270,9
1985 JD	198,2	320,5	209,5	367,2	207,0	366,7	213,7	367,6	192,9	297,8	212,2	335,1	181,4	277,0
1986 JD	201,7	326,2	215,1	377,0	212,9	377,0	219,2	377,2	196,0	302,5	215,8	340,9	184,3	281,4
1987 JD	204,8	331,3	220,2	385,9	217,1	384,4	224,8	386,7	199,0	307,2	219,1	346,1	187,0	285,5
1988 JD	209,4	338,5	227,1	398,0	223,7	396,2	231,8	398,8	203,1	313,5	224,9	355,3	190,6	291,0
1989 JD	215,6	348,8	234,9	411,8	231,5	410,0	239,8	412,6	209,1	322,8	233,6	369,0	195,8	298,9
1990 JD	222,9	360,5	243,3	426,3	241,2	427,3	247,9	426,4	216,1	333,5	240,5	379,8	202,6	309,3
1991 JD	232,6	376,1	254,2	445,4	251,4	445,3	259,1	445,8	225,5	348,0	248,9	393,1	211,8	323,3
1986 Januar ...	200,0	323,4	212,5	372,4	210,3	372,5	216,7	372,8	194,5	300,2	214,2	338,4	182,9	279,2
Februar ...	200,4	324,0	213,3	373,9	210,9	373,6	217,5	374,3	194,9	300,8	214,7	339,1	183,2	279,8
März ...	200,8	324,7	213,9	375,0	211,8	375,0	218,0	375,0	195,3	301,4	214,9	339,4	183,6	280,3
April ...	201,0	325,0	214,4	375,7	212,2	375,8	218,4	375,7	195,4	301,7	215,1	339,7	183,8	280,6
Mai ...	201,4	325,6	214,6	376,1	212,4	376,1	218,6	376,1	195,6	301,9	215,5	340,4	184,0	280,9
Juni ...	201,6	326,0	214,8	376,4	212,8	376,9	218,8	376,5	195,8	302,2	215,7	340,7	184,2	281,1
Juli ...	201,9	326,6	215,2	377,2	213,0	377,2	219,5	377,6	196,2	302,8	216,2	341,4	184,5	281,7
August ...	202,1	326,9	215,8	378,3	213,6	378,3	219,9	378,3	196,6	303,4	216,4	341,8	184,9	282,3
September ...	202,5	327,6	216,2	379,0	214,0	379,1	220,3	379,0	196,8	303,7	216,6	342,1	185,1	282,5
Oktober ...	202,7	327,9	216,4	379,4	214,3	379,4	220,5	379,4	197,0	304,0	216,8	342,4	185,2	282,8
November ...	202,7	327,9	216,7	379,7	214,5	379,8	221,0	380,1	197,0	304,0	216,8	342,4	185,2	282,8
Dezember ...	202,9	328,2	217,3	380,8	214,9	380,5	221,6	381,2	197,2	304,3	217,0	342,8	185,4	283,1
1987 Januar ...	203,1	328,5	217,7	381,6	215,1	380,9	222,0	382,0	197,4	304,6	217,4	343,4	185,6	283,4
Februar ...	203,7	329,5	218,5	383,0	215,5	381,6	223,1	383,8	198,0	305,5	217,8	344,1	186,2	284,2
März ...	204,1	330,1	219,0	383,8	215,9	382,4	223,5	384,6	198,3	306,1	218,3	344,8	186,3	284,5
April ...	204,3	330,4	219,6	384,9	216,3	383,1	224,2	385,7	198,5	306,4	218,5	345,1	186,5	284,7
Mai ...	204,5	330,8	219,8	385,2	216,7	383,8	224,4	386,0	198,7	306,7	218,7	345,4	186,7	285,0
Juni ...	204,7	331,1	219,8	385,2	216,7	383,8	224,4	386,0	198,9	307,0	218,9	345,8	186,9	285,3
Juli ...	204,9	331,4	220,4	386,3	217,4	384,9	225,0	387,1	199,1	307,3	219,3	346,4	187,1	285,6
August ...	205,3	332,0	220,8	387,1	217,6	385,3	225,4	387,9	199,5	307,9	219,5	346,8	187,4	286,1
September ...	205,5	332,4	221,1	387,4	218,0	386,0	225,7	388,2	199,7	308,2	220,0	347,4	187,6	286,4
Oktober ...	205,7	332,7	221,5	388,2	218,4	386,8	226,1	389,0	199,9	308,5	220,2	347,8	187,8	286,7
November ...	205,9	333,0	221,7	388,5	218,6	387,1	226,3	389,3	200,1	308,8	220,4	348,1	188,0	287,0
Dezember ...	206,1	333,3	222,3	389,6	218,8	387,5	226,9	390,4	200,3	309,1	220,6	348,5	188,1	287,2
1988 Januar ...	206,5	334,0	223,4	391,5	220,3	390,1	228,0	392,3	200,5	309,4	221,0	349,1	188,3	287,5
Februar ...	207,1	334,9	224,4	393,3	220,7	390,8	229,1	394,1	201,0	310,3	221,5	349,8	188,9	288,3
März ...	207,5	335,6	225,2	394,8	221,7	392,6	229,9	395,6	201,4	310,9	222,1	350,8	189,2	288,9
April ...	207,9	336,2	225,5	395,2	222,3	393,7	230,1	396,0	201,8	311,5	222,3	351,1	189,6	289,5
Mai ...	208,3	336,9	226,3	396,6	222,7	394,5	231,0	397,4	202,2	312,1	222,7	351,8	190,0	290,0
Juni ...	208,7	337,5	226,7	397,4	223,2	395,2	231,4	398,2	202,4	312,4	222,9	352,1	190,1	290,3
Juli ...	209,3	338,5	227,1	398,1	223,8	396,3	231,9	398,9	203,0	313,3	223,4	352,4	190,7	291,1
August ...	210,1	339,7	228,0	399,6	224,8	398,1	232,7	400,4	203,7	314,5	223,9	352,8	191,2	292,0
September ...	210,9	341,0	228,6	400,7	225,6	399,6	233,1	401,1	204,5	315,6	224,6	353,5	191,8	292,8
Oktober ...	211,5	342,0	229,2	401,8	226,0	400,3	234,0	402,6	205,1	316,5	225,1	354,1	192,1	293,3
November ...	212,1	342,9	230,1	403,2	226,5	401,1	234,8	404,0	205,9	317,7	225,9	354,9	192,7	294,2
Dezember ...	212,3	343,3	230,5	404,0	227,1	402,2	235,3	404,8	206,1	318,0	226,2	355,5	192,9	294,4
1989 Januar ...	212,8	344,2	230,9	404,7	227,7	403,3	235,7	405,5	206,4	318,6	226,8	356,5	193,2	295,0
Februar ...	213,4	345,2	231,7	406,2	228,5	404,7	236,6	407,0	207,0	319,5	227,4	357,5	193,8	295,8
März ...	214,0	346,1	232,4	407,3	229,2	405,8	237,2	408,1	207,6	320,4	228,1	358,5	194,3	296,7
April ...	214,6	347,1	233,4	409,1	230,0	407,3	238,3	409,9	208,2	321,3	228,5	359,5	194,9	297,5
Mai ...	215,0	347,7	234,0	410,2	230,4	408,0	238,9	411,0	208,6	321,9	229,1	360,5	195,2	298,0
Juni ...	215,4	348,4	234,9	411,7	231,0	409,1	239,8	412,5	208,9	322,5	229,7	361,5	195,6	298,6
Juli ...	216,0	349,4	235,7	413,1	232,1	411,0	240,6	414,0	209,3	323,1	230,4	362,5	195,9	299,2
August ...	216,4	350,0	236,4	414,2	232,9	412,4	241,3	415,1	209,7	323,7	230,7	363,5	196,3	299,7
September ...	216,8	350,6	236,6	414,6	233,3	413,2	241,5	415,4	210,3	324,6	231,6	364,5	196,9	300,5
Oktober ...	217,2	351,3	237,0	415,3	233,7	413,9	241,9	416,2	210,7	325,2	232,2	365,5	197,2	301,1
November ...	217,8	352,2	237,8	416,8	234,3	415,0	242,8	417,6	211,3	326,1	232,7	366,5	197,8	301,9
Dezember ...	218,2	352,9	238,4	417,9	235,2	416,5	243,4	418,7	211,7	326,7	233,1	367,5	198	

1 PREISINDEX FÜR DIE LEBENSHALTUNG

1.6 SONDERTABELLEN

1.6.6 PREISINDEX FÜR DIE LEBENSHALTUNG ALLER PRIVATEN HAUSHALTE UND FÜR 4-PERSONEN-HAUSHALTE VON ARBEITERN UND ANGESTELLTEN MIT MITTLEREM EINKOMMEN INSGESAMT, INSGESAMT OHNE FLÜESSIGE BRENNSTOFFE UND INSGESAMT OHNE FLÜESSIGE BRENN- UND KRAFTSTOFFE

1985 = 100

J A H R M O N A T	ALLER PRIVATEN HAUSHALTE			4-PERSONEN-HAUSHALTE VON ARBEITERN UND ANGESTELLTEN MIT MITTLEREM EINKOMMEN		
	INSGESAMT	OHNE FLÜESSIGE BRENNSTOFFE	OHNE FLÜESSIGE BRENN- UND KRAFTSTOFFE	INSGESAMT	OHNE FLÜESSIGE BRENNSTOFFE	OHNE FLÜESSIGE BRENN- UND KRAFTSTOFFE
1980 J D	82.8	82.8	82.8	82.8	82.8	82.8
1981 J D	88.0	87.9	87.5	88.1	87.9	87.5
1982 J D	92.6	92.5	92.3	92.7	92.6	92.4
1983 J D	95.7	95.7	95.7	95.8	95.8	95.8
1984 J D	98.0	98.0	98.0	98.0	98.0	98.0
1980 JANUAR	80.5	80.5	80.7	80.6	80.5	80.7
FEBRUAR	81.5	81.5	81.5	81.6	81.5	81.6
MÄRZ	81.9	82.0	82.0	82.0	82.0	82.0
APRIL	82.3	82.3	82.3	82.3	82.3	82.3
M AI	82.7	82.6	82.6	82.7	82.6	82.6
J U N I	83.0	83.1	83.0	83.1	83.1	83.1
J U L I	83.1	83.2	83.1	83.2	83.2	83.1
AUGUST	83.2	83.3	83.3	83.2	83.3	83.3
SEPTEMBER	83.2	83.4	83.4	83.2	83.4	83.3
OKTOBER	83.3	83.6	83.5	83.4	83.5	83.5
NOVEMBER	83.9	84.0	84.0	84.0	84.0	84.0
DEZEMBER	84.5	84.5	84.4	84.6	84.5	84.4
1981 JANUAR	85.3	85.3	85.2	85.4	85.3	85.2
FEBRUAR	85.9	85.9	85.7	86.0	85.9	85.6
MÄRZ	86.6	86.4	86.2	86.5	86.4	86.2
APRIL	87.1	87.0	86.6	87.2	87.1	86.7
M AI	87.5	87.4	87.0	87.5	87.4	87.0
J U N I	87.8	87.8	87.4	87.9	87.9	87.4
J U L I	88.4	88.3	87.8	88.5	88.4	87.8
AUGUST	88.6	88.4	87.9	88.7	88.4	87.9
SEPTEMBER	89.1	88.9	88.3	89.2	89.0	88.3
OKTOBER	89.5	89.3	88.8	89.5	89.3	88.8
NOVEMBER	89.9	89.8	89.3	90.0	89.8	89.3
DEZEMBER	90.2	90.0	89.7	90.3	90.1	89.8
1982 JANUAR	90.9	90.7	90.4	91.0	90.8	90.5
FEBRUAR	91.1	91.0	90.8	91.2	91.0	90.9
MÄRZ	91.1	91.1	91.1	91.2	91.2	91.2
APRIL	91.4	91.3	91.5	91.5	91.4	91.6
M AI	92.0	91.9	92.0	92.1	91.9	92.1
J U N I	93.0	92.9	92.9	93.1	93.0	93.0
J U L I	93.2	93.2	92.9	93.4	93.3	93.1
AUGUST	93.1	93.1	92.8	93.3	93.2	92.8
SEPTEMBER	93.4	93.2	93.0	93.5	93.3	93.1
OKTOBER	93.8	93.6	93.2	93.9	93.7	93.2
NOVEMBER	94.1	93.8	93.5	94.2	93.9	93.6
DEZEMBER	94.3	94.1	93.9	94.3	94.1	93.9
1983 JANUAR	94.7	94.6	94.5	94.7	94.6	94.6
FEBRUAR	94.7	94.8	94.8	94.8	94.9	94.8
MÄRZ	94.7	94.9	95.0	94.7	94.9	95.1
APRIL	94.9	95.1	95.3	95.1	95.1	95.3
M AI	95.2	95.3	95.4	95.3	95.4	95.5
J U N I	95.5	95.6	95.7	95.7	95.7	95.8
J U L I	95.8	96.0	96.0	96.0	96.1	96.1
AUGUST	96.2	96.2	96.1	96.2	96.2	96.1
SEPTEMBER	96.4	96.4	96.3	96.5	96.4	96.3
OKTOBER	96.4	96.5	96.4	96.5	96.5	96.4
NOVEMBER	96.6	96.6	96.6	96.6	96.6	96.6
DEZEMBER	96.8	96.8	96.7	96.9	96.8	96.7
1984 JANUAR	97.2	97.2	97.2	97.3	97.2	97.2
FEBRUAR	97.5	97.5	97.5	97.6	97.5	97.5
MÄRZ	97.6	97.6	97.7	97.6	97.6	97.7
APRIL	97.7	97.8	97.9	97.8	97.8	97.9
M AI	97.8	97.9	98.0	97.9	97.9	98.0
J U N I	98.1	98.1	98.2	98.2	98.2	98.2
J U L I	98.0	98.0	98.2	98.1	98.0	98.2
AUGUST	97.8	97.9	98.0	97.9	97.9	98.0
SEPTEMBER	97.9	97.9	98.0	97.9	97.9	98.0
OKTOBER	98.5	98.4	98.3	98.6	98.4	98.3
NOVEMBER	98.6	98.6	98.6	98.7	98.6	98.6
DEZEMBER	98.7	98.7	98.7	98.8	98.7	98.7

1 PREISINDEX FUER DIE LEBENSHALTUNG

1.6 SONDERTABELLEN

1.6.6 PREISINDEX FUER DIE LEBENSHALTUNG ALLER PRIVATEN HAUSHALTE UND FUER 4-PERSONEN-HAUSHALTE VON ARBEITERN UND ANGESTELLTEN MIT MITTLEREM EINKOMMEN INSGESAMT, INSGESAMT OHNE FLUESSIGE BRENNSTOFFE UND INSGESAMT OHNE FLUESSIGE BRENN- UND KRAFTSTOFFE

1985 = 100

J A H R M O N A T	ALLER PRIVATEN HAUSHALTE			4-PERSONEN-HAUSHALTE VON ARBEITERN UND ANGESTELLTEN MIT MITTLEREM EINKOMMEN		
	INSGESAMT	OHNE FLUESSIGE BRENNSTOFFE	OHNE FLUESSIGE BRENN- UND KRAFTSTOFFE	INSGESAMT	OHNE FLUESSIGE BRENNSTOFFE	OHNE FLUESSIGE BRENN- UND KRAFTSTOFFE
1985 JD	100.0	100.0	100.0	100.0	100.0	100.0
1986 JD	99.9	100.6	101.4	99.8	100.3	101.3
1987 JD	100.1	101.0	102.0	99.9	100.5	101.6
1988 JD	101.4	102.4	103.4	101.0	101.7	102.9
1989 JD	104.2	105.0	105.8	103.9	104.5	105.3
1985 JANUAR	99.3	99.2	99.2	99.3	99.2	99.2
FEBRUAR	99.7	99.6	99.6	99.7	99.6	99.6
MAERZ	100.0	99.8	99.8	99.9	99.8	99.8
APRIL	100.2	100.1	100.1	100.1	100.1	100.1
MAI	100.2	100.3	100.2	100.3	100.3	100.2
JUNI	100.2	100.3	100.2	100.3	100.3	100.2
JULI	100.1	100.2	100.2	100.1	100.2	100.2
AUGUST	99.8	99.9	99.9	99.8	99.9	99.9
SEPTEMBER	99.9	99.9	100.1	99.9	99.9	100.1
OKTOBER	100.0	100.1	100.1	100.0	100.1	100.1
NOVEMBER	100.2	100.2	100.2	100.2	100.2	100.1
DEZEMBER	100.3	100.4	100.5	100.3	100.4	100.3
1986 JANUAR	100.6	100.9	101.1	100.6	100.8	101.1
FEBRUAR	100.5	100.9	101.4	100.5	100.7	101.4
MAERZ	100.2	100.7	101.4	100.1	100.4	101.4
APRIL	100.1	100.7	101.5	100.0	100.4	101.5
MAI	100.1	100.8	101.6	100.0	100.5	101.5
JUNI	100.2	101.0	101.7	100.2	100.8	101.7
JULI	99.8	100.8	101.6	99.8	100.5	101.5
AUGUST	99.5	100.4	101.4	99.5	100.1	101.3
SEPTEMBER	99.6	100.5	101.4	99.6	100.2	101.2
OKTOBER	99.3	100.2	101.3	99.3	99.9	101.1
NOVEMBER	99.2	100.1	101.2	99.1	99.8	101.0
DEZEMBER	99.3	100.3	101.3	99.2	99.9	101.1
1987 JANUAR	99.8	100.6	101.5	99.6	100.2	101.3
FEBRUAR	99.9	100.8	101.8	99.7	100.3	101.5
MAERZ	99.9	100.8	101.8	99.7	100.3	101.5
APRIL	100.1	101.0	101.9	99.9	100.5	101.6
MAI	100.2	101.1	102.0	100.0	100.7	101.7
JUNI	100.3	101.2	102.2	100.1	100.7	101.8
JULI	100.3	101.2	102.1	100.1	100.7	101.8
AUGUST	100.2	101.0	102.0	100.0	100.5	101.6
SEPTEMBER	100.0	100.9	101.9	99.8	100.4	101.5
OKTOBER	100.1	101.0	101.9	99.9	100.5	101.6
NOVEMBER	100.2	101.1	102.1	99.9	100.5	101.7
DEZEMBER	100.3	101.3	102.3	100.0	100.7	101.8
1988 JANUAR	100.7	101.6	102.7	100.3	100.9	102.2
FEBRUAR	100.9	101.9	103.0	100.5	101.2	102.5
MAERZ	100.9	102.0	103.1	100.5	101.2	102.5
APRIL	101.2	102.2	103.2	100.8	101.4	102.7
MAI	101.4	102.3	103.4	101.0	101.6	102.8
JUNI	101.5	102.5	103.5	101.1	101.8	103.0
JULI	101.5	102.5	103.5	101.1	101.8	103.0
AUGUST	101.4	102.4	103.5	101.1	101.8	102.9
SEPTEMBER	101.5	102.5	103.5	101.1	101.8	103.0
OKTOBER	101.6	102.6	103.7	101.2	101.9	103.2
NOVEMBER	101.9	102.9	104.0	101.5	102.2	103.5
DEZEMBER	102.1	103.1	104.1	101.7	102.4	103.6
1989 JANUAR	103.0	103.9	104.8	102.7	103.3	104.3
FEBRUAR	103.4	104.3	105.1	103.1	103.7	104.6
MAERZ	103.5	104.4	105.2	103.3	103.9	104.8
APRIL	104.1	104.9	105.5	103.9	104.5	105.0
MAI	104.3	105.2	105.7	104.1	104.7	105.2
JUNI	104.4	105.2	105.9	104.1	104.7	105.4
JULI	104.3	105.2	105.9	104.0	104.6	105.4
AUGUST	104.2	105.0	105.9	103.9	104.5	105.4
SEPTEMBER	104.4	105.1	105.9	104.1	104.6	105.5
OKTOBER	104.7	105.4	106.2	104.4	104.9	105.8
NOVEMBER	104.9	105.6	106.4	104.5	105.1	105.9
DEZEMBER	105.2	105.9	106.7	104.9	105.3	106.2

1 PREISINDEX FUER DIE LEBENSHALTUNG

1.6 SONDERTABELLEN

1.6.6 PREISINDEX FUER DIE LEBENSHALTUNG ALLER PRIVATEN HAUSHALTE UND FUER 4-PERSONEN-HAUSHALTE VON ARBEITERN UND ANGESTELLTEN MIT MITTLEREM EINKOMMEN INSGESAMT, INSGESAMT OHNE FLUESSIGE BRENNSTOFFE UND INSGESAMT OHNE FLUESSIGE BRENN- UND KRAFTSTOFFE

1985 = 100

J A H R M O N A T	ALLER PRIVATEN HAUSHALTE			4-PERSONEN-HAUSHALTE VON ARBEITERN UND ANGESTELLTEN MIT MITTLEREM EINKOMMEN		
	INSGESAMT	OHNE FLUESSIGE BRENNSTOFFE	OHNE FLUESSIGE BRENN- UND KRAFTSTOFFE	INSGESAMT	OHNE FLUESSIGE BRENNSTOFFE	OHNE FLUESSIGE BRENN- UND KRAFTSTOFFE
1990 JD	107.0	107.8	108.5	106.7	107.2	108.0
1991 JD	110.7	111.5	112.0	110.5	111.0	111.5
1992 JD	-	-	-	-	-	-
1993 JD	-	-	-	-	-	-
1994 JD	-	-	-	-	-	-
1990 JANUAR	105.8	106.5	107.2	105.4	105.9	106.7
FEBRUAR	106.2	107.1	107.9	105.8	106.4	107.4
MAERZ	106.3	107.2	108.1	106.0	106.6	107.5
APRIL	106.5	107.4	108.3	106.2	106.8	107.7
MAI	106.7	107.6	108.5	106.4	107.0	108.0
JUNI	106.8	107.7	108.6	106.5	107.1	108.1
JULI	106.8	107.7	108.6	106.5	107.1	108.1
AUGUST	107.1	107.8	108.5	106.9	107.4	108.1
SEPTEMBER	107.5	108.2	108.6	107.4	107.8	108.2
OKTOBER	108.2	108.6	108.9	108.0	108.2	108.5
NOVEMBER	108.0	108.6	109.1	107.8	108.2	108.7
DEZEMBER	108.1	108.7	109.4	107.8	108.2	109.0
1991 JANUAR	108.8	109.3	110.0	108.5	108.8	109.6
FEBRUAR	109.1	109.6	110.3	108.7	109.1	109.9
MAERZ	109.0	109.9	110.6	108.8	109.4	110.3
APRIL	109.5	110.4	111.2	109.3	109.9	110.8
MAI	109.9	110.8	111.5	109.8	110.3	111.1
JUNI	110.5	111.4	112.1	110.2	110.8	111.6
JULI	111.5	112.4	112.6	111.4	111.9	112.1
AUGUST	111.6	112.3	112.6	111.3	111.9	112.1
SEPTEMBER	111.7	112.5	112.7	111.5	112.1	112.2
OKTOBER	112.0	112.7	113.0	111.8	112.3	112.5
NOVEMBER	112.5	113.2	113.5	112.3	112.8	113.0
DEZEMBER	112.6	113.4	113.8	112.4	113.0	113.3
1992 JANUAR	-	-	-	-	-	-
FEBRUAR	-	-	-	-	-	-
MAERZ	-	-	-	-	-	-
APRIL	-	-	-	-	-	-
MAI	-	-	-	-	-	-
JUNI	-	-	-	-	-	-
JULI	-	-	-	-	-	-
AUGUST	-	-	-	-	-	-
SEPTEMBER	-	-	-	-	-	-
OKTOBER	-	-	-	-	-	-
NOVEMBER	-	-	-	-	-	-
DEZEMBER	-	-	-	-	-	-
1993 JANUAR	-	-	-	-	-	-
FEBRUAR	-	-	-	-	-	-
MAERZ	-	-	-	-	-	-
APRIL	-	-	-	-	-	-
MAI	-	-	-	-	-	-
JUNI	-	-	-	-	-	-
JULI	-	-	-	-	-	-
AUGUST	-	-	-	-	-	-
SEPTEMBER	-	-	-	-	-	-
OKTOBER	-	-	-	-	-	-
NOVEMBER	-	-	-	-	-	-
DEZEMBER	-	-	-	-	-	-
1994 JANUAR	-	-	-	-	-	-
FEBRUAR	-	-	-	-	-	-
MAERZ	-	-	-	-	-	-
APRIL	-	-	-	-	-	-
MAI	-	-	-	-	-	-
JUNI	-	-	-	-	-	-
JULI	-	-	-	-	-	-
AUGUST	-	-	-	-	-	-
SEPTEMBER	-	-	-	-	-	-
OKTOBER	-	-	-	-	-	-
NOVEMBER	-	-	-	-	-	-
DEZEMBER	-	-	-	-	-	-

1 PREISINDEX FUER DIE LEBENSHALTUNG

1.6 SONDERTABELLEN

1.6.7 SONDERRECHNUNG AUS DEM PREISINDEX FUER DIE LEBENSHALTUNG ALLER PRIVATEN HAUSHALTE

KFZ-ANSCHAFFUNG UND -UNTERHALTUNG ("KRAFTFAHRER-PREISINDEX")

1985 = 100

J A H R — M O N A T	GE- SANT- INDEX	DAVON								
		PER- SONEN- KRAFT- WAGEN	KRAFT- RAEDER	KRAFT- STOFFE	ERSATZ- TEILE, ZUBEHOER U. AUTO- PFLEGE- MITTEL	REPARA- TUREN, INSPEK- TION, WAGEN- WAESCHE	GARAGEN- MIETE	FAHR- SCHULE	KRAFT- FAHR- ZEUGVER- SICHE- RUNG 1)	KRAFT- FAHR- ZEUG- STEUER
1968 JD	45.7	44.5	57.8	44.9	62.4	29.1	72.3	42.7	42.7	100.0
1969 JD	45.4	45.0	58.1	41.5	63.2	29.9	73.2	43.4	43.6	100.0
1970 JD	46.9	47.3	60.6	40.7	65.9	32.5	74.6	49.8	44.3	100.0
1971 JD	51.6	50.3	65.1	42.9	68.7	37.3	76.3	53.3	64.0	100.0
1972 JD	54.4	52.8	69.6	45.1	69.2	41.0	78.6	56.8	69.4	100.0
1973 JD	57.8	54.9	71.9	50.6	70.4	44.6	80.4	60.8	73.0	100.0
1974 JD	63.0	59.1	75.9	60.8	73.1	48.9	81.9	64.0	74.7	100.0
1975 JD	65.3	64.0	79.0	60.4	75.9	52.4	83.7	66.4	72.3	100.0
1976 JD	67.9	66.6	80.9	64.6	76.4	55.6	85.4	69.6	72.3	100.0
1977 JD	69.5	69.0	81.7	62.8	77.2	58.8	86.5	74.2	77.1	100.0
1978 JD	71.7	71.9	83.4	64.2	78.3	62.6	87.8	77.1	77.1	100.0
1979 JD	75.6	74.7	84.8	70.9	80.5	66.9	88.8	80.5	83.5	100.0
1980 JD	80.6	77.0	86.4	83.7	86.2	72.6	91.5	85.2	82.5	100.0
1981 JD	87.7	81.1	90.5	100.1	91.2	78.0	93.5	89.2	86.1	100.0
1982 JD	90.6	86.3	93.7	98.0	89.4	86.1	95.3	95.8	89.9	100.0
1983 JD	94.2	91.7	95.7	97.2	97.0	93.8	97.2	97.7	92.0	100.0
1984 JD	96.9	96.3	98.3	97.5	98.3	97.4	98.9	99.0	93.8	100.0
1985 JD	100.0	100.0	100.0	100.0	100.0	100.0	100.0	100.0	100.0	100.0
1986 JD	97.2	103.4	102.3	75.9	101.7	102.0	100.0	100.0	100.0	100.0
1987 JD	98.1	106.6	105.4	72.0	102.3	105.2	101.8	100.4	103.3	123.7
1988 JD	99.6	109.9	108.2	70.1	103.0	108.6	103.4	101.2	105.4	117.4
1989 JD	104.7	112.5	112.1	82.3	104.0	112.7	104.5	104.4	109.6	111.5
1990 JD	107.5	115.3	115.7	86.4	105.2	117.4	111.8	108.7	116.8	102.1
1991 JD	112.9	120.2	119.7	95.8	108.4	123.9	116.3	112.6	116.1	106.7
1992 JD										
1993 JD										
1994 JD										
1995 JD										
1996 JD										
1997 JD										
1998 JD										
1999 JD										
1968 JANUAR	45.6	44.3	57.4	45.5	62.3	28.7	72.1	42.9	42.7	100.0
1968 FEBRUAR	45.6	44.3	57.4	45.2	62.3	28.7	72.2	42.9	42.7	100.0
1968 MAERZ	45.5	44.3	57.4	44.9	62.3	28.9	72.2	42.9	42.7	100.0
1968 APRIL	45.5	44.3	57.4	44.8	62.3	28.9	72.3	42.9	42.7	100.0
1968 MAI	45.5	44.3	57.4	44.7	62.3	28.9	72.3	42.8	42.7	100.0
1968 JUNI	45.6	44.3	57.4	44.7	62.3	28.9	72.4	42.8	42.7	100.0
1968 JULI	45.9	44.7	58.1	44.8	62.5	29.1	72.4	42.8	42.7	100.0
1968 AUGUST	45.9	44.7	58.1	45.0	62.5	29.2	72.4	42.8	42.7	100.0
1968 SEPTEMBER	45.9	44.7	58.1	45.0	62.5	29.3	72.4	42.4	42.7	100.0
1968 OKTOBER	45.9	44.8	58.1	45.0	62.5	29.3	72.4	42.4	42.7	100.0
1968 NOVEMBER	45.9	44.8	58.1	45.0	62.5	29.4	72.3	42.4	42.7	100.0
1968 DEZEMBER	45.7	44.8	58.1	44.3	62.5	29.4	72.6	42.3	42.7	100.0
1969 JANUAR	45.5	44.8	58.1	42.7	62.6	29.4	72.7	42.4	43.6	100.0
1969 FEBRUAR	45.5	44.8	58.1	42.6	62.6	29.4	73.0	42.5	43.6	100.0
1969 MAERZ	45.5	44.8	58.1	42.5	62.6	29.5	73.0	42.5	43.6	100.0
1969 APRIL	45.5	44.8	58.1	42.3	62.6	29.7	73.0	42.7	43.6	100.0
1969 MAI	45.4	44.8	58.1	42.1	62.6	29.7	73.1	42.6	43.6	100.0
1969 JUNI	45.4	44.8	58.1	41.9	62.6	29.9	73.1	42.6	43.6	100.0
1969 JULI	45.4	44.8	58.1	41.7	63.5	29.9	73.2	42.8	43.6	100.0
1969 AUGUST	45.3	45.0	58.1	41.2	63.5	30.0	73.2	42.8	43.6	100.0
1969 SEPTEMBER	45.1	45.0	58.1	40.5	63.6	30.2	73.3	42.8	43.6	100.0
1969 OKTOBER	45.2	45.1	58.1	40.3	63.6	30.3	73.3	45.1	43.6	100.0
1969 NOVEMBER	45.3	45.1	58.1	40.2	63.7	30.5	73.5	46.0	43.6	100.0
1969 DEZEMBER	45.7	46.1	58.1	40.3	64.4	30.7	73.6	46.4	43.6	100.0

1) BIS 1979 NUR KFZ-HAFTPFLICHTVERSICHERUNG.

1 PREISINDEX FÜR DIE LEBENSHALTUNG

1.6 SONDERTABELLEN

1.6.7 SONDERRECHNUNG AUS DEM PREISINDEX FÜR DIE LEBENSHALTUNG ALLER PRIVATEN HAUSHALTE

KFZ-ANSCHAFFUNG UND -UNTERHALTUNG ("KRAFTFAHRER-PreisINDEX")

1985 = 100

J A H R — M O N A T	GE- S A M T- I N D E X	D A V O N									
		P E R- S O N E N- K R A F T- W A G E N	K R A F T- R A E D E R	K R A F T- S T O F F E	E R S A T Z- T E I L E , Z U B E H Ö R U. A U T O- P F L E G E- M I T T E L	R E P A R A- T U R E N , I N S P E K- T I O N , W A G E N- M A E S C H E	G A R A G E N- M I E T E	F A H R- S C H U L E	K R A F T- F A H R- Z E U G V E R- S I C H E- R U N G 1)	K R A F T- F A H R- Z E U G- S T E U E R	
1970	JANUAR	46.2	46.8	60.3	40.3	64.5	31.1	73.8	49.0	43.6	100.0
	FEBRUAR	46.3	46.9	60.5	40.2	64.6	31.2	74.0	49.2	43.6	100.0
	MÄRZ	46.3	46.9	60.5	40.2	65.0	31.4	74.4	49.5	43.6	100.0
	APRIL	46.4	46.9	60.5	40.3	65.1	31.7	74.4	49.6	43.6	100.0
	MÄI	46.4	46.9	60.5	40.2	65.4	32.0	74.4	49.9	43.6	100.0
	JUNI	46.5	46.9	60.5	40.5	65.5	32.1	74.5	50.1	43.6	100.0
	JULI	46.8	46.9	60.5	40.6	66.0	32.6	74.6	50.0	45.0	100.0
	AUGUST	47.2	47.4	60.5	40.8	66.3	32.9	74.9	50.1	45.0	100.0
	SEPTEMBER	47.3	47.6	60.5	41.3	66.4	33.4	74.9	50.1	45.0	100.0
	OKTOBER	47.5	47.6	60.5	41.4	67.0	33.6	75.0	50.1	45.0	100.0
	NOVEMBER	47.6	47.6	61.3	41.5	67.2	34.1	75.1	50.2	45.0	100.0
	DEZEMBER	48.3	49.0	61.3	41.6	67.6	34.3	75.1	50.2	45.0	100.0
1971	JANUAR	50.1	49.4	63.4	41.6	67.8	35.1	75.3	50.7	60.2	100.0
	FEBRUAR	50.5	50.0	63.4	41.9	67.9	35.7	75.6	52.0	60.2	100.0
	MÄRZ	51.0	50.1	63.4	43.0	68.1	36.6	75.7	52.3	60.2	100.0
	APRIL	51.0	50.1	63.4	43.0	68.2	36.7	75.7	53.0	60.2	100.0
	MÄI	51.1	50.1	63.4	43.4	68.3	36.9	75.8	53.1	60.2	100.0
	JUNI	51.4	50.1	65.4	43.5	68.3	37.4	76.3	53.2	60.2	100.0
	JULI	51.4	50.1	65.4	43.5	68.3	37.6	76.4	53.4	60.2	100.0
	AUGUST	52.3	50.1	65.4	43.3	69.0	37.9	76.5	53.7	69.4	100.0
	SEPTEMBER	52.5	50.7	65.4	43.0	69.4	38.2	76.9	53.7	69.4	100.0
	OKTOBER	52.6	50.9	67.7	43.0	69.7	38.5	76.9	54.8	69.4	100.0
	NOVEMBER	52.6	50.9	67.7	42.6	69.8	38.7	76.9	55.0	69.4	100.0
	DEZEMBER	52.6	50.9	67.7	42.5	69.8	38.7	77.0	54.9	69.4	100.0
1972	JANUAR	53.0	51.5	67.7	42.4	69.3	39.8	77.5	55.3	69.4	100.0
	FEBRUAR	53.5	52.8	69.7	42.3	69.1	39.8	77.6	55.7	69.4	100.0
	MÄRZ	54.3	52.9	69.8	45.5	69.0	40.2	77.9	56.6	69.4	100.0
	APRIL	54.5	52.9	69.8	45.5	68.9	40.4	78.1	56.6	69.4	100.0
	MÄI	54.5	52.9	69.8	45.5	68.9	40.6	78.5	56.8	69.4	100.0
	JUNI	54.5	52.9	69.8	45.5	68.8	40.8	78.6	56.9	69.4	100.0
	JULI	54.6	52.9	69.8	45.5	68.8	41.2	78.8	57.1	69.4	100.0
	AUGUST	54.6	52.9	69.8	45.4	69.1	41.3	79.0	57.1	69.4	100.0
	SEPTEMBER	54.7	53.1	69.8	45.6	69.2	41.6	79.2	57.1	69.4	100.0
	OKTOBER	54.9	53.1	69.8	45.5	69.3	41.9	79.2	57.2	69.4	100.0
	NOVEMBER	54.9	53.1	69.9	45.6	69.8	42.1	79.2	57.6	69.4	100.0
	DEZEMBER	55.1	53.1	69.9	46.3	69.8	42.2	79.4	57.5	69.4	100.0
1973	JANUAR	55.3	53.1	69.9	46.6	69.8	42.7	79.7	58.1	69.4	100.0
	FEBRUAR	55.8	53.8	69.9	47.1	69.8	43.2	79.7	58.5	69.4	100.0
	MÄRZ	56.5	55.1	72.3	47.4	69.8	43.9	79.8	58.9	69.4	100.0
	APRIL	56.6	55.1	72.3	47.4	69.8	44.0	80.3	60.4	69.4	100.0
	MÄI	56.7	55.2	72.3	47.5	69.8	44.3	80.3	60.7	69.4	100.0
	JUNI	57.0	55.2	72.3	48.6	70.0	44.5	80.4	61.1	69.4	100.0
	JULI	59.0	55.2	72.3	53.6	70.5	44.8	80.4	61.7	76.6	100.0
	AUGUST	59.1	55.2	72.3	53.6	70.7	45.0	80.4	61.7	76.6	100.0
	SEPTEMBER	59.0	55.2	72.3	52.8	71.0	45.4	80.8	62.0	76.6	100.0
	OKTOBER	59.0	55.2	72.3	52.7	71.1	45.7	80.9	62.1	76.6	100.0
	NOVEMBER	59.3	55.2	72.3	53.9	71.0	46.1	81.0	62.1	76.6	100.0
	DEZEMBER	59.9	55.2	72.3	56.2	71.0	46.1	81.0	62.5	76.6	100.0
1974	JANUAR	59.9	55.1	72.5	55.9	71.2	46.6	81.5	62.8	76.6	100.0
	FEBRUAR	61.7	55.3	73.5	62.4	71.5	47.2	81.6	63.0	76.6	100.0
	MÄRZ	62.2	56.4	74.4	62.2	72.0	47.7	81.6	63.4	76.6	100.0
	APRIL	63.0	58.1	74.9	62.3	72.6	48.2	81.6	63.7	76.6	100.0
	MÄI	63.4	58.7	75.5	62.4	73.1	48.5	81.7	63.8	76.6	100.0
	JUNI	63.7	59.2	76.1	62.5	73.2	49.0	81.8	64.0	76.0	100.0
	JULI	64.1	60.5	77.0	62.5	73.4	49.3	81.8	64.0	75.7	100.0
	AUGUST	63.7	60.8	77.3	61.3	73.7	49.5	81.8	64.4	72.3	100.0
	SEPTEMBER	63.5	61.0	77.3	60.1	74.0	49.7	82.0	64.6	72.3	100.0
	OKTOBER	63.4	61.1	77.4	59.4	73.9	49.9	82.2	64.8	72.3	100.0
	NOVEMBER	63.6	61.2	77.6	59.5	74.5	50.3	82.7	64.8	72.3	100.0
	DEZEMBER	63.7	61.3	77.6	59.5	74.6	50.5	82.9	64.8	72.3	100.0

1) BIS 1979 NUR KFZ-HAFTPFLICHTVERSICHERUNG.

1 PREISINDEX FUER DIE LEBENSHALTUNG

1.6 SONDERTABELLEN

1.6.7 SONDERRECHNUNG AUS DEM PREISINDEX FUER DIE LEBENSHALTUNG ALLER PRIVATEN HAUSHALTE

KFZ-ANSCHAFFUNG UND -UNTERHALTUNG ("KRAFTFAHRER-PREISINDEX")

1985 = 100

J A H R — M O N A T	GE- S A M T- I N D E X	D A V O N								
		P E R- S O N E N- K R A F T- W A G E N	K R A F T- R A E D E R	K R A F T- S T O F F E	E R S A T Z- T E I L E , Z U B E H O E R U . A U T O- P F L E G E- M I T T E L	R E P A R A- T U R E N , I N S P E K- T I O N , W A G E N- W A E S C H E	G A R A G E N- M I E T E	F A H R- S C H U L E	K R A F T- F A H R- Z E U G V E R- S I C H E- R U N G 1)	K R A F T- F A H R- Z E U G- S T E U E R
1975 JANUAR	64.1	62.0	77.9	60.0	74.6	50.7	82.9	65.0	72.3	100.0
FEBRUAR	64.3	62.4	78.6	60.0	74.8	51.1	83.1	65.7	72.3	100.0
MAERZ	64.8	63.5	78.8	59.9	75.0	51.4	83.2	65.7	72.3	100.0
APRIL	65.1	64.1	78.9	59.5	76.0	51.9	83.4	65.9	72.3	100.0
M AI	65.1	64.4	79.0	59.2	76.1	52.2	83.4	66.1	72.3	100.0
J U N I	65.3	64.1	79.0	60.0	76.2	52.4	83.6	66.5	72.3	100.0
J U L I	65.4	64.2	79.1	60.3	76.3	52.6	83.6	66.6	72.3	100.0
AUGUST	65.5	64.3	79.2	60.0	76.3	52.9	83.9	66.8	72.3	100.0
SEPTEMBER	65.9	64.5	79.2	61.3	76.4	53.1	84.0	66.8	72.3	100.0
O K T O B E R	66.0	64.8	79.3	61.2	76.4	53.4	84.1	66.9	72.3	100.0
N O V E M B E R	66.3	64.9	79.6	61.8	76.4	53.5	84.6	67.1	72.3	100.0
D E Z E M B E R	66.3	64.9	79.6	61.8	76.4	53.7	84.8	67.2	72.3	100.0
1976 JANUAR	66.5	65.0	79.7	62.4	76.3	54.0	84.9	68.2	72.3	100.0
FEBRUAR	66.9	65.1	79.9	63.8	76.3	54.5	85.1	68.8	72.3	100.0
MAERZ	66.8	65.0	80.1	63.8	76.3	54.5	85.1	69.0	72.3	100.0
APRIL	67.9	66.7	81.0	64.6	76.3	54.8	85.3	69.2	72.3	100.0
M AI	68.3	67.2	81.2	65.2	76.1	55.4	85.4	69.3	72.3	100.0
J U N I	68.3	67.2	81.2	65.5	76.2	55.6	85.4	69.3	72.3	100.0
J U L I	68.5	67.2	81.2	66.0	76.4	55.9	85.4	69.7	72.3	100.0
AUGUST	68.5	67.2	81.2	65.8	76.5	56.1	85.4	69.8	72.3	100.0
SEPTEMBER	68.4	67.2	81.2	65.5	76.5	56.3	85.5	69.9	72.3	100.0
O K T O B E R	68.4	67.3	81.4	64.9	76.5	56.4	85.6	70.2	72.3	100.0
N O V E M B E R	68.3	67.3	81.5	64.1	76.6	56.6	85.7	70.6	72.3	100.0
D E Z E M B E R	68.2	67.3	81.6	63.6	76.6	56.6	85.8	70.6	72.3	100.0
1977 JANUAR	68.6	67.3	81.5	63.0	76.8	57.2	86.0	71.8	77.1	100.0
FEBRUAR	68.7	67.4	81.4	63.1	76.9	57.7	86.1	72.4	77.1	100.0
MAERZ	68.7	67.6	81.6	62.8	77.1	57.9	86.1	72.8	77.1	100.0
APRIL	69.6	69.3	81.8	62.6	77.0	58.2	86.2	74.0	77.1	100.0
M AI	69.8	69.5	81.7	63.1	77.1	58.5	86.5	74.3	77.1	100.0
J U N I	69.8	69.5	81.7	63.1	77.2	58.6	86.6	74.6	77.1	100.0
J U L I	69.8	69.6	81.7	62.7	77.3	59.1	86.6	74.9	77.1	100.0
AUGUST	69.7	69.7	81.8	62.2	77.3	59.3	86.6	74.9	77.1	100.0
SEPTEMBER	69.9	69.6	81.7	62.7	77.4	59.4	86.9	75.0	77.1	100.0
O K T O B E R	69.9	69.7	81.6	62.5	77.4	59.6	86.9	75.1	77.1	100.0
N O V E M B E R	69.9	69.5	81.9	62.7	77.3	59.7	87.0	75.3	77.1	100.0
D E Z E M B E R	69.9	69.5	81.9	62.7	77.3	59.8	87.0	75.5	77.1	100.0
1978 JANUAR	70.5	70.1	82.3	63.2	77.6	60.6	87.3	76.1	77.1	100.0
FEBRUAR	70.6	70.2	82.5	63.6	78.1	61.2	87.5	76.4	77.1	100.0
MAERZ	70.8	70.2	83.0	64.1	78.1	61.5	87.6	76.6	77.1	100.0
APRIL	70.9	70.2	83.3	64.2	78.1	61.8	87.7	76.6	77.1	100.0
M AI	71.8	72.2	83.5	64.3	78.4	62.5	87.8	76.9	77.1	100.0
J U N I	72.2	72.7	83.6	64.3	78.5	62.9	87.8	76.9	77.1	100.0
J U L I	72.2	72.7	83.8	64.3	78.5	62.9	88.0	77.1	77.1	100.0
AUGUST	72.2	72.8	83.8	64.4	78.5	63.3	88.0	77.2	77.1	100.0
SEPTEMBER	72.2	72.8	83.8	64.4	78.4	63.3	88.0	77.3	77.1	100.0
O K T O B E R	72.3	72.8	83.9	64.4	78.5	63.4	88.0	77.6	77.1	100.0
N O V E M B E R	72.3	72.8	83.9	64.3	78.5	63.6	88.1	77.9	77.1	100.0
D E Z E M B E R	72.6	72.8	84.0	65.2	78.5	63.7	88.1	78.1	77.1	100.0
1979 JANUAR	73.3	73.0	84.1	65.3	78.7	64.2	88.3	78.5	83.4	100.0
FEBRUAR	73.4	73.1	84.1	65.5	78.8	64.7	88.3	78.7	83.4	100.0
MAERZ	73.8	73.4	84.3	66.4	79.1	65.1	88.3	78.9	83.4	100.0
APRIL	74.6	74.6	84.5	67.2	79.2	65.5	88.4	79.5	83.5	100.0
M AI	74.7	74.6	84.6	67.7	79.5	65.9	88.5	79.6	83.5	100.0
J U N I	75.4	74.6	84.6	70.7	79.9	66.0	88.5	80.0	83.5	100.0
J U L I	76.4	75.5	85.1	72.2	80.7	67.8	88.9	80.7	83.5	100.0
AUGUST	77.0	75.5	85.2	74.9	81.0	68.3	89.0	81.1	83.5	100.0
SEPTEMBER	77.2	75.5	85.2	75.1	81.4	68.5	89.2	81.5	83.5	100.0
O K T O B E R	77.2	75.5	85.3	75.1	82.0	68.7	89.3	81.8	83.5	100.0
N O V E M B E R	77.3	75.5	85.3	75.1	82.8	68.9	89.3	82.6	83.5	100.0
D E Z E M B E R	77.4	75.5	85.3	75.7	83.2	69.0	89.3	82.6	83.5	100.0

1) BIS 1979 NUR KFZ-HAFTPFLICHTVERSICHERUNG.

1 PREISINDEX FÜR DIE LEBENSHALTUNG

1.6 SONDERTABELLEN

1.6.7 SONDERRECHNUNG AUS DEM PREISINDEX FÜR DIE LEBENSHALTUNG ALLER PRIVATEN HAUSHALTE

KFZ-ANSCHAFFUNG UND -UNTERHALTUNG ("KRAFTFAHRER-PREISINDEX")

1985 = 100

J A H R — M O N A T	GE- S A M T- I N D E X	D A V O N									
		P E R- S O N E N- K R A F T- W A G E N	K R A F T- R A E D E R	K R A F T- S T O F F E	E R S A T Z- T E I L E, Z U B E H Ö R U. A U T O- P F L E G E- M I T T E L	R E P A R A- T U R E N, I N S P E K- T I O N, W A G E N- W A E S C H E	G A R A G E N- M I E T E	F A H R- S C H U L E	K R A F T- F A H R- Z E U G V E R- S I C H E- R U N G 1)	K R A F T- F A H R- Z E U G- S T E U E R	
1980	JANUAR	77.6	75.5	85.5	76.1	83.6	69.8	89.9	83.2	82.5	100.0
	FEBRUAR	79.0	75.5	85.6	81.5	84.0	70.3	90.8	83.5	82.5	100.0
	MÄRZ	79.3	75.5	85.8	81.8	84.6	71.2	91.1	84.1	82.5	100.0
	APRIL	80.3	76.5	86.3	83.6	85.2	72.0	91.3	84.7	82.5	100.0
	MÄI	80.6	76.5	86.4	84.4	85.6	72.6	91.5	85.0	82.5	100.0
	JUNI	80.8	76.5	86.5	84.9	86.2	73.0	91.5	85.3	82.5	100.0
	JULI	80.9	76.5	86.5	85.1	86.8	73.3	91.5	85.5	82.5	100.0
	AUGUST	81.6	78.2	86.5	85.0	87.0	73.5	91.7	85.8	82.5	100.0
	SEPTEMBER	81.6	78.3	86.9	84.7	87.4	73.6	91.9	86.1	82.5	100.0
	OKTOBER	81.6	78.3	87.0	84.6	87.5	73.6	92.1	86.1	82.5	100.0
	NOVEMBER	81.8	78.3	87.1	85.3	87.9	73.8	92.2	86.4	82.5	100.0
	DEZEMBER	82.5	78.3	87.0	87.7	88.1	73.9	92.3	86.4	82.5	100.0
1981	JANUAR	83.2	79.0	87.1	89.2	89.1	74.4	92.5	86.6	82.5	100.0
	FEBRUAR	83.9	79.0	87.2	91.3	89.5	75.4	92.5	86.4	82.5	100.0
	MÄRZ	84.6	79.0	87.9	93.7	90.3	75.7	92.7	86.6	82.8	100.0
	APRIL	86.1	79.0	89.9	99.3	90.6	76.2	93.1	88.0	82.8	100.0
	MÄI	86.3	79.0	90.1	99.3	90.9	77.0	93.3	88.8	82.8	100.0
	JUNI	86.8	79.0	90.3	101.2	91.2	77.3	93.5	89.3	82.8	100.0
	JULI	89.0	81.3	90.4	103.6	91.5	77.7	93.8	89.7	89.5	100.0
	AUGUST	89.7	81.6	92.3	105.7	91.7	78.1	93.8	90.0	89.5	100.0
	SEPTEMBER	91.5	84.0	92.6	108.3	92.1	78.4	94.0	90.7	89.5	100.0
	OKTOBER	91.1	84.0	92.7	105.1	92.4	81.8	94.2	91.2	89.5	100.0
	NOVEMBER	90.5	84.0	92.7	103.0	92.7	81.8	94.3	91.2	89.5	100.0
	DEZEMBER	90.1	84.0	92.9	100.9	92.8	81.8	94.3	91.4	89.5	100.0
1982	JANUAR	89.7	85.1	92.9	97.9	88.1	83.3	94.8	92.3	89.5	100.0
	FEBRUAR	89.0	85.1	93.0	94.8	88.6	83.6	94.9	94.9	89.5	100.0
	MÄRZ	88.3	85.1	93.1	91.9	88.7	83.7	95.0	95.4	89.5	100.0
	APRIL	87.7	85.1	93.3	88.8	89.0	85.1	95.0	95.8	89.5	100.0
	MÄI	88.3	85.2	93.3	90.6	89.3	85.6	95.2	95.8	89.5	100.0
	JUNI	89.4	85.2	93.3	94.9	89.6	86.0	95.3	95.8	89.5	100.0
	JULI	90.9	85.2	93.4	100.9	89.8	86.1	95.4	96.1	89.5	100.0
	AUGUST	91.6	86.8	94.3	101.0	89.9	86.3	95.4	96.2	89.5	100.0
	SEPTEMBER	92.1	87.1	94.9	102.1	90.0	87.1	95.5	96.4	89.5	100.0
	OKTOBER	93.3	87.6	95.0	104.9	90.1	88.1	95.5	96.5	90.9	100.0
	NOVEMBER	93.5	88.4	94.1	104.1	90.0	89.2	95.7	96.9	90.9	100.0
	DEZEMBER	93.8	89.3	93.6	103.6	90.0	89.4	95.8	96.9	90.9	100.0
1983	JANUAR	93.3	89.3	93.7	99.7	95.7	89.7	95.9	97.0	92.0	100.0
	FEBRUAR	93.0	89.5	93.9	97.6	96.0	91.5	96.3	97.0	92.0	100.0
	MÄRZ	91.9	89.5	94.3	92.4	96.2	92.6	96.7	97.0	92.0	100.0
	APRIL	91.9	90.3	94.5	90.8	96.3	93.1	96.8	97.3	92.0	100.0
	MÄI	92.9	90.4	95.1	94.2	96.6	93.5	96.9	97.1	92.0	100.0
	JUNI	93.2	90.4	95.2	95.2	96.7	93.9	96.9	97.1	92.0	100.0
	JULI	94.2	91.7	96.0	96.9	97.2	94.7	97.0	98.0	92.0	100.0
	AUGUST	95.7	93.2	96.8	100.1	97.4	95.1	97.7	98.1	92.0	100.0
	SEPTEMBER	96.3	94.0	96.8	100.6	97.7	95.3	97.8	98.6	92.0	100.0
	OKTOBER	96.1	94.0	97.2	100.0	97.8	95.4	97.9	98.4	92.0	100.0
	NOVEMBER	95.8	94.0	97.2	98.5	97.9	95.4	98.0	98.4	92.0	100.0
	DEZEMBER	96.3	94.0	97.2	100.3	98.0	95.5	98.1	98.5	92.0	100.0
1984	JANUAR	96.6	95.1	97.2	99.1	97.7	95.7	98.5	98.5	93.8	100.0
	FEBRUAR	96.5	95.7	97.8	97.6	97.9	96.3	98.6	98.5	93.8	100.0
	MÄRZ	96.2	95.9	97.8	96.0	98.1	96.5	98.6	98.5	93.8	100.0
	APRIL	96.3	95.9	98.0	96.0	98.2	96.8	98.7	98.7	93.8	100.0
	MÄI	96.4	95.9	97.8	96.5	98.2	97.2	98.8	98.9	93.8	100.0
	JUNI	96.7	95.9	98.3	97.8	98.2	97.3	98.9	99.0	93.8	100.0
	JULI	96.4	95.9	98.3	96.3	98.2	97.4	99.0	99.0	93.8	100.0
	AUGUST	95.9	95.9	98.3	94.1	98.3	98.1	99.1	99.1	93.8	100.0
	SEPTEMBER	96.2	96.5	98.5	94.2	98.4	98.1	99.2	99.1	93.8	100.0
	OKTOBER	98.4	97.0	98.6	101.8	98.5	98.2	99.3	99.1	93.8	100.0
	NOVEMBER	98.5	97.8	99.3	101.1	98.7	98.6	99.3	100.0	93.8	100.0
	DEZEMBER	98.3	97.8	99.4	99.9	98.7	98.6	99.4	100.0	93.8	100.0

1) BIS 1979 NUR KFZ-HAFTPFLICHTVERSICHERUNG.

1 PREISINDEX FÜR DIE LEBENSHALTUNG

1.6 SONDERTABELLEN

1.6.7 SONDERRECHNUNG AUS DEM PREISINDEX FÜR DIE LEBENSHALTUNG ALLER PRIVATEN HAUSHALTE

KFZ-ANSCHAFFUNG UND -UNTERHALTUNG ("KRAFTFAHRER-PreisINDEX")

1985 = 100

J A H R — M O N A T	GE- SANT- INDEX	DAVON								
		PER- SONEN- KRAFT- WAGEN	KRAFT- RAEDER	KRAFT- STOFFE	ERSATZ- TEILE, ZUBEHOER U. AUTO- PFLEGE- MITTEL	REPARA- TUREN, INSPEK- TION, WAGEN- WAESCHE	GARAGEN- MIETE	FAHR- SCHULE	KRAFT- FAHR- ZEUGVER- SICHER- UNG 1)	KRAFT- FAHR- ZEUG- STEUER
1985 JANUAR	98.6	97.8	99.4	98.8	99.0	98.8	99.5	99.9	100.0	100.0
FEBRUAR	99.0	97.8	99.4	100.0	99.2	99.1	99.6	99.9	100.0	100.0
MAERZ	99.1	97.9	99.5	100.3	99.3	99.4	99.8	100.1	100.0	100.0
APRIL	100.2	99.9	99.5	101.4	99.6	99.8	99.8	100.1	100.0	100.0
MAI	101.0	100.3	99.6	103.8	99.7	100.0	99.9	100.1	100.0	100.0
JUNI	100.8	100.3	99.9	102.8	100.0	100.2	99.9	100.1	100.0	100.0
JULI	100.4	100.4	99.9	100.9	100.2	100.2	100.0	100.0	100.0	100.0
AUGUST	99.7	100.4	99.9	97.8	100.2	100.2	100.1	99.9	100.0	100.0
SEPTEMBER	99.6	101.1	100.7	96.2	100.3	100.5	100.2	99.9	100.0	100.0
OKTOBER	100.4	101.1	100.7	99.7	100.4	100.5	100.3	100.0	100.0	100.0
NOVEMBER	100.5	101.1	100.8	99.7	101.1	100.6	100.3	100.0	100.0	100.0
DEZEMBER	100.7	102.0	100.9	98.8	101.2	100.8	100.5	100.0	100.0	100.0
1986 JANUAR	101.1	102.8	101.0	93.7	101.2	100.9	101.0	100.1	102.7	127.7
FEBRUAR	99.2	102.8	101.1	85.7	101.4	101.0	101.5	100.2	102.7	127.4
MAERZ	97.4	102.8	101.2	77.8	101.5	101.3	101.5	100.1	102.7	127.0
APRIL	96.7	102.8	101.0	74.9	101.5	101.8	101.6	100.4	102.7	125.7
MAI	96.8	102.8	102.2	75.0	101.7	101.9	101.6	100.4	102.7	125.6
JUNI	97.5	102.9	102.3	78.1	101.8	102.0	101.6	100.5	102.7	124.9
JULI	96.6	103.0	102.3	74.0	101.7	102.1	101.9	100.5	102.7	124.7
AUGUST	95.9	103.4	102.4	70.9	101.8	102.2	102.0	100.6	102.7	121.6
SEPTEMBER	96.8	104.0	102.7	73.6	101.8	102.2	102.0	100.6	102.7	121.0
OKTOBER	96.2	104.3	103.6	69.2	101.8	102.8	102.2	100.4	104.9	120.2
NOVEMBER	96.0	104.3	103.7	68.5	102.0	103.1	102.3	100.4	104.9	119.4
DEZEMBER	96.1	104.3	103.7	69.1	102.0	103.1	102.5	100.2	104.9	118.8
1987 JANUAR	97.2	104.9	104.2	72.2	102.1	103.5	102.9	100.4	104.9	118.6
FEBRUAR	97.0	105.3	104.8	70.8	102.2	104.1	102.9	100.4	104.9	118.4
MAERZ	97.1	105.5	104.9	70.3	102.2	104.4	103.2	100.4	104.9	118.3
APRIL	98.0	105.6	104.9	73.9	102.0	104.8	103.3	100.5	104.9	118.2
MAI	98.2	106.2	105.0	73.6	102.2	104.9	103.3	100.5	104.9	117.8
JUNI	98.3	107.0	105.3	72.8	102.3	105.1	103.4	100.6	104.9	117.4
JULI	98.4	107.0	105.4	72.9	102.3	105.6	103.5	100.7	104.9	117.2
AUGUST	98.6	107.2	105.4	73.5	102.3	105.8	103.6	100.7	104.9	117.1
SEPTEMBER	97.9	107.2	106.1	70.5	102.4	106.0	103.6	100.7	104.9	116.9
OKTOBER	98.6	107.5	106.1	71.8	102.4	106.2	103.8	103.0	107.0	116.8
NOVEMBER	98.7	107.9	106.1	71.3	102.6	106.2	103.9	103.2	107.0	116.4
DEZEMBER	98.7	108.3	106.2	70.7	102.6	106.3	103.9	103.2	107.0	115.8
1988 JANUAR	98.2	108.5	106.3	68.4	102.7	106.6	104.0	103.4	107.0	115.7
FEBRUAR	98.6	109.1	107.1	68.6	102.8	106.7	104.2	103.5	107.0	114.9
MAERZ	98.7	109.4	107.2	68.7	102.8	107.5	104.4	103.5	107.0	114.1
APRIL	99.0	109.5	107.2	69.6	102.9	108.1	104.5	103.9	107.0	113.1
MAI	99.5	109.5	107.2	71.1	103.1	108.7	105.1	104.6	107.0	112.3
JUNI	99.6	109.5	108.0	71.7	103.1	108.8	105.1	104.7	107.0	111.4
JULI	100.0	109.7	108.1	71.1	103.1	109.0	105.1	104.7	111.3	111.2
AUGUST	100.3	110.2	108.4	71.5	103.2	109.2	105.2	104.8	111.3	110.4
SEPTEMBER	100.3	110.7	108.7	70.5	103.2	109.4	105.2	104.8	111.3	109.7
OKTOBER	100.3	111.0	110.0	69.3	103.2	109.5	105.2	105.1	113.1	109.0
NOVEMBER	100.4	111.0	110.1	69.8	103.2	109.6	105.3	105.1	113.1	108.3
DEZEMBER	100.6	111.0	110.1	70.7	103.2	109.6	105.4	105.1	113.1	107.8
1989 JANUAR	103.2	111.7	110.3	77.9	103.4	110.1	105.6	105.4	115.2	115.3
FEBRUAR	104.0	112.9	110.5	79.1	103.6	110.3	105.8	105.4	115.2	114.6
MAERZ	104.2	112.9	110.6	79.8	103.6	111.3	105.9	105.6	115.2	113.6
APRIL	106.2	112.9	111.2	87.8	103.7	112.1	106.0	105.8	115.2	112.5
MAI	106.2	112.8	111.6	88.1	103.9	112.4	106.1	105.8	115.2	111.5
JUNI	105.4	112.9	112.1	84.6	104.0	112.7	106.5	105.9	115.2	110.5
JULI	104.9	112.9	112.2	81.9	104.1	113.1	106.6	106.1	115.2	110.3
AUGUST	104.5	113.1	112.2	80.0	104.1	113.2	106.9	106.1	115.2	109.5
SEPTEMBER	104.4	111.6	112.9	82.0	104.2	113.6	106.9	106.1	115.2	108.6
OKTOBER	104.8	112.1	113.5	82.9	104.4	114.0	106.9	106.3	115.2	107.7
NOVEMBER	104.4	112.1	113.6	81.6	104.5	114.5	107.2	107.0	113.8	106.6
DEZEMBER	104.6	112.1	114.1	82.3	104.5	114.6	107.2	107.1	113.8	106.3

1) BIS 1979 NUR KFZ-HAFTPFLICHTVERSICHERUNG.

1 PREISINDEX FUER DIE LEBENSHALTUNG

1.6 SONDERTABELLEN

1.6.7 SONDERRECHNUNG AUS DEM PREISINDEX FUER DIE LEBENSHALTUNG ALLER PRIVATEN HAUSHALTE

KFZ-ANSCHAFFUNG UND -UNTERHALTUNG ("KRAFTFAHRER-PREISINDEX")

1985 = 100

J A H R — M O N A T	GE- SANT- INDEX	DAVON								
		PER- SONEN- KRAFT- WAGEN	KRAFT- RAEDER	KRAFT- STOFFE	ERSATZ- TEILE, ZUBEHOER U. AUTO- PFLEGE- MITTEL	REPARA- TUREN, INSPEK- TION, WAGEN- WAESCHE	GARAGEN- MIETE	FAHR- SCHULE	KRAFT- FAHR- ZEUGVER- SICHE- RUNG 1)	KRAFT- FAHR- ZEUG- STEUER
1990 JANUAR	105.3	112.5	114.1	83.9	104.7	115.2	108.3	108.1	114.4	105.9
FEBRUAR	105.8	114.9	114.2	82.1	104.9	115.6	108.5	108.2	114.4	105.5
MAERZ	106.1	114.7	115.0	81.7	104.9	116.1	110.3	108.6	117.3	105.0
APRIL	106.1	114.7	115.1	81.6	105.0	116.5	110.7	108.6	117.3	104.5
MAI	106.0	114.7	115.5	81.0	105.2	117.2	111.8	108.6	117.3	102.2
JUNI	105.9	114.7	115.5	80.8	105.3	117.3	112.4	108.4	117.3	100.2
JULI	105.9	114.7	115.5	80.7	105.3	117.7	112.5	108.5	117.3	99.1
AUGUST	107.8	114.7	115.5	88.5	105.4	117.8	112.9	108.6	117.3	98.1
SEPTEMBER	109.8	115.8	115.5	95.2	105.3	118.1	113.0	108.7	117.3	98.1
OKTOBER	111.6	117.0	117.6	99.5	105.5	118.7	113.6	109.0	117.3	100.1
NOVEMBER	110.5	117.8	117.7	93.5	105.4	119.0	113.7	109.5	117.3	101.8
DEZEMBER	109.3	117.8	117.7	87.8	105.6	119.2	113.9	109.6	117.3	104.1
1991 JANUAR	109.7	117.8	117.8	88.7	106.0	120.3	114.4	110.3	117.3	105.3
FEBRUAR	109.6	117.8	117.8	87.7	106.3	120.9	115.1	110.5	117.3	105.8
MAERZ	109.3	117.8	118.6	85.8	106.9	121.7	115.7	110.9	117.3	106.3
APRIL	110.0	119.5	118.7	86.7	107.2	123.3	115.8	111.6	113.1	107.8
MAI	110.4	119.7	118.8	88.1	107.8	123.6	116.0	111.6	113.1	107.5
JUNI	110.7	120.4	118.8	87.8	108.0	124.0	116.4	111.7	113.1	106.2
JULI	115.6	121.2	118.8	104.5	108.4	124.3	116.6	112.7	116.3	111.4
AUGUST	115.5	121.3	120.4	104.0	108.8	124.8	116.9	113.5	116.3	107.8
SEPTEMBER	116.0	121.3	120.5	105.9	109.7	125.6	117.0	114.0	116.3	104.8
OKTOBER	116.0	121.8	121.3	104.4	110.2	126.1	117.2	114.6	116.3	105.3
NOVEMBER	116.3	122.0	122.6	104.6	110.8	126.2	117.3	115.1	117.5	105.9
DEZEMBER	115.9	122.0	122.7	101.8	111.0	126.5	117.4	115.3	119.7	106.7
1992 JANUAR	-	-	-	-	-	-	-	-	-	-
FEBRUAR	-	-	-	-	-	-	-	-	-	-
MAERZ	-	-	-	-	-	-	-	-	-	-
APRIL	-	-	-	-	-	-	-	-	-	-
MAI	-	-	-	-	-	-	-	-	-	-
JUNI	-	-	-	-	-	-	-	-	-	-
JULI	-	-	-	-	-	-	-	-	-	-
AUGUST	-	-	-	-	-	-	-	-	-	-
SEPTEMBER	-	-	-	-	-	-	-	-	-	-
OKTOBER	-	-	-	-	-	-	-	-	-	-
NOVEMBER	-	-	-	-	-	-	-	-	-	-
DEZEMBER	-	-	-	-	-	-	-	-	-	-
1993 JANUAR	-	-	-	-	-	-	-	-	-	-
FEBRUAR	-	-	-	-	-	-	-	-	-	-
MAERZ	-	-	-	-	-	-	-	-	-	-
APRIL	-	-	-	-	-	-	-	-	-	-
MAI	-	-	-	-	-	-	-	-	-	-
JUNI	-	-	-	-	-	-	-	-	-	-
JULI	-	-	-	-	-	-	-	-	-	-
AUGUST	-	-	-	-	-	-	-	-	-	-
SEPTEMBER	-	-	-	-	-	-	-	-	-	-
OKTOBER	-	-	-	-	-	-	-	-	-	-
NOVEMBER	-	-	-	-	-	-	-	-	-	-
DEZEMBER	-	-	-	-	-	-	-	-	-	-
1994 JANUAR	-	-	-	-	-	-	-	-	-	-
FEBRUAR	-	-	-	-	-	-	-	-	-	-
MAERZ	-	-	-	-	-	-	-	-	-	-
APRIL	-	-	-	-	-	-	-	-	-	-
MAI	-	-	-	-	-	-	-	-	-	-
JUNI	-	-	-	-	-	-	-	-	-	-
JULI	-	-	-	-	-	-	-	-	-	-
AUGUST	-	-	-	-	-	-	-	-	-	-
SEPTEMBER	-	-	-	-	-	-	-	-	-	-
OKTOBER	-	-	-	-	-	-	-	-	-	-
NOVEMBER	-	-	-	-	-	-	-	-	-	-
DEZEMBER	-	-	-	-	-	-	-	-	-	-

1) BIS 1979 NUR KFZ-HAFTPFLICHTVERSICHERUNG.

1 PREISINDEX FÜR DIE LEBENSHALTUNG

1.6 SONDERTABELLEN

1.6.8 PREISINDEX FÜR DIE LEBENSHALTUNG ALLER PRIVATEN HAUSHALTE
IN DER GLIEDERUNG NACH WAREN, LEISTUNGEN UND WOHNUNGSNUTZUNG

1985 = 100

J A H R — M O N A T	GESAMT- INDEX	VERBRAUCHS- UND GEBRAUCHSGÜTER					DIENST- LEISTUNGEN UND REPARATUREN	WOHNUNGS- UND GARAGEN- NUTZUNG
		INSGE- S A M T	DARUNTER : NAHRUNGSMITTEL			ANDERE VERBRAUCHS- UND GEBRAUCHS- GÜTER		
			INSGE- S A M T	D A V O N				
				SAISON- W A R E N	S O N S T. N A H- R U N G S M I T T E L			
1962 JD	41.1	46.1	49.5	48.5	49.4	45.4	33.1	31.2
1963 JD	42.4	47.0	51.1	50.6	50.8	46.0	34.7	32.9
1964 JD	43.3	47.7	52.3	46.8	53.1	46.4	36.1	34.7
1965 JD	44.7	48.9	54.5	52.4	54.6	47.0	37.6	36.7
1966 JD	46.3	50.0	55.9	51.6	56.4	47.8	39.9	39.6
1967 JD	47.1	50.1	55.4	48.3	56.6	48.4	41.4	42.2
1968 JD	47.8	49.9	54.2	46.3	55.5	48.8	43.6	45.2
1969 JD	48.8	50.4	55.9	51.1	56.6	48.8	44.5	48.0
1970 JD	50.4	51.9	57.0	48.6	58.4	50.4	46.5	50.1
1971 JD	53.1	54.2	59.3	51.1	60.7	52.7	50.1	53.1
1972 JD	56.0	56.9	62.8	55.2	64.0	55.1	53.5	56.3
1973 JD	59.9	60.9	67.9	63.1	68.3	58.9	57.3	59.6
1974 JD	64.1	65.3	71.5	64.4	72.4	63.6	61.6	62.6
1975 JD	67.9	69.1	75.9	70.3	76.5	67.1	65.6	66.5
1976 JD	70.8	71.9	79.6	78.3	79.7	69.6	68.7	69.8
1977 JD	73.4	74.3	81.4	78.3	81.8	72.1	72.1	72.1
1978 JD	75.4	76.0	82.4	74.0	83.5	74.1	74.8	74.2
1979 JD	78.5	79.1	83.8	77.2	84.6	77.8	78.3	76.5
1980 JD	82.8	83.6	87.4	84.8	87.8	82.6	82.0	80.3
1981 JD	88.0	89.4	92.0	93.4	91.9	88.6	87.1	83.9
1982 JD	92.6	93.9	96.5	95.8	96.6	93.3	91.9	88.5
1983 JD	95.7	96.2	98.0	94.6	98.4	95.7	95.6	93.5
1984 JD	97.9	98.2	99.8	102.2	99.5	97.8	97.9	97.0
1985 JD	100.0	100.0	100.0	100.0	100.0	100.0	100.0	100.0
1986 JD	99.9	98.1	99.6	97.2	99.9	97.7	102.3	101.8
1987 JD	100.1	97.2	99.1	98.1	99.3	96.6	104.3	103.4
1988 JD	101.4	97.4	99.1	97.7	99.2	96.9	107.2	105.6
1989 JD	104.2	100.2	101.3	102.9	101.0	99.9	109.9	108.7
1990 JD	107.0	102.8	104.9	113.2	103.8	102.1	112.6	112.5
1991 JD	110.7	106.0	108.2	122.9	106.2	105.4	116.4	117.3
1992 JD	-	-	-	-	-	-	-	-
1993 JD	-	-	-	-	-	-	-	-
1994 JD	-	-	-	-	-	-	-	-
1962 JANUAR	40.8	45.8	49.1	47.0	49.0	45.3	32.6	30.8
1962 FEBRUAR	40.9	45.8	49.1	47.6	49.1	45.4	32.6	30.8
1962 MÄRZ	41.0	46.2	49.5	49.6	49.2	45.4	32.8	30.8
1962 APRIL	41.1	46.3	50.0	52.9	49.1	45.3	32.8	31.2
1962 MAI	41.1	46.2	50.1	53.1	49.2	45.2	32.9	31.2
1962 JUNI	41.2	46.3	50.4	54.1	49.2	45.1	33.0	31.2
1962 JULI	41.3	46.3	50.4	54.4	49.2	45.2	33.1	31.3
1962 AUGUST	41.0	45.8	49.1	45.6	49.4	45.1	33.3	31.3
1962 SEPTEMBER	41.0	45.8	48.9	43.3	49.7	45.4	33.3	31.3
1962 OKTOBER	41.1	45.8	48.9	43.0	49.8	45.5	33.4	31.5
1962 NOVEMBER	41.3	46.2	49.1	44.4	49.9	45.6	33.5	31.5
1962 DEZEMBER	41.5	46.5	49.8	47.4	49.9	46.0	33.5	31.5
1963 JANUAR	42.0	46.8	50.6	51.7	49.9	46.0	34.0	32.3
1963 FEBRUAR	42.4	47.3	51.6	57.0	50.0	46.2	34.1	32.4
1963 MÄRZ	42.4	47.3	51.7	57.3	50.0	46.0	34.4	32.4
1963 APRIL	42.5	47.3	52.0	59.0	50.1	46.0	34.5	32.8
1963 MAI	42.4	47.1	51.7	56.5	50.2	45.9	34.6	32.8
1963 JUNI	42.2	46.8	51.1	52.7	50.4	45.7	34.7	32.8
1963 JULI	42.1	46.7	50.5	48.9	50.5	45.8	34.8	32.9
1963 AUGUST	42.0	46.3	49.8	43.9	50.6	45.8	34.9	33.1
1963 SEPTEMBER	42.2	46.7	50.2	44.2	51.1	46.0	35.0	33.1
1963 OKTOBER	42.5	46.9	50.8	44.2	51.7	46.0	35.1	33.2
1963 NOVEMBER	42.6	47.3	51.4	45.7	52.2	46.3	35.3	33.2
1963 DEZEMBER	42.9	47.7	51.9	45.9	52.8	46.4	35.3	33.5
1964 JANUAR	43.1	47.9	52.5	47.0	53.2	46.5	35.5	34.0
1964 FEBRUAR	43.2	47.9	52.5	45.5	53.5	46.5	35.6	34.0
1964 MÄRZ	43.3	47.9	52.4	46.0	53.3	46.5	35.7	34.1
1964 APRIL	43.3	47.7	52.2	47.5	52.8	46.4	35.9	34.5
1964 MAI	43.3	47.7	52.3	48.7	52.7	46.3	35.9	34.5
1964 JUNI	43.1	47.5	52.2	47.7	52.8	46.1	36.1	34.5
1964 JULI	43.3	47.6	52.5	48.4	52.8	46.1	36.1	34.8
1964 AUGUST	43.3	47.4	52.0	45.3	53.1	46.1	36.4	34.8
1964 SEPTEMBER	43.3	47.4	51.9	44.8	53.1	46.2	36.4	34.9
1964 OKTOBER	43.4	47.6	51.8	44.7	53.0	46.4	36.6	35.4
1964 NOVEMBER	43.6	47.9	52.4	47.4	53.1	46.5	36.6	35.5
1964 DEZEMBER	43.9	48.1	52.6	48.2	53.3	46.8	36.6	35.5

1 PREISINDEX FÜR DIE LEBENSHALTUNG

1.6 SONDERTABELLEN

1.6.8 PREISINDEX FÜR DIE LEBENSHALTUNG ALLER PRIVATEN HAUSHALTE
IN DER GLIEDERUNG NACH WAREN, LEISTUNGEN UND WOHNUNGSNUTZUNG

1985 = 100

J A H R M O N A T	GESAMT- INDEX	VERBRAUCHS- UND GEBRAUCHSGÜTER					DIENST- LEISTUNGEN UND REPARATUREN	WOHNUNGS- UND GARAGEN- NUTZUNG
		INSGE- S A M T	DARUNTER : N A H R U N G S M I T T E L			A N D E R E V E R B R A U C H S - U N D G E B R A U C H S - G Ü T E R		
			INSGE- S A M T	D A V O N				
				S A I S O N - W A R E N	S O N S T . N A H - R U N G S M I T T E L			
1965 JANUAR	44.0	48.3	53.0	48.8	53.5	46.8	36.7	36.0
FEBRUAR	44.0	48.3	52.8	47.7	53.5	46.9	36.8	36.1
MÄRZ	44.2	48.4	53.2	48.9	53.7	46.9	36.9	36.1
APRIL	44.4	48.6	53.8	52.2	53.8	46.8	37.2	36.4
M A I	44.5	48.8	54.3	53.7	54.1	46.8	37.2	36.4
J U N I	44.8	49.1	55.2	57.7	54.2	46.8	37.4	36.5
J U L I	44.9	49.2	55.6	59.2	54.4	46.8	37.6	36.7
AUGUST	44.9	48.9	54.9	53.2	54.9	46.8	37.9	36.9
SEPTEMBER	44.9	49.0	54.8	50.7	55.3	46.9	38.1	36.9
O K T O B E R	45.1	49.2	54.9	49.8	55.6	47.2	38.1	37.3
N O V E M B E R	45.4	49.5	55.6	52.3	55.9	47.3	38.3	37.4
D E Z E M B E R	45.6	49.9	56.0	55.2	55.7	47.6	38.4	37.4
1966 JANUAR	45.8	49.9	55.8	54.1	55.7	47.7	38.8	38.5
FEBRUAR	45.9	49.9	55.8	53.9	55.8	47.7	38.9	38.7
MÄRZ	46.0	49.9	55.9	53.3	55.9	47.7	39.3	38.8
APRIL	46.4	50.3	56.6	56.9	56.1	47.7	39.7	39.3
M A I	46.4	50.3	56.7	57.6	56.1	47.7	39.9	39.3
J U N I	46.4	50.2	56.7	56.4	56.3	47.7	39.9	39.3
J U L I	46.4	49.9	56.1	53.1	56.4	47.7	40.0	39.8
AUGUST	46.3	49.8	55.4	47.5	56.7	47.7	40.4	39.8
SEPTEMBER	46.3	49.8	55.3	44.8	57.1	47.7	40.4	39.9
O K T O B E R	46.4	49.8	55.2	44.6	57.1	48.0	40.6	40.4
N O V E M B E R	46.8	50.1	55.8	48.1	57.1	48.2	40.7	40.4
D E Z E M B E R	46.9	50.4	56.0	49.7	57.1	48.4	40.8	40.5
1967 JANUAR	47.0	50.4	55.9	48.8	57.0	48.6	41.0	41.1
FEBRUAR	47.0	50.4	55.9	49.1	56.9	48.5	41.1	41.1
MÄRZ	47.1	50.4	55.9	49.2	56.8	48.7	41.1	41.2
APRIL	47.1	50.3	56.0	50.7	56.6	48.3	41.2	41.7
M A I	47.2	50.4	56.1	52.6	56.6	48.3	41.2	41.8
J U N I	47.2	50.3	56.3	53.5	56.6	48.2	41.3	42.2
J U L I	47.3	50.3	56.1	53.0	56.4	48.2	41.3	42.5
AUGUST	47.0	49.9	54.9	46.0	56.4	48.3	41.5	42.7
SEPTEMBER	47.0	49.8	54.6	44.1	56.4	48.4	41.6	42.8
O K T O B E R	47.1	49.8	54.4	43.1	56.4	48.6	41.7	43.0
N O V E M B E R	47.2	49.9	54.6	44.5	56.3	48.6	41.7	43.2
D E Z E M B E R	47.2	49.9	54.5	44.5	56.3	48.6	41.7	43.3
1968 JANUAR	47.7	50.2	54.7	46.6	56.1	48.9	43.1	44.0
FEBRUAR	47.8	50.1	54.3	46.3	55.7	49.1	43.2	44.2
MÄRZ	47.8	50.1	54.3	47.0	55.5	49.0	43.3	44.6
APRIL	47.8	50.1	54.6	48.7	55.4	48.9	43.4	44.8
M A I	47.8	49.9	54.6	49.7	55.2	48.7	43.4	45.0
J U N I	47.8	50.1	54.9	51.8	55.1	48.7	43.4	45.2
J U L I	47.8	49.9	54.2	47.8	55.0	48.7	43.6	45.4
AUGUST	47.7	49.6	53.4	43.1	55.4	48.7	43.8	45.5
SEPTEMBER	47.7	49.5	53.0	40.3	55.5	48.7	43.8	45.7
O K T O B E R	47.8	49.7	53.4	42.3	55.5	48.7	43.8	45.9
N O V E M B E R	48.1	49.9	54.1	44.9	55.7	48.9	43.9	46.1
D E Z E M B E R	48.2	50.1	54.5	46.6	55.8	48.9	44.0	46.3
1969 JANUAR	48.4	50.3	55.3	49.8	56.0	48.9	44.0	47.1
FEBRUAR	48.6	50.4	55.5	50.9	56.1	49.0	44.1	47.3
MÄRZ	48.7	50.4	55.9	52.2	56.2	48.9	44.2	47.5
APRIL	48.7	50.5	56.4	55.4	56.2	48.7	44.2	47.9
M A I	48.8	50.6	56.9	57.7	56.2	48.7	44.3	47.9
J U N I	48.8	50.6	57.0	57.8	56.3	48.7	44.4	48.1
J U L I	48.8	50.5	56.7	56.1	56.4	48.6	44.5	48.2
AUGUST	48.7	50.2	55.9	50.7	56.5	48.5	44.6	48.3
SEPTEMBER	48.7	50.1	55.4	47.2	56.8	48.6	44.7	48.4
O K T O B E R	48.8	50.3	55.2	44.8	57.1	48.8	44.8	48.5
N O V E M B E R	48.9	50.4	55.3	44.8	57.3	49.1	44.9	48.6
D E Z E M B E R	49.2	50.8	55.9	45.7	57.7	49.4	45.0	48.7

1 PREISINDEX FUER DIE LEBENSHALTUNG

1.6 SONDERTABELLEN

1.6.8 PREISINDEX FUER DIE LEBENSHALTUNG ALLER PRIVATEN HAUSHALTE
IN DER GLIEDERUNG NACH WAREN, LEISTUNGEN UND WOHNUNGSNUTZUNG

1985 = 100

J A H R — M O N A T	GESAMT- INDEX	VERBRAUCHS- UND GEBRAUCHSGUETER					DIENST- LEISTUNGEN UND REPARATUREN	WOHNUNGS- UND GARAGEN- NUTZUNG
		INSGE- S A M T	DARUNTER : NAHRUNGSMITTEL			ANDERE VERBRAUCHS- UND GEBRAUCHS- GUETER		
			INSGE- S A M T	D A V O N				
				SAISON- W A R E N	SONST. NAH- R U N G S M I T T E L			
1970 JANUAR	49.8	51.4	56.8	49.2	57.9	49.8	45.6	49.0
FEBRUAR	49.9	51.5	57.0	50.1	57.9	50.0	45.8	49.3
MAERZ	50.1	51.8	57.3	51.7	58.1	50.1	45.9	49.5
APRIL	50.3	51.8	57.5	52.5	58.2	50.1	46.2	49.7
M A I	50.3	51.9	57.6	52.7	58.3	50.1	46.3	49.9
J U N I	50.5	52.0	58.0	54.2	58.4	50.2	46.4	50.0
J U L I	50.5	51.9	57.6	52.0	58.4	50.1	46.7	50.2
AUGUST	50.5	51.9	57.0	48.6	58.5	50.4	46.7	50.3
SEPTEMBER	50.5	51.8	56.1	43.2	58.6	50.6	46.9	50.5
OKTOBER	50.7	52.0	56.0	41.8	58.8	50.9	47.1	50.8
NOVEMBER	50.9	52.3	56.4	43.2	58.9	51.3	47.2	51.1
DEZEMBER	51.2	52.5	56.7	44.4	59.0	51.5	47.3	51.1
1971 JANUAR	51.8	53.1	57.6	48.7	59.2	52.0	48.5	51.5
FEBRUAR	52.2	53.6	58.3	50.3	59.7	52.2	48.7	51.8
MAERZ	52.5	53.9	58.8	52.4	59.9	52.6	49.0	52.2
APRIL	52.8	54.0	59.4	54.0	60.1	52.6	49.3	52.7
M A I	52.9	54.2	59.6	54.6	60.3	52.6	49.4	52.8
J U N I	53.1	54.4	60.1	55.5	60.6	52.6	49.7	53.1
J U L I	53.3	54.4	60.2	55.4	60.7	52.7	50.1	53.3
AUGUST	53.3	54.1	59.5	50.2	60.9	52.6	50.8	53.5
SEPTEMBER	53.5	54.3	59.3	47.8	61.4	53.0	51.1	53.7
OKTOBER	53.7	54.4	59.3	46.8	61.6	53.0	51.3	54.2
NOVEMBER	53.8	54.7	59.6	47.8	61.8	53.4	51.4	54.3
DEZEMBER	54.0	54.9	60.2	50.0	61.9	53.4	51.4	54.5
1972 JANUAR	54.7	55.6	60.9	52.7	62.2	54.1	51.9	54.9
FEBRUAR	54.9	55.9	61.3	53.4	62.5	54.4	52.2	55.2
MAERZ	55.2	56.2	61.6	54.2	62.7	54.7	52.4	55.5
APRIL	55.4	56.3	61.8	54.4	62.9	54.8	52.6	55.8
M A I	55.5	56.4	62.3	55.8	63.2	54.8	52.7	55.9
J U N I	55.7	56.8	63.1	58.1	63.7	54.8	52.9	56.0
J U L I	56.1	56.9	63.7	59.3	64.0	54.8	53.9	56.4
AUGUST	56.1	56.7	63.0	54.8	64.3	54.8	54.4	56.6
SEPTEMBER	56.7	57.4	63.5	54.3	65.0	55.7	54.5	56.9
OKTOBER	56.9	57.7	63.7	53.7	65.4	56.0	54.7	57.3
NOVEMBER	57.2	58.1	64.2	54.8	65.8	56.3	54.8	57.5
DEZEMBER	57.5	58.4	64.8	56.8	66.0	56.6	54.9	57.6
1973 JANUAR	58.1	59.0	65.8	59.5	66.4	57.0	55.4	58.3
FEBRUAR	58.5	59.5	66.3	61.3	66.9	57.4	56.0	58.5
MAERZ	58.9	59.9	66.8	62.6	67.1	57.7	56.3	58.9
APRIL	59.2	60.3	68.1	67.7	67.5	57.9	56.5	59.1
M A I	59.7	60.7	68.9	70.4	67.9	58.2	56.7	59.3
J U N I	60.0	61.2	69.5	72.1	68.2	58.6	56.9	59.6
J U L I	60.2	61.3	68.9	68.0	68.5	59.0	57.4	59.7
AUGUST	60.2	61.0	67.7	60.9	68.6	59.0	58.1	60.0
SEPTEMBER	60.2	61.0	67.1	55.9	69.0	59.3	58.2	60.1
OKTOBER	60.7	61.5	67.5	56.4	69.4	59.9	58.6	60.3
NOVEMBER	61.4	62.6	68.5	60.0	69.7	61.0	58.6	60.7
DEZEMBER	62.0	63.3	69.1	62.0	70.0	61.9	58.9	60.8
1974 JANUAR	62.4	63.7	70.2	65.4	70.7	61.8	59.5	61.3
FEBRUAR	63.0	64.2	70.5	64.5	71.2	62.5	60.0	61.6
MAERZ	63.1	64.5	70.8	64.3	71.6	62.7	60.4	61.9
APRIL	63.5	64.8	71.6	67.1	72.0	62.8	60.8	62.1
M A I	63.9	65.2	72.2	69.0	72.3	63.2	61.1	62.3
J U N I	64.1	65.6	72.7	70.5	72.3	63.4	61.3	62.5
J U L I	64.3	65.6	72.0	66.1	72.6	63.7	61.9	62.8
AUGUST	64.4	65.4	71.1	62.0	72.6	63.9	62.5	62.9
SEPTEMBER	64.5	65.6	70.9	59.7	72.8	64.3	62.8	63.0
OKTOBER	65.0	66.1	71.3	60.0	73.2	64.8	63.0	63.3
NOVEMBER	65.4	66.6	72.0	61.9	73.9	65.3	63.2	63.4
DEZEMBER	65.5	66.8	72.7	62.8	74.2	65.3	63.3	63.5

1 PREISINDEX FÜR DIE LEBENSHALTUNG

1.6 SONDERTABELLEN

1.6.8 PREISINDEX FÜR DIE LEBENSHALTUNG ALLER PRIVATEN HAUSHALTE
IN DER GLIEDERUNG NACH WAREN, LEISTUNGEN UND WOHNUNGSNUTZUNG

1985 = 100

J A H R — M O N A T	GESAMT- INDEX	VERBRAUCHS- UND GEBRAUCHSGUETER					DIENST- LEISTUNGEN UND REPARATUREN	WOHNUNGS- UND GARAGEN- NUTZUNG
		INSGE- S A M T	DARUNTER : NAHRUNGSMITTEL			ANDERE VERBRAUCHS- UND GEBRAUCHS- GUETER		
			INSGE- S A M T	D A V O N				
				SAISON- W A R E N	SONST. NAH- R U N G S M I T T E L			
1975 JANUAR	66.2	67.6	73.4	65.4	74.6	66.0	63.6	64.1
FEBRUAR	66.5	67.8	73.9	66.5	75.0	66.2	64.5	64.6
MÄRZ	66.9	68.1	74.5	68.0	75.2	66.3	64.7	65.3
APRIL	67.4	68.6	75.7	72.8	75.7	66.5	65.0	66.0
M A I	67.8	68.9	76.9	78.6	75.8	66.5	65.2	66.5
J U N I	68.3	69.7	78.1	82.6	76.3	67.1	65.4	66.8
J U L I	68.3	69.5	77.5	78.5	76.5	67.2	65.7	67.0
AUGUST	68.2	69.1	76.2	69.8	76.8	67.2	66.3	67.2
SEPTEMBER	68.5	69.5	75.9	66.7	77.4	67.7	66.5	67.4
OKTOBER	68.7	69.8	75.9	64.3	77.9	68.2	66.8	67.6
NOVEMBER	68.9	69.9	76.2	64.2	78.1	68.3	67.0	67.8
DEZEMBER	69.1	70.2	76.8	66.3	78.4	68.4	67.1	68.0
1976 JANUAR	69.7	70.9	78.1	71.6	78.8	68.8	67.5	68.4
FEBRUAR	70.1	71.4	79.2	80.2	79.1	69.0	67.7	68.7
MÄRZ	70.3	71.4	79.5	81.1	79.2	69.0	67.8	69.2
APRIL	70.7	72.0	80.4	86.1	79.6	69.4	68.0	69.5
M A I	70.8	72.1	80.7	88.4	79.7	69.5	68.2	69.8
J U N I	70.9	72.1	80.4	87.6	79.4	69.6	68.8	69.9
J U L I	70.8	71.7	79.3	79.4	79.3	69.4	69.0	70.0
AUGUST	71.0	71.9	79.7	80.6	79.6	69.6	69.2	70.2
SEPTEMBER	71.1	71.9	79.0	71.1	80.0	69.9	69.4	70.3
OKTOBER	71.2	72.1	78.9	67.7	80.2	70.1	69.5	70.4
NOVEMBER	71.4	72.2	79.5	71.7	80.5	70.1	69.6	70.7
DEZEMBER	71.7	72.6	79.9	73.6	80.8	70.4	69.9	70.8
1977 JANUAR	72.4	73.3	80.8	78.0	81.0	71.0	70.7	71.1
FEBRUAR	72.7	73.7	81.4	82.8	81.1	71.4	70.9	71.3
MÄRZ	72.9	73.8	81.3	81.0	81.3	71.5	71.1	71.5
APRIL	73.2	74.3	82.2	87.9	81.4	72.0	71.4	71.6
M A I	73.4	74.5	82.3	88.4	81.5	72.1	71.6	71.9
J U N I	73.7	74.7	82.6	91.0	81.5	72.3	72.2	72.0
J U L I	73.6	74.5	81.7	81.2	81.7	72.4	72.3	72.3
AUGUST	73.6	74.4	81.1	74.3	81.9	72.4	72.6	72.4
SEPTEMBER	73.7	74.4	80.8	69.5	82.3	72.5	72.7	72.5
OKTOBER	73.8	74.5	80.8	68.1	82.5	72.6	72.9	72.7
NOVEMBER	73.9	74.5	80.9	67.4	82.6	72.7	73.2	72.9
DEZEMBER	74.1	74.8	81.4	70.3	82.9	72.8	73.3	73.0
1978 JANUAR	74.6	75.3	81.8	71.9	83.2	73.3	73.8	73.3
FEBRUAR	74.9	75.7	82.6	76.4	83.4	73.6	74.0	73.5
MÄRZ	75.1	75.8	82.6	76.1	83.5	73.8	74.2	73.7
APRIL	75.4	76.1	83.6	84.0	83.5	73.9	74.4	73.9
M A I	75.5	76.3	83.5	83.4	83.5	74.1	74.5	74.0
J U N I	75.7	76.3	83.5	83.3	83.4	74.2	75.1	74.1
J U L I	75.6	76.2	83.1	80.1	83.5	74.1	75.0	74.3
AUGUST	75.5	76.0	82.1	70.8	83.5	74.2	75.1	74.4
SEPTEMBER	75.4	75.8	81.5	64.8	83.6	74.2	75.2	74.5
OKTOBER	75.5	75.8	81.1	62.0	83.6	74.3	75.4	74.6
NOVEMBER	75.7	76.1	81.5	65.3	83.6	74.5	75.5	74.8
DEZEMBER	76.0	76.4	82.1	69.9	83.6	74.8	75.6	75.0
1979 JANUAR	76.7	77.0	82.7	74.3	83.8	75.3	76.8	75.2
FEBRUAR	77.0	77.4	83.3	78.0	83.9	75.8	77.1	75.4
MÄRZ	77.4	78.0	83.8	82.6	84.0	76.3	77.3	75.6
APRIL	77.8	78.5	84.5	87.6	84.0	76.7	77.4	75.8
M A I	78.0	78.7	84.9	90.4	84.2	76.9	77.6	76.0
J U N I	78.4	79.1	84.4	85.6	84.3	77.7	78.2	76.2
J U L I	78.9	79.7	84.1	80.5	84.4	78.5	78.6	76.4
AUGUST	79.0	79.7	83.4	72.2	84.8	78.7	78.9	76.8
SEPTEMBER	79.3	79.9	83.2	68.5	85.1	79.0	79.2	77.2
OKTOBER	79.4	80.0	83.4	67.0	85.4	79.1	79.4	77.6
NOVEMBER	79.8	80.4	83.8	69.0	85.7	79.5	79.5	77.9
DEZEMBER	80.1	80.7	84.3	70.6	86.0	79.8	79.8	78.2

1 PREISINDEX FÜR DIE LEBENSHALTUNG

1.6 SONDERTABELLEN

1.6.8 PREISINDEX FÜR DIE LEBENSHALTUNG ALLER PRIVATEN HAUSHOLTE
IN DER GLIEDERUNG NACH WAREN, LEISTUNGEN UND WOHNUNGSNUTZUNG

1985 = 100

J A H R — M O N A T	GESAMT- INDEX	VERBRAUCHS- UND GEBRAUCHSGÜTER					DIENST- LEISTUNGEN UND REPARATUREN	WOHNUNGS- UND GARAGEN- NUTZUNG
		INSGE- S A M T	DARUNTER : NAHRUNGSMITTEL			ANDERE VERBRAUCHS- UND GEBRAUCHS- GÜTER		
			INSGE- S A M T	D A V O N				
				SAISON- W A R E N	S O N S T. N A H- R U N G S M I T T E L			
1980 JANUAR	80.5	81.6	85.7	79.8	86.5	80.5	78.7	78.6
FEBRUAR	81.5	82.3	86.3	82.9	86.7	81.3	80.8	79.0
MÄRZ	81.9	82.7	86.6	83.7	87.1	81.6	81.5	79.4
APRIL	82.3	83.3	87.7	90.7	87.3	82.1	81.3	79.7
M A I	82.7	83.8	88.0	92.4	87.5	82.6	81.4	80.1
J U N I	83.0	84.0	88.7	97.2	87.7	82.6	82.3	80.2
J U L I	83.1	84.0	88.8	96.2	87.9	82.7	82.5	80.5
AUGUST	83.2	84.0	88.2	90.0	88.0	82.8	82.7	80.8
SEPTEMBER	83.2	83.8	87.0	77.4	88.3	82.9	82.9	81.0
OKTOBER	83.3	84.1	86.5	70.9	88.5	83.4	83.1	81.2
NOVEMBER	83.9	84.7	87.3	75.7	88.7	84.1	83.3	81.4
DEZEMBER	84.5	85.4	88.0	80.1	89.1	84.8	83.7	81.6
1981 JANUAR	85.3	86.4	90.0	93.2	89.5	85.5	84.6	81.9
FEBRUAR	85.9	87.1	90.6	96.0	89.9	86.2	85.2	82.1
MÄRZ	86.6	87.9	91.6	102.2	90.2	86.9	85.5	82.5
APRIL	87.1	88.6	92.8	109.7	90.7	87.5	85.9	83.0
M A I	87.5	89.0	93.3	110.5	91.1	87.8	86.2	83.3
J U N I	87.8	89.1	92.9	105.0	91.5	88.1	87.1	83.7
J U L I	88.4	89.7	92.5	98.0	91.8	89.0	87.8	84.0
AUGUST	88.6	89.9	90.9	81.5	92.2	89.7	88.0	84.3
SEPTEMBER	89.1	90.6	91.1	77.3	92.9	90.5	88.2	84.6
OKTOBER	89.5	90.9	92.1	78.5	93.7	90.5	88.6	85.3
NOVEMBER	89.9	91.4	93.0	82.9	94.3	91.0	88.7	85.6
DEZEMBER	90.2	91.7	93.7	86.3	94.6	91.1	89.1	85.9
1982 JANUAR	90.9	92.3	94.9	93.7	95.1	91.6	90.1	86.5
FEBRUAR	91.1	92.4	95.8	97.6	95.6	91.4	90.6	86.8
MÄRZ	91.1	92.2	96.4	101.0	95.8	91.0	90.8	87.2
APRIL	91.4	92.5	97.4	108.4	96.0	91.2	91.0	87.5
M A I	92.0	93.3	98.5	117.0	96.2	91.9	91.4	87.8
J U N I	93.0	94.6	99.5	123.0	96.5	93.3	91.9	88.2
J U L I	93.2	94.7	98.4	111.1	96.7	93.8	92.3	88.6
AUGUST	93.1	94.4	96.0	88.7	96.9	94.0	92.4	89.0
SEPTEMBER	93.4	94.7	95.2	79.3	97.3	94.6	92.7	89.4
OKTOBER	93.8	95.2	94.9	74.3	97.4	95.4	92.8	89.8
NOVEMBER	94.1	95.5	95.2	76.3	97.7	95.7	92.9	90.3
DEZEMBER	94.3	95.5	95.7	78.8	97.8	95.6	93.5	90.7
1983 JANUAR	94.7	95.6	96.5	84.9	98.0	95.5	94.2	91.5
FEBRUAR	94.7	95.5	97.3	91.0	98.1	95.1	94.4	92.0
MÄRZ	94.7	95.2	97.7	93.6	98.2	94.5	94.6	92.7
APRIL	94.9	95.5	98.6	101.1	98.3	94.7	94.6	93.0
M A I	95.2	95.8	98.7	102.5	98.2	95.0	94.8	93.3
J U N I	95.5	96.0	99.3	108.2	98.2	95.1	95.5	93.5
J U L I	95.8	96.2	98.9	103.2	98.3	95.5	96.2	93.8
AUGUST	96.2	96.5	97.7	91.3	98.5	96.3	96.4	94.0
SEPTEMBER	96.4	96.8	97.6	89.3	98.7	96.7	96.5	94.3
OKTOBER	96.4	96.8	97.7	88.6	98.8	96.6	96.6	94.6
NOVEMBER	96.6	97.0	97.9	90.0	98.9	96.8	96.7	94.8
DEZEMBER	96.8	97.3	98.3	91.7	99.1	97.1	96.8	95.0
1984 JANUAR	97.2	97.7	99.2	98.4	99.4	97.4	97.1	95.4
FEBRUAR	97.5	98.0	100.3	107.1	99.4	97.4	97.3	95.7
MÄRZ	97.6	98.0	100.9	111.5	99.5	97.2	97.3	96.0
APRIL	97.7	98.1	101.2	113.1	99.6	97.3	97.4	96.3
M A I	97.8	98.2	101.2	114.8	99.4	97.4	97.5	96.6
J U N I	98.1	98.5	101.7	119.9	99.4	97.6	97.9	96.8
J U L I	98.0	98.1	100.9	112.9	99.4	97.4	98.1	97.0
AUGUST	97.8	97.7	99.4	99.2	99.4	97.3	98.2	97.4
SEPTEMBER	97.9	97.7	98.2	87.8	99.5	97.6	98.3	97.8
OKTOBER	98.5	98.5	98.2	86.3	99.7	98.7	98.3	98.3
NOVEMBER	98.6	98.7	98.4	87.9	99.7	98.9	98.3	98.5
DEZEMBER	98.7	98.7	98.5	87.7	99.8	98.9	98.6	98.7

1 PREISINDEX FÜR DIE LEBENSHALTUNG

1.6 SONDERTABELLEN

1.6.8 PREISINDEX FÜR DIE LEBENSHALTUNG ALLER PRIVATEN HAUSHALTE
IN DER GLIEDERUNG NACH WAREN, LEISTUNGEN UND WOHNUNGSNUTZUNG

1985 = 100

J A H R ----- M O N A T	GESAMT- INDEX	VERBRAUCHS- UND GEBRAUCHSGÜTER					DIENST- LEISTUNGEN UND REPARATUREN	WOHNUNGS- UND GARAGEN- NUTZUNG
		INSGE- SAMT	DARUNTER : NAHRUNGSMITTEL			ANDERE VERBRAUCHS- UND GEBRAUCHS- GÜTER		
			INSGE- SAMT	DAVON				
				SAISON- WAREN	SONST. NAH- RUNGSMITTEL			
1985 JANUAR	99.3	99.3	99.5	96.8	99.8	99.3	99.4	99.0
FEBRUAR	99.7	100.0	101.0	109.8	99.8	99.6	99.5	99.2
MÄRZ	100.0	100.3	101.4	113.1	99.9	100.0	99.6	99.5
APRIL	100.2	100.5	102.1	118.2	99.9	100.0	99.7	99.7
MÄI	100.2	100.6	102.4	120.6	99.9	100.0	99.8	99.8
JUNI	100.2	100.3	101.8	115.5	99.9	99.9	100.1	99.9
JULI	100.1	100.0	100.7	105.9	100.0	99.8	100.2	100.1
AUGUST	99.8	99.4	98.6	87.3	100.1	99.7	100.2	100.3
SEPTEMBER	99.9	99.7	98.2	83.6	100.2	100.1	100.2	100.4
OKTOBER	100.0	99.7	97.7	79.9	100.1	100.4	100.3	100.5
NOVEMBER	100.2	100.1	98.1	82.5	100.2	100.7	100.3	100.6
DEZEMBER	100.3	100.1	98.5	86.8	100.1	100.5	100.5	100.8
1986 JANUAR	100.6	100.0	99.8	97.1	100.2	100.1	101.7	100.9
FEBRUAR	100.5	99.6	100.7	104.6	100.2	99.3	101.9	101.1
MÄRZ	100.2	99.0	100.2	100.6	100.2	98.7	102.0	101.3
APRIL	100.1	98.8	100.8	105.5	100.1	98.2	102.1	101.4
MÄI	100.1	98.7	101.1	109.2	100.0	97.9	102.2	101.6
JUNI	100.2	98.7	101.3	111.9	99.9	97.9	102.4	101.7
JULI	99.8	97.9	100.7	106.9	99.8	97.1	102.4	101.9
AUGUST	99.5	97.3	98.7	90.7	99.7	96.9	102.5	102.0
SEPTEMBER	99.6	97.4	98.3	87.8	99.7	97.1	102.5	102.2
OKTOBER	99.3	96.8	97.9	84.3	99.7	96.4	102.7	102.3
NOVEMBER	99.2	96.6	97.5	82.1	99.6	96.3	102.8	102.3
DEZEMBER	99.3	96.7	98.0	85.7	99.6	96.3	102.8	102.4
1987 JANUAR	99.8	97.3	98.5	90.8	99.6	96.9	103.4	102.5
FEBRUAR	99.9	97.3	99.7	101.4	99.5	96.6	103.5	102.8
MÄRZ	99.9	97.2	99.4	99.0	99.4	96.5	103.6	103.0
APRIL	100.1	97.4	100.2	105.7	99.4	96.6	103.8	103.1
MÄI	100.2	97.6	101.0	113.5	99.3	96.5	103.9	103.2
JUNI	100.3	97.6	100.7	111.9	99.2	96.7	104.2	103.3
JULI	100.3	97.5	100.1	107.5	99.1	96.7	104.4	103.4
AUGUST	100.2	97.2	98.7	96.1	99.1	96.7	104.6	103.6
SEPTEMBER	100.0	96.7	98.0	89.9	99.1	96.4	104.6	103.7
OKTOBER	100.1	96.6	97.4	85.4	99.1	96.6	104.9	103.8
NOVEMBER	100.2	96.8	97.5	85.5	99.1	96.6	105.2	103.9
DEZEMBER	100.3	97.0	98.1	90.6	99.1	96.6	105.3	104.0
1988 JANUAR	100.7	97.1	98.8	96.3	99.1	96.6	106.2	104.2
FEBRUAR	100.9	97.4	99.8	104.3	99.1	96.6	106.3	104.5
MÄRZ	100.9	97.2	99.3	100.2	99.1	96.6	106.6	104.7
APRIL	101.2	97.5	100.0	106.0	99.1	96.8	106.7	104.9
MÄI	101.4	97.7	100.1	107.4	99.1	97.0	106.8	105.1
JUNI	101.5	97.8	100.6	112.0	99.1	97.0	107.0	105.2
JULI	101.5	97.5	99.6	102.6	99.2	96.9	107.4	105.6
AUGUST	101.4	97.3	98.3	92.2	99.2	97.0	107.5	106.0
SEPTEMBER	101.5	97.1	97.7	86.4	99.3	96.9	107.7	106.4
OKTOBER	101.6	97.1	98.0	87.1	99.4	96.9	107.9	106.7
NOVEMBER	101.9	97.5	98.1	87.7	99.5	97.3	108.0	107.0
DEZEMBER	102.1	97.8	98.6	90.6	99.7	97.6	108.2	107.1
1989 JANUAR	103.0	99.1	99.6	97.6	99.9	98.9	108.9	107.3
FEBRUAR	103.4	99.5	100.5	104.4	100.0	99.2	109.1	107.6
MÄRZ	103.5	99.6	100.3	101.9	100.1	99.3	109.2	107.9
APRIL	104.1	100.4	101.2	108.7	100.2	100.1	109.4	108.2
MÄI	104.3	100.6	102.1	114.9	100.3	100.1	109.8	108.4
JUNI	104.4	100.5	102.4	116.5	100.5	99.9	110.1	108.6
JULI	104.3	100.2	101.7	108.7	100.8	99.7	110.1	108.9
AUGUST	104.2	99.9	100.7	97.5	101.1	99.7	110.2	109.1
SEPTEMBER	104.4	100.1	100.8	93.6	101.8	99.9	110.3	109.3
OKTOBER	104.7	100.5	101.3	93.9	102.3	100.3	110.4	109.5
NOVEMBER	104.9	100.7	101.7	95.5	102.6	100.4	110.6	109.8
DEZEMBER	105.2	101.3	102.7	102.1	102.8	100.8	110.7	110.0

1 PREISINDEX FUER DIE LEBENSHALTUNG

1.6 SONDERTABELLEN

1.6.8 PREISINDEX FUER DIE LEBENSHALTUNG ALLER PRIVATEN HAUSHOLTE
IN DER GLIEDERUNG NACH WAREN, LEISTUNGEN UND WOHNUNGSNUTZUNG

1985 = 100

J A H R — M O N A T	GESAMT- INDEX	VERBRAUCHS- UND GEBRAUCHSGUETER					DIENST- LEISTUNGEN UND REPARATUREN	WOHNUNGS- UND GARAGEN- NUTZUNG
		INSGE- SANT	DARUNTER : NAHRUNGSMITTEL			ANDERE VERBRAUCHS- UND GEBRAUCHS- GUETER		
			INSGE- SANT	DAVON				
				SAISON- WAREN	SONST. NAH- RUNGSMITTEL			
1990 JANUAR	105.8	101.8	103.9	110.4	103.1	101.1	111.5	110.6
FEBRUAR	106.2	102.1	104.8	116.4	103.2	101.2	112.2	110.9
MAERZ	106.3	102.0	104.7	114.9	103.3	101.2	112.5	111.3
APRIL	106.5	102.2	105.6	121.8	103.4	101.1	112.6	111.7
MAI	106.7	102.4	106.2	126.4	103.5	101.2	112.6	112.0
JUNI	106.8	102.2	106.0	123.1	103.7	101.1	112.9	112.3
JULI	106.8	102.0	105.3	116.1	103.9	101.0	113.1	112.7
AUGUST	107.1	102.8	104.8	109.9	104.1	102.2	112.5	113.1
SEPTEMBER	107.5	103.3	104.2	103.7	104.2	103.1	112.6	113.4
OKTOBER	108.2	104.4	104.4	104.4	104.4	104.3	112.8	113.6
NOVEMBER	108.0	104.0	104.4	103.5	104.5	103.8	113.0	113.9
DEZEMBER	108.1	103.8	104.9	107.4	104.6	103.5	113.2	114.2
1991 JANUAR	108.8	104.6	106.0	115.0	104.8	104.2	114.0	114.6
FEBRUAR	109.1	104.9	106.7	119.4	105.0	104.3	114.2	115.1
MAERZ	109.0	104.3	107.1	120.6	105.2	103.5	114.5	115.7
APRIL	109.5	104.9	108.0	126.9	105.5	104.0	115.0	116.2
MAI	109.9	105.4	108.7	130.8	105.7	104.3	115.3	116.8
JUNI	110.5	105.7	109.6	137.1	105.9	104.5	116.4	117.2
JULI	111.5	106.9	109.8	137.3	106.1	106.0	117.4	117.8
AUGUST	111.5	106.6	108.6	124.4	106.5	106.0	117.7	118.1
SEPTEMBER	111.7	106.8	107.7	114.5	106.8	106.5	117.9	118.5
OKTOBER	112.0	107.0	107.7	111.4	107.2	106.8	118.0	118.9
NOVEMBER	112.5	107.7	109.0	118.7	107.6	107.3	118.3	119.2
DEZEMBER	112.6	107.6	109.3	119.1	108.0	107.0	118.7	119.7
1992 JANUAR	-	-	-	-	-	-	-	-
FEBRUAR	-	-	-	-	-	-	-	-
MAERZ	-	-	-	-	-	-	-	-
APRIL	-	-	-	-	-	-	-	-
MAI	-	-	-	-	-	-	-	-
JUNI	-	-	-	-	-	-	-	-
JULI	-	-	-	-	-	-	-	-
AUGUST	-	-	-	-	-	-	-	-
SEPTEMBER	-	-	-	-	-	-	-	-
OKTOBER	-	-	-	-	-	-	-	-
NOVEMBER	-	-	-	-	-	-	-	-
DEZEMBER	-	-	-	-	-	-	-	-
1993 JANUAR	-	-	-	-	-	-	-	-
FEBRUAR	-	-	-	-	-	-	-	-
MAERZ	-	-	-	-	-	-	-	-
APRIL	-	-	-	-	-	-	-	-
MAI	-	-	-	-	-	-	-	-
JUNI	-	-	-	-	-	-	-	-
JULI	-	-	-	-	-	-	-	-
AUGUST	-	-	-	-	-	-	-	-
SEPTEMBER	-	-	-	-	-	-	-	-
OKTOBER	-	-	-	-	-	-	-	-
NOVEMBER	-	-	-	-	-	-	-	-
DEZEMBER	-	-	-	-	-	-	-	-
1994 JANUAR	-	-	-	-	-	-	-	-
FEBRUAR	-	-	-	-	-	-	-	-
MAERZ	-	-	-	-	-	-	-	-
APRIL	-	-	-	-	-	-	-	-
MAI	-	-	-	-	-	-	-	-
JUNI	-	-	-	-	-	-	-	-
JULI	-	-	-	-	-	-	-	-
AUGUST	-	-	-	-	-	-	-	-
SEPTEMBER	-	-	-	-	-	-	-	-
OKTOBER	-	-	-	-	-	-	-	-
NOVEMBER	-	-	-	-	-	-	-	-
DEZEMBER	-	-	-	-	-	-	-	-

1 PREISINDEX FUER DIE LEBENSHALTUNG
1.6 SONDERTABELLEN
1.6.9 PREISINDEX FUER DIE EINFACHE LEBENSHALTUNG EINES KINDES
IN DER GLIEDERUNG NACH HAUPTGRUPPEN UND GRUPPEN

1985 = 100

J A H R --- M O N A T	GE- SANT- INDEX	HAUPTGRUPPE / GRUPPE									
		NAH- RUNGS- MITTEL, GE- TRAENKE,	BE- KLEI- DUNG, SCHUHE	WOHNUNGSMIETEN, ENERGIE (OHNE KRAFTSTOFFE)			MOEBEL, HAUS- HALTSGE- RAETE UND ANDERE GUETER FUER DIE HAUS- HALTS- FUEHRUNG	GUETER FUER			
				ZU- SAMMEN	WOH- NUNGS- MIETEN	ENERGIE (OHNE KRAFT- STOFFE)		GE- SUND- HEITS- UND KOERPER- PFLEGE	VERKEHR UND NACH- RICHTEN- UEBER- MITT- LUNG	BIL- DUNG, UNTER- HALTUNG, FREI- ZEIT	PERSOENL. AUSSTATT., DIENSTL. O. BEHER- BERGUNGS- GEW. SON. GUETER SON. ART
1985 JD	100.0	100.0	100.0	100.0	100.0	100.0	100.0	100.0	100.0	100.0	100.0
1986 JD	100.2	99.8	102.0	97.6	102.2	84.7	101.3	101.7	101.4	101.9	102.3
1987 JD	100.8	99.8	103.3	97.9	104.0	80.6	102.3	102.9	104.7	103.3	103.5
1988 JD	101.8	100.2	104.7	99.5	106.9	78.3	103.3	104.2	106.6	105.6	104.5
1989 JD	104.6	103.2	106.3	103.8	110.8	83.8	104.4	106.1	111.5	108.0	106.0
1985 JANUAR	99.1	99.1	98.9	99.4	98.8	101.0	99.2	99.2	99.8	99.0	98.8
FEBRUAR	100.0	100.6	99.1	99.9	99.0	102.4	99.4	99.3	99.8	99.1	99.1
MAERZ	100.5	101.3	99.4	100.6	99.4	104.2	99.7	99.5	99.9	99.4	99.3
APRIL	101.0	102.6	99.6	99.9	99.6	100.6	99.8	99.7	99.9	99.7	99.5
MAI	101.4	103.6	99.7	99.5	99.8	98.6	99.9	99.8	100.0	99.8	99.7
JUNI	101.0	102.5	99.9	99.3	100.0	97.4	100.0	99.8	100.0	100.2	100.0
JULI	100.2	100.8	99.9	99.5	100.1	97.6	100.1	100.0	100.0	100.2	100.1
AUGUST	99.3	98.4	100.1	99.7	100.3	98.0	100.2	100.2	100.0	100.3	100.1
SEPTEMBER	99.3	98.0	100.3	100.6	100.5	100.6	100.3	100.5	100.1	100.5	100.3
OKTOBER	99.1	97.2	100.7	100.4	100.7	99.8	100.4	100.6	100.1	100.6	100.6
NOVEMBER	99.5	97.7	101.2	100.9	100.8	101.0	100.6	100.6	100.1	100.7	101.0
DEZEMBER	99.7	98.3	101.3	100.4	101.0	98.7	100.5	100.9	100.1	100.6	101.4
1986 JANUAR	100.2	99.5	101.4	99.7	101.2	95.5	100.6	101.0	101.1	101.0	101.6
FEBRUAR	100.5	100.2	101.6	99.0	101.5	92.2	100.9	101.2	101.2	101.3	102.0
MAERZ	100.4	99.9	101.7	98.9	101.7	91.1	101.0	101.3	101.2	101.5	102.1
APRIL	100.8	100.9	101.8	98.6	101.8	89.4	101.1	101.4	101.3	101.6	102.2
MAI	101.1	101.7	101.9	97.7	101.9	85.8	101.2	101.5	101.3	101.8	102.2
JUNI	101.3	102.5	102.0	97.1	102.1	83.2	101.2	101.6	101.3	101.8	102.4
JULI	100.6	101.1	102.0	96.4	102.3	79.6	101.3	101.8	101.5	101.9	102.4
AUGUST	99.9	99.2	102.1	96.9	102.4	81.2	101.4	101.8	101.5	102.4	102.4
SEPTEMBER	99.7	98.7	102.3	97.1	102.6	81.3	101.5	101.9	101.5	102.3	102.5
OKTOBER	99.5	98.1	102.5	96.5	102.7	79.0	101.6	102.1	101.5	102.5	102.8
NOVEMBER	99.3	97.7	102.6	96.7	102.7	79.3	101.8	102.2	101.6	102.6	102.6
DEZEMBER	99.5	98.1	102.6	96.7	102.9	79.2	101.8	102.3	101.6	102.5	102.8
1987 JANUAR	100.0	98.6	102.8	97.7	103.1	82.6	101.8	102.4	101.7	102.6	102.9
FEBRUAR	100.5	99.9	102.9	97.4	103.4	80.4	101.9	102.5	101.8	102.8	103.0
MAERZ	100.6	99.7	103.0	97.4	103.5	80.1	102.0	102.6	105.5	103.1	103.1
APRIL	101.3	101.1	103.1	97.4	103.7	79.6	102.1	102.7	105.5	103.2	103.2
MAI	102.1	102.9	103.2	97.4	103.8	79.3	102.3	102.9	105.6	103.2	103.3
JUNI	102.0	102.4	103.2	97.7	103.9	80.2	102.3	102.9	105.6	103.3	103.7
JULI	101.3	100.7	103.2	98.1	104.1	80.9	102.3	103.0	105.6	103.4	103.6
AUGUST	100.6	99.1	103.3	98.4	104.2	81.8	102.4	103.0	105.8	103.3	103.6
SEPTEMBER	100.4	98.4	103.6	98.2	104.4	80.5	102.5	103.1	105.8	103.5	103.8
OKTOBER	100.2	97.9	103.8	98.5	104.5	81.4	102.6	103.2	104.7	103.7	104.0
NOVEMBER	100.2	97.9	103.9	98.4	104.6	80.5	102.7	103.3	104.6	103.7	104.0
DEZEMBER	100.6	98.6	103.9	98.4	104.8	80.3	102.7	103.3	104.7	103.9	104.1
1988 JANUAR	100.9	99.2	104.0	98.4	105.1	79.3	102.8	103.6	105.6	104.4	104.0
FEBRUAR	101.3	99.8	104.2	98.5	105.4	78.7	103.0	103.7	105.7	104.5	104.1
MAERZ	101.2	99.5	104.3	98.5	105.7	78.0	103.1	103.9	105.7	104.7	104.3
APRIL	101.8	100.6	104.4	98.9	105.9	79.0	103.2	103.9	106.8	105.2	104.4
MAI	102.3	101.5	104.6	99.0	106.2	78.5	103.2	104.0	106.9	105.5	104.5
JUNI	102.0	103.1	104.6	99.0	106.3	78.2	103.2	104.1	106.9	105.5	104.6
JULI	102.3	101.4	104.6	99.3	106.8	78.1	103.3	104.2	106.9	106.0	104.6
AUGUST	101.8	100.0	104.7	99.9	107.4	78.5	103.3	104.3	107.0	106.0	104.6
SEPTEMBER	101.5	99.1	105.0	100.1	107.9	77.9	103.5	104.4	107.0	106.1	104.7
OKTOBER	101.7	99.3	105.2	100.2	108.3	77.1	103.6	104.5	107.0	106.3	104.7
NOVEMBER	101.8	99.4	105.3	100.6	108.7	77.7	103.6	104.6	107.1	106.6	104.8
DEZEMBER	102.1	99.8	105.3	101.1	108.9	79.1	103.6	104.6	107.1	106.8	104.9
1989 JANUAR	102.8	100.7	105.5	102.3	109.2	82.8	103.8	105.0	107.5	107.0	105.1
FEBRUAR	103.3	101.6	105.7	102.5	109.5	82.5	104.0	105.2	108.2	107.2	105.4
MAERZ	103.4	101.5	105.9	102.7	109.8	82.4	104.1	105.5	108.2	107.4	105.6
APRIL	104.4	103.2	106.1	103.2	110.2	83.5	104.2	105.7	112.4	107.6	105.5
MAI	105.3	105.0	106.1	103.1	110.4	82.4	104.3	105.8	112.4	107.8	105.7
JUNI	105.5	105.4	106.2	103.3	110.7	82.3	104.4	106.1	112.5	107.9	106.1
JULI	105.0	104.2	106.2	103.4	111.0	81.9	104.4	106.1	112.5	108.1	106.1
AUGUST	104.6	103.0	106.3	103.9	111.3	82.8	104.5	106.3	112.5	108.2	106.1
SEPTEMBER	104.7	102.9	106.6	104.5	111.4	84.5	104.7	106.5	113.0	108.4	106.3
OKTOBER	105.0	103.2	106.8	104.9	111.7	85.7	104.8	106.7	113.0	108.6	106.6
NOVEMBER	105.2	103.4	107.0	105.2	112.0	85.9	104.9	106.9	113.0	108.6	106.8
DEZEMBER	105.8	104.5	107.0	106.1	112.2	88.5	105.0	107.1	113.0	108.7	107.0

1 PREISINDEX FÜR DIE LEBENSHALTUNG
1.6 SONDERTABELLEN
1.6.9 PREISINDEX FÜR DIE EINFACHE LEBENSHALTUNG EINES KINDES
IN DER GLIEDERUNG NACH HAUPTGRUPPEN UND GRUPPEN

1985 = 100

J A H R --- M O N A T	GE- S A M T- I N D E X	H A U P T G R U P P E / G R U P P E									
		N A H- R U N G S- M I T T E L, G E- T R A E N K E,	B E- K L E I- D U N G, S C H U H E	W O H N U N G S M I E T E N, E N E R G I E (O H N E K R A F T S T O F F E)			M O E B E L, H A U S- H A L T S G E- R A E T E U N D A N D E R E G U E T E R F Ü E R D I E H A U S- H A L T S- F Ü E H R U N G	G U E T E R F Ü E R			
				Z U- S A M M E N	W O H- N U N G S- M I E T E N	E N E R G I E (O H N E K R A F T- S T O F F E)		G E- S U N D- H E I T S- U N D K O E R P E R- P F L E G E	V E R K E H R U N D N A C H- R I C H T E N- U E B E R- M I T T- L U N G	B I L- D U N G, U N T E R- H A L T U N G, F R E I- Z E I T	P E R S O E N L. A U S S T A T T., D I E N S T L., D. B E H E R- B E R G U N G S- G E W. S O W. G U E T E R S O N. A R T
1990 J D	107.7	107.2	108.1	107.3	114.6	86.8	106.1	108.5	114.9	110.1	108.1
1991 J D	111.3	111.1	110.9	111.4	119.2	89.4	108.6	112.2	117.2	113.3	109.9
1992 J D	-	-	-	-	-	-	-	-	-	-	-
1993 J D	-	-	-	-	-	-	-	-	-	-	-
1994 J D	-	-	-	-	-	-	-	-	-	-	-
1990 JANUAR	106.4	105.5	107.1	106.3	112.8	88.0	105.1	107.4	114.3	108.9	107.1
FEBRUAR	106.8	106.6	107.3	105.6	113.1	84.2	105.4	107.6	114.4	108.2	107.2
MAERZ	107.0	106.6	107.6	105.9	113.5	84.1	105.6	107.8	114.5	109.4	107.4
APRIL	107.8	108.2	107.6	106.0	113.9	83.7	105.7	108.0	114.8	109.5	107.6
M A I	108.7	110.1	107.8	106.1	114.2	83.0	105.9	108.2	114.8	109.8	107.9
J U N I	108.5	109.6	107.9	106.1	114.5	82.2	106.0	108.3	115.0	109.9	108.2
J U L I	107.8	107.9	108.0	106.3	114.7	82.1	106.1	108.5	115.1	110.0	108.2
AUGUST	107.7	106.9	108.1	107.9	115.1	87.3	106.2	108.8	115.1	110.4	108.3
SEPTEMBER	107.6	106.1	108.5	108.5	115.4	89.0	106.4	109.1	115.3	110.7	108.6
O K T O B E R	108.1	106.3	108.9	110.3	115.6	94.9	106.7	109.2	115.3	110.9	108.7
N O V E M B E R	108.0	106.1	109.3	109.6	115.8	91.7	106.9	109.4	115.3	111.1	108.7
D E Z E M B E R	108.3	106.7	109.4	109.5	116.1	91.0	106.9	109.6	115.4	111.3	108.8
1991 JANUAR	109.1	107.9	109.5	110.5	116.4	93.9	107.2	110.0	115.7	111.5	108.9
FEBRUAR	109.7	108.9	109.7	111.0	116.8	94.3	107.4	110.4	115.8	111.9	109.1
MAERZ	109.7	109.3	110.0	109.3	117.5	86.2	107.7	110.6	115.8	112.5	109.2
APRIL	110.7	111.0	110.2	109.8	118.0	86.5	108.0	111.0	116.4	112.8	109.4
M A I	111.7	112.9	110.5	110.5	118.5	87.5	108.2	111.3	116.6	112.9	109.5
J U N I	112.3	113.9	110.6	110.7	119.1	87.0	108.4	111.8	117.3	113.3	109.7
J U L I	112.2	113.3	110.7	111.5	119.6	88.2	108.5	112.3	117.8	113.4	109.9
AUGUST	111.6	111.7	111.0	111.7	120.1	87.8	108.8	112.8	118.0	113.6	110.2
SEPTEMBER	111.4	110.5	111.5	112.3	120.5	89.2	109.2	113.4	118.1	114.1	110.4
O K T O B E R	111.6	110.3	112.0	113.1	120.9	90.8	109.5	113.7	118.2	114.4	110.6
N O V E M B E R	112.4	111.7	112.4	113.5	121.3	91.3	109.8	114.3	118.2	114.5	110.7
D E Z E M B E R	112.6	112.1	112.5	113.4	121.8	89.6	109.9	114.4	118.3	114.7	111.0
1992 JANUAR	-	-	-	-	-	-	-	-	-	-	-
FEBRUAR	-	-	-	-	-	-	-	-	-	-	-
MAERZ	-	-	-	-	-	-	-	-	-	-	-
APRIL	-	-	-	-	-	-	-	-	-	-	-
M A I	-	-	-	-	-	-	-	-	-	-	-
J U N I	-	-	-	-	-	-	-	-	-	-	-
J U L I	-	-	-	-	-	-	-	-	-	-	-
AUGUST	-	-	-	-	-	-	-	-	-	-	-
SEPTEMBER	-	-	-	-	-	-	-	-	-	-	-
O K T O B E R	-	-	-	-	-	-	-	-	-	-	-
N O V E M B E R	-	-	-	-	-	-	-	-	-	-	-
D E Z E M B E R	-	-	-	-	-	-	-	-	-	-	-
1993 JANUAR	-	-	-	-	-	-	-	-	-	-	-
FEBRUAR	-	-	-	-	-	-	-	-	-	-	-
MAERZ	-	-	-	-	-	-	-	-	-	-	-
APRIL	-	-	-	-	-	-	-	-	-	-	-
M A I	-	-	-	-	-	-	-	-	-	-	-
J U N I	-	-	-	-	-	-	-	-	-	-	-
J U L I	-	-	-	-	-	-	-	-	-	-	-
AUGUST	-	-	-	-	-	-	-	-	-	-	-
SEPTEMBER	-	-	-	-	-	-	-	-	-	-	-
O K T O B E R	-	-	-	-	-	-	-	-	-	-	-
N O V E M B E R	-	-	-	-	-	-	-	-	-	-	-
D E Z E M B E R	-	-	-	-	-	-	-	-	-	-	-
1994 JANUAR	-	-	-	-	-	-	-	-	-	-	-
FEBRUAR	-	-	-	-	-	-	-	-	-	-	-
MAERZ	-	-	-	-	-	-	-	-	-	-	-
APRIL	-	-	-	-	-	-	-	-	-	-	-
M A I	-	-	-	-	-	-	-	-	-	-	-
J U N I	-	-	-	-	-	-	-	-	-	-	-
J U L I	-	-	-	-	-	-	-	-	-	-	-
AUGUST	-	-	-	-	-	-	-	-	-	-	-
SEPTEMBER	-	-	-	-	-	-	-	-	-	-	-
O K T O B E R	-	-	-	-	-	-	-	-	-	-	-
N O V E M B E R	-	-	-	-	-	-	-	-	-	-	-
D E Z E M B E R	-	-	-	-	-	-	-	-	-	-	-

2 INDEX DER EINZEL
2.1 GLIEDERUNG NACH DER SYSTEMATIK
1985 =

LFD NR.	WZ-NR.	INDEX / INDEXGRUPPE	WÄGUNG- ANTEIL	V-FAKTOR	JAHRESDURCHSCHNITTE			
					1988	1989	1990	1991
1	43	GESAMTINDEX	1000	0,85163	100,3	102,3	104,4	107,1
NACH WIRTSCHAFTSGRUPPEN								
2	431	EH.M.NAHRUNGSMITTELN, GETRAENKEN, TABAKWAREN	298,56	0,86210	99,6	101,6	104,2	106,7
3	432	EH.M.TEXTILIEN, BEKLEIDUNG, SCHUHEN, LEDERWAREN	149,34	0,84979	104,1	105,5	106,9	109,3
4	433	EH.M.EINRICHTUNGSGEGENSTAENDEN (OHNE ELEKTROTECHNISCHE UND HAUSHALTSGROSSGERAETE)	68,30	0,83068	103,7	105,5	108,0	111,3
5	434	EH.M.ELEKTROTECHNISCHEN ERZEUGNISSEN, HAUSHALTSGROSSGERAETEN, MUSIKINSTRUMENTEN	33,77	0,97386	95,8	95,4	95,4	95,9
6	435	EH.M.PAPIERWAREN, DRUCKERZEUGNISSEN, BUEROMASCHINEN	19,41	0,85517	108,3	111,9	114,7	118,5
7	436	EH.M.PHARMAZEUTISCHEN UND KOSMETISCHEN ERZEUGNISSEN, MEDIZINISCHEN ARTIKELN, REINIGUNGSMITTELN, ANSTRICHBEDARF	68,33	0,85801	103,5	104,8	105,3	106,6
8	437	EH.M.KRAFT- UND SCHMIERSTOFFEN (TANKSTELLEN)	12,68	0,82363	83,8	91,6	94,9	101,5
9	438	EH.M.FAHRZEUGEN, FAHRZEUGTEILEN, -ZUBEHOER UND -REIFEN	107,32	0,78497	108,1	110,6	113,2	117,8
10	439	EH.M.SONSTIGEN WAREN, WAREN VERSCHIEDENER ART	242,29	0,86454	94,1	96,8	98,9	101,2
NACH WIRTSCHAFTSUNTERGRUPPEN UND -KLASSEN								
11	431	EH.M.NAHRUNGSMITTELN, GETRAENKEN, TABAKWAREN	298,56	0,86210	99,6	101,6	104,2	106,7
12	431 1	EH.M.NAHRUNGSMITTELN, GETRAENKEN, TABAKWAREN (OHNE AUSGEPRAEGTEN SCHWERPUNKT)	249,41	0,86672	99,2	100,9	103,3	105,7
13	431 4	EH.M.NAHRUNGSMITTELN	18,96	0,87876	98,7	101,5	106,1	110,0
14	431 41	DARUNTER: EH.M.MILCH, MILCHERZEUGNISSEN, FETTWAREN, EIERN	1,40	0,89057	97,6	100,1	102,3	103,9
15	431 42	EH.M.FISCHEN, FISCHERZEUGNISSEN	1,09	0,83868	116,5	121,6	130,2	140,3

HANDELSPREISE

DER WIRTSCHAFTSZWEIGE (AUSGABE 1979)

100

JAHR	DURCH- SCHNITT	JAN.	FEBR.	MAERZ	APRIL	MAI	JUNI	JULI	AUG.	SEPT.	OKT.	NOV.	DEZ.	LFD NR.
1 9 8 7	99,7	99,7	99,8	99,7	99,9	100,0	100,0	99,9	99,7	99,5	99,5	99,5	99,7	1
1 9 8 8	100,3	99,9	100,1	100,0	100,3	100,4	100,5	100,3	100,1	100,1	100,1	100,5	100,7	
1 9 8 9	102,3	101,5	101,8	101,9	102,3	102,5	102,5	102,3	102,2	102,3	102,6	102,7	103,2	
1 9 9 0	104,4	103,5	103,8	103,8	104,0	104,2	104,1	103,9	104,4	104,7	105,5	105,4	105,4	
1 9 9 1	107,1	106,0	106,3	105,8	106,3	106,7	107,0	107,5	107,3	107,4	107,7	108,3	108,3	
NACH WIRTSCHAFTSGRUPPEN														
1 9 8 7	99,6	99,8	100,4	100,1	100,4	100,7	100,5	100,2	99,2	98,7	98,4	98,5	98,8	2
1 9 8 8	99,6	99,2	99,8	99,5	99,9	100,1	100,4	99,8	99,2	98,9	99,1	98,6	99,9	
1 9 8 9	101,6	100,5	101,0	101,0	101,5	102,0	102,2	101,8	101,3	101,4	101,7	102,0	102,5	
1 9 9 0	104,2	103,2	104,1	104,0	104,5	104,9	104,7	104,4	104,1	103,9	104,1	104,1	104,4	
1 9 9 1	106,7	105,1	105,5	105,7	106,3	106,7	107,3	107,6	107,0	106,6	106,7	107,6	107,9	
1 9 8 7	102,9	102,4	102,5	102,7	102,7	102,8	102,8	102,8	102,9	103,2	103,4	103,4	103,4	3
1 9 8 8	104,1	103,5	103,7	103,8	103,9	104,0	104,0	104,0	104,1	104,4	104,5	104,6	104,6	
1 9 8 9	105,5	104,9	105,0	105,2	105,3	105,4	105,5	105,4	105,5	105,7	105,9	106,0	106,0	
1 9 9 0	106,9	106,1	106,2	106,4	106,5	106,6	106,6	106,7	106,8	107,2	107,5	107,8	107,9	
1 9 9 1	109,3	108,0	108,2	108,4	108,7	109,0	109,1	109,2	109,4	109,9	110,2	110,6	110,7	
1 9 8 7	102,5	101,9	102,1	102,3	102,4	102,5	102,6	102,6	102,7	102,8	102,8	102,8	102,8	4
1 9 8 8	103,7	103,0	103,3	103,5	103,6	103,6	103,7	103,8	103,8	103,9	104,0	104,1	104,1	
1 9 8 9	105,5	104,4	104,7	104,9	105,1	105,4	105,5	105,7	105,8	105,9	106,1	106,2	106,3	
1 9 9 0	108,0	106,6	107,0	107,3	107,5	107,9	108,1	108,2	108,3	108,4	108,7	108,8	108,9	
1 9 9 1	111,3	109,2	109,8	110,3	110,7	111,1	111,3	111,5	111,7	112,0	112,3	112,6	112,8	
1 9 8 7	97,3	97,9	97,8	97,9	97,8	97,5	97,4	97,3	97,2	97,1	97,0	96,6	96,5	5
1 9 8 8	95,8	96,4	96,2	96,2	96,1	95,9	95,8	95,7	95,7	95,6	95,5	95,5	95,4	
1 9 8 9	95,4	95,4	95,4	95,4	95,3	95,4	95,4	95,4	95,4	95,4	95,3	95,3	95,3	
1 9 9 0	95,4	95,3	95,3	95,4	95,5	95,5	95,5	95,4	95,4	95,5	95,5	95,5	95,5	
1 9 9 1	95,9	95,6	95,7	95,8	95,8	96,0	95,9	95,9	96,0	96,0	96,0	96,1	96,2	
1 9 8 7	105,5	104,2	104,8	105,1	105,2	105,4	105,5	105,9	105,7	105,9	105,9	105,9	106,4	6
1 9 8 8	108,3	106,7	106,9	107,3	107,7	108,0	108,2	108,3	108,5	108,7	108,9	110,1	110,3	
1 9 8 9	111,9	110,5	111,0	111,1	111,4	111,8	111,5	112,2	112,3	112,4	112,6	112,7	112,8	
1 9 9 0	114,7	112,8	113,3	113,5	113,7	114,3	114,7	114,8	115,2	115,5	115,9	116,4	116,7	
1 9 9 1	118,5	117,0	117,3	117,6	117,9	118,4	118,5	118,7	118,9	119,2	119,4	119,6	119,8	
1 9 8 7	102,1	101,7	101,8	101,9	101,9	102,0	102,1	102,2	102,3	102,4	102,4	102,4	102,5	7
1 9 8 8	103,5	102,5	102,5	102,7	103,1	103,3	103,6	103,8	103,8	103,9	104,0	104,1	104,2	
1 9 8 9	104,8	104,4	104,4	104,7	105,0	105,1	105,2	105,3	105,4	104,3	104,4	104,4	104,6	
1 9 9 0	105,3	104,6	105,0	105,3	105,5	105,7	105,7	104,8	105,0	105,2	105,5	105,6	105,6	
1 9 9 1	106,6	105,5	105,9	106,1	106,3	106,5	106,4	106,6	106,9	107,1	107,3	107,5	107,5	
1 9 8 7	84,4	84,5	83,6	83,3	85,2	85,2	84,8	85,0	85,4	83,7	84,5	84,2	83,9	8
1 9 8 8	83,8	82,7	82,9	82,9	83,5	84,3	84,6	84,3	84,6	84,1	83,4	83,9	84,6	
1 9 8 9	91,6	88,8	89,6	90,0	94,4	94,5	92,7	91,2	90,4	91,4	92,1	91,5	92,1	
1 9 9 0	94,9	93,0	92,1	91,9	91,9	91,5	91,3	91,3	90,0	99,9	103,0	99,7	96,7	
1 9 9 1	101,5	97,6	97,1	95,3	96,1	97,1	97,0	106,1	105,9	107,1	106,6	107,0	105,3	
1 9 8 7	105,3	103,3	104,2	104,4	104,4	105,0	105,6	105,6	105,8	105,8	106,1	106,4	106,7	9
1 9 8 8	108,1	106,8	107,4	107,5	107,7	107,8	107,8	107,9	108,3	108,7	108,9	109,0	109,0	
1 9 8 9	110,6	109,7	110,7	110,7	110,8	110,8	110,9	110,9	111,0	110,0	110,4	110,4	110,5	
1 9 9 0	113,2	110,8	112,7	112,5	112,6	112,7	112,7	112,7	112,8	113,7	114,8	115,4	115,3	
1 9 9 1	117,8	115,4	115,5	115,5	117,0	117,2	117,7	118,6	118,7	118,9	119,5	119,7	119,7	
1 9 8 7	94,6	95,4	94,8	94,7	94,8	94,7	94,6	94,7	94,7	94,2	94,4	94,3	94,4	10
1 9 8 8	94,1	94,4	94,4	94,1	94,5	94,5	94,3	94,0	93,9	93,7	93,5	93,9	94,5	
1 9 8 9	96,8	96,0	96,1	96,2	96,9	96,7	96,5	96,2	96,3	97,0	97,4	97,6	98,6	
1 9 9 0	98,9	98,8	97,9	97,9	97,6	97,7	97,4	97,3	99,0	99,7	101,7	100,8	100,6	
1 9 9 1	101,2	102,0	102,1	99,7	99,9	100,4	100,5	101,2	100,9	101,4	101,9	102,5	102,1	
NACH WIRTSCHAFTSUNTERGRUPPEN UND -KLASSEN														
1 9 8 7	99,6	99,8	100,4	100,1	100,4	100,7	100,5	100,2	99,2	98,7	98,4	98,5	98,8	11
1 9 8 8	99,6	99,2	99,8	99,5	99,9	100,1	100,4	99,8	99,2	98,9	99,1	99,6	99,9	
1 9 8 9	101,6	100,5	101,0	101,0	101,5	102,0	102,2	101,8	101,3	101,4	101,7	102,0	102,5	
1 9 9 0	104,2	103,2	104,1	104,0	104,5	104,9	104,7	104,4	104,1	103,9	104,1	104,1	104,4	
1 9 9 1	106,7	105,1	105,5	105,7	106,3	106,7	107,3	107,6	107,0	106,6	106,7	107,6	107,9	
1 9 8 7	99,3	99,5	100,1	99,8	100,0	100,4	100,2	99,8	98,9	98,4	98,1	98,2	98,5	12
1 9 8 8	99,2	98,9	99,4	99,1	99,5	99,6	100,0	99,4	98,8	98,5	98,7	99,0	99,3	
1 9 8 9	100,9	99,9	100,4	100,3	100,9	101,3	101,5	101,2	100,6	100,7	101,0	101,3	101,8	
1 9 9 0	103,3	102,5	103,1	103,0	103,5	103,9	103,8	103,4	103,2	103,0	103,2	103,2	103,5	
1 9 9 1	105,7	104,1	104,6	104,8	105,4	105,7	106,3	106,6	106,0	105,7	105,8	106,7	106,9	
1 9 8 7	98,9	98,4	100,1	99,4	100,6	102,0	101,6	100,6	98,1	96,8	96,0	96,2	97,3	13
1 9 8 8	98,7	98,5	100,0	98,9	100,1	100,4	101,4	99,5	97,5	96,5	96,8	96,9	97,7	
1 9 8 9	101,5	99,4	100,8	100,2	101,6	102,8	103,4	102,3	100,4	100,4	101,2	101,8	103,2	
1 9 9 0	106,1	105,3	106,4	106,1	107,4	108,3	107,9	106,7	105,6	104,6	104,9	104,8	105,7	
1 9 9 1	110,0	107,6	108,4	108,6	110,2	111,1	112,6	112,6	110,4	108,8	108,6	110,3	110,6	
1 9 8 7	97,9	98,6	98,6	98,6	99,0	98,5	97,7	97,4	97,1	97,1	97,1	97,3	97,4	14
1 9 8 8	97,6	97,5	97,4	97,5	97,4	97,2	97,1	97,1	97,1	97,5	98,0	98,4	98,9	
1 9 8 9	100,1	99,1	99,1	99,5	99,7	99,8	99,7	99,9	99,9	100,5	101,1	101,4	101,8	
1 9 9 0	102,3	102,1	102,3	102,2	102,2	102,1	102,0	102,1	102,1	102,3	102,5	102,6	103,1	
1 9 9 1	103,9	103,4	103,5	103,7	103,7	103,5	103,5	103,4	103,5	103,8	104,1	104,9	105,6	
1 9 8 7	111,0	113,2	111,8	107,5	111,6	110,2	109,9	109,3	108,2	108,2	111,2	113,8	116,8	15
1 9 8 8	116,5	120,0	118,9	113,1	116,2	115,2	116,1	114,8	115,7	115,7	118,2	118,7	118,7	
1 9 8 9	121,6	124,6	124,8	120,9	119,1	117,4	119,7	120,0	119,5	120,7	123,7	123,9	125,3	
1 9 9 0	130,2	132,0	130,5	129,0	129,4	126,1	127,4	128,9	128,7	130,1	132,9	132,8	134,5	
1 9 9 1	140,3	142,5	137,8	133,8	140,2	138,8	142,6	139,0	139,7	139,9	142,0	143,7	143,9	

2 INDEX DER EINZEL
2.1 GLIEDERUNG NACH DER SYSTEMATIK
1985 =

LFD NR.	WZ-NR.	INDEX / INDEXGRUPPE	WÄGUNGSG- ANTEIL	V-FAKTOR	JAHRESDURCHSCHNITTE			
					1988	1989	1990	1991
16	431 44	EH.M.SUESSWAREN	1,49	0,89369	99,5	99,2	99,2	100,3
17	431 45	EH.M.KAFFEE, TEE, KAKAO	0,82	0,88057	92,3	92,7	90,6	91,3
18	431 46	EH.M.FLEISCH, FLEISCHWAREN	7,15	0,88095	97,1	100,0	105,0	107,0
19	431 48	EH.M.KARTOFFELN, GEMUESE, OBST	4,83	0,88416	97,3	101,1	108,4	115,6
20	431 6	EH.M.GETRAENKEN	11,09	0,85616	102,2	103,2	105,0	107,9
21	431 9	EH.M.TABAKWAREN	19,10	0,78520	104,7	109,3	114,0	115,3
22	432	EH.M.TEXTILIEN, BEKLEIDUNG, SCHUHEN, LEDERWAREN	149,34	0,84979	104,1	105,5	106,9	109,3
23	432 1-7	DARUNTER: EH.M.TEXTILIEN, BEKLEIDUNG 1)	125,91	0,85284	104,0	105,4	106,6	108,9
24	432 1	EH.M.TEXTILIEN, BEKLEIDUNG (OHNE AUSGEPRÄGTE SCHWERPUNKT)	32,00	0,84833	104,2	105,6	106,9	109,5
25	432 3	EH.M.OBERBEKLEIDUNG (OHNE PULLOVER U.AE. FÜR HERREN UND DAMEN), KINDER- UND SÄUGLINGSBEKLEIDUNG	73,88	0,85052	104,2	105,7	106,9	109,5
26	432 4	EH.M.PULLOVERN U.AE., WÄSCHE UND BEKLEIDUNGSZUBEHÖR FÜR HERREN UND DAMEN, KOPFBEDECKUNGEN	3,54	0,84734	105,1	106,6	108,3	111,2
27	432 7	EH.M.HEIM- UND HAUSTEXTILIEN, BODENBELÄGEN, BETTWAREN	10,42	0,87965	101,6	102,3	103,2	104,6
28	432 8	EH.M.SCHUHEN, LEDERWAREN	23,43	0,83291	104,8	106,3	108,5	111,1
29	433	EH.M.EINRICHTUNGSGEGENSTÄNDEN (OHNE ELEKTROTECHNISCHE UND HAUSHALTSGRÖßGERÄTE)	68,30	0,83068	103,7	105,5	108,0	111,3
30	433 1	DARUNTER: EH.M.EISEN-, METALL- UND KUNSTSTOFFWAREN, A.N.G.	14,75	0,85591	101,3	102,8	105,1	107,6
31	433 3	EH.M.FEINKERAMIK UND GLASWAREN FÜR DEN HAUSHALT	3,38	0,82387	106,0	108,5	111,5	114,8

HANDELSPREISE

DER WIRTSCHAFTSZWEIGE (AUSGABE 1979)

100

JAH	DURCH- SCHNITT	JAN.	FEBR.	MAERZ	APRIL	MAI	JUNI	JULI	AUG.	SEPT.	OKT.	NOV.	DEZ.	LFD NR.
1987	100,7	102,1	101,9	101,6	101,2	101,0	100,9	100,7	100,3	99,9	99,9	99,8	99,6	16
1988	99,6	99,6	99,5	99,4	99,4	99,3	99,5	99,4	99,5	99,4	99,4	99,6	99,4	
1989	99,2	99,4	99,4	99,4	99,4	99,5	99,4	99,3	99,1	99,1	99,1	98,9	98,9	
1990	99,2	99,0	99,1	99,0	99,0	99,1	99,2	99,2	99,2	99,2	99,3	99,4	99,3	
1991	100,3	99,4	99,7	99,9	100,0	100,0	100,1	100,3	100,5	100,6	100,7	100,9	101,1	
1987	95,5	100,4	99,5	98,5	96,6	96,2	95,8	95,5	93,4	92,7	92,5	92,3	92,0	17
1988	92,3	91,8	91,7	91,7	91,8	91,9	92,4	92,5	92,6	92,6	92,7	92,8	92,8	
1989	92,7	92,8	92,9	93,0	93,1	93,1	93,1	93,1	92,5	92,4	92,2	92,2	91,8	
1990	90,6	91,2	90,9	90,5	90,4	90,4	90,4	90,4	90,5	90,6	90,6	90,6	90,5	
1991	91,3	90,5	90,5	90,7	90,7	90,7	90,8	91,1	91,5	91,8	92,0	92,2	92,5	
1987	97,7	98,5	98,2	98,1	97,9	98,0	97,9	97,8	97,5	97,4	97,2	97,2	97,2	18
1988	97,1	97,2	97,3	97,1	97,1	97,1	97,3	97,1	97,1	97,0	97,1	97,1	97,2	
1989	100,0	97,5	97,7	97,8	98,1	98,3	98,7	99,6	100,3	101,9	103,0	103,5	103,8	
1990	105,0	104,2	104,4	104,4	104,6	104,8	105,0	105,2	105,4	105,5	105,5	105,5	105,6	
1991	107,0	105,7	105,9	106,1	106,2	106,6	106,8	107,1	107,3	107,7	108,1	108,4	108,6	
1987	97,8	92,8	100,3	98,8	103,3	109,1	107,9	104,6	96,2	91,7	88,3	88,4	92,0	19
1988	97,3	96,2	102,0	99,3	103,2	104,4	107,7	100,8	93,1	88,9	89,3	90,1	92,1	
1989	101,1	96,9	101,8	100,3	105,3	110,0	111,0	105,2	97,2	94,3	94,5	95,8	100,6	
1990	108,4	106,3	110,9	109,8	114,5	118,4	115,9	110,5	106,0	101,5	101,9	101,3	104,1	
1991	115,6	109,5	112,9	114,1	118,3	121,3	125,7	126,0	116,7	109,5	107,4	112,8	113,3	
1987	101,5	101,4	101,5	101,4	101,4	101,6	101,6	101,6	101,6	101,5	101,5	101,6	101,6	20
1988	102,2	101,6	101,8	101,9	101,9	101,9	102,1	102,1	102,3	102,5	102,5	102,6	102,6	
1989	103,2	102,7	102,7	102,7	102,8	102,9	103,2	103,2	103,5	103,5	103,7	103,9	103,9	
1990	105,0	104,1	104,2	104,3	104,5	104,7	104,9	105,1	105,3	105,4	105,6	105,7	105,9	
1991	107,9	106,1	106,3	106,6	107,0	107,3	107,7	108,1	108,6	108,8	109,0	109,3	109,5	
1987	103,2	103,4	103,5	103,5	103,5	103,1	103,1	103,1	103,1	103,1	103,1	103,1	103,1	21
1988	104,7	103,1	103,1	103,3	103,5	104,2	104,3	104,3	104,3	104,4	104,4	108,5	108,5	
1989	109,3	108,5	108,7	108,7	108,7	108,8	109,1	109,4	109,6	109,9	110,1	110,1	110,2	
1990	114,0	110,2	113,9	114,1	114,2	114,4	114,4	114,4	114,4	114,4	114,5	114,6	114,6	
1991	115,3	114,6	114,7	114,7	114,8	115,0	115,0	115,1	115,1	115,2	115,2	117,1	117,1	
1987	102,9	102,4	102,5	102,7	102,7	102,8	102,8	102,8	102,9	103,2	103,4	103,4	103,4	22
1988	104,1	103,5	103,7	103,8	103,9	104,0	104,0	104,0	104,1	104,4	104,5	104,6	104,6	
1989	105,5	104,9	105,0	105,2	105,3	105,4	105,5	105,4	105,5	105,7	105,9	106,0	106,0	
1990	106,9	106,1	106,2	106,4	106,5	106,6	106,6	106,7	106,8	107,2	107,5	107,8	107,9	
1991	109,3	108,0	108,2	108,4	108,7	109,0	109,1	109,2	109,4	109,9	110,2	110,6	110,7	
1987	102,8	102,3	102,4	102,5	102,6	102,7	102,7	102,7	102,8	103,1	103,3	103,3	103,3	23
1988	104,0	103,4	103,6	103,7	103,7	103,9	103,9	103,9	104,2	104,4	104,4	104,5	104,5	
1989	105,4	104,8	104,9	105,1	105,2	105,3	105,4	105,3	105,4	105,5	105,8	105,8	105,8	
1990	106,6	105,8	105,9	106,1	106,1	106,3	106,3	106,4	106,5	106,9	107,2	107,5	107,6	
1991	108,9	107,6	107,8	108,1	108,3	108,7	108,7	108,8	109,1	109,6	109,8	110,3	110,4	
1987	103,0	102,5	102,6	102,7	102,8	102,8	102,8	102,8	103,0	103,3	103,4	103,4	103,5	24
1988	104,2	103,6	103,7	103,8	103,9	104,1	104,1	104,1	104,2	104,4	104,4	104,7	104,7	
1989	105,5	105,0	105,1	105,3	105,4	105,5	105,6	105,5	105,6	105,7	106,0	106,0	106,1	
1990	106,9	106,1	106,2	106,4	106,5	106,7	106,7	106,8	106,9	107,2	107,6	107,9	108,0	
1991	109,5	108,1	108,3	108,6	108,8	109,2	109,3	109,4	109,6	110,1	110,4	110,9	111,0	
1987	102,9	102,4	102,5	102,6	102,7	102,8	102,8	102,8	102,9	103,2	103,4	103,5	103,5	25
1988	104,2	103,6	103,8	103,9	104,0	104,1	104,1	104,1	104,2	104,5	104,7	104,8	104,8	
1989	105,7	105,1	105,3	105,5	105,7	105,7	105,8	105,6	105,7	105,9	106,2	106,2	106,2	
1990	106,9	106,2	106,3	106,5	106,5	106,6	106,7	106,7	106,9	107,2	107,6	108,0	108,1	
1991	109,5	108,1	108,3	108,6	108,8	109,2	109,3	109,3	109,6	110,2	110,4	110,9	111,0	
1987	103,6	103,0	103,1	103,3	103,4	103,5	103,5	103,5	103,7	104,0	104,2	104,2	104,3	26
1988	105,1	104,4	104,6	104,8	104,9	105,1	105,1	105,0	105,1	105,4	105,6	105,7	105,7	
1989	106,6	106,0	106,1	106,4	106,4	106,5	106,6	106,5	106,6	106,8	107,2	107,3	107,3	
1990	108,3	107,4	107,6	107,8	107,8	108,0	108,1	108,2	108,3	108,7	109,0	109,3	109,5	
1991	111,2	109,6	109,9	110,2	110,5	110,8	110,9	111,0	111,4	111,9	112,2	112,7	112,8	
1987	101,3	101,1	101,2	101,2	101,3	101,3	101,4	101,3	101,4	101,4	101,4	101,3	101,3	27
1988	101,6	101,4	101,5	101,7	101,7	101,5	101,6	101,6	101,6	101,7	101,7	101,7	101,7	
1989	102,3	101,9	102,0	102,0	102,1	102,2	102,3	102,3	102,4	102,5	102,5	102,6	102,6	
1990	103,2	102,8	103,0	103,1	103,2	103,2	103,2	103,3	103,4	103,5	103,6	103,1	103,1	
1991	104,6	103,3	103,6	104,1	104,2	104,5	104,5	104,7	104,9	105,1	105,3	105,5	105,7	
1987	103,6	102,9	103,2	103,3	103,4	103,4	103,5	103,5	103,6	103,9	104,1	104,2	104,3	28
1988	104,8	104,3	104,4	104,6	104,6	104,7	104,6	104,7	104,8	104,9	105,1	105,2	105,2	
1989	106,3	105,4	105,6	105,7	105,9	106,1	106,1	106,2	106,3	106,7	106,9	107,1	107,1	
1990	108,5	107,4	107,6	107,9	108,1	108,2	108,3	108,3	108,5	108,9	109,4	109,7	109,7	
1991	111,1	109,8	109,9	110,3	110,6	110,7	110,8	110,9	111,1	111,7	112,2	112,4	112,5	
1987	102,5	101,9	102,1	102,3	102,4	102,5	102,6	102,6	102,7	102,8	102,8	102,8	102,8	29
1988	103,7	103,0	103,3	103,5	103,6	103,6	103,7	103,8	103,8	103,9	104,0	104,1	104,1	
1989	105,5	104,4	104,7	104,9	105,1	105,4	105,5	105,7	105,8	105,9	106,1	106,2	106,3	
1990	108,0	106,6	107,0	107,3	107,5	107,9	108,1	108,2	108,3	108,4	108,7	108,8	108,9	
1991	111,3	109,2	109,8	110,3	110,7	111,1	111,3	111,5	111,7	112,0	112,3	112,6	112,8	
1987	101,2	101,3	101,4	101,4	101,5	101,0	101,0	101,0	101,1	101,1	101,2	101,1	101,2	30
1988	101,3	101,3	101,3	101,4	101,5	101,1	101,2	101,2	101,2	101,2	101,3	101,6	101,6	
1989	102,8	101,8	102,0	102,1	102,3	102,9	103,0	103,1	103,2	103,2	103,4	103,5	103,6	
1990	105,1	103,8	104,0	104,1	104,1	105,2	105,3	105,3	105,4	105,6	105,8	106,0	106,0	
1991	107,6	106,3	106,5	106,6	106,9	107,5	107,7	107,9	108,0	108,2	108,4	108,8	108,9	
1987	104,4	103,8	103,9	104,1	104,2	104,3	104,4	104,5	104,6	104,7	104,8	104,9	105,0	31
1988	106,0	105,0	105,2	105,4	105,7	105,8	105,9	106,1	106,2	106,4	106,5	106,9	106,9	
1989	108,5	107,1	107,4	107,7	108,0	108,3	108,5	108,8	108,9	109,0	109,2	109,8	109,8	
1990	111,5	110,0	110,4	110,7	111,0	111,4	111,6	111,8	112,0	112,1	112,3	112,5	112,6	
1991	114,8	112,7	113,0	113,5	114,1	114,5	114,7	115,0	115,4	115,7	115,9	116,2	116,3	

2 INDEX DER EINZEL
2.1 GLIEDERUNG NACH DER SYSTEMATIK
1985 =

LFD NR.	WZ-NR.	INDEX / INDEXGRUPPE	WÄGUNGSG- ANTEIL	V-FAKTOR	1988	JAHRESDURCHSCHNITTE 1989	1990	1991
32	433 4	EH.M.MOEBELN (OHNE BUEROMOEBEL)	42,85	0,82090	104,4	106,3	108,9	112,5
33	434	EH.M.ELEKTROTECHNISCHEN ERZEUGNISSEN, HAUSHALTS- GROSSGERAETEN, MUSIKINSTRUMENTEN	33,77	0,97386	95,8	95,4	95,4	95,9
34	434 1	DARUNTER: EH.M.ELEKTROTECHNISCHEN ERZEUGNISSEN, A.N.G., HAUSHALTSGROSSGERAETEN	8,23	0,93545	99,5	99,9	100,7	102,4
35	434 4	EH.M.RUNDFUNK-, FERNSEH- UND PHONOTECHNISCHEN GERAETEN	22,29	1,02744	93,2	92,1	91,5	91,2
36	435	EH.M.PAPIERWAREN, DRUCKERZEUGNISSEN, BUEROMASCHINEN	19,41	0,85517	108,3	111,9	114,7	118,5
37	436	EH.M.PHARMAZEUTISCHEN UND KOSMETISCHEN ERZEUGNISSEN, MEDIZINISCHEN ARTIKELN, REINIGUNGSMITTELN, ANSTRICHBEDARF	68,33	0,85801	103,5	104,8	105,3	106,6
38	436 1	DARUNTER: APOTHEKEN	50,42	0,85317	103,9	105,3	105,6	106,8
39	436 6	EH.M.DROGERIEARTIKELN, REINIGUNGSMITTELN	10,37	0,87270	102,2	103,1	104,2	105,9
40	437	EH.M.KRAFT- UND SCHMIERSTOFFEN (TANKSTELLEN)	12,68	0,82363	83,8	91,6	94,9	101,5
41	438	EH.M.FAHRZEUGEN, FAHRZEUGTEILEN, -ZUBEHOER UND -REIFEN	107,32	0,78497	108,1	110,6	113,2	117,8
42	438 1	DARUNTER: EH.M.KRAFTWAGEN, KRAFTWAGENTEILEN, -ZUBEHOER UND -REIFEN	103,41	0,78167	108,1	110,6	113,2	117,8
43	439	EH.M.SONSTIGEN WAREN, WAREN VERSCHIEDENER ART	242,29	0,86454	94,1	96,8	98,9	101,2
44	439 7	DARUNTER: EH.M.BRENNSTOFFEN	32,87	0,80093	49,3	61,7	67,5	71,7

HANDELSPREISE
 DER WIRTSCHAFTSZWEIGE (AUSGABE 1979)

100

Jahr	Durchschnitt	Jan.	Febr.	März	April	Mai	Juni	Juli	Aug.	Sept.	Okt.	Nov.	Dez.	Lfd. Nr.
1987	102,8	101,9	102,2	102,4	102,6	102,9	103,0	103,0	103,1	103,2	103,3	103,2	103,2	32
1988	104,4	103,5	103,9	104,1	104,2	104,3	104,4	104,5	104,6	104,7	104,7	104,8	104,8	
1989	106,3	105,1	105,5	105,8	106,0	106,2	106,3	106,4	106,5	106,7	106,9	107,0	107,2	
1990	108,9	107,5	107,9	108,3	108,6	108,8	109,0	109,1	109,3	109,4	109,6	109,8	109,9	
1991	112,5	110,2	111,0	111,5	111,9	112,3	112,6	112,7	113,0	113,3	113,6	113,9	114,1	
1987	97,3	97,9	97,8	97,9	97,8	97,5	97,4	97,3	97,2	97,1	97,0	96,6	96,5	33
1988	95,8	96,4	96,2	96,2	96,1	95,9	95,8	95,7	95,7	95,6	95,5	95,5	95,4	
1989	95,4	95,4	95,4	95,4	95,3	95,4	95,4	95,4	95,4	95,4	95,3	95,3	95,3	
1990	95,4	95,3	95,3	95,4	95,5	95,5	95,5	95,4	95,4	95,5	95,5	95,5	95,5	
1991	95,9	95,6	95,7	95,8	95,8	96,0	95,9	95,9	96,0	96,0	96,0	96,1	96,2	
1987	99,6	99,6	99,7	99,7	99,7	99,7	99,6	99,6	99,6	99,6	99,5	99,6	99,6	34
1988	99,5	99,6	99,6	99,6	99,6	99,5	99,5	99,4	99,4	99,5	99,5	99,5	99,5	
1989	99,9	99,5	99,6	99,6	99,7	99,9	99,9	100,0	100,0	100,0	100,1	100,1	100,1	
1990	100,7	100,2	100,3	100,3	100,4	100,7	100,8	100,8	100,9	100,9	101,0	101,2	101,2	
1991	102,4	101,3	101,4	101,8	101,9	102,3	102,4	102,5	102,7	102,8	102,9	103,3	103,4	
1987	95,6	96,6	96,5	96,4	96,3	95,8	95,7	95,5	95,4	95,3	95,0	94,5	94,3	35
1988	93,2	94,2	93,8	93,7	93,6	93,2	93,1	93,0	92,9	92,8	92,7	92,6	92,5	
1989	92,1	92,4	92,3	92,3	92,2	92,1	92,1	92,1	92,1	92,0	91,9	91,8	91,8	
1990	91,5	91,7	91,7	91,7	91,7	91,6	91,6	91,4	91,4	91,4	91,4	91,3	91,2	
1991	91,2	91,3	91,3	91,3	91,3	91,3	91,2	91,1	91,2	91,0	91,0	91,0	91,0	
1987	105,5	104,2	104,8	105,1	105,2	105,4	105,5	105,9	105,7	105,9	105,9	105,9	106,4	36
1988	108,3	106,7	106,9	107,3	107,7	108,0	108,2	108,3	108,5	108,7	108,9	110,1	110,3	
1989	111,9	110,5	111,0	111,1	111,4	111,8	111,5	112,2	112,3	112,4	112,6	112,7	112,8	
1990	114,7	112,8	113,3	113,5	113,7	114,3	114,7	114,8	115,2	115,5	115,9	116,4	116,7	
1991	118,5	117,0	117,3	117,6	117,9	118,4	118,5	118,7	118,9	119,2	119,4	119,6	119,8	
1987	102,1	101,7	101,8	101,9	101,9	102,0	102,1	102,2	102,3	102,4	102,4	102,4	102,5	37
1988	103,5	102,5	102,5	102,7	103,1	103,3	103,6	103,8	103,8	103,9	104,0	104,1	104,2	
1989	104,8	104,4	104,4	104,7	105,0	105,1	105,2	105,3	105,4	104,3	104,4	104,4	104,6	
1990	105,3	104,6	105,0	105,3	105,5	105,7	105,7	104,8	105,0	105,2	105,2	105,5	105,6	
1991	106,6	105,5	105,9	106,1	106,3	106,5	106,4	106,6	106,9	107,1	107,3	107,5	107,5	
1987	102,3	101,8	101,9	102,0	102,0	102,1	102,3	102,4	102,6	102,6	102,6	102,6	102,7	38
1988	103,9	102,7	102,7	102,9	103,4	103,6	104,0	104,3	104,3	104,4	104,6	104,6	104,8	
1989	105,3	104,9	104,9	105,2	105,6	105,8	105,9	106,0	106,1	104,6	104,6	104,6	104,9	
1990	105,6	104,9	105,4	105,7	106,0	106,2	106,1	105,0	105,1	105,4	105,4	105,7	105,8	
1991	106,8	105,6	106,1	106,2	106,5	106,7	106,5	106,7	107,1	107,2	107,5	107,6	107,5	
1987	101,5	101,3	101,3	101,3	101,4	101,5	101,5	101,6	101,6	101,6	101,7	101,7	101,7	39
1988	102,2	101,8	101,9	101,9	102,0	102,1	102,1	102,2	102,2	102,3	102,4	102,4	102,5	
1989	103,1	102,7	102,8	102,9	103,0	103,0	103,1	103,2	103,2	103,2	103,4	103,5	103,5	
1990	104,2	103,6	103,8	103,8	103,9	104,1	104,2	104,2	104,3	104,4	104,5	104,7	104,7	
1991	105,9	104,9	105,1	105,3	105,4	105,5	105,7	105,9	106,2	106,4	106,6	106,8	106,9	
1987	84,4	84,5	83,6	83,3	85,2	85,2	84,8	85,0	85,4	83,7	84,5	84,2	83,9	40
1988	83,8	82,7	82,9	82,9	83,5	84,3	84,6	84,3	84,6	84,1	83,4	83,9	84,6	
1989	91,6	88,8	89,6	90,0	94,4	94,5	92,7	91,2	90,4	91,4	92,1	91,5	92,1	
1990	94,9	93,0	92,1	91,9	91,9	91,5	91,3	91,3	96,0	99,9	103,0	99,7	96,7	
1991	101,5	97,6	97,1	95,3	96,1	97,1	97,0	106,1	105,9	107,1	106,6	107,0	105,3	
1987	105,3	103,9	104,2	104,4	104,4	105,0	105,6	105,6	105,8	105,8	106,1	106,4	106,7	41
1988	108,1	106,8	107,4	107,5	107,7	107,8	107,8	107,9	108,3	108,7	108,9	109,0	109,0	
1989	110,6	109,7	110,7	110,7	110,8	110,8	110,9	110,9	111,0	110,0	110,4	110,4	110,5	
1990	113,2	110,8	112,7	112,5	112,6	112,7	112,7	112,7	112,8	113,7	114,8	115,4	115,3	
1991	117,8	115,4	115,5	115,5	117,0	117,2	117,7	118,6	118,7	118,9	119,5	119,7	119,7	
1987	105,3	103,9	104,2	104,4	104,5	105,0	105,6	105,6	105,8	105,8	106,1	106,5	106,7	42
1988	108,1	106,9	107,4	107,6	107,8	107,8	107,8	108,0	108,4	108,8	109,0	109,1	109,1	
1989	110,6	109,7	110,8	110,8	110,9	110,8	110,9	110,9	111,0	109,9	110,4	110,4	110,4	
1990	113,2	110,7	112,7	112,5	112,5	112,6	112,6	112,6	112,8	113,7	114,8	115,3	115,3	
1991	117,8	115,4	115,4	115,5	116,9	117,2	117,7	118,6	118,7	118,9	119,4	119,7	119,7	
1987	94,6	95,4	94,8	94,7	94,8	94,7	94,6	94,7	94,7	94,2	94,4	94,3	94,4	43
1988	94,1	94,4	94,4	94,1	94,5	94,5	94,3	94,0	93,9	93,7	93,5	93,9	94,5	
1989	96,8	96,0	96,1	96,2	96,9	96,7	96,5	96,2	96,3	97,0	97,4	97,6	98,6	
1990	98,9	98,8	97,9	97,9	97,6	97,7	97,4	97,3	99,0	99,7	101,7	100,8	100,6	
1991	101,2	102,0	102,1	99,7	99,9	100,4	100,5	101,2	100,9	101,4	101,9	102,5	102,1	
1987	54,7	59,1	54,1	53,4	53,8	53,7	53,9	55,5	57,5	53,9	55,6	53,5	52,9	44
1988	49,3	50,5	49,2	47,7	50,5	50,4	50,0	49,7	50,4	48,7	46,4	47,6	50,9	
1989	61,7	58,9	58,2	58,2	62,1	60,3	59,7	58,3	60,0	63,8	65,3	65,2	70,9	
1990	67,5	69,7	60,8	60,5	60,1	58,8	57,1	57,1	69,6	73,9	86,9	78,7	76,3	
1991	71,7	82,6	82,7	64,2	64,8	67,5	66,4	70,6	69,6	72,3	74,4	74,9	70,2	

2 INDEX DER EINZEL
2.2 GLIEDERUNG NACH DEM WARENVERZEICHNIS FUER
1985 =

LFD NR.	WZ-NR.	HAUPTBEREICH BZW. WARENGRUPPE	WÄGUNGSG- ANTEIL	V-FAKTOR	1988	JAHRESDURCHSCHNITTE 1989	1990	1991
45		GESAMTINDEX	1000	0,85163	100,3	102,3	104,4	107,1
NACH HAUPTBEREICHEN								
46		NAHRUNGSMITTEL, GETRAENKE, TABAKWAREN	305,70	0,86210	99,0	101,0	103,7	106,1
47		TEXTILIEN, BEKLEIDUNG, PELZWAREN, SCHUHE, LEDER- UND GALANTERIEWAREN	215,35	0,84906	104,1	105,4	106,8	109,1
48		ELEKTROTECHNISCHE, FEINMECHANISCHE UND OPTISCHE ERZEUGNISSE (A.N.G.), UHREN, SCHMUCK, SPIELWAREN, MUSIKINSTRUMENTE	71,56	0,95606	97,6	97,3	97,3	97,7
49		MOEBEL, ANTIQUITAETEN 1), HOLZ-, KORB-, KORK-1), FLECHT-1), SCHNITZ-1) UND FORMSTOFFWAREN (A.N.G.)	51,34	0,81751	104,6	106,6	109,2	112,9
50		PAPIER, PAPIERWAREN, SCHREIB- UND ZEICHENARTIKEL, BUERO- ORGANISATIONSMITTEL 1), -MASCHINEN UND -MOEBEL	34,23	0,84786	108,0	111,4	114,4	118,0
51		EISENWAREN, HAUSRAT, INSTALLATIONSMATERIAL 1), BAUSTOFFE, HOLZ 1)	56,43	0,85813	101,2	102,5	104,5	106,9
52		FAHRZEUGE, MASCHINEN 1), TECHNISCHER BEDARF 1), ANSTRICHFARBEN, TAPETEN	116,79	0,78939	108,3	110,7	113,3	117,8
53		WASCH-, PUTZ-, KOERPERPFLEGEMITTEL, MEDIZINISCHE ERZEUGNISSE 1), ARZNEIMITTEL	89,44	0,86515	103,4	104,6	105,3	106,8
54		ROHSTOFFE 1), BRENNSTOFFE, MINERALOELERZEUGNISSE, SCHROTT 1), ALTMATERIAL 1)	44,75	0,81062	54,4	66,7	72,0	77,5
55		LEBENDE TIERE, PFLANZEN, PFLANZLICHE UND TIERISCHE ROHSTOFFE FUER NAHRUNGSMITTEL	14,41	0,85089	102,7	100,7	101,5	103,0
NACH WARENGRUPPEN								
56	00	FLEISCH, WURST, FISCHE, FISCHERERZEUGNISSE	53,63	0,87347	98,5	101,6	106,9	109,5
57	01	OBST, GEMUESE (OHNE TIEFGEFRORENES, DIAETETISCHES UND KONSERVEN)	20,52	0,88359	96,1	101,2	111,2	120,6
58	02	MILCH, KAESE, SPEISEFETTE UND -OELE, EIER	40,19	0,87142	96,3	99,0	100,7	101,8
59	03	TIEFGEFRORENE UND GEFRORENE ERZEUGNISSE, SPEISEEIS	9,34	0,89206	98,5	98,5	99,3	101,3

HANDELSPREISE

DIE BINNENHANDELSSTATISTIK (AUSGABE 1978)

100

Jahr	Durchschnitt	Jan.	Febr.	März	April	Mai	Juni	Juli	Aug.	Sept.	Okt.	Nov.	Dez.	Lfd. Nr.
1987	99,7	99,7	99,8	99,7	99,9	100,0	100,0	99,9	99,7	99,5	99,5	99,5	99,7	45
1988	100,3	99,9	100,1	100,0	100,3	100,4	100,5	100,3	100,1	100,1	100,1	100,5	100,7	
1989	102,3	101,5	101,8	101,9	102,3	102,5	102,5	102,3	102,2	102,3	102,6	102,7	103,2	
1990	104,4	103,5	103,8	103,8	104,0	104,2	104,1	103,9	104,4	104,7	105,5	105,4	105,4	
1991	107,1	106,0	106,3	105,8	106,3	106,7	107,0	107,5	107,3	107,4	107,7	108,3	108,3	
NACH HAUPTBEREICHEN														
1987	99,2	99,4	100,1	99,7	100,0	100,4	100,1	99,8	98,7	98,2	97,9	97,9	98,2	46
1988	99,0	98,6	99,2	98,9	99,3	99,5	99,9	99,2	98,6	98,2	98,4	99,0	99,2	
1989	101,0	99,9	100,4	100,3	100,9	101,4	101,6	101,3	100,7	100,8	101,1	101,4	101,9	
1990	103,7	102,7	103,5	103,5	104,0	104,4	104,3	103,9	103,6	103,3	103,5	103,4	103,8	
1991	106,1	104,5	104,9	105,2	105,8	106,2	106,8	107,0	106,4	105,9	106,0	107,0	107,3	
1987	102,9	102,4	102,5	102,7	102,7	102,8	102,8	102,8	102,9	103,2	103,4	103,4	103,4	47
1988	104,1	103,5	103,7	103,8	103,9	104,0	104,0	104,0	104,1	104,3	104,5	104,5	104,5	
1989	105,4	104,8	104,9	105,1	105,2	105,3	105,4	105,4	105,6	105,6	105,8	105,9	105,9	
1990	106,8	106,0	106,1	106,3	106,4	106,5	106,6	106,6	106,7	107,1	107,4	107,7	107,8	
1991	109,1	107,8	108,0	108,3	108,5	108,9	109,0	109,0	109,3	109,8	110,0	110,5	110,6	
1987	98,7	99,3	99,2	99,2	99,1	98,8	98,7	98,6	98,6	98,5	98,4	98,2	98,1	48
1988	97,6	98,1	97,9	97,8	97,8	97,7	97,6	97,5	97,5	97,4	97,4	97,4	97,3	
1989	97,3	97,3	97,3	97,3	97,3	97,2	97,2	97,3	97,3	97,3	97,3	97,2	97,2	
1990	97,3	97,2	97,3	97,3	97,4	97,4	97,3	97,3	97,3	97,3	97,3	97,3	97,3	
1991	97,7	97,4	97,5	97,6	97,6	97,7	97,7	97,7	97,8	97,8	97,8	97,9	97,9	
1987	103,0	102,0	102,3	102,5	102,7	103,1	103,1	103,2	103,3	103,4	103,4	103,4	103,4	49
1988	104,6	103,7	104,1	104,3	104,4	104,6	104,7	104,8	104,8	104,9	105,0	105,1	105,1	
1989	106,6	105,4	105,8	106,1	106,3	106,4	106,6	106,7	106,8	106,9	107,1	107,2	107,4	
1990	109,2	107,8	108,2	108,6	108,8	109,1	109,2	109,4	109,5	109,7	109,9	110,1	110,2	
1991	112,9	110,6	111,4	111,9	112,3	112,7	112,9	113,1	113,4	113,7	113,9	114,3	114,5	
1987	105,4	104,0	104,6	104,9	105,1	105,3	105,4	105,8	105,6	105,8	105,8	105,8	106,1	50
1988	108,0	106,4	106,5	107,0	107,6	107,8	108,1	108,1	108,3	108,4	108,7	109,4	109,6	
1989	111,4	109,8	110,5	110,6	110,8	111,3	111,2	111,7	111,8	112,0	112,2	112,3	112,4	
1990	114,4	112,5	113,0	113,2	113,4	114,1	114,4	114,6	114,8	115,1	115,5	116,0	116,2	
1991	118,0	116,4	116,7	117,1	117,4	117,9	118,0	118,2	118,5	118,7	119,0	119,1	119,3	
1987	101,2	101,3	101,4	101,4	101,5	101,0	101,0	101,1	101,1	101,1	101,2	101,1	101,1	51
1988	101,2	101,1	101,2	101,3	101,4	101,0	101,0	101,1	101,1	101,1	101,2	101,2	101,5	
1989	102,5	101,6	101,7	101,9	102,0	102,6	102,7	102,8	102,9	102,9	103,0	103,2	103,2	
1990	104,5	103,3	103,5	103,6	103,7	104,6	104,8	104,8	104,9	104,9	105,1	105,3	105,4	
1991	106,9	105,5	105,7	106,0	106,3	106,7	106,9	107,0	107,2	107,4	107,6	108,1	108,2	
1987	105,6	104,2	104,5	104,7	104,7	105,2	105,8	105,8	106,0	106,0	106,3	106,7	106,9	52
1988	108,3	107,1	107,6	107,8	108,0	108,0	108,0	108,2	108,6	109,0	109,2	109,3	109,3	
1989	110,7	109,8	110,8	110,8	110,9	110,8	110,9	111,0	111,1	110,1	110,6	110,6	110,6	
1990	113,3	110,9	112,8	112,7	112,7	112,8	112,9	112,9	112,9	113,7	114,7	115,3	115,3	
1991	117,8	115,4	115,5	115,7	117,0	117,3	117,8	118,5	118,6	118,8	119,4	119,6	119,7	
1987	102,2	101,7	101,8	101,9	102,0	102,0	102,2	102,3	102,4	102,4	102,4	102,5	102,5	53
1988	103,4	102,6	102,6	102,8	103,1	103,2	103,4	103,6	103,7	103,8	103,9	103,9	104,1	
1989	104,6	104,2	104,3	104,5	104,7	104,8	104,9	105,0	105,1	104,3	104,4	104,4	104,6	
1990	105,3	104,7	105,0	105,2	105,4	105,6	105,6	105,6	105,1	105,3	105,3	105,6	105,7	
1991	106,8	105,7	106,0	106,2	106,4	106,6	106,6	106,8	107,1	107,3	107,5	107,7	107,7	
1987	59,0	62,3	58,2	57,6	58,7	58,6	58,5	59,7	61,4	58,0	59,6	57,8	57,2	54
1988	54,4	54,9	54,0	52,9	55,2	55,5	55,3	54,9	55,8	54,0	52,0	53,0	55,7	
1989	66,7	63,5	63,3	63,4	68,3	67,0	65,6	64,0	64,9	68,2	69,6	69,2	73,7	
1990	72,0	73,1	65,9	65,6	65,3	64,2	62,8	62,8	74,2	78,9	89,9	82,3	79,2	
1991	77,5	84,2	84,1	69,5	70,1	72,5	71,6	78,6	77,7	80,3	81,5	82,0	77,8	
1987	102,0	106,5	105,6	105,8	103,5	103,1	102,4	99,7	97,6	97,1	97,7	101,1	103,5	55
1988	102,7	109,8	109,3	107,2	105,9	105,2	102,6	99,3	96,5	96,7	97,8	99,8	101,7	
1989	100,7	104,6	104,0	104,1	103,3	101,7	99,5	97,4	95,9	96,2	97,3	101,3	103,4	
1990	101,5	106,6	109,2	107,8	101,5	102,3	100,6	98,0	96,1	96,4	98,1	99,9	101,9	
1991	103,0	107,4	106,3	105,4	104,5	101,3	104,3	102,2	98,3	97,3	100,2	103,1	105,4	
NACH WARENGRUPPEN														
1987	98,8	99,6	99,2	98,8	98,9	98,8	98,7	98,6	98,4	98,4	98,4	98,6	98,7	56
1988	98,5	98,9	98,8	98,3	98,5	98,4	98,5	98,3	98,4	98,4	98,7	98,5	98,8	
1989	101,6	99,4	99,6	99,4	99,5	99,5	100,0	100,9	101,7	103,3	104,7	105,2	105,5	
1990	106,9	106,3	106,3	106,3	106,4	106,3	106,6	107,0	107,2	107,4	107,7	107,7	107,8	
1991	109,5	108,4	108,3	108,2	108,7	108,8	109,2	109,2	109,6	110,1	110,6	111,0	111,3	
1987	97,0	89,2	100,3	98,2	104,9	113,2	111,6	107,1	95,3	88,7	83,7	83,5	88,6	57
1988	96,1	94,2	102,8	99,0	104,8	106,3	111,2	101,4	90,5	84,4	84,8	85,7	88,4	
1989	101,2	95,2	102,3	100,0	107,3	114,1	115,6	107,4	95,8	91,6	91,6	93,3	100,0	
1990	111,2	108,1	114,4	113,1	120,2	125,5	121,9	114,4	107,9	101,4	101,9	100,9	104,8	
1991	120,6	112,0	117,1	118,7	124,7	129,1	135,2	135,8	122,3	111,9	108,5	115,9	116,3	
1987	96,3	97,1	97,0	97,0	97,1	96,7	96,1	95,9	95,7	95,6	95,7	95,8	95,9	58
1988	96,3	96,0	96,0	96,1	96,2	96,0	95,9	95,9	96,0	96,2	96,7	97,2	97,7	
1989	99,0	98,0	98,1	98,5	98,7	98,8	98,8	98,9	99,0	99,3	99,7	99,9	100,3	
1990	100,7	100,7	100,7	100,7	100,7	100,5	100,5	100,6	100,6	100,8	100,9	101,0	101,2	
1991	101,8	101,4	101,4	101,6	101,6	101,5	101,5	101,3	101,3	101,5	101,8	102,7	103,4	
1987	98,7	98,9	98,7	98,5	98,5	98,4	98,5	98,7	98,7	98,7	98,8	98,8	98,7	59
1988	98,5	98,7	98,5	98,5	98,4	98,4	98,5	98,6	98,4	98,5	98,4	98,4	98,3	
1989	98,5	98,3	98,4	98,3	98,3	98,4	98,4	98,5	98,5	98,6	98,6	98,7	98,8	
1990	99,3	98,8	98,8	98,9	98,8	98,9	99,2	99,4	99,5	99,6	99,7	99,8	100,0	
1991	101,3	100,1	100,3	100,6	100,6	100,9	101,1	101,2	101,4	101,7	102,1	102,4	102,6	

2 INDEX DER EINZEL
2.2 GLIEDERUNG NACH DEM WARENVERZEICHNIS FUER
1985 =

LFD NR.	WZ-NR.	HAUPTBEREICH BZW. WARENGRUPPE	WÄGUNGSG- ANTEIL	V-FAKTOR	1988	JAHRESDURCHSCHNITTE			
						1989	1990	1991	
60	04	NAHRMITTEL (OHNE SUPPEN, TIEFGEFRORENE UND DIAETETISCHE)	13,58	0,87852	99,5	100,3	101,1	102,4	
61	05	SUPPEN, GEWUERZE, BROTAUFSTRICH, ZUCKER	21,25	0,86533	102,0	102,3	103,2	105,2	
62	06	FLEISCH-, WURST- UND FISCHKONSERVEN, MARINADEN	9,51	0,90679	97,9	98,0	99,6	102,0	
63	07	OBST- UND GEMUESEKONSERVEN (OHNE DIAETETISCHE)	6,62	0,84211	98,6	99,0	100,1	104,2	
64	08	SUESSWAREN (OHNE KAKAOPULVER UND DIAETETISCHE SUESSWAREN)	18,52	0,90768	101,3	100,8	101,1	102,5	
65	10	WEINE, SCHAUMWEINE (OHNE SOLCHE FUER DIABETIKER), SPIRITUOSEN	27,22	0,82601	100,1	100,3	101,2	103,4	
66	11	BIERE, ALKOHOLFREIE GETRAENKE (OHNE DIAETETISCHE)	25,70	0,86888	103,0	104,4	106,6	110,0	
67	12	KAFFEE, TEE, KAKAO, TABAKWAREN	43,16	0,81204	97,0	100,6	102,2	102,5	
68	13	BACKWAREN (OHNE TIEFGEFRORENE, DIAETETISCHE UND DAUERBACKWAREN)	10,60	0,84524	104,0	106,0	109,5	114,9	
69	15	WASCH-, PUTZ- UND REINIGUNGSMITTEL	12,09	0,89820	103,2	104,1	105,6	107,7	
70	16	HYGIENEARTIKEL, VERBANDSTOFFE, KINDERKOERPERPFLEGEMITTEL	8,44	0,87511	101,7	102,5	103,7	105,0	
71	17	FEINSEIFEN, DESODORANTIEN, HAUT-, HAARPFLEGEMITTEL	11,69	0,88544	102,3	103,0	103,8	105,7	
72	19	HAUS-, TISCH- UND BETTWAESCHE, BETTWAREN	11,59	0,84081	102,1	102,8	103,9	105,7	
73	20	HEIMTEXTILIEN (OHNE BODENBELAEGE)	2,96	0,83687	103,7	104,9	106,9	109,5	
74	21	BODENBELAEGE	12,08	0,92151	100,7	101,1	101,6	102,4	
75	23	HERREN OBERBEKLEIDUNG AB GROESSE 38	27,41	0,86099	104,5	106,5	108,3	111,1	

HANDELSPREISE

DIE BINNENHANDELSSTATISTIK (AUSGABE 1978)

100

JAHR	DURCH- SCHNITT	JAN.	FEBR.	MAERZ	APRIL	MAI	JUNI	JULI	AUG.	SEPT.	OKT.	NOV.	DEZ.	LFD NR.
1987	100,1	100,2	100,3	100,3	100,2	100,2	100,3	100,3	100,2	100,2	100,1	99,8	99,6	60
1988	99,5	99,3	99,4	99,4	99,4	99,5	99,5	99,6	99,6	99,8	99,7	99,7	99,6	
1989	100,3	99,9	100,0	100,1	100,2	100,3	100,4	100,3	100,4	100,3	100,4	100,4	100,5	
1990	101,1	100,5	100,7	100,8	100,9	101,0	101,0	101,2	101,3	101,4	101,4	101,3	101,3	
1991	102,4	101,5	101,7	101,9	101,9	102,1	102,1	102,4	102,6	102,9	103,1	103,3	103,4	
1987	101,8	101,7	101,8	101,8	101,7	101,7	101,7	101,6	101,8	101,8	101,8	101,8	101,8	61
1988	102,0	101,8	101,8	101,9	101,9	101,9	101,9	102,0	102,0	102,0	102,2	102,3	102,2	
1989	102,3	102,2	102,2	102,2	102,3	102,2	102,2	102,3	102,3	102,4	102,5	102,5	102,5	
1990	103,2	102,7	102,7	102,8	102,8	103,0	103,1	103,3	103,4	103,5	103,8	103,8	103,9	
1991	105,2	104,0	104,2	104,3	104,6	104,9	105,1	105,3	105,7	105,9	106,0	106,3	106,4	
1987	98,9	99,4	99,3	99,3	99,2	99,1	99,0	98,8	98,7	98,6	98,5	98,5	98,4	62
1988	97,9	98,3	98,1	98,0	98,1	97,9	97,8	97,9	97,8	97,8	97,8	97,8	97,8	
1989	98,0	97,8	97,7	97,7	97,8	97,8	97,9	97,9	97,9	98,1	98,1	98,3	98,4	
1990	99,6	98,7	98,9	99,1	99,1	99,2	99,4	99,6	99,8	100,0	100,3	100,4	100,6	
1991	102,0	100,7	101,0	101,1	101,5	101,7	101,8	102,0	102,4	102,6	102,8	103,0	103,1	
1987	98,3	98,8	98,5	98,3	98,3	98,1	98,0	98,0	98,1	98,3	98,3	98,4	98,4	63
1988	98,6	98,4	98,6	98,6	98,6	98,5	98,5	98,6	98,6	98,7	98,8	98,7	98,8	
1989	99,0	98,8	98,8	98,9	98,9	99,0	98,9	98,9	98,9	99,0	99,1	99,2	99,3	
1990	100,1	99,5	99,7	99,7	99,8	99,8	100,0	100,0	100,2	100,5	100,6	100,9	100,9	
1991	104,2	101,5	101,9	102,2	102,6	103,0	103,2	103,6	104,5	106,0	106,7	107,5	108,1	
1987	102,1	102,5	102,5	102,4	102,4	102,3	102,2	102,1	102,1	101,8	101,8	101,8	101,6	64
1988	101,3	101,6	101,6	101,4	101,3	101,2	101,3	101,2	101,2	101,1	101,1	101,1	100,9	
1989	100,8	101,0	100,9	100,9	100,9	100,9	100,9	100,8	100,7	100,7	100,7	100,5	100,6	
1990	101,1	100,8	100,9	100,9	101,0	101,1	101,2	101,2	101,2	101,2	101,3	101,4	101,4	
1991	102,5	101,5	101,8	102,1	102,2	102,3	102,4	102,6	102,7	102,8	102,9	103,0	103,2	
1987	100,3	100,5	100,5	100,4	100,4	100,4	100,3	100,3	100,3	100,2	100,2	100,2	100,1	65
1988	100,1	100,1	100,1	100,1	100,1	100,1	100,1	100,2	100,2	100,2	100,1	100,1	99,9	
1989	100,3	100,0	100,1	100,2	100,2	100,2	100,2	100,3	100,4	100,4	100,5	100,5	100,5	
1990	101,2	100,6	100,6	100,8	100,9	101,0	101,1	101,2	101,4	101,5	101,6	101,6	101,5	
1991	103,4	101,7	101,8	102,1	102,4	102,8	103,2	103,7	104,1	104,4	104,5	104,7	104,8	
1987	101,9	101,4	101,6	101,5	101,7	102,0	102,0	102,0	102,1	102,0	102,0	102,2	102,2	66
1988	103,0	102,3	102,4	102,6	102,6	102,7	102,9	103,0	103,3	103,5	103,6	103,6	103,6	
1989	104,4	103,8	103,7	103,7	103,8	104,0	104,3	104,4	104,8	104,8	105,1	105,2	105,3	
1990	106,6	105,6	105,6	105,7	106,0	106,3	106,5	106,9	107,1	107,2	107,3	107,5	107,8	
1991	110,0	108,0	108,3	108,6	109,1	109,3	109,8	110,3	110,7	111,0	111,2	111,6	111,8	
1987	98,1	101,7	101,2	100,4	99,1	98,5	98,2	98,0	96,6	96,2	96,1	95,9	95,8	67
1988	97,0	95,6	95,6	95,6	95,6	96,4	96,7	96,7	96,8	96,8	96,9	100,4	100,4	
1989	100,6	100,4	100,4	100,5	100,5	100,5	100,7	100,9	100,7	100,7	100,8	100,8	100,5	
1990	102,2	100,0	102,8	102,6	102,5	102,4	102,4	102,3	102,4	102,4	102,3	102,3	102,2	
1991	102,5	102,2	102,1	102,2	102,1	102,0	102,0	102,0	102,3	102,4	102,4	104,0	104,2	
1987	102,4	101,9	102,0	102,1	102,1	102,2	102,3	102,4	102,5	102,8	102,9	103,0	103,1	68
1988	104,0	103,3	103,5	103,6	103,7	103,7	103,8	104,0	104,1	104,3	104,4	104,6	104,7	
1989	106,0	104,9	105,0	105,1	105,3	105,5	105,7	105,9	106,2	106,6	106,9	107,2	107,4	
1990	109,5	107,7	108,0	108,3	108,5	109,0	109,2	109,7	110,0	110,4	110,8	111,0	111,3	
1991	114,9	111,6	112,0	112,5	113,2	113,8	114,5	115,4	116,1	116,7	117,3	117,7	118,0	
1987	102,4	102,1	102,1	102,2	102,3	102,3	102,3	102,4	102,5	102,6	102,7	102,8	102,8	69
1988	103,2	102,9	103,0	103,1	103,1	103,0	103,0	103,1	103,2	103,4	103,5	103,6	103,7	
1989	104,1	103,8	104,0	103,9	103,9	103,9	103,9	104,0	104,1	104,3	104,4	104,6	104,7	
1990	105,6	104,9	105,1	105,2	105,3	105,4	105,5	105,6	105,7	105,8	106,0	106,1	106,3	
1991	107,7	106,4	106,6	106,9	107,1	107,2	107,5	107,6	108,1	108,5	108,6	109,0	109,2	
1987	101,3	101,2	101,1	101,1	101,1	101,1	101,2	101,4	101,5	101,6	101,5	101,5	101,5	70
1988	101,7	101,5	101,6	101,6	101,6	101,6	101,7	101,8	101,8	101,9	101,7	101,7	101,7	
1989	102,5	102,0	102,1	102,2	102,2	102,2	102,4	102,5	102,6	102,7	103,0	103,2	103,4	
1990	103,7	103,5	103,5	103,6	103,6	103,6	103,6	103,5	103,7	103,8	103,9	103,9	103,8	
1991	105,0	104,1	104,2	104,4	104,6	104,7	104,9	105,1	105,4	105,5	105,7	105,8	105,9	
1987	101,8	101,2	101,3	101,5	101,7	101,8	101,9	102,0	102,0	102,0	102,1	102,1	102,2	71
1988	102,3	102,2	102,3	102,2	102,2	102,3	102,2	102,2	102,3	102,4	102,5	102,5	102,5	
1989	103,0	102,7	102,9	103,0	103,0	102,9	103,1	103,1	103,1	103,2	103,2	103,2	103,1	
1990	103,8	103,2	103,3	103,3	103,3	103,5	103,8	103,9	103,9	104,1	104,2	104,4	104,5	
1991	105,7	104,7	104,8	105,0	105,2	105,3	105,6	105,7	105,9	106,1	106,3	106,6	106,6	
1987	101,5	101,3	101,3	101,3	101,4	101,5	101,5	101,5	101,6	101,7	101,7	101,8	101,8	72
1988	102,1	101,8	102,0	102,0	102,1	102,1	102,1	102,1	102,2	102,2	102,3	102,3	102,3	
1989	102,8	102,4	102,5	102,6	102,7	102,7	102,7	102,8	102,8	102,9	103,0	103,1	103,2	
1990	103,9	103,3	103,4	103,6	103,7	103,8	103,9	104,0	104,0	104,1	104,3	104,4	104,5	
1991	105,7	104,7	104,9	105,1	105,2	105,5	105,6	105,7	105,9	106,2	106,4	106,6	106,6	
1987	102,9	102,6	102,7	102,8	102,8	102,9	103,0	103,0	103,0	103,0	103,0	103,1	103,1	73
1988	103,7	103,2	103,5	103,6	103,6	103,7	103,7	103,7	103,7	103,7	103,9	103,9	103,8	
1989	104,9	104,1	104,3	104,4	104,7	104,7	105,0	105,0	105,1	105,2	105,5	105,6	105,6	
1990	106,9	105,8	106,0	106,4	106,7	106,9	106,9	107,1	107,2	107,2	107,4	107,7	107,7	
1991	109,5	107,9	108,1	108,8	108,9	109,2	109,3	109,5	109,9	110,2	110,4	110,8	111,0	
1987	100,7	100,5	100,7	100,7	100,7	100,8	100,8	100,7	100,7	100,7	100,8	100,5	100,5	74
1988	100,7	100,6	100,7	100,9	100,9	100,6	100,7	100,7						

2 INDEX DER EINZEL
2.2 GLIEDERUNG NACH DEM WARENVERZEICHNIS FUER
1985 =

LFD NR.	WZ-NR.	HAUPTBEREICH BZW. WARENGRUPPE	WAEGUNGS- ANTEIL	V-FAKTOR	1988	JAHRESDURCHSCHNITTE			
						1989	1990	1991	
76	24	DAMENOVERBEKLEIDUNG AB GROESSE 34	65,42	0,85198	103,7	105,1	105,9	108,1	
77	25	KINDEROVERBEKLEIDUNG AB GROESSE 104 BIS EINSCHL. 176	7,85	0,85264	104,3	105,6	106,4	111,3	
78	26	PULLOVER, WESTEN U.AE., GEWIRKT ODER GESTRICKT, SAEUGLINGSBEKLEIDUNG	17,66	0,81070	106,7	108,6	111,1	114,8	
79	27	HERREN-, DAMEN- UND KINDERWAESCHE, MIEDERWAREN	12,71	0,82030	105,3	106,6	108,3	111,1	
80	29	STRUMPFWAREN, BEKLEIDUNGSZUBEHOER, SCHIRME, STOECKE 1)	5,89	0,85739	103,7	105,4	107,0	109,5	
81	31	HERRENSCHUHE (OHNE SPORTSCHUHE)	6,60	0,82663	105,0	106,9	109,3	112,1	
82	32	DAMENSCHUHE (OHNE SPORTSCHUHE)	12,72	0,82886	104,7	106,2	108,6	111,2	
83	33	KINDERSCHUHE (OHNE SPORTSCHUHE), SCHUHZUBEHOER	3,91	0,83151	104,4	106,0	108,6	111,6	
84	34	LEDER- UND TAESCHNERWAREN (A.N.G.)	6,53	0,84841	104,8	106,2	108,0	109,8	
85	36	SPORTBEKLEIDUNG, SPORTSCHUHE (OHNE STRASSENSCHUHE)	9,09	0,86399	105,3	106,0	107,5	109,9	
86	37	RUNDFUNK-, FERNSEH- UND PHONOTECHNISCHE GERAETE	29,46	1,05417	91,8	90,4	89,5	88,8	
87	39	ELEKTROTECHNISCHE ERZEUGNISSE (A.N.G.)	7,29	0,90619	101,3	101,5	101,8	103,0	
88	40	FOTO- UND KINOGERAETE, FOTOTECHNISCHES UND -CHEMISCHES 1) MATERIAL	6,77	0,94687	96,1	94,9	94,2	93,3	
89	42	UHREN (OHNE ARMATURBRETTUHREN UND UHRENRADIOS)	5,11	1,02648	96,9	96,5	96,3	96,4	
90	43	SCHMUCK, GOLD- UND SILBERSCHMIEDEWAREN, EDELSTEINE	8,94	0,89809	104,2	105,1	105,7	106,4	

Jahr	Durchschnitt	Jan.	Febr.	März	April	Mai	Juni	Juli	Aug.	Sept.	Okt.	Nov.	Dez.	Lfd. Nr.
1987	102,5	102,0	102,1	102,2	102,3	102,4	102,3	102,3	102,4	102,8	103,0	103,1	103,1	76
1988	103,7	103,2	103,4	103,4	103,5	103,6	103,6	103,6	103,6	104,0	104,2	104,3	104,3	
1989	105,1	104,6	104,7	104,9	105,1	105,2	105,3	105,0	105,1	105,1	105,4	105,4	105,3	
1990	105,9	105,2	105,3	105,5	105,5	105,6	105,6	105,6	105,8	106,2	106,5	106,8	107,0	
1991	108,1	106,8	107,0	107,2	107,5	107,8	107,9	108,0	108,3	108,7	108,9	109,3	109,4	
1987	103,0	102,7	102,7	102,8	102,8	103,1	103,1	103,1	103,1	103,3	103,4	102,8	102,8	77
1988	104,3	102,9	102,9	102,9	102,9	104,8	104,8	104,8	104,8	105,0	105,1	105,5	105,5	
1989	105,6	105,5	105,5	105,7	105,9	105,8	105,9	105,8	106,0	106,0	106,2	104,5	104,5	
1990	106,4	104,6	104,7	104,9	104,8	106,3	106,4	106,3	106,4	106,6	106,8	109,5	109,5	
1991	111,3	109,6	109,7	109,8	109,8	111,5	111,5	111,5	111,6	111,8	111,8	113,2	113,2	
1987	104,7	103,9	104,0	104,2	104,4	104,5	104,4	104,4	104,7	105,3	105,5	105,6	105,7	78
1988	106,7	105,9	106,1	106,4	106,5	106,6	106,6	106,5	106,7	107,0	107,3	107,4	107,5	
1989	108,6	107,8	107,9	108,3	108,3	108,3	108,4	108,4	108,5	108,8	109,5	109,6	109,7	
1990	111,1	109,8	110,2	110,5	110,6	110,6	110,8	110,8	111,0	111,6	112,2	112,4	112,5	
1991	114,8	112,8	113,1	113,6	113,9	114,1	114,3	114,4	115,0	115,8	116,4	116,9	116,9	
1987	103,9	103,2	103,4	103,6	103,7	103,8	103,9	103,9	104,0	104,2	104,3	104,3	104,3	79
1988	105,3	104,5	104,6	104,9	105,0	105,3	105,3	105,3	105,4	105,6	105,7	105,7	105,7	
1989	106,6	106,0	106,2	106,4	106,5	106,5	106,5	106,5	106,6	106,8	107,0	107,3	107,3	
1990	108,3	107,4	107,5	107,7	107,8	108,2	108,2	108,3	108,4	108,6	108,8	109,1	109,3	
1991	111,1	109,5	109,7	110,1	110,4	110,9	111,0	111,1	111,3	111,7	112,0	112,6	112,7	
1987	102,4	101,6	101,8	102,0	102,0	102,2	102,3	102,4	102,5	102,8	102,9	103,0	103,1	80
1988	103,7	103,2	103,3	103,5	103,5	103,5	103,6	103,7	103,7	104,0	104,1	104,2	104,3	
1989	105,4	104,7	104,8	105,0	105,2	105,3	105,3	105,4	105,4	105,6	105,8	106,0	106,0	
1990	107,0	106,2	106,3	106,4	106,4	106,6	106,7	106,9	107,0	107,3	107,6	108,0	108,1	
1991	109,5	108,4	108,6	108,8	109,0	109,1	109,2	109,3	109,5	110,0	110,4	110,9	111,0	
1987	103,6	103,0	103,1	103,3	103,4	103,3	103,3	103,4	103,5	103,9	104,1	104,3	104,4	81
1988	105,0	104,5	104,6	104,7	104,8	104,9	104,8	104,9	105,0	105,3	105,5	105,6	105,7	
1989	106,9	105,9	106,0	106,2	106,4	106,6	106,7	106,7	106,8	107,4	107,7	107,9	107,9	
1990	109,3	108,1	108,4	108,8	109,0	109,0	109,0	109,1	109,2	109,9	110,3	110,4	110,5	
1991	112,1	110,7	110,8	111,2	111,6	111,7	111,9	111,9	112,1	112,8	113,3	113,6	113,7	
1987	103,6	102,8	103,2	103,3	103,4	103,4	103,5	103,5	103,7	103,9	104,0	104,2	104,2	82
1988	104,7	104,3	104,3	104,5	104,5	104,6	104,5	104,6	104,7	104,8	105,0	105,2	105,2	
1989	106,2	105,3	105,5	105,7	105,9	106,0	106,0	106,0	106,2	106,6	106,8	107,1	107,1	
1990	108,6	107,4	107,7	107,9	108,1	108,3	108,3	108,3	108,5	109,0	109,5	109,8	109,9	
1991	111,2	110,0	110,1	110,5	110,7	110,8	110,9	111,0	111,1	111,8	112,4	112,6	112,7	
1987	103,1	102,4	102,6	102,8	102,8	102,9	103,0	103,0	103,1	103,4	103,7	103,7	103,7	83
1988	104,4	103,8	103,9	104,1	104,2	104,3	104,2	104,3	104,3	104,5	104,7	104,9	105,0	
1989	106,0	105,2	105,3	105,5	105,6	105,8	105,8	105,8	105,9	106,5	106,7	106,9	106,9	
1990	108,6	107,3	107,6	108,0	108,1	108,2	108,3	108,3	108,4	109,1	109,6	109,9	110,0	
1991	111,6	110,1	110,3	110,6	111,1	111,2	111,3	111,3	111,6	112,4	113,1	113,1	113,2	
1987	104,1	103,6	103,8	103,8	103,8	104,0	104,1	104,0	104,1	104,2	104,4	104,4	104,4	84
1988	104,8	104,3	104,4	104,8	104,8	104,8	104,8	104,8	104,9	104,9	105,1	105,1	105,2	
1989	106,2	105,5	105,8	105,9	105,9	106,1	106,2	106,2	106,3	106,4	106,5	106,9	106,9	
1990	108,0	107,0	107,3	107,5	107,7	107,9	108,0	108,1	108,2	108,3	108,4	108,5	108,5	
1991	109,8	108,5	108,7	108,9	109,2	109,6	109,7	109,9	110,1	110,4	110,6	110,8	110,8	
1987	104,2	103,5	103,7	103,8	103,8	104,0	104,2	104,2	104,3	104,5	104,5	105,1	105,1	85
1988	105,3	105,2	105,2	105,3	105,4	105,4	105,4	105,4	105,4	105,5	105,6	105,0	105,0	
1989	106,0	105,2	105,3	105,5	105,6	106,1	106,1	106,1	106,2	106,2	106,4	106,7	106,6	
1990	107,5	106,7	106,8	107,0	107,1	107,2	107,3	107,5	107,6	107,8	108,0	108,7	108,8	
1991	109,9	109,0	109,2	109,3	109,5	109,6	109,6	109,7	109,8	110,0	110,2	111,2	111,3	
1987	94,8	96,0	95,8	95,7	95,6	95,0	94,9	94,7	94,6	94,4	94,1	93,5	93,2	86
1988	91,8	93,0	92,6	92,4	92,3	91,9	91,8	91,6	91,5	91,4	91,2	91,1	90,9	
1989	90,4	90,8	90,7	90,6	90,5	90,5	90,4	90,4	90,3	90,3	90,1	90,0	89,9	
1990	89,5	89,9	89,8	89,8	89,8	89,7	89,6	89,4	89,4	89,4	89,4	89,2	89,1	
1991	88,8	89,1	89,1	89,1	89,0	88,9	88,8	88,8	88,8	88,6	88,6	88,5	88,5	
1987	100,9	100,6	100,6	100,7	100,7	100,9	100,9	100,9	100,9	100,9	100,9	101,1	101,1	87
1988	101,3	101,1	101,2	101,3	101,3	101,2	101,2	101,2	101,2	101,3	101,3	101,3	101,4	
1989	101,5	101,4	101,4	101,5	101,5	101,5	101,6	101,6	101,6	101,6	101,6	101,5	101,5	
1990	101,8	101,5	101,6	101,6	101,8	101,8	101,8	101,8	101,9	101,9	101,9	102,1	102,1	
1991	103,0	102,2	102,3	102,6	102,8	102,9	102,9	103,0	103,1	103,2	103,3	103,5	103,6	
1987	98,3	99,1	99,0	98,9	98,7	98,6	98,5	98,3	98,2	98,2	98,0	97,3	97,2	88
1988	96,1	97,2	97,1	96,8	96,7	96,3	96,1	95,9	95,8	95,6	95,6	95,2	95,1	
1989	94,9	95,1	95,1	95,1	95,1	94,9	94,8	94,8	94,8	94,7	94,8	94,7	94,7	
1990	94,2	94,6	94,6	94,6	94,5	94,4	94,4	94,2	94,1	94,0	94,1	93,6	93,6	
1991	93,3	93,5	93,5	93,5	93,3	93,3	93,2	93,3	93,3	93,0	93,1	93,2	93,1	
1987	97,7	98,2	98,1	98,0	98,0	97,7	97,6	97,6	97,5	97,6	97,5	97,3	97,2	89
1988	96,9	97,1	97,2	97,2	97,1	96,9	96,9	96,9	96,8	96,8	96,7	96,7	96,7	
1989	96,5	96,6	96,6	96,6	96,6	96,5	96,5	96,5	96,4	96,4	96,3	96,4	96,5	
1990	96,3	96,4	96,5	96,4	96,4	96,3	96,2	96,2	96,2	96,2	96,2	96,1	96,1	
1991	96,4	96,2	96,2	96,2	96,2	96,3	96,3	96,4	96,4	96,5	96,5	96,6	96,7	
1987	103,6	104,3	104,3	104,3	104,3	103,0	103,0	103,0	103,0	103,0	103,0	103,7	103,8	90
1988	104,2	103,8	103,8	103,8	103,8	104,3	104,3	104,3	104,3	104,4	104,4	104,6	104,6	
1989	105,1	105,0	105,0	105,0	105,1	104,7	104,9	105,0	105,0	105,1	105,1	105,3	105,5	
1990	105,7	105,5	105,5	105,6	105,7	105,8	105,6	105,6	105,6	105,6	105,6	106,2	106,1	
1991	106,4	106,4	106,3	106,3	106,3	106,2	106,3	106,4	106,6	106,6	106,6	106,6	106,6	

2 INDEX DER EINZEL
2.2 GLIEDERUNG NACH DEM WARENVERZEICHNIS FUER
1985 =

LFD NR.	WZ-NR.	HAUPTBEREICH BZW. WARENGRUPPE	WÄGUNGSS- ANTEIL	V-FAKTOR	JAHRESDURCHSCHNITTE			
					1988	1989	1990	1991
91	45	SPIELWAREN, FEST- UND SCHERZARTIKEL 1) (A.N.G.)	7,19	0,86451	105,1	106,4	108,0	110,6
92	47	MUSIKINSTRUMENTE (OHNE PHONOTECHNISCHE GERAETE UND MUSIKSPIELWAREN), MUSIKALIEN	2,22	0,82235	106,0	108,1	111,5	115,2
93	49	SCHUL-1), LADEN-1), WOHN- UND KUECHENMOEBEL	48,47	0,81549	104,8	106,8	109,6	113,4
94	54	SCHREIB-, ZEICHEN- UND MALGERAETE, LERNMITTEL 1) A.N.G. (OHNE DRUCKEREIERZEUGNISSE), ZEICHENMASCHINEN 1)	2,90	0,83969	105,4	108,0	109,9	112,5
95	56	DRUCKEREIERZEUGNISSE (OHNE MUSIKALIEN, BEDRUCKTE BEHAELTER)	20,34	0,80656	112,8	117,7	121,8	126,5
96	58	BUEROMASCHINEN, DATENVERARBEITUNGSGERAETE UND -EINRICHTUNGEN 1), BUEROMOEBEL	2,98	1,06484	89,2	87,8	86,9	86,3
97	65	SPIELPLATZGERAETE 1), CAMPING- UND SPORTARTIKEL, HANDELSWAFFEN 1), BASTELSAETZE 1)	7,35	0,87831	100,5	101,1	101,7	102,6
98	66	TAFEL-, KUECHEN- U.AE. HAUSHALTSGERAETE (OHNE ELEKTRISCHE)	15,05	0,81623	106,4	109,1	112,3	115,6
99	67	HEIZGERAETE, KUEHLMOEBEL, WASCHMASCHINEN FUER DEN HAUSHALT	9,70	0,89047	99,9	100,7	102,2	104,8
100	77	KRAFTWAGEN, KRAFTWAGENTEILE UND -ZUBEHOER (A.N.G.), BEREIFUNGEN (A.N.G.)	106,83	0,78167	108,6	110,9	113,5	118,0
101	78	ZWEIRAEDE, ZWEIRADTEILE UND -ZUBEHOER (A.N.G.)	4,77	0,84825	106,8	110,5	115,0	119,4
102	87	ARZNEIMITTEL UND SONSTIGE PHARMAZEUTISCHE ERZEUGNISSE (A.N.G.)	49,22	0,85304	104,0	105,4	105,6	106,9
103	92	FESTE BRENNSTOFFE, MINERALOELERZEUGNISSE	44,45	0,81062	54,1	66,5	71,8	77,3

JAHR	DURCH- SCHNITT	JAN.	FEBR.	MAERZ	APRIL	MAI	JUNI	JULI	AUG.	SEPT.	OKT.	NOV.	DEZ.	LFD NR.
1 9 8 7	103,8	102,9	103,0	103,4	103,7	103,9	103,8	103,9	103,9	103,9	104,4	104,4	104,5	91
1 9 8 8	105,1	104,5	104,6	104,7	104,8	105,0	105,0	105,1	105,2	105,3	105,4	105,6	105,7	
1 9 8 9	106,4	105,8	105,9	106,3	106,2	106,3	106,3	106,4	106,5	106,8	106,8	106,9	106,9	
1 9 9 0	108,0	107,0	107,1	107,4	107,7	107,9	108,0	108,1	108,2	108,4	108,7	108,8	109,0	
1 9 9 1	110,8	109,1	109,4	109,7	110,2	110,7	110,9	111,0	111,2	111,7	111,8	112,0	112,1	92
1 9 8 7	104,2	103,5	103,7	104,0	104,1	104,1	104,2	104,2	104,3	104,3	104,6	104,6	104,7	
1 9 8 8	106,0	105,1	105,5	105,7	105,9	106,0	106,1	106,2	106,2	106,3	106,4	106,5	106,6	
1 9 8 9	108,1	106,9	107,2	107,3	107,4	107,8	108,1	108,3	108,4	108,7	108,9	109,0	109,1	
1 9 9 0	111,5	109,8	110,1	110,7	111,2	111,3	111,5	111,6	111,7	111,9	112,1	112,9	113,0	93
1 9 9 1	115,2	114,0	114,0	114,3	114,7	115,0	115,2	115,4	115,6	115,7	115,9	116,1	116,5	
1 9 8 7	103,1	102,0	102,4	102,6	102,8	103,1	103,2	103,3	103,4	103,5	103,5	103,5	103,5	
1 9 8 8	104,8	103,8	104,2	104,4	104,6	104,7	104,8	104,9	105,0	105,1	105,1	105,2	105,2	
1 9 8 9	106,8	105,6	106,0	106,3	106,5	106,7	106,9	107,0	107,1	107,2	107,5	107,5	107,7	94
1 9 9 0	109,6	108,1	108,6	109,0	109,2	109,5	109,7	109,8	110,0	110,1	110,3	110,5	110,6	
1 9 9 1	113,4	110,9	111,8	112,3	112,8	113,1	113,4	113,6	113,9	114,2	114,5	114,8	115,0	
1 9 8 7	103,6	103,0	103,2	103,3	103,6	103,5	103,6	103,6	103,5	103,7	104,0	104,3	104,4	
1 9 8 8	105,4	104,5	104,8	105,2	105,3	105,5	105,5	105,5	105,5	105,6	105,8	105,9	106,1	95
1 9 8 9	108,0	106,5	106,7	107,0	107,6	108,2	108,1	108,1	108,3	108,4	108,8	108,9	108,9	
1 9 9 0	109,9	109,1	109,2	109,4	109,6	109,8	109,9	110,0	109,9	110,2	110,3	110,9	111,0	
1 9 9 1	112,5	111,1	111,4	111,8	112,0	112,1	112,3	112,5	112,6	112,9	113,4	113,7	114,0	
1 9 8 7	108,5	106,5	107,4	107,9	108,2	108,2	108,5	109,1	108,9	109,2	109,2	109,3	109,9	96
1 9 8 8	112,8	110,2	110,5	111,2	112,1	112,4	112,9	112,9	113,3	113,5	113,9	115,1	115,3	
1 9 8 9	117,7	115,7	116,6	116,7	116,9	117,4	117,3	118,1	118,2	118,5	118,7	118,7	119,0	
1 9 9 0	121,8	119,0	119,7	120,1	120,3	121,4	121,9	122,0	122,5	122,8	123,4	123,9	124,3	
1 9 9 1	126,5	124,6	124,9	125,3	125,7	126,4	126,5	126,8	127,0	127,3	127,6	127,8	128,0	97
1 9 8 7	91,5	93,0	92,8	92,7	92,5	92,0	91,6	91,3	91,0	90,6	90,3	90,0	89,9	
1 9 8 8	89,2	89,8	89,7	89,6	89,5	89,4	89,4	89,3	89,2	88,8	88,8	88,5	88,4	
1 9 8 9	87,8	88,2	88,1	88,0	88,1	88,3	87,9	87,8	87,8	87,6	87,5	87,5	87,3	
1 9 9 0	86,9	87,3	87,2	87,2	87,1	86,8	86,8	86,9	86,9	86,8	86,8	86,6	86,6	98
1 9 9 1	86,3	86,5	86,5	86,3	86,2	86,6	86,6	86,6	86,5	86,4	86,1	85,7	85,7	
1 9 8 7	100,3	100,4	100,5	100,5	100,5	100,1	100,1	100,2	100,2	100,3	100,3	100,3	100,3	
1 9 8 8	100,5	100,3	100,4	100,4	100,4	100,6	100,5	100,6	100,6	100,6	100,7	100,6	100,7	
1 9 8 9	101,1	100,7	100,8	100,8	100,9	101,2	101,2	101,2	101,2	101,3	101,4	101,4	101,4	99
1 9 9 0	101,7	101,6	101,5	101,6	101,6	101,8	101,9	101,7	101,6	101,6	101,7	101,7	101,8	
1 9 9 1	102,6	101,8	102,0	102,1	102,3	102,6	102,6	102,7	102,8	103,0	103,0	103,2	103,3	
1 9 8 7	104,7	104,0	104,2	104,4	104,5	104,6	104,7	104,8	104,9	105,0	105,1	105,3	105,3	
1 9 8 8	106,4	105,3	105,5	105,8	106,0	106,2	106,3	106,5	106,6	106,8	106,9	107,4	107,4	100
1 9 8 9	109,1	107,6	107,9	108,2	108,5	108,8	109,1	109,4	109,5	109,6	109,8	110,5	110,5	
1 9 9 0	112,3	110,7	111,1	111,4	111,7	112,1	112,4	112,6	112,8	112,9	113,1	113,3	113,3	
1 9 9 1	115,6	113,4	113,8	114,3	115,0	115,4	115,6	115,9	116,2	116,5	116,8	117,1	117,2	
1 9 8 7	99,9	99,8	99,9	99,9	99,9	99,9	99,9	99,9	99,8	99,9	99,9	99,9	99,9	101
1 9 8 8	99,9	99,9	100,0	99,9	99,9	99,8	99,8	99,8	99,8	99,9	99,9	100,0	100,0	
1 9 8 9	100,7	100,0	100,1	100,2	100,3	100,6	100,6	100,9	100,9	101,0	101,0	101,2	101,2	
1 9 9 0	102,2	101,3	101,4	101,5	101,6	102,1	102,2	102,3	102,4	102,5	102,7	103,0	103,0	
1 9 9 1	104,8	103,2	103,4	103,9	104,1	104,6	104,8	104,9	105,2	105,4	105,6	106,2	106,4	102
1 9 8 7	105,8	104,3	104,7	104,8	104,9	105,4	106,0	106,0	106,2	106,3	106,5	106,9	107,2	
1 9 8 8	108,6	107,4	107,9	108,1	108,3	108,3	108,3	108,4	108,9	109,3	109,5	109,6	109,6	
1 9 8 9	110,9	110,1	111,1	111,2	111,2	111,1	111,2	111,3	111,4	110,3	110,7	110,8	110,8	
1 9 9 0	113,5	111,0	113,1	112,9	112,9	113,0	113,0	113,0	113,1	113,9	115,0	115,6	115,6	103
1 9 9 1	118,0	115,6	115,7	115,8	117,3	117,5	118,1	118,8	118,9	119,0	119,6	119,8	119,9	
1 9 8 7	104,4	103,3	103,8	104,0	104,1	104,1	104,3	104,5	104,5	104,9	105,1	105,2	105,3	
1 9 8 8	106,8	105,4	105,9	106,0	106,1	106,3	106,7	106,8	106,9	107,3	108,0	108,2	108,2	
1 9 8 9	110,5	108,5	108,7	109,0	109,6	110,3	110,7	110,8	110,9	111,4	111,8	112,0	112,3	104
1 9 9 0	115,0	112,5	113,3	114,0	114,4	114,8	115,0	115,1	115,2	115,4	116,5	116,8	116,8	
1 9 9 1	119,4	117,2	117,4	118,1	118,4	118,8	118,9	119,0	119,9	120,3	120,9	121,6	121,8	
1 9 8 7	102,3	101,9	102,0	102,1	102,1	102,2	102,3	102,4	102,6	102,6	102,6	102,6	102,7	
1 9 8 8	104,0	102,7	102,7	103,0	103,5	103,7	104,1	104,4	104,4	104,5	104,7	104,8	105,0	105
1 9 8 9	105,4	105,1	105,1	105,4	105,8	106,0	106,1	106,2	106,3	106,7	106,7	106,7	106,7	
1 9 9 0	106,6	105,0	105,5	105,8	106,1	106,3	106,3	106,3	106,3	106,4	106,4	106,4	106,4	
1 9 9 1	106,9	105,7	106,2	106,3	106,6	106,8	106,8	106,8	107,2	107,3	107,5	107,7	107,6	
1 9 8 7	58,7	62,0	57,9	57,3	58,4	58,3	58,2	59,4	61,1	57,7	59,3	57,6	56,9	106
1 9 8 8	54,1	54,6	53,6	52,5	54,9	55,1	54,9	54,6	55,3	53,7	51,7	52,7	55,4	
1 9 8 9	66,5	63,2	63,0	63,2	68,0	68,7	65,4	63,7	64,6	68,0	69,3	68,9	73,5	
1 9 9 0	71,8	72,9	65,7	65,3	65,1	63,9	62,5	62,5	74,0	78,8	89,8	82,1	79,0	
1 9 9 1	77,3	84,0	83,9	69,2	69,8	72,3	71,4	78,4	77,5	80,1	81,4	81,8	77,6	107
1 9 8 7	103,8	102,9	103,0	103,4	103,7	103,9	103,8	103,9	103,9	103,9	104,4	104,4	104,5	
1 9 8 8	105,1	104,5	104,6	104,7	104,8	105,0	105,0	105,1	105,2	105,3	105,4	105,6	105,7	
1 9 8 9	106,4	105,8	105,9	106,3	106,2	106,3	106,3	106,4	106,5	106,8	106,8	106,9	106,9	
1 9 9 0	108,0	107,0	107,1	107,4	107,7	107,9	108,0	108,1	108,2	108,4	108,7	108,8	109,0	
1 9 9 1	110,8	109,1	109,4	109,7	110,2	110,7	110,9	111,0	111,2	111,7	111,8	112,0	112,1	108
1 9 8 7	104,2	103,5	103,7	104,0	104,1	104,1	104,2	104,2	104,3	104,3	104,6	104,6	104,7	
1 9 8 8	106,0	105,1	105,5	105,7	105,9	106,0	106,1	106,2	106,2	106,3	106,4	106,5	106,6	
1 9 8 9	108,1	106,9	107,2	107,3	107,4	107,8	108,1	108,3	108,4	108,7	108,9	109,0	109,1	
1 9 9 0	111,5	109,8	110,1											

2 INDEX DER EINZEL
2.3 GLIEDERUNG NACH DEM GÜTERVERZEICHNIS FÜR
1985 =

LFD NR.	WZ-NR.	INDEX / INDEXGRUPPE	WÄGUNGSG- ANTEIL	V-FAKTOR	JAHRESDURCHSCHNITTE			
					1988	1989	1990	1991
104	GESAMTINDEX		1000	0,85163	100,3	102,3	104,4	107,1
105	GESAMTINDEX OHNE SAISONWAREN 1)		967,75	0,85163	100,2	102,3	104,2	106,7
106	SAISONWAREN 1)		32,25	0,86690	100,3	103,0	110,4	117,7
107	GESAMTINDEX OHNE HEIZÖL		972,94	0,85370	101,9	103,7	105,6	108,2
108	GESAMTINDEX OHNE HEIZÖL UND KRAFTSTOFFE		958,63	0,85370	102,4	104,0	105,9	108,4
109	HEIZÖL UND KRAFTSTOFFE		41,37	0,81107	50,6	63,9	69,5	75,1
NACH HAUPTGRUPPEN								
110	NAHRUNGS- UND GENUSSMITTEL		305,70	0,86210	99,0	101,0	103,7	106,1
111	KLEIDUNG, SCHUHE		178,78	0,84615	104,4	105,9	107,3	109,9
112	BRENNSTOFFE		29,66	0,79466	45,6	58,2	64,2	67,8
113	ÜBRIGE WAREN FÜR DIE HAUSHALTSFÜHRUNG		165,53	0,85214	102,8	103,9	105,8	108,4
114) VERKEHRSZWECKE		123,74	0,79130	104,1	107,6	110,4	115,5
115	WAREN FÜR) DIE KÖRPER- UND GESUNDHEITSPFLEGE		81,00	0,85814	103,4	104,7	105,3	106,8
116) BILDUNGS- UND UNTERHALTUNGSZWECKE		95,52	0,91400	100,8	101,8	103,0	104,5
117	PERSÖNLICHE AUSSTATTUNG, SONSTIGE WAREN		20,07	0,91001	102,5	103,2	103,9	104,8

HANDELSPREISE

DEN PRIVATEN VERBRAUCH (AUSGABE 1963

100

Jahr	Durchschnitt	Jan.	Febr.	März	April	Mai	Juni	Juli	Aug.	Sept.	Okt.	Nov.	Dez.	Lfd. Nr.
1987	99,7	99,7	99,8	99,7	99,9	100,0	100,0	99,9	99,7	99,5	99,5	99,5	99,7	104
1988	100,3	99,9	100,1	100,0	100,3	100,4	100,5	100,3	100,1	100,1	100,1	100,5	100,7	
1989	102,3	101,5	101,8	101,9	102,3	102,5	102,5	102,3	102,2	102,3	102,6	102,7	103,2	
1990	104,4	103,5	103,8	103,8	104,0	104,2	104,1	103,9	104,4	104,7	105,5	105,4	105,4	
1991	107,1	106,0	106,3	105,8	106,3	106,7	107,0	107,5	107,3	107,4	107,7	108,3	108,3	
1987	99,7	99,7	99,6	99,6	99,7	99,7	99,7	99,8	99,8	99,7	99,8	99,8	99,8	105
1988	100,2	99,8	99,8	99,9	100,1	100,2	100,2	100,2	100,3	100,4	100,4	100,7	100,9	
1989	102,3	101,5	101,7	101,8	102,1	102,2	102,2	102,2	102,4	102,5	102,8	102,9	103,2	
1990	104,2	103,3	103,4	103,5	103,6	103,7	103,7	103,7	104,3	104,8	105,6	105,5	105,4	
1991	106,7	105,7	105,9	105,4	105,8	106,2	106,3	106,8	107,0	107,4	107,7	108,1	108,0	
1987	100,0	97,3	103,8	102,1	105,8	110,7	109,4	105,2	96,6	92,2	89,7	91,3	96,0	106
1988	100,3	102,7	107,7	103,8	107,2	107,8	109,8	102,0	93,9	90,0	91,2	92,4	95,2	
1989	103,0	101,4	105,7	103,9	107,9	111,3	111,5	105,3	97,2	94,7	95,5	98,3	103,7	
1990	110,4	110,9	116,0	114,3	116,0	119,4	116,5	110,7	105,7	101,8	103,1	103,2	106,7	
1991	117,7	114,6	116,8	117,1	121,0	122,1	127,8	126,8	116,5	109,4	108,7	114,9	116,1	
1987	101,2	101,0	101,3	101,2	101,4	101,5	101,5	101,4	101,1	101,0	101,0	101,0	101,2	107
1988	101,9	101,5	101,8	101,7	101,9	102,0	102,2	101,9	101,8	101,8	101,9	102,2	102,3	
1989	103,7	102,9	103,2	103,3	103,7	103,9	103,9	103,8	103,6	103,5	103,8	104,0	104,2	
1990	105,6	104,6	105,2	105,3	105,4	105,7	105,7	105,5	105,5	105,8	106,1	106,3	106,4	
1991	108,2	106,7	107,0	107,2	107,7	108,0	108,3	108,7	108,6	108,7	108,9	109,5	109,6	
1987	101,7	101,4	101,7	101,7	101,8	102,0	102,0	101,8	101,5	101,4	101,4	101,5	101,7	108
1988	102,4	102,0	102,3	102,2	102,4	102,5	102,6	102,4	102,2	102,2	102,4	102,7	102,8	
1989	104,0	103,2	103,6	103,7	103,9	104,1	104,2	104,1	104,0	103,9	104,1	104,3	104,5	
1990	105,9	104,9	105,6	105,6	105,8	106,1	106,0	105,8	105,8	105,9	106,2	106,5	106,6	
1991	108,4	107,0	107,3	107,5	108,0	108,3	108,6	108,8	108,7	108,7	109,0	109,5	109,7	
1987	55,5	59,1	54,7	54,0	55,2	55,2	55,1	56,4	58,2	54,5	56,2	54,3	53,6	109
1988	50,6	51,1	50,1	48,9	51,5	51,8	51,6	51,2	52,0	50,2	48,0	49,1	52,0	
1989	63,9	60,4	60,1	60,3	65,6	64,2	62,8	61,0	61,9	65,5	66,9	66,4	71,3	
1990	69,5	70,7	62,9	62,5	62,3	61,1	59,5	59,6	71,8	77,0	88,7	80,4	77,0	
1991	75,1	82,4	82,3	66,4	67,1	69,8	68,8	76,3	75,4	78,0	79,3	79,8	75,2	
NACH HAUPTGRUPPEN														
1987	99,2	99,4	100,1	99,7	100,0	100,4	100,1	99,8	98,7	98,2	97,9	97,9	98,2	110
1988	99,0	98,6	99,2	98,9	99,3	99,5	99,9	99,2	98,6	98,2	98,4	99,0	99,2	
1989	101,0	99,9	100,4	100,3	100,9	101,4	101,6	101,3	100,7	100,8	101,1	101,4	101,9	
1990	103,7	102,7	103,5	103,5	104,0	104,4	104,3	103,9	103,6	103,3	103,5	103,4	103,8	
1991	106,1	104,5	104,9	105,2	105,8	106,2	106,8	107,0	106,4	105,9	106,0	107,0	107,3	
1987	103,1	102,6	102,7	102,8	102,9	103,0	103,0	103,0	103,1	103,5	103,6	103,7	103,7	111
1988	104,4	103,8	104,0	104,1	104,2	104,4	104,3	104,3	104,4	104,7	104,9	105,0	105,0	
1989	105,9	105,2	105,4	105,6	105,8	105,9	105,9	105,8	105,9	106,1	106,4	106,4	106,4	
1990	107,3	106,5	106,6	106,8	106,9	107,0	107,1	107,1	107,3	107,6	108,0	108,4	108,5	
1991	109,9	108,6	108,8	109,0	109,3	109,6	109,7	109,8	110,0	110,5	110,8	111,3	111,4	
1987	51,5	56,5	51,0	50,3	50,2	50,2	50,4	52,3	54,5	50,8	52,5	50,2	49,6	112
1988	45,6	47,2	45,6	43,9	47,0	46,7	46,1	45,8	46,7	44,8	42,3	43,6	47,3	
1989	58,2	55,5	54,6	54,5	57,9	55,8	55,5	54,3	56,5	60,7	62,2	62,2	68,7	
1990	64,2	67,1	57,1	56,8	56,4	55,0	53,0	53,1	66,4	70,4	64,8	76,2	74,2	
1991	67,8	81,4	81,7	60,5	61,1	64,1	62,8	65,2	64,2	67,1	69,7	70,3	65,3	
1987	102,0	102,1	102,1	102,3	102,2	102,1	102,1	101,9	101,7	101,7	101,9	102,1	102,3	113
1988	102,8	103,0	103,1	103,1	103,0	102,9	102,7	102,5	102,3	102,4	102,5	102,8	103,0	
1989	103,9	103,4	103,6	103,7	103,8	103,9	103,8	103,7	103,6	103,8	104,0	104,4	104,7	
1990	105,8	105,2	105,6	105,7	105,3	105,8	105,8	105,6	105,6	105,7	106,0	106,3	106,5	
1991	108,4	107,2	107,5	107,8	108,0	108,1	108,5	108,5	108,4	108,5	108,9	109,5	109,9	
1987	101,9	100,6	100,7	100,9	101,3	101,7	102,2	102,2	102,4	102,1	102,5	102,8	103,0	114
1988	104,1	102,8	103,3	103,5	103,7	104,0	104,0	104,1	104,5	104,8	104,8	104,9	105,0	
1989	107,6	106,3	107,4	107,5	108,5	108,5	108,1	107,9	107,8	107,0	107,5	107,4	107,5	
1990	110,4	107,9	109,5	109,3	109,4	109,3	109,3	109,3	110,3	111,8	113,2	113,0	112,4	
1991	115,5	112,5	112,5	112,4	113,7	114,1	114,6	117,1	117,2	117,5	117,9	118,1	117,8	
1987	102,2	101,7	101,8	101,9	101,9	102,0	102,2	102,3	102,4	102,4	102,4	102,4	102,5	115
1988	103,4	102,6	102,6	102,8	103,1	103,3	103,5	103,7	103,8	103,8	104,0	104,0	104,1	
1989	104,7	104,3	104,4	104,6	104,9	105,0	105,1	105,2	105,3	104,4	104,4	104,4	104,6	
1990	105,3	104,7	105,0	105,3	105,5	105,6	105,7	105,0	105,1	105,3	105,3	105,6	105,7	
1991	106,8	105,6	106,0	106,1	106,4	106,6	106,5	106,8	107,1	107,2	107,5	107,6	107,6	
1987	100,8	100,6	100,7	100,9	100,9	100,8	100,8	100,8	100,8	100,8	100,8	100,5	100,6	116
1988	100,8	100,6	100,6	100,7	100,8	100,8	100,9	100,8	100,8	100,8	100,9	101,1	101,2	
1989	101,8	101,3	101,5	101,5	101,7	101,7	101,7	101,9	102,0	102,1	102,1	102,1	102,2	
1990	103,0	102,2	102,4	102,5	102,6	102,9	103,0	103,0	103,1	103,2	103,4	103,5	103,6	
1991	104,5	103,8	104,0	104,1	104,3	104,5	104,5	104,6	104,7	104,8	104,9	105,1	105,2	
1987	102,2	102,5	102,6	102,5	102,5	102,0	101,9	101,9	101,9	102,0	102,0	102,3	102,3	117
1988	102,5	102,2	102,3	102,4	102,4	102,5	102,5	102,5	102,6	102,6	102,6	102,7	102,7	
1989	103,2	103,0	103,1	103,1	103,1	103,0	103,1	103,1	103,1	103,2	103,2	103,4	103,5	
1990	103,9	103,6	103,7	103,7	103,8	103,9	103,8	103,8	103,8	103,9	103,9	104,2	104,2	
1991	104,8	104,3	104,4	104,4	104,5	104,6	104,7	104,8	104,9	105,1	105,1	105,2	105,2	

LFD NR.	WZ-NR.	INDEX / INDEXGRUPPE	WÄGUNGSG- ANTEIL	V-FAKTOR	1988	JAHRES DURCHSCHNITTE			
						1989	1990	1991	
NACH GRUPPEN UND UNTERGRUPPEN									
118	NAHRUNGS- UND GENUSSMITTEL		305,70	0,86210	99,0	101,0	103,7	106,1	
119	NAHRUNGSMITTEL		223,63	0,87743	99,0	100,9	104,0	106,8	
120	FLEISCH UND FLEISCHWAREN, FISCHE UND FISCHWAREN		68,67	0,88039	98,5	100,9	105,5	108,1	
121	FLEISCH UND FLEISCHWAREN		63,08	0,88417	97,5	99,8	104,3	106,4	
122	FISCHE UND FISCHWAREN		5,59	0,86116	110,5	113,7	119,0	126,4	
123	EIER		3,84	0,92982	96,3	99,2	102,0	106,2	
124	MILCH, KÄSE, BUTTER		28,98	0,90117	98,8	101,4	103,3	103,9	
125	SPEISEFETTE UND -ÖLE (OHNE BUTTER)		8,11	0,73929	85,6	88,1	88,3	88,4	
126	BROT UND BACKWAREN		15,95	0,85628	102,8	104,2	106,9	111,5	
127	MEHL, NÄHRMITTEL, KARTOFFELERZEUGNISSE		23,48	0,86998	101,2	101,8	102,9	105,1	
128	KARTOFFELN		2,05	1,03189	130,5	173,9	195,0	217,6	
129	GEMÜSE, OBST UND MARMELADE		30,83	0,85442	95,1	95,6	101,3	107,2	
130	FRISCHGEMÜSE		7,90	0,92248	93,4	92,1	100,7	107,7	
131	GEMÜSEKONSERVEN		7,59	0,84511	99,4	99,5	100,3	102,4	
132	FRISCHOBST		10,26	0,79425	91,3	93,8	103,0	111,9	
133	OBSTKONSERVEN, TROCKENOBST		3,91	0,87456	98,3	98,1	99,6	103,7	

HANDELSPREISE

DEN PRIVATEN VERBRAUCH (AUSGABE 1963)

100

JAH	DURCH- SCHNITT	JAN.	FEBR.	MAERZ	APRIL	MAI	JUNI	JULI	AUG.	SEPT.	OKT.	NOV.	DEZ.	LFD NR.
NACH GRUPPEN UND UNTERGRUPPEN														
1 9 8 7	99,2	99,4	100,1	99,7	100,0	100,4	100,1	99,8	98,7	98,2	97,9	97,9	98,2	118
1 9 8 8	99,0	98,6	99,2	98,9	99,3	99,5	99,9	99,2	98,6	98,2	98,4	99,0	99,2	
1 9 8 9	101,0	99,9	100,4	100,3	100,9	101,4	101,6	101,3	100,7	100,8	101,1	101,4	101,9	
1 9 9 0	103,7	102,7	103,5	103,5	104,0	104,4	104,3	103,9	103,6	103,3	103,5	103,4	103,8	
1 9 9 1	106,1	104,5	104,9	105,2	105,8	106,2	106,8	107,0	106,4	105,9	106,0	107,0	107,3	
1 9 8 7	99,1	98,7	99,6	99,3	100,0	100,6	100,3	99,9	98,7	98,1	97,7	97,7	98,2	119
1 9 8 8	99,0	98,8	99,5	99,1	99,7	99,8	100,2	99,3	98,4	97,9	98,1	98,2	98,6	
1 9 8 9	100,9	99,5	100,2	100,0	100,8	101,5	101,7	101,2	100,4	100,5	101,0	101,3	102,1	
1 9 9 0	104,0	103,2	103,8	103,7	104,5	105,0	104,8	104,3	103,9	103,4	103,6	103,6	104,1	
1 9 9 1	106,8	105,0	105,6	105,8	106,6	107,2	107,9	108,1	107,2	106,5	106,5	107,6	107,9	
1 9 8 7	98,8	99,6	99,3	98,9	99,0	98,9	98,8	98,7	98,5	98,5	98,5	98,6	98,8	120
1 9 8 8	98,5	98,9	98,7	98,4	98,5	98,4	98,5	98,4	98,4	98,4	98,6	98,5	98,7	
1 9 8 9	100,9	99,2	99,3	99,2	99,3	99,3	99,7	100,4	101,0	102,4	103,4	103,9	104,2	
1 9 9 0	105,5	104,8	104,9	104,9	105,0	104,9	105,2	105,5	105,8	106,0	106,3	106,3	106,4	
1 9 9 1	108,1	107,0	106,9	106,9	107,3	107,5	107,9	107,9	108,3	108,7	109,2	109,6	109,8	
1 9 8 7	98,1	98,8	98,5	98,4	98,3	98,2	98,1	98,1	97,9	97,9	97,7	97,7	97,7	121
1 9 8 8	97,5	97,7	97,6	97,5	97,5	97,4	97,4	97,4	97,4	97,4	97,5	97,4	97,6	
1 9 8 9	99,8	97,8	97,9	98,0	98,2	98,3	98,5	99,3	100,0	101,4	102,4	102,9	103,1	
1 9 9 0	104,3	103,5	103,6	103,7	103,8	103,9	104,1	104,4	104,7	104,9	105,0	105,0	105,1	
1 9 9 1	106,4	105,2	105,4	105,6	105,7	105,9	106,1	106,3	106,7	107,1	107,5	107,8	108,0	
1 9 8 7	107,1	108,5	107,6	105,0	107,5	106,7	106,4	106,1	105,4	105,4	107,3	108,9	110,7	122
1 9 8 8	110,5	112,6	111,4	108,3	110,2	109,6	110,1	109,4	110,0	110,1	111,6	110,5	112,0	
1 9 8 9	113,7	115,6	115,7	113,3	112,2	111,2	112,5	112,6	112,3	113,1	114,8	114,9	115,7	
1 9 9 0	119,0	119,9	119,0	118,1	118,4	116,4	117,1	118,1	118,0	119,0	120,8	120,8	121,9	
1 9 9 1	126,4	126,9	124,1	121,7	125,9	125,3	127,7	125,7	126,3	126,6	128,1	129,4	129,6	
1 9 8 7	98,8	96,9	98,1	100,0	104,8	102,4	98,2	97,0	96,4	97,2	97,0	98,2	99,3	123
1 9 8 8	96,3	99,5	98,7	98,2	97,3	95,3	93,5	93,7	93,0	94,6	96,4	96,8	98,5	
1 9 8 9	99,2	98,9	98,3	99,5	100,0	99,0	98,2	97,9	97,0	98,0	100,2	100,6	102,8	
1 9 9 0	102,0	102,8	103,0	102,6	102,9	101,8	100,7	100,5	99,5	100,5	101,7	102,5	105,4	
1 9 9 1	106,2	107,0	107,6	108,0	107,9	105,7	105,2	104,2	103,5	104,9	105,0	106,7	108,5	
1 9 8 7	98,1	98,8	98,8	98,6	98,3	98,1	97,9	97,8	97,7	97,6	97,7	97,7	97,8	124
1 9 8 8	98,8	97,9	98,0	98,2	98,4	98,6	98,6	98,7	98,9	99,0	99,3	99,7	100,0	
1 9 8 9	101,4	100,2	100,4	100,7	100,9	101,2	101,3	101,5	101,6	102,0	102,2	102,5	102,7	
1 9 9 0	103,3	103,1	103,2	103,2	103,2	103,1	103,2	103,3	103,4	103,5	103,5	103,5	103,5	
1 9 9 1	103,9	103,5	103,5	103,6	103,7	103,7	103,7	103,7	103,7	103,8	104,0	104,9	105,5	
1 9 8 7	86,9	89,0	88,5	88,0	87,5	87,2	86,6	86,4	86,0	85,8	85,7	85,8	85,7	125
1 9 8 8	85,6	85,9	85,8	85,8	85,7	85,4	85,2	85,1	85,0	84,8	85,4	85,6	87,0	
1 9 8 9	88,1	87,6	87,9	87,9	88,1	88,1	88,0	88,0	88,1	88,2	88,3	88,2	88,2	
1 9 9 0	88,3	88,3	88,4	88,4	88,3	89,3	88,4	88,3	88,3	88,2	88,3	88,4	88,3	
1 9 9 1	88,4	88,2	88,1	88,1	88,1	88,0	88,1	88,0	88,1	88,1	88,5	89,4	90,0	
1 9 8 7	101,8	101,5	101,5	101,6	101,7	101,6	101,7	101,8	101,8	102,0	102,0	102,1	102,1	126
1 9 8 8	102,8	102,3	102,4	102,5	102,6	102,6	102,7	102,9	103,0	103,0	103,2	103,3	103,3	
1 9 8 9	104,2	103,5	103,5	103,6	103,8	103,9	104,1	104,2	104,3	104,6	104,8	105,0	105,2	
1 9 9 0	106,9	105,5	105,7	105,9	106,1	106,5	106,7	107,0	107,3	107,5	107,9	108,2	108,4	
1 9 9 1	111,5	108,7	109,2	109,6	110,3	110,7	111,3	111,9	112,4	112,8	113,3	113,5	113,9	
1 9 8 7	101,1	101,2	101,2	101,1	101,0	101,0	101,1	101,0	101,1	101,1	101,1	101,1	101,0	127
1 9 8 8	101,2	100,9	101,0	101,0	101,1	101,1	101,0	101,2	101,2	101,3	101,4	101,5	101,5	
1 9 8 9	101,8	101,6	101,6	101,7	101,7	101,8	101,8	101,8	101,8	101,8	102,0	102,0	102,1	
1 9 9 0	102,9	102,2	102,3	102,4	102,5	102,6	102,7	103,0	103,1	103,3	103,4	103,5	103,5	
1 9 9 1	105,1	103,7	104,0	104,2	104,4	104,7	104,9	105,1	105,5	105,8	105,9	106,2	106,3	
1 9 8 7	113,5	89,6	92,6	90,3	128,4	192,6	187,5	134,8	100,8	90,1	84,4	85,1	85,8	128
1 9 8 8	130,5	85,4	85,2	83,5	111,5	150,1	208,5	177,7	156,1	135,9	127,4	121,7	122,9	
1 9 8 9	173,9	122,5	123,3	126,2	167,2	222,6	234,9	212,4	190,0	178,5	171,6	168,9	168,4	
1 9 9 0	195,0	166,6	168,8	168,3	215,0	285,5	279,9	225,0	185,0	167,9	160,6	158,9	158,6	
1 9 9 1	217,6	162,2	166,6	171,2	219,7	289,8	300,2	271,3	236,9	209,8	195,9	193,6	193,7	
1 9 8 7	96,9	93,4	100,5	99,3	101,2	102,4	101,7	102,2	96,6	93,0	90,0	89,8	93,1	129
1 9 8 8	95,1	96,8	102,5	100,1	102,1	100,5	99,9	95,5	89,7	86,9	87,8	88,7	90,4	
1 9 8 9	95,6	94,9	99,6	97,9	100,1	100,9	101,1	97,1	90,9	88,9	89,5	90,8	95,3	
1 9 9 0	101,3	100,9	105,1	104,2	105,9	104,7	102,8	101,4	99,8	96,6	97,5	96,9	99,6	
1 9 9 1	107,2	104,3	107,5	108,4	109,3	107,7	111,2	113,6	107,2	102,4	101,3	106,6	107,0	
1 9 8 7	98,0	93,1	109,1	108,1	115,0	112,6	97,9	94,3	91,7	88,5	84,8	84,5	96,9	130
1 9 8 8	93,4	104,5	111,3	107,6	111,3	103,7	98,6	86,3	78,6	72,9	77,6	83,3	85,6	
1 9 8 9	92,1	96,1	102,1	102,8	108,0	103,7	97,8	84,8	79,4	76,8	79,7	80,6	93,9	
1 9 9 0	100,7	104,8	115,7	116,5	117,9	108,3	97,4	89,0	86,2	85,5	91,7	92,9	102,2	
1 9 9 1	107,7	115,1	119,5	124,6	121,0	112,2	115,9	107,5	97,5	87,1	86,5	101,5	104,2	
1 9 8 7	99,2	99,6	99,4	99,3	99,2	99,1	99,0	99,0	99,0	99,1	99,2	99,2	99,3	131
1 9 8 8	99,4	99,3	99,3	99,4	99,3	99,3	99,2	99,3	99,4	99,4	99,5	99,4	99,5	
1 9 8 9	99,5	99,5	99,5	99,5	99,5	99,5	99,4	99,4	99,4	99,5	99,6	99,7	99,8	
1 9 9 0	100,3	100,0	100,1	100,2	100,2	100,3	100,3	100,3	100,4	100,4	100,5	100,6	100,6	
1 9 9 1	102,4	101,0	101,3	101,4	101,7	102,0	102,2	102,4	102,8	103,1	103,4	103,7	103,9	
1 9 8 7	92,9	85,8	95,1	92,1	92,6	98,3	107,4	111,6	96,8	88,2	82,3	82,0	82,6	132
1 9 8 8	91,3	88,0	99,9	95,6	98,6	99,8	101,8	98,0	86,4	82,5	81,5	80,0	83,4	
1 9 8 9	93,8	89,0	98,5	92,8	95,2	100,9	106,0	104,1	89,6	85,5	84,7	87,9	91,2	
1 9 9 0	103,0	99,2	103,1	99,9	103,8	107,6	110,0	112,5	109,6	100,4	98,1	95,5	96,2	
1 9 9 1	111,9	100,0	105,9	104,3	109,4	110,9	118,3	131,6	119,3	111,8	108,2	112,0	110,7	
1 9 8 7	100,0	99,8	99,9	100,0	100,2	100,2	100,3	100,3	100,5	100,6	100,1	99,2	98,7	133
1 9 8 8	98,3	98,4	98,5	98,5	98,5	98,4	98,4	98,4	98,5	98,3	98,2	97,8	97,5	
1 9 8 9	98,1	97,5	97,7	97,7	97,8	97,9	98,1	98,2	98,3	98,6	98,6	98,4	98,5	
1 9 9 0	99,6	98,8	99,1	99,2	99,3	99,4	99,5	99,7	99,8	100,1	100,1	100,0	99,9	
1 9 9 1	103,7	100,3	100,5	101,3	101,6	101,9	102,3	102,8	104,0	106,1	107,2	108,0	108,6	

2 INDEX DER EINZEL
2.3 GLIEDERUNG NACH DEM GUETERVERZEICHNIS FUER
1985 =

LFD NR.	WZ-NR.	INDEX / INDEXGRUPPE	WÄGUNGS- ANTEIL	V-FAKTOR	1988	JAHRESDURCHSCHNITTE			
						1989	1990	1991	
134	MARMELADE		1,17	0,90180	100,7	101,0	102,5	105,7	
135	ZUCKER, SÜßWAREN		21,49	0,90793	100,5	99,9	99,8	100,2	
136	GEWÜRZE UND ÄHNLICHE BACK- UND SPEISEZUTATEN		7,24	0,87423	101,9	102,5	103,4	105,4	
137	ALKOHOLFREIE GETRÄENKE		12,99	0,86463	102,2	103,3	105,8	109,3	
138	GENUSSMITTEL		82,07	0,82309	99,1	101,3	102,7	104,1	
139	BOHNENKAFFEE		11,40	0,90266	78,0	78,8	72,0	70,2	
140	ECHTER TEE		1,89	0,86140	102,4	102,7	103,7	106,0	
141	ALKOHOLISCHE GETRÄENKE		40,98	0,83782	101,3	101,9	103,2	105,7	
142	TABAKWAREN		27,80	0,77273	104,1	109,5	114,6	115,4	
143	KLEIDUNG, SCHUHE		178,78	0,84615	104,4	105,9	107,3	109,9	
144	OBERBEKLEIDUNG		128,55	0,85418	104,3	105,8	107,0	109,6	
145	HERREN- UND KNABEN OBERBEKLEIDUNG		40,85	0,85406	104,9	106,8	108,6	111,4	
146	DAMEN- UND MÄDCHEN OBERBEKLEIDUNG		87,70	0,85505	104,1	105,4	106,3	108,7	
147	SONSTIGE BEKLEIDUNG		24,10	0,82747	104,5	105,8	107,3	109,7	
148	SCHUHE UND ZUBEHÖR		26,13	0,82816	105,0	106,5	108,8	111,6	
149	BRENNSTOFFE		29,66	0,79466	45,6	58,2	64,2	67,8	

HANDELSPREISE

DEN PRIVATEN VERBRAUCH (AUSGABE 1963

100

JAH	DURCH- SCHNITT	JAN.	FEBR.	MAERZ	APRIL	MAI	JUNI	JULI	AUG.	SEPT.	OKT.	NOV.	DEZ.	LFD NR.
1 9 8 7	99,9	99,8	99,9	99,8	99,9	99,8	99,6	99,6	99,8	99,9	100,0	100,2	100,2	134
1 9 8 8	100,7	100,2	100,7	100,5	100,6	100,6	100,5	100,4	100,7	100,9	100,9	101,1	100,9	
1 9 8 9	101,0	101,0	100,9	100,9	100,9	101,0	100,9	100,9	101,0	101,0	101,0	101,1	101,2	
1 9 9 0	102,5	101,6	102,3	102,3	102,2	102,3	102,5	102,4	102,4	102,6	102,7	103,1	103,4	
1 9 9 1	105,7	103,7	104,1	104,6	104,8	105,2	105,1	105,4	105,7	106,1	107,1	108,1	108,4	
1 9 8 7	101,3	101,6	101,6	101,5	101,5	101,4	101,3	101,3	101,4	101,1	101,2	101,1	100,9	135
1 9 8 8	100,5	100,9	100,8	100,7	100,7	100,6	100,6	100,5	100,5	100,4	100,3	100,4	100,1	
1 9 8 9	99,9	100,1	100,1	100,0	100,0	100,0	100,0	100,0	99,9	100,0	99,8	99,6	99,6	
1 9 9 0	99,8	99,8	99,7	99,7	99,7	99,7	99,8	99,8	99,8	99,7	99,9	99,8	99,6	
1 9 9 1	100,2	99,7	99,9	100,1	100,0	100,0	100,1	100,2	100,3	100,3	100,4	100,6	100,8	
1 9 8 7	101,3	101,2	101,2	101,3	101,3	101,4	101,3	101,4	101,4	101,3	101,4	101,4	101,4	136
1 9 8 8	101,9	101,4	101,6	101,6	101,7	101,8	101,9	101,9	102,0	102,1	102,2	102,1	102,1	
1 9 8 9	102,5	102,1	102,3	102,4	102,5	102,5	102,5	102,4	102,4	102,6	102,7	102,7	102,8	
1 9 9 0	103,4	102,8	102,9	102,8	102,9	103,1	103,1	103,3	103,6	103,9	104,0	104,3	104,5	
1 9 9 1	105,4	104,7	104,8	104,9	105,0	105,2	105,3	105,4	105,6	105,8	105,9	106,0	106,1	
1 9 8 7	101,0	100,7	100,6	100,6	100,6	100,9	101,0	101,2	101,1	101,2	101,2	101,4	101,4	137
1 9 8 8	102,2	101,5	101,7	101,8	101,8	102,0	102,1	102,3	102,4	102,6	102,6	102,6	102,7	
1 9 8 9	103,3	102,8	102,8	102,8	102,8	103,0	103,2	103,3	103,6	103,7	103,9	104,0	104,2	
1 9 9 0	105,8	104,2	104,4	104,5	104,9	105,3	105,8	106,2	106,5	106,7	106,8	106,9	107,0	
1 9 9 1	109,3	107,3	107,5	107,7	108,2	108,4	108,9	109,4	110,1	110,6	110,9	111,2	111,5	
1 9 8 7	99,6	101,4	101,2	100,7	100,1	99,8	99,6	99,5	98,8	98,5	98,4	98,4	98,3	138
1 9 8 8	99,1	98,2	98,2	98,3	98,3	98,7	98,9	98,9	99,0	99,1	99,1	101,0	100,9	
1 9 8 9	101,3	101,0	101,0	101,1	101,1	101,1	101,3	101,4	101,4	101,4	101,5	101,6	101,4	
1 9 9 0	102,7	101,3	102,8	102,7	102,7	102,7	102,8	102,8	102,9	103,0	103,0	103,0	103,0	
1 9 9 1	104,1	103,1	103,1	103,3	103,5	103,6	103,7	104,0	104,3	104,4	104,5	105,5	105,6	
1 9 8 7	85,7	98,1	95,9	93,5	88,4	87,4	86,5	85,8	80,4	78,8	78,2	77,8	77,3	139
1 9 8 8	78,0	76,7	76,5	76,6	76,7	77,2	78,3	78,5	78,8	78,9	79,2	79,3	79,4	
1 9 8 9	78,8	79,5	79,4	79,9	79,9	79,8	79,7	79,8	78,3	77,9	77,4	77,3	76,2	
1 9 9 0	72,0	74,5	73,6	72,5	72,1	71,8	71,6	71,5	71,5	71,5	71,2	71,1	70,8	
1 9 9 1	70,2	70,5	70,2	70,2	69,9	69,5	69,4	69,5	70,2	70,4	70,5	70,6	71,0	
1 9 8 7	102,3	102,1	102,1	102,2	102,3	102,2	102,2	102,4	102,4	102,4	102,4	102,4	102,6	140
1 9 8 8	102,4	102,3	102,4	102,2	102,4	102,3	102,2	102,4	102,3	102,4	102,5	102,5	102,8	
1 9 8 9	102,7	102,6	102,7	102,4	102,5	102,7	102,6	102,8	102,8	102,8	102,9	102,9	102,8	
1 9 9 0	103,7	103,0	103,0	103,0	103,1	103,1	103,3	103,8	104,2	104,5	104,6	104,6	104,6	
1 9 9 1	106,0	104,7	105,0	105,2	105,4	105,5	105,7	105,9	106,3	106,6	106,9	107,3	107,6	
1 9 8 7	101,1	101,1	101,2	101,1	101,1	101,2	101,2	101,2	101,2	101,1	101,1	101,1	101,0	141
1 9 8 8	101,3	101,0	101,1	101,2	101,2	101,2	101,3	101,3	101,4	101,6	101,5	101,5	101,4	
1 9 8 9	101,9	101,5	101,6	101,6	101,7	101,7	101,9	102,0	102,1	102,1	102,3	102,4	102,4	
1 9 9 0	103,2	102,6	102,6	102,7	102,9	103,0	103,1	103,2	103,4	103,5	103,6	103,7	103,8	
1 9 9 1	105,7	103,9	104,1	104,4	104,8	105,2	105,5	106,1	106,4	106,6	106,8	107,1	107,2	
1 9 8 7	102,8	103,3	103,3	103,1	103,1	102,6	102,6	102,6	102,6	102,6	102,6	102,6	102,6	142
1 9 8 8	104,1	102,6	102,6	102,6	102,6	103,5	103,5	103,5	103,5	103,5	103,5	103,5	103,5	
1 9 8 9	109,5	108,3	108,9	108,9	108,9	109,2	109,4	109,4	109,7	110,0	110,2	110,2	110,3	
1 9 9 0	114,6	110,3	114,9	115,0	115,0	115,0	115,0	115,0	115,0	115,0	115,0	115,0	115,0	
1 9 9 1	115,4	115,0	115,0	115,0	115,0	115,0	115,0	115,0	115,0	115,0	115,0	117,4	117,4	
1 9 8 7	103,1	102,6	102,7	102,8	102,9	103,0	103,0	103,0	103,1	103,5	103,6	103,7	103,7	143
1 9 8 8	104,4	103,8	104,0	104,1	104,2	104,4	104,3	104,3	104,4	104,7	104,9	105,0	105,0	
1 9 8 9	105,9	105,2	105,4	105,6	105,6	105,9	105,9	105,8	105,9	106,1	106,4	106,4	106,4	
1 9 9 0	107,3	106,5	106,6	106,8	106,9	107,0	107,1	107,1	107,3	107,6	108,0	108,4	108,5	
1 9 9 1	109,9	108,6	108,8	109,0	109,3	109,6	109,7	109,8	110,0	110,5	110,8	111,3	111,4	
1 9 8 7	103,0	102,5	102,6	102,7	102,8	102,9	102,9	102,9	103,0	103,4	103,6	103,5	103,6	144
1 9 8 8	104,3	103,7	103,9	104,0	104,1	104,3	104,2	104,2	104,3	104,6	104,8	104,9	104,9	
1 9 8 9	105,8	105,2	105,3	105,6	105,7	105,8	105,9	105,7	105,8	106,0	106,3	106,2	106,2	
1 9 9 0	107,0	106,2	106,3	106,5	106,5	106,7	106,8	106,8	106,9	107,3	107,7	108,1	108,3	
1 9 9 1	109,6	108,2	108,4	108,7	108,9	109,3	109,4	109,4	109,7	110,3	110,5	111,0	111,1	
1 9 8 7	103,5	102,9	103,0	103,2	103,3	103,3	103,3	103,4	103,5	103,8	104,0	104,0	104,1	145
1 9 8 8	104,9	104,2	104,4	104,5	104,6	104,7	104,7	104,7	104,8	105,3	105,4	105,5	105,4	
1 9 8 9	106,8	105,8	106,0	106,3	106,5	106,7	106,7	106,7	106,8	107,0	107,4	107,6	107,7	
1 9 9 0	108,6	107,8	107,9	108,1	108,3	108,3	108,4	108,4	108,5	108,9	109,3	109,8	109,8	
1 9 9 1	111,4	110,0	110,2	110,6	110,8	111,1	111,1	111,2	111,4	112,1	112,4	113,0	113,1	
1 9 8 7	102,8	102,3	102,4	102,5	102,6	102,7	102,7	102,7	102,8	103,2	103,4	103,3	103,4	146
1 9 8 8	104,1	103,4	103,7	103,7	103,8	104,0	104,0	104,0	104,0	104,3	104,5	104,6	104,6	
1 9 8 9	105,4	104,9	105,0	105,2	105,3	105,4	105,5	105,3	105,4	105,5	105,8	105,5	105,5	
1 9 9 0	106,3	105,5	105,6	105,8	105,8	106,0	106,0	106,0	106,2	106,6	106,9	107,4	107,5	
1 9 9 1	108,7	107,4	107,6	107,8	108,1	108,5	108,6	108,6	109,0	109,4	109,6	110,1	110,2	
1 9 8 7	103,2	102,6	102,8	103,0	103,1	103,1	103,2	103,2	103,3	103,5	103,6	103,7	103,7	147
1 9 8 8	104,5	103,8	104,0	104,2	104,3	104,4	104,4	104,5	104,5	104,7	104,8	104,9	104,9	
1 9 8 9	105,8	105,2	105,3	105,5	105,6	105,6	105,7	105,7	105,8	106,0	106,2	106,4	106,4	
1 9 9 0	107,3	106,5	106,6	106,8	106,8	107,1	107,2	107,3	107,4	107,6	107,8	108,1	108,2	
1 9 9 1	109,7	108,4	108,6	108,9	109,2	109,5	109,5	109,7	109,9	110,2	110,5	111,0	111,2	
1 9 8 7	103,7	102,9	103,2	103,3	103,4	103,5	103,5	103,5	103,7	103,9	104,1	104,4	104,4	148
1 9 8 8	105,0	104,5	104,6	104,8	104,8	104,9	td							

2 INDEX DER EINZEL
2.3 GLIEDERUNG NACH DEM GUETERVERZEICHNIS FUER
1985 =

LFD NR.	WZ-NR.	INDEX / INDEXGRUPPE	WAEGUNGS- ANTEIL	V-FAKTOR	1988	JAHRESDURCHSCHNITTE			
						1989	1990	1991	
150		UEBRIGE WAREN FUER DIE HAUSHALTSFUEHRUNG	165,53	0,85214	102,8	103,9	105,8	108,4	
151		MOEBEL	52,65	0,81818	104,4	106,3	109,0	112,7	
152		HEIMTEXTILIEN, HAUSHALTSWAESCHE	25,64	0,87654	101,6	102,2	103,1	104,5	
153		HEIZ- UND KOCHGERAETE, BELEUCHTUNGSKOERPER	9,05	0,87753	101,4	102,6	104,3	107,1	
154		HAUSHALTSMASCHINEN UND -GERAETE	32,61	0,85962	103,4	105,0	107,2	109,9	
155		DARUNTER: LANGLEBIGE, HOCHWERTIGE ELEKTR. HAUSHALTSMASCHINEN UND -GERAETE	11,37	0,91166	99,6	100,3	101,4	103,5	
156		TAPETEN, FARBEN, BAUSTOFFE	13,87	0,84359	97,5	98,2	100,2	102,3	
157		SONSTIGE WAREN FUER DIE HAUSHALTSFUEHRUNG	31,71	0,87479	103,2	102,8	104,0	106,0	
158		WAREN FUER VERKEHRSZWECKE	123,74	0,79130	104,1	107,6	110,4	115,5	
159		KRAFTFAHRZEUGE UND FAHRRADER	89,71	0,77514	109,8	112,4	115,3	120,2	
160		KRAFTSTOFFE	14,31	0,83729	70,1	82,3	86,4	95,8	
161		SONSTIGE WAREN FUER EIGENE KRAFTFAHRZEUGE	19,72	0,85875	103,0	104,0	105,4	108,2	
162		WAREN FUER DIE KOERPER- UND GESUNDHEITSPFLEGE	81,00	0,85814	103,4	104,7	105,3	106,8	
163		WAREN FUER DIE KOERPERPFLEGE	26,46	0,87204	102,4	103,3	104,5	106,4	
164		WAREN FUER DIE GESUNDHEITSPFLEGE	54,54	0,85169	103,9	105,4	105,7	107,0	
165		DARUNTER: PRAEPARATE ZUR INNEREN ANWENDUNG	47,36	0,84922	104,1	105,6	105,8	106,9	

HADELSPREISE

DEN PRIVATEN VERBRAUCH (AUSGABE 1963

100

JAH	DURCH- SCHNITT	JAN.	FEBR.	MAERZ	APRIL	MAI	JUNI	JULI	AUG.	SEPT.	OKT.	NOV.	DEZ.	LFD NR.
1 9 8 7	102,0	102,1	102,1	102,3	102,2	102,1	102,1	101,9	101,7	101,7	101,9	102,1	102,3	150
1 9 8 8	102,8	103,0	103,1	103,1	103,0	102,9	102,7	102,5	102,3	102,4	102,5	102,8	103,0	
1 9 8 9	103,9	103,4	103,6	103,7	103,8	103,9	103,8	103,7	103,6	103,8	104,0	104,4	104,7	
1 9 9 0	105,8	105,2	105,6	105,7	105,3	105,8	105,8	105,6	105,6	105,7	106,0	106,3	106,5	
1 9 9 1	108,4	107,2	107,5	107,8	108,0	108,1	108,5	108,5	108,4	108,5	108,9	109,5	109,9	
1 9 8 7	102,8	101,8	102,1	102,3	102,5	102,9	102,9	103,0	103,1	103,2	103,2	103,2	103,2	151
1 9 8 8	104,4	103,5	103,9	104,1	104,2	104,4	104,4	104,5	104,6	104,7	104,7	104,8	104,8	
1 9 8 9	106,3	105,1	105,5	105,8	106,0	106,2	106,3	106,4	106,5	106,7	106,9	107,0	107,2	
1 9 9 0	109,0	107,5	107,9	108,3	108,6	108,9	109,1	109,2	109,4	109,5	109,7	109,9	110,0	
1 9 9 1	112,7	110,3	111,1	111,6	112,0	112,5	112,8	112,9	113,2	113,5	113,8	114,1	114,3	
1 9 8 7	101,3	101,1	101,1	101,2	101,2	101,3	101,3	101,3	101,3	101,3	101,4	101,3	101,3	152
1 9 8 8	101,6	101,3	101,5	101,6	101,6	101,5	101,6	101,6	101,6	101,6	101,7	101,7	101,7	
1 9 8 9	102,2	101,8	102,0	102,0	102,1	102,1	102,2	102,2	102,3	102,4	102,4	102,5	102,6	
1 9 9 0	103,1	102,7	102,8	103,0	103,0	103,1	103,1	103,2	103,3	103,4	103,5	103,1	103,1	
1 9 9 1	104,5	103,3	103,6	103,9	104,1	104,3	104,4	104,5	104,8	104,9	105,1	105,3	105,4	
1 9 8 7	101,0	101,1	101,2	101,3	101,4	100,8	100,9	100,9	100,9	100,9	101,0	101,0	101,0	153
1 9 8 8	101,4	101,1	101,2	101,3	101,4	101,4	101,4	101,4	101,5	101,5	101,6	101,6	101,6	
1 9 8 9	102,6	101,6	101,8	101,9	102,0	102,8	102,8	103,0	103,0	103,1	103,1	103,2	103,2	
1 9 9 0	104,3	103,3	103,4	103,6	103,8	104,3	104,4	104,5	104,6	104,6	104,7	105,0	105,1	
1 9 9 1	107,1	105,3	105,5	106,0	106,1	106,9	107,1	107,3	107,6	107,9	108,1	108,9	108,9	
1 9 8 7	102,5	102,1	102,2	102,3	102,4	102,4	102,4	102,5	102,5	102,6	102,7	102,8	102,8	154
1 9 8 8	103,4	102,8	103,0	103,1	103,2	103,2	103,3	103,4	103,4	103,6	103,6	103,9	103,9	
1 9 8 9	105,0	104,0	104,2	104,4	104,6	104,8	105,0	105,2	105,3	105,4	105,5	105,9	105,9	
1 9 9 0	107,2	106,0	106,3	106,5	106,6	107,0	107,2	107,4	107,5	107,6	107,8	108,0	108,0	
1 9 9 1	109,9	108,2	108,4	108,9	109,3	109,7	109,9	110,1	110,3	110,6	110,8	111,1	111,1	
1 9 8 7	99,7	99,7	99,7	99,7	99,8	99,7	99,7	99,7	99,6	99,6	99,7	99,6	99,7	155
1 9 8 8	99,6	99,7	99,7	99,7	99,7	99,5	99,5	99,5	99,5	99,5	99,6	99,6	99,6	
1 9 8 9	100,3	99,7	99,8	99,9	99,9	100,2	100,2	100,4	100,5	100,6	100,7	100,7	100,7	
1 9 9 0	101,4	100,7	100,9	100,9	101,0	101,3	101,5	101,6	101,6	101,8	101,9	102,0	102,0	
1 9 9 1	103,5	102,2	102,4	102,8	103,0	103,4	103,6	103,7	103,8	104,0	104,2	104,3	104,4	
1 9 8 7	99,5	100,6	100,6	100,6	100,6	99,0	99,0	99,0	99,0	99,0	99,1	98,5	98,5	156
1 9 8 8	97,5	98,6	98,6	98,7	98,7	96,8	96,8	96,9	96,9	96,9	96,9	97,3	97,3	
1 9 8 9	98,2	97,3	97,4	97,5	97,6	98,5	98,5	98,5	98,5	98,6	98,6	98,4	98,4	
1 9 9 0	100,2	98,5	98,6	98,6	98,7	100,6	100,7	100,7	100,7	100,8	100,8	101,5	101,6	
1 9 9 1	102,3	101,7	101,8	102,0	102,1	101,9	102,0	102,1	102,2	102,2	102,3	103,3	103,4	
1 9 8 7	102,4	104,3	103,9	104,0	103,0	102,9	102,6	101,4	100,4	100,3	100,6	102,2	103,3	157
1 9 8 8	103,2	106,3	106,0	105,2	104,6	104,3	103,1	101,6	100,4	100,5	101,2	102,0	102,9	
1 9 8 9	102,8	104,3	104,1	104,2	103,8	103,2	102,1	101,2	100,6	100,8	101,4	103,3	104,3	
1 9 9 0	104,0	105,9	107,2	106,6	103,9	104,3	103,6	102,4	101,7	101,9	102,7	103,6	104,6	
1 9 9 1	106,0	107,2	106,8	106,6	106,3	105,0	106,4	105,6	104,0	103,8	105,2	106,7	107,9	
1 9 8 7	101,9	100,6	100,7	100,9	101,3	101,7	102,2	102,2	102,4	102,1	102,5	102,8	103,0	158
1 9 8 8	104,1	102,8	103,3	103,5	103,7	104,0	104,0	104,1	104,5	104,8	104,8	104,9	105,0	
1 9 8 9	107,6	106,3	107,4	107,5	108,5	108,5	108,1	107,9	107,8	107,0	107,5	107,4	107,5	
1 9 9 0	110,4	107,3	109,5	109,3	109,4	109,3	109,3	109,3	110,3	111,8	113,2	113,0	112,4	
1 9 9 1	115,5	112,5	112,5	112,4	113,7	114,1	114,6	117,1	117,2	117,5	117,9	118,1	117,8	
1 9 8 7	106,5	104,8	105,2	105,4	105,5	106,1	106,9	106,9	107,1	107,1	107,4	107,8	108,2	159
1 9 8 8	109,8	108,3	109,0	109,2	109,4	109,4	109,5	109,6	110,1	110,6	110,9	110,9	110,9	
1 9 8 9	112,4	111,5	112,7	112,7	112,8	112,7	112,8	112,9	113,0	111,6	112,2	112,2	112,2	
1 9 9 0	115,3	112,5	114,9	114,7	114,7	114,7	114,7	114,7	114,8	115,7	117,0	117,7	117,7	
1 9 9 1	120,2	117,7	117,7	117,8	119,5	119,7	120,3	121,1	121,2	121,2	121,9	122,0	122,1	
1 9 8 7	72,0	72,2	70,8	70,3	73,9	73,6	72,8	72,9	73,5	70,5	71,8	71,3	70,7	160
1 9 8 8	70,1	68,4	68,6	68,7	69,6	71,1	71,7	71,1	71,5	70,5	69,3	69,8	70,7	
1 9 8 9	82,3	77,9	79,1	79,8	87,8	88,1	84,6	81,9	80,0	82,0	82,9	81,7	82,3	
1 9 9 0	86,4	83,9	82,1	81,7	81,6	81,0	80,8	80,7	88,5	95,2	99,5	93,5	87,8	
1 9 9 1	95,8	88,7	87,7	85,8	86,7	88,1	87,8	104,5	104,0	105,9	104,5	104,6	101,8	
1 9 8 7	102,3	102,1	102,3	102,3	102,2	102,1	102,2	102,2	102,3	102,3	102,4	102,6	102,6	161
1 9 8 8	103,0	102,7	102,8	102,8	102,9	102,9	102,9	102,9	103,0	103,1	103,1	103,2	103,2	
1 9 8 9	104,0	103,4	103,6	103,7	103,8	104,0	104,0	104,1	104,1	104,3	104,3	104,4	104,5	
1 9 9 0	105,4	104,6	105,0	105,0	105,2	105,3	105,4	105,5	105,6	105,6	105,8	105,7	105,8	
1 9 9 1	108,2	106,2	106,5	107,0	107,4	107,7	107,9	108,0	108,4	109,1	109,6	110,1	110,3	
1 9 8 7	102,2	101,7	101,8	101,9	101,9	102,0	102,2	102,3	102,4	102,4	102,4	102,4	102,5	162
1 9 8 8	103,4	102,6	102,6	102,8	103,1	103,3	103,5	103,7	103,8	103,8	104,0	104,0	104,1	
1 9 8 9	104,7	104,3	104,4	104,6	104,9	105,0	105,1	105,2	105,3	104,4	104,4	104,4	104,6	
1 9 9 0	105,3	104,7	105,0	105,3	105,5	105,6	105,7	105,0	105,1	105,3	105,3	105,6	105,7	
1 9 9 1	106,8	105,6	106,0	106,1	106,4	106,6	106,5	106,8	107,1	107,2	107,5	107,6	107,6	
1 9 8 7	101,8	101,4	101,4	101,5	101,6	101,7	101,7	101,9	101,9	102,0	102,0	102,0	102,1	163
1 9 8 8	102,4	102,1	102,2	102,2	102,3	102,4	102,4	102,4	102,5	102,6	102,6	102,6	102,6	
1 9 8 9	103,3	102,8	103,0	103,1	103,2	103,2	103,3	103,4	103,4	103,5	103,7	103,7	103,8	
1 9 9 0	104,5	103,9	104,0	104,0	104,1	104,2	104,4	104,5	104,6	104,8	104,9	105,1	105,1	
1 9 9 1	106,4	105,3	105,5	105,7	105,8	106,0	106,2	106,4	106,6	106,9	107,1	107,3	107,4	
1 9 8 7	102,4	101,9	102,0	102,1	102,1	102,2	102,3	102,5	102,6	102,6	102,6	102,7	102,7	164
1 9 8 8	103,9	102,8	102,8	103,1	103,5	103,7	104,1	104,3	104,4	104,4	104,6	104,7	104,9	
1 9 8 9	105,4	105,0	105,0	105,3	105,8	105,9	106,0	106,1	106,2	106,2	106,2	106,2	106,2	
1 9 9 0	105,7	105,1	105,5	105,9	106,1	106,3	106,2	106,2	106,3	106,5	106,6	106,9	107,0	
1 9 9 1	107,0	105,7	106,2	106,4	106,6	106,9	106,7	106,9	107,3	107,4	107,7	107,8	107,8	
1 9 8 7	102,4	101,9	102,0	102,1	102,1	102,2	102,4	102,5	102,7	102,7	102,7	102,7	102,8	165
1 9 8 8	104,1	102,8	102,8	103,1	103,6	103,9	104,2	104,5	104,5	104,6	104,8	104,9	105,1	
1 9 8 9	105,6	105,2	105,2	105,5	106,1	106,2	106,3	106,4	106,5	106,9	106,9	106,9	106,9	
1 9 9 0	105,8	105,2	105,7	106,1	106,4	106,5	106,4	106,4	106,5	106,6	106,6	106,6	106,6	
1 9 9 1	106,9	105,7	106,2	106,3	106,6	106,8	106,7	106,9	107,3	107,4	107,6	107,8	107,7	

2 INDEX DER EINZEL
2.3 GLIEDERUNG NACH DEM GÜTERVERZEICHNIS FÜR
1985 =

LFD NR.	WZ-NR.	INDEX / INDEXGRUPPE	WÄGUNGSG- ANTEIL	V-FAKTOR	1988	JAHRESDURCHSCHNITTE 1989	1990	1991
166		WAREN FÜR BILDUNGS- UND UNTERHALTUNGSZWECKE	95,52	0,91400	100,8	101,8	103,0	104,5
167		RUNDFUNK-, FERNSEH- UND PHONOGERÄTE UND DEREN ZUBEHÖRTEILE	28,82	1,05422	91,8	90,3	89,5	88,8
168		FOTO- UND KINOAPPARATE UND DEREN ZUBEHÖRTEILE	4,32	1,01529	96,9	96,0	95,7	94,6
169		BÜCHER, ZEITUNGEN ZEITSCHRIFTEN	19,89	0,80524	112,9	117,8	122,0	126,8
170		SONSTIGE WAREN FÜR BILDUNGS- UND UNTERHALTUNGSZWECKE	42,49	0,87852	101,7	102,7	103,9	105,9
171		PERSÖNLICHE AUSSTATTUNG, SONSTIGE WAREN	20,07	0,91001	102,5	103,2	103,9	104,8
172		UHREN, ECHTER SCHMUCK	13,30	0,94307	101,6	102,0	102,2	102,7
173		SONSTIGE PERSÖNLICHE AUSSTATTUNG	6,77	0,85963	104,3	105,6	107,2	108,9

HANDELSPREISE

DEN PRIVATEN VERBRAUCH (AUSGABE 1963

100

JAH	DURCH- SCHNITT	JAN.	FEBR.	MAERZ	APRIL	MAI	JUNI	JULI	AUG.	SEPT.	OKT.	NOV.	DEZ.	LFD NR.
1 9 8 7	100,8	100,6	100,7	100,9	100,9	100,8	100,8	100,8	100,8	100,8	100,8	100,5	100,6	166
1 9 8 8	100,8	100,6	100,6	100,7	100,8	100,8	100,9	100,8	100,8	100,8	100,9	101,1	101,2	
1 9 8 9	101,8	101,3	101,5	101,5	101,5	101,7	101,7	101,9	102,0	102,1	102,1	102,1	102,2	
1 9 9 0	103,0	102,2	102,4	102,5	102,6	102,9	103,0	103,0	103,1	103,2	103,4	103,5	103,6	
1 9 9 1	104,5	103,8	104,0	104,1	104,3	104,5	104,5	104,6	104,7	104,8	104,9	105,1	105,2	
1 9 8 7	94,8	96,1	95,8	95,8	95,6	95,1	94,9	94,7	94,6	94,4	94,1	93,5	93,2	167
1 9 8 8	91,8	93,0	92,6	92,4	92,3	91,9	91,8	91,6	91,5	91,3	91,1	91,0	90,9	
1 9 8 9	90,3	90,8	90,7	90,6	90,5	90,4	90,3	90,3	90,3	90,2	90,1	89,9	89,9	
1 9 9 0	89,5	89,8	89,8	89,8	89,7	89,6	89,5	89,3	89,3	89,3	89,3	89,1	89,1	
1 9 9 1	88,8	89,1	89,1	89,1	89,0	88,9	88,8	88,7	88,7	88,5	88,5	88,5	88,4	
1 9 8 7	98,8	99,3	99,3	99,2	99,1	99,0	98,9	98,7	98,7	98,7	98,6	97,8	97,7	168
1 9 8 8	96,9	97,6	97,6	97,5	97,3	97,0	96,9	96,7	96,6	96,5	96,5	96,2	96,1	
1 9 8 9	96,0	96,1	96,1	96,1	96,1	96,0	96,0	96,0	96,0	96,0	96,0	96,0	96,0	
1 9 9 0	95,7	96,0	96,1	95,9	95,9	95,8	95,7	95,7	95,7	95,6	95,6	95,1	95,1	
1 9 9 1	94,6	95,0	95,0	94,9	94,7	94,4	94,3	94,4	94,3	94,2	94,3	94,6	94,6	
1 9 8 7	108,6	106,5	107,5	108,0	108,3	108,4	108,6	109,2	109,0	109,3	109,3	109,4	110,0	169
1 9 8 8	112,9	110,4	110,6	111,4	112,2	112,6	113,1	113,1	113,4	113,7	114,0	115,3	115,5	
1 9 8 9	117,8	115,8	116,8	116,8	117,0	117,5	117,4	118,2	118,3	118,6	118,9	118,9	119,1	
1 9 9 0	122,0	119,2	119,9	120,2	120,5	121,6	122,1	122,3	122,7	123,0	123,6	124,2	124,5	
1 9 9 1	126,8	124,9	125,2	125,6	125,9	126,6	126,8	127,1	127,3	127,6	127,8	128,0	128,3	
1 9 8 7	101,3	100,9	101,0	101,1	101,2	101,3	101,3	101,3	101,3	101,4	101,5	101,4	101,5	170
1 9 8 8	101,7	101,5	101,6	101,6	101,7	101,7	101,7	101,7	101,8	101,7	101,8	101,9	102,0	
1 9 8 9	102,7	102,1	102,2	102,3	102,3	102,6	102,7	102,7	102,8	102,9	103,1	103,2	103,2	
1 9 9 0	103,9	103,3	103,4	103,5	103,7	103,8	103,9	103,9	104,0	104,1	104,3	104,4	104,5	
1 9 9 1	105,9	104,9	105,1	105,2	105,5	105,7	105,7	105,9	106,0	106,3	106,4	106,7	106,8	
1 9 8 7	102,2	102,5	102,6	102,5	102,5	102,0	101,9	101,9	101,9	102,0	102,0	102,3	102,3	171
1 9 8 8	102,5	102,2	102,3	102,4	102,4	102,5	102,5	102,5	102,6	102,6	102,6	102,7	102,7	
1 9 8 9	103,2	103,0	103,1	103,1	103,1	103,0	103,1	103,1	103,1	103,2	103,2	103,4	103,5	
1 9 9 0	103,9	103,6	103,7	103,7	103,8	103,9	103,8	103,9	103,8	103,9	103,9	104,2	104,2	
1 9 9 1	104,8	104,3	104,4	104,4	104,5	104,6	104,7	104,8	104,9	105,1	105,1	105,2	105,2	
1 9 8 7	101,5	102,2	102,2	102,1	102,1	101,1	101,1	101,0	101,0	101,0	101,0	101,4	101,5	172
1 9 8 8	101,6	101,4	101,4	101,4	101,4	101,6	101,6	101,6	101,6	101,7	101,6	101,8	101,8	
1 9 8 9	102,0	102,0	102,0	102,0	102,0	101,7	101,8	101,9	101,9	101,9	101,9	102,1	102,2	
1 9 9 0	102,2	102,1	102,2	102,2	102,3	102,2	102,1	102,1	102,1	102,1	102,1	102,4	102,4	
1 9 9 1	102,7	102,6	102,5	102,6	102,6	102,5	102,6	102,6	102,8	102,8	102,8	102,8	102,9	
1 9 8 7	103,6	103,2	103,4	103,4	103,4	103,6	103,7	103,6	103,6	103,8	103,9	103,9	103,9	173
1 9 8 8	104,3	103,9	104,0	104,3	104,3	104,3	104,3	104,3	104,4	104,4	104,6	104,6	104,7	
1 9 8 9	105,6	104,9	105,1	105,2	105,3	105,4	105,5	105,6	105,6	105,7	105,9	106,2	106,2	
1 9 9 0	107,2	106,3	106,6	106,7	106,9	107,1	107,2	107,3	107,3	107,5	107,5	107,7	107,7	
1 9 9 1	108,9	107,7	107,9	108,0	108,3	108,7	108,8	109,0	109,2	109,5	109,6	109,8	109,9	

2.4.1 GESAMTINDEX UND AUSGEWAHLTE WIRTSCHAFTSGRUPPEN UND UNTERGRUPPEN

JAHR — MONAT	EINZELHANDEL INSGESAMT					NAHRUNGSMITTELN, GETRAENKEN, TABAKWAREN 1)				
						- WIRTSCHAFTSGRUPPE 431 -				
	1985 =100	1980 =100	1976 =100	1970 =100	1962 =100	1985 =100	1980 =100	1976 =100	1970 =100	1962 =100
1962 JD	48.4	56.9	65.9	89.7	100.0	52.5	60.9	68.2	90.7	100.0
1963 JD	49.1	57.7	66.8	91.0	101.5	53.5	62.0	69.4	92.4	101.8
1964 JD	49.7	58.3	67.6	92.0	102.6	53.9	62.5	70.0	93.1	102.6
1965 JD	50.7	59.5	68.9	93.8	104.6	55.3	64.1	71.7	95.5	105.2
1966 JD	51.7	60.7	70.3	95.7	106.7	56.3	65.3	73.1	97.2	107.2
1967 JD	51.9	61.0	70.7	96.2	107.2	56.5	65.5	73.3	97.5	107.5
1968 JD	51.8	60.9	70.5	96.0	107.1	55.9	64.8	72.6	96.6	106.5
1969 JD	52.4	61.5	71.2	97.0	108.2	56.9	65.9	73.8	98.2	108.2
1970 JD	54.0	63.4	73.5	100.0	111.5	57.9	67.2	75.2	100.0	110.2
1971 JD	56.5	66.3	76.8	104.6	116.7	59.8	69.4	77.7	103.3	113.9
1972 JD	59.0	69.3	80.2	109.2	121.8	62.9	72.9	81.6	108.6	119.7
1973 JD	63.0	74.0	85.7	116.6	130.1	67.0	77.7	87.0	115.8	127.6
1974 JD	67.6	79.3	91.9	125.1	139.5	70.3	81.5	91.3	121.4	133.8
1975 JD	71.3	83.7	96.9	131.9	147.1	74.3	86.1	96.4	128.3	141.4
1976 JD	73.5	86.3	100.0	136.1	151.8	77.0	89.3	100.0	133.1	146.6
1977 JD	76.4	89.7	103.9	141.5	157.8	81.4	94.4	105.6	140.5	154.8
1978 JD	78.2	91.8	106.4	144.8	161.5	82.0	95.2	106.5	141.7	156.1
1979 JD	81.0	95.1	110.1	149.9	167.2	83.0	96.2	107.7	143.3	157.9
1980 JD	85.2	100.0	115.9	157.7	175.9	86.2	100.0	111.9	148.9	164.1
1981 JD	89.7	105.3	122.0	166.1	185.3	90.3	104.8	117.3	156.0	172.0
1982 JD	94.0	110.3	127.8	174.0	194.0	95.8	111.2	124.4	165.5	182.4
1983 JD	96.4	113.2	131.1	178.5	199.1	98.1	113.8	127.4	169.4	186.7
1984 JD	98.4	115.6	133.9	182.3	203.3	99.7	115.6	129.4	172.1	189.7
1985 JD	100.0	117.5	136.1	185.2	206.6	100.0	116.0	129.8	172.8	190.4
1986 JD	99.6	116.9	135.6	184.4	205.6	100.4	116.5	130.3	173.4	191.1
1987 JD	99.7	117.1	135.7	184.7	206.0	99.6	115.6	129.3	172.1	189.7
1988 JD	100.3	117.7	136.4	185.7	207.1	99.6	115.6	129.3	172.1	189.6
1989 JD	102.3	120.2	139.2	189.5	211.3	101.6	117.8	131.8	175.5	193.3
1990 JD	104.4	122.6	142.0	193.3	215.6	104.2	120.9	135.2	180.0	198.3
1991 JD	107.1	125.7	145.6	198.3	221.1	106.7	123.7	138.4	184.2	203.0
1992 JD	-	-	-	-	-	-	-	-	-	-
1993 JD	-	-	-	-	-	-	-	-	-	-
1994 JD	-	-	-	-	-	-	-	-	-	-
1962 JANUAR	48.1	56.5	65.5	89.1	99.4	52.1	60.4	67.6	90.0	99.2
FEBRUAR	48.2	56.6	65.6	89.3	99.6	52.3	60.7	67.9	90.3	99.5
MAERZ	48.4	56.8	65.8	89.6	99.9	52.6	61.0	68.3	90.9	100.2
APRIL	48.5	56.9	65.9	89.7	100.1	53.1	61.6	68.9	91.7	101.1
MAI	48.5	57.0	66.0	89.9	100.3	53.2	61.7	69.0	91.8	101.2
JUNI	48.6	57.1	66.1	90.0	100.4	53.4	61.9	69.3	92.2	101.6
JULI	48.6	57.1	66.1	90.0	100.4	53.2	61.7	69.1	92.0	101.4
AUGUST	48.3	56.7	65.7	89.4	99.7	52.0	60.3	67.5	89.8	99.0
SEPTEMBER ..	48.3	56.7	65.7	89.4	99.7	51.8	60.1	67.3	89.6	98.7
OKTOBER	48.3	56.7	65.7	89.5	99.8	51.9	60.2	67.4	89.7	98.8
NOVEMBER	48.5	56.9	65.9	89.7	100.1	52.1	60.4	67.6	90.0	99.2
DEZEMBER	48.7	57.2	66.3	90.2	100.6	52.5	60.9	68.2	90.8	100.1
1963 JANUAR	49.0	57.5	66.6	90.6	101.1	53.2	61.7	69.1	92.0	101.4
FEBRUAR	49.3	57.9	67.1	91.4	101.9	54.1	62.7	70.2	93.4	102.9
MAERZ	49.3	57.9	67.1	91.4	101.9	54.1	62.8	70.3	93.6	103.1
APRIL	49.4	58.0	67.2	91.5	102.1	54.6	63.3	70.8	94.2	103.8
MAI	49.3	57.9	67.1	91.4	101.9	54.1	62.8	70.3	93.6	103.2
JUNI	49.2	57.8	66.9	91.1	101.6	53.7	62.3	69.7	92.8	102.3
JULI	49.0	57.5	66.6	90.7	101.2	53.0	61.5	68.8	91.6	101.0
AUGUST	48.7	57.2	66.3	90.3	100.7	52.3	60.7	67.9	90.4	99.6
SEPTEMBER ..	48.8	57.3	66.4	90.4	100.8	52.5	60.9	68.1	90.6	99.8
OKTOBER	49.1	57.6	66.7	90.8	101.3	52.9	61.4	68.7	91.4	100.7
NOVEMBER	49.2	57.8	67.0	91.2	101.7	53.3	61.8	69.2	92.1	101.5
DEZEMBER	49.3	57.9	67.1	91.4	102.0	53.6	62.2	69.6	92.6	102.0
1964 JANUAR	49.6	58.2	67.4	91.8	102.4	53.9	62.5	70.0	93.1	102.6
FEBRUAR	49.7	58.3	67.5	91.9	102.5	53.9	62.5	69.9	93.0	102.5
MAERZ	49.7	58.4	67.6	92.0	102.6	53.9	62.5	70.0	93.2	102.7
APRIL	49.7	58.4	67.6	92.0	102.6	54.1	62.7	70.2	93.4	102.9
MAI	49.7	58.4	67.7	92.1	102.7	54.3	63.0	70.5	93.8	103.4
JUNI	49.7	58.4	67.6	92.0	102.6	54.1	62.8	70.3	93.5	103.0
JULI	49.7	58.3	67.5	91.9	102.5	54.1	62.8	70.3	93.5	103.0
AUGUST	49.6	58.2	67.4	91.7	102.3	53.6	62.2	69.6	92.6	102.0
SEPTEMBER ..	49.5	58.1	67.3	91.6	102.2	53.5	62.0	69.4	92.4	101.8
OKTOBER	49.6	58.2	67.4	91.8	102.4	53.5	62.0	69.4	92.4	101.8
NOVEMBER	49.8	58.5	67.8	92.3	102.9	53.9	62.5	70.0	93.2	102.7
DEZEMBER	49.9	58.6	67.9	92.4	103.1	54.1	62.8	70.3	93.5	103.0

1) FRUEHERE BEZEICHNUNG: "EINZELHANDEL MIT NAHRUNGS- UND GENUSSMITTELN UND GEMISCHTWAREN". - 2) FRUEHERE BEZEICHNUNG: "EINZELHANDEL
3) FRUEHERE BEZEICHNUNG: "EINZELHANDEL MIT TEXTILWAREN INSGESAMT".

HANDELSPREISE

TABELLEN

AUF ORIGINALBASIS UND UMBASIERT AUF 1980, 1976, 1970 UND 1962 = 100

E I N Z E L H A N D E L M I T										JAHR — MONAT
NAHRUNGSMITTELN, GETRAENKEN, TABAKWAREN (OHNE AUSGEPRÄGTE SCHWERPUNKT) 2)					TEXTILEN, BEKLEIDUNG 3)					
- WIRTSCHAFTSUNTERGRUPPE 431 1 -					- UNTERGRUPPEN 1-7 DER WIRTSCHAFTSGRUPPE 432 -					
1985 =100	1980 =100	1976 =100	1970 =100	1962 =100	1985 =100	1980 =100	1976 =100	1970 =100	1962 =100	
52.9	61.1	67.8	90.6	100.0	46.2	54.2	64.3	88.9	100.0 1962 JD
54.0	62.3	69.2	92.4	102.0	47.1	55.3	65.6	90.6	102.0 1963 JD
54.4	62.8	69.8	93.2	102.9	47.8	56.1	66.6	92.0	103.5 1964 JD
55.9	64.4	71.6	95.6	105.5	48.8	57.2	67.9	93.8	105.5 1965 JD
56.8	65.6	72.8	97.3	107.4	49.8	58.3	69.2	95.7	107.6 1966 JD
56.3	65.0	72.2	96.4	106.4	49.9	58.5	69.4	95.9	107.9 1967 JD
56.3	65.0	72.2	96.4	106.4	49.9	58.5	69.4	95.9	107.9 1968 JD
57.3	66.1	73.4	98.0	108.1	50.3	58.9	70.0	96.7	108.8 1969 JD
58.4	67.4	74.8	100.0	110.3	52.0	61.0	72.4	100.0	112.5 1970 JD
60.5	69.8	77.5	103.6	114.2	54.7	64.1	76.1	105.2	118.3 1971 JD
63.5	73.2	81.3	108.7	119.9	57.7	67.7	80.3	111.0	124.9 1972 JD
67.3	77.6	86.2	115.2	127.1	61.6	72.3	85.8	118.5	133.3 1973 JD
71.0	81.9	91.0	121.6	134.2	66.5	78.0	92.5	127.9	143.9 1974 JD
75.2	86.7	96.4	128.7	142.0	69.8	81.9	97.2	134.3	151.1 1975 JD
78.0	90.0	100.0	133.6	147.4	71.9	84.3	100.0	138.2	155.5 1976 JD
81.8	94.4	104.8	140.1	154.5	74.9	87.8	104.2	144.0	162.1 1977 JD
82.5	95.2	105.8	141.4	155.9	78.1	91.6	108.7	150.2	169.0 1978 JD
83.4	96.2	106.9	142.9	157.6	81.3	95.3	113.1	156.3	175.9 1979 JD
86.7	100.0	111.1	148.4	163.7	85.3	100.0	118.7	164.0	184.6 1980 JD
90.9	104.9	116.6	155.7	171.8	89.4	104.9	124.4	172.0	193.6 1981 JD
96.0	110.7	123.0	164.3	181.3	93.5	109.6	130.1	179.8	202.3 1982 JD
98.0	113.1	125.6	167.9	185.1	96.1	112.7	133.8	184.8	208.1 1983 JD
99.7	115.0	127.8	170.7	188.3	98.0	115.0	136.4	188.5	212.2 1984 JD
100.0	115.4	128.2	171.3	188.8	100.0	117.3	139.2	192.2	216.4 1985 JD
100.2	115.6	128.5	171.6	189.2	101.7	119.2	141.5	195.5	220.1 1986 JD
99.3	114.6	127.4	170.1	187.6	102.8	120.5	143.1	197.6	222.5 1987 JD
99.2	114.4	127.2	169.9	187.3	104.0	121.9	144.7	199.9	225.0 1988 JD
100.9	116.4	129.4	172.8	190.6	105.4	123.6	146.6	202.5	228.0 1989 JD
103.3	119.2	132.4	176.9	195.0	106.6	124.9	148.3	204.8	230.6 1990 JD
105.7	122.0	135.6	181.0	199.6	108.9	127.7	151.6	209.4	235.8 1991 JD
-	-	-	-	-	-	-	-	-	- 1992 JD
-	-	-	-	-	-	-	-	-	- 1993 JD
-	-	-	-	-	-	-	-	-	- 1994 JD
52.5	60.6	67.3	89.9	99.2	45.9	53.8	63.8	88.2	99.2 JANUAR 1962
52.7	60.8	67.5	90.2	99.5	45.9	53.8	63.8	88.2	99.2 FEBRUAR
53.0	61.1	67.9	90.7	100.1	46.0	53.9	64.0	88.4	99.4 MAERZ
53.5	61.7	68.6	91.6	101.0	46.0	53.9	64.0	88.5	99.6 APRIL
53.5	61.7	68.6	91.7	101.2	46.2	54.2	64.3	88.8	99.9 MAI
53.6	61.9	68.8	91.9	101.4	46.2	54.2	64.3	88.9	100.0 JUNI
53.5	61.7	68.6	91.7	101.2	46.3	54.3	64.4	89.0	100.1 JULI
52.4	60.5	67.2	89.8	99.1	46.4	54.4	64.5	89.1	100.2 AUGUST
52.3	60.4	67.1	89.6	98.8	46.4	54.4	64.5	89.2	100.4 SEPTEMBER
52.3	60.4	67.1	89.6	98.8	46.4	54.4	64.6	89.3	100.5 OKTOBER
52.6	60.7	67.4	90.0	99.3	46.5	54.5	64.7	89.4	100.6 NOVEMBER
53.0	61.2	68.0	90.9	100.3	46.6	54.6	64.8	89.6	100.8 DEZEMBER
53.7	62.0	68.9	92.0	101.5	46.8	54.9	65.1	90.0	101.3 JANUAR 1963
54.5	62.9	69.9	93.4	103.0	46.8	54.9	65.2	90.1	101.4 FEBRUAR
54.7	63.1	70.1	93.6	103.3	46.9	55.0	65.3	90.2	101.5 MAERZ
55.0	63.5	70.5	94.2	103.9	47.1	55.2	65.5	90.5	101.8 APRIL
54.7	63.1	70.1	93.6	103.3	47.2	55.3	65.6	90.6	101.9 MAI
54.3	62.6	69.5	92.8	102.4	47.2	55.4	65.7	90.8	102.1 JUNI
53.5	61.7	68.6	91.7	101.2	47.2	55.4	65.7	90.8	102.2 JULI
52.9	61.0	67.8	90.6	99.9	47.2	55.4	65.7	90.8	102.2 AUGUST
53.0	61.1	67.9	90.7	100.1	47.2	55.4	65.7	90.8	102.2 SEPTEMBER
53.5	61.7	68.6	91.6	101.0	47.2	55.4	65.8	90.9	102.3 OKTOBER
53.8	62.1	69.0	92.2	101.7	47.2	55.4	65.8	91.0	102.4 NOVEMBER
54.1	62.4	69.3	92.6	102.2	47.3	55.5	65.9	91.1	102.5 DEZEMBER
54.4	62.8	69.8	93.3	102.9	47.5	55.7	66.1	91.4	102.8 JANUAR 1964
54.4	62.8	69.8	93.2	102.8	47.7	55.9	66.3	91.6	103.0 FEBRUAR
54.5	62.9	69.9	93.4	103.0	47.7	55.9	66.3	91.6	103.1 MAERZ
54.6	63.0	70.0	93.5	103.2	47.8	56.0	66.4	91.8	103.3 APRIL
54.9	63.3	70.3	93.9	103.6	47.8	56.0	66.5	91.9	103.4 MAI
54.6	63.0	70.0	93.5	103.2	47.8	56.1	66.6	92.0	103.5 JUNI
54.6	63.0	70.0	93.5	103.1	47.8	56.1	66.6	92.0	103.5 JULI
54.1	62.4	69.3	92.6	102.2	47.8	56.1	66.6	92.1	103.6 AUGUST
54.0	62.3	69.2	92.5	102.1	47.8	56.1	66.6	92.1	103.6 SEPTEMBER
54.0	62.3	69.2	92.5	102.0	48.0	56.3	66.8	92.3	103.8 OKTOBER
54.4	62.8	69.8	93.3	102.9	48.1	56.4	66.9	92.4	104.0 NOVEMBER
54.6	63.0	70.0	93.5	103.2	48.1	56.4	66.9	92.5	104.1 DEZEMBER

MIT NAHRUNGS- UND GENUSSMITTELN VERSCHIEDENER ART (OHNE AUSGEPRÄGTE SCHWERPUNKT) UND GEMISCHTWAREN (SYSTEMATIK-NR. 431 0)*. -

2.4.1 GESAMTINDEX UND AUSGEWAHLTE WIRTSCHAFTSGRUPPEN UND UNTERGRUPPEN

JAHR — MONAT	EINZELHANDEL INSGESAMT					NAHRUNGSMITTELN, GETRAENKEN, TABAKWAREN 1)				
						- WIRTSCHAFTSGRUPPE 431 -				
	1985 =100	1980 =100	1976 =100	1970 =100	1962 =100	1985 =100	1980 =100	1976 =100	1970 =100	1962 =100
1965 JANUAR	50.2	58.9	68.2	92.8	103.5	54.3	63.0	70.5	93.8	103.4
FEBRUAR	50.2	58.9	68.2	92.8	103.6	54.1	62.8	70.3	93.6	103.2
MAERZ	50.3	59.1	68.4	93.1	103.8	54.5	63.2	70.7	94.1	103.7
APRIL	50.3	59.1	68.5	93.3	104.1	55.0	63.8	71.4	95.0	104.7
MAI	50.6	59.4	68.8	93.6	104.4	55.3	64.2	71.8	95.5	105.2
JUNI	50.8	59.6	69.0	94.0	104.9	56.0	65.0	72.7	96.7	106.6
JULI	50.9	59.8	69.3	94.3	105.2	56.3	65.3	73.1	97.3	107.2
AUGUST	50.8	59.6	69.0	93.9	104.7	55.4	64.3	72.0	95.8	105.6
SEPTEMBER ..	50.7	59.5	68.9	93.8	104.6	55.3	64.1	71.7	95.4	105.1
OKTOBER	50.8	59.6	69.0	94.0	104.9	55.3	64.1	71.7	95.4	105.1
NOVEMBER	51.0	59.9	69.4	94.5	105.4	55.7	64.6	72.3	96.2	106.0
DEZEMBER	51.3	60.2	69.7	94.9	105.8	56.0	65.0	72.7	96.8	106.7
1966 JANUAR	51.4	60.3	69.9	95.2	106.2	56.2	65.2	73.0	97.1	107.0
FEBRUAR	51.4	60.4	70.0	95.3	106.3	56.3	65.3	73.1	97.3	107.2
MAERZ	51.6	60.6	70.2	95.5	106.5	56.5	65.5	73.3	97.5	107.4
APRIL	51.8	60.8	70.4	95.9	107.0	57.0	66.1	74.0	98.5	108.5
MAI	51.9	61.0	70.6	96.1	107.2	57.2	66.4	74.3	98.8	108.9
JUNI	51.8	60.8	70.4	95.9	107.0	57.0	66.1	74.0	98.5	108.5
JULI	51.8	60.8	70.4	95.8	106.8	56.5	65.5	73.3	97.6	107.6
AUGUST	51.5	60.5	70.1	95.4	106.4	55.8	64.7	72.4	96.3	106.1
SEPTEMBER ..	51.4	60.4	70.0	95.3	106.3	55.3	64.2	71.9	95.7	105.5
OKTOBER	51.5	60.5	70.1	95.4	106.4	55.3	64.2	71.9	95.7	105.5
NOVEMBER	51.8	60.8	70.4	95.9	107.0	56.0	65.0	72.7	96.7	106.6
DEZEMBER	51.9	61.0	70.6	96.1	107.2	56.2	65.2	73.0	97.1	107.0
1967 JANUAR	51.9	61.0	70.6	96.1	107.2	56.1	65.1	72.9	97.0	106.9
FEBRUAR	51.9	61.0	70.7	96.2	107.3	56.2	65.2	73.0	97.1	107.0
MAERZ	52.1	61.2	70.9	96.5	107.6	56.7	65.8	73.6	97.9	107.9
APRIL	52.0	61.1	70.8	96.4	107.5	56.9	66.0	73.9	98.3	108.3
MAI	52.2	61.3	71.0	96.6	107.7	57.2	66.3	74.2	98.7	108.8
JUNI	52.2	61.3	71.0	96.6	107.7	57.3	66.5	74.4	99.0	109.1
JULI	52.1	61.2	70.9	96.5	107.6	57.2	66.4	74.3	98.9	109.0
AUGUST	51.8	60.8	70.4	95.9	107.0	56.2	65.2	73.0	97.1	107.0
SEPTEMBER ..	51.8	60.8	70.4	95.8	106.8	55.9	64.8	72.5	96.5	106.4
OKTOBER	51.7	60.7	70.3	95.7	106.7	55.8	64.7	72.4	96.3	106.1
NOVEMBER	51.8	60.8	70.4	95.8	106.9	56.0	65.0	72.7	96.7	106.6
DEZEMBER	51.8	60.8	70.4	95.8	106.9	56.0	64.9	72.6	96.6	106.5
1968 JANUAR	51.9	61.0	70.7	96.2	107.3	56.1	65.1	72.9	97.0	106.9
FEBRUAR	51.9	61.0	70.7	96.2	107.3	56.0	65.0	72.8	96.9	106.8
MAERZ	51.9	61.0	70.6	96.1	107.2	56.0	65.0	72.8	96.9	106.8
APRIL	51.9	61.0	70.6	96.1	107.2	56.2	65.2	73.0	97.2	107.1
MAI	51.9	60.9	70.5	96.0	107.1	56.3	65.3	73.1	97.3	107.2
JUNI	51.9	61.0	70.6	96.1	107.2	56.5	65.5	73.3	97.6	107.6
JULI	51.9	60.9	70.5	96.0	107.1	56.0	65.0	72.7	96.8	106.7
AUGUST	51.7	60.7	70.3	95.7	106.7	55.4	64.3	72.0	95.8	105.6
SEPTEMBER ..	51.6	60.6	70.2	95.5	106.5	55.1	63.9	71.5	95.2	104.9
OKTOBER	51.7	60.7	70.3	95.7	106.7	55.3	64.2	71.8	95.6	105.4
NOVEMBER	51.9	60.9	70.5	96.0	107.1	55.7	64.6	72.3	96.2	106.0
DEZEMBER	51.9	61.0	70.7	96.2	107.3	56.0	64.9	72.6	96.6	106.5
1969 JANUAR	52.1	61.2	70.9	96.5	107.6	56.4	65.4	73.2	97.4	107.3
FEBRUAR	52.2	61.3	71.0	96.7	107.9	56.6	65.7	73.5	97.8	107.8
MAERZ	52.3	61.4	71.1	96.8	108.0	56.7	65.8	73.6	98.0	108.0
APRIL	52.4	61.5	71.2	96.9	108.1	57.2	66.3	74.2	98.7	108.8
MAI	52.5	61.6	71.3	97.1	108.3	57.5	66.7	74.6	99.2	109.3
JUNI	52.5	61.6	71.4	97.2	108.4	57.6	66.8	74.8	99.5	109.7
JULI	52.5	61.6	71.3	97.1	108.3	57.4	66.6	74.5	99.1	109.2
AUGUST	52.2	61.3	71.0	96.7	107.9	56.8	65.9	73.7	98.1	108.1
SEPTEMBER ..	52.2	61.3	71.0	96.7	107.9	56.5	65.5	73.3	97.6	107.6
OKTOBER	52.3	61.4	71.1	96.8	108.0	56.3	65.3	73.1	97.3	107.2
NOVEMBER	52.5	61.6	71.4	97.2	108.4	56.5	65.5	73.3	97.5	107.5
DEZEMBER	52.8	62.0	71.8	97.7	109.0	56.7	65.8	73.6	98.0	108.0

1) FRUEHERE BEZEICHNUNG: "EINZELHANDEL MIT NAHRUNGS- UND GENUSSMITTELN UND GEMISCHTWAREN". - 2) FRUEHERE BEZEICHNUNG: "EINZELHANDEL
3) FRUEHERE BEZEICHNUNG: "EINZELHANDEL MIT TEXTILWAREN INSGESAMT".

HANDELSPREISE

TABELLEN

AUF ORIGINALBASIS UND UMBASIERT AUF 1980, 1976, 1970 UND 1982 = 100

E I N Z E L H A N D E L M I T										JAHR — MONAT
NAHRUNGSMITTELN, GETRAENKEN, TABAKWAREN (OHNE AUSGEPRÄGTE SCHWERPUNKT) 2)					TEXTILEN, BEKLEIDUNG 3)					
- WIRTSCHAFTSUNTERGRUPPE 431 1 -					- UNTERGRUPPEN 1-7 DER WIRTSCHAFTSGRUPPE 432 -					
1985 =100	1980 =100	1976 =100	1970 =100	1962 =100	1985 =100	1980 =100	1976 =100	1970 =100	1962 =100	
54.9	63.3	70.3	93.9	103.6	48.4	56.7	67.3	93.0	104.6 JANUAR 1965
54.7	63.1	70.1	93.7	103.4	48.4	56.8	67.4	93.2	104.8 FEBRUAR
55.0	63.5	70.5	94.2	103.9	48.4	56.8	67.4	93.2	104.9 MAERZ
55.6	64.1	71.2	95.1	104.9	48.6	57.0	67.6	93.4	105.1 APRIL
55.8	64.4	71.5	95.5	105.4	48.6	57.0	67.7	93.5	105.2 MAI
56.5	65.2	72.4	96.7	106.7	48.7	57.1	67.8	93.7	105.4 JUNI
56.9	65.6	72.9	97.4	107.4	48.7	57.1	67.8	93.7	105.4 JULI
56.1	64.7	71.9	96.0	105.9	48.8	57.2	67.9	93.8	105.5 AUGUST
55.8	64.4	71.5	95.5	105.4	49.0	57.4	68.1	94.1	105.9	.. SEPTEMBER
55.8	64.4	71.6	95.6	105.5	49.1	57.6	68.3	94.4	106.2 OKTOBER
56.3	65.0	72.2	96.4	106.4	49.2	57.7	68.5	94.6	106.4	... NOVEMBER
56.8	65.5	72.8	97.2	107.2	49.3	57.8	68.6	94.8	106.6	... DEZEMBER
56.8	65.5	72.8	97.3	107.3	49.5	58.0	68.8	95.1	107.0 JANUAR 1966
56.9	65.6	72.9	97.4	107.4	49.6	58.1	68.9	95.2	107.1 FEBRUAR
56.9	65.7	73.0	97.5	107.6	49.6	58.1	69.0	95.4	107.3 MAERZ
57.5	66.3	73.7	98.5	108.7	49.7	58.3	69.2	95.6	107.5 APRIL
57.7	66.6	74.0	98.9	109.1	49.7	58.3	69.2	95.6	107.5 MAI
57.5	66.3	73.7	98.5	108.7	49.7	58.3	69.2	95.6	107.6 JUNI
57.1	65.9	73.2	97.8	107.9	49.7	58.3	69.2	95.6	107.6 JULI
56.3	65.0	72.2	96.5	106.5	49.7	58.3	69.2	95.7	107.7 AUGUST
56.1	64.7	71.9	96.0	105.9	49.9	58.5	69.4	95.9	107.9	.. SEPTEMBER
56.3	64.9	72.1	96.3	106.2	50.0	58.6	69.5	96.1	108.1 OKTOBER
56.4	65.1	72.3	96.6	106.6	50.0	58.6	69.5	96.1	108.1	... NOVEMBER
56.3	65.0	72.2	96.5	106.5	50.0	58.6	69.5	96.1	108.1	... DEZEMBER
56.6	65.3	72.5	96.9	106.9	50.0	58.6	69.5	96.0	108.0 JANUAR 1967
56.5	65.2	72.4	96.7	106.7	50.0	58.6	69.5	96.0	108.0 FEBRUAR
56.6	65.3	72.5	96.8	106.8	49.9	58.5	69.4	95.9	107.9 MAERZ
56.6	65.3	72.6	97.0	107.0	49.9	58.5	69.4	95.9	107.9 APRIL
56.7	65.4	72.7	97.1	107.1	49.8	58.4	69.3	95.8	107.8 MAI
56.9	65.6	72.9	97.4	107.5	49.8	58.4	69.3	95.8	107.8 JUNI
56.3	65.0	72.2	96.5	106.5	49.9	58.5	69.4	95.9	107.9 JULI
55.8	64.4	71.6	95.6	105.5	49.9	58.5	69.4	95.9	107.9 AUGUST
55.5	64.0	71.1	95.0	104.8	49.9	58.5	69.4	95.9	107.9	.. SEPTEMBER
55.7	64.3	71.4	95.4	105.2	50.0	58.6	69.5	96.0	108.0 OKTOBER
56.1	64.7	71.9	96.0	105.9	50.0	58.6	69.5	96.1	108.1	... NOVEMBER
56.3	65.0	72.2	96.4	106.3	50.0	58.6	69.5	96.1	108.1	... DEZEMBER
56.6	65.3	72.5	96.9	106.9	50.0	58.6	69.5	96.0	108.0 JANUAR 1968
56.5	65.2	72.4	96.7	106.7	50.0	58.6	69.5	96.0	108.0 FEBRUAR
56.6	65.3	72.5	96.8	106.8	49.9	58.5	69.4	95.9	107.9 MAERZ
56.6	65.3	72.6	97.0	107.0	49.9	58.5	69.4	95.9	107.9 APRIL
56.7	65.4	72.7	97.1	107.1	49.8	58.4	69.3	95.8	107.8 MAI
56.9	65.6	72.9	97.4	107.5	49.8	58.4	69.3	95.8	107.8 JUNI
56.3	65.0	72.2	96.5	106.5	49.9	58.5	69.4	95.9	107.9 JULI
55.8	64.4	71.6	95.6	105.5	49.9	58.5	69.4	95.9	107.9 AUGUST
55.5	64.0	71.1	95.0	104.8	49.9	58.5	69.4	95.9	107.9	.. SEPTEMBER
55.7	64.3	71.4	95.4	105.2	50.0	58.6	69.5	96.0	108.0 OKTOBER
56.1	64.7	71.9	96.0	105.9	50.0	58.6	69.5	96.1	108.1	... NOVEMBER
56.3	65.0	72.2	96.4	106.3	50.0	58.6	69.5	96.1	108.1	... DEZEMBER
56.8	65.5	72.8	97.2	107.2	50.0	58.6	69.6	96.2	108.2 JANUAR 1969
57.0	65.8	73.1	97.6	107.7	50.0	58.6	69.6	96.2	108.2 FEBRUAR
57.2	66.0	73.3	97.9	108.0	50.1	58.7	69.7	96.3	108.3 MAERZ
57.5	66.3	73.7	98.5	108.7	50.1	58.8	69.8	96.4	108.5 APRIL
57.9	66.8	74.2	99.1	109.3	50.1	58.8	69.8	96.4	108.5 MAI
58.0	66.9	74.3	99.3	109.5	50.1	58.8	69.8	96.5	108.6 JUNI
57.8	66.7	74.1	99.0	109.2	50.1	58.8	69.8	96.5	108.6 JULI
57.2	66.0	73.3	97.9	108.0	50.2	58.9	69.9	96.6	108.7 AUGUST
56.9	65.6	72.9	97.4	107.5	50.4	59.1	70.1	96.9	109.0	.. SEPTEMBER
56.7	65.4	72.7	97.1	107.1	50.5	59.2	70.3	97.2	109.4 OKTOBER
56.9	65.6	72.9	97.4	107.5	50.7	59.5	70.6	97.5	109.7	... NOVEMBER
57.2	66.0	73.3	97.9	108.0	50.7	59.5	70.6	97.6	109.8	... DEZEMBER

MIT NAHRUNGS- UND GENUSSMITTELN VERSCHIEDENER ART (OHNE AUSGEPRÄGTE SCHWERPUNKT) UND GEMISCHTWAREN (SYSTEMATIK-NR. 431 0)“. -

2.4.1 GESAMTINDEX UND AUSGEWAHLTE WIRTSCHAFTSGRUPPEN UND UNTERGRUPPEN

JAHR — MONAT	EINZELHANDEL INSGESAMT					NAHRUNGSMITTELN, GETRAENKEN, TABAKWAREN 1)				
						- WIRTSCHAFTSGRUPPE 431 -				
	1985 =100	1980 =100	1976 =100	1970 =100	1962 =100	1985 =100	1980 =100	1976 =100	1970 =100	1962 =100
1970 JANUAR	53.3	62.6	72.5	98.7	110.1	57.5	66.7	74.6	99.2	109.3
FEBRUAR	53.5	62.8	72.7	99.0	110.4	57.7	66.9	74.9	99.6	109.8
MAERZ	53.7	63.1	73.1	99.5	111.0	57.9	67.2	75.2	100.1	110.3
APRIL	53.8	63.2	73.2	99.7	111.2	58.2	67.5	75.5	100.4	110.6
MAI	54.0	63.4	73.4	99.9	111.4	58.4	67.7	75.8	100.8	111.1
JUNI	54.1	63.5	73.5	100.1	111.6	58.6	68.0	76.1	101.2	111.5
JULI	54.1	63.5	73.5	100.0	111.5	58.4	67.7	75.8	100.8	111.1
AUGUST	54.1	63.5	73.5	100.1	111.6	58.0	67.3	75.3	100.2	110.4
SEPTEMBER ..	54.1	63.5	73.5	100.1	111.6	57.5	66.7	74.6	99.2	109.3
OKTOBER	54.2	63.7	73.8	100.4	112.0	57.4	66.6	74.5	99.1	109.2
NOVEMBER	54.6	64.1	74.2	101.0	112.7	57.6	66.8	74.8	99.5	109.7
DEZEMBER ...	54.8	64.4	74.6	101.5	113.2	57.8	67.1	75.1	99.9	110.1
1971 JANUAR	55.4	65.0	75.3	102.5	114.3	58.5	67.8	75.9	101.0	111.3
FEBRUAR	55.8	65.5	75.9	103.3	115.2	59.0	68.4	76.5	101.8	112.2
MAERZ	56.1	65.9	76.3	103.9	115.9	59.4	68.9	77.1	102.6	113.1
APRIL	56.3	66.1	76.6	104.3	116.3	59.7	69.3	77.6	103.2	113.7
MAI	56.5	66.3	76.8	104.6	116.7	60.1	69.7	78.0	103.8	114.4
JUNI	56.7	66.6	77.1	104.9	117.0	60.4	70.1	78.5	104.4	115.1
JULI	56.7	66.6	77.1	105.0	117.1	60.5	70.2	78.6	104.6	115.3
AUGUST	56.5	66.4	76.9	104.7	116.8	60.0	69.6	77.9	103.7	114.3
SEPTEMBER ..	56.7	66.6	77.2	105.1	117.2	59.8	69.4	77.7	103.4	114.0
OKTOBER	56.9	66.8	77.4	105.3	117.4	59.7	69.3	77.6	103.3	113.8
NOVEMBER	57.1	67.0	77.6	105.7	117.9	60.1	69.7	78.0	103.8	114.4
DEZEMBER ...	57.3	67.3	77.9	106.1	118.3	60.4	70.1	78.5	104.4	115.1
1972 JANUAR	57.8	67.9	78.7	107.1	119.5	61.2	71.0	79.5	105.8	116.6
FEBRUAR	58.3	68.4	79.2	107.8	120.2	61.6	71.4	79.9	106.3	117.1
MAERZ	58.8	68.7	79.3	108.2	120.7	61.7	71.6	80.1	106.6	117.5
APRIL	58.5	68.7	79.6	108.4	120.9	61.9	71.8	80.3	106.8	117.7
MAI	58.7	68.9	79.8	108.7	121.2	62.2	72.1	80.7	107.4	118.4
JUNI	58.9	69.2	80.1	109.1	121.7	62.6	72.6	81.3	108.2	119.2
JULI	59.1	69.4	80.4	109.4	122.0	62.9	73.0	81.7	108.7	119.8
AUGUST	59.0	69.3	80.3	109.3	121.9	62.6	72.6	81.2	108.0	119.0
SEPTEMBER ..	59.7	70.1	81.2	110.6	123.4	64.1	74.3	83.2	110.7	122.0
OKTOBER	60.0	70.4	81.6	111.1	123.9	64.1	74.4	83.3	110.9	122.2
NOVEMBER	60.4	70.9	82.1	111.7	124.6	64.6	74.9	83.8	111.5	122.9
DEZEMBER ...	60.6	71.1	82.4	112.2	125.1	64.9	75.3	84.3	112.2	123.7
1973 JANUAR	61.1	71.7	83.1	113.1	126.1	65.5	76.0	85.1	113.3	124.9
FEBRUAR	61.6	72.3	83.7	113.9	127.0	66.0	76.6	85.7	114.0	125.6
MAERZ	62.0	72.8	84.3	114.8	128.0	66.4	77.0	86.2	114.7	126.4
APRIL	62.3	73.2	84.8	115.5	128.8	67.2	77.9	87.2	116.0	127.8
MAI	62.8	73.7	85.4	116.2	129.6	67.7	78.5	87.9	117.0	128.9
JUNI	63.2	74.2	85.9	117.0	130.5	68.2	79.1	88.5	117.7	129.7
JULI	63.2	74.2	86.0	117.1	130.6	67.7	78.5	87.9	117.0	128.9
AUGUST	63.1	74.1	85.8	116.8	130.3	67.0	77.7	87.0	115.7	127.5
SEPTEMBER ..	63.2	74.2	85.9	117.0	130.5	66.6	77.2	86.4	114.9	126.6
OKTOBER	63.7	74.8	86.6	117.9	131.5	66.8	77.5	86.7	115.3	127.1
NOVEMBER	64.6	75.9	87.9	119.6	133.4	67.4	78.2	87.5	116.4	128.3
DEZEMBER ...	65.2	76.6	88.7	120.7	134.6	67.8	78.7	88.1	117.2	129.2
1974 JANUAR	65.5	76.9	89.1	121.3	135.3	68.6	79.6	89.1	118.5	130.6
FEBRUAR	66.1	77.6	89.9	122.4	136.5	69.0	80.0	89.5	119.1	131.3
MAERZ	66.4	78.0	90.4	123.0	137.2	69.2	80.3	89.9	119.6	131.8
APRIL	66.9	78.5	90.9	123.8	138.1	70.0	81.2	90.9	120.9	133.2
MAI	67.4	79.1	91.6	124.7	139.1	70.7	82.0	91.8	122.1	134.6
JUNI	67.6	79.4	92.0	125.2	139.6	71.0	82.4	92.2	122.7	135.2
JULI	67.8	79.6	92.2	125.5	140.0	70.7	82.0	91.8	122.2	134.7
AUGUST	67.9	79.7	92.3	125.6	140.1	70.4	81.7	91.4	121.6	134.0
SEPTEMBER ..	68.1	80.0	92.7	126.2	140.8	70.3	81.5	91.2	121.4	133.8
OKTOBER	68.6	80.5	93.2	126.9	141.5	70.6	81.9	91.7	122.0	134.5
NOVEMBER	69.2	81.2	94.1	128.1	142.9	71.3	82.7	92.6	123.2	135.8
DEZEMBER ...	69.4	81.5	94.4	128.5	143.3	71.7	83.2	93.1	123.9	136.5

1) FRUEHERE BEZEICHNUNG: "EINZELHANDEL MIT NAHRUNGS- UND GENUSSMITTELN UND GEMISCHTWAREN". - 2) FRUEHERE BEZEICHNUNG: "EINZELHANDEL
3) FRUEHERE BEZEICHNUNG: "EINZELHANDEL MIT TEXTILWAREN INSGESAMT".

HANDELSPREISE

TABELLEN

AUF ORIGINALBASIS UND UMBASIERT AUF 1980, 1976, 1970 UND 1962 = 100

E I N Z E L H A N D E L M I T										JAHR — MONAT
NAHRUNGSMITTELN, GETRAENKEN, TABAKWAREN (OHNE AUSGEPRÄGTE SCHWERPUNKT) 2)					TEXTILEN, BEKLEIDUNG 3)					
- WIRTSCHAFTSUNTERGRUPPE 431 1 -					- UNTERGRUPPEN 1-7 DER WIRTSCHAFTSGRUPPE 432 -					
1985 =100	1980 =100	1976 =100	1970 =100	1962 =100	1985 =100	1980 =100	1976 =100	1970 =100	1962 =100	
57.9	66.8	74.2	99.1	109.3	51.2	60.0	71.2	98.4	110.7 JANUAR 1970
58.2	67.1	74.5	99.5	109.8	51.3	60.2	71.4	98.7	111.0 FEBRUAR
58.3	67.3	74.8	100.0	110.3	51.6	60.5	71.8	99.2	111.6 MAERZ
58.6	67.6	75.1	100.4	110.8	51.7	60.6	71.9	99.4	111.8 APRIL
58.9	67.9	75.4	100.8	111.2	51.9	60.8	72.1	99.6	112.1 MAI
59.0	68.1	75.7	101.2	111.6	51.9	60.8	72.1	99.7	112.2 JUNI
58.9	67.9	75.4	100.8	111.2	51.9	60.8	72.2	99.8	112.3 JULI
58.5	67.5	75.0	100.2	110.5	52.0	61.0	72.4	100.0	112.5 AUGUST
57.9	66.8	74.2	99.2	109.4	52.3	61.3	72.8	100.6	113.2	.. SEPTEMBER
57.9	66.8	74.2	99.1	109.3	52.6	61.7	73.2	101.2	113.9 OKTOBER
58.2	67.1	74.5	99.5	109.8	52.9	62.0	73.6	101.7	114.4	... NOVEMBER
58.3	67.3	74.8	99.9	110.2	53.0	62.1	73.7	101.9	114.6	... DEZEMBER
59.0	68.1	75.7	101.1	111.5	53.3	62.5	74.2	102.6	115.4 JANUAR 1971
59.5	68.7	76.3	101.9	112.4	53.6	62.9	74.6	103.1	116.0 FEBRUAR
60.0	69.2	76.9	102.7	113.3	54.0	63.3	75.1	103.8	116.8 MAERZ
60.4	69.7	77.4	103.4	114.1	54.2	63.5	75.4	104.2	117.2 APRIL
60.7	70.0	77.8	104.0	114.7	54.4	63.8	75.7	104.6	117.7 MAI
61.1	70.5	78.3	104.6	115.4	54.5	63.9	75.8	104.8	117.9 JUNI
61.2	70.6	78.4	104.8	115.6	54.6	64.0	76.0	105.0	118.1 JULI
60.7	70.0	77.8	103.9	114.6	54.8	64.3	76.3	105.4	118.6 AUGUST
60.5	69.8	77.6	103.7	114.4	55.3	64.8	76.9	106.3	119.6	.. SEPTEMBER
60.5	69.8	77.6	103.7	114.4	55.6	65.2	77.4	106.9	120.3 OKTOBER
60.8	70.1	77.9	104.1	114.8	55.9	65.6	77.8	107.5	120.9	... NOVEMBER
61.2	70.6	78.4	104.7	115.5	55.9	65.6	77.9	107.7	121.2	... DEZEMBER
62.1	71.6	79.5	106.2	117.2	56.4	66.1	78.5	108.5	122.1 JANUAR 1972
62.3	71.9	79.9	106.7	117.7	56.7	66.5	78.9	109.1	122.7 FEBRUAR
62.6	72.2	80.2	107.1	118.2	57.1	66.9	79.4	109.7	123.4 MAERZ
62.8	72.4	80.4	107.4	118.5	57.2	67.1	79.6	110.0	123.8 APRIL
63.0	72.7	80.8	107.9	119.0	57.3	67.2	79.8	110.3	124.1 MAI
63.5	73.3	81.4	108.8	120.0	57.5	67.4	80.0	110.5	124.3 JUNI
63.9	73.7	81.9	109.4	120.7	57.7	67.6	80.2	110.8	124.7 JULI
63.4	73.2	81.3	108.6	119.8	57.8	67.8	80.5	111.2	125.1 AUGUST
64.1	74.0	82.2	109.8	121.1	58.3	68.4	81.2	112.2	126.2	.. SEPTEMBER
64.2	74.1	82.3	110.0	121.4	58.7	68.8	81.6	112.8	126.9 OKTOBER
64.6	74.5	82.8	110.6	122.0	59.0	69.2	82.1	113.4	127.6	... NOVEMBER
65.0	75.0	83.3	111.3	122.8	59.1	69.3	82.2	113.6	127.8	... DEZEMBER
65.7	75.8	84.2	112.5	124.1	59.6	69.9	82.9	114.5	128.8 JANUAR 1973
66.1	76.3	84.8	113.3	125.0	60.0	70.3	83.4	115.3	129.7 FEBRUAR
66.6	76.8	85.3	114.0	125.8	60.6	71.0	84.2	116.3	130.8 MAERZ
67.4	77.8	86.4	115.4	127.3	60.9	71.4	84.7	117.1	131.7 APRIL
68.0	78.5	87.2	116.5	128.5	61.2	71.8	85.2	117.8	132.5 MAI
68.4	78.9	87.7	117.2	129.3	61.4	72.0	85.5	118.2	133.0 JUNI
68.0	78.5	87.2	116.5	128.5	61.6	72.2	85.7	118.5	133.3 JULI
67.3	77.6	86.2	115.1	127.0	61.9	72.6	86.1	119.0	133.9 AUGUST
66.7	77.0	85.6	114.4	126.2	62.5	73.3	87.0	120.2	135.2	.. SEPTEMBER
67.1	77.4	86.0	114.9	126.8	62.9	73.8	87.6	121.1	136.2 OKTOBER
67.7	78.1	86.8	116.0	128.0	63.5	74.4	88.3	122.0	137.3	... NOVEMBER
68.3	78.8	87.5	116.9	129.0	63.5	74.5	88.4	122.2	137.5	... DEZEMBER
69.1	79.7	88.5	118.3	130.5	64.0	75.1	89.1	123.1	138.5 JANUAR 1974
69.5	80.2	89.1	119.0	131.3	64.6	75.7	89.8	124.1	139.6 FEBRUAR
69.9	80.6	89.5	119.6	131.9	65.1	76.3	90.6	125.2	140.9 MAERZ
70.6	81.5	90.6	121.0	133.5	65.8	77.1	91.5	126.5	142.3 APRIL
71.4	82.4	91.5	122.2	134.8	66.1	77.5	92.0	127.1	143.0 MAI
71.8	82.8	92.0	122.9	135.6	66.4	77.8	92.3	127.5	143.4 JUNI
71.4	82.4	91.6	122.4	135.0	66.5	78.0	92.6	128.0	144.0 JULI
71.2	82.1	91.2	121.8	134.4	66.9	78.4	93.0	128.6	144.6 AUGUST
71.1	82.0	91.1	121.7	134.3	67.5	79.1	93.9	129.7	145.9	.. SEPTEMBER
71.4	82.4	91.5	122.3	134.9	67.9	79.6	94.5	130.6	146.9 OKTOBER
72.2	83.3	92.5	123.6	136.4	68.6	80.4	95.4	131.9	148.4	... NOVEMBER
72.6	83.8	93.1	124.4	137.2	68.7	80.6	95.7	132.2	148.7	... DEZEMBER

MIT NAHRUNGS- UND GENUSSMITTELN VERSCHIEDENER ART (OHNE AUSGEPRÄGTE SCHWERPUNKT) UND GEMISCHTHAREN (SYSTEMATIK-NR. 431 0)“. -

2.4.1 GESAMTINDEX UND AUSGEWAHLTE WIRTSCHAFTSGRUPPEN UND UNTERGRUPPEN

JAHR — MONAT	EINZELHANDEL INSGESAMT					NAHRUNGSMITTELN, GETRAENKEN, TABAKWAREN 1)				
						- WIRTSCHAFTSGRUPPE 431 -				
	1985 =100	1980 =100	1976 =100	1970 =100	1962 =100	1985 =100	1980 =100	1976 =100	1970 =100	1962 =100
1975 JANUAR	69.8	82.1	95.1	129.4	144.3	72.3	83.9	93.9	125.0	137.8
FEBRUAR	70.1	82.3	95.3	129.8	144.8	72.8	84.4	94.5	125.7	138.5
MAERZ	70.3	82.6	95.7	130.3	145.3	73.0	84.7	94.8	126.2	139.1
APRIL	70.8	83.1	96.3	131.1	146.2	74.0	85.8	96.0	127.7	140.7
MAI	71.3	83.7	96.9	131.9	147.1	74.7	86.7	97.0	129.1	142.3
JUNI	71.8	84.3	97.6	132.9	148.2	76.0	88.1	98.6	131.2	144.6
JULI	71.7	84.2	97.5	132.7	148.0	75.5	87.6	98.0	130.4	143.7
AUGUST	71.4	83.8	97.1	132.2	147.5	74.6	86.5	96.8	128.8	141.9
SEPTEMBER ..	71.8	84.3	97.6	132.8	148.1	74.4	86.3	96.6	128.6	141.7
OKTOBER	71.9	84.4	97.8	133.1	148.5	74.4	86.3	96.6	128.5	141.6
NOVEMBER	72.0	84.5	97.9	133.3	148.7	74.5	86.4	96.7	128.7	141.8
DEZEMBER ...	72.1	84.7	98.1	133.6	149.0	74.9	86.9	97.2	129.4	142.6
1976 JANUAR	72.6	85.3	98.8	134.5	150.0	75.7	87.8	98.3	130.8	144.1
FEBRUAR	73.0	85.7	99.3	135.2	150.8	76.3	88.5	99.1	131.9	145.3
MAERZ	73.1	85.8	99.4	135.3	150.9	76.6	88.9	99.5	132.4	145.9
APRIL	73.5	86.3	100.0	136.1	151.8	77.2	89.6	100.3	133.5	147.0
MAI	73.7	86.5	100.2	136.4	152.1	77.7	90.1	100.8	134.1	147.8
JUNI	73.8	86.6	100.3	136.5	152.3	77.8	90.2	100.9	134.3	147.9
JULI	73.4	86.2	99.9	136.0	151.7	77.1	89.4	100.1	133.2	146.7
AUGUST	73.6	86.4	100.1	136.3	152.0	77.1	89.4	100.1	133.2	146.7
SEPTEMBER ..	73.6	86.4	100.1	136.3	152.0	76.7	89.0	99.6	132.5	146.0
OKTOBER	73.8	86.6	100.3	136.5	152.3	76.7	89.0	99.6	132.5	146.0
NOVEMBER	73.9	86.8	100.5	136.8	152.6	77.2	89.5	100.2	133.3	146.9
DEZEMBER ...	74.3	87.3	101.1	137.6	153.5	78.2	90.7	101.5	135.1	148.8
1977 JANUAR	75.1	88.2	102.2	139.1	155.2	79.8	92.6	103.6	137.9	151.9
FEBRUAR	75.5	88.7	102.8	139.9	156.1	80.5	93.4	104.5	139.0	153.2
MAERZ	75.8	89.0	103.1	140.4	156.5	80.7	93.6	104.8	139.4	153.6
APRIL	76.3	89.6	103.8	141.3	157.6	81.6	94.7	106.0	141.0	155.4
MAI	76.6	90.0	104.2	141.9	158.2	82.1	95.2	106.5	141.7	156.1
JUNI	76.9	90.3	104.6	142.4	158.8	82.7	95.9	107.3	142.8	157.3
JULI	76.7	90.1	104.4	142.1	158.5	82.3	95.5	106.9	142.2	156.7
AUGUST	76.6	90.0	104.2	141.9	158.2	81.7	94.8	106.1	141.2	155.5
SEPTEMBER ..	76.6	90.0	104.2	141.9	158.2	81.4	94.4	105.6	140.5	154.8
OKTOBER	76.6	90.0	104.3	142.0	158.4	81.1	94.1	105.3	140.1	154.4
NOVEMBER	76.8	90.2	104.5	142.3	158.7	81.0	94.0	105.2	140.0	154.2
DEZEMBER ...	77.1	90.5	104.8	142.7	159.1	81.4	94.4	105.6	140.5	154.8
1978 JANUAR	77.4	90.9	105.3	143.3	159.9	81.7	94.8	106.1	141.2	155.5
FEBRUAR	77.8	91.4	105.9	144.2	160.8	82.2	95.3	106.7	142.0	156.4
MAERZ	78.0	91.6	106.1	144.4	161.1	82.3	95.5	106.9	142.2	156.7
APRIL	78.3	91.9	106.4	144.8	161.5	82.8	96.1	107.5	143.0	157.6
MAI	78.4	92.1	106.7	145.3	162.0	82.8	96.1	107.5	143.0	157.6
JUNI	78.6	92.3	106.9	145.5	162.3	83.0	96.3	107.8	143.4	158.0
JULI	78.6	92.3	106.9	145.5	162.3	83.0	96.3	107.8	143.4	158.0
AUGUST	78.1	91.7	106.2	144.6	161.2	82.0	95.1	106.4	141.6	156.0
SEPTEMBER ..	78.1	91.7	106.2	144.6	161.2	81.2	94.2	105.4	140.2	154.5
OKTOBER	78.2	91.8	106.3	144.7	161.4	80.9	93.8	105.0	139.7	153.9
NOVEMBER	78.3	91.9	106.5	145.0	161.7	81.0	93.9	105.1	139.8	154.1
DEZEMBER ...	78.6	92.3	106.9	145.5	162.3	81.4	94.4	105.7	140.6	154.9
1979 JANUAR	79.0	92.8	107.5	146.3	163.2	81.9	95.0	106.3	141.4	155.8
FEBRUAR	79.5	93.4	108.2	147.3	164.3	82.2	95.4	106.8	142.1	156.6
MAERZ	80.0	93.9	108.8	148.1	165.2	82.8	96.0	107.4	142.9	157.4
APRIL	80.4	94.4	109.4	148.9	166.1	83.1	96.4	107.9	143.6	158.2
MAI	80.6	94.7	109.7	149.3	166.5	83.5	96.9	108.4	144.2	158.9
JUNI	81.0	95.1	110.1	149.9	167.2	83.5	96.8	108.3	144.1	158.8
JULI	81.5	95.7	110.9	151.0	168.4	83.7	97.1	108.7	144.6	159.3
AUGUST	81.4	95.6	110.7	150.7	168.1	82.8	96.1	107.6	143.2	157.7
SEPTEMBER ..	81.6	95.7	110.9	151.0	168.4	82.6	95.8	107.2	142.6	157.1
OKTOBER	81.8	96.0	111.2	151.4	168.8	82.8	96.0	107.4	142.9	157.4
NOVEMBER	82.2	96.5	111.8	152.2	169.7	83.1	96.4	107.9	143.6	158.2
DEZEMBER ...	82.5	96.9	112.2	152.7	170.3	83.6	97.0	108.6	144.5	159.2

1) FRUEHERE BEZEICHNUNG: "EINZELHANDEL MIT NAHRUNGS- UND GENUSSMITTELN UND GEMISCHTWAREN". - 2) FRUEHERE BEZEICHNUNG: "EINZELHANDEL
3) FRUEHERE BEZEICHNUNG: "EINZELHANDEL MIT TEXTILWAREN INSGESAMT".

HANDELSPREISE

TABELLEN

AUF ORIGINALBASIS UND UMBASIERT AUF 1980, 1976, 1970 UND 1962 = 100

E I N Z E L H A N D E L M I T										JAHR — MONAT
NAHRUNGSMITTELN, GETRAENKEN, TABAKWAAREN (OHNE AUSGEPRÄGTE SCHWERPUNKT) 2)					TEXTILEN, BEKLEIDUNG 3)					
- WIRTSCHAFTSUNTERGRUPPE 431 1 -					- UNTERGRUPPEN 1-7 DER WIRTSCHAFTSGRUPPE 432 -					
1985 =100	1980 =100	1976 =100	1970 =100	1962 =100	1985 =100	1980 =100	1976 =100	1970 =100	1962 =100	
73.3	84.6	94.0	125.6	138.6	69.0	80.9	96.0	132.6	149.2 JANUAR 1975
73.8	85.1	94.5	126.3	139.3	69.3	81.2	96.4	133.2	149.9 FEBRUAR
74.1	85.5	95.0	126.9	140.0	69.3	81.3	96.5	133.4	150.1 MAERZ
75.0	86.5	96.1	128.4	141.7	69.5	81.5	96.7	133.6	150.3 APRIL
75.8	87.5	97.2	129.9	143.3	69.7	81.7	97.0	134.0	150.8 MAI
76.8	88.6	98.4	131.4	145.0	69.7	81.7	97.0	134.1	150.9 JUNI
76.3	88.0	97.8	130.7	144.2	69.7	81.7	97.0	134.1	150.9 JULI
75.3	86.9	96.6	129.1	142.4	69.8	81.9	97.2	134.3	151.1 AUGUST
75.3	86.9	96.5	128.9	142.2	70.1	82.2	97.6	134.9	151.8	.. SEPTEMBER
75.2	86.8	96.4	128.8	142.1	70.4	82.6	98.0	135.5	152.4 OKTOBER
75.3	86.9	96.6	129.0	142.3	70.6	82.8	98.3	135.8	152.8	... NOVEMBER
75.8	87.4	97.1	129.7	143.1	70.7	82.9	98.4	136.0	153.0	... DEZEMBER
76.6	88.4	98.2	131.2	144.7	71.0	83.2	98.7	136.4	153.5 JANUAR 1976
77.3	89.2	99.1	132.4	146.0	71.1	83.4	99.0	136.8	154.0 FEBRUAR
77.7	89.6	99.5	132.9	146.6	71.4	83.7	99.3	137.2	154.4 MAERZ
78.4	90.4	100.4	134.1	147.9	71.5	83.8	99.5	137.5	154.7 APRIL
78.7	90.8	100.9	134.8	148.7	71.6	83.9	99.6	137.6	154.9 MAI
78.7	90.8	100.9	134.8	148.7	71.6	84.0	99.7	137.8	155.1 JUNI
78.1	90.1	100.1	133.7	147.5	71.6	84.0	99.7	137.8	155.1 JULI
78.1	90.1	100.1	133.7	147.5	71.8	84.2	99.9	138.1	155.4 AUGUST
77.7	89.7	99.7	133.2	146.9	72.2	84.6	100.4	138.7	156.1	.. SEPTEMBER
77.7	89.7	99.7	133.2	146.9	72.6	85.1	101.0	139.6	157.1 OKTOBER
78.3	90.3	100.3	134.0	147.8	72.9	85.5	101.5	140.3	157.9	... NOVEMBER
78.9	91.0	101.1	135.1	149.0	73.0	85.6	101.6	140.4	158.0	... DEZEMBER
80.2	92.5	102.8	137.3	151.5	73.4	86.1	102.2	141.2	158.9 JANUAR 1977
80.9	93.3	103.7	138.5	152.8	73.8	86.5	102.6	141.8	159.6 FEBRUAR
81.1	93.6	104.0	138.9	153.2	74.1	86.9	103.1	142.5	160.3 MAERZ
82.1	94.7	105.2	140.6	155.0	74.3	87.1	103.4	142.9	160.8 APRIL
82.4	95.1	105.7	141.2	155.8	74.7	87.6	103.9	143.6	161.6 MAI
83.1	95.9	106.5	142.3	156.9	74.7	87.6	104.0	143.7	161.7 JUNI
82.8	95.5	106.1	141.8	156.3	74.8	87.7	104.1	143.9	161.9 JULI
82.2	94.8	105.3	140.7	155.2	75.0	87.9	104.3	144.1	162.2 AUGUST
81.7	94.3	104.8	140.0	154.4	75.5	88.5	105.0	145.1	163.3	.. SEPTEMBER
81.6	94.1	104.5	139.6	154.0	75.8	88.9	105.5	145.8	164.1 OKTOBER
81.5	94.0	104.4	139.5	153.8	76.2	89.4	106.1	146.6	165.0	... NOVEMBER
81.8	94.4	104.9	140.2	154.6	76.3	89.5	106.2	146.8	165.2	... DEZEMBER
82.2	94.8	105.3	140.7	155.2	76.8	90.0	106.8	147.6	166.1 JANUAR 1978
82.7	95.4	106.0	141.6	156.2	77.4	90.7	107.6	148.7	167.3 FEBRUAR
82.9	95.6	106.2	141.9	156.5	77.5	90.9	107.9	149.1	167.8 MAERZ
83.3	96.1	106.8	142.7	157.4	77.8	91.2	108.2	149.5	168.3 APRIL
83.3	96.1	106.8	142.7	157.4	77.9	91.4	108.5	149.9	168.7 MAI
83.6	96.5	107.2	143.2	158.0	77.9	91.4	108.5	149.9	168.7 JUNI
83.6	96.4	107.1	143.1	157.8	77.9	91.4	108.5	149.9	168.7 JULI
82.4	95.1	105.7	141.2	155.8	78.1	91.6	108.7	150.2	169.1 AUGUST
81.6	94.2	104.7	139.9	154.3	78.6	92.2	109.4	151.2	170.1	.. SEPTEMBER
81.4	93.9	104.3	139.4	153.7	78.9	92.5	109.8	151.7	170.8 OKTOBER
81.5	94.0	104.4	139.5	153.8	79.2	92.9	110.2	152.3	171.4	... NOVEMBER
81.9	94.5	105.0	140.3	154.7	79.2	92.9	110.3	152.4	171.5	... DEZEMBER
82.3	95.0	105.6	141.1	155.6	79.6	93.3	110.7	153.0	172.2 JANUAR 1979
82.9	95.6	106.2	141.9	156.5	79.8	93.6	111.1	153.5	172.8 FEBRUAR
83.2	96.0	106.7	142.6	157.2	80.2	94.0	111.6	154.2	173.6 MAERZ
83.7	96.6	107.3	143.4	158.1	80.6	94.5	112.1	154.9	174.3 APRIL
84.1	97.0	107.8	144.0	158.8	80.8	94.7	112.4	155.3	174.8 MAI
84.0	96.9	107.7	143.9	158.7	80.8	94.8	112.5	155.5	175.0 JUNI
84.0	96.9	107.7	143.9	158.7	81.1	95.1	112.9	156.0	175.6 JULI
83.2	96.0	106.7	142.6	157.2	81.5	95.6	113.5	156.9	176.5 AUGUST
82.9	95.7	106.3	142.0	156.6	82.1	96.3	114.3	158.0	177.8	.. SEPTEMBER
83.1	95.9	106.5	142.3	156.9	82.6	96.8	114.9	158.8	178.7 OKTOBER
83.5	96.3	107.0	143.0	157.7	82.9	97.2	115.4	159.5	179.5	... NOVEMBER
84.0	96.9	107.7	143.9	158.7	83.1	97.4	115.6	159.8	179.8	... DEZEMBER

MIT NAHRUNGS- UND GENUSSMITTELN VERSCHIEDENER ART (OHNE AUSGEPRÄGTE SCHWERPUNKT) UND GEMISCHTWAREN (SYSTEMATIK-NR. 431 0)". -

2.4.1 GESAMTINDEX UND AUSGEWAHLTE WIRTSCHAFTSGRUPPEN UND UNTERGRUPPEN

JAHR — MONAT	EINZELHANDEL INSGESAMT					NAHRUNGSMITTELN, GETRAENKEN, TABAKWAREN 1)				
						- WIRTSCHAFTSGRUPPE 431 -				
	1985 =100	1980 =100	1976 =100	1970 =100	1962 =100	1985 =100	1980 =100	1976 =100	1970 =100	1962 =100
1980 JANUAR	83.4	97.9	113.4	154.4	172.2	84.7	98.2	109.9	146.2	161.1
FEBRUAR	83.9	98.5	114.1	155.3	173.3	85.1	98.7	110.5	146.9	161.9
MAERZ	84.2	98.9	114.6	156.0	174.0	85.3	99.0	110.8	147.4	162.4
APRIL	84.7	99.5	115.3	156.9	175.0	86.1	99.9	111.8	148.7	163.9
MAI	85.2	100.1	115.9	157.9	176.1	86.6	100.5	112.5	149.6	164.9
JUNI	85.5	100.4	116.3	158.3	176.6	87.3	101.3	113.4	150.8	166.2
JULI	85.5	100.4	116.3	158.3	176.6	87.3	101.3	113.4	150.8	166.2
AUGUST	85.6	100.5	116.4	158.5	176.8	86.9	100.8	112.8	150.1	165.4
SEPTEMBER ..	85.5	100.4	116.3	158.3	176.6	86.2	100.0	111.9	148.9	164.1
OKTOBER	85.6	100.5	116.4	158.5	176.8	85.7	99.4	111.2	148.0	163.1
NOVEMBER	86.3	101.3	117.3	159.8	178.2	86.3	100.1	112.0	149.0	164.2
DEZEMBER ...	86.7	101.8	117.9	160.6	179.1	86.8	100.7	112.7	149.9	165.2
1981 JANUAR	87.4	102.6	118.8	161.8	180.5	88.0	102.1	114.3	152.0	167.5
FEBRUAR	87.9	103.2	119.5	162.8	181.5	88.5	102.7	114.9	152.9	168.5
MAERZ	88.5	103.9	120.3	163.9	182.8	89.3	103.6	115.9	154.2	170.0
APRIL	89.1	104.6	121.2	165.0	184.0	90.6	105.1	117.6	156.5	172.4
MAI	89.7	105.3	122.0	166.1	185.2	91.6	106.3	119.0	158.3	174.4
JUNI	89.8	105.4	122.1	166.2	185.4	91.6	106.2	118.9	158.1	174.2
JULI	90.0	105.7	122.4	166.7	185.9	91.1	105.7	118.3	157.4	173.4
AUGUST	89.9	105.6	122.3	166.5	185.7	89.9	104.3	116.7	155.3	171.1
SEPTEMBER ..	90.4	106.2	123.0	167.5	186.8	90.0	104.4	116.8	155.4	171.3
OKTOBER	90.8	106.6	123.5	168.1	187.5	90.6	105.1	117.6	156.5	172.4
NOVEMBER	91.3	107.2	124.2	169.1	188.6	91.2	105.8	118.4	157.5	173.6
DEZEMBER ...	91.6	107.5	124.5	169.5	189.1	91.7	106.4	119.1	158.4	174.6
1982 JANUAR	92.1	108.2	125.3	170.6	190.3	92.5	107.3	120.1	159.7	176.0
FEBRUAR	92.4	108.5	125.7	171.1	190.8	93.2	108.1	121.0	160.9	177.3
MAERZ	92.5	108.6	125.8	171.3	191.0	93.7	108.7	121.7	161.8	178.3
APRIL	93.0	109.2	126.5	172.2	192.1	95.0	110.2	123.3	164.1	180.8
MAI	93.8	110.2	127.6	173.8	193.8	96.5	111.9	125.2	166.6	183.6
JUNI	94.9	111.4	129.0	175.7	195.9	99.4	115.3	129.0	171.7	189.2
JULI	94.7	111.2	128.8	175.4	195.6	98.5	114.3	127.9	170.2	187.5
AUGUST	94.3	110.7	128.2	174.6	194.7	96.6	112.1	125.5	166.9	183.9
SEPTEMBER ..	94.5	111.0	128.6	175.1	195.2	96.1	111.5	124.8	166.0	182.9
OKTOBER	94.8	111.3	128.9	175.5	195.8	95.8	111.1	124.3	165.4	182.3
NOVEMBER	95.1	111.7	129.4	176.2	196.5	96.1	111.5	124.8	166.0	182.9
DEZEMBER ...	95.3	111.9	129.6	176.5	196.8	96.5	111.9	125.2	166.6	183.6
1983 JANUAR	95.5	112.1	129.8	176.8	197.2	97.1	112.6	126.0	167.6	184.7
FEBRUAR	95.6	112.2	130.0	177.0	197.4	97.5	113.1	126.6	168.4	185.5
MAERZ	95.6	112.2	130.0	177.0	197.4	97.8	113.4	126.9	168.8	186.0
APRIL	95.9	112.6	130.4	177.6	198.1	98.3	114.0	127.6	169.7	187.0
MAI	96.2	113.0	130.9	178.2	198.8	98.8	114.6	128.3	170.6	188.0
JUNI	96.4	113.2	131.1	178.5	199.1	99.1	115.0	128.7	171.2	188.7
JULI	96.6	113.4	131.4	178.8	199.5	98.7	114.5	128.1	170.5	187.8
AUGUST	96.7	113.5	131.5	179.0	199.6	97.8	113.5	127.0	169.0	186.2
SEPTEMBER ..	96.9	113.8	131.8	179.5	200.2	97.9	113.6	127.1	169.1	186.4
OKTOBER	96.9	113.8	131.8	179.5	200.2	97.8	113.5	127.0	169.0	186.2
NOVEMBER	97.2	114.1	132.2	179.8	200.7	98.1	113.8	127.4	169.4	186.7
DEZEMBER ...	97.3	114.3	132.4	180.3	201.0	98.4	114.1	127.7	169.9	187.2
1984 JANUAR	97.8	114.8	133.0	181.1	201.9	99.0	114.8	128.5	170.9	188.3
FEBRUAR	98.1	115.2	133.4	181.7	202.6	99.7	115.6	129.4	172.1	189.6
MAERZ	98.4	115.5	133.8	182.2	203.2	100.3	116.3	130.2	173.1	190.8
APRIL	98.4	115.6	133.9	182.3	203.3	100.5	116.6	130.5	173.6	191.3
MAI	98.6	115.8	134.1	182.6	203.7	100.9	117.0	130.9	174.2	191.9
JUNI	98.9	116.1	134.5	183.1	204.2	101.5	117.7	131.7	175.2	193.1
JULI	98.5	115.7	134.0	182.5	203.5	100.7	116.8	130.7	173.9	191.6
AUGUST	98.2	115.3	133.6	181.8	202.8	99.4	115.3	129.0	171.7	189.2
SEPTEMBER ..	98.1	115.2	133.4	181.7	202.6	98.5	114.3	127.9	170.2	187.5
OKTOBER	98.5	115.7	134.0	182.5	203.5	98.5	114.2	127.8	170.0	187.3
NOVEMBER	98.7	115.9	134.2	182.8	203.9	98.5	114.3	127.9	170.2	187.5
DEZEMBER ...	98.8	116.0	134.4	182.9	204.0	98.7	114.5	128.1	170.5	187.8

1) FRUEHERE BEZEICHNUNG: "EINZELHANDEL MIT NAHRUNGS- UND GENUSSMITTELN UND GEMISCHTWAREN". - 2) FRUEHERE BEZEICHNUNG: "EINZELHANDEL
3) FRUEHERE BEZEICHNUNG: "EINZELHANDEL MIT TEXTILWAREN INSGESAMT".

HANDELSPREISE

TABELLEN

AUF ORIGINALBASIS UND UMBASIERT AUF 1980, 1976, 1970 UND 1962 = 100

E I N Z E L H A N D E L M I T										JAHR — MONAT
NAHRUNGSMITTELN, GETRAENKEN, TABAKWAREN (OHNE AUSGEPRÄGTE SCHWERPUNKT) 2)					TEXTILEN, BEKLEIDUNG 3)					
- WIRTSCHAFTSUNTERGRUPPE 431 1 -					- UNTERGRUPPEN 1-7 DER WIRTSCHAFTSGRUPPE 432 -					
1985 =100	1980 =100	1976 =100	1970 =100	1962 =100	1985 =100	1980 =100	1976 =100	1970 =100	1962 =100	
85.0	98.1	109.0	145.6	160.6	83.6	98.0	116.3	160.7	180.9 JANUAR 1980
85.5	98.7	109.7	146.5	161.6	84.0	98.5	116.9	161.5	181.8 FEBRUAR
85.8	99.0	110.0	146.9	162.1	84.4	99.0	117.5	162.3	182.7 MAERZ
86.5	99.8	110.9	148.1	163.4	84.7	99.3	117.8	162.8	183.3 APRIL
87.1	100.5	111.7	149.2	164.5	84.9	99.6	118.2	163.3	183.9 MAI
87.7	101.2	112.4	150.2	165.7	85.0	99.7	118.3	163.5	184.0 JUNI
87.7	101.2	112.4	150.2	165.7	85.2	99.9	118.6	163.8	184.4 JULI
87.4	100.8	112.0	149.6	165.0	85.5	100.2	118.9	164.3	185.0 AUGUST
86.7	100.0	111.1	148.4	163.7	86.1	100.9	119.7	165.5	186.3	.. SEPTEMBER
86.3	99.6	110.7	147.8	163.1	86.3	101.2	120.1	165.9	186.8 OKTOBER
86.8	100.2	111.3	148.7	164.0	86.8	101.8	120.8	166.9	187.9	... NOVEMBER
87.4	100.8	112.0	149.6	165.0	86.9	101.9	120.9	167.1	188.1	... DEZEMBER
88.5	102.1	113.4	151.5	167.1	87.2	102.3	121.4	167.8	188.8 JANUAR 1981
89.0	102.7	114.1	152.4	168.1	87.8	103.0	122.2	168.9	190.1 FEBRUAR
89.8	103.6	115.1	153.8	169.6	88.2	103.4	122.7	169.6	190.9 MAERZ
91.1	105.1	116.8	156.0	172.1	88.5	103.8	123.2	170.2	191.6 APRIL
92.0	106.2	118.0	157.6	173.9	89.1	104.5	124.0	171.4	192.9 MAI
92.0	106.2	118.0	157.6	173.9	89.3	104.7	124.3	171.7	193.3 JUNI
91.7	105.8	117.6	157.0	173.2	89.4	104.8	124.4	171.9	193.5 JULI
90.6	104.5	116.1	155.1	171.1	89.6	105.1	124.7	172.3	194.0 AUGUST
90.7	104.7	116.3	155.4	171.4	90.2	105.8	125.6	173.5	195.3	.. SEPTEMBER
91.3	105.3	117.0	156.3	172.4	90.7	106.4	126.3	174.5	196.4 OKTOBER
92.0	106.1	117.9	157.5	173.7	91.3	107.1	127.1	175.6	197.7	... NOVEMBER
92.4	106.6	118.4	158.2	174.5	91.5	107.3	127.3	176.0	198.1	... DEZEMBER
93.2	107.5	119.4	159.6	176.0	91.7	107.5	127.6	176.3	198.4 JANUAR 1982
93.9	108.3	120.3	160.7	177.3	92.2	108.1	128.3	177.3	199.5 FEBRUAR
94.4	108.9	121.0	161.6	178.3	92.5	108.5	128.8	177.9	200.3 MAERZ
95.7	110.4	122.7	163.9	180.7	92.8	108.8	129.1	178.4	200.8 APRIL
97.1	112.0	124.4	166.2	183.4	93.4	109.5	129.9	179.6	202.1 MAI
99.0	114.2	126.9	169.5	187.0	93.5	109.6	130.1	179.7	202.3 JUNI
98.1	113.2	125.8	168.0	185.3	93.6	109.7	130.2	179.9	202.5 JULI
96.4	111.2	123.6	165.0	182.0	93.7	109.9	130.4	180.2	202.9 AUGUST
95.9	110.7	123.0	164.3	181.2	94.2	110.4	131.0	181.0	203.8	.. SEPTEMBER
95.7	110.4	122.7	163.9	180.7	94.4	110.7	131.4	181.5	204.3 OKTOBER
95.9	110.7	123.0	164.3	181.2	94.9	111.3	132.1	182.5	205.5	... NOVEMBER
96.4	111.2	123.6	165.0	182.0	95.0	111.4	132.2	182.7	205.6	... DEZEMBER
96.9	111.8	124.2	165.9	183.0	95.2	111.6	132.4	183.0	206.0 JANUAR 1983
97.3	112.3	124.8	166.7	183.8	95.3	111.8	132.7	183.3	206.4 FEBRUAR
97.5	112.5	125.0	167.0	184.2	95.5	112.0	132.9	183.7	206.7 MAERZ
98.1	113.2	125.8	168.0	185.3	95.7	112.2	133.2	184.0	207.1 APRIL
98.5	113.7	126.3	168.8	186.1	95.9	112.5	133.5	184.5	207.7 MAI
99.0	114.2	126.9	169.5	187.0	96.0	112.6	133.6	184.6	207.9 JUNI
98.6	113.8	126.4	168.9	186.3	96.2	112.8	133.9	185.0	208.2 JULI
97.9	112.9	125.4	167.6	184.8	96.3	112.9	134.0	185.1	208.4 AUGUST
97.9	113.0	125.6	167.7	185.0	96.6	113.3	134.5	185.8	209.1	.. SEPTEMBER
97.9	112.9	125.4	167.6	184.8	96.8	113.5	134.7	186.1	209.5 OKTOBER
98.1	113.2	125.8	168.0	185.3	97.0	113.7	134.9	186.4	209.9	... NOVEMBER
98.4	113.5	126.1	168.5	185.8	97.1	113.8	135.0	186.6	210.1	... DEZEMBER
99.0	114.2	126.9	169.5	187.0	97.2	114.0	135.3	186.9	210.4 JANUAR 1984
99.6	114.9	127.7	170.5	188.1	97.4	114.2	135.5	187.3	210.8 FEBRUAR
100.2	115.6	128.4	171.6	189.2	97.6	114.4	135.8	187.6	211.2 MAERZ
100.5	115.9	128.8	172.0	189.7	97.7	114.6	136.0	187.9	211.5 APRIL
100.8	116.3	129.2	172.6	190.4	97.9	114.8	136.2	188.2	211.9 MAI
101.3	116.9	129.9	173.5	191.4	97.9	114.8	136.2	188.2	211.9 JUNI
100.6	116.1	129.0	172.3	190.1	98.0	114.9	136.4	188.4	212.1 JULI
99.5	114.8	127.6	170.4	187.9	98.0	114.9	136.4	188.4	212.1 AUGUST
98.6	113.8	126.4	168.9	186.3	98.4	115.4	136.9	189.2	213.0	.. SEPTEMBER
98.6	113.8	126.4	168.9	186.3	98.6	115.6	137.2	189.6	213.4 OKTOBER
98.7	113.9	126.6	169.1	186.5	98.9	116.0	137.7	190.2	214.1	... NOVEMBER
98.9	114.1	126.8	169.3	186.8	98.9	116.0	137.7	190.2	214.1	... DEZEMBER

MIT NAHRUNGS- UND GENUSSMITTELN VERSCHIEDENER ART (OHNE AUSGEPRÄGTE SCHWERPUNKT) UND GEMISCHTWAREN (SYSTEMATIK-NR. 431 0)". -

2.4.1 GESAMTINDEX UND AUSGEWAHLTE WIRTSCHAFTSGRUPPEN UND UNTERGRUPPEN

JAHR — MONAT	EINZELHANDEL INSGESAMT					NAHRUNGSMITTELN, GETRÄNKEN, TABAKWAREN 1)				
						- WIRTSCHAFTSGRUPPE 431 -				
	1985 =100	1980 =100	1976 =100	1970 =100	1962 =100	1985 =100	1980 =100	1976 =100	1970 =100	1962 =100
1985 JANUAR	99.3	116.6	135.1	183.9	205.1	99.4	115.3	129.0	171.7	189.2
FEBRUAR	99.9	117.3	135.9	185.0	206.3	100.3	116.3	130.2	173.3	190.9
MÄRZ	100.2	117.7	136.3	185.6	207.0	100.6	116.7	130.6	173.8	191.5
APRIL	100.3	117.8	136.5	185.8	207.2	101.0	117.2	131.1	174.5	192.2
MAI	100.4	117.9	136.6	185.9	207.4	101.2	117.4	131.3	174.8	192.6
JUNI	100.2	117.7	136.3	185.6	207.0	100.9	117.0	130.9	174.3	192.1
JULI	100.0	117.4	136.1	185.2	206.5	100.3	116.3	130.2	173.3	190.9
AUGUST	99.6	117.0	135.5	184.5	205.7	99.2	115.1	128.7	171.4	188.8
SEPTEMBER ..	99.9	117.3	135.9	185.0	206.3	99.3	115.2	128.9	171.5	189.0
OKTOBER	99.9	117.3	135.9	185.0	206.3	99.1	115.0	128.6	171.2	188.6
NOVEMBER	100.2	117.7	136.3	185.6	207.0	99.3	115.2	128.9	171.5	189.0
DEZEMBER ...	100.2	117.7	136.3	185.6	207.0	99.5	115.4	129.1	171.9	189.4
1986 JANUAR	100.3	117.8	136.5	185.8	207.2	100.3	116.3	130.2	173.3	190.9
FEBRUAR	100.3	117.8	136.5	185.8	207.2	100.9	117.0	130.9	174.3	192.1
MÄRZ	100.0	117.4	136.1	185.2	206.5	100.7	116.8	130.7	173.9	191.7
APRIL	100.0	117.4	136.1	185.2	206.5	101.0	117.2	131.1	174.5	192.2
MAI	99.9	117.3	135.9	185.0	206.3	101.3	117.5	131.5	175.0	192.8
JUNI	99.8	117.2	135.8	184.8	206.1	101.5	117.7	131.7	175.3	193.2
JULI	99.3	116.6	135.1	183.9	205.1	101.1	117.3	131.2	174.6	192.4
AUGUST	99.0	116.2	134.7	183.3	204.5	100.0	116.0	129.8	172.7	190.3
SEPTEMBER ..	99.1	116.4	134.8	183.5	204.7	99.7	115.6	129.4	172.2	189.8
OKTOBER	98.9	116.1	134.6	183.2	204.3	99.5	115.4	129.1	171.9	189.4
NOVEMBER	99.0	116.2	134.7	183.3	204.5	99.3	115.2	128.9	171.5	189.0
DEZEMBER ...	99.1	116.4	134.8	183.5	204.7	99.6	115.5	129.3	172.0	189.6
1987 JANUAR	99.7	117.1	135.6	184.6	205.9	99.8	115.8	129.5	172.4	190.0
FEBRUAR	99.8	117.2	135.8	184.8	206.1	100.4	116.5	130.3	173.4	191.1
MÄRZ	99.7	117.1	135.6	184.6	205.9	100.1	116.1	129.9	172.9	190.5
APRIL	99.9	117.3	135.9	185.0	206.3	100.4	116.5	130.3	173.4	191.1
MAI	100.0	117.4	136.1	185.2	206.5	100.7	116.8	130.7	173.9	191.7
JUNI	100.0	117.4	136.1	185.2	206.5	100.5	116.6	130.4	173.6	191.3
JULI	99.9	117.3	135.9	185.0	206.3	100.2	116.2	130.0	173.1	190.7
AUGUST	99.7	117.1	135.6	184.6	205.9	99.2	115.1	128.7	171.4	188.8
SEPTEMBER ..	99.5	116.8	135.4	184.3	205.5	98.7	114.5	128.1	170.5	187.9
OKTOBER	99.5	116.8	135.4	184.3	205.5	98.4	114.1	127.7	170.0	187.3
NOVEMBER	99.5	116.8	135.4	184.3	205.5	98.5	114.3	127.8	170.1	187.5
DEZEMBER ...	99.7	117.1	135.6	184.6	205.9	98.8	114.6	128.2	170.7	188.1
1988 JANUAR	99.9	117.3	135.9	185.0	206.3	99.2	115.1	128.7	171.4	188.8
FEBRUAR	100.1	117.5	136.2	185.4	206.8	99.8	115.8	129.5	172.4	190.0
MÄRZ	100.0	117.4	136.1	185.2	206.5	99.5	115.4	129.1	171.9	189.4
APRIL	100.3	117.8	136.5	185.8	207.2	99.9	115.9	129.6	172.6	190.2
MAI	100.4	117.9	136.6	185.9	207.4	100.1	116.1	129.9	172.9	190.5
JUNI	100.5	118.0	136.7	186.1	207.6	100.4	116.5	130.3	173.4	191.1
JULI	100.3	117.8	136.5	185.8	207.2	99.8	115.8	129.5	172.4	190.0
AUGUST	100.1	117.5	136.2	185.4	206.8	99.2	115.1	128.7	171.4	188.8
SEPTEMBER ..	100.1	117.5	136.2	185.4	206.8	98.9	114.7	128.4	170.8	188.2
OKTOBER	100.1	117.5	136.2	185.4	206.8	99.1	115.0	128.6	171.2	188.6
NOVEMBER	100.5	118.0	136.7	186.1	207.6	99.6	115.5	129.3	172.0	189.6
DEZEMBER ...	100.7	118.2	137.0	186.5	208.0	99.9	115.9	129.6	172.6	190.2
1989 JANUAR	101.5	119.2	138.1	188.0	209.6	100.5	116.6	130.4	173.6	191.3
FEBRUAR	101.8	119.5	138.5	188.5	210.3	101.0	117.2	131.1	174.5	192.2
MÄRZ	101.9	119.7	138.6	188.7	210.5	101.0	117.2	131.1	174.5	192.2
APRIL	102.3	120.1	139.2	189.5	211.3	101.5	117.7	131.7	175.3	193.2
MAI	102.5	120.4	139.5	189.8	211.7	102.0	118.3	132.4	176.2	194.1
JUNI	102.5	120.4	139.5	189.8	211.7	102.2	118.5	132.6	176.5	194.5
JULI	102.3	120.1	139.2	189.5	211.3	101.8	118.1	132.1	175.8	193.8
AUGUST	102.2	120.0	139.0	189.3	211.1	101.3	117.5	131.5	175.0	192.8
SEPTEMBER ..	102.3	120.1	139.2	189.5	211.3	101.4	117.6	131.6	175.2	193.0
OKTOBER	102.6	120.5	139.6	190.0	211.9	101.7	118.0	132.0	175.7	193.6
NOVEMBER	102.7	120.6	139.7	190.2	212.1	102.0	118.3	132.4	176.2	194.1
DEZEMBER ...	103.2	121.2	140.4	191.1	213.2	102.5	118.9	133.0	177.1	195.1

1) FRÜHERE BEZEICHNUNG: "EINZELHANDEL MIT NAHRUNGS- UND GENUSSMITTELN UND GEMISCHTWAREN". - 2) FRÜHERE BEZEICHNUNG: "EINZELHANDEL
3) FRÜHERE BEZEICHNUNG: "EINZELHANDEL MIT TEXTILWAREN INSGESAMT".

HANDELSPREISE

TABELLEN

AUF ORIGINALBASIS UND UMBASIERT AUF 1980, 1976, 1970 UND 1962 = 100

E I N Z E L H A N D E L M I T										JAHR — MONAT
NAHRUNGSMITTELN, GETRAENKEN, TABAKWAREN (OHNE AUSGEPRÄGTE SCHWERPUNKT) 2)					TEXTILEN, BEKLEIDUNG 3)					
- WIRTSCHAFTSUNTERGRUPPE 431 1 -					- UNTERGRUPPEN 1-7 DER WIRTSCHAFTSGRUPPE 432 -					
1985 =100	1980 =100	1976 =100	1970 =100	1962 =100	1985 =100	1980 =100	1976 =100	1970 =100	1962 =100	
99.5	114.8	127.6	170.4	187.9	99.1	116.2	137.9	190.5	214.5 JANUAR 1985
100.3	115.7	128.6	171.8	189.4	99.2	116.3	138.0	190.7	214.7 FEBRUAR
100.6	116.1	129.0	172.3	190.0	99.6	116.8	138.6	191.5	215.6 MAERZ
101.0	116.5	129.5	173.0	190.7	99.7	116.9	138.7	191.7	215.8 APRIL
101.2	116.8	129.8	173.3	191.1	99.8	117.0	138.9	191.8	216.0 MAI
100.9	116.4	129.4	172.8	190.5	99.9	117.1	139.0	192.0	216.2 JUNI
100.4	115.8	128.8	171.9	189.6	99.8	117.0	138.9	191.8	216.0 JULI
99.3	114.6	127.3	170.1	187.5	100.0	117.3	139.2	192.2	216.4 AUGUST
99.2	114.5	127.2	169.9	187.3	100.3	117.6	139.6	192.8	217.1	.. SEPTEMBER
99.0	114.2	127.0	169.5	187.0	100.6	118.0	140.0	193.4	217.7 OKTOBER
99.2	114.5	127.2	169.9	187.3	101.0	118.4	140.5	194.2	218.6	... NOVEMBER
99.4	114.7	127.5	170.2	187.7	101.0	118.4	140.5	194.2	218.6	... DEZEMBER
100.1	115.5	128.4	171.4	189.0	101.1	118.5	140.7	194.3	218.8 JANUAR 1986
100.7	116.2	129.1	172.5	190.2	101.3	118.8	141.0	194.7	219.3 FEBRUAR
100.6	116.1	129.0	172.3	190.0	101.4	118.9	141.1	194.9	219.5 MAERZ
100.9	116.4	129.4	172.8	190.5	101.5	119.0	141.2	195.1	219.7 APRIL
101.1	116.6	129.7	173.1	190.9	101.6	119.1	141.4	195.3	219.9 MAI
101.3	116.9	129.9	173.5	191.3	101.6	119.1	141.4	195.3	219.9 JUNI
100.9	116.4	129.4	172.8	190.5	101.6	119.1	141.4	195.3	219.9 JULI
99.8	115.1	128.0	170.9	188.5	101.7	119.2	141.5	195.5	220.1 AUGUST
99.5	114.8	127.6	170.4	187.9	101.9	119.5	141.8	195.9	220.6	.. SEPTEMBER
99.3	114.6	127.3	170.1	187.5	102.1	119.7	142.1	196.3	221.0 OKTOBER
99.1	114.3	127.1	169.7	187.1	102.2	119.8	142.2	196.5	221.2	... NOVEMBER
99.3	114.6	127.3	170.1	187.5	102.2	119.8	142.2	196.5	221.2	... DEZEMBER
99.5	114.8	127.6	170.4	187.9	102.3	120.0	142.4	196.7	221.4 JANUAR 1987
100.1	115.5	128.4	171.4	189.0	102.4	120.1	142.5	196.8	221.6 FEBRUAR
99.8	115.1	128.0	170.9	188.5	102.5	120.2	142.6	197.0	221.9 MAERZ
100.0	115.4	128.2	171.3	188.8	102.6	120.3	142.8	197.2	222.1 APRIL
100.4	115.8	128.6	171.9	189.6	102.7	120.4	142.9	197.4	222.3 MAI
100.2	115.6	128.5	171.6	189.2	102.7	120.4	142.9	197.4	222.3 JUNI
99.8	115.1	128.0	170.9	188.5	102.7	120.4	142.9	197.4	222.3 JULI
98.9	114.1	126.8	169.4	186.8	102.8	120.5	143.0	197.6	222.5 AUGUST
98.4	113.5	126.2	168.5	185.8	103.1	120.9	143.5	198.2	223.2	.. SEPTEMBER
98.1	113.2	125.8	168.0	185.3	103.3	121.1	143.7	198.6	223.6 OKTOBER
98.2	113.3	125.9	168.2	185.4	103.3	121.1	143.7	198.6	223.6	... NOVEMBER
98.5	113.6	126.3	168.7	186.0	103.3	121.1	143.7	198.6	223.6	... DEZEMBER
98.9	114.1	126.8	169.4	186.8	103.4	121.2	143.9	198.8	223.8 JANUAR 1988
99.4	114.7	127.5	170.2	187.7	103.6	121.5	144.2	199.2	224.2 FEBRUAR
99.1	114.3	127.1	169.7	187.1	103.7	121.6	144.3	199.3	224.5 MAERZ
99.5	114.8	127.6	170.4	187.9	103.7	121.6	144.3	199.3	224.5 APRIL
99.6	114.9	127.7	170.6	188.1	103.9	121.8	144.6	199.7	224.9 MAI
100.0	115.4	128.2	171.3	188.8	103.9	121.8	144.6	199.7	224.9 JUNI
99.4	114.7	127.5	170.2	187.7	103.9	121.8	144.6	199.7	224.9 JULI
98.8	114.0	126.7	169.2	186.6	103.9	121.8	144.6	199.7	224.9 AUGUST
98.5	113.6	126.3	168.7	186.0	104.2	122.2	145.0	200.3	225.5	.. SEPTEMBER
98.7	113.9	126.6	169.0	186.4	104.4	122.4	145.3	200.7	226.0 OKTOBER
99.0	114.2	127.0	169.5	187.0	104.5	122.5	145.4	200.9	226.2	... NOVEMBER
99.3	114.6	127.3	170.1	187.5	104.5	122.5	145.4	200.9	226.2	... DEZEMBER
99.9	115.3	128.1	171.1	188.7	104.8	122.9	145.8	201.5	226.8 JANUAR 1989
100.4	115.8	128.6	171.9	189.6	104.9	123.0	146.0	201.6	227.1 FEBRUAR
100.3	115.7	128.6	171.8	189.4	105.1	123.2	146.2	202.0	227.5 MAERZ
100.9	116.4	129.4	172.8	190.5	105.2	123.4	146.4	202.2	227.7 APRIL
101.3	116.9	129.9	173.5	191.3	105.3	123.5	146.5	202.4	227.9 MAI
101.5	117.1	130.2	173.8	191.7	105.4	123.6	146.7	202.6	228.1 JUNI
101.2	116.8	129.8	173.3	191.1	105.3	123.5	146.5	202.4	227.9 JULI
100.6	116.1	129.0	172.3	190.0	105.4	123.6	146.7	202.6	228.1 AUGUST
100.7	116.2	129.1	172.5	190.2	105.5	123.7	146.8	202.8	228.4	.. SEPTEMBER
101.0	116.5	129.5	173.0	190.7	105.8	124.1	147.2	203.4	229.0 OKTOBER
101.3	116.9	129.9	173.5	191.3	105.8	124.1	147.2	203.4	229.0	... NOVEMBER
101.8	117.5	130.5	174.3	192.2	105.8	124.1	147.2	203.4	229.0	... DEZEMBER

MIT NAHRUNGS- UND GENUSSMITTELN VERSCHIEDENER ART (OHNE AUSGEPRÄGTE SCHWERPUNKT) UND GEMISCHTWAREN (SYSTEMATIK-NR. 431 0)". -

2.4.1 GESAMTINDEX UND AUSGEWAHLTE WIRTSCHAFTSGRUPPEN UND UNTERGRUPPEN

JAHR — MONAT	EINZELHANDEL INSGESAMT					NAHRUNGSMITTELN, GETRAENKEN, TABAKWAREN 1)				
						— WIRTSCHAFTSGRUPPE 431 —				
	1985 =100	1980 =100	1976 =100	1970 =100	1962 =100	1985 =100	1980 =100	1976 =100	1970 =100	1962 =100
1990 JANUAR	103.5	121.5	140.8	191.7	213.8	103.2	119.7	133.9	178.3	196.4
FEBRUAR	103.8	121.9	141.2	192.2	214.4	104.1	120.8	135.1	179.8	198.1
MAERZ	103.8	121.9	141.2	192.2	214.4	104.0	120.6	135.0	179.6	198.0
APRIL	104.0	122.1	141.5	192.6	214.8	104.5	121.2	135.6	180.5	198.9
MAI	104.2	122.4	141.8	193.0	215.2	104.9	121.7	136.1	181.2	199.7
JUNI	104.1	122.2	141.6	192.8	215.0	104.7	121.4	135.9	180.9	199.3
JULI	103.9	122.0	141.4	192.4	214.6	104.4	121.1	135.5	180.3	198.7
AUGUST	104.4	122.6	142.0	193.3	215.6	104.1	120.8	135.1	179.8	198.1
SEPTEMBER ..	104.7	122.9	142.4	193.9	216.3	103.9	120.5	134.8	179.5	197.8
OKTOBER	105.5	123.9	143.5	195.4	217.9	104.1	120.8	135.1	179.8	198.1
NOVEMBER ...	105.4	123.8	143.4	195.2	217.7	104.1	120.8	135.1	179.8	198.1
DEZEMBER ...	105.4	123.8	143.4	195.2	217.7	104.4	121.1	135.5	180.3	198.7
1991 JANUAR	106.0	124.5	144.2	196.3	218.9	105.1	121.9	136.4	181.5	200.0
FEBRUAR	106.3	124.8	144.6	196.9	219.6	105.5	122.4	136.9	182.2	200.8
MAERZ	105.8	124.2	143.9	195.9	218.5	105.7	122.6	137.2	182.6	201.2
APRIL	106.3	124.8	144.6	196.9	219.6	106.3	123.3	138.0	183.6	202.3
MAI	106.7	125.3	145.2	197.6	220.4	106.7	123.8	138.5	184.3	203.1
JUNI	107.0	125.6	145.6	198.2	221.0	107.3	124.5	139.3	185.3	204.2
JULI	107.5	126.2	146.3	199.1	222.0	107.6	124.8	139.6	185.9	204.8
AUGUST	107.3	126.0	146.0	198.7	221.6	107.0	124.1	138.9	184.8	203.7
SEPTEMBER ..	107.4	126.1	146.1	198.9	221.8	106.6	123.7	138.3	184.1	202.9
OKTOBER	107.7	126.5	146.5	199.5	222.5	106.7	123.8	138.5	184.3	203.1
NOVEMBER ...	108.3	127.2	147.3	200.6	223.7	107.6	124.8	139.6	185.9	204.8
DEZEMBER ...	108.3	127.2	147.3	200.6	223.7	107.9	125.2	140.0	186.4	205.4
1992 JANUAR	-	-	-	-	-	-	-	-	-	-
FEBRUAR	-	-	-	-	-	-	-	-	-	-
MAERZ	-	-	-	-	-	-	-	-	-	-
APRIL	-	-	-	-	-	-	-	-	-	-
MAI	-	-	-	-	-	-	-	-	-	-
JUNI	-	-	-	-	-	-	-	-	-	-
JULI	-	-	-	-	-	-	-	-	-	-
AUGUST	-	-	-	-	-	-	-	-	-	-
SEPTEMBER ..	-	-	-	-	-	-	-	-	-	-
OKTOBER	-	-	-	-	-	-	-	-	-	-
NOVEMBER ...	-	-	-	-	-	-	-	-	-	-
DEZEMBER ...	-	-	-	-	-	-	-	-	-	-
1993 JANUAR	-	-	-	-	-	-	-	-	-	-
FEBRUAR	-	-	-	-	-	-	-	-	-	-
MAERZ	-	-	-	-	-	-	-	-	-	-
APRIL	-	-	-	-	-	-	-	-	-	-
MAI	-	-	-	-	-	-	-	-	-	-
JUNI	-	-	-	-	-	-	-	-	-	-
JULI	-	-	-	-	-	-	-	-	-	-
AUGUST	-	-	-	-	-	-	-	-	-	-
SEPTEMBER ..	-	-	-	-	-	-	-	-	-	-
OKTOBER	-	-	-	-	-	-	-	-	-	-
NOVEMBER ...	-	-	-	-	-	-	-	-	-	-
DEZEMBER ...	-	-	-	-	-	-	-	-	-	-
1994 JANUAR	-	-	-	-	-	-	-	-	-	-
FEBRUAR	-	-	-	-	-	-	-	-	-	-
MAERZ	-	-	-	-	-	-	-	-	-	-
APRIL	-	-	-	-	-	-	-	-	-	-
MAI	-	-	-	-	-	-	-	-	-	-
JUNI	-	-	-	-	-	-	-	-	-	-
JULI	-	-	-	-	-	-	-	-	-	-
AUGUST	-	-	-	-	-	-	-	-	-	-
SEPTEMBER ..	-	-	-	-	-	-	-	-	-	-
OKTOBER	-	-	-	-	-	-	-	-	-	-
NOVEMBER ...	-	-	-	-	-	-	-	-	-	-
DEZEMBER ...	-	-	-	-	-	-	-	-	-	-

1) FRUEHERE BEZEICHNUNG: "EINZELHANDEL MIT NAHRUNGS- UND GENUSSMITTELN UND GEMISCHTWAREN". - 2) FRUEHERE BEZEICHNUNG: "EINZELHANDEL
3) FRUEHERE BEZEICHNUNG: "EINZELHANDEL MIT TEXTILWAREN INSGESAMT".

HANDELSPREISE

TABELLEN

AUF ORIGINALBASIS UND UMBASIERT AUF 1980, 1976, 1970 UND 1962 = 100

E I N Z E L H A N D E L M I T										JAHR — MONAT
NAHRUNGSMITTELN, GETRAENKEN, TABAKWAREN (OHNE AUSGEPRÄGTE SCHWERPUNKT) 2)					TEXTILEN, BEKLEIDUNG 3)					
- WIRTSCHAFTSUNTERGRUPPE 431 1 -					- UNTERGRUPPEN 1-7 DER WIRTSCHAFTSGRUPPE 432 -					
1985 =100	1980 =100	1976 =100	1970 =100	1962 =100	1985 =100	1980 =100	1976 =100	1970 =100	1962 =100	
102.5	118.3	131.4	175.5	193.6	105.8	124.1	147.2	203.4	229.0 JANUAR 1990
103.1	119.0	132.2	176.6	194.7	105.9	124.2	147.4	203.6	229.2 FEBRUAR
103.0	118.8	132.1	176.4	194.5	106.1	124.4	147.6	204.0	229.7 MAERZ
103.5	119.4	132.7	177.2	195.5	106.1	124.4	147.6	204.0	229.7 APRIL
103.9	119.9	133.2	177.9	196.2	106.3	124.6	147.9	204.3	230.1 MAI
103.8	119.8	133.1	177.8	196.0	106.3	124.6	147.9	204.3	230.1 JUNI
103.4	119.3	132.6	177.1	195.3	106.4	124.8	148.1	204.5	230.3 JULI
103.2	119.1	132.3	176.7	194.9	106.5	124.9	148.2	204.7	230.5 AUGUST
103.0	118.8	132.1	176.4	194.5	106.9	125.3	148.8	205.5	231.4	.. SEPTEMBER
103.2	119.1	132.3	176.7	194.9	107.2	125.7	149.2	206.1	232.0 OKTOBER
103.2	119.1	132.3	176.7	194.9	107.5	126.0	149.6	206.6	232.7	... NOVEMBER
103.5	119.4	132.7	177.2	195.5	107.6	126.2	149.7	206.8	232.9	... DEZEMBER
104.1	120.1	133.5	178.3	196.6	107.6	126.2	149.7	206.8	232.9 JANUAR 1991
104.6	120.7	134.1	179.1	197.5	107.8	126.4	150.0	207.2	233.3 FEBRUAR
104.8	120.9	134.4	179.5	197.9	108.1	126.8	150.4	207.8	234.0 MAERZ
105.4	121.6	135.2	180.5	199.0	108.3	127.0	150.7	208.2	234.4 APRIL
105.7	122.0	135.6	181.0	199.6	108.7	127.5	151.3	209.0	235.3 MAI
106.3	122.6	136.3	182.0	200.7	108.7	127.5	151.3	209.0	235.3 JUNI
106.6	123.0	136.7	182.6	201.3	108.8	127.6	151.4	209.1	235.5 JULI
106.0	122.3	135.9	181.5	200.2	109.1	127.9	151.8	209.7	236.1 AUGUST
105.7	122.0	135.6	181.0	199.6	109.6	128.5	152.5	210.7	237.2	.. SEPTEMBER
105.8	122.1	135.7	181.2	199.8	109.8	128.7	152.8	211.1	237.7 OKTOBER
106.7	123.1	136.8	182.7	201.5	110.3	129.3	153.5	212.0	238.7	... NOVEMBER
106.9	123.3	137.1	183.1	201.9	110.4	129.4	153.6	212.2	239.0	... DEZEMBER
-	-	-	-	-	-	-	-	-	- JANUAR 1992
-	-	-	-	-	-	-	-	-	- FEBRUAR
-	-	-	-	-	-	-	-	-	- MAERZ
-	-	-	-	-	-	-	-	-	- APRIL
-	-	-	-	-	-	-	-	-	- MAI
-	-	-	-	-	-	-	-	-	- JUNI
-	-	-	-	-	-	-	-	-	- JULI
-	-	-	-	-	-	-	-	-	- AUGUST
-	-	-	-	-	-	-	-	-	-	.. SEPTEMBER
-	-	-	-	-	-	-	-	-	- OKTOBER
-	-	-	-	-	-	-	-	-	-	... NOVEMBER
-	-	-	-	-	-	-	-	-	-	... DEZEMBER
-	-	-	-	-	-	-	-	-	- JANUAR 1993
-	-	-	-	-	-	-	-	-	- FEBRUAR
-	-	-	-	-	-	-	-	-	- MAERZ
-	-	-	-	-	-	-	-	-	- APRIL
-	-	-	-	-	-	-	-	-	- MAI
-	-	-	-	-	-	-	-	-	- JUNI
-	-	-	-	-	-	-	-	-	- JULI
-	-	-	-	-	-	-	-	-	- AUGUST
-	-	-	-	-	-	-	-	-	-	.. SEPTEMBER
-	-	-	-	-	-	-	-	-	- OKTOBER
-	-	-	-	-	-	-	-	-	-	... NOVEMBER
-	-	-	-	-	-	-	-	-	-	... DEZEMBER
-	-	-	-	-	-	-	-	-	- JANUAR 1994
-	-	-	-	-	-	-	-	-	- FEBRUAR
-	-	-	-	-	-	-	-	-	- MAERZ
-	-	-	-	-	-	-	-	-	- APRIL
-	-	-	-	-	-	-	-	-	- MAI
-	-	-	-	-	-	-	-	-	- JUNI
-	-	-	-	-	-	-	-	-	- JULI
-	-	-	-	-	-	-	-	-	- AUGUST
-	-	-	-	-	-	-	-	-	-	.. SEPTEMBER
-	-	-	-	-	-	-	-	-	- OKTOBER
-	-	-	-	-	-	-	-	-	-	... NOVEMBER
-	-	-	-	-	-	-	-	-	-	... DEZEMBER

MIT NAHRUNGS- UND GENUSSMITTELN VERSCHIEDENER ART (OHNE AUSGEPRÄGTE SCHWERPUNKT) UND GEMISCHTWAREN (SYSTEMATIK-NR. 431 0)". -

LFD NR.	WARE / LEISTUNG	MENGEN- EINHEIT	V-FAKTOR	JAHRES DURCHSCHNITTE		
				1988	1989	1990
NAHRUNGSMITTEL, GETRAENKE, TABAKWAREN						
1	RINDFLEISCH ZUM KOCHEN, QUERRIPPE UND BRUST, MIT KNOCHEN	1 KILO	DM 1985=100	9,79 96,5	9,97 99,0	10,36 102,7
2	RINDFLEISCH Z. SCHMOREN BZW. BRATEN, A.D.KEULE, OHNE KNOCHEN	1 KILO	DM 1985=100	17,21 97,4	17,68 100,1	18,30 103,6
3	RINDERROULADEN	1 KILO	DM 1985=100	18,94 98,2	19,41 100,8	20,00 104,0
4	RINDFLEISCH, LENDENFILET	1 KILO	DM 1985=100	39,70 101,3	41,20 105,1	43,50 110,5
5	KALBSSCHNITZEL	1 KILO	DM 1985=100	28,90 99,5	30,40 103,7	31,70 108,2
6	SCHWEINEBAUCHFLEISCH, FRISCH	1 KILO	DM 1985=100	7,28 94,0	7,64 98,6	8,27 106,5
7	SCHWEINEBRATEN, FRISCH, SCHULTER, MIT KNOCHEN UND FETT	1 KILO	DM 1985=100	8,98 91,8	9,30 94,9	10,02 101,6
8	SCHWEINEFLEISCH, KOTELETT, OHNE FILET	1 KILO	DM 1985=100	10,69 92,3	11,19 96,8	12,10 104,3
9	LAMMFLEISCH, FRISCH, AUS DER KEULE, OHNE KNOCHEN	1 KILO	DM 1985=100	21,80 100,5	22,30 102,1	23,00 104,8
10	HASENRUECKEN (TIEFKUEHLKOST)	1 KILO	DM 1985=100	14,99 102,8	15,65 105,3	15,96 107,0
11	PUTENSCHNITZEL, FRISCH	1 KILO	DM 1985=100	19,50 98,5	19,65 99,5	20,00 101,4
12	BRATHAEHNCHEN, BRATFERTIG, HANDELSKL. A (TIEFKUEHLKOST)	1 KILO	DM 1985=100	4,97 97,1	4,88 97,2	5,00 99,7
13	HACKFLEISCH, HALB RIND-, HALB SCHWEINEFLEISCH, NICHT MEHR ALS 30 PROZENT FETTGEHALT	1 KILO	DM 1985=100	10,52 96,4	10,74 98,9	11,18 102,7
14	RINDERLEBER, FRISCH	1 KILO	DM 1985=100	9,36 95,7	9,36 96,4	9,62 99,1
15	CERVELATWURST, IA BZW. FEIN	1 KILO	DM 1985=100	24,80 99,7	25,40 102,2	26,90 107,0
16	SALAMI INLAENDISCHER HERKUNFT, IA	1 KILO	DM 1985=100	23,70 100,2	24,30 102,7	25,80 107,5
17	FLEISCHWURST (BRUEHWURST)	1 KILO	DM 1985=100	11,08 100,0	11,44 103,1	12,23 109,4
18	BRATWURST, GEBRUEHT, FEIN ODER GROB	1 KILO	DM 1985=100	11,48 99,3	11,80 102,0	12,43 107,1
19	JAGDWURST, MITTLERE QUALITAET	1 KILO	DM 1985=100	15,51 100,8	15,88 103,2	16,74 107,8
20	FEINE LEBERWURST, GUTE QUALITAET	1 KILO	DM 1985=100	15,19 100,4	15,63 103,0	16,44 107,4
21	BOCKWURST, IN DOSEN ODER GLAESERN ZU ETWA 300 G WURSTEINWAAGE	1 KILO	DM 1985=100	11,51 98,2	11,30 98,3	11,55 100,7
22	GEKOECHTER SCHINKEN (HINTERSCHINKEN)	1 KILO	DM 1985=100	23,20 100,3	23,80 102,8	25,00 107,4
23	SCHINKENSPECK, MAGER	1 KILO	DM 1985=100	21,80 99,5	22,30 101,7	23,30 105,9
24	BAUCHSPECK (DOERRFLEISCH), GERAEUCHERT, MAGER	1 KILO	DM 1985=100	11,82 98,3	12,03 99,9	12,66 104,5
25	RINDSGULASCH, IN DOSEN ZU ETWA 150 G FRISCHFLEISCHEINWAAGE	1 KILO	DM 1985=100	10,55 96,3	10,18 96,0	10,14 97,6
26	FLEISCHSALAT, IN PACKUNGEN ZU ETWA 200 G	1 KILO	DM 1985=100	8,17 100,4	8,30 102,2	8,52 104,4
27	SEEFISCH, KABELJAU (DORSCH) IM ANSCHNITT (KEIN FILET), FRISCH	1 KILO	DM 1985=100	15,60 121,6	16,27 126,6	17,52 136,9
28	SEELACHSFILET, FRISCH	1 KILO	DM 1985=100	12,49 131,3	13,42 140,9	14,56 153,4
29	ROTBARSCH-/GOLDBARSCHFILET, FRISCH	1 KILO	DM 1985=100	19,84 114,1	20,70 119,8	22,70 128,7
30	ROTBARSCH-/GOLDBARSCHFILET, IN PACKUNGEN ZU ETWA 400 G (TIEFKUEHLKOST)	1 KILO	DM 1985=100	13,08 111,2	13,70 114,3	14,01 115,2
31	HERINGE IN TOMATENSOSSE, IN DOSEN ZU 190-200 G	1 DOSE	DM 1985=100	1,81 99,0	1,80 99,5	1,80 100,0
32	DELSARDINEN OHNE HAUT UND GRAETEN (1/4 CLUB, 30 MM, DOSE NETTO 125 G)	1 DOSE	DM 1985=100	1,71 98,6	1,70 98,6	1,71 100,0

PREISE

JAHR	DURCH- SCHNITT	JAN.	FEBR.	MAERZ	APRIL	MAI	JUNI	JULI	AUG.	SEPT.	OKT.	NOV.	DEZ.	LFD NR.
NAHRUNGSMITTEL, GETRAENKE, TABAKWAREN														
1 9 9 1	10,53	10,40	10,42	10,44	10,47	10,51	10,53	10,54	10,56	10,60	10,62	10,62	10,63	1
1 9 9 1	104,4	103,1	103,4	103,7	103,8	104,1	104,6	104,5	104,7	105,0	105,2	105,3	105,5	
1 9 9 1	18,50	18,34	18,35	18,38	18,41	18,44	18,48	18,50	18,53	18,57	18,62	18,64	18,68	2
1 9 9 1	105,1	104,2	104,3	104,5	104,5	104,7	105,0	105,0	105,3	105,6	105,8	106,0	106,2	
1 9 9 1	20,20	20,10	20,10	20,10	20,20	20,20	20,20	20,30	20,20	20,30	20,40	20,40	20,40	3
1 9 9 1	105,2	104,3	104,5	104,5	104,6	104,8	105,0	105,1	105,3	105,7	106,1	106,1	106,2	
1 9 9 1	44,50	44,00	44,00	44,10	44,20	44,30	44,40	44,50	44,50	44,70	44,80	44,90	45,00	4
1 9 9 1	113,4	112,2	112,2	112,4	112,7	113,0	113,1	113,5	113,7	114,1	114,4	114,7	115,1	
1 9 9 1	32,20	31,90	31,90	31,90	32,00	32,10	32,00	32,20	32,20	32,20	32,40	32,40	32,50	5
1 9 9 1	110,3	109,1	109,4	109,7	109,8	110,0	110,0	110,3	110,5	110,6	111,2	111,3	111,7	
1 9 9 1	8,44	8,30	8,32	8,35	8,38	8,40	8,40	8,42	8,44	8,49	8,55	8,58	8,60	6
1 9 9 1	108,6	107,0	107,2	107,5	107,7	108,0	108,2	108,3	108,7	109,4	109,9	110,3	110,5	
1 9 9 1	10,12	10,02	10,03	10,03	10,05	10,09	10,07	10,12	10,15	10,18	10,22	10,24	10,27	7
1 9 9 1	102,8	101,9	102,0	102,1	102,1	102,3	102,3	102,6	102,9	103,4	103,8	104,2	104,4	
1 9 9 1	12,34	12,17	12,17	12,23	12,24	12,27	12,32	12,36	12,38	12,45	12,49	12,50	12,53	8
1 9 9 1	106,3	105,0	104,9	105,4	105,3	105,4	105,9	106,2	106,7	107,3	107,6	107,8	108,1	
1 9 9 1	23,60	23,20	23,30	23,30	23,20	23,50	23,40	23,50	23,50	23,50	24,10	24,10	24,20	9
1 9 9 1	106,6	105,7	106,1	106,3	106,0	106,0	106,1	106,5	106,6	106,7	107,4	107,6	107,8	
1 9 9 1	16,70	16,40	16,26	16,39	16,59	16,61	16,64	16,66	16,72	16,72	17,00	17,12	17,25	10
1 9 9 1	111,2	108,6	108,3	109,8	110,7	111,0	110,9	110,9	111,0	111,4	113,4	114,1	114,6	
1 9 9 1	20,40	20,30	20,40	20,30	20,30	20,40	20,30	20,30	20,40	20,40	20,50	20,40	20,50	11
1 9 9 1	102,9	102,6	102,9	102,4	102,3	102,7	102,8	102,8	102,9	103,0	103,2	103,2	103,4	
1 9 9 1	5,08	5,04	5,07	5,08	5,05	5,05	5,07	5,09	5,10	5,10	5,10	5,13	5,13	12
1 9 9 1	102,0	101,4	101,6	101,7	101,3	101,3	101,7	102,1	101,9	102,2	102,4	102,9	102,9	
1 9 9 1	11,26	11,18	11,20	11,21	11,22	11,23	11,25	11,25	11,24	11,29	11,33	11,33	11,34	13
1 9 9 1	103,7	102,8	103,0	103,2	103,1	103,3	103,6	103,5	103,8	104,2	104,6	104,8	104,9	
1 9 9 1	9,71	9,66	9,67	9,66	9,69	9,70	9,68	9,71	9,72	9,73	9,77	9,76	9,78	14
1 9 9 1	100,4	99,7	99,8	100,0	99,9	100,1	100,2	100,3	100,6	100,7	101,0	101,2	101,3	
1 9 9 1	27,60	27,20	27,30	27,30	27,40	27,50	27,50	27,60	27,70	27,80	28,00	28,10	28,10	15
1 9 9 1	109,4	107,8	108,1	108,3	108,6	108,8	109,0	109,3	109,7	110,1	110,7	111,1	111,2	
1 9 9 1	26,40	26,10	26,20	26,20	26,20	26,30	26,30	26,40	26,50	26,60	26,80	26,90	26,90	16
1 9 9 1	110,0	108,4	108,7	108,9	109,1	109,4	109,5	109,8	110,3	110,9	111,5	111,8	112,0	
1 9 9 1	12,65	12,39	12,42	12,44	12,50	12,53	12,55	12,62	12,72	12,79	12,92	12,96	13,02	17
1 9 9 1	112,4	110,7	110,9	111,2	111,3	111,7	111,8	112,2	112,6	113,2	114,1	114,4	114,9	
1 9 9 1	12,68	12,52	12,54	12,53	12,56	12,64	12,62	12,65	12,71	12,76	12,84	12,86	12,87	18
1 9 9 1	109,2	108,0	108,1	108,2	108,2	108,6	108,6	109,0	109,6	110,1	110,6	110,8	111,0	
1 9 9 1	17,25	16,96	17,00	17,03	17,07	17,11	17,17	17,24	17,32	17,39	17,52	17,55	17,63	19
1 9 9 1	110,6	109,1	109,2	109,4	109,6	109,8	110,1	110,5	111,1	111,4	112,1	112,4	112,8	
1 9 9 1	16,91	16,69	16,69	16,73	16,77	16,78	16,81	16,87	16,94	17,04	17,16	17,19	17,26	20
1 9 9 1	109,9	108,5	108,6	108,8	109,0	109,2	109,4	109,7	110,2	110,7	111,2	111,4	111,7	
1 9 9 1	11,82	11,71	11,73	11,78	11,81	11,82	11,84	11,86	11,87	11,87	11,90	11,87	11,82	21
1 9 9 1	103,0	101,8	102,2	102,3	102,8	102,8	102,9	102,9	103,4	103,6	103,7	103,7	103,8	
1 9 9 1	25,70	25,30	25,30	25,40	25,50	25,60	25,60	25,70	25,80	25,90	26,00	26,00	26,10	22
1 9 9 1	109,9	108,5	108,7	109,1	109,1	109,4	109,5	109,9	110,2	110,6	111,0	111,4	111,6	
1 9 9 1	23,90	23,60	23,60	23,60	23,70	23,80	23,80	23,90	23,90	24,00	24,10	24,20	24,30	23
1 9 9 1	108,2	107,0	107,0	107,2	107,3	107,6	107,7	108,0	108,3	108,8	109,3	109,7	110,1	
1 9 9 1	12,93	12,75	12,75	12,79	12,82	12,87	12,88	12,91	12,96	13,01	13,09	13,13	13,16	24
1 9 9 1	106,5	105,3	105,3	105,5	105,7	105,9	106,1	106,2	106,7	107,2	107,8	108,0	108,2	
1 9 9 1	10,75	10,39	10,52	10,55	10,62	10,71	10,80	10,96	10,98	10,95	10,90	10,82	10,84	25
1 9 9 1	100,5	99,3	99,9	100,1	100,6	100,8	100,9	101,1	101,3	101,5	101,7	101,7	101,9	
1 9 9 1	8,90	8,73	8,81	8,83	8,83	8,91	8,95	9,01	9,00	8,97	8,95	8,92	8,94	26
1 9 9 1	108,7	106,4	106,9	107,2	107,9	108,5	109,0	109,1	109,5	109,7	110,0	110,2	110,4	
1 9 9 1	18,82	18,82	18,27	18,16	18,64	18,51	18,83	18,84	19,17	18,91	19,50	19,62	19,81	27
1 9 9 1	148,1	147,9	143,2	142,6	146,3	145,1	147,8	147,4	149,6	147,9	152,6	153,0	154,2	
1 9 9 1	16,07	16,76	15,87	14,74	16,30	16,04	16,63	15,70	15,54	16,02	16,25	16,52	16,48	28
1 9 9 1	171,1	178,3	168,8	157,2	173,7	171,1	177,4	167,8	165,6	169,7	172,6	175,9	174,6	
1 9 9 1	24,20	26,00	24,10	23,10	24,20	22,80	25,40	23,80	24,80	23,50	23,60	24,30	24,90	29
1 9 9 1	137,3	147,2	136,6	130,3	136,8	129,6	144,4	135,1	141,2	134,1	134,3	137,6	140,9	
1 9 9 1	15,05	14,15	14,20	14,29	14,60	14,86	14,99	15,08	15,32	15,46	15,74	15,92	15,99	30
1 9 9 1	120,6	116,4	116,9	117,2	118,1	119,9	120,3	120,8	121,8	122,7	123,9	124,4	125,1	
1 9 9 1	1,83	1,82	1,82	1,83	1,84	1,84	1,84	1,84	1,84	1,84	1,83	1,82	1,82	31
1 9 9 1	102,1	101,2	101,0	101,2	101,5	101,8	102,0	102,3	102,4	102,4	102,6	103,1	103,3	
1 9 9 1	1,79	1,76	1,77	1,78	1,78	1,78	1,78	1,79	1,79	1,80	1,80	1,82	1,83	32
1 9 9 1	103,6	101,9	101,9	102,2	102,6	102,7	102,9	103,4	104,0	104,2	104,8	106,3	106,8	

LFD NR.	WARE / LEISTUNG	MENGEN- EINHEIT	V-FAKTOR	JAHRESDURCHSCHNITTE		
				1988	1989	1990
33	ROLLMOPS, IN GLAESERN ZU ETWA 250 G FISCH EINWAAGE	1 KILO	DM 1985=100	11,25 96,9	10,86 96,2	10,70 96,7
34	MAKRELEN MIT KOPF, GERAUCHERT, AUSGENOMMEN	1 KILO	DM 1985=100	7,63 105,5	7,74 107,1	8,10 111,7
35	FISCHSTAEBCHEN, IN PACKUNGEN ZU ETWA 300 G (TIEFKUEHLKOST)	1 KILO	DM 1985=100	9,72 101,8	9,80 102,6	9,82 103,4
36	FRISCHE VOLLMILCH, IN STANDFESTEN PACKUNGEN, 3,5 PROZENT FETTGEHALT	1 LITER	DM 1985=100	1,20 100,0	1,25 104,5	1,29 108,2
37	H-MILCH, IN STANDFESTEN PACKUNGEN, 3,5 PROZENT FETTGEHALT	1 LITER	DM 1985=100	1,14 102,2	1,17 106,1	1,22 110,1
38	KONDENSIERTE MILCH, UNGEZUCKERT, 7,5 PROZENT FETTGEHALT, IN DOSEN ZU ETWA 340 G	340 GRAMM	DM 1985=100	1,06 97,7	1,06 98,7	1,08 101,0
39	SAHNE, SUESS, IN PLASTIKBECHERN ZU ETWA 200 G, MINDESTENS 30 PROZENT FETTGEHALT	200 GRAMM	DM 1985=100	1,17 99,1	1,17 100,9	1,19 103,1
40	JOGHURT OHNE FRUCHTZUSATZE, IN PLASTIKBECHERN ZU ETWA 150 ODER 175 G, 3,5 PROZENT FETTGEHALT	1 KILO	DM 1985=100	3,32 98,6	3,31 99,1	3,33 100,5
41	FERTIGPUDDING (Z.B. PUDDING UND SAHNE, DESSERT MIT SAHNE), IN PLASTIKBECHERN ZU ETWA 125 G	125 GRAMM	DM 1985=100	0,55 96,5	0,54 97,8	0,54 100,3
42	DEUTSCHER EMMENTALER, 45 PROZENT FETT I. TR., IM ANSCHNITT ODER IM STUECK ABGEPACKT	1 KILO	DM 1985=100	15,27 100,9	15,61 103,1	15,85 104,8
43	EDAMER ODER GOUDA, ETWA 45 PROZENT FETT I. TR., IM ANSCHNITT ODER IM STUECK ABGEPACKT	1 KILO	DM 1985=100	12,00 101,8	12,43 105,2	12,69 107,1
44	CAMEMBERT, ETWA 45 PROZENT FETT I. TR., IN SCHACHTELN ZU 125 G	125 GRAMM	DM 1985=100	1,89 100,4	1,90 101,9	1,93 104,1
45	SPEISEQUARK, MAGERSTUFE, IN PACKUNGEN ZU 250 G	250 GRAMM	DM 1985=100	0,85 101,5	0,89 106,6	0,92 110,1
46	HARZER/MAINZER KAESE/HANDKAESE (SAUER MILCHKAESE)	1 KILO	DM 1985=100	7,58 99,8	8,38 106,7	8,86 110,6
47	DEUTSCHE EIER, GUTETKL. A, GEWICHTSKL. 3, IN PACKG. ZU 10 ST 10 STUECK		DM 1985=100	2,48 96,3	2,57 99,2	2,65 102,0
48	DEUTSCHE MARKENBUTTER, IN PACKUNGEN ZU 250 G	250 GRAMM	DM 1985=100	2,15 92,6	2,18 93,9	2,12 91,9
49	MARGARINE, PFLANZEN-MARGARINE, IN BECHERN ZU 500 G	500 GRAMM	DM 1985=100	1,66 83,5	1,70 86,7	1,69 87,1
50	DIAET-MARGARINE, IN BECHERN ZU 250 G	250 GRAMM	DM 1985=100	1,94 89,5	1,96 90,6	1,94 90,6
51	PFLANZENDEL (KEIN OLIVENDEL), IN DOSEN ODER FLASCHEN, MITTLERE QUALITAET	1 LITER	DM 1985=100	3,68 86,5	3,75 87,8	3,70 87,7
52	PFLANZENFETT ZUM BRATEN UND BACKEN, IN PACKUNGEN ZU 250 G, MARKENWARE	250 GRAMM	DM 1985=100	1,39 80,8	1,44 84,3	1,45 85,0
53	SCHWEINESCHMALZ INLAENDISCHER HERKUNFT, OHNE GRIEBEN	1 KILO	DM 1985=100	4,86 101,2	5,04 103,2	5,35 106,6
54	TAFELAPFEL	1 KILO	DM 1985=100	2,84 92,4	2,89 93,9	3,44 111,4
55	TAFELBIRNEN	1 KILO	DM 1985=100	3,31 101,7	3,62 111,2	3,97 122,1
56	WEINTRAUBEN	1 KILO	DM 1985=100	5,62 97,8	6,14 105,7	6,17 106,0
57	APFELSINEN (ORANGEN)	1 KILO	DM 1985=100	2,73 83,1	2,83 85,5	2,91 87,9
58	GRAPEFRUITS	1 KILO	DM 1985=100	2,84 87,8	2,91 89,7	3,13 96,6
59	ZITRONEN	1 KILO	DM 1985=100	2,87 80,2	2,91 80,0	2,97 81,6
60	BANANEN, NICHT UEBERREIF, MARKENWARE	1 KILO	DM 1985=100	2,46 90,9	2,36 87,0	2,71 100,1
61	SUESSE MANDELN, IN BEUTELN ZU ETWA 200 G	1 KILO	DM 1985=100	12,14 92,8	11,56 91,8	11,26 92,2
62	ERDNUESSE, GEROESTET, GESALZEN, IN BEUTELN ODER DOSEN ZU ETWA 200 G	1 KILO	DM 1985=100	9,54 100,1	9,37 99,5	9,34 100,4
63	SULTANINEN, IN BEUTELN ZU ETWA 250 G	1 KILO	DM 1985=100	5,09 97,0	5,04 97,0	5,05 97,3
64	APFELMUS, IN GLAESERN ZU ETWA 720 ML	720 ML	DM 1985=100	1,17 98,8	1,16 99,0	1,17 100,5
65	SAUERKIRSCHEN, IN GLAESERN (Z.B. SCHATTENMORELLEN)	720 ML	DM 1985=100	1,87 104,2	1,91 105,6	1,98 109,6

PREISE

JAH	DURCH- SCHNITT	JAN.	FEBR.	MAERZ	APRIL	MAI	JUNI	JULI	AUG.	SEPT.	OKT.	NOV.	DEZ.	LFD NR.
1 9 9 1	10,74	10,70	10,75	10,72	10,74	10,80	10,82	10,84	10,72	10,68	10,69	10,72	10,69	33
1 9 9 1	98,7	97,4	97,6	97,6	98,1	98,4	98,6	99,1	99,3	99,3	99,5	99,7	99,5	
1 9 9 1	8,47	8,32	8,36	8,36	8,40	8,46	8,45	8,49	8,61	8,50	8,51	8,55	8,59	34
1 9 9 1	116,9	114,6	115,0	115,1	115,5	116,6	116,6	116,9	117,8	117,9	118,1	119,3	119,2	
1 9 9 1	10,32	9,91	9,92	9,93	10,05	10,23	10,31	10,26	10,37	10,60	10,71	10,72	10,86	35
1 9 9 1	108,2	104,3	104,4	104,6	105,8	106,8	107,4	108,0	108,7	110,2	112,3	112,4	113,4	
1 9 9 1	1,29	1,30	1,30	1,30	1,30	1,30	1,29	1,29	1,29	1,29	1,29	1,30	1,30	36
1 9 9 1	108,5	108,6	108,7	108,7	108,6	108,6	108,5	108,1	108,1	108,1	108,1	108,8	109,6	
1 9 9 1	1,21	1,22	1,22	1,22	1,22	1,22	1,21	1,21	1,20	1,20	1,19	1,19	1,19	37
1 9 9 1	110,1	110,8	110,3	110,6	110,2	110,3	110,0	109,8	109,4	109,5	109,6	109,8	110,4	
1 9 9 1	1,09	1,08	1,09	1,09	1,09	1,09	1,09	1,09	1,09	1,09	1,09	1,10	1,09	38
1 9 9 1	102,3	101,6	101,9	102,0	102,1	102,5	102,5	102,2	102,7	102,5	102,5	102,7	102,8	
1 9 9 1	1,19	1,20	1,20	1,20	1,20	1,19	1,19	1,18	1,18	1,17	1,17	1,18	1,17	39
1 9 9 1	103,7	103,5	103,3	103,7	103,7	103,5	103,3	103,3	103,6	103,7	103,7	104,3	104,2	
1 9 9 1	3,30	3,32	3,33	3,33	3,32	3,32	3,32	3,32	3,30	3,27	3,25	3,23	3,24	40
1 9 9 1	101,7	101,1	100,9	101,0	101,3	101,6	101,8	102,2	102,3	101,9	101,9	102,1	102,6	
1 9 9 1	0,54	0,54	0,54	0,54	0,54	0,54	0,54	0,55	0,55	0,54	0,55	0,55	0,55	41
1 9 9 1	102,5	100,7	100,8	101,4	101,6	101,7	102,5	102,8	102,9	103,0	104,0	104,1	104,6	
1 9 9 1	16,04	15,97	15,96	15,98	15,97	15,96	15,98	16,05	16,11	16,14	16,14	16,15	16,08	42
1 9 9 1	106,4	105,6	105,8	105,8	105,9	105,9	105,8	106,3	106,8	107,1	107,2	107,4	107,3	
1 9 9 1	12,78	12,73	12,74	12,76	12,77	12,80	12,80	12,86	12,89	12,81	12,80	12,74	12,69	43
1 9 9 1	108,3	107,5	107,5	107,5	107,7	108,0	108,0	108,5	108,7	108,8	109,0	109,0	109,1	
1 9 9 1	1,96	1,94	1,95	1,96	1,96	1,97	1,97	1,98	1,97	1,96	1,96	1,96	1,96	44
1 9 9 1	105,9	104,7	104,9	105,2	105,2	105,4	106,2	106,6	106,4	106,1	106,4	107,0	107,1	
1 9 9 1	0,92	0,93	0,93	0,93	0,93	0,93	0,93	0,92	0,92	0,92	0,91	0,91	0,91	45
1 9 9 1	111,2	110,7	110,4	110,9	111,0	111,2	111,2	111,2	111,4	111,1	111,1	111,7	112,5	
1 9 9 1	9,72	9,30	9,38	9,42	9,55	9,66	9,74	9,84	9,87	9,89	9,93	10,00	10,00	46
1 9 9 1	117,0	114,1	114,9	115,4	116,1	116,8	117,3	117,5	117,9	118,0	118,4	118,9	118,9	
1 9 9 1	2,75	2,78	2,80	2,81	2,82	2,76	2,74	2,71	2,68	2,71	2,71	2,75	2,78	47
1 9 9 1	106,2	107,0	107,6	108,0	107,9	105,7	105,2	104,2	103,5	104,9	105,0	106,7	108,5	
1 9 9 1	2,07	2,08	2,08	2,08	2,07	2,06	2,06	2,05	2,03	2,04	2,06	2,13	2,16	48
1 9 9 1	90,9	90,5	90,4	90,4	90,4	90,2	90,1	89,6	89,5	89,8	90,9	93,9	95,4	
1 9 9 1	1,67	1,68	1,68	1,68	1,68	1,68	1,68	1,67	1,66	1,64	1,65	1,67	1,68	49
1 9 9 1	87,5	87,1	87,0	87,1	87,1	87,1	87,4	87,1	87,2	87,1	87,6	88,8	89,6	
1 9 9 1	1,91	1,92	1,91	1,92	1,92	1,92	1,91	1,91	1,91	1,88	1,89	1,89	1,89	50
1 9 9 1	89,5	89,8	89,6	89,7	89,4	89,2	89,1	89,1	89,2	89,1	89,3	90,0	90,3	
1 9 9 1	3,68	3,69	3,68	3,69	3,69	3,72	3,70	3,70	3,69	3,66	3,65	3,66	3,66	51
1 9 9 1	87,6	87,5	87,5	87,3	87,4	87,3	87,2	87,3	87,5	87,4	87,7	88,2	88,6	
1 9 9 1	1,46	1,46	1,46	1,46	1,46	1,47	1,46	1,46	1,46	1,44	1,44	1,46	1,47	52
1 9 9 1	85,9	85,4	85,3	85,4	85,4	85,8	85,6	85,5	85,5	85,6	86,1	87,4	87,9	
1 9 9 1	5,49	5,37	5,39	5,37	5,38	5,43	5,46	5,49	5,53	5,55	5,59	5,65	5,70	53
1 9 9 1	108,7	107,1	107,4	107,6	107,8	107,8	108,3	108,5	108,8	109,3	109,8	110,7	111,6	
1 9 9 1	4,09	3,35	3,43	3,47	3,60	3,66	3,89	4,45	4,69	4,72	4,58	4,61	4,62	54
1 9 9 1	132,8	109,1	112,0	112,9	116,8	118,6	126,4	144,2	152,0	152,8	148,4	149,9	150,7	
1 9 9 1	4,30	4,30	4,36	4,04	3,82	3,86	4,05	4,80	4,20	4,25	4,41	4,69	4,81	55
1 9 9 1	132,3	132,1	134,4	124,4	117,8	119,0	124,5	147,3	128,8	130,2	135,8	144,6	148,6	
1 9 9 1	6,42	6,77	7,46	6,58	6,64	7,05	8,31	10,57	6,77	4,36	3,81	4,17	4,54	56
1 9 9 1	111,2	117,1	129,1	113,8	115,0	121,7	143,2	180,1	116,4	75,9	67,4	73,9	80,5	
1 9 9 1	3,04	2,53	2,55	2,69	2,96	3,13	3,18	3,21	3,36	3,32	3,25	3,36	2,94	57
1 9 9 1	91,3	76,6	77,0	81,0	89,1	94,0	95,7	96,5	100,7	99,4	97,3	100,8	88,0	
1 9 9 1	3,17	2,92	2,84	2,85	2,92	2,99	3,01	3,21	3,40	3,50	3,53	3,51	3,37	58
1 9 9 1	97,2	90,3	87,5	87,9	90,3	92,0	92,6	98,2	104,0	106,6	107,6	106,9	102,9	
1 9 9 1	3,25	3,17	3,19	3,18	3,17	3,14	3,09	3,08	3,25	3,28	3,38	3,52	3,55	59
1 9 9 1	88,9	87,3	88,1	88,0	87,6	86,6	84,4	84,0	88,3	88,9	91,6	95,2	96,3	
1 9 9 1	2,58	2,24	2,67	2,82	3,22	2,98	2,98	2,76	2,26	2,28	2,18	2,31	2,22	60
1 9 9 1	95,8	83,3	99,3	104,8	119,0	110,1	110,3	102,2	83,8	84,9	81,4	86,7	83,7	
1 9 9 1	10,49	10,50	10,54	10,50	10,49	10,50	10,52	10,50	10,54	10,55	10,51	10,40	10,32	61
1 9 9 1	89,7	88,6	89,0	89,2	89,1	89,1	89,4	89,8	90,2	90,6	90,8	90,6	90,3	
1 9 9 1	9,71	9,52	9,48	9,63	9,67	9,72	9,78	9,79	9,85	9,80	9,75	9,76	9,76	62
1 9 9 1	103,7	101,8	101,3	102,8	103,1	103,4	103,7	103,9	104,5	104,6	104,8	105,0	105,3	
1 9 9 1	5,05	5,03	5,06	5,07	5,09	5,08	5,09	5,10	5,13	5,09	5,03	4,91	4,89	63
1 9 9 1	98,6	97,3	97,9	98,1	98,6	98,7	98,9	99,2	99,6	99,6	99,3	98,2	97,8	
1 9 9 1	1,22	1,19	1,19	1,19	1,19	1,20	1,20	1,20	1,21	1,22	1,24	1,27	1,30	64
1 9 9 1	104,5	101,9	102,1	102,4	102,9	103,0	103,3	103,5	104,2	104,8	106,1	108,9	111,1	
1 9 9 1	2,36	2,10	2,11	2,14	2,15	2,17	2,19	2,22	2,33	2,57	2,71	2,80	2,84	65
1 9 9 1	123,2	114,3	114,9	115,8	116,6	117,3	118,2	119,1	122,8	150,5	134,1	136,8	138,3	

LFD NR.	WARE / LEISTUNG	MENGEN- EINHEIT	V-FAKTOR	JAHRESDÜRSCHNITTE		
				1988	1989	1990
66	ANANAS, IN SCHEIBEN, IN DOSEN	850 ML		DM 2,60 1985=100 92,1	2,53 91,0	2,46 90,8
67	ERDBEEREN, IN PACKUNGEN ZU ETWA 300 G (TIEFKUEHLKOST)	1 KILO		DM 11,70 1985=100 100,4	11,43 99,4	11,29 100,0
68	SPEISEKARTOFFELN, IN 2 1/2-KG-PACKG. (VORWIEGEND FESTKOCHEND 2 1/2 KILO ODER MEHLIG KOCHEND), HANDELSKLASSE I			DM 2,48 1985=100 130,5	2,66 173,9	2,98 195,0
69	POMMES FRITES, VORFRIERT, IN PACKUNGEN ZU ETWA 1000 G (TIEFKUEHLKOST)	1 KILO		DM 2,55 1985=100 96,5	2,57 97,3	2,61 98,9
70	KARTOFFELCHIPS, IN BEUTELN ZU ETWA 150 G	1 KILO		DM 14,22 1985=100 100,5	14,10 101,8	14,07 103,5
71	BLUMENKOHL	1 KILO		DM 2,52 1985=100 83,4	2,43 79,7	2,63 85,3
72	WEISSKOHL	1 KILO		DM 1,36 1985=100 115,6	1,17 98,7	1,32 111,5
73	WIRSINGKOHL	1 KILO		DM 1,64 1985=100 83,4	1,59 80,3	1,79 89,7
74	CHINAKOHL	1 KILO		DM 2,27 1985=100 93,3	2,23 91,0	2,29 90,9
75	KOPFSALAT	1 KILO		DM 4,04 1985=100 91,4	3,89 88,5	4,54 98,5

PREISE

JAHR	DURCH-SCHNITT	JAN.	FEBR.	MAERZ	APRIL	MAI	JUNI	JULI	AUG.	SEPT.	OKT.	NOV.	DEZ.	LFD NR.
1 9 9 1	2,47	2,44	2,46	2,47	2,45	2,47	2,47	2,48	2,48	2,48	2,49	2,49	2,48	66
1 9 9 1	92,9	91,0	91,7	92,0	92,0	92,4	92,5	93,0	93,5	93,7	94,2	94,6	94,7	
1 9 9 1	11,29	11,24	11,33	11,21	11,27	11,23	11,24	11,30	11,28	11,30	11,37	11,31	11,36	67
1 9 9 1	101,5	99,9	100,3	100,2	100,7	101,1	101,3	101,4	101,8	102,5	102,9	103,0	103,4	
1 9 9 1	3,21	2,46	2,52	2,60	3,35	4,43	4,47	4,00	3,45	3,02	2,78	2,74	2,73	68
1 9 9 1	217,6	162,2	166,6	171,2	219,7	289,8	300,2	271,3	236,9	209,8	195,9	193,6	193,7	
1 9 9 1	2,64	2,61	2,62	2,63	2,62	2,64	2,63	2,64	2,66	2,67	2,65	2,65	2,67	65
1 9 9 1	101,2	99,9	100,4	100,7	100,6	101,0	100,8	100,9	101,2	101,9	102,2	102,3	102,5	
1 9 9 1	14,41	14,20	14,23	14,38	14,35	14,48	14,48	14,55	14,59	14,46	14,41	14,47	14,30	70
1 9 9 1	106,6	104,6	105,1	105,9	106,2	106,2	106,4	106,8	107,3	107,3	107,6	107,7	107,8	
1 9 9 1	3,04	3,13	4,12	3,32	3,15	3,33	3,27	2,62	2,30	2,51	2,54	2,92	3,21	71
1 9 9 1	95,3	100,0	130,3	104,5	98,7	104,7	102,8	82,5	71,9	78,3	78,9	91,1	100,0	
1 9 9 1	1,82	1,44	1,56	1,80	1,91	2,27	2,97	2,53	1,97	1,52	1,34	1,25	1,26	72
1 9 9 1	153,3	122,2	133,2	153,4	162,2	191,8	251,5	211,3	165,4	127,5	111,8	104,5	105,1	
1 9 9 1	2,14	1,79	2,09	2,62	2,60	3,14	2,88	2,46	2,01	1,63	1,50	1,45	1,49	73
1 9 9 1	105,4	89,5	104,9	130,0	128,9	154,8	141,1	120,4	98,2	79,9	73,3	70,7	72,6	
1 9 9 1	2,59	2,08	2,23	3,27	3,43	3,20	3,32	2,60	2,43	2,37	2,13	1,97	2,00	74
1 9 9 1	100,7	82,3	88,2	128,2	134,9	125,5	128,7	100,4	92,4	90,8	82,4	77,1	76,9	
1 9 9 1	4,83	7,16	7,16	6,63	5,49	3,83	3,42	2,90	3,19	3,20	3,02	5,36	6,54	75
1 9 9 1	102,1	151,9	150,4	139,1	115,9	81,4	73,0	62,2	67,8	68,1	63,9	113,9	138,0	

LFD NR.	WARE / LEISTUNG	MENGEN- EINHEIT	V-FAKTOR	JAHRES DURCHSCHNITTE		
				1988	1989	1990
76	LAUCH (PORREE)	1 KILO	DM 1985=100	3,14 68,6	3,01 62,4	3,40 69,7
77	TOMATEN	1 KILO	DM 1985=100	3,96 100,2	3,90 98,5	4,43 111,0
78	GRUENE PAPRIKASCHOTEN	1 KILO	DM 1985=100	4,90 106,8	5,37 114,4	6,28 132,6
79	SALATGURKEN	1 KILO	DM 1985=100	3,06 93,6	3,27 97,7	3,26 96,7
80	ZWIEBELN	1 KILO	DM 1985=100	1,82 101,0	1,91 105,3	1,93 105,7
81	CHAMPIGNONS, FRISCH, IN KLEINEN BEHAELTERN ZU ETWA 250 G ODER LOSE	1 KILO	DM 1985=100	9,09 96,4	9,16 96,5	9,49 98,8
82	MOHRRUEBEN (SPEISEMOEHREN, GELBE RUEBEN, WURZELN)	1 KILO	DM 1985=100	1,69 90,3	1,65 88,9	1,95 104,5
83	SPINAT, IN PACKUNGEN ZU ETWA 450 G (TIEFKUEHLKOST)	1 KILO	DM 1985=100	3,74 100,8	3,74 101,4	3,73 102,3
84	ROTKOHL, TAFELFERTIG, IN GLAESERN, MARKENWARE	720 ML	DM 1985=100	1,65 98,7	1,67 98,9	1,67 99,5
85	DELIKATESSGURKEN (NICHT IN SCHEIBEN), IN GLAESERN	720 ML	DM 1985=100	2,33 99,4	2,32 99,5	2,33 100,8
86	SAUERKRAUT, IN DOSEN, MARKENWARE	850 ML	DM 1985=100	2,13 98,4	2,08 98,1	2,04 97,7
87	CHAMPIGNONS, IM STUECK, I. WAHL, IN DOSEN	425 ML	DM 1985=100	2,46 96,5	2,55 99,0	2,61 101,4
88	JUNGE ERBSEN, SEHR FEIN, IN DOSEN, EG-NORM	850 ML	DM 1985=100	2,05 97,4	2,01 97,5	2,02 98,2
89	ERBSEN MIT KAROTTEN (MOEHREN), IN DOSEN	850 ML	DM 1985=100	2,00 97,5	1,98 97,8	1,99 98,5
90	GRUENE BOHNEN (BRECHBOHNEN), IN DOSEN, EG-NORM	850 ML	DM 1985=100	1,48 98,5	1,48 98,9	1,49 99,6
91	STANGENSPARGEL, IMPORTWARE, IN DOSEN	850 ML	DM 1985=100	6,35 96,2	6,31 95,8	6,17 95,0
92	TOMATENMARK, IN TUBEN ZU ETWA 200 G	200 GRAMM	DM 1985=100	1,89 100,6	1,89 101,2	1,90 102,7
93	LINSEN, MITTLERE GROESSE, IN PACKUNGEN ZU ETWA 500 G	1 KILO	DM 1985=100	3,14 97,3	2,81 95,6	2,71 95,8
94	WEISSBROT	500 GRAMM	DM 1985=100	2,19 104,7	2,25 107,2	2,33 111,1
95	TOASTBROT, IN SCHEIBEN, IN PACKUNGEN ZU 500 G	500 GRAMM	DM 1985=100	2,04 103,2	2,07 105,0	2,11 107,5
96	ORTSUEBLICHES ROGGENBROT	1 KILO	DM 1985=100	3,17 104,1	3,26 106,3	3,39 110,1
97	HELLES MISCHBROT	1 KILO	DM 1985=100	3,15 104,1	3,24 106,2	3,37 109,9
98	DUNKLES MISCHBROT	1 KILO	DM 1985=100	3,20 104,6	3,27 106,3	3,38 109,5
99	SCHNITTBROT, ROGGEN-VOLLKORNBROT, IN PACKUNGEN ZU 500 G	500 GRAMM	DM 1985=100	2,16 102,9	2,20 104,3	2,26 107,0
100	ROGGEN-KNAECKEBROT, IN PACKUNGEN ZU ETWA 200 ODER 250 G	1 KILO	DM 1985=100	7,23 102,3	7,44 103,2	7,51 104,6
101	BROETCHEN, SEMMEL (NUR WASSERWARE)	1 KILO	DM 1985=100	5,54 105,5	5,72 108,7	6,03 115,0
102	TORTENBODEN (F. OBSTBELAG), BISKUIT, DURCHMESSER ETWA 28 CM	1 STUECK	DM 1985=100	2,87 103,4	2,93 104,9	3,01 106,7
103	KAESESAHNORTE, HOEHE ETWA 6 CM, DURCHMESSER ETWA 28 CM	1 TORTE	DM 1985=100	30,20 103,9	30,90 106,1	32,10 108,7
104	HEFEGEBAECK (Z.B. HOERNCHEN, WICKELCHEN, PLUNDER)	1 KILO	DM 1985=100	11,94 104,7	12,26 107,5	12,83 112,0
105	SANDKUCHEN, IN KASTENFORM, OHNE SCHOKOLADENGUSS, ETWA 500 G	500 GRAMM	DM 1985=100	4,84 102,0	4,83 102,7	4,93 104,6
106	ZWIEBACK, IN PACKUNGEN ZU ETWA 225 G, MARKENWARE	1 KILO	DM 1985=100	7,27 102,6	7,43 104,1	7,39 105,7
107	BUTTERKEKS (UNGEFUELLT), IN PACKG. ZU ETWA 175 G, MARKENWARE	1 KILO	DM 1985=100	10,75 100,3	10,68 100,3	10,62 101,2
108	SALZSTAEBCHEN, IN BEUTELN ZU ETWA 150 G	1 KILO	DM 1985=100	8,50 101,2	8,43 101,3	8,52 102,4

PREISE

JAH	DURCH-SCHNITT	JAN.	FEBR.	MAERZ	APRIL	MAI	JUNI	JULI	AUG.	SEPT.	OKT.	NOV.	DEZ.	LFD NR.
1 9 9 1	4,05	3,44	4,69	5,60	3,89	3,73	5,41	5,58	3,99	3,32	3,02	2,95	3,00	76
1 9 9 1	81,3	70,7	97,1	114,6	78,9	75,7	108,5	109,7	77,1	65,5	60,0	58,3	59,4	
1 9 9 1	4,58	5,57	4,95	5,31	5,70	4,74	4,03	3,87	4,03	3,33	3,73	5,16	4,56	77
1 9 9 1	113,4	137,4	121,9	130,6	139,5	116,3	100,2	96,3	99,9	83,5	93,2	128,2	114,0	
1 9 9 1	6,36	7,21	6,33	6,71	8,28	7,88	6,41	5,77	5,59	4,83	5,24	6,07	5,94	78
1 9 9 1	132,5	151,3	132,8	140,1	171,7	163,1	133,3	120,3	116,9	101,6	109,3	126,0	123,8	
1 9 9 1	3,27	3,43	4,13	4,29	3,66	3,02	3,17	2,83	2,66	2,55	2,96	3,10	3,40	79
1 9 9 1	96,4	101,3	120,9	125,9	107,4	89,0	93,7	83,6	78,0	75,8	87,4	91,6	100,8	
1 9 9 1	2,06	1,70	1,74	1,82	2,13	2,31	2,60	2,60	2,31	2,06	1,89	1,82	1,80	80
1 9 9 1	112,2	92,8	95,1	99,4	116,5	125,2	140,9	140,0	124,3	111,2	102,4	99,6	98,9	
1 9 9 1	9,59	9,66	9,64	9,66	9,60	9,62	9,65	9,54	9,65	9,60	9,48	9,49	9,51	81
1 9 9 1	99,5	100,4	100,1	100,2	99,6	99,9	100,2	99,2	99,2	99,8	98,5	98,4	98,5	
1 9 9 1	2,18	1,90	2,12	2,41	2,47	2,56	2,73	2,58	2,20	1,91	1,78	1,76	1,78	82
1 9 9 1	115,8	101,2	113,5	128,0	131,6	136,4	145,0	136,8	116,2	100,2	93,6	93,0	93,7	
1 9 9 1	3,76	3,71	3,73	3,74	3,77	3,77	3,77	3,73	3,76	3,78	3,78	3,79	3,77	83
1 9 9 1	103,8	102,5	102,6	102,6	102,7	103,6	103,5	103,6	104,3	104,7	105,2	105,2	104,9	
1 9 9 1	1,73	1,69	1,70	1,71	1,72	1,73	1,74	1,74	1,74	1,75	1,75	1,75	1,75	84
1 9 9 1	102,1	99,9	100,7	101,1	101,1	101,6	102,0	102,4	102,7	102,9	103,1	103,5	104,1	
1 9 9 1	2,51	2,40	2,44	2,45	2,47	2,50	2,51	2,53	2,56	2,57	2,58	2,58	2,58	85
1 9 9 1	105,7	103,1	103,5	103,9	104,5	104,9	105,0	105,4	106,5	107,4	107,9	108,3	108,4	
1 9 9 1	2,09	2,05	2,05	2,06	2,07	2,09	2,09	2,08	2,10	2,11	2,11	2,11	2,13	86
1 9 9 1	99,3	98,0	97,9	98,5	99,0	99,2	99,3	99,4	99,4	99,6	100,0	100,3	100,9	
1 9 9 1	2,57	2,61	2,62	2,59	2,58	2,58	2,58	2,57	2,56	2,56	2,52	2,52	2,51	87
1 9 9 1	101,4	100,9	101,1	101,2	101,1	101,4	101,6	101,6	101,8	101,8	101,2	101,5	101,6	
1 9 9 1	2,06	2,03	2,05	2,04	2,05	2,06	2,06	2,05	2,06	2,07	2,08	2,07	2,06	88
1 9 9 1	101,0	99,4	99,8	99,8	100,1	100,9	100,6	100,8	101,3	101,7	102,2	102,6	102,8	
1 9 9 1	2,03	2,00	2,01	2,01	2,02	2,03	2,03	2,04	2,03	2,04	2,03	2,04	2,03	89
1 9 9 1	100,8	99,3	99,5	99,6	99,9	100,1	100,2	100,7	101,1	101,6	101,9	102,6	103,0	
1 9 9 1	1,63	1,52	1,54	1,56	1,58	1,60	1,61	1,65	1,67	1,69	1,70	1,70	1,72	90
1 9 9 1	105,0	101,3	102,2	103,0	103,9	104,1	104,5	105,3	105,9	106,7	107,2	107,7	108,1	
1 9 9 1	6,03	6,08	6,06	6,02	6,01	6,03	6,03	6,06	6,04	6,01	6,01	6,01	6,03	91
1 9 9 1	95,4	94,9	94,9	94,8	95,1	95,2	95,3	95,4	95,4	95,6	95,7	95,9	96,1	
1 9 9 1	1,93	1,91	1,91	1,92	1,92	1,93	1,93	1,94	1,93	1,94	1,94	1,94	1,94	92
1 9 9 1	104,9	103,3	103,6	104,0	104,3	104,6	104,7	105,3	105,3	105,5	105,6	106,0	106,2	
1 9 9 1	2,66	2,67	2,67	2,66	2,65	2,66	2,64	2,65	2,66	2,66	2,66	2,66	2,65	93
1 9 9 1	97,4	96,5	96,6	96,6	96,6	96,7	96,8	97,2	97,9	98,3	98,6	98,6	98,7	
1 9 9 1	2,46	2,38	2,39	2,40	2,42	2,43	2,45	2,47	2,48	2,50	2,52	2,52	2,56	94
1 9 9 1	117,0	113,2	113,6	114,2	115,2	115,9	116,6	117,6	118,3	119,1	119,9	120,1	120,6	
1 9 9 1	2,20	2,16	2,16	2,18	2,18	2,20	2,20	2,21	2,23	2,22	2,22	2,22	2,23	95
1 9 9 1	112,2	109,5	109,9	110,3	111,1	111,4	111,9	112,5	113,2	113,6	114,0	114,4	114,7	
1 9 9 1	3,55	3,46	3,48	3,48	3,51	3,53	3,55	3,57	3,59	3,60	3,61	3,61	3,60	96
1 9 9 1	115,0	112,2	112,5	112,8	113,6	114,1	114,7	115,4	116,0	116,5	117,1	117,4	117,6	
1 9 9 1	3,53	3,43	3,44	3,46	3,49	3,50	3,53	3,55	3,57	3,58	3,58	3,59	3,58	97
1 9 9 1	115,2	112,0	112,4	112,9	113,8	114,2	114,9	115,8	116,5	117,0	117,5	117,8	118,1	
1 9 9 1	3,55	3,45	3,47	3,48	3,50	3,52	3,55	3,58	3,60	3,60	3,62	3,63	3,64	98
1 9 9 1	114,9	111,6	112,0	112,3	113,1	113,7	114,5	115,6	116,2	116,9	117,4	117,7	117,9	
1 9 9 1	2,37	2,32	2,32	2,34	2,35	2,37	2,37	2,38	2,39	2,41	2,38	2,37	2,38	99
1 9 9 1	111,6	109,0	109,3	109,8	110,1	110,8	111,3	111,9	112,7	113,2	113,4	113,7	114,1	
1 9 9 1	7,72	7,62	7,62	7,65	7,69	7,73	7,76	7,78	7,76	7,69	7,79	7,77	7,77	100
1 9 9 1	107,1	106,1	106,0	106,3	106,4	106,7	107,1	107,4	107,3	107,5	108,1	108,2	108,3	
1 9 9 1	6,57	6,19	6,26	6,33	6,42	6,46	6,54	6,65	6,73	6,77	6,81	6,82	6,82	101
1 9 9 1	125,3	118,7	119,7	120,8	122,4	123,3	124,6	126,5	127,8	128,8	129,8	130,6	131,1	
1 9 9 1	3,13	3,07	3,08	3,09	3,10	3,10	3,11	3,14	3,16	3,17	3,18	3,18	3,19	102
1 9 9 1	110,3	108,1	108,4	108,6	109,2	109,5	110,0	110,6	111,1	111,5	111,9	112,0	112,2	
1 9 9 1	33,30	32,70	32,70	32,80	32,90	33,00	33,20	33,30	33,50	33,80	33,90	34,00	34,20	103
1 9 9 1	112,6	110,1	110,4	110,7	111,4	111,9	112,4	112,9	113,5	113,9	114,3	114,6	114,9	
1 9 9 1	13,67	13,11	13,19	13,29	13,41	13,46	13,56	13,74	13,84	13,98	14,08	14,19	14,21	104
1 9 9 1	118,5	114,5	114,9	115,5	116,2	117,1	118,0	119,1	119,8	120,8	121,7	122,2	122,5	
1 9 9 1	5,09	4,99	5,00	5,03	5,06	5,09	5,11	5,12	5,15	5,12	5,11	5,12	5,12	105
1 9 9 1	107,7	105,8	106,0	106,2	106,6	107,1	107,4	108,0	108,4	108,8	109,3	109,5	109,7	
1 9 9 1	7,58	7,45	7,50	7,55	7,58	7,58	7,58	7,59	7,63	7,59	7,62	7,62	7,61	106
1 9 9 1	108,9	106,7	107,3	107,9	108,4	108,6	109,0	109,1	109,4	109,8	110,2	110,3	110,3	
1 9 9 1	10,69	10,69	10,72	10,77	10,78	10,78	10,75	10,73	10,70	10,59	10,60	10,58	10,54	107
1 9 9 1	103,4	102,0	102,4	103,0	103,3	103,5	103,7	103,8	103,6	103,5	103,8	104,0	103,9	
1 9 9 1	8,94	8,73	8,84	8,90	8,94	9,00	9,04	9,06	9,09	9,93	8,96	8,94	8,90	108
1 9 9 1	106,4	104,5	105,2	105,6	106,0	106,1	106,5	106,6	107,0	107,2	107,4	107,3	107,5	

LFD NR.	WARE / LEISTUNG	MENGEN- EINHEIT	V-FAKTOR	JAHRES DURCHSCHNITTE		
				1988	1989	1990
109	ZUCKER, KRISTALLRAFF., IN PACKG. ZU 1 KG, EG-KATEGORIE I	1 KILO	DM 1985=100	1,91 100,6	1,91 100,9	1,90 100,1
110	KAKAO-SCHNELLGETRAENK, IN PACKUNGEN ZU ETWA 400 G	1 KILO	DM 1985=100	7,79 99,1	7,68 99,3	7,68 99,6
111	VOLLMILCH-SCHOKOLADE, IN TAFELN, UNGEFUELLT, MARKENWARE	100 GRAMM	DM 1985=100	1,23 101,2	1,19 98,9	1,15 98,3
112	PRALINEN, IN PACKUNGEN ZU ETWA 200-250 G, MARKENWARE	1 KILO	DM 1985=100	32,50 101,3	33,10 102,0	33,40 102,5
113	FRUCHTBONBONS, UNGEFUELLT, EINZELN VERPACKT, IN BEUTELN ZU 150-250 G	1 KILO	DM 1985=100	9,21 102,7	9,31 102,7	9,36 102,9
114	EISCREME, FUERST-PUECKLER-ART, HAUSHALTSPACKUNG ZU ETWA 500 ML (TIEFKUEHLKOST)	500 ML	DM 1985=100	2,38 97,4	2,42 96,5	2,44 95,9
115	BIENENHONIG, IN GLAESERN ZU ETWA 500 G, MITTLERE QUALITAET	1 KILO	DM 1985=100	7,91 99,6	7,81 99,2	7,81 99,5
116	ERDBEER-KONFITURE, IN GLAESERN ZU 450 G	1 GLAS	DM 1985=100	2,33 100,7	2,33 101,0	2,36 102,5
117	KAKAOHALTIGER BROTAUFSTRICH, Z.B. NUSS-NOUGATCREME MIT KAKAO, IN GLAESERN ZU ETWA 400 G	1 KILO	DM 1985=100	7,00 99,4	6,98 99,7	6,91 100,0
118	WEIZENMEHL, TYPE 405, IN PACKUNGEN ZU 1 KG	1 KILO	DM 1985=100	1,25 96,7	1,24 96,9	1,24 98,1
119	HAFERFLOCKEN, I. SORTE, IN PACKG. ZU ETWA 500 G, MARKENWARE	1 KILO	DM 1985=100	3,60 100,2	3,54 100,2	3,49 100,4
120	REIS IM KOCHBEUTEL, SPITZENREIS, IN PACKUNGEN ZU 250 G	250 GRAMM	DM 1985=100	1,66 103,5	1,72 105,4	1,77 107,5
121	WEIZENGRIESS, IN PACKUNGEN ZU 500 G	500 GRAMM	DM 1985=100	1,64 101,6	1,64 103,0	1,65 104,6
122	EIERNUDELN, IN PACKUNGEN ZU ETWA 500 G, MARKENWARE	500 GRAMM	DM 1985=100	2,17 98,5	2,21 99,5	2,24 100,7
123	SPAGHETTI, IN PACKUNGEN ZU ETWA 500 G	500 GRAMM	DM 1985=100	1,96 98,5	1,97 98,5	1,99 99,2
124	FERTIGE SUPPEN IN BEUTELN, Z.B. RINDFLEISCHSUPPE, BEUTEL FUER 4 TELLER	1 BEUTEL	DM 1985=100	1,32 102,9	1,33 104,0	1,37 106,8
125	PUDDINGPULVER ZUM KOECHEN, VANILLEGESCHMACK, IN BEUTELN FUER 1/2 L MILCH, IN PACKG. ZU ETWA 3 OD. 5 STUECK, MARKENWARE	15 BEUTEL	DM 1985=100	5,75 101,3	5,80 102,6	5,74 102,8
126	SPEISESTAERKE, IN PACKUNGEN ZU ETWA 400 G, MARKENWARE	1 KILO	DM 1985=100	4,85 102,7	4,88 103,2	4,99 104,8
127	CORNFLAKES, IN PACKUNGEN ZU ETWA 375 G	1 KILO	DM 1985=100	9,26 101,1	9,31 102,4	9,31 102,8
128	GEMAHLENER WEISSER PFEFFER, IN STREUDOSEN ODER GLAESERN MIT ETWA 40 G FUELLGEWICHT	100 GRAMM	DM 1985=100	5,27 106,3	5,41 109,4	5,65 112,5
129	PAPRIKA, IN STREUDOSEN ODER GLAESERN	100 GRAMM	DM 1985=100	5,35 104,8	5,43 106,5	5,69 109,3
130	SPEISESALZ, OHNE ZUSAETZE, IN PACKUNGEN ZU 500 G	500 GRAMM	DM 1985=100	0,47 103,7	0,48 106,3	0,49 108,2
131	WEINESSIG, IN FLASCHEN ZU 0,75 L	0,75 LITER	DM 1985=100	1,95 102,3	1,94 102,8	1,93 103,5
132	SUPPENWUERZE, IN FLASCHEN ZU 250 G	250 GRAMM	DM 1985=100	2,31 104,2	2,28 104,1	2,30 105,2
133	TOMATENKETCHUP, IN FLASCHEN ZU ETWA 450 ML	1000 ML	DM 1985=100	5,33 102,5	5,29 102,3	5,34 103,4
134	MAYONNAISE, 50 PROZENT FETTGEHALT, IN GLAESERN ZU 250 G	250 GRAMM	DM 1985=100	1,61 96,7	1,63 99,6	1,63 100,1
135	SUESSTOFF-TABLETTEN, IN PACKUNGEN ZU ETWA 500 STUECK	1000 ST	DM 1985=100	7,30 101,0	7,12 100,9	7,01 101,3
136	BACKPULVER, IN PACKUNGEN ZU ETWA 3 ODER 5 BEUTELN	15 BEUTEL	DM 1985=100	3,15 100,1	3,12 100,7	3,13 100,9
137	SENF, IN GLAESERN ZU ETWA 250 ML	1000 ML	DM 1985=100	6,38 101,9	6,26 101,9	6,31 102,6
138	BABY-MILCHNAHRUNG, PULVERFORM, IN PACKUNGEN ZU ETWA 1000 G	1 KILO	DM 1985=100	17,86 105,3	18,04 106,1	18,49 107,8
139	KINDERKOST, SAEUGLINGSNAHRUNG (AB 5. MONAT), GEMUESE MIT FLEISCH, PUERIERT, IN GLAESERN ZU 190 G	190 GRAMM	DM 1985=100	1,72 103,5	1,73 104,1	1,74 104,9
140	SUPPE IN DOSEN, GUTE QUALITAET, Z.B. OCHSENSCHWANZSUPPE, DOSE ZU ETWA 400 G INHALT	1 KILO	DM 1985=100	5,86 101,2	5,82 101,4	5,83 101,9
141	EIER-RAVIOLI MIT PASTETENFUELLUNG IN TOMATENSOSSE	1/1 DOSE	DM 1985=100	2,58 98,3	2,56 98,4	2,56 99,2

PREISE

JAHR	DURCH- SCHNITT	JAN.	FEBR.	MAERZ	APRIL	MAI	JUNI	JULI	AUG.	SEPT.	OKT.	NOV.	DEZ.	LFD NR.
1 9 9 1	1,89	1,90	1,89	1,89	1,90	1,90	1,89	1,89	1,89	1,89	1,89	1,88	1,89	109
1 9 9 1	100,2	100,2	100,0	100,1	100,2	100,2	100,2	100,0	100,2	100,2	100,2	100,0	100,3	
1 9 9 1	7,77	7,71	7,67	7,70	7,67	7,73	7,73	7,71	7,74	7,73	7,89	7,97	7,97	110
1 9 9 1	101,9	100,4	100,7	101,2	101,2	101,3	101,6	101,7	102,0	102,0	102,7	103,4	104,2	
1 9 9 1	1,13	1,14	1,14	1,14	1,14	1,14	1,13	1,14	1,13	1,13	1,12	1,11	1,11	111
1 9 9 1	97,8	97,6	98,1	98,0	97,7	97,8	97,6	97,9	98,0	97,8	97,6	97,8	97,8	
1 9 9 1	34,30	33,70	33,60	33,70	33,80	34,90	34,90	34,90	34,70	34,70	34,40	34,20	34,30	112
1 9 9 1	103,3	102,6	102,5	102,7	102,8	103,0	103,2	103,4	103,6	103,8	103,9	104,0	104,1	
1 9 9 1	9,55	9,48	9,48	9,51	9,56	9,57	9,58	9,59	9,59	9,55	9,53	9,56	9,56	113
1 9 9 1	104,1	103,3	103,5	103,8	103,8	103,7	103,9	104,0	104,2	104,4	104,5	104,8	105,0	
1 9 9 1	2,40	2,41	2,42	2,43	2,40	2,42	2,40	2,42	2,41	2,39	2,35	2,36	2,36	114
1 9 9 1	96,4	96,0	96,3	96,5	96,4	96,4	96,6	96,6	96,5	96,3	96,4	96,5	96,8	
1 9 9 1	7,84	7,79	7,81	7,85	7,85	7,83	7,86	7,83	7,83	7,80	7,82	7,92	7,94	115
1 9 9 1	100,3	99,6	99,8	99,9	100,0	99,9	100,1	100,1	100,2	100,4	100,4	101,2	101,5	
1 9 9 1	2,42	2,39	2,40	2,41	2,41	2,42	2,41	2,41	2,43	2,42	2,44	2,46	2,45	116
1 9 9 1	105,7	103,7	104,1	104,6	104,8	105,2	105,1	105,4	105,7	106,1	107,1	108,1	108,4	
1 9 9 1	6,88	6,86	6,93	6,91	6,89	6,89	6,88	6,86	6,92	6,88	6,83	6,85	6,83	117
1 9 9 1	100,4	100,1	100,2	100,1	100,0	100,1	100,2	100,2	100,6	100,9	100,8	101,1	101,0	
1 9 9 1	1,24	1,24	1,24	1,24	1,24	1,25	1,24	1,24	1,24	1,24	1,24	1,23	1,23	118
1 9 9 1	99,0	98,5	98,9	99,1	99,2	99,2	98,7	98,9	99,0	99,1	99,1	99,1	99,1	
1 9 9 1	3,50	3,49	3,52	3,51	3,52	3,52	3,52	3,50	3,51	3,49	3,47	3,46	3,47	119
1 9 9 1	101,4	100,8	101,0	100,9	101,0	101,1	101,1	101,4	101,7	101,9	101,9	101,7	102,0	
1 9 9 1	1,86	1,83	1,84	1,84	1,85	1,83	1,84	1,88	1,88	1,88	1,88	1,87	1,88	120
1 9 9 1	109,8	108,3	108,8	109,0	109,2	109,3	109,7	110,0	110,2	110,4	110,7	110,9	111,3	
1 9 9 1	1,69	1,66	1,67	1,68	1,68	1,69	1,69	1,70	1,70	1,70	1,70	1,70	1,70	121
1 9 9 1	107,8	105,5	105,9	106,6	107,0	107,5	107,7	108,3	108,3	108,7	109,1	109,1	109,3	
1 9 9 1	2,27	2,28	2,29	2,28	2,28	2,27	2,26	2,26	2,26	2,27	2,27	2,25	2,25	122
1 9 9 1	102,0	101,6	101,8	101,7	101,7	101,7	101,5	101,7	101,9	102,3	102,5	102,6	102,9	
1 9 9 1	2,03	2,00	2,01	2,02	2,02	2,02	2,02	2,03	2,04	2,04	2,04	2,04	2,03	123
1 9 9 1	100,4	99,5	99,8	99,8	99,6	99,7	99,7	100,2	100,5	100,9	101,1	101,7	101,9	
1 9 9 1	1,41	1,37	1,38	1,38	1,39	1,40	1,40	1,42	1,43	1,43	1,44	1,45	1,44	124
1 9 9 1	110,2	107,7	108,1	108,5	109,1	109,4	110,0	110,9	111,3	111,5	111,7	111,9	111,9	
1 9 9 1	5,86	5,74	5,75	5,80	5,78	5,81	5,76	5,78	5,89	5,92	6,01	6,05	6,06	125
1 9 9 1	104,4	103,2	103,5	103,5	103,3	103,6	103,4	103,5	104,2	105,0	105,7	106,8	107,0	
1 9 9 1	5,17	5,11	5,13	5,19	5,22	5,21	5,16	5,17	5,18	5,14	5,14	5,16	5,18	126
1 9 9 1	108,6	107,2	107,5	107,7	107,8	108,1	108,3	108,7	108,9	109,2	109,6	110,2	110,5	
1 9 9 1	9,53	9,46	9,43	9,46	9,46	9,52	9,58	9,54	9,53	9,57	9,58	9,59	9,61	127
1 9 9 1	104,9	104,0	103,8	104,4	104,4	104,7	105,0	105,2	105,1	105,3	105,3	105,4	105,8	
1 9 9 1	5,91	5,84	5,84	5,88	5,90	5,90	5,93	5,95	5,95	5,89	5,91	5,94	5,93	128
1 9 9 1	116,5	115,6	115,7	115,8	115,9	115,9	116,3	116,4	116,8	117,0	117,2	117,4	117,6	
1 9 9 1	6,00	5,94	5,94	5,96	5,96	5,96	5,98	6,02	6,05	5,99	6,04	6,06	6,04	129
1 9 9 1	113,3	112,2	112,6	112,7	112,7	112,7	113,1	113,3	113,8	114,0	114,1	114,2	114,4	
1 9 9 1	0,51	0,50	0,50	0,50	0,50	0,51	0,51	0,51	0,51	0,51	0,52	0,52	0,51	130
1 9 9 1	109,7	109,5	109,7	109,8	109,8	110,0	109,4	109,5	109,2	109,6	109,6	110,3	110,1	
1 9 9 1	1,96	1,95	1,96	1,97	1,97	1,98	1,97	1,97	1,96	1,94	1,93	1,93	1,92	131
1 9 9 1	106,4	104,6	105,1	105,8	106,0	106,4	106,6	106,7	106,9	106,9	107,3	107,1	107,3	
1 9 9 1	2,37	2,35	2,35	2,34	2,35	2,37	2,39	2,38	2,38	2,37	2,37	2,37	2,37	132
1 9 9 1	108,7	107,1	107,2	107,1	107,7	108,3	108,9	109,1	109,6	109,8	109,8	109,8	110,0	
1 9 9 1	5,39	5,33	5,35	5,38	5,40	5,40	5,42	5,42	5,42	5,39	5,40	5,38	5,40	133
1 9 9 1	104,7	103,7	104,0	104,1	104,3	104,1	104,6	104,7	104,9	105,1	105,3	105,6	105,9	
1 9 9 1	1,65	1,63	1,63	1,65	1,65	1,66	1,66	1,65	1,67	1,64	1,65	1,65	1,65	134
1 9 9 1	102,6	101,0	101,3	101,5	101,6	102,4	102,4	102,4	103,0	103,5	103,7	104,1	104,3	
1 9 9 1	7,02	7,05	7,01	7,00	6,99	7,01	7,06	7,05	7,05	7,01	7,04	7,01	6,96	135
1 9 9 1	102,8	102,3	102,4	102,4	102,5	102,8	102,8	102,8	102,9	103,1	103,2	103,3	103,3	
1 9 9 1	3,10	3,11	3,12	3,11	3,11	3,10	3,09	3,09	3,10	3,10	3,09	3,10	3,09	136
1 9 9 1	101,2	101,1	101,1	101,1	101,2	101,0	101,1	101,1	101,1	101,3	101,4	101,4	101,4	
1 9 9 1	6,52	6,43	6,42	6,44	6,52	6,51	6,52	6,54	6,59	6,50	6,55	6,60	6,63	137
1 9 9 1	104,6	103,3	103,3	103,5	103,8	104,3	104,3	104,9	105,1	105,3	105,4	105,6	106,0	
1 9 9 1	18,53	18,44	18,50	18,44	18,38	18,45	18,52	18,56	18,56	18,58	18,61	18,65	18,64	138
1 9 9 1	109,0	108,3	108,5	108,5	108,3	108,7	109,0	109,2	109,2	109,4	109,6	109,8	109,8	
1 9 9 1	1,78	1,76	1,76	1,76	1,77	1,77	1,78	1,78	1,79	1,79	1,80	1,80	1,81	139
1 9 9 1	107,3	105,7	106,1	106,1	106,4	106,6	106,8	107,4	107,7	108,0	108,6	108,7	109,0	
1 9 9 1	5,89	5,88	5,84	5,84	5,82	5,85	5,85	5,83	5,95	5,93	5,94	5,98	5,94	140
1 9 9 1	103,7	102,2	102,6	102,6	103,0	103,4	103,5	103,5	104,3	104,7	104,7	105,1	104,9	
1 9 9 1	2,58	2,56	2,57	2,56	2,57	2,57	2,57	2,59	2,59	2,60	2,60	2,61	2,61	141
1 9 9 1	101,2	99,9	99,9	99,9	100,1	100,5	100,8	101,3	101,6	101,9	102,3	102,7	102,9	

LFD NR.	WARE / LEISTUNG	MENGEN- EINHEIT	V-FAKTOR	JAHRES DURCHSCHNITTE		
				1988	1989	1990
142	PIZZA, IN PACKUNGEN ZU ETWA 300 G (TIEFKUEHLKOST)	1 KILO	DM 1985=100	10,52 97,7	10,37 97,7	10,46 98,9
143	APFELSAFT, IN 0,7- ODER 1-L-FLASCHEN (OHNE FL.-PFAND) ODER IN STANDFESTEN PACKUNGEN, MITTL. QUALITAET	1 LITER	DM 1985=100	1,34 102,9	1,36 103,4	1,37 104,0
144	ORANGENSAFT, IN 0,7- ODER 1-L-FLASCHEN (OHNE FLASCHENPFAND) ODER IN STANDFESTEN PACKUNGEN, KEINE REFORMHAUSWARE	1 LITER	DM 1985=100	1,88 102,2	1,92 104,4	1,96 107,4
145	JOHANNISBEERNEKTAR, SCHWARZ, NICHT AUS KONZENTRAT, SUESSMOST, IN 0,7-L-FLASCHEN (OHNE FLASCHENPFAND) ODER IN STANDFESTEN PACKUNGEN, KEINE REFORMHAUSWARE	0,7 LITER	DM 1985=100	2,48 98,9	2,43 98,8	2,43 99,3
146	KAROTTENSAFT, CA. 0,5 L	1 LITER	DM 1985=100	3,04 101,3	3,03 101,5	3,00 101,8
147	MINERALWASSER, IN 0,7-L-FLASCHEN (OHNE FLASCHENPFAND)	0,7 LITER	DM 1985=100	0,62 102,8	0,62 104,3	0,64 108,1
148	ERFRISCHUNGSGETRAENK, MIT FRUCHTSAFTZUSAETZEN, KOHLENSAEURE- HALTIG, IN 0,7-L-FLASCHEN (OHNE FLASCHENPFAND)	0,7 LITER	DM 1985=100	0,86 102,0	0,86 103,7	0,87 106,1

PREISE

JAHR	DURCH- SCHNITT	JAN.	FEBR.	MAERZ	APRIL	MAI	JUNI	JULI	-AUG.	SEPT.	OKT.	NOV.	DEZ.	LFD NR.
1 9 9 1	11,14	10,68	10,71	10,90	10,91	11,01	11,08	10,98	11,21	11,42	11,53	11,62	11,62	142
1 9 9 1	101,6	100,0	100,1	100,5	100,9	101,2	101,3	101,4	101,8	102,6	102,9	103,4	103,5	
1 9 9 1	1,43	1,39	1,39	1,40	1,41	1,41	1,43	1,43	1,43	1,44	1,47	1,48	1,50	143
1 9 9 1	108,8	105,9	106,1	106,5	107,1	107,5	108,2	108,4	109,0	109,8	111,1	112,4	113,3	
1 9 9 1	1,99	2,01	2,00	1,99	1,99	1,99	1,99	1,98	1,98	1,98	1,98	1,98	1,98	144
1 9 9 1	109,5	109,4	109,1	108,9	109,0	108,9	109,2	109,1	109,1	109,7	110,1	110,4	110,6	
1 9 9 1	2,48	2,44	2,46	2,48	2,47	2,48	2,48	2,48	2,49	2,50	2,49	2,49	2,48	145
1 9 9 1	101,6	100,0	100,5	100,9	101,0	101,2	101,4	101,5	101,9	102,4	102,5	102,8	102,9	
1 9 9 1	3,09	3,05	3,04	3,07	3,09	3,11	3,11	3,10	3,11	3,10	3,08	3,10	3,09	146
1 9 9 1	103,6	102,2	102,5	103,1	103,5	103,6	103,7	103,9	103,8	104,0	104,1	104,6	104,7	
1 9 9 1	0,67	0,65	0,65	0,65	0,66	0,66	0,66	0,67	0,67	0,68	0,68	0,68	0,69	147
1 9 9 1	111,9	109,4	109,5	109,5	110,3	110,5	111,0	112,1	113,3	113,7	114,1	114,2	114,6	
1 9 9 1	0,93	0,89	0,90	0,91	0,92	0,92	0,93	0,96	0,95	0,95	0,96	0,96	0,96	148
1 9 9 1	110,2	107,6	108,2	108,5	109,1	109,7	110,4	111,0	111,7	111,9	111,6	111,5	111,7	

LFD NR.	WARE / LEISTUNG	MENGEN- EINHEIT	V-FAKTOR	JAHRESDURCHSCHNITTE		
				1988	1989	1990
149	ERFRISCHUNGSGETRAENK, KOFFEINHALTIG (OHNE FRUCHTSAFT-ZUSAETZE), IN 1-L-FLASCHEN (OHNE FLASCHENPFAND)	1 LITER	DM 1985=100	1,36 102,7	1,36 102,9	1,39 105,1
150	PFEFFERMINZTEE, IN AUFGUSSBEUTELN ZU JE 2,5 G, IN PACKUNGEN ZU ETWA 25 BEUTELN	25 BEUTEL	DM 1985=100	2,80 101,4	2,75 101,6	2,78 102,6
151	BOHNENKAFFEE, GEMAHLEN, IN PACKUNGEN ZU 500 G, MITTLERE QUALITAET	500 GRAMM	DM 1985=100	8,93 76,6	8,97 77,3	8,08 70,1
152	BOHNENKAFFEE, ENTKOFFEINIERT, GEMAHLEN, IN PACKG. ZU 500 G	500 GRAMM	DM 1985=100	10,21 79,1	10,26 79,6	9,04 72,1
153	INSTANT-BOHNENKAFFEE, IN GLAESERN ZU 100 G	100 GRAMM	DM 1985=100	7,27 94,2	7,31 95,5	7,21 94,3
154	SCHWARZER CEYLON-TEE (ORANGE-PEKOE), IN PACKUNGEN ZU 100 G, MITTLERE QUALITAET (OHNE GRUS UND SPITZEN)	100 GRAMM	DM 1985=100	4,14 103,1	4,10 103,7	4,08 104,4
155	SCHWARZER TEE, IN AUFGUSSBEUTELN ZU JE 1,75 G, IN PACKUNGEN ZU ETWA 25 BEUTELN	25 BEUTEL	DM 1985=100	3,13 101,9	3,11 102,0	3,12 103,2
156	WEINBRAND, IN 0,7-L-FLASCHEN, GUTE QUALITAET	0,7 LITER	DM 1985=100	14,63 99,2	14,56 99,2	14,56 99,3
157	DOPPELKORN ODER TAFELQUAVIT, 38 PROZENT, IN 0,7-L-FLASCHEN	0,7 LITER	DM 1985=100	12,39 100,4	12,33 100,3	12,33 100,6
158	KRAEUTERLIKOER, INLAENDISCH, MIT MINDESTENS 30 PROZENT ALKOHOLGEHALT, IN 0,7-L-FLASCHEN, MARKENWARE	0,7 LITER	DM 1985=100	16,04 99,9	15,97 99,9	15,95 100,0
159	SCOTCH WHISKY, IN 0,7-L-FLASCHEN, GUTE IMPORTWARE	0,7 LITER	DM 1985=100	18,07 99,8	18,20 100,2	18,51 102,2
160	FLASCHENBIER, GAENGIGE SORTE, 11-14 PROZENT STAMMWUERZE-GEHALT, IN 0,33- ODER 0,5-L-FLASCHEN (OHNE FLASCHENPFAND)	0,5 LITER	DM 1985=100	0,95 103,7	0,96 105,2	0,97 107,1
161	WEISSWEIN, INLAENDISCH, QUALITAETSWEIN MIT AMTLICHER PRUEFNR. (QBA-WEIN), IN 0,75-L-FLASCHEN, LETZTER JAHRGANG	0,75 LITER	DM 1985=100	5,07 101,9	5,18 102,9	5,13 103,7
162	ROTWEIN, AUSLAENDISCH, TAFELWEIN, IN 0,75- ODER 1-L-FLASCHEN	1 LITER	DM 1985=100	3,78 100,9	3,93 101,2	3,99 102,9
163	DEUTSCHER SEKT (KEIN OBSTSCHAUMWEIN), EINSCHL. SEKTSTEUER, IN 0,75-L-FLASCHEN, MARKENWARE	0,75 LITER	DM 1985=100	6,71 99,3	6,68 98,8	6,68 99,5
164	TABAK, FEINSCHNITT, GAENGIGE PREISLAGE	50 GRAMM	DM 1985=100	3,93 90,1	4,63 106,0	5,26 120,5
BEKLEIDUNG, SCHUHE						
165	STRASSENANZUG FUER HERREN, ZWEITEILIG, REINE SCHURWOLLE (IWS), VORDERHOSENFUTTER, GUTE VERARBEITUNG, GR. 50	1 STUECK	DM 1985=100	392,00 104,0	401,00 106,6	408,00 108,2
166	STRASSENANZUG FUER HERREN, ZWEITEILIG, MISCHGEWEBE AUS ETWA 55 PROZENT SYNTHETISCHER FASER UND ETWA 45 PROZENT REINER SCHURWOLLE, MITTLERE QUALITAET, GR. 50	1 STUECK	DM 1985=100	334,00 104,0	335,00 106,2	340,00 108,1
167	HERREN-SAKKO, BLAZER, REINE SCHURWOLLE (IWS), GUTE VERARBEITUNG, GR. 50	1 STUECK	DM 1985=100	254,00 104,5	260,00 106,7	266,00 108,2
168	HERREN-LEDERJACKE, NAPPAELEDER, SPORTLICH-GERADER SCHNITT, GEFUETTERT, GR. 50	1 STUECK	DM 1985=100	444,00 103,6	447,00 104,8	446,00 105,1
169	HERREN-HOSE, MISCHGEWEBE AUS ETWA 55 PROZENT SYNTH. FASER UND ETWA 45 PROZENT SCHURWOLLE, MITTLERE QUALITAET, GR. 50	1 STUECK	DM 1985=100	105,00 104,9	107,00 106,5	110,00 109,0
170	HERREN-MANTEL, SPORTLICH, MISCHGEWEBE AUS ETWA 67 PROZENT SYNTHETISCHER FASER UND ETWA 33 PROZENT BAUMWOLLE, MITTLERE QUALITAET, GR. 50	1 STUECK	DM 1985=100	233,00 103,8	238,00 106,1	243,00 108,4
171	HERREN-PULLOVER MIT LANGEN AERMELN, REINE SCHURWOLLE (IWS), FEINE STRICKART, GUTE VERARBEITUNG, GR. 50	1 STUECK	DM 1985=100	99,70 108,1	103,00 111,0	105,00 113,7
172	HERREN-PULLI, MISCHGARN, GR. 50	1 STUECK	DM 1985=100	70,20 106,6	72,70 109,4	75,50 112,6
173	BERUFSANZUG, OVERALL, KOEPER ODER DRELL, INDANTHREN, SANFOR, GR. 50	1 STUECK	DM 1985=100	62,30 104,0	62,70 104,7	63,60 106,1
174	DAMEN-KOSTUEM, REINE SCHURWOLLE (IWS), KAMMGARN ODER TWEED, GANZ AUF TAFT GEFUETTERT, KLASSISCHE FORM MIT VARIANTEN ENTSPRECHEND DER MODE, GUTE VERARBEITUNG, GR. 42	1 STUECK	DM 1985=100	382,00 102,9	384,00 103,5	391,00 104,3
175	DAMEN-KLEID MIT LANGEN AERMELN, ZWEITEILIG (JACKE UND ROCK), REINE SCHURWOLLE (IWS), GEFUETTERT, MOEGLICHT GLATTER STIL, GUTE VERARBEITUNG, GR. 42	1 STUECK	DM 1985=100	292,00 102,1	290,00 103,1	292,00 103,8
176	DAMEN-KLEID MIT HALBEN ODER LANGEN AERMELN, AUS MISCHGEWEBE, OHNE BESONDERE APPLIKATION, GERADER SCHNITT UND GUTE VERARBEITUNG, GUTE QUALITAET, GR. 42	1 STUECK	DM 1985=100	175,00 104,2	179,00 106,4	181,00 108,5
177	DAMEN-ROCK, AUS MISCHGEWEBE, AUF TAFT GEFUETTERT, MITTLERE QUALITAET, GR. 42	1 STUECK	DM 1985=100	98,80 104,4	100,00 106,2	101,00 106,4

PREISE

JAHR	DURCH- SCHNITT	JAN.	FEBR.	MAERZ	APRIL	MAI	JUNI	JULI	AUG.	SEPT.	OKT.	NOV.	DEZ.	LFD NR.
1 9 9 1	1,44	1,41	1,42	1,43	1,43	1,44	1,44	1,46	1,45	1,45	1,45	1,45	1,45	149
1 9 9 1	108,6	106,8	107,6	108,0	108,2	108,3	108,6	108,9	109,0	109,2	109,4	109,3	109,7	
1 9 9 1	2,85	2,84	2,83	2,84	2,85	2,85	2,86	2,85	2,86	2,86	2,86	2,86	2,88	150
1 9 9 1	105,9	103,7	104,0	104,3	104,4	104,8	105,0	105,4	105,9	107,4	108,0	108,4	108,9	
1 9 9 1	7,72	7,83	7,78	7,82	7,78	7,67	7,65	7,63	7,71	7,68	7,64	7,68	7,75	151
1 9 9 1	68,2	68,6	68,3	68,3	68,0	67,5	67,4	67,5	68,2	68,5	68,6	68,7	69,1	
1 9 9 1	8,60	8,68	8,68	8,62	8,59	8,62	8,62	8,54	8,57	8,56	8,51	8,56	8,61	152
1 9 9 1	70,1	70,2	70,1	70,1	69,8	69,4	69,7	69,7	70,2	70,2	70,2	70,3	70,7	
1 9 9 1	7,14	7,17	7,19	7,16	7,13	7,14	7,12	7,11	7,11	7,12	7,11	7,15	7,14	153
1 9 9 1	94,4	94,3	94,2	94,2	93,9	94,1	94,0	94,0	94,2	94,6	94,9	95,1	95,3	
1 9 9 1	4,13	4,10	4,11	4,12	4,13	4,13	4,16	4,15	4,15	4,14	4,13	4,13	4,13	154
1 9 9 1	106,4	105,2	105,4	105,6	105,9	105,9	106,3	106,4	106,7	107,0	107,2	107,6	108,0	
1 9 9 1	3,25	3,17	3,19	3,18	3,24	3,24	3,25	3,28	3,29	3,26	3,30	3,31	3,32	155
1 9 9 1	105,7	104,4	104,8	105,0	105,1	105,2	105,3	105,6	106,0	106,4	106,7	107,1	107,3	
1 9 9 1	14,76	14,62	14,59	14,60	14,63	14,66	14,72	14,81	14,94	14,92	14,89	14,86	14,87	156
1 9 9 1	100,7	99,3	99,2	99,4	99,7	100,0	100,3	100,9	101,6	101,7	101,9	102,0	102,0	
1 9 9 1	12,54	12,41	12,49	12,49	12,45	12,49	12,49	12,55	12,59	12,62	12,61	12,62	12,63	157
1 9 9 1	102,0	101,0	101,2	101,4	101,4	101,7	101,8	102,1	102,4	102,6	102,8	102,9	103,0	
1 9 9 1	16,02	16,03	16,02	16,03	16,01	16,04	16,07	16,08	16,13	16,05	15,93	15,89	15,91	158
1 9 9 1	100,4	100,0	100,0	100,0	100,0	100,2	100,2	100,4	100,6	100,6	100,7	100,8	101,0	
1 9 9 1	19,40	18,91	18,92	18,95	19,10	19,29	19,42	19,57	19,69	19,73	19,74	19,76	19,73	159
1 9 9 1	105,9	103,5	103,6	103,8	104,5	105,2	105,8	106,6	107,1	107,5	107,7	108,0	108,0	
1 9 9 1	1,01	0,99	1,00	1,00	1,00	1,00	1,00	1,01	1,02	1,02	1,02	1,03	1,03	160
1 9 9 1	110,3	108,4	108,7	109,1	109,7	109,8	110,2	110,7	111,0	111,1	111,1	111,3	111,8	
1 9 9 1	5,18	5,12	5,14	5,16	5,15	5,19	5,19	5,21	5,21	5,21	5,19	5,18	5,20	161
1 9 9 1	105,5	104,1	104,4	104,6	104,7	105,2	105,4	105,8	105,9	106,3	106,4	106,6	106,9	
1 9 9 1	4,17	4,06	4,10	4,13	4,14	4,15	4,17	4,18	4,22	4,21	4,22	4,24	4,24	162
1 9 9 1	105,8	104,1	104,2	104,8	105,1	105,4	105,6	106,0	106,6	106,7	106,9	107,1	107,2	
1 9 9 1	6,78	6,66	6,65	6,69	6,71	6,77	6,78	6,84	6,89	6,86	6,82	6,85	6,84	163
1 9 9 1	101,7	99,6	99,7	100,1	100,6	101,0	101,5	102,2	102,7	102,9	103,1	103,4	103,4	
1 9 9 1	5,28	5,26	5,26	5,26	5,26	5,26	5,26	5,26	5,26	5,26	5,26	5,39	5,39	164
1 9 9 1	120,9	120,4	120,4	120,4	120,4	120,4	120,4	120,4	120,4	120,4	120,4	123,3	123,3	
BEKLEIDUNG, SCHUHE														
1 9 9 1	421,00	414,00	415,00	417,00	419,00	419,00	419,00	419,00	420,00	423,00	426,00	427,00	428,00	165
1 9 9 1	111,1	109,4	109,6	110,0	110,4	110,8	110,9	110,9	111,3	111,9	112,5	112,7	112,8	
1 9 9 1	351,00	344,00	345,00	347,00	348,00	349,00	350,00	349,00	351,00	354,00	355,00	358,00	358,00	166
1 9 9 1	111,0	109,4	109,6	110,0	110,3	110,6	110,6	110,6	111,0	111,7	112,3	113,0	113,1	
1 9 9 1	277,00	269,00	271,00	272,00	272,00	273,00	275,00	275,00	276,00	280,00	284,00	285,00	286,00	167
1 9 9 1	111,1	109,3	109,6	110,0	110,1	111,0	111,0	111,0	111,3	111,9	112,0	112,7	113,0	
1 9 9 1	458,00	452,00	454,00	453,00	455,00	455,00	453,00	454,00	456,00	458,00	456,00	470,00	470,00	168
1 9 9 1	106,2	105,5	105,6	105,8	106,0	106,3	106,2	106,2	106,2	106,5	106,5	106,8	106,8	
1 9 9 1	113,00	111,00	111,00	112,00	112,00	113,00	112,00	112,00	113,00	114,00	114,00	115,00	115,00	169
1 9 9 1	111,8	110,4	110,5	111,1	111,4	111,4	111,5	111,5	111,8	112,6	113,0	113,4	113,5	
1 9 9 1	254,00	249,00	250,00	251,00	252,00	252,00	252,00	252,00	253,00	257,00	260,00	262,00	262,00	170
1 9 9 1	111,9	110,3	110,3	110,7	111,1	111,3	111,3	111,4	111,7	112,6	113,3	114,1	114,2	
1 9 9 1	110,00	108,00	108,00	108,00	109,00	109,00	109,00	109,00	110,00	111,00	112,00	112,00	113,00	171
1 9 9 1	117,9	115,9	116,1	116,7	117,0	117,2	117,3	117,5	118,1	119,2	119,7	119,9	120,0	
1 9 9 1	79,20	77,40	77,90	78,20	78,50	78,70	78,60	78,80	79,00	79,90	80,60	81,50	81,60	172
1 9 9 1	116,4	114,7	114,9	115,5	115,8	116,0	115,9	116,2	116,5	117,3	117,8	118,3	118,4	
1 9 9 1	64,30	63,80	63,70	63,80	64,00	63,90	64,00	64,10	64,20	64,60	64,80	65,00	65,20	173
1 9 9 1	107,6	106,6	106,6	107,1	107,3	107,3	107,4	107,5	107,6	107,9	108,3	108,5	108,6	
1 9 9 1	403,00	395,00	398,00	401,00	404,00	403,00	401,00	400,00	402,00	407,00	408,00	405,00	405,00	174
1 9 9 1	105,5	104,7	104,9	104,8	104,9	105,4	105,4	105,5	105,6	106,0	106,1	106,4	106,6	
1 9 9 1	307,00	297,00	298,00	302,00	305,00	307,00	307,00	306,00	306,00	311,00	313,00	314,00	315,00	175
1 9 9 1	105,9	104,9	104,9	104,9	105,4	105,9	105,9	105,9	106,0	106,5	106,7	106,9	106,9	
1 9 9 1	186,00	183,00	184,00	185,00	185,00	185,00	185,00	185,00	186,00	188,00	190,00	190,00	191,00	176
1 9 9 1	112,3	110,5	110,6	111,0	111,2	111,5	111,7	111,8	112,4	113,3	113,9	114,5	114,6	
1 9 9 1	104,00	101,00	102,00	103,00	103,00	104,00	103,00	103,00	104,00	105,00	105,00	105,00	105,00	177
1 9 9 1	108,0	106,8	107,0	107,3	107,6	107,8	107,8	107,9	108,1	108,4	108,6	109,1	109,4	

LFD NR.	WARE / LEISTUNG	MENGEN- EINHEIT	V-FAKTOR	JAHRES DURCHSCHNITTE		
				1988	1989	1990
178	JEANS FUER DAMEN, BAUMWOLLE, KOEPER, GR. 42	1 STUECK		DM 75,80 1985=100 104,2	77,60 105,3	78,80 105,4
179	DAMEN-HOSE, LANG, MISCHGEWEBE MIT WOLLE, GUTE VERARBEITUNG, GR. 42	1 STUECK		DM 104,00 1985=100 103,5	106,00 104,9	107,00 105,5
180	HEMDBLUSE MIT LANGEN AERMELN, BAUMWOLLE, PFLEGELEICHT, GR. 42	1 STUECK		DM 65,70 1985=100 105,4	67,10 107,3	68,20 108,2
181	DAMEN-PELZMANTEL, SHAKARA-PERSIANER, OHNE ZUSAETZLICHEN FELLBESATZ, KLASSISCHE FORM, GR. 42	1 STUECK		DM 2356,00 1985=100 102,1	2417,00 101,4	2508,00 99,9
182	DAMEN-PULLOVER MIT LANGEN AERMELN, AUS MISCHGARN, MITTLERE BIS LEICHTE QUALITAET, GR. 42	1 STUECK		DM 79,90 1985=100 106,6	81,80 108,2	83,70 110,6
183	KLEIDERSCHUERZE OHNE AERMEL, NORMALE LAENGE, BAUMWOLLE, PFLEGELEICHT, MITTLERE QUALITAET, GR. 42	1 STUECK		DM 31,40 1985=100 101,8	31,90 102,8	32,00 104,1
184	ANORAK (PARKA) MIT KAPUZE, MISCHGEWEBE AUS ETWA 65 PROZENT SYNTHETISCHER FASER UND ETWA 35 PROZENT BAUMWOLLE, MITTLERE QUALITAET, GR. 152	1 STUECK		DM 97,20 1985=100 104,1	98,30 105,8	101,00 107,4
185	JEANS (NIETENHOSE) FUER KNABEN, BAUMWOLLE, KOEPER, GR. 152	1 STUECK		DM 48,60 1985=100 102,3	48,70 103,1	50,00 104,7
186	KNABEN-PULLOVER MIT LANGEN AERMELN, MISCHGARN, MITTLERE QUALITAET, GR. 152	1 STUECK		DM 39,40 1985=100 106,1	40,00 107,9	41,10 109,9
187	MAEDCHEN-KLEID MIT HALBEN ODER LANGEN AERMELN, BAUMWOLLE OD. MISCHGEWEBE, GERADER SCHNITT UND GUTE VERARBEITUNG, MITTLERE QUALITAET, GR. 128	1 STUECK		DM 61,20 1985=100 103,8	60,70 105,5	61,30 107,8
188	TRAININGS- ODER SPORTANZUG, ZWEITEILIG, AUS SYNTHETISCHER FASER UND BAUMWOLLE, GUTES ELASTISCHES MATERIAL, GUTE VERARBEITUNG, GR. 5	1 STUECK		DM 102,00 1985=100 104,4	104,00 105,1	107,00 106,0
189	BADEMANTEL FUER HERREN, VELOURS, BAUMWOLLE, GUTE QUALITAET, GR. 50	1 STUECK		DM 166,00 1985=100 103,5	166,00 105,0	169,00 106,3
190	SPORTHOSE, KURZ, FUER KNABEN, GR. 4	1 STUECK		DM 20,70 1985=100 105,5	20,30 106,7	19,84 107,9

PREISE

JAHR	DURCH- SCHNITT	JAN.	FEBR.	MAERZ	APRIL	MAI	JUNI	JULI	AUG.	SEPT.	OKT.	NOV.	DEZ.	LFD NR.
1 9 9 1	82,90	79,70	81,00	82,10	82,40	82,80	83,00	83,20	83,70	84,00	84,20	84,30	84,50	178
1 9 9 1	107,1	105,8	106,2	106,4	106,7	107,1	107,1	107,2	107,6	107,8	107,7	108,0	108,0	
1 9 9 1	110,00	108,00	109,00	109,00	109,00	110,00	110,00	110,00	111,00	111,00	111,00	112,00	112,00	179
1 9 9 1	106,9	106,0	106,0	106,2	106,4	106,6	106,6	106,8	107,0	107,5	107,5	108,0	108,2	
1 9 9 1	69,40	68,80	69,20	69,40	69,60	69,90	68,40	68,80	69,30	69,50	69,80	70,20	70,20	180
1 9 9 1	111,3	109,9	110,2	110,4	110,6	111,0	111,0	111,1	111,6	112,1	112,3	112,8	113,0	
1 9 9 1	2594,00	2553,00	2553,00	2635,00	2583,00	2582,00	2591,00	2591,00	2622,00	2622,00	2581,00	2604,00	2612,00	181
1 9 9 1	99,1	99,2	99,2	99,2	99,0	99,0	99,1	99,1	99,1	99,1	99,1	99,1	99,1	
1 9 9 1	86,70	85,00	85,60	86,20	86,20	86,40	86,30	86,10	86,50	87,30	87,70	88,50	88,50	182
1 9 9 1	114,4	112,2	112,7	113,1	113,5	113,7	113,9	114,0	114,6	115,3	116,0	116,7	116,7	
1 9 9 1	32,60	32,30	32,30	32,40	32,40	32,60	32,60	32,70	32,70	32,80	32,90	33,00	32,80	183
1 9 9 1	105,7	104,6	104,8	105,1	105,3	105,7	105,8	105,9	105,9	106,2	106,5	106,3	106,4	
1 9 9 1	109,00	106,00	107,00	108,00	110,00	110,00	110,00	109,00	109,00	110,00	110,00	109,00	110,00	184
1 9 9 1	110,7	109,3	110,0	110,1	110,5	110,5	110,5	110,6	110,7	111,0	111,3	111,7	111,8	
1 9 9 1	50,90	50,50	51,00	51,20	51,10	50,90	50,50	50,70	50,50	50,70	51,00	51,20	51,20	185
1 9 9 1	106,3	105,9	106,0	106,2	106,2	106,2	106,2	106,2	106,2	106,4	106,4	106,7	106,7	
1 9 9 1	41,50	41,20	41,20	41,30	41,30	41,30	41,20	41,20	41,50	41,90	42,00	42,20	42,10	186
1 9 9 1	112,4	111,0	111,0	111,3	111,5	111,7	111,7	111,9	112,4	113,3	113,8	114,5	114,3	
1 9 9 1	62,50	62,10	62,50	62,60	62,50	62,60	62,20	62,00	62,20	62,70	62,90	63,00	63,10	187
1 9 9 1	110,2	109,1	109,4	109,7	109,8	109,7	109,7	109,7	110,2	110,8	111,1	111,3	111,3	
1 9 9 1	111,00	110,00	110,00	110,00	110,00	112,00	111,00	111,00	112,00	112,00	112,00	111,00	111,00	188
1 9 9 1	107,9	107,1	107,0	107,1	107,2	107,8	107,8	107,8	108,0	108,3	108,7	108,8	108,8	
1 9 9 1	170,00	171,00	170,00	171,00	170,00	170,00	170,00	170,00	170,00	171,00	170,00	170,00	170,00	189
1 9 9 1	107,6	106,9	107,0	107,4	107,4	107,5	107,6	107,7	107,7	107,7	107,9	108,1	108,2	
1 9 9 1	19,95	19,68	19,71	19,77	19,92	19,83	20,00	19,95	20,20	20,20	20,00	20,00	20,00	190
1 9 9 1	109,2	108,7	108,7	108,6	109,1	109,1	109,1	109,1	109,4	109,6	109,6	109,6	109,7	

LFD NR.	WARE / LEISTUNG	MENGEN- EINHEIT	V-FAKTOR	JAHRESDURCHSCHNITTE		
				1988	1989	1990
191	HERREN-OBERHEMD, REINE BAUMWOLLE, PFLEGELEICHT, GUTE QUALITAET, GR. 40	1 STUECK	DM 1985=100	56,40 103,3	57,20 103,9	57,90 105,0
192	HERREN-OBERHEMD, MISCHGEWEBE AUS BAUMWOLLE MIT SYNTHETISCHER FASER, MITTLERE QUALITAET, GR. 40	1 STUECK	DM 1985=100	43,10 105,0	43,70 106,6	44,50 108,7
193	HERREN-UNTERHEMD OHNE ARM, BAUMWOLLE, DOPPELRIPP, MITTLERE QUALITAET, GR. 5	1 STUECK	DM 1985=100	12,25 107,8	12,54 110,8	12,97 113,2
194	HERREN-UNTERHOSE, SLIP, MIT BREITEM WEICHELASTIKBUND, BAUMWOLLE, DOPPELRIPP, MARKENWARE, GR. 5	1 STUECK	DM 1985=100	13,02 106,9	13,36 109,9	13,77 111,5
195	HOSENKORSELETT, VOLLELASTISCH, SYNTHETISCHE FASER, VERSTAERKT, SPITZENEINSATZ, CUP B, GR. 80	1 STUECK	DM 1985=100	80,80 105,3	81,70 107,4	83,00 109,0
196	MIEDERHOESCHEN, VOLLELASTISCH, SYNTHETISCHE FASER, VERSTAERKT, SPITZENEINSATZ, GR. 75	1 STUECK	DM 1985=100	35,70 104,5	35,50 105,7	34,70 107,4
197	DAMEN-NACHTHEMD, BAUMWOLLE (EVTL. MISCHGEWEBE), GUTE QUALITAET, GR. 42	1 STUECK	DM 1985=100	53,70 105,2	53,90 106,1	54,60 107,6
198	DAMEN-HEMD, BAUMWOLLE, MITTLERE QUALITAET, GR. 42	1 STUECK	DM 1985=100	12,78 108,1	13,09 110,4	13,46 112,9
199	DAMEN-SLIP, BAUMWOLLE, GUTE QUALITAET, GR. 42	1 STUECK	DM 1985=100	7,65 108,3	7,70 110,1	7,90 113,1
200	KNABEN-PULLIHEMD (T-SHIRT), BAUMWOLLE, PFLEGELEICHT, GR. 152	1 STUECK	DM 1985=100	21,20 104,5	21,10 106,4	21,70 109,1
201	KNABEN-SCHLAFANZUG, BAUMWOLLE (GGF. MISCHGEWEBE), GR. 152	1 STUECK	DM 1985=100	33,50 103,7	33,50 104,4	33,80 105,7
202	MAEDCHEN-GARNITUR, ZWEITEILIG, BAUMWOLLE, MITTLERE QUALITAET, GR. 128	1 GARNITUR	DM 1985=100	12,78 105,0	12,88 107,4	12,93 108,7
203	STRAMPELHOESCHEN AUS FROTTEESTRETCH, SYNTHETISCHE FASER MIT BAUMWOLLE, MITTLERE QUALITAET, GR. 68	1 STUECK	DM 1985=100	19,30 104,7	19,00 105,2	19,27 107,0
204	HERREN-KNIESTRUEMPFE (-SOCKEN, KNIELANG), SYNTHETISCHE FASER MIT WOLLE, GR. 11	1 PAAR	DM 1985=100	12,12 104,6	12,15 106,2	12,35 107,6
205	HERREN-SOCKEN, KURZ, WOLLE BZW. BAUMWOLLE MIT SYNTHETISCHER FASER, GR. 11	1 PAAR	DM 1985=100	8,58 105,3	8,70 107,1	8,91 108,6
206	DAMEN-FEINSTRUMPFHOSE, MIT ZWICKEL, SYNTHETISCHE FASER, I. WAHL, GR. 42/44	1 STUECK	DM 1985=100	5,23 102,8	5,25 104,5	5,27 106,2
207	KINDER-STRUEMPFE, KNIESTRUEMPFE, SYNTHETISCHE FASER MIT WOLLE BZW. BAUMWOLLE, GR. 8	1 PAAR	DM 1985=100	6,79 102,5	6,72 103,8	6,87 105,0
208	KINDER-STRUMPFHOSE, MISCHGEWEBE, MITTLERE QUALITAET, GR. 8	1 STUECK	DM 1985=100	12,46 100,8	12,37 101,5	12,37 102,6
209	HERREN-HUT, HAARFILZ, MITTLERE QUALITAET	1 STUECK	DM 1985=100	73,80 106,8	75,60 109,4	77,00 111,5
210	HERREN-HANDSCHUHE, SCHWEINSLEDER, UNGEFUETTERT, GR. 8	1 PAAR	DM 1985=100	85,10 106,7	87,20 109,0	90,50 110,5
211	DAMEN-HANDSCHUHE, NAPPALEDER, GUTE VERARBEITUNG, GR. 7	1 PAAR	DM 1985=100	67,30 103,7	67,80 105,3	69,60 107,3
212	DAMEN-KLEIDERSTOFF, EINFACH GEMUSTERT, HOCHVEREDELTE BAUMWOLLE, PFLEGELEICHT, MITTLERE QUALITAET, 150 CM BREIT	1 METER	DM 1985=100	23,40 103,6	23,40 104,9	24,30 106,6
213	DAMEN-KLEIDERSTOFF, EINFARBIG, MISCHGEWEBE AUS ETWA 55 PROZENT SYNTHETISCHER FASER UND ETWA 45 PROZENT REINER SCHURWOLLE, MITTLERE QUALITAET, 140 CM BREIT	1 METER	DM 1985=100	33,20 104,6	33,40 105,2	33,90 106,6
214	FUTTERTAFT, EINFARBIG, CHEMIEFASER (ZELLULOISCHE ODER SYNTHETISCHE FASER), PFLEGELEICHT, CA. 140 CM BREIT	1 METER	DM 1985=100	10,19 106,4	10,40 108,3	10,79 111,3
215	STRICKGARN, BABYGARN, MISCHGARN, MITTLERE QUALITAET	50 GRAMM	DM 1985=100	4,17 101,8	4,17 102,8	4,17 104,0
216	STRICKGARN, REINE WOLLE, FARBIG, GUTE QUALITAET	50 GRAMM	DM 1985=100	4,83 101,5	4,81 102,4	4,80 103,3
217	MASCHINENGARN, 200/4-FACH, STAERKE 40, WEISS	1 ROLLE	DM 1985=100	3,74 104,3	3,73 104,8	3,78 105,8
218	REISSVERSCHLUSS AUS SYNTHETISCHEM MATERIAL ODER METALL, LAENGE ETWA 20 CM	1 STUECK	DM 1985=100	3,09 109,9	3,22 111,6	3,19 112,7
219	GUMMIBAND, GEWEBT, STANDARDQUALITAET, SCHMAL, ZU ETWA 10 M LAENGE	10 METER	DM 1985=100	5,50 105,4	5,54 106,4	5,59 107,1
220	HERREN-SCHNUEHALBSCHUHE, WERTVOLLE AUSFUEHRUNG, KLASSISCHE FORM, BRAND- UND LAUFSOHLEN AUS LEDER, GR. 42	1 PAAR	DM 1985=100	145,00 104,9	147,00 106,7	150,00 109,0
221	HERREN-SLIPPER, MITTLERE QUALITAET, OBERTEIL AUS LEDER, LAUFSOHLEN AUS GUMMI ODER SYNTHETISCHEM MATERIAL, GR. 42	1 PAAR	DM 1985=100	104,00 105,2	105,00 107,0	108,00 109,5
222	DAMEN-SPORTHALBSCHUHE, MITTLERE QUALITAET, OBERMATERIAL AUS LEDER, LAUFSOHLEN AUS GUMMI ODER SYNTHETISCHEM MATERIAL, GR. 38	1 PAAR	DM 1985=100	99,80 104,5	101,00 106,0	103,00 108,6

Jahr	Durchschnitt	Jan.	Febr.	März	April	Mai	Juni	Juli	Aug.	Sept.	Okt.	Nov.	Dez.	Lfd. Nr.
1991	59,80	58,70	58,90	59,20	59,40	59,60	59,80	59,90	59,70	59,90	60,70	61,10	61,20	191
1991	107,9	106,4	106,5	107,1	107,5	107,9	107,9	108,1	108,1	108,4	108,5	108,8	109,0	
1991	46,20	45,40	45,50	45,60	45,70	45,90	45,90	46,00	46,10	46,50	47,00	47,10	47,20	192
1991	111,9	110,2	110,4	110,8	111,1	111,3	111,4	111,7	111,9	112,6	113,4	113,6	113,8	
1991	13,58	13,32	13,39	13,39	13,42	13,52	13,51	13,56	13,58	13,68	13,83	13,88	13,88	193
1991	117,5	114,8	115,5	115,9	116,3	117,2	117,4	117,7	118,1	118,8	119,3	119,6	119,7	
1991	14,57	14,13	14,28	14,39	14,46	14,60	14,60	14,65	14,63	14,62	14,77	14,83	14,91	194
1991	114,9	112,3	113,2	113,7	114,1	115,1	115,1	115,4	115,5	115,5	116,0	116,3	116,5	
1991	83,80	83,00	83,20	83,20	82,90	84,00	84,40	84,20	84,60	84,90	83,90	83,40	83,50	195
1991	111,5	110,1	110,4	110,6	110,7	111,6	111,7	111,7	111,9	112,1	112,2	112,6	112,8	
1991	35,30	35,10	35,30	35,40	35,20	35,30	35,40	35,30	35,30	35,40	35,60	35,60	35,60	196
1991	109,7	108,4	109,0	109,2	109,4	109,6	109,6	109,6	110,0	110,1	110,1	110,7	110,7	
1991	55,80	55,20	55,60	55,50	55,90	55,80	55,90	55,90	55,90	55,90	56,30	55,70	55,70	197
1991	109,5	108,7	108,9	108,9	109,0	109,4	109,4	109,4	109,6	109,8	110,0	110,4	110,6	
1991	14,30	13,88	13,95	14,02	14,04	14,41	14,44	14,46	14,42	14,52	14,58	14,47	14,46	198
1991	117,0	114,9	115,3	115,9	116,2	116,4	116,6	116,7	117,3	118,0	118,5	118,8	118,9	
1991	8,38	8,16	8,23	8,28	8,34	8,38	8,38	8,40	8,35	8,43	8,54	8,52	8,52	199
1991	117,0	114,8	115,3	115,9	116,2	116,4	116,5	116,7	117,4	118,1	118,6	118,9	118,9	
1991	21,80	21,90	21,80	21,80	21,90	21,70	21,60	21,60	21,70	21,90	21,90	22,00	22,10	200
1991	110,9	109,7	109,9	110,0	110,4	110,5	110,5	110,6	111,0	111,6	112,0	112,5	112,6	
1991	34,70	34,30	34,60	34,80	34,70	34,40	34,40	34,50	34,50	34,60	35,00	35,20	35,20	201
1991	106,8	106,3	106,3	106,7	106,6	106,4	106,4	106,6	106,7	106,9	107,2	107,6	107,7	
1991	13,35	13,23	13,27	13,29	13,31	13,20	13,24	13,24	13,27	13,39	13,49	13,62	13,70	202
1991	111,6	110,1	110,1	110,6	110,9	111,3	111,4	111,4	111,8	112,2	112,8	113,0	113,2	
1991	20,00	19,65	19,65	19,81	19,86	19,94	20,00	20,00	20,10	20,20	20,30	20,30	20,40	203
1991	110,1	108,7	108,8	109,2	109,6	109,8	110,2	110,3	110,6	110,9	111,1	111,1	111,4	
1991	12,69	12,58	12,60	12,61	12,63	12,63	12,62	12,68	12,71	12,75	12,77	12,83	12,85	204
1991	109,8	108,8	108,9	109,1	109,3	109,5	109,5	109,8	110,0	110,4	110,7	110,9	111,2	
1991	9,23	9,04	9,08	9,11	9,14	9,19	9,22	9,23	9,26	9,33	9,39	9,40	9,41	205
1991	111,2	109,7	110,0	110,3	110,5	110,7	110,8	111,0	111,3	112,0	112,6	112,6	112,7	
1991	5,39	5,27	5,30	5,35	5,36	5,35	5,36	5,37	5,41	5,44	5,47	5,50	5,50	206
1991	109,6	108,2	108,5	109,0	109,1	109,3	109,3	109,5	109,7	110,1	110,6	111,1	111,3	
1991	7,10	6,99	6,99	7,02	7,06	7,05	7,06	7,06	7,10	7,20	7,23	7,23	7,26	207
1991	107,2	105,9	106,0	106,3	106,7	106,7	106,8	106,9	107,1	108,2	108,4	108,7	108,7	
1991	12,38	12,33	12,31	12,33	12,35	12,33	12,33	12,39	12,42	12,57	12,57	12,32	12,33	208
1991	104,7	103,8	104,0	104,1	104,4	104,3	104,3	104,4	104,7	105,1	105,3	105,7	105,9	
1991	79,40	77,90	77,60	78,30	78,60	78,60	79,40	79,20	79,20	79,90	80,90	81,60	81,60	209
1991	114,0	113,1	113,1	113,1	113,3	113,3	113,4	113,4	113,6	114,3	115,1	115,9	115,9	
1991	90,50	91,00	90,20	90,30	90,40	91,10	90,50	90,50	90,50	90,50	90,30	90,70	90,50	210
1991	112,1	111,6	111,5	111,6	111,8	111,9	111,9	111,9	111,9	112,0	112,2	113,5	113,6	
1991	71,80	70,40	70,80	70,80	71,50	71,70	72,00	72,10	72,20	72,40	72,60	72,80	72,80	211
1991	109,9	109,2	109,2	109,3	109,6	109,6	109,7	109,8	109,8	110,1	110,3	110,9	111,0	
1991	24,90	25,00	25,10	24,90	25,50	24,60	24,70	24,80	24,90	24,90	24,90	25,00	25,00	212
1991	108,8	108,1	108,3	108,1	108,3	108,5	108,5	109,0	109,2	109,3	109,3	109,4	109,3	
1991	34,80	34,50	34,80	34,90	35,00	34,50	34,40	34,50	34,50	35,00	35,10	35,10	35,10	213
1991	109,6	108,7	108,7	108,9	109,3	109,4	109,4	109,7	109,9	110,2	110,5	110,5	110,5	
1991	11,38	11,17	11,18	11,22	11,24	11,28	11,31	11,32	11,39	11,46	11,66	11,66	11,68	214
1991	116,2	114,8	114,9	115,3	115,7	115,9	116,1	116,1	116,6	117,2	117,3	117,4	117,5	
1991	4,20	4,17	4,18	4,18	4,18	4,19	4,19	4,20	4,20	4,20	4,24	4,24	4,23	215
1991	105,5	104,8	105,0	105,0	105,0	105,4	105,4	105,5	105,7	105,8	106,3	106,3	106,2	
1991	4,83	4,80	4,85	4,82	4,82	4,84	4,84	4,83	4,84	4,82	4,83	4,84	4,84	216
1991	104,5	103,7	104,0	104,1	104,2	104,3	104,3	104,4	104,6	104,9	105,0	105,0	105,0	
1991	3,88	3,80	3,80	3,81	3,87	3,87	3,87	3,88	3,89	3,91	3,93	3,95	4,03	217
1991	106,8	106,1	106,2	106,3	106,3	106,4	106,3	106,4	106,5	106,9	107,6	107,9	108,3	
1991	3,21	3,19	3,20	3,20	3,20	3,20	3,20	3,20	3,20	3,21	3,21	3,23	3,28	218
1991	113,5	112,7	112,9	113,1	113,1	113,2	113,2	113,2	113,2	113,5	113,6	114,2	116,1	
1991	5,65	5,62	5,62	5,63	5,63	5,64	5,64	5,63	5,63	5,66	5,71	5,72	5,74	219
1991	108,0	107,6	107,6	107,5	107,6	107,6	107,6	107,9	107,8	107,9	108,6	108,8	109,0	
1991	153,00	151,00	152,00	152,00	153,00	152,00	153,00	153,00	153,00	154,00	154,00	154,00	155,00	220
1991	111,3	110,2	110,3	110,6	110,9	111,0	111,1	111,1	111,3	111,8	112,2	112,5	112,6	
1991	111,00	110,00	110,00	110,00	111,00	111,00	111,00	111,00	111,00	112,00	113,00	113,00	113,00	221
1991	112,7	111,0	111,2	111,6	112,0	112,2	112,4	112,4	112,4	113,5	114,1	114,3	114,4	
1991	105,00	104,00	104,00	104,00	105,00	105,00	105,00	105,00	105,00	106,00	107,00	107,00	107,00	222
1991	111,7	110,2	110,3	110,7	110,9	111,1	111,4	111,4	111,6	112,5	113,2	113,3	113,5	

LFD NR.	WARE / LEISTUNG	MENGEN- EINHEIT	V-FAKTOR	JAHRES DURCHSCHNITTE		
				1988	1989	1990
223	DAMEN-PUMPS, KLASSISCHE AUSFUEHRUNG, WERTVOLLES OBERMATERIAL, LEDERSOHLN, GR. 38	1 PAAR		DM 135,00 1985=100 104,8	136,00 106,3	137,00 108,5
224	KINDER-SCHNUEHALBSCHUHE, OBERMATERIAL AUS LEDER, LAUFSOHLN AUS GUMMI, GR. 35	1 PAAR		DM 69,30 1985=100 104,8	70,50 106,5	72,00 109,3
225	KLEINKINDER-SCHNUEHALBSCHUHE, OBERMATERIAL AUS LEDER, LAUFSOHLN AUS GUMMI ODER SYNTHETISCHEM MATERIAL, GR. 26	1 PAAR		DM 59,00 1985=100 103,9	60,20 105,5	61,30 107,7
226	KINDER-SCHLUPF-HAUSSCHUHE, OBERTEIL AUS STOFF, SOHLE AUS SYNTHETISCHEM MATERIAL, GR. 30	1 PAAR		DM 26,60 1985=100 102,9	27,10 104,0	27,40 106,2
227	TENNISCHUHE, LEDER, GR. 42	1 PAAR		DM 75,00 1985=100 103,2	76,80 104,3	80,70 106,6
228	FUSSBALLSTIEFEL, GUTES RINDBOXLEDER, ANVULKANISIERTE NOCKENSOHLE, MITTLERE QUALITAET, GR. 42	1 PAAR		DM 71,80 1985=100 105,6	74,90 107,7	77,90 110,0
229	SCHNUESENKEL FUER HERREN-HALBSCHUHE, ETWA 60 CM LANG	1 PAAR		DM 2,10 1985=100 105,8	2,18 108,6	2,18 111,5
230	AENDERUNGSSCHNEIDERARBEIT, KUERZEN EINER HERRENHOSE	1 MAL		DM 13,56 1985=100 105,7	13,52 107,4	13,61 110,0
231	SCHNEIDERARBEIT, ANFERTIGUNG EINES KOSTUEMS, PREIS OHNE STOFF, ABER MIT EINFACHEN ZUTATEN	1 MAL		DM 545,00 1985=100 108,1	570,00 110,9	608,00 115,8
232	BESOHLN MIT LEDERSOHLN, EIN PAAR HERRENSCHUHE, GR. 43	1 MAL		DM 25,70 1985=100 103,9	26,20 105,7	26,90 108,1
233	BESOHLN MIT WERKSTOFFSOHLN (GLATT), EIN PAAR HERRENSCHUHE, GR. 43	1 MAL		DM 22,30 1985=100 104,7	22,70 106,4	23,30 108,6
234	BESOHLN MIT ABSAETZEN, GUMMIABSAETZE, EIN PAAR DAMENSCHUHE, GR. 39	1 MAL		DM 11,04 1985=100 104,6	11,32 106,8	11,64 109,6

PREISE

JAH	DURCH-SCHNITT	JAN.	FEBR.	MAERZ	APRIL	MAI	JUNI	JULI	AUG.	SEPT.	OKT.	NOV.	DEZ.	LFD NR.
1 9 9 1	140,00	139,00	139,00	139,00	140,00	140,00	140,00	140,00	140,00	141,00	141,00	141,00	141,00	223
1 9 9 1	110,9	109,9	109,9	110,3	110,6	110,6	110,6	110,7	110,8	111,4	111,8	112,1	112,1	
1 9 9 1	74,20	73,20	73,10	73,20	73,70	73,80	74,00	74,00	74,30	75,10	75,40	75,40	75,50	224
1 9 9 1	112,5	110,9	111,1	111,4	111,9	112,1	112,2	112,2	112,5	113,3	114,0	113,9	114,0	
1 9 9 1	63,30	62,40	62,30	62,40	62,90	63,00	63,10	63,10	63,40	64,10	64,40	64,60	64,60	225
1 9 9 1	111,1	109,4	109,5	110,0	110,5	110,6	110,5	110,6	111,0	111,9	112,5	113,0	113,1	
1 9 9 1	28,50	28,20	28,20	28,10	28,30	28,40	28,50	28,50	28,40	28,60	29,10	29,10	29,10	226
1 9 9 1	108,3	107,5	107,5	107,6	107,7	107,9	108,1	108,2	108,3	109,0	109,3	109,3	109,4	
1 9 9 1	86,60	84,70	85,10	85,40	85,70	86,00	86,40	86,70	87,40	87,60	88,30	88,10	88,10	227
1 9 9 1	109,7	108,5	108,7	109,2	109,4	109,5	109,6	109,6	109,8	110,1	110,5	110,6	110,9	
1 9 9 1	83,00	80,60	81,00	82,20	82,60	81,90	82,40	82,80	83,90	84,20	84,60	85,00	85,10	228
1 9 9 1	113,7	111,9	112,4	113,2	113,3	113,3	113,3	113,5	114,0	114,4	114,8	115,2	115,2	
1 9 9 1	2,32	2,23	2,23	2,24	2,25	2,26	2,27	2,27	2,39	2,42	2,44	2,45	2,45	229
1 9 9 1	114,3	113,0	113,1	113,2	113,8	114,0	114,2	114,2	114,2	115,0	115,6	115,7	115,8	
1 9 9 1	14,05	13,70	13,78	13,89	13,94	14,01	14,06	14,09	14,11	14,15	14,25	14,29	14,30	230
1 9 9 1	113,9	111,0	111,8	112,7	112,9	113,4	113,9	114,1	114,6	115,0	115,7	116,0	116,0	
1 9 9 1	642,00	618,00	626,00	632,00	634,00	637,00	643,00	645,00	646,00	649,00	650,00	662,00	665,00	231
1 9 9 1	121,4	118,1	119,1	120,2	120,6	121,1	121,6	121,9	122,0	122,2	122,3	123,7	123,8	
1 9 9 1	27,90	27,50	27,60	27,70	27,70	27,80	27,80	27,90	28,00	28,20	28,30	28,40	28,40	232
1 9 9 1	111,7	110,2	110,4	110,7	110,9	111,0	111,2	111,6	111,8	112,5	113,2	113,4	113,5	
1 9 9 1	24,10	23,70	23,70	23,80	23,90	23,90	24,00	24,00	24,10	24,30	24,40	24,50	24,50	233
1 9 9 1	111,9	110,3	110,5	110,8	111,0	111,1	111,3	111,8	112,0	112,8	113,5	113,7	113,8	
1 9 9 1	12,13	11,91	11,99	12,03	12,03	12,06	12,06	12,11	12,13	12,22	12,29	12,31	12,37	234
1 9 9 1	113,5	111,3	111,7	112,1	112,3	112,5	112,8	113,4	113,9	114,7	115,4	115,7	116,0	

LFD NR.	WARE / LEISTUNG	MENGEN- EINHEIT	V-FAKTOR	JAHRES DURCHSCHNITTE		
				1988	1989	1990
WOHNUNGSMIETEN, ENERGIE						
MIETE FUER EINE ABGESCHLOSSENE, LEERVERMIETETE WOHNUNG MIT KUECHE FREIFINANZIIERTER WOHNUNGSBAU, BIS 1948 ERBAUT						
235	3-RAUM-WOHNUNG OHNE BAD, EINZELRAUMHEIZUNG	MTS.-MIETE	DM 1985=100	214,00 108,1	226,00 111,8	237,00 116,5
236	3-RAUM-WOHNUNG MIT BAD/DUSCHE, EINZELRAUMHEIZUNG FREIFINANZIIERTER WOHNUNGSBAU, 1949 UND SPAETER ERBAUT	MTS.-MIETE	DM 1985=100	297,00 108,5	309,00 112,2	322,00 116,0
237	4-RAUM-WOHNUNG MIT BAD/DUSCHE, ZENTRALHEIZUNG OFFENTLICH GEFOERDERTER WOHNUNGSBAU, 1949 UND SPAETER ERBAUT	MTS.-MIETE	DM 1985=100	539,00 105,1	556,00 107,9	578,00 111,7
238	3-RAUM-WOHNUNG MIT BAD, EINZELRAUMHEIZUNG	MTS.-MIETE	DM 1985=100	287,00 107,0	302,00 112,3	315,00 115,7
239	3-RAUM-WOHNUNG MIT BAD, ZENTRALHEIZUNG ELEKTRISCHER STROM, GRUNDPREIS UND ARBEITSPREIS, FUER EINE WOHNUNG MIT KUECHE, GUENSTIGSTER TARIF, BEI EINEM MONATSVERBRAUCH VON	MTS.-MIETE	DM 1985=100	412,00 105,9	427,00 109,7	441,00 112,9
240	75 KWH (3-RAUM-WOHNUNG EINSCHL. KUECHE)	75 KWH	DM 1985=100	31,70 106,8	32,10 108,3	32,20 108,2
241	200 KWH (4-RAUM-WOHNUNG EINSCHL. KUECHE)	200 KWH	DM 1985=100	61,80 106,6	62,70 108,0	62,60 107,6
242	325 KWH (5-RAUM-WOHNUNG EINSCHL. KUECHE)	325 KWH	DM 1985=100	91,10 106,4	92,30 107,8	92,50 107,8
243	1275 KWH, DAVON 950 KWH NACHTSTROM (5-RAUM-WOHNUNG EINSCHL. KUECHE) GAS, MIT GRUND-(VERRECHNUNGS-) UND ARBEITSPREIS, FUER EINE WOHNUNG MIT KUECHE, GUENSTIGSTER TARIF, BEI EINER ABNAHMEMENGE VON	1275 KWH	DM 1985=100	218,00 106,5	222,00 108,0	222,00 108,1
244	1000 KWH	MONATLICH	DM 1985=100	68,90 71,7	69,00 72,6	72,60 76,8
245	1600 KWH	MONATLICH	DM 1985=100	95,70 69,0	95,90 70,1	102,00 75,0
246	2300 KWH	MONATLICH	DM 1985=100	121,00 67,1	120,00 68,2	129,00 73,2
247	FLUESSIGGAS, FUELLUNG EINER 11-KG-FLASCHE	1 FUELLUNG	DM 1985=100	27,50 91,7	27,50 91,8	26,40 94,5
248	EXTRA LEICHTES HEIZOEL, BEI ABNAHME VON 5000 L (TANKWARE)	1 HL	DM 1985=100	32,40 40,3	43,60 54,1	48,80 60,5
249	STEINKOHLLENBRIKETTS, INLAENDISCHER HERKUNFT, BEI ABNAHME VON ETWA 1000 KG, FREI KELLER	100 KILO	DM 1985=100	61,90 102,1	62,00 102,2	62,10 103,0
250	ANTHRACIT-NUSS 5/6, INLAENDISCHER HERKUNFT, BEI ABNAHME VON ETWA 3000 KG, FREI KELLER	100 KILO	DM 1985=100	67,40 101,8	67,30 102,0	67,70 103,3
251	ZECHENBRECHKOKS 3, INLAENDISCHER HERKUNFT, BEI ABNAHME VON ETWA 3000 KG, FREI KELLER	100 KILO	DM 1985=100	61,60 98,9	61,00 98,3	61,00 98,9
252	ZECHENBRECHKOKS 4, INLAENDISCHER HERKUNFT, BEI ABNAHME VON ETWA 3000 KG, FREI KELLER	100 KILO	DM 1985=100	56,40 101,1	56,70 101,5	57,80 103,5
253	BRAUNKOHLLENBRIKETTS, BEI ABNAHME VON ETWA 1000 KG, FREI KELLER	100 KILO	DM 1985=100	41,10 104,2	41,30 104,9	42,10 107,2
254	BRENNHOLZ, OFENFERTIG, FREI KELLER FERNWAERME, GRUNDPREIS, ARBEITSPREIS UND VERRECHNUNGSKOSTEN FUER EIN	50 KILO	DM 1985=100	23,00 105,0	23,80 107,3	24,00 108,7
255	EINFAMILIENHAUS, 120 M2 WOHNFLAECHE 1) *	1 GJ	DM 1985=100	22,90 83,0	22,40 83,1	23,20 85,7
256	MEHRFAMILIENHAUS, 2000 M2 WOHNFLAECHE 2) *	1 GJ	DM 1985=100	21,60 81,8	21,10 81,7	22,00 85,2
HAUSHALTSGUETER						
257	STUHL AUS HOLZ, SCHAUMSTOFFPOLSTER, MIT VELOUR- ODER BAUMWOLLBEZUG	1 STUECK	DM 1985=100	185,00 106,9	194,00 109,5	205,00 113,0
258	HAENGESCHRANK AUS ANBAUKUECHE, KUNSTSTOFFBESCH. OD. FURNIERT, 2 TUEREN, 2 EINLEGEBOEDEN, ETWA 100 MAL 60 MAL 35 CM	1 STUECK	DM 1985=100	212,00 104,0	223,00 106,7	231,00 110,0
259	KUECHENBLOCK, ETWA 280 BIS 330 CM BREIT, EINSCHL. KUEHL-SCHRANK, HERD, DUNSTABZUGSHAUBE UND SPUELE	1 STUECK	DM 1985=100	3145,00 103,6	3232,00 105,3	3279,00 107,8
260	KLEIDERSCHRANK, TYPEN-REIHENSCHRANK, NATURHOLZ FURNIERT, MATTIERTE ODER KUNSTSTOFFBESCHICHTETE OBERFLAECHE, 2 EIN- LEGEBOEDEN, KLEIDERSTANGE, ETWA 100 MAL 225 MAL 60 CM	1 STUECK	DM 1985=100	655,00 105,8	674,00 108,1	700,00 111,1
261	KASTENDOPPELBETT (OHNE MATRATZENBODEN), ETWA 200 MAL 200 CM, NATURHOLZ FURNIERT, MATTIERTE OD. KUNSTSTOFFBESCH. OBERFL., U.A. MIT BETTUEBERBAU UND NACHTKONSOLEN (ETWA 50 CM HOCH)	1 STUECK	DM 1985=100	1342,00 103,7	1388,00 105,6	1474,00 108,1

1) * EINFAMILIENHAUS, 15 KJ/S ANSCHLUSSWERT NACH DIN 4701 120 M²
WOHNFLAECHE, 125 J/M2 SPEZIFISCHE RAUMWAERMEBEDARF, 1 500
H/A AUSNUTZUNGSDAUER DES ANSCHLUSSWERTES, 81 GJ/A JAHRES-
WAERMEVERBRAUCH.

2) * MEHRFAMILIEN, 200 KJ/S ANSCHLUSSWERT NACH DIN 4701
2 000 M2 WOHNFLAECHE, 1 000 J/M² SPEZIFISCHER RAUM-
WAERMEBEDARF, 1 500 H/A AUSNUTZUNGSDAUER DES ANSCHLUSS-
WERTES, 1 080 GJ/A JAHRESWAERMEVERBRAUCH.

PREISE

JAHR	DURCH- SCHNITT	JAN.	FEBR.	MAERZ	APRIL	MAI	JUNI	JULI	AUG.	SEPT.	OKT.	NOV.	DEZ.	LFD NR.
WOHNUNGSMIETEN, ENERGIE														
1 9 9 1	248,00	242,00	243,00	241,00	242,00	244,00	245,00	248,00	251,00	252,00	253,00	255,00	259,00	235
1 9 9 1	121,5	118,3	118,7	119,5	119,9	120,5	121,0	122,1	122,7	123,1	123,5	124,0	124,2	
1 9 9 1	341,00	329,00	330,00	333,00	335,00	337,00	339,00	343,00	345,00	346,00	349,00	352,00	354,00	236
1 9 9 1	121,3	117,6	118,1	119,1	119,9	120,6	121,4	121,7	122,1	122,5	123,3	124,1	124,7	
1 9 9 1	609,00	593,00	595,00	598,00	601,00	604,00	606,00	611,00	613,00	615,00	619,00	622,00	627,00	237
1 9 9 1	116,7	114,0	114,5	115,1	115,6	116,2	116,6	117,2	117,5	117,9	118,3	118,6	119,1	
1 9 9 1	330,00	321,00	322,00	324,00	325,00	327,00	329,00	332,00	334,00	335,00	335,00	336,00	340,00	238
1 9 9 1	120,0	117,3	117,8	118,4	118,9	119,4	119,8	120,3	120,9	121,3	121,6	121,9	122,7	
1 9 9 1	462,00	451,00	452,00	454,00	455,00	457,00	461,00	465,00	466,00	467,00	469,00	471,00	478,00	239
1 9 9 1	116,8	114,7	115,1	115,4	115,8	116,3	116,8	117,1	117,4	117,7	118,0	118,4	118,7	
1 9 9 1	32,30	32,10	32,20	32,20	32,20	32,20	32,20	32,40	32,40	32,40	32,60	32,60	32,80	240
1 9 9 1	108,3	107,4	107,9	107,8	107,8	107,8	107,8	108,2	108,2	108,2	109,0	109,2	109,9	
1 9 9 1	63,30	62,60	62,90	62,90	63,00	63,00	63,00	63,30	63,40	63,40	64,00	64,00	64,30	241
1 9 9 1	108,3	107,3	107,8	107,7	107,7	107,7	107,7	108,2	108,2	108,2	109,3	109,4	109,9	
1 9 9 1	94,10	92,90	93,50	93,50	93,60	93,60	93,70	94,10	94,20	94,20	95,10	95,20	95,60	242
1 9 9 1	109,3	108,1	108,7	108,7	108,7	108,7	108,7	109,2	109,2	109,2	110,5	110,6	111,0	
1 9 9 1	228,00	225,00	227,00	227,00	227,00	227,00	227,00	228,00	229,00	229,00	231,00	231,00	232,00	243
1 9 9 1	111,0	109,7	110,4	110,4	110,4	110,4	110,3	110,8	111,1	111,1	112,4	112,5	112,9	
1 9 9 1	78,40	75,50	76,50	76,60	78,20	78,90	78,90	79,10	79,20	79,20	79,60	79,60	79,60	244
1 9 9 1	83,2	80,1	81,2	81,4	83,1	83,7	83,7	84,0	84,1	84,2	84,3	84,3	84,4	
1 9 9 1	111,00	106,00	108,00	108,00	111,00	112,00	112,00	112,00	112,00	112,00	113,00	113,00	113,00	245
1 9 9 1	81,9	78,6	79,7	79,9	81,9	82,5	82,5	82,8	82,9	83,0	83,1	83,1	83,1	
1 9 9 1	142,00	136,00	138,00	138,00	142,00	143,00	143,00	144,00	144,00	144,00	145,00	145,00	145,00	246
1 9 9 1	80,8	77,3	78,5	78,7	80,8	81,3	81,4	81,8	81,8	81,9	82,0	82,0	82,0	
1 9 9 1	30,10	29,50	29,70	30,10	30,00	29,90	30,10	30,10	30,20	30,10	30,30	30,50	30,50	247
1 9 9 1	99,9	98,0	98,5	99,8	99,6	99,7	99,7	99,7	100,0	100,3	100,9	101,4	101,6	
1 9 9 1	51,60	63,80	64,00	45,30	45,70	48,40	47,30	49,40	48,40	50,90	53,10	53,60	49,30	248
1 9 9 1	64,1	79,1	79,4	56,2	56,8	60,1	58,7	61,4	60,2	63,3	66,0	66,6	61,1	
1 9 9 1	63,30	63,00	62,90	63,00	62,80	62,40	62,60	62,60	62,80	63,10	64,20	64,90	65,00	249
1 9 9 1	105,2	104,7	104,7	104,8	104,5	103,7	103,8	103,9	104,3	104,9	106,9	107,9	108,1	
1 9 9 1	69,20	69,00	69,10	69,10	69,00	68,60	68,60	68,70	68,80	69,10	69,80	70,50	70,40	250
1 9 9 1	105,2	105,2	105,2	105,0	104,7	104,2	104,1	104,3	104,6	105,1	106,2	106,9	106,9	
1 9 9 1	61,90	61,90	61,90	61,90	61,60	61,20	61,40	61,40	61,50	61,80	62,80	63,10	63,00	251
1 9 9 1	100,4	100,4	100,4	100,4	99,9	99,3	99,2	99,3	99,5	100,2	101,8	102,2	102,2	
1 9 9 1	58,40	58,70	58,70	58,70	58,10	57,60	57,60	57,80	57,90	58,00	58,90	59,30	59,30	252
1 9 9 1	104,8	105,1	105,1	105,1	104,1	103,2	103,2	103,6	103,8	104,4	106,1	106,8	106,8	
1 9 9 1	43,80	43,20	43,30	43,40	43,20	42,70	42,90	43,00	43,30	43,80	45,10	45,60	45,80	253
1 9 9 1	111,5	110,3	110,5	110,7	110,3	109,1	109,1	109,3	109,9	111,6	114,7	115,8	116,3	
1 9 9 1	24,80	24,20	24,10	24,30	24,50	24,50	24,60	24,70	24,80	24,90	25,60	25,60	25,60	254
1 9 9 1	111,4	109,7	109,7	110,2	110,6	110,9	110,9	111,0	111,5	111,8	113,1	113,5	113,5	
1 9 9 1	24,50	23,80	23,80	23,90	24,20	24,30	24,30	24,80	24,80	24,90	24,90	24,90	24,90	255
1 9 9 1	90,5	88,2	88,3	88,2	89,5	89,7	89,8	91,7	91,7	92,2	92,2	92,1	92,2	
1 9 9 1	23,20	22,60	22,60	22,70	23,10	23,20	23,30	23,50	23,50	23,60	23,60	23,60	23,60	256
1 9 9 1	89,7	87,3	87,3	87,6	89,1	89,6	89,8	90,4	90,4	90,9	91,1	91,1	91,2	
HAUSHALTSGUETER														
1 9 9 1	223,00	213,00	217,00	219,00	220,00	223,00	225,00	225,00	226,00	227,00	226,00	228,00	228,00	257
1 9 9 1	117,9	114,8	115,9	116,5	117,0	117,6	118,2	118,4	118,7	119,0	119,3	119,6	119,8	
1 9 9 1	245,00	238,00	242,00	242,00	244,00	244,00	244,00	245,00	246,00	248,00	250,00	250,00	251,00	258
1 9 9 1	114,9	111,8	112,9	113,4	114,2	114,7	115,1	115,2	115,5	115,9	116,2	116,6	116,9	
1 9 9 1	3377,00	3317,00	3346,00	3368,00	3386,00	3360,00	3372,00	3371,00	3379,00	3387,00	3400,00	3416,00	3422,00	259
1 9 9 1	111,6	109,1	109,9	110,5	111,2	111,6	111,8	111,9	112,1	112,3	112,6	113,0	113,3	
1 9 9 1	737,00	727,00	732,00	726,00	717,00	730,00	737,00	741,00	743,00	744,00	749,00	749,00	747,00	260
1 9 9 1	114,3	112,6	113,1	113,4	113,5	113,6	114,1	114,3	114,7	115,1	115,5	116,0	116,0	
1 9 9 1	1533,00	1495,00	1513,00	1514,00	1526,00	1532,00	1543,00	1547,00	1550,00	1547,00	1533,00	1550,00	1551,00	261
1 9 9 1	111,0	109,2	109,7	110,3	110,4	110,7	110,8	111,0	111,4	111,8	112,1	112,3	112,4	

LFD NR.	WARE / LEISTUNG	MENGEN- EINHEIT	V-FAKTOR	JAHRES DURCHSCHNITTE			
				1988	1989	1990	1991
262	MATRATZENBODEN, FEDERHOLZGRUND, MIT VERSTELLBAREM KOPF- UND FUSSTEIL, ETWA 90 MAL 190 CM	1 STUECK		DM 1985=100	189,00 105,9	195,00 107,8	205,00 110,5
263	AUFLEGEMATratze, FEDERKERN, EINTEILIG, GUTE POLSTERUNG UND VERARBEITUNG, ETWA 100 MAL 200 CM	1 STUECK		DM 1985=100	337,00 103,0	334,00 104,0	345,00 105,1
264	SCHAUMSTOFFMATratze, EINTEILIG, MITTLERES RAUMGEWICHT, HOEHE ETWA 12 CM, ETWA 100 MAL 200 CM	1 STUECK		DM 1985=100	279,00 103,6	289,00 105,1	294,00 106,7
265	POLSTERGARNITUR, BESTEHEND AUS EINEM 3- UND 2-SITZIGEN SOFA UND 1 SESSEL, FEDERKERN, BEZUGSSTOFF AUS SYNTHET. FASER	1 GARNI- TUR		DM 1985=100	2665,00 104,9	2799,00 107,0	2876,00 109,9
266	LIEGESOFA, 2-SITZIG, ZUM AUSZIEHEN, MIT SCHAUMSTOFF	1 STUECK		DM 1985=100	886,00 105,9	918,00 107,9	943,00 111,0
267	WOHNZIMMERTISCH, NATURHOLZ FURNIERT, MATTIERTE OBERFLAECHE, 110 MAL 80 CM, AUSGEZOGEN ETWA 180 MAL 80 CM	1 STUECK		DM 1985=100	612,00 105,4	642,00 107,9	667,00 110,7
268	ANBAUTEIL AUS EINER WOHNWAND, NATURHOLZ FURNIERT, AUS DEM STILBEREICH ODER MODERN, MIT EINLEGEBOEDEN BZW. GESCHLOSSENEM (TV-) FACH, ETWA 100 MAL 225 MAL 45 CM	1 STUECK		DM 1985=100	1319,00 104,8	1415,00 107,1	1526,00 110,4
269	SCHRANKWAND, MODERN, FURNIERT, U.A. MIT GESCHLOSSENEM (TV-) FACH, VITRINENTEIL, SCHREIBFACH, ETWA 320 BIS 420 CM BREIT	1 STUECK		DM 1985=100	3046,00 104,0	3298,00 106,2	3461,00 109,2
270	SPIEGELSCHRANK, MIT BELEUCHTUNG, FUER DAS BADEZIMMER	1 STUECK		DM 1985=100	252,00 103,3	256,00 104,9	247,00 107,0
271	DIELEN-SPIEGEL ZUM AUFHAENGEN, KRISTALLGLAS MIT EINFACHER, SCHMALER UMRANDUNG, ETWA 35 MAL 80 CM	1 STUECK		DM 1985=100	134,00 106,1	138,00 108,5	142,00 111,3
272	TUFTINGBELAG, POLYAMID, BAHNENWARE	1 M2		DM 1985=100	32,70 103,8	32,70 105,7	32,80 107,3
273	SCHLINGENWARE, AUSLEGWARE, WOLLE, ETWA 1000 G PRO M2, BAHNENWARE	1 M2		DM 1985=100	49,50 101,7	50,40 102,4	50,70 103,4
274	PVC-BODENBELAG (VERBUNDBELAG), MIT GEPRAEGTER OBERFLAECHE AUF SCHAUMTRAEGER	1 M2		DM 1985=100	31,30 102,5	33,10 103,5	32,30 105,6
275	SCHLAFDECKE, REINE SCHURWOLLE (IWS), BANDEINFASSUNG, ETWA 150 MAL 200 CM	1 STUECK		DM 1985=100	184,00 101,8	183,00 102,1	184,00 103,1
276	SCHLAFDECKE, SYNTHETISCHE FASER, MITTLERE QUALITAET, ETWA 150 MAL 200 CM	1 STUECK		DM 1985=100	73,90 101,2	73,10 101,1	75,40 102,1
277	DAUNEN-EINZIEHDECKE, ORIGINAL DAUNENFUELLUNG, ETWA 150 MAL 200 CM	1 STUECK		DM 1985=100	515,00 99,3	516,00 99,4	517,00 100,4
278	STIEPPDECKEN-SCHLAFSACK, AUSSENSEITE SYNTHETISCHE FASER, INNENSEITE BAUMWOLLE, FUELLUNG AUS SYNTHETISCHER FASER, WASCHBAR, RUNDUM-REISSVERSCHLUSS, ETWA 180 MAL 75 CM	1 STUECK		DM 1985=100	83,30 102,3	86,30 102,9	90,90 103,6

PREISE

Jahr	Durchschnitt	Jan.	Febr.	März	April	Mai	Juni	Juli	Aug.	Sept.	Okt.	Nov.	Dez.	Lfd. Nr.
1991	217,00	209,00	212,00	214,00	215,00	217,00	217,00	218,00	219,00	219,00	220,00	220,00	220,00	262
1991	114,4	111,9	112,7	113,2	113,7	114,2	114,5	114,7	114,9	115,3	115,5	115,7	115,9	
1991	359,00	353,00	355,00	355,00	356,00	358,00	359,00	360,00	360,00	361,00	364,00	365,00	365,00	263
1991	107,1	106,0	106,4	106,6	106,7	106,9	107,1	107,2	107,2	107,4	107,6	107,9	107,9	
1991	318,00	299,00	302,00	303,00	305,00	318,00	318,00	318,00	318,00	318,00	319,00	350,00	348,00	264
1991	109,9	107,8	108,2	108,6	108,8	110,3	110,4	110,6	110,6	110,6	110,7	111,3	111,3	
1991	3089,00	2958,00	3025,00	3044,00	3063,00	3081,00	3095,00	3099,00	3105,00	3127,00	3133,00	3143,00	3151,00	265
1991	114,4	111,7	112,7	113,1	113,9	114,2	114,5	114,6	114,8	115,2	115,6	116,0	116,2	
1991	1006,00	962,00	970,00	984,00	991,00	997,00	1004,00	1007,00	1015,00	1022,00	1036,00	1040,00	1046,00	266
1991	115,3	112,4	113,5	114,0	114,7	115,1	115,3	115,6	116,0	116,2	116,5	117,0	117,7	
1991	709,00	685,00	691,00	690,00	694,00	704,00	713,00	714,00	717,00	720,00	724,00	727,00	729,00	267
1991	114,8	112,1	113,0	113,5	114,1	114,5	114,8	115,1	115,4	115,6	116,0	116,4	116,6	
1991	1632,00	1584,00	1627,00	1609,00	1614,00	1620,00	1641,00	1643,00	1641,00	1649,00	1652,00	1652,00	1653,00	268
1991	114,1	111,9	112,7	113,3	113,4	114,0	114,2	114,4	114,7	114,9	115,0	115,4	115,4	
1991	3672,00	3544,00	3612,00	3579,00	3621,00	3702,00	3691,00	3701,00	3702,00	3723,00	3699,00	3745,00	3748,00	269
1991	113,4	110,4	111,6	112,2	112,7	113,0	113,4	113,6	114,1	114,5	114,8	115,1	115,1	
1991	273,00	244,00	249,00	270,00	273,00	274,00	278,00	280,00	281,00	283,00	281,00	282,00	282,00	270
1991	110,0	108,0	108,3	108,7	108,9	109,2	110,5	110,5	110,9	111,1	111,1	111,3	111,5	
1991	148,00	145,00	145,00	147,00	148,00	148,00	148,00	148,00	149,00	149,00	150,00	150,00	151,00	271
1991	115,5	112,9	113,7	114,3	114,9	115,3	115,6	115,8	116,0	116,4	116,6	117,0	117,2	
1991	34,00	33,20	33,30	33,50	33,60	33,90	33,80	34,00	34,10	34,40	34,60	34,70	34,90	272
1991	110,6	108,1	108,9	110,1	110,5	110,7	110,8	110,9	111,2	111,3	111,5	111,5	111,9	
1991	52,20	51,00	50,80	51,50	51,90	52,00	52,00	52,40	52,70	53,00	52,90	52,90	53,20	273
1991	106,4	104,4	104,7	105,6	105,8	106,1	106,2	106,5	107,1	107,2	107,4	107,5	107,8	
1991	33,40	32,70	32,80	33,00	33,20	33,30	33,30	33,50	33,60	33,80	33,80	33,80	34,00	274
1991	108,5	106,9	107,5	108,1	108,1	108,3	108,3	108,6	109,1	109,1	109,3	109,3	109,5	
1991	185,00	183,00	184,00	184,00	185,00	184,00	184,00	185,00	185,00	185,00	186,00	187,00	188,00	275
1991	104,4	103,6	103,9	103,9	104,0	104,2	104,2	104,2	104,4	104,7	104,7	105,3	105,4	
1991	77,60	76,80	77,50	77,60	77,70	77,40	77,40	77,50	77,50	77,70	78,10	77,90	78,00	276
1991	103,1	102,7	102,8	102,9	102,9	103,0	103,0	103,0	103,1	103,3	103,3	103,5	103,7	
1991	515,00	514,00	514,00	516,00	516,00	515,00	513,00	514,00	514,00	515,00	515,00	516,00	517,00	277
1991	100,9	100,6	100,9	100,7	100,7	100,9	100,9	101,0	101,1	101,1	101,1	100,9	101,0	
1991	93,60	92,50	92,60	92,50	92,60	94,20	94,00	94,10	94,40	94,50	93,50	93,60	94,80	278
1991	105,0	104,1	104,4	104,3	104,4	105,1	105,1	105,2	105,4	105,4	105,4	105,5	106,0	

LFD NR.	WARE / LEISTUNG	MENGEN- EINHEIT	V-FAKTOR	JAHRESDURCHSCHNITTE			
				1988	1989	1990	
279	INLETT F. OBERBETTEN, MAKOKOEPEP, ETWA 130 BZW. 140 CM BREIT 1 METER			DM 1985=100	30,80 104,9	31,80 107,0	32,50 108,8
280	BETTFEDERN, ORIGINAL GAENSE-HALBDAUNEN, MITTLERE QUALITAET 1 KILO			DM 1985=100	109,00 102,1	109,00 102,2	108,00 102,3
281	BETTBEZUG-GARNITUR, REINE BAUMWOLLE, GUTE QUALITAET, ETWA 80 MAL 80 CM BZW. ETWA 135 MAL 200 CM 1 GARNITUR			DM 1985=100	78,40 101,1	78,90 101,6	78,50 102,4
282	SPANNBETTUCH, REINE BAUMWOLLE 1 STUECK			DM 1985=100	28,40 102,0	28,60 102,4	29,00 103,9
283	GARDINENTUELL, SYNTHETISCHE FASER, ETWA 240 CM BREIT 1 METER			DM 1985=100	24,00 103,7	23,90 105,0	24,20 107,0
284	MOEBELBEZUGSSTOFF, SYNTHETISCHE FASER, MITTLERE QUALITAET, ETWA 130 CM BREIT 1 METER			DM 1985=100	57,90 104,3	59,00 106,2	60,80 108,3
285	DEKORATIONSSTOFF, SYNTHETISCHE FASER, DICHTGEWEBT, MITTLERE QUALITAET, ETWA 120 CM BREIT 1 METER			DM 1985=100	25,60 103,1	26,00 104,4	26,40 106,0
286	FROTIERHANDTUCH, BAUMWOLLE, MITTLERE QUALITAET, ETWA 50 MAL 100 CM 1 STUECK			DM 1985=100	11,94 103,1	12,03 103,4	12,07 104,5
287	GESCHIRRTUCH, HALBLEINEN, ETWA 55 MAL 75 CM 1 STUECK			DM 1985=100	5,38 103,1	5,50 103,7	5,55 105,3
288	TISCHDECKE, LEINENSTRUKTUR, PFLEGELEICHT, ETWA 130 MAL 160 CM 1 STUECK			DM 1985=100	50,30 102,7	51,30 103,6	51,60 105,1
289	RADIATOR MIT OELFUELLUNG UND THERMOSTAT, ANSCHLUSSWERT 2 KW 1 STUECK			DM 1985=100	150,00 100,0	151,00 100,8	151,00 101,7
290	GASHEIZOFEN FUER KAMINANNSCHLUSS, NENNHEIZLEISTUNG ETWA 4,5 KW/H (ETWA 4000 KCAL/H), MIT WAERMEREGLER 1 STUECK			DM 1985=100	1027,00 104,8	1035,00 107,5	1090,00 111,5
291	DAUERBRANDOFEN, WARMLUFTALLESBRENNER, AUS EMAILLIERTEM GUSS, NENNHEIZLEISTUNG ETWA 4,0 KW/H (ETWA 3000 KCAL/H), MIT UNTERLEGEPLATTE, MIT AUTOMATISCHEM REGLER 1 STUECK			DM 1985=100	1002,00 103,5	929,00 105,1	899,00 108,3
292	DELUFEN, NENNHEIZLEISTUNG ETWA 5,8 KW/H (ETWA 5000 KCAL/H), MIT EINGEBAUTEM TANK, KLAPPDECKEL UND DELAUFFANGSCHALE, MIT VORLEGEPLATTE 1 STUECK			DM 1985=100	418,00 105,7	425,00 107,6	444,00 111,1
293	ELEKTROHERD, 4 KOCHPLATTEN, DAVON 2 BLITZKOCHPLATTEN ODER 1 BLITZKOCHPLATTE UND 1 AUTOMATIKPLATTE, 7-STUFENSCHALTER, BRATOFEN MIT THERMOSTAT, DURCH REGLER GESTEUERT, MIT BRATPFANNE, ANSCHLUSSWERT ETWA 10000 WATT 1 STUECK			DM 1985=100	706,00 101,0	714,00 102,0	735,00 103,6
294	GASHERD (MIT ZUENDSICHERUNG), 4-FLAMMIG, WEISS EMAILLIERT, BACKOFEN MIT THERMOSTAT, MIT ABDECKPLATTE UND GERAETEWAGEN 1 STUECK			DM 1985=100	776,00 104,3	791,00 106,6	812,00 109,5
295	ELEKTRISCHER KOCHENDWASSER-AUTOMAT MIT STUFENLOSEM TEMPERATURWAELHLER, ETWA 5 L NUTZINHALT, ETWA 2000 WATT 1 STUECK			DM 1985=100	192,00 101,9	194,00 102,9	197,00 104,6
296	GAS-DURCHLAUFERHITZER, LEISTUNG ETWA 22 KW/H, MIT TEMPERATURWAELHLER, WASSER- UND GASMENGENREGLER, FERNZAPFER, MIT AUSLAUFZUBEHOER 1 STUECK			DM 1985=100	810,00 103,7	824,00 106,6	864,00 109,3
297	ELEKTR. BROTDROESTER FUER 2 SCHEIBEN, TOAST-AUTOMAT, MIT ROESTGRADWAELHLER U. SELBSTTAETIGEM AUSSTOSS, ETWA 1000 WATT 1 STUECK			DM 1985=100	55,60 101,8	56,40 102,2	57,70 103,1
298	KAFFEEMASCHINE, 8-10 TASSEN, M. WARMMALTEPLATTE U. GLASKANNE 1 STUECK			DM 1985=100	71,60 99,4	70,20 98,9	70,30 99,3
299	KUEHLSCHRANK, TISCHFORM, KOMPRESSORSYSTEM, 3-STERN-GEFRIER-FACH MIT ABTAU-AUTOMATIK, ETWA 160 L INHALT 1 STUECK			DM 1985=100	559,00 100,1	565,00 101,0	579,00 102,9
300	GEFRIERSCHRANK MIT VORGEFRIERFACH UND SCHNELLGEFRIER-EINRICHTUNG, ETWA 300 L INHALT 1 STUECK			DM 1985=100	1023,00 98,6	1034,00 99,2	1062,00 100,8
301	WASCHMASCHINE, VOLLAUTOMAT MIT PROGRAMMEINSTELLUNG, TROMMEL-SYSTEM, FUER 4-5 KG TROCKENWAESCHE 1 STUECK			DM 1985=100	983,00 99,2	1001,00 100,0	1024,00 101,0
302	ELEKTRO-BOHRMASCHINE, 2-GANG-SCHLAGBOHRER, ETWA 300-400 WATT 1 STUECK			DM 1985=100	164,00 100,9	166,00 101,8	168,00 103,1
303	ELEKTRISCHE GESCHIRRSPUELMASCHINE, SPUELBEHAELTER AUS ROST-FREIEM EDELSTAHL, 2-4 SPUELPROGRAMME, FASSUNGSVERMOEGEN 10-12 MASSGEDECKE 1 STUECK			DM 1985=100	1002,00 99,1	1007,00 99,3	1028,00 100,2
304	BODENSTAUBSAUGER MIT GLEITKUFEN ODER ROLLEN, STANDARD-ZUBEHOER, ETWA 800 WATT 1 STUECK			DM 1985=100	260,00 99,1	257,00 99,3	257,00 99,5
305	ELEKTRISCHE NUTZSTICH-NAEHMASCHINE, FREIARM, LEICHTMETALL, MIT KOFFER 1 STUECK			DM 1985=100	677,00 100,3	679,00 101,1	712,00 103,0
306	HANDMIXER, STANDARD-AUSFUEHRUNG (2 QUIRLBESEN UND ZWEI KNET-HAKEN), AUS ROSTFREIEM EDELSTAHL, 3-STUFEN-SCHALTUNG, ETWA 150 WATT 1 STUECK			DM 1985=100	66,10 101,0	66,30 101,9	66,70 102,7
307	REGLERBUEGELEISEN MIT KONTROLLAMPE UND EINSTELLSKALA, LEICHTE AUSFUEHRUNG, ETWA 1000 WATT 1 STUECK			DM 1985=100	42,10 102,2	43,60 103,4	44,30 105,3
308	LICHTLEISTE MIT LEUCHTSTOFFROEHRE, EINF. AUSFUEHRUNG, OHNE ABDECKUNG, WEISS, F. DECKENBELEUCHTUNG, 120 CM LG., 40 WATT 1 STUECK			DM 1985=100	42,00 101,7	42,80 102,4	44,50 103,1
309	DECKENLEUCHTE, EINFACHE AUSFUEHRUNG, OPALGLAS 1 STUECK			DM 1985=100	27,40 103,4	28,70 104,3	29,30 105,0

PREISE

JAH	DURCH- SCHNITT	JAN.	FEBR.	MAERZ	APRIL	MAI	JUNI	JULI	AUG.	SEPT.	OKT.	NOV.	DEZ.	LFD NR.
1 9 9 1	33,30	33,00	33,20	33,30	33,30	33,30	33,40	33,40	33,20	33,20	33,30	33,50	33,60	279
1 9 9 1	111,4	110,1	110,6	110,9	110,9	111,2	111,5	111,5	111,6	111,8	111,9	112,4	112,5	
1 9 9 1	108,00	108,00	108,00	107,00	107,00	107,00	108,00	108,00	108,00	108,00	110,00	109,00	110,00	280
1 9 9 1	102,5	102,3	102,6	102,6	102,5	102,4	102,4	102,4	102,7	102,6	102,6	102,6	102,5	
1 9 9 1	81,30	79,80	80,10	80,20	80,40	81,40	81,50	81,60	81,70	82,00	82,10	82,20	82,30	281
1 9 9 1	103,8	102,8	103,0	103,2	103,3	103,5	103,6	103,7	104,0	104,4	104,6	104,6	104,8	
1 9 9 1	29,40	29,10	29,20	29,10	29,20	29,30	29,30	29,40	29,40	29,50	29,60	29,70	29,70	282
1 9 9 1	105,5	104,5	104,6	104,8	104,9	105,3	105,3	105,4	105,6	106,0	106,2	106,8	106,8	
1 9 9 1	25,10	24,70	24,80	24,90	25,00	25,10	25,20	25,20	25,30	25,40	25,30	25,40	25,50	283
1 9 9 1	109,6	108,0	108,1	108,8	108,9	109,2	109,4	109,6	110,0	110,3	110,5	110,9	111,1	
1 9 9 1	62,60	61,50	62,20	62,30	62,40	62,70	62,70	62,70	63,10	63,20	63,00	63,00	63,00	284
1 9 9 1	111,0	109,3	109,9	110,6	110,8	110,9	111,0	111,0	111,3	111,4	111,6	111,8	111,8	
1 9 9 1	27,40	27,00	27,00	27,20	27,30	27,50	27,50	27,60	27,60	27,60	27,50	27,60	27,60	285
1 9 9 1	108,8	107,2	107,3	108,2	108,4	108,7	108,6	108,7	109,0	109,3	109,6	110,1	110,1	
1 9 9 1	12,40	12,25	12,25	12,28	12,35	12,34	12,35	12,36	12,38	12,50	12,57	12,58	12,58	286
1 9 9 1	106,8	105,8	105,8	106,0	106,2	106,3	106,4	106,5	106,7	107,5	108,0	108,2	108,3	
1 9 9 1	5,69	5,60	5,64	5,67	5,68	5,71	5,70	5,70	5,71	5,78	5,78	5,64	5,65	287
1 9 9 1	107,6	106,5	106,8	107,1	107,2	107,2	107,1	107,3	107,5	108,3	108,4	108,7	108,8	
1 9 9 1	53,10	51,70	51,90	52,20	52,40	52,70	52,80	52,80	53,10	53,60	53,90	55,10	55,10	288
1 9 9 1	107,0	105,8	106,1	106,2	106,5	106,6	106,7	106,9	107,2	108,0	108,2	107,9	107,8	
1 9 9 1	153,00	152,00	152,00	153,00	154,00	153,00	153,00	153,00	153,00	154,00	153,00	153,00	153,00	289
1 9 9 1	103,5	102,8	102,9	103,3	103,3	103,4	103,5	103,6	103,6	103,7	103,8	104,0	104,1	
1 9 9 1	1163,00	1143,00	1149,00	1145,00	1168,00	1154,00	1158,00	1161,00	1164,00	1165,00	1169,00	1191,00	1195,00	290
1 9 9 1	115,6	113,8	113,9	114,3	115,0	115,1	115,4	115,7	116,2	116,3	116,6	117,4	117,7	
1 9 9 1	997,00	973,00	966,00	963,00	966,00	970,00	973,00	973,00	975,00	976,00	978,00	1113,00	1131,00	291
1 9 9 1	112,5	110,3	110,3	110,8	111,0	111,2	111,5	111,6	112,4	112,4	112,6	117,9	117,9	
1 9 9 1	480,00	462,00	466,00	474,00	474,00	477,00	475,00	476,00	481,00	484,00	486,00	499,00	502,00	292
1 9 9 1	117,8	114,4	114,7	116,1	116,2	116,7	117,0	117,0	118,3	118,6	119,3	122,6	122,8	
1 9 9 1	761,00	729,00	733,00	737,00	740,00	762,00	765,00	767,00	769,00	772,00	775,00	790,00	794,00	293
1 9 9 1	107,2	104,9	105,2	105,8	106,0	107,0	107,4	107,6	107,7	108,0	108,1	109,0	109,2	
1 9 9 1	893,00	858,00	862,00	869,00	881,00	889,00	893,00	894,00	900,00	907,00	913,00	924,00	923,00	294
1 9 9 1	114,6	111,0	111,1	112,6	113,5	114,6	115,0	115,2	115,6	115,9	116,3	117,0	117,0	
1 9 9 1	203,00	197,00	198,00	200,00	200,00	201,00	202,00	203,00	204,00	206,00	206,00	207,00	207,00	295
1 9 9 1	108,0	105,6	105,9	106,7	106,8	107,2	107,8	108,1	108,7	109,4	109,7	110,2	110,3	
1 9 9 1	905,00	888,00	891,00	898,00	901,00	908,00	902,00	902,00	905,00	907,00	912,00	922,00	926,00	296
1 9 9 1	113,3	111,7	111,6	112,2	112,7	113,1	113,1	113,1	113,3	113,6	114,1	115,6	115,8	
1 9 9 1	59,40	58,10	58,70	59,00	59,10	59,20	59,30	59,50	59,50	59,50	59,90	60,70	60,80	297
1 9 9 1	105,0	103,8	104,2	104,6	104,9	104,9	105,0	105,2	105,2	105,2	105,2	106,1	106,2	
1 9 9 1	70,40	70,10	70,40	70,40	70,50	70,70	70,70	70,70	70,60	70,70	70,50	70,00	70,00	298
1 9 9 1	100,4	99,4	99,5	100,0	100,3	100,4	100,4	100,5	100,6	100,7	100,9	101,0	101,0	
1 9 9 1	605,00	592,00	594,00	598,00	600,00	606,00	607,00	607,00	609,00	610,00	612,00	615,00	614,00	299
1 9 9 1	106,3	104,3	104,7	105,4	105,6	106,2	106,4	106,5	106,9	107,0	107,2	107,6	107,7	
1 9 9 1	1090,00	1073,00	1075,00	1079,00	1073,00	1082,00	1087,00	1088,00	1092,00	1095,00	1105,00	1115,00	1116,00	300
1 9 9 1	103,2	101,9	102,0	102,6	102,7	103,2	103,2	103,3	103,7	103,8	104,0	104,1	104,2	
1 9 9 1	1062,00	1041,00	1041,00	1047,00	1051,00	1061,00	1063,00	1064,00	1066,00	1071,00	1085,00	1080,00	1080,00	301
1 9 9 1	103,1	101,5	101,7	102,1	102,3	103,0	103,3	103,3	103,4	103,7	103,9	104,1	104,3	
1 9 9 1	173,00	171,00	171,00	172,00	173,00	173,00	172,00	173,00	173,00	174,00	175,00	174,00	174,00	302
1 9 9 1	104,8	103,8	103,9	104,2	104,5	104,7	104,9	105,2	104,9	105,1	105,2	105,3	105,3	
1 9 9 1	1053,00	1043,00	1045,00	1047,00	1050,00	1053,00	1052,00	1053,00	1054,00	1056,00	1059,00	1058,00	1061,00	303
1 9 9 1	102,1	101,1	101,3	101,7	101,9	102,1	102,1	102,2	102,3	102,5	102,8	102,8	102,9	
1 9 9 1	264,00	260,00	260,00	261,00	262,00	262,00	263,00	265,00	266,00	266,00	266,00	266,00	266,00	304
1 9 9 1	100,9	99,8	100,0	100,6	100,9	100,7	100,9	101,0	101,1	101,2	101,4	101,4	101,6	
1 9 9 1	728,00	719,00	719,00	717,00	719,00	730,00	731,00	731,00	734,00	735,00	735,00	732,00	733,00	305
1 9 9 1	104,0	103,5	103,4	103,4	103,4	103,9	104,0	104,0	104,4	104,4	104,4	104,4	104,4	
1 9 9 1	66,70	66,50	66,70	66,60	66,40	67,10	66,90	66,80	66,60	66,60	66,80	66,50	66,70	306
1 9 9 1	103,7	103,0	103,0	103,3	103,3	103,8	103,8	103,8	103,9	103,9	104,1	104,0	103,9	
1 9 9 1	45,50	44,40	44,70	44,90	45,10	45,60	45,70	45,70	45,80	45,80	46,10	46,10	46,20	307
1 9 9 1	107,1	106,0	106,1	106,4	106,5	106,7	106,9	107,2	107,4	107,5	107,6	108,3	108,3	
1 9 9 1	47,40	45,90	46,80	47,00	47,30	47,40	47,50	47,60	47,80	47,90	47,90	48,00	47,90	308
1 9 9 1	104,3	103,5	103,5	103,8	104,0	104,3	104,3	104,4	104,5	104,7	104,7	104,8	105,0	
1 9 9 1	30,10	29,50	30,10	30,00	30,10	30,30	29,90	29,90	30,00	30,10	30,20	30,60	30,40	309
1 9 9 1	107,3	106,1	106,5	106,7	106,9	107,4	107,4	107,4	107,5	107,8	108,0	108,1	108,2	

LFD NR.	WARE / LEISTUNG	MENGEN- EINHEIT	V-FAKTOR	JAHRES DURCHSCHNITTE		
				1988	1989	1990
310	SCHREIBTISCHLAMPE MIT VERSTELLBAREM METALLREFLEKTOR, HOEHE ETWA 40 CM	1 STUECK		DM 46,90 1985=100 102,0	46,60 102,3	47,10 102,9
311	TRINKGLAS AUS EINFACHEM PRESS- (ODER MASCHINENGEBLASENEM) GLAS, UNVERZIERT, ETWA 1/4 L INHALT	1 STUECK		DM 1,88 1985=100 104,8	1,95 106,9	2,09 110,0
312	KAFFEESERVICE, GUTES PORZELLAN, FUER 6 PERSONEN, 15-TEILIG, I. WAHL, MIT NACHKAUFGARANTIE (KEINE SPITZENQUALITAET)	1 SERVICE		DM 183,00 1985=100 107,7	192,00 111,2	202,00 115,0
313	KAFFEESERVICE, HARTSTEINGUT, FUER 6 PERSONEN, 15-TEILIG, SPEL MASCHINENFEST, MARKENWARE	1 SERVICE		DM 173,00 1985=100 105,2	174,00 107,0	180,00 109,8
314	PORZELLANTASSE, HOHE FORM, WEISS ODER MIT EINFACHEM DEKOR, MIT UNTERTASSE, I. WAHL, ETWA 0,2 L INHALT	1 STUECK		DM 6,99 1985=100 107,8	7,34 111,4	7,71 115,8
315	SUPPENTELLER, PORZELLAN, WEISS ODER MIT EINFACHEM DEKOR, DURCHMESSER ETWA 24 CM, I. WAHL	1 STUECK		DM 7,31 1985=100 108,4	7,56 111,4	7,95 115,6
316	ESSBESTECK, 4-TEILIG, 90 G VERSILBERT, MITTLERE QUALITAET	1 BESTECK		DM 135,00 1985=100 107,8	143,00 112,6	151,00 116,9
317	ESSBESTECK, 4-TEILIG, EDELSTAHL, ROSTFREI, 18/10, MIT GESCHMIEDETER KLINGE, MITTLERE QUALITAET	1 BESTECK		DM 32,70 1985=100 106,7	34,70 112,4	36,50 116,8
318	KUECHENMESSER, ROSTFREI, MITTLERE QUALITAET, KLINGENLAENGE ETWA 10 CM	1 STUECK		DM 6,85 1985=100 103,8	7,12 106,1	7,39 108,6
319	KUECHEN-ZEIGERWAAGE MIT SCHALE, ETWA 3-5 KG GEWICHTSANZEIGE	1 STUECK		DM 35,70 1985=100 103,9	36,20 105,0	36,80 106,8
320	KAFFEEFILTER, KUNSTSTOFF, SCHNELLFILTER FUER 4-6 TASSEN	1 STUECK		DM 6,71 1985=100 102,2	6,93 105,1	7,12 108,1
321	ZITRUSPRESSE, KUNSTSTOFF, MIT SAFTBECHER	1 STUECK		DM 5,60 1985=100 105,5	5,66 107,6	5,88 110,5
322	BRATPFANNE MIT DECKEL, ALUMINIUM, INNEN KUNSTSTOFF- BESCHICHTET, MIT ISOLIERGRIFF, ETWA 24 CM DURCHMESSER	1 STUECK		DM 50,40 1985=100 104,9	52,90 107,2	55,60 111,1
323	FLEISCHTOPF MIT DECKEL, FUER KOHLE-, GAS- UND ELEKTROHERD, EMAILLIERT, SCHWERE QUALITAET, ETWA 20 CM DURCHMESSER (ETWA 4 L INHALT)	1 STUECK		DM 52,50 1985=100 104,9	55,80 107,6	58,20 110,6
324	KOCHTOPF MIT DECKEL, FUER ELEKTROHERD, EDELSTAHL, ROSTFREI, 18/10, MIT GESCHLIFFENEM BODEN, ETWA 20 CM DURCHMESSER (ETWA 3 L INHALT)	1 STUECK		DM 77,80 1985=100 105,0	82,10 109,2	86,30 113,1
325	WASSERKESSEL MIT ISOLIERGRIFF, FUER ELEKTROHERD, EDELSTAHL, ETWA 3 L INHALT	1 STUECK		DM 73,60 1985=100 106,0	77,70 109,5	82,30 113,2
326	SCHUESSEL MIT SCHALENDECKEL, FEUERFEST, MITTLERE GROESSE, ETWA 2 L INHALT	1 STUECK		DM 28,30 1985=100 105,4	28,70 107,8	29,10 110,9
327	BABYFLASCHE AUS FEUERFESTEM GLAS, ETWA 250 CM3 INHALT	1 STUECK		DM 4,43 1985=100 102,6	4,60 103,1	4,66 103,9

PREISE

JAHR	DURCH- SCHNITT	JAN.	FEBR.	MAERZ	APRIL	MAI	JUNI	JULI	AUG.	SEPT.	OKT.	NOV.	DEZ.	LFD NR.
1 9 9 1	47,10	46,50	46,50	46,50	46,70	47,10	47,20	47,20	47,20	47,30	47,40	47,50	47,50	310
1 9 9 1	103,8	103,2	103,3	103,5	103,7	103,8	103,8	103,9	103,9	104,1	104,2	104,2	104,3	
1 9 9 1	2,24	2,17	2,17	2,18	2,20	2,23	2,27	2,26	2,26	2,27	2,30	2,30	2,31	311
1 9 9 1	113,5	111,5	111,9	112,1	112,5	113,0	113,4	113,6	114,2	114,5	114,7	115,0	115,0	
1 9 9 1	214,00	210,00	210,00	209,00	211,00	213,00	214,00	214,00	216,00	217,00	217,00	218,00	218,00	312
1 9 9 1	119,7	116,6	117,3	117,4	118,3	119,0	119,2	119,7	120,8	121,4	121,7	122,2	122,2	
1 9 9 1	188,00	180,00	182,00	183,00	186,00	188,00	189,00	190,00	191,00	192,00	192,00	192,00	192,00	313
1 9 9 1	114,6	111,0	111,7	112,5	113,7	114,8	115,2	115,5	115,7	116,2	116,4	116,2	116,2	
1 9 9 1	8,34	7,98	8,01	8,06	8,17	8,25	8,30	8,39	8,48	8,56	8,62	8,63	8,65	314
1 9 9 1	121,5	118,1	118,5	119,1	119,9	120,7	121,4	122,4	122,9	123,3	123,7	123,8	124,0	
1 9 9 1	8,59	8,22	8,26	8,36	8,47	8,52	8,56	8,63	8,67	8,76	8,83	8,86	8,89	315
1 9 9 1	121,2	118,1	118,6	119,3	120,1	120,7	121,1	121,7	122,2	122,6	123,0	123,1	123,3	
1 9 9 1	156,00	153,00	154,00	154,00	155,00	156,00	156,00	156,00	156,00	157,00	157,00	156,00	156,00	316
1 9 9 1	119,6	118,0	118,4	118,7	119,0	119,6	119,6	119,8	119,8	120,0	120,2	120,7	120,8	
1 9 9 1	38,50	37,20	37,60	37,80	38,40	38,60	38,30	38,40	38,40	38,60	38,80	39,90	39,90	317
1 9 9 1	121,7	118,3	119,4	120,0	121,1	121,8	121,9	122,2	122,6	122,9	123,3	123,4	123,4	
1 9 9 1	7,67	7,51	7,48	7,56	7,60	7,64	7,64	7,69	7,67	7,70	7,82	7,84	7,86	318
1 9 9 1	112,1	110,1	110,3	110,9	111,3	111,6	111,9	112,4	112,8	113,2	113,5	113,7	113,9	
1 9 9 1	38,30	37,70	37,80	38,00	38,20	38,30	38,20	38,40	38,70	38,70	38,90	38,70	38,70	319
1 9 9 1	109,1	107,3	107,6	108,3	109,0	108,7	108,9	109,1	109,7	109,9	110,3	110,4	110,4	
1 9 9 1	7,25	7,19	7,19	7,21	7,25	7,26	7,27	7,28	7,28	7,26	7,26	7,27	7,27	320
1 9 9 1	111,4	109,3	109,7	110,2	111,0	111,1	111,2	111,3	111,9	112,2	112,7	113,1	113,1	
1 9 9 1	6,15	5,96	5,92	5,97	6,04	6,17	6,18	6,17	6,23	6,25	6,30	6,31	6,31	321
1 9 9 1	114,7	112,5	112,6	113,3	114,3	114,6	114,8	114,9	115,3	115,6	116,0	116,1	116,2	
1 9 9 1	60,30	57,70	57,80	58,90	59,50	60,00	60,30	60,70	60,90	61,50	61,70	62,10	62,20	322
1 9 9 1	114,9	112,2	112,4	113,8	114,3	114,4	114,8	115,2	115,7	115,8	116,3	116,6	116,7	
1 9 9 1	62,40	59,50	59,70	60,20	60,90	61,80	61,80	62,60	63,20	63,50	64,10	65,60	65,60	323
1 9 9 1	114,8	111,8	112,1	113,0	113,8	114,1	114,4	114,7	115,8	116,2	117,1	117,4	117,4	
1 9 9 1	90,00	87,90	88,00	88,80	89,50	90,10	90,40	90,40	90,50	90,80	90,80	91,10	91,20	324
1 9 9 1	117,0	114,2	114,6	115,8	116,6	116,8	117,2	117,5	117,6	117,8	118,2	118,5	118,6	
1 9 9 1	87,60	85,30	85,40	86,70	87,40	87,50	87,40	87,40	87,90	87,70	88,30	90,00	90,30	325
1 9 9 1	116,9	114,6	114,7	115,9	116,5	116,8	117,0	117,1	117,5	117,5	117,9	118,3	118,6	
1 9 9 1	29,80	29,40	29,40	29,40	29,50	29,60	29,70	29,80	30,10	30,10	30,00	30,00	30,10	326
1 9 9 1	114,2	112,2	112,5	113,1	114,0	114,2	114,2	114,4	114,7	115,0	115,3	115,6	115,6	
1 9 9 1	4,97	4,77	4,82	4,93	4,94	4,93	4,94	4,95	4,94	5,01	5,12	5,14	5,14	327
1 9 9 1	105,6	105,0	105,2	105,6	105,5	105,4	105,6	105,7	105,4	105,6	105,7	106,0	106,1	

LFD NR.	WARE / LEISTUNG	MENGEN- EINHEIT	V-FAKTOR	JAHRES DURCHSCHNITTE		
				1988	1989	1990
328	EIMER, KUNSTSTOFF, BESTAENDIG GEGEN KOCHENDES WASSER, DURCHMESSER ETWA 30 CM, ETWA 10 L INHALT	1 STUECK		DM 5,13 1985=100 103,7	5,14 105,9	5,23 108,2
329	WAESCHEKORB MIT GRIFFEN, KUNSTSTOFF, RECHTECKIG, OBEN ETWA 65 MAL 45 CM, HOEHE ETWA 28 CM	1 STUECK		DM 15,73 1985=100 102,3	16,01 104,2	16,29 106,2
330	HAMMER (SCHLOSSERHAMMER), KOPF 500 G, POLIERTER STIEL	1 STUECK		DM 9,55 1985=100 103,3	9,76 104,8	9,88 106,6
331	BEISSZANGE, KOPF, SCHULTER UND KANTEN POLIERT, 210 MM	1 STUECK		DM 11,55 1985=100 105,7	11,61 108,0	12,00 110,6
332	FUCHSSCHWANZ, 350 MM BLATTLAENGE	1 STUECK		DM 13,65 1985=100 104,8	14,19 106,1	14,59 108,9
333	FARBROLLER, PERLONBEZUG, 20 CM, 18 MM SCHURLAENGE	1 STUECK		DM 9,13 1985=100 101,8	9,01 103,1	9,20 103,9
334	MALERPINSEL, NATURBORSTEN, DURCHMESSER 3-4 CM	1 STUECK		DM 5,87 1985=100 102,3	5,93 103,3	6,02 104,5
335	KINDERWAGEN, FALTWAGEN MIT REGENDECKE, BETT UND VERDECK, BETT ABNEHMBAR FUER SPORTWAGENAUFSATZ, MITTLERE QUALITAET	1 STUECK		DM 373,00 1985=100 103,5	385,00 104,6	413,00 106,4
336	ZIMMERTUER-EINSTECKSCHLOSS, 2 BUNDBARTSCHLUESSEL, EINTOURIG, 55 MM DORN	1 STUECK		DM 10,45 1985=100 103,8	10,87 105,9	11,03 108,2
337	DRUECKERGARNITUR, LEICHTMETALL ELOXIERT, DRUECKER 105 MM, MIT LANGSCHILDERN, GEGOSSEN, 220 MAL 36 MM	1 GARNITUR		DM 18,42 1985=100 104,9	19,29 108,0	19,61 110,9
338	VORHAENGESCHLOSS, 2 SCHLUESSEL, EINFACHE AUSFUEHRUNG, ETWA 40-45 MM	1 STUECK		DM 5,72 1985=100 105,3	6,03 108,6	6,29 111,9
339	STUBENBESEN, KUNSTSTOFFHAAR ODER ROSSHAARMISCHUNG	1 STUECK		DM 8,60 1985=100 102,1	8,76 103,3	8,78 104,7
340	KLEIDERBUESTER, NATURBORSTEN, EINFACHE AUSFUEHRUNG	1 STUECK		DM 5,59 1985=100 103,4	5,67 104,5	5,75 106,3
341	GERAETEZULEITUNG, KUNSTSTOFFSCHLAUCH, MIT GERAETE- UND SCHUKOSTECKER, 3 M LANG	1 STUECK		DM 9,02 1985=100 101,6	8,99 102,3	9,08 103,2
342	TASCHENLAMPENHUELSE, KLEINE STABFORM	1 STUECK		DM 6,99 1985=100 103,2	7,12 104,1	7,30 105,3
343	BLUEHLAMPE, MATT, 100 WATT	1 STUECK		DM 1,93 1985=100 101,2	1,92 101,5	1,90 101,2
344	KERZENLAMPE, MATT, 25 WATT	1 STUECK		DM 2,35 1985=100 101,3	2,36 102,0	2,33 101,7
345	LEUCHTSTOFFROEHRE, 120 CM LANG, 40 WATT	1 STUECK		DM 8,25 1985=100 102,0	8,34 101,9	8,34 101,5
346	KLARSICHT-FOLIE, MIT HAFTEFFEKT, ETWA 30 CM BREIT, ZU 15 ODER 20 M LAENGE	20 METER		DM 2,76 1985=100 101,1	2,80 102,0	2,79 103,3
347	ALU-FOLIE (NICHT EXTRA STARK), ETWA 30 CM BREIT, ZU 10 ODER 20 M LAENGE	20 METER		DM 4,54 1985=100 101,3	4,59 104,4	4,71 106,5
348	FILTERTUETEN FUER KAFFEEFILTER, 4-6 TASSEN, IN PACKUNGEN ZU 40 STUECK	1 PACKUNG		DM 1,54 1985=100 100,9	1,54 101,7	1,59 103,3
349	WASCHPULVER FUER FEINWAESCHE, IN PACKUNGEN ZU ETWA 300 BIS 750 G	1 KILO		DM 9,06 1985=100 102,1	8,72 102,4	8,56 103,3
350	WASCHPULVER FUER GROB-, WEISS- UND BUNTWAESCHE, FUELLGEWICHT ETWA 3 KG	1 KILO		DM 3,64 1985=100 107,4	3,75 103,3	3,87 112,0
351	WAESCHEWEICHPUELMITTEL, IN BEHAELTERN ZU ETWA 4 L	4 LITER		DM 5,42 1985=100 103,4	5,50 105,2	5,60 107,1
352	FUSSBODENPFLEGEMITTEL, WACHSHALTIGE EMULSION, FUELLGEWICHT ETWA 500 ML	500 ML		DM 5,77 1985=100 102,7	5,80 103,5	5,89 104,7
353	GESCHIRRSPUELMITTEL, FLUESSIG, IN PLASTIKFLASCHEN ZU ETWA 1000 ML	1 LITER		DM 3,42 1985=100 102,7	3,42 103,2	3,44 104,5
354	REINIGUNGSMITTEL FUER TOILETTEN, DESINFIZIEREND, DESODORIEREND, IN PLASTIKBEHAELTERN ZU ETWA 600 G	1 KILO		DM 4,67 1985=100 101,6	4,70 102,5	4,70 103,8
355	SCHUHCREME, FARBLOS	100 ML		DM 3,21 1985=100 102,5	4,91 102,6	3,24 103,3
356	METALLPFLEGEMITTEL FUER EDELMETALLE, IN BEHAELTERN ZU ETWA 250 G FUELLGEWICHT	250 GRAMM		DM 4,18 1985=100 103,1	4,22 104,5	4,31 106,5
357	FLECKENENTFERNUNGSMITTEL, IN BEHAELTERN ZU ETWA 100 ML ODER 100 G FUELLGEWICHT	100 ML/G		DM 4,22 1985=100 101,0	4,24 101,3	4,25 101,9
358	SCHUEVERTUCH, MITTLERE QUALITAET, ETWA 50 MAL 60 CM	1 STUECK		DM 2,01 1985=100 103,7	2,06 104,0	2,04 105,6
359	SCHWAMMTUCH, ETWA 20 MAL 20 CM, IN PACKUNGEN ZU ETWA 2 BIS 5 STUECK	10 STUECK		DM 5,71 1985=100 99,3	5,52 99,4	5,44 99,9
360	HOLZSCHRAUBEN, EISEN, FLACHKOPF, 3,5 MAL 25 MM, DIN 97, IN KLEINPACKUNGEN	100 STUECK		DM 3,91 1985=100 103,0	4,00 104,6	4,25 106,4

PREISE

JAHR	DURCH- SCHNITT	JAN.	FEBR.	MAERZ	APRIL	MAI	JUNI	JULI	AUG.	SEPT.	OKT.	NOV.	DEZ.	LFD NR.
1 9 9 1	5,57	5,41	5,42	5,40	5,48	5,54	5,54	5,63	5,69	5,69	5,70	5,67	5,70	328
1 9 9 1	111,0	108,9	109,2	110,2	110,7	110,8	110,8	111,0	111,5	111,7	112,0	112,4	112,6	
1 9 9 1	16,61	16,36	16,35	16,46	16,50	16,55	16,57	16,68	16,65	16,78	16,80	16,79	16,81	329
1 9 9 1	109,2	107,0	107,2	108,0	108,9	109,2	109,4	109,5	109,8	110,1	110,3	110,7	110,8	
1 9 9 1	10,34	10,04	10,11	10,24	10,31	10,26	10,24	10,33	10,45	10,51	10,54	10,55	10,56	330
1 9 9 1	110,3	107,9	108,6	109,1	109,8	109,9	110,3	110,6	111,0	111,2	111,4	111,6	111,6	
1 9 9 1	12,73	12,20	12,31	12,53	12,59	12,66	12,78	12,84	12,84	12,93	12,97	13,04	13,06	331
1 9 9 1	114,8	112,1	112,6	113,5	113,9	114,1	114,8	114,9	115,7	116,0	116,3	116,6	116,7	
1 9 9 1	15,55	14,92	15,08	15,10	15,44	15,45	15,58	15,68	15,84	15,87	15,86	15,89	15,96	332
1 9 9 1	112,5	110,3	110,8	111,2	111,5	111,6	112,6	112,8	113,5	113,7	113,9	114,1	114,4	
1 9 9 1	9,60	9,40	9,45	9,48	9,51	9,58	9,60	9,66	9,63	9,68	9,72	9,74	9,73	333
1 9 9 1	106,0	104,5	104,8	105,1	105,3	106,0	106,2	106,2	106,2	106,5	106,9	107,0	107,2	
1 9 9 1	6,18	6,11	6,17	6,21	6,18	6,21	6,22	6,13	6,13	6,16	6,19	6,20	6,19	334
1 9 9 1	106,4	105,2	105,3	105,7	105,8	106,1	106,3	106,4	106,8	107,0	107,3	107,3	107,3	
1 9 9 1	436,00	426,00	433,00	434,00	434,00	435,00	437,00	438,00	437,00	439,00	441,00	441,00	442,00	335
1 9 9 1	108,3	107,6	107,9	108,1	108,2	108,3	108,3	108,3	108,4	108,5	108,6	108,6	108,7	
1 9 9 1	11,52	11,21	11,33	11,41	11,44	11,49	11,53	11,52	11,56	11,59	11,66	11,74	11,75	336
1 9 9 1	112,7	109,7	110,8	111,1	111,6	112,2	112,6	112,8	113,6	113,9	114,3	114,6	114,7	
1 9 9 1	20,40	19,86	19,94	20,40	20,40	20,50	20,60	20,80	20,60	20,70	20,50	20,50	20,50	337
1 9 9 1	114,3	112,3	112,7	113,2	113,6	114,1	114,6	114,8	115,1	115,2	115,5	115,4	115,6	
1 9 9 1	6,66	6,38	6,43	6,56	6,58	6,62	6,66	6,68	6,74	6,78	6,81	6,83	6,81	338
1 9 9 1	115,3	113,0	113,7	114,1	114,4	114,8	115,3	115,8	115,9	116,3	116,8	117,0	117,0	
1 9 9 1	9,03	8,81	8,87	8,86	8,92	8,95	8,96	9,01	9,05	9,15	9,25	9,27	9,27	339
1 9 9 1	107,8	105,5	105,9	106,3	107,0	107,2	107,5	107,8	108,5	109,0	109,4	109,6	109,6	
1 9 9 1	5,81	5,75	5,75	5,77	5,81	5,83	5,83	5,78	5,81	5,83	5,83	5,89	5,88	340
1 9 9 1	109,1	107,4	107,8	108,3	108,6	108,8	109,1	109,1	109,5	109,9	110,0	110,1	110,1	
1 9 9 1	9,35	9,23	9,25	9,29	9,30	9,31	9,30	9,31	9,36	9,40	9,44	9,47	9,53	341
1 9 9 1	104,5	103,7	103,8	103,9	104,0	104,1	104,1	104,2	104,7	105,2	105,3	105,6	105,7	
1 9 9 1	7,50	7,39	7,39	7,42	7,44	7,44	7,46	7,47	7,53	7,57	7,59	7,66	7,65	342
1 9 9 1	107,0	105,9	106,0	106,4	106,5	106,5	106,6	106,9	107,1	107,4	107,7	108,2	108,4	
1 9 9 1	1,94	1,92	1,93	1,93	1,94	1,94	1,94	1,95	1,95	1,96	1,96	1,95	1,95	343
1 9 9 1	102,6	101,4	101,8	101,9	102,2	102,2	102,6	103,0	103,0	103,1	103,3	103,4	103,6	
1 9 9 1	2,34	2,34	2,34	2,32	2,32	2,35	2,34	2,34	2,34	2,34	2,33	2,34	2,34	344
1 9 9 1	102,6	101,7	101,9	102,0	102,2	102,4	102,7	102,7	102,8	102,9	102,9	103,2	103,2	
1 9 9 1	8,41	8,30	8,32	8,26	8,40	8,41	8,34	8,36	8,36	8,52	8,52	8,54	8,54	345
1 9 9 1	102,5	101,6	101,8	102,1	102,3	102,4	102,5	102,7	102,7	102,9	103,0	103,2	103,3	
1 9 9 1	2,76	2,79	2,77	2,77	2,77	2,73	2,76	2,76	2,78	2,75	2,76	2,75	2,76	346
1 9 9 1	105,2	104,0	104,1	104,7	104,7	104,9	105,0	105,0	105,7	106,1	106,2	106,2	106,3	
1 9 9 1	4,91	4,81	4,82	4,87	4,88	4,91	4,97	4,97	4,98	4,91	4,93	4,90	4,90	347
1 9 9 1	108,4	107,2	107,7	108,2	108,4	108,5	108,3	108,4	108,6	108,9	109,1	108,8	108,8	
1 9 9 1	1,63	1,60	1,62	1,63	1,64	1,62	1,63	1,63	1,64	1,64	1,64	1,64	1,64	348
1 9 9 1	106,8	104,7	105,3	105,7	106,0	106,3	106,4	106,6	107,1	108,1	108,3	108,7	108,5	
1 9 9 1	8,64	8,52	8,56	8,59	8,57	8,61	8,65	8,64	8,73	8,74	8,68	8,69	8,66	349
1 9 9 1	104,8	103,7	103,7	104,0	104,1	104,2	104,4	104,5	105,1	105,5	105,7	106,1	106,4	
1 9 9 1	4,04	3,95	3,96	3,97	3,99	4,00	4,02	4,03	4,07	4,13	4,11	4,12	4,12	350
1 9 9 1	115,3	113,2	113,4	113,9	114,3	114,4	114,8	115,1	115,7	116,5	116,8	117,4	117,5	
1 9 9 1	5,66	5,60	5,65	5,65	5,63	5,64	5,65	5,67	5,68	5,69	5,69	5,69	5,66	351
1 9 9 1	108,8	107,8	108,0	108,2	108,2	108,3	108,3	108,6	108,8	109,2	109,7	110,2	110,4	
1 9 9 1	5,87	5,82	5,82	5,87	5,88	5,89	5,91	5,94	5,91	5,83	5,83	5,86	5,86	352
1 9 9 1	107,1	105,6	106,1	106,5	106,6	106,7	107,1	107,4	107,8	107,8	107,9	107,9	107,9	
1 9 9 1	3,52	3,48	3,49	3,50	3,50	3,51	3,51	3,49	3,53	3,55	3,55	3,54	3,53	353
1 9 9 1	106,9	106,2	106,2	106,3	106,5	106,5	106,5	106,5	106,9	107,4	107,7	107,9	108,2	
1 9 9 1	4,70	4,61	4,63	4,70	4,69	4,71	4,71	4,74	4,78	4,73	4,71	4,69	4,70	354
1 9 9 1	105,9	104,2	104,7	105,4	105,7	105,9	105,7	105,8	106,6	107,0	106,5	106,7	106,8	
1 9 9 1	3,27	3,25	3,26	3,27	3,24	3,24	3,23	3,26	3,27	3,26	3,30	3,30	3,31	355
1 9 9 1	105,1	103,8	104,1	104,2	104,3	104,5	104,9	105,1	105,6	105,8	105,9	106,2	106,8	
1 9 9 1	4,47	4,32	4,41	4,40	4,42	4,42	4,52	4,53	4,55	4,53	4,52	4,54	4,54	356
1 9 9 1	109,1	107,4	107,9	108,2	108,5	108,8	109,5	109,6	109,8	109,8	109,5	109,9	109,9	
1 9 9 1	4,24	4,27	4,28	4,25	4,25	4,24	4,25	4,25	4,26	4,21	4,19	4,22	4,22	357
1 9 9 1	103,0	102,3	102,3	102,4	102,6	102,7	103,0	103,1	103,2	103,3	103,5	103,7	103,8	
1 9 9 1	2,07	2,06	2,05	2,06	2,07	2,08	2,08	2,07	2,08	2,08	2,08	2,07	2,06	358
1 9 9 1	108,1	106,4	106,8	107,1	107,6	108,0	108,2	108,3	108,7	108,8	108,8	108,9	109,1	
1 9 9 1	5,50	5,49	5,50	5,50	5,52	5,52	5,51	5,49	5,50	5,52	5,50	5,50	5,47	359
1 9 9 1	101,8	100,8	100,9	101,2	101,4	101,6	101,6	101,7	102,0	102,2	102,4	102,7	102,7	
1 9 9 1	4,62	4,35	4,49	4,46	4,54	4,54	4,56	4,58	4,74	4,81	4,79	4,80	4,82	360
1 9 9 1	110,5	108,0	108,9	109,2	109,6	109,9	110,3	110,5	111,2	111,6	111,9	112,3	112,6	

LFD NR.	WARE / LEISTUNG	MENGEN- EINHEIT	V-FAKTOR	JAHRESDURCHSCHNITTE		
				1988	1989	1990
361	DRAHT, VERZINKT, 2,2 MM	1 KILO	DM	5,65	5,61	5,46
			1985=100	102,2	103,1	105,4
362	DRAHTSTIFTE (NAGEL), 20-60 MM LANG	1 KILO	DM	4,95	5,08	5,30
			1985=100	102,5	103,4	105,6
363	KLEBESTREIFEN AUF ROLLEN, DURCHSICHTIG, ETWA 12 MM MAL 10 M	1 ROLLE	DM	1,72	1,74	1,81
			1985=100	106,0	106,6	109,1
364	KLEBSTOFF (KEIN KONTAKTKLEBER), IN TUBEN MIT ETWA 50 CM3 FUELLGEWICHT	50 CM3	DM	3,08	3,16	3,29
			1985=100	104,4	106,1	108,9
365	ZUENDHOELZER, IN PACKUNGEN ZU 10 SCHACHTELN	1 PACKUNG	DM	0,94	0,95	0,98
			1985=100	100,7	100,9	101,5
366	CHEMISCHE REINIGUNG (VOLLREINIGUNG) NEBST BUEGELN EINES ZWEITEILIGEN HERRENANZUGES	1 MAL	DM	12,86	13,15	13,63
			1985=100	104,8	107,7	111,5
367	WASCHEN UND MANGELN, GLATTWAESCHE, 6 TEILE (BETTWAESCHE FUER 2 BETTEN), SCHRANKFERTIG	1 PAKET	DM	14,10	14,50	15,05
			1985=100	105,9	108,5	112,2
368	FENSTERDEKORATION IM AUSSENDIENST (U.A. ANBRINGEN VON GARDINEN UND GARDINENSTANGEN), PREIS EINER GESELLENSTUNDE	1 STUNDE	DM	41,50	42,70	43,80
			1985=100	106,0	108,5	111,3
369	TAPETE, RAUHFASER, KOERNUNG MITTEL, WEISS	1 ROLLE	DM	11,87	12,07	12,32
			1985=100	103,9	105,6	108,1
370	KUNSTHARZLACKFARBE, WEISS, FUER INNEN- UND AUSSENANSTRICH, IN DOSEN ZU 750 ML	1 DOSE	DM	15,61	15,95	16,28
			1985=100	104,7	107,3	109,7
371	DISPERSIONSFARBE FUER INNEN, LICHTTECHT, GUT DECKEND, 1 L AUSREICHEND FUER CA. 5 M2 STREICHFLAECHE, IN EIMERN ZU ETWA 10 L FUELLMENGE	1 LITER	DM	3,80	3,99	4,09
			1985=100	105,2	107,8	110,5
372	TAPETENKLEISTER, IN BEUTELN ODER KARTONS ZU 125 G	1 PACKUNG	DM	3,56	3,64	3,73
			1985=100	103,7	106,1	109,4
373	ZELLULOSE-WERKSTOFF (SPACHTEL), IN PAKETEN ZU 500 G	500 GRAMM	DM	2,98	3,04	3,13
			1985=100	103,4	105,2	107,4

GESUNDHEITS- UND KOERPERPFLEGE

374	MELISSENGEIST, IN FLASCHEN ZU ETWA 100 ML	100 ML	DM	9,56	9,71	9,87
			1985=100	105,0	106,3	107,5
375	VITAMIN-C-BRAUSETABLETTEN, IN PACKUNGEN ZU 10 TABLETTEN	1 PACKUNG	DM	3,99	3,95	3,93
			1985=100	99,3	99,9	100,5
376	KRAFTWAGEN-VERBANDKASTEN NACH DIN 13164 B	1 STUECK	DM	31,90	32,20	32,20
			1985=100	102,5	103,9	104,4
377	WUNDPFLASTER, ELASTISCH, MIT ANTISEPTISCHEM MITTELSTREIFEN, ETWA 6 CM BREIT	1 METER	DM	4,11	4,09	4,15
			1985=100	103,3	105,2	107,2
378	MULLBINDE, 6 CM BREIT, 4 M LANG	1 STUECK	DM	1,70	1,71	1,82
			1985=100	105,6	107,2	108,3
379	VERBANDWATTE, IN PACKUNGEN ZU 200 G	200 GRAMM	DM	3,18	3,18	3,26
			1985=100	102,8	104,7	106,4
380	FEINDESINFEKTIONSMITTEL, IN FLASCHEN ZU 250 ML	250 ML	DM	8,83	9,03	9,15
			1985=100	104,7	106,9	109,1
381	HEIZKISSEN MIT TEMPERATURREGLER, ETWA 30 MAL 40 CM, ETWA 60 WATT	1 STUECK	DM	41,00	41,50	42,10
			1985=100	103,9	105,1	107,0
382	UVA-OBERKOERPERBRAEUNER, MITTLERE QUALITAET	1 STUECK	DM	320,00	333,00	307,00
			1985=100	99,4	99,3	99,1
383	BRILLENFASSUNG FUER HERREN, HALB KASCHIERT, MIT METALL-EINLAGE, 4,5 MM STARK, MARKENWARE	1 STUECK	DM	78,10	79,50	81,60
			1985=100	102,2	103,1	104,7
384	AUGENGLAS, WEISS, SPHAERISCH, BIS + 2,0, GUTE QUALITAET	1 GLAS	DM	25,60	26,20	26,60
			1985=100	105,8	106,8	107,9
385	FIEBERTHERMOMETER, IN EINFACHER KUNSTSTOFFHUELSE	1 STUECK	DM	7,68	7,62	7,67
			1985=100	102,4	102,8	103,5
386	FORMWAERMFASCHKE AUS GUMMI (2 L), ETWA 20 MAL 30 CM	1 STUECK	DM	9,35	9,35	9,55
			1985=100	102,1	102,7	103,5

PREISE

JAHR	DURCH-SCHNITT	JAN.	FEBR.	MAERZ	APRIL	MAI	JUNI	JULI	AUG.	SEPT.	OKT.	NOV.	DEZ.	LFD NR.
1 9 9 1	5,83	5,64	5,64	5,69	5,70	5,87	5,86	5,88	5,88	5,88	5,90	5,95	6,09	361
1 9 9 1	105,8	106,0	106,1	106,5	106,6	106,7	106,8	107,0	106,9	107,1	107,4	107,4	107,6	
1 9 9 1	5,53	5,37	5,39	5,42	5,45	5,49	5,50	5,50	5,57	5,66	5,67	5,69	5,70	362
1 9 9 1	108,9	106,8	107,6	107,8	108,0	108,5	108,9	109,0	109,3	109,9	110,1	110,2	110,6	
1 9 9 1	1,89	1,83	1,86	1,87	1,88	1,88	1,89	1,89	1,89	1,92	1,93	1,93	1,94	363
1 9 9 1	113,5	110,7	111,6	112,6	112,9	113,3	113,8	113,9	114,3	114,4	114,8	114,8	115,0	
1 9 9 1	3,43	3,37	3,37	3,36	3,37	3,40	3,44	3,45	3,46	3,48	3,48	3,50	3,52	364
1 9 9 1	111,9	110,0	110,1	110,6	110,9	111,4	111,8	112,3	112,8	113,0	113,2	113,3	113,7	
1 9 9 1	1,02	0,99	0,99	1,01	1,01	1,02	1,02	1,02	1,03	1,03	1,03	1,03	1,04	365
1 9 9 1	104,8	102,4	102,4	104,4	104,7	105,0	105,0	105,2	105,2	105,9	105,4	105,4	106,0	
1 9 9 1	14,44	14,06	14,08	14,13	14,23	14,36	14,44	14,51	14,50	14,61	14,69	14,81	14,85	366
1 9 9 1	118,0	114,9	115,1	115,6	116,4	117,2	117,7	118,4	118,8	119,6	120,1	121,1	121,4	
1 9 9 1	15,76	15,44	15,40	15,47	15,55	15,65	15,71	15,82	15,87	15,97	16,01	16,12	16,14	367
1 9 9 1	117,6	114,8	115,1	115,5	116,2	116,9	117,3	118,2	118,6	119,1	119,3	119,9	120,1	
1 9 9 1	46,40	45,10	45,20	45,50	45,60	45,90	46,20	46,40	46,90	47,00	47,60	47,60	47,70	368
1 9 9 1	116,8	113,7	114,2	115,2	115,4	116,0	116,9	117,4	118,1	118,3	118,6	118,7	118,7	
1 9 9 1	12,87	12,57	12,66	12,87	12,83	12,86	12,90	12,95	12,92	13,00	12,96	12,96	13,00	369
1 9 9 1	112,1	109,7	110,4	111,2	111,6	111,8	112,2	112,7	112,9	113,0	113,3	113,3	113,6	
1 9 9 1	17,07	16,67	16,80	16,95	17,06	17,11	17,20	17,22	17,12	17,17	17,15	17,20	17,23	370
1 9 9 1	113,6	111,5	112,1	112,7	113,2	113,4	113,5	113,8	114,1	114,5	114,7	115,0	115,1	
1 9 9 1	4,47	4,18	4,23	4,38	4,43	4,45	4,51	4,54	4,55	4,58	4,60	4,59	4,56	371
1 9 9 1	114,8	112,0	112,2	113,1	114,1	114,3	115,0	115,3	115,5	116,0	116,6	116,7	116,8	
1 9 9 1	3,95	3,82	3,85	3,89	3,93	3,94	3,94	3,97	3,98	4,00	4,02	4,02	4,03	372
1 9 9 1	114,5	111,5	112,1	113,2	113,8	114,0	114,3	114,7	115,4	115,9	116,0	116,2	116,8	
1 9 9 1	3,26	3,16	3,17	3,19	3,19	3,22	3,23	3,27	3,30	3,31	3,35	3,35	3,35	373
1 9 9 1	110,9	108,5	109,3	109,8	110,1	111,0	111,2	111,5	111,6	111,8	112,0	112,0	112,5	
GESUNDHEITS- UND KOERPERPFLEGE														
1 9 9 1	10,31	10,02	10,06	10,18	10,25	10,27	10,33	10,38	10,41	10,44	10,42	10,46	10,49	374
1 9 9 1	111,8	108,9	109,4	110,5	111,3	111,6	112,2	112,3	112,7	112,8	112,9	113,3	113,6	
1 9 9 1	3,94	3,88	3,89	3,92	3,95	3,95	3,95	3,96	4,00	3,94	3,97	3,96	3,96	375
1 9 9 1	101,5	100,2	100,3	100,9	101,2	101,3	101,5	101,8	101,8	101,9	101,9	102,2	102,4	
1 9 9 1	32,20	32,10	32,00	32,10	32,10	32,20	32,20	32,20	32,20	32,20	32,30	32,40	32,40	376
1 9 9 1	105,0	104,4	104,6	104,8	104,8	105,0	105,0	105,0	105,0	105,1	105,5	105,6	105,5	
1 9 9 1	4,26	4,15	4,18	4,19	4,20	4,21	4,22	4,24	4,28	4,32	4,37	4,41	4,39	377
1 9 9 1	109,3	107,7	108,1	108,6	108,6	108,9	109,1	109,2	109,8	110,3	110,5	110,7	110,6	
1 9 9 1	1,95	1,87	1,90	1,93	1,94	1,95	1,98	1,96	1,97	1,99	1,97	1,98	1,97	378
1 9 9 1	110,8	109,0	109,6	109,8	110,6	111,0	111,0	111,1	111,1	111,3	111,6	111,6	111,6	
1 9 9 1	3,39	3,35	3,39	3,39	3,35	3,35	3,36	3,36	3,38	3,39	3,39	3,46	3,47	379
1 9 9 1	109,5	107,7	108,0	108,7	108,7	109,0	109,4	109,7	109,9	110,3	110,5	111,0	111,0	
1 9 9 1	9,38	9,17	9,21	9,31	9,36	9,33	9,36	9,40	9,39	9,47	9,48	9,50	9,53	380
1 9 9 1	111,9	110,2	110,4	111,1	111,5	111,7	111,8	112,3	112,1	112,8	112,9	113,1	113,4	
1 9 9 1	44,60	43,00	43,20	43,40	43,90	44,60	44,70	44,80	45,00	45,00	45,50	45,80	45,90	381
1 9 9 1	109,6	108,2	108,4	108,9	109,0	109,1	109,1	109,5	110,0	110,2	110,6	111,0	111,2	
1 9 9 1	297,00	299,00	299,00	301,00	300,00	292,00	294,00	293,00	294,00	295,00	299,00	299,00	299,00	382
1 9 9 1	98,3	99,0	99,0	98,9	99,0	98,1	98,1	98,1	98,1	98,1	98,1	97,8	97,8	
1 9 9 1	85,60	83,50	84,00	84,20	84,40	85,10	85,40	86,20	86,90	87,00	87,20	86,60	86,90	383
1 9 9 1	107,2	106,0	105,9	106,1	106,3	106,9	107,1	107,7	107,7	107,8	107,9	108,2	108,6	
1 9 9 1	27,60	26,90	27,30	27,30	27,40	27,50	27,60	27,60	27,80	27,90	27,90	28,00	28,00	384
1 9 9 1	111,4	109,2	110,2	110,6	110,7	111,0	111,4	111,4	111,9	112,2	112,4	112,6	112,8	
1 9 9 1	7,85	7,70	7,81	7,82	7,80	7,94	7,84	7,95	7,94	7,95	7,82	7,80	7,79	385
1 9 9 1	104,4	104,0	104,0	104,1	104,0	104,1	104,4	104,5	104,6	104,6	104,8	105,0	105,2	
1 9 9 1	9,68	9,52	9,70	9,75	9,74	9,64	9,60	9,60	9,59	9,66	9,78	9,80	9,80	386
1 9 9 1	105,4	104,5	104,9	105,0	105,1	105,2	105,2	105,4	105,5	105,7	105,8	106,1	106,3	

LFD NR.	WARE / LEISTUNG	MENGEN- EINHEIT	V-FAKTOR	JAHRESDURCHSCHNITTE		
				1988	1989	1990
387	GUMMISAUGER, FLASCHEN- ODER KAPPENSAUGER, EINHEITSGROSSE	1 STUECK		DM 2,59 1985=100 105,4	2,58 106,4	2,68 107,8
388	KRANKENHAUSAUFENTHALT, ALLGEMEINER KRANKENHAUSPFLEGESATZ, EINSCHL. ZUSCHLAG FUER EIN ZWEIBETT-ZIMMER	1 TAG		DM 332,00 1985=100 111,8	352,00 115,4	368,00 120,0
389	EAU DE COLOGNE, IN FLASCHEN ZU ETWA 100 ML, BEKANNTE MARKENWARE	100 ML		DM 16,48 1985=100 107,8	17,04 111,5	17,57 114,7
390	SHAMPOO MIT EI, IN BEHAELTERN ZU ETWA 200 ML, MARKENWARE	200 ML		DM 4,36 1985=100 101,8	4,45 102,8	4,61 103,6
391	HAARSPRAY, IN DOSEN ZU ETWA 300 ML INHALT, MARKENWARE	300 ML		DM 5,06 1985=100 104,1	5,09 104,5	5,14 105,6
392	HAUTCREME, IN DOSEN ZU ETWA 150 ML	150 ML		DM 3,59 1985=100 104,0	3,63 104,8	3,65 106,3
393	TAGESCREME, IN TUBEN ODER DOSEN ZU ETWA 50 ML	50 ML		DM 10,96 1985=100 103,8	11,11 104,7	11,52 106,0
394	KINDERCREME, IN DOSEN ZU ETWA 150 ML	150 ML		DM 5,22 1985=100 100,9	5,20 101,3	5,18 101,9
395	ZAHNCREME (KEINE MEDIZINISCHE), IN TUBEN ZU ETWA 67,5-80 ML	67,5 ML		DM 2,46 1985=100 102,1	2,46 102,7	2,46 102,5
396	ZAHNBUERSTE, MITTLERE QUALITAET, MARKENWARE	1 STUECK		DM 2,86 1985=100 101,9	2,87 102,4	2,90 103,9
397	RASIERWASSER, AFTER SHAVE, IN FLASCHEN ZU ETWA 100 ML	100 ML		DM 13,03 1985=100 105,2	13,20 107,2	13,58 109,8
398	RASIERKLINGEN, SPITZENQUALITAET, IN PACKUNGEN ZU 10 STUECK	1 PACKUNG		DM 6,58 1985=100 106,0	6,71 107,9	6,88 109,2
399	LIPPENSTIFT, MARKENWARE	1 STUECK		DM 10,35 1985=100 103,0	10,32 104,4	10,38 106,9
400	NAGELLACK (KEIN PERLMUTT), IN FLAESCHCHEN ZU ETWA 15 ML	1 FL.		DM 9,86 1985=100 103,1	8,88 104,5	9,11 106,2
401	MAKE UP, FLUESSIG, IN TUBEN ODER FLASCHEN ZU ETWA 25 ML	25 ML		DM 11,14 1985=100 103,1	11,43 104,5	11,56 106,5
402	AUGENBRAUENSTIFT, MARKENWARE	1 STUECK		DM 5,10 1985=100 102,8	5,10 104,5	5,08 105,6
403	FEINSEIFE, FRISCHGEWICHT ETWA 150 G, MITTLERE QUALITAET, MARKENWARE	150 GRAMM		DM 1,75 1985=100 100,4	1,72 101,1	1,75 100,7
404	BADEZUSATZ, IN PACKUNGEN ZU ETWA 500 ML, MARKENWARE	500 ML		DM 6,25 1985=100 100,9	6,07 100,2	6,12 100,1
405	KOERPERSPRAY, DESODORIEREND, HAUTFREUNDLICH, OHNE ZUSAETZE, IN DOSEN ZU ETWA 200 ML INHALT	200 ML		DM 4,23 1985=100 98,4	4,34 99,2	4,53 99,3
406	TOILETTEPAPIER, WEICH, IN PACKUNGEN ZU 2 ROLLEN MIT JE 250 BLATT	1 PACKUNG		DM 2,00 1985=100 100,9	2,02 102,0	2,01 103,1
407	PAPIERTASCHENTUECHER, HYGIENISCH, REIBFEST, OHNE DUFT- ZUSAETZE, IN PACKUNGEN ZU ETWA 60 STUECK	60 STUECK		DM 1,45 1985=100 103,4	1,45 104,7	1,50 107,5
408	HOESCHENWINDELN, IN PACKUNGEN ZU ETWA 60 STUECK	60 STUECK		DM 24,80 1985=100 98,9	24,60 99,7	25,40 100,8
409	DAMENTAMPONS, IN PACKUNGEN ZU 20 STUECK	1 PACKUNG		DM 4,53 1985=100 104,0	4,51 104,8	4,55 105,5
410	HAARTROCKNER, 1000 WATT, 2-STUFIG SCHALTBAR	1 STUECK		DM 37,70 1985=100 98,7	37,50 98,2	36,40 97,8
411	ELEKTRISCHER RASIERAPPARAT FUER NETZANSCHLUSS, KASSETTE IN NORMALAUSFUEHRUNG	1 STUECK		DM 108,00 1985=100 100,3	110,00 100,7	113,00 102,0
412	NAGELSCHERE, GUTE QUALITAET	1 STUECK		DM 18,36 1985=100 105,3	18,42 106,6	18,70 108,8
413	HAARBUERSTE, KUNSTSTOFF, BORSTEN AUS NYLON ODER AEHNLICHEM MATERIAL, 7-REIHIG	1 STUECK		DM 5,26 1985=100 103,1	5,30 104,4	5,40 105,5
414	PERSONENWAAGE FUER BADEZIMMER, HOECHSTGEWICHTSANZEIGE 115-130 KG	1 STUECK		DM 42,20 1985=100 101,8	42,70 103,3	43,70 104,7
415	KLINGEN-RASIERAPPARAT, MIT EINSTELLMOEGLICHKEIT	1 STUECK		DM 8,14 1985=100 102,0	7,72 102,3	7,74 103,1
416	FRISEURLEISTUNGEN FUER HERREN, HAARSCHNEIDEN	1 MAL		DM 12,55 1985=100 109,0	13,23 113,5	14,00 119,2
417	FRISEURLEISTUNGEN FUER DAMEN, WASCHEN, LEGEN, OHNE FESTIGER UND HAARSPRAY	1 MAL		DM 17,10 1985=100 105,5	17,78 108,6	18,54 112,3
418	DAUERWELLEN EINSCHL. WASCHEN, SCHNEIDEN, LEGEN, MIT FESTIGER UND HAARSPRAY	1 MAL		DM 62,80 1985=100 104,5	64,70 106,8	67,30 110,0
419	FAERBEN, OHNE ZUSAETZLICHE LEISTUNGEN	1 MAL		DM 27,70 1985=100 104,9	28,40 107,4	29,40 110,6

PREISE

JAHR	DURCH- SCHNITT	JAN.	FEBR.	MAERZ	APRIL	MAI	JUNI	JULI	AUG.	SEPT.	OKT.	NOV.	DEZ.	LFD NR.
1 9 9 1	2,81	2,74	2,76	2,78	2,77	2,77	2,79	2,79	2,83	2,85	2,87	2,87	2,87	387
1 9 9 1	109,0	108,3	108,4	108,4	108,5	108,5	108,6	108,6	109,1	108,3	109,9	110,1	110,2	
1 9 9 1	406,00	381,00	382,00	390,00	392,00	393,00	397,00	409,00	416,00	427,00	427,00	427,00	429,00	388
1 9 9 1	132,2	124,5	124,9	127,0	127,7	128,0	129,6	133,3	135,3	139,0	139,0	139,0	139,6	
1 9 9 1	18,35	17,85	17,90	18,04	18,06	18,06	18,08	18,22	18,39	18,52	19,06	19,03	19,06	389
1 9 9 1	118,3	116,4	116,9	117,0	117,1	117,1	117,2	118,2	118,9	119,7	120,2	120,3	120,4	
1 9 9 1	4,78	4,74	4,76	4,80	4,82	4,87	4,79	4,75	4,76	4,67	4,73	4,81	4,83	390
1 9 9 1	105,7	104,4	104,5	104,8	105,0	105,3	105,4	105,4	105,6	106,0	106,7	107,4	107,4	
1 9 9 1	5,26	5,14	5,15	5,19	5,21	5,24	5,26	5,27	5,30	5,32	5,36	5,36	5,35	391
1 9 9 1	108,4	106,9	107,2	107,6	107,9	108,5	108,6	108,9	108,9	108,9	109,0	109,2	109,1	
1 9 9 1	3,71	3,67	3,68	3,72	3,72	3,72	3,75	3,76	3,75	3,70	3,70	3,70	3,69	392
1 9 9 1	108,9	107,8	108,3	108,3	108,1	108,2	108,8	109,1	109,3	109,5	109,9	109,9	109,9	
1 9 9 1	11,93	11,84	11,89	11,91	11,89	11,98	11,77	11,72	11,78	11,90	12,16	12,16	12,18	393
1 9 9 1	108,0	106,7	107,0	107,2	107,4	107,5	107,9	107,9	108,1	108,6	108,8	109,0	109,3	
1 9 9 1	5,24	5,21	5,22	5,24	5,25	5,25	5,23	5,22	5,25	5,25	5,26	5,26	5,27	394
1 9 9 1	103,2	102,0	102,2	102,7	102,8	102,9	103,2	103,3	103,5	103,6	103,9	103,9	104,0	
1 9 9 1	2,47	2,46	2,47	2,47	2,47	2,47	2,48	2,47	2,50	2,46	2,45	2,47	2,47	395
1 9 9 1	104,0	103,4	103,5	103,4	103,5	103,4	103,7	103,9	104,7	104,7	104,5	104,9	104,9	
1 9 9 1	2,87	2,88	2,88	2,89	2,89	2,89	2,90	2,87	2,87	2,86	2,84	2,84	2,84	396
1 9 9 1	105,4	104,3	104,8	104,9	104,9	105,1	105,4	105,5	105,6	106,1	106,2	106,1	106,2	
1 9 9 1	14,11	13,68	13,80	14,02	14,08	14,12	14,27	14,26	14,25	14,04	14,28	14,22	14,23	397
1 9 9 1	112,1	110,4	110,5	111,2	111,2	111,5	112,1	112,6	112,9	113,2	113,2	113,4	113,5	
1 9 9 1	7,27	6,92	7,04	7,12	7,14	7,17	7,31	7,33	7,40	7,45	7,46	7,48	7,48	398
1 9 9 1	112,9	110,3	111,1	111,5	111,7	111,9	112,9	113,1	113,6	114,6	114,6	114,8	114,9	
1 9 9 1	10,72	10,49	10,57	10,74	10,70	10,79	10,51	10,56	10,76	10,82	10,84	10,94	10,97	399
1 9 9 1	109,4	108,0	108,6	108,9	109,1	109,1	109,2	109,5	109,9	110,2	110,2	110,3	110,3	
1 9 9 1	9,54	9,27	9,35	9,47	9,51	9,51	9,40	9,42	9,54	9,59	9,74	9,81	9,80	400
1 9 9 1	108,3	107,1	107,6	108,0	108,1	108,2	108,3	108,4	108,2	108,7	108,8	108,9	108,9	
1 9 9 1	11,96	11,61	11,70	11,82	11,78	11,80	11,77	11,92	12,18	12,22	12,19	12,26	12,25	401
1 9 9 1	108,3	107,4	107,6	107,8	107,5	107,9	108,4	108,6	108,5	108,8	108,9	109,1	109,0	
1 9 9 1	5,19	5,09	5,14	5,19	5,17	5,19	5,18	5,19	5,21	5,23	5,24	5,25	5,26	402
1 9 9 1	107,8	106,4	107,1	107,2	107,3	107,4	107,4	107,9	108,1	108,4	108,5	108,7	108,8	
1 9 9 1	1,76	1,75	1,74	1,75	1,75	1,77	1,76	1,77	1,77	1,73	1,73	1,80	1,80	403
1 9 9 1	102,4	101,8	102,0	102,1	102,3	102,3	102,5	102,7	102,5	102,7	102,6	102,8	102,9	
1 9 9 1	6,06	6,25	6,19	6,19	6,21	6,22	6,16	6,14	6,16	5,95	5,74	5,75	5,75	404
1 9 9 1	101,2	100,7	100,7	100,6	100,7	100,8	101,2	101,2	101,4	101,5	101,6	101,8	101,7	
1 9 9 1	4,68	4,54	4,62	4,63	4,58	4,59	4,56	4,64	4,77	4,77	4,77	4,83	4,82	405
1 9 9 1	99,7	99,4	99,1	99,5	99,6	99,6	99,7	99,7	99,7	99,7	99,9	100,2	100,2	
1 9 9 1	2,02	1,99	2,00	2,02	2,02	2,03	2,04	2,03	2,03	2,02	2,02	2,02	2,03	406
1 9 9 1	104,9	103,7	103,9	104,2	104,5	104,8	104,9	105,4	105,3	105,5	105,5	105,7	105,8	
1 9 9 1	1,52	1,51	1,51	1,49	1,50	1,50	1,54	1,54	1,54	1,54	1,54	1,52	1,52	407
1 9 9 1	110,5	108,6	108,8	109,0	109,5	109,8	110,7	110,7	111,2	111,5	111,8	112,3	112,2	
1 9 9 1	25,30	25,50	25,40	25,40	25,20	25,20	25,20	25,20	25,50	25,50	25,50	25,40	25,40	408
1 9 9 1	101,2	101,4	101,4	101,1	101,2	101,1	100,9	101,1	101,3	101,2	101,3	101,4	101,5	
1 9 9 1	4,58	4,57	4,57	4,57	4,60	4,60	4,60	4,58	4,61	4,58	4,56	4,58	4,59	409
1 9 9 1	106,6	105,8	105,8	105,8	106,1	106,1	106,3	106,4	107,1	107,2	107,3	107,4	107,5	
1 9 9 1	36,50	36,90	37,30	36,70	36,70	36,30	36,50	36,50	36,40	36,50	36,60	35,70	35,70	410
1 9 9 1	98,4	97,9	98,0	98,2	98,3	98,4	98,3	98,5	98,5	98,5	98,6	98,9	99,0	
1 9 9 1	117,00	115,00	117,00	116,00	116,00	117,00	117,00	117,00	117,00	117,00	118,00	118,00	117,00	411
1 9 9 1	102,8	102,5	102,7	102,8	102,7	102,7	102,9	102,8	102,9	102,9	103,0	103,0	103,1	
1 9 9 1	19,32	18,83	18,88	19,06	19,12	19,22	19,26	19,39	19,47	19,61	19,70	19,61	19,64	412
1 9 9 1	111,6	109,7	110,2	110,8	111,1	111,4	111,5	111,9	112,1	112,4	112,6	112,7	112,7	
1 9 9 1	5,60	5,46	5,52	5,54	5,58	5,57	5,61	5,61	5,63	5,66	5,67	5,67	5,70	413
1 9 9 1	107,0	106,0	106,5	106,5	106,6	106,7	107,1	107,2	107,3	107,4	107,5	107,6	108,1	
1 9 9 1	45,30	44,40	44,50	44,90	45,20	45,20	45,10	45,20	45,70	45,80	45,90	46,00	46,00	414
1 9 9 1	106,4	105,3	105,4	105,9	106,2	106,2	106,2	106,4	106,6	106,8	107,1	107,4	107,4	
1 9 9 1	7,60	7,72	7,76	7,69	7,57	7,54	7,51	7,56	7,54	7,53	7,57	7,60	7,61	415
1 9 9 1	105,0	103,7	104,2	104,1	104,2	104,5	105,0	105,3	105,5	105,7	105,9	106,1	106,2	
1 9 9 1	15,02	14,41	14,48	14,56	14,66	14,75	14,90	15,05	15,18	15,36	15,49	15,68	15,74	416
1 9 9 1	127,0	122,4	122,9	123,6	124,5	125,1	126,0	127,2	128,3	129,7	130,3	131,6	132,0	
1 9 9 1	19,60	18,97	19,07	19,17	19,23	19,29	19,50	19,64	19,81	19,95	20,10	20,20	20,30	417
1 9 9 1	117,8	114,4	114,9	115,5	116,0	116,4	117,0	117,8	118,8	118,7	120,2	121,1	121,4	
1 9 9 1	71,20	69,10	69,40	69,60	69,80	70,00	70,40	70,90	71,60	72,70	73,10	73,80	73,90	418
1 9 9 1	114,9	112,1	112,4	112,8	113,1	113,4	113,9	114,8	115,7	116,7	117,2	118,2	118,5	
1 9 9 1	30,80	29,90	30,10	30,30	30,30	30,40	30,50	30,80	31,00	31,30	31,50	31,70	31,70	419
1 9 9 1	115,7	112,7	113,1	113,9	114,1	114,5	114,9	115,6	116,4	117,3	117,9	118,6	118,8	

LFD NR.	WARE / LEISTUNG	MENGEN- EINHEIT	V-FAKTOR	JAHRESDURCHSCHNITTE		
				1988	1989	1990
VERKEHR, NACHRICHTENUEBERMITTLUNG						
420	MOFA, 49 CM3 HUBRAUM, 25 KM HOECHSTGESCHWINDIGKEIT	1 STUECK	DM 1985=100	1708,00 109,8	1778,00 113,1	1870,00 116,8
421	HERREN-SPORTRAD 28 ZOLL, MIT 3-GANG-SICHERHEITS-RUECKTRITT- BREMSNABE, LICHTANLAGE, GEPAECKTRAEGER, SCHLOSS UND PARK- STUETZE, MITTLERE QUALITAET	1 STUECK	DM 1985=100	394,00 106,0	416,00 110,0	440,00 115,3
422	PKW-STAHLGUERTELREIFEN, SCHLAUCHLOS, 155 SR 13	1 STUECK	DM 1985=100	104,00 98,2	103,00 98,5	103,00 98,3
423	PKW-STAHLGUERTELREIFEN, SCHLAUCHLOS, 165 SR 13	1 STUECK	DM 1985=100	116,00 99,2	115,00 99,6	113,00 99,5
424	PKW-STAHLGUERTELREIFEN, SCHLAUCHLOS, 175 SR 14	1 STUECK	DM 1985=100	138,00 97,6	136,00 97,4	134,00 97,3
425	PKW-STAHLGUERTELREIFEN, SCHLAUCHLOS, 185/70 HR 13	1 STUECK	DM 1985=100	174,00 105,2	174,00 105,9	173,00 106,1
426	LKW-STAHLGUERTELREIFEN, 11.00 R 20, 16 PR	1 STUECK	DM 1985=100	838,00 99,8	846,00 101,1	863,00 102,8
427	AUTOBATTERIE, 36 AH, 12 V	1 STUECK	DM 1985=100	103,00 100,1	101,00 100,6	101,00 102,1
428	ZUENDKERZE, FUER MITTELKLASSEWAGEN, IN PACKG. ZU VIER STUECK	1 PACKUNG	DM 1985=100	13,21 104,4	13,29 105,9	13,83 108,3
429	AUTOFEUERLOESCHER, 2 KG, MIT AUTOHALTERUNG, BRAND- KLASSEN A,B,C,E, DIN 14406	1 STUECK	DM 1985=100	63,40 107,2	65,80 109,3	66,60 111,3
430	ABSCHLEPPSEIL, KUNSTSTOFF, FUER PKW BIS ETWA 2000 KG, LAENGE ETWA 4 M	1 STUECK	DM 1985=100	18,83 104,0	18,82 105,4	18,79 106,5
431	WISCHERBLAETTER, ETWA 400 MM LANG, MARKENWARE	1 PAAR	DM 1985=100	21,70 102,3	22,00 104,2	22,20 105,7
432	SPURKREUZ-GLEITSCHUTZ-SCHNEEKETTEN, HOCHWERTIGER KETTEN- STAHL, GROESSE 155 SR 13	2 STUECK	DM 1985=100	214,00 102,4	217,00 102,5	209,00 102,8
433	FAHRRAD-BEREIFUNG, EINE DECKE (DRAHTREIFEN), EIN SCHLAUCH, 28 MAL 1,75, MITTLERE QUALITAET	1 BEREIF.	DM 1985=100	22,90 102,6	23,20 104,5	23,90 107,8
434	FAHRRAD-LICHTANLAGE, SCHEINWERFER VERCHROMT, MIT DYNAMO, 6 VOLT, 3 WATT	1 STUECK	DM 1985=100	20,40 105,6	20,90 108,2	21,80 114,8
435	NORMALBENZIN, BLEIFREI, MARKENWARE, SELBSTBEDIENUNG	10 LITER	DM 1985=100	9,22 70,2	10,99 83,7	11,39 86,8
436	NORMALBENZIN, BLEIFREI, RINGFREI, SELBSTBEDIENUNG	10 LITER	DM 1985=100	9,03 68,9	10,81 81,6	11,20 84,5
437	SUPERBENZIN, MARKENWARE, MIT BEDIENUNG	10 LITER	DM 1985=100	10,42 70,4	12,66 85,2	13,09 88,3
438	SUPERBENZIN, MARKENWARE, SELBSTBEDIENUNG	10 LITER	DM 1985=100	10,15 71,6	12,40 87,3	12,88 90,7
439	SUPERBENZIN, RINGFREI, SELBSTBEDIENUNG	10 LITER	DM 1985=100	9,95 71,2	12,20 87,1	12,70 90,6
440	SUPERBENZIN, BLEIFREI, MARKENWARE, SELBSTBEDIENUNG	10 LITER	DM 1985=100	9,74 69,6	11,49 82,0	11,81 84,9
441	SUPERBENZIN, BLEIFREI, RINGFREI, SELBSTBEDIENUNG	10 LITER	DM 1985=100	9,58 70,9	11,32 83,5	11,73 86,8
442	DIESELKRAFTSTOFF, MARKENWARE, MIT BEDIENUNG	10 LITER	DM 1985=100	9,14 67,6	9,78 72,3	10,37 76,6
443	DIESELKRAFTSTOFF, MARKENWARE, SELBSTBEDIENUNG	10 LITER	DM 1985=100	8,86 66,8	9,53 71,7	10,20 76,7
444	DIESELKRAFTSTOFF, RINGFREI, SELBSTBEDIENUNG	10 LITER	DM 1985=100	8,68 66,8	9,35 72,0	10,02 77,1
445	MOTORENÖL, HD-MEHRBEREICHÖL, SAE 15 W 40	1 LITER	DM 1985=100	10,09 103,0	10,17 104,2	10,29 106,1
446	AUTOWACHS, HARTWACHS, FLUESSIG, IN METALLKAENNCHEN, MITTLERE GROESSE	300 CM3	DM 1985=100	7,84 103,2	7,89 104,6	7,88 105,7
447	CHROMPFLEGEMITTEL, FLUESSIG ODER ALS PASTE, ZUM REINIGEN UND POLIEREN, IN METALLKAENNCHEN (OD. IN TUBEN), MITTL. GROESSE	300 CM3	DM 1985=100	7,42 104,5	7,92 106,9	8,13 108,5

PREISE

JAHR	DURCH- SCHNITT	JAN.	FEBR.	MAERZ	APRIL	MAI	JUNI	JULI	AUG.	SEPT.	OKT.	NOV.	DEZ.	LFD NR.
VERKEHR, NACHRICHTENUEBERMITTLUNG														
1 9 9 1	1949,00	1904,00	1914,00	1931,00	1938,00	1954,00	1961,00	1950,00	1954,00	1958,00	1961,00	1973,00	1987,00	420
1 9 9 1	120,4	118,5	118,9	119,2	115,6	120,6	120,8	120,8	120,9	121,1	121,4	121,5	121,5	
1 9 9 1	467,00	449,00	452,00	456,00	463,00	466,00	469,00	470,00	471,00	476,00	477,00	477,00	479,00	421
1 9 9 1	120,2	117,5	118,0	118,9	119,5	120,1	120,2	120,4	120,8	121,4	121,8	122,0	122,2	
1 9 9 1	108,00	103,00	103,00	104,00	105,00	105,00	106,00	107,00	108,00	111,00	112,00	114,00	115,00	422
1 9 9 1	103,2	98,9	99,4	99,9	100,7	101,1	101,4	101,8	103,2	105,9	107,0	109,1	109,5	
1 9 9 1	119,00	114,00	115,00	116,00	116,00	117,00	117,00	118,00	119,00	122,00	124,00	126,00	127,00	423
1 9 9 1	104,3	100,2	100,7	101,3	102,0	102,4	102,7	102,9	104,0	107,2	108,3	109,9	110,5	
1 9 9 1	140,00	133,00	134,00	136,00	136,00	137,00	138,00	138,00	139,00	144,00	145,00	147,00	148,00	424
1 9 9 1	101,9	97,8	98,3	99,1	99,7	100,0	100,4	100,8	101,8	104,6	105,5	107,2	107,6	
1 9 9 1	183,00	174,00	176,00	177,00	179,00	180,00	180,00	180,00	181,00	188,00	190,00	194,00	195,00	425
1 9 9 1	111,4	107,0	107,6	108,4	109,1	109,4	109,8	110,1	111,2	114,3	115,2	117,2	117,7	
1 9 9 1	900,00	871,00	874,00	880,00	893,00	895,00	899,00	906,00	908,00	912,00	915,00	922,00	922,00	426
1 9 9 1	106,2	103,6	104,3	104,9	105,7	105,9	106,0	106,3	106,7	107,3	107,4	108,1	108,1	
1 9 9 1	103,00	102,00	102,00	103,00	103,00	103,00	103,00	104,00	103,00	103,00	104,00	104,00	104,00	427
1 9 9 1	105,0	103,4	103,6	104,1	104,7	104,8	104,7	104,8	104,9	105,1	106,3	106,6	106,7	
1 9 9 1	14,45	14,13	14,13	14,24	14,44	14,44	14,53	14,54	14,60	14,57	14,53	14,61	14,61	428
1 9 9 1	111,1	109,5	109,7	110,3	110,6	110,7	111,2	111,3	111,6	111,6	111,7	112,3	112,3	
1 9 9 1	70,50	68,20	69,10	70,00	70,40	70,70	70,50	70,50	70,70	71,30	71,50	71,60	71,50	429
1 9 9 1	114,6	112,4	112,8	113,7	114,3	114,4	114,4	114,4	114,8	115,3	116,0	116,3	116,3	
1 9 9 1	19,48	19,11	19,15	19,27	19,41	19,52	19,55	19,53	19,60	19,66	19,57	19,68	19,68	430
1 9 9 1	109,2	107,2	107,7	108,0	108,9	109,1	109,2	109,2	109,6	110,1	110,1	110,3	110,4	
1 9 9 1	23,00	22,70	22,70	22,80	22,90	23,00	23,00	23,10	23,10	23,00	23,30	23,20	23,40	431
1 9 9 1	108,3	106,6	107,0	107,3	107,7	108,1	108,4	108,5	108,7	108,8	109,0	109,3	109,8	
1 9 9 1	217,00	213,00	213,00	214,00	218,00	218,00	219,00	217,00	219,00	219,00	219,00	220,00	220,00	432
1 9 9 1	104,2	103,6	103,8	103,8	103,9	103,9	103,9	103,9	104,1	104,5	104,6	104,9	105,0	
1 9 9 1	24,60	24,30	24,30	24,40	24,50	24,60	24,60	24,60	24,70	24,60	24,70	24,80	24,80	433
1 9 9 1	110,9	109,4	109,6	109,7	109,9	110,2	110,5	110,6	111,2	112,0	112,4	112,8	113,0	
1 9 9 1	23,30	22,70	22,70	23,00	23,20	23,40	23,40	23,40	23,40	23,50	23,50	23,60	23,60	434
1 9 9 1	119,9	118,1	118,2	118,7	119,0	119,8	120,0	120,2	119,8	120,8	120,9	121,4	121,5	
1 9 9 1	12,75	11,59	11,24	11,14	11,48	11,71	11,65	14,24	14,11	14,31	14,00	13,97	13,55	435
1 9 9 1	97,2	88,3	89,7	84,9	87,5	89,2	88,8	108,5	107,5	109,0	106,7	106,5	103,3	
1 9 9 1	12,58	11,36	11,12	10,98	11,30	11,55	11,51	14,08	13,91	14,08	13,86	13,82	13,41	436
1 9 9 1	94,8	85,7	83,8	82,8	85,2	87,1	86,7	108,1	104,8	106,1	104,4	104,1	101,1	
1 9 9 1	14,59	13,14	12,94	12,80	13,18	13,39	13,32	16,27	16,15	16,28	16,04	15,99	15,59	437
1 9 9 1	98,1	88,7	86,9	86,0	88,5	89,9	89,5	109,3	108,4	109,4	107,8	107,5	104,8	
1 9 9 1	14,38	13,00	12,73	12,64	12,97	13,19	13,14	16,03	15,90	16,10	15,80	15,76	15,34	438
1 9 9 1	101,3	91,5	89,6	89,0	91,4	92,9	92,6	112,9	112,0	113,4	111,3	111,0	108,1	
1 9 9 1	14,22	12,77	12,60	12,49	12,81	13,05	13,00	15,87	15,70	15,86	15,66	15,61	15,21	439
1 9 9 1	101,3	91,0	89,8	89,0	91,3	93,1	92,6	113,1	111,9	112,9	111,6	111,2	108,3	
1 9 9 1	13,25	12,08	11,74	11,65	11,99	12,20	12,15	14,74	14,61	14,80	14,51	14,48	14,06	440
1 9 9 1	94,7	86,3	83,8	83,2	85,6	87,1	86,8	105,3	104,4	105,8	103,6	103,4	100,5	
1 9 9 1	13,09	11,87	11,64	11,50	11,81	12,06	12,00	14,59	14,43	14,60	14,37	14,33	13,93	441
1 9 9 1	97,3	88,0	86,4	85,4	87,7	89,6	89,1	108,4	107,2	108,5	106,8	106,4	103,5	
1 9 9 1	10,85	10,97	11,38	10,45	9,84	10,03	10,02	11,03	11,07	11,19	11,28	11,68	11,25	442
1 9 9 1	80,0	81,1	83,9	77,0	72,6	73,9	73,9	81,3	81,6	82,5	83,1	85,9	82,8	
1 9 9 1	10,71	10,91	11,26	10,31	9,65	9,87	9,85	10,85	10,95	11,12	11,22	11,47	11,03	443
1 9 9 1	80,5	82,0	84,6	77,5	72,6	74,2	74,1	81,6	82,4	83,7	84,4	86,3	83,0	
1 9 9 1	10,52	10,71	10,97	10,14	9,49	9,73	9,69	10,69	10,76	10,90	10,99	11,30	10,89	444
1 9 9 1	81,0	82,4	84,4	78,1	73,1	74,9	74,6	82,2	82,7	83,8	84,6	86,9	83,7	
1 9 9 1	10,80	10,53	10,55	10,61	10,63	10,70	10,73	10,94	10,95	11,01	10,99	11,00	11,01	445
1 9 9 1	111,3	108,4	108,7	109,4	109,5	110,2	110,6	112,4	112,7	113,2	113,4	113,6	113,7	
1 9 9 1	8,28	8,15	8,11	8,16	8,22	8,23	8,24	8,27	8,31	8,32	8,45	8,44	8,47	446
1 9 9 1	108,0	106,7	107,1	107,5	107,7	107,9	107,9	108,1	108,3	108,3	108,7	108,8	108,9	
1 9 9 1	8,46	8,24	8,38	8,34	8,27	8,42	8,42	8,43	8,53	8,61	8,62	8,64	8,64	447
1 9 9 1	111,2	109,3	109,5	110,2	110,8	111,3	111,4	111,8	111,8	112,0	112,2	112,2	112,3	

LFD NR.	WARE / LEISTUNG	MENGEN- EINHEIT	V-FAKTOR	JAHRES DURCHSCHNITTE			
				1988	1989	1990	
448	LACKIEREN EINES VORDEREN KOTFLUEGELS, SPRITZLACKIERUNG, MIT NOTWENDIGEN VORARBEITEN, INCL. MATERIAL, BEI EINEM PKW MIT 1000 BIS 1200 CM3, DURCHSCHNITTLICHER ARBEITSAUFWAND	1 MAL		DM 1985=100	280,00 111,8	293,00 116,0	312,00 120,8
449	BREMSFLUESSIGKEIT WECHSELN, INCL. MATERIAL, BEI EINEM PKW MIT 1500 BIS 2000 CM3	1 MAL		DM 1985=100	60,00 106,9	61,40 110,0	64,30 113,0
450	BREMSKLOETZE VORNE ERSETZEN, INCL. MATERIAL, BEI EINEM PKW MIT 900 BIS 1500 CM3	1 MAL		DM 1985=100	121,00 108,2	130,00 113,4	138,00 117,8
451	KOMPLETTER AUSTAUSCH EINER AUSPUFF-ANLAGE, INCL. MATERIAL, BEI EINEM PKW MIT 900 BIS 1500 CM3	1 MAL		DM 1985=100	389,00 107,8	399,00 111,0	419,00 114,5
452	ZWEI STOSSDAEMPFER HINTEN ERNEuern, INCL. MATERIAL, BEI EINEM PKW MIT 1500 BIS 2000 CM3	1 MAL		DM 1985=100	241,00 109,0	256,00 111,7	271,00 116,9
453	GROSSE INSPEKTION LT. HERSTELLERVORSCHRIFT, INCL. MATERIAL (PAKETPREIS), BEI EINEM PKW MIT 1500 BIS 2000 CM3	1 MAL		DM 1985=100	279,00 108,0	287,00 111,3	305,00 116,0
454	MECHANISCHE KUPPLUNG (DRUCKPLATTE, DRUCKSCHEIBE, DRUCKLAGER) ERNEuern, INCL. MATERIAL, BEI EINEM PKW MIT 900 BIS 1500 CM3	1 MAL		DM 1985=100	452,00 106,7	466,00 109,6	495,00 113,2
455	FAHRSCHULUNTERRICHT AUF MITTELKLASSEWAGEN (CA. 1600 CM3 RUB- RAUM), EINE FAHRSTUNDE	45 MINUTEN		DM 1985=100	34,20 102,9	34,80 104,4	35,50 106,6
456	MIETE FUER EINE GARAGE BEI BENUTZUNG DURCH DEN MIETER EINER FREIFINANZIERTEN WOHNUNG	MTS.-MIETE		DM 1985=100	44,60 104,0	45,20 105,4	46,40 107,8
457	GARAGENMIETE FUER EINEN PKW MITTLERER GROESSE, BEI GEWERBLICHER VERMIETUNG	MTS.-MIETE		DM 1985=100	72,60 105,8	75,40 107,6	84,50 116,0
458	PARKUHRGEBUEHR FUER 1 STD., HAEUFIGSTER SATZ IM STADTZENTRUM	1 STUNDE		DM 1985=100	1,01 117,1	1,13 126,8	1,19 135,2
459	EINFACHE PKW-OBERWAESCHE, MASCHINENWAESCHE	1 MAL		DM 1985=100	8,66 106,4	8,32 108,6	8,51 110,7
460	MOTORTEST, (ZUENDEINSTELLUNG, GEMISCHAUFBEREITUNG UND ABGAS), BEI EINEM PKW MIT 900 BIS 1500 CM3	1 MAL		DM 1985=100	62,20 109,7	64,30 113,2	65,80 118,2
461	DB BUSVERKEHR, SCHUELERMONATSKARTE	12 KM		DM 1985=100	60,00 107,1	60,00 107,1	60,10 107,4
462	STRASSENBAHN ODER OMNIBUS, MONATSKARTE	1 KARTE		DM 1985=100	60,40 103,8	61,10 104,9	61,40 104,6
463	STRASSENBAHN ODER OMNIBUS, EINZELFAHRT, FUER EINEN ERWACHSENEN, OHNE UMSTEIGEN	1 FAHRT		DM 1985=100	2,07 107,1	2,11 108,9	2,18 110,1
464	STRASSENBAHN ODER OMNIBUS, MEHRFAHRTENKARTE BZW. FAHRSCHEIN-HEFT FUER ETWA 6 FAHRTEN, FUER EINEN ERWACHSENEN	1 FAHRT		DM 1985=100	1,69 106,5	1,66 108,7	1,68 109,7
465	DB BUSVERKEHR, REGELFAHRSCHEIN	5 KM		DM 1985=100	1,95 108,3	2,00 111,1	2,01 111,4
466	DB SCHIENENVERKEHR, MONATSKARTE, 2.KLASSE	32 KM		DM 1985=100	124,00 103,6	128,00 106,5	132,00 110,0
467	DB SCHIENENVERKEHR, SCHUELERMONATSKARTE, 2.KLASSE	12 KM		DM 1985=100	60,00 107,1	60,00 107,1	61,00 108,9
468	DB SCHIENENVERKEHR, SUPER-SPARPREIS-KARTE (HIN- UND RUECKFAHRT), 2.KLASSE	1 KARTE		DM 1985=100	120,00 100,0	120,00 100,0	130,00 108,3
469	DB SCHIENENVERKEHR, EINFACHE FAHRT, 2.KLASSE	30 KM		DM 1985=100	5,35 107,0	5,58 111,7	5,80 116,0
470	DB SCHIENENVERKEHR, EINFACHE FAHRT, 2.KLASSE	229 KM		DM 1985=100	46,80 106,3	47,90 108,9	49,00 111,4
471	DB SCHIENENVERKEHR, HIN- U. RUECKFAHRT, 2.KLASSE	40 KM		DM 1985=100	14,70 105,0	15,17 108,4	15,60 111,4
472	DB SCHIENENVERKEHR, HIN- U. RUECKFAHRT, 2.KLASSE	229 KM		DM 1985=100	93,50 106,3	95,80 108,9	98,00 111,4
473	TAXIFAHRT, ENTFERNUNG 3 KM, VON EINER TAXIHALTESTELLE AUS, MIT WARTZEITEN (VON INSGES. 3 MINUTEN)	1 FAHRT		DM 1985=100	9,10 104,5	9,30 106,5	9,55 108,7
474	FLUGREISE FRANKFURT/M.-BERLIN/W.-FRANKFURT/M., SPARTARIF	1 FLUG		DM 1985=100	253,00 101,8	272,00 109,5	311,00 125,2
475	FLUGREISE FRANKFURT/M.-LONDON-FRANKFURT/M., FLIEG-U. SPARTARIF	1 FLUG		DM 1985=100	534,00 107,8	537,00 108,3	554,00 111,7
476	FLUGREISE FRANKFURT/M.-NEW YORK-FRANKFURT/M., NORMALTARIF	1 FLUG		DM 1985=100	3500,00 94,7	3643,00 98,5	3864,00 104,4
477	FLUGREISE FRANKFURT/M.-NEW YORK-FRANKFURT/M., WOCHENENDPREIS	1 FLUG		DM 1985=100	1348,00 101,5	1428,00 107,6	1497,00 112,7
478	DBP FERNSPRECHDIENST, MONATLICHE GRUNDGEBUEHR FUER EINEN HAUPTANSCHLUSS; GRUPPE I = VOLLZAHLER	1 MAL		DM 1985=100	22,30 99,4	22,30 99,4	22,30 99,4
479	DBP FERNSPRECHDIENST, NEUANSCHLIESSUNG EINES HAUPTANSCHLUSSES; GRUPPE I = VOLLZAHLER	1 MAL		DM 1985=100	65,00 100,0	65,00 100,0	65,00 100,0
480	DBP FERNSPRECHDIENST, NAHGESPRAECH VOM EIGENEN APPARAT, NORMALTARIF, 3 ZEITAKTE GESPRAECHSDAUER 1)	1 GESPR.		DM 1985=100	0,46 100,0	0,46 100,0	0,46 100,0

PREISE

JAHR	DURCH- SCHNITT	JAN.	FEBR.	MAERZ	APRIL	MAI	JUNI	JULI	AUG.	SEPT.	OKT.	NOV.	DEZ.	LFD NR.
1 9 9 1	340,00	324,00	327,00	333,00	337,00	338,00	340,00	342,00	343,00	347,00	349,00	351,00	351,00	448
1 9 9 1	128,8	124,6	125,3	126,3	128,0	128,4	128,7	129,0	129,4	131,0	131,3	131,9	132,1	
1 9 9 1	68,50	66,20	66,80	67,10	68,10	68,40	68,60	68,90	69,00	69,40	69,50	69,60	69,80	449
1 9 9 1	117,8	114,5	114,5	115,7	117,5	117,8	117,9	118,2	118,5	119,1	119,5	119,6	120,0	
1 9 9 1	148,00	142,00	143,00	144,00	146,00	146,00	147,00	149,00	149,00	150,00	151,00	152,00	152,00	450
1 9 9 1	123,6	120,3	121,0	121,9	123,0	123,3	123,6	124,0	124,3	125,0	125,3	125,3	125,6	
1 9 9 1	462,00	436,00	439,00	445,00	461,00	463,00	467,00	468,00	468,00	471,00	472,00	475,00	475,00	451
1 9 9 1	120,0	116,7	117,4	118,2	119,7	119,9	120,2	120,4	120,6	121,2	121,6	122,0	121,9	
1 9 9 1	289,00	278,00	282,00	283,00	285,00	286,00	288,00	289,00	290,00	295,00	296,00	297,00	298,00	452
1 9 9 1	122,3	118,9	119,5	120,4	121,0	121,3	121,6	122,0	122,5	124,6	124,8	125,0	125,4	
1 9 9 1	324,00	315,00	315,00	318,00	323,00	324,00	324,00	324,00	325,00	328,00	329,00	331,00	331,00	453
1 9 9 1	123,0	119,1	119,7	120,6	122,3	122,7	123,1	123,3	123,6	124,7	125,1	125,3	125,9	
1 9 9 1	526,00	509,00	512,00	519,00	523,00	525,00	526,00	528,00	528,00	531,00	536,00	539,00	539,00	454
1 9 9 1	118,7	115,6	116,4	117,3	118,3	118,7	119,0	119,1	119,3	119,7	120,2	120,4	120,5	
1 9 9 1	36,80	36,00	36,10	36,20	36,40	36,40	36,50	36,90	37,20	37,30	37,50	37,70	37,80	455
1 9 9 1	110,7	108,3	108,5	108,9	109,6	109,6	109,7	110,8	111,6	112,1	112,8	113,3	113,5	
1 9 9 1	48,10	47,50	47,60	47,70	47,80	47,90	47,90	48,20	48,20	48,30	48,30	48,50	48,90	456
1 9 9 1	111,0	109,8	110,1	110,4	110,5	110,7	111,0	111,2	111,3	111,5	111,7	111,9	112,1	
1 9 9 1	101,00	95,90	96,90	98,00	98,00	98,20	99,00	99,20	105,00	105,00	105,00	105,00	105,00	457
1 9 9 1	121,9	119,2	120,3	121,3	121,4	121,5	122,0	122,2	122,8	122,8	122,9	123,0	123,0	
1 9 9 1	1,33	1,23	1,23	1,23	1,27	1,27	1,27	1,27	1,41	1,41	1,44	1,44	1,44	458
1 9 9 1	149,9	143,5	143,5	143,5	147,4	147,4	147,4	147,4	154,0	154,0	156,8	156,8	156,8	
1 9 9 1	8,69	8,58	8,59	8,66	8,67	8,63	8,68	8,65	8,69	8,75	8,75	8,79	8,82	459
1 9 9 1	113,5	111,7	111,9	112,7	112,8	113,1	113,6	113,6	113,8	114,3	114,3	115,0	115,0	
1 9 9 1	68,60	66,90	66,80	67,20	68,10	68,40	68,60	68,50	68,70	69,40	69,90	70,10	70,50	460
1 9 9 1	124,8	121,1	121,8	122,4	123,9	124,4	124,6	124,9	125,2	125,5	127,0	127,4	127,9	
1 9 9 1	60,30	60,30	60,30	60,30	60,30	60,30	60,30	60,30	60,30	60,30	60,30	60,30	60,30	461
1 9 9 1	107,6	107,6	107,6	107,6	107,6	107,6	107,6	107,6	107,6	107,6	107,6	107,6	107,6	
1 9 9 1	58,20	57,50	57,60	57,60	57,80	57,90	58,10	58,20	58,70	58,80	58,80	58,90	58,80	462
1 9 9 1	100,3	99,2	99,3	99,4	99,8	99,9	100,2	100,3	100,9	101,2	101,2	101,2	101,1	
1 9 9 1	2,24	2,20	2,21	2,21	2,22	2,22	2,23	2,24	2,25	2,26	2,27	2,27	2,27	463
1 9 9 1	113,3	111,6	111,7	111,8	112,4	112,6	113,0	113,3	114,1	114,5	114,8	114,9	115,0	
1 9 9 1	1,74	1,70	1,71	1,71	1,74	1,74	1,74	1,75	1,76	1,77	1,77	1,77	1,77	464
1 9 9 1	113,6	111,5	111,6	111,8	113,3	113,4	113,4	113,7	114,5	114,9	114,9	115,0	115,4	
1 9 9 1	2,01	2,01	2,01	2,01	2,01	2,01	2,01	2,01	2,01	2,01	2,01	2,01	2,01	465
1 9 9 1	111,7	111,7	111,7	111,7	111,7	111,7	111,7	111,7	111,7	111,7	111,7	111,7	111,7	
1 9 9 1	135,00	135,00	135,00	135,00	135,00	135,00	135,00	135,00	135,00	135,00	135,00	135,00	135,00	466
1 9 9 1	112,5	112,5	112,5	112,5	112,5	112,5	112,5	112,5	112,5	112,5	112,5	112,5	112,5	
1 9 9 1	63,00	63,00	63,00	63,00	63,00	63,00	63,00	63,00	63,00	63,00	63,00	63,00	63,00	467
1 9 9 1	112,5	112,5	112,5	112,5	112,5	112,5	112,5	112,5	112,5	112,5	112,5	112,5	112,5	
1 9 9 1	136,00	130,00	130,00	130,00	130,00	130,00	140,00	140,00	140,00	140,00	140,00	140,00	140,00	468
1 9 9 1	113,2	108,3	108,3	108,3	108,3	108,3	116,7	116,7	116,7	116,7	116,7	116,7	116,7	
1 9 9 1	6,00	6,00	6,00	6,00	6,00	6,00	6,00	6,00	6,00	6,00	6,00	6,00	6,00	469
1 9 9 1	120,0	120,0	120,0	120,0	120,0	120,0	120,0	120,0	120,0	120,0	120,0	120,0	120,0	
1 9 9 1	50,00	50,00	50,00	50,00	50,00	50,00	50,00	50,00	50,00	50,00	50,00	50,00	50,00	470
1 9 9 1	113,6	113,6	113,6	113,6	113,6	113,6	113,6	113,6	113,6	113,6	113,6	113,6	113,6	
1 9 9 1	16,00	16,00	16,00	16,00	16,00	16,00	16,00	16,00	16,00	16,00	16,00	16,00	16,00	471
1 9 9 1	114,3	114,3	114,3	114,3	114,3	114,3	114,3	114,3	114,3	114,3	114,3	114,3	114,3	
1 9 9 1	100,00	100,00	100,00	100,00	100,00	100,00	100,00	100,00	100,00	100,00	100,00	100,00	100,00	472
1 9 9 1	113,6	113,6	113,6	113,6	113,6	113,6	113,6	113,6	113,6	113,6	113,6	113,6	113,6	
1 9 9 1	9,98	9,60	9,66	9,66	9,70	9,70	9,70	10,01	10,19	10,19	10,33	10,41	10,57	473
1 9 9 1	113,5	109,3	110,0	110,0	110,4	110,4	110,4	113,8	115,9	115,9	117,4	118,3	120,2	
1 9 9 1	379,00	386,00	386,00	386,00	376,00	376,00	376,00	376,00	376,00	376,00	376,00	376,00	376,00	474
1 9 9 1	152,3	155,3	155,3	155,3	151,3	151,3	151,3	151,3	151,3	151,3	151,3	151,3	151,3	
1 9 9 1	602,00	617,00	617,00	617,00	597,00	597,00	597,00	597,00	597,00	597,00	597,00	597,00	597,00	475
1 9 9 1	121,4	124,4	124,4	124,4	120,4	120,4	120,4	120,4	120,4	120,4	120,4	120,4	120,4	
1 9 9 1	4219,00	4172,00	4470,00	4470,00	4113,00	4113,00	4113,00	4196,00	4196,00	4196,00	4196,00	4196,00	4196,00	476
1 9 9 1	114,0	112,8	120,8	120,8	111,2	111,2	111,2	113,4	113,4	113,4	113,4	113,4	113,4	
1 9 9 1	1532,00	1447,00	1501,00	1501,00	1451,00	1451,00	1840,00	1840,00	1523,00	1523,00	1389,00	1389,00	1523,00	477
1 9 9 1	115,3	109,0	113,0	113,0	109,3	109,3	138,6	138,6	114,7	114,7	104,6	104,6	114,7	
1 9 9 1	22,30	22,30	22,30	22,30	22,30	22,30	22,30	22,30	22,30	22,30	22,30	22,30	22,30	478
1 9 9 1	99,3	99,3	99,3	99,3	99,3	99,3	99,3	99,3	99,3	99,3	99,3	99,3	99,3	
1 9 9 1	65,00	65,00	65,00	65,00	65,00	65,00	65,00	65,00	65,00	65,00	65,00	65,00	65,00	479
1 9 9 1	100,0	100,0	100,0	100,0	100,0	100,0	100,0	100,0	100,0	100,0	100,0	100,0	100,0	
1 9 9 1	0,63	0,46	0,46	0,46	0,69	0,69	0,69	0,69	0,69	0,69	0,69	0,69	0,69	480
1 9 9 1	137,5	100,0	100,0	100,0	150,0	150,0	150,0	150,0	150,0	150,0	150,0	150,0	150,0	

LFD NR.	WARE / LEISTUNG	MENGEN- EINHEIT	V-FAKTOR	JAHRESDURCHSCHNITTE		
				1988	1989	1990
481	DBP FERNSPRECHDIENST, NAHGESPRACH VOM MUENZFERNSPRECHER, NORMALTARIF, 3 ZEITTAKE GESPRACHSDAUER 1)	1 GESPR.		DM 0,50 1985=100 100,0	0,58 115,0	0,60 120,0
482	DBP FERNSPRECHDIENST, INLANDSFERNGESPRACH VOM HAUPTANSCHLUSS, III. ZONE	155 SEK.		DM 2,99 1985=100 100,0	2,65 88,5	2,19 73,1
483	DBP POSTDIENST, INLAND, STANDARD BRIEF	1 BRIEF		DM 0,80 1985=100 100,0	0,95 118,8	1,00 125,0
484	DBP POSTDIENST, INLAND, POSTKARTE	1 KARTE		DM 0,60 1985=100 100,0	0,60 100,0	0,60 100,0
485	DBP POSTDIENST, INLAND, PAECKCHEN	1 PAECKCH.		DM 3,00 1985=100 100,0	3,38 112,5	3,50 116,7
486	DBP POSTDIENST, INLAND, PAKET BIS 5 KG, I.ZONE (BIS 150 KM), 1 PAKET OHNE ZUSTELLGEBUEHR	1 PAKET		DM 4,40 1985=100 100,0	4,67 106,1	5,20 118,2
487	DBP GELDDIENST, INLAND, POSTANWEISUNG BIS DM 100.00	1 MAL		DM 5,00 1985=100 100,0	6,35 127,0	6,80 136,0
488	DBP GELDDIENST, INLAND, ZAHLKARTE UEBER DM 10.00	1 MAL		DM 1,50 1985=100 100,0	1,88 125,0	2,00 133,3
BILDUNG, UNTERHALTUNG, FREIZEIT						
489	FARBFERNSEHEMPFAENGER, STEREO, FERNBEDIENUNG, TISCHGERAET, STANDARD AUSFUEHRUNG, ETWA 66 CM	1 STUECK		DM 1545,00 1985=100 92,9	1549,00 91,9	1552,00 91,3
490	RUNDfunkGERAET, HI-FI-STEREO-STEUERGERAET, MUSIK-LEISTUNG ETWA 2 MAL 50 WATT	1 STUECK		DM 511,00 1985=100 95,2	496,00 93,8	505,00 93,3
491	UHREN-RADIO, 2 WELLENBEREICHE, 24-STUNDEN LED-DAUERANZEIGE	1 STUECK		DM 64,70 1985=100 90,4	59,40 88,1	58,30 87,2
492	STEREO-RADIO-RECORDER FUER NETZ- UND BATTERIEBETRIEB, 4-WELLENBEREICHE, OHNE BATTERIEN	1 STUECK		DM 193,00 1985=100 89,2	183,00 87,0	174,00 85,9
493	HI-FI-STEREO-PLATTENSPIELER, DIN 45500, NETZBETRIEB, 2-3 GESCHWINDIGKEITEN	1 STUECK		DM 249,00 1985=100 98,0	254,00 97,7	256,00 97,9
494	KASSETTENABSPIELER (WALK-MAN), MIT KOPFHUERER	1 STUECK		DM 64,00 1985=100 90,6	59,50 88,9	58,20 86,7
495	VIDEO-RECORDER, VHS-SYSTEM, PROGRAMMIERBAR, MIT FERNBEDIENUNG	1 STUECK		DM 1059,00 1985=100 80,8	994,00 78,0	964,00 75,6
496	VIDEO-KAMERA	1 STUECK		DM 2494,00 1985=100 90,2	2397,00 85,9	2127,00 81,5
497	TONBANDKASSETTE, C 90	1 STUECK		DM 4,23 1985=100 94,7	4,14 93,4	4,10 92,4
498	VIDEO-BAND, VHS-SYSTEM, ETWA 180 MINUTEN SPIELDAUER	1 STUECK		DM 11,15 1985=100 76,5	10,62 74,5	10,21 73,8
499	SCHALLPLATTE, STEREO, LP, 30 CM, 33 1/3 UPM, UNTERHALTUNGSMUSIK, NEUAUFNAHME	1 STUECK		DM 17,99 1985=100 99,4	17,77 99,0	17,87 99,2
500	SCHALLPLATTE, STEREO, LP, 30 CM, 33 1/3 UPM, KLASSISCHE MUSIK, NEUAUFNAHME	1 STUECK		DM 22,10 1985=100 100,7	22,30 100,4	22,60 100,7
501	LAUTSPRECHERBOX, DIN 45500, NENNBELASTUNG ETWA 50 WATT	1 STUECK		DM 153,00 1985=100 99,1	156,00 98,8	164,00 99,1
502	SPIEGELREFLEX-KAMERA, FUER MITTLERE ANSPRUECHE	1 STUECK		DM 477,00 1985=100 95,6	486,00 95,6	494,00 95,6
503	POCKET-KAMERA, FUER GERINGERE ANSPRUECHE	1 STUECK		DM 50,60 1985=100 99,2	46,50 97,7	44,00 95,8
504	SOFORTBILD-KAMERA, MIT BELICHTUNGSAUTOMATIK, FUER MITTLERE ANSPRUECHE	1 STUECK		DM 109,00 1985=100 95,0	100,00 91,2	106,00 90,5
505	KLEINBILD-KAMERA (NICHT SPIEGELREFLEX-KAMERA), FUER MITTLERE ANSPRUECHE	1 STUECK		DM 220,00 1985=100 95,2	221,00 93,8	226,00 92,1
506	PROJEKTIONSGERAET FUER DIAS	1 STUECK		DM 219,00 1985=100 100,1	218,00 100,5	220,00 101,1

PREISE

Jahr	Durchschnitt	Jan.	Febr.	März	April	Mai	Juni	Juli	Aug.	Sept.	Okt.	Nov.	Dez.	Lfd. Nr.
1991	0,83	0,60	0,60	0,60	0,90	0,90	0,90	0,90	0,90	0,90	0,90	0,90	0,90	481
1991	165,0	120,0	120,0	120,0	180,0	180,0	180,0	180,0	180,0	180,0	180,0	180,0	180,0	
1991	1,90	2,07	2,07	2,07	1,84	1,84	1,84	1,84	1,84	1,84	1,84	1,84	1,84	482
1991	63,4	69,2	69,2	69,2	61,5	61,5	61,5	61,5	61,5	61,5	61,5	61,5	61,5	
1991	1,00	1,00	1,00	1,00	1,00	1,00	1,00	1,00	1,00	1,00	1,00	1,00	1,00	483
1991	125,0	125,0	125,0	125,0	125,0	125,0	125,0	125,0	125,0	125,0	125,0	125,0	125,0	
1991	0,60	0,60	0,60	0,60	0,60	0,60	0,60	0,60	0,60	0,60	0,60	0,60	0,60	484
1991	100,0	100,0	100,0	100,0	100,0	100,0	100,0	100,0	100,0	100,0	100,0	100,0	100,0	
1991	3,75	3,50	3,50	3,50	3,50	3,50	3,50	4,00	4,00	4,00	4,00	4,00	4,00	485
1991	125,0	116,7	116,7	116,7	116,7	116,7	116,7	133,3	133,3	133,3	133,3	133,3	133,3	
1991	5,20	5,20	5,20	5,20	5,20	5,20	5,20	5,20	5,20	5,20	5,20	5,20	5,20	486
1991	118,2	118,2	118,2	118,2	118,2	118,2	118,2	118,2	118,2	118,2	118,2	118,2	118,2	
1991	7,33	6,80	6,80	6,80	6,80	6,80	6,80	6,80	6,80	6,80	6,80	10,00	10,00	487
1991	146,7	136,0	136,0	136,0	136,0	136,0	136,0	136,0	136,0	136,0	136,0	200,0	200,0	
1991	2,17	2,00	2,00	2,00	2,00	2,00	2,00	2,00	2,00	2,00	2,00	3,00	3,00	488
1991	144,4	133,3	133,3	133,3	133,3	133,3	133,3	133,3	133,3	133,3	133,3	200,0	200,0	
BILDUNG, UNTERHALTUNG, FREIZEIT														
1991	1571,00	1563,00	1562,00	1561,00	1564,00	1577,00	1570,00	1567,00	1567,00	1561,00	1575,00	1594,00	1592,00	489
1991	90,5	90,8	90,8	90,8	90,7	90,8	90,7	90,6	90,6	90,1	90,2	90,2	90,2	
1991	484,00	501,00	494,00	494,00	486,00	483,00	480,00	479,00	479,00	478,00	477,00	479,00	479,00	490
1991	93,0	93,1	93,0	93,2	93,2	92,9	92,8	92,9	92,9	92,9	92,8	92,9	92,7	
1991	56,20	58,20	57,50	56,90	56,20	56,20	55,70	55,50	55,60	55,10	55,80	56,00	56,00	491
1991	86,7	86,9	86,9	87,0	86,8	86,8	86,7	86,6	86,7	86,5	86,5	86,7	86,6	
1991	166,00	170,00	169,00	168,00	167,00	166,00	165,00	165,00	164,00	162,00	165,00	163,00	162,00	492
1991	85,0	85,7	85,6	85,5	85,3	85,0	84,8	84,8	84,8	84,6	84,6	84,6	84,6	
1991	258,00	259,00	257,00	256,00	255,00	256,00	256,00	258,00	257,00	257,00	261,00	260,00	260,00	493
1991	97,5	97,8	97,6	97,6	97,6	97,5	97,4	97,4	97,4	97,4	97,4	97,4	97,3	
1991	59,20	60,00	59,30	58,90	59,10	60,40	59,90	59,70	57,80	57,70	58,90	59,50	59,20	494
1991	84,7	85,3	85,1	85,1	84,7	84,7	84,4	84,3	84,4	84,6	84,5	84,5	84,3	
1991	875,00	932,00	927,00	912,00	901,00	886,00	874,00	867,00	860,00	850,00	845,00	827,00	823,00	495
1991	72,8	74,6	74,3	74,0	73,8	73,5	73,0	72,7	72,4	72,0	71,6	71,1	70,9	
1991	1848,00	1996,00	1970,00	1903,00	1881,00	1871,00	1851,00	1819,00	1797,00	1782,00	1780,00	1763,00	1757,00	496
1991	78,7	79,7	79,6	79,4	79,2	79,2	79,0	78,6	78,3	77,9	77,8	77,9	77,8	
1991	4,03	4,08	4,06	4,06	4,05	4,04	4,03	4,03	4,03	4,02	4,01	3,97	3,96	497
1991	91,2	91,9	91,7	91,6	91,5	91,4	91,1	91,2	91,2	90,9	90,8	90,5	90,6	
1991	9,58	9,92	9,90	9,76	9,67	9,57	9,50	9,49	9,49	9,43	9,45	9,43	9,39	498
1991	71,5	72,6	72,4	72,3	72,3	71,9	71,5	71,4	71,2	70,8	70,7	70,7	70,5	
1991	18,36	18,05	18,14	18,20	18,22	18,29	18,32	18,38	18,45	18,52	18,58	18,60	18,61	499
1991	101,1	99,8	100,4	100,5	100,6	100,8	100,9	101,1	101,4	101,9	101,9	102,0	102,0	
1991	23,10	22,70	22,70	22,90	23,00	23,00	23,10	23,10	23,20	23,20	23,30	23,40	23,40	500
1991	101,5	101,1	101,1	101,1	101,1	101,1	101,4	101,4	101,8	102,0	102,1	102,1	102,1	
1991	170,00	172,00	170,00	170,00	170,00	167,00	167,00	168,00	168,00	168,00	172,00	172,00	172,00	501
1991	99,6	99,6	99,6	99,7	99,7	99,7	99,6	99,6	99,7	99,5	99,5	99,6	99,6	
1991	496,00	494,00	492,00	492,00	492,00	495,00	492,00	495,00	497,00	499,00	502,00	500,00	501,00	502
1991	94,0	95,2	94,9	94,6	94,4	94,0	93,6	93,7	93,7	93,2	93,3	93,6	93,6	
1991	43,50	43,30	43,30	43,90	43,70	43,60	43,60	43,40	43,40	43,30	43,60	43,10	43,10	503
1991	94,9	95,2	95,2	95,3	95,2	95,0	94,9	94,9	94,8	94,7	94,7	94,4	94,5	
1991	101,00	103,00	102,00	103,00	102,00	101,00	101,00	101,00	100,00	100,00	99,80	99,80	99,50	504
1991	88,2	89,4	89,1	88,9	88,2	88,2	88,1	88,1	87,7	87,6	87,6	87,6	87,4	
1991	221,00	222,00	223,00	224,00	223,00	223,00	221,00	219,00	219,00	219,00	219,00	218,00	218,00	505
1991	90,7	90,6	90,8	90,9	90,6	90,6	90,6	90,6	90,7	90,7	90,6	90,7	90,7	
1991	219,00	219,00	218,00	219,00	218,00	218,00	218,00	218,00	219,00	219,00	220,00	220,00	220,00	506
1991	100,9	100,9	100,5	100,8	100,7	100,7	100,7	100,7	100,9	100,9	101,2	101,1	101,1	

LFD NR.	WARE / LEISTUNG	MENGEN- EINHEIT	V-FAKTOR	JAHRES DURCHSCHNITTE		
				1988	1989	1990
507	DIARAHMEN, 5 MAL 5 CM, IN PACKUNGEN ZU ETWA 100 STUECK	100 STUECK		DM 9,40 1985=100 100,4	8,33 101,3	9,44 102,9
508	ELEKTRONEN-BLITZGERAET, LEITZAHL CA. 26	1 STUECK		DM 110,00 1985=100 101,0	112,00 101,2	111,00 101,5
509	SCHREIBMASCHINE, ELEKTRISCH/ELEKTRONISCH, MIT KUGELKOPF BZW. TYPENRAD, MIT KORREKTUREINRICHTUNG, OHNE SPEICHER	1 STUECK		DM 1366,00 1985=100 96,3	1268,00 94,4	1204,00 93,2
510	REISESCHREIBMASCHINE, FLACHSCHREIBMASCHINE, BIS 9 CM HOEHE	1 STUECK		DM 217,00 1985=100 99,3	220,00 99,1	224,00 99,0
511	ELEKTRONIK-TASCHENRECHNER, 8-STELLIG, NUR ANZEIGEND, 4 RECHENARTEN, MIT 2 BIS 3 FUNKTIONSTASTEN, MIT EINEM ODER MEHREREN SPEICHERN	1 STUECK		DM 25,10 1985=100 95,5	24,40 95,2	23,90 94,0
512	ELEKTRONEN-TISCHRECHNER, ANZEIGEND UND DRUCKEND, 12 STELLIG, 4 RECHENARTEN, MIT KONSTANTE UND SPEICHER	1 STUECK		DM 234,00 1985=100 96,0	230,00 96,3	225,00 95,7
513	TISCHKOPIERGERAET, VORLAGENGROESSE BIS DIN A 3, NORMALPAPIER	1 STUECK		DM 6002,00 1985=100 98,9	5834,00 98,7	5661,00 98,2
514	HEIMCOMPUTER, CA. 64 K-BYTE RAM	1 STUECK		DM 561,00 1985=100 77,9	669,00 74,5	625,00 72,1
515	SCHULFUELLER, MITTLERE QUALITAET	1 STUECK		DM 15,04 1985=100 103,2	15,31 106,3	15,72 109,3
516	KUGELSCHREIBER, MIT AUSTAUSCHBARER MINE, EINFACHE QUALITAET	1 STUECK		DM 1,25 1985=100 102,0	1,23 102,7	1,24 103,7
517	REISSZEUG FUEER SCHULE, ETWA 10 TEILE, DARUNTER 2 HAUPT- ZIRKEL UND 1 STECHZIRKEL, MITTLERE QUALITAET	1 GARNITUR		DM 48,40 1985=100 101,8	48,50 102,7	48,40 103,6
518	BRIEFLOCHER, NORMALE LOCHUNG, EINFACHE AUSFUEHRUNG	1 STUECK		DM 7,46 1985=100 105,9	7,60 106,8	7,57 107,6
519	HEFTMASCHINE, NORMAL (24/6), MITTLERE AUSFUEHRUNG	1 STUECK		DM 18,65 1985=100 104,7	19,01 106,2	18,82 107,9
520	STEMPEL -DRUCKSACHE-, MITTLERE GROESSE	1 STUECK		DM 4,83 1985=100 103,9	4,92 104,7	5,00 105,6
521	STEMPELKISSEN, MITTLERE GROESSE	1 STUECK		DM 8,78 1985=100 108,4	8,98 110,6	9,21 112,9
522	HEBELORDNER, DIN A 4, 8 CM BREIT, OHNE REGISTER	1 STUECK		DM 5,41 1985=100 107,2	5,53 109,6	5,61 111,5
523	RINGBUCH, KUNSTSTOFFEINBAND, NICHT WATTIERT, MIT EINLAGEN, 50 BLATT, DIN A 4, MITTLERE QUALITAET	1 STUECK		DM 7,72 1985=100 103,3	7,82 104,3	7,86 105,6
524	ELEKTRONISCHE ORGEL (HEIMORGEL), MITTLERE QUALITAET	1 STUECK		DM 3027,00 1985=100 102,7	3128,00 102,9	3108,00 103,0
525	PIANO, SPITZENMARKE	1 STUECK		DM 13931,00 1985=100 105,0	14486,00 106,7	15106,00 110,6
526	AKKORDEON, 72 BAESSE, GUTES MARKENINSTRUMENT	1 STUECK		DM 1918,00 1985=100 108,4	2011,00 112,1	2182,00 116,4
527	KLARINETTE AUS GRENADILLE-HOLZ MIT 17 NEUSILBERKLAPPEN, 2 FIS-BRILLEN, H-CIS, TRILLER-DIS, HEBER, ROLLEN	1 STUECK		DM 1153,00 1985=100 105,6	1170,00 107,0	1205,00 108,9
528	BLOCKFLOETE, C-SOPRAN, BIRNBAUMHOLZ, BRAUN GEBEIZT, POLIERT	1 STUECK		DM 49,00 1985=100 115,3	51,60 120,7	53,90 124,7
529	GITARRE, NICHT ELEKTRISCH, 6-SAITIG (SCHUELER- ODER WANDERGITARRE)	1 STUECK		DM 241,00 1985=100 104,7	251,00 107,2	260,00 109,4
530	SCHUELERGEIGE, MIT BOGEN, FUTTERAL AUS KUNSTSTOFF	1 STUECK		DM 555,00 1985=100 106,0	584,00 109,5	606,00 112,1
531	NOTENSTAENDER, BODEN-STAEENDER AUS METALL	1 STUECK		DM 29,80 1985=100 103,8	29,70 104,5	30,10 106,0
532	SKATSPIEL IN SCHACHTEL ODER BOX, MITTLERE QUALITAET	1 STUECK		DM 3,23 1985=100 100,8	3,25 101,1	3,25 102,0
533	MENSCH-AERGEERE-DICH-NICHT- SPIEL, FUEER 4 UND 6 PERSONEN	1 STUECK		DM 15,87 1985=100 107,4	16,94 109,5	17,09 112,8
534	TV-MULTISPIEL MIT TON, FERNBEDIENUNG UND NETZANSCHLUSS	1 STUECK		DM 200,00 1985=100 92,8	213,00 91,8	186,00 88,8
535	TELEKASSETTE (KASSETTE FUEER FERNSEHSPIELE)	1 STUECK		DM 42,20 1985=100 92,6	40,80 89,9	44,20 89,3
536	ELEKTRISCHE EISENBAHN, SPUR H0, GRUNDAUSSTATTUNG MIT TRANSFORMATOR	1 PACKUNG		DM 127,00 1985=100 103,9	126,00 104,7	132,00 106,4
537	KUNSTSTOFFBAUKASTEN, GRUNDAUSSTATTUNG, MARKENWARE	1 PACKUNG		DM 56,80 1985=100 105,5	71,50 106,2	55,10 106,9
538	METALLBAUKASTEN, GRUNDAUSSTATTUNG	1 PACKUNG		DM 75,40 1985=100 107,4	80,30 109,5	86,40 111,6
539	PUPPE, UNZERBRECHLICH, SCHLAF AUGEN MIT WIMPERN, WASCH- UND KAEEMMBARE HAARE, BEKLEIDET, ETWA 40 CM GROSS, MARKENWARE	1 STUECK		DM 51,20 1985=100 104,0	53,70 105,6	56,70 107,5

PREISE

JAH	DURCH- SCHNITT	JAN.	FEBR.	MAERZ	APRIL	MAI	JUNI	JULI	AUG.	SEPT.	OKT.	NOV.	DEZ.	LFD NR.
1 9 9 1	9,54	9,46	9,52	9,53	9,50	9,52	9,49	9,52	9,54	9,54	9,58	9,62	9,62	507
1 9 9 1	104,1	103,3	103,7	103,7	103,4	103,6	103,7	104,0	104,2	104,5	104,6	105,0	105,0	
1 9 9 1	111,00	111,00	111,00	111,00	110,00	112,00	112,00	112,00	112,00	112,00	112,00	111,00	111,00	508
1 9 9 1	102,2	101,9	102,2	102,4	102,2	102,2	102,2	102,1	102,1	102,3	102,3	102,3	102,3	
1 9 9 1	1079,00	1148,00	1143,00	1129,00	1129,00	1126,00	1050,00	1049,00	1039,00	1028,00	1035,00	1035,00	1033,00	509
1 9 9 1	92,1	92,5	92,5	92,3	92,2	92,2	92,1	91,9	92,0	91,8	91,7	91,7	91,7	
1 9 9 1	227,00	228,00	225,00	224,00	225,00	227,00	226,00	226,00	226,00	227,00	227,00	230,00	229,00	510
1 9 9 1	99,2	99,0	99,1	99,1	99,1	99,2	99,2	99,2	99,3	99,1	99,3	99,4	99,4	
1 9 9 1	25,00	23,10	23,00	23,10	23,10	25,60	25,90	26,10	26,00	26,00	26,00	26,00	25,90	511
1 9 9 1	92,7	93,1	92,9	92,7	92,7	92,6	92,6	92,6	92,6	92,6	92,7	92,5	92,3	
1 9 9 1	221,00	223,00	223,00	224,00	225,00	224,00	222,00	220,00	219,00	219,00	219,00	220,00	220,00	512
1 9 9 1	94,9	95,2	95,2	95,3	95,3	94,9	94,9	94,7	94,5	94,5	94,5	94,7	94,6	
1 9 9 1	5290,00	5415,00	5370,00	5357,00	5300,00	5298,00	5283,00	5269,00	5262,00	5253,00	5248,00	5197,00	5227,00	513
1 9 9 1	97,9	98,1	98,1	98,2	98,2	98,1	97,9	97,9	97,8	97,6	97,6	97,7	97,7	
1 9 9 1	608,00	629,00	628,00	626,00	616,00	603,00	603,00	612,00	615,00	612,00	606,00	578,00	578,00	514
1 9 9 1	70,4	71,3	71,3	71,0	70,8	70,6	70,6	70,6	70,5	70,2	69,5	69,1	69,2	
1 9 9 1	16,23	15,87	15,89	16,05	16,09	16,14	16,18	16,30	16,35	16,37	16,42	16,52	16,59	515
1 9 9 1	111,8	110,3	110,5	110,9	111,2	111,3	111,3	111,7	112,0	112,2	112,9	113,5	114,1	
1 9 9 1	1,24	1,23	1,25	1,26	1,26	1,27	1,26	1,23	1,23	1,22	1,23	1,23	1,23	516
1 9 9 1	105,0	103,9	104,1	104,2	104,2	104,9	105,0	105,0	105,0	105,5	106,0	106,1	106,3	
1 9 9 1	49,30	48,60	48,70	49,00	49,30	49,30	49,50	49,60	49,50	49,20	49,30	49,80	50,10	517
1 9 9 1	105,6	104,5	104,5	105,1	105,1	105,2	105,5	105,6	105,6	105,7	106,2	106,6	107,1	
1 9 9 1	7,79	7,61	7,63	7,65	7,69	7,72	7,75	7,78	7,80	7,84	7,94	8,00	8,06	518
1 9 9 1	111,8	109,6	110,1	110,5	110,9	111,2	111,2	111,4	111,6	112,0	113,5	114,3	115,0	
1 9 9 1	19,04	18,71	18,81	18,87	18,96	19,07	19,06	19,07	19,13	19,04	19,16	19,27	19,39	519
1 9 9 1	111,1	108,8	109,3	109,9	110,3	110,8	111,1	111,1	111,5	111,7	112,4	112,9	113,2	
1 9 9 1	5,15	5,07	5,08	5,09	5,10	5,12	5,13	5,16	5,17	5,20	5,22	5,25	5,25	520
1 9 9 1	107,8	106,5	106,4	107,0	107,1	107,4	107,6	108,0	108,2	108,4	108,8	109,3	109,3	
1 9 9 1	9,51	9,32	9,32	9,38	9,40	9,47	9,49	9,54	9,57	9,58	9,64	9,71	9,74	521
1 9 9 1	116,4	114,2	114,2	114,9	115,2	116,0	116,3	116,6	117,0	117,1	117,9	118,7	119,2	
1 9 9 1	5,79	5,73	5,75	5,75	5,76	5,75	5,76	5,77	5,78	5,76	5,83	5,90	5,91	522
1 9 9 1	115,0	113,5	113,7	114,0	114,2	114,4	114,6	114,7	114,9	115,1	116,2	117,3	117,6	
1 9 9 1	7,77	7,73	7,72	7,76	7,78	7,84	7,81	7,83	7,76	7,67	7,72	7,82	7,85	523
1 9 9 1	107,0	106,4	106,4	106,5	106,7	106,8	106,8	106,9	106,9	106,9	107,5	107,8	108,3	
1 9 9 1	3081,00	3117,00	3124,00	3130,00	3118,00	3068,00	3059,00	3048,00	3049,00	3048,00	3053,00	3088,00	3076,00	524
1 9 9 1	103,4	103,2	103,2	103,2	103,2	103,6	103,6	103,6	103,6	103,6	103,7	103,4	103,4	
1 9 9 1	16409,00	15992,00	16155,00	16185,00	16264,00	16364,00	16252,00	16540,00	16568,00	16577,00	16644,00	16692,00	16672,00	525
1 9 9 1	114,7	113,5	113,5	113,7	114,3	114,6	114,6	114,8	115,1	115,1	115,4	115,7	115,7	
1 9 9 1	2228,00	2206,00	2206,00	2215,00	2224,00	2231,00	2232,00	2240,00	2240,00	2240,00	2234,00	2233,00	2232,00	526
1 9 9 1	119,4	118,7	118,7	119,0	118,9	119,3	119,3	119,6	119,7	119,7	119,8	119,8	119,8	
1 9 9 1	1242,00	1219,00	1219,00	1223,00	1231,00	1238,00	1241,00	1245,00	1248,00	1252,00	1261,00	1264,00	1266,00	527
1 9 9 1	111,9	110,1	110,2	110,5	111,2	111,6	112,0	112,3	112,6	112,9	112,9	113,2	113,2	
1 9 9 1	57,20	54,90	55,50	56,10	56,50	56,90	57,60	57,90	58,00	58,30	58,20	58,40	58,40	528
1 9 9 1	130,8	126,7	127,3	128,3	129,3	130,1	131,8	132,3	132,6	132,8	132,9	133,0	133,0	
1 9 9 1	274,00	269,00	269,00	270,00	272,00	274,00	275,00	277,00	277,00	278,00	278,00	275,00	274,00	529
1 9 9 1	112,7	110,9	111,1	111,3	111,9	112,5	112,7	113,2	113,3	113,6	113,8	113,9	114,0	
1 9 9 1	634,00	621,00	622,00	622,00	626,00	630,00	634,00	638,00	638,00	639,00	645,00	645,00	645,00	530
1 9 9 1	114,9	113,3	113,3	113,4	114,2	114,6	114,9	115,3	115,3	115,5	116,2	116,5	116,6	
1 9 9 1	30,90	30,60	30,70	30,70	30,80	30,90	30,80	30,90	30,90	31,00	31,20	31,20	31,20	531
1 9 9 1	108,8	107,4	107,5	107,9	108,2	108,4	108,5	108,9	109,0	109,5	109,7	109,9	109,9	
1 9 9 1	3,21	3,21	3,20	3,20	3,20	3,23	3,22	3,25	3,21	3,21	3,21	3,20	3,22	532
1 9 9 1	103,5	102,8	102,8	102,9	103,5	103,6	103,6	103,5	103,6	103,4	103,8	103,7	104,2	
1 9 9 1	17,91	17,58	17,59	17,70	17,83	17,83	17,88	17,95	18,01	18,07	18,16	18,17	18,17	533
1 9 9 1	117,0	115,0	115,1	115,8	116,2	116,3	116,7	117,2	117,5	118,1	118,5	118,7	118,9	
1 9 9 1	173,00	170,00	170,00	174,00	174,00	174,00	175,00	168,00	169,00	168,00	173,00	182,00	182,00	534
1 9 9 1	84,8	85,1	84,9	84,8	84,9	85,0	84,8	84,8	84,7	84,9	84,9	84,1	84,1	
1 9 9 1	46,70	45,20	45,80	46,60	46,70	46,40	46,70	47,00	47,10	47,00	47,50	47,20	47,60	535
1 9 9 1	89,0	89,1	89,1	89,1	89,0	89,0	89,0	89,0	89,0	89,0	89,0	89,0	89,0	
1 9 9 1	140,00	137,00	137,00	137,00	137,00	139,00	139,00	139,00	141,00	143,00	143,00	144,00	144,00	536
1 9 9 1	109,3	107,5	107,7	108,1	108,6	109,0	109,3	109,5	109,6	110,4	110,5	110,8	110,9	
1 9 9 1	54,10	53,80	53,60	53,90	53,80	53,40	53,50	53,40	54,00	54,70	54,90	55,00	55,00	537
1 9 9 1	108,4	107,2	107,6	108,0	108,0	108,5	108,6	108,7	108,8	108,9	109,0	108,9	109,1	
1 9 9 1	93,80	88,50	88,80	89,60	91,00	92,50	92,60	93,20	97,10	97,30	97,80	98,60	98,40	538
1 9 9 1	117,0	113,4	113,9	114,7	116,3	116,9	117,0	117,1	117,7	118,9	119,0	119,4	119,6	
1 9 9 1	59,70	59,00	59,40	59,60	59,90	59,90	59,90	59,70	59,70	59,60	60,00	60,30	59,80	539
1 9 9 1	109,5	109,0	109,0	108,9	109,0	109,2	109,3	109,3	109,4	109,7	109,9	110,4	110,4	

LFD NR.	WARE / LEISTUNG	MENGEN- EINHEIT	V-FAKTOR	JAHRES DURCHSCHNITTE		
				1988	1989	1990
540	TEDDYBAER, ETWA 40 CM GROSS, MITTLERE QUALITAET	1 STUECK		DM 64,00 1985=100 106,7	65,00 108,9	65,40 110,9
541	FUSSBALL, VOLLRINDLEDER, GUTE QUALITAET, GROESSE 5	1 STUECK		DM 56,80 1985=100 100,2	58,50 100,4	57,10 100,8
542	SKI AUS KUNSTSTOFF, LAENGE 180-190 CM, OHNE BINDUNG, MITTLERE QUALITAET	1 PAAR		DM 232,00 1985=100 100,6	233,00 100,6	244,00 101,0
543	TENNISSCHLAEGER, MITTLERE QUALITAET, EINSCHL. BESPANNUNG MIT KUNSTDARM	1 STUECK		DM 184,00 1985=100 100,5	189,00 100,8	188,00 100,7
544	SPORT-TAUCHMASKE, MIT SICHERHEITSGLAS	1 STUECK		DM 30,60 1985=100 102,2	31,10 103,9	33,00 105,3
545	ZUGGERAET ZUM MUSKELTRAINING (EXPANDER), MITTLERE QUALITAET	1 STUECK		DM 38,20 1985=100 101,0	46,90 101,5	44,70 104,0
546	HAUSZELT MIT APSIS FUER 4 PERSONEN, MIT NORMALEM ZUBEHOER, ETWA 280 MAL 200 MAL 180 CM, MITTLERE QUALITAET	1 STUECK		DM 230,00 1985=100 98,7	220,00 99,1	228,00 101,4
547	CAMPING-LIEGE AUS STAHLROHR, DREIBEINLIEGE, MIT DRAHTFEDER-BESPANNUNG UND SCHAUMGUMMIAUFLAGE, LIEGEFLAECHE ETWA 65 MAL 195 CM	1 STUECK		DM 85,40 1985=100 101,4	86,10 101,8	85,60 103,6
548	LUFTMATRATZE, SITZ- U. LIEGEMATRATZE, UNGEMUSTERT, 3-TEILIG, UNAUFGEBLASEN ETWA 70 MAL 200 CM, GUTE QUALITAET	1 STUECK		DM 35,40 1985=100 95,4	34,70 94,9	34,50 95,0
549	SCHLAUCHBOOT FUER ZWEI PERSONEN, MIT VERSTAERKTEM BODEN, SEEWASSERFEST, OHNE ZUBEHOER, MITTLERE QUALITAET	1 STUECK		DM 325,00 1985=100 100,6	326,00 102,7	325,00 103,1
550	FERNGLAS, PRISMENGLAS, 8 MAL 30, OHNE TASCHE, MIT TRAGRIEMEN	1 STUECK		DM 100,00 1985=100 99,7	103,00 100,3	107,00 101,5
551	TAGESZEITUNG, OERTLICH BEVORZUGTES BLATT, ABONNEMENT	MTS.-BEZUG		DM 21,10 1985=100 112,4	21,90 116,5	22,70 120,8
552	TAGESZEITUNG, OERTLICH BEVORZUGTES BLATT, EINZELVERKAUF	1 STUECK		DM 0,98 1985=100 110,3	1,02 115,2	1,05 118,7
553	FARBUMKEHRFILM FUER DIAS, 24 MAL 36 MM, 36 AUFNAHMEN	1 STUECK		DM 12,00 1985=100 93,9	11,35 91,7	10,89 90,3
554	UNIVERSAL-BLITZLICHTWURFEL, IN PACKUNGEN ZU 3 STUECK	1 PACKUNG		DM 5,81 1985=100 103,8	5,89 104,4	6,00 105,7
555	BRIEFBLOCK, WEISS, HOLZFREI, DIN A 4, 50 BLATT	1 STUECK		DM 2,55 1985=100 103,5	2,58 106,2	2,66 109,2
556	BRIEFUMSCHLAEGE, WEISS, UNGEFUETTERT, DIN C 6	25 STUECK		DM 1,65 1985=100 105,4	1,67 106,5	1,72 108,7
557	SCHULHEFT, EINFACH LINIERT, DIN A 5, 16 BLATT	1 STUECK		DM 0,49 1985=100 106,2	0,51 110,3	0,53 112,7
558	ZEICHENBLOCK, MITTELFEIN, KOPF- UND FUSSPERFORIERT, DIN A 3, 20 BLATT	1 STUECK		DM 3,72 1985=100 109,6	3,92 113,8	4,12 117,4
559	SCHREIBMASCHINENPAPIER, WEISS, HOLZFREI, DIN A 4, 70 G JE M2 1000 BLATT	1000 BLATT		DM 31,70 1985=100 103,5	32,80 106,1	33,50 108,2
560	DURCHSCHREIBEBLOCK, DIN A 5, 2 MAL 50 BLATT MIT DRUCK	1 STUECK		DM 4,80 1985=100 108,5	4,99 111,7	5,22 115,1
561	GESCHAEFTSBUCH, HOLZFREI, KONTO LINIERT, PAPPBAND, DIN A 4, 96 BLATT	1 STUECK		DM 41,10 1985=100 108,7	42,10 111,9	42,40 115,1
562	BLEISTIFT, MARKENWARE	1 STUECK		DM 1,37 1985=100 106,1	1,39 106,8	1,41 107,0
563	FARBAND, CARBON/FILMBAND, EINFARBIG	1 STUECK		DM 8,80 1985=100 104,5	8,94 107,1	9,19 108,7
564	FUELLHALTERPATRONEN, BLAU ODER SCHWARZ, PACKUNG ZU 6 STUECK	1 PACKUNG		DM 1,14 1985=100 103,6	1,15 105,3	1,15 106,5
565	KOHLEPAPIER, DIN A 4, GUTE QUALITAET	100 BLATT		DM 35,20 1985=100 106,8	36,10 108,5	36,50 110,2
566	HEFTKLAMMERN 24/6	1000 ST		DM 1,05 1985=100 103,2	1,07 103,5	1,13 104,5
567	BATTERIE, MONOZELLE, 1,5 V, ALKALI-MANGAN, HOCHLEISTUNGSZELLE	1 STUECK		DM 3,58 1985=100 102,3	3,62 103,1	3,65 103,6
568	HAUSHALTSKERZEN, KOMPOSITIONS-KRONENKERZEN, IN PACKUNGEN ZU ETWA 6 STUECK, NETTOGEWICHT ETWA 300 G	1 KILO		DM 6,85 1985=100 102,3	6,70 102,3	6,52 102,2
569	FARBKASTEN, MIT 12 AUSWECHSELBAREN DECKFARBEN UND 1 TUBE DECKWEISS	1 STUECK		DM 11,86 1985=100 103,5	12,04 105,5	12,28 107,8
570	MONATLICHES ENTGELT FUER VOLLTAEIGIGEN KINDERGARTENBESUCH (20 TAGE), EINSCHL. VERPFLEGUNG	MONATS- GEBUEHR		DM 149,00 1985=100 103,4	151,00 104,9	155,00 107,6
571	TENNISUNTERRICHT, 1 UNTERRICHTSSTUNDE	60 MINUTEN		DM 45,20 1985=100 105,3	47,10 107,6	49,30 111,1
572	TANZUNTERRICHT, GRUPPENKURSUS FUER ANFAENGER	1 KURSUS		DM 155,00 1985=100 105,4	159,00 108,3	161,00 109,7

PREISE

JAHR	DURCH- SCHNITT	JAN.	FEBR.	MAERZ	APRIL	MAI	JUNI	JULI	AUG.	SEPT.	OKT.	NOV.	DEZ.	LFD NR.
1 9 9 1	66,80	66,10	66,30	66,30	66,40	65,80	66,10	66,20	68,00	67,90	67,90	67,60	67,50	540
1 9 9 1	114,2	111,9	112,5	112,9	113,6	114,1	114,6	114,7	114,8	115,1	115,3	115,3	115,4	
1 9 9 1	59,20	57,30	57,50	58,40	58,90	59,50	59,60	60,00	60,00	59,60	59,60	60,10	59,90	541
1 9 9 1	101,8	101,4	101,7	101,7	101,7	101,8	101,8	101,8	101,8	101,8	101,9	101,9	101,7	
1 9 9 1	253,00	252,00	249,00	253,00	252,00	253,00	254,00	253,00	254,00	254,00	254,00	254,00	255,00	542
1 9 9 1	101,8	101,6	101,6	101,3	101,2	101,5	101,5	101,6	101,6	102,0	102,2	102,4	103,0	
1 9 9 1	196,00	189,00	189,00	192,00	194,00	195,00	196,00	201,00	201,00	202,00	198,00	201,00	201,00	543
1 9 9 1	101,3	100,6	100,6	100,7	101,0	101,2	101,3	101,4	101,4	101,7	101,5	101,9	101,8	
1 9 9 1	34,00	34,10	34,10	33,70	33,90	33,70	33,60	33,90	34,20	34,20	34,20	34,30	34,30	544
1 9 9 1	106,6	106,2	106,3	106,3	106,4	106,5	106,5	106,5	106,8	106,6	106,7	106,9	107,1	
1 9 9 1	46,40	44,40	44,50	44,40	44,30	46,70	46,80	47,30	47,50	47,60	47,80	47,60	47,80	545
1 9 9 1	104,9	104,4	104,6	104,6	104,7	104,7	104,8	104,9	104,9	105,2	105,3	105,3	105,3	
1 9 9 1	242,00	232,00	237,00	237,00	239,00	245,00	247,00	247,00	247,00	246,00	246,00	241,00	240,00	546
1 9 9 1	103,4	101,6	101,8	102,2	102,5	103,6	103,8	104,0	104,0	104,0	104,0	104,4	104,3	
1 9 9 1	89,70	87,00	88,30	88,70	90,00	91,30	92,00	92,10	91,20	91,20	90,90	87,00	86,90	547
1 9 9 1	105,5	104,0	104,1	104,4	105,0	105,6	105,7	106,2	106,2	106,3	106,3	106,1	106,0	
1 9 9 1	34,00	34,20	34,00	34,00	34,10	33,90	34,20	34,00	34,00	34,00	34,00	34,00	34,10	548
1 9 9 1	94,8	95,2	95,2	95,3	95,4	95,1	95,0	94,5	94,4	94,5	94,5	94,4	94,5	
1 9 9 1	282,00	317,00	282,00	283,00	286,00	286,00	288,00	280,00	281,00	275,00	266,00	270,00	270,00	549
1 9 9 1	104,1	102,6	103,0	103,8	103,8	104,0	104,1	104,1	104,3	104,8	104,8	105,0	105,1	
1 9 9 1	118,00	112,00	112,00	112,00	112,00	114,00	121,00	120,00	110,00	124,00	124,00	124,00	124,00	550
1 9 9 1	102,2	102,0	102,0	102,1	102,2	102,3	102,0	102,0	102,2	102,3	102,4	102,5	102,4	
1 9 9 1	23,70	23,30	23,40	23,40	23,50	23,50	23,60	23,70	23,80	23,80	24,10	24,10	24,10	551
1 9 9 1	125,9	123,9	124,2	124,4	124,9	125,0	125,2	126,1	126,2	126,7	127,9	128,1	128,2	
1 9 9 1	1,10	1,08	1,08	1,09	1,09	1,09	1,09	1,10	1,11	1,11	1,11	1,12	1,13	552
1 9 9 1	123,8	121,8	121,8	122,2	122,5	122,9	122,9	123,6	124,6	124,7	125,3	126,0	126,8	
1 9 9 1	10,51	10,53	10,53	10,53	10,46	10,55	10,53	10,55	10,56	10,50	10,49	10,45	10,41	553
1 9 9 1	89,4	89,4	89,5	89,4	89,2	89,6	89,6	89,9	89,8	89,3	89,3	89,0	88,8	
1 9 9 1	6,13	6,07	6,09	6,08	6,09	6,12	6,12	6,12	6,14	6,17	6,19	6,20	6,21	554
1 9 9 1	107,2	106,3	106,4	106,5	106,7	107,0	107,2	107,2	107,5	107,6	107,8	108,1	108,2	
1 9 9 1	2,74	2,72	2,74	2,73	2,74	2,74	2,74	2,72	2,73	2,72	2,74	2,74	2,75	555
1 9 9 1	112,3	110,3	111,0	111,7	112,0	112,1	112,2	112,3	112,5	112,7	113,3	113,8	113,9	
1 9 9 1	1,79	1,76	1,77	1,79	1,79	1,81	1,81	1,80	1,78	1,78	1,78	1,81	1,81	556
1 9 9 1	112,4	110,3	110,7	111,4	111,4	111,9	112,1	112,3	112,5	113,7	113,7	114,5	114,5	
1 9 9 1	0,56	0,54	0,54	0,55	0,55	0,55	0,55	0,55	0,55	0,57	0,57	0,57	0,57	557
1 9 9 1	116,7	114,5	114,4	115,7	115,7	115,8	116,2	116,7	117,0	117,9	118,3	118,8	119,4	
1 9 9 1	4,34	4,23	4,24	4,28	4,29	4,33	4,34	4,37	4,38	4,39	4,41	4,41	4,42	558
1 9 9 1	120,7	119,3	119,9	120,1	120,4	120,4	120,6	120,5	120,8	121,0	121,8	122,0	122,1	
1 9 9 1	33,80	33,60	33,60	33,70	33,70	33,90	34,00	33,90	34,10	33,80	33,70	33,60	33,70	559
1 9 9 1	110,5	109,2	109,5	109,9	110,3	110,5	110,7	110,9	111,0	111,1	111,3	110,9	111,0	
1 9 9 1	5,44	5,34	5,35	5,39	5,42	5,43	5,45	5,44	5,46	5,48	5,49	5,49	5,50	560
1 9 9 1	118,0	116,6	116,7	117,3	117,6	117,8	118,1	118,2	118,3	118,4	118,7	118,9	119,2	
1 9 9 1	44,00	43,10	42,90	43,70	43,70	43,60	43,70	43,70	43,90	44,50	44,50	44,90	45,30	561
1 9 9 1	118,7	117,1	117,5	117,8	117,9	118,3	118,4	118,5	118,6	118,7	118,6	120,6	121,3	
1 9 9 1	1,42	1,42	1,42	1,42	1,42	1,42	1,43	1,43	1,43	1,43	1,43	1,42	1,42	562
1 9 9 1	107,8	107,5	107,5	107,6	107,6	107,7	107,7	107,7	107,7	107,8	108,1	108,2	108,3	
1 9 9 1	9,41	9,32	9,36	9,39	9,41	9,42	9,41	9,43	9,46	9,42	9,45	9,46	9,43	563
1 9 9 1	110,0	109,3	109,5	109,5	109,6	109,7	109,8	110,0	110,2	110,2	110,3	110,6	110,8	
1 9 9 1	1,18	1,16	1,16	1,17	1,17	1,18	1,18	1,18	1,18	1,18	1,19	1,18	1,19	564
1 9 9 1	108,9	106,9	107,9	108,5	108,5	108,8	109,0	109,2	109,2	109,4	109,5	109,7	110,1	
1 9 9 1	37,30	36,80	36,60	36,80	36,70	36,80	37,40	37,50	37,70	37,80	37,90	37,80	38,00	565
1 9 9 1	112,7	111,2	111,4	111,7	112,0	112,2	112,5	112,8	113,1	113,3	113,6	114,4	114,7	
1 9 9 1	1,10	1,14	1,14	1,14	1,15	1,15	1,09	1,08	1,08	1,05	1,06	1,06	1,06	566
1 9 9 1	107,1	105,4	105,7	106,2	106,4	106,9	107,2	107,2	107,5	107,6	108,2	108,5	108,5	
1 9 9 1	3,63	3,63	3,61	3,61	3,61	3,62	3,62	3,63	3,64	3,63	3,64	3,65	3,66	567
1 9 9 1	104,5	103,9	103,9	104,0	104,1	104,2	104,4	104,4	104,9	104,9	105,1	105,3	105,4	
1 9 9 1	6,61	6,50	6,58	6,60	6,60	6,53	6,59	6,60	6,61	6,65	6,67	6,71	6,66	568
1 9 9 1	102,5	101,7	102,0	102,1	102,0	102,3	102,5	102,5	102,7	102,7	102,9	103,2	103,3	
1 9 9 1	12,46	12,29	12,33	12,42	12,42	12,46	12,49	12,49	12,50	12,38	12,52	12,58	12,67	569
1 9 9 1	109,6	108,4	108,7	109,1	109,2	109,4	109,5	109,6	109,7	109,8	110,2	110,5	111,0	
1 9 9 1	161,00	157,00	157,00	159,00	160,00	160,00	160,00	160,00	163,00	165,00	166,00	166,00	166,00	570
1 9 9 1	111,3	109,3	109,7	110,3	110,8	110,8	111,1	111,1	111,4	112,6	112,9	112,9	112,9	
1 9 9 1	51,70	50,30	50,70	51,30	52,10	52,00	51,50	51,50	51,80	51,70	52,30	52,70	52,80	571
1 9 9 1	115,2	112,6	113,5	113,5	114,1	114,9	115,2	115,3	115,9	116,0	116,5	117,3	117,3	
1 9 9 1	166,00	166,00	167,00	167,00	167,00	166,00	166,00	166,00	166,00	166,00	167,00	167,00	167,00	572
1 9 9 1	112,9	112,0	112,4	112,5	112,7	112,7	112,7	112,7	112,7	113,2	113,5	113,8	113,8	

LFD NR.	WARE / LEISTUNG	MENGEN- EINHEIT	V-FAKTOR	JAHRESDURCHSCHNITTE			
				1988	1989	1990	
573	LEHRGANGSGEBUEHR EINER VOLKSHOCHSCHULE, PREIS FUER 1 DOPPEL- STUNDE BEIM KAUF EINER HOERERKARTE FUER DEN BESUCH EINES LEHRGANGES VON 20 DOPPELSTUNDEN IN ENGLISCH (GRUNDKURS ODER UNTERSTUFE)	1 DOPPEL- STUNDE		DM 1985=100	3,99 105,7	4,34 110,9	4,45 113,0
574	THEATERKARTE (FUER SCHAUSPIEL), II. RANG MITTE, AN DER TAGESKASSE	1 KARTE		DM 1985=100	17,18 108,0	17,99 113,4	19,01 116,7
575	THEATERKARTE (FUER SCHAUSPIEL), II. RANG MITTE, IM ABONNEMENT (PLATZMIETE)	1 KARTE		DM 1985=100	14,53 118,2	15,05 122,5	15,63 124,8
576	OPERNKARTE (FUER OPER ODER OPERETTE), II. RANG MITTE, AN DER TAGESKASSE	1 KARTE		DM 1985=100	22,70 106,9	24,50 114,6	25,70 116,7
577	OPERNKARTE (FUER OPER ODER OPERETTE), II. RANG MITTE, IM ABONNEMENT (PLATZMIETE)	1 KARTE		DM 1985=100	17,08 108,4	18,31 115,6	19,13 117,4
578	KINDEINTRITTSKARTE, PLATZ IN DER MITTLEREN REIHE	1 KARTE		DM 1985=100	8,24 105,7	8,46 108,1	8,68 110,7
579	EINTRITTSKARTE ZUM FUSSBALLSPIEL (MEISTERSCHAFTSSPIEL DES KLASSENHOECHSTEN VEREINS IN DER LAUFENDEN SPIEL- PERIODE), BILLIGSTER SITZPLATZ	1 KARTE		DM 1985=100	18,56 104,3	18,88 106,6	18,97 108,9
580	HOERFUNKGEBUEHR (GRUNDGEBUEHR)	1 GEBUEHR		DM 1985=100	5,16 102,2	5,16 102,2	6,00 118,8
581	EINTRITTSKARTE INS HALLENBAD FUER EINEN ERWACHSENEN, OHNE EINZELKABINE, GUELTIG FUER 1 BESUCH	1 BESUCH		DM 1985=100	3,26 109,0	3,45 112,3	3,47 113,0
582	LEIHGEBUEHR EINES VIDEOFILMES FUER CA. 1-2 TAGE	1 MAL		DM 1985=100	7,31 92,7	6,59 88,9	6,07 87,5
583	FOTOARBEITEN, ENTWICKLUNG EINES KLEINBILDFARBFILMES, 36 AUFNAHMEN	1 FILM		DM 1985=100	3,52 106,4	3,57 108,0	3,72 111,7
584	FOTOARBEITEN, VERGROESSERUNG AUF 9 MAL 13 CM VON EINEM KLEINBILDFARBFILM	1 BILD		DM 1985=100	0,68 96,5	0,67 95,1	0,63 94,0
585	ELEKTRO-RASENMAEHER, 220 VOLT, 800 WATT	1 STUECK		DM 1985=100	325,00 100,7	326,00 101,6	319,00 102,0
586	ELEKTRISCHE HECKENSCHERE, 220 VOLT, 270 WATT, ETWA 45 CM ARBEITSBREITE	1 STUECK		DM 1985=100	232,00 102,0	237,00 103,0	238,00 104,2
587	SPATEN, GAERTNERSPATEN, MIT T-GRIFF	1 STUECK		DM 1985=100	43,80 102,9	44,70 104,5	45,00 106,4
588	GARTENSCHERE, GESCHMIEDET UND GEHAERTET	1 STUECK		DM 1985=100	28,20 102,7	28,50 104,1	28,50 105,9
589	BLUMENTOPF, TONTOPF, DURCHMESSER ETWA 13 CM	1 STUECK		DM 1985=100	1,05 100,7	1,06 101,8	1,09 102,9
590	GARTENSCHLAUCH, KUNSTSTOFF, 12 MAL 2,5 MM = 1/2 ZOLL, 20-M-ROLLE	1 ROLLE		DM 1985=100	26,20 100,2	26,40 100,6	27,10 101,5
591	GISSKANNE, KUNSTSTOFF, 10 L INHALT	1 STUECK		DM 1985=100	8,76 100,5	8,70 100,8	8,71 101,1
592	BLUMENDUENGER, FLUESSIG, IN KUNSTSTOFF-FLASCHEN ZU ETWA 500 ML	500 ML		DM 1985=100	6,43 101,5	6,49 102,3	6,53 103,1
593	PFLANZENSCHUTZMITTEL GEGEN SCHADINSEKTEN (INSEKTIZIDE), IN PACKUNGEN ZU ETWA 100 CM3/ML	100 CM3		DM 1985=100	11,04 103,7	11,21 106,1	11,54 109,1
594	MITTEL GEGEN UNKRAEUTER IM ZIER- UND SPORTRASEN, SPRITZ- MITTEL, IN FLASCHEN ZU ETWA 60 ODER 240 CM3	240 CM3		DM 1985=100	17,98 105,3	18,76 107,1	19,52 110,3
595	WELLENSITTICH, MAENNLICHES JUNGTIER	1 TIER		DM 1985=100	32,00 102,4	32,30 103,6	32,30 104,5
596	ZIERFISCH, GUPPY, MAENNLICH	1 TIER		DM 1985=100	3,65 100,1	3,66 101,1	3,72 102,9
597	VOGELKAEFIG, RECHTECKIG, MIT SCHUBFACH, UNTERTEIL AUS KUNSTSTOFF	1 STUECK		DM 1985=100	36,10 102,6	36,50 103,0	37,40 103,8
598	HUNDEFUTTER, IN DOSEN ZU ETWA 400 G	400 GRAMM		DM 1985=100	1,74 99,5	1,72 99,5	1,71 99,9
599	VOGELFUTTER FUER WELLENSITTICHE, IN PACKUNGEN ZU ETWA 250 G	250 GRAMM		DM 1985=100	1,92 102,2	1,92 103,2	1,91 104,8
600	REPARATUR EINES FARBFERNSEHERS, PREIS EINER ARBEITSSTUNDE, OHNE MATERIALKOSTEN UND OHNE WEGEGELD	1 STUNDE		DM 1985=100	53,60 105,7	55,10 108,2	57,80 111,9
PERSOENLICHER BEDARF, SONSTIGES							
601	DAMEN-QUARZARMBANDUHR, DOUBLE ODER STAHLGEHAEUSE, SCHLICHTE AUSFUEHRUNG, MIT LEDERBAND	1 STUECK		DM 1985=100	98,60 96,3	95,90 96,0	92,30 95,7
602	HERREN-QUARZARMBANDUHR, EDELSTAHLGEHAEUSE, MIT STAHLBAND	1 STUECK		DM 1985=100	133,00 96,7	129,00 96,3	125,00 96,0

PREISE

JAHR	DURCH- SCHNITT	JAN.	FEBR.	MAERZ	APRIL	MAI	JUNI	JULI	AUG.	SEPT.	OKT.	NOV.	DEZ.	LFD NR.
1 9 9 1	4,65	4,51	4,52	4,54	4,54	4,68	4,69	4,72	4,72	4,73	4,73	4,73	4,73	573
1 9 9 1	117,7	113,8	114,1	114,5	114,5	118,5	118,9	119,5	119,5	119,8	119,8	119,8	118,8	
1 9 9 1	20,20	19,49	19,49	19,98	19,98	19,98	19,98	19,98	20,20	20,50	20,60	21,10	21,10	574
1 9 9 1	122,2	119,3	119,3	120,8	120,8	120,8	120,8	120,8	122,5	124,6	125,0	125,6	125,6	
1 9 9 1	16,81	16,01	16,09	16,57	16,57	16,57	16,57	16,57	16,92	17,21	17,27	17,72	17,62	575
1 9 9 1	132,7	128,4	129,2	131,0	131,0	131,0	131,0	131,0	133,6	135,9	136,4	137,2	137,2	
1 9 9 1	27,40	26,10	26,10	27,00	27,00	27,00	27,00	27,00	27,40	27,80	27,90	29,20	29,20	576
1 9 9 1	121,2	117,9	117,9	120,0	120,0	120,0	120,0	120,0	122,0	123,5	123,9	124,6	124,6	
1 9 9 1	20,10	19,23	19,19	19,87	19,87	19,87	19,87	19,87	20,10	20,40	20,40	21,20	21,20	577
1 9 9 1	120,8	117,7	117,4	119,3	119,3	119,3	119,3	119,3	121,0	122,8	123,2	125,3	125,5	
1 9 9 1	8,94	8,80	8,83	8,84	8,88	8,90	8,91	8,92	8,99	9,01	9,04	9,07	9,07	578
1 9 9 1	113,9	112,1	112,5	112,6	113,0	113,2	113,5	113,7	114,6	114,8	115,2	115,6	115,6	
1 9 9 1	18,21	18,97	18,97	19,03	18,50	17,86	17,86	17,86	17,76	17,88	17,92	17,92	17,92	579
1 9 9 1	109,2	108,9	108,9	109,2	109,2	109,2	109,2	109,2	108,6	109,3	109,7	109,7	109,7	
1 9 9 1	6,00	6,00	6,00	6,00	6,00	6,00	6,00	6,00	6,00	6,00	6,00	6,00	6,00	580
1 9 9 1	118,8	118,8	118,8	118,8	118,8	118,8	118,8	118,8	118,8	118,8	118,8	118,8	118,8	
1 9 9 1	3,56	3,48	3,48	3,54	3,55	3,55	3,59	3,59	3,59	3,59	3,59	3,59	3,59	581
1 9 9 1	115,9	113,2	113,2	115,5	115,6	115,6	116,8	116,8	116,8	116,8	116,8	116,8	116,8	
1 9 9 1	5,90	6,07	6,09	6,16	6,16	6,16	5,81	5,81	5,66	5,70	5,72	5,72	5,72	582
1 9 9 1	87,4	87,4	87,4	87,5	87,5	87,5	87,5	87,4	87,5	87,2	87,2	87,2	87,2	
1 9 9 1	3,88	3,83	3,84	3,84	3,85	3,85	3,86	3,89	3,81	3,92	3,93	3,92	3,92	583
1 9 9 1	115,5	114,1	114,4	114,3	114,5	114,5	114,7	115,6	116,1	116,4	117,0	117,0	116,9	
1 9 9 1	0,62	0,63	0,63	0,62	0,62	0,63	0,63	0,63	0,63	0,63	0,62	0,62	0,62	584
1 9 9 1	94,2	93,9	93,9	93,8	93,9	94,4	94,4	94,3	94,5	94,3	94,3	94,3	94,1	
1 9 9 1	332,00	324,00	326,00	331,00	331,00	332,00	329,00	332,00	331,00	331,00	332,00	342,00	342,00	585
1 9 9 1	103,6	102,6	102,7	102,9	103,0	103,5	103,7	103,9	104,0	104,1	104,1	104,4	104,5	
1 9 9 1	241,00	240,00	240,00	242,00	242,00	241,00	240,00	240,00	240,00	240,00	240,00	244,00	245,00	586
1 9 9 1	106,2	105,0	105,2	105,5	105,8	106,2	106,3	106,3	106,6	106,7	106,8	107,1	107,1	
1 9 9 1	46,00	45,20	45,20	45,80	46,20	46,40	46,40	46,10	46,00	46,10	46,20	45,90	45,90	587
1 9 9 1	108,8	106,9	107,3	107,9	108,4	108,8	109,0	109,2	109,3	109,5	109,7	109,7	109,8	
1 9 9 1	29,20	28,80	28,90	29,10	29,10	29,20	29,20	29,30	29,30	29,40	29,40	29,20	29,20	588
1 9 9 1	108,4	107,1	107,6	107,9	108,3	108,4	108,5	108,6	108,6	108,7	108,9	109,1	109,2	
1 9 9 1	1,06	1,09	1,09	1,09	1,09	1,10	1,10	1,10	1,02	1,02	1,02	1,02	1,03	589
1 9 9 1	104,5	103,4	103,6	103,7	104,2	104,3	104,3	104,3	104,9	105,0	105,5	105,6	105,6	
1 9 9 1	27,90	27,30	27,40	27,50	27,50	27,90	27,80	27,90	28,10	28,20	28,30	28,60	28,60	590
1 9 9 1	103,8	102,2	102,5	102,8	103,1	103,2	103,7	103,9	104,3	104,7	104,9	104,9	104,9	
1 9 9 1	8,80	8,74	8,78	8,75	8,75	8,76	8,81	8,82	8,81	8,82	8,84	8,84	8,84	591
1 9 9 1	102,1	101,4	102,0	101,7	101,8	101,8	102,0	102,3	102,3	102,3	102,6	102,6	102,6	
1 9 9 1	6,67	6,55	6,59	6,60	6,66	6,67	6,66	6,72	6,75	6,76	6,75	6,68	6,68	592
1 9 9 1	105,9	103,9	104,4	105,0	105,4	105,7	105,7	106,3	106,6	106,8	107,1	107,1	107,1	
1 9 9 1	12,25	11,73	11,86	12,21	12,39	12,28	12,28	12,29	12,46	12,37	12,41	12,34	12,34	593
1 9 9 1	112,3	110,3	110,4	111,2	112,2	112,2	112,3	112,5	112,7	113,2	113,5	113,5	113,5	
1 9 9 1	28,60	19,46	19,28	18,66	18,76	18,63	35,20	35,70	35,90	35,40	35,50	35,60	35,50	594
1 9 9 1	112,6	111,2	111,3	112,2	112,2	112,2	112,2	112,2	112,7	113,7	113,9	113,9	113,9	
1 9 9 1	32,70	32,40	32,40	32,40	32,30	32,40	32,40	32,60	32,60	32,90	33,10	33,10	33,10	595
1 9 9 1	106,1	105,2	105,0	105,1	105,1	105,3	105,3	105,8	106,0	107,1	107,6	107,8	107,4	
1 9 9 1	3,75	3,75	3,75	3,75	3,75	3,74	3,76	3,76	3,74	3,73	3,77	3,77	3,77	596
1 9 9 1	103,8	103,9	103,8	103,8	103,9	103,7	103,8	103,9	103,2	103,2	104,1	104,4	104,3	
1 9 9 1	38,10	37,30	37,50	37,60	37,70	37,70	37,80	37,90	38,30	38,40	38,80	38,90	39,00	597
1 9 9 1	105,4	104,5	104,6	104,6	104,8	104,8	104,8	105,1	105,3	106,2	106,7	106,9	107,0	
1 9 9 1	1,74	1,72	1,74	1,74	1,74	1,74	1,74	1,75	1,75	1,73	1,74	1,74	1,74	598
1 9 9 1	101,1	100,4	100,5	100,5	100,8	101,0	101,0	101,1	101,3	101,7	101,8	101,8	101,7	
1 9 9 1	1,91	1,88	1,88	1,87	1,89	1,91	1,93	1,93	1,93	1,92	1,92	1,92	1,92	599
1 9 9 1	106,8	105,2	105,3	105,8	106,4	106,5	106,8	107,1	107,6	107,8	107,8	107,8	107,9	
1 9 9 1	60,90	59,40	59,70	59,70	60,00	60,30	60,60	60,80	61,30	61,70	62,10	62,60	62,80	600
1 9 9 1	116,7	114,3	114,7	114,9	115,3	115,6	115,8	116,2	117,1	117,8	118,7	119,5	119,9	
PERSOENLICHER BEDARF, SONSTIGES														
1 9 9 1	92,80	93,10	91,70	91,70	91,70	91,50	92,50	92,70	93,80	93,80	93,10	94,00	94,50	601
1 9 9 1	95,7	95,6	95,6	95,7	95,7	95,7	95,7	95,8	95,8	95,8	95,8	95,8	95,9	
1 9 9 1	127,00	125,00	126,00	126,00	126,00	126,00	128,00	128,00	129,00	129,00	128,00	128,00	128,00	602
1 9 9 1	96,2	95,9	95,9	95,9	95,9	96,1	96,1	96,1	96,3	96,4	96,4	96,5	96,5	

LFD NR.	WARE / LEISTUNG	MENGEN- EINHEIT	V-FAKTOR	JAHRESDURCHSCHNITTE		
				1988	1989	1990
603	KUECHENUHR MIT QUARZWERK	1 STUECK	DM 1985=100	45,10 99,3	43,80 98,5	43,60 98,6
604	QUARZWECKER, EINFACHE AUSFUEHRUNG	1 STUECK	DM 1985=100	27,90 96,4	26,60 95,9	26,20 95,7
605	TRAURINGE, 1 PAAR, 585/000, SCHLICHTES DESIGN	1 GRAMM	DM 1985=100	52,60 97,4	55,40 97,1	60,70 97,1
606	DIAMANTRING, SOLITAER, 0,10 BIS 0,15 KARAT, LUPENREIN WEISS, EINFACHE (KRAPPEN-) FASSUNG, 585/000	1 STUECK	DM 1985=100	670,00 98,8	675,00 100,3	684,00 102,3
607	SILBERKETTE, ANKER, 835/000	1 GRAMM	DM 1985=100	6,75 98,7	6,97 99,1	6,77 99,3
608	HERREN-UHRARM BAND, EDELSTAHL, ELASTISCH, MARKENWARE	1 STUECK	DM 1985=100	36,70 101,0	37,40 101,9	38,50 103,4
609	TABAKPFEIFE, BRUYERE-HOLZ, SANDGESTRAHLT, MIT PARASPITZE, MITTLERE QUALITAET	1 STUECK	DM 1985=100	46,10 102,0	46,80 102,8	48,00 103,4
610	GASFEUERZEUG (TASCHENFEUERZEUG), MARKENWARE	1 STUECK	DM 1985=100	42,10 100,6	41,80 101,3	42,60 101,8
611	FEUERSTEINE FUEER FEUERZEUGE, IN PACKUNGEN ZU 5 STUECK, MARKENWARE	1 PACKUNG	DM 1985=100	0,70 104,5	0,73 105,7	0,76 107,4
612	GASAMPULLE FUEER FEUERZEUGE, AUSREICHEND F. 10-12 FUELLUNGEN	1 STUECK	DM 1985=100	3,58 101,9	3,57 102,2	3,61 103,4
613	AKTENTASCHE, BUEGELMAPPE, VOLLRINDLEDER, MIT ABSCHLIESSBAREM STECKSCHLOSS, ETWA 42 MAL 32 MAL 15 CM	1 STUECK	DM 1985=100	213,00 106,2	222,00 107,7	234,00 109,3
614	AKTENKOFFER, SYNTHETISCHES MATERIAL, MITTLERE QUALITAET	1 STUECK	DM 1985=100	79,70 103,2	80,40 104,0	81,70 106,4
615	SCHULMAPPE, SYNTHETISCHES MATERIAL, EINFACHE AUSFUEHRUNG	1 STUECK	DM 1985=100	68,70 104,3	72,60 106,5	75,90 109,0
616	REISETASCHE (BORDCASE) MIT ZWEI KURZRIEMEN, SYNTHETISCHES MATERIAL, ETWA 45 CM LANG	1 STUECK	DM 1985=100	88,80 104,6	91,10 105,6	92,70 107,2
617	KOFFER MIT ZWEI RIEMEN, SYNTH. MATERIAL, ETWA 65 CM LANG	1 STUECK	DM 1985=100	99,50 102,4	102,00 103,1	110,00 104,5
618	SCHALENKOFFER (FLUGREISEKOFFER), BESONDERS WIDERSTANDS-FAEHIGES MATERIAL, PROFILRAHMEN, ETWA 65 CM LANG	1 STUECK	DM 1985=100	219,00 102,7	218,00 103,1	217,00 104,4
619	GELDSCHIEINTASCHE FUEER HERREN, MIT HARTGELDFACH, RINDLEDER	1 STUECK	DM 1985=100	49,10 104,4	49,90 106,0	50,30 107,6
620	HERREN-TASCHENSCHIRM, CHEMIEFASERBEZUG, MIT REISSVERSCHLUSS-FUTTERAL AUS SYNTHETISCHEM MATERIAL, MITTLERE QUALITAET	1 STUECK	DM 1985=100	47,30 103,6	47,50 104,3	47,90 105,4
621	DAMEN-SCHIRM, STUETZSCHIRM, CHEMIEFASERBEZUG, MIT EINFACHER KRUECKE AUS SYNTHETISCHEM MATERIAL, GUTE VERARBEITUNG, MITTLERE QUALITAET	1 STUECK	DM 1985=100	47,30 104,7	47,30 105,9	47,40 106,7
622	SONNENBRILLE FUEER HERREN, ACETAT-FASSUNG, GESCHLIFFENES GLAS (OHNE WIRKUNG), MITTLERE QUALITAET	1 STUECK	DM 1985=100	58,20 102,0	59,70 102,8	59,70 103,7
623	KOSTEN FUEER DEN DRUCK EINER DANKSAGUNGSKARTE ZU EINEM FAMILIENEREIGNIS, FORMAT DIN A 6, EINSEITIG, 100 STUECK (EINSCHL. PAPIER UND UMSCHLAG)	100 STUECK	DM 1985=100	120,00 106,2	125,00 109,6	129,00 113,6
624	KLEINANZEIGE, OERTLICH BEVORZUGTES BLATT, CA. 15 WORTE (3 ZEILEN)	1 MAL	DM 1985=100	21,30 104,7	21,50 106,1	22,20 108,5
625	REINIGUNG EINER HERREN-ARMBANDUHR, AUTOMATIK	1 MAL	DM 1985=100	64,70 106,6	68,10 110,1	72,90 114,7

PREISE

Jahr	Durchschnitt	Jan.	Febr.	März	April	Mai	Juni	Juli	Aug.	Sept.	Okt.	Nov.	Dez.	Lfd. Nr.
1991	44,10	43,20	43,90	43,90	43,80	44,00	44,20	44,30	44,40	44,30	44,40	44,40	44,30	603
1991	98,9	98,5	98,6	98,7	98,6	98,8	98,8	99,0	98,9	98,9	98,9	99,1	99,4	
1991	26,40	26,40	26,40	26,30	26,30	26,20	26,50	26,40	26,50	26,50	26,50	26,50	26,50	604
1991	95,6	95,6	95,6	95,7	95,6	95,7	95,7	95,6	95,5	95,5	95,6	95,6	95,7	
1991	60,00	60,60	60,50	60,50	65,90	65,90	57,40	57,20	58,10	58,10	58,60	58,60	58,70	605
1991	96,9	96,9	96,7	96,7	96,6	96,5	96,6	96,7	97,1	97,1	97,1	97,1	97,1	
1991	684,00	683,00	679,00	679,00	677,00	680,00	681,00	684,00	685,00	685,00	685,00	693,00	694,00	606
1991	103,3	102,7	102,6	102,6	102,7	102,9	103,0	103,3	103,8	103,8	103,9	104,2	104,2	
1991	6,94	6,81	6,91	6,91	6,91	6,92	6,95	6,97	6,91	6,91	6,99	7,08	7,07	607
1991	100,6	99,9	100,3	100,3	100,5	100,7	100,8	100,9	100,6	100,7	100,7	100,7	100,7	
1991	39,80	39,20	39,60	39,70	39,70	39,80	39,90	39,90	40,00	40,00	40,10	40,30	40,40	608
1991	104,6	104,1	104,1	104,3	104,3	104,4	104,5	104,7	104,8	104,8	105,0	105,1	105,3	
1991	50,10	49,00	49,60	49,70	49,60	49,80	49,90	50,00	50,20	50,40	50,60	50,70	51,40	609
1991	104,7	104,0	104,0	104,2	104,3	104,6	104,7	104,7	104,9	105,1	105,4	105,5	105,5	
1991	43,50	43,10	43,60	43,10	43,30	43,40	43,40	43,40	43,40	43,90	43,90	43,90	43,80	610
1991	102,5	102,1	102,1	102,1	102,1	102,3	102,6	102,6	102,7	102,7	102,8	102,9	102,9	
1991	0,82	0,79	0,79	0,80	0,81	0,82	0,83	0,83	0,83	0,83	0,83	0,84	0,86	611
1991	111,7	108,7	108,9	109,9	111,5	111,6	111,9	111,9	112,6	112,8	112,8	113,7	113,9	
1991	3,75	3,66	3,67	3,70	3,72	3,73	3,75	3,77	3,78	3,78	3,79	3,80	3,83	612
1991	106,2	103,9	104,2	105,0	105,4	105,8	106,1	106,7	107,0	107,3	107,3	107,7	107,7	
1991	244,00	244,00	245,00	249,00	245,00	245,00	242,00	240,00	240,00	241,00	244,00	245,00	245,00	613
1991	111,0	109,7	109,9	110,0	110,3	111,0	111,2	111,3	111,4	111,4	111,8	111,9	111,9	
1991	83,00	81,90	82,10	83,40	83,60	82,90	83,40	83,40	84,10	84,20	82,70	82,30	82,30	614
1991	107,8	107,4	107,6	107,7	107,8	107,3	107,4	107,7	107,8	108,0	108,0	108,1	108,2	
1991	78,30	76,00	76,40	76,60	77,20	78,20	78,20	78,50	78,80	79,00	79,90	80,10	80,40	615
1991	110,8	109,6	109,8	110,0	110,3	110,7	110,7	111,0	111,1	111,1	111,6	111,7	111,7	
1991	99,30	95,30	95,90	98,60	98,90	100,00	101,00	100,00	99,80	101,00	102,00	99,90	100,00	616
1991	109,2	107,8	107,9	108,0	108,4	109,2	109,3	109,4	109,6	110,1	110,2	110,2	110,3	
1991	121,00	114,00	114,00	119,00	119,00	122,00	122,00	122,00	122,00	123,00	127,00	125,00	125,00	617
1991	107,2	105,5	105,8	105,9	106,5	107,0	107,1	107,3	107,5	107,9	108,0	108,9	108,9	
1991	225,00	218,00	220,00	224,00	224,00	225,00	225,00	225,00	226,00	226,00	227,00	228,00	228,00	618
1991	105,9	104,9	105,0	105,3	105,4	105,5	105,6	105,7	106,0	106,4	106,5	107,1	107,1	
1991	52,80	51,50	51,40	52,20	52,30	52,70	52,80	52,70	52,80	53,10	54,40	53,90	53,90	619
1991	109,8	108,3	108,6	108,8	109,4	109,3	109,4	109,5	110,2	110,7	111,1	111,4	111,4	
1991	47,60	47,80	47,40	47,30	47,00	47,00	47,10	47,00	47,10	47,40	48,10	48,70	48,80	620
1991	106,3	105,7	105,8	105,9	105,8	106,2	106,1	106,1	106,2	106,5	106,6	107,1	107,3	
1991	47,10	47,10	46,60	47,20	47,00	47,00	46,90	46,70	46,70	47,00	47,50	47,80	48,10	621
1991	107,6	107,0	107,2	107,4	107,4	107,4	107,3	107,4	107,4	107,7	108,0	108,6	108,9	
1991	60,60	59,60	59,90	60,00	60,10	60,30	60,50	60,80	60,90	61,10	61,30	61,60	61,60	622
1991	105,3	104,5	104,6	104,7	104,8	105,0	105,1	105,3	105,5	105,7	105,9	106,1	106,3	
1991	135,00	131,00	132,00	132,00	134,00	134,00	135,00	135,00	137,00	137,00	137,00	138,00	139,00	623
1991	118,9	115,4	115,9	116,4	117,7	118,2	118,8	119,3	120,2	120,5	120,7	121,4	121,8	
1991	22,20	22,40	22,30	22,30	22,10	22,10	22,10	22,00	22,20	22,10	22,30	22,30	22,50	624
1991	110,9	109,9	109,9	110,4	110,4	110,4	110,4	110,7	110,9	111,1	111,9	112,2	112,4	
1991	78,60	75,30	75,70	76,80	77,20	77,70	78,00	78,60	79,50	80,20	80,80	81,10	82,00	625
1991	119,8	116,8	117,1	117,4	118,0	118,6	119,0	119,8	121,1	121,3	122,3	122,7	123,3	

4 STREUUNG DER PREISE FÜR DIE LEBENSHALTUNG

4.1 NACH LANDESN

JUNI 1991

DM JE MANGENEINHEIT

STREUUNGSMASS	SCHH	HMB	NDSA	BRM	NW	HESS	RHPF	BAWUE	BAY	SAAR	BLN (W)	BUND
RINDFLEISCH ZUM KOCHEN - 1 KG												
ZAHLE DER PREISE	59	10	98	9	139	75	63	99	124	39	38	753
HOECHSTER PREIS	14,80	13,00	16,00	12,00	16,90	18,00	19,50	17,00	17,00	16,80	13,80	19,50
III. QUARTIL	11,00	12,00	11,50	10,80	10,60	11,90	15,80	13,00	12,50	10,90	11,40	12,00
II. QUARTIL (MEDIAN)	9,99	11,60	9,80	10,10	9,20	9,99	13,00	11,00	10,50	9,90	10,50	9,99
I. QUARTIL	9,60	10,98	8,98	7,98	8,50	8,99	9,80	8,99	9,20	8,40	8,99	8,99
NIEDRIGSTER PREIS	5,40	8,98	5,99	7,98	4,00	6,58	5,99	6,60	7,00	6,90	5,99	4,00
(III-I) : II X 100	14,0	8,8	25,7	27,9	22,8	29,1	46,2	36,5	31,4	25,3	23,0	30,1
RINDFLEISCH ZUM SCHMOREN - 1 KG												
ZAHLE DER PREISE	60	10	98	9	139	77	68	115	124	40	38	778
HOECHSTER PREIS	22,30	22,80	24,50	20,99	28,60	25,00	23,00	27,00	26,00	20,00	27,80	28,60
III. QUARTIL	19,20	22,00	18,98	19,80	20,00	19,98	19,60	20,50	19,00	18,30	22,50	19,90
II. QUARTIL (MEDIAN)	17,99	20,98	18,00	18,80	18,56	18,80	18,20	18,99	18,00	17,00	19,80	18,40
I. QUARTIL	16,99	20,00	16,90	17,98	16,99	16,99	17,00	17,50	16,95	14,90	17,99	17,00
NIEDRIGSTER PREIS	11,99	18,98	12,96	17,30	10,98	11,98	13,90	13,60	11,90	9,40	15,80	9,40
(III-I) : II X 100	12,3	9,5	11,6	9,7	16,2	15,9	14,3	15,8	11,4	20,0	22,8	15,8
RINDERROULADEN - 1 KG												
ZAHLE DER PREISE	60	10	97	9	139	77	68	112	126	40	38	776
HOECHSTER PREIS	23,70	28,50	24,90	23,00	31,20	26,20	26,00	29,50	27,00	24,00	31,00	31,20
III. QUARTIL	19,40	24,00	20,80	22,19	22,00	23,00	21,99	23,00	21,00	19,90	23,90	21,99
II. QUARTIL (MEDIAN)	18,90	21,98	19,80	19,80	19,99	19,99	20,00	21,00	19,90	18,90	21,00	19,90
I. QUARTIL	17,98	21,00	18,00	18,98	18,90	18,99	19,00	19,20	18,80	16,90	18,99	18,90
NIEDRIGSTER PREIS	12,98	19,80	14,80	18,98	13,90	15,99	13,90	13,90	13,90	12,98	15,99	12,98
(III-I) : II X 100	10,2	13,6	14,1	16,2	15,5	20,1	15,0	18,1	11,1	15,9	23,4	15,5
RINDFLEISCH, LENDENFILET - 1 KG												
ZAHLE DER PREISE	60	10	98	9	137	77	68	115	125	40	38	777
HOECHSTER PREIS	56,00	68,00	70,00	59,90	68,20	65,00	66,00	69,00	66,00	55,00	69,50	70,00
III. QUARTIL	48,00	58,98	49,80	54,00	49,99	52,00	48,00	49,00	45,00	47,60	58,00	49,80
II. QUARTIL (MEDIAN)	44,99	54,00	45,00	49,99	44,00	45,90	44,00	44,99	40,00	44,00	50,00	44,90
I. QUARTIL	42,00	53,80	42,00	44,90	39,90	39,90	39,99	42,00	36,00	42,60	49,00	39,99
NIEDRIGSTER PREIS	29,90	49,00	24,00	43,00	24,99	34,00	29,80	30,00	24,60	35,00	38,80	24,00
(III-I) : II X 100	13,3	9,6	17,3	18,2	22,9	26,4	18,2	15,6	22,5	11,4	18,0	21,8
KALBSSCHNITZEL - 1 KG												
ZAHLE DER PREISE	26	8	61	7	108	59	46	96	89	21	37	558
HOECHSTER PREIS	48,50	46,00	46,00	38,99	50,00	66,00	49,00	46,90	40,00	39,90	44,00	66,00
III. QUARTIL	38,00	42,00	38,00	-	35,00	40,00	36,00	36,00	33,00	32,00	35,00	36,00
II. QUARTIL (MEDIAN)	29,99	39,80	30,00	-	29,99	34,00	32,00	32,00	30,00	29,90	32,00	32,00
I. QUARTIL	27,98	38,00	26,99	-	26,90	29,90	28,00	28,50	28,00	22,90	28,99	28,00
NIEDRIGSTER PREIS	19,98	38,00	19,98	21,98	19,99	20,93	21,95	24,99	23,00	22,00	19,80	19,80
(III-I) : II X 100	33,4	10,1	36,7	-	27,0	25,0	25,0	22,2	16,7	30,4	18,8	25,0
SCHWEINEBAUCHFLEISCH - 1 KG												
ZAHLE DER PREISE	60	10	98	9	139	77	68	113	125	40	38	777
HOECHSTER PREIS	11,20	10,90	9,20	9,99	12,60	14,50	16,80	16,00	12,80	11,50	10,80	16,80
III. QUARTIL	8,60	9,00	8,00	8,99	8,60	9,80	10,00	10,80	9,80	9,40	8,90	9,50
II. QUARTIL (MEDIAN)	7,98	8,80	7,48	8,20	7,90	8,80	9,20	9,50	8,90	8,80	7,90	8,20
I. QUARTIL	6,99	8,50	6,80	6,48	6,95	7,90	7,98	8,00	7,90	7,80	7,20	7,40
NIEDRIGSTER PREIS	4,98	7,20	4,96	5,60	4,95	5,59	4,78	6,40	6,00	6,40	5,99	4,78
(III-I) : II X 100	20,2	5,7	16,0	30,6	20,9	21,3	22,0	29,5	21,3	18,2	21,5	25,6
SCHWEINEBRATEN - 1 KG												
ZAHLE DER PREISE	60	8	96	9	122	71	63	85	120	38	27	699
HOECHSTER PREIS	14,80	9,98	14,90	12,40	16,99	17,00	20,10	20,00	18,40	18,00	19,90	20,10
III. QUARTIL	9,90	9,90	9,80	9,80	9,90	12,80	16,00	13,50	13,50	10,20	12,90	12,00
II. QUARTIL (MEDIAN)	8,99	9,90	8,80	8,99	8,20	9,95	12,99	10,80	10,90	9,20	9,29	9,60
I. QUARTIL	7,99	9,20	7,80	7,60	7,60	7,99	9,80	8,98	8,90	7,90	7,99	7,99
NIEDRIGSTER PREIS	5,60	8,80	5,80	7,48	4,90	5,50	6,99	5,80	5,80	6,90	5,98	4,90
(III-I) : II X 100	21,2	7,1	22,7	24,5	28,0	48,3	47,7	41,9	42,2	25,0	52,9	41,8
SCHWEINEFLEISCH, KOTELETT - 1 KG												
ZAHLE DER PREISE	60	10	98	9	138	77	68	115	125	39	38	777
HOECHSTER PREIS	15,90	16,50	15,00	14,99	17,00	18,00	17,30	16,80	16,00	13,90	17,80	18,00
III. QUARTIL	13,80	15,80	13,40	13,60	12,96	14,90	13,90	13,90	12,90	12,80	15,90	13,80
II. QUARTIL (MEDIAN)	12,80	14,50	11,99	12,00	11,60	13,00	12,80	12,80	11,90	10,90	14,90	12,40
I. QUARTIL	11,90	13,90	11,00	11,80	10,49	11,90	11,50	11,90	10,90	9,90	13,99	11,00
NIEDRIGSTER PREIS	8,49	13,80	7,95	10,98	7,80	6,98	7,90	7,90	7,99	8,90	9,80	6,98
(III-I) : II X 100	14,8	13,1	20,0	15,0	21,3	23,1	18,8	15,6	16,8	26,6	12,8	22,6
BRATHAEHNCHEN, TTK - 1 KG												
ZAHLE DER PREISE	35	9	75	7	107	46	52	77	84	23	33	548
HOECHSTER PREIS	7,11	5,99	6,99	7,40	9,60	9,00	6,98	7,50	7,78	8,90	7,79	9,60
III. QUARTIL	5,25	5,50	4,99	-	6,40	5,69	4,99	5,49	5,19	3,99	5,32	5,48
II. QUARTIL (MEDIAN)	4,99	4,99	4,75	-	5,20	4,99	4,69	4,99	4,77	3,99	4,99	4,99
I. QUARTIL	4,69	4,49	4,20	-	4,32	4,49	4,18	4,49	4,49	3,65	4,79	4,42
NIEDRIGSTER PREIS	3,98	4,49	3,54	4,48	3,59	3,99	3,50	3,79	2,18	3,08	4,02	2,18
(III-I) : II X 100	11,2	20,2	16,6	-	40,0	24,0	17,3	20,0	14,7	8,5	10,6	21,4

4 STREUUNG DER PREISE FUER DIE LEBENSHALTUNG

4.1 NACH LAENDERN

JUNI 1991

DM JE MENGENEINHEIT

STREUUNGSMASS	SCHH	HMB	NDSA	BRM	NW	HESS	RHPF	BAWUE	BAY	SAAR	BLN (W)	BUND
HACKFLEISCH - 1 KG												
ZAHL DER PREISE	58	5	97	9	140	77	68	116	123	40	34	767
HOECHSTER PREIS	14,80	12,00	17,90	12,30	19,00	16,20	18,00	19,80	16,00	14,50	14,80	19,80
III. QUARTIL	10,02	-	11,00	11,40	12,00	13,50	14,60	14,00	12,90	12,80	11,80	12,90
II. QUARTIL (MEDIAN)	9,80	-	9,90	9,80	10,80	12,00	13,20	13,00	11,90	10,48	9,99	11,00
I. QUARTIL	8,98	-	8,99	8,98	9,49	10,49	10,90	10,98	10,90	9,80	8,99	9,80
NIEDRIGSTER PREIS	6,99	7,98	6,96	7,99	5,99	6,99	6,99	7,20	7,99	7,80	6,99	5,99
(III-I) : II x 100	10,6	-	20,3	24,7	23,2	25,1	28,0	23,2	16,8	28,6	28,1	28,2
RINDERLEBER - 1 KG												
ZAHL DER PREISE	40	10	73	9	122	64	55	97	95	24	38	627
HOECHSTER PREIS	14,00	15,00	14,00	10,99	15,50	20,00	16,70	19,60	14,50	12,80	18,50	20,00
III. QUARTIL	10,60	13,60	9,80	10,80	9,80	12,80	13,00	13,10	10,00	8,90	14,50	12,00
II. QUARTIL (MEDIAN)	9,60	11,50	8,00	9,60	8,00	10,40	12,00	11,80	9,00	7,90	11,90	9,60
I. QUARTIL	7,98	10,80	6,80	5,98	6,99	8,80	9,90	8,99	8,50	6,90	8,99	7,99
NIEDRIGSTER PREIS	5,90	9,90	4,98	5,80	4,50	5,99	4,90	6,99	6,00	6,80	5,60	4,50
(III-I) : II x 100	27,3	24,3	37,5	50,2	35,1	38,5	25,8	34,8	16,7	25,3	46,3	41,8
CERVELATWURST - 1 KG												
ZAHL DER PREISE	56	10	97	9	144	76	68	118	127	40	38	783
HOECHSTER PREIS	34,90	38,00	45,00	34,50	36,00	44,00	40,00	36,90	38,00	36,80	36,50	45,00
III. QUARTIL	29,90	34,00	30,00	29,90	29,90	32,90	31,00	30,00	29,40	28,00	32,50	30,00
II. QUARTIL (MEDIAN)	28,00	29,90	28,00	25,60	26,90	29,80	28,00	29,00	27,90	24,90	29,50	28,00
I. QUARTIL	24,00	28,90	25,00	24,00	24,90	25,95	25,80	26,00	23,90	22,50	26,90	24,90
NIEDRIGSTER PREIS	14,80	24,00	14,40	24,00	11,49	19,80	11,20	18,00	16,00	18,90	19,80	11,20
(III-I) : II x 100	21,1	17,1	17,9	23,0	18,6	23,3	18,6	13,8	19,7	22,1	19,0	18,2
SALAMI - 1 KG												
ZAHL DER PREISE	57	17	93	9	140	77	68	122	127	40	38	788
HOECHSTER PREIS	42,00	39,90	42,00	39,90	40,00	44,00	44,00	37,00	38,00	30,00	38,80	44,00
III. QUARTIL	28,90	28,50	30,00	33,00	29,90	32,00	29,50	28,00	27,90	25,50	31,00	29,90
II. QUARTIL (MEDIAN)	25,00	27,00	27,90	27,00	26,90	28,90	26,90	24,00	23,90	22,50	27,90	26,00
I. QUARTIL	22,00	19,90	24,80	24,00	24,90	24,90	24,00	22,00	20,00	19,80	25,00	22,90
NIEDRIGSTER PREIS	12,80	18,00	19,50	24,00	16,50	19,90	16,00	13,90	11,90	16,00	12,80	11,90
(III-I) : II x 100	27,6	31,9	18,6	33,3	18,6	24,6	20,4	25,0	33,1	25,3	21,5	26,9
FLEISCHWURST - 1 KG												
ZAHL DER PREISE	59	11	97	9	144	79	68	122	129	40	37	795
HOECHSTER PREIS	19,90	17,50	19,90	14,90	20,00	19,00	18,00	18,00	18,50	14,00	22,50	22,50
III. QUARTIL	12,80	14,50	13,30	12,80	13,80	14,90	14,50	14,40	13,00	13,30	17,00	14,00
II. QUARTIL (MEDIAN)	11,90	12,80	12,00	11,20	12,00	13,90	12,80	13,00	12,00	12,40	14,90	12,80
I. QUARTIL	10,40	9,80	10,50	8,00	9,96	12,40	11,50	12,50	10,50	11,00	12,90	11,00
NIEDRIGSTER PREIS	7,60	5,90	7,90	7,90	6,50	6,80	7,90	9,00	7,90	7,80	6,98	5,90
(III-I) : II x 100	20,2	36,7	23,3	42,9	32,0	18,0	23,4	14,6	20,8	18,5	27,5	23,4
BRATWURST - 1 KG												
ZAHL DER PREISE	59	10	97	9	138	77	68	122	116	40	37	773
HOECHSTER PREIS	15,80	18,50	18,90	15,00	19,90	19,90	19,80	23,50	19,00	18,00	17,80	23,50
III. QUARTIL	12,80	14,50	13,00	14,80	11,80	14,90	15,00	16,90	16,00	13,80	14,00	14,90
II. QUARTIL (MEDIAN)	11,40	13,60	10,90	12,90	10,00	13,00	13,60	15,00	14,90	12,90	13,50	12,90
I. QUARTIL	9,90	12,90	9,80	8,40	9,20	10,00	11,99	14,00	13,00	10,80	12,00	10,40
NIEDRIGSTER PREIS	7,98	12,50	6,99	7,99	6,90	6,99	6,99	9,90	7,99	7,40	8,40	6,90
(III-I) : II x 100	25,4	11,8	29,4	49,6	26,0	37,7	22,1	19,3	20,1	23,3	14,8	34,9
JAGDWURST - 1 KG												
ZAHL DER PREISE	59	17	96	9	143	79	63	119	122	39	38	784
HOECHSTER PREIS	23,60	22,00	24,00	21,90	24,90	27,90	26,00	32,90	23,00	22,00	21,00	32,90
III. QUARTIL	18,80	19,80	18,00	19,00	19,00	20,00	20,00	20,00	18,00	19,00	17,50	19,20
II. QUARTIL (MEDIAN)	16,90	17,90	16,80	15,90	16,90	18,30	18,40	18,50	16,90	18,00	15,50	17,00
I. QUARTIL	15,80	16,80	14,80	14,40	14,90	16,80	16,90	16,80	15,00	16,80	14,80	15,60
NIEDRIGSTER PREIS	11,20	13,60	9,80	12,00	9,90	12,90	8,90	11,00	10,90	9,80	7,90	7,90
(III-I) : II x 100	17,8	16,8	19,0	28,9	24,3	17,5	16,8	17,3	17,8	12,2	17,4	21,2
FEINE LEBERWURST - 1 KG												
ZAHL DER PREISE	59	17	98	9	144	79	62	123	129	40	38	798
HOECHSTER PREIS	31,90	31,90	26,00	29,80	34,90	28,90	23,00	24,90	29,90	22,00	19,80	34,90
III. QUARTIL	19,80	28,00	17,80	17,90	19,00	21,90	19,00	19,40	18,00	19,80	17,90	19,20
II. QUARTIL (MEDIAN)	17,80	21,00	15,80	17,80	15,90	18,80	17,50	17,90	15,90	17,80	16,90	16,90
I. QUARTIL	14,90	16,90	14,40	14,80	14,00	15,80	14,80	16,00	13,90	15,50	15,00	14,90
NIEDRIGSTER PREIS	6,80	15,90	7,96	13,00	9,50	9,90	8,90	11,90	8,00	9,60	12,00	6,80
(III-I) : II x 100	27,5	52,9	21,5	17,4	31,4	32,4	24,0	19,0	25,8	24,2	17,2	25,4
BOCKWURST, IN DOSEN ODER GLAESERN - 1 KG												
ZAHL DER PREISE	43	9	73	6	110	49	52	68	88	23	37	558
HOECHSTER PREIS	19,96	33,27	20,97	24,17	22,36	19,96	23,16	35,80	24,30	15,96	19,97	35,80
III. QUARTIL	15,96	16,69	15,25	-	14,92	15,16	11,80	13,30	14,00	11,98	15,96	14,95
II. QUARTIL (MEDIAN)	11,74	14,97	11,16	-	11,92	11,88	9,70	9,97	9,69	9,94	13,16	10,97
I. QUARTIL	9,96	9,43	9,14	-	9,90	7,96	7,75	8,31	8,31	7,78	8,31	8,56
NIEDRIGSTER PREIS	6,14	9,14	4,70	8,31	4,38	6,36	5,54	6,73	4,36	6,09	4,18	4,18
(III-I) : II x 100	51,1	48,5	54,7	-	42,1	60,6	41,8	50,1	58,7	42,3	58,1	58,2

4 STREUUNG DER PREISE FUER DIE LEBENSHALTUNG

4.1 NACH LAENDERN

JUNI 1991

DM JE MENGENEINHEIT

STREUUNGSMASS	SCHH	HMB	NDSA	BRM	NW	HESS	RHPF	BAWUE	BAY	SAAR	BLN (W)	BUND
GEKOCHTER SCHINKEN - 1 KG												
ZAHL DER PREISE	59	17	98	9	146	79	68	123	129	40	38	806
HOECHSTER PREIS	36,50	29,90	39,00	32,00	34,90	40,00	30,00	34,00	31,50	28,00	32,80	40,00
III. QUARTIL	29,90	29,00	29,50	28,00	28,00	30,00	28,00	26,50	25,00	24,90	29,80	28,00
II. QUARTIL (MEDIAN)	28,90	27,90	26,90	28,00	26,00	27,90	26,00	24,90	23,00	24,00	27,90	25,90
I. QUARTIL	25,80	25,60	24,90	22,90	23,90	24,90	24,00	23,50	21,00	20,40	24,90	23,00
NIEDRIGSTER PREIS	15,90	19,90	16,90	17,90	16,90	15,90	9,90	16,90	18,00	16,90	19,90	9,90
(III-I) : II X 100	14,2	12,2	17,1	18,2	15,8	18,3	15,4	12,0	17,4	18,8	17,6	19,3
SCHINKENSPECK - 1 KG												
ZAHL DER PREISE	59	10	98	9	144	78	68	117	125	40	38	786
HOECHSTER PREIS	36,00	29,80	34,00	27,90	32,00	33,00	36,00	36,00	34,00	27,00	29,50	36,00
III. QUARTIL	26,80	29,00	27,00	24,00	25,00	28,00	27,80	27,00	26,00	24,00	24,00	26,00
II. QUARTIL (MEDIAN)	22,90	22,90	24,40	24,00	22,00	26,00	24,80	25,00	24,00	22,00	22,00	24,00
I. QUARTIL	19,90	21,00	22,80	22,90	19,90	22,40	21,90	23,00	22,00	19,90	19,90	21,00
NIEDRIGSTER PREIS	16,90	19,00	12,90	18,90	14,50	17,90	15,80	14,00	13,00	16,80	15,80	12,90
(III-I) : II X 100	30,1	34,9	17,2	4,6	23,2	21,5	23,8	16,0	16,7	18,6	18,6	20,8
BAUCHSPECK - 1 KG												
ZAHL DER PREISE	59	10	96	9	142	79	68	120	128	40	38	789
HOECHSTER PREIS	17,90	14,80	21,00	15,99	19,00	22,00	18,00	21,00	23,50	16,80	22,00	23,50
III. QUARTIL	12,99	13,80	13,80	13,80	13,20	15,00	14,90	16,40	14,00	13,90	15,00	14,50
II. QUARTIL (MEDIAN)	12,20	13,50	12,50	11,60	11,99	13,90	13,80	14,90	13,00	12,90	14,00	12,99
I. QUARTIL	10,90	11,50	10,90	10,90	10,40	12,40	12,00	12,90	11,80	10,90	12,90	11,50
NIEDRIGSTER PREIS	7,60	9,80	4,78	10,80	7,80	7,90	7,90	8,40	6,90	8,20	9,90	4,78
(III-I) : II X 100	17,1	17,0	23,2	25,0	23,4	18,7	21,0	23,5	16,9	23,3	15,0	23,1
RINDSGULASCH, IN DOSEN - 1 KG												
ZAHL DER PREISE	42	9	74	6	94	47	55	66	86	25	37	541
HOECHSTER PREIS	17,93	18,00	18,84	13,27	19,92	22,45	25,74	26,60	23,11	13,27	24,10	26,60
III. QUARTIL	11,63	15,09	14,90	-	12,06	14,14	13,16	15,27	12,60	9,97	14,77	13,30
II. QUARTIL (MEDIAN)	7,48	13,88	11,94	-	8,97	9,23	11,85	11,96	7,97	9,48	12,84	10,50
I. QUARTIL	5,98	10,50	9,64	-	6,85	6,96	9,05	10,87	6,47	6,98	8,30	7,48
NIEDRIGSTER PREIS	4,07	6,63	5,60	5,30	4,30	4,60	5,98	4,48	4,30	3,96	4,63	3,96
(III-I) : II X 100	75,5	33,1	44,1	-	58,1	77,3	34,7	36,8	76,9	31,5	50,4	55,4
FLEISCHSALAT, ABGEPACKT - 1 KG												
ZAHL DER PREISE	44	9	78	9	129	48	53	125	92	25	37	649
HOECHSTER PREIS	13,20	13,60	15,00	16,00	16,80	14,90	12,45	22,00	15,00	12,95	15,95	22,00
III. QUARTIL	9,94	9,95	8,95	13,90	11,00	9,45	8,45	12,00	9,80	7,48	11,96	10,95
II. QUARTIL (MEDIAN)	8,76	7,80	7,80	13,27	9,45	7,50	6,95	11,00	7,95	6,90	10,76	8,90
I. QUARTIL	7,45	6,95	5,56	6,98	7,48	6,40	6,45	8,50	6,95	5,95	10,36	6,95
NIEDRIGSTER PREIS	4,22	6,45	3,96	4,36	3,97	4,36	2,39	4,95	3,96	3,98	4,49	2,39
(III-I) : II X 100	28,4	38,5	43,5	52,1	37,2	40,7	28,8	31,8	35,8	22,2	14,9	44,9
SEEFISCH, KABELJAU (DORSCH) - 1 KG												
ZAHL DER PREISE	25	11	43	9	73	31	22	36	43	11	26	330
HOECHSTER PREIS	26,80	26,00	22,90	19,80	26,80	25,00	29,50	26,90	27,00	22,20	26,00	29,50
III. QUARTIL	17,60	20,80	19,50	16,90	19,90	22,20	22,80	23,90	22,90	18,99	22,90	21,90
II. QUARTIL (MEDIAN)	16,50	19,40	18,90	16,50	18,80	20,80	19,80	19,90	19,80	17,90	21,90	18,90
I. QUARTIL	12,80	17,90	16,00	14,70	14,90	17,80	15,60	17,50	18,80	15,98	20,90	16,50
NIEDRIGSTER PREIS	7,99	14,80	9,96	14,50	10,20	12,90	8,99	9,90	12,90	13,98	12,99	7,99
(III-I) : II X 100	29,1	14,9	18,5	13,3	26,6	21,2	36,4	32,2	20,7	16,8	9,1	28,6
HERINGE IN TOMATENSOSS - 1 DOSE												
ZAHL DER PREISE	44	10	77	12	133	52	55	88	95	25	37	628
HOECHSTER PREIS	2,99	3,20	3,00	2,75	3,00	2,78	3,58	3,15	3,05	2,49	2,79	3,58
III. QUARTIL	2,19	2,90	2,19	2,40	2,39	2,09	2,29	2,39	2,35	1,99	2,29	2,35
II. QUARTIL (MEDIAN)	1,99	2,50	1,89	1,99	1,90	1,99	1,99	1,99	1,99	1,79	1,89	1,99
I. QUARTIL	1,19	2,45	0,99	1,49	1,29	1,19	1,69	0,99	1,29	1,29	1,49	1,29
NIEDRIGSTER PREIS	0,79	1,19	0,79	0,79	0,79	0,79	0,79	0,79	0,79	0,79	0,79	0,79
(III-I) : II X 100	50,3	18,0	63,5	45,7	57,9	45,2	30,2	70,4	53,3	39,1	42,3	53,3
DELSARDINEN - 1 DOSE												
ZAHL DER PREISE	43	12	77	12	132	52	55	86	96	25	37	627
HOECHSTER PREIS	2,69	3,55	3,50	3,20	3,75	2,99	2,99	3,45	3,70	2,99	3,32	3,75
III. QUARTIL	1,69	2,90	1,79	2,90	2,40	1,99	2,39	2,10	2,59	1,69	2,79	2,39
II. QUARTIL (MEDIAN)	1,39	2,60	1,39	2,60	1,65	1,49	1,59	1,59	1,65	1,48	1,69	1,59
I. QUARTIL	1,19	1,95	0,99	1,39	1,29	1,29	1,19	1,29	1,22	1,29	1,19	1,22
NIEDRIGSTER PREIS	0,89	1,49	0,79	0,99	0,79	0,79	0,69	0,89	0,79	0,79	0,89	0,69
(III-I) : II X 100	36,0	36,5	57,6	58,1	67,3	47,0	75,5	50,9	83,0	27,0	94,7	73,6
ROLLMOPS, IN GLAESERN - 1 KG												
ZAHL DER PREISE	43	8	75	9	110	48	52	82	87	25	35	574
HOECHSTER PREIS	16,61	15,96	19,93	25,00	23,20	21,20	15,27	19,98	22,32	12,30	23,27	25,00
III. QUARTIL	12,27	13,96	11,92	19,92	11,96	11,96	11,96	15,80	11,96	9,56	15,96	11,96
II. QUARTIL (MEDIAN)	9,93	11,96	10,76	17,93	10,36	9,96	9,96	11,16	9,96	8,76	11,96	10,36
I. QUARTIL	5,98	7,96	7,98	5,98	9,23	8,00	7,96	9,56	7,96	7,16	9,16	7,96
NIEDRIGSTER PREIS	3,58	7,96	3,96	5,96	4,38	3,48	5,38	5,80	3,98	3,58	4,38	3,48
(III-I) : II X 100	63,3	50,2	36,6	77,7	26,4	39,8	40,2	55,9	40,2	27,4	56,9	38,6

4 STREUUNG DER PREISE FUER DIE LEBENSHALTUNG

4.1 NACH LAENDERN

JUNI 1991

DM JE MENGENEINHEIT

STREUUNGSMASS	SCHH	HMB	NDSA	BRM	NW	HESS	RHPF	BAWUE	BAY	SAAR	BLN (W)	BUND
MAKRELEN MIT KOPF - 1 KG												
ZAHL DER PREISE	25	11	48	9	73	33	23	45	58	11	26	362
HOECHSTER PREIS	13,00	14,50	14,00	9,00	13,90	13,90	12,90	12,90	12,00	9,99	12,90	14,50
III. QUARTIL	12,00	10,50	8,90	8,90	8,90	8,90	9,80	9,80	9,00	8,90	9,80	9,60
II. QUARTIL (MEDIAN)	10,80	9,30	8,00	8,40	7,50	8,00	8,90	8,90	8,00	7,90	8,90	8,50
I. QUARTIL	9,90	9,00	6,90	7,20	6,70	6,90	7,90	7,90	6,90	6,48	7,50	6,90
NIEDRIGSTER PREIS	8,50	8,13	4,90	6,90	5,00	5,90	5,90	6,90	5,59	6,28	5,40	4,90
(III-I) : II x 100	19,4	15,2	25,0	20,2	29,3	25,0	21,3	21,3	26,3	30,6	25,8	31,8
FR. VOLLMILCH 3,5 % FETTGEHALT - 1 L												
ZAHL DER PREISE	51	9	95	6	125	66	66	110	119	40	35	722
HOECHSTER PREIS	1,57	1,60	1,59	1,35	1,78	1,65	1,98	1,70	1,90	1,50	1,89	1,96
III. QUARTIL	1,29	1,29	1,25	-	1,29	1,49	1,39	1,40	1,45	1,29	1,69	1,39
II. QUARTIL (MEDIAN)	1,25	1,25	1,19	-	1,19	1,29	1,29	1,30	1,29	1,19	1,58	1,29
I. QUARTIL	1,19	1,19	1,18	-	1,19	1,19	1,19	1,29	1,19	1,09	1,39	1,19
NIEDRIGSTER PREIS	0,99	1,15	1,07	1,15	1,08	0,99	0,99	0,99	0,98	0,99	1,29	0,98
(III-I) : II x 100	8,0	8,0	5,9	-	8,4	23,3	15,5	8,5	20,2	16,8	19,0	15,5
KONDENSIERTE MILCH - 1 DOSE, 340G												
ZAHL DER PREISE	59	9	94	6	128	65	68	104	118	41	37	729
HOECHSTER PREIS	1,59	1,39	1,69	1,25	1,90	1,59	1,68	1,98	2,23	1,49	1,49	2,23
III. QUARTIL	1,09	1,19	1,09	-	1,22	1,29	1,19	1,38	1,29	1,29	1,19	1,29
II. QUARTIL (MEDIAN)	0,99	0,96	0,99	-	1,09	1,09	1,09	1,09	1,09	0,99	1,19	0,99
I. QUARTIL	0,89	0,89	0,89	-	0,89	0,89	0,89	0,89	0,89	0,89	0,95	0,89
NIEDRIGSTER PREIS	0,45	0,78	0,79	0,75	0,75	0,79	0,79	0,79	0,59	0,82	0,79	0,45
(III-I) : II x 100	20,2	31,3	20,2	-	30,3	36,7	22,0	45,0	36,7	40,4	20,2	40,4
JOGHURT OHNE FRUCHTZUSATZETZ - 1 KG												
ZAHL DER PREISE	36	9	74	7	115	53	53	93	87	24	37	588
HOECHSTER PREIS	5,26	5,65	5,66	4,60	5,00	6,23	5,26	7,00	5,50	5,28	5,93	7,00
III. QUARTIL	4,51	4,60	3,93	-	3,60	3,95	3,95	4,27	3,93	3,46	4,60	3,95
II. QUARTIL (MEDIAN)	3,26	4,00	3,27	-	3,00	3,55	3,26	3,93	3,27	2,60	4,60	3,27
I. QUARTIL	2,33	3,27	2,59	-	2,50	2,42	2,33	3,27	2,60	2,29	2,60	2,60
NIEDRIGSTER PREIS	1,43	2,57	1,67	1,67	1,67	1,25	1,50	1,66	1,67	1,67	1,53	1,25
(III-I) : II x 100	66,9	33,3	41,0	-	36,7	43,1	49,7	25,4	40,7	45,0	43,5	41,3
FERTIGPUDDING - 125 G												
ZAHL DER PREISE	36	9	74	7	110	50	55	84	80	24	37	566
HOECHSTER PREIS	0,95	0,63	0,99	0,59	1,00	1,09	1,09	0,95	0,95	0,89	0,99	1,09
III. QUARTIL	0,69	0,69	0,59	-	0,74	0,69	0,59	0,57	0,59	0,69	0,62	0,62
II. QUARTIL (MEDIAN)	0,49	0,56	0,49	-	0,59	0,49	0,49	0,45	0,43	0,59	0,47	0,49
I. QUARTIL	0,43	0,39	0,40	-	0,41	0,41	0,41	0,39	0,39	0,49	0,37	0,39
NIEDRIGSTER PREIS	0,24	0,31	0,25	0,31	0,24	0,31	0,30	0,24	0,24	0,39	0,24	0,24
(III-I) : II x 100	53,1	53,6	38,8	-	55,9	57,1	36,7	40,0	46,5	33,9	53,2	46,9
DEUTSCHER EMMENTALER - 1 KG												
ZAHL DER PREISE	52	8	95	7	121	67	66	103	120	39	37	715
HOECHSTER PREIS	25,90	19,90	22,90	19,80	22,80	23,00	28,90	21,25	25,00	26,90	24,90	28,90
III. QUARTIL	17,90	17,90	16,90	-	16,90	17,90	17,90	17,45	18,00	16,90	18,76	17,90
II. QUARTIL (MEDIAN)	16,90	17,60	15,90	-	15,90	15,84	15,90	15,90	15,90	14,90	17,90	15,90
I. QUARTIL	14,90	14,80	13,90	-	13,90	14,00	14,90	14,80	13,90	12,40	14,95	14,00
NIEDRIGSTER PREIS	9,90	12,90	9,90	8,45	9,90	11,45	9,90	9,90	9,90	8,90	10,79	8,45
(III-I) : II x 100	17,8	17,6	18,9	-	18,9	24,6	18,9	16,7	25,8	30,2	21,3	24,5
EDAMER ODER GOUDA - 1 KG												
ZAHL DER PREISE	53	9	95	7	127	67	66	103	119	39	37	722
HOECHSTER PREIS	19,99	16,00	17,27	14,90	19,93	19,90	19,27	18,00	22,00	26,90	19,93	26,90
III. QUARTIL	13,90	15,90	12,80	-	12,90	14,00	14,95	15,12	15,26	13,90	14,90	14,60
II. QUARTIL (MEDIAN)	12,90	13,90	10,90	-	11,90	12,90	12,90	13,90	13,90	12,40	13,32	12,90
I. QUARTIL	11,90	12,90	9,90	-	9,90	10,90	10,90	12,80	12,80	10,60	12,00	10,90
NIEDRIGSTER PREIS	8,75	9,90	6,40	8,25	7,70	8,75	7,96	9,90	7,96	9,50	8,25	6,40
(III-I) : II x 100	15,5	21,6	26,6	-	25,2	24,0	31,4	16,7	17,0	24,2	21,8	28,7
CAMEMBERT INLAEND. HERKUNFT - 125 G												
ZAHL DER PREISE	53	9	95	7	123	67	66	100	118	40	37	715
HOECHSTER PREIS	2,99	2,69	3,12	2,18	4,79	3,58	3,35	2,99	3,29	3,59	2,59	4,79
III. QUARTIL	2,09	1,99	1,99	-	1,99	2,19	2,20	2,24	2,24	2,38	2,19	2,19
II. QUARTIL (MEDIAN)	1,99	1,99	1,89	-	1,89	1,99	1,99	1,99	1,99	2,19	1,99	1,99
I. QUARTIL	1,79	1,69	1,69	-	1,79	1,79	1,79	1,89	1,79	1,98	1,79	1,79
NIEDRIGSTER PREIS	1,24	1,59	1,09	1,79	0,99	0,99	1,39	1,39	0,99	1,25	1,25	0,99
(III-I) : II x 100	15,1	15,1	15,9	-	10,6	20,1	20,6	17,6	22,6	18,3	20,1	20,1
SPEISEQUARK, MAGERSTUFE - 250 G												
ZAHL DER PREISE	52	9	95	7	130	67	61	110	114	40	37	722
HOECHSTER PREIS	1,59	1,29	1,39	0,99	1,38	1,49	1,69	1,59	1,60	6,99	1,25	1,69
III. QUARTIL	0,99	0,99	0,89	-	0,89	0,99	0,99	1,19	1,10	0,99	1,29	0,99
II. QUARTIL (MEDIAN)	0,89	0,99	0,79	-	0,79	0,89	0,89	0,99	0,99	0,89	0,89	0,89
I. QUARTIL	0,81	0,89	0,74	-	0,75	0,79	0,79	0,89	0,89	0,79	0,65	0,79
NIEDRIGSTER PREIS	0,54	0,86	0,55	0,55	0,48	0,58	0,59	0,50	0,59	0,49	0,50	0,48
(III-I) : II x 100	20,2	10,1	19,0	-	17,7	22,5	22,5	30,3	21,2	22,5	71,9	22,5

4 STREUUNG DER PREISE FÜR DIE LEBENSHALTUNG

4.1 NACH LÄNDERN

JUNI 1991

DM JE MANGENEINHEIT

STREUUNGSMASS	SCHH	HMB	NDSA	BRM	NW	HESS	RHPF	BAWUE	BAY	SAAR	BLN (W)	BUND
HARZER/MAINZER KÄSE - 1 KG												
ZAHLE DER PREISE	50	9	93	6	121	67	62	95	110	29	36	678
HOECHSTER PREIS	15,92	13,20	15,96	13,30	19,90	13,56	15,92	26,00	16,90	16,72	15,92	26,00
III. QUARTIL	11,92	12,25	10,32	-	9,95	10,16	11,95	11,92	11,92	10,80	12,36	11,45
II. QUARTIL (MEDIAN)	9,95	10,76	8,95	-	7,95	9,75	9,95	10,32	10,64	10,32	11,12	9,95
I. QUARTIL	8,45	9,95	7,95	-	7,00	7,45	8,95	8,95	9,52	6,40	7,96	7,96
NIEDRIGSTER PREIS	2,49	8,45	4,98	8,45	4,45	4,50	5,45	4,95	4,95	4,95	4,95	2,49
(III-I) : II X 100	34,9	21,4	26,5	-	37,1	27,8	30,2	28,8	22,6	42,6	39,6	35,1
DEUTSCHE EIER - 10 STUECK												
ZAHLE DER PREISE	53	9	93	7	130	66	68	105	116	40	34	721
HOECHSTER PREIS	3,79	3,99	3,99	2,95	3,99	4,00	3,79	3,98	3,99	5,19	3,99	5,19
III. QUARTIL	2,99	2,99	2,99	-	2,99	2,99	2,99	2,99	2,99	2,98	3,69	2,99
II. QUARTIL (MEDIAN)	2,89	2,70	2,79	-	2,69	2,70	2,79	2,79	2,70	2,60	3,15	2,79
I. QUARTIL	2,49	2,59	2,48	-	2,39	2,49	2,49	2,55	2,39	1,99	2,50	2,49
NIEDRIGSTER PREIS	1,89	2,59	1,49	1,69	1,49	1,69	1,39	1,39	1,59	1,59	1,59	1,39
(III-I) : II X 100	17,3	14,8	18,3	-	22,3	18,5	17,9	15,8	22,2	38,1	37,8	17,9
DEUTSCHE MARKENBUTTER - 250 G												
ZAHLE DER PREISE	52	9	95	6	129	67	67	102	118	40	35	720
HOECHSTER PREIS	2,59	2,45	2,59	2,30	2,95	2,80	2,79	3,35	3,00	2,48	2,49	3,35
III. QUARTIL	1,99	1,99	1,99	-	2,15	2,19	2,09	2,36	2,39	1,99	2,29	2,19
II. QUARTIL (MEDIAN)	1,99	1,99	1,99	-	1,99	1,99	1,99	2,09	2,09	1,89	2,09	1,99
I. QUARTIL	1,89	1,99	1,89	-	1,87	1,79	1,79	1,89	1,99	1,69	1,99	1,89
NIEDRIGSTER PREIS	1,79	1,89	1,68	1,89	1,59	1,59	1,59	1,59	1,59	1,59	1,79	1,59
(III-I) : II X 100	5,0	-	5,0	-	14,1	20,1	15,1	22,5	19,1	15,9	14,4	15,1
MARGARINE, PFLANZEN-MARGARINE - 500 G												
ZAHLE DER PREISE	53	9	94	7	123	65	67	99	116	40	37	710
HOECHSTER PREIS	3,38	2,29	2,99	2,09	3,20	3,38	2,50	3,38	3,38	2,99	2,30	3,38
III. QUARTIL	1,89	1,89	1,79	-	1,89	1,99	1,89	1,89	1,79	1,69	1,89	1,89
II. QUARTIL (MEDIAN)	1,69	1,39	1,59	-	1,79	1,79	1,69	1,79	1,69	1,59	1,59	1,69
I. QUARTIL	1,19	0,99	1,19	-	1,19	1,49	1,49	1,49	1,59	1,39	1,59	1,39
NIEDRIGSTER PREIS	0,89	0,99	0,79	0,89	0,89	0,89	0,89	0,79	0,89	0,89	0,89	0,79
(III-I) : II X 100	41,4	64,7	37,7	-	39,1	27,9	23,7	22,3	11,8	18,9	18,9	29,6
PFLANZENÖL (KEIN OLIVENÖL) - 1 L												
ZAHLE DER PREISE	60	9	95	6	123	62	67	110	124	41	37	734
HOECHSTER PREIS	9,96	6,75	6,98	6,88	7,99	8,90	6,78	9,00	9,70	6,99	7,98	9,96
III. QUARTIL	6,38	5,05	4,79	-	4,99	5,16	4,98	4,79	5,20	3,39	5,72	5,05
II. QUARTIL (MEDIAN)	5,05	2,69	3,99	-	2,99	3,49	3,99	2,99	4,49	2,99	4,29	3,97
I. QUARTIL	2,39	1,99	2,49	-	1,99	1,89	1,99	1,69	3,39	2,99	3,69	1,99
NIEDRIGSTER PREIS	1,29	1,49	1,29	1,49	1,19	1,29	1,29	1,29	1,29	1,29	1,49	1,19
(III-I) : II X 100	79,0	113,8	57,6	-	100,3	92,7	74,9	123,7	40,3	13,4	47,3	77,1
TAFELÄPFEL - 1 KG												
ZAHLE DER PREISE	52	7	85	13	114	68	68	100	120	40	35	702
HOECHSTER PREIS	5,29	5,98	5,98	5,95	5,99	5,99	5,40	5,60	5,95	5,90	6,50	6,50
III. QUARTIL	3,99	-	3,99	4,99	3,99	4,40	3,99	3,99	3,99	3,99	3,99	3,99
II. QUARTIL (MEDIAN)	3,99	-	3,99	4,95	3,99	3,99	3,99	3,98	3,80	3,99	3,99	3,99
I. QUARTIL	3,49	-	3,49	3,98	3,49	3,99	3,30	3,10	2,99	2,99	3,40	3,45
NIEDRIGSTER PREIS	2,49	3,99	2,45	3,35	1,99	1,99	2,69	2,49	2,40	2,68	2,90	1,99
(III-I) : II X 100	12,5	-	12,5	20,4	12,5	12,5	17,3	22,4	25,3	25,1	14,8	13,5
TAFELBIRNEN - 1 KG												
ZAHLE DER PREISE	52	7	82	13	114	68	68	98	120	40	35	697
HOECHSTER PREIS	5,99	6,95	5,60	5,95	8,95	6,99	6,67	6,95	6,95	7,98	4,99	8,95
III. QUARTIL	3,99	-	3,99	5,80	3,99	4,80	3,99	4,49	4,49	4,40	4,98	4,25
II. QUARTIL (MEDIAN)	3,98	-	3,98	4,99	3,99	3,99	3,99	3,99	3,99	3,99	3,99	3,99
I. QUARTIL	3,49	-	3,45	3,98	3,49	3,99	3,90	3,90	3,49	3,49	3,95	3,61
NIEDRIGSTER PREIS	2,90	3,90	2,50	2,98	2,49	2,10	2,98	1,99	2,02	2,98	2,49	1,99
(III-I) : II X 100	12,6	-	13,6	36,5	12,5	22,6	2,3	14,8	25,1	22,8	25,8	16,0
WEINTRAUBEN - 1 KG												
ZAHLE DER PREISE	52	7	78	12	112	68	65	99	120	38	35	686
HOECHSTER PREIS	13,60	12,39	12,90	14,99	15,00	14,90	14,99	11,90	15,90	14,80	9,99	15,90
III. QUARTIL	9,90	-	8,99	11,95	8,00	8,99	9,90	9,90	9,99	8,99	8,99	9,80
II. QUARTIL (MEDIAN)	8,99	-	7,99	9,95	7,99	7,99	8,90	8,90	8,70	7,90	7,99	7,99
I. QUARTIL	7,99	-	7,00	7,98	5,99	6,99	7,90	6,99	7,50	6,98	6,99	6,99
NIEDRIGSTER PREIS	5,80	7,99	4,99	7,50	2,99	2,99	3,29	4,99	3,49	3,98	5,95	2,99
(III-I) : II X 100	21,2	-	24,9	39,9	25,2	25,0	22,5	32,7	28,6	25,4	25,0	35,2
APFELSINEN - 1 KG												
ZAHLE DER PREISE	52	6	81	13	115	69	68	102	118	40	35	699
HOECHSTER PREIS	4,26	6,33	6,00	5,60	4,60	5,60	5,99	6,40	5,99	5,00	7,40	7,40
III. QUARTIL	3,41	-	3,00	3,63	3,00	4,20	3,98	3,95	3,99	2,99	3,24	3,90
II. QUARTIL (MEDIAN)	2,99	-	2,50	2,98	2,99	3,90	3,00	2,99	3,48	2,99	2,95	2,99
I. QUARTIL	2,59	-	2,19	2,15	2,45	2,99	2,80	2,97	2,99	2,79	2,45	2,61
NIEDRIGSTER PREIS	1,24	3,00	1,50	1,60	1,49	1,20	1,59	1,49	1,49	1,99	1,50	1,20
(III-I) : II X 100	27,4	-	32,4	49,7	18,4	31,0	39,3	32,8	28,7	6,7	26,8	43,1

4 STREUUNG DER PREISE FUER DIE LEBENSHALTUNG

4.1 NACH LAENDERN

JUNI 1991

DM JE MENGINEINHEIT

STREUUNGSMASS	SCHH	HMB	NOSA	BRM	NW	HESS	RHPF	BAWUE	BAY	SAAR	BLN (W)	BUND
GRAPEFRUITS - 1 KG												
ZAHL DER PREISE	52	6	84	13	114	68	66	99	118	39	35	694
HOECHSTER PREIS	5,95	5,20	6,33	5,00	6,46	5,59	7,92	5,53	6,60	5,90	5,29	7,92
III. QUARTIL	3,52	-	3,23	4,17	3,00	3,60	3,60	3,46	3,56	3,90	3,22	3,56
II. QUARTIL (MEDIAN)	2,99	-	2,95	3,68	2,97	2,99	2,99	2,77	2,79	3,32	2,70	2,98
I. QUARTIL	2,52	-	2,30	3,02	2,49	2,37	2,50	2,38	2,28	2,89	2,30	2,48
NIEDRIGSTER PREIS	1,39	3,30	1,50	2,76	1,58	1,40	1,99	1,50	1,70	1,95	1,82	1,39
(III-I) : II X 100	33,4	-	31,5	31,3	17,2	41,1	36,8	39,0	45,9	30,4	34,1	36,2
ZITRONEN - 1 KG												
ZAHL DER PREISE	52	6	85	13	114	69	68	102	119	40	35	703
HOECHSTER PREIS	12,94	4,00	7,14	5,90	6,00	5,53	5,60	8,78	5,50	8,75	5,52	12,94
III. QUARTIL	3,69	-	3,60	3,50	3,15	3,54	3,88	3,70	3,50	3,68	4,14	3,60
II. QUARTIL (MEDIAN)	3,21	-	2,89	3,25	2,79	2,99	3,15	3,26	3,11	3,00	3,50	3,00
I. QUARTIL	2,79	-	2,39	2,67	2,23	2,37	2,86	2,69	2,69	2,49	2,67	2,53
NIEDRIGSTER PREIS	1,60	2,81	1,39	2,00	1,00	1,79	1,09	1,65	1,50	1,49	1,91	1,00
(III-I) : II X 100	28,0	-	41,9	25,5	33,0	39,1	32,4	31,0	26,0	39,7	42,0	35,7
BANANEN - 1 KG												
ZAHL DER PREISE	52	7	85	13	113	69	68	103	119	40	35	704
HOECHSTER PREIS	3,80	4,00	3,99	3,95	3,99	3,99	4,50	4,97	4,80	3,99	3,69	4,97
III. QUARTIL	2,99	-	2,99	3,49	2,99	3,00	3,49	3,49	3,49	3,00	2,99	3,20
II. QUARTIL (MEDIAN)	2,99	-	2,99	3,20	2,99	2,99	2,99	2,99	2,99	2,89	2,95	2,99
I. QUARTIL	2,79	-	2,69	2,98	2,58	2,79	2,79	2,98	2,65	2,59	2,50	2,78
NIEDRIGSTER PREIS	1,95	2,59	1,69	2,50	1,79	1,99	1,99	1,99	1,95	1,98	1,99	1,69
(III-I) : II X 100	6,7	-	10,0	15,9	13,7	7,0	23,4	17,1	28,1	14,2	16,6	14,0
SUESSE MANDELN - 1 KG												
ZAHL DER PREISE	37	11	73	7	105	49	54	81	92	25	37	571
HOECHSTER PREIS	24,90	16,90	25,90	22,80	27,50	27,90	24,90	31,45	29,00	19,90	28,00	31,45
III. QUARTIL	13,95	11,45	11,95	-	12,95	14,70	9,95	9,95	9,95	12,98	12,45	12,20
II. QUARTIL (MEDIAN)	12,40	9,95	9,90	-	9,95	9,55	8,45	9,45	8,95	11,68	9,95	9,55
I. QUARTIL	7,45	8,45	7,45	-	8,85	7,95	7,45	7,45	7,45	7,99	8,40	7,95
NIEDRIGSTER PREIS	4,95	7,45	5,45	6,45	4,95	4,95	6,45	5,95	4,95	5,95	4,95	4,95
(III-I) : II X 100	52,4	30,2	45,5	-	41,2	70,7	29,6	26,5	27,9	42,7	40,7	44,5
ERDNUESSE - 1 KG												
ZAHL DER PREISE	37	11	72	6	109	48	55	77	90	25	37	567
HOECHSTER PREIS	16,90	13,27	16,90	14,45	29,80	18,90	17,50	19,90	14,75	14,98	16,60	29,80
III. QUARTIL	12,72	11,16	11,45	-	12,45	11,92	12,00	11,95	11,72	11,45	11,45	11,95
II. QUARTIL (MEDIAN)	10,76	9,96	9,95	-	9,96	9,95	9,95	10,40	10,36	9,95	9,95	9,95
I. QUARTIL	6,45	7,99	6,60	-	7,90	8,95	5,45	5,95	8,60	8,40	6,60	7,33
NIEDRIGSTER PREIS	4,45	5,95	4,45	4,95	3,95	3,95	4,45	4,45	3,80	3,95	3,95	3,80
(III-I) : II X 100	58,3	31,8	48,7	-	45,7	29,9	55,8	57,7	30,1	30,7	48,7	46,4
SULTANINEN - 1 KG												
ZAHL DER PREISE	37	11	73	7	114	49	53	83	94	25	37	583
HOECHSTER PREIS	8,45	7,99	9,95	7,16	11,16	10,00	9,95	11,00	11,25	7,12	9,90	11,25
III. QUARTIL	5,96	5,56	5,16	-	5,16	4,98	5,00	7,22	6,36	6,58	4,95	5,95
II. QUARTIL (MEDIAN)	5,16	5,45	4,95	-	4,45	4,90	4,76	5,00	4,95	5,95	4,45	4,95
I. QUARTIL	3,96	4,58	3,96	-	3,85	3,95	3,95	4,00	3,95	3,56	3,96	3,95
NIEDRIGSTER PREIS	3,16	3,96	2,76	3,56	2,58	2,79	2,76	2,76	3,16	3,16	2,88	2,58
(III-I) : II X 100	38,8	18,0	24,2	-	29,4	21,0	22,1	64,4	48,7	50,8	22,2	40,4
APFELMUS, IN GLAESERN - 720 ML												
ZAHL DER PREISE	52	8	95	7	130	64	67	98	119	41	37	718
HOECHSTER PREIS	2,52	3,20	2,50	2,02	3,37	2,50	2,39	2,70	2,65	2,99	2,02	3,37
III. QUARTIL	1,29	1,70	1,08	-	1,49	1,59	1,39	1,59	1,49	1,59	1,59	1,49
II. QUARTIL (MEDIAN)	0,99	1,60	0,79	-	0,99	1,09	0,99	1,07	0,99	0,89	1,39	0,99
I. QUARTIL	0,79	0,80	0,69	-	0,79	0,89	0,79	0,89	0,79	0,69	0,79	0,79
NIEDRIGSTER PREIS	0,65	0,79	0,65	0,66	0,59	0,65	0,49	0,69	0,49	0,59	0,65	0,49
(III-I) : II X 100	50,5	56,3	49,4	-	70,7	64,2	60,6	65,4	70,7	101,1	57,6	70,7
SAUERKIRSCHEN, IN GLAESERN - 720 ML												
ZAHL DER PREISE	52	7	92	7	122	64	65	94	123	41	37	704
HOECHSTER PREIS	4,09	3,95	4,10	4,32	3,99	4,98	3,78	4,80	4,41	2,99	4,10	4,98
III. QUARTIL	2,49	-	2,10	-	2,28	2,59	2,49	2,49	2,59	1,99	2,69	2,49
II. QUARTIL (MEDIAN)	1,99	-	1,89	-	1,99	2,11	1,99	1,99	2,09	1,79	2,29	1,99
I. QUARTIL	1,89	-	1,79	-	1,79	1,79	1,79	1,79	1,89	1,68	1,89	1,79
NIEDRIGSTER PREIS	1,58	1,69	1,49	1,79	1,39	1,39	1,39	1,49	1,39	1,39	1,49	1,39
(III-I) : II X 100	30,2	-	16,4	-	24,6	37,9	35,2	35,2	33,5	17,3	34,9	35,2
ANANAS, IN DOSEN - 850 ML												
ZAHL DER PREISE	52	8	94	7	126	63	67	95	119	41	37	709
HOECHSTER PREIS	4,54	4,25	4,38	3,03	3,49	4,55	3,98	4,98	4,29	3,99	4,45	4,98
III. QUARTIL	2,99	3,75	2,79	-	2,75	2,79	2,69	2,89	2,99	2,79	2,99	2,95
II. QUARTIL (MEDIAN)	2,69	2,95	2,29	-	2,33	2,49	2,29	2,45	2,69	1,99	2,39	2,49
I. QUARTIL	1,99	1,99	1,99	-	1,99	1,90	1,79	1,99	2,29	1,68	1,99	1,99
NIEDRIGSTER PREIS	0,99	1,89	1,19	1,49	1,39	1,49	0,99	1,59	0,99	1,49	1,45	0,99
(III-I) : II X 100	37,2	59,7	34,9	-	32,6	35,7	39,3	36,7	26,0	55,8	41,8	38,6

4 STREUUNG DER PREISE FUER DIE LEBENSHALTUNG

4.1 NACH LAENDERN

JUNI 1991

DM JE MANGENEINHEIT

STREUUNGSMASS	SCHH	HMB	NDSA	BRM	NW	HESS	RHPF	BAWUE	BAY	SAAR	BLN (W)	BUND
SPEISEKARTOFFELN - 2 1/2 KG												
ZAHL DER PREISE	42	7	72	13	113	66	30	101	117	38	35	634
HOECHSTER PREIS	7,45	7,25	8,75	6,13	7,00	9,96	3,73	7,50	9,88	6,65	8,00	8,96
III. QUARTIL	3,99	-	4,98	5,00	3,99	5,50	2,99	4,99	5,48	4,99	6,65	4,99
II. QUARTIL (MEDIAN)	3,42	-	3,99	4,98	3,79	3,99	2,99	4,14	4,74	3,99	6,23	3,99
I. QUARTIL	2,79	-	2,99	4,48	2,99	2,99	2,50	3,49	3,99	2,98	4,98	2,99
NIEDRIGSTER PREIS	2,20	3,69	1,99	3,99	2,50	1,99	1,29	2,49	1,99	1,99	2,46	1,29
(III-I) : II X 100	35,1	-	49,9	10,4	26,4	62,9	16,4	36,2	31,4	50,4	26,8	50,1
BLUMENKOHL - 1 KG												
ZAHL DER PREISE	52	7	83	13	113	68	69	100	118	39	35	697
HOECHSTER PREIS	8,06	5,61	6,60	4,34	6,00	5,35	7,53	8,72	7,00	5,00	5,03	8,72
III. QUARTIL	3,84	-	3,31	3,63	3,59	3,50	3,99	3,79	3,79	3,98	3,56	3,78
II. QUARTIL (MEDIAN)	2,85	-	2,99	3,32	2,99	2,99	3,22	3,15	2,99	3,48	2,99	2,99
I. QUARTIL	2,37	-	2,32	3,00	2,88	2,70	2,88	2,84	2,50	2,98	2,50	2,66
NIEDRIGSTER PREIS	1,32	3,14	1,58	2,19	1,09	1,79	1,50	1,60	1,10	1,70	1,61	1,09
(III-I) : II X 100	51,6	-	33,1	19,0	23,7	26,8	34,5	30,2	43,1	28,7	35,5	37,5
WEISSKOHL - 1 KG												
ZAHL DER PREISE	52	6	78	13	111	67	67	103	116	40	35	688
HOECHSTER PREIS	3,99	3,39	4,80	3,95	3,99	4,99	4,99	4,99	4,99	4,49	4,80	4,99
III. QUARTIL	3,49	-	3,25	2,99	2,99	3,80	3,60	3,75	3,79	3,49	3,99	3,50
II. QUARTIL (MEDIAN)	2,99	-	2,99	2,98	2,59	2,99	2,99	2,99	2,99	2,99	2,99	2,99
I. QUARTIL	2,79	-	2,50	2,49	1,99	2,50	2,98	2,90	2,76	2,68	2,80	2,59
NIEDRIGSTER PREIS	1,25	1,80	1,49	1,99	0,69	1,15	1,30	1,96	1,49	1,98	1,40	0,69
(III-I) : II X 100	23,4	-	25,1	16,8	38,6	43,5	20,7	28,4	34,4	27,1	39,8	30,4
WIRSINGKOHL - 1 KG												
ZAHL DER PREISE	50	6	64	10	108	67	60	97	114	39	35	650
HOECHSTER PREIS	4,99	4,50	5,75	3,99	3,99	4,99	4,99	4,49	5,80	4,99	4,00	5,80
III. QUARTIL	3,10	-	2,99	3,80	2,60	3,80	3,49	3,71	4,00	3,90	3,79	3,50
II. QUARTIL (MEDIAN)	3,10	-	2,99	2,98	1,99	2,99	2,98	2,99	3,25	2,99	3,32	2,99
I. QUARTIL	2,81	-	2,40	2,58	1,80	2,49	2,40	2,49	2,98	2,79	2,80	2,48
NIEDRIGSTER PREIS	1,79	2,90	1,49	1,99	0,99	1,99	1,59	1,00	1,80	1,98	1,90	0,99
(III-I) : II X 100	9,4	-	19,7	40,9	40,2	47,2	36,6	40,8	31,0	37,1	29,8	34,1
KOPFSALAT - 1 KG												
ZAHL DER PREISE	52	6	84	13	114	69	69	102	119	40	35	703
HOECHSTER PREIS	10,41	4,95	7,80	7,00	11,12	7,96	6,00	8,00	8,00	7,48	8,99	11,12
III. QUARTIL	4,80	-	4,60	4,71	3,96	3,96	3,21	3,96	3,79	4,26	5,00	4,17
II. QUARTIL (MEDIAN)	3,73	-	3,90	2,98	3,10	2,98	2,58	2,86	3,00	3,50	4,25	3,17
I. QUARTIL	3,09	-	2,91	2,00	2,38	2,37	2,20	2,37	2,49	2,22	3,60	2,48
NIEDRIGSTER PREIS	1,65	2,50	1,95	1,79	0,99	0,99	1,05	1,11	1,27	1,60	2,42	0,99
(III-I) : II X 100	45,8	-	43,3	90,9	51,0	53,4	39,1	55,6	43,3	59,3	32,3	53,3
LAUCH (PORREE) - 1 KG												
ZAHL DER PREISE	52	6	82	13	112	69	66	103	118	38	35	694
HOECHSTER PREIS	8,95	8,69	11,00	7,95	18,00	7,99	6,99	7,99	9,00	7,99	7,99	18,00
III. QUARTIL	5,99	-	5,99	6,98	6,45	5,99	5,99	5,99	6,50	5,99	5,99	5,99
II. QUARTIL (MEDIAN)	5,49	-	5,45	5,95	4,95	4,99	5,50	4,99	5,99	4,99	5,95	5,00
I. QUARTIL	4,99	-	4,50	4,99	3,56	3,99	4,98	4,90	4,99	3,99	4,55	4,29
NIEDRIGSTER PREIS	2,99	4,50	2,99	4,98	1,49	2,90	2,49	2,29	2,98	2,98	2,99	1,49
(III-I) : II X 100	18,2	-	27,3	33,4	58,4	40,1	18,4	21,8	25,2	40,1	24,2	34,0
TOMATEN - 1 KG												
ZAHL DER PREISE	52	7	86	13	114	69	69	104	119	40	35	708
HOECHSTER PREIS	7,60	7,90	5,99	6,95	5,99	7,20	7,80	7,95	6,98	7,90	6,14	7,98
III. QUARTIL	4,59	-	4,49	4,99	3,99	4,99	4,90	4,99	4,95	4,98	4,49	4,90
II. QUARTIL (MEDIAN)	3,99	-	3,98	3,99	3,58	3,99	3,99	3,99	3,99	3,99	3,99	3,99
I. QUARTIL	3,39	-	3,48	3,98	2,99	3,59	3,33	3,90	2,99	3,36	3,69	3,39
NIEDRIGSTER PREIS	1,29	3,69	1,99	3,50	1,98	1,99	1,99	1,99	1,99	2,89	2,72	1,29
(III-I) : II X 100	30,1	-	25,4	25,3	27,9	35,1	39,3	27,3	49,1	40,6	20,1	37,8
GRUENE PAPRIKASCHOTEN - 1 KG												
ZAHL DER PREISE	52	7	83	13	113	69	66	102	118	40	35	698
HOECHSTER PREIS	9,90	9,90	11,99	9,90	12,00	12,90	14,00	12,90	13,00	10,00	9,99	14,00
III. QUARTIL	7,19	-	6,98	7,50	6,98	8,95	8,90	7,98	8,95	7,99	7,67	7,99
II. QUARTIL (MEDIAN)	6,99	-	5,98	6,00	4,99	7,80	6,99	6,90	7,50	5,99	6,99	6,49
I. QUARTIL	5,90	-	4,49	4,99	3,90	3,99	4,99	5,90	5,60	4,99	5,95	4,98
NIEDRIGSTER PREIS	2,49	6,59	2,99	2,59	1,98	2,99	1,79	2,98	1,99	2,99	3,90	1,79
(III-I) : II X 100	18,5	-	41,6	41,8	61,7	63,6	55,9	30,1	44,7	50,1	24,6	46,4
SALATGURKEN - 1 KG												
ZAHL DER PREISE	52	6	86	13	114	69	68	103	119	40	35	705
HOECHSTER PREIS	5,52	5,00	5,96	6,13	6,00	4,98	5,33	4,98	5,78	4,38	5,38	6,13
III. QUARTIL	4,25	-	3,98	4,48	3,30	3,54	3,70	3,83	3,86	3,58	3,99	3,80
II. QUARTIL (MEDIAN)	3,45	-	3,25	3,75	2,59	3,00	3,20	3,43	3,38	2,70	3,25	3,20
I. QUARTIL	2,92	-	2,60	2,83	2,08	2,35	2,48	3,00	2,86	2,28	2,50	2,56
NIEDRIGSTER PREIS	2,05	2,75	1,79	2,39	0,79	1,29	1,29	1,41	1,73	1,98	1,80	0,79
(III-I) : II X 100	38,6	-	42,5	44,0	47,1	39,7	38,1	24,2	29,6	48,1	45,8	38,8

4 STREUUNG DER PREISE FÜR DIE LEBENSHALTUNG

4.1 NACH LÄNDERN

JUNI 1991

DM JE MANGENEINHEIT

STREUUNGSMASS	SCHH	HMB	NOSA	BRM	NW	HESS	RHPF	BAWUE	BAY	SAAR	BLN (W)	BUND
ZWIEBELN - 1 KG												
ZAHL DER PREISE	52	7	86	13	113	67	69	102	121	40	35	705
HOECHSTER PREIS	3,49	4,80	3,69	3,60	3,99	4,80	3,50	3,60	3,99	3,98	3,55	4,80
III. QUARTIL	2,99	-	2,99	3,39	2,99	2,99	2,99	2,99	2,98	2,49	2,99	2,99
II. QUARTIL (MEDIAN)	2,79	-	2,49	2,95	2,80	2,90	2,49	2,50	2,50	2,29	2,60	2,50
I. QUARTIL	2,48	-	1,99	1,99	1,99	2,49	2,29	2,29	2,19	1,99	2,26	2,20
NIEDRIGSTER PREIS	1,19	1,99	1,30	1,96	0,99	1,49	1,48	1,00	1,39	1,29	1,00	0,99
(III-I) : II x 100	18,3	-	40,2	47,5	35,7	17,2	28,1	28,0	31,6	21,8	28,1	31,6
MOHRRUEBEN - 1 KG												
ZAHL DER PREISE	52	7	86	13	113	68	68	102	119	40	35	703
HOECHSTER PREIS	3,75	3,50	3,99	3,95	3,75	3,99	4,00	4,80	5,00	4,98	3,99	5,00
III. QUARTIL	2,99	-	2,99	3,80	2,99	2,99	2,99	2,99	2,99	2,99	2,99	2,99
II. QUARTIL (MEDIAN)	2,90	-	2,98	2,98	2,99	2,98	2,99	2,95	2,90	2,98	2,95	2,95
I. QUARTIL	2,49	-	2,48	2,79	1,99	2,49	2,79	2,49	2,49	2,29	2,50	2,49
NIEDRIGSTER PREIS	1,49	2,40	1,79	2,49	1,09	1,79	1,49	1,50	1,79	1,59	1,90	1,09
(III-I) : II x 100	17,2	-	17,1	33,9	38,6	16,8	6,7	16,9	17,2	23,5	16,6	16,9
ROTKOHL, IN GLAESERN - 720 ML												
ZAHL DER PREISE	52	8	93	6	134	63	67	93	120	41	37	714
HOECHSTER PREIS	2,79	3,25	4,53	2,38	4,51	3,10	3,43	3,60	3,62	2,69	3,48	4,53
III. QUARTIL	1,99	2,80	1,99	-	1,99	2,37	2,39	2,29	2,29	1,99	2,43	2,19
II. QUARTIL (MEDIAN)	1,89	2,40	1,89	-	1,69	1,98	1,99	1,79	1,99	1,50	1,99	1,89
I. QUARTIL	1,69	1,89	1,39	-	1,19	0,99	0,99	0,89	1,49	0,89	1,58	0,99
NIEDRIGSTER PREIS	0,65	1,79	0,65	0,65	0,65	0,65	0,69	0,69	0,69	0,69	0,65	0,65
(III-I) : II x 100	15,9	37,9	31,7	-	47,3	69,7	70,4	78,2	40,2	73,3	42,7	63,5
DELIKATESSGURKEN, IN GLAESERN - 720 ML												
ZAHL DER PREISE	36	8	75	7	115	50	54	79	91	25	37	577
HOECHSTER PREIS	3,79	3,75	5,65	4,07	5,51	5,82	3,86	3,75	4,59	3,29	5,43	5,82
III. QUARTIL	3,29	3,45	2,99	-	2,99	2,89	2,99	2,79	2,99	2,59	3,53	2,99
II. QUARTIL (MEDIAN)	2,99	3,30	2,69	-	2,49	2,15	2,79	2,29	2,79	2,49	2,99	2,52
I. QUARTIL	1,99	2,98	1,99	-	1,99	1,89	1,99	1,99	1,99	2,29	2,29	1,99
NIEDRIGSTER PREIS	1,59	1,99	0,79	1,29	0,99	1,09	1,29	0,99	0,99	1,09	1,49	0,79
(III-I) : II x 100	43,5	14,2	37,2	-	40,2	46,5	35,8	34,9	35,8	12,0	41,5	39,7
JUNGE ERBSEN, IN DOSEN - 850 ML												
ZAHL DER PREISE	50	8	92	7	124	62	67	94	116	41	37	698
HOECHSTER PREIS	2,99	3,75	2,95	2,45	4,49	2,59	2,89	3,28	3,85	2,99	5,14	5,14
III. QUARTIL	2,29	2,65	2,19	-	2,29	2,39	2,29	2,48	2,49	2,29	2,79	2,39
II. QUARTIL (MEDIAN)	2,09	2,49	1,99	-	1,99	1,99	1,99	2,19	2,19	1,79	2,47	1,99
I. QUARTIL	1,99	1,99	1,67	-	1,69	1,79	1,45	1,99	1,79	1,48	1,99	1,79
NIEDRIGSTER PREIS	0,89	1,49	0,99	0,99	0,69	0,99	0,69	0,69	0,79	0,99	1,38	0,69
(III-I) : II x 100	14,4	26,5	26,1	-	30,2	30,2	42,2	22,4	32,0	45,3	32,4	30,2
ERBSEN MIT KAROTTEN, IN DOSEN - 850 ML												
ZAHL DER PREISE	52	8	94	7	130	64	67	100	123	41	37	723
HOECHSTER PREIS	2,79	4,20	2,95	2,75	3,89	3,45	3,18	3,58	4,40	2,89	2,99	4,40
III. QUARTIL	2,29	2,80	2,29	-	2,49	2,43	2,49	2,49	2,43	2,29	2,69	2,49
II. QUARTIL (MEDIAN)	1,99	2,40	1,99	-	2,10	1,99	1,99	1,99	1,99	1,69	2,49	1,99
I. QUARTIL	1,49	1,49	1,49	-	1,64	1,79	1,49	1,69	1,69	1,42	1,99	1,59
NIEDRIGSTER PREIS	0,89	1,39	0,99	1,05	0,89	0,99	0,99	0,99	0,79	0,99	0,99	0,79
(III-I) : II x 100	40,2	54,6	40,2	-	40,5	32,2	50,3	40,2	37,2	51,5	28,1	45,2
GRUENE BOHNEN, IN DOSEN - 850 ML												
ZAHL DER PREISE	52	8	92	7	131	63	67	98	121	41	37	717
HOECHSTER PREIS	2,60	2,95	2,59	2,58	3,96	2,95	2,99	3,10	3,17	2,79	3,17	3,96
III. QUARTIL	1,89	2,25	1,69	-	1,99	1,99	2,19	2,19	2,29	1,89	2,29	2,09
II. QUARTIL (MEDIAN)	1,59	1,90	1,09	-	1,39	1,79	1,59	1,60	1,99	1,68	1,65	1,59
I. QUARTIL	0,99	1,19	0,89	-	0,99	1,09	1,11	1,14	1,09	1,09	0,99	0,99
NIEDRIGSTER PREIS	0,69	0,89	0,69	0,89	0,69	0,69	0,69	0,79	0,69	0,69	0,69	0,69
(III-I) : II x 100	56,6	55,8	73,4	-	71,9	50,3	67,9	65,6	60,3	47,6	78,8	69,2
STANGENS PARGEL, IN DOSEN - 850 ML												
ZAHL DER PREISE	35	8	72	7	103	49	51	73	81	25	37	541
HOECHSTER PREIS	12,11	13,74	14,40	6,35	15,88	13,76	14,55	18,03	16,72	6,98	22,95	22,95
III. QUARTIL	5,99	12,84	5,99	-	6,29	6,90	6,48	8,02	6,59	5,68	7,07	6,69
II. QUARTIL (MEDIAN)	4,99	10,65	4,79	-	4,99	4,99	4,79	5,53	5,49	4,99	5,41	4,95
I. QUARTIL	3,99	4,77	3,84	-	4,49	3,99	4,49	4,49	3,99	4,28	4,29	4,04
NIEDRIGSTER PREIS	3,49	4,24	3,19	3,53	2,99	2,99	3,29	2,79	2,98	2,99	3,43	2,75
(III-I) : II x 100	40,1	75,8	44,9	-	36,1	58,3	41,5	63,8	47,4	28,1	51,4	53,1
TOMATENMARK, IN TUBEN - 200 G												
ZAHL DER PREISE	43	14	71	5	109	47	54	88	93	25	35	584
HOECHSTER PREIS	3,98	3,58	3,18	2,90	3,30	2,99	3,18	2,98	3,58	3,98	3,50	3,98
III. QUARTIL	2,98	2,93	2,19	-	2,49	2,37	2,48	2,16	2,29	2,19	2,48	2,38
II. QUARTIL (MEDIAN)	2,29	2,40	1,99	-	2,19	1,99	1,99	1,98	2,19	1,88	2,29	1,99
I. QUARTIL	1,99	2,20	1,39	-	1,29	1,29	1,29	1,19	1,10	1,39	1,89	1,35
NIEDRIGSTER PREIS	0,99	1,29	0,89	1,29	0,75	0,79	0,79	0,98	0,69	0,99	0,97	0,69
(III-I) : II x 100	43,2	30,4	40,2	-	54,8	54,3	59,8	49,0	54,3	42,6	26,2	51,8

4 STREUUNG DER PREISE FUER DIE LEBENSHALTUNG

4.1 NACH LAENDERN

JUNI 1991

DM JE MENGENEINHEIT

STREUUNGSMASS	SCHH	HMB	NOSA	BRM	NW	HESS	RHPF	BAWUE	BAY	SAAR	BLN (W)	BUND
LINSEN, IN PACKUNGEN ZU 500 G - 1 KG												
ZAHL DER PREISE	52	11	93	6	119	63	65	99	117	40	35	700
HOECHSTER PREIS	5,16	5,96	4,76	3,98	5,20	5,90	5,96	7,90	7,94	4,58	3,98	7,94
III. QUARTIL	2,98	2,78	2,38	-	2,98	3,58	2,98	3,36	2,78	2,89	3,18	2,98
II. QUARTIL (MEDIAN)	2,58	2,58	1,98	-	2,38	2,58	2,19	2,38	2,38	2,50	1,98	2,38
I. QUARTIL	1,98	2,38	1,98	-	1,98	1,98	1,98	1,98	1,98	1,98	1,98	1,98
NIEDRIGSTER PREIS	0,99	1,98	0,99	1,98	0,99	1,39	1,39	1,19	1,78	1,58	1,78	0,99
(III-I) : II X 100	38,8	15,5	20,2	-	42,0	62,0	45,7	58,0	33,6	36,4	60,6	42,0
WEISSBROT - 500 G												
ZAHL DER PREISE	62	16	98	11	135	77	69	122	122	40	36	788
HOECHSTER PREIS	3,58	3,10	3,70	3,25	3,98	3,60	4,58	3,00	3,95	2,95	3,65	4,58
III. QUARTIL	3,00	3,00	2,80	3,10	2,80	2,70	2,30	2,40	2,50	2,50	2,70	2,70
II. QUARTIL (MEDIAN)	2,83	2,85	2,60	3,00	2,60	2,50	2,20	2,20	2,20	2,50	2,60	2,45
I. QUARTIL	2,60	2,80	2,30	2,95	2,30	2,40	2,00	2,05	2,00	2,40	2,40	2,20
NIEDRIGSTER PREIS	1,54	2,60	1,79	2,80	1,32	1,89	1,60	1,59	1,33	2,10	2,15	1,32
(III-I) : II X 100	14,1	7,0	19,2	5,0	19,2	12,0	13,6	15,9	22,7	4,0	11,5	20,4
TOASTBROT - 500 G												
ZAHL DER PREISE	31	12	73	11	122	58	48	99	91	24	37	606
HOECHSTER PREIS	4,60	3,30	4,25	4,20	3,60	3,20	3,50	3,10	3,40	3,30	2,99	4,60
III. QUARTIL	3,00	3,10	2,75	3,20	2,60	2,85	2,50	2,59	2,45	2,25	2,29	2,65
II. QUARTIL (MEDIAN)	2,50	2,70	2,30	2,95	2,30	2,50	2,39	2,29	2,20	1,98	2,29	2,30
I. QUARTIL	1,49	2,50	1,19	2,69	1,79	1,99	1,99	1,99	1,99	1,89	1,89	1,99
NIEDRIGSTER PREIS	0,79	2,39	0,79	2,29	0,64	0,75	0,69	0,99	0,79	1,10	0,79	0,64
(III-I) : II X 100	60,4	22,2	67,8	17,3	35,2	34,4	21,3	26,2	20,9	18,2	17,5	29,7
ORTSUEBLICHES ROGGENBROT - 1 KG												
ZAHL DER PREISE	57	15	96	9	135	79	68	122	120	41	36	778
HOECHSTER PREIS	6,40	5,73	4,95	6,45	5,47	4,50	4,60	5,58	4,44	3,85	4,95	6,45
III. QUARTIL	4,19	4,00	3,95	5,00	4,10	3,90	3,70	3,65	3,39	3,60	4,20	3,90
II. QUARTIL (MEDIAN)	3,68	3,80	3,40	4,45	3,68	3,70	3,50	3,40	3,20	3,60	3,90	3,50
I. QUARTIL	3,13	3,36	3,20	4,24	3,29	3,50	3,20	3,29	3,00	3,50	3,50	3,20
NIEDRIGSTER PREIS	2,59	2,95	1,18	3,95	2,15	2,39	1,99	1,99	1,19	3,20	2,98	1,18
(III-I) : II X 100	28,8	16,8	22,1	17,1	22,0	10,8	14,3	10,6	12,2	2,8	17,9	20,0
HELLES MISCHBROT - 1 KG												
ZAHL DER PREISE	60	15	93	11	137	77	68	123	118	41	36	779
HOECHSTER PREIS	6,40	5,73	5,80	4,95	5,27	4,58	4,80	5,58	4,44	3,85	5,13	6,40
III. QUARTIL	4,65	3,96	4,00	4,28	3,96	3,80	3,70	3,50	3,30	3,60	4,30	3,85
II. QUARTIL (MEDIAN)	4,30	3,80	3,50	4,25	3,60	3,60	3,40	3,30	3,10	3,60	4,00	3,50
I. QUARTIL	3,88	3,36	3,16	4,00	3,29	3,40	3,20	3,10	3,00	3,50	3,50	3,20
NIEDRIGSTER PREIS	1,49	2,64	1,39	3,84	1,70	1,99	1,39	2,49	1,50	3,20	3,10	1,39
(III-I) : II X 100	17,9	15,8	24,0	6,6	18,6	11,1	14,7	12,1	9,7	2,8	20,0	19,6
DUNKLES MISCHBROT - 1 KG												
ZAHL DER PREISE	57	14	92	9	131	75	64	111	110	32	31	726
HOECHSTER PREIS	7,00	4,64	5,06	5,60	6,20	4,58	4,66	6,60	4,19	3,85	6,80	7,00
III. QUARTIL	4,65	4,00	3,96	5,35	4,00	3,85	3,70	3,55	3,30	3,60	4,35	3,90
II. QUARTIL (MEDIAN)	4,30	3,76	3,40	4,95	3,60	3,60	3,48	3,40	3,10	3,60	4,00	3,50
I. QUARTIL	3,80	3,36	3,10	3,95	3,29	3,35	3,30	3,20	3,00	3,50	3,90	3,20
NIEDRIGSTER PREIS	1,43	2,83	1,99	3,84	1,99	1,49	1,79	2,39	1,50	3,20	2,65	1,43
(III-I) : II X 100	19,8	17,0	25,3	28,3	19,7	13,9	11,5	10,3	9,7	2,8	11,3	20,0
SCHNITTBROT, ROGGEN-VOLLKORNBROT - 500 G												
ZAHL DER PREISE	40	15	74	11	123	56	46	72	75	21	37	570
HOECHSTER PREIS	3,80	3,10	3,00	3,20	3,07	3,10	3,60	3,40	3,60	2,79	2,99	3,80
III. QUARTIL	2,85	2,90	2,50	2,90	2,59	2,60	2,79	2,69	2,69	2,39	2,75	2,69
II. QUARTIL (MEDIAN)	2,59	2,80	2,29	2,79	2,45	2,39	2,40	2,49	2,30	2,21	2,69	2,49
I. QUARTIL	2,35	2,60	2,10	2,50	2,19	2,20	2,10	2,05	1,90	2,08	2,69	2,19
NIEDRIGSTER PREIS	0,89	2,00	0,95	2,30	0,69	0,69	1,19	0,69	0,69	1,75	0,95	0,69
(III-I) : II X 100	19,3	10,7	17,5	10,8	16,3	16,7	28,8	25,7	34,3	14,0	2,2	20,1
BROETCHEN, SEMMEL - 1 KG												
ZAHL DER PREISE	61	15	99	11	127	80	68	116	124	41	36	778
HOECHSTER PREIS	12,50	8,89	12,33	9,50	10,00	8,75	12,00	13,00	10,00	8,60	6,97	13,00
III. QUARTIL	8,83	7,78	7,50	8,44	7,50	7,50	7,50	7,61	7,00	7,15	5,60	7,50
II. QUARTIL (MEDIAN)	8,11	7,61	6,70	8,44	6,60	6,50	7,00	6,67	6,45	7,00	5,00	6,67
I. QUARTIL	7,11	7,25	6,00	7,20	5,60	5,20	6,00	6,00	5,43	6,25	5,00	5,88
NIEDRIGSTER PREIS	2,38	6,12	1,78	4,50	2,20	2,10	2,23	2,48	2,08	5,50	3,00	1,78
(III-I) : II X 100	21,2	7,0	22,4	14,7	28,8	35,4	21,4	24,1	24,3	12,9	12,0	24,3
TORTENBODEN - 1 STUECK												
ZAHL DER PREISE	48	15	74	11	123	63	55	104	78	25	36	632
HOECHSTER PREIS	4,10	6,00	5,60	4,15	5,75	6,00	5,50	7,20	9,95	4,00	4,99	9,95
III. QUARTIL	3,50	4,20	2,99	3,50	3,20	3,50	3,50	3,79	4,50	3,50	2,99	3,50
II. QUARTIL (MEDIAN)	3,00	3,95	2,69	3,25	2,80	3,00	3,20	3,35	3,29	3,35	2,19	3,00
I. QUARTIL	2,80	3,00	2,25	3,00	2,09	2,50	2,90	2,79	2,99	3,10	1,09	2,50
NIEDRIGSTER PREIS	0,99	1,99	0,99	1,99	0,95	0,75	1,49	0,99	0,99	1,99	0,99	0,75
(III-I) : II X 100	23,3	30,4	27,5	15,4	39,6	33,3	18,8	29,9	45,9	11,9	86,8	33,3

4 STREUUNG DER PREISE FÜR DIE LEBENSHALTUNG

4.1 NACH LÄNDERN

JUNI 1991

DM JE MANGENEINHEIT

STREUUNGSMASS	SCHH	HMB	NOSA	BRM	NW	HESS	RHPF	BAWUE	BAY	SAAR	BLN (W)	BUND
KAESESAHNENORTE - 1 TORTE												
ZAHLE DER PREISE	41	15	65	10	81	50	54	79	79	24	32	530
HOECHSTER PREIS	40,00	46,00	41,60	49,60	46,00	45,00	43,00	51,20	50,00	40,00	54,00	54,00
III. QUARTIL	34,00	40,00	33,00	41,60	36,00	39,60	34,00	38,00	38,40	35,00	45,00	37,90
II. QUARTIL (MEDIAN)	32,00	38,40	30,00	40,00	32,95	34,00	30,00	35,20	34,80	28,00	40,00	33,00
I. QUARTIL	29,00	35,00	27,00	38,00	30,00	30,00	28,00	32,00	30,10	26,00	35,00	30,00
NIEDRIGSTER PREIS	13,99	32,00	16,00	31,50	10,98	13,95	12,99	12,98	22,00	20,00	18,95	10,98
(III-I) : II X 100	15,6	13,0	20,0	9,0	18,2	28,2	20,0	17,0	23,9	32,1	25,0	23,9
HEFEGEBAECK - 1 KG												
ZAHLE DER PREISE	56	12	89	11	109	74	68	107	122	42	35	725
HOECHSTER PREIS	30,00	21,67	26,00	23,21	28,33	27,00	24,00	24,00	30,77	16,66	39,00	39,00
III. QUARTIL	17,69	16,67	15,30	18,82	16,00	15,83	14,60	14,00	16,00	15,00	30,00	16,25
II. QUARTIL (MEDIAN)	16,25	15,00	12,15	16,82	12,50	12,93	12,00	12,00	13,33	12,40	28,00	13,00
I. QUARTIL	13,75	12,00	10,00	14,00	10,00	10,80	10,00	10,00	11,25	10,56	19,00	10,80
NIEDRIGSTER PREIS	5,71	8,33	6,00	11,76	4,80	4,00	5,63	7,50	6,00	8,00	14,66	4,00
(III-I) : II X 100	24,2	31,1	43,6	28,7	48,0	38,9	38,3	33,3	35,6	35,8	39,3	41,9
SANDKUCHEN - 500 G												
ZAHLE DER PREISE	38	14	73	8	104	62	44	89	77	18	34	561
HOECHSTER PREIS	10,71	9,17	7,95	8,00	10,00	8,40	10,75	9,75	10,00	9,00	12,50	12,50
III. QUARTIL	6,73	6,50	5,50	6,79	5,98	6,00	6,00	5,80	6,44	7,00	9,00	6,00
II. QUARTIL (MEDIAN)	5,00	5,50	4,50	6,00	4,80	4,95	5,00	4,65	5,10	6,20	6,00	4,99
I. QUARTIL	4,30	4,25	3,79	5,60	3,60	3,99	3,99	3,99	3,80	5,50	4,92	3,99
NIEDRIGSTER PREIS	1,50	2,99	1,98	5,24	2,00	2,49	2,99	2,49	2,24	2,99	2,44	1,50
(III-I) : II X 100	48,6	40,9	38,0	19,8	49,6	40,6	40,2	38,9	51,8	24,2	68,0	40,3
ZUCKER - 1 KG												
ZAHLE DER PREISE	53	11	93	7	126	64	67	102	121	41	37	722
HOECHSTER PREIS	2,49	2,29	2,19	1,99	2,78	2,75	2,96	2,30	2,70	2,10	2,60	2,96
III. QUARTIL	1,89	1,99	1,99	-	2,19	1,99	1,99	1,99	1,99	1,79	1,99	1,99
II. QUARTIL (MEDIAN)	1,79	1,99	1,79	-	1,79	1,89	1,79	1,89	1,89	1,69	1,79	1,79
I. QUARTIL	1,69	1,79	1,69	-	1,69	1,69	1,69	1,79	1,69	1,69	1,79	1,69
NIEDRIGSTER PREIS	1,59	1,69	1,69	1,69	1,69	1,69	1,59	1,29	1,49	1,58	1,69	1,29
(III-I) : II X 100	11,2	10,1	16,8	-	27,9	15,9	16,8	10,6	15,9	5,9	11,2	16,8
VOLLMILCH-SCHOKOLADE - 100 G												
ZAHLE DER PREISE	53	12	94	6	134	66	67	104	119	41	37	733
HOECHSTER PREIS	2,10	2,00	1,39	2,30	2,30	1,50	2,00	2,30	2,00	1,50	2,00	2,30
III. QUARTIL	1,19	1,09	1,09	-	1,29	1,19	1,19	1,39	1,28	1,09	1,19	1,25
II. QUARTIL (MEDIAN)	0,99	0,99	0,99	-	1,09	1,19	1,09	1,19	1,19	0,99	0,99	1,09
I. QUARTIL	0,99	0,99	0,98	-	0,98	0,99	0,99	1,09	0,99	0,89	0,89	0,99
NIEDRIGSTER PREIS	0,55	0,98	0,69	0,65	0,55	0,65	0,59	0,69	0,59	0,59	0,75	0,55
(III-I) : II X 100	20,2	10,1	11,1	-	29,4	16,9	19,3	25,2	24,4	20,2	30,3	23,9
PRALINEN, MARKENWARE - 1 KG												
ZAHLE DER PREISE	35	12	72	6	112	50	53	82	90	26	37	575
HOECHSTER PREIS	62,50	70,00	64,00	43,20	84,00	62,50	64,00	66,00	73,00	48,00	62,50	84,00
III. QUARTIL	48,00	60,00	34,95	-	47,16	55,92	55,00	37,50	52,00	27,96	62,50	48,00
II. QUARTIL (MEDIAN)	33,80	31,96	27,16	-	29,95	27,96	29,95	31,96	28,00	23,16	60,00	29,95
I. QUARTIL	24,95	27,96	18,95	-	24,95	21,96	25,16	27,00	25,96	20,48	27,96	24,50
NIEDRIGSTER PREIS	7,48	23,96	6,90	19,71	9,16	9,98	7,45	7,48	7,98	8,99	19,71	6,98
(III-I) : II X 100	68,2	100,3	58,9	-	74,2	121,5	99,6	32,9	93,0	32,3	57,6	78,5
FRUCHTBONBONS, UNGEFUELLT - 1 KG												
ZAHLE DER PREISE	53	12	92	6	123	63	67	98	114	41	37	706
HOECHSTER PREIS	15,94	14,50	17,03	14,32	20,72	19,90	15,32	20,00	16,90	17,90	15,67	20,72
III. QUARTIL	11,37	11,90	11,37	-	11,37	10,80	11,37	11,37	11,37	11,20	11,37	11,37
II. QUARTIL (MEDIAN)	9,96	8,78	9,90	-	9,56	8,97	9,63	9,95	10,00	8,63	9,97	9,90
I. QUARTIL	7,45	6,45	7,95	-	7,92	6,98	7,96	7,95	8,30	6,18	8,63	7,92
NIEDRIGSTER PREIS	3,16	4,95	5,18	5,93	3,96	2,98	3,98	4,63	3,78	3,98	3,98	2,98
(III-I) : II X 100	39,4	62,1	34,5	-	36,1	42,6	35,4	34,4	30,7	58,2	27,5	34,8
BIENENHONIG - 1 KG												
ZAHLE DER PREISE	53	9	94	7	126	63	68	101	121	35	37	714
HOECHSTER PREIS	15,98	11,70	13,00	13,30	11,98	14,00	17,00	18,00	19,80	13,98	11,98	19,80
III. QUARTIL	9,98	9,38	7,98	-	8,98	8,98	8,98	9,78	8,98	7,98	8,98	8,98
II. QUARTIL (MEDIAN)	7,98	8,98	7,96	-	7,98	7,98	7,98	8,58	7,98	7,98	7,98	7,98
I. QUARTIL	6,66	5,98	5,98	-	5,98	6,58	6,98	6,99	6,98	7,58	7,98	5,98
NIEDRIGSTER PREIS	3,18	5,96	2,99	3,78	2,99	2,95	3,49	3,98	3,18	3,25	3,98	2,95
(III-I) : II X 100	41,6	37,9	25,1	-	37,6	30,1	25,1	32,5	37,6	5,0	12,5	37,6
EROEBER-KONFITURE - 1 GLAS												
ZAHLE DER PREISE	52	9	95	7	128	64	67	102	118	41	37	720
HOECHSTER PREIS	2,99	3,45	2,99	2,79	3,28	3,89	3,38	4,28	5,25	3,25	2,95	5,25
III. QUARTIL	2,69	2,69	2,59	-	2,79	2,99	2,79	2,99	2,89	2,59	2,69	2,79
II. QUARTIL (MEDIAN)	2,39	2,59	2,39	-	2,29	2,49	2,39	2,49	2,59	2,49	2,59	2,49
I. QUARTIL	1,99	2,29	1,99	-	1,98	2,09	1,89	2,19	1,99	2,19	2,39	1,99
NIEDRIGSTER PREIS	1,39	1,99	1,39	0,99	1,39	1,39	1,39	1,39	1,38	1,39	1,39	0,99
(III-I) : II X 100	29,3	15,4	25,1	-	35,4	36,1	37,7	32,1	34,7	16,1	11,6	32,1

4 STREUUNG DER PREISE FUER DIE LEBENSHALTUNG

4.1 NACH LAENDERN

JUNI 1991

DM JE MENGENEINHEIT

STREUUNGSMASS	SCHH	HMB	NDSA	BRM	NW	HESS	RHPF	BAWUE	BAY	SAAR	BLN (W)	BUND
WEIZENMEHL, TYPE 405 - 1 KG												
ZAHL DER PREISE	53	11	92	7	136	68	67	153	120	41	37	785
HOECHSTER PREIS	1,89	2,29	1,89	1,28	3,40	2,59	2,36	2,30	2,95	1,69	2,49	3,40
III. QUARTIL	1,49	1,49	1,29	-	1,39	1,45	1,39	1,70	1,89	1,45	1,89	1,59
II. QUARTIL (MEDIAN)	0,99	1,19	0,99	-	1,19	1,19	1,19	1,50	1,69	1,19	1,19	1,29
I. QUARTIL	0,79	0,79	0,69	-	0,69	0,79	0,89	1,20	0,79	0,99	0,75	0,79
NIEDRIGSTER PREIS	0,69	0,69	0,69	0,69	0,69	0,69	0,69	0,69	0,59	0,69	0,69	0,59
(III-I) : II X 100	70,7	58,8	60,6	-	58,8	55,5	42,0	33,3	65,1	38,7	95,8	62,0
REIS IM KOCHBEUTEL - 250 G												
ZAHL DER PREISE	37	11	72	7	109	50	54	81	92	25	37	575
HOECHSTER PREIS	3,69	3,29	3,99	2,40	3,99	2,99	2,99	3,49	3,69	3,79	2,99	3,99
III. QUARTIL	2,29	2,19	2,29	-	2,29	2,45	2,59	2,39	2,39	2,59	2,39	2,39
II. QUARTIL (MEDIAN)	1,84	1,99	1,99	-	1,79	1,76	2,19	1,99	2,00	1,79	1,99	1,99
I. QUARTIL	0,89	1,99	1,59	-	1,24	1,48	1,29	1,29	1,50	1,40	1,50	1,29
NIEDRIGSTER PREIS	0,64	0,89	0,60	0,60	0,59	0,65	0,65	0,69	0,65	0,65	0,60	0,59
(III-I) : II X 100	76,1	10,1	35,2	-	58,7	55,1	59,4	55,3	44,5	66,5	44,7	55,3
WEIZENGRIESS - 500 G												
ZAHL DER PREISE	53	11	92	6	117	63	65	107	120	41	35	710
HOECHSTER PREIS	3,38	1,99	1,99	1,89	2,29	2,29	2,19	2,99	3,29	2,35	2,19	3,38
III. QUARTIL	1,69	1,69	1,79	-	1,96	1,99	1,89	1,99	1,99	1,99	1,89	1,99
II. QUARTIL (MEDIAN)	1,49	1,49	1,49	-	1,79	1,69	1,69	1,79	1,99	1,79	1,79	1,79
I. QUARTIL	1,19	0,99	0,99	-	1,59	1,49	1,49	1,59	1,78	1,69	1,69	1,49
NIEDRIGSTER PREIS	0,79	0,89	0,49	0,79	0,69	0,79	0,69	0,79	0,69	1,18	0,79	0,49
(III-I) : II X 100	33,6	47,0	53,7	-	20,7	23,6	23,7	22,3	10,6	16,8	11,2	27,9
EIERNUDELN - 500 G												
ZAHL DER PREISE	52	10	94	7	126	63	67	105	122	41	37	724
HOECHSTER PREIS	5,58	5,19	4,38	2,99	4,90	4,90	4,90	4,98	5,00	2,98	3,18	5,58
III. QUARTIL	1,99	2,79	1,99	-	2,39	2,79	3,29	3,98	2,78	1,98	2,69	2,89
II. QUARTIL (MEDIAN)	1,29	1,99	1,89	-	1,99	1,99	1,96	3,18	1,98	1,79	1,99	1,98
I. QUARTIL	0,99	1,98	1,67	-	1,69	1,89	1,59	1,94	1,78	1,59	1,60	1,69
NIEDRIGSTER PREIS	0,75	0,99	0,89	0,75	0,75	0,79	0,79	0,79	0,75	0,99	0,75	0,75
(III-I) : II X 100	77,5	40,7	16,9	-	35,2	45,2	86,7	64,2	50,5	21,8	54,8	60,6
SPAGHETTI- 500 G												
ZAHL DER PREISE	53	11	93	7	122	63	67	106	124	41	37	724
HOECHSTER PREIS	5,58	2,99	3,38	2,99	3,58	4,90	4,90	5,96	4,95	4,58	3,38	5,96
III. QUARTIL	1,99	1,99	1,98	-	2,19	1,99	1,99	3,78	2,69	2,29	2,49	2,38
II. QUARTIL (MEDIAN)	1,47	1,99	1,59	-	1,98	1,98	1,79	2,18	1,98	1,98	1,99	1,98
I. QUARTIL	0,99	1,58	0,99	-	1,38	1,39	1,38	1,69	1,78	1,69	1,69	1,38
NIEDRIGSTER PREIS	0,69	0,89	0,75	0,79	0,69	0,78	0,69	0,79	0,69	1,19	0,89	0,69
(III-I) : II X 100	68,0	20,6	62,3	-	40,9	30,3	34,1	95,4	46,0	20,2	40,2	50,5
TOMATENKETCHUP, 450 ML - 1 FLASCHE												
ZAHL DER PREISE	44	14	75	6	113	51	55	89	92	25	37	601
HOECHSTER PREIS	8,30	9,00	8,97	7,48	9,98	8,58	8,68	11,96	8,98	8,20	11,74	11,96
III. QUARTIL	6,38	7,96	5,98	-	5,98	6,18	6,58	6,67	6,63	5,85	6,15	6,50
II. QUARTIL (MEDIAN)	5,98	6,58	5,58	-	4,99	5,58	5,58	5,98	5,98	5,32	5,58	5,58
I. QUARTIL	4,36	5,33	4,58	-	3,98	4,45	4,44	4,20	4,97	4,68	4,58	4,42
NIEDRIGSTER PREIS	1,99	3,31	2,99	3,22	2,29	1,99	1,49	2,78	2,69	3,31	2,64	1,49
(III-I) : II X 100	33,8	40,0	25,1	-	40,1	31,0	38,4	41,3	27,8	22,0	28,1	37,3
KINDERKOST, SAEUGLINGSNAHRUNG - 190 G												
ZAHL DER PREISE	24	6	53	4	72	39	45	52	65	20	27	407
HOECHSTER PREIS	3,21	2,09	2,29	2,45	2,49	2,29	2,19	2,45	2,95	2,19	2,19	3,21
III. QUARTIL	1,98	-	1,89	-	1,89	1,89	1,89	1,89	1,79	1,99	1,89	1,89
II. QUARTIL (MEDIAN)	1,75	-	1,79	-	1,77	1,79	1,79	1,69	1,79	1,69	1,69	1,77
I. QUARTIL	1,59	-	1,59	-	1,69	1,69	1,69	1,69	1,69	1,59	1,69	1,69
NIEDRIGSTER PREIS	1,39	1,59	1,29	1,58	1,49	1,19	1,44	1,19	1,39	1,59	1,55	1,19
(III-I) : II X 100	22,3	-	16,8	-	11,3	11,2	11,2	11,8	5,6	23,7	11,8	11,3
EIER-RAVIOLI - 1/1 DOSE												
ZAHL DER PREISE	44	9	75	6	112	49	54	76	86	24	37	572
HOECHSTER PREIS	3,85	3,90	3,51	2,88	3,95	3,99	3,49	3,90	3,96	2,89	3,50	3,99
III. QUARTIL	2,99	3,79	2,79	-	2,99	2,85	2,98	2,99	2,99	2,59	2,98	2,99
II. QUARTIL (MEDIAN)	2,99	2,89	2,49	-	2,59	2,59	2,59	2,79	2,79	2,29	2,59	2,59
I. QUARTIL	2,59	2,49	1,99	-	1,99	1,99	1,99	2,39	2,29	1,99	1,99	2,16
NIEDRIGSTER PREIS	1,79	2,49	1,59	1,79	1,59	1,79	1,68	1,29	1,49	1,79	1,79	1,29
(III-I) : II X 100	13,4	45,0	32,1	-	38,6	33,2	38,2	21,5	25,1	26,2	38,2	32,0
APFELSAFT - 1 L												
ZAHL DER PREISE	37	10	73	7	115	49	55	84	91	25	37	583
HOECHSTER PREIS	2,84	2,60	2,41	1,99	3,99	2,99	2,84	2,56	3,56	1,99	2,41	3,99
III. QUARTIL	1,79	1,99	1,41	-	1,79	1,84	1,65	1,55	1,70	1,89	2,13	1,75
II. QUARTIL (MEDIAN)	1,41	1,49	0,99	-	1,29	1,59	1,38	1,39	1,39	1,68	1,41	1,39
I. QUARTIL	1,19	1,29	0,89	-	0,89	1,09	0,99	1,29	1,09	1,39	1,41	0,99
NIEDRIGSTER PREIS	0,69	0,79	0,59	0,75	0,59	0,65	0,69	0,79	0,69	0,79	0,75	0,59
(III-I) : II X 100	42,6	47,0	52,5	-	69,8	47,2	47,8	18,7	43,9	29,8	51,1	54,7

4 STREUUNG DER PREISE FÜR DIE LEBENSHALTUNG

4.1 NACH LÄNDERN

JUNI 1991

DM JE MANGENEINHEIT

STREUUNGSMASS	SCHH	HMB	NDSA	BRM	NW	HESS	RHPF	BAWUE	BAY	SAAR	BLN (W)	BUND
ORANGensaFT - 1 L												
Zahl der Preise	37	10	74	7	111	49	55	84	92	25	37	581
Höchstster Preis	4,70	5,50	3,27	3,27	3,99	3,99	4,26	3,95	3,56	2,99	4,27	5,50
III. Quartil	2,09	2,95	1,99	-	2,29	2,49	2,49	2,70	2,84	2,19	3,13	2,55
II. Quartil (Median)	1,90	2,39	1,69	-	1,89	1,99	1,99	1,99	2,19	1,99	2,84	1,99
I. Quartil	1,39	1,69	0,99	-	1,19	1,39	1,29	1,69	1,79	1,69	1,99	1,39
Niedrigster Preis	0,99	0,95	0,85	0,79	0,89	0,99	0,89	0,79	0,89	0,79	1,19	0,79
(III-I) : II x 100	36,8	52,7	59,2	-	58,2	55,3	60,3	50,8	47,9	25,1	40,1	58,3
JOHANNISBEERNEKTAR - 0,7 L												
Zahl der Preise	35	8	71	7	104	45	52	74	84	25	37	542
Höchstster Preis	4,04	3,75	3,79	2,59	4,27	4,05	3,69	3,99	4,50	3,19	3,50	4,50
III. Quartil	2,69	2,99	2,65	-	2,79	2,99	2,79	2,99	2,69	2,69	2,79	2,79
II. Quartil (Median)	2,30	2,89	2,49	-	2,39	2,49	2,39	2,60	2,39	2,39	2,59	2,49
I. Quartil	1,99	2,29	1,99	-	1,99	1,99	1,99	2,29	1,99	2,08	2,49	1,99
Niedrigster Preis	1,39	1,39	1,18	0,90	1,11	1,18	1,29	1,79	1,39	1,49	1,03	0,90
(III-I) : II x 100	30,4	24,2	26,5	-	33,5	40,2	33,5	26,9	29,3	25,5	11,6	32,1
MINERALWASSER - 0,7 L												
Zahl der Preise	36	11	69	7	112	49	55	83	89	25	36	572
Höchstster Preis	1,00	0,95	1,20	0,73	1,23	1,09	0,99	0,99	1,10	1,19	1,71	1,71
III. Quartil	0,85	0,85	0,79	-	0,85	0,75	0,80	0,69	0,70	0,79	1,30	0,79
II. Quartil (Median)	0,69	0,70	0,66	-	0,69	0,65	0,65	0,59	0,65	0,65	0,90	0,65
I. Quartil	0,50	0,69	0,49	-	0,55	0,49	0,49	0,49	0,59	0,59	0,70	0,55
Niedrigster Preis	0,33	0,55	0,29	0,46	0,27	0,33	0,25	0,29	0,25	0,33	0,46	0,25
(III-I) : II x 100	50,7	22,9	45,5	-	43,5	40,0	47,7	33,9	16,9	30,8	66,7	36,9
SCHWARZER CEYLON-TEE - 100 G												
Zahl der Preise	36	12	67	6	99	46	54	79	88	23	35	545
Höchstster Preis	6,29	7,99	6,49	5,58	9,90	6,95	9,83	7,99	9,50	5,99	8,99	9,90
III. Quartil	4,79	5,45	4,40	-	4,99	4,70	5,18	4,99	4,99	5,20	4,40	4,99
II. Quartil (Median)	3,99	3,99	3,89	-	4,39	3,79	4,29	4,29	3,99	4,78	3,99	3,99
I. Quartil	3,29	3,20	3,00	-	3,70	2,99	2,60	3,49	2,99	3,49	2,99	3,12
Niedrigster Preis	1,79	3,03	1,59	1,56	1,59	1,99	0,99	1,98	1,59	1,99	1,59	0,99
(III-I) : II x 100	37,6	56,4	36,0	-	29,4	45,1	60,1	35,0	50,1	35,8	35,3	46,9
WEINBRAND - 0,7 L												
Zahl der Preise	38	11	74	7	112	47	55	82	94	24	37	581
Höchstster Preis	23,95	17,98	21,99	14,99	24,98	25,95	32,90	22,95	29,95	24,99	26,98	32,90
III. Quartil	15,99	14,99	14,99	-	14,99	16,99	14,99	15,98	18,65	13,99	15,99	15,98
II. Quartil (Median)	14,99	14,95	13,99	-	13,99	14,98	13,99	13,99	14,98	12,49	13,99	13,99
I. Quartil	13,50	13,98	12,99	-	11,99	13,49	12,98	12,98	12,99	11,99	12,99	12,98
Niedrigster Preis	9,99	13,95	7,98	11,39	9,59	9,98	9,98	9,98	9,98	10,98	9,59	7,98
(III-I) : II x 100	16,6	6,8	14,3	-	21,4	23,4	14,4	21,4	37,8	16,0	21,4	21,4
DOPPELKORN ODER TAFELAQUAVIT - 0,7 L												
Zahl der Preise	36	11	72	7	111	47	55	75	92	26	37	569
Höchstster Preis	18,95	14,98	19,79	17,98	21,98	24,95	17,95	23,99	27,95	17,99	19,99	27,95
III. Quartil	13,79	13,98	12,99	-	13,79	13,43	12,98	13,98	14,98	14,99	15,99	13,98
II. Quartil (Median)	12,49	12,99	11,98	-	11,98	11,99	11,98	11,98	11,99	13,98	12,49	11,99
I. Quartil	10,99	12,95	10,98	-	9,99	10,98	9,99	10,98	9,99	11,48	9,98	10,59
Niedrigster Preis	9,79	11,99	8,95	8,98	8,95	7,29	8,99	7,98	7,99	8,99	7,90	7,29
(III-I) : II x 100	22,4	7,9	16,8	-	31,7	20,9	25,0	25,0	41,6	25,1	48,1	28,3
KRAEUTERLIKOER, INLAENDISCH - 0,7 L												
Zahl der Preise	37	11	74	7	112	45	55	74	93	24	37	569
Höchstster Preis	19,99	17,49	19,90	17,99	21,98	19,98	19,95	22,95	29,50	18,99	18,99	29,50
III. Quartil	16,99	16,95	16,98	-	16,99	16,99	17,98	17,99	16,99	16,49	16,99	16,99
II. Quartil (Median)	16,95	16,95	15,98	-	15,99	16,48	16,95	16,98	16,98	15,89	16,98	16,48
I. Quartil	15,99	15,95	14,98	-	13,99	15,49	15,98	15,98	15,49	14,99	15,98	14,99
Niedrigster Preis	10,99	14,98	9,99	10,98	9,98	9,98	9,98	9,48	9,98	9,98	10,98	9,48
(III-I) : II x 100	5,9	5,9	12,5	-	18,8	9,1	11,8	11,8	8,8	9,4	5,9	12,1
SCOTCH WHISKY - 0,7 L												
Zahl der Preise	37	11	74	7	111	46	55	78	92	24	37	572
Höchstster Preis	23,99	23,99	23,99	23,98	43,99	26,99	33,99	34,95	33,95	24,98	24,99	43,99
III. Quartil	21,99	22,98	21,48	-	21,99	21,99	21,99	22,98	22,98	18,99	22,99	21,99
II. Quartil (Median)	18,99	19,99	18,99	-	18,99	19,98	19,98	20,98	19,99	15,89	20,99	19,98
I. Quartil	15,99	16,95	15,99	-	14,99	16,98	15,98	16,99	16,98	14,99	19,98	15,99
Niedrigster Preis	10,99	14,99	12,49	13,98	9,99	10,99	12,98	10,99	13,98	12,98	14,99	9,99
(III-I) : II x 100	31,6	30,2	28,9	-	36,9	25,1	30,1	28,6	30,0	25,2	14,3	30,0
FLASCHENBIER - 0,5 L												
Zahl der Preise	37	11	73	7	112	48	55	80	92	25	37	577
Höchstster Preis	1,67	1,45	1,51	1,15	1,35	1,20	1,20	1,45	1,40	1,20	1,80	1,80
III. Quartil	1,20	1,30	1,10	-	1,10	1,00	1,00	1,10	1,05	1,10	1,14	1,10
II. Quartil (Median)	1,10	1,15	0,99	-	1,00	0,90	0,95	0,99	0,95	1,00	0,99	0,99
I. Quartil	0,85	0,95	0,90	-	0,90	0,85	0,89	0,90	0,85	0,85	0,83	0,89
Niedrigster Preis	0,74	0,75	0,59	0,75	0,60	0,69	0,75	0,55	0,50	0,62	0,72	0,50
(III-I) : II x 100	31,8	30,4	20,2	-	20,0	16,7	11,6	20,2	21,1	25,0	31,3	21,2

4 STREUUNG DER PREISE FUER DIE LEBENSHALTUNG

4.1 NACH LAENDERN

JUNI 1991

DM JE MENGENEINHEIT

STREUUNGSMASS	SCHH	HMB	NOSA	BRM	NW	HESS	RHPF	BAWUE	BAY	SAAR	BLN (W)	BUND
WEISSWEIN, INLAENDISCH - 0,7 L												
ZAHL DER PREISE	38	11	74	7	111	48	55	81	89	25	37	576
HOECHSTER PREIS	9,95	5,98	6,99	5,48	8,50	8,95	8,99	8,79	8,99	7,49	7,49	9,95
III. QUARTIL	5,35	4,98	4,98	-	4,99	4,99	4,99	5,99	4,99	4,99	5,99	4,99
II. QUARTIL (MEDIAN)	4,28	3,99	3,99	-	3,99	3,99	4,18	4,99	4,49	4,68	4,79	4,29
I. QUARTIL	3,79	3,49	3,49	-	3,73	3,29	3,59	4,25	3,74	3,99	3,94	3,74
NIEDRIGSTER PREIS	2,49	2,99	2,62	2,84	1,99	1,98	2,19	2,24	1,94	2,49	2,79	1,94
(III-I) : II X 100	36,4	37,3	37,3	-	31,6	42,6	33,5	34,9	27,8	21,4	42,8	29,1
ROTWEIN, AUSLAENDISCH - 1 L												
ZAHL DER PREISE	38	11	74	7	114	48	54	80	91	25	37	579
HOECHSTER PREIS	10,80	7,07	7,49	3,74	9,99	6,99	7,07	7,99	8,05	6,98	13,32	13,32
III. QUARTIL	6,65	5,95	4,49	-	4,27	4,57	4,49	4,27	4,99	4,49	7,13	4,98
II. QUARTIL (MEDIAN)	4,27	5,32	3,99	-	3,95	3,69	3,59	3,49	4,32	3,96	5,32	3,99
I. QUARTIL	3,99	3,95	3,49	-	2,99	2,99	2,98	2,99	3,79	2,99	4,27	3,29
NIEDRIGSTER PREIS	1,99	2,99	2,29	1,86	1,99	1,99	1,99	1,99	1,69	1,99	2,99	1,69
(III-I) : II X 100	62,3	37,6	25,1	-	32,4	42,8	42,1	36,7	27,8	37,9	53,8	42,4
DEUTSCHER SEKT - 0,75 L												
ZAHL DER PREISE	38	11	74	7	114	48	55	82	95	25	37	586
HOECHSTER PREIS	12,98	9,98	11,95	8,99	16,98	11,75	13,99	13,99	18,35	9,99	11,95	18,35
III. QUARTIL	8,95	8,95	6,49	-	7,49	9,98	8,49	7,99	7,99	9,49	8,99	7,99
II. QUARTIL (MEDIAN)	6,15	6,49	5,90	-	5,99	7,98	6,99	6,49	5,99	6,89	5,99	5,99
I. QUARTIL	5,88	5,49	4,69	-	4,99	5,40	4,99	5,45	5,49	5,98	5,50	4,99
NIEDRIGSTER PREIS	4,99	4,99	3,99	4,97	3,49	4,29	4,19	4,49	2,79	3,99	3,99	2,79
(III-I) : II X 100	49,9	53,3	30,5	-	41,7	57,4	50,1	39,1	41,7	50,9	58,3	50,1
STRASSENANZUG, REINE SCHURW. - 1 STUECK												
ZAHL DER PREISE	30	13	61	9	101	48	48	77	87	19	14	507
HOECHSTER PREIS	598	549	868	800	939	1100	898	980	728	529	849	1100
III. QUARTIL	498	498	498	449	480	558	460	498	499	450	549	498
II. QUARTIL (MEDIAN)	399	448	398	358	398	449	399	449	439	398	460	429
I. QUARTIL	299	369	299	279	329	359	318	369	350	340	398	345
NIEDRIGSTER PREIS	199	199	200	199	199	199	179	179	199	329	280	179
(III-I) : II X 100	49,9	28,8	50,0	47,5	37,9	44,3	35,6	28,7	33,9	27,6	32,8	35,7
STRASSENANZUG, MISCHGEWEBE - 1 STUECK												
ZAHL DER PREISE	29	12	59	9	94	44	48	73	85	19	12	484
HOECHSTER PREIS	548,00	498,00	534,00	700,00	746,00	569,00	549,00	618,00	568,00	429,00	570,00	746,00
III. QUARTIL	418,00	398,00	398,00	398,00	398,00	449,00	419,00	459,00	408,00	398,00	439,00	418,00
II. QUARTIL (MEDIAN)	369,00	358,00	349,00	338,00	359,00	359,00	379,00	398,00	379,00	338,00	415,00	368,00
I. QUARTIL	199,00	259,00	269,00	220,00	298,00	299,00	259,00	299,00	299,00	290,00	298,00	298,00
NIEDRIGSTER PREIS	159,00	220,00	135,00	199,00	179,00	99,00	79,95	159,00	129,00	239,00	220,00	79,95
(III-I) : II X 100	59,3	38,8	37,0	52,7	27,9	41,9	42,2	40,2	28,9	32,0	34,0	32,6
HERREN-HOSE, MISCHGEWEBE - 1 STUECK												
ZAHL DER PREISE	34	16	71	9	116	55	53	86	94	20	14	568
HOECHSTER PREIS	179,00	190,00	198,00	245,00	232,90	240,00	219,00	220,00	198,00	159,00	198,00	245,00
III. QUARTIL	139,00	139,00	129,00	139,00	138,00	149,00	135,00	139,00	139,00	129,00	149,00	139,00
II. QUARTIL (MEDIAN)	98,00	99,00	98,00	99,00	109,00	119,00	118,00	109,00	100,00	120,00	138,00	108,00
I. QUARTIL	79,80	98,00	79,90	79,00	89,00	98,00	79,90	89,90	89,00	109,00	99,00	89,00
NIEDRIGSTER PREIS	49,95	69,95	45,00	75,00	49,00	59,95	49,95	49,95	49,95	95,00	75,00	45,00
(III-I) : II X 100	60,4	41,4	50,1	60,6	45,0	42,9	46,7	45,0	50,0	16,7	36,2	46,3
HERREN-MANTEL, MISCHGEWEBE - 1 STUECK												
ZAHL DER PREISE	29	12	64	9	102	45	52	74	84	20	13	504
HOECHSTER PREIS	598,00	429,00	648,00	565,00	548,00	900,00	498,00	458,00	458,00	330,00	449,00	900,00
III. QUARTIL	298,00	258,00	289,00	298,00	298,00	329,00	298,00	299,00	298,00	265,00	298,00	298,00
II. QUARTIL (MEDIAN)	218,00	199,00	229,00	239,00	249,00	280,00	239,00	249,00	259,00	250,00	249,00	249,00
I. QUARTIL	165,00	189,00	198,00	179,00	198,00	198,00	198,00	199,00	199,00	229,00	219,00	198,00
NIEDRIGSTER PREIS	99,00	139,00	98,00	160,00	99,00	99,00	98,00	129,00	99,00	139,00	160,00	98,00
(III-I) : II X 100	61,0	34,7	39,7	49,8	39,8	46,8	41,8	40,2	38,2	14,4	31,7	40,2
HERREN-PULLOVER MIT LG. ARM - 1 STUECK												
ZAHL DER PREISE	32	11	73	10	124	70	51	95	90	20	16	592
HOECHSTER PREIS	218,00	168,00	249,00	218,00	298,00	329,00	208,00	269,00	223,00	179,00	249,00	329,00
III. QUARTIL	119,00	124,00	129,00	119,00	129,00	148,00	129,00	129,00	145,00	129,00	159,00	129,50
II. QUARTIL (MEDIAN)	98,00	119,00	109,00	109,00	99,00	109,00	98,00	109,00	109,00	98,00	135,00	109,00
I. QUARTIL	79,90	98,00	79,00	99,00	79,00	79,90	79,00	89,00	89,50	89,00	99,00	79,90
NIEDRIGSTER PREIS	29,90	69,90	25,00	70,00	35,00	28,57	17,95	39,00	59,00	69,00	70,00	17,95
(III-I) : II X 100	39,9	21,8	45,9	18,3	50,5	62,5	51,0	36,7	50,9	40,8	44,4	45,5
HERREN-PULLI - 1 STUECK												
ZAHL DER PREISE	35	13	75	10	113	59	53	89	100	18	16	581
HOECHSTER PREIS	199,00	149,00	228,00	169,00	198,00	250,00	159,00	169,00	178,00	115,00	169,00	260,00
III. QUARTIL	95,00	109,00	98,00	128,00	98,00	119,00	98,00	99,00	109,00	85,00	135,00	99,00
II. QUARTIL (MEDIAN)	79,00	89,00	79,90	89,00	69,90	79,90	79,80	79,90	89,00	65,00	109,00	79,90
I. QUARTIL	50,00	59,00	69,00	78,00	50,00	59,00	50,00	59,90	59,00	58,00	69,90	59,00
NIEDRIGSTER PREIS	29,90	39,95	39,50	39,95	29,98	19,95	17,95	29,00	29,95	39,00	39,90	17,95
(III-I) : II X 100	57,0	56,2	36,3	56,2	68,7	75,1	60,2	48,9	56,2	41,5	59,7	50,1

4 STREUUNG DER PREISE FUER DIE LEBENSHALTUNG

4.1 NACH LAENDERN

JUNI 1991

DM JE MENGENEINHEIT

STREUUNGSMASS	SCHH	HMB	NDSA	BRM	NW	HESS	RHPF	BAWUE	BAY	SAAR	BLN (W)	BUND
BERUFSSANZUG, OVERALL - 1 STUECK												
ZAHL DER PREISE	17	8	30	5	55	26	29	39	45	11	8	273
HOECHSTER PREIS	90,00	93,50	98,00	62,50	99,90	129,00	89,50	98,00	98,00	79,00	98,00	129,00
III. QUARTIL	79,90	89,00	79,00	-	69,90	73,00	69,00	69,00	80,00	69,00	86,90	76,00
II. QUARTIL (MEDIAN)	59,90	54,50	69,00	-	59,00	59,00	59,00	65,00	62,50	64,00	69,90	60,50
I. QUARTIL	58,00	49,95	58,00	-	49,95	55,00	54,00	58,00	49,90	59,95	69,85	55,00
NIEDRIGSTER PREIS	29,95	49,90	39,50	52,00	29,75	27,50	34,95	28,90	25,95	49,00	69,85	25,95
(III-I) : II x 100	36,6	71,7	30,4	-	33,8	40,7	25,4	18,3	48,2	14,1	24,4	34,7
DAMEN-KLEID MIT HALBEM ARM - 1 STUECK												
ZAHL DER PREISE	33	10	64	8	103	54	49	77	90	17	12	517
HOECHSTER PREIS	398,00	459,00	498,00	398,00	598,00	399,00	419,00	398,00	619,00	339,00	449,00	619,00
III. QUARTIL	229,00	298,00	199,00	349,00	229,00	220,00	219,00	228,00	229,00	198,00	298,00	229,00
II. QUARTIL (MEDIAN)	189,00	229,00	169,00	199,00	179,00	179,00	150,00	169,00	165,86	189,00	199,00	179,00
I. QUARTIL	119,00	159,00	130,00	160,00	149,00	149,00	125,00	129,00	129,50	169,00	150,00	139,00
NIEDRIGSTER PREIS	69,00	149,00	69,90	150,00	49,95	49,90	39,95	69,90	60,00	99,00	69,00	39,95
(III-I) : II x 100	58,2	60,7	40,8	95,0	44,7	39,7	62,7	58,6	60,0	15,3	74,4	50,3
DAMEN-PULLOVER MIT LANGEM ARM - 1 STUECK												
ZAHL DER PREISE	35	10	74	9	114	64	53	90	96	18	13	576
HOECHSTER PREIS	279,00	139,00	170,00	149,00	229,00	249,00	219,00	289,00	198,00	145,00	249,00	289,00
III. QUARTIL	129,00	89,00	105,00	98,00	119,00	110,00	119,00	119,00	99,00	98,00	149,00	110,00
II. QUARTIL (MEDIAN)	89,00	79,00	89,00	79,80	89,00	89,00	79,00	89,00	89,00	89,00	129,00	89,00
I. QUARTIL	59,00	39,95	69,80	49,90	59,00	59,00	49,50	65,00	50,00	79,00	59,00	59,00
NIEDRIGSTER PREIS	39,90	39,90	29,00	40,00	29,00	29,00	17,95	29,00	30,00	49,95	40,00	17,95
(III-I) : II x 100	78,7	62,1	39,6	60,3	67,4	57,3	88,0	60,7	55,1	21,3	69,8	57,3
KLEIDERSCHUERZE OHNE ARM - 1 STUECK												
ZAHL DER PREISE	15	5	42	-	64	35	39	56	67	14	10	350
HOECHSTER PREIS	39,00	75,00	65,00	-	79,00	69,00	59,00	72,00	60,00	39,00	69,90	79,00
III. QUARTIL	29,95	-	35,00	-	39,00	45,00	31,20	37,50	35,00	36,00	49,50	37,60
II. QUARTIL (MEDIAN)	25,90	-	25,90	-	29,95	30,00	24,95	29,95	29,00	34,95	35,00	29,90
I. QUARTIL	25,00	-	22,00	-	22,00	22,00	19,95	25,90	22,00	29,95	25,90	22,00
NIEDRIGSTER PREIS	22,00	25,00	14,90	-	14,95	18,90	15,00	9,99	9,95	19,90	20,00	9,95
(III-I) : II x 100	19,1	-	50,2	-	56,8	76,7	45,1	38,7	44,8	17,3	67,4	52,2
KNABEN-PULLOVER MIT LG. ARM - 1 STUECK												
ZAHL DER PREISE	20	8	54	7	91	44	43	54	69	15	9	414
HOECHSTER PREIS	79,90	89,00	85,00	95,00	119,00	159,00	75,00	79,00	89,00	59,00	74,00	159,00
III. QUARTIL	49,00	39,90	57,00	-	49,00	59,00	39,95	49,00	49,00	46,00	65,00	49,50
II. QUARTIL (MEDIAN)	32,00	29,95	39,00	-	39,00	39,90	32,00	39,90	35,00	44,00	39,00	39,00
I. QUARTIL	25,00	29,90	29,95	-	29,95	30,00	29,95	32,00	29,90	39,00	29,00	29,95
NIEDRIGSTER PREIS	14,95	24,95	19,90	29,90	15,00	15,00	15,95	19,90	19,00	24,95	24,95	14,95
(III-I) : II x 100	75,0	33,4	69,4	-	48,6	72,7	31,3	42,6	54,6	15,9	92,3	50,1
MAEDCHEN-KLEID M. H. O. LG. ARM - 1 STCK												
ZAHL DER PREISE	19	8	49	7	78	36	39	60	74	15	9	394
HOECHSTER PREIS	99,50	129,00	98,00	139,00	179,00	150,00	158,00	139,00	169,90	98,00	98,00	179,00
III. QUARTIL	69,00	89,00	69,00	-	79,80	98,00	59,95	79,00	79,00	69,00	89,00	79,00
II. QUARTIL (MEDIAN)	49,90	49,90	59,00	-	65,95	59,00	59,00	59,00	59,00	69,00	59,00	59,00
I. QUARTIL	39,90	39,90	49,90	-	49,00	39,95	39,95	39,95	49,90	58,00	39,00	49,00
NIEDRIGSTER PREIS	25,00	29,95	25,90	59,00	29,95	24,95	29,90	15,90	25,00	39,90	29,90	15,90
(III-I) : II x 100	58,3	98,4	32,4	-	46,7	98,4	33,9	66,2	49,3	16,2	84,7	50,8
HERREN-OBERHEMD, MISCHEGEWEBE - 1 STUECK												
ZAHL DER PREISE	42	13	77	11	120	65	54	101	100	19	14	616
HOECHSTER PREIS	89,00	59,00	98,00	89,50	119,00	150,00	79,00	99,00	79,50	65,00	115,00	150,00
III. QUARTIL	49,90	49,00	49,90	49,80	58,00	69,00	54,50	65,00	59,00	58,00	69,00	59,00
II. QUARTIL (MEDIAN)	39,50	39,00	45,00	49,00	49,00	49,90	39,95	49,50	45,00	56,00	49,00	46,75
I. QUARTIL	29,90	29,95	32,00	29,90	37,50	39,00	29,80	39,00	35,00	45,00	29,90	32,00
NIEDRIGSTER PREIS	19,90	19,95	10,00	23,85	19,75	16,95	10,00	19,00	15,95	29,90	24,90	10,00
(III-I) : II x 100	50,6	48,8	39,8	40,6	41,8	60,1	61,8	52,5	53,3	23,2	79,8	57,8
HERREN-UNTERHEMD OHNE ARM - 1 STUECK												
ZAHL DER PREISE	37	12	70	6	103	56	54	86	86	16	11	537
HOECHSTER PREIS	21,00	18,95	19,90	18,50	22,50	30,00	21,90	29,00	22,90	19,90	22,00	30,00
III. QUARTIL	17,90	17,95	16,90	-	16,00	17,90	17,50	17,95	17,90	15,00	18,95	17,50
II. QUARTIL (MEDIAN)	12,50	15,00	12,50	-	11,95	14,90	12,00	14,00	13,90	11,95	17,50	12,95
I. QUARTIL	9,90	12,90	9,95	-	9,00	11,00	8,00	10,90	9,95	9,60	10,90	9,95
NIEDRIGSTER PREIS	4,95	5,95	4,00	8,00	4,50	5,95	3,50	5,67	4,90	9,40	8,00	3,50
(III-I) : II x 100	64,0	33,7	55,6	-	58,6	46,3	79,2	50,4	57,2	45,2	46,0	58,3
DAMEN-HEMD, BAUMWOLLE - 1 STUECK												
ZAHL DER PREISE	35	9	70	8	96	49	55	71	80	16	12	501
HOECHSTER PREIS	29,90	23,00	20,00	18,50	34,95	27,00	89,90	35,00	29,00	29,90	72,90	89,90
III. QUARTIL	16,85	19,00	16,00	16,95	15,90	15,95	16,00	17,00	16,50	17,90	29,00	16,90
II. QUARTIL (MEDIAN)	12,00	14,90	12,95	14,90	12,00	13,50	12,00	14,90	12,00	10,80	20,00	12,95
I. QUARTIL	9,00	7,95	10,00	12,00	9,75	10,00	9,95	11,95	9,95	9,90	16,50	9,95
NIEDRIGSTER PREIS	5,99	7,95	6,00	8,95	5,00	7,90	5,95	6,00	4,95	7,95	12,00	4,95
(III-I) : II x 100	65,4	74,2	46,3	33,2	51,3	44,1	50,4	33,9	54,6	74,1	62,5	53,7

4 STREUUNG DER PREISE FÜR DIE LEBENSHALTUNG

4.1 NACH LÄNDERN

JUNI 1991

DM JE MENGENEINHEIT

STREUUNGSMASS	SCHH	HMB	NDSA	BRM	NW	HESS	RHPF	BAWUE	BAY	SAAR	BLN (W)	BUND
DAMEN-SLIP, BAUMWOLLE - 1 STUECK												
ZAHL DER PREISE	34	9	69	8	97	49	49	72	80	16	12	495
HOECHSTER PREIS	19,50	13,50	16,95	14,90	29,65	17,00	59,90	25,00	19,00	16,95	37,90	59,90
III. QUARTIL	9,95	12,00	9,50	10,95	10,00	10,95	8,95	10,95	9,90	9,50	18,00	10,00
II. QUARTIL (MEDIAN)	7,90	8,50	7,00	9,90	7,50	7,95	6,95	8,50	7,00	7,95	12,50	7,95
I. QUARTIL	5,90	4,95	5,50	5,95	5,50	5,95	5,95	5,99	5,00	6,80	8,50	5,90
NIEDRIGSTER PREIS	2,95	3,95	2,99	5,00	2,50	2,95	2,50	4,00	2,95	5,95	5,00	2,50
(III-I) : II X 100	51,3	82,9	57,1	50,5	60,0	62,9	43,2	58,4	70,0	34,0	76,0	51,6
KNABEN-PULLIHEMD, BAUMWOLLE - 1 STUECK												
ZAHL DER PREISE	26	8	57	9	88	40	42	55	75	16	9	425
HOECHSTER PREIS	39,90	30,00	49,90	35,00	49,50	69,00	62,00	39,95	49,00	49,00	52,00	69,00
III. QUARTIL	19,90	19,90	25,00	29,90	25,00	29,90	22,95	25,00	25,00	28,00	35,00	25,90
II. QUARTIL (MEDIAN)	15,00	18,00	18,00	24,50	18,00	19,90	16,00	18,00	19,00	17,60	29,00	18,00
I. QUARTIL	10,00	9,95	15,00	18,00	13,95	14,95	14,95	14,95	14,95	13,80	15,90	14,95
NIEDRIGSTER PREIS	6,00	9,95	6,00	15,00	7,95	5,00	9,95	7,95	6,85	12,90	12,90	5,00
(III-I) : II X 100	66,0	55,3	55,6	48,6	61,4	75,1	50,0	55,8	52,9	80,7	65,9	60,8
MAEDCHEN-GARNITUR, BAUMWOLLE - 1 STUECK												
ZAHL DER PREISE	28	7	53	7	76	40	45	52	69	15	8	400
HOECHSTER PREIS	23,90	22,00	24,90	22,00	25,00	33,90	29,40	24,00	25,00	25,00	28,00	33,90
III. QUARTIL	17,80	-	16,90	-	15,00	14,95	16,00	18,00	17,90	17,60	20,00	16,90
II. QUARTIL (MEDIAN)	12,50	-	12,50	-	12,90	12,90	12,00	12,95	12,90	15,95	12,90	12,90
I. QUARTIL	8,00	-	10,00	-	10,00	10,00	8,95	10,90	9,95	13,40	12,00	10,00
NIEDRIGSTER PREIS	6,95	8,95	6,95	10,00	5,95	5,95	4,95	5,95	4,95	10,30	10,95	4,95
(III-I) : II X 100	78,4	-	55,2	-	38,8	38,4	58,8	54,8	61,6	26,3	62,0	53,5
STRAMPELHOESCHEN, GR. 68 - 1 STUECK												
ZAHL DER PREISE	28	7	59	7	78	37	45	57	76	15	8	417
HOECHSTER PREIS	29,90	39,00	39,00	32,50	50,00	49,00	39,95	39,00	39,90	39,00	39,90	50,00
III. QUARTIL	20,00	-	24,90	-	26,95	25,90	25,00	29,00	25,00	22,00	35,00	25,00
II. QUARTIL (MEDIAN)	18,90	-	19,90	-	20,00	19,90	18,95	19,95	19,90	20,00	19,50	19,90
I. QUARTIL	14,90	-	15,00	-	15,00	13,00	12,90	15,00	14,95	19,00	15,90	15,00
NIEDRIGSTER PREIS	5,95	9,95	9,99	10,00	8,00	9,95	9,95	10,00	10,00	14,95	10,00	5,95
(III-I) : II X 100	27,0	-	49,7	-	59,8	64,8	71,4	70,2	50,5	15,0	97,9	50,3
HERREN-KNIESTRUEMPFE, KNIELANG - 1 PAAR												
ZAHL DER PREISE	35	11	73	9	98	51	50	80	79	20	10	516
HOECHSTER PREIS	18,00	19,00	20,00	22,00	23,50	26,00	18,90	21,90	29,50	26,90	19,00	29,50
III. QUARTIL	14,90	16,00	15,90	15,95	15,90	16,00	15,00	16,00	15,90	14,50	17,00	15,95
II. QUARTIL (MEDIAN)	12,80	15,50	12,95	15,00	13,00	14,50	13,00	13,95	13,90	11,20	14,50	13,00
I. QUARTIL	11,00	11,00	10,95	10,00	10,00	11,90	11,95	12,00	11,90	9,95	13,00	11,00
NIEDRIGSTER PREIS	2,95	8,95	4,95	8,95	3,95	3,95	3,32	8,00	4,00	8,60	10,00	2,95
(III-I) : II X 100	30,5	32,3	38,2	39,7	45,4	28,3	23,5	28,7	28,8	46,0	27,6	39,1
HERREN-SOCKEN, KURZ - 1 PAAR												
ZAHL DER PREISE	42	13	73	10	108	56	52	99	87	20	15	575
HOECHSTER PREIS	19,50	15,00	19,00	22,00	19,80	28,00	15,90	18,90	18,90	14,90	18,00	28,00
III. QUARTIL	12,00	12,95	12,00	12,95	11,90	12,95	11,80	12,00	10,50	9,95	14,00	12,00
II. QUARTIL (MEDIAN)	9,00	12,00	9,90	11,00	9,80	11,95	9,00	9,95	9,00	7,50	12,95	9,90
I. QUARTIL	8,00	8,00	6,95	9,00	8,00	8,95	6,95	8,90	6,95	6,80	10,50	7,95
NIEDRIGSTER PREIS	2,99	5,95	2,99	4,85	2,95	3,95	1,99	3,00	3,00	5,95	9,00	1,99
(III-I) : II X 100	44,4	41,3	51,0	35,9	39,8	33,5	53,9	31,2	39,4	42,0	27,0	40,9
DAMEN-FEINSTRUPPFHOSE - 1 STUECK												
ZAHL DER PREISE	34	9	68	8	97	51	47	75	81	18	12	500
HOECHSTER PREIS	8,95	8,50	9,00	9,80	14,50	12,00	7,95	9,50	10,00	8,40	12,00	14,50
III. QUARTIL	6,50	6,95	6,00	6,95	6,50	7,00	5,95	6,90	6,95	7,20	7,95	6,90
II. QUARTIL (MEDIAN)	5,80	5,95	5,00	5,95	5,50	5,95	4,50	5,95	5,00	6,40	6,50	5,70
I. QUARTIL	4,00	4,00	3,50	5,00	4,00	3,99	3,50	4,50	3,95	4,95	4,95	3,95
NIEDRIGSTER PREIS	1,79	2,95	1,49	2,90	1,50	1,50	1,50	1,50	1,50	2,50	2,00	1,49
(III-I) : II X 100	43,1	49,6	50,0	32,8	45,5	50,6	54,4	40,3	60,0	35,2	46,2	51,8
KINDER-STRUEMPFE, KNIESTRUEMPFE - 1 PAAR												
ZAHL DER PREISE	28	7	63	9	86	42	43	61	74	17	9	439
HOECHSTER PREIS	9,90	10,00	14,00	18,50	15,45	18,90	10,50	10,50	13,90	12,75	16,00	18,90
III. QUARTIL	7,95	-	8,00	10,00	8,50	8,95	7,95	8,95	8,95	8,95	10,50	8,90
II. QUARTIL (MEDIAN)	6,95	-	7,50	9,80	7,00	8,50	6,50	7,90	7,95	6,40	9,00	7,50
I. QUARTIL	5,50	-	5,50	6,50	5,00	6,50	4,95	5,90	5,50	5,90	6,00	5,50
NIEDRIGSTER PREIS	2,99	2,95	1,99	5,50	2,95	1,95	2,48	2,95	2,66	3,50	5,50	1,95
(III-I) : II X 100	35,3	-	33,3	35,7	50,0	28,8	46,2	38,6	43,4	47,7	50,0	45,3
KINDER-STRUPPFHOSE, GR. 8 - 1 STUECK												
ZAHL DER PREISE	29	7	57	8	78	40	40	60	75	16	9	419
HOECHSTER PREIS	19,90	20,00	26,95	23,00	22,00	29,00	22,80	19,90	21,90	22,50	28,00	29,00
III. QUARTIL	15,00	-	15,00	16,90	16,00	18,90	14,90	17,00	16,95	16,90	14,20	16,90
II. QUARTIL (MEDIAN)	12,00	-	13,50	14,00	10,95	16,00	7,00	14,90	13,90	14,00	12,90	13,50
I. QUARTIL	7,95	-	8,95	11,95	7,00	9,95	5,00	9,95	8,00	11,40	10,00	8,00
NIEDRIGSTER PREIS	3,95	3,95	3,00	7,00	4,50	4,95	2,45	3,99	3,95	4,50	7,00	2,45
(III-I) : II X 100	58,8	-	44,8	35,4	82,2	55,9	141,4	47,3	64,4	39,3	32,6	65,9

4 STREUUNG DER PREISE FUER DIE LEBENSHALTUNG

4.1 NACH LAENDERN

JUNI 1991

DM JE MENGENEINHEIT

STREUUNGSMASS	SCHH	HMB	NDSA	BRM	NW	HESS	RHPF	BAWUE	BAY	SAAR	BLN (W)	BUND
STRICKGARN, MISCHGARN - 50 G												
ZAHL DER PREISE	21	8	48	-	63	31	38	53	65	14	7	351
HOECHSTER PREIS	6,50	6,35	6,95	-	6,95	10,95	7,40	7,95	6,95	8,50	6,11	10,95
III. QUARTIL	4,95	4,95	4,90	-	4,35	4,90	4,90	4,95	4,95	6,60	-	4,95
II. QUARTIL (MEDIAN)	3,95	4,25	4,00	-	3,95	3,95	3,95	3,95	3,95	4,95	-	3,95
I. QUARTIL	3,75	2,99	3,95	-	2,95	3,45	3,25	3,25	3,50	3,95	-	3,50
NIEDRIGSTER PREIS	2,90	2,99	1,50	-	1,75	1,50	1,00	2,00	1,95	0,75	3,34	0,75
(III-I) : II X 100	30,4	46,1	23,8	-	35,4	36,7	41,8	43,0	36,7	53,5	-	36,7
STRICKGARN, REINE WOLLE - 50 G												
ZAHL DER PREISE	18	7	46	-	64	29	37	47	63	14	7	335
HOECHSTER PREIS	8,95	5,50	7,80	-	7,95	7,50	10,40	8,90	11,90	9,50	7,82	11,90
III. QUARTIL	4,95	-	5,50	-	5,00	5,95	4,95	5,60	5,95	6,20	-	5,50
II. QUARTIL (MEDIAN)	4,40	-	4,95	-	4,45	4,95	4,25	4,95	4,95	5,80	-	4,95
I. QUARTIL	3,95	-	3,95	-	3,95	3,95	3,95	4,25	3,95	4,95	-	3,95
NIEDRIGSTER PREIS	2,90	2,95	2,95	-	1,95	2,90	1,75	2,50	1,95	3,95	2,85	1,75
(III-I) : II X 100	22,7	-	31,3	-	23,6	40,4	23,5	27,3	40,4	21,6	-	31,3
HERREN-SCHNUEHALBSCHUHE - 1 PAAR												
ZAHL DER PREISE	38	12	72	9	104	55	53	85	87	23	15	553
HOECHSTER PREIS	219,00	219,90	229,00	198,00	239,90	239,00	249,00	279,00	269,00	199,00	199,90	279,00
III. QUARTIL	159,90	199,90	189,90	189,90	189,00	199,00	179,90	189,90	189,00	139,90	189,90	189,00
II. QUARTIL (MEDIAN)	129,90	179,00	169,00	179,90	165,00	169,00	149,90	169,90	169,00	129,00	179,90	165,00
I. QUARTIL	99,90	159,90	129,00	139,90	129,95	139,00	119,90	149,00	139,00	99,00	129,90	129,00
NIEDRIGSTER PREIS	59,95	129,00	79,90	109,00	79,90	39,95	59,95	79,95	79,90	54,95	99,00	39,95
(III-I) : II X 100	46,2	22,3	36,0	27,8	35,8	35,5	40,0	24,1	29,6	31,7	33,4	36,4
HERREN-SLIPPER - 1 PAAR												
ZAHL DER PREISE	37	12	75	10	103	56	55	83	90	23	15	559
HOECHSTER PREIS	159,90	179,90	189,00	189,90	230,00	169,90	219,00	189,90	199,90	169,00	149,00	230,00
III. QUARTIL	99,90	129,90	129,90	129,90	129,90	139,00	129,00	149,00	139,00	109,00	119,90	129,90
II. QUARTIL (MEDIAN)	89,90	109,00	109,00	129,00	109,00	99,90	99,90	119,90	109,00	99,00	99,90	99,95
I. QUARTIL	69,90	99,90	79,90	99,90	89,00	89,90	74,90	89,95	89,90	89,00	69,90	86,90
NIEDRIGSTER PREIS	39,95	69,90	39,90	99,00	49,90	29,95	29,95	29,95	44,95	49,95	49,90	29,95
(III-I) : II X 100	33,4	27,5	45,9	23,3	37,5	49,1	54,2	49,2	45,0	20,4	50,1	43,0
DAMEN-SPORTHALBSCHUHE - 1 PAAR												
ZAHL DER PREISE	38	12	76	10	103	55	52	85	87	22	15	555
HOECHSTER PREIS	159,00	199,00	169,90	149,90	179,00	159,90	169,90	189,00	199,90	156,90	159,00	199,90
III. QUARTIL	99,80	130,00	120,00	149,00	129,90	139,90	129,90	139,00	129,00	99,00	109,90	129,90
II. QUARTIL (MEDIAN)	89,90	119,90	99,90	99,90	99,90	109,90	99,00	109,90	106,00	89,00	99,90	99,90
I. QUARTIL	69,90	99,90	79,90	89,90	79,90	79,90	79,90	98,00	89,00	69,00	79,90	79,90
NIEDRIGSTER PREIS	29,95	69,90	39,95	69,90	39,95	29,95	49,50	29,99	45,00	49,95	47,90	29,95
(III-I) : II X 100	33,3	25,1	40,1	59,2	50,1	54,6	50,5	37,3	37,7	33,7	30,9	50,1
DAMEN-PUMPS - 1 PAAR												
ZAHL DER PREISE	38	12	71	10	102	55	54	83	84	23	15	547
HOECHSTER PREIS	209,00	189,90	249,00	169,90	219,00	239,90	259,00	379,00	249,90	199,00	199,00	379,00
III. QUARTIL	149,90	169,90	169,90	159,90	169,00	169,90	159,90	169,90	169,90	120,00	169,90	169,90
II. QUARTIL (MEDIAN)	119,00	159,90	159,00	149,90	149,90	149,90	139,90	150,00	159,00	99,90	149,90	149,90
I. QUARTIL	89,90	149,90	99,90	119,90	119,00	99,90	99,90	129,50	129,00	89,00	99,90	100,00
NIEDRIGSTER PREIS	53,00	99,00	59,90	99,90	55,00	39,95	34,95	69,00	49,00	64,50	79,90	34,95
(III-I) : II X 100	50,4	12,5	44,0	26,7	33,4	46,7	42,9	26,9	25,7	31,0	46,7	46,6
KINDER-SCHNUEHALBSCHUHE - 1 PAAR												
ZAHL DER PREISE	35	11	62	9	92	45	48	72	75	23	13	485
HOECHSTER PREIS	99,90	109,90	119,90	99,90	129,00	129,90	119,00	130,00	119,90	104,50	99,90	130,00
III. QUARTIL	79,90	89,90	99,00	99,00	99,90	99,00	89,90	99,90	89,90	76,95	99,29	99,00
II. QUARTIL (MEDIAN)	59,90	79,95	79,90	79,90	79,90	69,90	79,00	89,90	79,00	59,00	79,90	79,90
I. QUARTIL	49,00	59,90	49,90	69,90	59,00	49,90	54,90	59,90	49,95	49,90	39,90	49,95
NIEDRIGSTER PREIS	29,95	39,90	29,90	49,90	39,00	29,95	36,95	29,90	29,90	39,90	29,90	29,90
(III-I) : II X 100	51,6	37,5	61,5	36,4	51,2	70,2	44,3	44,5	50,6	45,8	74,3	61,4
KLEINKINDER-SCHNUEHALBSCHUHE - 1 PAAR												
ZAHL DER PREISE	34	11	64	9	88	42	50	72	75	22	13	480
HOECHSTER PREIS	89,90	89,90	99,90	89,90	109,90	99,90	109,00	110,00	129,90	99,00	79,90	129,90
III. QUARTIL	69,90	89,90	79,90	79,90	79,90	89,90	79,90	79,90	79,90	69,90	79,90	79,90
II. QUARTIL (MEDIAN)	49,90	69,90	69,90	69,90	69,90	69,90	59,95	69,90	69,90	47,90	69,50	69,90
I. QUARTIL	39,90	59,95	49,90	59,90	45,95	39,95	43,00	49,90	49,90	43,95	34,90	45,90
NIEDRIGSTER PREIS	24,95	39,90	29,90	49,90	29,95	29,95	29,90	29,90	29,00	29,00	29,90	24,95
(III-I) : II X 100	60,1	42,8	42,9	28,6	48,6	71,5	61,6	42,9	42,9	54,2	64,7	48,6
SCHNUESENKEL, ETWA 60 CM LANG - 1 PAAR												
ZAHL DER PREISE	38	12	73	10	102	50	50	85	89	19	14	542
HOECHSTER PREIS	2,90	2,90	3,00	2,80	3,50	3,80	3,80	3,90	3,60	2,50	3,70	3,90
III. QUARTIL	2,40	2,65	2,50	2,70	2,50	2,50	2,40	2,50	2,50	2,40	2,80	2,50
II. QUARTIL (MEDIAN)	2,00	2,25	2,29	2,30	2,25	2,30	2,20	2,25	2,25	2,10	2,40	2,25
I. QUARTIL	1,90	1,90	1,95	1,90	1,95	1,90	1,90	1,90	1,90	1,80	1,95	1,90
NIEDRIGSTER PREIS	1,10	1,85	1,50	1,65	0,80	1,50	1,40	1,00	0,83	1,38	1,90	0,80
(III-I) : II X 100	25,0	33,3	24,0	34,8	24,4	26,1	22,7	26,7	26,7	28,6	35,4	26,7

4 STREUUNG DER PREISE FUER DIE LEBENSHALTUNG

4.1 NACH LAENDERN

JUNI 1991

DM JE MENGENEINHEIT

STREUUNGSMASS	SCHH	HMB	NOSA	BRM	NW	HESS	RHPF	BAWUE	BAY	SAAR	BLN (W)	BUND
BESOHLEN MIT LEDERSOHLN - 1 MAL												
ZAHL DER PREISE	28	11	58	10	89	43	48	60	76	14	23	460
HOECHSTER PREIS	35,00	35,00	39,50	32,90	39,00	44,00	35,00	39,90	35,00	29,90	33,90	44,00
III. QUARTIL	31,90	32,00	28,90	29,90	29,50	30,90	29,90	33,00	29,90	25,00	28,90	30,00
II. QUARTIL (MEDIAN)	28,90	28,00	26,00	28,00	26,80	28,90	26,90	30,80	27,50	22,50	27,00	27,50
I. QUARTIL	26,50	27,50	24,50	27,20	24,50	26,90	23,00	28,00	24,50	19,90	24,00	25,00
NIEDRIGSTER PREIS	23,00	25,50	20,90	25,80	18,00	19,50	19,00	22,90	17,00	19,00	22,00	18,00
(III-I) : II X 100	18,7	16,1	16,9	9,6	18,7	13,8	25,7	16,2	19,6	27,1	18,1	18,2
BESOHLEN MIT WERKSTOFFSOHLN - 1 MAL												
ZAHL DER PREISE	28	11	58	10	89	43	48	60	76	14	24	461
HOECHSTER PREIS	32,00	32,00	35,00	27,00	35,00	36,00	30,00	37,90	33,80	26,50	29,90	37,90
III. QUARTIL	24,90	25,50	24,00	25,90	24,90	26,00	25,50	30,00	26,00	20,60	23,00	26,00
II. QUARTIL (MEDIAN)	24,50	25,00	22,50	24,80	23,00	24,50	23,50	27,00	23,50	17,90	21,00	23,80
I. QUARTIL	22,00	23,00	19,90	23,80	20,50	22,80	19,50	24,90	21,90	16,50	19,50	21,00
NIEDRIGSTER PREIS	18,50	19,50	16,90	21,80	13,50	16,50	13,80	20,50	12,50	16,00	16,90	12,50
(III-I) : II X 100	11,8	10,0	18,2	8,5	19,1	13,1	25,5	18,9	17,4	22,9	16,7	21,0
BESOHLEN MIT ABSAETZEN												
ZAHL DER PREISE	28	11	58	10	90	42	47	60	76	14	24	460
HOECHSTER PREIS	13,90	20,00	21,00	11,90	37,00	16,00	28,00	17,50	14,60	14,00	13,90	37,00
III. QUARTIL	10,00	11,00	10,50	10,90	22,50	13,00	11,90	12,90	10,50	10,50	10,90	12,00
II. QUARTIL (MEDIAN)	9,80	9,80	9,50	9,50	11,50	11,20	9,80	11,00	9,80	8,40	9,95	10,00
I. QUARTIL	9,50	9,00	8,50	9,50	9,80	9,90	8,50	9,90	9,00	7,50	9,00	9,00
NIEDRIGSTER PREIS	7,50	8,50	7,50	8,90	7,90	7,00	5,00	8,50	5,50	6,90	7,50	5,00
(III-I) : II X 100	5,1	20,4	21,1	14,7	110,4	27,7	34,7	27,3	15,3	35,7	19,1	30,0
STUHL AUS HOLZ - 1 STUECK												
ZAHL DER PREISE	25	4	37	9	82	41	45	50	64	14	14	385
HOECHSTER PREIS	467,00	674,00	364,00	395,00	720,50	663,00	623,00	787,00	516,00	293,00	432,00	787,00
III. QUARTIL	298,00	-	241,00	364,00	215,00	265,00	350,00	390,00	325,00	198,00	298,00	298,00
II. QUARTIL (MEDIAN)	160,00	-	169,00	235,00	159,00	165,00	220,00	292,00	200,00	108,00	171,00	178,00
I. QUARTIL	109,00	-	129,00	169,00	109,00	109,00	129,00	129,00	139,00	89,00	169,00	125,00
NIEDRIGSTER PREIS	59,00	29,00	98,00	119,00	36,00	62,00	49,00	49,00	59,00	69,00	110,00	29,00
(III-I) : II X 100	118,1	-	66,3	83,0	66,7	94,5	100,5	89,4	93,0	100,9	75,4	97,2
HAENGESCHRANK AUS ANBAUKUECHE - 1 STUECK												
ZAHL DER PREISE	24	-	39	8	80	37	46	47	60	14	13	371
HOECHSTER PREIS	548,00	-	985,00	491,00	877,00	622,00	505,00	705,00	693,00	429,60	425,00	985,00
III. QUARTIL	296,00	-	265,00	410,00	254,00	313,00	321,00	361,00	355,00	288,00	311,00	315,00
II. QUARTIL (MEDIAN)	222,00	-	195,00	262,00	189,00	240,00	210,00	295,68	243,00	189,00	182,00	224,00
I. QUARTIL	108,00	-	120,00	145,00	128,00	140,00	138,00	159,00	168,00	122,00	126,00	139,00
NIEDRIGSTER PREIS	59,00	-	65,00	85,00	79,00	65,00	59,00	59,00	65,00	79,00	82,00	59,00
(III-I) : II X 100	84,7	-	74,4	101,1	66,7	72,1	87,1	68,3	77,0	88,4	101,6	78,6
KUECHEN-BLOCK ETWA 280 - 330 CM, 1 STUECK												
ZAHL DER PREISE	21	-	35	7	77	34	44	44	56	14	14	349
HOECHSTER PREIS	7350	-	10570	5017	9600	8015	6704	8606	5989	4900	5335	10570
III. QUARTIL	3938	-	3895	-	3543	3495	4250	4398	3948	4600	4198	3956
II. QUARTIL (MEDIAN)	3396	-	3100	-	2795	2790	3549	3498	3112	2998	3200	3112
I. QUARTIL	2633	-	2398	-	2275	2200	2000	2624	2398	2299	2198	2398
NIEDRIGSTER PREIS	2390	-	1898	2020	1698	1998	1895	1798	1998	1298	1998	1298
(III-I) : II X 100	38,4	-	48,3	-	45,4	46,4	63,4	50,7	49,8	76,8	62,5	50,1
MATRATZENBODEN - 1 STUECK												
ZAHL DER PREISE	26	5	44	10	90	49	42	55	66	14	15	416
HOECHSTER PREIS	810,00	685,00	598,00	633,00	500,00	756,00	760,00	750,00	587,00	265,00	760,00	810,00
III. QUARTIL	258,00	-	219,50	249,00	210,00	280,00	216,00	338,00	249,00	170,00	236,00	249,00
II. QUARTIL (MEDIAN)	168,00	-	159,00	190,00	159,00	195,00	166,00	220,00	198,00	152,00	198,00	185,00
I. QUARTIL	124,00	-	120,00	176,00	130,00	131,00	117,00	168,00	158,00	138,00	150,00	135,00
NIEDRIGSTER PREIS	75,00	149,00	59,00	98,00	79,00	69,00	49,95	89,00	89,00	89,00	76,00	49,95
(III-I) : II X 100	79,8	-	62,6	38,4	50,3	76,4	59,6	77,3	46,0	21,1	43,4	61,6
POLSTERGARNITUR - 1 GARNITUR												
ZAHL DER PREISE	26	5	42	9	86	42	47	52	65	16	14	404
HOECHSTER PREIS	9250	10011	8300	8544	10966	9184	9500	15244	7053	4151	5409	15244
III. QUARTIL	3240	-	3450	3912	2895	2998	3350	4240	3935	2790	2598	3450
II. QUARTIL (MEDIAN)	2345	-	2438	3464	2205	2100	2339	2913	2800	2500	2348	2475
I. QUARTIL	1998	-	1990	2250	1718	1795	1865	2295	1975	1650	1898	1980
NIEDRIGSTER PREIS	1095	1098	998	1995	705	998	899	1295	1198	999	1598	705
(III-I) : II X 100	53,0	-	59,9	48,0	53,4	57,3	63,5	66,8	70,0	45,6	29,8	59,4
LIEGESOFA - 1 STUECK												
ZAHL DER PREISE	26	4	41	9	79	43	45	52	65	15	13	392
HOECHSTER PREIS	2565	2110	2500	1643	2364	2798	2994	3894	2870	1298	2344	3894
III. QUARTIL	1192	-	890	1435	895	1047	1680	1541	1459	698	1025	1228
II. QUARTIL (MEDIAN)	785	-	655	939	695	790	849	878	948	589	820	785
I. QUARTIL	468	-	485	549	528	595	499	598	655	499	498	560
NIEDRIGSTER PREIS	298	499	329	438	198	315	150	349	398	399	378	150
(III-I) : II X 100	92,2	-	61,8	94,4	52,8	57,2	139,1	107,4	84,8	33,8	64,3	85,1

4 STREUUNG DER PREISE FÜR DIE LEBENSHALTUNG

4.1 NACH LÄNDERN

JUNI 1991

DM JE MENGENEINHEIT

STREUUNGSMASS	SCHH	HMB	NDSA	BRM	NW	HESS	RHPF	BAWUE	BAY	SAAR	BLN (W)	BUND
WOHNZIMMERTISCH - 1 STUECK												
ZAHL DER PREISE	23	5	40	8	82	42	48	49	65	14	15	391
HOECHSTER PREIS	1720,00	2008,00	2484,00	1351,00	2772,00	1798,00	2608,00	3274,00	2398,00	1306,00	1298,00	3274,00
III. QUARTIL	606,00	-	709,00	881,00	715,00	875,00	819,00	1201,00	898,00	600,00	798,00	846,00
II. QUARTIL (MEDIAN)	498,00	-	510,00	795,00	500,00	425,00	520,00	695,00	698,00	340,00	548,00	590,00
I. QUARTIL	428,00	-	328,00	595,00	375,00	348,00	398,00	468,00	420,00	298,00	359,00	399,00
NIEDRIGSTER PREIS	189,00	299,00	237,00	321,00	205,00	170,00	199,00	237,00	198,00	283,00	244,00	170,00
(III-I) : II X 100	35,7	-	74,7	36,0	68,0	124,0	81,0	105,5	68,5	88,8	80,1	77,5
DIELEN-SPIEGEL - 1 STUECK												
ZAHL DER PREISE	24	4	41	9	82	39	43	49	57	16	11	375
HOECHSTER PREIS	529,00	340,00	382,00	270,00	350,00	444,00	958,00	539,00	332,00	234,00	328,00	958,00
III. QUARTIL	172,00	-	169,00	206,00	140,00	168,00	160,00	218,00	173,00	120,00	225,00	170,00
II. QUARTIL (MEDIAN)	126,00	-	117,00	139,00	108,00	129,00	128,00	149,00	130,00	98,00	219,00	120,00
I. QUARTIL	100,00	-	95,00	99,00	91,00	98,00	89,00	97,00	92,00	68,00	97,00	95,00
NIEDRIGSTER PREIS	68,00	49,00	39,00	85,00	39,00	39,95	59,95	34,00	29,00	39,00	73,00	29,00
(III-I) : II X 100	57,1	-	63,2	77,0	45,4	54,3	55,5	81,2	62,3	53,1	58,4	62,5
BETTBEZUG-GARNITUR, BAUMW. - 1 GARNITUR												
ZAHL DER PREISE	22	12	64	8	87	48	48	72	78	14	21	474
HOECHSTER PREIS	159,00	179,00	175,00	168,00	298,00	186,00	160,00	262,30	189,00	98,00	172,50	298,00
III. QUARTIL	98,00	110,00	98,00	139,00	98,00	109,00	98,00	99,90	98,00	79,00	135,00	99,00
II. QUARTIL (MEDIAN)	79,50	98,00	79,00	129,00	79,90	89,00	79,00	79,00	72,00	69,90	98,00	79,90
I. QUARTIL	59,00	69,95	69,00	59,00	69,00	69,00	49,00	59,00	59,00	59,00	75,00	59,90
NIEDRIGSTER PREIS	30,00	59,90	29,90	49,90	29,00	29,90	19,95	19,00	18,00	49,60	49,90	18,00
(III-I) : II X 100	49,1	40,9	36,7	62,0	36,3	44,9	62,0	51,8	54,2	28,6	61,2	48,9
SPANNBETTUCH, BAUMWOLLE - 1 STUECK												
ZAHL DER PREISE	22	12	66	8	95	48	49	71	78	14	20	483
HOECHSTER PREIS	39,50	49,00	61,00	98,00	85,00	59,00	59,95	65,20	60,50	32,90	62,00	98,00
III. QUARTIL	37,50	39,50	37,50	34,90	37,50	39,90	37,50	39,50	39,00	29,90	39,50	39,00
II. QUARTIL (MEDIAN)	29,90	37,50	29,90	24,95	27,50	34,50	27,95	35,00	27,95	19,00	37,50	29,95
I. QUARTIL	19,90	33,00	19,90	19,95	20,00	24,50	19,90	25,90	19,90	18,00	29,90	20,00
NIEDRIGSTER PREIS	16,00	19,95	10,00	19,90	12,00	12,95	11,95	10,00	10,90	17,80	19,90	10,00
(III-I) : II X 100	58,9	17,3	58,9	59,8	63,6	44,6	63,0	38,9	68,3	62,6	25,6	63,4
FROTTERHANDTUCH, BAUMWOLLE - 1 STUECK												
ZAHL DER PREISE	25	11	70	8	92	47	48	74	76	15	20	486
HOECHSTER PREIS	19,80	19,90	24,00	17,90	24,50	28,00	42,00	36,00	27,50	13,40	19,90	42,00
III. QUARTIL	12,95	14,95	14,80	16,90	14,90	15,90	15,00	16,90	15,00	9,95	18,00	15,90
II. QUARTIL (MEDIAN)	11,50	11,95	11,80	14,90	11,90	11,90	10,90	14,50	11,95	8,80	15,90	11,95
I. QUARTIL	7,95	10,00	9,75	11,95	8,95	9,00	8,00	10,00	9,00	8,20	13,00	9,25
NIEDRIGSTER PREIS	2,95	7,95	4,00	7,48	4,90	5,95	4,00	2,95	4,95	6,45	7,90	2,95
(III-I) : II X 100	43,5	41,4	42,8	33,2	50,0	58,0	64,2	47,6	50,2	19,9	31,4	55,6
GESCHIRRTUCH, HALBLEINEN - 1 STUECK												
ZAHL DER PREISE	22	11	68	8	88	44	47	72	76	15	19	470
HOECHSTER PREIS	10,90	10,90	14,95	13,50	12,90	11,50	14,95	18,90	15,95	7,50	13,00	18,90
III. QUARTIL	6,95	7,95	6,90	6,95	7,50	7,90	6,95	8,90	6,95	5,32	8,00	7,50
II. QUARTIL (MEDIAN)	6,90	6,90	5,00	6,90	5,30	5,95	5,65	5,95	5,00	4,95	7,50	5,90
I. QUARTIL	5,50	5,95	4,00	5,95	4,60	4,50	3,97	4,00	3,90	3,60	5,95	4,00
NIEDRIGSTER PREIS	1,95	2,95	2,00	3,32	1,59	1,95	1,70	1,00	1,95	3,40	2,90	1,00
(III-I) : II X 100	21,0	29,0	58,0	14,5	54,7	57,1	52,7	82,4	61,0	34,7	27,3	59,3
TISCHDECKE, LEINENSTRUKTUR - 1 STUECK												
ZAHL DER PREISE	21	9	63	8	84	39	44	66	69	15	15	433
HOECHSTER PREIS	89,50	120,00	149,00	89,00	139,00	129,00	128,00	149,00	132,00	69,90	129,00	149,00
III. QUARTIL	59,95	98,00	59,50	59,00	65,00	69,95	69,90	85,00	70,00	56,00	81,20	69,90
II. QUARTIL (MEDIAN)	39,90	59,00	49,00	44,90	49,90	50,00	49,90	59,00	52,00	54,00	69,00	49,95
I. QUARTIL	29,50	29,95	39,50	39,95	39,00	39,00	39,00	42,00	44,00	39,95	57,00	39,90
NIEDRIGSTER PREIS	15,90	29,95	19,90	25,90	19,00	12,00	19,95	19,95	15,90	31,00	30,00	12,00
(III-I) : II X 100	76,3	115,3	40,8	42,4	52,1	61,9	61,9	72,9	50,0	29,7	35,1	60,1
TRINKGLAS - 1 STUECK												
ZAHL DER PREISE	24	7	64	9	92	42	47	59	79	16	20	459
HOECHSTER PREIS	11,50	5,70	7,75	2,50	9,90	13,30	10,50	9,50	8,20	4,95	19,90	19,90
III. QUARTIL	2,50	-	1,99	2,40	2,10	2,00	2,35	1,95	1,95	2,00	9,10	2,25
II. QUARTIL (MEDIAN)	1,65	-	1,50	1,90	1,58	1,50	1,70	1,60	1,60	1,30	2,95	1,65
I. QUARTIL	1,17	-	1,25	1,25	1,00	1,10	1,10	1,30	1,20	1,20	1,95	1,20
NIEDRIGSTER PREIS	0,75	0,59	0,75	1,20	0,50	0,79	0,69	0,80	0,49	0,95	0,59	0,49
(III-I) : II X 100	80,6	-	49,3	60,5	69,6	60,0	73,5	40,6	46,9	61,5	242,4	63,6
KAFFEEERVICE, HARTSTEINGUT - 1 SERVICE												
ZAHL DER PREISE	23	7	59	7	78	39	44	58	73	17	19	424
HOECHSTER PREIS	424,00	389,00	389,00	389,00	498,00	648,00	389,00	429,00	595,00	329,00	539,00	648,00
III. QUARTIL	269,00	-	237,00	-	229,00	248,00	209,25	278,00	329,00	140,00	329,00	249,00
II. QUARTIL (MEDIAN)	169,00	-	154,00	-	159,00	179,00	165,00	170,00	189,00	128,00	245,00	169,00
I. QUARTIL	139,00	-	111,50	-	111,93	125,00	113,85	129,00	149,00	79,95	129,00	129,00
NIEDRIGSTER PREIS	49,95	129,50	19,95	92,50	34,95	51,50	29,95	19,99	79,00	39,90	61,20	19,95
(III-I) : II X 100	76,9	-	81,5	-	73,6	68,7	57,8	87,6	95,2	46,9	81,6	71,0

4 STREUUNG DER PREISE FUER DIE LEBENSHALTUNG

4.1 NACH LAENDERN

JUNI 1991

DM JE MANGENEINHEIT

STREUUNGSMASS	SCHH	HMB	NDSA	BRM	NW	HESS	RHPF	BAWUE	BAY	SAAR	BLN (W)	BUND
PORZELLANTASSE, I. WAHL - 1 STUECK												
ZAHLE DER PREISE	26	7	68	9	93	46	49	62	79	18	20	477
HOECHSTER PREIS	17,10	10,20	25,40	20,80	22,00	28,00	17,20	19,90	28,00	21,50	42,50	42,50
III. QUARTIL	12,20	-	11,00	12,30	9,80	9,80	13,50	13,50	10,95	7,99	16,00	11,50
II. QUARTIL (MEDIAN)	6,45	-	6,00	11,70	5,00	7,45	7,30	7,95	6,70	5,48	14,00	6,90
I. QUARTIL	3,50	-	4,80	8,10	3,95	4,70	4,50	4,45	4,30	4,90	4,75	4,48
NIEDRIGSTER PREIS	2,49	3,50	1,66	3,50	1,75	1,99	1,95	1,90	1,25	2,25	3,00	1,25
(III-I) : II X 100	134,9	-	103,3	35,9	117,0	66,5	123,3	113,8	99,3	56,4	80,4	101,7
SUPPENTELLER, PORZELLAN - 1 STUECK												
ZAHLE DER PREISE	24	7	61	9	90	43	49	61	80	18	19	461
HOECHSTER PREIS	14,10	23,70	21,00	20,50	20,90	22,50	22,90	17,00	22,60	18,90	29,30	29,30
III. QUARTIL	12,70	-	9,95	12,95	8,95	12,50	9,95	12,69	11,75	8,50	14,80	11,75
II. QUARTIL (MEDIAN)	7,60	-	6,95	9,80	5,95	8,50	7,80	8,20	7,70	6,10	14,00	7,79
I. QUARTIL	4,50	-	4,60	7,50	4,50	5,95	4,95	5,10	4,95	5,49	9,50	4,95
NIEDRIGSTER PREIS	2,30	3,95	1,49	6,20	1,95	1,95	2,00	2,59	1,25	2,95	3,60	1,25
(III-I) : II X 100	107,9	-	77,0	55,6	74,8	77,1	64,1	92,6	88,3	49,3	37,9	87,3
ESSBESTECK, 90 G VERSILBERT - 1 BESTECK												
ZAHLE DER PREISE	23	7	49	10	49	32	31	47	66	12	10	336
HOECHSTER PREIS	228,00	175,00	240,00	206,00	271,70	225,00	220,00	242,00	206,00	183,00	305,00	305,00
III. QUARTIL	183,00	-	185,00	174,00	177,00	183,00	166,50	183,00	183,00	174,00	192,40	183,00
II. QUARTIL (MEDIAN)	174,00	-	174,00	166,00	166,00	166,50	166,50	174,00	166,50	130,50	176,00	166,50
I. QUARTIL	166,00	-	166,00	164,00	125,00	148,00	164,00	166,50	166,00	110,00	166,50	160,00
NIEDRIGSTER PREIS	121,95	120,00	99,00	137,00	34,50	74,84	79,00	82,00	98,00	64,80	69,75	34,50
(III-I) : II X 100	9,8	-	10,9	6,0	31,3	21,0	1,5	9,5	10,2	49,0	14,7	13,8
ESSBESTECK, EDELSTAHL - 1 BESTECK												
ZAHLE DER PREISE	33	7	69	9	81	43	50	65	83	16	14	470
HOECHSTER PREIS	83,00	49,95	89,50	63,00	147,00	133,00	119,00	99,00	99,00	79,00	83,20	147,00
III. QUARTIL	63,10	-	66,00	52,00	45,00	54,00	52,00	52,15	50,50	46,00	71,00	53,50
II. QUARTIL (MEDIAN)	44,10	-	37,50	48,00	32,50	36,50	23,00	40,00	39,00	40,00	41,50	37,50
I. QUARTIL	26,50	-	22,00	23,00	21,25	29,10	15,80	24,75	24,50	29,00	18,60	23,00
NIEDRIGSTER PREIS	12,35	18,75	6,65	19,35	6,19	6,80	7,50	4,99	8,20	15,00	9,20	4,99
(III-I) : II X 100	83,0	-	117,3	60,4	73,1	68,2	157,4	68,5	66,7	42,5	126,3	81,3
KUECHENMESSER, ROSTFREI - 1 STUECK												
ZAHLE DER PREISE	27	10	66	8	99	47	54	71	88	19	22	511
HOECHSTER PREIS	34,90	15,50	15,50	9,90	31,95	27,50	13,20	38,90	21,20	17,64	21,80	38,90
III. QUARTIL	7,75	12,95	9,95	9,50	8,50	8,30	8,90	9,90	10,50	8,95	11,50	9,80
II. QUARTIL (MEDIAN)	4,95	6,95	6,90	8,50	5,98	5,95	5,95	7,50	8,90	4,99	9,50	6,95
I. QUARTIL	4,00	5,70	4,50	4,90	4,50	4,30	4,49	4,95	5,50	4,80	6,95	4,75
NIEDRIGSTER PREIS	2,95	3,95	1,00	4,25	1,95	1,95	0,95	1,50	1,95	2,95	4,30	0,95
(III-I) : II X 100	75,8	104,3	79,0	54,1	66,9	67,2	74,1	66,0	56,2	83,2	47,9	72,7
STUBENBESSEN - 1 STUECK												
ZAHLE DER PREISE	23	13	68	6	81	46	46	69	79	17	16	464
HOECHSTER PREIS	21,00	13,90	15,95	13,90	24,95	19,90	13,50	18,95	19,95	18,90	17,95	24,95
III. QUARTIL	8,90	10,95	10,50	-	9,95	11,50	9,49	10,95	10,95	9,99	12,24	10,50
II. QUARTIL (MEDIAN)	7,99	9,50	8,50	-	8,50	8,95	8,49	9,80	9,30	8,49	8,95	8,75
I. QUARTIL	6,98	6,95	6,95	-	6,25	6,99	6,98	6,99	7,79	4,40	8,45	6,98
NIEDRIGSTER PREIS	4,59	3,99	4,15	5,95	3,98	4,40	3,99	3,99	3,95	4,20	4,99	3,95
(III-I) : II X 100	24,0	42,1	41,8	-	43,5	50,4	29,6	40,4	34,0	65,8	42,3	40,2
KLEIDERBUESSTE, NATURBORSTEN - 1 STUECK												
ZAHLE DER PREISE	19	12	62	6	73	40	39	53	74	15	7	400
HOECHSTER PREIS	11,95	12,40	11,50	8,95	17,95	12,50	14,95	17,95	23,00	11,95	7,98	23,00
III. QUARTIL	7,95	7,50	5,50	-	6,95	6,70	4,99	8,50	8,25	4,29	-	6,95
II. QUARTIL (MEDIAN)	3,90	5,95	3,95	-	5,29	4,99	4,49	5,99	5,50	2,95	-	4,98
I. QUARTIL	2,95	3,98	2,95	-	3,95	3,85	2,95	4,85	3,99	2,80	-	3,50
NIEDRIGSTER PREIS	2,25	3,25	1,90	3,75	2,25	2,50	1,00	2,95	1,99	1,59	2,95	1,00
(III-I) : II X 100	128,2	59,2	64,6	-	56,7	57,1	45,4	60,9	77,5	50,5	-	69,3
WASCHPULVER FUER FEINWASCH - 1 KG												
ZAHLE DER PREISE	56	8	93	7	109	57	61	92	108	40	26	657
HOECHSTER PREIS	19,95	11,50	13,72	12,45	17,37	14,17	14,30	18,17	14,09	11,91	13,30	19,95
III. QUARTIL	11,73	9,98	10,18	-	9,07	9,98	9,98	9,98	10,25	8,69	10,42	9,98
II. QUARTIL (MEDIAN)	9,97	9,07	9,20	-	8,30	9,49	9,06	8,89	8,87	7,98	9,73	8,87
I. QUARTIL	8,47	8,75	7,76	-	6,65	7,47	7,31	7,48	7,48	5,25	7,76	7,48
NIEDRIGSTER PREIS	2,58	8,20	4,95	2,59	2,59	4,49	2,80	3,00	2,80	3,33	4,54	2,58
(III-I) : II X 100	32,7	13,6	26,3	-	29,2	26,4	29,5	28,1	31,2	43,1	27,3	28,2
WASCHPULVER - 1 KG												
ZAHLE DER PREISE	55	7	91	6	108	59	63	92	112	41	25	659
HOECHSTER PREIS	5,99	4,98	6,99	4,66	9,99	6,99	6,98	11,00	6,79	5,99	8,56	11,00
III. QUARTIL	4,16	-	4,33	-	4,33	4,33	4,59	4,49	4,33	4,33	4,66	4,48
II. QUARTIL (MEDIAN)	3,33	-	4,16	-	3,95	4,00	4,16	3,99	4,16	3,69	4,32	4,00
I. QUARTIL	2,43	-	3,55	-	3,33	3,33	3,66	3,33	3,66	3,33	3,99	3,33
NIEDRIGSTER PREIS	2,32	2,32	1,90	2,33	2,21	2,33	2,00	1,99	1,99	2,33	2,98	1,90
(III-I) : II X 100	52,0	-	18,8	-	25,3	25,0	22,4	29,1	16,1	27,1	15,5	28,8

4 STREUUNG DER PREISE FÜR DIE LEBENSHALTUNG

4.1 NACH LÄNDERN

JUNI 1991

DM JE MENGENEINHEIT

STREUUNGSMASS	SCHH	HMB	NOSA	BRM	NW	HESS	RHPF	BAWUE	BAY	SAAR	BLN (W)	BUNO
WAESCHWEICHSPUELMITTEL - 4 L												
ZAHLE DER PREISE	54	8	90	7	100	56	62	89	109	41	23	639
HOECHSTER PREIS	8,98	6,79	11,96	7,97	7,98	7,98	16,98	7,59	9,90	6,79	17,80	17,80
III. QUARTIL	6,49	5,99	6,49	-	5,99	6,49	6,79	6,49	6,79	5,98	6,60	6,49
II. QUARTIL (MEDIAN)	5,99	5,98	5,99	-	5,49	5,99	5,99	5,49	5,99	5,29	5,99	5,99
I. QUARTIL	4,99	5,99	4,99	-	4,49	4,49	4,99	4,65	5,49	4,98	5,29	4,99
NIEDRIGSTER PREIS	2,99	4,99	2,99	4,39	2,25	2,93	2,98	2,99	2,99	2,99	2,99	2,25
(III-I) : II X 100	25,0	1,7	25,0	-	27,3	33,4	30,1	33,5	21,7	18,9	21,9	25,0
GESCHIRRSPUELMITTEL - 1 L												
ZAHLE DER PREISE	55	8	92	7	112	60	64	97	115	41	27	678
HOECHSTER PREIS	6,58	4,98	6,90	7,96	7,45	6,98	5,80	7,96	5,98	4,19	6,99	7,96
III. QUARTIL	3,99	4,78	3,99	-	3,99	3,99	3,99	4,29	4,49	3,59	4,98	3,99
II. QUARTIL (MEDIAN)	3,29	2,99	3,49	-	3,48	3,69	3,49	3,79	3,99	3,29	3,99	3,69
I. QUARTIL	1,99	1,99	2,99	-	1,99	2,99	2,99	2,49	3,99	2,98	3,99	2,99
NIEDRIGSTER PREIS	1,29	1,29	1,65	1,29	1,29	1,29	1,59	1,50	1,29	1,65	1,98	1,29
(III-I) : II X 100	60,8	93,3	28,7	-	57,5	27,1	28,7	47,5	27,6	18,5	39,8	27,1
SCHEUERTUCH - 1 STUECK												
ZAHLE DER PREISE	55	7	92	7	118	69	63	100	115	41	27	694
HOECHSTER PREIS	3,78	3,25	3,95	2,95	3,95	4,70	3,29	3,99	4,85	3,99	3,25	4,85
III. QUARTIL	1,99	-	2,49	-	2,60	2,70	2,59	2,75	2,70	2,49	2,20	2,50
II. QUARTIL (MEDIAN)	1,79	-	1,99	-	1,99	1,98	1,99	1,99	2,00	2,10	1,99	1,99
I. QUARTIL	1,49	-	1,69	-	1,79	1,59	1,79	1,69	1,69	1,98	1,95	1,69
NIEDRIGSTER PREIS	0,99	0,99	0,99	1,29	0,95	0,99	0,99	0,99	0,89	1,00	0,99	0,89
(III-I) : II X 100	27,9	-	40,2	-	40,7	56,1	40,2	53,3	50,5	24,3	12,6	40,7
SCHWAMMTUCH - 10 STUECK												
ZAHLE DER PREISE	55	7	89	7	109	66	62	105	115	38	24	677
HOECHSTER PREIS	26,50	7,40	12,45	8,17	12,40	12,75	7,50	18,25	12,45	11,50	14,90	26,50
III. QUARTIL	7,45	-	5,98	-	6,50	5,70	5,20	6,60	6,60	5,90	5,96	5,98
II. QUARTIL (MEDIAN)	5,38	-	5,18	-	4,98	4,58	4,50	5,63	5,58	5,18	5,00	5,18
I. QUARTIL	3,98	-	3,98	-	3,75	3,78	3,00	4,48	4,78	4,56	4,50	3,98
NIEDRIGSTER PREIS	1,79	1,79	1,99	3,30	1,49	2,19	1,78	2,95	2,98	2,39	3,96	1,49
(III-I) : II X 100	64,5	-	38,6	-	55,2	41,9	48,9	37,7	32,6	25,9	29,2	38,6
CHEM. REINIGUNG HERRENANZUG - 1 MAL												
ZAHLE DER PREISE	26	11	47	6	84	46	41	52	69	11	21	414
HOECHSTER PREIS	17,80	19,90	22,20	20,50	27,50	23,00	16,90	20,30	23,00	15,50	17,50	27,50
III. QUARTIL	14,00	18,90	15,00	-	14,80	15,50	15,40	17,50	16,80	13,90	14,00	16,00
II. QUARTIL (MEDIAN)	12,90	17,00	13,40	-	13,00	15,00	14,00	15,40	14,80	13,00	12,50	14,20
I. QUARTIL	11,90	16,50	12,50	-	11,00	13,00	12,60	14,25	13,50	11,20	11,85	12,50
NIEDRIGSTER PREIS	11,40	16,30	8,15	12,70	6,00	10,40	9,80	12,20	9,20	10,90	9,55	6,00
(III-I) : II X 100	16,3	14,1	19,7	-	29,2	16,7	20,0	21,1	22,3	20,8	17,2	24,6
WASCHEN UND MANGELN, 6 TEILE - 1 PAKET												
ZAHLE DER PREISE	20	5	40	6	68	45	36	33	54	11	25	343
HOECHSTER PREIS	18,00	19,50	18,50	16,20	21,00	27,50	22,00	24,60	19,50	19,00	30,00	30,00
III. QUARTIL	15,60	-	15,50	-	16,60	17,40	17,00	18,70	16,80	15,90	18,80	17,10
II. QUARTIL (MEDIAN)	14,80	-	14,00	-	15,40	15,85	15,70	17,00	15,00	13,00	17,00	15,60
I. QUARTIL	13,20	-	12,00	-	14,30	14,40	14,80	15,10	13,80	10,90	16,30	14,20
NIEDRIGSTER PREIS	12,00	16,50	9,50	7,00	10,80	10,50	12,40	11,80	10,90	8,70	12,00	7,00
(III-I) : II X 100	16,2	-	25,0	-	14,9	18,9	14,0	21,2	20,0	38,5	14,7	18,6
FRISUEURL. F. HERREN, HAARSCHNITT - 1 MAL												
ZAHLE DER PREISE	52	13	88	9	106	59	65	96	113	35	22	658
HOECHSTER PREIS	18,00	32,50	24,50	20,50	38,00	35,00	35,00	36,00	35,00	25,00	20,00	38,00
III. QUARTIL	14,00	19,00	15,00	15,00	16,50	16,50	15,00	18,00	15,00	15,00	17,00	16,00
II. QUARTIL (MEDIAN)	13,00	15,50	13,00	14,50	14,00	15,00	13,00	15,00	13,00	14,00	15,00	14,00
I. QUARTIL	12,00	14,00	12,00	12,50	12,50	14,00	12,00	13,50	11,20	12,00	13,00	12,00
NIEDRIGSTER PREIS	9,00	11,00	9,50	12,00	7,00	11,50	9,00	10,00	8,00	10,50	11,00	7,00
(III-I) : II X 100	15,4	32,3	23,1	17,2	28,6	16,7	23,1	30,0	29,2	21,4	26,7	28,6
FRISUEURL. DAMEN, WASCHEN/LEGEN - 1 MAL												
ZAHLE DER PREISE	54	13	90	10	115	61	68	104	113	35	25	688
HOECHSTER PREIS	29,00	22,50	39,50	24,00	37,50	30,00	31,00	60,00	50,00	27,00	27,00	60,00
III. QUARTIL	19,00	20,00	21,50	20,00	20,00	25,00	21,00	23,00	20,00	21,00	21,00	22,00
II. QUARTIL (MEDIAN)	17,50	19,50	18,50	18,50	18,00	23,00	18,50	20,00	17,50	17,50	18,00	19,00
I. QUARTIL	15,95	16,00	16,00	17,00	16,50	20,00	16,50	19,00	15,90	16,50	16,00	16,90
NIEDRIGSTER PREIS	13,00	14,00	10,50	16,00	10,00	15,00	13,00	14,50	12,00	12,00	12,50	10,00
(III-I) : II X 100	17,4	20,5	29,7	16,2	19,4	21,7	24,3	20,0	23,4	25,7	27,8	26,8
FRISUEURL. F. DAMEN, DAUERWELLEN - 1 MAL												
ZAHLE DER PREISE	54	13	90	10	116	61	68	105	114	35	25	691
HOECHSTER PREIS	105,00	87,00	112,00	99,00	130,00	139,50	120,00	160,00	130,00	90,00	112,40	160,00
III. QUARTIL	69,50	80,00	72,00	83,50	77,00	82,00	72,00	92,90	72,50	68,00	78,50	78,00
II. QUARTIL (MEDIAN)	60,00	70,00	63,50	72,00	65,00	76,00	65,00	80,00	64,50	65,00	71,00	67,50
I. QUARTIL	55,00	55,00	58,00	67,00	56,00	66,50	56,00	69,50	58,00	60,50	65,00	59,50
NIEDRIGSTER PREIS	35,00	42,50	40,00	63,00	39,00	49,95	42,90	44,50	45,00	48,00	50,00	35,00
(III-I) : II X 100	24,2	35,7	22,0	22,9	32,3	20,4	24,6	29,3	22,5	11,5	19,0	27,4

4 STREUUNG DER PREISE FÜR DIE LEBENSHALTUNG

4.1 NACH LÄNDERN

JUNI 1991

DM JE MENGENEINHEIT

STREUUNGSMASS	SCHH	HMB	NDSA	BRM	NW	HESS	RHPF	BAWUE	BAY	SAAR	BLN (W)	BUND
FRISEURL. FÜR DAMEN, FAERBEN - 1 MAL												
ZAHLE DER PREISE	53	13	90	10	114	61	68	104	113	34	25	685
HOECHSTER PREIS	47,00	42,00	45,00	42,50	58,50	55,00	60,00	73,00	54,00	40,00	45,00	73,00
III. QUARTIL	32,25	35,00	31,00	31,50	35,00	38,00	35,00	38,00	35,00	29,00	38,00	35,00
II. QUARTIL (MEDIAN)	28,00	29,00	27,00	29,50	30,00	30,90	28,00	30,00	28,00	26,00	35,00	29,00
I. QUARTIL	23,50	25,00	24,50	28,75	25,90	28,00	25,00	27,00	25,00	22,00	30,00	25,00
NIEDRIGSTER PREIS	18,00	22,00	18,00	24,00	20,00	22,00	19,00	20,00	18,00	19,00	25,00	18,00
(III-I) : II X 100	31,3	34,5	24,1	9,3	30,3	32,4	35,7	36,7	35,7	26,9	22,9	34,5
NORMALBENZIN, BLEIFR., MW, SELBSTBED. - 10 L												
ZAHLE DER PREISE	45	14	71	4	142	58	53	94	123	25	9	638
HOECHSTER PREIS	12,39	12,39	12,09	11,79	12,09	12,09	11,99	11,99	12,09	11,99	12,09	12,39
III. QUARTIL	11,89	11,99	11,89	-	11,59	11,89	11,89	11,69	11,89	11,79	11,89	11,89
II. QUARTIL (MEDIAN)	11,69	11,99	11,69	-	11,49	11,79	11,79	11,59	11,79	11,59	11,89	11,69
I. QUARTIL	11,49	11,89	11,49	-	11,19	11,69	11,65	11,39	11,69	11,49	11,89	11,49
NIEDRIGSTER PREIS	11,39	11,79	11,19	11,79	10,79	11,39	11,29	11,09	11,29	11,49	11,89	10,79
(III-I) : II X 100	3,4	-	3,4	-	3,5	1,7	2,0	2,6	1,7	2,6	-	3,4
NORMALBENZIN, BLEIFR., RF, SELBSTBED. - 10 L												
ZAHLE DER PREISE	12	8	27	4	63	20	22	32	46	13	-	250
HOECHSTER PREIS	11,79	11,99	11,99	11,79	11,89	11,99	11,89	11,89	11,99	11,79	-	11,99
III. QUARTIL	11,49	11,89	11,60	-	11,49	11,69	11,79	11,59	11,79	11,49	-	11,69
II. QUARTIL (MEDIAN)	11,39	11,79	11,49	-	11,39	11,59	11,59	11,49	11,59	11,39	-	11,49
I. QUARTIL	11,29	11,69	11,38	-	11,09	11,39	11,50	11,19	11,40	11,29	-	11,39
NIEDRIGSTER PREIS	11,19	11,69	11,09	11,59	10,49	11,19	11,39	10,99	11,09	11,20	-	10,49
(III-I) : II X 100	1,8	1,7	1,9	-	3,5	2,6	2,5	3,5	3,4	1,8	-	2,6
SUPERBENZIN, MW, M. BEDIENUNG - 10 L												
ZAHLE DER PREISE	-	-	5	-	7	10	5	-	13	-	-	51
HOECHSTER PREIS	-	-	13,49	-	13,59	13,79	13,79	-	13,89	-	-	13,89
III. QUARTIL	-	-	-	-	-	13,58	-	-	13,59	-	-	13,59
II. QUARTIL (MEDIAN)	-	-	-	-	-	13,49	-	-	13,39	-	-	13,49
I. QUARTIL	-	-	-	-	-	13,39	-	-	13,00	-	-	13,19
NIEDRIGSTER PREIS	-	-	13,29	-	11,99	13,39	13,00	-	12,89	-	-	11,99
(III-I) : II X 100	-	-	-	-	-	1,4	-	-	4,4	-	-	3,0
SUPERBENZIN, MW, SELBSTBEDIENUNG - 10 L												
ZAHLE DER PREISE	44	11	70	4	137	59	55	94	120	26	9	629
HOECHSTER PREIS	14,39	13,49	13,59	13,29	13,39	13,59	13,39	13,49	13,59	13,49	13,59	14,39
III. QUARTIL	13,39	13,49	13,39	-	13,09	13,39	13,39	13,19	13,39	13,29	13,39	13,39
II. QUARTIL (MEDIAN)	13,19	13,49	13,19	-	12,99	13,29	13,29	13,09	13,29	13,09	13,39	13,19
I. QUARTIL	12,99	13,39	12,99	-	12,69	13,19	13,15	12,89	13,19	12,99	13,39	12,99
NIEDRIGSTER PREIS	12,89	13,29	12,79	13,29	11,29	12,89	12,39	12,59	12,79	12,69	13,39	11,29
(III-I) : II X 100	3,0	0,7	3,0	-	3,1	1,5	1,8	2,3	1,5	2,3	-	3,0
SUPERBENZIN, RINGFR., SELBSTBED. - 10 L												
ZAHLE DER PREISE	12	7	26	4	63	19	21	28	44	14	-	241
HOECHSTER PREIS	13,29	13,49	13,49	13,29	13,39	13,49	13,39	13,39	13,49	13,19	-	13,49
III. QUARTIL	12,99	-	13,19	-	12,99	13,09	13,29	13,09	13,29	13,19	-	13,19
II. QUARTIL (MEDIAN)	12,99	-	12,99	-	12,89	13,09	13,09	13,09	13,09	12,89	-	12,99
I. QUARTIL	12,79	-	12,88	-	12,59	12,89	12,99	12,69	12,89	12,89	-	12,89
NIEDRIGSTER PREIS	12,69	13,19	12,59	13,09	11,89	12,69	12,89	12,49	12,59	12,60	-	11,89
(III-I) : II X 100	1,5	-	2,4	-	3,1	1,5	2,3	3,1	3,1	2,3	-	2,3
SUPERBENZIN, BLEIFR., MW, SELBSTBED. - 10 L												
ZAHLE DER PREISE	45	10	72	-	140	59	53	94	124	26	9	635
HOECHSTER PREIS	12,99	12,49	13,09	-	12,59	13,39	13,39	12,49	12,79	12,49	12,59	13,39
III. QUARTIL	12,39	12,49	12,39	-	11,99	12,39	12,39	12,19	12,39	12,29	12,39	12,30
II. QUARTIL (MEDIAN)	12,19	12,49	12,19	-	11,99	12,29	12,19	12,09	12,29	12,09	12,39	12,19
I. QUARTIL	11,99	12,49	11,99	-	11,69	12,19	12,15	11,89	12,19	11,99	12,39	11,99
NIEDRIGSTER PREIS	11,89	12,39	11,79	-	11,29	11,89	11,79	11,59	11,79	11,19	12,39	11,19
(III-I) : II X 100	3,3	-	3,3	-	2,5	1,6	2,0	2,5	1,6	2,5	-	2,5
SUPERBENZIN, BLEIFR., RF, SELBSTBED. - 10 L												
ZAHLE DER PREISE	12	7	26	4	64	20	20	29	42	14	-	241
HOECHSTER PREIS	12,29	12,49	12,49	12,29	12,39	13,09	12,39	12,39	12,39	12,19	-	13,09
III. QUARTIL	11,99	-	12,19	-	12,09	12,19	12,29	12,09	12,29	12,19	-	12,19
II. QUARTIL (MEDIAN)	11,89	-	11,99	-	11,89	12,09	12,09	11,99	12,09	11,89	-	11,99
I. QUARTIL	11,79	-	11,89	-	11,59	11,89	11,99	11,69	11,89	11,79	-	11,89
NIEDRIGSTER PREIS	11,49	12,19	11,59	12,09	10,59	11,69	11,89	11,49	11,59	11,60	-	10,59
(III-I) : II X 100	1,7	-	2,5	-	4,2	2,5	2,5	3,3	3,3	3,4	-	2,5
DIESEL, MW, M. BEDIENUNG - 10 L												
ZAHLE DER PREISE	-	-	4	-	7	10	5	-	11	-	-	49
HOECHSTER PREIS	-	-	10,29	-	10,39	11,89	10,59	-	10,70	-	-	11,89
III. QUARTIL	-	-	-	-	-	10,39	-	-	10,19	-	-	10,49
II. QUARTIL (MEDIAN)	-	-	-	-	-	10,19	-	-	10,19	-	-	10,19
I. QUARTIL	-	-	-	-	-	10,09	-	-	9,89	-	-	9,89
NIEDRIGSTER PREIS	-	-	9,99	-	9,50	10,09	9,60	-	9,59	-	-	9,49
(III-I) : II X 100	-	-	-	-	-	2,9	-	-	2,9	-	-	5,9

4 STREUUNG DER PREISE FUER DIE LEBENSHALTUNG

4.1 NACH LAENDERN

JUNI 1991

DM JE MENGENEINHEIT

STREUUNGSMASS	SCHH	HMB	NOSA	BRM	NW	HESS	RHPF	BAWUE	BAY	SAAR	BLN (W)	BUND
DIESEL, MW, SELBSTBEDIENUNG - 10 L												
ZAHL DER PREISE	44	11	69	4	136	59	54	94	118	26	9	624
HOECHSTER PREIS	10,89	10,09	10,39	9,99	11,39	10,39	10,90	10,09	10,49	10,09	10,39	11,39
III. QUARTIL	10,29	10,09	10,19	-	9,79	10,09	10,09	9,89	10,19	10,09	10,19	10,09
II. QUARTIL (MEDIAN)	9,99	10,09	9,89	-	9,49	9,99	9,89	9,79	9,89	9,89	10,19	9,89
I. QUARTIL	9,99	9,99	9,69	-	9,39	9,89	9,89	9,49	9,79	9,79	10,19	9,59
NIEDRIGSTER PREIS	9,29	9,89	9,39	9,99	9,09	9,59	9,49	9,19	9,49	9,69	10,19	9,09
(III-I) : II X 100	3,0	1,0	5,1	-	4,2	2,0	2,0	4,1	4,0	3,0	-	5,1
DIESEL, RINGFREI, SELBSTBEDIENUNG - 10 L												
ZAHL DER PREISE	12	8	26	4	65	20	22	29	45	14	-	248
HOECHSTER PREIS	10,19	10,19	10,19	9,99	10,19	10,29	10,19	9,99	10,29	9,99	-	10,29
III. QUARTIL	9,99	10,09	9,89	-	9,79	9,89	9,99	9,79	9,99	9,89	-	9,89
II. QUARTIL (MEDIAN)	9,79	10,09	9,69	-	9,49	9,89	9,79	9,69	9,79	9,59	-	9,79
I. QUARTIL	9,69	9,79	9,49	-	9,29	9,59	9,79	9,19	9,59	9,59	-	9,49
NIEDRIGSTER PREIS	9,29	9,79	9,39	9,79	8,89	9,39	9,59	8,99	9,29	9,49	-	8,89
(III-I) : II X 100	3,1	3,0	4,1	-	5,3	3,1	2,0	6,2	3,2	3,1	-	4,1
MOTORENOL, HO-MEHRBEREICHSOEL - 1 L												
ZAHL DER PREISE	56	16	85	8	150	71	61	103	134	35	12	731
HOECHSTER PREIS	14,90	14,45	17,90	17,95	22,43	15,45	14,95	22,95	17,55	16,95	19,00	22,95
III. QUARTIL	12,95	10,60	11,70	12,95	12,95	12,95	11,85	12,95	12,95	10,60	12,95	12,90
II. QUARTIL (MEDIAN)	11,80	9,90	9,95	10,60	9,95	10,95	9,95	11,80	10,50	9,90	10,90	10,60
I. QUARTIL	7,50	6,95	9,15	6,45	8,50	9,95	7,95	9,90	8,50	8,90	7,90	8,95
NIEDRIGSTER PREIS	3,36	5,90	5,79	5,15	4,40	6,00	4,30	5,90	5,20	5,40	6,95	3,36
(III-I) : II X 100	46,2	36,9	25,6	61,3	44,7	27,4	39,2	25,8	42,4	17,2	46,3	37,3
STRASSENB./OMNIBUS, MONATSK. - 1 KARTE												
ZAHL DER PREISE	9	-	11	-	17	7	8	14	13	5	-	86
HOECHSTER PREIS	68,00	-	70,00	-	79,17	109,17	89,00	80,00	66,00	80,00	-	109,17
III. QUARTIL	59,00	-	65,00	-	64,50	-	69,00	63,00	56,00	-	-	64,50
II. QUARTIL (MEDIAN)	54,00	-	64,00	-	59,00	-	60,00	50,00	44,00	-	-	58,00
I. QUARTIL	42,00	-	42,00	-	59,00	-	44,00	45,00	36,00	-	-	45,60
NIEDRIGSTER PREIS	40,00	-	30,00	-	58,00	30,00	40,50	30,00	30,00	45,60	-	30,00
(III-I) : II X 100	31,5	-	35,9	-	9,3	-	41,7	36,0	45,5	-	-	32,6
STRASSENB./OMNIBUS, EINZELF. - 1 FAHRT												
ZAHL DER PREISE	10	-	11	-	17	7	8	14	14	6	-	89
HOECHSTER PREIS	2,40	-	2,70	-	2,90	4,75	2,50	2,50	3,05	3,00	-	4,75
III. QUARTIL	2,00	-	2,00	-	2,70	-	2,40	2,00	2,00	-	-	2,50
II. QUARTIL (MEDIAN)	1,70	-	2,00	-	2,70	-	2,10	2,00	1,70	-	-	2,00
I. QUARTIL	1,60	-	1,70	-	2,05	-	1,80	2,00	1,43	-	-	1,80
NIEDRIGSTER PREIS	1,20	-	1,40	-	1,70	1,80	1,30	1,60	1,20	1,80	-	1,20
(III-I) : II X 100	23,5	-	15,0	-	24,1	-	28,6	-	33,5	-	-	35,0
STRASSENB./OMNIBUS, 6 FAHRTEN - 1 KARTE												
ZAHL DER PREISE	9	-	11	-	17	5	7	14	13	6	-	84
HOECHSTER PREIS	1,90	-	1,92	-	3,30	2,00	2,13	2,18	2,38	2,40	-	3,30
III. QUARTIL	1,70	-	1,60	-	2,26	-	-	1,80	1,50	-	-	2,00
II. QUARTIL (MEDIAN)	1,50	-	1,58	-	2,26	-	-	1,60	1,25	-	-	1,60
I. QUARTIL	1,20	-	1,40	-	1,85	-	-	1,40	1,00	-	-	1,42
NIEDRIGSTER PREIS	1,20	-	1,20	-	1,42	1,40	1,20	1,17	0,90	1,18	-	0,90
(III-I) : II X 100	33,3	-	12,7	-	18,1	-	-	25,0	40,0	-	-	36,3
TAGESZEITUNG, ABBONNEMENT - MONATSBEZUG												
ZAHL DER PREISE	11	-	19	-	38	12	11	18	21	9	-	143
HOECHSTER PREIS	26,30	-	26,86	-	24,90	30,00	27,50	29,30	31,20	26,90	-	31,20
III. QUARTIL	26,30	-	25,00	-	22,30	27,50	26,90	28,70	27,20	26,90	-	26,86
II. QUARTIL (MEDIAN)	25,65	-	23,80	-	20,20	25,90	26,90	26,90	25,60	26,90	-	24,90
I. QUARTIL	23,60	-	22,50	-	16,80	25,60	24,90	26,30	22,00	26,90	-	21,90
NIEDRIGSTER PREIS	23,00	-	16,90	-	14,40	23,90	24,10	23,60	16,40	26,90	-	14,40
(III-I) : II X 100	10,5	-	10,5	-	27,2	7,3	7,4	8,9	20,3	-	-	19,9
TAGESZEITUNG, EINZELVERKAUF - 1 STUECK												
ZAHL DER PREISE	11	-	19	-	38	12	11	18	21	9	-	143
HOECHSTER PREIS	1,10	-	1,20	-	1,20	1,40	1,40	1,40	1,50	1,30	-	1,50
III. QUARTIL	1,10	-	1,20	-	1,10	1,30	1,30	1,30	1,20	1,30	-	1,30
II. QUARTIL (MEDIAN)	1,10	-	1,10	-	0,90	1,20	1,20	1,30	1,20	1,30	-	1,10
I. QUARTIL	1,10	-	1,00	-	0,80	1,10	1,20	1,30	1,00	1,30	-	1,00
NIEDRIGSTER PREIS	1,10	-	0,90	-	0,70	1,10	1,00	1,20	0,85	1,30	-	0,70
(III-I) : II X 100	-	-	18,2	-	33,3	16,7	8,3	-	16,7	-	-	27,3
KINOENTRITTSKARTE - 1 KARTE												
ZAHL DER PREISE	22	9	62	7	76	53	33	64	73	15	13	427
HOECHSTER PREIS	10,00	12,00	14,00	11,00	12,00	13,00	13,00	11,00	12,00	12,00	12,50	14,00
III. QUARTIL	10,00	10,00	10,00	-	10,00	10,00	10,00	10,00	9,50	11,00	10,00	10,00
II. QUARTIL (MEDIAN)	9,00	10,00	9,00	-	9,00	10,00	9,00	9,50	9,00	10,00	10,00	9,00
I. QUARTIL	8,00	8,00	8,50	-	8,00	9,00	8,00	8,00	9,00	9,00	9,00	9,00
NIEDRIGSTER PREIS	6,00	6,00	6,00	9,00	5,00	7,00	6,00	7,00	6,00	8,00	8,00	5,00
(III-I) : II X 100	22,2	20,0	16,7	-	22,2	10,0	22,2	21,1	5,6	20,0	10,0	11,1

4 STREUUNG DER PREISE FÜR DIE LEBENSHALTUNG

4.2 NACH GEMEINDEGRÖSSENKLASSEN *)

JUNI 1991

DM JE MENGENEINHEIT

STREUUNGSMASS	A	B	C	D	E	A	B	C	D	E
RINDFLEISCH ZUM KOCHEN - 1 KG						RINDFLEISCH ZUM SCHMOREN - 1 KG				
ZAHL DER PREISE	153	239	99	156	106	156	247	101	163	111
HOECHSTER PREIS	18,00	19,50	17,00	19,00	16,00	27,80	28,60	26,00	25,00	21,80
III. QUARTIL	12,00	12,00	11,90	11,80	11,80	22,00	19,90	19,00	19,50	18,80
II. QUARTIL (MEDIAN)	10,40	10,00	9,90	9,90	10,40	19,90	18,45	17,90	18,00	17,60
I. QUARTIL	8,99	8,96	8,96	8,80	9,60	18,40	17,00	16,80	16,98	16,50
NIEDRIGSTER PREIS	5,99	4,00	6,98	5,99	6,99	13,79	10,99	10,98	9,40	13,60
(III-I) : II X 100	28,9	30,4	29,7	30,3	21,2	18,1	15,7	12,3	14,0	13,1
RINDERROULADEN - 1 KG						RINDFLEISCH, LENDENFILET - 1 KG				
ZAHL DER PREISE	157	246	101	162	110	156	246	101	163	111
HOECHSTER PREIS	31,00	31,20	26,00	26,00	24,00	70,00	68,20	58,80	62,00	56,00
III. QUARTIL	24,00	22,00	21,40	21,00	19,99	55,50	49,90	46,00	46,00	46,00
II. QUARTIL (MEDIAN)	21,90	19,90	19,80	19,90	19,00	49,99	45,00	42,00	42,90	42,90
I. QUARTIL	19,80	18,90	18,00	18,50	18,00	45,90	40,00	38,80	39,90	38,00
NIEDRIGSTER PREIS	13,99	13,90	14,00	12,98	13,90	30,00	24,99	27,90	24,00	24,60
(III-I) : II X 100	19,2	15,6	13,1	12,6	10,5	19,2	22,0	17,1	14,2	18,6
KALBSSCHNITZEL - 1 KG						SCHWEINEBAUCHFLEISCH - 1 KG				
ZAHL DER PREISE	145	218	77	118	-	155	248	101	162	111
HOECHSTER PREIS	66,00	50,00	48,50	46,00	-	15,80	16,80	12,80	14,00	12,80
III. QUARTIL	38,99	36,00	33,00	35,00	-	9,50	9,60	8,80	9,20	9,00
II. QUARTIL (MEDIAN)	33,99	32,00	29,99	30,00	-	8,20	8,40	8,60	8,16	8,00
I. QUARTIL	29,00	27,99	28,00	27,80	-	7,50	7,00	7,50	7,20	7,40
NIEDRIGSTER PREIS	19,80	19,98	19,98	21,98	-	4,99	4,78	5,00	4,90	5,60
(III-I) : II X 100	29,4	25,0	16,7	24,0	-	24,4	31,0	26,7	24,5	20,0
SCHWEINEBRATEN - 1 KG						SCHWEINEFLEISCH, KOTELETT - 1 KG				
ZAHL DER PREISE	136	214	91	153	105	156	247	101	163	110
HOECHSTER PREIS	20,00	20,10	17,00	18,80	18,00	18,00	17,30	16,80	17,00	15,60
III. QUARTIL	12,00	12,50	12,80	11,00	11,00	14,90	13,90	13,50	12,90	13,00
II. QUARTIL (MEDIAN)	9,80	9,70	9,50	9,00	9,80	13,60	12,49	11,99	11,90	12,40
I. QUARTIL	7,99	7,99	7,80	7,98	8,50	11,90	11,00	11,00	10,96	10,98
NIEDRIGSTER PREIS	4,90	5,20	5,00	4,99	5,80	7,80	6,98	7,98	7,90	8,80
(III-I) : II X 100	40,9	46,5	52,6	33,6	25,5	22,1	23,2	20,9	16,3	16,3
BRATHAEHNCHEN, TKK - 1 KG						HACKFLEISCH - 1 KG				
ZAHL DER PREISE	139	207	85	117	-	148	245	101	162	111
HOECHSTER PREIS	9,60	8,90	9,00	7,99	-	18,50	19,80	16,00	19,00	15,80
III. QUARTIL	5,88	5,45	5,49	5,19	-	13,00	13,00	12,50	12,00	12,80
II. QUARTIL (MEDIAN)	4,99	4,88	4,81	4,79	-	11,00	11,60	11,40	10,80	11,00
I. QUARTIL	4,58	4,29	4,29	4,20	-	9,60	9,89	9,99	9,60	9,90
NIEDRIGSTER PREIS	3,63	2,85	2,18	3,08	-	5,99	6,90	6,99	6,90	7,90
(III-I) : II X 100	26,1	23,8	24,9	20,7	-	30,9	26,8	22,0	22,2	26,4
RINDERLEBER - 1 KG						CERVELATWURST - 1 KG				
ZAHL DER PREISE	151	245	92	139	-	157	252	100	165	109
HOECHSTER PREIS	20,00	19,60	16,00	16,30	-	45,00	39,00	36,00	40,00	32,90
III. QUARTIL	12,80	12,00	11,00	10,80	-	32,00	30,00	30,00	29,90	28,80
II. QUARTIL (MEDIAN)	10,00	9,60	9,60	8,90	-	29,80	28,00	28,00	28,00	26,00
I. QUARTIL	8,40	7,99	7,99	7,90	-	26,00	25,00	25,80	24,60	22,99
NIEDRIGSTER PREIS	4,99	4,50	4,99	4,98	-	19,80	15,90	11,20	11,49	14,80
(III-I) : II X 100	44,0	41,9	31,4	32,6	-	20,1	17,9	15,0	18,9	22,3
SALAMI - 1 KG						FLEISCHWURST - 1 KG				
ZAHL DER PREISE	165	248	102	163	110	162	251	104	168	110
HOECHSTER PREIS	44,00	44,00	37,90	40,00	37,00	22,50	20,00	18,60	19,90	15,90
III. QUARTIL	31,00	29,90	29,90	28,90	28,00	15,00	14,00	14,00	13,90	13,00
II. QUARTIL (MEDIAN)	27,90	26,00	26,00	25,00	24,00	13,00	12,90	12,80	12,00	12,00
I. QUARTIL	24,90	22,90	23,00	21,80	21,00	10,99	11,50	11,00	10,40	10,50
NIEDRIGSTER PREIS	12,80	15,90	18,00	11,90	12,80	5,90	6,80	7,60	6,50	8,00
(III-I) : II X 100	21,9	26,9	26,5	28,4	29,2	30,8	19,4	23,4	29,2	20,8
BRATHWURST - 1 KG						JAGDWURST - 1 KG				
ZAHL DER PREISE	151	252	101	163	106	166	251	101	163	103
HOECHSTER PREIS	23,50	19,90	20,00	19,50	17,00	32,90	27,90	26,80	26,00	22,00
III. QUARTIL	14,90	14,90	15,00	14,98	14,20	20,00	19,80	18,80	18,90	17,90
II. QUARTIL (MEDIAN)	12,98	12,90	12,90	12,80	13,00	17,80	18,00	17,00	16,90	16,80
I. QUARTIL	10,00	10,00	10,80	9,90	11,50	15,80	15,90	15,20	14,90	15,00
NIEDRIGSTER PREIS	6,99	6,99	6,99	6,90	7,00	7,90	9,90	12,00	8,90	9,80
(III-I) : II X 100	37,8	38,0	32,6	39,7	20,8	23,6	21,7	21,2	23,7	17,3

*) BERICHTSGEMEINDE MIT 500 000 U. MEHR EINWOHNERN = A, 100 000 BIS UNTER 500 000 EINW. = B, 50 000 BIS UNTER 100 000 EINW. = C, 20 000 BIS UNTER 50 000 EINW. = D, WENIGER ALS 20 000 EINW. = E

4 STREUUNG DER PREISE FUER DIE LEBENSHALTUNG

4.2 NACH GEMEINDEGROSSENKLASSEN *)

JUNI 1991

DM JE MENGENEINHEIT

STREUUNGSMASS	A	B	C	D	E	A	B	C	D	E
FEINE LEBER- WURST - 1 KG						BOCKWURST, IN DOSEN ODER GLAESERN - 1 KG				
ZAHLE DER PREISE	168	248	103	169	110	141	221	81	115	-
HOECHSTER PREIS	34,90	29,90	31,90	25,00	22,90	35,80	23,16	24,30	21,56	-
III. QUARTIL	20,00	19,90	18,40	18,80	17,99	15,96	13,92	14,92	13,31	-
II. QUARTIL (MEDIAN)	17,80	17,90	16,00	16,80	15,00	12,83	10,80	10,80	9,97	-
I. QUARTIL	15,00	15,00	14,40	14,40	12,90	9,43	8,56	9,33	8,31	-
NIEDRIGSTER PREIS	11,90	7,90	8,90	6,80	8,00	4,18	4,38	4,36	5,44	-
(III-I) : II X 100	28,1	27,4	25,0	26,2	33,9	50,9	49,6	61,0	50,2	-
GEKOCHTER SCHIN- KEN - 1 KG						SCHINKENSPECK - 1 KG				
ZAHLE DER PREISE	167	255	105	169	110	158	251	102	166	109
HOECHSTER PREIS	40,00	36,50	39,00	36,00	32,00	34,00	35,00	34,00	36,00	31,00
III. QUARTIL	29,80	28,90	28,80	26,90	28,00	26,80	26,80	26,00	26,00	25,90
II. QUARTIL (MEDIAN)	27,20	26,00	25,00	24,90	24,90	24,00	24,00	24,00	24,00	24,00
I. QUARTIL	24,90	23,90	23,00	22,90	22,90	20,00	19,90	22,00	20,00	22,00
NIEDRIGSTER PREIS	16,90	9,90	15,90	15,90	18,00	14,90	12,90	18,00	14,00	13,00
(III-I) : II X 100	18,0	19,2	23,2	16,1	20,5	28,3	28,8	16,7	25,0	16,3
BAUCHSPECK - 1 KG						RINDSGULASCH, IN DOSEN - 1 KG				
ZAHLE DER PREISE	159	253	102	166	109	134	209	80	118	-
HOECHSTER PREIS	22,00	23,50	21,00	20,90	15,90	25,40	26,60	25,74	21,27	-
III. QUARTIL	14,90	14,80	14,20	14,90	13,20	13,61	13,81	12,59	13,27	-
II. QUARTIL (MEDIAN)	13,50	13,00	12,90	12,99	12,00	10,83	11,27	9,27	9,89	-
I. QUARTIL	11,80	11,90	11,60	11,00	10,90	7,48	7,63	6,47	7,58	-
NIEDRIGSTER PREIS	7,90	6,99	7,80	4,78	6,90	4,30	3,96	4,96	4,30	-
(III-I) : II X 100	23,0	22,3	20,2	30,0	19,2	56,6	54,8	66,0	57,5	-
FLEISCHSALAT, AB- GEPACKT - 1 KG						SEEFISCH, KABELJAU (DORSCH) - 1 KG				
ZAHLE DER PREISE	158	250	89	152	-	123	131	34	42	-
HOECHSTER PREIS	16,50	16,90	14,90	22,00	-	27,00	28,50	23,90	28,80	-
III. QUARTIL	11,98	10,90	9,25	10,60	-	22,00	19,98	19,90	19,80	-
II. QUARTIL (MEDIAN)	9,90	8,95	7,95	8,73	-	19,90	18,90	18,90	16,89	-
I. QUARTIL	7,45	6,76	6,45	6,95	-	17,98	16,50	16,90	14,00	-
NIEDRIGSTER PREIS	3,97	2,39	3,96	3,96	-	9,96	8,99	7,99	12,00	-
(III-I) : II X 100	45,8	46,3	35,2	41,8	-	20,2	18,4	15,9	34,3	-
HERINGE IN TOMATEN- SOSSE - 1 DOSE						DELSARDINEN - 1 DOSE				
ZAHLE DER PREISE	161	250	86	131	-	165	243	89	130	-
HOECHSTER PREIS	3,20	3,58	3,15	2,85	-	3,75	3,70	3,20	3,45	-
III. QUARTIL	2,49	2,35	2,35	2,10	-	2,75	2,19	2,29	1,79	-
II. QUARTIL (MEDIAN)	1,99	1,99	1,98	1,69	-	1,85	1,59	1,59	1,45	-
I. QUARTIL	1,49	1,59	1,10	0,99	-	1,29	1,29	1,19	1,19	-
NIEDRIGSTER PREIS	0,79	0,79	0,79	0,79	-	0,79	0,69	0,79	0,79	-
(III-I) : II X 100	50,3	38,2	63,1	65,7	-	78,9	56,6	69,2	41,4	-
ROLLMOPS IN GLAE- SERN - 1 KG						MAKRELEN MIT KOPF - 1 KG				
ZAHLE DER PREISE	145	223	81	125	-	124	144	37	57	-
HOECHSTER PREIS	25,00	21,00	22,32	18,32	-	14,50	14,00	12,00	13,70	-
III. QUARTIL	13,16	11,96	11,96	11,96	-	9,50	9,00	8,90	9,80	-
II. QUARTIL (MEDIAN)	11,16	10,60	9,95	9,96	-	8,80	8,30	8,90	7,90	-
I. QUARTIL	8,80	7,96	7,96	7,96	-	7,00	7,00	6,90	6,90	-
NIEDRIGSTER PREIS	3,98	3,58	3,48	3,58	-	5,00	4,90	5,90	5,90	-
(III-I) : II X 100	39,1	37,7	40,2	40,2	-	28,4	24,1	22,5	36,7	-
FR. VOLLMILCH, 3,5 PR. FETTGEM. - 1 L						KONDENSIERTE MILCH - 1 DOSE, 340 G				
ZAHLE DER PREISE	139	228	97	151	107	142	233	94	153	107
HOECHSTER PREIS	1,90	1,96	1,75	1,70	1,79	2,00	1,98	2,23	1,79	1,85
III. QUARTIL	1,49	1,35	1,39	1,39	1,35	1,29	1,29	1,29	1,19	1,19
II. QUARTIL (MEDIAN)	1,35	1,29	1,29	1,29	1,29	0,99	1,09	0,99	0,99	0,99
I. QUARTIL	1,19	1,19	1,19	1,19	1,19	0,89	0,89	0,89	0,89	0,89
NIEDRIGSTER PREIS	1,05	0,99	0,98	0,99	0,99	0,75	0,59	0,79	0,59	0,45
(III-I) : II X 100	22,2	12,4	15,5	15,5	12,4	40,4	36,7	40,4	30,3	30,3
JOGHURT OHNE FRUCHT- ZUSATZ - 1 KG						FERTIGPUDDING - 125 G				
ZAHLE DER PREISE	144	229	86	129	-	140	221	82	123	-
HOECHSTER PREIS	6,00	6,23	5,50	7,00	-	1,00	1,09	0,89	0,95	-
III. QUARTIL	4,60	3,94	3,93	3,94	-	0,69	0,62	0,59	0,59	-
II. QUARTIL (MEDIAN)	3,78	3,27	3,27	3,27	-	0,49	0,49	0,49	0,49	-
I. QUARTIL	2,60	2,59	2,60	2,60	-	0,39	0,39	0,39	0,39	-
NIEDRIGSTER PREIS	1,53	1,43	1,25	1,66	-	0,24	0,24	0,25	0,29	-
(III-I) : II X 100	52,9	41,3	40,7	41,0	-	61,2	46,9	40,8	40,8	-

*) BERICHTSGEMEINDE MIT 500 000 U. MEHR EINWOHNERN = A, 100 000 BIS UNTER 500 000 EINW. = B, 50 000 BIS UNTER 100 000 EINW. = C, 20 000 BIS UNTER 50 000 EINW. = D, WENIGER ALS 20 000 EINW. = E

4 STREUUNG DER PREISE FÜR DIE LEBENSHALTUNG

4.2 NACH GEMEINDEGRÖSSENKLASSEN *)

JUNI 1991

DM JE MENGENEINHEIT

STREUUNGSMASS	A	B	C	D	E	A	B	C	D	E
DTSCH. EMENTALER - 1 KG						EDAMER ODER GOUDA - 1 KG				
ZAHLE DER PREISE	144	219	96	150	106	146	228	94	150	104
HOECHSTER PREIS	25,00	27,80	22,95	20,00	28,90	22,00	26,90	19,27	19,80	19,27
III. QUARTIL	17,96	17,45	18,45	17,90	17,90	14,76	14,60	14,99	13,90	14,00
II. QUARTIL (MEDIAN)	16,50	15,90	16,00	15,90	15,90	12,90	12,80	12,90	12,90	12,90
I. QUARTIL	14,90	13,90	14,89	13,90	13,90	11,90	9,98	11,90	10,90	10,90
NIEDRIGSTER PREIS	8,45	9,90	10,85	8,90	10,79	7,96	7,70	8,25	7,96	6,40
(III-I) : II X 100	18,5	22,3	22,3	25,2	25,2	22,2	36,1	24,0	23,3	24,0
CAMEMBERT INLAEND. HERKUNFT - 125 G						SPEISEQUARK, MAGER- STUFE - 250 G				
ZAHLE DER PREISE	143	225	94	145	108	144	230	89	151	108
HOECHSTER PREIS	4,79	3,59	2,98	3,12	3,29	1,69	1,49	1,49	1,38	1,59
III. QUARTIL	2,10	2,19	1,99	2,24	1,99	0,89	0,89	0,89	1,04	1,09
II. QUARTIL (MEDIAN)	1,99	1,99	1,99	1,99	1,89	0,89	0,89	0,89	0,89	0,89
I. QUARTIL	1,79	1,79	1,79	1,79	1,78	0,79	0,79	0,79	0,79	0,79
NIEDRIGSTER PREIS	0,99	0,99	0,99	1,09	1,19	0,48	0,49	0,59	0,49	0,54
(III-I) : II X 100	15,6	20,1	10,1	22,6	11,1	22,5	22,5	22,5	28,1	33,7
HARZER/MAINZER KAESE - 1 KG						DEUTSCHE EIER - 10 STUECK				
ZAHLE DER PREISE	137	219	90	136	96	141	230	94	151	105
HOECHSTER PREIS	26,00	17,90	14,90	17,00	16,72	3,99	4,00	3,65	5,19	3,99
III. QUARTIL	12,45	11,12	10,95	11,12	11,92	3,00	2,99	2,99	2,99	2,99
II. QUARTIL (MEDIAN)	9,96	9,75	9,86	9,93	9,95	2,89	2,79	2,79	2,69	2,69
I. QUARTIL	8,45	7,95	7,95	8,00	8,30	2,50	2,49	2,49	2,39	2,39
NIEDRIGSTER PREIS	4,95	4,45	4,50	4,95	2,49	1,49	1,39	1,49	1,59	1,69
(III-I) : II X 100	40,2	32,5	30,4	31,4	36,4	17,3	17,9	17,9	22,3	22,3
DEUTSCHE MARKEN- BUTTER - 250 G						MARGARINE, PFLANZEN- MARGARINE - 500 G				
ZAHLE DER PREISE	138	230	94	151	107	138	225	94	145	108
HOECHSTER PREIS	3,00	2,95	2,79	3,35	2,98	3,38	3,38	3,20	3,38	3,38
III. QUARTIL	2,29	2,19	2,29	2,09	2,19	1,99	1,89	1,89	1,79	1,79
II. QUARTIL (MEDIAN)	1,99	1,99	1,99	1,99	1,99	1,69	1,69	1,69	1,69	1,69
I. QUARTIL	1,89	1,89	1,89	1,89	1,88	1,39	1,39	1,19	1,39	1,49
NIEDRIGSTER PREIS	1,59	1,59	1,59	1,59	1,59	0,79	0,89	0,89	0,79	0,89
(III-I) : II X 100	20,1	15,1	20,1	10,1	15,6	35,5	29,6	41,4	23,7	17,8
PFLANZENÖL (KEIN OLIVENÖL) - 1 L						TAFELÄPFEL - 1 KG				
ZAHLE DER PREISE	145	233	95	154	107	144	219	91	141	107
HOECHSTER PREIS	9,70	8,90	7,96	9,96	7,78	6,50	5,99	5,95	5,99	5,90
III. QUARTIL	5,32	5,16	5,05	4,92	4,49	4,90	3,99	3,99	3,99	3,99
II. QUARTIL (MEDIAN)	3,99	3,99	3,97	3,69	3,79	3,99	3,99	3,99	3,90	3,99
I. QUARTIL	2,29	1,99	1,99	1,99	2,59	3,60	3,40	3,49	2,99	3,28
NIEDRIGSTER PREIS	1,29	1,29	1,29	1,19	1,29	1,99	2,49	1,99	2,49	2,40
(III-I) : II X 100	75,9	79,4	77,1	79,4	50,1	32,6	14,8	12,5	25,6	17,8
TAFELBIRNEN - 1 KG						WEINTRAUBEN - 1 KG				
ZAHLE DER PREISE	142	218	92	139	106	142	213	90	136	105
HOECHSTER PREIS	8,95	7,98	5,99	6,67	6,95	14,99	15,00	14,80	13,60	15,90
III. QUARTIL	4,99	3,99	3,99	3,99	4,00	9,90	9,00	9,80	9,80	9,90
II. QUARTIL (MEDIAN)	4,00	3,99	3,99	3,98	3,99	7,99	7,99	7,99	8,77	8,49
I. QUARTIL	3,95	3,60	3,60	3,49	3,49	7,00	6,99	7,50	7,00	7,00
NIEDRIGSTER PREIS	2,49	2,02	2,10	1,99	2,49	2,99	2,99	3,99	3,98	3,49
(III-I) : II X 100	26,0	9,8	9,8	12,6	12,8	36,3	25,2	28,8	31,9	34,2
APFELSINEN - 1 KG						GRAPEFRUITS - 1 KG				
ZAHLE DER PREISE	142	218	91	142	106	140	216	91	140	107
HOECHSTER PREIS	7,40	6,40	5,99	5,95	4,95	6,46	7,92	6,60	5,95	5,53
III. QUARTIL	3,99	3,95	3,99	3,49	3,49	3,75	3,70	3,33	3,49	3,27
II. QUARTIL (MEDIAN)	3,00	2,99	2,99	2,99	2,99	2,99	2,99	2,97	2,91	2,80
I. QUARTIL	2,50	2,66	2,66	2,50	2,80	2,48	2,49	2,49	2,38	2,31
NIEDRIGSTER PREIS	1,20	1,49	1,25	1,50	1,24	1,50	1,70	1,58	1,51	1,39
(III-I) : II X 100	49,7	43,1	44,5	33,1	23,1	42,5	40,5	28,3	38,1	34,3
ZITRONEN - 1 KG						BANANEN - 1 KG				
ZAHLE DER PREISE	142	219	92	142	108	146	218	91	141	108
HOECHSTER PREIS	7,14	12,94	5,53	8,75	5,50	4,20	4,97	4,50	3,99	4,80
III. QUARTIL	3,58	3,78	3,63	3,51	3,53	3,49	3,00	3,00	3,29	2,99
II. QUARTIL (MEDIAN)	3,11	3,00	2,99	3,13	2,96	2,99	2,99	2,99	2,99	2,99
I. QUARTIL	2,58	2,50	2,63	2,58	2,49	2,79	2,69	2,79	2,79	2,70
NIEDRIGSTER PREIS	1,00	1,49	1,55	1,39	1,09	1,99	1,79	1,95	1,69	1,95
(III-I) : II X 100	32,2	42,7	33,4	29,7	35,1	23,4	10,4	7,0	16,7	9,7

*) BERICHTSGEMEINDE MIT 500 000 U. MEHR EINWOHNERN = A, 100 000 BIS UNTER 500 000 EINW. = B, 50 000 BIS UNTER 100 000 EINW. = C, 20 000 BIS UNTER 50 000 EINW. = D, WENIGER ALS 20 000 EINW. = E

4 STREUUNG DER PREISE FUER DIE LEBENSHALTUNG

4.2 NACH GEMEINDEGROESSENKLASSEN *)

JUNI 1991

DM JE MENGENEINHEIT

STREUUNGSMASS	A	B	C	D	E	A	B	C	D	E
SUESSE MANDELN - 1 KG						ERDNUESSE - 1 KG				
ZAHL DER PREISE	144	217	84	126	-	142	222	82	121	-
HOECHSTER PREIS	29,50	31,45	21,95	22,50	-	29,80	18,90	17,96	19,90	-
III. QUARTIL	13,45	11,90	10,90	11,48	-	12,45	12,00	11,95	11,45	-
II. QUARTIL (MEDIAN)	9,95	9,16	9,19	9,85	-	9,95	9,96	9,96	9,93	-
I. QUARTIL	7,99	7,45	7,95	7,95	-	7,56	7,45	6,60	5,95	-
NIEDRIGSTER PREIS	5,95	4,95	4,95	4,95	-	3,95	3,80	4,05	3,80	-
(III-I) : II X 100	54,9	48,6	32,1	35,8	-	49,1	45,7	53,7	55,4	-
SULTANINEN - 1 KG						APFELMUS IN GLAESERN - 720 ML				
ZAHL DER PREISE	145	226	84	128	-	140	231	92	149	106
HOECHSTER PREIS	11,25	10,00	9,95	9,45	-	3,20	2,60	3,37	2,65	2,70
III. QUARTIL	5,96	5,80	5,80	5,95	-	1,59	1,49	1,49	1,49	1,39
II. QUARTIL (MEDIAN)	4,78	4,95	4,90	4,95	-	0,99	0,99	0,99	0,99	0,89
I. QUARTIL	3,96	3,95	3,95	3,95	-	0,79	0,79	0,79	0,79	0,79
NIEDRIGSTER PREIS	2,58	2,76	2,76	2,95	-	0,59	0,49	0,69	0,49	0,65
(III-I) : II X 100	41,8	37,4	37,8	40,4	-	80,8	70,7	70,7	70,7	67,4
SAUERKIRSCHEN IN GLAESERN - 720 ML						ANANAS, IN DOSEN - 850 ML				
ZAHL DER PREISE	139	219	93	145	108	139	232	91	144	103
HOECHSTER PREIS	4,32	4,98	4,41	4,30	4,80	4,45	4,98	4,29	4,65	4,20
III. QUARTIL	2,69	2,39	2,36	2,39	2,50	2,99	2,98	2,89	2,79	2,89
II. QUARTIL (MEDIAN)	1,99	1,99	1,99	1,99	1,99	2,49	2,49	2,49	2,29	2,49
I. QUARTIL	1,79	1,79	1,79	1,79	1,79	1,99	1,99	1,99	1,99	1,99
NIEDRIGSTER PREIS	1,39	1,39	1,39	1,39	1,49	1,29	0,99	0,99	1,19	1,45
(III-I) : II X 100	45,2	30,2	28,6	30,2	35,7	40,2	39,8	36,1	34,9	36,1
SPEISEKARTOFFELN - 2 1/2 KG						BLUMENKOHL - 1 KG				
ZAHL DER PREISE	140	197	82	122	93	143	216	90	141	107
HOECHSTER PREIS	9,88	9,96	7,50	7,50	6,92	6,00	7,96	4,96	8,06	8,72
III. QUARTIL	6,25	4,98	5,00	4,98	4,79	3,75	3,81	3,50	3,89	3,54
II. QUARTIL (MEDIAN)	4,85	3,99	3,99	3,99	3,99	3,07	2,99	2,99	3,00	2,98
I. QUARTIL	3,78	2,99	2,99	2,99	2,99	2,72	2,59	2,71	2,75	2,49
NIEDRIGSTER PREIS	1,99	1,29	2,25	2,25	1,99	1,09	1,10	1,63	1,32	1,58
(III-I) : II X 100	50,9	49,9	50,4	49,9	45,1	33,6	40,8	26,4	38,0	35,2
WEISSKOHL - 1 KG						WIRSINGKOHL - 1 KG				
ZAHL DER PREISE	144	210	88	138	108	140	201	74	134	101
HOECHSTER PREIS	4,98	4,99	4,99	4,99	4,49	5,50	4,99	5,75	4,99	5,80
III. QUARTIL	3,50	3,49	3,50	3,50	3,50	3,90	3,10	3,75	3,02	3,50
II. QUARTIL (MEDIAN)	2,95	2,99	2,99	2,99	2,99	2,99	2,98	3,10	2,99	2,99
I. QUARTIL	2,40	2,50	2,76	2,79	2,98	2,49	1,99	2,49	2,49	2,49
NIEDRIGSTER PREIS	0,69	0,79	1,15	1,48	1,80	0,99	0,99	1,59	1,48	1,00
(III-I) : II X 100	37,3	33,1	24,7	23,7	17,4	47,2	37,2	40,6	17,7	33,8
KOPFSALAT - 1 KG						LAUCH (PORREE) - 1 KG				
ZAHL DER PREISE	144	218	92	141	108	144	213	91	140	106
HOECHSTER PREIS	11,12	10,41	7,96	7,92	8,00	9,98	18,00	8,15	8,95	8,99
III. QUARTIL	4,40	3,96	3,96	4,23	4,27	6,20	5,99	5,99	5,99	5,99
II. QUARTIL (MEDIAN)	3,33	3,00	3,16	3,02	3,32	5,00	4,99	4,99	5,90	5,80
I. QUARTIL	2,58	2,38	2,49	2,40	2,49	3,99	3,99	4,50	4,99	4,99
NIEDRIGSTER PREIS	1,19	0,99	1,11	1,70	1,48	1,99	1,49	1,99	2,26	2,29
(III-I) : II X 100	54,7	52,7	46,5	60,6	53,6	44,2	40,1	29,9	16,9	17,2
TOMATEN - 1 KG						GRUENE PAPRIKA- SCHOTEN - 1 KG				
ZAHL DER PREISE	146	219	91	143	108	145	216	90	140	107
HOECHSTER PREIS	7,95	7,98	7,60	7,80	6,90	12,95	12,90	14,00	12,90	13,00
III. QUARTIL	4,99	4,79	4,78	4,80	4,89	7,99	7,99	7,99	7,90	7,99
II. QUARTIL (MEDIAN)	3,99	3,99	3,99	3,99	3,99	6,99	6,40	6,00	6,00	6,90
I. QUARTIL	3,60	3,33	2,99	3,00	3,50	5,20	4,95	4,99	3,99	4,95
NIEDRIGSTER PREIS	2,72	1,98	1,99	1,99	1,29	1,99	1,79	1,99	1,99	2,49
(III-I) : II X 100	34,8	36,6	44,9	45,1	32,3	39,9	47,5	50,0	65,2	44,1
SALATGURKEN - 1 KG						ZWIEBELN - 1 KG				
ZAHL DER PREISE	144	219	92	142	108	145	220	89	142	109
HOECHSTER PREIS	6,13	6,00	4,98	5,52	5,96	4,80	3,99	4,80	3,99	3,49
III. QUARTIL	3,83	3,80	3,54	3,90	3,80	2,99	2,99	2,99	2,99	2,99
II. QUARTIL (MEDIAN)	3,18	2,99	2,98	3,38	3,35	2,80	2,50	2,50	2,50	2,49
I. QUARTIL	2,53	2,39	2,55	2,78	2,90	2,40	2,19	2,20	2,00	2,29
NIEDRIGSTER PREIS	0,79	1,30	1,29	1,60	1,79	0,99	1,00	1,30	1,39	1,29
(III-I) : II X 100	40,9	47,2	33,2	33,1	26,9	21,1	32,0	31,6	39,6	28,1

*) BERICHTSGEMEINDE MIT 500 000 U. MEHR EINWOHNERN = A, 100 000 BIS UNTER 500 000 EINW. = B, 50 000 BIS UNTER 100 000 EINW. = C, 20 000 BIS UNTER 50 000 EINW. = D, WENIGER ALS 20 000 EINW. = E

4 STREUUNG DER PREISE FÜR DIE LEBENSHALTUNG

4.2 NACH GEMEINDEGROSSENKLASSEN *)

JUNI 1991

DM JE MENGENEINHEIT

STREUUNGSMASS	A	B	C	D	E	A	B	C	D	E
MOHRRÜBEEN - 1 KG						ROTKOHL, IN GLAESERN - 720 ML				
ZAHLE DER PREISE	144	217	91	142	109	143	227	94	145	105
HOECHSTER PREIS	4,80	4,98	3,75	3,99	5,00	3,48	3,43	4,53	4,51	2,99
III. QUARTIL	2,99	2,99	2,99	2,99	2,99	2,43	1,99	2,29	1,99	1,99
II. QUARTIL (MEDIAN)	2,95	2,95	2,80	2,98	2,90	1,99	1,79	1,79	1,79	1,79
I. QUARTIL	2,50	2,49	2,49	2,49	2,48	1,79	1,25	0,99	0,99	0,89
NIEDRIGSTER PREIS	1,09	1,39	1,49	1,69	1,49	0,65	0,65	0,65	0,65	0,65
(III-I) : II X 100	16,6	16,9	17,9	16,8	17,6	32,2	41,3	72,6	55,9	61,5
DELIKATESSGURKEN, IN GLAESERN - 720 ML						JUNGE ERBSEN, IN DOSEN - 850 ML				
ZAHLE DER PREISE	142	227	83	125	-	139	222	90	144	103
HOECHSTER PREIS	5,82	5,65	4,59	3,69	-	5,14	3,38	3,10	2,99	3,85
III. QUARTIL	2,99	2,99	2,99	2,99	-	2,49	2,29	2,33	2,29	2,35
II. QUARTIL (MEDIAN)	2,78	2,49	2,29	2,49	-	2,29	1,99	2,09	1,99	2,11
I. QUARTIL	1,99	1,99	1,89	1,99	-	1,90	1,79	1,59	1,69	1,79
NIEDRIGSTER PREIS	0,99	0,79	0,99	0,99	-	0,99	0,69	0,79	0,69	0,89
(III-I) : II X 100	36,0	40,2	48,0	40,2	-	25,8	25,1	35,4	30,2	26,5
ERBSEN MIT KAROTTEN, IN DOSEN - 850 ML						GRUENE BOHNEN, IN DOSEN - 850 ML				
ZAHLE DER PREISE	144	230	95	149	105	144	230	92	147	104
HOECHSTER PREIS	4,20	3,45	3,29	2,89	4,40	3,96	3,25	3,49	2,89	3,10
III. QUARTIL	2,49	2,49	2,49	2,29	2,29	2,19	2,19	1,99	1,99	1,99
II. QUARTIL (MEDIAN)	2,19	1,99	1,99	1,99	1,99	1,49	1,60	1,49	1,59	1,39
I. QUARTIL	1,79	1,68	1,49	1,49	1,49	0,99	0,99	0,99	0,99	0,99
NIEDRIGSTER PREIS	0,89	0,99	0,99	0,79	0,89	0,69	0,69	0,69	0,69	0,69
(III-I) : II X 100	32,0	40,7	50,3	40,2	40,2	80,5	75,0	67,1	62,9	71,9
STANGENSPIRGEL, IN DOSEN - 850 ML						TOMATENMARK, IN TUBEN - 200 G				
ZAHLE DER PREISE	130	211	82	118	-	142	226	87	129	-
HOECHSTER PREIS	22,95	14,55	18,03	15,51	-	3,58	3,98	3,58	3,18	-
III. QUARTIL	7,98	5,99	7,89	5,99	-	2,49	2,39	2,29	2,19	-
II. QUARTIL (MEDIAN)	5,49	4,99	5,39	4,99	-	1,99	2,19	1,99	1,98	-
I. QUARTIL	4,49	3,99	4,49	3,99	-	1,41	1,69	1,39	1,10	-
NIEDRIGSTER PREIS	2,98	2,79	2,99	2,99	-	0,79	0,75	0,69	0,79	-
(III-I) : II X 100	63,6	40,1	63,1	40,1	-	54,3	32,0	45,2	55,1	-
LINSEN, IN PACKUNGEN ZU 500 G - 1 KG						WEISSBROT - 500 G				
ZAHLE DER PREISE	141	219	92	143	105	168	249	106	158	107
HOECHSTER PREIS	7,94	5,90	5,96	7,78	7,90	3,98	4,58	3,70	3,40	3,50
III. QUARTIL	2,98	2,98	3,38	2,69	2,58	2,85	2,70	2,70	2,50	2,50
II. QUARTIL (MEDIAN)	2,38	2,38	2,38	2,38	2,18	2,60	2,40	2,50	2,30	2,40
I. QUARTIL	1,98	1,98	1,98	1,98	1,98	2,40	2,10	2,10	2,20	2,10
NIEDRIGSTER PREIS	1,19	1,19	1,39	0,99	0,99	1,33	1,32	1,90	1,54	1,40
(III-I) : II X 100	42,0	42,0	58,8	29,8	27,5	17,3	25,0	24,0	13,0	16,7
TOASTBROT - 500 G						ORTSUEBL. ROGGEN- BROT - 1 KG				
ZAHLE DER PREISE	160	223	89	134	-	167	238	106	162	105
HOECHSTER PREIS	4,20	3,60	4,25	4,60	-	6,45	6,13	4,95	6,40	4,78
III. QUARTIL	2,69	2,50	2,80	2,60	-	4,00	3,95	3,87	3,70	3,60
II. QUARTIL (MEDIAN)	2,30	2,29	2,40	2,29	-	3,70	3,60	3,50	3,49	3,36
I. QUARTIL	1,99	1,80	1,99	1,98	-	3,40	3,19	3,29	3,20	3,10
NIEDRIGSTER PREIS	0,79	0,69	0,64	0,79	-	2,29	1,18	1,79	2,33	2,00
(III-I) : II X 100	30,4	30,6	33,8	27,1	-	16,2	21,1	16,6	14,3	14,9
HELLES MISCH- BROT - 1 KG						DUNKLES MISCH- BROT - 1 KG				
ZAHLE DER PREISE	168	242	103	163	103	158	231	97	144	96
HOECHSTER PREIS	5,73	6,40	5,46	5,58	5,66	6,80	7,00	6,20	6,60	6,40
III. QUARTIL	4,00	3,89	3,80	3,80	3,65	4,00	3,90	3,80	3,80	3,60
II. QUARTIL (MEDIAN)	3,60	3,50	3,50	3,50	3,50	3,60	3,50	3,40	3,50	3,40
I. QUARTIL	3,33	3,19	3,10	3,20	3,20	3,29	3,10	3,10	3,28	3,10
NIEDRIGSTER PREIS	1,99	1,39	1,49	1,39	1,50	1,79	1,49	1,79	1,43	1,50
(III-I) : II X 100	18,6	20,0	20,0	17,1	12,9	19,7	22,9	20,6	14,9	14,7
SCHNITTBROT, ROGGEN- VOLLKORNBROT - 500 G						BROETCHEN, SEMMEL - 1 KG				
ZAHLE DER PREISE	159	216	74	121	-	164	246	104	157	107
HOECHSTER PREIS	3,60	3,60	3,58	3,80	-	12,50	12,50	10,29	13,00	8,88
III. QUARTIL	2,70	2,60	2,65	2,69	-	7,50	7,78	7,04	7,50	7,50
II. QUARTIL (MEDIAN)	2,59	2,39	2,40	2,40	-	6,67	6,67	6,60	7,00	6,66
I. QUARTIL	2,29	2,10	2,00	2,19	-	5,20	5,56	6,00	6,00	6,00
NIEDRIGSTER PREIS	0,69	0,69	0,89	0,69	-	2,20	1,78	2,20	2,10	2,38
(III-I) : II X 100	15,8	20,9	27,1	20,8	-	34,5	33,3	15,8	21,4	22,5

*) BERICHTSGEMEINDE MIT 500 000 U. MEHR EINWOHNERN = A, 100 000 BIS UNTER 500 000 EINW. = B, 50 000 BIS UNTER 100 000 EINW. = C, 20 000 BIS UNTER 50 000 EINW. = D, WENIGER ALS 20 000 EINW. = E

4 STEUERUNG DER PREISE FUER DIE LEBENSHALTUNG

4.2 NACH GEMEINDEGROESSENKLASSEN *)

JUNI 1991

DM JE MENGENEINHEIT

STEUERUNGSMASS	A	B	C	D	E	A	B	C	D	E
TORTENBODEN - 1 STUECK						KAESESAHNKETORTE - 1 TORTE				
ZAHL DER PREISE	160	240	91	141	-	142	195	81	112	-
HOECHSTER PREIS	9,95	7,50	8,50	7,20	-	54,00	46,00	45,00	50,00	-
III. QUARTIL	3,50	3,49	3,80	3,50	-	40,00	37,00	35,00	35,00	-
II. QUARTIL (MEDIAN)	2,99	2,99	3,30	3,10	-	36,80	33,00	32,00	30,00	-
I. QUARTIL	2,19	2,45	2,90	2,70	-	33,60	30,00	30,00	27,00	-
NIEDRIGSTER PREIS	0,99	1,49	0,75	0,99	-	10,98	12,98	13,95	12,99	-
(III-I) : II X 100	43,8	34,8	27,3	25,8	-	17,4	21,2	15,6	28,7	-
HEFEGEBAECK - 1 KG						SANDKUCHEN - 500 G				
ZAHL DER PREISE	153	219	98	149	106	147	205	87	122	-
HOECHSTER PREIS	39,00	27,00	30,77	23,33	30,00	12,50	10,75	10,00	9,83	-
III. QUARTIL	20,00	15,83	16,00	15,00	13,33	6,50	5,99	6,00	6,40	-
II. QUARTIL (MEDIAN)	16,00	13,33	12,50	12,22	11,76	5,00	4,75	5,10	4,98	-
I. QUARTIL	12,50	11,00	11,00	10,00	9,60	4,00	3,70	4,30	3,99	-
NIEDRIGSTER PREIS	7,50	4,00	7,00	6,00	5,63	2,00	2,49	1,50	2,24	-
(III-I) : II X 100	46,9	36,2	40,0	40,9	31,7	50,0	48,2	33,3	48,4	-
ZUCKER - 1 KG						VOLLMILCH-SCHOKO- LADE - 100 G				
ZAHL DER PREISE	145	227	92	150	108	149	236	93	149	106
HOECHSTER PREIS	2,70	2,96	2,70	2,49	2,49	2,30	2,10	1,90	2,00	1,65
III. QUARTIL	1,99	1,99	1,99	1,99	1,89	1,29	1,29	1,25	1,19	1,19
II. QUARTIL (MEDIAN)	1,89	1,82	1,89	1,79	1,72	1,09	1,09	1,09	1,09	0,99
I. QUARTIL	1,75	1,73	1,75	1,69	1,69	0,99	0,99	0,99	0,99	0,99
NIEDRIGSTER PREIS	1,69	1,59	1,49	1,58	1,29	0,99	0,55	0,55	0,69	0,55
(III-I) : II X 100	12,7	14,3	12,7	16,8	11,6	27,5	27,5	23,9	18,3	20,2
PRALINEN, MARKEN- WARE - 1 KG						FRUCHTBONBONS, UNGE- FUELLT - 1 KG				
ZAHL DER PREISE	147	219	83	126	-	144	222	92	142	106
HOECHSTER PREIS	84,00	73,00	62,50	66,00	-	20,72	19,90	17,90	17,90	16,90
III. QUARTIL	60,00	50,00	34,95	33,96	-	11,43	11,37	10,50	11,37	11,31
II. QUARTIL (MEDIAN)	33,50	29,95	27,96	27,96	-	9,97	9,90	8,30	9,93	9,50
I. QUARTIL	27,92	23,96	23,96	21,96	-	8,60	7,95	6,60	7,95	7,56
NIEDRIGSTER PREIS	7,98	7,48	7,48	6,98	-	3,98	3,78	2,98	3,96	3,16
(III-I) : II X 100	95,8	86,9	39,3	42,9	-	28,4	34,5	47,0	34,4	39,5
BIENENHONIG - 1 KG						ERDBEER-KONFITURE - 1 GLAS				
ZAHL DER PREISE	142	227	95	143	107	143	231	92	148	106
HOECHSTER PREIS	19,80	17,00	17,50	18,00	13,98	3,95	3,89	3,20	3,95	5,25
III. QUARTIL	9,18	8,98	8,98	8,98	8,98	2,69	2,79	2,79	2,69	2,69
II. QUARTIL (MEDIAN)	7,98	7,98	7,98	7,98	7,98	2,49	2,49	2,49	2,39	2,48
I. QUARTIL	5,98	5,98	6,58	6,65	6,98	2,19	1,99	1,99	1,99	2,10
NIEDRIGSTER PREIS	2,99	3,49	2,95	3,25	3,18	0,99	1,39	1,39	1,39	1,39
(III-I) : II X 100	40,1	37,6	30,1	29,2	25,1	20,1	32,1	32,1	29,3	23,8
WEIZENMEHL, TYPE 405 - 1 KG						REIS IM KOCH- BEUTEL - 250 G				
ZAHL DER PREISE	156	245	99	166	119	144	221	85	125	-
HOECHSTER PREIS	3,40	2,58	2,25	2,30	2,95	3,29	3,99	3,69	3,79	-
III. QUARTIL	1,60	1,49	1,50	1,60	1,65	2,29	2,49	2,39	2,29	-
II. QUARTIL (MEDIAN)	1,19	1,29	1,29	1,29	1,29	1,95	1,99	1,99	1,80	-
I. QUARTIL	0,75	0,79	0,79	0,89	0,79	1,29	1,39	1,49	1,00	-
NIEDRIGSTER PREIS	0,69	0,69	0,59	0,69	0,69	0,60	0,59	0,69	0,65	-
(III-I) : II X 100	71,4	54,3	55,0	55,0	66,7	51,3	55,3	45,2	71,7	-
WEIZENGRIES - 500 G						EIERNUEDELN - 500 G				
ZAHL DER PREISE	139	216	94	154	107	145	231	94	146	108
HOECHSTER PREIS	2,95	2,99	3,38	2,99	3,29	5,19	5,58	4,90	4,90	5,00
III. QUARTIL	1,99	1,89	1,99	1,99	1,99	2,98	2,98	2,69	2,79	2,89
II. QUARTIL (MEDIAN)	1,79	1,69	1,78	1,79	1,79	1,99	1,99	1,98	1,98	1,98
I. QUARTIL	1,59	1,49	1,49	1,49	1,49	1,69	1,59	1,78	1,59	1,69
NIEDRIGSTER PREIS	0,79	0,49	0,79	0,69	0,69	0,75	0,75	0,79	0,79	0,75
(III-I) : II X 100	22,3	23,7	28,1	27,9	27,9	64,8	69,8	46,0	60,6	60,6
SPAGHETTI - 500 G						TOMATENKETCHUP, 450 ML - 1 FL.				
ZAHL DER PREISE	146	228	97	144	109	146	234	86	135	-
HOECHSTER PREIS	4,95	5,96	4,40	4,90	5,38	11,74	10,63	8,27	11,96	-
III. QUARTIL	2,49	2,39	1,99	2,36	2,40	6,58	6,58	6,20	5,98	-
II. QUARTIL (MEDIAN)	1,98	1,97	1,89	1,98	1,89	5,58	5,78	5,98	5,38	-
I. QUARTIL	1,38	1,39	1,09	1,39	1,49	3,99	4,42	4,56	4,48	-
NIEDRIGSTER PREIS	0,69	0,75	0,69	0,79	0,69	2,29	1,49	1,99	2,78	-
(III-I) : II X 100	56,1	50,8	47,6	49,0	48,1	46,4	37,4	27,4	27,9	-

*) BERICHTSGEMEINDE MIT 500 000 U. MEHR EINWOHNERN = A, 100 000 BIS UNTER 500 000 EINW. = B, 50 000 BIS UNTER 100 000 EINW. = C, 20 000 BIS UNTER 50 000 EINW. = D, WENIGER ALS 20 000 EINW. = E

4 STEUERUNG DER PREISE FÜR DIE LEBENSHALTUNG

4.2 NACH GEMEINDEGRÖSSENKLASSEN *)

JUNI 1991

DM JE MENGENEINHEIT

STEUERUNGSMASS	A	B	C	D	E	A	B	C	D	E
KINDERKOST, SAEUGL.- NAHRUNG - 190 G						EIER-RAVIOLI - 1/1 DOSE				
ZAHLE DER PREISE	105	161	54	87	-	142	223	82	125	-
HOECHSTER PREIS	2,95	2,40	2,29	3,21	-	3,99	3,90	3,96	3,85	-
III. QUARTIL	1,89	1,89	1,85	1,89	-	2,98	2,99	2,99	2,89	-
II. QUARTIL (MEDIAN)	1,79	1,79	1,79	1,69	-	2,59	2,69	2,69	2,59	-
I. QUARTIL	1,68	1,69	1,69	1,62	-	1,99	2,19	2,29	1,99	-
NIEDRIGSTER PREIS	1,29	1,19	1,19	1,19	-	1,79	1,39	1,49	1,29	-
(III-I) : II X 100	11,7	11,2	8,9	16,0	-	38,2	29,7	26,0	34,7	-
APFELSAFT - 1 L						DRANGENSAFT - 1 L				
ZAHLE DER PREISE	141	227	86	129	-	143	226	85	127	-
HOECHSTER PREIS	3,56	3,99	2,49	2,84	-	5,50	4,70	3,56	3,85	-
III. QUARTIL	1,95	1,80	1,49	1,69	-	2,84	2,49	2,20	2,39	-
II. QUARTIL (MEDIAN)	1,41	1,49	1,29	1,39	-	2,19	1,99	1,89	1,90	-
I. QUARTIL	1,09	0,99	0,99	1,05	-	1,69	1,39	1,39	1,29	-
NIEDRIGSTER PREIS	0,59	0,59	0,59	0,59	-	0,79	0,79	0,89	0,79	-
(III-I) : II X 100	61,0	54,4	38,8	46,0	-	52,5	55,3	42,9	57,9	-
JOHANNISBEERNEKTAR - 0,7 L						MINERALWASSER - 0,7 L				
ZAHLE DER PREISE	131	213	78	120	-	141	221	84	126	-
HOECHSTER PREIS	4,50	4,27	3,99	4,04	-	1,71	1,29	1,20	1,19	-
III. QUARTIL	2,89	2,79	2,79	2,68	-	0,85	0,79	0,72	0,70	-
II. QUARTIL (MEDIAN)	2,59	2,49	2,49	2,30	-	0,69	0,68	0,62	0,62	-
I. QUARTIL	2,29	1,99	1,99	1,99	-	0,55	0,55	0,45	0,55	-
NIEDRIGSTER PREIS	0,90	1,11	1,39	1,29	-	0,27	0,27	0,25	0,25	-
(III-I) : II X 100	23,2	32,1	32,1	30,0	-	43,5	35,3	43,5	24,2	-
SCHWARZER CEYLON- TEE - 100 G						WEINBRAND - 0,7 L				
ZAHLE DER PREISE	137	211	79	118	-	146	225	83	127	-
HOECHSTER PREIS	8,99	9,90	7,99	6,95	-	26,98	32,90	29,95	24,99	-
III. QUARTIL	4,99	4,99	4,99	4,98	-	15,99	14,99	15,98	15,49	-
II. QUARTIL (MEDIAN)	3,99	3,99	4,38	3,99	-	13,99	13,99	14,98	13,98	-
I. QUARTIL	3,29	3,29	3,00	2,99	-	12,99	12,98	12,99	12,28	-
NIEDRIGSTER PREIS	1,56	0,99	1,59	1,59	-	9,59	7,98	9,98	9,98	-
(III-I) : II X 100	42,6	42,6	45,4	49,9	-	21,4	14,4	20,0	23,0	-
DOPPELKORN O. TAFEL- AQUAVIT - 0,7 L						KRAEUTERLIKOER, IN- LAENDISCH - 0,7 L				
ZAHLE DER PREISE	143	221	79	126	-	143	222	83	121	-
HOECHSTER PREIS	19,99	27,95	18,98	24,57	-	29,50	19,99	20,95	22,95	-
III. QUARTIL	14,98	13,98	13,98	12,99	-	16,99	16,99	16,99	16,99	-
II. QUARTIL (MEDIAN)	12,97	11,98	11,99	11,98	-	16,48	16,45	16,98	15,99	-
I. QUARTIL	10,98	9,99	10,98	10,98	-	14,99	14,98	15,49	15,49	-
NIEDRIGSTER PREIS	7,90	7,29	7,99	8,99	-	9,98	9,48	11,49	9,98	-
(III-I) : II X 100	30,8	33,3	25,0	18,8	-	12,1	12,2	8,8	9,4	-
SCOTCH WHISKY - 0,7 L						FLASCHENBIER - 0,5 L				
ZAHLE DER PREISE	143	223	82	124	-	142	227	81	127	-
HOECHSTER PREIS	33,95	43,99	25,60	34,95	-	1,80	1,35	1,51	1,50	-
III. QUARTIL	22,99	22,98	20,98	20,98	-	1,14	1,10	1,09	1,09	-
II. QUARTIL (MEDIAN)	20,98	19,99	17,99	18,95	-	1,00	0,99	0,99	0,99	-
I. QUARTIL	18,75	16,98	14,99	14,99	-	0,89	0,89	0,89	0,89	-
NIEDRIGSTER PREIS	10,99	10,99	10,99	9,99	-	0,50	0,55	0,59	0,50	-
(III-I) : II X 100	20,2	30,0	33,3	31,6	-	25,0	21,2	20,2	20,2	-
WEISSWEIN, INLAEN- DISCH - 0,7 L						ROTWEIN, AUSLAEN- DISCH - 1 L				
ZAHLE DER PREISE	145	223	82	126	-	145	223	83	128	-
HOECHSTER PREIS	7,99	9,95	8,03	8,99	-	13,32	10,60	8,99	7,98	-
III. QUARTIL	5,34	5,35	4,81	4,99	-	5,64	4,59	4,26	4,79	-
II. QUARTIL (MEDIAN)	4,47	4,49	3,99	4,28	-	4,27	3,98	3,79	3,99	-
I. QUARTIL	3,98	3,89	3,49	3,49	-	3,50	3,29	2,99	2,99	-
NIEDRIGSTER PREIS	1,99	1,94	2,47	1,94	-	1,86	1,69	1,99	1,99	-
(III-I) : II X 100	30,4	32,5	33,1	35,0	-	50,1	32,7	33,5	45,1	-
DEUTSCHER SEKT - 0,75 L						STRASSENANZUG, REINE SCHURW. - 1 STUECK				
ZAHLE DER PREISE	147	227	84	128	-	123	215	70	99	-
HOECHSTER PREIS	18,35	16,98	10,98	12,98	-	1098	895	1100	689	-
III. QUARTIL	8,99	8,90	7,28	6,99	-	498	488	498	498	-
II. QUARTIL (MEDIAN)	5,99	6,49	5,99	5,99	-	429	399	449	430	-
I. QUARTIL	5,49	4,99	4,99	4,99	-	349	300	350	360	-
NIEDRIGSTER PREIS	3,95	2,79	3,99	3,49	-	199	179	179	199	-
(III-I) : II X 100	58,4	60,2	38,2	33,4	-	34,7	47,1	33,0	32,1	-

*) BERICHTSGEMEINDE MIT 500 000 U. MEHR EINWOHNERN = A, 100 000 BIS UNTER 500 000 EINW. = B, 50 000 BIS UNTER 100 000 EINW. = C, 20 000 BIS UNTER 50 000 EINW. = D, WENIGER ALS 20 000 EINW. = E

4 STREUUNG DER PREISE FÜR DIE LEBENSHALTUNG

4.2 NACH GEMEINDEGROßESSENKLASSEN *)

JUNI 1991

DM JE MENGENEINHEIT

STREUUNGSMASS	A	B	C	D	E	A	B	C	D	E
STRASSENANZUG, MISCH- GEWEBE - 1 STUECK						HERREN-HOSE, MISCH- GEWEBE - 1 STUECK				
ZAHLE DER PREISE	115	203	71	95	-	132	231	89	116	-
HOECHSTER PREIS	746,00	549,00	549,00	534,00	-	245,00	219,00	240,00	198,00	-
III. QUARTIL	410,00	399,00	418,00	429,00	-	148,00	139,00	139,00	138,00	-
II. QUARTIL (MEDIAN)	359,00	359,00	395,00	390,00	-	108,00	100,00	99,75	109,00	-
I. QUARTIL	298,00	279,00	299,00	298,00	-	89,90	89,00	89,00	89,00	-
NIEDRIGSTER PREIS	129,00	79,95	99,00	135,00	-	49,00	49,95	49,50	45,00	-
(III-I) : II x 100	31,2	33,4	30,1	33,6	-	53,8	50,0	50,1	45,0	-
HERRENMANTEL, MISCH- GEWEBE - 1 STUECK						HERREN-PULLOVER MIT LANG. ARM - 1 STCK.				
ZAHLE DER PREISE	116	222	70	96	-	153	238	83	118	-
HOECHSTER PREIS	565,00	648,00	900,00	429,00	-	299,00	329,00	280,00	239,00	-
III. QUARTIL	299,00	298,00	298,00	298,00	-	139,00	129,00	129,00	135,00	-
II. QUARTIL (MEDIAN)	248,00	249,00	259,00	249,00	-	109,00	99,00	99,50	109,00	-
I. QUARTIL	199,00	198,00	198,00	198,00	-	89,00	79,00	79,00	89,00	-
NIEDRIGSTER PREIS	99,00	98,00	99,00	98,00	-	59,00	44,95	17,95	25,00	-
(III-I) : II x 100	40,3	40,2	38,6	40,2	-	45,9	50,5	50,3	42,2	-
HERREN-PULLI - 1 STUECK						BERUFSANZUG, OVE- RALL - 1 STUECK				
ZAHLE DER PREISE	142	230	85	124	-	74	91	43	65	-
HOECHSTER PREIS	229,00	199,00	260,00	228,00	-	129,00	99,90	98,00	98,00	-
III. QUARTIL	120,00	98,00	98,00	99,00	-	80,00	69,00	78,00	79,00	-
II. QUARTIL (MEDIAN)	89,90	79,00	78,00	89,00	-	62,50	59,00	60,00	69,00	-
I. QUARTIL	65,00	50,00	49,00	60,00	-	58,00	55,00	49,00	55,00	-
NIEDRIGSTER PREIS	19,95	19,95	17,95	29,90	-	40,00	29,95	25,95	29,90	-
(III-I) : II x 100	61,2	60,8	62,8	43,8	-	35,2	23,7	48,3	34,8	-
DAMEN-KLEID MIT HAL- BEM ARM - 1 STUECK						DAMEN-PULLOVER MIT LANG. ARM - 1 STCK.				
ZAHLE DER PREISE	122	217	76	102	-	136	234	88	118	-
HOECHSTER PREIS	619,00	498,00	598,00	398,00	-	249,00	289,00	198,00	169,00	-
III. QUARTIL	259,00	219,00	220,00	198,00	-	119,00	110,00	105,00	109,00	-
II. QUARTIL (MEDIAN)	198,00	169,00	169,00	179,00	-	88,95	79,90	79,90	89,00	-
I. QUARTIL	150,00	139,00	129,00	149,00	-	59,90	59,00	49,95	69,00	-
NIEDRIGSTER PREIS	69,00	49,90	39,95	69,00	-	29,00	24,95	17,95	35,90	-
(III-I) : II x 100	55,1	47,3	53,8	27,4	-	66,4	63,8	68,9	44,9	-
KLEIDERSCHUERZE OHNE ARM - 1 STUECK						KNABEN-PULLOVER MIT LANG. ARM - 1 STCK.				
ZAHLE DER PREISE	84	140	54	72	-	106	175	63	70	-
HOECHSTER PREIS	79,00	72,00	69,00	55,00	-	119,00	89,50	159,00	89,00	-
III. QUARTIL	45,00	34,95	30,00	36,00	-	55,00	49,00	49,00	49,90	-
II. QUARTIL (MEDIAN)	32,50	29,90	25,00	29,95	-	39,50	39,00	32,00	39,95	-
I. QUARTIL	24,95	22,00	20,00	25,00	-	29,95	29,95	29,00	29,90	-
NIEDRIGSTER PREIS	14,95	14,90	9,95	9,99	-	16,95	14,95	15,00	18,00	-
(III-I) : II x 100	61,7	43,3	40,0	36,7	-	63,4	48,8	62,5	50,1	-
MAEDCHEN-KLEID - 1 STUECK						HERREN-OBERHEMD, MISCHGEW. - 1 ST.				
ZAHLE DER PREISE	95	169	56	74	-	141	251	87	137	-
HOECHSTER PREIS	179,00	158,00	150,00	129,00	-	115,00	119,00	150,00	99,00	-
III. QUARTIL	89,00	79,00	79,00	75,00	-	59,00	59,00	53,00	59,00	-
II. QUARTIL (MEDIAN)	59,90	59,00	59,00	59,50	-	49,00	45,00	39,95	49,00	-
I. QUARTIL	49,00	45,00	39,95	49,90	-	35,00	32,00	29,95	39,50	-
NIEDRIGSTER PREIS	29,90	24,95	25,00	15,90	-	19,00	10,00	10,00	18,00	-
(III-I) : II x 100	66,8	57,6	66,2	42,2	-	49,0	60,0	57,7	39,8	-
HERREN-UNTERHEMD OH. ARM - 1 STCK.						DAMEN-HEMD, BAUM- WOLLE - 1 STUECK				
ZAHLE DER PREISE	121	217	80	119	-	117	206	78	100	-
HOECHSTER PREIS	22,00	29,50	30,00	22,90	-	72,90	89,90	34,95	35,00	-
III. QUARTIL	17,95	17,50	16,00	16,95	-	18,00	16,00	14,95	16,90	-
II. QUARTIL (MEDIAN)	14,00	12,95	11,95	13,90	-	15,00	12,95	12,00	12,00	-
I. QUARTIL	10,90	9,95	8,00	9,95	-	12,00	9,95	8,95	10,00	-
NIEDRIGSTER PREIS	5,95	4,50	3,50	4,00	-	6,00	4,95	4,95	6,00	-
(III-I) : II x 100	50,4	58,3	66,9	50,4	-	40,0	46,7	50,0	57,5	-
DAMEN-SLIP, BAUM- WOLLE - 1 STUECK						KNABEN-PULLIHEMD, BAUMW. - 1 STUECK				
ZAHLE DER PREISE	117	200	78	100	-	102	181	61	81	-
HOECHSTER PREIS	37,90	59,90	29,65	25,00	-	69,00	62,00	59,00	49,00	-
III. QUARTIL	11,00	9,95	8,95	9,95	-	29,00	25,90	25,90	24,95	-
II. QUARTIL (MEDIAN)	8,95	7,90	6,00	7,95	-	19,00	18,00	19,50	19,00	-
I. QUARTIL	6,00	5,90	5,00	5,95	-	15,00	13,95	14,95	15,00	-
NIEDRIGSTER PREIS	3,95	2,95	2,50	2,95	-	7,95	6,00	5,00	6,00	-
(III-I) : II x 100	55,9	51,3	65,8	50,3	-	73,7	68,4	56,2	52,4	-

*) BERICHTSGEMEINDE MIT 500 000 U. MEHR EINWOHNERN = A, 100 000 BIS UNTER 500 000 EINW. = B, 50 000 BIS UNTER 100 000 EINW. = C, 20 000 BIS UNTER 50 000 EINW. = D, WENIGER ALS 20 000 EINW. = E

4 STREUUNG DER PREISE FÜR DIE LEBENSHALTUNG

4.2 NACH GEMEINDEGRÖßENKLASSEN *)

JUNI 1991

DM JE MANGENEINHEIT

STREUUNGSMASS	A	B	C	D	E	A	B	C	D	E
MÄDCHEN-GARNITUR, BAUMW. - 1 STÜCK						STRAMPFHOESCHEN - 1 STÜCK				
ZAHLE DER PREISE	88	166	63	83	-	96	172	66	83	-
HOECHSTER PREIS	28,00	29,40	33,90	24,90	-	50,00	49,00	39,00	39,90	-
III. QUARTIL	17,50	16,00	14,90	18,00	-	29,00	24,95	24,90	25,00	-
II. QUARTIL (MEDIAN)	13,00	12,45	11,95	14,00	-	20,00	19,90	17,95	20,00	-
I. QUARTIL	12,00	9,95	8,00	12,00	-	15,00	14,95	14,00	15,90	-
NIEDRIGSTER PREIS	6,00	5,95	4,95	6,95	-	8,00	5,95	9,00	10,00	-
(III-I) : II X 100	42,3	48,6	57,7	42,9	-	70,0	50,3	60,7	45,5	-
HERREN-KNIESTRUMPF - 1 PAAR						HERREN-SOCKEN, KURZ - 1 PAAR				
ZAHLE DER PREISE	122	197	82	115	-	134	221	93	127	-
HOECHSTER PREIS	25,00	26,00	29,50	26,90	-	22,00	28,00	19,00	19,50	-
III. QUARTIL	16,00	15,90	14,95	14,90	-	12,95	12,00	11,50	11,80	-
II. QUARTIL (MEDIAN)	14,00	13,00	12,95	12,95	-	10,50	9,75	9,80	9,00	-
I. QUARTIL	12,00	11,00	10,00	10,20	-	9,00	7,25	6,50	7,45	-
NIEDRIGSTER PREIS	7,00	3,32	2,95	4,90	-	4,85	2,99	1,99	3,00	-
(III-I) : II X 100	28,6	37,7	38,2	36,3	-	37,6	48,7	51,0	48,3	-
DAMEN-FEINSTRUMPF- HOSE - 1 STÜCK						KINDER-STRUMPF - 1 PAAR				
ZAHLE DER PREISE	117	199	76	108	-	101	181	67	90	-
HOECHSTER PREIS	12,00	10,00	14,50	9,50	-	18,50	14,00	18,90	12,75	-
III. QUARTIL	6,95	6,50	6,50	6,50	-	9,50	8,00	8,95	8,50	-
II. QUARTIL (MEDIAN)	5,95	5,50	5,50	5,50	-	7,95	6,95	7,50	7,50	-
I. QUARTIL	4,95	3,99	3,00	3,95	-	6,00	5,50	5,00	5,95	-
NIEDRIGSTER PREIS	1,50	1,49	1,50	1,50	-	2,95	1,99	1,95	2,66	-
(III-I) : II X 100	33,6	45,6	63,6	46,4	-	44,0	36,0	52,7	34,0	-
KINDER-STRUMPFHOSE - 1 STÜCK						STRICKGARN, MISCH GARN - 50 G				
ZAHLE DER PREISE	99	167	66	87	-	74	149	51	77	-
HOECHSTER PREIS	28,00	26,95	29,00	22,50	-	7,95	7,95	10,95	8,50	-
III. QUARTIL	17,90	16,50	16,90	15,95	-	4,95	4,90	4,95	4,95	-
II. QUARTIL (MEDIAN)	14,95	12,50	11,00	13,90	-	4,25	3,95	3,95	3,95	-
I. QUARTIL	9,90	7,95	7,95	8,95	-	3,95	3,32	2,99	3,50	-
NIEDRIGSTER PREIS	3,95	4,50	3,95	2,45	-	1,50	0,75	1,00	1,95	-
(III-I) : II X 100	53,5	68,4	81,4	50,4	-	23,5	40,0	49,6	36,7	-
STRICKGARN, REINE WOLLE - 50 G						HERREN-SCHNURHALB SCHUHE - 1 PAAR				
ZAHLE DER PREISE	71	143	47	74	-	130	221	81	121	-
HOECHSTER PREIS	11,90	10,40	8,95	9,50	-	239,90	279,00	239,00	229,00	-
III. QUARTIL	5,50	5,25	5,50	5,95	-	189,90	189,00	179,90	179,90	-
II. QUARTIL (MEDIAN)	4,95	4,75	4,95	4,95	-	169,00	169,00	159,90	159,00	-
I. QUARTIL	4,25	3,95	3,95	3,95	-	139,00	129,90	129,00	109,00	-
NIEDRIGSTER PREIS	2,95	1,95	1,95	1,75	-	39,95	79,35	59,95	54,95	-
(III-I) : II X 100	25,3	27,4	31,3	40,4	-	30,1	35,0	31,8	44,6	-
HERREN - SLIPPER - 1 PAAR						DAMEN-SPORTHALB SCHUHE - 1 PAAR				
ZAHLE DER PREISE	131	222	82	124	-	131	220	83	121	-
HOECHSTER PREIS	230,00	219,00	199,00	189,90	-	199,00	199,90	170,00	189,00	-
III. QUARTIL	129,00	129,90	139,00	129,90	-	130,00	129,90	129,00	129,00	-
II. QUARTIL (MEDIAN)	109,00	99,90	99,90	99,90	-	99,95	99,90	99,90	99,50	-
I. QUARTIL	89,90	85,00	89,90	79,70	-	89,90	79,90	89,00	79,00	-
NIEDRIGSTER PREIS	29,95	29,95	39,95	29,99	-	29,95	39,00	29,95	29,99	-
(III-I) : II X 100	36,7	44,9	49,1	50,3	-	40,1	50,1	40,0	50,3	-
DAMEN-PUMPS - 1 PAAR						KINDER-SCHNURHALB SCHUHE - 1 PAAR				
ZAHLE DER PREISE	128	221	81	117	-	117	196	66	106	-
HOECHSTER PREIS	239,90	259,00	239,00	379,00	-	119,90	130,00	129,00	119,90	-
III. QUARTIL	169,90	169,90	169,00	169,00	-	99,00	90,00	99,00	99,00	-
II. QUARTIL (MEDIAN)	149,90	149,90	149,00	139,00	-	79,90	79,90	79,90	69,90	-
I. QUARTIL	119,00	109,90	119,00	99,00	-	50,00	49,95	59,90	49,90	-
NIEDRIGSTER PREIS	39,95	39,90	49,00	34,95	-	29,90	29,90	29,95	29,90	-
(III-I) : II X 100	34,0	40,0	33,6	50,4	-	61,3	50,1	48,9	70,2	-
KLEINKINDER-SCHNUR HALBSCHUHE - 1 PAAR						SCHNURSENKEL 60 CM LANG 1 PAAR				
ZAHLE DER PREISE	113	198	65	104	-	129	216	79	118	-
HOECHSTER PREIS	109,90	129,90	99,90	99,90	-	3,80	3,90	3,40	3,50	-
III. QUARTIL	79,90	79,90	79,90	79,90	-	2,50	2,50	2,65	2,40	-
II. QUARTIL (MEDIAN)	69,90	65,00	69,90	59,90	-	2,25	2,25	2,35	2,20	-
I. QUARTIL	49,90	42,00	50,00	43,95	-	1,90	1,90	2,10	1,85	-
NIEDRIGSTER PREIS	29,90	29,00	24,95	29,00	-	0,99	0,80	0,83	1,00	-
(III-I) : II X 100	42,9	58,3	42,8	60,0	-	26,7	26,7	23,4	25,0	-

*) BERICHTSGEMEINDE MIT 500 000 U. MEHR EINWOHNERN = A, 100 000 BIS UNTER 500 000 EINW. = B, 50 000 BIS UNTER 100 000 EINW. = C, 20 000 BIS UNTER 50 000 EINW. = D, WENIGER ALS 20 000 EINW. = E

4 STREUUNG DER PREISE FÜR DIE LEBENSHALTUNG

4.2 NACH GEMEINDEGROSSENKLASSEN *)

JUNI 1991

DM JE MENGENEINHEIT

STREUUNGSMASS	A	B	C	D	E	A	B	C	D	E
	BESCHLEN M. LEDERSOHNEN - 1 MAL					BESCHLEN MIT WERK STOFFSOHNEN - 1 MAL				
ZAHLE DER PREISE	116	197	59	88	-	117	197	59	88	-
HOECHSTER PREIS	39,90	44,00	39,00	39,50	-	37,90	37,50	31,30	35,00	-
III. QUARTIL	30,90	30,20	29,90	29,90	-	26,00	26,00	26,50	24,90	-
II. QUARTIL (MEDIAN)	28,00	27,00	27,50	26,50	-	24,50	23,80	23,50	23,50	-
I. QUARTIL	26,50	24,50	24,80	24,00	-	21,80	20,90	19,80	22,00	-
NIEDRIGSTER PREIS	22,00	16,00	19,50	19,50	-	16,90	12,50	13,80	16,50	-
(III-I) : II x 100	15,7	21,1	18,5	22,3	-	17,1	21,4	28,5	12,3	-
	BESCHLEN M. ABSATZEN - 1 MAL					STUHL AUS HOLZ - 1 STUECK				
ZAHLE DER PREISE	116	196	60	88	-	95	167	52	71	-
HOECHSTER PREIS	37,00	32,00	21,80	28,00	-	674,00	670,00	720,50	787,00	-
III. QUARTIL	12,00	12,90	10,60	12,00	-	298,00	280,00	288,00	349,00	-
II. QUARTIL (MEDIAN)	10,50	10,00	9,60	9,90	-	178,00	175,00	180,00	183,00	-
I. QUARTIL	9,50	9,00	8,50	8,90	-	139,00	129,00	99,00	118,00	-
NIEDRIGSTER PREIS	7,50	5,50	5,00	6,90	-	29,00	36,00	59,00	53,00	-
(III-I) : II x 100	23,8	39,0	21,9	31,3	-	89,3	86,3	93,9	126,2	-
	HAENGESCHRANK AUS ANBAUKUECHE - 1STCK.					KUECHENBLOCK 280 - 330CM, 1STCK.				
ZAHLE DER PREISE	89	169	48	65	-	85	160	42	62	-
HOECHSTER PREIS	877,00	693,00	686,00	985,00	-	5580	8606	9600	10570	-
III. QUARTIL	311,00	312,00	295,00	343,00	-	3795	3798	3999	4298	-
II. QUARTIL (MEDIAN)	210,00	213,00	210,00	258,00	-	2998	2998	3480	3620	-
I. QUARTIL	135,00	138,00	135,00	155,00	-	2224	2342	2389	2898	-
NIEDRIGSTER PREIS	65,00	59,00	59,00	65,00	-	1998	1698	1998	1298	-
(III-I) : II x 100	83,8	81,7	76,2	72,9	-	52,4	48,6	46,3	38,7	-
	MATRATZENBODEN - 1 STUECK					POLSTERGARNITUR - 1 GARNITUR				
ZAHLE DER PREISE	112	175	56	73	-	103	173	55	73	-
HOECHSTER PREIS	760,00	810,00	750,00	760,00	-	10966	15244	10418	11760	-
III. QUARTIL	236,00	248,00	238,00	268,00	-	3464	3335	3085	3684	-
II. QUARTIL (MEDIAN)	187,00	179,00	190,00	189,00	-	2363	2498	2437	2500	-
I. QUARTIL	139,00	131,00	132,90	138,00	-	1858	1980	1695	2000	-
NIEDRIGSTER PREIS	69,00	49,95	69,00	79,00	-	705	998	899	999	-
(III-I) : II x 100	51,9	65,4	55,3	68,8	-	68,0	54,2	57,0	67,4	-
	LIEGESOFA - 1 STUECK					WOHNZIMMERTISCH - 1 STUECK				
ZAHLE DER PREISE	101	162	55	74	-	98	170	53	70	-
HOECHSTER PREIS	2344	2994	2870	3894	-	2085,00	3274,00	2772,00	2521,00	-
III. QUARTIL	1098	1116	1323	1406	-	875,00	830,00	765,00	886,00	-
II. QUARTIL (MEDIAN)	749	745	860	780	-	595,00	596,00	535,00	561,00	-
I. QUARTIL	549	575	498	580	-	359,00	390,00	380,00	380,00	-
NIEDRIGSTER PREIS	299	198	150	355	-	219,00	170,00	198,00	180,00	-
(III-I) : II x 100	73,3	72,6	95,9	105,9	-	86,7	73,8	72,0	90,2	-
	DIELEN-SPIEGEL - 1 STUECK					BETTBEZUG-GARNITUR, BAUMW. - 1 GARNITUR				
ZAHLE DER PREISE	91	164	51	69	-	128	192	73	81	-
HOECHSTER PREIS	397,00	539,00	958,00	539,00	-	298,00	262,30	185,00	153,00	-
III. QUARTIL	176,00	160,00	168,00	171,00	-	129,00	98,50	90,00	89,00	-
II. QUARTIL (MEDIAN)	132,00	120,00	119,70	120,00	-	95,00	79,95	69,00	78,00	-
I. QUARTIL	98,00	89,00	95,00	97,00	-	69,90	59,00	49,00	59,00	-
NIEDRIGSTER PREIS	39,00	34,00	29,00	39,00	-	29,00	18,00	19,95	29,00	-
(III-I) : II x 100	59,1	59,2	61,0	61,7	-	62,2	49,4	59,4	38,5	-
	SPANNBETTUCH BAUMWOLLE - 1 STUECK					FROTTIERHANDTUCH, BAUMWOLLE - 1 STCK.				
ZAHLE DER PREISE	130	195	73	85	-	129	193	74	90	-
HOECHSTER PREIS	98,00	85,00	59,00	56,50	-	28,00	42,00	20,90	36,00	-
III. QUARTIL	39,50	39,00	37,50	37,50	-	16,90	15,50	13,90	14,90	-
II. QUARTIL (MEDIAN)	35,00	29,95	25,00	26,90	-	14,50	11,95	10,95	10,95	-
I. QUARTIL	24,95	22,50	19,90	19,50	-	10,00	9,50	7,95	8,80	-
NIEDRIGSTER PREIS	12,00	10,00	11,95	12,95	-	6,99	2,95	4,00	5,00	-
(III-I) : II x 100	41,6	55,1	70,4	66,9	-	47,6	50,2	54,3	55,7	-
	GESCHIRRTUCH, HALB- LEINEN - 1 STUECK					TISCHDECKE, LEINEN- STRUKTUR - 1 STUECK				
ZAHLE DER PREISE	125	188	69	88	-	110	178	63	82	-
HOECHSTER PREIS	14,95	15,95	11,50	18,90	-	149,00	149,00	105,00	119,00	-
III. QUARTIL	8,90	7,50	6,90	6,50	-	84,00	69,90	59,95	59,50	-
II. QUARTIL (MEDIAN)	6,80	5,95	4,95	4,95	-	59,00	49,95	49,90	49,50	-
I. QUARTIL	4,95	4,30	3,90	3,80	-	44,90	39,95	30,00	39,00	-
NIEDRIGSTER PREIS	1,95	1,00	1,70	1,95	-	19,95	12,00	15,90	15,90	-
(III-I) : II x 100	58,1	53,8	60,6	54,5	-	66,3	60,0	60,0	41,4	-

*) BERICHTSGEMEINDE MIT 500 000 U. MEHR EINWOHNERN = A, 100 000 BIS UNTER 500 000 EINW. = B, 50 000 BIS UNTER 100 000 EINW. = C, 20 000 BIS UNTER 50 000 EINW. = D, WENIGER ALS 20 000 EINW. = E

4 STREUUNG DER PREISE FÜR DIE LEBENSHALTUNG

4.2 NACH GEMEINDEGROSSENKLASSEN *)

JUNI 1991

DM JE MANGENEINHEIT

STREUUNGSMASS	A	B	C	D	E	A	B	C	D	E
TRINKGLAS - 1 STUECK						KAFFEESEERVICE, HART- STEINGUT - 1 SERVICE				
ZAHLE DER PREISE	125	169	70	95	-	97	166	70	91	-
HOECHSTER PREIS	19,90	13,90	11,50	10,50	-	539,00	648,00	595,00	429,00	-
III. QUARTIL	2,50	2,15	1,99	2,10	-	309,00	255,00	249,10	229,00	-
II. QUARTIL (MEDIAN)	1,95	1,60	1,50	1,55	-	198,90	170,00	159,00	154,00	-
I. QUARTIL	1,25	1,00	1,10	1,20	-	145,00	119,50	129,00	128,00	-
NIEDRIGSTER PREIS	0,59	0,49	0,75	0,65	-	39,95	19,95	29,95	19,99	-
(III-I) : II X 100	64,1	71,9	59,3	58,1	-	82,5	79,7	75,5	65,6	-
PORZELLANTASSE - 1 STUECK						SUPPENTELLER, POR- ZELLAN - 1 STUECK				
ZAHLE DER PREISE	121	183	76	97	-	117	173	76	95	-
HOECHSTER PREIS	42,50	28,00	17,42	21,50	-	29,30	22,60	19,30	22,90	-
III. QUARTIL	12,30	10,90	10,95	9,50	-	12,90	10,10	12,70	10,65	-
II. QUARTIL (MEDIAN)	8,10	6,95	5,95	5,95	-	8,95	7,50	6,79	6,95	-
I. QUARTIL	4,45	4,45	4,48	4,50	-	6,20	4,95	4,50	4,80	-
NIEDRIGSTER PREIS	1,99	1,25	1,75	2,25	-	2,95	1,49	1,25	2,00	-
(III-I) : II X 100	96,9	92,8	108,7	84,0	-	74,9	68,7	120,8	84,2	-
ESSBESTECK, VERSIL- BERT - 1 BESTECK						ESSBESTECK, EDEL- STAHL - 1 BESTECK				
ZAHLE DER PREISE	91	126	52	67	-	104	181	81	104	-
HOECHSTER PREIS	305,00	242,00	206,00	240,00	-	99,00	147,00	81,00	99,00	-
III. QUARTIL	183,00	183,00	183,00	183,00	-	49,95	52,15	55,00	52,00	-
II. QUARTIL (MEDIAN)	166,50	166,50	166,50	166,50	-	37,50	37,50	39,00	39,00	-
I. QUARTIL	150,00	158,00	166,50	159,00	-	24,95	21,60	22,00	22,25	-
NIEDRIGSTER PREIS	57,80	34,50	98,00	98,00	-	6,25	4,99	8,25	7,50	-
(III-I) : II X 100	19,8	16,2	9,9	14,4	-	66,7	81,5	84,6	76,3	-
KUECHENMESSER - 1 STUECK						STUBENBESSEN - 1 STUECK				
ZAHLE DER PREISE	134	195	78	104	-	115	179	76	94	-
HOECHSTER PREIS	38,90	34,90	18,30	19,99	-	24,95	21,00	16,95	18,95	-
III. QUARTIL	10,50	9,30	8,80	9,90	-	12,24	10,95	9,50	9,98	-
II. QUARTIL (MEDIAN)	7,95	6,00	6,95	6,70	-	9,85	8,90	7,99	8,30	-
I. QUARTIL	5,70	4,50	4,60	4,60	-	7,95	6,99	5,99	6,80	-
NIEDRIGSTER PREIS	1,50	0,95	1,95	2,95	-	3,99	3,99	3,95	4,20	-
(III-I) : II X 100	60,4	80,0	60,4	79,1	-	43,6	44,5	43,9	38,3	-
KLEIDERBUERSTE - 1 STUECK						WASCHPULVER F. FEIN- WAESCHE - 1 KG				
ZAHLE DER PREISE	94	151	71	84	-	115	206	86	144	106
HOECHSTER PREIS	17,95	19,95	23,00	16,50	-	14,17	17,37	13,72	19,95	16,21
III. QUARTIL	7,95	7,25	6,00	5,49	-	10,40	10,18	9,69	9,79	10,25
II. QUARTIL (MEDIAN)	5,49	4,95	4,99	4,85	-	9,73	8,87	8,42	8,69	9,05
I. QUARTIL	3,95	3,25	3,50	2,99	-	8,07	7,48	7,31	7,47	7,99
NIEDRIGSTER PREIS	1,99	2,95	1,00	1,59	-	2,59	2,59	3,50	2,80	2,58
(III-I) : II X 100	72,9	80,8	50,1	51,5	-	23,9	30,4	28,3	26,7	25,0
WASCHPULVER F. WEISS- U. BUNTWAESCHE - 1 KG						WAESCHWEICHSPUEL- MITTEL - 4 L				
ZAHLE DER PREISE	112	208	88	144	107	108	205	83	138	105
HOECHSTER PREIS	8,56	9,99	6,47	11,00	6,49	17,80	18,98	11,96	8,98	9,90
III. QUARTIL	4,66	4,50	4,33	4,33	4,33	6,60	6,49	6,29	6,49	6,49
II. QUARTIL (MEDIAN)	4,16	4,00	3,99	3,86	4,16	5,99	5,89	5,99	5,88	5,99
I. QUARTIL	3,93	3,33	3,33	3,30	3,49	5,00	4,99	4,99	4,69	5,49
NIEDRIGSTER PREIS	2,00	1,99	2,33	1,90	2,00	2,99	2,93	2,25	2,98	2,99
(III-I) : II X 100	17,5	29,3	25,1	26,7	20,2	26,7	25,5	21,7	30,6	16,7
GESCHIRRSPUEL- MITTEL - 1 L						SCHEUERTUCH - 1 STUECK				
ZAHLE DER PREISE	120	218	88	145	107	126	222	96	145	105
HOECHSTER PREIS	7,96	7,78	6,58	7,96	5,98	3,95	4,70	3,99	3,79	4,85
III. QUARTIL	4,58	3,99	4,29	3,99	3,99	2,75	2,59	2,50	2,48	2,19
II. QUARTIL (MEDIAN)	3,79	3,49	3,69	3,49	3,79	1,99	1,99	1,99	1,99	1,89
I. QUARTIL	3,19	2,79	2,99	2,28	3,29	1,79	1,69	1,79	1,66	1,29
NIEDRIGSTER PREIS	1,29	1,29	1,29	1,29	1,29	0,95	0,95	0,99	0,99	0,89
(III-I) : II X 100	36,7	34,4	35,2	49,0	18,5	48,2	45,2	35,7	41,2	47,6
SCHWAMMTUCH - 10 STUECK						CHEMISCHE REINIGUNG, HERRENANZUG - 1 MAL				
ZAHLE DER PREISE	122	220	90	143	102	111	172	64	67	-
HOECHSTER PREIS	14,90	12,90	12,25	26,50	12,75	27,50	23,00	19,00	21,10	-
III. QUARTIL	6,50	6,30	6,30	5,98	5,98	16,80	15,60	14,80	16,40	-
II. QUARTIL (MEDIAN)	5,18	5,18	4,98	5,30	4,98	14,50	14,20	13,30	14,50	-
I. QUARTIL	3,98	3,98	3,98	4,48	3,98	12,55	12,75	12,00	12,50	-
NIEDRIGSTER PREIS	1,49	1,78	1,79	1,99	2,98	6,00	8,20	9,80	8,15	-
(III-I) : II X 100	48,6	44,8	46,6	28,3	40,2	29,3	20,1	21,1	26,9	-

*) BERICHTSGEMEINDE MIT 500 000 U. MEHR EINWOHNERN = A, 100 000 BIS UNTER 500 000 EINW. = B, 50 000 BIS UNTER 100 000 EINW. = C, 20 000 BIS UNTER 50 000 EINW. = D, WENIGER ALS 20 000 EINW. = E

4 STREUUNG DER PREISE FUER DIE LEBENSHALTUNG

4.2 NACH GEMEINDEGROESSENKLASSEN *)

JUNI 1991

DM JE MENGENEINHEIT

STREUUNGSMASS	A	B	C	D	E	A	B	C	D	E
WASCHEN UND MANGELN, 6 TEILE - 1 PAKET						FRISEURL. F. HERREN, HAARSCHNITT - 1 MAL				
ZAHL DER PREISE	104	140	49	50	-	117	198	97	135	111
HOECHSTER PREIS	30,00	27,50	24,60	19,80	-	38,00	36,00	35,00	35,00	25,00
III. QUARTIL	17,90	17,00	16,50	16,00	-	17,50	15,00	17,50	15,00	15,00
II. QUARTIL (MEDIAN)	16,20	15,50	15,00	14,90	-	15,00	13,50	15,00	13,00	13,00
I. QUARTIL	14,90	14,30	13,50	13,00	-	13,50	12,00	13,00	12,00	12,00
NIEDRIGSTER PREIS	7,00	9,50	10,50	8,70	-	10,00	7,00	8,00	9,50	8,50
(III-I) : II x 100	18,5	17,4	20,0	20,1	-	26,7	22,2	30,0	23,1	23,1
FRISEURL. F. DAMEN, WASCHEN/LEGEN - 1 MAL						FRISEURL. F. DAMEN, DAUERWELLEN - 1 MAL				
ZAHL DER PREISE	129	210	100	141	108	130	210	100	143	108
HOECHSTER PREIS	50,00	31,00	60,00	39,00	29,00	150,00	160,00	130,00	130,00	112,00
III. QUARTIL	22,50	21,00	23,50	21,00	20,00	83,50	75,00	82,00	77,00	73,00
II. QUARTIL (MEDIAN)	19,90	18,50	20,00	18,00	18,00	72,00	65,00	72,00	67,00	65,00
I. QUARTIL	17,50	16,50	17,00	16,50	16,50	63,00	58,00	62,00	58,50	60,00
NIEDRIGSTER PREIS	12,50	10,50	10,00	13,00	12,00	42,50	39,00	42,00	35,00	40,00
(III-I) : II x 100	25,1	24,3	32,5	25,0	19,4	28,5	26,2	27,8	27,6	20,0
FRISEURL. F. DAMEN, FAERBEN - 1 MAL						NORMALBENZIN, BLEIFR. MW, SELBSTB., - 10 L				
ZAHL DER PREISE	129	209	100	140	107	134	211	82	128	83
HOECHSTER PREIS	73,00	58,50	52,00	60,00	54,00	12,39	11,99	12,09	12,09	12,39
III. QUARTIL	38,00	35,00	32,80	32,50	29,50	11,79	11,79	11,79	11,89	11,89
II. QUARTIL (MEDIAN)	32,50	30,00	28,50	28,00	26,00	11,69	11,69	11,69	11,70	11,79
I. QUARTIL	28,00	25,00	26,00	25,00	23,90	11,49	11,49	11,49	11,49	11,59
NIEDRIGSTER PREIS	20,00	18,00	19,50	18,00	18,00	10,99	10,90	10,79	10,89	11,29
(III-I) : II x 100	30,8	33,3	23,9	26,8	21,5	2,6	2,6	2,6	3,4	2,5
NORMALBENZIN, BLEIFR. RF, SELBSTB., - 10 L						SUPERBENZIN, MW, M. BEDIENTUNG - 10 L				
ZAHL DER PREISE	60	93	29	48	20	14	17	6	4	10
HOECHSTER PREIS	11,99	11,89	11,99	11,99	11,89	13,89	13,89	13,79	13,79	13,59
III. QUARTIL	11,69	11,59	11,69	11,70	11,59	13,79	13,49	-	-	13,30
II. QUARTIL (MEDIAN)	11,49	11,49	11,59	11,59	11,39	13,59	13,49	-	-	13,19
I. QUARTIL	11,39	11,39	11,29	11,39	11,29	13,49	13,39	-	-	12,99
NIEDRIGSTER PREIS	10,89	10,49	10,59	10,99	11,09	11,99	12,99	13,00	13,39	12,89
(III-I) : II x 100	2,6	1,7	3,5	2,7	2,6	2,2	0,7	-	-	2,4
SUPERBENZIN, MW, SELBSTBED. - 10 L						SUPERBENZIN, RINGFR, SELBSTBED. - 10 L				
ZAHL DER PREISE	127	209	83	128	82	58	89	28	45	21
HOECHSTER PREIS	13,59	13,49	13,59	13,59	14,39	13,49	13,39	13,49	13,49	13,39
III. QUARTIL	13,29	13,29	13,29	13,39	13,39	13,19	13,09	13,10	13,29	13,09
II. QUARTIL (MEDIAN)	13,19	13,19	13,19	13,20	13,19	12,99	12,99	12,99	13,09	12,89
I. QUARTIL	12,99	12,99	12,99	13,09	12,99	12,89	12,89	12,79	12,89	12,79
NIEDRIGSTER PREIS	11,29	12,49	12,29	12,39	12,69	11,89	11,99	12,09	12,69	12,59
(III-I) : II x 100	2,3	2,3	2,3	2,3	3,0	2,3	1,5	2,4	3,1	2,3
SUPERBENZIN, BLEIFR. MW, SELBSTB. - 10 L						SUPERBENZIN, BLEIFR. RF, SELBSTB. - 10 L				
ZAHL DER PREISE	129	210	83	128	85	61	89	26	44	21
HOECHSTER PREIS	13,39	12,59	12,59	13,39	13,09	12,49	12,39	12,39	13,09	12,39
III. QUARTIL	12,29	12,29	12,29	12,39	12,39	12,19	12,09	12,10	12,28	12,09
II. QUARTIL (MEDIAN)	12,19	12,09	12,19	12,29	12,19	11,99	11,99	11,99	12,09	11,99
I. QUARTIL	11,99	11,89	11,99	12,09	12,09	11,89	11,89	11,79	11,79	11,79
NIEDRIGSTER PREIS	11,59	11,40	11,29	11,89	11,19	11,39	10,59	11,09	11,49	11,59
(III-I) : II x 100	2,5	3,3	2,5	2,4	2,5	2,5	1,7	2,6	4,1	2,5
DIESELKRAFTST., MW, M. BEDIENTUNG - 10 L						DIESELKRAFTST., MW, SELBSTBED. - 10 L				
ZAHL DER PREISE	15	15	6	5	8	126	208	83	126	81
HOECHSTER PREIS	10,59	10,49	11,89	10,59	10,10	10,39	10,90	10,49	11,39	10,39
III. QUARTIL	10,49	10,19	-	-	10,09	10,09	9,99	9,99	10,19	10,09
II. QUARTIL (MEDIAN)	10,39	10,09	-	-	9,99	9,79	9,89	9,99	9,99	9,99
I. QUARTIL	9,59	9,89	-	-	9,59	9,49	9,59	9,59	9,79	9,69
NIEDRIGSTER PREIS	9,50	9,60	9,74	10,09	9,49	9,20	9,19	9,09	9,39	9,29
(III-I) : II x 100	8,7	3,0	-	-	5,0	6,1	4,0	4,0	4,0	4,0
DIESELKRAFTST., RING- FREI, S. BED. - 10 L						MOTORENÖL, HD-MEHR- BEREICHÖL - 1 L				
ZAHL DER PREISE	62	92	28	45	21	140	238	98	152	103
HOECHSTER PREIS	10,19	10,19	10,29	10,29	10,10	22,43	19,90	16,50	22,95	17,55
III. QUARTIL	9,89	9,79	9,89	10,09	9,79	12,95	12,80	12,00	12,50	12,80
II. QUARTIL (MEDIAN)	9,69	9,70	9,69	9,79	9,59	11,85	10,60	9,95	9,95	10,50
I. QUARTIL	9,49	9,49	9,58	9,59	9,49	9,15	8,95	7,50	9,30	9,50
NIEDRIGSTER PREIS	9,09	9,09	8,89	8,99	9,19	5,15	5,20	4,30	4,40	3,36
(III-I) : II x 100	4,1	3,1	3,2	5,1	3,1	32,1	36,3	45,2	32,2	31,4

*) BERICHTSGEMEINDE MIT 500 000 U. MEHR EINWOHNERN = A, 100 000 BIS UNTER 500 000 EINW. = B, 50 000 BIS UNTER 100 000 EINW. = C, 20 000 BIS UNTER 50 000 EINW. = D, WENIGER ALS 20 000 EINW. = E

4 STREUUNG DER PREISE FUER DIE LEBENSHALTUNG

4.2 NACH GEMEINDEGROSSENKLASSEN *)

JUNI 1991

DM JE MENGENEINHEIT

STREUUNGSMASS	A	B	C	D	E	A	B	C	D	E
	STRASSENB./OMNIBUS, MONATSK. - 1 KARTE					STRASSENB./OMNIBUS, EINZELF. - 1 FAHRT				
ZAHL DER PREISE	12	32	14	28	-	12	32	15	30	-
HOECHSTER PREIS	109,17	89,00	73,67	80,00	-	4,75	2,80	2,90	3,00	-
III. QUARTIL	66,00	60,00	65,00	62,00	-	2,70	2,57	2,00	2,00	-
II. QUARTIL (MEDIAN)	65,00	59,00	55,00	52,00	-	2,70	2,40	1,80	1,80	-
I. QUARTIL	59,00	50,00	40,00	42,00	-	2,50	2,00	1,50	1,60	-
NIEDRIGSTER PREIS	40,00	40,00	30,00	30,00	-	2,38	1,50	1,30	1,20	-
(III-I) : II X 100	10,8	16,9	45,5	38,5	-	7,4	23,8	27,8	22,2	-
	STRASSENB./OMNIBUS, 6 FAHRTEN - 1 FAHRT					TAGESZEITUNG, ABON- NEMENT - MONATSBEZUG				
ZAHL DER PREISE	11	31	15	27	-	20	39	24	31	29
HOECHSTER PREIS	3,30	2,26	2,31	2,40	-	31,20	28,90	28,70	29,30	27,50
III. QUARTIL	2,26	2,00	1,60	1,67	-	23,90	25,90	25,90	26,90	26,90
II. QUARTIL (MEDIAN)	2,18	1,80	1,50	1,48	-	20,90	24,70	24,90	26,30	25,65
I. QUARTIL	1,92	1,50	1,20	1,25	-	16,80	20,90	21,90	23,60	22,10
NIEDRIGSTER PREIS	1,90	1,17	1,00	0,90	-	16,80	14,40	16,80	20,20	16,40
(III-I) : II X 100	15,6	27,8	26,7	28,4	-	34,0	20,2	16,1	12,5	18,7
	TAGESZEITUNG, EIN- ZELVERK. - 1 STCK.					KINOEINTRITTSKARTE - 1 KARTE				
ZAHL DER PREISE	20	39	24	31	29	109	164	56	67	31
HOECHSTER PREIS	1,50	1,40	1,30	1,30	1,40	13,00	13,00	14,00	10,00	11,00
III. QUARTIL	1,10	1,30	1,20	1,30	1,30	10,00	10,00	9,00	10,00	9,00
II. QUARTIL (MEDIAN)	0,90	1,10	1,10	1,20	1,20	9,50	9,50	9,00	9,00	8,00
I. QUARTIL	0,80	0,90	1,00	1,10	1,00	9,00	9,00	8,50	8,00	7,00
NIEDRIGSTER PREIS	0,70	0,70	0,80	0,90	0,85	5,00	6,00	7,00	6,00	6,00
(III-I) : II X 100	33,3	36,4	18,2	16,7	25,0	10,5	10,5	5,6	22,2	25,0

*) BERICHTSGEMEINDE MIT 500 000 U. MEHR EINWOHNERN = A, 100 000 BIS UNTER 500 000 EINW. = B, 50 000 BIS UNTER 100 000 EINW. = C, 20 000 BIS UNTER 50 000 EINW. = D, WENIGER ALS 20 000 EINW. = E

4 STREUUNG DER PREISE FUER DIE LEBENSHALTUNG

4.3 ERHEBUNG IN AUSGEWAHLTEN GROSSTADTEN

IM BUNDESDURCHSCHNITT

JUNI 1991

DM JE MENGENEINHEIT

STREUUNGSMASS

KURZTEXT / MENGENEINHEIT	ZAHLE DER PREISE	HOECHSTER PREIS	III. QUARTIL	II. QUARTIL (MEDIAN)	I. QUARTIL	NIEDRIGSTER PREIS	(III-I): II X 100
HASENRUECKEN, TTK - 1 KG	135	30,55	18,43	16,98	14,98	9,80	20,3
PIZZA, TTK - 1 KG	205	18,90	13,30	11,63	8,33	3,96	42,7
SEELACHSFILET, FRISCH - 1 KG	160	24,50	18,60	16,90	14,80	8,99	22,5
ROTB.-/GOLDBARSCH-FILET, FRISCH - 1 KG	163	36,80	28,00	25,90	22,90	10,90	19,7
ROTB.-/GOLDBARSCH-FILET, TTK - 1 KG	181	24,00	17,63	13,72	11,90	6,80	41,8
FISCHSTAEBCHEN, TTK - 1 KG	212	16,90	11,63	9,98	9,13	3,59	25,1
H-MILCH, 1,5 PROZ. FETTGEHALT - 1 L	205	1,75	1,29	1,19	1,09	0,79	16,8
SAHNE, SUESS - 200 G	215	2,09	1,29	1,19	0,99	0,75	25,2
PFLANZENFETT - 250 G	208	2,79	1,53	1,49	1,39	0,49	9,4
SCHWEINESCHMALZ - 1 KG	224	15,00	7,90	6,00	3,98	2,20	65,3
ROGGEN-KNAECKEBROT - 1 KG	222	11,95	8,20	7,60	6,88	2,60	17,4
ZWIEBACK - 1 KG	249	13,75	8,22	7,51	6,62	3,19	21,3
BUTTERKEKS - 1 KG	219	22,00	12,00	10,95	9,45	2,79	23,3
SALZSTAEBCHEN - 1 KG	216	19,39	10,60	9,93	7,94	2,36	26,8
HAFERFLOCKEN - 1 KG	217	5,60	3,98	3,70	3,18	1,18	21,6
CORNFLAKES - 1 KG	210	15,97	10,64	9,81	8,77	3,98	19,1
PUDDINGPULVER - 15 BEUTEL	214	10,00	6,75	6,25	4,95	1,35	28,8
FERTIGE SUPPEN IN BEUTELN - 1 BEUTEL	214	3,58	1,59	1,39	1,29	0,45	21,6
SUPPE IN DOSEN - 1 KG	210	18,53	6,48	5,73	4,98	1,99	26,2
SUPPENWUERZE - 250 G	212	3,98	2,69	2,29	1,99	0,99	30,6
SPEISESTAERKE - 1 KG	214	7,48	6,20	5,48	4,97	1,88	22,4
POMMES FRITES, TTK - 1 KG	210	6,95	3,32	2,48	1,89	0,99	57,7
KARTOFFELCHIPS - 1 KG	213	27,12	18,90	16,60	7,90	4,25	66,3
BABY-MILCHNABRUNG - 1 KG	107	29,95	19,49	17,99	17,77	10,49	9,6
CHAMPIGNONS, IN DOSEN - 425 ML	212	6,35	2,99	2,49	1,99	1,02	40,2
SPINAT, TTK - 1 KG	212	8,63	4,42	3,98	3,09	1,43	33,4
SAUERKRAUT, IN DOSEN - 850 ML	219	3,66	2,49	2,08	1,79	0,69	33,7
ERDBEEREN, TTK - 1 KG	180	17,16	13,16	11,17	9,30	5,09	34,6
EISCREME, TTK - 500 ML	197	5,78	2,75	2,19	1,99	0,99	34,7
KAKAO-SCHNELLGETRAENK - 1 KG	216	12,49	8,48	7,48	6,24	2,49	29,9
SPEISESALZ - 500 G	223	0,99	0,69	0,39	0,39	0,25	76,9
WEINESSIG, IN FLASCHEN - 0,75 L	222	3,29	2,29	1,99	1,79	0,49	25,1
SENF, IN GLAESERN - 1 KG	228	15,00	7,96	7,16	4,00	2,36	55,3
GEMAHLENER WEISSER PFEFFER - 100 G	221	12,23	7,33	6,29	4,89	1,78	38,8
PAPRIKA IN STREUD. OD. GLAESERN - 100 G	221	12,23	7,33	6,30	5,29	0,99	32,4
BACKPULVER - 6 BEUTEL	214	4,95	3,45	3,45	2,50	0,59	27,5
SUESSTOFF-TABLETTEN - 1 000 STUECK	236	19,90	8,59	7,82	4,99	1,99	46,0
MAYONNAISE, IN GLAESERN - 250 G	219	2,99	1,99	1,69	1,39	0,45	35,5
ERFRISCHUNGSGETRAENK M. FRUCHTSAFTZUSATZEN - 0,7 L	206	2,12	1,04	0,90	0,75	0,43	32,2
ERFRISCHUNGSGETRAENK, KOPFEINH. - 1 L	207	2,05	1,55	1,40	1,30	0,69	17,9
PFEFFERMINZTEE IN AUGUSSB. - 20 BEUTEL	220	5,00	3,29	2,99	2,48	0,95	27,1
BOHNENKAFFEE - 500 G	226	13,50	7,99	7,79	6,98	4,98	13,0
BOHNENKAFFEE, ENTKOFFEINIERT - 200 G	224	18,75	8,99	7,99	7,79	4,98	15,0
INSTANT-BOHNENKAFFEE - 100 G	222	12,90	7,99	7,49	6,50	3,18	19,9
SCHWARZER TEE IN AUGUSSB. - 20 BEUTEL	224	7,49	3,74	3,29	2,77	0,95	29,5
HERREN-SAKKO, SCHURWOLLE - 1 STUECK	197	595,00	329,00	279,00	229,00	159,00	35,8
HERREN-LEDERJACKE - 1 STUECK	182	1 290,00	548,00	450,00	348,00	189,00	44,4
JEANS FUER KNABEN - 1 STUECK	164	132,00	68,00	49,00	39,50	19,90	58,2
BADEMANTEL FUER HERREN - 1 STUECK	150	330,00	198,00	169,00	149,00	39,95	29,0
ANORAK (PARKA), GR. 152 - 1 STUECK	167	389,00	129,00	89,00	69,00	39,90	67,4
AEENDERUNGSSCHNEIDERARBEIT - 1 MAL	141	48,00	15,00	12,00	10,00	4,00	41,7
DAMEN-KOSTUEM, SCHURWOLLE - 1 STUECK	168	1 298,00	498,00	409,00	339,00	198,00	38,9
DAMEN-KLEID MIT LANGEN AERMELN - 1 STUECK	165	979,00	398,00	308,00	279,00	79,00	38,6
DAMEN-ROCK, SYNTH. FASER MIT WOLLE - 1 STUECK	209	319,00	139,00	99,00	79,00	35,00	60,6
DAMEN-ROSE, MISCHGEWEBE MIT WOLLE - 1 STUECK	206	239,00	139,00	119,00	89,00	49,95	42,0
JEANS FUER DAMEN - 1 STUECK	184	229,00	99,00	89,00	59,95	39,90	43,9
HENDBLUSE MIT LANGEN AERMELN - 1 STUECK	205	199,00	89,00	59,90	49,00	19,50	66,8
DAMEN-PELZMANTEL, SWAKARA-PERSIANER - 1 STUECK	63	6 500,00	3 010,00	2 500,00	2 004,00	1 400,00	40,3
TRAININGS- ODER SPORTANZUG, GR. 5 - 1 STUECK	168	398,00	138,50	99,00	89,00	39,95	50,0
DAMEN-KLEIDERSTOFF, MISCHGEWEBE - 1 M	95	79,00	39,50	35,00	25,00	15,00	41,4
DAMEN-KLEIDERSTOFF, BAUMWOLLE - 1 M	88	85,00	29,80	20,00	16,00	10,00	69,0

4 STREUUNG DER PREISE FUER DIE LEBENSHALTUNG

4.3 ERHEBUNG IN AUSGEWAHLTEN GROSSTADTEN

IM BUNDESDURCHSCHNITT

JUNI 1991

DM JE MENGENEINHEIT

STREUUNGSMASS

KURZTEXT / MENGENEINHEIT	ZAHLE DER PREISE	HOECHSTER PREIS	III. QUARTIL	II. QUARTIL (MEDIAN)	I. QUARTIL	NIEDRIGSTER PREIS	(III-I): II X 100
FUTTERTAFT, CHEMIEFASER - 1 M	108	16,00	13,00	12,00	10,00	7,50	25,0
SCHNEIDERARBEIT - 1 MAL	76	1 370,00	880,00	600,00	350,00	120,00	88,3
HERREN-OBERHEMD, REINE BAUMWOLLE - 1 STUECK	215	129,00	79,00	60,00	49,50	13,95	49,2
HERREN-UNTERHOSE, SLIP - 1 STUECK	183	30,00	18,90	15,00	10,95	4,95	53,0
DAMEN-NACHTHEMD - 1 STUECK	179	239,90	79,00	59,00	39,90	14,98	66,3
KNABEN-SCHLAFANZUG, GR. 152 - 1 STUECK	147	79,90	45,00	29,95	25,00	14,95	66,8
MIEDERHOESCHEN, GR. 75 - 1 STUECK	175	99,90	49,00	36,95	19,95	6,00	78,6
HOSENKORSELETT, GR. 80 - 1 STUECK	156	189,90	109,00	89,00	49,95	25,00	66,3
HERREN-HUT, HAARFILZ - 1 STUECK	106	189,00	99,00	69,50	49,90	17,90	70,6
HERREN-TASCHENSCHIRM - 1 STUECK	157	103,00	65,00	49,75	39,00	19,00	52,3
DAMEN-SCHIRM, STUETTISCHIRM - 1 STUECK	152	109,00	59,90	49,00	35,95	14,95	48,9
HERREN-HANDSCHUHE, SCHWEINSL. - 1 PAAR	132	199,00	125,00	95,00	69,00	34,95	58,9
DAMEN-HANDSCHUHE, NAPPA - 1 PAAR	147	185,00	89,90	76,00	59,00	11,90	40,7
MASCHINENGARN - 1 ROLLE	135	5,75	4,10	4,10	3,60	1,45	12,2
GUMMIBAND, ETWA 10 M LANG - 10 M	137	10,50	5,95	5,95	5,25	2,75	11,8
KINDER-SCHLUPF-HAUSSCHUHE - 1 PAAR	165	69,90	33,90	29,90	19,95	7,95	46,7
FUSSBALLSTIEFEL, GR. 42 - 1 PAAR	145	139,00	99,90	89,00	59,95	29,00	44,9
TENNISCHUHE, GR. 38 - 1 PAAR	202	179,00	99,90	89,00	69,90	24,95	33,7
FLUESSIGGAS, 11-KG-FLASCHE - 1 FUELLUNG	71	36,85	32,00	31,00	27,00	19,50	16,1
KLEIDERSCHRANK, TYPEN-REIHENSCHRANK - 1 STUECK	146	2 940,00	998,00	612,00	429,00	149,00	93,0
KASTENDOPPELBETT - 1 STUECK	130	4 166,00	1 986,00	1 380,00	944,00	374,00	75,5
MOEBELBEZUGSTOFF, 130 CM BREIT - 1 M	124	179,10	95,00	67,00	30,00	15,00	97,0
TUFTINGBELAG, POLYAMID - 1 M ²	169	87,50	42,40	31,50	20,00	9,90	71,1
PVC-BODENBELAG - 1 M ²	155	62,00	42,80	32,00	24,90	12,00	55,9
AUFLEGEMATATZE, FEDERKERN - 1 STUECK	203	798,00	432,00	350,00	289,00	100,00	40,9
SCHAUMSTOFFMATRATZE - 1 STUECK	155	750,00	410,00	328,00	252,00	69,00	48,2
SCHLAFDECKE, SCHURWOLLE - 1 STUECK	171	360,00	225,00	198,00	149,00	69,00	38,4
SCHLAFDECKE, SYNTH., FASER - 1 STUECK	181	220,00	98,00	79,00	59,00	24,95	49,4
STIEPPDECKEN-SCHLAFSACK - 1 STUECK	99	259,00	98,00	89,00	75,00	49,00	25,8
DAUNEN-EINZIEHDECKE - 1 STUECK	179	950,00	680,00	576,00	450,00	165,00	39,9
BETTFEDERN, ORIGINAL GAENSE-HALBD. - 1 KG	140	288,00	120,00	98,00	80,00	29,00	40,8
INLETT FUER OBERBETTEN, MAKOKOEPEP - 1 M	131	150,00	30,00	27,50	24,95	18,60	18,4
GARDINENTUELL, 240 CM BREIT - 1 M	148	72,50	33,50	24,90	18,00	7,00	62,2
DEKORATIONSTOFF, 120 CM BREIT - 1 M	152	104,00	35,00	25,95	17,95	7,40	65,7
DAUERBRANDOFEN - 1 STUECK	75	3 120,00	1 186,00	898,00	728,00	449,00	51,0
GASHEIZOFEN F. KAMINANANSCHLUSS - 1 STUECK	66	1 872,00	1 438,00	1 205,00	960,00	297,00	39,7
GASHERD, 4-FLAMMIG - 1 STUECK	98	1 516,00	999,00	892,00	753,00	578,00	27,6
OELOFEN - 1 STUECK	74	1 042,00	640,00	470,00	378,00	279,00	55,8
ELEKTROHERD, 4 KOCHPLATTEN - 1 STUECK	143	1 879,00	828,00	679,00	598,00	379,00	33,9
ELEKTR. KOCHENDWASSER-AUTOMAT - 1 STUECK	142	346,00	239,00	189,00	169,00	59,95	37,0
ELEKTRISCHER BROTROESTER - 1 STUECK	195	105,00	69,00	57,00	49,50	34,60	34,2
SCHREIBTISCHLAMPE - 1 STUECK	137	319,20	59,50	39,95	29,50	14,95	75,1
LICHTLEISTE MIT LEUCHTSTOFFROEHRE - 1 STUECK	138	129,50	49,00	34,95	25,70	14,95	66,7
ELEKTR. GESCHIRRSPUELMASCHINE - 1 STUECK	146	2 034,00	1 098,00	998,00	899,00	698,00	19,9
WASCHMASCHINE, VOLLAUTOMAT - 1 STUECK	149	2 150,00	1 298,00	1 098,00	798,00	498,00	45,5
KUEHLSCHRANK, TISCHFORM - 1 STUECK	149	891,00	689,00	628,00	579,00	335,00	17,5
GEFRIERSCHRANK - 1 STUECK	133	1 799,00	1 299,00	1 149,00	998,00	499,00	26,2
BODENSTAUBSAUGER - 1 STUECK	177	475,00	299,00	248,00	198,00	119,00	40,7
ELEKTR. NUTZSTICH-NAEHMASCHINE - 1 STUECK	101	2 998,00	848,00	643,00	533,00	269,00	49,1
ELEKTRO-BOHRMASCHINE - 1 STUECK	143	316,95	189,00	149,00	137,00	94,00	34,9
REGLERBUERGELEISEN - 1 STUECK	197	99,00	51,00	39,90	29,95	18,50	52,8
HANDMIKSER, ETWA 150 WATT - 1 STUECK	196	129,00	89,95	61,90	45,00	29,95	72,6
KINDERWAGEN - 1 STUECK	98	899,00	499,00	399,00	359,00	179,00	35,1
KAFFEESERVICE, PORZELLAN - 1 SERVICE	150	556,50	295,00	209,00	149,00	49,95	69,9
SCHUESSEL, FEUERFEST - 1 STUECK	159	105,00	32,50	26,65	18,95	9,95	50,8
BABYFLASCHE AUS FEUERF. GLAS - 1 STUECK	131	9,95	5,49	4,49	3,99	1,25	33,4
KAFFEEFILTER, KUNSTSTOFF - 1 STUECK	174	16,80	8,80	7,60	6,50	1,95	30,3
ZITRUSPRESSE, KUNSTSTOFF - 1 STUECK	174	16,95	8,90	5,95	3,50	1,00	90,8
KUNSTSTOFFPRIMER - 1 STUECK	175	16,95	7,25	4,49	2,99	1,69	94,9
WASCHKORB, KUNSTSTOFF - 1 STUECK	166	34,40	19,80	15,95	11,80	6,99	50,2
FLEISCHTOPF, EMAILIERT - 1 STUECK	184	184,00	80,00	49,95	33,00	12,90	94,1
KOCHTOPF, EDELSTAHL - 1 STUECK	192	169,00	125,00	87,00	49,95	19,95	86,3

4 STREUUNG DER PREISE FUER DIE LEBENSHALTUNG

4.3 ERHEBUNG IN AUSGEWAHLTEN GROSSTAEDTEN

IM BUNDESDURCHSCHNITT

JUNI 1991

DM JE MENGENEINHEIT

STREUUNGSMASS

KURZTEXT / MENGENEINHEIT	ZAHLE DER PREISE	HOECHSTER PREIS	III. QUARTIL	II. QUARTIL (MEDIAN)	I. QUARTIL	NIEDRIGSTER PREIS	(III-I): II x 100 %
BRATPFANNE, ALUMINIUM - 1 STUECK	788	133,00	79,00	57,90	37,90	17,95	71,0
WASSERKESSEL, EDELSTAHL - 1 STUECK	189	209,00	119,00	77,00	44,95	19,85	96,2
KUECHEN-ZEIGERWAAGE - 1 STUECK	186	79,00	42,20	32,90	29,60	14,95	38,3
HAMMER, KOPF 500 G - 1 STUECK	178	24,50	14,50	8,95	7,15	3,00	82,1
BEISSZANGE - 1 STUECK	174	24,75	15,95	13,90	11,25	4,50	33,8
FUCHSSCHWANZ - 1 STUECK	173	32,60	18,95	14,98	11,25	5,95	51,4
VORHAENGESCHLOSS - 1 STUECK	193	19,70	7,80	5,95	5,00	2,95	47,1
ZIMMERTUER-EINSTECKSCHLOSS - 1 STUECK	157	31,45	13,87	10,95	8,99	4,40	44,6
DRUECKERGARNITUR - 1 GARNITUR	153	77,50	22,80	18,50	15,95	8,99	37,0
GERAETEZULEITUNG, 3 M LANG - 1 STUECK	173	18,75	9,95	9,00	7,80	4,50	23,9
TASCHENLAMPENHUELSE - 1 STUECK	170	22,95	9,00	6,90	5,50	1,95	50,7
GLUEHLAMPE, MATT, 100 WATT - 1 STUECK	197	4,90	2,10	1,95	1,70	0,75	20,5
KERZENLAMPE, MATT, 25 WATT - 1 STUECK	194	4,90	2,50	2,30	1,95	0,99	23,9
LEUCHTSTOFFROEHRE, 40 WATT - 1 STUECK	166	19,95	9,00	7,99	6,95	4,32	25,7
TAPETE, RAUHFASER - 1 ROLLE	178	26,95	14,95	12,50	9,90	5,95	40,4
TAPETENKLEISTER, 125 G - 1 PACKUNG	183	9,20	4,40	3,95	3,35	1,95	26,6
FARBROLLER, PERLONBEZUG - 1 STUECK	177	24,95	11,95	8,20	6,41	2,95	67,6
MALERPINSEL - 1 STUECK	178	20,00	7,50	5,20	3,95	1,95	68,3
KUNSTHARZLACKFARBE, 750 ML - 1 DOSE	185	25,95	19,90	17,75	12,95	7,50	39,2
DISPERSIONSFARBE FUER INNEN - 1 KG	169	17,27	5,56	3,94	2,95	1,35	66,2
ZELLULOSE-WERKSTOFF - 500 G	177	13,64	3,50	2,99	2,50	1,50	33,4
ELEKTRO-RASENMAESHER - 1 STUECK	139	817,00	398,00	329,00	249,00	149,00	45,3
GARTENSCHERE - 1 STUECK	182	72,00	38,40	27,90	19,95	9,90	66,1
ELEKTRISCHE HECKENSCHERE - 1 STUECK	154	429,00	279,00	230,00	199,00	129,00	33,5
SPATEN, MIT T-GRIFF - 1 STUECK	181	89,90	59,85	48,00	34,80	14,95	52,2
BLUMENTOPF, TONTOPF - 1 STUECK	139	2,20	1,25	1,00	0,75	0,50	50,0
GARTENSCHLAUCH, KUNSTSTOFF - 1 ROLLE	133	103,00	37,95	24,00	16,95	8,75	87,5
GIESSKANNE, KUNSTSTOFF - 1 STUECK	149	16,50	9,80	8,50	7,90	5,00	22,4
PFLANZENSCHUTZMITTEL - 100 CM ³ /ML	117	44,90	14,95	12,50	6,95	2,19	64,0
BLUMENDUENGER, 500 ML - 1 FLASCHE	152	15,40	7,90	6,69	5,35	1,24	38,1
MITTEL GEGEN UNKRÄUTER - 240 CM ³	72	51,00	22,50	18,75	10,90	5,95	61,9
FUSSBODENPFLEGE MITTEL - 500 ML	173	11,95	6,95	5,99	4,50	1,55	40,9
SCHUHCREME, FARBLOS - 100 ML	176	12,50	3,71	2,92	2,64	0,99	36,6
REINIGUNGSMITTEL FUER TOILET TEN - 1 KG	184	9,00	5,32	4,65	3,79	1,69	32,9
METALLPFLEGE MITTEL - 250 G	185	13,32	4,99	3,99	3,29	1,99	42,6
FLECKENENTFERNUNGSMITTEL - 100 ML/G	178	9,98	5,30	3,98	3,29	1,20	50,5
HAUSHALTSKERZEN - 1 KG	169	16,60	8,30	6,36	4,87	2,45	53,9
ZUENDHOELZER, 10 SCHACHTELN - 1 PACKUNG	167	2,00	1,00	1,00	1,00	0,45	-
FEUERSTEINE, 5 STUECK - 1 PACKUNG	162	3,50	1,00	0,60	0,50	0,38	83,3
GASAMPULLE FUER FEUERZEUGE - 1 STUECK	158	5,00	4,00	3,90	3,30	1,89	17,9
BATTERIE, MONOZELLE, 1,5 VOLT - 1 STUECK	183	7,95	4,15	3,80	3,25	1,28	23,7
FILTERTUETEN, 40 STUECK - 1 PACKUNG	209	3,65	1,80	1,49	1,29	0,56	34,2
ALU- FOLIE, 30 CM BREIT - 20 M	201	13,50	5,98	4,98	3,50	1,49	49,8
KLARSICHT-FOLIE, 30 CM BREIT - 20 M	190	7,90	3,16	2,65	1,99	0,60	44,2
KLEBSTOFF - 50 CM ³	210	6,30	4,17	3,55	2,95	1,50	34,4
DRAHT, VERZINKT, 2,2 MM - 1 KG	87	10,90	6,50	4,80	3,95	0,95	53,1
DRAHTSTIFTE, VON 20 - 60 MM - 1 KG	157	25,65	6,85	5,00	3,90	1,79	59,0
HOLZSCHRAUBEN, 3,5 X 25 MM - 100 STUECK	157	11,75	5,98	3,90	3,19	1,56	71,5
HERREN-SPORTRAD 28 ZOLL - 1 STUECK	168	898,00	569,00	472,00	399,00	229,00	36,0
MOFA, 49 CM ³ HUBRAUM - 1 STUECK	84	3 625,00	2 398,00	1 950,00	1 629,00	998,00	39,4
FAHRRAD-BEREIFUNG - 1 BEREIFUNG	168	42,20	28,30	25,50	22,50	8,99	22,7
FAHRRAD-LICHTANLAGE - 1 STUECK	166	50,00	26,50	22,50	19,90	7,95	29,3
PKW-REIFEN, STAHLG. 175 SR 14 - 1 STUECK	150	234,85	150,20	135,45	120,00	87,00	22,3
PKW-REIFEN, STAHLG. 165 SR 13 - 1 STUECK	152	190,40	131,20	115,00	102,00	77,50	25,4
PKW-REIFEN, STAHLG. 155 SR 13 - 1 STUECK	151	174,40	118,60	104,90	91,38	70,00	25,9
LKW-REIFEN, 11.00 R 20, 16 PR - 1 STUECK	105	1 427,00	1 036,00	856,00	745,00	498,00	34,0
AUTOBATTERIE, 36 AH, 12 V - 1 STUECK	165	239,40	117,65	99,00	85,50	46,95	32,5
ZUENDKERZE FUER MITTELKLASSEWAGEN, 4 ST. - 1 PACKG.	171	29,20	16,40	12,75	10,95	7,99	42,7
AUTOFEUERLOESCHER, 2 KG - 1 STUECK	137	185,15	75,95	67,95	59,00	36,40	24,9
ABSCHLEPPSEIL - 1 STUECK	164	40,00	22,15	19,90	14,95	6,10	36,2
SPURKREUZ-GLEITSCHUTZ-SCHNEEKETTEN - 2 STUECK	118	580,00	285,00	179,00	147,00	85,50	77,1
KRAFTWAGEN-VERBANDKASTEN - 1 STUECK	174	56,40	35,60	30,20	28,95	22,90	22,0
AUTOWACHS, FLUESSIG - 300 CM ³	165	18,81	9,60	7,87	6,50	4,35	39,4

4 STREUUNG DER PREISE FÜR DIE LEBENSHALTUNG

4.3 ERHEBUNG IN AUSGEWÄHLTEN GROSSTÄDTEN

IM BUNDESDURCHSCHNITT

JUNI 1991

DM JE MENGENEINHEIT

STREUUNGSMASS

KURZTEXT / MENGENEINHEIT	ZAHLE DER PREISE	HÖCHSTER PREIS	III. QUANTIL	II. QUANTIL (MEDIAN)	I. QUANTIL	NIEDRIGSTER PREIS	(III-I): II x 100 %
CHROMPFLEGE MITTEL, FLÜESSIG - 300 CM ³	163	23,80	11,85	7,00	4,95	2,85	98,6
GARAGENMIETE, PKW - 1 MONATSMIETE	110	285,00	114,00	80,00	55,00	40,00	73,8
PARKUHRGEBÜHREN - 1 STUNDE	23	3,00	2,00	1,00	1,00	0,20	100,0
FAHRSCHULUNTERRICHT, PKW - 45 MINUTEN	162	50,00	40,00	38,00	33,00	27,35	18,4
EINFACHE PKW-OBERWÄSCHE, MASCHINENWÄSCHE - 1 MAL	141	28,00	9,50	7,90	6,80	4,50	34,2
GROSSE INSPEKTION PKW - 1 MAL	170	712,00	368,00	319,00	269,00	130,00	31,1
AUSTAUSCH E. PKW-AUSPUFF-ANL. - 1 MAL	165	1 929,00	580,00	459,00	357,00	169,00	48,7
LACKIEREN E.V. KOTFLÜGELS - 1 MAL	143	930,00	365,00	330,00	282,00	170,00	25,4
TAXIFAHRT, ENTFERNUNG 3 KM - 1 FAHRT	31	11,25	10,55	9,90	9,05	7,00	15,2
PERSONENWAAGE FÜR BADEZIMMER - 1 STÜCK	183	119,00	51,00	43,50	34,95	12,95	36,9
ELEKTRISCHER RASIERAPPARAT - 1 STÜCK	175	269,00	139,50	109,00	89,00	49,00	46,3
KLINGEN-RASIERAPPARAT - 1 STÜCK	173	13,39	8,99	6,99	5,99	2,99	42,9
HAARBUERSTE, KUNSTSTOFF - 1 STÜCK	184	23,50	6,98	5,29	3,95	1,50	57,3
NAGELSCHERE - 1 STÜCK	204	44,00	24,00	19,90	14,95	6,50	45,5
EAU DE COLOGNE - 100 ML	198	42,65	18,50	18,50	17,98	9,98	2,8
HAARSPRAY, IN DOSEN - 300 ML	202	14,63	5,98	4,98	3,99	2,63	40,0
SHAMPOO MIT EI - 100 ML	194	9,98	8,99	3,03	1,98	1,00	231,4
HAUTCREME, IN DOSEN - 150 ML	201	11,99	3,99	3,48	2,99	0,99	28,7
TAGESCREME, IN TUBEN OD. DOSEN - 50 ML	196	34,00	13,90	10,61	7,99	1,72	55,7
KINDERCREME, IN DOSEN - 150 ML	188	15,70	5,79	4,99	4,49	2,31	26,1
ZAHNBUERSTE - 1 STÜCK	203	5,95	3,28	2,95	2,19	0,69	36,9
ZAHNCREME, IN TUBEN - 67,5 ML	207	4,90	2,69	2,33	2,06	0,89	27,0
LIPPENSTIFT - 1 STÜCK	197	28,00	10,50	9,50	7,95	2,95	26,8
NAGELLACK - 1 FLÄSCHCHEN - 15 ML	200	27,00	9,95	7,95	7,00	3,00	37,1
MAKE UP, IN TUBEN O. FLASCHEN - ZU ETWA 25 ML	194	33,00	13,50	10,25	8,13	3,75	52,4
AUGENBRAUENSTIFT - 1 STÜCK	200	22,50	5,25	4,50	3,95	1,95	28,9
RASIERKLINGEN, 10 STÜCK - 1 PACKUNG	203	11,99	7,99	6,99	5,99	3,98	28,6
RASIERWASSER, AFTER SHAVE - 100 ML	203	58,00	17,50	14,49	10,49	2,74	48,4
FEINSEIFE - 150 G	204	7,00	1,59	1,19	0,99	0,59	50,4
BADEZUSATZ - 500 ML	197	24,75	6,66	4,99	4,44	1,00	44,5
KÖRPERSPRAY, DESODORIEREND - 200 ML	201	12,65	4,98	3,99	3,29	1,99	42,4
PAPIERTASCHENTUECHER - 60 STÜCK	210	3,35	1,68	1,49	1,17	0,72	34,2
TOILETTENPAPIER, 2 ROLLEN - 1 PACKUNG	199	3,95	2,59	1,99	1,49	0,79	55,3
HOESCHENWINDLUN - 60 STÜCK	123	41,60	28,80	24,99	21,99	13,98	27,3
UVA-OBERKÖRPERBRAUNER, MITTLERE QUALITÄT-1 STÜCK	112	699,50	399,95	298,00	198,00	98,00	67,8
HEIZKISSEN, 60 WATT - 1 STÜCK	172	99,00	49,90	39,80	29,95	19,90	50,1
BRILLENFASUNG FÜR HERREN - 1 STÜCK	175	250,00	105,00	76,00	49,00	20,00	73,7
AUGENGLAS, WEISS - 1 GLAS	177	55,00	31,50	29,50	26,00	13,00	18,6
SONNENBRILLE FÜR HERREN - 1 STÜCK	175	191,00	70,00	59,20	45,00	10,00	42,2
PIEBERTHERMOMETER - 1 STÜCK	162	19,99	8,50	7,50	6,50	3,49	26,7
FORMWÄRMFLASCHE AUS GUMMI - 1 STÜCK	172	29,95	10,00	8,95	7,60	2,99	26,8
GUMMISAUGER - 1 STÜCK	155	5,75	2,95	2,67	2,29	1,18	24,7
MULLBINDE - 1 STÜCK	160	5,49	2,00	1,60	1,35	0,75	40,6
WUNDPLASTER - 1 M	191	7,98	5,78	3,99	3,29	0,89	62,4
VERBANDWATTE - 200 G	185	8,50	3,98	3,18	1,95	0,99	63,8
DAMENTAMPONS, 20 STÜCK - 1 PACKUNG	204	7,10	4,98	4,49	3,99	1,99	22,0
FEINDESINFESTIONSMITTEL - 250 ML	188	15,95	10,74	9,49	8,49	3,24	23,7
MELISSENGEIST - 100 ML	177	26,48	10,52	10,00	9,49	5,00	10,3
10 VITAMIN-C-BRAUSETABLETTEN - 1 PACKUNG	152	6,98	4,50	3,79	3,49	1,24	26,6
KRANKENHAUSAUFENTHALT - 1 TAG	125	635,00	480,00	414,00	352,00	220,00	30,8
RUNDFUNKGERÄT, KÖRPERGERÄT - 1 STÜCK	65	399,00	149,00	138,00	99,00	49,95	36,2
HIFI-STEREO-STEUERGERÄT - 1 STÜCK	172	1 498,00	548,00	498,00	399,00	169,00	29,9
LAUTSPRECHERBOX, DIN 45 500, 50 WATT - 1 STÜCK	164	399,00	199,00	149,00	100,00	39,00	66,4
FARBFERNSCHREIBGERÄT, 66 CM - 1 STÜCK	190	2 799,00	1 799,00	1 599,00	1 398,00	899,00	25,1
VIDEO-RECORDER, VHS-SYSTEM - 1 STÜCK	184	2 499,00	998,00	799,00	648,00	348,00	43,8
HIFI-STEREO-PLATTENSPIELER - 1 STÜCK	170	700,00	299,00	248,00	198,00	98,00	40,7
TONBANDKASSETTE, C 90 - 1 STÜCK	185	13,95	4,95	3,90	2,95	1,50	51,3
SCHALLPLATTE, STEREO, LP, U-MUSIK - 1 STÜCK	110	27,00	19,95	17,99	15,95	10,50	22,2
SCHALLPLATTE, STEREO, LP, KLASS. MUSIK - 1 STÜCK	82	35,00	26,00	22,90	19,50	9,95	28,4
SPIEGELREFLEX-KAMERA - 1 STÜCK	163	998,00	589,00	485,00	398,00	189,00	39,4

4 STREUUNG DER PREISE FUER DIE LEBENSHALTUNG
4.3 ERHEBUNG IN AUSGEWAHLTEN GROSSTAEDTEN
IM BUNDESDURCHSCHNITT
JUNI 1991
DM JE MENGENEINHEIT
STREUUNGSMASS

KURZTEXT / MENGENEINHEIT	ZAH L DER PREISE	HOECHSTER PREIS	III. QUARTIL	II. QUARTIL (MEDIAN)	I. QUARTIL	NIEDRIGSTER PREIS	(III-I): II x 100 %
KLEINBILD-KAMERA - 1 STUECK	168	648,00	279,00	198,00	149,00	38,00	65,7
POCKET-KAMERA - 1 STUECK	114	129,00	49,50	39,00	29,50	10,00	51,3
PROJEKTIONSGERAET F. DIAS - 1 STUECK	162	698,00	228,00	198,00	169,00	59,95	29,8
ELEKTROEN-BLITZGERAET - 1 STUECK	162	269,00	138,00	99,00	79,00	39,00	59,6
3 UNIVERSAL-BLITZLICHTWUERFEL - 1 PCKG.	167	9,95	6,95	5,95	4,95	3,95	33,6
DIARAHMEN 5 MAL 5 CM - 1 PACKUNG ZU 100 STUECK	163	29,95	9,95	8,90	6,95	3,95	33,7
THEATERKARTE, TAGESKASSE - 1 KARTE	25	30,75	24,00	18,00	15,00	8,50	50,0
THEATERKARTE, ABONNEMENT - 1 KARTE	26	24,82	18,00	16,50	13,60	6,00	26,7
OPERNKARTE, TAGESKASSE - 1 KARTE	24	55,00	32,00	23,00	18,00	14,00	60,9
OPERNKARTE, ABONNEMENT - 1 KARTE	23	50,55	19,00	16,70	13,60	9,70	32,3
EINTRITTSKARTE FUSSBALLSPIEL - 1 KARTE	22	32,00	20,00	15,00	15,00	8,00	33,3
SCHREIBMASCHINE, ELEKTRISCH/ELEKTRONISCH - 1 STUECK	145	2 850,00	1 798,00	796,00	375,00	268,00	178,8
REISE-SCHREIBMASCHINE - 1 STUECK	133	681,00	248,50	198,00	149,00	99,00	50,3
ELEKTROEN-TISCHRECHNER - 1 STUECK	153	399,25	290,00	238,25	149,00	49,95	59,2
ELEKTRONIK-TASCHENRECHNER - 1 STUECK	148	89,00	29,90	19,95	12,95	3,95	85,0
PIANO - 1 STUECK	72	29 860,00	19 050,00	12 800,00	9 200,00	5 000,00	77,0
AKKORDEON - 1 STUECK	74	2 990,00	2 395,00	2 395,00	2 080,00	1 298,00	13,2
KLARINETTE - 1 STUECK	71	2 055,00	1 460,00	1 298,00	1 120,00	680,00	26,2
BLOCKFLOETE - 1 STUECK	96	189,00	60,00	59,00	56,00	15,95	6,8
GITARRE, NICHT ELEKTRISCH - 1 STUECK	88	640,00	345,00	278,00	200,00	79,00	52,2
SCHUELERGEIGE - 1 STUECK	71	1 428,00	720,00	650,00	550,00	178,00	26,2
FERNGLAS - 1 STUECK	197	1 360,00	129,00	69,00	59,00	39,00	101,4
SCHLAUCHBOOT FUER 2 PERSONEN - 1 STUECK	93	2 725,00	219,00	169,00	119,00	59,00	59,2
SCHULMAPPE - 1 STUECK	133	162,00	98,00	69,95	49,95	19,75	68,7
SCHULFUELLER - 1 STUECK	185	23,95	18,60	17,00	14,90	5,95	21,8
KUGELSCHREIBER - 1 STUECK	183	3,79	1,50	1,10	1,00	0,50	45,5
REISSZEUG FUER SCHULE - 1 GARNITUR	145	172,45	61,30	47,90	26,00	8,95	73,7
BRIEFLOCHER - 1 STUECK	187	19,95	9,60	7,80	6,60	3,45	38,5
HEFTMASCHINE - 1 STUECK	187	43,30	23,95	18,50	13,00	2,50	59,2
STEMPEL-DRUCKSACHE - 1 STUECK	134	11,50	5,90	4,95	4,50	2,25	28,3
STEMPELKISSEN - 1 STUECK	188	13,00	10,50	9,80	8,48	4,20	20,6
HEBELORDNER, DIN A 4 - 1 STUECK	190	7,95	6,20	6,20	5,70	2,80	8,1
GESCHAEFTSBUCH - 1 STUECK	145	93,50	63,50	48,45	20,50	8,15	88,8
HAUSZELT FUER 4 PERSONEN - 1 STUECK	100	1 320,00	269,00	199,00	179,00	119,00	45,2
CAMPING-LIEGE - 1 STUECK	104	189,00	129,00	89,00	59,90	39,95	77,6
LUFTMATRATZE - 1 STUECK	131	125,00	39,90	29,95	24,95	17,90	49,9
SKI AUS KUNSTSTOFF - 1 PAAR	125	750,00	299,00	249,00	199,00	65,00	40,2
FUSSBALL - 1 STUECK	167	169,00	69,90	59,90	39,90	16,50	50,1
SKATSPIEL - 1 STUECK	167	8,95	3,95	2,95	2,50	0,99	49,2
MENSCH-AERGERE-DICH-NICHT - 1 SPIEL	158	29,95	19,95	18,95	15,95	8,49	21,1
PUPPE, UNZERBRECHLICH - 1 STUECK	152	152,80	79,00	58,50	42,50	12,95	62,4
TEDDYBAER, 40 CM GROSS - 1 STUECK	153	165,00	104,00	52,00	35,00	9,98	132,7
KUNSTSTOFFBAUKASTEN - 1 PACKUNG	137	165,00	72,95	52,50	38,50	12,00	65,6
METALLBAUKASTEN - 1 PACKUNG	97	219,95	125,00	99,00	79,90	27,95	45,6
ELEKTRISCHE EISENBAHN - 1 PACKUNG	115	279,00	147,00	128,95	109,00	49,95	29,5
WELLENSITTICH - 1 TIER	135	77,30	38,90	35,00	29,00	10,95	28,3
ZIERFISCH-GUPPY - 1 TIER	124	5,95	4,50	3,90	3,50	1,85	25,6
SCHULHEFT, DIN A 5 - 1 STUECK	180	1,10	0,60	0,50	0,50	0,24	20,0
ZEICHENBLOCK, DIN A 3 - 1 STUECK	180	9,75	4,95	4,40	3,90	1,68	23,9
FARBKASTEN - 1 STUECK	188	19,50	13,80	12,95	12,40	4,25	10,8
6 FUELLHALTERPATRONEN - 1 PACKUNG	191	2,00	1,25	1,20	1,10	0,75	12,5
BLEISTIFT - 1 STUECK	188	2,50	1,60	1,60	1,10	0,29	31,3
BRIEFUMSCHLAGE, DIN C 6 - 25 STUECK	189	3,95	1,95	1,70	1,42	0,60	31,2
BRIEFBLOCK, DIN A 4, 50 BLATT - 1 STUECK	190	5,35	3,25	2,45	2,00	0,95	51,0
KLEBESTREIFEN, 12 MM x 10 M - 1 ROLLE	193	4,00	2,20	2,05	1,50	0,49	34,1
FARBAND - 1 STUECK	173	20,25	10,95	8,75	7,70	3,19	37,1
SCHREIBMASCHINENPAPIER - 1000 BLATT	186	70,90	40,50	30,15	24,75	14,95	52,2
KOHPAPIER, DIN A 4 - 100 BLATT	182	87,00	42,35	37,90	33,25	7,95	24,0
FARBUMKEHRFILM FUER DIAS - 1 STUECK	177	24,95	11,95	9,95	8,90	5,00	30,7
HUNDEPUTTER, IN DOSEN - 400 G	165	3,19	1,95	1,65	1,49	0,67	27,2

4 STREUUNG DER PREISE FUER DIE LEBENSHALTUNG

4.3 ERHEBUNG IN AUSGEWAELHTEN GROSSTAEDTEN

IM BUNDESDURCHSCHNITT

JUNI 1991

DM JE MENGENEINHEIT

STREUUNGSMASS

KURZTEXT / MENGENEINHEIT	ZAHL DER PREISE	HOECHSTER PREIS	III. QUARTIL	II. QUARTIL (MEDIAN)	I. QUARTIL	NIEDRIGSTER PREIS	(III-I): II X 100 %
VOGELFUTTER - 250 G	171	5,40	2,30	1,75	1,48	0,75	46,9
LEHRGANGSGEBUEHR VHS - 1 DOPPELSTUNDE	22	6,60	5,20	4,42	4,00	3,42	27,1
KINDERGARTENBESUCH - MONATSGEBUEHR	88	355,00	200,00	163,00	130,00	74,00	42,9
EINTRITTSKARTE HALLENBAD - 1 BESUCH	47	8,00	3,80	3,50	3,20	3,00	17,1
TENNISUNTERRICHT - 60 MINUTEN	93	93,30	58,50	49,00	39,00	15,00	39,8
TANZUNTERRICHT FUER ANF. - KURSUSGEBUEHR	96	378,00	185,00	170,00	150,00	90,00	20,6
ENTWICKELN KBF, FARBE, 36 AUFN. - 1 FILM	173	6,00	4,45	3,95	3,50	1,20	24,1
REP. E. FARBFERNSEHEMPFAENGERS - 1 STUNDE	156	89,00	69,00	62,00	52,44	28,00	26,7
DAMEN-QUARZARMBANDUHR - 1 STUECK	199	350,00	125,00	85,00	59,00	9,95	77,6
HERREN-QUARZARMBANDUHR - 1 STUECK	198	750,00	179,00	120,00	79,00	7,95	83,3
QUARZWECKER - 1 STUECK	191	65,00	32,00	25,00	19,90	9,95	48,4
KUECHENUHR MIT QUARZWERK - 1 STUECK	162	85,00	59,00	45,00	32,00	14,95	60,0
TRAURINGE, 1 PAAR, 585/000 - 1 G	175	320,00	65,00	50,00	40,00	18,00	50,0
DIAMANTRING, SOLITAER, 585/000 - 1 STUECK	174	2 000,00	898,00	695,00	500,00	279,00	57,3
SILBERKETTE, 835/000 - 1 G	170	20,00	8,50	6,00	4,01	1,80	74,8
AKTENTASCHE - 1 STUECK	121	579,00	335,00	250,00	168,00	32,90	66,8
KOFFER, 65 CM LANG - 1 STUECK	152	498,00	139,00	95,50	75,00	39,00	67,0
SCHALENKOFFER, 65 CM LANG - 1 STUECK	152	539,00	279,00	209,00	179,00	98,00	47,8
REISETASCHE, 45 CM LANG - 1 STUECK	151	279,00	110,00	83,45	59,95	19,95	60,0
GELDSCHIEINTASCHE FUER HERREN - 1 STUECK	161	178,00	71,00	49,00	29,90	9,95	83,9
TABAKPFEIFE - 1 STUECK	141	128,00	62,00	47,00	33,50	9,90	60,6
GASFEUERZEUG - 1 STUECK	147	110,00	52,50	39,90	29,95	9,50	56,5
HERREN-UHRARMBAND, EDELSTAHL - 1 STUECK	188	115,00	49,00	37,00	31,50	7,95	47,3
REINIGUNG E. HERREN-ARMBANDUHR - 1 MAL	171	200,00	90,00	75,00	60,00	19,00	40,0
100 DANKSAGUNGSKARTEN - DRUCKKOSTEN	117	252,45	166,00	130,00	98,00	63,50	52,3

5 SONDERTABELLEN

5.1 KOMMUNALE GEBUEHREN FUER WASSER, ABWASSERBESEITIGUNG, MUELLABFUHR UND STRASSENREINIGUNG
SOWIE SCHORNSTEINFEGERGEUEHREN FUER PRIVATE HAUSHALTE

1985 = 100

J A H R	ALLGEMEINE WSSERTARIFE, OHNE GEWERBE- UND SONDERTARIFE, GRUND- UND ARBEITSPREIS				ABWASSERBESEITIGUNG			MUELLABFUHR, FUER DIE EINMALIGE WOECHENTLICHE LEERUNG EINER ORTS- UEBLICHEN TONNE			STRASSENREINIGUNG, FUER EINEN METER STRASSENFRONT ODER FUER EINE ANDERE BEZUGSEINHEIT			SCHORN- STEIN- FEGER- GE- BUEHR
	ZU- SAM- MEN	BEI EINER ABNAHMENMENGE VON			ZU- SAM- MEN	BEI ABNAHME EINER KLEI- NEREN SEREN FRISCH- WASSERMENGE	ZU- SAM- MEN	MIT EINEM KLEI- NEREN GROES- SEREN INHALT	ZU- SAM- MEN	BEI ZWEI- MALIGER REINIGUNG JE WOCHE	SECHS- MALIGER REINIGUNG JE WOCHE			
		6	15	25 1)										
												KUBIKMETERN	JE	
M O N A T							JAHRESGEBUEHR JE KUBIKMETER		JAHRES- GEBUEHR		JAHRESGEBUEHR			
1972 JD	48.7	-	48.7	-	32.6	32.6	32.5	48.6	46.8	50.6	43.6	44.2	43.0	-
1973 JD	52.6	-	52.6	-	34.7	35.0	34.4	51.7	49.8	53.5	49.0	48.9	49.1	-
1974 JD	59.0	-	59.0	-	38.4	38.8	37.9	56.1	54.6	57.7	53.3	53.4	53.2	-
1975 JD	64.2	62.1	64.8	65.8	44.7	45.4	44.0	62.5	61.0	64.1	58.1	57.7	58.4	-
1976 JD	71.1	69.2	71.7	72.4	52.4	52.4	52.4	70.5	67.9	73.3	68.7	68.3	69.1	-
1977 JD	73.2	71.3	73.8	74.5	56.5	56.6	56.4	73.7	71.3	76.2	71.4	70.9	71.8	-
1978 JD	75.3	73.7	75.8	76.4	60.1	60.0	60.1	76.5	74.0	79.1	72.6	72.0	73.0	-
1979 JD	77.8	76.2	78.2	78.8	62.1	61.9	62.3	78.2	76.0	80.5	73.9	73.4	74.3	-
1980 JD	81.2	79.8	81.7	82.2	67.5	67.4	67.6	82.2	80.3	84.2	77.2	77.8	76.5	-
1981 JD	86.1	84.7	86.5	86.9	73.4	73.3	73.4	87.0	84.6	89.5	82.7	83.0	82.3	-
1982 JD	92.1	91.0	92.4	93.1	83.7	83.8	83.6	92.5	91.2	93.8	88.6	88.9	88.2	-
1983 JD	95.0	94.6	95.1	95.3	90.3	90.4	90.1	96.7	95.5	98.0	90.2	91.3	89.2	-
1984 JD	97.7	97.5	97.7	97.9	95.6	95.7	95.4	98.9	98.1	99.6	97.3	97.1	97.5	-
1985 JD	100.0	100.0	100.0	100.0	100.0	100.0	100.0	100.0	100.0	100.0	100.0	100.0	100.0	100.0
1986 JD	103.5	103.8	103.5	103.2	104.9	104.6	105.1	100.5	100.6	100.3	102.0	101.9	102.1	101.3
1987 JD	106.2	106.4	106.3	106.0	109.6	109.3	109.9	104.6	104.2	104.8	104.8	104.7	104.9	107.0
1988 JD	111.5	111.8	111.6	111.2	115.4	115.1	115.7	110.1	109.7	110.5	110.0	109.7	110.2	109.2
1989 JD	115.3	115.7	115.4	114.8	121.0	120.8	121.2	116.1	115.2	117.0	112.5	112.0	113.0	113.1
1990 JD	118.6	118.9	118.7	118.2	126.6	126.4	126.9	122.8	121.8	123.8	114.3	113.7	114.8	115.8
1991 JD	123.1	122.8	123.2	123.3	138.1	137.9	138.2	141.7	138.4	145.0	116.4	115.5	117.2	116.0
1992 JD														
1993 JD														
1994 JD														
1972 JANUAR	47.6	-	47.6	-	32.3	32.3	32.2	47.8	45.8	49.7	42.8	43.5	42.2	-
1972 FEBRUAR	48.2	-	48.2	-	32.4	32.4	32.4	48.1	46.1	50.0	43.1	43.7	42.5	-
1972 MAERZ	48.6	-	48.6	-	32.4	32.4	32.4	48.3	46.5	50.1	43.4	44.0	42.8	-
1972 APRIL	48.6	-	48.6	-	32.5	32.6	32.6	48.8	46.9	50.7	43.4	44.0	42.8	-
1972 MAI	48.7	-	48.7	-	32.5	32.6	32.6	48.8	47.0	50.8	43.7	44.3	43.1	-
1972 JUNI	48.7	-	48.7	-	32.5	32.6	32.6	48.8	47.0	50.8	43.7	44.3	43.1	-
1972 JULI	48.7	-	48.7	-	32.5	32.6	32.6	48.8	47.0	50.8	43.7	44.3	43.1	-
1972 AUGUST	48.8	-	48.8	-	32.7	32.8	32.6	48.8	47.0	50.8	43.7	44.3	43.1	-
1972 SEPTEMBER ..	49.1	-	49.1	-	32.7	32.8	32.6	48.8	47.0	50.8	43.7	44.3	43.1	-
1972 OKTOBER	49.3	-	49.3	-	32.7	32.8	32.6	48.8	47.0	50.8	43.8	44.5	43.2	-
1972 NOVEMBER	49.3	-	49.3	-	32.7	32.8	32.6	48.8	47.0	50.8	43.8	44.5	43.2	-
1972 DEZEMBER ...	49.3	-	49.3	-	32.7	32.8	32.6	48.8	47.0	50.8	43.8	44.5	43.2	-
1973 JANUAR	50.9	-	50.9	-	34.2	34.4	33.9	49.9	48.2	51.7	48.1	48.1	48.0	-
1973 FEBRUAR	51.2	-	51.2	-	34.4	34.7	34.2	50.5	48.6	52.4	48.4	48.4	48.5	-
1973 MAERZ	51.7	-	51.7	-	34.5	34.7	34.3	50.7	48.8	52.7	48.5	48.5	48.6	-
1973 APRIL	52.1	-	52.1	-	34.6	34.9	34.4	51.3	49.5	53.2	48.8	48.6	48.8	-
1973 MAI	52.2	-	52.2	-	34.6	34.9	34.4	51.5	49.7	53.3	48.8	48.6	48.8	-
1973 JUNI	52.2	-	52.2	-	34.6	34.9	34.4	51.5	49.7	53.3	48.8	48.6	48.8	-
1973 JULI	52.4	-	52.4	-	34.8	35.0	34.5	51.7	49.8	53.6	49.1	49.1	49.2	-
1973 AUGUST	52.8	-	52.8	-	34.8	35.0	34.5	51.8	49.9	53.7	49.4	49.2	49.6	-
1973 SEPTEMBER ...	54.1	-	54.1	-	34.8	35.0	34.5	52.3	50.6	54.2	49.4	49.2	49.6	-
1973 OKTOBER	54.2	-	54.2	-	34.9	35.3	34.5	52.8	51.0	54.6	49.4	49.3	49.6	-
1973 NOVEMBER	53.9	-	53.9	-	34.9	35.3	34.5	52.9	51.1	54.7	49.4	49.3	49.6	-
1973 DEZEMBER ...	53.9	-	53.9	-	34.9	35.3	34.5	52.9	51.1	54.7	49.4	49.3	49.6	-
1974 JANUAR	56.6	-	56.6	-	36.2	36.7	35.7	54.3	52.6	56.0	51.8	51.9	51.7	-
1974 FEBRUAR	56.9	-	56.9	-	36.7	37.3	36.2	54.9	53.2	56.7	52.8	52.7	52.9	-
1974 MAERZ	57.6	-	57.6	-	37.9	38.3	37.4	55.5	53.8	57.2	52.8	52.7	52.9	-
1974 APRIL	58.2	-	58.2	-	37.9	38.3	37.4	56.2	54.7	57.6	52.8	52.8	52.9	-
1974 MAI	58.7	-	58.7	-	38.0	38.4	37.6	56.2	54.7	57.6	52.9	52.9	52.9	-
1974 JUNI	58.7	-	58.7	-	38.1	38.6	37.6	56.2	54.7	57.6	53.2	53.0	53.2	-
1974 JULI	59.6	-	59.6	-	39.0	39.3	38.7	56.2	54.8	57.8	53.2	53.0	53.2	-
1974 AUGUST	59.7	-	59.7	-	39.0	39.4	38.7	56.2	54.8	57.8	54.0	54.3	53.7	-
1974 SEPTEMBER ...	59.7	-	59.7	-	39.3	39.8	38.8	56.2	54.8	57.8	54.0	54.3	53.7	-
1974 OKTOBER	60.4	-	60.4	-	39.4	39.9	38.8	57.1	55.7	58.6	54.0	54.3	53.7	-
1974 NOVEMBER	61.1	-	61.1	-	39.4	40.0	38.8	57.1	55.8	58.6	54.0	54.3	53.7	-
1974 DEZEMBER ...	61.1	-	61.1	-	39.4	40.0	38.8	57.1	55.8	58.6	54.0	54.3	53.7	-

1) BIS EINSCHLIESSLICH JANUAR 1986 20 KUBIKMETER.

5 SONDERTABELLEN

5.1 KOMMUNALE GEBUEHREN FUER WASSER, ABWASSERBESEITIGUNG, MUELLABFUHR UND STRASSENREINIGUNG
SOWIE SCHORNSTEINFEGERGEHUEHREN FUER PRIVATE HAUSHALTE

1985 = 100

J A H R	ALLGEMEINE WSSERTARIFE, OHNE GEMEINDE- UND SONDERTARIFE, GRUND- UND ARBEITSPREIS				ABWASSERBESEITIGUNG			MUELLABFUHR, FUER DIE EINMALIGE WOECHENTLICHE LEERUNG EINER ORTS- UEBLICHEN TONNE			STRASSENREINIGUNG, FUER EINEN METER STRASSENFRONT ODER FUER EINE ANDERE BEZUGSEINHEIT			SCHORN- STEIN- FEGER- GE- BUEHR	
	ZU- SAM- MEN	BEI EINER ABNAHMEMENGE VON			ZU- SAM- MEN	BEI ABNAHME EINER KLEI- NEREN FRISCH- WASSERMENGE	GROES- SEREN WASSERMENGE	ZU- SAM- MEN	MIT EINEM KLEI- NEREN GROES- SEREN INHALT	ZU- SAM- MEN	BEI ZWEI- MALIGER SECHS- MALIGER REINIGUNG JE WOCHE				
		6	15	25 1)											
												KUBIKMETERN	JE		MONAT
M O N A T															
1975	JANUAR	61.6	56.8	63.1	65.1	42.8	42.9	42.7	60.4	58.8	62.0	56.1	56.1	56.1	-
	FEBRUAR	62.8	61.0	63.3	64.3	43.0	44.1	42.0	61.3	59.8	62.8	57.2	56.9	57.5	-
	MAERZ	63.5	61.6	64.0	64.8	43.5	44.3	42.6	61.7	60.2	63.0	57.6	57.3	58.0	-
	APRIL	63.8	62.0	64.3	65.2	44.0	44.8	43.2	62.2	60.7	63.9	58.1	57.6	58.6	-
	MAI	64.0	62.2	64.4	65.3	44.2	45.0	43.4	62.7	61.1	64.1	58.1	57.6	58.6	-
	JUNI	64.0	62.2	64.4	65.4	44.2	45.0	43.4	62.7	61.1	64.1	58.1	57.6	58.6	-
	JULI	64.1	62.0	64.6	65.7	44.9	45.5	44.3	62.9	61.4	64.5	58.2	57.6	58.6	-
	AUGUST	64.2	62.1	64.9	65.7	45.0	45.7	44.4	62.9	61.4	64.5	58.3	57.9	58.7	-
	SEPTEMBER ..	64.5	62.5	65.1	65.9	45.4	46.1	44.6	63.0	61.5	64.5	58.3	57.9	58.7	-
	OKTOBER	65.1	63.2	65.7	66.5	45.8	46.5	45.1	63.2	61.6	64.9	58.5	58.0	58.9	-
	NOVEMBER	66.4	64.5	66.9	67.8	46.7	47.3	46.0	63.6	62.0	65.2	59.2	58.8	59.4	-
	DEZEMBER	66.8	64.7	67.3	68.1	46.7	47.3	46.0	63.6	62.0	65.2	59.2	58.8	59.4	-
1976	JANUAR	68.7	66.6	69.3	70.2	50.3	50.3	50.3	68.9	66.0	72.0	67.2	66.4	68.1	-
	FEBRUAR	69.6	67.6	70.3	71.1	51.0	50.9	51.1	69.9	66.9	72.9	67.5	66.6	68.3	-
	MAERZ	70.2	68.3	70.8	71.6	51.5	51.5	51.5	70.1	67.5	72.9	68.4	67.9	68.8	-
	APRIL	71.1	69.4	71.7	72.4	52.1	52.1	52.1	70.5	67.8	73.2	68.9	68.5	69.3	-
	MAI	71.3	69.5	71.9	72.6	52.1	52.1	52.2	70.5	67.8	73.2	69.0	68.8	69.4	-
	JUNI	71.4	69.6	72.0	72.6	52.1	52.1	52.2	70.6	68.0	73.4	69.0	68.8	69.4	-
	JULI	71.7	69.9	72.3	73.0	52.9	52.9	53.0	70.7	68.1	73.4	69.0	68.8	69.4	-
	AUGUST	71.7	69.9	72.3	73.0	53.1	53.1	53.1	71.0	68.6	73.6	69.0	68.8	69.4	-
	SEPTEMBER ..	71.7	69.9	72.3	73.0	53.1	53.1	53.2	71.0	68.6	73.6	69.0	68.8	69.4	-
	OKTOBER	71.7	69.9	72.3	73.0	53.3	53.3	53.3	71.0	68.6	73.6	69.0	68.8	69.4	-
	NOVEMBER	71.8	70.0	72.4	73.0	53.4	53.4	53.4	71.0	68.6	73.6	69.0	68.8	69.4	-
	DEZEMBER	71.8	70.0	72.4	73.0	53.4	53.4	53.4	71.0	68.6	73.6	69.0	68.8	69.4	-
1977	JANUAR	72.7	70.9	73.4	74.0	55.2	55.2	55.2	73.1	70.5	75.6	70.7	70.2	71.2	-
	FEBRUAR	72.9	71.0	73.4	74.2	55.6	55.6	55.4	73.4	70.9	75.9	71.1	70.6	71.4	-
	MAERZ	73.0	71.2	73.7	74.4	56.5	56.7	56.4	73.4	70.9	75.9	71.4	70.9	71.8	-
	APRIL	73.1	71.3	73.7	74.4	56.5	56.7	56.4	73.4	70.9	75.9	71.4	70.9	71.8	-
	MAI	73.1	71.3	73.7	74.4	56.6	56.7	56.5	73.6	71.2	76.1	71.4	70.9	71.8	-
	JUNI	73.2	71.4	73.8	74.5	56.6	56.7	56.5	73.6	71.2	76.1	71.4	70.9	71.8	-
	JULI	73.3	71.4	73.9	74.7	56.8	56.9	56.7	73.8	71.4	76.3	71.5	71.0	71.9	-
	AUGUST	73.3	71.4	73.9	74.7	56.8	56.9	56.7	73.8	71.4	76.3	71.5	71.0	71.9	-
	SEPTEMBER ..	73.3	71.4	73.9	74.7	56.8	56.9	56.7	73.9	71.5	76.3	71.5	71.0	71.9	-
	OKTOBER	73.4	71.5	73.9	74.7	56.8	56.9	56.8	74.1	71.7	76.4	71.6	71.1	72.0	-
	NOVEMBER	73.4	71.5	73.9	74.7	56.8	56.9	56.8	74.1	71.7	76.4	71.6	71.1	72.0	-
	DEZEMBER	73.4	71.5	73.9	74.7	56.8	56.9	56.8	74.2	71.8	76.6	71.6	71.1	72.0	-
1978	JANUAR	74.5	72.8	75.1	75.7	59.2	59.0	59.4	75.1	72.2	77.9	71.6	71.1	72.1	-
	FEBRUAR	74.9	73.4	75.4	76.0	59.8	59.8	59.9	76.1	73.6	78.6	72.4	72.0	72.8	-
	MAERZ	75.0	73.4	75.6	76.2	60.1	60.1	60.1	76.2	73.8	78.7	72.6	72.0	73.0	-
	APRIL	75.0	73.4	75.6	76.2	60.1	60.1	60.1	76.2	73.8	78.7	72.6	72.0	73.0	-
	MAI	75.0	73.4	75.6	76.2	60.1	60.1	60.1	76.2	73.8	78.7	72.6	72.0	73.0	-
	JUNI	75.1	73.5	75.6	76.2	60.2	60.1	60.2	76.9	74.4	79.4	72.6	72.0	73.0	-
	JULI	75.1	73.5	75.6	76.2	60.2	60.2	60.2	76.9	74.4	79.4	72.6	72.0	73.0	-
	AUGUST	75.6	74.2	76.1	76.7	60.2	60.2	60.2	76.9	74.4	79.4	72.6	72.0	73.0	-
	SEPTEMBER ..	75.8	74.2	76.3	76.8	60.2	60.2	60.2	76.9	74.4	79.4	72.6	72.0	73.0	-
	OKTOBER	75.9	74.3	76.3	76.9	60.2	60.2	60.3	76.9	74.4	79.5	72.6	72.0	73.0	-
	NOVEMBER	75.9	74.3	76.3	76.9	60.2	60.2	60.3	76.9	74.4	79.5	72.9	72.5	73.4	-
	DEZEMBER	75.9	74.3	76.3	76.9	60.2	60.2	60.3	77.0	74.5	79.5	72.9	72.5	73.4	-
1979	JANUAR	76.6	75.1	77.1	77.7	61.8	61.6	62.0	77.5	75.1	80.1	73.8	73.3	74.3	-
	FEBRUAR	76.9	75.4	77.4	77.9	61.9	61.7	62.1	78.0	75.8	80.3	73.8	73.4	74.3	-
	MAERZ	77.0	75.5	77.5	78.1	61.9	61.7	62.1	78.0	75.8	80.3	73.9	73.4	74.3	-
	APRIL	77.2	75.7	77.7	78.3	61.9	61.7	62.1	78.3	76.0	80.6	73.9	73.4	74.3	-
	MAI	77.6	75.9	78.0	78.6	61.9	61.7	62.1	78.3	76.0	80.6	73.9	73.4	74.3	-
	JUNI	77.8	75.9	78.0	78.6	61.9	61.8	62.2	78.3	76.0	80.6	73.9	73.4	74.3	-
	JULI	78.3	76.8	78.8	79.4	61.9	61.8	62.2	78.4	76.2	80.6	73.9	73.4	74.3	-
	AUGUST	78.3	76.8	78.8	79.4	62.2	62.0	62.4	78.4	76.2	80.6	73.9	73.4	74.3	-
	SEPTEMBER ..	78.3	76.8	78.8	79.4	62.2	62.0	62.4	78.4	76.2	80.6	73.9	73.4	74.3	-
	OKTOBER	78.4	76.9	78.9	79.5	62.3	62.1	62.5	78.4	76.2	80.6	73.9	73.4	74.3	-
	NOVEMBER	78.4	76.9	78.9	79.5	62.3	62.1	62.5	78.4	76.2	80.6	73.9	73.4	74.3	-
	DEZEMBER	78.5	76.9	79.0	79.5	62.4	62.2	62.6	78.4	76.2	80.6	74.2	73.7	74.7	-

1) BIS EINSCHLIESSLICH JANUAR 1986 20 KUBIKMETER.

5 SONDERTABELLEN

5.1 KOMMUNALE GEBUEHREN FUER WASSER, ABWASSERBESEITIGUNG, MUELLABFUHR UND STRASSENREINIGUNG
SOWIE SCHORNSTEINFEGERGEHUEHREN FUER PRIVATE HAUSHALTE

1985 = 100

J A H R M O N A T	ALLGEMEINE WSSERTARIFE, OHNE GEWERBE- UND SONDERTARIFE, GRUND- UND ARBEITSPREIS				ABWASSERBESEITIGUNG			MUELLABFUHR, FUER DIE EINMALIGE WOECHENTLICHE LEERUNG EINER ORTS- UEBLICHEN TONNE			STRASSENREINIGUNG, FUER EINEN METER STRASSENFRONT ODER FUER EINE ANDERE BEZUGSEINHEIT			SCHORN- STEIN- FEGER- GE- BUEHR
	ZU- SAM- MEN	BEI EINER ABNAHMEMENGE VON			ZU- SAM- MEN	BEI ABNAHME EINER		ZU- SAM- MEN	MIT EINEM KLEI- NEREN GROES- SEREN INHALT		ZU- SAM- MEN	BEI ZWEI- MALIGER SECHS- MALIGER REINIGUNG JE WOCHE		
		6 KUBIKMETERN	15 JE	25 1) MONAT		KLEI- NEREN	GROES- SEREN		JAHRESGEBUEHR JE KUBIKMETER	JAHRES- GEBUEHR		JAHRESGEBUEHR		
1980 JANUAR	79.5	78.1	80.0	80.5	64.3	64.3	64.4	80.7	78.7	82.8	75.7	75.7	75.6	-
FEBRUAR	79.9	78.5	80.5	80.9	65.8	65.8	65.7	81.8	79.9	83.8	76.8	77.4	76.0	-
MAERZ	80.4	78.9	80.9	81.4	67.0	66.9	67.0	81.8	79.9	83.8	76.8	77.4	76.0	-
APRIL	81.1	79.7	81.7	82.2	67.8	67.7	67.8	82.1	80.0	84.1	77.5	78.3	76.8	-
MAI	81.2	79.7	81.7	82.3	67.8	67.7	67.8	82.1	80.0	84.2	77.3	78.0	76.6	-
JUNI	81.4	79.9	81.8	82.4	68.2	68.1	68.2	82.3	80.3	84.3	77.5	78.1	76.7	-
JULI	81.8	80.5	82.3	82.7	68.2	68.0	68.3	82.6	80.7	84.6	77.5	78.1	76.7	-
AUGUST	81.8	80.5	82.3	82.7	68.2	68.0	68.3	82.6	80.7	84.6	77.5	78.1	76.7	-
SEPTEMBER ..	81.8	80.5	82.3	82.7	68.2	68.0	68.3	82.6	80.7	84.6	77.5	78.2	76.7	-
OKTOBER	81.8	80.4	82.3	82.7	68.3	68.1	68.3	82.6	80.7	84.6	77.5	78.1	76.7	-
NOVEMBER	81.9	80.5	82.4	82.8	68.3	68.2	68.3	82.7	80.7	84.7	77.5	78.1	76.7	-
DEZEMBER ...	82.0	80.7	82.5	82.9	68.4	68.4	68.4	82.7	80.7	84.7	77.5	78.1	76.7	-
1981 JANUAR	83.4	82.0	83.9	84.3	71.6	71.5	71.6	85.8	83.3	88.3	82.3	82.7	81.9	-
FEBRUAR	83.7	82.7	84.1	84.4	72.6	72.6	72.7	86.3	83.8	88.7	82.5	82.8	82.1	-
MAERZ	84.1	82.9	84.5	85.0	72.7	72.6	72.8	87.0	84.5	89.6	82.5	82.9	82.2	-
APRIL	84.8	83.4	85.3	85.7	73.5	73.4	73.5	87.2	84.7	89.7	82.6	82.9	82.3	-
MAI	84.9	83.6	85.4	85.9	73.5	73.4	73.5	87.2	84.7	89.7	82.6	82.9	82.3	-
JUNI	85.3	83.9	85.8	86.2	73.5	73.4	73.5	87.2	84.7	89.7	82.7	83.0	82.3	-
JULI	87.2	86.0	87.8	88.0	73.6	73.5	73.6	87.2	84.7	89.7	82.8	83.1	82.4	-
AUGUST	87.4	86.0	88.0	88.2	73.8	73.7	73.8	87.2	84.8	89.6	82.9	83.2	82.5	-
SEPTEMBER ..	87.7	86.3	88.1	88.7	73.8	73.7	73.8	87.2	84.8	89.6	82.9	83.2	82.5	-
OKTOBER	87.9	86.5	88.3	88.8	73.9	73.9	74.0	87.2	84.9	89.6	82.9	83.2	82.5	-
NOVEMBER	88.1	86.8	88.5	89.0	74.1	74.1	74.2	87.2	84.9	89.6	82.9	83.2	82.5	-
DEZEMBER ...	88.1	86.8	88.5	89.1	74.1	74.1	74.2	87.2	84.9	89.6	82.9	83.2	82.5	-
1982 JANUAR	90.3	89.1	90.6	91.3	79.5	79.5	79.5	89.3	87.0	91.6	85.4	85.8	85.0	-
FEBRUAR	90.7	89.5	91.0	91.6	82.4	82.5	82.4	91.3	88.9	93.8	85.9	86.2	85.4	-
MAERZ	90.8	89.6	91.1	91.7	83.4	83.4	83.4	91.3	89.0	93.7	86.5	86.8	86.1	-
APRIL	92.1	90.8	92.4	93.1	83.7	83.8	83.6	92.7	91.3	94.0	89.0	89.5	88.6	-
MAI	92.3	91.1	92.6	93.3	83.8	83.9	83.6	93.5	92.2	94.8	89.3	89.6	89.0	-
JUNI	92.3	91.1	92.6	93.3	84.0	84.0	83.9	94.2	92.2	96.2	89.5	89.9	89.1	-
JULI	92.7	91.6	93.0	93.7	84.4	84.4	84.3	92.9	92.2	93.5	89.5	89.9	89.1	-
AUGUST	92.7	91.6	93.0	93.7	84.5	84.6	84.5	92.9	92.2	93.5	89.5	89.9	89.1	-
SEPTEMBER ..	92.8	91.7	93.1	93.8	84.6	84.6	84.5	92.9	92.2	93.5	89.5	89.9	89.1	-
OKTOBER	92.9	91.7	93.1	93.8	84.7	84.8	84.6	92.9	92.2	93.5	89.5	89.9	89.1	-
NOVEMBER	93.0	91.8	93.3	94.0	84.7	84.8	84.6	92.9	92.2	93.5	89.5	89.9	89.1	-
DEZEMBER ...	93.1	91.8	93.4	94.0	84.7	84.8	84.6	92.9	92.2	93.5	89.5	89.9	89.1	-
1983 JANUAR	94.4	93.9	94.4	94.7	87.8	87.9	87.7	95.6	94.3	96.9	89.7	90.9	88.5	-
FEBRUAR	94.6	94.2	94.7	95.0	88.8	88.8	88.6	96.0	95.0	97.1	90.0	91.2	88.9	-
MAERZ	94.7	94.2	94.8	95.1	89.0	89.0	88.8	96.5	95.4	97.6	90.1	91.2	89.0	-
APRIL	94.7	94.2	94.7	95.2	89.0	89.0	88.8	96.5	95.4	97.6	90.1	91.2	89.0	-
MAI	94.7	94.2	94.8	95.2	89.3	89.4	89.1	97.0	95.7	98.3	90.1	91.2	89.0	-
JUNI	94.7	94.2	94.8	95.2	89.5	89.6	89.4	97.0	95.7	98.3	90.3	91.3	89.3	-
JULI	94.7	94.2	94.8	95.2	91.5	91.6	91.4	97.0	95.7	98.3	90.3	91.3	89.3	-
AUGUST	95.3	95.0	95.5	95.6	91.7	91.9	91.4	97.0	95.7	98.3	90.4	91.4	89.4	-
SEPTEMBER ..	95.5	95.4	95.5	95.6	91.7	91.9	91.4	97.0	95.7	98.3	90.4	91.4	89.4	-
OKTOBER	95.6	95.4	95.8	95.6	91.7	91.9	91.4	97.0	95.7	98.3	90.4	91.4	89.4	-
NOVEMBER	95.6	95.4	95.8	95.6	91.7	91.9	91.4	97.0	95.7	98.3	90.4	91.4	89.4	-
DEZEMBER ...	95.6	95.4	95.8	95.6	91.7	91.9	91.4	97.0	95.7	98.3	90.4	91.4	89.4	-
1984 JANUAR	96.9	96.6	97.0	97.2	92.3	92.5	92.0	98.3	97.0	99.4	92.7	92.7	92.6	-
FEBRUAR	97.3	97.0	97.3	97.5	93.2	93.5	92.9	98.5	97.1	99.8	92.5	92.5	92.4	-
MAERZ	97.5	97.3	97.6	97.8	95.2	95.5	94.9	98.7	97.5	99.8	95.7	95.8	95.5	-
APRIL	97.6	97.4	97.6	97.8	95.2	95.5	94.9	98.7	97.5	99.8	95.7	95.8	95.5	-
MAI	97.6	97.4	97.6	97.8	96.1	96.1	95.9	98.9	98.4	99.4	98.8	98.5	98.1	-
JUNI	97.6	97.4	97.6	97.8	96.1	96.1	95.9	98.9	98.4	99.4	98.8	98.5	98.1	-
JULI	97.9	97.8	97.9	98.0	96.5	96.5	96.3	99.2	98.6	99.7	98.8	98.5	98.1	-
AUGUST	97.9	97.8	97.9	98.0	96.5	96.5	96.3	99.2	98.6	99.7	98.8	98.5	98.1	-
SEPTEMBER ..	97.9	97.8	97.9	98.0	96.5	96.5	96.3	99.2	98.6	99.7	98.8	98.5	98.1	-
OKTOBER	97.9	97.8	97.9	98.1	96.5	96.5	96.4	99.2	98.6	99.7	99.1	98.7	98.4	-
NOVEMBER	97.9	97.8	97.9	98.1	96.5	96.5	96.4	99.1	98.6	99.5	98.1	98.7	98.4	-
DEZEMBER ...	97.9	97.8	97.9	98.1	96.5	96.5	96.4	99.2	98.6	99.6	98.9	98.7	98.1	-

1) BIS EINSCHLIESSLICH JANUAR 1986 20 KUBIKMETER.

5 SONDERTABELLEN

5.1 KOMMUNALE GEBUEHREN FUER WASSER, ABWASSERBESEITIGUNG, MUELLABFUHR UND STRASSENREINIGUNG
SOWIE SCHORNSTEINFEGERGEHUEHREN FUER PRIVATE HAUSHALTE

1985 = 100

J A H R M O N A T	ALLGEMEINE WSSERTARIFE, OHNE GEMERBE- UND SONDERTARIFE, GRUND- UND ARBEITSPREIS				ABWASSERBESEITIGUNG			MUELLABFUHR, FUER DIE EINMALIGE WOECHENTLICHE LEERUNG EINER ORTS- UEBLICHEN TONNE			STRASSENREINIGUNG, FUER EINEN METER STRASSENFRONT ODER FUER EINE ANDERE BEZUGSEINHEIT			SCHORN- STEIN- FEGER- GE- BUEHR
	ZU- SAM- MEN	BEI EINER ABNAHMEMENGE VON			ZU- SAM- MEN	BEI ABNAHME EINER KLEI- NEREN FRISCH- WASSERMENGE	GROES- SEREN JAHRESGEBUEHR JE KUBIKMETER	ZU- SAM- MEN	MIT EINEM KLEI- NEREN INHALT	GROES- SEREN JAHRES- GEBUEHR	ZU- SAM- MEN	BEI ZWEI- MALIGER REINIGUNG JE WOCHE		
		6 KUBIKMETERN	15 JE MONAT	25 1)								SECHS- MALIGER JAHRESGEBUEHR		
1985 JANUAR	99.0	98.9	99.0	99.1	98.3	98.4	98.1	99.9	99.6	100.1	98.9	98.8	98.9	100.0
FEBRUAR	99.0	98.9	99.0	99.1	98.3	98.4	98.2	100.1	99.9	100.3	99.0	99.0	99.0	100.0
MAERZ	99.2	99.1	99.2	99.2	98.3	98.4	98.2	100.2	100.0	100.3	99.0	99.0	99.0	100.0
APRIL	99.7	99.7	99.7	99.7	100.0	100.0	100.0	100.7	100.8	100.6	99.0	99.0	99.0	100.0
MAI	100.0	99.9	100.0	100.0	100.6	100.5	100.6	99.9	100.0	99.8	100.4	100.4	100.4	100.0
JUNI	100.0	99.9	100.0	100.0	100.6	100.5	100.6	99.9	100.0	99.8	100.5	100.5	100.5	100.0
JULI	100.1	100.1	100.1	100.1	100.7	100.6	100.8	99.9	100.0	99.8	100.5	100.5	100.5	100.0
AUGUST	100.4	100.5	100.4	100.4	100.7	100.6	100.7	99.9	100.0	99.8	100.5	100.5	100.5	100.0
SEPTEMBER ..	100.4	100.5	100.4	100.4	100.7	100.6	100.7	99.9	100.0	99.8	100.5	100.5	100.5	100.0
OKTOBER	100.7	100.8	100.7	100.7	100.7	100.6	100.7	99.9	100.0	99.8	100.5	100.5	100.5	100.0
NOVEMBER ...	100.8	100.9	100.7	100.7	100.7	100.6	100.7	99.9	100.0	99.8	100.5	100.5	100.5	100.0
DEZEMBER ...	100.8	100.9	100.8	100.7	100.8	100.8	100.7	99.9	100.0	99.8	100.5	100.5	100.5	100.0
1986 JANUAR	102.1	102.5	102.1	101.8	103.1	103.0	103.2	100.3	100.4	100.2	101.2	101.2	101.2	101.0
FEBRUAR	103.1	103.3	103.1	102.9	104.3	104.1	104.5	100.1	100.3	99.8	101.8	101.7	101.9	101.0
MAERZ	103.2	103.4	103.2	102.9	104.3	104.1	104.5	100.1	100.3	99.8	101.8	101.7	101.9	101.0
APRIL	103.3	103.6	103.3	103.0	104.7	104.4	104.9	100.3	100.5	100.0	101.8	101.7	101.9	101.0
MAI	103.6	103.9	103.6	103.3	104.9	104.7	105.1	100.3	100.5	100.0	102.1	102.0	102.1	101.0
JUNI	103.6	104.0	103.6	103.3	104.9	104.7	105.1	100.3	100.5	100.0	102.1	102.0	102.2	101.0
JULI	103.7	104.1	103.7	103.4	105.4	105.1	105.6	100.3	100.5	100.1	102.1	102.0	102.2	101.6
AUGUST	103.8	104.1	103.8	103.5	105.4	105.1	105.6	100.8	100.9	100.7	102.1	102.0	102.2	101.6
SEPTEMBER ..	103.8	104.1	103.8	103.5	105.4	105.1	105.6	100.8	100.9	100.7	102.1	102.0	102.2	101.6
OKTOBER	103.8	104.2	103.8	103.5	105.4	105.1	105.6	100.8	100.9	100.7	102.1	102.0	102.2	101.6
NOVEMBER ...	103.9	104.3	103.9	103.6	105.4	105.1	105.6	100.8	100.9	100.7	102.3	102.2	102.4	101.6
DEZEMBER ...	103.9	104.3	103.9	103.6	105.4	105.1	105.6	100.8	100.9	100.7	102.3	102.2	102.4	101.6
1987 JANUAR	104.6	104.9	104.6	104.3	107.2	106.9	107.4	103.0	102.7	103.2	103.5	103.3	103.6	106.6
FEBRUAR	104.8	105.0	104.8	104.6	108.1	107.8	108.3	103.7	103.5	103.8	103.8	103.7	103.9	106.7
MAERZ	105.3	105.6	105.3	105.0	108.3	108.0	108.5	103.7	103.5	103.9	103.8	103.7	103.9	106.7
APRIL	105.8	106.2	105.8	105.5	109.1	108.8	109.3	104.3	104.0	104.6	104.1	103.9	104.2	106.7
MAI	106.4	106.6	106.5	106.1	109.7	109.4	110.0	104.4	104.1	104.6	105.3	105.2	105.4	106.7
JUNI	106.4	106.6	106.5	106.2	110.0	109.7	110.3	104.4	104.1	104.6	105.3	105.2	105.4	106.7
JULI	106.7	106.8	106.8	106.4	110.4	110.1	110.7	104.5	104.1	104.8	105.3	105.2	105.4	107.4
AUGUST	106.8	106.9	106.9	106.6	110.5	110.2	110.8	104.6	104.3	104.8	105.4	105.3	105.4	107.4
SEPTEMBER ..	106.9	107.0	107.0	106.7	110.5	110.2	110.8	105.5	105.0	105.9	105.4	105.3	105.4	107.4
OKTOBER	106.9	107.0	107.0	106.7	110.5	110.2	110.8	105.5	105.0	105.9	105.4	105.3	105.4	107.4
NOVEMBER ...	106.9	107.0	107.0	106.7	110.5	110.2	110.8	105.5	105.0	105.9	105.4	105.3	105.4	107.4
DEZEMBER ...	106.9	107.0	107.0	106.7	110.5	110.2	110.8	105.5	105.0	105.9	105.4	105.3	105.4	107.4
1988 JANUAR	110.0	110.2	110.1	109.7	114.5	114.1	114.8	107.9	107.3	108.5	107.5	107.4	107.5	109.2
FEBRUAR	110.3	110.5	110.5	110.0	114.6	114.2	114.9	108.9	108.1	109.7	108.2	108.1	108.3	109.2
MAERZ	110.6	110.7	110.7	110.3	114.6	114.3	114.9	109.7	108.8	110.5	108.7	108.4	109.0	109.2
APRIL	111.1	111.2	111.2	110.8	115.3	115.0	115.6	109.8	108.9	110.6	109.2	108.8	109.5	109.2
MAI	111.6	111.9	111.7	111.2	115.5	115.2	115.8	110.0	109.2	110.8	110.0	109.7	110.2	109.2
JUNI	111.9	112.2	112.0	111.5	115.8	115.5	116.0	110.9	110.7	111.1	110.9	110.6	111.2	109.2
JULI	112.0	112.3	112.1	111.6	115.8	115.5	116.0	110.7	110.5	110.8	110.9	110.6	111.2	109.2
AUGUST	112.0	112.3	112.1	111.6	115.8	115.5	116.0	110.7	110.5	110.8	110.9	110.6	111.2	109.2
SEPTEMBER ..	112.0	112.3	112.1	111.6	115.8	115.5	116.0	110.7	110.5	110.8	110.9	110.6	111.2	109.2
OKTOBER	112.1	112.4	112.2	111.7	115.8	115.5	116.0	110.7	110.5	110.8	110.9	110.6	111.2	109.2
NOVEMBER ...	112.2	112.4	112.3	111.8	115.8	115.5	116.0	110.7	110.5	110.8	110.9	110.6	111.2	109.2
DEZEMBER ...	112.4	112.7	112.5	112.0	115.8	115.5	116.0	110.9	110.7	111.0	110.9	110.6	111.2	109.2
1989 JANUAR	114.0	114.2	114.1	113.6	119.5	119.2	119.7	114.0	113.2	114.8	112.1	111.6	112.5	113.1
FEBRUAR	114.7	115.1	114.8	114.3	119.9	119.6	120.2	114.9	114.2	115.6	112.4	111.9	112.9	113.1
MAERZ	115.0	115.4	115.0	114.5	119.9	119.6	120.2	114.9	114.2	115.6	112.4	111.9	112.9	113.1
APRIL	115.1	115.6	115.1	114.6	120.4	120.1	120.7	115.9	115.2	116.6	112.6	112.0	113.1	113.1
MAI	115.5	115.9	115.6	115.0	121.3	121.1	121.5	116.2	115.3	117.1	112.6	112.1	113.1	113.1
JUNI	115.5	115.9	115.6	115.0	121.3	121.1	121.5	116.2	115.3	117.1	112.6	112.1	113.1	113.1
JULI	115.5	115.9	115.6	115.0	121.5	121.3	121.7	116.8	115.8	117.7	112.6	112.1	113.1	113.1
AUGUST	115.6	116.0	115.7	115.1	121.5	121.3	121.7	116.8	115.8	117.7	112.6	112.1	113.1	113.1
SEPTEMBER ..	115.6	116.0	115.7	115.1	121.7	121.5	121.9	116.8	115.8	117.7	112.6	112.1	113.1	113.1
OKTOBER	115.6	116.0	115.7	115.1	121.7	121.5	121.9	117.0	116.0	117.9	112.6	112.1	113.1	113.1
NOVEMBER ...	115.6	116.0	115.7	115.1	121.7	121.5	121.9	117.0	116.0	117.9	112.6	112.1	113.1	113.1
DEZEMBER ...	115.6	116.0	115.7	115.1	121.7	121.5	121.9	117.0	116.0	117.9	112.6	112.1	113.1	113.1

1) BIS EINSCHLIESSLICH JANUAR 1986 20 KUBIKMETER.

5 SONDERTABELLEN

5.1 KOMMUNALE GEBUEHREN FUER WASSER, ABWASSERBESEITIGUNG, MUELLABFUHR UND STRASSENREINIGUNG
SOWIE SCHORNSTEINFEGERGEHUEHREN FUER PRIVATE HAUSHALTE

1985 = 100

J A H R M O N A T	ALLGEMEINE WSSERTARIFE, OHNE GEWERBE- UND SONDERTARIFE, GRUND- UND ARBEITSPREIS				ABWASSERBESEITIGUNG			MUELLABFUHR, FUER DIE EINMALIGE WOECHENTLICHE LEERUNG EINER ORTS- UEBLICHEN TONNE			STRASSENREINIGUNG, FUER EINEN METER STRASSENFRONT ODER FUER EINE ANDERE BEZUGSEINHEIT			SCHORN- STEIN- FEGER- GE- BUEHR
	ZU- SAM- MEN	BEI EINER ABNAHMEMENGE VON			ZU- SAM- MEN	BEI ABNAHME EINER		ZU- SAM- MEN	MIT EINEM		ZU- SAM- MEN	BEI		
		6 KUBIKMETERN	15 JE	25 1) MONAT		KLEI- NEREN	GROES- SEREN		KLEI- NEREN	GROES- SEREN		ZWEI- MALIGER	SECHS- MALIGER	
1990 JANUAR	117.9	118.1	118.1	117.5	125.0	124.7	125.3	121.0	119.7	122.2	114.0	113.5	114.4	113.1
FEBRUAR	118.0	118.2	118.1	117.6	125.6	125.3	125.8	121.4	120.1	122.7	114.2	113.7	114.7	116.0
MAERZ	118.0	118.2	118.2	117.7	126.2	125.9	126.5	121.7	120.3	123.0	114.2	113.7	114.7	116.0
APRIL	118.3	118.5	118.5	118.0	126.7	126.4	127.0	121.9	120.6	123.2	114.3	113.8	114.7	116.0
MAI	118.3	118.5	118.5	118.0	126.8	126.6	127.0	122.0	120.8	123.2	114.3	113.8	114.7	116.0
JUNI	118.3	118.5	118.5	118.0	126.8	126.6	127.0	122.1	121.0	123.2	114.2	113.7	114.7	116.0
JULI	118.4	118.5	118.6	118.1	127.1	126.8	127.3	123.5	122.7	124.2	114.2	113.7	114.7	116.0
AUGUST	118.7	119.2	118.7	118.3	127.1	126.8	127.3	124.0	123.2	124.7	114.4	113.8	114.9	116.0
SEPTEMBER ..	118.7	119.2	118.7	118.3	127.1	126.8	127.3	124.1	123.3	124.8	114.4	113.8	114.9	116.0
OKTOBER	119.3	119.8	119.3	118.9	127.1	126.8	127.3	124.1	123.3	124.8	114.4	113.8	114.9	116.0
NOVEMBER ...	119.3	119.8	119.3	118.9	127.1	126.8	127.3	124.1	123.3	124.8	114.4	113.8	114.9	116.0
DEZEMBER ...	119.4	119.8	119.4	119.0	127.1	126.8	127.3	124.1	123.3	124.8	114.4	113.8	114.9	116.0
1991 JANUAR	121.1	121.3	121.2	120.8	134.3	134.2	134.4	135.7	133.1	138.2	115.5	114.6	116.3	116.0
FEBRUAR	122.0	122.0	122.1	121.8	135.7	135.5	135.8	138.3	135.1	141.4	116.2	115.3	117.0	116.0
MAERZ	122.0	122.0	122.1	121.8	136.9	136.8	137.0	139.0	135.9	142.1	116.4	115.5	117.2	116.0
APRIL	122.9	123.1	122.9	122.7	136.9	136.8	137.0	139.8	136.6	142.9	116.4	115.5	117.2	116.0
MAI	123.2	123.4	123.2	123.1	137.7	137.5	137.8	141.1	138.1	144.1	116.4	115.5	117.2	116.0
JUNI	123.6	123.8	123.6	123.5	137.8	137.6	137.9	141.2	138.1	144.3	116.4	115.5	117.2	116.0
JULI	123.4	122.6	123.6	123.9	138.8	138.6	138.9	143.6	139.7	147.4	116.4	115.5	117.2	116.0
AUGUST	123.6	122.8	123.8	124.1	139.7	139.5	139.8	143.6	139.7	147.4	116.5	115.6	117.3	116.0
SEPTEMBER ..	123.8	123.0	124.0	124.4	139.7	139.5	139.8	143.6	139.7	147.4	116.5	115.6	117.3	116.0
OKTOBER	123.8	123.0	124.0	124.4	139.7	139.5	139.8	144.7	141.3	148.0	116.5	115.6	117.3	116.0
NOVEMBER ...	124.0	123.2	124.2	124.5	139.7	139.5	139.8	144.7	141.3	148.0	116.5	115.6	117.3	116.0
DEZEMBER ...	124.0	123.2	124.2	124.5	139.7	139.5	139.8	145.1	141.7	148.5	116.5	115.6	117.3	116.0
1992 JANUAR	-	-	-	-	-	-	-	-	-	-	-	-	-	-
FEBRUAR	-	-	-	-	-	-	-	-	-	-	-	-	-	-
MAERZ	-	-	-	-	-	-	-	-	-	-	-	-	-	-
APRIL	-	-	-	-	-	-	-	-	-	-	-	-	-	-
MAI	-	-	-	-	-	-	-	-	-	-	-	-	-	-
JUNI	-	-	-	-	-	-	-	-	-	-	-	-	-	-
JULI	-	-	-	-	-	-	-	-	-	-	-	-	-	-
AUGUST	-	-	-	-	-	-	-	-	-	-	-	-	-	-
SEPTEMBER ..	-	-	-	-	-	-	-	-	-	-	-	-	-	-
OKTOBER	-	-	-	-	-	-	-	-	-	-	-	-	-	-
NOVEMBER ...	-	-	-	-	-	-	-	-	-	-	-	-	-	-
DEZEMBER ...	-	-	-	-	-	-	-	-	-	-	-	-	-	-
1993 JANUAR	-	-	-	-	-	-	-	-	-	-	-	-	-	-
FEBRUAR	-	-	-	-	-	-	-	-	-	-	-	-	-	-
MAERZ	-	-	-	-	-	-	-	-	-	-	-	-	-	-
APRIL	-	-	-	-	-	-	-	-	-	-	-	-	-	-
MAI	-	-	-	-	-	-	-	-	-	-	-	-	-	-
JUNI	-	-	-	-	-	-	-	-	-	-	-	-	-	-
JULI	-	-	-	-	-	-	-	-	-	-	-	-	-	-
AUGUST	-	-	-	-	-	-	-	-	-	-	-	-	-	-
SEPTEMBER ..	-	-	-	-	-	-	-	-	-	-	-	-	-	-
OKTOBER	-	-	-	-	-	-	-	-	-	-	-	-	-	-
NOVEMBER ...	-	-	-	-	-	-	-	-	-	-	-	-	-	-
DEZEMBER ...	-	-	-	-	-	-	-	-	-	-	-	-	-	-
1994 JANUAR	-	-	-	-	-	-	-	-	-	-	-	-	-	-
FEBRUAR	-	-	-	-	-	-	-	-	-	-	-	-	-	-
MAERZ	-	-	-	-	-	-	-	-	-	-	-	-	-	-
APRIL	-	-	-	-	-	-	-	-	-	-	-	-	-	-
MAI	-	-	-	-	-	-	-	-	-	-	-	-	-	-
JUNI	-	-	-	-	-	-	-	-	-	-	-	-	-	-
JULI	-	-	-	-	-	-	-	-	-	-	-	-	-	-
AUGUST	-	-	-	-	-	-	-	-	-	-	-	-	-	-
SEPTEMBER ..	-	-	-	-	-	-	-	-	-	-	-	-	-	-
OKTOBER	-	-	-	-	-	-	-	-	-	-	-	-	-	-
NOVEMBER ...	-	-	-	-	-	-	-	-	-	-	-	-	-	-
DEZEMBER ...	-	-	-	-	-	-	-	-	-	-	-	-	-	-

1) BIS EINSCHLIESSLICH JANUAR 1986 20 KUBIKMETER.

6 Preisindex für die Lebenshaltung in den fünf neuen Bundesländern

6.1 Alle Arbeitnehmerhaushalte in der Gliederung nach Hauptgruppen

Jahr — Monat	Ge- samt- index	Hauptgruppe / Gruppe									
		Nah- rungs- mittel, Ge- tränke, Tabak- waren	Beklei- dung, Schuhe	Wohnungsmieten, Energie 1) (ohne Kraftstoffe)			Möbel, Haushalts- geräte und andere Güter für die Haushalts- führung	Güter für			
				Zu- sammen	Woh- nungs- mieten	Ener- gie 1) (ohne Kraft- stoffe)		Gesund- heits- und Körper- pflege	Verkehr und Nach- richten- übermitt- lung	Bildung, Unter- haltung, Freizeit	Persönliche Ausstattung Dienstl. des Beherber- gungsgew. sowie Güter sonstiger Art

Absolute Werte 2. Halbjahr 1990 / 1. Halbjahr 1991 = 100

1990 JD											
1991 JD	108,3	102,7	104,1	167,6	176,6	159,2	102,8	104,1	105,3	106,0	115,7
1990 Juli	93,8	101,5	85,3	80,0	97,1	63,8	95,1	94,5	94,3	89,9	84,8
August	93,9	97,5	89,9	80,0	97,1	63,8	97,0	96,2	96,2	91,4	84,9
September	95,3	97,1	96,5	80,0	97,1	63,8	98,1	97,2	97,6	94,7	85,4
Oktober	96,8	97,4	100,0	80,0	97,1	63,8	98,3	97,9	100,1	98,3	86,2
November	96,6	97,3	101,8	80,0	97,1	63,8	98,8	98,1	98,1	98,7	86,4
Dezember	97,3	98,8	103,7	80,3	97,1	64,4	99,7	100,2	97,3	99,5	86,4
1991 Januar	102,5	99,9	102,0	115,3	99,6	130,3	101,2	101,0	100,7	102,0	113,7
Februar	102,9	100,5	103,5	117,2	103,3	130,5	101,8	101,4	99,9	103,4	114,1
März	104,1	101,8	104,1	117,4	103,6	130,6	102,1	102,3	102,1	104,3	114,1
April	105,1	102,6	104,7	118,1	103,6	131,9	102,4	103,2	104,3	105,5	114,4
Mai	105,6	102,4	104,1	125,8	103,6	146,9	102,8	103,6	104,5	106,2	114,3
Juni	105,9	103,2	103,6	125,7	103,6	146,7	102,7	104,2	104,7	105,9	115,0
Juli	106,7	103,8	103,0	125,7	103,8	146,5	102,6	104,4	107,4	106,0	116,8
August	106,8	103,3	103,4	126,0	103,9	147,0	102,9	104,8	107,9	106,4	116,8
September	107,1	103,0	104,2	127,5	103,9	149,8	103,3	105,5	108,0	107,2	116,9
Oktober	117,3	103,1	104,9	304,2	396,7	216,5	103,7	105,9	108,2	107,7	117,1
November	118,0	104,3	105,4	304,3	396,8	216,6	104,2	106,4	108,3	108,6	117,2
Dezember	118,0	104,2	105,9	304,2	396,8	216,5	104,4	106,7	108,1	108,8	117,6

Veränderung gegenüber dem Vormonat in Prozent

1990 August	0,1	-3,9	5,4	-	-	-	2,0	1,8	2,0	1,7	0,1
September	1,5	-0,4	7,3	-	-	-	1,1	1,0	1,5	3,6	0,6
Oktober	1,6	0,3	3,6	-	-	-	0,2	0,7	2,6	3,8	0,9
November	-0,2	-0,1	1,8	-	-	-	0,5	0,2	-2,0	0,4	0,2
Dezember	0,7	1,5	1,9	0,4	-	0,9	0,9	2,1	-0,8	0,8	-
1991 Januar	5,3	1,1	-1,6	43,6	2,6	102,3	1,5	0,8	3,5	2,5	31,6
Februar	0,4	0,6	1,5	1,6	3,7	0,2	0,6	0,4	-0,8	1,4	0,4
März	1,2	1,3	0,6	0,2	0,3	0,1	0,3	0,9	2,2	0,9	-
April	1,0	0,8	0,6	0,6	-	1,0	0,3	0,9	2,2	1,2	0,3
Mai	0,5	-0,2	-0,6	6,5	-	11,4	0,4	0,4	0,2	0,7	-0,1
Juni	0,3	0,8	-0,5	-0,1	-	-0,1	-0,1	0,6	0,2	-0,3	0,6
Juli	0,8	0,6	-0,6	-	0,2	-0,1	-0,1	0,2	2,6	0,1	1,6
August	0,1	-0,5	0,4	0,2	0,1	0,3	0,3	0,4	0,5	0,4	-
September	0,3	-0,3	0,8	1,2	-	1,9	0,4	0,7	0,1	0,8	0,1
Oktober	9,5	0,1	0,7	138,6	281,8	44,5	0,4	0,4	0,2	0,5	0,2
November	0,6	1,2	0,5	0,0	0,0	0,0	0,5	0,5	0,1	0,8	0,1
Dezember	-	-0,1	0,5	-0,0	-	-0,0	0,2	0,3	-0,2	0,2	0,3

Veränderung gegenüber dem Vorjahresmonat in Prozent

1991 Juli	13,8	2,3	20,8	57,1	6,9	129,6	7,9	10,5	13,9	17,9	37,7
August	13,7	5,9	15,0	57,5	7,0	130,4	6,1	8,9	12,2	16,4	37,6
September	12,4	6,1	8,0	59,4	7,0	134,8	5,3	8,5	10,7	13,2	36,9
Oktober	21,2	5,9	4,9	280,3	308,5	239,3	5,5	8,2	8,1	9,6	35,8
November	22,2	7,2	3,5	280,4	308,7	239,5	5,5	8,5	10,4	10,0	35,6
Dezember	21,3	5,5	2,1	278,8	308,7	236,2	4,7	6,5	11,1	9,3	36,1

1) Ohne Preisrepräsentante für extra leichtes Heizöl.

7 Index der Gastgewerbepreise

Auf der Stufe der "Letztverbraucher" werden bislang zwei Indizes berechnet, und zwar der Preisindex für die Lebenshaltung und der Index der Einzelhandelspreise. Der erstere kann auch als ein Einkaufspreisindex der privaten Haushalte bezeichnet werden, der letztere ist ein Verkaufspreisindex des Bereichs Einzelhandel und bezieht sich auf jene Güter, die im wesentlichen von privaten Haushalten nachgefragt werden. Ab Januar 1992 wird ein weiterer Index auf dieser Stufe vorgelegt werden: der Index der Gastgewerbepreise auf Basis 1985 = 100.

Hauptaufgabe dieses institutionell abgegrenzten Index ist es, Deflator-Preisindizes zur Preisbereinigung der in der laufenden Gastgewerbestatistik ermittelten Umsätze zur Verfügung zu stellen.

Das für eine Indexberechnung notwendige Wägungsschema bezieht sich auf die Abgabeseite (Umsatz) des Gastgewerbes. Eine grobe Gliederung des Umsatzes steht aus der Handels- und Gaststättenzählung 1985 und den Zusatzerhebungen im Gastgewerbe 1985 und 1987 zur Verfügung (Umsatz) aus Beherbergung, Gaststättenleistung, Bäckerei und Konditorei, Fleischerei, Einzelhandel, übrigen Tätigkeiten). Für eine feinere Aufgliederung der Gaststättenleistung (Speisen, Getränke) und des Einzelhandelsumsatzes (Tabakwaren, Süßwaren, Zeitungen und Zeitschriften) mußte die aus der Ergänzungserhebung im Gastgewerbe zur Verfügung stehende Aufteilung der Wareneingänge erst auf die Abgabeseite umgerechnet werden, und zwar nach demselben Verfahren, wie es im Rahmen der Sozialproduktsberechnung für die Aufteilung des Privaten Verbrauchs nach Verwendungszwecken angewandt wird.

Für die Umrechnung werden Rohertragsquoten aus der Kostenstrukturstatistik im Gastgewerbe 1985 verwendet. Der übrige Umsatz wurde noch zusätzlich nach sechs weiteren Güterarten unterteilt: Musikautomaten, Fernsprechgebühren, Eintrittsgelder für Veranstaltungen, Garagenvermietung, Schwimmbäder sowie Wäscherei und Büglerei. Im Ergebnis sind damit für jede Wirtschaftsklasse (5-Steller der Systematik der Wirtschaftszweige) die entsprechenden Umsatzanteile festgelegt worden. Damit wurde für den Gastgewerbeindex in den Grundzügen dasselbe Verfahren angewendet, nach dem auch die Wägungspositionen für den Index der Einzelhandelspreise erstellt wurden.

Die für den Gastgewerbeindex benötigten Preisreihen werden aus dem Preisindex für die Lebenshaltung aller privaten Haushalte übernommen.

PREISINDEX FUER DAS GASTGEWERBE
AUS DEM PREISINDEX FUER DIE LEBENSHALTUNG ALLER PRIVATEN HAUSHALTE
WAEGUNGSSCHEMATA 1985 = 100

SEA NR. *)	WARE LEISTUNG	71	711	711 1	711 11	711 13
		GASTGEWERBE	BEHERBER- GUNGSGE- WERBE	HOTELS,GAST- HOEFEN,PEN- SIONEN,HOTELS GARNI	HOTELS	GASTHOEFEN
		WAEGUNGSANTEIL				
		0/00	0/00	0/00	0/00	0/00
0	GASTGEWERBE INSGESAMT	1000.00	301.56	261.41	143.56	79.70
111	FLEISCH, FRISCH, GEFROREN ODER TIEFGEFROREN (OHNE GEFLUEGEL- UND HACKFLEISCH SOWIE INNEREIEN)	2.01	0.91	0.91	-	0.91
114	MURSTWAREN, SCHINKEN, SPECK U.AE., GERAUFECHT,GETROCKNET ODER GEKOCHT	2.42	1.10	1.10	-	1.10
154	FEINE BACKWAREN (OHNE DAUERBACKWAREN)	14.41	2.00	2.00	0.88	0.79
163	SCHOKOLADEN UND SCHOKOLADENERZEUGNISSE	6.99	1.26	1.07	0.56	0.51
165	ZUCKERWAREN (OHNE KANDIERTE FRUECHTE)	3.78	0.91	0.83	0.29	0.26
167	SPEISEEIS	5.69	0.54	0.42	0.22	0.20
178	FERTIGGERICHTE (OHNE FLEISCH-, FISCH-, KARTOFFEL-, GEMUESE- UND OBST-SALAT)	35.79	2.74	1.19	0.31	0.34
181	FRUCHT- UND GEMUESESAEFTE, FRUCHTNEKTARE, -SIRUPE 1), -SAFTKONZENTRATE 1)	3.63	0.43	0.28	-	0.19
182	ANDERE ALKOHOLFREIE GETRAENKE (OHNE MILCH, KAFFEE, TEE, KAKAO)	6.46	0.68	0.45	-	0.36
186	SPIRITUOSEN	4.99	0.87	0.44	-	0.25
187	BIER	16.08	1.90	1.22	0.17	0.88
188	TRAUBEN- UND FRUCHTWEINE 1)	8.93	1.00	0.57	0.09	0.48
189	TABAKWAREN	17.01	1.33	1.33	0.54	0.70
191	VERZEHVON SPEISEN IN KANTINEN	19.75	-	-	-	-
194	VERZEHVON SPEISEN IN GASTSTAETTEN U.AE. ...	291.94	84.34	80.95	44.43	30.77
197	VERZEHVON GETRAENKEN IN KANTINEN, GASTSTAETTEN U.AE.	420.49	72.19	69.16	35.99	28.17
473	Dienstleistungen fuer die Haushaltsfuehrung (OH. MIETEN F. GUETER F.D. HAUSHALTSFUEHRUNG).	0.82	0.82	0.82	0.82	-
659	ANDERE Dienstleistungen fuer Kraftfahr- zeuge und fahrraeder 1)	0.82	0.82	0.82	0.82	-
691	FERNSPRECHGEBUEHREN	0.71	0.71	0.71	0.71	-
6915	GEBUEHREN FUER ORTS- UND FERNGESPRACHE	0.71	0.71	0.71	0.71	-
734	TAGES- UND WOCHENZEITUNGEN (OHNE FACHZEITUNGEN)	4.55	0.43	0.43	0.28	0.15
737	ZEITSCHRIFTEN	3.67	0.34	0.34	0.22	0.12
761	BESUCH VON THEATER-, KINO-, SPORT- VERANSTALTUNGEN U.AE.	0.82	0.82	0.82	0.82	-
769	ANDERE Dienstleistungen fuer Bildung, Unterhaltung, Freizeit	1.58	1.58	1.58	1.58	-
831	UEBERNACHTUNG IN HOTELS, GASTHOEFEN, PENSIONEN PRIVATQUARTIEREN U.AE. (OH. DAUERMIETEN).....	116.62	113.80	93.97	54.83	13.52
833	UEBERNACHTUNG IN FERIEN- UND ERHOLUNGS- HEIMEN 1) (AUCH IN JUGENDHERBERGEN)	5.84	5.84	-	-	-
835	MIETE FUER FERIENWOHNUNGEN, -HAEUER, U.AE. 1)	2.58	2.58	-	-	-
837	ZELT- UND CAMPINGPLATZGEBUEHREN	1.62	1.62	-	-	-

*) SYSTEMATIK DER EINNAHMEN UND AUSGABEN DER PRIVATEN HAUSHALTE, AUSGABE 1983.

1) OHNE PREISREPRESENTANT FUER DIESE GUETERART.

PREISINDEX FUER DAS GASTGEWERBE
AUS DEM PREISINDEX FUER DIE LEBENSHALTUNG ALLER PRIVATEN HAUSHALTE
WAEGUNGSSCHEMATA 1985 = 100

SEA NR. *)	WARE LEISTUNG	711 15	711 17	711 9	711 91	711 93
		PENSIONEN	HOTELS GARNI	SONSTIGE BEHERBER- GUNGSS- STAETTEN	ERHOLUNGS- UND FERIEN- HEIME	FERIEN- ZENTREN
		WAEGUNGSANTEIL				
		0/00	0/00	0/00	0/00	0/00
0	GASTGEWERBE INSGESAMT	18.57	19.58	40.15	6.38	3.52
111	FLEISCH, FRISCH, GEFROREN ODER TIEFGEFROREN (OHNE GEFLUEGEL- UND HACKFLEISCH SOWIE INNEREIEN)	-	-	-	-	-
114	WURSTWAREN, SCHINKEN, SPECK U.AE., GERAUUECHERT, GETROCKNET ODER GEKOCHT	-	-	-	-	-
154	FEINE BACKWAREN (OHNE DAUERBACKWAREN)	0.22	0.11	-	-	-
163	SCHOKOLADEN UND SCHOKOLADENERZEUGNISSE	-	-	0.19	0.19	-
165	ZUCKERWAREN (OHNE KANDIERTE FRUECHTE)	0.28	-	0.08	-	0.08
167	SPEISEEIS	-	-	0.12	-	-
178	FERTIGGERICHTE (OHNE FLEISCH-, FISCH-, KARTOFFEL-, GEMUESE- UND OBST-SALAT)	0.29	0.25	1.55	0.29	0.17
181	FRUCHT- UND GEMUESESAEFTE, FRUCHTNEKTARE, -SIRUPE 1), -SAFTKONZENTRATE 1)	0.09	-	0.15	-	-
182	ANDERE ALKOHOLFREIE GETRAENKE (OHNE MILCH, KAFFEE, TEE, KAKAO)	-	0.09	0.23	-	-
186	SPIRITUOSEN	0.19	-	0.43	0.15	-
187	BIER	-	0.17	0.68	-	0.09
188	1) TRAUBEN- UND FRUCHTWEINE	-	-	0.43	-	-
189	TABAKWAREN	0.09	-	-	-	-
191	VERZEHR VON SPEISEN IN KANTINEN	-	-	-	-	-
194	VERZEHR VON SPEISEN IN GASTSTAETTEN U.AE. ...	4.39	1.36	3.39	1.00	0.99
197	VERZEHR VON GETRAENKEN IN KANTINEN, GASTSTAETTEN U.AE.	3.66	1.34	3.03	0.53	0.57
473	Dienstleistungen fuer die Haushaltsfuehrung (OH. MIETEN F. GUETER F.D. HAUSHALTSFUEHRUNG).	-	-	-	-	-
659	ANDERE Dienstleistungen fuer Kraftfahr- zeuge und fahrraeder 1)	-	-	-	-	-
691	FERNSPRECHGEBUEHREN	-	-	-	-	-
6915	GEBUEHREN FUER ORTS- UND FERNGESPRAECHS ...	-	-	-	-	-
734	TAGES- UND WOCHENZEITUNGEN (OHNE FACHZEITUNGEN)	-	-	-	-	-
737	ZEITSCHRIFTEN	-	-	-	-	-
761	BESUCH VON THEATER-, KINO-, SPORT- VERANSTALTUNGEN U.AE.	-	-	-	-	-
769	ANDERE Dienstleistungen fuer Bildung, Unterhaltung, Freizeit	-	-	-	-	-
831	UEBERNACHTUNG IN HOTELS, GASTHOEFEN, PENSIONEN PRIVATQUARTIEREN U.AE. (OH. DAUERMIETEN)..... 1)	9.36	16.26	19.83	-	-
833	UEBERNACHTUNG IN FERIEN- UND ERHOLUNGS- HEIMEN 1) (AUCH IN JUGENDHERBERGEN)	-	-	5.84	4.22	1.62
835	MIETE FUER FERIENWOHNUNGEN, -HAEUER, U.AE. 1)	-	-	2.58	-	-
837	ZELT- UND CAMPINGPLATZGEBUEHREN	-	-	1.62	-	-

*) SYSTEMATIK DER EINKUEN UND AUSGABEN DER PRIVATEN HAUSHALTE, AUSGABE 1983.

1) OHNE PREISREPRESENTANT FUER DIESE GUETERART.

PREISINDEX FÜR DAS GASTGEWERBE
AUS DEM PREISINDEX FÜR DIE LEBENSHALTUNG ALLER PRIVATEN HAUSHALTE
WAEGUNGSSCHEMATA 1985 = 100

SEA NR. *)	WARE LEISTUNG	711 95	711 96	711 97	711 98	713
		FERIEN- HAUSER, FERIEN- WOHNUNGEN	HÜTTEN, JUGENDHER- BERGSÄHNL. EINRICHTUNGEN	CAMPING- PLÄTZE	PRIVAT- QUARTIERE	GAST- STÄTTEN- GEWERBE
		WAEGUNGSANTEIL				
		0/00	0/00	0/00	0/00	0/00
0	GASTGEWERBE INSGESAMT	3.09	0.43	3.32	23.41	847.25
111	FLEISCH, FRISCH, GEFROREN ODER TIEFGEFROREN (OHNE GEFLÜGEL- UND HACKFLEISCH SOWIE INNEREIER)	-	-	-	-	0.95
114	WURSTWAREN, SCHINKEN, SPECK U.AE., GERÄUCHERT, GETROCKNET ODER GEKÖCHT	-	-	-	-	1.17
154	FEINE BACKWAREN (OHNE DAUERBACKWAREN)	-	-	-	-	11.45
163	SCHOKOLADEN UND SCHOKOLADENERZEUGNISSE	-	-	-	-	5.11
165	ZUCKERWAREN (OHNE KANDIERTE FRÜCHTE)	-	-	-	-	2.55
167	SPEISEEIS	-	-	0.12	-	4.73
178	FERTIGGERICHTE (OHNE FLEISCH-, FISCH-, KARTOFFEL-, GEMÜSE- UND OBST-SALAT)	0.15	-	0.11	0.83	24.44
181	FRUCHT- UND GEMÜSESAFT, FRUCHTNEKTARE, -SIRUPE 1), -SAFTKONZENTRATE 1)	-	-	-	0.15	2.86
182	ANDERE ALKOHOLFREIE GETRÄNKE (OHNE MILCH, KAFFEE, TEE, KAKAO)	-	-	-	0.23	5.15
186	SPIRITUOSEN	-	-	0.11	0.17	3.49
187	BIER	-	-	-	0.59	12.64
188	TRAUBEN- UND FRUCHTWEINE 1)	0.12	-	-	0.31	7.11
189	TABAKWAREN	-	-	-	-	14.78
191	VERZEHRE VON SPEISEN IN KANTINEN	-	-	-	-	-
194	VERZEHRE VON SPEISEN IN GASTSTÄTTEN U.AE. ...	0.12	0.12	0.62	0.54	205.22
197	VERZEHRE VON GETRÄNKEN IN KANTINEN, GASTSTÄTTEN U.AE.	0.12	0.14	0.74	0.93	337.75
473	Dienstleistungen für die Haushaltsführung (OH. MIETEN F. GÜTER F.D. HAUSHALTSFÜHRUNG).	-	-	-	-	-
659	ANDERE Dienstleistungen für Kraftfahr- zeuge und Fahrräder 1)	-	-	-	-	-
691	FERNSPRECHGEBÜHREN	-	-	-	-	-
6915	GEBÜHREN FÜR ORTS- UND FERNGESPRÄCHE	-	-	-	-	-
734	TAGES- UND WOCHENZEITUNGEN (OHNE FACHZEITUNGEN)	-	-	-	-	3.32
737	ZEITSCHRIFTEN	-	-	-	-	2.71
761	BESUCH VON THEATER-, KINO-, SPORT- VERANSTALTUNGEN U.AE.	-	-	-	-	-
769	ANDERE Dienstleistungen für Bildung, Unterhaltung, Freizeit	-	-	-	-	-
831	ÜBERNACHTUNG IN HOTELS, GASTHÖFEN, PENSIONEN PRIVATQUARTIEREN U.AE. (OH. DAUERMIETEN).....	-	0.17	-	19.66	1.82
833	ÜBERNACHTUNG IN FERIEN- UND ERHOLUNGS- HEIMEN 1) (AUCH IN JUGENDHERBERGEN)	-	-	-	-	-
836	MIETE FÜR FERIENWOHNUNGEN, -HAUSER, U.AE. 1)	2.58	-	-	-	-
837	ZELT- UND CAMPINGPLATZGEBÜHREN	-	-	1.62	-	-

*) SYSTEMATIK DER EINKÜNFEN UND AUSGABEN DER PRIVATEN HAUSHALTE, AUSGABE 1983.

1) OHNE PREISREPRÄSENTANT FÜR DIESE GÜTERART.

PREISINDEX FÜR DAS GASTGEWERBE
AUS DEM PREISINDEX FÜR DIE LEBENSHALTUNG ALLER PRIVATEN HAUSHALTE
WÄGUNGSSCHEMATA 1985 = 100

SEA NR. *)	WARE LEISTUNG	713 1	713 11	713 15	713 9	713 91
		SPEISEWIRT- SCHAFTEN, IMBISSHALLEN	SPEISEWIRT- SCHAFTEN	IMBISS- HALLEN	SONSTIGE BE- WIRTUNGS- STÄTTEN	SCHANKWIRT- SCHAFTEN
		WÄGUNGSANTEIL				
		0/00	0/00	0/00	0/00	0/00
0	GASTGEWERBE INSGESAMT	328.85	282.98	45.87	318.40	206.03
111	FLEISCH, FRISCH, GEFROREN ODER TIEFGEFROREN (OHNE GEFLÜGEL- UND HACKFLEISCH SOWIE INNEREIER)	0.76	0.76	-	0.19	0.19
114	WURSTWAREN, SCHINKEN, SPECK U.Ä., GERÄUCHERT, GETROCKNET ODER GEKOCHT	0.94	0.94	-	0.23	0.23
154	FEINE BACKWAREN (OHNE DAUERBACKWAREN)	3.30	2.87	0.43	8.15	1.33
163	SCHOKOLADEN UND SCHOKOLADENERZEUGNISSE	2.12	1.84	0.28	2.99	0.85
165	ZUCKERWAREN (OHNE KANDIERTE FRÜCHTE)	1.10	0.96	0.14	1.45	0.45
167	SPEISEEIS	0.86	0.71	0.15	3.87	0.34
178	FERTIGGERICHTE (OHNE FLEISCH-, FISCH-, KARTOFFEL-, GEMÜSE- UND OBST-SALAT)	22.74	7.76	14.98	1.70	0.99
181	FRUCHT- UND GEMÜSESAEFTE, FRUCHTNEKTARE, -SIRUPE 1), -SAFTKONZENTRATE 1)	1.27	0.73	0.54	1.59	0.65
182	ANDERE ALKOHOLFREIE GETRÄNKE (OHNE MILCH, KAFFEE, TEE, KAKAO)	2.35	1.35	1.00	2.80	1.20
186	SPIRITUOSEN	1.63	0.93	0.70	1.86	0.83
187	BIER	5.81	3.32	2.49	6.83	2.97
188	TRAUBEN- UND FRUCHTWINE 1)	3.11	1.78	1.33	4.00	1.59
189	TABAKWAREN	2.96	2.25	0.71	11.82	4.49
191	VERZEHRE VON SPEISEN IN KANTINEN	-	-	-	-	-
194	VERZEHRE VON SPEISEN IN GASTSTÄTTEN U.Ä. ...	153.12	136.90	16.22	52.10	30.71
197	VERZEHRE VON GETRÄNKEN IN KANTINEN, GASTSTÄTTEN U.Ä.	123.53	116.98	6.55	214.22	157.15
473	Dienstleistungen für die Haushaltsführung (OH. Mieten f. Güter f. d. Haushaltsführung).	-	-	-	-	-
659	ANDERE Dienstleistungen für Kraftfahr- zeuge und Fahrräder 1)	-	-	-	-	-
691	Fernsprechgebühren	-	-	-	-	-
6915	Gebühren für Orts- und Ferngespräche	-	-	-	-	-
734	Tages- und Wochenzeitungen (OHNE Fachzeitungen)	1.17	0.97	0.20	2.15	0.79
737	Zeitschriften	0.91	0.76	0.15	1.80	0.62
761	Besuch von Theater-, Kino-, Sport- veranstaltungen u.ä.	-	-	-	-	-
769	ANDERE Dienstleistungen für Bildung, Unterhaltung, Freizeit	-	-	-	-	-
831	Übernachtung in Hotels, Gasthöfen, Pensionen Privatquartieren u.ä. (OH. Dauermieten).....	1.17	1.17	-	0.65	0.65
833	Übernachtung in Ferien- und Erholungs- heimen 1) (Auch in Jugendherbergen)	-	-	-	-	-
835	Miete für Ferienwohnungen, -häuser, u.ä. 1)	-	-	-	-	-
837	Zelt- und Campingplatzgebühren	-	-	-	-	-

*) SYSTEMATIK DER EINKÜNFEN UND AUSGABEN DER PRIVATEN HAUSHALTE, AUSGABE 1983.

1) OHNE PREISREPRÄSENTANT FÜR DIESE GÜTERART.

PREISINDEX FUER DAS GASTGEWERBE
AUS DEM PREISINDEX FUER DIE LEBENSHALTUNG ALLER PRIVATEN HAUSHALTE
WAEGUNGSSCHEMATA 1985 = 100

SEA NR. *)	WARE LEISTUNG	713 93	713 95	713 96	713 97	713 99
		BARS, TANZ- UND VER- GNUEGUNGS- LOKALE	CAFES	EISDIELEN	TRINK- HALLEN	SONSTIGE BE- WIRTUNGS- STAETTEN, A.N.G.
		WAEGUNGSANTEIL				
		0/00	0/00	0/00	0/00	0/00
0	GASTGEWERBE INSGESAMT	28.30	33.76	13.15	27.28	9.88
111	FLEISCH, FRISCH, GEFROREN ODER TIEFGEFROREN (OHNE GEFLUEGEL- UND HACKFLEISCH SOWIE INNEREIEN)	-	-	-	-	-
114	WURSTWAREN, SCHINKEN, SPECK U.AE., GERAUECHERT, GETROCKNET ODER GEKOCHT	-	-	-	-	-
154	FEINE BACKWAREN (OHNE DAUERBACKWAREN)	0.17	5.05	0.97	0.46	0.17
163	SCHOKOLADEN UND SCHOKOLADENERZEUGNISSE	-	1.00	0.63	0.29	0.22
165	ZUCKERWAREN (OHNE KANDIERTE FRUECHTE)	-	0.53	0.32	0.15	-
167	SPEISEEIS	-	0.39	3.03	0.11	-
178	FERTIGGERICHTE (OHNE FLEISCH-, FISCH-, KARTOFFEL-, GEMUESE- UND OBSTSALAT)	-	-	-	0.60	0.11
181	FRUCHT- UND GEMUESESAEFTE, FRUCHTNEKTARE, -SIRUPE 1), -SAFTKONZENTRATE 1)	-	0.36	0.26	0.32	-
182	ANDERE ALKOHOLFREIE GETRAENKE (OHNE MILCH, KAFFEE, TEE, KAKAO)	0.15	0.66	-	0.62	0.17
186	SPIRITUOSEN	-	0.46	0.14	0.43	-
187	BIER	0.26	1.64	0.43	1.53	-
188	TRAUBEN- UND FRUCHTWEINE 1)	-	0.88	0.23	0.82	0.48
189	TABAKWAREN	0.17	0.37	-	5.00	1.79
191	VERZEHR VON SPEISEN IN KANTINEN	-	-	-	-	-
194	VERZEHR VON SPEISEN IN GASTSTAETTEN U.AE.	2.95	10.30	5.08	2.16	0.90
197	VERZEHR VON GETRAENKEN IN KANTINEN, GASTSTAETTEN U.AE.	24.60	11.77	1.92	13.28	5.50
473	Dienstleistungen fuer die Haushaltsfuehrung (OH. MIETEN F. GUETER F.D. HAUSHALTSFUEHRUNG).	-	-	-	-	-
659	ANDERE Dienstleistungen fuer KRAFTFAHR- ZEUGE UND FAHRRADER 1)	-	-	-	-	-
691	FERNSPRECHGEBUEHREN	-	-	-	-	-
6915	GEBUEHREN FUER ORTS- UND FERNGESPRACHE	-	-	-	-	-
734	TAGES- UND WOCHENZEITUNGEN (OHNE FACHZEITUNGEN)	-	0.20	-	0.85	0.31
737	ZEITSCHRIFTEN	-	0.15	0.14	0.66	0.23
761	BESUCH VON THEATER-, KINO-, SPORT- VERANSTALTUNGEN U.AE.	-	-	-	-	-
769	ANDERE Dienstleistungen fuer BILDUNG, UNTERHALTUNG, FREIZEIT	-	-	-	-	-
831	UEBERNACHTUNG IN HOTELS, GASTHOEFEN, PENSIONEN PRIVATQUARTIEREN U.AE. (OH. DAUERMIETEN).....	-	-	-	-	-
833	UEBERNACHTUNG IN FERIE- UND ERHOLUNGS- HEIMEN 1) (AUCH IN JUGENDHERBERGEN)	-	-	-	-	-
835	MIETE FUER FERIENWOHNUNGEN, -HAEUER, U.AE. 1)	-	-	-	-	-
837	ZELT- UND CAMPINGPLATZGEBUEHREN	-	-	-	-	-

*) SYSTEMATIK DER EINNAHMEN UND AUSGABEN DER PRIVATEN HAUSHALTE, AUSGABE 1983.

1) OHNE PREISREPRESENTANT FUER DIESE GUETERART.

PREISINDEX FÜR DAS GASTGEWERBE
 AUS DEM PREISINDEX FÜR DIE LEBENSHALTUNG ALLER PRIVATEN HAUSHALTE
 WÄGUNGSSCHEMATA 1985 = 100

SEA NR. *)	WARE LEISTUNG	715	717
		KANTINEN	SCHLAF- UND SPEISE- WAGEN- BETRIEBE
		WÄGUNGSSANTEIL	
		0/00	0/00
0	GASTGEWERBE INSGESAMT	45.18	6.01
111	FLEISCH, FRISCH, GEFROREN ODER TIEFGEFROREN (OHNE GEFLÜGEL- UND HACKFLEISCH SOWIE INNEREIER)	0.15	-
114	WURSTWAREN, SCHINKEN, SPECK U.AE., GERÄUCHERT, GETROCKNET ODER GEKÖCHT	0.15	-
154	FEINE BACKWAREN (OHNE DAUERBACKWAREN)	0.96	-
163	SCHOKOLADEN UND SCHOKOLADENERZEUGNISSE	0.62	-
165	ZUCKERWAREN (OHNE KANDIERTE FRÜCHTE)	0.32	-
167	SPEISEEIS	0.25	0.17
178	FERTIGGERICHTE (OHNE FLEISCH-, FISCH-, KARTOFFEL-, GEMÜSE- UND OBST-SALAT)	8.39	0.22
181	FRUCHT- UND GEMÜSESAFT, FRUCHTNEKTARE, -SIRUPE 1), -SAFTKONZENTRATE 1)	0.34	-
182	ANDERE ALKOHOLFREIE GETRÄNKE (OHNE MILCH, KAFFEE, TEE, KAKAO)	0.63	-
186	SPIRITUOSEN	0.43	0.20
187	BIER	1.54	-
188	1) TRAUBEN- UND FRUCHTWEINE	0.82	-
189	TABAKWAREN	0.90	-
191	VERZEHVON SPEISEN IN KANTINEN	19.75	-
194	VERZEHVON SPEISEN IN GASTSTÄTTEN U.AE. ...	-	2.38
197	VERZEHVON GETRÄNKEN IN KANTINEN, GASTSTÄTTEN U.AE.	8.51	2.04
473	Dienstleistungen für die Haushaltsführung (Oh. Mieten f. Güter f. d. Haushaltsführung).	-	-
659	ANDERE Dienstleistungen für Kraftfahr- zeuge und Fahrräder 1)	-	-
691	FERNSPRECHGEBÜHREN	-	-
6915	GEBÜHREN FÜR ORTS- UND FERNGESPRÄCHE	-	-
734	TAGES- UND WOCHENZEITUNGEN (OHNE FACHZEITUNGEN)	0.80	-
737	ZEITSCHRIFTEN	0.62	-
761	BESUCH VON THEATER-, KINO-, SPORT- VERANSTALTUNGEN U.AE.	-	-
769	ANDERE Dienstleistungen für Bildung, Unterhaltung, Freizeit	-	-
831	ÜBERNACHTUNG IN HOTELS, GASTHÖFEN, PENSIONEN PRIVATQUARTIEREN U.AE. (Oh. Dauermieten)..... 1)	-	1.00
833	ÜBERNACHTUNG IN FERIEN- UND ERHOLUNGS- HEIMEN 1) (AUCH IN JUGENDHERBERGEN)	-	-
835	MIETE FÜR FERIENWOHNUNGEN, -HAUSER, U.AE. 1)	-	-
837	ZELT- UND CAMPINGPLATZGEBÜHREN	-	-

*) SYSTEMATIK DER EINKÜNFEN UND AUSGABEN DER PRIVATEN HAUSHALTE, AUSGABE 1983.

1) OHNE PREISREPRÄSENTANT FÜR DIESE GÜTERART.

PREISINDEX FÜR DAS GASTGEWERBE 1)
ERGEBNISSE FÜR DAS J A H R 1 9 8 5

SYSTEMATIK DER WIRTSCHAFTSZWEIGE	I I	JAN. I	FEBR. I	MÄRZ I	APRIL I	MAI I	JUNI I	JULI I	AUG. I	SEPT. I	OKT. I	NOV. I	DEZ. I	J.D.
71 GASTGEWERBE		99.2	99.3	99.5	99.6	99.8	99.9	100.1	100.2	100.3	100.5	100.7	100.8	100.0
711 BEHERBERGUNGS- GEWERBE		99.1	99.3	99.5	99.6	99.8	99.9	100.1	100.2	100.3	100.5	100.8	100.8	100.0
711 1 HOTELS, GASTHÖFE, PENSIONEN, HOTELS GARNI		99.1	99.3	99.6	99.7	99.8	99.9	100.1	100.2	100.2	100.5	100.8	100.8	100.0
711 11 DARUNTER: HOTELS		99.1	99.3	99.6	99.7	99.8	99.9	100.1	100.2	100.2	100.5	100.8	100.8	100.0
711 13 GASTHÖFE		99.2	99.3	99.6	99.7	99.8	99.9	100.1	100.2	100.3	100.5	100.7	100.8	100.0
711 9 SONSTIGE BEHERBER- GUNGSTÄTTEN		98.9	99.1	99.3	99.3	99.9	100.1	100.3	100.3	100.4	100.6	100.8	100.9	100.0
711 95 DARUNTER: FERIENHAUSER, FERIENWOHNUNGEN..		99.1	99.1	99.1	99.1	99.1	100.4	100.4	100.5	100.5	100.5	100.5	101.7	100.0
711 96 HUETTEN		99.1	99.3	99.6	99.7	99.8	99.9	100.1	100.2	100.2	100.5	100.8	100.8	100.0
711 97 CAMPINGPLÄTZE....		99.3	99.3	99.4	99.5	99.5	99.6	100.4	100.5	100.5	100.5	100.6	100.6	100.0
711 98 PRIVATQUARTIERE...		99.1	99.3	99.6	99.7	99.8	99.9	100.0	100.1	100.2	100.6	100.7	100.8	100.0
713 GASTSTÄTTEN- GEWERBE		99.2	99.3	99.5	99.7	99.8	99.9	100.1	100.2	100.3	100.5	100.7	100.8	100.0
713 1 SPEISEWIRTSCHAFTEN, IMBISSHALLEN		99.3	99.4	99.6	99.7	99.8	99.9	100.1	100.3	100.3	100.4	100.7	100.7	100.0
713 11 DARUNTER: SPEISEWIRTSCHAFTEN.		99.2	99.3	99.6	99.7	99.8	99.9	100.1	100.3	100.3	100.4	100.7	100.8	100.0
713 9 SONSTIGE BEWIRTUNGS STÄTTEN		99.2	99.2	99.5	99.6	99.8	99.9	100.1	100.2	100.4	100.6	100.9	100.9	100.0
713 95 DARUNTER: CAFES		99.3	99.4	99.6	99.7	99.8	99.9	100.1	100.3	100.3	100.4	100.7	100.7	100.0
715 KANTINEN		99.7	99.7	99.8	99.8	99.9	99.9	100.0	100.1	100.2	100.3	100.3	100.3	100.0
717 SCHLAF- UND SPEI- SEHAGENBETRIEBE ..		99.3	99.4	99.6	99.7	99.8	99.9	100.1	100.3	100.2	100.4	100.7	100.7	100.0

1) BERECHNET AUS DEN INDIZES DES PREISINDEX FÜR DIE LEBENSHALTUNG ALLER PRIVATEN HAUSHALTE.

PREISINDEX FÜR DAS GASTGEWERBE 1)
 ERGEBNISSE FÜR DAS J A H R 1 9 8 6

SYSTEMATIK DER WIRTSCHAFTSZWEIGE	I I I	JAN. I	FEBR. I	MÄRZ I	APRIL I	MAI I	JUNI I	JULI I	AUG. I	SEPT. I	OKT. I	NOV. I	DEZ. I	J D I
71 GASTGEWERBE		100.9	101.4	101.7	101.9	102.2	102.4	102.6	102.7	102.7	102.8	103.2	103.3	102.3
711 BEHERBERGUNGS- GEWERBE		101.1	101.5	101.8	102.0	102.2	102.8	102.9	103.1	103.2	103.3	103.5	103.7	102.6
711 1 HOTELS, GASTHÖFE, PENSIONEN, HOTELS GARNI		101.1	101.5	101.8	102.0	102.2	102.7	102.9	103.0	103.1	103.3	103.5	103.6	102.6
711 11 DARUNTER: HOTELS		101.1	101.5	101.8	102.0	102.2	102.8	102.9	103.1	103.2	103.3	103.6	103.7	102.6
711 13 GASTHÖFE		101.0	101.4	101.7	101.9	102.1	102.4	102.6	102.7	102.8	102.9	103.2	103.3	102.3
711 9 SONSTIGE BEHERBER- GUNGSTÄTTEN		101.2	101.5	101.7	101.8	102.5	103.3	103.4	103.5	103.6	103.7	103.8	104.0	102.8
711 95 DARUNTER: FERIENHAUSER, FERIENWOHNUNGEN..		101.7	101.7	101.8	101.8	101.8	103.9	103.9	103.9	103.9	103.9	104.0	104.7	103.1
711 96 HUETTEN		101.1	101.6	101.9	102.2	102.3	102.9	103.1	103.2	103.3	103.5	103.7	103.9	102.7
711 97 CAMPINGPLÄTZE....		100.7	100.9	101.1	101.2	101.2	101.3	102.0	102.0	102.0	102.1	102.2	102.3	101.6
711 98 PRIVATQUARTIERE...		101.3	101.7	101.9	102.1	102.2	103.4	103.4	103.6	103.8	103.9	104.0	104.1	103.0
713 GASTSTÄTTEN- GEWERBE		100.9	101.3	101.7	101.9	102.1	102.2	102.4	102.5	102.6	102.7	103.0	103.1	102.2
713 1 SPEISEWIRTSCHAFTEN, IMBISSHALLEN		100.8	101.2	101.5	101.7	101.9	102.0	102.2	102.3	102.3	102.5	102.8	102.9	102.0
713 11 DARUNTER: SPEISEWIRTSCHAFTEN.		100.9	101.3	101.6	101.9	102.0	102.1	102.4	102.5	102.5	102.7	103.0	103.1	102.2
713 9 SONSTIGE BEWIRTUNGS STÄTTEN		101.0	101.6	102.0	102.3	102.5	102.6	102.8	102.9	103.0	103.2	103.5	103.6	102.6
713 95 DARUNTER: CAFES		100.8	101.2	101.5	101.8	101.9	102.0	102.2	102.3	102.4	102.5	102.8	102.9	102.0
715 KANTINEN		100.4	100.6	100.7	100.8	100.9	100.9	101.0	101.0	101.0	101.0	101.1	101.2	100.9
717 SCHLAF- UND SPEI- SEWAGENBETRIEBE ..		100.9	101.3	101.6	101.8	101.9	102.2	102.4	102.5	102.6	102.7	103.0	103.1	102.2

1) BERECHNET AUS DEN INDIZES DES PREISINDEX FÜR DIE LEBENSHALTUNG ALLER PRIVATEN HAUSHALTE.

PREISINDEX FUER DAS GASTGEWERBE 1)
 ERGEBNISSE FUER DAS J A H R 1 9 8 7

SYSTEMATIK DER WIRTSCHAFTSZWEIGE	I I	JAN. I	FEBR. I	MAERZ I	APRIL I	MAI I	JUNI I	JULI I	AUG. I	SEPT. I	OKT. I	NOV. I	DEZ. I	JD I
71 GASTGEWERBE		103.5	103.8	103.9	104.0	104.1	104.2	104.3	104.4	104.5	104.8	104.9	104.9	104.3
711 BEHERBERGUNGS- GEWERBE		103.9	104.2	104.3	104.4	104.5	105.0	105.1	105.2	105.3	105.7	105.8	105.8	104.9
711 1 HOTELS, GASTHOEF- PENSIONEN, HOTELS GARNI		103.9	104.1	104.2	104.4	104.5	104.9	105.0	105.1	105.2	105.5	105.7	105.7	104.9
711 11 DARUNTER: HOTELS		103.9	104.2	104.3	104.4	104.5	105.0	105.1	105.2	105.3	105.7	105.8	105.8	104.9
711 13 GASTHOEF-		103.5	103.8	103.9	104.0	104.1	104.3	104.4	104.5	104.6	104.9	105.0	105.0	104.3
711 9 SONSTIGE BEHERBER- GUNGSSTAETTEN		104.2	104.3	104.4	104.6	105.1	105.8	106.1	106.1	106.3	106.5	106.7	106.8	105.6
711 95 DARUNTER: FERIENHAEUSER, FERIENWOHNUNGEN..		104.7	104.8	104.7	104.8	104.8	107.4	107.4	107.4	107.4	107.5	107.5	109.8	106.5
711 96 HUETTEN		104.1	104.4	104.6	104.7	104.8	105.2	105.4	105.4	105.6	106.0	106.1	106.1	105.2
711 97 CAMPINGPLAETZE....		102.4	102.5	102.5	102.6	102.6	102.6	104.8	104.8	104.9	105.0	105.0	105.0	103.7
711 98 PRIVATQUARTIERE...		104.3	104.6	104.8	105.0	105.1	106.0	106.1	106.2	106.3	106.8	107.0	107.0	105.8
713 GASTSTAETTEN- GEWERBE		103.3	103.6	103.7	103.8	103.9	103.9	104.0	104.0	104.1	104.4	104.5	104.5	104.0
713 1 SPEISEWIRTSCHAFTEN, IMBISSHALLEN		103.1	103.3	103.4	103.5	103.6	103.6	103.7	103.7	103.8	104.0	104.2	104.2	103.7
713 11 DARUNTER: SPEISEWIRTSCHAFTEN.		103.3	103.6	103.6	103.7	103.8	103.8	104.0	104.0	104.1	104.4	104.5	104.5	103.9
713 9 SONSTIGE BEWIRTUNGS STAETTEN		103.8	104.2	104.3	104.4	104.5	104.5	104.6	104.7	104.8	105.1	105.2	105.2	104.6
713 95 DARUNTER: CAFES		103.0	103.3	103.3	103.4	103.5	103.5	103.6	103.7	103.7	104.0	104.1	104.1	103.6
715 KANTINEN		101.4	101.4	101.4	101.5	101.5	101.5	101.5	101.5	101.6	101.6	101.7	101.6	101.5
717 SCHLAF- UND SPEI- SEWAGENBETRIEBE ..		103.3	103.6	103.6	103.8	103.8	104.0	104.2	104.2	104.3	104.6	104.8	104.7	104.1

1) BERECHNET AUS DEN INDIZES DES PREISINDEX FUER DIE LEBENSHALTUNG ALLER PRIVATEN HAUSHALTE.

PREISINDEX FUER DAS GASTGEWERBE 1)
 ERGEBNISSE FUER DAS J A H R 1 9 8 8

SYSTEMATIK DER WIRTSCHAFTSZWEIGE	I I I	JAN. I I	FEBR. I I	MAERZ I I	APRIL I I	MAI I I	JUNI I I	JULI I I	AUG. I I	SEPT. I I	OKT. I I	NOV. I I	DEZ. I I	JD I
71 GASTGEWERBE		105.1	105.4	105.5	105.6	105.8	106.0	106.2	106.5	106.7	106.8	107.0	107.2	106.2
711 BEHERBERGUNGS- GEWERBE		106.1	106.4	106.6	106.7	107.0	107.5	107.7	107.9	108.1	108.2	108.3	108.5	107.4
711 1 HOTELS, GASTHOEFEN, PENSIONEN, HOTELS GARNI		106.0	106.3	106.4	106.5	106.7	107.2	107.3	107.6	107.8	107.9	108.0	108.2	107.2
711 11 DARUNTER: HOTELS		106.1	106.4	106.6	106.7	106.9	107.3	107.5	107.7	107.9	108.1	108.2	108.4	107.3
711 13 GASTHOEFEN		105.3	105.6	105.7	105.8	105.9	106.2	106.3	106.6	106.8	106.9	107.1	107.2	106.3
711 9 SONSTIGE BEHERBER- GUNGSTAETTEN		107.1	107.3	107.4	107.5	108.9	109.6	109.9	110.0	110.2	110.3	110.3	110.6	109.1
711 95 DARUNTER: FERIENHAEUER, FERIENWOHNUNGEN..		109.8	109.8	109.8	109.9	109.9	111.9	111.9	111.9	111.9	111.9	111.9	114.3	111.2
711 96 HUETTEN		106.5	106.8	106.9	107.0	107.2	107.7	107.9	108.1	108.4	108.5	108.6	108.8	107.7
711 97 CAMPINGPLAETZE....		105.1	105.2	105.3	105.3	105.4	105.4	107.7	107.9	107.9	108.0	108.0	108.1	106.6
711 98 PRIVATQUARTIERE...		107.4	107.6	107.8	107.9	108.2	109.1	109.2	109.4	109.7	109.8	109.9	110.1	108.8
713 GASTSTAETTEN- GEWERBE		104.7	105.0	105.0	105.1	105.3	105.4	105.6	105.9	106.0	106.2	106.4	106.6	105.6
713 1 SPEISEWIRTSCHAFTEN, IMBISSHALLEN		104.3	104.6	104.7	104.8	105.0	105.0	105.2	105.4	105.5	105.7	105.9	106.0	105.2
713 11 DARUNTER: SPEISEWIRTSCHAFTEN.		104.7	105.0	105.1	105.2	105.3	105.4	105.6	105.8	106.0	106.1	106.3	106.4	105.6
713 9 SONSTIGE BEWIRTUNGS STAETTEN		105.4	105.7	105.8	105.9	106.1	106.2	106.4	106.8	106.9	107.0	107.4	107.6	106.4
713 95 DARUNTER: CAFES		104.2	104.5	104.6	104.7	104.8	104.9	105.1	105.3	105.5	105.6	105.8	105.9	105.1
715 KANTINEN		101.7	101.8	101.8	101.8	101.9	102.0	102.1	103.6	103.7	103.7	103.9	103.9	102.7
717 SCHLAF- UND SPEI- SEWAGENBETRIEBE ..		105.0	105.3	105.4	105.5	105.6	105.8	106.0	106.2	106.4	106.5	106.6	106.8	105.9

1) BERECHNET AUS DEN INDIZES DES PREISINDEX FUER DIE LEBENSHALTUNG ALLER PRIVATEN HAUSHALTE.

PREISINDEX FUER DAS GASTGEBERBE 1)
 ERGEBNISSE FUER DAS J A H R 1 9 8 9

SYSTEMATIK DER WIRTSCHAFTSZWEIGE	I I	JAN. I	FEBR. I	MAERZ I	APRIL I	MAI I	JUNI I	JULI I	AUG. I	SEPT. I	OKT. I	NOV. I	DEZ. I	JD
71 GASTGEBERBE		107.3	107.5	107.6	107.9	108.1	108.4	108.6	108.7	108.9	109.2	109.3	109.4	108.4
711 BEHERBERGUNGS- GEBERBE		108.8	109.0	109.1	109.4	109.8	110.4	110.5	110.7	110.9	111.1	111.3	111.4	110.2
711 1 HOTELS, GASTHOFE, PENSIONEN, HOTELS GARNI		108.5	108.7	108.8	109.1	109.4	109.9	110.0	110.2	110.4	110.6	110.8	110.9	109.8
711 11 DARUNTER: HOTELS		108.6	108.9	109.0	109.3	109.5	110.1	110.2	110.3	110.5	110.8	111.0	111.1	109.9
711 13 GASTHOFE		107.4	107.6	107.7	108.1	108.2	108.5	108.7	108.9	109.1	109.4	109.6	109.7	108.6
711 9 SONSTIGE BEHERBER- GUNGSSTAETTEN		110.9	111.1	111.2	111.4	112.6	113.5	113.8	113.9	114.0	114.2	114.3	114.6	113.0
711 95 DARUNTER: FERIENHAUSER, FERIENWOHNUNGEN..		114.3	114.3	114.4	114.4	114.4	117.9	117.9	117.9	118.0	118.0	118.0	120.3	116.7
711 96 HUETTEN		109.1	109.3	109.5	109.8	110.0	110.6	110.7	110.9	111.1	111.3	111.5	111.6	110.5
711 97 CAMPINGPLATZE....		108.1	108.2	108.3	108.4	108.5	108.5	111.4	111.5	111.6	111.7	111.8	111.8	110.0
711 98 PRIVATQUARTIERE...		110.5	110.9	111.0	111.2	111.6	112.6	112.6	112.7	112.9	113.1	113.3	113.4	112.2
713 GASTSTAETTEN- GEBERBE		106.7	106.9	107.0	107.3	107.4	107.5	107.7	107.9	108.1	103.4	108.5	108.6	107.7
713 1 SPEISEWIRTSCHAFTEN, IMBISSHALLEN		106.1	106.2	106.4	106.7	106.8	106.9	107.1	107.3	107.5	107.7	107.9	108.0	107.1
713 11 DARUNTER: SPEISEWIRTSCHAFTEN.		106.6	106.7	106.8	107.2	107.3	107.4	107.6	107.8	108.0	103.2	108.4	108.5	107.5
713 9 SONSTIGE BEWIRTUNGS STAETTEN		107.7	107.8	107.9	108.3	108.4	108.6	108.7	109.0	109.2	103.5	109.6	109.7	108.7
713 95 DARUNTER: CAFES		106.0	106.1	106.2	106.5	106.6	106.8	106.9	107.2	107.3	107.6	107.7	107.9	106.9
715 KANTINEN		104.0	104.6	104.6	104.7	104.7	104.8	104.9	105.0	105.1	105.2	105.2	105.3	104.8
717 SCHLAF- UND SPEI- SEWAGENBETRIEBE ..		107.0	107.1	107.3	107.6	107.7	108.0	108.2	108.3	108.5	108.7	108.9	109.0	108.0

1) BERECHNET AUS DEN INDIZES DES PREISINDEX FUER DIE LEBENSHALTUNG ALLER PRIVATEN HAUSHALTE.

PREISINDEX FUER DAS GASTGEWERBE 1)
 ERGEBNISSE FUER DAS J A H R 1 9 9 0

SYSTEMATIK DER WIRTSCHAFTSZWEIGE	I I	JAN. I	FEBR. I	MAERZ I	APRIL I	MAI I	JUNI I	JULI I	AUG. I	SEPT. I	OKT. I	NOV. I	DEZ. I	JD I
71 GASTGEWERBE		109.9	110.2	110.6	110.8	111.0	111.5	111.9	112.0	112.2	112.4	112.7	113.0	111.5
711 BEHERBERGUNGS- GEWERBE		112.0	112.3	112.7	112.8	113.0	113.9	114.3	114.5	114.7	114.9	115.3	115.6	113.8
711 1 HOTELS, GASTHOEFEN, PENSIONEN, HOTELS GARNI		111.5	111.8	112.2	112.4	112.6	113.4	113.8	114.0	114.2	114.4	114.8	115.1	113.4
711 11 DARUNTER: HOTELS		111.7	112.0	112.4	112.6	112.7	113.6	114.0	114.2	114.4	114.7	115.0	115.3	113.6
711 13 GASTHOEFEN		110.2	110.5	110.9	111.2	111.3	111.8	112.2	112.4	112.6	112.8	113.1	113.4	111.9
711 9 SONSTIGE BEHERBER- GUNGSTAETTEN		115.0	115.3	115.5	115.6	116.0	117.3	117.7	117.9	118.1	118.3	118.6	118.8	117.0
711 95 DARUNTER: FERIENHAEUSER, FERIENWOHNUNGEN..		120.3	120.3	120.4	120.4	120.4	124.0	124.1	124.1	124.2	124.2	124.2	125.1	122.6
711 96 HUETTEN		112.2	112.5	112.9	113.1	113.3	114.2	114.6	114.8	115.0	115.3	115.6	115.9	114.1
711 97 CAMPINGPLAETZE....		112.0	112.1	112.3	112.4	112.5	112.6	115.4	115.5	115.6	115.6	115.8	115.9	114.0
711 98 PRIVATQUARTIERE...		114.1	114.5	114.9	115.0	115.2	116.9	117.1	117.3	117.6	117.9	118.3	118.6	116.5
713 GASTSTAETTEN- GEWERBE		109.0	109.4	109.8	110.0	110.2	110.4	110.8	111.0	111.2	111.3	111.6	111.9	110.6
713 1 SPEISEWIRTSCHAFTEN, IMBISSHALLEN		108.5	108.7	109.1	109.3	109.5	109.7	110.1	110.3	110.5	110.7	110.9	111.2	109.3
713 11 DARUNTER: SPEISEWIRTSCHAFTEN.		109.0	109.3	109.7	109.9	110.1	110.3	110.7	110.9	111.1	111.3	111.5	111.9	110.5
713 9 SONSTIGE BEWIRTUNGS STAETTEN		110.0	110.4	110.9	111.2	111.4	111.6	112.0	112.1	112.3	112.4	112.7	113.0	111.7
713 95 DARUNTER: CAFES		108.3	108.5	108.9	109.1	109.3	109.5	109.9	110.1	110.2	110.4	110.7	110.9	109.7
715 KANTINEN		105.4	106.4	106.5	106.6	106.8	107.5	107.7	107.8	107.9	107.9	108.0	108.1	107.2
717 SCHLAF- UND SPEI- SEHAGENBETRIEBE ..		109.5	109.8	110.2	110.3	110.5	111.0	111.4	111.6	111.8	112.0	112.3	112.6	111.1

1) BERECHNET AUS DEN INDIZES DES PREISINDEX FUER DIE LEBENSHALTUNG ALLER PRIVATEN HAUSHALTE.

PREISINDEX FÜR DAS GASTGEWERBE 1)
ERGEBNISSE FÜR DAS J A H R 1 9 9 1

SYSTEMATIK DER WIRTSCHAFTSZWEIGE		I I	JAN. I	FEBR. I	MÄRZ I	APRIL I	MAI I	JUNI I	JULI I	AUG. I	SEPT. I	OKT. I	NOV. I	DEZ. I	JD I
71	GASTGEWERBE		113.6	114.0	114.4	114.7	115.2	115.7	116.3	116.8	117.3	117.6	117.8	118.0	116.0
711	BEHERBERGUNGS- GEWERBE		116.4	116.8	117.3	117.6	118.3	119.4	119.9	120.4	121.0	121.3	121.5	121.7	119.3
711 1	HOTELS, GASTHÖFE, PENSIONEN, HOTELS GARNI		115.9	116.3	116.8	117.1	117.6	118.7	119.2	119.7	120.3	120.6	120.8	121.0	118.7
711 11	DARUNTER: HOTELS		116.1	116.6	117.1	117.4	117.9	119.0	119.5	120.0	120.7	120.9	121.1	121.3	119.0
711 13	GASTHÖFE		114.1	114.5	115.0	115.3	115.8	116.3	116.9	117.4	118.0	118.3	118.5	118.6	116.6
711 9	SONSTIGE BEHERBER- GUNGSTÄTTEN		119.5	119.9	120.3	120.5	122.6	124.2	124.8	125.2	125.7	125.9	126.1	126.3	123.4
711 95	DARUNTER: FERIENHAUSER, FERIENWOHNUNGEN..		125.1	125.2	125.2	125.3	125.4	128.8	128.9	129.0	129.1	129.1	129.1	130.6	127.6
711 96	HÜTTEN		116.8	117.3	117.7	118.0	118.5	119.6	120.2	120.7	121.3	121.6	121.8	122.0	119.6
711 97	CAMPINGPLÄTZE....		116.2	116.4	116.5	116.7	116.9	117.0	120.8	121.1	121.3	121.5	121.6	121.6	119.0
711 98	PRIVATQUARTIERE...		119.7	120.2	120.8	121.0	121.3	123.6	124.0	124.5	125.3	125.5	125.7	125.9	123.1
713	GASTSTÄTTEN- GEWERBE		112.4	112.8	113.1	113.5	113.9	114.1	114.7	115.2	115.7	116.0	116.2	116.4	114.5
713 1	SPEISEWIRTSCHAFTEN, IMBISSHALLEN		111.8	112.2	112.5	112.9	113.4	113.6	114.2	114.7	115.2	115.5	115.7	115.8	114.0
713 11	DARUNTER: SPEISEWIRTSCHAFTEN.		112.5	112.8	113.2	113.6	114.1	114.3	114.9	115.4	115.9	116.2	116.4	116.6	114.7
713 9	SONSTIGE BEWIRTUNGS STÄTTEN		113.6	113.9	114.3	114.6	115.1	115.3	115.9	116.3	116.9	117.2	117.4	117.6	115.7
713 95	DARUNTER: CAFES		111.4	111.8	112.1	112.5	113.0	113.2	113.9	114.3	114.8	115.1	115.4	115.5	113.6
715	KANTINEN		108.7	108.9	109.5	109.7	109.9	110.0	110.3	110.5	110.8	110.9	111.2	111.2	110.1
717	SCHLAF- UND SPEI- SEHAGENBETRIEBE ..		113.3	113.7	114.1	114.4	114.9	115.5	116.0	116.5	117.1	117.3	117.5	117.7	115.7

1) BERECHNET AUS DEN INDIZES DES PREISINDEX FÜR DIE LEBENSHALTUNG ALLER PRIVATEN HAUSHALTE.

Fachserie 17: Preise

Reihe 1: Preise und Preisindizes für die Land- und Forstwirtschaft

Der etwa 8 Wochen nach dem Berichtszeitraum erscheinende Monatsbericht enthält Angaben über Erzeugerpreise landwirtschaftlicher und forstwirtschaftlicher Produkte sowie über Einkaufspreise landwirtschaftlicher Betriebsmittel. Im Jahresbericht sind zu allen Veröffentlichungspositionen die Indexzahlen für einen mehrjährigen Zeitraum aufgeführt.

Zur Berechnung des Index der Erzeugerpreise landwirtschaftlicher Produkte werden ca. 1 150 Preisreihen für 161 Waren, beim Index der Erzeugerpreise forstwirtschaftlicher Produkte (aller Besitzarten) ca. 3 350 Preisreihen für 73 Waren und beim Index der Einkaufspreise landwirtschaftlicher Betriebsmittel ca. 4 500 Preisreihen für 195 Waren und Leistungen herangezogen.

Reihe 2: Preise und Preisindizes für gewerbliche Produkte (Erzeugerpreise)

In dem etwa 4 Wochen nach dem Berichtszeitraum vorliegenden Monatsbericht sind Angaben über Erzeugerpreise im Inlandsabsatz für rd. 950 Positionen nach dem „Systematischen Güterverzeichnis für Produktionsstatistiken“ – für ausgewählte Gütergruppen einschl. des Auslandsabsatzes – enthalten. Im Jahresbericht werden überwiegend Vergleichsdaten zurückliegender Jahre veröffentlicht. Zur Berechnung der Indizes werden ca. 15 500 Preisreihen für rd. 2 400 Waren verwendet.

Reihe 2.S.1: Index der Erzeugerpreise gewerblicher Produkte – Lange Reihen –

Dieser Sonderband enthält neben ausführlichen methodischen Informationen Jahresindizes auf der aktuellen Basis 1985 (=100), die vielfach bis 1949 und für 1938 zurückgerechnet wurden. Die Darstellung der Monatsindizes reicht von 1976 bis 1984.

Reihe 3: Preisindex für den Wareneingang des Produzierenden Gewerbes

Erfasst werden Einkaufspreise der vom Produzierenden Gewerbe bezogenen Rohstoffe und Zwischenprodukte inländischer und ausländischer Herkunft. Der ca. 7 Wochen nach dem Berichtszeitraum verfügbare Monatsbericht enthält nach der Herkunft, dem Bearbeitungsgrad sowie dem vorwiegenden Verwendungsbereich gegliederte Indizes. Im Jahresbericht werden bei gleicher fachlicher Gliederung wie im Monatsbericht umfangreichere Zeitreihen für mehrere Jahre gebracht.

Reihe 4: Maßzahlen für Bauleistungspreise und Preisindizes für Bauwerke

Für die Monate Februar, Mai, August und November werden neben einem vierteljährlichen Eilbericht mit den wichtigsten Eckdaten ausführliche Vierteljahresberichte herausgegeben. Die Nachweisungen enthalten Preisindizes für den Neubau von Wohngebäuden, Nichtwohngebäuden und Sonstigen Bauwerken, für Einfamilien-Fertighäuser sowie für die Instandhaltung von Wohngebäuden. Den Indexberechnungen liegen rd. 25 000 Preisreihen für 220 Bauleistungen zugrunde.

Reihe 5: Kaufwerte für Bauland

Angaben zu Baulandveräußerungen wie Fälle, Flächen, Kaufsummen werden vierteljährlich nach Baugebieten, Baulandarten sowie Gemeindegrößenklassen für Bund und Länder veröffentlicht. Der Jahresbericht ist zusätzlich u.a. nach Veräußerern und Erwerbern aufgliedert und enthält die Ergebnisse ausgewählter Städte.

Reihe 6: Index der Großhandelsverkaufspreise

Der etwa 4 Wochen nach dem Berichtszeitraum erscheinende Monatsbericht zeigt die Entwicklung der bei Großhandelsunternehmen und -märkten ermittelten Verkaufspreise im Inlandsabsatz in institutioneller Gliederung nach 89 Wirtschaftsklassen sowie in zwei warensystematischen Gliederungen nach rund 540 Warengruppen und Warenarten. Im Jahresbericht werden langfristige Übersichten veröffentlicht. In die Berechnung des Index werden ca. 6 850 Preisreihen für rund 1 030 Waren einbezogen.

Reihe 7: Preise und Preisindizes für die Lebenshaltung

Der Preisindex für die Lebenshaltung wird für alle privaten Haushalte und für drei abgegrenzte Haushaltstypen (Vier-Personen-Haushalte von Beamten und Angestellten mit höherem Einkommen, Vier-Personen-Haushalte von Arbeitern und Angestellten mit mittlerem Einkommen, Zwei-Personen-Haushalte von Renten- und Sozialhilfeempfängern mit geringem Einkommen) berechnet; darüber hinaus für die einfache Lebenshaltung eines Kindes.

Während ein etwa 14 Tage nach dem Berichtszeitraum erscheinender monatlicher Eilbericht ausgewählte Eckdaten der Lebenshaltungsindizes und des Index der Einzelhandelspreise (zum Teil Durchschnittswerte über 30 Jahre und bis zu 120 Monatszahlen) enthält, sind im Monatsbericht weitaus umfangreichere Nachweisungen veröffentlicht. Außer den verschiedenen Indizes, die in tiefer fachlicher Gliederung dargeboten werden, enthält der Monatsbericht Bundesdurchschnittspreise und -maßzahlen für rd. 630 Güter der Lebenshaltung. Ausführliche Ergebnisse in tiefer fachlicher Gliederung mit einem z.T. weit zurückreichenden zeitlichen Nachweis bringt der Jahresbericht.

Reihe 8: Preise und Preisindizes für die Ein- und Ausfuhr

Im Monatsbericht, der etwa 6 Wochen nach dem Berichtszeitraum vorliegt, werden der Einfuhrpreisindex für etwa 690, der Ausfuhrpreisindex für etwa 580 Warengruppen und Waren, die Terms of Trade sowie absolute Einfuhrpreise für rd. 60 Produkte veröffentlicht. Der Jahresbericht bringt langfristige Übersichten. Für die Berechnung des Einfuhrpreisindex werden ca. 6 500 Preisrepräsentanten, für den Ausfuhrpreisindex 6 600 herangezogen.

Reihe 9: Preise und Preisindizes für Verkehrsleistungen

Der Jahresbericht enthält Angaben über Fahrpreise, Flugpreise und Frachtsätze des Eisenbahn-, Straßen-, Schiffs- und Luftverkehrs sowie der Spedition; ferner werden Indizes der Seefrachten und der Gebühren des Post- und Fernmeldewesens in langfristiger Übersicht nachgewiesen.

Reihe 10: Internationaler Vergleich der Preise für die Lebenshaltung

Die Verbrauchergeld- und Reisegeldparitäten sowie Devisenkurse werden in einem etwa 4 Wochen nach dem Berichtszeitraum erscheinenden Monatsbericht und einem Jahresbericht veröffentlicht; letzterer enthält umfangreichere Nachweisungen sowie längerfristige Zeitreihen. Verbrauchergeldparitäten werden monatlich für ca. 40 Länder, Reisegeldparitäten halbjährlich für 8 Länder dargestellt.

Reihe 11: Preise und Preisindizes im Ausland

Der etwa 6 Wochen nach dem Berichtszeitraum erscheinende Monatsbericht enthält neben Angaben von Preisindizes für die Lebenshaltung (z.Z. für mehr als 80 Länder), für Erzeugnisse des Großhandels und der gewerblichen Produktion sowie für Baustoffe und Bauwerke auch absolute Preise für Welthandelsgüter in Originalwährung. Im Jahresbericht werden außerdem umfassende Informationen über Verbraucherpreise (für rd. 80 Länder) nachgewiesen.

Systematiken

Systematik der Wirtschaftszweige mit Erläuterungen, Ausgabe 1979
Systematisches Güterverzeichnis für Produktionsstatistiken, Ausgabe 1982

Systematik der Einnahmen und Ausgaben der privaten Haushalte, Ausgabe 1983

Systematik der Bauwerke, Ausgabe 1978

Warenverzeichnis für die Binnenhandelsstatistik, Ausgabe 1978



STATISTISCHES BUNDESAMT
GUSTAV-STRESEMANN-RING 11
6200 WIESBADEN 1

Veröffentlichungen und Prospekte sind durch den Verlag
METZLER-POESCHEL, Verlagsauslieferung Hermann Leins,
Postfach 11 52, 7408 Kusterdingen, erhältlich.



Statistisches Bundesamt

Sowjetunion

1980 – 1991

Bilanz der letzten Jahre

Mit diesem Band liefert das Statistische Bundesamt im Rahmen seiner auslandsstatistischen Länderberichte eine detaillierte Darstellung sowohl über die Wirtschaft als auch über wichtige gesellschaftliche Bereiche der früheren Großmacht im Verlauf der 80er Jahre.

Ein Rückblick auf das letzte Jahrzehnt der Sowjetunion, als Ausgangspunkt für den Start in die Zukunft in der neuen "GEMEINSCHAFT UNABHÄNGIGER STAATEN".

Die Aufgliederung nach einzelnen Republiken ermöglicht regionale Vergleiche und gibt Aufschluß über die internen Verflechtungen innerhalb dieses ehemaligen Staatenbündnisses.

Die "Schlußbilanz", verfaßt vom Institut für Angewandte Wirtschaftsforschung (Berlin/Halle), behandelt die Darstellung und Analyse der Zerfallsursachen sowie die Einschätzung des gegenwärtigen Standes der Wirtschaftsreformen.

154 Seiten
illustriert mit
farbigen Karten
und Graphiken
DM 24,80
Best.-Nr. 52 01 000-92001
ISBN 3-8246-0274-1

Erhältlich über den Buchhandel oder direkt beim Verlag Metzler-Poeschl, Verlagsauslieferung: H. Leins GmbH & Co. KG, Postfach 11 82, 7408 Künigsberg.

Bestell-Nr. 2170700-91700