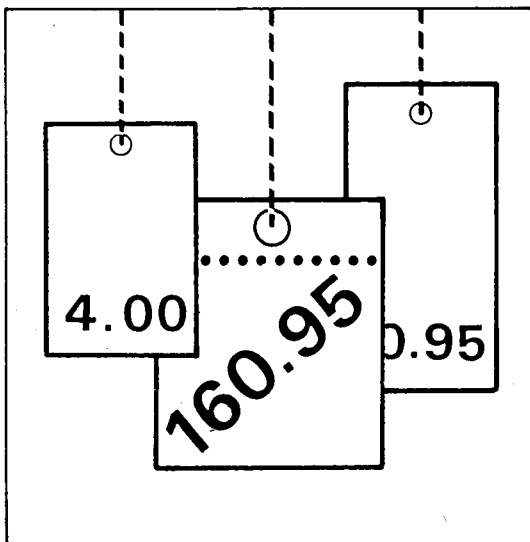


Statistisches Bundesamt

Preise



Fachserie **17**

Reihe 7

Preise und Preisindizes für die Lebenshaltung

1990

Statistisches Bundesamt
Bibliothek · Dokumentation · Archiv

Metzler-Poeschel Stuttgart

Herausgeber:
Statistisches Bundesamt
Gustav-Stresemann-Ring 11
6200 Wiesbaden 1

Verlag:
Metzler-Poeschel Stuttgart

Verlagsauslieferung:
Hermann Leins GmbH & Co.
Verlags-KG
Holzwiesenstr. 2
7408 Kusterdingen
Telefon: 07071/33046
Telex: 7 262 891 mepo d
Telefax: 07071/33653

Erscheinungsfolge: jährlich

Erschienen im April 1991

Preis: DM 22,80

Bestellnummer: 2170700 - 90700

Copyright: Statistisches Bundesamt, Wiesbaden 1991

Vervielfältigung - außer für gewerbliche Zwecke -
mit Quellenangabe gestattet.

Inhalt

Seite

Vorbemerkung	5
--------------------	---

T e x t t e i l

1 Erläuterungen	
1.1 Allgemeine Erläuterungen zu den Indizes	6
1.2 Hinweise auf das Rechnen mit Indexzahlen	6
1.3 Weitere Anmerkungen	8
1.4 Schaubild	11
Zur Neuberechnung des Index der Einzelhandelspreise auf Basis 1985	12

T a b e l l e n t e i l

1 Preisindex für die Lebenshaltung	
1.1 Alle privaten Haushalte	
Nach Hauptgruppen	20
Nach Dauerhaftigkeit und Wert der Güter	22
Nach Waren, Leistungen und Wohnungsnutzung	22
Kfz-Anschaffung und -Unterhaltung ("Kraftfahrer-Preisindex")	26
Nach Gruppen und Untergruppen	28
1.2 4-Personen-Haushalte von Beamten und Angestellten mit höherem Einkommen	
Nach Hauptgruppen	70
Nach Dauerhaftigkeit und Wert der Güter	72
Nach Waren, Leistungen und Wohnungsnutzung	72
1.3 4-Personen-Haushalte von Arbeitern und Angestellten mit mittlerem Einkommen	
Nach Hauptgruppen	76
Nach Bedarfsgruppen	78
Nach Dauerhaftigkeit und Wert der Güter	80
Nach Waren, Leistungen und Wohnungsnutzung	80
1.4 2-Personen-Haushalte von Renten- und Sozialhilfeempfängern mit geringem Einkommen	
Nach Hauptgruppen	84
Nach Bedarfsgruppen	86
Nach Dauerhaftigkeit und Wert der Güter	88
Nach Waren, Leistungen und Wohnungsnutzung	88
1.5 Einfache Lebenshaltung eines Kindes	
Nach Hauptgruppen	92
Nach Bedarfsgruppen	94

1.6	Sondertabellen (langfristige Übersichten)	
1.6.1	Gesamtindex aller privaten Haushalte und für abgegrenzte Verbrauchergruppen auf Originalbasis und umbasiert auf 1980, 1976, 1970, und 1962 = 100	96
1.6.2	Entwicklung der Verbraucherpreise seit 1881, umbasierte Werte auf 1913/14 = 100 und 1938 = 100	110
1.6.3	Umbasierte Werte auf 1913/14 = 100	110
1.6.4	Entwicklung der Wohnungsmieten aus dem Preisindex für die Lebenshaltung aller privaten Haushalte umbasiert auf 1980 = 100 und auf 1976 = 100.....	111
1.6.5	Entwicklung der Wohnungsmieten aus dem Preisindex für die Lebenshaltung aller privaten Haushalte umbasiert auf 1970 = 100 und 1962 = 100	112
1.6.6	Preisindex für die Lebenshaltung aller privaten Haushalte und für 4-Personen-Haushalte von Arbeitern und Angestellten mit mittlerem Einkommen ohne flüßige Brennstoffe bzw. ohne flüßige Brennstoffe und Kraftstoffe	113
1.6.7	Sonderrechnung aus dem Preisindex für die Lebenshaltung aller privaten Haushalte, Kfz-Anschaffung und -Unterhaltung ("Kraftfahrer-Preisindex")	116
1.6.8	Preisindex für die Lebenshaltung aller privaten Haushalte Gliederung nach Waren, Leistungen und Wohnungsnutzung	122
2	Index der Einzelhandelspreise	
2.1	Gliederung nach der Systematik der Wirtschaftszweige (Ausgabe 1979)	130
2.2	Gliederung nach dem Warenverzeichnis für die Binnenhandelsstatistik (Ausgabe 1978)	138
2.3	Gliederung nach dem Güterverzeichnis für den Privaten Verbrauch (Ausgabe 1963) ...	148
2.4	Sondertabellen	
2.4.1	Gesamtindex und ausgewählte Wirtschaftszweige umbasiert auf 1980, 1976, 1970 und auf 1962 (= 100)	160
3	Verbraucherpreise	
	Nahrungsmittel, Getränke, Tabakwaren	164
	Bekleidung, Schuhe	176
	Wohnungsmieten, Energie	184
	Haushaltsgüter	184
	Gesundheits- und Körperpflege	194
	Verkehr, Nachrichtenübermittlung	198
	Bildung, Unterhaltung, Freizeit	202
	Persönlicher Bedarf, Sonstiges	208
4	Streuung der Preise für die Lebenshaltung	
4.1	Nach Ländern	212
4.2	Nach Gemeindegrößenklassen	235
4.3	Erhebung in ausgewählten Großstädten	248
5	Sondertabelle	
5.1	Kommunale Gebühren für Wasser, Abwasserbeseitigung, Müllabfuhr und Straßenreinigung sowie Schornsteinfegergebühren für private Haushalte	254

Soweit nicht anders angegeben, beziehen sich die Angaben auf den Gebietsstand der Bundesrepublik Deutschland vor dem 03.10.1990; sie schließen Berlin (West) ein.

Ergebnisse der Länder in tieferer regionaler bzw. sachlicher Gliederung werden in den "Statistischen Berichten" der Statistischen Landesämter unter der Kennziffer M I 2 veröffentlicht.

Vorbemerkung

Der vorliegende Jahresbericht 1990 schließt im formalen Aufbau an den Jahresbericht 1989 an.

Der Index der Einzelhandelspreise wird - wie auch der Preisindex für die Lebenshaltung - seit Januar 1991 auf Basis 1985 berechnet.

Langfristige, durchlaufende Reihen, die durch Verkettung der neuen Indexzahlen auf Basis 1985 mit den früheren Indizes auf der Basis früherer Jahre gebildet wurden (über den Januar 1985), werden auch im neuen Jahresbericht nur für bestimmte Zusammenfassungen dargeboten. Für andere Reihen der Indexberechnung kann sich der Benutzer solche längeren Reihen selbst berechnen, indem er die angegebenen Verkettungsfaktoren verwendet.

Absolute Preise werden nur für die einzelnen Monate des Berichtsjahres nachgewiesen; die Meßzahlen aber auch als Jahresdurchschnitte 1987, 1988 und 1989.

1 Erläuterungen

1.1 Allgemeine Erläuterungen zu den Indizes

Insgesamt werden fünf Preisindizes für die Lebenshaltung berechnet. Die wichtigsten Merkmale der zugrunde liegenden Haushaltstypen sind der untenstehenden Synopsis zu entnehmen.

Nähere methodische Einzelheiten enthalten die folgenden Aufsätze: "Zur Neuberechnung des Preisindex für die Lebenshaltung auf Basis 1985" ("Wirtschaft und Statistik" 1/1990, abgedruckt im Monatsbericht 12/1989) und "Zur Neuberechnung des Index der Einzelhandelspreise auf Basis 1985" ("Wirtschaft und Statistik" 3/1991).

Die Wahl des Jahres 1985 als neues Indexbasisjahr wurde in dem Aufsatz "Zur Neuberechnung der Preisindizes auf Basis 1985" (erschieden in "Wirtschaft und Statistik" 4/1988) behandelt.

Mit der Veröffentlichung der neuen Reihen auf Basis 1985 sind alle vorher für die Zeit ab Januar 1985 berechneten Indexzahlen durch neue Werte ersetzt worden. Andererseits bedeutet die Indexumstellung nicht, daß nunmehr keine Indizes mehr in der Darstellung z.B. 1980 = 100, 1976 = 100 oder 1970 = 100 zur Verfügung stehen. Die durch Verbindung der neuen Reihen (für die Zeit ab Januar 1985) mit den früheren Reihen (für die Zeit bis Januar 1985) gebildeten durchlaufenden langen Reihen werden vielmehr außer in der neuen Darstellung 1985 = 100 auch in der Umbasierung auf 1980, 1976 und frühere Basisjahre dargeboten.

Entsprechendes gilt auch für die Neuberechnung des Index der Einzelhandelspreise. Auch hier sind durch zusätzliche Berechnungen die früheren Darstellungsformen beibehalten worden, und zwar nicht nur in bezug auf frühere Basisjahre, sondern auch in bezug auf frühere systematische Gliederungen.

1.2 Hinweise auf das Rechnen mit Indexzahlen

Messung von Indexveränderungen in Punkten und in Prozent

Die Indexveränderung von einem Zeitpunkt zum anderen kann in Punkten oder in Prozent ausgedrückt werden.

Die Indexentwicklung nach Punkten ergibt sich als Differenz zwischen dem neuen und dem alten Indexstand. Das Ergebnis ist je nach Wahl des Basisjahres unterschiedlich.

Die Indexentwicklung in Prozent kann nach der Formel

$$\left(\frac{\text{neuer Indexstand}}{\text{alter Indexstand}} \times 100 \right) - 100$$

berechnet werden. Das Ergebnis ist von der Wahl des Basisjahres unabhängig, wenn man von geringfügigen Rundungsdifferenzen absieht.

Preisindex für die Lebenshaltung	Zahl der Haushaltsmitglieder	Zusammensetzung der Haushalte	Verbrauchsausgaben in DM je Monat je Haushalt
			Basisjahr 1985
Alle privaten Haushalte	2,3	.	3 105
Haushalte von Beamten und Angestellten mit höherem Einkommen	4	2 Erwachsene 2 Kinder	4 964
Haushalte von Arbeitern und Angestellten mit mittlerem Einkommen ..	4	2 Erwachsene 2 Kinder	3 044
Haushalte von Renten- und Sozialhilfempfängern mit geringem Einkommen	2	2 ältere Erwachsene	1 526

Hierzu zwei Beispiele:

- (1) - Die Steigerung eines Index von 120 auf 132 bedeutet eine Zunahme um

$$132 - 120 = 12 \text{ Punkte,}$$

$$\text{aber um } \left(\frac{132}{120} \times 100 \right) - 100 = 10 \text{ \%}.$$

- (2) - Der Preisindex für die Lebenshaltung aller privaten Haushalte belief sich auf Basis 1985 (= 100) im Mai 1983 auf 95,2 und im September 1989 auf 104,4. Er hat sich also in dieser Zeit um

$$104,4 - 95,2 = 9,2 \text{ Punkte}$$

$$\text{oder um } \left(\frac{104,4}{95,2} \times 100 \right) - 100 = 9,7 \text{ \%}$$

erhöht. Auf Basis 1980 ergibt sich dagegen für die gleiche Zeitspanne eine Zunahme um

$$126,2 - 115,0 = 11,2 \text{ Punkte}$$

aber, ebenso wie auf Basis 1985, um

$$\left(\frac{126,2}{115,0} \times 100 \right) - 100 = 9,7 \text{ \%}.$$

Messung von Veränderungen der Kaufkraft

Will man mit Hilfe des Preisindex für die Lebenshaltung aller privaten Haushalte die Veränderung der Kaufkraft des Geldes in den Händen der Verbraucher feststellen, so ist die Formel

$$\left(\frac{\text{alter Indexstand}}{\text{neuer Indexstand}} \times 100 \right) - 100$$

zugrunde zu legen.

Auch hierzu zwei Beispiele:

- (1) - Die Steigerung eines Index von 120 auf 132 bedeutet, daß sich die Kaufkraft des Geldes in der Hand des Konsumenten um

$$\left(\frac{120}{132} \times 100 \right) - 100 = 90,9 - 100 = - 9,1 \text{ \%}$$

verändert hat, d.h. um 9,1 % gesunken ist.

- (2) - Der Preisindex für die Lebenshaltung aller privaten Haushalte auf Basis 1985 (= 100) hat sich von 95,2 (Mai 1983) auf 104,4 (September 1989) erhöht. Bei der Berechnung der Kaufkraft des Geldes in der Hand des Konsumenten ergibt sich eine Veränderung um

$$\left(\frac{95,2}{104,4} \times 100 \right) - 100 = 91,2 - 100 = - 8,8 \text{ \%},$$

also ein Kaufkraftverlust von 8,8 %.

Umbasierung

Umrechnung von Indizes auf ein anderes Basisjahr: Die Preisindizes der Lebenshaltung (Gesamtindex) - bzw. der Index der Einzelhandelspreise (insgesamt) und Einzelhandel mit Nahrungsmitteln, Getränken, Tabakwaren (ohne ausgeprägten Schwerpunkt) - können auf die verschiedenen früheren Basisjahre umbasiert werden, indem die Reihen in der Darstellung 1985 = 100 - bzw. 1980 = 100 für den Index der Einzelhandelspreise jeweils mit den untenstehenden Faktoren multipliziert werden:

Beispiele:

Der auf Originalbasis 1985 (= 100) errechnete Preisindex für die Lebenshaltung von 4-Personen-Haushalten von Arbeitern und Angestellten mit mittlerem Einkommen hatte im Januar 1989 einen Stand von 102,7. In der Umbasierung ergeben sich folgende Indizes:

	1980	1976	1970	1962	1958	1950	1938	1913/14
Preisindex für die Lebenshaltung aller privaten Haushalte	1,20846	1,41188	1,98389	2,43102
4-Personen-Haushalte von Beamten und Angestellten mit höherem Einkommen ...	1,21349	1,42195	1,99799	2,42900
4-Personen-Haushalte von Arbeitern und Angestellten mit mittlerem Einkommen	1,20745	1,39980	1,95670	2,38872	2,57603	3,03122	4,73011	5,94058
2-Personen-Haushalte von Renten- und Sozialhilfeempfängern mit geringem Einkommen	1,21069	1,39516	1,97379	2,48690	2,70565	.	.	.
Index der Einzelhandelspreise	1,17422	1,36052	1,85196	2,06546	2,19637	2,44209	4,21349	.
Eh. mit Nahrungsmitteln, Getränken, Tabakwaren (ohne ausgeprägten Schwerpunkt)	1,15377	1,28241	1,71256	1,88844

auf Basis 1980	(102,7 x 1,20745 =)	124,0
auf Basis 1976	(102,7 x 1,39980 =)	143,8
auf Basis 1970	(102,7 x 1,95670 =)	201,0
auf Basis 1962	(102,7 x 2,38872 =)	245,3
auf Basis 1958	(102,7 x 2,57603 =)	264,6
auf Basis 1950	(102,7 x 3,03122 =)	311,3
auf Basis 1938	(102,7 x 4,73011 =)	485,8
auf Basis 1913/14	(102,7 x 5,94058 =)	610,1

Soll ein Index für eine andere Zeitbasis berechnet werden, so braucht lediglich die Indexzahl in Prozent der Indexzahl für die gewünschte neue Basis ausgedrückt zu werden.

Um z.B. den Preisindex für die Lebenshaltung aller privaten Haushalte für Januar 1989 (Indexstand auf Basis 1985: 103,0) auf Basis Januar 1986 (Indexstand auf Basis 1985: 100,6) zu berechnen, muß man 103,0 in Prozent von 100,6 ausdrücken:

$$\frac{103,0 \times 100}{100,6} = 102,4$$

Der Index für Januar 1989 auf Basis Januar 1986 (= 100) beträgt also 102,4. Um eine längere Zahlenreihe auf die neue Basis Januar 1986 umzurechnen, empfiehlt es sich, zunächst den Bruch

$$\frac{100}{100,6} = 0,99404$$

auszurechnen und mit dem Ergebnis die umzubasierenden Werte nacheinander zu multiplizieren. Man erspart sich dadurch die lästigen Divisionen. Für Januar 1989 errechnet man auf diese Weise einen auf Januar 1986 umbasierten Index von (103,0 x 0,99404 =) 102,4 - wie oben - und für Juli 1989 einen Index von (104,3 x 0,99404 =) 103,7.

Für die Umrechnung von Gruppenindizes und Meßzahlen auf Basis 1980 = 100 für die Zeit vor 1985 in Werte in der Darstellung 1985 = 100 sind die Verkettungsfaktoren (V-Faktoren) in den betreffenden Tabellen angegeben.

1.3 Weitere Anmerkungen

Stichtage der Erhebungen

Die Monatspreise und Indexzahlen beziehen sich auf die Monatsmitte; die Jahresindizes sind einfache Durchschnitte aus den Monatsindizes.

Absolute Preisangaben

Die Statistik der Verbraucherpreise ist wie die gesamte amtliche Preisstatistik in erster Linie auf den Nachweis von Preisveränderungen

abgestellt. Deshalb sind ihre wichtigsten Ergebnisse Preisindizes und Preismeßzahlen und nicht etwa Durchschnittspreise in absoluter Höhe. Soweit dennoch in diesem Bericht absolute Preise veröffentlicht werden, können sie daher im allgemeinen nur als grobe Anhaltspunkte angesehen werden. Wirklich zuverlässige Angaben über das absolute Preisniveau würden andere Erhebungsverfahren und vor allem eine viel größere Anzahl von Einzelpreisen (einzelner Berichtsstellen) voraussetzen. Unechte Preisveränderungen (als Folge von Änderungen in der Erhebungsgrundlage) wurden nur bei den Meßzahlenreihen, aber nicht bei den absoluten Preisangaben ausgeschaltet.

Zur Berechnung der Jahresdurchschnittspreise

Jahresdurchschnitte werden im allgemeinen nicht angegeben, wenn nicht für wenigstens 10 Monate Preisangaben vorliegen. Bei Waren mit jahreszeitlich stark schwankenden Umsätzen und Preisen (z.B. Kartoffeln, Gemüse, Obst) haben die aus den Monatspreisen ohne Gewichtung berechneten Jahresdurchschnitte naturgemäß nur einen sehr begrenzten Aussagegehalt.

Saisonabhängige Waren

Die Angaben über die am stärksten ernte-, saison- und witterungsabhängigen Nahrungsmittel beziehen sich auf Kartoffeln, Frischgemüse, Frischobst (einschl. Südfrüchte) und Frischfisch. Bei den Blumen handelt es sich um Schnittblumen, Topfpflanzen und lebende Pflanzen.

Wohnungsmiete einschl. Nebenkosten

Es werden drei Wohnungstypen des freifinanzierten und zwei Wohnungstypen des öffentlich geförderten Wohnungsbaus erfaßt.

Zwei der drei freifinanzierten Wohnungstypen sind vor dem 20.6.1948 erbaute Altbauwohnungen, und zwar 2-Zimmer-Wohnungen mit Küche (3 Räume) und Einzelraumheizung. Nur einer dieser beiden Wohnungstypen verfügt über ein Bad oder eine Dusche. Bei der nach dem 20.6.1948 erbauten freifinanzierten Wohnung handelt es sich um eine 3-Zimmer-Wohnung mit Küche (4 Räume), Bad/Dusche, Zentralheizung sowie Balkon oder Loggia in guter Wohnlage.

Die beiden Wohnungstypen des öffentlich geförderten Wohnungsbaus sind 2-Zimmer-Wohnungen (3 Räume) mit Bad, davon eine mit Einzelraumheizung, die andere mit Zentralheizung.

Bei allen fünf Wohnungstypen wird die Miete einschließlich der Nebenkosten (Gebühren für Kanalisation, Straßenreinigung, Müllabfuhr, Kaminreinigung, Treppenbeleuchtung, Wasserverbrauch u.dgl.) für eine abgeschlossene, leer vermietete Wohnung erfragt. Nicht enthalten sind die Umlagen für Heizung und Warmwasser.

Die beiden mit Zentralheizung ausgestatteten Wohnungstypen sind erst ab 1968 in die Preisindizes für die Lebenshaltung von 4-Personen-Haushalten von Arbeitern und Angestellten und 2-Personen-Haushalten von Renten- und Sozialhilfeempfängern einbezogen worden, ab 1980 auch in den Preisindex für die einfache Lebenshaltung eines Kindes.

Der Teilindex "Wohnungsmiete" wird für den Preisindex für die Lebenshaltung aller privaten Haushalte in einer tieferen Gliederung veröffentlicht, wobei sowohl nach dem Baualter als auch nach dem Merkmal "öffentlich gefördert" unterschieden wird.

Der Erhebungsturnus bei den Wohnungsmieten weicht insofern vom Erhebungsturnus bei den anderen in den Preisindex für die Lebenshaltung einbezogenen Gütern ab, als in jedem Monat nur die Mieten in einem - wechselnden - Drittel der Berichtsgemeinden beobachtet werden. Erst nach Ablauf eines Vierteljahres sind also jeweils die Wohnungen in allen 118 Berichtsgemeinden erfaßt. Eine eingehende Darstellung der rotierend vierteljährlichen Erhebung ist in "Wirtschaft und Statistik" 1967, Heft 6, zu finden.

Zu den Tabellen 1.6.1 und 1.6.2 "Entwicklung der Verbraucherpreise seit 1881"

Indizes, die die Verbraucherpreisentwicklung in allen Bereichen der Lebenshaltung in Deutschland darstellen, werden seit 1924 berechnet. Von 1924 bis 1944 veröffentlichte das Statistische Reichsamt die "Reichsindexziffer für die Lebenshaltungskosten", der die Verbrauchsverhältnisse in 5-köpfigen Arbeiterfamilien zugrunde lagen; für die Zeit ab 1945 berechnet das Statistische Bundesamt den "Preisindex für die Lebenshaltung von 4-Personen-Arbeitnehmerhaushalten mit mittlerem Einkommen", (ab der Basis 1985 lautet die Bezeichnung "4-Personen-Haushalte von Arbeitern und Angestellten mit mittlerem Einkommen") der seither bereits mehrmals den Veränderungen der Verbrauchsstruktur angepaßt wurde. In den Jahren von 1914 bis 1921 wurde durch die amtliche Statistik die Preisentwicklung in den wichtigsten Teilbereichen der Lebenshaltung beobachtet. Für die Zeit von 1881 bis 1913 sind Berechnungen privater Autoren ausgewertet worden.

Die genannten Indexreihen weichen in methodischer Hinsicht und in ihren Bezugsgrundlagen (Haushaltstyp, Gebietsstand) voneinander ab. Sie sind deswegen streng genommen nicht miteinander vergleichbar. Da sie aber die einzige Möglichkeit bieten, die Entwicklung der Verbraucherpreise seit dem Ende des vorigen Jahrhunderts zu verfolgen, sind sie behelfsweise zu einer durchlaufenden Reihe verbunden worden. Diese setzt sich aus folgenden Abschnitten zusammen:

- 1881 bis 1913: Durchschnitt aus 10 Indexziffern verschiedener Autoren; nur Ernährung
- 1914 bis 1919: Durchschnitt aus Gütergruppenindizes für Ernährung, Wohnung, Hausrat und Bekleidung
- 1920 bis 1921: Durchschnitt aus Gütergruppenindizes für Ernährung, Wohnung, Beleuchtung und Bekleidung

Für die Jahre 1922 und 1923 erschien eine Berechnung von Jahresdurchschnitten aus den vorhandenen Monatszahlen wegen der sprunghaften Geldentwertung in dieser Zeit nicht angebracht.

- 1924 bis 1944: "Reichsindexziffer für die Lebenshaltungskosten" einer fünfköpfigen Arbeiterfamilie nach den Verbrauchsverhältnissen von 1934 im Reichsgebiet (jeweiliger Gebietsstand).

Ab 1945: "Preisindex für die Lebenshaltung von 4-Personen-Arbeitnehmerhaushalten mit mittlerem Einkommen" im Bundesgebiet (vor 1962 ohne Berlin, vor 1960 auch ohne Saarland), und zwar mit monatlichem Lebenshaltungsausgaben von durchschnittlich

1945 bis Jan. 1957:	Basisjahr 1950	300,-- DM
Jan. 1957 bis Jan. 1961:	Basisjahr 1958	570,-- DM
Jan. 1961 bis Jan. 1968:	Basisjahr 1962	742,-- DM
Jan. 1968 bis Jan. 1976:	Basisjahr 1970	1 157,-- DM
Jan. 1976 bis Jan. 1980:	Basisjahr 1976	2 053,-- DM
Jan. 1980 bis Jan. 1985:	Basisjahr 1980	2 575,-- DM
ab Jan. 1985:	Basisjahr 1985	3 044,-- DM

Zur Tabelle 1.6.3

Den in dieser Tabelle nachgewiesenen Preisindizes für die Lebenshaltung liegen die nachfolgend angegebenen Durchschnittsbeträge an monatlichen Lebenshaltungsausgaben zugrunde:

Alle privaten Haushalte

Jan. 1962 bis Jan. 1968:	
Basisjahr 1962	740,-- DM
Jan. 1968 bis Jan. 1976:	
Basisjahr 1970	1 294,-- DM
Jan. 1976 bis Jan. 1980:	
Basisjahr 1976	2 326,-- DM
Jan. 1980 bis Jan. 1985:	
Basisjahr 1980	2 665,-- DM
ab Jan. 1985:	
Basisjahr 1985	3 105,-- DM

4-Personen-Haushalte von Beamten und Angestellten mit höherem Einkommen

Jan. 1962 bis Jan. 1968:	
Basisjahr 1962	1 528,-- DM
Jan. 1968 bis Jan. 1976:	
Basisjahr 1970	1 996,-- DM
Jan. 1976 bis Jan. 1980:	
Basisjahr 1976	3 298,-- DM
Jan. 1980 bis Jan. 1985:	
Basisjahr 1980	4 148,-- DM
ab Jan. 1985:	
Basisjahr 1985	4 964,-- DM

2-Personen-Haushalte von Renten- und Sozialhilfeempfängern mit geringem Einkommen

Jan. 1957 bis Jan. 1961:	
Basisjahr 1958	260,-- DM
Jan. 1961 bis Jan. 1968:	
Basisjahr 1962	310,-- DM
Jan. 1968 bis Jan. 1976:	
Basisjahr 1970	532,-- DM
Jan. 1976 bis Jan. 1980:	
Basisjahr 1976	889,-- DM
Jan. 1980 bis Jan. 1985:	
Basisjahr 1980	1 192,-- DM
ab Jan. 1985:	
Basisjahr 1985	1 526,-- DM

Zeichenerklärung

- . = Zahlenwert unbekannt, oder geheimzuhalten
- = nichts vorhanden
- r = berichtigte Zahl

Abkürzungen

SchH	=	Schleswig-Holstein
Hmb	=	Hamburg
Ndsa	=	Niedersachsen
Brm	=	Bremen
NW	=	Nordrhein-Westfalen
Hess	=	Hessen

RhPf	=	Rheinland-Pfalz
BaWü	=	Baden-Württemberg
Bay	=	Bayern
Saar	=	Saarland
Bln (W)	=	Berlin (West)

Maßeinheiten

mm	=	Millimeter
cm	=	Zentimeter
m	=	Meter
m ²	=	Quadratmeter
m ³	=	Kubikmeter
km	=	Kilometer
l	=	Liter
g	=	Gramm
kg	=	Kilogramm

cm ³	=	Kubikzentimeter
dm ²	=	Quadratdezimeter
V	=	Volt
kWh	=	Kilowattstunde (= 10 ³ Wattstunden)
ST	=	Stück
ml	=	Milliliter
hl	=	Hektoliter
KW	=	Kilowatt (= 10 ³ Watt)

Sonstige Abkürzungen

JD	=	Jahresdurchschnitt
HjD	=	Halbjahresdurchschnitt
EH.M	=	Einzelhandel mit
V-Faktor	=	Verkettungsfaktor

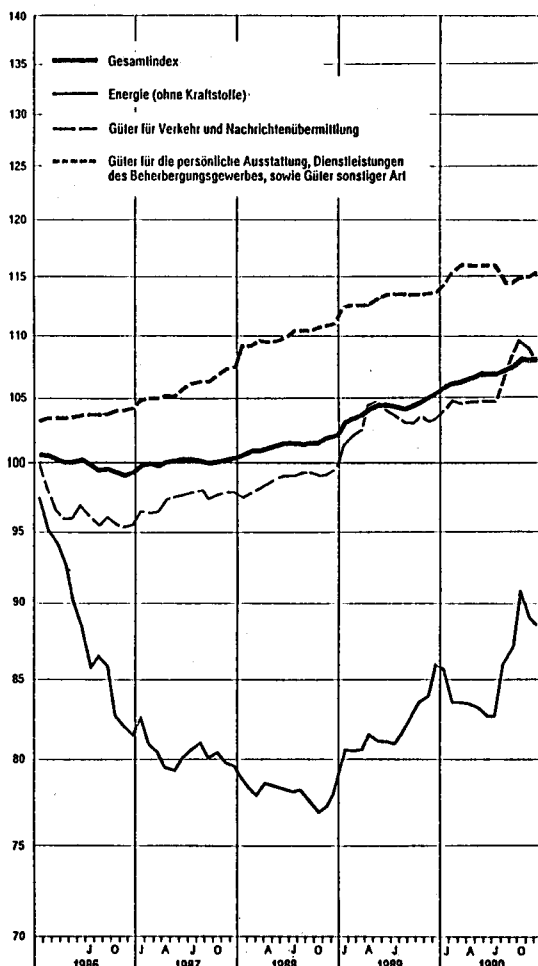
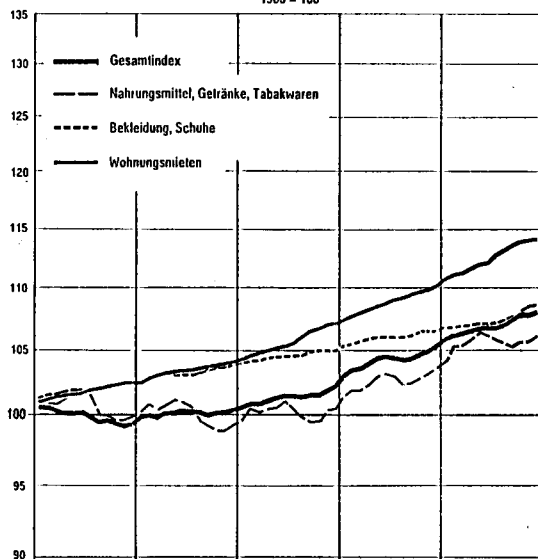
TKK	=	Tiefkühlkost
i.Tr.	=	in Trockenmasse
a.n.g.	=	anderweitig nicht genannt

PREISINDEX FÜR DIE LEBENSHALTUNG ALLER PRIVATEN HAUSHALTE NACH AUSGEWÄHLTEN HAUPTGRUPPEN

PREISINDEX

Log. Maßstab

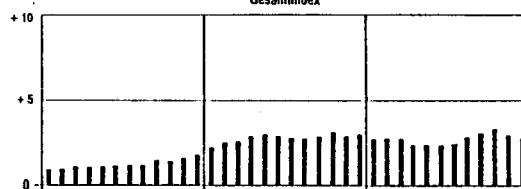
1985 = 100



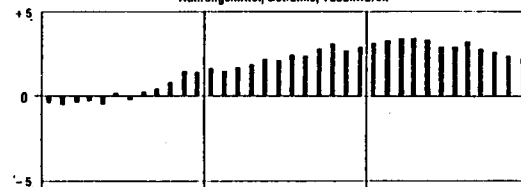
VERÄNDERUNG GEGENÜBER DEM JEWEILIGEN VORJAHRESMONAT IN %

Arithm. Maßstab


Gesamtindex



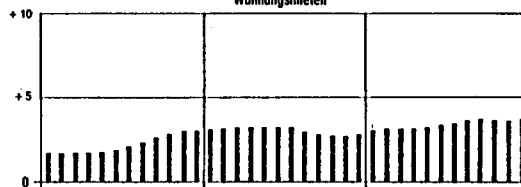
Nahrungsmittel, Getränke, Tabakwaren



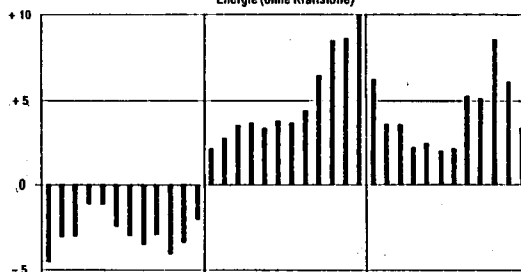
Bekleidung, Schuhe



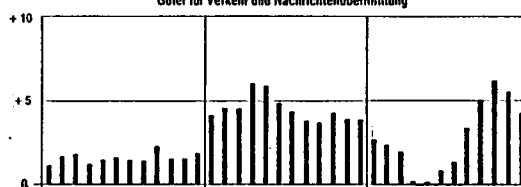
Wohnungsnielen



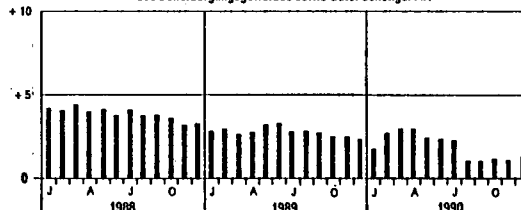
Energie (ohne Kraftstoffe)



Güter für Verkehr und Nachrichtenübermittlung



Güter für die persönliche Ausstattung, Dienstleistungen des Beherbergungsgewerbes sowie Güter sonstiger Art



Statistisches Bundesamt 89 0172

Zur Neuberechnung des Index der Einzelhandelspreise auf Basis 1985

Vorbemerkung

Der Index der Einzelhandelspreise war erstmalig nach dem Kriege auf der Basis 1950 erstellt und dann auf Basis der Jahre 1962 und 1970 nach den jeweiligen Sortimentsstrukturen im Einzelhandel neu berechnet worden. Mangels geeigneter detaillierter Unterlagen über die Warensortimente im Einzelhandel wurden für die Basis 1976 nur die Ergebnisse der laufenden Einzelhandelsstatistik herangezogen, mit deren Hilfe das Wägungsschema auf der Stufe der Wirtschaftsklassen (= 5-Steller der Systematik der Wirtschaftszweige) aktualisiert wurde. Mit den für 1979 durchgeführten Sortimentserhebungen im Einzelhandel, in die rund 25000 repräsentativ ausgewählte Einzelhandelsunternehmen einbezogen wurden, war es möglich, nach 1970 wieder eine grundlegende Neuberechnung auf der Basis 1980 vorzunehmen.

Bei der Planung der Arbeiten zum Preisindex für die Lebenshaltung 1985 war zunächst überlegt worden, das für

1976 entwickelte Verfahren wieder auf den Index der Einzelhandelspreise anzuwenden, um diesen Index gleichzeitig mit dem Preisindex für die Lebenshaltung neu berechnen zu können. Als sich aber ergab, daß für das Basisjahr 1985 die Ergebnisse einer neuen Sortimentserhebung vorliegen werden, erschien es zwingend notwendig, diese Ergebnisse für ein neues Wägungsschema zu verwenden. Damit findet mit der jetzt vorgenommenen Umstellung auf Basis 1985 zum fünften Mal eine echte Neuberechnung statt. Daß diese erst jetzt fertiggestellt werden konnte, liegt vor allem an der Häufung großer preisstatistischer Projekte im Jahr 1990.

Am Grundkonzept des Index hat sich seither nichts wesentliches geändert, und die Neuberechnung 1985 schließt in ihrer Methode und in dem systematischen Aufbau des Indexschemas an die 1980er Neuberechnung an. Es kann daher auf die früheren Artikel in Wirtschaft und Statistik verwiesen werden¹⁾.

Mit dem neuen Index der Einzelhandelspreise stehen jetzt fast alle Preisindizes auf der neuen Basis 1985 zur Verfügung. Über die Gründe für die Wahl des Jahres 1985 zum

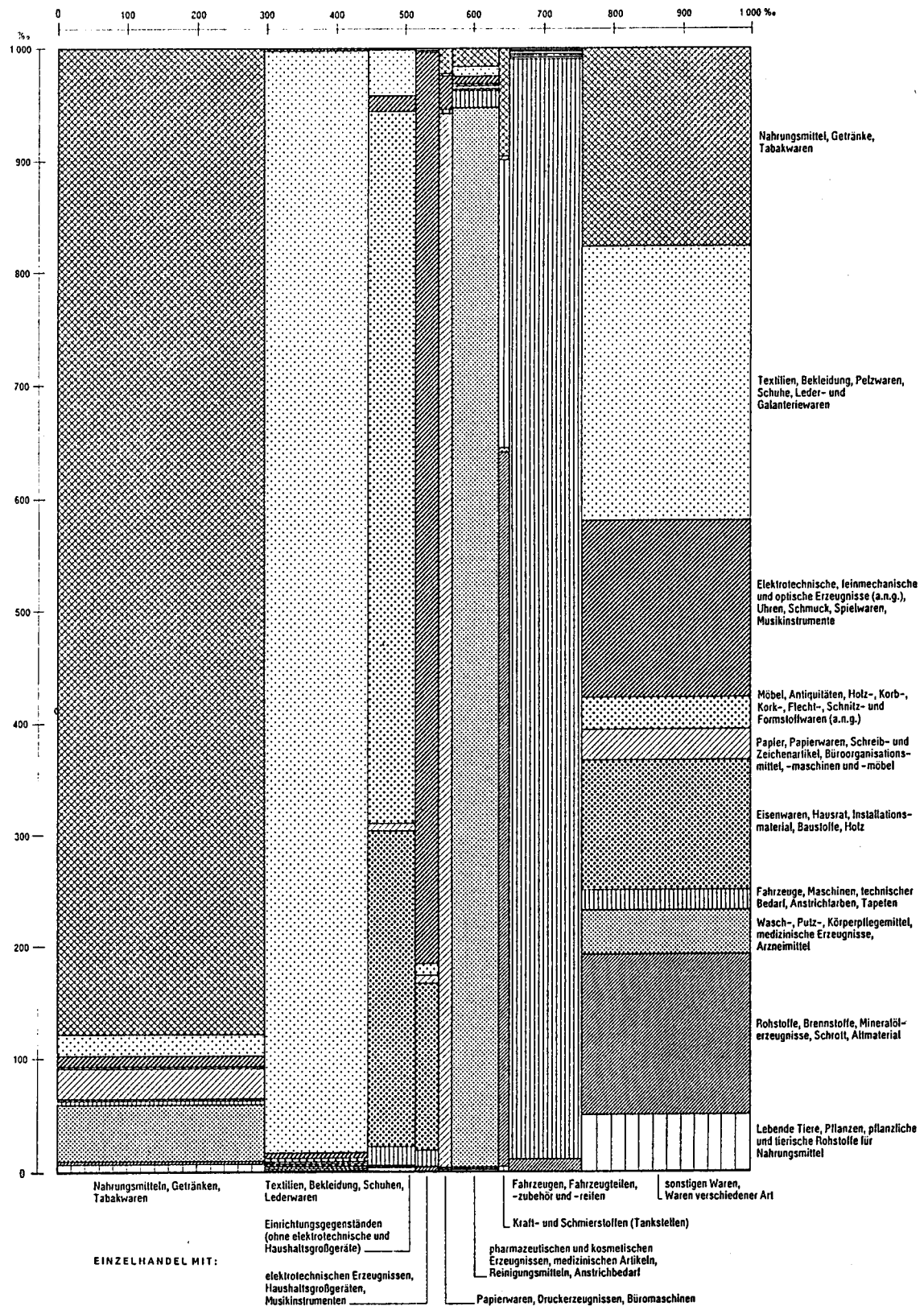
¹⁾ Siehe Denefle, P.: „Zur Berechnung eines Index der Einzelhandelspreise“ in WiSta 9/1952; Rostin, W.: „Neuberechnung des Index der Einzelhandelspreise auf Basis 1962“ in WiSta 9/1968; Rasch, H. G.: „Index der Einzelhandelspreise auf Basis 1970“ in WiSta 12/1977; Rasch, H. G.: „Zur Neuberechnung der Preisindizes für die Lebenshaltung und des Index der Einzelhandelspreise auf Basis 1976“ in WiSta 11/1979; Rasch, H. G.: „Zur Neuberechnung des Index der Einzelhandelspreise auf Basis 1980“ in WiSta 5/1985.

Tabelle 1: Index der Einzelhandelspreise — Wägungsschema 1985 nach Wirtschaftsgruppen und Warenhauptgruppen
Wägungsanteile in %

Wirtschaftsgruppe	Waren ins- gesamt	Nahrungs- mittel, Getränke, Tabak- waren	Textilien, Bekleidung, Pelzwaren, Schuhe, Leder- und Galanterie- waren	Elektro- technische, feinme- chanische und optische Erzeug- nisse (a. n. g.), Uhren, Schmuck, Spielwaren, Musikin- strumente	Möbel, Anti- quitäten, Holz-, Korb-, Kork-, Flecht-, Schnitz- und Formstoff- waren (a. n. g.)	Papier, Papier- waren, Schreib- und Zeichen- artikel, Büro- organi- sations- mittel, -maschinen und -möbel	Eisen- waren, Hausrat, installa- tions- material, Baustoffe, Holz	Fahrzeuge, Maschinen, technischer Bedarf, Anstrich- farben, Tapeten	Wasch-, Putz-, Körper- pflege- mittel, medizi- nische Erzeug- nisse, Arznei- mittel	Rohstoffe, Brenn- stoffe, Mineralöl- erzeug- nisse, Schrott, Alt- material	Lebende Tiere, Pflanzen, pflanzliche und tierische Rohstoffe für Nahrungs- mittel
Einzelhandel mit											
Nahrungsmitteln, Getränken, Tabakwaren	298,56	259,24	6,00	2,95	0,34	8,31	3,48	0,57	15,17	0,87	1,63
Textilien, Bekleidung, Schuhen, Lederwaren	149,34	0,08	147,06	0,73	0,41	0,07	0,46	0,41	0,11	0,01	—
Einrichtungsgegenständen (ohne elektrotechnische und Haushaltsgroßgeräte) ..	68,30	0,03	2,94	0,94	43,22	0,44	19,27	1,16	—	0,10	0,20
elektrotechnischen Erzeugnis- sen, Haushaltsgroßgeräten, Musikinstrumenten	33,77	0,01	0,02	27,46	0,35	0,28	5,02	0,52	—	0,11	—
Papierwaren, Druckerzeugnis- sen, Büromaschinen	19,41	0,48	0,02	0,57	0,07	18,22	0,02	0,03	—	—	—
pharmazeutischen und kos- metischen Erzeugnissen, medizinischen Artikeln, Rei- nigungsmitteln, Anstrich- bedarf	68,33	1,24	0,56	0,80	0,01	0,28	0,03	1,05	64,50	0,01	0,05
Kraft- und Schmierstoffen (Tankstellen)	12,68	1,22	—	—	—	0,03	—	3,28	0,03	7,69	0,43
Fahrzeugen, Fahrzeugteilen, -zubehör und -reifen	107,32	0,07	0,02	0,24	0,02	0,02	0,19	105,34	—	1,42	—
sonstigen Waren, Waren ver- schiedener Art	242,29	43,33	58,73	38,07	6,92	6,58	27,96	4,43	9,63	34,54	12,10
Wirtschaftsgruppen insgesamt	1 000	305,70	215,35	71,56	51,34	34,23	56,43	116,79	89,44	44,75	14,41

WÄGUNGSSCHEMA 1985 NACH WIRTSCHAFTSGRUPPEN UND WARENHauptgruppen

Wägungsanteile in %



Statistisches Bundesamt 91 0144

neuen Basisjahr ist seinerzeit berichtet worden²⁾, so daß auf diese Ausführungen verwiesen werden kann.

Begriffsbestimmung

Auf der Stufe des Endverbrauchs werden zwei Preisindizes berechnet. Der Preisindex für die Lebenshaltung umfaßt Gütergruppen, die von den privaten Haushalten gekauft bzw. verbraucht werden. Ihm liegt die Ausgabenstruktur der privaten Haushalte zugrunde, er ist deshalb als ein „Einkaufspreisindex“ für den privaten Letztverbraucher anzusehen.

Der zweite Index, der Index der Einzelhandelspreise, bezieht sich auf Unternehmen, deren Wirtschaftsschwerpunkt im „Einzelhandel“ liegt, das heißt auf Unternehmen, die Handelswaren überwiegend an private Letztverbraucher verkaufen. Verkäufe von Handelswaren an andere als private Haushalte, zum Beispiel an Handwerker, Freiberufler, Behörden, sowie Verkäufe von Leistungen, zum Beispiel Gaststättenleistungen oder Handwerksleistungen (wie Änderung beim Kauf von Bekleidung), sind allerdings im Index nicht enthalten.

²⁾ Siehe Angermann, O.: „Zur Neuberechnung der Preisindizes auf Basis 1985“ in WiSta 4/1986.

Tabelle 2: Index der Einzelhandelspreise —
Ausgewählte Wirtschaftsklassen und Warengruppen
Veränderung der Wägungsanteile auf Basis 1985
gegenüber Basis 1980

Wirtschaftsgruppe/ Wirtschaftsklasse	Veränderung der Wägungsanteile 1985 gegenüber 1980 in %		Hauptbereich/ Warengruppe
Einzelhandel mit Nahrungsmitteln, Ge- tränken, Tabakwaren	+ 4,2	+ 3,8	Nahrungsmittel, Getränke, Tabakwaren
Milch, Milcherzeug- nissen, Fett- waren, Eiern	- 59,3	- 8,9	Milch, Käse, Speisefette und -öle, Eier
Fischen, Fisch- erzeugnissen	- 41,7	- 4,7	Fleisch-, Wurst- und Fischkonserven, Marinaden
Fleisch, Fleischwaren	+ 0,8	+ 14,7	Fleisch, Wurst, Fische, Fischerzeugnisse
Kartoffeln, Gemüse, Obst	- 23,9	- 14,0	Obst, Gemüse (ohne tiefgefrorenes, diätetisches und Konserven)
pharmazeutischen und kosmetischen Erzeug- nissen, medizinischen Artikeln, Reinigung- smitteln, Anstrich- bedarf	+ 14,7	+ 19,2	Wasch-, Putz-, Körperpflege- mittel, medizinische Erzeugnisse, Arzneimittel
		+ 16,1	Arzneimittel und sonstige pharmazeu- tische Erzeugnisse (a.n.g.)
			Hygieneartikel, Verbandstoffe, Kinderkörper- pflegemittel
Apotheken	+ 16,1	+ 100,5	Wasch-, Putz- und Reinigungsmittel
		+ 4,9	Feinseifen, Desodoran- tien, Haut-, Haar- pflegemittel
Drogerieartikeln, Reinigungsmitteln	- 26,3	+ 29,7	Papier, Papierwaren, Schreib- und Zeichenartikel,
Papierwaren, Druck- erzeugnissen, Büro- maschinen	- 20,6	- 4,6	Büroorganisationsmittel, -maschinen und -möbel
Kraft- und Schmier- stoffen (Tankstellen)	- 18,8		Rohstoffe, Brennstoffe, Mineralölerzeugnisse,
Brennstoffen	+ 25,1	+ 11,3	Schrott, Altmaterial

Er ist also ein institutionell abgegrenzter Index, der sich auf die von Unternehmen des Einzelhandels an private Haushalte verkaufte Handelsware beschränkt.

Wägungsschema

Das Wägungsschema wurde aus der Erhebung über die Warensortimente sowie die Bezugswege im Einzelhandel 1985 abgeleitet. Um die reinen Einzelhandelsumsätze zu erhalten, mußten entsprechend dem bisher angewandten Verfahren die Umsätze um die von Nebentätigkeiten bereinigt werden. Das sind solche aus Tätigkeiten im Rahmen des Großhandels oder der Handelsvermittlung, ferner der Verkauf aus eigener Produktion und Leistungen verschiedenster Art.

Da in den Sortimentserhebungen die Aufteilung des Warensortiments nach rund 110 zusammengefaßten Warengruppen auf der Bezugsseite der Einzelhandelsunternehmen erfragt wurde und nicht auf der Absatzseite, auf der ja die Preisentwicklung gemessen werden soll, muß die auf der Bezugsseite ermittelte Sortimentsstruktur unter Verwendung branchenspezifischer Handels- und Transportspannen auf die Absatzseite umgerechnet werden. Diese Ergebnisse wurden in einem weiteren Arbeitsgang um die Mehrwertsteuer erhöht.

Tabelle 3: Gliederung des Index der Einzelhandelspreise nach
der Systematik der Wirtschaftszweige
Gewichte in den Wägungsschemata

Wirtschaftsgruppe (Eh. m. = Einzelhandel mit)	1962 ¹⁾	1970 ¹⁾	1976 ¹⁾	1980 ²⁾	1985 ²⁾	Veränderung 1985 gegenüber 1980 in %
	Wägungsanteile in ‰					
Eh. m. Nahrungsmitteln, Getränken, Tabak- waren	350,56	341,27	339,11	286,42	298,56	+ 4,2
Eh. m. Textilien, Bekleidung, Schuhen, Lederwaren	199,65	160,53	152,90	159,22	149,34	- 6,2
Eh. m. Einrichtungs- gegenständen (ohne elektrotechnische und Haushaltsgröße)	64,98	63,99	68,15	72,55	68,30	- 5,9
Eh. m. elektrotech- nischen Erzeugnissen, Haushaltsgröß- geräten, Musik- instrumenten	54,03	48,23	49,40	34,68	33,77	- 2,6
Eh. m. Papierwaren, Druckerzeugnissen, Büromaschinen	18,09	19,20	18,81	24,46	19,41	- 20,6
Eh. m. pharmazeu- tischen und kosmetischen Erzeugnissen, medizinischen Artikeln, Reinigungsmitteln, Anstrichbedarf	49,48	58,80	62,60	59,58	68,33	+ 14,7
Eh. m. Kraft- und Schmierstoffen (Tankstellen)	27,53	30,68	35,62	15,61	12,68	- 18,8
Eh. m. Fahrzeugen, Fahrzeugteilen, -zubehör und -reifen ..	99,95	113,73	92,61	98,00	107,32	+ 9,5
Eh. m. sonstigen Waren, Waren verschiedener Art	135,73	163,57	180,80	249,48	242,29	- 2,9
Einzelhandel insgesamt	1 000	1 000	1 000	1 000	1 000	x

¹⁾ Systematik der Wirtschaftszweige, Ausgabe 1961. — ²⁾ Systematik der Wirtschaftszweige, Ausgabe 1979.

Tabelle 4: Gliederung des Index der Einzelhandelspreise nach dem Warenverzeichnis für die Binnenhandelsstatistik (Ausgabe 1978)

Gewichte in den Wägungsschemata

Hauptbereich	1976	1980	1985	Veränderung 1985 gegenüber 1980 in %
	Wägungsanteile in % ^{aa}			
Nahrungsmittel, Getränke, Tabakwaren	345,42	294,41	305,70	+ 3,8
Textilien, Bekleidung, Pelzwaren, Schuhe, Leder- und Galanteriewaren	246,94	238,69	215,35	- 9,8
Elektrotechnische, feinmechanische und optische Erzeugnisse (a.n.g.), Uhren, Schmuck, Spielwaren, Musikinstrumente	67,88	84,05	71,56	- 14,9
Möbel, Antiquitäten, Holz-, Korb-, Kork-, Flecht-, Schnitz- und Formstoffwaren (a.n.g.)	52,56	55,66	51,34	- 7,8
Papier, Papierwaren, Schreib- und Zeichenartikel, Büroorganisationsmittel, -maschinen und -möbel	27,21	35,87	34,23	- 4,6
Eisenwaren, Hausrat, Installationsmaterial, Baustoffe, Holz	42,47	53,44	56,43	+ 5,6
Fahrzeuge, Maschinen, technischer Bedarf, Anstrichfarben, Tapeten	93,09	109,48	116,79	+ 6,7
Wasch-, Putz-, Körperpflegemittel, medizinische Erzeugnisse, Arzneimittel	76,73	75,02	89,44	+ 19,2
Rohstoffe, Brennstoffe, Mineralöl-erzeugnisse, Schrott, Altmaterial	37,08	40,20	44,75	+ 11,3
Lebende Tiere, Pflanzen, pflanzliche und tierische Rohstoffe für Nahrungsmittel	10,62	13,18	14,41	+ 9,3
Insgesamt	1 000	1 000	1 000	x

Für die Ableitung der Feingewichte mußten noch weitere Unterlagen herangezogen werden, Unterlagen, die zum Teil schon für die Feinaufteilung der Wägungszahlen für den Preisindex der Lebenshaltung verwendet worden waren. Ergänzend mußten noch Informationen bei anderen Stellen (z. B. Verbänden, Unternehmen) eingeholt werden. Nicht berücksichtigt wurde wie auch bisher schon der Einzelhandel mit Gebrauchsgütern. Absatzwerte von Wirtschaftsklassen, für die keine Preisrepräsentanten vorliegen, wurden verwandten Klassen zugewiesen.

Aus der graphischen Darstellung auf S. 204 und der Tabelle 1 auf S. 203 ist die Verteilung der Indexgewichte auf

Tabelle 5: Warengliederung nach dem Güterverzeichnis für den Privaten Verbrauch (Ausgabe 1963)

Gewichte in den Wägungsschemata

Warengliederung	1962	1970	1976	1980	1985	Veränderung 1985 gegenüber 1980 in %
	Wägungsanteile in %					
Nahrungs- und Genußmittel	349,64	343,45	345,42	294,41	305,70	+ 3,8
Kleidung, Schuhe	222,30	196,86	197,55	189,30	178,78	— 5,6
Brennstoffe	23,95	21,21	24,54	25,58	29,66	+ 15,9
Übrige Waren für die Haushaltsführung	182,67	166,41	171,63	178,90	165,53	— 7,5
Waren für Verkehrszwecke	76,93	110,83	94,04	116,75	123,74	+ 6,0
Waren für die Körper- und Gesundheitspflege ...	47,07	62,03	65,70	68,74	81,00	+ 17,8
Waren für Bildungs- und Unterhaltungszwecke ..	75,59	78,46	79,36	101,46	95,52	— 5,9
Persönliche Ausstat- tung, sonstige Waren .	21,85	20,75	21,76	24,86	20,07	— 19,3
Insgesamt ...	1 000	1 000	1 000	1 000	1 000	x

Tabelle 6: Anzahl der Indexpositionen in der Warengliederung nach dem Güterverzeichnis für den Privaten Verbrauch (Ausgabe 1963)

Wägungsschemata

Warengliederung	1962	1970	1976	1980	1985
Nahrungs- und Genußmittel	195	182	178	172	167
Kleidung, Schuhe	85	75	74	76	74
Brennstoffe	9	9	9	9	8
Übrige Waren für die Haushaltsführung	163	139	137	155	151
Waren für Verkehrszwecke	51	60	64	41	40
Waren für die Körper- und Gesundheitspflege	95	137	47	45	44
Waren für Bildungs- und Unterhaltungszwecke	93	94	86	106	105
Persönliche Ausstattung, sonstige Waren	17	15	17	18	18
Insgesamt	708	711	612	622	607

Warenhauptgruppen und Wirtschaftsgruppen zu entnehmen. Bei der Beurteilung der Anteile ist zu bedenken, daß manche Waren mit minimalen Umsatzwerten im Zuge der Bildung der Gewichte unberücksichtigt bleiben mußten.

Als Beispiel seien die Wasch-, Putz- und Reinigungsmittel angeführt, die im Einzelhandel mit Einrichtungsgegenständen nicht nachgewiesen werden, obwohl ihr Anteil 1985 gegenüber 1980 um 5 % zugenommen hat.

Der Einzelhandel mit Fleisch und Fleischwaren verzeichnete 1985 gegenüber 1980 eine Zunahme von 0,8 %, der für Fisch und Fischerzeugnisse eine Abnahme um 42 %. Fleisch und Wurst, Fisch und Fischerzeugnisse dagegen erhöhten ihren Anteil im selben Zeitraum um 15 %. Die Anteile für Fleisch-, Wurst- und Fischkonserven sowie Marinaden gingen andererseits um 5 % zurück. In Tabelle 2 auf S. 205 sind einige weitere Beispiele der Veränderungen der Anteile 1985 gegenüber 1980 von Wirtschaftsgruppen und -klassen und den ihnen im wesentlichen zugehörigen Warengruppen zusammengestellt.

Der Index der Einzelhandelspreise wird — wie bisher — nach drei Gliederungen berechnet. Die bedeutendste Gliederung ist die nach Wirtschaftsgruppen, -untergruppen und -klassen entsprechend der Systematik der Wirtschaftszweige, Ausgabe 1979. Die zweite Gliederung entspricht dem Warenverzeichnis für die Binnenhandelsstatistik, Ausgabe 1978³⁾; sie konnte erst ab der Basis 1976 berücksichtigt werden. Die bereits für die Basis 1962 und 1970 erstellte Warengliederung nach dem Güterverzeichnis für den Privaten Verbrauch, Ausgabe 1963, wird auch jetzt noch als dritte Gliederung weitergeführt, um längerfristige Nachweisungen für bestimmte Warengruppen zu ermöglichen.

Ein Vergleich der Anteile der Wirtschaftsgruppen (siehe Tabelle 3 auf S. 205), der Warenhauptbereiche (siehe Tabelle 4) und der Warengliederung (siehe Tabelle 5) der Basis 1985 mit denen von 1980 zeigt, daß zum Teil beträchtliche Verschiebungen stattgefunden haben. Diese werden jedoch wiederum relativiert, wenn man die Anteile der Basisjahre 1962, 1970 und 1976 in die Betrachtungen

³⁾ Siehe auch S. 112*.

mit einbezogen. Neben der systematischen Zuordnung, die ohne Zweifel auch einen Einfluß auf die Bildung der Gewichte ausübt, schlagen sich in den Wägungsanteilen der Strukturwandel im Einzelhandel und die Veränderungen im Angebot bzw. im Verbrauchsverhalten nieder.

Durchgehend durch alle drei Gliederungen läßt sich erkennen, daß der Anteil von Kleidung und Schuhen mit der Zeit immer geringer wurde. Auf der anderen Seite nahm der Anteil der Waren für Verkehrszwecke deutlich zu.

Preisrepräsentanten

In der Neuberechnung auf Basis 1985 liegen dem Index 607 Positionen zugrunde, das sind 15 weniger als 1980 (siehe Tabelle 6). Hierbei handelt es sich um Waren, die an Umsatzbedeutung stark verloren haben bzw. nicht mehr angeboten werden (z. B. verbleites Normalbenzin). In der Regel werden die gleichen Waren, die auch für den Preisindex für die Lebenshaltung zur Verfügung stehen, für die Indexberechnung verwendet. Hierbei wird geprüft, ob die vorliegenden Preisrepräsentanten statt vom Einzelhandel von Unternehmen anderer Bereiche angeboten werden und deshalb im Einzelhandelspreisindex unberücksichtigt bleiben müssen. Beispielsweise werden einzelne Zeitungen und Zeitschriften in Geschäften gekauft, während das Abonnement mit dem Verlag abgeschlossen wird. Daher wird als Preisrepräsentant des Einzelhandelspreisindex nur der Einzelbezug von Zeitungen und Zeitschriften berücksichtigt.

Ergebnisse

Alle auf der Basis 1985 berechneten Preisindizes werden bis Januar 1985 zurückgerechnet und über diesen Monat mit der Originalberechnung 1980 zu durchgehenden Reihen verkettet. Der Index der Einzelhandelspreise auf Basis 1980 mußte noch bis einschließlich Dezember 1990 erstellt werden. Es liegen also für sechs Jahre Parallelberechnungen vor. Die Neuberechnung des Index der Einzelhandelspreise läßt einen etwas flacheren Verlauf erkennen als der auf der alten Basis 1980 berechnete. Es tritt der sogenannte „Laspeyreseffekt“ auf, der auf einer negativen Korrelation von Mengen- und Preisänderungen beruht.

Index der Einzelhandelspreise auf Basis 1980 und 1985						
Jahresveränderungsraten in Prozent						
Basis	1985	1986	1987	1988	1989	1990
1985	x	- 0,4	+ 0,1	+ 0,6	+ 2,0	+ 2,1
1980	+ 1,6	- 0,2	+ 0,4	+ 0,6	+ 2,2	+ 2,2

Die Abweichung zwischen dem alten und dem neuen Gesamtindex im Dezember 1990 von nur rund einem Prozentpunkt kann als minimal bezeichnet werden. Bei den meisten Wirtschaftsgruppen und -klassen sind die Jahresveränderungsraten des Dezember 1990 nach der alten und der neuen Berechnung gleich bzw. nur geringfügig unterschiedlich. Größere Abweichungen zeigt der Einzelhandel mit Brennstoffen, der nach der neuen Berechnung eine höhere Jahresveränderungsrate (+ 7,6%) aufweist als der nach der alten Berechnung (+ 7,1%). Ein größerer

Tabelle 7: Index der Einzelhandelspreise nach Wirtschaftsgruppen

Wirtschaftsgruppe, -klasse (Eh. m. = Einzelhandel mit)	Alter Index ¹⁾		Neuer Index ²⁾	
	Dezember 1990	Veränderung gegenüber Dezember 1989	Dezember 1990	Veränderung gegenüber Dezember 1989
	1985 = 100	%	1985 = 100	%
Einzelhandel insgesamt	106,3	+ 2,2	105,4	+ 2,1
Eh. m. Nahrungsmitteln, Getränken, Tabakwaren	105,6	+ 1,9	104,4	+ 1,9
Eh. m. Nahrungsmitteln, Getränken, Tabakwaren (ohne ausgeprägten Schwerpunkt)	104,6	+ 1,7	103,5	+ 1,7
Eh. m. Nahrungsmitteln	108,7	+ 2,4	105,7	+ 2,4
darunter:				
Eh. m. Milch, Milcherzeugnissen, Fettwaren, Eiern	103,9	+ 1,3	103,1	+ 1,3
Eh. m. Fischen, Fisch-erzeugnissen	130,1	+ 7,1	134,5	+ 7,3
Eh. m. Süßwaren	100,4	+ 0,5	99,3	+ 0,4
Eh. m. Kaffee, Tee, Kakao	90,8	- 1,2	90,5	- 1,4
Eh. m. Fleisch, Fleischwaren	105,2	+ 1,7	105,6	+ 1,7
Eh. m. Kartoffeln, Gemüse, Obst	116,4	+ 3,4	104,1	+ 3,5
Eh. m. Getränken	105,4	+ 1,7	105,9	+ 1,9
Eh. m. Tabakwaren	114,4	+ 3,9	114,6	+ 4,0
Eh. m. Textilien, Bekleidung, Schuhen, Lederwaren	107,9	+ 1,8	107,9	+ 1,8
darunter:				
Eh. m. Textilien, Bekleidung	107,7	+ 1,7	107,6	+ 1,7
Eh. m. Textilien, Bekleidung (ohne ausgeprägten Schwerpunkt)	107,7	+ 1,8	108,0	+ 1,8
Eh. m. Oberbekleidung (ohne Pullover u. ä. für Herren und Damen), Kinder- und Säuglingsbekleidung	108,5	+ 1,9	108,1	+ 1,8
Eh. m. Pullovern u. ä., Wäsche und Bekleidungszubehör für Herren und Damen, Kopfbedeckungen	109,3	+ 2,0	109,5	+ 2,1
Eh. m. Heim- und Haustextilien, Bodenbelägen, Bettwaren	103,1	+ 0,4	103,1	+ 0,5
Eh. m. Schuhen, Lederwaren	109,5	+ 2,4	109,7	+ 2,4
Eh. m. Einrichtungsgegenständen (ohne elektrotechnische und Haushalts-gegenstände)	109,3	+ 2,4	108,9	+ 2,4
darunter:				
Eh. m. Eisen-, Metall- und Kunststoffwaren, a. n. g.	108,5	+ 2,3	106,0	+ 2,3
Eh. m. Feinkeramik und Glaswaren für den Haushalt	112,5	+ 2,6	112,6	+ 2,6
Eh. m. Möbeln (ohne Büromöbel)	109,9	+ 2,5	109,9	+ 2,5
Eh. m. elektrotechnischen Erzeugnissen, Haushaltsgegenständen, Musikinstrumenten	98,0	+ 0,6	95,5	+ 0,2
darunter:				
Eh. m. elektrotechnischen Erzeugnissen, a. n. g., Haushalts-gegenständen	100,7	+ 0,9	101,2	+ 1,1
Eh. m. Rundfunk-, Fernseh- und phonotechnischen Geräten	93,3	- 0,2	91,2	- 0,7
Eh. m. Papierwaren, Druckerzeugnissen, Büromaschinen	112,9	+ 3,9	116,7	+ 3,5
Eh. m. pharmazeutischen und kosmetischen Erzeugnissen, medizinischen Artikeln, Reinigungsmitteln, Anstrichbedarf	106,5	+ 1,1	105,6	+ 1,0
darunter:				
Apotheken	106,9	+ 1,1	105,8	+ 0,9
Eh. m. Drogerieartikeln, Reinigungsmitteln	105,5	+ 1,3	104,7	+ 1,2
Eh. m. Kraft- und Schmierstoffen (Tankstellen)	96,0	+ 4,7	96,7	+ 5,0
Eh. m. Fahrzeugen, Fahrzeugteilen, -zubehör und -reifen	116,0	+ 4,5	115,3	+ 4,3
darunter:				
Eh. m. Kraftwagen, Kraftwagen-teilen, -zubehör und -reifen	116,0	+ 4,5	115,3	+ 4,4
Eh. m. sonstigen Waren, Waren verschiedener Art	101,9	+ 2,0	100,6	+ 2,0
darunter:				
Eh. m. Brennstoffen	78,1	+ 7,1	76,3	+ 7,6

¹⁾ Originalberechnung 1980, umbasiert auf 1985. — ²⁾ Originalberechnung.

Tabelle 8: Index der Einzelhandelspreise nach dem Warenverzeichnis für die Binnenhandelsstatistik (Ausgabe 1978)

Hauptbereich bzw. Warengruppe	Alter Index ¹⁾		Neuer Index ²⁾	
	Dezember 1990	Veränderung gegenüber Dezember 1989	Dezember 1990	Veränderung gegenüber Dezember 1989
	1985 = 100	%	1985 = 100	%
Einzelhandel insgesamt	106,3	+ 2,2	105,4	+ 2,1
nach Hauptbereichen				
Nahrungsmittel, Getränke, Tabakwaren	105,2	+ 1,8	103,8	+ 1,9
Textilien, Bekleidung, Pelzwaren, Schuhe, Leder- und Galanteriewaren	107,8	+ 1,8	107,8	+ 1,8
Elektrotechnische, feinmechanische und optische Erzeugnisse (a. n. g.), Uhren, Schmuck, Spielwaren, Musikinstrumente	98,8	+ 0,3	97,3	+ 0,1
Möbel, Antiquitäten, Holz-, Korb-, Kork-, Flecht-, Schnitz- und Formstoffwaren (a. n. g.)	110,3	+ 2,7	110,2	+ 2,6
Papier, Papierwaren, Schreib- und Zeichenartikel, Büroorganisationsmittel, -maschinen und -möbel	113,9	+ 3,7	116,2	+ 3,4
Eisenwaren, Hausrat, Installationsmaterial, Baustoffe, Holz	106,5	+ 2,1	105,4	+ 2,1
Fahrzeuge, Maschinen, technischer Bedarf, Anstrichfarben, Tapeten	115,9	+ 4,3	115,3	+ 4,2
Wasch-, Putz-, Körperpflegemittel, medizinische Erzeugnisse, Arzneimittel	106,5	+ 1,1	105,7	+ 1,1
Rohstoffe, Brennstoffe, Mineralölzeugnisse, Schrott, Altmaterial	80,8	+ 6,6	79,2	+ 7,5
Lebende Tiere, Pflanzen, pflanzliche und tierische Rohstoffe für Nahrungsmittel	102,2	- 1,6	101,9	- 1,5
nach Warengruppen				
Fleisch, Wurst, Fische, Fischerzeugnisse	109,0	+ 2,5	107,8	+ 2,2
Obst, Gemüse (ohne tiefgefrorenes, diätetisches und Konserven)	118,8	+ 3,8	104,8	+ 4,8
Milch, Käse, Speisefette und -öle, Eier	101,0	+ 0,9	101,2	+ 0,9
Tiefgefrorene und gefrorene Erzeugnisse, Speiseeis	100,4	+ 1,5	100,0	+ 1,2
Nährmittel (ohne Suppen, tiefgefrorene und diätetische)	101,9	+ 1,2	101,3	+ 0,8
Suppen, Gewürze, Brotaufstrich, Zucker	103,1	+ 1,1	103,9	+ 1,4
Fleisch-, Wurst- und Fischkonserven, Marinaden	100,6	+ 2,2	100,6	+ 2,2
Obst- und Gemüsekonserven (ohne diätetische)	98,6	+ 1,3	100,9	+ 1,6
Süßwaren (ohne Kakaopulver und diätetische Süßwaren)	101,3	+ 0,7	101,4	+ 0,8
Weine, Schaumweine (ohne solche für Diabetiker), Spirituosen	101,1	+ 0,7	101,5	+ 1,0
Biere, alkoholfreie Getränke (ohne diätetische)	108,1	+ 2,5	107,8	+ 2,4
Kaffee, Tee, Kakao, Tabakwaren	104,8	+ 2,3	102,2	+ 1,7
Backwaren (ohne tiefgefrorene, diätetische und Dauerbackwaren)	111,3	+ 3,6	111,3	+ 3,6
Wasch-, Putz- und Reinigungsmittel	106,8	+ 1,5	106,3	+ 1,5
Hygieneartikel, Verbandstoffe, Kinderkörperpflegemittel	104,6	+ 0,5	103,8	+ 0,4
Feinseifen, Desodorantien, Haut-, Haarpflegemittel	104,1	+ 1,2	104,5	+ 1,4
Haus-, Tisch- und Bettwäsche, Bettwaren	104,3	+ 1,3	104,5	+ 1,3
Heimtextilien (ohne Bodenbeläge)	107,6	+ 2,1	107,7	+ 2,0
Bodenbeläge	99,7	- 0,9	101,0	- 0,3
Herrenoberbekleidung ab Größe 38	109,3	+ 1,8	109,5	+ 2,0
Damenoberbekleidung ab Größe 34	107,3	+ 1,5	107,0	+ 1,6
Kinderoberbekleidung ab Größe 104 bis einschließlich 176	109,5	+ 4,9	109,5	+ 4,8
Pullover, Westen u. ä. gewirkt oder gestrickt, Säuglingsbekleidung	112,9	+ 2,6	112,5	+ 2,6
Herren-, Damen- und Kinderwäsche, Miederwaren	109,4	+ 1,8	109,3	+ 1,9
Strumpfwaren, Bekleidungszubehör, Schirme, Stöcke	108,9	+ 1,9	108,1	+ 2,0
Herrenschuhe (ohne Sportschuhe)	110,4	+ 2,5	110,5	+ 2,4
Damenschuhe (ohne Sportschuhe)	109,6	+ 2,5	109,9	+ 2,6
Kinderschuhe (ohne Sportschuhe), Schuhzubehör	110,0	+ 2,8	110,0	+ 2,9
Leder- und Täschnerwaren (a. n. g.)	107,8	+ 1,7	108,5	+ 1,5
Sportbekleidung, Sportschuhe (ohne Straßenschuhe)	108,6	+ 2,2	108,8	+ 2,1
Rundfunk-, Fernseh- und phonotechnische Geräte	90,9	- 0,7	89,1	- 0,9
Elektrotechnische Erzeugnisse (a. n. g.)	103,4	+ 0,9	102,1	+ 0,6
Foto- und Kinogeräte, fototechnisches und -chemisches Material	93,1	- 1,3	93,6	- 1,2
Uhren (ohne Armaturbrettuhren und Uhrenradios)	96,3	- 0,4	96,1	- 0,4
Schmuck, Gold- und Silberschmiedewaren, Edelsteine	101,3	+ 0,1	106,1	+ 0,6
Spielwaren, Fest- und Scherzartikel (a. n. g.)	108,4	+ 1,8	109,0	+ 2,0
Musikinstrumente (ohne phonotechnische Geräte und Musikspielwaren), Musikalien	113,1	+ 3,5	113,0	+ 3,6
Schul-, Laden-, Wohn- und Küchenmöbel	110,7	+ 2,7	110,6	+ 2,7
Schreib-, Zeichen- und Malgeräte, Lernmittel, a. n. g. (ohne Druckereierzeugnisse), Zeichenmaschinen	111,5	+ 2,0	111,0	+ 1,9
Druckereierzeugnisse (ohne Musikalien, bedruckte Behälter)	120,5	+ 4,5	124,3	+ 4,5
Büromaschinen, Datenverarbeitungsgeräte und -einrichtungen, Büromöbel	94,7	+ 4,7	86,6	- 0,8
Spielplatzgeräte, Camping- und Sportartikel, Handelswaren, Bastelsätze	101,9	+ 0,7	101,8	+ 0,4
Tafel-, Küchen- u. ä. Haushaltsgeräte (ohne elektrische)	114,3	+ 2,9	113,3	+ 2,5
Heizgeräte, Kühlmöbel, Waschmaschinen für den Haushalt	102,9	+ 1,7	103,0	+ 1,8
Kraftwagen, Kraftwagenteile und -zubehör (a. n. g.), Bereifungen (a. n. g.)	116,3	+ 4,5	115,6	+ 4,3
Zweiräder, Zweiradteile und -zubehör (a. n. g.)	117,0	+ 4,1	116,8	+ 4,0
Arzneimittel und sonstige pharmazeutische Erzeugnisse (a. n. g.)	106,9	+ 1,0	105,9	+ 0,9
Feste Brennstoffe, Mineralölzeugnisse	80,8	+ 6,6	79,0	+ 7,5

¹⁾ Originalberechnung 1980, umbasiert auf 1985. — ²⁾ Originalberechnung.

Unterschied der Raten in umgekehrter Richtung findet sich beim Einzelhandel mit Papierwaren, Druckerzeugnissen, Büromaschinen (+ 3,5% neue Berechnung, + 3,9% alte Berechnung; siehe Tabellen 7 und 8).

Veröffentlicht werden die Ergebnisse des Index der Einzelhandelspreise weiterhin zusammen mit der Zahl des Preisindex für die Lebenshaltung in der Fachserie 17, Reihe 7.

Dr. Hans Georg Rasch

Zum Aufsatz: „Zur Neuberechnung des Index der Einzelhandelspreise auf Basis 1985“

**Hauptbereiche und Warengruppen
nach dem Warenverzeichnis für die Binnenhandelsstatistik
Wägungsanteile 1985 und 1980**

Hauptbereich bzw. Warengruppe	Wägungsanteile am Gesamtindex in ‰		Veränderung der Wägungs- anteile 1985 gegenüber 1980 in %	Hauptbereich bzw. Warengruppe	Wägungsanteile am Gesamtindex in ‰		Veränderung der Wägungs- anteile 1985 gegenüber 1980 in %
	1985	1980			1985	1980	
Hauptbereich				nach: Warengruppe			
Nahrungsmittel, Getränke, Tabakwaren .	305,70	294,41	+ 3,8	Heimtextilien (ohne Bodenbeläge)	2,96	5,79	- 48,9
Textilien, Bekleidung, Pelzwaren, Schuhe, Leder- und Galanteriewaren	215,35	238,69	- 9,8	Bodenbeläge	12,08	15,36	- 21,4
Elektrotechnische, feinmechanische und optische Erzeugnisse (s.n.g.), Uhren, Schmuck, Spielwaren, Musikinstrumente	71,56	84,05	- 14,9	Herrnoberbekleidung ab Größe 38 . . .	27,41	27,12	+ 1,1
Möbel, Antiquitäten, Holz-, Korb-, Kork-, Flecht-, Schnitz- und Formstoffwaren (s.n.g.)	51,34	55,66	- 7,8	Damenoberbekleidung ab Größe 34 . . .	65,42	53,29	+ 22,8
Papier, Papierwaren, Schreib- und Zeichenartikel, Büroorganisations- mittel, -maschinen und -möbel	34,23	35,87	- 4,6	Kinderoberbekleidung ab Größe 104 bis einschl. 176	7,85	10,75	- 27,0
Eisenwaren, Hausrat, Installations- material, Baustoffe, Holz	56,43	53,44	+ 5,6	Pullover, Westen u.ä., gewirkt oder gestrickt, Säuglingsbekleidung	17,66	19,53	- 9,6
Fahrzeuge, Maschinen, technischer Bedarf, Anstrichfarben, Tapeten	116,79	109,48	+ 6,7	Herrn-, Damen- und Kinderwäsche, Miederwaren	12,71	15,85	- 19,8
Wasch-, Putz-, Körperpflegemittel, medizinische Erzeugnisse, Arznei- mittel	89,44	75,02	+ 19,2	Strumpfwaren, Bekleidungszubehör, Schirme, Stöcke	5,89	9,33	- 36,9
Rohstoffe, Brennstoffe, Mineralölzeug- nisse, Schrott, Altmaterial	44,75	40,20	+ 11,3	Herrschuhe (ohne Sportschuhe)	6,60	9,33	- 29,3
Lebende Tiere, Pflanzen, pflanzliche und tierische Rohstoffe für Nahrungsmittel	14,41	13,18	+ 9,3	Damenschuhe (ohne Sportschuhe) . . .	12,72	15,33	- 18,1
				Kinderschuhe (ohne Sportschuhe), Schuhzubehör	3,91	5,63	- 30,6
Warengruppe				Leder- und Täschnerwaren (s.n.g.) . . .	6,53	8,11	- 19,5
Fleisch, Wurst, Fische, Fisch- erzeugnisse	53,63	46,74	+ 14,7	Sportbekleidung, Sportschuhe (ohne Straßenschuhe)	9,09	9,62	- 5,5
Obst, Gemüse (ohne tiefgefrorenes, diätetisches und Konserven)	20,52	23,85	- 14,0	Rundfunk-, Fernseh- und phono- technische Geräte	29,46	29,81	- 1,2
Milch, Käse, Speisefette und -öle, Eier	40,19	44,11	- 8,9	Elektrotechnische Erzeugnisse (s.n.g.) .	7,29	11,22	- 35,0
Tiefgefrorene und gefrorene Erzeug- nisse, Speiseeis	9,34	10,47	- 10,8	Foto- und Kinogeräte, fototechnisches und -chemisches Material	6,77	8,59	- 21,2
Nährmittel (ohne Suppen, tiefgefrorene und diätetische)	13,58	12,01	+ 13,1	Uhren (ohne Armaturbrettluhren und Uhrenradios)	5,11	6,17	- 17,2
Suppen, Gewürze, Brotaufstrich, Zucker	21,25	16,01	+ 32,7	Schmuck, Gold- und Silberschmiede- waren, Edelsteine	8,94	10,15	- 11,9
Fleisch-, Wurst- und Fischkonserven, Marinaden	9,51	9,98	- 4,7	Spielwaren, Fest- und Scherzartikel (s.n.g.)	7,19	8,20	- 12,3
Obst- und Gemüsekonserven (ohne diätetische)	6,62	7,10	- 6,8	Musikinstrumente (ohne phonotech- nische Geräte und Musikspielwaren), Musikalien	2,22	2,99	- 25,8
Süßwaren (ohne Kakaopulver und diätetische Süßwaren)	18,52	17,77	+ 4,2	Schul-, Laden-, Wohn- und Küchen- möbel	48,47	51,91	- 6,6
Weine, Schaumweine (ohne solche für Diabetiker), Spirituosen	27,22	30,38	- 10,4	Schreib-, Zeichen- und Malgeräte, Lernmittel, s.n.g. (ohne Druckerei- erzeugnisse), Zeichenmaschinen	2,90	4,18	- 30,6
Biere, alkoholfreie Getränke (ohne diätetische)	25,70	22,36	+ 14,9	Druckereierzeugnisse (ohne Musikalien, bedruckte Behälter)	20,34	19,30	+ 5,4
Kaffee, Tee, Kakao, Tabakwaren	43,16	37,96	+ 13,7	Büromaschinen, Datenverarbeitungs- geräte und -einrichtungen, Büro- möbel	2,98	5,16	- 42,2
Backwaren (ohne tiefgefrorene, diäte- tische und Dauerbackwaren)	10,60	9,29	+ 14,1	Spielplatzgeräte, Camping- und Sport- artikel, Handelswaren, Bastelsätze . .	7,35	8,15	- 9,8
Wasch-, Putz- und Reinigungsmittel . .	12,09	11,53	+ 4,9	Tafel-, Küchen- u.ä. Haushaltsgeräte (ohne elektrische)	15,05	15,76	- 4,5
Hygieneartikel, Verbandstoffe, Kinder- körperpflegemittel	8,44	4,21	+ 100,5	Heizgeräte, Kühlmöbel, Waschmaschinen für den Haushalt	9,70	12,22	- 20,6
Feinseifen, Desodorantien, Haut-, Haarpflegemittel	11,69	9,01	+ 29,7	Kraftwagen, Kraftwagenteile und -zube- hör (s.n.g.), Bereifungen (s.n.g.) . . .	106,83	96,37	+ 10,9
Haus-, Tisch- und Bettwäsche, Bettwaren	11,59	14,80	- 21,7	Zweiräder, Zweiradteile und -zubehör (s.n.g.)	4,77	6,56	- 27,3
				Arzneimittel und sonstige pharmazeu- tische Erzeugnisse (s.n.g.)	49,22	42,38	+ 16,1
				Feste Brennstoffe, Mineralölzeugnisse	44,45	40,20	+ 10,6

1 PREISINDEX FUER

1.1 ALLE PRIVA

1985 =

LFD NR.	INDEX / INDEXGRUPPE	WÄGUNGS- ANTEIL	V-FAKTOR	1987	JAHRESDURCHSCHNITTE			
					1988	1989	1990	
1	GESAMTINDEX	100,0	0,82750	100,1	101,4	104,2	107,0	
2	GESAMTINDEX OHNE BESONDERS ERNTE-, SAISON- UND WITTERUNGS- ABHÄNGIGE NAHRUNGSMITTEL SOWIE OHNE BLUMEN	977,15	0,82750	100,1	101,4	104,2	106,9	
3	BESONDERS ERNTE-, SAISON- UND WITTERUNGSABHÄNGIGE NAHRUNGSMITTEL SOWIE BLUMEN	22,85	0,84034	99,5	99,5	102,2	109,6	
4	GESAMTINDEX OHNE BESONDERS ERNTE-, SAISON- UND WITTERUNGS- ABHÄNGIGE NAHRUNGSMITTEL	984,05	0,82681	100,1	101,4	104,2	106,9	
5	BESONDERS ERNTE-, SAISON- UND WITTERUNGSABHÄNGIGE NAHRUNGSMITTEL	15,95	0,84764	98,1	97,7	102,9	113,2	
6	GUETER DES TÄGLICHEN BEDARFS	333,14	0,85469	97,9	98,2	101,1	103,9	
7	GESAMTINDEX OHNE WOHNUNGSMIETE	822,23	0,83110	99,4	100,4	103,2	105,8	
8	GESAMTINDEX OHNE HEIZÖL	983,76	0,82805	101,0	102,4	105,0	107,8	
9	GESAMTINDEX OHNE HEIZÖL UND KRAFTSTOFFE	952,49	0,82805	102,0	103,4	105,8	108,5	
10	HEIZÖL UND KRAFTSTOFFE	47,51	0,82085	63,4	59,9	72,7	77,5	

GLIEDERUNG NACH HAUPTGRUPPEN UND GRUPPEN (VERWENDUNGSZWECK)

11	NAHRUNGSMITTEL, GETRÄENKE, TABAKWAREN	229,89	0,85530	100,1	100,3	102,6	105,6	
12	BEKLEIDUNG, SCHUHE	69,47	0,84471	103,2	104,5	106,0	107,5	
13	WOHNUNGSMIETEN, ENERGIE (OHNE KRAFTSTOFFE)	250,29	0,78872	96,7	97,7	101,1	104,7	
14	WOHNUNGSMIETEN	177,77	0,80816	103,4	105,6	108,8	112,5	
15	ENERGIE (OHNE KRAFTSTOFFE)	72,52	0,74850	80,3	78,1	82,0	85,5	

DIE LEBENSHALTUNG
TEN HAUSHALTE

100

JAH	DURCH- SCHNITT	JAN.	FEBR.	MAERZ	APRIL	MAI	JUNI	JULI	AUG.	SEPT.	OKT.	NOV.	DEZ.	LFD NR.
1 9 8 6	99,9	100,6	100,5	100,2	100,1	100,1	100,2	99,8	99,5	99,6	99,3	99,2	99,3	1
1 9 8 7	100,1	99,8	99,9	99,9	100,1	100,2	100,3	100,3	100,2	100,0	100,1	100,2	100,3	
1 9 8 8	101,4	100,7	100,9	100,9	101,2	101,4	101,5	101,5	101,4	101,5	101,6	101,9	102,1	
1 9 8 9	104,2	103,0	103,4	103,5	104,1	104,3	104,4	104,3	104,2	104,4	104,7	104,9	105,2	
1 9 9 0	107,0	105,8	106,2	106,3	106,5	106,7	106,8	106,8	107,1	107,5	108,2	108,0	108,1	
1 9 8 6	99,9	100,6	100,4	100,1	100,0	99,9	99,9	99,7	99,7	99,8	99,5	99,5	99,5	2
1 9 8 7	100,1	99,9	99,8	99,8	99,9	99,8	100,1	100,2	100,3	100,2	100,4	100,4	100,5	
1 9 8 8	101,4	100,7	100,8	100,9	101,1	101,2	101,3	101,5	101,6	101,7	101,8	102,1	102,3	
1 9 8 9	104,2	103,1	103,4	103,5	104,0	104,2	104,2	104,3	104,4	104,6	104,9	105,0	105,3	
1 9 9 0	106,9	105,7	106,0	106,2	106,3	106,4	106,5	106,7	107,1	107,6	108,3	108,2	108,1	
1 9 8 6	98,5	100,4	105,7	102,5	105,7	107,7	109,0	103,8	91,7	89,7	88,3	87,0	90,7	3
1 9 8 7	99,5	96,4	103,4	101,8	105,5	110,7	109,3	105,1	96,2	91,6	88,8	90,3	94,9	
1 9 8 8	99,5	101,7	107,0	103,2	106,7	107,4	109,5	101,4	93,0	89,0	90,0	91,3	94,1	
1 9 8 9	102,2	100,3	104,8	103,0	107,4	111,1	111,2	104,7	96,3	93,7	94,4	97,2	102,7	
1 9 9 0	109,6	105,9	115,2	113,6	115,6	119,2	116,1	110,1	105,0	100,8	102,0	102,1	105,6	
1 9 8 6	99,9	100,7	100,4	100,2	100,0	99,9	100,0	99,7	99,6	99,7	99,5	99,5	99,5	4
1 9 8 7	100,1	99,9	99,9	99,9	100,0	100,0	100,1	100,2	100,3	100,2	100,3	100,4	100,5	
1 9 8 8	101,4	100,7	100,9	100,9	101,1	101,3	101,3	101,4	101,6	101,7	101,8	102,1	102,3	
1 9 8 9	104,2	103,1	103,4	103,5	104,0	104,1	104,2	104,2	104,3	104,5	104,8	105,0	105,3	
1 9 9 0	106,9	105,7	106,0	106,2	106,3	106,4	106,5	106,6	107,1	107,5	108,2	108,1	108,1	
1 9 8 6	97,2	97,1	104,6	100,6	105,5	109,2	111,9	106,9	90,7	87,8	84,3	82,1	85,7	5
1 9 8 7	98,1	90,8	101,4	99,0	105,7	113,5	111,9	107,5	96,1	89,9	85,4	85,5	90,6	
1 9 8 8	97,7	96,3	104,3	100,2	106,0	107,4	112,0	102,6	92,2	86,4	87,1	87,7	90,6	
1 9 8 9	102,9	97,6	104,4	101,9	108,7	114,9	116,5	108,7	97,5	93,6	93,9	95,5	102,1	
1 9 9 0	113,2	110,4	116,4	114,9	121,8	126,4	123,1	116,1	109,9	103,7	104,4	103,5	107,4	
1 9 8 6	98,5	99,9	99,7	98,8	98,8	99,1	99,5	98,8	97,6	97,7	97,2	97,1	97,4	6
1 9 8 7	97,9	98,0	98,3	98,1	98,6	98,9	98,7	98,4	97,7	97,1	97,0	97,1	97,4	
1 9 8 8	98,2	97,8	98,2	98,0	98,4	98,7	98,9	98,4	97,9	97,6	97,7	98,2	98,6	
1 9 8 9	101,1	99,8	100,3	100,4	101,6	101,9	101,7	101,2	100,6	100,9	101,3	101,6	102,1	
1 9 9 0	103,9	102,9	103,4	103,4	103,6	103,9	103,7	103,5	104,0	104,4	105,1	104,6	104,4	
1 9 8 6	99,4	100,5	100,3	99,9	99,8	99,7	99,8	99,3	98,9	99,0	98,6	98,5	98,6	7
1 9 8 7	99,4	99,2	99,2	99,2	99,4	99,5	99,7	99,7	99,5	99,2	99,3	99,4	99,5	
1 9 8 8	100,4	99,9	100,1	100,1	100,4	100,5	100,7	100,6	100,5	100,4	100,4	100,7	101,0	
1 9 8 9	103,2	102,1	102,5	102,6	103,2	103,4	103,4	103,2	103,1	103,3	103,6	103,8	104,2	
1 9 9 0	105,8	104,8	105,2	105,3	105,4	105,6	105,6	105,5	105,8	106,2	107,0	106,8	106,8	
1 9 8 6	100,6	100,9	100,9	100,7	100,7	100,8	101,0	100,8	100,4	100,5	100,2	100,1	100,3	8
1 9 8 7	101,0	100,6	100,8	100,8	101,0	101,1	101,2	101,2	101,0	100,9	101,0	101,1	101,3	
1 9 8 8	102,4	101,6	101,9	102,0	102,2	102,3	102,5	102,5	102,4	102,5	102,6	102,9	103,1	
1 9 8 9	105,0	103,9	104,3	104,4	104,9	105,2	105,2	105,2	105,0	105,1	105,4	105,6	105,9	
1 9 9 0	107,8	106,5	107,1	107,2	107,4	107,6	107,7	107,7	107,8	108,2	108,6	108,6	108,7	
1 9 8 6	101,4	101,1	101,4	101,4	101,5	101,6	101,7	101,6	101,4	101,4	101,3	101,2	101,3	9
1 9 8 7	102,0	101,5	101,8	101,8	101,9	102,0	102,2	102,1	102,0	101,9	101,9	102,1	102,3	
1 9 8 8	103,4	102,7	103,0	103,1	103,2	103,4	103,5	103,5	103,5	103,5	103,7	104,0	104,1	
1 9 8 9	105,8	104,8	105,1	105,2	105,5	105,7	105,9	105,9	105,9	105,9	106,2	106,4	106,7	
1 9 9 0	108,5	107,2	107,9	108,1	108,3	108,5	108,6	108,6	108,5	108,6	108,9	109,1	109,4	
1 9 8 6	68,6	90,4	81,8	75,4	72,2	69,2	68,5	62,2	61,8	63,4	59,3	59,4	59,6	10
1 9 8 7	63,4	65,4	62,4	61,8	64,2	64,0	63,5	64,3	65,5	62,1	63,6	62,4	61,8	
1 9 8 8	59,9	59,4	58,9	58,3	60,1	61,0	61,2	60,7	61,3	59,9	58,2	59,0	60,9	
1 9 8 9	72,7	68,7	69,2	69,6	76,2	75,6	73,2	71,0	70,5	73,4	74,5	73,7	76,5	
1 9 9 0	77,5	77,0	72,0	71,7	71,5	70,6	69,7	69,6	79,8	85,7	93,9	86,7	82,2	

GLIEDERUNG NACH HAUPTGRUPPEN UND GRUPPEN (VERWENDUNGSZWECK)

1 9 8 6	100,6	100,3	100,9	100,8	101,2	101,6	101,8	101,5	100,2	100,0	99,7	99,6	99,9	11
1 9 8 7	100,1	100,1	100,8	100,5	100,8	101,2	101,0	100,7	99,7	99,2	98,9	98,9	99,3	
1 9 8 8	100,3	99,7	100,3	100,1	100,5	100,7	101,1	100,5	99,9	99,6	99,7	100,4	100,7	
1 9 8 9	102,6	101,3	101,9	101,8	102,4	102,9	103,2	102,9	102,3	102,4	102,8	103,1	103,6	
1 9 9 0	105,6	104,4	105,3	105,3	105,9	106,3	106,2	105,9	105,6	105,3	105,5	105,6	106,0	
1 9 8 6	101,9	101,3	101,5	101,6	101,7	101,8	101,8	101,9	102,0	102,2	102,3	102,5	102,5	12
1 9 8 7	103,2	102,7	102,8	102,9	103,0	103,1	103,1	103,1	103,2	103,6	103,7	103,7	103,8	
1 9 8 8	104,5	103,9	104,1	104,2	104,3	104,5	104,4	104,5	104,5	104,8	104,9	105,0	105,0	
1 9 8 9	106,0	105,3	105,4	105,7	105,8	105,9	106,0	105,9	106,0	106,2	106,5	106,5	106,5	
1 9 9 0	107,5	106,6	106,7	106,9	107,0	107,2	107,2	107,3	107,4	107,8	108,1	108,6	108,7	
1 9 8 6	97,3	99,9	99,4	99,3	98,9	98,2	97,8	97,2	97,5	97,4	96,6	96,4	96,3	13
1 9 8 7	96,7	96,8	96,4	96,4	96,3	96,6	96,6	96,8	97,0	96,8	97,0	96,9	96,9	
1 9 8 8	97,7	96,9	97,0	97,0	97,3	97,4	97,4	97,6	98,0	98,1	98,1	98,4	98,7	
1 9 8 9	101,1	99,6	99,8	100,1	100,5	100,6	100,7	100,8	101,2	101,7	102,1	102,4	103,1	
1 9 9 0	104,7	103,4	103,0	103,2	103,5	103,7	103,7	104,0	105,2	105,7	107,0	106,7	106,8	
1 9 8 6	101,8	100,8	101,1	101,3	101,4	101,6	101,7	101,9	102,0	102,2	102,3	102,3	102,4	14
1 9 8 7	103,4	102,5	102,8	103,0	103,1	103,2	103,3	103,4	103,6	103,7	103,8	103,9	104,0	
1 9 8 8	105,6	104,2	104,5	104,7	104,9	105,1	105,3	105,6	106,0	106,4	106,7	107,0	107,1	
1 9 8 9	108,8	107,4	107,7	108,0	108,3	108,5	108,7	109,0	109,2	109,4	109,6	109,9	110,1	
1 9 9 0	112,5	110,6	111,0	111,3	111,7	112,0	112,3	112,7	113,1	113,4	113,6	113,9	114,2	
1 9 8 6	88,5	97,4	95,1	94,2	92,7	90,1	88,4	85,6	86,3	85,8	82,6	82,0	81,4	15
1 9 8 7	80,3	82,6	80,8	80,3	79,5	79,3	80,1	80,5	81,0	80,0	80,3	79,8	79,6	
1 9 8 8	78,1	78,9	78,4	77,9	78,6	78,4	78,2	78,1	78,2	77,7	77,0	77,2	78,0	
1 9 8 9	82,0	80,6	80,6	80,6	81,6	81,1	81,1	80,9	81,6	82,7	83,6	83,9	85,8	
1 9 9 0	85,5	85,7	83,5	83,5	83,4	83,1	82,7	82,6	85,9	87,0	90,8	89,0	88,6	

1985 =

LFD NR.	INDEX / INDEXGRUPPE	WÄGUNGS- ANTEIL	V-FAKTOR	JAHRES DURCHSCHNITTE			
				1987	1988	1989	1990
16	MOEBEL, HAUSHALTSGERAETE U. A. GUETER FUER DIE HAUSHALTSFUEHRUNG	72,21	0,85090	102,2	103,3	104,9	107,3
17	GUETER FUER DIE GESUNDHEITS- UND KOERPERPFLEGE	40,99	0,83768	103,2	104,7	108,6	110,3
18	GUETER FUER VERKEHR UND NACHRICHTENUEBERMITTLUNG	144,03	0,81168	97,4	98,9	103,3	106,1
19	GUETER FUER BILDUNG, UNTERHALTUNG, FREIZEIT (OHNE DIENSTLEISTUNGEN DES GASTGEWERBES)	83,71	0,86254	101,6	102,7	103,8	106,1
20	GUETER FUER DIE PERSOENLICHE AUSSTATTUNG, DIENSTLEISTUNGEN DES BEHERBERGUNGSGEWERBES SOWIE GUETER SONSTIGER ART	109,41	0,80097	106,0	110,0	113,1	115,3
GLIEDERUNG NACH DAUERHAFTIGKEIT UND WERT DER GUETER							
21	VERBRAUCHSGUETER UND REPARATUREN	402,38	0,83055	94,9	94,7	98,1	101,2
22	VERBRAUCHSGUETER	381,79	0,83124	94,4	94,0	97,4	100,5
23	REPARATUREN	20,59	.	104,4	107,0	110,8	115,3
24	GEBRAUCHSGUETER VON MITTLERER LEBENSDAUER UND/ODER BEGRENZTEM WERT	117,89	0,85271	103,3	104,5	105,9	107,4
25	LANGLEBIGE, HOCHWERTIGE GEBRAUCHSGUETER	110,63	0,83474	103,1	104,7	106,4	108,4
26	DIENSTLEISTUNGEN UND WOHNUNGSNUTZUNG	369,10	0,81061	103,9	106,7	109,6	112,7
27	DAR.: DIENSTLEISTUNGEN	191,33	0,81224	104,4	107,6	110,3	112,9
GLIEDERUNG NACH WAREN, LEISTUNGEN UND WOHNUNGSNUTZUNG							
28	VERBRAUCHS- UND GEBRAUCHSGUETER	566,37	0,83656	97,2	97,4	100,2	102,8
29	NAHRUNGSMITTEL	133,73	0,87434	99,1	99,1	101,3	104,9
30	BESONDERS ERNTE-, SAISON- UND WITTERUNGSABHAENGIGE NAHRUNGSMITTEL	15,95	0,84764	98,1	97,7	102,9	113,2

DIE LEBENSHALTUNG
TEN HAUSHALTE

100

JAHR	DURCH- SCHNITT	JAN.	FEBR.	MÄRZ	APRIL	MAI	JUNI	JULI	AUG.	SEPT.	OKT.	NOV.	DEZ.	LFD NR.
1 9 8 6	101,1	100,6	100,8	100,9	101,0	101,0	101,1	101,1	101,2	101,3	101,4	101,6	101,6	16
1 9 8 7	102,2	101,7	101,8	101,9	102,1	102,1	102,2	102,2	102,3	102,4	102,5	102,6	102,6	
1 9 8 8	103,3	102,7	102,9	103,0	103,1	103,1	103,2	103,2	103,4	103,4	103,6	103,7	103,7	
1 9 8 9	104,9	104,0	104,1	104,3	104,5	104,7	104,9	105,0	105,3	105,4	105,6	105,7	105,8	
1 9 9 0	107,3	106,1	106,3	106,5	106,8	107,1	107,2	107,5	107,6	107,7	108,1	108,2	108,3	
1 9 8 6	101,4	100,9	101,1	101,2	101,2	101,3	101,3	101,4	101,4	101,7	101,8	101,9	101,9	17
1 9 8 7	103,2	102,6	102,7	102,8	103,0	103,1	103,2	103,2	103,2	103,4	103,5	103,5	103,6	
1 9 8 8	104,7	103,6	103,7	104,0	104,2	104,3	104,4	104,5	104,8	105,2	105,6	105,8	106,0	
1 9 8 9	108,6	107,8	107,9	108,2	108,4	108,5	108,6	108,7	108,7	108,8	109,0	109,1	109,2	
1 9 9 0	110,3	109,5	109,7	109,9	110,0	110,1	110,3	110,3	110,4	110,6	110,7	111,1	111,3	
1 9 8 6	96,4	99,8	98,1	96,5	95,9	96,0	96,9	96,0	95,5	96,2	95,5	95,3	95,5	18
1 9 8 7	97,4	96,4	96,3	96,5	97,4	97,5	97,8	97,9	98,1	97,4	97,8	97,8	97,8	
1 9 8 8	98,9	97,6	97,9	98,1	98,5	99,0	99,2	99,2	99,4	99,4	99,3	99,4	99,6	
1 9 8 9	103,3	101,5	102,3	102,6	104,5	104,6	104,0	103,5	103,1	103,1	103,5	103,2	103,4	
1 9 9 0	106,1	104,1	104,7	104,6	104,7	104,7	104,8	104,8	106,5	108,3	109,9	108,9	107,7	
1 9 8 6	100,9	101,1	101,3	101,2	101,2	101,1	100,9	100,5	100,3	100,4	100,8	100,8	101,2	19
1 9 8 7	101,6	101,8	101,9	102,0	101,8	101,7	101,6	101,3	101,1	101,0	101,3	101,6	101,9	
1 9 8 8	102,7	103,0	103,0	102,9	103,0	103,0	102,7	102,4	102,1	102,2	102,4	102,8	103,1	
1 9 8 9	103,8	103,7	103,8	103,8	103,8	103,7	103,5	103,4	103,4	103,5	103,8	104,3	104,6	
1 9 9 0	106,1	106,1	106,5	106,5	105,8	106,1	106,0	105,7	105,6	105,8	106,1	106,5	106,8	
1 9 8 6	103,6	103,2	103,3	103,3	103,3	103,5	103,7	103,7	103,7	103,7	103,9	103,9	104,0	20
1 9 8 7	106,0	104,8	104,9	104,9	105,2	105,2	105,8	106,1	106,4	106,4	106,8	107,4	107,5	
1 9 8 8	110,0	109,2	109,2	109,5	109,4	109,5	109,8	110,4	110,4	110,4	110,6	110,8	111,0	
1 9 8 9	113,1	112,3	112,5	112,5	112,5	113,0	113,4	113,5	113,5	113,4	113,4	113,6	113,7	
1 9 9 0	115,3	114,3	115,5	115,9	115,9	115,8	116,1	116,1	114,7	114,7	114,8	114,9	115,2	

GLIEDERUNG NACH DAUERHAFTIGKEIT UND WERT DER GÜTER

1 9 8 6	96,7	99,5	98,8	98,0	97,7	97,5	97,5	96,4	95,6	95,6	94,6	94,4	94,5	21
1 9 8 7	94,9	95,3	95,2	95,0	95,3	95,5	95,4	95,3	94,8	94,1	94,2	94,1	94,3	
1 9 8 8	94,7	94,4	94,7	94,5	94,9	95,1	95,3	94,9	94,5	94,2	94,1	94,6	95,0	
1 9 8 9	98,1	96,7	97,1	97,2	98,4	98,6	98,5	98,0	97,7	98,1	98,6	98,9	99,6	
1 9 9 0	101,2	100,3	100,4	100,4	100,6	100,8	100,6	100,4	101,4	102,0	103,2	102,5	102,3	
1 9 8 6	96,4	99,4	98,7	97,8	97,5	97,3	97,3	96,1	95,2	95,2	94,2	94,0	94,1	22
1 9 8 7	94,4	94,9	94,8	94,5	94,8	95,0	94,9	94,8	94,3	93,5	93,5	93,5	93,7	
1 9 8 8	94,0	93,8	94,1	93,8	94,3	94,5	94,7	94,2	93,8	93,5	93,4	93,9	94,3	
1 9 8 9	97,4	96,1	96,5	96,6	97,8	98,0	97,8	97,3	96,9	97,4	97,9	98,1	98,9	
1 9 9 0	100,5	99,6	99,7	99,7	99,9	100,0	99,8	99,6	100,6	101,2	102,5	101,7	101,5	
1 9 8 6	101,8	100,9	101,0	101,2	101,5	101,6	101,8	101,9	102,1	102,1	102,5	102,6	102,7	23
1 9 8 7	104,4	103,1	103,5	103,6	104,0	104,1	104,2	104,5	104,9	105,0	105,4	105,4	105,5	
1 9 8 8	107,0	105,8	105,9	106,1	106,5	106,8	107,0	107,1	107,5	107,6	108,0	108,1	108,1	
1 9 8 9	110,8	108,6	108,8	109,4	110,3	110,5	110,6	110,9	111,5	111,7	112,3	112,5	112,5	
1 9 9 0	115,3	113,1	113,4	113,7	114,5	114,9	115,0	115,7	115,8	116,0	116,9	117,2	117,3	
1 9 8 6	102,0	101,3	101,6	101,7	101,8	102,0	102,0	102,0	102,1	102,2	102,4	102,5	102,6	24
1 9 8 7	103,3	102,7	102,9	103,0	103,1	103,1	103,2	103,2	103,3	103,5	103,6	103,7	103,8	
1 9 8 8	104,5	103,9	104,0	104,1	104,2	104,4	104,4	104,4	104,5	104,7	104,8	105,0	105,1	
1 9 8 9	105,9	105,3	105,4	105,6	105,7	105,8	105,9	105,9	106,0	106,1	106,3	106,4	106,4	
1 9 9 0	107,4	106,5	106,7	106,8	106,9	107,2	107,3	107,4	107,5	107,8	108,1	108,4	108,5	
1 9 8 6	101,5	101,2	101,3	101,3	101,3	101,2	101,3	101,3	101,5	101,8	101,9	101,9	101,9	25
1 9 8 7	103,1	102,2	102,5	102,6	102,7	102,9	103,3	103,3	103,4	103,4	103,5	103,6	103,8	
1 9 8 8	104,7	103,9	104,3	104,4	104,5	104,5	104,5	104,6	104,8	105,1	105,2	105,2	105,2	
1 9 8 9	106,4	105,6	106,3	106,3	106,4	106,5	106,5	106,6	106,7	106,1	106,4	106,4	106,5	
1 9 9 0	108,4	106,7	108,0	108,0	108,0	108,1	108,2	108,2	108,2	108,7	109,4	109,8	109,8	
1 9 8 6	102,1	101,5	101,7	101,8	101,9	102,0	102,1	102,2	102,3	102,4	102,5	102,5	102,6	26
1 9 8 7	103,9	103,0	103,2	103,4	103,5	103,6	103,9	104,0	104,2	104,3	104,5	104,7	104,8	
1 9 8 8	106,7	105,5	105,6	105,9	106,1	106,2	106,4	106,8	107,0	107,3	107,5	107,7	107,9	
1 9 8 9	109,6	108,5	108,7	108,9	109,1	109,4	109,7	109,8	109,9	110,1	110,2	110,4	110,6	
1 9 9 0	112,7	111,3	111,9	112,2	112,4	112,6	112,9	113,1	112,8	113,0	113,2	113,4	113,7	
1 9 8 6	102,5	102,0	102,2	102,2	102,2	102,3	102,6	102,6	102,6	102,6	102,8	102,8	102,8	27
1 9 8 7	104,4	103,5	103,6	103,7	103,9	104,0	104,4	104,6	104,8	104,8	105,1	105,4	105,5	
1 9 8 8	107,6	106,7	106,7	107,0	107,2	107,2	107,5	107,9	107,9	108,1	108,3	108,4	108,6	
1 9 8 9	110,3	109,5	109,6	109,7	109,8	110,2	110,6	110,6	110,7	110,7	110,7	110,9	111,0	
1 9 9 0	112,9	111,9	112,6	113,0	113,0	113,0	113,4	113,4	112,6	112,7	112,8	112,9	113,2	

GLIEDERUNG NACH WAREN, LEISTUNGEN UND WOHNUNGSNUTZUNG

1 9 8 6	98,1	100,0	99,6	99,0	98,8	98,7	98,7	97,9	97,3	97,4	96,8	96,6	96,7	28
1 9 8 7	97,2	97,3	97,3	97,2	97,4	97,6	97,6	97,5	97,2	96,7	96,8	96,8	97,0	
1 9 8 8	97,4	97,1	97,4	97,2	97,5	97,7	97,8	97,5	97,3	97,1	97,1	97,5	97,8	
1 9 8 9	100,2	99,1	99,5	99,6	100,4	100,6	100,5	100,2	99,9	100,1	100,5	100,7	101,3	
1 9 9 0	102,8	101,8	102,1	102,0	102,2	102,4	102,2	102,0	102,8	103,3	104,4	104,0	103,8	
1 9 8 6	99,6	99,8	100,7	100,2	100,8	101,1	101,3	100,7	98,7	98,3	97,9	97,5	98,0	29
1 9 8 7	99,1	98,5	99,7	99,4	100,2	101,0	100,7	100,1	98,7	98,0	97,4	97,5	98,1	
1 9 8 8	99,1	98,8	99,8	99,3	100,0	100,1	100,6	99,6	98,3	97,7	98,0	98,1	98,6	
1 9 8 9	101,3	99,6	100,5	100,3	101,2	102,1	102,4	101,7	100,7	100,8	101,3	101,7	102,7	
1 9 9 0	104,9	103,9	104,8	104,7	105,6	106,2	106,0	105,3	104,8	104,2	104,4	104,4	104,9	
1 9 8 6	97,2	97,1	104,6	100,6	105,5	109,2	111,9	106,9	90,7	87,8	84,3	82,1	85,7	30
1 9 8 7	98,1	90,8	101,4	99,0	105,7	113,5	111,9	107,5	96,1	89,9	85,4	85,5	90,6	
1 9 8 8	97,7	96,3	104,3	100,2	106,0	107,4	112,0	102,6	92,2	86,4	87,1	87,7	90,6	
1 9 8 9	102,9	97,6	104,4	101,9	108,7	114,9	116,5	108,7	97,5	93,6	93,9	95,5	102,1	
1 9 9 0	113,2	110,4	116,4	114,9	121,8	126,4	123,1	116,1	109,9	103,7	104,4	103,5	107,4	

1 PREISINDEX FUER
1.1 ALLE PRIVA

1985 =

LFD NR.	INDEX / INDEXGRUPPE	WÄGUNGS- ANTEIL	V-FAKTOR	JAHRES DURCHSCHNITTE			
				1987	1988	1989	1990
31	SONSTIGE NAHRUNGSMITTEL	117,78	0,87775	99,3	99,2	101,0	103,8
32	ANDERE VERBRAUCHS- UND GEBRAUCHSGUETER	432,64	0,82612	96,6	96,9	99,9	102,1
33	ANDERE VERBR.- U. GEBRAUCHSGUETER OHNE BLUMEN, KOHLE U. HEIZÖL	407,11	0,82692	98,5	99,0	101,7	103,7
34	ANDERE VERBR.- U. GEBR.-GUET. OHNE BLUMEN, KOHLE, HEIZÖL U. KRAFTST.	375,84	0,82707	100,7	101,4	103,3	105,2
35	ANDERE VERBRAUCHS- UND GEBRAUCHSGUETER OHNE DIE NORMALERWEISE NICHT IN DER WOHNUNG GELAGERTEN GUETER 1)	266,54	0,85261	101,7	102,4	104,1	105,6
36	Dienstleistungen und Reparaturen	249,71	0,82013	104,3	107,2	109,9	112,6
37	DAR.: Gastgewerbeleistungen	57,88	0,82943	104,3	106,6	109,3	112,9
38	Verzehr in Gaststätten	43,94	0,83305	103,5	105,1	107,1	110,1
39	Übernachtung	13,94	0,77465	106,7	111,3	116,2	121,8
40	Handwerkerleistungen (ohne Bauhandwerker)	21,84	0,80917	104,5	107,1	110,5	114,6
41	Verkehrsleistungen	11,88	0,77970	104,0	107,0	109,1	111,3
42	Unterricht und Kindergartenbesuch	7,90	0,78329	102,0	104,8	107,8	110,4
43	Wohnungs- und Garagennutzung	183,92	0,80292	103,4	105,6	108,7	112,5

DIE LEBENSHALTUNG
TEN HAUSHALTE

100

JAH	DURCH- SCHNITT	JAN.	FEBR.	MAERZ	APRIL	MAI	JUNI	JULI	AUG.	SEPT.	OKT.	NOV.	DEZ.	LFD NR.
1 9 8 6	99,9	100,2	100,2	100,2	100,1	100,0	99,9	99,8	99,7	99,7	99,7	99,6	99,6	31
1 9 8 7	99,3	99,6	99,5	99,4	99,4	99,3	99,2	99,1	99,1	99,1	99,1	99,1	99,1	
1 9 8 8	99,2	99,1	99,1	99,1	99,1	99,1	99,1	99,2	99,2	99,3	99,4	99,5	99,7	
1 9 8 9	101,0	99,9	100,0	100,1	100,2	100,3	100,5	100,8	101,1	101,8	102,3	102,6	102,8	
1 9 9 0	103,8	103,1	103,2	103,3	103,4	103,5	103,7	103,9	104,1	104,2	104,4	104,5	104,6	
1 9 8 6	97,7	100,1	99,3	98,7	98,2	97,9	97,9	97,1	96,9	97,1	96,4	96,3	96,3	32
1 9 8 7	96,6	96,9	96,6	96,5	96,6	96,5	96,7	96,7	96,7	96,4	96,6	96,6	96,6	
1 9 8 8	96,9	96,6	96,6	96,6	96,8	97,0	97,0	96,9	97,0	96,9	96,9	97,3	97,6	
1 9 8 9	99,9	98,9	99,2	99,3	100,1	100,1	99,9	99,7	99,7	99,9	100,3	100,4	100,8	
1 9 9 0	102,1	101,1	101,2	101,2	101,1	101,2	101,1	101,0	102,2	103,1	104,3	103,8	103,5	
1 9 8 6	99,3	100,6	100,1	99,6	99,3	99,4	99,7	99,3	99,1	99,3	98,6	98,4	98,4	33
1 9 8 7	98,5	98,5	98,4	98,3	98,4	98,4	98,6	98,6	98,6	98,4	98,5	98,5	98,5	
1 9 8 8	99,0	98,4	98,5	98,6	98,8	99,0	99,1	99,1	99,2	99,2	99,2	99,6	99,7	
1 9 8 9	101,7	100,7	101,0	101,2	101,9	102,0	101,8	101,7	101,7	101,7	102,0	102,0	102,1	
1 9 9 0	103,7	102,4	102,9	103,0	103,1	103,2	103,2	103,2	103,9	104,7	105,3	105,1	104,8	
1 9 8 6	101,3	101,2	101,3	101,4	101,4	101,4	101,5	101,5	101,4	101,4	101,1	100,9	100,8	34
1 9 8 7	100,7	100,7	100,7	100,6	100,5	100,5	100,7	100,7	100,6	100,7	100,7	100,8	100,8	
1 9 8 8	101,4	100,9	101,0	101,1	101,2	101,3	101,4	101,4	101,5	101,6	101,7	102,1	102,1	
1 9 8 9	103,3	102,6	102,8	103,0	103,1	103,2	103,3	103,4	103,5	103,3	103,6	103,7	103,8	
1 9 9 0	105,2	104,0	104,7	104,7	104,8	105,0	105,1	105,1	105,2	105,4	105,8	106,1	106,2	
1 9 8 6	101,5	101,0	101,3	101,4	101,5	101,6	101,6	101,5	101,4	101,5	101,6	101,7	101,8	35
1 9 8 7	101,7	102,0	102,0	102,0	101,9	101,8	101,7	101,6	101,4	101,5	101,5	101,6	101,8	
1 9 8 8	102,4	102,1	102,1	102,2	102,2	102,4	102,3	102,2	102,2	102,3	102,4	103,0	103,1	
1 9 8 9	104,1	103,6	103,7	103,9	103,9	104,0	104,0	104,0	104,0	104,1	104,3	104,5	104,6	
1 9 9 0	105,6	104,8	105,4	105,5	105,3	105,5	105,5	105,5	105,5	105,7	105,9	106,2	106,4	
1 9 8 6	102,3	101,7	101,9	102,0	102,1	102,2	102,4	102,4	102,5	102,5	102,7	102,8	102,8	36
1 9 8 7	104,3	103,4	103,5	103,6	103,8	103,9	104,2	104,4	104,6	104,6	104,9	105,2	105,3	
1 9 8 8	107,2	106,2	106,3	106,6	106,7	106,8	107,0	107,4	107,5	107,7	107,9	108,0	108,2	
1 9 8 9	109,9	108,9	109,1	109,2	109,4	109,8	110,1	110,1	110,2	110,3	110,4	110,6	110,7	
1 9 9 0	112,6	111,5	112,2	112,5	112,6	112,6	112,9	113,1	112,5	112,6	112,8	113,0	113,2	
1 9 8 6	102,2	101,0	101,2	101,5	101,7	101,8	102,3	102,5	102,6	102,6	102,7	103,0	103,2	37
1 9 8 7	104,3	103,4	103,6	103,7	103,7	103,8	104,3	104,5	104,5	104,6	104,8	105,0	105,2	
1 9 8 8	106,6	105,5	105,7	105,8	105,9	106,1	106,5	106,7	107,1	107,2	107,3	107,4	107,8	
1 9 8 9	109,9	108,0	108,2	108,3	108,6	108,8	109,4	109,6	109,8	109,9	110,1	110,3	110,6	
1 9 9 0	112,9	111,1	111,5	111,8	112,0	112,1	112,9	113,3	113,5	113,7	113,9	114,1	114,5	
1 9 8 6	101,8	100,8	101,1	101,3	101,5	101,7	101,8	102,0	102,1	102,1	102,3	102,6	102,7	38
1 9 8 7	103,5	102,9	103,1	103,2	103,3	103,3	103,4	103,5	103,5	103,6	103,9	104,0	104,0	
1 9 8 8	105,1	104,2	104,5	104,6	104,7	104,8	104,8	104,9	105,5	105,6	105,7	105,9	105,9	
1 9 8 9	107,1	106,1	106,3	106,5	106,8	106,9	107,0	107,2	107,3	107,5	107,7	107,9	108,0	
1 9 9 0	110,1	108,6	108,9	109,3	109,5	109,6	109,9	110,3	110,5	110,7	110,9	111,1	111,4	
1 9 8 6	103,2	101,6	101,8	101,9	102,0	102,2	103,9	104,0	104,1	104,2	104,2	104,3	104,7	39
1 9 8 7	106,7	104,9	105,0	105,1	105,2	105,4	107,3	107,5	107,6	107,7	107,9	108,0	109,2	
1 9 8 8	111,3	109,4	109,5	109,6	109,7	110,3	111,8	112,1	112,1	112,3	112,3	112,4	113,6	
1 9 8 9	116,2	113,9	114,1	114,1	114,3	114,8	117,1	117,4	117,5	117,5	117,7	117,7	118,8	
1 9 9 0	121,8	119,3	119,5	119,7	119,7	119,9	122,6	123,0	123,1	123,2	123,4	123,6	124,2	
1 9 8 6	102,0	101,0	101,2	101,5	101,8	101,9	102,0	102,1	102,2	102,3	102,6	102,7	102,8	40
1 9 8 7	104,5	103,1	103,6	103,8	104,1	104,2	104,3	104,7	104,9	105,0	105,2	105,3	105,4	
1 9 8 8	107,1	105,7	105,9	106,2	106,6	107,0	107,1	107,3	107,5	107,7	107,8	108,0	108,0	
1 9 8 9	110,5	108,4	108,7	109,4	110,0	110,3	110,5	110,8	110,9	111,2	111,6	111,9	111,9	
1 9 9 0	114,6	112,5	112,9	113,4	113,7	114,3	114,5	114,8	115,0	115,3	115,8	116,1	116,4	
1 9 8 6	101,8	100,4	100,5	101,0	101,4	101,6	102,9	103,2	102,7	102,1	102,0	101,5	101,7	41
1 9 8 7	104,0	101,7	101,8	103,9	104,2	104,2	105,5	105,7	105,2	104,7	104,0	103,5	103,8	
1 9 8 8	107,0	105,2	105,3	105,9	106,9	107,0	108,4	108,6	107,8	107,6	107,2	106,7	107,3	
1 9 8 9	109,1	107,5	107,9	108,4	108,9	109,0	110,4	110,7	110,1	109,5	109,0	108,7	109,0	
1 9 9 0	111,3	109,7	109,8	110,0	110,7	111,1	112,4	112,6	112,0	111,5	111,8	111,6	112,2	
1 9 8 6	100,7	100,1	100,4	100,4	100,5	100,5	100,5	100,6	100,9	101,0	101,1	101,1	101,0	42
1 9 8 7	102,0	101,1	101,6	101,6	101,9	101,9	101,9	101,9	102,0	102,1	102,5	102,6	102,6	
1 9 8 8	104,8	103,4	103,8	104,1	104,4	104,6	104,6	105,0	105,0	105,4	105,6	105,7	105,7	
1 9 8 9	107,8	106,9	107,0	107,2	107,2	107,4	107,5	107,5	108,1	108,3	108,8	109,0	109,1	
1 9 9 0	110,4	109,5	109,7	109,9	110,0	110,1	110,2	110,2	110,6	111,0	111,0	111,1	111,2	
1 9 8 6	101,8	100,9	101,1	101,3	101,4	101,6	101,7	101,9	102,0	102,2	102,3	102,3	102,4	43
1 9 8 7	103,4	102,5	102,8	103,0	103,1	103,2	103,3	103,4	103,6	103,7	103,8	103,9	104,0	
1 9 8 8	105,6	104,2	104,5	104,7	104,9	105,1	105,2	105,6	106,0	106,4	106,7	107,0	107,1	
1 9 8 9	108,7	107,3	107,6	107,9	108,2	108,4	108,6	108,9	109,1	109,3	109,5	109,8	110,0	
1 9 9 0	112,5	110,6	110,9	111,3	111,7	112,0	112,3	112,7	113,1	113,4	113,6	113,9	114,2	

1 PREISINDEX FUER

1.1 ALLE PRIVA

1985 =

LFD NR.	INDEX / INDEXGRUPPE	WÄGUNGS- ANTEIL	V-FAKTOR	JAHRESDURCHSCHNITTE			
				1987	1988	1989	1990
KFZ - ANSCHAFFUNG UND -UNTERHALTUNG (-KRAFTFAHRER - PREISINDEX-)							
44	GESAMTINDEX	130,85	0,80621	98,1	99,6	104,7	107,5
45	DAVON: KRAFTRAEDER	2,28	0,86435	105,4	108,2	112,1	115,7
46	PERSONENKRAFTWAGEN	51,78	0,77008	106,6	109,9	112,5	115,3
47	KRAFTSTOFFE	31,27	0,83729	72,0	70,1	82,3	86,4
48	ERSATZTEILE, ZUBEHOER UND AUTOPFLEGEMITTEL	6,59	0,86162	102,3	103,0	104,0	105,2
49	REPARATUREN, INSPEKTION, WAGENWAESCHE	12,02	0,72540	105,2	108,6	112,7	117,4
50	GARAGENMIETE	6,15	0,91452	103,4	104,9	106,5	111,8
51	FAHRSCHULE (EINSCHL. FUEHRERSCHEINGEBUEHR)	1,40	0,85166	101,2	104,4	106,1	108,7
52	KFZ-VERSICHERUNG	14,44	0,82508	105,4	109,6	115,0	116,8
53	KFZ-STEUER	4,92	1,00000	117,4	111,5	110,6	102,1

DIE LEBENSHALTUNG
TEN HAUSHALTE

100

JAHR	DURCH- SCHNITT	JAN.	FEBR.	MAERZ	APRIL	MAI	JUNI	JULI	AUG.	SEPT.	OKT.	NOV.	DEZ.	LFD. NR.
KFZ - ANSCHAFFUNG UND -UNTERHALTUNG (-KRAFTFAHRER - PREISINDEX-)														
1 9 8 6	97,2	101,1	99,2	97,4	96,7	96,8	97,5	96,6	95,9	96,8	96,2	96,0	96,1	44
1 9 8 7	98,1	97,2	97,0	97,1	98,0	98,2	98,3	98,4	98,6	97,9	98,6	98,7	98,7	
1 9 8 8	99,6	98,2	98,6	98,7	99,0	99,5	99,6	100,0	100,3	100,3	100,3	100,4	100,6	
1 9 8 9	104,7	103,2	104,0	104,2	106,2	106,2	105,4	104,9	104,5	104,4	104,8	104,4	104,6	
1 9 9 0	107,5	105,3	105,8	106,1	106,1	106,0	105,9	105,9	107,8	109,8	111,6	110,5	109,3	
1 9 8 6	102,3	101,0	101,1	101,2	101,0	102,2	102,3	102,3	102,4	102,7	103,6	103,7	103,7	45
1 9 8 7	105,4	104,2	104,8	104,9	104,9	105,0	105,3	105,4	105,4	106,1	106,1	106,1	106,2	
1 9 8 8	108,2	106,3	107,1	107,2	107,2	107,2	108,0	108,1	108,4	108,7	110,0	110,1	110,1	
1 9 8 9	112,1	110,3	110,5	110,6	111,2	111,6	112,1	112,2	112,2	112,9	113,5	113,6	114,1	
1 9 9 0	115,7	114,1	114,2	115,0	115,1	115,5	115,5	115,5	115,5	115,5	117,6	117,7	117,7	
1 9 8 6	103,4	102,8	102,8	102,8	102,8	102,8	102,9	103,0	103,4	104,0	104,3	104,3	104,3	46
1 9 8 7	106,6	104,9	105,3	105,5	105,6	106,2	107,0	107,0	107,2	107,2	107,5	107,9	108,3	
1 9 8 8	109,9	108,5	109,1	109,4	109,5	109,5	109,5	109,7	110,2	110,7	111,0	111,0	111,0	
1 9 8 9	112,5	111,7	112,9	112,9	112,9	112,9	112,9	112,9	113,1	111,6	112,1	112,1	112,1	
1 9 9 0	115,3	112,5	114,9	114,7	114,7	114,7	114,7	114,7	114,7	115,8	117,0	117,8	117,8	
1 9 8 6	75,9	93,7	85,7	77,8	74,9	75,0	78,1	74,0	70,9	73,6	69,2	68,5	69,1	47
1 9 8 7	72,0	72,2	70,8	70,3	73,9	73,6	72,8	72,9	73,5	70,5	71,8	71,3	70,7	
1 9 8 8	70,1	68,4	68,6	68,7	69,6	71,1	71,7	71,1	71,5	70,5	69,3	69,8	70,7	
1 9 8 9	82,3	77,9	79,1	79,8	87,8	88,1	84,6	81,9	80,0	82,0	82,9	81,6	82,3	
1 9 9 0	86,4	83,9	82,1	81,7	81,6	81,0	80,8	80,7	88,5	95,2	99,5	93,5	87,8	
1 9 8 6	101,7	101,2	101,4	101,5	101,5	101,7	101,8	101,7	101,8	101,8	101,8	102,0	102,0	48
1 9 8 7	102,3	102,1	102,2	102,2	102,0	102,2	102,3	102,3	102,3	102,4	102,4	102,6	102,6	
1 9 8 8	103,0	102,7	102,8	102,8	102,9	103,1	103,1	103,1	103,2	103,2	103,2	103,2	103,2	
1 9 8 9	104,0	103,4	103,6	103,6	103,7	103,9	104,0	104,1	104,1	104,2	104,4	104,5	104,5	
1 9 9 0	105,2	104,7	104,9	104,9	105,0	105,2	105,3	105,3	105,4	105,3	105,5	105,4	105,6	
1 9 8 6	102,0	100,9	101,0	101,3	101,8	101,9	102,0	102,1	102,2	102,2	102,8	103,1	103,1	49
1 9 8 7	105,2	103,5	104,1	104,4	104,8	104,9	105,1	105,6	105,8	105,0	106,2	106,2	106,3	
1 9 8 8	108,6	106,6	106,7	107,5	108,1	108,7	108,8	109,0	109,2	109,4	109,5	109,6	109,6	
1 9 8 9	112,7	110,1	110,3	111,3	112,1	112,4	112,7	113,1	113,2	113,6	114,0	114,5	114,6	
1 9 9 0	117,4	115,2	115,6	116,1	116,5	117,2	117,3	117,7	117,8	118,1	118,7	119,0	119,2	
1 9 8 6	101,8	101,0	101,5	101,5	101,6	101,6	101,6	101,9	102,0	102,0	102,2	102,3	102,5	50
1 9 8 7	103,4	102,9	102,9	103,2	103,3	103,3	103,4	103,5	103,6	103,6	103,8	103,9	103,9	
1 9 8 8	104,9	104,0	104,2	104,4	104,5	105,1	105,1	105,1	105,2	105,2	105,2	105,3	105,4	
1 9 8 9	106,5	105,6	105,8	105,9	106,0	106,1	106,5	106,6	106,9	106,9	106,9	107,2	107,2	
1 9 9 0	111,8	108,3	108,5	110,3	110,7	111,8	112,4	112,5	112,9	113,0	113,6	113,7	113,9	
1 9 8 6	100,4	100,1	100,2	100,1	100,4	100,4	100,5	100,5	100,6	100,6	100,4	100,4	100,2	51
1 9 8 7	101,2	100,4	100,4	100,4	100,5	100,5	100,5	100,7	100,7	100,7	103,0	103,2	103,2	
1 9 8 8	104,4	103,4	103,5	103,5	103,9	104,6	104,7	104,7	104,8	104,8	105,1	105,1	105,1	
1 9 8 9	106,1	105,4	105,4	105,6	105,8	105,8	105,9	106,1	106,1	106,1	106,3	107,0	107,1	
1 9 9 0	108,7	108,1	108,2	108,6	108,6	108,6	108,4	108,5	108,6	108,7	109,0	109,5	109,6	
1 9 8 6	103,3	102,7	102,7	102,7	102,7	102,7	102,7	102,7	102,7	102,7	104,9	104,9	104,9	52
1 9 8 7	105,4	104,9	104,9	104,9	104,9	104,9	104,9	104,9	104,9	104,9	107,0	107,0	107,0	
1 9 8 8	109,6	107,0	107,0	107,0	107,0	107,0	107,0	111,3	111,3	111,3	113,1	113,1	113,1	
1 9 8 9	115,0	115,2	115,2	115,2	115,2	115,2	115,2	115,2	115,2	115,2	115,2	113,8	113,8	
1 9 9 0	116,8	114,4	114,4	117,3	117,3	117,3	117,3	117,3	117,3	117,3	117,3	117,3	117,3	
1 9 8 6	123,7	127,7	127,4	127,0	125,7	125,6	124,9	124,7	121,6	121,0	120,2	119,4	118,8	53
1 9 8 7	117,4	118,6	118,4	118,3	118,2	117,8	117,4	117,2	117,1	116,9	116,8	116,4	115,8	
1 9 8 8	111,5	115,7	114,9	114,1	113,1	112,3	111,4	111,2	110,4	109,7	109,0	108,3	107,8	
1 9 8 9	110,6	115,3	114,6	113,6	112,5	111,5	110,5	110,3	109,5	108,6	107,7	106,6	106,3	
1 9 9 0	102,1	105,9	105,5	105,0	104,5	102,2	100,2	99,1	98,1	98,1	100,1	101,8	104,1	

1985 =

LFD NR.	INDEX / INDEXGRUPPE	WÄGUNGS- ANTEIL	V-FAKTOR	JAHRES DURCHSCHNITTE			
				1987	1988	1989	1990
GLIEDERUNG NACH GRUPPEN UND UNTERGRUPPEN (VERWENDUNGSZWECK)							
54	NAHRUNGSMITTEL, GETRAENKE, TABAKWAREN	229,89	0,85530	100,1	100,3	102,6	105,6
55	FLEISCH, FLEISCHERZEUGNISSE, FISCHE, FISCHERZEUGNISSE	43,52	0,88106	98,7	98,3	100,9	105,6
56	DARUNTER: FRISCHES FLEISCH UND FLEISCHWAREN	43,23	0,88261	98,1	97,5	99,9	104,4
57	FLEISCH, FRISCH, GEFROREN ODER TIEFGEFROREN (OHNE GEFLUEGEL- UND HACKFLEISCH SOWIE INNEREIE)	15,03	0,88899	95,9	94,7	98,0	103,6
58	DAR.: RINDFLEISCH	5,16	0,86690	97,7	97,4	100,1	103,6
59	SCHWEINEFLEISCH (AUCH FRISCHER SPECK 1))	8,68	0,90588	94,3	92,3	96,0	103,1
60	GEFLUEGELFLEISCH (OHNE WILDGEFLUEGELFLEISCH, INNEREIE UND ANDERE SCHLACHTNEBENPRODUKTE)	2,29	0,88948	98,5	97,4	97,7	100,1
61	HACKFLEISCH, INNEREIE UND ANDERE SCHLACHTNEBENPRODUKTE 1), FRISCH, GEFROREN ODER TIEFGEFROREN (OHNE ZUBEREITETES HACKFL.)	3,10	0,92103	97,1	96,3	98,4	102,0
62	MURSTWAREN, SCHINKEN, SPECK U.AE., GERAUECHERT, GETROCKNET ODER GEKOCHT	18,88	0,86557	99,9	99,9	102,3	107,0
63	FRISCHER FISCH UND FISCHWAREN	3,11	0,88742	106,0	108,8	111,5	115,8
64	FISCHE UND FISCHFILETS, FRISCH (AUCH LEBEND) ODER TIEFGEFROREN	1,23	0,84934	114,5	121,4	127,5	136,0
65	FISCHKONSERVEN, KONSERVEN VON KREBS- UND WEICHTIEREN 1)	1,04	0,91484	99,2	98,0	98,0	98,6
66	ANDERE FISCHERZEUGNISSE, KREBS- UND WEICHTIERE 1)	0,84	0,90136	101,9	103,7	104,9	107,7
67	MILCH, MILCHERZEUGNISSE, EIER, SPEISEFETTE UND -ÖLE	24,57	0,88292	97,1	97,2	99,7	101,5
68	DARUNTER: TRINKMILCH	3,95	0,89658	98,8	100,7	105,0	108,7

DIE LEBENSHALTUNG
TEN HAUSHALTE

100

JAH	DURCH- SCHNITT	JAN.	FEBR.	MAERZ	APRIL	MAI	JUNI	JULI	AUG.	SEPT.	OKT.	NOV.	DEZ.	LFD NR.
GLIEDERUNG NACH GRUPPEN UND UNTERGRUPPEN (VERWENDUNGSZWECK)														
1 9 8 6	100,6	100,3	100,9	100,8	101,2	101,6	101,8	101,5	100,2	100,0	99,7	99,6	99,9	54
1 9 8 7	100,1	100,1	100,8	100,5	100,8	101,2	101,0	100,7	99,7	99,2	98,9	98,9	99,3	
1 9 8 8	100,3	99,7	100,3	100,1	100,5	100,7	101,1	100,5	99,9	99,6	99,7	100,4	100,7	
1 9 8 9	102,6	101,3	101,9	101,8	102,4	102,9	103,2	102,9	102,3	102,4	102,8	103,1	103,6	
1 9 9 0	105,6	104,4	105,3	105,3	105,9	106,3	106,2	105,9	105,6	105,3	105,5	105,6	106,0	
1 9 8 6	99,8	100,2	100,1	99,9	99,9	99,7	99,8	99,6	99,6	99,7	99,5	99,5	99,6	55
1 9 8 7	98,7	99,4	99,1	98,8	98,8	98,7	98,6	98,6	98,4	98,4	98,3	98,4	98,5	
1 9 8 8	98,3	98,6	98,5	98,2	98,3	98,2	98,3	98,2	98,2	98,2	98,4	98,3	98,5	
1 9 8 9	100,9	98,9	99,1	99,0	99,2	99,2	99,5	100,3	101,0	102,4	103,5	104,0	104,3	
1 9 9 0	105,6	104,9	105,0	105,0	105,1	105,1	105,3	105,6	105,9	106,1	106,3	106,4	106,5	
1 9 8 6	99,4	99,9	99,8	99,8	99,6	99,5	99,4	99,4	99,3	99,3	99,1	99,1	99,0	56
1 9 8 7	98,1	98,8	98,6	98,4	98,3	98,2	98,1	98,1	98,0	97,9	97,8	97,8	97,7	
1 9 8 8	97,5	97,7	97,7	97,5	97,5	97,5	97,5	97,5	97,4	97,5	97,5	97,5	97,6	
1 9 8 9	99,9	97,9	98,0	98,1	98,3	98,4	98,6	99,4	100,1	101,5	102,6	103,0	103,3	
1 9 9 0	104,4	103,6	103,7	103,8	103,9	104,0	104,3	104,6	104,8	105,0	105,1	105,2	105,2	
1 9 8 6	98,5	99,5	99,4	99,2	98,9	98,6	98,4	98,3	98,2	98,3	98,0	97,9	97,6	57
1 9 8 7	95,9	97,2	96,7	96,5	96,2	96,1	95,9	95,8	95,5	95,5	95,3	95,3	95,3	
1 9 8 8	94,7	95,2	95,1	94,8	94,7	94,6	94,7	94,5	94,5	94,6	94,7	94,6	94,8	
1 9 8 9	98,0	95,1	95,2	95,4	95,7	95,7	96,1	97,4	98,4	100,5	101,9	102,3	102,6	
1 9 9 0	103,6	102,9	103,0	103,0	103,1	103,2	103,5	103,8	104,1	104,2	104,2	104,1	104,0	
1 9 8 6	99,3	99,8	99,9	99,8	99,5	99,4	99,3	99,2	99,1	99,0	98,8	98,7	98,7	58
1 9 8 7	97,7	98,3	98,1	98,0	97,8	97,7	97,6	97,7	97,6	97,5	97,2	97,3	97,2	
1 9 8 8	97,4	97,3	97,3	97,2	97,3	97,3	97,4	97,4	97,3	97,5	97,6	97,7	97,9	
1 9 8 9	100,1	98,2	98,2	98,5	98,8	98,9	99,1	99,9	100,4	101,4	102,2	102,5	102,8	
1 9 9 0	103,6	103,2	103,3	103,3	103,4	103,4	103,5	103,7	103,9	103,8	103,9	104,0	104,1	
1 9 8 6	97,8	99,2	99,0	98,7	98,3	97,9	97,6	97,5	97,3	97,4	97,1	96,9	96,5	59
1 9 8 7	94,3	96,0	95,3	95,1	94,7	94,5	94,3	94,1	93,7	93,7	93,5	93,4	93,4	
1 9 8 8	92,3	93,2	92,9	92,6	92,4	92,2	92,2	92,0	92,1	92,0	92,1	92,0	92,0	
1 9 8 9	96,0	92,3	92,5	92,5	92,8	92,8	93,4	95,1	96,4	99,4	101,1	101,7	101,9	
1 9 9 0	103,1	102,2	102,3	102,3	102,4	102,6	102,9	103,4	103,9	103,9	103,8	103,7	103,5	
1 9 8 6	99,7	100,5	100,1	99,9	99,9	100,0	99,9	99,7	99,2	99,5	99,1	99,0	99,1	60
1 9 8 7	98,5	99,0	98,9	98,6	98,6	98,5	98,3	98,7	98,4	98,5	98,3	98,1	98,0	
1 9 8 8	97,4	97,8	97,6	97,4	97,3	97,2	97,3	97,6	97,3	97,3	97,4	97,1	97,3	
1 9 8 9	97,7	97,5	97,5	97,3	97,6	97,7	97,7	97,4	97,9	98,0	98,3	98,3	98,4	
1 9 9 0	100,1	98,8	99,2	99,4	99,4	99,8	100,0	100,2	100,3	100,6	100,9	101,1	101,5	
1 9 8 6	99,1	99,6	99,6	99,6	99,3	99,3	99,2	99,0	98,9	98,9	98,8	98,6	98,2	61
1 9 8 7	97,1	98,1	97,8	97,4	97,1	97,0	97,1	96,9	96,9	96,8	96,5	96,5	96,5	
1 9 8 8	96,3	96,4	96,3	96,3	96,3	96,2	96,3	96,3	96,2	96,2	96,2	96,2	96,4	
1 9 8 9	98,4	96,6	96,7	96,8	97,0	96,9	97,2	98,0	98,5	99,7	100,7	101,3	101,4	
1 9 9 0	102,0	101,9	101,7	101,9	102,1	101,9	102,0	101,9	102,2	102,2	102,2	102,2	102,2	
1 9 8 6	100,2	100,1	100,2	100,2	100,2	100,2	100,2	100,2	100,2	100,3	100,2	100,2	100,2	62
1 9 8 7	99,9	100,1	100,1	100,0	100,0	99,9	99,9	99,9	99,9	99,9	99,7	99,8	99,7	
1 9 8 8	99,9	99,8	99,8	99,8	99,8	99,8	99,8	99,8	99,8	99,9	99,9	99,9	100,0	
1 9 8 9	102,3	100,3	100,4	100,5	100,7	100,8	101,0	101,6	102,4	103,7	104,8	105,3	105,6	
1 9 9 0	107,0	106,1	106,3	106,4	106,5	106,6	106,8	107,0	107,3	107,6	107,8	107,9	108,0	
1 9 8 6	103,9	104,4	104,0	101,6	104,1	102,4	104,3	103,0	103,0	103,9	103,8	105,1	107,0	63
1 9 8 7	106,0	107,0	106,4	104,4	106,2	105,6	105,4	105,2	104,7	104,6	106,2	107,5	108,9	
1 9 8 8	108,8	110,3	109,4	107,0	108,5	108,1	108,5	108,0	108,4	108,6	109,7	108,9	110,1	
1 9 8 9	111,5	113,0	113,1	111,2	110,4	109,5	110,5	110,6	110,4	111,1	112,4	112,5	113,2	
1 9 9 0	115,8	116,5	115,8	115,1	115,3	113,7	114,3	115,2	115,2	115,9	117,3	117,4	118,3	
1 9 8 6	109,2	110,5	109,4	103,5	109,8	105,7	110,1	107,0	107,1	109,2	108,8	112,6	117,1	64
1 9 8 7	114,5	117,2	115,5	110,6	115,3	113,5	113,1	112,5	111,1	111,0	114,8	118,0	121,5	
1 9 8 8	121,4	125,2	123,4	117,1	120,8	120,1	120,7	119,1	120,0	120,4	123,6	121,3	124,5	
1 9 8 9	127,5	131,6	131,9	127,1	124,8	122,7	125,3	125,5	124,6	126,2	129,5	129,6	131,0	
1 9 9 0	136,0	138,8	136,8	134,8	135,5	131,3	132,6	134,4	134,0	135,5	138,7	138,5	140,5	
1 9 8 6	99,8	99,7	100,0	99,9	99,8	99,9	99,8	99,7	100,0	99,9	99,8	99,8	99,7	65
1 9 8 7	99,2	99,7	99,6	99,4	99,4	99,3	99,2	99,2	99,1	98,9	99,0	98,9	98,7	
1 9 8 8	98,0	98,3	98,0	98,0	98,1	98,0	97,8	97,9	98,0	98,1	98,0	98,1	98,1	
1 9 8 9	98,0	97,9	97,9	98,0	98,0	98,0	97,9	97,8	97,9	98,0	98,0	98,0	98,0	
1 9 9 0	98,6	98,1	98,1	98,2	98,2	98,3	98,4	98,7	98,7	99,0	99,1	99,4	99,5	
1 9 8 6	101,1	101,4	101,2	100,9	101,1	100,9	101,3	101,0	100,7	101,3	101,2	100,9	101,3	66
1 9 8 7	101,9	101,3	101,4	101,3	101,2	101,7	101,6	101,8	102,2	102,4	102,4	102,9	103,0	
1 9 8 8	103,7	103,4	103,2	103,3	103,4	102,9	103,8	104,2	104,4	104,2	103,9	104,0	103,8	
1 9 8 9	104,9	104,2	104,4	104,5	104,5	104,6	104,6	104,8	105,1	105,1	105,3	105,5	106,0	
1 9 9 0	107,7	106,6	106,8	107,1	106,9	107,2	107,4	107,7	108,0	108,3	108,4	108,7	109,0	
1 9 8 6	98,6	99,8	99,7	99,6	99,3	99,0	98,5	98,2	97,9	97,8	97,8	97,7	97,8	67
1 9 8 7	97,1	97,7	97,7	97,7	98,0	97,6	96,9	96,7	96,5	96,5	96,5	96,6	96,8	
1 9 8 8	97,2	96,9	96,9	97,0	96,9	96,7	96,7	96,7	96,8	97,0	97,5	98,0	98,4	
1 9 8 9	99,7	98,7	98,8	99,2	99,4	99,6	99,5	99,6	99,6	100,0	100,4	100,7	101,1	
1 9 9 0	101,5	101,4	101,5	101,4	101,5	101,3	101,2	101,3	101,3	101,5	101,6	101,7	102,0	
1 9 8 6	100,3	100,3	100,3	100,2	100,3	100,3	100,4	100,4	100,4	100,2	100,2	100,1	99,9	68
1 9 8 7	98,8	99,7	99,6	99,0	98,7	98,6	98,5	98,4	98,3	98,3	98,5	98,5	98,9	
1 9 8 8	100,7	99,0	99,1	99,4	99,9	100,3	100,5	100,7	100,9	101,2	101,7	102,4	102,8	
1 9 8 9	105,0	103,1	103,2	103,7	104,2	104,7	104,9	105,0	105,4	105,9	106,3	106,5	106,9	
1 9 9 0	108,7	107,7	108,4	108,4	108,4	108,5	108,8	108,8	109,1	109,2	109,1	109,2	109,2	

LFD NR.	INDEX / INDEXGRUPPE	WÄGUNGSG- ANTEIL	V-FAKTOR	1985 =			
				1987	JAHRES DURCHSCHNITTE 1988	1989	1990
69	ANDERE MILCHERZEUGNISSE (OHNE KÄSE, BUTTER, MILCHHALBFETT UND BUTTERSCHMALZ)	4,07	0,88028	98,5	98,4	99,4	101,3
70	KÄSE	6,84	0,88731	100,0	101,2	104,5	106,8
71	EIER	2,90	0,92982	98,8	96,3	99,2	102,0
72	BUTTER (AUCH MILCHHALBFETT 1) UND BUTTERSCHMALZ 1))	3,26	0,94981	93,6	92,6	93,9	91,9
73	ANDERE SPEISEFETTE UND -ÖLE	2,54	0,73820	86,8	85,3	87,8	88,1
74	MARGARINE	1,48	0,71013	85,3	84,7	87,5	87,8
75	SPEISEÖLE PFLANZLICHEN URSPRUNGS	0,69	0,83181	88,9	86,5	87,8	87,7
76	ANDERE SPEISEFETTE PFLANZLICHEN URSPRUNGS	0,27	0,73368	84,5	80,8	84,3	85,0
77	ANDERE SPEISEFETTE TIERISCHEN URSPRUNGS	0,09	0,82742	101,0	101,2	103,2	106,6
78	OBST, OBSTERZEUGNISSE (OHNE GETRÄENKE UND MARMLADE)	9,44	0,82165	94,2	92,7	94,7	102,4
79	DAR.: FRISCHOBST	7,64	0,80906	92,9	91,3	93,8	103,0
80	KERNOBST, FRISCH	2,93	0,77560	94,9	93,7	96,3	112,9
81	DAR.: ÄPFEL	2,52	0,76441	93,6	92,4	93,9	111,4

DIE LEBENSHALTUNG
TEN HAUSHALTE

100

JAHR	DURCH- SCHNITT	JAN.	FEBR.	MAERZ	APRIL	MAI	JUNI	JULI	AUG.	SEPT.	OKT.	NOV.	DEZ.	LFD NR.
1 9 8 6	99,3	99,5	99,7	99,6	99,5	99,4	99,2	99,2	99,1	99,0	99,2	99,1	98,9	69
1 9 8 7	98,5	98,9	98,8	98,8	98,9	98,6	98,6	98,6	98,4	98,1	98,0	98,0	98,0	
1 9 8 8	98,4	98,0	98,1	98,3	98,2	98,3	98,3	98,4	98,6	98,4	98,6	98,6	98,6	
1 9 8 9	99,4	98,8	98,9	99,1	99,2	99,1	99,1	99,3	99,4	99,7	99,7	99,9	100,3	
1 9 9 0	101,3	100,7	100,8	100,8	100,9	101,1	101,3	101,4	101,4	101,6	101,7	101,8	101,7	
1 9 8 6	100,3	100,5	100,6	100,5	100,2	100,3	100,3	100,3	100,3	100,2	100,2	100,1	100,2	70
1 9 8 7	100,0	100,2	100,2	100,2	99,9	100,0	99,8	99,8	99,7	99,8	99,9	99,9	100,0	
1 9 8 8	101,2	100,3	100,4	100,5	100,8	101,0	100,9	101,0	101,2	101,5	101,9	102,4	102,9	
1 9 8 9	104,5	103,2	103,4	103,8	103,9	104,4	104,4	104,6	104,6	104,9	105,2	105,5	105,6	
1 9 9 0	106,8	106,0	106,2	106,4	106,5	106,5	106,8	106,8	107,1	107,2	107,2	107,3	107,3	
1 9 8 6	96,2	99,9	99,4	99,5	98,7	96,9	94,6	93,4	92,6	93,2	94,5	94,5	96,6	71
1 9 8 7	98,8	96,9	98,1	100,0	104,8	102,4	98,2	97,0	95,4	97,2	97,0	98,2	99,3	
1 9 8 8	96,3	99,5	98,7	98,2	97,3	95,3	93,5	93,7	93,0	94,6	96,4	96,8	98,5	
1 9 8 9	99,2	98,9	98,3	99,5	100,0	99,0	98,2	97,9	97,0	98,0	100,2	100,6	102,8	
1 9 9 0	102,0	102,8	103,0	102,6	102,9	101,8	100,7	100,5	99,5	100,5	101,7	102,5	105,4	
1 9 8 6	97,7	99,0	98,8	98,6	98,5	98,6	98,3	97,8	97,2	96,8	96,4	96,4	96,0	72
1 9 8 7	93,6	95,4	95,0	94,9	94,1	93,5	93,4	93,0	92,8	92,7	92,8	92,7	92,7	
1 9 8 8	92,6	92,3	92,6	92,5	92,6	92,6	92,7	92,6	92,5	92,7	92,7	92,9	92,9	
1 9 8 9	93,9	93,1	93,1	93,4	93,3	93,6	93,8	94,0	93,9	94,2	94,5	94,9	95,1	
1 9 9 0	91,9	94,8	93,7	93,0	92,5	91,4	91,3	91,2	91,3	91,2	91,2	90,7	90,7	
1 9 8 6	93,7	98,2	97,9	97,3	96,3	95,2	93,6	92,9	92,1	91,3	90,5	89,8	89,5	73
1 9 8 7	86,8	89,0	88,5	88,0	87,5	87,2	86,6	86,3	85,9	85,6	85,6	85,5	85,5	
1 9 8 8	85,3	85,6	85,6	85,5	85,4	85,1	84,9	84,8	84,7	84,5	84,5	84,2	86,7	
1 9 8 9	87,8	87,3	87,6	87,7	87,9	87,9	87,8	87,7	87,9	87,9	88,1	88,0	88,0	
1 9 9 0	88,1	88,1	88,3	88,2	88,1	88,1	88,1	88,1	88,1	88,0	88,1	88,2	88,1	
1 9 8 6	92,5	97,3	97,1	96,5	95,3	94,2	92,4	91,5	90,7	89,8	89,0	88,4	88,2	74
1 9 8 7	85,3	87,7	87,1	86,5	85,8	85,4	84,8	84,6	84,4	84,3	84,3	84,5	84,3	
1 9 8 8	84,7	84,8	84,8	84,9	84,8	84,4	84,2	84,0	83,8	83,5	84,4	85,9	86,5	
1 9 8 9	87,5	87,1	87,4	87,3	87,6	87,6	87,5	87,5	87,6	87,6	87,8	87,6	87,5	
1 9 9 0	87,8	87,6	87,8	87,9	87,8	87,8	88,0	87,9	87,7	87,7	87,8	87,8	87,7	
1 9 8 6	95,2	99,4	99,1	98,5	97,6	96,1	94,9	94,5	93,4	92,9	92,3	91,7	91,5	75
1 9 8 7	88,9	91,0	90,7	90,3	90,1	89,8	89,0	88,7	88,0	87,5	87,5	87,3	87,1	
1 9 8 8	86,5	86,9	86,8	86,6	86,4	86,1	85,0	85,9	86,2	86,1	86,4	86,9	87,1	
1 9 8 9	87,8	87,4	87,7	87,9	88,0	88,1	87,9	87,6	87,6	87,7	87,8	87,8	87,9	
1 9 9 0	87,7	88,1	88,1	87,8	87,8	87,5	87,4	87,3	87,5	87,5	87,5	87,7	87,6	
1 9 8 6	94,3	98,8	98,1	97,5	97,2	96,7	95,1	93,8	93,4	92,6	91,2	89,5	87,8	76
1 9 8 7	84,5	86,9	86,3	85,9	85,8	85,8	85,1	84,7	83,9	83,1	82,5	81,6	82,0	
1 9 8 8	80,8	81,4	81,1	81,0	80,8	80,8	80,5	80,5	80,1	79,9	80,2	81,4	81,9	
1 9 8 9	84,3	83,2	83,5	83,9	83,9	84,1	84,3	84,5	84,7	84,8	84,8	84,9	84,7	
1 9 9 0	85,0	85,1	85,0	84,7	84,9	84,9	84,7	85,1	85,2	85,0	85,2	85,2	85,2	
1 9 8 6	100,9	100,7	101,1	101,2	101,1	100,8	100,8	100,8	100,8	100,9	101,1	100,9	101,0	77
1 9 8 7	101,0	101,4	101,3	100,9	100,9	100,7	100,6	100,9	101,0	101,0	101,0	101,0	101,4	
1 9 8 8	101,2	101,2	101,1	101,1	101,1	101,1	101,1	101,2	101,2	101,3	101,2	101,3	101,3	
1 9 8 9	103,2	102,0	102,1	102,1	102,6	102,5	102,4	102,5	102,9	103,5	104,8	105,6	105,6	
1 9 9 0	106,6	105,8	105,9	106,2	106,2	106,2	106,3	106,4	106,6	107,2	107,4	107,6	107,8	
1 9 8 6	97,9	94,7	106,7	100,7	104,3	105,1	108,5	112,1	95,8	91,1	86,1	84,4	85,1	78
1 9 8 7	94,2	88,4	96,0	93,6	94,0	98,6	106,0	109,4	97,4	90,6	85,7	85,4	85,7	
1 9 8 8	92,7	90,1	99,7	96,2	98,6	99,6	101,3	98,1	88,8	85,6	84,8	83,5	86,2	
1 9 8 9	94,7	90,7	98,4	93,8	95,8	100,4	104,6	103,0	91,3	88,0	87,4	90,0	92,7	
1 9 9 0	102,4	99,2	102,4	99,8	103,0	106,1	108,1	110,1	107,9	100,5	98,6	96,5	97,0	
1 9 8 6	97,4	93,4	108,2	100,8	105,3	106,3	110,4	115,0	94,8	88,9	82,8	80,8	81,7	79
1 9 8 7	92,9	85,8	95,1	92,1	92,6	98,2	107,3	111,6	96,8	88,2	82,3	82,1	82,6	
1 9 8 8	91,3	88,0	99,9	95,6	98,6	99,8	101,8	98,0	86,4	82,5	81,5	80,0	83,4	
1 9 8 9	93,8	89,0	98,4	92,7	95,2	100,9	106,0	104,0	89,6	85,5	84,7	87,9	91,2	
1 9 9 0	103,0	99,2	103,1	99,9	103,8	107,6	110,0	112,5	109,7	100,4	98,1	95,5	96,2	
1 9 8 6	101,0	97,1	97,8	98,9	102,1	105,7	108,1	117,6	114,9	104,2	91,3	87,4	86,6	80
1 9 8 7	94,9	88,4	90,2	91,0	93,6	95,5	101,0	107,5	103,5	97,2	90,6	89,9	90,6	
1 9 8 8	93,7	93,3	95,0	95,8	98,4	100,3	102,8	102,2	95,6	90,2	84,8	82,5	83,6	
1 9 8 9	96,3	85,7	89,8	91,4	95,7	99,3	106,6	107,6	101,5	96,1	93,1	93,3	95,4	
1 9 9 0	112,9	98,1	101,2	102,0	107,8	114,9	118,7	124,8	133,4	121,2	113,5	109,8	109,5	
1 9 8 6	99,4	95,5	95,7	96,6	99,3	102,6	104,1	113,7	117,9	106,4	91,4	85,7	83,7	81
1 9 8 7	93,6	84,1	85,6	86,9	90,8	93,0	99,4	106,2	107,2	100,0	91,2	89,3	89,3	
1 9 8 8	92,4	91,4	92,6	93,7	96,9	99,0	102,1	101,7	96,7	90,6	83,5	80,2	80,5	
1 9 8 9	93,9	82,0	85,7	87,5	93,1	96,6	102,8	104,5	103,3	97,0	92,2	90,5	91,1	
1 9 9 0	111,4	92,5	95,3	98,2	105,7	112,9	116,7	125,1	138,3	124,1	113,4	108,1	106,8	

1 PREISINDEX FUER

1.1 ALLE PRIVA

LFD NR.	INDEX / INDEXGRUPPE	WÄGUNGSG- ANTEIL	V-FAKTOR	1985 =			
				1987	JAHRES DURCHSCHNITTE 1988	1989	1990
82	SUED- UND ZITRUSFRUECHTE, FRISCH (AUCH MELONEN 1))	3,24	0,73684	88,0	86,2	86,0	92,7
83	SCHALEN- UND TROCKENOBST	1,00	0,93227	100,2	97,1	96,5	97,1
84	OBSTKONSERVEN	0,76	0,81690	99,4	100,7	101,3	104,0
85	KARTOFFELN, GEMUESE, KARTOFFEL- UND GEMUESEERZEUGNISSE (OHNE GETRAENKE)	11,34	0,88066	100,2	100,1	105,3	112,9
86	DARUNTER: KARTOFFELN, FRISCH	1,51	1,03189	113,5	130,5	173,9	195,0
87	KARTOFFELERZEUGNISSE	0,87	0,90142	98,1	97,7	98,7	100,3
88	FRISCHGEMUESE	5,89	0,83750	98,1	93,5	92,2	100,7
89	SPEISEKOHL, FRISCH	0,65	0,81960	96,3	98,9	89,2	98,0
90	BLATT- UND STENGELGEMUESE, FRISCH	1,66	0,69585	94,6	81,4	77,0	85,9
91	GEMUESEKONSERVEN	2,39	0,84885	97,9	98,0	98,3	98,9
92	BROT UND ANDERE BACKWAREN	16,99	0,84957	102,1	103,5	105,2	108,4
93	BROT UND ANDERE BACKWAREN AUS BROTTTEIG	9,12	0,83656	102,7	104,2	106,3	110,1
94	DAR.: WEISSBROT (AUCH TOASTBROT)	1,16	0,84224	102,4	104,1	106,3	109,6

DIE LEBENSHALTUNG
TEN HAUSHALTE

100

JAHR	DURCH- SCHNITT	JAN.	FEBR.	MAERZ	APRIL	MAI	JUNI	JULI	AUG.	SEPT.	OKT.	NOV.	DEZ.	LFD NR.
1 9 8 6	91,5	86,5	89,7	88,5	97,7	96,0	99,8	95,4	94,0	93,7	90,9	85,6	80,6	82
1 9 8 7	88,0	78,3	80,5	85,2	86,0	88,4	95,7	95,8	93,8	94,9	89,9	86,4	80,9	
1 9 8 8	86,2	79,0	81,8	86,5	89,3	90,4	91,5	87,7	85,8	87,4	91,7	83,8	79,0	
1 9 8 9	86,0	75,5	76,4	81,2	89,7	92,3	92,1	85,8	86,1	88,4	89,7	88,7	86,5	
1 9 9 0	92,7	82,6	88,7	90,9	93,8	95,8	97,7	96,4	99,9	97,2	98,3	87,8	82,8	
1 9 8 6	100,0	99,5	99,7	99,6	99,7	99,8	100,0	100,2	100,3	100,6	100,6	100,0	99,7	83
1 9 8 7	100,2	99,9	100,2	100,4	100,6	100,8	101,0	100,9	101,0	100,9	100,2	98,8	97,9	
1 9 8 8	97,1	97,4	97,4	97,4	97,4	97,3	97,4	97,4	97,4	97,2	97,0	96,3	95,8	
1 9 8 9	96,5	95,8	96,1	96,2	96,4	96,4	96,6	96,7	96,8	97,1	96,9	96,6	96,6	
1 9 9 0	97,1	96,8	97,0	97,1	97,2	97,3	97,2	97,4	97,4	97,6	97,4	96,8	96,5	
1 9 8 6	100,3	100,8	100,9	100,7	100,5	100,6	100,4	100,1	100,0	99,8	99,7	99,7	99,6	84
1 9 8 7	99,4	99,5	99,3	99,2	99,1	98,8	98,9	98,9	99,4	99,8	99,9	100,1	100,2	
1 9 8 8	100,7	100,5	100,7	100,7	100,7	100,7	100,6	100,6	100,6	100,7	100,8	100,9	100,9	
1 9 8 9	101,3	100,9	101,1	101,0	100,9	100,9	101,1	101,1	101,3	101,5	101,7	102,0	102,1	
1 9 9 0	104,0	102,5	102,9	103,0	103,1	103,1	103,6	103,8	104,0	104,8	105,0	105,7	106,2	
1 9 8 6	96,8	99,1	99,9	100,0	103,1	108,2	108,6	98,8	89,6	89,1	88,4	86,2	90,2	85
1 9 8 7	100,2	94,6	103,3	102,4	111,1	118,3	110,0	101,1	95,2	92,1	89,5	89,4	95,9	
1 9 8 8	100,1	99,8	103,3	101,1	108,8	108,0	113,1	102,7	95,8	90,2	91,5	93,7	95,0	
1 9 8 9	105,3	100,5	103,7	104,5	112,7	117,8	116,4	106,7	100,9	98,0	98,6	98,7	105,6	
1 9 9 0	112,9	111,1	117,2	117,5	124,5	128,9	122,5	110,8	104,1	101,5	103,7	104,2	109,0	
1 9 8 6	106,2	74,3	74,2	73,3	106,2	134,7	169,4	141,0	115,1	106,5	97,4	92,6	89,9	86
1 9 8 7	113,5	89,6	92,6	90,3	128,4	192,6	187,5	134,8	100,8	90,1	84,4	85,1	85,8	
1 9 8 8	130,5	85,4	85,2	83,5	111,5	150,1	208,5	177,7	156,1	135,9	127,4	121,7	122,9	
1 9 8 9	173,9	122,5	123,3	126,2	167,2	222,6	234,9	212,4	190,0	178,5	171,6	168,9	168,4	
1 9 9 0	195,0	166,6	168,8	168,3	215,0	285,5	279,9	225,0	185,0	167,9	160,6	158,9	158,6	
1 9 8 6	98,2	98,6	98,7	98,6	98,5	98,1	98,0	98,0	97,9	97,8	98,0	98,2	98,1	87
1 9 8 7	98,1	98,0	98,4	98,0	98,0	98,1	98,3	98,3	97,9	97,8	98,2	97,9	98,0	
1 9 8 8	97,7	98,0	97,6	97,6	97,3	97,5	97,5	97,8	97,9	97,8	97,8	97,8	98,0	
1 9 8 9	98,7	97,9	98,2	98,6	98,6	98,5	99,0	99,2	98,9	98,5	98,8	98,9	99,1	
1 9 9 0	100,3	99,1	99,7	99,9	100,0	100,2	100,2	100,3	100,8	100,9	100,7	100,6	100,9	
1 9 8 6	92,6	105,0	106,4	106,9	104,6	107,1	99,1	87,5	76,6	78,0	79,0	76,1	84,4	88
1 9 8 7	98,1	93,1	109,1	108,2	115,1	112,6	97,9	94,3	91,7	88,5	84,8	84,5	96,9	
1 9 8 8	93,5	104,6	111,3	107,6	111,4	103,7	98,7	86,3	78,6	72,9	77,7	83,4	85,6	
1 9 8 9	92,2	96,2	102,1	102,9	108,1	103,8	97,9	84,8	79,4	76,8	79,8	80,6	93,9	
1 9 9 0	100,7	104,9	115,8	116,6	118,0	108,3	97,4	89,0	86,2	85,5	91,7	92,9	102,3	
1 9 8 6	89,2	91,2	93,9	105,2	91,3	90,2	108,9	93,3	91,2	79,1	76,2	71,4	78,4	89
1 9 8 7	96,3	84,3	92,1	95,3	94,3	94,7	109,9	94,5	99,4	95,0	98,2	95,7	102,3	
1 9 8 8	98,9	106,9	101,9	108,3	109,9	112,0	128,2	107,2	94,5	83,4	80,4	75,3	78,8	
1 9 8 9	98,2	80,9	81,9	84,7	87,5	94,5	104,8	97,1	94,2	88,6	83,9	79,6	92,5	
1 9 9 0	98,0	90,5	90,6	91,9	95,5	104,4	111,7	100,7	99,9	103,5	98,6	90,0	98,2	
1 9 8 6	88,4	114,2	118,7	119,0	93,0	90,1	80,6	79,6	66,2	75,8	74,8	69,3	79,7	90
1 9 8 7	94,6	97,0	123,3	112,3	104,2	98,0	90,7	94,6	82,4	84,1	71,6	75,9	100,7	
1 9 8 8	81,4	112,4	110,9	96,5	86,4	75,5	79,9	71,4	63,1	54,7	58,8	80,2	85,5	
1 9 8 9	77,0	96,9	104,7	87,7	74,1	81,0	76,2	65,3	64,8	63,0	60,5	64,0	84,8	
1 9 9 0	85,9	105,8	112,1	106,6	91,1	78,8	72,6	73,0	67,5	68,6	76,5	81,2	96,4	
1 9 8 6	99,4	100,0	100,0	99,9	99,8	99,8	99,6	99,4	99,3	99,0	98,9	98,7	98,6	91
1 9 8 7	97,9	98,5	98,3	98,1	98,0	97,9	97,8	97,7	97,8	97,8	97,8	97,8	97,8	
1 9 8 8	98,0	97,8	97,9	97,9	97,9	97,9	97,8	98,0	98,0	98,1	98,1	98,0	98,1	
1 9 8 9	98,3	98,1	98,1	98,2	98,3	98,3	98,2	98,2	98,2	98,3	98,3	98,4	98,4	
1 9 9 0	98,9	98,5	98,6	98,7	98,7	98,8	98,9	98,8	99,0	99,1	99,2	99,3	99,3	
1 9 8 6	101,2	100,6	100,8	100,9	101,0	101,1	101,1	101,1	101,2	101,4	101,5	101,6	101,6	92
1 9 8 7	102,1	101,7	101,8	101,8	101,9	101,9	102,1	102,1	102,2	102,4	102,5	102,6	102,7	
1 9 8 8	103,5	102,9	103,0	103,1	103,2	103,2	103,4	103,5	103,6	103,7	103,9	104,0	104,1	
1 9 8 9	105,2	104,3	104,4	104,5	104,7	104,8	105,0	105,2	105,4	105,7	106,0	106,3	106,4	
1 9 9 0	108,4	106,7	107,0	107,2	107,5	107,9	108,2	108,5	108,8	109,2	109,5	109,8	110,0	
1 9 8 6	101,4	100,7	101,0	101,1	101,3	101,3	101,4	101,4	101,6	101,7	101,8	101,9	102,0	93
1 9 8 7	102,7	102,1	102,2	102,3	102,4	102,4	102,5	102,7	102,8	103,0	103,2	103,3	103,4	
1 9 8 8	104,2	103,6	103,7	103,8	103,9	103,9	104,1	104,2	104,3	104,5	104,6	104,7	104,9	
1 9 8 9	106,3	105,2	105,3	105,4	105,6	105,7	106,0	106,2	106,5	107,0	107,2	107,6	107,7	
1 9 9 0	110,1	108,1	108,5	108,7	109,0	109,5	109,8	110,2	110,6	111,1	111,4	111,8	112,0	
1 9 8 6	101,5	100,6	100,8	101,1	101,9	101,4	101,5	101,7	101,8	101,8	101,9	101,9	102,1	94
1 9 8 7	102,4	102,0	102,1	102,1	102,1	102,2	102,3	102,3	102,5	102,7	102,8	103,0	103,0	
1 9 8 8	104,1	103,4	103,5	103,6	103,7	103,8	104,0	104,2	104,2	104,4	104,7	104,6	105,0	
1 9 8 9	106,3	105,2	105,3	105,5	105,7	105,8	106,1	106,2	106,5	106,9	107,1	107,4	107,6	
1 9 9 0	109,6	107,9	108,2	108,3	108,6	109,0	109,4	110,0	110,2	110,4	110,9	111,1	111,2	

1 PREISINDEX FUER

1.1 ALLE PRIVA

LFD NR.	INDEX / INDEXGRUPPE	WÄGUNGSG- ANTEIL	V-FAKTOR	1985 =			
				1987	JAHRES DURCHSCHNITTE 1988	1989	1990
95	ROSGEN- UND MISCHBROT (OHNE SCHROT- UND VOLLKORNBROT)	4,92	0,84380	102,8	104,3	106,2	109,8
96	KLEINGEBAECK AUS BROTTIG	1,47	0,81549	103,3	105,5	108,7	115,0
97	FEINE BACKWAREN (OHNE DAUERBACKWAREN)	5,43	0,87052	102,0	103,6	105,5	108,5
98	DAUERBACKWAREN	2,44	0,87676	100,5	100,5	100,7	101,8
99	ZUCKER, SUESSWAREN, MARMELADE	9,80	0,91042	101,4	100,6	100,1	100,0
100	ZUCKER (RUEBEN- UND ROHRZUCKER)	1,30	0,87144	100,4	100,6	100,9	100,1
101	KAKAOERZEUGNISSE (OHNE SCHOKOLADENERZEUGNISSE)	0,34	1,00000	99,5	99,1	99,3	99,6
102	SCHOKOLADEN UND SCHOKOLADENERZEUGNISSE	3,46	0,93649	103,6	101,2	99,9	99,7
103	ZUCKERWAREN (OHNE KANDIERTE FRUECHTE)	1,80	0,89088	102,1	102,7	102,7	102,9
104	SPEISEEIS	1,34	0,89928	97,5	97,4	96,5	95,9
105	BIENENHONIG, MARMELADE, OBSTKRAUT 1), RUEBENSIRUP 1) U.AE.	1,56	0,90162	100,1	100,0	99,9	100,6
106	ANDERE NAHRUNGSMITTEL (EINSCHL. FERTIGGERICHTEN)	9,96	0,87919	100,4	100,4	100,9	102,0
107	MEHL, GRIESS U.AE. GETREIDEERZEUGNISSE (MUEHLENERZEUGNISSE)	1,41	0,89474	99,6	99,9	100,9	102,2

DIE LEBENSHALTUNG
TEN HAUSHALTE

100

JAHR	DURCH- SCHNITT	JAN.	FEBR.	MAERZ	APRIL	MAI	JUNI	JULI	AUG.	SEPT.	OKT.	NOV.	DEZ.	LFD NR.
1 9 8 6	101,4	100,7	101,0	101,1	101,2	101,3	101,3	101,4	101,5	101,7	101,9	102,0	102,1	95
1 9 8 7	102,8	102,2	102,3	102,4	102,5	102,5	102,7	102,9	103,0	103,2	103,4	103,5	103,5	
1 9 8 8	104,3	103,7	103,8	103,9	104,1	104,1	104,2	104,3	104,4	104,5	104,6	104,8	105,0	
1 9 8 9	106,2	105,2	105,3	105,4	105,6	105,7	105,9	106,2	106,4	106,8	107,2	107,5	107,7	
1 9 9 0	109,8	108,0	108,2	108,5	108,7	109,3	109,5	109,9	110,4	110,8	111,2	111,4	111,7	96
1 9 8 6	102,0	101,4	101,6	101,7	101,8	101,9	101,9	102,0	102,1	102,2	102,4	102,5	102,5	
1 9 8 7	103,3	102,7	102,8	102,9	102,9	103,0	103,1	103,1	103,2	103,6	103,8	104,1	104,2	
1 9 8 8	105,5	104,5	104,6	104,8	105,1	105,1	105,4	105,6	105,8	105,9	106,1	106,2	106,5	
1 9 8 9	108,7	106,9	107,0	107,2	107,5	107,6	108,2	108,5	108,8	110,0	110,4	111,0	111,1	97
1 9 9 0	115,0	112,1	112,8	113,1	113,5	114,3	114,6	115,2	115,7	116,4	117,0	117,6	118,2	
1 9 8 6	101,0	100,4	100,6	100,5	100,8	100,9	100,9	101,0	101,1	101,2	101,3	101,5	101,5	
1 9 8 7	102,0	101,6	101,7	101,7	101,7	101,8	101,9	102,0	102,1	102,3	102,5	102,6	102,6	
1 9 8 8	103,6	102,7	103,0	103,1	103,2	103,3	103,5	103,7	103,8	103,9	104,1	104,3	104,4	98
1 9 8 9	105,5	104,6	104,6	104,7	104,8	105,0	105,3	105,4	105,7	106,0	106,3	106,5	106,7	
1 9 9 0	108,5	107,0	107,2	107,5	107,6	108,0	108,3	108,7	108,9	109,2	109,6	109,8	109,9	
1 9 8 6	100,5	100,4	100,6	100,6	100,7	100,6	100,6	100,4	100,5	100,5	100,5	100,5	100,6	
1 9 8 7	100,5	100,6	100,7	100,6	100,7	100,5	100,6	100,6	100,5	100,4	100,3	100,3	100,3	99
1 9 8 8	100,5	100,4	100,4	100,4	100,4	100,4	100,4	100,6	100,6	100,6	100,7	100,7	100,6	
1 9 8 9	100,7	100,6	100,6	100,7	100,7	100,9	101,0	100,8	100,7	100,6	100,7	100,8	100,8	
1 9 9 0	101,8	101,0	101,2	101,2	101,4	101,7	101,8	101,7	101,8	101,8	102,1	102,6	102,8	
1 9 8 6	101,8	101,2	101,7	101,7	101,9	101,9	101,9	101,8	101,8	101,9	101,8	101,8	101,7	100
1 9 8 7	101,4	101,6	101,7	101,6	101,5	101,4	101,4	101,3	101,4	101,2	101,2	101,2	101,0	
1 9 8 8	100,6	100,9	100,9	100,8	100,7	100,6	100,6	100,6	100,6	100,5	100,4	100,5	100,3	
1 9 8 9	100,1	100,3	100,3	100,1	100,1	100,1	100,2	100,1	100,0	100,1	100,0	99,8	99,8	
1 9 9 0	100,0	99,9	99,9	99,9	99,9	100,0	100,0	100,0	100,0	100,0	100,1	100,0	99,9	101
1 9 8 6	100,0	99,8	100,0	99,9	100,1	100,0	100,1	100,1	100,0	100,0	100,0	100,0	100,0	
1 9 8 7	100,4	99,9	100,1	100,3	100,3	100,4	100,5	100,5	100,5	100,6	100,6	100,4	100,3	
1 9 8 8	100,6	100,4	100,4	100,5	100,4	100,5	100,6	100,7	100,7	100,7	100,8	100,9	100,8	
1 9 8 9	100,9	100,8	100,9	100,9	101,0	101,0	101,1	101,2	101,1	101,2	100,6	100,3	100,3	102
1 9 9 0	100,1	100,3	100,2	100,2	100,1	100,1	99,9	100,0	100,1	100,0	100,3	100,1	100,1	
1 9 8 6	100,1	99,9	100,2	100,1	100,4	100,4	100,4	100,3	100,2	100,0	99,8	99,7	99,6	
1 9 8 7	99,5	99,5	99,7	99,9	99,7	99,7	99,5	99,4	99,4	99,6	99,5	99,1	99,1	
1 9 8 8	99,1	99,2	99,2	99,3	99,2	99,0	98,8	99,0	99,0	99,2	99,1	99,2	99,3	103
1 9 8 9	99,3	99,1	99,1	99,1	99,1	99,1	99,1	99,2	99,6	99,7	99,5	99,5	99,5	
1 9 9 0	99,6	99,5	99,6	99,5	99,6	99,4	99,3	99,3	99,3	99,4	99,8	100,2	100,1	
1 9 8 6	104,5	102,9	104,0	104,2	104,6	104,8	104,8	104,8	104,9	105,0	105,1	104,8	104,6	
1 9 8 7	103,6	104,6	104,6	104,3	104,1	104,0	103,6	103,4	103,5	102,9	102,8	102,8	102,4	104
1 9 8 8	101,2	102,2	102,1	101,7	101,6	101,3	101,4	101,1	101,1	100,7	100,7	100,7	100,3	
1 9 8 9	99,9	100,4	100,4	100,2	100,1	100,2	100,1	99,8	99,7	99,8	99,8	99,3	99,4	
1 9 9 0	99,7	99,8	99,7	99,8	99,7	99,9	99,9	99,8	99,7	99,7	99,8	99,5	99,2	
1 9 8 6	101,7	101,1	101,4	101,5	101,5	101,6	101,7	101,7	101,8	101,9	101,9	102,0	102,0	105
1 9 8 7	102,1	101,9	102,0	102,0	102,1	102,1	102,2	102,1	102,3	102,1	102,2	102,2	102,3	
1 9 8 8	102,7	102,3	102,6	102,6	102,6	102,6	102,6	102,7	102,7	102,8	102,8	102,9	102,9	
1 9 8 9	102,7	102,8	102,9	102,9	102,8	102,8	102,8	102,8	102,7	102,6	102,6	102,5	102,5	
1 9 9 0	102,9	102,5	102,6	102,7	102,7	102,7	103,0	103,1	103,3	103,1	103,1	103,1	103,2	106
1 9 8 6	98,5	99,7	99,5	99,3	99,3	99,2	98,7	97,8	97,9	97,9	97,7	97,6	97,8	
1 9 8 7	97,5	97,3	97,3	97,1	97,1	97,1	97,3	97,6	97,7	97,7	97,8	97,8	97,7	
1 9 8 8	97,4	97,7	97,4	97,7	97,7	97,7	97,5	97,4	97,4	97,4	97,1	97,1	96,8	
1 9 8 9	96,5	96,5	96,6	96,3	96,2	96,3	96,5	96,6	96,7	96,7	96,5	96,5	96,5	
1 9 9 0	95,9	96,2	95,9	96,0	95,7	95,7	96,0	95,9	96,0	95,9	95,9	96,0	95,9	107
1 9 8 6	100,2	100,1	100,3	100,3	100,3	100,2	100,2	100,2	100,4	100,2	100,2	100,2	100,2	
1 9 8 7	100,1	100,2	100,3	100,2	100,2	100,1	100,0	100,0	100,1	100,1	100,2	100,2	100,0	
1 9 8 8	100,0	100,0	100,0	99,9	100,0	99,9	99,9	99,9	100,0	100,0	100,0	100,0	99,8	
1 9 8 9	99,9	100,0	99,9	99,9	99,8	99,8	99,8	99,8	99,9	99,9	99,9	100,0	99,9	
1 9 9 0	100,6	100,2	100,6	100,4	100,5	100,6	100,6	100,6	100,6	100,7	100,8	100,9	101,0	108
1 9 8 6	100,4	100,2	100,3	100,4	100,4	100,4	100,5	100,5	100,5	100,4	100,5	100,4	100,5	
1 9 8 7	100,4	100,6	100,5	100,4	100,3	100,3	100,4	100,3	100,3	100,3	100,3	100,3	100,3	
1 9 8 8	100,4	100,2	100,3	100,2	100,2	100,3	100,2	100,4	100,4	100,4	100,5	100,5	100,6	
1 9 8 9	100,9	100,7	100,7	100,8	100,8	100,9	100,8	100,9	101,0	101,0	101,1	101,1	101,2	109
1 9 9 0	102,0	101,2	101,3	101,3	101,4	101,6	101,8	102,1	102,3	102,5	102,6	102,7	102,7	
1 9 8 6	99,6	99,4	99,4	99,5	99,6	99,6	99,6	99,5	99,6	99,6	99,8	99,6	99,5	
1 9 8 7	99,6	99,7	99,6	99,5	99,5	99,5	99,5	99,5	99,6	99,7	99,7	99,6	99,5	
1 9 8 8	99,9	99,5	99,6	99,6	99,7	99,7	99,7	100,0	100,1	100,4	100,2	100,3	100,3	110
1 9 8 9	100,9	100,5	100,7	100,7	100,6	100,7	100,9	100,9	100,9	101,0	101,0	101,1	101,3	
1 9 9 0	102,2	101,5	101,7	101,8	101,9	102,1	102,1	102,4	102,5	102,5	102,6	102,7	102,7	

1985 =

LFD NR.	INDEX / INDEXGRUPPE	WAEGUNGS- ANTEIL	V-FAKTOR	JAHRESDURCHSCHNITTE			
				1987	1988	1989	1990
108	DAR.: WEIZENMEHL	0,57	0,92616	96,7	96,7	96,9	98,1
109	REIS	0,39	0,86036	102,7	103,5	105,4	107,5
110	TEIGWAREN UND NAEHRMITTEL SONSTIGER ART	2,53	0,85214	100,7	100,6	101,6	102,5
111	DAR.: TEIGWAREN	0,80	0,89235	99,1	98,5	99,0	99,9
112	GEHUEERZE, SOSSEN UND VERWANDTE BACK- UND SPEISEZUTATEN	2,31	0,86249	102,1	102,7	103,4	104,6
113	SAEUGLINGS- UND KLEINKINDERNAHRUNG	0,14	0,86736	103,7	104,6	105,4	106,8
114	FERTIGGERICHTE (OHNE FLEISCH-, FISCH-, KARTOFFEL-, GEMUESE- UND OBSTSALAT)	3,57	0,90571	99,2	98,6	98,7	99,6
115	GETRAENKE, TABAKWAREN	60,33	0,83404	99,9	99,7	102,2	104,0
116	FRUCHT- UND GEMUESESAEFTE, FRUCHTNEKTARE, -SIRUPE 1), -SAFTKONZENTRATE 1)	2,69	0,83816	100,4	101,8	102,8	104,4
117	ANDERE ALKOHOLFREIE GETRAENKE (OHNE MILCH, KAFFEE, TEE, KAKAO)	5,07	0,87986	101,2	102,5	103,9	106,9
118	KAFFEEMITTEL 1) UND TEEAEHNLICHE ERZEUGNISSE	0,35	0,85201	102,0	101,4	101,6	102,6
119	GENUSSMITTEL	52,22	0,82984	99,7	99,2	102,0	103,7
120	KAFFEE	8,10	0,90266	85,7	78,0	78,8	72,0

DIE LEBENSHALTUNG
TEN HAUSHALTE

100

Jahr	Durchschnitt	Jan.	Febr.	März	April	Mai	Juni	Juli	Aug.	Sept.	Okt.	Nov.	Dez.	Lfd. Nr.
1986	97,6	97,9	97,8	97,8	97,9	97,8	97,5	97,4	97,4	97,5	97,8	97,2	96,9	108
1987	96,7	97,1	96,9	96,9	96,8	96,7	96,6	96,4	96,5	96,7	96,7	96,4	96,3	
1988	96,7	96,3	96,3	96,4	96,5	96,5	96,5	96,7	96,8	97,3	97,0	96,8	96,9	
1989	96,9	97,0	97,1	97,0	96,9	96,9	97,0	97,0	96,8	96,9	96,7	96,8	97,0	
1990	98,1	97,3	97,6	98,0	97,9	97,9	98,0	98,2	98,4	98,2	98,5	98,5	98,5	
1986	101,7	100,5	101,2	101,4	101,6	101,7	102,0	101,8	101,9	101,9	102,0	102,2	102,2	109
1987	102,7	102,6	102,7	102,6	102,6	102,5	102,6	102,7	102,7	102,7	102,9	102,9	102,9	
1988	103,5	102,9	103,1	103,1	103,0	103,1	103,1	103,7	103,7	104,1	103,8	104,1	104,2	
1989	105,4	104,7	104,9	104,9	104,7	105,1	105,4	105,5	105,6	105,8	105,8	106,2	106,3	
1990	107,5	106,4	106,6	106,6	107,0	107,4	107,4	107,9	107,6	108,0	108,1	108,2	108,2	
1986	100,6	100,1	100,2	100,2	100,4	100,4	100,5	100,5	100,7	100,8	101,1	100,9	100,9	110
1987	100,7	100,9	100,9	100,9	100,6	100,6	100,8	100,8	100,7	100,6	100,6	100,5	100,6	
1988	100,6	100,3	100,4	100,4	100,4	100,5	100,4	100,6	100,6	100,8	100,8	100,9	101,0	
1989	101,6	101,4	101,3	101,5	101,6	101,7	101,6	101,6	101,7	101,5	101,6	101,7	101,8	
1990	102,5	101,8	102,0	102,2	102,2	102,3	102,4	102,5	102,7	102,8	102,9	103,0	103,0	
1986	99,7	99,6	99,7	99,7	99,8	99,8	99,9	99,7	99,8	99,6	99,9	99,8	99,6	111
1987	99,1	99,5	99,5	99,3	99,1	99,0	99,3	99,2	99,0	99,0	98,8	98,9	98,7	
1988	98,5	98,4	98,4	98,4	98,5	98,6	98,5	98,6	98,4	98,5	98,5	98,8	98,9	
1989	99,0	99,0	99,0	98,9	98,9	99,1	99,0	98,9	99,0	99,1	98,9	99,1	99,4	
1990	99,9	99,4	99,6	99,6	99,7	99,7	99,8	99,9	100,1	100,2	100,3	100,5	100,5	
1986	101,6	101,0	101,3	101,3	101,5	101,5	101,7	101,7	101,7	101,8	101,9	101,9	102,0	112
1987	102,1	102,0	102,0	102,1	102,0	102,1	102,0	102,0	102,1	102,2	102,2	102,3	102,3	
1988	102,7	102,4	102,5	102,6	102,6	102,7	102,7	102,8	102,8	102,8	102,9	102,9	102,9	
1989	103,4	103,0	103,1	103,2	103,3	103,3	103,3	103,4	103,4	103,5	103,7	103,7	103,8	
1990	104,6	103,9	103,9	103,9	104,1	104,3	104,4	104,6	104,8	105,1	105,3	105,5	105,7	
1986	101,9	100,8	101,3	101,5	101,7	101,8	101,9	102,1	102,3	102,4	102,4	102,6	102,5	113
1987	103,7	102,8	103,0	103,2	103,5	103,6	103,8	104,0	104,0	104,0	104,0	104,2	104,0	
1988	104,6	104,2	104,3	104,7	104,6	104,6	104,6	104,7	104,7	104,7	104,8	104,9	104,9	
1989	105,4	104,9	104,7	104,7	105,1	105,3	105,4	105,6	105,6	105,8	105,8	105,7	105,8	
1990	106,8	105,8	106,0	106,1	106,2	106,6	107,0	107,1	107,2	107,5	107,2	107,3	107,3	
1986	99,9	100,1	100,2	100,2	100,0	100,0	100,0	100,0	99,8	99,5	99,4	99,4	99,6	114
1987	99,2	99,7	99,5	99,2	99,3	99,1	99,3	99,1	99,1	99,1	99,0	98,9	98,9	
1988	98,6	98,8	98,8	98,7	98,6	98,6	98,5	98,8	98,6	98,5	98,6	98,6	98,6	
1989	98,7	98,6	98,6	98,7	98,6	98,6	98,5	98,7	98,7	98,9	98,8	98,8	98,8	
1990	99,6	98,8	98,8	98,7	98,8	98,9	99,4	100,0	100,2	100,3	100,4	100,5	100,5	
1986	102,1	101,0	101,2	101,7	102,0	102,4	102,7	102,8	102,5	102,2	102,2	102,1	102,1	115
1987	99,9	101,6	101,4	101,0	100,3	100,1	99,9	99,9	99,2	99,9	98,8	98,8	98,7	
1988	99,7	98,7	98,7	98,8	98,8	99,3	99,4	99,5	99,7	99,8	99,8	101,7	101,7	
1989	102,2	101,8	101,8	101,8	101,9	101,9	102,2	102,3	102,3	102,4	102,5	102,6	102,5	
1990	104,0	102,3	103,9	103,8	103,9	103,9	104,0	104,1	104,2	104,3	104,3	104,3	104,4	
1986	101,2	101,4	101,6	101,5	101,5	101,3	101,3	101,3	100,8	100,8	100,9	100,7	100,8	116
1987	100,4	100,8	100,8	100,5	100,3	100,4	100,4	100,5	100,4	100,1	100,2	100,3	100,3	
1988	101,8	100,6	100,6	100,9	101,1	101,5	101,8	102,2	102,2	102,5	102,7	102,6	102,5	
1989	102,8	102,6	102,7	102,6	102,7	102,7	102,7	102,8	102,8	103,0	103,0	103,0	103,0	
1990	104,4	102,9	102,9	103,3	103,6	104,0	104,3	104,7	105,0	105,3	105,4	105,7	105,7	
1986	100,3	100,3	100,1	100,2	100,0	100,1	100,3	100,4	100,4	100,2	100,3	100,3	100,4	117
1987	101,2	100,4	100,3	100,4	100,6	101,1	101,2	101,4	101,5	101,7	101,7	101,9	101,9	
1988	102,5	102,0	102,3	102,4	102,3	102,4	102,4	102,5	102,7	102,8	102,7	102,8	103,0	
1989	103,9	103,0	103,0	103,0	103,0	103,3	103,7	103,8	104,3	104,4	104,6	104,9	105,2	
1990	106,9	105,2	105,4	105,6	106,0	106,4	107,0	107,4	107,7	107,9	107,9	108,0	108,1	
1986	101,6	101,1	101,1	101,3	101,5	101,6	101,9	101,8	101,8	101,8	101,9	101,9	101,9	118
1987	102,0	101,9	102,1	102,2	102,1	102,0	102,0	102,2	101,9	102,0	102,1	102,0	101,9	
1988	101,4	101,1	101,5	101,4	101,3	101,3	101,2	101,3	101,4	101,6	101,6	101,6	101,5	
1989	101,6	101,4	101,6	101,8	101,7	101,9	101,8	101,7	101,6	101,6	101,5	101,5	101,6	
1990	102,6	101,7	101,8	101,9	101,6	101,8	102,0	102,6	103,1	103,3	103,6	103,6	103,6	
1986	102,3	101,0	101,3	101,9	102,2	102,7	103,1	103,1	102,8	102,5	102,4	102,3	102,3	119
1987	99,7	101,8	101,5	101,0	100,3	100,0	99,8	99,7	98,9	98,6	98,5	98,4	98,3	
1988	99,2	98,2	98,3	98,3	98,3	98,8	99,0	99,1	99,2	99,3	99,4	101,5	101,5	
1989	102,0	101,6	101,6	101,7	101,7	101,8	102,0	102,1	102,1	102,1	102,3	102,3	102,2	
1990	103,7	102,0	103,8	103,7	103,7	103,7	103,7	103,7	103,8	103,9	103,9	103,9	104,0	
1986	104,1	99,6	101,3	104,1	105,2	106,4	108,1	108,6	105,5	103,6	103,0	102,3	101,7	120
1987	85,7	98,1	95,9	93,5	88,5	87,5	86,5	85,8	80,5	78,8	78,3	77,9	77,3	
1988	78,0	76,8	76,6	76,6	76,7	77,3	78,3	78,6	78,8	78,9	79,2	79,3	79,4	
1989	78,8	79,5	79,5	79,9	79,9	79,9	79,7	79,8	78,4	78,0	77,4	77,4	76,2	
1990	72,0	74,5	73,6	72,6	72,2	71,8	71,7	71,5	71,5	71,6	71,2	71,1	70,8	

1985 =

LFD NR.	INDEX / INDEXGRUPPE	WÄGUNGS- ANTEIL	V-FAKTOR	JAHRES DURCHSCHNITTE			
				1987	1988	1989	1990
121	TEE	0,63	0,86065	102,3	102,4	102,7	103,7
122	SPIRITUOSEN	3,47	0,79888	100,0	99,8	99,9	100,8
123	BIER	12,42	0,87063	102,7	103,7	105,2	107,1
124	TRAUBEN- UND FRUCHTWEINE 1)	6,62	0,87313	101,2	101,1	101,5	102,5
125	TABAKWAREN	20,98	0,77273	102,8	104,1	109,5	114,6
126	ZIGARETTEN	19,68	0,78085	103,4	104,9	109,7	114,4
127	ZIGARREN, ZIGARILLOS UND STUMPEN 1)	0,21	0,75930	100,3	100,9	103,2	107,2
128	RAUCH-, KAU- 1) UND SCHNUPFTABAK 1)	1,09	0,62645	91,8	90,1	106,0	120,5
129	VERZEHV VON SPEISEN UND GETRAENKEN IN KANTINEN, GASTSTAETTEN U.AE.	43,94	0,83236	103,5	105,1	107,1	110,1
130	VERZEHV VON SPEISEN IN KANTINEN	3,85	0,83403	100,3	101,7	104,8	107,4
131	VERZEHV VON SPEISEN IN GASTSTAETTEN U.AE.	28,87	0,83305	103,1	104,5	106,2	109,2
132	VERZEHV VON GETRAENKEN IN KANTINEN, GASTSTAETTEN U.AE.	11,22	0,83198	105,6	107,7	110,2	113,2

DIE LEBENSHALTUNG
TEN HAUSHALTE

100

JAH	DURCH- SCHNITT	JAN.	FEBR.	MAERZ	APRIL	MAI	JUNI	JULI	AUG.	SEPT.	OKT.	NOV.	DEZ.	LFD NR.
1 9 8 6	102,0	101,6	101,7	101,9	102,0	102,0	102,0	102,0	102,1	102,1	102,1	102,1	102,2	121
1 9 8 7	102,3	102,2	102,1	102,2	102,3	102,2	102,2	102,4	102,4	102,4	102,4	102,4	102,6	
1 9 8 8	102,4	102,3	102,4	102,3	102,4	102,3	102,2	102,4	102,3	102,4	102,5	102,5	102,8	
1 9 8 9	102,7	102,6	102,7	102,4	102,5	102,7	102,6	102,8	102,8	102,8	102,9	102,9	102,8	
1 9 9 0	103,7	103,0	103,0	103,0	103,1	103,1	103,3	103,8	104,2	104,5	104,6	104,6	104,6	
1 9 8 6	100,0	99,8	99,9	100,0	100,0	100,0	100,0	100,0	100,1	100,1	100,2	100,1	100,0	122
1 9 8 7	100,0	100,1	100,2	100,1	100,1	100,1	100,0	100,1	100,1	100,0	100,0	99,9	99,8	
1 9 8 8	99,8	99,7	99,7	99,7	99,8	99,8	99,8	99,8	99,9	99,8	99,8	99,7	99,5	
1 9 8 9	99,9	99,6	99,7	99,7	99,7	99,8	99,9	99,9	100,0	100,1	100,1	100,1	100,1	
1 9 9 0	100,8	100,2	100,2	100,4	100,5	100,6	100,9	100,9	101,1	101,1	101,2	101,2	101,1	
1 9 8 6	101,1	100,0	100,0	100,3	100,8	100,8	101,1	101,1	101,5	101,7	101,8	101,9	102,1	123
1 9 8 7	102,7	102,2	102,5	102,5	102,7	103,0	102,9	102,8	102,9	102,8	102,8	102,9	102,9	
1 9 8 8	103,7	102,9	103,1	103,3	103,3	103,3	103,5	103,5	103,9	104,3	104,3	104,3	104,3	
1 9 8 9	105,2	104,5	104,4	104,4	104,6	104,8	105,2	105,3	105,6	105,5	105,9	106,1	106,1	
1 9 9 0	107,1	106,6	106,5	106,5	106,7	106,8	106,9	107,2	107,3	107,3	107,6	107,7	108,2	
1 9 8 6	101,3	100,6	100,9	101,1	101,3	101,2	101,1	101,5	101,5	101,6	101,4	101,5	101,4	124
1 9 8 7	101,2	101,5	101,5	101,3	101,2	101,2	101,1	101,1	101,1	100,9	101,0	101,0	101,0	
1 9 8 8	101,1	101,0	101,1	101,1	101,1	101,0	101,0	101,0	101,0	101,1	101,1	101,1	101,0	
1 9 8 9	101,5	101,2	101,4	101,5	101,5	101,4	101,4	101,5	101,5	101,6	101,8	101,8	101,9	
1 9 9 0	102,5	102,0	102,1	102,2	102,3	102,4	102,4	102,4	102,7	102,9	103,0	103,0	103,0	
1 9 8 6	103,0	102,5	102,5	102,5	102,5	103,3	103,3	103,3	103,3	103,3	103,3	103,3	103,3	125
1 9 8 7	102,8	103,3	103,3	103,1	103,1	102,6	102,6	102,6	102,6	102,6	102,6	102,6	102,6	
1 9 8 8	104,1	102,6	102,6	102,6	102,6	103,5	103,5	103,5	103,5	103,5	103,5	108,9	108,9	
1 9 8 9	105,5	108,9	108,9	108,9	108,9	108,9	109,2	109,4	109,7	110,0	110,2	110,2	110,3	
1 9 9 0	114,6	110,3	114,9	115,0	115,0	115,0	115,0	115,0	115,0	115,0	115,0	115,0	115,0	
1 9 8 6	103,1	102,6	102,6	102,6	102,6	103,4	103,4	103,4	103,4	103,4	103,4	103,4	103,4	126
1 9 8 7	103,4	103,4	103,4	103,4	103,4	103,4	103,4	103,4	103,4	103,4	103,4	103,4	103,4	
1 9 8 8	104,9	103,4	103,4	103,4	103,4	104,3	104,3	104,3	104,3	104,3	104,3	109,7	109,7	
1 9 8 9	109,7	109,7	109,7	109,7	109,7	109,7	109,7	109,7	109,7	109,7	109,7	109,7	109,7	
1 9 9 0	114,4	109,7	114,7	114,8	114,8	114,8	114,8	114,8	114,8	114,8	114,8	114,8	114,8	
1 9 8 6	100,0	100,0	100,0	100,0	100,0	100,0	100,0	100,0	100,0	100,0	100,0	100,0	100,0	127
1 9 8 7	100,3	100,0	100,0	100,3	100,3	100,3	100,3	100,3	100,3	100,3	100,3	100,3	100,3	
1 9 8 8	100,9	100,3	100,3	100,3	100,3	101,2	101,2	101,2	101,2	101,2	101,2	101,2	101,2	
1 9 8 9	103,2	101,2	101,2	101,2	101,2	101,2	104,2	104,2	104,2	104,2	104,2	104,2	107,2	
1 9 9 0	107,2	107,2	107,2	107,2	107,2	107,2	107,2	107,2	107,2	107,2	107,2	107,2	107,5	
1 9 8 6	101,5	101,5	101,5	101,5	101,5	101,5	101,5	101,5	101,5	101,5	101,5	101,5	101,5	128
1 9 8 7	91,8	101,5	101,5	98,7	98,7	87,7	87,7	87,7	87,7	87,7	87,7	87,7	87,7	
1 9 8 8	90,1	87,7	87,7	87,7	87,7	90,0	90,0	90,0	90,0	90,0	90,0	95,0	95,0	
1 9 8 9	106,0	95,0	95,0	95,0	95,0	95,0	100,3	105,6	110,8	116,1	121,3	121,3	121,3	
1 9 9 0	120,5	121,3	120,4	120,4	120,4	120,4	120,4	120,4	120,4	120,4	120,4	120,4	120,4	
1 9 8 6	101,8	100,8	101,1	101,3	101,5	101,7	101,8	102,0	102,1	102,1	102,3	102,6	102,7	129
1 9 8 7	103,5	102,9	103,1	103,2	103,3	103,3	103,4	103,5	103,5	103,6	103,9	104,0	104,0	
1 9 8 8	105,1	104,2	104,5	104,6	104,7	104,8	104,8	104,9	105,5	105,6	105,7	105,9	105,9	
1 9 8 9	107,1	106,1	106,3	106,5	106,8	106,9	107,0	107,2	107,3	107,5	107,7	107,9	108,0	
1 9 9 0	110,1	108,6	108,9	109,3	109,5	109,6	109,9	110,3	110,5	110,7	110,9	111,1	111,4	
1 9 8 6	100,0	100,0	100,0	100,0	100,0	100,0	100,0	100,0	100,0	100,0	100,0	100,0	100,0	130
1 9 8 7	100,3	100,3	100,3	100,3	100,3	100,3	100,3	100,3	100,3	100,3	100,3	100,3	100,3	
1 9 8 8	101,7	100,3	100,3	100,3	100,3	100,3	100,3	100,3	103,7	103,7	103,7	103,7	103,7	
1 9 8 9	104,8	103,7	104,9	104,9	104,9	104,9	104,9	104,9	104,9	104,9	104,9	104,9	104,9	
1 9 9 0	107,4	104,9	106,9	106,9	106,9	106,9	108,1	108,1	108,1	108,1	108,1	108,1	108,1	
1 9 8 6	101,6	100,8	100,9	101,1	101,3	101,4	101,5	101,7	101,8	101,8	102,0	102,4	102,5	131
1 9 8 7	103,1	102,7	102,8	102,8	102,9	102,9	102,9	103,1	103,2	103,2	103,4	103,6	103,6	
1 9 8 8	104,5	103,8	104,1	104,2	104,3	104,4	104,4	104,5	104,6	104,8	104,9	105,0	105,1	
1 9 8 9	106,2	105,3	105,4	105,6	105,9	106,0	106,1	106,3	106,4	106,6	106,8	107,1	107,2	
1 9 9 0	109,2	107,9	108,1	108,4	108,6	108,7	108,8	109,3	109,6	109,8	110,0	110,3	110,6	
1 9 8 6	103,1	101,0	101,8	102,4	102,7	103,0	103,1	103,4	103,5	103,6	103,8	104,1	104,3	132
1 9 8 7	105,6	104,5	105,0	105,2	105,3	105,5	105,5	105,6	105,6	105,8	106,2	106,3	106,3	
1 9 8 8	107,7	106,5	106,9	107,0	107,1	107,3	107,4	107,7	108,2	108,3	108,5	108,7	108,9	
1 9 8 9	110,2	109,0	109,2	109,3	109,7	109,9	110,0	110,2	110,5	110,7	111,0	111,1	111,2	
1 9 9 0	113,2	111,6	111,8	112,4	112,7	112,9	113,2	113,6	113,7	113,9	114,0	114,3	114,7	

1985 =

LFD NR.	INDEX / INDEXGRUPPE	1985		JAHRESDURCHSCHNITTE			
		WAEGUNGS- ANTEIL	V-FAKTOR	1987	1988	1989	1990
GLIEDERUNG NACH GRUPPEN UND UNTERGRUPPEN (VERWENDUNGSZWECK)							
133	BEKLEIDUNG, SCHUHE	69,47	0,84471	103,2	104,5	106,0	107,5
134	HERREN-UND KNABENOVERBEKLEIDUNG	15,35	0,85554	103,5	104,9	106,7	108,5
135	DAMEN-UND MAEDCHENOVERBEKLEIDUNG	27,85	0,85579	102,9	104,1	105,4	106,3
136	HERRENOVERBEKLEIDUNG (OHNE SPORTBEKLEIDUNG)	10,84	0,85480	103,4	105,0	107,2	109,1
137	DAR.: ANZUEGE (OHNE ARBEITS- UND SPORTBEKLEIDUNG)	1,59	0,87379	102,5	104,0	106,5	108,2
138	SAKKOS UND JACKEN (OHNE STRICKJACKEN, ARBEITS- UND SPORTBEKLEIDUNG)	2,70	0,86186	103,1	104,3	106,3	107,6
139	PULLOVER, TWINSETS 1), STRICKWESTEN 1) UND -JACKEN 1)	1,70	0,81917	105,2	107,7	110,6	113,4
140	DAMENOVERBEKLEIDUNG (OHNE SPORTBEKLEIDUNG)	23,64	0,85566	102,9	104,1	105,3	106,2
141	DAR.: KLEIDER (OHNE ARBEITS- UND SPORTBEKLEIDUNG)	5,43	0,86186	101,8	103,1	104,6	106,0
142	HOSEN, LANG (OHNE ARBEITS- UND SPORTBEKLEIDUNG)	4,08	0,85752	102,8	104,0	105,2	105,4
143	KNABENOVERBEKLEIDUNG (OHNE SPORTBEKLEIDUNG)	2,19	0,84914	102,8	103,8	105,2	106,9
144	MAEDCHENOVERBEKLEIDUNG (OHNE SPORTBEKLEIDUNG)	2,81	0,86313	103,4	105,0	106,5	107,0
145	SPORTBEKLEIDUNG	2,56	0,86918	104,2	104,7	105,1	106,5
146	DAR.: BADE- UND STRANDBEKLEIDUNG	0,89	0,86702	101,5	101,6	103,1	104,5
147	HERREN-, DAMEN- UND KINDERWAESCHE, SAEUGLINGSBEKLEIDUNG	7,46	0,82030	103,9	105,3	106,6	108,2
148	HERRENWAESCHE	2,75	0,84695	103,4	104,8	106,3	107,8

DIE LEBENSHALTUNG
TEN HAUSHALTE

100

JAH	DURCH- SCHNITT	JAN.	FEBR.	MAERZ	APRIL	MAI	JUNI	JULI	AUG.	SEPT.	OKT.	NOV.	DEZ.	LFD NR.
GLIEDERUNG NACH GRUPPEN UND UNTERGRUPPEN (VERWENDUNGSZWECK)														
1 9 8 6	101,9	101,3	101,5	101,6	101,7	101,8	101,8	101,9	102,0	102,2	102,3	102,5	102,5	133
1 9 8 7	103,2	102,7	102,8	102,9	103,0	103,1	103,1	103,1	103,2	103,6	103,7	103,7	103,8	
1 9 8 8	104,5	103,9	104,1	104,2	104,3	104,5	104,4	104,5	104,5	104,8	104,9	105,0	105,0	
1 9 8 9	106,0	105,3	105,4	105,7	105,8	105,9	106,0	105,9	106,0	106,2	106,5	106,5	106,5	
1 9 9 0	107,5	106,6	106,7	106,9	107,0	107,2	107,2	107,3	107,4	107,8	108,1	108,6	108,7	
1 9 8 6	102,2	101,4	101,6	101,8	101,9	102,0	102,1	102,1	102,2	102,6	102,8	102,8	102,9	134
1 9 8 7	103,5	103,0	103,1	103,2	103,3	103,3	103,4	103,4	103,6	103,9	104,0	104,1	104,2	
1 9 8 8	104,9	104,3	104,4	104,5	104,7	104,7	104,8	104,8	104,9	105,3	105,5	105,4	105,4	
1 9 8 9	106,7	105,7	105,9	106,2	106,4	106,6	106,6	106,6	106,8	107,0	107,3	107,6	107,6	
1 9 9 0	108,5	107,7	107,8	108,1	108,2	108,2	108,3	108,3	108,4	108,8	109,2	109,7	109,8	
1 9 8 6	101,7	101,2	101,4	101,5	101,6	101,6	101,6	101,6	101,7	101,9	102,1	102,3	102,2	135
1 9 8 7	102,9	102,4	102,5	102,6	102,7	102,9	102,8	102,8	102,9	103,3	103,5	103,4	103,4	
1 9 8 8	104,1	103,5	103,7	103,8	103,8	104,2	104,1	104,1	104,1	104,4	104,6	104,7	104,7	
1 9 8 9	105,4	105,0	105,1	105,3	105,4	105,5	105,6	105,4	105,4	105,6	105,8	105,5	105,5	
1 9 9 0	106,3	105,5	105,6	105,8	105,8	106,1	106,1	106,1	106,3	106,6	107,0	107,5	107,6	
1 9 8 6	101,9	101,1	101,3	101,5	101,6	101,7	101,7	101,8	101,8	102,3	102,5	102,6	102,6	136
1 9 8 7	103,4	102,8	102,9	103,1	103,2	103,2	103,3	103,3	103,4	103,8	104,0	104,0	104,1	
1 9 8 8	105,0	104,2	104,4	104,5	104,7	104,7	104,8	104,8	104,9	105,4	105,6	105,8	105,7	
1 9 8 9	107,2	106,1	106,3	106,7	106,9	107,0	107,0	107,1	107,2	107,5	107,8	108,1	108,1	
1 9 9 0	109,1	108,3	108,3	108,6	108,8	108,8	108,9	108,9	109,0	109,4	109,9	110,3	110,3	
1 9 8 6	101,4	100,8	100,9	101,2	101,2	101,3	101,3	101,3	101,4	101,8	101,9	101,9	101,9	137
1 9 8 7	102,5	102,0	102,1	102,3	102,3	102,3	102,3	102,4	102,4	102,7	102,8	103,1	103,1	
1 9 8 8	104,0	103,3	103,5	103,6	103,7	103,8	103,8	103,8	103,9	104,3	104,6	104,9	104,9	
1 9 8 9	106,5	105,3	105,4	105,9	106,2	106,4	106,4	106,5	106,6	106,9	107,2	107,4	107,4	
1 9 9 0	108,2	107,4	107,4	107,8	107,9	107,9	107,9	107,9	108,0	108,5	108,8	109,2	109,3	
1 9 8 6	102,0	101,2	101,4	101,5	101,7	102,0	102,1	102,1	102,1	102,4	102,7	102,4	102,4	138
1 9 8 7	103,1	102,7	102,7	102,8	102,8	103,1	103,0	103,0	103,4	103,5	103,6	103,5	103,6	
1 9 8 8	104,3	103,6	103,8	103,9	103,9	104,1	104,2	104,2	104,3	104,6	104,7	104,9	104,9	
1 9 8 9	106,3	105,3	105,8	106,1	106,2	106,2	106,3	106,3	106,5	106,6	107,0	106,9	106,9	
1 9 9 0	107,6	107,0	107,1	107,1	107,4	107,3	107,3	107,4	107,5	107,9	108,1	108,5	108,5	
1 9 8 6	102,8	101,6	102,0	102,2	102,4	102,5	102,6	102,6	102,8	103,4	103,6	103,6	103,8	139
1 9 8 7	105,2	103,9	104,2	104,5	104,6	104,8	105,0	105,1	105,3	105,9	106,2	106,3	106,4	
1 9 8 8	107,7	106,6	106,8	107,0	107,2	107,4	107,4	107,5	107,8	108,4	108,6	108,9	108,8	
1 9 8 9	110,6	109,2	109,4	110,0	110,3	110,3	110,4	110,4	110,6	111,0	111,7	111,8	111,9	
1 9 9 0	113,4	112,1	112,2	112,7	112,9	112,9	113,1	113,2	113,3	113,9	114,6	115,1	115,1	
1 9 8 6	101,7	101,2	101,4	101,5	101,6	101,5	101,5	101,5	101,6	101,9	102,0	102,2	102,2	140
1 9 8 7	102,9	102,4	102,4	102,6	102,7	102,8	102,7	102,7	102,8	103,2	103,5	103,4	103,5	
1 9 8 8	104,1	103,5	103,8	103,8	103,9	104,0	103,9	103,9	104,0	104,3	104,5	104,5	104,5	
1 9 8 9	105,3	104,8	104,9	105,2	105,3	105,3	105,4	105,2	105,3	105,4	105,7	105,6	105,6	
1 9 9 0	106,2	105,5	105,7	105,8	105,8	105,9	105,9	106,0	106,1	106,5	106,9	107,1	107,2	
1 9 8 6	101,3	101,0	101,3	101,3	101,2	101,1	101,1	101,2	101,2	101,4	101,5	101,6	101,6	141
1 9 8 7	101,8	101,5	101,6	101,7	101,8	101,6	101,5	101,6	101,6	101,9	102,1	102,4	102,4	
1 9 8 8	103,1	102,4	102,6	102,9	102,9	103,0	102,9	102,8	102,9	103,4	103,5	103,8	103,7	
1 9 8 9	104,6	104,0	104,1	104,3	104,5	104,5	104,7	104,4	104,5	104,7	105,0	105,1	105,2	
1 9 9 0	106,0	105,1	105,2	105,5	105,5	105,6	105,5	105,6	105,7	106,3	107,1	107,3	107,4	
1 9 8 6	101,9	101,5	101,7	101,8	102,0	101,8	101,7	101,8	101,9	101,9	102,1	102,1	102,1	142
1 9 8 7	102,8	102,6	102,4	102,3	102,5	102,5	102,4	102,4	102,6	103,1	103,4	103,6	103,7	
1 9 8 8	104,0	103,8	103,8	103,7	103,8	103,8	103,8	103,8	103,9	104,3	104,4	104,4	104,4	
1 9 8 9	105,2	104,7	104,8	104,9	105,1	105,3	105,5	105,2	105,3	105,4	105,4	105,2	105,2	
1 9 9 0	105,4	104,9	104,9	104,9	104,9	105,1	105,4	105,4	105,6	105,8	106,0	106,1	106,2	
1 9 8 6	102,4	101,4	101,9	101,9	102,1	102,3	102,3	102,4	102,5	102,9	103,0	102,8	102,8	143
1 9 8 7	102,8	102,8	102,8	102,8	102,9	102,4	102,4	102,5	102,6	102,9	103,0	103,1	103,2	
1 9 8 8	103,8	103,4	103,3	103,5	103,6	103,6	103,7	103,8	103,8	104,2	104,4	104,2	104,2	
1 9 8 9	105,2	104,3	104,4	104,7	104,9	105,1	105,2	105,1	105,3	105,5	105,7	105,9	105,9	
1 9 9 0	106,9	106,0	106,3	106,5	106,5	106,5	106,7	106,7	106,8	107,2	107,6	108,0	108,0	
1 9 8 6	102,1	101,3	101,3	101,4	101,4	102,3	102,3	102,3	102,3	102,4	102,4	102,9	102,9	144
1 9 8 7	103,4	103,0	103,0	103,0	103,0	103,8	103,8	103,8	103,8	103,9	104,0	103,1	103,1	
1 9 8 8	105,0	103,2	103,2	103,2	103,2	105,7	105,7	105,7	105,7	105,8	105,8	106,6	106,5	
1 9 8 9	106,5	106,6	106,7	106,8	106,9	106,7	106,8	106,7	106,8	106,9	107,1	104,8	104,8	
1 9 9 0	107,0	104,8	104,9	105,0	104,9	106,9	106,9	107,0	107,1	107,3	107,4	110,8	110,8	
1 9 8 6	103,0	102,4	102,6	102,7	102,7	102,9	102,9	103,0	103,2	103,2	103,3	103,4	103,4	145
1 9 8 7	104,2	103,5	103,6	103,8	103,8	104,0	104,2	104,3	104,4	104,6	104,6	104,6	104,8	
1 9 8 8	104,7	104,8	104,9	104,9	105,0	104,8	104,8	104,8	104,8	104,9	104,9	104,1	104,1	
1 9 8 9	105,1	104,2	104,3	104,4	104,5	105,4	105,3	105,3	105,3	105,4	105,5	105,8	105,8	
1 9 9 0	106,5	105,9	105,9	106,0	106,1	106,3	106,4	106,5	106,5	106,5	106,6	107,6	107,8	
1 9 8 6	100,9	100,5	100,5	100,5	100,5	101,0	101,0	101,0	101,0	101,0	101,0	101,1	101,1	146
1 9 8 7	101,5	101,1	101,1	101,1	101,1	101,6	101,7	101,7	101,7	101,8	101,8	101,8	101,8	
1 9 8 8	101,6	101,8	101,8	101,9	101,9	101,4	101,4	101,4	101,4	101,4	101,4	101,4	101,4	
1 9 8 9	103,1	101,5	101,5	101,6	101,6	103,8	103,8	103,8	103,8	103,9	104,0	104,0	104,0	
1 9 9 0	104,5	104,0	104,0	104,0	104,0	104,7	104,7	104,7	104,7	104,8	104,8	104,8	104,8	
1 9 8 6	102,4	101,6	101,8	101,9	102,0									

1 PREISINDEX FUER

1.1 ALLE PRIVA

1985 =

LFD NR.	INDEX / INDEXGRUPPE	WÄGUNGSGE- ANTEIL	V-FAKTOR	JAHRESDURCHSCHNITTE			
				1987	1988	1989	1990
149	DAMENWAESCHE (EINSCHL. NIEDERWAREN)	1,79	0,81697	105,4	107,4	109,0	111,4
150	KINDERWAESCHE (OHNE SAEUGLINGSBEKLEIDUNG)	2,56	0,80735	103,4	104,3	105,4	106,7
151	SAEUGLINGSBEKLEIDUNG	0,36	0,80785	103,8	104,7	105,2	107,0
152	STRUMPFWAREN, KOPFBEDECKUNGEN, BEKLEIDUNGSZUBEHOER UND -STOFFE, KURZWAREN	7,12	0,83983	102,5	103,5	104,9	106,2
153	DAR.: STRUMPFWAREN	2,55	0,86510	101,7	102,9	104,4	105,8
154	BEKLEIDUNGSSTOFFE (METERWARE)	0,76	0,85160	103,0	104,2	105,3	107,0
155	KURZWAREN	2,85	0,79968	102,4	103,1	104,1	105,0
156	SCHUHE	11,73	0,82872	103,6	105,0	106,5	108,9
157	STRASSENSCHUHE FUER HERREN	2,81	0,82663	103,6	105,0	106,9	109,3
158	STRASSENSCHUHE FUER DAMEN	4,37	0,82886	103,6	104,7	106,2	108,6
159	STRASSENSCHUHE FUER KINDER	2,52	0,82982	103,1	104,5	106,2	108,8
160	HAUSSCHUHE	0,40	0,84825	102,3	102,9	104,0	106,2
161	ANDERE SCHUHE	1,49	0,82431	105,0	107,0	107,7	109,5
162	SCHUHZUBEHOER	0,14	0,78282	104,2	105,8	108,6	111,5

DIE LEBENSHALTUNG
TEN HAUSHALTE

100

JAHR	DURCH- SCHNITT	JAN.	FEBR.	MAERZ	APRIL	MAI	JUNI	JULI	AUG.	SEPT.	OKT.	NOV.	DEZ.	LFD NR.
1 9 8 6	103,2	101,8	102,1	102,2	102,4	103,3	103,4	103,5	103,6	103,7	103,9	104,0	104,0	149
1 9 8 7	105,4	104,2	104,4	104,6	104,7	105,5	105,6	105,6	105,7	105,9	105,9	106,1	106,1	
1 9 8 8	107,4	106,3	106,5	106,8	106,9	107,4	107,5	107,5	107,5	107,8	107,9	108,2	108,2	
1 9 8 9	109,0	108,4	108,7	108,7	108,9	108,7	108,8	108,8	108,8	109,0	109,4	109,9	109,9	
1 9 9 0	111,4	110,1	110,2	110,3	110,6	111,5	111,6	111,7	111,7	111,9	112,2	112,2	112,2	
1 9 8 6	102,5	101,5	101,7	101,8	101,9	102,7	102,8	102,8	102,8	103,0	103,1	103,0	103,2	150
1 9 8 7	103,4	103,2	103,4	103,5	103,6	103,2	103,2	103,2	103,4	103,6	103,7	103,6	103,6	
1 9 8 8	104,3	103,7	103,7	104,0	104,1	104,4	104,4	104,4	104,4	104,7	104,7	104,5	104,5	
1 9 8 9	105,4	104,9	105,1	105,3	105,4	105,3	105,4	105,3	105,3	105,5	105,7	105,9	105,9	
1 9 9 0	106,7	106,0	106,1	106,2	106,2	106,6	106,7	106,7	106,8	107,0	107,2	107,6	107,8	
1 9 8 6	102,5	101,8	102,2	102,4	102,5	102,4	102,4	102,4	102,5	102,5	102,8	103,2	103,3	151
1 9 8 7	103,8	103,4	103,7	103,8	103,9	103,6	103,7	103,7	103,7	104,0	104,2	104,2	104,2	
1 9 8 8	104,7	104,3	104,3	104,6	104,7	104,6	104,6	104,6	104,7	105,0	105,1	105,1	105,1	
1 9 8 9	105,2	104,9	104,9	105,0	105,1	105,1	105,1	105,0	105,1	105,3	105,5	105,7	105,8	
1 9 9 0	107,0	105,7	105,9	106,2	106,3	106,5	106,9	107,1	107,3	107,7	107,9	108,3	108,4	
1 9 8 6	101,4	100,9	101,0	101,1	101,2	101,3	101,4	101,5	101,5	101,6	101,7	101,8	101,9	152
1 9 8 7	102,5	102,0	102,1	102,2	102,3	102,4	102,4	102,4	102,5	102,7	102,7	102,8	102,9	
1 9 8 8	103,5	103,0	103,2	103,3	103,4	103,4	103,5	103,5	103,6	103,7	103,8	103,9	104,0	
1 9 8 9	104,9	104,2	104,4	104,5	104,7	104,8	104,9	104,9	104,9	105,1	105,2	105,4	105,4	
1 9 9 0	106,2	105,5	105,7	105,8	105,8	105,9	106,0	106,2	106,2	106,6	106,8	107,0	107,1	
1 9 8 6	100,5	100,1	100,2	100,3	100,3	100,4	100,4	100,5	100,5	100,6	100,6	100,8	100,8	153
1 9 8 7	101,7	101,0	101,2	101,3	101,4	101,6	101,6	101,7	101,8	102,1	102,1	102,3	102,3	
1 9 8 8	102,9	102,5	102,5	102,7	102,7	102,7	102,9	102,9	102,9	103,1	103,2	103,3	103,4	
1 9 8 9	104,4	103,8	103,9	104,0	104,2	104,2	104,3	104,3	104,4	104,5	104,8	104,9	105,0	
1 9 9 0	105,8	105,0	105,2	105,3	105,3	105,5	105,6	105,7	105,8	106,2	106,5	106,9	107,0	
1 9 8 6	102,4	101,6	101,8	101,8	101,9	101,9	102,6	102,6	102,8	103,0	103,0	103,0	103,0	154
1 9 8 7	103,0	102,9	103,0	103,0	103,0	103,0	103,0	103,0	103,0	103,1	103,1	103,2	103,2	
1 9 8 8	104,2	103,2	103,7	103,9	104,2	104,3	104,4	104,2	104,3	104,3	104,5	104,5	104,5	
1 9 8 9	105,3	104,4	104,6	104,7	104,7	105,7	105,5	105,6	105,6	105,7	105,8	105,9	105,9	
1 9 9 0	107,0	105,8	106,2	106,3	106,4	106,6	106,6	106,6	106,6	107,9	108,4	108,5	108,6	
1 9 8 6	101,8	101,2	101,4	101,5	101,6	101,7	101,8	101,9	101,9	102,0	102,1	102,1	102,1	155
1 9 8 7	102,4	102,2	102,3	102,3	102,4	102,4	102,5	102,3	102,3	102,5	102,4	102,5	102,6	
1 9 8 8	103,1	102,7	102,9	103,0	103,0	103,0	103,0	103,1	103,2	103,3	103,4	103,4	103,4	
1 9 8 9	104,1	103,6	103,7	103,8	103,9	103,9	104,0	104,1	104,2	104,4	104,4	104,5	104,5	
1 9 9 0	105,0	104,6	104,7	104,9	104,8	104,8	105,0	105,1	105,2	105,3	105,2	105,3	105,3	
1 9 8 6	102,1	101,5	101,6	101,8	101,8	102,0	102,0	102,0	102,1	102,4	102,5	102,7	102,8	156
1 9 8 7	103,6	102,9	103,1	103,3	103,4	103,4	103,5	103,5	103,6	103,9	104,1	104,4	104,4	
1 9 8 8	105,0	104,5	104,6	104,8	104,8	104,9	104,8	104,9	105,0	105,2	105,3	105,4	105,5	
1 9 8 9	106,5	105,6	105,8	106,0	106,1	106,3	106,3	106,4	106,5	106,9	107,2	107,4	107,4	
1 9 9 0	108,9	107,6	107,9	108,3	108,4	108,6	108,6	108,6	108,8	109,3	109,8	110,1	110,2	
1 9 8 6	102,0	101,3	101,5	101,5	101,7	101,8	101,9	101,9	102,0	102,4	102,5	102,7	102,7	157
1 9 8 7	103,0	103,0	103,1	103,3	103,4	103,3	103,3	103,3	103,5	103,9	104,1	104,3	104,4	
1 9 8 8	105,0	104,5	104,6	104,7	104,8	104,9	104,8	104,9	105,0	105,3	105,5	105,6	105,7	
1 9 8 9	106,9	105,9	106,0	106,2	106,4	106,5	106,7	106,7	106,8	107,4	107,7	107,9	107,9	
1 9 9 0	109,3	108,1	108,4	108,8	109,0	109,0	109,0	109,1	109,2	109,9	110,3	110,4	110,5	
1 9 8 6	102,1	101,3	101,6	101,7	101,8	101,9	102,0	102,0	102,2	102,4	102,5	102,7	102,7	158
1 9 8 7	103,6	102,8	103,2	103,3	103,4	103,4	103,5	103,5	103,7	103,9	104,0	104,2	104,2	
1 9 8 8	104,7	104,3	104,3	104,5	104,5	104,6	104,5	104,6	104,7	104,8	105,0	105,2	105,2	
1 9 8 9	106,2	105,3	105,5	105,7	105,9	106,0	106,0	106,0	106,2	106,6	106,8	107,1	107,1	
1 9 9 0	108,6	107,4	107,7	107,9	108,1	108,3	108,3	108,3	108,5	109,0	109,5	109,8	109,9	
1 9 8 6	101,8	101,3	101,4	101,5	101,5	101,6	101,6	101,7	101,7	102,0	102,2	102,2	102,3	159
1 9 8 7	103,1	102,4	102,6	102,8	102,9	103,0	103,0	103,0	103,1	103,4	103,8	103,8	103,8	
1 9 8 8	104,5	103,9	104,0	104,3	104,4	104,4	104,4	104,5	104,5	104,7	104,8	105,1	105,2	
1 9 8 9	106,2	105,4	105,5	105,7	105,8	105,9	105,9	106,0	106,1	106,6	106,9	107,1	107,1	
1 9 9 0	108,8	107,5	107,8	108,2	108,3	108,5	108,5	108,5	108,6	109,3	109,8	110,2	110,3	
1 9 8 6	101,8	101,5	101,7	101,7	101,7	101,7	101,7	101,7	101,7	102,0	102,0	101,7	101,8	160
1 9 8 7	102,3	101,9	101,9	102,2	102,1	102,1	102,3	102,3	102,3	102,5	102,7	102,6	102,6	
1 9 8 8	102,9	102,8	102,5	102,6	102,8	103,0	102,8	102,9	102,9	102,9	103,0	103,0	103,1	
1 9 8 9	104,0	103,1	103,2	103,6	103,8	103,9	103,8	103,9	103,9	104,5	104,5	104,8	104,7	
1 9 9 0	106,2	105,1	105,5	105,6	105,6	105,8	105,8	105,9	106,0	106,6	107,4	107,4	107,4	
1 9 8 6	103,1	102,5	102,7	102,8	102,8	102,9	102,9	102,9	102,9	103,3	103,3	104,0	104,0	161
1 9 8 7	105,0	104,2	104,3	104,5	104,5	104,7	104,7	104,8	104,9	104,9	105,0	106,7	106,7	
1 9 8 8	107,0	106,7	106,7	106,8	106,9	107,0	107,0	107,1	107,1	107,2	107,4	108,9	108,9	
1 9 8 9	107,7	107,0	107,1	107,3	107,4	107,5	107,6	107,6	107,8	107,9	108,2	108,3	108,3	
1 9 9 0	109,5	108,4	108,5	108,9	109,0	109,1	109,2	109,5	109,7	109,9	110,3	110,6	110,7	
1 9 8 6	102,0	101,1	101,5	101,7	101,6	101,7	101,9	102,0	102,1	102,6	102,6	102,8	102,9	162
1 9 8 7	104,2	103,2	103,5	103,8	103,9	104,0	104,1	104,2	104,3	104,7	105,0	104,9	105,0	
1 9 8 8	105,8	104,9	105,0	105,2	105,3	105,5	105,7	105,8	105,8	106,3	106,7	106,8	106,9	
1 9 8 9	108,6	107,2	107,4	107,9	108,0	108,2	108,2	108,5	108,7	109,3	109,6	109,7	109,9	
1 9 9 0	111,5	110,2	110,5	111,0	111,1	111,1	111,2	111,4	111,5	112,1	112,4	112,5	112,6	

1985 =

LFD NR.	INDEX / INDEXGRUPPE	WÄGUNGSG- ANTEIL	V-FAKTOR	JAHRES DURCHSCHNITTE			
				1987	1988	1989	1990
163	FREMDE AENDERUNGEN UND REPARATUREN AN BEKLEIDUNG UND SCHUHEN, MIETE FUER BEKLEIDUNG 1) UND SCHUHE 1)	1,12	0,83969	103,4	105,4	107,4	110,5
164	FREMDE AENDERUNGEN BEIM KAUF VON BEKLEIDUNG	0,40	0,83319	104,5	107,1	109,4	113,3
165	FREMDE AENDERUNGEN 1) UND REPARATUREN AN SCHUHEN	0,72	0,84340	102,8	104,4	106,3	108,9
166	WOHNUNGSMIETEN, ENERGIE (OHNE KRAFTSTOFFE)	250,29	0,78872	96,7	97,7	101,1	104,7
167	WOHNUNGSMIETEN EINSCHL. NEBENKOSTEN (AUCH MIETWERT DER EIGENTUEMERWOHNUNGEN U.AE. 1))	177,77	0,80816	103,4	105,6	108,8	112,5
168	OEFFENTLICH GEFOERDERTER WOHNUNGSBAU, 1949 UND SPAETER ERBAUT	33,78	0,79010	103,3	106,0	110,1	113,4
169	FREIFINANZIERTER WOHNUNGSBAU (EINSCHL. ALTBAU)	143,99	0,81549	103,4	105,6	108,5	112,3
170	ALTBAUWOHNUNGEN (BIS ZUM 20.6.1948 ERBAUT)	20,62	0,78691	105,1	108,4	112,1	116,1
171	VOR DEM 1.4.1924 ERBAUT	3,91	0,79053	104,9	108,1	111,8	116,5
172	VOM 1.4.1924 BIS ZUM 20.6.1948 ERBAUT	16,71	0,78503	105,2	108,5	112,2	116,0
173	NEUBAUWOHNUNGEN (NACH DEM 20.6.1948 ERBAUT)	157,15	0,81833	103,2	105,3	108,4	112,0
174	SOZIALER WOHNUNGSBAU	33,78	0,79010	103,3	106,0	110,1	113,4
175	FREIFINANZIERTER WOHNUNGSBAU NACHRICHTLICH: WOHNUNGSNEBENKOSTEN (OHNE ENERGIEKOSTEN) WASSERGEBOEHREN ABWASSERBESEITIGUNG MUELLABFUHR STRASSENREINIGUNG SCHORNSTEINFEGERGEBOEHREN	123,37	0,84054	103,1	105,1	107,9	111,7

DIE LEBENSHALTUNG
TEN HAUSHALTE

100

JAH	DURCH- SCHNITT	JAN.	FEBR.	MAERZ	APRIL	MAI	JUNI	JULI	AUG.	SEPT.	OKT.	NOV.	DEZ.	LFD NR.
1 9 8 6	101,8	101,2	101,3	101,4	101,6	101,8	101,8	101,8	101,9	102,0	102,2	102,2	102,3	163
1 9 8 7	103,4	102,5	102,8	103,0	103,1	103,2	103,4	103,5	103,6	103,8	103,9	104,1	104,1	
1 9 8 8	105,4	104,3	104,6	104,9	105,0	105,2	105,4	105,5	105,6	105,7	105,9	106,0	106,1	
1 9 8 9	107,4	106,4	106,6	106,9	107,1	107,2	107,3	107,4	107,6	107,8	108,1	108,3	108,5	
1 9 9 0	110,5	109,0	109,4	109,8	110,1	110,2	110,3	110,6	110,7	110,9	111,3	111,5	111,6	164
1 9 8 6	102,4	101,8	101,8	101,9	102,1	102,4	102,5	102,5	102,6	102,6	102,7	102,7	102,7	
1 9 8 7	104,5	103,3	103,7	103,9	104,2	104,2	104,4	104,5	104,6	104,8	105,3	105,4	105,4	
1 9 8 8	107,1	105,5	106,1	106,4	106,6	107,0	107,2	107,3	107,4	107,6	107,8	107,9	107,9	
1 9 8 9	109,4	108,2	108,7	108,9	108,9	109,1	109,1	109,4	109,7	109,9	110,3	110,4	110,6	165
1 9 9 0	113,3	111,5	112,3	112,6	113,1	113,2	113,3	113,5	113,7	113,8	114,2	114,3	114,6	
1 9 8 6	101,5	100,9	101,1	101,1	101,3	101,4	101,4	101,5	101,5	101,7	101,8	101,9	102,0	
1 9 8 7	103,4	102,2	102,9	102,4	102,5	102,6	102,9	103,0	103,0	103,2	103,2	103,4	103,4	
1 9 8 8	104,4	103,7	103,8	104,0	104,1	104,2	104,4	104,6	104,6	104,6	104,8	104,9	105,1	166
1 9 8 9	106,3	105,4	105,5	105,8	106,0	106,2	106,2	106,4	106,4	106,7	106,9	107,1	107,3	
1 9 9 0	108,9	107,6	107,8	108,2	108,4	108,6	108,7	109,0	109,1	109,3	109,6	109,9	110,0	
1 9 8 6	97,9	99,9	99,4	99,3	98,9	98,2	97,8	97,2	97,5	97,4	96,6	96,4	96,3	
1 9 8 7	96,7	96,8	96,4	96,4	96,3	96,3	96,6	96,8	97,0	96,8	97,0	96,9	96,9	167
1 9 8 8	97,7	96,9	97,0	97,0	97,3	97,4	97,4	97,6	98,0	98,1	98,1	98,4	98,7	
1 9 8 9	101,1	99,6	99,8	100,1	100,5	100,6	100,7	100,8	101,2	101,7	102,1	102,4	103,1	
1 9 9 0	104,7	103,4	103,0	103,2	103,5	103,7	103,7	104,0	105,2	105,7	107,0	106,7	106,8	
1 9 8 6	101,8	100,9	101,1	101,3	101,4	101,6	101,7	101,9	102,0	102,2	102,3	102,3	102,4	168
1 9 8 7	103,4	102,5	102,8	103,0	103,1	103,2	103,3	103,4	103,6	103,7	103,8	103,9	104,0	
1 9 8 8	105,6	104,2	104,5	104,7	104,9	105,1	105,3	105,6	106,0	106,4	106,7	107,0	107,1	
1 9 8 9	108,8	107,4	107,7	108,0	108,3	108,5	108,7	109,0	109,2	109,4	109,6	109,9	110,1	
1 9 9 0	112,5	110,6	111,0	111,3	111,7	112,0	112,3	112,7	113,1	113,4	113,6	113,9	114,2	169
1 9 8 6	101,7	101,0	101,2	101,3	101,4	101,6	101,7	101,8	102,0	102,1	102,2	102,2	102,3	
1 9 8 7	103,3	102,5	102,7	102,9	103,0	103,1	103,2	103,4	103,5	103,7	103,8	103,9	104,0	
1 9 8 8	106,0	104,2	104,4	104,7	104,8	105,0	105,1	105,7	106,5	107,3	108,0	108,3	108,5	
1 9 8 9	110,1	108,8	109,1	109,4	109,6	109,9	110,0	110,3	110,5	110,6	110,9	111,1	111,3	170
1 9 9 0	113,4	111,8	112,1	112,3	112,7	113,0	113,2	113,5	113,8	114,1	114,4	114,6	114,8	
1 9 8 6	101,7	100,9	101,1	101,3	101,4	101,5	101,6	101,8	102,1	102,2	102,3	102,3	102,4	
1 9 8 7	103,4	102,5	102,8	103,0	103,1	103,2	103,3	103,4	103,6	103,7	103,8	103,9	104,0	
1 9 8 8	105,6	104,2	104,5	104,8	105,0	105,2	105,3	105,6	105,9	106,2	106,4	106,7	106,8	171
1 9 8 9	108,5	107,0	107,4	107,7	108,0	108,2	108,4	108,6	108,9	109,1	109,3	109,6	109,9	
1 9 9 0	112,3	110,4	110,8	111,1	111,5	111,8	112,1	112,5	112,9	113,2	113,4	113,7	114,1	
1 9 8 6	102,7	101,4	101,8	102,1	102,3	102,4	102,5	102,7	103,0	103,2	103,3	103,4	103,7	172
1 9 8 7	105,1	103,9	104,3	104,5	104,8	104,9	104,9	105,2	105,4	105,5	105,7	105,8	106,1	
1 9 8 8	108,4	106,6	107,1	107,5	107,6	108,0	108,2	108,4	108,8	109,1	109,4	109,8	110,0	
1 9 8 9	112,1	110,2	110,6	110,9	111,4	111,7	112,1	112,5	112,8	112,9	113,1	113,5	113,8	
1 9 9 0	116,1	114,5	114,8	115,2	115,4	115,6	116,0	116,2	116,6	116,9	117,1	117,3	117,5	173
1 9 8 6	102,8	101,6	101,9	102,3	102,5	102,6	102,8	102,9	103,2	103,4	103,5	103,6	103,8	
1 9 8 7	104,9	103,9	104,1	104,3	104,5	104,7	104,7	105,0	105,1	105,3	105,5	105,6	105,7	
1 9 8 8	108,1	106,4	106,6	107,1	107,4	107,6	107,8	108,1	108,6	109,0	109,2	109,4	109,7	
1 9 8 9	111,8	110,0	110,4	110,7	111,1	111,3	111,6	112,1	112,5	112,7	112,9	113,2	113,6	174
1 9 9 0	116,5	114,3	114,8	115,4	116,0	116,2	116,7	116,8	117,3	117,5	117,7	117,8	118,0	
1 9 8 6	102,6	101,4	101,8	102,0	102,2	102,3	102,4	102,7	102,9	103,1	103,2	103,4	103,7	
1 9 8 7	105,2	103,9	104,4	104,6	104,9	105,0	105,0	105,3	105,5	105,6	105,8	105,9	106,2	
1 9 8 8	108,5	106,7	107,2	107,6	107,7	108,1	108,3	108,5	108,9	109,1	109,5	109,9	110,1	175
1 9 8 9	112,2	110,3	110,7	111,0	111,5	111,8	112,2	112,6	112,9	113,0	113,2	113,6	113,9	
1 9 9 0	116,0	114,5	114,8	115,1	115,3	115,5	115,8	116,1	116,4	116,7	117,0	117,2	117,4	
1 9 8 6	101,6	100,8	101,0	101,2	101,3	101,4	101,5	101,7	101,9	102,0	102,1	102,1	102,2	
1 9 8 7	103,2	102,3	102,6	102,8	102,9	103,0	103,1	103,2	103,4	103,5	103,6	103,7	103,8	176
1 9 8 8	105,3	103,9	104,2	104,4	104,6	104,8	104,9	105,2	105,6	106,0	106,3	106,7	106,8	
1 9 8 9	108,4	107,0	107,3	107,6	107,9	108,1	108,3	108,5	108,7	109,0	109,2	109,5	109,7	
1 9 9 0	112,0	110,1	110,5	110,8	111,2	111,6	111,9	112,2	112,6	112,9	113,1	113,4	113,8	
1 9 8 6	101,7	101,0	101,2	101,3	101,4	101,6	101,7	101,9	102,0	102,1	102,2	102,2	102,3	177
1 9 8 7	103,3	102,5	102,7	102,9	103,0	103,1	103,2	103,4	103,5	103,7	103,8	103,9	104,0	
1 9 8 8	106,0	104,2	104,4	104,7	104,8	105,0	105,1	105,7	106,5	107,3	108,0	108,3	108,5	
1 9 8 9	110,1	108,8	109,1	109,4	109,6	109,9	110,0	110,3	110,5	110,6	110,9	111,1	111,3	
1 9 9 0	113,4	111,8	112,1	112,3	112,7	113,0	113,2	113,5	113,8	114,1	114,4	114,6	114,8	178
1 9 8 6	101,6	100,8	101,0	101,2	101,3	101,4	101,5	101,7	101,9	102,0	102,1	102,1	102,2	
1 9 8 7	103,1	102,3	102,6	102,7	102,8	102,9	103,0	103,1	103,2	103,3	103,4	103,5	103,6	
1 9 8 8	105,1	103,8	104,1	104,3	104,5	104,7	104,8	105,1	105,4	105,7	105,9	106,2	106,3	
1 9 8 9	107,9	106,5	106,8	107,1	107,4	107,6	107,8	108,0	108,2	108,5	108,7	109,0	109,2	
1 9 9 0	111,7	109,7	110,1	110,4	110,8	111,2	111,5	111,9	112,3	112,6	112,8	113,1	113,5	179
1 9 8 6	101,6	100,8	101,0	101,2	101,3	101,4	101,5	101,7	101,9	102,0	102,1	102,1	102,2	
1 9 8 7	103,1	102,3	102,6	102,7	102,8	102,9	103,0	103,1	103,2	103,3	103,4	103,5	103,6	
1 9 8 8	105,1	103,8	104,1	104,3	104,5	104,7	104,8	105,1	105,4	105,7	105,9	106,2	106,3	
1 9 8 9	107,9	106,5	106,8	107,1	107,4	107,6	107,8	108,0	108,2	108,5	108,7	109,0	109,2	
1 9 9 0	111,7	109,7	110,1	110,4	110,8	111,2	111,5	111,9	112,3	112,6	112,8	113,1	113,5	180
1 9 8 6	101,6	100,8	101,0	101,2	101,3	101,4	101,5	101,7	101,9	102,0	102,1	102,1	102,2	
1 9 8 7	103,1	102,3	102,6	102,7	102,8	102,9	103,0	103,1	103,2	103,3	103,4	103,5	103,6	
1 9 8 8	105,1	103,8	104,1	104,3	104,5	104,7	104,8	105,1	105,4	105,7	105,9	106,2	106,3	
1 9 8 9	107,9	106,5	106,8	107,1	107,4	107,6	107,8	108,0	108,2	108,5	108,7	109,0	109,2	
1 9 9 0	111,7	109,7	110,1	110,4	110,8	111,2	111,5	111,9	112,3	112,6	112,8	113,1	113,5	181
1 9 8 6	101,6	100,8	101,0	101,2	101,3	101,4	101,5	101,7	101,9	102,0	102,1	102,1	102,2	
1 9 8 7	103,1	102,3	102,6	102,7	102,8	102,9	103,0	103,1	103,2	103,3	103,4	103,5	103,6	

1985 -

LFD NR.	INDEX / INDEXGRUPPE	WÄGUNGSG- ANTEIL	V-FAKTOR	JAHRESDURCHSCHNITTE			
				1 '87	1988	1989	1990
	NACHRICHTLICH: WOHNUNGSNEBENKOSTEN (OHNE ENERGIEKOSTEN) WASSERGEBOEHREN	.	.	106,2	111,5	115,3	118,6
	ABWASSERBESEITIGUNG	.	.	109,6	115,4	121,0	126,6
	MUELLABFUHR	.	.	104,6	110,1	116,1	122,8
	STRASSENREINIGUNG	.	.	104,8	110,0	112,5	114,3
	SCHORNSTEINFEGERGEBOEHREN	.	.	107,0	109,2	113,1	115,8
176	ENERGIE (OHNE KRAFTSTOFFE)	72,52	0,74850	80,3	78,1	82,0	85,5
177	ELEKTRIZITAET	27,12	0,74642	105,3	106,5	107,9	107,9
178	GAS (OHNE GAS FUER KRAFTFAHRZEUGE)	11,90	0,72868	73,9	72,1	73,0	77,4
179	FLUESSIGE BRENNSTOFFE (OHNE KRAFTSTOFFE)	16,24	0,79303	46,8	40,3	54,1	60,5
180	FESTE BRENNSTOFFE	3,48	0,78668	103,2	103,2	104,1	105,5
181	DAR.: STEINKOEHLE (OHNE KOKS)	0,87	0,79426	102,3	102,0	102,1	103,1

100

JAHR	DURCH- SCHNITT	JAN.	FEBR.	MAERZ	APRIL	MAI	JUNI	JULI	AUG.	SEPT.	OKT.	NOV.	DEZ.	LFD NR.
1 9 8 6	103,5	102,1	103,1	103,2	103,3	103,6	103,6	103,7	103,8	103,8	103,8	103,9	103,9	
1 9 8 7	106,2	104,6	104,8	105,3	105,8	106,4	106,4	106,7	106,8	106,9	106,9	106,9	106,9	
1 9 8 8	111,5	110,0	110,3	110,6	111,1	111,6	111,9	112,0	112,0	112,0	112,1	112,2	112,4	
1 9 8 9	115,3	114,0	114,7	115,0	115,1	115,5	115,5	115,5	115,6	115,6	115,6	115,6	115,6	
1 9 9 0	118,6	117,9	118,0	118,0	118,3	118,3	118,3	118,4	118,7	118,7	119,3	119,3	119,4	
1 9 8 6	104,9	103,1	104,3	104,3	104,7	104,9	104,9	105,4	105,4	105,4	105,4	105,4	105,4	
1 9 8 7	109,6	107,2	108,1	108,3	109,1	109,7	110,0	110,4	110,5	110,5	110,5	110,5	110,5	
1 9 8 8	115,4	114,5	114,6	114,6	115,3	115,5	115,8	115,8	115,8	115,8	115,8	115,8	115,8	
1 9 8 9	121,0	119,5	119,9	119,9	120,4	121,3	121,3	121,5	121,5	121,7	121,7	121,7	121,7	
1 9 9 0	126,6	125,0	125,6	126,2	126,7	126,8	126,8	127,1	127,1	127,1	127,1	127,1	127,1	
1 9 8 6	100,5	100,3	100,1	100,1	100,3	100,3	100,3	100,3	100,8	100,8	100,8	100,8	100,8	
1 9 8 7	104,6	103,0	103,7	103,7	104,3	104,4	104,4	104,5	104,6	105,5	105,5	105,5	105,5	
1 9 8 8	110,1	107,9	108,9	109,7	109,8	110,0	110,9	110,7	110,7	110,7	110,7	110,7	110,9	
1 9 8 9	116,1	114,0	114,9	114,9	115,9	116,2	116,2	116,8	116,8	116,8	117,0	117,0	117,0	
1 9 9 0	122,8	121,0	121,4	121,7	121,9	122,0	122,1	123,5	124,0	124,1	124,1	124,1	124,1	
1 9 8 6	102,0	101,2	101,8	101,8	101,8	102,1	102,1	102,1	102,1	102,1	102,1	102,3	102,3	
1 9 8 7	104,8	103,5	103,8	103,8	104,1	105,3	105,3	105,3	105,4	105,4	105,4	105,4	105,4	
1 9 8 8	110,0	107,5	108,2	108,7	109,2	110,0	110,9	110,9	110,9	110,9	110,9	110,9	110,9	
1 9 8 9	112,5	112,1	112,4	112,4	112,6	112,6	112,6	112,6	112,6	112,6	112,6	112,6	112,6	
1 9 9 0	114,3	114,0	114,2	114,2	114,3	114,3	114,2	114,2	114,4	114,4	114,4	114,4	114,4	
1 9 8 6	101,3	101,0	101,0	101,0	101,0	101,0	101,0	101,6	101,6	101,6	101,6	101,6	101,6	
1 9 8 7	107,0	106,6	106,7	106,7	106,7	106,7	106,7	107,4	107,4	107,4	107,4	107,4	107,4	
1 9 8 8	109,2	109,2	109,2	109,2	109,2	109,2	109,2	109,2	109,2	109,2	109,2	109,2	109,2	
1 9 8 9	113,1	113,1	113,1	113,1	113,1	113,1	113,1	113,1	113,1	113,1	113,1	113,1	113,1	
1 9 9 0	115,8	113,1	116,0	116,0	116,0	116,0	116,0	116,0	116,0	116,0	116,0	116,0	116,0	
1 9 8 6	88,5	97,4	95,1	94,2	92,7	90,1	88,4	85,6	86,3	85,8	82,6	82,0	81,4	176
1 9 8 7	80,3	82,6	80,8	80,3	79,5	79,3	80,1	80,5	81,0	80,0	80,3	79,8	79,6	
1 9 8 8	78,1	78,9	78,4	77,9	78,6	78,4	78,2	78,1	78,2	77,7	77,0	77,2	78,0	
1 9 8 9	82,0	80,6	80,6	80,6	81,6	81,1	81,1	80,9	81,6	82,7	83,6	83,9	85,8	
1 9 9 0	85,5	85,7	83,5	83,5	83,4	83,1	82,7	82,6	85,9	87,0	90,8	89,0	88,6	
1 9 8 6	102,6	101,3	101,4	101,7	101,7	101,7	102,7	103,1	103,3	103,4	103,5	103,5	103,5	177
1 9 8 7	105,3	103,4	103,4	103,4	103,4	103,7	106,5	106,6	106,7	106,7	106,7	106,7	106,7	
1 9 8 8	106,5	106,5	106,5	106,5	106,5	106,5	106,5	106,5	106,5	106,5	106,5	106,5	106,5	
1 9 8 9	107,9	107,8	107,8	107,8	107,8	107,9	107,9	107,9	107,9	107,9	108,1	108,1	108,2	
1 9 9 0	107,9	108,0	108,0	108,0	108,0	108,0	108,0	107,6	107,6	107,7	107,9	107,8	107,8	
1 9 8 6	93,8	100,7	100,8	100,8	98,4	97,1	96,9	95,8	95,5	94,7	83,4	81,0	80,7	178
1 9 8 7	73,9	76,7	76,0	75,8	74,0	73,6	73,4	73,2	73,2	73,1	72,9	72,7	72,6	
1 9 8 8	72,1	72,6	72,6	72,6	72,3	72,3	72,2	72,1	71,9	71,9	71,5	71,3	71,3	
1 9 8 9	73,0	71,7	72,2	72,4	72,4	72,4	72,4	72,6	72,6	72,6	74,3	74,8	75,4	
1 9 9 0	77,4	76,4	76,7	76,7	77,1	77,3	77,4	77,6	77,6	77,7	78,0	78,2	78,2	
1 9 8 6	54,6	84,1	74,4	70,8	67,2	58,0	50,0	39,6	44,2	43,9	40,3	41,7	41,2	179
1 9 8 7	46,8	52,2	46,2	45,4	45,3	45,4	45,7	47,7	50,1	46,0	47,9	45,3	44,6	
1 9 8 8	40,3	42,0	40,3	38,4	41,9	41,6	41,0	40,7	41,6	39,5	36,7	38,1	42,1	
1 9 8 9	54,1	51,1	50,1	50,0	53,8	51,5	51,2	49,9	52,3	56,8	58,4	58,4	65,5	
1 9 9 0	60,5	63,7	52,7	52,4	52,0	50,5	48,3	48,4	63,0	67,3	83,0	73,5	71,3	
1 9 8 6	102,7	103,1	103,0	103,2	102,5	101,8	101,7	101,8	101,9	102,5	103,4	103,8	103,9	180
1 9 8 7	103,2	104,0	104,1	104,1	103,2	102,1	102,1	102,2	102,4	102,9	103,7	104,0	104,1	
1 9 8 8	103,2	104,2	104,2	104,1	103,2	102,0	101,9	101,9	102,1	102,7	103,5	104,0	104,5	
1 9 8 9	104,1	104,5	104,5	104,5	103,6	103,0	102,8	103,0	103,2	103,7	104,9	105,5	105,6	
1 9 9 0	105,5	105,8	105,9	106,0	105,1	104,5	104,3	104,3	104,5	105,2	106,5	107,0	107,1	
1 9 8 6	102,1	102,4	102,4	102,4	101,8	101,1	101,1	101,2	101,3	101,9	102,7	103,1	103,2	181
1 9 8 7	102,3	103,3	103,3	103,2	102,2	101,2	101,1	101,2	101,4	102,0	102,7	103,0	103,1	
1 9 8 8	102,0	103,2	103,1	103,1	102,0	100,8	100,7	100,8	100,9	101,5	102,3	102,7	102,8	
1 9 8 9	102,1	102,8	102,9	102,9	101,9	101,0	100,7	101,0	101,2	101,7	102,9	103,2	103,5	
1 9 9 0	103,1	103,5	103,6	103,7	102,6	101,9	102,0	102,0	102,2	102,8	103,8	104,3	104,4	

1 PREISINDEX FUER

1.1 ALLE PRIVA

LFD NR.	INDEX / INDEXGRUPPE	WÄGUNGSGE- ANTEIL	V-FAKTOR	1985 =			
				1987	JAHRES DURCHSCHNITTE 1988	1989	1990
182	UMLAGEN FUER ZENTRALHEIZUNG, WARMWASSER 1), FERNWÄERME	13,78	0,70259	70,3	65,4	66,2	72,8
183	MOEBEL, HAUSHALTSGERAETE U. A. GUETER FUER DIE HAUSHALTSFUEHRUNG	72,21	0,85090	102,2	103,3	104,9	107,9
184	MOEBEL	19,50	0,81818	102,5	104,0	105,8	108,4
185	KUECHENMOEBEL	4,21	0,82119	102,4	104,0	105,9	108,5
186	SCHLAFZIMMERMOEBEL (EINSCHL. MATRATZEN)	3,17	0,81916	102,7	104,1	105,7	107,6
187	POLSTERMOEBEL	3,07	0,80359	103,3	105,1	107,2	110,2
188	WOHN-, ESS- UND JUGENDZIMMERMOEBEL 1)	5,46	0,81992	102,7	104,5	106,8	109,8
189	SONSTIGE MOEBEL	3,59	0,82750	101,6	102,0	103,3	105,5
190	BODENBELAEGE, HEIMTEXTILIEN, HAUSHALTSWAESCHE	10,88	0,87489	100,9	101,0	101,5	102,4
191	TEPPICHE UND ANDERE BODENBELAEGE	4,71	0,92151	100,7	100,7	101,2	101,6
192	BETTWAREN UND BETTFEDERN (OHNE MATRATZEN)	1,54	0,80519	100,7	100,8	101,1	102,0
193	BETTWAESCHE	1,39	0,87006	100,8	101,3	101,9	102,8
194	GARDINEN 1) UND VORHAENGE, GARDINEN-, MOEBEL- UND DEKO-STOFFE	1,55	0,83517	100,3	99,5	100,2	101,9
195	ANDERE HEIMTEXTILIEN	1,69	0,83558	102,1	102,9	103,5	104,8

DIE LEBENSHALTUNG
TEN HAUSHALTE

100

JAH	DURCH- SCHNITT	JAN.	FEBR.	MAERZ	APRIL	MAI	JUNI	JULI	AUG.	SEPT.	OKT.	NOV.	DEZ.	LFD NR.
1 9 8 6	92,4	101,1	100,4	99,2	87,6	96,2	94,7	92,6	90,5	88,5	85,5	82,7	80,0	182
1 9 8 7	70,3	77,4	75,3	73,6	71,8	70,2	69,2	68,4	68,1	67,8	67,2	67,3	67,2	
1 9 8 8	65,4	67,2	66,8	66,4	66,0	65,8	65,6	65,4	64,9	64,6	64,3	63,8	63,5	
1 9 8 9	66,2	63,5	63,9	64,3	64,9	65,3	65,7	66,2	66,6	67,0	67,9	68,8	69,7	
1 9 9 0	72,8	71,0	71,7	71,9	72,2	72,4	72,4	72,4	72,7	73,1	73,7	75,0	75,6	
1 9 8 6	101,1	100,6	100,8	100,9	101,0	101,0	101,1	101,1	101,2	101,3	101,4	101,6	101,6	183
1 9 8 7	102,2	101,7	101,8	101,9	102,1	102,1	102,2	102,2	102,3	102,4	102,5	102,6	102,6	
1 9 8 8	103,3	102,7	102,9	103,0	103,1	103,1	103,2	103,2	103,4	103,4	103,6	103,7	103,7	
1 9 8 9	104,9	104,0	104,1	104,3	104,5	104,7	104,9	105,0	105,3	105,4	105,6	105,7	105,8	
1 9 9 0	107,3	106,1	106,3	106,5	106,8	107,1	107,2	107,5	107,6	107,7	108,1	108,2	108,3	
1 9 8 6	101,0	100,6	100,9	101,0	101,0	100,8	100,9	101,0	101,0	101,1	101,1	101,4	101,5	184
1 9 8 7	102,5	101,6	101,9	102,1	102,2	102,6	102,7	102,7	102,8	102,9	103,0	102,9	102,9	
1 9 8 8	104,0	103,2	103,5	103,7	103,8	103,9	104,0	104,1	104,1	104,2	104,3	104,3	104,4	
1 9 8 9	105,8	104,7	105,0	105,2	105,4	105,7	105,9	106,0	106,1	106,2	106,4	106,6	106,8	
1 9 9 0	108,4	107,1	107,5	107,8	108,0	108,4	108,5	108,6	108,8	108,9	109,1	109,2	109,3	
1 9 8 6	100,8	100,0	100,4	100,5	100,6	100,6	100,8	100,9	100,9	100,9	101,1	101,2	101,3	185
1 9 8 7	102,4	101,4	101,8	101,9	102,0	102,3	102,4	102,5	102,6	102,7	102,9	102,9	102,9	
1 9 8 8	104,0	103,1	103,5	103,7	103,9	104,0	104,1	104,3	104,3	104,3	104,4	104,4	104,4	
1 9 8 9	105,9	104,7	105,1	105,4	105,6	105,8	105,9	106,0	106,1	106,2	106,5	106,7	106,7	
1 9 9 0	108,5	107,2	107,5	107,9	108,2	108,4	108,6	108,6	108,8	108,9	109,1	109,4	109,6	
1 9 8 6	101,3	100,5	100,8	100,9	101,0	101,3	101,4	101,4	101,5	101,6	101,7	102,0	102,0	186
1 9 8 7	102,7	102,1	102,3	102,4	102,6	102,8	102,8	102,8	102,9	102,9	103,0	103,1	103,1	
1 9 8 8	104,1	103,3	103,5	103,7	103,8	104,0	104,2	104,2	104,2	104,4	104,4	104,5	104,6	
1 9 8 9	105,7	104,8	105,1	105,3	105,4	105,6	105,7	105,7	105,8	105,9	106,0	106,3	106,4	
1 9 9 0	107,6	106,5	106,9	107,1	107,3	107,5	107,6	107,7	107,9	107,9	108,0	108,4	108,5	
1 9 8 6	101,6	101,0	101,2	101,3	101,3	101,4	101,6	101,7	101,7	101,9	101,9	102,0	102,1	187
1 9 8 7	103,3	102,2	102,6	102,9	103,1	103,4	103,5	103,5	103,6	103,7	103,7	103,8	103,8	
1 9 8 8	105,1	104,1	104,6	104,8	104,9	105,1	105,2	105,3	105,4	105,4	105,5	105,6	105,6	
1 9 8 9	107,2	106,0	106,4	106,7	107,0	107,1	107,3	107,4	107,5	107,7	107,9	107,7	108,2	
1 9 9 0	110,2	108,7	109,1	109,5	109,8	109,9	110,1	110,2	110,4	110,6	111,0	111,3	111,4	
1 9 8 6	101,0	100,3	100,6	100,8	100,9	101,0	101,1	101,2	101,2	101,2	101,3	101,3	101,3	188
1 9 8 7	102,7	101,6	102,0	102,1	102,4	102,8	102,9	103,0	103,1	103,2	103,2	103,3	103,3	
1 9 8 8	104,5	103,7	104,0	104,2	104,4	104,4	104,5	104,6	104,6	104,8	104,8	104,9	105,0	
1 9 8 9	106,8	105,3	105,8	106,0	106,3	106,5	106,8	106,9	107,1	107,3	107,6	107,7	108,0	
1 9 9 0	109,8	108,3	108,9	109,3	109,5	109,6	109,8	110,0	110,2	110,2	110,5	110,7	110,7	
1 9 8 6	100,5	101,4	101,5	101,6	101,6	99,7	99,7	99,8	99,8	99,8	99,9	100,8	100,8	189
1 9 8 7	101,6	100,9	101,0	101,0	101,1	102,0	102,0	102,0	102,0	102,0	102,1	101,5	101,6	
1 9 8 8	102,0	101,6	101,8	101,8	101,8	102,0	102,0	102,0	102,0	102,0	102,0	102,2	102,2	
1 9 8 9	103,3	102,3	102,4	102,5	102,5	103,5	103,5	103,5	103,6	103,6	103,7	104,3	104,3	
1 9 9 0	105,5	104,4	104,5	104,5	104,6	106,0	106,1	106,1	106,1	106,1	106,2	105,7	105,8	
1 9 8 6	100,8	100,5	100,7	100,8	100,9	100,7	100,7	100,8	100,8	100,8	100,8	100,8	100,8	190
1 9 8 7	100,9	100,9	101,0	101,0	101,0	100,8	100,8	100,8	100,8	100,8	100,9	100,8	100,8	
1 9 8 8	101,0	100,9	101,0	101,1	101,1	100,9	100,9	100,9	100,9	101,0	101,1	101,0	101,0	
1 9 8 9	101,5	101,1	101,2	101,3	101,3	101,3	101,4	101,5	101,6	101,6	101,7	101,7	101,8	
1 9 9 0	102,4	101,9	102,0	102,2	102,3	102,3	102,4	102,4	102,5	102,6	102,8	102,4	102,4	
1 9 8 6	100,5	100,3	100,6	100,7	100,7	100,5	100,4	100,5	100,5	100,5	100,5	100,5	100,5	191
1 9 8 7	100,7	100,5	100,7	100,7	100,7	100,8	100,8	100,7	100,7	100,7	100,8	100,5	100,5	
1 9 8 8	100,7	100,6	100,7	100,9	100,9	100,6	100,7	100,7	100,7	100,8	100,8	100,7	100,7	
1 9 8 9	101,2	100,9	101,0	101,0	101,0	101,0	101,1	101,1	101,3	101,3	101,3	101,4	101,4	
1 9 9 0	101,6	101,5	101,7	101,7	101,7	101,6	101,6	101,7	101,8	101,9	102,0	101,0	101,0	
1 9 8 6	100,8	100,6	100,6	100,6	100,7	101,0	101,0	101,0	101,0	101,0	101,0	100,6	100,6	192
1 9 8 7	100,7	100,6	100,6	100,6	100,7	100,7	100,7	100,7	100,7	100,8	100,8	100,6	100,6	
1 9 8 8	100,8	100,7	100,8	100,8	100,7	100,7	100,7	100,7	100,7	100,8	100,9	100,8	100,8	
1 9 8 9	101,1	100,8	100,9	100,9	101,0	101,1	101,2	101,2	101,1	101,2	101,2	101,3	101,4	
1 9 9 0	102,0	101,6	101,6	101,7	101,9	102,1	102,1	102,1	102,2	102,2	102,3	102,3	102,3	
1 9 8 6	100,6	100,3	100,3	100,4	100,5	100,5	100,5	100,6	100,6	100,7	100,8	100,8	100,7	193
1 9 8 7	100,8	100,7	100,5	100,5	100,6	100,7	100,7	100,7	100,8	100,9	101,0	101,1	101,0	
1 9 8 8	101,3	101,1	101,2	101,3	101,3	101,3	101,3	101,3	101,4	101,4	101,5	101,5	101,5	
1 9 8 9	101,9	101,6	101,7	101,7	101,8	101,7	101,8	101,9	101,9	102,0	102,0	102,2	102,2	
1 9 9 0	102,8	102,2	102,4	102,5	102,6	102,6	102,8	102,8	103,0	103,1	103,4	103,1	103,2	
1 9 8 6	101,3	101,2	101,4	101,5	101,6	101,1	101,1	101,0	101,0	101,1	101,1	101,5	101,5	194
1 9 8 7	100,3	101,6	101,7	101,8	101,8	99,4	99,5	99,5	99,5	99,5	99,5	99,6	99,6	
1 9 8 8	99,5	99,7	99,9	100,0	100,0	99,2	99,2	99,2	99,2	99,2	99,3	99,3	99,3	
1 9 8 9	100,2	99,5	99,7	99,8	100,0	100,0	100,2	100,2	100,3	100,4	100,6	100,6	100,6	
1 9 9 0	101,9	100,8	100,9	101,3	101,5	102,0	102,0	102,1	102,2	102,3	102,4	102,6	102,6	
1 9 8 6	101,2	100,7	100,9	101,0	101,1	101,1	101,1	101,2	101,3	101,4	101,5	101,6	101,7	195
1 9 8 7	102,1	101,7	101,7	101,8	102,0	102,1	102,1	102,1	102,2	102,4	102,4	102,4	102,6	
1 9 8 8	102,9	102,7	102,8	102,9	102,9	102,8	102,9	102,9	103,0	103,0	103,1	103,0	103,0	
1 9 8 9	103,5	103,1	103,3	103,4	103,4	103,5	103,5	103,6	103,6	103,7	103,8	103,7	103,9	
1 9 9 0	104,8	104,0	104,2	104,4	104,4	104,5	104,6	104,7	104,8	105,0	105,4	105,6	105,6	

1 PREISINDEX FUER
1.1 ALLE PRIVA

LFD NR.	INDEX / INDEXGRUPPE	WÄGUNGSGE- ANTEIL	V-FAKTOR	1985 =			
				1987	JAHRES DURCHSCHNITTE 1988	1989	1990
196	HEIZ- UND KOCHGERÄTE, ANDERE ELEKTRISCHE HAUSHALTSGERÄTE	13,14	0,89901	100,7	101,0	101,8	103,4
197	DARUNTER: RAUMHEIZGERÄTE	2,87	0,88592	101,9	103,2	104,7	107,4
198	HEIZ-UND KOCHGERÄTE (OHNE RAUMHEIZGERÄTE)	3,13	0,87898	101,0	101,2	102,0	103,4
199	ELEKTRISCHE KÜHL- UND GEFRIERMOBEL	1,17	0,87566	99,3	99,2	99,9	101,7
200	ANDERE HOCHWERTIGE ELEKTRISCHE HAUSHALTSGERÄTE	1,86	0,93036	99,6	99,2	99,4	100,1
201	ELEKTRISCHE LEUCHTEN (OHNE BATTERIELEUCHTEN)	1,06	0,87401	101,9	102,4	103,0	103,7
202	GESCHIRR UND ANDERE GEBRAUCHSGÜTER FÜR DIE HAUSHALTSFÜHRUNG	7,40	0,83672	103,5	105,0	107,0	109,6
203	DARUNTER: TAFELGESCHIRR AUS GLAS	0,60	0,79566	105,1	106,3	109,8	114,6
204	TAFELGESCHIRR AUS FEINKERAMISCHEN STOFFEN	1,11	0,80130	104,7	106,9	109,8	113,4
205	BESTECKE UND SCHNEIDWAREN (OHNE EINWEGBESTECKE)	0,76	0,78986	102,9	105,5	109,3	112,8
206	NICHELEKTRISCHE KÜCHENMASCHINEN 1) UND -GERÄTE	0,19	0,82363	102,3	103,8	106,0	108,7

DIE LEBENSHALTUNG
TEN HAUSHALTE

100

JAH	DURCH- SCHNITT	JAN.	FEBR.	MAERZ	APRIL	MAI	JUNI	JULI	AUG.	SEPT.	OKT.	NOV.	DEZ.	LFD NR.
1 9 8 6	100,5	100,3	100,4	100,5	100,6	100,4	100,4	100,4	100,4	100,5	100,5	100,5	100,5	196
1 9 8 7	100,7	100,5	100,6	100,6	100,7	100,6	100,7	100,6	100,7	100,7	100,8	100,8	100,8	
1 9 8 8	101,0	100,9	101,0	101,0	101,0	100,9	100,9	100,9	101,0	101,0	101,1	101,1	101,1	
1 9 8 9	101,8	101,2	101,3	101,4	101,5	101,7	101,8	102,0	102,1	102,1	102,2	102,4	102,4	
1 9 9 0	103,4	102,5	102,6	102,7	102,8	103,3	103,4	103,5	103,6	103,6	103,8	104,2	104,2	197
1 9 8 6	101,1	100,7	100,8	100,9	101,0	101,2	101,2	101,2	101,2	101,3	101,3	101,4	101,4	
1 9 8 7	101,9	101,5	101,7	101,6	101,7	101,8	101,8	101,8	101,9	102,1	102,2	102,4	102,5	
1 9 8 8	103,2	102,7	102,9	102,9	103,0	103,1	103,1	103,1	103,2	103,3	103,4	103,5	103,6	
1 9 8 9	104,7	103,6	103,8	103,9	104,2	104,2	104,3	104,9	105,1	105,2	105,4	106,0	106,0	198
1 9 9 0	107,4	106,1	106,3	106,5	106,5	107,3	107,4	107,6	107,7	107,7	108,0	108,8	109,0	
1 9 8 6	100,6	100,4	100,5	100,6	100,7	100,5	100,5	100,5	100,5	100,7	100,7	100,9	100,9	
1 9 8 7	101,0	100,9	100,9	100,9	101,0	100,9	100,9	100,9	101,0	101,0	101,1	101,1	101,1	
1 9 8 8	101,2	101,1	101,2	101,2	101,2	101,2	101,2	101,2	101,2	101,3	101,3	101,3	101,3	199
1 9 8 9	102,0	101,3	101,4	101,5	101,7	102,0	102,1	102,2	102,2	102,2	102,3	102,3	102,3	
1 9 9 0	103,4	102,4	102,5	102,6	102,9	103,4	103,4	103,5	103,6	103,6	103,8	104,2	104,3	
1 9 8 6	99,6	99,8	99,9	100,0	100,0	99,6	99,6	99,6	99,6	99,5	99,5	99,1	99,1	
1 9 8 7	99,3	99,1	99,3	99,3	99,4	99,4	99,4	99,4	99,4	99,3	99,3	99,3	99,2	200
1 9 8 8	99,2	99,2	99,2	99,2	99,2	99,1	99,1	99,2	99,2	99,3	99,3	99,3	99,3	
1 9 8 9	99,9	99,3	99,4	99,6	99,6	99,9	99,9	100,1	100,0	100,1	100,3	100,4	100,4	
1 9 9 0	101,7	100,4	100,6	100,7	101,0	101,5	101,8	102,0	102,0	102,2	102,3	102,7	102,7	
1 9 8 6	99,7	99,8	99,9	100,0	100,0	99,6	99,6	99,6	99,5	99,5	99,6	99,6	99,7	201
1 9 8 7	99,6	99,6	99,6	99,6	99,6	99,5	99,6	99,5	99,5	99,6	99,5	99,5	99,5	
1 9 8 8	99,2	99,4	99,4	99,4	99,3	99,1	99,1	99,0	99,0	99,0	99,1	99,0	99,1	
1 9 8 9	99,4	99,1	99,2	99,2	99,2	99,4	99,5	99,5	99,6	99,5	99,5	99,6	99,5	
1 9 9 0	100,1	99,6	99,7	99,8	99,9	100,0	100,1	100,2	100,3	100,4	100,4	100,6	100,7	202
1 9 8 6	101,2	101,0	101,1	101,1	101,3	101,1	101,2	101,1	101,1	101,3	101,4	101,5	101,5	
1 9 8 7	101,9	101,5	101,6	101,7	101,7	101,8	101,9	102,0	102,0	102,0	102,0	102,0	102,0	
1 9 8 8	102,4	102,0	102,1	102,3	102,4	102,3	102,3	102,4	102,5	102,5	102,6	102,5	102,7	
1 9 8 9	103,0	102,6	102,7	102,9	102,9	102,9	103,1	103,1	103,2	103,2	103,2	103,0	103,0	203
1 9 9 0	103,7	103,1	103,1	103,3	103,6	103,6	103,6	103,7	103,9	103,9	103,9	104,1	104,2	
1 9 8 6	102,2	101,3	101,5	101,6	101,7	102,2	102,3	102,3	102,4	102,5	102,6	103,0	103,0	
1 9 8 7	103,5	103,1	103,2	103,3	103,4	103,2	103,3	103,4	103,5	103,5	103,6	104,2	104,2	
1 9 8 8	105,0	104,2	104,4	104,6	104,7	104,8	104,9	105,0	105,1	105,2	105,3	105,6	105,6	204
1 9 8 9	107,0	105,8	106,0	106,2	106,5	107,0	107,1	107,3	107,4	107,5	107,5	108,0	108,0	
1 9 9 0	109,6	108,1	108,4	108,6	108,8	109,6	109,8	109,9	110,1	110,1	110,3	110,4	110,5	
1 9 8 6	103,0	102,0	102,2	102,2	102,3	103,0	103,0	103,0	103,0	103,2	103,2	104,6	104,7	
1 9 8 7	105,1	104,7	104,8	105,0	105,0	105,1	105,1	105,2	105,2	105,2	105,2	105,3	105,3	205
1 9 8 8	106,3	105,4	105,5	105,6	105,7	105,8	105,8	105,9	105,9	106,2	106,2	108,5	108,6	
1 9 8 9	109,8	108,6	108,6	108,7	108,9	109,1	109,2	109,4	109,5	109,4	109,4	113,4	113,4	
1 9 9 0	114,6	113,7	113,9	114,1	114,1	114,3	114,6	114,7	114,9	115,0	115,2	115,4	115,3	
1 9 8 6	102,5	101,3	101,6	101,8	102,0	102,2	102,4	102,5	102,8	103,2	103,5	103,6	103,6	206
1 9 8 7	104,7	103,7	103,8	104,2	104,4	104,5	104,6	104,8	105,0	105,2	105,3	105,4	105,5	
1 9 8 8	106,9	105,6	105,7	105,9	106,3	106,5	106,7	107,2	107,5	107,8	107,8	108,0	108,0	
1 9 8 9	109,8	108,3	108,5	108,7	109,0	109,3	109,7	110,0	110,3	110,6	110,9	111,1	111,1	
1 9 9 0	113,4	111,2	111,7	111,9	112,3	113,0	113,5	113,8	114,1	114,3	114,7	114,8	114,9	207
1 9 8 6	101,5	101,0	101,1	101,3	101,3	101,5	101,6	101,6	101,7	101,8	101,9	101,8	101,8	
1 9 8 7	102,9	101,9	102,2	102,4	102,6	102,7	102,9	102,9	103,1	103,2	103,4	103,6	103,6	
1 9 8 8	105,5	103,6	104,3	104,8	105,2	105,5	105,7	105,8	106,0	106,1	106,3	106,4	106,5	
1 9 8 9	109,3	106,9	107,7	108,4	108,8	109,3	109,5	109,8	110,0	110,1	110,2	110,5	110,5	208
1 9 9 0	112,8	110,7	111,4	111,9	112,2	112,7	112,9	113,1	113,3	113,4	113,7	113,8	113,9	
1 9 8 6	101,1	100,6	100,8	101,0	101,0	101,1	101,1	101,1	101,1	101,2	101,3	101,5	101,5	
1 9 8 7	102,3	101,5	101,7	101,8	101,9	102,2	102,2	102,3	102,4	102,5	102,7	102,9	102,9	
1 9 8 8	103,8	102,9	103,1	103,4	103,6	103,7	103,8	103,8	103,9	104,1	104,2	104,4	104,4	209
1 9 8 9	106,0	104,5	104,7	105,1	105,5	105,8	106,2	106,2	106,5	106,7	106,9	107,1	107,1	
1 9 9 0	108,7	107,3	107,6	107,8	108,2	108,4	108,8	108,9	109,1	109,2	109,5	109,7	109,9	

1985 =

LFD NR.	INDEX / INDEXGRUPPE	WÄGUNGS- ANTEIL	V-FAKTOR	JAHRESDURCHSCHNITTE			
				1987	1988	1989	1990
GLIEDERUNG NACH GRUPPEN UND UNTERGRUPPEN (VERWENDUNGSZWECK)							
207	KOCH-, BACK- UND BRATGESCHIRR	0,65	0,84126	103,4	105,2	108,0	111,5
208	HAUSHALTSBEHAELTER (OHNE TAFELGESCHIRR)	0,50	0,84622	102,2	102,9	104,9	107,0
209	WERKZEUGE	0,48	0,87533	102,9	103,8	105,4	107,3
210	ANDERE GEBRAUCHSGUETER FUER DIE HAUSHALTSFUEHRUNG	2,69	0,88199	101,6	103,0	104,2	105,8
211	DAR.: ELEKTRISCHE GEBRAUCHSGUETER FUER DIE HAUSHALTSFUEHRUNG, A.N.G.	1,90	0,89388	102,0	104,2	104,7	106,0
212	VERBRAUCHSGUETER FUER DIE HAUSHALTSFUEHRUNG	7,51	0,89257	102,3	103,0	104,0	105,6
213	DARUNTER: EINWEGGESCHIRR 1), KUNSTSTOFF- UND ALUFOLIEN, TUETEN U.AE. 1)	1,16	0,92507	100,6	101,0	102,2	103,9
214	WASCH-, PUTZ- UND REINIGUNGSMITTEL	4,74	0,90063	102,4	103,2	104,2	105,6
215	ANDERE VERBRAUCHSGUETER FUER DIE HAUSHALTSFUEHRUNG	1,44	0,82750	102,7	103,6	104,7	106,9
216	Dienstleistungen fuer die Haushaltsfuehrung (EINSCHL. HAEUSLICHER DIENSTE), FREMDE REPARATUREN UND INSTALLATIONEN VON GEBRAUCHSGUETERN FUER DIE HAUSHALTSFUEHRUNG	6,31	0,82500	104,8	107,3	110,9	115,6
217	HAEUSLICHE DIENSTE	1,17	0,81137	108,6	113,0	117,4	122,1
218	Dienstleistungen fuer die Haushaltsfuehrung (OHNE MIETEN FUER GUETER FUER DIE HAUSHALTSFUEHRUNG)	2,42	0,85603	103,3	105,1	107,9	111,7

DIE LEBENSHALTUNG
TEN HAUSHALTE

100

JAHR	DURCH- SCHNITT	JAN.	FEBR.	MAERZ	APRIL	MAI	JUNI	JULI	AUG.	SEPT.	OKT.	NOV.	DEZ.	LFD NR.
GLIEDERUNG NACH GRUPPEN UND UNTERGRUPPEN (VERWENDUNGSZWECK)														
1 9 8 6	101,7	100,8	101,2	101,3	101,4	101,5	101,6	101,7	101,8	102,0	102,1	102,3	102,4	207
1 9 8 7	103,4	102,5	102,7	102,9	103,0	103,2	103,4	103,4	103,6	103,7	103,9	104,1	104,2	
1 9 8 8	105,2	104,2	104,4	104,8	104,9	105,1	105,2	105,4	105,4	105,5	105,7	105,9	105,9	
1 9 8 9	108,0	106,2	106,4	106,9	107,3	107,6	108,2	108,5	108,7	108,8	108,9	109,3	109,3	
1 9 9 0	111,5	109,5	110,2	110,7	111,1	111,4	111,7	111,8	111,9	111,9	112,3	112,6	112,7	
1 9 8 6	101,4	100,5	100,8	100,9	101,3	101,2	101,5	101,5	101,4	101,6	101,7	102,0	101,9	208
1 9 8 7	102,2	101,9	102,0	101,9	102,0	102,0	102,1	102,2	102,2	102,2	102,4	102,5	102,4	
1 9 8 8	102,9	102,4	102,9	102,5	102,7	102,7	102,7	102,9	103,1	103,3	103,5	103,6	103,6	
1 9 8 9	104,9	103,7	103,8	104,2	104,7	104,9	105,1	105,3	105,5	105,3	105,4	105,5	105,5	
1 9 9 0	107,0	105,7	106,0	106,3	106,6	106,8	107,2	107,3	107,6	107,5	107,5	107,5	107,6	
1 9 8 6	101,7	101,0	101,3	101,4	101,5	101,6	101,8	101,9	101,9	102,0	102,1	102,2	102,2	209
1 9 8 7	102,9	102,4	102,6	102,7	102,8	102,7	102,7	102,9	103,0	103,1	103,2	103,3	103,3	
1 9 8 8	103,8	103,4	103,6	103,6	103,7	103,7	103,7	103,8	103,8	103,9	104,0	104,1	104,2	
1 9 8 9	105,4	104,4	104,7	105,0	105,2	105,3	105,4	105,5	105,6	105,6	105,7	106,1	106,1	
1 9 9 0	107,3	106,3	106,5	106,7	106,7	107,1	107,3	107,4	107,6	107,8	107,9	108,1	108,3	
1 9 8 6	101,1	100,6	100,7	100,8	100,8	101,1	101,2	101,2	101,2	101,3	101,3	101,6	101,6	210
1 9 8 7	101,6	101,6	101,6	101,7	101,7	101,1	101,1	101,2	101,2	101,3	101,3	102,8	102,8	
1 9 8 8	103,0	102,8	102,9	103,0	103,0	103,0	103,0	103,1	103,1	103,1	103,1	103,2	103,2	
1 9 8 9	104,2	103,2	103,3	103,5	103,6	104,4	104,5	104,6	104,6	104,6	104,6	104,6	104,6	
1 9 9 0	105,8	104,6	104,6	104,7	104,8	106,2	106,3	106,3	106,4	106,4	106,4	106,5	106,5	
1 9 8 6	101,1	100,7	100,9	100,9	100,9	101,0	101,0	101,0	101,0	101,1	101,1	101,5	101,5	211
1 9 8 7	102,0	101,5	101,5	101,5	101,6	101,6	101,7	101,7	101,8	101,8	101,8	103,9	104,0	
1 9 8 8	104,2	104,0	104,1	104,2	104,2	104,2	104,2	104,2	104,2	104,2	104,2	104,4	104,4	
1 9 8 9	104,7	104,3	104,4	104,6	104,6	104,7	104,8	104,9	104,8	104,9	104,8	104,8	104,7	
1 9 9 0	106,0	104,7	104,8	104,8	104,8	106,5	106,5	106,5	106,6	106,6	106,6	106,7	106,7	
1 9 8 6	101,0	100,3	100,4	100,6	100,7	100,8	100,9	100,9	101,1	101,3	101,4	101,7	101,8	212
1 9 8 7	102,3	101,9	102,0	102,1	102,1	102,2	102,2	102,2	102,3	102,4	102,5	102,5	102,6	
1 9 8 8	103,0	102,7	102,8	102,9	102,9	102,9	102,9	102,9	103,0	103,1	103,2	103,3	103,4	
1 9 8 9	104,0	103,5	103,6	103,7	103,7	103,8	103,8	103,9	104,0	104,2	104,3	104,6	104,7	
1 9 9 0	105,6	104,9	105,0	105,1	105,3	105,4	105,5	105,6	105,8	106,0	106,2	106,3	106,5	
1 9 8 6	100,3	100,1	100,3	100,3	100,5	100,4	100,5	100,5	100,2	100,2	100,3	100,4	100,4	213
1 9 8 7	100,6	100,5	100,6	100,8	100,8	100,8	100,8	100,6	100,5	100,5	100,6	100,7	100,6	
1 9 8 8	101,0	100,7	100,8	100,9	101,0	100,9	100,9	100,9	101,0	101,2	101,1	101,3	101,3	
1 9 8 9	102,2	101,5	101,6	101,9	102,2	102,0	102,2	102,5	102,5	102,4	102,6	102,7	102,7	
1 9 9 0	103,9	102,9	103,0	103,2	103,4	103,4	103,6	103,9	104,0	104,4	104,8	104,9	105,0	
1 9 8 6	101,0	100,2	100,3	100,5	100,6	100,7	100,8	101,0	101,2	101,4	101,6	101,8	102,0	214
1 9 8 7	102,4	102,1	102,1	102,3	102,3	102,3	102,3	102,4	102,5	102,6	102,7	102,8	102,8	
1 9 8 8	103,2	102,9	103,0	103,1	103,1	103,0	103,1	103,1	103,2	103,4	103,6	103,6	103,7	
1 9 8 9	104,2	103,8	104,0	104,0	103,9	103,9	103,9	104,0	104,1	104,3	104,5	104,7	104,8	
1 9 9 0	105,6	105,0	105,1	105,2	105,3	105,5	105,5	105,6	105,7	105,8	106,0	106,2	106,3	
1 9 8 6	101,5	100,7	101,1	101,3	101,4	101,4	101,5	101,5	101,6	101,8	101,8	102,1	102,1	215
1 9 8 7	102,7	102,2	102,3	102,3	102,4	102,5	102,7	102,8	102,8	102,8	103,0	103,1	103,1	
1 9 8 8	103,6	103,3	103,4	103,5	103,6	103,7	103,7	103,7	103,6	103,6	103,7	103,9	103,7	
1 9 8 9	104,7	104,0	104,0	104,2	104,4	104,5	104,7	104,9	105,0	105,1	105,3	105,3	105,4	
1 9 9 0	106,9	105,6	105,9	106,1	106,5	106,7	106,7	106,9	107,2	107,4	107,6	107,7	107,9	
1 9 8 6	102,2	101,3	101,5	101,5	101,7	101,7	102,1	102,1	102,5	102,6	102,8	103,4	103,5	216
1 9 8 7	104,8	103,7	103,8	103,9	104,3	104,5	104,6	104,6	105,3	105,4	105,6	105,9	106,0	
1 9 8 8	107,3	106,2	106,3	106,4	106,5	106,6	107,1	107,2	107,9	108,0	108,3	108,6	108,7	
1 9 8 9	110,9	109,2	109,4	109,5	110,3	110,4	110,6	110,7	111,7	111,9	112,3	112,6	112,7	
1 9 9 0	115,6	113,2	113,4	113,5	114,6	114,7	115,0	115,9	116,2	116,5	117,2	118,2	118,3	
1 9 8 6	103,9	102,6	102,8	102,8	102,8	102,8	103,5	103,5	104,1	104,1	104,1	107,0	107,0	217
1 9 8 7	108,6	107,0	107,4	107,4	107,4	108,0	108,0	108,0	109,3	109,3	109,3	110,9	110,9	
1 9 8 8	113,0	110,9	111,4	111,4	111,4	111,4	112,3	112,3	114,4	114,4	114,4	115,6	115,6	
1 9 8 9	117,4	115,6	116,1	116,1	116,1	116,3	116,3	116,3	118,7	118,7	118,7	120,1	120,1	
1 9 9 0	122,1	120,1	120,5	120,5	120,5	120,5	121,3	121,3	122,6	122,6	122,6	126,5	126,5	
1 9 8 6	101,8	100,9	101,2	101,3	101,6	101,7	101,9	101,9	102,0	102,0	102,2	102,3	102,4	218
1 9 8 7	103,3	102,4	102,5	102,7	102,9	103,2	103,3	103,4	103,6	103,8	103,8	103,8	104,0	
1 9 8 8	105,1	104,1	104,2	104,4	104,7	104,9	105,1	105,2	105,3	105,5	105,8	105,9	106,0	
1 9 8 9	107,9	106,4	106,5	106,8	107,1	107,4	107,9	108,0	108,2	108,6	108,9	109,1	109,4	
1 9 9 0	111,7	109,7	110,0	110,3	110,6	110,9	111,2	111,7	111,9	112,5	113,2	113,7	114,1	

1985 =

LFD NR.	INDEX / INDEXGRUPPE	WÄGUNGS- ANTEIL	V-FAKTOR	JAHRESDURCHSCHNITTE			
				1987	1988	1989	1990
219	FREMDE REPARATUREN AN GUETERN FUER DIE HAUSHALTSFUEHRUNG	2,26	0,80373	104,5	107,0	111,4	117,2
220	TAPETEN, ANSTRICHFARBEN, BAUSTOFFE, FREMDE REPARATUREN AN DER WOHNUNG	7,47	0,83784	102,5	103,8	106,9	110,8
221	TAPETEN, ANSTRICHFARBEN, BAUSTOFFE U.AE.	3,31	0,86312	101,6	101,8	103,8	106,3
222	SCHOENHEITSREPARATUREN AN MIET- UND EIGENTUEMERWOHNUNGEN AUF KOSTEN DES WOHNUNGSINHABERS, SONSTIGE FREMDE REPARATUREN AN DER WOHNUNG AUF KOSTEN DES MIETERS	4,16	0,81011	103,2	105,4	109,4	114,3
223	GUETER FUER DIE GESUNDEITS- UND KOERPERPFLEGE	40,99	0,83768	103,2	104,7	108,6	110,3
224	VERBRAUCHSGUETER FUER DIE GESUNDEITSPFLEGE	5,25	0,73692	101,9	103,2	115,9	116,1
225	ARZNEIMITTEL (OHNE SOLCHE FUER TIERE)	4,99	0,72426	101,8	103,1	116,4	116,5
226	MEDIKAMENTE	3,78	0,84922	102,4	104,1	105,6	105,8
227	REZEPTGEBUEHR	1,21	0,50000	100,0	100,0	150,0	150,0
228	VERBANDSTOFFE UND ANDERE VERBRAUCHSGUETER FUER DIE GESUNDEITSPFLEGE	0,26	0,87665	103,3	104,5	106,5	108,1
229	GEBRAUCHSGUETER FUER DIE GESUNDEITSPFLEGE	1,71	0,86702	102,3	103,4	104,3	105,6
230	ELEKTRISCHE UND FEINMECHANISCHE 1) GEBRAUCHSGUETER FUER DIE GESUNDEITSPFLEGE	0,20	0,84420	101,3	102,1	102,8	103,8

DIE LEBENSHALTUNG
TEN HAUSHALTE

100

JAH	DURCH- SCHNITT	JAN.	FEBR.	MÄRZ	APRIL	MAI	JUNI	JULI	AUG.	SEPT.	OKT.	NOV.	DEZ.	LFD NR.
1 9 8 6	101,7	100,8	101,0	101,0	101,0	101,0	101,6	101,6	102,2	102,2	102,8	102,8	102,8	219
1 9 8 7	104,5	103,3	103,3	103,3	104,2	104,2	104,2	104,2	105,2	105,2	105,7	105,7	105,7	
1 9 8 8	107,0	106,1	106,1	106,1	106,1	106,1	106,8	106,8	107,6	107,6	108,2	108,2	108,2	
1 9 8 9	111,4	109,3	109,3	109,3	111,1	111,1	111,1	111,1	112,4	112,4	113,2	113,2	113,2	
1 9 9 0	117,2	114,0	114,0	114,0	116,5	116,5	116,5	118,5	118,5	118,5	119,7	119,7	119,7	
1 9 8 6	101,4	100,7	100,9	101,0	101,1	101,1	101,4	101,4	101,6	101,6	101,9	101,8	101,8	220
1 9 8 7	102,5	102,0	102,1	102,1	102,3	102,3	102,3	102,3	102,7	102,8	103,3	102,9	103,0	
1 9 8 8	103,8	103,1	103,2	103,3	103,3	103,4	103,5	103,5	104,0	104,0	104,7	104,8	104,9	
1 9 8 9	106,9	105,3	105,5	105,6	106,2	106,5	106,5	106,5	107,7	107,8	108,5	108,4	108,4	
1 9 9 0	110,8	108,8	108,9	109,0	109,9	110,4	110,5	111,2	111,3	111,4	112,6	112,7	112,7	
1 9 8 6	101,2	100,5	100,8	100,9	101,1	101,2	101,4	101,4	101,4	101,5	101,5	101,4	101,4	221
1 9 8 7	101,6	101,5	101,6	101,7	101,7	101,7	101,7	101,7	101,7	101,8	101,8	101,1	101,2	
1 9 8 8	101,8	101,3	101,4	101,5	101,6	101,7	101,8	101,8	101,9	101,9	102,0	102,4	102,4	
1 9 8 9	103,8	102,6	102,9	103,1	103,4	104,1	104,1	104,2	104,2	104,3	104,4	104,2	104,3	
1 9 9 0	106,3	104,6	104,8	105,0	105,2	106,5	106,7	106,8	106,8	107,2	107,2	107,4	107,5	
1 9 8 6	101,5	100,9	101,1	101,1	101,1	101,1	101,4	101,4	101,7	101,7	102,1	102,1	102,1	222
1 9 8 7	103,2	102,4	102,4	102,4	102,8	102,8	102,8	102,8	103,6	103,6	104,4	104,4	104,4	
1 9 8 8	105,4	104,6	104,6	104,6	104,6	104,6	104,9	104,9	105,6	105,6	106,8	106,8	106,8	
1 9 8 9	109,4	107,5	107,5	107,5	108,4	108,4	108,4	108,4	110,5	110,5	111,7	111,7	111,7	
1 9 9 0	114,3	112,2	112,2	112,2	113,5	113,5	113,5	114,8	114,8	114,8	116,8	116,8	116,8	
1 9 8 6	101,4	100,9	101,1	101,2	101,2	101,3	101,3	101,4	101,4	101,7	101,8	101,9	101,9	223
1 9 8 7	103,2	102,6	102,7	102,8	103,0	103,1	103,2	103,2	103,2	103,4	103,5	103,5	103,6	
1 9 8 8	104,7	103,6	103,7	104,0	104,2	104,3	104,4	104,5	104,8	105,2	105,6	105,8	106,0	
1 9 8 9	108,6	107,8	107,9	108,2	108,4	108,5	108,6	108,7	108,7	108,8	109,0	109,1	109,2	
1 9 9 0	110,3	109,5	109,7	109,9	110,0	110,1	110,3	110,3	110,4	110,6	110,7	111,1	111,3	
1 9 8 6	101,2	100,8	101,0	101,1	101,1	101,1	101,2	101,2	101,3	101,4	101,4	101,4	101,4	224
1 9 8 7	101,9	101,5	101,6	101,7	101,7	101,7	101,9	102,0	102,1	102,1	102,1	102,1	102,2	
1 9 8 8	103,2	102,2	102,2	102,4	102,8	103,0	103,3	103,5	103,5	103,6	103,7	103,8	103,9	
1 9 8 9	115,9	115,5	115,6	115,8	116,2	116,3	116,4	116,5	116,6	115,4	115,4	115,4	115,6	
1 9 9 0	116,1	115,6	116,0	116,3	116,5	116,6	116,6	115,7	115,8	116,0	116,0	116,2	116,3	
1 9 8 6	101,2	100,8	101,0	101,0	101,1	101,1	101,2	101,2	101,3	101,4	101,4	101,4	101,4	225
1 9 8 7	101,8	101,4	101,5	101,6	101,6	101,7	101,8	101,9	102,0	102,0	102,0	102,0	102,1	
1 9 8 8	103,1	102,1	102,1	102,3	102,7	102,9	103,2	103,4	103,4	103,5	103,7	103,7	103,9	
1 9 8 9	116,4	116,1	116,1	116,3	116,7	116,8	116,9	117,0	117,1	115,8	115,8	115,8	116,0	
1 9 9 0	116,5	116,0	116,4	116,7	116,9	117,1	117,0	116,1	116,1	116,4	116,4	116,6	116,7	
1 9 8 6	101,6	101,1	101,3	101,4	101,5	101,5	101,6	101,6	101,7	101,8	101,8	101,8	101,8	226
1 9 8 7	102,4	101,9	102,0	102,1	102,1	102,2	102,4	102,5	102,7	102,7	102,7	102,7	102,8	
1 9 8 8	104,1	102,8	102,8	103,1	103,6	103,9	104,2	104,5	104,5	104,6	104,8	104,9	105,1	
1 9 8 9	105,6	105,2	105,2	105,5	106,1	106,2	106,3	106,4	106,5	104,9	104,9	104,9	105,2	
1 9 9 0	105,8	105,2	105,7	106,1	106,4	106,5	106,4	105,2	105,3	105,6	105,6	106,0	106,1	
1 9 8 6	100,0	100,0	100,0	100,0	100,0	100,0	100,0	100,0	100,0	100,0	100,0	100,0	100,0	227
1 9 8 7	100,0	100,0	100,0	100,0	100,0	100,0	100,0	100,0	100,0	100,0	100,0	100,0	100,0	
1 9 8 8	100,0	100,0	100,0	100,0	100,0	100,0	100,0	100,0	100,0	100,0	100,0	100,0	100,0	
1 9 8 9	150,0	150,0	150,0	150,0	150,0	150,0	150,0	150,0	150,0	150,0	150,0	150,0	150,0	
1 9 9 0	150,0	150,0	150,0	150,0	150,0	150,0	150,0	150,0	150,0	150,0	150,0	150,0	150,0	
1 9 8 6	101,7	101,1	101,4	101,4	101,5	101,6	101,8	101,8	101,8	101,9	102,1	102,2	102,3	228
1 9 8 7	103,3	102,8	102,9	103,0	103,1	103,3	103,2	103,3	103,4	103,4	103,5	103,6	103,6	
1 9 8 8	104,5	104,1	104,2	104,2	104,2	104,4	104,6	104,6	104,6	104,6	104,7	104,7	104,8	
1 9 8 9	106,5	105,2	105,7	105,9	106,1	106,4	106,6	106,8	106,8	106,9	107,1	107,2	107,2	
1 9 9 0	108,1	107,3	107,5	107,7	107,8	108,0	108,1	108,3	108,4	108,5	108,6	108,6	108,6	
1 9 8 6	101,4	100,8	101,0	101,1	101,1	101,1	101,2	101,5	101,7	101,7	101,8	101,8	101,9	229
1 9 8 7	102,3	101,9	101,9	102,0	102,0	102,1	102,3	102,4	102,5	102,5	102,6	102,7	102,7	
1 9 8 8	103,4	102,9	103,2	103,2	103,2	103,3	103,3	103,4	103,6	103,6	103,8	103,8	103,9	
1 9 8 9	104,3	104,1	104,1	104,1	104,2	104,2	104,3	104,3	104,3	104,5	104,6	104,6	104,6	
1 9 9 0	105,6	105,0	105,1	105,2	105,3	105,4	105,6	105,7	105,9	105,9	106,0	106,1	106,2	
1 9 8 6	100,8	100,7	101,0	100,9	101,0	100,6	100,6	100,7	100,8	100,9	101,0	100,8	100,8	230
1 9 8 7	101,3	100,8	100,9	100,9	101,1	101,2	101,2	101,3	101,4	101,5	101,6	101,7	101,7	
1 9 8 8	102,1	101,8	101,9	102,1	102,0	101,9	102,1	102,1	102,3	102,3	102,3	102,4	102,4	
1 9 8 9	102,8	102,5	102,5	102,6	102,6	102,6	102,7	102,8	102,9	102,9	102,9	103,0	103,0	
1 9 9 0	103,8	103,3	103,5	103,5	103,5	103,8	103,8	103,8	103,8	104,1	104,1	104,4	104,4	

1 PREISINDEX FUER

1.1 ALLE PRIVA

LFD NR.	INDEX / INDEXGRUPPE	WÄGUNGSS- ANTEIL	V-FAKTOR	1985 =			
				1987	JAHRES DURCHSCHNITTE 1988	1989	1990
231	BRILLEN, BRILLENGLAESER, BRILLENFUTTERALE 1) (OHNE SONNEN- BRILLEN MIT OPTISCH NICHT BEARBEITETEN GLAESERN)	1,34	0,88393	102,5	103,7	104,7	106,1
232	ANDERE GEBRAUCHSGUETER FUER DIE GESUNDHEITSPFLEGE	0,17	0,84859	102,0	102,8	103,4	104,3
233	Dienstleistungen von Aerzten und anderen medizinischen Fach- kraefte n, fremde Reparaturen an Gebrauchsgueter n fuer die Gesundheitspflege 1)	10,24	0,83997	104,2	105,3	108,5	109,5
234	Dienstleistungen der Krankenhaeuser, Sanatorien 1), Pflegeheime 1) u.ae. (stationaere Behandlung)	6,98	0,89832	104,3	107,2	111,0	113,8
235	VERBRAUCHSGUETER FUER DIE KOERPERPFLEGE	9,01	0,87434	101,8	102,4	103,4	104,6
236	GEBRAUCHSGUETER FUER DIE KOERPERPFLEGE	0,82	0,88998	101,1	101,4	101,8	102,7
237	DARUNTER: NICHELEKTRISCHE GEBRAUCHSGUETER FUER DIE KOERPERPFLEGE	0,48	0,86222	102,0	102,7	103,6	104,8
238	Dienstleistungen fuer die Koerperpflege, fremde Reparaturen an Gebrauchsgueter n fuer die Koerperpflege 1)	6,98	0,79951	103,8	106,1	109,2	113,2
239	FRISEURLEISTUNGEN	6,98	0,79951	103,8	106,1	109,2	113,2
240	GUETER FUER VERKEHR UND NACHRICHTENUEBERMITTLUNG	144,03	0,81168	97,4	98,9	103,3	106,1
241	KRAFTFAHRZEUGE UND FAHRRADER	55,73	0,77453	106,5	109,7	112,4	115,4
242	DARUNTER: PERSONENKRAFTWAGEN (EINSCHL. KOMBINATIONSKRAFTWAGEN, ABER OHNE GEBRAUCHTE KRAFTWAGEN)	50,38	0,77008	106,7	110,0	112,6	115,3

DIE LEBENSHALTUNG
TEN HAUSHALTE

100

JAHR	DURCH- SCHNITT	JAN.	FEBR.	MAERZ	APRIL	MAI	JUNI	JULI	AUG.	SEPT.	OKT.	NOV.	DEZ.	LFD NR.
1 9 8 6	101,5	100,8	101,1	101,2	101,2	101,2	101,4	101,7	101,9	101,9	102,0	102,0	102,1	231
1 9 8 7	102,5	102,1	102,1	102,2	102,2	102,2	102,5	102,6	102,6	102,7	102,9	103,0	103,0	
1 9 8 8	103,7	103,1	103,4	103,4	103,5	103,5	103,6	103,7	103,8	103,9	104,1	104,1	104,2	
1 9 8 9	104,7	104,4	104,4	104,4	104,6	104,6	104,6	104,6	104,7	104,9	105,0	105,0	105,0	
1 9 9 0	106,1	105,4	105,5	105,6	105,8	105,8	106,0	106,2	106,4	106,3	106,5	106,6	106,6	
1 9 8 6	101,0	100,7	100,6	100,7	100,7	100,8	100,8	101,1	101,1	101,2	101,2	101,3	101,3	232
1 9 8 7	102,0	101,5	101,9	101,9	101,9	101,9	102,0	102,1	102,2	102,1	102,0	102,1	102,2	
1 9 8 8	102,8	102,5	102,5	102,6	102,6	102,8	102,9	102,8	102,9	102,8	102,9	103,0	103,1	
1 9 8 9	103,4	103,3	103,4	103,4	103,3	103,3	103,3	103,4	103,3	103,4	103,5	103,5	103,6	
1 9 9 0	104,3	103,7	103,7	103,9	104,0	104,2	104,2	104,3	104,5	104,5	104,6	104,7	104,8	
1 9 8 6	101,4	101,1	101,2	101,4	101,4	101,4	101,4	101,4	101,4	101,4	101,6	101,6	101,6	233
1 9 8 7	104,2	103,6	103,9	104,1	104,3	104,3	104,3	104,1	104,0	104,2	104,3	104,4	104,4	
1 9 8 8	105,3	103,5	103,6	104,1	104,5	104,7	104,8	104,6	105,2	106,2	107,2	107,5	107,8	
1 9 8 9	108,5	108,1	108,1	108,3	108,4	108,5	108,5	108,5	108,5	108,6	108,6	108,8	108,8	
1 9 9 0	109,5	109,0	109,2	109,3	109,2	109,2	109,2	109,3	109,3	109,3	109,4	110,6	110,5	
1 9 8 6	101,5	100,8	100,9	101,0	101,0	101,0	101,1	101,1	101,2	102,3	102,5	102,7	102,8	234
1 9 8 7	104,3	103,4	103,4	103,6	103,8	104,1	104,2	104,3	104,5	104,8	104,9	105,0	105,1	
1 9 8 8	107,2	106,1	106,2	106,2	106,1	106,2	106,3	107,1	107,5	107,8	108,4	108,9	109,2	
1 9 8 9	111,0	109,8	110,1	110,6	110,7	110,8	110,9	111,0	111,0	111,6	111,9	112,0	112,1	
1 9 9 0	113,8	112,8	113,1	113,3	113,3	113,4	113,6	114,0	114,0	114,3	114,3	114,3	115,1	
1 9 8 6	101,0	100,5	100,8	100,8	100,9	101,0	101,0	101,1	101,1	101,2	101,2	101,3	101,3	235
1 9 8 7	101,8	101,4	101,4	101,5	101,6	101,7	101,8	101,9	101,9	102,0	102,0	102,0	102,1	
1 9 8 8	102,4	102,1	102,2	102,2	102,3	102,4	102,4	102,5	102,5	102,6	102,6	102,6	102,7	
1 9 8 9	103,4	102,9	103,0	103,2	103,2	103,2	103,4	103,4	103,5	103,6	103,8	103,8	103,9	
1 9 9 0	104,6	104,0	104,1	104,1	104,2	104,3	104,5	104,6	104,7	104,9	105,0	105,1	105,2	
1 9 8 6	100,5	100,1	100,2	100,2	100,3	100,3	100,5	100,5	100,5	100,6	100,7	100,8	100,9	236
1 9 8 7	101,1	101,0	101,0	101,1	101,2	101,0	101,1	101,2	101,2	101,3	101,3	101,1	101,1	
1 9 8 8	101,4	101,2	101,3	101,4	101,3	101,4	101,4	101,4	101,4	101,4	101,4	101,4	101,4	
1 9 8 9	101,8	101,5	101,5	101,6	101,6	101,7	101,9	102,0	102,0	102,0	102,1	102,1	102,1	
1 9 9 0	102,7	102,2	102,3	102,4	102,4	102,6	102,7	102,7	102,9	102,9	102,9	103,0	103,1	
1 9 8 6	100,7	100,1	100,3	100,4	100,5	100,4	100,7	100,7	100,7	100,9	101,0	101,2	101,4	237
1 9 8 7	102,0	101,4	101,5	101,6	101,8	101,8	102,0	102,1	102,2	102,3	102,3	102,3	102,3	
1 9 8 8	102,7	102,4	102,7	102,7	102,7	102,8	102,7	102,8	102,7	102,8	102,8	102,8	102,9	
1 9 8 9	103,6	103,0	103,0	103,2	103,3	103,6	103,7	103,9	103,9	103,9	104,1	104,0	104,1	
1 9 9 0	104,8	104,2	104,4	104,5	104,5	104,7	104,9	104,9	105,0	105,2	105,1	105,2	105,3	
1 9 8 6	102,1	101,2	101,5	101,7	101,9	102,1	102,1	102,2	102,3	102,4	102,6	102,6	102,7	238
1 9 8 7	103,8	102,9	103,1	103,3	103,5	103,6	103,7	103,8	103,9	104,1	104,2	104,4	104,5	
1 9 8 8	106,1	104,9	105,1	105,5	105,7	105,8	105,9	106,1	106,3	106,6	106,8	107,0	107,0	
1 9 8 9	109,2	107,6	107,8	108,2	108,6	108,9	109,1	109,3	109,5	109,8	110,2	110,5	110,7	
1 9 9 0	113,2	111,3	111,6	112,0	112,3	112,8	113,1	113,4	113,7	114,1	114,5	114,6	115,1	
1 9 8 6	102,1	101,2	101,5	101,7	101,9	102,1	102,1	102,2	102,3	102,4	102,6	102,6	102,7	239
1 9 8 7	103,8	102,9	103,1	103,3	103,5	103,6	103,7	103,8	103,9	104,1	104,2	104,4	104,5	
1 9 8 8	106,1	104,9	105,1	105,5	105,7	105,8	105,9	106,1	106,3	106,6	106,8	107,0	107,0	
1 9 8 9	109,2	107,6	107,8	108,2	108,6	108,9	109,1	109,3	109,5	109,8	110,2	110,5	110,7	
1 9 9 0	113,2	111,3	111,6	112,0	112,3	112,8	113,1	113,4	113,7	114,1	114,5	114,6	115,1	
1 9 8 6	96,4	99,8	98,1	96,5	95,9	96,0	96,9	96,0	95,5	96,2	95,5	95,3	95,5	240
1 9 8 7	97,4	96,4	96,3	96,5	97,4	97,5	97,8	97,9	98,1	97,4	97,8	97,8	97,8	
1 9 8 8	98,9	97,6	97,9	98,1	98,5	99,0	99,2	99,2	99,4	99,4	99,3	99,4	99,6	
1 9 8 9	103,3	101,5	102,3	102,6	104,5	104,6	104,0	103,5	103,1	103,1	103,5	103,2	103,4	
1 9 9 0	106,1	104,1	104,7	104,6	104,7	104,7	104,8	104,8	106,5	108,3	109,9	108,9	107,7	
1 9 8 6	103,2	102,6	102,6	102,6	102,6	102,7	102,9	103,0	103,3	103,9	104,2	104,2	104,2	241
1 9 8 7	106,5	104,8	105,2	105,4	105,5	106,1	106,8	106,8	107,0	107,0	107,3	107,8	108,1	
1 9 8 8	109,7	108,3	108,9	109,1	109,3	109,3	109,4	109,5	110,0	110,5	110,8	110,9	110,9	
1 9 8 9	112,4	111,5	112,7	112,7	112,7	112,7	112,8	112,8	113,0	111,6	112,2	112,2	112,2	
1 9 9 0	115,4	112,5	114,9	114,7	114,7	114,8	114,8	114,8	114,8	115,8	117,0	117,8	117,7	
1 9 8 6	103,4	102,8	102,8	102,8	102,8	102,8	103,0	103,1	103,4	104,1	104,3	104,4	104,4	242
1 9 8 7	106,7	105,0	105,3	105,6	105,6	106,3	107,1	107,1	107,3	107,3	107,6	108,0	108,4	
1 9 8 8	110,0	108,5	109,2	109,4	109,6	109,6	109,6	109,8	110,3	110,8	111,1	111,1	111,1	
1 9 8 9	112,6	111,7	113,0	113,0	113,0	112,9	113,0	113,0	113,2	111,6	112,1	112,1	112,1	
1 9 9 0	115,3	112,4	115,0	114,7	114,7	114,7	114,7	114,7	114,7	115,8	117,0	117,8	117,8	

1 PREISINDEX FUER

1.1 ALLE PRIVA

LFD NR.	INDEX / INDEXGRUPPE	WÄGUNGS- ANTEIL	V-FAKTOR	1985 =			
				1987	JAHRES DURCHSCHNITTE 1988	1989	1990
243	KRAFTRAEDER UND FAHRRÄEDER MIT HILFSMOTOR	2,28	0,86435	105,4	108,2	112,1	115,7
244	DAR.: KRAFTRAEDER OHNE GESCHWINDIGKEITSBEGRENZUNG UEBER 50 CM3	1,72	0,89720	105,2	108,1	112,0	115,6
245	FAHRRÄEDER (OHNE KINDERSPORTFAHRZEUGE)	1,67	0,83866	103,7	106,0	110,0	115,3
246	GEBRAUCHSGUETER FUER KRAFTFAHRZEUGE UND FAHRRÄEDER	5,38	0,85271	102,5	103,1	104,1	105,8
247	DARUNTER: REIFEN UND SCHLAEUCHE 1) FUER KRAFTFAHRZEUGE UND KRAFTWAGENANHAENGER 1)	1,79	0,82955	101,6	100,8	100,5	100,6
248	ANDERE ZUBEHOER-, EINZEL- UND ERSATZTEILE FUER KRAFTFAHRZEUGE	2,48	0,87855	102,6	103,6	104,9	106,5
249	ZUBEHOER, EINZEL- UND ERSATZTEILE FUER FAHRRÄEDER	0,77	0,82431	103,1	104,4	106,7	111,9
250	KRAFTSTOFFE	31,27	0,83729	72,0	70,1	82,3	86,4
251	DAR: NORMALBENZIN	6,62	0,83616	72,0	69,9	83,3	86,3
252	SUPERBENZIN	17,42	0,83052	72,9	71,2	86,2	89,5
253	DIESELKRAFTSTOFF	6,05	0,85567	68,9	66,8	71,8	76,8
254	VERBRAUCHSGUETER FUER KRAFTFAHRZEUGE UND FAHRRÄEDER (OHNE KRAFTSTOFFE)	1,93	0,87148	101,9	103,3	104,6	106,2

DIE LEBENSHALTUNG
TEN HAUSHALTE

100

JAH	DURCH- SCHNITT	JAN.	FEBR.	MAERZ	APRIL	MAI	JUNI	JULI	AUG.	SEPT.	OKT.	NOV.	DEZ.	LFD NR.
1 9 8 6	102,3	101,0	101,1	101,2	101,0	102,2	102,3	102,3	102,4	102,7	103,6	103,7	103,7	243
1 9 8 7	105,4	104,2	104,8	104,9	104,9	105,0	105,3	105,4	105,4	106,1	106,1	106,1	106,2	
1 9 8 8	108,2	106,3	107,1	107,2	107,2	107,2	108,0	108,1	108,4	108,7	110,0	110,1	110,1	
1 9 8 9	112,1	110,3	110,5	110,6	111,2	111,6	112,1	112,2	112,2	112,9	113,5	113,6	114,1	
1 9 9 0	115,7	114,1	114,2	115,0	115,1	115,5	115,5	115,5	115,5	115,5	117,6	117,7	117,7	
1 9 8 6	102,2	101,0	101,0	101,0	100,7	102,3	102,3	102,3	102,3	102,7	103,6	103,6	103,6	244
1 9 8 7	105,2	104,1	104,7	104,7	104,7	105,1	105,2	105,2	105,2	106,0	106,0	106,0	106,1	
1 9 8 8	108,1	106,2	106,9	106,9	106,9	107,8	107,8	107,8	108,2	108,6	110,2	110,2	110,2	
1 9 8 9	112,0	110,4	110,4	110,4	110,9	111,4	112,0	112,1	112,1	112,9	113,7	113,7	114,2	
1 9 9 0	115,6	114,2	114,2	114,9	115,0	115,1	115,1	115,1	115,1	115,1	117,6	117,6	117,6	
1 9 8 6	101,4	100,3	100,5	100,9	101,0	101,3	101,3	101,5	101,8	101,9	102,0	102,1	102,2	245
1 9 8 7	103,7	102,5	102,9	103,2	103,4	103,5	103,5	103,8	103,8	104,0	104,4	104,6	104,7	
1 9 8 8	106,0	104,8	105,2	105,3	105,5	105,9	106,1	106,2	106,1	106,5	106,6	107,1	107,1	
1 9 8 9	110,0	107,5	107,6	108,3	108,9	110,0	110,3	110,6	110,7	111,2	111,6	111,9	111,9	
1 9 9 0	115,3	112,3	113,4	114,0	114,7	115,4	115,6	115,8	115,9	116,1	116,3	116,9	117,0	
1 9 8 6	102,0	101,3	101,6	101,7	101,7	102,0	102,0	102,0	102,1	102,2	102,2	102,3	102,3	246
1 9 8 7	102,5	102,3	102,4	102,5	102,3	102,5	102,6	102,5	102,5	102,6	102,7	102,8	102,8	
1 9 8 8	103,1	102,8	102,9	102,9	102,9	103,2	103,2	103,2	103,2	103,3	103,3	103,4	103,4	
1 9 8 9	104,1	103,6	103,7	103,7	103,8	104,1	104,2	104,2	104,3	104,4	104,5	104,6	104,6	
1 9 9 0	105,8	104,8	105,3	105,4	105,6	105,8	105,9	106,0	106,1	106,1	106,3	106,1	106,2	
1 9 8 6	102,7	102,5	102,7	102,8	102,9	103,0	102,7	102,7	102,8	102,6	102,5	102,7	102,7	247
1 9 8 7	101,6	102,6	102,6	102,3	101,7	101,5	101,5	101,2	101,2	101,2	101,0	101,4	101,4	
1 9 8 8	100,8	101,0	101,0	101,0	100,9	100,9	100,8	100,8	100,7	100,8	100,6	100,4	100,4	
1 9 8 9	100,5	100,4	100,5	100,2	100,1	100,3	100,3	100,4	100,5	100,6	100,8	100,9	100,9	
1 9 9 0	100,6	101,0	101,1	100,9	100,9	100,8	100,9	100,8	100,8	100,5	100,5	99,7	99,8	
1 9 8 6	101,5	100,8	101,2	101,2	101,3	101,3	101,5	101,5	101,6	101,8	101,9	102,0	102,0	248
1 9 8 7	102,6	102,1	102,3	102,4	102,4	102,4	102,5	102,7	102,7	102,7	102,9	102,9	102,9	
1 9 8 8	103,6	103,2	103,3	103,3	103,4	103,5	103,5	103,5	103,6	103,7	103,7	104,0	104,1	
1 9 8 9	104,9	104,3	104,5	104,6	104,8	104,8	104,9	105,0	105,0	105,2	105,2	105,3	105,3	
1 9 9 0	106,5	105,4	105,8	105,9	106,1	106,4	106,5	106,7	106,8	106,8	107,0	107,2	107,3	
1 9 8 6	101,6	100,8	101,0	101,2	101,3	101,4	101,4	101,6	101,8	102,1	102,2	102,3	102,3	249
1 9 8 7	103,1	102,6	102,6	103,1	103,1	103,1	103,0	103,0	103,0	103,1	103,5	103,6	103,6	
1 9 8 8	104,4	103,7	103,8	103,9	104,1	104,2	104,2	104,3	104,4	104,7	104,7	105,1	105,1	
1 9 8 9	106,7	105,3	105,6	105,9	106,1	106,9	107,0	107,0	107,1	107,2	107,1	107,3	107,4	
1 9 9 0	111,9	107,9	110,3	110,8	111,4	111,6	111,8	111,9	112,6	113,3	113,5	113,8	113,7	
1 9 8 6	75,9	93,7	85,7	77,8	74,9	75,0	78,1	74,0	70,9	73,6	69,2	68,5	69,1	250
1 9 8 7	72,0	72,2	70,8	70,3	73,9	73,6	72,8	72,9	73,5	70,5	71,8	71,3	70,7	
1 9 8 8	70,1	68,4	68,6	68,7	69,6	71,1	71,7	71,1	71,5	70,5	69,3	69,8	70,7	
1 9 8 9	82,3	77,9	79,1	79,8	87,8	88,1	84,6	81,9	80,0	82,0	82,9	81,6	82,3	
1 9 9 0	86,4	83,9	82,1	81,7	81,6	81,0	80,8	80,7	88,5	95,2	99,5	99,5	87,8	
1 9 8 6	75,1	93,4	85,3	75,2	72,4	73,3	78,1	74,2	70,6	73,8	69,0	67,9	68,5	251
1 9 8 7	72,0	71,5	69,7	69,6	74,7	74,4	73,5	73,3	73,7	70,5	71,8	70,8	70,3	
1 9 8 8	69,9	67,9	67,9	67,9	69,4	71,0	71,7	71,3	71,6	70,5	69,3	70,0	70,7	
1 9 8 9	83,3	78,2	79,4	80,4	89,9	91,1	87,3	83,5	80,9	82,4	83,6	81,4	81,2	
1 9 9 0	86,3	82,5	81,3	81,5	81,7	81,2	81,3	81,1	89,8	97,1	99,0	92,8	86,0	
1 9 8 6	76,2	92,9	85,2	76,5	73,4	74,3	79,0	75,1	71,7	75,1	70,7	69,7	70,2	252
1 9 8 7	72,9	72,9	71,3	71,2	75,3	75,1	74,2	74,0	74,3	71,1	72,5	71,6	71,1	
1 9 8 8	71,2	68,7	69,0	69,4	70,3	72,2	73,0	72,5	72,8	71,8	70,8	71,4	72,0	
1 9 8 9	86,2	81,1	82,2	83,2	92,3	93,4	89,7	86,3	83,8	85,8	86,9	84,8	84,6	
1 9 9 0	89,5	85,9	84,6	84,9	85,0	84,6	84,6	84,6	92,5	99,5	102,6	95,6	89,2	
1 9 8 6	74,5	95,6	85,8	82,4	79,9	77,3	74,7	70,1	67,3	67,8	63,7	64,3	65,6	253
1 9 8 7	68,9	70,0	69,6	67,7	69,2	68,3	67,5	68,1	70,3	67,9	69,1	69,2	69,5	
1 9 8 8	66,8	67,0	67,5	66,8	67,2	68,1	67,6	66,9	67,1	66,1	64,8	64,8	67,2	
1 9 8 9	71,8	70,3	71,3	70,5	75,2	72,6	68,4	69,2	69,3	71,9	73,0	73,8	76,2	
1 9 9 0	76,8	79,4	74,9	73,0	71,6	70,0	68,8	68,5	75,5	81,4	89,6	85,7	82,8	
1 9 8 6	100,9	100,8	100,8	100,9	100,9	100,8	101,0	100,9	100,9	101,0	101,0	101,1	101,2	254
1 9 8 7	101,9	101,4	101,6	101,6	101,6	101,7	101,7	101,8	102,0	102,1	102,2	102,5	102,5	
1 9 8 8	103,3	102,8	102,9	103,0	103,2	103,2	103,3	103,3	103,5	103,5	103,5	103,4	103,5	
1 9 8 9	104,6	103,9	104,0	104,2	104,4	104,5	104,6	104,8	104,8	104,9	105,0	105,3	105,3	
1 9 9 0	106,2	105,6	105,8	105,8	106,0	106,0	106,0	106,1	106,2	106,3	106,6	106,6	107,2	

1985 =

LFD NR.	INDEX / INDEXGRUPPE	WÄGUNG- ANTEIL	V-FAKTOR	JAHRESDURCHSCHNITTE			
				1987	1988	1989	1990
255	FREMDE REPARATUREN AN KRAFTFAHRZEUGEN UND FAHRRÄDERN 1), ANDERE DIENSTLEISTUNGEN FUER KRAFTFAHRZEUGE UND FAHRRÄDER 1)	19,57	0,77241	104,4	107,1	110,2	115,0
256	FREMDE REPARATUREN AN KRAFTWAGEN UND KRAFTWAGENANHAENGERN 1)	10,46	0,81117	105,1	108,2	112,2	116,5
257	ANDERE DIENSTLEISTUNGEN FUER KRAFTFAHRZEUGE UND FAHRRÄDER 1)	9,11	0,72416	103,6	105,9	108,0	113,2
258	KRAFTFAHRUNTERRICHT, GEBUEHREN FUER FUEHRERSCHEINE	1,40	0,85166	101,2	104,4	106,1	108,7
259	TUEV- UND ZULASSUNGSGEBUEHREN	0,17	0,78064	100,0	102,6	107,8	112,1
260	GARAGENMIETEN (EINSCHL. MIETEN FUER STELLPLAETZE)	6,15	0,91452	103,4	104,9	106,5	111,8
261	MIETE FUER KRAFTFAHRZEUGE UND FAHRRÄDER 1)	0,38	0,85205	108,3	112,5	112,6	124,3
262	PARKGEBUEHREN, STRASSENBEWUTZUNGSGEBUEHREN U.AE. 1)	0,60	0,26749	108,0	115,9	125,0	132,9
263	SONSTIGE DIENSTLEISTUNGEN FUER KRAFTFAHRZEUGE UND FAHRRÄDER 1)	0,41	0,82525	104,5	106,7	109,0	111,2

DIE LEBENSHALTUNG
TEN HAUSHALTE

100

Jahr	Durchschnitt	Jan.	Febr.	März	April	Mai	Juni	Juli	Aug.	Sept.	Okt.	Nov.	Dez.	Lfd. Nr.
1986	101,8	100,9	101,1	101,3	101,6	101,7	101,8	101,9	102,0	102,0	102,5	102,6	102,7	255
1987	104,4	103,1	103,4	103,7	104,0	104,1	104,2	104,6	104,7	104,9	105,2	105,3	105,3	
1988	107,1	105,5	105,7	106,2	106,7	107,3	107,4	107,5	107,6	107,8	107,8	107,9	107,9	
1989	110,2	108,3	108,5	109,2	109,7	110,0	110,2	110,5	110,7	110,9	111,2	111,7	111,8	
1990	115,0	112,5	112,9	113,7	114,1	114,9	115,1	115,4	115,6	115,8	116,4	116,7	116,8	
1986	101,9	100,8	100,9	101,3	101,7	101,8	102,0	102,1	102,2	102,2	102,5	102,8	102,8	256
1987	105,1	103,2	103,9	104,1	104,6	104,7	104,9	105,5	105,7	105,8	106,0	106,1	106,1	
1988	108,2	106,5	106,6	107,0	107,6	108,3	108,4	108,6	108,7	108,9	109,0	109,1	109,1	
1989	112,2	109,5	109,8	110,9	111,9	112,2	112,3	112,7	112,7	113,1	113,5	113,7	113,7	
1990	116,5	114,3	114,8	115,2	115,7	116,5	116,5	116,9	117,0	117,1	117,8	118,2	118,4	
1986	101,8	100,9	101,3	101,3	101,5	101,5	101,6	101,7	101,8	101,9	102,4	102,5	102,6	257
1987	103,6	102,9	103,2	103,3	103,3	103,3	103,4	103,6	103,6	103,7	104,2	104,3	104,4	
1988	105,9	104,5	104,6	105,3	105,6	106,1	106,2	106,2	106,3	106,4	106,5	106,6	106,6	
1989	108,0	107,0	107,1	107,2	107,3	107,4	107,9	108,1	108,4	108,4	108,6	109,4	109,5	
1990	113,2	110,4	110,6	112,0	112,3	113,0	113,6	113,7	114,0	114,3	114,7	114,9	115,0	
1986	100,4	100,1	100,2	100,1	100,4	100,4	100,5	100,5	100,6	100,6	100,6	100,4	100,2	258
1987	101,2	100,4	100,4	100,4	100,5	100,5	100,6	100,7	100,7	100,7	103,0	103,2	103,2	
1988	104,4	103,4	103,5	103,5	103,9	104,6	104,7	104,7	104,8	104,8	105,1	105,1	105,1	
1989	106,1	105,4	105,4	105,6	105,8	105,8	105,9	106,1	106,1	106,1	106,3	107,0	107,1	
1990	108,7	108,1	108,2	108,6	108,6	108,6	108,4	108,5	108,6	108,7	109,0	109,5	109,6	
1986	100,0	100,0	100,0	100,0	100,0	100,0	100,0	100,0	100,0	100,0	100,0	100,0	100,0	259
1987	100,0	100,0	100,0	100,0	100,0	100,0	100,0	100,0	100,0	100,0	100,0	100,0	100,0	
1988	102,6	100,0	100,0	100,0	103,4	103,4	103,4	103,4	103,4	103,4	103,4	103,4	103,4	
1989	107,8	103,4	103,4	103,4	103,4	103,4	110,2	111,0	111,0	111,0	111,0	111,0	111,0	
1990	112,1	111,0	111,0	111,0	111,3	111,3	111,3	111,3	111,3	111,3	113,9	113,9	113,9	
1986	101,8	101,0	101,5	101,5	101,6	101,6	101,6	101,9	102,0	102,0	102,2	102,3	102,5	260
1987	103,4	102,9	102,9	103,2	103,3	103,3	103,4	103,5	103,6	103,6	103,8	103,9	103,9	
1988	104,9	104,0	104,2	104,4	104,5	105,1	105,1	105,1	105,2	105,2	105,2	105,3	105,4	
1989	106,5	105,6	105,8	105,9	106,0	106,1	106,5	106,6	106,9	106,9	106,9	107,2	107,2	
1990	111,8	108,3	108,5	110,3	110,7	111,8	112,4	112,5	112,9	113,0	113,6	113,7	113,9	
1986	103,9	103,1	102,8	103,0	104,4	104,4	104,6	102,9	102,9	104,3	104,6	104,8	104,8	261
1987	108,3	104,8	104,8	107,9	107,8	107,8	108,0	108,0	108,0	109,9	110,5	110,5	111,4	
1988	112,5	110,7	110,7	110,9	112,2	112,0	112,0	112,0	112,9	113,9	114,4	114,4	114,4	
1989	112,6	109,2	109,2	109,8	109,6	110,1	110,1	112,9	114,9	114,9	114,9	117,4	118,7	
1990	124,3	118,7	118,7	121,5	121,5	121,5	124,8	124,8	124,8	128,8	128,8	128,8	128,8	
1986	103,6	101,4	101,9	101,6	102,0	101,9	102,3	102,3	102,4	102,4	108,5	108,4	107,9	262
1987	108,0	107,9	107,7	107,7	107,7	107,8	108,2	108,2	108,1	108,2	108,3	108,3	107,7	
1988	115,9	107,7	107,7	115,9	117,1	117,1	117,6	117,6	117,6	117,7	117,6	119,0	118,5	
1989	125,0	123,1	123,3	123,3	123,2	123,2	123,7	123,6	123,9	123,9	125,4	131,4	132,5	
1990	132,9	132,4	132,4	132,4	132,8	132,8	133,3	133,3	133,3	133,3	133,2	133,2	132,8	
1986	101,6	100,6	100,8	101,0	101,0	101,2	101,2	101,7	101,8	101,9	102,2	102,6	102,8	263
1987	104,5	103,4	103,5	103,6	104,0	104,2	104,4	104,8	104,8	105,0	105,3	105,4	105,8	
1988	106,7	105,9	105,8	105,9	106,2	106,5	106,5	106,7	106,8	107,3	107,4	107,4	107,4	
1989	109,0	107,8	108,0	108,2	108,5	108,8	109,1	109,2	109,3	109,5	109,5	109,8	109,8	
1990	111,2	110,2	110,4	110,6	110,8	111,2	111,2	111,3	111,4	111,5	111,7	112,0	112,3	

1985 =

LFD NR.	INDEX / INDEXGRUPPE	WÄGUNGS- ANTEIL	V-FAKTOR	JAHRESDURCHSCHNITTE			
				1987	1988	1989	1990
GLIEDERUNG NACH GRUPPEN UND UNTERGRUPPEN (VERWENDUNGSZWECK)							
264	FREMDE VERKEHRSLEISTUNGEN (OHNE PAUSCHALREISEN)	11,88	0,77970	104,0	107,0	109,1	111,3
265	PERSONENBEFÖRDERUNG MIT STADTBÄHNEN (EINSCHL. HOCH-, U-, SCHWEBE-, STRASSENBAHNEN), OBUSSEN UND KRAFTOMNIBUSSEN	4,60	0,74719	102,9	108,2	109,6	110,4
266	PERSONENBEFÖRDERUNG MIT ZÜGEN DER BUNDESBÄHN U.ÄE. (OHNE PERSONENBEFÖRDERUNG IM VERKEHRSVERBUND)	2,98	0,78555	107,4	109,0	111,3	115,1
267	PERSONENBEFÖRDERUNG MIT ANDEREN VERKEHRSMITTELN	3,27	0,82179	103,1	105,0	108,1	111,3
268	GÜTERBEFÖRDERUNG (OHNE PAKETGEBÜHREN DER BUNDESPOST)	1,03	0,69727	102,1	102,3	103,5	104,3
269	DAR.: MOBELTRANSPORTE U.ÄE.	0,59	0,77682	103,8	104,1	106,1	107,6
270	NACHRICHTENÜBERMITTLUNG	18,27	0,95798	99,2	99,2	99,5	99,1
271	FERNSPRECHGEBÜHREN	16,06	0,99209	99,0	98,9	97,1	95,7
272	GRUNDGEBÜHR (EINSCHL. GEBÜHREN FÜR ZWEITAPPARATE, ZUSÄTZLICHE KLINGELN U.ÄE. SOWIE GEBÜHREN FÜR DIE EINRICHTUNG EINES FERNSPRECHANSCHLUSSES)	6,94	0,93500	98,8	98,7	98,7	98,7
273	GEBÜHREN FÜR ORTS- UND FERNGESPRÄCHE	9,12	1,03306	99,2	99,1	95,8	93,5
274	BRIEF- UND PAKETBEFÖRDERUNG DURCH DIE BUNDESPOST (POSTDIENST)	1,99	0,77760	99,9	99,9	114,7	121,3
275	SONSTIGE POSTGEBÜHREN (POSTGIRODIENST)	0,22	0,81766	105,7	110,6	141,3	147,8

DIE LEBENSHALTUNG
TEN HAUSHALTE

100

JAH	DURCH- SCHNITT	JAN.	FEBR.	MAERZ	APRIL	MAI	JUNI	JULI	AUG.	SEPT.	OKT.	NOV.	DEZ.	LFD NR.
GLIEDERUNG NACH GRUPPEN UND UNTERGRUPPEN (VERWENDUNGSZWECK)														
1 9 8 6	101,8	100,4	100,5	101,0	101,4	101,6	102,9	103,2	102,7	102,1	102,0	101,5	101,7	264
1 9 8 7	104,0	101,7	101,8	103,9	104,2	104,2	105,5	105,7	105,2	104,7	104,0	103,5	103,8	
1 9 8 8	107,0	105,2	105,3	105,9	106,9	107,0	108,4	108,6	107,8	107,6	107,2	106,7	107,3	
1 9 8 9	109,1	107,5	107,9	108,4	108,9	109,0	110,4	110,7	110,1	109,5	109,0	108,7	109,0	
1 9 9 0	111,3	109,7	109,8	110,0	110,7	111,1	112,4	112,6	112,0	111,5	111,8	111,6	112,2	
1 9 8 6	101,6	101,1	101,5	101,5	101,5	101,6	101,6	101,6	101,7	101,7	101,7	101,8	101,7	265
1 9 8 7	102,9	102,1	102,5	102,5	102,5	102,8	102,8	102,8	103,0	103,2	103,5	103,5	103,6	
1 9 8 8	108,2	107,7	107,7	107,8	107,9	108,1	108,1	108,1	108,4	108,5	108,5	108,5	108,7	
1 9 8 9	109,6	109,6	109,6	109,6	109,6	109,7	109,7	109,7	109,7	109,7	109,5	109,6	109,5	
1 9 9 0	110,4	109,7	109,7	110,0	110,1	110,1	110,6	110,6	110,7	110,8	110,8	110,8	111,0	
1 9 8 6	102,3	102,2	102,2	102,2	102,2	102,2	102,2	102,4	102,4	102,4	102,4	102,4	102,4	266
1 9 8 7	107,4	102,4	102,4	109,0	109,0	109,0	109,0	109,0	109,3	109,3	107,1	106,9	106,9	
1 9 8 8	109,0	106,9	106,9	106,9	109,7	109,7	109,7	109,7	109,7	109,7	109,7	109,8	109,8	
1 9 8 9	111,3	109,8	111,3	111,3	111,4	111,4	111,4	111,4	111,4	111,4	111,4	111,5	111,5	
1 9 9 0	115,1	115,1	115,1	115,1	115,1	115,1	115,1	115,1	115,1	115,2	115,2	115,2	115,2	
1 9 8 6	101,7	98,0	97,9	99,6	100,9	100,9	105,7	106,6	104,7	102,6	102,3	100,2	100,9	267
1 9 8 7	103,1	100,5	100,5	102,0	102,8	102,5	107,0	107,8	105,3	103,3	102,4	100,8	101,8	
1 9 8 8	105,0	101,2	101,2	103,3	104,5	104,4	109,4	110,4	107,0	106,3	104,7	102,8	104,7	
1 9 8 9	108,1	104,0	104,0	105,9	107,3	107,6	112,5	113,6	111,6	109,3	107,8	106,3	107,5	
1 9 9 0	111,3	106,7	106,9	107,2	109,7	111,3	115,3	115,8	113,5	111,5	112,6	111,8	113,0	
1 9 8 6	101,0	100,1	100,1	100,1	100,1	101,5	101,5	101,5	101,5	101,5	101,5	101,5	101,5	268
1 9 8 7	102,1	101,5	101,5	101,5	102,3	102,3	102,3	102,3	102,3	102,3	102,3	102,3	102,3	
1 9 8 8	102,3	102,3	102,3	102,3	102,3	102,3	102,3	102,3	102,3	102,3	102,3	102,3	102,3	
1 9 8 9	103,5	102,3	102,3	102,3	103,9	103,9	103,9	103,9	103,9	103,9	103,9	103,9	103,9	
1 9 9 0	104,3	103,9	103,9	104,1	104,1	104,1	104,1	104,1	104,1	104,2	104,2	104,2	107,0	
1 9 8 6	101,9	100,2	100,2	100,2	100,2	102,7	102,7	102,7	102,7	102,7	102,7	102,7	102,7	269
1 9 8 7	103,8	102,7	102,7	102,7	104,1	104,1	104,1	104,1	104,1	104,1	104,1	104,1	104,1	
1 9 8 8	104,1	104,1	104,1	104,1	104,1	104,1	104,1	104,1	104,1	104,1	104,1	104,1	104,1	
1 9 8 9	106,1	104,1	104,1	104,1	106,8	106,8	106,8	106,8	106,8	106,8	106,8	106,8	106,8	
1 9 9 0	107,6	106,8	106,8	107,2	107,2	107,2	107,2	107,2	107,2	107,4	107,4	107,4	112,2	
1 9 8 6	99,6	99,7	99,7	99,7	99,7	99,7	99,8	99,4	99,4	99,4	99,4	99,4	99,4	270
1 9 8 7	99,2	99,4	99,4	99,2	99,2	99,2	99,2	99,2	99,2	99,2	99,2	99,2	99,2	
1 9 8 8	99,2	99,2	99,2	99,2	99,2	99,2	99,2	99,2	99,2	99,2	99,2	99,2	99,2	
1 9 8 9	99,5	99,2	99,2	99,2	99,5	99,5	99,5	99,5	99,5	99,8	99,8	99,7	99,7	
1 9 9 0	99,1	99,7	99,7	99,7	98,9	98,9	98,9	98,9	98,9	98,9	98,9	98,5	98,9	
1 9 8 6	99,5	99,7	99,7	99,7	99,7	99,7	99,7	99,2	99,2	99,2	99,2	99,2	99,2	271
1 9 8 7	99,0	99,2	99,2	99,0	99,0	99,0	99,0	99,0	99,0	99,0	99,0	99,0	99,0	
1 9 8 8	98,9	99,0	99,0	99,0	99,0	99,0	99,0	99,0	99,0	98,8	98,8	98,8	98,8	
1 9 8 9	97,1	98,8	98,8	98,8	96,5	96,5	96,5	96,5	96,5	96,5	96,5	96,5	96,5	
1 9 9 0	95,7	96,5	96,5	96,5	95,5	95,5	95,5	95,4	95,4	95,4	95,4	95,4	95,4	
1 9 8 6	99,3	99,3	99,3	99,3	99,3	99,3	99,3	99,3	99,3	99,3	99,3	99,3	99,3	272
1 9 8 7	98,8	99,3	99,3	98,7	98,7	98,7	98,7	98,7	98,7	98,7	98,7	98,7	98,7	
1 9 8 8	98,7	98,7	98,7	98,7	98,7	98,7	98,7	98,7	98,7	98,7	98,7	98,7	98,7	
1 9 8 9	98,7	98,7	98,7	98,7	98,7	98,7	98,7	98,7	98,7	98,7	98,7	98,7	98,7	
1 9 9 0	98,7	98,7	98,7	98,7	98,7	98,7	98,7	98,6	98,6	98,6	98,6	98,6	98,6	
1 9 8 6	99,6	100,0	100,0	100,0	100,0	100,0	100,0	99,2	99,2	99,2	99,2	99,2	99,2	273
1 9 8 7	99,2	99,2	99,2	99,2	99,2	99,2	99,2	99,2	99,2	99,2	99,2	99,2	99,2	
1 9 8 8	99,1	99,2	99,2	99,2	99,2	99,2	99,2	99,2	99,2	98,9	98,9	98,9	98,9	
1 9 8 9	95,8	98,9	98,9	98,9	94,8	94,8	94,8	94,8	94,8	94,8	94,8	94,8	94,8	
1 9 9 0	93,5	94,8	94,8	94,8	93,0	93,0	93,0	93,0	93,0	93,0	93,0	93,0	93,0	
1 9 8 6	100,0	100,0	100,0	100,0	100,0	100,0	100,0	100,0	100,0	100,0	99,9	99,9	99,9	274
1 9 8 7	99,9	99,9	99,9	99,9	99,9	99,9	99,9	99,9	99,9	99,9	99,9	99,9	99,9	
1 9 8 8	99,9	99,9	99,9	99,9	99,9	99,9	99,9	99,9	99,9	99,9	99,9	99,9	99,9	
1 9 8 9	114,7	99,9	99,9	99,9	118,7	118,7	118,7	118,7	118,7	120,9	120,9	120,5	120,5	
1 9 9 0	121,3	120,5	120,5	120,5	121,6	121,6	121,6	121,6	121,6	121,6	121,6	121,6	121,6	
1 9 8 6	103,3	100,0	100,0	100,0	100,0	100,0	105,7	105,7	105,7	105,7	105,7	105,7	105,7	275
1 9 8 7	105,7	105,7	105,7	105,7	105,7	105,7	105,7	105,7	105,7	105,7	105,7	105,7	105,7	
1 9 8 8	110,6	105,0	105,0	105,0	105,0	105,0	105,0	105,0	105,0	121,8	121,8	121,8	121,8	
1 9 8 9	141,3	121,8	121,8	121,8	147,8	147,8	147,8	147,8	147,8	147,8	147,8	147,8	147,8	
1 9 9 0	147,8	147,8	147,8	147,8	147,8	147,8	147,8	147,8	147,8	147,8	147,8	147,8	147,8	

1 PREISINDEX FUER

1.1 ALLE PRIVA

1985 =

LFD NR.	INDEX / INDEXGRUPPE	WÄGUNGS- ANTEIL	V-FAKTOR	JAHRES DURCHSCHNITTE			
				1987	1988	1989	1990
276	GUETER FUER BILDUNG, UNTERHALTUNG, FREIZEIT (OHNE DIENSTLEISTUNGEN DES GASTGEWERBES)	83,71	0,86254	101,6	102,7	103,8	106,1
277	RUNDFUNK-, FERNSEH- U. PHONOGERAETE U. DEREN ZUBEHOERTEILE	11,30	1,06977	94,5	91,2	89,7	88,8
278	FERNSEHEMPFANGS-, RUNDFUNKEMPfangs-, PHONO-, FOTO- UND KINOGERAETE	13,43	1,05981	95,3	92,3	91,0	90,2
279	FERNSEHEMPFANGSGERAETE (OHNE RUNDFUNK-/FERNSEHKOMBINATIONEN)	3,12	1,09355	95,0	92,9	91,9	91,3
280	RUNDFUNKEMPfangSGERAETE	2,52	1,01216	94,5	90,2	88,1	87,1
281	PHONOGERAETE (EINSCHL. VIDEOGERAETEN)	2,86	1,08351	90,9	85,5	83,1	81,0
282	ZUBEHOER, EINZEL- UND ERSATZTEILE FUER FERNSEHEMPFANGS-, RUND- FUNKEMPfangs- UND PHONOGERAETE (OHNE VERBRAUCHSGUETER)	2,80	1,07471	97,6	96,2	95,5	95,5
283	FOTO- UND KINOAPPARATE UND DEREN ZUBEHOERTEILE	2,13	1,01427	99,9	98,2	97,3	97,5
284	FOTO- UND KINOGERAETE	1,45	1,00302	98,4	96,6	95,5	94,8
285	ZUBEHOER, EINZEL- UND ERSATZTEILE FUER FOTO- UND KINOGERAETE (OHNE VERBRAUCHSGUETER)	0,68	1,04421	103,1	101,6	101,2	103,2
286	ANDERE GEBRAUCHSGUETER FUER BILDUNG, UNTERHALTUNG, FREIZEIT (OHNE BUECHER, ZEITUNGEN, ZEITSCHRIFTEN)	14,42	0,89520	100,0	100,1	100,6	101,5
287	SCHREIB- UND RECHENMASCHINEN, FOTOKOPIERGERAETE 1) U.AE.	2,45	1,12920	89,0	85,9	83,7	82,0
288	SCHREIB-, ZEICHEN- UND BUEROGERAETE (OHNE VERBRAUCHSGUETER)	1,38	0,87247	103,3	104,5	106,0	107,5
289	DAR.: BUEROARTIKEL (OHNE VERBRAUCHSGUETER)	0,97	0,86285	104,1	105,4	106,9	108,4
290	MUSIKINSTRUMENTE	1,78	0,82152	104,2	106,1	108,4	111,9
291	SPIELWAREN	2,93	0,89267	102,4	103,4	104,3	105,4

DIE LEBENSHALTUNG
TEN HAUSHALTE

100

JAH	DURCH- SCHNITT	JAN.	FEBR.	MAERZ	APRIL	MAI	JUNI	JULI	AUG.	SEPT.	OKT.	NOV.	DEZ.	LFD NR.
1 9 8 6	100,9	101,1	101,3	101,2	101,2	101,1	100,9	100,5	100,3	100,4	100,8	100,8	101,2	276
1 9 8 7	101,6	101,8	101,9	102,0	101,8	101,7	101,6	101,3	101,1	101,0	101,3	101,6	101,9	
1 9 8 8	102,7	103,0	103,0	102,9	103,0	103,0	102,7	102,4	102,1	102,2	102,4	102,8	103,1	
1 9 8 9	103,8	103,7	103,8	103,8	103,8	103,7	103,5	103,4	103,4	103,5	103,8	104,3	104,6	
1 9 9 0	106,1	106,1	106,5	106,5	105,8	106,1	106,0	105,7	105,6	105,8	106,1	106,5	106,8	
1 9 8 6	97,2	98,3	98,3	98,2	97,9	97,4	97,1	97,0	96,8	96,7	96,5	96,0	96,0	277
1 9 8 7	94,5	95,8	95,6	95,5	95,3	94,8	94,6	94,4	94,2	94,0	93,7	93,0	92,7	
1 9 8 8	91,2	92,5	92,1	91,9	91,8	91,3	91,2	91,0	90,9	90,8	90,6	90,4	90,3	
1 9 8 9	89,7	90,2	90,1	90,0	89,9	89,8	89,7	89,7	89,7	89,6	89,4	89,3	89,3	
1 9 9 0	88,8	89,2	89,1	89,1	89,1	88,9	88,8	88,6	88,6	88,6	88,6	88,4	88,4	
1 9 8 6	97,7	98,7	98,7	98,5	98,3	97,9	97,7	97,6	97,4	97,3	97,2	96,6	96,6	278
1 9 8 7	95,3	96,5	96,3	96,2	96,0	95,7	95,5	95,3	95,1	95,0	94,7	94,0	93,7	
1 9 8 8	92,3	93,5	93,2	93,0	92,9	92,4	92,3	92,1	92,0	91,9	91,7	91,5	91,5	
1 9 8 9	91,0	91,4	91,2	91,2	91,1	91,0	90,9	90,9	90,9	90,8	90,7	90,7	90,6	
1 9 9 0	90,2	90,5	90,5	90,5	90,4	90,3	90,2	90,0	90,0	90,0	90,0	89,8	89,7	
1 9 8 6	96,4	97,3	97,4	97,3	97,0	96,5	96,2	96,0	96,0	95,9	95,9	95,5	95,5	279
1 9 8 7	95,0	95,5	95,5	95,6	95,6	95,1	95,0	94,9	94,8	94,8	94,7	94,1	93,9	
1 9 8 8	92,9	93,8	93,3	93,3	93,2	93,0	93,0	92,9	92,9	92,7	92,6	92,3	92,3	
1 9 8 9	91,9	92,2	92,2	92,0	92,0	92,0	91,9	92,0	91,9	91,9	91,8	91,7	91,7	
1 9 9 0	91,3	91,6	91,6	91,6	91,6	91,4	91,3	91,2	91,1	91,1	91,1	90,8	90,7	
1 9 8 6	98,5	99,9	99,9	99,9	99,4	98,7	98,5	98,5	98,2	98,0	97,7	96,6	96,6	280
1 9 8 7	94,5	96,4	95,9	95,9	95,5	94,7	94,5	94,3	94,2	93,9	93,5	92,8	92,6	
1 9 8 8	90,2	92,1	91,7	91,3	91,0	90,2	90,0	90,0	89,6	89,3	89,0	89,0	88,9	
1 9 8 9	88,1	88,8	88,5	88,5	88,4	88,2	88,1	88,0	88,0	88,0	87,6	87,4	87,3	
1 9 9 0	87,1	87,2	87,2	87,2	87,3	87,1	87,0	87,0	87,1	87,1	87,2	87,0	86,9	
1 9 8 6	95,3	96,9	96,9	96,6	96,4	95,6	95,2	95,0	94,7	94,4	94,3	93,6	93,6	281
1 9 8 7	90,9	93,5	93,0	92,7	92,3	91,6	91,2	90,8	90,4	90,4	90,2	89,2	88,7	
1 9 8 8	85,5	87,4	86,6	86,4	86,3	85,7	85,6	85,0	84,9	84,7	84,5	84,3	84,2	
1 9 8 9	83,1	84,0	83,8	83,7	83,5	83,2	83,1	83,0	82,9	82,8	82,6	82,5	82,3	
1 9 9 0	81,0	82,3	81,8	81,9	81,5	81,3	81,1	80,6	80,4	80,3	80,2	80,0	80,0	
1 9 8 6	98,8	99,3	99,2	99,1	99,0	98,9	98,8	98,8	98,7	98,7	98,6	98,3	98,3	282
1 9 8 7	97,6	98,2	98,1	98,0	98,0	97,8	97,6	97,6	97,6	97,4	97,2	96,9	96,7	
1 9 8 8	96,2	96,7	96,6	96,4	96,4	96,2	96,2	96,1	96,0	96,0	96,0	95,9	95,7	
1 9 8 9	95,5	95,7	95,6	95,6	95,4	95,5	95,6	95,6	95,6	95,5	95,4	95,4	95,4	
1 9 9 0	95,5	95,4	95,5	95,5	95,6	95,6	95,6	95,5	95,5	95,5	95,6	95,6	95,6	
1 9 8 6	100,6	100,9	100,9	100,6	100,7	100,8	100,7	100,7	100,6	100,5	100,4	100,1	100,0	283
1 9 8 7	99,9	100,0	100,0	99,9	99,8	100,3	100,2	100,1	100,0	100,1	100,0	99,1	99,0	
1 9 8 8	98,2	98,9	99,0	98,8	98,7	98,3	98,2	98,0	98,0	97,9	97,8	97,4	97,3	
1 9 8 9	97,3	97,3	97,3	97,3	97,3	97,3	97,2	97,2	97,2	97,2	97,2	97,7	97,7	
1 9 9 0	97,5	97,7	97,8	97,6	97,6	97,6	97,5	97,5	97,5	97,4	97,4	97,0	97,0	
1 9 8 6	99,6	100,2	100,2	99,8	99,8	99,8	99,7	99,7	99,5	99,4	99,3	99,2	99,1	284
1 9 8 7	98,4	99,0	99,0	98,8	98,7	98,6	98,4	98,3	98,2	98,3	98,1	97,6	97,5	
1 9 8 8	96,6	97,4	97,4	97,1	97,0	96,8	96,7	96,4	96,3	96,1	96,1	95,8	95,7	
1 9 8 9	95,5	95,7	95,7	95,8	95,7	95,6	95,5	95,4	95,5	95,5	95,4	95,3	95,3	
1 9 9 0	94,8	95,2	95,4	95,2	95,1	94,8	94,8	94,7	94,7	94,6	94,6	94,2	94,1	
1 9 8 6	102,6	102,4	102,4	102,4	102,6	102,9	102,9	102,9	102,9	102,9	102,9	102,1	102,1	285
1 9 8 7	103,1	102,1	102,2	102,2	102,2	103,9	103,9	103,9	103,9	103,9	103,9	102,3	102,4	
1 9 8 8	101,6	102,3	102,3	102,3	102,3	101,5	101,5	101,5	101,5	101,5	101,5	100,6	100,7	
1 9 8 9	101,2	100,7	100,8	100,7	100,7	100,8	100,8	100,9	100,9	101,0	100,9	102,8	102,8	
1 9 9 0	103,2	102,8	102,9	102,9	102,9	103,4	103,4	103,5	103,5	103,5	103,5	103,0	103,2	
1 9 8 6	99,8	99,5	99,7	99,8	99,9	99,8	99,8	99,8	99,8	99,8	99,9	99,8	99,9	286
1 9 8 7	100,0	99,9	100,0	100,1	100,1	100,1	100,0	99,9	99,9	99,9	100,0	99,8	99,8	
1 9 8 8	100,1	99,9	99,9	100,0	100,0	100,1	100,1	100,1	100,2	100,1	100,2	100,2	100,2	
1 9 8 9	100,6	100,2	100,3	100,4	100,4	100,7	100,7	100,7	100,7	100,8	100,9	100,9	100,9	
1 9 9 0	101,5	101,0	101,1	101,2	101,4	101,4	101,5	101,5	101,5	101,7	101,8	101,9	101,9	
1 9 8 6	93,1	94,1	94,0	93,9	94,4	93,5	93,4	93,4	93,2	92,4	92,3	91,4	91,4	287
1 9 8 7	89,0	91,2	91,0	90,8	90,5	89,7	89,1	88,8	88,3	87,7	87,3	86,9	86,8	
1 9 8 8	85,9	86,7	86,5	86,5	86,3	86,2	86,1	86,0	85,8	85,3	85,2	84,9	84,7	
1 9 8 9	83,7	84,5	84,3	84,2	84,3	84,4	83,8	83,6	83,6	83,4	83,3	82,7	82,6	
1 9 9 0	82,0	82,5	82,5	82,4	82,3	81,9	82,0	82,0	82,0	82,0	81,9	81,4	81,4	
1 9 8 6	101,7	100,9	101,1	101,2	101,3	101,4	101,5	101,6	101,6	101,8	102,1	102,6	102,7	288
1 9 8 7	103,3	102,8	102,9	103,0	103,2	103,2	103,3	103,3	103,2	103,3	103,5	103,7	103,8	
1 9 8 8	104,5	103,9	104,0	104,2	104,3	104,5	104,5	104,6	104,7	104,7	104,8	104,9	105,0	
1 9 8 9	106,0	105,1	105,1	105,3	105,7	106,0	106,1	106,2	106,3	106,3	106,5	106,5	106,6	
1 9 9 0	107,5	106,7	106,9	107,0	107,1	107,3	107,4	107,4	107,4	107,5	107,9	108,3	108,5	
1 9 8 6	101,9	101,0	101,3	101,3	101,5	101,6	101,8	101,8	101,9	102,0	102,5	103,1	103,2	289
1 9 8 7	104,1	103,4	103,6	103,7	103,9	103,9	104,0	104,0	104,0	104,1	104,5	104,7	104,8	
1 9 8 8	105,4	104,9	105,0	105,1	105,2	105,4	105,4	105,4	105,5	105,6	105,7	105,8	106,0	
1 9 8 9	106,9	106,0	106,1	106,3	106,6	107,0	107,1	107,1	107,2	107,2	107,4	107,4	107,5	
1 9 9 0	108,4	107,6	107,7	107,9	108,0	108,1	108,2	108,3	108,3	108,3	108,9	109,3	109,6	
1 9 8 6	102,4	101,6	101,8	101,9	102,1	102,1	102,4	102,4	102,5	102,7	103,0	103,1	103,3	290
1 9 8 7	104,2	103,6	103,6	104,0	104,1	104,1	104,2	104,2	104,3	104,4	104,5	104,5	104,6	
1 9 8 8	106,1	105,1	105,5	105,7	105,9	106,1	106,2	106,3	106,4	106,5	106,5	106,6	106,8	
1 9 8 9	108,4	107,1	107,4	107,6	107,7	108,1	108,4	108,7	108,8	109,1	109,3	109,5	109,6	
1 9 9 0	111,9	110,3	110,6	111,3	111,6	111,7	111,9	112,1	112,2	112,4	112,6	113,1	113,1	
1 9 8 6	101,2	100,3	100,8	101,1	101,1	101,2	101,3	101,3	101,3	101,5	101,6	101,5	101,5	291
1 9 8 7	102,4	101,5	101,6	102,0	102,3	102,4	102,4	102,4	102,4	102,4	102,9	102,9	103,0	
1 9 8 8	103,4	102,9	103,0	103,1	103,2	103,3	103,4	103,5	103,5	103,6	103,7	103,9	103,8	
1 9 8 9	104,3	103,8	104,0	104,3	104,2	104,3	104,3	104,3	104,4	104,6	104,6	104,6	104,6	
1 9 9 0	105,4	104,7	104,8	105,0	105,3	105,4	105,5	105,5	105,5	105,7	105,8	105,8	105,0	

1985 =

LFD NR.	INDEX / INDEXGRUPPE	WÄGUNGS- ANTEIL	V-FAKTOR	JAHRES DURCHSCHNITTE			
				1987	1988	1989	1990
292	SPORT- UND CAMPINGARTIKEL (OHNE SPORTBEKLEIDUNG UND -SCHUHE)	3,64	0,86998	100,8	101,4	102,5	103,7
293	GEBRAUCHSGUETER SONSTIGER ART FUER BILDUNG, UNTERHALTUNG, FREIZEIT	2,24	0,86324	102,2	101,7	101,9	102,1
294	BUECHER, ZEITUNGEN, ZEITSCHRIFTEN	14,42	0,79227	108,0	112,5	117,0	120,9
295	VERBRAUCHSGUETER FUER BILDUNG, UNTERHALTUNG, FREIZEIT	4,57	0,82324	101,8	102,2	103,2	104,3
296	VERBRAUCHSGUETER FUER FOTO- UND KINOZWECKE	1,09	0,84459	97,7	94,8	92,8	91,7
297	BRIEFPAPIERAUSSTATTUNGEN 1), BRIEFUMSCHLAEGE, ANSICHTSKARTEN 1) SCHREIB-, MAL- UND ZEICHENPAPIER U.AE.	1,53	0,79435	104,7	106,3	109,4	112,2
298	ANDERE VERBRAUCHSGUETER FUER SCHREIB- UND BUEROZWECKE	0,55	0,85056	102,0	104,5	105,8	106,7
299	ANDERE VERBRAUCHSGUETER FUER BILDUNG, UNTERHALTUNG, FREIZEIT	1,40	0,83027	101,9	102,6	103,5	104,4
300	UNTERRICHTSLEISTUNGEN (OHNE FAHRSCHULE)	6,50	0,77518	102,2	104,9	108,2	110,7
301	Dienstleistungen fuer Bildung, Unterhaltung, Freizeit (ohne solche des Beherbergungs- und Gaststaetengeverbes und Unterrichtsleistungen)	15,69	0,84465	101,5	103,4	104,7	110,7
302	DARUNTER: RUNDfunk- und Fernsehgebuehren	5,59	0,79808	100,0	102,1	102,1	117,0
303	PFLANZEN, GUETER FUER DIE GARTENPFLEGE	9,31	0,84498	102,5	103,4	101,4	102,5
304	DARUNTER: SCHNITTBLUMEN UND TOPFPFLANZEN	4,58	0,83234	99,7	99,4	94,2	94,4
305	GARTENGERAETE UND ANDERE GEBRAUCHSGUETER FUER DIE GARTENPFLEGE (OHNE PFLANZEN)	1,35	0,88513	100,9	101,0	101,8	103,0

DIE LEBENSHALTUNG
TEN HAUSHALTE

100

JAHR	DURCH- SCHNITT	JAN.	FEBR.	MAERZ	APRIL	MAI	JUNI	JULI	AUG.	SEPT.	OKT.	NOV.	DEZ.	LFD NR.
1 9 8 6	100,5	100,3	100,4	100,4	100,4	100,4	100,4	100,5	100,4	100,6	100,6	100,6	100,6	292
1 9 8 7	100,8	100,7	100,8	100,8	100,8	100,5	100,5	100,5	100,7	100,9	101,0	101,0	101,0	
1 9 8 8	101,4	101,1	101,1	101,2	101,2	101,3	101,3	101,3	101,4	101,4	101,4	101,7	101,8	
1 9 8 9	102,5	101,8	101,9	102,0	102,1	102,3	102,5	102,4	102,6	102,8	102,9	103,1	103,0	
1 9 9 0	103,7	103,2	103,2	103,3	103,4	103,7	103,9	103,6	103,7	103,9	104,1	104,2	104,3	
1 9 8 6	100,9	100,8	100,8	100,8	100,8	100,8	100,8	100,8	100,8	100,8	101,0	101,4	101,6	293
1 9 8 7	102,2	101,6	101,6	101,6	101,6	102,7	102,7	102,7	102,7	102,7	102,7	101,6	101,7	
1 9 8 8	101,7	101,7	101,7	101,7	101,7	101,7	101,7	101,7	101,7	101,7	101,7	101,3	101,5	
1 9 8 9	101,9	101,5	101,5	101,5	101,5	102,0	102,0	102,0	102,0	102,0	102,1	102,0	102,1	
1 9 9 0	102,1	102,1	102,1	102,1	102,1	102,1	102,1	102,1	102,1	102,1	102,1	102,3	102,4	
1 9 8 6	104,6	103,0	103,7	103,8	103,9	104,6	104,6	104,8	105,0	105,0	105,5	105,7	106,0	294
1 9 8 7	108,0	106,3	106,8	107,2	107,5	107,7	108,0	108,4	108,3	108,6	108,9	109,0	109,5	
1 9 8 8	112,5	110,2	110,5	110,8	111,5	112,3	112,7	112,8	113,0	113,2	113,5	114,6	114,8	
1 9 8 9	117,0	115,4	115,9	115,9	116,2	116,4	116,6	117,4	117,5	117,8	118,0	118,1	118,3	
1 9 9 0	120,9	118,7	119,1	119,3	119,6	120,5	120,9	121,0	121,5	121,8	122,3	122,9	123,2	
1 9 8 6	101,2	100,7	100,9	101,0	101,1	101,1	101,2	101,3	101,2	101,4	101,5	101,6	101,6	295
1 9 8 7	101,8	101,7	101,8	101,8	101,8	101,8	101,8	101,8	101,7	101,8	102,0	102,0	102,0	
1 9 8 8	102,2	102,1	102,2	102,3	102,3	102,3	102,3	102,1	102,1	102,1	102,2	102,1	102,3	
1 9 8 9	103,2	102,5	102,6	102,8	103,0	103,2	103,2	103,3	103,4	103,4	103,7	103,7	103,7	
1 9 9 0	104,3	103,8	104,0	104,1	104,2	104,3	104,3	104,3	104,2	104,3	104,4	104,6	104,7	
1 9 8 6	99,4	100,1	100,0	100,0	99,8	99,8	99,4	99,3	99,0	99,0	98,7	98,7	98,7	296
1 9 8 7	97,7	98,7	98,7	98,4	98,1	98,1	97,8	97,5	97,4	97,3	97,0	96,5	96,4	
1 9 8 8	94,8	96,4	96,1	95,7	95,5	95,1	94,9	94,5	94,4	94,0	94,0	93,5	93,4	
1 9 8 9	92,8	93,4	93,2	93,2	93,2	92,9	92,8	92,7	92,6	92,5	92,6	92,4	92,4	
1 9 9 0	91,7	92,3	92,2	92,2	92,2	92,0	92,0	91,6	91,3	91,2	91,3	91,0	91,0	
1 9 8 6	102,7	101,3	101,8	102,0	102,4	102,5	102,7	102,9	103,0	103,2	103,5	103,8	103,8	297
1 9 8 7	104,7	103,9	104,3	104,4	104,6	104,6	104,7	104,8	104,6	104,8	105,1	105,3	105,5	
1 9 8 8	106,3	105,5	105,7	106,1	106,1	106,2	106,3	106,3	106,3	106,3	106,5	106,7	107,0	
1 9 8 9	109,4	107,5	107,8	108,3	108,9	109,4	109,5	109,5	109,8	109,9	110,5	110,7	110,8	
1 9 9 0	112,2	111,1	111,4	111,7	111,9	112,0	112,0	112,1	112,2	112,5	112,7	113,5	113,7	
1 9 8 6	100,8	100,4	100,6	100,5	100,6	100,6	100,7	100,8	100,8	100,8	100,9	101,1	101,2	298
1 9 8 7	102,0	101,3	101,5	101,6	101,9	101,7	101,8	101,9	102,0	102,2	102,4	103,0	103,2	
1 9 8 8	104,5	103,6	104,0	104,1	104,2	104,4	104,5	104,5	104,5	104,7	104,8	105,1	105,0	
1 9 8 9	105,8	105,3	105,3	105,5	105,7	106,1	105,7	105,9	106,0	105,8	106,0	105,9	106,0	
1 9 9 0	106,7	106,1	106,1	106,2	106,5	106,7	106,8	106,8	106,8	107,0	107,0	107,1	107,1	
1 9 8 6	101,1	100,8	100,8	100,8	101,0	100,9	101,0	101,1	101,2	101,5	101,5	101,6	101,5	299
1 9 8 7	101,9	101,6	101,6	101,7	101,6	101,6	101,8	101,9	101,9	101,9	102,3	102,3	102,3	
1 9 8 8	102,6	102,3	102,4	102,5	102,6	102,7	102,7	102,7	102,6	102,7	102,8	102,8	102,9	
1 9 8 9	103,5	103,0	103,1	103,2	103,2	103,3	103,6	103,7	103,8	103,8	103,9	103,9	103,9	
1 9 9 0	104,4	103,9	104,1	104,4	104,4	104,5	104,5	104,6	104,4	104,5	104,6	104,6	104,6	
1 9 8 6	100,8	100,1	100,4	100,5	100,6	100,5	100,5	100,6	101,0	101,1	101,3	101,3	101,2	300
1 9 8 7	102,2	101,2	101,8	101,9	102,2	102,2	102,2	102,2	102,2	102,3	102,4	102,5	102,5	
1 9 8 8	104,9	103,4	103,9	104,2	104,5	104,6	104,6	105,0	105,1	105,5	105,7	105,8	105,9	
1 9 8 9	108,2	107,2	107,4	107,5	107,5	107,7	107,8	107,8	108,5	108,8	109,4	109,5	109,6	
1 9 9 0	110,7	109,8	110,0	110,2	110,3	110,5	110,6	110,6	111,0	111,5	111,4	111,4	111,5	
1 9 8 6	100,8	100,5	100,6	100,6	100,6	100,6	100,6	100,9	101,0	101,0	101,2	101,2	101,2	301
1 9 8 7	101,5	101,3	101,3	101,3	101,3	101,3	101,3	101,3	101,3	101,4	102,1	102,1	102,1	
1 9 8 8	103,4	103,1	103,1	103,1	103,2	103,3	103,2	103,3	103,3	103,7	103,7	103,7	103,7	
1 9 8 9	104,7	104,1	104,4	104,4	104,4	104,5	104,6	104,6	104,7	104,8	105,1	105,1	105,1	
1 9 9 0	110,7	110,4	110,4	110,5	110,6	110,5	110,5	110,5	110,6	110,8	111,1	111,1	111,1	
1 9 8 6	100,0	100,0	100,0	100,0	100,0	100,0	100,0	100,0	100,0	100,0	100,0	100,0	100,0	302
1 9 8 7	100,0	100,0	100,0	100,0	100,0	100,0	100,0	100,0	100,0	100,0	100,0	100,0	100,0	
1 9 8 8	102,1	102,1	102,1	102,1	102,1	102,1	102,1	102,1	102,1	102,1	102,1	102,1	102,1	
1 9 8 9	102,1	102,1	102,1	102,1	102,1	102,1	102,1	102,1	102,1	102,1	102,1	102,1	102,1	
1 9 9 0	117,0	117,0	117,0	117,0	117,0	117,0	117,0	117,0	117,0	117,0	117,0	117,0	117,0	
1 9 8 6	101,4	106,0	106,3	105,2	104,8	103,4	101,9	97,9	95,8	95,9	98,6	99,2	102,0	303
1 9 8 7	102,5	107,3	106,3	106,5	104,1	103,6	102,9	100,0	97,8	97,3	98,0	101,6	104,2	
1 9 8 8	103,4	111,1	110,4	108,2	106,8	106,1	103,4	99,9	96,8	97,0	98,3	100,4	102,4	
1 9 8 9	101,4	105,6	105,0	105,2	104,3	102,6	100,1	97,8	96,2	96,5	97,7	101,9	104,2	
1 9 9 0	102,5	107,6	110,5	109,2	102,4	103,4	101,6	98,8	96,8	97,1	98,9	100,8	102,9	
1 9 8 6	100,2	111,1	110,7	107,7	106,7	104,0	101,1	93,1	89,2	89,2	94,3	95,0	99,7	304
1 9 8 7	99,7	110,6	108,1	108,2	103,0	102,0	100,6	94,9	90,3	89,3	90,1	97,4	101,5	
1 9 8 8	99,4	115,0	113,5	109,3	106,8	104,2	99,6	92,4	86,5	86,8	89,4	93,1	96,5	
1 9 8 9	94,2	102,4	101,4	101,6	100,1	96,7	91,5	87,1	83,8	84,5	86,9	95,3	99,1	
1 9 9 0	94,4	105,3	111,0	108,0	94,7	96,2	92,5	86,8	82,8	83,4	86,7	90,3	94,5	
1 9 8 6	100,3	99,8	99,9	100,1	100,1	100,4	100,4	100,3	100,4	100,4	100,4	100,8	100,8	305
1 9 8 7	100,9	100,7	100,8	100,9	101,0	100,8	100,8	100,9	100,9	100,9	100,9	101,1	101,1	
1 9 8 8	101,0	101,1	101,2	101,3	101,3	100,8	100,8	100,8	100,9	100,9	100,9	101,0	101,1	
1 9 8 9	101,8	101,2	101,4	101,5	101,6	101,8	101,9	102,0	102,0	102,1	102,1	102,1	102,1	
1 9 9 0	103,0	102,2	102,6	102,6	102,7	103,0	103,1	103,1	103,2	103,2	103,3	103,6	103,7	

1985 =

LFD NR.	INDEX / INDEXGRUPPE	WÄGUNGS- ANTEIL	V-FAKTOR	JAHRESDURCHSCHNITTE			
				1987	1988	1989	1990
306	ANDERE VERBRAUCHSGÜTER FÜR DIE GARTENPFLEGE	0,78	0,85951	102,2	103,3	104,9	107,0
307	TIERE, GÜTER FÜR DIE TIERHALTUNG	3,65	0,89128	101,0	103,3	104,5	105,3
308	FREMDE INSTALLATIONEN 1) UND REPARATUREN AN GEBRAUCHSGÜTERN FÜR BILDUNG, UNTERHALTUNG, FREIZEIT	1,72	0,80569	104,1	105,7	108,2	111,9
309	GÜTER FÜR DIE PERSÖNLICHE AUSSTATTUNG, DIENSTLEISTUNGEN DES BEHERBERGUNGSGEWERBES SOWIE GÜTER SONSTIGER ART	109,41	0,80097	106,0	110,0	113,1	115,3
310	DARUNTER: GÜTER FÜR DIE PERSÖNLICHE AUSSTATTUNG	7,30	0,89602	102,3	102,7	103,4	104,1
311	DARUNTER: UHREN	1,51	1,02648	97,7	96,9	96,5	96,3
312	SCHMUCK	3,53	0,90800	103,6	104,2	105,1	105,7
313	RAUCHERARTIKEL	0,27	0,90628	101,4	102,1	102,7	103,8
314	ANDERE LEDER- UND TASCHENERWAREN	1,68	0,84841	104,0	104,8	106,2	107,9
315	DIENSTLEISTUNGEN DES BEHERBERGUNGSGEWERBES (OHNE PAUSCHALREISEN)	13,94	0,73770	106,7	111,3	116,2	121,8
316	PAUSCHALREISEN	12,34	0,76507	105,8	106,9	108,8	109,3
317	DIENSTLEISTUNGEN DER KREDITINSTITUTE UND VERSICHERUNGEN	64,32	0,79585	105,1	110,2	113,7	116,4
318	DIENSTLEISTUNGEN DER KREDITINSTITUTE	1,17	0,72780	109,4	113,2	114,6	120,6
319	DIENSTLEISTUNGEN DER VERSICHERUNGEN (VERSICHERUNGSBEITRÄGE)	63,15	0,79712	105,0	110,1	113,6	116,4
320	DIENSTLEISTUNGEN UND FREMDE REPARATUREN SONSTIGER ART	4,42	0,81916	104,5	107,0	110,2	113,0
321	KFZ-STEUERN UND SONSTIGE GEBÜHREN	6,26	0,99602	118,6	122,8	123,2	116,8

DIE LEBENSHALTUNG
TEN HAUSHALTE

100

JAHR	DURCH- SCHNITT	JAN.	FEBR.	MAERZ	APRIL	MAI	JUNI	JULI	AUG.	SEPT.	OKT.	NOV.	DEZ.	LFD NR.
1 9 8 6	101,4	100,8	101,1	101,2	101,3	101,5	101,5	101,5	101,4	101,5	101,7	101,7	101,9	306
1 9 8 7	102,2	101,9	102,0	102,0	102,1	102,1	102,2	102,2	102,2	102,3	102,4	102,5	102,5	
1 9 8 8	103,3	102,6	102,6	102,9	103,1	103,2	103,3	103,4	103,4	103,5	103,7	103,8	103,9	
1 9 8 9	104,9	104,0	104,1	104,3	104,4	104,5	104,9	105,1	105,2	105,3	105,4	105,5	105,7	
1 9 9 0	107,0	105,8	106,0	106,5	106,7	106,9	107,2	107,1	107,3	107,5	107,6	107,7	107,7	
1 9 8 6	100,6	100,2	100,4	100,5	100,5	100,8	100,8	100,7	100,6	100,6	100,6	100,6	100,6	307
1 9 8 7	101,0	100,6	100,6	100,6	100,7	101,1	101,1	101,1	101,2	101,1	101,1	101,4	101,4	
1 9 8 8	103,3	101,2	101,4	101,3	104,0	104,0	104,0	104,0	103,9	104,0	103,8	104,0	104,1	
1 9 8 9	104,5	104,0	104,1	104,1	104,1	104,2	104,5	104,6	104,7	104,7	104,8	104,9	105,0	
1 9 9 0	105,3	104,9	104,9	105,1	105,1	105,1	105,3	105,3	105,3	105,4	105,5	105,7	105,8	
1 9 8 6	102,0	101,0	101,5	101,3	101,6	101,7	101,6	101,7	102,3	102,5	102,6	102,8	102,9	308
1 9 8 7	104,1	103,4	103,5	103,7	103,8	103,8	103,9	104,1	104,3	104,4	104,5	104,7	104,7	
1 9 8 8	105,7	104,8	105,3	105,3	105,3	105,4	105,5	105,6	105,7	106,1	106,3	106,4	106,4	
1 9 8 9	108,2	106,8	107,2	107,3	107,3	107,7	108,4	108,6	108,7	108,7	109,0	109,3	109,3	
1 9 9 0	111,9	110,0	110,5	110,5	110,6	110,9	111,6	112,0	112,5	113,1	113,2	113,9	114,1	
1 9 8 6	103,6	103,2	103,3	103,3	103,3	103,5	103,7	103,7	103,7	103,7	103,9	103,9	104,0	309
1 9 8 7	106,0	104,8	104,9	104,9	105,2	105,2	105,8	106,1	106,4	106,4	106,8	107,4	107,5	
1 9 8 8	110,0	109,2	109,2	109,5	109,4	109,5	109,8	110,4	110,4	110,4	110,6	110,8	111,0	
1 9 8 9	113,1	112,3	112,5	112,5	112,5	113,0	113,4	113,5	113,5	113,4	113,4	113,6	113,7	
1 9 9 0	115,3	114,3	115,5	115,9	115,9	115,8	116,1	116,1	114,7	114,7	114,8	114,9	115,2	
1 9 8 6	102,3	101,7	101,7	101,7	101,7	102,6	102,6	102,5	102,4	102,4	102,6	102,6	102,6	310
1 9 8 7	102,3	102,7	102,7	102,7	102,7	102,1	102,0	102,0	102,0	102,1	102,1	102,4	102,5	
1 9 8 8	102,7	102,4	102,4	102,5	102,5	102,7	102,7	102,8	102,8	102,8	102,8	102,9	103,0	
1 9 8 9	103,4	103,2	103,3	103,3	103,4	103,2	103,3	103,4	103,4	103,5	103,5	103,7	103,8	
1 9 9 0	104,1	103,8	103,9	104,0	104,1	104,2	104,1	104,1	104,1	104,2	104,2	104,5	104,5	
1 9 8 6	98,6	99,1	98,9	98,9	98,8	98,7	98,6	98,6	98,5	98,4	98,4	98,2	98,1	311
1 9 8 7	97,7	98,2	98,1	98,0	98,0	97,8	97,6	97,6	97,6	97,6	97,5	97,3	97,2	
1 9 8 8	96,9	97,2	97,2	97,2	97,1	96,9	96,9	96,9	96,8	96,8	96,7	96,7	96,7	
1 9 8 9	96,5	96,6	96,6	96,6	96,6	96,5	96,5	96,5	96,4	96,4	96,3	96,4	96,5	
1 9 9 0	96,3	96,5	96,5	96,4	96,4	96,3	96,3	96,3	96,2	96,2	96,2	96,1	96,1	
1 9 8 6	103,8	102,9	102,7	102,7	102,6	104,5	104,4	104,2	104,2	104,1	104,2	104,4	104,3	312
1 9 8 7	103,6	104,3	104,3	104,3	104,3	103,0	103,0	103,0	103,0	103,0	103,0	103,7	103,8	
1 9 8 8	104,2	103,8	103,8	103,8	103,8	104,3	104,3	104,3	104,3	104,4	104,4	104,6	104,6	
1 9 8 9	105,1	105,0	105,0	105,0	105,1	104,7	104,9	105,0	105,0	105,1	105,1	105,3	105,5	
1 9 9 0	105,7	105,5	105,5	105,6	105,7	105,8	105,6	105,6	105,6	105,6	105,6	106,2	106,1	
1 9 8 6	100,7	100,2	100,5	100,6	100,7	100,7	100,7	100,7	100,7	100,9	100,9	100,9	100,8	313
1 9 8 7	101,4	101,1	101,2	101,3	101,4	101,2	101,3	101,3	101,5	101,6	101,6	101,6	101,6	
1 9 8 8	102,1	101,6	101,7	101,9	101,9	102,0	102,2	102,3	102,4	102,4	102,4	102,4	102,4	
1 9 8 9	102,7	102,4	102,6	102,5	102,6	102,6	102,7	102,7	102,7	102,8	102,8	103,0	103,1	
1 9 9 0	103,8	103,2	103,4	103,4	103,4	103,7	103,7	103,7	103,9	104,0	104,1	104,2	104,3	
1 9 8 6	102,9	101,9	102,4	102,5	102,8	102,8	102,8	102,8	102,9	103,0	103,4	103,4	103,5	314
1 9 8 7	104,0	103,6	103,7	103,8	103,8	104,0	104,0	104,0	104,0	104,2	104,4	104,4	104,4	
1 9 8 8	104,8	104,3	104,4	104,7	104,7	104,7	104,8	104,8	104,9	104,9	105,0	105,1	105,1	
1 9 8 9	106,2	105,5	105,7	105,8	105,8	106,0	106,1	106,2	106,2	106,3	106,5	106,9	106,9	
1 9 9 0	107,9	107,0	107,3	107,4	107,6	107,9	107,9	108,0	108,1	108,3	108,4	108,5	108,5	
1 9 8 6	103,2	101,6	101,8	101,9	102,0	102,2	103,9	104,0	104,1	104,2	104,2	104,3	104,7	315
1 9 8 7	106,7	104,9	105,0	105,1	105,2	105,4	107,3	107,5	107,6	107,7	107,9	108,0	109,2	
1 9 8 8	111,3	109,4	109,5	109,6	109,7	110,3	111,8	112,1	112,1	112,3	112,3	112,4	113,6	
1 9 8 9	116,2	113,9	114,1	114,1	114,3	114,8	117,1	117,4	117,5	117,5	117,7	117,7	118,8	
1 9 9 0	121,8	119,3	119,5	119,7	119,7	119,9	122,6	123,0	123,1	123,2	123,4	123,6	124,2	
1 9 8 6	104,4	104,0	104,0	104,0	104,0	104,0	104,6	104,6	104,6	104,6	104,6	104,6	104,8	316
1 9 8 7	105,8	104,8	104,8	104,8	104,8	104,8	106,5	106,5	106,5	106,5	106,5	106,5	106,3	
1 9 8 8	106,9	106,3	106,3	106,3	106,3	106,3	107,1	107,1	107,1	107,1	107,1	107,1	108,1	
1 9 8 9	108,8	108,1	108,1	108,1	108,1	108,1	109,3	109,3	109,3	109,3	109,3	109,3	109,3	
1 9 9 0	109,3	109,3	109,3	109,3	109,3	109,3	109,3	109,3	109,3	109,3	109,3	109,3	109,4	
1 9 8 6	102,4	101,9	102,2	102,2	102,2	102,3	102,3	102,3	102,4	102,4	102,9	102,9	102,9	317
1 9 8 7	105,1	104,1	104,1	104,1	104,1	104,1	104,5	105,0	105,5	105,5	106,0	107,0	107,0	
1 9 8 8	110,2	109,1	109,1	109,6	109,6	109,6	109,6	110,6	110,6	110,6	111,0	111,3	111,3	
1 9 8 9	113,7	112,8	113,0	113,0	113,0	113,9	113,9	113,9	113,9	113,9	113,9	114,3	114,3	
1 9 9 0	116,4	115,1	117,1	117,7	117,7	117,7	117,7	117,7	115,3	115,3	115,3	115,3	115,4	
1 9 8 6	106,6	106,6	106,6	106,6	106,6	106,6	106,6	106,6	106,6	106,6	106,6	106,6	106,6	318
1 9 8 7	109,4	109,4	109,4	109,4	109,4	109,4	109,4	109,4	109,4	109,4	109,4	109,4	109,4	
1 9 8 8	113,2	113,2	113,2	113,2	113,2	113,2	113,2	113,2	113,2	113,2	113,2	113,2	113,2	
1 9 8 9	114,6	114,6	114,6	114,6	114,6	114,6	114,6	114,6	114,6	114,6	114,6	114,6	114,6	
1 9 9 0	120,6	114,6	120,3	120,3	120,3	120,3	120,3	120,3	120,3	120,3	120,3	120,3	130,0	
1 9 8 6	102,4	101,8	102,1	102,1	102,1	102,2	102,2	102,2	102,4	102,4	102,9	102,9	102,9	319
1 9 8 7	105,0	104,0	104,0	104,0	104,0	104,0	104,4	104,9	105,4	105,4	105,9	106,9	106,9	
1 9 8 8	110,1	109,0	109,0	109,5	109,5	109,5	109,5	110,5	110,5	110,5	110,9	111,2	111,2	
1 9 8 9	113,6	112,7	113,0	113,0	113,0	113,9	113,9	113,9	113,9	113,9	113,9	114,3	114,3	
1 9 9 0	116,4	115,1	117,0	117,7	117,7	117,7	117,7	117,7	115,2	115,2	115,2	115,2	115,2	
1 9 8 6	101,6	101,2	101,3	101,3	101,5	101,5	101,5	101,6	101,6	101,7	101,8	101,8	101,9	320
1 9 8 7	104,5	103,8	103,9	103,9	104,0	104,1	104,2	104,3	104,4	104,4	105,5	105,5	105,6	
1 9 8 8	107,0	105,7	105,7	105,8	105,9	106,1	106,2	107,8	107,9	108,0	108,1	108,2	108,2	
1 9 8 9	110,2	108,4	108,5	109,5	110,0	110,1	110,5	110,7	110,8	110,9	111,0	110,9	111,0	
1 9 9 0	113,0	111,4	111,9	111,9	112,2	112,3	113,4	113,5	113,7	113,7	114,1	114,1	114,2	
1 9 8 6	118,7	121,8	121,6	121,3	120,3	120,2	119,6	119,5	117,0	116,6	115,9	115,3	114,8	321
1 9 8 7	118,6	115,8	115,6	115,6	120,4	120,1	119,8	119,6	119,5	119,4	119,3	119,0	118,5	
1 9 8 8	122,8	126,0	125,3	124,9	124,1	123,5	122,8	122,6	122,0	121,4	120,9	120,3	119,9	
1 9 8 9	123,2	126,8	126,3	125,6	124,7	123,9	123,2	123,0	122,4	121,7	121,0	120,1	119,8	
1 9 9 0	116,8	119,6	119,4	119,0	118,6	116,9	115,4	114,5	113,7	113,7	115,3	116,6	118,	

1 PREISINDEX FUER
1.2 4-PERSONEN-HAUSHALTE VON BEAMTEN

LFD NR.	INDEX / INDEXGRUPPE	WAEGUNGS- ANTEIL	V-FAKTOR	1985 =			
				1987	JAHRESDURCHSCHNITTE 1988	1989	1990
322	GESAMTINDEX	1000	0,82407	100,6	102,1	104,9	107,6
323	GESAMTINDEX OHNE BESONDERS ERNTE-, SAISON- UND WITTERUNGS- ABHAENGIGE NAHRUNGSMITTEL SOWIE OHNE BLUMEN	978,92	0,82407	100,6	102,2	105,0	107,6
324	BESONDERS ERNTE-, SAISON- UND WITTERUNGSABHAENGIGE NAHRUNGSMITTEL SOWIE BLUMEN	21,08	0,83903	99,1	98,6	100,5	107,7
325	GESAMTINDEX OHNE BESONDERS ERNTE-, SAISON- UND WITTERUNGS- ABHAENGIGE NAHRUNGSMITTEL	985,53	0,82338	100,6	102,2	105,0	107,6
326	BESONDERS ERNTE-, SAISON- UND WITTERUNGSABHAENGIGE NAHRUNGSMITTEL	14,47	0,84111	97,5	96,4	100,5	110,6
327	GESAMTINDEX OHNE WOHNUNGSMIETE	828,17	0,82544	100,0	101,4	104,1	106,6
328	GESAMTINDEX OHNE HEIZOEL	987,94	0,82461	101,3	102,9	105,5	108,2
329	GESAMTINDEX OHNE HEIZOEL UND KRAFTSTOFFE	955,60	0,82392	102,2	104,0	106,3	108,9
GLIEDERUNG NACH HAUPTGRUPPEN UND GRUPPEN (VERWENDUNGSZWECK)							
330	NAHRUNGSMITTEL, GETRAENKE, TABAKWAREN	201,81	0,85764	100,1	100,3	102,4	105,4
331	BEKLEIDUNG, SCHUHE	79,93	0,84255	103,3	104,6	106,1	107,6
332	WOHNUNGSMIETEN, ENERGIE (OHNE KRAFTSTOFFE)	226,45	0,79313	97,4	98,6	102,0	105,7
333	WOHNUNGSMIETEN	171,83	0,81214	103,3	105,6	108,8	112,5
334	ENERGIE (OHNE KRAFTSTOFFE)	54,62	0,74074	78,8	76,5	80,5	84,1
335	MOEBEL, HAUSHALTSGERAETE U. A. GUETER FUER DIE HAUSHALTSFUEHRUNG	62,05	0,84569	102,3	103,3	104,9	107,1

DIE LEBENSHALTUNG

UND ANGESTELLTEN MIT HÖHEREM EINKOMMEN

100

JAHR	DURCH- SCHNITT	JAN.	FEBR.	MAERZ	APRIL	MAI	JUNI	JULI	AUG.	SEPT.	OKT.	NOV.	DEZ.	LFD NR.
1 9 8 6	100,1	100,8	100,7	100,4	100,3	100,3	100,4	100,1	99,8	99,9	99,6	99,6	99,7	322
1 9 8 7	100,6	100,2	100,3	100,3	100,5	100,6	100,8	100,8	100,8	100,6	100,7	100,8	100,9	
1 9 8 8	102,1	101,4	101,6	101,7	101,8	102,1	102,2	102,2	102,2	102,3	102,4	102,7	102,9	
1 9 8 9	104,9	103,8	104,1	104,3	104,8	105,1	105,1	105,0	104,9	105,1	105,4	105,5	105,9	
1 9 9 0	107,6	106,4	106,9	107,0	107,2	107,4	107,5	107,5	107,7	108,1	108,7	108,6	108,6	
1 9 8 6	100,2	100,8	100,5	100,3	100,2	100,1	100,3	100,0	100,0	100,1	99,9	99,8	99,9	323
1 9 8 7	100,6	100,2	100,2	100,2	100,4	100,4	100,6	100,8	100,9	100,8	100,9	101,0	101,1	
1 9 8 8	102,2	101,4	101,5	101,6	101,8	102,0	102,1	102,3	102,5	102,6	102,7	102,9	103,1	
1 9 8 9	105,0	103,9	104,1	104,3	104,8	105,0	105,1	105,1	105,2	105,3	105,6	105,7	106,0	
1 9 9 0	107,6	106,4	106,8	106,9	107,1	107,2	107,4	107,5	107,8	108,3	108,8	108,7	108,7	
1 9 8 6	98,3	101,0	106,0	103,0	105,9	107,2	107,4	102,5	91,3	89,5	88,4	87,1	90,8	324
1 9 8 7	99,1	96,6	103,4	102,1	105,4	109,0	107,1	103,8	95,7	91,6	88,9	90,4	95,1	
1 9 8 8	98,6	101,9	107,0	103,5	106,5	106,1	106,8	99,2	91,4	87,9	89,2	90,7	93,3	
1 9 8 9	100,5	99,4	103,8	102,3	106,4	108,7	108,0	101,8	94,1	91,8	92,8	95,7	101,3	
1 9 9 0	107,7	108,4	114,0	112,6	113,7	115,6	112,2	107,1	103,0	99,2	100,7	100,9	104,4	
1 9 8 6	100,2	100,8	100,6	100,3	100,2	100,1	100,3	100,0	100,0	100,1	99,9	99,8	99,9	325
1 9 8 7	100,6	100,3	100,3	100,3	100,5	100,5	100,6	100,7	100,8	100,7	100,9	101,0	101,1	
1 9 8 8	102,2	101,4	101,6	101,7	101,9	102,0	102,1	102,2	102,4	102,5	102,6	102,9	103,1	
1 9 8 9	105,0	103,9	104,1	104,3	104,8	105,0	105,0	105,0	105,1	105,3	105,6	105,7	106,0	
1 9 9 0	107,6	106,4	106,8	106,9	107,0	107,2	107,3	107,4	107,7	108,2	108,8	108,7	108,6	
1 9 8 6	96,9	97,9	105,0	101,3	105,8	108,6	109,7	105,1	90,0	87,4	84,1	81,9	85,6	326
1 9 8 7	97,5	90,8	101,4	99,4	105,6	111,1	108,7	105,8	95,5	89,8	85,4	85,5	90,7	
1 9 8 8	96,4	96,4	104,2	100,6	105,7	105,5	108,2	99,4	90,0	84,7	85,8	86,8	89,4	
1 9 8 9	100,5	96,2	103,0	100,9	107,3	111,7	112,3	104,6	94,4	90,9	91,6	93,3	100,0	
1 9 9 0	110,6	108,4	114,7	113,7	119,4	121,6	117,8	112,0	107,4	101,6	102,8	102,0	105,8	
1 9 8 6	99,8	100,7	100,6	100,2	100,1	100,0	100,2	99,7	99,4	99,5	99,1	99,0	99,1	327
1 9 8 7	100,0	99,7	99,8	99,7	100,0	100,1	100,2	100,3	100,2	99,9	100,0	100,1	100,3	
1 9 8 8	101,4	100,8	101,0	101,1	101,3	101,5	101,6	101,5	101,5	101,4	101,5	101,8	102,0	
1 9 8 9	104,1	103,0	103,4	103,5	104,1	104,4	104,4	104,2	104,0	104,2	104,5	104,6	105,0	
1 9 9 0	106,6	105,5	106,1	106,2	106,3	106,4	106,5	106,4	106,6	107,0	107,6	107,5	107,4	
1 9 8 6	100,7	101,0	101,0	100,7	100,7	100,8	101,0	100,8	100,5	100,6	100,4	100,3	100,4	328
1 9 8 7	101,3	100,7	100,9	101,0	101,2	101,3	101,4	101,5	101,4	101,2	101,3	101,5	101,6	
1 9 8 8	102,9	102,1	102,4	102,5	102,7	102,8	103,0	103,0	103,0	103,1	103,2	103,5	103,6	
1 9 8 9	105,5	104,4	104,8	104,9	105,5	105,7	105,8	105,7	105,6	105,7	105,9	106,1	106,4	
1 9 9 0	108,2	106,9	107,6	107,7	107,9	108,1	108,2	108,2	108,2	108,6	109,0	109,0	109,1	
1 9 8 6	101,5	101,2	101,5	101,5	101,6	101,7	101,8	101,7	101,5	101,5	101,4	101,3	101,4	329
1 9 8 7	102,2	101,7	102,0	102,0	102,1	102,2	102,4	102,4	102,3	102,3	102,3	102,5	102,7	
1 9 8 8	104,0	103,2	103,5	103,6	103,8	103,9	104,0	104,0	104,0	104,1	104,3	104,6	104,7	
1 9 8 9	106,3	105,3	105,6	105,8	106,0	106,2	106,4	106,4	106,4	106,4	106,7	106,9	107,2	
1 9 9 0	108,9	107,7	108,4	108,6	108,7	108,9	109,1	109,1	108,9	109,0	109,3	109,5	109,8	
GLIEDERUNG NACH HAUPTGRUPPEN UND GRUPPEN (VERWENDUNGSZWECK)														
1 9 8 6	100,5	100,3	100,9	100,8	101,2	101,5	101,5	101,2	100,0	99,8	99,6	99,4	99,7	330
1 9 8 7	100,1	100,0	100,7	100,5	100,8	101,1	100,9	100,6	99,7	99,3	99,0	99,0	99,4	
1 9 8 8	100,3	99,9	100,5	100,2	100,6	100,7	101,0	100,4	99,9	99,6	99,8	100,3	100,5	
1 9 8 9	102,4	101,2	101,8	101,7	102,4	102,8	102,9	102,6	102,0	102,2	102,5	102,8	103,4	
1 9 9 0	105,4	104,3	105,1	105,2	105,7	105,9	105,8	105,6	105,4	105,1	105,4	105,4	105,8	
1 9 8 6	102,0	101,4	101,6	101,7	101,7	101,9	101,9	102,0	102,1	102,3	102,5	102,6	102,6	331
1 9 8 7	103,3	102,8	102,9	103,0	103,1	103,2	103,2	103,2	103,3	103,6	103,8	103,8	103,9	
1 9 8 8	104,6	104,0	104,1	104,3	104,3	104,6	104,6	104,6	104,6	104,9	105,1	105,1	105,1	
1 9 8 9	106,1	105,4	105,5	105,7	105,9	106,0	106,1	106,0	106,1	106,3	106,6	106,6	106,6	
1 9 9 0	107,6	106,7	106,8	107,0	107,1	107,3	107,4	107,5	107,6	107,9	108,3	108,8	108,9	
1 9 8 6	98,5	100,1	99,7	99,6	99,3	98,8	98,4	97,9	98,2	98,2	97,3	97,1	97,0	332
1 9 8 7	97,4	97,3	97,1	97,1	97,0	97,0	97,3	97,5	97,7	97,6	97,7	97,7	97,7	
1 9 8 8	98,6	97,7	97,8	97,9	98,1	98,3	98,3	98,6	98,9	99,1	99,2	99,4	99,7	
1 9 8 9	102,0	100,6	100,8	101,0	101,5	101,5	101,7	101,8	102,2	102,6	103,0	103,3	103,9	
1 9 9 0	105,7	104,3	104,0	104,3	104,6	104,8	104,9	105,1	106,2	106,7	107,8	107,5	107,7	
1 9 8 6	101,7	100,9	101,1	101,3	101,4	101,5	101,6	101,8	102,0	102,1	102,2	102,2	102,4	333
1 9 8 7	103,3	102,5	102,8	102,9	103,0	103,1	103,2	103,4	103,5	103,7	103,8	103,9	104,0	
1 9 8 8	105,6	104,1	104,4	104,7	104,8	105,1	105,2	105,5	106,0	106,4	106,7	107,0	107,2	
1 9 8 9	108,8	107,4	107,7	108,0	108,3	108,5	108,7	109,0	109,2	109,4	109,6	109,9	110,1	
1 9 9 0	112,5	110,6	111,0	111,3	111,7	112,1	112,3	112,7	113,1	113,4	113,6	113,9	114,2	
1 9 8 6	88,2	97,4	95,1	94,3	92,6	90,1	88,4	85,6	86,3	85,7	81,6	80,9	80,2	334
1 9 8 7	78,8	81,1	79,3	78,8	78,0	77,8	78,7	79,0	79,5	78,5	78,8	78,2	78,0	
1 9 8 8	76,5	77,4	76,9	76,4	77,1	76,9	76,8	76,6	76,7	76,2	75,4	75,6	76,4	
1 9 8 9	80,5	79,0	79,0	79,1	80,1	79,6	79,6	79,5	80,1	81,2	82,2	82,5	84,4	
1 9 9 0	84,1	84,3	82,1	82,1	82,1	81,9	81,4	81,4	84,7	85,7	89,4	87,5	87,1	
1 9 8 6	101,2	100,7	100,9	101,0	101,0	101,0	101,1	101,1	101,2	101,3	101,4	101,6	101,6	335
1 9 8 7	102,3	101,7	101,9	102,0	102,1	102,2	102,3	102,3	102,4	102,5	102,6	102,6	102,6	
1 9 8 8	103,3	102,8	103,0	103,1	103,2	103,2	103,3	103,3	103,4	103,5	103,6	103,7	103,7	
1 9 8 9	104,9	103,9	104,2	104,3	104,5	104,8	104,9	105,0	105,2	105,3	105,5	105,6	105,7	
1 9 9 0	107,1	106,0	106,2	106,4	106,7	107,0	107,2	107,3	107,5	107,6	107,8	108,0	108,0	

1 PREISINDEX FUER
1.2 4-PERSONEN-HAUSHALTE VON BEAMTEN

1985 =

LFD NR.	INDEX / INDEXGRUPPE	WÄGUNGSGE- ANTEIL	V-FAKTOR	1987	JAHRESDURCHSCHNITTE 1988	1989	1990
336	GUETER FUER DIE GESUNDHEITS- UND KOERPERPFLEGE	55,91	0,84380	102,9	104,7	107,7	109,1
337	GUETER FUER VERKEHR UND NACHRICHTENUEBERMITTLUNG	144,87	0,81101	97,4	98,9	103,6	106,5
338	GUETER FUER BILDUNG, UNTERHALTUNG, FREIZEIT (OHNE DIENSTLEISTUNGEN DES GASTGEWERBES)	97,27	0,85119	102,0	103,2	104,6	106,5
339	GUETER FUER DIE PERSOENLICHE AUSSTATTUNG, DIENSTLEISTUNGEN DES BEHERBERGUNGSGEWERBES SOWIE GUETER SONSTIGER ART	131,71	0,77900	106,0	110,7	113,7	116,2
GLIEDERUNG NACH DAUERHAFTIGKEIT UND WERT DER GUETER							
340	VERBRAUCHSGUETER UND REPARATUREN	352,92	0,83333	94,8	94,7	98,0	101,1
341	VERBRAUCHSGUETER	337,57	0,83487	94,4	94,1	97,4	100,4
342	REPARATUREN	15,35	.	104,6	107,4	111,3	115,5
343	GEBRAUCHSGUETER VON MITTLERER LEBENSDAUER UND/ODER BEGRENZTEM WERT	137,93	0,85052	103,4	104,6	106,1	107,6
344	LANGLEBIGE, HOCHWERTIGE GEBRAUCHSGUETER	105,86	0,83109	103,5	105,2	106,9	109,1
345	DIENSTLEISTUNGEN UND WOHNUNGSNUTZUNG	403,29	0,80210	104,0	107,0	110,0	113,0
346	DAR.: DIENSTLEISTUNGEN	231,46	0,79584	104,5	108,1	110,9	113,4
GLIEDERUNG NACH WAREN, LEISTUNGEN UND WOHNUNGSNUTZUNG							
347	VERBRAUCHS- UND GEBRAUCHSGUETER	543,13	0,83797	97,8	98,1	100,8	103,2
348	NAHRUNGSMITTEL	130,04	0,87357	99,2	99,1	101,1	104,6
349	BESONDERS ERNTE-, SAISON- UND WITTERUNGSABHAENGIGE NAHRUNGSMITTEL	14,47	0,84111	97,5	96,4	100,5	110,6
350	SONSTIGE NAHRUNGSMITTEL	115,57	0,87775	99,4	99,5	101,2	103,8

DIE LEBENSHALTUNG

UND ANGESTELLTEN MIT HOEHEREM EINKOMMEN

100

JAHR	DURCH- SCHNITT	JAN.	FEBR.	MAERZ	APRIL	MAI	JUNI	JULI	AUG.	SEPT.	OKT.	NOV.	DEZ.	LFD NR.
1 9 8 6	101,5	101,0	101,2	101,3	101,4	101,4	101,5	101,5	101,5	101,7	101,8	101,9	101,9	336
1 9 8 7	102,9	102,4	102,5	102,6	102,8	102,9	102,9	103,0	103,0	103,1	103,2	103,3	103,3	
1 9 8 8	104,7	103,3	103,4	103,7	103,9	104,1	104,2	104,3	104,8	105,4	106,1	106,3	106,5	
1 9 8 9	107,7	107,1	107,2	107,4	107,6	107,7	107,8	107,8	107,8	107,9	108,0	108,1	108,2	
1 9 9 0	109,1	108,4	108,6	108,8	108,8	108,9	109,1	109,1	109,1	109,3	109,4	109,7	109,8	
1 9 8 6	96,3	99,8	98,0	96,2	95,7	95,8	96,9	96,0	95,4	96,3	95,4	95,2	95,4	337
1 9 8 7	97,4	96,3	96,2	96,4	97,4	97,6	97,8	97,9	98,0	97,3	97,7	97,8	97,8	
1 9 8 8	98,9	97,5	97,8	98,1	98,5	99,0	99,3	99,3	99,5	99,5	99,3	99,4	99,6	
1 9 8 9	103,6	101,7	102,5	102,9	104,9	105,1	104,6	104,0	103,5	103,4	103,8	103,5	103,6	
1 9 9 0	106,5	104,2	104,9	104,9	105,0	105,1	105,2	105,3	107,0	109,0	110,4	109,2	108,0	
1 9 8 6	101,1	101,1	101,4	101,3	101,3	101,2	101,1	100,8	100,6	100,7	101,1	101,1	101,4	338
1 9 8 7	102,0	102,0	102,1	102,2	102,0	102,1	102,0	101,8	101,6	101,6	101,8	102,0	102,3	
1 9 8 8	103,2	103,3	103,3	103,2	103,3	103,3	103,1	102,9	102,6	102,8	103,0	103,4	103,6	
1 9 8 9	104,6	104,3	104,5	104,5	104,5	104,5	104,3	104,3	104,3	104,4	104,7	105,2	105,4	
1 9 9 0	106,5	106,3	106,6	106,6	106,1	106,4	106,3	106,1	106,0	106,3	106,6	106,9	107,2	
1 9 8 6	103,6	103,1	103,3	103,3	103,3	103,4	103,7	103,7	103,7	103,7	103,9	103,9	103,9	339
1 9 8 7	106,0	104,8	104,9	104,9	105,2	105,1	105,7	106,2	106,6	106,7	107,0	107,5	107,7	
1 9 8 8	110,7	109,9	109,9	110,2	110,2	110,3	110,6	111,1	111,1	111,1	111,2	111,5	111,8	
1 9 8 9	113,7	112,8	112,9	112,9	112,9	113,5	114,0	114,0	114,0	114,0	114,0	114,3	114,5	
1 9 9 0	116,2	115,1	116,6	116,9	116,9	116,9	117,3	117,3	115,2	115,2	115,3	115,4	115,7	
GLIEDERUNG NACH DAUERHAFTIGKEIT UND WERT DER GUETER														
1 9 8 6	96,5	99,4	98,8	97,8	97,5	97,3	97,4	96,3	95,4	95,5	94,4	94,2	94,4	340
1 9 8 7	94,8	95,1	95,1	94,9	95,3	95,4	95,3	95,2	94,8	94,1	94,1	94,1	94,3	
1 9 8 8	94,7	94,4	94,7	94,5	94,9	95,1	95,3	94,8	94,5	94,2	94,1	94,5	94,9	
1 9 8 9	98,0	96,6	97,1	97,2	98,5	98,7	98,5	97,9	97,5	97,9	98,5	98,7	99,4	
1 9 9 0	101,1	100,1	100,2	100,2	100,4	100,6	100,4	100,2	101,3	102,0	103,1	102,3	102,0	
1 9 8 6	96,3	99,4	98,7	97,6	97,3	97,1	97,2	96,1	95,1	95,2	94,1	93,8	94,0	341
1 9 8 7	94,4	94,8	94,7	94,5	94,9	95,0	94,9	94,8	94,3	93,6	93,6	93,6	93,7	
1 9 8 8	94,1	93,9	94,2	94,0	94,4	94,6	94,7	94,2	93,9	93,5	93,5	93,9	94,3	
1 9 8 9	97,4	96,0	96,5	96,6	97,9	98,1	97,9	97,3	96,8	97,3	97,8	98,0	98,8	
1 9 9 0	100,4	99,5	99,6	99,6	99,8	99,9	99,7	99,5	100,6	101,3	102,5	101,6	101,3	
1 9 8 6	101,8	100,8	100,9	101,2	101,5	101,6	101,7	101,8	102,0	102,1	102,4	102,6	102,7	342
1 9 8 7	104,6	103,1	103,6	103,8	104,2	104,2	104,4	104,9	105,2	105,3	105,5	105,6	105,6	
1 9 8 8	107,4	105,9	106,2	106,4	106,9	107,3	107,5	107,7	107,9	108,1	108,3	108,3	108,4	
1 9 8 9	111,3	108,9	109,2	110,0	110,9	111,1	111,3	111,6	111,8	112,2	112,6	112,8	112,8	
1 9 9 0	115,5	113,4	113,8	114,1	114,8	115,3	115,4	115,9	116,0	116,2	116,9	117,3	117,4	
1 9 8 6	102,1	101,4	101,6	101,8	101,8	102,0	102,1	102,1	102,1	102,3	102,5	102,6	102,7	343
1 9 8 7	103,4	102,8	103,0	103,1	103,2	103,3	103,3	103,4	103,4	103,6	103,8	103,8	103,9	
1 9 8 8	104,6	104,0	104,2	104,3	104,3	104,5	104,5	104,6	104,6	104,8	105,0	105,2	105,2	
1 9 8 9	106,1	105,4	105,6	105,7	105,8	106,0	106,0	106,1	106,2	106,3	106,5	106,6	106,6	
1 9 9 0	107,6	106,7	106,9	107,0	107,1	107,4	107,5	107,6	107,7	108,0	108,3	108,7	108,8	
1 9 8 6	101,6	101,3	101,4	101,4	101,4	101,3	101,4	101,4	101,6	101,9	102,1	102,1	102,1	344
1 9 8 7	103,5	102,5	102,7	102,9	103,0	103,3	103,7	103,7	103,8	103,8	103,9	104,1	104,2	
1 9 8 8	105,2	104,3	104,7	104,9	104,9	104,9	105,0	105,1	105,4	105,6	105,7	105,8	105,8	
1 9 8 9	106,9	106,2	106,9	106,9	107,0	107,1	107,2	107,2	107,3	106,6	106,9	106,9	107,0	
1 9 9 0	109,1	107,2	108,6	108,6	108,6	108,8	108,8	108,8	108,9	109,5	110,1	110,5	110,5	
1 9 8 6	102,2	101,5	101,7	101,9	101,9	102,0	102,2	102,3	102,4	102,4	102,6	102,6	102,7	345
1 9 8 7	104,0	103,1	103,2	103,4	103,5	103,6	103,9	104,1	104,3	104,4	104,6	104,8	104,9	
1 9 8 8	107,0	105,8	105,9	106,3	106,4	106,6	106,8	107,1	107,4	107,7	107,9	108,1	108,3	
1 9 8 9	110,0	108,9	109,1	109,3	109,5	109,8	110,1	110,3	110,4	110,5	110,6	110,8	111,0	
1 9 9 0	113,0	111,6	112,3	112,6	112,8	113,0	113,3	113,5	113,0	113,1	113,3	113,5	113,8	
1 9 8 6	102,5	102,0	102,2	102,3	102,3	102,3	102,6	102,7	102,6	102,6	102,8	102,8	102,9	346
1 9 8 7	104,5	103,5	103,6	103,7	103,9	104,0	104,4	104,7	104,9	104,9	105,1	105,4	105,6	
1 9 8 8	108,1	107,0	107,1	107,4	107,6	107,7	108,0	108,3	108,4	108,6	108,8	109,0	109,2	
1 9 8 9	110,9	110,0	110,1	110,2	110,3	110,7	111,1	111,2	111,2	111,3	111,3	111,5	111,7	
1 9 9 0	113,4	112,4	113,3	113,5	113,6	113,6	114,0	114,1	112,9	113,0	113,1	113,2	113,5	
GLIEDERUNG NACH WAREN, LEISTUNGEN UND WOHNUNGSNUTZUNG														
1 9 8 6	98,4	100,2	99,8	99,2	99,0	98,8	98,9	98,2	97,7	97,8	97,2	97,0	97,2	347
1 9 8 7	97,8	97,7	97,8	97,7	98,0	98,1	98,1	98,1	97,8	97,4	97,4	97,5	97,6	
1 9 8 8	98,1	97,8	98,0	97,9	98,2	98,4	98,5	98,2	98,0	97,9	97,9	98,2	98,5	
1 9 8 9	100,8	99,7	100,1	100,2	101,1	101,3	101,1	100,8	100,5	100,6	101,1	101,2	101,7	
1 9 9 0	103,2	102,2	102,5	102,5	102,7	102,8	102,7	102,6	103,3	103,9	104,8	104,5	104,3	
1 9 8 6	99,7	99,9	100,8	100,4	100,8	101,0	101,1	100,5	98,7	98,5	98,1	97,8	98,2	348
1 9 8 7	99,2	98,7	99,8	99,5	100,2	100,8	100,4	100,0	98,8	98,2	97,7	97,7	98,3	
1 9 8 8	99,1	99,0	99,9	99,5	100,1	100,0	100,3	99,4	98,4	97,9	98,1	98,3	98,7	
1 9 8 9	101,1	99,7	100,5	100,4	101,2	101,8	102,0	101,4	100,5	100,7	101,2	101,6	102,5	
1 9 9 0	104,6	103,7	104,5	104,4	105,2	105,5	105,2	104,8	104,4	103,9	104,2	104,2	104,7	
1 9 8 6	96,9	97,9	105,0	101,3	105,8	108,6	109,7	105,1	90,0	87,4	84,1	81,9	85,6	349
1 9 8 7	97,5	90,8	101,4	99,4	105,6	111,1	108,7	105,8	95,5	89,8	85,4	85,5	90,7	
1 9 8 8	96,4	96,4	104,2	100,6	105,7	105,5	108,2	99,4	90,0	84,7	85,8	86,8	89,3	
1 9 8 9	100,5	96,2	103,0	100,9	107,3	111,7	112,3	104,6	94,4	90,9	91,6	93,3	100,0	
1 9 9 0	110,6	108,4	114,7	113,7	119,4	121,6	117,8	112,0	107,4	101,6	102,8	102,0	105,8	
1 9 8 6	100,0	100,2	100,3	100,2	100,2	100,1	100,0	99,9	99,8	99,8	99,8	99,8	99,8	350
1 9 8 7	99,4	99,7	99,6	99,6	99,6	99,5	99,3	99,3	99,3	99,3	99,2	99,3	99,3	
1 9 8 8	99,5	99,3	99,3	99,3	99,3	99,3	99,3	99,4	99,4	99,5	99,7	99,8	99,9	
1 9 8 9	101,2	100,1	100,2	100,3	100,5	100,6	100,7	101,0	101,3	101,9	102,4	102,6	102,8	
1 9 9 0	103,8	103,1	103,2	103,3										

1 PREISINDEX FÜR
1.2 4-PERSONEN-HAUSHALTE VON BEAMTEN

LFD NR.	INDEX / INDEXGRUPPE	WÄGUNGSGE- ANTEIL	V-FAKTOR	1985 =			
				1987	JAHRES DURCHSCHNITTE 1988	1989	1990
351	ANDERE VERBRAUCHS- UND GEBRAUCHSGÜTER	413,09	0,82736	97,3	97,8	100,7	102,8
352	ANDERE VERBR.- U. GEBRAUCHSGÜTER OHNE BLUMEN, KOHLE U. HEIZÖL	394,22	0,82900	98,8	99,5	102,1	104,2
353	ANDERE VERBR.- U. GEBR.-GÜTER OHNE BLUMEN, KOHLE, HEIZÖL U. KRAFTST.	361,88	0,82831	101,1	102,1	103,8	105,6
354	Dienstleistungen und Reparaturen	278,17	0,80486	104,4	107,7	110,5	113,1
355	Dar.: Gastgewerbeleistungen	62,59	0,82392	104,8	107,6	110,8	114,8
356	Verzehr in Gaststätten	38,23	0,83305	103,6	105,2	107,3	110,3
357	Übernachtung	24,36	0,77465	106,7	111,3	116,2	121,8
358	Handwerkerleistungen (ohne Bauhandwerker)	20,60	0,81132	104,4	107,1	110,6	114,6
359	Verkehrsleistungen	14,71	0,78385	103,4	106,4	108,6	110,7
360	Unterricht und Kindergartenbesuch	13,60	0,74737	102,1	105,1	108,7	111,1
361	Wohnungs- und Garagennutzung	178,70	0,80553	103,3	105,6	108,7	112,5

DIE LEBENSHALTUNG

UND ANGESTELLTEN MIT HOEHEREM EINKOMMEN

100

JAH	DURCH- SCHNITT	JAN.	FEBR.	MAERZ	APRIL	MAI	JUNI	JULI	AUG.	SEPT.	OKT.	NOV.	DEZ.	LFD NR.
1 9 8 6	98,0	100,2	99,5	98,8	98,4	98,1	98,3	97,5	97,4	97,6	96,9	96,8	96,8	351
1 9 8 7	97,3	97,4	97,1	97,1	97,2	97,3	97,4	97,4	97,5	97,1	97,4	97,4	97,4	
1 9 8 8	97,8	97,4	97,5	97,5	97,7	97,9	97,9	97,8	97,9	97,9	97,8	98,2	98,4	
1 9 8 9	100,7	99,7	100,0	100,2	101,0	101,1	100,8	100,6	100,5	100,6	101,0	101,1	101,4	
1 9 9 0	102,8	101,7	101,9	101,9	101,9	102,0	101,9	101,9	103,0	103,9	105,0	104,6	104,1	
1 9 8 6	99,3	100,6	100,1	99,5	99,2	99,3	99,7	99,3	99,0	99,3	98,6	98,5	98,5	352
1 9 8 7	98,8	98,6	98,5	98,5	98,7	98,8	98,9	98,9	98,9	98,7	98,9	98,9	98,9	
1 9 8 8	99,5	98,8	99,0	99,1	99,2	99,5	99,5	99,5	99,7	99,7	99,7	100,0	100,1	
1 9 8 9	102,1	101,1	101,4	101,6	102,4	102,6	102,4	102,2	102,1	102,1	102,4	102,4	102,5	
1 9 9 0	104,2	102,8	103,3	103,3	103,4	103,6	103,6	103,6	104,4	105,2	105,8	105,6	105,2	
1 9 8 6	101,4	101,2	101,4	101,5	101,4	101,5	101,6	101,5	101,5	101,6	101,2	101,1	101,0	353
1 9 8 7	101,1	100,9	101,0	101,0	100,9	100,9	101,2	101,2	101,2	101,2	101,3	101,4	101,4	
1 9 8 8	102,1	101,5	101,7	101,8	101,8	102,0	102,0	102,0	102,2	102,3	102,4	102,7	102,7	
1 9 8 9	103,8	103,0	103,4	103,5	103,6	103,7	103,8	103,9	104,0	103,8	104,1	104,2	104,2	
1 9 9 0	105,6	104,4	105,1	105,2	105,3	105,4	105,5	105,5	105,6	106,0	106,3	106,6	106,7	
1 9 8 6	102,4	101,8	102,0	102,1	102,2	102,2	102,5	102,6	102,6	102,6	102,7	102,8	102,8	354
1 9 8 7	104,4	103,4	103,5	103,7	103,9	103,9	104,3	104,6	104,8	104,8	105,0	105,3	105,4	
1 9 8 8	107,7	106,6	106,7	107,1	107,2	107,3	107,6	107,9	108,1	108,3	108,5	108,6	108,8	
1 9 8 9	110,5	109,5	109,7	109,8	110,0	110,3	110,7	110,8	110,9	110,9	111,0	111,2	111,4	
1 9 9 0	113,1	112,0	112,8	113,1	113,2	113,2	113,6	113,7	112,8	112,8	113,0	113,1	113,4	
1 9 8 6	102,4	101,1	101,4	101,6	101,8	101,9	102,6	102,8	102,9	103,0	103,1	103,3	103,5	355
1 9 8 7	104,8	103,7	103,9	104,0	104,1	104,2	104,9	105,1	105,2	105,2	105,5	105,6	106,0	
1 9 8 8	107,6	106,3	106,5	106,6	106,7	107,0	107,6	107,8	108,2	108,3	108,4	108,5	109,0	
1 9 8 9	110,8	109,2	109,5	109,6	109,8	110,1	111,1	111,3	111,4	111,5	111,7	111,9	112,3	
1 9 9 0	114,8	112,8	113,2	113,5	113,6	113,8	115,0	115,4	115,5	115,7	115,9	116,1	116,5	
1 9 8 6	101,9	100,7	101,1	101,4	101,6	101,7	101,8	102,1	102,1	102,2	102,3	102,7	102,8	356
1 9 8 7	103,6	103,0	103,2	103,3	103,4	103,4	103,5	103,6	103,6	103,7	104,0	104,1	104,1	
1 9 8 8	105,2	104,3	104,6	104,7	104,8	104,9	104,9	105,0	105,7	105,8	105,9	106,1	106,1	
1 9 8 9	107,3	106,3	106,6	106,7	107,0	107,1	107,2	107,4	107,5	107,7	107,9	108,1	108,2	
1 9 9 0	110,3	108,7	109,1	109,5	109,7	109,9	110,1	110,5	110,7	110,9	111,1	111,3	111,6	
1 9 8 6	103,2	101,6	101,8	101,9	102,0	102,2	103,9	104,0	104,1	104,2	104,2	104,3	104,7	357
1 9 8 7	106,7	104,9	105,0	105,1	105,2	105,4	107,3	107,5	107,6	107,7	107,9	108,0	109,2	
1 9 8 8	111,3	109,4	109,5	109,6	109,7	110,3	111,8	112,1	112,1	112,3	112,3	112,4	113,6	
1 9 8 9	116,2	113,9	114,1	114,1	114,3	114,8	117,1	117,4	117,4	117,5	117,7	117,7	118,8	
1 9 9 0	121,8	119,3	119,6	119,6	119,7	119,9	122,6	123,0	123,1	123,2	123,4	123,6	124,2	
1 9 8 6	101,9	100,9	101,2	101,4	101,7	101,8	101,9	102,0	102,1	102,2	102,5	102,7	102,7	358
1 9 8 7	104,4	103,1	103,5	103,7	104,0	104,1	104,3	104,6	104,8	105,0	105,1	105,3	105,3	
1 9 8 8	107,1	105,6	105,9	106,2	106,6	107,0	107,1	107,3	107,5	107,7	107,9	108,0	108,0	
1 9 8 9	110,6	108,5	108,8	109,5	110,1	110,4	110,6	110,9	111,0	111,3	111,7	112,0	112,1	
1 9 9 0	114,6	112,6	113,0	113,4	113,8	114,3	114,5	114,8	115,0	115,3	115,8	116,1	116,4	
1 9 8 6	101,8	100,4	100,5	101,0	101,4	101,6	103,0	103,3	102,8	102,1	102,0	101,4	101,6	359
1 9 8 7	103,4	101,6	101,8	103,0	103,3	103,3	104,7	104,9	104,4	103,9	103,4	102,9	103,3	
1 9 8 8	105,4	104,6	104,6	105,3	106,4	106,4	108,0	108,2	107,3	107,1	106,6	106,1	106,7	
1 9 8 9	108,6	106,9	107,3	107,8	108,4	108,5	110,0	110,3	109,8	109,0	108,5	108,1	108,4	
1 9 9 0	110,7	109,1	109,1	109,3	110,1	110,6	112,0	112,1	111,5	110,9	111,2	111,0	111,6	
1 9 8 6	100,6	100,0	100,3	100,4	100,5	100,4	100,4	100,5	100,7	100,9	101,0	101,1	101,0	360
1 9 8 7	102,1	101,0	101,7	101,7	102,0	102,0	102,1	102,1	102,1	102,2	102,5	102,6	102,6	
1 9 8 8	105,1	103,5	104,2	104,5	104,7	104,9	104,9	105,2	105,2	105,7	105,8	106,0	106,0	
1 9 8 9	108,7	107,6	107,8	107,9	107,9	108,0	108,2	108,2	108,9	109,2	109,9	110,1	110,1	
1 9 9 0	111,1	110,4	110,5	110,7	110,8	110,9	111,0	111,0	111,3	111,7	111,6	111,7	111,8	
1 9 8 6	101,7	100,9	101,1	101,3	101,4	101,5	101,6	101,9	102,0	102,1	102,2	102,3	102,4	361
1 9 8 7	103,3	102,5	102,8	102,9	103,0	103,1	103,2	103,4	103,5	103,7	103,8	103,9	104,0	
1 9 8 8	105,6	104,1	104,4	104,7	104,8	105,1	105,2	105,5	106,0	106,4	106,7	107,0	107,1	
1 9 8 9	108,7	107,3	107,6	107,9	108,2	108,4	108,6	108,9	109,1	109,3	109,5	109,8	110,0	
1 9 9 0	112,5	110,6	110,9	111,3	111,7	112,1	112,4	112,7	113,1	113,4	113,6	113,9	114,2	

1 PREISINDEX FUER
1.3 4-PERSONEN-HAUSHALTE

LFD NR.	INDEX / INDEXGRUPPE	WÄGUNGSGE- ANTEIL	V-FAKTOR	1985 =			
				1987	JAHRES DURCHSCHNITTE 1988	1989	1990
362	GESAMTINDEX	1000	0,82819	99,9	101,0	103,9	106,7
363	GESAMTINDEX OHNE BESONDERS ERNTE-, SAISON- UND WITTERUNGS- ABHÄNGIGE NAHRUNGSMITTEL SOWIE OHNE BLUMEN	977,97	0,82750	99,9	101,0	104,0	106,7
364	BESONDERS ERNTE-, SAISON- UND WITTERUNGSABHÄNGIGE NAHRUNGSMITTEL SOWIE BLUMEN	22,03	0,83838	99,0	98,7	101,5	109,4
365	GESAMTINDEX OHNE BESONDERS ERNTE-, SAISON- UND WITTERUNGS- ABHÄNGIGE NAHRUNGSMITTEL	983,70	0,82750	99,9	101,1	104,0	106,6
366	BESONDERS ERNTE-, SAISON- UND WITTERUNGSABHÄNGIGE NAHRUNGSMITTEL	16,30	0,83781	97,8	97,1	101,9	112,4
367	GESAMTINDEX OHNE WOHNUNGSMIETE	815,18	0,83166	99,1	99,9	102,7	105,3
368	GESAMTINDEX OHNE HEIZÖL	988,92	0,82805	100,5	101,7	104,5	107,2
369	GESAMTINDEX OHNE HEIZÖL UND KRAFTSTOFFE	951,16	0,82805	101,6	102,9	105,3	108,0
GLIEDERUNG NACH HAUPTGRUPPEN UND GRUPPEN (VERWENDUNGSZWECK)							
370	NAHRUNGSMITTEL, GETRÄNKE, TABAKWAREN	259,54	0,85751	99,9	100,0	102,3	105,4
371	BEKLEIDUNG, SCHUHE	76,97	0,83969	103,4	104,7	106,1	107,7
372	WOHNUNGSMIETEN, ENERGIE (OHNE KRAFTSTOFFE)	253,22	0,78526	97,4	98,6	102,0	105,6
373	WOHNUNGSMIETEN	184,82	0,80619	103,4	105,9	109,3	112,9
374	ENERGIE (OHNE KRAFTSTOFFE)	68,40	0,73942	81,2	79,0	82,2	85,7
375	MOBEL, HAUSHALTSGERÄTE U. A. GÜTER FÜR DIE HAUSHALTSFÜHRUNG	66,01	0,85090	102,2	103,2	104,7	106,9

DIE LEBENSHALTUNG

VON ARBEITERN UND ANGESTELLTEN MIT MITTLEREM EINKOMMEN

100

JAHR	DURCH- SCHNITT	JAN.	FEBR.	MAERZ	APRIL	MAI	JUNI	JULI	AUG.	SEPT.	OKT.	NOV.	DEZ.	LFD NR.
1 9 8 6	99,8	100,6	100,5	100,1	100,0	100,0	100,2	99,8	99,5	99,6	99,3	99,1	99,2	362
1 9 8 7	99,9	99,6	99,7	99,7	99,9	100,0	100,1	100,1	100,0	99,8	99,9	99,9	100,0	
1 9 8 8	101,0	100,3	100,5	100,5	100,8	101,0	101,1	101,1	101,1	101,1	101,2	101,5	101,7	
1 9 8 9	103,9	102,7	103,1	103,3	103,9	104,1	104,1	104,0	103,9	104,1	104,4	104,5	104,9	
1 9 9 0	106,7	105,4	105,8	106,0	106,2	106,4	106,5	106,5	106,9	107,4	108,0	107,8	107,8	
1 9 8 6	99,9	100,6	100,4	100,1	99,9	99,9	100,0	99,8	99,7	99,8	99,5	99,4	99,4	363
1 9 8 7	99,9	99,7	99,7	99,7	99,8	99,8	99,9	100,0	100,1	99,9	100,1	100,1	100,2	
1 9 8 8	101,0	100,3	100,4	100,5	100,6	100,8	100,9	101,1	101,3	101,4	101,5	101,7	101,9	
1 9 8 9	104,0	102,8	103,1	103,3	103,8	103,9	104,0	104,0	104,1	104,4	104,7	104,7	105,0	
1 9 9 0	106,7	105,3	105,6	105,8	106,0	106,1	106,3	106,4	107,0	107,5	108,1	107,9	107,9	
1 9 8 6	98,2	100,1	105,0	102,0	105,8	107,8	108,7	103,3	91,7	89,6	88,0	86,4	89,8	364
1 9 8 7	99,0	95,3	102,4	101,3	105,4	110,2	108,4	104,3	96,0	91,7	88,6	89,8	94,3	
1 9 8 8	98,7	100,6	106,0	102,9	106,4	106,7	108,6	100,4	92,2	88,3	89,6	90,4	92,8	
1 9 8 9	101,5	98,8	103,4	102,3	107,4	110,7	110,5	103,6	95,6	93,0	93,9	96,6	102,1	
1 9 9 0	109,4	108,8	114,8	113,5	115,9	119,0	115,7	109,7	105,4	101,0	102,3	101,9	105,3	
1 9 8 6	99,9	100,7	100,4	100,1	99,9	99,9	100,0	99,7	99,6	99,8	99,5	99,4	99,5	365
1 9 8 7	99,9	99,8	99,7	99,7	99,8	99,8	100,0	100,0	100,0	99,9	100,1	100,1	100,2	
1 9 8 8	101,1	100,4	100,5	100,5	100,7	100,9	101,0	101,1	101,2	101,4	101,4	101,7	101,9	
1 9 8 9	104,0	102,9	103,1	103,3	103,8	103,9	103,9	104,0	104,0	104,3	104,6	104,7	104,9	
1 9 9 0	106,6	105,4	105,7	105,9	105,9	106,1	106,2	106,3	106,9	107,4	108,0	107,9	107,8	
1 9 8 6	97,1	97,1	103,8	100,3	105,7	109,2	111,2	105,8	91,2	88,3	84,7	82,3	85,5	366
1 9 8 7	97,8	90,4	100,4	98,9	105,7	112,5	110,3	106,2	96,1	90,5	86,0	85,8	90,5	
1 9 8 8	97,1	95,7	103,3	100,2	105,8	106,6	110,5	101,2	91,6	86,1	87,2	87,4	89,5	
1 9 8 9	101,9	96,1	102,5	101,2	108,5	113,8	114,8	106,6	96,5	93,0	93,6	95,1	101,4	
1 9 9 0	112,4	108,7	115,5	114,6	121,1	124,9	121,3	114,6	109,8	103,7	104,6	103,1	106,6	
1 9 8 6	99,4	100,5	100,3	99,8	99,7	99,7	99,9	99,4	98,9	99,0	98,6	98,4	98,5	367
1 9 8 7	99,1	99,0	99,0	98,9	99,2	99,3	99,4	99,3	99,1	98,9	99,0	99,0	99,1	
1 9 8 8	99,9	99,4	99,6	99,5	99,8	100,0	100,1	100,0	99,9	99,8	99,9	100,2	100,4	
1 9 8 9	102,7	101,6	101,9	102,1	102,8	103,0	103,0	102,8	102,6	102,8	103,1	103,2	103,6	
1 9 9 0	105,3	104,1	104,6	104,7	104,8	105,0	105,1	105,0	105,5	105,9	106,6	106,3	106,3	
1 9 8 6	100,3	100,8	100,7	100,4	100,4	100,5	100,8	100,5	100,1	100,2	99,9	99,8	99,9	368
1 9 8 7	100,5	100,2	100,3	100,3	100,5	100,7	100,7	100,7	100,5	100,4	100,5	100,5	100,7	
1 9 8 8	101,7	100,9	101,2	101,2	101,4	101,6	101,8	101,8	101,8	101,8	101,9	102,2	102,4	
1 9 8 9	104,5	103,3	103,7	103,9	104,5	104,7	104,7	104,6	104,5	104,6	104,9	105,1	105,3	
1 9 9 0	107,2	105,9	106,4	106,6	106,8	107,0	107,1	107,1	107,4	107,8	108,2	108,2	108,2	
1 9 8 6	101,3	101,1	101,4	101,4	101,5	101,5	101,7	101,5	101,3	101,2	101,1	101,0	101,1	369
1 9 8 7	101,6	101,3	101,5	101,5	101,6	101,7	101,8	101,8	101,6	101,5	101,6	101,7	101,8	
1 9 8 8	102,9	102,2	102,5	102,5	102,7	102,8	103,0	103,0	102,9	103,0	103,2	103,5	103,6	
1 9 8 9	105,3	104,3	104,6	104,8	105,0	105,2	105,4	105,4	105,4	105,5	105,8	105,9	106,2	
1 9 9 0	108,0	106,7	107,4	107,5	107,7	108,0	108,1	108,1	108,1	108,2	108,5	108,7	109,0	

GLIEDERUNG NACH HAUPTGRUPPEN UND GRUPPEN (VERWENDUNGSZWECK)

1 9 8 6	100,5	100,3	100,8	100,7	101,1	101,4	101,5	101,2	100,2	100,0	99,7	99,6	99,8	370
1 9 8 7	99,9	100,0	100,5	100,3	100,6	100,9	100,7	100,4	99,6	99,2	98,9	98,9	99,2	
1 9 8 8	100,0	99,5	100,1	99,9	100,3	100,4	100,7	100,2	99,7	99,4	99,6	100,2	100,5	
1 9 8 9	102,3	101,0	101,5	101,5	102,1	102,6	102,8	102,5	102,1	102,3	102,7	103,0	103,5	
1 9 9 0	105,4	104,1	105,1	105,1	105,6	106,0	105,9	105,6	105,5	105,2	105,4	105,4	105,8	
1 9 8 6	102,1	101,4	101,6	101,7	101,8	102,0	102,0	102,0	102,1	102,4	102,5	102,6	102,7	371
1 9 8 7	103,4	102,8	102,9	103,1	103,1	103,2	103,3	103,3	103,4	103,7	103,8	103,9	103,9	
1 9 8 8	104,7	104,0	104,2	104,3	104,4	104,7	104,7	104,7	104,7	105,0	105,1	105,2	105,2	
1 9 8 9	106,1	105,4	105,6	105,8	105,9	106,1	106,1	106,1	106,2	106,4	106,6	106,6	106,6	
1 9 9 0	107,7	106,7	106,8	107,1	107,1	107,4	107,5	107,5	107,7	108,0	108,3	108,9	109,0	
1 9 8 6	98,8	100,3	100,0	99,9	99,6	99,1	98,8	98,4	98,5	98,4	97,6	97,4	97,9	372
1 9 8 7	97,4	97,5	97,3	97,2	97,0	97,0	97,3	97,5	97,7	97,6	97,7	97,6	97,7	
1 9 8 8	98,6	97,7	97,8	97,9	98,1	98,2	98,3	98,5	98,9	99,1	99,2	99,5	99,8	
1 9 8 9	102,0	100,5	100,7	101,0	101,4	101,5	101,7	101,9	102,2	102,5	102,9	103,3	103,8	
1 9 9 0	105,6	104,2	104,1	104,3	104,6	104,8	104,9	105,1	106,1	106,5	107,4	107,3	107,5	
1 9 8 6	101,8	101,0	101,2	101,4	101,5	101,6	101,7	101,9	102,1	102,2	102,3	102,3	102,4	373
1 9 8 7	103,4	102,6	102,9	103,0	103,1	103,3	103,3	103,5	103,7	103,8	103,9	104,0	104,1	
1 9 8 8	105,9	104,3	104,6	104,8	105,0	105,2	105,4	105,8	106,3	106,7	107,1	107,4	107,6	
1 9 8 9	109,3	107,8	108,1	108,4	108,7	109,0	109,2	109,4	109,7	109,9	110,1	110,4	110,6	
1 9 9 0	112,9	111,1	111,5	111,8	112,1	112,5	112,8	113,1	113,5	113,8	114,0	114,3	114,6	
1 9 8 6	90,6	98,4	96,7	95,9	94,5	92,4	91,0	88,8	89,0	88,3	85,1	84,2	83,3	374
1 9 8 7	81,2	83,7	82,0	81,4	80,6	80,2	81,0	81,2	81,5	80,8	80,9	80,5	80,3	
1 9 8 8	79,0	79,8	79,4	79,0	79,4	79,3	79,1	79,0	79,0	78,6	78,0	78,1	78,7	
1 9 8 9	82,2	80,7	80,7	80,9	81,6	81,4	81,4	81,4	81,9	82,7	83,6	84,0	85,5	
1 9 9 0	85,7	85,6	84,1	84,1	84,2	84,0	83,7	83,6	86,0	86,9	89,7	88,5	88,3	
1 9 8 6	101,1	100,6	100,8	100,9	101,0	101,0	101,1	101,1	101,2	101,3	101,4	101,6	101,6	375
1 9 8 7	102,2	101,7	101,8	101,9	102,0	102,1	102,2	102,2	102,3	102,4	102,5	102,5	102,5	
1 9 8 8	103,2	102,7	102,8	103,0	103,0	103,1	103,1	103,2	103,3	103,4	103,5	103,6	103,6	
1 9 8 9	104,7	103,8	104,0	104,2	104,3	104,6	104,7	104,8	105,0	105,1	105,2	105,4	105,5	
1 9 9 0	106,9	105,7	106,0	106,2	106,4	106,8	106,9	107,1	107,2	107,3	107,6	107,7	107,8	

1 PREISINDEX FUER
1.3 4-PERSONEN-HAUSHALTE

1985 =

LFD NR.	INDEX / INDEXGRUPPE	WÄGUNGSGE- ANTEIL	V-FAKTOR	1987	JAHRESDURCHSCHNITTE 1988	1989	1990
376	GUETER FUER DIE GESUNDHEITS- UND KOERPERPFLEGE	29,41	0,81209	102,4	103,2	108,9	110,7
377	GUETER FUER VERKEHR UND NACHRICHTENUEBERMITTLUNG	139,30	0,81788	95,5	96,7	101,9	104,7
378	GUETER FUER BILDUNG, UNTERHALTUNG, FREIZEIT (OHNE DIENSTLEISTUNGEN DES GASTGEWERBES)	94,07	0,85119	101,6	102,8	104,0	106,1
379	GUETER FUER DIE PERSOENLICHE AUSSTATTUNG, DIENSTLEISTUNGEN DES BEHERBERGUNGSGEWERBES SOWIE GUETER SONSTIGER ART	81,48	0,80747	107,0	110,6	114,1	116,3
GLIEDERUNG NACH BEDARFSGRUPPEN							
380	ERNAEHRUNG	195,00	0,86824	99,6	99,7	101,8	105,2
381	GETRAENKE UND TABAKWAREN	64,54	0,82623	100,9	101,0	103,9	106,2
382	WOHNUNG	185,10	0,80619	103,4	105,9	109,3	112,9
383	HEIZUNG UND BELEUCHTUNG	70,52	0,74273	81,8	79,7	82,8	86,2
384	HAUSRAT	92,63	0,87424	101,7	102,4	103,8	105,6
385	BEKLEIDUNG	79,00	0,83969	103,4	104,7	106,1	107,7
386	REINIGUNG UND KOERPERPFLEGE	45,91	0,80829	103,4	105,5	109,6	111,6
387	BILDUNG, UNTERHALTUNG UND ERHOLUNG	107,22	0,80519	104,0	106,8	109,3	112,4
388	VERKEHR	160,08	0,82431	97,2	98,5	103,5	105,7

DIE LEBENSHALTUNG

VON ARBEITERN UND ANGESTELLTEN MIT MITTLEREM EINKOMMEN

100

JAH	DURCH- SCHNITT	JAN.	FEBR.	MÄRZ	APRIL	MAI	JUNI	JULI	AUG.	SEPT.	OKT.	NOV.	DEZ.	LFD NR.
1986	101,2	100,7	100,9	101,0	101,1	101,1	101,2	101,2	101,3	101,4	101,5	101,5	101,6	376
1987	102,4	101,9	102,0	102,1	102,2	102,3	102,4	102,5	102,5	102,6	102,7	102,7	102,7	
1988	103,2	102,6	102,8	102,9	103,1	103,1	103,2	103,2	103,3	103,5	103,6	103,6	103,8	
1989	108,9	108,1	108,3	108,5	108,6	108,7	108,8	108,9	109,0	109,1	109,3	109,5	109,6	
1990	110,7	109,8	110,0	110,1	110,2	110,4	110,6	110,8	110,9	111,1	111,2	111,5	111,6	
1986	94,9	99,2	97,1	94,9	94,2	94,3	95,6	94,5	93,8	94,7	93,7	93,5	93,6	377
1987	95,5	94,7	94,5	94,6	95,7	95,9	95,9	95,0	96,2	95,3	95,8	95,8	95,8	
1988	96,7	95,3	95,6	95,8	96,3	96,9	97,2	97,1	97,4	97,3	97,0	97,2	97,4	
1989	101,9	99,9	100,6	101,0	103,5	103,8	103,0	102,2	101,6	101,7	102,1	101,7	101,8	
1990	104,7	102,5	102,9	103,0	103,0	103,1	103,2	103,2	105,4	107,6	109,1	107,5	105,9	
1986	100,9	100,9	101,2	101,2	101,1	101,1	100,9	100,6	100,6	100,6	100,9	101,0	101,2	378
1987	101,6	101,7	101,8	101,9	101,8	101,7	101,7	101,5	101,3	101,3	101,4	101,7	101,9	
1988	102,8	102,9	102,9	102,8	102,9	103,0	102,8	102,6	102,3	102,5	102,6	103,0	103,2	
1989	104,0	103,8	103,9	104,0	104,0	103,9	103,8	103,7	103,7	103,9	104,1	104,5	104,8	
1990	106,1	105,9	106,3	106,3	105,8	106,1	106,0	105,8	105,8	106,0	106,3	106,6	106,8	
1986	104,4	104,0	104,1	104,1	104,0	104,1	104,6	104,6	104,4	104,4	104,8	104,7	104,8	379
1987	107,0	105,8	105,9	105,9	106,2	106,2	107,2	107,4	107,5	107,6	108,0	108,1	108,4	
1988	110,6	109,8	109,8	109,8	109,7	109,8	110,3	111,1	111,1	111,1	111,4	111,4	111,8	
1989	114,1	113,5	113,7	113,7	113,7	113,8	114,4	114,5	114,4	114,4	114,4	114,1	114,4	
1990	116,3	114,7	115,7	116,3	116,3	116,2	116,8	116,8	116,1	116,1	116,4	116,6	117,1	

GLIEDERUNG NACH BEDARFSGRUPPEN

1986	99,9	100,0	100,6	100,3	100,7	100,8	101,0	100,5	99,3	99,0	98,7	98,5	98,8	380
1987	99,6	99,2	99,9	99,8	100,4	100,9	100,6	100,2	99,3	98,9	98,5	98,5	98,9	
1988	99,7	99,4	100,1	99,8	100,3	100,4	100,7	100,0	99,3	98,9	99,1	99,2	99,5	
1989	101,8	100,2	100,9	100,9	101,6	102,2	102,4	102,0	101,4	101,6	102,1	102,5	103,2	
1990	105,2	104,1	104,8	104,8	105,5	105,9	105,8	105,4	105,2	104,8	105,1	105,1	105,5	
1986	102,6	101,2	101,5	102,1	102,4	102,9	103,1	103,3	103,0	102,8	102,8	102,8	102,7	381
1987	100,9	102,4	102,2	101,9	101,3	101,1	100,9	100,8	100,2	100,0	100,0	100,0	99,9	
1988	101,0	99,9	100,0	100,0	100,1	100,6	100,7	100,8	101,0	101,1	101,2	103,3	103,3	
1989	103,9	103,4	103,5	103,5	103,7	103,7	103,9	104,1	104,1	104,2	104,4	104,5	104,3	
1990	106,2	104,3	106,0	106,1	106,1	106,2	106,2	106,4	106,4	106,5	106,5	106,6	106,7	
1986	101,8	101,0	101,2	101,4	101,5	101,6	101,7	101,9	102,1	102,2	102,3	102,3	102,5	382
1987	103,4	102,6	102,9	103,0	103,1	103,3	103,3	103,5	103,7	103,8	103,9	104,0	104,1	
1988	105,9	104,3	104,6	104,9	105,0	105,2	105,4	105,8	106,3	106,7	107,1	107,4	107,6	
1989	109,3	107,8	108,1	108,4	108,7	109,0	109,2	109,4	109,7	109,9	110,1	110,4	110,6	
1990	112,9	111,1	111,5	111,8	112,1	112,5	112,8	113,1	113,5	113,8	114,0	114,3	114,6	
1986	90,9	98,5	96,8	96,0	94,7	92,6	91,3	89,1	89,3	88,7	85,6	84,7	83,9	383
1987	81,8	84,2	82,6	82,0	81,2	80,9	81,7	81,8	82,1	81,4	81,5	81,1	81,0	
1988	79,7	80,5	80,1	79,7	80,1	80,0	79,8	79,7	79,7	79,3	78,7	78,8	79,4	
1989	82,8	81,3	81,4	81,5	82,2	82,0	82,1	82,0	82,5	83,3	84,2	84,5	86,0	
1990	86,2	86,1	84,6	84,7	84,7	84,6	84,2	84,1	86,5	87,4	90,1	89,0	88,8	
1986	100,6	100,8	101,0	100,9	100,9	100,7	100,6	100,3	100,1	100,2	100,5	100,6	100,8	384
1987	101,7	101,8	101,8	101,9	101,7	101,7	101,9	101,6	101,5	101,4	101,5	101,8	102,1	
1988	102,4	102,9	102,9	102,8	102,7	102,6	102,4	102,1	101,9	101,9	102,1	102,3	102,5	
1989	103,8	103,5	103,7	103,8	103,8	103,8	103,7	103,6	103,5	103,6	103,8	104,3	104,5	
1990	105,6	105,0	105,7	105,8	105,3	105,7	105,6	105,4	105,3	105,4	105,8	106,0	106,2	
1986	102,1	101,4	101,6	101,7	101,8	102,0	102,0	102,0	102,1	102,4	102,5	102,6	102,7	385
1987	103,4	102,8	102,9	103,1	103,2	103,3	103,3	103,3	103,4	103,7	103,8	103,9	103,9	
1988	104,7	104,0	104,2	104,3	104,4	104,7	104,7	104,7	104,7	105,0	105,1	105,2	105,2	
1989	106,1	105,4	105,6	105,8	105,9	106,0	106,1	106,1	106,2	106,4	106,6	106,6	106,6	
1990	107,7	106,7	106,9	107,1	107,1	107,4	107,5	107,5	107,7	108,0	108,3	108,9	109,0	
1986	101,7	101,2	101,4	101,4	101,5	101,6	101,7	101,7	101,8	101,9	102,0	102,1	102,1	386
1987	103,4	102,7	102,8	102,9	102,9	103,0	103,1	103,4	103,7	103,8	103,9	104,0	104,1	
1988	105,5	105,1	105,2	105,3	105,4	105,4	105,5	105,5	105,6	105,7	105,8	106,0	106,0	
1989	109,6	109,0	109,1	109,2	109,3	109,4	109,5	109,6	109,7	109,8	110,0	110,2	110,3	
1990	111,6	110,7	111,5	111,6	111,8	111,9	112,0	112,2	111,1	111,2	111,5	111,7	111,8	
1986	102,1	101,3	101,5	101,6	101,7	101,8	102,2	102,3	102,4	102,4	102,5	102,6	102,7	387
1987	104,0	102,9	103,2	103,3	103,6	103,7	104,2	104,3	104,3	104,4	104,6	104,6	104,9	
1988	106,8	105,7	105,9	106,0	106,2	106,5	106,9	107,0	107,1	107,2	107,3	107,5	107,8	
1989	109,3	108,2	108,4	108,5	108,6	108,8	109,4	109,6	109,7	109,9	110,0	110,1	110,3	
1990	112,4	111,2	111,5	111,6	111,7	111,9	112,5	112,6	112,8	113,0	113,1	113,3	113,6	
1986	96,8	100,6	98,8	96,8	96,1	96,3	97,3	96,4	95,6	96,4	95,7	95,5	95,6	388
1987	97,2	96,5	96,3	96,4	97,4	97,5	97,6	97,6	97,8	97,0	97,6	97,6	97,6	
1988	98,5	97,2	97,4	97,6	97,9	98,4	98,6	99,0	99,1	99,1	99,0	99,1	99,3	
1989	103,5	101,9	102,5	102,8	105,0	105,1	104,4	103,7	103,2	103,2	103,5	103,0	103,1	
1990	105,7	103,7	104,0	104,4	104,4	104,3	104,4	104,4	106,2	108,1	109,5	108,2	106,9	

1 PREISINDEX FUER
1.3 4-PERSONEN-HAUSHALTE

1985 =

LFD NR.	INDEX / INDEXGRUPPE	WÄGUNGS- ANTEIL	V-FAKTOR	1987	1988	1989	1990
GLIEDERUNG NACH DAUERHAFTIGKEIT UND WERT DER GUETER							
389	VERBRAUCHSGUETER UND REPARATUREN	433,44	0,83180	95,0	94,8	98,4	101,4
390	VERBRAUCHSGUETER	419,38	0,83250	94,7	94,4	97,9	101,0
391	REPARATUREN	14,06	.	104,6	107,3	111,2	115,5
392	GEBRAUCHSGUETER VON MITTLERER LEBENSDAUER UND/ODER BEGRENZTEM WERT	134,67	0,84991	103,3	104,5	105,9	107,5
393	LANGLEBIGE, HOCHWERTIGE GEBRAUCHSGUETER	89,39	0,83263	103,0	104,4	106,0	107,9
394	DIENTSTLEISTUNGEN UND WOHNUNGSNUTZUNG	342,50	0,80980	103,9	106,5	109,7	112,8
395	DAR.: DIENTSTLEISTUNGEN	157,68	0,81424	104,5	107,3	110,1	112,7
GLIEDERUNG NACH WAREN, LEISTUNGEN UND WOHNUNGSNUTZUNG							
396	VERBRAUCHS- UND GEBRAUCHSGUETER	609,13	0,83656	97,3	97,5	100,3	102,9
397	NAHRUNGSMITTEL	172,60	0,87281	99,2	99,2	101,2	104,7
398	BESONDERS ERNTE-, SAISON- UND WITTERUNGSABHAENGIGE NAHRUNGSMITTEL	16,30	0,83781	97,8	97,1	101,9	112,4
399	SONSTIGE NAHRUNGSMITTEL	156,30	0,87621	99,3	99,4	101,1	103,8
400	ANDERE VERBRAUCHS- UND GEBRAUCHSGUETER	436,53	0,82187	96,6	96,8	100,0	102,2
401	ANDERE VERBR.- U. GEBRAUCHSGUETER OHNE BLUMEN, KOHLE U. HEIZOEL	418,53	0,82431	97,8	98,2	101,2	103,3
402	ANDERE VERBR.- U. GEBR.-GUET. OHNE BLUMEN, KOHLE, HEIZOEL U. KRAFTST.	380,77	0,82294	100,3	101,0	102,9	104,9

DIE LEBENSHALTUNG

VON ARBEITERN UND ANGESTELLTEN MIT MITTLEREM EINKOMMEN

100

JAH	DURCH- SCHNITT	JAN.	FEBR.	MAERZ	APRIL	MAI	JUNI	JULI	AUG.	SEPT.	OKT.	NOV.	DEZ.	LFD NR.
GLIEDERUNG NACH DAUERHAFTIGKEIT UND WERT DER GUETER														
1 9 8 6	97,0	99,6	99,0	98,0	97,8	97,7	97,9	96,9	96,0	96,0	95,1	94,8	94,9	389
1 9 8 7	95,0	95,4	95,4	95,2	95,5	95,6	95,5	95,4	94,9	94,3	94,3	94,3	94,4	
1 9 8 8	94,8	94,5	94,8	94,6	95,0	95,2	95,4	95,0	94,7	94,4	94,3	94,8	95,1	
1 9 8 9	98,4	96,9	97,3	97,4	98,7	98,9	98,7	98,3	97,9	98,4	98,9	99,1	99,7	
1 9 9 0	101,4	100,3	100,6	100,6	100,9	101,1	100,9	100,7	101,7	102,3	103,3	102,6	102,3	
1 9 8 6	96,8	99,5	98,9	97,9	97,7	97,5	97,7	96,7	95,8	95,8	94,8	94,5	94,6	390
1 9 8 7	94,7	95,2	95,1	94,9	95,3	95,3	95,2	95,0	94,6	94,0	93,9	93,9	94,0	
1 9 8 8	94,4	94,1	94,4	94,2	94,6	94,8	95,0	94,5	94,2	93,9	93,9	94,4	94,7	
1 9 8 9	97,9	96,5	96,9	97,0	98,3	98,5	98,3	97,8	97,5	97,9	98,5	98,6	99,3	
1 9 9 0	101,0	99,9	100,2	100,2	100,4	100,6	100,4	100,2	101,2	101,9	102,8	102,1	101,8	
1 9 8 6	101,8	100,8	101,0	101,2	101,5	101,6	101,7	101,8	102,0	102,1	102,5	102,6	102,7	391
1 9 8 7	104,6	103,1	103,6	103,7	104,2	104,2	104,4	104,8	105,2	105,2	105,5	105,6	105,6	
1 9 8 8	107,3	105,9	106,1	106,4	106,8	107,2	107,4	107,5	107,8	108,0	108,2	108,3	108,3	
1 9 8 9	111,2	108,9	109,1	109,9	110,8	111,0	111,2	111,4	111,8	112,1	112,6	112,8	112,8	
1 9 9 0	115,5	113,4	113,8	114,0	114,7	115,2	115,3	115,9	116,0	116,2	116,9	117,2	117,4	
1 9 8 6	102,0	101,3	101,6	101,7	101,8	102,0	102,0	102,0	102,1	102,3	102,4	102,5	102,6	392
1 9 8 7	103,3	102,7	102,9	103,0	103,1	103,2	103,2	103,3	103,3	103,5	103,6	103,7	103,8	
1 9 8 8	104,5	103,9	104,0	104,1	104,2	104,4	104,4	104,5	104,5	104,7	104,8	105,0	105,1	
1 9 8 9	105,9	105,3	105,4	105,6	105,7	105,8	105,9	105,9	106,0	106,2	106,3	106,3	106,4	
1 9 9 0	107,5	106,5	106,7	106,8	106,9	107,3	107,4	107,4	107,6	107,8	108,1	108,5	108,6	
1 9 8 6	101,4	101,1	101,2	101,2	101,2	101,1	101,2	101,2	101,4	101,6	101,8	101,8	101,8	393
1 9 8 7	103,0	102,1	102,4	102,6	102,6	102,9	103,1	103,1	103,2	103,2	103,4	103,5	103,7	
1 9 8 8	104,4	103,8	104,0	104,1	104,2	104,2	104,2	104,3	104,6	104,9	105,0	105,0	105,0	
1 9 8 9	106,0	105,4	106,0	106,1	106,2	106,2	106,3	106,3	106,4	106,7	106,9	106,9	106,0	
1 9 9 0	107,9	106,2	107,4	107,4	107,4	107,6	107,6	107,6	107,7	108,3	108,9	109,2	109,2	
1 9 8 6	102,2	101,5	101,7	101,8	101,9	102,0	102,2	102,3	102,4	102,4	102,6	102,6	102,7	394
1 9 8 7	103,9	103,1	103,3	103,4	103,6	103,6	103,9	104,1	104,2	104,3	104,5	104,6	104,7	
1 9 8 8	106,5	105,3	105,4	105,7	105,8	106,0	106,2	106,7	106,9	107,2	107,5	107,7	107,8	
1 9 8 9	109,7	108,5	108,8	109,0	109,2	109,4	109,7	109,9	110,0	110,1	110,3	110,4	110,6	
1 9 9 0	112,8	111,2	111,7	112,1	112,3	112,5	112,9	113,1	113,1	113,3	113,6	113,8	114,1	
1 9 8 6	102,7	102,2	102,3	102,4	102,4	102,5	102,8	102,8	102,8	102,7	103,0	103,0	103,0	395
1 9 8 7	104,5	103,6	103,7	103,8	104,1	104,1	104,7	104,8	104,9	104,9	105,2	105,2	105,4	
1 9 8 8	107,3	106,4	106,4	106,6	106,8	106,9	107,2	107,7	107,7	107,8	107,9	107,9	108,2	
1 9 8 9	110,1	109,3	109,5	109,6	109,7	109,8	110,3	110,4	110,4	110,4	110,5	110,4	110,6	
1 9 9 0	112,7	111,4	112,0	112,5	112,5	112,5	113,0	113,1	112,7	112,8	113,1	113,2	113,6	
GLIEDERUNG NACH WAREN, LEISTUNGEN UND WOHNUNGSNUTZUNG														
1 9 8 6	98,3	100,1	99,7	99,0	98,9	98,8	98,9	98,3	97,7	97,7	97,1	96,9	97,0	396
1 9 8 7	97,3	97,4	97,4	97,3	97,6	97,7	97,7	97,6	97,3	96,9	96,9	96,9	97,0	
1 9 8 8	97,5	97,1	97,4	97,3	97,6	97,7	97,9	97,6	97,4	97,2	97,2	97,6	97,9	
1 9 8 9	100,3	99,2	99,6	99,7	100,6	100,8	100,6	100,3	100,1	100,3	100,7	100,9	101,3	
1 9 9 0	102,9	101,8	102,2	102,2	102,3	102,5	102,5	102,3	103,0	103,6	104,4	104,0	103,8	
1 9 8 6	99,7	99,9	100,6	100,2	100,7	100,9	101,0	100,4	99,0	98,7	98,3	98,0	98,4	397
1 9 8 7	99,2	98,7	99,6	99,4	100,1	100,6	100,3	99,9	98,9	98,4	97,9	97,9	98,4	
1 9 8 8	99,2	98,9	99,6	99,3	99,9	99,9	100,3	99,5	98,6	98,1	98,4	98,5	98,8	
1 9 8 9	101,2	99,6	100,3	100,3	101,1	101,7	101,9	101,4	100,7	101,0	101,5	101,9	102,7	
1 9 9 0	104,7	103,6	104,4	104,4	105,1	105,5	105,4	104,9	104,6	104,2	104,5	104,4	104,8	
1 9 8 6	97,1	97,1	103,8	100,3	105,7	109,2	111,2	105,8	91,2	88,3	84,7	82,3	85,5	398
1 9 8 7	97,8	90,4	100,4	98,9	105,7	112,5	110,3	106,2	96,1	90,5	86,0	85,8	90,5	
1 9 8 8	97,1	95,7	103,3	100,2	105,8	106,6	110,5	101,2	91,6	86,1	87,2	87,4	89,5	
1 9 8 9	101,9	96,1	102,5	101,2	108,5	113,8	114,8	106,6	96,5	93,0	93,6	95,1	101,4	
1 9 9 0	112,4	108,7	115,5	114,6	121,1	124,9	121,3	114,6	109,8	103,7	104,6	103,1	106,6	
1 9 8 6	99,9	100,2	100,2	100,2	100,1	100,0	99,9	99,8	99,8	99,8	99,7	99,7	99,7	399
1 9 8 7	99,3	99,6	99,5	99,5	99,5	99,4	99,3	99,2	99,2	99,2	99,2	99,2	99,2	
1 9 8 8	99,4	99,2	99,2	99,2	99,2	99,2	99,2	99,3	99,3	99,4	99,5	99,7	99,8	
1 9 8 9	101,1	100,0	100,1	100,2	100,3	100,4	100,6	100,9	101,2	101,8	102,3	102,6	102,8	
1 9 9 0	103,8	103,1	103,2	103,3	103,4	103,5	103,7	103,9	104,1	104,3	104,4	104,5	104,7	
1 9 8 6	97,8	100,2	99,3	98,6	98,2	98,0	98,1	97,4	97,1	97,4	96,6	96,5	96,4	400
1 9 8 7	96,6	96,9	96,6	96,5	96,6	96,6	96,7	96,6	96,6	96,3	96,5	96,5	96,5	
1 9 8 8	96,8	96,4	96,5	96,5	96,6	96,9	96,9	96,8	96,9	96,9	96,8	97,3	97,5	
1 9 8 9	100,0	99,0	99,3	99,5	100,4	100,4	100,1	99,9	99,8	100,0	100,4	100,4	100,8	
1 9 9 0	102,2	101,0	101,3	101,3	101,3	101,4	101,3	101,3	102,4	103,4	104,4	103,9	103,4	
1 9 8 6	98,9	100,5	99,9	99,2	98,9	98,9	99,4	98,9	98,6	98,8	98,1	97,9	97,8	401
1 9 8 7	97,8	97,9	97,7	97,7	97,8	97,8	97,9	97,9	97,9	97,6	97,8	97,8	97,7	
1 9 8 8	98,2	97,6	97,7	97,8	97,9	98,2	98,3	98,3	98,4	98,4	98,4	98,8	98,9	
1 9 8 9	101,2	100,1	100,5	100,7	101,5	101,7	101,5	101,3	101,2	101,3	101,6	101,5	101,6	
1 9 9 0	103,3	101,9	102,4	102,5	102,6	102,7	102,7	102,8	103,6	104,4	105,1	104,8	104,3	
1 9 8 6	101,2	101,2	101,3	101,4	101,3	101,4	101,4	101,4	101,3	101,3	100,9	100,7	100,6	402
1 9 8 7	100,3	100,4	100,4	100,3	100,1	100,1	100,3	100,3	100,2	100,3	100,3	100,4	100,4	
1 9 8 8	101,0	100,5	100,6	100,6	100,7	100,9	100,9	100,9	101,0	101,1	101,2	101,6	101,6	
1 9 8 9	102,9	102,2	102,5	102,6	102,7	102,8	102,9	103,0	103,1	103,0	103,3	103,4	103,5	
1 9 9 0	104,9	103,7	104,4	104,4	104,5	104,7	104,8	104,8	104,9	105,2	105,5	105,8	105,9	

1 PREISINDEX FUER
1.3 4-PERSONEN-HAUSHALTE

LFD NR.	INDEX / INDEXGRUPPE	WÄGUNGSS- ANTEIL	V-FAKTOR	1987	1985 = JAHRESDURCHSCHNITTE			
					1988	1989	1990	
403	Dienstleistungen und Reparaturen	198,27	0,81946	104,4	107,1	109,8	112,5	
404	DAR.: Gastgewerbeleistungen	53,71	0,82874	104,8	107,5	110,7	114,6	
405	Verzehr in Gaststätten	34,31	0,83305	103,7	105,4	107,5	110,5	
406	Übernachtung	19,40	0,77525	106,7	111,3	116,2	121,8	
407	Handwerkerleistungen (ohne Bauhandwerker)	19,14	0,81132	104,4	107,1	110,5	114,5	
408	Verkehrsleistungen	12,73	0,76899	103,5	106,8	108,9	111,0	
409	Unterricht und Kindergartenbesuch	13,33	0,76698	101,8	104,5	107,6	110,1	
410	Wohnungs- und Garagennutzung	192,60	0,80357	103,5	105,8	109,2	112,9	

DIE LEBENSHALTUNG

VON ARBEITERN UND ANGESTELLTEN MIT MITTLEREM EINKOMMEN

100

JAH	DURCH- SCHNITT	JAN.	FEBR.	MAERZ	APRIL	MAI	JUNI	JULI	AUG.	SEPT.	OKT.	NOV.	DEZ.	LFD NR.
1 9 8 6	102,5	101,9	102,1	102,2	102,3	102,3	102,6	102,7	102,6	102,6	102,9	102,9	103,0	403
1 9 8 7	104,4	103,5	103,7	103,8	104,0	104,0	104,5	104,7	104,7	104,8	105,1	105,1	105,2	
1 9 8 8	107,1	106,1	106,2	106,3	106,5	106,7	106,9	107,4	107,5	107,6	107,7	107,8	108,0	
1 9 8 9	109,8	108,9	109,1	109,3	109,5	109,6	110,0	110,1	110,1	110,2	110,3	110,3	110,5	
1 9 9 0	112,5	111,2	111,7	112,1	112,2	112,3	112,7	112,8	112,6	112,7	112,9	113,1	113,5	
1 9 8 6	102,4	101,1	101,4	101,6	101,8	102,0	102,6	102,8	102,9	103,0	103,1	103,3	103,6	404
1 9 8 7	104,8	103,8	104,0	104,0	104,1	104,2	104,9	105,1	105,1	105,2	105,5	105,6	106,0	
1 9 8 8	107,5	106,2	106,4	106,6	106,7	106,9	107,5	107,7	108,1	108,2	108,3	108,5	108,9	
1 9 8 9	110,7	109,1	109,4	109,5	109,7	110,0	110,9	111,1	111,2	111,4	111,6	111,7	112,2	
1 9 9 0	114,6	112,7	113,0	113,3	113,5	113,6	114,8	115,1	115,3	115,5	115,7	115,9	116,3	
1 9 8 6	102,0	100,8	101,1	101,4	101,7	101,8	101,9	102,2	102,2	102,3	102,4	102,8	102,9	405
1 9 8 7	103,7	103,1	103,3	103,4	103,5	103,6	103,6	103,7	103,8	103,8	104,1	104,2	104,2	
1 9 8 8	105,4	104,5	104,7	104,8	104,9	105,0	105,1	105,2	105,8	105,9	106,0	106,2	106,3	
1 9 8 9	107,5	106,5	106,7	106,8	107,2	107,3	107,4	107,6	107,7	107,9	108,1	108,3	108,4	
1 9 9 0	110,5	108,9	109,3	109,7	109,9	110,1	110,3	110,7	110,9	111,1	111,3	111,5	111,9	
1 9 8 6	103,2	101,6	101,8	101,9	102,0	102,2	103,9	104,0	104,1	104,2	104,2	104,3	104,7	406
1 9 8 7	106,7	104,9	105,0	105,1	105,2	105,4	107,3	107,5	107,6	107,7	107,9	108,0	109,2	
1 9 8 8	111,3	109,4	109,5	109,6	109,7	110,3	111,8	112,1	112,1	112,3	112,3	112,4	113,6	
1 9 8 9	116,2	113,9	114,0	114,1	114,3	114,8	117,1	117,4	117,4	117,5	117,6	117,7	118,8	
1 9 9 0	121,8	119,3	119,5	119,6	119,7	119,9	122,6	123,0	123,1	123,2	123,4	123,6	124,2	
1 9 8 6	102,0	101,0	101,2	101,4	101,8	101,9	101,9	102,0	102,1	102,2	102,5	102,7	102,8	407
1 9 8 7	104,4	103,1	103,5	103,7	104,0	104,1	104,2	104,6	104,8	105,0	105,1	105,2	105,3	
1 9 8 8	107,1	105,6	105,9	106,2	106,6	107,0	107,1	107,3	107,4	107,7	107,8	108,0	108,0	
1 9 8 9	110,5	108,5	108,8	109,5	110,1	110,4	110,5	110,8	110,9	111,3	111,7	111,9	112,0	
1 9 9 0	114,5	112,5	112,9	113,4	113,8	114,3	114,4	114,8	115,0	115,2	115,7	116,0	116,3	
1 9 8 6	101,8	100,6	100,8	101,3	101,5	101,6	102,7	103,0	102,5	102,1	102,0	101,5	101,7	408
1 9 8 7	103,5	101,7	101,9	103,3	103,5	103,5	104,6	104,8	104,4	104,1	103,7	103,2	103,5	
1 9 8 8	106,8	105,1	105,1	105,7	106,8	106,8	108,0	108,3	107,6	107,5	107,1	106,7	107,2	
1 9 8 9	108,9	107,4	107,8	108,3	108,8	108,8	110,0	110,3	109,7	109,3	108,9	108,5	108,8	
1 9 9 0	111,0	109,5	109,6	109,7	110,4	110,7	111,9	112,1	111,5	111,3	111,6	111,4	112,0	
1 9 8 6	100,6	100,0	100,3	100,3	100,4	100,4	100,4	100,5	101,0	101,0	101,1	101,1	100,9	409
1 9 8 7	101,8	100,9	101,5	101,6	101,7	101,7	101,7	101,7	101,8	101,9	102,2	102,2	102,2	
1 9 8 8	104,5	103,0	103,5	103,8	104,2	104,3	104,3	104,8	104,9	105,3	105,3	105,5	105,6	
1 9 8 9	107,6	106,7	106,9	107,1	107,1	107,1	107,2	107,2	107,8	108,1	108,6	108,7	108,8	
1 9 9 0	110,1	109,2	109,4	109,6	109,6	109,8	109,8	109,8	110,4	110,8	110,8	110,9	111,0	
1 9 8 6	101,8	101,0	101,2	101,4	101,5	101,6	101,7	101,9	102,1	102,2	102,3	102,3	102,5	410
1 9 8 7	103,5	102,6	102,9	103,0	103,2	103,3	103,4	103,5	103,7	103,8	103,9	104,0	104,1	
1 9 8 8	105,8	104,3	104,6	104,8	105,0	105,3	105,4	105,7	106,2	106,7	107,0	107,3	107,5	
1 9 8 9	109,2	107,7	108,1	108,4	108,6	108,9	109,1	109,3	109,6	109,8	110,0	110,3	110,5	
1 9 9 0	112,9	111,0	111,4	111,8	112,1	112,5	112,8	113,2	113,5	113,8	114,1	114,3	114,6	

1 PREISINDEX FÜR
1.4 2-PERSONEN-HAUSHALTE VON RENTEN- UND

LFD NR.	INDEX / INDEXGRUPPE	WÄGUNGS- ANTEIL	V-FAKTOR	1985 =			
				1987	JAHRES DURCHSCHNITTE 1988	1989	1990
411	GESAMTINDEX	1000	0,82598	100,0	101,0	104,0	107,0
412	GESAMTINDEX OHNE BESONDERS ERNTE-, SAISON- UND WITTERUNGS- ABHÄNGIGE NAHRUNGSMITTEL SOWIE OHNE BLUMEN	962,09	0,82529	100,0	101,1	104,1	106,9
413	BESONDERS ERNTE-, SAISON- UND WITTERUNGSABHÄNGIGE NAHRUNGSMITTEL SOWIE BLUMEN	37,91	0,83929	99,2	99,1	103,1	111,5
414	GESAMTINDEX OHNE BESONDERS ERNTE-, SAISON- UND WITTERUNGS- ABHÄNGIGE NAHRUNGSMITTEL	969,50	0,82544	100,0	101,1	104,0	106,8
415	BESONDERS ERNTE-, SAISON- UND WITTERUNGSABHÄNGIGE NAHRUNGSMITTEL	30,50	0,84178	98,4	98,2	104,0	114,3
416	GESAMTINDEX OHNE WOHNUNGSMIETE	760,32	0,83375	98,8	99,3	102,1	104,9
417	GESAMTINDEX OHNE HEIZÖL	991,48	0,82667	100,4	101,6	104,4	107,4
418	GESAMTINDEX OHNE HEIZÖL UND KRAFTSTOFFE	978,33	0,82667	100,8	102,0	104,7	107,7

GLIEDERUNG NACH HAUPTGRUPPEN UND GRUPPEN (VERWENDUNGSZWECK)

419	NAHRUNGSMITTEL, GETRÄNKE, TABAKWAREN	304,19	0,86123	99,3	99,2	101,5	104,6
420	BEKLEIDUNG, SCHUHE	52,42	0,84530	103,2	104,6	106,2	107,8
421	WOHNUNGSMIETEN, ENERGIE (OHNE KRAFTSTOFFE)	337,48	0,78385	97,9	99,3	102,6	106,1
422	WOHNUNGSMIETEN	239,68	0,80081	103,8	106,5	110,3	113,9
423	ENERGIE (OHNE KRAFTSTOFFE)	97,80	0,74232	83,5	81,6	83,7	87,2
424	MOBEL, HAUSHALTSGERÄTE U. A. GÜTER FÜR DIE HAUSHALTSFÜHRUNG	62,44	0,85163	102,7	104,0	105,8	108,3

DIE LEBENSHALTUNG

SOZIALHILFEEMPFAENERN MIT GERINGEM EINKOMMEN

100

JAHR	DURCH- SCHNITT	JAN.	FEBR.	MAERZ	APRIL	MAI	JUNI	JULI	AUG.	SEPT.	OKT.	NOV.	DEZ.	LFD NR.
1 9 8 6	100,3	100,6	100,8	100,6	100,7	100,7	100,9	100,6	100,0	99,9	99,5	99,3	99,4	411
1 9 8 7	100,0	99,8	100,0	100,0	100,1	100,4	100,4	100,3	99,9	99,7	99,6	99,7	99,9	
1 9 8 8	101,0	100,4	100,7	100,6	100,9	101,1	101,3	101,2	101,0	101,0	101,2	101,4	101,7	
1 9 8 9	104,0	102,8	103,2	103,3	103,8	104,2	104,3	104,2	104,0	104,1	104,5	104,7	105,2	
1 9 9 0	107,0	105,9	106,3	106,4	106,7	107,0	107,1	107,0	107,2	107,3	107,7	107,8	108,0	
1 9 8 6	100,3	100,7	100,6	100,6	100,5	100,4	100,5	100,3	100,3	100,3	100,0	99,9	99,9	412
1 9 8 7	100,0	100,0	99,9	99,9	99,9	99,9	100,0	100,1	100,1	100,0	100,1	100,1	100,2	
1 9 8 8	101,1	100,4	100,5	100,6	100,7	100,8	100,9	101,1	101,3	101,5	101,6	101,9	102,0	
1 9 8 9	104,1	102,9	103,1	103,3	103,7	103,8	103,9	104,1	104,2	104,5	104,8	105,0	105,3	
1 9 9 0	106,9	105,7	105,9	106,1	106,2	106,4	106,6	106,7	107,1	107,5	107,9	108,0	108,1	
1 9 8 6	98,4	99,1	105,6	101,9	105,9	108,6	111,0	106,0	91,7	89,1	86,9	85,4	89,0	413
1 9 8 7	99,2	94,8	102,8	100,7	105,5	112,1	113,3	106,8	96,2	90,6	87,3	88,5	93,2	
1 9 8 8	99,1	99,8	105,9	102,0	108,3	107,6	111,3	102,6	93,2	88,4	89,0	90,1	93,1	
1 9 8 9	103,1	99,5	105,0	102,6	108,0	113,5	114,3	107,5	97,4	94,2	94,6	97,4	103,1	
1 9 9 0	111,5	110,8	116,0	114,3	118,3	123,1	120,1	113,4	107,3	102,2	103,1	103,1	106,7	
1 9 8 6	100,3	100,7	100,7	100,6	100,5	100,5	100,5	100,3	100,2	100,2	99,9	99,9	99,9	414
1 9 8 7	100,0	100,0	100,0	100,0	100,0	99,9	100,0	100,1	100,0	100,0	100,1	100,2	100,2	
1 9 8 8	101,1	100,5	100,6	100,6	100,8	100,9	101,0	101,1	101,3	101,4	101,6	101,8	102,0	
1 9 8 9	104,0	102,9	103,1	103,3	103,7	103,8	103,9	104,0	104,1	104,4	104,8	105,0	105,3	
1 9 9 0	106,8	105,7	106,0	106,1	106,2	106,3	106,5	106,6	107,0	107,4	107,8	107,9	108,0	
1 9 8 6	97,7	96,7	104,8	100,7	105,8	109,7	113,3	108,5	91,5	88,1	84,4	82,4	85,9	415
1 9 8 7	98,4	91,2	101,5	98,9	105,7	114,1	113,4	108,8	96,4	89,7	85,3	85,6	90,5	
1 9 8 8	98,2	96,3	104,1	100,0	108,9	107,8	113,4	103,9	93,3	87,2	87,5	88,2	91,2	
1 9 8 9	104,0	98,0	105,0	102,0	109,1	116,5	118,4	110,8	98,9	94,7	94,8	96,7	103,0	
1 9 9 0	114,3	111,4	117,0	115,3	122,7	128,4	125,3	118,0	111,2	104,7	105,2	104,6	108,3	
1 9 8 6	99,7	100,5	100,7	100,4	100,4	100,4	100,6	100,1	99,2	99,1	98,5	98,3	98,4	416
1 9 8 7	98,8	98,8	99,0	98,9	99,1	99,3	99,4	99,2	98,6	98,3	98,2	98,2	98,5	
1 9 8 8	99,3	99,0	99,3	99,1	99,5	99,6	99,9	99,5	99,1	98,9	99,0	99,3	99,6	
1 9 8 9	102,1	100,9	101,3	101,3	102,0	102,3	102,5	102,2	101,9	102,0	102,4	102,6	103,2	
1 9 9 0	104,9	103,9	104,3	104,4	104,7	105,0	105,0	104,8	104,9	104,9	105,5	105,5	105,7	
1 9 8 6	100,7	100,8	101,1	100,9	101,0	101,1	101,3	101,1	100,4	100,3	100,0	99,8	100,0	417
1 9 8 7	100,4	100,2	100,5	100,4	100,6	100,8	100,9	100,8	100,3	100,1	100,1	100,2	100,4	
1 9 8 8	101,6	100,9	101,2	101,2	101,4	101,6	101,9	101,7	101,5	101,5	101,7	102,0	102,2	
1 9 8 9	104,4	103,2	103,6	103,7	104,3	104,6	104,8	104,7	104,4	104,5	104,9	105,1	105,5	
1 9 9 0	107,4	106,3	106,8	106,9	107,2	107,5	107,6	107,5	107,5	107,6	107,9	108,1	108,3	
1 9 8 6	101,0	100,9	101,3	101,2	101,3	101,5	101,6	101,4	100,8	100,7	100,4	100,2	100,4	418
1 9 8 7	100,8	100,6	100,9	100,8	101,0	101,2	101,3	101,1	100,7	100,5	100,5	100,6	100,8	
1 9 8 8	102,0	101,3	101,6	101,6	101,8	102,0	102,3	102,1	101,9	101,9	102,1	102,4	102,6	
1 9 8 9	104,7	103,5	104,0	104,0	104,5	104,8	105,0	105,0	104,7	104,8	105,1	105,4	105,8	
1 9 9 0	107,7	106,6	107,1	107,2	107,5	107,8	107,9	107,8	107,8	107,8	108,0	108,3	108,6	

GLIEDERUNG NACH HAUPTGRUPPEN UND GRUPPEN (VERWENDUNGSZWECK)

1 9 8 6	100,3	100,0	101,0	100,7	101,2	101,7	102,0	101,5	99,7	99,3	98,9	98,6	99,0	419
1 9 8 7	99,3	99,3	100,2	99,8	100,4	101,0	100,8	100,3	98,8	98,1	97,6	97,7	98,1	
1 9 8 8	99,2	98,7	99,6	99,2	99,8	100,0	100,6	99,7	98,7	98,2	98,4	98,8	99,2	
1 9 8 9	101,5	100,0	100,8	100,6	101,5	102,3	102,6	102,1	101,1	101,1	101,5	101,8	102,6	
1 9 9 0	104,6	103,6	104,4	104,3	105,1	105,8	105,6	105,0	104,5	104,0	104,1	104,2	104,7	
1 9 8 6	101,9	101,2	101,4	101,6	101,6	101,7	101,8	101,8	101,9	102,1	102,3	102,4	102,4	420
1 9 8 7	103,2	102,6	102,7	102,9	103,0	103,1	103,2	103,2	103,3	103,6	103,7	103,8	103,8	
1 9 8 8	104,6	103,9	104,1	104,3	104,3	104,5	104,5	104,5	104,6	104,9	105,0	105,1	105,1	
1 9 8 9	106,2	105,4	105,6	105,8	105,9	106,1	106,1	106,1	106,2	106,4	106,7	106,8	106,8	
1 9 9 0	107,8	106,9	107,1	107,3	107,4	107,5	107,6	107,7	107,8	108,2	108,5	108,8	108,9	
1 9 8 6	99,6	100,7	100,6	100,5	100,3	99,9	99,8	99,5	99,5	99,4	98,5	98,2	98,0	421
1 9 8 7	97,9	98,0	97,8	97,8	97,6	97,5	97,8	97,9	98,1	98,0	98,1	98,1	98,2	
1 9 8 8	99,3	98,3	98,4	98,6	98,7	98,8	98,9	99,2	99,6	99,9	100,1	100,3	100,5	
1 9 8 9	102,6	101,1	101,4	101,6	102,0	102,1	102,3	102,6	102,9	103,1	103,5	103,9	104,3	
1 9 9 0	106,1	104,8	104,8	105,1	105,3	105,5	105,7	105,9	106,5	106,9	107,6	107,6	107,8	
1 9 8 6	102,0	101,1	101,3	101,5	101,6	101,8	101,9	102,1	102,3	102,4	102,5	102,5	102,7	422
1 9 8 7	103,8	102,9	103,2	103,3	103,5	103,6	103,7	103,9	104,0	104,2	104,3	104,4	104,5	
1 9 8 8	106,5	104,8	105,1	105,4	105,5	105,8	105,9	106,3	107,0	107,5	107,9	108,3	108,5	
1 9 8 9	110,3	108,7	109,1	109,4	109,7	109,9	110,1	110,5	110,7	110,9	111,1	111,4	111,6	
1 9 9 0	113,9	112,1	112,5	112,8	113,2	113,4	113,7	114,0	114,4	114,7	114,9	115,2	115,4	
1 9 8 6	93,7	99,7	98,7	98,2	96,9	95,4	94,6	93,0	92,8	92,1	88,7	87,5	86,6	423
1 9 8 7	83,5	86,0	84,7	84,1	83,1	82,7	83,4	83,3	83,5	83,1	83,0	82,8	82,7	
1 9 8 8	81,6	82,4	82,1	81,9	81,9	81,8	81,7	81,6	81,5	81,2	80,9	80,9	81,1	
1 9 8 9	83,7	82,4	82,6	82,7	83,2	83,1	83,2	83,2	83,6	84,1	85,0	85,4	86,4	
1 9 9 0	87,2	86,8	86,1	86,1	86,2	86,1	86,0	85,8	87,2	87,8	89,5	89,1	89,1	
1 9 8 6	101,4	100,8	101,0	101,0	101,1	101,1	101,3	101,3	101,5	101,6	101,7	102,0	102,1	424
1 9 8 7	102,7	102,2	102,3	102,3	102,5	102,6	102,6	102,6	102,9	102,9	103,0	103,2	103,2	
1 9 8 8	104,0	103,4	103,5	103,6	103,7	103,7	103,8	103,9	104,2	104,3	104,4	104,6	104,6	
1 9 8 9	105,8	104,8	105,0	105,2	105,4	105,5	105,6	105,7	106,2	106,3	106,5	106,8	106,8	
1 9 9 0	108,3	107,0	107,3	107,4	107,7	108,0	108,2	108,4	108,6	108,8	109,1	109,5	109,6	

1 PREISINDEX FUER
1.4 2-PERSONEN-HAUSHALTE VON RENTEN- UND

LFD NR.	INDEX / INDEXGRUPPE	WAEGUNGS- ANTEIL	V-FAKTOR	1985 =			
				1987	JAHRESDURCHSCHNITTE 1988	1989	1990
425	GUETER FUER DIE GESUNDHEITS- UND KOERPERPFLEGE	48,42	0,77839	103,6	104,9	113,4	115,3
426	GUETER FUER VERKEHR UND NACHRICHTENUEBERMITTLUNG	85,45	0,84081	98,1	99,4	103,1	105,2
427	GUETER FUER BILDUNG, UNTERHALTUNG, FREIZEIT (OHNE DIENSTLEISTUNGEN DES GASTGEMERBES)	57,42	0,83933	102,9	104,6	105,7	109,2
428	GUETER FUER DIE PERSOENLICHE AUSSTATTUNG, DIENSTLEISTUNGEN DES BEHERBERGUNGSGEWERBES SOWIE GUETER SONSTIGER ART	52,18	0,83939	107,2	111,2	114,9	117,6
GLIEDERUNG NACH BEDARFSGRUPPEN							
429	ERNAEHRUNG	241,38	0,86877	99,4	99,5	101,8	105,4
430	GETRAENKE UND TABAKWAREN	62,81	0,83193	99,1	98,3	100,6	101,5
431	WOHNUNG	240,48	0,80081	103,8	106,5	110,3	113,9
432	HEIZUNG UND BELEUCHTUNG	99,45	0,74399	83,8	81,9	84,1	87,4
433	HAUSRAT	70,60	0,87013	101,9	102,7	104,0	105,9
434	BEKLEIDUNG	53,54	0,84530	103,3	104,6	106,2	107,8
435	REINIGUNG UND KOERPERPFLEGE	68,38	0,79567	103,9	105,5	112,3	114,5
436	BILDUNG, UNTERHALTUNG UND ERHOLUNG	69,12	0,80750	105,7	109,6	112,4	116,8
437	VERKEHR	94,24	0,84309	99,2	100,4	104,1	105,9

DIE LEBENSHALTUNG
SOZIALHILFEEMPFAENGERN MIT GERINGEM EINKOMMEN

100

JAH	DURCH- SCHNITT	JAN.	FEBR.	MAERZ	APRIL	MAI	JUNI	JULI	AUG.	SEPT.	OKT.	NOV.	DEZ.	LFD NR.
1 9 8 6	101,3	100,7	100,9	101,1	101,2	101,2	101,3	101,3	101,3	101,4	101,6	101,6	101,6	425
1 9 8 7	103,6	102,9	103,2	103,4	103,5	103,6	103,6	103,6	103,6	103,8	103,9	104,0	104,0	
1 9 8 8	104,9	104,0	104,1	104,4	104,5	104,6	104,6	104,8	105,0	105,3	105,5	105,7	105,7	
1 9 8 9	113,4	112,7	112,8	113,0	113,2	113,3	113,4	113,5	113,5	113,7	113,9	114,0	114,1	
1 9 9 0	115,3	114,3	114,5	114,6	114,7	114,9	115,1	115,3	115,4	115,5	115,7	116,4	116,6	
1 9 8 6	97,4	99,6	98,5	97,3	96,9	97,0	97,8	97,2	96,8	97,2	96,8	96,7	96,8	426
1 9 8 7	98,1	97,4	97,3	97,7	98,4	98,4	98,4	98,5	98,6	98,1	98,4	98,2	98,3	
1 9 8 8	99,4	98,4	98,5	98,7	99,1	99,5	99,8	99,7	99,8	99,9	99,7	99,8	100,0	
1 9 8 9	103,1	101,4	101,9	102,1	104,0	104,1	103,8	103,4	103,0	103,2	103,4	103,2	103,3	
1 9 9 0	105,2	103,9	104,0	104,2	104,1	104,3	104,5	104,5	105,7	106,9	107,8	106,8	106,1	
1 9 8 6	101,6	101,9	102,2	102,0	102,0	101,9	101,6	101,0	100,6	100,7	101,4	101,6	102,2	427
1 9 8 7	102,9	103,4	103,3	103,4	103,1	103,0	103,0	102,5	102,1	102,1	102,3	103,0	103,5	
1 9 8 8	104,6	105,4	105,3	105,0	105,0	105,0	104,7	104,0	103,5	103,6	103,9	104,4	104,9	
1 9 8 9	105,7	105,8	105,9	105,9	105,9	105,6	105,3	105,1	104,9	105,0	105,4	105,3	105,8	
1 9 9 0	109,2	109,4	110,2	110,0	108,8	109,3	109,0	108,5	108,2	108,4	109,0	109,5	110,0	
1 9 8 6	103,7	103,1	103,2	103,2	103,2	103,3	104,0	104,0	104,0	104,0	104,2	104,2	104,4	428
1 9 8 7	107,2	105,4	105,6	105,7	106,4	106,4	107,7	107,8	107,8	107,8	108,2	108,4	108,8	
1 9 8 8	111,2	110,2	110,2	110,3	110,3	110,4	111,1	111,7	111,7	111,7	111,9	112,0	112,4	
1 9 8 9	114,9	113,9	114,2	114,2	114,2	114,4	115,3	115,4	115,4	115,3	115,3	115,3	115,7	
1 9 9 0	117,6	115,9	116,6	117,0	117,0	117,0	117,9	118,0	118,0	118,0	118,4	118,5	119,2	

GLIEDERUNG NACH BEDARFSGRUPPEN

1 9 8 6	99,7	99,8	100,9	100,3	100,9	101,3	101,7	101,0	98,8	98,4	97,9	97,7	98,1	429
1 9 8 7	99,4	98,7	100,0	99,6	100,5	101,5	101,2	100,6	99,0	98,2	97,6	97,7	98,3	
1 9 8 8	99,5	99,1	100,1	99,6	100,4	100,6	101,3	100,1	98,8	98,1	98,3	98,5	99,0	
1 9 8 9	101,8	100,0	101,0	100,7	101,8	102,8	103,1	102,4	101,2	101,2	101,6	102,1	103,1	
1 9 9 0	105,4	104,4	105,2	105,1	106,1	106,9	106,6	105,9	105,2	104,6	104,8	104,8	105,4	
1 9 8 6	102,4	100,8	101,3	102,1	102,4	102,9	103,4	103,5	103,0	102,6	102,5	102,4	102,3	430
1 9 8 7	99,1	101,7	101,3	100,8	99,8	99,4	99,2	99,1	98,0	97,6	97,6	97,5	97,4	
1 9 8 8	98,3	97,3	97,4	97,4	97,5	97,9	98,1	98,2	98,5	98,6	98,6	100,0	100,0	
1 9 8 9	100,6	100,1	100,2	100,3	100,4	100,4	100,6	100,8	100,7	100,7	100,9	100,9	100,7	
1 9 9 0	101,5	100,5	101,5	101,4	101,4	101,4	101,5	101,5	101,6	101,7	101,7	101,8	101,9	
1 9 8 6	102,0	101,1	101,3	101,5	101,6	101,8	101,9	102,1	102,3	102,4	102,5	102,6	102,7	431
1 9 8 7	103,8	102,9	103,2	103,3	103,5	103,6	103,7	103,9	104,0	104,2	104,3	104,4	104,5	
1 9 8 8	106,5	104,8	105,1	105,4	105,5	105,8	105,9	106,3	107,0	107,5	108,0	108,3	108,5	
1 9 8 9	110,3	108,7	109,1	109,4	109,7	109,9	110,1	110,5	110,7	110,9	111,1	111,4	111,6	
1 9 9 0	113,9	112,1	112,5	112,8	113,2	113,5	113,7	114,0	114,4	114,7	114,9	115,2	115,4	
1 9 8 6	93,8	99,7	98,7	98,2	96,9	95,5	94,7	93,1	92,9	92,2	88,9	87,8	86,9	432
1 9 8 7	83,8	86,2	85,0	84,4	83,4	83,0	83,7	83,6	83,8	83,4	83,3	83,2	83,1	
1 9 8 8	81,9	82,8	82,5	82,2	82,3	82,1	82,0	81,9	81,8	81,6	81,2	81,2	81,5	
1 9 8 9	84,1	82,8	82,9	83,1	83,5	83,4	83,5	83,6	83,9	84,5	85,3	85,7	86,7	
1 9 9 0	87,4	87,0	86,3	86,4	86,5	86,4	86,2	86,1	87,4	88,0	89,8	89,3	89,3	
1 9 8 6	100,7	101,2	101,4	101,2	101,2	101,0	100,8	100,1	99,9	99,9	100,4	100,5	101,0	433
1 9 8 7	101,9	102,3	102,2	102,3	102,0	101,9	102,0	101,6	101,3	101,2	101,4	102,0	102,3	
1 9 8 8	102,7	103,6	103,6	103,3	103,2	103,0	102,6	102,1	101,7	101,8	102,1	102,4	102,8	
1 9 8 9	104,0	103,9	104,1	104,2	104,2	104,0	103,7	103,5	103,4	103,5	103,8	104,5	104,9	
1 9 9 0	105,9	105,6	106,5	106,4	105,6	105,9	105,7	105,5	105,2	105,4	105,9	106,2	106,5	
1 9 8 6	101,9	101,2	101,5	101,6	101,6	101,8	101,8	101,8	101,9	102,1	102,3	102,4	102,4	434
1 9 8 7	103,3	102,6	102,8	102,9	103,0	103,1	103,2	103,2	103,3	103,6	103,8	103,8	103,8	
1 9 8 8	104,6	103,9	104,1	104,3	104,4	104,5	104,5	104,5	104,6	104,9	105,0	105,1	105,1	
1 9 8 9	106,2	105,4	105,6	105,8	105,9	106,1	106,1	106,1	106,2	106,4	106,7	106,8	106,8	
1 9 9 0	107,8	106,9	107,1	107,3	107,4	107,5	107,6	107,7	107,8	108,2	108,5	108,8	108,9	
1 9 8 6	101,6	100,8	101,1	101,2	101,3	101,4	101,5	101,5	101,7	101,8	101,9	102,2	102,3	435
1 9 8 7	103,9	103,2	103,4	103,6	103,7	103,8	103,8	103,8	104,0	104,2	104,2	104,5	104,6	
1 9 8 8	105,5	104,6	104,7	104,9	105,0	105,1	105,2	105,4	105,7	105,9	106,1	106,4	106,5	
1 9 8 9	112,3	111,4	111,6	111,7	111,8	112,0	112,1	112,2	112,5	112,6	112,8	113,1	113,2	
1 9 9 0	114,5	113,4	113,6	113,7	113,9	114,0	114,2	114,4	114,6	114,8	115,1	116,0	116,1	
1 9 8 6	102,8	101,7	102,0	102,1	102,1	102,4	103,0	103,1	103,1	103,2	103,4	103,5	103,7	436
1 9 8 7	105,7	104,1	104,4	104,5	105,1	105,3	106,1	106,3	106,3	106,4	106,6	106,6	107,0	
1 9 8 8	109,6	108,4	108,5	108,6	108,9	109,2	109,8	110,0	110,0	110,1	110,2	110,3	110,7	
1 9 8 9	112,4	111,2	111,4	111,5	111,6	111,8	112,6	112,8	112,9	113,0	113,2	113,2	113,6	
1 9 9 0	116,8	115,4	115,7	115,8	115,9	116,2	117,1	117,2	117,3	117,4	117,7	117,8	118,3	
1 9 8 6	98,5	100,5	99,5	98,4	98,0	98,2	98,9	98,3	97,8	98,2	97,9	97,8	97,9	437
1 9 8 7	99,2	98,4	98,4	98,8	99,4	99,4	99,4	99,4	99,5	99,1	99,4	99,3	99,4	
1 9 8 8	100,4	99,4	99,5	99,6	100,0	100,3	100,6	100,8	100,9	100,9	100,8	100,9	101,1	
1 9 8 9	104,1	102,7	103,1	103,3	104,9	105,0	104,7	104,3	104,0	104,2	104,3	104,0	104,1	
1 9 9 0	105,9	104,7	104,7	105,1	105,0	105,1	105,2	105,2	106,3	107,4	108,2	107,4	106,8	

				1985 =			
LFD NR.	INDEX / INDEXGRUPPE	WÄGUNGS- ANTEIL	V-FAKTOR	JAHRESDURCHSCHNITTE			
				1987	1988	1989	1990
GLIEDERUNG NACH DAUERHAFTIGKEIT UND WERT DER GUETER							
438	VERBRAUCHSGUETER UND REPARATUREN	491,65	0,82696	96,1	95,8	98,9	102,0
439	VERBRAUCHSGUETER	476,95	0,82696	95,8	95,5	98,6	101,6
440	REPARATUREN	14,70	.	104,2	106,6	110,1	114,5
441	GEBRAUCHSGUETER VON MITTLERER LEBENSDAUER UND/ODER BEGRENZTEM WERT	85,85	0,84906	103,3	104,4	105,9	107,5
442	LANGLEBIGE, HOCHWERTIGE GEBRAUCHSGUETER	34,65	0,88899	101,9	103,0	104,3	105,7
443	DIENTSTLEISTUNGEN UND WOHNUNGSNUTZUNG	387,85	0,81363	104,0	106,7	110,1	113,5
444	DAR.: DIENTSTLEISTUNGEN	148,17	0,83684	104,5	107,1	109,8	112,8
GLIEDERUNG NACH WAREN, LEISTUNGEN UND WOHNUNGSNUTZUNG							
445	VERBRAUCHS- UND GEBRAUCHSGUETER	566,60	0,83375	96,9	96,8	99,5	102,2
446	NAHRUNGSMITTEL	221,82	0,87193	99,1	99,0	101,3	105,1
447	BESONDERS ERNTE-, SAISON- UND WITTERUNGSABHAENGIGE NAHRUNGSMITTEL	30,50	0,84178	98,4	98,2	104,0	114,3
448	SONSTIGE NAHRUNGSMITTEL	191,32	0,87544	99,2	99,2	100,9	103,6
449	ANDERE VERBRAUCHS- UND GEBRAUCHSGUETER	344,78	0,80929	95,5	95,3	98,4	100,4
450	ANDERE VERBR.- U. GEBRAUCHSGUETER OHNE BLUMEN, KOHLE U. HEIZOEL	324,28	0,80999	96,5	96,5	99,4	101,4
451	ANDERE VERBR.- U. GEBR.-GUET. OHNE BLUMEN,KOHLE,HEIZOEL U.KRAFTST.	311,13	0,80933	97,5	97,6	100,1	102,0

DIE LEBENSHALTUNG

SOZIALHILFEEMPFÄNGERN MIT GERINGEM EINKOMMEN

100

JAHRE	DURCH- SCHNITT	JAN.	FEBR.	MÄRZ	APRIL	MAI	JUNI	JULI	AUG.	SEPT.	OKT.	NOV.	DEZ.	LFD NR.
GLIEDERUNG NACH DAUERHAFTIGKEIT UND WERT DER GÜTER														
1986	98,5	100,0	100,2	99,7	99,7	99,7	99,9	99,1	97,7	97,5	96,5	96,1	96,3	438
1987	96,1	96,6	96,8	96,5	96,7	97,0	97,0	96,6	95,7	95,1	94,9	94,9	95,2	
1988	95,8	95,7	96,1	95,8	96,2	96,4	96,8	96,1	95,4	95,0	95,1	95,4	95,8	
1989	98,9	97,6	98,1	98,1	98,9	99,4	99,5	99,1	98,5	98,7	99,2	99,5	100,3	
1990	102,0	101,1	101,6	101,5	101,9	102,3	102,2	101,7	101,9	101,9	102,5	102,4	102,6	
1986	98,4	100,0	100,2	99,7	99,7	99,7	99,8	99,0	97,6	97,3	96,3	95,9	96,1	439
1987	95,8	96,4	96,6	96,3	96,5	96,8	96,8	96,4	95,4	94,8	94,6	94,6	94,9	
1988	95,5	95,4	95,8	95,5	95,9	96,1	96,5	95,8	95,1	94,7	94,7	95,0	95,4	
1989	98,6	97,2	97,8	97,7	98,6	99,1	99,2	98,8	98,1	98,3	98,8	99,2	99,9	
1990	101,6	100,8	101,2	101,1	101,6	102,0	101,8	101,3	101,5	101,5	102,1	101,9	102,1	
1986	101,8	100,9	101,1	101,2	101,4	101,5	101,7	101,7	102,0	102,1	102,4	102,6	102,6	440
1987	104,2	103,0	103,3	103,4	103,8	103,8	104,0	104,2	104,6	104,7	105,0	105,1	105,1	
1988	106,6	105,4	105,6	105,8	106,0	106,2	106,5	106,6	106,9	107,1	107,5	107,6	107,6	
1989	110,1	108,2	108,4	108,8	109,6	109,7	109,9	110,1	110,8	110,9	111,6	111,7	111,7	
1990	114,5	112,4	112,7	112,9	113,8	114,0	114,2	115,0	115,1	115,3	116,2	116,4	116,5	
1986	101,9	101,2	101,5	101,6	101,6	101,8	101,8	101,9	101,9	102,1	102,2	102,4	102,4	441
1987	103,3	102,6	102,8	103,0	103,1	103,2	103,2	103,2	103,3	103,5	103,7	103,7	103,8	
1988	104,4	103,9	104,1	104,2	104,2	104,4	104,4	104,4	104,4	104,6	104,8	104,9	105,0	
1989	105,9	105,2	105,4	105,5	105,7	105,8	105,9	105,9	106,0	106,1	106,3	106,4	106,5	
1990	107,5	106,6	106,8	106,9	107,0	107,3	107,4	107,4	107,6	107,8	108,1	108,4	108,5	
1986	100,8	100,5	100,6	100,6	100,6	100,4	100,6	100,6	100,8	100,9	101,2	101,2	101,2	442
1987	101,9	101,3	101,7	101,9	101,9	101,9	101,9	101,9	102,0	102,0	102,2	102,2	102,4	
1988	103,0	102,6	102,7	102,8	102,9	102,8	102,8	102,8	103,0	103,4	103,4	103,4	103,4	
1989	104,3	103,7	104,2	104,3	104,3	104,3	104,4	104,5	104,5	104,2	104,3	104,4	104,4	
1990	105,7	104,6	105,3	105,3	105,3	105,5	105,5	105,5	105,6	105,9	106,5	106,5	106,5	
1986	102,0	101,2	101,5	101,6	101,7	101,8	102,0	102,2	102,3	102,4	102,5	102,5	102,7	443
1987	104,0	103,1	103,3	103,5	103,7	103,8	104,1	104,2	104,3	104,4	104,6	104,7	104,8	
1988	106,7	105,3	105,5	105,8	105,9	106,1	106,3	106,7	107,2	107,5	107,9	108,1	108,3	
1989	110,1	108,7	109,0	109,3	109,6	109,8	110,1	110,3	110,5	110,6	110,8	111,0	111,2	
1990	113,5	111,9	112,3	112,6	112,8	113,0	113,4	113,6	113,9	114,1	114,3	114,6	114,9	
1986	102,1	101,5	101,7	101,7	101,8	101,9	102,3	102,3	102,3	102,3	102,4	102,5	102,7	444
1987	104,5	103,4	103,5	103,8	104,1	104,2	104,8	104,8	104,9	104,9	105,0	105,2	105,3	
1988	107,1	106,2	106,2	106,4	106,6	106,7	107,1	107,4	107,5	107,6	107,7	107,8	108,1	
1989	109,8	108,8	109,0	109,1	109,4	109,5	110,0	110,1	110,2	110,3	110,3	110,4	110,6	
1990	112,8	111,6	111,9	112,2	112,2	112,4	112,9	113,0	113,1	113,1	113,4	113,8	114,2	
GLIEDERUNG NACH WAREN, LEISTUNGEN UND WOHNUNGSNUTZUNG														
1986	98,9	100,2	100,4	99,9	99,9	99,9	100,0	99,3	98,2	98,0	97,2	96,8	97,0	445
1987	96,9	97,2	97,5	97,2	97,4	97,7	97,7	97,3	96,6	96,0	95,9	95,9	96,2	
1988	96,8	96,6	97,0	96,7	97,1	97,3	97,6	97,0	96,4	96,1	96,1	96,4	96,8	
1989	99,5	98,3	98,8	98,8	99,6	100,0	100,1	99,7	99,1	99,3	99,7	100,1	100,7	
1990	102,2	101,4	101,9	101,8	102,2	102,5	102,4	102,0	102,1	102,2	102,8	102,7	102,8	
1986	99,6	99,7	100,9	100,2	100,9	101,3	101,7	101,0	98,5	98,1	97,6	97,2	97,7	446
1987	99,1	98,4	99,7	99,3	100,3	101,3	101,1	100,4	98,7	97,7	97,1	97,2	97,9	
1988	99,0	98,7	99,8	99,2	100,0	100,2	101,0	99,7	98,3	97,5	97,7	97,9	98,4	
1989	101,3	99,5	100,6	100,3	101,4	102,5	102,9	102,1	100,7	100,7	101,1	101,6	102,7	
1990	105,1	104,1	104,9	104,8	105,9	106,7	106,4	105,6	104,8	104,1	104,3	104,3	104,9	
1986	97,7	96,7	104,8	100,7	105,9	109,7	113,3	108,5	91,5	88,1	84,4	82,4	85,9	447
1987	98,4	91,2	101,5	98,9	105,7	114,1	113,4	108,8	96,4	89,7	85,3	85,6	90,5	
1988	98,2	96,3	104,1	100,0	105,9	107,8	113,4	103,9	93,3	87,2	87,5	88,2	91,2	
1989	104,0	98,0	105,0	102,0	109,1	116,5	118,4	110,8	98,9	94,7	94,8	96,7	103,0	
1990	114,3	111,4	117,0	115,3	122,7	128,4	125,3	118,0	111,2	104,7	105,2	104,6	108,3	
1986	99,9	100,2	100,2	100,2	100,1	100,0	99,9	99,8	99,7	99,7	99,7	99,6	99,6	448
1987	99,2	99,5	99,4	99,4	99,4	99,3	99,1	99,1	99,0	99,0	99,0	99,0	99,1	
1988	99,2	99,1	99,1	99,1	99,1	99,0	99,0	99,1	99,1	99,2	99,3	99,4	99,6	
1989	100,9	99,8	99,9	100,0	100,2	100,3	100,4	100,7	101,0	101,6	102,1	102,4	102,6	
1990	103,6	102,9	103,0	103,1	103,2	103,3	103,4	103,6	103,8	104,0	104,2	104,3	104,4	
1986	98,5	100,4	100,0	99,7	99,3	99,0	99,0	98,3	98,0	97,9	96,9	96,6	96,5	449
1987	95,5	96,5	96,1	95,9	95,5	95,4	95,5	95,4	95,2	94,9	95,1	95,1	95,1	
1988	95,3	95,3	95,2	95,2	95,2	95,4	95,3	95,2	95,2	95,2	95,1	95,5	95,7	
1989	98,4	97,5	97,7	97,9	98,4	98,4	98,3	98,2	98,1	98,4	98,8	99,1	99,5	
1990	100,4	99,7	99,9	99,9	99,7	99,9	99,8	99,7	100,4	101,0	101,8	101,6	101,5	
1986	99,5	100,7	100,5	100,2	99,9	99,9	100,1	99,8	99,5	99,4	98,3	97,9	97,7	450
1987	96,5	97,3	97,0	96,8	96,6	96,4	96,5	96,5	96,3	96,1	96,2	96,2	96,1	
1988	96,5	96,1	96,1	96,2	96,3	96,4	96,5	96,5	96,5	96,6	96,6	96,8	96,9	
1989	99,4	98,5	98,7	98,9	99,4	99,5	99,5	99,5	99,5	99,6	99,9	100,1	100,2	
1990	101,4	100,4	100,8	100,8	100,9	101,1	101,1	101,1	101,6	102,0	102,5	102,4	102,2	
1986	100,5	101,0	101,1	101,2	101,0	101,0	101,1	100,9	100,6	100,4	99,5	99,2	98,9	451
1987	97,5	98,3	98,1	97,9	97,5	97,3	97,5	97,4	97,2	97,2	97,2	97,2	97,2	
1988	97,6	97,3	97,3	97,3	97,4	97,5	97,6	97,6	97,6	97,7	97,7	98,0	98,0	
1989	100,1	99,3	99,5	99,7	99,8	99,9	100,0	100,2	100,2	100,3	100,6	100,8	100,9	
1990	102,0	101,1	101,5	101,6	101,7	101,9	101,9	101,9	102,0	102,2	102,5	102,7	102,8	

1 PREISINDEX FUER
1.4 2-PERSONEN-HAUSHALTE VON RENTEN- UND

1985 =

LFD NR.	INDEX / INDEXGRUPPE	WÄGUNGSG- ANTEIL	V-FAKTOR	JAHRES DURCHSCHNITTE			
				1987	1988	1989	1990
452	Dienstleistungen und Reparaturen	187,69	0,83670	104,4	106,9	109,5	112,5
453	Dar.: Gastgewerbeleistungen	45,47	0,82998	104,8	107,4	110,4	114,1
454	Verzehr in Gaststätten	30,85	0,83291	104,0	105,6	107,6	110,5
455	Übernachtung	14,62	0,78696	106,7	111,3	116,2	121,8
456	Handwerkerleistungen (ohne Bauhandwerker)	22,33	0,80867	103,9	106,2	109,3	113,1
457	Verkehrsleistungen	19,57	0,76715	104,2	107,4	109,6	111,7
458	Unterricht und Kindergartenbesuch	0,05	0,69684	102,6	105,1	108,5	110,9
459	Wohnungs- und Garagennutzung	245,71	0,79951	103,8	106,5	110,2	113,9

DIE LEBENSHALTUNG

SOZIALHILFEEMPFAENGERN MIT GERINGEM EINKOMMEN

100

JAH	DURCH- SCHNITT	JAN.	FEBR.	MAERZ	APRIL	MAI	JUNI	JULI	AUG.	SEPT.	OKT.	NOV.	DEZ.	LFD NR.
1 9 8 6	102,1	101,4	101,6	101,7	101,8	101,9	102,2	102,2	102,3	102,3	102,5	102,6	102,7	452
1 9 8 7	104,4	103,4	103,5	103,8	104,1	104,1	104,6	104,7	104,7	104,8	105,0	105,1	105,2	
1 9 8 8	106,9	105,9	106,0	106,2	106,4	106,5	106,8	107,1	107,2	107,3	107,5	107,6	107,8	
1 9 8 9	109,5	108,4	108,6	108,8	109,1	109,3	109,7	109,8	109,9	110,0	110,2	110,3	110,4	
1 9 9 0	112,5	111,3	111,6	111,9	112,0	112,1	112,5	112,7	112,8	112,9	113,2	113,6	113,9	
1 9 8 6	102,5	101,1	101,5	101,7	101,9	102,1	102,7	102,9	103,0	103,0	103,2	103,4	103,6	453
1 9 8 7	104,8	103,8	104,0	104,1	104,2	104,3	105,0	105,1	105,2	105,2	105,5	105,7	106,0	
1 9 8 8	107,4	106,3	106,5	106,6	106,7	106,9	107,5	107,7	107,9	108,0	108,1	108,3	108,7	
1 9 8 9	110,4	109,0	109,1	109,2	109,5	109,8	110,6	110,8	110,9	111,1	111,3	111,5	111,9	
1 9 9 0	114,1	112,4	112,6	112,9	113,1	113,3	114,3	114,6	114,8	115,0	115,2	115,5	115,9	
1 9 8 6	102,1	100,9	101,3	101,5	101,8	102,0	102,1	102,3	102,4	102,5	102,7	103,0	103,1	454
1 9 8 7	104,0	103,3	103,6	103,7	103,7	103,8	103,9	104,0	104,1	104,1	104,4	104,5	104,5	
1 9 8 8	105,6	104,8	105,1	105,2	105,3	105,4	105,5	105,6	105,9	106,0	106,1	106,3	106,4	
1 9 8 9	107,6	106,6	106,8	106,9	107,2	107,4	107,5	107,7	107,8	108,0	108,3	108,5	108,6	
1 9 9 0	110,5	109,1	109,3	109,8	110,0	110,2	110,3	110,7	110,9	111,1	111,4	111,7	112,0	
1 9 8 6	103,2	101,6	101,8	101,9	102,0	102,2	103,9	104,0	104,1	104,2	104,2	104,3	104,7	455
1 9 8 7	106,7	104,9	105,0	105,1	105,2	105,4	107,3	107,5	107,6	107,7	107,9	108,0	109,2	
1 9 8 8	111,3	109,4	109,5	109,6	109,7	110,3	111,8	112,1	112,1	112,3	112,3	112,4	113,6	
1 9 8 9	116,2	113,9	114,1	114,1	114,3	114,8	117,1	117,4	117,4	117,5	117,7	117,7	118,8	
1 9 9 0	121,8	119,3	119,5	119,6	119,7	119,9	122,6	123,0	123,1	123,2	123,4	123,6	124,2	
1 9 8 6	101,9	101,0	101,3	101,5	101,7	101,9	101,9	102,0	102,1	102,2	102,5	102,6	102,6	456
1 9 8 7	103,9	102,9	103,2	103,4	103,6	103,7	103,8	104,0	104,2	104,3	104,5	104,6	104,7	
1 9 8 8	106,2	105,0	105,3	105,6	105,8	106,0	106,2	106,3	106,5	106,8	107,0	107,1	107,1	
1 9 8 9	109,3	107,6	107,8	108,3	108,7	109,0	109,2	109,5	109,6	109,9	110,3	110,6	110,7	
1 9 9 0	113,1	111,2	111,6	112,0	112,3	112,7	113,0	113,3	113,5	113,9	114,3	114,5	114,9	
1 9 8 6	101,8	100,9	101,0	101,3	101,4	101,7	102,3	102,4	102,3	102,2	102,2	102,1	102,2	457
1 9 8 7	104,2	102,3	102,5	104,1	104,3	104,4	104,9	105,0	104,8	104,8	104,4	104,2	104,5	
1 9 8 8	107,4	106,0	106,0	106,3	107,2	107,3	108,0	108,1	107,9	107,9	107,8	107,7	108,1	
1 9 8 9	109,6	108,3	108,8	109,0	109,5	109,5	110,1	110,3	110,1	109,9	109,7	109,6	109,8	
1 9 9 0	111,7	110,6	110,7	110,9	111,1	111,5	112,2	112,2	112,0	112,0	112,2	112,1	112,7	
1 9 8 6	100,9	100,3	100,5	100,6	100,7	100,7	100,7	100,7	101,0	101,2	101,4	101,5	101,5	458
1 9 8 7	102,6	101,6	102,2	102,2	102,5	102,6	102,6	102,7	102,7	102,8	102,9	102,9	102,9	
1 9 8 8	105,1	103,7	104,3	104,5	104,7	104,9	104,9	105,2	105,2	105,7	105,9	106,0	106,0	
1 9 8 9	108,5	107,2	107,4	107,6	107,6	108,0	108,3	108,3	108,9	109,2	109,7	109,8	109,9	
1 9 9 0	110,9	110,1	110,2	110,4	110,5	110,6	110,8	110,8	111,1	111,5	111,4	111,5	111,6	
1 9 8 6	102,0	101,1	101,4	101,5	101,7	101,8	101,9	102,1	102,3	102,4	102,5	102,6	102,7	459
1 9 8 7	103,8	102,9	103,2	103,3	103,5	103,6	103,7	103,9	104,0	104,2	104,3	104,4	104,5	
1 9 8 8	106,5	104,8	105,1	105,4	105,5	105,8	105,9	106,3	106,9	107,4	107,9	108,2	108,4	
1 9 8 9	110,2	108,7	109,0	109,3	109,6	109,8	110,1	110,4	110,6	110,8	111,0	111,3	111,5	
1 9 9 0	113,9	112,1	112,4	112,8	113,2	113,5	113,8	114,1	114,4	114,7	115,0	115,2	115,4	

LFD NR.	INDEX / INDEXGRUPPE	WÄGUNGSGE- ANTEIL	V-FAKTOR	1985 =			
				1987	JAHRESDURCHSCHNITTE 1988	1989	1990
460	GESAMTINDEX	1000	0,84412	100,8	101,8	104,6	107,7
GLIEDERUNG NACH HAUPTGRUPPEN UND GRUPPEN (VERWENDUNGSZWECK)							
461	NAHRUNGSMITTEL, GETRAENKE	444,99	0,87159	99,8	100,2	103,2	107,2
462	BEKLEIDUNG, SCHUHE	239,22	0,84027	103,3	104,7	106,3	108,1
463	WOHNUNGSMIETEN, ENERGIE (OHNE KRAFTSTOFFE)	168,18	0,79077	97,9	99,5	103,8	107,3
464	WOHNUNGSMIETEN	124,48	0,79806	104,0	106,9	110,8	114,6
465	ENERGIE (OHNE KRAFTSTOFFE)	43,70	0,76982	80,6	78,3	83,8	86,8
466	MOEBEL, HAUSHALTSGERAETE U. A. GUETER FUER DIE HAUSHALTSFUEHRUNG	50,38	0,84932	102,3	103,3	104,4	106,1
467	GUETER FUER DIE GESUNDHEITS- UND KOERPERPFLEGE	32,44	0,84569	102,9	104,2	106,1	108,5
468	GUETER FUER VERKEHR UND NACHRICHTENUEBERMITTLUNG	30,55	0,77125	104,7	106,6	111,5	114,9
469	GUETER FUER BILDUNG, UNTERHALTUNG, FREIZEIT (OHNE DIENSTLEISTUNGEN DES GASTGEWERBES)	23,41	0,82090	103,3	105,6	108,0	110,1
470	GUETER FUER DIE PERSOENLICHE AUSSTATTUNG, DIENSTLEISTUNGEN DES BEHERBERGUNGSGEWERBES SOWIE GUETER SONSTIGER ART	10,83	0,83871	103,5	104,5	106,0	108,1

DIE LEBENSHALTUNG
HALTUNG EINES KINDES

100														
JAHR	DURCH-SCHNITT	JAN.	FEBR.	MAERZ	APRIL	MAI	JUNI	JULI	AUG.	SEPT.	OKT.	NOV.	DEZ.	LFD NR.
1 9 8 6	100,2	100,2	100,5	100,4	100,8	101,1	101,3	100,6	99,9	99,7	99,5	99,3	99,5	460
1 9 8 7	100,8	100,0	100,5	100,6	101,3	102,1	102,0	101,3	100,6	100,4	100,2	100,2	100,6	
1 9 8 8	101,8	100,9	101,3	101,2	101,8	102,3	103,0	102,3	101,8	101,5	101,7	101,8	102,1	
1 9 8 9	104,6	102,8	103,3	103,4	104,4	105,3	105,5	105,0	104,6	104,7	105,0	105,2	105,8	
1 9 9 0	107,7	106,4	106,8	107,0	107,8	108,7	108,5	107,8	107,7	107,6	108,1	108,0	108,3	
GLIEDERUNG NACH HAUPTGRUPPEN UND GRUPPEN (VERWENDUNGSZWECK)														
1 9 8 6	99,8	99,5	100,2	99,9	100,9	101,7	102,5	101,1	99,2	98,7	98,1	97,7	98,1	461
1 9 8 7	99,8	98,6	99,9	99,7	101,1	102,9	102,4	100,7	99,1	98,4	97,9	97,9	98,6	
1 9 8 8	100,2	99,2	99,8	99,5	100,6	101,5	103,1	101,4	100,0	99,1	99,3	99,4	99,8	
1 9 8 9	103,2	100,7	101,5	101,5	103,2	105,0	105,4	104,2	103,0	102,9	103,2	103,4	104,5	
1 9 9 0	107,2	105,5	106,5	106,5	108,2	110,1	109,6	107,9	106,9	106,1	106,3	106,1	106,7	
1 9 8 6	102,0	101,4	101,6	101,7	101,8	101,9	102,0	102,0	102,1	102,3	102,5	102,6	102,6	462
1 9 8 7	103,3	102,8	102,9	103,0	103,1	103,2	103,2	103,2	103,3	103,6	103,8	103,9	103,9	
1 9 8 8	104,7	104,0	104,2	104,3	104,4	104,6	104,6	104,6	104,7	105,0	105,2	105,3	105,3	
1 9 8 9	106,3	105,5	105,7	105,9	106,1	106,1	106,2	106,2	106,3	106,6	106,8	107,0	107,0	
1 9 9 0	108,1	107,1	107,3	107,6	107,6	107,8	107,9	108,0	108,1	108,5	108,9	109,3	109,4	
1 9 8 6	97,6	99,7	99,0	98,9	98,6	97,7	97,1	96,4	96,9	97,1	96,5	96,7	96,7	463
1 9 8 7	97,9	97,7	97,4	97,4	97,4	97,4	97,7	98,1	98,4	98,2	98,5	98,4	98,4	
1 9 8 8	99,5	98,4	98,5	98,5	98,9	99,0	99,0	99,3	99,9	100,1	100,2	100,6	101,1	
1 9 8 9	103,8	102,3	102,5	102,7	103,2	103,1	103,3	103,4	103,9	104,5	104,9	105,2	106,1	
1 9 9 0	107,3	106,3	105,6	105,9	106,0	106,1	106,1	106,3	107,9	108,5	110,3	109,6	109,5	
1 9 8 6	102,2	101,2	101,5	101,7	101,8	101,9	102,1	102,3	102,4	102,6	102,7	102,7	102,9	464
1 9 8 7	104,0	103,1	103,4	103,5	103,7	103,8	103,9	104,1	104,2	104,4	104,5	104,6	104,8	
1 9 8 8	106,9	105,1	105,4	105,7	105,9	105,2	106,3	106,8	107,4	107,9	108,3	108,7	108,9	
1 9 8 9	110,8	109,2	109,5	109,8	110,2	110,4	110,7	111,0	111,3	111,4	111,7	112,0	112,2	
1 9 9 0	114,6	112,8	113,1	113,5	113,9	114,2	114,5	114,7	115,1	115,4	115,6	115,8	116,1	
1 9 8 6	84,7	95,5	92,2	91,1	89,4	85,8	83,2	79,6	81,2	81,3	79,0	79,3	79,2	465
1 9 8 7	80,6	82,6	80,4	80,1	79,6	79,3	80,2	80,9	81,8	80,5	81,4	80,5	80,3	
1 9 8 8	78,3	79,3	78,7	78,0	79,0	78,5	78,2	78,1	78,5	77,9	77,1	77,7	79,1	
1 9 8 9	83,8	82,8	82,5	82,4	83,5	82,4	82,3	81,9	82,8	84,5	85,7	85,9	88,5	
1 9 9 0	86,8	88,0	84,2	84,1	83,7	83,0	82,2	82,1	87,3	89,0	94,9	91,7	91,0	
1 9 8 6	101,3	100,6	100,9	101,0	101,1	101,2	101,2	101,3	101,4	101,5	101,6	101,8	101,8	466
1 9 8 7	102,3	101,8	101,9	102,0	102,1	102,3	102,3	102,3	102,4	102,5	102,6	102,7	102,7	
1 9 8 8	103,3	102,8	103,0	103,1	103,2	103,2	103,2	103,3	103,3	103,5	103,6	103,6	103,6	
1 9 8 9	104,4	103,8	104,0	104,1	104,2	104,3	104,4	104,4	104,5	104,7	104,8	104,9	105,0	
1 9 9 0	106,1	105,1	105,4	105,6	105,7	105,9	106,0	106,1	106,2	106,4	106,7	106,9	106,9	
1 9 8 6	101,7	101,0	101,2	101,3	101,4	101,5	101,6	101,8	101,8	101,9	102,1	102,2	102,3	467
1 9 8 7	102,9	102,4	102,5	102,6	102,7	102,9	102,9	103,0	103,0	103,1	103,2	103,3	103,3	
1 9 8 8	104,2	103,6	103,7	103,9	103,9	104,0	104,1	104,2	104,3	104,4	104,5	104,6	104,6	
1 9 8 9	106,1	105,0	105,2	105,5	105,7	105,8	106,1	106,1	106,3	106,5	106,7	106,9	107,1	
1 9 9 0	108,5	107,4	107,6	107,8	108,0	108,2	108,3	108,5	108,8	109,1	109,2	109,4	109,6	
1 9 8 6	101,4	101,1	101,2	101,2	101,3	101,3	101,3	101,5	101,5	101,5	101,5	101,6	101,6	468
1 9 8 7	104,7	101,7	101,8	105,5	105,5	105,6	105,6	105,6	105,8	105,8	104,7	104,6	104,7	
1 9 8 8	106,6	105,6	105,7	105,7	106,8	106,9	106,9	106,9	107,0	107,0	107,0	107,1	107,1	
1 9 8 9	111,5	107,5	108,2	108,2	112,4	112,4	112,5	112,5	112,5	113,0	113,0	113,0	113,0	
1 9 9 0	114,9	114,3	114,4	114,5	114,8	114,8	115,0	115,1	115,1	115,3	115,3	115,3	115,4	
1 9 8 6	101,9	101,0	101,3	101,5	101,6	101,8	101,8	101,9	102,4	102,3	102,5	102,6	102,5	469
1 9 8 7	103,3	102,6	102,8	103,1	103,2	103,2	103,3	103,4	103,3	103,5	103,7	103,7	103,9	
1 9 8 8	105,6	104,4	104,5	104,7	105,2	105,5	105,5	106,0	106,0	106,1	106,3	106,6	106,8	
1 9 8 9	108,0	107,0	107,2	107,4	107,6	107,8	107,9	108,1	108,2	108,4	108,6	108,6	108,7	
1 9 9 0	110,1	108,9	109,2	109,4	109,5	109,8	109,9	110,0	110,4	110,7	110,9	111,1	111,3	
1 9 8 6	102,3	101,6	102,0	102,1	102,2	102,2	102,4	102,4	102,4	102,5	102,8	102,6	102,8	470
1 9 8 7	103,5	102,9	103,0	103,1	103,2	103,3	103,7	103,6	103,6	103,8	104,0	104,0	104,1	
1 9 8 8	104,5	104,0	104,1	104,3	104,4	104,5	104,6	104,6	104,6	104,7	104,7	104,8	104,9	
1 9 8 9	106,0	105,1	105,4	105,6	105,5	105,7	106,1	106,1	106,1	106,3	106,6	106,8	107,0	
1 9 9 0	108,1	107,1	107,2	107,4	107,6	107,9	108,2	108,2	108,3	108,6	108,7	108,7	108,8	

1985 =

LFD NR.	INDEX / INDEXGRUPPE	WÄGUNGS- ANTEIL	V-FAKTOR	1987	JAHRESDURCHSCHNITTE 1988	1989	1990
GLIEDERUNG NACH BEDARFSGRUPPEN							
471	ERNAHRUNG	436,03	0,87225	99,7	100,1	103,1	107,1
472	GETRÄENKE	8,96	0,81011	104,7	107,0	110,0	113,2
473	WOHNUNG	124,48	0,79806	104,0	106,9	110,8	114,6
474	HEIZUNG UND BELEUCHTUNG	43,85	0,77040	80,7	78,4	83,8	86,8
475	HAUSRAT	45,28	0,84642	102,1	103,0	104,1	105,6
476	BEKLEIDUNG	246,97	0,83956	103,3	104,7	106,3	108,1
477	REINIGUNG UND KÖRPERPFLEGE	39,65	0,85383	103,1	104,3	106,1	108,6
478	BILDUNG UND UNTERHALTUNG	24,14	0,81871	103,6	106,0	108,3	110,5
479	VERKEHR	30,64	0,77185	104,7	106,6	111,5	115,0

DIE LEBENSHALTUNG
HALTUNG EINES KINDES

100

JAH	DURCH- SCHNITT	JAN.	FEBR.	MAERZ	APRIL	MAI	JUNI	JULI	AUG.	SEPT.	OKT.	NOV.	DEZ.	LFD NR.
GLIEDERUNG NACH BEDARFSGRUPPEN														
1 9 8 6	99,8	99,4	100,1	99,9	100,9	101,7	102,6	101,1	99,1	98,6	98,1	97,6	98,0	471
1 9 8 7	99,7	98,5	99,8	99,6	101,0	102,9	102,4	100,6	99,0	98,3	97,8	97,8	98,5	
1 9 8 8	100,1	99,0	99,7	99,4	100,5	101,4	103,1	101,3	99,9	98,9	99,1	99,2	99,6	
1 9 8 9	103,1	100,6	101,3	101,4	103,1	104,9	105,3	104,1	102,9	102,7	103,0	103,2	104,4	
1 9 9 0	107,1	105,4	106,4	106,4	108,1	110,1	109,6	107,8	106,7	106,0	106,1	105,9	106,5	
1 9 8 6	102,2	101,1	101,4	101,6	101,8	101,9	102,0	102,3	102,5	102,6	103,0	103,1	103,1	472
1 9 8 7	104,7	103,3	104,3	104,3	104,5	104,5	104,8	104,8	104,8	105,1	105,3	105,3	105,3	
1 9 8 8	107,0	105,8	106,1	106,4	106,6	106,8	106,8	107,1	107,2	107,3	107,5	108,0	108,2	
1 9 8 9	110,0	108,7	109,0	109,2	109,6	109,9	110,2	110,3	110,3	110,5	110,7	110,7	110,8	
1 9 9 0	113,2	111,3	111,5	112,2	112,3	112,4	112,7	113,4	114,0	114,1	114,3	114,8	115,1	
1 9 8 6	102,2	101,2	101,5	101,7	101,8	101,9	102,1	102,3	102,4	102,6	102,7	102,7	102,9	473
1 9 8 7	104,0	103,1	103,4	103,5	103,7	103,8	103,9	104,1	104,2	104,4	104,5	104,6	104,8	
1 9 8 8	106,9	105,1	105,4	105,7	105,9	106,2	106,3	106,8	107,4	107,9	108,3	108,7	108,9	
1 9 8 9	110,8	109,2	109,5	109,8	110,2	110,4	110,7	111,0	111,3	111,4	111,7	112,0	112,2	
1 9 9 0	114,6	112,8	113,1	113,5	113,9	114,2	114,5	114,7	115,1	115,4	115,6	115,8	116,1	
1 9 8 6	84,8	95,6	92,2	91,1	89,4	85,8	83,2	79,6	81,3	81,4	79,1	79,4	79,2	474
1 9 8 7	80,7	82,6	80,5	80,1	79,6	79,4	80,3	81,0	81,9	80,6	81,4	80,6	80,4	
1 9 8 8	78,4	79,4	78,8	78,1	79,0	78,5	78,3	78,2	78,6	78,0	77,2	77,8	79,2	
1 9 8 9	83,8	82,8	82,6	82,5	83,5	82,5	82,4	82,0	82,9	84,6	85,8	85,9	88,6	
1 9 9 0	86,8	88,0	84,2	84,1	83,7	83,0	82,3	82,2	87,3	89,0	95,0	91,8	91,0	
1 9 8 6	101,2	100,7	100,9	101,0	101,1	101,1	101,2	101,3	101,3	101,4	101,5	101,6	101,6	475
1 9 8 7	102,1	101,6	101,7	101,8	101,9	102,1	102,1	102,1	102,2	102,3	102,4	102,4	102,5	
1 9 8 8	103,0	102,6	102,7	102,9	102,9	103,0	103,0	103,0	103,1	103,2	103,3	103,3	103,3	
1 9 8 9	104,1	103,5	103,7	103,8	103,9	103,9	104,0	104,1	104,2	104,3	104,4	104,4	104,5	
1 9 9 0	105,6	104,7	104,9	105,2	105,3	105,5	105,6	105,7	105,8	105,9	106,2	106,3	106,4	
1 9 8 6	102,0	101,4	101,6	101,7	101,8	101,9	102,0	102,0	102,1	102,3	102,5	102,6	102,6	476
1 9 8 7	103,3	102,7	102,9	103,0	103,1	103,2	103,2	103,2	103,3	103,6	103,8	103,9	103,9	
1 9 8 8	104,7	104,0	104,1	104,3	104,4	104,6	104,6	104,6	104,7	105,0	105,1	105,2	105,2	
1 9 8 9	106,3	105,5	105,6	105,9	106,0	106,1	106,2	106,2	106,3	106,5	106,8	107,0	107,0	
1 9 9 0	108,1	107,1	107,3	107,5	107,6	107,8	107,9	108,0	108,1	108,5	108,9	109,2	109,3	
1 9 8 6	101,7	100,9	101,2	101,3	101,4	101,5	101,6	101,8	101,9	102,0	102,2	102,3	102,4	477
1 9 8 7	103,1	102,5	102,6	102,7	102,9	103,0	103,0	103,1	103,2	103,3	103,4	103,4	103,5	
1 9 8 8	104,3	103,7	103,9	104,0	104,1	104,1	104,2	104,3	104,4	104,6	104,6	104,7	104,8	
1 9 8 9	106,1	105,1	105,3	105,5	105,7	105,9	106,1	106,2	106,3	106,5	106,8	107,0	107,1	
1 9 9 0	108,6	107,5	107,7	107,8	108,0	108,2	108,4	108,6	108,8	109,1	109,3	109,5	109,7	
1 9 8 6	102,1	101,1	101,4	101,6	101,8	101,9	102,0	102,1	102,5	102,5	102,6	102,7	102,7	478
1 9 8 7	103,6	102,8	103,0	103,2	103,4	103,4	103,6	103,7	103,6	103,8	104,0	104,0	104,2	
1 9 8 8	106,0	104,7	104,8	105,0	105,5	105,7	105,9	106,3	106,4	106,5	106,6	106,9	107,1	
1 9 8 9	108,3	107,3	107,5	107,8	107,9	108,1	108,2	108,4	108,5	108,7	108,9	109,0	109,1	
1 9 9 0	110,5	109,3	109,5	109,8	109,9	110,1	110,3	110,4	110,8	111,1	111,3	111,5	111,7	
1 9 8 6	101,4	101,1	101,2	101,2	101,3	101,3	101,3	101,5	101,5	101,5	101,5	101,6	101,6	479
1 9 8 7	104,7	101,7	101,8	105,5	105,5	105,6	105,6	105,6	105,8	105,8	104,7	104,6	104,7	
1 9 8 8	106,6	105,6	105,7	105,7	106,8	106,9	106,9	106,9	107,0	107,0	107,0	107,1	107,1	
1 9 8 9	111,5	107,5	108,2	108,3	112,4	112,5	112,5	112,5	112,5	113,0	113,0	113,0	113,0	
1 9 9 0	115,0	114,3	114,4	114,5	114,8	114,9	115,0	115,1	115,1	115,3	115,3	115,3	115,4	

1.6.1 GESAMTINDEX ALLER PRIVATEN HAUSHALTE UND FUER ABGEGRENZTE VERBRAUCHER

JAHR — MONAT	PREISINDEX FUER									
	ALLER PRIVATEN HAUSHALTE					4-PERSONEN-HAUSHALTE VON BEAMTEN UND ANGESTELLTEN MIT HOEHEREM EINKOMMEN				
	1985 =100	1980 =100	1976 =100	1970 =100	1962 =100	1985 =100	1980 =100	1976 =100	1970 =100	1962 =100
1962 JD	41.1	49.7	58.1	81.6	100.0	41.2	50.0	58.5	82.2	100.0
1963 JD	42.4	51.2	59.8	84.0	102.9	42.2	51.2	60.0	84.3	102.5
1964 JD	43.3	52.4	61.2	85.9	105.4	43.0	52.2	61.1	85.9	104.4
1965 JD	44.7	54.1	63.2	88.7	108.7	44.1	53.5	62.7	88.1	107.2
1966 JD	46.3	56.0	65.4	91.9	112.7	45.6	55.3	64.8	91.0	110.7
1967 JD	47.1	56.9	66.5	93.4	114.6	46.6	56.5	66.2	93.0	113.1
1968 JD	47.8	57.8	67.6	94.9	116.4	47.6	57.8	67.7	95.1	115.7
1969 JD	48.8	58.9	68.9	96.7	118.6	48.5	58.8	68.9	96.8	117.7
1970 JD	50.4	61.0	71.2	100.0	122.6	50.1	60.8	71.2	100.0	121.6
1971 JD	53.1	64.1	74.9	105.3	129.0	52.8	64.1	75.1	105.4	128.2
1972 JD	56.0	67.7	79.1	111.1	136.1	55.7	67.5	79.1	111.1	135.2
1973 JD	59.9	72.4	84.6	118.8	145.7	59.4	72.1	84.5	118.7	144.3
1974 JD	64.1	77.4	90.5	127.1	155.8	63.6	77.2	90.5	127.1	154.6
1975 JD	67.9	82.0	95.9	134.7	165.1	67.4	81.8	95.9	134.7	163.8
1976 JD	70.8	85.6	100.0	140.4	172.1	70.3	85.3	100.0	140.4	170.8
1977 JD	73.4	88.7	103.7	145.6	178.5	72.9	88.5	103.7	145.6	177.1
1978 JD	75.4	91.1	106.5	149.5	183.3	75.0	91.0	106.7	149.8	182.2
1979 JD	78.5	94.9	110.9	155.7	190.8	78.2	94.8	111.1	156.1	189.9
1980 JD	82.8	100.0	116.9	164.1	201.1	82.4	100.0	117.2	164.6	200.2
1981 JD	88.0	106.3	124.3	174.5	213.9	87.8	106.6	124.9	175.4	213.4
1982 JD	92.6	111.9	130.8	183.7	225.1	92.5	112.2	131.5	184.7	224.6
1983 JD	95.7	115.6	135.1	189.7	232.5	95.6	116.0	135.9	191.0	232.2
1984 JD	98.0	118.4	138.3	194.3	238.1	97.9	118.7	139.1	195.5	237.7
1985 JD	100.0	120.8	141.2	198.4	243.1	100.0	121.4	142.2	199.8	242.9
1986 JD	99.9	120.7	141.0	198.1	242.8	100.1	121.5	142.4	200.1	243.2
1987 JD	100.1	121.0	141.3	198.6	243.4	100.6	122.1	143.0	201.0	244.4
1988 JD	101.4	122.5	143.2	201.2	246.5	102.1	123.9	145.2	204.1	248.1
1989 JD	104.2	125.9	147.1	206.7	253.3	104.9	127.3	149.2	209.6	254.8
1990 JD	107.0	129.3	151.1	212.3	260.1	107.6	130.6	153.0	215.1	261.4
1991 JD	-	-	-	-	-	-	-	-	-	-
1992 JD	-	-	-	-	-	-	-	-	-	-
1993 JD	-	-	-	-	-	-	-	-	-	-
1994 JD	-	-	-	-	-	-	-	-	-	-
1962 JANUAR	40.8	49.3	57.6	80.9	99.2	40.9	49.6	58.1	81.6	99.3
FEBRUAR	40.9	49.4	57.7	81.1	99.4	41.0	49.7	58.2	81.8	99.5
MAERZ	41.0	49.6	58.0	81.4	99.8	41.1	49.9	58.5	82.1	99.9
APRIL	41.1	49.7	58.1	81.6	100.1	41.3	50.1	58.7	82.4	100.2
MAI	41.1	49.7	58.1	81.6	100.1	41.2	50.0	58.6	82.3	100.1
JUNI	41.2	49.8	58.2	81.7	100.2	41.2	50.0	58.6	82.3	100.1
JULI	41.3	49.9	58.3	81.9	100.4	41.2	50.0	58.6	82.3	100.1
AUGUST	41.0	49.6	57.8	81.2	99.6	41.0	49.8	58.3	81.9	99.6
SEPTEMBER ..	41.0	49.6	57.9	81.3	99.7	41.1	49.9	58.5	82.1	99.8
OKTOBER	41.1	49.7	58.1	81.6	100.0	41.1	49.9	58.5	82.2	100.0
NOVEMBER	41.3	49.9	58.3	81.9	100.4	41.3	50.1	58.7	82.5	100.4
DEZEMBER	41.5	50.2	58.7	82.4	101.0	41.5	50.4	59.1	83.0	101.0
1963 JANUAR	42.0	50.7	59.2	83.2	102.0	41.9	50.8	59.5	83.6	101.7
FEBRUAR	42.4	51.2	59.8	84.0	103.0	42.2	51.2	60.0	84.3	102.5
MAERZ	42.4	51.2	59.8	84.0	103.0	42.3	51.3	60.1	84.4	102.6
APRIL	42.5	51.3	60.0	84.3	103.3	42.4	51.5	60.3	84.7	103.0
MAI	42.4	51.2	59.8	84.0	103.0	42.3	51.3	60.1	84.4	102.7
JUNI	42.2	51.0	59.6	83.7	102.6	42.0	51.0	59.8	84.0	102.2
JULI	42.1	50.9	59.5	83.5	102.4	41.9	50.9	59.7	83.9	102.1
AUGUST	42.0	50.8	59.4	83.4	102.2	41.9	50.9	59.7	83.8	101.9
SEPTEMBER ..	42.2	51.0	59.6	83.7	102.6	41.9	50.9	59.7	83.9	102.1
OKTOBER	42.5	51.3	59.9	84.1	103.1	42.3	51.3	60.1	84.4	102.6
NOVEMBER	42.6	51.5	60.2	84.6	103.7	42.4	51.5	60.4	84.8	103.1
DEZEMBER	42.9	51.9	60.7	85.2	104.4	42.7	51.8	60.7	85.2	103.6
1964 JANUAR	43.1	52.1	60.9	85.6	105.0	42.9	52.0	60.9	85.6	104.1
FEBRUAR	43.2	52.2	61.0	85.7	105.1	42.9	52.1	61.0	85.7	104.2
MAERZ	43.3	52.3	61.1	85.8	105.2	42.9	52.1	61.0	85.7	104.2
APRIL	43.3	52.3	61.1	85.8	105.2	42.9	52.1	61.1	85.8	104.3
MAI	43.3	52.3	61.1	85.8	105.2	42.9	52.1	61.1	85.8	104.4
JUNI	43.1	52.1	60.9	85.6	105.0	42.9	52.0	60.9	85.6	104.1
JULI	43.3	52.3	61.1	85.8	105.2	42.9	52.1	61.0	85.7	104.2
AUGUST	43.3	52.3	61.1	85.8	105.2	42.9	52.1	61.1	85.8	104.3
SEPTEMBER ..	43.3	52.3	61.1	85.8	105.2	42.9	52.1	61.0	85.7	104.2
OKTOBER	43.4	52.5	61.3	86.1	105.6	43.1	52.3	61.3	86.1	104.7
NOVEMBER	43.6	52.7	61.6	86.5	106.1	43.3	52.5	61.5	86.4	105.1
DEZEMBER	43.9	53.0	61.9	86.9	106.5	43.4	52.7	61.7	86.6	105.3

DIE LEBENSHALTUNG

TABELLEN

GRUPPEN AUF ORIGINALBASIS UND UMBASIERT AUF 1980, 1976, 1970 UND 1962 = 100

D I E L E B E N S H A L T U N G										JAHR — MONAT
4-PERSONEN-HAUSHALTE VON ARBEITERN UND ANGESTELLTEN MIT MITTLEREM EINKOMMEN					2-PERSONEN-HAUSHALTE VON RENTEN- UND SOZIALHILFEEMPFÄNGERN MIT GERINGEM EINKOMMEN					
1985 =100	1980 =100	1976 =100	1970 =100	1962 =100	1985 =100	1980 =100	1976 =100	1970 =100	1962 =100	
41.8	50.5	58.6	81.9	100.0	40.2	48.7	56.1	79.3	100.0 1962 JD
43.1	52.1	60.3	84.4	103.0	41.6	50.4	58.0	82.1	103.5 1963 JD
44.1	53.3	61.8	86.4	105.4	42.8	51.8	59.7	84.4	106.4 1964 JD
45.6	55.1	63.8	89.3	109.0	44.5	53.8	62.0	87.8	110.7 1965 JD
47.2	57.0	66.1	92.4	112.8	46.3	56.1	64.6	91.4	115.2 1966 JD
47.9	57.8	67.0	93.8	114.4	46.9	56.8	65.5	92.7	116.8 1967 JD
48.5	58.6	67.9	95.0	115.9	47.7	57.7	66.5	94.0	118.5 1968 JD
49.5	59.8	69.3	96.9	118.3	49.0	59.4	68.4	96.8	122.0 1969 JD
51.1	61.7	71.5	100.0	122.1	50.7	61.3	70.7	100.0	126.0 1970 JD
53.7	64.8	75.2	105.1	128.3	53.0	64.2	74.0	104.7	131.9 1971 JD
56.6	68.3	79.2	110.7	135.1	56.0	67.8	78.1	110.6	139.4 1972 JD
60.4	72.9	84.6	118.2	144.3	60.0	72.7	83.8	118.5	149.4 1973 JD
64.5	77.9	90.3	126.3	154.1	64.0	77.5	89.3	126.3	159.2 1974 JD
68.4	82.6	95.8	134.0	163.5	68.2	82.6	95.2	134.7	169.8 1975 JD
71.5	86.3	100.0	139.9	170.6	71.7	86.8	100.0	141.5	178.3 1976 JD
73.9	89.3	103.5	144.8	176.6	74.2	89.8	103.5	146.5	184.6 1977 JD
75.8	91.6	106.1	148.4	181.1	75.8	91.8	105.7	149.6	188.5 1978 JD
78.7	95.0	110.2	154.0	188.0	78.4	94.9	109.3	154.7	194.9 1979 JD
82.8	100.0	115.9	162.1	197.9	82.6	100.0	115.2	163.1	205.5 1980 JD
88.1	106.3	123.3	172.3	210.4	87.6	106.1	122.3	173.0	218.0 1981 JD
92.7	112.0	129.8	181.5	221.5	92.5	112.1	129.1	182.7	230.2 1982 JD
95.8	115.6	134.0	187.4	228.8	95.7	115.9	133.5	188.9	238.0 1983 JD
98.0	118.4	137.2	191.9	234.2	98.1	118.7	136.8	193.6	244.0 1984 JD
100.0	120.7	140.0	195.7	238.9	100.0	121.1	139.5	197.4	248.7 1985 JD
99.8	120.5	139.7	195.3	238.5	100.3	121.4	139.9	197.9	249.3 1986 JD
99.9	120.6	139.8	195.5	238.6	100.0	121.1	139.5	197.4	248.6 1987 JD
101.0	122.0	141.4	197.6	241.3	101.0	122.3	141.0	199.4	251.3 1988 JD
103.9	125.5	145.5	203.3	248.2	104.0	126.0	145.1	205.3	258.7 1989 JD
106.7	128.9	149.4	208.8	254.9	107.0	129.6	149.3	211.3	266.2 1990 JD
-	-	-	-	-	-	-	-	-	- 1991 JD
-	-	-	-	-	-	-	-	-	- 1992 JD
-	-	-	-	-	-	-	-	-	- 1993 JD
-	-	-	-	-	-	-	-	-	- 1994 JD
41.3	49.9	57.9	81.0	98.8	39.6	48.0	55.3	78.2	98.6 JANUAR 1962
41.3	49.9	57.9	81.0	98.9	39.7	48.1	55.4	78.4	98.8 FEBRUAR
41.6	50.2	58.2	81.4	99.3	40.0	48.4	55.8	78.9	99.4 MAERZ
41.8	50.5	58.6	81.9	99.9	40.1	48.6	56.0	79.3	100.0 APRIL
41.9	50.6	58.7	82.1	100.2	40.4	48.9	56.3	79.6	100.3 MAI
42.2	50.9	59.0	82.5	100.7	40.6	49.1	56.6	80.1	100.9 JUNI
42.3	51.1	59.2	82.8	101.0	40.8	49.4	56.9	80.5	101.5 JULI
41.8	50.5	58.6	82.0	100.1	40.1	48.6	56.0	79.3	100.0 AUGUST
41.8	50.5	58.6	81.9	99.9	40.1	48.5	55.9	79.1	99.7	.. SEPTEMBER
41.8	50.5	58.6	82.0	100.1	40.1	48.6	56.0	79.2	99.8 OKTOBER
42.0	50.7	58.8	82.2	100.3	40.3	48.8	56.2	79.5	100.2 NOVEMBER
42.2	50.9	59.0	82.5	100.7	40.5	49.0	56.5	80.0	100.8	... DEZEMBER
42.7	51.6	59.8	83.6	102.0	41.2	49.9	57.5	81.3	102.5 JANUAR 1963
43.1	52.1	60.4	84.4	103.0	41.7	50.5	58.2	82.4	103.9 FEBRUAR
43.2	52.2	60.5	84.6	103.3	42.0	50.8	58.5	82.8	104.3 MAERZ
43.3	52.3	60.6	84.7	103.4	41.9	50.7	58.4	82.7	104.2 APRIL
43.1	52.1	60.4	84.5	103.1	41.7	50.5	58.2	82.3	103.7 MAI
43.1	52.1	60.4	84.4	103.0	41.6	50.4	58.1	82.2	103.6 JUNI
42.9	51.8	60.1	84.1	102.7	41.5	50.2	57.8	81.8	103.1 JULI
42.8	51.7	59.9	83.8	102.3	41.1	49.8	57.4	81.2	102.4 AUGUST
42.9	51.8	60.1	84.0	102.5	41.3	50.0	57.6	81.5	102.7	.. SEPTEMBER
43.1	52.1	60.4	84.5	103.1	41.5	50.2	57.9	82.0	103.4 OKTOBER
43.3	52.3	60.6	84.8	103.5	41.7	50.5	58.2	82.4	103.9 NOVEMBER
43.5	52.5	60.9	85.2	104.0	42.0	50.9	58.7	83.1	104.7	... DEZEMBER
43.8	52.9	61.3	85.7	104.6	42.5	51.4	59.2	83.8	105.6 JANUAR 1964
43.9	53.0	61.4	85.8	104.7	42.5	51.5	59.3	83.9	105.7 FEBRUAR
43.9	53.0	61.5	86.0	104.9	42.6	51.6	59.4	84.0	105.9 MAERZ
44.0	53.1	61.6	86.1	105.1	42.6	51.6	59.5	84.2	106.1 APRIL
44.0	53.1	61.6	86.2	105.2	42.6	51.6	59.4	84.1	106.0 MAI
44.1	53.2	61.7	86.3	105.3	42.7	51.7	59.6	84.3	106.2 JUNI
44.2	53.4	61.9	86.6	105.7	43.0	52.0	59.9	84.7	106.8 JULI
44.1	53.3	61.8	86.4	105.5	42.7	51.7	59.6	84.4	106.4 AUGUST
44.1	53.3	61.8	86.4	105.5	42.7	51.7	59.6	84.4	106.4	.. SEPTEMBER
44.2	53.4	61.9	86.6	105.7	42.9	51.9	59.8	84.6	106.6 OKTOBER
44.5	53.7	62.2	87.0	106.2	43.1	52.2	60.1	85.1	107.3 NOVEMBER
44.6	53.8	62.4	87.2	106.4	43.3	52.4	60.4	85.5	107.8	... DEZEMBER

1.6.1 GESAMTINDEX ALLER PRIVATEN HAUSHALTE UND FUER ABGEGRENZTE VERBRAUCHER

JAHR — MONAT	PREISINDEX FUER									
	ALLER PRIVATEN HAUSHALTE					4-PERSONEN-HAUSHALTE VON BEAMTEN UND ANGESTELLTEN MIT HOEHEREM EINKOMMEN				
	1985 =100	1980 =100	1976 =100	1970 =100	1962 =100	1985 =100	1980 =100	1976 =100	1970 =100	1962 =100
1965 JANUAR	44.0	53.2	62.2	87.4	107.1	43.5	52.8	61.9	87.0	105.8
FEBRUAR	44.0	53.2	62.2	87.4	107.1	43.6	52.9	62.0	87.1	105.9
MAERZ	44.2	53.4	62.4	87.6	107.4	43.7	53.0	62.1	87.2	106.1
APRIL	44.4	53.7	62.7	88.0	107.9	43.9	53.3	62.4	87.7	106.7
MAI	44.5	53.8	62.9	88.3	108.2	43.9	53.3	62.5	87.8	106.8
JUNI	44.8	54.1	63.2	88.7	108.8	44.1	53.5	62.7	88.1	107.1
JULI	44.9	54.3	63.4	89.1	109.2	44.3	53.7	62.9	88.4	107.5
AUGUST	44.9	54.2	63.3	88.9	109.0	44.3	53.7	62.9	88.3	107.4
SEPTEMBER ..	44.9	54.3	63.4	89.1	109.2	44.3	53.7	62.9	88.4	107.5
OKTOBER	45.1	54.5	63.7	89.5	109.7	44.4	53.9	63.2	88.7	107.9
NOVEMBER	45.4	54.9	64.1	90.0	110.3	44.6	54.1	63.4	89.0	108.3
DEZEMBER ...	45.6	55.1	64.4	90.4	110.8	44.8	54.4	63.7	89.5	108.8
1966 JANUAR	45.8	55.4	64.7	90.9	111.5	45.2	54.8	64.2	90.1	109.6
FEBRUAR	45.9	55.5	64.8	91.0	111.6	45.2	54.9	64.3	90.3	109.8
MAERZ	46.0	55.6	65.0	91.3	111.9	45.3	55.0	64.4	90.4	110.0
APRIL	46.4	56.1	65.5	92.0	112.8	45.7	55.5	65.0	91.3	111.0
MAI	46.4	56.1	65.6	92.1	112.9	45.7	55.5	65.0	91.3	111.1
JUNI	46.4	56.1	65.5	92.0	112.8	45.7	55.4	64.9	91.1	110.8
JULI	46.4	56.1	65.5	92.0	112.8	45.7	55.4	64.9	91.1	110.8
AUGUST	46.3	56.0	65.4	91.8	112.6	45.6	55.3	64.8	91.0	110.7
SEPTEMBER ..	46.3	56.0	65.4	91.8	112.6	45.5	55.2	64.7	90.9	110.6
OKTOBER	46.4	56.1	65.6	92.2	113.0	45.7	55.5	65.0	91.3	111.0
NOVEMBER	46.8	56.6	66.0	92.7	113.6	45.9	55.7	65.3	91.7	111.5
DEZEMBER ...	46.9	56.7	66.2	93.0	114.0	46.1	55.9	65.5	92.0	111.9
1967 JANUAR	47.0	56.8	66.4	93.2	114.3	46.3	56.2	65.8	92.4	112.4
FEBRUAR	47.0	56.8	66.4	93.2	114.3	46.3	56.2	65.9	92.5	112.5
MAERZ	47.1	56.9	66.5	93.4	114.5	46.4	56.3	66.0	92.7	112.7
APRIL	47.1	56.9	66.5	93.4	114.5	46.5	56.4	66.1	92.8	112.9
MAI	47.2	57.0	66.6	93.6	114.7	46.5	56.4	66.1	92.9	113.0
JUNI	47.2	57.0	66.6	93.6	114.8	46.6	56.5	66.2	93.0	113.1
JULI	47.3	57.1	66.7	93.7	114.9	46.7	56.7	66.4	93.2	113.4
AUGUST	47.0	56.8	66.4	93.3	114.4	46.7	56.7	66.4	93.2	113.3
SEPTEMBER ..	47.0	56.8	66.4	93.2	114.3	46.7	56.7	66.4	93.2	113.3
OKTOBER	47.1	56.9	66.5	93.4	114.5	46.7	56.7	66.4	93.2	113.4
NOVEMBER	47.2	57.0	66.6	93.6	114.7	46.7	56.7	66.5	93.4	113.6
DEZEMBER ...	47.2	57.0	66.6	93.6	114.7	46.8	56.8	66.6	93.5	113.7
1968 JANUAR	47.7	57.7	67.4	94.7	116.1	47.5	57.6	67.5	94.8	115.3
FEBRUAR	47.8	57.8	67.5	94.8	116.2	47.5	57.7	67.6	95.0	115.5
MAERZ	47.8	57.8	67.5	94.8	116.2	47.5	57.7	67.6	95.0	115.5
APRIL	47.8	57.8	67.6	94.9	116.3	47.6	57.8	67.7	95.1	115.7
MAI	47.8	57.8	67.6	94.9	116.3	47.5	57.7	67.6	95.0	115.5
JUNI	47.8	57.8	67.6	95.0	116.5	47.6	57.8	67.7	95.1	115.7
JULI	47.8	57.8	67.6	94.9	116.3	47.6	57.8	67.7	95.1	115.7
AUGUST	47.7	57.7	67.4	94.7	116.1	47.5	57.7	67.6	95.0	115.5
SEPTEMBER ..	47.7	57.7	67.4	94.6	116.0	47.5	57.7	67.6	94.9	115.4
OKTOBER	47.8	57.8	67.6	94.9	116.3	47.7	57.9	67.8	95.2	115.8
NOVEMBER	48.1	58.1	67.9	95.3	116.8	47.9	58.1	68.1	95.6	116.3
DEZEMBER ...	48.2	58.3	68.1	95.6	117.2	47.9	58.1	68.1	95.7	116.4
1969 JANUAR	48.4	58.5	68.4	96.1	117.8	48.2	58.5	68.5	96.2	117.0
FEBRUAR	48.6	58.7	68.6	96.4	118.2	48.2	58.5	68.6	96.4	117.2
MAERZ	48.7	58.8	68.7	96.5	118.3	48.3	58.6	68.7	96.5	117.4
APRIL	48.7	58.9	68.8	96.6	118.4	48.4	58.7	68.8	96.6	117.5
MAI	48.8	59.0	68.9	96.8	118.7	48.5	58.8	68.9	96.8	117.7
JUNI	48.8	59.0	69.0	96.9	118.8	48.5	58.8	68.9	96.8	117.7
JULI	48.8	59.0	68.9	96.8	118.7	48.5	58.8	68.9	96.8	117.7
AUGUST	48.7	58.8	68.7	96.5	118.3	48.5	58.8	68.9	96.7	117.6
SEPTEMBER ..	48.7	58.8	68.7	96.5	118.3	48.5	58.8	68.9	96.8	117.7
OKTOBER	48.8	59.0	68.9	96.7	118.6	48.6	59.0	69.1	97.0	118.0
NOVEMBER	48.9	59.1	69.1	97.1	119.0	48.7	59.1	69.3	97.3	118.3
DEZEMBER ...	49.2	59.5	69.5	97.6	119.7	48.9	59.4	69.6	97.7	118.8

DIE LEBENSHALTUNG

TABELLEN

GRUPPEN AUF ORIGINALBASIS UND UMBASIERT AUF 1980, 1976, 1970 UND 1962 = 100

D I E L E B E N S H A L T U N G										JAHR — MONAT
4-PERSONEN-HAUSHALTE VON ARBEITERN UND ANGESTELLTEN MIT MITTLEREM EINKOMMEN					2-PERSONEN-HAUSHALTE VON RENTEN- UND SOZIALHILFEEMPFAERNERN MIT GERINGEM EINKOMMEN					
1985 =100	1980 =100	1976 =100	1970 =100	1962 =100	1985 =100	1980 =100	1976 =100	1970 =100	1962 =100	
44.8	54.1	62.7	87.7	107.0	43.6	52.8	60.8	86.1	108.5 JANUAR 1965
44.9	54.2	62.8	87.8	107.1	43.6	52.8	60.8	86.1	108.5 FEBRUAR
45.0	54.3	63.0	88.1	107.5	43.8	53.0	61.1	86.5	109.0 MAERZ
45.1	54.4	63.1	88.3	107.8	43.9	53.1	61.2	86.6	109.2 APRIL
45.5	54.9	63.6	88.9	108.5	44.2	53.5	61.7	87.3	110.0 MAI
45.8	55.3	64.1	89.7	109.5	44.8	54.2	62.4	88.3	111.3 JUNI
46.1	55.7	64.6	90.3	110.2	45.0	54.5	62.8	88.9	112.1 JULI
45.9	55.4	64.2	89.8	109.6	44.8	54.2	62.5	88.4	111.4 AUGUST
45.8	55.3	64.1	89.7	109.5	44.7	54.1	62.3	88.2	111.2	.. SEPTEMBER
46.0	55.5	64.3	89.9	109.7	44.8	54.2	62.5	88.4	111.4 OKTOBER
46.1	55.7	64.6	90.4	110.3	45.1	54.6	62.9	89.0	112.2	... NOVEMBER
46.5	56.1	65.0	90.9	110.9	45.4	55.0	63.4	89.7	113.0	... DEZEMBER
46.7	56.4	65.4	91.4	111.5	45.8	55.5	63.9	90.4	114.0 JANUAR 1966
46.7	56.4	65.4	91.5	111.7	45.8	55.5	64.0	90.5	114.1 FEBRUAR
47.0	56.7	65.7	91.9	112.1	46.0	55.7	64.2	90.8	114.5 MAERZ
47.1	56.9	66.0	92.3	112.7	46.3	56.1	64.6	91.4	115.2 APRIL
47.5	57.3	66.4	92.8	113.3	46.5	56.3	64.9	91.9	115.8 MAI
47.5	57.3	66.4	92.8	113.3	46.6	56.4	65.0	92.0	115.9 JUNI
47.5	57.3	66.4	92.8	113.3	46.5	56.3	64.9	91.9	115.8 JULI
47.2	57.0	66.1	92.4	112.8	46.3	56.0	64.5	91.2	115.0 AUGUST
47.1	56.9	66.0	92.3	112.6	46.2	55.9	64.4	91.1	114.8	.. SEPTEMBER
47.2	57.0	66.1	92.4	112.8	46.3	56.0	64.5	91.3	115.1 OKTOBER
47.5	57.4	66.5	93.0	113.5	46.6	56.4	65.0	92.0	116.0	... NOVEMBER
47.5	57.4	66.6	93.2	113.8	46.8	56.7	65.3	92.4	116.5	... DEZEMBER
47.8	57.7	66.9	93.5	114.1	46.9	56.8	65.4	92.6	116.7 JANUAR 1967
47.8	57.7	66.9	93.6	114.2	46.9	56.8	65.5	92.7	116.8 FEBRUAR
47.9	57.8	67.0	93.7	114.3	46.9	56.8	65.6	92.7	116.9 MAERZ
48.0	57.9	67.1	93.8	114.5	46.9	56.8	65.5	92.7	116.9 APRIL
48.1	58.1	67.3	94.1	114.8	47.2	57.1	65.8	93.1	117.4 MAI
48.1	58.1	67.4	94.2	115.0	47.2	57.2	65.9	93.3	117.6 JUNI
48.1	58.1	67.4	94.3	115.1	47.3	57.3	66.0	93.4	117.7 JULI
47.9	57.8	67.0	93.7	114.4	46.8	56.7	65.3	92.4	116.5 AUGUST
47.8	57.7	66.9	93.5	114.1	46.7	56.5	65.1	92.1	116.1	.. SEPTEMBER
47.7	57.6	66.8	93.4	114.0	46.6	56.4	65.0	92.0	116.0 OKTOBER
47.8	57.7	66.9	93.6	114.2	46.8	56.7	65.3	92.4	116.4	... NOVEMBER
47.8	57.7	66.9	93.6	114.2	46.8	56.7	65.3	92.4	116.4	... DEZEMBER
48.4	58.5	67.8	94.8	115.7	47.5	57.5	66.2	93.7	118.1 JANUAR 1968
48.4	58.5	67.8	94.8	115.7	47.5	57.5	66.2	93.7	118.1 FEBRUAR
48.5	58.6	67.9	94.9	115.8	47.5	57.5	66.3	93.8	118.2 MAERZ
48.5	58.6	67.9	94.9	115.8	47.5	57.5	66.3	93.8	118.2 APRIL
48.5	58.6	67.9	94.9	115.8	47.6	57.6	66.4	94.0	118.5 MAI
48.5	58.6	67.9	95.0	115.9	47.7	57.8	66.6	94.2	118.7 JUNI
48.5	58.6	67.9	94.9	115.8	47.7	57.7	66.5	94.1	118.6 JULI
48.4	58.4	67.7	94.7	115.6	47.5	57.5	66.2	93.7	118.1 AUGUST
48.4	58.4	67.7	94.7	115.6	47.5	57.5	66.2	93.7	118.1	.. SEPTEMBER
48.5	58.6	67.9	95.0	115.9	47.6	57.6	66.4	94.0	118.5 OKTOBER
48.8	58.9	68.3	95.5	116.6	48.0	58.1	66.9	94.6	119.2	... NOVEMBER
48.9	59.0	68.4	95.7	116.8	48.2	58.3	67.2	95.1	119.9	... DEZEMBER
49.2	59.4	68.9	96.3	117.5	48.6	58.8	67.8	95.9	120.9 JANUAR 1969
49.3	59.5	69.0	96.5	117.8	48.7	58.9	67.9	96.1	121.1 FEBRUAR
49.4	59.6	69.1	96.6	117.9	48.8	59.1	68.1	96.3	121.4 MAERZ
49.4	59.7	69.2	96.8	118.1	48.9	59.2	68.2	96.5	121.6 APRIL
49.5	59.8	69.3	96.9	118.3	49.1	59.4	68.5	96.9	122.1 MAI
49.6	59.9	69.4	97.0	118.4	49.1	59.5	68.6	97.1	122.4 JUNI
49.6	59.9	69.4	97.0	118.4	49.1	59.5	68.6	97.1	122.4 JULI
49.4	59.7	69.2	96.8	118.1	49.1	59.4	68.4	96.8	122.0 AUGUST
49.5	59.8	69.3	96.9	118.3	49.1	59.4	68.5	96.9	122.1	.. SEPTEMBER
49.6	59.9	69.4	97.0	118.4	49.1	59.5	68.6	97.1	122.4 OKTOBER
49.7	60.0	69.6	97.3	118.8	49.3	59.7	68.8	97.4	122.8	... NOVEMBER
49.9	60.3	69.9	97.7	119.2	49.6	60.0	69.1	97.8	123.3	... DEZEMBER

1.6.1 GESAMTINDEX ALLER PRIVATEN HAUSHALTE UND FUER ABGEGRENZTE VERBRAUCHER

JAHR — MONAT	PREISINDEX FUER									
	ALLER PRIVATEN HAUSHALTE					4-PERSONEN-HAUSHALTE VON BEAMTEN UND ANGESTELLTEN MIT HOEHEREM EINKOMMEN				
	1985 =100	1980 =100	1976 =100	1970 =100	1962 =100	1985 =100	1980 =100	1976 =100	1970 =100	1962 =100
1970 JANUAR	49.8	60.2	70.3	98.7	121.0	49.4	60.0	70.3	98.7	120.0
FEBRUAR	49.9	60.3	70.5	99.0	121.4	49.6	60.2	70.5	99.0	120.4
MAERZ	50.1	60.6	70.8	99.4	121.9	49.7	60.3	70.7	99.3	120.8
APRIL	50.3	60.8	71.0	99.7	122.2	49.9	60.5	70.9	99.6	121.1
MAI	50.3	60.8	71.1	99.8	122.4	49.9	60.6	71.0	99.7	121.3
JUNI	50.5	61.0	71.3	100.1	122.7	50.0	60.7	71.1	99.9	121.5
JULI	50.5	61.0	71.3	100.1	122.7	50.0	60.7	71.1	99.9	121.5
AUGUST	50.5	61.0	71.3	100.1	122.7	50.1	60.8	71.3	100.2	121.9
SEPTEMBER ..	50.5	61.0	71.3	100.1	122.7	50.2	60.9	71.4	100.3	122.0
OKTOBER	50.7	61.3	71.6	100.5	123.2	50.4	61.2	71.7	100.7	122.5
NOVEMBER	50.9	61.5	71.9	101.0	123.8	50.7	61.5	72.1	101.2	123.1
DEZEMBER ...	51.2	61.9	72.3	101.5	124.4	50.8	61.7	72.3	101.6	123.6
1971 JANUAR	51.8	62.6	73.2	102.8	126.0	51.6	62.6	73.3	102.9	125.2
FEBRUAR	52.2	63.1	73.7	103.5	126.9	51.9	63.0	73.8	103.6	126.0
MAERZ	52.5	63.5	74.2	104.2	127.7	52.2	63.4	74.3	104.3	126.9
APRIL	52.8	63.8	74.5	104.7	128.4	52.4	63.6	74.5	104.7	127.3
MAI	52.9	63.9	74.7	104.9	128.6	52.6	63.8	74.8	105.0	127.7
JUNI	53.1	64.2	75.0	105.3	129.1	52.7	64.0	75.0	105.3	128.1
JULI	53.3	64.4	75.2	105.6	129.5	53.0	64.3	75.3	105.7	128.6
AUGUST	53.3	64.4	75.2	105.6	129.5	53.0	64.3	75.3	105.8	128.7
SEPTEMBER ..	53.5	64.6	75.5	106.0	130.0	53.2	64.6	75.7	106.3	129.3
OKTOBER	53.7	64.9	75.8	106.4	130.4	53.5	64.9	76.0	106.7	129.8
NOVEMBER	53.8	65.0	76.0	106.8	130.9	53.6	65.1	76.3	107.1	130.3
DEZEMBER ...	54.0	65.3	76.3	107.2	131.4	53.8	65.3	76.5	107.4	130.6
1972 JANUAR	54.7	66.1	77.2	108.4	132.9	54.4	66.0	77.3	108.5	132.0
FEBRUAR	54.9	66.4	77.6	109.0	133.6	54.6	66.3	77.7	109.1	132.7
MAERZ	55.2	66.7	78.0	109.5	134.2	54.9	66.6	78.1	109.7	133.4
APRIL	55.4	66.9	78.2	109.8	134.6	55.0	66.7	78.2	109.9	133.7
MAI	55.5	67.1	78.4	110.1	135.0	55.1	66.9	78.4	110.1	133.9
JUNI	55.7	67.3	78.7	110.6	135.6	55.4	67.2	78.7	110.5	134.4
JULI	56.1	67.8	79.2	111.2	136.3	55.7	67.6	79.2	111.3	135.4
AUGUST	56.1	67.8	79.2	111.3	136.5	55.9	67.8	79.4	111.5	135.6
SEPTEMBER ..	56.7	68.5	80.0	112.4	137.8	56.4	68.4	80.1	112.5	136.8
OKTOBER	56.9	68.8	80.4	112.9	138.4	56.6	68.7	80.5	113.0	137.4
NOVEMBER	57.2	69.1	80.7	113.4	139.0	56.9	69.0	80.9	113.6	138.2
DEZEMBER ...	57.5	69.5	81.2	114.0	139.8	57.1	69.3	81.2	114.0	138.7
1973 JANUAR	58.1	70.2	82.0	115.2	141.2	57.7	70.0	82.0	115.1	140.0
FEBRUAR	58.5	70.7	82.6	116.0	142.2	58.0	70.4	82.5	115.9	141.0
MAERZ	58.9	71.2	83.2	116.8	143.2	58.4	70.9	83.1	116.7	141.9
APRIL	59.2	71.6	83.7	117.5	144.1	58.8	71.3	83.5	117.3	142.7
MAI	59.7	72.1	84.2	118.2	144.9	59.0	71.6	83.9	117.9	143.4
JUNI	60.0	72.5	84.7	119.0	145.9	59.3	72.0	84.4	118.5	144.1
JULI	60.2	72.7	84.9	119.3	146.3	59.7	72.4	84.8	119.1	144.9
AUGUST	60.2	72.7	84.9	119.3	146.3	59.7	72.5	84.9	119.2	145.0
SEPTEMBER ..	60.2	72.7	85.0	119.4	146.4	59.8	72.6	85.1	119.5	145.3
OKTOBER	60.7	73.3	85.7	120.3	147.5	60.2	73.1	85.7	120.3	146.3
NOVEMBER	61.4	74.2	86.7	121.8	149.3	61.0	74.0	86.7	121.7	148.0
DEZEMBER ...	62.0	74.9	87.5	122.9	150.7	61.4	74.5	87.3	122.6	149.1
1974 JANUAR	62.4	75.4	88.1	123.7	151.7	61.8	75.0	87.9	123.4	150.1
FEBRUAR	63.0	76.1	88.9	124.8	153.0	62.3	75.6	88.6	124.5	151.4
MAERZ	63.1	76.2	89.1	125.2	153.5	62.6	76.0	89.0	125.0	152.0
APRIL	63.5	76.7	89.6	125.9	154.4	63.0	76.5	89.6	125.8	153.0
MAI	63.9	77.2	90.2	126.7	155.3	63.4	76.9	90.1	126.5	153.9
JUNI	64.1	77.5	90.6	127.2	155.9	63.5	77.1	90.3	126.8	154.2
JULI	64.3	77.7	90.8	127.5	156.3	63.9	77.5	90.8	127.5	155.1
AUGUST	64.4	77.8	90.9	127.7	156.6	64.0	77.7	91.1	127.9	155.6
SEPTEMBER ..	64.5	78.0	91.2	128.1	157.0	64.3	78.0	91.4	128.3	156.0
OKTOBER	65.0	78.5	91.7	128.8	157.9	64.5	78.3	91.8	129.0	156.9
NOVEMBER	65.4	79.0	92.3	129.7	159.0	65.0	78.9	92.5	129.9	158.0
DEZEMBER ...	65.5	79.2	92.6	130.1	159.5	65.2	79.1	92.7	130.2	158.4

DIE LEBENSHALTUNG

TABELLEN

GRUPPEN AUF ORIGINALBASIS UND UMBASIERT AUF 1980, 1976, 1970 UND 1962 = 100

D I E L E B E N S H A L T U N G										JAHR — MONAT
4-PERSONEN-HAUSHALTE VON ARBEITERN UND					2-PERSONEN-HAUSHALTE VON RENTEN- UND					
ANGESTELLTEN MIT MITTLEREM EINKOMMEN					SOZIALHILFEEMPFAERNERN MIT GERINGEM EINKOMMEN					
1985 =100	1980 =100	1976 =100	1970 =100	1962 =100	1985 =100	1980 =100	1976 =100	1970 =100	1962 =100	
50.5	61.0	70.7	98.9	120.7	50.2	60.8	70.0	99.0	124.8 JANUAR 1970
50.7	61.2	70.9	99.2	121.1	50.2	60.8	70.1	99.2	125.0 FEBRUAR
50.9	61.4	71.2	99.5	121.4	50.5	61.1	70.4	99.6	125.5 MAERZ
50.9	61.5	71.3	99.7	121.7	50.5	61.2	70.5	99.7	125.7 APRIL
51.0	61.6	71.4	99.8	121.8	50.6	61.3	70.6	99.9	125.9 MAI
51.1	61.7	71.5	100.0	122.0	50.8	61.5	70.9	100.3	126.4 JUNI
51.1	61.7	71.5	100.0	122.0	50.7	61.4	70.8	100.2	126.3 JULI
51.2	61.8	71.6	100.1	122.2	50.7	61.4	70.7	100.1	126.2 AUGUST
51.2	61.8	71.6	100.1	122.2	50.7	61.4	70.7	100.0	126.0	.. SEPTEMBER
51.3	62.0	71.9	100.5	122.7	50.7	61.4	70.8	100.2	126.3 OKTOBER
51.6	62.3	72.2	101.0	123.3	51.0	61.7	71.1	100.6	126.8	... NOVEMBER
51.8	62.5	72.5	101.4	123.8	51.2	62.0	71.4	101.1	127.4	... DEZEMBER
52.4	63.3	73.4	102.7	125.3	61.8	62.7	72.3	102.3	128.9 JANUAR 1971
52.8	63.7	73.9	103.4	126.2	62.2	63.2	72.8	103.0	129.8 FEBRUAR
53.2	64.2	74.4	104.1	127.0	62.6	63.7	73.4	103.8	130.8 MAERZ
53.3	64.4	74.7	104.5	127.5	62.8	63.9	73.6	104.2	131.3 APRIL
53.5	64.6	74.9	104.8	127.9	62.8	63.9	73.6	104.1	131.2 MAI
53.7	64.8	75.1	105.0	128.1	63.0	64.2	74.0	104.7	132.0 JUNI
53.8	65.0	75.4	105.4	128.6	63.4	64.6	74.4	105.3	132.7 JULI
53.8	65.0	75.4	105.5	128.8	63.1	64.3	74.1	104.9	132.2 AUGUST
54.1	65.3	75.7	105.9	129.2	63.3	64.5	74.3	105.2	132.6	.. SEPTEMBER
54.3	65.6	76.0	106.3	129.7	63.4	64.7	74.6	105.5	133.0 OKTOBER
54.5	65.8	76.3	106.7	130.2	63.9	65.2	75.1	106.3	134.0	... NOVEMBER
54.7	66.1	76.6	107.1	130.7	64.1	65.5	75.5	106.8	134.6	... DEZEMBER
55.3	66.8	77.4	108.2	132.1	64.7	66.2	76.3	107.9	136.0 JANUAR 1972
55.5	67.0	77.7	108.7	132.7	64.8	66.4	76.5	108.3	136.5 FEBRUAR
55.9	67.5	78.2	109.3	133.4	65.1	66.7	76.8	108.7	137.0 MAERZ
55.9	67.5	78.3	109.5	133.6	65.2	66.8	77.0	108.9	137.3 APRIL
56.0	67.6	78.4	109.7	133.9	65.5	67.2	77.4	109.5	138.0 MAI
56.2	67.9	78.7	110.1	134.4	65.8	67.6	77.9	110.2	138.9 JUNI
56.6	68.3	79.2	110.7	135.1	66.2	68.1	78.5	111.1	140.0 JULI
56.6	68.3	79.2	110.8	135.2	66.2	68.0	78.4	110.9	139.8 AUGUST
57.3	69.2	80.2	112.1	136.8	66.7	68.6	79.1	112.0	141.2	.. SEPTEMBER
57.6	69.5	80.6	112.7	137.5	67.0	69.0	79.5	112.5	141.8 OKTOBER
57.9	69.9	81.0	113.2	138.2	67.2	69.3	79.9	113.0	142.4	... NOVEMBER
58.1	70.1	81.3	113.7	138.8	67.7	69.8	80.4	113.7	143.3	... DEZEMBER
58.6	70.8	82.1	114.8	140.1	68.3	70.6	81.4	115.2	145.2 JANUAR 1973
59.0	71.3	82.7	115.6	141.1	68.8	71.2	82.0	116.0	146.2 FEBRUAR
59.5	71.8	83.2	116.3	141.9	69.1	71.5	82.4	116.6	147.0 MAERZ
59.8	72.2	83.7	117.1	142.9	69.5	72.0	83.0	117.5	148.1 APRIL
60.1	72.6	84.2	117.7	143.6	60.0	72.6	83.7	118.4	149.2 MAI
60.5	73.0	84.6	118.3	144.4	60.3	73.0	84.1	119.0	150.0 JUNI
60.6	73.2	84.9	118.7	144.9	60.3	73.0	84.1	119.0	150.0 JULI
60.6	73.2	84.9	118.7	144.9	60.1	72.8	83.9	118.7	149.6 AUGUST
60.7	73.3	85.0	118.9	145.1	60.2	72.9	84.0	118.8	149.7	.. SEPTEMBER
61.2	73.9	85.7	119.8	146.2	60.5	73.2	84.4	119.5	150.6 OKTOBER
61.9	74.7	86.6	121.1	147.8	61.5	74.4	85.7	121.2	152.8	... NOVEMBER
62.3	75.2	87.2	121.9	148.8	61.9	75.0	86.4	122.3	154.1	... DEZEMBER
62.8	75.8	87.9	122.9	150.0	62.6	75.8	87.3	123.5	155.7 JANUAR 1974
63.2	76.3	88.5	123.8	151.1	62.8	76.0	87.6	123.9	156.2 FEBRUAR
63.5	76.7	88.9	124.3	151.7	62.9	76.2	87.8	124.3	156.7 MAERZ
63.9	77.2	89.5	125.2	152.8	63.4	76.7	88.4	125.1	157.7 APRIL
64.3	77.6	90.0	125.8	153.5	63.8	77.3	89.1	126.1	158.9 MAI
64.5	77.9	90.3	126.3	154.1	64.2	77.7	89.5	126.6	159.6 JUNI
64.8	78.2	90.6	126.7	154.6	64.3	77.8	89.6	126.8	159.8 JULI
64.8	78.2	90.7	126.8	154.8	64.2	77.7	89.5	126.6	159.6 AUGUST
65.0	78.5	91.0	127.2	155.2	64.3	77.8	89.7	126.9	159.9	.. SEPTEMBER
65.3	78.9	91.5	127.9	156.1	64.6	78.2	90.1	127.5	160.7 OKTOBER
65.8	79.5	92.2	128.9	157.3	65.3	79.0	91.0	128.7	162.2	... NOVEMBER
66.1	79.8	92.5	129.3	157.8	65.5	79.3	91.4	129.3	163.0	... DEZEMBER

1.6.1 GESAMTINDEX ALLER PRIVATEN HAUSHALTE UND FUER ABGEGRENZTE VERBRAUCHER

JAHR — MONAT	P R E I S I N D E X F U E R									
	ALLER PRIVATEN HAUSHALTE					4-PERSONEN-HAUSHALTE VON BEAMTEN UND ANGESTELLTEN MIT HOEHEREM EINKOMMEN				
	1985 =100	1980 =100	1976 =100	1970 =100	1962 =100	1985 =100	1980 =100	1976 =100	1970 =100	1962 =100
1975 JANUAR	66.2	80.0	93.5	131.3	161.0	65.8	79.8	93.5	131.3	159.7
FEBRUAR	66.5	80.4	94.0	132.0	161.8	66.2	80.3	94.1	132.1	160.7
MAERZ	66.9	80.8	94.4	132.6	162.6	66.4	80.6	94.5	132.7	161.4
APRIL	67.4	81.4	95.1	133.6	163.8	66.9	81.2	95.2	133.7	162.6
MAI	67.8	81.9	95.7	134.4	164.8	67.2	81.6	95.6	134.3	163.3
JUNI	68.3	82.5	96.4	135.4	166.0	67.7	82.1	96.2	135.1	164.3
JULI	68.3	82.5	96.4	135.4	166.0	67.7	82.2	96.3	135.2	164.4
AUGUST	68.2	82.4	96.3	135.2	165.8	67.7	82.2	96.3	135.3	164.6
SEPTEMBER ..	68.5	82.8	96.8	135.9	166.6	68.1	82.6	96.8	136.0	165.4
OKTOBER	68.7	83.0	97.0	136.3	167.1	68.3	82.9	97.2	136.5	166.0
NOVEMBER	68.9	83.3	97.3	136.7	167.6	68.6	83.2	97.5	136.9	166.5
DEZEMBER	69.1	83.5	97.6	137.1	168.1	68.7	83.4	97.7	137.2	166.9
1976 JANUAR	69.7	84.2	98.4	138.2	169.4	69.2	84.0	98.4	138.2	168.1
FEBRUAR	70.1	84.7	99.0	139.0	170.4	69.6	84.4	98.9	138.9	169.0
MAERZ	70.3	84.9	99.2	139.3	170.8	69.7	84.6	99.1	139.2	169.3
APRIL	70.7	85.4	99.8	140.2	171.8	70.2	85.2	99.8	140.2	170.5
MAI	70.8	85.6	100.0	140.4	172.2	70.3	85.3	100.0	140.4	170.8
JUNI	70.9	85.7	100.2	140.7	172.5	70.5	85.5	100.2	140.7	171.2
JULI	70.8	85.6	100.0	140.4	172.2	70.3	85.3	100.0	140.4	170.8
AUGUST	71.0	85.8	100.3	140.9	172.7	70.5	85.6	100.3	140.9	171.3
SEPTEMBER ..	71.1	85.9	100.4	141.0	172.8	70.6	85.7	100.4	141.0	171.5
OKTOBER	71.2	86.1	100.6	141.3	173.2	70.8	85.9	100.6	141.3	171.9
NOVEMBER	71.4	86.3	100.8	141.6	173.5	71.0	86.1	100.9	141.7	172.4
DEZEMBER	71.7	86.6	101.2	142.1	174.2	71.2	86.4	101.3	142.3	173.1
1977 JANUAR	72.4	87.5	102.2	143.5	175.9	71.8	87.1	102.1	143.4	174.4
FEBRUAR	72.7	87.8	102.6	144.1	176.6	72.1	87.5	102.5	144.0	175.1
MAERZ	72.9	88.1	102.9	144.5	177.1	72.3	87.7	102.8	144.4	175.6
APRIL	73.2	88.4	103.3	145.1	177.8	72.7	88.2	103.4	145.2	176.6
MAI	73.4	88.7	103.7	145.6	178.5	72.9	88.5	103.7	145.6	177.2
JUNI	73.7	89.1	104.1	146.2	179.2	73.2	88.8	104.0	146.1	177.7
JULI	73.6	88.9	103.9	145.9	178.9	73.1	88.7	103.9	145.9	177.5
AUGUST	73.6	89.0	104.0	146.1	179.0	73.2	88.8	104.0	146.1	177.7
SEPTEMBER ..	73.7	89.1	104.1	146.2	179.2	73.2	88.8	104.1	146.2	177.8
OKTOBER	73.8	89.2	104.2	146.3	179.4	73.3	89.0	104.3	146.5	178.2
NOVEMBER	73.9	89.3	104.4	146.6	179.7	73.5	89.2	104.5	146.8	178.5
DEZEMBER	74.1	89.6	104.7	147.0	180.2	73.7	89.4	104.8	147.2	179.0
1978 JANUAR	74.6	90.1	105.3	147.9	181.3	74.1	89.9	105.4	148.0	180.1
FEBRUAR	74.9	90.5	105.8	148.6	182.1	74.5	90.4	105.9	148.7	180.9
MAERZ	75.1	90.8	106.1	149.0	182.7	74.7	90.6	106.2	149.2	181.4
APRIL	75.4	91.1	106.4	149.4	183.2	74.9	90.9	106.5	149.6	181.9
MAI	75.5	91.2	106.6	149.7	183.5	75.1	91.1	106.8	150.0	182.4
JUNI	75.7	91.5	106.9	150.1	184.0	75.2	91.3	107.0	150.3	182.8
JULI	75.6	91.3	106.7	149.9	183.7	75.2	91.2	106.9	150.1	182.6
AUGUST	75.5	91.2	106.6	149.7	183.5	75.1	91.1	106.8	150.0	182.4
SEPTEMBER ..	75.4	91.1	106.5	149.6	183.3	75.1	91.1	106.8	150.0	182.4
OKTOBER	75.5	91.2	106.6	149.7	183.5	75.2	91.2	106.9	150.1	182.6
NOVEMBER	75.7	91.5	106.9	150.1	184.0	75.4	91.5	107.2	150.6	183.1
DEZEMBER	76.0	91.8	107.3	150.7	184.7	75.6	91.8	107.6	151.1	183.8
1979 JANUAR	76.7	92.7	108.3	152.1	186.4	76.3	92.6	108.5	152.4	185.4
FEBRUAR	77.0	93.1	108.8	152.8	187.3	76.6	93.0	109.0	153.1	186.2
MAERZ	77.4	93.5	109.3	153.5	188.2	77.1	93.5	109.6	153.9	187.2
APRIL	77.8	94.0	109.9	154.4	189.2	77.5	94.0	110.1	154.6	188.1
MAI	78.0	94.3	110.2	154.8	189.7	77.6	94.2	110.4	155.1	188.6
JUNI	78.4	94.8	110.8	155.6	190.7	78.1	94.8	111.1	156.0	189.8
JULI	78.9	95.4	111.5	156.6	192.0	78.5	95.3	111.7	156.9	190.8
AUGUST	79.0	95.5	111.6	156.7	192.1	78.8	95.6	112.0	157.3	191.3
SEPTEMBER ..	79.3	95.8	111.9	157.2	192.6	78.9	95.8	112.3	157.7	191.8
OKTOBER	79.4	96.0	112.2	157.6	193.2	79.2	96.1	112.6	158.1	192.4
NOVEMBER	79.8	96.4	112.6	158.1	193.8	79.4	96.4	113.0	158.7	193.0
DEZEMBER	80.1	96.8	113.1	158.8	194.7	79.8	96.8	113.4	159.3	193.7

DIE LEBENSHALTUNG

TABELLEN

GRUPPEN AUF ORIGINALBASIS UND UMBASIERT AUF 1980, 1976, 1970 UND 1962 = 100

D I E L E B E N S H A L T U N G										JAHR — MONAT
4-PERSONEN-HAUSHALTE VON ARBEITERN UND ANGESTELLTEN MIT MITTLEREM EINKOMMEN					2-PERSONEN-HAUSHALTE VON RENTEN- UND SOZIALHILFEEMPFÄNGERN MIT GERINGEM EINKOMMEN					
1985 =100	1980 =100	1976 =100	1970 =100	1962 =100	1985 =100	1980 =100	1976 =100	1970 =100	1962 =100	
66.7	80.5	93.3	130.5	159.3	66.2	80.1	92.3	130.6	164.6 JANUAR 1975
67.0	80.9	93.8	131.2	160.1	66.6	80.6	92.9	131.4	165.6 FEBRUAR
67.3	81.3	94.3	131.9	161.0	67.0	81.1	93.4	132.2	166.6 MAERZ
67.8	81.9	95.0	132.9	162.2	67.6	81.8	94.3	133.4	168.1 APRIL
68.3	82.5	95.6	133.7	163.2	68.1	82.4	95.0	134.5	169.6 MAI
68.8	83.1	96.3	134.6	164.3	68.8	83.3	96.0	135.9	171.3 JUNI
68.8	83.1	96.3	134.7	164.4	68.9	83.4	96.1	136.0	171.4 JULI
68.8	83.1	96.3	134.6	164.3	68.6	83.1	95.8	135.6	170.9 AUGUST
69.1	83.4	96.7	135.2	165.0	69.0	83.5	96.2	136.1	171.5	.. SEPTEMBER
69.3	83.7	97.0	135.7	165.6	69.1	83.7	96.5	136.5	172.0 OKTOBER
69.5	83.9	97.3	136.1	166.1	69.3	83.9	96.7	136.9	172.6	... NOVEMBER
69.7	84.2	97.6	136.5	166.6	69.7	84.4	97.2	137.6	173.4	... DEZEMBER
70.3	84.9	98.4	137.6	167.9	70.5	85.3	98.3	139.1	175.3 JANUAR 1976
70.7	85.4	99.0	138.4	168.9	71.0	85.9	99.0	140.1	176.5 FEBRUAR
71.0	85.7	99.3	138.9	169.4	71.4	86.4	99.5	140.8	177.4 MAERZ
71.4	86.2	99.9	139.7	170.5	71.9	87.0	100.2	141.8	178.7 APRIL
71.6	86.4	100.2	140.1	171.0	71.9	87.1	100.4	142.1	179.0 MAI
71.6	86.5	100.3	140.3	171.1	72.0	87.2	100.5	142.2	179.2 JUNI
71.5	86.3	100.0	139.8	170.6	71.5	86.6	99.8	141.2	178.0 JULI
71.6	86.5	100.3	140.3	171.1	71.9	87.0	100.3	141.9	178.9 AUGUST
71.7	86.6	100.4	140.4	171.3	71.8	86.9	100.1	141.6	178.5	.. SEPTEMBER
71.8	86.7	100.5	140.5	171.5	71.9	87.0	100.2	141.8	178.7 OKTOBER
72.0	86.9	100.7	140.8	171.8	72.0	87.2	100.5	142.2	179.2	... NOVEMBER
72.2	87.2	101.1	141.4	172.5	72.4	87.7	101.0	142.9	180.1	... DEZEMBER
73.0	88.1	102.1	142.8	174.2	73.2	88.6	102.1	144.5	182.1 JANUAR 1977
73.2	88.4	102.5	143.3	174.9	73.6	89.1	102.7	145.3	183.1 FEBRUAR
73.5	88.7	102.8	143.8	175.4	73.8	89.3	102.9	145.6	183.5 MAERZ
73.8	89.1	103.3	144.5	176.3	74.1	89.7	103.4	146.3	184.4 APRIL
74.0	89.4	103.6	144.9	176.8	74.4	90.1	103.8	146.9	185.1 MAI
74.2	89.6	103.9	145.3	177.3	74.8	90.5	104.3	147.6	186.0 JUNI
74.1	89.5	103.8	145.2	177.1	74.5	90.2	103.9	147.0	185.3 JULI
74.1	89.5	103.8	145.2	177.1	74.3	90.0	103.7	146.7	184.9 AUGUST
74.1	89.5	103.8	145.2	177.1	74.3	89.9	103.6	146.6	184.8	.. SEPTEMBER
74.3	89.7	104.0	145.4	177.5	74.3	90.0	103.7	146.7	184.9 OKTOBER
74.4	89.8	104.1	145.6	177.6	74.5	90.2	103.9	147.0	185.3	... NOVEMBER
74.6	90.1	104.4	146.0	178.1	74.7	90.4	104.2	147.4	185.8	... DEZEMBER
75.0	90.6	105.0	146.8	179.2	75.2	91.0	104.9	148.4	187.1 JANUAR 1978
75.4	91.0	105.5	147.5	180.0	75.6	91.5	105.4	149.1	188.0 FEBRUAR
75.6	91.3	105.8	147.9	180.5	75.7	91.7	105.7	149.6	188.5 MAERZ
75.8	91.5	106.1	148.4	181.0	76.2	92.2	106.2	150.3	189.4 APRIL
76.0	91.8	106.4	148.8	181.6	76.2	92.2	106.2	150.3	189.4 MAI
76.2	92.0	106.6	149.1	181.9	76.2	92.3	106.4	150.6	189.7 JUNI
76.0	91.8	106.4	148.8	181.6	76.0	92.0	106.0	150.0	189.0 JULI
75.9	91.6	106.2	148.5	181.2	75.7	91.6	105.5	149.3	188.1 AUGUST
75.8	91.5	106.1	148.4	181.0	75.4	91.3	105.2	148.9	187.6	.. SEPTEMBER
75.9	91.6	106.2	148.5	181.2	75.5	91.4	105.3	149.0	187.8 OKTOBER
76.1	91.9	106.5	148.9	181.7	75.7	91.7	105.7	149.6	188.5	... NOVEMBER
76.3	92.1	106.8	149.3	182.2	76.1	92.1	106.1	150.1	189.2	... DEZEMBER
76.9	92.9	107.7	150.6	183.8	76.8	93.0	107.2	151.7	191.2 JANUAR 1979
77.3	93.3	108.2	151.3	184.6	77.2	93.5	107.7	152.4	192.1 FEBRUAR
77.7	93.8	108.7	152.0	185.5	77.6	94.0	108.3	153.3	193.1 MAERZ
78.1	94.3	109.3	152.8	186.5	78.0	94.4	108.8	154.0	194.0 APRIL
78.3	94.5	109.6	153.3	187.0	78.3	94.8	109.2	154.5	194.7 MAI
78.7	95.0	110.1	154.0	187.9	78.5	95.0	109.5	154.9	195.3 JUNI
79.1	95.5	110.7	154.8	188.9	78.7	95.3	109.8	155.4	195.8 JULI
79.3	95.7	110.9	155.1	189.2	78.6	95.1	109.6	155.1	195.5 AUGUST
79.4	95.9	111.2	155.5	189.7	78.7	95.3	109.8	155.4	195.8	.. SEPTEMBER
79.6	96.1	111.4	155.8	190.1	79.0	95.6	110.1	155.8	196.3 OKTOBER
79.8	96.4	111.8	156.3	190.8	79.3	96.0	110.6	156.5	197.2	... NOVEMBER
80.3	96.9	112.3	157.0	191.6	79.7	96.5	111.2	157.4	198.3	... DEZEMBER

1.6.1 GESAMTINDEX ALLER PRIVATEN HAUSHALTE UND FUER ABGEGRENZTE VERBRAUCHER

JAHR — MONAT	P R E I S I N D E X F U E R									
	ALLER PRIVATEN HAUSHALTE					4-PERSONEN-HAUSHALTE VON BEAMTEN UND ANGESTELLTEN MIT HOEHEREM EINKOMMEN				
	1985 =100	1980 =100	1976 =100	1970 =100	1962 =100	1985 =100	1980 =100	1976 =100	1970 =100	1962 =100
1980 JANUAR	80.5	97.3	113.7	159.7	195.7	80.1	97.2	113.9	160.0	194.6
FEBRUAR	81.5	98.5	115.1	161.7	198.1	81.1	98.4	115.3	162.0	197.0
MAERZ	81.9	99.0	115.7	162.5	199.1	81.5	98.9	115.9	162.8	198.0
APRIL	82.3	99.4	116.2	163.1	199.9	81.9	99.4	116.5	163.6	199.0
MAI	82.7	99.9	116.7	164.0	200.9	82.2	99.8	116.9	164.3	199.8
JUNI	83.0	100.3	117.2	164.6	201.7	82.7	100.3	117.5	165.1	200.8
JULI	83.1	100.4	117.3	164.8	201.9	82.8	100.5	117.8	165.4	201.2
AUGUST	83.2	100.5	117.4	165.0	202.1	82.8	100.5	117.8	165.4	201.2
SEPTEMBER ..	83.2	100.5	117.4	165.0	202.1	82.9	100.6	117.9	165.6	201.4
OKTOBER	83.3	100.7	117.7	165.3	202.5	83.1	100.8	118.1	165.9	201.8
NOVEMBER	83.9	101.4	118.5	166.4	203.9	83.6	101.5	118.9	167.1	203.2
DEZEMBER ...	84.5	102.1	119.3	167.6	205.4	84.1	102.1	119.6	168.1	204.4
1981 JANUAR	85.3	103.1	120.5	169.2	207.4	85.2	103.4	121.2	170.2	207.0
FEBRUAR	85.9	103.8	121.3	170.4	208.8	85.8	104.1	122.0	171.4	208.4
MAERZ	86.6	104.6	122.2	171.7	210.4	86.4	104.8	122.8	172.5	209.8
APRIL	87.1	105.3	123.0	172.8	211.8	86.9	105.5	123.6	173.7	211.2
MAI	87.5	105.7	123.5	173.5	212.6	87.3	105.9	124.1	174.3	212.0
JUNI	87.8	106.1	124.0	174.1	213.4	87.7	106.4	124.7	175.1	213.0
JULI	88.4	106.8	124.8	175.3	214.8	88.3	107.1	125.5	176.3	214.4
AUGUST	88.6	107.1	125.2	175.8	215.4	88.4	107.3	125.7	176.6	214.8
SEPTEMBER ..	89.1	107.7	125.9	176.8	216.6	89.0	108.0	126.6	177.8	216.2
OKTOBER	89.5	108.1	126.3	177.4	217.4	89.2	108.3	126.9	178.3	216.8
NOVEMBER	89.9	108.6	126.9	178.2	218.4	89.7	108.9	127.6	179.3	218.0
DEZEMBER ...	90.2	109.0	127.4	178.9	219.2	90.0	109.2	128.0	179.8	218.6
1982 JANUAR	90.9	109.8	128.3	180.2	220.8	90.8	110.2	129.1	181.4	220.6
FEBRUAR	91.1	110.1	128.7	180.7	221.4	91.1	110.5	129.5	181.9	221.2
MAERZ	91.1	110.1	128.7	180.7	221.4	91.1	110.5	129.5	181.9	221.2
APRIL	91.4	110.4	129.0	181.2	222.0	91.3	110.8	129.8	182.4	221.8
MAI	92.0	111.2	129.9	182.5	223.7	91.9	111.5	130.7	183.5	223.2
JUNI	93.0	112.4	131.3	184.5	226.1	92.7	112.5	131.8	185.2	225.2
JULI	93.2	112.6	131.6	184.8	226.5	93.0	112.9	132.3	185.8	226.0
AUGUST	93.1	112.5	131.5	184.6	226.3	92.9	112.7	132.1	185.5	225.6
SEPTEMBER ..	93.4	112.9	131.9	185.3	227.1	93.2	113.1	132.5	186.2	226.4
OKTOBER	93.8	113.4	132.5	186.1	228.1	93.6	113.6	133.1	187.0	227.4
NOVEMBER	94.1	113.7	132.9	186.6	228.7	93.9	113.9	133.5	187.5	228.0
DEZEMBER ...	94.3	114.0	133.2	187.1	229.3	94.1	114.2	133.8	188.0	228.6
1983 JANUAR	94.7	114.4	133.7	187.8	230.1	94.6	114.8	134.5	189.0	229.8
FEBRUAR	94.7	114.5	133.8	187.9	230.3	94.7	114.9	134.6	189.1	230.0
MAERZ	94.7	114.4	133.7	187.8	230.1	94.6	114.8	134.5	189.0	229.8
APRIL	94.9	114.7	134.0	188.3	230.7	94.9	115.1	134.9	189.5	230.4
MAI	95.2	115.0	134.4	188.8	231.3	95.1	115.4	135.2	190.0	231.0
JUNI	95.5	115.4	134.9	189.4	232.1	95.5	115.9	135.8	190.8	232.0
JULI	95.8	115.8	135.3	190.1	232.9	95.8	116.3	136.3	191.4	232.8
AUGUST	96.2	116.2	135.8	190.7	233.7	96.1	116.6	136.6	191.9	233.4
SEPTEMBER ..	96.4	116.5	136.1	191.2	234.3	96.3	116.9	137.0	192.4	234.0
OKTOBER	96.4	116.5	136.1	191.2	234.3	96.3	116.9	137.0	192.4	234.0
NOVEMBER	96.6	116.7	136.4	191.5	234.7	96.5	117.1	137.2	192.8	234.4
DEZEMBER ...	96.8	117.0	136.7	192.0	235.3	96.7	117.4	137.6	193.3	235.0
1984 JANUAR	97.2	117.5	137.3	192.9	236.3	97.2	117.9	138.2	194.1	236.0
FEBRUAR	97.5	117.8	137.7	193.3	236.9	97.3	118.1	138.4	194.4	236.4
MAERZ	97.6	117.9	137.8	193.5	237.1	97.5	118.3	138.6	194.7	236.8
APRIL	97.7	118.1	138.0	193.8	237.5	97.6	118.4	138.7	194.9	237.0
MAI	97.8	118.2	138.1	194.0	237.7	97.7	118.5	138.9	195.1	237.2
JUNI	98.1	118.6	138.6	194.7	238.5	98.0	118.9	139.3	195.7	238.0
JULI	98.0	118.4	138.4	194.9	238.1	97.9	118.8	139.2	195.6	237.8
AUGUST	97.8	118.2	138.1	194.0	237.7	97.7	118.6	139.0	195.2	237.4
SEPTEMBER ..	97.9	118.3	138.2	194.2	237.9	97.8	118.7	139.1	195.4	237.6
OKTOBER	98.5	119.0	139.1	195.3	239.3	98.4	119.4	139.9	196.5	239.0
NOVEMBER	98.6	119.2	139.3	195.6	239.7	98.6	119.6	140.1	196.9	239.4
DEZEMBER ...	98.7	119.3	139.4	195.8	239.9	98.6	119.7	140.3	197.0	239.6

DIE LEBENSHALTUNG
TABELLEN
GRUPPEN AUF ORIGINALBASIS UND UNBASIERT AUF 1980, 1976, 1970 UND 1962 = 100

D I E L E B E N S H A L T U N G										JAHR — MONAT
4-PERSONEN-HAUSHALTE VON ARBEITERN UND					2-PERSONEN-HAUSHALTE VON RENTEN- UND					
ANGESTELLTEN MIT MITTLEREM EINKOMMEN					SOZIALHILFEEMPFAENGERN MIT GERINGEM EINKOMMEN					
1985 =100	1980 =100	1976 =100	1970 =100	1962 =100	1985 =100	1980 =100	1976 =100	1970 =100	1962 =100	
80.6	97.3	112.8	157.7	192.5	80.3	97.2	112.0	158.5	199.7 JANUAR 1980
81.6	98.5	114.2	159.6	194.9	81.2	98.3	113.3	160.3	202.0 FEBRUAR
82.0	99.0	114.8	160.5	195.9	81.9	99.2	114.3	161.8	203.8 MAERZ
82.3	99.4	115.2	161.1	196.7	82.3	99.6	114.8	162.4	204.6 APRIL
82.7	99.9	115.8	161.9	197.6	82.7	100.1	115.3	163.2	205.7 MAI
83.1	100.3	116.3	162.6	198.4	83.0	100.5	115.8	163.9	206.5 JUNI
83.2	100.5	116.5	162.9	198.8	83.2	100.7	116.0	164.2	206.9 JULI
83.2	100.5	116.5	162.9	198.8	83.0	100.5	115.8	163.9	206.5 AUGUST
83.2	100.5	116.5	162.9	198.8	82.8	100.3	115.6	163.6	206.1	.. SEPTEMBER
83.4	100.7	116.7	163.2	199.2	83.0	100.5	115.8	163.9	206.5 OKTOBER
84.0	101.4	117.6	164.3	200.6	83.6	101.2	116.6	165.0	207.9	... NOVEMBER
84.6	102.1	118.4	165.5	202.0	84.2	101.9	117.4	166.2	209.4	... DEZEMBER
85.4	103.1	119.5	167.1	204.0	85.2	103.1	118.8	168.1	211.8 JANUAR 1981
86.0	103.8	120.3	168.2	205.4	85.7	103.8	119.6	169.3	213.3 FEBRUAR
86.5	104.5	121.1	169.4	206.7	86.4	104.6	120.5	170.6	214.9 MAERZ
87.2	105.3	122.1	170.7	208.3	87.1	105.4	121.4	171.9	216.5 APRIL
87.5	105.7	122.5	171.3	209.1	87.5	105.9	122.0	172.7	217.6 MAI
87.9	106.1	123.0	172.0	209.9	87.7	106.2	122.4	173.2	218.2 JUNI
88.5	106.8	123.8	173.1	211.3	88.0	106.6	122.8	173.8	219.0 JULI
88.7	107.1	124.2	173.6	211.9	88.0	106.5	122.7	173.7	218.8 AUGUST
89.2	107.7	124.9	174.6	213.1	88.2	106.8	123.1	174.2	219.4	.. SEPTEMBER
89.5	108.1	125.3	175.2	213.9	88.7	107.4	123.8	175.1	220.7 OKTOBER
90.0	108.7	126.0	176.2	215.1	89.4	108.2	124.7	176.4	222.3	... NOVEMBER
90.3	109.0	126.4	176.7	215.6	89.8	108.7	125.3	177.3	223.3	... DEZEMBER
91.0	109.9	127.4	178.1	217.4	90.8	109.9	126.6	179.2	225.8 JANUAR 1982
91.2	110.1	127.6	178.4	217.8	91.2	110.4	127.2	180.0	226.8 FEBRUAR
91.2	110.1	127.6	178.4	217.8	91.4	110.6	127.4	180.4	227.2 MAERZ
91.5	110.5	128.1	179.1	218.6	91.8	111.2	128.1	181.3	228.5 APRIL
92.1	111.2	128.9	180.2	220.0	92.5	112.0	129.1	182.6	230.1 MAI
93.1	112.4	130.3	182.2	222.4	93.3	113.0	130.2	184.3	232.2 JUNI
93.4	112.8	130.8	182.8	223.2	93.4	113.1	130.3	184.4	232.4 JULI
93.3	112.6	130.5	182.5	222.8	92.8	112.4	129.5	183.3	230.9 AUGUST
93.5	112.9	130.9	183.0	223.4	92.9	112.5	129.6	183.4	231.1	.. SEPTEMBER
93.9	113.4	131.5	183.8	224.4	93.2	112.8	130.0	183.9	231.8 OKTOBER
94.2	113.7	131.8	184.3	224.9	93.5	113.2	130.4	184.6	232.6	... NOVEMBER
94.3	113.9	132.0	184.6	225.3	93.7	113.5	130.8	185.1	233.2	... DEZEMBER
94.7	114.4	132.6	185.4	226.3	94.6	114.5	131.9	186.7	235.2 JANUAR 1983
94.8	114.5	132.7	185.6	226.5	94.7	114.7	132.2	187.0	235.7 FEBRUAR
94.7	114.4	132.6	185.4	226.3	94.9	114.9	132.4	187.4	236.1 MAERZ
95.1	114.8	133.1	186.1	227.1	95.2	115.3	132.9	188.0	236.9 APRIL
95.3	115.1	133.4	186.5	227.7	95.5	115.6	133.2	188.5	237.5 MAI
95.7	115.5	133.9	187.2	228.5	95.8	116.0	133.7	189.2	238.3 JUNI
96.0	115.9	134.4	187.8	229.3	96.1	116.3	134.0	189.6	238.9 JULI
96.2	116.2	134.7	188.3	229.9	96.0	116.2	133.9	189.5	238.7 AUGUST
96.5	116.5	135.1	188.8	230.5	96.1	116.4	134.1	189.8	239.1	.. SEPTEMBER
96.5	116.5	135.1	188.8	230.5	96.1	116.4	134.1	189.8	239.1 OKTOBER
96.6	116.7	135.3	189.1	230.9	96.5	116.8	134.6	190.5	240.0	... NOVEMBER
96.9	117.0	135.6	189.6	231.5	96.7	117.1	134.9	191.0	240.6	... DEZEMBER
97.3	117.5	136.2	190.4	232.5	97.3	117.8	135.7	192.1	242.0 JANUAR 1984
97.6	117.8	136.6	190.9	233.1	97.7	118.3	136.3	192.9	243.1 FEBRUAR
97.6	117.9	136.7	191.1	233.3	98.0	118.6	136.7	193.4	243.7 MAERZ
97.8	118.1	136.9	191.4	233.7	98.0	118.7	136.8	193.6	243.9 APRIL
97.9	118.2	137.0	191.6	233.8	98.2	118.9	137.0	193.9	244.3 MAI
98.2	118.6	137.5	192.2	234.6	98.5	119.3	137.5	194.5	245.1 JUNI
98.1	118.4	137.3	191.9	234.2	98.3	119.0	137.1	194.0	244.5 JULI
97.9	118.2	137.0	191.6	233.8	97.9	118.5	136.6	193.2	243.5 AUGUST
97.9	118.2	137.0	191.6	233.8	97.8	118.4	136.4	193.1	243.3	.. SEPTEMBER
98.6	119.0	138.0	192.9	235.4	98.2	118.9	137.0	193.9	244.3 OKTOBER
98.7	119.2	138.2	193.2	235.8	98.5	119.2	137.3	194.4	244.9	... NOVEMBER
98.8	119.3	138.3	193.4	236.0	98.5	119.3	137.5	194.5	245.1	... DEZEMBER

1.6.1 GESAMTINDEX ALLER PRIVATEN HAUSHALTE UND FUER ABGEGRENZTE VERBRAUCHER

JAHR — MONAT	P R E I S I N D E X F U E R									
	ALLER PRIVATEN HAUSHALTE					4-PERSONEN-HAUSHALTE VON BEAMTEN UND ANGESTELLTEN MIT HOEHEREM EINKOMMEN				
	1985 =100	1980 =100	1976 =100	1970 =100	1962 =100	1985 =100	1980 =100	1976 =100	1970 =100	1962 =100
1985 JANUAR	99.3	120.0	140.2	197.0	241.4	99.3	120.5	141.2	198.4	241.2
FEBRUAR	99.7	120.5	140.8	197.8	242.4	99.7	121.0	141.8	199.2	242.2
MAERZ	100.0	120.8	141.2	198.4	243.1	99.9	121.2	142.1	199.6	242.7
APRIL	100.2	121.1	141.5	198.8	243.6	100.1	121.5	142.3	200.0	243.1
MAI	100.2	121.1	141.5	198.8	243.6	100.2	121.6	142.5	200.2	243.4
JUNI	100.2	121.1	141.5	198.8	243.6	100.2	121.6	142.5	200.2	243.4
JULI	100.1	121.0	141.3	198.6	243.3	100.1	121.5	142.3	200.0	243.1
AUGUST	99.8	120.6	140.9	198.0	242.6	99.8	121.1	141.9	199.4	242.4
SEPTEMBER ..	99.9	120.7	141.0	198.2	242.9	99.9	121.2	142.1	199.6	242.7
OKTOBER	100.0	120.8	141.2	198.4	243.1	100.1	121.5	142.3	200.0	243.1
NOVEMBER	100.2	121.1	141.5	198.8	243.6	100.3	121.7	142.6	200.4	243.6
DEZEMBER ...	100.3	121.2	141.6	199.0	243.8	100.4	121.8	142.8	200.6	243.9
1986 JANUAR	100.6	121.6	142.0	199.6	244.6	100.8	122.3	143.3	201.4	244.8
FEBRUAR	100.5	121.5	141.9	199.4	244.3	100.7	122.2	143.2	201.2	244.6
MAERZ	100.2	121.1	141.5	198.8	243.6	100.4	121.8	142.8	200.6	243.9
APRIL	100.1	121.0	141.3	198.6	243.3	100.3	121.7	142.6	200.4	243.6
MAI	100.1	121.0	141.3	198.6	243.3	100.3	121.7	142.6	200.4	243.6
JUNI	100.2	121.1	141.5	198.8	243.6	100.4	121.8	142.8	200.6	243.9
JULI	99.8	120.6	140.9	198.0	242.6	100.1	121.5	142.3	200.0	243.1
AUGUST	99.5	120.2	140.5	197.4	241.9	99.8	121.1	141.9	199.4	242.4
SEPTEMBER ..	99.6	120.4	140.6	197.6	242.1	99.9	121.2	142.1	199.6	242.7
OKTOBER	99.3	120.0	140.2	197.0	241.4	99.6	120.9	141.6	199.0	241.9
NOVEMBER	99.2	119.9	140.1	196.8	241.2	99.6	120.9	141.6	199.0	241.9
DEZEMBER ...	99.3	120.0	140.2	197.0	241.4	99.7	121.0	141.8	199.2	242.2
1987 JANUAR	99.8	120.6	140.9	198.0	242.6	100.2	121.6	142.5	200.2	243.4
FEBRUAR	99.9	120.7	141.0	198.2	242.9	100.3	121.7	142.6	200.4	243.6
MAERZ	99.9	120.7	141.0	198.2	242.9	100.3	121.7	142.6	200.4	243.6
APRIL	100.1	121.0	141.3	198.6	243.3	100.5	122.0	142.9	200.8	244.1
MAI	100.2	121.1	141.5	198.8	243.6	100.6	122.1	143.0	201.0	244.4
JUNI	100.3	121.2	141.6	199.0	243.8	100.8	122.3	143.3	201.4	244.8
JULI	100.3	121.2	141.6	199.0	243.8	100.8	122.3	143.3	201.4	244.8
AUGUST	100.2	121.1	141.5	198.8	243.6	100.8	122.3	143.3	201.4	244.8
SEPTEMBER ..	100.0	120.8	141.2	198.4	243.1	100.6	122.1	143.0	201.0	244.4
OKTOBER	100.1	121.0	141.3	198.6	243.3	100.7	122.2	143.2	201.2	244.6
NOVEMBER	100.2	121.1	141.5	198.8	243.6	100.8	122.3	143.3	201.4	244.8
DEZEMBER ...	100.3	121.2	141.6	199.0	243.8	100.9	122.4	143.5	201.6	245.1
1988 JANUAR	100.7	121.7	142.2	199.8	244.8	101.4	123.0	144.2	202.6	246.3
FEBRUAR	100.9	121.9	142.5	200.2	245.3	101.6	123.3	144.5	203.0	246.8
MAERZ	100.9	121.9	142.5	200.2	245.3	101.7	123.4	144.6	203.2	247.0
APRIL	101.2	122.3	142.9	200.8	246.0	101.9	123.7	144.9	203.6	247.5
MAI	101.4	122.5	143.2	201.2	246.5	102.1	123.9	145.2	204.0	248.0
JUNI	101.5	122.7	143.3	201.4	246.7	102.2	124.0	145.3	204.2	248.2
JULI	101.5	122.7	143.3	201.4	246.7	102.2	124.0	145.3	204.2	248.2
AUGUST	101.4	122.5	143.2	201.2	246.5	102.2	124.0	145.3	204.2	248.2
SEPTEMBER ..	101.5	122.7	143.3	201.4	246.7	102.3	124.1	145.5	204.4	248.5
OKTOBER	101.6	122.8	143.4	201.6	247.0	102.4	124.3	145.6	204.6	248.7
NOVEMBER	101.9	123.1	143.9	202.2	247.7	102.7	124.6	146.0	205.2	249.5
DEZEMBER ...	102.1	123.4	144.2	202.6	248.2	102.9	124.9	146.3	205.6	249.9
1989 JANUAR	103.0	124.5	145.4	204.3	250.4	103.8	126.0	147.6	207.4	252.1
FEBRUAR	103.4	125.0	146.0	205.1	251.4	104.1	126.3	148.0	208.0	252.9
MAERZ	103.5	125.1	146.1	205.3	251.6	104.3	126.6	148.3	208.4	253.3
APRIL	104.1	125.8	147.0	206.5	253.1	104.8	127.2	149.0	209.4	254.6
MAI	104.3	126.0	147.3	206.9	253.6	105.1	127.5	149.4	210.0	255.3
JUNI	104.4	126.2	147.4	207.1	253.8	105.1	127.5	149.4	210.0	255.3
JULI	104.3	126.0	147.3	206.9	253.6	105.0	127.4	149.3	209.8	255.0
AUGUST	104.2	125.9	147.1	206.7	253.3	104.9	127.3	149.2	209.6	254.8
SEPTEMBER ..	104.4	126.2	147.4	207.1	253.8	105.1	127.5	149.4	210.0	255.3
OKTOBER	104.7	126.5	147.8	207.7	254.5	105.4	127.9	149.9	210.6	256.0
NOVEMBER	104.9	126.8	148.1	208.1	255.0	105.5	128.0	150.0	210.8	256.3
DEZEMBER ...	105.2	127.1	148.5	208.7	255.7	105.9	128.5	150.6	211.6	257.2

DIE LEBENSHALTUNG

TABELLEN

GRUPPEN AUF ORIGINALBASIS UND UMBASIERT AUF 1980, 1976, 1970 UND 1962 = 100

D I E L E B E N S H A L T U N G										JAHR — MONAT
4-PERSONEN-HAUSHALTE VON ARBEITERN UND ANGESTELLTEN MIT MITTLEREM EINKOMMEN					2-PERSONEN-HAUSHALTE VON RENTEN- UND SOZIALHILFEEMPFÄNGERN MIT GERINGEM EINKOMMEN					
1985 =100	1980 =100	1976 =100	1970 =100	1962 =100	1985 =100	1980 =100	1976 =100	1970 =100	1962 =100	
99.3	119.9	139.0	194.3	237.2	99.2	120.1	138.4	195.8	246.7 JANUAR 1985
99.7	120.4	139.6	195.1	238.2	99.8	120.8	139.2	197.0	248.2 FEBRUAR
99.9	120.6	139.8	195.5	238.6	100.1	121.2	139.7	197.6	248.9 MAERZ
100.1	120.9	140.1	195.9	239.1	100.3	121.4	139.9	198.0	249.4 APRIL
100.3	121.1	140.4	196.3	239.6	100.5	121.7	140.2	198.4	249.9 MAI
100.3	121.1	140.4	196.3	239.6	100.4	121.6	140.1	198.2	249.7 JUNI
100.1	120.9	140.1	195.9	239.1	100.2	121.3	139.8	197.8	249.2 JULI
99.8	120.5	139.7	195.3	238.4	99.7	120.7	139.1	196.8	247.9 AUGUST
99.9	120.6	139.8	195.5	238.6	99.8	120.8	139.2	197.0	248.2	.. SEPTEMBER
100.0	120.7	140.0	195.7	238.9	99.8	120.8	139.2	197.0	248.2 OKTOBER
100.2	121.0	140.3	196.1	239.3	100.0	121.1	139.5	197.4	248.7	... NOVEMBER
100.3	121.1	140.4	196.3	239.6	100.2	121.3	139.8	197.8	249.2	... DEZEMBER
100.6	121.5	140.8	196.8	240.3	100.6	121.8	140.4	198.6	250.2 JANUAR 1986
100.5	121.3	140.7	196.6	240.1	100.8	122.0	140.6	199.0	250.7 FEBRUAR
100.1	120.9	140.1	195.9	239.1	100.6	121.8	140.4	198.6	250.2 MAERZ
100.0	120.7	140.0	195.7	238.9	100.7	121.9	140.5	198.8	250.4 APRIL
100.0	120.7	140.0	195.7	238.9	100.7	121.9	140.5	198.8	250.4 MAI
100.2	121.0	140.3	196.1	239.3	100.9	122.2	140.8	199.2	250.9 JUNI
99.8	120.5	139.7	195.3	238.4	100.6	121.8	140.4	198.6	250.2 JULI
99.5	120.1	139.3	194.7	237.7	100.0	121.1	139.5	197.4	248.7 AUGUST
99.6	120.3	139.4	194.9	237.9	99.9	120.9	139.4	197.2	248.4	.. SEPTEMBER
99.3	119.9	139.0	194.3	237.2	99.5	120.5	138.8	196.4	247.4 OKTOBER
99.1	119.7	138.7	193.9	236.7	99.3	120.2	138.5	196.0	246.9	... NOVEMBER
99.2	119.8	138.9	194.1	237.0	99.4	120.3	138.7	196.2	247.2	... DEZEMBER
99.6	120.3	139.4	194.9	237.9	99.8	120.8	139.2	197.0	248.2 JANUAR 1987
99.7	120.4	139.6	195.1	238.2	100.0	121.1	139.5	197.4	248.7 FEBRUAR
99.7	120.4	139.6	195.1	238.2	100.0	121.1	139.5	197.4	248.7 MAERZ
99.9	120.6	139.8	195.5	238.6	100.1	121.2	139.7	197.6	248.9 APRIL
100.0	120.7	140.0	195.7	238.9	100.4	121.6	140.1	198.2	249.7 MAI
100.1	120.9	140.1	195.9	239.1	100.4	121.6	140.1	198.2	249.7 JUNI
100.1	120.9	140.1	195.9	239.1	100.3	121.4	139.9	198.0	249.4 JULI
100.0	120.7	140.0	195.7	238.9	99.9	120.9	139.4	197.2	248.4 AUGUST
99.8	120.5	139.7	195.3	238.4	99.7	120.7	139.1	196.8	247.9	.. SEPTEMBER
99.9	120.6	139.8	195.5	238.6	99.6	120.6	139.0	196.6	247.7 OKTOBER
99.9	120.6	139.8	195.5	238.6	99.7	120.7	139.1	196.8	247.9	... NOVEMBER
100.0	120.7	140.0	195.7	238.9	99.9	120.9	139.4	197.2	248.4	... DEZEMBER
100.3	121.1	140.4	196.3	239.6	100.4	121.6	140.1	198.2	249.7 JANUAR 1988
100.5	121.3	140.7	196.6	240.1	100.7	121.9	140.5	198.8	250.4 FEBRUAR
100.5	121.3	140.7	196.6	240.1	100.6	121.8	140.4	198.6	250.2 MAERZ
100.8	121.7	141.1	197.2	240.8	100.9	122.2	140.8	199.2	250.9 APRIL
101.0	122.0	141.4	197.6	241.3	101.1	122.4	141.1	199.6	251.4 MAI
101.1	122.1	141.5	197.8	241.5	101.3	122.6	141.3	199.9	251.9 JUNI
101.1	122.1	141.5	197.8	241.5	101.2	122.5	141.2	199.7	251.7 JULI
101.1	122.1	141.5	197.8	241.5	101.0	122.3	140.9	199.4	251.2 AUGUST
101.1	122.1	141.5	197.8	241.5	101.0	122.3	140.9	199.4	251.2	.. SEPTEMBER
101.2	122.2	141.7	198.0	241.7	101.2	122.5	141.2	199.7	251.7 OKTOBER
101.5	122.6	142.1	198.6	242.5	101.4	122.8	141.5	200.1	252.2	... NOVEMBER
101.7	122.8	142.4	199.0	242.9	101.7	123.1	141.9	200.7	252.9	... DEZEMBER
102.7	124.0	143.8	201.0	245.3	102.8	124.5	143.4	202.9	255.7 JANUAR 1989
103.1	124.5	144.3	201.7	246.3	103.2	124.9	144.0	203.7	256.6 FEBRUAR
103.3	124.7	144.6	202.1	246.8	103.3	125.1	144.1	203.9	256.9 MAERZ
103.9	125.5	145.4	203.3	248.2	103.8	125.7	144.8	204.9	258.1 APRIL
104.1	125.7	145.7	203.7	248.7	104.2	126.2	145.4	205.7	259.1 MAI
104.1	125.7	145.7	203.7	248.7	104.3	126.3	145.5	205.9	259.4 JUNI
104.0	125.6	145.6	203.5	248.4	104.2	126.2	145.4	205.7	259.1 JULI
103.9	125.5	145.4	203.3	248.2	104.0	125.9	145.1	205.3	258.6 AUGUST
104.1	125.7	145.7	203.7	248.7	104.1	126.0	145.2	205.5	258.9	.. SEPTEMBER
104.4	126.1	146.1	204.3	249.4	104.5	126.5	145.8	206.3	259.9 OKTOBER
104.5	126.2	146.3	204.5	249.6	104.7	126.8	146.1	206.7	260.4	... NOVEMBER
104.9	126.7	146.8	205.3	250.6	105.2	127.4	146.8	207.6	261.6	... DEZEMBER

1.6.1 GESAMTINDEX ALLER PRIVATEN HAUSHALTE UND FUER ABGEGRENZTE VERBRAUCHER

JAHR — MONAT	P R E I S I N D E X F U E R									
	ALLER PRIVATEN HAUSHALTE					4-PERSONEN-HAUSHALTE VON BEAMTEN UND ANGESTELLTEN MIT HOEHEREM EINKOMMEN				
	1985 =100	1980 =100	1976 =100	1970 =100	1962 =100	1985 =100	1980 =100	1976 =100	1970 =100	1962 =100
1990 JANUAR	105.8	127.9	149.4	209.9	257.2	106.4	129.1	151.3	212.6	258.4
FEBRUAR	106.2	128.3	149.9	210.7	258.2	106.9	129.7	152.0	213.6	259.7
MAERZ	106.3	128.5	150.1	210.9	258.4	107.0	129.8	152.1	213.8	259.9
APRIL	106.5	128.7	150.4	211.3	258.9	107.2	130.1	152.4	214.2	260.4
MAI	106.7	128.9	150.6	211.7	259.4	107.4	130.3	152.7	214.6	260.9
JUNI	106.8	129.1	150.8	211.9	259.6	107.5	130.5	152.9	214.8	261.1
JULI	106.8	129.1	150.8	211.9	259.6	107.5	130.5	152.9	214.8	261.1
AUGUST	107.1	129.4	151.2	212.5	260.4	107.7	130.7	153.1	215.2	261.6
SEPTEMBER ..	107.5	129.9	151.8	213.3	261.3	108.1	131.2	153.7	216.0	262.6
OKTOBER	108.2	130.8	152.8	214.7	263.0	108.7	131.9	154.6	217.2	264.0
NOVEMBER	108.0	130.5	152.5	214.3	262.6	108.6	131.8	154.4	217.0	263.8
DEZEMBER	108.1	130.6	152.6	214.5	262.8	108.6	131.8	154.4	217.0	263.8
1991 JANUAR	-	-	-	-	-	-	-	-	-	-
FEBRUAR	-	-	-	-	-	-	-	-	-	-
MAERZ	-	-	-	-	-	-	-	-	-	-
APRIL	-	-	-	-	-	-	-	-	-	-
MAI	-	-	-	-	-	-	-	-	-	-
JUNI	-	-	-	-	-	-	-	-	-	-
JULI	-	-	-	-	-	-	-	-	-	-
AUGUST	-	-	-	-	-	-	-	-	-	-
SEPTEMBER ..	-	-	-	-	-	-	-	-	-	-
OKTOBER	-	-	-	-	-	-	-	-	-	-
NOVEMBER	-	-	-	-	-	-	-	-	-	-
DEZEMBER	-	-	-	-	-	-	-	-	-	-
1992 JANUAR	-	-	-	-	-	-	-	-	-	-
FEBRUAR	-	-	-	-	-	-	-	-	-	-
MAERZ	-	-	-	-	-	-	-	-	-	-
APRIL	-	-	-	-	-	-	-	-	-	-
MAI	-	-	-	-	-	-	-	-	-	-
JUNI	-	-	-	-	-	-	-	-	-	-
JULI	-	-	-	-	-	-	-	-	-	-
AUGUST	-	-	-	-	-	-	-	-	-	-
SEPTEMBER ..	-	-	-	-	-	-	-	-	-	-
OKTOBER	-	-	-	-	-	-	-	-	-	-
NOVEMBER	-	-	-	-	-	-	-	-	-	-
DEZEMBER	-	-	-	-	-	-	-	-	-	-
1993 JANUAR	-	-	-	-	-	-	-	-	-	-
FEBRUAR	-	-	-	-	-	-	-	-	-	-
MAERZ	-	-	-	-	-	-	-	-	-	-
APRIL	-	-	-	-	-	-	-	-	-	-
MAI	-	-	-	-	-	-	-	-	-	-
JUNI	-	-	-	-	-	-	-	-	-	-
JULI	-	-	-	-	-	-	-	-	-	-
AUGUST	-	-	-	-	-	-	-	-	-	-
SEPTEMBER ..	-	-	-	-	-	-	-	-	-	-
OKTOBER	-	-	-	-	-	-	-	-	-	-
NOVEMBER	-	-	-	-	-	-	-	-	-	-
DEZEMBER	-	-	-	-	-	-	-	-	-	-
1994 JANUAR	-	-	-	-	-	-	-	-	-	-
FEBRUAR	-	-	-	-	-	-	-	-	-	-
MAERZ	-	-	-	-	-	-	-	-	-	-
APRIL	-	-	-	-	-	-	-	-	-	-
MAI	-	-	-	-	-	-	-	-	-	-
JUNI	-	-	-	-	-	-	-	-	-	-
JULI	-	-	-	-	-	-	-	-	-	-
AUGUST	-	-	-	-	-	-	-	-	-	-
SEPTEMBER ..	-	-	-	-	-	-	-	-	-	-
OKTOBER	-	-	-	-	-	-	-	-	-	-
NOVEMBER	-	-	-	-	-	-	-	-	-	-
DEZEMBER	-	-	-	-	-	-	-	-	-	-

DIE LEBENSHALTUNG
TABELLEN
GRUPPEN AUF ORIGINALBASIS UND UMBASIERT AUF 1980, 1976, 1970 UND 1962 = 100

D I E L E B E N S H A L T U N G										JAHR — MONAT
4-PERSONEN-HAUSHALTE VON ARBEITERN UND ANGESTELLTEN MIT MITTLEREM EINKOMMEN					2-PERSONEN-HAUSHALTE VON RENTEN- UND SOZIALHILFEEMPPFAENGERN MIT GERINGEM EINKOMMEN					
1985 =100	1980 =100	1976 =100	1970 =100	1962 =100	1985 =100	1980 =100	1976 =100	1970 =100	1962 =100	
105.4	127.3	147.5	206.2	251.8	105.9	128.2	147.7	209.0	263.4 JANUAR 1990
105.8	127.7	148.1	207.0	252.7	106.3	128.7	148.3	209.8	264.4 FEBRUAR
106.0	128.0	148.4	207.4	253.2	106.4	128.8	148.4	210.0	264.6 MAERZ
106.2	128.2	148.7	207.8	253.7	106.7	129.2	148.9	210.6	265.4 APRIL
106.4	128.5	148.9	208.2	254.2	107.0	129.5	149.3	211.2	266.1 MAI
106.5	128.6	149.1	208.4	254.4	107.1	129.7	149.4	211.4	266.3 JUNI
106.5	128.6	149.1	208.4	254.4	107.0	129.5	149.3	211.2	266.1 JULI
106.9	129.1	149.6	209.2	255.4	107.2	129.8	149.6	211.6	266.6 AUGUST
107.4	129.7	150.3	210.1	256.5	107.3	129.9	149.7	211.8	266.8	.. SEPTEMBER
108.0	130.4	151.2	211.3	258.0	107.7	130.4	150.3	212.6	267.8 OKTOBER
107.8	130.2	150.9	210.9	257.5	107.8	130.5	150.4	212.8	268.1	... NOVEMBER
107.8	130.2	150.9	210.9	257.5	108.0	130.8	150.7	213.2	268.6	... DEZEMBER
-	-	-	-	-	-	-	-	-	- JANUAR 1991
-	-	-	-	-	-	-	-	-	- FEBRUAR
-	-	-	-	-	-	-	-	-	- MAERZ
-	-	-	-	-	-	-	-	-	- APRIL
-	-	-	-	-	-	-	-	-	- MAI
-	-	-	-	-	-	-	-	-	- JUNI
-	-	-	-	-	-	-	-	-	- JULI
-	-	-	-	-	-	-	-	-	- AUGUST
-	-	-	-	-	-	-	-	-	-	.. SEPTEMBER
-	-	-	-	-	-	-	-	-	- OKTOBER
-	-	-	-	-	-	-	-	-	-	... NOVEMBER
-	-	-	-	-	-	-	-	-	-	... DEZEMBER
-	-	-	-	-	-	-	-	-	- JANUAR 1992
-	-	-	-	-	-	-	-	-	- FEBRUAR
-	-	-	-	-	-	-	-	-	- MAERZ
-	-	-	-	-	-	-	-	-	- APRIL
-	-	-	-	-	-	-	-	-	- MAI
-	-	-	-	-	-	-	-	-	- JUNI
-	-	-	-	-	-	-	-	-	- JULI
-	-	-	-	-	-	-	-	-	- AUGUST
-	-	-	-	-	-	-	-	-	-	.. SEPTEMBER
-	-	-	-	-	-	-	-	-	- OKTOBER
-	-	-	-	-	-	-	-	-	-	... NOVEMBER
-	-	-	-	-	-	-	-	-	-	... DEZEMBER
-	-	-	-	-	-	-	-	-	- JANUAR 1993
-	-	-	-	-	-	-	-	-	- FEBRUAR
-	-	-	-	-	-	-	-	-	- MAERZ
-	-	-	-	-	-	-	-	-	- APRIL
-	-	-	-	-	-	-	-	-	- MAI
-	-	-	-	-	-	-	-	-	- JUNI
-	-	-	-	-	-	-	-	-	- JULI
-	-	-	-	-	-	-	-	-	- AUGUST
-	-	-	-	-	-	-	-	-	-	.. SEPTEMBER
-	-	-	-	-	-	-	-	-	- OKTOBER
-	-	-	-	-	-	-	-	-	-	... NOVEMBER
-	-	-	-	-	-	-	-	-	-	... DEZEMBER
-	-	-	-	-	-	-	-	-	- JANUAR 1994
-	-	-	-	-	-	-	-	-	- FEBRUAR
-	-	-	-	-	-	-	-	-	- MAERZ
-	-	-	-	-	-	-	-	-	- APRIL
-	-	-	-	-	-	-	-	-	- MAI
-	-	-	-	-	-	-	-	-	- JUNI
-	-	-	-	-	-	-	-	-	- JULI
-	-	-	-	-	-	-	-	-	- AUGUST
-	-	-	-	-	-	-	-	-	-	.. SEPTEMBER
-	-	-	-	-	-	-	-	-	- OKTOBER
-	-	-	-	-	-	-	-	-	-	... NOVEMBER
-	-	-	-	-	-	-	-	-	-	... DEZEMBER

1 Preisindex für die Lebenshaltung

1.6 Sondertabellen

1.6.2 Entwicklung der Verbraucherpreise seit 1881 (Jahreswerte)*)

Jahr	1913 = 100	Jahr	1913/14 = 100	1938 = 100	Jahr	1913/14 = 100	1938 = 100
1881	74	1924	130,8	104,1	1960	236,0	187,9
1882	73	1925	141,8	112,9	1961	241,5	192,3
1883	74	1926	142,1	113,1	1962	248,6	198,0
1884	72	1927	147,9	117,8	1963	256,2	204,0
1885	74	1928	151,7	120,8	1964	262,1	208,7
1886	75	1929	154,0	122,6	1965	271,0	215,8
1887	75				1966	280,5	223,4
1888	75	1930	148,1	117,9	1967	284,5	226,5
1889	78	1931	136,1	108,4	1968	288,3	229,5
		1932	120,6	96,0	1969	294,1	234,2
1890	80	1933	118,0	93,9			
1891	81	1934	121,1	96,4	1970	303,5	241,7
1892	81	1935	123,0	97,9	1971	319,0	254,0
1893	78	1936	124,5	99,1	1972	336,0	267,6
1894	77	1937	125,1	99,6	1973	358,8	285,8
1895	76	1938	125,6	100	1974	383,2	305,1
1896	75	1939	126,2	100,5	1975	406,6	323,8
1897	76				1976	424,4	337,9
1898	79	1940	130,1	103,6	1977	439,3	349,8
1899	78	1941	133,2	106,1	1978	450,4	358,6
		1942	136,6	108,8	1979	467,5	372,2
1900	78	1943	138,5	110,3			
1901	79	1944	141,4	112,6	1980	492,0	391,8
1902	80	1945	145	115	1981	523,1	416,6
1903	80	1946	158	126	1982	550,8	438,6
1904	81	1947	169	134	1983	568,9	453,0
1905	85	1948 1.Hj	178	142	1984	582,3	463,7
1906	88	1948 2.Hj	211,4	168,3	1985	594,0	473,0
1907	89	1949	208,9	166,3	1986	593,0	472,2
1908	90				1987	593,5	472,5
1909	92	1950	195,7	155,8	1988	600,0	477,7
		1951	211,0	168,0	1989	617,3	491,5
1910	93	1952	215,4	171,5			
1911	96	1953	211,5	168,4	1990	634,0	504,8
1912	102	1954	211,9	168,7			
1913	100	1955	215,4	171,5			
1914	100	1956	221,1	176,0			
1915	135	1957	225,5	179,5			
1916	180	1958	230,4	183,4			
1917	225	1959	232,6	185,2			
1918	310						
1919	490						
1920	1 044						
1921	1 337						
1922	.						
1923	.						

1.6.3 Umbasierte Werte des Gesamtindex von

4-Personen-Haushalten von Arbeitern und Angestellten mit mittlerem Einkommen
auf Basis 1913/14 = 100 (Monatswerte ab Januar 1961)

Monat	1961	1962	1963	1964	1965	1966	1967	1968	1969	1970
Januar	238,8	245,7	253,7	260,1	266,1	277,3	283,7	287,7	292,3	300,1
Februar	239,0	245,9	256,2	260,4	266,4	277,8	284,0	287,7	292,9	301,1
März	239,5	246,9	257,0	260,9	267,4	278,8	284,2	288,0	293,2	302,0
April	239,5	248,4	257,2	261,4	268,2	280,3	284,7	288,0	293,8	302,6
Mai	241,0	249,2	256,5	261,6	269,9	281,8	285,5	288,0	294,1	302,9
Juni	242,5	250,4	256,2	261,9	272,3	281,8	286,0	288,3	294,4	303,5
Juli	243,0	251,2	255,5	262,9	274,1	281,8	286,2	288,0	294,4	303,5
August	242,3	248,9	254,5	262,4	272,6	280,6	284,5	287,4	293,8	303,8
September	242,0	248,4	255,0	262,4	272,3	280,1	283,7	287,4	294,1	303,8
Oktober	242,3	248,9	256,5	262,9	272,8	280,6	283,5	288,3	294,4	305,0
November	243,8	249,4	257,5	264,1	274,3	282,3	284,0	289,8	295,3	306,5
Dezember	244,0	250,4	258,6	264,6	275,8	283,0	284,0	290,4	296,5	307,7
JD	241,5	248,6	256,2	262,1	271,0	280,5	284,5	288,3	294,1	303,5

Monat	1971	1972	1973	1974	1975	1976	1977	1978	1979	1980
Januar	311,7	328,4	348,4	373,0	396,0	417,6	433,3	445,6	457,1	478,7
Februar	313,8	329,9	350,8	375,7	398,2	420,1	435,0	447,7	459,2	484,6
März	315,9	331,7	352,9	377,2	400,3	421,4	436,3	449,0	461,3	487,1
April	317,1	332,3	355,4	380,0	403,3	424,0	438,4	450,3	463,9	489,0
Mai	318,0	332,9	357,2	381,8	405,8	425,2	439,7	451,6	465,1	491,5
Juni	318,7	334,1	359,0	383,3	408,5	425,7	440,9	452,4	467,3	493,5
Juli	319,9	336,0	360,2	384,5	408,8	424,4	440,5	451,6	469,8	494,4
August	320,2	336,3	360,2	384,8	408,5	425,7	440,5	450,7	470,6	494,4
September	321,4	340,2	360,8	386,0	410,3	426,1	440,5	450,3	471,9	494,4
Oktober	322,6	342,0	363,6	388,2	411,8	426,5	441,4	450,7	472,8	495,4
November	323,8	343,5	367,5	391,2	413,0	427,4	441,8	452,0	474,5	498,9
Dezember	325,0	345,1	369,9	392,4	414,3	429,1	443,1	453,2	476,6	502,3
JD	319,0	336,0	358,8	383,2	406,6	424,4	439,3	450,4	467,5	492,0

Monat	1981	1982	1983	1984	1985	1986	1987	1988	1989	1990
Januar	507,2	540,7	562,8	578,1	589,9	597,6	591,7	595,8	610,1	626,1
Februar	510,7	541,7	563,3	579,6	592,3	597,0	592,3	597,0	612,5	628,5
März	514,1	541,7	562,8	580,0	593,5	594,7	592,3	597,0	613,7	629,7
April	518,1	543,6	564,8	581,0	594,7	594,1	593,5	598,8	617,2	630,9
Mai	520,0	547,1	566,3	581,5	595,8	594,1	594,1	600,0	618,4	632,1
Juni	522,0	553,0	568,2	583,5	595,8	595,2	594,7	600,6	618,4	632,7
Juli	525,4	555,0	570,2	582,5	594,7	592,9	594,7	600,6	617,8	632,7
August	526,9	554,0	571,7	581,5	592,9	591,1	594,1	600,6	617,2	635,0
September	529,9	555,4	573,2	581,5	593,5	591,7	592,9	600,6	618,4	638,0
Oktober	531,8	557,9	573,2	585,5	594,1	589,9	593,5	601,2	620,2	641,6
November	534,8	559,4	574,1	586,4	595,2	588,7	593,5	602,0	620,8	640,4
Dezember	536,3	560,4	575,6	586,9	595,8	589,3	594,1	604,2	623,2	640,4
JD	523,1	550,8	568,9	582,3	594,0	593,0	593,5	600,0	617,3	634,0

*) Nähere Beschreibung siehe S. 9

1 Preisindex für die Lebenshaltung

1.6 Sondertabellen

1.6.4 Entwicklung der Wohnungsmieten aus dem Preisindex für die Lebenshaltung aller privaten Haushalte
umbasiert auf 1980 = 100 und auf 1976 = 100

Jahr Monat	Wohnungsmiete													
	Altbauwohnungen							Neubauwohnungen						
	insgesamt	zusammen	aus der Zeit				zusammen	sozialer Wohnungsbau aus der Zeit nach dem 20.6.1948	freifinanzierter Wohnungsbau aus der Zeit nach dem 20.6.1948					
			vor dem 1.4.1924		vom 1.4.1924 bis zum 20.6.1948									
1980=100	1976=100	1980=100	1976=100	1980=100	1976=100	1980=100	1976=100	1980=100	1976=100	1980=100	1976=100	1980=100	1976=100	
1975 JD	82,7	95,3	80,7	94,8	80,2	94,8	81,0	94,6	83,6	95,5	81,4	94,6	84,9	96,3
1976 JD	86,7	100	85,2	100	84,6	100	85,6	100	87,5	100	86,1	100	88,2	100
1977 JD	89,6	103,4	88,7	104,2	88,2	104,3	89,1	104,0	90,1	102,9	88,8	103,1	90,7	102,9
1978 JD	92,3	106,4	91,8	107,9	91,6	108,3	91,8	107,2	92,5	105,7	91,1	105,9	93,2	105,7
1979 JD	95,3	109,8	95,0	111,6	94,7	112,0	95,1	111,1	95,4	109,0	94,2	109,4	96,0	108,8
1980 JD	100	115,3	100	117,5	100	118,3	100	116,9	100	114,3	100	116,2	100	113,4
1981 JD	104,4	120,4	105,0	123,3	105,1	124,3	104,9	122,5	104,2	119,1	104,6	121,6	103,9	117,7
1982 JD	109,7	126,5	110,5	129,8	110,4	130,6	110,6	129,2	109,3	124,9	110,4	128,3	108,5	123,0
1983 JD	115,6	133,3	117,4	137,9	117,2	138,6	117,5	137,3	114,7	131,1	117,1	136,1	112,8	127,9
1984 JD	120,0	138,4	122,7	144,1	122,1	144,4	123,0	143,6	118,7	135,6	121,7	141,4	116,4	131,9
1985 JD	123,7	142,7	127,1	149,3	126,5	149,7	127,4	148,8	122,2	139,6	126,6	147,1	119,0	134,8
1986 JD	125,9	145,2	130,5	153,3	130,1	153,9	130,7	152,7	124,2	141,9	128,8	149,6	120,9	137,0
1987 JD	127,9	147,5	133,5	156,9	132,6	156,9	134,0	156,5	126,1	144,1	130,8	151,9	122,6	139,0
1988 JD	130,7	150,8	137,7	161,8	136,7	161,7	138,2	161,4	128,7	147,0	134,2	156,0	125,0	141,6
1989 JD	134,7	155,3	142,5	167,4	141,5	167,4	142,9	167,0	132,5	151,4	139,4	162,0	128,4	145,5
1990 JD	139,2	160,6	147,5	173,3	147,4	174,4	147,7	172,6	136,9	156,4	143,5	166,7	132,8	150,5
1985 Januar ...	122,5	141,3	125,3	147,2	124,6	147,4	125,6	146,7	121,1	138,4	125,3	145,6	117,9	133,6
Februar ...	122,7	141,6	125,7	147,6	125,0	147,8	126,0	147,1	121,3	138,7	125,4	145,7	118,1	133,9
März	123,1	142,0	126,2	148,2	125,5	148,4	126,5	147,7	121,6	139,0	125,9	146,3	118,4	134,1
April	123,4	142,3	126,3	148,4	125,9	148,9	126,6	147,9	121,8	139,2	126,2	146,6	118,6	134,4
Mai	123,5	142,4	126,7	148,8	126,1	149,2	127,0	148,3	122,0	139,4	126,3	146,8	118,7	134,5
Juni	123,6	142,6	127,0	149,1	126,6	149,8	127,1	148,5	122,1	139,5	126,6	147,1	118,9	134,7
Juli	123,9	142,9	127,2	149,4	126,7	149,9	127,5	148,9	122,3	139,8	126,8	147,4	119,1	134,9
August ...	124,1	143,2	127,6	149,9	127,0	150,2	127,9	149,4	122,6	140,1	126,9	147,5	119,3	135,2
September ...	124,2	143,3	128,0	150,3	127,4	150,7	128,3	149,8	122,7	140,2	127,1	147,7	119,4	135,4
Oktober ...	124,5	143,6	128,1	150,5	127,5	150,8	128,4	150,0	122,8	140,4	127,3	148,0	119,6	135,5
November ...	124,5	143,6	128,3	150,8	127,9	151,3	128,7	150,3	122,8	140,4	127,5	148,1	119,6	135,5
Dezember ...	124,7	143,9	128,5	150,9	128,0	151,4	128,8	150,4	123,1	140,6	127,7	148,4	119,8	135,8
1986 Januar ...	124,9	144,0	128,9	151,4	128,5	152,0	129,2	150,9	123,2	140,8	127,8	148,5	119,9	135,9
Februar ...	125,1	144,3	129,4	152,0	128,9	152,5	129,7	151,5	123,4	141,1	128,1	148,8	120,2	136,2
März	125,3	144,6	129,7	152,4	129,4	153,1	129,9	151,8	123,7	141,3	128,2	149,0	120,4	136,4
April	125,5	144,7	130,0	152,7	129,7	153,4	130,2	152,1	123,8	141,5	128,3	149,1	120,5	136,6
Mai	125,7	145,0	130,1	152,9	129,8	153,5	130,3	152,2	123,9	141,6	128,6	149,4	120,6	136,7
Juni	125,8	145,2	130,3	153,0	130,0	153,8	130,4	152,4	124,0	141,8	128,7	149,6	120,8	136,8
Juli	126,1	145,4	130,5	153,3	130,2	154,0	130,8	152,8	124,3	142,0	129,0	149,9	121,0	137,1
August ...	126,2	145,6	130,9	153,8	130,5	154,4	131,1	153,1	124,5	142,3	129,1	150,0	121,2	137,4
September ...	126,5	145,9	131,1	154,1	130,8	154,7	131,3	153,4	124,6	142,5	129,2	150,2	121,4	137,5
Oktober ...	126,6	146,0	131,3	154,2	130,9	154,9	131,5	153,5	124,8	142,6	129,4	150,3	121,5	137,6
November ...	126,6	146,0	131,4	154,4	131,1	155,0	131,7	153,8	124,8	142,6	129,4	150,3	121,5	137,6
Dezember ...	126,7	146,2	131,8	154,8	131,3	155,3	132,1	154,3	124,9	142,7	129,5	150,5	121,6	137,8
1987 Januar ...	126,8	146,3	132,0	155,1	131,4	155,5	132,4	154,6	125,0	142,9	129,7	150,7	121,7	137,9
Februar ...	127,2	146,7	132,5	155,7	131,7	155,8	133,0	155,3	125,4	143,3	130,0	151,0	122,1	138,3
März	127,4	147,0	132,8	156,0	131,9	156,1	133,2	155,6	125,6	143,6	130,2	151,3	122,2	138,5
April	127,6	147,2	133,2	156,5	132,2	156,4	133,6	156,1	125,7	143,7	130,4	151,5	122,3	138,6
Mai	127,7	147,3	133,3	156,6	132,4	156,7	133,8	156,2	125,9	143,8	130,5	151,6	122,4	138,7
Juni	127,8	147,4	133,3	156,6	132,4	156,7	133,8	156,2	126,0	144,0	130,6	151,8	122,5	138,9
Juli	127,9	147,6	133,7	157,1	132,8	157,1	134,1	156,7	126,1	144,1	130,9	152,1	122,7	139,0
August ...	128,2	147,9	133,9	157,4	132,9	157,3	134,4	157,0	126,4	144,4	131,0	152,2	122,9	139,3
September ...	128,3	148,0	134,1	157,5	133,2	157,6	134,5	157,1	126,5	144,5	131,2	152,5	123,0	139,4
Oktober ...	128,4	148,2	134,3	157,8	133,5	157,9	134,8	157,4	126,6	144,7	131,4	152,7	123,1	139,5
November ...	128,6	148,3	134,4	157,9	133,6	158,0	134,9	157,6	126,7	144,8	131,5	152,8	123,3	139,7
Dezember ...	128,7	148,4	134,8	158,4	133,7	158,2	135,3	158,0	126,8	145,0	131,6	153,0	123,4	139,8
1988 Januar ...	128,9	148,7	135,5	159,1	134,6	159,2	135,9	158,8	127,0	145,1	131,9	153,2	123,5	139,9
Februar ...	129,3	149,1	136,1	159,9	134,8	159,5	136,6	159,5	127,3	145,5	132,1	153,5	123,8	140,3
März	129,6	149,4	136,6	160,5	135,5	160,3	137,1	160,1	127,6	145,8	132,5	154,0	124,1	140,6
April	129,8	149,7	136,7	160,6	135,9	160,7	137,2	160,2	127,8	146,1	132,6	154,1	124,3	140,9
Mai	130,0	150,0	137,2	161,2	136,1	161,0	137,7	160,8	128,1	146,4	132,9	154,4	124,6	141,1
Juni	130,3	150,3	137,5	161,5	136,4	161,3	138,0	161,1	128,2	146,5	133,0	154,6	124,7	141,3
Juli	130,7	150,7	137,8	161,8	136,7	161,8	138,2	161,4	128,6	146,9	133,8	155,5	125,0	141,7
August ...	131,2	151,3	138,3	162,4	137,4	162,5	138,7	162,0	129,0	147,5	134,8	156,6	125,4	142,1
September ...	131,7	151,9	138,6	162,9	137,9	163,1	139,0	162,3	129,5	148,0	135,8	157,8	125,8	142,5
Oktober ...	132,0	152,3	139,0	163,3	138,1	163,4	139,5	162,9	129,9	148,5	136,7	158,8	126,0	142,8
November ...	132,4	152,7	139,5	163,9	138,4	163,7	140,0	163,5	130,4	149,0	137,1	159,3	126,3	143,2
Dezember ...	132,5	152,9	139,8	164,2	138,8	164,2	140,2	163,8	130,5	149,2	137,3	159,6	126,5	143,3
1989 Januar ...	132,9	153,3	140,0	164,5	139,1	164,6	140,5	164,1	130,8	149,4	137,7	160,0	126,7	143,6
Februar ...	133,3	153,7	140,5	165,1	139,7	165,2	141,0	164,7	131,1	149,9	138,1	160,5	127,1	144,0
März	133,6	154,1	140,9	165,6	140,0	165,7	141,4	165,1	131,5	150,3	138,5	160,9	127,4	144,4
April	134,0	154,6	141,6	166,3	140,5	166,3	142,0	165,9	131,9	150,7	138,7	161,2	127,8	144,8
Mai	134,3	154,9	141,9	166,8	140,8	166,6	142,4	166,3	132,1	151,0				

1 Preisindex für die Lebenshaltung

1.6 Sondertabellen

1.6.5 Entwicklung der Wohnungsmieten aus dem Preisindex für die Lebenshaltung aller privaten Haushalte
umbasiert auf 1970 = 100 und auf 1962 = 100

Jahr Monat	Wohnungsmiete													
	insgesamt		Altbauwohnungen						Neubauwohnungen					
			zusammen		aus der Zeit				zusammen		sozialer Wohnungsbau aus der Zeit nach dem 20.6.1948		freifinanzierter Wohnungsbau aus der Zeit nach dem 20.6.1948	
					vor dem 1.4.1924		vom 1.4.1924 bis zum 20.6.1948							
	1970=100	1962=100	1970=100	1962=100	1970=100	1962=100	1970=100	1962=100	1970=100	1962=100	1970=100	1962=100	1970=100	1962=100
1975 JD	132,4	214,0	133,0	233,1	131,2	232,4	135,9	233,6	132,0	203,8	136,4	215,4	129,5	197,7
1976 JD	138,9	224,6	140,4	246,1	138,4	245,1	143,7	247,1	138,2	213,2	144,2	227,8	134,5	205,4
1977 JD	143,6	232,2	146,3	256,4	144,3	255,6	149,5	257,0	142,2	219,5	148,7	235,0	138,4	211,3
1978 JD	147,8	239,0	151,4	265,3	149,9	265,4	154,0	264,8	146,1	225,5	152,7	241,2	142,1	217,0
1979 JD	152,6	246,7	156,7	274,6	154,9	274,4	159,6	274,4	150,7	232,5	157,8	249,3	146,4	223,5
1980 JD	160,2	259,1	164,9	289,0	163,7	289,9	167,8	288,6	157,9	243,7	167,5	264,7	152,5	232,8
1981 JD	167,3	270,5	173,1	303,3	172,1	304,7	176,0	302,6	164,5	253,9	175,3	276,9	158,4	241,8
1982 JD	175,7	284,2	182,2	319,4	180,7	319,9	185,6	319,2	172,6	266,4	185,0	292,2	165,4	252,6
1983 JD	185,2	299,5	193,5	339,2	191,8	339,7	197,2	339,1	181,2	279,6	196,3	310,1	172,1	262,7
1984 JD	192,2	310,9	202,2	354,4	199,8	353,9	206,3	354,8	187,4	289,2	203,9	322,1	177,4	270,9
1985 JD	198,2	320,5	209,5	367,2	207,0	366,7	213,7	367,6	192,9	297,8	212,2	335,1	181,4	277,0
1986 JD	201,7	326,2	215,1	377,0	212,9	377,0	219,2	377,2	196,0	302,5	215,8	340,9	184,3	281,4
1987 JD	204,8	331,3	220,2	385,9	217,1	384,4	224,8	386,7	199,0	307,2	219,1	346,1	187,0	285,5
1988 JD	209,4	338,5	227,1	398,0	223,7	396,2	231,8	398,8	203,1	313,5	224,9	355,3	190,6	291,0
1989 JD	215,6	348,8	234,9	411,8	231,5	410,0	239,8	412,6	209,1	322,8	233,6	369,0	195,8	298,9
1990 JD	222,9	360,5	243,3	426,3	241,2	427,3	247,9	426,4	216,1	333,5	240,5	379,8	202,6	309,3
1985 Januar ...	196,2	317,3	206,6	362,1	203,9	361,1	210,7	362,5	191,2	295,1	210,0	331,7	179,8	274,5
Februar ...	196,6	317,9	207,2	363,2	204,5	362,2	211,3	363,6	191,6	295,7	210,2	332,0	180,2	275,1
März	197,2	318,9	208,1	364,7	205,3	363,7	212,2	365,1	192,0	296,3	211,1	333,4	180,5	275,6
April	197,6	319,5	208,3	365,0	206,0	364,8	212,4	365,4	192,4	296,9	211,5	334,0	180,9	276,2
Mai	197,8	319,9	208,9	366,1	206,4	365,5	213,1	366,5	192,6	297,2	211,7	334,4	181,1	276,4
Juni	198,0	320,2	209,3	366,9	207,2	367,0	213,3	366,9	192,7	297,5	212,1	335,1	181,3	276,7
Juli	198,4	320,8	209,7	367,6	207,4	367,3	213,9	368,0	193,1	298,1	212,5	335,7	181,6	277,3
August ...	198,8	321,5	210,4	368,7	207,8	368,1	214,5	369,1	193,5	298,7	212,8	336,1	182,0	277,8
September...	199,0	321,8	211,0	369,8	208,5	369,2	215,2	370,2	193,7	299,0	213,0	336,4	182,2	278,1
Oktober ...	199,4	322,4	211,2	370,2	208,7	369,5	215,4	370,6	193,9	299,3	213,4	337,1	182,3	278,4
November ..	199,4	322,4	211,6	370,9	209,3	370,6	215,8	371,3	193,9	299,3	213,6	337,4	182,3	278,4
Dezember ..	199,8	323,1	211,8	371,3	209,5	371,0	216,0	371,7	194,3	299,9	214,0	338,1	182,7	278,9
1986 Januar ...	200,0	323,4	212,5	372,4	210,3	372,5	216,7	372,8	194,5	300,2	214,2	338,4	182,9	279,2
Februar ...	200,4	324,0	213,3	373,9	210,9	373,6	217,5	374,3	194,9	300,8	214,7	339,1	183,2	279,8
März	200,8	324,7	213,9	375,0	211,8	375,0	218,0	375,0	195,3	301,4	214,9	339,4	183,6	280,3
April	201,0	325,0	214,4	375,7	212,2	375,8	218,4	375,7	195,4	301,7	215,1	339,7	183,8	280,6
Mai	201,4	325,6	214,6	376,1	212,4	376,1	218,6	376,1	195,6	301,9	215,5	340,4	184,0	280,9
Juni	201,6	326,0	214,8	376,4	212,8	376,9	218,8	376,5	195,8	302,2	215,7	340,7	184,2	281,1
Juli	201,9	326,6	215,2	377,2	213,0	377,2	219,5	377,6	196,2	302,8	216,2	341,4	184,5	281,7
August ...	202,1	326,9	215,8	378,3	213,6	378,3	219,9	378,3	196,6	303,4	216,4	341,8	184,9	282,3
September...	202,5	327,6	216,2	379,0	214,0	379,1	220,3	379,0	196,8	303,7	216,6	342,1	185,1	282,5
Oktober ...	202,7	327,9	216,4	379,4	214,3	379,4	220,5	379,4	197,0	304,0	216,8	342,4	185,2	282,8
November ..	202,7	327,9	216,7	379,7	214,5	379,8	221,0	380,1	197,0	304,0	216,8	342,4	185,2	282,8
Dezember ..	202,9	328,2	217,3	380,8	214,9	380,5	221,6	381,2	197,2	304,3	217,0	342,8	185,4	283,1
1987 Januar ...	203,1	328,5	217,7	381,6	215,1	380,9	222,0	382,0	197,4	304,6	217,4	343,4	185,6	283,4
Februar ...	203,7	329,5	218,5	383,0	215,5	381,6	223,1	383,8	198,0	305,5	217,8	344,1	186,2	284,2
März	204,1	330,1	219,0	383,8	215,9	382,4	223,5	384,6	198,3	306,1	218,3	344,8	186,3	284,5
April	204,3	330,4	219,6	384,9	216,3	383,1	224,2	385,7	198,5	306,4	218,5	345,1	186,5	284,7
Mai	204,5	330,8	219,8	385,2	216,7	383,8	224,4	386,0	198,7	306,7	218,7	345,4	186,7	285,0
Juni	204,7	331,1	219,8	385,2	216,7	383,8	224,4	386,0	198,9	307,0	218,9	345,8	186,9	285,3
Juli	204,9	331,4	220,4	386,3	217,4	384,9	225,0	387,1	199,1	307,3	219,3	346,4	187,1	285,6
August ...	205,3	332,0	220,8	387,1	217,6	385,3	225,4	387,9	199,5	307,9	219,5	346,8	187,4	286,1
September...	205,5	332,4	221,1	387,4	218,0	386,0	225,7	388,2	199,7	308,2	220,0	347,4	187,6	286,4
Oktober ...	205,7	332,7	221,5	388,2	218,4	386,8	226,1	389,0	199,9	308,5	220,2	347,8	187,8	286,7
November ..	205,9	333,0	221,7	388,5	218,6	387,1	226,3	389,3	200,1	308,8	220,4	348,1	188,0	287,0
Dezember ..	206,1	333,3	222,3	389,6	218,8	387,5	226,9	390,4	200,3	309,1	220,6	348,5	188,1	287,2
1988 Januar ...	206,5	334,0	223,4	391,5	220,3	390,1	228,0	392,3	200,5	309,4	221,0	349,1	188,3	287,5
Februar ...	207,1	334,9	224,4	393,3	220,7	390,8	229,1	394,1	201,0	310,3	221,5	349,8	188,9	288,3
März	207,5	335,6	225,2	394,8	221,7	392,6	229,9	395,6	201,4	310,9	222,1	350,8	189,2	288,9
April	207,9	336,2	225,5	395,2	222,3	393,7	230,1	396,0	201,8	311,5	222,3	351,1	189,6	289,5
Mai	208,3	336,9	226,3	396,6	222,7	394,5	231,0	397,4	202,2	312,1	222,7	351,8	190,0	290,0
Juni	208,7	337,5	226,7	397,4	223,2	395,2	231,4	398,2	202,4	312,4	222,9	352,1	190,1	290,3
Juli	209,3	338,5	227,1	398,1	223,8	396,3	231,9	398,9	203,0	313,3	224,2	354,1	190,7	291,1
August ...	210,1	339,7	228,0	399,6	224,8	398,1	232,7	400,4	203,7	314,5	225,9	356,8	191,2	292,0
September...	210,9	341,0	228,6	400,7	225,6	399,6	233,1	401,1	204,5	315,6	227,6	359,5	191,8	292,8
Oktober ...	211,5	342,0	229,2	401,8	226,0	400,3	234,0	402,6	205,1	316,5	229,1	361,9	192,1	293,3
November ..	212,1	342,9	230,1	403,2	226,5	401,1	234,8	404,0	205,9	317,7	229,7	362,9	192,7	294,2
Dezember ..	212,3	343,3	230,5	404,0	227,1	402,2	235,3	404,8	206,1	318,0	230,2	363,5	192,9	294,4
1989 Januar ...	212,8	344,2	230,9	404,7	227,7	403,3	235,7	405,5	206,4	318,6	230,8	364,5	193,2	295,0
Februar ...	213,4	345,2	231,7	406,2	228,5	404,7	236,6	407,0	207,0	319,5	231,4	365,5	193,8	295,8
März	214,0	346,1	232,4	407,3	229,2	405,8	237,2	408,1	207,6	320,4	232,1	366,5	194,3	296,7
April	214,6	347,1	233,4	409,1	230,0	407,3	238,3	409,9	208,2	321,3	232,5	367,2	194,9	297,5
Mai	215,0	347,7	234,0	410,2	230,4	408,0	238,9	411,0						

1 PREISINDEX FUER DIE LEBENSHALTUNG

1.6 SONDERTABELLEN

1.6.6 PREISINDEX FUER DIE LEBENSHALTUNG ALLER PRIVATEN HAUSHALTE UND FUER 4-PERSONEN-HAUSHALTE VON ARBEITERN UND ANGESTELLTEN MIT MITTLEREM EINKOMMEN INSGESAMT, INSGESAMT OHNE FLUESSIGE BRENNSTOFFE UND INSGESAMT OHNE FLUESSIGE BRENN- UND KRAFTSTOFFE

1985 = 100

J A H R M O N A T	ALLER PRIVATEN HAUSHALTE			4-PERSONEN-HAUSHALTE VON ARBEITERN UND ANGESTELLTEN MIT MITTLEREM EINKOMMEN		
	INSGESAMT	OHNE FLUESSIGE BRENNSTOFFE	OHNE FLUESSIGE BRENN- UND KRAFTSTOFFE	INSGESAMT	OHNE FLUESSIGE BRENNSTOFFE	OHNE FLUESSIGE BRENN- UND KRAFTSTOFFE
1980 JD	82.8	82.8	82.8	82.8	82.8	82.8
1981 JD	88.0	87.9	87.5	88.1	87.9	87.5
1982 JD	92.6	92.5	92.3	92.7	92.6	92.4
1983 JD	95.7	95.7	95.7	95.8	95.8	95.8
1984 JD	98.0	98.0	98.0	98.0	98.0	98.0
1980 JANUAR	80.5	80.5	80.7	80.6	80.5	80.7
FEBRUAR	81.5	81.5	81.5	81.6	81.5	81.6
MAERZ	81.9	82.0	82.0	82.0	82.0	82.0
APRIL	82.3	82.3	82.3	82.3	82.3	82.3
MAI	82.7	82.6	82.6	82.7	82.6	82.6
JUNI	83.0	83.1	83.0	83.1	83.1	83.1
JULI	83.1	83.2	83.1	83.2	83.2	83.1
AUGUST	83.2	83.3	83.3	83.2	83.3	83.3
SEPTEMBER	83.2	83.4	83.4	83.2	83.4	83.3
OKTOBER	83.3	83.6	83.5	83.4	83.5	83.5
NOVEMBER	83.9	84.0	84.0	84.0	84.0	84.0
DEZEMBER	84.5	84.5	84.4	84.6	84.5	84.4
1981 JANUAR	85.3	85.3	85.2	85.4	85.3	85.2
FEBRUAR	85.9	85.9	85.7	86.0	85.9	85.6
MAERZ	86.6	86.4	86.2	86.5	86.4	86.2
APRIL	87.1	87.0	86.6	87.2	87.1	86.7
MAI	87.5	87.4	87.0	87.5	87.4	87.0
JUNI	87.8	87.8	87.4	87.9	87.9	87.4
JULI	88.4	88.3	87.8	88.5	88.4	87.8
AUGUST	88.6	88.4	87.9	88.7	88.4	87.9
SEPTEMBER	89.1	88.9	88.3	89.2	89.0	88.3
OKTOBER	89.5	89.3	88.8	89.5	89.3	88.8
NOVEMBER	89.9	89.8	89.3	90.0	89.8	89.3
DEZEMBER	90.2	90.0	89.7	90.3	90.1	89.8
1982 JANUAR	90.9	90.7	90.4	91.0	90.8	90.5
FEBRUAR	91.1	91.0	90.8	91.2	91.0	90.9
MAERZ	91.1	91.1	91.1	91.2	91.2	91.2
APRIL	91.4	91.3	91.5	91.5	91.4	91.6
MAI	92.0	91.9	92.0	92.1	91.9	92.1
JUNI	93.0	92.9	92.9	93.1	93.0	93.0
JULI	93.2	93.2	92.9	93.4	93.3	93.1
AUGUST	93.1	93.1	92.8	93.3	93.2	92.8
SEPTEMBER	93.4	93.2	93.0	93.5	93.3	93.1
OKTOBER	93.8	93.6	93.2	93.9	93.7	93.2
NOVEMBER	94.1	93.8	93.5	94.2	93.9	93.6
DEZEMBER	94.3	94.1	93.9	94.3	94.1	93.9
1983 JANUAR	94.7	94.6	94.5	94.7	94.6	94.6
FEBRUAR	94.7	94.8	94.8	94.8	94.9	94.8
MAERZ	94.7	94.9	95.0	94.7	94.9	95.1
APRIL	94.9	95.1	95.3	95.1	95.1	95.3
MAI	95.2	95.3	95.4	95.3	95.4	95.5
JUNI	95.5	95.6	95.7	95.7	95.7	95.8
JULI	95.8	96.0	96.0	96.0	96.1	96.1
AUGUST	96.2	96.2	96.1	96.2	96.2	96.1
SEPTEMBER	96.4	96.4	96.3	96.5	96.4	96.3
OKTOBER	96.4	96.5	96.4	96.5	96.5	96.4
NOVEMBER	96.6	96.6	96.6	96.6	96.6	96.6
DEZEMBER	96.8	96.8	96.7	96.9	96.8	96.7
1984 JANUAR	97.2	97.2	97.2	97.3	97.2	97.2
FEBRUAR	97.5	97.5	97.5	97.6	97.5	97.5
MAERZ	97.6	97.6	97.7	97.6	97.6	97.7
APRIL	97.7	97.8	97.9	97.8	97.8	97.9
MAI	97.8	97.9	98.0	97.9	97.9	98.0
JUNI	98.1	98.1	98.2	98.2	98.2	98.2
JULI	98.0	98.0	98.2	98.1	98.0	98.2
AUGUST	97.8	97.9	98.0	97.9	97.9	98.0
SEPTEMBER	97.9	97.9	98.0	97.9	97.9	98.0
OKTOBER	98.5	98.4	98.3	98.6	98.4	98.3
NOVEMBER	98.6	98.6	98.6	98.7	98.6	98.6
DEZEMBER	98.7	98.7	98.7	98.8	98.7	98.7

1 PREISINDEX FÜR DIE LEBENSHALTUNG

1.6 SONDERTABELLEN

1.6.6 PREISINDEX FÜR DIE LEBENSHALTUNG ALLER PRIVATEN HAUSHALTE UND FÜR 4-PERSONEN-HAUSHALTE VON ARBEITERN UND ANGESTELLTEN MIT MITTLEREM EINKOMMEN INSGESAMT, INSGESAMT OHNE FLÜESSIGE BRENNSTOFFE UND INSGESAMT OHNE FLÜESSIGE BRENN- UND KRAFTSTOFFE

1985 = 100

J A H R M O N A T	ALLER PRIVATEN HAUSHALTE			4-PERSONEN-HAUSHALTE VON ARBEITERN UND ANGESTELLTEN MIT MITTLEREM EINKOMMEN		
	INSGESAMT	OHNE FLÜESSIGE BRENNSTOFFE	OHNE FLÜESSIGE BRENN- UND KRAFTSTOFFE	INSGESAMT	OHNE FLÜESSIGE BRENNSTOFFE	OHNE FLÜESSIGE BRENN- UND KRAFTSTOFFE
1985 JD	100.0	100.0	100.0	100.0	100.0	100.0
1986 JD	99.9	100.6	101.4	99.8	100.3	101.3
1987 JD	100.1	101.0	102.0	99.9	100.5	101.6
1988 JD	101.4	102.4	103.4	101.0	101.7	102.9
1989 JD	104.2	105.0	105.8	103.9	104.5	105.3
1985 JANUAR	99.3	99.2	99.2	99.3	99.2	99.2
FEBRUAR	99.7	99.6	99.6	99.7	99.6	99.6
MÄRZ	100.0	99.8	99.8	99.9	99.8	99.8
APRIL	100.2	100.1	100.1	100.1	100.1	100.1
MAI	100.2	100.3	100.2	100.3	100.3	100.2
JUNI	100.2	100.3	100.2	100.3	100.3	100.2
JULI	100.1	100.2	100.2	100.1	100.2	100.2
AUGUST	99.8	99.9	99.9	99.8	99.9	99.9
SEPTEMBER	99.9	99.9	100.1	99.9	99.9	100.1
OKTOBER	100.0	100.1	100.1	100.0	100.1	100.1
NOVEMBER	100.2	100.2	100.2	100.2	100.2	100.3
DEZEMBER	100.3	100.4	100.5	100.3	100.4	100.5
1986 JANUAR	100.6	100.9	101.1	100.6	100.8	101.1
FEBRUAR	100.5	100.9	101.4	100.5	100.7	101.4
MÄRZ	100.2	100.7	101.4	100.1	100.4	101.4
APRIL	100.1	100.7	101.5	100.0	100.4	101.5
MAI	100.1	100.8	101.5	100.0	100.5	101.5
JUNI	100.2	101.0	101.7	100.2	100.8	101.7
JULI	99.8	100.8	101.6	99.8	100.5	101.5
AUGUST	99.5	100.4	101.4	99.5	100.1	101.3
SEPTEMBER	99.6	100.5	101.4	99.6	100.2	101.2
OKTOBER	99.3	100.2	101.3	99.3	99.9	101.1
NOVEMBER	99.2	100.1	101.2	99.1	99.8	101.0
DEZEMBER	99.3	100.3	101.3	99.2	99.9	101.1
1987 JANUAR	99.8	100.6	101.5	99.6	100.2	101.3
FEBRUAR	99.9	100.8	101.8	99.7	100.3	101.5
MÄRZ	99.9	100.8	101.8	99.7	100.3	101.5
APRIL	100.1	101.0	101.9	99.9	100.5	101.6
MAI	100.2	101.1	102.0	100.0	100.7	101.7
JUNI	100.3	101.2	102.2	100.1	100.7	101.8
JULI	100.3	101.2	102.1	100.1	100.7	101.8
AUGUST	100.2	101.0	102.0	100.0	100.5	101.6
SEPTEMBER	100.0	100.9	101.9	99.8	100.4	101.5
OKTOBER	100.1	101.0	101.9	99.9	100.5	101.6
NOVEMBER	100.2	101.1	102.1	99.9	100.5	101.7
DEZEMBER	100.3	101.3	102.3	100.0	100.7	101.8
1988 JANUAR	100.7	101.6	102.7	100.3	100.9	102.2
FEBRUAR	100.9	101.9	103.0	100.5	101.2	102.5
MÄRZ	100.9	102.0	103.1	100.5	101.2	102.5
APRIL	101.2	102.2	103.2	100.8	101.4	102.7
MAI	101.4	102.3	103.4	101.0	101.6	102.8
JUNI	101.5	102.5	103.5	101.1	101.8	103.0
JULI	101.5	102.5	103.5	101.1	101.8	103.0
AUGUST	101.4	102.4	103.5	101.1	101.8	102.9
SEPTEMBER	101.5	102.5	103.5	101.1	101.8	103.0
OKTOBER	101.6	102.6	103.7	101.2	101.9	103.2
NOVEMBER	101.9	102.9	104.0	101.5	102.2	103.5
DEZEMBER	102.1	103.1	104.1	101.7	102.4	103.6
1989 JANUAR	103.0	103.9	104.8	102.7	103.3	104.3
FEBRUAR	103.4	104.3	105.1	103.1	103.7	104.6
MÄRZ	103.5	104.4	105.2	103.3	103.9	104.8
APRIL	104.1	104.9	105.5	103.9	104.5	105.0
MAI	104.3	105.2	105.7	104.1	104.7	105.2
JUNI	104.4	105.2	105.9	104.1	104.7	105.4
JULI	104.3	105.2	105.9	104.0	104.6	105.4
AUGUST	104.2	105.0	105.9	103.9	104.5	105.4
SEPTEMBER	104.4	105.1	105.9	104.1	104.6	105.5
OKTOBER	104.7	105.4	106.2	104.4	104.9	105.8
NOVEMBER	104.9	105.6	106.4	104.5	105.1	105.9
DEZEMBER	105.2	105.9	106.7	104.9	105.3	106.2

1 PREISINDEX FÜR DIE LEBENSHALTUNG

1.6 SONDERTABELLEN

1.6.6 PREISINDEX FÜR DIE LEBENSHALTUNG ALLER PRIVATEN HAUSHALTE UND FÜR 4-PERSONEN-HAUSHALTE VON ARBEITERN UND ANGESTELLTEN MIT MITTLEREM EINKOMMEN INSGESAMT, INSGESAMT OHNE FLÜESSIGE BRENNSTOFFE UND INSGESAMT OHNE FLÜESSIGE BRENN- UND KRAFTSTOFFE

1985 = 100

J A H R M O N A T	ALLER PRIVATEN HAUSHALTE			4-PERSONEN-HAUSHALTE VON ARBEITERN UND ANGESTELLTEN MIT MITTLEREM EINKOMMEN		
	INSGESAMT	OHNE FLÜESSIGE BRENNSTOFFE	OHNE FLÜESSIGE BRENN- UND KRAFTSTOFFE	INSGESAMT	OHNE FLÜESSIGE BRENNSTOFFE	OHNE FLÜESSIGE BRENN- UND KRAFTSTOFFE
1990 JD	107.0	107.8	108.5	106.7	107.2	108.0
1991 JD	-	-	-	-	-	-
1992 JD	-	-	-	-	-	-
1993 JD	-	-	-	-	-	-
1994 JD	-	-	-	-	-	-
1990 JANUAR	105.8	106.5	107.2	105.4	105.9	106.7
FEBRUAR	106.2	107.1	107.9	105.8	106.4	107.4
MÄRZ	106.3	107.2	108.1	106.0	106.6	107.5
APRIL	106.5	107.4	108.3	106.2	106.8	107.7
MAI	106.7	107.6	108.5	106.4	107.0	108.0
JUNI	106.8	107.7	108.6	106.5	107.1	108.1
JULI	106.8	107.7	108.6	106.5	107.1	108.1
AUGUST	107.1	107.8	108.5	106.9	107.4	108.1
SEPTEMBER	107.5	108.2	108.6	107.4	107.8	108.2
OKTOBER	108.2	108.6	108.9	108.0	108.2	108.5
NOVEMBER	108.0	108.6	109.1	107.8	108.2	108.7
DEZEMBER	108.1	108.7	109.4	107.8	108.2	109.0
1991 JANUAR	-	-	-	-	-	-
FEBRUAR	-	-	-	-	-	-
MÄRZ	-	-	-	-	-	-
APRIL	-	-	-	-	-	-
MAI	-	-	-	-	-	-
JUNI	-	-	-	-	-	-
JULI	-	-	-	-	-	-
AUGUST	-	-	-	-	-	-
SEPTEMBER	-	-	-	-	-	-
OKTOBER	-	-	-	-	-	-
NOVEMBER	-	-	-	-	-	-
DEZEMBER	-	-	-	-	-	-
1992 JANUAR	-	-	-	-	-	-
FEBRUAR	-	-	-	-	-	-
MÄRZ	-	-	-	-	-	-
APRIL	-	-	-	-	-	-
MAI	-	-	-	-	-	-
JUNI	-	-	-	-	-	-
JULI	-	-	-	-	-	-
AUGUST	-	-	-	-	-	-
SEPTEMBER	-	-	-	-	-	-
OKTOBER	-	-	-	-	-	-
NOVEMBER	-	-	-	-	-	-
DEZEMBER	-	-	-	-	-	-
1993 JANUAR	-	-	-	-	-	-
FEBRUAR	-	-	-	-	-	-
MÄRZ	-	-	-	-	-	-
APRIL	-	-	-	-	-	-
MAI	-	-	-	-	-	-
JUNI	-	-	-	-	-	-
JULI	-	-	-	-	-	-
AUGUST	-	-	-	-	-	-
SEPTEMBER	-	-	-	-	-	-
OKTOBER	-	-	-	-	-	-
NOVEMBER	-	-	-	-	-	-
DEZEMBER	-	-	-	-	-	-
1994 JANUAR	-	-	-	-	-	-
FEBRUAR	-	-	-	-	-	-
MÄRZ	-	-	-	-	-	-
APRIL	-	-	-	-	-	-
MAI	-	-	-	-	-	-
JUNI	-	-	-	-	-	-
JULI	-	-	-	-	-	-
AUGUST	-	-	-	-	-	-
SEPTEMBER	-	-	-	-	-	-
OKTOBER	-	-	-	-	-	-
NOVEMBER	-	-	-	-	-	-
DEZEMBER	-	-	-	-	-	-

1 PREISINDEX FÜR DIE LEBENSHALTUNG

1.6 SONDERTABELLEN

1.6.7 SONDERRECHNUNG AUS DEM PREISINDEX FÜR DIE LEBENSHALTUNG ALLER PRIVATEN HAUSHALTE

KFZ-ANSCHAFFUNG UND -UNTERHALTUNG ("KRAFTFAHRER-PREISINDEX")

1985 = 100

J A H R — M O N A T	GE- S A M T- I N D E X	D A V O N								
		P E R- S O N E N- K R A F T- W A G E N	K R A F T- R A E D E R	K R A F T- S T O F F E	E R S A T Z- T E I L E, Z U B E H Ö R U. A U T O- P F L E G E- M I T T E L	R E P A R A- T U R E N, I N S P E K- T I O N, W A G E N- W A E S C H E	G A R A G E N- M I E T E	F A H R- S C H U L E	K R A F T- F A H R- Z E U G V E R- S I C H E- R U N G 1)	K R A F T- F A H R- Z E U G- S T E U E R
1968 JD	45.7	44.5	57.8	44.9	62.4	29.1	72.3	42.7	42.7	100.0
1969 JD	45.4	45.0	58.1	41.5	63.2	29.9	73.2	43.4	43.6	100.0
1970 JD	46.9	47.3	60.6	40.7	65.9	32.5	74.6	49.8	44.3	100.0
1971 JD	51.6	50.3	65.1	42.9	68.7	37.3	76.3	53.3	64.0	100.0
1972 JD	54.4	52.8	69.6	45.1	69.2	41.0	78.6	56.8	69.4	100.0
1973 JD	57.8	54.9	71.9	50.6	70.4	44.6	80.4	60.8	73.0	100.0
1974 JD	63.0	59.1	75.9	60.8	73.1	48.9	81.9	64.0	74.7	100.0
1975 JD	65.3	64.0	79.0	60.4	75.9	52.4	83.7	66.4	72.3	100.0
1976 JD	67.9	66.6	80.9	64.6	76.4	55.6	85.4	69.6	72.3	100.0
1977 JD	69.5	69.0	81.7	62.8	77.2	58.8	86.5	74.2	77.1	100.0
1978 JD	71.7	71.9	83.4	64.2	78.3	62.6	87.8	77.1	77.1	100.0
1979 JD	75.6	74.7	84.8	70.9	80.5	66.9	88.8	80.5	83.6	100.0
1980 JD	80.6	77.0	86.4	83.7	86.2	72.6	91.5	85.2	82.5	100.0
1981 JD	87.7	81.1	90.5	100.1	91.2	78.0	93.5	89.2	86.1	100.0
1982 JD	90.6	86.3	93.7	98.0	89.4	86.1	95.3	95.8	89.9	100.0
1983 JD	94.2	91.7	95.7	97.2	97.0	93.8	97.2	97.7	92.0	100.0
1984 JD	96.9	96.3	98.3	97.5	98.3	97.4	98.9	99.0	93.8	100.0
1985 JD	100.0	100.0	100.0	100.0	100.0	100.0	100.0	100.0	100.0	100.0
1986 JD	97.2	103.4	102.3	75.9	101.7	102.0	101.8	100.4	103.3	123.7
1987 JD	98.1	106.6	105.4	72.0	102.3	105.2	103.4	101.2	105.4	117.4
1988 JD	99.6	109.9	108.2	70.1	103.0	108.6	104.9	104.4	109.6	111.5
1989 JD	104.7	112.5	112.1	82.3	104.0	112.7	106.5	106.1	115.0	110.6
1990 JD	107.5	115.3	115.7	86.4	105.2	117.4	111.8	108.7	116.8	102.1
1991 JD	-	-	-	-	-	-	-	-	-	-
1992 JD	-	-	-	-	-	-	-	-	-	-
1993 JD	-	-	-	-	-	-	-	-	-	-
1994 JD	-	-	-	-	-	-	-	-	-	-
1995 JD	-	-	-	-	-	-	-	-	-	-
1996 JD	-	-	-	-	-	-	-	-	-	-
1997 JD	-	-	-	-	-	-	-	-	-	-
1998 JD	-	-	-	-	-	-	-	-	-	-
1999 JD	-	-	-	-	-	-	-	-	-	-
1968 JANUAR	45.6	44.3	57.4	45.5	62.3	28.7	72.1	42.9	42.7	100.0
1968 FEBRUAR	45.6	44.3	57.4	45.2	62.3	28.7	72.2	42.9	42.7	100.0
1968 MÄRZ	45.5	44.3	57.4	44.9	62.3	28.9	72.2	42.9	42.7	100.0
1968 APRIL	45.5	44.3	57.4	44.8	62.3	28.9	72.3	42.9	42.7	100.0
1968 MAI	45.5	44.3	57.4	44.7	62.3	28.9	72.3	42.8	42.7	100.0
1968 JUNI	45.6	44.3	57.4	44.7	62.3	28.9	72.4	42.8	42.7	100.0
1968 JULI	45.9	44.7	58.1	44.9	62.5	29.1	72.4	42.8	42.7	100.0
1968 AUGUST	45.9	44.7	58.1	45.0	62.5	29.2	72.4	42.4	42.7	100.0
1968 SEPTEMBER	45.9	44.7	58.1	45.0	62.5	29.3	72.4	42.4	42.7	100.0
1968 OKTOBER	45.9	44.8	58.1	45.0	62.5	29.3	72.4	42.4	42.7	100.0
1968 NOVEMBER	45.9	44.8	58.1	45.0	62.5	29.4	72.3	42.4	42.7	100.0
1968 DEZEMBER	45.7	44.8	58.1	44.3	62.5	29.4	72.6	42.3	42.7	100.0
1969 JANUAR	45.5	44.8	58.1	42.7	62.6	29.4	72.7	42.4	43.6	100.0
1969 FEBRUAR	45.5	44.8	58.1	42.6	62.6	29.4	73.0	42.5	43.6	100.0
1969 MÄRZ	45.5	44.8	58.1	42.5	62.6	29.5	73.0	42.6	43.6	100.0
1969 APRIL	45.5	44.8	58.1	42.3	62.6	29.7	73.0	42.7	43.6	100.0
1969 MAI	45.4	44.8	58.1	42.1	62.6	29.7	73.1	42.6	43.6	100.0
1969 JUNI	45.4	44.8	58.1	41.9	62.6	29.9	73.1	42.6	43.6	100.0
1969 JULI	45.4	44.8	58.1	41.7	63.5	29.9	73.2	42.8	43.6	100.0
1969 AUGUST	45.3	45.0	58.1	41.2	63.5	30.0	73.2	42.8	43.6	100.0
1969 SEPTEMBER	45.1	45.0	58.1	40.5	63.6	30.2	73.3	42.8	43.6	100.0
1969 OKTOBER	45.2	45.1	58.1	40.3	63.6	30.3	73.3	45.1	43.6	100.0
1969 NOVEMBER	45.3	45.1	58.1	40.2	63.7	30.5	73.5	46.0	43.6	100.0
1969 DEZEMBER	45.7	46.1	58.1	40.3	64.4	30.7	73.6	46.4	43.6	100.0

1) BIS 1979 NUR KFZ-HAFTPFLICHTVERSICHERUNG.

1 PREISINDEX FUER DIE LEBENSHALTUNG

1.6 SONDERTABELLEN

1.6.7 SONDERRECHNUNG AUS DEM PREISINDEX FUER DIE LEBENSHALTUNG ALLER PRIVATEN HAUSHALTE

KFZ-ANSCHAFFUNG UND -UNTERHALTUNG ("KRAFTFAHRER-PREISINDEX")

1985 = 100

J A H R — M O N A T	GE- S A M T- I N D E X	D A V O N									
		P E R- S O N E N- K R A F T- W A G E N	K R A F T- R A E D E R	K R A F T- S T O F F E	E R S A T Z- T E I L E, Z U B E H O E R U. A U T O- P F L E G E- M I T T E L	R E P A R A- T U R E N, I N S P E K- T I O N, W A G E N- W A E S C H E	G A R A G E N- M I E T E	F A H R- S C H U L E	K R A F T- F A H R- Z E U G V E R- S I C H E- R U N G 1)	K R A F T- F A H R- Z E U G- S T E U E R	
1970	JANUAR	46.2	46.8	60.3	40.3	64.5	31.1	73.8	49.0	43.6	100.0
	FEBRUAR	46.3	46.9	60.5	40.2	64.6	31.2	74.0	49.2	43.6	100.0
	MAERZ	46.3	46.9	60.5	40.2	65.0	31.4	74.4	49.5	43.6	100.0
	APRIL	46.4	46.9	60.5	40.3	65.1	31.7	74.4	49.6	43.6	100.0
	MAI	46.4	46.9	60.5	40.2	65.4	32.0	74.4	49.9	43.6	100.0
	JUNI	46.5	46.9	60.5	40.5	65.5	32.1	74.5	50.1	43.6	100.0
	JULI	46.8	46.9	60.5	40.6	66.0	32.6	74.6	50.0	45.0	100.0
	AUGUST	47.2	47.4	60.5	40.8	66.3	32.9	74.9	50.1	45.0	100.0
	SEPTEMBER	47.3	47.6	60.5	41.3	66.4	33.4	74.9	50.1	45.0	100.0
	OKTOBER	47.5	47.6	60.5	41.4	67.0	33.6	75.0	50.1	45.0	100.0
	NOVEMBER	47.6	47.6	61.3	41.5	67.2	34.1	75.1	50.2	45.0	100.0
	DEZEMBER	48.3	49.0	61.3	41.6	67.6	34.3	75.1	50.2	45.0	100.0
1971	JANUAR	50.1	49.4	63.4	41.6	67.8	35.1	75.3	50.7	60.2	100.0
	FEBRUAR	50.5	50.0	63.4	41.9	67.9	35.7	75.6	52.0	60.2	100.0
	MAERZ	51.0	50.1	63.4	43.0	68.1	36.6	75.7	52.3	60.2	100.0
	APRIL	51.0	50.1	63.4	43.0	68.2	36.7	75.7	53.0	60.2	100.0
	MAI	51.1	50.1	63.4	43.4	68.3	36.9	75.8	53.1	60.2	100.0
	JUNI	51.4	50.1	65.4	43.5	68.3	37.4	76.3	53.2	60.2	100.0
	JULI	51.4	50.1	65.4	43.5	68.3	37.6	76.4	53.4	60.2	100.0
	AUGUST	52.3	50.1	65.4	43.3	69.0	37.9	76.5	53.7	69.4	100.0
	SEPTEMBER	52.5	50.7	65.4	43.0	69.4	38.2	76.9	53.7	69.4	100.0
	OKTOBER	52.6	50.9	67.7	43.0	69.7	38.5	76.9	54.8	69.4	100.0
	NOVEMBER	52.6	50.9	67.7	42.6	69.8	38.7	76.9	55.0	69.4	100.0
	DEZEMBER	52.6	50.9	67.7	42.5	69.8	38.7	77.0	54.9	69.4	100.0
1972	JANUAR	53.0	51.5	67.7	42.4	69.3	39.8	77.5	55.3	69.4	100.0
	FEBRUAR	53.5	52.8	69.7	42.3	69.1	39.8	77.6	55.7	69.4	100.0
	MAERZ	54.3	52.9	69.8	45.5	69.0	40.2	77.9	56.6	69.4	100.0
	APRIL	54.5	52.9	69.8	45.5	68.9	40.4	78.1	56.6	69.4	100.0
	MAI	54.5	52.9	69.8	45.5	68.9	40.6	78.5	56.8	69.4	100.0
	JUNI	54.5	52.9	69.8	45.5	68.8	40.9	78.6	56.9	69.4	100.0
	JULI	54.6	52.9	69.8	45.5	68.8	41.2	78.8	57.1	69.4	100.0
	AUGUST	54.6	52.9	69.8	45.4	69.1	41.3	79.0	57.1	69.4	100.0
	SEPTEMBER	54.7	53.1	69.8	45.6	69.2	41.6	79.2	57.1	69.4	100.0
	OKTOBER	54.9	53.1	69.8	45.5	69.3	41.9	79.2	57.2	69.4	100.0
	NOVEMBER	54.9	53.1	69.9	45.6	69.8	42.1	79.2	57.6	69.4	100.0
	DEZEMBER	55.1	53.1	69.9	46.3	69.8	42.2	79.4	57.5	69.4	100.0
1973	JANUAR	55.3	53.1	69.9	46.6	69.8	42.7	79.7	58.1	69.4	100.0
	FEBRUAR	55.8	53.8	69.9	47.1	69.8	43.2	79.7	58.5	69.4	100.0
	MAERZ	56.5	55.1	72.3	47.4	69.8	43.9	79.8	58.9	69.4	100.0
	APRIL	56.6	55.1	72.3	47.4	69.8	44.0	80.3	60.4	69.4	100.0
	MAI	56.7	55.2	72.3	47.5	69.8	44.3	80.3	60.7	69.4	100.0
	JUNI	57.0	55.2	72.3	48.6	70.0	44.5	80.4	61.1	69.4	100.0
	JULI	59.0	55.2	72.3	53.6	70.5	44.8	80.4	61.7	76.6	100.0
	AUGUST	59.1	55.2	72.3	53.6	70.7	45.0	80.4	61.7	76.6	100.0
	SEPTEMBER	59.0	55.2	72.3	52.8	71.0	45.4	80.8	62.0	76.6	100.0
	OKTOBER	59.0	55.2	72.3	52.7	71.1	45.7	80.9	62.1	76.6	100.0
	NOVEMBER	59.3	55.2	72.3	53.9	71.0	46.1	81.0	62.1	76.6	100.0
	DEZEMBER	59.9	55.2	72.3	56.2	71.0	46.1	81.0	62.5	76.6	100.0
1974	JANUAR	59.9	55.1	72.5	55.9	71.2	46.6	81.5	62.8	76.6	100.0
	FEBRUAR	61.7	55.3	73.5	62.4	71.5	47.2	81.6	63.0	76.6	100.0
	MAERZ	62.2	56.4	74.4	62.2	72.0	47.7	81.6	63.4	76.6	100.0
	APRIL	63.0	58.1	74.9	62.3	72.6	48.2	81.6	63.7	76.6	100.0
	MAI	63.4	58.7	75.5	62.4	73.1	48.5	81.7	63.8	76.6	100.0
	JUNI	63.7	59.2	76.1	62.5	73.2	49.0	81.8	64.0	76.0	100.0
	JULI	64.1	60.5	77.0	62.5	73.4	49.3	81.8	64.0	75.7	100.0
	AUGUST	63.7	60.8	77.3	61.3	73.7	49.5	81.8	64.4	72.3	100.0
	SEPTEMBER	63.5	61.0	77.3	60.1	74.0	49.7	82.0	64.6	72.3	100.0
	OKTOBER	63.4	61.1	77.4	59.4	73.9	49.9	82.2	64.8	72.3	100.0
	NOVEMBER	63.6	61.2	77.6	59.5	74.5	50.3	82.7	64.8	72.3	100.0
	DEZEMBER	63.7	61.3	77.6	59.5	74.6	50.5	82.9	64.8	72.3	100.0

1) BIS 1979 NUR KFZ-HAFTPFLICHTVERSICHERUNG.

1 PREISINDEX FUER DIE LEBENSHALTUNG
1.6 SONDERTABELLEN
1.6.7 SONDERRECHNUNG AUS DEM PREISINDEX FUER DIE LEBENSHALTUNG ALLER PRIVATEN HAUSHALTE
KFZ-ANSCHAFFUNG UND -UNTERHALTUNG ("KRAFTFAHRER-PREISINDEX")
1985 = 100

J A H R — M O N A T	GE- SANT- INDEX	D A V O N								
		PER- SONEN- KRAFT- WAGEN	KRAFT- RAEDER	KRAFT- STOFFE	ERSATZ- TEILE, ZUBEHOER U. AUTO- PFLEGE- MITTEL	REPARA- TUREN, INSPEK- TION, WAGEN- WAESCHE	GARAGEN- MIETE	FAHR- SCHULE	KRAFT- FAHR- ZEUGVER- SICHE- RUNG 1)	KRAFT- FAHR- ZEUG- STEUER
1975 JANUAR	64.1	62.0	77.9	60.0	74.6	50.7	82.9	65.0	72.3	100.0
FEBRUAR	64.3	62.4	78.6	60.0	74.8	51.1	83.1	65.7	72.3	100.0
MAERZ	64.8	63.5	78.8	59.9	75.0	51.4	83.2	65.7	72.3	100.0
APRIL	65.1	64.1	78.9	59.5	76.0	51.9	83.4	65.9	72.3	100.0
MAI	65.1	64.4	79.0	59.2	76.1	52.2	83.4	66.1	72.3	100.0
JUNI	65.3	64.1	79.0	60.0	76.2	52.4	83.6	66.5	72.3	100.0
JULI	65.4	64.2	79.1	60.3	76.3	52.6	83.6	66.6	72.3	100.0
AUGUST	65.5	64.3	79.2	60.0	76.3	52.9	83.9	66.8	72.3	100.0
SEPTEMBER	65.9	64.5	79.2	61.3	76.4	53.1	84.0	66.8	72.3	100.0
OKTOBER	66.0	64.8	79.3	61.2	76.4	53.4	84.1	66.9	72.3	100.0
NOVEMBER	66.3	64.9	79.6	61.8	76.4	53.5	84.6	67.1	72.3	100.0
DEZEMBER	66.3	64.9	79.6	61.8	76.4	53.7	84.8	67.2	72.3	100.0
1976 JANUAR	66.5	65.0	79.7	62.4	76.3	54.0	84.9	68.2	72.3	100.0
FEBRUAR	66.9	65.1	79.9	63.8	76.3	54.5	85.1	68.8	72.3	100.0
MAERZ	66.8	65.0	80.1	63.8	76.3	54.5	85.1	69.0	72.3	100.0
APRIL	67.9	66.7	81.0	64.6	76.3	54.8	85.3	69.2	72.3	100.0
MAI	68.3	67.2	81.2	65.2	76.1	55.4	85.4	69.3	72.3	100.0
JUNI	68.3	67.2	81.2	65.5	76.2	55.6	85.4	69.3	72.3	100.0
JULI	68.5	67.2	81.2	66.0	76.4	55.9	85.4	69.7	72.3	100.0
AUGUST	68.5	67.2	81.2	65.8	76.5	56.1	85.4	69.8	72.3	100.0
SEPTEMBER	68.4	67.2	81.2	65.5	76.5	56.3	85.5	69.9	72.3	100.0
OKTOBER	68.4	67.3	81.4	64.9	76.5	56.4	85.6	70.2	72.3	100.0
NOVEMBER	68.3	67.3	81.5	64.1	76.6	56.6	85.7	70.6	72.3	100.0
DEZEMBER	68.2	67.3	81.6	63.6	76.6	56.6	85.8	70.6	72.3	100.0
1977 JANUAR	68.6	67.3	81.5	63.0	76.8	57.2	86.0	71.8	77.1	100.0
FEBRUAR	68.7	67.4	81.4	63.1	76.9	57.7	86.1	72.4	77.1	100.0
MAERZ	68.7	67.5	81.6	62.8	77.1	57.9	86.1	72.8	77.1	100.0
APRIL	69.6	69.3	81.8	62.6	77.0	58.2	86.2	74.0	77.1	100.0
MAI	69.8	69.5	81.7	63.1	77.1	58.5	86.5	74.3	77.1	100.0
JUNI	69.8	69.5	81.7	63.1	77.2	58.6	86.6	74.6	77.1	100.0
JULI	69.8	69.6	81.7	62.7	77.3	59.1	86.6	74.9	77.1	100.0
AUGUST	69.7	69.7	81.8	62.2	77.3	59.3	86.6	74.9	77.1	100.0
SEPTEMBER	69.9	69.6	81.7	62.7	77.4	59.4	86.9	75.0	77.1	100.0
OKTOBER	69.9	69.7	81.6	62.5	77.4	59.6	86.9	75.1	77.1	100.0
NOVEMBER	69.9	69.5	81.9	62.7	77.3	59.7	87.0	75.3	77.1	100.0
DEZEMBER	69.9	69.5	81.9	62.7	77.3	59.8	87.0	75.5	77.1	100.0
1978 JANUAR	70.5	70.1	82.3	63.2	77.6	60.6	87.3	76.1	77.1	100.0
FEBRUAR	70.6	70.2	82.5	63.6	78.1	61.2	87.5	76.4	77.1	100.0
MAERZ	70.8	70.2	83.0	64.1	78.1	61.5	87.6	76.6	77.1	100.0
APRIL	70.9	70.2	83.3	64.2	78.1	61.8	87.7	76.6	77.1	100.0
MAI	71.8	72.2	83.5	64.3	78.4	62.5	87.8	76.9	77.1	100.0
JUNI	72.2	72.7	83.6	64.3	78.5	62.9	87.8	76.9	77.1	100.0
JULI	72.2	72.7	83.8	64.3	78.5	62.9	88.0	77.1	77.1	100.0
AUGUST	72.2	72.8	83.8	64.4	78.5	63.3	88.0	77.2	77.1	100.0
SEPTEMBER	72.2	72.8	83.8	64.4	78.4	63.3	88.0	77.3	77.1	100.0
OKTOBER	72.3	72.8	83.9	64.4	78.5	63.4	88.0	77.6	77.1	100.0
NOVEMBER	72.3	72.8	83.9	64.3	78.5	63.6	88.1	77.9	77.1	100.0
DEZEMBER	72.6	72.8	84.0	65.2	78.5	63.7	88.1	78.1	77.1	100.0
1979 JANUAR	73.3	73.0	84.1	65.3	78.7	64.2	88.3	78.5	83.4	100.0
FEBRUAR	73.4	73.1	84.1	65.5	78.8	64.7	88.3	78.7	83.4	100.0
MAERZ	73.8	73.4	84.3	66.4	79.1	65.1	88.3	78.9	83.4	100.0
APRIL	74.6	74.6	84.5	67.2	79.2	65.5	88.4	79.5	83.5	100.0
MAI	74.7	74.6	84.6	67.7	79.5	65.9	88.5	79.6	83.5	100.0
JUNI	75.4	74.1	84.6	70.7	79.9	66.0	88.5	80.0	83.5	100.0
JULI	76.4	75.5	85.1	72.2	80.7	67.8	88.9	80.7	83.5	100.0
AUGUST	77.0	75.5	85.2	74.9	81.0	68.3	89.0	81.1	83.5	100.0
SEPTEMBER	77.2	75.5	85.2	75.1	81.4	68.5	89.2	81.5	83.5	100.0
OKTOBER	77.2	75.5	85.3	75.1	82.0	68.7	89.3	81.8	83.5	100.0
NOVEMBER	77.3	75.5	85.3	75.1	82.8	68.9	89.3	82.6	83.5	100.0
DEZEMBER	77.4	75.5	85.3	75.7	83.2	69.0	89.3	82.6	83.5	100.0

1) BIS 1979 NUR KFZ-HAFTPFLICHTVERSICHERUNG.

1 PREISINDEX FÜR DIE LEBENSHALTUNG

1.6 SONDERTABELLEN

1.6.7 SONDERRECHNUNG AUS DEM PREISINDEX FÜR DIE LEBENSHALTUNG ALLER PRIVATEN HAUSHALTE

KFZ-ANSCHAFFUNG UND -UNTERHALTUNG ("KRAFTFAHRER-PREISINDEX")

1985 = 100

J A H R — M O N A T	GE- SAMT- INDEX	DAVON								
		PER- SONEN- KRAFT- WAGEN	KRAFT- RAEDER	KRAFT- STOFFE	ERSATZ- TEILE, ZUBEHOER U. AUTO- PFLEGE- MITTEL	REPARA- TUREN, INSPEK- TION, WAGEN- WAESCHE	GARAGEN- MIETE	FAHR- SCHULE	KRAFT- FAHR- ZEUGVER- SICHE- RUNG 1)	KRAFT- FAHR- ZEUG- STEUER
1980 JANUAR	77.6	75.5	85.5	76.1	83.6	69.8	89.9	83.2	82.5	100.0
FEBRUAR	79.0	75.5	85.6	81.5	84.0	70.3	90.8	83.5	82.5	100.0
MAERZ	79.3	75.5	85.8	81.8	84.6	71.2	91.1	84.1	82.5	100.0
APRIL	80.3	76.5	86.3	83.6	85.2	72.0	91.3	84.7	82.5	100.0
MAI	80.6	76.5	86.4	84.4	85.6	72.6	91.5	85.0	82.5	100.0
JUNI	80.8	76.5	86.5	84.9	86.2	73.0	91.5	85.3	82.5	100.0
JULI	80.9	76.5	86.5	85.1	86.8	73.3	91.5	85.5	82.5	100.0
AUGUST	81.6	78.2	86.5	85.0	87.0	73.5	91.7	85.8	82.5	100.0
SEPTEMBER	81.6	78.3	86.9	84.7	87.4	73.6	91.9	86.1	82.5	100.0
OKTOBER	81.6	78.3	87.0	84.6	87.5	73.6	92.1	86.1	82.5	100.0
NOVEMBER	81.8	78.3	87.1	85.3	87.9	73.8	92.2	86.4	82.5	100.0
DEZEMBER	82.5	78.3	87.0	87.7	88.1	73.9	92.3	86.4	82.5	100.0
1981 JANUAR	83.2	79.0	87.1	89.2	89.1	74.4	92.5	86.6	82.5	100.0
FEBRUAR	83.9	79.0	87.2	91.3	89.5	75.4	92.5	86.4	82.5	100.0
MAERZ	84.6	79.0	87.9	93.7	90.3	75.7	92.7	86.6	82.8	100.0
APRIL	86.1	79.0	89.9	99.3	90.6	76.2	93.1	88.0	82.8	100.0
MAI	86.3	79.0	90.1	99.3	90.9	77.0	93.3	88.8	82.8	100.0
JUNI	86.8	79.0	90.3	101.2	91.2	77.3	93.5	89.3	82.8	100.0
JULI	89.0	81.3	90.4	103.6	91.5	77.7	93.8	89.7	89.5	100.0
AUGUST	89.7	81.6	92.3	105.7	91.7	78.1	93.8	90.0	89.5	100.0
SEPTEMBER	91.5	84.0	92.6	108.3	92.1	78.4	94.0	90.7	89.5	100.0
OKTOBER	91.1	84.0	92.7	105.1	92.4	81.8	94.2	91.2	89.5	100.0
NOVEMBER	90.5	84.0	92.7	103.0	92.7	81.8	94.3	91.2	89.5	100.0
DEZEMBER	90.1	84.0	92.9	100.9	92.8	81.8	94.3	91.4	89.5	100.0
1982 JANUAR	89.7	85.1	92.9	97.9	88.1	83.3	94.8	92.3	89.5	100.0
FEBRUAR	89.0	85.1	93.0	94.8	88.6	83.6	94.9	94.9	89.5	100.0
MAERZ	88.3	85.1	93.1	91.9	88.7	83.7	95.0	95.4	89.5	100.0
APRIL	87.7	85.1	93.3	88.8	89.0	85.1	95.0	95.8	89.5	100.0
MAI	88.3	85.2	93.3	90.6	89.3	85.6	95.2	95.8	89.5	100.0
JUNI	89.4	85.2	93.3	94.9	89.6	86.0	95.3	95.8	89.5	100.0
JULI	90.9	85.2	93.4	100.9	89.8	86.1	95.4	96.1	89.5	100.0
AUGUST	91.6	86.8	94.3	101.0	89.9	86.3	95.4	96.2	89.5	100.0
SEPTEMBER	92.1	87.1	94.9	102.1	90.0	87.1	95.5	96.4	89.5	100.0
OKTOBER	93.3	87.6	95.0	104.9	90.1	88.1	95.5	96.5	90.9	100.0
NOVEMBER	93.5	88.4	94.1	104.1	90.0	89.2	95.7	96.9	90.9	100.0
DEZEMBER	93.8	89.3	93.6	103.6	90.0	89.4	95.8	96.9	90.9	100.0
1983 JANUAR	93.3	89.3	93.7	99.7	95.7	89.7	95.9	97.0	92.0	100.0
FEBRUAR	93.0	89.5	93.9	97.6	96.0	91.5	96.3	97.0	92.0	100.0
MAERZ	91.9	89.5	94.3	92.4	96.2	92.6	96.7	97.0	92.0	100.0
APRIL	91.9	90.3	94.5	90.8	96.3	93.1	96.8	97.3	92.0	100.0
MAI	92.9	90.4	95.1	94.2	96.6	93.5	96.9	97.1	92.0	100.0
JUNI	93.2	90.4	95.2	95.2	96.7	93.9	96.9	97.1	92.0	100.0
JULI	94.2	91.7	96.0	96.9	97.2	94.7	97.0	98.0	92.0	100.0
AUGUST	95.7	93.2	96.8	100.1	97.4	95.1	97.7	98.1	92.0	100.0
SEPTEMBER	96.3	94.0	96.8	100.6	97.7	95.3	97.8	98.6	92.0	100.0
OKTOBER	96.1	94.0	97.2	100.0	97.8	95.4	97.9	98.4	92.0	100.0
NOVEMBER	95.8	94.0	97.2	98.5	97.9	95.4	98.0	98.4	92.0	100.0
DEZEMBER	96.3	94.0	97.2	100.3	98.0	95.5	98.1	98.5	92.0	100.0
1984 JANUAR	96.6	95.1	97.2	99.1	97.7	95.7	98.5	98.5	93.8	100.0
FEBRUAR	96.5	95.7	97.8	97.6	97.9	96.3	98.6	98.5	93.8	100.0
MAERZ	96.2	95.9	97.8	96.0	98.1	96.5	98.6	98.5	93.8	100.0
APRIL	96.3	95.9	98.0	96.0	98.2	96.8	98.7	98.7	93.8	100.0
MAI	96.4	95.9	97.8	96.5	98.2	97.2	98.8	98.9	93.8	100.0
JUNI	96.7	95.9	98.3	97.8	98.2	97.3	98.9	99.0	93.8	100.0
JULI	96.4	95.9	98.3	96.3	98.2	97.4	99.0	99.0	93.8	100.0
AUGUST	95.9	95.9	98.3	94.1	98.3	98.1	99.1	99.1	93.8	100.0
SEPTEMBER	96.2	96.5	98.5	94.2	98.4	98.1	99.2	99.1	93.8	100.0
OKTOBER	98.4	97.0	98.6	101.8	98.5	98.2	99.3	99.1	93.8	100.0
NOVEMBER	98.5	97.8	99.3	101.1	98.7	98.6	99.3	100.0	93.8	100.0
DEZEMBER	98.3	97.8	99.4	99.9	98.7	98.6	99.4	100.0	93.8	100.0

1) BIS 1979 NUR KFZ-HAFTPFLICHTVERSICHERUNG.

1 PREISINDEX FUER DIE LEBENSHALTUNG

1.6 SONDERTABELLEN

1.6.7 SONDERRECHNUNG AUS DEM PREISINDEX FUER DIE LEBENSHALTUNG ALLER PRIVATEN HAUSHALTE

KFZ-ANSCHAFFUNG UND -UNTERHALTUNG ("KRAFTFAHRER-PreisINDEX")

1985 = 100

J A H R — M O N A T	GE- S A M T - I N D E X	D A V O N								
		P E R - S O N E N - K R A F T - H A G E N	K R A F T - R A E D E R	K R A F T - S T O F F E	E R S A T Z - T E I L E , Z U B E H O E R U . A U T O - P F L E G E - M I T T E L	R E P A R A - T U R E N , I N S P E K - T I O N , W A G E N - W A E S C H E	G A R A G E N - M I E T E	F A H R - S C H U L E	K R A F T - F A H R - Z E U G S V E R - S I C H E - R U N G 1)	K R A F T - F A H R - Z E U G - S T E U E R
1985	JANUAR	98.6	97.8	99.4	98.8	99.0	98.8	99.5	99.9	100.0
	FEBRUAR	99.0	97.8	99.4	100.0	99.2	99.1	99.6	99.9	100.0
	MAERZ	99.1	97.9	99.5	100.3	99.3	99.4	99.8	100.1	100.0
	APRIL	100.2	99.9	99.5	101.4	99.6	99.8	99.8	100.1	100.0
	MAI	101.0	100.3	99.6	103.8	99.7	100.0	99.9	100.1	100.0
	JUNI	100.8	100.3	99.9	102.8	100.0	100.2	99.9	100.1	100.0
	JULI	100.4	100.4	99.9	100.9	100.2	100.2	100.0	100.0	100.0
	AUGUST	99.7	100.4	99.9	97.8	100.2	100.2	100.1	99.9	100.0
	SEPTEMBER	99.6	101.1	100.7	96.2	100.3	100.5	100.2	99.9	100.0
	OKTOBER	100.4	101.1	100.7	99.7	100.4	100.5	100.3	100.0	100.0
	NOVEMBER	100.5	101.1	100.8	99.7	101.1	100.6	100.3	100.0	100.0
	DEZEMBER	100.7	102.0	100.9	98.8	101.2	100.8	100.5	100.0	100.0
1986	JANUAR	101.1	102.8	101.0	93.7	101.2	100.9	101.0	100.1	102.7
	FEBRUAR	99.2	102.8	101.1	85.7	101.4	101.0	101.5	100.2	102.7
	MAERZ	97.4	102.8	101.2	77.8	101.5	101.3	101.5	100.1	102.7
	APRIL	96.7	102.8	101.0	74.9	101.5	101.8	101.6	100.4	102.7
	MAI	96.8	102.8	102.2	75.0	101.7	101.9	101.6	100.4	102.7
	JUNI	97.5	102.8	102.3	78.1	101.8	102.0	101.6	100.5	102.7
	JULI	96.6	103.0	102.3	74.0	101.7	102.1	101.9	100.5	102.7
	AUGUST	95.9	103.4	102.4	70.9	101.8	102.2	102.0	100.6	102.7
	SEPTEMBER	95.8	104.0	102.7	73.6	101.8	102.2	102.0	100.6	102.7
	OKTOBER	96.2	104.3	103.6	69.2	101.8	102.8	102.2	100.4	104.9
	NOVEMBER	96.0	104.3	103.7	68.5	102.0	103.1	102.3	100.4	104.9
	DEZEMBER	96.1	104.3	103.7	69.1	102.0	103.1	102.5	100.2	104.9
1987	JANUAR	97.2	104.9	104.2	72.2	102.1	103.5	102.9	100.4	104.9
	FEBRUAR	97.0	105.3	104.8	70.8	102.2	104.1	102.9	100.4	104.9
	MAERZ	97.1	105.5	104.9	70.3	102.2	104.4	103.2	100.4	104.9
	APRIL	98.0	105.6	104.9	73.9	102.0	104.8	103.3	100.5	104.9
	MAI	98.2	106.2	105.0	73.6	102.2	104.9	103.3	100.5	104.9
	JUNI	98.3	107.0	105.3	72.8	102.3	105.1	103.4	100.6	104.9
	JULI	98.4	107.0	105.4	72.9	102.3	105.6	103.5	100.7	104.9
	AUGUST	98.6	107.2	105.4	73.5	102.3	105.8	103.6	100.7	104.9
	SEPTEMBER	97.9	107.2	106.1	70.5	102.4	106.0	103.6	100.7	104.9
	OKTOBER	98.6	107.5	106.1	71.8	102.4	106.2	103.8	103.0	107.0
	NOVEMBER	98.7	107.9	106.1	71.3	102.6	106.2	103.9	103.2	107.0
	DEZEMBER	98.7	108.3	106.2	70.7	102.6	106.3	103.9	103.2	107.0
1988	JANUAR	98.2	108.5	106.3	68.4	102.7	106.6	104.0	103.4	107.0
	FEBRUAR	98.6	109.1	107.1	68.6	102.8	106.7	104.2	103.5	107.0
	MAERZ	98.7	109.4	107.2	68.7	102.8	107.5	104.4	103.5	107.0
	APRIL	99.0	109.5	107.2	69.6	102.9	108.1	104.5	103.9	107.0
	MAI	99.5	109.5	107.2	71.1	103.1	108.7	105.1	104.6	107.0
	JUNI	99.6	109.5	108.0	71.7	103.1	108.8	105.1	104.7	107.0
	JULI	100.0	109.7	108.1	71.1	103.1	109.0	105.1	104.7	111.3
	AUGUST	100.3	110.2	108.4	71.5	103.2	109.2	105.2	104.8	111.3
	SEPTEMBER	100.3	110.7	108.7	70.5	103.2	109.4	105.2	104.8	111.3
	OKTOBER	100.9	111.0	110.0	69.3	103.2	109.5	105.2	105.1	113.1
	NOVEMBER	100.4	111.0	110.1	69.8	103.2	109.6	105.3	105.1	113.1
	DEZEMBER	100.6	111.0	110.1	70.7	103.2	109.6	105.4	105.1	113.1
1989	JANUAR	103.2	111.7	110.3	77.9	103.4	110.1	105.6	105.4	115.2
	FEBRUAR	104.0	112.9	110.5	79.1	103.6	110.3	105.8	105.4	115.2
	MAERZ	104.2	112.9	110.6	79.8	103.6	111.3	105.9	105.6	115.2
	APRIL	106.2	112.9	111.2	87.8	103.7	112.1	106.0	105.8	115.2
	MAI	106.2	112.8	111.6	88.1	103.9	112.4	106.1	105.8	115.2
	JUNI	105.4	112.9	111.1	84.6	104.0	112.7	106.5	105.9	115.2
	JULI	104.9	112.9	112.2	81.9	104.1	113.1	106.6	106.1	115.2
	AUGUST	104.5	113.1	112.2	80.0	104.1	113.2	106.9	106.1	115.2
	SEPTEMBER	104.4	111.6	112.9	82.0	104.2	113.6	106.9	106.1	115.2
	OKTOBER	104.8	112.1	113.5	82.9	104.4	114.0	106.9	106.3	115.2
	NOVEMBER	104.4	112.1	113.6	81.6	104.5	114.5	107.2	107.0	113.8
	DEZEMBER	104.6	112.1	114.1	82.3	104.5	114.6	107.2	107.1	113.8

1) BIS 1979 NUR KFZ-HAFTPFLICHTVERSICHERUNG.

1 PREISINDEX FUER DIE LEBENSHALTUNG

1.6 SONDERTABELLEN

1.6.7 SONDERRECHNUNG AUS DEM PREISINDEX FUER DIE LEBENSHALTUNG ALLER PRIVATEN HAUSHALTE

KFZ-ANSCHAFFUNG UND -UNTERHALTUNG ("KRAFTFAHRER-PREISINDEX")

1985 = 100

J A H R — M O N A T	GE- SANT- INDEX	DAVON								
		PER- SONEN- KRAFT- HAGEN	KRAFT- RAEDER	KRAFT- STOFFE	ERSATZ- TEILE, ZUBEHÖR U. AUTO- PFLEGE- MITTEL	REPARA- TUREN, INSPEK- TION, WAGEN- WAESCHE	GARAGEN- MIETE	FAHR- SCHULE	KRAFT- FAHR- ZEUGVER- SICHER- UNG 1)	KRAFT- FAHR- ZEUG- STEUER
1990 JANUAR	105.3	112.5	114.1	83.9	104.7	115.2	108.3	108.1	114.4	105.9
FEBRUAR	105.8	114.8	114.2	82.1	104.9	115.6	108.5	108.2	114.4	105.5
MAERZ	106.1	114.7	115.0	81.7	104.9	116.1	110.3	108.6	117.3	105.0
APRIL	106.1	114.7	115.1	81.6	105.0	116.5	110.7	108.6	117.3	104.5
MAI	106.0	114.7	115.5	81.0	105.2	117.2	111.8	108.6	117.3	102.2
JUNI	105.9	114.7	115.5	80.8	105.3	117.3	112.4	108.4	117.3	100.2
JULI	105.9	114.7	115.5	80.7	105.3	117.7	112.5	108.5	117.3	99.1
AUGUST	107.8	114.7	115.5	88.5	105.4	117.8	112.9	108.6	117.3	98.1
SEPTEMBER	109.8	115.8	115.5	95.2	105.3	118.1	113.0	108.7	117.3	98.1
OKTOBER	111.6	117.0	117.6	99.5	105.5	118.7	113.6	109.0	117.3	100.1
NOVEMBER	110.5	117.8	117.7	93.5	105.4	119.0	113.7	109.5	117.3	101.8
DEZEMBER	109.3	117.8	117.7	87.8	105.6	119.2	113.9	109.6	117.3	104.1
1991 JANUAR	-	-	-	-	-	-	-	-	-	-
FEBRUAR	-	-	-	-	-	-	-	-	-	-
MAERZ	-	-	-	-	-	-	-	-	-	-
APRIL	-	-	-	-	-	-	-	-	-	-
MAI	-	-	-	-	-	-	-	-	-	-
JUNI	-	-	-	-	-	-	-	-	-	-
JULI	-	-	-	-	-	-	-	-	-	-
AUGUST	-	-	-	-	-	-	-	-	-	-
SEPTEMBER	-	-	-	-	-	-	-	-	-	-
OKTOBER	-	-	-	-	-	-	-	-	-	-
NOVEMBER	-	-	-	-	-	-	-	-	-	-
DEZEMBER	-	-	-	-	-	-	-	-	-	-
1992 JANUAR	-	-	-	-	-	-	-	-	-	-
FEBRUAR	-	-	-	-	-	-	-	-	-	-
MAERZ	-	-	-	-	-	-	-	-	-	-
APRIL	-	-	-	-	-	-	-	-	-	-
MAI	-	-	-	-	-	-	-	-	-	-
JUNI	-	-	-	-	-	-	-	-	-	-
JULI	-	-	-	-	-	-	-	-	-	-
AUGUST	-	-	-	-	-	-	-	-	-	-
SEPTEMBER	-	-	-	-	-	-	-	-	-	-
OKTOBER	-	-	-	-	-	-	-	-	-	-
NOVEMBER	-	-	-	-	-	-	-	-	-	-
DEZEMBER	-	-	-	-	-	-	-	-	-	-
1993 JANUAR	-	-	-	-	-	-	-	-	-	-
FEBRUAR	-	-	-	-	-	-	-	-	-	-
MAERZ	-	-	-	-	-	-	-	-	-	-
APRIL	-	-	-	-	-	-	-	-	-	-
MAI	-	-	-	-	-	-	-	-	-	-
JUNI	-	-	-	-	-	-	-	-	-	-
JULI	-	-	-	-	-	-	-	-	-	-
AUGUST	-	-	-	-	-	-	-	-	-	-
SEPTEMBER	-	-	-	-	-	-	-	-	-	-
OKTOBER	-	-	-	-	-	-	-	-	-	-
NOVEMBER	-	-	-	-	-	-	-	-	-	-
DEZEMBER	-	-	-	-	-	-	-	-	-	-
1994 JANUAR	-	-	-	-	-	-	-	-	-	-
FEBRUAR	-	-	-	-	-	-	-	-	-	-
MAERZ	-	-	-	-	-	-	-	-	-	-
APRIL	-	-	-	-	-	-	-	-	-	-
MAI	-	-	-	-	-	-	-	-	-	-
JUNI	-	-	-	-	-	-	-	-	-	-
JULI	-	-	-	-	-	-	-	-	-	-
AUGUST	-	-	-	-	-	-	-	-	-	-
SEPTEMBER	-	-	-	-	-	-	-	-	-	-
OKTOBER	-	-	-	-	-	-	-	-	-	-
NOVEMBER	-	-	-	-	-	-	-	-	-	-
DEZEMBER	-	-	-	-	-	-	-	-	-	-

1) BIS 1979 NUR KFZ-HAFTPFLICHTVERSICHERUNG.

1 PREISINDEX FUER DIE LEBENSHALTUNG

1.6 SONDERTABELLEN

1.6.8 PREISINDEX FUER DIE LEBENSHALTUNG ALLER PRIVATEN HAUSHALTE
IN DER GLIEDERUNG NACH WAREN, LEISTUNGEN UND WOHNUNGSNUTZUNG

1985 = 100

J A H R — M O N A T	GESAMT- INDEX	VERBRAUCHS- UND GEBRAUCHSGUETER					DIENST- LEISTUNGEN UND REPARATUREN	WOHNUNGS- UND GARAGEN- NUTZUNG
		INSGE- SANT	DARUNTER : NAHRUNGSMITTEL			ANDERE VERBRAUCHS- UND GEBRAUCHS- GUETER		
			INSGE- SANT	DAVON				
				SAISON- WAREN	SONST. NAH- RUNGSMITTEL			
1962 JD	41.1	46.1	49.5	48.5	49.4	45.4	33.1	31.2
1963 JD	42.4	47.0	51.1	50.6	50.8	46.0	34.7	32.9
1964 JD	43.3	47.7	52.3	46.8	53.1	46.4	36.1	34.7
1965 JD	44.7	48.9	54.5	52.4	54.6	47.0	37.6	36.7
1966 JD	46.3	50.0	55.9	51.6	56.4	47.8	39.9	39.6
1967 JD	47.1	50.1	55.4	48.3	56.6	48.4	41.4	42.2
1968 JD	47.8	49.9	54.2	46.3	55.5	48.8	43.6	45.2
1969 JD	48.8	50.4	55.9	51.1	56.6	48.8	44.5	48.0
1970 JD	50.4	51.9	57.0	48.6	58.4	50.4	46.5	50.1
1971 JD	53.1	54.2	59.3	51.1	60.7	52.7	50.1	53.1
1972 JD	56.0	56.9	62.8	55.2	64.0	55.1	53.5	56.3
1973 JD	59.9	60.9	67.9	63.1	68.3	58.9	57.3	59.6
1974 JD	64.1	65.3	71.5	64.4	72.4	63.6	61.6	62.6
1975 JD	67.9	69.1	75.9	70.3	76.5	67.1	65.6	66.5
1976 JD	70.8	71.9	79.6	78.3	79.7	69.6	68.7	69.8
1977 JD	73.4	74.3	81.4	78.3	81.8	72.1	72.1	72.1
1978 JD	75.4	76.0	82.4	74.0	83.5	74.1	74.8	74.2
1979 JD	78.5	79.1	83.8	77.2	84.6	77.8	78.3	76.5
1980 JD	82.8	83.6	87.4	84.8	87.8	82.6	82.0	80.3
1981 JD	88.0	89.4	92.0	93.4	91.9	88.6	87.1	83.9
1982 JD	92.6	93.9	96.5	95.8	96.6	93.3	91.9	88.5
1983 JD	95.7	96.2	98.0	94.6	98.4	95.7	95.6	93.5
1984 JD	97.9	98.2	99.8	102.2	99.5	97.8	97.9	97.0
1985 JD	100.0	100.0	100.0	100.0	100.0	100.0	100.0	100.0
1986 JD	99.9	98.1	99.6	97.2	99.9	97.7	102.3	101.8
1987 JD	100.1	97.2	99.1	98.1	99.3	96.6	104.3	103.4
1988 JD	101.4	97.4	99.1	97.7	99.2	96.9	107.2	105.6
1989 JD	104.2	100.2	101.3	102.9	101.0	99.9	109.9	108.7
1990 JD	107.0	102.8	104.9	113.2	103.8	102.1	112.6	112.5
1991 JD	-	-	-	-	-	-	-	-
1992 JD	-	-	-	-	-	-	-	-
1993 JD	-	-	-	-	-	-	-	-
1994 JD	-	-	-	-	-	-	-	-
1962 JANUAR	40.8	45.8	49.1	47.0	49.0	45.3	32.6	30.8
FEBRUAR	40.9	45.8	49.1	47.6	49.1	45.4	32.6	30.8
MAERZ	41.0	46.2	49.5	49.6	49.2	45.4	32.8	30.8
APRIL	41.1	46.3	50.0	52.9	49.1	45.3	32.8	31.2
MAI	41.1	46.2	50.1	53.1	49.2	45.2	32.9	31.2
JUNI	41.2	46.3	50.4	54.1	49.2	45.1	33.0	31.2
JULI	41.3	46.3	50.4	54.4	49.2	45.2	33.1	31.3
AUGUST	41.0	45.8	49.1	45.6	49.4	45.1	33.3	31.3
SEPTEMBER	41.0	45.8	48.9	43.3	49.7	45.4	33.3	31.3
OKTOBER	41.1	45.8	48.9	43.0	49.8	45.5	33.4	31.5
NOVEMBER	41.3	46.2	49.1	44.4	49.9	45.6	33.5	31.5
DEZEMBER	41.5	46.5	49.8	47.4	49.9	46.0	33.5	31.5
1963 JANUAR	42.0	46.8	50.6	51.7	49.9	46.0	34.0	32.3
FEBRUAR	42.4	47.3	51.6	57.0	50.0	46.2	34.1	32.4
MAERZ	42.4	47.3	51.7	57.3	50.0	46.0	34.4	32.4
APRIL	42.5	47.3	52.0	59.0	50.1	46.0	34.5	32.8
MAI	42.4	47.1	51.7	56.5	50.2	45.9	34.6	32.8
JUNI	42.2	46.8	51.1	52.7	50.4	45.7	34.7	32.8
JULI	42.1	46.7	50.5	48.9	50.5	45.8	34.8	32.9
AUGUST	42.0	46.3	49.8	43.9	50.6	45.8	34.9	33.1
SEPTEMBER	42.2	46.7	50.2	44.2	51.1	46.0	35.0	33.1
OKTOBER	42.5	46.9	50.8	44.2	51.7	46.0	35.1	33.2
NOVEMBER	42.6	47.3	51.4	45.7	52.2	46.3	35.3	33.2
DEZEMBER	42.9	47.7	51.9	45.9	52.8	46.4	35.3	33.5
1964 JANUAR	43.1	47.9	52.5	47.0	53.2	46.5	35.5	34.0
FEBRUAR	43.2	47.9	52.5	45.5	53.5	46.5	35.6	34.0
MAERZ	43.3	47.9	52.4	46.0	53.3	46.5	35.7	34.1
APRIL	43.3	47.7	52.2	47.5	52.8	46.4	35.9	34.5
MAI	43.3	47.7	52.3	48.7	52.7	46.3	35.9	34.5
JUNI	43.1	47.5	52.2	47.7	52.8	46.1	36.1	34.5
JULI	43.3	47.6	52.5	48.4	52.8	46.1	36.1	34.8
AUGUST	43.3	47.4	52.0	45.3	53.1	46.1	36.4	34.8
SEPTEMBER	43.3	47.4	51.9	44.8	53.1	46.2	36.4	34.9
OKTOBER	43.4	47.6	51.8	44.7	53.0	46.4	36.6	35.4
NOVEMBER	43.6	47.9	52.4	47.4	53.1	46.5	36.6	35.5
DEZEMBER	43.9	48.1	52.6	48.2	53.3	46.8	36.6	35.5

1 PREISINDEX FÜR DIE LEBENSHALTUNG

1.6 SONDERTABELLEN

1.6.8 PREISINDEX FÜR DIE LEBENSHALTUNG ALLER PRIVATEN HAUSHALTE
IN DER GLIEDERUNG NACH WAREN, LEISTUNGEN UND WOHNUNGSNUTZUNG

1985 = 100

J A H R — M O N A T	GESAMT- INDEX	VERBRAUCHS- UND GEBRAUCHSGÜTER					ANDERE VERBRAUCHS- UND GEBRAUCHS- GÜTER	DIENST- LEISTUNGEN UND REPARATUREN	WOHNUNGS- UND GARAGEN- NUTZUNG
		INSGE- S A M T	DARUNTER : NAHRUNGSMITTEL						
			INSGE- S A M T	D A V O N					
				SAISON- W A R E N	SONST. NAH- R U N G S M I T T E L				
1965 JANUAR	44.0	48.3	53.0	48.8	53.5	46.8	36.7	36.0	
FEBRUAR	44.0	48.3	52.8	47.7	53.5	46.9	36.8	36.1	
MÄRZ	44.2	48.4	53.2	48.9	53.7	46.9	36.9	36.1	
APRIL	44.4	48.6	53.8	52.2	53.8	46.8	37.2	36.4	
M A I	44.5	48.8	54.3	53.7	54.1	46.8	37.2	36.4	
J U N I	44.8	49.1	55.2	57.7	54.2	46.8	37.4	36.5	
J U L I	44.9	49.2	55.6	59.2	54.4	46.8	37.6	36.7	
AUGUST	44.9	48.9	54.9	53.2	54.9	46.8	37.9	36.9	
SEPTEMBER	44.9	49.0	54.8	50.7	55.3	46.9	38.1	36.9	
O K T O B E R	45.1	49.2	54.9	49.8	55.6	47.2	38.1	37.3	
N O V E M B E R	45.4	49.5	55.6	52.3	55.9	47.3	38.3	37.4	
D E Z E M B E R	45.6	49.9	56.0	55.2	55.7	47.6	38.4	37.4	
1966 JANUAR	45.8	49.9	55.8	54.1	55.7	47.7	38.8	38.5	
FEBRUAR	45.9	49.9	55.8	53.3	55.8	47.7	38.9	38.7	
MÄRZ	46.0	49.9	55.9	53.3	55.9	47.7	39.3	38.8	
APRIL	46.4	50.3	56.6	56.9	56.1	47.7	39.7	39.3	
M A I	46.4	50.3	56.7	57.6	56.1	47.7	39.9	39.3	
J U N I	46.4	50.2	56.7	56.4	56.3	47.7	39.9	39.3	
J U L I	46.4	49.9	56.1	53.1	56.4	47.7	40.0	39.8	
AUGUST	46.3	49.8	55.4	47.5	56.7	47.7	40.4	39.8	
SEPTEMBER	46.3	49.8	55.3	44.8	57.1	47.7	40.4	39.9	
O K T O B E R	46.4	49.8	55.2	44.6	57.1	48.0	40.6	40.4	
N O V E M B E R	46.8	50.1	55.8	48.1	57.1	48.2	40.7	40.4	
D E Z E M B E R	46.9	50.4	56.0	49.7	57.1	48.4	40.8	40.5	
1967 JANUAR	47.0	50.4	55.9	48.8	57.0	48.6	41.0	41.1	
FEBRUAR	47.0	50.4	55.9	49.1	56.9	48.5	41.1	41.1	
MÄRZ	47.1	50.4	55.9	49.2	56.8	48.7	41.1	41.2	
APRIL	47.1	50.3	56.0	50.7	56.6	48.3	41.2	41.7	
M A I	47.2	50.4	56.1	52.6	56.6	48.3	41.2	41.8	
J U N I	47.2	50.3	56.3	53.5	56.6	48.2	41.3	42.2	
J U L I	47.3	50.3	56.1	53.0	56.4	48.2	41.3	42.5	
AUGUST	47.0	49.9	54.9	46.0	56.4	48.3	41.5	42.7	
SEPTEMBER	47.0	49.8	54.6	44.1	56.4	48.4	41.6	42.8	
O K T O B E R	47.1	49.8	54.4	43.1	56.4	48.6	41.7	43.0	
N O V E M B E R	47.2	49.9	54.6	44.5	56.3	48.6	41.7	43.2	
D E Z E M B E R	47.2	49.9	54.5	44.5	56.3	48.6	41.7	43.3	
1968 JANUAR	47.7	50.2	54.7	46.6	56.1	48.9	43.1	44.0	
FEBRUAR	47.8	50.1	54.3	46.3	55.7	49.1	43.2	44.2	
MÄRZ	47.8	50.1	54.3	47.0	55.5	49.0	43.3	44.6	
APRIL	47.8	50.1	54.6	48.7	55.4	48.9	43.4	44.8	
M A I	47.8	49.9	54.6	49.7	55.2	48.7	43.4	45.0	
J U N I	47.8	50.1	54.9	51.8	55.1	48.7	43.4	45.2	
J U L I	47.8	49.9	54.2	47.8	55.0	48.7	43.6	45.4	
AUGUST	47.7	49.6	53.4	43.1	55.4	48.7	43.8	45.5	
SEPTEMBER	47.7	49.5	53.0	40.3	55.5	48.7	43.8	45.7	
O K T O B E R	47.8	49.7	53.4	42.3	55.5	48.7	43.8	45.9	
N O V E M B E R	48.1	49.9	54.1	44.9	55.7	48.9	43.9	46.1	
D E Z E M B E R	48.2	50.1	54.5	46.6	55.8	48.9	44.0	46.3	
1969 JANUAR	48.4	50.3	55.3	49.8	56.0	48.9	44.0	47.1	
FEBRUAR	48.6	50.4	55.5	50.9	56.1	49.0	44.1	47.3	
MÄRZ	48.7	50.4	55.9	52.2	56.2	48.9	44.2	47.5	
APRIL	48.7	50.5	56.4	55.4	56.2	48.7	44.2	47.9	
M A I	48.8	50.6	56.9	57.7	56.2	48.7	44.3	47.9	
J U N I	48.8	50.6	57.0	57.8	56.3	48.7	44.4	48.1	
J U L I	48.8	50.5	56.7	56.1	56.4	48.6	44.5	48.2	
AUGUST	48.7	50.2	55.9	50.7	56.5	48.5	44.6	48.3	
SEPTEMBER	48.7	50.1	55.4	47.2	56.8	48.6	44.7	48.4	
O K T O B E R	48.8	50.3	55.2	44.8	57.1	48.8	44.8	48.5	
N O V E M B E R	48.9	50.4	55.3	44.8	57.3	49.1	44.9	48.6	
D E Z E M B E R	49.2	50.8	55.9	45.7	57.7	49.4	45.0	48.7	

1 PREISINDEX FUER DIE LEBENSHALTUNG

1.6 SONDERTABELLEN

1.6.8 PREISINDEX FUER DIE LEBENSHALTUNG ALLER PRIVATEN HAUSHALTE
IN DER GLIEDERUNG NACH WAREN, LEISTUNGEN UND WOHNUNGSNUTZUNG

1985 = 100

J A H R — M O N A T	GESAMT- INDEX	VERBRAUCHS- UND GEBRAUCHSGUETER					ANDERE VERBRAUCHS- UND GEBRAUCHS- GUETER	DIENST- LEISTUNGEN UND REPARATUREN	WOHNUNGS- UND GARAGEN- NUTZUNG	
		INSGE- S A M T	DARUNTER : NAHRUNGSMITTEL		INSGE- S A M T	D A V O N				
			SAISON- W A R E N	SONST. NAH- R U N G S M I T T E L						
1970 JANUAR	49.8	51.4	56.8	49.2	57.9	49.8	45.6	49.0		
FEBRUAR	49.9	51.5	57.0	50.1	57.9	50.0	45.8	49.3		
MAERZ	50.1	51.8	57.3	51.7	58.1	50.1	45.9	49.5		
APRIL	50.3	51.8	57.5	52.5	58.2	50.1	46.2	49.7		
M A I	50.3	51.9	57.6	52.7	58.3	50.1	46.3	49.9		
J U N I	50.5	52.0	58.0	54.2	58.4	50.2	46.4	50.0		
J U L I	50.5	51.9	57.6	52.0	58.4	50.1	46.7	50.2		
AUGUST	50.5	51.9	57.0	48.6	58.5	50.4	46.7	50.3		
SEPTEMBER	50.5	51.8	56.1	43.2	58.6	50.6	46.9	50.5		
OKTOBER	50.7	52.0	56.0	41.8	58.8	50.9	47.1	50.8		
NOVEMBER	50.9	52.3	56.4	43.2	58.9	51.3	47.2	51.1		
DEZEMBER	51.2	52.5	56.7	44.4	59.0	51.5	47.3	51.1		
1971 JANUAR	51.8	53.1	57.6	48.7	59.2	52.0	48.5	51.5		
FEBRUAR	52.2	53.5	58.3	50.3	59.7	52.2	48.7	51.8		
MAERZ	52.5	53.9	58.8	52.4	59.9	52.6	49.0	52.2		
APRIL	52.8	54.0	59.4	54.0	60.1	52.6	49.3	52.7		
M A I	52.9	54.2	59.6	54.6	60.3	52.6	49.4	52.8		
J U N I	53.1	54.4	60.1	55.5	60.6	52.6	49.7	53.1		
J U L I	53.3	54.4	60.2	55.4	60.7	52.7	50.1	53.3		
AUGUST	53.3	54.1	59.5	50.2	60.9	52.6	50.8	53.5		
SEPTEMBER	53.5	54.3	59.3	47.8	61.4	53.0	51.1	53.7		
OKTOBER	53.7	54.4	59.3	46.8	61.6	53.0	51.3	54.2		
NOVEMBER	53.8	54.7	59.6	47.8	61.8	53.4	51.4	54.3		
DEZEMBER	54.0	54.9	60.2	50.0	61.9	53.4	51.4	54.5		
1972 JANUAR	54.7	55.6	60.9	52.7	62.2	54.1	51.9	54.9		
FEBRUAR	54.9	55.9	61.3	53.4	62.5	54.4	52.2	55.2		
MAERZ	55.2	56.2	61.6	54.2	62.7	54.7	52.4	55.5		
APRIL	55.4	56.3	61.8	54.4	62.9	54.8	52.6	55.8		
M A I	55.5	56.4	62.3	55.8	63.2	54.8	52.7	55.9		
J U N I	55.7	56.8	63.1	58.1	63.7	54.8	52.9	56.0		
J U L I	56.1	56.9	63.7	59.3	64.0	54.8	53.9	56.4		
AUGUST	56.1	56.7	63.0	54.8	64.3	54.8	54.4	56.6		
SEPTEMBER	56.7	57.4	63.5	54.3	65.0	55.7	54.5	56.9		
OKTOBER	56.9	57.7	63.7	53.7	65.4	56.0	54.7	57.3		
NOVEMBER	57.2	58.1	64.2	54.8	65.8	56.3	54.8	57.5		
DEZEMBER	57.5	58.4	64.8	56.8	66.0	56.6	54.9	57.6		
1973 JANUAR	58.1	59.0	65.8	59.5	66.4	57.0	55.4	58.3		
FEBRUAR	58.5	59.5	66.3	61.3	66.9	57.4	56.0	58.5		
MAERZ	58.9	59.9	66.8	62.6	67.1	57.7	56.3	58.9		
APRIL	59.2	60.3	68.1	67.7	67.5	57.9	56.5	59.1		
M A I	59.7	60.7	68.9	70.4	67.9	58.2	56.7	59.3		
J U N I	60.0	61.2	69.5	72.1	68.2	58.6	56.9	59.6		
J U L I	60.2	61.3	68.9	68.0	68.5	59.0	57.4	59.7		
AUGUST	60.2	61.0	67.7	60.9	68.6	59.0	58.1	60.0		
SEPTEMBER	60.2	61.0	67.1	55.9	69.0	59.3	58.2	60.1		
OKTOBER	60.7	61.5	67.5	56.4	69.4	59.9	58.6	60.3		
NOVEMBER	61.4	62.6	68.5	60.0	69.7	61.0	58.6	60.7		
DEZEMBER	62.0	63.3	69.1	62.0	70.0	61.9	58.9	60.8		
1974 JANUAR	62.4	63.7	70.2	65.4	70.7	61.8	59.5	61.3		
FEBRUAR	63.0	64.2	70.5	64.5	71.2	62.5	60.0	61.6		
MAERZ	63.1	64.5	70.8	64.3	71.6	62.7	60.4	61.9		
APRIL	63.5	64.8	71.6	67.1	72.0	62.8	60.8	62.1		
M A I	63.9	65.2	72.2	69.0	72.3	63.2	61.1	62.3		
J U N I	64.1	65.6	72.7	70.5	72.3	63.4	61.3	62.5		
J U L I	64.3	65.6	72.0	66.1	72.6	63.7	61.9	62.8		
AUGUST	64.4	65.4	71.1	62.0	72.6	63.9	62.5	62.9		
SEPTEMBER	64.5	65.6	70.9	59.7	72.8	64.3	62.8	63.0		
OKTOBER	65.0	66.1	71.9	60.0	73.2	64.8	63.0	63.3		
NOVEMBER	65.4	66.6	72.0	61.9	73.9	65.3	63.2	63.4		
DEZEMBER	65.5	66.8	72.7	62.8	74.2	65.3	63.3	63.5		

1 PREISINDEX FUER DIE LEBENSHALTUNG

1.6 SONDERTABELLEN

1.6.8 PREISINDEX FUER DIE LEBENSHALTUNG ALLER PRIVATEN HAUSHALTE
IN DER GLIEDERUNG NACH WAREN, LEISTUNGEN UND WOHNUNGSNUTZUNG

1985 = 100

J A H R — M O N A T	GESAMT- INDEX	VERBRAUCHS- UND GEBRAUCHSGUETER					DIENST- LEISTUNGEN UND REPARATUREN	WOHNUNGS- UND GARAGEN- NUTZUNG		
		INSGE- S A M T	DARUNTER : NAHRUNGSMITTEL			ANDERE VERBRAUCHS- UND GEBRAUCHS- GUETER				
			INSGE- S A M T	D A V O N						
				SAISON- W A R E N	SONST. NAH- R U N G S M I T T E L					
1975 JANUAR FEBRUAR MAERZ APRIL MAI JUNI JULI AUGUST SEPTEMBER OKTOBER NOVEMBER DEZEMBER	66.2 66.5 66.9	67.6 67.8 68.1	73.4 73.9 74.5	65.4 66.5 68.0	74.6 75.0 75.2	66.0 66.2 66.3	63.6 64.5 64.7	64.1 64.6 65.3		
	67.4 67.8 68.3	68.6 68.9 69.7	75.7 76.9 78.1	72.8 78.6 82.6	75.7 75.8 76.3	66.5 66.5 67.1	65.0 65.2 65.4	66.0 66.5 66.8		
	68.3 68.2 68.6	69.5 69.1 69.5	77.5 76.2 75.9	78.5 69.8 66.7	76.5 76.8 77.4	67.2 67.2 67.7	65.7 66.3 66.5	67.0 67.2 67.4		
	68.7 68.9 69.1	69.8 69.9 70.2	75.9 76.2 76.8	64.3 64.2 66.3	77.9 78.1 78.4	68.2 68.3 68.4	66.8 67.0 67.1	67.6 67.8 68.0		
	1976 JANUAR FEBRUAR MAERZ APRIL MAI JUNI JULI AUGUST SEPTEMBER OKTOBER NOVEMBER DEZEMBER	69.7 70.1 70.3	70.9 71.4 71.4	78.1 79.2 79.5	71.6 80.2 81.1	78.8 79.1 79.2	68.8 69.0 69.0	67.5 67.7 67.8	68.4 68.7 69.2	
		70.7 70.8 70.9	72.0 72.1 72.1	80.4 80.7 80.4	86.1 88.4 87.6	79.6 79.7 79.4	69.4 69.5 69.6	68.0 68.2 68.8	69.5 69.8 69.9	
		70.8 71.0 71.1	71.7 71.9 71.9	79.3 79.7 79.0	79.4 80.6 71.1	79.3 79.6 80.0	69.4 69.6 69.9	69.0 69.2 69.4	70.0 70.2 70.3	
		71.2 71.4 71.7	72.1 72.2 72.6	78.9 79.5 79.9	67.7 71.7 73.6	80.2 80.5 80.8	70.1 70.1 70.4	69.5 69.6 69.9	70.4 70.7 70.8	
		1977 JANUAR FEBRUAR MAERZ APRIL MAI JUNI JULI AUGUST SEPTEMBER OKTOBER NOVEMBER DEZEMBER	72.4 72.7 72.9	73.3 73.7 73.8	80.8 81.4 81.3	78.0 82.8 81.0	81.0 81.1 81.3	71.0 71.4 71.5	70.7 70.9 71.1	71.1 71.3 71.5
			73.2 73.4 73.7	74.3 74.5 74.7	82.2 82.3 82.6	87.9 88.4 91.0	81.4 81.5 81.5	72.0 72.1 72.3	71.4 71.6 72.2	71.6 71.9 72.0
			73.6 73.6 73.7	74.5 74.4 74.4	81.7 81.1 80.8	81.2 74.3 69.5	81.7 81.9 82.3	72.4 72.4 72.5	72.3 72.6 72.7	72.3 72.4 72.5
			73.8 73.9 74.1	74.5 74.5 74.8	80.8 80.9 81.4	68.1 67.4 70.3	82.5 82.6 82.9	72.6 72.7 72.8	72.9 73.2 73.3	72.7 72.9 73.0
1978 JANUAR FEBRUAR MAERZ APRIL MAI JUNI JULI AUGUST SEPTEMBER OKTOBER NOVEMBER DEZEMBER			74.6 74.9 75.1	75.3 75.7 75.8	81.8 82.6 82.6	71.9 76.4 76.1	83.2 83.4 83.5	73.3 73.6 73.8	73.8 74.0 74.2	73.3 73.5 73.7
			75.4 75.5 75.7	76.1 76.3 76.3	83.6 83.5 83.5	84.0 83.4 83.3	83.5 83.5 83.4	73.9 74.1 74.2	74.4 74.5 75.1	73.9 74.0 74.1
			75.6 75.5 75.4	76.2 76.0 75.8	83.1 82.1 81.5	80.1 70.8 64.8	83.5 83.5 83.6	74.1 74.2 74.2	75.0 75.1 75.2	74.3 74.4 74.5
			75.5 75.7 76.0	75.8 76.1 76.4	81.1 81.5 82.1	62.0 65.3 69.9	83.6 83.6 83.6	74.3 74.5 74.8	75.4 75.5 75.6	74.6 74.8 75.0
	1979 JANUAR FEBRUAR MAERZ APRIL MAI JUNI JULI AUGUST SEPTEMBER OKTOBER NOVEMBER DEZEMBER		76.7 77.0 77.4	77.0 77.4 78.0	82.7 83.3 83.8	74.3 78.0 82.6	83.8 83.9 84.0	75.3 75.8 76.3	76.8 77.1 77.3	75.2 75.4 75.6
			77.8 78.0 78.4	78.5 84.9 79.1	84.5 84.9 84.4	87.6 90.4 85.6	84.0 84.2 84.3	76.7 76.9 77.7	77.4 77.6 78.2	75.8 76.0 76.2
			78.9 79.0 79.3	79.7 79.7 79.9	84.1 83.4 83.2	80.5 72.2 68.5	84.4 84.8 85.1	78.5 78.7 79.0	78.6 78.9 79.2	76.4 76.8 77.2
			79.4 79.8 80.1	80.0 80.4 80.7	83.4 83.8 84.3	67.0 69.0 70.6	85.4 85.7 86.0	79.1 79.5 79.8	79.4 79.5 79.8	77.6 77.9 78.2

1 PREISINDEX FUER DIE LEBENSHALTUNG

1.6 SONDERTABELLEN

1.6.8 PREISINDEX FUER DIE LEBENSHALTUNG ALLER PRIVATEN HAUSHOLTE
IN DER GLIEDERUNG NACH WAREN, LEISTUNGEN UND WOHNUNGSNUTZUNG

1985 = 100

J A H R — M O N A T	GESAMT- INDEX	VERBRAUCHS- UND GEBRAUCHSGUETER					DIENST- LEISTUNGEN UND REPARATUREN	WOHNUNGS- UND GARAGEN- NUTZUNG
		INSGE- SANT	DARUNTER : NAHRUNGSMITTEL			ANDERE VERBRAUCHS- UND GEBRAUCHS- GUETER		
			INSGE- SANT	DAVON				
				SAISON- WAREN	SONST. NAH- RUNGSMITTEL			
1980 JANUAR	80.5	81.6	85.7	79.8	86.5	80.5	78.7	78.6
FEBRUAR	81.5	82.3	86.3	82.9	86.7	81.3	80.8	79.0
MAERZ	81.9	82.7	86.6	83.7	87.1	81.6	81.5	79.4
APRIL	82.3	83.3	87.7	90.7	87.3	82.1	81.3	79.7
MAI	82.7	83.8	88.0	92.4	87.5	82.6	81.4	80.1
JUNI	83.0	84.0	88.7	97.2	87.7	82.6	82.3	80.2
JULI	83.1	84.0	88.8	96.2	87.9	82.7	82.5	80.5
AUGUST	83.2	84.0	88.2	90.0	88.0	82.8	82.7	80.8
SEPTEMBER	83.2	83.8	87.0	77.4	88.3	82.9	82.9	81.0
OKTOBER	83.3	84.1	86.5	70.9	88.5	83.4	83.1	81.2
NOVEMBER	83.9	84.7	87.3	75.7	88.7	84.1	83.3	81.4
DEZEMBER	84.5	85.4	88.0	80.1	89.1	84.8	83.7	81.6
1981 JANUAR	85.3	86.4	90.0	93.2	89.5	85.5	84.6	81.9
FEBRUAR	85.9	87.1	90.6	96.0	89.9	86.2	85.2	82.1
MAERZ	86.6	87.9	91.6	102.2	90.2	86.9	85.5	82.5
APRIL	87.1	88.6	92.8	109.7	90.7	87.5	85.9	83.0
MAI	87.5	89.0	93.3	110.5	91.1	87.8	86.2	83.3
JUNI	87.8	89.1	92.9	105.0	91.5	88.1	87.1	83.7
JULI	88.4	89.7	92.5	98.0	91.8	89.0	87.8	84.0
AUGUST	88.6	89.9	90.9	81.5	92.2	89.7	88.0	84.3
SEPTEMBER	89.1	90.6	91.1	77.3	92.9	90.5	88.2	84.6
OKTOBER	89.5	90.9	92.1	78.5	93.7	90.5	88.6	85.3
NOVEMBER	89.9	91.4	93.0	82.9	94.3	91.0	88.7	85.6
DEZEMBER	90.2	91.7	93.7	86.3	94.6	91.1	89.1	85.9
1982 JANUAR	90.9	92.3	94.9	93.7	95.1	91.6	90.1	86.5
FEBRUAR	91.1	92.4	95.8	97.6	95.6	91.4	90.6	86.8
MAERZ	91.1	92.2	96.4	101.0	95.8	91.0	90.8	87.2
APRIL	91.4	92.5	97.4	108.4	96.0	91.2	91.0	87.5
MAI	92.0	93.3	98.5	117.0	96.2	91.9	91.4	87.8
JUNI	93.0	94.6	99.5	123.0	96.5	93.3	91.9	88.2
JULI	93.2	94.7	98.4	111.1	96.7	93.8	92.3	88.6
AUGUST	93.1	94.4	96.0	88.7	96.9	94.0	92.4	89.0
SEPTEMBER	93.4	94.7	95.2	79.3	97.3	94.6	92.7	89.4
OKTOBER	93.8	95.2	94.9	74.3	97.4	95.4	92.8	89.8
NOVEMBER	94.1	95.5	95.2	76.3	97.7	95.7	92.9	90.3
DEZEMBER	94.3	95.5	95.7	78.8	97.8	95.6	93.5	90.7
1983 JANUAR	94.7	95.6	96.5	84.9	98.0	95.5	94.2	91.5
FEBRUAR	94.7	95.5	97.3	91.0	98.1	95.1	94.4	92.0
MAERZ	94.7	95.2	97.7	93.6	98.2	94.5	94.6	92.7
APRIL	94.9	95.5	98.6	101.1	98.3	94.7	94.6	93.0
MAI	95.2	95.8	98.7	102.5	98.2	95.0	94.8	93.3
JUNI	95.5	96.0	99.3	108.2	98.2	95.1	95.5	93.5
JULI	95.8	96.2	98.9	103.2	98.3	95.5	96.2	93.8
AUGUST	96.2	96.5	97.7	91.3	98.5	96.3	96.4	94.0
SEPTEMBER	96.4	96.8	97.6	89.3	98.7	96.7	96.5	94.3
OKTOBER	96.4	96.8	97.7	88.6	98.8	96.6	96.6	94.6
NOVEMBER	96.6	97.0	97.9	90.0	98.9	96.8	96.7	94.8
DEZEMBER	96.8	97.3	98.3	91.7	99.1	97.1	96.8	95.0
1984 JANUAR	97.2	97.7	99.2	98.4	99.4	97.4	97.1	95.4
FEBRUAR	97.5	98.0	100.3	107.1	99.4	97.4	97.3	95.7
MAERZ	97.6	98.0	100.9	111.5	99.5	97.2	97.3	96.0
APRIL	97.7	98.1	101.2	113.1	99.6	97.3	97.4	96.3
MAI	97.8	98.2	101.2	114.8	99.4	97.4	97.5	96.6
JUNI	98.1	98.5	101.7	119.9	99.4	97.6	97.9	96.8
JULI	98.0	98.1	100.9	112.9	99.4	97.4	98.1	97.0
AUGUST	97.8	97.7	99.4	99.2	99.4	97.3	98.2	97.4
SEPTEMBER	97.9	97.7	98.2	87.8	99.5	97.6	98.3	97.8
OKTOBER	98.5	98.5	98.2	86.3	99.7	98.7	98.3	98.3
NOVEMBER	98.6	98.7	98.4	87.9	99.7	98.9	98.3	98.5
DEZEMBER	98.7	98.7	98.5	87.7	99.8	98.9	98.6	98.7

1 PREISINDEX FUER DIE LEBENSHALTUNG

1.6 SONDERTABELLEN

1.6.8 PREISINDEX FUER DIE LEBENSHALTUNG ALLER PRIVATEN HAUSHALTE
IN DER GLIEDERUNG NACH WAREN, LEISTUNGEN UND WOHNUNGSNUTZUNG

1985 = 100

J A H R M O N A T	GESAMT- INDEX	VERBRAUCHS- UND GEBRAUCHSGUETER					DIENST- LEISTUNGEN UND REPARATUREN	WOHNUNGS- UND GARAGEN- NUTZUNG
		INSGE- SANT	DARUNTER : NAHRUNGSMITTEL			ANDERE VERBRAUCHS- UND GEBRAUCHS- GUETER		
			INSGE- SANT	DAVON				
				SAISON- WAREN	SONST. NAH- RUNGSMITTEL			
1985 JANUAR	99.3	99.3	99.5	96.8	99.8	99.3	99.4	99.0
FEBRUAR	99.7	100.0	101.0	109.8	99.8	99.6	99.5	99.2
MAERZ	100.0	100.3	101.4	113.1	99.9	100.0	99.6	99.5
APRIL	100.2	100.5	102.1	118.2	99.9	100.0	99.7	99.7
MAI	100.2	100.6	102.4	120.6	99.9	100.0	99.8	99.8
JUNI	100.2	100.3	101.8	115.5	99.9	99.9	100.1	99.9
JULI	100.1	100.0	100.7	105.9	100.0	99.8	100.2	100.1
AUGUST	99.8	99.4	98.6	87.3	100.1	99.7	100.2	100.3
SEPTEMBER	99.9	99.7	98.2	83.6	100.2	100.1	100.2	100.4
OKTOBER	100.0	99.7	97.7	79.9	100.1	100.4	100.3	100.5
NOVEMBER	100.2	100.1	98.1	82.5	100.2	100.7	100.3	100.6
DEZEMBER	100.3	100.1	98.5	86.8	100.1	100.5	100.5	100.8
1986 JANUAR	100.6	100.0	99.8	97.1	100.2	100.1	101.7	100.9
FEBRUAR	100.5	99.6	100.7	104.6	100.2	99.3	101.9	101.1
MAERZ	100.2	99.0	100.2	100.6	100.2	98.7	102.0	101.3
APRIL	100.1	98.8	100.8	105.5	100.1	98.2	102.1	101.4
MAI	100.1	98.7	101.1	109.2	100.0	97.9	102.2	101.6
JUNI	100.2	98.7	101.3	111.9	99.9	97.9	102.4	101.7
JULI	99.8	97.9	100.7	106.9	99.8	97.1	102.4	101.9
AUGUST	99.5	97.3	98.7	90.7	99.7	96.9	102.5	102.0
SEPTEMBER	99.6	97.4	98.3	87.8	99.7	97.1	102.5	102.2
OKTOBER	99.3	96.8	97.9	84.3	99.7	96.4	102.7	102.3
NOVEMBER	99.2	96.6	97.5	82.1	99.6	96.3	102.8	102.3
DEZEMBER	99.3	96.7	98.0	85.7	99.6	96.3	102.8	102.4
1987 JANUAR	99.8	97.3	98.5	90.8	99.6	96.9	103.4	102.5
FEBRUAR	99.9	97.3	99.7	101.4	99.5	96.6	103.5	102.8
MAERZ	99.9	97.2	99.4	99.0	99.4	96.5	103.6	103.0
APRIL	100.1	97.4	100.2	105.7	99.4	96.6	103.8	103.1
MAI	100.2	97.6	101.0	113.5	99.3	96.5	103.9	103.2
JUNI	100.3	97.6	100.7	111.9	99.2	96.7	104.2	103.3
JULI	100.3	97.5	100.1	107.5	99.1	96.7	104.4	103.4
AUGUST	100.2	97.2	98.7	96.1	99.1	96.7	104.6	103.6
SEPTEMBER	100.0	96.7	98.0	89.9	99.1	96.4	104.6	103.7
OKTOBER	100.1	96.8	97.4	85.4	99.1	96.6	104.9	103.8
NOVEMBER	100.2	96.8	97.5	85.5	99.1	96.6	105.2	103.9
DEZEMBER	100.3	97.0	98.1	90.6	99.1	96.6	105.3	104.0
1988 JANUAR	100.7	97.1	98.8	96.3	99.1	96.6	106.2	104.2
FEBRUAR	100.9	97.4	99.8	104.3	99.1	96.6	106.3	104.5
MAERZ	100.9	97.2	99.3	100.2	99.1	96.6	106.6	104.7
APRIL	101.2	97.5	100.0	106.0	99.1	96.8	106.7	104.9
MAI	101.4	97.7	100.1	107.4	99.1	97.0	106.8	105.1
JUNI	101.5	97.8	100.6	112.0	99.1	97.0	107.0	105.2
JULI	101.5	97.5	99.6	102.6	99.2	96.9	107.4	105.6
AUGUST	101.4	97.3	98.3	92.2	99.2	97.0	107.5	106.0
SEPTEMBER	101.5	97.1	97.7	86.4	99.3	96.9	107.7	106.4
OKTOBER	101.6	97.1	98.0	87.1	99.4	96.9	107.9	106.7
NOVEMBER	101.9	97.5	98.1	87.7	99.5	97.3	108.0	107.0
DEZEMBER	102.1	97.8	98.6	90.6	99.7	97.6	108.2	107.1
1989 JANUAR	103.0	99.1	99.6	97.6	99.9	98.9	108.9	107.3
FEBRUAR	103.4	99.5	100.5	104.4	100.0	99.2	109.1	107.6
MAERZ	103.5	99.6	100.3	101.9	100.1	99.3	109.2	107.9
APRIL	104.1	100.4	101.2	108.7	100.2	100.1	109.4	108.2
MAI	104.3	100.6	102.1	114.9	100.3	100.1	109.8	108.4
JUNI	104.4	100.5	102.4	116.5	100.5	99.9	110.1	108.6
JULI	104.3	100.2	101.7	108.7	100.8	99.7	110.1	108.9
AUGUST	104.2	99.9	100.7	97.5	101.1	99.7	110.2	109.1
SEPTEMBER	104.4	100.1	100.8	93.6	101.8	99.9	110.3	109.3
OKTOBER	104.7	100.5	101.3	93.9	102.3	100.3	110.4	109.5
NOVEMBER	104.9	100.7	101.7	95.5	102.6	100.4	110.6	109.8
DEZEMBER	105.2	101.3	102.7	102.1	102.8	100.8	110.7	110.0

1 PREISINDEX FUER DIE LEBENSHALTUNG

1.6 SONDERTABELLEN

1.6.8 PREISINDEX FUER DIE LEBENSHALTUNG ALLER PRIVATEN HAUSHOLTE
IN DER GLIEDERUNG NACH WAREN, LEISTUNGEN UND WOHNUNGSNUTZUNG

1985 = 100

J A H R — M O N A T	GESAMT- INDEX	VERBRAUCHS- UND GEBRAUCHSGUETER					ANDERE VERBRAUCHS- UND GEBRAUCHS- GUETER	DIENST- LEISTUNGEN UND REPARATUREN	WOHNUNGS- UND GARAGEN- NUTZUNG
		INSGE- S A M T	D A R U N T E R : N A H R U N G S M I T T E L						
			INSGE- S A M T	D A V O N					
				S A I S O N - W A R E N	S O N S T. N A H - R U N G S M I T T E L				
1990 JANUAR	105.8	101.8	103.9	110.4	103.1	101.1	111.5	110.6	
FEBRUAR	106.2	102.1	104.8	116.4	103.2	101.2	112.2	110.9	
MAERZ	106.3	102.0	104.7	114.9	103.3	101.2	112.5	111.3	
APRIL	106.5	102.2	105.6	121.8	103.4	101.1	112.6	111.7	
M A I	106.7	102.4	106.2	126.4	103.5	101.2	112.6	112.0	
J U N I	106.8	102.2	106.0	123.1	103.7	101.1	112.9	112.3	
J U L I	106.8	102.0	105.3	118.1	103.9	101.0	113.1	112.7	
AUGUST	107.1	102.8	104.8	109.9	104.1	102.2	112.5	113.1	
SEPTEMBER	107.5	103.3	104.2	103.7	104.2	103.1	112.6	113.4	
OKTOBER	108.2	104.4	104.4	104.4	104.4	104.3	112.8	113.6	
NOVEMBER	108.0	104.0	104.4	103.5	104.5	103.8	113.0	113.9	
DEZEMBER	108.1	103.8	104.9	107.4	104.6	103.6	113.2	114.2	
1991 JANUAR	-	-	-	-	-	-	-	-	
FEBRUAR	-	-	-	-	-	-	-	-	
MAERZ	-	-	-	-	-	-	-	-	
APRIL	-	-	-	-	-	-	-	-	
M A I	-	-	-	-	-	-	-	-	
J U N I	-	-	-	-	-	-	-	-	
J U L I	-	-	-	-	-	-	-	-	
AUGUST	-	-	-	-	-	-	-	-	
SEPTEMBER	-	-	-	-	-	-	-	-	
OKTOBER	-	-	-	-	-	-	-	-	
NOVEMBER	-	-	-	-	-	-	-	-	
DEZEMBER	-	-	-	-	-	-	-	-	
1992 JANUAR	-	-	-	-	-	-	-	-	
FEBRUAR	-	-	-	-	-	-	-	-	
MAERZ	-	-	-	-	-	-	-	-	
APRIL	-	-	-	-	-	-	-	-	
M A I	-	-	-	-	-	-	-	-	
J U N I	-	-	-	-	-	-	-	-	
J U L I	-	-	-	-	-	-	-	-	
AUGUST	-	-	-	-	-	-	-	-	
SEPTEMBER	-	-	-	-	-	-	-	-	
OKTOBER	-	-	-	-	-	-	-	-	
NOVEMBER	-	-	-	-	-	-	-	-	
DEZEMBER	-	-	-	-	-	-	-	-	
1993 JANUAR	-	-	-	-	-	-	-	-	
FEBRUAR	-	-	-	-	-	-	-	-	
MAERZ	-	-	-	-	-	-	-	-	
APRIL	-	-	-	-	-	-	-	-	
M A I	-	-	-	-	-	-	-	-	
J U N I	-	-	-	-	-	-	-	-	
J U L I	-	-	-	-	-	-	-	-	
AUGUST	-	-	-	-	-	-	-	-	
SEPTEMBER	-	-	-	-	-	-	-	-	
OKTOBER	-	-	-	-	-	-	-	-	
NOVEMBER	-	-	-	-	-	-	-	-	
DEZEMBER	-	-	-	-	-	-	-	-	
1994 JANUAR	-	-	-	-	-	-	-	-	
FEBRUAR	-	-	-	-	-	-	-	-	
MAERZ	-	-	-	-	-	-	-	-	
APRIL	-	-	-	-	-	-	-	-	
M A I	-	-	-	-	-	-	-	-	
J U N I	-	-	-	-	-	-	-	-	
J U L I	-	-	-	-	-	-	-	-	
AUGUST	-	-	-	-	-	-	-	-	
SEPTEMBER	-	-	-	-	-	-	-	-	
OKTOBER	-	-	-	-	-	-	-	-	
NOVEMBER	-	-	-	-	-	-	-	-	
DEZEMBER	-	-	-	-	-	-	-	-	

2 INDEX DER EINZEL
2.1 GLIEDERUNG NACH DER SYSTEMATIK
1985 =

LFD NR.	WZ-NR.	INDEX / INDEXGRUPPE	WÄGUNGS- ANTEIL	V-FAKTOR	1987	1988	1989	1990
1	43	GESAMTINDEX	1000	0,85163	99,7	100,3	102,3	104,4
NACH WIRTSCHAFTSGRUPPEN								
2	431	EH.M.NAHRUNGSMITTELN, GETRAENKEN, TABAKWAREN	298,56	0,86210	99,6	99,6	101,6	104,2
3	432	EH.M.TEXTILIEN, BEKLEIDUNG, SCHUHEN, LEDERWAREN	149,34	0,84979	102,9	104,1	105,5	106,9
4	433	EH.M.EINRICHTUNGSGEGENSTAENDEN (OHNE ELEKTROTECHNISCHE UND HAUSHALTSGROSSGERAEETE)	68,30	0,83068	102,5	103,7	105,5	108,0
5	434	EH.M.ELEKTROTECHNISCHEN ERZEUGNISSEN, HAUSHALTS- GROSSGERAEETEN, MUSIKINSTRUMENTEN	33,77	0,97386	97,3	95,8	95,4	95,4
6	435	EH.M.PAPIERWAREN, DRUCKERZEUGNISSEN, BUEROMASCHINEN	19,41	0,85517	105,5	108,3	111,9	114,7
7	436	EH.M.PHARMAZEUTISCHEN UND KOSMETISCHEN ERZEUGNISSEN, MEDIZINISCHEN ARTIKELN, REINIGUNGSMITTELN, ANSTRICHBEDARF	68,33	0,85801	102,1	103,5	104,8	105,3
8	437	EH.M.KRAFT- UND SCHMIERSTOFFEN (TANKSTELLEN)	12,68	0,82363	84,4	83,8	91,6	94,9
9	438	EH.M.FAHRZEUGEN, FAHRZEUGTEILEN, -ZUBEHOER UND -REIFEN	107,32	0,78497	105,3	108,1	110,6	113,2
10	439	EH.M.SONSTIGEN WAREN, WAREN VERSCHIEDENER ART	242,29	0,86454	94,6	94,1	96,8	98,9

HANDELSPREISE

DER WIRTSCHAFTSZWEIGE (AUSGABE 1979)

100

JAHR	DURCH- SCHNITT	JAN.	FEBR.	MAERZ	APRIL	MAI	JUNI	JULI	AUG.	SEPT.	OKT.	NOV.	DEZ.	LFD NR.
1 9 8 5	100,0	99,3	99,9	100,2	100,3	100,4	100,2	100,0	99,6	99,9	99,9	100,2	100,2	1
1 9 8 6	99,6	100,3	100,3	100,0	100,0	99,9	99,8	99,3	99,0	99,1	98,9	98,0	99,1	
1 9 8 7	99,7	99,7	99,8	99,7	99,9	100,0	100,0	99,9	99,7	99,5	99,5	99,5	99,7	
1 9 8 8	100,3	99,9	100,1	100,0	100,3	100,4	100,5	100,3	100,1	100,1	100,1	100,5	100,7	
1 9 8 9	102,3	101,5	101,8	101,9	102,3	102,5	102,5	102,3	102,2	102,3	102,6	102,7	103,2	
1 9 9 0	104,4	103,5	103,8	103,8	104,0	104,2	104,1	103,9	104,4	104,7	105,5	105,4	105,4	
NACH WIRTSCHAFTSGRUPPEN														
1 9 8 5	100,0	99,4	100,3	100,6	101,0	101,2	100,9	100,3	99,2	99,3	99,1	99,3	99,5	2
1 9 8 6	100,4	100,3	100,9	100,7	101,0	101,3	101,5	101,1	100,0	99,7	99,5	99,3	99,6	
1 9 8 7	99,6	99,8	100,4	100,1	100,4	100,7	100,5	100,2	99,2	98,7	98,4	98,5	98,8	
1 9 8 8	99,6	99,2	99,8	99,5	99,9	100,1	100,4	99,8	99,2	98,9	99,1	99,6	99,9	
1 9 8 9	101,6	100,5	101,0	101,0	101,5	102,0	102,2	101,8	101,3	101,4	101,7	102,0	102,5	
1 9 9 0	104,2	103,2	104,1	104,0	104,5	104,9	104,7	104,4	104,1	103,9	104,1	104,1	104,4	
1 9 8 5	100,0	99,0	99,2	99,5	99,7	99,8	99,9	99,8	100,0	100,3	100,6	101,1	101,1	3
1 9 8 6	101,8	101,2	101,4	101,5	101,6	101,6	101,7	101,7	101,8	102,0	102,1	102,3	102,3	
1 9 8 7	102,9	102,4	102,5	102,7	102,7	102,8	102,8	102,8	102,9	103,2	103,4	103,4	103,4	
1 9 8 8	104,1	103,5	103,7	103,8	103,9	104,0	104,0	104,0	104,1	104,4	104,5	104,6	104,6	
1 9 8 9	105,5	104,9	105,0	105,2	105,3	105,4	105,5	105,4	105,5	105,7	105,9	106,0	106,0	
1 9 9 0	106,9	106,1	106,2	106,4	106,5	106,6	106,6	106,7	106,8	107,2	107,5	107,8	107,9	
1 9 8 5	100,0	99,1	99,3	99,6	99,7	99,9	100,0	100,1	100,2	100,3	100,5	100,7	100,6	4
1 9 8 6	101,2	100,7	100,9	101,0	101,1	101,1	101,2	101,2	101,3	101,4	101,4	101,7	101,7	
1 9 8 7	102,5	101,9	102,1	102,3	102,4	102,5	102,6	102,6	102,7	102,8	102,8	102,8	102,8	
1 9 8 8	103,7	103,0	103,3	103,5	103,6	103,6	103,7	103,8	103,8	103,9	104,0	104,1	104,1	
1 9 8 9	105,5	104,4	104,7	104,9	105,1	105,4	105,5	105,7	105,8	105,9	106,1	106,2	106,3	
1 9 9 0	108,0	106,6	107,0	107,3	107,5	107,9	108,1	108,2	108,3	108,4	108,7	108,8	108,9	
1 9 8 5	100,0	100,6	100,5	100,4	100,3	100,1	100,1	100,1	99,9	99,7	99,7	99,5	99,2	5
1 9 8 6	98,6	99,1	99,2	99,2	99,0	98,7	98,6	98,5	98,4	98,3	98,3	98,0	98,0	
1 9 8 7	97,3	97,9	97,8	97,9	97,8	97,5	97,4	97,3	97,2	97,1	97,0	96,6	96,5	
1 9 8 8	95,8	96,4	96,2	96,2	96,1	95,9	95,8	95,7	95,7	95,6	95,5	95,5	95,4	
1 9 8 9	95,4	95,4	95,4	95,4	95,3	95,4	95,4	95,4	95,4	95,4	95,3	95,3	95,3	
1 9 9 0	95,4	95,3	95,3	95,4	95,5	95,5	95,5	95,4	95,4	95,5	95,5	95,5	95,5	
1 9 8 5	100,0	99,2	99,4	99,6	99,7	99,2	100,1	100,1	100,2	100,4	100,5	100,6	100,7	6
1 9 8 6	103,3	102,1	102,8	103,0	103,1	103,3	103,3	103,3	103,4	103,4	103,7	103,9	104,1	
1 9 8 7	105,5	104,2	104,8	105,1	105,2	105,4	105,5	105,9	105,7	105,9	105,9	105,9	106,4	
1 9 8 8	108,3	106,7	106,9	107,3	107,7	108,0	108,2	108,3	108,5	108,7	108,9	110,1	110,3	
1 9 8 9	111,9	110,5	111,0	111,1	111,4	111,8	111,5	112,2	112,3	112,4	112,6	112,7	112,8	
1 9 9 0	114,7	112,8	113,3	113,5	113,7	114,3	114,7	114,8	115,2	115,5	115,9	116,4	116,7	
1 9 8 5	100,0	98,5	99,0	99,4	99,7	100,0	100,1	100,2	100,3	100,5	100,6	100,7	100,8	7
1 9 8 6	101,4	100,9	101,1	101,2	101,3	101,3	101,3	101,4	101,4	101,5	101,6	101,6	101,6	
1 9 8 7	102,1	101,7	101,8	101,9	101,9	102,0	102,1	102,2	102,3	102,4	102,4	102,4	102,5	
1 9 8 8	103,5	102,5	102,5	102,7	103,1	103,3	103,6	103,8	103,8	103,9	104,0	104,1	104,2	
1 9 8 9	104,8	104,4	104,4	104,7	105,0	105,1	105,2	105,3	105,4	104,3	104,4	104,4	104,6	
1 9 9 0	105,3	104,6	105,0	105,3	105,5	105,7	105,7	104,8	105,0	105,2	105,2	105,5	105,6	
1 9 8 5	100,0	99,0	99,8	100,2	100,7	101,9	101,2	100,3	98,7	98,3	100,0	100,2	99,6	8
1 9 8 6	86,3	96,7	92,2	87,9	86,2	85,9	87,2	84,7	83,3	84,7	82,3	82,1	82,4	
1 9 8 7	84,4	84,5	83,6	83,3	85,2	85,2	84,8	85,0	85,4	83,7	84,5	84,2	83,9	
1 9 8 8	83,8	82,7	82,9	82,9	83,5	84,3	84,6	84,3	84,6	84,1	83,4	83,9	84,6	
1 9 8 9	91,6	88,8	89,6	90,0	94,4	94,5	92,7	91,2	90,4	91,4	92,1	91,5	92,1	
1 9 9 0	94,9	93,0	92,1	91,9	91,9	91,5	91,3	91,3	96,0	99,9	103,0	99,7	96,7	
1 9 8 5	100,0	98,2	98,2	98,3	99,8	100,2	100,2	100,3	100,3	100,9	100,9	101,0	101,7	9
1 9 8 6	102,6	102,2	102,2	102,1	102,1	102,2	102,3	102,4	102,6	103,1	103,3	103,3	103,4	
1 9 8 7	105,3	103,9	104,2	104,4	104,4	105,0	105,6	105,6	105,8	105,8	106,1	106,4	106,7	
1 9 8 8	108,1	106,8	107,4	107,5	107,7	107,8	107,8	107,9	108,3	108,7	108,9	109,0	109,0	
1 9 8 9	110,6	109,7	110,7	110,7	110,8	110,8	110,9	110,9	111,0	110,0	110,4	110,4	110,5	
1 9 9 0	113,2	110,8	112,7	112,5	112,6	112,7	112,7	112,7	112,8	113,7	114,8	115,4	115,3	
1 9 8 5	100,0	100,2	100,8	101,4	100,4	100,0	99,6	99,3	99,0	99,8	99,6	100,2	99,7	10
1 9 8 6	95,4	98,9	97,9	97,3	96,8	95,9	95,1	93,6	93,8	93,9	93,5	93,7	93,8	
1 9 8 7	94,6	95,4	94,8	94,7	94,8	94,7	94,6	94,7	94,7	94,2	94,4	94,3	94,4	
1 9 8 8	94,1	94,4	94,4	94,1	94,5	94,5	94,3	94,0	93,9	93,7	93,5	93,9	94,5	
1 9 8 9	96,8	96,0	96,1	96,2	96,9	96,7	96,5	96,2	96,3	97,0	97,4	97,6	98,6	
1 9 9 0	98,9	98,8	97,9	97,9	97,6	97,7	97,4	97,3	99,0	99,7	101,7	100,8	100,6	

2 INDEX DER EINZEL
2.1 GLIEDERUNG NACH DER SYSTEMATIK
1985 =

LFD NR.	WZ-NR.	INDEX / INDEXGRUPPE	WÄGUNGS- ANTEIL	V-FAKTOR	JAHRESDURCHSCHNITTE			
					1987	1988	1989	1990
NACH WIRTSCHAFTSUNTERGRUPPEN UND -KLASSEN								
11	431	EH.M.NAHRUNGSMITTELN, GETRAENKEN, TABAKWAREN	298,56	0,86210	99,6	99,6	101,6	104,2
12	431 1	EH.M.NAHRUNGSMITTELN, GETRAENKEN, TABAKWAREN (OHNE AUSGEPRÄGTEN SCHWERPUNKT)	249,41	0,86672	99,3	99,2	100,9	103,3
13	431 4	EH.M.NAHRUNGSMITTELN	18,96	0,87876	98,9	98,7	101,5	106,1
14	431 41	DARUNTER: EH.M.MILCH, MILCHERZEUGNISSEN, FETTHAREN, EIERN	1,40	0,89057	97,9	97,6	100,1	102,3
15	431 42	EH.M.FISCHEN, FISCHERZEUGNISSEN	1,09	0,83868	111,0	116,5	121,6	130,2
16	431 44	EH.M.SUESSWAREN	1,49	0,89369	100,7	99,5	99,2	99,2
17	431 45	EH.M.KAFFEE, TEE, KAKAO	0,82	0,88057	95,5	92,3	92,7	90,6
18	431 46	EH.M.FLEISCH, FLEISCHWAREN	7,15	0,88095	97,7	97,1	100,0	105,0
19	431 48	EH.M.KARTOFFELN, GEMUESE, OBST	4,83	0,88416	97,8	97,3	101,1	108,4
20	431 6	EH.M.GETRAENKEN	11,09	0,85616	101,5	102,2	103,2	105,0
21	431 9	EH.M.TABAKWAREN	19,10	0,78520	103,2	104,7	109,3	114,0

HANDELSPREISE

DER WIRTSCHAFTSZWEIGE (AUSGABE 1979)

100

JAH	DURCH- SCHNITT	JAN.	FEBR.	MAERZ	APRIL	MAI	JUNI	JULI	AUG.	SEPT.	OKT.	NOV.	DEZ.	LFD NR.
NACH WIRTSCHAFTSUNTERGRUPPEN UND -KLASSEN														
1 9 8 5	100,0	99,4	100,3	100,6	101,0	101,2	100,9	100,3	99,2	99,3	99,1	99,3	99,5	11
1 9 8 6	100,4	100,3	100,9	100,7	101,0	101,3	101,5	101,1	100,0	99,7	99,5	99,3	99,6	
1 9 8 7	99,6	99,8	100,4	100,1	100,4	100,7	100,5	100,2	99,2	98,7	98,4	98,5	98,8	
1 9 8 8	99,6	99,2	99,8	99,5	99,9	100,1	100,4	99,8	99,2	98,9	99,1	99,6	99,9	
1 9 8 9	101,6	100,5	101,0	101,0	101,5	102,0	102,2	101,8	101,3	101,4	101,7	102,0	102,5	
1 9 9 0	104,2	103,2	104,1	104,0	104,5	104,9	104,7	104,4	104,1	103,9	104,1	104,1	104,4	12
1 9 8 5	100,0	99,5	100,3	100,6	101,0	101,2	100,9	100,4	99,3	99,2	99,0	99,2	99,4	
1 9 8 6	100,2	100,1	100,7	100,6	100,9	101,1	101,3	100,9	99,8	99,5	99,3	99,1	99,3	
1 9 8 7	99,3	99,5	100,1	99,8	100,0	100,4	100,2	99,8	98,9	98,4	98,1	98,2	98,5	
1 9 8 8	99,2	98,9	99,4	99,1	99,5	99,6	100,0	99,4	98,8	98,5	98,7	99,0	99,3	
1 9 8 9	100,9	99,9	100,4	100,3	100,9	101,3	101,5	101,2	100,6	100,7	101,0	101,3	101,8	
1 9 9 0	103,3	102,5	103,1	103,0	103,5	103,9	103,8	103,4	103,2	103,0	103,2	103,2	103,5	13
1 9 8 5	100,0	99,3	101,6	102,2	103,4	103,8	102,8	101,1	97,7	97,0	96,3	97,0	97,8	
1 9 8 6	99,9	99,9	101,4	100,5	101,6	102,2	102,9	101,7	98,5	97,9	97,2	96,8	97,6	
1 9 8 7	98,9	98,4	100,1	99,4	100,6	102,0	101,6	100,6	98,1	96,8	96,0	96,2	97,3	
1 9 8 8	98,7	98,5	100,0	98,9	100,1	100,4	101,4	99,5	97,5	96,5	96,8	96,9	97,7	
1 9 8 9	101,5	99,4	100,8	100,2	101,6	102,8	103,4	102,3	100,4	100,4	101,2	101,8	103,2	14
1 9 9 0	106,1	105,3	106,4	106,1	107,4	108,3	107,9	106,7	105,6	104,6	104,9	104,8	105,7	
1 9 8 5	100,0	100,1	100,2	100,3	100,6	100,0	99,8	99,8	99,9	100,0	99,8	99,7	99,9	
1 9 8 6	99,3	100,0	100,0	100,0	99,8	99,6	99,2	99,0	98,7	98,6	98,7	98,6	98,8	
1 9 8 7	97,9	98,6	98,6	98,6	99,0	98,5	97,7	97,4	97,1	97,1	97,1	97,3	97,4	
1 9 8 8	97,6	97,5	97,4	97,5	97,4	97,2	97,1	97,1	97,1	97,5	98,0	98,4	98,9	15
1 9 8 9	100,1	99,1	99,1	99,5	99,7	99,8	99,7	99,9	99,9	100,5	101,1	101,4	101,8	
1 9 9 0	102,3	102,1	102,3	102,2	102,2	102,1	102,0	102,1	102,1	102,3	102,5	102,6	103,1	
1 9 8 5	100,0	101,9	98,7	96,8	100,6	98,8	96,8	98,7	99,1	99,3	99,4	104,5	105,4	
1 9 8 6	107,3	109,2	108,2	102,9	108,0	104,4	108,1	105,3	105,1	107,1	106,5	109,4	113,1	
1 9 8 7	111,0	113,2	111,8	107,5	111,6	110,2	109,9	109,3	108,2	108,2	111,2	113,8	116,8	16
1 9 8 8	116,5	120,0	118,3	113,1	116,2	115,2	116,1	114,8	115,7	115,7	118,2	116,4	118,7	
1 9 8 9	121,6	124,6	124,8	120,9	119,1	117,4	119,7	120,0	119,5	120,7	123,7	123,9	125,3	
1 9 9 0	130,2	132,0	130,5	129,0	129,4	126,1	127,4	128,9	128,7	130,1	132,9	132,8	134,5	
1 9 8 5	100,0	99,2	99,3	99,4	99,5	99,6	99,7	100,0	100,2	100,5	100,7	101,0	101,0	17
1 9 8 6	102,5	101,4	102,0	102,3	102,6	102,8	102,9	102,9	102,8	102,7	102,6	102,5	102,4	
1 9 8 7	100,7	102,1	101,9	101,6	101,2	101,0	100,9	100,7	100,3	99,9	99,9	99,8	99,6	
1 9 8 8	99,5	99,6	99,5	99,4	99,4	99,3	99,5	99,4	99,5	99,4	99,4	99,6	99,4	
1 9 8 9	99,2	99,4	99,4	99,4	99,4	99,5	99,4	99,3	99,1	99,1	99,1	98,9	98,9	
1 9 9 0	99,2	99,0	99,1	99,0	99,0	99,1	99,2	99,2	99,2	99,2	99,3	99,4	99,3	18
1 9 8 5	100,0	98,8	99,3	99,7	99,8	99,9	100,1	100,3	100,4	100,5	100,6	100,3	100,2	
1 9 8 6	102,6	100,5	101,3	102,5	103,0	103,6	104,3	104,5	103,3	102,6	102,3	102,0	101,7	
1 9 8 7	95,5	100,4	99,5	98,5	96,6	96,2	95,8	95,5	93,4	92,7	92,5	92,3	92,0	
1 9 8 8	92,3	91,8	91,7	91,7	91,8	91,9	92,4	92,5	92,6	92,6	92,7	92,8	92,8	
1 9 8 9	92,7	92,8	92,9	93,0	93,1	93,1	93,1	93,1	92,5	92,4	92,4	92,2	91,8	19
1 9 9 0	90,6	91,2	90,9	90,5	90,4	90,4	90,4	90,4	90,5	90,6	90,6	90,6	90,5	
1 9 8 5	100,0	99,9	99,9	99,9	100,0	100,1	100,1	100,1	100,1	100,1	100,0	100,0	99,8	
1 9 8 6	99,3	99,7	99,8	99,7	99,5	99,4	99,4	99,4	99,1	99,1	98,9	98,8	98,7	
1 9 8 7	97,7	98,5	98,2	98,1	97,9	98,0	97,9	97,8	97,5	97,4	97,2	97,2	97,2	
1 9 8 8	97,1	97,2	97,3	97,1	97,1	97,1	97,3	97,1	97,1	97,0	97,1	97,1	97,2	20
1 9 8 9	100,0	97,5	97,7	97,8	98,1	98,3	98,7	99,6	100,3	101,9	103,0	103,5	103,8	
1 9 9 0	105,0	104,2	104,4	104,4	104,6	104,8	105,0	105,2	105,4	105,5	105,5	105,5	105,6	
1 9 8 5	100,0	97,7	107,2	109,6	113,1	115,0	111,4	104,3	90,8	88,1	85,4	87,0	90,2	
1 9 8 6	97,7	97,6	103,1	100,6	103,8	106,7	108,4	104,7	92,9	90,6	88,2	86,4	88,9	
1 9 8 7	97,8	92,8	100,3	98,8	103,3	109,1	107,9	104,6	96,2	91,7	88,3	88,4	92,0	21
1 9 8 8	97,3	96,2	102,0	99,3	103,2	104,4	107,7	100,8	93,1	88,9	89,3	90,1	92,1	
1 9 8 9	101,1	96,9	101,8	100,3	105,3	110,0	111,0	105,2	97,2	94,3	94,5	95,8	100,6	
1 9 9 0	108,4	106,3	110,9	109,8	114,5	118,4	115,9	110,5	106,0	101,5	101,9	101,3	104,1	
1 9 8 5	100,0	99,4	99,6	99,7	99,8	99,9	100,0	100,1	100,2	100,2	100,3	100,4	100,3	22
1 9 8 6	100,9	100,3	100,4	100,6	100,8	100,9	101,0	101,0	101,1	101,2	101,2	101,2	101,3	
1 9 8 7	101,5	101,4	101,5	101,4	101,4	101,6	101,6	101,6	101,6	101,5	101,5	101,6	101,6	
1 9 8 8	102,2	101,6	101,8	101,9	101,9	101,9	102,1	102,1	102,3	102,5	102,5	102,6	102,6	
1 9 8 9	103,2	102,7	102,7	102,7	102,8	102,9	103,2	103,2	103,5	103,5	103,7	103,9	103,9	
1 9 9 0	105,0	104,1	104,2	104,3	104,5	104,7	104,9	105,1	105,3	105,4	105,6	105,7	105,9	23
1 9 8 5	100,0	98,7	98,8	99,0	99,0	99,1	99,1	99,1	99,1	102,0	102,0	102,1	102,1	
1 9 8 6	103,0	102,2	102,4	102,5	102,5	103,2	103,2	103,2	103,2	103,2	103,3	103,3	103,4	
1 9 8 7	103,2	103,4	103,5	103,5	103,5	103,1	103,1	103,1	103,1	103,1	103,1	103,1	103,1	
1 9 8 8	104,7	103,1	103,1	103,3	103,5	104,2	104,3	104,3	104,3	104,4	104,4	108,5	108,5	
1 9 8 9	109,3	108,5	108,7	108,7	108,7	108,8	109,1	109,4	109,6	109,9	110,1	110,1	110,2	
1 9 9 0	114,0	110,2	113,9	114,1	114,2	114,4	114,4	114,4	114,4	114,4	114,5	114,6	114,6	

2 INDEX DER EINZEL
2.1 GLIEDERUNG NACH DER SYSTEMATIK
1985 =

LFD NR.	HZ-NR.	INDEX / INDEXGRUPPE	WÄGUNGS- ANTEIL	V-FAKTOR	JAHRESDURCHSCHNITTE			
					1987	1988	1989	1990
22	432	EH.M.TEXTILIEN, BEKLEIDUNG, SCHUHEN, LEDERWAREN	149,34	0,84979	102,9	104,1	105,5	106,9
23	432 1-7	DARUNTER: EH.M.TEXTILIEN, BEKLEIDUNG 1)	125,91	0,85284	102,8	104,0	105,4	106,6
24	432 1	EH.M.TEXTILIEN, BEKLEIDUNG (OHNE AUSGEPRÄGTE SCHWERPUNKT)	32,00	0,84833	103,0	104,2	105,6	106,9
25	432 3	EH.M.OBERBEKLEIDUNG (OHNE PULLOVER U.AE. FÜR HERREN UND DAMEN), KINDER- UND SÄUGLINGSBEKLEIDUNG	73,88	0,85052	102,9	104,2	105,7	106,9
26	432 4	EH.M.PULLOVERN U.AE., WÄSCHE UND BEKLEIDUNGSZUBEHÖR FÜR HERREN UND DAMEN, KOPFBEDECKUNGEN	3,54	0,84734	103,6	105,1	106,6	108,3
27	432 7	EH.M.HEIM- UND HAUSTEXTILIEN, BODENBELÄGEN, BETTWAREN	10,42	0,87965	101,3	101,6	102,3	103,2
28	432 8	EH.M.SCHUHEN, LEDERWAREN	23,43	0,83291	103,6	104,8	106,3	108,5
29	433	EH.M.EINRICHTUNGSGEGENSTÄNDE (OHNE ELEKTROTECHNISCHE UND HAUSHALTSGROSSGERÄTE)	68,30	0,83068	102,5	103,7	105,5	108,0
30	433 1	DARUNTER: EH.M.EISEN-, METALL- UND KUNSTSTOFFWAREN, A.N.G.	14,75	0,85591	101,2	101,3	102,8	105,1
31	433 3	EH.M.FEINKERAMIK UND GLASWAREN FÜR DEN HAUSHALT	3,38	0,82387	104,4	106,0	108,5	111,5
32	433 4	EH.M.MÖBELN (OHNE BUERO-MÖBEL)	42,85	0,82090	102,8	104,4	106,3	108,9

HANDELSPREISE

DER WIRTSCHAFTSZWEIGE (AUSGABE 1979)

100

Jahr	Durchschnitt	Jan.	Febr.	März	April	Mai	Juni	Juli	Aug.	Sept.	Okt.	Nov.	Dez.	Lfd. Nr.
1985	100,0	99,0	99,2	99,5	99,7	99,8	99,9	99,8	100,0	100,3	100,6	101,1	101,1	22
1986	101,8	101,2	101,4	101,5	101,6	101,6	101,7	101,7	101,8	102,0	102,1	102,3	102,3	
1987	102,9	102,4	102,5	102,7	102,7	102,8	102,8	102,8	102,9	103,2	103,4	103,4	103,4	
1988	104,1	103,5	103,7	103,8	103,9	104,0	104,0	104,0	104,1	104,4	104,5	104,6	104,6	
1989	105,5	104,9	105,0	105,2	105,3	105,4	105,5	105,4	105,5	105,7	105,9	106,0	106,0	
1990	106,9	106,1	106,2	106,4	106,5	106,6	106,6	106,7	106,8	107,2	107,5	107,8	107,9	
1985	100,0	99,1	99,2	99,6	99,7	99,8	99,9	99,8	100,0	100,3	100,6	101,0	101,0	23
1986	101,7	101,1	101,3	101,4	101,5	101,6	101,6	101,6	101,7	101,9	102,1	102,2	102,2	
1987	102,8	102,3	102,4	102,5	102,6	102,7	102,7	102,7	102,8	103,1	103,3	103,3	103,3	
1988	104,0	103,4	103,6	103,7	103,7	103,9	103,9	103,9	103,9	104,2	104,4	104,5	104,5	
1989	105,4	104,8	104,9	105,1	105,2	105,3	105,4	105,3	105,4	105,5	105,8	105,8	105,8	
1990	106,6	105,8	105,9	106,1	106,1	106,3	106,3	106,4	106,5	106,9	107,2	107,5	107,6	
1985	100,0	99,0	99,2	99,5	99,7	99,8	99,9	99,9	100,0	100,3	100,6	101,1	101,1	24
1986	101,8	101,2	101,4	101,5	101,6	101,7	101,7	101,7	101,8	102,0	102,2	102,3	102,4	
1987	103,0	102,5	102,6	102,7	102,8	102,8	102,8	102,8	103,0	103,3	103,4	103,4	103,5	
1988	104,2	103,6	103,7	103,8	103,9	104,1	104,1	104,1	104,2	104,4	104,6	104,7	104,7	
1989	105,6	105,0	105,1	105,3	105,4	105,5	105,6	105,5	105,6	105,7	106,0	106,0	106,1	
1990	106,9	106,1	106,2	106,4	106,5	106,7	106,7	106,8	106,9	107,2	107,6	107,9	108,0	
1985	100,0	99,0	99,2	99,6	99,7	99,8	99,8	99,8	100,0	100,3	100,7	101,1	101,0	25
1986	101,7	101,1	101,4	101,5	101,6	101,6	101,6	101,6	101,7	102,0	102,2	102,3	102,3	
1987	102,9	102,4	102,5	102,6	102,7	102,8	102,8	102,8	102,9	103,2	103,4	103,5	103,5	
1988	104,2	103,6	103,8	103,9	104,0	104,1	104,1	104,1	104,2	104,5	104,7	104,8	104,8	
1989	105,7	105,1	105,3	105,5	105,7	105,7	105,8	105,6	105,7	105,9	106,2	106,2	106,2	
1990	106,9	106,2	106,3	106,5	106,5	106,6	106,7	106,7	106,9	107,2	107,6	108,0	108,1	
1985	100,0	98,8	99,0	99,4	99,5	99,8	99,9	99,9	100,0	100,4	100,8	101,2	101,3	26
1986	102,1	101,4	101,6	101,7	101,8	102,0	102,1	102,1	102,2	102,5	102,7	102,8	102,8	
1987	103,6	103,0	103,1	103,3	103,4	103,5	103,5	103,5	103,7	104,0	104,2	104,2	104,3	
1988	105,1	104,4	104,6	104,8	104,9	105,1	105,1	105,0	105,1	105,4	105,6	105,7	105,7	
1989	106,6	106,0	106,1	106,4	106,4	106,5	106,6	106,5	106,6	106,8	107,2	107,3	107,3	
1990	108,3	107,4	107,6	107,8	107,8	108,0	108,1	108,2	108,3	108,7	109,0	109,3	109,5	
1985	100,0	99,4	99,5	99,7	99,8	100,0	100,2	100,2	100,1	100,3	100,4	100,4	100,4	27
1986	100,8	100,5	100,7	100,8	100,9	100,8	100,8	100,9	100,9	100,9	100,9	101,0	101,0	
1987	101,3	101,1	101,2	101,2	101,3	101,3	101,4	101,3	101,4	101,4	101,4	101,3	101,3	
1988	101,6	101,4	101,5	101,7	101,7	101,5	101,6	101,6	101,6	101,7	101,7	101,7	101,7	
1989	102,3	101,9	102,0	102,0	102,1	102,2	102,3	102,3	102,4	102,5	102,5	102,6	102,6	
1990	103,2	102,8	103,0	103,1	103,2	103,2	103,2	103,3	103,4	103,5	103,6	103,1	103,1	
1985	100,0	98,7	99,0	99,4	99,6	99,8	99,8	99,9	100,1	100,4	100,7	101,1	101,4	28
1986	102,2	101,5	101,7	101,8	101,9	102,0	102,1	102,1	102,2	102,5	102,6	102,8	102,8	
1987	103,6	102,9	103,2	103,3	103,4	103,4	103,5	103,5	103,6	103,9	104,1	104,2	104,3	
1988	104,8	104,3	104,4	104,6	104,6	104,7	104,6	104,7	104,8	104,9	105,1	105,2	105,2	
1989	106,3	105,4	105,6	105,7	105,9	106,1	106,1	106,2	106,3	106,7	106,9	107,1	107,1	
1990	108,5	107,4	107,6	107,9	108,1	108,2	108,3	108,3	108,5	108,9	109,4	109,7	109,7	
1985	100,0	99,1	99,3	99,6	99,7	99,9	100,0	100,1	100,2	100,3	100,5	100,7	100,6	29
1986	101,2	100,7	100,9	101,0	101,1	101,1	101,2	101,2	101,3	101,4	101,4	101,7	101,7	
1987	102,5	101,9	102,1	102,3	102,4	102,5	102,6	102,6	102,7	102,8	102,8	102,8	102,8	
1988	103,7	103,0	103,3	103,5	103,6	103,6	103,7	103,8	103,8	103,9	104,0	104,1	104,1	
1989	105,5	104,4	104,7	104,9	105,1	105,4	105,5	105,7	105,8	105,9	106,1	106,2	106,3	
1990	108,0	106,6	107,0	107,3	107,5	107,9	108,1	108,2	108,3	108,4	108,7	108,8	108,9	
1985	100,0	99,2	99,4	99,5	99,5	100,1	100,2	100,2	100,3	100,3	100,4	100,4	100,4	30
1986	100,7	100,5	100,6	100,6	100,6	100,7	100,7	100,6	100,6	100,7	100,8	101,1	101,2	
1987	101,2	101,3	101,4	101,4	101,5	101,0	101,0	101,0	101,1	101,1	101,2	101,1	101,2	
1988	101,3	101,3	101,3	101,4	101,5	101,1	101,2	101,2	101,2	101,2	101,3	101,6	101,6	
1989	102,8	101,8	102,0	102,1	102,3	102,9	103,0	103,1	103,2	103,2	103,4	103,5	103,6	
1990	105,1	103,8	104,0	104,1	104,1	105,2	105,3	105,3	105,4	105,6	105,8	106,0	106,0	
1985	100,0	98,7	99,0	99,3	99,4	99,8	100,0	100,1	100,2	100,2	100,4	101,6	101,6	31
1986	102,7	101,7	101,9	102,0	102,1	102,7	102,8	102,8	102,9	103,1	103,2	103,7	103,7	
1987	104,4	103,8	103,9	104,1	104,2	104,3	104,4	104,5	104,6	104,7	104,8	104,9	105,0	
1988	106,0	105,0	105,2	105,4	105,7	105,8	105,9	106,1	106,2	106,4	106,5	106,9	106,9	
1989	108,5	107,1	107,4	107,7	108,0	108,3	108,5	108,8	108,9	109,0	109,2	109,8	109,8	
1990	111,5	110,0	110,4	110,7	111,0	111,4	111,6	111,8	112,0	112,1	112,3	112,5	112,6	
1985	100,0	99,0	99,3	99,7	99,8	99,9	99,9	100,0	100,2	100,4	100,6	100,8	100,6	32
1986	101,3	100,7	101,0	101,1	101,1	101,1	101,3	101,3	101,3	101,4	101,5	101,7	101,7	
1987	102,8	101,9	102,2	102,4	102,6	102,9	103,0	103,0	103,1	103,2	103,3	103,2	103,2	
1988	104,4	103,5	103,9	104,1	104,2	104,3	104,4	104,5	104,6	104,7	104,7	104,8	104,8	
1989	106,3	105,1	105,5	105,8	106,0	106,2	106,3	106,4	106,5	106,7	106,9	107,0	107,2	
1990	108,9	107,5	107,9	108,3	108,6	108,8	109,0	109,1	109,3	109,4	109,6	109,8	109,9	

2 INDEX DER EINZEL
2.1 GLIEDERUNG NACH DER SYSTEMATIK
1985 =

LFD NR.	WZ-NR.	INDEX / INDEXGRUPPE	WÄGUNG- ANTEIL	V-FAKTOR	1987	1988	1989	1990
33	434	EH.M.ELEKTROTECHNISCHEN ERZEUGNISSEN, HAUSHALTSGROSSGERÄTEN, MUSIKINSTRUMENTEN	33,77	0,97386	97,3	95,8	95,4	95,4
34	434 1	DARUNTER: EH.M.ELEKTROTECHNISCHEN ERZEUGNISSEN, A.N.G., HAUSHALTSGROSSGERÄTEN	8,23	0,93545	99,6	99,5	99,9	100,7
35	434 4	EH.M.RUNDFUNK-, FERNSEH- UND PHONOTECHNISCHEN GERÄTEN	22,29	1,02744	95,6	93,2	92,1	91,5
36	435	EH.M.PAPIERWAREN, DRUCKERZEUGNISSEN, BÜROMASCHINEN	19,41	0,85517	105,5	108,3	111,9	114,7
37	436	EH.M.PHARMAZEUTISCHEN UND KOSMETISCHEN ERZEUGNISSEN, MEDIZINISCHEN ARTIKELN, REINIGUNGSMITTELN, ANSTRICHBEDARF	68,33	0,85801	102,1	103,5	104,8	105,3
38	436 1	DARUNTER: APOTHEKEN	50,42	0,85317	102,3	103,9	105,3	105,6
39	436 6	EH.M.DROGERIEARTIKELN, REINIGUNGSMITTELN	10,37	0,87270	101,5	102,2	103,1	104,2
40	437	EH.M.KRAFT- UND SCHMIERSTOFFEN (TANKSTELLEN)	12,68	0,82363	84,4	83,8	91,6	94,9
41	438	EH.M.FAHRZEUGEN, FAHRZEUGTEILEN, -ZUBEHÖR UND -REIFEN	107,32	0,78497	105,3	108,1	110,6	113,2
42	438 1	DARUNTER: EH.M.KRAFTWAGEN, KRAFTWAGENTEILEN, -ZUBEHÖR UND -REIFEN	103,41	0,78167	105,3	108,1	110,6	113,2
43	439	EH.M.SONSTIGEN WAREN, WAREN VERSCHIEDENER ART	242,29	0,86454	94,6	94,1	96,8	98,9
44	439 7	DARUNTER: EH.M.BRENNSTOFFEN	32,87	0,80093	54,7	49,3	61,7	67,5

HANDELSPREISE

DER WIRTSCHAFTSZWEIGE (AUSGABE 1979)

100

JAH	DURCH- SCHNITT	JAN.	FEBR.	MAERZ	APRIL	MAI	JUNI	JULI	AUG.	SEPT.	OKT.	NOV.	DEZ.	LFD NR.
1 9 8 5	100,0	100,6	100,5	100,4	100,3	100,1	100,1	100,1	99,9	99,7	99,7	99,5	99,2	33
1 9 8 6	98,6	99,1	99,2	99,2	99,0	98,7	98,6	98,5	98,4	98,3	98,3	98,0	98,0	
1 9 8 7	97,3	97,9	97,8	97,9	97,8	97,5	97,4	97,3	97,2	97,1	97,0	96,6	96,5	
1 9 8 8	95,8	96,4	96,2	96,2	96,1	95,8	95,8	95,7	95,7	95,6	95,5	95,5	95,4	
1 9 8 9	95,4	95,4	95,4	95,4	95,3	95,4	95,4	95,4	95,4	95,4	95,3	95,3	95,3	
1 9 9 0	95,4	95,3	95,3	95,4	95,5	95,5	95,5	95,4	95,4	95,5	95,5	95,5	95,5	
1 9 8 5	100,0	100,0	100,0	100,0	100,0	100,0	100,0	100,0	100,0	100,0	100,0	100,0	99,9	34
1 9 8 6	99,9	99,9	100,0	100,1	100,1	99,8	99,8	99,8	99,8	99,8	99,8	99,7	99,7	
1 9 8 7	99,6	99,6	99,7	99,7	99,7	99,7	99,6	99,6	99,6	99,6	99,6	99,6	99,6	
1 9 8 8	99,5	99,6	99,6	99,6	99,6	99,5	99,5	99,4	99,4	99,5	99,5	99,5	99,5	
1 9 8 9	99,9	99,5	99,6	99,6	99,7	99,9	99,9	100,0	100,0	100,0	100,1	100,1	100,1	
1 9 9 0	100,7	100,2	100,3	100,3	100,4	100,7	100,8	100,8	100,9	100,9	101,0	101,2	101,2	
1 9 8 5	100,0	101,1	100,9	100,6	100,4	100,1	100,1	100,1	99,8	99,5	99,4	99,2	98,7	35
1 9 8 6	97,7	98,6	98,6	98,5	98,3	97,8	97,6	97,5	97,4	97,3	97,2	96,7	96,7	
1 9 8 7	95,6	96,6	96,5	96,4	96,3	95,8	95,7	95,5	95,4	95,3	95,0	94,5	94,3	
1 9 8 8	93,2	94,2	93,8	93,7	93,6	93,2	93,1	93,0	92,9	92,8	92,7	92,6	92,5	
1 9 8 9	92,1	92,4	92,3	92,3	92,2	92,1	92,1	92,1	92,1	92,0	91,9	91,8	91,8	
1 9 9 0	91,5	91,7	91,7	91,7	91,7	91,6	91,6	91,4	91,4	91,4	91,4	91,3	91,2	
1 9 8 5	100,0	99,2	99,4	99,6	99,7	99,2	100,1	100,1	100,2	100,4	100,5	100,6	100,7	36
1 9 8 6	103,3	102,1	102,8	103,0	103,1	103,3	103,3	103,3	103,4	103,4	103,7	103,9	104,1	
1 9 8 7	105,5	104,2	104,8	105,1	105,2	105,4	105,5	105,9	105,7	105,9	105,9	105,9	106,4	
1 9 8 8	108,3	106,7	106,9	107,3	107,7	108,0	108,2	108,3	108,5	108,7	108,9	110,1	110,3	
1 9 8 9	111,9	110,5	111,0	111,1	111,4	111,8	111,5	112,2	112,3	112,4	112,6	112,7	112,8	
1 9 9 0	114,7	112,8	113,3	113,5	113,7	114,3	114,7	114,8	115,2	115,5	115,9	116,4	116,7	
1 9 8 5	100,0	98,5	99,0	99,4	99,7	100,0	100,1	100,2	100,3	100,5	100,6	100,7	100,8	37
1 9 8 6	101,4	100,9	101,1	101,2	101,3	101,3	101,3	101,4	101,4	101,5	101,6	101,6	101,6	
1 9 8 7	102,1	101,7	101,8	101,9	101,9	102,0	102,1	102,2	102,3	102,4	102,4	102,4	102,5	
1 9 8 8	103,5	102,6	102,5	102,7	103,1	103,3	103,6	103,8	103,8	103,9	104,0	104,1	104,2	
1 9 8 9	104,8	104,4	104,4	104,7	105,0	105,1	105,2	105,3	105,4	104,3	104,4	104,4	104,6	
1 9 9 0	105,3	104,6	105,0	105,3	105,5	105,7	105,7	104,8	105,0	105,2	105,2	105,5	105,6	
1 9 8 5	100,0	98,2	98,8	99,3	99,7	100,0	100,2	100,3	100,4	100,5	100,7	100,8	100,9	38
1 9 8 6	101,5	101,0	101,2	101,3	101,4	101,4	101,5	101,5	101,6	101,7	101,7	101,7	101,7	
1 9 8 7	102,3	101,8	101,9	102,0	102,0	102,1	102,3	102,4	102,6	102,6	102,6	102,6	102,7	
1 9 8 8	103,9	102,7	102,7	102,9	103,4	103,6	104,0	104,3	104,3	104,4	104,6	104,6	104,8	
1 9 8 9	105,3	104,9	104,9	105,2	105,6	105,8	105,9	106,0	106,1	104,6	104,6	104,6	104,9	
1 9 9 0	105,6	104,9	105,4	105,7	106,0	106,2	106,1	105,0	105,1	105,4	105,4	105,7	105,8	
1 9 8 5	100,0	99,4	99,6	99,7	99,8	99,9	100,0	100,1	100,1	100,3	100,4	100,4	100,4	39
1 9 8 6	100,9	100,5	100,7	100,8	100,8	100,9	100,9	100,9	100,9	101,0	101,1	101,1	101,2	
1 9 8 7	101,5	101,3	101,3	101,3	101,4	101,5	101,5	101,6	101,6	101,6	101,7	101,7	101,7	
1 9 8 8	102,2	101,8	101,9	101,9	102,0	102,1	102,2	102,2	102,2	102,3	102,4	102,4	102,5	
1 9 8 9	103,1	102,7	102,8	102,9	103,0	103,0	103,1	103,2	103,2	103,2	103,4	103,5	103,5	
1 9 9 0	104,2	103,6	103,8	103,8	103,9	104,1	104,2	104,2	104,3	104,4	104,5	104,7	104,7	
1 9 8 5	100,0	99,0	99,8	100,2	100,7	101,9	101,2	100,3	98,7	98,3	100,0	100,2	99,6	40
1 9 8 6	86,3	96,7	92,2	87,9	86,2	85,9	87,2	84,7	83,3	84,7	82,3	82,1	82,4	
1 9 8 7	84,4	84,5	83,6	83,3	85,2	85,2	84,8	85,0	85,4	83,7	84,5	84,2	83,9	
1 9 8 8	83,8	82,7	82,9	82,9	83,5	84,3	84,6	84,3	84,6	84,1	83,4	83,9	84,6	
1 9 8 9	91,6	88,8	89,6	90,0	94,4	94,5	92,7	91,2	90,4	91,4	92,1	91,5	92,1	
1 9 9 0	94,9	93,0	92,1	91,9	91,9	91,5	91,3	91,3	96,0	99,9	103,0	99,7	96,7	
1 9 8 5	100,0	98,2	98,2	98,3	99,8	100,2	100,2	100,3	100,3	100,9	100,9	101,0	101,7	41
1 9 8 6	102,6	102,2	102,2	102,1	102,1	102,2	102,3	102,4	102,6	103,1	103,3	103,3	103,4	
1 9 8 7	105,3	103,9	104,2	104,4	104,4	105,0	105,6	105,6	105,8	105,8	106,1	106,4	106,7	
1 9 8 8	108,1	106,8	107,4	107,5	107,7	107,8	107,8	107,9	108,3	108,7	108,9	109,0	109,0	
1 9 8 9	110,6	109,7	110,7	110,7	110,8	110,8	110,9	110,9	111,0	110,0	110,4	110,4	110,5	
1 9 9 0	113,2	110,8	112,7	112,5	112,6	112,7	112,7	112,7	112,8	113,7	114,8	115,4	115,3	
1 9 8 5	100,0	98,1	98,1	98,3	99,8	100,2	100,3	100,3	100,3	100,9	100,9	101,1	101,7	42
1 9 8 6	102,6	102,3	102,2	102,2	102,1	102,2	102,3	102,4	102,6	103,2	103,3	103,4	103,4	
1 9 8 7	105,3	103,9	104,2	104,4	104,5	105,0	105,6	105,6	105,8	105,8	106,1	106,5	106,7	
1 9 8 8	108,1	106,9	107,4	107,6	107,8	107,8	107,8	108,0	108,4	108,8	109,0	109,1	109,1	
1 9 8 9	110,6	109,7	110,8	110,8	110,9	110,8	110,9	110,9	111,0	109,9	110,4	110,4	110,4	
1 9 9 0	113,2	110,7	112,7	112,5	112,5	112,6	112,6	112,6	112,8	113,7	114,8	115,3	115,3	
1 9 8 5	100,0	100,2	100,8	101,4	100,4	100,0	99,6	99,3	99,0	99,8	99,6	100,2	99,7	43
1 9 8 6	95,4	98,9	97,9	97,3	96,8	95,9	95,1	93,6	93,8	93,9	93,5	93,7	93,8	
1 9 8 7	94,6	95,4	94,8	94,7	94,8	94,7	94,6	94,7	94,7	94,2	94,4	94,3	94,4	
1 9 8 8	94,1	94,4	94,4	94,1	94,5	94,5	94,3	94,0	93,9	93,7	93,5	93,9	94,5	
1 9 8 9	96,8	96,0	96,1	96,2	96,9	96,7	96,5	96,2	96,3	97,0	97,4	97,6	98,6	
1 9 9 0	98,9	98,8	97,9	97,9	97,6	97,7	97,4	97,3	99,0	99,7	101,7	100,8	100,6	
1 9 8 5	100,0	103,4	106,5	109,6	102,5	98,8	96,0	95,0	94,9	100,1	98,1	100,4	95,0	44
1 9 8 6	61,4	86,8	78,2	74,4	71,2	63,9	57,9	49,2	52,5	52,6	49,2	50,3	50,0	
1 9 8 7	54,7	59,1	54,1	53,4	53,8	53,7	53,9	55,5	57,5	53,9	55,6	53,5	52,9	
1 9 8 8	49,3	50,5	49,2	47,7	50,5	50,4	50,0	49,7	50,4	48,7	46,4	47,6	50,9	
1 9 8 9	61,7	58,9	58,2	58,2	62,1	60,3	59,7	58,3	60,0	63,8	65,3	65,2	70,9	
1 9 9 0	67,5	69,7	60,8	60,5	60,1	58,8	57,1	57,1	69,6	73,9	86,9	78,7	76,3	

2 INDEX DER EINZEL
2.2 GLIEDERUNG NACH DEM WARENVERZEICHNIS FUER
1985 =

LFD NR.	WZ-NR.	HAUPTBEREICH BZW. WARENGRUPPE	WÄGUNGSG- ANTEIL	V-FAKTOR	1987	JAHRESDURCHSCHNITTE			
						1988	1989	1990	
45		GESAMTINDEX	1000	0,85163	99,7	100,3	102,3	104,4	
NACH HAUPTBEREICHEN									
46		NAHRUNGSMITTEL, GETRAENKE, TABAKWAREN	305,70	0,86210	99,2	99,0	101,0	103,7	
47		TEXTILIEN, BEKLEIDUNG, PELZWAREN, SCHUHE, LEDER- UND GALANTERIEWAREN	215,35	0,84906	102,9	104,1	105,4	106,8	
48		ELEKTROTECHNISCHE, FEINMECHANISCHE UND OPTISCHE ERZEUGNISSE (A.N.G.), UHREN, SCHMUCK, SPIELWAREN, MUSIKINSTRUMENTE	71,56	0,95606	98,7	97,6	97,3	97,3	
49		MOEBEL, ANTIQUITAETEN 1), HOLZ-, KORB-, KORK-1), FLECHT-1), SCHNITZ-1) UND FORMSTOFFWAREN (A.N.G.)	51,34	0,81751	103,0	104,6	106,6	109,2	
50		PAPIER, PAPIERWAREN, SCHREIB- UND ZEICHENARTIKEL, BUERO- ORGANISATIONSMITTEL 1), -MASCHINEN UND -MOEBEL	34,23	0,84786	105,4	108,0	111,4	114,4	
51		EISENWAREN, HAUSRAT, INSTALLATIONSMATERIAL 1), BAUSTOFFE, HOLZ 1)	56,43	0,85813	101,2	101,2	102,5	104,5	
52		FAHRZEUGE, MASCHINEN 1), TECHNISCHER BEDARF 1), ANSTRICHFARBEN, TAPETEN	116,79	0,78939	105,6	108,3	110,7	113,3	
53		MASCH-, PUTZ-, KOERPERPFLEGEMITTEL, MEDIZINISCHE ERZEUGNISSE 1), ARZNEIMITTEL	89,44	0,86515	102,2	103,4	104,6	105,3	
54		ROHSTOFFE 1), BRENNSTOFFE, MINERALOELERZEUGNISSE, SCHROTT 1), ALTMATERIAL 1)	44,75	0,81062	59,0	54,4	66,7	72,0	
55		LEBENDE TIERE, PFLANZEN, PFLANZLICHE UND TIERISCHE ROHSTOFFE FUER NAHRUNGSMITTEL	14,41	0,85089	102,0	102,7	100,7	101,5	

HANDELSPREISE

DIE BINNENHANDELSSTATISTIK (AUSGABE 1978)

100

JAH	DURCH- SCHNITT	JAN.	FEBR.	MAERZ	APRIL	MAI	JUNI	JULI	AUG.	SEPT.	OKT.	NOV.	DEZ.	LFD NR.
1 9 8 5	100,0	99,3	99,9	100,2	100,3	100,4	100,2	100,0	99,6	99,9	99,9	100,2	100,2	45
1 9 8 6	99,6	100,3	100,3	100,0	100,0	99,9	99,8	99,3	99,0	99,1	98,9	99,0	99,1	
1 9 8 7	99,7	99,7	99,8	99,7	99,9	100,0	100,0	99,9	99,7	99,5	99,5	99,5	99,7	
1 9 8 8	100,3	99,9	100,1	100,0	100,3	100,4	100,5	100,3	100,1	100,1	100,1	100,5	100,7	
1 9 8 9	102,3	101,5	101,8	101,9	102,3	102,5	102,5	102,3	102,2	102,3	102,6	102,7	103,2	
1 9 9 0	104,4	103,5	103,8	103,8	104,0	104,2	104,1	103,9	104,4	104,7	105,5	105,4	105,4	
NACH HAUPTBEREICHEN														
1 9 8 5	100,0	99,4	100,4	100,7	101,1	101,3	100,9	100,4	99,2	99,3	99,0	99,2	99,4	46
1 9 8 6	100,3	100,2	100,8	100,6	101,0	101,3	101,5	101,1	99,8	99,6	99,3	99,0	99,3	
1 9 8 7	99,2	99,4	100,1	99,7	100,0	100,4	100,1	99,8	98,7	98,2	97,9	97,9	98,2	
1 9 8 8	99,0	98,6	99,2	98,9	99,3	99,5	99,9	99,2	98,6	98,2	98,4	99,0	99,2	
1 9 8 9	101,0	99,9	100,4	100,3	100,9	101,4	101,6	101,3	100,7	100,8	101,1	101,4	101,9	
1 9 9 0	103,7	102,7	103,5	103,5	104,0	104,4	104,3	103,9	103,6	103,3	103,5	103,4	103,8	
1 9 8 5	100,0	99,0	99,2	99,5	99,7	99,8	99,9	99,9	100,0	100,3	100,6	101,1	101,1	47
1 9 8 6	101,8	101,2	101,4	101,5	101,6	101,7	101,7	101,7	101,8	102,0	102,1	102,3	102,3	
1 9 8 7	102,9	102,4	102,5	102,7	102,7	102,8	102,8	102,8	102,9	103,2	103,4	103,4	103,4	
1 9 8 8	104,1	103,5	103,7	103,8	103,9	104,0	104,0	104,0	104,1	104,3	104,5	104,5	104,5	
1 9 8 9	105,4	104,8	104,8	105,1	105,2	105,3	105,4	105,3	105,4	105,6	105,8	105,9	105,9	
1 9 9 0	106,8	106,0	106,1	106,3	106,4	106,5	106,6	106,6	106,7	107,1	107,4	107,7	107,8	
1 9 8 5	100,0	100,1	100,1	100,0	100,0	100,1	100,1	100,0	99,9	99,8	99,8	100,2	100,0	48
1 9 8 6	99,7	99,9	99,9	99,9	99,8	99,8	99,7	99,7	99,6	99,6	99,5	99,3	99,3	
1 9 8 7	98,7	99,3	99,2	99,2	99,1	98,8	98,7	98,6	98,6	98,5	98,4	98,2	98,1	
1 9 8 8	97,6	98,1	97,9	97,8	97,8	97,7	97,6	97,5	97,5	97,4	97,4	97,4	97,3	
1 9 8 9	97,3	97,3	97,3	97,3	97,3	97,2	97,2	97,3	97,3	97,3	97,2	97,2	97,2	
1 9 9 0	97,3	97,2	97,3	97,3	97,4	97,4	97,3	97,3	97,3	97,3	97,3	97,3	97,3	
1 9 8 5	100,0	99,0	99,3	99,7	99,8	99,8	99,9	100,0	100,2	100,4	100,6	100,8	100,6	49
1 9 8 6	101,3	100,7	101,0	101,1	101,2	101,2	101,3	101,4	101,4	101,5	101,6	101,8	101,8	
1 9 8 7	103,0	102,0	102,3	102,5	102,7	103,1	103,1	103,2	103,3	103,4	103,4	103,4	103,4	
1 9 8 8	104,6	103,7	104,1	104,3	104,4	104,6	104,7	104,8	104,8	104,9	105,0	105,1	105,1	
1 9 8 9	106,6	105,4	105,8	106,1	106,3	106,4	106,6	106,7	106,8	106,9	107,1	107,2	107,4	
1 9 9 0	108,2	107,8	108,2	108,6	108,8	109,1	109,2	109,4	109,5	109,7	109,9	110,1	110,2	
1 9 8 5	100,0	99,2	99,4	99,8	99,9	99,4	100,0	100,0	100,1	100,3	100,5	100,6	100,7	50
1 9 8 6	103,0	101,8	102,5	102,7	102,8	103,0	103,0	103,1	103,1	103,2	103,5	103,7	103,9	
1 9 8 7	105,4	104,0	104,6	104,9	105,1	105,3	105,4	105,8	105,6	105,8	105,8	105,8	105,8	
1 9 8 8	108,0	106,4	106,5	107,0	107,6	107,8	108,1	108,1	108,3	108,4	108,7	109,4	109,6	
1 9 8 9	111,4	109,8	110,5	110,6	110,8	111,3	111,2	111,7	111,8	112,0	112,2	112,3	112,4	
1 9 9 0	114,4	112,5	113,0	113,2	113,4	114,1	114,4	114,6	114,8	115,1	115,5	116,0	116,2	
1 9 8 5	100,0	99,2	99,3	99,4	99,5	100,2	100,3	100,3	100,4	100,4	100,4	100,3	100,3	51
1 9 8 6	100,7	100,3	100,4	100,5	100,5	100,6	100,7	100,7	100,7	100,8	100,9	101,3	101,3	
1 9 8 7	101,2	101,3	101,4	101,5	101,5	101,0	101,0	101,1	101,1	101,1	101,2	101,1	101,1	
1 9 8 8	101,2	101,1	101,2	101,3	101,4	101,0	101,0	101,1	101,1	101,2	101,2	101,5	101,5	
1 9 8 9	102,5	101,6	101,7	101,9	102,0	102,6	102,7	102,8	102,9	102,9	103,0	103,2	103,2	
1 9 9 0	104,5	103,3	103,5	103,6	103,7	104,6	104,8	104,8	104,9	104,9	105,1	105,3	105,4	
1 9 8 5	100,0	98,2	98,2	98,3	99,8	100,2	100,2	100,3	100,3	100,9	100,9	101,0	101,7	52
1 9 8 6	102,9	102,3	102,3	102,4	102,4	102,5	102,6	102,7	103,0	103,4	103,7	103,7	103,7	
1 9 8 7	105,6	104,2	104,5	104,7	104,7	105,2	105,8	105,8	106,0	106,0	106,3	106,7	106,9	
1 9 8 8	108,3	107,1	107,6	107,8	108,0	108,0	108,0	108,2	108,6	109,0	109,2	109,3	109,3	
1 9 8 9	110,7	109,8	110,8	110,8	110,9	110,8	110,9	111,0	111,1	110,1	110,6	110,6	110,6	
1 9 9 0	113,3	110,9	112,8	112,7	112,7	112,8	112,9	112,9	112,9	113,7	114,7	115,3	115,3	
1 9 8 5	100,0	98,8	99,2	99,5	99,8	100,0	100,1	100,2	100,2	100,4	100,6	100,6	100,7	53
1 9 8 6	101,3	100,8	101,0	101,0	101,1	101,2	101,3	101,3	101,4	101,5	101,6	101,6	101,6	
1 9 8 7	102,2	101,7	101,8	101,9	102,0	102,0	102,2	102,3	102,4	102,4	102,4	102,5	102,5	
1 9 8 8	103,4	102,6	102,6	102,8	103,1	103,2	103,4	103,6	103,7	103,8	103,9	103,9	104,1	
1 9 8 9	104,6	104,2	104,3	104,5	104,7	104,8	104,9	105,0	105,1	104,3	104,4	104,4	104,6	
1 9 9 0	105,3	104,7	105,0	105,2	105,4	105,6	105,6	105,0	105,1	105,3	105,3	105,6	105,7	
1 9 8 5	100,0	102,3	105,0	107,4	102,2	99,9	97,5	96,4	95,6	99,2	98,5	100,3	95,9	54
1 9 8 6	64,9	88,5	80,1	75,4	72,2	66,7	62,8	55,2	57,0	57,7	54,1	54,8	54,7	
1 9 8 7	59,0	62,3	58,2	57,6	58,7	58,6	58,5	59,7	61,4	58,0	59,6	57,8	57,2	
1 9 8 8	54,4	54,9	54,0	52,9	55,2	55,5	55,3	54,9	55,6	54,0	52,0	53,0	55,7	
1 9 8 9	66,7	63,5	63,3	63,4	68,3	67,0	65,6	64,0	64,9	68,2	69,6	69,2	73,7	
1 9 9 0	72,0	73,1	65,9	65,6	65,3	64,2	62,8	62,8	74,2	78,9	89,9	82,3	79,2	
1 9 8 5	100,0	105,0	104,8	104,4	102,3	100,2	100,0	98,1	96,2	95,7	95,5	97,3	100,8	55
1 9 8 6	101,2	105,6	105,8	104,8	104,4	103,1	101,6	97,9	95,9	96,0	98,5	99,0	101,6	
1 9 8 7	102,0	106,5	105,6	105,8	103,5	103,1	102,4	99,7	97,6	97,1	97,7	101,1	103,5	
1 9 8 8	102,7	109,8	109,3	107,2	105,9	105,2	102,6	99,3	96,5	96,7	97,8	99,8	101,7	
1 9 8 9	100,7	104,6	104,0	104,1	103,3	101,7	99,5	97,4	95,9	96,2	97,3	101,3	103,4	
1 9 9 0	101,5	106,6	109,2	107,8	101,5	102,3	100,6	98,0	96,1	96,4	98,1	99,9	101,9	

2 INDEX DER EINZEL
2.2 GLIEDERUNG NACH DEM WARENVERZEICHNIS FÜR
1985 -

LFD NR.	WZ-NR.	HAUPTBEREICH BZW. WARENGRUPPE	WÄGUNGS- ANTEIL	V-FAKTOR	1987	JAHRESDURCHSCHNITTE 1988	1989	1990
NACH WARENGRUPPEN								
56	00	FLEISCH, WURST, FISCHE, FISCHERZEUGNISSE	53,63	0,87347	98,8	98,5	101,6	106,9
57	01	OBST, GEMÜSE (OHNE TIEFGEFRORENES, DIAETETISCHES UND KONSERVEN)	20,52	0,88359	97,0	96,1	101,2	111,2
58	02	MILCH, KÄSE, SPEISEFETTE UND -ÖLE, EIER	40,19	0,87142	96,3	96,3	99,0	100,7
59	03	TIEFGEFRORENE UND GEFRORENE ERZEUGNISSE, SPEISEEIS	9,34	0,89206	98,7	98,5	98,5	99,3
60	04	NAHRMITTEL (OHNE SUPPEN, TIEFGEFRORENE UND DIAETETISCHE)	13,58	0,87852	100,1	99,5	100,3	101,1
61	05	SUPPEN, GEWÜRZE, BROTAUFSTRICH, ZUCKER	21,25	0,86533	101,8	102,0	102,3	103,2
62	06	FLEISCH-, WURST- UND FISCHKONSERVEN, MARINADEN	9,51	0,90679	98,9	97,9	98,0	99,6
63	07	OBST- UND GEMÜSEKONSERVEN (OHNE DIAETETISCHE)	6,62	0,84211	98,3	98,6	99,0	100,1
64	08	SÜßWAREN (OHNE KAKAOPULVER UND DIAETETISCHE SÜßWAREN)	18,52	0,90768	102,1	101,3	100,8	101,1
65	10	WEINE, SCHAUMWEINE (OHNE SOLCHE FÜR DIABETIKER), SPIRITUOSEN	27,22	0,82601	100,3	100,1	100,3	101,2
66	11	BIERE, ALKOHOLFREIE GETRÄNKE (OHNE DIAETETISCHE)	25,70	0,86888	101,9	103,0	104,4	106,6
67	12	KAFFEE, TEE, KAKAO, TABAKWAREN	43,16	0,81204	98,1	97,0	100,6	102,2

HANDELSPREISE

DIE BINNENHANDELSSTATISTIK (AUSGABE 1978)

100

Jahr	Durchschnitt	Jan.	Febr.	März	April	Mai	Juni	Juli	Aug.	Sept.	Okt.	Nov.	Dez.	Lfd. Nr.
NACH WARENGRUPPEN														
1985	100,0	100,1	99,8	99,7	100,0	99,8	99,8	99,9	100,0	100,1	100,1	100,4	100,3	56
1986	99,8	100,4	100,3	99,9	100,1	99,7	99,9	99,6	99,6	99,7	99,5	99,6	99,8	
1987	98,8	99,6	99,2	98,8	98,9	98,8	98,7	98,6	98,4	98,4	98,4	98,6	98,7	
1988	98,5	98,9	98,8	98,3	98,5	98,4	98,5	98,3	98,4	98,4	98,7	98,5	98,8	
1989	101,6	99,4	99,6	99,4	99,5	99,5	100,0	100,9	101,7	103,3	104,7	105,2	105,5	
1990	106,9	106,3	106,3	106,3	106,4	106,3	106,6	107,0	107,2	107,4	107,7	107,7	107,8	
1985	100,0	96,4	110,3	113,9	118,9	121,6	116,6	106,3	86,9	83,0	79,2	81,3	85,7	57
1986	96,4	96,1	104,0	100,4	105,0	109,3	111,8	106,8	89,9	86,7	83,1	80,4	83,8	
1987	97,0	89,2	100,3	98,2	104,9	113,2	111,6	107,1	95,3	88,7	83,7	83,5	88,6	
1988	96,1	94,2	102,8	99,0	104,8	106,3	111,2	101,4	90,5	84,4	84,8	85,7	88,4	
1989	101,2	95,2	102,3	100,0	107,3	114,1	115,6	107,4	95,8	91,6	91,6	93,3	100,0	
1990	111,2	108,1	114,4	113,1	120,2	125,5	121,9	114,4	107,9	101,4	101,9	100,9	104,8	
1985	100,0	100,3	100,3	100,3	100,3	100,0	99,8	99,9	100,0	100,0	99,7	99,7	99,7	58
1986	98,3	99,7	99,6	99,4	99,1	98,8	98,3	98,0	97,7	97,5	97,4	97,3	97,3	
1987	96,3	97,1	97,0	97,0	97,1	96,7	96,1	95,9	95,7	95,6	95,7	95,8	95,9	
1988	96,3	96,0	96,0	96,1	96,2	96,0	95,9	95,9	96,0	96,2	96,7	97,2	97,7	
1989	99,0	98,0	98,1	98,5	98,7	98,8	98,8	98,9	99,0	99,3	99,7	99,9	100,3	
1990	100,7	100,7	100,7	100,7	100,7	100,5	100,5	100,6	100,6	100,8	100,9	101,0	101,2	
1985	100,0	100,0	99,9	99,8	100,1	100,1	100,1	100,2	100,2	100,2	99,9	99,8	99,9	59
1986	99,4	100,0	99,8	99,7	99,7	99,7	99,5	99,1	99,0	99,0	98,9	98,9	99,1	
1987	98,7	98,9	98,7	98,5	98,5	98,4	98,5	98,7	98,7	98,7	98,8	98,8	98,7	
1988	98,5	98,7	98,5	98,5	98,4	98,4	98,5	98,6	98,4	98,5	98,4	98,4	98,3	
1989	98,5	98,3	98,4	98,3	98,3	98,4	98,4	98,5	98,5	98,7	98,6	98,7	98,8	
1990	99,3	98,8	98,8	98,9	98,8	98,9	99,2	99,4	99,5	99,6	99,7	99,8	100,0	
1985	100,0	99,8	99,8	99,9	99,9	99,9	100,0	100,1	100,3	100,3	100,2	100,1	99,6	60
1986	100,0	99,7	99,7	99,9	99,9	99,9	99,9	100,0	100,1	100,2	100,4	100,3	100,2	
1987	100,1	100,2	100,3	100,3	100,2	100,2	100,3	100,3	100,2	100,2	100,1	99,8	99,6	
1988	99,5	99,3	99,4	99,4	99,4	99,5	99,5	99,6	99,6	99,8	99,7	99,7	99,6	
1989	100,3	99,9	100,0	100,1	100,2	100,3	100,4	100,3	100,4	100,3	100,4	100,4	100,5	
1990	101,1	100,5	100,7	100,8	100,9	101,0	101,0	101,2	101,3	101,4	101,4	101,3	101,3	
1985	100,0	99,6	99,5	99,5	99,6	99,8	99,8	100,1	100,3	100,4	100,4	100,5	100,5	61
1986	101,4	100,8	101,0	101,0	101,4	101,4	101,6	101,6	101,6	101,6	101,6	101,6	101,7	
1987	101,8	101,7	101,8	101,8	101,7	101,7	101,7	101,6	101,8	101,8	101,8	101,8	101,8	
1988	102,0	101,8	101,8	101,9	101,9	101,9	101,9	102,0	102,0	102,0	102,2	102,3	102,2	
1989	102,3	102,2	102,2	102,2	102,3	102,2	102,2	102,3	102,3	102,4	102,5	102,5	102,5	
1990	103,2	102,7	102,7	102,8	102,8	103,0	103,1	103,3	103,4	103,5	103,8	103,8	103,9	
1985	100,0	100,2	100,0	100,0	100,0	100,1	100,1	100,0	100,0	99,9	99,9	99,9	99,7	62
1986	99,7	99,8	99,9	99,9	99,9	99,7	99,6	99,6	99,6	99,6	99,5	99,5	99,4	
1987	98,9	99,4	99,3	99,3	99,2	99,1	99,0	98,8	98,7	98,6	98,5	98,5	98,4	
1988	97,9	98,3	98,1	98,0	98,1	97,9	97,8	97,9	97,8	97,8	97,8	97,8	97,8	
1989	98,0	97,8	97,7	97,7	97,8	97,8	97,9	97,9	97,9	98,1	98,1	98,3	98,4	
1990	99,6	98,7	98,9	99,1	99,1	99,2	99,4	99,6	99,8	100,0	100,3	100,4	100,6	
1985	100,0	99,2	99,4	99,6	99,7	100,0	100,1	100,5	100,5	100,4	100,4	100,3	100,1	63
1986	99,6	100,2	100,2	100,1	100,0	100,0	99,8	99,6	99,5	99,3	99,1	98,9	98,8	
1987	98,3	98,8	98,5	98,3	98,3	98,1	98,0	98,0	98,1	98,3	98,3	98,4	98,4	
1988	98,6	98,4	98,6	98,6	98,6	98,6	98,5	98,6	98,6	98,7	98,8	98,7	98,8	
1989	99,0	98,8	98,9	98,9	98,9	99,0	98,9	98,9	98,9	99,0	99,1	99,2	99,3	
1990	100,1	99,5	99,7	99,7	99,8	99,8	100,0	100,0	100,2	100,5	100,6	100,9	100,9	
1985	100,0	99,3	99,3	99,4	99,5	99,5	99,6	99,9	100,2	100,4	100,7	101,1	101,2	64
1986	102,5	101,6	102,2	102,3	102,5	102,6	102,6	102,5	102,6	102,7	102,7	102,6	102,5	
1987	102,1	102,5	102,5	102,4	102,4	102,3	102,2	102,1	102,1	101,8	101,8	101,8	101,6	
1988	101,3	101,6	101,6	101,4	101,3	101,2	101,3	101,2	101,2	101,1	101,1	101,1	100,9	
1989	100,8	101,0	100,9	100,9	100,9	100,9	100,9	100,8	100,7	100,7	100,7	100,5	100,6	
1990	101,1	100,8	100,9	100,9	101,0	101,1	101,2	101,2	101,2	101,2	101,3	101,4	101,4	
1985	100,0	99,7	99,8	99,9	99,9	99,9	100,0	100,1	100,2	100,2	100,2	100,2	99,9	65
1986	100,4	100,0	100,2	100,3	100,4	100,4	100,4	100,5	100,5	100,6	100,5	100,5	100,4	
1987	100,3	100,5	100,5	100,4	100,4	100,4	100,3	100,3	100,3	100,2	100,2	100,2	100,1	
1988	100,1	100,1	100,1	100,1	100,1	100,1	100,1	100,2	100,2	100,2	100,1	100,1	99,9	
1989	100,3	100,0	100,1	100,2	100,2	100,2	100,2	100,3	100,4	100,4	100,5	100,5	100,5	
1990	101,2	100,6	100,6	100,8	100,9	101,0	101,1	101,2	101,4	101,5	101,6	101,6	101,5	
1985	100,0	99,4	99,6	99,8	99,9	100,0	100,1	100,1	100,2	100,1	100,2	100,3	100,3	66
1986	100,8	100,3	100,3	100,4	100,7	100,7	100,9	100,9	101,0	101,1	101,2	101,2	101,4	
1987	101,9	101,4	101,6	101,5	101,7	102,0	102,0	102,0	102,1	102,0	102,0	102,2	102,2	
1988	103,0	102,3	102,4	102,6	102,6	102,7	102,9	103,0	103,3	103,5	103,6	103,6	103,6	
1989	104,4	103,8	103,7	103,7	103,8	104,0	104,3	104,4	104,8	105,1	105,1	105,2	105,3	
1990	106,6	105,6	105,6	105,7	106,0	106,3	106,5	106,9	107,1	107,2	107,3	107,5	107,8	
1985	100,0	98,5	98,8	99,2	99,2	99,3	99,3	99,4	99,4	101,8	101,9	101,6	101,5	67
1986	103,2	101,6	102,1	102,8	103,1	103,9	104,4	104,5	103,7	103,2	103,0	102,8	102,7	
1987	98,1	101,7	101,2	100,4	99,1	98,5	98,2	98,0	96,6	96,2	96,1	95,9	95,8	
1988	97,0	95,6	95,6	95,6	95,6	96,4	96,7	96,7	96,8	96,8	96,9	100,4	100,4	
1989	100,6	100,4	100,4	100,5	100,5	100,5	100,7	100,9	100,7	100,7	100,8	100,8	100,5	
1990	102,2	100,0	102,8	102,6	102,5	102,4	102,4	102,3	102,4	102,4	102,3	102,3	102,2	

2 INDEX DER EINZEL
2.2 GLIEDERUNG NACH DEM WARENVERZEICHNIS FÜR
1985 =

LFD NR.	WZ-NR.	HAUPTBEREICH BZW. WARENGRUPPE	WÄGUNGS- ANTEIL	V-FAKTOR	1987	JAHRESDURCHSCHNITTE 1988	1989	1990
68	13	BACKWAREN (OHNE TIEFGEFRORENE, DIAETETISCHE UND DAUERBACKWAREN)	10,60	0,84524	102,4	104,0	106,0	109,5
69	15	WASCH-, PUTZ- UND REINIGUNGSMITTEL	12,09	0,89820	102,4	103,2	104,1	105,6
70	16	HYGIENEARTIKEL, VERBANDSTOFFE, KINDERKOERPERPFLEGEMITTEL	8,44	0,87511	101,3	101,7	102,5	103,7
71	17	FEINSEIFEN, DESODORANTIEN, HAUT-, HAARPFLEGEMITTEL	11,69	0,88544	101,8	102,3	103,0	103,8
72	19	HAUS-, TISCH- UND BETTWAESCHE, BETTWAREN	11,59	0,84081	101,5	102,1	102,8	103,9
73	20	HEIMTEXTILIEN (OHNE BODENBELAEGE)	2,96	0,83687	102,9	103,7	104,9	106,9
74	21	BODENBELAEGE	12,08	0,92151	100,7	100,7	101,1	101,6
75	23	HERRENOBERBEKLEIDUNG AB GROESSE 38	27,41	0,86099	103,1	104,5	106,5	108,3
76	24	DAMENOVERBEKLEIDUNG AB GROESSE 34	65,42	0,85198	102,5	103,7	105,1	105,9
77	25	KINDEROVERBEKLEIDUNG AB GROESSE 104 BIS EINSCHL. 176	7,85	0,85264	103,0	104,3	105,6	106,4
78	26	PULLOVER, WESTEN U.AE., GEWIRKT ODER GESTRICKT, SAEUGLINGSBEKLEIDUNG	17,66	0,81070	104,7	106,7	108,6	111,1
79	27	HERREN-, DAMEN- UND KINDERWAESCHE, MIEDERWAREN	12,71	0,82030	103,9	105,3	106,6	108,3

HANDELSPREISE

DIE BINNENHANDELSSTATISTIK (AUSGABE 1978)

100

Jahr	Durchschnitt	Jan.	Febr.	März	April	Mai	Juni	Juli	Aug.	Sept.	Okt.	Nov.	Dez.	Lfd. Nr.
1985	100,0	99,4	99,5	99,6	99,7	99,8	99,9	100,1	100,3	100,2	100,3	100,4	100,6	68
1986	101,3	100,6	100,8	100,9	101,1	101,1	101,2	101,3	101,4	101,5	101,6	101,8	101,8	
1987	102,4	101,9	102,0	102,1	102,1	102,2	102,3	102,4	102,5	102,8	102,9	103,0	103,1	
1988	104,0	103,3	103,5	103,6	103,7	103,7	103,8	104,0	104,1	104,3	104,4	104,6	104,7	
1989	106,0	104,9	105,0	105,1	105,3	105,5	105,7	105,9	106,2	106,6	106,8	107,2	107,4	
1990	109,5	107,7	108,0	108,3	108,5	109,0	109,2	109,7	110,0	110,4	110,8	111,0	111,3	
1985	100,0	99,7	99,8	99,9	99,9	100,0	100,0	100,0	100,1	100,1	100,2	100,2	100,1	69
1986	101,0	100,2	100,3	100,5	100,6	100,7	100,8	101,0	101,2	101,4	101,6	101,8	102,0	
1987	102,4	102,1	102,1	102,2	102,3	102,3	102,3	102,4	102,5	102,6	102,7	102,8	102,8	
1988	103,2	102,9	103,0	103,1	103,1	103,0	103,0	103,1	103,2	103,4	103,5	103,6	103,7	
1989	104,1	103,8	104,0	103,9	103,9	103,9	103,9	104,0	104,1	104,3	104,4	104,6	104,7	
1990	105,6	104,9	105,1	105,2	105,3	105,4	105,5	105,6	105,7	105,8	106,0	106,1	106,3	
1985	100,0	99,5	99,6	99,6	99,8	99,8	99,8	99,9	100,2	100,3	100,4	100,4	100,5	70
1986	100,9	100,6	100,7	100,9	100,8	100,9	100,8	101,0	101,0	101,1	101,1	101,2	101,1	
1987	101,3	101,2	101,1	101,1	101,1	101,1	101,2	101,4	101,5	101,6	101,5	101,5	101,5	
1988	101,7	101,5	101,6	101,6	101,6	101,6	101,7	101,8	101,8	101,9	101,7	101,7	101,7	
1989	102,5	102,0	102,1	102,2	102,2	102,2	102,4	102,5	102,6	102,7	103,0	103,2	103,4	
1990	103,7	103,5	103,5	103,5	103,6	103,6	103,6	103,5	103,7	103,8	103,9	103,9	103,8	
1985	100,0	99,7	99,7	99,9	99,9	100,0	100,0	100,1	99,9	100,1	100,2	100,2	100,3	71
1986	100,8	100,4	100,5	100,5	100,7	100,8	100,9	100,8	100,9	100,9	101,0	101,0	101,1	
1987	101,8	101,2	101,3	101,5	101,7	101,8	101,9	102,0	102,0	102,0	102,1	102,1	102,2	
1988	102,3	102,2	102,3	102,2	102,2	102,3	102,2	102,2	102,3	102,4	102,5	102,5	102,5	
1989	103,0	102,7	102,9	103,0	103,0	102,9	103,1	103,1	103,1	103,2	103,2	103,2	103,1	
1990	103,8	103,2	103,3	103,3	103,3	103,5	103,8	103,9	103,9	104,1	104,2	104,4	104,5	
1985	100,0	99,3	99,5	99,7	99,9	100,0	100,1	100,1	100,2	100,3	100,3	100,3	100,3	72
1986	100,9	100,4	100,6	100,6	100,7	100,9	100,9	101,0	101,0	101,1	101,2	101,3	101,3	
1987	101,5	101,3	101,3	101,3	101,4	101,5	101,5	101,5	101,6	101,7	101,7	101,8	101,8	
1988	102,1	101,8	102,0	102,0	102,1	102,1	102,1	102,1	102,2	102,2	102,3	102,3	102,3	
1989	102,8	102,4	102,5	102,6	102,7	102,7	102,7	102,8	102,8	102,9	103,0	103,1	103,2	
1990	103,9	103,3	103,4	103,6	103,7	103,8	103,9	104,0	104,0	104,1	104,3	104,4	104,5	
1985	100,0	98,5	98,7	99,0	99,2	100,0	100,3	100,3	100,4	100,8	101,0	101,0	101,1	73
1986	101,9	101,2	101,5	101,6	101,8	102,0	102,0	101,9	101,9	102,0	102,0	102,4	102,4	
1987	102,9	102,6	102,7	102,8	102,8	102,9	103,0	103,0	103,0	103,0	103,0	103,1	103,1	
1988	103,7	103,2	103,5	103,6	103,6	103,7	103,7	103,7	103,7	103,7	103,9	103,9	103,8	
1989	104,9	104,1	104,3	104,4	104,7	104,7	105,0	105,0	105,1	105,2	105,5	105,6	105,6	
1990	106,9	105,8	106,0	106,4	106,7	106,9	106,9	107,1	107,2	107,2	107,4	107,7	107,7	
1985	100,0	99,8	99,8	99,9	100,0	100,0	100,2	100,2	100,1	99,9	100,1	100,2	100,2	74
1986	100,5	100,3	100,6	100,7	100,7	100,5	100,4	100,5	100,5	100,5	100,5	100,5	100,5	
1987	100,7	100,5	100,7	100,7	100,7	100,8	100,8	100,7	100,7	100,7	100,8	100,8	100,5	
1988	100,7	100,6	100,7	100,9	100,9	100,6	100,7	100,7	100,7	100,8	100,8	100,7	100,7	
1989	101,1	100,9	101,0	101,0	101,0	101,0	101,1	101,1	101,3	101,3	101,3	101,3	101,3	
1990	101,6	101,5	101,7	101,7	101,7	101,6	101,6	101,7	101,8	101,9	102,0	101,0	101,0	
1985	100,0	99,1	99,3	99,6	99,8	99,9	99,9	99,9	100,0	100,2	100,6	100,9	100,8	75
1986	101,7	101,0	101,2	101,4	101,5	101,5	101,6	101,6	101,7	102,0	102,3	102,4	102,4	
1987	103,1	102,6	102,7	102,8	102,9	103,0	102,9	103,0	103,1	103,4	103,6	103,6	103,6	
1988	104,5	103,8	104,0	104,1	104,2	104,3	104,3	104,3	104,4	104,8	105,0	105,2	105,1	
1989	106,5	105,5	105,8	106,1	106,3	106,4	106,4	106,4	106,6	106,8	107,1	107,4	107,4	
1990	108,3	107,6	107,6	107,9	108,0	108,0	108,1	108,1	108,2	108,6	109,0	109,4	109,5	
1985	100,0	99,0	99,2	99,6	99,7	99,9	99,9	99,7	100,0	100,3	100,7	101,1	100,9	76
1986	101,5	101,1	101,3	101,4	101,5	101,4	101,4	101,4	101,5	101,7	101,8	102,0	101,9	
1987	102,5	102,0	102,1	102,2	102,3	102,4	102,3	102,3	102,4	102,8	103,0	103,1	103,1	
1988	103,7	103,2	103,4	103,4	103,5	103,6	103,6	103,6	103,6	104,0	104,2	104,3	104,3	
1989	105,1	104,6	104,7	104,9	105,1	105,2	105,3	105,0	105,1	105,1	105,4	105,4	105,3	
1990	105,9	105,2	105,3	105,5	105,5	105,6	105,6	105,6	105,8	106,2	106,5	106,8	107,0	
1985	100,0	100,1	100,3	100,5	100,5	99,4	99,3	99,3	99,4	99,4	99,6	100,9	101,1	77
1986	102,1	101,2	101,4	101,5	101,6	102,3	102,3	102,4	102,4	102,5	102,6	102,7	102,7	
1987	103,0	102,7	102,7	102,8	102,8	103,1	103,1	103,1	103,1	103,3	103,4	102,8	102,8	
1988	104,3	102,9	102,9	102,9	102,9	104,8	104,8	104,8	104,8	105,0	105,1	105,5	105,5	
1989	105,6	105,5	105,5	105,7	105,9	105,8	105,9	105,8	105,8	106,0	106,2	104,5	104,5	
1990	106,4	104,6	104,7	104,9	104,8	106,3	106,4	106,3	106,4	106,6	106,8	109,5	109,5	
1985	100,0	98,5	98,8	99,4	99,6	99,7	99,8	99,7	99,9	100,4	101,0	101,4	101,8	78
1986	102,6	101,7	102,0	102,1	102,3	102,3	102,3	102,4	102,6	103,1	103,4	103,6	103,7	
1987	104,7	103,9	104,0	104,2	104,4	104,5	104,4	104,4	104,7	105,3	105,5	105,6	105,7	
1988	106,7	105,9	106,1	106,4	106,5	106,6	106,6	106,5	106,7	107,0	107,3	107,4	107,5	
1989	108,6	107,8	107,9	108,3	108,3	108,3	108,4	108,4	108,5	108,8	109,5	109,6	109,7	
1990	111,1	109,8	110,2	110,5	110,6	110,6	110,8	110,8	111,0	111,6	112,2	112,4	112,5	
1985	100,0	98,6	98,8	99,1	99,2	99,9	100,0	100,1	100,2	100,5	100,8	101,3	101,4	79
1986	102,4	101,6	101,8	101,9	102,0	102,5	102,5	102,6	102,6	102,8	102,9	102,9	103,0	
1987	103,9	103,2	103,4	103,6	103,7	103,8	103,9	103,9	104,0	104,2	104,3	104,3	104,3	
1988	105,3	104,5	104,6	104,9	105,0	105,3	105,3	105,3	105,4	105,6	105,7	105,7	105,7	
1989	106,6	106,0	106,2	106,4	106,5	106,5	106,5	106,5	106,6	106,8	107,0	107,3	107,3	
1990	108,3	107,4	107,5	107,7	107,8	108,2	108,2	108,3	108,4	108,6	108,8	109,1	109,3	

2 INDEX DER EINZEL
2.2 GLIEDERUNG NACH DEM WARENVERZEICHNIS FUER
1985 -

LFD NR.	WZ-NR.	HAUPTBEREICH BZW. WARENGRUPPE	WÄGUNGSG- ANTEIL	V-FAKTOR	1987	JAHRESDURCHSCHNITTE 1988	1989	1990
80	29	STRUMPFWAREN, BEKLEIDUNGSZUBEHÖR, SCHIRME, STÖCKE 1)	5,89	0,85739	102,4	103,7	105,4	107,0
81	31	HERRENSCHUHE (OHNE SPORTSCHUHE)	6,60	0,82663	103,6	105,0	106,9	109,3
82	32	DAMENSCHUHE (OHNE SPORTSCHUHE)	12,72	0,82886	103,6	104,7	106,2	108,6
83	33	KINDERSCHUHE (OHNE SPORTSCHUHE), SCHUHZUBEHÖR	3,91	0,83151	103,1	104,4	106,0	108,6
84	34	LEDER- UND TÄSCHNERWAREN (A.N.G.)	6,53	0,84841	104,1	104,8	106,2	108,0
85	36	SPORTBEKLEIDUNG, SPORTSCHUHE (OHNE STRASSENSCHUHE)	9,09	0,86399	104,2	105,3	106,0	107,5
86	37	RUNDFUNK-, FERNSEH- UND PHONOTECHNISCHE GERÄTE	29,46	1,05417	94,8	91,8	90,4	89,5
87	39	ELEKTROTECHNISCHE ERZEUGNISSE (A.N.G.)	7,29	0,90619	100,9	101,3	101,5	101,8
88	40	FOTO- UND KINOGERÄTE, FOTOTECHNISCHES UND -CHEMISCHES 1) MATERIAL	6,77	0,94687	98,3	96,1	94,9	94,2
89	42	UHREN (OHNE ARMATURBRETTUHREN UND UHRENRADIOS)	5,11	1,02648	97,7	96,9	96,5	96,3
90	43	SCHMUCK, GOLD- UND SILBERSCHMIEDEWAREN, EDELSTEINE	8,94	0,89809	103,6	104,2	105,1	105,7
91	45	SPIELWAREN, FEST- UND SCHERZARTIKEL 1) (A.N.G.)	7,19	0,86451	103,8	105,1	106,4	108,0

HANDELSPREISE

DIE BINNENHANDELSSTATISTIK (AUSGABE 1978)

100

JAHR	DURCH- SCHNITT	JAN.	FEBR.	MAERZ	APRIL	MAI	JUNI	JULI	AUG.	SEPT.	OKT.	NOV.	DEZ.	LFD NR.
1 9 8 5	100,0	99,2	99,4	99,6	99,7	99,8	99,9	100,0	100,1	100,3	100,7	100,8	100,5	80
1 9 8 6	101,0	100,5	100,6	100,8	100,8	100,9	100,9	101,0	101,0	101,1	101,2	101,4	101,4	
1 9 8 7	102,4	101,6	101,8	102,0	102,0	102,2	102,3	102,4	102,5	102,8	102,9	103,0	103,1	
1 9 8 8	103,7	103,2	103,3	103,5	103,5	103,5	103,6	103,7	103,7	104,0	104,1	104,2	104,3	
1 9 8 9	105,4	104,7	104,8	105,0	105,2	105,3	105,3	105,4	105,4	105,6	105,8	106,0	106,0	
1 9 9 0	107,0	106,2	106,3	106,4	106,4	106,6	106,7	106,9	107,0	107,3	107,6	108,0	108,1	
1 9 8 5	100,0	98,7	98,9	99,5	99,6	99,8	99,9	99,9	100,1	100,5	100,7	101,0	101,3	81
1 9 8 6	102,0	101,3	101,5	101,5	101,7	101,8	101,9	101,9	102,0	102,4	102,5	102,7	102,7	
1 9 8 7	103,6	103,0	103,1	103,3	103,4	103,3	103,3	103,4	103,5	103,9	104,1	104,3	104,4	
1 9 8 8	105,0	104,5	104,6	104,7	104,8	104,9	104,8	104,9	105,0	105,3	105,5	105,6	105,7	
1 9 8 9	106,9	105,9	106,0	106,2	106,4	106,6	106,7	106,7	106,8	107,4	107,7	107,9	107,9	
1 9 9 0	109,3	108,1	108,4	108,8	109,0	109,0	109,0	109,1	109,2	109,9	110,3	110,4	110,5	
1 9 8 5	100,0	98,8	99,0	99,5	99,7	99,9	99,8	99,8	100,1	100,5	100,7	100,8	101,3	82
1 9 8 6	102,1	101,3	101,6	101,7	101,8	101,9	102,0	102,0	102,2	102,4	102,5	102,7	102,7	
1 9 8 7	103,6	102,8	103,2	103,3	103,4	103,4	103,5	103,5	103,7	103,9	104,0	104,2	104,2	
1 9 8 8	104,7	104,3	104,3	104,5	104,5	104,6	104,5	104,6	104,7	104,8	105,0	105,2	105,2	
1 9 8 9	106,2	105,3	105,5	105,7	105,9	106,0	106,0	106,0	106,2	106,6	106,8	107,1	107,1	
1 9 9 0	108,6	107,4	107,7	107,9	108,1	108,3	108,3	108,3	108,5	109,0	109,5	109,8	109,9	
1 9 8 5	100,0	98,7	98,9	99,4	99,5	99,9	100,0	100,1	100,2	100,5	100,7	101,1	101,2	83
1 9 8 6	101,8	101,3	101,4	101,5	101,6	101,6	101,7	101,7	101,7	102,1	102,2	102,2	102,3	
1 9 8 7	103,1	102,4	102,6	102,8	102,8	102,9	103,0	103,0	103,1	103,4	103,7	103,7	103,7	
1 9 8 8	104,4	103,8	103,9	104,1	104,2	104,3	104,2	104,3	104,3	104,5	104,7	104,9	105,0	
1 9 8 9	106,0	105,2	105,3	105,5	105,6	105,8	105,8	105,8	105,9	106,5	106,7	106,9	106,9	
1 9 9 0	108,6	107,3	107,6	108,0	108,1	108,2	108,3	108,3	108,4	109,1	109,6	109,9	110,0	
1 9 8 5	100,0	98,5	98,9	99,1	99,3	99,8	99,9	100,1	100,1	100,3	100,9	101,4	101,7	84
1 9 8 6	102,9	101,9	102,5	102,5	102,8	102,9	102,8	102,9	102,9	103,0	103,5	103,4	103,5	
1 9 8 7	104,1	103,6	103,8	103,8	103,8	104,0	104,1	104,0	104,1	104,2	104,4	104,4	104,4	
1 9 8 8	104,8	104,3	104,4	104,8	104,8	104,8	104,8	104,8	104,9	104,9	105,1	105,1	105,2	
1 9 8 9	106,2	105,5	105,8	105,9	105,9	106,1	106,2	106,2	106,3	106,4	106,5	106,9	106,9	
1 9 9 0	108,0	107,0	107,3	107,5	107,7	107,9	108,0	108,1	108,2	108,3	108,4	108,5	108,5	
1 9 8 5	100,0	99,1	99,1	99,3	99,4	99,7	99,7	99,7	99,8	99,9	100,0	102,2	102,2	85
1 9 8 6	102,8	102,2	102,4	102,4	102,5	102,6	102,7	102,7	102,8	103,0	103,1	103,4	103,5	
1 9 8 7	104,2	103,5	103,7	103,8	103,8	104,0	104,2	104,2	104,3	104,5	104,5	105,1	105,1	
1 9 8 8	105,3	105,2	105,2	105,3	105,4	105,4	105,4	105,4	105,4	105,5	105,6	105,0	105,0	
1 9 8 9	106,0	105,2	105,3	105,5	105,6	106,1	106,1	106,1	106,2	106,2	106,4	106,7	106,6	
1 9 9 0	107,5	106,7	106,8	107,0	107,1	107,2	107,3	107,5	107,6	107,8	108,0	108,7	108,8	
1 9 8 5	100,0	101,2	101,0	100,7	100,5	100,1	100,1	100,1	99,8	99,5	99,3	99,1	98,6	86
1 9 8 6	97,3	98,3	98,4	98,3	98,0	97,5	97,3	97,1	97,0	96,9	96,7	96,1	96,1	
1 9 8 7	94,8	96,0	95,8	95,7	95,6	95,0	94,9	94,7	94,6	94,4	94,1	93,5	93,2	
1 9 8 8	91,8	93,0	92,6	92,4	92,3	91,9	91,8	91,6	91,5	91,4	91,2	91,1	90,9	
1 9 8 9	90,4	90,8	90,7	90,6	90,5	90,5	90,4	90,4	90,3	90,3	90,1	90,0	89,9	
1 9 9 0	89,5	89,9	89,8	89,8	89,8	89,7	89,6	89,4	89,4	89,4	89,4	89,2	89,1	
1 9 8 5	100,0	99,5	99,6	99,7	99,7	100,0	100,0	100,1	100,1	100,2	100,2	100,4	100,4	87
1 9 8 6	100,6	100,4	100,6	100,6	100,6	100,5	100,5	100,5	100,5	100,6	100,6	100,6	100,6	
1 9 8 7	100,9	100,6	100,6	100,7	100,7	100,9	100,9	100,9	100,9	100,9	100,9	101,1	101,1	
1 9 8 8	101,3	101,1	101,2	101,3	101,3	101,2	101,2	101,2	101,2	101,3	101,3	101,3	101,4	
1 9 8 9	101,5	101,4	101,4	101,5	101,5	101,5	101,6	101,6	101,6	101,6	101,6	101,5	101,5	
1 9 9 0	101,8	101,5	101,6	101,6	101,8	101,8	101,8	101,8	101,9	101,9	101,9	102,1	102,1	
1 9 8 5	100,0	99,8	99,8	99,9	99,9	100,0	99,9	99,8	99,9	100,1	100,3	100,2	100,2	88
1 9 8 6	99,7	100,1	100,1	99,9	99,9	99,9	99,7	99,7	99,5	99,4	99,3	99,2	99,1	
1 9 8 7	98,3	99,1	99,0	98,9	98,7	98,6	98,5	98,3	98,2	98,2	98,0	97,3	97,2	
1 9 8 8	96,1	97,2	97,1	96,8	96,7	96,3	96,1	95,9	95,8	95,6	95,6	95,2	95,1	
1 9 8 9	94,9	95,1	95,1	95,1	95,1	94,9	94,8	94,8	94,8	94,7	94,8	94,7	94,7	
1 9 9 0	94,2	94,6	94,6	94,6	94,5	94,4	94,4	94,2	94,1	94,0	94,1	93,6	93,6	
1 9 8 5	100,0	100,8	100,7	100,6	100,5	100,6	100,6	99,7	99,7	99,7	99,1	99,0	99,0	89
1 9 8 6	98,6	99,1	98,9	98,9	98,8	98,6	98,6	98,6	98,5	98,4	98,4	98,2	98,1	
1 9 8 7	97,7	98,2	98,1	98,0	98,0	97,7	97,6	97,6	97,5	97,6	97,5	97,3	97,2	
1 9 8 8	96,9	97,1	97,2	97,2	97,1	96,9	96,9	96,9	96,8	96,8	96,7	96,7	96,7	
1 9 8 9	96,6	96,6	96,6	96,6	96,6	96,5	96,5	96,5	96,4	96,4	96,3	96,4	96,5	
1 9 9 0	96,3	96,4	96,5	96,4	96,4	96,3	96,2	96,2	96,2	96,2	96,2	96,1	96,1	
1 9 8 5	100,0	98,7	98,7	98,8	98,8	99,9	99,9	99,8	99,9	99,9	99,9	103,1	103,0	90
1 9 8 6	103,8	102,9	102,7	102,7	102,6	104,5	104,4	104,2	104,2	104,1	104,2	104,3	104,3	
1 9 8 7	103,6	104,3	104,3	104,3	104,3	103,0	103,0	103,0	103,0	103,0	103,0	103,7	103,8	
1 9 8 8	104,2	103,8	103,8	103,8	103,8	104,3	104,3	104,3	104,3	104,4	104,4	104,6	104,6	
1 9 8 9	105,1	105,0	105,0	105,0	105,1	104,7	104,9	105,0	105,0	105,1	105,1	105,3	105,5	
1 9 9 0	105,7	105,5	105,5	105,6	105,7	105,8	105,6	105,6	105,6	105,6	105,6	106,2	106,1	
1 9 8 5	100,0	98,9	99,1	99,4	99,7	99,9	100,0	100,1	100,1	100,2	100,3	101,1	101,1	91
1 9 8 6	102,3	101,1	101,7	102,0	102,2	102,3	102,3	102,4	102,5	102,7	102,8	102,7	102,7	
1 9 8 7	103,8	102,9	103,0	103,4	103,7	103,9	103,8	103,9	103,9	103,9	104,4	104,4	104,5	
1 9 8 8	105,1	104,5	104,6	104,7	104,8	105,0	105,0	105,1	105,2	105,3	105,4	105,6	105,7	
1 9 8 9	106,4	105,8	105,9	106,3	106,2	106,3	106,3	106,4	106,5	106,8	106,8	106,9	106,9	
1 9 9 0	108,0	107,0	107,1	107,4	107,7	107,9	108,0	108,1	108,2	108,4	108,7	108,8	109,0	

2 INDEX DER EINZEL
2.2 GLIEDERUNG NACH DEM WARENVERZEICHNIS FÜR
1985 =

LFD NR.	HZ-NR.	HAUPTBEREICH BZW. WARENGRUPPE	WÄGUNGS- ANTEIL	V-FAKTOR	1987	1988	1989	1990
92	47	MUSIKINSTRUMENTE (OHNE PHONOTECHNISCHE GERAETE UND MUSIKSPIELWAREN), MUSIKALIEN	2,22	0,82235	104,2	106,0	108,1	111,5
93	49	SCHUL-1), LADEN-1), WOHN- UND KUECHENMOEBEL	48,47	0,81549	103,1	104,8	106,8	109,6
94	54	SCHREIB-, ZEICHEN- UND MALGERAETE, LERNMITTEL 1) A.N.G. (OHNE DRUCKEREIERZEUGNISSE), ZEICHENMASCHINEN 1)	2,90	0,83969	103,6	105,4	108,0	109,9
95	56	DRUCKEREIERZEUGNISSE (OHNE MUSIKALIEN, BEDRUCKTE BEHAELTER)	20,34	0,80656	108,5	112,8	117,7	121,8
96	58	BUEROMASCHINEN, DATENVERARBEITUNGSGERAETE UND -EINRICHTUNGEN 1), BUEROHMOEBEL	2,98	1,06484	91,5	89,2	87,8	86,9
97	65	SPIELPLATZGERAETE 1), CAMPING- UND SPORTARTIKEL, HANDELSWAFFEN 1), BASTELSAETZE 1)	7,35	0,87831	100,3	100,5	101,1	101,7
98	66	TAFEL-, KUECHEN- U.AE. HAUSHALTSGERAETE (OHNE ELEKTRISCHE)	15,05	0,81623	104,7	106,4	109,1	112,3
99	67	HEIZGERAETE, KUEHLMOEBEL, WASCHMASCHINEN FÜR DEN HAUSHALT	9,70	0,89047	99,9	99,9	100,7	102,2
100	77	KRAFTWAGEN, KRAFTWAGENTEILE UND -ZUBEHOER (A.N.G.), BEREIFUNGEN (A.N.G.)	106,83	0,78167	105,8	108,6	110,9	113,5
101	78	ZWEIRAEDEr, ZWEIRADTEILE UND -ZUBEHOER (A.N.G.)	4,77	0,84825	104,4	106,8	110,5	115,0
102	87	ARZNEIMITTEL UND SONSTIGE PHARMAZEUTISCHE ERZEUGNISSE (A.N.G.)	49,22	0,85304	102,3	104,0	105,4	105,6
103	92	FESTE BRENNSTOFFE, MINERALÖLERZEUGNISSE	44,45	0,81062	58,7	54,1	66,5	71,8

HANDELSPREISE

DIE BINNENHANDELSSTATISTIK (AUSGABE 1978)

100

JAHR	DURCH- SCHNITT	JAN.	FEBR.	MAERZ	APRIL	MAI	JUNI	JULI	AUG.	SEPT.	OKT.	NOV.	DEZ.	LFD NR.
1985	100,0	98,6	99,0	99,3	99,6	99,8	100,0	100,1	100,2	100,4	100,8	101,1	101,1	92
1986	102,2	101,4	101,6	101,7	101,9	101,9	102,1	102,2	102,2	102,4	102,7	102,9	103,4	
1987	104,2	103,5	103,7	104,0	104,1	104,1	104,2	104,2	104,3	104,3	104,6	104,6	104,7	
1988	106,0	105,1	105,5	105,7	105,9	106,0	106,1	106,2	106,2	106,3	106,4	106,5	106,6	
1989	108,1	106,9	107,2	107,3	107,4	107,8	108,1	108,3	108,4	108,7	108,9	109,0	109,1	
1990	111,5	109,8	110,1	110,7	111,2	111,3	111,5	111,6	111,7	111,9	112,1	112,9	113,0	
1985	100,0	99,0	99,3	99,7	99,8	99,8	99,9	100,0	100,2	100,4	100,6	100,8	100,6	93
1986	101,4	100,7	101,0	101,1	101,2	101,2	101,4	101,4	101,4	101,5	101,6	101,8	101,9	
1987	103,1	102,0	102,4	102,6	102,8	103,1	103,2	103,3	103,4	103,5	103,5	103,5	103,5	
1988	104,8	103,8	104,2	104,4	104,6	104,7	104,8	104,9	105,0	105,1	105,1	105,2	105,2	
1989	106,8	105,6	106,0	106,3	106,5	106,7	106,9	107,0	107,1	107,2	107,5	107,5	107,7	
1990	109,6	108,1	108,6	109,0	109,2	109,5	109,7	109,8	110,0	110,1	110,3	110,5	110,6	
1985	100,0	99,0	99,1	99,3	99,3	99,6	100,0	100,1	100,3	100,6	100,7	100,9	100,9	94
1986	102,1	101,0	101,4	101,5	101,6	101,8	102,0	102,2	102,3	102,4	102,7	102,9	103,0	
1987	103,6	103,0	103,2	103,3	103,6	103,5	103,6	103,6	103,5	103,7	104,0	104,3	104,4	
1988	105,4	104,5	104,8	105,2	105,3	105,5	105,5	105,5	105,5	105,6	105,8	105,9	106,1	
1989	108,0	106,5	106,7	107,0	107,6	108,2	108,1	108,1	108,3	108,4	108,8	108,9	108,9	
1990	109,9	109,1	109,2	109,4	109,6	109,8	109,9	110,0	109,9	110,2	110,3	110,9	111,0	
1985	100,0	98,4	98,7	99,1	99,2	99,3	100,4	100,4	100,5	100,7	100,8	101,1	101,2	95
1986	105,0	103,1	104,2	104,4	104,5	105,1	105,0	105,0	105,2	105,2	105,7	106,0	106,3	
1987	108,5	106,5	107,4	107,9	108,2	108,2	108,5	108,9	108,9	109,2	109,2	109,3	109,9	
1988	112,8	110,2	110,5	111,2	112,1	112,4	112,9	112,9	113,3	113,5	113,9	115,1	115,3	
1989	117,7	115,7	116,6	116,7	116,9	117,4	117,3	118,1	118,2	118,5	118,7	118,7	119,0	
1990	121,8	119,0	119,7	120,1	120,3	121,4	121,8	122,0	122,5	122,8	123,4	123,9	124,3	
1985	100,0	105,1	105,2	105,2	105,2	98,0	98,0	97,9	97,8	97,9	97,9	96,1	96,1	96
1986	94,6	96,1	96,0	95,9	96,3	94,5	94,4	94,4	94,2	93,7	93,6	93,1	93,1	
1987	91,5	93,0	92,8	92,7	92,5	92,0	91,6	91,3	91,0	90,6	90,3	90,0	89,9	
1988	89,2	89,8	89,7	89,6	89,5	89,4	89,4	89,3	89,2	88,8	88,8	88,5	88,4	
1989	87,8	88,2	88,1	88,0	88,1	88,3	87,9	87,8	87,6	87,6	87,5	87,5	87,3	
1990	86,9	87,3	87,2	87,2	87,1	86,8	86,8	86,9	86,9	86,8	86,8	86,6	86,6	
1985	100,0	99,6	99,5	99,7	99,8	99,9	100,1	100,2	100,2	100,2	100,1	100,3	100,4	97
1986	100,3	100,2	100,2	100,2	100,2	100,2	100,2	100,3	100,2	100,2	100,4	100,4	100,4	
1987	100,3	100,4	100,5	100,5	100,5	100,1	100,1	100,2	100,2	100,3	100,3	100,3	100,3	
1988	100,5	100,3	100,4	100,4	100,4	100,6	100,5	100,6	100,6	100,6	100,7	100,6	100,7	
1989	101,1	100,7	100,8	100,8	100,9	101,2	101,2	101,2	101,2	101,3	101,4	101,4	101,4	
1990	101,7	101,6	101,5	101,6	101,6	101,8	101,9	101,7	101,6	101,6	101,7	101,7	101,8	
1985	100,0	98,6	98,9	99,2	99,4	99,8	100,0	100,1	100,1	100,2	100,4	101,7	101,7	98
1986	102,9	101,8	102,0	102,1	102,3	102,8	103,0	103,0	103,1	103,3	103,4	104,0	104,0	
1987	104,7	104,0	104,2	104,4	104,5	104,6	104,7	104,8	104,9	105,0	105,1	105,3	105,3	
1988	106,4	105,3	105,5	105,8	106,0	106,2	106,3	106,5	106,6	106,8	106,9	107,4	107,4	
1989	109,1	107,6	107,9	108,2	108,5	108,8	109,1	109,4	109,5	109,6	109,8	110,5	110,5	
1990	112,3	110,7	111,1	111,4	111,7	112,1	112,4	112,6	112,8	112,9	113,1	113,3	113,3	
1985	100,0	100,0	99,9	100,0	100,0	100,0	100,0	100,0	100,0	100,0	100,0	100,0	100,0	99
1986	100,0	100,0	100,1	100,2	100,3	99,9	99,9	99,9	99,9	99,9	99,9	99,9	99,8	
1987	99,9	99,8	99,9	99,9	99,9	99,9	99,9	99,9	99,8	99,9	99,9	99,9	99,9	
1988	99,9	99,9	100,0	99,9	99,9	99,8	99,8	99,8	99,8	99,9	99,9	100,0	100,0	
1989	100,7	100,0	100,1	100,2	100,3	100,6	100,6	100,9	100,9	101,0	101,0	101,2	101,2	
1990	102,2	101,3	101,4	101,5	101,6	102,1	102,2	102,3	102,4	102,5	102,7	103,0	103,0	
1985	100,0	98,1	98,1	98,2	99,8	100,2	100,2	100,3	100,4	100,9	100,9	101,1	101,8	100
1986	103,0	102,4	102,5	102,5	102,5	102,7	102,7	102,8	103,1	103,6	103,8	103,8	103,8	
1987	105,8	104,3	104,7	104,8	104,9	105,4	106,0	106,0	106,2	106,3	106,5	106,9	107,2	
1988	108,6	107,4	107,9	108,1	108,3	108,3	108,3	108,4	108,9	109,3	109,5	109,6	109,6	
1989	110,9	110,1	111,1	111,2	111,2	111,1	111,2	111,3	111,4	110,3	110,7	110,8	110,8	
1990	113,5	111,0	113,1	112,9	112,9	113,0	113,0	113,0	113,1	113,9	115,0	115,6	115,6	
1985	100,0	99,5	99,5	99,5	99,6	99,8	99,9	100,0	100,1	100,5	100,6	100,6	100,6	101
1986	101,9	100,7	100,9	101,1	101,0	101,8	101,8	101,9	102,1	102,3	102,8	102,9	102,9	
1987	104,4	103,3	103,8	104,0	104,1	104,1	104,3	104,5	104,5	104,9	105,1	105,2	105,3	
1988	106,8	105,4	105,9	106,0	106,1	106,3	106,7	106,8	106,9	107,3	108,0	108,2	108,2	
1989	110,5	108,5	108,7	109,0	109,6	110,3	110,7	110,8	110,9	111,4	111,8	112,0	112,3	
1990	115,0	112,5	113,3	114,0	114,4	114,8	115,0	115,1	115,2	115,4	116,5	116,8	116,8	
1985	100,0	98,1	98,8	99,2	99,7	100,0	100,2	100,3	100,4	100,6	100,8	100,9	101,0	102
1986	101,6	101,1	101,3	101,4	101,5	101,5	101,5	101,6	101,6	101,7	101,8	101,8	101,8	
1987	102,3	101,9	102,0	102,1	102,1	102,2	102,3	102,4	102,6	102,6	102,6	102,6	102,7	
1988	104,0	102,7	102,7	103,0	103,5	103,7	104,1	104,4	104,4	104,5	104,7	104,8	105,0	
1989	105,4	105,1	105,1	105,4	105,8	106,0	106,1	106,2	106,3	104,7	104,7	104,7	105,0	
1990	105,6	105,0	105,5	105,8	106,1	106,3	106,3	105,0	105,2	105,4	105,4	105,8	105,9	
1985	100,0	102,3	105,0	107,5	102,2	99,9	97,5	96,4	95,6	99,2	98,4	100,3	95,9	103
1986	64,7	88,5	80,0	75,2	72,1	66,4	62,5	54,9	56,7	57,4	53,8	54,5	54,3	
1987	58,7	62,0	57,9	57,3	58,4	58,3	58,2	59,4	61,1	57,7	59,3	57,6	56,9	
1988	54,1	54,6	53,6	52,5	54,9	55,1	54,9	54,6	55,3	53,7	51,7	52,7	55,4	
1989	66,5	63,2	63,0	63,2	68,0	66,7	65,4	63,7	64,6	68,0	69,3	68,9	73,5	
1990	71,8	72,9	65,7	65,3	65,1	63,9	62,5	62,5	74,0	78,8	89,8	82,1	79,0	

2 INDEX DER EINZEL
2.3 GLIEDERUNG NACH DEM GUETERVERZEICHNIS FÜR
1985 -

LFD NR.	HZ-NR.	INDEX / INDEXGRUPPE	WÄGUNGSS- ANTEIL	V-FAKTOR	JAHRESDURCHSCHNITTE			
					1987	1988	1989	1990
104		GESAMTINDEX	1000	0,85163	99,7	100,3	102,3	104,4
105		GESAMTINDEX OHNE BESONDERS ERNTE-, SAISON- UND WITTERUNGS- ABHAENGIGE NAHRUNGSMITTEL SOWIE OHNE BLUMEN	967,75	0,85163	99,7	100,2	102,3	104,2
106		BESONDERS ERNTE-, SAISON- UND WITTERUNGSABHAENGIGE NAHRUNGSMITTEL SOWIE BLUMEN	32,25	0,86690	100,0	100,3	103,0	110,4
107		GESAMTINDEX OHNE HEIZÖL	972,94	0,85370	101,2	101,9	103,7	105,6
108		GESAMTINDEX OHNE HEIZÖL UND KRAFTSTOFFE	958,63	0,85370	101,7	102,4	104,0	105,9
109		HEIZÖL UND KRAFTSTOFFE	41,37	0,81107	55,5	50,6	63,9	69,5
NACH HAUPTGRUPPEN								
110		NAHRUNGS- UND GENUSSMITTEL	305,70	0,86210	99,2	99,0	101,0	103,7
111		KLEIDUNG, SCHUHE	178,78	0,84615	103,1	104,4	105,9	107,3
112		BRENNSTOFFE	29,66	0,79466	51,5	45,6	58,2	64,2
113		UEBRIGE WAREN FÜR DIE HAUSHALTSFÜHRUNG	165,53	0,85214	102,0	102,8	103,9	105,8
114) VERKEHRSZWECKE	123,74	0,79130	101,9	104,1	107,6	110,4
115		WAREN FÜR) DIE KÖRPER- UND GESUNDHEITSPFLEGE	81,00	0,85814	102,2	103,4	104,7	105,3
116) BILDUNGS- UND UNTERHALTUNGSZWECKE	95,52	0,91400	100,8	100,8	101,8	103,0
117		PERSÖNLICHE AUSSTATTUNG, SONSTIGE WAREN	20,07	0,91001	102,2	102,5	103,2	103,9

HANDELSPREISE

DEN PRIVATEN VERBRAUCH (AUSGABE 1963)

100

JAHR	DURCH- SCHNITT	JAN.	FEBR.	MAERZ	APRIL	MAI	JUNI	JULI	AUG.	SEPT.	OKT.	NOV.	DEZ.	LFD NR.
1 9 8 5	100,0	99,3	99,9	100,2	100,3	100,4	100,2	100,0	99,6	99,9	99,9	100,2	100,2	104
1 9 8 6	99,6	100,3	100,3	100,0	100,0	99,9	99,8	99,3	99,0	99,1	98,9	99,0	99,1	
1 9 8 7	99,7	99,7	99,8	99,7	99,9	100,0	100,0	99,9	99,7	99,5	99,5	99,5	99,7	
1 9 8 8	100,3	99,9	100,1	100,0	100,3	100,4	100,5	100,3	100,1	100,1	100,1	100,5	100,7	
1 9 8 9	102,3	101,5	101,8	101,9	102,3	102,5	102,5	102,3	102,2	102,3	102,6	102,7	103,2	
1 9 9 0	104,4	103,5	103,8	103,8	104,0	104,2	104,1	103,9	104,4	104,7	105,5	105,4	105,4	
1 9 8 5	100,0	99,3	99,6	99,9	99,9	99,9	99,9	99,9	99,9	100,3	100,4	100,6	100,5	105
1 9 8 6	99,6	100,3	100,1	99,9	99,8	99,6	99,5	99,1	99,2	99,4	99,3	99,3	99,3	
1 9 8 7	99,7	99,7	99,6	99,6	99,7	99,7	99,7	99,8	99,8	99,7	99,8	99,8	99,8	
1 9 8 8	100,2	99,8	99,8	99,9	100,1	100,2	100,2	100,2	100,3	100,4	100,4	100,7	100,9	
1 9 8 9	102,3	101,5	101,7	101,8	102,1	102,2	102,2	102,2	102,4	102,5	102,8	102,9	103,2	
1 9 9 0	104,2	103,3	103,4	103,5	103,6	103,7	103,7	103,7	104,3	104,8	105,6	105,5	105,4	
1 9 8 5	100,0	100,3	108,7	110,6	113,2	113,7	110,2	103,0	89,8	87,1	84,6	87,2	91,7	106
1 9 8 6	98,9	100,9	105,9	102,6	105,9	107,6	109,0	103,8	92,2	90,3	89,1	88,0	91,7	
1 9 8 7	100,0	97,3	103,8	102,1	105,8	110,7	109,4	105,2	96,6	92,2	89,7	91,3	96,0	
1 9 8 8	100,3	102,7	107,7	103,8	107,2	107,8	109,8	102,0	93,9	90,0	91,2	92,4	95,2	
1 9 8 9	103,0	101,4	105,7	103,9	107,9	111,3	111,5	105,3	97,2	94,7	95,5	98,3	103,7	
1 9 9 0	110,4	110,9	116,0	114,3	116,0	119,4	116,5	110,7	105,7	101,8	103,1	103,2	106,7	
1 9 8 5	100,0	99,2	99,6	99,9	100,2	100,4	100,4	100,1	99,7	99,9	100,0	100,2	100,4	107
1 9 8 6	100,8	100,8	101,0	100,8	100,9	101,1	101,2	101,0	100,5	100,6	100,6	100,6	100,7	
1 9 8 7	101,2	101,0	101,9	101,2	101,4	101,5	101,5	101,4	101,1	101,0	101,0	101,0	101,2	
1 9 8 8	101,9	101,5	101,8	101,7	101,9	102,0	102,2	101,9	101,8	101,8	101,9	102,2	102,3	
1 9 8 9	103,7	102,9	103,2	103,3	103,7	103,9	103,9	103,8	103,6	103,5	103,8	104,0	104,2	
1 9 9 0	105,6	104,6	105,2	105,3	105,4	105,7	105,7	105,5	105,5	105,8	106,1	106,3	106,4	
1 9 8 5	100,0	99,2	99,6	99,9	100,2	100,4	100,3	100,1	99,8	99,9	100,0	100,2	100,4	108
1 9 8 6	101,2	100,9	101,2	101,2	101,3	101,4	101,5	101,4	101,0	101,0	101,0	101,0	101,2	
1 9 8 7	101,7	101,4	101,7	101,7	101,8	102,0	102,0	101,8	101,5	101,4	101,4	101,5	101,7	
1 9 8 8	102,4	102,0	102,3	102,2	102,4	102,5	102,6	102,4	102,2	102,2	102,4	102,7	102,8	
1 9 8 9	104,0	103,2	103,6	103,7	103,9	104,1	104,2	104,1	104,0	103,9	104,1	104,3	104,5	
1 9 9 0	105,9	104,9	105,6	105,6	105,8	106,1	106,0	105,8	105,8	105,9	106,2	106,5	106,6	
1 9 8 5	100,0	102,6	105,4	108,0	102,4	99,9	97,4	96,1	95,3	99,1	98,2	100,2	95,4	109
1 9 8 6	62,0	87,4	78,3	73,2	63,8	63,9	59,7	51,5	53,4	54,2	50,3	51,0	50,9	
1 9 8 7	55,5	59,1	54,7	54,0	55,2	55,2	55,1	56,4	58,2	54,5	56,2	54,3	53,6	
1 9 8 8	50,6	51,1	50,1	48,9	51,5	51,8	51,6	51,2	52,0	50,2	48,0	49,1	52,0	
1 9 8 9	63,9	60,4	60,1	60,3	65,6	64,2	62,8	61,0	61,9	65,5	66,9	66,4	71,3	
1 9 9 0	69,5	70,7	62,9	62,5	62,3	61,1	59,5	59,6	71,8	77,0	88,7	80,4	77,0	
NACH HAUPTGRUPPEN														
1 9 8 5	100,0	99,4	100,4	100,7	101,1	101,3	100,9	100,4	99,2	99,3	99,0	99,2	99,4	110
1 9 8 6	100,3	100,2	100,8	100,6	101,0	101,3	101,5	101,1	99,8	99,6	99,3	99,0	99,3	
1 9 8 7	99,2	99,4	100,1	99,7	100,0	100,4	100,1	99,8	98,7	98,2	97,9	97,9	98,2	
1 9 8 8	99,0	98,6	99,2	98,9	99,3	99,5	99,9	99,2	98,6	98,2	98,4	99,0	99,2	
1 9 8 9	101,0	99,9	100,4	100,3	100,9	101,4	101,6	101,3	100,7	100,8	101,1	101,4	101,9	
1 9 9 0	103,7	102,7	103,5	103,5	104,0	104,4	104,3	103,9	103,6	103,3	103,5	103,4	103,8	
1 9 8 5	100,0	99,0	99,2	99,5	99,7	99,8	99,8	99,8	100,0	100,3	100,6	101,2	101,2	111
1 9 8 6	101,9	101,2	101,5	101,6	101,7	101,7	101,8	101,8	101,9	102,1	102,3	102,4	102,5	
1 9 8 7	103,1	102,6	102,7	102,8	102,9	103,0	103,0	103,0	103,1	103,5	103,6	103,7	103,7	
1 9 8 8	104,4	103,8	104,0	104,1	104,2	104,4	104,3	104,3	104,4	104,7	104,9	105,0	105,0	
1 9 8 9	105,9	105,2	105,4	105,6	105,8	105,9	105,9	105,8	105,9	106,1	106,4	106,4	106,4	
1 9 9 0	107,3	106,5	106,6	106,8	106,9	107,0	107,1	107,1	107,3	107,6	108,0	108,4	108,5	
1 9 8 5	100,0	104,1	107,5	111,0	102,7	98,0	94,9	94,1	94,4	100,7	97,8	100,6	94,4	112
1 9 8 6	58,7	85,7	76,9	73,6	70,2	61,7	54,4	44,9	49,1	48,9	45,6	46,9	46,5	
1 9 8 7	51,5	56,5	51,0	50,3	50,2	50,2	50,4	52,3	54,5	50,8	52,5	50,2	49,6	
1 9 8 8	45,6	47,2	45,6	43,9	47,0	46,7	46,1	45,8	46,7	44,8	42,3	43,6	47,3	
1 9 8 9	58,2	55,5	54,6	54,5	57,9	55,8	55,5	54,3	56,5	60,7	62,2	62,2	68,7	
1 9 9 0	64,2	67,1	57,1	56,8	56,4	55,0	53,0	53,1	66,4	70,4	84,8	76,2	74,2	
1 9 8 5	100,0	99,7	99,8	100,0	99,9	100,0	100,1	100,0	99,9	99,9	100,0	100,2	100,4	113
1 9 8 6	101,1	100,9	101,2	101,1	101,2	101,1	101,1	100,8	100,6	100,7	101,0	101,3	101,6	
1 9 8 7	102,0	102,1	102,1	102,3	102,2	102,1	102,1	101,9	101,7	101,7	101,9	102,1	102,3	
1 9 8 8	102,8	103,0	103,1	103,1	103,0	102,9	102,7	102,5	102,3	102,4	102,5	102,8	103,0	
1 9 8 9	103,9	103,4	103,6	103,7	103,8	103,8	103,8	103,7	103,6	103,8	104,0	104,4	104,7	
1 9 9 0	105,8	105,2	105,6	105,7	105,3	105,8	105,8	105,6	105,6	105,7	106,0	106,3	106,5	
1 9 8 5	100,0	98,2	98,4	98,5	100,0	100,6	100,5	100,4	100,1	100,3	100,8	100,9	101,4	114
1 9 8 6	99,8	101,4	100,5	99,6	99,2	99,3	99,8	99,4	99,3	100,1	99,8	99,7	99,8	
1 9 8 7	101,9	100,6	100,7	100,9	101,3	101,7	102,2	102,2	102,4	102,1	102,5	102,8	103,0	
1 9 8 8	104,1	102,8	103,3	103,5	103,7	104,0	104,0	104,1	104,5	104,8	104,8	104,9	105,0	
1 9 8 9	107,6	106,3	107,4	107,5	108,5	108,5	108,1	107,9	107,8	107,0	107,5	107,4	107,5	
1 9 9 0	110,4	107,9	109,5	109,3	109,4	109,3	109,3	109,3	110,3	111,8	113,2	113,0	112,4	
1 9 8 5	100,0	98,6	99,1	99,4	99,7	99,9	100,1	100,2	100,3	100,4	100,6	100,7	100,8	115
1 9 8 6	101,3	100,9	101,1	101,1	101,2	101,2	101,3	101,4	101,5	101,5	101,6	101,6	101,6	
1 9 8 7	102,2	101,7	101,8	101,9	101,9	102,0	102,2	102,3	102,4	102,4	102,4	102,4	102,5	
1 9 8 8	103,4	102,6	102,6	102,8	103,1	103,3	103,5	103,7	103,8	103,8	104,0	104,0	104,1	
1 9 8 9	104,7	104,3	104,4	104,6	104,9	105,0	105,1	105,2	105,3	104,4	104,4	104,4	104,6	
1 9 9 0	105,3	104,7	105,0	105,3	105,5	105,6	105,7	105,0	105,1	105,3	105,3	105,6	105,7	
1 9 8 5	100,0	99,9	99,9	100,0	100,0	99,8	100,1	100,1	100,0	100,0	100,1	100,1	100,0	116
1 9 8 6	100,5	100,3	100,7	100,7	100,6	100,6	100,6	100,5	100,5	100,5	100,6	100,4	100,5	
1 9 8 7	100,8	100,6	100,7	100,9	100,9	100,8	100,8	100,8	100,8	100,8	100,8	100,5	100,6	
1 9 8 8	100,8	100,6	100,6	100,7	100,8	100,8	100,9	100,8	100,8	100,8	100,9	101,1	101,2	
1 9 8 9	101,8	101,3	101,5	101,5	101,5	101,7	101,7	101,9	102,0	102,1	102,1	102,1	102,2	
1 9 9 0	103,0	102,2	102,4	102,5	102,6	102,9	103,0	103,0	103,1	103,2	103,4	103,5	103,6	
1 9 8 5	100,0	99,1	99,3	99,3	99,4	100,0	100,1	99,9	99,9	100,0	100,0	101,5	101,6	117
1 9 8 6	102,2	101,6	101,7	101,7	101,7	102,5	102,4	102,4	102,3	102,3	102,5	102,5	102,5	
1 9 8 7	102,2	102,5	102,6	102,5	102,5	102,0	101,9							

2 INDEX DER EINZEL
2.3 GLIEDERUNG NACH DEM GÜTERVERZEICHNIS FÜR
1985 =

LFD NR.	NZ-NR.	INDEX / INDEXGRUPPE	WÄGUNG- ANTEIL	V-FAKTOR	1987	JAHRESDURCHSCHNITTE			1990
						1988	1989		
		NACH GRUPPEN UND UNTERGRUPPEN							
118	NAHRUNGS- UND GENUSSMITTEL		305,70	0,86210	99,2	99,0	101,0		103,7
119	NAHRUNGSMITTEL		223,63	0,87743	99,1	99,0	100,9		104,0
120	FLEISCH UND FLEISCHWAREN, FISCHE UND FISCHWAREN		68,67	0,88039	98,8	98,5	100,9		105,5
121	FLEISCH UND FLEISCHWAREN		63,08	0,88417	98,1	97,5	99,8		104,3
122	FISCHE UND FISCHWAREN		5,59	0,86116	107,1	110,5	113,7		119,0
123	EIER		3,84	0,92982	98,8	96,3	99,2		102,0
124	MILCH, KÄSE, BUTTER		28,98	0,90117	98,1	98,8	101,4		103,3
125	SPEISEFETTE UND -ÖLE (OHNE BUTTER)		8,11	0,73929	86,9	85,6	88,1		88,3
126	BROT UND BACKWAREN		15,95	0,85628	101,8	102,8	104,2		106,8
127	MEHL, NÄHRMITTEL, KARTOFFELERZEUGNISSE		23,48	0,86998	101,1	101,2	101,8		102,9
128	KARTOFFELN		2,05	1,03189	113,5	130,5	173,9		195,0

HANDELSPREISE

DEN PRIVATEN VERBRAUCH (AUSGABE 1963)

100

JAHR	DURCH- SCHNITT	JAN.	FEBR.	MAERZ	APRIL	MAI	JUNI	JULI	AUG.	SEPT.	OKT.	NOV.	DEZ.	LFD NR.
NACH GRUPPEN UND UNTERGRUPPEN														
1 9 8 5	100,0	99,4	100,4	100,7	101,1	101,3	100,9	100,4	99,2	99,3	99,0	99,2	99,4	118
1 9 8 6	100,3	100,2	100,8	100,6	101,0	101,3	101,5	101,1	99,8	99,6	99,3	99,0	99,3	
1 9 8 7	99,2	99,4	100,1	99,7	100,0	100,4	100,1	99,8	98,7	98,2	97,9	97,9	98,2	
1 9 8 8	99,0	98,6	99,2	98,9	99,3	99,5	99,9	99,2	98,6	98,2	98,4	99,0	99,2	
1 9 8 9	101,0	99,9	100,4	100,3	100,9	101,4	101,6	101,3	100,7	100,8	101,1	101,4	101,9	
1 9 9 0	103,7	102,7	103,6	103,5	104,0	104,4	104,3	103,9	103,6	103,3	103,5	103,4	103,8	
1 9 8 5	100,0	99,5	100,7	101,1	101,7	101,9	101,4	100,6	98,9	98,6	98,2	98,5	98,9	119
1 9 8 6	99,7	99,9	100,7	100,2	100,7	100,9	101,1	100,5	98,9	98,6	98,2	98,0	98,3	
1 9 8 7	99,1	98,7	99,6	99,3	100,0	100,6	100,3	99,9	98,7	98,1	97,7	97,7	98,2	
1 9 8 8	99,0	98,8	99,5	99,1	99,7	99,8	100,2	99,3	98,4	97,9	98,1	98,2	98,6	
1 9 8 9	100,9	99,5	100,2	100,0	100,8	101,5	101,7	101,2	100,4	100,5	101,0	101,3	102,1	
1 9 9 0	104,0	103,2	103,8	103,7	104,5	105,0	104,8	104,3	103,9	103,4	103,6	103,6	104,1	
1 9 8 5	100,0	100,1	99,8	99,8	100,0	99,9	99,8	99,9	100,0	100,1	100,0	100,3	100,2	120
1 9 8 6	99,8	100,3	100,2	99,9	100,0	99,7	99,9	99,7	99,6	99,7	99,6	99,6	99,7	
1 9 8 7	98,8	99,6	99,3	98,9	99,0	98,9	98,8	98,7	98,5	98,5	98,5	98,6	98,8	
1 9 8 8	98,5	98,9	98,7	98,4	98,5	98,4	98,5	98,4	98,4	98,4	98,6	98,5	98,7	
1 9 8 9	100,9	99,2	99,3	99,2	99,3	99,3	99,7	100,4	101,0	102,4	103,4	103,9	104,2	
1 9 9 0	105,5	104,8	104,9	104,9	105,0	104,9	105,2	105,5	105,8	106,0	106,3	106,3	106,4	
1 9 8 5	100,0	100,0	99,9	99,9	99,9	99,9	100,0	100,0	100,1	100,1	100,1	100,1	99,9	121
1 9 8 6	99,4	99,8	99,8	99,7	99,6	99,5	99,4	99,3	99,3	99,3	99,1	99,1	99,0	
1 9 8 7	98,1	98,8	98,5	98,4	98,3	98,2	98,1	98,1	97,9	97,9	97,7	97,7	97,7	
1 9 8 8	97,5	97,7	97,6	97,5	97,5	97,4	97,4	97,4	97,4	97,4	97,5	97,4	97,6	
1 9 8 9	99,8	97,8	97,9	98,0	98,2	98,3	98,5	99,3	100,0	101,4	102,4	102,9	103,1	
1 9 9 0	104,3	103,5	103,6	103,7	103,8	103,9	104,1	104,4	104,7	104,9	105,0	105,0	105,1	
1 9 8 5	100,0	101,1	99,2	98,0	100,3	99,3	98,1	99,2	99,5	99,6	99,7	102,8	103,2	122
1 9 8 6	104,7	105,6	105,0	101,9	105,0	102,9	105,2	103,5	103,5	104,7	104,3	106,1	108,4	
1 9 8 7	107,1	108,5	107,6	105,0	107,5	106,7	108,4	106,1	105,4	105,4	107,3	108,9	110,7	
1 9 8 8	110,5	112,6	111,4	108,3	110,2	109,6	110,1	109,4	110,0	110,1	111,6	110,5	112,0	
1 9 8 9	113,7	115,6	115,7	113,3	112,2	111,2	112,5	112,6	112,3	113,1	114,8	114,9	115,7	
1 9 9 0	119,0	119,9	119,0	118,1	118,4	116,4	117,1	118,1	118,1	119,0	120,8	120,8	121,9	
1 9 8 5	100,0	100,7	101,4	102,5	104,1	101,3	99,8	99,1	98,7	98,2	97,4	97,2	99,7	123
1 9 8 6	96,2	99,9	99,4	99,5	98,7	96,9	94,6	93,4	92,6	93,2	94,5	94,5	96,6	
1 9 8 7	98,8	98,9	98,1	100,0	104,8	102,4	98,2	97,0	96,4	97,2	97,0	98,2	99,3	
1 9 8 8	96,3	96,5	98,7	98,2	97,3	95,3	93,5	93,7	93,0	94,6	96,4	96,8	98,5	
1 9 8 9	99,2	98,9	98,3	99,5	100,0	99,0	98,2	97,9	97,0	98,0	100,2	100,6	102,8	
1 9 9 0	102,0	102,8	103,0	102,6	102,9	101,8	100,7	100,5	99,5	100,5	101,7	102,5	105,4	
1 9 8 5	100,0	100,3	100,2	100,0	99,8	99,7	99,7	99,9	100,0	100,2	100,1	100,1	99,9	124
1 9 8 6	99,6	100,0	100,0	99,9	99,8	99,8	99,7	99,6	99,5	99,3	99,3	99,2	99,1	
1 9 8 7	98,1	98,8	98,8	98,6	98,3	98,1	97,9	97,8	97,7	97,6	97,7	97,7	97,8	
1 9 8 8	98,8	97,9	98,0	98,2	98,4	98,6	98,6	98,7	98,9	99,0	99,3	99,7	100,0	
1 9 8 9	101,4	100,2	100,4	100,7	100,9	101,2	101,3	101,5	101,6	102,0	102,2	102,5	102,7	
1 9 9 0	103,3	103,1	103,2	103,2	103,2	103,1	103,2	103,3	103,4	103,5	103,5	103,5	103,5	
1 9 8 5	100,0	100,1	100,2	100,3	100,4	100,4	100,5	100,6	100,7	100,4	99,4	98,8	98,2	125
1 9 8 6	93,5	97,9	97,7	97,1	96,1	95,0	93,3	92,6	91,8	91,1	90,4	89,7	89,4	
1 9 8 7	86,9	89,0	88,5	88,0	87,5	87,2	86,6	86,4	86,0	85,8	85,7	85,8	85,7	
1 9 8 8	85,6	85,9	85,8	85,8	85,7	85,4	85,2	85,1	85,0	84,8	85,4	86,6	87,0	
1 9 8 9	88,1	87,6	87,9	87,9	88,1	88,1	88,0	88,0	88,1	88,2	88,3	88,2	88,2	
1 9 9 0	88,3	88,3	88,4	88,4	88,3	88,3	88,4	88,3	88,3	88,2	88,3	88,4	88,3	
1 9 8 5	100,0	99,5	99,5	99,7	99,8	99,8	99,9	100,1	100,2	100,2	100,3	100,4	100,5	126
1 9 8 6	101,0	100,6	100,8	100,8	101,0	101,0	101,0	101,0	101,1	101,2	101,3	101,3	101,4	
1 9 8 7	101,8	101,5	101,5	101,6	101,7	101,6	101,7	101,8	101,8	102,0	102,0	102,1	102,1	
1 9 8 8	102,8	102,3	102,4	102,5	102,6	102,6	102,7	102,9	103,0	103,0	103,2	103,3	103,3	
1 9 8 9	104,2	103,5	103,5	103,6	103,9	103,9	104,1	104,2	104,3	104,6	104,8	105,0	105,2	
1 9 9 0	106,9	105,5	105,7	105,3	106,1	106,5	106,7	107,0	107,3	107,5	107,9	108,2	108,4	
1 9 8 5	100,0	99,7	99,6	99,7	99,7	99,8	99,9	100,1	100,3	100,3	100,3	100,4	100,2	127
1 9 8 6	100,9	100,4	100,5	100,6	100,9	100,9	101,0	101,0	101,1	101,2	101,2	101,1	101,2	
1 9 8 7	101,1	101,2	101,2	101,1	101,0	101,0	101,1	101,0	101,1	101,1	101,1	101,1	101,0	
1 9 8 8	101,2	100,9	101,0	101,0	101,1	101,1	101,0	101,2	101,2	101,3	101,4	101,5	101,5	
1 9 8 9	101,8	101,6	101,6	101,7	101,7	101,8	101,8	101,8	101,8	101,8	102,0	102,0	102,1	
1 9 9 0	102,9	102,2	102,3	102,4	102,5	102,6	102,7	103,0	103,1	103,3	103,4	103,5	103,5	
1 9 8 5	100,0	80,9	83,6	83,3	117,0	160,4	152,3	119,5	92,3	84,0	76,4	75,8	74,5	128
1 9 8 6	106,2	74,3	74,2	73,3	106,2	134,7	169,4	141,0	115,1	106,5	97,4	92,6	89,9	
1 9 8 7	113,5	89,6	82,6	90,3	128,4	192,6	187,5	134,8	100,8	90,1	84,4	85,1	85,8	
1 9 8 8	130,5	85,4	85,2	83,5	111,5	150,1	208,5	177,7	156,1	135,9	127,4	121,7	122,9	
1 9 8 9	173,9	122,5	123,3	126,2	167,2	222,6	234,9	212,4	190,0	178,5	171,6	168,9	168,4	
1 9 9 0	195,0	166,6	168,8	168,3	215,0	285,5	279,9	225,0	185,0	167,9	160,6	158,9	158,6	

2 INDEX DER EINZEL
2.3 GLIEDERUNG NACH DEM GÜTERVERZEICHNIS FÜR
1985 =

LFD NR.	WZ-NR.	INDEX / INDEXGRUPPE	WÄGUNGS- ANTEIL	V-FAKTOR	1987	JAHRESDURCHSCHNITTE			1990
						1988	1989		
129		GEMUESE, OBST UND MARMELADE	30,83	0,85442	96,9	95,1	95,6		101,3
130		FRISCHGEMUESE	7,90	0,92248	98,0	93,4	92,1		100,7
131		GEMUESEKONSERVEN	7,59	0,84511	99,2	99,4	99,5		100,3
132		FRISCHOBST	10,26	0,79425	92,9	91,3	93,8		103,0
133		OBSTKONSERVEN, TROCKENOBST	3,91	0,87456	100,0	98,3	98,1		99,6
134		MARMELADE	1,17	0,90180	99,9	100,7	101,0		102,5
135		ZUCKER, SÜESSTOFFEN	21,49	0,90793	101,3	100,5	99,9		99,8
136		GEWÜRZE UND ÄHNLICHE BACK- UND SPEISEZUTATEN	7,24	0,87423	101,3	101,9	102,5		103,4
137		ALKOHOLFREIE GETRÄNKES	12,99	0,86463	101,0	102,2	103,3		105,8
138		GENUSSMITTEL	82,07	0,82309	99,6	99,1	101,3		102,7
139		BOHNENKAFFEE	11,40	0,90266	85,7	78,0	78,8		72,0

HANDELSPREISE

DEN PRIVATEN VERBRAUCH (AUSGABE 1963)

100

JAHR	DURCH- SCHNITT	JAN.	FEBR.	MAERZ	APRIL	MAI	JUNI	JULI	AUG.	SEPT.	OKT.	NOV.	DEZ.	LFD NR.
1 9 8 5	100,0	98,6	107,7	110,2	111,4	110,4	107,6	103,1	92,0	89,9	87,8	89,2	92,1	129
1 9 8 6	97,2	99,1	104,5	102,1	103,0	103,9	103,3	101,8	92,2	90,6	88,8	87,3	89,8	
1 9 8 7	95,9	93,4	100,5	99,3	101,2	102,4	101,7	102,2	96,6	93,0	90,0	89,8	93,1	
1 9 8 8	95,1	96,8	102,5	100,1	102,1	100,5	99,9	95,5	89,7	86,9	87,8	88,7	90,4	
1 9 8 9	95,6	94,9	99,6	97,9	100,1	100,9	101,1	97,1	90,9	88,9	89,5	90,8	95,3	
1 9 9 0	101,3	100,9	105,1	104,2	105,9	104,7	102,8	101,4	99,8	96,6	97,5	96,9	99,6	
1 9 8 5	100,0	107,1	126,0	129,9	128,8	121,0	107,5	94,8	76,7	72,1	71,0	76,5	88,5	130
1 9 8 6	92,5	105,0	106,4	106,9	104,5	107,0	99,1	87,5	76,6	78,0	79,0	76,0	84,3	
1 9 8 7	98,0	93,1	109,1	108,1	115,0	112,6	97,9	94,3	91,7	88,5	84,8	84,5	96,9	
1 9 8 8	93,4	104,5	111,3	107,6	111,3	103,7	98,6	86,3	78,6	72,9	77,6	83,3	85,6	
1 9 8 9	92,1	96,1	102,1	102,8	108,0	103,7	97,8	84,8	79,4	76,8	79,7	80,6	93,9	
1 9 9 0	100,7	104,8	115,7	116,5	117,9	108,3	97,4	89,0	86,2	85,5	91,7	92,9	102,2	
1 9 8 5	100,0	99,3	99,4	99,6	99,7	100,0	100,1	100,4	100,4	100,4	100,3	100,3	100,2	131
1 9 8 6	100,1	100,3	100,4	100,2	100,3	100,3	100,2	100,0	100,0	99,8	99,8	99,7	99,7	
1 9 8 7	99,2	99,6	99,4	99,3	99,2	99,1	99,0	99,0	99,0	99,1	99,2	99,2	99,3	
1 9 8 8	99,4	99,3	99,3	99,4	99,3	99,3	99,2	99,3	99,4	99,4	99,5	99,4	99,5	
1 9 8 9	99,5	99,5	99,5	99,5	99,5	99,5	99,4	99,4	99,4	99,5	99,6	99,7	99,8	
1 9 9 0	100,3	100,0	100,1	100,2	100,2	100,3	100,3	100,3	100,4	100,4	100,5	100,6	100,6	
1 9 8 5	100,0	91,1	103,9	108,1	112,4	115,0	116,8	112,7	93,2	90,6	85,3	85,5	85,3	132
1 9 8 6	97,4	93,4	108,3	100,8	105,3	106,3	110,5	115,0	94,8	88,9	82,7	80,8	81,7	
1 9 8 7	92,9	85,8	95,1	92,1	92,6	98,3	107,4	111,6	96,8	88,2	82,3	82,0	82,6	
1 9 8 8	91,3	88,0	99,9	95,6	98,6	99,8	101,8	98,0	86,4	82,5	81,5	80,0	83,4	
1 9 8 9	93,8	89,0	98,5	92,8	95,2	100,9	106,0	104,1	89,6	85,5	84,7	87,9	91,2	
1 9 9 0	103,0	99,2	103,1	99,9	103,8	107,6	110,0	112,5	109,6	100,4	98,1	95,5	96,2	
1 9 8 5	100,0	99,0	99,3	99,5	99,7	100,1	100,2	100,5	100,6	100,7	100,7	100,2	99,5	133
1 9 8 6	99,9	99,8	99,3	99,7	99,8	99,9	100,0	100,0	100,0	100,2	100,2	99,9	99,6	
1 9 8 7	100,0	99,8	99,9	100,0	100,2	100,2	100,3	100,3	100,5	100,6	100,1	99,2	98,7	
1 9 8 8	98,3	98,4	98,5	98,5	98,5	98,4	98,4	98,4	98,5	98,3	98,2	97,8	97,5	
1 9 8 9	98,1	97,5	97,7	97,7	97,8	97,9	98,1	98,2	98,3	98,6	98,6	98,4	98,5	
1 9 9 0	99,6	98,8	99,1	99,2	99,3	99,4	99,5	99,7	99,8	100,1	100,1	100,0	99,9	
1 9 8 5	100,0	100,1	99,9	100,1	100,1	100,1	100,2	100,3	100,0	100,1	100,0	100,0	99,3	134
1 9 8 6	99,6	99,4	99,5	99,6	99,6	99,5	99,4	99,5	99,7	99,7	99,7	99,8	99,9	
1 9 8 7	99,9	99,8	99,9	99,8	99,9	99,8	99,6	99,6	99,8	99,9	100,0	100,2	100,2	
1 9 8 8	100,7	100,2	100,7	100,5	100,6	100,6	100,5	100,4	100,7	100,9	100,9	101,1	100,9	
1 9 8 9	101,0	101,0	100,9	100,9	100,9	101,0	100,9	100,9	101,0	101,0	101,0	101,1	101,2	
1 9 9 0	102,5	101,6	102,3	102,3	102,2	102,3	102,5	102,4	102,4	102,6	102,7	103,1	103,4	
1 9 8 5	100,0	99,6	99,5	99,4	99,6	99,6	99,8	100,1	100,2	100,4	100,4	100,7	100,8	135
1 9 8 6	101,7	101,2	101,7	101,7	101,9	101,9	101,9	101,8	101,8	101,8	101,8	101,7	101,7	
1 9 8 7	101,3	101,6	101,6	101,5	101,5	101,4	101,3	101,3	101,4	101,1	101,2	101,1	100,9	
1 9 8 8	100,5	100,9	100,8	100,7	100,7	100,6	100,6	100,5	100,5	100,4	100,3	100,4	100,1	
1 9 8 9	99,9	100,1	100,1	100,0	100,0	100,0	100,0	100,0	99,9	99,9	99,8	99,6	99,6	
1 9 9 0	99,8	99,8	99,7	99,7	99,7	99,7	99,8	99,8	99,8	99,7	99,9	99,8	99,6	
1 9 8 5	100,0	99,4	99,4	99,5	99,6	99,7	99,7	100,0	100,2	100,5	100,6	100,6	100,8	136
1 9 8 6	101,0	100,8	100,9	100,9	100,9	101,0	101,1	101,1	101,1	101,2	101,1	101,1	101,2	
1 9 8 7	101,3	101,2	101,2	101,3	101,3	101,4	101,3	101,4	101,4	101,3	101,4	101,4	101,4	
1 9 8 8	101,9	101,4	101,6	101,6	101,7	101,8	101,9	101,9	102,0	102,1	102,2	102,1	102,1	
1 9 8 9	102,5	102,1	102,3	102,4	102,5	102,5	102,5	102,4	102,4	102,6	102,7	102,7	102,8	
1 9 9 0	103,4	102,8	102,9	102,8	102,9	103,1	103,1	103,3	103,6	103,9	104,0	104,3	104,5	
1 9 8 5	100,0	99,0	99,3	99,6	99,6	99,9	100,0	100,2	100,3	100,4	100,5	100,7	100,6	137
1 9 8 6	100,7	100,7	100,7	100,7	100,6	100,6	100,7	100,8	100,6	100,6	100,6	100,5	100,7	
1 9 8 7	101,0	100,7	100,6	100,6	100,6	100,9	101,0	101,2	101,1	101,2	101,2	101,4	101,4	
1 9 8 8	102,2	101,5	101,7	101,8	101,8	102,0	102,1	102,3	102,4	102,6	102,6	102,6	102,7	
1 9 8 9	103,3	102,8	102,8	102,8	102,8	103,0	103,2	103,3	103,6	103,7	103,9	104,0	104,2	
1 9 9 0	105,8	104,2	104,4	104,5	104,9	105,3	105,8	106,2	106,5	106,7	106,8	106,9	107,0	
1 9 8 5	100,0	99,1	99,3	99,5	99,6	99,6	99,7	99,7	99,8	101,0	101,0	100,9	100,8	138
1 9 8 6	102,0	100,8	101,1	101,6	101,9	102,3	102,6	102,7	102,4	102,1	102,0	102,0	101,9	
1 9 8 7	99,6	101,4	101,2	100,7	100,1	99,8	99,6	99,5	98,8	98,5	98,4	98,4	98,3	
1 9 8 8	99,1	98,2	98,2	98,3	98,3	98,7	98,9	98,9	99,0	99,1	99,1	101,0	100,9	
1 9 8 9	101,3	101,0	101,0	101,1	101,1	101,1	101,3	101,4	101,4	101,4	101,5	101,6	101,4	
1 9 9 0	102,7	101,3	102,8	102,7	102,7	102,7	102,8	102,8	102,9	103,0	103,0	103,0	103,0	
1 9 8 5	100,0	98,3	99,3	99,9	100,1	100,2	100,4	100,8	100,7	100,6	100,7	99,7	99,3	139
1 9 8 6	104,1	99,6	101,3	104,1	105,2	106,4	108,1	108,6	105,5	103,6	103,0	102,3	101,6	
1 9 8 7	85,7	99,1	95,9	93,5	88,4	87,4	86,5	85,8	80,4	78,8	78,2	77,8	77,3	
1 9 8 8	78,0	76,7	76,5	76,6	76,7	77,2	78,3	78,5	78,8	78,9	79,2	79,3	79,4	
1 9 8 9	78,8	79,5	79,4	79,9	79,9	79,8	79,7	79,8	78,3	77,9	77,4	77,3	76,2	
1 9 9 0	72,0	74,5	73,6	72,5	72,1	71,8	71,6	71,5	71,5	71,5	71,2	71,1	70,8	

2 INDEX DER EINZEL
2.3 GLIEDERUNG NACH DEM GUETERVERZEICHNIS FUER
1985 -

LFD NR.	WZ-NR.	INDEX / INDEXGRUPPE	WÄGUNGSGE- ANTEIL	V-FAKTOR	JAHRESDURCHSCHNITTE			
					1987	1988	1989	1990
140		ECHTER TEE	1,89	0,86140	102,3	102,4	102,7	103,7
141		ALKOHOLISCHE GETRÄENKE	40,98	0,83782	101,1	101,3	101,9	103,2
142		TABAKWAREN	27,80	0,77273	102,8	104,1	109,5	114,6
143		KLEIDUNG, SCHUHE	178,78	0,84615	103,1	104,4	105,9	107,3
144		OBERBEKLEIDUNG	128,55	0,85418	103,0	104,3	105,8	107,0
145		HERREN- UND KNABEN OBERBEKLEIDUNG	40,85	0,85406	103,5	104,9	106,8	108,6
146		DAMEN- UND MÄDCHEN OBERBEKLEIDUNG	87,70	0,85505	102,8	104,1	105,4	106,3
147		SONSTIGE BEKLEIDUNG	24,10	0,82747	103,2	104,5	105,8	107,3
148		SCHUHE UND ZUBEHÖR	26,13	0,82816	103,7	105,0	106,5	108,8
149		BRENNSTOFFE	29,66	0,79466	51,5	45,6	58,2	64,2

HANDELSPREISE

DEN PRIVATEN VERBRAUCH (AUSGABE 1963)

100

JAHR	DURCH- SCHNITT	JAN.	FEBR.	MAERZ	APRIL	MAI	JUNI	JULI	AUG.	SEPT.	OKT.	NOV.	DEZ.	LFD NR.
1 9 8 5	100,0	98,2	98,7	99,4	99,5	99,6	99,9	100,2	100,2	100,6	101,0	101,2	101,5	140
1 9 8 6	102,0	101,6	101,7	101,9	102,0	102,0	102,0	102,0	102,1	102,1	102,1	102,1	102,2	
1 9 8 7	102,3	102,1	102,1	102,2	102,3	102,2	102,2	102,4	102,4	102,4	102,4	102,4	102,6	
1 9 8 8	102,4	102,3	102,4	102,2	102,4	102,3	102,2	102,4	102,3	102,4	102,5	102,5	102,8	
1 9 8 9	102,7	102,6	102,7	102,4	102,5	102,7	102,6	102,8	102,8	102,8	102,9	102,9	102,8	
1 9 9 0	103,7	103,0	103,0	103,0	103,1	103,1	103,3	103,8	104,2	104,5	104,6	104,6	104,6	
1 9 8 5	100,0	99,7	99,9	99,9	100,0	100,0	100,0	100,1	100,1	100,1	100,1	100,2	100,0	141
1 9 8 6	100,6	100,0	100,1	100,3	100,5	100,6	100,7	100,7	100,9	100,9	100,9	101,0	101,0	
1 9 8 7	101,1	101,1	101,2	101,1	101,1	101,2	101,2	101,2	101,2	101,1	101,1	101,1	101,0	
1 9 8 8	101,3	101,0	101,1	101,2	101,2	101,2	101,3	101,3	101,4	101,6	101,5	101,5	101,4	
1 9 8 9	101,9	101,6	101,6	101,6	101,7	101,7	101,9	102,0	102,1	102,1	102,3	102,4	102,4	
1 9 9 0	103,2	102,6	102,6	102,7	102,9	103,0	103,1	103,2	103,4	103,5	103,6	103,7	103,8	
1 9 8 5	100,0	98,6	98,6	98,8	98,8	98,8	98,8	98,8	98,8	102,5	102,5	102,5	102,5	142
1 9 8 6	103,0	102,5	102,5	102,5	102,5	103,3	103,3	103,3	103,3	103,3	103,3	103,3	103,3	
1 9 8 7	102,8	103,9	103,3	103,1	103,1	102,6	102,6	102,6	102,6	102,6	102,6	102,6	102,6	
1 9 8 8	104,1	102,6	102,6	102,6	102,6	103,5	103,5	103,5	103,5	103,5	103,5	108,9	108,9	
1 9 8 9	109,5	108,9	108,9	108,9	108,9	108,9	109,2	109,4	109,7	110,0	110,2	110,2	110,3	
1 9 9 0	114,6	110,3	114,9	115,0	115,0	115,0	115,0	115,0	115,0	115,0	115,0	115,0	115,0	
1 9 8 5	100,0	99,0	99,2	99,5	99,7	99,8	99,8	99,8	100,0	100,3	100,6	101,2	101,2	143
1 9 8 6	101,9	101,2	101,5	101,6	101,7	101,7	101,8	101,8	101,9	102,1	102,3	102,4	102,5	
1 9 8 7	103,1	102,6	102,7	102,8	102,9	103,0	103,0	103,0	103,1	103,5	103,6	103,7	103,7	
1 9 8 8	104,4	103,8	104,0	104,1	104,2	104,4	104,3	104,3	104,4	104,7	104,9	105,0	105,0	
1 9 8 9	105,9	105,2	105,4	105,6	105,8	105,9	105,9	105,8	105,9	106,1	106,4	106,4	106,4	
1 9 9 0	107,3	106,5	106,6	106,8	106,9	107,0	107,1	107,1	107,3	107,6	108,0	108,4	108,5	
1 9 8 5	100,0	99,0	99,2	99,6	99,7	99,8	99,8	99,7	99,9	100,2	100,6	101,2	101,1	144
1 9 8 6	101,8	101,2	101,4	101,5	101,6	101,7	101,7	101,7	101,8	102,1	102,3	102,4	102,4	
1 9 8 7	103,0	102,5	102,6	102,7	102,8	102,9	102,9	102,9	103,0	103,4	103,6	103,5	103,6	
1 9 8 8	104,3	103,7	103,9	104,0	104,1	104,3	104,2	104,2	104,3	104,6	104,8	104,9	104,9	
1 9 8 9	105,8	105,2	105,3	105,6	105,7	105,8	105,9	105,7	105,8	106,0	106,3	106,2	106,2	
1 9 9 0	107,0	106,2	106,3	106,5	106,5	106,7	106,8	106,8	106,9	107,3	107,7	108,1	108,3	
1 9 8 5	100,0	98,9	99,1	99,5	99,6	99,8	99,9	99,9	100,0	100,3	100,7	101,2	101,1	145
1 9 8 6	102,1	101,3	101,5	101,7	101,8	101,9	102,0	102,0	102,1	102,5	102,7	102,8	102,8	
1 9 8 7	103,5	102,9	103,0	103,2	103,3	103,3	103,3	103,4	103,5	103,8	104,0	104,0	104,1	
1 9 8 8	104,9	104,2	104,4	104,5	104,6	104,7	104,7	104,7	104,8	105,3	105,4	105,5	105,4	
1 9 8 9	106,8	105,8	106,0	106,3	106,5	106,7	106,7	106,7	106,8	107,0	107,4	107,6	107,7	
1 9 9 0	108,6	107,8	107,9	108,1	108,3	108,3	108,4	108,4	108,5	108,9	109,3	109,8	109,8	
1 9 8 5	100,0	99,1	99,3	99,7	99,8	99,8	99,8	99,7	99,9	100,2	100,6	101,2	101,1	146
1 9 8 6	101,7	101,2	101,4	101,5	101,6	101,7	101,7	101,7	101,8	102,1	102,3	102,4	102,4	
1 9 8 7	102,8	102,3	102,4	102,5	102,6	102,7	102,7	102,7	102,8	103,2	103,4	103,3	103,4	
1 9 8 8	104,1	103,4	103,7	103,7	103,8	104,0	104,0	104,0	104,0	104,3	104,5	104,6	104,6	
1 9 8 9	105,4	104,9	105,0	105,2	105,3	105,4	105,5	105,3	105,4	105,5	105,8	105,5	105,5	
1 9 9 0	106,3	105,5	105,6	105,8	105,8	106,0	106,0	106,0	106,2	106,6	106,9	107,4	107,5	
1 9 8 5	100,0	98,8	99,0	99,3	99,4	99,8	99,9	100,1	100,2	100,4	100,7	101,2	101,2	147
1 9 8 6	101,9	101,2	101,4	101,6	101,6	102,0	102,0	102,0	102,1	102,2	102,3	102,4	102,5	
1 9 8 7	103,2	102,6	102,8	103,0	103,1	103,1	103,2	103,2	103,3	103,5	103,6	103,7	103,7	
1 9 8 8	104,5	103,8	104,0	104,2	104,3	104,4	104,4	104,5	104,5	104,7	104,8	104,9	104,9	
1 9 8 9	105,8	105,2	105,3	105,5	105,6	105,6	105,7	105,7	105,8	106,0	106,2	106,4	106,4	
1 9 9 0	107,3	106,5	106,6	106,8	106,8	107,1	107,2	107,3	107,4	107,6	107,8	108,1	108,2	
1 9 8 5	100,0	98,8	99,0	99,5	99,6	99,8	99,8	99,9	100,1	100,4	100,6	101,1	101,4	148
1 9 8 6	102,1	101,4	101,6	101,8	101,9	102,0	102,0	102,0	102,1	102,5	102,5	102,8	102,8	
1 9 8 7	103,7	102,9	103,2	103,3	103,4	103,5	103,5	103,5	103,7	103,9	104,1	104,4	104,4	
1 9 8 8	105,0	104,5	104,6	104,8	104,8	104,9	104,8	104,9	105,0	105,2	105,3	105,4	105,5	
1 9 8 9	106,5	105,6	105,7	106,0	106,1	106,3	106,3	106,4	106,5	106,9	107,2	107,4	107,4	
1 9 9 0	108,8	107,6	107,9	108,2	108,4	108,5	108,6	108,6	108,8	109,3	109,8	110,1	110,1	
1 9 8 5	100,0	104,1	107,5	111,0	102,7	98,0	94,9	94,1	94,4	100,7	97,8	100,6	94,4	149
1 9 8 6	58,7	85,7	76,9	73,6	70,2	61,7	54,4	44,9	49,1	48,9	45,6	46,9	46,5	
1 9 8 7	51,5	56,5	51,0	50,3	50,2	50,2	50,4	52,3	54,5	50,8	52,5	50,2	49,6	
1 9 8 8	45,6	47,2	45,6	43,9	47,0	46,7	46,1	45,8	46,7	44,8	42,3	43,6	47,3	
1 9 8 9	58,2	55,5	54,6	54,5	57,9	55,8	55,5	54,3	56,5	60,7	62,2	62,2	68,7	
1 9 9 0	64,2	67,1	57,1	56,8	56,4	55,0	53,0	53,1	56,4	70,4	84,8	76,2	74,2	

2 INDEX DER EINZEL
2.3 GLIEDERUNG NACH DEM GÜTERVERZEICHNIS FÜR
1985 =

LFD NR.	WZ-NR.	INDEX / INDEXGRUPPE	WÄGUNGS- ANTEIL	V-FAKTOR	1987	JAHRESDURCHSCHNITTE 1988	1989	1990
150		UEBRIGE WAREN FÜR DIE HAUSHALTSFÜHRUNG	165,53	0,85214	102,0	102,8	103,9	105,8
151		MOEBEL	52,65	0,81818	102,8	104,4	106,3	109,0
152		HEIMTEXTILIEN, HAUSHALTSWASCHEREI	25,64	0,87654	101,3	101,6	102,2	103,1
153		HEIZ- UND KOCHGERÄTE, BELEUCHTUNGSKÖRPER	9,05	0,87753	101,0	101,4	102,6	104,3
154		HAUSHALTSMASCHINEN UND -GERÄTE	32,61	0,85962	102,5	103,4	105,0	107,2
155		DARUNTER: LANGLEBIGE, HOCHWERTIGE ELEKTR. HAUSHALTSMASCHINEN UND -GERÄTE	11,37	0,91166	99,7	99,6	100,3	101,4
156		TAPETEN, FARBEN, BAUSTOFFE	13,87	0,84359	99,5	97,5	98,2	100,2
157		SONSTIGE WAREN FÜR DIE HAUSHALTSFÜHRUNG	31,71	0,87479	102,4	103,2	102,8	104,0
158		WAREN FÜR VERKEHRSZWECKE	123,74	0,79130	101,9	104,1	107,6	110,4
159		KRAFTFAHRZEUGE UND FAHRRÄDER	89,71	0,77514	106,5	109,8	112,4	115,3
160		KRAFTSTOFFE	14,31	0,83729	72,0	70,1	82,3	86,4
161		SONSTIGE WAREN FÜR EIGENE KRAFTFAHRZEUGE	19,72	0,85875	102,3	103,0	104,0	105,4

HANDELSPREISE

DEN PRIVATEN VERBRAUCH (AUSGABE 1963)

100

JAHR	DURCH- SCHNITT	JAN.	FEBR.	MAERZ	APRIL	MAI	JUNI	JULI	AUG.	SEPT.	OKT.	NOV.	DEZ.	LFD NR.
1 9 8 5	100,0	99,7	99,8	100,0	99,9	100,0	100,1	100,0	99,9	99,9	100,0	100,2	100,4	150
1 9 8 6	101,1	100,9	101,2	101,1	101,2	101,1	101,1	100,8	100,6	100,7	101,0	101,3	101,6	
1 9 8 7	102,0	102,1	102,1	102,3	102,2	102,1	102,1	101,9	101,7	101,7	101,9	102,1	102,3	
1 9 8 8	102,8	103,0	103,1	103,1	103,0	102,9	102,7	102,5	102,3	102,4	102,5	102,8	103,0	
1 9 8 9	103,9	103,4	103,6	103,7	103,8	103,9	103,8	103,7	103,6	103,8	104,0	104,4	104,7	
1 9 9 0	105,8	105,2	105,6	105,7	105,3	105,8	105,8	105,6	105,6	105,7	106,0	106,3	106,5	
1 9 8 5	100,0	99,0	99,3	99,7	99,8	99,9	99,9	100,0	100,2	100,4	100,6	100,7	100,6	151
1 9 8 6	101,2	100,7	101,0	101,1	101,1	101,0	101,2	101,2	101,2	101,3	101,4	101,6	101,7	
1 9 8 7	102,8	101,8	102,1	102,3	102,5	102,9	102,9	103,0	103,1	103,2	103,2	103,2	103,2	
1 9 8 8	104,4	103,5	103,9	104,1	104,2	104,4	104,4	104,5	104,6	104,7	104,7	104,8	104,8	
1 9 8 9	106,3	105,1	105,5	105,8	106,0	106,2	106,3	106,4	106,5	106,7	106,9	107,0	107,2	
1 9 9 0	109,0	107,5	107,9	108,3	108,6	108,9	109,1	109,2	109,4	109,5	109,7	109,9	110,0	
1 9 8 5	100,0	99,4	99,5	99,7	99,8	100,0	100,2	100,2	100,1	100,2	100,3	100,3	100,4	152
1 9 8 6	100,8	100,5	100,7	100,7	100,8	100,8	100,8	100,8	100,9	100,9	100,9	101,0	101,0	
1 9 8 7	101,3	101,1	101,1	101,2	101,2	101,3	101,3	101,3	101,3	101,3	101,4	101,3	101,3	
1 9 8 8	101,6	101,3	101,5	101,6	101,6	101,5	101,6	101,6	101,6	101,6	101,7	101,7	101,7	
1 9 8 9	102,2	101,8	102,0	102,0	102,1	102,1	102,2	102,2	102,3	102,4	102,4	102,5	102,6	
1 9 9 0	103,1	102,7	102,8	103,0	103,0	103,1	103,1	103,2	103,3	103,4	103,5	103,1	103,1	
1 9 8 5	100,0	99,6	99,8	99,8	99,9	100,0	100,0	100,1	100,1	100,1	100,2	100,3	100,2	153
1 9 8 6	100,8	100,2	100,4	100,5	100,6	100,8	100,8	100,8	100,8	101,0	101,0	101,1	101,1	
1 9 8 7	101,0	101,1	101,2	101,3	101,4	100,8	100,9	100,9	100,9	100,9	101,0	101,0	101,0	
1 9 8 8	101,4	101,1	101,2	101,3	101,4	101,4	101,4	101,4	101,5	101,5	101,6	101,6	101,6	
1 9 8 9	102,6	101,6	101,8	101,9	102,0	102,8	102,8	103,0	103,0	103,1	103,1	103,2	103,2	
1 9 9 0	104,3	103,3	103,4	103,6	103,8	104,3	104,4	104,5	104,6	104,6	104,7	105,0	105,1	
1 9 8 5	100,0	99,2	99,4	99,6	99,6	99,8	100,0	100,1	100,1	100,1	100,3	100,9	100,9	154
1 9 8 6	101,6	101,0	101,1	101,2	101,3	101,5	101,6	101,6	101,7	101,8	101,8	102,0	102,0	
1 9 8 7	102,5	102,1	102,2	102,3	102,4	102,4	102,4	102,5	102,5	102,6	102,7	102,8	102,8	
1 9 8 8	103,4	102,8	103,0	103,1	103,2	103,2	103,3	103,4	103,4	103,6	103,6	103,9	103,9	
1 9 8 9	105,0	104,0	104,2	104,4	104,6	104,8	105,0	105,2	105,3	105,4	105,5	105,9	105,9	
1 9 9 0	107,2	106,0	106,3	106,5	106,6	107,0	107,2	107,4	107,5	107,6	107,8	108,0	108,0	
1 9 8 5	100,0	100,1	100,0	100,1	100,0	99,9	100,0	99,9	99,9	100,0	100,0	100,0	100,0	155
1 9 8 6	99,9	100,0	100,1	100,1	100,2	99,8	99,8	99,9	99,8	99,8	99,8	99,7	99,7	
1 9 8 7	99,7	99,7	99,7	99,7	99,8	99,7	99,7	99,7	99,6	99,6	99,7	99,6	99,7	
1 9 8 8	99,6	99,7	99,7	99,7	99,7	99,5	99,5	99,5	99,5	99,5	99,6	99,6	99,6	
1 9 8 9	100,3	99,7	99,8	99,9	99,9	100,2	100,2	100,4	100,5	100,5	100,6	100,7	100,7	
1 9 9 0	101,4	100,7	100,9	100,9	101,0	101,3	101,5	101,6	101,6	101,8	101,9	102,0	102,0	
1 9 8 5	100,0	98,7	98,7	98,8	98,9	101,1	101,1	101,1	101,1	101,2	101,2	99,0	99,1	156
1 9 8 6	99,6	99,1	99,2	99,3	99,3	99,4	99,5	99,5	99,5	99,5	99,5	100,5	100,5	
1 9 8 7	99,5	100,6	100,6	100,6	100,6	99,0	99,0	99,0	99,0	99,0	99,1	98,5	98,5	
1 9 8 8	97,5	98,6	98,6	98,7	98,7	96,8	96,8	96,8	96,9	96,9	96,9	97,3	97,3	
1 9 8 9	98,2	97,3	97,4	97,5	97,6	98,5	98,5	98,5	98,5	98,6	98,6	98,4	98,4	
1 9 9 0	100,2	98,5	98,6	98,6	98,7	100,6	100,7	100,7	100,7	100,8	100,8	101,5	101,6	
1 9 8 5	100,0	102,0	101,9	101,8	100,8	100,1	100,0	99,2	98,4	98,2	98,2	99,0	100,5	157
1 9 8 6	101,2	102,8	103,0	102,6	102,4	101,9	101,3	99,6	98,9	99,0	100,2	100,7	102,0	
1 9 8 7	102,4	104,3	103,9	104,0	103,0	102,9	102,6	101,4	100,4	100,3	100,6	102,2	103,3	
1 9 8 8	103,2	106,3	106,0	105,2	104,6	104,3	103,1	101,6	100,4	100,5	101,2	102,0	102,9	
1 9 8 9	102,8	104,3	104,1	104,2	103,8	103,2	102,1	101,2	100,6	100,8	101,4	103,3	104,3	
1 9 9 0	104,0	105,9	107,2	106,6	103,9	104,3	103,6	102,4	101,7	101,9	102,7	103,6	104,6	
1 9 8 5	100,0	98,2	98,4	98,5	100,0	100,6	100,5	100,4	100,1	100,3	100,8	100,9	101,4	158
1 9 8 6	99,8	101,4	100,5	99,6	99,2	99,3	99,8	99,4	99,3	100,1	99,8	99,7	99,8	
1 9 8 7	101,9	100,6	100,7	100,9	101,3	101,7	102,2	102,2	102,4	102,1	102,5	102,8	103,0	
1 9 8 8	104,1	102,8	103,3	103,5	103,7	104,0	104,0	104,1	104,5	104,8	104,8	104,9	105,0	
1 9 8 9	107,6	106,3	107,4	107,5	108,5	108,5	108,1	107,9	107,8	107,0	107,5	107,4	107,5	
1 9 9 0	110,4	107,9	109,5	109,3	109,4	109,3	109,3	109,3	110,3	111,8	113,2	113,0	112,4	
1 9 8 5	100,0	97,9	97,9	98,0	99,9	100,3	100,3	100,4	100,4	101,0	101,0	101,1	101,9	159
1 9 8 6	103,2	102,6	102,6	102,6	102,6	102,7	102,9	103,0	103,3	103,9	104,2	104,2	104,2	
1 9 8 7	106,5	104,8	105,2	105,4	105,5	106,1	106,9	106,9	107,1	107,1	107,4	107,8	108,2	
1 9 8 8	109,8	108,3	109,0	109,2	109,4	109,4	109,5	109,6	110,1	110,6	110,9	110,9	110,9	
1 9 8 9	112,4	111,5	112,7	112,7	112,8	112,7	112,8	112,9	113,0	111,6	112,2	112,2	112,2	
1 9 9 0	115,3	112,5	114,9	114,7	114,7	114,7	114,7	114,7	114,8	115,7	117,0	117,7	117,7	
1 9 8 5	100,0	98,8	100,0	100,3	101,4	103,8	102,8	100,9	97,8	96,2	99,7	99,7	98,8	160
1 9 8 6	75,9	93,7	85,7	77,8	74,9	75,0	78,1	74,0	70,9	73,6	69,2	68,5	69,1	
1 9 8 7	72,0	72,2	70,8	70,3	73,9	73,6	72,8	72,9	73,5	70,5	71,8	71,3	70,7	
1 9 8 8	70,1	68,4	68,6	68,7	69,6	71,1	71,7	71,7	71,5	70,5	69,3	69,8	70,7	
1 9 8 9	82,3	77,9	79,1	79,8	87,8	88,1	84,6	81,9	80,0	82,0	82,9	81,7	82,3	
1 9 9 0	86,4	83,9	82,1	81,7	81,6	81,0	80,8	80,7	88,5	95,2	99,5	93,5	87,8	
1 9 8 5	100,0	99,1	99,2	99,4	99,6	99,6	100,0	100,2	100,2	100,3	100,4	101,0	101,1	161
1 9 8 6	101,7	101,2	101,4	101,5	101,5	101,6	101,7	101,7	101,8	101,9	101,9	102,0	102,1	
1 9 8 7	102,3	102,1	102,3	102,3	102,2	102,1	102,2	102,2	102,3	102,3	102,4	102,6	102,6	
1 9 8 8	103,0	102,7	102,8	102,8	102,9	102,9	102,9	102,9	103,0	103,1	103,1	103,2	103,2	
1 9 8 9	104,0	103,4	103,6	103,7	103,8	104,0	104,0	104,1	104,1	104,3	104,3	104,4	104,5	
1 9 9 0	105,4	104,6	105,0	105,0	105,2	105,3	105,4	105,5	105,6	105,6	105,8	105,7	105,8	

2 INDEX DER EINZEL
2.3 GLIEDERUNG NACH DEM GUETERVERZEICHNIS FUER
1985 =

LFD NR.	MZ-NR.	INDEX / INDEXGRUPPE	WAEGUNGS- ANTEIL	V-FAKTOR	1987	JAHRESDURCHSCHNITTE 1988	1989	1990
162		WAREN FUER DIE KOERPER- UND GESUNDHEITSPFLEGE	81,00	0,85814	102,2	103,4	104,7	105,3
163		WAREN FUER DIE KOERPERPFLEGE	26,46	0,87204	101,8	102,4	103,3	104,5
164		WAREN FUER DIE GESUNDHEITSPFLEGE	54,54	0,85169	102,4	103,9	105,4	105,7
165		DARUNTER: PRAEPARATE ZUR INNEREN ANWENDUNG	47,36	0,84922	102,4	104,1	105,6	105,8
166		WAREN FUER BILDUNGS- UND UNTERHALTUNGSZWECKE	95,52	0,91400	100,8	100,8	101,8	103,0
167		RUNDFUNK-, FERNSEH- UND PHONOGERAETE UND DEREN ZUBEHOERTEILE	28,82	1,05422	94,8	91,8	90,3	89,5
168		FOTO- UND KINDAPPARATE UND DEREN ZUBEHOERTEILE	4,32	1,01529	98,8	96,9	96,0	95,7
169		BUECHER, ZEITUNGEN ZEITSCHRIFTEN	19,89	0,80524	108,6	112,9	117,8	122,0
170		SONSTIGE WAREN FUER BILDUNGS- UND UNTERHALTUNGSZWECKE	42,49	0,87852	101,3	101,7	102,7	103,9
171		PERSOENLICHE AUSSTATTUNG, SONSTIGE WAREN	20,07	0,91001	102,2	102,5	103,2	103,9
172		UHREN, ECHTER SCHMUCK	13,30	0,94307	101,5	101,6	102,0	102,2
173		SONSTIGE PERSOENLICHE AUSSTATTUNG	6,77	0,85963	103,6	104,3	105,6	107,2

HANDELSPREISE

DEN PRIVATEN VERBRAUCH (AUSGABE 1963)

100

JAHR	DURCH- SCHNITT	JAN.	FEBR.	MAERZ	APRIL	MAI	JUNI	JULI	AUG.	SEPT.	OKT.	NOV.	DEZ.	LFD NR.
1 9 8 5	100,0	98,6	99,1	99,4	99,7	99,9	100,1	100,2	100,3	100,4	100,6	100,7	100,8	162
1 9 8 6	101,3	100,9	101,1	101,1	101,2	101,2	101,3	101,4	101,5	101,5	101,6	101,6	101,6	
1 9 8 7	102,2	101,7	101,8	101,9	101,9	102,0	102,2	102,3	102,4	102,4	102,4	102,4	102,5	
1 9 8 8	103,4	102,6	102,6	102,8	103,1	103,3	103,5	103,7	103,8	103,8	104,0	104,0	104,1	
1 9 8 9	104,7	104,3	104,4	104,6	104,9	105,0	105,1	105,2	105,3	104,4	104,4	104,4	104,6	
1 9 9 0	105,3	104,7	105,0	105,3	105,5	105,6	105,7	105,0	105,1	105,3	105,3	105,6	105,7	163
1 9 8 5	100,0	99,5	99,6	99,7	99,8	99,9	100,0	100,0	100,1	100,2	100,4	100,4	100,5	
1 9 8 6	101,0	100,5	100,7	100,8	100,9	100,9	101,0	101,0	101,1	101,1	101,2	101,3	101,3	
1 9 8 7	101,8	101,4	101,4	101,5	101,6	101,7	101,7	101,9	101,9	102,0	102,0	102,0	102,1	
1 9 8 8	102,4	102,1	102,2	102,2	102,3	102,4	102,3	102,4	102,5	102,6	102,6	102,6	102,6	
1 9 8 9	103,3	102,8	103,0	103,1	103,2	103,2	103,3	103,4	103,4	103,5	103,7	103,7	103,8	
1 9 9 0	104,5	103,9	104,0	104,0	104,1	104,2	104,4	104,5	104,6	104,8	104,9	105,1	105,1	164
1 9 8 5	100,0	98,2	98,8	99,3	99,7	100,0	100,1	100,3	100,4	100,5	100,7	100,8	100,9	
1 9 8 6	101,5	101,0	101,2	101,3	101,4	101,4	101,5	101,5	101,6	101,7	101,7	101,8	101,8	
1 9 8 7	102,4	101,9	102,0	102,1	102,1	102,2	102,3	102,5	102,6	102,6	102,6	102,7	102,7	
1 9 8 8	103,9	102,8	102,8	103,1	103,5	103,7	104,1	104,3	104,4	104,4	104,6	104,7	104,9	
1 9 8 9	105,4	105,0	105,0	105,3	105,8	105,9	106,0	106,1	106,2	104,8	104,8	104,8	105,0	
1 9 9 0	105,7	105,1	105,6	105,9	106,1	106,3	106,2	105,2	105,3	105,5	105,6	105,9	106,0	165
1 9 8 5	100,0	98,0	98,7	99,2	99,7	100,0	100,2	100,3	100,4	100,6	100,8	100,9	101,0	
1 9 8 6	101,6	101,1	101,9	101,4	101,5	101,5	101,6	101,6	101,7	101,8	101,8	101,8	101,8	
1 9 8 7	102,4	101,9	102,0	102,1	102,2	102,2	102,4	102,5	102,7	102,7	102,7	102,7	102,8	
1 9 8 8	104,1	102,8	102,8	103,1	103,6	103,9	104,2	104,5	104,5	104,6	104,8	104,9	105,1	
1 9 8 9	105,6	105,2	105,2	105,5	106,1	106,2	106,3	106,4	106,5	104,9	104,9	104,9	105,2	
1 9 9 0	105,8	105,2	105,7	106,1	106,4	106,5	106,4	105,2	105,3	105,6	105,6	106,0	106,1	166
1 9 8 5	100,0	99,9	99,9	100,0	100,0	99,8	100,1	100,1	100,0	100,0	100,1	100,1	100,0	
1 9 8 6	100,5	100,3	100,7	100,7	100,6	100,6	100,6	100,5	100,5	100,5	100,6	100,4	100,5	
1 9 8 7	100,8	100,6	100,7	100,9	100,9	100,8	100,8	100,8	100,8	100,8	100,8	100,5	100,6	
1 9 8 8	100,8	100,6	100,6	100,7	100,8	100,8	100,9	100,8	100,8	100,8	100,9	101,1	101,2	
1 9 8 9	101,8	101,3	101,5	101,5	101,5	101,7	101,7	101,9	102,0	102,1	102,1	102,1	102,2	
1 9 9 0	103,0	102,2	102,4	102,5	102,6	102,9	103,0	103,0	103,1	103,2	103,4	103,5	103,6	167
1 9 8 5	100,0	101,1	100,9	100,6	100,4	100,2	100,2	100,1	99,9	99,6	99,4	99,1	98,6	
1 9 8 6	97,4	98,4	98,4	98,3	98,0	97,5	97,3	97,2	97,0	96,9	96,8	96,2	96,2	
1 9 8 7	94,8	96,1	95,8	95,8	95,6	95,1	94,9	94,7	94,6	94,4	94,1	93,5	93,2	
1 9 8 8	91,8	93,0	92,6	92,4	92,3	91,9	91,8	91,6	91,5	91,3	91,1	91,0	90,9	
1 9 8 9	90,3	90,8	90,7	90,6	90,5	90,4	90,3	90,3	90,3	90,2	90,1	89,9	89,9	
1 9 9 0	89,5	89,8	89,8	89,8	89,7	89,6	89,5	89,3	89,3	89,3	89,3	89,1	89,1	168
1 9 8 5	100,0	99,6	99,7	99,7	99,8	100,0	100,0	100,0	100,1	100,3	100,4	100,2	100,2	
1 9 8 6	99,8	100,2	100,2	99,9	100,0	100,0	99,9	99,9	99,7	99,7	99,6	99,4	99,3	
1 9 8 7	98,8	99,3	99,3	99,2	99,1	99,0	98,9	98,7	98,7	98,7	98,6	97,8	97,7	
1 9 8 8	96,9	97,6	97,6	97,5	97,3	97,0	96,9	96,7	96,6	96,5	96,5	96,2	96,1	
1 9 8 9	96,0	96,1	96,1	96,1	96,1	96,1	96,0	96,0	96,0	96,0	96,0	96,0	96,0	
1 9 9 0	95,7	96,0	96,1	95,9	95,9	95,8	95,7	95,7	95,7	95,6	95,6	95,1	95,1	169
1 9 8 5	100,0	98,4	98,6	99,1	99,2	99,3	100,4	100,4	100,5	100,7	100,8	101,1	101,2	
1 9 8 6	105,0	103,1	104,3	104,5	104,5	105,1	105,1	105,1	105,2	105,3	105,8	106,0	106,4	
1 9 8 7	108,6	106,5	107,5	108,0	108,3	108,4	108,6	109,2	109,0	109,3	109,3	109,4	110,0	
1 9 8 8	112,9	110,4	110,6	111,4	112,2	112,6	113,1	113,1	113,4	113,7	114,0	115,3	115,5	
1 9 8 9	117,8	115,8	116,8	116,8	117,0	117,5	117,4	118,2	118,3	118,6	118,9	118,9	119,1	
1 9 9 0	122,0	119,2	119,9	120,2	120,5	121,6	122,1	122,3	122,7	123,0	123,6	124,2	124,5	170
1 9 8 5	100,0	99,8	99,9	100,1	100,2	99,8	99,8	99,8	99,9	100,0	100,1	100,3	100,3	
1 9 8 6	100,7	100,3	100,5	100,6	100,7	100,7	100,7	100,8	100,7	100,8	100,8	100,8	100,9	
1 9 8 7	101,3	100,9	101,0	101,1	101,2	101,3	101,3	101,3	101,3	101,4	101,5	101,4	101,5	
1 9 8 8	101,7	101,5	101,6	101,6	101,7	101,7	101,7	101,7	101,8	101,7	101,8	101,9	102,0	
1 9 8 9	102,7	102,1	102,2	102,3	102,3	102,6	102,7	102,7	102,8	102,9	103,1	103,2	103,2	
1 9 9 0	103,9	103,3	103,4	103,5	103,7	103,8	103,9	103,9	104,0	104,1	104,3	104,4	104,5	171
1 9 8 5	100,0	99,1	99,3	99,3	99,4	100,0	100,1	99,9	99,9	100,0	100,0	101,5	101,6	
1 9 8 6	102,2	101,6	101,7	101,7	101,7	102,5	102,4	102,4	102,3	102,3	102,5	102,5	102,5	
1 9 8 7	102,2	102,5	102,6	102,5	102,5	102,0	101,9	101,9	101,9	102,0	102,0	102,3	102,3	
1 9 8 8	102,5	102,2	102,3	102,4	102,4	102,5	102,5	102,5	102,6	102,6	102,6	102,7	102,7	
1 9 8 9	103,2	103,0	103,1	103,1	103,1	103,0	103,1	103,1	103,1	103,2	103,2	103,4	103,5	
1 9 9 0	103,9	103,6	103,7	103,7	103,8	103,9	103,8	103,9	103,8	103,9	103,9	104,2	104,2	172
1 9 8 5	100,0	99,4	99,4	99,4	99,4	100,1	100,2	99,8	99,8	99,8	99,6	101,7	101,6	
1 9 8 6	102,0	101,6	101,4	101,4	101,2	102,5	102,4	102,3	102,2	102,1	102,2	102,2	102,2	
1 9 8 7	101,5	102,2	102,2	102,1	102,1	101,1	101,1	101,0	101,0	101,0	101,0	101,4	101,5	
1 9 8 8	101,6	101,4	101,4	101,4	101,4	101,6	101,6	101,6	101,6	101,7	101,6	101,8	101,8	
1 9 8 9	102,0	102,0	102,0	102,0	102,0	101,7	101,8	101,9	101,9	101,9	101,9	102,1	102,2	
1 9 9 0	102,2	102,1	102,2	102,2	102,3	102,2	102,1	102,1	102,1	102,1	102,1	102,4	102,4	173
1 9 8 5	100,0	98,6	99,0	99,2	99,4	99,8	100,0	100,0	100,1	100,3	100,8	101,3	101,5	
1 9 8 6	102,6	101,8	102,2	102,3	102,5	102,6	102,5	102,5	102,6	102,7	103,1	103,0	103,1	
1 9 8 7	103,6	103,2	103,4	103,4	103,4	103,6	103,7	103,6	103,6	103,8	103,9	103,9	103,9	
1 9 8 8	104,3	103,9	104,0	104,3	104,3	104,3	104,3	104,3	104,4	104,4	104,6	104,6	104,7	
1 9 8 9	105,6	104,9	105,1	105,2	105,3	105,4	105,5	105,6	105,6	105,7	105,9	106,2	106,2	
1 9 9 0	107,2	106,3	106,6	106,7	106,9	107,1	107,2	107,3	107,3	107,5	107,5	107,7	107,7	174

2 Index der Einzelhandelspreise

2.4 Sondertabellen

2.4.1 Gesamtindex und ausgewählte Wirtschaftszweige umbasiert auf 1980, 1976, 1970, 1962 = 100

Jahr Monat	Einzelhandel insgesamt				Einzelhandel ¹⁾ mit							
					Nahrungsmitteln, Getränken, Tabakwaren				Nahrungsmitteln, Getränken, Tabakwaren (ohne ausgeprägten Schwerpunkt)			
	1980 = 100 1976 = 100 1970 = 100 1962 = 100				1980 = 100 1976 = 100 1970 = 100 1962 = 100				1980 = 100 1976 = 100 1970 = 100 1962 = 100			
1965 JD	59,5	68,9	93,8	104,6	64,1	71,7	95,5	105,2	64,4	71,6	95,6	105,5
1966 JD	60,7	70,3	95,7	106,7	65,3	73,1	97,2	107,2	65,6	72,9	97,4	107,5
1967 JD	61,0	70,7	96,2	107,2	65,5	73,3	97,5	107,5	65,6	72,9	97,4	107,5
1968 JD	60,9	70,5	96,0	107,1	64,8	72,6	96,6	106,5	65,0	72,2	96,4	106,4
1969 JD	61,5	71,2	97,0	108,2	65,9	73,8	98,2	108,2	66,1	73,4	98,0	108,1
1970 JD	63,4	73,5	100	111,5	67,2	75,2	100	110,2	67,4	74,8	100	110,3
1971 JD	66,3	76,8	104,6	116,7	69,4	77,7	103,3	113,9	69,8	77,5	103,6	114,2
1972 JD	69,4	80,4	109,5	122,1	72,9	81,6	108,6	119,7	73,2	81,3	108,7	119,9
1973 JD	74,0	85,7	116,6	130,1	77,7	87,0	115,8	127,6	77,6	86,2	115,2	127,1
1974 JD	79,3	91,9	125,1	139,5	81,5	91,3	121,4	133,8	81,9	91,0	121,6	134,2
1975 JD	83,7	96,9	131,9	147,1	86,1	96,4	128,3	141,4	86,7	96,4	128,7	142,0
1976 JD	86,3	100	136,1	151,8	89,3	100	133,1	146,6	90,0	100	133,6	147,4
1977 JD	89,7	103,9	141,5	157,8	94,4	105,6	140,5	154,8	94,4	104,8	140,1	154,5
1978 JD	91,8	106,4	144,8	161,5	95,2	106,5	141,7	156,1	95,2	105,8	141,4	155,9
1979 JD	95,1	110,1	149,9	167,2	96,2	107,7	143,3	157,9	96,2	106,9	142,9	157,6
1980 JD	100	115,9	157,7	175,9	100	111,9	148,9	164,1	100	111,1	148,4	163,7
1981 JD	105,3	122,0	166,1	185,3	104,8	117,3	156,0	172,0	104,9	116,6	155,7	171,8
1982 JD	110,3	127,8	174,0	194,0	111,2	124,4	165,5	182,4	110,7	123,0	164,3	181,3
1983 JD	113,2	131,1	178,5	199,1	113,8	127,4	169,4	186,7	113,1	125,6	167,9	185,1
1984 JD	115,6	133,9	182,3	203,3	115,6	129,4	172,1	189,7	115,0	127,8	170,7	188,3
1985 JD	117,5	136,1	185,2	206,6	116,0	129,8	172,8	190,4	115,4	128,2	171,3	188,8
1986 JD	116,9	135,5	184,4	205,6	116,5	130,3	173,4	191,1	115,6	128,5	171,6	189,2
1987 JD	117,1	135,7	184,7	206,0	115,6	129,3	172,1	189,7	114,6	127,4	170,1	187,6
1988 JD	117,7	136,4	185,7	207,1	115,6	129,3	172,1	189,6	114,4	127,2	169,9	187,3
1989 JD	120,2	139,2	189,5	211,3	117,8	131,8	175,5	193,3	116,4	129,4	172,8	190,6
1990 JD	122,6	142,0	193,3	215,6	120,9	135,2	180,0	198,3	119,2	132,4	176,9	195,0
1965 Januar	58,9	68,2	92,8	103,5	63,0	70,5	93,8	103,4	63,3	70,3	93,9	103,6
Februar	58,9	68,2	92,9	103,6	62,8	70,3	93,6	103,2	63,1	70,1	93,7	103,4
März	59,1	68,4	93,1	103,8	63,2	70,7	94,1	103,7	63,5	70,5	94,2	103,9
April	59,1	68,5	93,3	104,1	63,8	71,4	95,0	104,7	64,1	71,2	95,1	104,9
Mai	59,4	68,8	93,6	104,4	64,2	71,8	95,5	105,2	64,4	71,5	95,5	105,4
Juni	59,6	69,0	94,0	104,9	65,0	72,7	96,7	106,6	65,2	72,4	96,7	106,7
Juli	59,8	69,3	94,3	105,2	65,3	73,1	97,3	107,2	65,6	72,9	97,4	107,4
August	59,6	69,0	93,9	104,7	64,3	72,0	95,8	105,6	64,7	71,9	96,0	105,9
September	59,5	68,9	93,8	104,6	64,1	71,7	95,4	105,1	64,4	71,5	95,5	105,4
Oktober	59,6	69,0	94,0	104,9	64,1	71,7	95,4	105,1	64,4	71,6	95,6	105,5
November	59,9	69,4	94,5	105,4	64,6	72,3	96,2	106,0	65,0	72,2	96,4	106,4
Dezember	60,2	69,7	94,9	105,8	65,0	72,7	96,8	106,7	65,5	72,8	97,2	107,2
1966 Januar	60,3	69,9	95,2	106,2	65,2	73,0	97,1	107,0	65,5	72,8	97,3	107,3
Februar	60,4	70,0	95,3	106,3	65,3	73,1	97,3	107,2	65,6	72,9	97,4	107,4
März	60,6	70,2	95,5	106,5	65,5	73,3	97,5	107,4	65,7	73,0	97,5	107,6
April	60,8	70,4	95,9	107,0	66,1	74,0	98,5	108,5	66,3	73,7	98,5	108,7
Mai	61,0	70,6	96,1	107,2	66,4	74,3	98,8	108,9	66,6	74,0	98,9	109,1
Juni	60,8	70,4	95,9	107,0	66,1	74,0	98,5	108,5	66,3	73,7	98,5	108,7
Juli	60,8	70,4	95,8	106,8	65,5	73,3	97,6	107,6	65,9	73,2	97,8	107,9
August	60,5	70,1	95,4	106,4	64,7	72,4	96,3	106,1	65,0	72,2	96,5	106,5
September	60,4	70,0	95,3	106,3	64,2	71,9	95,7	105,5	64,7	71,9	96,0	105,9
Oktober	60,5	70,1	95,4	106,4	64,2	71,9	95,7	105,5	64,7	71,9	96,1	106,0
November	60,8	70,4	95,9	107,0	65,0	72,7	96,7	106,6	65,4	72,7	97,1	107,1
Dezember	61,0	70,6	96,1	107,2	65,2	73,0	97,1	107,0	65,6	72,9	97,4	107,4
1967 Januar	61,0	70,6	96,1	107,2	65,1	72,9	97,0	106,9	65,5	72,8	97,2	107,2
Februar	61,0	70,7	96,2	107,3	65,2	73,0	97,1	107,0	65,5	72,8	97,3	107,3
März	61,2	70,9	96,5	107,6	65,8	73,6	97,9	107,9	65,9	73,2	97,8	107,9
April	61,1	70,8	96,4	107,5	66,0	73,9	98,3	108,3	66,1	73,4	98,1	108,2
Mai	61,3	71,0	96,6	107,7	66,3	74,2	98,7	108,8	66,4	73,8	98,6	108,8
Juni	61,3	71,0	96,6	107,7	66,5	74,4	99,0	109,1	66,5	73,9	98,8	109,0
Juli	61,2	70,9	96,5	107,6	66,4	74,3	98,9	109,0	66,5	73,9	98,7	108,9
August	60,8	70,4	95,9	107,0	65,2	73,0	97,1	107,0	65,3	72,6	97,0	107,0
September	60,7	70,4	95,8	106,8	64,8	72,5	96,5	106,4	65,0	72,2	96,4	106,4
Oktober	60,7	70,3	95,7	106,7	64,7	72,4	96,3	106,1	64,9	72,1	96,3	106,2
November	60,8	70,4	95,8	106,9	65,0	72,7	96,7	106,6	65,1	72,3	96,6	106,6
Dezember	60,8	70,4	95,8	106,9	64,9	72,6	96,6	106,5	65,0	72,2	96,5	106,5
1968 Januar	61,0	70,7	96,2	107,3	65,1	72,9	97,0	106,9	65,3	72,5	96,9	106,9
Februar	61,0	70,7	96,2	107,3	65,0	72,8	96,9	106,8	65,2	72,4	96,7	106,7
März	61,0	70,6	96,1	107,2	65,0	72,8	96,9	106,8	65,3	72,5	96,8	106,8
April	61,0	70,6	96,1	107,2	65,2	73,0	97,2	107,1	65,3	72,6	97,0	107,0
Mai	60,9	70,5	96,0	107,1	65,3	73,1	97,3	107,2	65,4	72,7	97,1	107,1
Juni	61,0	70,6	96,1	107,2	65,5	73,3	97,6	107,6	65,6	72,9	97,4	107,5
Juli	60,9	70,5	96,0	107,1	65,0	72,7	96,8	106,7	65,0	72,2	96,5	106,5
August	60,7	70,3	95,7	106,7	64,3	72,0	95,8	105,6	64,4	71,6	95,6	105,5
September	60,6	70,2	95,5	106,5	63,9	71,5	95,2	104,9	64,0	71,1	95,0	104,8
Oktober	60,7	70,3	95,7	106,7	64,2	71,8	95,6	105,4	64,3	71,4	95,4	105,2
November	60,9	70,5	96,0	107,1	64,6	72,3	96,2	106,0	64,7	71,9	96,0	105,9
Dezember	61,0	70,7	96,2	107,3	64,9	72,6	96,6	106,5	65,0	72,2	96,4	106,3
1969 Januar	61,2	70,9	96,5	107,6	65,4	73,2	97,4	107,3	65,5	72,8	97,2	107,2
Februar	61,3	71,0	96,7	107,9	65,7	73,5	97,8	107,8	65,8	73,1	97,6	107,7
März	61,4	71,1	96,8	108,0	65,8	73,6	98,0	108,0	66,0	73,3	97,9	108,0
April	61,5	71,2	96,9	108,1	66,3	74,2	98,7	108,8	66,3	73,7	98,5	108,7
Mai	61,6	71,3	97,1	108,3	66,7	74,6	99,2	109,3	66,8	74,2	99,1	109,3
Juni	61,6	71,4	97,2	108,4	66,8	74,8	99,5	109,7	66,9	74,3	99,3	109,5
Juli	61,6	71,3	97,1	108,3	66,6	74,5	99,1	109,2	66,7	74,1	99,0	109,2
August	61,3	71,0	96,7	107,9	65,9	73,7	98,1	108,1	66,0	73,3	97,9	108,0
September	61,3	71,0	96,7	107,9	65,5	73,3	97,6	107,6	65,6	72,9	97,4	107,5
Oktober	61,4	71,1	96,8	108,0	65,3	73,1	97,3	107,2	65,4	72,7	97,1	107,1
November	61,6	71,4	97,2	108,4	65,5	73,3	97,5	107,5	65,6	72,9	97,4	107,5
Dezember	62,0	71,8	97,7	109,0	65,8	73,6	98,0	108,0	66,0	73,3	97,9	108,0

1) Nähere Beschreibung siehe S. 132.

2 Index der Einzelhandelspreise

2.4 Sondertabellen

2.4.1 Gesamtindex und ausgewählte Wirtschaftszweige umbasiert auf 1980, 1976, 1970, 1962 = 100

Jahr Monat	Einzelhandel insgesamt				Einzelhandel mit							
					Nahrungsmitteln, Getränken, Tabakwaren				Nahrungsmitteln, Getränken, Tabakwaren (ohne ausgeprägten Schwerpunkt)			
	1980 = 100	1976 = 100	1970 = 100	1962 = 100	1980 = 100	1976 = 100	1970 = 100	1962 = 100	1980 = 100	1976 = 100	1970 = 100	1962 = 100
1970 Januar	62,6	72,5	98,7	110,1	66,7	74,6	99,2	109,3	66,8	74,2	99,1	109,3
Februar	62,8	72,7	99,0	110,4	66,9	74,9	99,6	109,8	67,1	74,5	99,5	109,8
März	63,1	73,1	99,5	111,0	67,2	75,2	100,1	110,3	67,3	74,8	100,0	110,3
April	63,2	73,2	99,7	111,2	67,5	75,5	100,4	110,6	67,6	75,1	100,4	110,8
Mai	63,4	73,4	99,9	111,4	67,7	75,8	100,8	111,1	67,9	75,4	100,8	111,2
Juni	63,5	73,5	100,1	111,6	68,0	76,1	101,2	111,5	68,1	75,7	101,2	111,6
Juli	63,5	73,5	100,0	111,5	67,7	75,8	100,8	111,1	67,9	75,4	100,8	111,2
August	63,5	73,5	100,1	111,6	67,3	75,3	100,2	110,4	67,5	75,0	100,2	110,5
September	63,5	73,5	100,1	111,6	66,7	74,6	99,2	109,3	66,8	74,2	99,2	109,4
Oktober	63,7	73,8	100,4	112,0	66,6	74,5	99,1	109,2	66,8	74,2	99,1	109,3
November	64,1	74,2	101,0	112,7	66,8	74,8	99,5	109,7	67,1	74,5	99,5	109,8
Dezember	64,4	74,6	101,5	113,2	67,1	75,1	99,9	110,1	67,3	74,8	99,9	110,2
1971 Januar	65,0	75,3	102,5	114,3	67,8	75,9	101,0	111,3	68,1	75,7	101,1	111,5
Februar	65,5	75,9	103,3	115,2	68,4	76,5	101,8	112,2	68,7	76,3	101,9	112,4
März	65,9	76,3	103,9	115,9	68,9	77,1	102,6	113,1	69,2	76,9	102,7	113,3
April	66,1	76,6	104,3	116,3	69,3	77,6	103,2	113,7	69,7	77,4	103,4	114,1
Mai	66,3	76,8	104,6	116,7	69,7	78,0	103,8	114,4	70,0	77,8	104,0	114,7
Juni	66,6	77,1	104,9	117,0	70,1	78,5	104,4	115,1	70,5	78,3	104,6	115,4
Juli	66,6	77,1	105,0	117,1	70,2	78,6	104,6	115,3	70,6	78,4	104,8	115,6
August	66,4	76,9	104,7	116,8	69,6	77,9	104,7	114,3	70,0	77,8	103,9	114,6
September	66,6	77,2	105,1	117,2	69,4	77,7	103,4	114,0	69,8	77,6	103,7	114,4
Oktober	66,8	77,4	105,3	117,4	69,3	77,6	103,3	113,8	69,8	77,6	103,7	114,4
November	67,0	77,6	105,7	117,9	69,7	78,0	103,8	114,4	70,1	77,9	104,1	114,8
Dezember	67,3	77,9	106,1	118,3	70,1	78,5	104,4	115,1	70,6	78,4	104,7	115,5
1972 Januar	67,9	78,7	107,1	119,5	71,0	79,5	105,8	116,6	71,6	79,5	106,2	117,2
Februar	68,4	79,2	107,8	120,2	71,4	79,9	106,3	117,1	71,9	79,9	106,7	117,7
März	68,6	79,5	108,2	120,7	71,6	80,1	106,6	117,5	72,2	80,2	107,1	118,2
April	68,7	79,6	108,4	120,9	71,8	80,3	106,8	117,7	72,4	80,4	107,4	118,5
Mai	68,9	79,8	108,7	121,2	72,1	80,7	107,4	118,4	72,7	80,8	107,9	119,0
Juni	69,2	80,1	109,1	121,7	72,6	81,3	108,2	119,2	73,3	81,4	108,8	120,0
Juli	69,4	80,4	109,4	122,0	73,0	81,7	108,7	119,8	73,7	81,9	109,4	120,7
August	69,3	80,3	109,3	121,9	72,6	81,2	108,0	119,0	73,2	81,3	108,6	119,8
September	70,1	81,2	110,6	123,4	74,3	83,2	110,7	122,0	74,0	82,2	109,8	121,1
Oktober	70,4	81,6	111,1	123,9	74,4	83,3	110,9	122,2	74,1	82,3	110,0	121,4
November	70,9	82,1	111,7	124,6	74,9	83,8	111,5	122,9	74,5	82,8	110,6	122,0
Dezember	71,1	82,4	112,2	125,1	75,3	84,3	112,2	123,7	75,0	83,3	111,3	122,8
1973 Januar	71,7	83,1	113,1	126,1	76,0	85,1	113,3	124,9	75,8	84,2	112,5	124,1
Februar	72,3	83,7	113,9	127,0	76,6	85,7	114,0	125,6	76,3	84,8	113,3	125,0
März	72,8	84,3	114,8	128,0	77,0	86,2	114,7	126,4	76,8	85,3	114,0	125,8
April	73,2	84,8	115,5	128,8	77,9	87,2	116,0	127,8	77,8	86,4	115,4	127,3
Mai	73,7	85,4	116,2	129,6	78,5	87,9	117,0	128,9	78,5	87,2	116,5	128,5
Juni	74,2	85,9	117,0	130,5	79,1	88,5	117,7	129,7	78,9	87,7	117,2	129,3
Juli	74,2	86,0	117,1	130,6	78,5	87,9	117,0	128,9	78,5	87,2	116,5	128,5
August	74,1	85,8	116,8	130,3	77,7	87,0	115,7	127,5	77,6	86,2	115,1	127,0
September	74,2	85,9	117,0	130,5	77,2	86,4	114,9	126,6	77,0	85,6	114,4	126,2
Oktober	74,8	86,6	117,9	131,5	77,5	86,7	115,3	127,1	77,4	86,0	114,9	126,8
November	75,9	87,9	119,6	133,4	78,2	87,5	116,4	128,3	78,1	86,8	116,0	128,0
Dezember	76,6	88,7	120,7	134,6	78,7	88,1	117,2	129,2	78,8	87,5	116,9	129,0
1974 Januar	76,9	89,1	121,3	135,3	79,6	89,1	118,5	130,6	79,7	88,5	118,3	130,5
Februar	77,6	89,9	122,4	136,5	80,0	89,5	119,1	131,3	80,2	89,1	119,0	131,3
März	78,0	90,4	123,0	137,2	80,3	89,9	119,6	131,8	80,6	89,5	119,6	131,9
April	78,5	90,9	123,8	138,1	81,2	90,9	120,9	133,2	81,5	90,6	121,0	133,5
Mai	79,1	91,6	124,7	139,1	82,0	91,8	122,1	134,6	82,4	91,5	122,2	134,8
Juni	79,4	92,0	125,2	139,6	82,4	92,2	122,7	135,2	82,8	92,0	122,9	135,6
Juli	79,6	92,2	125,5	140,0	82,0	91,8	122,2	134,7	82,4	91,6	122,4	135,0
August	79,7	92,3	125,6	140,1	81,7	91,4	121,6	134,0	82,1	91,2	121,8	134,4
September	80,0	92,7	126,2	140,8	81,5	91,2	121,4	133,8	82,0	91,1	121,7	134,3
Oktober	80,5	93,2	126,9	141,5	81,9	91,7	122,0	134,5	82,4	91,5	122,3	134,9
November	81,2	94,1	128,1	142,9	82,7	92,6	123,2	135,8	83,3	92,5	123,6	136,4
Dezember	81,5	94,4	128,5	143,3	83,2	93,1	123,9	136,5	83,8	93,1	124,4	137,2
1975 Januar	82,1	95,1	129,4	144,3	83,9	93,9	125,0	137,8	84,6	94,0	125,6	138,6
Februar	82,3	95,3	129,8	144,8	84,4	94,5	125,7	138,5	85,1	94,5	126,3	139,3
März	82,6	95,7	130,3	145,3	84,7	94,8	126,2	139,1	85,5	95,0	126,9	140,0
April	83,1	96,3	131,1	146,2	85,8	96,0	127,7	140,7	86,5	96,1	128,4	141,7
Mai	83,7	96,9	131,9	147,1	86,7	97,0	129,1	142,3	87,5	97,2	129,9	143,3
Juni	84,3	97,6	132,9	148,2	88,1	98,6	131,2	144,6	88,6	98,4	131,4	145,0
Juli	84,2	97,5	132,7	148,0	87,6	98,0	130,4	143,7	88,0	97,8	130,7	144,2
August	83,8	97,1	132,2	147,5	86,5	96,8	128,8	141,9	86,9	96,6	129,1	142,4
September	84,3	97,6	132,8	148,1	86,3	96,6	128,6	141,7	86,9	96,5	128,9	142,2
Oktober	84,4	97,8	133,1	148,5	86,4	96,6	128,5	141,6	86,8	96,4	128,8	142,1
November	84,5	97,9	133,3	148,7	86,4	96,7	128,7	141,8	86,9	96,6	129,0	142,3
Dezember	84,7	98,1	133,6	149,0	86,9	97,2	129,4	142,6	87,4	97,1	129,7	143,1
1976 Januar	85,3	98,8	134,5	150,0	87,8	98,3	130,8	144,1	88,4	98,2	131,2	144,7
Februar	85,7	99,3	135,2	150,8	88,5	99,1	131,9	145,3	89,2	99,1	132,4	146,0
März	85,8	99,4	135,3	150,9	88,9	99,5	132,4	145,9	89,6	99,5	132,9	146,6
April	86,3	100,0	136,1	151,8	89,6	100,3	133,5	147,0	90,4	100,4	134,1	147,9
Mai	86,5	100,2	136,4	152,1	90,1	100,8	134,1	147,8	90,8	100,9	134,8	148,7
Juni	86,6	100,3	136,5	152,3	90,2	100,9	134,3	147,9	90,8	100,9	134,8	148,7
Juli	86,2	99,9	136,0	151,7	89,4	100,1	133,2	146,7	90,1	100,1	133,7	147,5
August	86,4	100,1	136,3	152,0	89,4	100,1	133,2	146,7	90,1	100,1	133,7	147,5
September	86,4	100,1	136,3	152,0	89,0	99,6	132,5	146,0	89,7	99,7	133,2	146,9
Oktober	86,6	100,3	136,5	152,3	89,0	99,6	132,5	146,0	89,7	99,7	133,2	146,9
November	86,8	100,5	136,8	152,6	89,5	100,2	133,3	146,9	90,3	100,3	134,0	147,8
Dezember	87,3	101,1	137,6	153,5	90,7	101,5	135,1	148,8	91,0	101,1	135,1	149,0

2 Index der Einzelhandelspreise

2.4 Sondertabellen

2.4.1 Gesamtindex und ausgewählte Wirtschaftszweige umbasiert auf 1980, 1976, 1970, 1962 = 100

Jahr Monat	Einzelhandel insgesamt				Einzelhandel mit							
					Nahrungsmitteln, Getränken, Tabakwaren				Nahrungsmitteln, Getränken, Tabakwaren (ohne ausgeprägten Schwerpunkt)			
					1980 = 100	1976 = 100	1970 = 100	1962 = 100	1980 = 100	1976 = 100	1970 = 100	1962 = 100
1977 Januar	88,2	102,2	139,1	155,2	92,6	103,6	137,9	151,9	92,5	102,8	137,3	151,5
Februar	88,7	102,8	139,9	156,1	93,4	104,5	139,0	153,2	93,3	103,7	138,5	152,8
März	89,0	103,1	140,4	156,5	93,6	104,8	139,4	153,6	93,6	104,0	138,9	153,2
April	89,6	103,8	141,3	157,6	94,7	106,0	141,0	155,4	94,7	105,2	140,6	155,0
Mai	90,0	104,2	141,9	158,2	95,2	106,5	141,7	156,1	95,1	105,7	141,2	155,8
Juni	90,3	104,6	142,4	158,8	95,9	107,3	142,8	157,3	95,9	106,5	142,3	156,9
Juli	90,1	104,4	142,1	158,5	95,5	106,9	142,2	156,7	95,5	106,1	141,8	156,3
August	90,0	104,2	141,9	158,2	94,8	106,1	141,2	155,5	94,8	105,3	140,7	155,2
September	90,0	104,2	141,9	158,2	94,4	105,6	140,5	154,8	94,3	104,8	140,0	154,4
Oktober	90,0	104,3	142,0	158,4	94,1	105,3	140,1	154,4	94,1	104,5	139,6	154,0
November	90,2	104,5	142,3	158,7	94,0	105,2	140,0	154,2	94,0	104,4	139,5	153,8
Dezember	90,5	104,8	142,7	159,1	94,4	105,6	140,5	154,8	94,4	104,9	140,2	154,6
1978 Januar	90,9	105,3	143,3	159,9	94,8	106,1	141,2	155,5	94,8	105,3	140,7	155,2
Februar	91,4	105,9	144,2	160,8	95,3	106,7	142,0	156,4	95,4	106,0	141,6	156,2
März	91,6	106,1	144,4	161,1	95,5	106,9	142,2	156,7	95,6	106,2	141,9	156,5
April	91,9	106,4	144,8	161,5	96,1	107,5	143,0	157,6	96,1	106,8	142,7	157,4
Mai	92,1	106,7	145,3	162,0	96,1	107,5	143,0	157,6	96,1	106,8	142,7	157,4
Juni	92,3	106,9	145,5	162,3	96,3	107,8	143,4	158,0	96,5	107,2	143,2	158,0
Juli	92,3	106,9	145,5	162,3	96,3	107,8	143,4	158,0	96,4	107,1	143,1	157,8
August	91,9	106,4	144,8	161,5	95,1	106,4	141,6	156,0	95,1	105,7	141,2	155,8
September	91,7	106,2	144,6	161,2	94,2	105,4	140,2	154,5	94,2	104,7	139,9	154,3
Oktober	91,8	106,3	144,7	161,4	93,8	105,0	139,7	153,9	93,9	104,3	139,4	153,7
November	91,9	106,5	145,0	161,7	93,9	105,1	139,8	154,1	94,0	104,4	139,5	153,8
Dezember	92,3	106,9	145,5	162,3	94,4	105,7	140,6	154,9	94,5	105,0	140,3	154,7
1979 Januar	92,8	107,5	146,3	163,2	95,0	106,3	141,4	155,8	95,0	105,6	141,1	155,6
Februar	93,4	108,2	147,3	164,3	95,4	106,8	142,1	156,6	95,6	106,2	141,9	156,5
März	93,9	108,8	148,1	165,2	96,0	107,4	142,9	157,4	96,0	106,7	142,6	157,2
April	94,4	109,4	148,9	166,1	96,4	107,9	143,6	158,2	96,6	107,3	143,4	158,1
Mai	94,7	109,7	149,3	166,5	96,9	108,4	144,2	158,9	97,0	107,8	144,0	158,8
Juni	95,1	110,1	149,9	167,2	96,8	108,3	144,1	158,8	96,9	107,7	143,9	158,7
Juli	95,7	110,9	151,0	168,4	97,1	108,7	144,6	159,3	96,9	107,7	143,9	158,7
August	95,6	110,7	150,7	168,1	96,1	107,6	143,2	157,7	96,0	106,7	142,6	157,2
September	95,7	110,9	151,0	168,4	95,8	107,2	142,6	157,1	95,7	106,3	142,0	156,6
Oktober	96,0	111,2	151,4	168,8	96,0	107,4	142,9	157,4	95,9	106,5	142,3	156,9
November	96,5	111,8	152,2	169,7	96,4	107,9	143,6	158,2	96,3	107,0	143,0	157,7
Dezember	96,9	112,2	152,7	170,3	97,0	108,6	144,5	159,2	96,9	107,7	143,9	158,7
1980 Januar	97,9	113,4	154,4	172,2	98,2	109,9	146,2	161,1	98,1	109,0	145,6	160,6
Februar	98,5	114,1	155,3	173,3	98,7	110,5	146,9	161,9	98,7	109,7	146,5	161,6
März	98,9	114,6	156,0	174,0	99,0	110,8	147,4	162,4	99,0	110,0	146,9	162,1
April	99,5	115,3	156,9	175,0	99,9	111,8	148,7	163,9	99,8	110,9	148,1	163,4
Mai	100,1	115,9	157,9	176,1	100,5	112,5	149,6	164,9	100,5	111,7	149,2	164,5
Juni	100,4	116,3	158,3	176,6	101,3	113,4	150,8	166,2	101,2	112,4	150,2	165,7
Juli	100,4	116,3	158,3	176,6	101,3	113,4	150,8	166,2	101,2	112,4	150,2	165,7
August	100,5	116,4	158,5	176,8	100,8	112,8	150,1	165,4	100,8	112,0	149,6	165,0
September	100,4	116,3	158,3	176,6	100,0	111,9	148,9	164,1	100,0	111,1	148,4	163,7
Oktober	100,5	116,4	158,5	176,8	99,4	111,2	148,0	163,1	99,6	110,7	147,8	163,1
November	101,3	117,3	159,8	178,2	100,1	112,0	149,0	164,2	100,2	111,3	148,7	164,0
Dezember	101,8	117,9	160,6	179,1	100,7	112,7	149,9	165,2	100,8	112,0	149,6	165,0
1981 Januar	102,6	118,8	161,8	180,5	102,1	114,3	152,0	167,5	102,1	113,4	151,5	167,1
Februar	103,2	119,5	162,8	181,5	102,7	114,9	152,9	168,5	102,7	114,1	152,4	168,1
März	103,9	120,3	163,9	182,8	103,6	115,9	154,2	170,0	103,6	115,1	153,8	169,6
April	104,6	121,2	165,0	184,0	105,1	117,6	156,5	172,4	105,1	116,8	156,0	172,1
Mai	105,3	122,0	166,1	185,2	106,3	119,0	158,3	174,4	106,2	118,0	157,6	173,9
Juni	105,4	122,1	166,2	185,4	106,2	118,9	158,1	174,2	106,2	118,0	157,6	173,9
Juli	105,7	122,4	166,7	185,9	105,7	118,3	157,4	173,4	105,8	117,6	157,0	173,2
August	105,6	122,3	166,5	185,7	104,3	116,7	155,3	171,1	104,5	116,1	155,1	171,1
September	106,2	123,0	167,5	186,8	104,4	116,8	155,4	171,3	104,7	116,3	155,4	171,4
Oktober	106,6	123,5	168,1	187,5	105,1	117,6	156,5	172,4	105,3	117,0	156,3	172,4
November	107,2	124,2	169,1	188,6	105,8	118,4	157,5	173,6	106,1	117,9	157,5	173,7
Dezember	107,5	124,5	169,5	189,1	106,4	119,1	158,4	174,6	106,6	118,4	158,2	174,5
1982 Januar	108,2	125,3	170,6	190,3	107,3	120,1	159,7	176,0	107,5	119,4	159,6	176,0
Februar	108,5	125,7	171,1	190,8	108,1	121,0	160,9	177,3	108,3	120,3	160,7	177,3
März	108,6	125,8	171,3	191,0	108,7	121,7	161,8	178,3	108,9	121,0	161,6	178,3
April	109,2	126,5	172,2	192,1	110,2	123,3	164,1	180,8	110,4	122,7	163,9	180,7
Mai	110,2	127,6	173,8	193,8	111,9	125,2	166,6	183,6	112,0	124,4	166,2	183,4
Juni	111,4	129,0	175,7	195,9	115,3	129,0	171,7	189,2	114,2	126,9	169,5	187,0
Juli	111,2	128,8	175,4	195,6	114,3	127,9	170,2	187,5	113,2	125,8	168,0	185,3
August	110,7	128,2	174,6	194,7	112,1	125,5	166,9	183,9	111,2	123,6	165,0	182,0
September	111,0	128,6	175,1	195,2	111,5	124,8	166,0	182,9	110,7	123,0	164,3	181,2
Oktober	111,3	128,9	175,5	195,8	111,1	124,3	165,4	182,3	110,4	122,7	163,9	180,7
November	111,7	129,4	176,2	196,5	111,5	124,8	166,0	182,9	110,7	123,0	164,3	181,2
Dezember	111,9	129,6	176,5	196,8	111,9	125,2	166,6	183,6	111,2	123,6	165,0	182,0
1983 Januar	112,1	129,8	176,8	197,2	112,6	126,0	167,6	184,7	111,8	124,2	165,9	183,0
Februar	112,2	130,0	177,0	197,4	113,1	126,6	168,4	185,5	112,3	124,8	166,7	183,8
März	112,2	130,0	177,0	197,4	113,4	126,9	168,8	186,0	112,5	125,0	167,0	184,2
April	112,6	130,4	177,6	198,1	114,0	127,6	169,7	187,0	113,2	125,8	168,0	185,3
Mai	113,0	130,9	178,2	198,8	114,6	128,3	170,6	188,0	113,7	126,3	168,8	186,1
Juni	113,2	131,1	178,5	199,1	115,0	128,7	171,2	188,7	114,2	126,9	169,5	187,0
Juli	113,4	131,4	178,8	199,5	114,5	128,1	170,5	187,8	113,8	126,4	168,9	186,3
August	113,5	131,5	179,0	199,6	113,5	127,0	169,0	186,2	112,9	125,4	167,6	184,8
September	113,8	131,8	179,5	200,2	113,6	127,1	169,1	186,4	113,0	125,6	167,7	185,0
Oktober	113,8	131,8	179,5	200,2	113,5	127,0	169,0	186,2	112,9	125,4	167,6	184,8
November	114,1	132,2	179,9	200,7	113,8	127,4	169,4	186,7	113,2	125,8	168,0	185,3
Dezember	114,3	132,4	180,3	201,0	114,1	127,7	169,9	187,2	113,5	126,1	168,5	185,8

2 Index der Einzelhandelspreise

2.4 Sondertabellen

2.4.1 Gesamtindex und ausgewählte Wirtschaftszweige umbasiert auf 1980, 1976, 1970, 1962 = 100

Jahr Monat	Einzelhandel insgesamt				Einzelhandel mit							
					Nahrungsmitteln, Getränken, Tabakwaren				Nahrungsmitteln, Getränken, Tabakwaren (ohne ausgeprägten Schwerpunkt)			
	1980 = 100	1976 = 100	1970 = 100	1962 = 100	1980 = 100	1976 = 100	1970 = 100	1962 = 100	1980 = 100	1976 = 100	1970 = 100	1962 = 100
1984 Januar	114,8	133,0	181,1	201,9	114,8	128,5	170,9	188,3	114,2	126,9	169,5	187,0
Februar	115,2	133,4	181,7	202,6	115,6	129,4	172,1	189,6	114,9	127,7	170,5	188,1
März	115,5	133,8	182,2	203,2	116,3	130,2	173,1	190,8	115,6	128,4	171,6	189,2
April	115,6	133,9	182,3	203,3	116,6	130,5	173,6	191,3	115,9	128,8	172,0	189,7
Mai	115,8	134,1	182,6	203,7	117,0	130,9	174,2	191,9	116,3	129,2	172,6	190,4
Juni	116,1	134,5	183,1	204,2	117,7	131,7	175,2	193,1	116,9	129,9	173,5	191,4
Juli	115,7	134,0	182,5	203,5	116,8	130,7	173,9	191,6	116,1	129,0	172,3	190,1
August	115,3	133,6	181,8	202,8	115,3	129,0	171,7	189,2	114,8	127,6	170,4	187,9
September	115,2	133,4	181,7	202,6	114,3	127,9	170,2	187,5	113,8	126,4	168,9	186,3
Oktober	115,7	134,0	182,5	203,5	114,2	127,8	170,0	187,3	113,8	126,4	168,9	186,3
November	115,9	134,2	182,8	203,9	114,3	127,9	170,2	187,5	113,9	126,6	169,1	186,5
Dezember	116,0	134,4	182,9	204,0	114,5	128,1	170,5	187,8	114,1	126,8	169,3	186,8
1985 Januar	116,6	135,1	183,9	205,1	115,3	129,0	171,7	189,2	114,8	127,6	170,4	187,9
Februar	117,3	135,9	185,0	206,3	116,3	130,2	173,3	190,9	115,7	128,6	171,8	189,4
März	117,7	136,3	185,6	207,0	116,7	130,6	173,8	191,5	116,1	129,0	172,3	190,0
April	117,8	136,5	185,8	207,2	117,2	131,1	174,5	192,2	116,5	129,5	173,0	190,7
Mai	117,9	136,6	185,9	207,4	117,4	131,3	174,8	192,6	116,8	129,8	173,3	191,1
Juni	117,7	136,3	185,6	207,0	117,0	130,9	174,3	192,1	116,4	129,4	172,8	190,5
Juli	117,4	136,1	185,2	206,5	116,3	130,2	173,3	190,9	115,8	128,8	171,9	189,6
August	117,0	135,5	184,5	205,7	115,1	128,7	171,4	188,8	114,6	127,3	170,1	187,5
September	117,3	135,9	185,0	206,3	115,2	128,9	171,5	189,0	114,5	127,2	169,9	187,3
Oktober	117,3	135,9	185,0	206,3	115,0	128,6	171,2	188,6	114,2	127,0	169,5	187,0
November	117,7	136,3	185,6	207,0	115,2	128,9	171,5	189,0	114,5	127,2	169,9	187,3
Dezember	117,7	136,3	185,6	207,0	115,4	129,1	171,9	189,4	114,7	127,5	170,2	187,7
1986 Januar	117,8	136,5	185,8	207,2	116,3	130,2	173,3	190,9	115,5	128,4	171,4	189,0
Februar	117,8	136,5	185,8	207,2	117,0	130,9	174,3	192,1	116,2	129,1	172,5	190,2
März	117,4	136,1	185,2	206,5	116,8	130,7	173,9	191,7	116,1	129,0	172,3	190,0
April	117,4	136,1	185,2	206,5	117,2	131,1	174,5	192,2	116,4	129,4	172,8	190,5
Mai	117,3	135,9	185,0	206,3	117,5	131,5	175,0	192,8	116,6	129,7	173,1	190,9
Juni	117,2	135,8	184,8	206,1	117,7	131,7	175,3	193,2	116,9	129,9	173,5	191,3
Juli	116,6	135,1	183,9	205,1	117,3	131,2	174,6	192,4	116,4	129,4	172,8	190,5
August	116,2	134,7	183,3	204,5	116,0	129,8	172,7	190,3	115,1	128,0	170,9	188,5
September	116,4	134,8	183,5	204,7	115,6	129,4	172,2	189,8	114,8	127,6	170,4	187,9
Oktober	116,1	134,6	183,2	204,3	115,4	129,1	171,9	189,4	114,6	127,3	170,1	187,5
November	116,2	134,7	183,3	204,5	115,2	128,9	171,5	189,0	114,3	127,1	169,7	187,1
Dezember	116,4	134,8	183,5	204,7	115,5	129,3	172,0	189,6	114,6	127,3	170,1	187,5
1987 Januar	117,1	135,6	184,6	205,9	115,8	129,5	172,4	190,0	114,8	127,6	170,4	187,9
Februar	117,2	135,8	184,8	206,1	116,5	130,3	173,4	191,1	115,5	128,4	171,4	189,0
März	117,1	135,6	184,6	205,9	116,1	129,9	172,9	190,5	115,1	128,0	170,9	188,5
April	117,3	135,9	185,0	206,3	116,5	130,3	173,4	191,1	115,4	128,2	171,3	188,8
Mai	117,4	136,1	185,2	206,5	116,8	130,7	173,9	191,7	115,8	128,8	171,9	189,6
Juni	117,4	136,1	185,2	206,5	116,6	130,4	173,6	191,3	115,6	128,5	171,6	189,2
Juli	117,3	135,9	185,0	206,3	116,2	130,0	173,1	190,7	115,1	128,0	170,9	188,5
August	117,1	135,6	184,6	205,9	115,1	128,7	171,4	188,8	114,7	127,5	170,2	187,7
September	116,8	135,4	184,3	205,5	114,5	128,1	170,5	187,9	113,5	126,2	168,5	185,8
Oktober	116,8	135,4	184,3	205,5	114,1	127,7	170,0	187,3	113,2	125,8	168,0	185,3
November	116,8	135,4	184,3	205,5	114,3	127,8	170,1	187,5	113,3	125,9	168,2	185,4
Dezember	117,1	135,6	184,6	205,9	114,6	128,2	170,7	188,1	113,6	126,3	168,7	186,0
1988 Januar	117,3	135,9	185,0	206,3	115,1	128,7	171,4	188,8	114,1	126,8	169,4	186,8
Februar	117,5	136,2	185,4	206,8	115,8	129,5	172,4	190,0	114,7	127,5	170,2	187,7
März	117,4	136,1	185,2	206,5	115,4	129,1	171,9	189,4	114,3	127,1	169,7	187,1
April	117,8	136,5	185,8	207,2	115,9	129,6	172,6	190,2	114,8	127,6	170,4	187,9
Mai	117,9	136,6	185,9	207,4	116,1	129,9	172,9	190,5	114,9	127,7	170,6	188,1
Juni	118,0	136,7	186,1	207,6	116,5	130,3	173,4	191,1	115,4	128,2	171,3	188,8
Juli	117,8	136,5	185,8	207,2	115,8	129,5	172,4	190,0	114,7	127,5	170,2	187,7
August	117,5	136,2	185,4	206,8	115,1	128,7	171,4	188,8	114,0	126,7	169,2	186,6
September	117,5	136,2	185,4	206,8	114,7	128,4	170,8	188,2	113,6	126,3	168,7	186,0
Oktober	117,5	136,2	185,4	206,8	115,0	128,6	171,2	188,6	113,9	126,6	169,0	186,4
November	118,0	136,7	186,1	207,6	115,5	129,3	172,0	189,6	114,2	127,0	169,5	187,0
Dezember	118,2	137,0	186,5	208,0	115,9	129,6	172,6	190,2	114,6	127,3	170,1	187,5
1989 Januar	119,2	138,1	188,0	209,6	116,6	130,4	173,6	191,3	115,3	128,1	171,1	188,7
Februar	119,5	138,5	188,5	210,3	117,2	131,1	174,5	192,2	115,8	128,8	171,9	189,6
März	119,7	138,6	188,7	210,5	117,2	131,1	174,5	192,2	115,7	128,6	171,8	189,4
April	120,1	139,2	189,5	211,3	117,7	131,7	175,3	193,2	116,4	129,4	172,8	190,5
Mai	120,4	139,5	189,8	211,7	118,3	132,4	176,2	194,1	116,9	129,9	173,5	191,3
Juni	120,4	139,5	189,8	211,7	118,5	132,6	176,5	194,5	117,1	130,2	173,8	191,7
Juli	120,1	139,2	189,5	211,3	118,1	132,1	175,8	193,8	116,8	129,8	173,3	191,1
August	120,0	139,0	189,3	211,1	117,5	131,5	175,0	192,8	116,1	129,0	172,3	190,0
September	120,1	139,2	189,5	211,3	117,6	131,6	175,2	193,0	116,2	129,1	172,5	190,2
Oktober	120,5	139,6	190,0	211,9	118,0	132,0	175,7	193,6	116,5	129,5	173,0	190,7
November	120,6	139,7	190,2	212,1	118,3	132,4	176,2	194,1	116,9	129,9	173,5	191,3
Dezember	121,2	140,4	191,1	213,2	118,9	133,0	177,1	195,1	117,5	130,5	174,3	192,3
1990 Januar	121,5	140,8	191,7	213,8	119,7	133,9	178,3	196,4	118,3	131,4	175,5	193,6
Februar	121,9	141,2	192,2	214,4	120,8	135,1	179,8	198,1	119,0	132,2	176,6	194,7
März	121,9	141,2	192,2	214,4	120,6	135,0	179,6	198,0	118,8	132,1	176,4	194,5
April	122,1	141,5	192,6	214,8	121,2	135,6	180,5	198,9	119,4	132,7	177,2	195,5
Mai	122,4	141,8	193,0	215,2	121,7	136,1	181,2	199,7	119,9	133,2	177,9	196,2
Juni	122,2	141,6	192,8	215,0	121,4	135,9	180,9	199,3	119,8	133,1	177,8	196,0
Juli	122,0	141,4	192,4	214,6	121,1	135,5	180,3	198,7	119,3	132,6	177,1	195,3
August	122,6	142,0	193,3	215,6	120,8	135,1	179,8	198,1	119,1	132,3	176,7	194,9
September	122,9	142,4	193,9	216,3	120,5	134,8	179,5	197,8	118,8	132,1	176,4	194,5
Oktober	123,9	143,5	195,4	217,9	120,8	135,1	179,8	198,1	119,1	132,3	176,7	194,9
November	123,8	143,4	195,2	217,7	120,8	135,1	179,8	198,1	119,1	132,3	176,7	194,9
Dezember	123,8	143,4	195,2	217,7	121,1	135,5	180,3	198,7	119,4	132,7	177,2	195,5

LFD NR.	WARE / LEISTUNG	MENGEN- EINHEIT	V-FAKTOR	JAHRESDURCHSCHNITTE		
				1987	1988	1989
NAHRUNGSMITTEL, GETRAENKE, TABAKWAREN						
1	RINDFLEISCH ZUM KOCHEN, QUERRIPPE UND BRUST, MIT KNOCHEN	1 KILO	DM 1985=100	9,86 97,1	9,79 96,5	9,97 99,0
2	RINDFLEISCH Z. SCHMOREN BZW. BRATEN, A.D.KEULE, OHNE KNOCHEN	1 KILO	DM 1985=100	17,31 97,6	17,21 97,4	17,68 100,1
3	RINDERROULADEN	1 KILO	DM 1985=100	19,07 98,5	18,94 98,2	19,41 100,8
4	RINDFLEISCH, LENDENFILET	1 KILO	DM 1985=100	39,50 100,7	39,70 101,3	41,20 105,1
5	KALBSSCHNITZEL	1 KILO	DM 1985=100	29,10 99,3	28,90 99,5	30,40 103,7
6	SCHWEINEBAUCHFLEISCH, FRISCH	1 KILO	DM 1985=100	7,49 95,7	7,28 94,0	7,64 98,6
7	SCHWEINEBRATEN, FRISCH, SCHULTER, MIT KNOCHEN UND FETT	1 KILO	DM 1985=100	9,24 93,9	8,98 91,8	9,30 94,9
8	SCHWEINEFLEISCH, KOTELETT, OHNE FILET	1 KILO	DM 1985=100	10,96 94,2	10,69 92,3	11,19 96,8
9	LAMMFLEISCH, FRISCH, AUS DER KEULE, OHNE KNOCHEN	1 KILO	DM 1985=100	21,90 100,2	21,80 100,5	22,30 102,1
10	HASENRUECKEN (TIEFKUEHLKOST)	1 KILO	DM 1985=100	14,91 102,0	14,99 102,8	15,65 105,3
11	PUTENSCHNITZEL, FRISCH	1 KILO	DM 1985=100	19,62 98,8	19,50 98,5	19,65 99,5
12	BRATHAEHNCHEN, BRATFERTIG, HANDELSKL. A (TIEFKUEHLKOST)	1 KILO	DM 1985=100	5,12 98,4	4,97 97,1	4,88 97,2
13	HACKFLEISCH, HALB RIND-, HALB SCHWEINEFLEISCH, NICHT MEHR ALS 30 PROZENT FETTGEHALT	1 KILO	DM 1985=100	10,70 97,2	10,52 96,4	10,74 98,9
14	RINDERLEBER, FRISCH	1 KILO	DM 1985=100	9,50 96,5	9,36 95,7	9,36 96,4
15	CERVELATWURST, IA BZW. FEIN	1 KILO	DM 1985=100	24,80 100,1	24,80 99,7	25,40 102,2
16	SALAMI INLAENDISCHER HERKUNFT, IA	1 KILO	DM 1985=100	23,70 99,9	23,70 100,2	24,30 102,7
17	FLEISCHWURST (BRUEHWURST)	1 KILO	DM 1985=100	11,09 100,1	11,08 100,0	11,44 103,1
18	BRATWURST, GEBRUEHT, FEIN ODER GROB	1 KILO	DM 1985=100	11,54 99,3	11,48 99,3	11,80 102,0
19	JAGDWURST, MITTLERE QUALITAET	1 KILO	DM 1985=100	15,48 100,6	15,51 100,8	15,88 103,2
20	FEINE LEBERWURST, GUTE QUALITAET	1 KILO	DM 1985=100	15,19 100,2	15,19 100,4	15,63 103,0
21	BOCKWURST, IN DOSEN ODER GLAESERN ZU ETWA 300 G WURSTEINWAAGE	1 KILO	DM 1985=100	11,87 99,1	11,51 98,2	11,30 98,3
22	GEKOCHTER SCHINKEN (HINTERSCHINKEN)	1 KILO	DM 1985=100	23,20 100,1	23,20 100,3	23,80 102,8
23	SCHINKENSPECK, MAGER	1 KILO	DM 1985=100	21,90 99,5	21,80 99,5	22,30 101,7
24	BAUCHSPECK (DOERRFLEISCH), GERAUEUCHERT, MAGER	1 KILO	DM 1985=100	12,00 98,9	11,82 98,3	12,03 99,9
25	RINDSGULASCH, IN DOSEN ZU ETWA 150 G FRISCHFLEISCHEINWAAGE	1 KILO	DM 1985=100	11,02 97,5	10,55 96,3	10,18 96,0
26	FLEISCHSALAT, IN PACKUNGEN ZU ETWA 200 G	1 KILO	DM 1985=100	8,26 100,1	8,17 100,4	8,30 102,2
27	SEEFISCH, KABELJAU (DORSCH) IM ANSCHNITT (KEIN FILET), FRISCH	1 KILO	DM 1985=100	14,60 115,3	15,60 121,6	16,27 126,6
28	SEELACHSFILET, FRISCH	1 KILO	DM 1985=100	11,63 121,2	12,49 131,3	13,42 140,9
29	ROTBARSCH-/GOLDBARSCHFILET, FRISCH	1 KILO	DM 1985=100	18,07 105,8	19,84 114,1	20,70 119,8
30	ROTBARSCH-/GOLDBARSCHFILET, IN PACKUNGEN ZU ETWA 400 G (TIEFKUEHLKOST)	1 KILO	DM 1985=100	12,49 108,7	13,08 111,2	13,70 114,3
31	HERINGE IN TOMATENSOSSE, IN DOSEN ZU 190-200 G	1 DOSE	DM 1985=100	1,84 99,8	1,81 99,0	1,80 99,5
32	OELSARDINEN OHNE HAUT UND GRAETEN (1/4 CLUB, 30 MM, DOSE NETTO 125 G)	1 DOSE	DM 1985=100	1,76 99,8	1,71 98,6	1,70 98,6

PREISE

JAHR	DURCH- SCHNITT	JAN.	FEBR.	MAERZ	APRIL	MAI	JUNI	JULI	AUG.	SEPT.	OKT.	NOV.	DEZ.	LFD NR.
NAHRUNGSMITTEL, GETRAENKE, TABAKWAREN														
1 9 9 0	10,36	10,34	10,35	10,36	10,36	10,35	10,35	10,34	10,35	10,37	10,37	10,36	10,38	1
1 9 9 0	102,7	102,4	102,5	102,5	102,6	102,5	102,5	102,6	102,8	102,8	102,8	102,8	103,0	
1 9 9 0	18,30	18,26	18,25	18,22	18,27	18,27	18,31	18,34	18,33	18,32	18,33	18,34	18,36	2
1 9 9 0	103,6	103,2	103,2	103,2	103,3	103,3	103,5	103,8	103,9	103,8	103,9	104,0	104,1	
1 9 9 0	20,00	19,95	19,97	19,98	20,00	20,10	20,10	20,10	20,10	20,10	20,10	20,10	20,00	3
1 9 9 0	104,0	103,6	103,7	103,7	103,8	104,0	104,0	104,1	104,2	104,2	104,2	104,3	104,1	
1 9 9 0	43,50	43,00	43,10	43,20	43,30	43,40	43,40	43,50	43,60	43,70	43,70	43,80	43,90	4
1 9 9 0	110,5	109,2	109,6	109,9	109,9	110,2	110,3	110,6	110,9	111,1	111,3	111,5	111,8	
1 9 9 0	31,70	31,60	31,60	31,60	31,70	31,70	31,70	31,80	31,80	31,90	31,70	31,80	31,80	5
1 9 9 0	108,2	107,3	107,6	107,6	107,8	108,1	108,2	108,3	108,5	108,5	108,6	108,7	108,9	
1 9 9 0	8,27	8,19	8,19	8,19	8,20	8,20	8,25	8,29	8,33	8,33	8,34	8,35	8,33	6
1 9 9 0	106,5	105,6	105,4	105,5	105,6	105,6	106,3	106,7	107,4	107,3	107,5	107,5	107,3	
1 9 9 0	10,02	9,94	9,95	9,99	10,01	10,02	10,02	10,06	10,07	10,06	10,06	10,03	10,02	7
1 9 9 0	101,6	100,6	100,8	100,9	101,1	101,3	101,5	102,0	102,3	102,3	102,2	102,0	101,8	
1 9 9 0	12,10	12,07	12,03	12,00	12,00	12,02	12,06	12,13	12,19	12,23	12,19	12,20	12,13	8
1 9 9 0	104,3	103,8	103,7	103,4	103,4	103,6	104,0	104,5	105,1	105,5	105,2	105,1	104,7	
1 9 9 0	23,00	22,90	22,60	22,80	22,80	23,00	23,10	23,10	23,20	23,10	23,10	23,10	23,00	9
1 9 9 0	104,8	104,1	104,2	104,7	104,6	104,8	104,9	105,1	105,4	105,1	105,1	104,9	105,0	
1 9 9 0	15,96	16,03	16,01	16,06	15,97	15,87	15,77	15,62	15,84	15,83	16,04	16,19	16,24	10
1 9 9 0	107,0	106,7	107,0	107,2	106,9	106,6	106,2	106,4	106,8	106,8	107,3	107,9	108,2	
1 9 9 0	20,00	19,86	19,86	19,90	19,92	19,96	19,97	20,00	20,10	20,20	20,10	20,10	20,20	11
1 9 9 0	101,4	100,7	100,8	101,0	101,1	101,3	101,3	101,5	101,7	101,9	101,7	101,8	101,9	
1 9 9 0	5,00	4,93	4,96	4,98	4,99	5,02	5,01	5,01	5,00	5,00	5,01	5,02	5,04	12
1 9 9 0	99,7	98,3	98,7	98,9	98,9	99,4	99,7	99,9	99,9	100,2	100,7	100,9	101,4	
1 9 9 0	11,18	11,16	11,14	11,17	11,19	11,18	11,19	11,18	11,19	11,20	11,20	11,19	11,19	13
1 9 9 0	102,7	102,7	102,5	102,7	102,8	102,6	102,7	102,5	102,8	102,8	102,8	102,8	102,8	
1 9 9 0	9,62	9,56	9,55	9,59	9,61	9,61	9,61	9,62	9,66	9,66	9,66	9,65	9,64	14
1 9 9 0	99,1	98,4	98,4	98,7	99,1	99,0	99,1	99,2	99,4	99,4	99,5	99,5	99,5	
1 9 9 0	26,90	26,60	26,70	26,70	26,80	26,80	26,80	26,90	27,00	27,00	27,10	27,20	27,20	15
1 9 9 0	107,0	106,1	106,3	106,4	106,5	106,7	106,7	107,0	107,2	107,4	107,6	107,7	107,8	
1 9 9 0	25,80	25,50	25,60	25,60	25,60	25,70	25,70	25,80	25,90	26,00	26,00	26,10	26,10	16
1 9 9 0	107,5	106,6	106,8	106,9	107,0	107,3	107,4	107,6	107,8	108,1	108,2	108,3	108,4	
1 9 9 0	12,23	12,07	12,13	12,15	12,14	12,16	12,19	12,23	12,26	12,32	12,34	12,38	12,37	17
1 9 9 0	109,4	108,1	108,4	108,5	108,6	108,8	109,1	109,4	109,8	110,2	110,4	110,6	110,6	
1 9 9 0	12,43	12,32	12,32	12,36	12,40	12,37	12,40	12,45	12,49	12,47	12,53	12,54	12,51	18
1 9 9 0	107,1	106,1	106,3	106,5	106,6	106,6	107,0	107,3	107,6	107,7	107,9	107,9	107,9	
1 9 9 0	16,74	16,58	16,60	16,61	16,65	16,66	16,70	16,76	16,80	16,83	16,87	16,92	16,93	19
1 9 9 0	107,8	107,0	107,2	107,2	107,3	107,3	107,5	107,8	108,2	108,4	108,5	108,7	108,9	
1 9 9 0	16,44	16,27	16,31	16,32	16,36	16,38	16,43	16,45	16,47	16,49	16,54	16,62	16,64	20
1 9 9 0	107,4	106,6	106,7	107,1	107,1	107,1	107,2	107,3	107,6	107,8	108,0	108,2	108,3	
1 9 9 0	11,55	11,40	11,47	11,51	11,50	11,52	11,54	11,55	11,56	11,58	11,63	11,69	11,68	21
1 9 9 0	100,7	99,6	99,9	100,2	100,1	100,3	100,4	100,6	100,8	101,2	101,5	101,5	101,7	
1 9 9 0	25,00	24,80	24,90	24,90	24,90	24,90	25,00	25,00	25,10	25,10	25,20	25,20	25,20	22
1 9 9 0	107,4	106,6	106,8	106,8	106,8	107,0	107,2	107,5	107,7	107,9	108,0	108,2	108,3	
1 9 9 0	23,30	23,20	23,20	23,20	23,20	23,20	23,30	23,30	23,40	23,40	23,50	23,60	23,60	23
1 9 9 0	105,9	105,2	105,4	105,3	105,4	105,6	105,7	105,9	106,1	106,3	106,6	106,8	106,9	
1 9 9 0	12,66	12,57	12,59	12,60	12,63	12,61	12,65	12,69	12,70	12,72	12,73	12,74	12,74	24
1 9 9 0	104,5	103,9	104,0	104,0	104,1	104,1	104,2	104,4	104,6	104,8	105,0	105,2	105,2	
1 9 9 0	10,14	10,01	10,02	10,06	10,04	10,11	10,18	10,21	10,09	10,11	10,23	10,31	10,35	25
1 9 9 0	97,6	96,4	96,5	96,9	96,9	97,3	97,6	97,8	97,4	97,9	98,5	98,7	98,9	
1 9 9 0	8,52	8,41	8,44	8,43	8,43	8,46	8,50	8,48	8,52	8,59	8,60	8,66	8,69	26
1 9 9 0	104,4	103,4	103,6	103,7	103,7	103,8	104,1	104,2	104,5	105,0	105,4	105,8	106,1	
1 9 9 0	17,52	17,21	17,44	17,24	17,32	17,03	17,03	17,38	17,47	17,61	18,23	18,15	18,19	27
1 9 9 0	136,9	133,9	135,8	134,7	135,4	133,1	133,3	135,8	136,3	137,5	142,5	142,0	142,3	
1 9 9 0	14,56	15,63	15,03	14,55	14,51	14,01	14,06	14,22	14,07	14,19	14,71	14,67	15,11	28
1 9 9 0	153,4	162,6	157,4	152,7	152,4	147,3	147,4	149,3	148,4	150,7	155,5	156,0	160,7	
1 9 9 0	22,70	23,50	22,40	22,30	23,10	20,40	22,40	23,20	22,80	23,20	23,30	22,90	23,40	29
1 9 9 0	128,7	134,0	127,9	126,9	131,1	115,7	126,8	130,0	127,9	130,5	131,9	129,7	132,5	
1 9 9 0	14,01	13,72	13,86	13,87	14,03	14,03	14,07	14,12	14,09	14,01	14,14	14,10	14,08	30
1 9 9 0	115,2	115,2	114,8	114,9	115,4	115,1	114,8	115,1	115,4	115,4	115,6	115,5	115,7	
1 9 9 0	1,80	1,80	1,80	1,80	1,80	1,80	1,80	1,80	1,80	1,80	1,81	1,81	1,81	31
1 9 9 0	100,0	99,7	99,6	99,6	99,5	99,5	99,6	99,7	100,1	100,5	100,5	100,9	100,9	
1 9 9 0	1,71	1,70	1,70	1,70	1,70	1,69	1,70	1,71	1,71	1,71	1,73	1,74	1,75	32
1 9 9 0	100,0	98,8	99,0	99,3	99,5	99,6	99,9	100,1	100,2	100,4	100,6	101,3	101,5	

LFD NR.	WARE / LEISTUNG	MENGEN- EINHEIT	V-FAKTOR	JAHRESDURCHSCHNITTE		
				1987	1988	1989
33	ROLLMOPS, IN GLAESERN ZU ETWA 250 G FISCH EINWAAGE	1 KILO	DM 1985=100	11,80 98,5	11,25 96,9	10,86 96,2
34	MAKRELEN MIT KOPF, GERAUECHERT, AUSGENOMMEN	1 KILO	DM 1985=100	7,53 103,7	7,63 105,5	7,74 107,1
35	FISCHSTAEBCHEN, IN PACKUNGEN ZU ETWA 300 G (TIEFKUEHLKOST)	1 KILO	DM 1985=100	9,67 100,0	9,72 101,8	9,80 102,6
36	FRISCHE VOLLMILCH, IN STANDFESTEN PACKUNGEN, 3,5 PROZENT FETTGEHALT	1 LITER	DM 1985=100	1,18 98,0	1,20 100,0	1,25 104,5
37	H-MILCH, IN STANDFESTEN PACKUNGEN, 3,5 PROZENT FETTGEHALT	1 LITER	DM 1985=100	1,13 100,6	1,14 102,2	1,17 106,1
38	KONDENSIERTE MILCH, UNGEZUCKERT, 7,5 PROZENT FETTGEHALT, IN DOSEN ZU ETWA 340 G	340 GRAMM	DM 1985=100	1,06 98,2	1,06 97,7	1,06 98,7
39	SAHNE, SUESS, IN PLASTIKBECHERN ZU ETWA 200 G, MINDESTENS 30 PROZENT FETTGEHALT	200 GRAMM	DM 1985=100	1,19 99,2	1,17 99,1	1,17 100,9
40	JOGHURT OHNE FRUCHTZUSATZE, IN PLASTIKBECHERN ZU ETWA 150 ODER 175 G, 3,5 PROZENT FETTGEHALT	1 KILO	DM 1985=100	3,36 98,4	3,32 98,6	3,31 99,1
41	FERTIGPUDDING (Z.B. PUDDING UND SAHNE, DESSERT MIT SAHNE), IN PLASTIKBECHERN ZU ETWA 125 G	125 GRAMM	DM 1985=100	0,57 97,6	0,55 96,5	0,54 97,8
42	DEUTSCHER EMMENTALER, 45 PROZENT FETT I. TR., IM ANSCHNITT ODER IM STUECK ABGEPACKT	1 KILO	DM 1985=100	15,18 100,2	15,27 100,9	15,61 103,1
43	EDAMER ODER GOUDA, ETWA 45 PROZENT FETT I. TR., IM ANSCHNITT ODER IM STUECK ABGEPACKT	1 KILO	DM 1985=100	11,88 100,2	12,00 101,8	12,43 105,2
44	CAMEMBERT, ETWA 45 PROZENT FETT I. TR., IN SCHACHTELN ZU 125 G	125 GRAMM	DM 1985=100	1,89 100,0	1,89 100,4	1,90 101,9
45	SPEISEQUARK, MAGERSTUFE, IN PACKUNGEN ZU 250 G	250 GRAMM	DM 1985=100	0,85 99,5	0,85 101,5	0,89 106,6
46	HARZER/MAINZER KAESE/HANDKAESE (SAUERMILCHKAESE)	1 KILO	DM 1985=100	7,62 98,6	7,58 99,8	8,38 106,7
47	DEUTSCHE EIER, GUETEKL. A, GEWICHTSKL. 3, IN PACKG. ZU 10 ST	10 STUECK	DM 1985=100	2,58 98,8	2,48 96,3	2,57 99,2
48	DEUTSCHE MARKENBUTTER, IN PACKUNGEN ZU 250 G	250 GRAMM	DM 1985=100	2,18 93,6	2,15 92,6	2,18 93,9
49	MARGARINE, PFLANZEN-MARGARINE, IN BECHERN ZU 500 G	500 GRAMM	DM 1985=100	1,72 84,1	1,66 83,5	1,70 86,7
50	DIAET-MARGARINE, IN BECHERN ZU 250 G	250 GRAMM	DM 1985=100	1,96 90,0	1,94 89,5	1,96 90,6
51	PFLANZENÖL (KEIN OLIVENÖL), IN DOSEN ODER FLASCHEN, MITTLERE QUALITAET	1 LITER	DM 1985=100	3,91 88,9	3,68 86,5	3,75 87,8
52	PFLANZENFETT ZUM BRATEN UND BACKEN, IN PACKUNGEN ZU 250 G, MARKENWARE	250 GRAMM	DM 1985=100	1,49 84,5	1,39 80,8	1,44 84,3
53	SCHWEINESCHMALZ INLAENDISCHER HERKUNFT, OHNE GRIEBEN	1 KILO	DM 1985=100	4,84 101,0	4,86 101,2	5,04 103,2
54	TAFELÄPFEL	1 KILO	DM 1985=100	2,85 93,6	2,84 92,4	2,89 93,9
55	TAFELBIRNEN	1 KILO	DM 1985=100	3,35 103,1	3,31 101,7	3,62 111,2
56	WEINTRAUBEN	1 KILO	DM 1985=100	5,67 99,7	5,62 97,8	6,14 105,7
57	APFELSINEN (ORANGEN)	1 KILO	DM 1985=100	2,69 83,2	2,73 83,1	2,83 85,5
58	GRAPEFRUITS	1 KILO	DM 1985=100	2,84 88,6	2,84 87,8	2,91 89,7
59	ZITRONEN	1 KILO	DM 1985=100	2,88 80,9	2,87 80,2	2,91 80,0
60	BANANEN, NICHT UEBERREIF, MARKENWARE	1 KILO	DM 1985=100	2,58 95,4	2,46 90,9	2,36 87,0
61	SUESSE MANDELN, IN BEUTELN ZU ETWA 200 G	1 KILO	DM 1985=100	14,36 100,7	12,14 92,8	11,56 91,8
62	ERDNUESSE, GERDESTET, GESALZEN, IN BEUTELN ODER DOSEN ZU ETWA 200 G	1 KILO	DM 1985=100	9,64 100,3	9,54 100,1	9,37 99,5
63	SULTANINEN, IN BEUTELN ZU ETWA 250 G	1 KILO	DM 1985=100	5,32 99,4	5,09 97,0	5,04 97,0
64	APFELMUS, IN GLAESERN ZU ETWA 720 ML	720 ML	DM 1985=100	1,15 98,5	1,17 98,8	1,16 99,0
65	SAUERKIRSCHEN, IN GLAESERN (Z.B. SCHATTENMORELLEN)	720 ML	DM 1985=100	1,83 101,3	1,87 104,2	1,91 105,6

PREISE

JAH	DURCH- SCHNITT	JAN.	FEBR.	MAERZ	APRIL	MAI	JUNI	JULI	AUG.	SEPT.	OKT.	NOV.	DEZ.	LFD NR.
1 9 9 0	10,70	10,74	10,74	10,74	10,72	10,72	10,72	10,71	10,70	10,68	10,63	10,66	10,66	33
1 9 9 0	96,7	96,2	96,4	96,4	96,5	96,6	96,6	96,5	96,7	96,9	97,1	97,2	97,3	
1 9 9 0	8,10	7,96	7,99	8,00	7,98	8,04	8,06	8,10	8,13	8,17	8,22	8,24	8,25	34
1 9 9 0	111,7	109,9	110,3	110,7	110,4	110,9	111,4	111,8	112,2	112,8	113,3	113,5	113,6	
1 9 9 0	9,82	9,86	9,82	9,86	9,81	9,76	9,76	9,81	9,81	9,82	9,80	9,79	9,85	35
1 9 9 0	103,4	103,2	103,2	103,3	103,3	103,3	103,3	103,5	103,6	103,5	103,3	103,6	104,1	
1 9 9 0	1,29	1,28	1,29	1,29	1,29	1,29	1,29	1,29	1,29	1,30	1,30	1,29	1,30	36
1 9 9 0	108,2	107,2	107,8	107,8	107,9	108,0	108,1	108,2	108,5	108,7	108,5	108,6	108,6	
1 9 9 0	1,22	1,20	1,21	1,22	1,22	1,22	1,22	1,22	1,22	1,22	1,22	1,22	1,22	37
1 9 9 0	110,1	109,0	109,7	109,7	109,7	109,8	110,3	110,2	110,4	110,5	110,6	110,7	110,6	
1 9 9 0	1,08	1,07	1,07	1,08	1,08	1,08	1,08	1,08	1,08	1,08	1,08	1,08	1,08	38
1 9 9 0	101,0	99,8	99,9	100,6	100,6	100,8	101,1	101,4	101,2	101,3	101,5	101,5	101,8	
1 9 9 0	1,19	1,18	1,19	1,19	1,19	1,19	1,20	1,20	1,19	1,20	1,20	1,20	1,20	39
1 9 9 0	103,1	102,2	102,4	102,5	102,9	103,0	103,2	103,4	103,3	103,3	103,4	103,5	103,5	
1 9 9 0	3,33	3,33	3,33	3,32	3,33	3,34	3,33	3,34	3,33	3,33	3,32	3,32	3,32	40
1 9 9 0	100,5	100,1	100,1	99,9	100,1	100,3	100,3	100,5	100,7	100,8	101,0	101,1	100,9	
1 9 9 0	0,54	0,54	0,54	0,54	0,54	0,54	0,54	0,54	0,54	0,54	0,54	0,54	0,54	41
1 9 9 0	100,3	99,8	99,8	100,1	99,8	100,2	100,5	100,3	100,1	100,7	100,7	100,8	100,8	
1 9 9 0	15,85	15,73	15,77	15,80	15,83	15,80	15,82	15,84	15,90	15,91	15,93	15,95	15,96	42
1 9 9 0	104,8	103,9	104,1	104,1	104,4	104,4	104,6	104,7	105,0	105,3	105,5	105,5	105,6	
1 9 9 0	12,69	12,60	12,63	12,67	12,66	12,67	12,68	12,71	12,75	12,76	12,72	12,73	12,70	43
1 9 9 0	107,1	106,6	106,7	107,0	107,0	106,9	107,0	107,1	107,4	107,6	107,4	107,3	107,3	
1 9 9 0	1,93	1,92	1,92	1,92	1,93	1,93	1,94	1,94	1,94	1,94	1,94	1,94	1,94	44
1 9 9 0	104,1	103,2	103,4	103,5	103,8	104,0	104,3	104,3	104,2	104,4	104,6	104,7	104,7	
1 9 9 0	0,92	0,91	0,91	0,92	0,92	0,92	0,93	0,93	0,93	0,93	0,93	0,93	0,93	45
1 9 9 0	110,1	109,0	109,2	109,5	109,6	109,7	110,1	110,2	110,9	110,7	110,7	110,7	110,7	
1 9 9 0	8,86	8,68	8,76	8,80	8,83	8,82	8,81	8,85	8,86	8,86	8,91	9,01	9,14	46
1 9 9 0	110,6	109,7	110,0	110,2	110,3	110,2	110,3	110,6	110,6	110,7	110,9	111,5	112,6	
1 9 9 0	2,65	2,66	2,67	2,67	2,68	2,65	2,62	2,60	2,57	2,60	2,64	2,66	2,74	47
1 9 9 0	102,0	102,8	103,0	102,6	102,9	101,8	100,7	100,5	99,5	100,5	101,7	102,5	105,4	
1 9 9 0	2,12	2,20	2,17	2,15	2,14	2,11	2,11	2,10	2,10	2,10	2,10	2,09	2,09	48
1 9 9 0	91,9	94,8	93,7	93,0	92,5	91,4	91,3	91,2	91,3	91,2	91,2	90,7	90,7	
1 9 9 0	1,69	1,69	1,70	1,69	1,69	1,69	1,69	1,69	1,68	1,68	1,69	1,68	1,68	49
1 9 9 0	87,1	86,9	87,2	87,2	87,1	87,1	87,3	87,2	87,0	86,9	87,1	87,1	87,0	
1 9 9 0	1,94	1,93	1,94	1,94	1,94	1,94	1,94	1,94	1,93	1,93	1,93	1,93	1,93	50
1 9 9 0	90,6	90,4	90,4	90,6	90,5	90,8	90,8	90,6	90,7	90,7	90,6	90,7	90,5	
1 9 9 0	3,70	3,73	3,72	3,71	3,70	3,68	3,69	3,68	3,70	3,69	3,70	3,69	3,70	51
1 9 9 0	87,7	88,1	88,1	87,8	87,8	87,5	87,4	87,3	87,5	87,5	87,5	87,7	87,6	
1 9 9 0	1,45	1,46	1,45	1,44	1,45	1,45	1,44	1,45	1,45	1,45	1,46	1,46	1,45	52
1 9 9 0	85,0	85,1	85,0	84,7	84,9	84,9	84,7	85,1	85,2	85,0	85,2	85,2	85,2	
1 9 9 0	5,35	5,25	5,26	5,29	5,29	5,33	5,35	5,38	5,39	5,40	5,40	5,40	5,41	53
1 9 9 0	106,6	105,8	105,9	106,2	106,2	106,2	106,3	106,4	106,6	107,2	107,4	107,6	107,8	
1 9 9 0	3,44	2,84	2,94	3,03	3,26	3,49	3,61	3,86	4,27	3,84	3,50	3,33	3,28	54
1 9 9 0	111,4	92,5	95,3	98,2	105,7	112,9	116,7	125,1	138,3	124,1	113,4	108,1	106,8	
1 9 9 0	3,97	4,33	4,48	4,09	3,93	4,13	4,26	3,98	3,33	3,35	3,70	3,91	4,11	55
1 9 9 0	122,1	132,6	137,4	125,5	120,9	127,3	131,2	122,8	103,2	103,7	114,0	120,6	126,4	
1 9 9 0	6,17	8,03	8,15	6,77	6,88	6,97	6,99	7,22	4,87	3,81	3,85	4,84	5,71	56
1 9 9 0	106,0	137,9	138,4	115,5	117,6	119,2	119,6	123,4	83,8	66,0	67,0	84,1	98,9	
1 9 9 0	2,91	2,57	2,52	2,60	2,80	3,03	3,16	3,16	3,24	3,26	3,21	2,84	2,57	57
1 9 9 0	87,9	78,3	76,6	78,8	84,6	91,4	95,6	94,8	96,9	98,0	96,4	85,2	77,6	
1 9 9 0	3,13	2,94	2,87	2,83	2,94	3,11	3,31	3,36	3,39	3,32	3,29	3,17	3,02	58
1 9 9 0	96,6	90,3	88,9	87,5	91,0	95,8	102,0	103,4	104,6	102,3	101,6	97,8	93,5	
1 9 9 0	2,97	3,08	2,97	2,81	2,80	2,83	2,91	2,84	2,97	3,08	3,06	3,18	3,16	59
1 9 9 0	81,6	83,9	81,3	77,3	77,1	77,9	79,9	78,0	81,5	84,4	83,9	87,2	87,2	
1 9 9 0	2,71	2,32	2,86	2,98	2,98	2,86	2,79	2,72	2,88	2,65	2,79	2,99	2,32	60
1 9 9 0	100,1	85,7	105,7	110,0	109,9	105,2	103,0	100,5	106,5	97,6	102,9	88,5	85,8	
1 9 9 0	11,26	11,48	11,46	11,45	11,44	11,46	11,36	11,38	11,33	11,31	11,19	10,73	10,53	61
1 9 9 0	92,2	92,1	92,6	92,7	92,9	93,1	92,9	92,9	92,8	92,8	92,8	90,1	88,7	
1 9 9 0	9,34	9,37	9,33	9,33	9,32	9,32	9,33	9,29	9,28	9,29	9,36	9,40	9,47	62
1 9 9 0	100,4	99,9	100,0	100,1	100,0	100,2	100,2	100,4	100,4	100,5	100,7	101,3	101,6	
1 9 9 0	5,05	5,00	5,02	5,02	5,03	5,03	5,04	5,05	5,07	5,12	5,12	5,04	5,01	63
1 9 9 0	97,3	96,8	96,8	97,2	97,2	97,2	97,1	97,3	97,5	98,1	98,2	97,0	96,8	
1 9 9 0	1,17	1,15	1,15	1,16	1,16	1,17	1,17	1,17	1,17	1,17	1,17	1,18	1,18	64
1 9 9 0	100,5	99,7	99,9	99,9	100,3	100,4	100,7	100,6	100,6	100,7	101,0	101,4	101,3	
1 9 9 0	1,98	1,93	1,95	1,95	1,96	1,96	1,97	1,97	1,99	2,01	2,02	2,04	2,06	65
1 9 9 0	109,6	107,4	108,0	108,0	108,2	108,3	108,9	109,3	109,7	110,9	111,3	112,3	113,1	

LFD NR.	WARE / LEISTUNG	MENGEN- EINHEIT	V-FAKTOR	JAHRES DURCHSCHNITTE		
				1987	1988	1989
66	ANANAS, IN SCHEIBEN, IN DOSEN	850 ML	DM 1985=100	2,76 94,7	2,60 92,1	2,53 91,0
67	ERDBEEREN, IN PACKUNGEN ZU ETWA 300 G (TIEFKUEHLKOST)	1 KILO	DM 1985=100	11,89 100,9	11,70 100,4	11,49 99,4
68	SPEISEKARTOFFELN, IN 2 1/2-KG-PACKG. (VORWIEGEND FESTKOCHEND 2 1/2 KILO ODER MEHLIG KOCHEND), HANDELSKLASSE I	2 1/2 KILO	DM 1985=100	2,52 113,5	2,48 130,5	2,66 173,9
69	POMMES FRITES, VORFRIERT, IN PACKUNGEN ZU ETWA 1000 G (TIEFKUEHLKOST)	1 KILO	DM 1985=100	2,59 96,9	2,55 96,5	2,57 97,3
70	KARTOFFELCHIPS, IN BEUTELN ZU ETWA 150 G	1 KILO	DM 1985=100	14,56 100,8	14,22 100,5	14,10 101,8
71	BLUMENKOHL	1 KILO	DM 1985=100	2,96 98,8	2,52 83,4	2,43 79,7
72	WEISSKOHL	1 KILO	DM 1985=100	1,12 96,2	1,36 115,6	1,17 98,7
73	HIRSINGKOHL	1 KILO	DM 1985=100	1,72 87,7	1,64 83,4	1,59 80,3
74	CHINAKOHL	1 KILO	DM 1985=100	2,16 88,8	2,27 93,3	2,23 91,0
75	KOPFSALAT	1 KILO	DM 1985=100	4,31 102,0	4,04 91,4	3,89 88,5

PREISE

JAHR	DURCH- SCHNITT	JAN.	FEBR.	MAERZ	APRIL	MAI	JUNI	JULI	AUG.	SEPT.	OKT.	NOV.	DEZ.	LFD NR.
1 9 9 0	2,46	2,49	2,48	2,47	2,46	2,46	2,46	2,45	2,44	2,44	2,44	2,44	2,44	66
1 9 9 0	90,8	90,9	91,0	91,1	90,7	90,6	90,6	90,8	90,7	90,8	90,6	90,6	90,7	
1 9 9 0	11,29	11,37	11,34	11,30	11,31	11,28	11,22	11,24	11,27	11,23	11,28	11,31	11,29	67
1 9 9 0	100,0	99,5	99,7	99,9	99,8	99,8	99,9	100,0	100,1	100,1	100,1	100,4	100,2	
1 9 9 0	2,98	2,52	2,55	2,55	3,29	4,39	4,34	3,47	2,83	2,56	2,44	2,41	2,40	68
1 9 9 0	195,0	166,6	168,8	168,3	215,0	285,5	279,9	225,0	185,0	167,9	160,6	158,9	158,6	
1 9 9 0	2,61	2,59	2,62	2,64	2,63	2,62	2,58	2,60	2,60	2,64	2,61	2,59	2,60	69
1 9 9 0	98,9	97,5	98,2	98,5	98,6	98,9	98,9	99,0	99,6	99,7	99,4	99,1	99,4	
1 9 9 0	14,07	14,09	14,15	14,06	14,11	14,08	14,04	13,96	13,97	14,04	14,06	14,11	14,17	70
1 9 9 0	103,5	102,8	103,2	103,1	103,2	103,4	103,4	103,5	103,5	103,8	103,9	104,2	104,4	
1 9 9 0	2,63	2,81	2,65	2,58	2,62	2,63	2,53	2,23	2,52	2,82	2,85	2,42	2,88	71
1 9 9 0	85,3	91,7	86,0	84,0	85,4	85,7	82,6	72,4	81,4	91,2	91,5	78,5	92,6	
1 9 9 0	1,32	1,10	1,14	1,18	1,23	1,39	1,65	1,53	1,43	1,38	1,27	1,22	1,28	72
1 9 9 0	111,5	93,4	96,7	99,7	103,7	117,2	140,2	129,7	120,6	116,8	108,0	103,2	108,4	
1 9 9 0	1,79	1,50	1,72	1,87	1,96	2,25	2,15	1,87	1,69	1,69	1,61	1,55	1,59	73
1 9 9 0	89,7	75,6	86,6	94,0	98,5	112,6	107,6	93,3	84,7	84,9	81,0	77,8	79,6	
1 9 9 0	2,29	1,86	1,98	2,09	2,49	3,17	2,49	2,08	2,15	2,67	2,40	2,06	1,99	74
1 9 9 0	90,9	75,2	80,2	84,8	99,5	126,7	99,1	81,9	84,9	105,1	93,7	80,9	78,5	
1 9 9 0	4,54	5,97	6,83	6,38	5,19	4,27	2,73	2,81	2,79	3,17	4,05	4,52	5,75	75
1 9 9 0	98,5	131,3	147,9	139,1	113,7	92,4	59,6	61,2	61,1	69,2	87,1	97,0	122,3	

LFD NR.	WARE / LEISTUNG	MENGEN- EINHEIT	V-FAKTOR	JAHRES DURCHSCHNITTE		
				1987	1988	1989
76	LAUCH (PORREE)	1 KILO	DM 1985=100	3,69 85,2	3,14 68,6	3,01 62,4
77	TOMATEN	1 KILO	DM 1985=100	3,91 101,0	3,96 100,2	3,90 98,5
78	GRUENE PAPRIKASCHOTEN	1 KILO	DM 1985=100	4,75 105,5	4,90 106,8	5,37 114,4
79	SALATGURKEN	1 KILO	DM 1985=100	3,19 100,1	3,06 93,6	3,27 97,7
80	ZWIEBELN	1 KILO	DM 1985=100	1,89 106,0	1,82 101,0	1,91 105,3
81	CHAMPIGNONS, FRISCH, IN KLEINEN BEHAELTERN ZU ETWA 250 G ODER LOSE	1 KILO	DM 1985=100	8,82 95,5	9,09 96,4	9,16 96,5
82	MOHRRUEBEN (SPEISEMOEHREN, GELBE RUEBEN, WURZELN)	1 KILO	DM 1985=100	1,69 90,1	1,69 90,3	1,65 88,9
83	SPINAT, IN PACKUNGEN ZU ETWA 450 G (TIEFKUEHLKOST)	1 KILO	DM 1985=100	3,74 100,4	3,74 100,8	3,74 101,4
84	ROTKOHL, TAFELFERTIG, IN GLAESERN, MARKENWARE	720 ML	DM 1985=100	1,67 99,3	1,65 98,7	1,67 98,9
85	DELIKATESSGURKEN (NICHT IN SCHEIBEN), IN GLAESERN	720 ML	DM 1985=100	2,34 99,6	2,33 99,4	2,32 99,5
86	SAUERKRAUT, IN DOSEN, MARKENWARE	850 ML	DM 1985=100	2,19 98,9	2,13 98,4	2,08 98,1
87	CHAMPIGNONS, IM STUECK, I. WAHL, IN DOSEN	425 ML	DM 1985=100	2,50 95,0	2,46 96,5	2,55 99,0
88	JUNGE ERBSEN, SEHR FEIN, IN DOSEN, EG-NORM	850 ML	DM 1985=100	2,09 97,7	2,05 97,4	2,01 97,5
89	ERBSEN MIT KAROTTEN (MOEHREN), IN DOSEN	850 ML	DM 1985=100	2,04 98,0	2,00 97,5	1,98 97,8
90	GRUENE BOHNEN (BRECHBOHNEN), IN DOSEN, EG-NORM	850 ML	DM 1985=100	1,51 99,5	1,48 98,5	1,48 98,9
91	STANGENSPIRGEL, IMPORTWARE, IN DOSEN	850 ML	DM 1985=100	6,44 96,0	6,35 96,2	6,31 95,8
92	TOMATENMARK, IN TUBEN ZU ETWA 200 G	200 GRAMM	DM 1985=100	1,93 100,5	1,89 100,6	1,89 101,2
93	LINSEN, MITTLERE GROESSE, IN PACKUNGEN ZU ETWA 500 G	1 KILO	DM 1985=100	3,65 102,4	3,14 97,3	2,81 95,6
94	WEISSBROT	500 GRAMM	DM 1985=100	2,16 103,0	2,19 104,7	2,25 107,2
95	TOASTBROT, IN SCHEIBEN, IN PACKUNGEN ZU 500 G	500 GRAMM	DM 1985=100	2,01 101,6	2,04 103,2	2,07 105,0
96	ORTSUEBLICHES ROGGENBROT	1 KILO	DM 1985=100	3,12 102,7	3,17 104,1	3,26 106,3
97	HELLES MISCHBROT	1 KILO	DM 1985=100	3,13 102,8	3,15 104,1	3,24 106,2
98	DUNKLES MISCHBROT	1 KILO	DM 1985=100	3,14 102,9	3,20 104,6	3,27 106,3
99	SCHNITTBROT, ROGGEN-VOLLKORNBROT, IN PACKUNGEN ZU 500 G	500 GRAMM	DM 1985=100	2,13 101,9	2,16 102,9	2,20 104,3
100	ROGGEN-KNAECKEBROT, IN PACKUNGEN ZU ETWA 200 ODER 250 G	1 KILO	DM 1985=100	7,21 101,6	7,23 102,3	7,44 103,2
101	BROETCHEN, SEMMEL (NUR WASSERWARE)	1 KILO	DM 1985=100	5,42 103,3	5,54 105,5	5,72 108,7
102	TORTENBODEN (F. OBSTBELAG), BISKUIT, DURCHMESSER ETWA 28 CM	1 STUECK	DM 1985=100	2,82 102,4	2,87 103,4	2,93 104,9
103	KAESESAHNETORTE, HOEHE ETWA 6 CM, DURCHMESSER ETWA 28 CM	1 TORTE	DM 1985=100	29,60 101,8	30,20 103,9	30,90 106,1
104	HEFEGEBAECK (Z.B. HOERNCHEN, WICKELCHEN, PLUNDER)	1 KILO	DM 1985=100	11,60 102,6	11,94 104,7	12,26 107,5
105	SANDKUCHEN, IN KASTENFORM, OHNE SCHOKOLADENGUSS, ETWA 500 G	500 GRAMM	DM 1985=100	4,84 101,4	4,84 102,0	4,83 102,7
106	ZWIEBACK, IN PACKUNGEN ZU ETWA 225 G, MARKENWARE	1 KILO	DM 1985=100	7,20 101,6	7,27 102,6	7,43 104,1
107	BUTTERKEKS (UNGEFUELLT), IN PACKG. ZU ETWA 175 G, MARKENWARE	1 KILO	DM 1985=100	10,87 100,5	10,75 100,3	10,68 100,3
108	SALZSTAEBCHEN, IN BEUTELN ZU ETWA 150 G	1 KILO	DM 1985=100	8,65 100,8	8,50 101,2	8,43 101,3

PREISE

JAHR	DURCH- SCHNITT	JAN.	FEBR.	MAERZ	APRIL	MAI	JUNI	JULI	AUG.	SEPT.	OKT.	NOV.	DEZ.	LFD NR.
1990	3,40	3,51	3,21	3,13	3,00	2,95	4,41	4,31	3,72	3,32	3,11	2,99	3,13	76
1990	69,7	73,2	66,6	65,1	62,3	61,4	89,2	88,1	75,7	67,8	62,9	61,0	63,3	
1990	4,43	4,78	6,10	6,12	6,36	4,39	3,42	3,12	3,30	3,21	3,92	3,60	4,86	77
1990	111,0	120,1	152,8	153,4	159,3	110,5	86,1	78,5	82,6	80,4	97,8	90,0	120,2	
1990	6,28	6,35	6,62	7,75	9,14	7,61	5,83	4,80	4,85	4,69	5,36	6,08	6,22	78
1990	132,6	135,5	140,8	163,8	192,8	160,1	122,7	101,4	102,4	99,2	113,2	127,7	131,0	
1990	3,26	3,38	4,36	4,23	3,38	3,04	2,61	2,33	2,71	2,89	3,23	3,67	3,24	79
1990	96,7	101,2	128,6	124,6	99,7	90,2	77,6	69,3	80,8	86,1	96,4	109,3	96,0	
1990	1,93	1,70	1,71	1,75	2,24	2,48	2,44	2,12	1,86	1,75	1,72	1,71	1,69	80
1990	105,7	93,9	94,4	96,6	123,3	135,6	133,1	115,2	101,4	95,8	93,8	93,0	92,0	
1990	9,48	9,37	9,28	9,41	9,51	9,47	9,39	9,50	9,56	9,64	9,53	9,64	9,49	81
1990	98,8	97,9	96,8	98,2	99,1	98,8	97,7	98,7	99,4	100,2	99,1	100,3	98,8	
1990	1,95	1,66	1,76	1,85	2,15	2,76	2,48	2,14	1,84	1,71	1,67	1,65	1,71	82
1990	104,5	89,5	94,9	99,3	115,6	147,5	132,6	114,2	98,7	91,7	89,6	89,0	91,3	
1990	3,73	3,77	3,76	3,76	3,76	3,74	3,73	3,71	3,72	3,71	3,72	3,72	3,71	83
1990	102,3	102,4	102,2	102,5	102,5	102,4	102,5	102,3	102,3	101,9	102,0	102,0	102,1	
1990	1,67	1,66	1,67	1,66	1,67	1,67	1,67	1,68	1,68	1,68	1,68	1,68	1,68	84
1990	99,5	99,0	99,3	99,3	99,5	99,5	99,8	99,8	99,7	99,7	99,7	99,6	99,4	
1990	2,33	2,32	2,30	2,31	2,32	2,32	2,32	2,32	2,34	2,34	2,36	2,37	2,38	85
1990	100,8	100,0	99,9	100,0	100,2	100,3	100,4	100,5	101,0	101,4	101,8	102,0	102,2	
1990	2,04	2,05	2,05	2,04	2,04	2,03	2,03	2,02	2,03	2,04	2,05	2,04	2,04	86
1990	97,7	97,7	97,8	97,7	97,7	97,6	97,6	97,3	97,6	97,6	97,9	97,7	97,9	
1990	2,61	2,61	2,61	2,60	2,61	2,61	2,62	2,61	2,61	2,61	2,59	2,61	2,62	87
1990	101,4	100,9	101,3	101,3	101,4	101,5	101,7	101,6	101,7	101,4	101,3	101,3	100,9	
1990	2,02	2,00	2,00	2,01	2,01	2,02	2,03	2,03	2,02	2,02	2,03	2,03	2,03	88
1990	98,2	97,3	97,4	97,6	97,7	97,9	98,1	98,3	98,5	98,8	98,9	99,1	99,1	
1990	1,99	1,98	1,98	1,99	1,99	1,98	2,00	2,00	1,99	1,99	1,99	1,99	1,99	89
1990	98,5	97,6	97,6	97,9	98,0	98,1	98,6	99,0	99,2	99,1	99,1	99,2	99,0	
1990	1,49	1,48	1,48	1,49	1,48	1,49	1,49	1,49	1,49	1,49	1,49	1,50	1,51	90
1990	99,6	98,4	98,5	98,9	99,1	99,4	99,4	99,5	100,0	100,1	100,2	100,5	100,7	
1990	6,17	6,31	6,34	6,30	6,22	6,19	6,18	6,13	6,11	6,08	6,05	6,04	6,05	91
1990	95,0	95,6	95,7	95,6	95,3	95,3	95,2	94,6	94,5	94,6	94,7	94,8	94,6	
1990	1,90	1,91	1,91	1,91	1,91	1,91	1,90	1,90	1,90	1,90	1,89	1,90	1,90	92
1990	102,7	102,3	102,5	102,7	102,8	102,7	102,5	102,6	102,7	102,6	102,7	102,8	103,0	
1990	2,71	2,73	2,73	2,72	2,72	2,73	2,72	2,71	2,70	2,69	2,69	2,68	2,68	93
1990	95,9	95,6	95,7	95,7	95,6	95,9	95,9	95,7	95,9	96,1	96,3	96,4	96,4	
1990	2,33	2,29	2,30	2,30	2,31	2,32	2,33	2,33	2,34	2,35	2,36	2,37	2,37	94
1990	111,1	109,1	109,5	109,6	109,9	110,4	110,8	111,5	111,8	112,1	112,6	112,8	112,9	
1990	2,11	2,09	2,09	2,09	2,10	2,09	2,11	2,12	2,12	2,12	2,13	2,14	2,14	95
1990	107,5	106,3	106,4	106,5	106,7	107,0	107,4	107,8	108,0	108,1	108,4	108,6	108,9	
1990	3,39	3,32	3,33	3,34	3,34	3,36	3,37	3,39	3,42	3,43	3,44	3,45	3,45	96
1990	110,1	108,2	108,5	108,8	108,9	109,5	109,7	110,1	110,8	111,2	111,5	111,7	111,9	
1990	3,37	3,30	3,32	3,33	3,34	3,35	3,36	3,38	3,39	3,39	3,40	3,41	3,42	97
1990	109,9	108,0	108,2	108,6	109,0	109,5	109,8	110,2	110,4	110,8	111,1	111,5	111,6	
1990	3,38	3,32	3,33	3,34	3,34	3,36	3,37	3,38	3,40	3,41	3,42	3,43	3,44	98
1990	109,5	107,7	107,9	108,2	108,4	108,9	109,1	109,6	109,9	110,4	110,8	111,1	111,4	
1990	2,26	2,23	2,24	2,24	2,25	2,25	2,26	2,27	2,28	2,28	2,29	2,30	2,31	99
1990	107,0	105,3	105,7	105,9	106,2	106,6	106,8	107,2	107,5	107,8	107,8	108,2	108,4	
1990	7,51	7,46	7,47	7,47	7,49	7,47	7,50	7,50	7,51	7,54	7,56	7,57	7,61	100
1990	104,6	103,7	103,7	103,7	103,8	104,0	104,4	104,8	104,9	105,2	105,5	105,8	105,9	
1990	6,03	5,90	5,93	5,95	5,97	5,98	6,00	6,03	6,06	6,09	6,12	6,15	6,16	101
1990	115,0	112,1	112,8	113,1	113,5	114,3	114,6	115,2	115,7	116,4	117,0	117,6	118,2	
1990	3,01	2,97	2,98	2,98	2,98	2,99	3,01	3,03	3,03	3,04	3,04	3,05	3,06	102
1990	106,7	105,6	105,9	106,0	106,1	106,3	106,6	106,8	107,1	107,3	107,4	107,7	108,0	
1990	32,10	31,60	31,60	31,80	31,90	32,00	32,10	32,20	32,30	32,40	32,50	32,60	32,60	103
1990	108,7	107,5	107,6	107,8	108,0	108,3	108,5	108,9	109,1	109,2	109,7	109,9	109,9	
1990	12,83	12,58	12,64	12,70	12,71	12,75	12,80	12,89	12,89	12,95	13,00	13,03	13,05	104
1990	112,0	109,8	110,2	110,7	110,9	111,4	111,8	112,3	112,7	113,2	113,7	113,8	114,0	
1990	4,93	4,87	4,88	4,89	4,90	4,90	4,92	4,96	4,96	4,97	4,98	4,98	4,98	105
1990	104,6	103,6	103,6	103,8	103,9	104,2	104,5	104,9	104,9	105,1	105,4	105,6	105,7	
1990	7,39	7,35	7,34	7,37	7,38	7,36	7,39	7,40	7,40	7,41	7,42	7,42	7,42	106
1990	105,7	104,7	104,8	105,0	105,2	105,4	105,8	105,9	106,0	106,1	106,3	106,3	106,4	
1990	10,62	10,62	10,70	10,68	10,72	10,63	10,61	10,53	10,54	10,54	10,56	10,63	10,63	107
1990	101,2	100,6	101,0	100,9	101,1	101,3	101,4	101,0	101,1	101,1	101,3	101,6	101,7	
1990	8,52	8,45	8,45	8,49	8,52	8,47	8,48	8,48	8,50	8,51	8,57	8,65	8,70	108
1990	102,4	101,4	101,3	101,4	101,7	102,1	102,0	102,4	102,5	102,7	103,0	104,0	104,2	

LFD NR.	WARE / LEISTUNG	MENGEN- EINHEIT	V-FAKTOR	JAHRES DURCHSCHNITTE		
				1987	1988	1989
109	ZUCKER, KRISTALLRAFF., IN PACKG. ZU 1 KG, EG-KATEGORIE I	1 KILO	DM 1985=100	1,92 100,4	1,91 100,6	1,91 100,9
110	KAKAO-SCHNELLGETRAENK, IN PACKUNGEN ZU ETWA 400 G	1 KILO	DM 1985=100	7,96 99,5	7,79 99,1	7,68 99,3
111	VOLLMILCH-SCHOKOLADE, IN TAFELN, UNGEFUELLT, MARKENWARE	100 GRAMM	DM 1985=100	1,28 104,8	1,23 101,2	1,19 98,9
112	PRALINEN, IN PACKUNGEN ZU ETWA 200-250 G, MARKENWARE	1 KILO	DM 1985=100	32,70 101,2	32,50 101,3	33,10 102,0
113	FRUCHTBONBONS, UNGEFUELLT, EINZELN VERPACKT, IN BEUTELN ZU 150-250 G	1 KILO	DM 1985=100	9,08 102,1	9,21 102,7	9,31 102,7
114	EISCREME, FUERST-PUECKLER-ART, HAUSHALTSPACKUNG ZU ETWA 500 ML (TIEFKUEHLKOST)	500 ML	DM 1985=100	2,42 97,5	2,38 97,4	2,42 96,5
115	BIENENHONIG, IN GLAESERN ZU ETWA 500 G, MITTLERE QUALITAET	1 KILO	DM 1985=100	7,98 100,3	7,91 99,6	7,81 99,2
116	ERDBEER-KONFITURE, IN GLAESERN ZU 450 G	1 GLAS	DM 1985=100	2,34 99,9	2,33 100,7	2,33 101,0
117	KAKAOHALTIGER BROTAUFSTRICH, Z.B. NUSS-NOUGATCREME MIT KAKAO, IN GLAESERN ZU ETWA 400 G	1 KILO	DM 1985=100	7,10 100,2	7,00 99,4	6,98 99,7
118	WEIZENMEHL, TYPE 405, IN PACKUNGEN ZU 1 KG	1 KILO	DM 1985=100	1,26 96,7	1,25 96,7	1,24 96,9
119	HAFERFLOCKEN, I. SORTE, IN PACKG. ZU ETWA 500 G, MARKENWARE	1 KILO	DM 1985=100	3,65 100,3	3,60 100,2	3,54 100,2
120	REIS IM KOCHBEUTEL, SPITZENREIS, IN PACKUNGEN ZU 250 G	250 GRAMM	DM 1985=100	1,64 102,7	1,66 103,5	1,72 105,4
121	WEIZENGRIESS, IN PACKUNGEN ZU 500 G	500 GRAMM	DM 1985=100	1,64 100,8	1,64 101,6	1,64 103,0
122	EIERNUEDELN, IN PACKUNGEN ZU ETWA 500 G, MARKENWARE	500 GRAMM	DM 1985=100	2,17 99,0	2,17 98,5	2,21 99,5
123	SPAGHETTI, IN PACKUNGEN ZU ETWA 500 G	500 GRAMM	DM 1985=100	1,96 99,2	1,95 98,5	1,97 98,5
124	FERTIGE SUPPEN IN BEUTELN, Z.B. RINDFLEISCHSUPPE, BEUTEL FUER 4 TELLER	1 BEUTEL	DM 1985=100	1,31 103,2	1,32 102,9	1,33 104,0
125	PUDDINGPULVER ZUM KOCHEN, VANILLEGESCHMACK, IN BEUTELN FUER 1/2 L MILCH, IN PACKG. ZU ETWA 3 OD. 5 STUECK, MARKENWARE	15 BEUTEL	DM 1985=100	5,81 101,0	5,75 101,3	5,80 102,6
126	SPEISESTAERKE, IN PACKUNGEN ZU ETWA 400 G, MARKENWARE	1 KILO	DM 1985=100	4,83 102,8	4,85 102,7	4,88 103,2
127	CORNFLAKES, IN PACKUNGEN ZU ETWA 375 G	1 KILO	DM 1985=100	9,25 101,0	9,26 101,1	9,31 102,4
128	GEMAHLENER WEISSER PFEFFER, IN STREUDOSEN ODER GLAESERN MIT ETWA 40 G FUELLGEWICHT	100 GRAMM	DM 1985=100	5,16 105,2	5,27 106,3	5,41 109,4
129	PAPRIKA, IN STREUDOSEN ODER GLAESERN	100 GRAMM	DM 1985=100	5,20 103,9	5,35 104,8	5,43 106,5
130	SPEISESALZ, OHNE ZUSATZE, IN PACKUNGEN ZU 500 G	500 GRAMM	DM 1985=100	0,45 101,9	0,47 103,7	0,48 106,3
131	WEINESSIG, IN FLASCHEN ZU 0,75 L	0,75 LITER	DM 1985=100	1,95 101,5	1,95 102,3	1,94 102,8
132	SUPPENWUERZE, IN FLASCHEN ZU 250 G	250 GRAMM	DM 1985=100	2,28 102,9	2,31 104,2	2,28 104,1
133	TOMATENKETCHUP, IN FLASCHEN ZU ETWA 450 ML	1000 ML	DM 1985=100	5,01 102,1	5,33 102,5	5,29 102,3
134	MAYONNAISE, 50 PROZENT FETTGEHALT, IN GLAESERN ZU 250 G	250 GRAMM	DM 1985=100	1,66 99,3	1,61 98,7	1,63 99,6
135	SUESSTOFF-TABLETTEN, IN PACKUNGEN ZU ETWA 500 STUECK	1000 ST	DM 1985=100	7,51 100,4	7,30 101,0	7,12 100,9
136	BACKPULVER, IN PACKUNGEN ZU ETWA 3 ODER 5 BEUTELN	15 BEUTEL	DM 1985=100	3,14 99,9	3,15 100,1	3,12 100,7
137	SENF, IN GLAESERN ZU ETWA 250 ML	1000 ML	DM 1985=100	6,41 102,1	6,38 101,9	6,26 101,9
138	BABY-MILCHNAHRUNG, PULVERFORM, IN PACKUNGEN ZU ETWA 1000 G	1 KILO	DM 1985=100	17,70 104,4	17,86 105,3	18,04 106,1
139	KINDERKOST, SAEUGLINGSNAHRUNG (AB 5. MONAT), GEMUESE MIT FLEISCH, PUERTIERT, IN GLAESERN ZU 190 G	190 GRAMM	DM 1985=100	1,70 102,4	1,72 103,5	1,73 104,1
140	SUPPE IN DOSEN, GUTE QUALITAET, Z.B. OCHSENSCHWANZSUPPE, DOSE ZU ETWA 400 G INHALT	1 KILO	DM 1985=100	5,84 101,5	5,86 101,2	5,82 101,4
141	EIER-RAVIOLI MIT PASTETENFUELLUNG IN TOMATENSOSSE	1/1 DOSE	DM 1985=100	2,61 99,0	2,58 98,3	2,56 98,4

PREISE

JAHR	DURCH- SCHNITT	JAN.	FEBR.	MAERZ	APRIL	MAI	JUNI	JULI	AUG.	SEPT.	OKT.	NOV.	DEZ.	LFD NR.
1 9 9 0	1,90	1,90	1,90	1,90	1,90	1,90	1,89	1,89	1,90	1,89	1,90	1,89	1,89	109
1 9 9 0	100,1	100,3	100,2	100,2	100,1	100,1	99,9	100,0	100,1	100,0	100,3	100,1	100,1	
1 9 9 0	7,68	7,66	7,74	7,73	7,71	7,68	7,65	7,65	7,62	7,63	7,68	7,70	7,70	110
1 3 9 0	99,6	99,5	99,6	99,5	99,6	99,4	99,3	99,3	99,3	99,4	99,8	100,2	100,1	
1 9 9 0	1,15	1,17	1,16	1,16	1,16	1,16	1,16	1,15	1,15	1,15	1,15	1,14	1,14	111
1 9 9 0	98,3	98,6	98,4	98,4	98,3	98,5	98,5	98,3	98,2	98,2	98,3	97,9	97,4	
1 9 9 0	33,40	33,20	33,20	33,20	33,40	33,40	33,20	33,20	33,30	33,40	33,50	33,50	33,60	112
1 9 9 0	102,5	102,2	102,3	102,4	102,5	102,6	102,6	102,6	102,6	102,6	102,7	102,7	102,6	
1 9 9 0	9,36	9,26	9,27	9,31	9,32	9,32	9,35	9,40	9,41	9,41	9,43	9,44	9,43	113
1 9 9 0	102,9	102,5	102,6	102,7	102,7	102,7	103,0	103,1	103,3	103,1	103,1	103,1	103,2	
1 9 9 0	2,44	2,44	2,44	2,45	2,44	2,46	2,46	2,46	2,44	2,44	2,43	2,42	2,41	114
1 9 9 0	95,9	96,2	95,9	96,0	95,7	95,7	96,0	95,9	96,0	95,9	95,9	96,0	95,9	
1 9 9 0	7,81	7,82	7,84	7,81	7,81	7,81	7,81	7,81	7,79	7,82	7,82	7,81	7,80	115
1 9 9 0	99,5	99,4	99,6	99,4	99,4	99,5	99,3	99,5	99,4	99,5	99,7	99,5	99,5	
1 9 9 0	2,36	2,34	2,35	2,35	2,36	2,36	2,36	2,35	2,36	2,36	2,36	2,38	2,38	116
1 9 9 0	102,5	101,6	102,3	102,3	102,2	102,3	102,5	102,4	102,4	102,6	102,7	103,1	103,4	
1 9 9 0	6,91	6,92	6,94	6,92	6,96	6,95	6,90	6,88	6,88	6,87	6,88	6,88	6,87	117
1 9 9 0	100,0	99,7	99,8	99,4	99,9	100,1	100,3	100,2	100,2	100,0	100,1	100,1	100,2	
1 9 9 0	1,24	1,24	1,25	1,25	1,25	1,25	1,24	1,24	1,24	1,24	1,24	1,24	1,23	118
1 9 9 0	98,1	97,3	97,6	98,0	97,9	97,9	98,0	98,2	98,4	98,2	98,5	98,5	98,5	
1 9 9 0	3,49	3,49	3,49	3,48	3,49	3,49	3,51	3,49	3,51	3,51	3,50	3,49	3,49	119
1 9 9 0	100,4	100,1	100,1	99,9	100,2	100,2	100,3	100,4	100,6	100,7	100,6	100,7	100,7	
1 9 9 0	1,77	1,74	1,74	1,75	1,76	1,77	1,77	1,78	1,77	1,78	1,79	1,81	1,82	120
1 9 9 0	107,5	106,4	106,6	106,6	107,0	107,4	107,4	107,9	107,6	108,0	108,1	108,2	108,2	
1 9 9 0	1,65	1,65	1,65	1,65	1,65	1,66	1,65	1,65	1,65	1,65	1,65	1,65	1,65	121
1 9 9 0	104,6	104,0	104,3	104,3	104,3	104,5	104,4	104,8	104,9	104,6	104,6	105,0	105,1	
1 9 9 0	2,24	2,22	2,22	2,23	2,23	2,24	2,23	2,24	2,25	2,25	2,26	2,27	2,27	122
1 9 9 0	100,7	100,0	100,3	100,3	100,4	100,5	100,5	100,7	100,8	100,9	101,0	101,1	101,4	
1 9 9 0	1,99	1,98	1,99	1,99	1,99	1,98	1,98	1,97	1,98	1,99	2,00	2,00	2,00	123
1 9 9 0	99,2	98,8	98,8	98,9	98,9	98,8	99,0	99,0	99,4	99,5	99,6	99,8	99,6	
1 9 9 0	1,37	1,35	1,35	1,36	1,36	1,37	1,37	1,37	1,37	1,37	1,38	1,37	1,37	124
1 9 9 0	106,8	105,3	105,4	105,9	106,1	106,6	107,0	107,2	107,4	107,4	108,1	107,7	107,7	
1 9 9 0	5,74	5,87	5,84	5,84	5,74	5,74	5,74	5,67	5,65	5,66	5,67	5,70	5,74	125
1 9 9 0	102,8	103,0	103,1	103,1	102,6	102,7	102,7	102,7	102,6	102,8	102,8	102,8	102,8	
1 9 9 0	4,99	4,94	4,97	4,96	4,95	4,93	4,93	4,95	4,99	5,01	5,06	5,07	5,09	126
1 9 9 0	104,8	103,3	103,5	103,5	103,6	103,7	104,1	104,7	105,2	105,7	106,4	106,6	106,7	
1 9 9 0	9,31	9,27	9,26	9,30	9,32	9,30	9,34	9,30	9,31	9,33	9,35	9,34	9,36	127
1 9 9 0	102,8	102,0	102,2	102,5	102,7	102,8	102,8	102,9	103,0	103,2	103,2	103,3	103,3	
1 9 9 0	5,65	5,46	5,48	5,52	5,55	5,62	5,65	5,69	5,68	5,74	5,78	5,80	5,83	128
1 9 9 0	112,5	110,0	110,2	110,6	111,2	111,9	112,3	113,0	113,1	113,7	114,1	114,4	115,2	
1 9 9 0	5,69	5,47	5,53	5,56	5,59	5,65	5,69	5,71	5,72	5,79	5,84	5,87	5,90	129
1 9 9 0	109,3	107,5	107,7	107,9	108,3	108,7	109,1	109,2	109,4	110,1	110,6	111,1	111,6	
1 9 9 0	0,49	0,49	0,48	0,48	0,48	0,48	0,48	0,48	0,49	0,49	0,49	0,50	0,50	130
1 9 9 0	108,2	107,6	107,9	108,0	107,7	107,8	108,1	107,9	108,2	108,2	108,4	109,0	109,2	
1 9 9 0	1,93	1,93	1,92	1,93	1,92	1,93	1,93	1,92	1,92	1,93	1,94	1,94	1,94	131
1 9 9 0	103,5	103,1	102,9	103,2	103,1	103,3	103,2	103,5	103,9	104,0	103,9	104,0	104,1	
1 9 9 0	2,30	2,27	2,28	2,28	2,29	2,29	2,29	2,30	2,30	2,31	2,32	2,33	2,33	132
1 9 9 0	105,2	104,5	104,3	104,2	104,4	104,7	104,9	105,2	105,4	105,9	106,2	106,6	106,6	
1 9 9 0	5,34	5,33	5,34	5,36	5,33	5,33	5,34	5,36	5,34	5,35	5,33	5,34	5,35	133
1 9 9 0	103,4	103,2	103,2	103,4	103,3	103,4	103,4	103,5	103,5	103,5	103,4	103,4	103,5	
1 9 9 0	1,63	1,63	1,63	1,63	1,63	1,63	1,61	1,62	1,62	1,64	1,63	1,63	1,64	134
1 9 9 0	100,1	99,8	99,7	99,6	99,8	99,9	99,6	99,9	100,0	100,6	100,7	100,7	100,8	
1 9 9 0	7,01	7,08	7,04	7,04	7,05	7,03	6,91	6,94	6,94	6,98	7,04	7,06	7,05	135
1 9 9 0	101,3	101,0	101,1	100,8	100,9	100,9	100,9	101,1	101,4	101,6	101,7	102,0	102,2	
1 9 9 0	3,13	3,15	3,16	3,15	3,15	3,11	3,13	3,14	3,14	3,12	3,12	3,12	3,12	136
1 9 9 0	100,9	100,9	100,9	100,7	100,7	100,8	100,6	100,7	101,1	101,2	101,3	101,2	101,2	
1 9 9 0	6,31	6,26	6,30	6,31	6,31	6,31	6,31	6,28	6,27	6,29	6,34	6,37	6,38	137
1 9 9 0	102,6	102,0	102,1	102,2	102,3	102,5	102,6	102,4	102,6	102,8	102,9	103,1	103,2	
1 9 9 0	18,49	18,24	18,24	18,33	18,45	18,55	18,63	18,62	18,62	18,64	18,64	18,52	18,45	138
1 9 9 0	107,8	106,7	107,0	107,2	107,3	107,7	108,2	108,2	108,4	108,6	108,1	108,2	108,2	
1 9 9 0	1,74	1,73	1,73	1,73	1,73	1,74	1,74	1,74	1,74	1,75	1,75	1,76	1,76	139
1 9 9 0	104,9	104,3	104,3	104,2	104,2	104,6	104,7	105,0	105,1	105,5	105,6	105,8	105,8	
1 9 9 0	5,83	5,90	5,81	5,81	5,80	5,80	5,81	5,84	5,84	5,85	5,86	5,85	5,85	140
1 9 9 0	101,9	101,6	101,6	101,7	101,5	101,6	101,6	101,9	102,1	102,3	102,3	102,3	102,3	
1 9 9 0	2,56	2,54	2,54	2,54	2,54	2,55	2,55	2,57	2,57	2,56	2,57	2,57	2,56	141
1 9 9 0	99,2	98,6	98,7	98,6	98,7	98,7	99,1	99,5	99,8	99,5	99,7	99,8	99,8	

LFD NR.	WARE / LEISTUNG	MENGEN- EINHEIT	V-FAKTOR	JAHRESDURCHSCHNITTE		
				1987	1988	1989
142	PIZZA, IN PACKUNGEN ZU ETWA 300 G (TIEFKUEHLKOST)	1 KILO	DM 1985=100	10,76 98,3	10,52 97,7	10,37 97,7
143	APFELSAFT, IN 0,7- ODER 1-L-FLASCHEN (OHNE FL.-PFAND) ODER IN STANDFESTEN PACKUNGEN, MITTL. QUALITAET	1 LITER	DM 1985=100	1,34 101,1	1,34 102,9	1,36 103,4
144	ORANGENSAFT, IN 0,7- ODER 1-L-FLASCHEN (OHNE FLASCHENPFAND) ODER IN STANDFESTEN PACKUNGEN, KEINE REFORMHAUSWARE	1 LITER	DM 1985=100	1,89 100,4	1,88 102,2	1,92 104,4
145	JOHANNISBEERNEKTAR, SCHWARZ, NICHT AUS KONZENTRAT, SUESSMOST, IN 0,7-L-FLASCHEN (OHNE FLASCHENPFAND) ODER IN STANDFESTEN PACKUNGEN, KEINE REFORMHAUSWARE	0,7 LITER	DM 1985=100	2,52 99,2	2,48 98,9	2,43 98,8
146	KAROTTENSAFT, CA. 0,5 L	1 LITER	DM 1985=100	3,05 101,6	3,04 101,3	3,03 101,5
147	MINERALWASSER, IN 0,7-L-FLASCHEN (OHNE FLASCHENPFAND)	0,7 LITER	DM 1985=100	0,61 100,7	0,62 102,8	0,62 104,3
148	ERFRISCHUNGSGETRAENK, MIT FRUCHTSAFTZUSAETZEN, KOHLENSAEURE- HALTIG, IN 0,7-L-FLASCHEN (OHNE FLASCHENPFAND)	0,7 LITER	DM 1985=100	0,86 101,3	0,86 102,0	0,86 103,7

PREISE

Jahr	Durchschnitt	JAN.	FEBR.	MAERZ	APRIL	MAI	JUNI	JULI	AUG.	SEPT.	OKT.	NOV.	DEZ.	LFD NR.
1990	10,46	10,27	10,28	10,30	10,27	10,27	10,35	10,51	10,53	10,65	10,65	10,73	10,69	142
1990	98,9	97,7	97,6	97,5	97,8	97,8	98,6	99,4	99,6	100,0	100,1	100,2	100,1	
1990	1,37	1,36	1,36	1,35	1,36	1,36	1,36	1,36	1,38	1,38	1,38	1,39	1,40	143
1990	104,0	103,3	103,3	103,2	103,5	103,7	103,8	104,0	104,2	104,2	104,3	104,8	105,4	
1990	1,96	1,90	1,90	1,91	1,92	1,94	1,96	1,98	1,99	2,00	2,01	2,01	2,00	144
1990	107,4	104,6	104,6	105,4	106,0	106,8	107,4	108,1	108,7	109,4	109,5	109,6	109,1	
1990	2,43	2,42	2,42	2,43	2,43	2,43	2,43	2,43	2,43	2,42	2,42	2,43	2,44	145
1990	99,3	98,9	99,0	99,2	99,3	99,3	99,3	99,4	99,4	99,3	99,4	99,7	99,9	
1990	3,00	3,05	3,02	2,97	2,96	2,96	3,00	3,02	3,00	3,01	3,01	3,00	3,01	146
1990	101,8	101,6	101,7	101,7	101,7	101,7	101,8	102,0	101,9	101,7	101,8	101,9	102,1	
1990	0,64	0,63	0,63	0,63	0,64	0,64	0,64	0,64	0,65	0,65	0,65	0,65	0,65	147
1990	108,1	106,4	106,9	106,9	107,4	107,7	108,3	108,3	108,8	108,9	108,9	108,9	109,2	
1990	0,87	0,86	0,86	0,86	0,86	0,87	0,87	0,88	0,88	0,88	0,88	0,88	0,88	148
1990	106,1	104,5	104,6	104,9	105,3	105,8	106,1	106,9	106,9	107,1	107,1	107,2	107,2	

LFD NR.	WARE / LEISTUNG	MENGEN- EINHEIT	V-FAKTOR	JAHRES DURCHSCHNITTE		
				1987	1988	1989
149	ERFRISCHUNGSGETRAENK, KOFFEINHALTIG (OHNE FRUCHTSAFT-ZUSATZ), IN 1-L-FLASCHEN (OHNE FLASCHENPFAND)	1 LITER	DM	1,36	1,36	1,36
			1985=100	102,1	102,7	102,9
150	PFEFFERMINZTEE, IN AUFGUSSBEUTELN ZU JE 2,5 G, IN PACKUNGEN ZU ETWA 25 BEUTELN	25 BEUTEL	DM	2,88	2,80	2,75
			1985=100	102,0	101,4	101,6
151	BOHNENKAFFEE, GEMAHLEN, IN PACKUNGEN ZU 500 G, MITTLERE QUALITAET	500 GRAMM	DM	9,96	8,93	8,97
			1985=100	84,5	76,6	77,3
152	BOHNENKAFFEE, ENTKOFFEINIERT, GEMAHLEN, IN PACKG. ZU 500 G	500 GRAMM	DM	11,29	10,21	10,26
			1985=100	86,1	79,1	79,6
153	INSTANT-BOHNENKAFFEE, IN GLAESERN ZU 100 G	100 GRAMM	DM	7,72	7,27	7,31
			1985=100	99,0	94,2	95,5
154	SCHWARZER CEYLON-TEE (ORANGE-PEKOE), IN PACKUNGEN ZU 100 G, MITTLERE QUALITAET (OHNE GRUS UND SPITZEN)	100 GRAMM	DM	4,13	4,14	4,10
			1985=100	102,7	103,1	103,7
155	SCHWARZER TEE, IN AUFGUSSBEUTELN ZU JE 1,75 G, IN PACKUNGEN ZU ETWA 25 BEUTELN	25 BEUTEL	DM	3,17	3,13	3,11
			1985=100	102,0	101,9	102,0
156	WEINBRAND, IN 0,7-L-FLASCHEN, GUTE QUALITAET	0,7 LITER	DM	14,80	14,63	14,56
			1985=100	99,2	99,2	99,2
157	DOPPELKORN ODER TAFELQUAVIT, 38 PROZENT, IN 0,7-L-FLASCHEN	0,7 LITER	DM	12,60	12,39	12,33
			1985=100	100,6	100,4	100,3
158	KRAEUTERLIKOER, INLAENDISCH, MIT MINDESTENS 30 PROZENT ALKOHOLGEGHALT, IN 0,7-L-FLASCHEN, MARKENWARE	0,7 LITER	DM	16,12	16,04	15,97
			1985=100	100,0	99,9	99,9
159	SCOTCH WHISKY, IN 0,7-L-FLASCHEN, GUTE IMPORTWARE	0,7 LITER	DM	18,15	18,07	18,20
			1985=100	100,1	99,8	100,2
160	FLASCHENBIER, GAENGIGE SORTE, 11-14 PROZENT STAMMUERZE-GEHALT, IN 0,33- ODER 0,5-L-FLASCHEN (OHNE FLASCHENPFAND)	0,5 LITER	DM	0,94	0,95	0,96
			1985=100	102,7	103,7	105,2
161	WEISSWEIN, INLAENDISCH, QUALITAETSWEIN MIT AMTLICHER PRUEFNR. (QBA-WEIN), IN 0,75-L-FLASCHEN, LETZTER JAHRGANG	0,75 LITER	DM	5,05	5,07	5,18
			1985=100	102,0	101,9	102,9
162	ROTWEIN, AUSLAENDISCH, TAFELWEIN, IN 0,75- ODER 1-L-FLASCHEN	1 LITER	DM	3,80	3,78	3,93
			1985=100	101,1	100,9	101,2
163	DEUTSCHER SEKT (KEIN OBSTSCHAUMWEIN), EINSCHL. SEKTSTEUER, IN 0,75-L-FLASCHEN, MARKENWARE	0,75 LITER	DM	6,77	6,71	6,68
			1985=100	99,3	99,3	98,8
164	TABAK, FEINSCHNITT, GAENGIGE PREISLAGE	50 GRAMM	DM	4,01	3,93	4,63
			1985=100	91,8	90,1	106,0
BEKLEIDUNG, SCHUHE						
165	STRASSENANZUG FUR HERREN, ZWEITEILIG, REINE SCHURWOLLE (IWS), VORDERHOSENFUTTER, GUTE VERARBEITUNG, GR. 50	1 STUECK	DM	389,00	392,00	401,00
			1985=100	102,6	104,0	106,6
166	STRASSENANZUG FUR HERREN, ZWEITEILIG, MISCHGEWEBE AUS ETWA 55 PROZENT SYNTHETISCHER FASER UND ETWA 45 PROZENT REINER SCHURWOLLE, MITTLERE QUALITAET, GR. 50	1 STUECK	DM	328,00	334,00	335,00
			1985=100	102,3	104,0	106,2
167	HERREN-SAKKO, BLAZER, REINE SCHURWOLLE (IWS), GUTE VERARBEITUNG, GR. 50	1 STUECK	DM	252,00	254,00	260,00
			1985=100	103,3	104,5	106,7
168	HERREN-LEDERJACKE, NAPPALEDER, SPORTLICH-GERADER SCHNITT, GEFUETTERT, GR. 50	1 STUECK	DM	430,00	444,00	447,00
			1985=100	102,4	103,6	104,8
169	HERREN-HOSE, MISCHGEWEBE AUS ETWA 55 PROZENT SYNTH. FASER UND ETWA 45 PROZENT SCHURWOLLE, MITTLERE QUALITAET, GR. 50	1 STUECK	DM	104,00	105,00	107,00
			1985=100	103,4	104,9	106,9
170	HERREN-MANTEL, SPORTLICH, MISCHGEWEBE AUS ETWA 67 PROZENT SYNTHETISCHER FASER UND ETWA 33 PROZENT BAUMWOLLE, MITTLERE QUALITAET, GR. 50	1 STUECK	DM	231,00	233,00	238,00
			1985=100	102,7	103,8	106,1
171	HERREN-PULLOVER MIT LANGEN AERMELN, REINE SCHURWOLLE (IWS), FEINE STRICKART, GUTE VERARBEITUNG, GR. 50	1 STUECK	DM	95,80	99,70	103,00
			1985=100	105,5	108,1	111,0
172	HERREN-PULLI, MISCHGARN, GR. 50	1 STUECK	DM	67,50	70,20	72,70
			1985=100	104,3	106,6	109,4
173	BERUFSSANZUG, OVERALL, KOEPER ODER DRELL, INDANTHREN, SANFOR, GR. 50	1 STUECK	DM	61,70	62,30	62,70
			1985=100	103,2	104,0	104,7
174	DAMEN-KOSTUEM, REINE SCHURWOLLE (IWS), KAMMGARN ODER THEED, GANZ AUF TAFT GEFUETTERT, KLASSISCHE FORM MIT VARIANTEN ENTSPRECHEND DER MODE, GUTE VERARBEITUNG, GR. 42	1 STUECK	DM	377,00	382,00	384,00
			1985=100	102,0	102,9	103,5
175	DAMEN-KLEID MIT LANGEN AERMELN, ZWEITEILIG (JACKE UND ROCK), REINE SCHURWOLLE (IWS), GEFUETTERT, MOEGLICHT GLATTER STIL, GUTE VERARBEITUNG, GR. 42	1 STUECK	DM	292,00	292,00	290,00
			1985=100	101,0	102,1	103,1
176	DAMEN-KLEID MIT HALBEN ODER LANGEN AERMELN, AUS MISCHGEWEBE, OHNE BESONDERE APPLIKATION, GERADER SCHNITT UND GUTE VERARBEITUNG, GUTE QUALITAET, GR. 42	1 STUECK	DM	174,00	175,00	179,00
			1985=100	102,8	104,2	106,4
177	DAMEN-ROCK, AUS MISCHGEWEBE, AUF TAFT GEFUETTERT, MITTLERE QUALITAET, GR. 42	1 STUECK	DM	98,30	98,80	100,00
			1985=100	103,2	104,4	106,2

PREISE

JAHR	DURCH- SCHNITT	JAN.	FEBR.	MAERZ	APRIL	MAI	JUNI	JULI	AUG.	SEPT.	OKT.	NOV.	DEZ.	LFD NR.
1 9 9 0	1,39	1,36	1,37	1,36	1,37	1,38	1,39	1,39	1,40	1,40	1,41	1,41	1,41	149
1 9 9 0	105,1	103,0	103,0	103,1	103,3	104,2	105,1	105,7	106,4	106,5	106,7	106,8	106,8	
1 9 9 0	2,78	2,77	2,77	2,77	2,74	2,74	2,76	2,78	2,79	2,80	2,81	2,82	2,82	150
1 9 9 0	102,6	101,7	101,8	101,9	101,6	101,8	102,0	102,6	103,1	103,3	103,6	103,6	103,6	
1 9 9 0	8,08	8,47	8,32	8,19	8,17	8,08	8,06	7,99	7,98	8,00	7,96	7,92	7,88	151
1 9 9 0	70,1	72,8	71,8	70,7	70,3	69,9	69,8	69,6	69,6	69,7	69,3	69,2	68,9	
1 9 9 0	9,04	9,64	9,35	9,16	9,10	9,03	9,00	8,98	8,96	8,90	8,83	8,78	8,75	152
1 9 9 0	72,1	75,3	74,1	72,9	72,3	71,9	71,7	71,8	71,7	71,3	70,9	70,7	70,4	
1 9 9 0	7,21	7,22	7,25	7,23	7,25	7,22	7,22	7,17	7,18	7,19	7,19	7,18	7,18	153
1 9 9 0	94,3	94,3	94,3	94,2	94,3	94,3	94,3	94,0	94,1	94,3	94,3	94,4	94,3	
1 9 9 0	4,08	4,06	4,06	4,06	4,06	4,06	4,06	4,09	4,10	4,10	4,13	4,11	4,11	154
1 9 9 0	104,4	103,9	104,0	104,0	104,1	104,0	104,1	104,4	104,5	104,7	105,0	105,3	105,2	
1 9 9 0	3,12	3,11	3,11	3,10	3,09	3,08	3,08	3,09	3,12	3,15	3,19	3,19	3,18	155
1 9 9 0	103,2	102,3	102,3	102,3	102,4	102,4	102,8	103,4	103,9	104,3	104,4	104,1	104,2	
1 9 9 0	14,56	14,53	14,53	14,51	14,53	14,53	14,57	14,57	14,59	14,58	14,61	14,59	14,59	156
1 9 9 0	99,3	99,2	99,1	99,2	99,3	99,2	99,3	99,3	99,4	99,3	99,4	99,3	99,2	
1 9 9 0	12,33	12,28	12,26	12,27	12,29	12,29	12,31	12,31	12,40	12,40	12,40	12,40	12,40	157
1 9 9 0	100,6	100,3	100,2	100,2	100,3	100,4	100,5	100,5	100,8	100,9	100,9	101,0	100,9	
1 9 9 0	15,95	15,95	15,92	15,93	15,95	15,95	15,96	15,95	15,95	15,95	15,95	16,00	16,00	158
1 9 9 0	100,0	99,9	99,9	100,0	100,1	100,0	100,0	100,0	100,0	100,0	100,0	100,0	100,0	
1 9 9 0	18,51	18,24	18,24	18,31	18,34	18,39	18,50	18,54	18,59	18,67	18,74	18,77	18,81	159
1 9 9 0	102,2	100,9	101,0	101,4	101,5	101,9	102,4	102,6	102,7	102,9	103,1	103,1	103,0	
1 9 9 0	0,97	0,97	0,97	0,97	0,97	0,97	0,97	0,97	0,97	0,98	0,98	0,98	0,99	160
1 9 9 0	107,1	106,6	106,5	106,5	106,7	106,8	106,9	107,2	107,3	107,3	107,6	107,7	108,2	
1 9 9 0	5,13	5,15	5,14	5,15	5,13	5,12	5,11	5,11	5,11	5,11	5,12	5,13	5,13	161
1 9 9 0	103,7	103,3	103,4	103,4	103,6	103,5	103,4	103,4	103,7	103,8	104,0	104,1	104,2	
1 9 9 0	3,99	3,93	3,95	3,95	3,97	4,00	3,99	3,99	4,02	4,02	4,03	4,03	4,05	162
1 9 9 0	102,9	101,9	102,2	102,4	102,5	102,7	102,9	102,9	103,3	103,5	103,6	103,7	103,7	
1 9 9 0	6,68	6,67	6,66	6,67	6,67	6,69	6,68	6,68	6,69	6,71	6,71	6,69	6,68	163
1 9 9 0	99,5	99,0	99,0	99,0	99,2	99,4	99,3	99,5	99,8	100,0	100,0	99,8	99,6	
1 9 9 0	5,26	5,30	5,26	5,26	5,26	5,26	5,26	5,26	5,26	5,26	5,26	5,26	5,26	164
1 9 9 0	120,5	121,3	120,4	120,4	120,4	120,4	120,4	120,4	120,4	120,4	120,4	120,4	120,4	

BEKLEIDUNG, SCHUHE

1 9 9 0	408,00	405,00	405,00	406,00	407,00	407,00	408,00	408,00	408,00	410,00	412,00	413,00	413,00	165
1 9 9 0	108,2	107,5	107,5	107,9	108,0	107,9	108,0	107,9	108,0	108,5	108,8	109,2	109,3	
1 9 9 0	340,00	338,00	337,00	339,00	339,00	340,00	340,00	340,00	340,00	342,00	343,00	344,00	344,00	166
1 9 9 0	108,1	107,3	107,3	107,7	107,7	107,8	107,8	107,8	107,9	108,5	108,8	109,3	109,3	
1 9 9 0	266,00	262,00	263,00	263,00	264,00	264,00	267,00	267,00	267,00	268,00	268,00	270,00	270,00	167
1 9 9 0	108,2	107,5	107,6	107,6	107,9	107,8	107,9	108,0	108,1	108,5	108,7	109,2	109,2	
1 9 9 0	446,00	442,00	442,00	444,00	446,00	447,00	446,00	446,00	445,00	442,00	444,00	452,00	452,00	168
1 9 9 0	105,1	105,0	104,9	105,0	105,3	105,3	104,9	104,9	104,9	105,1	105,4	105,4	105,5	
1 9 9 0	110,00	108,00	108,00	109,00	109,00	109,00	109,00	109,00	110,00	110,00	111,00	111,00	111,00	169
1 9 9 0	109,0	108,2	108,2	108,6	108,6	108,7	108,8	108,8	108,9	109,3	109,9	110,2	110,3	
1 9 9 0	243,00	241,00	240,00	241,00	241,00	242,00	242,00	242,00	242,00	243,00	246,00	248,00	249,00	170
1 9 9 0	108,4	107,3	107,5	107,9	108,0	107,9	108,0	108,0	108,0	108,7	109,4	110,0	110,1	
1 9 9 0	105,00	103,00	103,00	104,00	104,00	104,00	105,00	105,00	105,00	106,00	106,00	107,00	107,00	171
1 9 9 0	113,7	112,4	112,5	113,0	113,2	113,3	113,5	113,6	113,7	114,3	114,8	115,3	115,3	
1 9 9 0	75,50	74,20	74,50	74,80	74,90	74,80	75,10	75,20	75,40	76,10	77,00	77,00	77,10	172
1 9 9 0	112,6	111,3	111,5	112,0	112,0	111,9	112,0	112,1	112,2	112,9	114,0	114,4	114,4	
1 9 9 0	63,60	63,10	63,30	63,50	63,60	63,70	63,60	63,60	63,60	63,70	63,80	64,10	63,90	173
1 9 9 0	106,1	105,3	105,5	105,8	105,9	106,0	106,1	106,1	106,3	106,5	106,6	106,7	106,6	
1 9 9 0	391,00	379,00	382,00	387,00	393,00	392,00	391,00	391,00	393,00	394,00	397,00	399,00	399,00	174
1 9 9 0	104,3	103,8	103,9	103,9	104,0	104,0	104,1	104,2	104,3	104,4	104,5	104,9	105,0	
1 9 9 0	292,00	286,00	289,00	290,00	290,00	291,00	290,00	290,00	291,00	294,00	299,00	299,00	299,00	175
1 9 9 0	103,8	103,3	103,4	103,4	103,4	103,6	103,4	103,4	103,5	103,9	104,8	104,8	105,0	
1 9 9 0	181,00	180,00	180,00	181,00	180,00	180,00	179,00	179,00	178,00	181,00	182,00	184,00	184,00	176
1 9 9 0	108,5	107,3	107,4	108,0	107,9	108,0	108,0	108,1	108,3	109,1	109,7	110,3	110,3	
1 9 9 0	101,00	100,00	101,00	101,00	101,00	101,00	101,00	100,00	101,00	101,00	102,00	102,00	103,00	177
1 9 9 0	106,4	106,2	106,2	106,3	106,2	106,1	106,0	105,8	106,0	106,3	106,8	107,1	107,2	

LFD NR.	WARE / LEISTUNG	MENGEN- EINHEIT	V-FAKTOR	JAHRESDURCHSCHNITTE			
				1987	1988	1989	
178	JEANS FUER DAMEN, BAUMWOLLE, KOEPER, GR. 42	1 STUECK		DM 1985=100	74,60 102,9	75,80 104,2	77,60 105,3
179	DAMEN-HOSE, LANG, MISCHGEWEBE MIT WOLLE, GUTE VERARBEITUNG, GR. 42	1 STUECK		DM 1985=100	104,00 102,4	104,00 103,5	106,00 104,9
180	HEMDBLUSE MIT LANGEN AERMELN, BAUMWOLLE, PFLEGELEICHT, GR. 42	1 STUECK		DM 1985=100	65,20 103,6	65,70 105,4	67,10 107,3
181	DAMEN-PELZMANTEL, SHAKARA-PERSIANER, OHNE ZUSAETZLICHEN FELLBESATZ, KLASSISCHE FORM, GR. 42	1 STUECK		DM 1985=100	2268,00 102,8	2356,00 102,1	2417,00 101,4
182	DAMEN-PULLOVER MIT LANGEN AERMELN, AUS MISCHGARN, MITTLERE BIS LEICHTE QUALITAET, GR. 42	1 STUECK		DM 1985=100	78,30 104,6	79,90 106,6	81,80 108,2
183	KLEIDERSCHUERZE OHNE AERMEL, NORMALE LAENGE, BAUMWOLLE, PFLEGELEICHT, MITTLERE QUALITAET, GR. 42	1 STUECK		DM 1985=100	32,10 101,6	31,40 101,8	31,90 102,8
184	ANORAK (PARKA) MIT KAPUZE, MISCHGEWEBE AUS ETWA 65 PROZENT SYNTHETISCHER FASER UND ETWA 35 PROZENT BAUMWOLLE, MITTLERE QUALITAET, GR. 152	1 STUECK		DM 1985=100	94,40 102,8	97,20 104,1	98,30 105,8
185	JEANS (NIETENHOSE) FUER KNABEN, BAUMWOLLE, KOEPER, GR. 152	1 STUECK		DM 1985=100	48,20 101,6	48,60 102,3	48,70 103,1
186	KNABEN-PULLOVER MIT LANGEN AERMELN, MISCHGARN, MITTLERE QUALITAET, GR. 152	1 STUECK		DM 1985=100	39,50 104,7	39,40 106,1	40,00 107,9
187	MAEDCHEN-KLEID MIT HALBEN ODER LANGEN AERMELN, BAUMWOLLE OD. MISCHGEWEBE, GERADER SCHNITT UND GUTE VERARBEITUNG, MITTLERE QUALITAET, GR. 128	1 STUECK		DM 1985=100	61,40 103,2	61,20 103,8	60,70 105,5
188	TRAININGS- ODER SPORTANZUG, ZWEITEILIG, AUS SYNTHETISCHER FASER UND BAUMWOLLE, GUTES ELASTISCHES MATERIAL, GUTE VERARBEITUNG, GR. 5	1 STUECK		DM 1985=100	98,60 103,1	102,00 104,4	104,00 105,1
189	BADEMANTEL FUER HERREN, VELOURS, BAUMWOLLE, GUTE QUALITAET, GR. 50	1 STUECK		DM 1985=100	163,00 102,4	166,00 103,5	166,00 105,0
190	SPORTHOSE, KURZ, FUER KNABEN, GR. 4	1 STUECK		DM 1985=100	20,60 103,9	20,70 105,5	20,30 106,7

PREISE

JAHR	DURCH-SCHNITT	JAN.	FEBR.	MAERZ	APRIL	MAI	JUNI	JULI	AUG.	SEPT.	OKT.	NOV.	DEZ.	LFD NR.
1 9 9 0	78,80	77,10	77,50	78,20	78,10	78,10	78,60	78,40	79,10	79,40	80,00	80,30	80,40	178
1 9 9 0	105,4	104,8	104,8	104,8	104,7	105,0	105,3	105,4	105,6	105,9	106,0	106,1	106,2	
1 9 9 0	107,00	106,00	106,00	107,00	107,00	107,00	107,00	107,00	107,00	108,00	109,00	109,00	109,00	179
1 9 9 0	105,5	105,0	105,0	105,2	105,3	105,5	105,5	105,3	105,5	105,7	106,0	106,0	106,2	
1 9 9 0	68,20	67,10	67,30	68,00	67,90	67,70	67,90	68,00	67,90	68,80	69,10	69,30	69,40	180
1 9 9 0	108,2	107,3	107,5	107,7	107,7	107,7	107,7	107,8	108,2	108,6	108,8	109,4	109,8	
1 9 9 0	2508,00	2469,00	2488,00	2492,00	2486,00	2495,00	2501,00	2507,00	2509,00	2497,00	2499,00	2580,00	2568,00	181
1 9 9 0	99,9	100,1	100,1	100,1	100,0	100,0	100,0	100,1	100,0	99,8	99,8	99,4	99,2	
1 9 9 0	83,70	83,00	83,30	83,70	83,50	83,50	83,50	82,90	82,90	84,00	84,60	84,80	85,00	182
1 9 9 0	110,6	109,4	109,8	110,1	110,2	110,2	110,3	110,3	110,5	111,2	111,7	111,9	112,1	
1 9 9 0	32,00	31,90	31,90	31,80	31,90	32,00	31,90	32,20	32,10	32,00	32,10	32,10	32,20	183
1 9 9 0	104,1	103,3	103,5	103,7	103,8	104,3	104,3	104,3	104,4	104,3	104,5	104,4	104,4	
1 9 9 0	101,00	99,10	98,80	98,80	98,10	99,20	99,30	99,50	99,30	101,00	103,00	105,00	106,00	184
1 9 9 0	107,4	106,5	106,5	106,6	106,7	106,6	106,8	107,1	107,2	108,2	108,5	109,1	109,1	
1 9 9 0	50,00	49,40	49,50	49,60	49,60	50,10	50,20	49,90	50,00	50,10	50,50	50,50	50,40	185
1 9 9 0	104,7	103,9	104,4	104,7	104,6	104,5	104,7	104,5	104,5	104,6	105,1	105,6	105,6	
1 9 9 0	41,10	40,80	41,00	41,00	41,20	41,00	41,00	41,10	41,10	41,30	41,40	41,20	41,30	186
1 9 9 0	109,9	108,8	109,1	109,3	109,5	109,6	109,8	110,0	110,1	110,5	110,8	110,7	110,8	
1 9 9 0	61,30	61,40	61,50	61,30	61,10	60,90	60,80	60,60	60,70	61,40	61,90	62,10	62,20	187
1 9 9 0	107,8	106,9	107,0	107,3	107,2	107,4	107,4	107,5	107,8	108,4	108,7	109,0	109,0	
1 9 9 0	107,00	106,00	107,00	107,00	107,00	107,00	107,00	107,00	108,00	108,00	107,00	108,00	108,00	188
1 9 9 0	106,0	105,4	105,4	105,5	105,9	105,8	106,0	106,0	106,1	106,1	106,3	106,5	107,1	
1 9 9 0	169,00	168,00	168,00	168,00	167,00	167,00	168,00	169,00	169,00	169,00	170,00	170,00	170,00	189
1 9 9 0	106,3	106,2	106,0	106,0	105,9	105,9	105,9	106,1	106,2	106,5	106,9	107,0	106,9	
1 9 9 0	19,84	19,88	19,88	20,20	20,20	20,20	19,75	19,72	19,73	19,59	19,53	19,66	19,67	190
1 9 9 0	107,9	107,1	107,1	107,7	107,6	107,8	107,9	108,2	108,2	108,2	108,2	108,5	108,5	

LFD NR.	WARE / LEISTUNG	MENGEN- EINHEIT	V-FAKTOR	JAHRESDURCHSCHNITTE		
				1987	1988	1989
191	HERREN-OBERHEMD, REINE BAUMWOLLE, PFLEGELEICHT, GUTE QUALITAET, GR. 40	1 STUECK	DM 1985=100	55,00 102,7	56,40 103,3	57,20 103,9
192	HERREN-OBERHEMD, MISCHGEWEBE AUS BAUMWOLLE MIT SYNTHETISCHER FASER, MITTLERE QUALITAET, GR. 40	1 STUECK	DM 1985=100	42,40 103,5	43,10 105,0	43,70 106,6
193	HERREN-UNTERHEMD OHNE ARM, BAUMWOLLE, DOPPELRIPP, MITTLERE QUALITAET, GR. 5	1 STUECK	DM 1985=100	12,11 104,9	12,25 107,8	12,54 110,8
194	HERREN-UNTERHOSE, SLIP, MIT BREITEM WEICHELASTIKBUND, BAUMWOLLE, DOPPELRIPP, MARKENWARE, GR. 5	1 STUECK	DM 1985=100	12,79 104,1	13,02 106,9	13,36 109,9
195	HOSENKORSELETT, VOLLELASTISCH, SYNTHETISCHE FASER, VERSTAERKT, SPITZENEINSATZ, CUP B, GR. 80	1 STUECK	DM 1985=100	80,50 103,6	80,80 105,3	81,70 107,4
196	MIEDERHOESCHEN, VOLLELASTISCH, SYNTHETISCHE FASER, VERSTAERKT, SPITZENEINSATZ, GR. 75	1 STUECK	DM 1985=100	35,70 102,9	35,70 104,5	35,50 105,7
197	DAMEN-NACHTHEMD, BAUMWOLLE (EVTL. MISCHGEWEBE), GUTE QUALITAET, GR. 42	1 STUECK	DM 1985=100	51,90 103,5	53,70 105,2	53,90 106,1
198	DAMEN-HEMD, BAUMWOLLE, MITTLERE QUALITAET, GR. 42	1 STUECK	DM 1985=100	12,46 105,8	12,78 108,1	13,09 110,4
199	DAMEN-SLIP, BAUMWOLLE, GUTE QUALITAET, GR. 42	1 STUECK	DM 1985=100	7,43 106,1	7,65 108,3	7,70 110,1
200	KNABEN-PULLIHEMD (T-SHIRT), BAUMWOLLE, PFLEGELEICHT, GR. 152	1 STUECK	DM 1985=100	21,50 103,4	21,20 104,5	21,10 106,4
201	KNABEN-SCHLAFANZUG, BAUMWOLLE (GGF. MISCHGEWEBE), GR. 152	1 STUECK	DM 1985=100	34,00 102,9	33,50 103,7	33,50 104,4
202	MAEDCHEN-GARNITUR, ZWEITEILIG, BAUMWOLLE, MITTLERE QUALITAET, GR. 128	1 GARNITUR	DM 1985=100	12,50 103,5	12,78 105,0	12,88 107,4
203	STRAMPELHOESCHEN AUS FROTTEESTRETCH, SYNTHETISCHE FASER MIT BAUMWOLLE, MITTLERE QUALITAET, GR. 68	1 STUECK	DM 1985=100	19,23 103,8	19,30 104,7	19,00 105,2
204	HERREN-KNIESTRUEMPFE (-SOCKEN, KNIELANG), SYNTHETISCHE FASER MIT WOLLE, GR. 11	1 PAAR	DM 1985=100	12,04 103,5	12,12 104,6	12,15 106,2
205	HERREN-SOCKEN, KURZ, WOLLE BZW. BAUMWOLLE MIT SYNTHETISCHER FASER, GR. 11	1 PAAR	DM 1985=100	8,39 103,7	8,58 105,3	8,70 107,1
206	DAMEN-FEINSTRUMPFHOSE, MIT ZWICKEL, SYNTHETISCHE FASER, I. WAHL, GR. 42/44	1 STUECK	DM 1985=100	5,15 101,5	5,23 102,8	5,25 104,5
207	KINDER-STRUEMPFE, KNIESTRUEMPFE, SYNTHETISCHE FASER MIT WOLLE BZW. BAUMWOLLE, GR. 8	1 PAAR	DM 1985=100	6,77 101,3	6,79 102,5	6,72 103,8
208	KINDER-STRUMPFHOSE, MISCHGEWEBE, MITTLERE QUALITAET, GR. 8	1 STUECK	DM 1985=100	12,57 100,0	12,46 100,8	12,37 101,5
209	HERREN-HUT, HAARFILZ, MITTLERE QUALITAET	1 STUECK	DM 1985=100	73,00 105,1	73,80 106,8	75,60 109,4
210	HERREN-HANDSCHUHE, SCHWEINSLEDER, UNGEFUETTERT, GR. 8	1 PAAR	DM 1985=100	81,50 104,4	85,10 106,7	87,20 109,0
211	DAMEN-HANDSCHUHE, NAPPALEDER, GUTE VERARBEITUNG, GR. 7	1 PAAR	DM 1985=100	65,70 102,1	67,30 103,7	67,80 105,3
212	DAMEN-KLEIDERSTOFF, EINFACH GEMUSTERT, HOCHVEREDELTE BAUMWOLLE, PFLEGELEICHT, MITTLERE QUALITAET, 150 CM BREIT	1 METER	DM 1985=100	23,00 102,7	23,40 103,6	23,40 104,9
213	DAMEN-KLEIDERSTOFF, EINFARBIG, MISCHGEWEBE AUS ETWA 55 PROZENT SYNTHETISCHER FASER UND ETWA 45 PROZENT REINER SCHURWOLLE, MITTLERE QUALITAET, 140 CM BREIT	1 METER	DM 1985=100	32,60 103,8	33,20 104,6	33,40 105,2
214	FUTTERTAFT, EINFARBIG, CHEMIEFASER (ZELLULOSISCHE ODER SYNTHETISCHE FASER), PFLEGELEICHT, CA. 140 CM BREIT	1 METER	DM 1985=100	9,89 102,9	10,19 106,4	10,40 108,3
215	STRICKGARN, BABYGARN, MISCHGARN, MITTLERE QUALITAET	50 GRAMM	DM 1985=100	4,23 101,8	4,17 101,8	4,17 102,8
216	STRICKGARN, REINE WOLLE, FARBIG, GUTE QUALITAET	50 GRAMM	DM 1985=100	4,89 101,2	4,83 101,5	4,81 102,4
217	MASCHINENGARN, 200/4-FACH, STAERKE 40, WEISS	1 ROLLE	DM 1985=100	3,71 104,0	3,7 104,3	3,73 104,8
218	REISSVERSCHLUSS AUS SYNTHETISCHEM MATERIAL ODER METALL, LAENGE ETWA 20 CM	1 STUECK	DM 1985=100	3,01 106,8	3,09 109,9	3,22 111,6
219	GUMMIBAND, GEWEBT, STANDARDQUALITAET, SCHMAL, ZU ETWA 10 M LAENGE	10 METER	DM 1985=100	5,41 104,0	5,50 105,4	5,54 106,4
220	HERREN-SCHNURHALBSCHUHE, WERTVOLLE AUSFUEHRUNG, KLASSISCHE FORM, BRAND- UND LAUF SOHLEN AUS LEDER, GR. 42	1 PAAR	DM 1985=100	142,00 103,9	145,00 104,9	147,00 106,7
221	HERREN-SLIPPER, MITTLERE QUALITAET, OBERTEIL AUS LEDER, LAUF SOHLEN AUS GUMMI ODER SYNTHETISCHEM MATERIAL, GR. 42	1 PAAR	DM 1985=100	102,00 103,4	104,00 105,2	105,00 107,0
222	DAMEN-SPORTHALBSCHUHE, MITTLERE QUALITAET, OBERMATERIAL AUS LEDER, LAUF SOHLEN AUS GUMMI ODER SYNTHETISCHEM MATERIAL, GR. 38	1 PAAR	DM 1985=100	99,30 103,2	99,80 104,5	101,00 106,0

JAH	DURCH-	JAN.	FEBR.	MAERZ	APRIL	MAI	JUNI	JULI	AUG.	SEPT.	OKT.	NOV.	DEZ.	LFD
	SCHNITT													NR.
1 9 9 0	57,90	57,60	57,70	57,90	58,00	57,30	57,70	57,80	57,90	58,10	58,20	58,20	58,60	191
1 9 9 0	105,0	104,4	104,6	104,7	104,8	104,8	104,8	104,9	105,0	105,1	105,2	105,6	105,2	
1 9 9 0	44,50	44,00	44,10	44,10	44,30	44,30	44,40	44,40	44,50	44,70	45,20	45,30	45,30	192
1 9 9 0	108,7	107,7	107,8	108,0	108,1	108,3	108,4	108,5	108,7	109,0	109,7	110,0	110,0	
1 9 9 0	12,97	12,75	12,78	12,83	12,86	12,96	12,97	12,97	12,97	13,02	13,07	13,21	13,22	193
1 9 9 0	113,2	112,2	112,2	112,6	112,7	113,0	113,0	113,1	113,2	113,5	113,9	114,2	114,3	
1 9 9 0	13,77	13,51	13,58	13,58	13,59	13,72	13,79	13,79	13,80	13,82	13,99	14,06	14,06	194
1 9 9 0	111,5	110,9	111,0	111,0	111,3	111,5	111,6	111,6	111,6	111,7	111,9	112,1	112,1	
1 9 9 0	83,00	81,90	82,20	82,60	82,90	83,10	83,10	82,80	83,70	84,00	84,20	82,10	82,80	195
1 9 9 0	109,0	108,2	108,3	108,5	108,6	109,0	109,0	109,1	109,1	109,3	109,5	109,6	109,8	
1 9 9 0	34,70	34,50	34,50	34,60	34,70	34,70	34,70	34,60	34,80	35,00	35,10	34,80	34,90	196
1 9 9 0	107,4	106,5	106,9	107,0	107,2	107,4	107,7	107,6	107,7	107,7	107,8	107,9	107,9	
1 9 9 0	54,60	54,50	54,20	54,40	54,40	54,40	54,30	54,40	54,40	54,80	55,20	55,00	55,00	197
1 9 9 0	107,6	107,0	107,0	107,1	107,3	107,3	107,3	107,5	107,5	107,8	108,0	108,4	108,4	
1 9 9 0	13,46	13,19	13,20	13,27	13,35	13,44	13,46	13,47	13,50	13,54	13,62	13,74	13,80	198
1 9 9 0	112,9	111,6	111,6	111,8	112,2	112,7	112,8	112,9	113,0	113,4	113,8	114,2	114,3	
1 9 9 0	7,90	7,74	7,72	7,77	7,83	7,92	7,93	7,90	7,89	7,92	7,98	8,06	8,11	199
1 9 9 0	113,1	111,7	112,0	112,1	112,5	113,1	113,2	113,3	113,2	113,5	114,0	114,1	114,2	
1 9 9 0	21,70	21,60	21,70	21,60	21,80	21,60	21,70	21,60	21,60	21,70	21,80	21,90	21,90	200
1 9 9 0	109,1	108,5	108,6	108,9	108,9	108,8	108,8	108,9	109,0	109,2	109,6	109,8	109,9	
1 9 9 0	33,80	33,20	33,30	33,30	33,40	33,90	34,00	34,00	33,80	34,00	34,30	34,30	34,20	201
1 9 9 0	105,7	105,1	105,3	105,3	105,3	105,7	105,9	105,9	105,9	105,9	105,9	106,1	106,2	
1 9 9 0	12,93	12,85	12,85	12,84	12,85	12,87	12,88	12,87	12,90	12,93	12,96	13,20	13,18	202
1 9 9 0	108,7	108,1	108,1	108,4	108,4	108,5	108,5	108,5	108,7	109,0	109,3	109,6	109,8	
1 9 9 0	19,27	19,08	19,14	19,13	19,15	19,16	19,23	19,27	19,28	19,32	19,46	19,55	19,51	203
1 9 9 0	107,0	105,7	105,9	106,2	106,3	106,5	106,9	107,1	107,3	107,7	107,9	108,3	108,4	
1 9 9 0	12,35	12,24	12,24	12,26	12,28	12,29	12,31	12,34	12,36	12,44	12,48	12,50	12,50	204
1 9 9 0	107,6	106,9	106,9	107,2	107,3	107,4	107,4	107,6	107,7	107,9	108,1	108,4	108,4	
1 9 9 0	8,91	8,79	8,83	8,86	8,87	8,87	8,87	8,89	8,90	8,93	9,01	9,04	9,02	205
1 9 9 0	108,6	107,9	108,1	108,4	108,5	108,2	108,3	108,5	108,5	108,9	109,2	109,5	109,4	
1 9 9 0	5,27	5,22	5,21	5,23	5,25	5,28	5,27	5,28	5,29	5,31	5,34	5,25	5,26	206
1 9 9 0	106,2	105,1	105,3	105,4	105,4	105,8	105,9	106,1	106,3	106,6	107,0	107,6	107,8	
1 9 9 0	6,87	6,80	6,82	6,80	6,85	6,86	6,86	6,88	6,87	6,91	6,93	6,93	6,95	207
1 9 9 0	105,0	104,4	104,4	104,4	104,5	104,8	104,8	105,0	105,2	105,4	105,6	105,5	105,7	
1 9 9 0	12,37	12,33	12,35	12,36	12,39	12,39	12,38	12,37	12,38	12,43	12,43	12,30	12,32	208
1 9 9 0	102,6	102,1	102,2	102,3	102,3	102,3	102,3	102,4	102,5	102,9	103,1	103,3	103,6	
1 9 9 0	77,00	76,70	76,90	76,60	76,70	76,60	76,70	76,90	76,90	77,10	77,90	77,50	77,50	209
1 9 9 0	111,5	110,8	110,8	110,9	110,9	110,9	111,1	111,6	111,6	111,9	112,4	112,6	112,7	
1 9 9 0	90,50	89,00	89,80	89,90	90,10	90,20	90,40	90,40	90,60	91,40	92,20	91,40	90,90	210
1 9 9 0	110,5	109,7	109,9	110,0	110,2	110,2	110,4	110,4	110,5	110,6	110,9	111,4	111,4	
1 9 9 0	69,60	68,90	68,90	69,10	69,30	69,40	69,40	69,50	69,30	70,10	70,30	70,10	70,30	211
1 9 9 0	107,3	106,3	106,2	106,3	106,6	106,7	106,8	106,9	107,0	107,8	108,5	109,0	109,1	
1 9 9 0	24,30	23,90	24,30	23,90	24,00	24,10	24,10	24,10	24,10	24,50	24,80	24,80	24,90	212
1 9 9 0	106,6	105,4	105,9	105,9	105,9	106,0	106,0	106,0	106,0	107,5	108,0	108,1	108,1	
1 9 9 0	33,90	33,50	33,50	33,60	33,80	34,00	34,00	34,00	34,00	34,40	34,20	34,20	34,20	213
1 9 9 0	106,6	105,5	105,5	105,7	106,0	106,3	106,2	106,4	106,4	107,5	107,8	107,8	107,8	
1 9 9 0	10,79	10,58	10,69	10,72	10,68	10,70	10,71	10,76	10,79	10,85	10,94	11,01	11,08	214
1 9 9 0	111,3	109,2	110,3	110,6	110,7	110,7	110,8	110,8	111,0	111,6	112,5	113,1	113,8	
1 9 9 0	4,17	4,16	4,18	4,15	4,15	4,16	4,17	4,16	4,16	4,17	4,20	4,19	4,20	215
1 9 9 0	104,0	103,4	103,5	103,6	103,7	103,9	104,0	103,9	104,0	104,2	104,4	104,5	104,7	
1 9 9 0	4,80	4,81	4,81	4,82	4,79	4,78	4,79	4,80	4,79	4,80	4,80	4,82	4,80	216
1 9 9 0	103,3	102,8	103,0	103,3	103,1	103,1	103,2	103,4	103,5	103,7	103,5	103,6	103,7	
1 9 9 0	3,78	3,76	3,77	3,76	3,77	3,77	3,77	3,77	3,77	3,79	3,79	3,80	3,80	217
1 9 9 0	105,8	105,5	105,6	105,6	105,8	105,8	105,9	105,9	105,9	105,9	106,0	106,1	106,1	
1 9 9 0	3,19	3,17	3,18	3,18	3,18	3,19	3,19	3,19	3,18	3,19	3,19	3,19	3,19	218
1 9 9 0	112,7	112,3	112,5	112,5	112,7	112,7	112,8	112,8	112,7	112,7	112,7	112,7	112,7	
1 9 9 0	5,59	5,60	5,57	5,57	5,56	5,56	5,58	5,60	5,60	5,60	5,61	5,62	5,61	219
1 9 9 0	107,1	107,1	107,0	107,0	106,8	106,8	107,1	107,2	107,2	107,2	107,3	107,4	107,3	
1 9 9 0	150,00	148,00	149,00	149,00	149,00	149,00	149,00	149,00	149,00	150,00	151,00	151,00	151,00	220
1 9 9 0	109,0	107,9	108,2	108,5	108,6	108,8	108,8	108,8	109,0	109,5	109,9	109,9	110,0	
1 9 9 0	108,00	107,00	107,00	107,00	108,00	108,00	108,00	108,00	108,00	109,00	109,00	109,00	109,00	221
1 9 9 0	109,5	108,2	108,6	109,0	109,2	109,2	109,2	109,3	109,4	110,1	110,6	110,8	110,9	
1 9 9 0	103,00	101,00	101,00	102,00	102,00	102,00	102,00	102,00	102,00	103,00	104,00	104,00	104,00	222
1 9 9 0	108,6	107,3	107,6	107,9	108,1	108,2	108,3	108,3	108,5	109,1	109,6	109,9	110,0	

LFD NR.	WARE / LEISTUNG	MENGEN- EINHEIT	V-FAKTOR	JAHRESDURCHSCHNITTE		
				1987	1988	1989
223	DAMEN-PUMPS, KLASSISCHE AUSFUEHRUNG, WERTVOLLES OBERMATERIAL, LEDERSOHLN, GR. 38	1 PAAR	DM 1985=100	134,00 103,8	135,00 104,8	136,00 106,3
224	KINDER-SCHNUEHALBSCHUHE, OBERMATERIAL AUS LEDER, LAUFSOHLN AUS GUMMI, GR. 35	1 PAAR	DM 1985=100	67,90 103,3	69,30 104,8	70,50 106,5
225	KLEINKINDER-SCHNUEHALBSCHUHE, OBERMATERIAL AUS LEDER, LAUFSOHLN AUS GUMMI ODER SYNTHETISCHEM MATERIAL, GR. 26	1 PAAR	DM 1985=100	58,50 102,9	59,00 103,9	60,20 105,5
226	KINDER-SCHLUPF-HAUSSCHUHE, OBERTEIL AUS STOFF, SOHLE AUS SYNTHETISCHEM MATERIAL, GR. 30	1 PAAR	DM 1985=100	26,40 102,3	26,60 102,9	27,10 104,0
227	TENNISSCHUHE, LEDER, GR. 42	1 PAAR	DM 1985=100	74,50 102,6	75,00 103,2	76,80 104,3
228	FUSSBALLSTIEFEL, GUTES RINDBOXLEDER, ANVULKANISIERTE NOCKENSOHLE, MITTLERE QUALITAET, GR. 42	1 PAAR	DM 1985=100	69,50 104,1	71,80 105,6	74,90 107,7
229	SCHNUESENKEL FUEER HERREN-HALBSCHUHE, ETWA 60 CM LANG	1 PAAR	DM 1985=100	2,00 104,2	2,10 105,8	2,18 108,6
230	AENDERUNGSSCHNEIDERARBEIT, KUERZEN EINER HERRENHOSE	1 MAL	DM 1985=100	13,88 103,8	13,56 105,7	13,52 107,4
231	SCHNEIDERARBEIT, ANFERTIGUNG EINES KOSTUEMS, PREIS OHNE STOFF, ABER MIT EINFACHEN ZUTATEN	1 MAL	DM 1985=100	530,00 104,9	545,00 108,1	570,00 110,9
232	BESOHLEN MIT LEDERSOHLN, EIN PAAR HERRENSCHUHE, GR. 43	1 MAL	DM 1985=100	25,30 102,6	25,70 103,9	26,20 105,7
233	BESOHLEN MIT WERKSTOFFSOHLN (GLATT), EIN PAAR HERRENSCHUHE, GR. 43	1 MAL	DM 1985=100	21,90 103,2	22,30 104,7	22,70 106,4
234	BESOHLEN MIT ABSAETZEN, GUMMIABSAETZE, EIN PAAR DAMENSCHUHE, GR. 39	1 MAL	DM 1985=100	11,17 102,9	11,04 104,6	11,32 106,8

PREISE

JAH	DURCH-SCHNITT	JAN.	FEBR.	MAERZ	APRIL	MAI	JUNI	JULI	AUG.	SEPT.	OKT.	NOV.	DEZ.	LFD NR.
1 9 9 0	137,00	136,00	136,00	137,00	137,00	137,00	137,00	137,00	137,00	138,00	139,00	139,00	139,00	223
1 9 9 0	108,5	107,4	107,7	107,9	108,1	108,3	108,3	108,3	108,5	108,9	109,4	109,8	109,8	
1 9 9 0	72,00	71,60	71,60	71,80	71,80	71,80	71,70	71,70	71,60	72,20	72,60	73,00	73,00	224
1 9 9 0	109,3	108,0	108,3	108,7	108,8	109,0	109,0	109,0	109,1	109,9	110,4	110,7	110,8	
1 9 9 0	61,30	60,90	60,90	61,00	61,10	61,10	61,10	61,00	61,10	61,50	61,70	62,10	62,20	225
1 9 9 0	107,7	106,5	106,8	107,1	107,2	107,4	107,5	107,5	107,7	108,2	108,7	109,1	109,2	
1 9 9 0	27,40	27,10	27,20	27,20	27,10	27,20	27,10	27,10	27,40	27,60	27,80	28,10	28,10	226
1 9 9 0	106,2	105,1	105,5	105,6	105,6	105,8	105,8	105,9	106,0	106,6	107,4	107,4	107,4	
1 9 9 0	80,70	78,20	78,40	79,30	79,50	80,00	80,00	80,40	81,10	82,00	82,50	83,20	83,90	227
1 9 9 0	106,6	105,3	105,4	105,8	106,0	106,2	106,2	106,5	106,7	107,1	107,6	107,9	108,0	
1 9 9 0	77,90	76,30	76,50	76,30	76,80	77,70	77,80	78,20	78,50	78,20	78,40	79,50	80,00	228
1 9 9 0	110,0	108,3	108,7	109,2	109,4	109,4	109,6	110,1	110,5	110,7	111,1	111,5	111,6	
1 9 9 0	2,18	2,16	2,16	2,17	2,18	2,18	2,18	2,18	2,18	2,19	2,21	2,21	2,21	229
1 9 9 0	111,5	110,2	110,5	111,0	111,1	111,1	111,2	111,4	111,5	112,1	112,4	112,5	112,6	
1 9 9 0	13,61	13,61	13,62	13,66	13,55	13,54	13,55	13,57	13,63	13,64	13,62	13,65	13,65	230
1 9 9 0	110,0	109,0	109,1	109,4	109,7	109,7	109,8	110,0	110,4	110,5	110,6	110,7	110,7	
1 9 9 0	608,00	592,00	608,00	611,00	616,00	605,00	606,00	606,00	608,00	608,00	611,00	613,00	615,00	231
1 9 9 0	115,8	113,3	114,6	115,0	115,6	115,7	115,8	116,1	116,2	116,2	116,8	116,9	117,4	
1 9 9 0	26,90	26,60	26,60	26,70	26,80	26,80	26,90	27,00	27,00	27,10	27,20	27,30	27,30	232
1 9 9 0	108,1	106,8	107,0	107,3	107,5	107,7	107,9	108,2	108,3	108,7	109,0	109,3	109,4	
1 9 9 0	23,30	23,00	23,00	23,10	23,20	23,20	23,30	23,30	23,30	23,40	23,50	23,50	23,50	233
1 9 9 0	108,6	107,4	107,7	108,0	108,2	108,3	108,4	108,6	108,8	109,0	109,3	109,5	109,6	
1 9 9 0	11,64	11,51	11,54	11,58	11,61	11,63	11,65	11,66	11,68	11,65	11,70	11,72	11,73	234
1 9 9 0	109,6	108,3	108,5	108,9	109,2	109,4	109,5	109,7	109,8	109,9	110,3	110,6	110,7	

LFD NR.	WARE / LEISTUNG	MENGEN- EINHEIT	V-FAKTOR	JAHRSDURCHSCHNITTE		
				1987	1988	1989
WOHNUNGSMIETEN, ENERGIE						
235	MIETE FUER EINE ABGESCHLOSSENE, LEERVERMIETETE WOHNUNG MIT KUECHE FREIFINANZIERTER WOHNUNGSBAU, BIS 1948 ERBAUT 3-RAUM-WOHNUNG OHNE BAD, EINZELRAUMHEIZUNG	MTS.-MIETE	DM 1985=100	205,00 104,9	214,00 108,1	226,00 111,8
236	3-RAUM-WOHNUNG MIT BAD/DUSCHE, EINZELRAUMHEIZUNG FREIFINANZIERTER WOHNUNGSBAU, 1949 UND SPAETER ERBAUT	MTS.-MIETE	DM 1985=100	285,00 105,2	297,00 108,5	309,00 112,2
237	4-RAUM-WOHNUNG MIT BAD/DUSCHE, ZENTRALHEIZUNG OEFFENTLICH GEFORDERTER WOHNUNGSBAU, 1949 UND SPAETER ERBAUT	MTS.-MIETE	DM 1985=100	528,00 103,1	539,00 105,1	556,00 107,9
238	3-RAUM-WOHNUNG MIT BAD, EINZELRAUMHEIZUNG	MTS.-MIETE	DM 1985=100	276,00 103,6	287,00 107,0	302,00 112,3
239	3-RAUM-WOHNUNG MIT BAD, ZENTRALHEIZUNG ELEKTRISCHER STROM, GRUNDPREIS UND ARBEITSPREIS, FUER EINE WOHNUNG MIT KUECHE, GUENSTIGSTER TARIF, BEI EINEM MONATSVERBRAUCH VON	MTS.-MIETE	DM 1985=100	403,00 103,3	412,00 105,9	427,00 109,7
240	75 KWH (3-RAUM-WOHNUNG EINSCHL. KUECHE)	75 KWH	DM 1985=100	31,30 105,7	31,70 106,8	32,10 108,3
241	200 KWH (4-RAUM-WOHNUNG EINSCHL. KUECHE)	200 KWH	DM 1985=100	61,10 105,4	61,80 106,6	62,70 108,0
242	325 KWH (5-RAUM-WOHNUNG EINSCHL. KUECHE)	325 KWH	DM 1985=100	90,10 105,2	91,10 106,4	92,30 107,8
243	1275 KWH, DAVON 950 KWH NACHTSTROM (5-RAUM-WOHNUNG EINSCHL. KUECHE) GAS, MIT GRUND-(VERRECHNUNGS-) UND ARBEITSPREIS, FUER EINE WOHNUNG MIT KUECHE, GUENSTIGSTER TARIF, BEI EINER ABNAEHMEVON VON	1275 KWH	DM 1985=100	215,00 105,3	218,00 106,5	222,00 108,0
244	1000 KWH	MONATLICH	DM 1985=100	70,70 73,5	68,90 71,7	69,00 72,6
245	1600 KWH	MONATLICH	DM 1985=100	98,50 71,0	95,70 69,0	95,90 70,1
246	2300 KWH	MONATLICH	DM 1985=100	124,00 69,3	121,00 67,1	120,00 68,2
247	FLUESSIGGAS, FUELLUNG EINER 11-KG-FLASCHE	1 FUELLUNG	DM 1985=100	27,90 92,9	27,50 91,7	27,50 91,8
248	EXTRA LEICHTES HEIZOEL, BEI ABNAHME VON 5000 L (TANKWARE)	1 HL	DM 1985=100	37,70 46,8	32,40 40,3	43,60 54,1
249	STEINKOEHLENBRIKETTS, INLAENDISCHER HERKUNFT, BEI ABNAHME VON ETWA 1000 KG, FREI KELLER	100 KILO	DM 1985=100	62,20 102,4	61,90 102,1	62,00 102,2
250	ANTHRAZIT-NUSS 5/6, INLAENDISCHER HERKUNFT, BEI ABNAHME VON ETWA 3000 KG, FREI KELLER	100 KILO	DM 1985=100	67,30 102,1	67,40 101,8	67,30 102,0
251	ZECHENBRECHKOKS 3, INLAENDISCHER HERKUNFT, BEI ABNAHME VON ETWA 3000 KG, FREI KELLER	100 KILO	DM 1985=100	62,50 100,3	61,60 98,9	61,00 98,3
252	ZECHENBRECHKOKS 4, INLAENDISCHER HERKUNFT, BEI ABNAHME VON ETWA 3000 KG, FREI KELLER	100 KILO	DM 1985=100	56,50 101,8	56,40 101,1	56,70 101,5
253	BRAUNKOEHLENBRIKETTS, BEI ABNAHME VON ETWA 1000 KG, FREI KELLER	100 KILO	DM 1985=100	41,10 104,4	41,10 104,2	41,30 104,9
254	BRENNHOLZ, OFENFERTIG, FREI KELLER FERMWAERME, GRUNDPREIS, ARBEITSPREIS UND VERRECHNUNGSKOSTEN FUER EIN	50 KILO	DM 1985=100	22,70 104,2	23,00 105,0	23,80 107,3
255	EINFAMILIENHAUS, 120 M2 WOHNFLAECHE 1)*	1 GJ	DM 1985=100	24,00 86,6	22,90 83,0	22,40 83,1
256	MEHRFAMILIENHAUS, 2000 M2 WOHNFLAECHE 2)*	1 GJ	DM 1985=100	22,70 85,6	21,60 81,8	21,10 81,7
HAUSHALTSGUETER						
257	STUHL AUS HOLZ, SCHAUMSTOFFPOLSTER, MIT VELOUR- ODER BAUMWOLLBEZUG	1 STUECK	DM 1985=100	175,00 104,7	185,00 106,9	194,00 109,5
258	HAENGESCHRANK AUS ANBAUKUECHE, KUNSTSTOFFBESCH. OD.FURNIERT, 1 STUECK 2 TUEREN, 2 EINLEGEBOEDEN, ETWA 100 MAL 60 MAL 35 CM	1 STUECK	DM 1985=100	203,00 102,0	212,00 104,0	223,00 106,7
259	KUECHENBLOCK, ETWA 280 BIS 330 CM BREIT, EINSCHL. KUEHLSCHRANK, HERD, DUNSTABZUGSHAUBE UND SPUELE	1 STUECK	DM 1985=100	3084,00 102,0	3145,00 103,6	3232,00 105,3
260	KLEIDERSCHRANK, TYPEN-REIHENSCHRANK, NATURHOLZ FURNIERT, MATTIERTE ODER KUNSTSTOFFBESCHICHTETE OBERFLAECHE, 2 EIN- LEGEBOEDEN, KLEIDERSTANGE, ETWA 100 MAL 225 MAL 60 CM	1 STUECK	DM 1985=100	634,00 103,8	655,00 105,8	674,00 108,1
261	KASTENDOPPELBETT (OHNE MATRATZENBODEN), ETWA 200 MAL 200 CM, 1 STUECK NATURHOLZ FURNIERT, MATTIERTE OD. KUNSTSTOFFBESCH. OBERFL., U.A. MIT BETTUEBERBAU UND NACHTKONSOLEN (ETWA 50 CM HOCH)	1 STUECK	DM 1985=100	1293,00 102,1	1342,00 103,7	1388,00 105,6

1)* EINFAMILIENHAUS, 15 KJ/S ANSCHLUSSWERT NACH DIN 4701
120 M² WOHNFLÄCHE, 125 J/M² SPEZIFISCHE RAUMWÄRMEDARF,
1500 H/A AUSNUTZUNGSDAUER DES ANSCHLUSSWERTES,
81 GJ/A JAHRESWÄRMEDARF.

2)* MEHRFAMILIEN, 200 KJ/S ANSCHLUSSWERT NACH DIN 4701
2000 M² WOHNFLÄCHE, 100 J/M² SPEZIFISCHE RAUMWÄRMEDARF,
1500 H/A AUSNUTZUNGSDAUER DES ANSCHLUSSWERTES,
1080 GJ/A JAHRESWÄRMEDARF.

JAHR	DURCH- SCHNITT	JAN.	FEBR.	MAERZ	APRIL	MAI	JUNI	JULI	AUG.	SEPT.	OKT.	NOV.	DEZ.	LFD NR.
WOHNUNGSMIETEN, ENERGIE														
1 9 9 0	237,00	231,00	231,00	233,00	235,00	236,00	238,00	238,00	239,00	240,00	240,00	241,00	241,00	235
1 9 9 0	116,5	114,3	114,8	115,4	116,0	116,2	116,7	116,8	117,3	117,5	117,7	117,8	118,0	
1 9 9 0	322,00	315,00	316,00	317,00	316,00	319,00	320,00	323,00	325,00	326,00	327,00	327,00	328,00	236
1 9 9 0	116,0	114,5	114,8	115,1	115,3	115,5	115,8	116,1	116,4	116,7	117,0	117,2	117,4	
1 9 9 0	578,00	567,00	570,00	571,00	573,00	575,00	576,00	579,00	581,00	584,00	586,00	588,00	590,00	237
1 9 9 0	111,7	109,7	110,1	110,4	110,8	111,2	111,5	111,9	112,3	112,6	112,8	113,1	113,5	
1 9 9 0	315,00	309,00	310,00	311,00	311,00	312,00	314,00	315,00	317,00	318,00	319,00	319,00	320,00	238
1 9 9 0	115,7	114,1	114,4	114,8	115,0	115,3	115,6	115,8	116,1	116,4	116,7	116,8	117,0	
1 9 9 0	441,00	432,00	434,00	435,00	436,00	438,00	440,00	442,00	445,00	446,00	448,00	449,00	450,00	239
1 9 9 0	112,9	111,3	111,6	111,8	112,2	112,5	112,7	113,0	113,4	113,6	113,9	114,2	114,4	
1 9 9 0	32,20	32,20	32,20	32,20	32,20	32,20	32,20	32,20	32,20	32,20	32,30	32,30	32,30	240
1 9 9 0	108,2	108,5	108,5	108,5	108,4	108,4	108,4	107,9	107,9	107,9	108,1	108,1	108,1	
1 9 9 0	62,60	62,70	62,70	62,70	62,70	62,70	62,70	62,70	62,40	62,60	62,80	62,60	62,60	241
1 9 9 0	107,6	107,8	107,8	107,8	107,8	107,8	107,8	107,3	107,1	107,4	107,6	107,3	107,3	
1 9 9 0	92,50	92,40	92,40	92,40	92,40	92,40	92,40	92,40	92,50	92,50	92,70	92,70	92,70	242
1 9 9 0	107,8	107,9	107,9	107,9	107,9	107,9	107,9	107,6	107,7	107,7	107,8	107,8	107,8	
1 9 9 0	222,00	222,00	222,00	222,00	222,00	222,00	222,00	221,00	221,00	221,00	223,00	223,00	223,00	243
1 9 9 0	108,1	108,1	108,1	108,1	108,1	108,1	108,1	107,8	107,9	107,9	108,2	108,2	108,2	
1 9 9 0	72,60	71,90	72,20	72,20	72,50	72,70	72,70	72,80	72,80	72,80	73,00	73,00	73,00	244
1 9 9 0	76,8	76,0	76,2	76,2	76,6	76,8	76,9	77,0	77,0	77,0	77,2	77,2	77,2	
1 9 9 0	102,00	101,00	101,00	101,00	102,00	102,00	102,00	102,00	102,00	102,00	102,00	102,00	103,00	245
1 9 9 0	75,0	74,0	74,3	74,3	74,7	75,0	75,0	75,2	75,3	75,3	75,4	75,5	75,5	
1 9 9 0	129,00	127,00	128,00	128,00	129,00	129,00	129,00	130,00	130,00	130,00	130,00	130,00	130,00	246
1 9 9 0	73,2	72,2	72,5	72,5	73,0	73,2	73,3	73,5	73,6	73,6	73,7	73,8	73,8	
1 9 9 0	28,40	27,80	28,00	28,00	28,10	28,10	28,20	28,20	28,20	28,40	28,90	29,10	29,30	247
1 9 9 0	94,5	92,7	93,4	93,5	93,6	93,6	94,0	94,0	94,0	94,7	96,2	96,9	97,5	
1 9 9 0	48,80	51,50	42,50	42,30	42,00	40,70	39,00	39,10	50,80	54,30	66,90	59,30	57,50	248
1 9 9 0	60,5	63,7	52,7	52,4	52,0	50,5	48,3	48,4	63,0	67,3	83,0	73,5	71,3	
1 9 9 0	62,10	62,70	62,60	62,60	61,90	61,40	61,50	61,40	61,50	61,80	62,40	62,70	62,70	249
1 9 9 0	103,0	103,6	103,6	103,7	102,6	101,9	101,9	101,8	102,0	102,6	103,7	104,2	104,3	
1 9 9 0	67,70	67,70	68,00	68,00	67,40	66,90	67,00	67,20	67,30	67,60	68,00	68,60	68,60	250
1 9 9 0	103,3	103,4	103,6	103,6	102,7	101,9	102,2	102,5	102,7	103,1	104,1	104,6	104,7	
1 9 9 0	61,00	61,70	61,50	61,50	60,80	60,30	60,40	60,30	60,40	60,70	61,40	61,60	61,70	251
1 9 9 0	98,9	99,6	99,7	99,7	98,5	97,8	97,8	97,7	97,8	98,4	99,6	100,0	100,1	
1 9 9 0	57,80	58,10	58,20	58,20	57,40	57,30	56,90	57,10	57,20	57,90	58,40	58,60	58,60	252
1 9 9 0	103,5	103,9	103,9	103,9	102,6	102,2	102,2	102,5	102,7	103,9	104,9	104,9	104,9	
1 9 9 0	42,10	42,40	42,30	42,30	41,80	41,40	41,30	41,30	41,40	41,80	42,70	43,00	43,10	253
1 9 9 0	107,2	107,7	107,8	107,8	106,4	105,3	105,2	105,3	105,4	106,5	109,0	109,9	110,0	
1 9 9 0	24,00	24,10	24,10	24,10	24,10	24,10	24,00	23,90	23,90	24,00	24,10	24,10	24,10	254
1 9 9 0	108,7	108,4	108,6	108,7	108,8	108,5	108,1	108,0	108,2	108,6	109,3	109,4	109,4	
1 9 9 0	23,20	22,90	23,10	23,10	23,10	23,10	23,10	23,10	23,20	23,20	23,20	23,40	23,40	255
1 9 9 0	85,7	84,8	85,6	85,4	85,6	85,5	85,4	85,2	85,5	85,6	86,0	86,7	86,7	
1 9 9 0	22,00	21,80	22,00	22,00	22,10	22,10	22,00	22,00	22,10	22,00	22,10	22,20	22,20	256
1 9 9 0	85,2	84,2	84,9	84,9	85,3	85,3	85,0	84,9	85,4	85,2	85,3	85,7	85,8	
HAUSHALTSGUETER														
1 9 9 0	205,00	198,00	199,00	200,00	201,00	202,00	206,00	207,00	206,00	207,00	210,00	211,00	212,00	257
1 9 9 0	113,0	111,1	111,6	112,0	112,4	112,8	113,1	113,3	113,5	113,7	113,9	113,9	114,2	
1 9 9 0	231,00	225,00	227,00	227,00	228,00	229,00	233,00	234,00	233,00	234,00	235,00	237,00	237,00	258
1 9 9 0	110,0	108,2	108,7	109,2	109,5	109,7	109,8	110,0	110,3	110,5	110,9	111,3	111,4	
1 9 9 0	3279,00	3258,00	3267,00	3265,00	3263,00	3276,00	3275,00	3282,00	3279,00	3281,00	3289,00	3302,00	3307,00	259
1 9 9 0	107,8	106,5	106,8	107,2	107,5	107,7	107,8	107,8	108,0	108,1	108,3	108,6	108,8	
1 9 9 0	700,00	669,00	675,00	695,00	696,00	699,00	697,00	703,00	706,00	706,00	712,00	722,00	725,00	260
1 9 9 0	111,1	109,4	110,1	110,4	110,6	111,0	111,1	111,3	111,6	111,6	111,7	112,2	112,2	
1 9 9 0	1474,00	1421,00	1426,00	1459,00	1476,00	1480,00	1473,00	1487,00	1491,00	1493,00	1499,00	1494,00	1493,00	261
1 9 9 0	108,1	106,5	107,0	107,6	107,9	108,0	108,1	108,3	108,4	108,5	108,7	108,9	109,0	

LFD NR.	WARE / LEISTUNG	MENGEN- EINHEIT	V-FAKTOR	JAHRES DURCHSCHNITTE			
				1987	1988	1989	
262	MATRATZENBODEN, FEDERHOLZGRUND, MIT VERSTELLBAREM KOPF- UND FUSSTEIL, ETWA 90 MAL 190 CM	1 STUECK		DM 1985=100	182,00 103,9	189,00 105,9	195,00 107,8
263	AUFLEGEMATRATZE, FEDERKERN, EINTEILIG, GUTE POLSTERUNG UND VERARBEITUNG, ETWA 100 MAL 200 CM	1 STUECK		DM 1985=100	329,00 102,2	337,00 103,0	334,00 104,0
264	SCHAUMSTOFFMATRATZE, EINTEILIG, MITTLERES RAUMGEWICHT, HOEHE ETWA 12 CM, ETWA 100 MAL 200 CM	1 STUECK		DM 1985=100	279,00 102,7	279,00 103,6	289,00 105,1
265	POLSTERGARNITUR, BESTEHEND AUS EINEM 3- UND 2-SITZIGEN SOFA UND 1 SESSEL, FEDERKERN, BEZUGSSTOFF AUS SYNTHET. FASER	1 GARNI- TUR		DM 1985=100	2590,00 103,1	2665,00 104,9	2799,00 107,0
266	LIEGESOFA, 2-SITZIG, ZUM AUSZIEHEN, MIT SCHAUMSTOFF	1 STUECK		DM 1985=100	838,00 103,9	886,00 105,9	918,00 107,9
267	WOHNZIMMERTISCH, NATURHOLZ FURNIERT, MATTIERTE OBERFLAECHE, 110 MAL 80 CM, AUSGEZOGEN ETWA 180 MAL 80 CM	1 STUECK		DM 1985=100	573,00 103,3	612,00 105,4	642,00 107,9
268	ANBAUTEIL AUS EINER WOHNWAND, NATURHOLZ FURNIERT, AUS DEM STILBEREICH ODER MODERN, MIT EINLEGEBOEDEN BZW. GESCHLOSSENEM (TV-) FACH, ETWA 100 MAL 225 MAL 45 CM	1 STUECK		DM 1985=100	1263,00 103,0	1319,00 104,8	1415,00 107,1
269	SCHRANKWAND, MODERN, FURNIERT, U.A. MIT GESCHLOSSENEM (TV-) FACH, VITRINENTEIL, SCHREIBFACH, ETWA 320 BIS 420 CM BREIT	1 STUECK		DM 1985=100	2844,00 102,4	3046,00 104,0	3298,00 106,2
270	SPIGELSCHRANK, MIT BELEUCHTUNG, FUER DAS BADEZIMMER	1 STUECK		DM 1985=100	248,00 101,9	252,00 103,3	256,00 104,9
271	DIELEN-SPIEGEL ZUM AUFHAENGEN, KRISTALLGLAS MIT EINFACHER, SCHMALER UMRANDUNG, ETWA 95 MAL 80 CM	1 STUECK		DM 1985=100	128,00 103,9	134,00 106,1	138,00 108,5
272	TUFTINGBELAG, POLYAMID, BAHNENWARE	1 M2		DM 1985=100	32,80 102,5	32,70 103,8	32,70 105,7
273	SCHLINGENWARE, AUSLEGWARE, WOLLE, ETWA 1000 G PRO M2, BAHNENWARE	1 M2		DM 1985=100	49,50 101,1	49,50 101,7	50,40 102,4
274	PVC-BODENBELAG (VERBUNDBELAG), MIT GEPRAEGTER OBERFLAECHE AUF SCHAUMTRAEGER	1 M2		DM 1985=100	30,90 101,6	31,30 102,5	33,10 103,5
275	SCHLAFDECKE, REINE SCHURWOLLE (IWS), BANDEINFASSUNG, ETWA 150 MAL 200 CM	1 STUECK		DM 1985=100	185,00 101,4	184,00 101,8	183,00 102,1
276	SCHLAFDECKE, SYNTHETISCHE FASER, MITTLERE QUALITAET, ETWA 150 MAL 200 CM	1 STUECK		DM 1985=100	74,20 101,0	73,90 101,2	73,10 101,1
277	DAUNEN-EINZIEHDECKE, ORIGINAL DAUNENFUELLUNG, ETWA 150 MAL 200 CM	1 STUECK		DM 1985=100	523,00 99,7	515,00 99,3	516,00 99,4
278	STIEPPDECKEN-SCHLAFSACK, AUSSENSEITE SYNTHETISCHE FASER, INNENSEITE BAUMWOLLE, FUELLUNG AUS SYNTHETISCHER FASER, WASCHBAR, RUNDUM-REISSVERSCHLUSS, ETWA 180 MAL 75 CM	1 STUECK		DM 1985=100	81,80 101,5	83,30 102,3	86,30 102,9

PREISE

JAHR	DURCH-SCHNITT	JAN.	FEBR.	MAERZ	APRIL	MAI	JUNI	JULI	AUG.	SEPT.	OKT.	NOV.	DEZ.	LFD NR.
1 9 9 0	205,00	199,00	200,00	204,00	204,00	205,00	207,00	207,00	207,00	207,00	208,00	206,00	207,00	262
1 9 9 0	110,5	108,8	109,2	109,7	110,2	110,3	110,6	110,7	110,9	111,1	111,2	111,4	111,6	
1 9 9 0	345,00	341,00	342,00	343,00	344,00	345,00	345,00	345,00	344,00	348,00	349,00	350,00	351,00	263
1 9 9 0	105,1	104,5	104,7	104,8	104,8	105,0	105,1	105,2	105,2	105,2	105,3	105,6	105,7	
1 9 9 0	294,00	294,00	294,00	292,00	292,00	293,00	292,00	293,00	294,00	294,00	295,00	297,00	299,00	264
1 9 9 0	106,7	106,0	106,1	106,2	106,3	106,5	106,6	106,8	107,0	107,1	107,0	107,4	107,7	
1 9 9 0	2876,00	2855,00	2869,00	2828,00	2835,00	2839,00	2869,00	2875,00	2879,00	2881,00	2906,00	2926,00	2944,00	265
1 9 9 0	109,9	108,4	108,8	109,3	109,5	109,6	109,8	109,9	110,2	110,4	110,8	111,1	111,2	
1 9 9 0	943,00	933,00	939,00	942,00	945,00	947,00	941,00	944,00	943,00	944,00	947,00	946,00	949,00	266
1 9 9 0	111,0	109,5	110,0	110,3	110,7	110,9	111,0	111,1	111,1	111,4	111,6	111,9	112,1	
1 9 9 0	667,00	656,00	657,00	659,00	660,00	663,00	666,00	668,00	668,00	669,00	673,00	679,00	683,00	267
1 9 9 0	110,7	109,2	109,7	110,1	110,3	110,6	110,7	110,9	111,1	111,2	111,4	111,5	111,7	
1 9 9 0	1526,00	1466,00	1474,00	1511,00	1520,00	1525,00	1527,00	1529,00	1536,00	1537,00	1545,00	1571,00	1574,00	268
1 9 9 0	110,4	108,9	109,5	110,0	110,2	110,2	110,3	110,4	110,6	110,7	110,9	111,4	111,4	
1 9 9 0	3461,00	3357,00	3396,00	3417,00	3420,00	3460,00	3466,00	3502,00	3481,00	3485,00	3502,00	3521,00	3524,00	269
1 9 9 0	109,2	107,7	108,2	108,7	108,8	109,0	109,2	109,5	109,6	109,6	109,9	110,0	110,0	
1 9 9 0	247,00	262,00	252,00	251,00	245,00	244,00	246,00	247,00	247,00	243,00	244,00	244,00	244,00	270
1 9 9 0	107,0	106,2	106,5	106,6	106,6	106,9	106,9	107,0	107,1	107,1	107,3	107,6	107,6	
1 9 9 0	142,00	140,00	141,00	141,00	141,00	141,00	142,00	142,00	142,00	142,00	143,00	144,00	144,00	271
1 9 9 0	111,3	110,0	110,3	110,8	110,9	111,1	111,3	111,4	111,4	111,6	111,9	112,3	112,5	
1 9 9 0	32,80	32,70	32,50	32,60	32,70	32,70	32,80	32,80	32,90	32,90	33,10	33,10	33,20	272
1 9 9 0	107,3	106,7	106,8	107,0	107,0	107,2	107,2	107,4	107,5	107,7	107,8	107,9	107,9	
1 9 9 0	50,70	50,80	50,80	50,60	50,50	50,50	50,60	50,70	50,70	50,80	50,80	50,90	50,80	273
1 9 9 0	103,4	102,8	103,2	103,1	103,2	103,2	103,2	103,3	103,5	103,7	103,9	103,9	104,0	
1 9 9 0	32,30	32,10	31,90	32,00	32,00	32,10	32,40	32,30	32,40	32,50	32,50	32,60	32,60	274
1 9 9 0	105,6	104,5	104,7	105,0	105,2	105,4	105,5	105,6	105,7	106,1	106,2	106,4	106,5	
1 9 9 0	184,00	185,00	184,00	185,00	186,00	182,00	183,00	183,00	184,00	184,00	185,00	183,00	183,00	275
1 9 9 0	103,1	102,5	102,7	102,8	103,0	103,0	103,0	103,0	103,4	103,4	103,4	103,6	103,5	
1 9 9 0	75,40	74,00	74,50	74,40	75,20	75,20	75,10	75,20	75,20	75,80	76,00	77,10	77,40	276
1 9 9 0	102,1	101,4	101,7	101,7	102,0	102,0	102,0	102,0	102,1	102,1	102,2	102,7	102,7	
1 9 9 0	517,00	520,00	520,00	517,00	518,00	518,00	517,00	516,00	518,00	518,00	517,00	515,00	515,00	277
1 9 9 0	100,4	100,1	100,1	100,2	100,4	100,5	100,5	100,5	100,5	100,5	100,6	100,5	100,5	
1 9 9 0	90,90	91,10	91,00	91,20	92,00	90,30	89,50	90,00	90,20	90,40	90,60	92,30	92,50	278
1 9 9 0	103,6	103,0	103,1	103,1	103,2	103,6	103,6	103,6	103,8	103,9	104,0	104,0	104,1	

LFD NR.	WARE / LEISTUNG	MENGEN- EINHEIT	V-FAKTOR	JAHRESDURCHSCHNITTE			
				1987	1988	1989	
279	INLETT F. OBERBETTEN, MAKOKOEPEP, ETWA 130 BZW. 140 CM BREIT 1 METER			DM 1985=100	29,90 103,7	30,80 104,9	31,80 107,0
280	BETTFEDERN, ORIGINAL GAENSE-HALBDAUNEN, MITTLERE QUALITAET	1 KILO		DM 1985=100	109,00 101,9	109,00 102,1	109,00 102,2
281	BETTBEZUG-GARNITUR, REINE BAUMWOLLE, GUTE QUALITAET, ETWA 80 MAL 80 CM BZW. ETWA 135 MAL 200 CM	1 GARNITUR		DM 1985=100	78,70 100,5	78,40 101,1	78,90 101,6
282	SPANNBETTUCH, REINE BAUMWOLLE	1 STUECK		DM 1985=100	28,30 101,3	28,40 102,0	28,60 102,4
283	GARDINENTUELL, SYNTHETISCHE FASER, ETWA 240 CM BREIT	1 METER		DM 1985=100	23,70 103,2	24,00 103,7	23,90 105,0
284	MOEBELBEZUGSSTOFF, SYNTHETISCHE FASER, MITTLERE QUALITAET, ETWA 130 CM BREIT	1 METER		DM 1985=100	56,90 102,8	57,90 104,3	59,00 106,2
285	DEKORATIONSSTOFF, SYNTHETISCHE FASER, DICHTGEWEBT, MITTLERE QUALITAET, ETWA 120 CM BREIT	1 METER		DM 1985=100	25,00 101,8	25,60 103,1	26,00 104,4
286	FROTTIERHANDTUCH, BAUMWOLLE, MITTLERE QUALITAET, ETWA 50 MAL 100 CM	1 STUECK		DM 1985=100	11,64 102,2	11,94 103,1	12,03 103,4
287	GESCHIRRTUCH, HALBLEINEN, ETWA 55 MAL 75 CM	1 STUECK		DM 1985=100	5,32 102,4	5,38 103,1	5,50 103,7
288	TISCHDECKE, LEINENSTRUKTUR, PFLEGELEICHT, ETWA 130 MAL 160 CM	1 STUECK		DM 1985=100	50,20 102,0	50,30 102,7	51,30 103,6
289	RADIATOR MIT OELFUELLUNG UND THERMOSTAT, ANSCHLUSSWERT 2 KW	1 STUECK		DM 1985=100	150,00 99,6	150,00 100,0	151,00 100,8
290	GASHEIZOFEN FUER KAMINANSCHLUSS, NENNHEIZLEISTUNG ETWA 4,5 KW/H (ETWA 4000 KCAL/H), MIT WAERMEREGLER	1 STUECK		DM 1985=100	1027,00 102,5	1027,00 104,8	1035,00 107,5
291	DAUERBRANDOFEN, WARMLUFTALLESBRENNER, AUS EMAILLIERTEM GUSS, NENNHEIZLEISTUNG ETWA 4,0 KW/H (ETWA 3000 KCAL/H), MIT UNTERLEGEPLATTE, MIT AUTOMATISCHEM REGLER	1 STUECK		DM 1985=100	965,00 102,2	1002,00 103,5	929,00 105,1
292	DELOFEN, NENNHEIZLEISTUNG ETWA 5,8 KW/H (ETWA 5000 KCAL/H), MIT EINGEBAUTEM TANK, KLAPPDECKEL UND DELAUFFANGSCHALE, MIT VORLEGEPLATTE	1 STUECK		DM 1985=100	415,00 103,8	418,00 105,7	425,00 107,6
293	ELEKTROHERD, 4 KOCHPLATTEN, DAVON 2 BLITZKOCHPLATTEN ODER 1 BLITZKOCHPLATTE UND 1 AUTOMATIKPLATTE, 7-STUFENSCHALTER, BRATOFEN MIT THERMOSTAT, DURCH REGLER GESTEUERT, MIT BRATPFANNE, ANSCHLUSSWERT ETWA 10000 WATT	1 STUECK		DM 1985=100	705,00 100,9	706,00 101,0	714,00 102,0
294	GASHERD (MIT ZUENDSICHERUNG), 4-FLAMMIG, WEISS EMAILLIERT, BACKOFEN MIT THERMOSTAT, MIT ABDECKPLATTE UND GERAETEWAGEN	1 STUECK		DM 1985=100	762,00 102,9	776,00 104,3	791,00 106,6
295	ELEKTRISCHER KOCHENDWASSER-AUTOMAT MIT STUFENLOSEM TEMPERATURWAELHLER, ETWA 5 L NUTZINHALT, ETWA 2000 WATT	1 STUECK		DM 1985=100	192,00 101,1	192,00 101,9	194,00 102,9
296	GAS-DURCHLAUFERHITZER, LEISTUNG ETWA 22 KW/H, MIT TEMPERATURWAELHLER, WASSER- UND GASMENGENREGLER, FERNZAPFER, MIT AUSLAUFZUBEHOER	1 STUECK		DM 1985=100	794,00 102,1	810,00 103,7	824,00 106,6
297	ELEKTR. BROTROESTER FUER 2 SCHEIBEN, TOAST-AUTOMAT, MIT ROSTSTAEUERUNG U. SELBSTSTAETIGEM AUSSTOSS, ETWA 1000 WATT	1 STUECK		DM 1985=100	55,50 101,5	55,60 101,8	56,40 102,2
298	KAFFEEMASCHINE, 8-10 TASSEN, M. WARMLHALTEPLATTE U. GLASKANNE	1 STUECK		DM 1985=100	70,80 99,7	71,60 99,4	70,20 98,9
299	KUEHLSCHRANK, TISCHFORM, KOMPRESSORSYSTEM, 3-STERN-GEFRIERFACH MIT ABTAUAUTOMATIK, ETWA 160 L INHALT	1 STUECK		DM 1985=100	565,00 100,4	559,00 100,1	565,00 101,0
300	GEFRIERSCHRANK MIT VORGEFRIERFACH UND SCHNELLGEFRIER-EINRICHTUNG, ETWA 300 L INHALT	1 STUECK		DM 1985=100	1021,00 98,6	1023,00 98,6	1034,00 99,2
301	WASCHMASCHINE, VOLLAUTOMAT MIT PROGRAMMEINSTELLUNG, TROMMEL-SYSTEM, FUER 4-5 KG TROCKENWAESCHE	1 STUECK		DM 1985=100	1001,00 99,4	983,00 99,2	1001,00 100,0
302	ELEKTRO-BOHRMASCHINE, 2-GANG-SCHLAGBOHRER, ETWA 300-400 WATT	1 STUECK		DM 1985=100	164,00 100,7	164,00 100,9	166,00 101,8
303	ELEKTRISCHE GESCHIRRSPUELMASCHINE, SPUELBEHAELTER AUS ROST-FREIEM EDELSTAHL, 2-4 SPUELPROGRAMME, FASSUNGSVERMOEGEN 10-12 MASSGEDECKE	1 STUECK		DM 1985=100	1014,00 99,6	1002,00 99,1	1007,00 99,3
304	BODENSTAUBSAUGER MIT GLEITKUFEN ODER ROLLEN, STANDARD-ZUBEHOER, ETWA 800 WATT	1 STUECK		DM 1985=100	255,00 99,3	260,00 99,1	257,00 99,3
305	ELEKTRISCHE NUTZSTICH-NAEHMASCHINE, FREIARM, LEICHTMETALL, MIT KOFFER	1 STUECK		DM 1985=100	689,00 100,2	677,00 100,3	679,00 101,1
306	HANDMIXER, STANDARDAUSFUEHRUNG (2 QUIRLBESEN UND ZWEI KNET-HAKEN), AUS ROSTFREIEM EDELSTAHL, 3-STUFEN-SCHALTUNG, ETWA 150 WATT	1 STUECK		DM 1985=100	66,40 100,5	66,10 101,0	66,30 101,9
307	REGLERBUEGELEISEN MIT KONTROLLAMPE UND EINSTELLSKALA, LEICHTE AUSFUEHRUNG, ETWA 1000 WATT	1 STUECK		DM 1985=100	41,90 101,5	42,10 102,2	43,60 103,4
308	LICHTLEISTE MIT LEUCHTSTOFFROEHRE, EINF. AUSFUEHRUNG, OHNE ABDECKUNG, WEISS, F. DECKENBELEUCHTUNG, 120 CM LG., 40 WATT	1 STUECK		DM 1985=100	41,40 101,1	42,00 101,7	42,80 102,4
309	DECKENLEUCHTE, EINFACHE AUSFUEHRUNG, OPALGLAS	1 STUECK		DM 1985=100	27,70 102,6	27,40 103,4	28,70 104,3

PREISE

JAHR	DURCH- SCHNITT	JAN.	FEBR.	MAERZ	APRIL	MAI	JUNI	JULI	AUG.	SEPT.	OKT.	NOV.	DEZ.	LFD NR.
1 9 9 0	32,50	31,70	31,80	32,20	32,60	32,70	32,50	32,60	32,60	32,50	32,80	32,90	32,90	279
1 9 9 0	108,8	107,4	107,5	107,7	108,3	108,9	109,0	109,1	109,3	109,3	109,7	109,8	109,8	
1 9 9 0	108,00	109,00	109,00	108,00	108,00	108,00	108,00	108,00	108,00	109,00	107,00	108,00	108,00	280
1 9 9 0	102,3	102,2	102,3	102,3	102,4	102,4	102,4	102,4	102,5	102,5	102,2	102,2	102,2	
1 9 9 0	78,50	78,50	78,70	78,40	78,40	77,90	77,80	77,70	77,90	78,20	78,50	79,90	79,90	281
1 9 9 0	102,4	101,8	102,0	102,1	102,2	102,2	102,3	102,4	102,6	102,7	103,0	102,6	102,6	
1 9 9 0	29,00	28,70	28,80	28,90	28,90	29,00	29,00	29,00	28,90	29,00	29,00	29,10	29,10	282
1 9 9 0	103,9	103,2	103,3	103,5	103,6	103,7	103,9	103,9	103,8	104,1	104,3	104,4	104,5	
1 9 9 0	24,20	24,00	24,00	23,90	24,00	24,10	24,10	24,10	24,20	24,20	24,40	24,50	24,50	283
1 9 9 0	107,0	105,9	106,1	106,5	106,8	107,0	107,0	107,2	107,3	107,3	107,5	107,8	107,8	
1 9 9 0	60,80	59,90	60,20	60,50	60,50	60,80	61,30	61,00	60,90	61,00	61,10	61,50	61,10	284
1 9 9 0	108,3	107,0	107,3	108,0	108,1	108,3	108,4	108,5	108,4	108,7	108,9	109,1	109,2	
1 9 9 0	26,40	26,20	26,30	26,20	26,20	26,40	26,30	26,40	26,40	26,60	26,70	26,80	26,80	285
1 9 9 0	106,0	104,9	105,0	105,7	105,9	106,0	105,8	105,9	106,1	106,5	106,7	106,7	106,8	
1 9 9 0	12,07	11,98	11,96	11,99	11,98	12,04	12,02	12,05	12,05	12,08	12,19	12,23	12,23	286
1 9 9 0	104,5	103,7	103,9	104,1	104,1	104,1	104,2	104,3	104,3	104,6	105,2	105,5	105,5	
1 9 9 0	5,55	5,53	5,53	5,54	5,53	5,53	5,52	5,53	5,53	5,54	5,58	5,61	5,60	287
1 9 9 0	105,3	104,3	104,6	104,8	104,8	105,0	105,2	105,2	105,2	105,6	106,0	106,3	106,3	
1 9 9 0	51,60	51,50	51,60	51,50	51,50	51,60	51,30	51,30	51,40	51,60	51,50	51,90	51,90	288
1 9 9 0	105,1	104,3	104,4	104,7	104,7	104,9	105,0	105,1	105,3	105,4	105,5	105,7	105,7	
1 9 9 0	151,00	151,00	151,00	150,00	151,00	151,00	151,00	151,00	150,00	150,00	151,00	152,00	152,00	289
1 9 9 0	101,7	100,8	101,3	101,3	101,4	101,6	101,6	101,7	101,8	101,7	101,8	102,3	102,5	
1 9 9 0	1090,00	1045,00	1048,00	1055,00	1062,00	1065,00	1095,00	1100,00	1108,00	1108,00	1119,00	1134,00	1137,00	290
1 9 9 0	111,5	109,1	109,4	109,7	110,0	111,3	111,4	111,7	112,6	112,6	113,0	113,4	113,7	
1 9 9 0	899,00	862,00	869,00	878,00	880,00	890,00	890,00	892,00	893,00	893,00	901,00	911,00	972,00	291
1 9 9 0	108,3	106,8	107,0	107,2	107,2	108,3	108,5	108,6	108,7	108,7	109,1	109,7	109,8	
1 9 9 0	444,00	436,00	438,00	440,00	441,00	443,00	442,00	443,00	443,00	444,00	449,00	455,00	456,00	292
1 9 9 0	111,1	110,0	110,0	110,1	110,1	110,6	110,9	111,0	111,0	111,1	111,4	113,4	113,4	
1 9 9 0	735,00	728,00	729,00	731,00	734,00	739,00	740,00	739,00	740,00	739,00	742,00	730,00	729,00	293
1 9 9 0	103,6	102,5	102,6	102,7	103,0	103,7	103,7	103,7	103,8	103,8	104,0	104,6	104,7	
1 9 9 0	812,00	787,00	791,00	795,00	799,00	805,00	805,00	812,00	814,00	815,00	823,00	849,00	849,00	294
1 9 9 0	103,5	108,4	108,4	108,6	109,0	109,7	109,2	109,4	109,6	109,8	110,3	110,7	110,7	
1 9 9 0	197,00	195,00	196,00	197,00	197,00	198,00	199,00	198,00	198,00	197,00	197,00	198,00	198,00	295
1 9 9 0	104,6	103,4	103,7	103,9	104,2	104,6	104,8	104,8	104,9	105,0	105,1	105,3	105,4	
1 9 9 0	864,00	834,00	847,00	850,00	860,00	868,00	869,00	865,00	873,00	871,00	875,00	880,00	880,00	296
1 9 9 0	109,3	107,7	107,7	107,9	108,4	109,4	109,5	109,2	110,1	110,0	110,2	110,5	110,7	
1 9 9 0	57,70	57,30	57,60	57,50	57,50	57,70	57,60	57,90	57,80	58,10	58,10	57,90	58,00	297
1 9 9 0	103,1	102,5	102,7	102,8	102,8	102,9	103,0	103,1	103,3	103,5	103,6	103,6	103,7	
1 9 9 0	70,30	70,10	70,40	70,40	70,60	70,70	70,30	70,30	70,30	69,90	70,00	70,20	70,10	298
1 9 9 0	99,3	98,8	98,9	99,0	99,2	99,5	99,5	99,5	99,5	99,4	99,3	99,4	99,4	
1 9 9 0	579,00	570,00	571,00	572,00	573,00	577,00	578,00	580,00	581,00	584,00	586,00	589,00	591,00	299
1 9 9 0	102,9	101,5	101,7	101,8	102,2	102,7	103,1	103,2	103,3	103,6	103,7	104,2	104,2	
1 9 9 0	1062,00	1050,00	1049,00	1048,00	1048,00	1060,00	1062,00	1069,00	1068,00	1070,00	1074,00	1073,00	1072,00	300
1 9 9 0	100,8	99,7	99,8	99,9	100,1	100,7	100,9	101,1	101,1	101,2	101,4	101,7	101,7	
1 9 9 0	1024,00	1010,00	1011,00	1013,00	1014,00	1025,00	1026,00	1030,00	1029,00	1026,00	1028,00	1038,00	1034,00	301
1 9 9 0	101,0	100,5	100,6	100,6	100,7	101,0	101,1	101,2	101,1	101,3	101,5	101,4	101,4	
1 9 9 0	168,00	166,00	166,00	166,00	166,00	167,00	167,00	167,00	168,00	168,00	169,00	170,00	170,00	302
1 9 9 0	103,1	102,4	102,6	102,6	102,6	102,9	103,0	103,3	103,3	103,6	103,6	103,6	103,6	
1 9 9 0	1028,00	1011,00	1014,00	1015,00	1015,00	1029,00	1031,00	1035,00	1036,00	1036,00	1039,00	1036,00	1039,00	303
1 9 9 0	100,2	99,6	99,6	99,7	99,7	100,0	100,1	100,3	100,4	100,5	100,6	100,9	100,9	
1 9 9 0	257,00	256,00	257,00	257,00	257,00	258,00	258,00	258,00	257,00	256,00	256,00	257,00	258,00	304
1 9 9 0	99,5	99,3	99,4	99,6	99,6	99,3	99,4	99,4	99,5	99,6	99,6	99,6	99,7	
1 9 9 0	712,00	697,00	700,00	703,00	707,00	710,00	712,00	719,00	719,00	716,00	719,00	718,00	718,00	305
1 9 9 0	103,0	102,1	102,4	102,4	102,8	103,1	103,2	103,2	103,1	103,2	103,5	103,4	103,4	
1 9 9 0	66,70	66,80	66,90	66,90	67,10	66,80	66,50	66,50	66,60	66,40	66,90	66,80	66,80	306
1 9 9 0	102,7	102,4	102,5	102,6	102,6	102,5	102,7	102,8	102,9	102,9	102,9	103,0	103,0	
1 9 9 0	44,30	44,40	44,50	44,60	44,80	44,30	44,30	44,30	44,20	44,20	44,30	44,10	44,00	307
1 9 9 0	105,3	104,2	104,4	104,5	104,7	105,0	105,4	105,6	105,7	105,9	105,9	105,9	105,9	
1 9 9 0	44,50	43,20	42,90	43,20	43,10	44,60	44,70	44,70	45,00	45,10	45,30	46,00	45,80	308
1 9 9 0	103,1	102,6	102,7	102,9	103,1	103,1	103,2	103,2	103,3	103,3	103,3	103,5	103,5	
1 9 9 0	29,30	29,00	29,30	29,40	29,50	29,30	29,20	29,20	29,30	29,20	29,20	29,20	29,30	309

LFD NR.	WARE / LEISTUNG	MENGEN- EINHEIT	V-FAKTOR	JAHRES DURCHSCHNITTE		
				1987	1988	1989
310	SCHREIBTISCHLAMPE MIT VERSTELLBAREM METALLREFLEKTOR, HOEHE ETWA 40 CM	1 STUECK		DM 48,90 1985=100 101,7	46,90 102,0	46,60 102,3
311	TRINKGLAS AUS EINFACHEM PRESS- (ODER MASCHINENGEBLASENEM) GLAS, UNVERZIERT, ETWA 1/4 L INHALT	1 STUECK		DM 1,83 1985=100 103,3	1,88 104,8	1,95 106,9
312	KAFFEESERVICE, GUTES PORZELLAN, FUER 6 PERSONEN, 15-TEILIG, I. WAHL, MIT NACHKAUFGARANTIE (KEINE SPITZENQUALITAET)	1 SERVICE		DM 174,00 1985=100 105,1	183,00 107,7	192,00 111,2
313	KAFFEESERVICE, HARTSTEINGUT, FUER 6 PERSONEN, 15-TEILIG, SPEL MASCHINENFEST, MARKENWARE	1 SERVICE		DM 170,00 1985=100 103,6	173,00 105,2	174,00 107,0
314	PORZELLANTASSE, HOHE FORM, WEISS ODER MIT EINFACHEM DEKOR, MIT UNTERTASSE, I. WAHL, ETWA 0,2 L INHALT	1 STUECK		DM 6,71 1985=100 105,3	6,99 107,8	7,34 111,4
315	SUPPENTELLER, PORZELLAN, WEISS ODER MIT EINFACHEM DEKOR, DURCHMESSER ETWA 24 CM, I. WAHL	1 STUECK		DM 7,16 1985=100 106,0	7,31 108,4	7,56 111,4
316	ESSBESTECK, 4-TEILIG, 90 G VERSILBERT, MITTLERE QUALITAET	1 BESTECK		DM 127,00 1985=100 103,4	135,00 107,8	143,00 112,6
317	ESSBESTECK, 4-TEILIG, EDELSTAHL, ROSTFREI, 18/10, MIT GESCHMIEDETER KLINGE, MITTLERE QUALITAET	1 BESTECK		DM 32,30 1985=100 103,5	32,70 106,7	34,70 112,4
318	KUECHENMESSER, ROSTFREI, MITTLERE QUALITAET, KLINGENLAENGE ETWA 10 CM	1 STUECK		DM 6,69 1985=100 102,3	6,85 103,8	7,12 106,1
319	KUECHEN-ZEIGERWAAGE MIT SCHALE, ETWA 3-5 KG GEWICHTSANZEIGE	1 STUECK		DM 35,70 1985=100 102,4	35,70 103,9	36,20 105,0
320	KAFFEEFILTER, KUNSTSTOFF, SCHNELLFILTER FUER 4-6 TASSEN	1 STUECK		DM 6,54 1985=100 101,3	6,71 102,2	6,93 105,1
321	ZITRUSPRESSE, KUNSTSTOFF, MIT SAFTBECHER	1 STUECK		DM 5,40 1985=100 103,2	5,60 105,5	5,66 107,6
322	BRATPFANNE MIT DECKEL, ALUMINIUM, INNEN KUNSTSTOFF- BESCHICHTET, MIT ISOLIERGRIFF, ETWA 24 CM DURCHMESSER	1 STUECK		DM 49,80 1985=100 103,0	50,40 104,9	52,90 107,2
323	FLEISCHTOPF MIT DECKEL, FUER KOHLE-, GAS- UND ELEKTROHERD, EMAILLIERT, SCHWERE QUALITAET, ETWA 20 CM DURCHMESSER (ETWA 4 L INHALT)	1 STUECK		DM 50,60 1985=100 102,7	52,50 104,9	55,80 107,6
324	KOCHTOPF MIT DECKEL, FUER ELEKTROHERD, EDELSTAHL, ROSTFREI, 18/10, MIT GESCHLIFFENEM BODEN, ETWA 20 CM DURCHMESSER (ETWA 3 L INHALT)	1 STUECK		DM 77,00 1985=100 103,3	77,80 105,0	82,10 109,2
325	WASSERKESSEL MIT ISOLIERGRIFF, FUER ELEKTROHERD, EDELSTAHL, ETWA 3 L INHALT	1 STUECK		DM 70,70 1985=100 104,0	73,60 106,0	77,70 109,5
326	SCHUESSEL MIT SCHALENDECKEL, FEUERFEST, MITTLERE GROESSE, ETWA 2 L INHALT	1 STUECK		DM 27,60 1985=100 103,7	28,30 105,4	28,70 107,8
327	BABYFLASCHE AUS FEUERFESTEM GLAS, ETWA 250 CM3 INHALT	1 STUECK		DM 4,33 1985=100 102,4	4,43 102,6	4,60 103,1

PREISE

JAHR	DURCH- SCHNITT	JAN.	FEBR.	MÄRZ	APRIL	MAI	JUNI	JULI	AUG.	SEPT.	OKT.	NOV.	DEZ.	LFD NR.
1 9 9 0	47,10	45,80	45,60	45,80	46,00	47,90	48,50	48,50	48,50	48,50	48,40	46,00	45,80	310
1 9 9 0	102,9	102,3	102,2	102,4	102,9	102,9	103,0	103,0	103,3	103,2	103,2	103,2	103,2	
1 9 9 0	2,09	2,00	2,01	2,03	2,07	2,10	2,11	2,11	2,11	2,13	2,14	2,15	2,15	311
1 9 9 0	110,0	108,1	108,6	108,9	109,0	109,4	110,0	110,1	110,5	110,8	111,2	111,5	111,4	
1 9 9 0	202,00	198,00	199,00	201,00	202,00	202,00	200,00	202,00	202,00	203,00	204,00	207,00	208,00	312
1 9 9 0	115,0	112,8	113,4	113,5	113,8	114,6	115,1	115,4	115,7	115,9	116,3	116,4	116,6	
1 9 9 0	180,00	176,00	177,00	178,00	178,00	181,00	181,00	182,00	182,00	183,00	183,00	180,00	180,00	313
1 9 9 0	109,8	108,1	108,3	108,5	109,0	109,8	110,1	110,3	110,6	110,6	110,9	110,9	110,9	
1 9 9 0	7,71	7,53	7,55	7,58	7,59	7,64	7,69	7,72	7,77	7,79	7,83	7,91	7,91	314
1 9 9 0	115,8	113,2	113,7	114,2	114,5	115,1	115,7	116,2	116,6	116,9	117,5	117,7	117,7	
1 9 9 0	7,95	7,72	7,75	7,78	7,81	7,88	7,92	7,96	8,02	8,05	8,12	8,15	8,17	315
1 9 9 0	115,6	113,0	113,5	113,8	114,1	114,8	115,5	116,1	116,5	116,8	117,4	117,7	117,8	
1 9 9 0	151,00	147,00	148,00	149,00	150,00	151,00	151,00	152,00	152,00	153,00	153,00	153,00	153,00	316
1 9 9 0	116,9	114,7	115,4	116,1	116,4	116,9	117,1	117,2	117,6	117,7	117,9	117,9	117,9	
1 9 9 0	36,50	35,30	35,80	36,00	36,30	36,50	36,50	36,50	36,90	37,00	37,00	37,10	37,10	317
1 9 9 0	116,8	113,9	115,0	115,7	116,3	117,1	117,2	117,4	117,7	117,6	118,0	118,0	118,0	
1 9 9 0	7,39	7,23	7,25	7,29	7,36	7,40	7,42	7,41	7,44	7,45	7,44	7,50	7,50	318
1 9 9 0	108,6	107,0	107,6	107,8	108,0	108,4	108,7	108,8	108,9	109,2	109,4	109,7	109,8	
1 9 9 0	36,80	35,30	35,50	35,60	35,80	37,30	37,30	37,30	37,30	37,30	37,50	37,90	38,00	319
1 9 9 0	106,8	105,9	106,0	106,4	106,5	106,7	106,9	106,9	107,0	107,0	107,2	107,2	107,3	
1 9 9 0	7,12	7,08	7,11	7,10	7,13	7,15	7,07	7,07	7,09	7,11	7,14	7,23	7,19	320
1 9 9 0	108,1	106,7	106,9	107,1	107,5	107,8	108,2	108,2	108,5	108,6	108,9	109,1	109,3	
1 9 9 0	5,88	5,75	5,75	5,90	5,95	5,89	5,83	5,87	5,85	5,88	5,91	5,97	5,95	321
1 9 9 0	110,5	108,7	109,2	109,4	110,0	110,1	110,6	110,9	110,9	111,1	111,5	111,9	112,2	
1 9 9 0	55,60	54,30	54,70	54,80	55,20	55,10	55,30	55,40	55,50	55,70	55,90	57,30	57,50	322
1 9 9 0	111,1	109,1	109,5	109,9	110,4	110,9	111,4	111,5	111,6	111,7	112,2	112,2	112,2	
1 9 9 0	58,20	56,50	57,00	57,50	57,50	57,90	58,00	58,20	58,80	59,00	59,00	59,20	59,30	323
1 9 9 0	110,6	108,7	109,3	109,6	110,0	110,6	110,8	110,9	111,0	111,0	111,4	111,6	111,7	
1 9 9 0	86,30	83,60	84,50	85,10	85,80	86,80	86,30	86,60	86,80	86,80	87,00	88,40	88,00	324
1 9 9 0	113,1	111,2	111,8	112,2	112,7	113,0	113,3	113,4	113,5	113,6	113,7	114,1	114,1	
1 9 9 0	82,30	79,70	80,10	80,70	81,30	82,00	82,00	82,40	82,60	82,90	83,70	85,20	85,30	325
1 9 9 0	113,2	111,2	111,6	112,3	112,8	113,3	113,5	113,5	113,6	113,7	114,0	114,3	114,4	
1 9 9 0	29,10	29,00	29,20	29,30	29,20	28,90	28,80	28,90	28,80	28,80	29,00	29,50	29,50	326
1 9 9 0	110,9	108,7	109,8	110,6	110,8	110,7	110,9	111,1	111,3	111,1	111,6	112,0	112,2	
1 9 9 0	4,66	4,63	4,50	4,54	4,59	4,68	4,69	4,69	4,71	4,73	4,72	4,73	4,76	327
1 9 9 0	103,9	103,4	103,4	103,4	103,4	103,7	103,7	103,6	104,0	104,5	104,5	104,6	104,8	

LFD NR.	WARE / LEISTUNG	MENGEN- EINHEIT	V-FAKTOR	JAHRES DURCHSCHNITTE		
				1987	1988	1989
328	EIMER, KUNSTSTOFF, BESTAENDIG GEGEN KOCHENDES WASSER, DURCHMESSER ETWA 30 CM, ETWA 10 L INHALT	1 STUECK	DM 1985=100	5,26 102,5	5,13 103,7	5,14 105,9
329	WAESCHEKORB MIT GRIFFEN, KUNSTSTOFF, RECHTECKIG, OBEN ETWA 65 MAL 45 CM, HOEHE ETWA 28 CM	1 STUECK	DM 1985=100	15,62 101,8	15,73 102,3	16,01 104,2
330	HAMMER (SCHLOSSERHAMMER), KOPF 500 G, POLIERTER STIEL	1 STUECK	DM 1985=100	9,37 102,5	9,55 103,3	9,76 104,8
331	BEISSZANGE, KOPF, SCHULTER UND KANTEN POLIERT, 210 MM	1 STUECK	DM 1985=100	11,09 104,2	11,55 105,7	11,61 108,0
332	FUCHSSCHWANZ, 350 MM BLATTLAENGE	1 STUECK	DM 1985=100	13,51 104,0	13,65 104,8	14,19 106,1
333	FARBROLLER, PERLONBEZUG, 20 CM, 18 MM SCHURLAENGE	1 STUECK	DM 1985=100	9,23 101,6	9,13 101,8	9,01 103,1
334	MALERPINSEL, NATURBORSTEN, DURCHMESSER 3-4 CM	1 STUECK	DM 1985=100	6,01 101,6	5,87 102,3	5,93 103,3
335	KINDERWAGEN, FALTWAGEN MIT REGENDECKE, BETT UND VERDECK, BETT ABNEHMBAR FUER SPORTWAGENAUFSATZ, MITTLERE QUALITAET	1 STUECK	DM 1985=100	365,00 102,5	373,00 103,5	385,00 104,6
336	ZIMMERTUER-EINSTECKSCHLOSS, 2 BUNDBARTSCHLUESSEL, EINTOURIG, 55 MM DORN	1 STUECK	DM 1985=100	10,39 102,8	10,45 103,8	10,87 105,9
337	DRUECKERGARNITUR, LEICHTMETALL ELOXIERT, DRUECKER 105 MM, MIT LANGSCHILDERN, GEGOSSEN, 220 MAL 36 MM	1 GARNITUR	DM 1985=100	17,95 103,7	18,42 104,9	19,29 108,0
338	VORHAENGESCHLOSS, 2 SCHLUESSEL, EINFACHE AUSFUEHRUNG, ETWA 40-45 MM	1 STUECK	DM 1985=100	5,53 103,3	5,72 105,3	6,03 108,6
339	STUBENBESEN, KUNSTSTOFFHAAR ODER ROSSHAARMISCHUNG	1 STUECK	DM 1985=100	8,61 101,6	8,60 102,1	8,76 103,3
340	KLEIDERBUERSTE, NATURBORSTEN, EINFACHE AUSFUEHRUNG	1 STUECK	DM 1985=100	5,54 102,6	5,59 103,4	5,67 104,5
341	GERAETEZULEITUNG, KUNSTSTOFFSCHLAUCH, MIT GERAETE- UND SCHUKOSTECKER, 3 M LANG	1 STUECK	DM 1985=100	9,12 100,8	9,02 101,6	8,99 102,3
342	TASCHENLAMPENHUELSE, KLEINE STABFORM	1 STUECK	DM 1985=100	6,95 102,7	6,99 103,2	7,12 104,1
343	GLUEHLAMPE, MATT, 100 WATT	1 STUECK	DM 1985=100	1,92 100,6	1,93 101,2	1,92 101,5
344	KERZENLAMPE, MATT, 25 WATT	1 STUECK	DM 1985=100	2,37 101,0	2,35 101,3	2,36 102,0
345	LEUCHTSTOFFRÖHRE, 120 CM LANG, 40 WATT	1 STUECK	DM 1985=100	8,25 101,7	8,25 102,0	8,34 101,9
346	KLARSICHT-FOLIE, MIT HAFTEFFEKT, ETWA 30 CM BREIT, ZU 15 ODER 20 M LAENGE	20 METER	DM 1985=100	2,80 100,9	2,76 101,1	2,80 102,0
347	ALU-FOLIE (NICHT EXTRA STARK), ETWA 30 CM BREIT, ZU 10 ODER 20 M LAENGE	20 METER	DM 1985=100	4,50 101,0	4,54 101,3	4,59 104,4
348	FILTERTUETEN FUER KAFFEEFILTER, 4-6 TASSEN, IN PACKUNGEN ZU 40 STUECK	1 PACKUNG	DM 1985=100	1,55 100,4	1,54 100,9	1,54 101,7
349	WASCHPULVER FUER FEINWAESCHE, IN PACKUNGEN ZU ETWA 300 BIS 750 G	1 KILO	DM 1985=100	9,25 101,4	9,06 102,1	8,72 102,4
350	WASCHPULVER FUER GROB-, WEISS- UND BUNTWAEACHE, FUELLGEWICHT ETWA 3 KG	1 KILO	DM 1985=100	3,59 105,9	3,64 107,4	3,75 109,3
351	WAESCHEWEICHPUELMITTEL, IN BEHAELTERN ZU ETWA 4 L	4 LITER	DM 1985=100	5,36 102,5	5,42 103,4	5,50 105,2
352	FUSSBODENPFLEGEMITTEL, WACHSHALTIGE EMULSION, FUELLGEWICHT ETWA 500 ML	500 ML	DM 1985=100	5,69 102,2	5,77 102,7	5,80 103,5
353	GESCHIRRSPUELMITTEL, FLUESSIG, IN PLASTIKFLASCHEN ZU ETWA 1000 ML	1 LITER	DM 1985=100	3,44 102,0	3,42 102,7	3,42 103,2
354	REINIGUNGSMITTEL FUER TOILETTEN, DESINFIZIEREND, DESODORIEREND, IN PLASTIKBEHAELTERN ZU ETWA 600 G	1 KILO	DM 1985=100	4,64 100,5	4,67 101,6	4,70 102,5
355	SCHUHCREME, FARBLOS	100 ML	DM 1985=100	3,18 102,3	3,21 102,5	4,91 102,6
356	METALLPFLEGEMITTEL FUER EDELMETALLE, IN BEHAELTERN ZU ETWA 250 G FUELLGEWICHT	250 GRAMM	DM 1985=100	4,19 102,4	4,18 103,1	4,22 104,5
357	FLECKENENTFERNUNGSMITTEL, IN BEHAELTERN ZU ETWA 100 ML ODER 100 G FUELLGEWICHT	100 ML/G	DM 1985=100	4,24 100,6	4,22 101,0	4,24 101,3
358	SCHUEVERTUCH, MITTLERE QUALITAET, ETWA 50 MAL 60 CM	1 STUECK	DM 1985=100	2,01 102,9	2,01 103,7	2,06 104,0
359	SCHWAMMTUCH, ETWA 20 MAL 20 CM, IN PACKUNGEN ZU ETWA 2 BIS 5 STUECK	10 STUECK	DM 1985=100	5,85 99,8	5,71 99,3	5,52 99,4
360	HOLZSCHRAUBEN, EISEN, FLACHKOPF, 3,5 MAL 25 MM, DIN 97, IN KLEINPACKUNGEN	100 STUECK	DM 1985=100	3,80 101,9	3,91 103,0	4,00 104,6

PREISE

JAHR	DURCH- SCHNITT	JAN.	FEBR.	MAERZ	APRIL	MAI	JUNI	JULI	AUG.	SEPT.	OKT.	NOV.	DEZ.	LFD NR.
1 9 9 0	5,23	5,08	5,15	5,16	5,20	5,18	5,22	5,25	5,26	5,27	5,30	5,35	5,38	328
1 9 9 0	108,2	106,8	107,1	107,4	107,7	107,9	108,7	108,8	108,9	108,7	108,7	108,6	108,8	
1 9 9 0	16,29	16,20	16,25	16,21	16,20	16,29	16,29	16,30	16,33	16,32	16,32	16,32	16,40	329
1 9 9 0	106,2	104,9	105,3	105,6	105,9	106,1	106,1	106,4	106,8	106,7	106,8	106,9	106,9	
1 9 9 0	9,88	9,76	9,80	9,80	9,83	9,96	9,86	9,86	9,89	9,90	9,92	9,99	10,00	330
1 9 9 0	106,6	105,7	105,8	106,0	106,0	106,3	106,4	106,7	106,9	107,2	107,3	107,6	107,7	
1 9 9 0	12,00	11,60	11,84	11,86	11,92	11,96	12,04	12,05	12,08	12,12	12,15	12,17	12,18	331
1 9 9 0	110,6	109,0	109,3	109,6	109,8	110,2	110,6	110,8	111,0	111,2	111,4	111,8	111,9	
1 9 9 0	14,59	14,50	14,36	14,43	14,41	14,51	14,55	14,59	14,63	14,71	14,74	14,80	14,86	332
1 9 9 0	108,9	107,4	107,6	107,9	108,2	108,9	108,9	109,2	109,3	109,4	109,6	109,7	110,1	
1 9 9 0	9,20	9,01	9,06	9,08	9,08	9,22	9,21	9,23	9,24	9,28	9,29	9,28	9,38	333
1 9 9 0	103,9	103,7	103,9	104,0	103,5	103,7	103,7	103,7	103,9	104,0	104,1	104,2	104,3	
1 9 9 0	6,02	6,01	6,01	6,00	5,99	6,00	6,03	6,02	6,02	6,04	6,04	6,04	6,08	334
1 9 9 0	104,5	104,0	104,2	104,2	104,3	104,4	104,6	104,6	104,6	104,8	104,9	104,9	105,0	
1 9 9 0	413,00	405,00	407,00	412,00	414,00	407,00	412,00	412,00	412,00	414,00	416,00	422,00	422,00	335
1 9 9 0	106,4	105,5	105,7	106,2	106,2	106,1	106,3	106,4	106,4	106,4	106,9	107,3	107,3	
1 9 9 0	11,03	10,96	10,87	10,92	10,96	10,98	11,05	11,07	11,08	11,08	11,09	11,19	11,17	336
1 9 9 0	108,2	106,8	107,0	107,3	107,7	108,1	108,3	108,5	108,5	108,7	108,8	109,5	109,6	
1 9 9 0	19,61	19,39	19,36	19,47	19,60	19,72	19,70	19,67	19,71	19,61	19,64	19,74	19,74	337
1 9 9 0	110,9	109,2	109,6	109,9	110,5	111,2	111,2	111,3	111,6	111,6	111,7	111,7	111,7	
1 9 9 0	6,29	6,15	6,14	6,22	6,23	6,28	6,31	6,31	6,33	6,36	6,36	6,37	6,38	338
1 9 9 0	111,9	110,0	110,6	111,0	111,3	111,7	112,0	112,1	112,5	112,7	112,8	112,9	112,9	
1 9 9 0	8,78	8,74	8,74	8,77	8,78	8,79	8,78	8,78	8,81	8,80	8,77	8,78	8,84	339
1 9 9 0	104,7	103,9	104,0	104,2	104,3	104,5	104,7	104,8	105,0	105,1	105,2	105,4	105,4	
1 9 9 0	5,75	5,73	5,76	5,70	5,71	5,75	5,71	5,77	5,76	5,79	5,79	5,77	5,80	340
1 9 9 0	106,3	105,2	105,5	105,9	105,9	106,1	106,2	106,4	106,7	106,8	106,9	107,0	107,2	
1 9 9 0	9,08	9,02	9,02	9,07	9,08	9,07	9,07	9,05	9,06	9,07	9,08	9,15	9,15	341
1 9 9 0	103,2	102,5	102,6	102,7	102,8	103,1	103,3	103,4	103,5	103,5	103,5	103,6	103,6	
1 9 9 0	7,30	7,23	7,27	7,28	7,29	7,31	7,30	7,29	7,28	7,32	7,34	7,34	7,36	342
1 9 9 0	105,3	104,7	104,9	104,9	105,0	105,2	105,2	105,2	105,5	105,8	105,9	105,9	105,9	
1 9 9 0	1,90	1,92	1,91	1,91	1,91	1,90	1,89	1,88	1,89	1,89	1,90	1,91	1,92	343
1 9 9 0	101,2	101,4	101,2	101,1	101,2	101,0	101,0	100,8	101,0	101,1	101,2	101,4	101,4	
1 9 9 0	2,33	2,36	2,34	2,34	2,34	2,34	2,33	2,32	2,32	2,32	2,32	2,33	2,34	344
1 9 9 0	101,7	101,7	101,7	101,7	101,8	101,7	101,7	101,5	101,5	101,5	101,6	101,7	101,7	
1 9 9 0	8,34	8,38	8,36	8,34	8,35	8,33	8,34	8,35	8,33	8,32	8,33	8,32	8,31	345
1 9 9 0	101,5	101,5	101,5	101,5	101,5	101,5	101,5	101,6	101,6	101,4	101,4	101,5	101,5	
1 9 9 0	2,79	2,83	2,79	2,82	2,82	2,80	2,76	2,77	2,79	2,77	2,78	2,79	2,78	346
1 9 9 0	103,3	102,7	102,8	102,9	103,0	103,1	103,3	103,3	103,3	103,3	103,7	103,9	103,8	
1 9 9 0	4,71	4,66	4,63	4,68	4,69	4,70	4,67	4,69	4,71	4,74	4,75	4,75	4,80	347
1 9 9 0	106,5	105,7	105,9	106,3	106,4	106,5	106,6	106,6	106,6	106,8	106,9	107,0	107,0	
1 9 9 0	1,59	1,58	1,56	1,57	1,57	1,57	1,57	1,59	1,60	1,60	1,60	1,61	1,61	348
1 9 9 0	103,3	102,2	102,2	102,4	102,6	102,6	102,8	103,3	103,5	104,0	104,5	104,6	104,7	
1 9 9 0	8,56	8,63	8,59	8,58	8,60	8,58	8,56	8,51	8,52	8,54	8,53	8,53	8,50	349
1 9 9 0	103,3	102,8	103,0	103,0	103,2	103,1	103,2	103,2	103,3	103,4	103,6	103,7	103,8	
1 9 9 0	3,87	3,85	3,86	3,85	3,85	3,87	3,86	3,87	3,86	3,87	3,89	3,90	3,92	350
1 9 9 0	112,0	111,0	111,3	111,3	111,5	111,8	111,9	111,9	112,0	112,2	112,6	112,8	113,2	
1 9 9 0	5,60	5,58	5,58	5,58	5,58	5,58	5,60	5,61	5,60	5,61	5,62	5,61	5,60	351
1 9 9 0	107,1	106,5	106,5	106,7	107,0	107,0	107,1	107,3	107,3	107,2	107,4	107,4	107,5	
1 9 9 0	5,89	5,88	5,93	5,93	5,92	5,92	5,91	5,93	5,89	5,90	5,79	5,82	5,83	352
1 9 9 0	104,7	104,2	104,2	104,4	104,3	104,7	104,8	104,9	104,8	104,9	104,9	105,3	105,3	
1 9 9 0	3,44	3,44	3,43	3,42	3,43	3,42	3,42	3,43	3,45	3,46	3,46	3,48	3,48	353
1 9 9 0	104,5	103,7	103,8	103,8	104,0	104,0	104,0	104,2	104,7	105,1	105,3	105,7	105,9	
1 9 9 0	4,70	4,72	4,70	4,73	4,74	4,76	4,72	4,70	4,69	4,69	4,69	4,66	4,63	354
1 9 9 0	103,8	103,4	103,4	103,3	103,4	103,7	103,7	103,9	104,0	104,2	104,1	104,0	104,1	
1 9 9 0	3,24	3,30	3,30	3,30	3,29	3,27	3,22	3,20	3,19	3,19	3,21	3,22	3,24	355
1 9 9 0	103,3	103,0	103,2	103,2	103,2	103,3	103,1	103,1	103,2	103,5	103,5	103,6	103,6	
1 9 9 0	4,31	4,29	4,28	4,26	4,27	4,28	4,32	4,34	4,33	4,35	4,34	4,36	4,30	356
1 9 9 0	106,5	106,1	106,4	106,2	106,3	106,5	106,4	106,5	106,5	106,7	106,8	106,9	107,0	
1 9 9 0	4,25	4,24	4,22	4,23	4,25	4,26	4,27	4,28	4,25	4,25	4,26	4,26	4,26	357
1 9 9 0	101,9	101,3	101,5	101,7	101,8	102,0	102,0	102,0	102,0	102,1	102,1	102,2	102,2	
1 9 9 0	2,04	2,04	2,05	2,05	2,04	2,05	2,04	2,04	2,03	2,04	2,04	2,05	2,05	358
1 9 9 0	105,6	104,8	105,4	105,4	105,6	105,7	105,7	105,7	105,6	105,7	105,7	105,9	106,0	
1 9 9 0	5,44	5,45	5,42	5,44	5,43	5,42	5,43	5,43	5,42	5,42	5,44	5,48	5,48	359
1 9 9 0	99,9	99,5	99,5	99,6	99,7	99,7	99,8	99,8	100,0	100,1	100,3	100,5	100,6	
1 9 9 0	4,25	4,16	4,19	4,19	4,21	4,26	4,26	4,23	4,25	4,30	4,32	4,32	4,31	360
1 9 9 0	106,4	105,6	105,6	105,7	106,0	106,1	106,1	106,2	106,7	106,9	107,1	107,2	107,5	

LFD NR.	WARE / LEISTUNG	MENGEN- EINHEIT	V-FAKTOR	JAHRES DURCHSCHNITTE		
				1987	1988	1989
361	DRAHT, VERZINKT, 2,2 MM	1 KILO		DM 5,71 1985=100 101,7	5,65 102,2	5,61 103,1
362	DRAHTSTIFTE (NAEGEL), 20-60 MM LANG	1 KILO		DM 4,99 1985=100 102,0	4,95 102,5	5,09 103,4
363	KLEBSTREIFEN AUF ROLLEN, DURCHSICHTIG, ETWA 12 MM MAL 10 M	1 ROLLE		DM 1,70 1985=100 104,3	1,72 105,0	1,74 106,6
364	KLEBSTOFF (KEIN KONTAKTKLEBER), IN TUBEN MIT ETWA 50 CM3 FUELLGEWICHT	50 CM3		DM 3,00 1985=100 103,3	3,08 104,4	3,16 106,1
365	ZUENDHOELZER, IN PACKUNGEN ZU 10 SCHACHTELN	1 PACKUNG		DM 0,94 1985=100 100,5	0,94 100,7	0,95 100,9
366	CHEMISCHE REINIGUNG (VOLLREINIGUNG) NEBST BUEGELN EINES ZWEITEILIGEN HERRENANZUGES	1 MAL		DM 12,65 1985=100 102,9	12,86 104,8	13,15 107,7
367	WASCHEN UND MANGELN, GLATTWAESCHE, 6 TEILE (BETTWAESCHE FUER 2 BETTEN), SCHRANKFERTIG	1 PAKET		DM 13,85 1985=100 104,6	14,10 105,9	14,50 108,5
368	FENSTERDEKORATION IM AUSSENDIENST (U.A. ANBRINGEN VON GARDINEN UND GARDINENSTANGEN), PREIS EINER GESELLENSTUNDE	1 STUNDE		DM 40,50 1985=100 104,0	41,50 106,0	42,70 108,5
369	TAPETE, RAUHFASER, KOERNUNG MITTEL, WEISS	1 ROLLE		DM 11,84 1985=100 102,9	11,87 103,9	12,07 105,6
370	KUNSTHARZLACKFARBE, WEISS, FUER INNEN- UND AUSSENANSTRICH, IN DOSEN ZU 750 ML	1 DOSE		DM 15,42 1985=100 103,0	15,61 104,7	15,95 107,3
371	DISPERSIONSFARBE FUER INNEN, LICHTTECHT, GUT DECKEND, 1 L AUSREICHEND FUER CA. 6 M2 STREICHFLAECHE, IN EIMERN ZU ETWA 10 L FUELLMENGE	1 LITER		DM 3,71 1985=100 103,6	3,80 105,2	3,99 107,8
372	TAPETENKLEISTER, IN BEUTELN ODER KARTONS ZU 125 G	1 PACKUNG		DM 3,50 1985=100 101,8	3,56 103,7	3,64 106,1
373	ZELLULOSE-WERKSTOFF (SPACHTEL), IN PAKETEN ZU 500 G	500 GRAMM		DM 2,98 1985=100 102,2	2,98 103,4	3,04 105,2
GESUNDHEITS- UND KOERPERPFLEGE						
374	MELISSENGEIST, IN FLASCHEN ZU ETWA 100 ML	100 ML		DM 9,52 1985=100 103,8	9,56 105,0	9,71 106,3
375	VITAMIN-C-BRAUSETABLETTEN, IN PACKUNGEN ZU 10 TABLETTEN	1 PACKUNG		DM 4,09 1985=100 99,6	3,99 99,3	3,95 99,9
376	KRAFTWAGEN-VERBANDKASTEN NACH DIN 13164 B	1 STUECK		DM 31,90 1985=100 102,1	31,80 102,5	32,20 103,9
377	MUNDPFLASTER, ELASTISCH, MIT ANTISEPTISCHEM MITTELSTREIFEN, ETWA 6 CM BREIT	1 METER		DM 4,05 1985=100 101,9	4,11 103,3	4,09 105,2
378	MULLBINDE, 6 CM BREIT, 4 M LANG	1 STUECK		DM 1,66 1985=100 104,7	1,70 105,6	1,71 107,2
379	VERBANDWATTE, IN PACKUNGEN ZU 200 G	200 GRAMM		DM 3,18 1985=100 102,0	3,18 102,8	3,18 104,7
380	FEINDESINFEKTIONSMITTEL, IN FLASCHEN ZU 250 ML	250 ML		DM 8,76 1985=100 103,5	8,83 104,7	9,03 106,9
381	HEIZKISSEN MIT TEMPERATURREGLER, ETWA 30 MAL 40 CM, ETWA 60 WATT	1 STUECK		DM 39,50 1985=100 102,7	41,00 103,9	41,50 105,1
382	UVA-OBERKOERPERBRAEUNER, MITTLERE QUALITAET	1 STUECK		DM 324,00 1985=100 99,1	320,00 99,4	333,00 99,3
383	BRILLENFASSUNG FUER HERREN, HALB KASCHIERT, MIT METALL-EINLAGE, 4,5 MM STARK, MARKENWARE	1 STUECK		DM 77,70 1985=100 101,4	78,10 102,2	79,50 103,1
384	AUGENGLAS, WEISS, SPHAERISCH, BIS + 2,0, GUTE QUALITAET	1 GLAS		DM 25,10 1985=100 104,0	25,60 105,8	26,20 106,8
385	FIEBERTHERMOMETER, IN EINFACHER KUNSTSTOFFHUELSE	1 STUECK		DM 7,62 1985=100 101,7	7,68 102,4	7,62 102,8
386	FORMNAERMFASCHKE AUS GUMMI (2 L), ETWA 20 MAL 30 CM	1 STUECK		DM 9,15 1985=100 101,4	9,35 102,1	9,35 102,7

PREISE

Jahr	Durchschnitt	Jan.	Febr.	März	April	Mai	Juni	Juli	Aug.	Sept.	Okt.	Nov.	Dez.	Lfd. Nr.
1990	5,46	5,65	5,71	5,59	5,59	5,57	5,02	5,01	5,01	5,59	5,59	5,59	5,60	361
1990	105,4	103,5	105,2	105,2	105,2	105,4	105,7	105,7	105,7	105,7	105,8	105,8	105,9	
1990	5,30	5,16	5,14	5,28	5,30	5,33	5,31	5,32	5,35	5,38	5,39	5,35	5,34	362
1990	105,6	104,4	104,8	104,8	105,0	105,3	105,4	105,6	105,8	106,2	106,4	106,5	106,6	
1990	1,81	1,78	1,78	1,79	1,80	1,80	1,80	1,81	1,82	1,81	1,82	1,83	1,83	363
1990	109,1	107,2	107,6	108,3	108,8	109,0	109,1	109,2	109,4	109,3	110,1	110,3	110,4	
1990	3,29	3,21	3,21	3,22	3,23	3,26	3,28	3,31	3,32	3,35	3,35	3,36	3,37	364
1990	108,9	107,6	107,8	107,8	108,4	108,7	108,8	109,1	109,3	109,6	109,6	109,8	110,1	
1990	0,98	0,96	0,97	0,97	0,97	0,98	0,98	0,98	0,99	0,99	0,99	0,99	0,99	365
1990	101,5	100,9	101,1	101,1	101,1	101,1	101,1	101,1	101,9	101,9	101,9	102,1	102,1	
1990	13,63	13,38	13,41	13,44	13,49	13,54	13,58	13,65	13,66	13,74	13,85	13,91	13,96	366
1990	111,5	109,4	109,7	110,0	110,4	110,7	111,0	111,5	111,7	112,3	113,2	113,7	114,1	
1990	15,05	14,80	14,87	14,90	14,93	14,96	14,99	15,06	15,07	15,11	15,26	15,29	15,34	367
1990	112,2	110,5	111,0	111,2	111,4	111,6	111,9	112,4	112,5	113,0	113,4	113,7	114,1	
1990	43,80	43,30	43,20	43,40	43,50	43,50	43,60	43,70	43,80	44,20	44,30	44,40	44,50	368
1990	111,3	109,7	109,9	110,5	110,7	110,7	110,9	111,3	111,4	112,2	112,4	112,6	112,8	
1990	12,32	12,20	12,21	12,18	12,22	12,24	12,29	12,32	12,34	12,45	12,47	12,50	12,50	369
1990	108,1	106,8	106,9	107,0	107,5	107,8	108,1	108,2	108,3	108,9	109,0	109,3	109,3	
1990	16,28	16,03	16,09	16,17	16,25	16,27	16,28	16,29	16,31	16,37	16,38	16,43	16,52	370
1990	109,7	108,6	108,7	109,1	109,5	109,7	109,7	109,8	109,8	110,2	110,3	110,5	110,6	
1990	4,09	4,00	4,03	4,04	4,09	4,07	4,06	4,09	4,10	4,13	4,14	4,15	4,16	371
1990	110,5	109,1	109,7	109,9	110,2	110,4	110,5	110,7	110,7	111,1	111,2	111,3	111,4	
1990	3,73	3,66	3,69	3,70	3,70	3,72	3,73	3,74	3,74	3,77	3,77	3,77	3,78	372
1990	109,4	107,3	107,9	108,3	108,9	109,2	109,4	109,6	109,7	110,6	110,7	110,7	111,0	
1990	3,13	3,03	3,13	3,14	3,13	3,13	3,14	3,14	3,15	3,15	3,15	3,15	3,16	373
1990	107,4	106,2	106,7	107,1	107,1	107,2	107,4	107,6	107,8	107,7	107,7	107,8	108,1	

GESUNDHEITS- UND KOERPERPFLEGE

1990	9,87	9,76	9,75	9,74	9,76	9,77	10,00	9,99	9,95	9,96	9,91	9,92	9,94	374
1990	107,5	106,7	107,0	107,0	107,2	107,3	107,6	107,8	107,9	108,0	107,7	107,7	108,0	
1990	3,93	3,99	3,99	3,98	3,99	3,97	3,90	3,89	3,90	3,90	3,88	3,89	3,89	375
1990	100,5	100,8	101,2	101,1	101,3	100,7	100,2	100,0	100,2	100,1	100,2	100,2	100,3	
1990	32,20	32,10	32,20	32,30	32,30	32,30	32,30	32,20	32,20	32,30	32,10	32,10	32,10	376
1990	104,4	104,1	104,1	104,2	104,3	104,6	104,5	104,5	104,6	104,6	104,4	104,4	104,4	
1990	4,15	4,13	4,13	4,14	4,16	4,17	4,14	4,15	4,15	4,15	4,15	4,15	4,16	377
1990	107,2	106,4	106,6	106,9	107,2	107,4	107,2	107,2	107,3	107,6	107,5	107,7	107,7	
1990	1,82	1,72	1,79	1,79	1,79	1,80	1,83	1,83	1,85	1,85	1,85	1,86	1,86	378
1990	108,3	107,7	107,8	107,9	107,9	108,1	108,1	108,6	108,6	108,8	108,8	108,8	108,8	
1990	3,26	3,15	3,24	3,26	3,23	3,26	3,27	3,25	3,27	3,28	3,29	3,33	3,34	379
1990	106,4	105,2	105,5	105,7	105,8	106,0	106,2	106,4	106,9	107,0	107,1	107,2	107,3	
1990	9,15	9,13	9,08	9,11	9,13	9,15	9,11	9,17	9,16	9,17	9,22	9,18	9,15	380
1990	109,1	108,1	108,2	108,5	108,7	108,9	109,2	109,4	109,5	109,6	109,9	109,8	109,9	
1990	42,10	42,20	41,90	41,80	41,80	41,90	41,90	41,90	41,90	42,30	42,30	42,50	42,60	381
1990	107,0	106,0	106,2	106,2	106,3	107,0	107,1	107,1	107,1	107,5	107,5	108,0	108,0	
1990	307,00	311,00	310,00	311,00	311,00	308,00	307,00	306,00	305,00	305,00	304,00	302,00	298,00	382
1990	99,1	99,2	99,4	99,4	99,4	98,9	98,9	98,9	98,9	98,9	99,0	99,0	99,0	
1990	81,60	80,50	80,60	80,80	80,90	81,40	82,00	82,40	82,60	81,20	81,40	82,20	82,60	383
1990	104,7	103,7	103,8	104,0	104,1	104,5	104,8	105,0	105,3	105,2	105,2	105,4	105,4	
1990	26,60	26,50	26,50	26,60	26,70	26,60	26,70	26,80	26,80	26,60	26,60	26,60	26,60	384
1990	107,9	107,7	107,7	107,7	108,0	107,6	107,7	107,8	107,9	107,8	108,2	108,2	108,2	
1990	7,67	7,63	7,59	7,58	7,61	7,62	7,73	7,71	7,72	7,72	7,73	7,69	7,68	385
1990	103,5	103,1	103,2	103,3	103,3	103,3	103,5	103,5	103,6	103,7	103,8	103,8	103,8	
1990	9,55	9,51	9,43	9,44	9,42	9,42	9,57	9,64	9,66	9,64	9,60	9,62	9,62	386
1990	103,5	102,9	102,9	103,1	103,2	103,5	103,4	103,5	103,7	103,8	103,9	104,1	104,2	

LFD NR.	WARE / LEISTUNG	MENGEN- EINHEIT	V-FAKTOR	JAHRESDURCHSCHNITTE		
				1987	1988	1989
387	GUMMISAUGER, FLASCHEN- ODER KAPPENSAUGER, EINHEITSGROSSE	1 STUECK	DM 1985=100	2,57 104,2	2,59 105,4	2,58 106,4
388	KRANKENHAUSAUFENTHALT, ALLGEMEINER KRANKENHAUSPFLEGESATZ, EINSCHL. ZUSCHLAG FUER EIN ZWEIBETT-ZIMMER	1 TAG	DM 1985=100	323,00 109,2	332,00 111,8	352,00 115,4
389	EAU DE COLOGNE, IN FLASCHEN ZU ETWA 100 ML, BEKANNT MARKENWARE	100 ML	DM 1985=100	15,80 104,2	16,48 107,8	17,04 111,5
390	SHAMPOO MIT EI, IN BEHAELTERN ZU ETWA 200 ML, MARKENWARE	200 ML	DM 1985=100	4,47 101,9	4,36 101,8	4,45 102,8
391	HAARSPRAY, IN DOSEN ZU ETWA 300 ML INHALT, MARKENWARE	300 ML	DM 1985=100	4,91 102,6	5,06 104,1	5,09 104,5
392	HAUTCREME, IN DOSEN ZU ETWA 150 ML	150 ML	DM 1985=100	3,41 102,7	3,59 104,0	3,63 104,8
393	TAGESCREME, IN TUBEN ODER DOSEN ZU ETWA 50 ML	50 ML	DM 1985=100	10,88 102,6	10,96 103,8	11,11 104,7
394	KINDERCREME, IN DOSEN ZU ETWA 150 ML	150 ML	DM 1985=100	5,25 100,7	5,22 100,9	5,20 101,3
395	ZAHNCREME (KEINE MEDIZINISCHE), IN TUBEN ZU ETWA 67,5-90 ML	67,5 ML	DM 1985=100	2,46 102,2	2,46 102,1	2,46 102,7
396	ZAHNBUERSTE, MITTLERE QUALITAET, MARKENWARE	1 STUECK	DM 1985=100	2,81 101,4	2,86 101,9	2,87 102,4
397	RASIERWASSER, AFTER SHAVE, IN FLASCHEN ZU ETWA 100 ML	100 ML	DM 1985=100	12,74 103,1	13,03 105,2	13,20 107,2
398	RASIERKLINGEN, SPITZENQUALITAET, IN PACKUNGEN ZU 10 STUECK	1 PACKUNG	DM 1985=100	6,48 104,9	6,58 106,0	6,71 107,9
399	LIPPENSTIFT, MARKENWARE	1 STUECK	DM 1985=100	10,43 102,2	10,35 103,0	10,32 104,4
400	NAGELLACK (KEIN PERLMUTT), IN FLAESCHCHEN ZU ETWA 15 ML	1 FL.	DM 1985=100	8,89 102,0	8,86 103,1	8,88 104,5
401	MAKE UP, FLUESSIG, IN TUBEN ODER FLASCHEN ZU ETWA 25 ML	25 ML	DM 1985=100	11,00 101,5	11,14 103,1	11,43 104,5
402	AUGENBRAUENSTIFT, MARKENWARE	1 STUECK	DM 1985=100	5,24 101,9	5,10 102,8	5,10 104,5
403	FEINSEIFE, FRISCHGEWICHT ETWA 150 G, MITTLERE QUALITAET, MARKENWARE	150 GRAMM	DM 1985=100	1,71 100,3	1,75 100,4	1,72 101,1
404	BADEZUSATZ, IN PACKUNGEN ZU ETWA 500 ML, MARKENWARE	500 ML	DM 1985=100	6,66 101,6	6,25 100,9	6,07 100,2
405	KOERPERSPRAY, DESODORIEREND, HAUTFREUNDLICH, OHNE ZUSAETZE, IN DOSEN ZU ETWA 200 ML INHALT	200 ML	DM 1985=100	4,33 99,2	4,23 98,4	4,34 99,2
406	TOILETTENPAPIER, WEICH, IN PACKUNGEN ZU 2 ROLLEN MIT JE 250 BLATT	1 PACKUNG	DM 1985=100	2,00 100,9	2,00 100,9	2,02 102,0
407	PAPIERTASCHENTUECHER, HYGIENISCH, REIBFEST, OHNE DUFT- ZUSAETZE, IN PACKUNGEN ZU ETWA 60 STUECK	60 STUECK	DM 1985=100	1,47 103,1	1,45 103,4	1,45 104,7
408	HOESCHENWINDERN, IN PACKUNGEN ZU ETWA 60 STUECK	60 STUECK	DM 1985=100	25,10 99,6	24,80 98,9	24,60 99,7
409	DAMENTAMPONS, IN PACKUNGEN ZU 20 STUECK	1 PACKUNG	DM 1985=100	4,43 102,2	4,53 104,0	4,51 104,8
410	HAARTROCKNER, 1000 WATT, 2-STUFIG SCHALTBAR	1 STUECK	DM 1985=100	37,20 99,6	37,70 98,7	37,50 98,2
411	ELEKTRISCHER RASIERAPPARAT FUER NETZANSCHLUSS, KASSETTE IN NORMALAUSFUEHRUNG	1 STUECK	DM 1985=100	108,00 100,3	108,00 100,3	110,00 100,7
412	NAGELSCHERE, GUTE QUALITAET	1 STUECK	DM 1985=100	18,10 103,3	18,36 105,3	18,42 106,6
413	HAARBUERSTE, KUNSTSTOFF, BORSTEN AUS NYLON ODER AEHNLICHEN MATERIAL, 7-REIHIG	1 STUECK	DM 1985=100	5,20 102,2	5,26 103,1	5,30 104,4
414	PERSONENWAAGE FUER BADEZIMMER, HOECHSTGEWICHTSANZEIGE 115-130 KG	1 STUECK	DM 1985=100	41,80 101,3	42,20 101,8	42,70 103,3
415	KLINGEN-RASIERAPPARAT, MIT EINSTELLMOEGLICHKEIT FRISEURLEISTUNGEN FUER HERREN,	1 STUECK	DM 1985=100	8,57 101,7	8,14 102,0	7,72 102,3
416	FRISEURLEISTUNGEN FUER HERREN, HAARSCHNEIDEN	1 MAL	DM 1985=100	12,09 105,7	12,55 109,0	13,23 113,5
417	FRISEURLEISTUNGEN FUER DAMEN, WASCHEN, LEGEN, OHNE FESTIGER UND HAARSPRAY	1 MAL	DM 1985=100	16,73 103,4	17,10 105,5	17,78 108,6
418	DAUERWELLEN EINSCHL. WASCHEN, SCHNEIDEN, LEGEN, MIT FESTIGER UND HAARSPRAY	1 MAL	DM 1985=100	61,60 102,7	62,80 104,5	64,70 106,8
419	FAERBEN, OHNE ZUSAETZLICHE LEISTUNGEN	1 MAL	DM 1985=100	27,40 103,1	27,70 104,9	28,40 107,4

Jahr	Durchschnitt	Jan.	Febr.	März	April	Mai	Juni	Juli	Aug.	Sept.	Okt.	Nov.	Dez.	Lfd. Nr.
1990	2,68	2,58	2,61	2,61	2,63	2,63	2,66	2,67	2,73	2,76	2,76	2,76	2,75	387
1990	107,8	107,0	107,3	107,6	107,8	107,7	107,7	108,1	108,1	108,1	108,0	108,0	108,0	
1990	368,00	365,00	364,00	365,00	365,00	366,00	367,00	369,00	369,00	370,00	371,00	371,00	374,00	388
1990	120,0	118,3	118,8	119,1	119,1	119,3	119,7	120,4	120,4	120,9	121,0	121,0	122,3	
1990	17,57	17,26	17,30	17,32	17,37	17,45	17,55	17,62	17,71	17,77	17,81	17,87	17,83	389
1990	114,7	113,0	113,2	113,2	113,6	114,0	114,6	115,0	115,3	115,7	115,8	116,1	116,3	
1990	4,61	4,54	4,54	4,54	4,53	4,53	4,54	4,60	4,68	4,68	4,68	4,70	4,73	390
1990	103,6	103,1	103,3	103,3	103,1	103,3	103,5	103,5	103,7	103,5	103,7	104,3	104,3	
1990	5,14	5,11	5,11	5,10	5,12	5,13	5,12	5,15	5,15	5,15	5,18	5,19	5,15	391
1990	105,6	104,9	105,1	104,9	105,2	105,4	105,6	105,9	105,9	105,9	106,0	106,3	106,4	
1990	3,65	3,66	3,64	3,64	3,65	3,64	3,64	3,65	3,65	3,66	3,68	3,68	3,66	392
1990	106,3	105,4	105,4	105,7	105,8	105,6	105,9	106,1	106,2	106,6	107,3	107,6	107,6	
1990	11,52	10,96	11,19	11,18	11,30	11,38	11,59	11,66	11,72	11,79	11,81	11,87	11,81	393
1990	106,0	104,7	105,1	105,2	105,3	105,7	106,5	106,6	106,5	106,7	106,6	106,6	106,6	
1990	5,18	5,15	5,17	5,16	5,16	5,15	5,14	5,21	5,19	5,19	5,19	5,20	5,19	394
1990	101,9	101,9	102,2	102,3	102,2	102,0	101,5	101,4	101,6	101,7	101,7	101,8	101,9	
1990	2,46	2,48	2,45	2,44	2,45	2,44	2,43	2,45	2,48	2,49	2,49	2,49	2,47	395
1990	102,5	102,7	102,3	101,9	102,1	102,3	101,9	102,1	102,5	102,9	102,8	103,0	103,3	
1990	2,90	2,91	2,89	2,89	2,90	2,89	2,89	2,90	2,90	2,91	2,91	2,91	2,89	396
1990	103,9	103,2	103,3	103,6	103,7	103,7	103,7	104,0	104,0	104,2	104,3	104,3	104,3	
1990	13,58	13,38	13,43	13,40	13,43	13,47	13,45	13,58	13,71	13,74	13,76	13,78	13,78	397
1990	109,8	108,4	108,7	108,7	108,8	109,3	109,9	110,2	110,3	110,4	110,6	110,7	111,0	
1990	6,88	6,80	6,82	6,83	6,83	6,83	6,83	6,86	6,91	6,93	7,01	7,01	6,88	398
1990	109,2	108,4	109,0	109,1	108,9	108,8	109,0	109,1	109,3	109,7	109,9	109,8	109,9	
1990	10,38	10,40	10,32	10,36	10,40	10,34	10,32	10,40	10,33	10,37	10,45	10,46	10,41	399
1990	106,9	105,1	105,4	105,8	106,1	106,4	107,3	107,4	107,5	107,9	107,7	107,9	107,9	
1990	9,11	8,88	8,90	8,95	9,08	9,08	9,09	9,17	9,15	9,19	9,33	9,30	9,21	400
1990	106,2	105,2	105,4	105,7	105,8	106,0	106,2	106,3	106,3	106,7	106,8	106,8	106,9	
1990	11,56	11,54	11,48	11,49	11,57	11,43	11,54	11,63	11,60	11,59	11,59	11,66	11,64	401
1990	106,5	105,3	105,6	105,7	105,9	106,1	106,7	106,9	107,0	107,1	107,2	107,3	107,3	
1990	5,08	5,11	5,07	5,09	5,08	5,09	5,06	5,05	5,03	5,04	5,12	5,10	5,08	402
1990	105,6	104,9	105,0	105,2	105,4	105,6	105,6	105,7	105,9	106,0	106,1	106,1	106,2	
1990	1,75	1,75	1,74	1,74	1,73	1,73	1,73	1,76	1,76	1,76	1,76	1,76	1,75	403
1990	100,7	101,0	100,7	100,6	100,4	100,3	100,4	100,5	100,5	100,9	100,9	101,1	101,3	
1990	6,12	6,03	6,12	6,04	5,99	5,99	6,05	6,17	6,18	6,21	6,22	6,21	6,23	404
1990	100,1	99,7	99,9	99,6	99,6	99,6	99,9	100,0	100,3	100,4	100,5	100,5	100,7	
1990	4,53	4,46	4,53	4,53	4,52	4,53	4,54	4,58	4,51	4,53	4,53	4,53	4,53	405
1990	99,3	99,3	99,2	99,1	99,1	99,2	99,4	99,2	99,1	99,4	99,4	99,4	99,4	
1990	2,01	2,04	2,02	2,01	2,02	1,99	1,98	2,01	2,01	2,01	2,01	2,00	2,00	406
1990	103,1	103,1	102,9	102,6	102,9	103,0	103,0	102,8	103,3	103,4	103,6	103,6	103,3	
1990	1,50	1,48	1,48	1,48	1,48	1,48	1,50	1,52	1,51	1,51	1,51	1,50	1,50	407
1990	107,5	106,4	106,7	106,9	107,2	107,1	107,7	107,9	108,0	107,9	107,9	108,2	108,1	
1990	25,40	25,10	25,30	25,60	25,50	25,50	25,40	25,30	25,30	25,50	25,50	25,40	25,50	408
1990	100,8	100,8	100,9	100,7	100,7	100,8	100,6	100,5	100,5	100,8	100,9	101,0	101,2	
1990	4,55	4,53	4,52	4,52	4,53	4,55	4,53	4,56	4,57	4,56	4,57	4,57	4,56	409
1990	105,5	105,4	105,2	105,2	105,3	105,5	105,5	105,5	105,7	105,7	105,9	105,9	105,6	
1990	36,40	36,70	36,70	36,70	36,60	36,40	36,20	36,20	36,10	36,00	35,90	36,80	36,90	410
1990	97,8	97,8	97,9	97,8	97,8	97,8	97,8	97,8	97,9	97,6	97,6	98,0	97,9	
1990	113,00	112,00	112,00	112,00	112,00	113,00	114,00	114,00	114,00	114,00	114,00	114,00	114,00	411
1990	102,0	101,3	101,4	101,4	101,5	101,9	102,0	102,1	102,3	102,3	102,3	102,4	102,5	
1990	18,70	18,38	18,41	18,42	18,46	18,84	18,89	19,04	18,79	18,78	18,79	18,80	18,81	412
1990	108,8	107,4	107,9	108,2	108,3	108,6	109,0	109,2	109,2	109,3	109,3	109,6	109,7	
1990	5,40	5,41	5,42	5,35	5,32	5,37	5,40	5,45	5,41	5,41	5,41	5,44	5,45	413
1990	105,5	105,2	105,2	105,2	105,0	105,3	105,5	105,5	105,7	105,7	105,7	105,7	105,8	
1990	43,70	43,30	43,30	43,50	43,50	43,50	43,60	43,50	43,70	43,80	44,00	44,00	44,10	414
1990	104,7	104,0	104,4	104,5	104,5	104,6	104,7	104,7	104,7	104,8	104,9	105,1	105,3	
1990	7,74	7,72	7,68	7,74	7,76	7,74	7,79	7,78	7,74	7,76	7,69	7,75	7,69	415
1990	103,1	102,6	102,6	102,8	102,9	103,0	103,1	103,1	103,2	103,5	103,3	103,4	103,4	
1990	14,00	13,66	13,71	13,80	13,85	13,92	13,98	14,04	14,08	14,17	14,22	14,25	14,35	416
1990	119,2	116,5	117,0	117,8	118,2	118,7	119,0	119,4	119,7	120,3	120,7	120,9	121,6	
1990	18,54	18,14	18,17	18,24	18,33	18,45	18,52	18,62	18,67	18,76	18,82	18,86	18,92	417
1990	112,3	110,5	110,7	111,0	111,4	111,9	112,2	112,6	112,8	113,3	113,6	113,7	114,0	
1990	67,30	65,90	66,10	66,20	66,50	67,10	67,20	67,60	67,80	68,00	68,20	68,30	68,60	418
1990	110,0	108,4	108,6	108,9	109,2	109,6	109,8	110,2	110,4	110,8	111,1	111,3	111,7	
1990	29,40	29,00	29,10	29,00	29,10	29,20	29,30	29,40	29,50	29,60	29,60	29,70	29,90	419
1990	110,6	109,1	109,3	109,5	109,7	110,2	110,5	110,8	111,0	111,3	111,6	111,8	112,3	

LFD NR.	WARE / LEISTUNG	MENGEN- EINHEIT	V-FAKTOR	JAHRESDURCHSCHNITTE		
				1987	1988	1989
VERKEHR, NACHRICHTENUEBERMITTLUNG						
420	MOFA, 49 CM3 HUBRAUM, 25 KM HOECHSTGESCHWINDIGKEIT	1 STUECK	DM 1985=100	1676,00 107,1	1708,00 109,8	1778,00 113,1
421	HERREN-SPORTRAD 28 ZOLL, MIT 3-GANG-SICHERHEITS-RUECKTRITT-BREMSNABE, LICHTANLAGE, GEPAECKTRAEGER, SCHLOSS UND PARK-STUETZE, MITTLERE QUALITAET	1 STUECK	DM 1985=100	382,00 103,7	394,00 106,0	416,00 110,0
422	PKW-STAHLGUERTELREIFEN, SCHLAUCHLOS, 155 SR 13	1 STUECK	DM 1985=100	107,00 99,3	104,00 98,2	103,00 98,5
423	PKW-STAHLGUERTELREIFEN, SCHLAUCHLOS, 165 SR 13	1 STUECK	DM 1985=100	118,00 100,1	116,00 99,2	115,00 99,6
424	PKW-STAHLGUERTELREIFEN, SCHLAUCHLOS, 175 SR 14	1 STUECK	DM 1985=100	141,00 99,0	138,00 97,6	136,00 97,4
425	PKW-STAHLGUERTELREIFEN, SCHLAUCHLOS, 185/70 HR 13	1 STUECK	DM 1985=100	176,00 105,7	174,00 105,2	174,00 105,9
426	LKW-STAHLGUERTELREIFEN, 11.00 R 20, 16 PR	1 STUECK	DM 1985=100	848,00 100,2	838,00 99,8	846,00 101,1
427	AUTOBATTERIE, 36 AH, 12 V	1 STUECK	DM 1985=100	105,00 100,4	103,00 100,1	101,00 100,6
428	ZUENDKERZE, FUER MITTELKLASSEWAGEN, IN PACKG. ZU VIER STUECK	1 PACKUNG	DM 1985=100	13,01 103,2	13,21 104,4	13,29 105,9
429	AUTOFEUERLOESCHER, 2 KG, MIT AUTOHALTERUNG, BRAND-KLASSEN A,B,C,E, DIN 14406	1 STUECK	DM 1985=100	62,40 105,1	63,40 107,2	65,80 109,3
430	ABSCHLEPPSEIL, KUNSTSTOFF, FUER PKW BIS ETWA 2000 KG, LAENGE ETWA 4 M	1 STUECK	DM 1985=100	18,27 102,6	18,83 104,0	18,82 105,4
431	WISCHERBLAETTER, ETWA 400 MM LANG, MARKENWARE	1 PAAR	DM 1985=100	21,40 101,3	21,70 102,3	22,00 104,2
432	SPURKREUZ-GLEITSCHUTZ-SCHNEEKETTEN, HOCHWERTIGER KETTEIN-STAHL, GROESSE 155 SR 13	2 STUECK	DM 1985=100	223,00 102,4	214,00 102,4	217,00 102,5
433	FAHRRAD-BEREIFUNG, EINE DECKE (DRAHTREIFEN), EIN SCHLAUCH, 28 MAL 1,75, MITTLERE QUALITAET	1 BEREIF.	DM 1985=100	22,80 102,0	22,90 102,6	23,20 104,5
434	FAHRRAD-LICHTANLAGE, SCHEINWERFER VERCHROMT, MIT DYNAMO, 6 VOLT, 3 WATT	1 STUECK	DM 1985=100	19,88 103,9	20,40 105,6	20,90 108,2
435	NORMALBENZIN, BLEIFREI, MARKENWARE, SELBSTBEDIENUNG	10 LITER	DM 1985=100	9,52 72,2	9,22 70,2	10,99 83,7
436	NORMALBENZIN, BLEIFREI, RINGFREI, SELBSTBEDIENUNG	10 LITER	DM 1985=100	9,34 71,1	9,03 68,9	10,81 81,6
437	SUPERBENZIN, MARKENWARE, MIT BEDIENUNG	10 LITER	DM 1985=100	10,64 71,9	10,42 70,4	12,66 85,2
438	SUPERBENZIN, MARKENWARE, SELBSTBEDIENUNG	10 LITER	DM 1985=100	10,36 73,0	10,15 71,6	12,40 87,3
439	SUPERBENZIN, RINGFREI, SELBSTBEDIENUNG	10 LITER	DM 1985=100	10,15 72,8	9,95 71,2	12,20 87,1
440	SUPERBENZIN, BLEIFREI, MARKENWARE, SELBSTBEDIENUNG	10 LITER	DM 1985=100	10,13 72,4	9,74 69,6	11,49 82,0
441	SUPERBENZIN, BLEIFREI, RINGFREI, SELBSTBEDIENUNG	10 LITER	DM 1985=100	9,94 73,5	9,58 70,9	11,32 83,5
442	DIESELKRAFTSTOFF, MARKENWARE, MIT BEDIENUNG	10 LITER	DM 1985=100	9,43 69,8	9,14 67,6	9,78 72,3
443	DIESELKRAFTSTOFF, MARKENWARE, SELBSTBEDIENUNG	10 LITER	DM 1985=100	9,16 68,9	8,86 66,8	9,53 71,7
444	DIESELKRAFTSTOFF, RINGFREI, SELBSTBEDIENUNG	10 LITER	DM 1985=100	8,95 68,8	8,68 66,8	9,35 72,0
445	MOTORENÖL, HD-MEHRBEREICHÖL, SAE 15 W 40	1 LITER	DM 1985=100	10,00 101,6	10,09 103,0	10,17 104,2
446	AUTOWACHS, HARTWACHS, FLUESSIG, IN METALLKANNCHEN, MITTLERE GROESSE	300 CM3	DM 1985=100	7,77 102,0	7,84 103,2	7,89 104,6
447	CHROMPFLEGEMITTEL, FLUESSIG ODER ALS PASTE, ZUM REINIGEN UND POLIEREN, IN METALLKANNCHEN (OD. IN TUBEN), MITTL. GROESSE	300 CM3	DM 1985=100	7,03 103,0	7,42 104,5	7,92 106,9

PREISE

JAHR	DURCH- SCHNITT	JAN.	FEBR.	MAERZ	APRIL	MAI	JUNI	JULI	AUG.	SEPT.	OKT.	NOV.	DEZ.	LFD NR.
VERKEHR, NACHRICHTENUEBERMITTLUNG														
1 9 9 0	1870,00	1828,00	1836,00	1855,00	1858,00	1877,00	1878,00	1881,00	1881,00	1882,00	1884,00	1891,00	1893,00	420
1 9 9 0	116,8	114,4	114,8	115,7	116,2	117,1	117,2	117,4	117,5	117,5	117,6	117,9	118,1	
1 9 9 0	440,00	427,00	434,00	436,00	440,00	439,00	439,00	440,00	441,00	442,00	444,00	447,00	448,00	421
1 9 9 0	115,3	112,3	113,4	114,0	114,7	115,4	115,6	115,8	115,9	116,1	116,3	116,9	117,0	
1 9 9 0	103,00	103,00	103,00	103,00	103,00	103,00	103,00	103,00	102,00	102,00	102,00	102,00	102,00	422
1 9 9 0	98,3	98,8	98,8	98,5	98,6	98,5	98,3	98,3	98,1	97,8	97,7	98,2	98,3	
1 9 9 0	113,00	115,00	113,00	114,00	114,00	114,00	113,00	114,00	113,00	113,00	113,00	113,00	113,00	423
1 9 9 0	99,5	99,8	99,8	99,5	99,5	99,5	99,6	99,6	99,4	99,1	99,1	99,5	99,6	
1 9 9 0	134,00	135,00	135,00	134,00	134,00	134,00	134,00	133,00	133,00	133,00	132,00	133,00	133,00	424
1 9 9 0	97,3	97,5	97,5	97,3	97,4	97,3	97,4	97,4	97,3	96,8	96,9	97,2	97,3	
1 9 9 0	173,00	175,00	174,00	174,00	173,00	173,00	173,00	173,00	173,00	172,00	172,00	172,00	173,00	425
1 9 9 0	106,1	106,4	106,5	106,5	106,0	105,9	106,0	105,9	106,0	105,8	105,9	106,1	106,2	
1 9 9 0	863,00	858,00	859,00	860,00	860,00	867,00	867,00	868,00	871,00	863,00	860,00	863,00	864,00	426
1 9 9 0	102,8	102,3	102,6	102,7	102,7	102,6	102,7	102,8	102,9	103,0	102,9	103,2	103,3	
1 9 9 0	101,00	101,00	101,00	101,00	101,00	101,00	101,00	99,70	99,60	99,90	101,00	101,00	101,00	427
1 9 9 0	102,1	101,3	101,6	101,5	101,8	101,9	102,0	102,3	102,2	102,2	102,8	102,9	103,1	
1 9 9 0	13,83	13,49	13,55	13,59	13,72	13,86	13,89	13,87	13,90	13,93	14,05	14,05	14,08	428
1 9 9 0	108,3	106,6	107,3	107,5	107,8	108,2	108,6	108,7	108,9	108,9	108,0	109,2	109,4	
1 9 9 0	66,60	66,50	65,50	65,90	66,00	66,00	66,60	66,70	66,90	67,10	67,40	67,60	67,60	429
1 9 9 0	111,3	109,9	110,2	110,5	110,8	111,2	111,5	111,5	111,7	111,8	111,9	112,2	112,3	
1 9 9 0	18,79	18,81	18,72	18,71	18,69	18,74	18,74	18,73	18,69	18,75	18,80	19,05	19,08	430
1 9 9 0	106,5	105,7	105,8	105,8	105,9	106,6	106,6	106,7	106,9	106,9	106,7	106,9	106,9	
1 9 9 0	22,20	22,00	21,80	22,00	22,10	22,10	22,00	22,00	22,10	22,10	22,40	22,70	22,70	431
1 9 9 0	105,7	104,9	105,2	105,3	105,5	105,6	105,5	105,7	105,8	105,8	106,4	106,4	106,4	
1 9 9 0	209,00	217,00	211,00	210,00	210,00	209,00	206,00	206,00	207,00	208,00	208,00	208,00	208,00	432
1 9 9 0	102,8	102,5	102,6	102,6	102,6	102,8	102,7	102,7	102,7	102,9	103,0	103,3	103,4	
1 9 9 0	23,90	23,50	23,60	23,70	23,80	23,90	23,80	23,90	23,90	24,00	24,10	24,20	24,20	433
1 9 9 0	107,8	106,1	106,8	106,7	107,3	107,5	107,7	107,8	108,1	108,5	108,8	109,0	109,0	
1 9 9 0	21,80	21,10	21,40	21,60	21,80	21,80	21,70	21,70	21,90	22,10	22,10	22,30	22,30	434
1 9 9 0	114,8	109,2	112,8	113,7	114,4	114,5	114,8	114,9	115,8	116,7	116,8	117,2	117,1	
1 9 9 0	11,39	10,91	10,72	10,77	10,78	10,73	10,72	10,72	11,86	12,84	13,06	12,24	11,34	435
1 9 9 0	86,8	83,1	81,7	82,0	82,1	81,7	81,7	81,6	90,3	97,8	99,5	93,2	86,4	
1 9 9 0	11,20	10,66	10,56	10,58	10,60	10,52	10,56	10,53	11,63	12,52	12,91	12,09	11,21	436
1 9 9 0	84,5	80,4	79,6	79,8	80,0	79,4	79,7	79,4	87,7	94,4	97,3	91,2	84,6	
1 9 9 0	13,09	12,69	12,48	12,43	12,39	12,39	12,38	12,39	13,43	14,47	14,91	13,98	13,12	437
1 9 9 0	88,3	85,5	84,1	83,7	83,6	83,6	83,5	83,6	90,6	97,7	100,6	94,3	88,5	
1 9 9 0	12,88	12,39	12,18	12,24	12,25	12,21	12,20	12,20	13,33	14,33	14,73	13,74	12,82	438
1 9 9 0	90,7	87,2	85,8	86,1	86,2	85,9	85,9	85,9	93,8	100,9	103,7	96,7	90,3	
1 9 9 0	12,70	12,13	12,03	12,05	12,09	12,00	12,03	12,01	13,12	14,01	14,59	13,61	12,71	439
1 9 9 0	90,6	86,6	85,9	86,0	86,3	85,6	85,8	85,6	93,4	99,9	104,0	97,0	90,6	
1 9 9 0	11,91	11,41	11,22	11,26	11,27	11,22	11,22	11,22	12,36	13,34	13,75	12,77	11,85	440
1 9 9 0	84,9	81,4	80,0	80,3	80,4	80,0	80,0	80,0	88,1	95,2	98,2	91,1	84,6	
1 9 9 0	11,73	11,21	11,07	11,11	11,14	11,06	11,06	11,04	12,14	13,01	13,60	12,62	11,71	441
1 9 9 0	86,8	82,6	81,8	82,1	82,2	81,7	81,9	81,7	90,0	96,4	100,8	93,6	86,8	
1 9 9 0	10,37	10,75	10,22	9,87	9,70	9,52	9,37	9,28	10,13	10,94	11,97	11,54	11,15	442
1 9 9 0	76,6	79,4	75,5	73,0	71,7	70,4	69,2	68,6	74,8	80,8	88,5	85,3	82,4	
1 9 9 0	10,20	10,57	9,94	9,70	9,51	9,29	9,14	9,11	10,05	10,83	11,91	11,38	10,99	443
1 9 9 0	76,7	79,4	74,7	72,9	71,5	69,9	68,7	68,4	75,5	81,4	89,6	85,5	82,6	
1 9 9 0	10,02	10,35	9,78	9,53	9,36	9,15	8,99	8,93	9,83	10,58	11,66	11,21	10,83	444
1 9 9 0	77,1	79,6	75,3	73,4	72,0	70,4	69,2	68,8	75,7	81,4	89,8	86,3	83,4	
1 9 9 0	10,29	10,24	10,24	10,25	10,27	10,28	10,26	10,26	10,28	10,29	10,30	10,32	10,44	445
1 9 9 0	106,1	105,5	105,7	105,7	105,8	105,8	105,8	105,9	106,1	106,1	106,3	106,4	107,5	
1 9 9 0	7,88	7,83	7,83	7,83	7,90	7,87	7,86	7,81	7,81	7,84	7,96	7,99	8,05	446
1 9 9 0	105,7	105,1	105,3	105,3	105,6	105,6	105,5	105,5	105,6	105,9	106,1	106,2	106,3	
1 9 9 0	8,13	8,08	8,12	8,09	8,12	8,04	8,08	8,09	8,08	8,18	8,22	8,22	8,22	447
1 9 9 0	108,5	107,8	108,0	108,0	108,1	108,1	108,7	108,8	108,6	108,7	109,3	109,1	109,1	

LFD NR.	WARE / LEISTUNG	MENGEN- EINHEIT	V-FAKTOR	JAHRES DURCHSCHNITTE		
				1987	1988	1989
448	LACKIEREN EINES VORDEREN KOTFLUEGELS, SPRITZLACKIERUNG, MIT NOTWENDIGEN VORARBEITEN, INCL. MATERIAL, BEI EINEM PKW MIT 1000 BIS 1200 CM3, DURCHSCHNITTLICHER ARBEITSAUFWAND	1 MAL	DM 1985=100	264,00 107,6	280,00 111,8	293,00 116,0
449	BREMSFLUESSIGKEIT WECHSELN, INCL. MATERIAL, BEI EINEM PKW MIT 1500 BIS 2000 CM3	1 MAL	DM 1985=100	59,60 104,3	60,00 106,9	61,40 110,0
450	BREMSKLOETZE VORNE ERSETZEN, INCL. MATERIAL, BEI EINEM PKW MIT 900 BIS 1500 CM3	1 MAL	DM 1985=100	116,00 104,7	121,00 108,2	130,00 113,4
451	KOMPLETTER AUSTAUSCH EINER AUSPUFF-ANLAGE, INCL. MATERIAL, BEI EINEM PKW MIT 900 BIS 1500 CM3	1 MAL	DM 1985=100	369,00 105,1	389,00 107,8	399,00 111,0
452	ZWEI STOSSDAEMPFER HINTEN ERNEUERN, INCL. MATERIAL, BEI EINEM PKW MIT 1500 BIS 2000 CM3	1 MAL	DM 1985=100	229,00 105,9	241,00 109,0	256,00 111,7
453	GROSSE INSPEKTION LT. HERSTELLERVORSCHRIFT, INCL. MATERIAL (PAKETPREIS), BEI EINEM PKW MIT 1500 BIS 2000 CM3	1 MAL	DM 1985=100	272,00 105,3	279,00 108,0	287,00 111,3
454	MECHANISCHE KUPPLUNG (DRUCKPLATTE, DRUCKSCHEIBE, DRUCKLAGER) ERNEUERN, INCL. MATERIAL, BEI EINEM PKW MIT 900 BIS 1500 CM3	1 MAL	DM 1985=100	435,00 103,9	452,00 106,7	466,00 109,6
455	FAHRSCHULUNTERRICHT AUF MITTELKLASSEWAGEN (CA. 1600 CM3 HUB-RAUM), EINE FAHRSTUNDE	45 MINUTEN	DM 1985=100	33,70 100,8	34,20 102,9	34,80 104,4
456	MIETE FUER EINE GARAGE BEI BENUTZUNG DURCH DEN MIETER EINER FREIFINANZIERTEN WOHNUNG	MTS.-MIETE	DM 1985=100	43,80 102,7	44,60 104,0	45,20 105,4
457	GARAGENMIETE FUER EINEN PKW MITTLERER GROESSE, BEI GEWERBLICHER VERMIETUNG	MTS.-MIETE	DM 1985=100	70,80 104,3	72,60 105,8	75,40 107,6
458	PARKUHRGEBUEHR FUER 1 STD., HAEUFIGSTER SATZ IM STADTZENTRUM 1 STUNDE		DM 1985=100	0,92 108,4	1,01 117,1	1,13 126,8
459	EINFACHE PKW-OBERWAESCHE, MASCHINENWAESCHE	1 MAL	DM 1985=100	8,90 104,4	8,66 106,4	8,32 108,6
460	MOTORTTEST, (ZUENDEEINSTELLUNG, GEMISCHAUFBEREITUNG UND ABGAS), BEI EINEM PKW MIT 900 BIS 1500 CM3	1 MAL	DM 1985=100	59,80 105,9	62,20 109,7	64,30 113,2
461	DB BUSVERKEHR, SCHUELERMONATSKARTE	12 KM	DM 1985=100	58,80 105,1	60,00 107,1	60,00 107,1
462	STRASSENBAHN ODER OMNIBUS, MONATSKARTE	1 KARTE	DM 1985=100	58,40 100,6	60,40 103,8	61,10 104,9
463	STRASSENBAHN ODER OMNIBUS, EINZELFAHRT, FUER EINEN ERWACHSENEN, OHNE UMSTEIGEN	1 FAHRT	DM 1985=100	1,99 103,4	2,07 107,1	2,11 108,9
464	STRASSENBAHN ODER OMNIBUS, MEHRFAHRTENKARTE BZW. FAHRSCHEIN-HEFT FUER ETWA 6 FAHRTEN, FUER EINEN ERWACHSENEN	1 FAHRT	DM 1985=100	1,66 102,5	1,69 106,5	1,66 108,7
465	DB BUSVERKEHR, REGELFAHRSCHEIN	5 KM	DM 1985=100	1,80 100,0	1,95 108,3	2,00 111,1
466	DB SCHIENENVERKEHR, MONATSKARTE, 2.KLASSE	32 KM	DM 1985=100	118,00 100,7	124,00 103,6	128,00 106,5
467	DB SCHIENENVERKEHR, SCHUELERMONATSKARTE, 2.KLASSE	12 KM	DM 1985=100	58,80 105,1	60,00 107,1	60,00 107,1
468	DB SCHIENENVERKEHR, SUPER-SPARPREIS-KARTE (HIN- UND RUECKFAHRT), 2.KLASSE	1 KARTE	DM 1985=100	117,00 100,0	120,00 100,0	120,00 100,0
469	DB SCHIENENVERKEHR, EINFACHE FAHRT, 2.KLASSE	30 KM	DM 1985=100	5,20 104,0	5,35 107,0	5,58 111,7
470	DB SCHIENENVERKEHR, EINFACHE FAHRT, 2.KLASSE	229 KM	DM 1985=100	45,80 104,2	46,80 106,3	47,90 108,9
471	DB SCHIENENVERKEHR, HIN- U. RUECKFAHRT, 2.KLASSE	40 KM	DM 1985=100	14,40 102,9	14,70 105,0	15,17 108,4
472	DB SCHIENENVERKEHR, HIN- U. RUECKFAHRT, 2.KLASSE	229 KM	DM 1985=100	91,70 104,2	93,50 106,3	95,80 108,9
473	TAXIFAHRT, ENTFERNUNG 3 KM, VON EINER TAXIHALTESTELLE AUS, MIT WARTZEITEN (VON INSGES. 3 MINUTEN)	1 FAHRT	DM 1985=100	8,97 103,0	9,10 104,5	9,30 106,5
474	FLUGREISE FRANKFURT/M.-BERLIN/W.-FRANKFURT/M., SPARTARIF	1 FLUG	DM 1985=100	250,00 100,6	253,00 101,8	272,00 109,5
475	FLUGREISE FRANKFURT/M.-LONDON-FRANKFURT/M., FLIEG-U.SPARTARIF	1 FLUG	DM 1985=100	524,00 105,6	534,00 107,8	537,00 108,3
476	FLUGREISE FRANKFURT/M.-NEW YORK-FRANKFURT/M., NORMALTARIF	1 FLUG	DM 1985=100	3649,00 98,7	3500,00 94,7	3643,00 98,5
477	FLUGREISE FRANKFURT/M.-NEW YORK-FRANKFURT/M., WOCHENENDPREIS	1 FLUG	DM 1985=100	1310,00 98,7	1348,00 101,5	1428,00 107,6
478	DBP FERNSPRECHDIENST, MONATLICHE GRUNDGEBUEHR FUER EINEN HAUPTANSCHLUSS; GRUPPE I = VOLLZAHLER	1 MAL	DM 1985=100	22,30 99,4	22,30 99,4	22,30 99,4
479	DBP FERNSPRECHDIENST, NEUAN SCHLIESSUNG EINES HAUPTANSCHLUSSES; GRUPPE I = VOLLZAHLER	1 MAL	DM 1985=100	65,00 100,0	65,00 100,0	65,00 100,0
480	DBP FERNSPRECHDIENST, NACHGESPRACH VOM EIGENEN APPARAT, NORMALTARIF, 2 ZEITTA KTE GESPRACHSDAUER	1 GESPR.	DM 1985=100	0,46 100,0	0,46 100,0	0,46 100,0

PREISE

JAHR	DURCH- SCHNITT	JAN.	FEBR.	MAERZ	APRIL	MAI	JUNI	JULI	AUG.	SEPT.	OKT.	NOV.	DEZ.	LFD NR.
1 9 9 0	312,00	302,00	304,00	307,00	310,00	312,00	313,00	313,00	314,00	314,00	318,00	320,00	321,00	448
1 9 9 0	120,8	117,7	118,4	119,0	119,6	120,4	120,6	121,1	121,3	121,5	122,8	123,4	123,5	
1 9 9 0	64,30	62,80	62,80	63,40	63,50	64,10	64,10	64,30	64,50	64,70	65,50	66,00	66,10	449
1 9 9 0	113,0	111,7	112,3	112,6	112,9	112,8	112,8	112,9	113,1	113,0	113,7	114,1	114,2	
1 9 9 0	138,00	135,00	136,00	137,00	138,00	138,00	138,00	138,00	139,00	139,00	140,00	141,00	141,00	450
1 9 9 0	117,8	115,8	116,3	116,4	117,0	117,7	117,7	118,1	118,2	118,3	119,2	119,5	119,7	
1 9 9 0	418,00	404,00	407,00	409,00	413,00	423,00	423,00	422,00	422,00	423,00	427,00	430,00	430,00	451
1 9 9 0	114,5	112,7	113,1	113,5	113,9	114,5	114,6	114,9	115,0	115,1	115,5	115,7	115,9	
1 9 9 0	271,00	264,00	265,00	267,00	267,00	271,00	272,00	272,00	273,00	273,00	273,00	275,00	275,00	452
1 9 9 0	116,9	114,3	115,1	115,9	116,3	117,0	117,1	117,5	117,7	117,7	117,8	118,1	118,2	
1 9 9 0	305,00	292,00	293,00	299,00	303,00	307,00	307,00	307,00	309,00	309,00	309,00	311,00	312,00	453
1 9 9 0	116,0	113,4	113,9	114,6	115,0	116,0	116,0	116,4	116,5	116,7	117,2	117,8	118,0	
1 9 9 0	495,00	480,00	483,00	489,00	494,00	496,00	496,00	497,00	498,00	498,00	502,00	503,00	505,00	454
1 9 9 0	113,2	111,2	111,6	112,4	112,9	113,0	113,1	113,3	113,5	113,6	114,4	114,6	114,8	
1 9 9 0	35,50	35,30	35,40	35,50	35,50	35,50	35,50	35,40	35,40	35,50	35,60	35,80	35,80	455
1 9 9 0	106,6	106,0	106,1	106,5	106,5	106,5	106,3	106,4	106,5	106,6	106,9	107,4	107,6	
1 9 9 0	46,40	45,50	45,50	45,80	45,80	46,20	46,50	46,50	46,80	46,80	47,20	47,20	47,40	456
1 9 9 0	107,8	106,1	106,2	106,4	106,7	107,3	107,8	107,8	108,3	108,5	109,1	109,3	109,6	
1 9 9 0	84,50	77,80	78,20	81,30	81,60	83,10	83,30	83,50	83,70	89,00	89,40	90,00	92,80	457
1 9 9 0	116,0	110,5	110,9	114,4	114,9	116,4	117,1	117,4	117,7	117,7	118,2	118,2	118,3	
1 9 9 0	1,19	1,18	1,18	1,18	1,18	1,18	1,18	1,19	1,19	1,19	1,19	1,20	1,20	458
1 9 9 0	135,2	135,2	135,2	135,2	135,2	135,2	135,2	135,2	135,2	135,2	135,2	135,2	135,2	
1 9 9 0	8,51	8,42	8,44	8,49	8,53	8,52	8,52	8,52	8,53	8,51	8,53	8,54	8,56	459
1 9 9 0	110,7	109,8	110,0	110,2	110,3	110,6	110,6	110,7	110,8	110,9	111,1	111,3	111,6	
1 9 9 0	65,80	64,50	64,70	65,10	66,00	65,70	65,70	66,20	66,20	66,30	66,00	66,50	66,60	460
1 9 9 0	118,2	115,1	115,7	116,3	117,0	118,3	118,3	119,0	119,2	119,2	119,6	120,5	120,6	
1 9 9 0	60,10	60,00	60,00	60,00	60,00	60,00	60,00	60,30	60,30	60,30	60,30	60,30	60,30	461
1 9 9 0	107,4	107,1	107,1	107,1	107,1	107,1	107,1	107,6	107,6	107,6	107,6	107,6	107,6	
1 9 9 0	61,40	61,10	61,20	61,20	61,30	61,30	61,60	61,60	61,40	61,50	61,50	61,50	61,60	462
1 9 9 0	104,6	104,0	104,1	104,2	104,3	104,3	104,7	104,7	104,7	104,9	104,9	104,9	105,0	
1 9 9 0	2,18	2,16	2,16	2,16	2,17	2,17	2,18	2,18	2,18	2,19	2,19	2,19	2,19	463
1 9 9 0	110,1	109,4	109,4	109,5	109,8	109,8	110,2	110,2	110,5	110,6	110,7	110,7	110,9	
1 9 9 0	1,68	1,67	1,67	1,67	1,67	1,67	1,68	1,68	1,68	1,69	1,69	1,69	1,69	464
1 9 9 0	109,7	108,8	108,9	109,0	109,2	109,2	109,6	109,6	110,0	110,3	110,3	110,4	110,7	
1 9 9 0	2,01	2,00	2,00	2,00	2,00	2,00	2,00	2,01	2,01	2,01	2,01	2,01	2,01	465
1 9 9 0	111,4	111,1	111,1	111,1	111,1	111,1	111,1	111,7	111,7	111,7	111,7	111,7	111,7	
1 9 9 0	132,00	132,00	132,00	132,00	132,00	132,00	132,00	132,00	132,00	132,00	132,00	132,00	132,00	466
1 9 9 0	110,0	110,0	110,0	110,0	110,0	110,0	110,0	110,0	110,0	110,0	110,0	110,0	110,0	
1 9 9 0	61,00	61,00	61,00	61,00	61,00	61,00	61,00	61,00	61,00	61,00	61,00	61,00	61,00	467
1 9 9 0	108,9	108,9	108,9	108,9	108,9	108,9	108,9	108,9	108,9	108,9	108,9	108,9	108,9	
1 9 9 0	130,00	130,00	130,00	130,00	130,00	130,00	130,00	130,00	130,00	130,00	130,00	130,00	130,00	468
1 9 9 0	108,3	108,3	108,3	108,3	108,3	108,3	108,3	108,3	108,3	108,3	108,3	108,3	108,3	
1 9 9 0	5,80	5,80	5,80	5,80	5,80	5,80	5,80	5,80	5,80	5,80	5,80	5,80	5,80	469
1 9 9 0	116,0	116,0	116,0	116,0	116,0	116,0	116,0	116,0	116,0	116,0	116,0	116,0	116,0	
1 9 9 0	49,00	49,00	49,00	49,00	49,00	49,00	49,00	49,00	49,00	49,00	49,00	49,00	49,00	470
1 9 9 0	111,4	111,4	111,4	111,4	111,4	111,4	111,4	111,4	111,4	111,4	111,4	111,4	111,4	
1 9 9 0	15,60	15,60	15,60	15,60	15,60	15,60	15,60	15,60	15,60	15,60	15,60	15,60	15,60	471
1 9 9 0	111,4	111,4	111,4	111,4	111,4	111,4	111,4	111,4	111,4	111,4	111,4	111,4	111,4	
1 9 9 0	98,00	98,00	98,00	98,00	98,00	98,00	98,00	98,00	98,00	98,00	98,00	98,00	98,00	472
1 9 9 0	111,4	111,4	111,4	111,4	111,4	111,4	111,4	111,4	111,4	111,4	111,4	111,4	111,4	
1 9 9 0	9,55	9,46	9,51	9,53	9,53	9,53	9,57	9,57	9,57	9,57	9,57	9,57	9,57	473
1 9 9 0	108,7	107,6	108,2	108,5	108,5	108,5	109,0	109,0	109,0	109,0	109,0	109,0	109,0	
1 9 9 0	311,00	284,00	292,00	292,00	292,00	292,00	292,00	306,00	306,00	306,00	333,00	370,00	370,00	474
1 9 9 0	125,2	114,3	117,5	117,5	117,5	117,5	117,5	123,1	123,1	123,1	134,0	148,9	148,9	
1 9 9 0	654,00	537,00	537,00	537,00	548,00	548,00	548,00	548,00	548,00	548,00	576,00	587,00	587,00	475
1 9 9 0	111,7	108,3	108,3	108,3	110,5	110,5	110,5	110,5	110,5	110,5	116,1	118,3	118,3	
1 9 9 0	3864,00	3674,00	3674,00	3674,00	3674,00	3785,00	3785,00	3785,00	3899,00	3899,00	4172,00	4172,00	4172,00	476
1 9 9 0	104,4	99,3	99,3	99,3	99,3	102,3	102,3	102,3	105,4	105,4	112,8	112,8	112,8	
1 9 9 0	1497,00	1358,00	1358,00	1358,00	1418,00	1418,00	1798,00	1798,00	1488,00	1488,00	1447,00	1447,00	1586,00	477
1 9 9 0	112,7	102,3	102,3	102,3	106,8	106,8	135,4	135,4	112,1	112,1	109,0	109,0	119,4	
1 9 9 0	22,30	22,30	22,30	22,30	22,30	22,30	22,30	22,30	22,30	22,30	22,30	22,30	22,30	478
1 9 9 0	99,4	99,4	99,4	99,4	99,4	99,4	99,4	99,4	99,3	99,3	99,3	99,3	99,3	
1 9 9 0	65,00	65,00	65,00	65,00	65,00	65,00	65,00	65,00	65,00	65,00	65,00	65,00	65,00	479
1 9 9 0	100,0	100,0	100,0	100,0	100,0	100,0	100,0	100,0	100,0	100,0	100,0	100,0	100,0	
1 9 9 0	0,46	0,46	0,46	0,46	0,46	0,46	0,46	0,46	0,46	0,46	0,46	0,46	0,46	480
1 9 9 0	100,0	100,0	100,0	100,0	100,0	100,0	100,0	100,0	100,0	100,0	100,0	100,0	100,0	

LFD NR.	WARE / LEISTUNG	MENGEN- EINHEIT	V-FAKTOR	JAHRESDURCHSCHNITTE		
				1987	1988	1989
481	DBP FERNSPRECHDIENST, NAHGESPRACH VOM MUENZFERNSPRECHER, NORMALTARIF, 2 ZEITAKTE GESPRACHSDAUER	1 GESPR.	DM 1985=100	0,50 100,0	0,50 100,0	0,58 115,0
482	DBP FERNSPRECHDIENST, INLANDSFERNGESPRACH VOM HAUPTANSCHLUSS, III. ZONE	155 SEK.	DM 1985=100	2,99 100,0	2,99 100,0	2,65 88,5
483	DBP POSTDIENST, INLAND, STANDARD BRIEF	1 BRIEF	DM 1985=100	0,80 100,0	0,80 100,0	0,95 118,8
484	DBP POSTDIENST, INLAND, POSTKARTE	1 KARTE	DM 1985=100	0,60 100,0	0,60 100,0	0,60 100,0
485	DBP POSTDIENST, INLAND, PAECKCHEN	1 PAECKCH.	DM 1985=100	3,00 100,0	3,00 100,0	3,38 112,5
486	DBP POSTDIENST, INLAND, PAKET BIS 5 KG, I. ZONE (BIS 150 KM), OHNE ZUSTELLEGEBUEHR	1 PAKET	DM 1985=100	4,40 100,0	4,40 100,0	4,67 106,1
487	DBP GELDDIENST, INLAND, POSTANWEISUNG BIS DM 100.00	1 MAL	DM 1985=100	5,00 100,0	5,00 100,0	6,35 127,0
488	DBP GELDDIENST, INLAND, ZAHLKARTE UEBER DM 10.00	1 MAL	DM 1985=100	1,50 100,0	1,50 100,0	1,88 125,0
BILDUNG, UNTERHALTUNG, FREIZEIT						
489	FARBfernsehempfaenger, STEREO, fernbedienung, TISCHGERAET, STANDARDAusfuehrung, Etwa 66 cm	1 STUECK	DM 1985=100	1560,00 95,0	1545,00 92,9	1549,00 91,9
490	Rundfunkgeraet, HiFi-STEREO-Steuergeraet, Musik-Leistung Etwa 2 mal 50 Watt	1 STUECK	DM 1985=100	516,00 96,7	511,00 95,2	496,00 93,8
491	Uhren-RADIO, 2 Wellenbereiche, 24-Stunden LED-Daueranzeige	1 STUECK	DM 1985=100	73,80 94,0	64,70 90,4	59,40 88,1
492	STEREO-RADIO-RECORDER fuer Netz- und Batteriebetrieb, 4-Wellenbereiche, ohne Batterien	1 STUECK	DM 1985=100	216,00 94,2	193,00 89,2	183,00 87,0
493	HiFi-STEREO-Plattenspieler, DIN 45500, Netzbetrieb, 2-3 Geschwindigkeiten	1 STUECK	DM 1985=100	252,00 98,6	249,00 98,0	254,00 97,7
494	Kassettenabspieler (Walk-Man), mit Kopfhoeerer	1 STUECK	DM 1985=100	74,20 94,4	64,00 90,6	59,50 88,9
495	VIDEO-RECORDER, VHS-System, programmierbar, mit fernbedienung	1 STUECK	DM 1985=100	1247,00 87,8	1059,00 80,8	994,00 78,0
496	VIDEO-KAMERA	1 STUECK	DM 1985=100	2509,00 93,2	2494,00 90,2	2397,00 85,9
497	TONBANDKASSETTE, C 90	1 STUECK	DM 1985=100	4,33 96,7	4,23 94,7	4,14 93,4
498	VIDEO-BAND, VHS-System, Etwa 180 Minuten Spieldauer	1 STUECK	DM 1985=100	13,50 84,7	11,15 76,5	10,62 74,5
499	SCHALLPLATTE, STEREO, LP, 30 cm, 33 1/3 UPM, Unterhaltungsmusik, Neuaufnahme	1 STUECK	DM 1985=100	18,13 99,6	17,99 99,4	17,77 99,0
500	SCHALLPLATTE, STEREO, LP, 30 cm, 33 1/3 UPM, Klassische Musik, Neuaufnahme	1 STUECK	DM 1985=100	22,10 100,8	22,10 100,7	22,30 100,4
501	LAUTSPRECHERBOX, DIN 45500, Nennbelastung Etwa 50 Watt	1 STUECK	DM 1985=100	157,00 99,4	153,00 99,1	156,00 98,8
502	Spiegelreflex-Kamera, fuer mittlere ansprueche	1 STUECK	DM 1985=100	482,00 97,2	477,00 95,6	486,00 95,6
503	POCKET-KAMERA, fuer geringere ansprueche	1 STUECK	DM 1985=100	54,50 100,3	50,60 99,2	46,50 97,7
504	SOFORTBILD-KAMERA, mit Belichtungsautomatik, fuer mittlere ansprueche	1 STUECK	DM 1985=100	113,00 98,5	109,00 95,0	100,00 91,2
505	KLEINBILD-KAMERA (NICHT SPIEGELREFLEX-KAMERA), fuer mittlere ansprueche	1 STUECK	DM 1985=100	222,00 97,9	220,00 95,2	221,00 93,8
506	PROJEKTIONSGERAET fuer DIAS	1 STUECK	DM 1985=100	218,00 99,6	219,00 100,1	218,00 100,5

PREISE

JAH	DURCH- SCHNITT	JAN.	FEBR.	MAERZ	APRIL	MAI	JUNI	JULI	AUG.	SEPT.	OKT.	NOV.	DEZ.	LFD NR.
1 9 9 0	0,60	0,60	0,60	0,60	0,60	0,60	0,60	0,60	0,60	0,60	0,60	0,60	0,60	481
1 9 9 0	120,0	120,0	120,0	120,0	120,0	120,0	120,0	120,0	120,0	120,0	120,0	120,0	120,0	
1 9 9 0	2,19	2,53	2,53	2,53	2,07	2,07	2,07	2,07	2,07	2,07	2,07	2,07	2,07	482
1 9 9 0	73,1	84,6	84,6	84,6	69,2	69,2	69,2	69,2	69,2	69,2	69,2	69,2	69,2	
1 9 9 0	1,00	1,00	1,00	1,00	1,00	1,00	1,00	1,00	1,00	1,00	1,00	1,00	1,00	483
1 9 9 0	125,0	125,0	125,0	125,0	125,0	125,0	125,0	125,0	125,0	125,0	125,0	125,0	125,0	
1 9 9 0	0,60	0,60	0,60	0,60	0,60	0,60	0,60	0,60	0,60	0,60	0,60	0,60	0,60	484
1 9 9 0	100,0	100,0	100,0	100,0	100,0	100,0	100,0	100,0	100,0	100,0	100,0	100,0	100,0	
1 9 9 0	3,50	3,50	3,50	3,50	3,50	3,50	3,50	3,50	3,50	3,50	3,50	3,50	3,50	485
1 9 9 0	116,7	116,7	116,7	116,7	116,7	116,7	116,7	116,7	116,7	116,7	116,7	116,7	116,7	
1 9 9 0	5,20	5,20	5,20	5,20	5,20	5,20	5,20	5,20	5,20	5,20	5,20	5,20	5,20	486
1 9 9 0	118,2	118,2	118,2	118,2	118,2	118,2	118,2	118,2	118,2	118,2	118,2	118,2	118,2	
1 9 9 0	6,80	6,80	6,80	6,80	6,80	6,80	6,80	6,80	6,80	6,80	6,80	6,80	6,80	487
1 9 9 0	136,0	136,0	136,0	136,0	136,0	136,0	136,0	136,0	136,0	136,0	136,0	136,0	136,0	
1 9 9 0	2,00	2,00	2,00	2,00	2,00	2,00	2,00	2,00	2,00	2,00	2,00	2,00	2,00	488
1 9 9 0	133,3	133,3	133,3	133,3	133,3	133,3	133,3	133,3	133,3	133,3	133,3	133,3	133,3	

BILDUNG, UNTERHALTUNG, FREIZEIT

1 9 9 0	1552,00	1552,00	1555,00	1554,00	1556,00	1551,00	1550,00	1546,00	1548,00	1547,00	1557,00	1555,00	1555,00	489
1 9 9 0	91,3	91,6	91,6	91,6	91,6	91,4	91,3	91,2	91,1	91,1	91,1	90,8	90,7	
1 9 9 0	505,00	498,00	502,00	501,00	506,00	510,00	512,00	511,00	511,00	508,00	508,00	498,00	499,00	490
1 9 9 0	93,3	93,4	93,5	93,5	93,6	93,3	93,3	93,4	93,3	93,2	93,3	93,0	93,1	
1 9 9 0	58,30	58,30	58,80	58,30	58,50	58,30	58,10	58,10	58,00	58,10	58,40	58,20	58,10	491
1 9 9 0	87,2	87,5	87,4	87,4	87,5	87,4	87,1	87,0	86,8	86,9	86,9	87,0	86,9	
1 9 9 0	174,00	177,00	178,00	176,00	175,00	175,00	174,00	174,00	174,00	172,00	173,00	171,00	170,00	492
1 9 9 0	85,9	86,0	86,0	86,0	86,0	85,9	85,8	85,8	86,0	86,0	86,1	85,8	85,7	
1 9 9 0	256,00	255,00	256,00	255,00	257,00	256,00	256,00	256,00	256,00	256,00	258,00	258,00	259,00	493
1 9 9 0	97,9	98,0	98,0	98,1	98,0	97,9	97,9	97,9	97,8	97,8	97,7	97,8	97,8	
1 9 9 0	58,20	58,30	56,80	56,30	58,30	58,80	58,50	58,10	58,10	57,70	57,90	59,90	59,80	494
1 9 9 0	86,7	88,1	87,6	87,5	87,4	87,3	87,1	86,7	86,1	85,9	85,5	85,5	85,4	
1 9 9 0	964,00	996,00	990,00	989,00	984,00	968,00	962,00	958,00	955,00	951,00	952,00	935,00	933,00	495
1 9 9 0	75,6	77,1	76,6	76,7	76,2	75,9	75,6	75,0	75,0	75,0	75,0	74,7	74,7	
1 9 9 0	2127,00	2262,00	2217,00	2202,00	2178,00	2184,00	2154,00	2137,00	2094,00	2053,00	2049,00	2005,00	1991,00	496
1 9 9 0	81,5	83,4	82,8	82,5	82,3	82,2	81,7	81,4	80,8	80,6	80,3	79,9	79,8	
1 9 9 0	4,10	4,13	4,13	4,13	4,13	4,11	4,11	4,10	4,10	4,08	4,09	4,08	4,08	497
1 9 9 0	92,4	92,5	92,7	92,9	93,0	92,6	92,4	92,2	92,3	92,2	92,2	92,1	91,9	
1 9 9 0	10,21	10,41	10,37	10,34	10,31	10,39	10,24	10,17	10,17	10,12	10,06	9,98	9,90	498
1 9 9 0	73,8	74,3	74,5	74,3	74,3	74,3	74,1	73,6	73,6	73,3	73,2	72,9	72,6	
1 9 9 0	17,87	17,75	17,85	17,86	17,86	17,88	17,89	17,90	17,90	17,86	17,86	17,84	17,97	499
1 9 9 0	99,2	98,8	99,0	99,0	99,0	99,2	99,2	99,2	99,2	99,4	99,4	99,4	99,5	
1 9 9 0	22,60	22,50	22,50	22,40	22,40	23,80	23,70	22,40	22,30	22,30	22,30	22,20	22,50	500
1 9 9 0	100,7	100,5	100,5	100,5	100,5	100,8	100,8	100,8	100,8	100,8	100,9	100,8	101,0	
1 9 9 0	164,00	158,00	159,00	159,00	162,00	165,00	165,00	165,00	165,00	166,00	168,00	170,00	170,00	501
1 9 9 0	99,1	98,9	98,9	98,9	99,1	99,0	99,0	99,0	99,0	99,0	99,3	99,5	99,6	
1 9 9 0	494,00	495,00	494,00	492,00	491,00	496,00	495,00	493,00	493,00	495,00	495,00	494,00	493,00	502
1 9 9 0	95,6	95,7	95,7	95,6	95,6	95,4	95,5	95,5	95,7	95,7	95,7	95,3	95,2	
1 9 9 0	44,00	43,70	43,60	44,30	44,50	44,80	44,90	44,50	44,20	43,80	43,60	43,00	43,00	503
1 9 9 0	95,8	96,5	96,5	96,1	96,1	96,0	96,0	95,6	95,6	95,6	95,6	95,3	95,2	
1 9 9 0	106,00	105,00	106,00	105,00	105,00	106,00	107,00	107,00	107,00	106,00	105,00	104,00	104,00	504
1 9 9 0	90,5	91,3	91,6	91,4	91,0	90,3	90,3	90,3	90,4	90,1	90,2	89,5	89,6	
1 9 9 0	226,00	222,00	223,00	223,00	225,00	229,00	229,00	229,00	229,00	227,00	227,00	225,00	222,00	505
1 9 9 0	92,1	93,1	93,3	93,0	92,7	92,5	92,0	91,9	91,7	91,2	91,3	91,1	90,8	
1 9 9 0	220,00	219,00	220,00	220,00	220,00	221,00	221,00	221,00	220,00	219,00	218,00	218,00	218,00	506
1 9 9 0	101,1	100,8	101,1	101,3	101,3	101,3	101,5	101,5	100,9	100,9	100,9	100,7	100,7	

LFD NR.	WARE / LEISTUNG	MENGEN- EINHEIT	V-FAKTOR	JAHRESDURCHSCHNITTE		
				1987	1988	1989
507	DIARAHMEN, 5 MAL 5 CM, IN PACKUNGEN ZU ETWA 100 STUECK	100 STUECK		DM 9,48 1985=100 100,0	9,40 100,4	9,93 101,3
508	ELEKTRONEN-BLITZGERAET, LEITZAHL CA. 26	1 STUECK		DM 107,00 1985=100 101,3	110,00 101,0	112,00 101,2
509	SCHREIBMASCHINE, ELEKTRISCH/ELEKTRONISCH, MIT KUGELKOPF BZW. TYPENRAD, MIT KORREKTUREINRICHTUNG, OHNE SPEICHER	1 STUECK		DM 1463,00 1985=100 97,8	1366,00 96,3	1268,00 94,4
510	REISESCHREIBMASCHINE, FLACHSCHREIBMASCHINE, BIS 9 CM HOEHE	1 STUECK		DM 222,00 1985=100 100,5	217,00 99,3	220,00 99,1
511	ELEKTRONIK-TASCHENRECHNER, 8-STELLIG, NUR ANZEIGEND, 4 RECHENARTEN, MIT 2 BIS 3 FUNKTIONSTASTEN, MIT EINEM ODER MEHREREN SPEICHERN	1 STUECK		DM 26,60 1985=100 96,3	25,10 95,5	24,40 95,2
512	ELEKTRONEN-TISCHRECHNER, ANZEIGEND UND DRUCKEND, 12 STELLIG, 4 RECHENARTEN, MIT KONSTANTE UND SPEICHER	1 STUECK		DM 239,00 1985=100 97,2	234,00 96,0	230,00 96,3
513	TISCHKOPIERGERAET, VORLAGENGROESSE BIS DIN A 3, NORMALPAPIER	1 STUECK		DM 6034,00 1985=100 99,6	6002,00 98,9	5834,00 98,7
514	HEIMCOMPUTER, CA. 64 K-BYTE RAM	1 STUECK		DM 619,00 1985=100 82,6	561,00 77,9	669,00 74,5
515	SCHULFUELLER, MITTLERE QUALITAET	1 STUECK		DM 14,80 1985=100 101,6	15,04 103,2	15,31 106,3
516	KUGELSCHREIBER, MIT AUSTAUSCHBARER MINE, EINFACHE QUALITAET	1 STUECK		DM 1,22 1985=100 101,4	1,25 102,0	1,23 102,7
517	REISSZEUG FUER SCHULE, ETWA 10 TEILE, DARUNTER 2 HAUPT- ZIRKEL UND 1 STECHZIRKEL, MITTLERE QUALITAET	1 GARNITUR		DM 47,20 1985=100 101,3	48,40 101,8	48,50 102,7
518	BRIEFLOCHER, NORMALE LOCHUNG, EINFACHE AUSFUEHRUNG	1 STUECK		DM 7,31 1985=100 105,2	7,46 105,9	7,60 106,8
519	HEFTMASCHINE, NORMAL (24/6), MITTLERE AUSFUEHRUNG	1 STUECK		DM 18,38 1985=100 103,3	18,65 104,7	19,01 106,2
520	STEMPEL -DRUCKSACHE-, MITTLERE GROESSE	1 STUECK		DM 4,83 1985=100 103,0	4,83 103,9	4,92 104,7
521	STEMPELKISSEN, MITTLERE GROESSE	1 STUECK		DM 8,50 1985=100 105,7	8,78 108,4	8,98 110,6
522	HEBELORDNER, DIN A 4, 8 CM BREIT, OHNE REGISTER	1 STUECK		DM 5,31 1985=100 105,2	5,41 107,2	5,53 109,6
523	RINGBUCH, KUNSTSTOFFEINBAND, NICHT WATTIERT, MIT EINLAGEN, 50 BLATT, DIN A 4, MITTLERE QUALITAET	1 STUECK		DM 7,60 1985=100 102,4	7,72 103,3	7,82 104,3
524	ELEKTRONISCHE ORGEL (HEIMORGEL), MITTLERE QUALITAET	1 STUECK		DM 2987,00 1985=100 102,5	3027,00 102,7	3128,00 102,9
525	PIANO, SPITZENMARKE	1 STUECK		DM 13550,00 1985=100 103,5	13931,00 106,0	14486,00 106,7
526	AKKORDEON, 72 BAESSE, GUTES MARKENINSTRUMENT	1 STUECK		DM 1823,00 1985=100 104,8	1918,00 108,4	2011,00 112,1
527	KLARINETTE AUS GRENADILLE-HOLZ MIT 17 NEUSILBERKLAPPEN, 2 FIS-BRILLEN, H-CIS, TRILLER-DIS, HEBER, ROLLEN	1 STUECK		DM 1121,00 1985=100 103,8	1153,00 105,6	1170,00 107,0
528	BLOCKFLOETE, C-SOPRAN, BIRNBAUMHOLZ, BRAUN GEBEIZT, POLIERT	1 STUECK		DM 46,70 1985=100 110,7	49,00 115,3	51,60 120,7
529	GITARRE, NICHT ELEKTRISCH, 6-SAITIG (SCHUELER- ODER WANDERGITARRE)	1 STUECK		DM 237,00 1985=100 103,1	241,00 104,7	251,00 107,2
530	SCHUELERGEIGE, MIT BOGEN, FUTTERAL AUS KUNSTSTOFF	1 STUECK		DM 548,00 1985=100 104,8	555,00 106,0	584,00 109,5
531	NOTENSTAENDER, BODEN-STAENDER AUS METALL	1 STUECK		DM 29,90 1985=100 103,1	29,80 103,8	29,70 104,5
532	SKATSPIEL IN SCHACHTEL ODER BOX, MITTLERE QUALITAET	1 STUECK		DM 3,28 1985=100 100,5	3,23 100,8	3,25 101,1
533	MENSCH-AERGEERE-DICH-NICHT- SPIEL, FUER 4 UND 6 PERSONEN	1 STUECK		DM 15,51 1985=100 105,3	15,87 107,4	16,34 109,5
534	TV-MULTISPIEL MIT TON, FERNBEDIENUNG UND NETZANSCHLUSS	1 STUECK		DM 195,00 1985=100 92,9	200,00 92,8	213,00 91,8
535	TELEKASSETTE (KASSETTE FUER FERNSEHSPIELE)	1 STUECK		DM 43,40 1985=100 93,8	42,20 92,6	40,80 89,9
536	ELEKTRISCHE EISENBAHN, SPUR H0, GRUNDAUSSTATTUNG MIT TRANSFORMATOR	1 PACKUNG		DM 125,00 1985=100 102,9	127,00 103,9	126,00 104,7
537	KUNSTSTOFFBAUKASTEN, GRUNDAUSSTATTUNG, MARKENWARE	1 PACKUNG		DM 55,60 1985=100 104,9	56,80 105,6	71,50 106,2
538	METALLBAUKASTEN, GRUNDAUSSTATTUNG	1 PACKUNG		DM 69,20 1985=100 105,2	75,40 107,4	80,30 109,5
539	PUPPE, UNZERBRECHLICH, SCHLAFANGEN MIT WIMPERN, WASCH- UND KAEMMBARE HAARE, BEKLEIDET, ETWA 40 CM GROSS, MARKENWARE	1 STUECK		DM 49,50 1985=100 102,8	51,20 104,0	53,70 105,6

PREISE

JAHR	DURCH- SCHNITT	JAN.	FEBR.	MAERZ	APRIL	MAI	JUNI	JULI	AUG.	SEPT.	OKT.	NOV.	DEZ.	LFD NR.
1990	9,44	9,35	9,38	9,51	9,47	9,45	9,47	9,48	9,43	9,42	9,45	9,44	9,45	507
1990	102,9	102,4	102,5	102,8	102,8	102,8	102,9	103,0	103,0	102,9	103,1	103,1	103,3	
1990	111,00	111,00	112,00	111,00	111,00	110,00	110,00	111,00	111,00	111,00	111,00	111,00	111,00	508
1990	101,5	101,2	101,4	101,4	101,4	101,3	101,3	101,5	101,7	101,7	101,7	101,6	101,9	
1990	1204,00	1234,00	1229,00	1214,00	1205,00	1209,00	1214,00	1211,00	1204,00	1197,00	1190,00	1167,00	1168,00	509
1990	93,2	93,9	93,8	93,7	93,4	93,4	93,3	93,0	92,8	92,8	92,7	92,7	92,7	
1990	224,00	217,00	216,00	227,00	226,00	225,00	224,00	224,00	225,00	225,00	226,00	225,00	228,00	510
1990	99,0	99,2	99,1	99,0	99,0	98,9	99,0	99,0	99,0	99,1	99,1	99,0	99,0	
1990	23,90	24,10	24,20	24,30	24,20	24,10	24,20	24,10	23,90	23,70	23,50	23,40	23,40	511
1990	94,0	95,0	94,8	94,7	94,2	93,8	93,8	93,7	93,7	93,7	93,7	93,5	93,5	
1990	225,00	227,00	227,00	225,00	225,00	225,00	225,00	225,00	224,00	223,00	223,00	222,00	223,00	512
1990	95,7	96,2	96,3	96,1	96,1	96,1	95,8	95,7	95,5	95,1	95,3	95,0	95,2	
1990	5661,00	5751,00	5814,00	5719,00	5709,00	5735,00	5718,00	5671,00	5627,00	5615,00	5577,00	5501,00	5495,00	513
1990	98,2	98,2	98,5	98,6	98,2	98,2	98,1	98,1	98,2	98,1	98,1	98,2	98,1	
1990	625,00	645,00	644,00	642,00	646,00	616,00	618,00	618,00	617,00	610,00	601,00	617,00	625,00	514
1990	72,1	72,5	72,5	72,4	72,6	72,0	72,1	72,2	72,2	72,2	72,1	71,3	71,3	
1990	15,72	15,57	15,62	15,70	15,74	15,73	15,67	15,70	15,69	15,74	15,75	15,82	15,88	515
1990	109,3	107,9	108,3	108,7	109,0	109,3	109,3	109,4	109,5	109,8	109,8	110,2	110,2	
1990	1,24	1,23	1,24	1,24	1,24	1,24	1,24	1,24	1,23	1,23	1,23	1,24	1,24	516
1990	103,7	103,1	103,4	103,4	103,4	103,6	103,8	103,8	103,8	103,6	103,9	104,0	104,0	
1990	48,40	48,70	48,40	48,90	48,80	48,90	48,10	48,30	48,20	48,00	47,50	47,90	48,50	517
1990	103,6	102,9	103,0	103,2	103,3	103,4	103,5	103,8	103,8	103,8	103,8	104,2	104,2	
1990	7,57	7,66	7,66	7,61	7,57	7,56	7,49	7,50	7,50	7,51	7,57	7,61	7,61	518
1990	107,6	106,9	106,9	107,0	107,1	107,2	107,2	107,2	107,4	107,5	108,4	109,1	109,5	
1990	18,82	18,99	19,07	19,13	19,14	18,78	18,57	18,64	18,59	18,64	18,71	18,74	18,82	519
1990	107,9	106,8	107,1	107,5	107,6	107,7	108,0	108,1	108,1	108,2	108,5	108,6	108,7	
1990	5,00	4,91	4,98	5,00	4,99	4,99	5,00	5,01	5,01	5,01	5,00	5,04	5,05	520
1990	105,6	105,2	105,3	105,4	105,1	105,2	105,5	105,7	105,8	105,8	105,7	105,9	106,1	
1990	9,21	9,06	9,11	9,16	9,18	9,20	9,20	9,22	9,24	9,25	9,29	9,30	9,32	521
1990	112,9	111,5	111,6	112,2	112,6	112,8	113,0	113,0	113,1	113,3	113,8	114,0	114,1	
1990	5,61	5,58	5,60	5,59	5,61	5,59	5,60	5,58	5,58	5,59	5,63	5,69	5,72	522
1990	111,5	110,9	111,1	111,1	111,1	111,1	111,2	111,1	111,1	111,1	112,0	112,6	113,3	
1990	7,86	7,86	7,84	7,87	7,87	7,90	7,88	7,88	7,82	7,84	7,89	7,92	7,76	523
1990	105,6	105,0	105,1	105,2	105,3	105,5	105,6	105,7	105,3	105,4	106,0	106,4	106,4	
1990	3108,00	3085,00	3085,00	3096,00	3107,00	3104,00	3125,00	3113,00	3116,00	3117,00	3121,00	3114,00	3117,00	524
1990	103,0	102,9	102,9	102,9	102,9	102,9	102,9	102,9	102,9	103,0	103,2	103,2	103,2	
1990	15106,00	14527,00	14902,00	14997,00	15019,00	15033,00	14986,00	14870,00	15192,00	15209,00	15328,00	15578,00	15629,00	525
1990	110,6	109,2	109,5	110,3	110,5	110,6	110,6	110,6	110,7	110,9	111,1	111,8	111,9	
1990	2162,00	2091,00	2108,00	2133,00	2152,00	2153,00	2169,00	2181,00	2188,00	2189,00	2195,00	2191,00	2190,00	526
1990	116,4	113,4	114,0	115,3	115,9	115,9	116,5	117,2	117,4	117,7	117,8	118,0	118,0	
1990	1205,00	1192,00	1189,00	1193,00	1206,00	1207,00	1204,00	1205,00	1209,00	1208,00	1213,00	1215,00	1215,00	527
1990	108,9	107,6	107,7	108,1	108,6	108,6	108,8	109,2	109,4	109,5	109,5	109,8	109,8	
1990	53,90	52,50	52,60	52,60	53,50	53,60	54,20	54,30	54,50	54,60	54,60	54,70	54,70	528
1990	124,7	122,7	122,9	123,1	123,6	123,9	124,9	125,2	125,6	125,7	125,8	126,2	126,2	
1990	260,00	257,00	256,00	256,00	258,00	259,00	259,00	259,00	260,00	261,00	265,00	266,00	267,00	529
1990	109,4	108,3	108,4	108,5	109,1	109,2	109,3	109,5	109,8	109,8	110,2	110,6	110,6	
1990	606,00	597,00	597,00	597,00	599,00	600,00	603,00	605,00	609,00	611,00	618,00	620,00	621,00	530
1990	112,1	111,0	111,1	111,1	111,5	111,6	111,8	112,2	112,4	112,8	113,0	113,1	113,2	
1990	30,10	29,60	29,80	29,90	29,90	30,00	30,00	30,10	30,10	30,10	30,30	30,40	30,40	531
1990	106,0	105,0	105,5	105,6	105,8	105,8	106,0	106,0	106,1	106,2	106,5	106,8	106,8	
1990	3,25	3,23	3,28	3,29	3,29	3,29	3,28	3,26	3,27	3,23	3,20	3,21	3,22	532
1990	102,0	101,3	101,2	101,6	101,7	101,8	102,1	102,1	102,2	102,2	102,4	102,8	102,8	
1990	17,09	16,64	16,74	16,83	16,75	16,94	17,13	17,18	17,22	17,33	17,38	17,48	17,51	533
1990	112,8	110,5	111,1	111,8	111,9	112,5	113,0	113,1	113,4	113,4	113,9	114,6	114,8	
1990	186,00	207,00	194,00	194,00	188,00	187,00	187,00	186,00	182,00	181,00	174,00	174,00	174,00	534
1990	88,8	90,9	90,6	90,6	90,5	89,6	89,6	88,7	88,4	88,3	86,7	86,1	86,0	
1990	44,20	41,00	41,00	41,00	45,30	45,40	45,40	45,40	45,20	45,20	45,00	45,40	45,60	535
1990	89,3	89,2	89,5	89,5	89,5	89,7	89,7	89,7	89,2	89,0	89,0	88,9	89,1	
1990	132,00	127,00	128,00	128,00	130,00	131,00	133,00	134,00	134,00	134,00	135,00	137,00	137,00	536
1990	106,4	105,3	105,2	105,7	105,9	106,3	106,5	106,7	106,5	106,8	107,2	107,2	107,4	
1990	55,10	56,50	56,40	56,50	55,80	54,80	54,70	54,70	54,80	55,00	54,20	54,10	54,10	537
1990	106,9	106,3	106,3	106,6	106,8	107,0	106,9	106,9	107,1	107,1	107,3	107,3	107,3	
1990	86,40	82,30	83,10	83,70	84,50	84,80	85,80	88,00	88,50	88,70	89,00	89,20	89,40	538
1990	111,6	110,1	110,5	110,4	111,0	111,3	111,6	111,8	112,3	112,3	112,0	112,7	113,1	
1990	56,70	55,60	56,30	56,00	55,60	56,10	56,60	56,70	56,70	57,10	57,30	58,30	58,40	539
1990	107,5	106,6	106,8	106,9	107,1	107,2	107,3	107,3	107,3	108,0	108,9	108,7	108,9	

LFD NR.	WARE / LEISTUNG	MENGEN- EINHEIT	V-FAKTOR	JAHRESDURCHSCHNITTE			
				1987	1988	1989	
540	TEDDYBAER, ETWA 40 CM GROSS, MITTLERE QUALITAET	1 STUECK		DM 1985=100	63,00 104,4	64,00 106,7	65,00 108,9
541	FUSSBALL, VOLLRINDLEDER, GUTE QUALITAET, GROESSE 5	1 STUECK		DM 1985=100	56,00 99,9	56,80 100,2	58,50 100,4
542	SKI AUS KUNSTSTOFF, LAENGE 180-190 CM, OHNE BINDUNG, MITTLERE QUALITAET	1 PAAR		DM 1985=100	235,00 100,7	232,00 100,6	233,00 100,6
543	TENNISCHLAEGER, MITTLERE QUALITAET, EINSCHL. BESPAENNUNG MIT KUNSTDARM	1 STUECK		DM 1985=100	185,00 100,3	184,00 100,5	189,00 100,8
544	SPORT-TAUCHMASKE, MIT SICHERHEITSGLAS	1 STUECK		DM 1985=100	30,30 101,5	30,60 102,2	31,10 103,9
545	ZUGGERAET ZUM MUSKELTRAINING (EXPANDER), MITTLERE QUALITAET	1 STUECK		DM 1985=100	39,80 100,3	38,20 101,0	46,90 101,5
546	HAUSZELT MIT APSIS FUER 4 PERSONEN, MIT NORMALEM ZUBEHOER, ETWA 280 MAL 200 MAL 180 CM, MITTLERE QUALITAET	1 STUECK		DM 1985=100	220,00 98,7	230,00 98,7	220,00 99,1
547	CAMPING-LIEGE AUS STAHLROHR, DREIBEINLIEGE, MIT DRAHTFEDER-BESPAENNUNG UND SCHAUMGUMMIAUFLAGE, LIEGEFLAECHE ETWA 65 MAL 195 CM	1 STUECK		DM 1985=100	85,10 101,4	85,40 101,4	86,10 101,8
548	LUFTHATRATZE, SITZ- U. LIEGEMATRATZE, UNGEMUSTERT, 3-TEILIG, UNAUFGEBLASEN ETWA 70 MAL 200 CM, GUTE QUALITAET	1 STUECK		DM 1985=100	37,50 96,7	35,40 95,4	34,70 94,9
549	SCHLAUCHBOOT FUER ZWEI PERSONEN, MIT VERSTAERKTEM BODEN, SEEWASSERFEST, OHNE ZUBEHOER, MITTLERE QUALITAET	1 STUECK		DM 1985=100	335,00 100,7	325,00 100,6	326,00 102,7
550	FERNGLAS, PRISMENGLAS, 8 MAL 30, OHNE TASCHE, MIT TRAGRIEMEN	1 STUECK		DM 1985=100	98,80 100,1	100,00 99,7	103,00 100,3
551	TAGESZEITUNG, OERTLICH BEVORZUGTES BLATT, ABOONNEMENT	MTS.-BEZUG		DM 1985=100	20,30 107,7	21,10 112,4	21,90 116,5
552	TAGESZEITUNG, OERTLICH BEVORZUGTES BLATT, EINZELVERKAUF	1 STUECK		DM 1985=100	0,94 106,0	0,98 110,3	1,02 115,2
553	FARBUMKEHRFILM FUER DIAS, 24 MAL 36 MM, 36 AUFNAHMEN	1 STUECK		DM 1985=100	12,57 97,1	12,00 93,9	11,35 91,7
554	UNIVERSAL-BLITZLICHTWUERFEL, IN PACKUNGEN ZU 3 STUECK	1 PACKUNG		DM 1985=100	5,68 103,5	5,81 103,8	5,89 104,4
555	BRIEFBLOCK, WEISS, HOLZFREI, DIN A 4, 50 BLATT	1 STUECK		DM 1985=100	2,53 102,5	2,55 103,5	2,58 106,2
556	BRIEFUMSCHLAEGE, WEISS, UNGEFUETTERT, DIN C 6	25 STUECK		DM 1985=100	1,64 104,2	1,65 105,4	1,67 106,5
557	SCHULHEFT, EINFACH LINIERT, DIN A 5, 16 BLATT	1 STUECK		DM 1985=100	0,48 104,5	0,49 106,2	0,51 110,3
558	ZEICHENBLOCK, MITTELFINE, KOPF- UND FUSSPERFORIERT, DIN A 3, 20 BLATT	1 STUECK		DM 1985=100	3,64 107,4	3,72 109,6	3,92 113,8
559	SCHREIBMASCHINENPAPIER, WEISS, HOLZFREI, DIN A 4, 70 G JE M2	1000 BLATT		DM 1985=100	30,70 102,6	31,70 103,5	32,80 106,1
560	DURCHSCHREIBBLOCK, DIN A 5, 2 MAL 50 BLATT MIT DRUCK	1 STUECK		DM 1985=100	4,64 106,2	4,80 108,5	4,99 111,7
561	GESCHAEFTSBUCH, HOLZFREI, KONTO LINIERT, PAPPBAND, DIN A 4, 96 BLATT	1 STUECK		DM 1985=100	39,50 106,1	41,10 108,7	42,10 111,9
562	BLEISTIFT, MARKENWARE	1 STUECK		DM 1985=100	1,35 104,3	1,37 106,1	1,39 106,8
563	FARBAND, CARBON/FILMBAND, EINFARBIG	1 STUECK		DM 1985=100	8,73 103,5	8,80 104,5	8,94 107,1
564	FUELLHALTERPATRONEN, BLAU ODER SCHWARZ, PACKUNG ZU 6 STUECK	1 PACKUNG		DM 1985=100	1,09 100,6	1,14 103,6	1,15 105,3
565	KOHLEPAPIER, DIN A 4, GUTE QUALITAET	100 BLATT		DM 1985=100	34,40 104,7	35,20 106,8	36,10 108,5
566	HEFTKLAMMERN 24/6	1000 ST		DM 1985=100	1,06 102,7	1,05 103,2	1,07 103,5
567	BATTERIE, MONOZELLE, 1,5 V, ALKALI-MANGAN, HOCHLEISTUNGSZELLE	1 STUECK		DM 1985=100	3,55 101,4	3,58 102,3	3,62 103,1
568	HAUSHALTSKERZEN, KOMPOSITIONS-KRONENKERZEN, IN PACKUNGEN ZU ETWA 6 STUECK, NETTOGEWICHT ETWA 300 G	1 KILO		DM 1985=100	6,76 101,7	6,85 102,3	6,70 102,3
569	FARBKASTEN, MIT 12 AUSWECHSELBAREN DECKFARBEN UND 1 TUBE DECKWEISS	1 STUECK		DM 1985=100	11,78 103,1	11,86 103,5	12,04 105,5
570	MONATLICHES ENTGELT FUER VOLLTAEIGIGEN KINDERGARTENBESUCH (20 TAGE), EINSCHL. VERPFLEGEUNG	MONATS- GEBUEHR		DM 1985=100	145,00 101,3	149,00 103,4	151,00 104,9
571	TENNISUNTERRICHT, 1 UNTERRICHTSSTUNDE	60 MINUTEN		DM 1985=100	44,60 103,6	45,20 105,3	47,10 107,6
572	TANZUNTERRICHT, GRUPPENKURSUS FUER ANFAEINGER	1 KURSUS		DM 1985=100	154,00 103,9	155,00 105,4	159,00 108,3

PREISE

JAHR	DURCH- SCHNITT	JAN.	FEBR.	MAERZ	APRIL	MAI	JUNI	JULI	AUG.	SEPT.	OKT.	NOV.	DEZ.	LFD NR.
1 9 9 0	65,40	64,40	65,10	65,30	65,90	66,00	64,80	65,20	65,30	65,40	65,60	65,80	65,90	540
1 9 9 0	110,9	109,5	109,9	110,4	110,8	110,9	110,9	111,0	111,0	111,2	111,7	111,8	111,9	
1 9 9 0	57,10	57,20	57,30	57,00	57,40	57,50	56,90	56,70	56,60	56,60	57,10	57,40	57,40	541
1 9 9 0	100,8	100,5	100,6	100,5	100,5	100,7	100,9	100,8	100,9	101,1	101,2	101,2	101,2	
1 9 9 0	244,00	238,00	237,00	240,00	240,00	240,00	243,00	244,00	244,00	245,00	249,00	251,00	252,00	542
1 9 9 0	101,0	101,1	101,1	100,9	100,9	100,9	100,9	100,9	101,0	100,6	101,0	101,4	101,6	
1 9 9 0	188,00	190,00	190,00	192,00	193,00	182,00	186,00	187,00	186,00	187,00	187,00	188,00	188,00	543
1 9 9 0	100,7	101,1	100,7	100,7	100,7	100,7	100,6	100,6	100,4	100,5	100,7	100,7	100,5	
1 9 9 0	33,00	31,80	32,00	31,80	31,90	33,40	33,10	33,30	33,20	33,50	33,80	33,90	34,10	544
1 9 9 0	105,3	104,6	104,6	104,6	104,7	105,4	105,5	105,5	105,1	105,5	105,6	105,6	106,3	
1 9 9 0	44,70	44,40	44,60	44,80	45,00	44,70	44,90	44,90	44,90	44,80	44,80	44,30	44,40	545
1 9 9 0	104,0	102,1	102,5	103,6	103,9	104,1	104,8	104,9	104,7	104,5	104,7	103,9	104,3	
1 9 9 0	228,00	216,00	219,00	223,00	228,00	231,00	231,00	231,00	231,00	231,00	231,00	232,00	232,00	546
1 9 9 0	101,4	100,8	100,9	101,1	101,1	101,6	101,7	101,7	101,7	101,5	101,5	101,5	101,5	
1 9 9 0	85,60	85,60	84,90	84,40	83,50	84,30	86,50	86,00	85,50	85,90	86,80	87,20	87,10	547
1 9 9 0	103,6	102,9	103,3	103,8	103,5	103,8	103,8	103,4	103,4	103,9	103,9	103,9	103,9	
1 9 9 0	34,50	34,80	34,90	34,50	34,80	34,60	34,30	34,30	34,40	34,50	34,40	34,10	34,20	548
1 9 9 0	95,0	95,1	95,4	94,8	95,1	94,9	95,1	94,8	95,2	95,0	95,0	95,0	95,1	
1 9 9 0	325,00	332,00	334,00	333,00	343,00	344,00	322,00	313,00	313,00	318,00	318,00	318,00	317,00	549
1 9 9 0	103,1	103,2	103,4	103,4	103,4	104,1	104,3	102,7	102,8	102,5	102,5	102,5	102,5	
1 9 9 0	107,00	102,00	102,00	102,00	102,00	101,00	109,00	110,00	110,00	113,00	112,00	112,00	112,00	550
1 9 9 0	101,5	101,1	101,2	101,3	101,2	101,2	101,3	101,2	101,5	101,9	101,9	102,0	101,9	
1 9 9 0	22,70	22,40	22,40	22,50	22,60	22,60	22,60	22,70	22,70	22,80	22,90	23,00	23,00	551
1 9 9 0	120,8	119,3	119,6	119,9	120,3	120,3	120,4	120,6	120,9	121,4	122,0	122,2	122,3	
1 9 9 0	1,05	1,04	1,04	1,04	1,05	1,05	1,05	1,05	1,06	1,06	1,06	1,06	1,06	552
1 9 9 0	118,7	117,5	117,6	117,6	118,2	118,2	118,2	118,8	119,2	119,2	119,5	119,9	120,0	
1 9 9 0	10,89	11,08	11,08	11,06	11,01	11,00	11,02	10,93	10,85	10,72	10,70	10,64	10,60	553
1 9 9 0	90,3	91,1	90,9	90,9	90,8	90,6	90,6	90,2	89,9	89,7	89,8	89,5	89,5	
1 9 9 0	6,00	5,94	5,96	5,96	5,98	5,97	5,98	6,00	5,99	6,04	6,04	6,04	6,06	554
1 9 9 0	105,7	104,7	104,9	105,3	105,7	105,6	105,6	105,6	105,6	106,2	106,2	106,3	106,2	
1 9 9 0	2,66	2,62	2,65	2,64	2,64	2,66	2,66	2,67	2,67	2,68	2,68	2,69	2,71	555
1 9 9 0	109,2	108,0	108,5	108,6	108,7	108,9	109,0	109,2	109,6	109,6	109,8	110,2	110,2	
1 9 9 0	1,72	1,69	1,70	1,71	1,71	1,72	1,72	1,72	1,72	1,74	1,74	1,76	1,76	556
1 9 9 0	108,7	107,8	108,0	108,5	108,7	108,8	108,3	108,4	108,5	108,7	109,0	109,9	110,0	
1 9 9 0	0,53	0,52	0,52	0,52	0,52	0,52	0,53	0,53	0,53	0,53	0,53	0,54	0,54	557
1 9 9 0	112,7	112,1	112,1	112,2	112,5	112,5	112,5	112,4	112,3	112,5	112,5	113,8	114,4	
1 9 9 0	4,12	4,04	4,05	4,08	4,11	4,11	4,11	4,12	4,11	4,14	4,15	4,23	4,23	558
1 9 9 0	117,4	115,8	116,1	116,5	116,7	117,0	117,2	117,4	117,4	118,1	118,3	119,1	119,2	
1 9 9 0	33,50	33,30	33,40	33,50	33,50	33,30	33,40	33,40	33,40	33,50	33,60	33,70	33,60	559
1 9 9 0	108,2	107,3	107,5	107,5	107,8	108,1	108,2	108,3	108,4	108,6	108,9	109,1	109,1	
1 9 9 0	5,22	5,08	5,12	5,15	5,16	5,18	5,19	5,23	5,23	5,28	5,31	5,32	5,34	560
1 9 9 0	115,1	112,9	113,9	114,5	114,7	115,0	115,2	115,3	115,4	115,6	116,1	116,3	116,5	
1 9 9 0	42,40	42,30	42,40	42,80	42,90	42,60	42,20	41,90	41,90	41,80	42,10	42,80	43,10	561
1 9 9 0	115,1	113,9	114,2	114,3	114,5	114,8	114,9	114,9	114,9	115,2	115,9	116,3	116,9	
1 9 9 0	1,41	1,41	1,41	1,41	1,41	1,41	1,41	1,41	1,41	1,41	1,41	1,42	1,42	562
1 9 9 0	107,0	106,9	106,9	106,9	106,8	106,8	106,8	106,8	106,8	107,1	107,2	107,2	107,2	
1 9 9 0	9,19	9,08	9,13	9,13	9,15	9,20	9,22	9,26	9,21	9,18	9,20	9,21	9,27	563
1 9 9 0	108,7	108,1	108,3	108,5	108,6	108,9	109,0	109,0	108,7	108,7	108,9	109,0	109,1	
1 9 9 0	1,15	1,15	1,15	1,15	1,15	1,16	1,15	1,16	1,16	1,16	1,16	1,16	1,16	564
1 9 9 0	106,5	105,6	105,7	105,8	106,3	106,6	106,7	106,8	106,8	106,8	106,8	106,9	106,9	
1 9 9 0	36,50	36,30	36,30	36,40	36,30	36,20	36,60	36,50	36,60	36,50	36,60	36,70	36,80	565
1 9 9 0	110,2	109,3	109,4	109,7	109,9	110,0	110,1	110,2	110,4	110,5	110,8	111,0	111,1	
1 9 9 0	1,13	1,12	1,11	1,12	1,12	1,12	1,14	1,14	1,14	1,14	1,14	1,14	1,13	566
1 9 9 0	104,5	103,7	103,8	103,9	104,3	104,7	104,6	104,6	104,6	104,9	104,9	104,9	105,2	
1 9 9 0	3,65	3,67	3,70	3,70	3,70	3,67	3,65	3,64	3,63	3,61	3,61	3,63	3,64	567
1 9 9 0	103,6	103,2	103,4	103,5	103,5	103,6	103,7	103,7	103,6	103,7	103,8	103,9	103,8	
1 9 9 0	6,52	6,56	6,57	6,54	6,54	6,57	6,51	6,52	6,52	6,48	6,47	6,48	6,49	568
1 9 9 0	102,2	102,5	102,6	102,8	102,8	102,7	102,3	102,4	102,3	101,5	101,6	101,6	101,6	
1 9 9 0	12,28	12,21	12,22	12,28	12,33	12,29	12,24	12,25	12,25	12,29	12,31	12,33	12,32	569
1 9 9 0	107,8	106,5	106,8	107,3	107,5	107,8	107,9	108,1	107,8	108,2	108,4	108,3	108,4	
1 9 9 0	155,00	153,00	153,00	154,00	154,00	154,00	154,00	154,00	156,00	157,00	157,00	157,00	157,00	570
1 9 9 0	107,6	106,0	106,4	106,8	106,8	107,0	107,0	107,0	108,3	108,7	108,9	108,9	109,1	
1 9 9 0	49,30	48,40	48,80	49,10	49,40	49,10	49,40	49,40	49,50	49,90	49,40	49,80	49,80	571
1 9 9 0	111,1	109,0	109,6	110,3	110,9	111,0	111,7	111,9	111,9	112,7	111,4	111,6	111,6	
1 9 9 0	161,00	161,00	160,00	160,00	160,00	160,00	161,00	161,00	161,00	161,00	162,00	164,00	164,00	572
1 9 9 0	109,7	109,8	109,2	109,1	109,3	109,3	109,4	109,4	109,5	109,7	110,3	110,6	110,6	

LFD NR.	WARE / LEISTUNG	MENGEN- EINHEIT	V-FAKTOR	JAHRES DURCHSCHNITTE			
				1987	1988	1989	
573	LEHRGANGSGEBUEHR EINER VOLKSHOCHSCHULE, PREIS FUER 1 DOPPEL- STUNDE BEIM KAUF EINER HOERERKARTE FUER DEN BESUCH EINES LEHRGANGES VON 20 DOPPELSTUNDEN IN ENGLISCH (GRUNDKURS ODER UNTERSTUFE)	1 DOPPEL- STUNDE		DM 1985=100	3,85 102,0	3,99 105,7	4,34 110,9
574	THEATERKARTE (FUER SCHAUSPIEL), II. RANG MITTE, AN DER TAGESKASSE	1 KARTE		DM 1985=100	16,69 105,0	17,18 108,0	17,99 113,4
575	THEATERKARTE (FUER SCHAUSPIEL), II. RANG MITTE, IM ABONNEMENT (PLATZMIETE)	1 KARTE		DM 1985=100	13,52 109,5	14,53 118,2	15,05 122,5
576	OPERNKARTE (FUER OPER ODER OPERETTE), II. RANG MITTE, AN DER TAGESKASSE	1 KARTE		DM 1985=100	22,10 103,9	22,70 106,9	24,50 114,6
577	OPERNKARTE (FUER OPER ODER OPERETTE), II. RANG MITTE, IM ABONNEMENT (PLATZMIETE)	1 KARTE		DM 1985=100	16,57 105,4	17,08 108,4	18,31 115,6
578	KINOEINTRITTSKARTE, PLATZ IN DER MITTLEREN REIHE	1 KARTE		DM 1985=100	8,05 103,1	8,24 105,7	8,46 108,1
579	EINTRITTSKARTE ZUM FUSSBALLSPIEL (MEISTERSCHAFTSSPIEL DES KLASSENHOECHSTEN VEREINS IN DER LAUFENDEN SPIEL- PERIODE), BILLIGSTER SITZPLATZ	1 KARTE		DM 1985=100	17,93 103,1	18,56 104,3	18,88 106,6
580	HOERFUNKGEBUEHR (GRUNDGEBUEHR)	1 GEBUEHR		DM 1985=100	5,05 100,0	5,16 102,2	5,16 102,2
581	EINTRITTSKARTE INS HALLENBAD FUER EINEN ERWACHSENEN, OHNE EINZELKABINE, GUELTIG FUER 1 BESUCH	1 BESUCH		DM 1985=100	3,05 103,2	3,26 109,0	3,45 112,3
582	LEIHGEBUEHR EINES VIDEOFILMES FUER CA. 1-2 TAGE	1 MAL		DM 1985=100	7,41 97,2	7,31 92,7	6,59 88,9
583	FOTODARBEITEN, ENTWICKLUNG EINES KLEINBILDFARBFILMES, 36 AUFNAHMEN	1 FILM		DM 1985=100	3,41 104,1	3,52 106,4	3,57 108,0
584	FOTODARBEITEN, VERGROESSERUNG AUF 9 MAL 13 CM VON EINEM KLEINBILDFARBFILM	1 BILD		DM 1985=100	0,70 98,4	0,68 96,5	0,67 95,1
585	ELEKTRO-RASENMAEHER, 220 VOLT, 800 WATT	1 STUECK		DM 1985=100	328,00 100,2	325,00 100,7	326,00 101,6
586	ELEKTRISCHE HECKENSCHERE, 220 VOLT, 270 WATT, ETWA 45 CM ARBEITSBREITE	1 STUECK		DM 1985=100	230,00 101,5	232,00 102,0	237,00 103,0
587	SPATEN, GAERTNERSPATEN, MIT T-GRIFF	1 STUECK		DM 1985=100	43,20 102,0	43,80 102,9	44,70 104,5
588	GARTENSCHERE, GESCHMIEDET UND GEHAERTET	1 STUECK		DM 1985=100	28,00 101,7	28,20 102,7	28,50 104,1
589	BLUMENTOPF, TONTOPF, DURCHMESSER ETWA 13 CM	1 STUECK		DM 1985=100	1,04 100,4	1,05 100,7	1,06 101,8
590	GARTENSCHLAUCH, KUNSTSTOFF, 12 MAL 2,5 MM = 1/2 ZOLL, 20-M-ROLLE	1 ROLLE		DM 1985=100	26,30 100,1	26,20 100,2	26,40 100,6
591	GIESSKANNE, KUNSTSTOFF, 10 L INHALT	1 STUECK		DM 1985=100	8,83 100,5	8,76 100,5	8,70 100,8
592	BLUMENDUENGER, FLUESSIG, IN KUNSTSTOFF-FLASCHEN ZU ETWA 500 ML	500 ML		DM 1985=100	6,39 100,8	6,43 101,5	6,49 102,3
593	PFLANZENSCHUTZMITTEL GEGEN SCHADINSEKTEN (INSEKTIZIDE), IN PACKUNGEN ZU ETWA 100 CM3/ML	100 CM3		DM 1985=100	10,66 102,4	11,04 103,7	11,21 106,1
594	MITTEL GEGEN UNKRAEUTER IM ZIER- UND SPORTRASEN, SPRITZ- MITTEL, IN FLASCHEN ZU ETWA 60 ODER 240 CM3	240 CM3		DM 1985=100	17,60 104,0	17,98 105,3	18,76 107,1
595	WELLENSITTICH, MAENNLICHES JUNGTIER	1 TIER		DM 1985=100	32,00 102,2	32,00 102,4	32,30 103,6
596	ZIERFISCH, GUPPY, MAENNLICH	1 TIER		DM 1985=100	3,71 100,3	3,65 100,1	3,66 101,1
597	VOGELKAEFIG, RECHTECKIG, MIT SCHUBFACH, UNTERTEIL AUS KUNSTSTOFF	1 STUECK		DM 1985=100	35,70 101,5	36,10 102,6	36,50 103,0
598	HUNDEFUTTER, IN DOSEN ZU ETWA 400 G	400 GRAMM		DM 1985=100	1,76 99,7	1,74 99,5	1,72 99,5
599	VOGELFUTTER FUER WELLENSITTICHE, IN PACKUNGEN ZU ETWA 250 G	250 GRAMM		DM 1985=100	1,90 101,6	1,92 102,2	1,92 103,2
600	REPARATUR EINES FARBFERNSEHERS, PREIS EINER ARBEITSSTUNDE, OHNE MATERIALKOSTEN UND OHNE WEGEGELD	1 STUNDE		DM 1985=100	52,60 104,1	53,60 105,7	55,10 108,2
PERSOENLICHER BEDARF, SONSTIGES							
601	DAMEN-QUARZARMBANDUHR, DOUBLE ODER STAHLGEHAEUSE, SCHLICHTE AUSFUEHRUNG, MIT LEDERBAND	1 STUECK		DM 1985=100	96,80 97,4	98,60 96,3	95,80 96,0
602	HERREN-QUARZARMBANDUHR, EDELSTAHLGEHAEUSE, MIT STAHLBAND	1 STUECK		DM 1985=100	131,00 97,2	133,00 96,7	129,00 96,3

PREISE

JAHR	DURCH- SCHNITT	JAN.	FEBR.	MAERZ	APRIL	MAI	JUNI	JULI	AUG.	SEPT.	OKT.	NOV.	DEZ.	LFD NR.
1 9 9 0	4,45	4,42	4,42	4,42	4,42	4,42	4,42	4,42	4,42	4,49	4,49	4,49	4,49	573
1 9 9 0	113,0	112,8	112,8	112,8	112,8	112,9	112,9	112,9	112,9	113,3	113,3	113,3	113,3	
1 9 9 0	19,01	18,29	18,97	18,97	18,97	18,97	18,97	18,97	18,97	19,10	19,32	19,32	19,32	574
1 9 9 0	116,7	116,1	116,1	116,1	116,1	116,1	116,1	116,1	116,1	116,8	118,2	118,2	118,2	
1 9 9 0	15,63	15,11	15,53	15,53	15,53	15,53	15,53	15,53	15,53	15,70	16,00	16,00	16,00	575
1 9 9 0	124,8	123,8	123,8	123,8	123,8	123,8	123,8	123,8	123,8	125,0	127,5	127,5	127,5	
1 9 9 0	25,70	24,90	25,60	25,60	25,60	25,60	25,60	25,60	25,60	26,00	26,10	26,10	26,10	576
1 9 9 0	116,7	116,2	116,2	116,2	116,2	116,2	116,2	116,2	116,2	117,4	117,9	117,9	117,9	
1 9 9 0	19,13	18,59	19,17	19,17	19,17	19,17	19,17	19,17	19,17	19,16	19,19	19,19	19,19	577
1 9 9 0	117,4	117,4	117,4	117,4	117,4	117,4	117,4	117,4	117,4	117,3	117,4	117,4	117,4	
1 9 9 0	8,68	8,59	8,60	8,65	8,65	8,67	8,69	8,69	8,70	8,70	8,72	8,74	8,75	578
1 9 9 0	110,7	109,7	109,8	110,4	110,6	110,6	110,7	110,7	110,9	110,9	111,1	111,3	111,5	
1 9 9 0	18,97	18,97	18,97	18,97	18,97	18,97	18,97	18,97	19,00	19,00	19,00	18,94	18,94	579
1 9 9 0	108,9	108,8	108,8	108,8	108,8	108,8	108,8	108,8	109,1	109,1	109,1	108,8	108,8	
1 9 9 0	6,00	6,00	6,00	6,00	6,00	6,00	6,00	6,00	6,00	6,00	6,00	6,00	6,00	580
1 9 9 0	118,8	118,8	118,8	118,8	118,8	118,8	118,8	118,8	118,8	118,8	118,8	118,8	118,8	
1 9 9 0	3,47	3,47	3,47	3,47	3,47	3,47	3,47	3,47	3,47	3,47	3,47	3,47	3,47	581
1 9 9 0	113,0	113,0	113,0	113,0	113,0	113,0	113,0	113,0	113,0	113,0	113,0	113,0	113,0	
1 9 9 0	6,07	6,13	6,12	6,07	6,07	6,06	6,06	6,06	6,05	6,05	6,08	6,06	6,06	582
1 9 9 0	87,5	87,6	87,5	87,4	87,4	87,4	87,4	87,5	87,6	87,8	87,7	87,3	87,1	
1 9 9 0	3,72	3,60	3,63	3,65	3,67	3,68	3,72	3,72	3,75	3,80	3,81	3,83	3,82	583
1 9 9 0	111,7	108,9	109,5	110,1	110,4	110,5	111,4	111,4	112,1	113,7	113,9	114,0	114,0	
1 9 9 0	0,63	0,63	0,63	0,63	0,63	0,63	0,63	0,63	0,63	0,63	0,63	0,63	0,62	584
1 9 9 0	94,0	94,2	94,0	94,0	94,3	94,0	93,9	94,0	94,0	94,0	94,1	94,0	93,5	
1 9 9 0	319,00	319,00	318,00	319,00	319,00	317,00	318,00	318,00	317,00	316,00	318,00	324,00	324,00	585
1 9 9 0	102,0	101,7	102,0	102,1	102,2	101,8	101,9	101,8	102,0	101,9	102,0	102,4	102,5	
1 9 9 0	238,00	238,00	237,00	236,00	236,00	237,00	237,00	238,00	239,00	239,00	239,00	239,00	239,00	586
1 9 9 0	104,2	103,6	103,7	103,7	103,8	104,2	104,3	104,4	104,5	104,5	104,5	104,6	104,9	
1 9 9 0	45,00	44,90	44,90	44,90	45,00	44,90	45,00	45,30	45,10	45,00	45,10	45,10	45,10	587
1 9 9 0	106,4	105,2	106,0	106,1	106,3	106,5	106,6	106,7	106,5	106,5	106,6	106,6	106,7	
1 9 9 0	28,50	28,30	28,00	28,10	28,40	28,40	28,40	28,50	28,60	28,70	28,80	28,80	28,90	588
1 9 9 0	105,9	104,5	105,2	105,3	105,8	105,9	106,0	106,1	106,2	106,3	106,4	106,7	106,9	
1 9 9 0	1,09	1,09	1,09	1,08	1,10	1,11	1,11	1,11	1,07	1,08	1,07	1,08	1,08	589
1 9 9 0	102,9	102,4	102,5	102,5	102,8	102,8	102,8	102,8	102,8	103,2	103,2	103,2	103,2	
1 9 9 0	27,10	26,90	27,00	27,10	27,20	27,30	27,30	26,80	26,80	26,90	26,90	27,30	27,30	590
1 9 9 0	101,5	101,0	101,2	101,2	101,0	101,4	101,4	101,5	101,6	101,7	101,7	101,9	101,9	
1 9 9 0	8,71	8,75	8,76	8,68	8,72	8,70	8,68	8,67	8,68	8,69	8,69	8,73	8,74	591
1 9 9 0	101,1	101,0	100,8	100,9	100,9	101,0	100,9	101,0	101,1	101,4	101,4	101,4	101,4	
1 9 9 0	6,53	6,53	6,50	6,52	6,56	6,57	6,50	6,52	6,51	6,53	6,53	6,56	6,50	592
1 9 9 0	103,1	102,8	102,6	102,8	103,1	103,1	103,2	103,2	103,2	103,3	103,4	103,4	103,5	
1 9 9 0	11,54	11,56	11,59	11,63	11,64	11,66	11,45	11,45	11,48	11,51	11,52	11,50	11,50	593
1 9 9 0	103,1	107,5	107,9	108,7	108,8	108,9	109,1	109,0	109,7	109,9	110,0	110,1	110,1	
1 9 9 0	19,52	19,04	19,27	19,54	19,50	19,55	19,91	19,61	19,47	19,54	19,54	19,68	19,60	594
1 9 9 0	110,3	108,2	108,8	109,6	109,6	110,2	110,7	110,7	111,0	111,1	111,2	111,2	111,2	
1 9 9 0	32,30	32,50	32,50	32,50	32,10	32,10	32,10	32,10	32,20	32,30	32,30	32,30	32,30	595
1 9 9 0	104,5	104,2	104,2	104,4	104,3	104,4	104,3	104,3	104,6	104,8	105,0	105,0	104,9	
1 9 9 0	3,72	3,70	3,70	3,70	3,72	3,72	3,72	3,72	3,74	3,74	3,72	3,72	3,72	596
1 9 9 0	102,9	102,1	102,2	102,3	102,9	102,8	103,0	103,1	103,1	103,1	103,3	103,2	103,2	
1 9 9 0	37,40	37,10	37,30	37,40	37,40	37,50	37,40	37,40	37,60	37,70	37,20	37,10	37,20	597
1 9 9 0	103,8	103,6	103,5	103,5	103,6	103,6	103,6	103,5	103,6	104,0	104,2	104,2	104,4	
1 9 9 0	1,71	1,71	1,70	1,72	1,71	1,71	1,71	1,71	1,72	1,72	1,72	1,72	1,72	598
1 9 9 0	99,9	99,8	99,7	99,8	99,8	99,7	99,8	99,8	99,8	99,8	100,0	100,2	100,4	
1 9 9 0	1,91	1,93	1,92	1,91	1,91	1,91	1,91	1,90	1,91	1,92	1,89	1,89	1,89	599
1 9 9 0	104,8	104,6	104,7	104,7	104,8	104,8	104,8	104,8	104,8	104,9	104,9	104,9	105,0	
1 9 9 0	57,80	56,50	56,90	56,90	57,00	57,20	57,60	57,80	58,10	58,60	58,60	59,00	59,30	600
1 9 9 0	111,9	110,0	110,5	110,5	110,6	110,9	111,6	112,0	112,5	113,1	113,2	113,9	114,1	

PERSOENLICHER BEDARF, SONSTIGES

1 9 9 0	92,30	94,60	94,70	94,70	93,10	91,30	91,20	90,80	90,70	90,90	92,40	91,70	91,90	601
1 9 9 0	95,7	95,9	95,9	95,9	95,9	95,8	95,8	95,8	95,7	95,6	95,6	95,5	95,5	
1 9 9 0	125,00	127,00	127,00	127,00	124,00	124,00	124,00	124,00	124,00	124,00	125,00	124,00	124,00	602
1 9 9 0	96,0	96,2	96,2	96,0	96,0	95,9	95,9	95,9	95,9	95,9	95,9	95,8	95,8	

LFD NR.	WARE / LEISTUNG	MENGEN- EINHEIT	V-FAKTOR	JAHRESDURCHSCHNITTE		
				1987	1988	1989
603	KUECHENUHR MIT QUARZWERK	1 STUECK		DM 45,80 1985=100 99,7	45,10 98,3	43,80 98,5
604	QUARZMECKER, EINFACHE AUSFUEHRUNG	1 STUECK		DM 29,10 1985=100 97,6	27,90 96,4	26,60 95,8
605	TRAURINGE, 1 PAAR, 585/000, SCHLICHTES DESIGN	1 GRAMM		DM 54,50 1985=100 97,1	52,60 97,4	55,40 97,1
606	DIAMANTRING, SOLITAER, 0,10 BIS 0,15 KARAT, LUPENREIN WEISS, EINFACHE (KRAPPEN-) FASSUNG, 585/000	1 STUECK		DM 689,00 1985=100 99,4	670,00 98,8	675,00 100,3
607	SILBERKETTE, ANKER, 835/000	1 GRAMM		DM 6,79 1985=100 98,4	6,75 98,7	6,97 99,1
608	HERREN-UHRARM BAND, EDELSTAHL, ELASTISCH, MARKENWARE	1 STUECK		DM 36,70 1985=100 100,6	36,70 101,0	37,40 101,9
609	TABAKPFEIFE, BRUYERE-HOLZ, SANDGESTRAHLT, MIT PARASPITZE, MITTLERE QUALITAET	1 STUECK		DM 45,70 1985=100 101,5	46,10 102,0	46,80 102,8
610	GASFEUERZEUG (TASCHENFEUERZEUG), MARKENWARE	1 STUECK		DM 42,90 1985=100 100,3	42,10 100,6	41,80 101,3
611	FEUERSTEINE FUER FEUERZEUGE, IN PACKUNGEN ZU 5 STUECK, MARKENWARE	1 PACKUNG		DM 0,70 1985=100 103,3	0,70 104,5	0,73 105,7
612	GASAMPULLE FUER FEUERZEUGE, AUSREICHEND F. 10-12 FUELLUNGEN	1 STUECK		DM 3,58 1985=100 101,2	3,58 101,9	3,57 102,2
613	AKTENTASCHE, BUEGELMAPPE, VOLLRINDLEDER, MIT ABSCHLIESSBAREM STECKSCHLOSS, ETWA 42 MAL 32 MAL 15 CM	1 STUECK		DM 214,00 1985=100 105,4	213,00 106,2	222,00 107,7
614	AKTENKOFFER, SYNTHETISCHES MATERIAL, MITTLERE QUALITAET	1 STUECK		DM 79,80 1985=100 102,8	79,70 103,2	80,40 104,0
615	SCHULMAPPE, SYNTHETISCHES MATERIAL, EINFACHE AUSFUEHRUNG	1 STUECK		DM 66,70 1985=100 103,4	68,70 104,3	72,60 106,5
616	REISETASCHE (BORDCASE) MIT ZWEI KURZRIEMEN, SYNTHETISCHES MATERIAL, ETWA 45 CM LANG	1 STUECK		DM 87,00 1985=100 103,5	88,80 104,6	91,10 105,6
617	KOFFER MIT ZWEI RIEMEN, SYNTH. MATERIAL, ETWA 65 CM LANG	1 STUECK		DM 97,20 1985=100 101,9	99,50 102,4	102,00 103,1
618	SCHALENKOFFER (FLUGREISEKOFFER), BESONDERS WIDERSTANDS-FAEHIGES MATERIAL, PROFILRAHMEN, ETWA 65 CM LANG	1 STUECK		DM 218,00 1985=100 102,4	219,00 102,7	218,00 103,1
619	GELDSCHIEINTASCHE FUER HERREN, MIT HARTGELDFACH, RINDLEDER	1 STUECK		DM 48,10 1985=100 103,4	49,10 104,4	49,90 106,0
620	HERREN-TASCHENSCHIRM, CHEMIEFASERBEZUG, MIT REISSVERSCHLUSS-FUTTERAL AUS SYNTHETISCHEM MATERIAL, MITTLERE QUALITAET	1 STUECK		DM 47,10 1985=100 102,7	47,30 103,6	47,50 104,3
621	DAMEN-SCHIRM, STUETZSCHIRM, CHEMIEFASERBEZUG, MIT EINFACHER KRUECKE AUS SYNTHETISCHEM MATERIAL, GUTE VERARBEITUNG, MITTLERE QUALITAET	1 STUECK		DM 47,00 1985=100 103,2	47,30 104,7	47,30 105,9
622	SONNENBRILLE FUER HERREN, ACETAT-FASSUNG, GESCHLIFFENES GLAS (OHNE WIRKUNG), MITTLERE QUALITAET	1 STUECK		DM 57,90 1985=100 101,5	58,20 102,0	59,70 102,8
623	KOSTEN FUER DEN DRUCK EINER DANKSAGUNGSKARTE ZU EINEM FAMILIENEREIGNIS, FORMAT DIN A 6, EINSEITIG, 100 STUECK (EINSCHL. PAPIER UND UMSCHLAG)	100 STUECK		DM 117,00 1985=100 104,4	120,00 106,2	125,00 109,6
624	KLEINANZEIGE, DEUTLICH BEVORZUGTES BLATT, CA. 15 WORTE (3 ZEILEN)	1 MAL		DM 21,50 1985=100 103,0	21,30 104,7	21,50 106,1
625	REINIGUNG EINER HERREN-ARM BANDUHR, AUTOMATIK	1 MAL		DM 62,50 1985=100 104,4	64,70 106,6	68,10 110,1

PREISE

JAHR	DURCH-SCHNITT	JAN.	FEBR.	MAERZ	APRIL	MAI	JUNI	JULI	AUG.	SEPT.	OKT.	NOV.	DEZ.	LFD NR.
1 9 9 0	43,60	43,80	43,80	43,80	44,00	43,70	43,70	43,70	43,60	43,60	43,40	43,10	43,10	603
1 9 9 0	98,6	98,7	98,9	98,8	98,9	98,6	98,6	98,6	98,6	98,5	98,5	98,5	98,4	
1 9 9 0	26,20	26,20	26,20	26,20	26,20	26,20	26,20	26,20	26,20	26,20	26,30	26,40	26,40	604
1 9 9 0	95,7	95,9	95,9	95,9	95,8	95,8	95,7	95,7	95,5	95,6	95,6	95,5	95,5	
1 9 9 0	60,70	61,30	61,40	60,10	60,10	61,10	60,80	61,10	61,10	60,00	60,30	60,70	60,50	605
1 9 9 0	97,1	97,1	97,2	97,6	97,7	97,6	97,1	97,1	97,0	96,9	96,9	96,8	96,6	
1 9 9 0	684,00	687,00	686,00	686,00	687,00	682,00	683,00	682,00	682,00	685,00	682,00	681,00	680,00	606
1 9 9 0	102,3	102,0	102,0	101,9	102,1	102,3	102,4	102,4	102,4	102,5	102,5	102,7	102,6	
1 9 9 0	6,77	7,11	7,11	6,70	6,69	6,71	6,73	6,74	6,73	6,72	6,68	6,69	6,70	607
1 9 9 0	99,3	99,3	99,4	99,4	99,4	99,4	99,4	99,3	99,1	99,3	99,4	99,1	99,2	
1 9 9 0	38,50	38,20	38,20	38,20	38,60	38,70	38,70	38,60	38,40	38,40	38,30	38,70	38,70	608
1 9 9 0	103,4	102,8	102,9	103,1	103,1	103,5	103,6	103,6	103,6	103,5	103,4	103,5	103,6	
1 9 9 0	48,00	47,20	47,40	47,60	48,00	47,90	48,00	48,00	48,10	48,50	48,50	47,70	48,70	609
1 9 9 0	103,4	103,1	103,3	103,0	103,1	103,2	103,3	103,3	103,4	103,7	103,7	103,7	103,8	
1 9 9 0	42,60	41,80	42,20	42,40	42,60	42,70	42,80	42,60	42,50	42,50	42,70	42,80	42,80	610
1 9 9 0	101,8	101,5	101,5	101,6	101,7	101,7	101,8	101,8	101,8	101,8	101,8	102,0	102,0	
1 9 9 0	0,76	0,74	0,74	0,75	0,75	0,76	0,76	0,76	0,77	0,77	0,77	0,77	0,78	611
1 9 9 0	107,4	106,3	106,6	106,6	106,6	107,3	107,3	107,3	107,8	107,9	108,0	108,2	108,5	
1 9 9 0	3,61	3,58	3,58	3,59	3,60	3,61	3,61	3,61	3,62	3,62	3,62	3,64	3,64	612
1 9 9 0	103,4	102,9	103,0	103,1	103,1	103,3	103,3	103,3	103,4	103,6	103,7	103,7	103,8	
1 9 9 0	234,00	225,00	226,00	230,00	230,00	231,00	235,00	235,00	236,00	236,00	236,00	243,00	244,00	613
1 9 9 0	109,3	108,6	108,9	109,0	109,2	109,3	109,3	109,4	109,5	109,6	109,6	109,8	109,8	
1 9 9 0	81,70	81,60	80,90	81,30	81,50	82,30	81,90	81,60	81,60	82,20	81,90	82,20	81,60	614
1 9 9 0	106,4	105,3	105,4	105,6	105,8	106,2	106,5	106,4	106,4	107,1	107,3	107,3	107,4	
1 9 9 0	75,90	74,50	75,60	75,90	76,50	76,40	75,50	75,60	76,30	76,40	76,20	75,60	76,00	615
1 9 9 0	109,0	107,8	107,9	108,4	108,8	109,0	109,0	109,2	109,5	109,6	109,7	109,6	109,6	
1 9 9 0	92,70	91,00	92,00	91,20	91,90	91,90	92,30	92,50	92,80	93,50	93,60	94,80	95,10	616
1 9 9 0	107,2	106,2	106,5	106,7	106,8	107,2	107,3	107,4	107,4	107,5	107,7	107,6	107,6	
1 9 9 0	110,00	105,00	105,00	105,00	107,00	108,00	111,00	112,00	112,00	112,00	112,00	112,00	113,00	617
1 9 9 0	104,5	103,4	104,0	104,0	104,2	104,3	104,5	104,6	104,6	104,9	105,1	105,4	105,4	
1 9 9 0	217,00	215,00	217,00	217,00	217,00	217,00	217,00	217,00	218,00	219,00	217,00	217,00	218,00	618
1 9 9 0	104,4	103,4	103,7	103,9	104,1	104,5	104,5	104,5	104,5	104,9	104,9	104,9	104,9	
1 9 9 0	50,30	49,00	49,10	49,00	49,10	49,60	50,60	50,70	50,90	51,00	51,20	51,50	51,40	619
1 9 9 0	107,6	106,6	106,8	106,9	107,1	107,6	107,7	107,8	107,9	107,9	108,0	108,2	108,2	
1 9 9 0	47,90	47,70	47,70	47,70	47,90	48,00	48,00	47,90	47,80	47,80	48,10	48,20	48,20	620
1 9 9 0	105,4	105,0	105,1	105,2	105,3	105,5	105,5	105,3	105,3	105,3	105,5	105,6	105,7	
1 9 9 0	47,40	47,40	47,50	47,60	47,60	47,20	47,20	47,20	47,20	47,40	47,50	47,50	47,30	621
1 9 9 0	106,7	106,3	106,4	106,4	106,6	106,9	106,7	106,6	106,7	106,7	106,8	106,9	106,9	
1 9 9 0	59,70	60,00	59,80	59,90	60,00	59,70	59,70	59,80	59,90	59,30	59,40	59,60	59,30	622
1 9 9 0	103,7	103,3	103,3	103,3	103,4	103,4	103,7	103,8	103,9	104,0	104,1	104,2	104,2	
1 9 9 0	129,00	127,00	128,00	128,00	129,00	129,00	129,00	129,00	130,00	130,00	130,00	131,00	130,00	623
1 9 9 0	113,6	111,6	112,8	112,8	113,4	113,5	113,6	113,8	114,1	114,2	114,5	114,7	114,7	
1 9 9 0	22,20	21,80	21,90	21,80	21,90	21,90	22,60	22,60	22,70	22,20	22,30	22,30	22,30	624
1 9 9 0	108,5	108,2	108,2	108,0	108,1	108,1	108,1	108,4	108,8	108,7	109,0	109,1	109,1	
1 9 9 0	72,90	70,90	71,60	72,10	72,30	72,70	72,90	73,00	73,40	73,80	74,00	74,20	74,30	625
1 9 9 0	114,7	113,0	113,1	113,9	114,0	114,6	114,9	114,9	115,1	115,3	115,5	115,7	116,1	

4 STREUUNG DER PREISE FÜR DIE LEBENSHALTUNG

4.1 NACH LÄNDERN

JUNI 1990

DM JE MANGENEINHEIT

STREUUNGSHASS	SCHH	HMB	NDSA	BRH	NH	HESS	RHPF	BAWUE	BAY	SAAR	BLN (H)	BUND
RINDFLEISCH ZUM KOCHEN - 1 KG												
ZAHL DER PREISE	59	10	100	9	139	77	67	93	119	40	38	751
HOECHSTER PREIS	14,80	14,40	16,00	12,00	18,50	16,00	18,00	16,40	16,00	16,00	13,80	18,50
III. QUARTIL	10,90	12,00	11,00	10,80	9,95	11,60	15,00	12,00	12,00	11,90	11,40	11,60
II. QUARTIL (MEDIAN)	9,99	10,80	9,80	9,99	9,20	9,98	12,40	10,90	10,40	9,60	9,99	9,96
I. QUARTIL	9,60	10,40	8,90	7,98	8,00	8,90	9,50	9,60	9,00	8,60	8,99	8,96
NIEDRIGSTER PREIS	4,40	7,90	5,99	7,98	5,99	5,90	6,95	6,60	6,99	5,99	7,99	4,40
(III-I) : II X 100	13,0	14,8	21,4	28,2	21,6	27,1	44,4	22,0	28,8	34,4	24,1	26,5
RINDFLEISCH ZUM SCHMOREN - 1 KG												
ZAHL DER PREISE	60	10	99	9	139	79	69	111	121	41	38	776
HOECHSTER PREIS	21,80	25,60	24,90	20,98	28,60	25,00	23,00	27,00	26,00	24,90	27,80	28,60
III. QUARTIL	18,90	22,50	19,00	19,80	19,99	19,90	19,00	20,00	18,98	18,50	20,90	19,80
II. QUARTIL (MEDIAN)	17,98	20,98	17,98	18,00	18,80	18,00	18,00	18,90	17,80	16,80	19,60	18,00
I. QUARTIL	16,99	19,80	16,80	17,60	16,99	16,80	16,99	17,50	16,50	14,99	17,80	16,90
NIEDRIGSTER PREIS	11,98	17,90	12,96	17,20	9,99	10,98	12,78	13,60	12,99	9,40	14,80	9,40
(III-I) : II X 100	10,6	12,9	12,2	12,2	16,0	17,2	11,2	13,2	13,9	20,9	15,8	16,1
RINDERROULADEN - 1 KG												
ZAHL DER PREISE	60	10	99	9	139	79	69	111	125	41	38	780
HOECHSTER PREIS	22,80	28,50	24,90	22,99	31,20	26,00	26,00	29,00	26,00	24,00	28,80	31,20
III. QUARTIL	19,90	24,00	20,50	22,00	22,00	22,00	21,99	22,00	20,90	19,80	23,00	21,90
II. QUARTIL (MEDIAN)	18,90	21,90	19,50	19,80	19,99	19,99	19,99	20,00	19,50	18,80	19,90	19,90
I. QUARTIL	17,98	21,00	18,00	18,98	18,90	18,40	18,80	19,00	18,00	16,40	18,99	18,60
NIEDRIGSTER PREIS	13,98	19,80	13,98	18,98	14,99	14,98	13,90	13,90	12,90	12,90	15,98	12,90
(III-I) : II X 100	10,2	13,7	12,8	15,3	15,5	18,0	16,0	15,0	14,9	18,1	20,2	16,6
RINDFLEISCH, LENDENFILET - 1 KG												
ZAHL DER PREISE	60	10	99	9	137	79	69	109	121	41	38	772
HOECHSTER PREIS	56,00	68,00	60,00	59,90	68,00	64,00	62,00	63,00	55,90	55,00	68,00	68,00
III. QUARTIL	46,90	58,98	48,00	54,00	48,80	50,00	47,99	48,00	44,00	47,90	55,00	48,00
II. QUARTIL (MEDIAN)	44,60	55,00	43,50	48,00	44,00	44,00	43,90	44,00	39,90	42,90	50,00	44,00
I. QUARTIL	42,00	49,90	39,90	42,00	39,00	38,00	39,99	40,00	35,00	39,90	46,99	39,90
NIEDRIGSTER PREIS	29,90	48,00	30,00	39,90	25,98	29,90	28,00	30,00	24,60	24,00	38,80	24,00
(III-I) : II X 100	11,0	16,5	18,6	25,0	24,5	27,3	18,2	18,2	22,6	18,6	16,0	18,4
KALBSSCHNITZEL - 1 KG												
ZAHL DER PREISE	24	8	62	7	105	62	49	92	86	23	36	554
HOECHSTER PREIS	48,50	66,00	49,90	48,00	50,00	64,00	42,00	45,60	39,50	38,00	42,00	66,00
III. QUARTIL	39,00	45,00	38,00	-	35,00	40,00	36,00	35,90	33,00	32,00	35,00	36,00
II. QUARTIL (MEDIAN)	29,99	39,90	29,50	-	29,99	33,00	32,00	32,00	30,00	28,00	30,99	31,80
I. QUARTIL	27,99	38,98	26,00	-	26,00	29,80	28,00	28,80	28,00	22,90	29,90	28,00
NIEDRIGSTER PREIS	19,80	38,00	16,80	21,98	16,80	19,98	21,90	24,99	23,00	19,20	23,00	16,80
(III-I) : II X 100	36,7	15,1	40,7	-	30,0	30,9	25,0	21,9	16,7	32,5	16,5	25,2
SCHWEINEBAUCHFLEISCH - 1 KG												
ZAHL DER PREISE	60	10	100	9	139	80	69	109	120	41	38	775
HOECHSTER PREIS	10,40	9,60	9,80	9,99	11,20	13,00	15,00	15,00	12,00	10,80	9,99	15,00
III. QUARTIL	8,40	9,00	7,98	8,90	8,80	9,80	10,00	10,00	9,50	9,00	8,00	9,00
II. QUARTIL (MEDIAN)	7,98	7,98	7,20	8,20	7,90	8,80	8,90	9,00	8,90	8,00	7,90	8,00
I. QUARTIL	6,99	7,90	6,80	6,48	6,90	7,90	7,98	7,99	7,90	7,20	6,99	7,00
NIEDRIGSTER PREIS	5,49	5,90	4,80	5,60	4,98	5,98	4,98	5,90	4,80	5,99	5,95	4,80
(III-I) : II X 100	17,7	13,8	16,4	29,5	24,1	21,6	22,7	22,3	18,0	22,5	12,8	25,0
SCHWEINEBRATEN - 1 KG												
ZAHL DER PREISE	60	10	98	9	119	73	66	83	115	39	23	695
HOECHSTER PREIS	14,60	12,40	12,80	11,90	17,90	16,80	19,60	19,00	17,50	19,50	16,80	19,60
III. QUARTIL	9,80	9,98	9,80	9,99	9,90	11,99	15,80	13,00	12,90	9,90	11,90	11,80
II. QUARTIL (MEDIAN)	8,99	9,80	8,80	8,98	8,80	9,90	12,98	10,80	10,80	8,80	7,99	9,50
I. QUARTIL	7,99	9,20	7,68	7,60	7,80	7,99	9,00	8,98	8,90	7,90	7,80	7,99
NIEDRIGSTER PREIS	5,98	7,90	5,80	7,48	5,89	4,98	4,98	5,80	5,80	5,90	5,92	4,98
(III-I) : II X 100	20,1	8,0	24,1	26,6	23,9	40,4	52,4	37,2	37,0	22,7	51,3	40,1
SCHWEINEFLEISCH, KOTELETT - 1 KG												
ZAHL DER PREISE	60	10	100	9	139	80	69	110	121	41	38	777
HOECHSTER PREIS	15,40	15,80	15,80	14,99	17,00	17,80	17,00	16,80	16,00	13,90	17,80	17,80
III. QUARTIL	13,49	14,98	13,15	13,60	12,90	14,80	13,80	13,00	12,50	12,00	15,98	13,40
II. QUARTIL (MEDIAN)	12,80	13,90	11,90	12,00	11,80	12,80	12,00	12,00	11,00	10,90	14,90	12,00
I. QUARTIL	11,98	13,80	10,98	11,80	10,00	11,20	11,40	11,00	10,00	9,90	13,85	10,98
NIEDRIGSTER PREIS	7,99	9,90	7,60	10,98	6,49	5,98	7,90	9,20	4,90	6,90	11,99	4,90
(III-I) : II X 100	11,8	8,5	18,2	15,0	24,6	28,1	20,0	16,7	22,7	19,3	14,3	20,2
BRATHAEHNCHEN, TKK - 1 KG												
ZAHL DER PREISE	35	9	75	9	113	48	52	72	83	23	33	552
HOECHSTER PREIS	7,11	6,99	6,99	9,17	9,60	9,00	6,99	7,99	7,78	8,99	7,79	9,60
III. QUARTIL	4,99	5,99	4,99	6,90	6,50	5,78	4,99	5,45	4,99	4,30	5,32	5,49
II. QUARTIL (MEDIAN)	4,99	5,78	4,49	5,60	4,99	4,99	4,69	4,99	4,56	3,99	4,98	4,94
I. QUARTIL	4,98	4,49	3,99	4,49	4,42	4,20	4,08	4,49	4,16	3,68	4,16	4,20
NIEDRIGSTER PREIS	3,88	4,49	3,07	4,19	2,85	3,29	3,33	3,63	2,85	3,33	3,99	2,85
(III-I) : II X 100	0,2	26,0	22,3	43,0	41,7	31,7	19,4	19,2	18,2	15,5	23,3	26,1

4 STREUUNG DER PREISE FÜR DIE LEBENSHALTUNG

4.1 NACH LÄNDERN

JUNI 1990

DM JE MENGENEINHEIT

STREUUNGSMASS	SCHN	HMB	NDSA	BRN	NW	HESS	RHPF	BAWUE	BAY	SAAR	BLN (H)	BUND
HACKFLEISCH - 1 KG												
ZAHLE DER PREISE	58	8	98	9	140	79	69	110	119	41	33	764
HOECHSTER PREIS	14,20	12,00	17,90	12,00	19,00	16,20	18,00	19,80	15,00	14,40	14,00	19,80
III. QUARTIL	10,20	11,80	10,90	11,80	11,96	13,20	14,00	14,00	12,50	12,80	11,80	12,80
II. QUARTIL (MEDIAN)	9,80	10,40	9,90	9,60	10,50	12,00	13,00	12,90	11,70	11,50	9,98	10,99
I. QUARTIL	8,99	7,98	8,98	8,98	9,60	10,80	10,99	10,98	10,50	9,20	8,99	9,80
NIEDRIGSTER PREIS	7,90	7,90	6,96	6,98	5,99	6,98	6,99	5,90	6,99	7,90	6,99	5,90
(III-I) : II X 100	12,3	36,7	19,4	29,4	22,5	20,0	23,2	23,4	17,1	31,3	28,2	27,3
RINDERLEBER - 1 KG												
ZAHLE DER PREISE	40	10	75	9	121	66	56	93	90	24	38	622
HOECHSTER PREIS	14,00	13,60	14,00	10,98	17,00	16,00	16,20	19,60	13,00	12,80	18,50	19,60
III. QUARTIL	10,60	12,50	9,80	9,60	9,40	12,80	13,00	13,00	10,00	9,00	14,80	12,00
II. QUARTIL (MEDIAN)	9,60	10,80	8,00	9,60	8,00	10,00	12,00	11,00	9,00	7,90	12,00	9,60
I. QUARTIL	7,99	10,00	6,90	5,98	6,99	8,98	9,80	8,99	7,99	6,80	9,80	7,99
NIEDRIGSTER PREIS	4,99	9,90	4,48	5,80	4,50	5,99	5,90	7,20	5,99	4,99	5,60	4,48
(III-I) : II X 100	27,2	23,1	36,3	37,7	30,1	38,2	26,7	36,5	22,3	27,8	41,7	41,8
CERVELATHURST - 1 KG												
ZAHLE DER PREISE	56	10	100	9	144	79	69	115	121	40	38	781
HOECHSTER PREIS	32,90	38,00	45,00	34,50	36,00	44,00	40,00	36,00	36,00	38,00	36,00	45,00
III. QUARTIL	29,90	34,00	29,90	29,90	29,80	32,00	29,90	29,90	28,00	28,00	32,00	29,90
II. QUARTIL (MEDIAN)	26,40	28,90	28,00	24,90	26,80	28,80	28,00	28,00	26,00	24,90	28,90	27,00
I. QUARTIL	24,00	27,90	24,90	24,00	23,90	24,00	24,00	24,90	22,00	22,40	26,00	24,00
NIEDRIGSTER PREIS	13,98	26,80	14,40	24,00	11,45	14,90	11,20	18,00	16,00	18,60	19,80	11,20
(III-I) : II X 100	22,3	21,1	17,9	23,7	22,0	27,8	17,9	17,9	23,1	22,5	20,8	21,9
SALAMI - 1 KG												
ZAHLE DER PREISE	57	17	95	9	138	79	68	118	121	41	38	781
HOECHSTER PREIS	42,00	39,90	39,50	34,90	40,00	44,00	44,00	36,00	38,90	30,00	34,80	44,00
III. QUARTIL	28,00	27,90	29,90	33,00	29,90	29,90	28,02	27,00	26,90	24,90	29,90	28,90
II. QUARTIL (MEDIAN)	25,00	26,80	27,90	26,90	26,90	26,90	25,60	24,00	23,90	22,00	27,90	25,90
I. QUARTIL	22,00	22,00	24,00	24,00	24,00	24,00	24,00	20,30	20,00	19,80	24,80	22,00
NIEDRIGSTER PREIS	12,80	18,50	16,90	24,00	11,45	9,98	14,00	13,90	15,00	18,40	12,00	9,98
(III-I) : II X 100	24,0	22,0	21,1	33,5	21,9	21,9	15,7	27,9	28,9	23,2	18,3	26,6
FLEISCHWURST - 1 KG												
ZAHLE DER PREISE	59	11	99	9	143	81	69	116	123	41	36	787
HOECHSTER PREIS	17,00	17,00	17,90	14,90	21,00	19,00	17,00	18,00	18,50	14,90	22,50	22,50
III. QUARTIL	12,80	12,80	12,90	12,80	13,60	14,80	14,00	13,90	13,00	12,90	16,00	13,80
II. QUARTIL (MEDIAN)	11,90	12,00	11,90	11,20	11,90	12,90	12,80	12,90	11,90	12,00	14,00	12,00
I. QUARTIL	10,40	11,00	9,90	8,00	9,90	11,90	11,00	12,00	10,00	11,00	12,90	10,80
NIEDRIGSTER PREIS	5,90	5,90	6,80	6,80	6,50	5,90	7,90	9,00	7,90	6,90	5,90	5,90
(III-I) : II X 100	20,2	15,0	25,2	42,9	31,1	22,5	23,4	14,7	25,2	15,8	22,1	25,0
BRATWURST - 1 KG												
ZAHLE DER PREISE	58	10	99	9	136	79	69	117	113	41	36	767
HOECHSTER PREIS	14,20	18,50	17,90	14,90	19,90	19,90	19,80	23,50	18,90	18,00	16,90	23,50
III. QUARTIL	12,80	13,60	12,90	14,00	12,00	14,90	14,00	16,20	15,50	13,80	13,90	14,80
II. QUARTIL (MEDIAN)	11,40	12,50	11,00	12,90	10,00	13,00	12,90	15,00	14,00	12,90	13,00	12,80
I. QUARTIL	9,90	10,90	9,60	8,40	9,29	10,00	11,00	13,00	13,00	11,00	11,98	10,00
NIEDRIGSTER PREIS	7,98	6,80	6,99	7,98	7,75	6,99	5,99	9,90	7,99	7,40	7,80	5,99
(III-I) : II X 100	25,4	21,6	30,0	43,4	27,1	37,7	23,3	21,3	17,9	21,7	14,8	37,5
JAGDWURST - 1 KG												
ZAHLE DER PREISE	59	17	98	9	142	81	68	117	118	40	38	787
HOECHSTER PREIS	22,80	21,90	23,70	20,90	23,00	26,00	26,00	26,90	23,00	20,90	21,00	26,90
III. QUARTIL	18,00	18,80	17,90	18,50	18,50	19,90	19,20	19,90	17,90	19,00	17,50	18,80
II. QUARTIL (MEDIAN)	16,90	16,90	16,00	15,00	16,50	17,90	17,90	18,00	16,00	18,00	14,90	16,90
I. QUARTIL	14,90	14,90	14,40	13,90	14,90	15,80	16,00	16,00	15,00	16,50	13,00	14,90
NIEDRIGSTER PREIS	9,90	12,80	9,90	12,00	8,90	8,90	8,90	11,00	9,50	9,80	7,90	7,90
(III-I) : II X 100	18,3	23,1	21,9	30,7	21,8	22,9	17,9	21,7	18,1	13,9	30,2	23,1
FEINE LEBERWURST - 1 KG												
ZAHLE DER PREISE	59	17	99	9	144	82	69	118	123	41	38	799
HOECHSTER PREIS	31,90	31,90	23,90	26,80	34,00	28,90	22,90	29,90	29,90	20,90	19,80	34,00
III. QUARTIL	19,80	24,80	17,00	17,90	18,50	21,90	18,60	19,00	17,20	18,80	17,90	18,80
II. QUARTIL (MEDIAN)	17,40	19,90	15,00	16,90	16,00	18,00	17,50	17,00	15,00	17,20	16,90	16,70
I. QUARTIL	15,40	16,80	13,50	13,80	14,00	15,00	14,80	15,90	13,00	15,50	14,50	14,50
NIEDRIGSTER PREIS	6,80	14,90	8,90	12,00	9,90	9,90	8,90	10,90	8,00	9,80	9,90	6,80
(III-I) : II X 100	25,3	40,2	23,3	24,3	28,1	38,3	21,7	18,2	28,0	19,2	20,1	25,7
BOCKWURST, IN DOSEN ODER GLAESERN - 1 KG												
ZAHLE DER PREISE	36	9	76	7	107	51	54	63	89	23	37	552
HOECHSTER PREIS	19,96	26,67	19,42	23,27	22,36	19,96	21,96	35,80	23,92	15,96	19,96	35,80
III. QUARTIL	15,96	16,69	15,92	-	14,58	13,96	13,00	13,27	13,58	11,96	15,92	14,36
II. QUARTIL (MEDIAN)	11,16	15,52	11,16	-	11,90	10,40	9,70	9,97	9,69	9,89	13,30	10,54
I. QUARTIL	10,97	11,16	9,30	-	9,29	7,79	6,93	7,98	7,79	7,78	8,31	8,31
NIEDRIGSTER PREIS	5,96	8,31	5,05	8,31	4,53	5,97	5,52	5,98	4,36	6,09	4,18	4,18
(III-I) : II X 100	44,7	35,6	59,9	-	44,5	59,3	62,6	53,1	59,8	42,3	57,2	57,4

4 STREUUNG DER PREISE FÜR DIE LEBENSHALTUNG

4.1 NACH LÄNDERN

JULI 1990

DM JE MANGENEINHEIT

STREUUNGSMASS	SCHH	HMB	NDSA	BRH	HH	HESS	RHPF	BAHUE	BAY	SAAR	BLN (H)	BUND
GEKOCHTER SCHINKEL - 1 KG												
ZAHL DER PREISE	59	17	100	9	145	82	69	119	124	41	38	803
HOECHSTER PREIS	35,50	29,90	35,00	30,00	30,50	40,00	33,00	34,00	29,90	26,90	32,80	40,00
III. QUARTIL	29,90	28,00	28,90	28,00	27,90	29,90	27,50	25,80	24,80	25,00	29,00	28,00
II. QUARTIL (MEDIAN)	28,00	26,90	26,20	27,90	25,80	26,80	25,80	24,00	22,90	24,00	26,90	25,00
I. QUARTIL	25,00	25,00	24,90	24,00	22,90	23,40	23,80	22,90	20,00	19,90	24,80	22,90
NIEDRIGSTER PREIS	19,90	19,90	14,90	16,90	15,90	14,90	15,90	16,90	15,90	14,90	19,90	14,90
(III-I) : II X 100	17,5	11,2	15,3	14,3	19,4	24,3	14,3	12,1	21,0	21,3	15,6	20,4
SCHINKENSPECK - 1 KG												
ZAHL DER PREISE	59	10	100	9	143	82	69	113	119	41	38	783
HOECHSTER PREIS	36,00	27,50	38,90	27,90	32,00	32,00	36,00	36,00	34,00	27,00	29,50	38,90
III. QUARTIL	25,90	24,00	26,00	24,00	24,80	27,40	26,80	26,00	25,00	24,00	22,90	25,90
II. QUARTIL (MEDIAN)	22,90	21,00	24,00	24,00	22,00	24,50	24,50	24,00	24,00	22,00	20,00	23,80
I. QUARTIL	20,00	20,80	21,90	22,90	19,90	22,00	20,00	22,00	20,90	19,90	19,90	20,00
NIEDRIGSTER PREIS	15,60	16,80	14,90	16,90	10,90	14,90	15,80	14,00	13,00	16,80	13,80	10,90
(III-I) : II X 100	25,8	15,2	17,1	4,6	22,3	22,0	27,8	16,7	17,1	18,6	15,0	24,8
BAUCHSPECK - 1 KG												
ZAHL DER PREISE	59	10	97	9	142	81	69	116	123	41	38	785
HOECHSTER PREIS	17,90	14,80	19,80	15,90	19,00	18,00	17,40	21,00	22,50	15,20	22,00	22,50
III. QUARTIL	12,99	13,80	13,50	12,90	13,00	15,00	14,50	16,00	13,90	13,60	15,00	14,00
II. QUARTIL (MEDIAN)	12,20	13,50	12,00	11,50	12,00	13,60	13,60	14,00	12,90	12,90	13,90	12,90
I. QUARTIL	10,80	10,98	10,00	10,90	10,80	11,90	12,00	12,80	11,00	9,90	12,80	11,00
NIEDRIGSTER PREIS	7,60	9,80	4,78	10,80	5,96	7,90	7,90	7,50	5,80	6,90	8,80	4,78
(III-I) : II X 100	18,0	20,9	29,2	17,4	18,3	22,8	18,4	22,9	22,5	28,7	15,8	23,3
RINDSGULASCH, IN DOSEN - 1 KG												
ZAHL DER PREISE	35	9	72	7	94	49	53	64	89	25	36	533
HOECHSTER PREIS	19,93	21,53	18,84	20,32	26,42	22,45	22,45	26,60	23,11	15,00	31,93	31,93
III. QUARTIL	7,98	13,85	13,27	-	11,45	11,86	12,46	13,55	10,60	9,97	13,27	12,60
II. QUARTIL (MEDIAN)	6,63	12,14	11,45	-	8,97	8,50	10,90	11,85	7,21	9,40	11,56	9,74
I. QUARTIL	5,58	10,50	7,82	-	6,99	5,63	7,98	9,20	5,63	5,98	7,93	6,64
NIEDRIGSTER PREIS	3,97	4,63	5,30	5,30	3,97	3,93	3,63	4,48	3,37	3,96	4,30	3,63
(III-I) : II X 100	36,2	27,6	47,6	-	49,7	73,3	41,1	36,7	68,9	42,4	46,2	61,2
FLEISCHSALAT, ABGEPAKT - 1 KG												
ZAHL DER PREISE	37	10	78	10	128	52	52	119	94	25	37	642
HOECHSTER PREIS	13,20	15,90	14,80	16,00	15,90	16,00	14,45	17,00	15,00	12,95	15,92	17,00
III. QUARTIL	8,83	9,95	8,95	13,27	10,80	8,95	7,95	12,00	9,25	6,95	11,96	10,36
II. QUARTIL (MEDIAN)	7,45	7,45	7,16	8,22	8,80	7,45	6,45	10,00	7,48	6,40	10,76	8,45
I. QUARTIL	5,95	5,95	5,16	7,45	6,45	6,36	5,90	8,50	6,36	5,56	10,36	6,45
NIEDRIGSTER PREIS	3,97	4,76	3,58	4,36	3,96	2,18	3,96	4,95	3,95	3,98	4,47	2,18
(III-I) : II X 100	38,7	53,7	52,9	70,8	49,4	34,8	31,8	35,0	38,6	21,7	14,9	46,3
SEEFISCH, KABELJAU (DORSCH) - 1 KG												
ZAHL DER PREISE	25	12	44	9	75	31	22	34	43	11	26	332
HOECHSTER PREIS	19,90	19,00	21,50	19,90	24,90	22,80	24,90	24,00	25,00	19,80	23,00	25,00
III. QUARTIL	14,80	17,80	17,00	16,90	18,40	19,90	19,80	19,90	19,90	15,90	21,23	19,50
II. QUARTIL (MEDIAN)	13,00	16,80	15,90	14,80	16,00	17,90	16,90	18,90	18,90	12,98	19,85	16,90
I. QUARTIL	12,80	14,90	13,80	13,00	14,00	14,65	14,80	15,90	16,90	11,99	18,90	14,50
NIEDRIGSTER PREIS	8,95	11,80	9,50	11,80	9,90	9,90	9,90	12,90	12,90	11,98	18,50	8,95
(III-I) : II X 100	15,4	17,3	20,1	26,4	27,5	29,3	29,6	21,2	15,9	30,1	11,7	29,6
HERINGE IN TOMATENSOSSE - 1 DOSE												
ZAHL DER PREISE	37	12	78	12	133	54	55	85	96	25	37	624
HOECHSTER PREIS	2,99	3,60	3,00	2,75	3,30	2,78	2,98	3,00	3,05	2,49	2,79	3,60
III. QUARTIL	2,19	2,75	1,99	2,45	2,39	2,19	2,19	2,40	2,29	1,99	1,99	2,29
II. QUARTIL (MEDIAN)	1,99	2,45	1,79	1,95	1,99	1,99	1,99	1,89	1,99	1,79	1,69	1,95
I. QUARTIL	0,99	2,25	0,99	1,75	1,39	1,29	1,69	0,99	1,09	1,43	0,99	1,15
NIEDRIGSTER PREIS	0,79	1,99	0,79	0,79	0,79	0,79	0,79	0,79	0,79	0,79	0,79	0,79
(III-I) : II X 100	60,3	20,4	55,9	35,9	50,3	45,2	25,1	74,6	60,3	27,9	59,2	58,5
DELSARDINEN - 1 DOSE												
ZAHL DER PREISE	36	13	78	13	133	53	55	84	96	25	37	623
HOECHSTER PREIS	2,69	3,55	3,20	3,20	3,95	2,99	2,99	3,20	3,56	2,99	3,56	3,95
III. QUARTIL	1,59	2,90	1,75	2,78	2,30	2,09	1,99	2,10	2,39	1,50	2,78	2,19
II. QUARTIL (MEDIAN)	1,39	2,60	1,39	2,19	1,59	1,49	1,49	1,69	1,49	1,39	1,65	1,49
I. QUARTIL	0,99	1,75	0,99	1,29	1,19	1,19	0,99	1,29	1,19	1,29	1,19	1,19
NIEDRIGSTER PREIS	0,79	1,49	0,79	0,89	0,69	0,79	0,79	0,79	0,69	0,69	0,79	0,69
(III-I) : II X 100	43,2	44,2	54,7	68,0	69,8	60,4	67,1	50,9	80,5	15,1	96,4	67,1
ROLLMOPS, IN GLAESERN - 1 KG												
ZAHL DER PREISE	36	8	74	9	112	50	50	80	88	25	35	567
HOECHSTER PREIS	14,95	15,96	19,93	25,00	23,20	21,20	15,16	19,98	19,96	12,30	19,93	25,00
III. QUARTIL	11,96	14,32	11,96	19,92	11,96	11,94	10,95	15,90	11,96	8,80	15,96	11,96
II. QUARTIL (MEDIAN)	9,96	11,12	10,36	16,53	10,00	9,96	9,16	11,92	9,16	7,96	11,96	9,98
I. QUARTIL	6,63	9,96	7,98	5,98	8,80	7,96	7,96	9,92	7,96	5,96	9,96	7,96
NIEDRIGSTER PREIS	3,58	7,96	3,96	5,78	4,55	3,48	3,58	5,80	3,94	3,58	3,98	3,48
(III-I) : II X 100	53,5	39,2	38,4	84,3	31,6	40,0	32,6	50,2	43,7	35,7	50,2	40,1

4 STREUUNG DER PREISE FUER DIE LEBENSHALTUNG

4.1 NACH LAENDERN

JUNI 1990

DM JE MENGENEINHEIT

STREUUNGSMASS	SCHH	HMB	NDSA	BRH	NIH	HESS	RHPF	BAWUE	BAY	SAAR	BLN (W)	BUND
MAKRELEN MIT KOPF - 1 KG												
ZAHLE DER PREISE	25	12	50	9	75	35	23	44	56	11	26	366
HOECHSTER PREIS	13,00	12,50	9,90	9,00	10,90	13,00	14,00	11,50	15,00	8,90	11,90	15,00
III. QUARTIL	11,00	10,00	8,90	8,00	8,50	9,00	9,80	8,94	8,90	7,90	9,80	9,00
II. QUARTIL (MEDIAN)	10,00	9,80	7,80	7,80	7,00	8,00	8,90	7,90	7,90	6,90	8,90	7,95
I. QUARTIL	9,80	8,50	6,90	7,00	6,00	6,00	7,90	6,90	6,90	6,48	6,90	6,90
NIEDRIGSTER PREIS	6,95	7,90	3,90	6,90	4,80	4,90	5,90	5,90	5,09	5,98	4,80	3,90
(III-I) : II X 100	12,0	15,3	25,6	12,8	35,7	37,5	21,3	25,8	25,3	20,6	32,6	26,4
FR. VOLLMILCH 3,5 % FETTGEHALT - 1 L												
ZAHLE DER PREISE	51	10	96	7	125	68	66	103	117	41	35	719
HOECHSTER PREIS	1,60	1,60	1,48	1,35	1,78	1,65	1,90	1,65	1,90	1,50	1,89	1,90
III. QUARTIL	1,29	1,29	1,29	-	1,29	1,49	1,40	1,39	1,49	1,29	1,69	1,39
II. QUARTIL (MEDIAN)	1,25	1,24	1,19	-	1,19	1,29	1,29	1,30	1,29	1,19	1,59	1,29
I. QUARTIL	1,19	1,19	1,18	-	1,19	1,15	1,19	1,29	1,19	1,09	1,39	1,19
NIEDRIGSTER PREIS	0,99	1,15	0,99	1,15	0,99	0,99	1,09	1,07	0,98	1,04	1,19	0,98
(III-I) : II X 100	8,0	8,1	9,2	-	8,4	23,3	16,3	7,7	23,3	16,8	18,9	15,5
KONDENSIERTE MILCH - 1 DOSE, 340G												
ZAHLE DER PREISE	52	10	96	7	129	67	67	104	119	42	37	730
HOECHSTER PREIS	1,49	1,39	1,59	1,25	1,90	1,58	1,99	1,98	2,00	1,39	1,49	2,00
III. QUARTIL	1,09	0,99	1,18	-	1,19	1,29	1,19	1,35	1,29	1,29	1,19	1,29
II. QUARTIL (MEDIAN)	0,99	0,89	0,99	-	1,00	0,99	0,99	1,09	0,99	0,99	1,09	0,99
I. QUARTIL	0,89	0,89	0,85	-	0,89	0,89	0,89	0,89	0,89	0,89	0,90	0,89
NIEDRIGSTER PREIS	0,42	0,78	0,79	0,79	0,77	0,75	0,75	0,77	0,75	0,84	0,79	0,42
(III-I) : II X 100	20,2	11,2	33,3	-	30,0	40,4	30,3	42,2	40,4	40,4	26,6	40,4
JOGHURT OHNE FRUCHTZUSATZ - 1 KG												
ZAHLE DER PREISE	37	10	76	8	114	55	55	89	88	25	37	594
HOECHSTER PREIS	5,66	5,66	5,67	4,60	5,85	6,23	5,26	7,00	5,33	4,60	5,93	7,00
III. QUARTIL	3,93	5,20	3,93	3,93	3,67	3,94	3,94	4,33	3,93	3,46	5,27	3,95
II. QUARTIL (MEDIAN)	3,27	4,00	3,00	3,93	3,16	3,20	3,18	3,93	3,27	2,60	4,60	3,28
I. QUARTIL	2,23	3,93	2,60	2,60	2,60	2,60	2,23	3,27	2,60	2,29	2,98	2,60
NIEDRIGSTER PREIS	1,43	2,57	1,67	1,67	1,67	1,08	1,50	1,93	1,27	1,67	1,53	1,08
(III-I) : II X 100	52,0	31,8	44,3	33,8	33,9	41,9	53,8	27,0	40,7	45,0	49,8	41,2
FERTIGPUDDING - 125 G												
ZAHLE DER PREISE	37	10	74	8	108	52	54	80	82	25	37	567
HOECHSTER PREIS	0,95	0,89	0,89	0,70	1,00	1,19	0,99	0,95	0,80	0,84	1,16	1,19
III. QUARTIL	0,69	0,69	0,59	0,55	0,69	0,69	0,59	0,59	0,59	0,69	0,62	0,62
II. QUARTIL (MEDIAN)	0,59	0,49	0,49	0,43	0,59	0,49	0,49	0,45	0,45	0,59	0,49	0,49
I. QUARTIL	0,43	0,49	0,39	0,39	0,39	0,45	0,39	0,39	0,39	0,49	0,37	0,39
NIEDRIGSTER PREIS	0,24	0,39	0,25	0,24	0,24	0,29	0,25	0,29	0,24	0,39	0,22	0,22
(III-I) : II X 100	49,1	40,8	40,8	37,2	50,8	49,0	40,8	44,4	44,4	33,9	51,0	46,9
DEUTSCHER EMMENTALER - 1 KG												
ZAHLE DER PREISE	52	10	96	7	124	69	66	100	117	41	37	719
HOECHSTER PREIS	22,50	19,90	22,90	19,80	24,90	23,50	28,90	19,99	25,00	26,90	22,32	28,90
III. QUARTIL	18,90	18,90	16,90	-	16,90	17,80	17,90	17,45	17,90	17,60	18,00	17,80
II. QUARTIL (MEDIAN)	16,90	17,50	15,90	-	15,90	15,65	15,90	15,00	15,16	14,90	17,50	15,90
I. QUARTIL	14,90	14,90	13,90	-	13,90	13,90	14,80	13,90	13,90	12,40	15,80	13,90
NIEDRIGSTER PREIS	9,90	13,90	9,90	8,45	9,90	8,20	9,98	11,90	9,90	9,90	10,98	8,20
(III-I) : II X 100	23,7	22,9	18,9	-	18,9	24,9	19,5	23,7	26,4	34,9	12,6	24,5
EDAMER ODER GOUDA - 1 KG												
ZAHLE DER PREISE	53	9	96	8	129	69	66	100	117	41	37	725
HOECHSTER PREIS	15,92	14,90	17,93	13,96	19,80	19,90	19,93	19,90	22,00	22,90	19,93	22,90
III. QUARTIL	13,90	13,90	12,90	13,80	12,90	13,80	14,90	14,90	14,95	13,40	14,90	13,90
II. QUARTIL (MEDIAN)	12,90	13,80	11,90	13,00	11,90	12,00	12,90	13,90	13,27	12,40	13,90	12,90
I. QUARTIL	11,90	11,90	10,80	9,90	10,36	10,90	11,80	12,90	11,90	10,90	12,80	10,90
NIEDRIGSTER PREIS	8,45	11,90	7,00	8,75	7,70	8,90	8,58	9,80	7,90	8,00	8,25	7,00
(III-I) : II X 100	15,5	14,5	17,6	30,0	21,3	24,2	24,0	14,4	23,0	20,2	15,1	23,3
CANEMBERT INLAEND. HERKUNFT - 125 G												
ZAHLE DER PREISE	53	10	93	8	124	69	67	98	114	42	37	715
HOECHSTER PREIS	2,79	2,89	2,99	2,18	4,39	2,99	3,95	2,95	3,95	3,59	2,59	4,39
III. QUARTIL	1,99	2,29	1,98	1,99	1,99	1,99	1,99	2,24	1,99	2,48	1,99	1,99
II. QUARTIL (MEDIAN)	1,89	1,99	1,79	1,89	1,89	1,99	1,99	1,99	1,89	2,28	1,99	1,98
I. QUARTIL	1,69	1,59	1,59	1,79	1,79	1,75	1,79	1,89	1,79	1,99	1,79	1,79
NIEDRIGSTER PREIS	1,24	1,49	1,09	1,79	0,99	0,89	1,39	1,39	0,99	1,39	1,25	0,89
(III-I) : II X 100	15,9	35,2	21,8	10,6	10,6	12,1	10,1	17,6	10,6	21,5	10,1	10,1
SPEISEQUARK, MAGERSTUFE - 250 G												
ZAHLE DER PREISE	53	9	95	8	131	69	66	106	113	42	37	729
HOECHSTER PREIS	1,39	1,19	1,19	0,99	1,35	1,39	1,69	1,49	1,60	1,25	1,79	1,79
III. QUARTIL	1,11	1,10	0,89	0,91	0,89	0,99	1,10	1,19	1,10	0,99	1,29	1,04
II. QUARTIL (MEDIAN)	0,95	0,99	0,79	0,79	0,79	0,89	0,95	0,99	0,99	0,89	0,90	0,89
I. QUARTIL	0,85	0,69	0,74	0,69	0,70	0,79	0,79	0,89	0,89	0,75	0,65	0,79
NIEDRIGSTER PREIS	0,57	0,59	0,55	0,58	0,48	0,58	0,59	0,55	0,59	0,50	0,53	0,48
(III-I) : II X 100	27,4	41,4	19,0	27,8	24,1	22,5	32,6	30,3	21,2	27,0	71,1	28,1

4 STREUUNG DER PREISE FUER DIE LEBENSHALTUNG

4.1 NACH LAENDERN

JUNI 1990

DM JE MENGE/EINHEIT

STREUUNGSMASS	SCHH	HMB	NDSA	BRII	HH	HESS	RHPF	BAWUE	BAY	SAAR	BLN (W)	BUND
HARZER/HAINZER KAESE - 1 KG												
ZAHL DER PREISE	51	10	95	7	122	69	65	92	110	31	36	688
HOECHSTER PREIS	13,90	13,20	12,25	13,17	19,90	15,80	14,32	26,00	15,00	19,92	14,32	26,00
III. QUARTIL	9,96	10,90	9,45	-	8,72	9,90	10,32	11,16	10,80	10,50	11,96	10,32
II. QUARTIL (MEDIAN)	9,40	9,95	7,92	-	7,45	8,45	8,97	9,90	9,52	8,95	9,95	8,80
I. QUARTIL	7,45	8,90	6,95	-	6,45	6,90	7,45	8,00	8,45	6,18	7,95	7,20
NIEDRIGSTER PREIS	2,49	7,45	3,96	4,90	4,45	4,45	4,95	4,95	4,95	4,95	4,55	2,49
(III-I) : II X 100	26,7	20,1	31,6	-	30,5	35,5	32,0	31,9	24,7	48,3	40,3	35,5
DEUTSCHE EIER - 10 STUECK												
ZAHL DER PREISE	53	9	91	8	131	68	67	102	113	42	34	718
HOECHSTER PREIS	3,49	3,99	3,79	2,70	3,99	4,00	3,79	3,70	3,99	3,99	4,15	4,15
III. QUARTIL	2,95	2,99	2,90	2,49	2,99	2,98	2,99	2,99	2,98	2,98	3,69	2,99
II. QUARTIL (MEDIAN)	2,79	2,70	2,60	2,30	2,59	2,70	2,69	2,79	2,59	2,49	2,99	2,69
I. QUARTIL	2,29	2,49	2,19	1,99	2,19	2,39	2,29	2,39	2,09	2,10	2,60	2,29
NIEDRIGSTER PREIS	1,79	2,49	1,49	1,69	1,39	1,65	1,39	1,32	1,39	1,39	1,61	1,32
(III-I) : II X 100	23,7	18,5	27,3	21,7	30,9	21,9	26,0	21,5	34,4	35,3	36,5	26,0
DEUTSCHE MARKENBUTTER - 250 G												
ZAHL DER PREISE	52	10	96	7	129	69	67	101	118	42	35	726
HOECHSTER PREIS	2,85	2,70	2,55	2,40	2,90	2,80	2,78	3,35	3,00	2,48	2,50	3,35
III. QUARTIL	2,09	2,19	1,99	-	2,09	2,29	2,19	2,49	2,45	1,99	2,29	2,29
II. QUARTIL (MEDIAN)	1,99	1,99	1,99	-	1,99	1,99	1,99	2,19	2,19	1,98	2,09	1,99
I. QUARTIL	1,89	1,99	1,89	-	1,89	1,99	1,79	1,99	1,99	1,69	1,99	1,99
NIEDRIGSTER PREIS	0,89	1,89	1,69	1,89	1,69	1,69	1,29	1,69	1,59	1,59	1,89	1,29
(III-I) : II X 100	10,1	10,1	5,0	-	10,1	15,1	20,1	22,8	21,0	15,2	14,4	15,1
MARGARINE, PFLANZEN-MARGARINE - 500 G												
ZAHL DER PREISE	53	9	95	8	124	66	67	96	114	42	37	711
HOECHSTER PREIS	3,38	1,99	2,99	1,99	3,38	3,38	2,50	3,38	3,38	2,99	2,30	3,38
III. QUARTIL	1,89	1,99	1,79	1,99	1,98	2,00	1,98	1,99	1,79	1,69	1,79	1,89
II. QUARTIL (MEDIAN)	1,69	1,69	1,69	1,68	1,75	1,79	1,69	1,79	1,69	1,59	1,69	1,69
I. QUARTIL	1,19	0,99	1,19	0,89	1,25	1,49	1,39	1,59	1,59	1,39	1,59	1,39
NIEDRIGSTER PREIS	0,89	0,99	0,79	0,89	0,89	0,89	0,89	0,79	0,89	0,88	0,89	0,79
(III-I) : II X 100	41,4	59,2	37,7	65,5	41,7	28,5	34,9	22,3	11,8	18,9	11,8	29,6
PFLANZOEL (KEIN OLIVENOEL) - 1 L												
ZAHL DER PREISE	53	9	95	7	124	66	67	109	123	42	37	732
HOECHSTER PREIS	9,98	6,75	6,52	6,88	7,99	8,90	7,56	9,00	9,70	6,59	7,98	9,98
III. QUARTIL	6,97	4,99	5,19	-	4,80	5,32	4,89	4,99	5,32	3,29	5,32	5,05
II. QUARTIL (MEDIAN)	5,19	2,69	3,99	-	2,99	3,58	3,29	3,49	4,49	2,99	3,99	3,99
I. QUARTIL	2,99	1,99	2,79	-	1,89	1,69	1,99	1,69	3,49	2,99	2,79	1,99
NIEDRIGSTER PREIS	1,19	1,39	1,19	1,72	1,19	1,19	1,29	1,29	1,29	1,29	1,29	1,19
(III-I) : II X 100	76,7	111,5	60,2	-	97,3	101,4	88,1	94,6	40,8	10,0	63,4	76,7
TAFELAPFEL - 1 KG												
ZAHL DER PREISE	52	5	85	11	116	70	68	96	119	42	35	699
HOECHSTER PREIS	4,99	5,00	5,20	5,50	5,99	5,99	5,99	4,99	6,40	5,98	5,25	6,40
III. QUARTIL	3,99	-	3,99	4,98	3,99	4,00	3,99	3,98	3,99	3,99	4,99	3,99
II. QUARTIL (MEDIAN)	2,99	-	3,59	4,49	3,99	3,99	3,69	2,99	2,99	2,99	3,99	3,60
I. QUARTIL	2,99	-	2,99	2,99	3,00	3,20	2,99	2,98	2,98	2,98	3,95	2,99
NIEDRIGSTER PREIS	1,59	3,99	1,95	2,75	1,99	1,99	1,99	1,99	1,95	1,98	2,64	1,59
(III-I) : II X 100	33,4	-	27,9	44,3	24,8	20,1	27,1	33,4	33,8	33,8	26,1	27,8
TAFELBIRNEN - 1 KG												
ZAHL DER PREISE	52	5	82	10	115	70	65	94	119	42	35	689
HOECHSTER PREIS	6,99	7,00	5,60	6,75	6,99	6,90	5,99	5,95	6,95	5,00	6,00	7,00
III. QUARTIL	3,99	-	4,40	5,00	4,80	4,99	4,90	4,80	4,98	4,50	4,99	4,90
II. QUARTIL (MEDIAN)	3,99	-	3,99	3,99	3,99	3,99	3,99	3,99	3,99	3,99	4,85	3,99
I. QUARTIL	3,95	-	3,95	3,98	3,90	3,99	3,99	3,99	3,95	3,79	3,95	3,98
NIEDRIGSTER PREIS	2,95	4,20	2,79	3,39	2,50	2,08	1,99	2,98	2,44	2,90	2,48	1,99
(III-I) : II X 100	1,0	-	11,3	25,6	22,6	25,1	22,8	20,3	25,8	17,8	21,4	23,1
WEINTRAUBEN - 1 KG												
ZAHL DER PREISE	52	5	77	12	111	70	65	93	119	42	35	681
HOECHSTER PREIS	9,95	10,00	9,90	8,99	9,60	11,90	9,98	11,80	15,00	8,99	9,98	15,00
III. QUARTIL	7,99	-	7,90	7,98	6,99	7,99	7,99	7,99	8,00	7,99	7,29	7,99
II. QUARTIL (MEDIAN)	6,99	-	6,90	6,99	6,20	6,99	6,90	6,99	7,30	6,99	6,99	6,99
I. QUARTIL	5,99	-	5,88	5,99	5,80	5,99	5,98	5,99	6,50	5,89	5,99	5,99
NIEDRIGSTER PREIS	4,99	5,99	3,95	4,60	2,99	3,37	2,98	3,99	3,99	4,28	4,82	2,98
(III-I) : II X 100	28,6	-	29,3	28,5	19,2	28,6	29,1	28,6	20,5	30,0	18,6	28,6
APFELSINEN - 1 KG												
ZAHL DER PREISE	52	7	79	11	117	71	68	96	118	42	35	696
HOECHSTER PREIS	4,78	4,73	5,50	5,38	5,90	5,40	5,60	4,95	5,99	3,98	5,00	5,99
III. QUARTIL	3,99	-	3,22	3,76	3,66	3,99	3,99	3,60	3,99	3,20	3,50	3,90
II. QUARTIL (MEDIAN)	2,91	-	2,80	3,50	2,98	3,90	2,99	3,00	2,99	2,99	2,80	2,99
I. QUARTIL	2,31	-	2,39	2,86	2,49	2,99	2,79	2,91	2,81	2,48	2,33	2,61
NIEDRIGSTER PREIS	0,99	1,76	1,49	2,26	1,49	1,04	1,25	1,49	1,50	1,88	1,13	0,99
(III-I) : II X 100	37,1	-	29,6	25,7	39,3	25,6	40,1	23,0	39,5	24,1	41,8	43,1

4 STREUUNG DER PREISE FUER DIE LEBENSHALTUNG

4.1 NACH LAENDERN

JUNI 1990

DM JE MENGENEINHEIT

STREUUNGSMASS	SCHH	HMB	NDSA	BRH	NW	HESS	RHPF	BAWUE	BAY	SAAR	BLN (H)	BUND
GRAPEFRUITS - 1 KG												
ZAHLE DER PREISE	52	7	81	11	116	70	68	94	118	41	35	693
HOECHSTER PREIS	6,98	5,53	5,66	5,16	8,97	5,63	6,20	5,60	7,24	6,00	4,43	8,97
III. QUARTIL	3,80	-	3,54	4,14	3,58	3,75	4,08	4,00	3,98	3,96	3,14	3,95
II. QUARTIL (MEDIAN)	3,21	-	3,06	3,95	2,99	2,99	3,15	3,52	3,33	2,99	2,74	3,15
I. QUARTIL	2,66	-	2,90	3,19	2,60	2,49	2,90	2,99	2,82	2,80	2,50	2,79
NIEDRIGSTER PREIS	0,97	3,09	1,53	2,48	1,33	1,50	1,47	1,50	1,96	1,38	1,99	0,97
(III-I) : II X 100	35,5	-	20,9	24,1	32,8	42,1	37,5	28,7	34,8	38,8	23,4	36,8
ZITRONEN - 1 KG												
ZAHLE DER PREISE	52	7	84	12	116	71	68	96	118	42	35	701
HOECHSTER PREIS	7,33	5,45	6,25	5,50	7,50	4,80	5,00	8,78	5,10	4,00	8,14	8,78
III. QUARTIL	3,21	-	3,33	3,57	3,00	3,02	3,33	3,31	3,30	3,50	3,53	3,31
II. QUARTIL (MEDIAN)	2,74	-	2,94	2,75	2,78	2,70	2,70	2,87	2,79	2,80	3,20	2,82
I. QUARTIL	2,38	-	2,44	2,40	2,25	2,34	2,40	2,49	2,44	1,99	2,58	2,40
NIEDRIGSTER PREIS	1,23	1,99	1,29	1,60	1,40	1,50	0,99	1,14	1,32	1,29	1,99	0,99
(III-I) : II X 100	30,3	-	30,3	42,5	27,0	25,2	34,4	28,6	30,8	53,9	29,7	32,3
BANANEN - 1 KG												
ZAHLE DER PREISE	52	5	85	12	116	71	68	99	119	42	35	704
HOECHSTER PREIS	3,59	3,98	3,80	3,75	3,99	3,99	3,99	3,99	4,40	3,99	3,50	4,40
III. QUARTIL	2,99	-	2,99	3,00	2,99	2,99	2,99	2,99	2,99	2,99	2,99	2,99
II. QUARTIL (MEDIAN)	2,99	-	2,79	2,99	2,85	2,99	2,98	2,80	2,79	2,68	2,95	2,90
I. QUARTIL	2,49	-	2,48	2,60	2,49	2,50	2,59	2,59	2,49	2,39	2,25	2,49
NIEDRIGSTER PREIS	1,79	2,99	1,69	1,98	1,79	1,99	1,79	1,79	1,79	1,79	1,50	1,69
(III-I) : II X 100	16,7	-	18,3	13,4	17,5	16,4	13,4	14,3	17,9	22,4	25,1	17,2
SUESSE MANDELN - 1 KG												
ZAHLE DER PREISE	37	11	74	8	106	52	53	79	90	25	36	571
HOECHSTER PREIS	24,80	17,90	25,90	22,80	27,50	29,90	24,90	31,45	29,00	19,90	28,00	31,45
III. QUARTIL	13,95	12,95	11,95	19,25	13,95	14,70	10,25	11,00	10,95	14,45	12,45	12,45
II. QUARTIL (MEDIAN)	10,95	11,45	9,95	15,80	9,95	9,95	9,95	9,95	9,95	12,95	9,95	9,95
I. QUARTIL	8,95	9,95	8,95	8,95	9,45	8,45	8,45	8,95	8,45	8,45	8,95	8,95
NIEDRIGSTER PREIS	6,50	7,95	7,45	6,95	6,45	5,45	6,40	7,45	6,45	5,95	6,95	5,45
(III-I) : II X 100	45,7	26,2	30,2	65,2	45,2	62,8	18,1	20,6	25,1	46,3	35,2	35,2
ERDNUESSE - 1 KG												
ZAHLE DER PREISE	36	11	74	7	110	50	54	74	92	25	37	570
HOECHSTER PREIS	15,92	13,27	12,95	12,40	29,80	18,90	17,50	19,90	13,95	16,95	15,27	29,80
III. QUARTIL	11,12	10,75	10,36	-	11,92	11,12	11,45	11,92	11,12	10,40	12,95	11,16
II. QUARTIL (MEDIAN)	9,92	9,96	9,25	-	9,96	9,95	9,95	9,95	9,95	9,95	9,95	9,95
I. QUARTIL	5,45	9,95	5,25	-	7,96	5,95	5,45	5,90	7,98	7,95	6,25	6,95
NIEDRIGSTER PREIS	3,95	4,95	3,45	3,95	3,95	3,45	3,45	3,95	3,45	3,95	3,95	3,45
(III-I) : II X 100	57,2	8,0	55,2	-	39,8	52,0	60,3	60,5	31,6	24,6	67,3	42,3
SULTANINEN - 1 KG												
ZAHLE DER PREISE	36	11	74	8	113	51	52	79	94	25	37	580
HOECHSTER PREIS	8,45	7,95	9,95	7,16	11,04	10,00	8,95	11,00	11,00	8,20	8,45	11,04
III. QUARTIL	5,95	4,95	5,16	5,40	5,16	4,95	4,95	6,45	5,95	6,76	4,95	5,50
II. QUARTIL (MEDIAN)	4,95	4,95	4,95	4,76	4,45	4,45	4,45	4,95	4,95	4,95	4,95	4,95
I. QUARTIL	3,98	4,36	3,96	3,96	3,85	3,90	3,95	3,96	3,95	3,98	4,25	3,95
NIEDRIGSTER PREIS	3,16	3,96	2,76	3,56	2,76	2,20	2,76	2,36	1,58	2,75	2,95	1,58
(III-I) : II X 100	39,8	11,9	24,2	30,3	29,4	23,6	22,5	50,3	40,4	68,3	14,1	31,3
APFELMUS, IN GLAESERN - 720 ML												
ZAHLE DER PREISE	52	8	95	8	130	66	67	95	120	42	37	720
HOECHSTER PREIS	2,43	3,20	2,75	2,82	2,60	2,59	2,29	2,70	3,43	2,59	2,02	3,43
III. QUARTIL	1,29	1,99	1,09	1,68	1,29	1,60	1,39	1,50	1,45	1,29	1,55	1,41
II. QUARTIL (MEDIAN)	0,95	1,65	0,79	0,89	0,99	0,99	0,99	1,29	0,99	0,79	1,29	0,99
I. QUARTIL	0,79	1,29	0,69	0,69	0,79	0,79	0,79	0,79	0,79	0,69	0,89	0,79
NIEDRIGSTER PREIS	0,59	0,79	0,59	0,60	0,59	0,59	0,59	0,69	0,59	0,59	0,59	0,59
(III-I) : II X 100	52,6	42,4	50,6	111,2	50,5	81,8	60,6	55,0	66,7	75,9	51,2	62,6
SAUERKIRSCHEN, IN GLAESERN - 720 ML												
ZAHLE DER PREISE	52	7	94	8	124	66	66	90	126	42	37	712
HOECHSTER PREIS	4,05	3,95	3,98	4,10	3,49	4,98	2,59	4,80	4,20	2,98	3,80	4,98
III. QUARTIL	2,19	-	1,99	1,99	1,99	2,45	1,99	2,29	2,39	1,99	2,49	2,19
II. QUARTIL (MEDIAN)	1,98	-	1,69	1,78	1,79	1,99	1,79	1,99	1,99	1,69	1,99	1,89
I. QUARTIL	1,59	-	1,49	1,49	1,59	1,49	1,59	1,69	1,59	1,49	1,99	1,59
NIEDRIGSTER PREIS	1,39	1,69	1,29	1,49	1,39	1,19	1,49	1,39	1,19	1,39	1,49	1,19
(III-I) : II X 100	30,3	-	29,6	28,1	22,3	48,2	22,3	30,2	40,2	31,4	25,1	31,7
ANANAS, IN DOSEN - 850 ML												
ZAHLE DER PREISE	52	8	93	8	126	65	68	93	118	41	37	709
HOECHSTER PREIS	4,54	4,25	4,38	3,02	3,79	4,55	3,80	4,98	4,45	3,99	3,99	4,98
III. QUARTIL	2,99	3,75	2,79	2,90	2,75	2,99	2,69	2,99	2,99	2,79	2,99	2,99
II. QUARTIL (MEDIAN)	2,79	2,99	2,29	1,99	2,29	2,59	2,29	2,49	2,59	1,99	2,49	2,49
I. QUARTIL	1,99	2,79	1,79	1,29	1,79	1,89	1,59	1,99	2,19	1,68	1,99	1,99
NIEDRIGSTER PREIS	0,99	1,89	1,01	1,29	1,09	1,39	0,89	1,69	1,29	1,29	1,29	0,89
(III-I) : II X 100	35,8	32,1	43,7	80,9	41,9	42,5	48,0	40,2	30,9	55,8	40,2	40,2

4 STREUUNG DER PREISE FUER DIE LEBENSHALTUNG

4.1 NACH LAENDERN

JUNI 1990

DM JE MENGE/HEINHEIT

STEUERUNGSMASS	SCHH	HMB	NDSA	BRH	NN	HESS	RHPF	BAWUE	BAY	SAAR	BLN (H)	BUND
SPEISEKARTOFFELN - 2 1/2 KG												
ZAHL DER PREISE	34	7	71	12	115	68	46	97	119	42	35	646
HOECHSTER PREIS	4,98	7,25	6,50	6,98	7,30	8,75	4,98	7,50	9,50	4,60	8,75	9,50
III. QUARTIL	3,49	-	4,95	6,20	3,99	4,80	2,99	5,50	6,00	3,49	6,91	4,98
II. QUARTIL (MEDIAN)	2,99	-	3,99	4,63	3,49	3,80	2,58	3,99	4,95	2,98	6,40	3,99
I. QUARTIL	2,48	-	2,99	3,75	2,99	2,99	2,30	3,49	3,99	2,19	4,99	2,99
NIEDRIGSTER PREIS	1,86	4,95	1,59	2,50	1,50	1,70	0,99	2,49	2,19	1,50	2,99	0,99
(III-I) : II X 100	33,8	-	49,1	52,9	28,7	47,6	26,7	50,4	40,6	43,6	30,0	49,9
BLUENKOHLE - 1 KG												
ZAHL DER PREISE	52	7	81	12	115	70	67	95	118	42	35	694
HOECHSTER PREIS	5,81	4,17	5,60	5,00	5,00	4,15	4,36	7,40	5,00	6,50	4,10	7,40
III. QUARTIL	3,36	-	2,96	3,00	2,80	2,95	2,80	2,99	2,99	2,99	2,99	2,99
II. QUARTIL (MEDIAN)	2,63	-	2,49	2,40	2,47	2,49	2,20	2,49	2,47	2,49	2,53	2,49
I. QUARTIL	2,21	-	2,05	2,16	1,99	1,99	1,86	1,99	1,88	2,08	2,21	1,99
NIEDRIGSTER PREIS	1,24	2,33	1,43	1,99	1,00	1,29	1,24	1,05	1,07	1,49	1,18	1,00
(III-I) : II X 100	43,7	-	36,5	35,0	32,8	38,6	42,7	40,2	44,9	36,5	30,8	40,2
WEISSKOHLE - 1 KG												
ZAHL DER PREISE	52	6	79	12	115	69	67	97	116	42	35	690
HOECHSTER PREIS	2,50	2,80	2,99	2,60	2,60	2,80	2,98	3,90	3,95	2,48	2,98	3,95
III. QUARTIL	1,64	-	1,79	1,98	1,60	1,99	1,99	1,99	2,19	1,99	1,95	1,99
II. QUARTIL (MEDIAN)	1,19	-	1,49	1,20	1,49	1,79	1,80	1,79	1,95	1,59	1,50	1,59
I. QUARTIL	0,99	-	0,99	0,89	1,19	1,49	1,49	1,49	1,50	1,49	1,16	1,38
NIEDRIGSTER PREIS	0,60	0,99	0,80	0,75	0,69	0,79	0,98	0,98	0,99	0,99	0,95	0,60
(III-I) : II X 100	54,6	-	53,7	90,8	27,5	27,9	27,8	27,9	35,4	31,4	52,7	38,4
WIRSINGKOHLE - 1 KG												
ZAHL DER PREISE	37	6	63	7	117	69	64	93	116	41	35	648
HOECHSTER PREIS	2,98	2,80	3,99	3,95	2,99	3,00	3,98	3,90	4,60	2,99	2,99	4,60
III. QUARTIL	2,27	-	2,49	-	1,99	2,50	2,40	2,50	2,84	2,48	2,80	2,49
II. QUARTIL (MEDIAN)	1,99	-	2,30	-	1,99	1,99	1,99	1,99	2,39	1,98	2,49	1,99
I. QUARTIL	1,79	-	1,98	-	1,59	1,90	1,98	1,90	1,99	1,69	1,98	1,90
NIEDRIGSTER PREIS	1,28	1,49	0,99	1,79	0,99	0,79	0,99	1,39	1,49	1,10	1,50	0,79
(III-I) : II X 100	24,1	-	22,2	-	20,1	30,2	21,1	30,2	35,6	39,9	32,9	29,6
KOPFSALAT - 1 KG												
ZAHL DER PREISE	52	7	83	12	116	71	68	97	119	42	35	702
HOECHSTER PREIS	8,50	4,75	6,32	6,58	7,96	7,96	5,60	8,52	4,67	7,49	8,28	8,52
III. QUARTIL	4,10	-	3,93	3,44	3,00	3,00	2,48	3,20	2,83	3,45	4,92	3,33
II. QUARTIL (MEDIAN)	2,83	-	2,83	2,57	2,45	2,20	1,98	2,48	2,22	2,40	3,50	2,47
I. QUARTIL	2,30	-	2,17	1,68	1,80	1,58	1,58	1,80	1,80	2,00	2,99	1,88
NIEDRIGSTER PREIS	1,31	1,98	1,08	1,46	0,99	0,69	0,49	0,79	0,98	0,79	1,88	0,49
(III-I) : II X 100	63,6	-	62,2	68,5	49,0	64,5	45,5	56,5	46,4	60,4	55,1	58,7
LAUCH (PORREE) - 1 KG												
ZAHL DER PREISE	52	7	81	12	115	71	68	97	118	41	35	697
HOECHSTER PREIS	6,52	5,99	8,90	7,60	14,70	7,20	7,80	6,40	7,99	6,00	7,99	14,70
III. QUARTIL	4,59	-	4,99	5,00	5,98	4,80	4,99	4,99	4,99	4,50	4,99	4,99
II. QUARTIL (MEDIAN)	3,99	-	4,50	4,49	3,99	3,99	3,99	3,99	4,00	3,98	4,20	3,99
I. QUARTIL	2,99	-	3,60	3,49	2,99	2,99	3,25	3,80	3,49	2,98	3,95	3,15
NIEDRIGSTER PREIS	1,49	3,90	1,80	2,60	1,95	1,50	1,80	1,99	1,80	2,28	2,20	1,49
(III-I) : II X 100	40,1	-	30,9	33,6	74,9	45,4	43,6	29,8	37,5	38,2	24,8	46,1
TOMATEN - 1 KG												
ZAHL DER PREISE	52	7	85	12	116	71	69	98	119	42	35	706
HOECHSTER PREIS	7,60	6,90	4,99	5,95	6,99	7,90	5,38	7,90	6,98	4,98	6,00	7,90
III. QUARTIL	3,99	-	3,50	3,99	3,33	4,80	3,99	3,99	3,99	3,98	3,99	3,99
II. QUARTIL (MEDIAN)	2,99	-	2,99	3,49	2,99	3,99	2,99	3,40	3,75	3,49	3,95	3,00
I. QUARTIL	2,99	-	2,79	2,98	2,59	2,99	2,98	2,99	2,99	2,99	2,99	2,99
NIEDRIGSTER PREIS	1,59	2,99	1,98	2,49	1,98	1,69	1,98	1,99	1,99	1,79	2,49	1,59
(III-I) : II X 100	33,4	-	23,7	28,9	24,7	45,4	33,8	29,4	26,7	28,4	25,3	33,3
GRUENE PAPRIKASCHOTEN - 1 KG												
ZAHL DER PREISE	52	7	85	12	114	71	67	96	119	42	35	700
HOECHSTER PREIS	9,95	9,00	9,99	7,99	9,99	10,00	12,00	12,00	11,00	7,90	9,90	12,00
III. QUARTIL	6,99	-	6,50	6,80	6,80	7,98	6,99	7,50	8,00	6,00	7,00	7,50
II. QUARTIL (MEDIAN)	5,99	-	4,99	4,99	4,50	6,00	5,99	5,99	6,99	5,28	5,95	5,99
I. QUARTIL	4,49	-	3,59	3,98	2,99	3,98	4,99	4,95	5,59	3,50	4,99	3,99
NIEDRIGSTER PREIS	1,99	5,99	2,48	2,99	1,99	2,49	2,99	1,99	1,73	2,98	2,98	1,73
(III-I) : II X 100	41,7	-	58,3	56,5	84,7	66,7	33,4	42,6	34,5	39,8	33,8	58,6
SALATGURKEN - 1 KG												
ZAHL DER PREISE	52	7	84	12	116	71	69	97	119	42	35	704
HOECHSTER PREIS	6,47	3,73	5,37	6,21	4,70	4,98	4,30	4,60	5,00	4,00	5,89	6,47
III. QUARTIL	3,37	-	3,02	3,31	2,72	2,99	3,06	3,02	3,09	3,00	3,14	3,02
II. QUARTIL (MEDIAN)	2,86	-	2,54	2,78	2,20	2,43	2,60	2,58	2,53	2,49	2,67	2,50
I. QUARTIL	2,27	-	2,00	2,33	1,98	1,98	1,99	2,11	2,15	1,99	2,48	2,00
NIEDRIGSTER PREIS	1,25	1,70	1,40	1,61	0,98	1,30	0,69	1,03	1,18	0,99	1,67	0,69
(III-I) : II X 100	38,5	-	40,2	35,3	33,6	41,6	41,2	35,3	37,2	40,6	24,7	40,8

4 STREUUNG DER PREISE FÜR DIE LEBENSHALTUNG

4.1 NACH LÄNDERN

JUNI 1990

DM JE MANGENEINHEIT

STREUUNGSMASS	SCHH	H/HB	NDSA	BRM	NW	HESS	RHPF	BAHUE	BAY	SAAR	BLN (W)	BUND
Zwiebeln - 1 KG												
Zahl der Preise	52	7	85	12	115	70	69	97	119	42	35	703
Höchster Preis	2,99	3,00	3,40	3,40	3,99	3,99	3,99	3,50	4,80	3,00	3,99	4,80
III. Quartil	2,69	-	2,95	2,90	2,99	2,99	2,80	2,79	2,90	2,70	2,99	2,98
II. Quartil (Median)	2,40	-	2,49	2,50	2,59	2,59	2,49	2,40	2,40	1,99	2,95	2,49
I. Quartil	1,99	-	1,99	2,20	1,99	2,20	1,99	1,99	1,99	1,79	2,40	1,99
Niedrigster Preis	0,79	1,99	1,29	1,96	0,99	1,29	0,98	1,06	1,20	1,28	1,23	0,79
(III-I) : II x 100	29,2	-	38,6	28,0	38,6	30,5	32,5	33,3	37,9	45,7	20,0	39,8
Mohrrüben - 1 KG												
Zahl der Preise	52	7	85	12	115	70	68	96	118	42	35	700
Höchster Preis	3,40	3,50	4,05	3,20	3,99	3,90	3,99	3,99	4,40	3,00	3,99	4,40
III. Quartil	2,80	-	2,98	2,95	2,95	2,99	2,99	2,99	2,99	2,50	2,95	2,99
II. Quartil (Median)	2,49	-	2,49	2,50	2,49	2,60	2,68	2,49	2,55	2,29	2,50	2,49
I. Quartil	1,99	-	1,99	2,40	1,99	1,99	2,29	1,99	1,99	1,90	2,20	1,99
Niedrigster Preis	1,45	1,99	1,48	1,60	1,09	1,29	1,19	1,70	0,79	1,39	1,33	0,79
(III-I) : II x 100	32,5	-	39,8	22,0	38,6	38,5	26,1	40,2	39,2	26,2	30,0	40,2
Rotkohl, in Gläsern - 720 ML												
Zahl der Preise	52	8	95	7	134	65	67	90	120	42	37	717
Höchster Preis	2,80	3,25	2,61	2,38	4,51	3,30	2,99	3,78	3,66	2,99	2,85	4,51
III. Quartil	1,99	2,80	-	-	1,99	2,29	2,39	2,28	2,11	2,29	2,49	2,11
II. Quartil (Median)	1,89	2,50	1,79	-	1,61	1,89	1,89	1,69	1,99	1,49	2,11	1,79
I. Quartil	1,69	1,79	0,99	-	0,99	0,89	0,89	0,89	0,95	0,89	1,47	0,99
Niedrigster Preis	0,65	1,79	0,65	0,65	0,65	0,59	0,69	0,69	0,69	0,69	0,65	0,59
(III-I) : II x 100	15,9	40,4	55,9	-	62,1	74,1	79,4	82,2	58,3	94,0	48,3	62,6
Delikatessgurken, in Gläsern - 720 ML												
Zahl der Preise	36	8	73	8	115	52	55	77	94	25	37	580
Höchster Preis	3,69	3,75	3,69	3,60	3,49	5,82	3,49	3,75	3,95	3,29	4,06	5,82
III. Quartil	2,99	3,45	2,95	2,98	2,99	2,79	2,69	2,79	2,89	2,79	3,21	2,99
II. Quartil (Median)	2,79	3,30	2,49	2,05	2,39	1,99	2,49	2,19	2,39	2,38	2,70	2,40
I. Quartil	1,69	2,65	1,79	1,19	1,88	1,39	1,99	1,99	1,69	1,99	1,99	1,89
Niedrigster Preis	1,19	1,99	0,79	1,19	0,89	0,99	0,89	0,99	0,89	0,89	1,49	0,79
(III-I) : II x 100	46,6	24,2	46,6	87,3	46,4	70,4	28,1	36,5	50,2	33,6	45,2	45,8
Junge Erbsen, in Dosen - 850 ML												
Zahl der Preise	50	8	93	8	124	64	67	90	116	42	37	699
Höchster Preis	2,99	3,75	2,95	2,53	2,98	4,69	2,98	3,58	3,85	2,79	3,58	4,69
III. Quartil	2,29	2,99	2,19	1,99	2,19	2,29	2,29	2,39	2,49	2,29	2,79	2,35
II. Quartil (Median)	1,99	2,60	1,89	1,68	1,99	1,99	1,99	2,19	2,29	1,79	2,39	1,99
I. Quartil	1,98	1,75	1,67	1,38	1,65	1,79	1,39	1,89	1,79	1,49	1,79	1,79
Niedrigster Preis	0,89	1,49	0,99	0,99	0,59	0,79	0,59	0,69	0,69	0,99	0,69	0,59
(III-I) : II x 100	15,6	47,7	26,1	36,3	27,1	25,1	45,2	22,8	30,6	44,7	41,8	28,1
Erbsen mit Karotten, in Dosen - 850 ML												
Zahl der Preise	52	8	95	8	129	66	67	96	121	42	37	721
Höchster Preis	2,79	4,20	2,95	2,49	3,89	4,94	2,98	3,45	3,25	2,89	2,99	4,94
III. Quartil	2,19	2,80	2,29	1,78	2,39	2,49	2,49	2,39	2,38	2,39	2,60	2,43
II. Quartil (Median)	1,98	2,49	1,89	1,45	1,99	1,99	2,19	1,99	1,99	1,78	2,49	1,99
I. Quartil	1,35	1,99	1,36	1,05	1,58	1,79	1,49	1,69	1,68	1,49	1,79	1,59
Niedrigster Preis	0,89	1,49	0,99	0,99	0,79	0,99	0,89	0,99	0,89	0,99	0,89	0,79
(III-I) : II x 100	42,4	32,5	49,2	50,3	40,7	35,2	45,7	35,2	35,2	50,6	32,5	42,2
Grüne Bohnen, in Dosen - 850 ML												
Zahl der Preise	52	8	95	8	132	65	66	94	122	42	37	721
Höchster Preis	2,50	2,95	2,95	1,69	3,49	3,31	2,69	3,50	2,99	2,59	3,17	3,50
III. Quartil	1,77	2,49	1,40	1,45	1,79	1,89	1,89	1,99	1,99	1,99	1,85	1,90
II. Quartil (Median)	1,28	1,90	1,15	0,79	1,39	1,59	1,39	1,49	1,48	1,69	1,39	1,39
I. Quartil	0,85	1,59	0,89	0,69	0,99	0,99	0,99	1,09	0,99	1,29	0,95	0,99
Niedrigster Preis	0,65	0,89	0,69	0,69	0,69	0,59	0,69	0,79	0,69	0,69	0,69	0,59
(III-I) : II x 100	71,9	47,4	44,3	96,2	57,6	56,6	64,7	60,4	67,6	41,4	64,7	65,5
Stangenspargel, in Dosen - 850 ML												
Zahl der Preise	35	8	74	8	102	50	52	67	79	25	37	537
Höchster Preis	12,11	13,99	16,54	9,86	15,88	16,81	14,60	18,03	16,72	6,99	22,95	22,95
III. Quartil	5,99	13,44	5,91	5,98	6,69	6,90	6,48	8,88	7,19	5,49	6,58	6,98
II. Quartil (Median)	5,49	11,25	4,49	4,49	4,99	4,99	4,99	5,99	5,16	4,98	5,05	5,01
I. Quartil	3,99	6,99	3,98	3,79	4,49	3,99	4,54	4,99	4,29	3,99	4,54	4,29
Niedrigster Preis	3,49	4,99	3,19	3,03	2,98	3,33	2,98	2,49	2,98	2,98	3,39	2,49
(III-I) : II x 100	36,4	57,3	43,0	48,8	44,1	58,3	38,9	64,9	56,2	30,1	40,4	53,7
Tomatenmark, in Tuben - 200 G												
Zahl der Preise	36	14	74	6	107	51	54	87	95	25	35	584
Höchster Preis	3,98	3,20	3,25	2,76	3,30	2,99	3,18	2,78	4,00	3,98	3,58	4,00
III. Quartil	2,69	2,78	2,19	-	2,29	2,19	2,29	1,99	2,35	2,19	2,69	2,29
II. Quartil (Median)	2,19	2,40	1,99	-	2,09	1,98	1,99	1,98	2,09	1,79	2,29	1,99
I. Quartil	1,99	1,50	1,29	-	1,32	1,19	1,19	1,19	1,10	1,49	1,99	1,29
Niedrigster Preis	0,99	1,09	0,99	1,10	0,75	0,79	0,79	0,98	0,79	0,99	0,97	0,75
(III-I) : II x 100	27,4	53,3	45,2	-	46,4	50,5	55,3	40,4	59,8	39,1	30,6	50,3

4 STREUUNG DER PREISE FUER DIE LEBENSHALTUNG

4.1 NACH LAENDERN

JUNI 1990

DM JE MEGENEINHEIT

STREUUNGSMASS	SCHH	HMB	NDSA	BRH	NW	HESS	RHPF	BAWUE	BAY	SAAR	BLI (II)	BUND
LINSEN, IN PACKUNGEN ZU 500 G - 1 KG												
ZAHL DER PREISE	52	11	93	7	118	65	65	97	119	41	35	703
HOECHSTER PREIS	5,16	5,96	3,96	3,98	5,92	7,50	5,96	7,90	7,94	4,58	4,20	7,94
III. QUARTIL	2,98	3,98	2,38	-	3,98	3,96	2,78	3,98	2,98	3,28	2,98	3,16
II. QUARTIL (MEDIAN)	2,38	2,58	1,98	-	2,38	2,78	2,38	2,58	2,38	2,58	2,18	2,38
I. QUARTIL	1,98	2,38	1,98	-	1,98	1,98	1,98	1,98	1,98	1,98	1,98	1,98
NIEDRIGSTER PREIS	0,99	1,98	0,79	1,78	0,99	1,29	1,35	1,19	1,68	0,99	1,45	0,79
(III-I) : II X 100	42,0	62,0	20,2	-	58,8	71,2	33,6	77,5	42,0	50,4	45,9	49,6
WEISSBROT - 500 G												
ZAHL DER PREISE	56	17	99	10	139	77	69	121	118	42	36	784
HOECHSTER PREIS	3,38	2,90	3,30	2,95	3,78	3,50	3,18	2,89	3,40	2,50	2,95	3,78
III. QUARTIL	2,85	2,80	2,65	2,85	2,65	2,55	2,20	2,29	2,30	2,30	2,60	2,50
II. QUARTIL (MEDIAN)	2,70	2,80	2,43	2,80	2,40	2,40	2,10	2,20	2,10	2,25	2,50	2,30
I. QUARTIL	2,40	2,60	2,20	2,70	2,13	2,30	1,90	2,00	1,90	2,13	2,39	2,10
NIEDRIGSTER PREIS	1,50	2,50	1,49	2,00	1,32	1,79	1,50	1,39	1,33	1,98	1,48	1,32
(III-I) : II X 100	16,7	7,1	18,5	5,4	21,7	10,4	14,3	13,2	19,0	7,6	8,4	17,4
TOASTBROT - 500 G												
ZAHL DER PREISE	32	14	76	9	123	60	54	98	93	24	37	620
HOECHSTER PREIS	4,40	3,30	3,30	3,00	3,30	3,20	3,50	3,00	3,40	3,78	2,99	4,40
III. QUARTIL	2,85	2,80	2,60	2,95	2,50	2,60	2,39	2,45	2,30	2,19	2,29	2,50
II. QUARTIL (MEDIAN)	2,45	2,50	2,30	2,70	2,29	2,40	2,20	2,20	2,00	1,99	2,29	2,20
I. QUARTIL	1,49	2,50	1,19	2,59	1,69	1,99	1,90	1,99	1,89	1,79	1,99	1,89
NIEDRIGSTER PREIS	0,79	2,20	0,59	2,29	0,64	0,75	0,69	0,98	0,79	0,79	0,69	0,59
(III-I) : II X 100	55,5	12,0	61,3	13,3	35,4	25,4	22,3	20,9	20,5	20,1	13,1	27,7
ORTSUEBLICHES ROGGENBROT - 1 KG												
ZAHL DER PREISE	54	15	97	8	138	78	68	121	118	42	36	775
HOECHSTER PREIS	6,00	4,93	5,07	5,20	5,13	4,20	4,00	5,40	4,60	3,50	4,96	6,00
III. QUARTIL	3,76	3,67	3,84	4,75	3,85	3,80	3,50	3,50	3,20	3,40	4,10	3,60
II. QUARTIL (MEDIAN)	3,28	3,52	3,36	4,13	3,44	3,50	3,30	3,30	3,04	3,40	3,90	3,35
I. QUARTIL	2,99	3,16	3,00	4,08	2,99	3,40	3,00	3,10	2,90	3,30	3,49	3,00
NIEDRIGSTER PREIS	2,36	2,80	1,18	3,80	1,69	2,29	1,99	1,99	1,19	3,00	2,95	1,18
(III-I) : II X 100	23,5	14,5	25,0	16,2	25,0	11,4	15,2	12,1	9,9	2,9	15,6	17,9
HELLES MISCHBROT - 1 KG												
ZAHL DER PREISE	55	16	94	10	140	76	68	122	118	42	35	776
HOECHSTER PREIS	5,47	4,93	5,80	5,00	6,00	4,10	4,26	5,00	4,20	3,50	5,33	6,00
III. QUARTIL	4,35	3,80	3,84	4,10	3,80	3,60	3,40	3,30	3,15	3,40	4,50	3,65
II. QUARTIL (MEDIAN)	4,15	3,76	3,30	3,95	3,50	3,50	3,20	3,20	3,00	3,40	4,00	3,30
I. QUARTIL	3,60	3,60	3,00	3,84	3,19	3,30	3,00	3,00	2,80	3,30	3,50	3,00
NIEDRIGSTER PREIS	1,39	2,64	1,39	3,52	1,70	1,99	1,39	2,18	1,50	3,00	2,95	1,39
(III-I) : II X 100	18,1	5,3	25,5	6,6	17,4	8,6	12,5	9,4	11,7	2,9	25,0	19,7
DUNKLES MISCHBROT - 1 KG												
ZAHL DER PREISE	53	14	93	8	135	75	65	111	111	33	29	727
HOECHSTER PREIS	6,00	4,20	4,87	5,33	5,90	4,10	4,25	6,60	4,00	3,50	5,60	6,60
III. QUARTIL	4,48	3,84	3,80	4,95	3,85	3,60	3,40	3,40	3,20	3,40	4,20	3,69
II. QUARTIL (MEDIAN)	4,08	3,60	3,30	4,00	3,55	3,40	3,30	3,20	3,00	3,40	3,93	3,30
I. QUARTIL	3,47	3,20	2,99	3,70	3,19	3,19	3,00	3,10	2,80	3,20	3,60	3,00
NIEDRIGSTER PREIS	1,35	2,52	1,88	3,52	1,99	1,49	1,79	2,15	1,50	3,00	2,95	1,35
(III-I) : II X 100	24,8	17,8	24,5	31,3	18,6	12,1	12,1	9,4	13,3	5,9	15,3	20,9
SCHNITTBROT, ROGGEN-VOLLKORNBROT - 500 G												
ZAHL DER PREISE	39	15	77	10	124	57	49	72	80	21	37	581
HOECHSTER PREIS	3,60	3,00	3,00	2,80	3,19	2,90	3,60	3,40	3,60	2,60	2,99	3,60
III. QUARTIL	2,79	2,80	2,50	2,70	2,49	2,50	2,59	2,59	2,49	2,40	2,69	2,59
II. QUARTIL (MEDIAN)	2,50	2,60	2,20	2,50	2,30	2,30	2,30	2,39	2,10	2,29	2,69	2,35
I. QUARTIL	2,29	2,45	1,99	2,40	2,09	2,10	1,90	1,99	1,85	2,19	2,69	2,00
NIEDRIGSTER PREIS	0,79	2,00	0,69	2,30	0,69	0,59	0,99	0,69	0,69	1,69	0,95	0,59
(III-I) : II X 100	20,0	13,5	23,2	12,0	17,4	17,4	30,0	25,1	30,5	9,2	3,7	25,1
BROETCHEN, SEMMEL - 1 KG												
ZAHL DER PREISE	55	16	101	9	131	80	68	114	117	42	36	769
HOECHSTER PREIS	10,71	8,33	11,33	8,00	7,84	8,75	11,00	11,00	10,00	7,15	5,56	11,33
III. QUARTIL	8,00	7,14	7,00	7,78	6,50	6,80	7,00	7,00	6,25	6,43	5,00	6,96
II. QUARTIL (MEDIAN)	7,50	6,96	6,20	7,78	6,00	6,00	6,20	6,05	5,95	5,83	5,00	6,00
I. QUARTIL	6,66	6,67	5,40	6,60	5,00	5,00	5,55	5,56	5,00	5,60	4,80	5,00
NIEDRIGSTER PREIS	2,38	6,12	1,78	3,25	2,20	1,78	2,23	2,06	1,98	4,44	2,60	1,78
(III-I) : II X 100	17,9	6,8	25,8	15,2	26,7	30,0	23,4	23,8	21,0	14,2	4,0	32,7
TORTENBODEN - 1 STUECK												
ZAHL DER PREISE	41	15	76	10	122	64	55	101	81	25	36	626
HOECHSTER PREIS	3,75	6,00	5,50	5,00	5,50	5,85	6,20	7,00	9,00	3,80	3,49	9,00
III. QUARTIL	3,20	4,00	2,95	3,90	3,00	3,50	3,25	3,60	4,50	3,40	2,99	3,40
II. QUARTIL (MEDIAN)	2,95	3,50	2,60	3,20	2,60	2,98	3,00	3,30	3,00	3,10	1,99	2,99
I. QUARTIL	2,49	2,80	2,20	3,00	1,99	2,49	2,80	2,80	2,79	2,90	1,09	2,49
NIEDRIGSTER PREIS	0,89	1,99	0,99	1,99	0,69	0,98	1,49	0,99	0,99	1,99	0,79	0,69
(III-I) : II X 100	24,1	34,3	28,8	28,1	38,8	33,9	15,0	24,2	57,0	16,1	95,5	30,4

4 STREUUNG DER PREISE FUER DIE LEBENSHALTUNG

4.1 NACH LAENDERN

JUNI 1990

DM JE MENGENEINHEIT

STREUUNGSHASS	SCHH	HMB	HDSA	BRH	NW	HESS	RHPF	BAHUE	BAY	SAAR	BLN (H)	BLND
KAESESAHNNETORTE - 1 TORTE												
ZAHLE DER PREISE	34	15	69	9	88	50	55	73	81	23	32	529
HOECHSTER PREIS	37,60	41,00	40,00	47,20	48,00	43,00	40,00	49,60	48,00	40,00	54,00	54,00
III. QUARTIL	32,00	38,40	32,00	38,00	35,00	38,00	32,00	37,00	36,00	32,00	45,00	36,00
II. QUARTIL (MEDIAN)	30,00	36,40	30,00	36,00	32,00	32,00	29,00	35,00	32,00	27,00	39,00	32,00
I. QUARTIL	28,00	35,00	27,00	31,50	28,80	29,00	26,00	32,00	28,80	25,00	33,60	28,00
NIEDRIGSTER PREIS	12,99	32,00	13,65	30,00	10,98	12,99	12,99	25,50	15,00	20,00	17,00	10,98
(III-I) : II X 100	13,3	9,3	16,7	18,1	19,4	28,1	20,7	14,3	22,5	25,9	29,2	25,0
HEFEGEBAECK - 1 KG												
ZAHLE DER PREISE	50	12	91	10	112	73	68	105	122	42	35	720
HOECHSTER PREIS	27,50	20,83	24,45	21,25	26,00	23,00	24,00	22,00	23,00	16,66	39,00	39,00
III. QUARTIL	17,14	18,57	13,80	18,75	16,00	15,00	13,85	13,33	14,29	13,50	30,00	15,00
II. QUARTIL (MEDIAN)	14,00	15,00	12,00	15,50	12,00	12,63	10,60	11,25	12,15	10,80	26,00	12,22
I. QUARTIL	12,94	13,51	9,09	13,00	9,55	10,74	9,00	9,76	10,00	9,00	20,07	10,00
NIEDRIGSTER PREIS	5,71	8,00	6,00	11,76	4,80	6,50	5,30	6,50	6,00	6,92	11,00	4,80
(III-I) : II X 100	30,0	33,7	29,9	37,1	53,8	33,7	44,9	31,7	35,3	41,7	38,2	40,9
SANDKUCHEN - 500 G												
ZAHLE DER PREISE	39	14	74	7	105	61	46	87	79	17	34	563
HOECHSTER PREIS	9,83	9,17	9,00	7,50	10,00	7,90	10,10	9,50	8,00	6,50	12,50	12,50
III. QUARTIL	5,95	6,50	5,25	-	5,50	6,00	5,80	5,98	6,00	6,00	8,00	6,00
II. QUARTIL (MEDIAN)	5,00	5,10	4,50	-	4,50	4,95	5,00	4,50	5,00	5,50	6,00	4,90
I. QUARTIL	4,15	4,25	3,74	-	3,55	3,95	3,99	3,90	4,10	4,00	4,50	3,95
NIEDRIGSTER PREIS	1,50	2,99	2,25	4,61	2,00	2,49	2,49	2,49	2,29	2,99	2,44	1,50
(III-I) : II X 100	36,0	44,1	33,6	-	43,3	41,4	36,2	46,2	38,0	36,4	58,3	41,8
ZUCKER - 1 KG												
ZAHLE DER PREISE	53	11	94	8	128	66	67	100	120	42	37	726
HOECHSTER PREIS	2,49	2,20	2,19	2,10	2,78	2,75	2,76	2,40	2,70	2,59	2,60	2,78
III. QUARTIL	1,89	2,19	1,99	1,99	2,19	2,09	1,99	1,99	1,99	1,95	1,99	1,99
II. QUARTIL (MEDIAN)	1,79	1,99	1,79	1,93	1,79	1,85	1,79	1,89	1,79	1,72	1,79	1,79
I. QUARTIL	1,69	1,79	1,72	1,69	1,69	1,75	1,69	1,79	1,69	1,69	1,79	1,74
NIEDRIGSTER PREIS	1,29	1,69	1,69	1,69	1,69	1,69	1,59	1,69	1,49	1,69	1,69	1,29
(III-I) : II X 100	11,2	20,1	15,1	15,5	27,9	18,4	16,8	10,6	16,8	15,1	11,2	14,0
VOLLMILCH-SCHOKOLADE - 100 G												
ZAHLE DER PREISE	53	12	93	7	136	68	67	102	122	42	37	739
HOECHSTER PREIS	2,10	1,90	1,90	2,30	2,30	1,55	1,90	2,30	2,00	1,50	1,90	2,30
III. QUARTIL	1,19	1,19	1,19	-	1,29	1,29	1,29	1,39	1,29	1,19	1,19	1,29
II. QUARTIL (MEDIAN)	0,99	0,99	0,99	-	1,09	1,19	1,09	1,29	1,19	1,04	0,99	1,09
I. QUARTIL	0,99	0,99	0,99	-	0,99	0,99	0,99	1,19	0,99	0,99	0,99	0,99
NIEDRIGSTER PREIS	0,55	0,98	0,79	0,65	0,55	0,75	0,59	0,69	0,59	0,59	0,75	0,55
(III-I) : II X 100	20,2	20,2	20,2	-	27,5	25,2	27,5	15,5	25,2	18,2	20,2	27,5
PRALINEN, MARKENWARE - 1 KG												
ZAHLE DER PREISE	35	12	70	7	113	52	54	79	91	25	37	575
HOECHSTER PREIS	62,50	70,00	64,00	43,20	84,00	60,00	64,00	66,00	70,00	48,00	60,00	84,00
III. QUARTIL	48,00	54,00	32,92	-	44,95	56,00	50,00	34,95	48,00	28,40	60,00	48,00
II. QUARTIL (MEDIAN)	31,96	37,50	27,96	-	28,60	27,96	30,00	29,95	28,33	24,95	60,00	29,95
I. QUARTIL	26,60	27,96	21,16	-	23,96	21,96	26,76	25,96	25,96	17,90	31,80	23,96
NIEDRIGSTER PREIS	7,48	23,96	6,98	11,50	9,16	6,97	7,45	7,43	9,98	8,99	19,94	6,97
(III-I) : II X 100	67,0	69,4	42,1	-	73,4	121,7	77,5	30,0	77,8	42,1	47,0	80,3
FRUCHTBONBONS, UNGEFUELLT - 1 KG												
ZAHLE DER PREISE	52	12	92	7	124	65	67	92	113	42	37	703
HOECHSTER PREIS	15,94	14,50	17,03	14,32	19,90	18,90	15,32	20,00	16,90	16,98	13,33	20,00
III. QUARTIL	11,37	9,93	10,80	-	11,37	10,23	11,37	11,37	11,37	11,34	11,37	11,37
II. QUARTIL (MEDIAN)	9,43	8,78	9,80	-	9,50	8,53	9,63	9,95	10,23	8,40	9,97	9,66
I. QUARTIL	7,27	6,36	7,50	-	7,90	6,92	7,96	7,95	7,96	6,00	7,96	7,50
NIEDRIGSTER PREIS	3,80	5,78	4,17	5,93	3,96	3,98	3,98	4,63	4,76	3,98	5,16	3,80
(III-I) : II X 100	43,5	40,7	33,7	-	36,5	38,8	35,4	34,4	33,3	63,6	34,2	40,1
BIENENHONIG - 1 KG												
ZAHLE DER PREISE	53	10	92	8	126	65	68	99	124	41	37	723
HOECHSTER PREIS	15,98	11,70	11,98	12,60	12,80	10,20	17,00	18,00	19,80	13,98	11,98	19,80
III. QUARTIL	9,98	9,98	7,98	7,00	8,98	8,49	8,98	9,40	9,00	7,98	7,98	8,98
II. QUARTIL (MEDIAN)	7,98	8,98	7,38	5,98	7,98	7,98	7,98	7,98	7,98	7,98	7,98	7,98
I. QUARTIL	6,66	7,38	5,98	3,98	5,98	5,99	6,98	6,98	5,98	6,98	7,98	5,98
NIEDRIGSTER PREIS	3,18	5,96	3,58	3,58	2,99	2,95	3,18	3,98	3,18	3,29	3,98	2,95
(III-I) : II X 100	41,6	29,0	27,1	50,5	37,6	31,3	25,1	30,3	37,8	12,5	-	37,6
ERDBEER-KONFIGURE - 1 GLAS												
ZAHLE DER PREISE	52	10	95	8	128	66	67	99	119	42	37	723
HOECHSTER PREIS	2,99	3,49	2,99	2,79	3,29	3,30	3,29	4,98	4,65	3,25	2,90	4,98
III. QUARTIL	2,59	2,79	2,49	2,69	2,69	2,89	2,59	2,98	2,79	2,68	2,69	2,69
II. QUARTIL (MEDIAN)	2,39	2,39	2,29	1,79	2,29	2,49	2,29	2,49	2,49	2,39	2,49	2,39
I. QUARTIL	1,99	1,99	1,99	1,39	1,79	1,99	1,99	1,99	1,99	1,99	2,29	1,99
NIEDRIGSTER PREIS	1,39	1,59	1,39	0,99	1,35	0,99	1,39	1,39	1,29	1,39	1,39	0,99
(III-I) : II X 100	25,1	33,5	21,8	72,6	39,3	36,1	26,2	39,8	32,1	28,9	16,1	29,3

4 STREUUNG DER PREISE FUER DIE LEBENSHALTUNG

4.1 NACH LAENDERN

JUNI 1990

DM JE MENGENEINHEIT

STREUUNGSMASS	SCHH	HHB	NDSA	BRN	NI	HESS	RHPF	BAWUE	BAY	SAAR	BLN (H)	BUND
WEIZENMEHL, TYPE 405 - 1 KG												
ZAHL DER PREISE	53	11	94	8	137	70	67	151	120	42	37	790
HOECHSTER PREIS	1,89	2,29	1,79	1,28	3,40	2,39	2,36	2,30	2,75	1,89	2,49	3,40
III. QUARTIL	1,49	1,49	1,29	1,09	1,39	1,39	1,49	1,70	1,89	1,49	1,69	1,59
II. QUARTIL (MEDIAN)	0,99	1,19	0,99	0,79	1,19	1,19	1,19	1,50	1,59	1,19	1,09	1,29
I. QUARTIL	0,79	0,79	0,69	0,69	0,69	0,79	0,79	1,29	0,79	0,99	0,79	0,79
NIEDRIGSTER PREIS	0,69	0,69	0,69	0,69	0,69	0,65	0,69	0,69	0,65	0,69	0,69	0,65
(III-I) : II X 100	70,7	58,8	60,6	50,6	58,8	50,4	58,8	27,3	69,2	42,0	82,6	62,0
REIS IM KOCHBEUTEL - 250 G												
ZAHL DER PREISE	37	11	73	8	113	52	54	75	90	25	37	575
HOECHSTER PREIS	2,69	2,29	3,29	2,40	3,49	2,99	2,99	3,49	3,59	3,79	2,99	3,79
III. QUARTIL	2,29	1,99	2,19	1,29	2,19	2,10	2,49	2,25	2,32	2,49	2,29	2,29
II. QUARTIL (MEDIAN)	1,50	1,99	1,99	0,89	1,59	1,85	1,98	1,98	1,99	1,98	1,85	1,89
I. QUARTIL	0,79	1,49	1,59	0,75	1,00	1,29	1,29	1,29	1,50	1,40	1,49	1,29
NIEDRIGSTER PREIS	0,55	0,89	0,60	0,60	0,59	0,49	0,65	0,69	0,65	0,65	0,79	0,49
(III-I) : II X 100	100,0	25,1	30,2	60,7	74,8	43,8	60,6	48,5	41,2	55,1	43,2	52,9
WEIZENGRIESS - 500 G												
ZAHL DER PREISE	53	11	94	7	119	65	65	105	121	42	35	717
HOECHSTER PREIS	2,39	1,99	1,99	1,90	2,29	2,29	1,99	2,99	2,40	2,55	1,99	2,99
III. QUARTIL	1,59	1,69	1,69	-	1,89	1,99	1,89	1,95	1,99	1,99	1,85	1,89
II. QUARTIL (MEDIAN)	1,49	1,58	1,49	-	1,69	1,69	1,69	1,79	1,79	1,79	1,79	1,69
I. QUARTIL	0,99	1,28	1,19	-	1,59	1,49	1,48	1,59	1,69	1,59	1,59	1,49
NIEDRIGSTER PREIS	0,75	0,99	0,49	0,79	0,69	0,79	0,69	0,99	0,69	1,18	0,99	0,49
(III-I) : II X 100	40,3	25,9	33,6	-	17,8	29,6	24,3	20,1	16,8	22,3	14,5	23,7
EIERNUDELN - 500 G												
ZAHL DER PREISE	52	10	95	8	126	65	67	101	123	42	37	726
HOECHSTER PREIS	3,78	5,19	3,98	3,18	4,90	5,16	4,90	4,98	4,90	2,96	3,18	5,19
III. QUARTIL	1,99	2,49	2,18	1,89	2,39	2,98	3,98	3,78	2,79	1,99	2,38	2,79
II. QUARTIL (MEDIAN)	1,19	1,98	1,98	0,99	1,99	1,99	1,98	3,18	1,98	1,79	1,99	1,99
I. QUARTIL	0,88	1,89	1,69	0,79	1,59	1,89	1,59	1,79	1,78	1,59	1,69	1,59
NIEDRIGSTER PREIS	0,75	0,99	0,75	0,75	0,75	0,75	0,69	0,69	0,75	0,89	0,69	0,69
(III-I) : II X 100	93,3	30,3	24,7	111,1	40,2	54,8	120,7	62,6	51,0	22,3	34,7	60,3
SPAGHETTI - 500 G												
ZAHL DER PREISE	53	11	94	8	124	66	66	103	124	42	37	728
HOECHSTER PREIS	3,38	2,99	3,18	3,18	3,38	4,90	4,90	5,96	4,95	4,18	3,38	5,96
III. QUARTIL	1,99	1,99	1,98	2,78	1,99	2,50	2,29	3,58	2,69	2,29	2,39	2,38
II. QUARTIL (MEDIAN)	1,47	1,89	1,59	1,38	1,95	1,98	1,79	1,99	1,98	1,98	1,99	1,95
I. QUARTIL	0,99	0,99	0,98	0,79	0,99	1,38	1,38	1,69	1,65	1,68	1,69	1,38
NIEDRIGSTER PREIS	0,75	0,89	0,75	0,75	0,69	0,78	0,69	0,69	0,69	0,89	0,79	0,69
(III-I) : II X 100	68,0	52,9	62,9	144,2	51,3	56,6	50,8	95,0	52,5	30,8	35,2	51,3
TOMATENKETCHUP, 340 G - 1 FLASCHE												
ZAHL DER PREISE	36	14	76	7	112	53	55	88	95	25	37	598
HOECHSTER PREIS	8,30	9,00	7,84	7,48	8,30	8,58	9,30	11,96	8,98	9,38	9,97	11,96
III. QUARTIL	6,20	7,96	5,98	-	5,98	6,58	6,38	6,78	6,58	5,98	6,58	6,38
II. QUARTIL (MEDIAN)	5,58	5,98	5,58	-	4,98	5,97	5,58	5,58	5,98	5,49	5,58	5,58
I. QUARTIL	4,38	5,33	4,38	-	3,98	4,42	3,98	3,98	4,58	3,31	4,98	4,09
NIEDRIGSTER PREIS	1,99	3,31	1,59	3,09	2,29	2,19	1,49	2,58	1,49	1,49	2,64	1,49
(III-I) : II X 100	32,6	44,0	28,7	-	40,2	36,2	43,0	50,2	33,4	48,6	28,7	41,0
KINDERKOST, SAEUGLINGSHAHRUNG - 190G												
ZAHL DER PREISE	24	6	54	4	72	41	43	50	68	20	25	407
HOECHSTER PREIS	3,02	2,09	2,29	2,45	2,49	1,99	2,39	2,35	2,95	2,19	1,99	3,02
III. QUARTIL	1,89	-	1,88	-	1,88	1,79	1,89	1,79	1,79	1,90	1,79	1,79
II. QUARTIL (MEDIAN)	1,69	-	1,69	-	1,69	1,69	1,79	1,69	1,69	1,69	1,69	1,69
I. QUARTIL	1,59	-	1,59	-	1,63	1,59	1,59	1,59	1,59	1,59	1,63	1,59
NIEDRIGSTER PREIS	1,39	1,59	1,09	1,58	1,39	1,19	1,39	1,39	0,99	1,59	1,55	0,99
(III-I) : II X 100	17,8	-	17,2	-	14,8	11,8	16,8	11,8	11,8	18,3	9,5	11,8
EIER-RAVIOLI - 1/1 DOSE												
ZAHL DER PREISE	37	9	76	7	109	51	54	71	87	24	37	562
HOECHSTER PREIS	3,85	3,90	3,51	2,79	3,99	3,60	3,49	3,90	3,78	2,99	3,50	3,99
III. QUARTIL	2,99	3,79	2,69	-	2,99	2,99	2,98	2,99	2,89	2,49	2,85	2,99
II. QUARTIL (MEDIAN)	2,98	2,99	2,49	-	2,59	2,59	2,49	2,75	2,69	2,49	2,49	2,59
I. QUARTIL	2,48	2,59	1,99	-	1,99	1,99	1,99	2,39	2,29	2,08	1,99	1,99
NIEDRIGSTER PREIS	1,79	1,98	1,48	1,89	1,59	1,38	1,59	1,29	1,49	1,59	1,79	1,29
(III-I) : II X 100	17,1	40,1	28,1	-	38,6	38,6	39,8	21,8	22,3	16,5	34,5	38,6
APFELSAFT - 1 L												
ZAHL DER PREISE	37	12	73	8	113	51	54	81	93	25	37	584
HOECHSTER PREIS	2,27	2,84	2,27	1,99	3,99	2,99	2,79	3,25	2,99	1,99	2,41	3,99
III. QUARTIL	1,49	1,99	1,41	1,45	1,75	1,78	1,69	1,55	1,70	1,69	2,13	1,69
II. QUARTIL (MEDIAN)	1,28	1,50	0,99	0,90	1,27	1,50	1,29	1,39	1,39	1,59	1,45	1,39
I. QUARTIL	0,99	0,99	0,79	0,89	0,79	0,99	0,99	1,19	0,99	1,29	1,41	0,99
NIEDRIGSTER PREIS	0,59	0,79	0,59	0,59	0,59	0,59	0,59	0,69	0,59	0,79	0,59	0,59
(III-I) : II X 100	39,1	66,7	62,6	62,2	75,6	53,3	54,3	25,9	51,1	25,2	49,7	50,4

4 STREUUNG DER PREISE FUER DIE LEBENSHALTUNG

4.1 NACH LAENDERN

JUNI 1990

DM JE MENGENEINHEIT

STREUUNGSMASS	SCHN	HNB	HDSA	BRM	NN	HESS	RHPF	BAWUE	BAY	SAAR	BLN (W)	BUND
ORANGENSaft - 1 L												
Zahl der Preise	37	12	74	8	110	51	55	81	95	25	37	585
Hoechstpreis	4,70	5,00	2,84	2,49	3,95	3,99	3,99	3,95	3,56	2,99	4,27	5,00
III. Quartil	1,99	2,95	1,99	1,39	2,29	2,20	2,49	2,56	2,84	1,99	2,84	2,49
II. Quartil (Median)	1,98	2,39	1,59	1,20	1,79	1,79	1,99	1,99	2,20	1,89	2,84	1,99
I. Quartil	1,29	1,80	0,99	0,79	1,19	1,39	1,49	1,69	1,79	1,69	2,56	1,45
Niedrigster Preis	0,99	0,99	0,79	0,79	0,75	0,69	0,89	0,79	0,79	0,79	0,95	0,69
(III-I) : II x 100	35,4	48,1	62,9	50,0	61,5	45,3	50,3	43,7	47,7	15,9	9,9	52,3
JOHANNISBEERNEKTAR - 0,7 L												
Zahl der Preise	35	8	72	8	103	48	53	72	86	25	37	547
Hoechstpreis	3,49	3,75	2,99	2,58	4,99	4,05	3,69	3,99	4,50	2,99	3,50	4,99
III. Quartil	2,58	2,99	2,59	2,40	2,79	2,98	2,79	2,98	2,79	2,79	2,75	2,79
II. Quartil (Median)	1,99	2,69	2,49	2,29	2,39	2,59	2,39	2,49	2,49	2,49	2,58	2,49
I. Quartil	1,79	2,29	1,99	1,80	1,99	1,59	1,99	2,29	1,99	2,18	2,39	1,99
Niedrigster Preis	1,18	1,39	0,97	1,11	1,11	1,04	1,29	1,79	1,29	1,49	1,02	0,97
(III-I) : II x 100	39,7	26,0	24,1	26,2	33,5	38,2	33,5	27,7	32,1	24,5	14,0	32,1
MINERALWASSER - 0,7 L												
Zahl der Preise	36	12	74	8	111	51	55	80	89	25	36	577
Hoechstpreis	1,10	0,90	1,20	0,73	1,20	0,99	0,99	0,99	1,10	1,19	1,39	1,39
III. Quartil	0,85	0,85	0,75	0,69	0,79	0,75	0,79	0,68	0,69	0,70	1,35	0,75
II. Quartil (Median)	0,67	0,70	0,66	0,59	0,68	0,60	0,65	0,59	0,60	0,65	0,89	0,65
I. Quartil	0,49	0,65	0,49	0,46	0,55	0,45	0,49	0,49	0,55	0,59	0,62	0,50
Niedrigster Preis	0,30	0,52	0,25	0,41	0,27	0,30	0,25	0,29	0,25	0,33	0,39	0,25
(III-I) : II x 100	53,7	28,6	39,4	39,0	35,3	50,0	46,2	32,2	23,3	16,9	82,0	38,5
SCHWARZER CEYLON-TEE - 100 G												
Zahl der Preise	36	12	66	6	99	48	55	76	90	23	35	546
Hoechstpreis	5,99	6,75	6,49	5,58	9,90	6,95	7,50	7,00	9,50	5,99	8,99	9,90
III. Quartil	4,79	4,99	4,39	-	4,99	4,79	4,85	4,95	4,99	4,89	4,40	4,98
II. Quartil (Median)	3,83	4,25	3,83	-	4,23	3,97	4,29	4,24	3,98	3,79	3,99	3,99
I. Quartil	3,20	3,19	2,98	-	3,70	2,78	2,59	3,49	2,99	3,40	3,19	2,99
Niedrigster Preis	1,59	2,69	1,59	1,56	1,59	1,79	0,99	1,98	1,59	1,59	1,69	0,99
(III-I) : II x 100	41,5	42,4	36,8	-	30,5	50,6	52,7	34,4	50,3	39,3	30,3	49,9
WEINBRAND - 0,7 L												
Zahl der Preise	38	11	73	8	112	49	55	74	94	24	37	575
Hoechstpreis	23,95	17,95	23,95	13,99	24,98	24,95	32,50	22,50	29,95	23,98	26,98	32,50
III. Quartil	15,99	15,99	14,99	12,98	14,99	17,98	14,99	15,98	16,98	14,49	15,99	15,98
II. Quartil (Median)	14,98	14,98	13,99	11,99	13,99	14,98	13,98	13,98	13,99	12,88	13,99	13,99
I. Quartil	12,99	13,99	12,98	11,98	11,99	13,98	12,98	12,98	12,98	11,99	11,99	12,98
Niedrigster Preis	9,59	13,95	7,98	11,39	9,59	9,98	9,98	9,99	9,98	10,98	9,59	7,98
(III-I) : II x 100	20,0	13,4	14,4	8,3	21,4	26,7	14,4	21,5	28,6	19,4	28,6	21,4
DOPPELKORN ODER TAFELAUAVIT - 0,7 L												
Zahl der Preise	36	11	73	8	112	48	55	71	94	25	37	570
Hoechstpreis	18,95	13,99	18,99	17,75	18,59	24,95	17,99	20,95	24,57	19,98	18,99	24,95
III. Quartil	13,79	13,50	12,98	13,49	13,79	13,98	12,98	13,98	14,99	14,99	15,99	13,98
II. Quartil (Median)	11,99	12,98	10,99	11,98	11,79	11,99	11,95	11,98	11,98	12,99	12,49	11,98
I. Quartil	9,99	12,95	9,99	9,99	9,99	9,99	9,99	10,98	9,99	10,98	9,98	9,99
Niedrigster Preis	4,80	11,99	8,49	8,98	8,95	7,29	8,99	8,99	7,59	9,00	7,99	4,80
(III-I) : II x 100	31,7	4,2	27,2	29,2	32,2	33,3	25,0	25,0	41,7	30,9	48,1	33,3
KRAEUTERLIKOER, INLAENDISCH - 0,7 L												
Zahl der Preise	37	11	71	8	112	47	54	70	90	24	37	561
Hoechstpreis	19,98	17,99	19,00	17,99	21,98	19,98	19,95	22,95	22,00	19,49	18,99	22,95
III. Quartil	16,99	16,95	15,99	16,98	16,99	16,99	17,85	17,99	16,99	16,49	16,99	16,99
II. Quartil (Median)	16,45	16,95	15,98	11,48	15,99	16,48	16,98	16,98	15,99	15,89	16,98	15,99
I. Quartil	15,49	15,95	14,98	10,98	14,49	15,49	15,98	15,98	14,99	15,48	15,98	14,99
Niedrigster Preis	10,99	13,98	9,99	10,75	9,98	9,98	9,98	9,48	9,98	9,98	11,04	9,48
(III-I) : II x 100	9,1	5,9	6,3	52,3	15,6	9,1	11,0	11,8	12,5	6,4	5,9	12,5
SCOTCH WHISKY - 0,7 L												
Zahl der Preise	37	11	74	8	109	48	55	73	93	24	37	569
Hoechstpreis	23,95	20,99	22,95	21,98	28,99	26,99	33,99	34,95	33,95	24,98	24,98	34,95
III. Quartil	19,98	19,99	19,99	17,49	19,99	20,98	20,99	21,95	21,98	18,99	20,99	20,98
II. Quartil (Median)	17,99	18,98	18,70	15,98	18,98	18,98	19,95	19,98	19,99	15,90	19,98	18,99
I. Quartil	14,98	16,95	15,48	13,99	14,99	16,98	15,98	15,99	15,99	14,68	18,49	15,98
Niedrigster Preis	10,99	14,98	11,98	13,95	9,99	10,99	12,98	10,99	10,99	12,98	14,75	9,99
(III-I) : II x 100	27,8	16,0	24,1	21,9	26,3	21,1	25,1	29,8	30,0	27,1	12,5	26,3
FLASCHENBIER - 0,5 L												
Zahl der Preise	37	12	73	8	114	51	55	75	95	25	37	582
Hoechstpreis	1,67	1,45	1,51	1,20	1,35	2,50	1,29	1,45	1,40	1,15	1,80	2,50
III. Quartil	1,25	1,30	1,10	1,00	1,10	0,95	1,00	1,05	1,00	1,05	1,06	1,09
II. Quartil (Median)	1,06	1,15	0,99	0,95	1,00	0,90	0,95	0,99	0,90	0,99	0,99	0,98
I. Quartil	0,89	0,95	0,88	0,69	0,90	0,85	0,83	0,90	0,80	0,85	0,83	0,85
Niedrigster Preis	0,74	0,75	0,59	0,65	0,50	0,49	0,62	0,50	0,50	0,62	0,69	0,49
(III-I) : II x 100	34,0	30,4	22,2	32,6	20,0	11,1	17,9	15,2	22,2	20,2	23,2	24,5

4 STREUUNG DER PREISE FUER DIE LEBENSHALTUNG

4.1 NACH LAENDERN

JUNI 1990

DM JE MENEINHEIT

STREUUNGSMASS	SCHH	HMB	NDSA	BRN	NH	HESS	RHPF	BAHUE	BAY	SAAR	BLN (H)	BUND
WEISSWEIN, INLAENDISCH - 0,75 L												
ZAHL DER PREISE	38	11	74	8	112	50	55	77	91	25	37	578
HOECHSTER PREIS	9,95	6,38	6,70	5,25	8,50	7,95	7,49	8,79	8,69	5,99	7,49	9,95
III. QUARTIL	5,35	4,99	4,79	4,48	4,99	4,98	4,99	5,99	4,98	4,99	5,75	4,99
II. QUARTIL (MEDIAN)	4,28	4,95	3,99	3,49	3,99	3,99	3,99	4,99	3,99	4,68	4,59	4,28
I. QUARTIL	3,49	3,99	3,59	2,99	3,59	3,48	3,19	3,99	3,59	3,99	3,49	3,64
NIEDRIGSTER PREIS	2,49	2,99	2,95	2,62	1,99	1,99	1,99	2,13	1,94	2,29	2,99	1,94
(III-I) : II X 100	43,5	20,2	30,1	42,7	35,1	37,6	45,1	40,1	34,8	21,4	49,2	31,5
ROTWEIN, AUSLAENDISCH - 1 L												
ZAHL DER PREISE	38	12	74	8	115	50	54	77	90	25	37	580
HOECHSTER PREIS	10,60	9,32	10,12	3,74	8,49	6,98	7,07	6,65	9,27	5,29	11,32	11,32
III. QUARTIL	5,99	5,93	4,48	2,81	3,99	4,57	4,38	3,99	4,99	3,99	7,99	4,66
II. QUARTIL (MEDIAN)	4,27	5,05	3,79	2,18	3,65	3,69	3,59	3,48	4,20	3,69	5,70	3,95
I. QUARTIL	3,93	3,95	2,99	1,87	2,99	2,99	2,98	2,98	3,49	2,99	4,27	2,99
NIEDRIGSTER PREIS	1,99	2,99	1,91	1,86	1,99	1,98	1,98	1,99	1,99	1,99	2,69	1,86
(III-I) : II X 100	48,2	39,2	39,3	43,1	27,4	42,8	39,0	29,0	35,7	27,1	65,3	42,3
DEUTSCHER SEKT - 0,75 L												
ZAHL DER PREISE	38	12	74	8	114	50	55	78	96	25	37	587
HOECHSTER PREIS	12,98	10,99	11,99	8,99	16,98	10,99	11,98	13,99	16,50	9,99	15,99	16,98
III. QUARTIL	8,95	8,95	6,66	5,98	7,49	9,98	7,98	8,99	7,99	8,99	6,99	7,99
II. QUARTIL (MEDIAN)	5,99	6,42	5,49	5,50	5,99	8,95	6,99	5,99	5,99	6,60	5,99	5,99
I. QUARTIL	4,99	4,99	4,79	4,99	4,99	4,99	4,99	4,99	4,99	5,49	5,50	4,99
NIEDRIGSTER PREIS	4,29	4,98	4,29	4,74	3,49	3,99	3,99	4,49	2,69	4,29	3,99	2,69
(III-I) : II X 100	66,1	61,7	34,1	18,0	41,7	55,8	42,8	66,8	50,1	53,0	24,9	50,1
STRASSENANZUG, REINE SCHURH. - 1 STUECK												
ZAHL DER PREISE	30	13	64	9	104	51	49	75	85	21	14	515
HOECHSTER PREIS	569	498	758	750	927	1050	898	980	698	519	849	1050
III. QUARTIL	498	498	468	449	469	525	459	495	498	448	499	489
II. QUARTIL (MEDIAN)	398	448	398	358	398	449	428	429	425	398	449	399
I. QUARTIL	299	369	299	279	299	310	339	350	339	340	398	339
NIEDRIGSTER PREIS	199	199	190	199	199	199	260	179	199	320	280	179
(III-I) : II X 100	50,0	28,8	42,5	47,5	42,7	47,9	28,0	33,8	37,4	27,1	22,5	37,6
STRASSENANZUG, MISCHGEWEBE - 1 STUECK												
ZAHL DER PREISE	29	12	60	9	97	46	50	71	83	21	13	491
HOECHSTER PREIS	548,00	469,00	520,00	660,00	738,40	528,00	549,00	550,00	548,00	420,00	598,00	738,40
III. QUARTIL	398,00	398,00	398,00	398,00	398,00	429,00	398,00	439,00	398,00	398,00	449,00	398,00
II. QUARTIL (MEDIAN)	329,00	348,00	349,00	338,00	350,00	349,00	379,00	369,00	359,00	338,00	399,00	359,00
I. QUARTIL	199,00	259,00	269,00	220,00	275,00	298,00	279,00	298,00	290,00	280,00	298,00	290,00
NIEDRIGSTER PREIS	159,00	220,00	130,00	199,00	129,00	99,00	99,00	159,00	129,00	229,00	220,00	99,00
(III-I) : II X 100	60,5	39,9	37,0	52,7	34,0	37,5	31,4	38,2	30,1	34,9	37,8	30,1
HERREN-HOSE, MISCHGEWEBE - 1 STUECK												
ZAHL DER PREISE	34	15	72	9	117	53	55	88	94	23	14	574
HOECHSTER PREIS	179,00	175,00	198,00	230,00	230,40	210,00	219,00	198,00	198,00	159,00	198,00	230,40
III. QUARTIL	118,00	129,00	129,00	139,00	130,00	145,00	132,60	132,00	139,00	129,00	149,00	135,00
II. QUARTIL (MEDIAN)	98,00	108,00	98,00	99,00	100,00	100,00	118,00	108,00	98,00	118,00	130,00	99,80
I. QUARTIL	79,80	98,00	79,90	79,00	79,95	89,00	89,00	89,90	79,90	110,00	98,50	89,00
NIEDRIGSTER PREIS	49,95	69,95	45,00	70,00	49,00	49,95	39,50	59,00	49,80	95,00	59,90	39,50
(III-I) : II X 100	39,0	28,7	50,1	60,6	50,1	56,0	36,9	39,0	60,3	16,1	38,8	46,1
HERREN-MANTEL, MISCHGEWEBE - 1 STUECK												
ZAHL DER PREISE	29	12	65	9	105	48	52	73	82	22	13	510
HOECHSTER PREIS	498,00	379,00	648,00	520,00	498,00	750,00	449,00	458,00	458,00	329,00	569,00	750,00
III. QUARTIL	298,00	258,00	269,00	298,00	298,00	318,00	298,00	298,00	298,00	270,00	349,00	298,00
II. QUARTIL (MEDIAN)	219,00	199,00	199,00	239,00	248,00	260,00	229,00	248,00	249,00	249,00	239,00	239,00
I. QUARTIL	160,00	160,00	169,00	179,00	198,50	198,00	198,00	199,00	198,00	230,00	198,00	198,00
NIEDRIGSTER PREIS	99,00	139,00	98,00	160,00	75,00	99,00	139,00	99,00	99,00	119,00	159,00	75,00
(III-I) : II X 100	63,0	49,2	50,3	49,8	40,1	46,2	43,7	39,9	40,2	16,1	63,2	41,8
HERREN-PULLOVER MIT LG. ARM - 1 STUECK												
ZAHL DER PREISE	32	12	73	10	127	63	54	92	92	23	16	594
HOECHSTER PREIS	228,00	159,00	229,00	208,00	298,00	289,00	198,00	235,00	209,00	179,00	179,00	298,00
III. QUARTIL	119,00	124,00	129,00	119,00	129,00	139,00	129,00	129,00	135,00	129,00	149,00	129,00
II. QUARTIL (MEDIAN)	99,00	109,00	99,50	109,00	98,00	109,00	98,00	108,00	105,00	98,00	129,00	99,80
I. QUARTIL	79,90	98,00	79,00	99,00	70,00	79,00	70,00	82,00	79,50	89,00	98,50	79,00
NIEDRIGSTER PREIS	29,90	69,90	39,90	70,00	35,00	24,95	17,95	39,00	39,00	69,00	70,00	17,95
(III-I) : II X 100	39,5	23,9	50,3	18,3	60,2	55,0	60,2	43,5	52,9	40,8	39,1	50,1
HERREN-PULLI - 1 STUECK												
ZAHL DER PREISE	33	14	75	11	114	56	54	90	97	19	16	579
HOECHSTER PREIS	199,00	139,00	228,00	149,00	198,00	250,00	129,00	149,00	150,00	109,00	169,00	250,00
III. QUARTIL	89,00	109,00	98,00	108,00	98,00	105,00	98,00	98,00	99,00	79,00	129,00	98,00
II. QUARTIL (MEDIAN)	79,00	89,90	78,00	89,00	69,00	79,50	69,90	78,00	79,90	65,00	98,50	79,00
I. QUARTIL	39,99	79,00	50,00	78,00	50,00	50,00	50,00	59,00	50,00	56,00	69,90	50,00
NIEDRIGSTER PREIS	18,00	39,95	29,90	39,95	29,75	19,95	17,95	15,00	29,95	39,00	39,90	15,00
(III-I) : II X 100	62,0	33,4	61,5	33,7	69,6	69,2	68,7	49,4	61,3	35,4	60,0	60,8

4 STREUUNG DER PREISE FUER DIE LEBENSHALTUNG

4.1 NACH LAENDERN

JUNI 1990

DM JE MENGENEINHEIT

STREUUNGSMASS	SCHH	HMB	NDSA	BRH	NW	HESS	RHPF	BAWUE	BAY	SAAR	BLN (H)	BUND
BERUFSSANZUG, OVERALL - 1 STUECK												
ZAHL DER PREISE	18	8	31	5	52	27	32	40	49	13	8	283
HOECHSTER PREIS	90,00	98,00	98,00	62,50	95,00	129,00	89,50	98,00	98,00	89,00	98,00	129,00
III. QUARTIL	79,90	89,50	75,00	-	69,00	78,00	64,90	72,00	79,90	69,90	94,50	75,00
II. QUARTIL (MEDIAN)	59,90	59,50	69,00	-	59,00	58,00	59,80	62,00	64,00	64,00	86,90	61,90
I. QUARTIL	58,90	53,00	58,00	-	49,00	55,00	50,00	56,00	55,00	59,95	69,90	55,00
NIEDRIGSTER PREIS	29,95	29,95	39,50	52,00	39,50	35,00	29,95	34,90	38,00	49,00	69,00	29,95
(III-I) : II X 100	35,1	61,3	24,6	-	33,9	39,7	24,9	25,8	38,9	15,5	28,3	32,3
DAMEN-KLEID MIT HALBEN ARM - 1 STUECK												
ZAHL DER PREISE	33	11	64	8	104	53	51	76	85	18	14	517
HOECHSTER PREIS	379,00	429,00	398,00	398,00	498,00	389,00	398,00	398,00	598,00	329,00	519,00	598,00
III. QUARTIL	198,00	298,00	198,00	298,00	215,00	199,00	198,00	219,00	225,00	198,00	299,00	219,00
II. QUARTIL (MEDIAN)	179,00	219,00	159,90	199,00	175,00	178,00	169,00	169,00	159,00	178,00	189,00	169,00
I. QUARTIL	128,00	159,00	129,00	150,00	139,00	130,00	129,00	129,00	129,00	169,00	160,00	139,00
NIEDRIGSTER PREIS	69,00	149,00	75,00	150,00	49,95	59,00	34,95	59,00	45,00	99,00	89,00	34,95
(III-I) : II X 100	39,1	63,5	43,2	74,4	43,4	38,8	40,8	53,3	60,4	16,3	73,5	47,3
DAMEN-PULLOVER MIT LANGEM ARM - 1 STUECK												
ZAHL DER PREISE	35	9	74	10	114	60	55	89	92	18	13	569
HOECHSTER PREIS	189,00	125,00	170,00	120,00	249,00	198,00	219,00	219,00	198,00	139,00	249,00	249,00
III. QUARTIL	109,00	89,00	98,00	98,50	115,00	99,90	98,00	109,00	98,00	98,00	129,00	105,00
II. QUARTIL (MEDIAN)	89,00	79,00	79,00	79,00	79,90	79,00	69,00	89,00	79,00	86,00	129,00	79,90
I. QUARTIL	49,75	39,90	59,80	49,95	59,00	59,00	49,00	59,90	55,00	76,00	49,00	59,00
NIEDRIGSTER PREIS	39,90	39,90	35,00	40,00	29,00	29,95	18,95	24,90	29,90	55,00	39,95	18,95
(III-I) : II X 100	66,6	62,2	48,4	61,5	70,1	51,8	71,0	55,2	54,4	25,6	62,0	57,6
KLEIDERSCHUERZE OHNE ARM - 1 STUECK												
ZAHL DER PREISE	16	6	43	-	65	36	38	53	69	15	10	354
HOECHSTER PREIS	75,00	75,00	65,00	-	79,00	87,50	59,00	72,00	59,00	48,00	69,90	87,50
III. QUARTIL	30,00	-	35,90	-	39,00	45,00	31,00	39,00	32,00	36,00	49,50	37,60
II. QUARTIL (MEDIAN)	25,90	-	25,90	-	29,95	30,00	24,95	29,95	29,00	34,95	39,50	29,90
I. QUARTIL	25,00	-	22,00	-	22,00	25,00	20,00	25,90	20,00	29,95	25,00	22,00
NIEDRIGSTER PREIS	22,00	25,00	12,90	-	12,00	18,00	15,00	19,00	10,00	19,90	20,00	10,00
(III-I) : II X 100	19,3	-	53,7	-	56,8	66,7	44,1	43,7	41,4	17,3	62,0	52,2
KNABEN-PULLOVER MIT LG. ARM - 1 STUECK												
ZAHL DER PREISE	20	7	57	7	92	44	43	52	71	17	9	419
HOECHSTER PREIS	79,50	75,00	99,50	129,00	119,00	149,00	69,00	79,00	89,00	74,00	119,00	149,00
III. QUARTIL	39,90	-	53,00	-	49,00	59,00	45,95	49,00	48,00	49,00	65,00	49,00
II. QUARTIL (MEDIAN)	32,00	-	39,00	-	35,50	39,90	32,00	39,90	32,00	45,00	39,00	39,00
I. QUARTIL	25,00	-	29,95	-	29,95	29,95	29,95	32,00	29,95	39,00	30,65	29,95
NIEDRIGSTER PREIS	14,95	24,95	19,90	29,90	13,00	15,00	13,95	14,95	19,00	14,95	19,95	13,00
(III-I) : II X 100	46,6	-	59,1	-	53,7	72,8	50,0	42,6	56,4	22,2	88,1	48,8
MAEDCHEN-KLEID M. H. O. LG. ARM - 1 STCK												
ZAHL DER PREISE	20	8	49	7	78	38	41	58	70	16	9	394
HOECHSTER PREIS	99,50	129,00	98,00	179,00	169,00	139,00	152,00	139,00	139,00	98,00	154,00	179,00
III. QUARTIL	69,00	89,00	69,00	-	79,00	89,00	64,00	79,00	79,00	69,90	79,00	79,00
II. QUARTIL (MEDIAN)	49,00	49,90	59,00	-	59,00	59,90	59,00	59,00	59,00	68,00	69,00	59,00
I. QUARTIL	39,90	39,90	49,00	-	49,00	39,95	39,90	42,00	49,50	59,00	39,90	49,00
NIEDRIGSTER PREIS	25,00	29,95	19,90	59,00	29,75	29,00	19,95	19,90	25,00	39,95	39,90	19,90
(III-I) : II X 100	59,4	98,4	33,9	-	50,8	81,9	40,8	62,7	50,0	16,0	56,7	50,8
HERREN-OBERHEMD, MISCHEWEBE - 1 STUECK												
ZAHL DER PREISE	39	13	78	12	121	63	55	99	96	21	15	612
HOECHSTER PREIS	89,00	55,00	98,00	89,50	119,00	140,00	69,00	98,00	70,00	64,00	115,00	140,00
III. QUARTIL	49,50	49,00	49,90	49,00	55,00	61,00	59,00	59,00	55,00	59,00	59,50	59,00
II. QUARTIL (MEDIAN)	39,90	39,00	39,95	39,80	44,90	45,00	39,95	49,00	45,00	56,00	59,00	45,00
I. QUARTIL	29,90	29,95	29,90	29,90	35,00	35,00	29,90	35,00	32,00	49,00	32,00	32,00
NIEDRIGSTER PREIS	19,90	19,95	12,90	21,50	19,75	14,95	9,95	12,90	15,00	29,90	25,00	9,95
(III-I) : II X 100	49,1	48,8	50,1	48,0	44,5	57,8	72,8	49,0	51,1	17,9	46,6	60,0
HERREN-UNTERHEMD OHNE ARM - 1 STUECK												
ZAHL DER PREISE	36	13	71	7	103	55	55	84	87	17	11	539
HOECHSTER PREIS	20,00	18,00	22,50	18,00	22,50	30,00	18,90	27,50	19,90	16,90	20,00	30,00
III. QUARTIL	16,90	16,90	15,90	-	14,00	16,90	16,90	16,90	16,90	15,00	18,00	16,90
II. QUARTIL (MEDIAN)	10,90	16,90	12,00	-	11,90	13,90	11,95	14,00	13,90	10,95	16,90	12,90
I. QUARTIL	9,90	12,90	9,50	-	9,00	10,95	8,95	10,00	10,00	9,20	10,90	9,95
NIEDRIGSTER PREIS	4,95	4,95	4,00	8,00	4,95	5,95	3,50	5,67	4,90	8,60	8,00	3,50
(III-I) : II X 100	64,2	23,7	53,3	-	42,0	42,8	66,5	49,3	49,6	53,0	42,0	53,9
DAMEN-HEMD, BAUMWOLLE - 1 STUECK												
ZAHL DER PREISE	35	9	71	9	96	50	56	68	81	17	12	504
HOECHSTER PREIS	25,90	23,00	20,00	17,00	32,95	39,90	59,90	32,00	29,00	19,50	62,90	62,90
III. QUARTIL	15,90	19,00	15,90	16,90	15,00	17,00	16,00	16,00	15,50	15,50	29,00	16,00
II. QUARTIL (MEDIAN)	12,00	14,90	12,50	14,90	12,00	12,95	12,00	14,00	12,00	10,90	18,00	12,90
I. QUARTIL	9,00	10,00	10,00	12,00	9,00	9,95	8,95	11,95	9,90	9,40	15,95	9,95
NIEDRIGSTER PREIS	5,99	7,95	5,99	9,95	4,00	6,00	4,95	6,00	4,95	7,95	12,00	4,00
(III-I) : II X 100	57,5	60,4	47,2	32,9	50,0	54,4	58,8	28,9	46,7	56,0	72,5	46,9

4 STREUUNG DER PREISE FUER DIE LEBENSHALTUNG

4.1 NACH LAENDERN

JUNI 1990

DM JE MENGENEINHEIT

STREUUNGSMASS	SCHH	HMB	NDSA	BRM	NI	HESS	RHPF	BANUE	BAY	SAAR	BLN (W)	BUND
DAMEN-SLIP, BAUMWOLLE - 1 STUECK												
ZAHL DER PREISE	34	9	70	9	96	50	56	70	81	17	12	504
HOECHSTER PREIS	17,00	12,95	15,00	14,90	27,65	19,90	49,90	22,00	18,00	15,00	32,90	49,90
III. QUARTIL	9,50	11,00	8,90	10,50	9,95	10,50	8,50	9,50	9,50	9,00	14,90	9,90
II. QUARTIL (MEDIAN)	7,00	8,90	6,50	9,90	6,95	7,90	5,95	7,50	6,95	8,20	12,50	7,00
I. QUARTIL	5,50	6,00	5,40	5,50	5,45	5,90	5,00	5,95	5,00	6,50	8,50	5,50
NIEDRIGSTER PREIS	2,95	3,95	2,95	5,00	2,00	2,95	1,95	4,00	2,95	5,95	5,00	1,95
(III-I) : II X 100	57,1	56,2	53,8	50,5	64,7	58,2	58,8	47,3	64,7	30,5	51,2	62,9
KNABEN-PULLIHEMD, BAUMWOLLE - 1 STUECK												
ZAHL DER PREISE	24	8	56	9	88	41	44	55	71	18	9	423
HOECHSTER PREIS	39,90	30,00	49,90	89,00	49,50	69,00	49,00	59,95	39,00	49,00	49,00	89,00
III. QUARTIL	19,00	19,90	22,95	29,90	25,00	29,50	22,95	23,50	25,00	39,00	48,00	25,00
II. QUARTIL (MEDIAN)	15,90	18,00	18,00	19,90	18,00	19,90	18,00	18,00	18,90	18,00	29,00	18,00
I. QUARTIL	11,95	15,90	15,00	18,00	14,95	15,90	12,95	14,95	14,00	14,90	15,90	14,95
NIEDRIGSTER PREIS	6,00	9,95	6,00	15,00	6,00	5,00	7,95	6,95	7,95	9,95	12,90	5,00
(III-I) : II X 100	44,3	22,2	44,2	59,8	55,8	68,3	55,6	47,5	58,2	133,9	110,7	55,8
MAEDCHEN-GARNITUR, BAUMWOLLE - 1 STUECK												
ZAHL DER PREISE	29	7	59	8	78	41	46	53	67	17	7	413
HOECHSTER PREIS	20,00	22,00	20,00	28,00	23,00	33,90	29,40	24,00	25,00	25,00	25,00	33,90
III. QUARTIL	15,00	-	15,00	18,00	15,00	16,50	14,00	18,00	15,00	17,90	-	16,00
II. QUARTIL (MEDIAN)	12,00	-	12,00	15,95	12,90	12,50	12,00	13,90	12,00	15,40	-	12,90
I. QUARTIL	8,00	-	10,00	12,00	10,00	9,95	9,50	12,00	9,95	12,80	-	10,00
NIEDRIGSTER PREIS	6,95	8,95	4,99	10,00	5,00	5,00	5,95	5,95	5,49	7,90	10,90	4,99
(III-I) : II X 100	58,3	-	41,7	37,6	38,8	52,4	37,5	43,2	42,1	33,1	-	46,5
STRAMPELHOESCHEN, GR. 68 - 1 STUECK												
ZAHL DER PREISE	30	7	60	7	77	39	46	57	74	17	6	420
HOECHSTER PREIS	29,85	35,00	39,95	29,75	50,00	39,90	33,00	39,00	39,00	39,00	30,00	50,00
III. QUARTIL	19,90	-	24,90	-	24,90	24,95	22,95	29,90	22,95	22,00	-	24,90
II. QUARTIL (MEDIAN)	15,90	-	19,50	-	19,95	19,90	16,00	21,00	19,00	20,00	-	19,80
I. QUARTIL	14,00	-	15,00	-	14,00	13,00	12,95	15,00	15,00	18,00	-	14,95
NIEDRIGSTER PREIS	5,95	12,90	7,00	10,00	8,00	8,95	8,95	10,00	10,00	8,95	10,00	5,95
(III-I) : II X 100	37,1	-	50,8	-	54,6	60,1	62,5	66,2	41,8	20,0	-	50,3
HERREN-KNIESTRUEMPFE, KNIELANG - 1 PAAR												
ZAHL DER PREISE	36	13	72	10	98	49	51	79	81	19	10	518
HOECHSTER PREIS	19,90	19,00	19,90	20,00	23,50	26,90	18,90	21,90	29,50	26,90	19,00	29,50
III. QUARTIL	14,00	17,50	14,95	15,50	15,00	15,95	14,95	15,00	15,00	14,50	17,00	15,00
II. QUARTIL (MEDIAN)	12,80	15,00	12,00	14,00	13,00	13,95	12,95	13,00	13,00	11,20	14,50	13,00
I. QUARTIL	11,00	11,00	9,95	12,00	10,00	10,00	11,00	12,00	10,00	9,90	13,00	10,50
NIEDRIGSTER PREIS	2,95	8,95	4,95	8,95	3,95	3,95	3,32	6,00	3,95	8,40	10,00	2,95
(III-I) : II X 100	23,4	43,3	41,7	25,0	38,5	42,7	30,5	23,1	38,5	41,1	27,6	34,6
HERREN-SOCKEN, KURZ - 1 PAAR												
ZAHL DER PREISE	41	15	74	11	107	52	52	96	88	19	15	570
HOECHSTER PREIS	19,50	15,00	18,50	20,00	19,80	24,00	15,90	17,00	18,90	14,90	18,00	24,00
III. QUARTIL	11,90	12,50	10,95	12,00	11,00	12,00	11,80	12,00	10,50	9,95	12,50	11,90
II. QUARTIL (MEDIAN)	9,00	12,00	9,00	11,00	9,00	9,95	8,95	9,95	9,00	7,90	12,00	9,00
I. QUARTIL	7,50	9,00	6,90	8,50	8,00	8,00	6,95	8,90	6,50	6,40	10,50	7,50
NIEDRIGSTER PREIS	2,99	5,95	2,99	4,85	2,95	3,95	1,99	3,00	3,00	5,85	8,90	1,99
(III-I) : II X 100	48,9	29,2	45,0	31,8	33,3	40,2	54,2	31,2	44,4	44,9	16,7	48,9
DAMEN-FEINSTRUMPFHOSE - 1 STUECK												
ZAHL DER PREISE	35	10	69	9	98	52	53	73	82	18	12	511
HOECHSTER PREIS	7,95	8,50	9,80	8,50	12,00	10,50	8,50	9,00	9,95	8,40	9,50	12,00
III. QUARTIL	6,00	6,95	5,95	6,95	6,00	6,95	5,95	6,50	6,50	6,95	7,50	6,00
II. QUARTIL (MEDIAN)	5,50	5,50	4,95	5,95	5,25	5,50	4,50	5,95	5,00	6,45	5,95	5,50
I. QUARTIL	3,50	4,95	3,50	5,00	4,00	4,00	3,45	4,00	3,50	5,95	3,95	3,95
NIEDRIGSTER PREIS	1,79	2,95	1,49	2,60	1,49	1,50	1,48	1,50	1,50	2,50	2,00	1,48
(III-I) : II X 100	45,5	36,4	49,5	32,8	38,1	53,6	55,6	42,0	60,0	15,5	55,7	37,3
KINDER-STRUEMPFE, KNIESTRUEMPFE - 1 PAAR												
ZAHL DER PREISE	29	8	64	9	87	43	45	60	78	18	9	450
HOECHSTER PREIS	12,00	10,00	14,00	12,50	15,00	18,90	15,90	10,50	13,90	12,75	14,00	18,90
III. QUARTIL	7,90	9,00	8,00	10,00	8,00	8,95	7,95	8,00	8,50	7,95	9,50	8,50
II. QUARTIL (MEDIAN)	6,50	6,95	6,95	9,80	6,95	7,90	6,50	7,50	6,95	6,40	9,00	7,00
I. QUARTIL	5,50	6,00	5,95	6,50	5,00	5,95	4,95	5,95	5,50	5,90	5,50	5,50
NIEDRIGSTER PREIS	2,99	2,95	1,99	5,50	2,95	1,95	2,48	2,95	2,00	3,50	2,50	1,95
(III-I) : II X 100	36,9	43,2	29,5	35,7	43,2	38,0	46,2	27,3	43,2	32,0	44,4	42,9
KINDER-STRUMPFOSE, GR. 8 - 1 STUECK												
ZAHL DER PREISE	30	8	58	8	79	41	43	57	76	18	9	427
HOECHSTER PREIS	19,50	20,00	26,00	23,00	22,00	29,00	21,80	19,90	21,90	22,50	24,00	29,00
III. QUARTIL	15,00	12,00	15,00	19,50	15,00	17,90	15,50	17,00	16,95	17,00	19,00	16,85
II. QUARTIL (MEDIAN)	10,00	11,00	12,95	16,90	11,90	15,90	10,95	14,90	12,00	13,90	14,20	12,95
I. QUARTIL	7,95	8,00	8,95	14,00	7,00	8,95	6,00	10,00	7,95	11,40	7,00	8,00
NIEDRIGSTER PREIS	3,99	3,95	3,00	7,00	3,95	4,95	3,95	3,95	3,95	4,50	3,95	3,00
(III-I) : II X 100	70,5	36,4	46,7	32,5	67,2	56,3	86,8	47,0	75,0	40,3	84,5	68,3

4 STREUUNG DER PREISE FUER DIE LEBENSHALTUNG

4.1 NACH LAENDERN

JUNI 1990

DM JE MENGENEINHEIT

STREUUNGSHASS	SCHH	HMB	NDSA	BRM	NH	HESS	RHPF	BAWUE	BAY	SAAR	BLN (H)	BWLD
STRICKGARN, MISCHGARN - 50 G												
ZAHL DER PREISE	22	6	52	-	62	32	45	50	70	18	7	367
HOECHSTER PREIS	7,00	6,35	7,50	-	6,75	6,95	7,40	7,95	7,40	8,50	5,95	8,50
III. QUARTIL	4,90	-	4,50	-	4,25	4,90	4,50	5,10	4,90	6,60	-	4,90
II. QUARTIL (MEDIAN)	3,98	-	3,95	-	3,95	3,95	3,95	3,95	3,95	4,95	-	3,95
I. QUARTIL	3,75	-	3,95	-	2,95	3,50	2,99	3,25	3,80	4,45	-	3,50
NIEDRIGSTER PREIS	2,90	3,95	1,95	-	1,75	1,50	1,00	2,00	1,95	2,95	3,25	1,00
(III-I) : II X 100	28,9	-	13,9	-	32,9	35,4	38,2	46,8	27,8	43,4	-	35,4
STRICKGARN, REINE WOLLE - 50 G												
ZAHL DER PREISE	18	8	48	-	63	30	43	45	66	17	7	348
HOECHSTER PREIS	8,95	5,50	12,60	-	7,95	6,95	10,40	7,00	11,90	9,50	7,82	12,60
III. QUARTIL	5,50	4,95	5,30	-	4,95	5,50	4,95	5,45	5,90	6,20	-	5,50
II. QUARTIL (MEDIAN)	4,90	4,75	4,75	-	4,50	4,95	4,50	4,95	4,95	5,95	-	4,90
I. QUARTIL	3,95	4,25	3,95	-	3,95	4,00	3,75	4,00	4,20	5,45	-	3,95
NIEDRIGSTER PREIS	2,90	2,99	2,95	-	2,35	2,50	1,95	2,00	1,95	2,95	3,95	1,95
(III-I) : II X 100	31,6	14,7	28,4	-	22,2	30,3	26,7	29,3	34,3	12,5	-	31,6
HERREN-SCHNUEHALBSCHUHE - 1 PAAR												
ZAHL DER PREISE	38	12	72	8	105	55	52	83	86	23	15	549
HOECHSTER PREIS	219,00	219,90	229,00	189,90	230,00	229,00	249,00	269,00	269,00	189,90	199,90	269,00
III. QUARTIL	159,00	189,90	179,90	189,00	179,90	189,90	169,90	179,00	179,00	139,90	189,00	179,90
II. QUARTIL (MEDIAN)	135,00	179,00	159,90	179,90	159,90	169,00	149,90	169,00	155,90	129,00	154,90	159,00
I. QUARTIL	99,90	159,00	110,00	139,90	129,90	99,90	110,00	149,00	129,90	98,00	119,90	129,00
NIEDRIGSTER PREIS	59,95	129,00	79,90	139,90	79,00	29,95	59,95	79,95	75,90	75,00	99,00	29,95
(III-I) : II X 100	43,8	17,3	43,7	27,3	31,3	53,3	40,0	17,8	31,5	32,5	44,6	32,0
HERREN-SLIPPER - 1 PAAR												
ZAHL DER PREISE	37	12	76	9	104	55	54	80	88	23	15	553
HOECHSTER PREIS	139,90	169,90	189,00	169,90	230,00	169,90	200,00	189,90	199,90	169,00	145,00	230,00
III. QUARTIL	99,90	119,90	120,00	129,00	129,90	129,90	119,90	139,00	129,00	109,00	99,90	129,00
II. QUARTIL (MEDIAN)	89,90	99,90	99,90	119,90	99,90	99,00	99,00	109,90	99,90	98,00	99,90	99,90
I. QUARTIL	69,90	99,00	79,50	99,90	85,90	79,90	69,95	89,00	79,90	79,90	69,90	79,90
NIEDRIGSTER PREIS	39,95	59,90	39,90	99,90	49,90	29,95	24,95	39,95	44,95	49,95	59,00	24,95
(III-I) : II X 100	33,4	20,9	40,5	24,3	44,0	50,5	50,5	36,4	49,1	29,7	30,0	49,1
DAMEN-SPORTHALBSCHUHE - 1 PAAR												
ZAHL DER PREISE	38	12	75	9	104	55	51	82	87	23	15	551
HOECHSTER PREIS	159,00	199,00	159,90	149,00	169,90	159,90	169,90	179,00	189,90	149,90	155,00	199,00
III. QUARTIL	99,90	130,00	110,00	139,00	119,90	129,90	125,00	129,90	129,00	99,00	99,90	125,00
II. QUARTIL (MEDIAN)	89,90	99,90	99,90	119,90	99,90	99,90	99,90	109,00	99,90	99,00	99,90	99,90
I. QUARTIL	79,00	99,00	79,90	89,90	79,90	79,00	75,00	98,00	89,00	65,00	59,90	79,90
NIEDRIGSTER PREIS	29,95	59,90	45,00	59,90	34,90	29,95	49,50	39,00	45,00	50,00	47,90	29,95
(III-I) : II X 100	23,2	31,0	30,1	41,0	40,0	51,0	50,1	29,3	40,0	38,2	40,0	45,1
DAMEN-PUMPS - 1 PAAR												
ZAHL DER PREISE	38	12	70	9	102	55	53	81	84	23	15	542
HOECHSTER PREIS	209,00	179,90	249,00	179,00	219,00	229,90	220,00	379,00	239,90	169,00	199,90	379,00
III. QUARTIL	149,90	159,90	169,90	159,90	160,00	159,90	159,90	169,00	169,00	119,00	169,00	165,90
II. QUARTIL (MEDIAN)	125,00	149,90	149,90	149,90	149,00	149,00	139,90	149,90	149,00	99,90	129,90	149,00
I. QUARTIL	99,00	149,00	99,90	119,90	119,00	99,90	89,90	119,95	125,00	89,90	99,00	99,95
NIEDRIGSTER PREIS	59,00	99,00	59,90	99,00	49,00	39,95	34,95	59,90	59,90	68,00	79,90	34,95
(III-I) : II X 100	40,7	7,3	46,7	26,7	27,5	40,3	50,0	32,7	29,5	29,1	53,9	44,3
KINDER-SCHNUEHALBSCHUHE - 1 PAAR												
ZAHL DER PREISE	34	10	64	8	92	46	50	71	78	23	13	489
HOECHSTER PREIS	99,90	109,90	109,00	99,90	119,00	139,90	119,00	120,00	99,90	99,90	99,90	139,90
III. QUARTIL	79,90	99,00	89,90	99,00	89,90	89,90	89,90	95,90	89,90	69,90	79,90	89,90
II. QUARTIL (MEDIAN)	59,90	79,90	79,90	69,90	79,90	69,90	69,90	89,00	69,90	59,00	59,00	79,90
I. QUARTIL	49,00	59,90	49,90	59,90	59,90	49,90	49,95	59,90	49,95	49,90	39,90	49,95
NIEDRIGSTER PREIS	29,95	39,90	29,90	49,90	39,00	29,00	29,90	29,95	29,90	39,90	29,90	29,00
(III-I) : II X 100	51,6	48,9	50,1	55,9	37,5	57,2	57,2	40,4	57,2	33,9	67,8	50,6
KLEINKINDER-SCHNUEHALBSCHUHE - 1 PAAR												
ZAHL DER PREISE	33	11	64	8	89	43	50	71	78	22	13	482
HOECHSTER PREIS	79,90	89,90	89,90	79,90	99,90	99,00	100,00	99,90	98,90	99,00	79,90	100,00
III. QUARTIL	69,90	79,90	79,90	79,90	79,90	79,90	79,90	79,90	79,90	50,00	79,90	79,90
II. QUARTIL (MEDIAN)	52,00	69,90	69,90	69,90	69,90	69,90	69,90	69,90	69,90	49,00	49,90	65,00
I. QUARTIL	39,90	59,95	47,90	59,90	45,90	39,90	39,95	49,90	49,00	40,00	39,00	45,00
NIEDRIGSTER PREIS	29,00	39,90	29,00	49,90	29,90	25,00	29,90	29,90	29,00	29,00	29,90	25,00
(III-I) : II X 100	57,7	28,5	45,8	28,6	48,9	57,2	66,7	42,9	51,6	20,4	82,0	53,7
SCHNUESENKEL, ETHA 60 CM LANG - 1 PAAR												
ZAHL DER PREISE	38	12	74	9	103	49	52	83	90	21	13	544
HOECHSTER PREIS	2,90	2,75	3,00	2,80	3,50	3,80	3,80	3,50	3,95	2,50	3,70	3,95
III. QUARTIL	2,40	2,50	2,40	2,70	2,45	2,40	2,40	2,40	2,45	2,20	2,50	2,40
II. QUARTIL (MEDIAN)	2,00	2,25	2,10	2,50	2,25	2,05	2,20	2,10	2,10	2,10	2,25	2,15
I. QUARTIL	1,90	1,90	1,90	1,90	1,90	1,85	1,90	1,85	1,85	1,60	1,90	1,90
NIEDRIGSTER PREIS	1,10	1,85	0,95	1,90	0,99	1,20	1,40	1,30	0,83	1,25	1,90	0,83
(III-I) : II X 100	25,0	26,7	23,8	32,0	24,4	26,8	22,7	26,2	28,6	28,6	26,7	23,3

4 STREUUNG DER PREISE FÜR DIE LEBENSHALTUNG

4.1 NACH LÄNDERN

JUNI 1990

DM JE MENGENEINHEIT

STREUUNGSMASS	SCHH	HMB	NDSA	BRM	NI	HESS	RHPF	BAWUE	BAY	SAAR	BLI (H)	BLND
BESOHLEN MIT LEDERSOHLN - 1 MAL												
ZAHLE DER PREISE	29	12	59	10	90	43	49	61	78	14	23	468
HOECHSTER PREIS	35,00	34,00	39,50	30,90	39,00	43,00	35,00	39,90	34,00	29,90	31,90	43,00
III. QUARTIL	29,90	30,00	27,90	29,00	28,50	29,80	28,50	31,00	28,90	26,00	27,90	29,50
II. QUARTIL (MEDIAN)	27,50	27,50	25,00	26,50	26,50	28,90	26,50	29,50	25,90	22,90	26,00	26,50
I. QUARTIL	25,00	26,90	23,90	25,90	24,50	26,00	22,00	27,20	23,80	19,80	24,00	24,00
NIEDRIGSTER PREIS	22,00	25,50	20,00	24,70	16,00	19,50	19,00	21,30	17,00	17,90	20,00	16,00
(III-I) : II X 100	17,8	11,3	16,0	11,7	15,1	13,1	24,5	12,9	19,7	27,1	15,0	20,8
BESOHLEN MIT WERKSTOFFSOHLN - 1 MAL												
ZAHLE DER PREISE	29	12	60	10	90	44	49	61	78	14	24	471
HOECHSTER PREIS	32,00	32,00	35,00	26,80	35,00	34,00	30,00	37,90	32,00	26,50	28,00	37,90
III. QUARTIL	24,50	24,90	22,90	24,90	24,80	25,00	24,80	29,00	24,90	20,50	22,90	25,00
II. QUARTIL (MEDIAN)	23,00	23,00	21,50	23,00	22,80	23,90	22,50	26,00	22,00	18,00	21,00	23,00
I. QUARTIL	21,50	23,00	19,90	21,90	20,75	22,00	18,80	24,50	20,00	16,80	18,95	20,50
NIEDRIGSTER PREIS	15,50	19,50	15,00	20,80	13,50	16,50	13,80	19,00	12,50	14,90	16,00	12,50
(III-I) : II X 100	13,0	8,3	14,0	13,0	17,8	12,6	26,7	17,3	22,3	20,6	18,8	19,6
BESOHLEN MIT ABSAETZEN												
ZAHLE DER PREISE	29	12	60	10	91	44	48	61	77	14	24	470
HOECHSTER PREIS	12,50	20,00	12,90	10,90	37,00	14,90	28,90	17,50	14,20	14,00	13,90	37,00
III. QUARTIL	9,90	12,00	9,80	9,90	23,00	12,00	11,50	12,40	9,90	11,00	10,50	11,50
II. QUARTIL (MEDIAN)	9,50	10,00	9,00	9,50	10,90	10,60	9,50	10,80	9,40	8,00	9,80	9,80
I. QUARTIL	9,00	9,00	8,50	9,40	9,50	9,50	7,80	9,50	8,30	6,90	8,90	8,90
NIEDRIGSTER PREIS	7,50	8,50	7,50	8,60	8,00	7,00	5,00	8,00	5,00	6,50	7,00	5,00
(III-I) : II X 100	9,5	30,0	14,4	5,3	123,9	23,6	38,9	26,9	17,0	51,3	16,3	26,5
STUHL AUS HOLZ - 1 STUECK												
ZAHLE DER PREISE	25	6	40	9	84	40	46	45	65	14	14	388
HOECHSTER PREIS	441,00	642,00	364,00	388,00	686,25	614,00	697,00	670,00	475,00	270,00	389,00	697,00
III. QUARTIL	289,00	-	214,00	350,00	250,00	250,00	320,00	339,00	290,00	199,00	226,00	269,00
II. QUARTIL (MEDIAN)	154,00	-	159,00	245,00	155,00	149,00	199,00	263,00	186,00	108,00	158,00	168,00
I. QUARTIL	88,00	-	109,00	139,00	98,00	109,00	148,00	149,00	132,00	89,00	144,00	118,00
NIEDRIGSTER PREIS	58,00	29,00	79,00	125,00	36,00	59,00	49,00	70,00	59,00	69,00	110,00	29,00
(III-I) : II X 100	130,5	-	66,0	86,1	69,0	94,6	86,4	72,2	84,9	101,9	51,9	89,9
HAENGESCHRAUK AUS ANBAUKUECHE - 1 STUECK												
ZAHLE DER PREISE	24	5	41	9	81	38	47	43	63	14	12	377
HOECHSTER PREIS	498,00	155,00	851,00	468,00	714,00	582,00	499,20	640,00	635,00	382,00	337,00	851,00
III. QUARTIL	287,00	-	273,00	341,00	250,00	305,00	306,00	341,00	343,00	291,00	225,00	298,00
II. QUARTIL (MEDIAN)	181,00	-	185,00	250,00	189,00	202,00	205,00	262,00	233,00	189,00	205,00	206,00
I. QUARTIL	106,00	-	119,00	139,00	129,00	130,00	133,00	149,00	154,00	155,00	120,00	129,00
NIEDRIGSTER PREIS	49,95	69,00	65,00	79,00	79,00	65,00	59,00	48,00	65,00	79,00	79,00	48,00
(III-I) : II X 100	100,0	-	83,2	80,8	64,0	86,6	84,4	73,3	81,1	72,0	51,2	82,0
KUECHEN-BLOCK ETWA 280 - 330 CM, 1 STUECK												
ZAHLE DER PREISE	21	-	38	8	77	35	44	40	57	14	13	350
HOECHSTER PREIS	6935	-	9132	4394	9157	7707	6324	8606	5989	4900	5399	9157
III. QUARTIL	3800	-	3895	3480	3430	3165	4100	4250	3798	4600	4193	3800
II. QUARTIL (MEDIAN)	3334	-	3320	3075	2795	2740	3211	3498	3025	2890	3131	3000
I. QUARTIL	2500	-	2398	2627	2200	2220	2148	2698	2298	2498	1998	2368
NIEDRIGSTER PREIS	2115	-	1898	1898	1698	1398	1895	1995	1798	1298	1990	1298
(III-I) : II X 100	39,0	-	45,1	27,7	44,0	34,5	60,8	44,4	49,6	72,7	70,1	47,7
MATRATZENBODEN - 1 STUECK												
ZAHLE DER PREISE	26	7	49	10	92	45	49	50	68	14	15	425
HOECHSTER PREIS	710,00	650,00	488,00	300,00	958,00	718,00	750,00	750,00	533,00	248,00	750,00	958,00
III. QUARTIL	224,00	-	201,00	219,00	198,00	249,00	206,00	350,00	233,00	170,00	216,00	226,00
II. QUARTIL (MEDIAN)	160,00	-	159,00	178,00	159,00	160,00	165,00	198,00	189,00	150,00	192,00	169,00
I. QUARTIL	112,00	-	120,00	165,00	125,00	122,00	109,00	166,00	139,00	129,00	138,00	125,00
NIEDRIGSTER PREIS	75,00	94,00	59,00	98,00	79,00	59,00	59,95	85,00	69,00	89,00	68,00	59,00
(III-I) : II X 100	70,0	-	50,9	30,3	45,9	79,4	58,8	92,9	52,9	27,3	40,6	59,8
POLSTERGARNITUR - 1 GARNITUR												
ZAHLE DER PREISE	26	7	45	9	86	42	48	48	68	15	14	408
HOECHSTER PREIS	8810	9535	8600	8544	10042	8763	9249	12684	5057	3694	2800	12684
III. QUARTIL	2995	-	2924	3500	2726	2995	3348	3924	3599	2790	2384	3114
II. QUARTIL (MEDIAN)	2150	-	2058	3113	2098	1998	2431	2800	2500	2500	1948	2280
I. QUARTIL	1900	-	1578	1998	1697	1790	1785	2110	1798	1898	1798	1800
NIEDRIGSTER PREIS	998	1098	1198	1995	899	998	998	1195	999	999	1525	899
(III-I) : II X 100	50,9	-	65,4	48,2	49,0	60,3	64,3	64,8	72,0	35,7	30,1	57,6
LIEGESOFA - 1 STUECK												
ZAHLE DER PREISE	26	6	44	9	80	42	47	48	68	15	13	398
HOECHSTER PREIS	2458	2010	2965	1568	2252	2425	2852	3425	2354	1348	2344	3425
III. QUARTIL	1170	-	699	1235	825	998	1339	1468	1389	748	998	1098
II. QUARTIL (MEDIAN)	690	-	598	943	675	749	800	830	866	595	780	700
I. QUARTIL	407	-	450	460	498	585	498	550	599	524	498	513
NIEDRIGSTER PREIS	298	499	299	438	198	315	269	335	298	480	378	198
(III-I) : II X 100	110,6	-	41,6	82,2	48,4	55,1	105,1	110,6	91,2	37,6	64,1	83,6

4 STREUUNG DER PREISE FÜR DIE LEBENSHALTUNG

4.1 NACH LÄNDERN

JUNI 1990

DM JE MENGENEINHEIT

STREUUNGSHASS	SCHH	HMB	NDSA	BRM	NN	HESS	RHPF	BAWUE	BAY	SAAR	BLN (W)	BUND
WOHNZIMMERTISCH - 1 STUECK												
ZAHLE DER PREISE	23	6	40	8	83	42	48	45	67	14	15	391
HOECHSTER PREIS	1625	1405	2366	1351	2640	1798	2335	3089	2398	1163	1198	3089
III. QUARTIL	598	-	699	825	685	798	798	976	905	498	650	798
II. QUARTIL (MEDIAN)	488	-	470	735	487	398	498	695	650	340	510	541
I. QUARTIL	382	-	328	595	365	328	398	415	437	299	348	375
NIEDRIGSTER PREIS	189	299	237	340	190	170	179	208	198	283	244	170
(III-I) : II X 100	44,3	-	78,9	31,3	65,7	118,1	80,3	80,7	72,0	58,5	59,2	78,2
DIELEN-SPIEGEL - 1 STUECK												
ZAHLE DER PREISE	24	6	43	9	85	39	43	44	59	15	11	378
HOECHSTER PREIS	502,00	328,00	445,00	248,00	350,00	452,00	930,00	506,00	312,00	209,00	350,00	930,00
III. QUARTIL	167,00	-	158,00	200,00	135,00	160,00	160,00	205,00	173,00	119,00	210,00	168,00
II. QUARTIL (MEDIAN)	118,00	-	109,00	135,00	105,00	115,00	120,00	140,00	120,00	99,00	158,00	118,00
I. QUARTIL	105,00	-	98,00	110,00	89,00	80,00	89,00	93,00	89,00	79,00	95,00	91,00
NIEDRIGSTER PREIS	68,00	49,00	39,00	82,00	29,00	39,00	59,00	59,00	29,00	39,00	73,00	29,00
(III-I) : II X 100	52,5	-	55,0	66,7	43,8	69,6	59,2	80,0	70,0	40,4	58,1	65,3
BETTBEZUG-GARNITUR, BAUMW. - 1 GARNITUR												
ZAHLE DER PREISE	22	12	64	10	89	47	49	66	81	16	21	477
HOECHSTER PREIS	159,00	169,00	175,00	168,00	229,00	165,00	120,00	258,00	184,00	98,00	169,50	258,00
III. QUARTIL	98,00	110,00	98,00	139,00	98,00	101,00	98,00	98,00	98,00	84,00	129,00	98,00
II. QUARTIL (MEDIAN)	79,00	98,00	79,00	119,00	79,90	89,00	69,90	79,00	69,95	79,00	95,00	79,00
I. QUARTIL	59,00	69,95	69,00	89,00	69,00	69,00	49,59	59,00	49,95	64,00	79,00	59,50
NIEDRIGSTER PREIS	30,00	59,90	25,00	49,90	25,00	29,90	15,00	15,00	18,00	49,95	49,90	15,00
(III-I) : II X 100	49,4	40,9	36,7	42,0	36,3	36,0	69,3	49,4	68,7	25,3	52,6	48,7
SPANNBETTUCH, BAUMWOLLE - 1 STUECK												
ZAHLE DER PREISE	22	12	66	10	96	47	50	66	81	16	20	486
HOECHSTER PREIS	39,50	45,00	54,00	98,00	85,00	55,00	59,95	65,20	59,00	32,90	62,00	98,00
III. QUARTIL	37,00	39,00	36,90	34,90	37,50	39,90	37,50	39,00	37,50	25,00	39,50	38,00
II. QUARTIL (MEDIAN)	29,90	37,50	29,90	29,00	25,00	32,50	24,95	35,00	29,00	18,95	35,50	29,90
I. QUARTIL	19,90	33,00	19,90	24,50	21,90	24,50	19,90	25,00	19,50	17,00	28,90	20,00
NIEDRIGSTER PREIS	16,00	19,95	12,00	19,90	12,00	14,95	9,95	14,95	10,90	16,00	19,90	9,95
(III-I) : II X 100	57,2	16,0	56,9	35,9	62,4	47,4	70,5	40,0	60,7	42,2	29,9	60,2
FROTTIERHANDTUCH, BAUMWOLLE - 1 STUECK												
ZAHLE DER PREISE	25	11	72	10	93	47	47	69	79	17	20	490
HOECHSTER PREIS	16,90	19,90	22,00	17,90	22,50	22,00	20,95	32,00	24,50	13,40	19,90	32,00
III. QUARTIL	12,90	14,95	13,90	16,90	14,80	14,95	15,90	16,90	14,20	11,00	18,00	15,00
II. QUARTIL (MEDIAN)	10,90	10,95	10,95	12,90	10,95	10,90	10,90	14,20	10,95	8,90	15,50	10,95
I. QUARTIL	7,95	10,95	9,00	10,95	8,95	8,50	8,00	9,90	9,00	8,00	10,95	8,95
NIEDRIGSTER PREIS	2,95	7,95	5,00	8,74	4,90	4,95	4,00	2,95	4,95	5,90	7,90	2,95
(III-I) : II X 100	45,4	36,5	44,7	46,1	53,4	59,2	72,5	49,3	47,5	33,7	45,5	55,3
GESCHIRRTUCH, HALBLEINEN - 1 STUECK												
ZAHLE DER PREISE	22	11	69	10	90	43	47	69	80	17	18	476
HOECHSTER PREIS	10,90	9,00	11,50	13,50	12,90	9,90	14,95	16,90	12,50	6,00	12,00	16,90
III. QUARTIL	6,90	6,95	6,90	6,95	6,90	6,95	7,50	8,00	6,95	5,50	9,50	7,00
II. QUARTIL (MEDIAN)	6,50	6,90	5,00	6,50	5,00	5,65	5,95	5,95	4,95	4,90	7,75	5,50
I. QUARTIL	5,50	5,00	4,00	5,95	4,65	4,00	3,95	4,00	3,50	3,60	6,50	4,00
NIEDRIGSTER PREIS	1,95	2,95	1,00	3,32	1,98	1,95	1,50	1,00	1,95	3,20	2,95	1,00
(III-I) : II X 100	21,5	28,3	58,0	15,4	45,0	52,2	59,7	67,2	69,7	38,8	38,7	54,5
TISCHDECKE, LEINENSTRUKTUR - 1 STUECK												
ZAHLE DER PREISE	21	9	63	9	84	40	45	66	74	17	15	443
HOECHSTER PREIS	89,00	120,00	145,00	89,00	119,00	109,00	128,00	149,00	158,00	69,90	125,00	158,00
III. QUARTIL	59,00	89,00	56,60	69,00	65,00	69,95	69,90	78,00	70,00	55,00	79,00	69,80
II. QUARTIL (MEDIAN)	39,90	59,00	49,00	49,90	49,90	49,45	49,90	59,00	49,95	49,90	69,00	49,95
I. QUARTIL	29,50	45,90	34,90	39,95	39,00	39,00	39,00	39,95	39,95	39,95	57,00	39,75
NIEDRIGSTER PREIS	15,90	29,95	16,90	25,90	10,00	12,00	9,95	16,95	15,90	31,00	30,00	9,95
(III-I) : II X 100	73,9	73,1	44,3	58,2	52,1	62,6	61,9	64,5	60,2	30,2	31,9	60,2
TRINKGLAS - 1 STUECK												
ZAHLE DER PREISE	24	8	67	9	94	43	50	60	79	18	20	472
HOECHSTER PREIS	11,50	5,40	8,00	3,80	9,90	11,90	9,90	4,75	6,90	4,95	10,50	11,90
III. QUARTIL	2,75	2,50	1,95	2,20	2,00	2,05	2,25	1,95	1,95	1,99	8,30	2,10
II. QUARTIL (MEDIAN)	1,55	1,99	1,50	1,90	1,50	1,50	1,60	1,50	1,45	1,20	3,50	1,50
I. QUARTIL	1,15	1,00	1,10	1,25	1,10	1,00	1,19	1,30	1,15	1,00	1,95	1,15
NIEDRIGSTER PREIS	0,75	0,90	0,75	1,15	0,50	0,85	0,59	0,80	0,50	0,99	0,49	0,49
(III-I) : II X 100	103,2	75,4	56,7	50,0	60,0	70,0	66,3	43,3	55,2	82,5	181,4	63,3
KAFFEESERVICE, HARTSTEINGUT - 1 SERVICE												
ZAHLE DER PREISE	24	7	61	7	80	39	48	61	76	17	19	439
HOECHSTER PREIS	424,00	349,00	369,00	349,00	479,00	599,00	349,00	429,00	545,00	298,00	539,00	599,00
III. QUARTIL	248,00	-	200,00	-	198,90	248,00	199,00	278,00	295,00	149,00	295,00	245,00
II. QUARTIL (MEDIAN)	169,00	-	155,70	-	149,00	169,00	149,00	178,00	176,50	129,00	216,40	166,00
I. QUARTIL	129,50	-	109,00	-	99,00	129,00	111,25	128,50	134,80	59,00	95,00	126,00
NIEDRIGSTER PREIS	49,95	129,50	19,95	92,50	34,95	32,90	29,95	29,95	79,00	29,95	61,20	19,95
(III-I) : II X 100	70,1	-	58,4	-	67,0	70,4	58,9	84,0	90,8	69,8	92,4	71,7

4 STREUUNG DER PREISE FÜR DIE LEBENSHALTUNG

4.1 NACH LÄNDERN

JUNI 1990

DM JE MENGENEINHEIT

STREUUNGSMASS	SCHH	HMB	NDSA	BRM	NW	HESS	RHPF	BAWUE	BAY	SAAR	BLN (W)	BUND
PORZELLANTASSE, 1. WAHL - 1 STUECK												
ZAHL DER PREISE	26	8	68	9	95	47	51	62	78	19	20	483
HOECHSTER PREIS	15,20	9,80	20,80	18,60	21,20	26,50	15,20	18,10	17,10	17,50	40,20	40,20
III. QUARTIL	11,90	8,50	9,90	12,30	8,00	8,95	10,00	12,20	11,00	6,90	14,90	10,00
II. QUARTIL (MEDIAN)	6,60	6,95	5,95	10,70	5,20	7,25	6,70	7,50	6,70	5,48	12,80	6,70
I. QUARTIL	3,50	3,79	4,50	7,70	3,80	4,00	3,65	4,50	4,40	4,90	5,45	4,40
NIEDRIGSTER PREIS	2,95	2,99	1,99	3,50	1,75	1,99	1,95	1,90	1,25	2,00	3,80	1,25
(III-I) : II X 100	127,3	67,8	90,8	43,0	80,8	68,3	94,8	102,7	98,5	36,5	73,8	83,6
SUPPENTELLER, PORZELLAN - 1 STUECK												
ZAHL DER PREISE	24	8	69	9	92	44	51	62	81	19	20	479
HOECHSTER PREIS	13,00	21,90	19,60	18,20	33,30	24,50	21,20	13,00	17,50	19,30	26,90	33,30
III. QUARTIL	9,95	8,99	9,40	11,95	8,50	10,50	9,00	11,10	9,80	6,95	13,20	9,95
II. QUARTIL (MEDIAN)	7,00	8,80	6,95	9,30	6,00	7,80	6,95	7,50	6,95	6,10	12,70	7,25
I. QUARTIL	5,49	6,95	4,60	7,25	4,20	5,50	4,25	5,95	4,95	5,40	4,85	4,95
NIEDRIGSTER PREIS	2,30	3,49	1,39	5,90	1,95	1,95	2,00	2,90	1,49	2,95	2,50	1,39
(III-I) : II X 100	63,7	23,2	69,1	50,5	71,7	64,1	68,3	68,7	69,8	25,4	65,7	69,0
ESSBESTECK, 90 G VERSILBERT - 1 BESTECK												
ZAHL DER PREISE	22	8	50	9	51	33	31	50	65	12	10	341
HOECHSTER PREIS	228,00	175,00	240,00	206,00	247,00	229,00	184,00	231,00	196,00	183,00	259,00	259,00
III. QUARTIL	183,00	165,00	185,00	174,00	170,00	183,00	166,50	183,00	183,00	159,00	198,00	183,00
II. QUARTIL (MEDIAN)	166,50	148,00	174,00	164,00	159,00	166,50	166,50	166,50	166,50	137,00	166,50	166,50
I. QUARTIL	164,00	120,00	165,00	156,00	125,00	134,00	133,00	166,00	164,00	109,00	165,00	150,00
NIEDRIGSTER PREIS	121,85	70,00	99,00	152,00	34,50	30,00	68,00	82,00	98,00	52,00	68,70	30,00
(III-I) : II X 100	11,4	30,4	11,5	11,0	28,3	29,4	20,1	10,2	11,4	36,5	19,8	19,8
ESSBESTECK, EDELSTAHL - 1 BESTECK												
ZAHL DER PREISE	32	7	67	7	84	44	50	66	83	17	14	471
HOECHSTER PREIS	80,50	49,95	85,00	77,90	199,00	137,40	119,00	99,00	99,00	79,00	83,20	199,00
III. QUARTIL	61,50	-	61,50	-	41,50	52,00	44,25	51,00	49,50	44,00	59,50	49,95
II. QUARTIL (MEDIAN)	39,50	-	36,90	-	31,00	33,65	23,00	39,00	37,50	37,50	47,50	36,50
I. QUARTIL	24,50	-	25,00	-	19,95	21,50	14,95	25,95	21,90	21,70	17,80	21,50
NIEDRIGSTER PREIS	12,35	20,90	6,65	16,95	6,19	6,80	5,98	6,60	8,20	13,00	9,50	5,98
(III-I) : II X 100	93,7	-	98,9	-	69,5	90,6	127,4	64,2	73,6	55,5	87,8	77,9
KUECHENMESSER, ROSTFREI - 1 STUECK												
ZAHL DER PREISE	27	11	65	8	102	46	56	71	87	20	22	515
HOECHSTER PREIS	36,95	21,00	14,50	10,90	31,95	27,50	26,00	23,90	20,30	9,90	21,00	36,95
III. QUARTIL	6,99	11,20	9,50	9,90	8,25	7,80	8,90	9,50	9,95	8,50	11,00	9,50
II. QUARTIL (MEDIAN)	4,90	8,95	5,95	8,50	5,90	5,60	6,29	7,00	8,25	4,99	9,50	6,75
I. QUARTIL	3,95	4,95	3,95	4,50	4,00	4,25	4,29	4,90	5,60	4,20	6,95	4,50
NIEDRIGSTER PREIS	2,95	3,95	1,00	4,25	1,95	1,95	0,95	1,50	1,50	1,68	3,95	0,95
(III-I) : II X 100	62,0	89,9	93,3	63,5	72,0	63,4	73,3	65,7	52,7	86,2	42,6	74,1
STUBENBESSEN - 1 STUECK												
ZAHL DER PREISE	23	14	70	6	82	44	46	74	73	20	20	472
HOECHSTER PREIS	18,40	13,90	14,50	12,50	24,95	17,35	14,95	17,80	19,95	18,00	17,95	24,95
III. QUARTIL	8,90	9,95	10,10	-	9,95	10,50	9,79	11,95	10,80	8,95	11,40	10,00
II. QUARTIL (MEDIAN)	7,99	9,49	7,98	-	7,95	8,90	7,95	8,99	8,98	8,45	9,85	8,50
I. QUARTIL	7,50	7,90	6,75	-	6,25	6,10	6,75	6,95	7,50	4,80	8,48	6,95
NIEDRIGSTER PREIS	4,49	5,98	4,15	5,95	3,98	3,95	4,29	4,25	3,99	4,20	4,99	3,95
(III-I) : II X 100	17,5	21,6	42,0	-	46,5	49,4	38,2	55,6	36,7	49,1	29,6	35,9
KLEIDERBUESTE, NATURBORSTEN - 1 STUECK												
ZAHL DER PREISE	20	14	66	5	70	39	37	56	70	17	10	404
HOECHSTER PREIS	11,95	15,00	10,95	5,50	17,95	11,95	14,95	17,95	19,95	10,95	10,82	19,95
III. QUARTIL	7,50	7,50	4,99	-	6,95	6,70	4,95	8,90	7,65	5,29	7,50	6,95
II. QUARTIL (MEDIAN)	3,75	6,35	3,95	-	4,99	4,95	3,95	6,50	5,15	3,99	4,99	4,95
I. QUARTIL	2,95	3,95	2,98	-	3,95	3,75	2,50	4,95	3,75	2,90	4,05	3,49
NIEDRIGSTER PREIS	2,25	2,95	1,90	3,75	1,00	2,50	1,88	2,49	1,99	2,80	2,95	1,00
(III-I) : II X 100	121,3	55,9	50,9	-	60,1	59,6	62,0	60,8	75,7	59,9	69,1	69,9
WASCHPULVER FÜR FEINWASCH - 1 KG												
ZAHL DER PREISE	56	8	93	7	113	58	60	92	111	41	27	666
HOECHSTER PREIS	19,95	11,23	16,63	11,74	17,37	13,27	14,30	16,63	19,95	11,91	12,78	19,95
III. QUARTIL	11,73	10,00	9,98	-	9,25	9,97	9,98	9,98	10,53	8,66	10,82	9,99
II. QUARTIL (MEDIAN)	9,98	9,07	8,87	-	8,31	8,98	8,90	9,07	8,87	7,79	9,51	8,87
I. QUARTIL	7,75	7,48	7,73	-	6,98	6,99	6,98	6,98	7,31	4,75	7,76	7,31
NIEDRIGSTER PREIS	2,58	5,54	3,90	2,59	2,65	3,49	3,06	3,00	2,00	3,06	4,54	2,00
(III-I) : II X 100	39,9	27,8	25,4	-	27,3	33,2	33,7	33,1	36,3	52,8	32,2	30,2
WASCHPULVER - 1 KG												
ZAHL DER PREISE	56	7	92	6	111	61	62	90	110	42	26	663
HOECHSTER PREIS	5,75	4,59	6,78	4,66	6,99	10,99	5,99	9,90	6,79	4,99	8,09	10,99
III. QUARTIL	3,99	-	4,33	-	4,33	4,29	4,33	4,32	4,33	4,18	4,51	4,33
II. QUARTIL (MEDIAN)	3,26	-	4,00	-	3,99	3,99	3,99	3,83	4,00	3,98	4,00	3,99
I. QUARTIL	2,33	-	3,33	-	3,33	3,45	3,66	3,33	3,52	3,25	3,99	3,33
NIEDRIGSTER PREIS	2,25	2,29	2,09	2,33	2,21	1,82	2,32	1,99	1,99	2,33	2,98	1,82
(III-I) : II X 100	50,9	-	25,0	-	25,1	21,1	16,8	25,8	20,3	23,4	13,0	25,1

4 STREUUNG DER PREISE FUER DIE LEBENSHALTUNG

4.1 NACH LAENDERN

JUNI 1990

DM JE MENGENEINHEIT

STREUUNGSMASS	SCHH	HMB	NDSA	BRH	NW	HESS	RHPF	BAWUE	BAY	SAAR	BLN (W)	BUND
WAESCHENEICHPUELMITTEL - 4 L												
ZAHL DER PREISE	54	8	91	7	109	59	62	89	109	42	24	654
HOECHSTER PREIS	8,98	6,69	11,96	7,97	14,95	7,49	7,49	7,59	9,90	6,99	7,48	14,95
III. QUARTIL	6,49	6,48	6,29	-	5,99	6,29	6,49	6,59	6,49	5,98	6,22	6,49
II. QUARTIL (MEDIAN)	5,79	5,99	5,99	-	5,49	5,98	5,99	5,99	5,99	5,10	5,89	5,98
I. QUARTIL	4,95	5,95	5,99	-	4,69	4,99	5,29	4,77	5,49	4,98	5,48	4,99
NIEDRIGSTER PREIS	2,99	4,98	2,99	4,79	2,98	2,93	2,98	2,99	2,99	2,99	3,98	2,93
(III-I) : II X 100	26,6	8,8	15,0	-	23,7	21,7	20,0	30,4	16,7	19,6	12,6	25,1
GESCHIRRSPUELMITTEL - 1 L												
ZAHL DER PREISE	56	8	93	7	115	61	63	95	114	42	27	681
HOECHSTER PREIS	5,98	4,68	6,76	7,96	7,45	6,58	5,99	7,56	5,98	4,29	6,65	7,96
III. QUARTIL	3,99	3,99	3,99	-	3,98	3,99	3,99	3,99	4,29	3,49	4,45	3,99
II. QUARTIL (MEDIAN)	3,19	3,33	3,48	-	3,48	3,49	3,33	3,79	3,99	3,20	3,98	3,59
I. QUARTIL	1,99	1,99	2,99	-	1,99	2,98	3,09	2,49	3,39	2,98	3,39	2,98
NIEDRIGSTER PREIS	1,99	1,39	1,59	1,65	1,39	1,39	1,39	1,50	1,29	1,65	1,98	1,29
(III-I) : II X 100	62,7	60,1	28,7	-	57,2	28,9	27,0	39,6	22,6	15,9	26,6	28,1
SCHEUERTUCH - 1 STUECK												
ZAHL DER PREISE	55	8	92	7	122	69	64	101	110	42	27	697
HOECHSTER PREIS	3,78	3,25	3,50	2,99	3,95	4,40	3,25	4,25	4,50	3,99	2,95	4,50
III. QUARTIL	1,99	1,98	2,25	-	2,49	2,49	2,50	2,75	2,55	2,49	2,10	2,49
II. QUARTIL (MEDIAN)	1,79	1,69	1,98	-	1,99	1,98	2,19	1,99	1,99	2,09	1,99	1,99
I. QUARTIL	1,49	0,99	1,59	-	1,79	1,49	1,79	1,75	1,70	1,98	1,95	1,69
NIEDRIGSTER PREIS	0,99	0,94	0,89	1,29	0,95	0,97	0,99	0,99	0,99	1,00	0,99	0,89
(III-I) : II X 100	27,9	58,6	33,3	-	35,2	50,5	32,4	50,3	42,7	24,4	7,5	40,2
SCHWAMMTUCH - 10 STUECK												
ZAHL DER PREISE	55	7	92	7	110	67	61	102	115	39	25	680
HOECHSTER PREIS	26,50	7,40	9,98	7,50	12,40	12,75	7,63	18,25	13,95	11,50	9,90	26,50
III. QUARTIL	7,45	-	5,96	-	5,98	5,90	5,20	6,63	6,63	5,90	6,63	6,00
II. QUARTIL (MEDIAN)	4,90	-	5,18	-	4,95	4,98	3,98	5,58	5,58	5,20	5,58	4,98
I. QUARTIL	3,98	-	3,98	-	3,69	3,78	2,99	4,48	4,49	4,98	3,98	3,98
NIEDRIGSTER PREIS	3,50	3,32	2,49	3,50	1,49	1,49	1,75	2,29	2,59	2,79	3,50	1,49
(III-I) : II X 100	70,8	-	38,2	-	46,3	42,6	55,5	38,5	38,4	17,7	47,5	40,6
CHEM. REINIGUNG HERRENANZUG - 1 MAL												
ZAHL DER PREISE	27	11	50	7	88	49	41	50	71	12	21	427
HOECHSTER PREIS	16,30	18,50	22,20	19,50	27,50	22,00	15,40	18,50	18,80	14,90	17,00	27,50
III. QUARTIL	12,90	15,95	15,70	-	14,00	14,50	14,50	16,40	15,40	13,50	14,00	14,90
II. QUARTIL (MEDIAN)	12,00	15,25	13,00	-	11,90	13,60	13,00	14,80	13,90	11,10	12,40	13,50
I. QUARTIL	11,50	13,95	12,00	-	10,80	12,20	12,00	14,00	12,50	10,90	10,90	11,90
NIEDRIGSTER PREIS	10,50	12,50	8,15	11,40	6,00	10,00	8,70	12,20	7,80	8,90	9,00	6,00
(III-I) : II X 100	11,7	13,1	28,5	-	26,9	16,9	19,2	16,2	20,9	23,4	25,0	22,2
WASCHEN UND MANGELN, 6 TEILE - 1 PAKET												
ZAHL DER PREISE	21	6	46	7	73	48	36	33	54	9	25	358
HOECHSTER PREIS	18,00	18,30	18,50	15,00	21,00	25,50	22,00	22,00	18,50	19,00	28,00	28,00
III. QUARTIL	15,30	-	15,50	-	16,00	17,00	16,80	17,40	15,20	15,90	18,00	16,40
II. QUARTIL (MEDIAN)	13,90	-	13,60	-	15,00	14,70	15,20	16,00	14,40	14,80	17,00	15,00
I. QUARTIL	12,40	-	12,20	-	14,00	13,00	14,60	14,50	12,65	8,80	15,90	13,50
NIEDRIGSTER PREIS	11,90	13,50	9,50	6,00	10,80	8,30	12,90	13,40	10,90	8,30	12,00	6,00
(III-I) : II X 100	20,9	-	24,3	-	13,3	27,2	14,5	18,1	17,7	48,0	12,4	19,3
FRISEURL. F. HERREN, HAARSCHNITT - 1 MAL												
ZAHL DER PREISE	53	12	89	9	107	58	64	94	115	37	22	660
HOECHSTER PREIS	16,00	32,50	26,00	15,00	38,00	32,00	30,00	32,00	35,00	25,00	18,00	38,00
III. QUARTIL	13,50	16,00	14,00	14,00	16,00	15,00	14,00	16,00	13,00	15,00	16,00	15,00
II. QUARTIL (MEDIAN)	12,50	15,00	13,00	14,00	13,00	14,00	13,00	14,50	12,00	14,00	14,00	13,00
I. QUARTIL	11,00	13,00	12,00	12,00	12,00	13,00	11,00	12,50	10,00	12,00	12,50	12,00
NIEDRIGSTER PREIS	8,00	10,00	9,00	12,00	7,00	11,00	8,50	10,00	8,00	10,50	11,00	7,00
(III-I) : II X 100	20,0	20,0	15,4	14,3	30,8	14,3	23,1	24,1	25,0	21,4	25,0	23,1
FRISEURL. DAMEN, WASCHEN/LEGEN - 1 MAL												
ZAHL DER PREISE	55	14	90	10	116	60	68	105	113	37	25	693
HOECHSTER PREIS	28,50	22,00	40,00	25,00	36,00	30,00	25,00	37,00	50,00	27,00	23,50	50,00
III. QUARTIL	18,00	20,00	20,00	20,00	20,00	23,00	19,50	22,00	18,50	20,50	20,00	20,00
II. QUARTIL (MEDIAN)	17,00	18,00	18,00	17,00	17,50	22,00	17,00	19,50	16,50	17,00	18,00	18,00
I. QUARTIL	15,00	16,00	16,00	15,00	15,50	18,00	15,00	18,00	14,50	15,00	16,00	16,00
NIEDRIGSTER PREIS	13,00	14,00	10,50	13,50	9,90	13,50	12,00	13,50	12,00	11,00	9,50	9,50
(III-I) : II X 100	17,6	22,2	22,2	29,4	25,7	22,7	26,5	20,5	24,2	32,4	22,2	22,2
FRISEURL. F. DAMEN, DAUERWELLEN - 1 MAL												
ZAHL DER PREISE	55	14	90	10	117	60	68	106	113	37	25	695
HOECHSTER PREIS	90,00	87,00	100,00	83,50	130,00	110,00	110,00	150,00	130,00	90,00	112,40	150,00
III. QUARTIL	66,50	80,00	69,00	75,00	73,00	79,00	68,50	86,00	70,00	67,50	75,50	75,00
II. QUARTIL (MEDIAN)	58,00	65,00	62,00	66,50	60,50	71,00	62,00	75,00	62,00	65,00	70,00	65,00
I. QUARTIL	51,00	53,00	56,00	65,00	55,00	64,50	55,00	65,00	53,00	60,00	61,00	57,00
NIEDRIGSTER PREIS	29,50	42,50	39,00	55,00	39,00	48,00	35,90	39,50	40,00	45,00	50,00	29,50
(III-I) : II X 100	26,7	41,5	21,0	15,0	29,8	20,4	21,8	28,0	27,4	11,5	20,7	27,7

4 STREUUNG DER PREISE FUER DIE LEBENSHALTUNG

4.1 NACH LAENDERN

JUNI 1990

DM JE MENGENEINHEIT

STREUUNGSMASS	SCHH	HMB	NDSA	BRH	NH	HESS	RHPF	BAWUE	BAY	SAAR	BLN (H)	BUND
FRISEURL. FUER DAMEN, FAERBEN - 1 MAL												
ZAHL DER PREISE	54	14	90	10	115	60	68	105	113	37	25	691
HOECHSTER PREIS	47,00	39,00	45,00	40,50	58,50	55,00	55,00	67,00	50,00	38,00	45,00	67,00
III. QUARTIL	30,00	34,00	30,00	33,50	34,00	35,00	34,00	35,00	32,00	27,00	39,50	33,00
II. QUARTIL (MEDIAN)	25,80	28,00	26,00	27,00	28,00	30,00	27,50	29,50	27,00	25,00	33,00	28,00
I. QUARTIL	22,00	25,00	23,00	25,50	25,00	26,50	24,90	26,00	23,00	20,00	29,00	24,50
NIEDRIGSTER PREIS	12,00	19,00	17,50	23,00	20,00	20,00	16,00	20,00	17,00	19,00	22,00	12,00
(III-I) : II X 100	31,0	32,1	26,9	29,6	32,1	28,3	33,1	30,5	33,3	28,0	31,8	30,4
NORMALBENZIN, MW, M. BEDIENUNG - 10 L												
ZAHL DER PREISE	-	-	-	-	-	-	-	-	-	-	-	-
HOECHSTER PREIS	-	-	-	-	-	-	-	-	-	-	-	-
III. QUARTIL	-	-	-	-	-	-	-	-	-	-	-	-
II. QUARTIL (MEDIAN)	-	-	-	-	-	-	-	-	-	-	-	-
I. QUARTIL	-	-	-	-	-	-	-	-	-	-	-	-
NIEDRIGSTER PREIS	-	-	-	-	-	-	-	-	-	-	-	-
(III-I) : II X 100	-	-	-	-	-	-	-	-	-	-	-	-
NORMALBENZIN, MW, SELBSTBEDIENUNG - 10 L												
ZAHL DER PREISE	-	-	-	-	-	-	-	-	-	-	-	-
HOECHSTER PREIS	-	-	-	-	-	-	-	-	-	-	-	-
III. QUARTIL	-	-	-	-	-	-	-	-	-	-	-	-
II. QUARTIL (MEDIAN)	-	-	-	-	-	-	-	-	-	-	-	-
I. QUARTIL	-	-	-	-	-	-	-	-	-	-	-	-
NIEDRIGSTER PREIS	-	-	-	-	-	-	-	-	-	-	-	-
(III-I) : II X 100	-	-	-	-	-	-	-	-	-	-	-	-
NORMALBENZIN, RINGFR., SELBSTBED. - 10 L												
ZAHL DER PREISE	-	-	-	-	-	-	-	-	-	-	-	-
HOECHSTER PREIS	-	-	-	-	-	-	-	-	-	-	-	-
III. QUARTIL	-	-	-	-	-	-	-	-	-	-	-	-
II. QUARTIL (MEDIAN)	-	-	-	-	-	-	-	-	-	-	-	-
I. QUARTIL	-	-	-	-	-	-	-	-	-	-	-	-
NIEDRIGSTER PREIS	-	-	-	-	-	-	-	-	-	-	-	-
(III-I) : II X 100	-	-	-	-	-	-	-	-	-	-	-	-
NORMALBENZIN, BLEIFR., MW, SELBSTBED. - 10 L												
ZAHL DER PREISE	45	14	69	4	145	60	54	93	122	27	9	642
HOECHSTER PREIS	10,99	10,99	11,09	10,49	11,39	10,99	10,80	10,99	11,29	11,19	11,39	11,39
III. QUARTIL	10,69	10,59	10,89	-	10,79	10,79	10,69	10,79	11,02	10,49	11,19	10,89
II. QUARTIL (MEDIAN)	10,60	10,59	10,70	-	10,69	10,59	10,69	10,69	10,89	10,39	10,99	10,69
I. QUARTIL	10,59	10,49	10,59	-	10,59	10,49	10,49	10,49	10,79	10,29	10,99	10,49
NIEDRIGSTER PREIS	10,39	10,39	10,29	10,49	10,19	10,29	10,39	10,09	10,19	10,19	10,99	10,09
(III-I) : II X 100	0,9	0,9	2,8	-	1,9	2,8	1,9	2,8	2,1	1,9	1,8	3,7
NORMALBENZIN, BLEIFR., RF, SELBSTBED. - 10 L												
ZAHL DER PREISE	12	8	26	4	65	20	21	34	46	13	-	252
HOECHSTER PREIS	10,90	10,49	10,99	10,49	10,99	10,89	10,69	10,79	11,09	10,59	-	11,09
III. QUARTIL	10,69	10,49	10,79	-	10,79	10,59	10,59	10,69	10,89	10,39	-	10,79
II. QUARTIL (MEDIAN)	10,39	10,39	10,50	-	10,49	10,49	10,49	10,49	10,79	10,39	-	10,49
I. QUARTIL	10,29	10,39	10,39	-	10,48	10,29	10,30	10,29	10,49	9,99	-	10,39
NIEDRIGSTER PREIS	10,10	10,29	10,08	10,29	9,69	10,09	10,19	10,09	9,99	9,99	-	9,69
(III-I) : II X 100	2,9	1,0	3,8	-	3,0	2,9	2,8	3,8	3,7	3,8	-	3,8
SUPERBENZIN, MW, M. BEDIENUNG - 10 L												
ZAHL DER PREISE	-	-	5	-	11	10	5	-	13	-	-	55
HOECHSTER PREIS	-	-	12,79	-	12,89	12,69	12,59	-	12,99	-	-	12,99
III. QUARTIL	-	-	-	-	12,49	12,59	-	-	12,79	-	-	12,59
II. QUARTIL (MEDIAN)	-	-	-	-	12,49	12,49	-	-	12,39	-	-	12,45
I. QUARTIL	-	-	-	-	12,29	12,49	-	-	12,09	-	-	12,19
NIEDRIGSTER PREIS	-	-	11,59	-	12,19	12,45	12,39	-	11,69	-	-	11,59
(III-I) : II X 100	-	-	-	-	1,6	0,8	-	-	5,6	-	-	3,2
SUPERBENZIN, MW, SELBSTBEDIENUNG - 10 L												
ZAHL DER PREISE	44	11	68	4	140	62	56	93	120	27	9	634
HOECHSTER PREIS	12,49	12,09	12,59	11,89	12,69	12,49	12,39	12,50	12,69	11,99	12,89	12,89
III. QUARTIL	12,19	12,09	12,39	-	12,29	12,29	12,19	12,29	12,52	11,89	12,69	12,39
II. QUARTIL (MEDIAN)	12,09	12,09	12,20	-	12,09	12,09	12,09	12,19	12,39	11,79	12,49	12,19
I. QUARTIL	12,00	11,59	12,09	-	12,09	11,99	12,09	11,99	12,29	11,79	12,49	11,99
NIEDRIGSTER PREIS	11,79	11,59	11,79	11,89	11,59	11,79	11,89	11,59	11,59	9,19	12,49	9,19
(III-I) : II X 100	1,6	4,1	2,5	-	1,7	2,5	0,8	2,5	1,9	0,8	1,6	3,3
SUPERBENZIN, RINGFR., SELBSTBED. - 10 L												
ZAHL DER PREISE	12	8	26	4	75	21	22	34	46	14	-	265
HOECHSTER PREIS	12,29	11,99	12,49	11,89	12,49	12,39	12,19	12,29	12,59	12,09	-	12,59
III. QUARTIL	11,89	11,89	12,29	-	12,19	12,09	12,09	12,19	12,39	11,89	-	12,20
II. QUARTIL (MEDIAN)	11,89	11,89	12,00	-	11,99	11,89	11,99	11,99	12,29	11,79	-	11,99
I. QUARTIL	11,79	11,59	11,89	-	11,89	11,79	11,80	11,79	12,09	11,69	-	11,79
NIEDRIGSTER PREIS	11,69	11,49	11,58	11,69	11,09	11,59	11,69	11,09	11,39	11,50	-	11,09
(III-I) : II X 100	0,8	2,5	3,3	-	2,5	2,5	2,4	3,3	2,4	1,7	-	3,4

4 STREUUNG DER PREISE FUER DIE LEBENSHALTUNG

4.1 NACH LAENDERN

JUNI 1990

DM JE MANGENEINHEIT

STREUUNGSMASS	SCHH	HMB	NDSA	BRM	NW	HESS	RHPF	BAVUE	BAY	SAAR	BLN (W)	BUND
SUPERBENZIN, BLEIFR., MW, SELBSTBED. - 10 L												
ZAHLE DER PREISE	45	10	70	-	143	62	54	92	123	24	9	635
HOECHSTER PREIS	12,09	11,09	11,59	-	11,99	12,39	11,69	11,50	12,19	10,99	11,89	12,39
III. QUARTIL	11,19	11,09	11,39	-	11,29	11,29	11,19	11,29	11,49	10,99	11,69	11,39
II. QUARTIL (MEDIAN)	11,09	11,09	11,20	-	11,09	11,09	11,09	11,19	11,39	10,79	11,49	11,19
I. QUARTIL	11,00	10,99	11,00	-	11,09	11,09	11,09	10,99	11,29	10,79	11,49	10,99
NIEDRIGSTER PREIS	10,79	10,99	10,79	-	10,79	10,79	10,89	10,59	10,59	10,69	11,49	10,59
(III-I) : II X 100	1,7	0,9	3,5	-	1,8	1,8	0,9	2,7	1,8	1,9	1,7	3,6
SUPERBENZIN, BLEIFR., RF, SELBSTBED. - 10 L												
ZAHLE DER PREISE	12	7	26	-	65	19	19	24	42	14	-	234
HOECHSTER PREIS	11,29	10,99	11,49	-	11,49	11,59	11,69	11,49	11,59	11,09	-	11,69
III. QUARTIL	10,89	-	11,29	-	11,19	10,99	11,09	11,29	11,39	10,89	-	11,29
II. QUARTIL (MEDIAN)	10,89	-	11,00	-	10,89	10,89	10,99	11,19	11,29	10,79	-	10,99
I. QUARTIL	10,79	-	10,89	-	10,89	10,79	10,89	10,79	10,99	10,69	-	10,89
NIEDRIGSTER PREIS	10,69	10,89	10,58	-	9,89	10,59	10,69	10,59	10,39	10,50	-	9,89
(III-I) : II X 100	0,9	-	3,6	-	2,7	1,8	1,8	4,5	3,5	1,9	-	3,6
DIESEL, MW, M. BEDIENUNG - 10 L												
ZAHLE DER PREISE	-	-	4	-	12	10	6	-	11	-	-	55
HOECHSTER PREIS	-	-	9,39	-	9,99	9,59	9,89	-	9,89	-	-	9,99
III. QUARTIL	-	-	-	-	9,49	9,59	-	-	9,70	-	-	9,69
II. QUARTIL (MEDIAN)	-	-	-	-	9,09	9,59	-	-	9,59	-	-	9,49
I. QUARTIL	-	-	-	-	8,89	9,49	-	-	9,39	-	-	9,09
NIEDRIGSTER PREIS	-	-	8,99	-	8,89	9,45	9,69	-	8,99	-	-	8,49
(III-I) : II X 100	-	-	-	-	6,6	1,0	-	-	3,2	-	-	6,3
DIESEL, MW, SELBSTBEDIENUNG - 10 L												
ZAHLE DER PREISE	44	11	67	4	136	62	54	93	118	26	9	624
HOECHSTER PREIS	9,19	8,29	9,79	8,99	9,59	9,79	9,99	9,99	9,79	10,69	9,59	10,69
III. QUARTIL	9,09	8,29	9,39	-	9,19	9,19	9,39	9,39	9,49	8,99	9,49	9,39
II. QUARTIL (MEDIAN)	8,89	8,29	9,00	-	8,99	9,09	9,09	9,19	9,42	8,89	9,39	9,09
I. QUARTIL	8,39	8,19	8,89	-	8,89	8,99	9,09	9,09	9,29	8,79	9,39	8,89
NIEDRIGSTER PREIS	8,09	8,09	8,29	8,99	8,59	8,79	8,89	8,79	8,89	8,69	9,39	8,09
(III-I) : II X 100	7,9	1,2	5,6	-	3,3	2,2	3,3	3,3	2,1	2,2	1,1	5,5
DIESEL, RINGFREI, SELBSTBEDIENUNG - 10 L												
ZAHLE DER PREISE	12	8	25	4	65	20	22	30	45	14	-	248
HOECHSTER PREIS	8,99	8,19	10,89	8,99	9,59	9,29	9,46	9,69	9,79	9,39	-	10,89
III. QUARTIL	8,79	8,19	9,29	-	9,08	9,09	9,19	9,29	9,39	8,89	-	9,20
II. QUARTIL (MEDIAN)	8,79	8,09	8,89	-	8,89	8,99	8,99	8,99	9,29	8,79	-	8,99
I. QUARTIL	8,29	7,99	8,39	-	8,69	8,79	8,89	8,79	9,09	8,69	-	8,79
NIEDRIGSTER PREIS	8,09	7,99	8,16	8,79	8,49	8,49	8,60	8,59	8,69	8,50	-	7,99
(III-I) : II X 100	5,7	2,5	10,1	-	4,4	3,3	3,3	5,6	3,2	2,3	-	4,6
MOTORENDEL, HO-MEHRBEREICHSEL - 1 L												
ZAHLE DER PREISE	55	16	86	8	152	67	61	102	135	37	12	731
HOECHSTER PREIS	12,95	12,30	17,90	16,95	16,95	14,95	14,30	16,95	16,95	16,95	16,95	17,90
III. QUARTIL	12,30	10,45	11,50	12,45	12,45	12,45	11,90	12,50	12,30	9,95	12,80	12,45
II. QUARTIL (MEDIAN)	11,55	9,45	9,90	9,90	9,95	11,50	9,90	11,70	9,85	9,90	10,90	9,95
I. QUARTIL	7,95	5,95	9,15	5,95	8,90	9,80	8,95	9,60	7,95	8,00	7,90	8,95
NIEDRIGSTER PREIS	3,26	5,85	4,95	4,95	4,80	4,90	4,40	5,95	4,80	5,95	6,95	3,26
(III-I) : II X 100	37,7	47,6	23,7	65,7	35,7	23,0	29,8	24,8	44,2	19,7	45,0	35,2
STRASSENB./OMNIBUS, MONATSK. - 1 KARTE												
ZAHLE DER PREISE	9	-	11	-	17	7	8	14	13	5	-	86
HOECHSTER PREIS	68,00	-	74,00	-	87,67	107,33	85,00	78,00	65,83	80,00	-	107,33
III. QUARTIL	56,00	-	66,00	-	87,67	-	69,00	60,33	56,00	-	-	68,00
II. QUARTIL (MEDIAN)	54,00	-	64,00	-	87,67	-	60,00	50,00	44,00	-	-	57,50
I. QUARTIL	42,00	-	40,00	-	60,50	-	44,00	45,00	36,00	-	-	45,00
NIEDRIGSTER PREIS	40,00	-	30,00	-	54,50	40,00	40,50	31,00	30,00	45,60	-	30,00
(III-I) : II X 100	25,9	-	40,6	-	31,0	-	41,7	30,7	45,5	-	-	40,0
STRASSENB./OMNIBUS, EINZELF. - 1 FAHRT												
ZAHLE DER PREISE	10	-	11	-	17	7	8	14	14	5	-	88
HOECHSTER PREIS	2,30	-	2,70	-	2,90	4,63	2,50	2,50	3,05	3,00	-	4,63
III. QUARTIL	2,00	-	2,00	-	2,70	-	2,30	2,00	2,00	-	-	2,43
II. QUARTIL (MEDIAN)	1,70	-	2,00	-	2,70	-	2,00	1,90	1,70	-	-	2,00
I. QUARTIL	1,60	-	1,70	-	2,00	-	1,65	1,80	1,43	-	-	1,70
NIEDRIGSTER PREIS	1,20	-	1,30	-	1,70	1,50	1,30	1,60	1,20	1,80	-	1,20
(III-I) : II X 100	23,5	-	15,0	-	25,9	-	32,5	10,5	33,5	-	-	36,5
STRASSENB./OMNIBUS, 6 FAHRTEN - 1 KARTE												
ZAHLE DER PREISE	9	-	11	-	17	5	7	14	13	5	-	83
HOECHSTER PREIS	1,90	-	1,92	-	2,31	1,90	2,13	2,15	2,38	2,40	-	2,40
III. QUARTIL	1,70	-	1,58	-	2,26	-	-	1,70	1,50	-	-	1,92
II. QUARTIL (MEDIAN)	1,50	-	1,50	-	2,26	-	-	1,59	1,25	-	-	1,59
I. QUARTIL	1,20	-	1,40	-	1,75	-	-	1,40	1,00	-	-	1,40
NIEDRIGSTER PREIS	1,20	-	1,00	-	1,42	1,10	1,20	1,17	0,90	1,18	-	0,90
(III-I) : II X 100	33,3	-	12,0	-	22,6	-	-	18,9	40,0	-	-	32,7

4 STREUUNG DER PREISE FUER DIE LEBENSHALTUNG

4.1 NACH LAENDERN

JUNI 1990

DM JE MENGENEINHEIT

STREUUNGSMASS	SCHH	HMB	NDSA	BRN	NW	HESS	RHPF	BAIHE	BAY	SAAR	BLN (H)	BUND
TAGESZEITUNG, ABOONNEMENT - MONATSBEZUG												
ZAHL DER PREISE	11	-	18	-	39	12	11	18	21	8	-	141
HOECHSTER PREIS	25,40	-	25,80	-	23,80	30,00	26,90	28,10	29,40	25,90	-	30,00
III. QUARTIL	25,40	-	24,50	-	21,90	25,60	25,60	26,90	25,50	25,90	-	25,50
II. QUARTIL (MEDIAN)	24,55	-	22,80	-	20,20	24,20	24,90	25,70	23,90	25,90	-	23,80
I. QUARTIL	22,50	-	21,00	-	16,70	23,10	23,90	25,00	20,80	25,90	-	20,90
NIEDRIGSTER PREIS	22,00	-	15,70	-	14,40	23,00	20,90	22,20	16,40	25,90	-	14,40
(III-I) : II X 100	11,8	-	15,4	-	25,7	10,3	6,8	7,4	19,7	-	-	19,3
TAGESZEITUNG, EINZELVERKAUF - 1 STUECK												
ZAHL DER PREISE	11	-	18	-	39	12	11	18	21	8	-	141
HOECHSTER PREIS	1,10	-	1,20	-	1,10	1,40	1,40	1,40	1,30	1,20	-	1,40
III. QUARTIL	1,10	-	1,10	-	1,00	1,20	1,30	1,30	1,20	1,20	-	1,20
II. QUARTIL (MEDIAN)	1,00	-	1,00	-	0,90	1,20	1,20	1,20	1,10	1,20	-	1,10
I. QUARTIL	1,00	-	0,90	-	0,80	1,10	1,10	1,20	1,00	1,20	-	1,00
NIEDRIGSTER PREIS	1,00	-	0,80	-	0,70	1,00	1,00	1,10	0,85	1,20	-	0,70
(III-I) : II X 100	10,0	-	20,0	-	22,2	8,3	16,7	8,3	18,2	-	-	18,2
KINOENTRITTSKARTE - 1 KARTE												
ZAHL DER PREISE	22	9	61	6	77	51	33	64	75	15	13	426
HOECHSTER PREIS	10,00	12,00	14,00	11,00	16,00	11,00	12,00	11,00	12,00	12,00	12,50	16,00
III. QUARTIL	10,00	10,00	10,00	-	9,00	10,00	10,00	10,00	9,00	11,00	10,00	10,00
II. QUARTIL (MEDIAN)	9,00	10,00	9,00	-	9,00	9,50	8,00	9,00	9,00	10,00	10,00	9,00
I. QUARTIL	8,00	7,00	8,00	-	8,00	9,00	8,00	8,00	8,00	9,00	9,00	8,00
NIEDRIGSTER PREIS	6,00	6,00	6,00	9,00	5,00	7,00	6,00	7,00	6,00	8,00	8,00	5,00
(III-I) : II X 100	22,2	30,0	22,2	-	11,1	10,5	25,0	22,2	11,1	20,0	10,0	22,2

4 STREUUNG DER PREISE FÜR DIE LEBENSHALTUNG

4.2 NACH GEMEINDEGRÖSSENKLASSEN *)

JUNI 1990

DM JE MANGENEINHEIT

STREUUNGSHASS	A	B	C	D	E	A	B	C	D	E
RINDFLEISCH ZUM KOCHEN - 1 KG						RINDFLEISCH ZUM SCHNITTEN - 1 KG				
ZAHL DER PREISE	153	232	103	154	109	156	242	105	162	111
HOECHSTER PREIS	16,90	17,50	16,80	18,50	16,00	27,80	28,60	26,00	25,00	21,80
III. QUARTIL	11,60	11,90	11,80	11,00	11,60	22,00	19,80	18,90	19,00	18,40
II. QUARTIL (MEDIAN)	9,99	9,90	9,90	9,90	10,00	19,60	18,00	17,80	17,99	17,60
I. QUARTIL	8,99	8,90	8,50	8,80	9,50	17,98	16,99	16,20	16,90	16,20
NIEDRIGSTER PREIS	5,90	4,40	5,99	5,99	6,98	14,80	10,98	9,99	9,40	13,60
(III-I) : II X 100	26,1	30,3	33,3	22,2	21,0	20,5	15,6	15,2	11,7	12,5
RINDERROLADEN - 1 KG						RINDFLEISCH, LEND- DENFILET - 1 KG				
ZAHL DER PREISE	157	244	105	162	112	156	240	104	161	111
HOECHSTER PREIS	29,00	31,20	26,00	26,00	24,00	68,00	68,00	58,00	62,00	56,00
III. QUARTIL	24,00	22,00	20,80	20,80	19,99	55,00	49,00	45,50	45,00	45,00
II. QUARTIL (MEDIAN)	21,90	19,90	19,80	19,80	19,00	49,80	44,00	42,00	40,00	42,00
I. QUARTIL	19,50	18,80	18,40	18,00	18,00	44,00	40,00	38,00	38,00	36,00
NIEDRIGSTER PREIS	15,98	13,90	12,90	12,90	13,90	30,00	25,98	27,90	24,00	24,60
(III-I) : II X 100	20,5	16,1	12,1	14,1	10,5	22,1	20,5	17,9	17,5	21,4
KALBSSCHNITZEL - 1 KG						SCHWEINEBAUCH- FLEISCH - 1 KG				
ZAHL DER PREISE	143	216	80	115	-	155	243	104	162	111
HOECHSTER PREIS	66,00	50,00	48,50	46,00	-	13,80	15,00	11,80	14,00	11,80
III. QUARTIL	39,00	36,00	32,80	34,00	-	9,00	9,40	9,50	9,00	8,99
II. QUARTIL (MEDIAN)	33,00	32,00	29,90	29,90	-	7,99	8,20	8,30	7,99	7,99
I. QUARTIL	29,89	27,98	27,00	27,00	-	7,20	6,99	7,00	6,99	7,20
NIEDRIGSTER PREIS	19,99	16,80	16,80	17,98	-	4,80	4,90	4,80	4,98	5,60
(III-I) : II X 100	27,6	25,1	19,4	23,4	-	22,5	29,4	30,1	25,2	22,4
SCHWEINEBRATEN - 1 KG						SCHWEINEFLEISCH, KOTELETT - 1 KG				
ZAHL DER PREISE	133	210	95	152	105	156	243	105	162	111
HOECHSTER PREIS	19,00	19,60	17,60	18,20	18,00	17,80	17,80	16,00	17,00	15,60
III. QUARTIL	11,90	12,00	10,90	10,90	11,50	14,80	13,50	12,99	12,80	12,98
II. QUARTIL (MEDIAN)	9,80	9,50	9,20	9,00	9,80	12,98	12,00	11,99	11,90	12,00
I. QUARTIL	7,99	7,99	7,80	7,98	8,50	11,60	10,98	10,80	10,80	10,90
NIEDRIGSTER PREIS	5,92	4,98	5,50	5,60	5,80	8,20	5,98	4,90	7,60	8,50
(III-I) : II X 100	39,9	42,2	33,7	32,4	30,6	24,7	21,0	18,3	16,8	17,3
BRATHAEHNCHEN, TKK - 1 KG						HACKFLEISCH - 1 KG				
ZAHL DER PREISE	142	204	88	118	-	149	239	104	161	111
HOECHSTER PREIS	9,60	8,99	9,00	7,99	-	18,00	19,80	16,00	19,00	15,00
III. QUARTIL	5,98	5,48	5,11	4,99	-	12,40	13,00	12,50	12,00	12,80
II. QUARTIL (MEDIAN)	4,99	4,81	4,75	4,60	-	11,00	11,00	11,00	10,80	11,00
I. QUARTIL	4,49	4,11	4,18	4,16	-	9,80	9,90	9,98	9,48	9,90
NIEDRIGSTER PREIS	3,30	2,85	3,04	3,33	-	5,99	6,98	6,98	5,90	7,90
(III-I) : II X 100	29,9	28,5	19,6	18,0	-	23,6	28,2	22,9	23,3	26,4
RINDERLEBER - 1 KG						CERVELATHURST - 1 KG				
ZAHL DER PREISE	149	238	97	138	-	159	247	105	162	108
HOECHSTER PREIS	18,50	19,60	16,00	14,80	-	45,00	38,00	34,90	40,00	32,90
III. QUARTIL	12,50	12,00	10,98	10,40	-	30,80	29,90	29,90	29,80	28,00
II. QUARTIL (MEDIAN)	9,99	9,80	9,60	8,90	-	28,80	27,00	27,90	26,90	26,00
I. QUARTIL	8,00	7,99	7,98	7,90	-	25,90	24,00	24,90	23,50	22,80
NIEDRIGSTER PREIS	4,99	4,50	4,99	4,48	-	19,80	11,45	11,20	11,49	13,00
(III-I) : II X 100	45,0	40,9	31,3	28,1	-	17,0	21,9	17,9	23,4	20,0
SALAMI - 1 KG						FLEISCHURST - 1 KG				
ZAHL DER PREISE	166	241	105	158	111	160	245	107	165	110
HOECHSTER PREIS	44,00	44,00	37,90	40,00	33,50	22,50	21,00	18,50	17,90	16,00
III. QUARTIL	29,90	29,80	28,80	28,00	26,90	14,50	13,90	13,80	12,90	13,00
II. QUARTIL (MEDIAN)	26,90	25,00	26,00	24,50	24,00	12,90	12,80	12,00	12,00	11,90
I. QUARTIL	24,20	22,80	22,50	21,00	21,00	10,80	11,00	10,00	10,20	10,40
NIEDRIGSTER PREIS	9,98	11,45	18,00	16,00	12,80	5,90	5,90	7,60	6,50	8,00
(III-I) : II X 100	21,2	28,0	24,2	28,6	24,6	28,7	22,7	31,7	22,5	21,8
BRATHURST - 1 KG						JAGDHURST - 1 KG				
ZAHL DER PREISE	150	248	102	160	107	166	247	105	161	108
HOECHSTER PREIS	23,50	19,90	19,00	21,00	17,00	26,00	26,90	25,80	26,00	22,00
III. QUARTIL	14,40	14,80	14,90	14,90	14,00	19,80	19,80	17,93	18,00	17,80
II. QUARTIL (MEDIAN)	12,80	12,80	12,00	12,80	12,90	17,00	17,90	16,80	16,90	16,00
I. QUARTIL	9,99	10,49	10,40	9,98	11,20	14,90	15,90	14,80	14,90	14,90
NIEDRIGSTER PREIS	6,80	6,99	5,99	7,40	7,00	7,90	8,90	11,90	8,90	9,50
(III-I) : II X 100	34,5	33,7	37,5	38,4	21,7	28,8	21,8	18,6	18,3	18,1

*) BERICHTSGEMEINDE MIT 500 000 U. MEHR EINWOHNERN = A, 100 000 BIS UNTER 500 000 EINW. = B, 50 000 BIS UNTER 100 000 EINW. = C, 20 000 BIS UNTER 50 000 EINW. = D, WENIGER ALS 20 000 EINW. = E

4 STREUUNG DER PREISE FÜR DIE LEBENSHALTUNG

4.2 NACH GEMEINDEGRÖßENKLASSEN *)

JUNI 1990

DM JE MENGE/EINHEIT

STREUUNGSSHAFF	A	B	C	D	E	A	B	C	D	E
FEINE LEBER- WURST - 1 KG						BOCKWURST, IN DOSEN ODER GLAESERL - 1 KG				
ZAHL DER PREISE	167	250	106	166	110	143	210	81	118	-
HOECHSTER PREIS	34,00	29,90	31,90	25,00	22,90	35,80	21,96	21,60	19,96	-
III. QUARTIL	19,50	19,00	18,00	18,00	17,80	15,96	13,75	14,90	13,90	-
II. QUARTIL (MEDIAN)	17,00	16,90	16,00	16,00	15,00	11,96	10,26	10,53	9,96	-
I. QUARTIL	14,90	15,00	14,00	14,40	12,90	8,31	8,31	8,31	8,30	-
NIEDRIGSTER PREIS	9,90	7,90	8,90	6,80	8,00	4,18	4,53	4,36	5,38	-
(III-I) : II X 100	27,1	23,7	25,0	22,5	32,7	64,0	53,0	62,6	56,2	-
GEKOCHTER SCHIN- KEN - 1 KG						SCHINKENSPECK - 1 KG				
ZAHL DER PREISE	169	250	108	166	110	159	247	105	163	109
HOECHSTER PREIS	40,00	35,50	34,00	34,00	32,00	38,90	34,80	34,00	36,00	31,00
III. QUARTIL	29,00	28,00	27,00	26,00	26,90	25,90	26,00	26,00	25,00	25,00
II. QUARTIL (MEDIAN)	26,50	25,00	24,90	24,00	24,00	22,90	24,00	24,00	23,00	23,90
I. QUARTIL	23,90	23,00	23,00	22,00	22,90	19,90	20,00	21,80	20,00	21,60
NIEDRIGSTER PREIS	15,90	14,90	17,90	14,90	18,00	13,80	10,90	16,90	14,00	13,00
(III-I) : II X 100	19,2	20,0	16,1	16,7	16,7	26,2	25,0	17,5	21,7	14,2
BAUCHSPECK - 1 KG						RINDSGULASCH, IN DOSEN - 1 KG				
ZAHL DER PREISE	159	248	106	163	109	135	201	81	116	-
HOECHSTER PREIS	22,00	22,50	21,00	19,80	15,50	31,93	26,60	23,11	21,27	-
III. QUARTIL	14,90	14,40	13,90	14,50	13,00	13,18	12,68	11,92	11,87	-
II. QUARTIL (MEDIAN)	13,00	13,00	12,90	12,80	12,00	10,50	9,96	8,68	9,27	-
I. QUARTIL	11,60	11,80	11,00	10,90	10,80	7,12	6,85	5,97	6,63	-
NIEDRIGSTER PREIS	7,90	5,96	7,50	4,78	5,80	4,14	3,63	3,93	3,98	-
(III-I) : II X 100	25,4	20,0	22,5	28,1	18,3	57,7	58,5	68,5	56,5	-
FLEISCHSALAT, AB- GEPACKT - 1 KG						SEEFISCH, KABELJAU (DORSCH) - 1 KG				
ZAHL DER PREISE	162	238	90	152	-	125	131	33	43	-
HOECHSTER PREIS	16,00	16,00	14,90	17,00	-	25,00	24,90	20,90	19,90	-
III. QUARTIL	11,90	10,50	8,50	9,90	-	19,90	19,20	18,90	17,80	-
II. QUARTIL (MEDIAN)	9,50	7,96	7,45	8,45	-	18,40	15,99	17,98	14,98	-
I. QUARTIL	7,16	6,36	5,95	6,45	-	15,90	14,00	13,50	12,90	-
NIEDRIGSTER PREIS	3,96	3,95	2,18	3,96	-	9,96	9,90	10,95	8,95	-
(III-I) : II X 100	50,5	52,0	34,2	40,8	-	21,7	32,5	30,0	32,7	-
HERINGE IN TOMATEN- SOSSE - 1 DOSE						DELSARDINEN - 1 DOSE				
ZAHL DER PREISE	163	241	88	132	-	166	237	89	131	-
HOECHSTER PREIS	3,60	3,05	3,00	2,98	-	3,95	3,40	3,56	2,99	-
III. QUARTIL	2,45	2,29	2,25	1,99	-	2,60	2,09	1,99	1,68	-
II. QUARTIL (MEDIAN)	1,99	1,99	1,89	1,69	-	1,75	1,49	1,49	1,39	-
I. QUARTIL	1,49	1,49	0,99	0,99	-	1,29	1,19	0,99	1,10	-
NIEDRIGSTER PREIS	0,79	0,79	0,79	0,79	-	0,79	0,69	0,69	0,69	-
(III-I) : II X 100	48,2	40,2	66,7	59,2	-	74,9	60,4	67,1	41,7	-
ROLLMOPS IN GLAE- SERN - 1 KG						MAKRELEN MIT KOPF - 1 KG				
ZAHL DER PREISE	148	212	80	127	-	126	146	36	58	-
HOECHSTER PREIS	25,00	19,98	19,96	19,67	-	15,00	14,00	10,00	11,90	-
III. QUARTIL	13,92	11,96	11,96	11,96	-	9,00	8,98	8,90	8,90	-
II. QUARTIL (MEDIAN)	11,16	9,96	9,95	9,96	-	8,40	7,90	7,90	7,74	-
I. QUARTIL	8,77	7,96	7,96	7,96	-	6,90	6,90	7,00	6,90	-
NIEDRIGSTER PREIS	3,98	3,58	3,48	3,58	-	4,80	4,80	4,90	3,90	-
(III-I) : II X 100	46,1	40,2	40,2	40,2	-	25,0	26,3	24,1	25,8	-
FR. VOLLMILCH, 3,5 PR. FETTGEH. - 1 L						KONDENSIERTE MILCH - 1 DOSE, 340 G				
ZAHL DER PREISE	139	222	98	155	105	145	224	95	158	108
HOECHSTER PREIS	1,90	1,90	1,60	1,79	1,90	2,00	1,99	1,89	1,85	1,70
III. QUARTIL	1,49	1,35	1,39	1,39	1,35	1,29	1,29	1,29	1,25	1,19
II. QUARTIL (MEDIAN)	1,30	1,25	1,29	1,29	1,29	0,99	0,99	0,99	0,99	0,99
I. QUARTIL	1,19	1,19	1,19	1,19	1,19	0,89	0,89	0,89	0,89	0,89
NIEDRIGSTER PREIS	0,89	0,89	0,89	0,89	0,89	0,77	0,49	0,79	0,75	0,42
(III-I) : II X 100	23,1	12,8	15,5	15,5	12,4	40,4	40,4	40,4	36,4	30,3
JOGHURT OHNE FRUCHT- ZUSATZ - 1 KG						FERTIGPUDDING - 125 G				
ZAHL DER PREISE	144	229	87	134	-	140	219	83	125	-
HOECHSTER PREIS	6,00	6,23	5,00	7,00	-	1,19	0,95	0,89	0,89	-
III. QUARTIL	4,60	3,93	3,93	4,00	-	0,69	0,62	0,58	0,59	-
II. QUARTIL (MEDIAN)	3,90	3,27	3,26	3,27	-	0,49	0,49	0,49	0,49	-
I. QUARTIL	2,60	2,60	2,60	2,60	-	0,39	0,39	0,39	0,39	-
NIEDRIGSTER PREIS	1,53	1,43	1,08	1,66	-	0,22	0,24	0,25	0,29	-
(III-I) : II X 100	51,3	40,7	40,8	42,8	-	61,2	46,9	38,8	40,8	-

*) BERICHTSGEMEINDE MIT 500 000 U. MEHR EINWOHNERN = A, 100 000 BIS UNTER 500 000 EINW. = B, 50 000 BIS UNTER 100 000 EINW. = C, 20 000 BIS UNTER 50 000 EINW. = D, WENIGER ALS 20 000 EINW. = E

4 STREUUNG DER PREISE FÜR DIE LEBENSHALTUNG

4.2 NACH GEMEINDEGRÖßENKLASSEN *)

JUNI 1990

DM JE MEGENEINHEIT

STREUUNGSMASS	A	B	C	D	E	A	B	C	D	E
DTSCH. EMMENTALER - 1 KG						EDAMER ODER GOUDA - 1 KG				
ZAHLE DER PREISE	145	219	97	152	106	147	227	95	152	104
HOECHSTER PREIS	25,00	26,90	22,90	19,95	28,90	22,00	22,90	19,27	19,93	19,80
III. QUARTIL	17,90	17,16	17,52	17,52	17,90	14,36	13,90	14,60	13,90	13,90
II. QUARTIL (MEDIAN)	15,92	15,90	15,90	15,00	15,60	12,90	12,45	12,90	12,80	12,90
I. QUARTIL	14,90	13,90	14,00	13,90	14,00	11,90	10,90	11,90	11,50	10,90
NIEDRIGSTER PREIS	8,45	9,90	8,20	9,90	9,90	7,96	7,70	8,45	7,90	7,00
(III-I) : II X 100	18,8	20,5	22,1	24,1	25,0	19,1	24,1	20,9	18,8	23,3
CAMEBERT INLAEND. HERKUNFT - 125 G						SPEISEQUARK, MAGER- STUFE - 250 G				
ZAHLE DER PREISE	145	223	94	146	107	143	228	96	154	108
HOECHSTER PREIS	4,99	3,59	2,98	2,99	3,95	1,79	3,17	1,49	1,69	1,49
III. QUARTIL	1,99	1,99	1,99	2,19	1,99	1,06	0,99	1,05	1,05	1,09
II. QUARTIL (MEDIAN)	1,99	1,99	1,85	1,99	1,89	0,89	0,89	0,89	0,89	0,89
I. QUARTIL	1,79	1,79	1,59	1,79	1,69	0,75	0,79	0,79	0,79	0,79
NIEDRIGSTER PREIS	0,99	0,99	0,89	1,09	1,19	0,48	0,55	0,59	0,50	0,57
(III-I) : II X 100	10,1	10,1	21,6	20,1	15,9	34,8	22,5	29,2	29,2	33,7
HARZER/MAINZER KAESE - 1 KG						DEUTSCHE EIER - 10 STUECK				
ZAHLE DER PREISE	140	217	93	142	96	142	223	95	155	103
HOECHSTER PREIS	26,00	15,50	15,80	17,00	19,82	4,15	4,00	3,49	3,78	3,99
III. QUARTIL	11,63	9,95	9,95	10,32	10,32	3,00	2,99	2,89	2,90	2,90
II. QUARTIL (MEDIAN)	8,95	8,45	8,90	8,95	9,16	2,81	2,69	2,59	2,59	2,60
I. QUARTIL	7,45	6,95	6,96	7,45	7,45	2,39	2,29	2,39	2,20	2,10
NIEDRIGSTER PREIS	3,96	4,45	4,45	4,85	2,49	1,39	1,32	1,65	1,39	1,49
(III-I) : II X 100	46,7	35,5	33,6	32,1	31,3	21,7	26,0	19,3	27,0	30,8
DEUTSCHE MARKEN- BUTTER - 250 G						MARGARINE, PFLANZEN- MARGARINE - 500 G				
ZAHLE DER PREISE	142	228	95	154	107	139	222	94	148	108
HOECHSTER PREIS	3,00	2,90	2,75	3,35	2,98	3,38	3,38	3,20	3,38	3,38
III. QUARTIL	2,29	2,19	2,29	2,27	2,25	1,99	1,89	1,79	1,88	1,89
II. QUARTIL (MEDIAN)	2,09	1,99	2,09	1,99	1,99	1,69	1,69	1,69	1,69	1,69
I. QUARTIL	1,99	1,89	1,99	1,89	1,89	1,49	1,39	1,19	1,39	1,49
NIEDRIGSTER PREIS	1,69	1,29	1,69	1,59	1,59	0,79	0,89	0,89	0,79	0,89
(III-I) : II X 100	14,4	15,1	14,4	19,1	18,1	29,6	29,6	35,5	29,0	23,7
PFLANZENOEEL (KEIN OLIVENOEEL) - 1 L						TAFELAPFEL - 1 KG				
ZAHLE DER PREISE	147	223	96	158	108	141	213	93	145	107
HOECHSTER PREIS	9,70	8,90	7,96	9,98	7,78	5,99	5,99	4,99	4,99	6,40
III. QUARTIL	5,32	5,05	5,28	4,99	4,65	4,80	3,99	3,99	3,99	3,99
II. QUARTIL (MEDIAN)	3,99	3,99	3,79	3,49	3,80	3,99	3,90	3,49	2,99	3,00
I. QUARTIL	2,25	1,99	1,98	1,99	2,39	3,20	2,99	2,99	2,98	2,99
NIEDRIGSTER PREIS	1,19	1,19	1,19	1,19	1,19	1,99	1,95	1,99	1,59	1,95
(III-I) : II X 100	76,9	76,7	87,1	86,0	59,5	40,1	25,6	28,7	33,8	33,3
TAFELBIRNEN - 1 KG						WEINTRAUBEN - 1 KG				
ZAHLE DER PREISE	138	209	93	142	107	139	208	91	138	105
HOECHSTER PREIS	7,00	6,80	5,30	6,95	5,95	12,80	13,80	10,60	11,90	15,00
III. QUARTIL	4,99	4,88	4,80	4,68	4,48	7,99	7,90	7,90	7,99	7,99
II. QUARTIL (MEDIAN)	4,49	3,99	3,99	3,99	3,99	6,99	6,90	6,95	6,98	6,99
I. QUARTIL	3,99	3,98	3,98	3,90	3,98	5,99	5,98	5,99	5,99	5,99
NIEDRIGSTER PREIS	2,48	1,99	2,08	2,50	2,50	2,99	2,98	4,79	3,98	4,17
(III-I) : II X 100	22,3	22,6	20,6	19,5	12,5	28,6	27,8	27,5	28,7	28,6
APFELSINEN - 1 KG						GRAPEFRUITS - 1 KG				
ZAHLE DER PREISE	142	213	92	143	106	140	213	91	143	106
HOECHSTER PREIS	5,99	5,95	5,60	4,99	5,40	8,97	6,98	7,24	6,00	6,32
III. QUARTIL	3,99	3,95	3,98	3,39	3,95	3,99	3,99	3,70	3,78	3,85
II. QUARTIL (MEDIAN)	3,13	2,99	2,99	2,99	2,99	3,13	3,21	3,13	3,00	3,17
I. QUARTIL	2,52	2,70	2,53	2,50	2,60	2,64	2,82	2,53	2,80	2,80
NIEDRIGSTER PREIS	1,04	1,25	0,99	1,17	1,25	1,87	1,33	1,98	1,36	0,97
(III-I) : II X 100	47,0	41,8	48,5	29,8	45,2	43,1	36,4	37,4	32,7	33,1
ZITRONEN - 1 KG						BANANEN - 1 KG				
ZAHLE DER PREISE	143	213	92	145	108	144	214	93	145	108
HOECHSTER PREIS	8,14	8,78	5,44	5,10	6,00	3,98	3,99	3,99	3,99	4,40
III. QUARTIL	3,33	3,20	3,23	3,20	3,47	3,00	2,99	2,99	2,99	2,99
II. QUARTIL (MEDIAN)	2,96	2,70	2,81	2,80	2,95	2,98	2,90	2,80	2,89	2,79
I. QUARTIL	2,40	2,39	2,48	2,30	2,38	2,49	2,49	2,49	2,49	2,49
NIEDRIGSTER PREIS	1,50	0,99	1,65	1,29	1,23	1,80	1,69	1,79	1,79	1,79
(III-I) : II X 100	31,4	30,0	26,7	32,1	36,9	17,1	17,2	17,9	17,3	17,9

*) BERICHTSGEMEINDE MIT 500 000 U. MEHR EINWOHNERN = A, 100 000 BIS UNTER 500 000 EINW. = B, 50 000 BIS UNTER 100 000 EINW. = C, 20 000 BIS UNTER 50 000 EINW. = D, WENIGER ALS 20 000 EINW. = E

4 STREUUNG DER PREISE FÜR DIE LEBENSHALTUNG

4.2 NACH GEMEINDEGRÖßENKLASSEN *)

JUNI 1990

DM JE MENGENEINHEIT

STREUUNGSSHAFF	A	B	C	D	E	A	B	C	D	E
SÜESSE MANDELN - 1 KG						ERDNÜESSE - 1 KG				
ZAHLE DER PREISE	144	215	85	127	-	143	220	84	123	-
HOECHSTER PREIS	29,90	31,45	21,80	27,40	-	29,80	18,90	17,96	19,90	-
III. QUARTIL	13,96	12,45	11,90	11,95	-	11,92	11,45	11,12	10,45	-
II. QUARTIL (MEDIAN)	9,95	9,95	9,95	9,95	-	9,95	9,95	9,95	9,90	-
I. QUARTIL	8,95	8,95	8,95	8,95	-	7,46	6,95	6,60	5,95	-
NIEDRIGSTER PREIS	6,45	6,36	5,45	5,95	-	3,45	3,45	3,45	3,45	-
(III-I) : II X 100	50,4	35,2	29,6	30,2	-	44,8	45,2	45,4	45,5	-
SULTAHNEN - 1 KG						APFELMUS IN GLAESERN - 720 ML				
ZAHLE DER PREISE	145	222	85	128	-	141	228	93	151	107
HOECHSTER PREIS	11,04	10,00	9,75	9,45	-	3,20	2,75	3,43	2,65	3,00
III. QUARTIL	5,50	5,40	5,56	5,95	-	1,55	1,49	1,38	1,39	1,29
II. QUARTIL (MEDIAN)	4,76	4,76	4,95	4,95	-	1,09	0,99	0,99	0,99	0,89
I. QUARTIL	3,96	3,95	3,95	3,95	-	0,79	0,79	0,79	0,79	0,79
NIEDRIGSTER PREIS	2,36	2,76	1,58	2,75	-	0,59	0,59	0,59	0,59	0,59
(III-I) : II X 100	32,4	30,5	32,5	40,4	-	69,7	70,7	59,6	60,6	56,2
SAUERKIRSCHEN IN GLAESERN - 720 ML						ANANAS, IN DOSEN - 850 ML				
ZAHLE DER PREISE	140	221	94	149	108	141	227	91	146	104
HOECHSTER PREIS	4,10	4,98	4,10	4,20	4,80	4,25	4,98	4,29	4,65	4,45
III. QUARTIL	2,45	2,19	1,99	2,09	2,29	2,99	2,98	2,98	2,92	2,79
II. QUARTIL (MEDIAN)	1,99	1,95	1,79	1,79	1,89	2,59	2,49	2,49	2,29	2,49
I. QUARTIL	1,59	1,59	1,59	1,49	1,49	1,99	1,99	1,99	1,79	1,99
NIEDRIGSTER PREIS	1,39	1,29	1,19	1,29	1,19	1,29	0,89	0,99	0,99	1,29
(III-I) : II X 100	43,2	30,8	22,3	33,5	42,3	38,6	39,8	39,8	49,3	32,1
SPEISEKARTOFFELN - 2 1/2 KG						BLUENKOHLE - 1 KG				
ZAHLE DER PREISE	143	187	81	137	98	142	209	91	144	108
HOECHSTER PREIS	9,50	7,50	7,25	7,95	7,50	5,66	5,60	5,43	6,50	7,40
III. QUARTIL	6,65	4,50	4,80	4,49	4,49	2,99	2,98	2,95	2,99	2,99
II. QUARTIL (MEDIAN)	4,98	3,59	3,49	3,50	3,98	2,55	2,47	2,48	2,50	2,48
I. QUARTIL	3,99	2,99	2,99	2,99	2,99	2,16	1,99	1,96	2,07	1,98
NIEDRIGSTER PREIS	1,50	1,50	1,95	0,99	1,59	1,16	1,00	1,07	1,25	1,24
(III-I) : II X 100	53,4	42,1	51,9	42,9	37,7	32,5	40,1	39,9	36,8	40,7
WEISSKOHLE - 1 KG						HIRSINGKOHLE - 1 KG				
ZAHLE DER PREISE	145	206	90	141	108	138	200	84	129	97
HOECHSTER PREIS	3,95	3,95	2,80	3,90	3,90	3,95	4,00	3,98	3,99	4,60
III. QUARTIL	1,99	1,99	1,99	1,99	1,99	2,60	2,49	2,49	2,49	2,49
II. QUARTIL (MEDIAN)	1,59	1,60	1,49	1,59	1,59	2,00	1,99	1,99	1,99	1,99
I. QUARTIL	1,29	1,39	1,39	1,39	1,29	1,95	1,90	1,83	1,90	1,79
NIEDRIGSTER PREIS	0,69	0,79	0,80	0,60	0,69	0,99	0,79	1,39	0,99	1,10
(III-I) : II X 100	44,0	37,5	40,3	37,7	44,0	32,5	29,6	33,2	29,6	35,2
KOPFSALAT - 1 KG						LAUCH (PORREE) - 1 KG				
ZAHLE DER PREISE	145	212	93	144	108	145	209	93	143	107
HOECHSTER PREIS	8,28	8,50	7,96	8,52	5,84	7,99	14,70	10,00	9,90	7,80
III. QUARTIL	3,70	3,00	3,00	3,26	3,45	4,99	4,98	4,99	4,99	4,99
II. QUARTIL (MEDIAN)	2,75	2,29	2,36	2,43	2,56	4,10	3,99	3,99	3,99	4,00
I. QUARTIL	2,00	1,75	1,60	1,96	1,93	3,00	2,99	3,10	2,99	3,79
NIEDRIGSTER PREIS	0,97	0,49	1,00	0,69	0,98	1,50	1,80	1,99	1,49	1,50
(III-I) : II X 100	61,8	54,6	59,3	53,5	59,4	48,5	49,9	47,4	50,1	30,0
TOMATEN - 1 KG						GRUENE PAPRIKA- SCHOTEN - 1 KG				
ZAHLE DER PREISE	146	214	93	145	108	144	212	93	143	108
HOECHSTER PREIS	7,90	7,90	7,60	6,20	5,80	12,00	11,00	12,00	9,98	12,00
III. QUARTIL	4,00	3,99	3,99	3,99	3,95	7,99	7,00	6,99	6,99	6,99
II. QUARTIL (MEDIAN)	3,60	2,99	2,99	2,99	2,99	5,99	5,99	5,98	5,80	5,99
I. QUARTIL	2,99	2,98	2,99	2,98	2,79	4,80	3,99	3,98	3,99	3,99
NIEDRIGSTER PREIS	1,99	1,98	1,98	1,69	1,69	2,69	2,29	1,99	1,73	1,99
(III-I) : II X 100	28,1	33,8	33,4	33,8	38,8	53,3	50,3	50,3	51,7	50,1
SALATGURKEN - 1 KG						ZWIEBELN - 1 KG				
ZAHLE DER PREISE	145	213	93	145	108	145	213	92	145	108
HOECHSTER PREIS	6,21	5,16	4,98	5,37	6,47	3,99	4,80	3,50	3,99	3,90
III. QUARTIL	3,12	2,98	2,96	3,00	3,21	2,99	2,95	2,99	2,79	2,79
II. QUARTIL (MEDIAN)	2,69	2,44	2,48	2,49	2,66	2,69	2,49	2,49	2,20	2,39
I. QUARTIL	2,14	1,98	1,98	2,08	2,22	2,20	1,99	1,99	1,99	1,99
NIEDRIGSTER PREIS	0,99	0,69	1,40	0,98	1,18	0,99	1,28	1,20	0,79	1,19
(III-I) : II X 100	37,8	41,0	39,5	36,9	34,6	30,5	38,6	40,2	36,4	33,5

*) BERICHTSGEMEINDE MIT 500 000 U. MEHR EINWOHNERN = A, 100 000 BIS UNTER 500 000 EINW. = B, 50 000 BIS UNTER 100 000 EINW. = C, 20 000 BIS UNTER 50 000 EINW. = D, WENIGER ALS 20 000 EINW. = E

4 STREUUNG DER PREISE FÜR DIE LEBENSHALTUNG

4.2 NACH GEMEINDEGRÖßENKLASSEN *)

JUNI 1990

DM JE MENGENEINHEIT

STREUUNGSMASS	A	B	C	D	E	A	B	C	D	E
MOHRRÜBEN - 1 KG						ROTKOHL, IN GLAESERN - 720 ML				
ZAHLE DER PREISE	144	211	92	145	108	142	223	95	150	107
HOECHSTER PREIS	4,05	3,99	3,98	3,50	4,40	3,30	3,66	3,60	4,51	2,89
III. QUARTIL	2,99	2,99	2,59	2,79	2,79	2,49	1,99	1,99	1,99	1,99
II. QUARTIL (MEDIAN)	2,58	2,50	2,50	2,48	2,49	1,99	1,79	1,79	1,79	1,69
I. QUARTIL	2,29	1,99	1,99	1,99	1,99	1,68	0,99	0,99	0,89	0,79
NIEDRIGSTER PREIS	1,09	1,19	0,79	0,99	1,39	0,65	0,65	0,59	0,65	0,65
(III-I) : II X 100	27,1	40,0	40,0	32,3	32,1	40,7	55,9	55,9	61,5	71,0
DELIKATESSGURKEN, IN GLAESERN - 720 ML						JUNGE ERBSEN, IN DOSEN - 850 ML				
ZAHLE DER PREISE	146	224	84	126	-	140	218	92	145	104
HOECHSTER PREIS	5,82	3,75	3,75	3,69	-	4,69	3,30	3,38	3,30	3,85
III. QUARTIL	2,99	2,98	2,78	2,89	-	2,40	2,29	2,29	2,29	2,38
II. QUARTIL (MEDIAN)	2,59	2,46	2,14	2,39	-	1,99	1,99	1,99	1,99	1,99
I. QUARTIL	1,99	1,89	1,59	1,99	-	1,79	1,79	1,69	1,75	1,79
NIEDRIGSTER PREIS	0,89	0,79	0,89	0,89	-	0,69	0,59	0,69	0,69	0,79
(III-I) : II X 100	38,6	44,3	55,6	37,7	-	30,7	25,1	30,2	27,1	29,6
ERBSEN MIT KAROTTEN, IN DOSEN - 850 ML						GRUENE BOHNEN, IN DOSEN - 850 ML				
ZAHLE DER PREISE	145	225	95	151	105	144	225	94	152	106
HOECHSTER PREIS	4,94	3,50	2,99	2,89	3,45	3,31	3,25	3,49	3,50	3,28
III. QUARTIL	2,49	2,39	2,43	2,29	2,38	1,89	1,99	1,98	1,89	1,79
II. QUARTIL (MEDIAN)	2,10	1,99	1,99	1,89	1,99	1,45	1,40	1,29	1,39	1,38
I. QUARTIL	1,75	1,59	1,59	1,59	1,49	0,99	0,99	0,99	0,99	0,99
NIEDRIGSTER PREIS	0,89	0,79	0,99	0,99	0,89	0,69	0,69	0,59	0,69	0,65
(III-I) : II X 100	35,2	40,2	42,2	37,0	44,7	62,1	71,4	76,7	64,7	58,0
STANGENSPIEGEL, IN DOSEN - 850 ML						TOMATENMARK, IN TUBEN - 200 G				
ZAHLE DER PREISE	130	204	81	122	-	145	219	87	133	-
HOECHSTER PREIS	22,95	14,60	18,03	16,30	-	4,00	3,98	3,50	2,98	-
III. QUARTIL	7,43	6,69	7,89	5,99	-	2,49	2,29	2,19	2,19	-
II. QUARTIL (MEDIAN)	5,49	4,99	5,48	4,99	-	1,99	1,99	1,99	1,90	-
I. QUARTIL	4,54	3,99	4,49	3,99	-	1,29	1,39	1,49	1,10	-
NIEDRIGSTER PREIS	2,98	2,49	2,99	2,98	-	0,79	0,99	0,79	0,79	-
(III-I) : II X 100	52,6	54,1	63,9	40,1	-	60,3	45,2	35,2	57,4	-
LINSEN, IN PACKUNGEN ZU 500 G - 1 KG						WEISSBROT - 500 G				
ZAHLE DER PREISE	143	218	93	143	106	169	239	106	161	109
HOECHSTER PREIS	7,94	7,50	5,96	7,78	7,90	3,30	3,78	3,60	3,10	3,10
III. QUARTIL	3,38	3,20	3,40	2,98	2,78	2,75	2,50	2,60	2,40	2,40
II. QUARTIL (MEDIAN)	2,38	2,38	2,38	2,38	2,18	2,50	2,20	2,39	2,20	2,20
I. QUARTIL	1,98	1,98	1,98	1,98	1,98	2,30	2,00	2,00	2,00	2,00
NIEDRIGSTER PREIS	1,19	0,99	0,99	0,79	0,99	1,33	1,32	1,50	1,49	1,40
(III-I) : II X 100	58,8	51,3	59,7	42,0	36,7	18,0	22,7	25,1	18,2	18,2
TOASTBROT - 500 G						ORTSUEBL. ROGGEN- BROT - 1 KG				
ZAHLE DER PREISE	165	228	91	136	-	167	234	105	163	106
HOECHSTER PREIS	3,40	3,50	3,30	4,40	-	5,20	5,26	4,65	6,00	4,78
III. QUARTIL	2,60	2,45	2,60	2,50	-	3,90	3,70	3,60	3,40	3,40
II. QUARTIL (MEDIAN)	2,29	2,19	2,30	2,20	-	3,55	3,39	3,40	3,25	3,20
I. QUARTIL	1,99	1,79	1,99	1,89	-	3,20	2,99	3,15	3,00	3,00
NIEDRIGSTER PREIS	0,69	0,67	0,64	0,59	-	1,69	1,18	1,79	2,33	2,00
(III-I) : II X 100	26,6	30,1	26,5	27,7	-	19,7	20,9	13,2	12,3	12,5
HELLES MISCH- BROT - 1 KG						DUNKLES MISCH- BROT - 1 KG				
ZAHLE DER PREISE	170	233	104	164	105	158	223	97	150	99
HOECHSTER PREIS	5,33	6,00	5,07	5,80	5,06	5,60	5,40	5,90	6,60	6,00
III. QUARTIL	3,90	3,60	3,50	3,50	3,60	3,90	3,70	3,50	3,50	3,40
II. QUARTIL (MEDIAN)	3,50	3,30	3,30	3,29	3,20	3,50	3,35	3,30	3,30	3,20
I. QUARTIL	3,25	2,99	3,00	3,00	3,00	3,10	2,99	3,00	3,10	3,00
NIEDRIGSTER PREIS	1,89	1,39	1,39	1,39	1,50	1,69	1,49	1,79	1,35	1,50
(III-I) : II X 100	18,6	18,5	15,2	15,2	18,8	22,9	21,2	15,2	12,1	12,5
SCHNITTBROT, ROGGEN- VOLLKORNBROT - 500 G						BROETCHEN, SEMMEL - 1 KG				
ZAHLE DER PREISE	160	220	77	124	-	163	234	104	159	109
HOECHSTER PREIS	3,60	3,60	3,38	3,60	-	11,00	10,71	10,00	11,33	8,25
III. QUARTIL	2,65	2,50	2,50	2,59	-	7,00	7,00	6,66	6,82	6,82
II. QUARTIL (MEDIAN)	2,45	2,29	2,25	2,35	-	6,00	6,00	6,16	6,00	6,25
I. QUARTIL	2,19	1,99	1,98	2,09	-	5,00	5,00	5,40	5,55	5,40
NIEDRIGSTER PREIS	0,69	0,59	0,79	0,69	-	1,98	1,78	2,20	2,06	2,38
(III-I) : II X 100	18,8	22,3	23,1	21,3	-	33,3	33,3	20,5	21,2	22,7

*) BERICHTSGEMEINDE MIT 500 000 U. MEHR EINWOHNERN = A, 100 000 BIS UNTER 500 000 EINW. = B, 50 000 BIS UNTER 100 000 EINW. = C, 20 000 BIS UNTER 50 000 EINW. = D, WENIGER ALS 20 000 EINW. = E

4 STREUUNG DER PREISE FUER DIE LEBENSHALTUNG

4.2 NACH GEMEINDEGROESSENKLASSEN *)

JUNI 1990

DM JE MENGENEINHEIT

STREUUNGSMASS	A	B	C	D	E	A	B	C	D	E
TORTENBODEN - 1 STUECK						KAESESAHNERTORTE - 1 TORTE				
ZAHL DER PREISE	157	233	94	142	-	143	190	82	114	-
HOECHSTER PREIS	9,00	7,50	8,50	7,00	-	54,00	48,00	43,00	45,90	-
III. QUARTIL	3,49	3,25	3,70	3,38	-	39,00	36,00	33,50	33,00	-
II. QUARTIL (MEDIAN)	2,80	2,95	3,10	2,99	-	35,20	32,00	30,10	29,00	-
I. QUARTIL	1,99	2,30	2,80	2,60	-	32,00	28,00	28,00	26,00	-
NIEDRIGSTER PREIS	0,79	0,89	0,69	0,99	-	10,98	12,99	12,99	16,00	-
(III-I) : II X 100	53,6	32,2	29,0	26,1	-	19,9	25,0	18,3	24,1	-
HEFEGERBAECK - 1 KG						SANDKUCHEN - 500 G				
ZAHL DER PREISE	152	212	98	150	108	147	205	90	121	-
HOECHSTER PREIS	39,00	24,00	26,00	23,33	27,50	12,50	10,10	10,00	9,83	-
III. QUARTIL	20,00	15,00	14,28	13,57	12,86	6,00	5,80	6,00	6,00	-
II. QUARTIL (MEDIAN)	15,50	12,22	12,00	11,00	11,00	5,00	4,75	5,00	5,00	-
I. QUARTIL	12,00	10,00	10,00	9,45	8,89	3,99	3,69	4,25	3,99	-
NIEDRIGSTER PREIS	7,20	4,80	7,14	6,25	6,92	2,00	2,25	1,50	2,49	-
(III-I) : II X 100	51,6	40,9	35,7	37,5	36,1	40,2	44,4	35,0	40,2	-
ZUCKER - 1 KG						VOLLMILCH-SCHOKO- LADE - 100 G				
ZAHL DER PREISE	144	227	93	153	109	151	235	95	151	107
HOECHSTER PREIS	2,70	2,78	2,70	2,59	2,29	2,30	2,10	1,90	2,00	1,69
III. QUARTIL	1,99	1,99	1,99	1,99	1,98	1,29	1,38	1,29	1,29	1,19
II. QUARTIL (MEDIAN)	1,89	1,79	1,89	1,79	1,79	1,09	1,09	1,19	1,09	1,18
I. QUARTIL	1,75	1,75	1,75	1,69	1,69	0,99	0,99	0,99	0,99	0,99
NIEDRIGSTER PREIS	1,69	1,59	1,29	1,67	1,59	0,59	0,55	0,65	0,59	0,55
(III-I) : II X 100	12,7	13,4	12,7	16,8	16,2	27,5	35,8	25,2	27,5	16,9
PRALINEN, MARKEN- WARE - 1 KG						FRUCHTBONBOIS, UNGE- FUELLT - 1 KG				
ZAHL DER PREISE	147	220	83	125	-	145	219	91	141	107
HOECHSTER PREIS	84,00	66,53	62,50	66,00	-	20,00	18,90	15,90	17,03	16,90
III. QUARTIL	60,00	48,00	31,96	34,00	-	11,37	11,37	9,99	11,34	11,14
II. QUARTIL (MEDIAN)	32,95	29,95	27,96	27,96	-	9,97	9,80	7,96	9,95	9,65
I. QUARTIL	27,96	23,96	23,16	21,96	-	7,96	7,93	6,60	7,45	7,50
NIEDRIGSTER PREIS	6,98	7,48	6,97	7,43	-	4,95	3,80	3,98	3,80	3,80
(III-I) : II X 100	97,2	80,3	31,5	43,1	-	34,2	35,1	42,6	39,1	37,7
BIENENHONIG - 1 KG						ERDBEER-KONFITURE - 1 GLAS				
ZAHL DER PREISE	143	226	96	151	107	145	229	92	150	107
HOECHSTER PREIS	19,80	17,00	17,50	18,00	13,00	3,95	3,30	3,20	4,98	4,65
III. QUARTIL	8,98	8,96	8,98	8,98	8,98	2,69	2,69	2,79	2,69	2,59
II. QUARTIL (MEDIAN)	7,98	7,98	7,98	7,98	7,98	2,49	2,39	2,48	2,29	2,39
I. QUARTIL	5,98	5,98	6,58	5,98	5,98	1,99	1,99	1,99	1,95	1,99
NIEDRIGSTER PREIS	2,99	3,18	2,95	3,18	3,18	0,99	1,29	0,99	1,39	1,39
(III-I) : II X 100	37,6	37,3	30,1	37,6	37,6	28,1	29,3	32,3	32,3	25,1
WEIZENMEHL, TYPE 405 - 1 KG						REIS IM KOCH- BEUTEL - 250 G				
ZAHL DER PREISE	157	245	99	169	120	145	220	84	126	-
HOECHSTER PREIS	3,40	2,58	1,99	2,30	2,75	3,29	3,59	3,49	3,79	-
III. QUARTIL	1,60	1,49	1,49	1,69	1,65	2,19	2,30	2,19	2,29	-
II. QUARTIL (MEDIAN)	1,19	1,29	1,29	1,29	1,29	1,79	1,98	1,88	1,79	-
I. QUARTIL	0,79	0,79	0,79	0,89	0,89	1,29	1,29	1,40	1,00	-
NIEDRIGSTER PREIS	0,69	0,69	0,65	0,65	0,69	0,60	0,55	0,49	0,65	-
(III-I) : II X 100	68,1	54,3	54,3	62,0	58,9	50,3	51,0	42,0	72,1	-
WEIZENGRIES - 500 G						EIERNUEDELN - 500 G				
ZAHL DER PREISE	139	218	95	157	108	145	228	95	149	109
HOECHSTER PREIS	2,95	2,29	2,29	2,99	2,40	5,19	4,98	5,16	4,98	4,90
III. QUARTIL	1,89	1,89	1,89	1,99	1,79	2,79	2,96	2,29	2,78	2,79
II. QUARTIL (MEDIAN)	1,70	1,69	1,69	1,79	1,65	1,99	1,99	1,99	1,98	1,98
I. QUARTIL	1,49	1,49	1,49	1,49	1,49	1,69	1,69	1,78	1,59	1,59
NIEDRIGSTER PREIS	0,79	0,49	0,79	0,69	0,69	0,69	0,69	0,75	0,69	0,75
(III-I) : II X 100	23,5	23,7	23,7	27,9	18,2	55,3	68,8	25,6	60,1	60,6
SPAGHETTI - 500 G						TOMATENKETCHUP, 450 ML - 1 FL.				
ZAHL DER PREISE	147	223	98	150	110	148	225	87	138	-
HOECHSTER PREIS	4,95	5,96	4,40	4,90	4,90	9,97	10,63	8,30	11,96	-
III. QUARTIL	2,29	2,38	2,18	2,29	2,58	6,63	6,38	5,98	5,98	-
II. QUARTIL (MEDIAN)	1,95	1,89	1,89	1,95	1,98	5,58	5,58	5,97	5,38	-
I. QUARTIL	1,19	1,38	1,19	1,38	1,58	3,98	4,20	3,99	4,18	-
NIEDRIGSTER PREIS	0,69	0,69	0,69	0,69	0,69	2,29	1,49	1,49	1,49	-
(III-I) : II X 100	56,4	52,9	52,4	46,7	50,5	47,5	39,1	33,3	33,5	-

*) BERICHTSGEMEINDE MIT 500 000 U. MEHR EINWOHNERN = A, 100 000 BIS UNTER 500 000 EINW. = B, 50 000 BIS UNTER 100 000 EINW. = C, 20 000 BIS UNTER 50 000 EINW. = D, WENIGER ALS 20 000 EINW. = E

4 STREUUNG DER PREISE FUER DIE LEBENSHALTUNG

4.2 NACH GEMEINDEGROESSENKLASSEN *)

JUNI 1990

DM JE MENGENEINHEIT

STREUUNGSMASS	A	B	C	D	E	A	B	C	D	E
KINDERKOST, SAEUGL.- NAHRUNG - 190 G						EIER-RAVIOLI - 1/1 DOSE				
ZAHL DER PREISE	105	164	54	84	-	142	212	82	126	-
HOECHSTER PREIS	2,95	2,49	2,39	3,02	-	3,99	3,90	3,78	3,85	-
III. QUARTIL	1,79	1,89	1,79	1,89	-	2,99	2,99	2,99	2,89	-
II. QUARTIL (MEDIAN)	1,69	1,69	1,69	1,69	-	2,59	2,59	2,59	2,49	-
I. QUARTIL	1,59	1,59	1,59	1,59	-	1,99	2,19	1,99	1,99	-
NIEDRIGSTER PREIS	1,19	1,09	0,99	1,39	-	1,49	1,38	1,49	1,29	-
(III-I) : II X 100	11,8	17,8	11,8	17,8	-	38,6	30,9	38,6	36,1	-
APFELSAFT - 1 L						ORANGENSAFT - 1 L				
ZAHL DER PREISE	145	223	87	129	-	146	225	86	128	-
HOECHSTER PREIS	2,99	3,99	2,84	3,25	-	5,00	4,70	3,56	3,95	-
III. QUARTIL	1,95	1,79	1,39	1,59	-	2,84	2,39	1,99	2,39	-
II. QUARTIL (MEDIAN)	1,45	1,41	1,19	1,29	-	1,99	1,99	1,85	1,99	-
I. QUARTIL	0,99	0,99	0,99	0,99	-	1,50	1,39	1,39	1,39	-
NIEDRIGSTER PREIS	0,59	0,59	0,59	0,59	-	0,75	0,79	0,69	0,79	-
(III-I) : II X 100	66,2	56,7	33,6	46,5	-	67,3	50,3	32,4	50,3	-
JOHANNISBEERNEKTAR - 0,7 L						MINERALWASSER - 0,7 L				
ZAHL DER PREISE	131	214	81	121	-	143	223	85	126	-
HOECHSTER PREIS	4,50	4,99	3,99	3,99	-	1,39	1,20	1,20	1,10	-
III. QUARTIL	2,89	2,79	2,59	2,59	-	0,80	0,75	0,70	0,70	-
II. QUARTIL (MEDIAN)	2,56	2,48	2,39	2,39	-	0,69	0,65	0,69	0,60	-
I. QUARTIL	2,29	1,99	1,99	1,99	-	0,55	0,55	0,46	0,49	-
NIEDRIGSTER PREIS	1,02	0,97	1,39	1,18	-	0,27	0,29	0,25	0,25	-
(III-I) : II X 100	23,4	32,3	25,1	25,1	-	36,2	30,8	40,7	35,0	-
SCHWARZER CEYLON- TEE - 100 G						WEINBRAND - 0,7 L				
ZAHL DER PREISE	139	210	80	117	-	145	221	83	126	-
HOECHSTER PREIS	8,99	9,90	6,85	7,00	-	26,98	32,50	29,95	23,98	-
III. QUARTIL	4,99	4,99	4,98	4,78	-	15,98	15,98	15,98	14,99	-
II. QUARTIL (MEDIAN)	3,99	3,99	3,99	3,79	-	13,99	13,99	14,50	13,69	-
I. QUARTIL	3,29	3,18	2,99	2,79	-	13,95	12,98	12,99	12,47	-
NIEDRIGSTER PREIS	1,56	0,99	1,59	1,59	-	9,59	7,98	9,98	9,59	-
(III-I) : II X 100	42,6	45,4	49,9	52,5	-	14,5	21,4	20,6	18,4	-
DOPPELKORN O. TAFEL- AQUAVIT - 0,7 L						KRAEUTERLIKOER, IN- LAENDISCH - 0,7 L				
ZAHL DER PREISE	144	220	80	126	-	142	219	82	118	-
HOECHSTER PREIS	19,00	24,95	20,50	24,57	-	22,00	19,98	20,95	22,95	-
III. QUARTIL	14,49	13,79	13,98	12,99	-	16,99	16,99	16,99	16,99	-
II. QUARTIL (MEDIAN)	12,49	11,48	11,99	11,49	-	15,99	15,99	15,99	15,99	-
I. QUARTIL	10,98	9,99	9,99	9,99	-	14,99	14,98	14,99	15,49	-
NIEDRIGSTER PREIS	7,99	4,80	7,59	8,99	-	9,98	9,48	10,98	9,98	-
(III-I) : II X 100	28,1	33,1	33,3	26,1	-	12,5	12,6	12,5	9,4	-
SCOTCH WHISKY - 0,7 L						FLASCHENBIER - 0,5 L				
ZAHL DER PREISE	143	220	82	124	-	147	225	83	127	-
HOECHSTER PREIS	33,95	33,99	25,60	34,95	-	1,80	1,67	2,50	1,35	-
III. QUARTIL	20,99	21,49	19,99	19,98	-	1,09	1,10	1,10	1,00	-
II. QUARTIL (MEDIAN)	19,98	19,25	17,99	17,95	-	0,99	0,95	0,95	0,96	-
I. QUARTIL	17,98	15,98	14,99	14,98	-	0,85	0,85	0,89	0,85	-
NIEDRIGSTER PREIS	10,99	10,99	10,99	9,99	-	0,50	0,49	0,50	0,50	-
(III-I) : II X 100	15,1	28,6	27,8	27,9	-	24,2	26,3	22,1	15,6	-
WEISSWEIN, INLAEN- DISCH - 0,75 L						ROTHEIN, AUSLAEN- DISCH - 1 L				
ZAHL DER PREISE	146	223	83	126	-	146	223	83	128	-
HOECHSTER PREIS	7,75	9,95	6,98	8,79	-	11,32	10,60	8,99	9,32	-
III. QUARTIL	5,25	5,35	4,79	4,99	-	5,27	4,49	3,99	4,49	-
II. QUARTIL (MEDIAN)	4,28	4,39	3,99	3,99	-	3,99	3,79	3,69	3,89	-
I. QUARTIL	3,95	3,89	3,49	3,20	-	3,25	2,99	2,99	2,99	-
NIEDRIGSTER PREIS	1,99	1,94	2,13	1,94	-	1,86	1,98	1,91	1,98	-
(III-I) : II X 100	30,4	33,3	32,6	44,9	-	50,6	39,6	27,1	38,6	-
DEUTSCHER SEKT - 0,75 L						STRASSENANZUG, REINE SCHURW. - 1 STUECK				
ZAHL DER PREISE	148	225	85	129	-	126	218	70	101	-
HOECHSTER PREIS	16,50	16,98	11,98	12,98	-	1050	798	900	689	-
III. QUARTIL	8,00	8,95	7,77	6,99	-	498	479	498	498	-
II. QUARTIL (MEDIAN)	5,99	6,49	5,99	5,99	-	409	398	398	428	-
I. QUARTIL	4,99	4,99	4,99	4,99	-	329	299	350	349	-
NIEDRIGSTER PREIS	3,95	2,69	3,99	3,49	-	199	179	199	199	-
(III-I) : II X 100	50,3	61,0	46,4	33,4	-	41,3	45,2	37,2	34,8	-

*) BERICHTSGEMEINDE MIT 500 000 U. MEHR EINWOHNERN = A, 100 000 BIS UNTER 500 000 EINW. = B, 50 000 BIS UNTER 100 000 EINW. = C, 20 000 BIS UNTER 50 000 EINW. = D, WENIGER ALS 20 000 EINW. = E

4 STREUUNG DER PREISE FUER DIE LEBENSHALTUNG

4.2 NACH GEMEINDEGROESSENKLASSEN *)

JUNI 1990

DM JE MANGENEINHEIT

STREUUNGSMASS	A	B	C	D	E	A	B	C	D	E
STRASSENANZUG, MISCH- GEWEBE - 1 STUECK						HERREN-HOSE, MISCH- GEWEBE - 1 STUECK				
ZAHLE DER PREISE	118	205	71	97	-	131	233	90	120	-
HOECHSTER PREIS	738,40	549,00	549,00	528,00	-	230,40	219,00	210,00	198,00	-
III. QUARTIL	399,00	398,00	399,00	418,00	-	139,00	129,00	139,00	129,00	-
II. QUARTIL (MEDIAN)	358,00	349,00	369,00	378,00	-	108,00	99,00	99,00	109,00	-
I. QUARTIL	279,00	279,00	298,00	290,00	-	89,90	80,00	79,90	89,00	-
NIEDRIGSTER PREIS	129,00	129,00	99,00	130,00	-	49,00	49,90	49,50	39,50	-
(III-I) : II X 100	33,5	34,1	27,4	33,9	-	45,5	49,5	59,7	36,7	-
HERRENMAITEL, MISCH- GEWEBE - 1 STUECK						HERREN-PULLOVER MIT LANG. ARM - 1 STCK.				
ZAHLE DER PREISE	117	223	72	98	-	146	240	87	121	-
HOECHSTER PREIS	569,00	648,00	750,00	398,00	-	289,00	298,00	260,00	229,00	-
III. QUARTIL	299,00	298,00	298,00	279,00	-	135,00	122,00	129,00	129,00	-
II. QUARTIL (MEDIAN)	239,00	239,00	249,00	238,00	-	109,00	98,00	99,00	109,00	-
I. QUARTIL	198,00	198,00	198,00	198,00	-	79,90	79,00	79,00	89,00	-
NIEDRIGSTER PREIS	99,00	75,00	99,00	98,00	-	49,90	39,00	17,95	29,90	-
(III-I) : II X 100	42,3	41,8	40,2	34,0	-	50,6	43,9	50,5	36,7	-
HERREN-PULLI - 1 STUECK						BERUFSANZUG, OVE- RALL - 1 STUECK				
ZAHLE DER PREISE	143	226	86	124	-	73	99	44	67	-
HOECHSTER PREIS	198,00	199,00	250,00	228,00	-	129,00	98,00	98,00	98,00	-
III. QUARTIL	105,00	98,00	98,00	98,00	-	84,00	69,00	72,00	79,90	-
II. QUARTIL (MEDIAN)	89,00	69,80	69,00	79,90	-	68,00	59,00	62,00	69,00	-
I. QUARTIL	65,00	49,95	49,00	59,00	-	57,90	55,00	54,75	58,00	-
NIEDRIGSTER PREIS	15,00	18,00	17,95	29,90	-	29,95	29,95	39,50	34,90	-
(III-I) : II X 100	44,9	68,8	71,0	48,8	-	38,4	23,7	27,8	31,7	-
DAMEN-KLEID MIT HAL- BEM ARM - 1 STUECK						DAMEN-PULLOVER MIT LANG. ARM - 1 STCK.				
ZAHLE DER PREISE	122	217	76	102	-	129	234	88	118	-
HOECHSTER PREIS	598,00	450,00	498,00	398,00	-	249,00	219,00	219,00	169,00	-
III. QUARTIL	259,00	198,00	220,00	198,00	-	109,00	109,00	98,50	99,00	-
II. QUARTIL (MEDIAN)	189,00	159,00	159,00	176,00	-	79,90	79,80	73,50	89,00	-
I. QUARTIL	150,00	139,00	119,00	145,00	-	59,90	59,00	49,95	59,90	-
NIEDRIGSTER PREIS	79,00	45,00	34,95	59,90	-	29,00	24,95	18,95	24,90	-
(III-I) : II X 100	57,7	37,1	63,5	30,1	-	61,5	62,7	66,1	43,9	-
KLEIDERSCHUERZE OHNE ARM - 1 STUECK						KNABEN-PULLOVER MIT LANG. ARM - 1 STCK.				
ZAHLE DER PREISE	84	143	53	74	-	106	177	63	73	-
HOECHSTER PREIS	87,50	75,00	56,00	55,00	-	129,00	89,50	149,00	99,50	-
III. QUARTIL	45,00	34,95	29,95	36,00	-	49,95	49,00	49,00	49,00	-
II. QUARTIL (MEDIAN)	32,50	29,90	25,95	29,95	-	39,00	35,50	32,00	39,50	-
I. QUARTIL	25,00	22,00	19,95	25,00	-	30,00	29,95	29,00	29,95	-
NIEDRIGSTER PREIS	15,00	12,90	10,00	15,00	-	16,95	14,95	13,00	14,95	-
(III-I) : II X 100	61,5	43,3	38,5	36,7	-	51,2	53,7	62,5	48,2	-
MAEDCHEN-KLEID - 1 STUECK						HERREN-OBERHEMD, MISCHGEW. - 1 ST.				
ZAHLE DER PREISE	93	169	56	76	-	143	242	90	137	-
HOECHSTER PREIS	179,00	152,00	139,00	129,00	-	119,00	98,00	140,00	98,00	-
III. QUARTIL	89,00	75,00	69,00	75,00	-	59,00	59,00	54,00	59,00	-
II. QUARTIL (MEDIAN)	59,90	59,00	59,00	59,50	-	45,00	42,25	39,90	49,00	-
I. QUARTIL	49,00	39,95	39,95	49,90	-	35,00	32,00	29,90	39,50	-
NIEDRIGSTER PREIS	29,95	19,90	19,95	19,90	-	15,00	12,90	9,95	12,90	-
(III-I) : II X 100	66,8	59,4	49,2	42,2	-	53,3	63,9	60,4	39,8	-
HERREN-UNTERHEMD OH. ARM - 1 STCK.						DAMEN-HEMD, BAUM- WOLLE - 1 STUECK				
ZAHLE DER PREISE	122	218	81	118	-	117	210	78	99	-
HOECHSTER PREIS	20,00	27,50	30,00	22,50	-	62,90	59,90	32,95	32,00	-
III. QUARTIL	16,90	16,90	14,95	16,90	-	17,00	15,90	14,90	15,50	-
II. QUARTIL (MEDIAN)	13,00	12,90	11,00	13,90	-	15,00	12,00	11,50	12,00	-
I. QUARTIL	10,90	9,95	8,00	9,90	-	12,00	9,95	8,90	9,95	-
NIEDRIGSTER PREIS	4,95	3,99	3,50	4,00	-	6,00	5,95	4,00	6,00	-
(III-I) : II X 100	46,2	53,9	63,2	50,4	-	33,3	49,6	52,2	46,3	-
DAMEN-SLIP, BAUM- WOLLE - 1 STUECK						KNABEN-PULLIHEMD, BAUMW. - 1 STUECK				
ZAHLE DER PREISE	116	210	78	100	-	100	180	60	83	-
HOECHSTER PREIS	32,90	49,90	27,65	22,00	-	89,00	49,90	55,00	59,95	-
III. QUARTIL	10,95	9,50	8,90	9,50	-	29,00	25,00	25,00	25,90	-
II. QUARTIL (MEDIAN)	8,50	6,95	6,00	7,40	-	19,00	18,00	19,00	19,00	-
I. QUARTIL	6,00	5,00	5,00	5,50	-	15,90	12,99	14,95	15,00	-
NIEDRIGSTER PREIS	3,95	2,50	1,95	2,95	-	7,95	6,00	5,00	6,00	-
(III-I) : II X 100	58,2	64,7	65,0	54,1	-	68,9	66,7	52,9	57,4	-

*) BERICHTSGEMEINDE MIT 500 000 U. MEHR EINWOHNERN = A, 100 000 BIS UNTER 500 000 EINW. = B, 50 000 BIS UNTER 100 000 EINW. = C, 20 000 BIS UNTER 50 000 EINW. = D, MENIGER ALS 20 000 EINW. = E

4 STREUUNG DER PREISE FUER DIE LEBENSHALTUNG

4.2 NACH GEMEINDEGROESSENKLASSEN *)

JUNI 1990

DM JE MENGENEINHEIT

STREUUNGSMASS	A	B	C	D	E	A	B	C	D	E
MAEDCHEN-GARHTTUR, BAUMW. - 1 STUECK					STRAMPELHOESCHEN - 1 STUECK					
ZAHL DER PREISE	91	174	63	85	-	94	175	67	84	-
HOECHSTER PREIS	28,00	29,40	33,90	22,90	-	50,00	39,95	39,00	39,00	-
III. QUARTIL	16,50	15,90	14,90	16,50	-	27,00	22,95	22,00	25,00	-
II. QUARTIL (MEDIAN)	12,95	12,50	11,95	13,90	-	19,90	19,90	16,00	19,90	-
I. QUARTIL	11,90	9,90	7,95	12,00	-	15,00	14,95	12,00	15,00	-
NIEDRIGSTER PREIS	6,00	4,99	5,00	6,95	-	8,00	5,95	8,95	8,95	-
(III-I) : II X 100	35,5	48,0	58,2	32,4	-	60,3	40,2	62,5	50,3	-
HERREN-KNIESTRUEPFER - 1 PAAR					HERREN-SOCKEN, KURZ - 1 PAAR					
ZAHL DER PREISE	120	200	84	114	-	130	220	95	125	-
HOECHSTER PREIS	23,50	23,90	29,50	26,90	-	20,00	24,00	19,00	19,50	-
III. QUARTIL	15,90	15,00	14,95	14,90	-	12,00	11,95	10,95	10,95	-
II. QUARTIL (MEDIAN)	14,00	12,95	12,90	12,90	-	10,00	9,00	9,00	9,00	-
I. QUARTIL	12,00	10,90	9,95	9,95	-	9,00	6,95	6,50	6,90	-
NIEDRIGSTER PREIS	7,00	3,32	2,95	3,95	-	4,85	3,95	1,99	3,00	-
(III-I) : II X 100	27,9	31,7	39,1	38,4	-	30,0	55,6	49,4	45,0	-
DAMEN-FEINSTRUMPF- HOSE - 1 STUECK					KINDER-STRUEPFER - 1 PAAR					
ZAHL DER PREISE	120	207	76	108	-	103	185	68	94	-
HOECHSTER PREIS	10,50	9,95	12,00	9,95	-	15,00	15,90	18,90	12,75	-
III. QUARTIL	6,95	6,00	6,00	6,50	-	9,00	7,95	8,50	8,50	-
II. QUARTIL (MEDIAN)	5,90	5,00	5,00	5,50	-	7,50	6,95	7,50	7,00	-
I. QUARTIL	4,50	3,95	3,00	3,50	-	5,90	5,00	4,95	5,95	-
NIEDRIGSTER PREIS	1,50	1,49	1,48	1,50	-	2,50	1,99	1,95	2,00	-
(III-I) : II X 100	41,5	41,0	60,0	54,5	-	41,3	42,4	47,3	36,4	-
KINDER-STRUMPFHOSE - 1 STUECK					STRICKGARN, MISCH GARN - 50 G					
ZAHL DER PREISE	100	171	65	91	-	73	153	57	84	-
HOECHSTER PREIS	24,00	26,00	29,00	22,50	-	7,95	7,40	6,95	8,50	-
III. QUARTIL	17,50	16,00	15,90	15,95	-	4,90	4,70	4,80	4,95	-
II. QUARTIL (MEDIAN)	14,90	12,50	11,00	12,90	-	3,95	3,95	3,95	3,95	-
I. QUARTIL	8,99	7,95	7,00	8,95	-	3,95	3,25	2,95	3,75	-
NIEDRIGSTER PREIS	3,95	3,00	3,95	3,95	-	1,50	1,75	1,00	1,95	-
(III-I) : II X 100	57,1	64,4	80,9	54,3	-	24,1	36,7	46,8	30,4	-
STRICKGARN, REINE WOLLE - 50 G					HERREN-SCHNUEHALB SCHUHE - 1 PAAR					
ZAHL DER PREISE	74	145	49	80	-	129	219	81	120	-
HOECHSTER PREIS	11,90	12,60	7,95	9,50	-	230,00	269,00	229,00	229,00	-
III. QUARTIL	5,50	5,30	5,45	5,90	-	189,00	179,90	179,00	169,90	-
II. QUARTIL (MEDIAN)	4,95	4,75	4,95	4,90	-	159,90	159,00	159,00	149,00	-
I. QUARTIL	4,35	3,95	3,95	4,00	-	129,90	129,90	129,00	99,90	-
NIEDRIGSTER PREIS	2,95	1,95	1,95	1,95	-	39,95	79,00	29,95	75,00	-
(III-I) : II X 100	23,2	28,4	30,3	38,8	-	37,0	31,4	31,4	47,0	-
HERREN - SLIPPER - 1 PAAR					DAMEN-SPORTHALB SCHUHE - 1 PAAR					
ZAHL DER PREISE	129	219	83	122	-	130	217	83	121	-
HOECHSTER PREIS	230,00	200,00	199,00	189,90	-	199,00	189,90	159,90	189,00	-
III. QUARTIL	129,00	129,00	129,00	129,00	-	129,00	119,90	129,00	120,00	-
II. QUARTIL (MEDIAN)	99,90	99,90	99,90	99,90	-	99,90	99,90	99,90	99,00	-
I. QUARTIL	79,90	79,90	89,90	79,90	-	89,00	79,90	89,00	79,00	-
NIEDRIGSTER PREIS	29,95	24,95	39,95	39,90	-	29,95	34,90	29,95	45,00	-
(III-I) : II X 100	49,1	49,1	39,1	49,1	-	40,0	40,0	40,0	41,4	-
DAMEN-PUMPS - 1 PAAR					KINDER-SCHNUEHALB SCHUHE - 1 PAAR					
ZAHL DER PREISE	127	216	81	118	-	115	198	67	109	-
HOECHSTER PREIS	229,90	239,90	229,00	379,00	-	109,90	109,00	139,90	109,90	-
III. QUARTIL	165,90	169,00	160,00	159,90	-	89,90	89,90	89,90	90,00	-
II. QUARTIL (MEDIAN)	149,90	149,00	149,00	129,50	-	69,95	75,00	79,90	79,00	-
I. QUARTIL	119,00	109,00	119,00	99,00	-	50,00	49,90	59,90	49,90	-
NIEDRIGSTER PREIS	39,95	39,95	49,95	34,95	-	29,90	29,00	29,95	29,90	-
(III-I) : II X 100	31,3	40,3	27,5	47,0	-	57,0	53,3	37,5	50,8	-
KLEINKINDER-SCHNUE HALBSCHUHE - 1 PAAR					SCHNUESENKEL 60 CM LANG 1 PAAR					
ZAHL DER PREISE	114	196	65	107	-	127	217	82	118	-
HOECHSTER PREIS	99,90	100,00	99,90	99,90	-	3,80	3,80	3,20	3,95	-
III. QUARTIL	79,90	79,90	79,90	79,90	-	2,45	2,40	2,50	2,40	-
II. QUARTIL (MEDIAN)	65,00	59,90	69,90	59,90	-	2,10	2,20	2,25	2,10	-
I. QUARTIL	49,90	39,95	59,90	39,95	-	1,90	1,90	1,90	1,80	-
NIEDRIGSTER PREIS	29,90	25,00	29,95	29,00	-	0,99	0,95	0,83	1,00	-
(III-I) : II X 100	46,2	66,7	29,9	66,7	-	26,2	22,7	26,7	28,6	-

*) BERICHTSGEMEINDE MIT 500 000 U. MEHR EINWOHNERN = A, 100 000 BIS UNTER 500 000 EINW. = B, 50 000 BIS UNTER 100 000 EINW. = C, 20 000 BIS UNTER 50 000 EINW. = D, WENIGER ALS 20 000 EINW. = E

4 STREUUNG DER PREISE FÜR DIE LEBENSHALTUNG

4.2 NACH GEMEINDEGRÖßENKLASSEN *)

JUNI 1990

DM JE MANGEMEINHEIT

STREUUNGSMASS	A	B	C	D	E	A	B	C	D	E
BESOHLEN H. LEDERSOHNEN - 1 MAL						BESOHLEN MIT WERK STOFFSOHNEN - 1 MAL				
ZAHL DER PREISE	120	197	63	88	-	121	198	64	88	-
HOECHSTER PREIS	39,90	43,00	34,30	39,50	-	37,90	37,50	31,30	35,00	-
III. QUARTIL	29,90	29,50	28,90	28,00	-	25,50	25,00	25,00	23,90	-
II. QUARTIL (MEDIAN)	27,50	26,50	26,00	25,90	-	23,00	23,00	22,50	22,50	-
I. QUARTIL	25,80	24,00	24,00	23,50	-	21,50	20,50	19,50	20,50	-
NIEDRIGSTER PREIS	20,00	16,00	19,40	17,90	-	16,00	12,50	13,80	14,90	-
(III-I) : II X 100	14,9	20,8	18,8	17,4	-	17,4	19,6	24,4	15,1	-
BESOHLEN H. ABSAETZEN - 1 MAL						STUHL AUS HOLZ - 1 STUECK				
ZAHL DER PREISE	120	198	64	88	-	98	167	53	70	-
HOECHSTER PREIS	37,00	36,80	21,40	28,00	-	642,00	697,00	686,25	664,00	-
III. QUARTIL	12,00	11,90	10,90	11,00	-	275,00	251,00	263,00	298,00	-
II. QUARTIL (MEDIAN)	9,95	9,80	9,50	9,50	-	165,00	166,00	180,00	172,00	-
I. QUARTIL	9,20	8,90	8,50	8,50	-	128,00	129,00	98,00	109,00	-
NIEDRIGSTER PREIS	7,00	5,00	5,00	6,80	-	29,00	36,00	59,00	49,00	-
(III-I) : II X 100	28,1	30,6	25,3	26,3	-	89,1	73,5	91,7	110,5	-
HAENGESCHIRAK AUS ANBAUKUECHE - 1STCK.						KUECHENBLOCK 280 - 330CM, 1STCK.				
ZAHL DER PREISE	91	171	50	65	-	84	163	43	60	-
HOECHSTER PREIS	714,00	640,00	622,00	851,00	-	6235	8606	9157	9132	-
III. QUARTIL	256,00	300,00	294,00	341,00	-	3798	3698	3782	4118	-
II. QUARTIL (MEDIAN)	199,00	205,00	208,00	239,00	-	2962	2980	3195	3500	-
I. QUARTIL	129,00	129,00	125,00	139,00	-	2200	2290	2368	2732	-
NIEDRIGSTER PREIS	65,00	49,95	48,00	65,00	-	1398	1698	1998	1298	-
(III-I) : II X 100	63,8	83,4	81,3	84,5	-	54,0	47,2	44,3	39,6	-
MATRATZENBODEN - 1 STUECK						POLSTERGARNITUR - 1 GARNITUR				
ZAHL DER PREISE	112	181	60	72	-	106	174	58	70	-
HOECHSTER PREIS	750,00	958,00	750,00	750,00	-	10042	12684	9922	11275	-
III. QUARTIL	200,00	230,00	235,00	239,00	-	2995	3092	3450	3498	-
II. QUARTIL (MEDIAN)	174,00	168,00	168,00	179,00	-	2000	2250	2409	2500	-
I. QUARTIL	120,00	125,00	132,90	138,00	-	1698	1884	1658	2000	-
NIEDRIGSTER PREIS	59,00	59,00	75,00	69,00	-	899	998	998	999	-
(III-I) : II X 100	46,0	62,5	60,8	56,4	-	64,9	53,7	74,4	59,8	-
LIEGESOFA - 1 STUECK						WOHNZIMMERTISCH - 1 STUECK				
ZAHL DER PREISE	103	165	58	72	-	99	170	53	69	-
HOECHSTER PREIS	2344	2900	2965	3425	-	1967	3089	2640	2352	-
III. QUARTIL	989	1000	1337	1325	-	748	810	754	820	-
II. QUARTIL (MEDIAN)	698	698	820	735	-	530	535	564	546	-
I. QUARTIL	514	498	548	540	-	348	382	380	376	-
NIEDRIGSTER PREIS	299	198	298	949	-	219	170	198	189	-
(III-I) : II X 100	68,1	71,9	96,2	106,8	-	75,5	80,0	66,3	81,3	-
DIELEN-SPIEGEL - 1 STUECK						BETTBEZUG-GARNITUR, BAUMW. - 1 GARNITUR				
ZAHL DER PREISE	94	165	52	67	-	126	195	74	82	-
HOECHSTER PREIS	950,00	502,00	930,00	506,00	-	229,00	258,00	155,00	153,00	-
III. QUARTIL	170,00	164,00	151,00	171,00	-	120,00	98,00	89,00	89,00	-
II. QUARTIL (MEDIAN)	125,00	118,00	118,00	118,00	-	89,90	79,00	69,00	79,00	-
I. QUARTIL	94,00	89,00	95,00	93,00	-	69,90	59,00	49,95	59,00	-
NIEDRIGSTER PREIS	29,00	39,00	29,00	39,00	-	39,00	15,00	15,00	29,00	-
(III-I) : II X 100	60,8	63,6	47,5	66,1	-	55,7	49,4	56,6	38,0	-
SPANNBETTUCH BAUMWOLLE - 1 STUECK						FROTTIERHANDTUCH, BAUMWOLLE - 1 STCK.				
ZAHL DER PREISE	129	198	74	85	-	128	196	75	91	-
HOECHSTER PREIS	98,00	85,00	59,00	54,90	-	24,90	29,80	19,95	32,00	-
III. QUARTIL	39,50	37,50	37,50	36,90	-	16,90	15,50	12,90	13,90	-
II. QUARTIL (MEDIAN)	34,50	29,90	25,00	26,90	-	13,00	10,95	10,00	10,90	-
I. QUARTIL	24,95	22,50	19,90	19,80	-	10,00	8,99	7,95	8,50	-
NIEDRIGSTER PREIS	12,00	10,90	9,95	12,00	-	6,95	2,95	4,00	5,00	-
(III-I) : II X 100	42,2	50,2	70,4	63,6	-	53,1	59,5	49,5	49,5	-
GESCHIRRTUCH, HALB- LEINEN - 1 STUECK						TISCHDECKE, LEINEN- STRUKTUR - 1 STUECK				
ZAHL DER PREISE	124	193	70	89	-	112	184	64	83	-
HOECHSTER PREIS	13,50	14,95	11,50	16,90	-	145,00	158,00	105,00	120,50	-
III. QUARTIL	8,00	7,00	6,90	6,00	-	79,00	69,90	59,95	59,00	-
II. QUARTIL (MEDIAN)	6,50	5,50	5,00	4,90	-	57,00	49,95	49,00	49,50	-
I. QUARTIL	4,95	4,00	3,95	3,80	-	39,95	39,90	29,95	39,00	-
NIEDRIGSTER PREIS	1,95	1,00	1,50	1,00	-	19,95	12,00	9,95	15,90	-
(III-I) : II X 100	46,9	54,5	59,0	44,9	-	68,5	60,1	61,2	40,4	-

*) BERICHTSGEMEINDE MIT 500 000 U. MEHR EINWOHNERN = A, 100 000 BIS UNTER 500 000 EINW. = B, 50 000 BIS UNTER 100 000 EINW. = C, 20 000 BIS UNTER 50 000 EINW. = D, WENIGER ALS 20 000 EINW. = E

4 STREUUNG DER PREISE FUER DIE LEBENSHALTUNG

4.2 NACH GEMEINDEGROESSENKLASSEN *)

JUNI 1990

DM JE MENGENEINHEIT

STREUUNGSMASS	A	B	C	D	E	A	B	C	D	E
TRINKGLAS - 1 STUECK						KAFFEESERVICE, HART- STEINGUT - 1 SERVICE				
ZAHL DER PREISE	127	179	71	95	-	99	173	74	93	-
HOECHSTER PREIS	10,50	11,90	11,50	9,90	-	539,00	599,00	545,00	369,00	-
III. QUARTIL	2,50	2,01	1,95	1,99	-	278,00	233,50	257,00	198,00	-
II. QUARTIL (MEDIAN)	1,80	1,50	1,40	1,50	-	191,00	169,00	159,00	149,00	-
I. QUARTIL	1,25	1,00	1,00	1,20	-	139,00	115,00	118,00	119,00	-
NIEDRIGSTER PREIS	0,49	0,50	0,75	0,50	-	39,95	19,95	29,95	29,95	-
(III-I) : II X 100	69,4	67,3	67,9	52,7	-	72,8	70,1	87,4	53,0	-
PORZELLANTASSE - 1 STUECK						SUPPENTELLER, POR- ZELLAN - 1 STUECK				
ZAHL DER PREISE	123	187	76	97	-	121	185	78	95	-
HOECHSTER PREIS	40,20	26,50	15,20	17,50	-	26,90	33,30	16,50	21,20	-
III. QUARTIL	10,95	9,90	10,00	8,85	-	11,45	9,50	11,50	9,60	-
II. QUARTIL (MEDIAN)	7,70	6,15	5,99	5,80	-	8,25	6,95	6,25	6,80	-
I. QUARTIL	4,75	3,90	4,00	4,50	-	6,10	4,60	4,40	4,80	-
NIEDRIGSTER PREIS	1,99	1,25	1,75	2,00	-	2,50	1,39	1,49	2,00	-
(III-I) : II X 100	80,5	97,6	100,2	75,0	-	64,8	70,5	113,6	70,6	-
ESSBESTECK, VERSIL- BERT - 1 BESTECK						ESSBESTECK, EDEL- STAHL - 1 BESTECK				
ZAHL DER PREISE	91	126	55	69	-	103	182	81	105	-
HOECHSTER PREIS	259,00	233,00	206,00	240,00	-	99,00	199,00	80,58	99,00	-
III. QUARTIL	183,00	179,00	183,00	178,00	-	49,80	49,50	55,00	49,50	-
II. QUARTIL (MEDIAN)	166,50	166,50	166,50	166,50	-	36,95	33,00	37,50	35,90	-
I. QUARTIL	150,00	141,90	166,00	152,00	-	24,95	20,00	22,50	21,50	-
NIEDRIGSTER PREIS	30,00	34,50	86,00	99,00	-	6,25	6,19	9,00	5,98	-
(III-I) : II X 100	19,8	22,3	10,2	15,6	-	67,3	89,4	86,7	78,0	-
KUECHENMESSER - 1 STUECK						STUBENBESEN - 1 STUECK				
ZAHL DER PREISE	134	198	80	103	-	119	179	80	94	-
HOECHSTER PREIS	31,95	36,95	14,60	26,00	-	24,95	21,00	16,40	18,00	-
III. QUARTIL	9,90	8,95	7,95	9,50	-	11,40	9,99	9,50	9,95	-
II. QUARTIL (MEDIAN)	7,50	6,00	5,90	6,50	-	9,50	8,00	7,99	8,45	-
I. QUARTIL	5,20	4,25	3,95	4,45	-	7,60	6,95	5,99	5,99	-
NIEDRIGSTER PREIS	1,50	0,95	1,50	1,68	-	3,99	3,95	3,98	4,20	-
(III-I) : II X 100	62,7	78,3	67,8	77,7	-	40,0	38,0	43,9	46,9	-
KLEIDERBUERSTE - 1 STUECK						WASCHPULVER F. FEIN- WAESCHE - 1 KG				
ZAHL DER PREISE	98	151	73	82	-	118	207	89	145	107
HOECHSTER PREIS	17,95	19,95	18,50	14,80	-	14,12	17,37	19,95	19,95	16,21
III. QUARTIL	7,50	6,95	6,70	5,49	-	11,00	10,00	9,97	9,69	10,27
II. QUARTIL (MEDIAN)	4,99	4,95	4,90	4,29	-	9,73	8,80	8,42	8,72	8,87
I. QUARTIL	3,95	3,50	3,00	2,95	-	7,76	6,99	6,63	6,98	7,89
NIEDRIGSTER PREIS	1,99	1,00	1,98	1,88	-	2,59	2,00	3,30	2,80	2,58
(III-I) : II X 100	71,1	69,7	75,5	59,2	-	33,3	34,2	39,7	31,1	26,8
WASCHPULVER F. WEISS- U. BUNTWAEESCHE - 1 KG						WAEESCHEWEICHSPUEL- MITTEL - 4 L				
ZAHL DER PREISE	114	205	91	145	108	114	206	89	139	106
HOECHSTER PREIS	8,09	10,99	4,99	9,90	5,75	7,97	14,95	11,96	8,98	9,90
III. QUARTIL	4,50	4,33	4,25	4,16	4,32	6,49	6,49	6,29	6,49	6,49
II. QUARTIL (MEDIAN)	4,00	3,99	3,99	3,83	4,00	5,98	5,59	5,98	5,79	5,99
I. QUARTIL	3,83	3,33	3,33	3,16	3,33	5,31	4,99	4,99	4,78	5,49
NIEDRIGSTER PREIS	2,00	1,99	1,82	1,99	2,16	2,99	2,93	2,98	2,98	2,99
(III-I) : II X 100	16,8	25,1	23,1	26,1	24,8	19,7	26,8	21,7	29,5	16,7
GESCHIRRSPUEL- MITTEL - 1 L						SCHEUERTUCH - 1 STUECK				
ZAHL DER PREISE	121	216	90	146	108	128	217	99	148	105
HOECHSTER PREIS	7,96	7,45	5,98	7,56	5,98	3,95	4,40	4,25	3,79	4,50
III. QUARTIL	4,48	3,99	3,99	3,99	3,99	2,75	2,50	2,39	2,48	2,09
II. QUARTIL (MEDIAN)	3,98	3,49	3,59	3,29	3,79	1,99	1,99	1,99	1,99	1,98
I. QUARTIL	3,19	2,50	2,99	1,99	3,18	1,95	1,79	1,59	1,59	1,48
NIEDRIGSTER PREIS	1,39	1,29	1,39	1,29	1,39	0,94	0,89	0,99	0,99	0,99
(III-I) : II X 100	32,4	42,7	27,9	60,8	21,4	40,2	35,7	40,2	44,7	30,8
SCHWAMMTUCH - 10 STUECK						CHEMISCHE REINIGUNG, HERRENANZUG - 1 MAL				
ZAHL DER PREISE	129	214	94	141	102	114	174	69	70	-
HOECHSTER PREIS	12,75	12,90	13,95	26,50	10,00	27,50	22,00	18,05	18,80	-
III. QUARTIL	6,63	6,19	6,50	5,98	5,78	15,40	14,80	14,80	15,00	-
II. QUARTIL (MEDIAN)	5,50	4,98	4,98	5,20	4,95	13,80	13,30	12,80	13,70	-
I. QUARTIL	3,98	3,98	3,98	3,99	3,98	12,00	11,75	11,40	11,90	-
NIEDRIGSTER PREIS	1,49	1,75	1,49	1,99	2,59	6,00	7,80	8,50	8,15	-
(III-I) : II X 100	48,2	44,4	50,6	38,3	36,4	24,6	22,9	26,6	22,6	-

*) BERICHTSGEMEINDE MIT 500 000 U. MEHR EINWOHNERN = A, 100 000 BIS UNTER 500 000 EINW. = B, 50 000 BIS UNTER 100 000 EINW. = C, 20 000 BIS UNTER 50 000 EINW. = D, WENIGER ALS 20 000 EINW. = E

4 STREUUNG DER PREISE FUER DIE LEBENSHALTUNG

4.2 NACH GEMEINDEGROESSENKLASSEN *)

JUNI 1990

DM JE MENGENEINHEIT

STREUUNGSMASS	A	B	C	D	E	A	B	C	D	E
MASCHEN UND MANGELN, 6 TEILE - 1 PAKET						FRISEURL. F. HERREN, HAARSCHNITT - 1 MAL				
ZAHLE DER PREISE	108	147	52	51	-	116	201	95	136	112
HOECHSTER PREIS	28,00	25,50	18,50	22,00	-	38,00	32,00	25,00	35,00	26,00
III. QUARTIL	17,20	16,10	16,00	15,90	-	17,00	15,00	15,00	15,00	14,00
II. QUARTIL (MEDIAN)	15,00	15,00	15,00	14,60	-	14,50	13,00	14,00	13,00	12,00
I. QUARTIL	13,90	13,40	13,00	13,00	-	13,00	11,50	12,00	11,00	11,00
NIEDRIGSTER PREIS	6,00	9,50	8,30	8,30	-	9,00	7,00	8,00	8,50	8,00
(III-I) : II X 100	22,0	18,0	20,0	19,9	-	27,6	26,9	21,4	30,8	25,0
FRISEURL. F. DAMEN, WASCHEN/LEGEN - 1 MAL						FRISEURL. F. DAMEN, DAUERWELLEN - 1 MAL				
ZAHLE DER PREISE	130	214	98	142	109	130	214	98	144	109
HOECHSTER PREIS	50,00	30,00	40,00	39,00	28,50	135,00	150,00	110,00	130,00	100,00
III. QUARTIL	22,00	19,50	21,00	20,00	19,50	80,00	70,00	79,00	74,00	70,00
II. QUARTIL (MEDIAN)	19,50	17,50	18,50	18,00	17,50	70,00	61,50	69,00	64,50	63,00
I. QUARTIL	16,50	15,50	16,00	16,00	15,00	60,00	55,00	59,00	56,00	58,00
NIEDRIGSTER PREIS	9,50	9,90	10,00	11,50	11,00	42,00	35,90	40,00	29,50	39,00
(III-I) : II X 100	28,2	22,9	27,0	22,2	25,7	28,6	24,4	29,0	27,9	19,0
FRISEURL. F. DAMEN, FAERBEN - 1 MAL						NORMALBENZIN, MW, M. BEDIENUNG - 10 L				
ZAHLE DER PREISE	130	213	98	142	108	-	-	-	-	-
HOECHSTER PREIS	67,00	58,50	52,00	56,00	50,00	-	-	-	-	-
III. QUARTIL	39,00	34,00	30,00	31,00	28,00	-	-	-	-	-
II. QUARTIL (MEDIAN)	31,50	29,00	27,50	27,00	25,00	-	-	-	-	-
I. QUARTIL	27,00	25,00	24,50	24,00	22,00	-	-	-	-	-
NIEDRIGSTER PREIS	19,00	16,00	19,50	16,00	12,00	-	-	-	-	-
(III-I) : II X 100	38,1	31,0	20,0	25,9	24,0	-	-	-	-	-
NORMALBENZIN, MW, SELBSTBED. - 10 L						NORMALBENZIN, RINGF, SELBSTBED. - 10 L				
ZAHLE DER PREISE	-	-	-	-	-	-	-	-	-	-
HOECHSTER PREIS	-	-	-	-	-	-	-	-	-	-
III. QUARTIL	-	-	-	-	-	-	-	-	-	-
II. QUARTIL (MEDIAN)	-	-	-	-	-	-	-	-	-	-
I. QUARTIL	-	-	-	-	-	-	-	-	-	-
NIEDRIGSTER PREIS	-	-	-	-	-	-	-	-	-	-
(III-I) : II X 100	-	-	-	-	-	-	-	-	-	-
NORMALBENZIN, BLEIFR. MW, SELBSTB. - 10 L						NORMALBENZIN, BLEIFR. RF, SELBSTB. - 10 L				
ZAHLE DER PREISE	135	208	84	129	86	61	97	28	47	19
HOECHSTER PREIS	11,39	11,09	11,19	11,19	11,29	10,99	11,09	10,99	10,99	10,99
III. QUARTIL	10,89	10,79	10,89	10,99	10,89	10,79	10,69	10,79	10,79	10,79
II. QUARTIL (MEDIAN)	10,69	10,59	10,79	10,70	10,69	10,59	10,48	10,59	10,59	10,59
I. QUARTIL	10,59	10,49	10,69	10,49	10,59	10,49	10,29	10,39	10,39	10,29
NIEDRIGSTER PREIS	10,19	10,19	10,19	10,29	10,09	10,09	9,69	10,19	9,99	10,19
(III-I) : II X 100	2,8	2,8	1,9	4,7	2,8	2,8	3,8	3,8	3,8	4,7
SUPERBENZIN, MW, M. BEDIENUNG - 10 L						SUPERBENZIN, MW, SELBSTBED. - 10 L				
ZAHLE DER PREISE	16	18	6	5	10	128	206	86	129	85
HOECHSTER PREIS	12,89	12,79	12,89	12,69	12,99	12,89	12,59	12,69	12,69	12,59
III. QUARTIL	12,69	12,59	-	-	12,39	12,39	12,29	12,49	12,49	12,29
II. QUARTIL (MEDIAN)	12,49	12,49	-	-	12,09	12,39	12,09	12,29	12,20	12,19
I. QUARTIL	12,29	12,29	-	-	11,89	12,09	11,89	12,09	11,99	11,99
NIEDRIGSTER PREIS	12,19	11,69	11,80	12,09	11,59	11,59	11,59	11,89	11,79	9,19
(III-I) : II X 100	3,2	2,4	-	-	4,1	2,5	3,3	3,3	4,1	2,5
SUPERBENZIN, RINGFR, SELBSTBED. - 10 L						SUPERBENZIN, BLEIFR. MW, SELBSTB. - 10 L				
ZAHLE DER PREISE	63	106	27	48	21	130	206	86	129	84
HOECHSTER PREIS	12,49	12,59	12,49	12,49	12,49	12,19	11,99	12,39	11,69	11,60
III. QUARTIL	12,29	12,09	12,29	12,29	12,29	11,99	11,29	11,49	11,49	11,39
II. QUARTIL (MEDIAN)	11,99	11,89	12,20	12,09	11,99	11,09	11,09	11,29	11,20	11,19
I. QUARTIL	11,89	11,69	11,89	11,89	11,69	11,09	10,89	11,19	10,99	11,00
NIEDRIGSTER PREIS	11,49	11,09	11,69	11,49	11,09	10,89	10,59	10,89	10,79	10,59
(III-I) : II X 100	3,3	3,4	3,3	3,3	5,0	2,7	3,6	2,7	4,5	3,5
SUPERBENZIN, BLEIFR. RF, SELBSTB. - 10 L						DIESELKRAFTST., MW, M. BEDIENUNG - 10 L				
ZAHLE DER PREISE	60	89	25	40	20	17	17	7	6	8
HOECHSTER PREIS	11,49	11,69	11,39	11,59	11,49	9,89	9,89	9,99	9,69	9,79
III. QUARTIL	11,29	11,19	11,29	11,29	11,29	9,69	9,69	-	-	9,49
II. QUARTIL (MEDIAN)	11,09	10,98	11,09	11,09	11,09	9,49	9,49	-	-	9,10
I. QUARTIL	10,89	10,78	10,89	10,89	10,78	8,89	9,09	-	-	8,89
NIEDRIGSTER PREIS	10,59	9,89	10,69	10,59	10,69	8,69	8,99	9,23	8,49	8,89
(III-I) : II X 100	3,6	3,6	3,6	3,6	4,5	8,4	5,3	-	-	6,6

*) BERICHTSGEMEINDE MIT 500 000 U. MEHR EINWOHNERN = A, 100 000 BIS UNTER 500 000 EINW. = B, 50 000 BIS UNTER 100 000 EINW. = C, 20 000 BIS UNTER 50 000 EINW. = D, WENIGER ALS 20 000 EINW. = E

4 STREUUNG DER PREISE FUER DIE LEBENSHALTUNG

4.2 NACH GEMEINDEGROSSEINKLASSEN *)

JUNI 1990

DM JE MENGINEINHEIT

STREUUNGSMASS	A	B	C	D	E	A	B	C	D	E
DIESELKRAFTST., NH, SELBSTBED. - 10 L						DIESELKRAFTST., RING- FREI, S. BED. - 10 L				
ZAHLE DER PREISE	126	204	85	126	83	64	94	27	44	19
HOECHSTER PREIS	9,79	9,99	9,79	9,99	10,69	10,89	9,49	9,79	9,69	9,49
III. QUARTIL	9,39	9,19	9,49	9,49	9,49	9,09	9,09	9,39	9,29	9,29
II. QUARTIL (MEDIAN)	9,09	9,09	9,29	9,09	9,19	8,89	8,99	9,20	8,99	9,09
I. QUARTIL	8,89	8,89	9,19	8,89	8,89	8,69	8,78	8,99	8,79	8,79
NIEDRIGSTER PREIS	8,09	8,09	8,29	8,29	8,29	7,99	8,09	8,19	8,16	8,39
(III-I) : II X 100	5,5	3,3	3,2	6,6	6,5	4,5	3,4	4,3	5,6	5,5
MOTORENOEL, HD-MEHR- BEREICHSDOL - 1 L						STRASSENB./OMNIBUS, MONATSK. - 1 KARTE				
ZAHLE DER PREISE	137	239	98	152	105	12	32	14	28	-
HOECHSTER PREIS	16,95	17,90	16,50	16,95	16,95	107,33	87,67	74,00	80,00	-
III. QUARTIL	12,45	12,45	11,70	12,30	11,90	87,67	72,00	65,00	60,00	-
II. QUARTIL (MEDIAN)	10,95	9,95	9,45	9,90	10,00	65,83	58,00	54,50	51,50	-
I. QUARTIL	8,95	8,95	6,95	9,15	9,15	63,00	50,00	40,00	42,00	-
NIEDRIGSTER PREIS	4,90	4,80	3,99	5,95	3,26	40,00	38,00	31,00	30,00	-
(III-I) : II X 100	32,0	35,2	50,3	31,3	27,5	37,5	37,9	45,9	35,0	-
STRASSENB./OMNIBUS, EINZELF. - 1 FAHRT						STRASSENB./OMNIBUS, 6 FAHRTEN - 1 FAHRT				
ZAHLE DER PREISE	12	32	15	29	-	11	31	15	26	-
HOECHSTER PREIS	4,63	2,70	2,90	3,00	-	2,38	2,26	2,31	2,40	-
III. QUARTIL	2,70	2,50	1,90	2,00	-	2,26	2,00	1,58	1,60	-
II. QUARTIL (MEDIAN)	2,60	2,20	1,70	1,80	-	2,08	1,70	1,43	1,45	-
I. QUARTIL	2,45	2,00	1,50	1,60	-	1,92	1,50	1,10	1,25	-
NIEDRIGSTER PREIS	2,32	1,30	1,30	1,20	-	1,90	1,00	1,00	0,90	-
(III-I) : II X 100	9,6	22,7	23,5	22,2	-	16,3	29,4	33,6	24,1	-
TAGESZEITUNG, ABON- NEMENT - MONATSBEZUG						TAGESZEITUNG, EIN- ZELVERK. - 1 STCK.				
ZAHLE DER PREISE	19	39	23	31	29	19	39	23	31	29
HOECHSTER PREIS	30,00	27,90	26,80	28,10	25,90	1,40	1,40	1,20	1,30	1,30
III. QUARTIL	23,85	24,90	24,70	25,70	25,60	1,10	1,20	1,10	1,20	1,20
II. QUARTIL (MEDIAN)	20,90	23,20	23,30	24,50	24,55	0,95	1,00	1,00	1,10	1,20
I. QUARTIL	16,80	20,90	21,90	22,00	21,00	0,80	0,90	1,00	1,00	1,00
NIEDRIGSTER PREIS	16,80	14,40	15,60	16,50	15,70	0,80	0,70	0,80	0,80	0,85
(III-I) : II X 100	33,7	17,2	12,0	15,1	18,7	31,6	30,0	10,0	18,2	16,7
KINOENTRITTSKARTE - 1 KARTE										
ZAHLE DER PREISE	108	164	56	66	32					
HOECHSTER PREIS	16,00	12,00	14,00	10,00	10,50					
III. QUARTIL	10,00	10,00	9,00	9,50	8,00					
II. QUARTIL (MEDIAN)	9,00	9,00	9,00	8,00	8,00					
I. QUARTIL	8,50	9,00	8,00	8,00	7,00					
NIEDRIGSTER PREIS	5,00	6,00	7,00	6,00	6,00					
(III-I) : II X 100	16,7	11,1	11,1	18,8	12,5					

*) BERICHTSGEMEINDE MIT 500 000 U. MEHR EINWOHNERN = A, 100 000 BIS UNTER 500 000 EINW. = B, 50 000 BIS UNTER 100 000 EINW. = C, 20 000 BIS UNTER 50 000 EINW. = D, WENIGER ALS 20 000 EINW. = E

4 STREUUNG DER PREISE FUER DIE LEBENSHALTUNG

4.3 ERHEBUNG IN AUSGEWAELHTEN GROSSTAEDTEN

IM BUNDESDURCHSCHNITT

JUNI 1990

DM JE MENGENEINHEIT

STREUUNGSMASS

KURZTEXT / MENGENEINHEIT	ZAHLE DER PREISE	HOECHSTER PREIS	III. QUARTIL	II. QUARTIL (MEDIAN)	I. QUARTIL	NIEDRIGSTER PREIS	(III-I): II X 100 %
HASENRUECKEN, TTK - 1 KG	140	21,50	18,00	15,98	13,99	8,78	25,1
PIZZA, TTK - 1 KG	198	18,30	12,60	9,97	8,19	2,99	44,2
SEELACHSFILET, FRISCH - 1 KG	163	24,00	15,90	13,90	11,96	6,60	28,3
ROTB.-/GOLDBARSCH-FILET, FRISCH - 1 KG	166	32,00	24,90	22,00	19,80	9,98	23,2
ROTB.-/GOLDBARSCH-FILET, TTK - 1 KG	176	24,00	17,30	12,48	11,23	5,97	48,6
FISCHSTAEBCHEN, TTK - 1 KG	211	15,97	10,63	9,97	8,30	3,59	23,4
H-MILCH, 1,5 PROZ. FETTGEHALT - 1 L	205	1,75	1,29	1,19	1,09	0,85	16,8
SAHNE, SUESS - 200 G	213	1,99	1,35	1,19	0,99	0,75	30,3
PFLANZENFETT - 250 G	209	2,87	1,53	1,49	1,39	0,49	9,4
SCHWEINESCHMALZ - 1 KG	226	12,90	7,80	5,60	4,00	2,36	67,9
ROGGEN-KNAECKEBROT - 1 KG	229	10,75	7,96	7,56	6,76	2,60	15,9
ZWIEBACK - 1 KG	249	12,50	7,96	7,20	6,50	3,71	20,3
BUTTERKEKS - 1 KG	225	21,90	11,90	10,60	9,30	3,56	24,5
SALZSTAEBCHEN - 1 KG	229	19,39	9,93	9,27	7,29	2,36	28,5
HAERFLOCKEN - 1 KG	216	5,60	3,98	3,58	3,18	1,18	22,3
CORNFLAKES - 1 KG	207	15,96	10,64	9,50	7,98	3,71	28,0
PUDDINGPULVER - 15 BEUTEL	215	10,00	6,50	6,00	4,95	1,35	25,8
FERTIGE SUPPEN IN BEUTELN - 1 BEUTEL	215	3,25	1,49	1,30	1,25	0,45	18,5
SUPPE IN DOSEN - 1 KG	210	11,98	6,23	5,73	4,98	1,99	21,8
SUPPENWUERZE - 250 G	213	3,98	2,59	2,19	1,99	0,99	27,4
SPEISESTAERKE - 1 KG	216	8,06	5,97	5,23	4,68	1,88	24,7
POMMES FRITES, TTK - 1 KG	206	6,95	3,32	2,39	1,79	0,99	64,0
KARTOFFELCHIPS - 1 KG	225	23,92	18,32	15,14	7,33	4,25	72,6
BABY-MILCHNAHRUNG - 1 KG	116	31,06	19,75	17,99	17,49	10,49	12,6
CHAMPIGNONS, IN DOSEN - 425 ML	211	6,35	2,99	2,49	1,99	1,04	40,2
SPINAT, TTK - 1 KG	210	7,00	4,20	3,98	3,31	1,43	22,6
SAUERKRAUT, IN DOSEN - 850 ML	219	3,66	2,49	1,99	1,79	0,69	35,2
ERDBEEREN, TTK - 1 KG	185	17,16	13,16	11,56	8,64	4,42	39,1
EISCREME, TTK - 500 ML	194	5,99	2,70	2,19	1,99	0,99	32,4
KAKAO-SCHNELLGETRAENK - 1 KG	216	12,49	8,48	7,48	6,25	3,00	29,8
SPEISESALZ - 500 G	218	0,99	0,65	0,39	0,33	0,25	82,1
WEINESSIG, IN FLASCHEN - 0,75 L	217	3,29	2,29	1,99	1,69	0,39	30,2
SENF, IN GLAESERN - 1 KG	222	14,95	7,96	7,16	4,36	2,36	50,3
GEMAHLENER WEISSER PFEFFER - 100 G	215	12,23	6,76	5,63	4,86	1,59	33,7
PAPRIKA IN STREUD. OD. GLAESERN - 100 G	214	12,23	7,08	5,75	4,88	1,49	38,3
BACKPULVER - 6 BEUTEL	214	4,95	3,45	3,45	2,83	0,87	18,0
SUESSTOFF-TABLETTEN - 1 000 STUECK	235	19,90	8,32	7,48	5,49	2,21	37,8
MAYONNAISE, IN GLAESERN - 250 G	214	2,99	1,98	1,69	1,39	0,45	34,9
ERFRISCHUNGSGETRAENK M. FRUCHTSAPFTZUSATZEN - 0,7 L	204	1,59	0,99	0,89	0,70	0,41	32,6
ERFRISCHUNGSGETRAENK, KOFFEINH. - 1 L	208	2,05	1,49	1,39	1,25	0,79	17,3
PFEFFERMINZTEE IN AUFGUSSEB. - 20 BEUTEL	217	4,98	3,25	2,98	2,29	0,79	32,2
BOHNENKAFFEE - 500 G	229	13,50	8,49	7,99	6,99	5,19	18,8
BOHNENKAFFEE, ENTKOFFEINIERT - 200 G	225	18,75	9,45	8,49	7,99	5,98	17,2
INSTANT-BOHNENKAFFEE - 100 G	224	12,90	7,99	7,49	6,49	3,20	20,0
SCHWARZER TEE IN AUFGUSSEB. - 20 BEUTEL	220	5,99	3,59	3,10	2,68	0,79	29,4
HERREN-SAKKO, SCHURWOLLE - 1 STUECK	200	590,00	329,00	279,00	218,00	159,00	39,8
HERREN-LEDERJACKE - 1 STUECK	181	1 290,00	500,00	450,00	348,00	189,00	33,8
JEANS FUER KNABEN - 1 STUECK	162	132,00	59,90	49,00	39,90	19,90	40,8
BADEMANTEL FUER HERREN - 1 STUECK	153	320,00	198,00	169,00	149,00	39,95	29,0
ANORAK (PARKA), GR. 152 - 1 STUECK	167	348,00	129,00	89,00	69,00	39,00	67,4
AEENDERUNGSSCHNEIDERARBEIT - 1 MAL	145	48,00	15,00	12,00	10,00	4,00	41,7
DAMEN-KOSTUEM, SCHURWOLLE - 1 STUECK	179	798,00	469,00	398,00	339,00	198,00	32,7
DAMEN-KLEID MIT LANGEN AERMELN - 1 STUECK	175	898,00	398,00	298,00	250,00	59,00	49,7
DAMEN-ROCK, SYNTH. FASER MIT WOLLE - 1 STUECK	207	298,00	129,00	98,00	75,00	35,00	55,1
DAMEN-HOSE, MISCHGEWEBE MIT WOLLE - 1 STUECK	207	239,00	139,00	109,00	89,00	49,95	45,9
JEANS FUER DAMEN - 1 STUECK	181	229,00	98,00	79,00	59,90	29,90	48,2
HEMDEBLUSE MIT LANGEN AERMELN - 1 STUECK	206	199,00	89,00	59,90	49,00	19,95	66,8
DAMEN-PELZMANTEL, SWAKARA-PERSIANER - 1 STUECK	82	6 500,00	3 000,00	2 500,00	2 290,00	1 490,00	28,4
TRAININGS- ODER SPORTANZUG, GR. 5 - 1 STUECK	164	349,00	129,00	99,00	79,90	34,95	49,6
DAMEN-KLEIDERSTOFF, MISCHGEWEBE - 1 M	93	68,00	39,90	34,50	25,80	15,00	40,9
DAMEN-KLEIDERSTOFF, BAUMWOLLE - 1 M	89	85,00	29,80	20,00	15,00	8,00	74,0

4 STREUUNG DER PREISE FUER DIE LEBENSHALTUNG
4.3 ERHEBUNG IN AUSGEWAELHTEN GROSSTAEDTEN
IM BUNDESDURCHSCHNITT
JUNI 1990
DM JE MENGENEINHEIT
STREUUNGSMASS

KURZTEXT / MENGENEINHEIT	ZAHL DER PREISE	HOECHSTER PREIS	III. QUARTIL	II. QUARTIL (MEDIAN)	I. QUARTIL	NIEDRIGSTER PREIS	(III-I): II X 100 %
FUTTERTAFT, CHEMIEFASER - 1 M	107	16,00	12,00	12,00	9,80	6,50	18,3
SCHNEIDERARBEIT - 1 MAL	79	1 300,00	803,70	530,00	320,00	100,00	91,3
HERREN-OBERHEMD, REINE BAUMWOLLE - 1 STUECK	213	129,00	75,00	60,00	48,00	13,90	45,0
HERREN-UNTERHOSE, SLIP - 1 STUECK	190	25,00	16,90	14,90	10,90	4,95	40,3
DAMEN-NACHTHEMD - 1 STUECK	180	219,90	75,00	59,00	39,00	14,98	61,0
KNABEN-SCHLAFANZUG, GR. 152 - 1 STUECK	149	79,90	45,00	29,90	25,00	13,90	66,9
MIEDERHOESCHEN, GR. 75 - 1 STUECK	177	99,90	47,90	35,00	19,95	8,00	79,9
ROSENKORSELETT, GR. 80 - 1 STUECK	159	169,90	104,00	85,00	49,00	24,95	64,7
HERREN-HUT, HAARFILZ - 1 STUECK	110	189,00	98,00	69,90	49,95	15,90	68,7
HERREN-TASCHENSCHIRM - 1 STUECK	155	103,00	60,00	49,50	39,90	19,00	40,6
DAMEN-SCHIRM, STUETZSCHIRM - 1 STUECK	150	98,00	59,90	49,50	35,00	14,95	48,5
HERREN-HANDSCHUHE, SCHWEINSL. - 1 PAAR	134	189,00	125,00	89,90	69,50	34,95	61,7
DAMEN-HANDSCHUHE, NAPPA - 1 PAAR	150	145,00	89,00	74,50	59,00	11,90	40,3
MASCHINENGARN - 1 ROLLE	140	5,45	4,10	4,10	3,50	1,45	14,6
GUMMIBAND, ETWA 10 M LANG - 10 M	140	10,50	5,95	5,95	5,10	2,75	14,3
KINDER-SCHLUPF-HAUSSCHUHE - 1 PAAR	168	69,90	31,90	29,90	19,90	7,90	40,1
FUSSBALLSTIEFEL, GR. 42 - 1 PAAR	146	139,00	98,00	79,90	59,90	39,00	47,7
TENNISCHUHE, GR. 38 - 1 PAAR	205	159,00	89,90	79,90	69,00	24,95	26,2
FLUESSIGGAS, 11-KG-FLASCHE - 1 FUELLUNG	72	34,90	30,21	28,20	27,00	19,50	11,4
KLEIDERSCHRANK, TYPEN-REIHENSCHRANK - 1 STUECK	147	2 850,00	875,00	570,00	432,00	149,00	77,7
KASTENDOPPELBETT - 1 STUECK	132	3 893,00	1 898,00	1 265,00	898,00	395,00	79,1
MOEBELBEZUGSGESTOFF, 130 CM BREIT - 1 M	123	179,10	92,50	69,00	29,90	10,00	90,7
TUFTINGBELAG, POLYAMID - 1 M ²	170	85,00	41,50	31,50	19,90	9,90	68,6
PVC-BODENBELAG - 1 M ²	155	62,00	39,50	29,90	24,00	12,00	51,8
AUFLEGEMATRAATZE, FEDERKERN - 1 STUECK	192	750,00	400,00	335,00	281,00	100,00	35,5
SCHAUMSTOFFMATRAATZE - 1 STUECK	150	725,00	395,00	315,00	235,00	68,00	50,8
SCHLAFDECKE, SCHURWOLLE - 1 STUECK	170	359,00	220,00	189,00	149,00	79,00	37,6
SCHLAFDECKE, SYNTH., FASER - 1 STUECK	183	239,00	95,00	79,00	59,00	25,95	45,6
STEPPDECKEN-SCHLAFSACK - 1 STUECK	107	259,00	98,00	79,90	69,90	49,00	35,2
DAUNEN-EINZIEHDECKE - 1 STUECK	177	950,00	659,00	578,00	450,00	165,00	36,2
BETTFEDERN, ORIGINAL GAENSE-HALBD. - 1 KG	143	280,00	120,00	98,00	79,00	25,00	41,8
INLETT FUER OBERBETTEN, MAKOKOEFER - 1 M	138	130,00	29,75	26,00	24,00	10,00	22,1
GARDINENTUELL, 240 CM BREIT - 1 M	147	72,50	31,20	24,00	16,90	7,00	59,6
DEKORATIONSGESTOFF, 120 CM BREIT - 1 M	154	104,00	34,70	25,00	16,50	5,95	72,8
DAUERBRANDOFEN - 1 STUECK	79	2 970,00	1 186,00	817,00	698,00	480,00	59,7
GASHEIZOFEN F. KAMINANNSCHLUSS - 1 STUECK	72	2 325,00	1 368,00	1 122,00	898,00	299,00	41,9
GASHERD, 4-FLAMMIG - 1 STUECK	99	1 402,00	958,00	848,00	689,70	500,00	31,6
OFEN - 1 STUECK	80	1 184,00	560,00	421,00	358,00	279,00	48,0
ELEKTROHERD, 4 KOCHPLATTEN - 1 STUECK	143	1 879,00	798,00	619,00	550,00	379,00	40,1
ELEKTR. KOCHENDWASSER-AUTOMAT - 1 STUECK	145	340,00	229,00	179,95	169,00	59,95	33,3
ELEKTRISCHER BROETROESTER - 1 STUECK	198	99,00	68,00	55,75	49,00	31,50	34,1
SCHREIBTISCHLAMPE - 1 STUECK	142	319,20	59,95	39,95	29,00	15,00	77,5
LICHTLEISTE MIT LEUCHTSTOFFROEHRE - 1 STUECK	141	73,50	46,65	33,95	24,95	10,00	63,9
ELEKTR. GESCHIRRSPUELMASCHINE - 1 STUECK	142	2 034,00	1 078,00	998,00	898,00	679,00	18,0
WASCHMASCHINE, VOLLAUTOMAT - 1 STUECK	147	2 110,00	1 248,00	999,00	798,00	498,00	45,0
KUEHLSCHRANK, TISCHFORM - 1 STUECK	147	891,00	648,00	598,00	548,00	335,00	16,7
GEFRIERSCHRANK - 1 STUECK	131	1 749,00	1 249,00	1 098,00	998,00	538,00	22,9
BODENSTAUBSAUGER - 1 STUECK	178	554,00	298,00	249,00	198,00	98,00	40,2
ELEKTR. NUTZSTICH-NAEHMASCHINE - 1 STUECK	103	2 998,00	829,00	667,00	538,00	269,00	43,6
ELEKTRO-BOHRMASCHINE - 1 STUECK	146	318,00	186,00	149,00	128,00	89,00	38,9
REGLERBUERGELEISEN - 1 STUECK	200	92,50	49,90	39,00	29,95	18,50	51,2
HANDMIXER, ETWA 150 WATT - 1 STUECK	199	129,00	89,95	67,95	46,00	29,95	64,7
KINDERWAGEN - 1 STUECK	101	825,00	498,00	399,00	340,00	179,00	39,6
KAFFEESERVICE, PORZELLAN - 1 SERVICE	161	698,00	256,80	184,00	132,00	49,95	67,8
SCHUESSEL, FEUERFEST - 1 STUECK	167	96,00	33,50	25,90	18,90	9,95	56,4
BABYFLASCHE AUS FEUERF. GLAS - 1 STUECK	135	9,95	4,99	4,49	3,99	1,25	22,3
KAFFEEFILTER, KUNSTSTOFF - 1 STUECK	179	16,80	8,45	7,00	6,40	1,95	29,3
ZITRUSPRESSE, KUNSTSTOFF - 1 STUECK	181	15,95	8,45	5,75	3,25	1,29	90,4
KUNSTSTOFFEIMER - 1 STUECK	186	15,95	6,95	4,00	2,95	1,79	100,0
WAESCHEKORB, KUNSTSTOFF - 1 STUECK	175	32,60	19,95	15,95	12,00	5,95	49,8
FLEISCHTOPF, EMAILIERT - 1 STUECK	191	155,00	73,50	47,75	32,95	12,90	84,9
KOCHTOPF, EDELSTAHL - 1 STUECK	198	150,00	119,00	87,00	49,95	19,95	79,4

4 STREUUNG DER PREISE FUER DIE LEBENSHALTUNG

4.3 ERHEBUNG IN AUSGEWAHLTEN GROSSTAEDTEN

IM BUNDESDURCHSCHNITT

JUNI 1990

DM JE MENGENEINHEIT

STREUUNGSMASS

KURZTEXT / MENGENEINHEIT	ZAHLE DER PREISE	HOECHSTER PREIS	III. QUANTIL	II. QUANTIL (MEDIAN)	I. QUANTIL	NIEDRIGSTER PREIS	(III-I): II X 100 8
BRATPFANNE, ALUMINIUM - 1 STUECK	188	115,00	69,95	49,90	33,95	17,95	72,1
WASSERKESSEL, EDELSTAHL - 1 STUECK	196	194,00	114,00	74,00	42,00	19,90	97,3
KUECHEN-ZEIGERWAAGE - 1 STUECK	192	98,00	39,95	32,50	29,50	14,95	32,2
HAMMER, KOPF 500 G - 1 STUECK	186	23,15	13,50	8,90	6,95	3,00	73,6
BEISSZANGE - 1 STUECK	180	23,00	14,95	12,80	10,50	3,95	34,8
FUCHSSCHWANZ - 1 STUECK	175	30,00	17,95	13,95	10,50	5,95	53,4
VORHAENGESCHLOSS - 1 STUECK	196	17,70	7,50	5,95	4,95	2,25	42,9
ZIMMERTUER-EINSTECKSCHLOSS - 1 STUECK	165	31,45	13,50	10,45	8,90	4,40	44,0
DRUECKERGARNITUR - 1 GARNITUR	157	77,50	22,30	18,00	14,95	7,99	40,8
GERAETEZULEITUNG, 3 M LANG - 1 STUECK	177	17,95	9,95	9,00	7,65	4,50	25,6
TASCHENLAMPENHUELSE - 1 STUECK	171	22,95	8,85	6,95	5,25	2,30	53,2
GLUEHLAMPE, MATT, 100 WATT - 1 STUECK	197	3,95	2,00	1,95	1,60	0,75	20,5
KERZENLAMPE, MATT, 25 WATT - 1 STUECK	197	3,90	2,60	2,30	1,95	0,99	28,3
LEUCHTSTOFFROEHRE, 40 WATT - 1 STUECK	170	19,95	9,10	7,95	6,60	4,32	31,4
TAPETE, RAUHFASER - 1 ROLLE	182	26,95	14,00	11,95	9,85	5,90	34,7
TAPETENKLEISTER, 125 G - 1 PACKUNG	186	8,70	4,15	3,75	3,05	1,95	29,3
FARBROLLER, PERLONBEZUG - 1 STUECK	178	22,95	11,75	7,95	5,95	2,75	73,0
MALERPINSEL - 1 STUECK	180	20,00	7,10	5,00	3,95	1,95	63,0
KUNSTHARZLACKFARBE, 750 ML - 1 DOSE	181	24,10	19,25	16,95	12,95	7,50	37,2
DISPERSIONSFARBE FUER INNEN - 1 KG	178	11,13	4,95	3,68	2,60	1,25	63,9
ZELLULOSE-WERKSTOFF - 500 G	181	13,64	3,50	2,95	2,49	1,50	34,2
ELEKTRO-RASENMAEHER - 1 STUECK	142	741,00	374,00	300,00	249,00	149,00	41,7
GARTENSCHERE - 1 STUECK	185	67,00	36,60	27,75	19,95	6,95	60,0
ELEKTRISCHE HECKENSCHERE - 1 STUECK	162	429,00	278,00	239,00	199,00	139,00	33,1
SPATEN, MIT T-GRIFF - 1 STUECK	182	86,50	59,00	46,50	33,95	12,00	53,9
BLUMENTOPF, TONTOPF - 1 STUECK	140	2,20	1,25	0,95	0,75	0,50	52,6
GARTENSCHLAUCH, KUNSTSTOFF - 1 ROLLE	136	98,00	37,95	22,95	18,00	9,95	86,9
GIESSKANNE, KUNSTSTOFF - 1 STUECK	153	16,50	9,80	8,50	7,85	4,95	22,9
PFLANZENSCHUTZMITTEL - 100 CM ³ /ML	132	44,90	14,80	12,20	7,18	1,60	62,5
BLUMENDUENGER, 500 ML - 1 FLASCHE	156	14,00	7,50	5,99	4,99	1,98	43,8
MITTEL GEGEN UNKRAEUTER - 240 CM ³	112	50,00	22,50	18,98	14,60	3,56	41,6
FUSSBODENPFLEGE MITTEL - 500 ML	180	11,95	6,79	5,78	4,50	1,55	39,6
SCHUHCREME, FARBLOS - 100 ML	183	12,50	3,65	2,65	2,52	0,99	42,6
REINIGUNGSMITTEL FUER TOILETTEN - 1 KG	184	11,40	5,33	4,58	3,89	1,69	31,4
METALLPFLEGE MITTEL - 250 G	186	13,32	4,95	3,95	2,99	1,99	49,6
FLECKENENTFERNUNGSMITTEL - 100 ML/G	176	9,98	4,99	3,98	3,30	1,16	42,5
HAUSHALTSKERZEN - 1 KG	170	21,90	7,99	6,27	4,85	1,87	50,1
ZUENDHOELZER, 10 SCHACHTELN - 1 PACKUNG	170	2,00	1,00	1,00	1,00	0,39	-
FEUERSTEINE, 5 STUECK - 1 PACKUNG	164	2,00	1,00	0,60	0,50	0,33	83,3
GASAMPULLE FUER FEUERZEUGE - 1 STUECK	163	5,00	3,95	3,90	3,00	1,89	24,4
BATTERIE, MONOZELLE, 1,5 VOLT - 1 STUECK	188	7,95	4,15	3,85	3,35	1,25	20,8
FILTERTUETEN, 40 STUECK - 1 PACKUNG	209	3,65	1,75	1,49	1,20	0,50	36,9
ALU- POLIE, 30 CM BREIT - 20 M	203	13,50	5,96	4,78	3,30	1,49	55,6
KLARSICHT-POLIE, 30 CM BREIT - 20 M	194	10,50	3,20	2,59	1,99	0,59	46,7
KLEBSTOFF - 50 CM ³	211	5,95	3,92	3,33	2,80	1,50	33,6
DRAHT, VERZINKT, 2,2 MM - 1 KG	90	12,00	6,50	4,65	3,85	2,75	57,0
DRAHTSTIFTE, VON 20 - 60 MM - 1 KG	160	23,04	6,25	4,94	3,90	1,69	47,6
HOLZSCHRAUBEN, 3,5 X 25 MM - 100 STUECK	162	16,39	5,50	3,67	3,00	1,56	68,1
HERREN-SPORTRAD 28 ZOLL - 1 STUECK	169	812,00	529,00	445,00	379,00	199,00	33,7
MOFA, 49 CM ³ HUBRAUM - 1 STUECK	84	3 450,00	2 279,00	1 800,00	1 515,00	984,00	42,4
FAHRRAD-BEREIFUNG - 1 BEREIFUNG	169	37,50	27,45	24,90	21,80	8,99	22,7
FAHRRAD-LICHTANLAGE - 1 STUECK	168	47,50	24,65	21,00	19,25	7,95	25,7
PKW-REIFEN, STAHLG. 175 SR 14 - 1 STUECK	152	234,85	150,00	130,60	119,00	87,00	23,7
PKW-REIFEN, STAHLG. 165 SR 13 - 1 STUECK	154	190,40	129,00	111,00	101,25	71,90	25,0
PKW-REIFEN, STAHLG. 155 SR 13 - 1 STUECK	153	174,40	116,20	101,00	91,20	67,60	24,8
LKW-REIFEN, 11.00 R 20, 16 PR - 1 STUECK	103	1 263,00	976,00	832,00	742,00	508,00	28,1
AUTOBATTERIE, 36 AH, 12 V - 1 STUECK	170	206,30	115,40	94,00	84,00	46,95	33,4
ZUENDKERZE FUER MITTELKLASSEWAGEN, 4 ST. - 1 PACKG.	174	29,20	16,00	12,00	10,50	7,99	45,8
AUTOFEUERLOESCHER, 2 KG - 1 STUECK	143	163,00	70,80	63,50	58,00	36,40	20,2
ABSCHLEPPSEIL - 1 STUECK	168	39,00	21,20	19,50	14,95	6,10	32,1
SPURKREUZ-GLEITSCHUTZ-SCHNEEKETTEN - 2 STUECK	128	580,00	266,76	171,00	129,00	69,90	80,6
KRAFTWAGEN-VERBANDKASTEN - 1 STUECK	176	61,50	34,95	30,00	28,90	18,95	20,2
AUTOWACHS, FLUESSIG - 300 CM ³	167	18,81	9,00	7,87	6,25	3,71	34,9

4 STREUUNG DER PREISE FUER DIE LEBENSHALTUNG

4.3 ERHEBUNG IN AUSGEWAELHTEN GROSSTAEDTEN

IM BUNDESDURCHSCHNITT

JUNI 1990

DM JE MENGENEINHEIT

STREUUNGSMASS

KURZTEXT / MENGENEINHEIT	ZAHL DER PREISE	HOECHSTER PREIS	III. QUARTIL	II. QUARTIL (MEDIAN)	I. QUARTIL	NIEDRIGSTER PREIS	(III-I): II X 100 %
CHROMPFLEGE MITTEL, FLUESSIG - 300 CM ³	167	23,80	11,68	7,14	4,90	2,45	95,0
GARAGENMIETE, PKW - 1 MONATSMIETE	119	285,00	100,00	70,00	50,00	40,00	71,4
PARKUHRGEBUEHREN - 1 STUNDE	23	3,00	1,00	1,00	1,00	0,20	-
FAHRSCHULUNTERRICHT, PKW - 45 MINUTEN	164	47,50	40,00	36,90	32,50	27,00	20,3
EINFACHE PKW-OBERWAESCHE, MASCHINENWAESCHE - 1 MAL	141	28,00	9,00	7,52	6,50	4,40	33,2
GROSSE INSPEKTION PKW - 1 MAL	171	671,00	349,00	298,00	250,00	138,00	33,2
AUSTAUSCH E. PKW-AUSPUFF-ANL. - 1 MAL	167	325,00	512,00	421,00	323,00	150,00	45,1
LACKIEREN E.V. KOTFLUEGELS - 1 MAL	142	588,00	347,00	300,00	266,00	170,00	26,9
TAXIFAHRT, ENTFERNUNG 3 KM - 1 FAHRT	34	11,25	10,20	9,65	8,70	8,00	15,5
PERSONENWAAGE FUER BADEZIMMER - 1 STUECK	185	89,00	49,90	41,50	34,95	14,95	36,0
ELEKTRISCHER RASIERAPPARAT - 1 STUECK	178	229,00	139,00	109,00	86,00	49,00	48,6
KLINGEN-RASIERAPPARAT - 1 STUECK	171	16,50	9,49	7,48	5,99	3,98	46,8
HAARBUERSTE, KUNSTSTOFF - 1 STUECK	182	23,50	6,95	4,95	3,75	1,50	64,6
NAGELSCHERE - 1 STUECK	199	41,00	23,60	19,50	14,95	6,50	44,4
EAU DE COLOGNE - 100 ML	195	42,65	18,50	18,00	17,25	9,98	6,9
HAARSPRAY, IN DOSEN - 300 ML	199	19,50	5,95	4,50	3,99	2,84	43,6
SHAMPOO MIT EI - 100 ML	192	10,90	8,89	2,99	1,98	0,92	231,1
HAUTCREME, IN DOSEN - 150 ML	198	11,99	3,98	3,29	2,98	1,55	30,4
TAGESCREME, IN TUBEN OD. DOSEN - 50 ML	194	43,00	13,57	9,99	7,98	2,28	56,0
KINDERCREME, IN DOSEN - 150 ML	186	10,62	5,75	4,99	4,49	2,99	25,3
ZAHNBUERSTE - 1 STUECK	199	6,95	3,00	2,95	1,99	0,69	34,2
ZAHNCREME, IN TUBEN - 67,5 ML	205	4,90	2,69	2,29	2,02	0,89	29,3
LIPPENSTIFT - 1 STUECK	194	26,00	11,00	9,25	7,95	2,95	33,0
NAGELACK - 1 FLAESCHCHEN - 15 ML	197	25,00	9,95	7,75	6,99	3,95	38,2
MAKE UP, IN TUBEN O. FLASCHEN - ZU ETWA 25 ML	191	33,00	12,95	9,95	8,13	3,75	48,4
AUGENBRAUENSTIFT - 1 STUECK	193	22,50	5,75	4,75	3,85	1,95	40,0
RASIERKLINGEN, 10 STUECK - 1 PACKUNG	199	11,90	7,78	6,68	5,95	3,98	27,4
RASIERWASSER, AFTER SHAVE - 100 ML	200	56,00	16,25	13,50	9,99	2,74	46,4
FEINSEIFE - 150 G	200	7,00	1,50	1,18	0,99	0,58	43,2
BADEZUSATZ - 500 ML	195	24,75	5,99	4,99	4,49	1,00	30,1
KOERPERSPRAY, DESODORIEREND - 200 ML	199	11,99	4,89	3,99	2,99	2,00	47,6
PAPIERTASCHENTUECHER - 60 STUECK	205	3,35	1,59	1,48	1,07	0,76	35,1
TOILETTPAPIER, 2 ROLLEN - 1 PACKUNG	195	3,95	2,49	1,99	1,49	0,79	50,3
HOESCHENWINDELN - 60 STUECK	125	44,60	28,99	24,98	21,99	13,49	28,0
UVA-OBERKOERPERBRAEUNER, MITTLERE QUALITAET-1 STUECK	119	997,40	399,00	298,00	199,00	95,00	67,1
HEIZKISSEN, 60 WATT - 1 STUECK	180	78,00	45,50	37,50	29,95	19,90	41,5
BRILLENFASSUNG FUER HERREN - 1 STUECK	179	250,00	96,50	75,00	50,00	20,00	62,0
AUGENGLAS, WEISS - 1 GLAS	182	44,60	29,90	28,60	24,80	13,00	17,8
SONNENBRILLE FUER HERREN - 1 STUECK	187	160,00	70,00	58,50	45,00	19,50	42,7
FIEBERTHERMOMETER - 1 STUECK	167	19,99	7,99	7,25	6,50	2,94	20,6
FORMWAERMLASCHKE AUS GUMMI - 1 STUECK	177	29,95	9,99	8,95	7,45	2,99	28,4
GUMMISAUGER - 1 STUECK	157	4,98	2,95	2,50	2,29	1,35	26,4
MULLBINDE - 1 STUECK	163	4,99	1,80	1,47	1,25	0,71	37,4
WUNDPFLASTER - 1 M	188	7,98	5,60	3,99	3,19	0,98	60,4
VERBANDWATTE - 200 G	189	7,85	3,55	2,99	1,89	0,99	55,5
DAMENTAMPONS, 20 STUECK - 1 PACKUNG	201	7,10	4,98	4,48	3,99	1,99	22,1
FEINDESINFektionsMITTEL - 250 ML	186	14,95	9,98	8,99	8,48	3,79	16,7
MELISSENGEIST - 100 ML	175	25,48	10,52	9,46	8,94	5,00	16,7
10 VITAMIN-C-BRAUSETABLETTEN - 1 PACKUNG	158	6,98	4,65	3,80	3,49	1,30	30,5
KRANKENHAUSAUFENTHALT - 1 TAG	126	577,00	452,00	381,00	324,00	159,00	33,5
RUNDfunkGERAET, KOFFERGERAET - 1 STUECK	130	399,00	198,00	149,00	100,00	49,95	65,8
HIFI-STEREO-STEUErGERAET - 1 STUECK	175	1 498,00	579,00	498,00	399,00	179,00	36,1
LAUTSPRECHERBOX, DIN 45 500, 50 WATT - 1 STUECK	165	498,00	198,00	149,00	99,00	48,00	66,4
FARBfernSEHEMFAENGER, 66 CM - 1 STUECK	191	2 799,00	1 798,00	1 598,00	1 299,00	799,00	31,2
VIDEO-RECORDER, VHS-SYSTEM - 1 STUECK	188	2 599,00	999,00	899,00	699,00	499,00	33,4
HIFI-STEREO-PLATTENSPIELER - 1 STUECK	175	799,00	298,00	248,00	198,00	98,00	40,3
TONBANDKASSETTE, C 90 - 1 STUECK	185	13,95	4,95	3,95	3,00	1,00	49,4
SCHALLPLATTE, STEREO, LP, U-MUSIK - 1 STUECK	113	27,00	19,90	17,95	14,99	9,95	27,4
SCHALLPLATTE, STEREO, LP, KLASS. MUSIK - 1 STUECK	87	29,95	25,90	22,90	19,50	10,00	27,9
SPIEGELREFLEX-KAMERA - 1 STUECK	169	1 298,00	600,00	479,00	396,00	198,00	42,5

4 STREUUNG DER PREISE FUER DIE LEBENSHALTUNG

4.3 ERHEBUNG IN AUSGEWAHLTEN GROSSTAEDTEN

IM BUNDESDURCHSCHNITT

JUNI 1990

DM JE MENGENEINHEIT

STREUUNGSMASS

KURZTEXT / MENGENEINHEIT	ZAHLE DER PREISE	HOECHSTER PREIS	III. QUARTIL	II. QUARTIL (MEDIAN)	I. QUARTIL	NIEDRIGSTER PREIS	(III-I): II X 100 %
KLEINBILD-KAMERA - 1 STUECK	170	598,00	298,00	198,00	149,00	39,90	75,3
POCKET-KAMERA - 1 STUECK	137	129,00	49,95	39,50	29,60	10,00	51,5
PROJEKTIONSGERAET F. DIAS - 1 STUECK	165	685,00	219,00	198,00	169,00	59,95	25,3
ELEKTRONEN-BLITZGERAET - 1 STUECK	166	289,00	129,00	99,00	79,00	39,00	50,5
3 UNIVERSAL-BLITZLICHTWUERFEL - 1 PCKG.	175	8,95	6,50	5,95	4,95	3,50	26,1
DIARAHMEN 5 MAL 5 CM - 1 PACKUNG ZU 100 STUECK	167	24,95	9,95	8,90	6,95	3,95	33,7
THEATERKARTE, TAGESKASSE - 1 KARTE	23	28,75	22,00	18,00	14,00	8,50	44,4
THEATERKARTE, ABONNEMENT - 1 KARTE	24	22,83	17,40	14,40	11,85	6,00	38,5
OPERNKARTE, TAGESKASSE - 1 KARTE	24	54,00	30,00	23,00	18,00	14,00	52,2
OPERNKARTE, ABONNEMENT - 1 KARTE	23	47,00	22,00	17,00	13,60	9,70	49,4
EINTRITTSKARTE FUSSBALLSPIEL - 1 KARTE	22	32,00	21,00	15,00	15,00	8,00	40,0
SCHREIBMASCHINE, ELEKTRISCH/ELEKTRONISCH - 1 STUECK	153	3 900,00	1 822,00	899,00	449,00	199,00	152,7
REISE-SCHREIBMASCHINE - 1 STUECK	147	628,00	235,98	198,00	159,00	99,00	38,9
ELEKTRONEN-TISCHRECHNER - 1 STUECK	159	399,25	298,00	239,00	159,00	49,00	58,2
ELEKTRONIK-TASCHENRECHNER - 1 STUECK	152	139,00	31,85	20,46	12,50	3,95	94,6
PIANO - 1 STUECK	73	28 160,00	17 750,00	12 040,00	8 850,00	5 000,00	73,9
AKKORDEON - 1 STUECK	79	3 831,00	2 395,00	2 195,00	2 012,00	998,00	17,4
KLARINETTE - 1 STUECK	76	2 330,00	1 385,00	1 250,00	1 085,00	680,00	24,0
BLOCKFLOETE - 1 STUECK	101	176,00	57,00	54,50	54,00	15,95	5,5
GITARRE, NICHT ELEKTRISCH - 1 STUECK	93	622,00	331,00	265,00	195,00	79,00	51,3
SCHUELERGEIGE - 1 STUECK	73	1 298,00	700,00	620,00	515,00	178,00	29,8
FERNGLAS - 1 STUECK	201	1 360,00	119,00	69,00	59,00	39,00	87,0
SCHLAUCHBOOT FUER 2 PERSONEN - 1 STUECK	97	2 650,00	238,00	159,00	119,00	49,50	74,8
SCHULMAPPE - 1 STUECK	138	158,00	95,00	69,75	49,95	11,95	64,6
SCHULFUEELLER - 1 STUECK	193	21,50	18,00	16,93	13,95	5,95	23,9
KUGELSCHREIBER - 1 STUECK	196	4,00	1,50	1,00	1,00	0,50	50,0
REISSZEUG FUER SCHULE - 1 GARNITUR	151	164,00	60,00	45,00	25,00	8,95	77,8
BRIEFLOCHER - 1 STUECK	194	16,95	9,25	7,80	6,35	2,95	37,2
HEFTMASCHINE - 1 STUECK	193	43,30	23,25	17,95	13,00	4,95	57,1
STEMPEL-DRUCKSACHE - 1 STUECK	138	11,50	5,65	4,95	4,50	2,25	23,2
STEMPELKISSEN - 1 STUECK	195	12,20	10,10	9,45	8,13	4,69	20,8
HEBELORDNER, DIN A 4 - 1 STUECK	196	7,90	5,95	5,95	5,50	2,99	7,6
GESCHAFTSBUCH - 1 STUECK	150	82,50	60,50	48,80	21,70	7,95	79,5
HAUSZELT FUER 4 PERSONEN - 1 STUECK	101	1 258,00	249,00	199,00	179,00	119,00	35,2
CAMPING-LIEGE - 1 STUECK	110	189,00	119,00	79,95	59,90	39,95	73,9
LUFTMATRATZE - 1 STUECK	136	125,00	39,90	29,95	24,90	17,90	50,1
SKI AUS KUNSTSTOFF - 1 PAAR	124	499,00	299,00	239,00	199,00	59,00	41,8
FUSSBALL - 1 STUECK	174	169,00	69,90	59,90	39,80	16,50	51,0
SKATSPIEL - 1 STUECK	173	5,95	3,95	2,95	2,30	0,99	55,9
MENSCH-AERGERE-DICH-NICHT - 1 SPIEL	164	29,95	19,95	17,95	15,00	7,49	27,6
PUPPE, UNZERBRECHLICH - 1 STUECK	157	143,80	72,50	54,00	39,95	12,95	60,3
TEDDYBAER, 40 CM GROSS - 1 STUECK	158	183,95	97,50	49,95	35,00	9,98	125,1
KUNSTSTOFFBAUKASTEN - 1 PACKUNG	147	150,00	79,00	55,90	39,90	12,00	69,9
METALLBAUKASTEN - 1 PACKUNG	102	199,95	105,00	89,90	75,50	27,95	32,8
ELEKTRISCHE EISENBAHN - 1 PACKUNG	122	245,90	146,23	125,00	99,80	69,00	37,1
WELLENSITTICH - 1 TIER	139	76,00	39,00	35,00	28,00	10,95	31,4
ZIERFISCH-GUPPY - 1 TIER	130	5,85	4,50	3,85	3,50	1,85	26,0
SCHULHEFT, DIN A 5 - 1 STUECK	188	1,10	0,60	0,50	0,50	0,24	20,0
ZEICHENBLOCK, DIN A 3 - 1 STUECK	188	6,95	4,85	4,25	3,60	0,98	29,4
FARBKASTEN - 1 STUECK	195	20,00	13,60	12,80	11,95	3,95	12,9
6 FUELLHALTERPATRONEN - 1 PACKUNG	197	2,00	1,20	1,20	1,05	0,90	12,5
BLEISTIFT - 1 STUECK	194	2,45	1,60	1,60	1,00	0,29	37,5
BRIEFUMSCHLAEGE, DIN C 6 - 25 STUECK	196	3,95	1,95	1,60	1,35	0,62	37,5
BRIEFBLOCK, DIN A 4, 50 BLATT - 1 STUECK	196	4,75	2,99	2,40	1,99	0,95	41,7
KLEBESTREIFEN, 12 MM x 10 M - 1 ROLLE	196	3,15	2,05	1,95	1,50	0,49	28,2
FARBEBAND - 1 STUECK	179	19,50	10,30	8,75	7,55	3,19	31,4
SCHREIBMASCHINENPAPIER - 1000 BLATT	192	69,00	39,80	29,60	24,95	14,95	50,2
KOHELPAPIER, DIN A 4 - 100 BLATT	185	90,00	40,20	36,80	33,00	8,50	19,6
FARBUMKEHRFILM FUER DIAS - 1 STUECK	182	19,95	12,50	9,95	8,95	4,50	35,7
HUNDEFUTTER, IN DOSEN - 400 G	165	3,15	1,95	1,65	1,40	0,67	33,3

4 STREUUNG DER PREISE FUER DIE LEBENSHALTUNG

4.3 ERHEBUNG IN AUSGEWAHLTEN GROSSTAEDTEN

IM BUNDESDURCHSCHNITT

JUNI 1990

DM JE MENGENEINHEIT

STREUUNGSMASS

KURZTEXT / MENGENEINHEIT	ZAHLE DER PREISE	HOECHSTER PREIS	III. QUARTIL	II. QUARTIL (MEDIAN)	I. QUARTIL	NIEDRIGSTER PREIS	(III-I): II X 100 %
VOGELFUTTER - 250 G	173	4,61	2,25	1,79	1,48	0,70	43,0
LEHRGANGSGEBUEHR VHS - 1 DOPPELSTUNDE	22	6,60	5,00	4,34	3,93	2,10	24,7
KINDERGARTENBESUCH - MONATSGEBUEHR	87	355,00	190,00	160,00	130,00	74,00	37,5
EINTRITTSKARTE HALLENBAD - 1 BESUCH	46	8,00	3,50	3,20	3,00	3,00	15,6
TENNISUNTERRICHT - 60 MINUTEN	90	75,00	57,00	46,60	37,50	15,00	41,8
TANZUNTERRICHT FUER ANF. - KURSUSGEBUEHR	94	260,00	180,00	160,00	150,00	90,00	18,8
ENTWICKELN KBF, FARBE, 36 AUFN. - 1 FILM	177	5,70	3,95	3,95	3,50	1,20	11,4
REP. E. FARBFERNSEHEMPFANGERS - 1 STUNDE	165	85,50	68,00	60,00	51,30	28,00	27,8
DAMEN-QUARZARMBANDUHR - 1 STUECK	201	350,00	120,00	85,00	58,00	9,95	72,9
HERREN-QUARZARMBANDUHR - 1 STUECK	197	740,00	179,00	110,00	74,00	7,95	95,5
QUARZWECKER - 1 STUECK	192	65,00	32,00	25,00	19,90	9,95	48,4
KUECHENUHR MIT QUARZWERK - 1 STUECK	165	85,00	59,00	45,00	30,00	12,95	64,4
TRAURINGE, 1 PAAR, 585/000 - 1 G	173	100,00	65,00	50,00	40,00	16,00	50,0
DIAMANTRING, SOLITAER, 585/000 - 1 STUECK	173	2 000,00	895,00	700,00	510,00	260,00	55,0
SILBERKETTE, 835/000 - 1 G	168	20,00	8,00	5,60	4,00	2,20	71,4
AKTENTASCHE - 1 STUECK	124	725,00	326,00	249,00	169,00	32,90	63,1
KOFFER, 65 CM LANG - 1 STUECK	156	439,00	129,00	89,00	69,00	29,95	67,4
SCHALENKOFFER, 65 CM LANG - 1 STUECK	155	474,00	279,00	219,00	175,00	75,00	47,5
REISETASCHE, 45 CM LANG - 1 STUECK	155	324,00	105,00	79,00	59,00	19,95	58,2
GELDSCHIENTASCHE FUER HERREN - 1 STUECK	166	172,00	69,00	49,00	29,75	9,95	80,1
TABAKPFEIFE - 1 STUECK	143	128,00	60,00	45,00	29,90	14,00	66,9
GASFEUERZEUG - 1 STUECK	156	98,00	52,00	39,80	29,80	6,50	55,8
HERREN-UHRRARMBAND, EDELSTAHL - 1 STUECK	193	115,00	47,00	37,00	31,50	7,95	41,9
REINIGUNG E. HERREN-ARMBANDUHR - 1 MAL	171	200,00	85,00	70,00	55,00	19,00	42,9
100 DANKSAGUNGSKARTEN - DRUCKKOSTEN	120	241,11	155,15	125,00	96,00	60,50	47,3

5 SONDERTABELLEN

5.1 KOMMUNALE GEBUEHREN FUER WASSER, ABWASSERBESEITIGUNG, MUELLABFUHR UND STRASSENREINIGUNG
SOWIE SCHORNSTEINFEGERGEUEHREN FUER PRIVATE HAUSHALTE

1985 = 100

J A H R M O N A T	ALLGEMEINE WSSERTARIFE, OHNE GEWERBE- UND SONDERTARIFE, GRUND- UND ARBEITSPREIS				ABWASSERBESEITIGUNG			MUELLABFUHR, FUER DIE EINMALIGE HOECHSTENTLICHE LEERUNG EINER ORTS- UEBLICHEN TONNE			STRASSENREINIGUNG, FUER EINEN METER STRASSENFRONT ODER FUER EINE ANDERE BEZUGSEINHEIT			SCHORN- STEIN- FEGER- GE- BUEHR
	ZU- SAM- MEN	BEI EINER ABNAHMEMENGE VON			ZU- SAM- MEN	BEI ABNAHME EINER KLEI- NEREN GROES- SEREN FRISCH- WASSERMENGE		ZU- SAM- MEN	MIT EINEM KLEI- NEREN GROES- SEREN INHALT		ZU- SAM- MEN	BEI ZWEI- MALIGER SECHS- MALIGER REINIGUNG JE WOCHEN		
		6	15	25 1)		JAHRESGEBUEHR JE KUBIKMETER	JAHRES- GEBUEHR		JAHRESGEBUEHR					
										KUBIKMETERN		JE	MONAT	
1972 JD	48.7	-	48.7	-	32.6	32.6	32.5	48.6	46.8	50.6	43.6	44.2	43.0	-
1973 JD	52.6	-	52.6	-	34.7	35.0	34.4	51.7	49.8	53.5	49.0	48.9	49.1	-
1974 JD	59.0	-	59.0	-	38.4	38.8	37.9	56.1	54.6	57.7	53.3	53.4	53.2	-
1975 JD	64.2	62.1	64.8	65.8	44.7	45.4	44.0	62.5	61.0	64.1	58.1	57.7	58.4	-
1976 JD	71.1	69.2	71.7	72.4	52.4	52.4	52.4	70.5	67.9	73.3	68.7	68.3	69.1	-
1977 JD	73.2	71.3	73.8	74.5	56.5	56.6	56.4	73.7	71.3	76.2	71.4	70.9	71.8	-
1978 JD	75.3	73.7	75.8	76.4	60.1	60.0	60.1	76.5	74.0	79.1	72.6	72.0	73.0	-
1979 JD	77.8	76.2	78.2	78.8	62.1	61.9	62.3	78.2	76.0	80.5	73.9	73.4	74.3	-
1980 JD	81.2	79.8	81.7	82.2	67.5	67.4	67.6	82.2	80.3	84.2	77.2	77.8	76.5	-
1981 JD	86.1	84.7	86.5	86.9	73.4	73.3	73.4	87.0	84.6	89.5	82.7	83.0	82.3	-
1982 JD	92.1	91.0	92.4	93.1	83.7	83.8	83.6	92.5	91.2	93.8	88.6	88.9	88.2	-
1983 JD	95.0	94.6	95.1	95.9	90.3	90.4	90.1	96.7	95.5	98.0	90.2	91.3	89.2	-
1984 JD	97.7	97.5	97.7	97.9	95.6	95.7	95.4	98.9	98.1	99.6	97.3	97.1	97.5	-
1985 JD	100.0	100.0	100.0	100.0	100.0	100.0	100.0	100.0	100.0	100.0	100.0	100.0	100.0	100.0
1986 JD	103.5	103.8	103.5	103.2	104.9	104.6	105.1	100.5	100.6	100.3	102.0	101.9	102.1	101.3
1987 JD	106.2	106.4	106.3	106.0	109.6	109.3	109.9	104.6	104.2	104.8	104.8	104.7	104.9	107.0
1988 JD	111.5	111.8	111.6	111.2	115.4	115.1	115.7	110.1	109.7	110.5	110.0	109.7	110.2	109.2
1989 JD	115.3	115.7	115.4	114.8	121.0	120.8	121.2	116.1	115.2	117.0	112.5	112.0	113.0	113.1
1990 JD	118.6	118.9	118.7	118.2	126.6	126.4	126.9	122.8	121.8	123.8	114.3	113.7	114.8	115.8
1991 JD														
1992 JD														
1993 JD														
1994 JD														
1972 JANUAR	47.6	-	47.6	-	32.3	32.3	32.2	47.8	45.8	49.7	42.8	43.5	42.2	-
1972 FEBRUAR	48.2	-	48.2	-	32.4	32.4	32.4	48.1	46.1	50.0	43.1	43.7	42.5	-
1972 MAERZ	48.6	-	48.6	-	32.4	32.4	32.4	48.3	46.5	50.1	43.4	44.0	42.8	-
1972 APRIL	48.6	-	48.6	-	32.5	32.6	32.6	48.8	46.9	50.7	43.4	44.0	42.8	-
1972 MAI	48.7	-	48.7	-	32.5	32.6	32.6	48.8	47.0	50.8	43.7	44.3	43.1	-
1972 JUNI	48.7	-	48.7	-	32.5	32.6	32.6	48.8	47.0	50.8	43.7	44.3	43.1	-
1972 JULI	48.7	-	48.7	-	32.5	32.6	32.6	48.8	47.0	50.8	43.7	44.3	43.1	-
1972 AUGUST	48.8	-	48.8	-	32.7	32.8	32.6	48.8	47.0	50.8	43.7	44.3	43.1	-
1972 SEPTEMBER ..	49.1	-	49.1	-	32.7	32.8	32.6	48.8	47.0	50.8	43.7	44.3	43.1	-
1972 OKTOBER	49.3	-	49.3	-	32.7	32.8	32.6	48.8	47.0	50.8	43.8	44.5	43.2	-
1972 NOVEMBER	49.3	-	49.3	-	32.7	32.8	32.6	48.8	47.0	50.8	43.8	44.5	43.2	-
1972 DEZEMBER	49.3	-	49.3	-	32.7	32.8	32.6	48.8	47.0	50.8	43.8	44.5	43.2	-
1973 JANUAR	50.9	-	50.9	-	34.2	34.4	33.9	49.9	48.2	51.7	48.1	48.1	48.0	-
1973 FEBRUAR	51.2	-	51.2	-	34.4	34.7	34.2	50.5	48.6	52.4	48.4	48.4	48.5	-
1973 MAERZ	51.7	-	51.7	-	34.5	34.7	34.3	50.7	48.8	52.7	48.5	48.5	48.6	-
1973 APRIL	52.1	-	52.1	-	34.6	34.9	34.4	51.3	49.5	53.2	48.8	48.6	48.8	-
1973 MAI	52.2	-	52.2	-	34.6	34.9	34.4	51.5	49.7	53.3	48.8	48.6	48.8	-
1973 JUNI	52.2	-	52.2	-	34.6	34.9	34.4	51.5	49.7	53.3	48.8	48.6	48.8	-
1973 JULI	52.4	-	52.4	-	34.8	35.0	34.5	51.7	49.8	53.6	49.1	49.1	49.2	-
1973 AUGUST	52.8	-	52.8	-	34.8	35.0	34.5	51.8	49.9	53.7	49.4	49.2	49.6	-
1973 SEPTEMBER ..	54.1	-	54.1	-	34.8	35.0	34.5	52.3	50.6	54.2	49.4	49.2	49.6	-
1973 OKTOBER	54.2	-	54.2	-	34.9	35.3	34.5	52.8	51.0	54.6	49.4	49.3	49.6	-
1973 NOVEMBER	53.9	-	53.9	-	34.9	35.3	34.5	52.9	51.1	54.7	49.4	49.3	49.6	-
1973 DEZEMBER	53.9	-	53.9	-	34.9	35.3	34.5	52.9	51.1	54.7	49.4	49.3	49.6	-
1974 JANUAR	56.6	-	56.6	-	36.2	36.7	35.7	54.3	52.6	56.0	51.8	51.9	51.7	-
1974 FEBRUAR	56.9	-	56.9	-	36.7	37.3	36.2	54.9	53.2	56.7	52.8	52.7	52.9	-
1974 MAERZ	57.6	-	57.6	-	37.9	38.3	37.4	55.5	53.8	57.2	52.8	52.7	52.9	-
1974 APRIL	58.2	-	58.2	-	37.9	38.3	37.4	56.2	54.7	57.6	52.8	52.8	52.9	-
1974 MAI	58.7	-	58.7	-	38.0	38.4	37.6	56.2	54.7	57.6	52.9	52.9	52.9	-
1974 JUNI	58.7	-	58.7	-	38.1	38.6	37.6	56.2	54.7	57.6	53.2	53.0	53.2	-
1974 JULI	59.6	-	59.6	-	39.0	39.3	38.7	56.2	54.8	57.8	53.2	53.0	53.2	-
1974 AUGUST	59.7	-	59.7	-	39.0	39.4	38.7	56.2	54.8	57.8	54.0	54.3	53.7	-
1974 SEPTEMBER ..	59.7	-	59.7	-	39.3	39.8	38.8	56.2	54.8	57.8	54.0	54.3	53.7	-
1974 OKTOBER	60.4	-	60.4	-	39.4	39.9	38.8	57.1	55.7	58.6	54.0	54.3	53.7	-
1974 NOVEMBER	61.1	-	61.1	-	39.4	40.0	38.8	57.1	55.8	58.6	54.0	54.3	53.7	-
1974 DEZEMBER	61.1	-	61.1	-	39.4	40.0	38.8	57.1	55.8	58.6	54.0	54.3	53.7	-

1) BIS EINSCHLIESSLICH JANUAR 1986 20 KUBIKMETER.

5 SONDERTABELLEN

5.1 KOMMUNALE GEBUEHREN FUER WASSER, ABWASSERBESEITIGUNG, MUELLABFUHR UND STRASSENREINIGUNG
SOWIE SCHORNSTEINFEGERGEHUEHREN FUER PRIVATE HAUSHALTE

1985 = 100

J A H R	M O N A T	ALLGEMEINE WSSERTARIFE, OHNE GENERBE- UND SONDERTARIFE, GRUND- UND ARBEITSPREIS				ABWASSERBESEITIGUNG			MUELLABFUHR, FUER DIE EINMALIGE WOECHENTLICHE LEERUNG EINER ORTS- UEBLICHEN TONNE			STRASSENREINIGUNG, FUER EINEN METER STRASSENFRONT ODER FUER EINE ANDERE BEZUGSEINHEIT			SCHORN- STEIN- FEGE- GE- BUEHR
		ZU- SAM- MEN	BEI EINER ABNAHMEMENGE VON			ZU- SAM- MEN	BEI ABNAHME EINER KLEI- NEREN GROES- SEREN FRISCH- WASSERMENGE	ZU- SAM- MEN	MIT EINEM KLEI- NEREN GROES- SEREN INHALT	ZU- SAM- MEN	BEI				
			6 KUBIKMETERN	15 JE	25 1) MONAT						ZWEI- MALIGER REINIGUNG JE WOCHE	SECHS- MALIGER			
													JAHRESGEBUEHR JE KUBIKMETER	JAHRES- GEBUEHR	
1975	JANUAR	61.6	66.8	63.1	65.1	42.8	42.9	42.7	60.4	58.8	62.0	56.1	56.1	56.1	-
	FEBRUAR	62.8	61.0	63.3	64.3	43.0	44.1	42.0	61.3	59.8	62.8	57.2	56.9	57.5	-
	MAERZ	63.5	61.6	64.0	64.8	43.5	44.3	42.6	61.7	60.2	63.0	57.6	57.3	58.0	-
	APRIL	63.8	62.0	64.3	65.2	44.0	44.8	43.2	62.2	60.7	63.9	58.1	57.6	58.6	-
	MAI	64.0	62.2	64.4	65.3	44.2	45.0	43.4	62.7	61.1	64.1	58.1	57.6	58.6	-
	JUNI	64.0	62.2	64.4	65.4	44.2	45.0	43.4	62.7	61.1	64.1	58.1	57.6	58.6	-
	JULI	64.1	62.0	64.6	65.7	44.9	45.5	44.3	62.9	61.4	64.5	58.2	57.6	58.6	-
	AUGUST	64.2	62.1	64.9	65.7	45.0	45.7	44.4	62.9	61.4	64.5	58.3	57.9	58.7	-
	SEPTEMBER ..	64.5	62.5	65.1	65.9	45.4	46.1	44.6	63.0	61.5	64.5	58.3	57.9	58.7	-
	OKTOBER	65.1	63.2	65.7	66.5	45.8	46.5	45.1	63.2	61.6	64.9	58.5	58.0	58.9	-
	NOVEMBER	66.4	64.5	66.9	67.8	46.7	47.3	46.0	63.6	62.0	65.2	59.2	58.8	59.4	-
	DEZEMBER ...	66.8	64.7	67.3	68.1	46.7	47.3	46.0	63.6	62.0	65.2	59.2	58.8	59.4	-
1976	JANUAR	68.7	66.6	69.3	70.2	50.3	50.3	50.3	68.9	66.0	72.0	67.2	66.4	68.1	-
	FEBRUAR	69.6	67.6	70.3	71.1	51.0	50.9	51.1	69.9	66.9	72.9	67.5	66.6	68.3	-
	MAERZ	70.2	68.3	70.8	71.6	51.5	51.5	51.5	70.1	67.5	72.9	68.4	67.9	68.8	-
	APRIL	71.1	69.4	71.7	72.4	52.1	52.1	52.1	70.5	67.8	73.2	68.9	68.5	69.3	-
	MAI	71.3	69.5	71.9	72.6	52.1	52.1	52.2	70.5	67.8	73.2	69.0	68.8	69.4	-
	JUNI	71.4	69.6	72.0	72.6	52.1	52.1	52.2	70.6	68.0	73.4	69.0	68.8	69.4	-
	JULI	71.7	69.9	72.3	73.0	52.9	52.9	53.0	70.7	68.1	73.4	69.0	68.8	69.4	-
	AUGUST	71.7	69.9	72.3	73.0	53.1	53.1	53.1	71.0	68.6	73.6	69.0	68.8	69.4	-
	SEPTEMBER ..	71.7	69.9	72.3	73.0	53.1	53.1	53.2	71.0	68.6	73.6	69.0	68.8	69.4	-
	OKTOBER	71.7	69.9	72.3	73.0	53.3	53.3	53.3	71.0	68.6	73.6	69.0	68.8	69.4	-
	NOVEMBER	71.8	70.0	72.4	73.0	53.4	53.4	53.4	71.0	68.6	73.6	69.0	68.8	69.4	-
	DEZEMBER ...	71.8	70.0	72.4	73.0	53.4	53.4	53.4	71.0	68.6	73.6	69.0	68.8	69.4	-
1977	JANUAR	72.7	70.9	73.4	74.0	55.2	55.2	55.2	73.1	70.5	75.6	70.7	70.2	71.2	-
	FEBRUAR	72.9	71.0	73.4	74.2	55.6	55.6	55.4	73.4	70.9	75.9	71.1	70.6	71.4	-
	MAERZ	73.0	71.2	73.7	74.4	56.5	56.7	56.4	73.4	70.9	75.9	71.4	70.9	71.8	-
	APRIL	73.1	71.3	73.7	74.4	56.5	56.7	56.4	73.4	70.9	75.9	71.4	70.9	71.8	-
	MAI	73.1	71.3	73.7	74.4	56.6	56.7	56.5	73.6	71.2	76.1	71.4	70.9	71.8	-
	JUNI	73.2	71.4	73.8	74.5	56.6	56.7	56.5	73.6	71.2	76.1	71.4	70.9	71.8	-
	JULI	73.3	71.4	73.9	74.7	56.8	56.9	56.7	73.8	71.4	76.3	71.5	71.0	71.9	-
	AUGUST	73.3	71.4	73.9	74.7	56.8	56.9	56.7	73.8	71.4	76.3	71.5	71.0	71.9	-
	SEPTEMBER ..	73.3	71.4	73.9	74.7	56.8	56.9	56.7	73.9	71.5	76.3	71.5	71.0	71.9	-
	OKTOBER	73.4	71.5	73.9	74.7	56.8	56.9	56.8	74.1	71.7	76.4	71.6	71.1	72.0	-
	NOVEMBER	73.4	71.5	73.9	74.7	56.8	56.9	56.8	74.1	71.7	76.4	71.6	71.1	72.0	-
	DEZEMBER ...	73.4	71.5	73.9	74.7	56.8	56.9	56.8	74.2	71.8	76.6	71.6	71.1	72.0	-
1978	JANUAR	74.5	72.8	75.1	75.7	59.2	59.0	59.4	75.1	72.2	77.9	71.6	71.1	72.1	-
	FEBRUAR	74.9	73.4	75.4	76.0	59.8	59.8	59.9	76.1	73.6	78.6	72.4	72.0	72.8	-
	MAERZ	75.0	73.4	75.6	76.2	60.1	60.1	60.1	76.2	73.8	78.7	72.6	72.0	73.0	-
	APRIL	75.0	73.4	75.6	76.2	60.1	60.1	60.1	76.2	73.8	78.7	72.6	72.0	73.0	-
	MAI	75.0	73.4	75.6	76.2	60.1	60.1	60.1	76.2	73.8	78.7	72.6	72.0	73.0	-
	JUNI	75.1	73.5	75.6	76.2	60.2	60.1	60.2	76.9	74.4	79.4	72.6	72.0	73.0	-
	JULI	75.1	73.5	75.6	76.2	60.2	60.2	60.2	76.9	74.4	79.4	72.6	72.0	73.0	-
	AUGUST	75.6	74.2	76.1	76.7	60.2	60.2	60.2	76.9	74.4	79.4	72.6	72.0	73.0	-
	SEPTEMBER ..	75.8	74.2	76.3	76.8	60.2	60.2	60.2	76.9	74.4	79.4	72.6	72.0	73.0	-
	OKTOBER	75.9	74.3	76.3	76.9	60.2	60.2	60.3	76.9	74.4	79.5	72.6	72.0	73.0	-
	NOVEMBER	75.9	74.3	76.3	76.9	60.2	60.2	60.3	76.9	74.4	79.5	72.9	72.5	73.4	-
	DEZEMBER ...	75.9	74.3	76.3	76.9	60.2	60.2	60.3	77.0	74.5	79.5	72.9	72.5	73.4	-
1979	JANUAR	76.6	75.1	77.1	77.7	61.8	61.6	62.0	77.5	75.1	80.1	73.8	73.3	74.3	-
	FEBRUAR	76.9	75.4	77.4	77.9	61.9	61.7	62.1	78.0	75.8	80.3	73.8	73.4	74.3	-
	MAERZ	77.0	75.5	77.5	78.1	61.9	61.7	62.1	78.0	75.8	80.3	73.9	73.4	74.3	-
	APRIL	77.2	75.7	77.7	78.3	61.9	61.7	62.1	78.3	76.0	80.6	73.9	73.4	74.3	-
	MAI	77.6	75.9	78.0	78.6	61.9	61.7	62.1	78.3	76.0	80.6	73.9	73.4	74.3	-
	JUNI	77.6	75.9	78.0	78.6	61.9	61.8	62.2	78.3	76.0	80.6	73.9	73.4	74.3	-
	JULI	78.3	76.8	78.8	79.4	61.9	61.8	62.2	78.4	76.2	80.6	73.9	73.4	74.3	-
	AUGUST	78.3	76.8	78.8	79.4	62.2	62.0	62.4	78.4	76.2	80.6	73.9	73.4	74.3	-
	SEPTEMBER ..	78.3	76.8	78.8	79.4	62.2	62.0	62.4	78.4	76.2	80.6	73.9	73.4	74.3	-
	OKTOBER	78.4	76.9	78.9	79.5	62.3	62.1	62.5	78.4	76.2	80.6	73.9	73.4	74.3	-
	NOVEMBER	78.4	76.9	78.9	79.5	62.3	62.1	62.5	78.4	76.2	80.6	73.9	73.4	74.3	-
	DEZEMBER ...	78.5	76.9	79.0	79.5	62.4	62.2	62.6	78.4	76.2	80.6	74.2	73.7	74.7	-

1) BIS EINSCHLIESSLICH JANUAR 1986 20 KUBIKMETER.

5 SONDERTABELLEN

5.1 KOMMUNALE GEBUEHREN FUER WASSER, ABWASSERBESEITIGUNG, MUELLABFUHR UND STRASSENREINIGUNG
SOWIE SCHORNSTEINFEGERGEHUEHREN FUER PRIVATE HAUSHALTE

1985 = 100

J A H R M O N A T	ALLGEMEINE WSSERTARIFE, OHNE GEWERBE- UND SONDERTARIFE, GRUND- UND ARBEITSPREIS				ABWASSERBESEITIGUNG			MUELLABFUHR, FUER DIE EINMALIGE HOECHSTLICHE LEERUNG EINER ORTS- UEBLICHEN TONNE			STRASSENREINIGUNG, FUER EINEN METER STRASSENFRONT ODER FUER EINE ANDERE BEZUGSEINHEIT			SCHORN- STEIN- FEGER- GE- BUEHR
	ZU- SAM- MEN	BEI EINER ABNAHMEMENGE VON			ZU- SAM- MEN	BEI ABNAHME EINER		ZU- SAM- MEN	MIT EINEM KLEI- GROES- NEREN SEREN INHALT		ZU- SAM- MEN	BEI ZWEI- SECHS- MALIGER MALIGER REINIGUNG REINIGUNG JE WOCHJE WOCH		
		6 KUBIKMETERN	15 KUBIKMETERN	25 1) KUBIKMETERN		JAHRESGEBUEHR JE KUBIKMETER	JAHRES- GEBUEHR		JAHRESGEBUEHR					
1980 JANUAR	79.5	78.1	80.0	80.5	64.3	64.3	64.4	80.7	78.7	82.8	75.7	75.7	75.6	-
FEBRUAR	79.9	78.5	80.5	80.9	65.8	65.8	65.7	81.8	79.9	83.8	76.8	77.4	76.0	-
MAERZ	80.4	78.9	80.9	81.4	67.0	66.9	67.0	81.8	79.9	83.8	76.8	77.4	76.0	-
APRIL	81.1	79.7	81.7	82.2	67.8	67.7	67.8	82.1	80.0	84.1	77.5	78.3	76.8	-
MAI	81.2	79.7	81.7	82.3	67.8	67.7	67.8	82.1	80.0	84.2	77.3	78.0	76.6	-
JUNI	81.4	79.9	81.8	82.4	68.2	68.1	68.2	82.3	80.3	84.3	77.5	78.1	76.7	-
JULI	81.8	80.5	82.3	82.7	68.2	68.0	68.3	82.6	80.7	84.6	77.5	78.1	76.7	-
AUGUST	81.8	80.5	82.3	82.7	68.2	68.0	68.3	82.6	80.7	84.6	77.5	78.1	76.7	-
SEPTEMBER ..	81.8	80.5	82.3	82.7	68.2	68.0	68.3	82.6	80.7	84.6	77.5	78.2	76.7	-
OKTOBER	81.8	80.4	82.3	82.7	68.3	68.1	68.3	82.6	80.7	84.6	77.5	78.1	76.7	-
NOVEMBER	81.9	80.5	82.4	82.8	68.3	68.2	68.3	82.7	80.7	84.7	77.5	78.1	76.7	-
DEZEMBER ...	82.0	80.7	82.5	82.9	68.4	68.4	68.4	82.7	80.7	84.7	77.5	78.1	76.7	-
1981 JANUAR	83.4	82.0	83.9	84.3	71.6	71.5	71.6	85.8	83.3	88.3	82.3	82.7	81.9	-
FEBRUAR	83.7	82.7	84.1	84.4	72.6	72.6	72.7	86.3	83.8	88.7	82.5	82.8	82.1	-
MAERZ	84.1	82.9	84.5	85.0	72.7	72.6	72.8	87.0	84.5	89.6	82.5	82.9	82.2	-
APRIL	84.8	83.4	85.3	85.7	73.5	73.4	73.5	87.2	84.7	89.7	82.6	82.9	82.3	-
MAI	84.9	83.6	85.4	85.9	73.5	73.4	73.5	87.2	84.7	89.7	82.6	82.9	82.3	-
JUNI	85.3	83.9	85.8	86.2	73.5	73.4	73.5	87.2	84.7	89.7	82.7	83.0	82.3	-
JULI	87.2	86.0	87.8	88.0	73.6	73.5	73.6	87.2	84.7	89.7	82.8	83.1	82.4	-
AUGUST	87.4	86.0	88.0	88.2	73.8	73.7	73.8	87.2	84.8	89.6	82.9	83.2	82.5	-
SEPTEMBER ..	87.7	86.3	88.1	88.7	73.8	73.7	73.8	87.2	84.8	89.6	82.9	83.2	82.5	-
OKTOBER	87.9	86.5	88.3	88.8	73.9	73.9	74.0	87.2	84.9	89.6	82.9	83.2	82.5	-
NOVEMBER	88.1	86.8	88.5	89.0	74.1	74.1	74.2	87.2	84.9	89.6	82.9	83.2	82.5	-
DEZEMBER ...	88.1	86.8	88.5	89.1	74.1	74.1	74.2	87.2	84.9	89.6	82.9	83.2	82.5	-
1982 JANUAR	90.3	89.1	90.6	91.3	79.5	79.5	79.5	89.3	87.0	91.6	85.4	85.8	85.0	-
FEBRUAR	90.7	89.5	91.0	91.6	82.4	82.5	82.4	91.3	88.9	93.8	85.9	86.2	85.4	-
MAERZ	90.8	89.6	91.1	91.7	83.4	83.4	83.4	91.3	89.0	93.7	86.5	86.8	86.1	-
APRIL	92.1	90.8	92.4	93.1	83.7	83.8	83.6	92.7	91.3	94.0	89.0	89.5	88.6	-
MAI	92.3	91.1	92.6	93.3	83.8	83.9	83.6	93.5	92.2	94.8	89.3	89.6	89.0	-
JUNI	92.3	91.1	92.6	93.3	84.0	84.0	83.9	94.2	92.2	96.2	89.5	89.9	89.1	-
JULI	92.7	91.6	93.0	93.7	84.4	84.4	84.3	92.9	92.2	93.5	89.5	89.9	89.1	-
AUGUST	92.7	91.6	93.0	93.7	84.5	84.6	84.5	92.9	92.2	93.5	89.5	89.9	89.1	-
SEPTEMBER ..	92.8	91.7	93.1	93.8	84.6	84.6	84.5	92.9	92.2	93.5	89.5	89.9	89.1	-
OKTOBER	92.9	91.7	93.1	93.8	84.7	84.8	84.6	92.9	92.2	93.5	89.5	89.9	89.1	-
NOVEMBER	93.0	91.8	93.3	94.0	84.7	84.8	84.6	92.9	92.2	93.5	89.5	89.9	89.1	-
DEZEMBER ...	93.1	91.8	93.4	94.0	84.7	84.8	84.6	92.9	92.2	93.5	89.5	89.9	89.1	-
1983 JANUAR	94.4	93.9	94.4	94.7	87.8	87.9	87.7	95.6	94.3	96.9	89.7	90.9	88.5	-
FEBRUAR	94.6	94.2	94.7	95.0	88.8	88.8	88.6	96.0	95.0	97.1	90.0	91.2	88.9	-
MAERZ	94.7	94.2	94.8	95.1	89.0	89.0	88.8	96.5	95.4	97.6	90.1	91.2	89.0	-
APRIL	94.7	94.2	94.7	95.2	89.0	89.0	88.8	96.5	95.4	97.6	90.1	91.2	89.0	-
MAI	94.7	94.2	94.8	95.2	89.3	89.4	89.1	97.0	95.7	98.3	90.1	91.2	89.0	-
JUNI	94.7	94.2	94.8	95.2	89.5	89.6	89.4	97.0	95.7	98.3	90.3	91.3	89.3	-
JULI	94.7	94.2	94.8	95.2	91.5	91.6	91.4	97.0	95.7	98.3	90.3	91.3	89.3	-
AUGUST	95.3	95.0	95.5	95.6	91.7	91.9	91.4	97.0	95.7	98.3	90.4	91.4	89.4	-
SEPTEMBER ..	95.5	95.4	95.5	95.6	91.7	91.9	91.4	97.0	95.7	98.3	90.4	91.4	89.4	-
OKTOBER	95.6	95.4	95.8	95.6	91.7	91.9	91.4	97.0	95.7	98.3	90.4	91.4	89.4	-
NOVEMBER	95.6	95.4	95.8	95.6	91.7	91.9	91.4	97.0	95.7	98.3	90.4	91.4	89.4	-
DEZEMBER ...	95.6	95.4	95.8	95.6	91.7	91.9	91.4	97.0	95.7	98.3	90.4	91.4	89.4	-
1984 JANUAR	96.9	96.6	97.0	97.2	92.3	92.5	92.0	98.3	97.0	99.4	92.7	92.7	92.6	-
FEBRUAR	97.3	97.0	97.3	97.5	93.2	93.5	92.9	98.5	97.1	99.8	92.5	92.5	92.4	-
MAERZ	97.5	97.3	97.6	97.8	95.2	95.5	94.9	98.7	97.5	99.8	95.7	95.8	95.5	-
APRIL	97.6	97.4	97.6	97.8	95.2	95.5	94.9	98.7	97.5	99.8	95.7	95.8	95.5	-
MAI	97.6	97.4	97.6	97.8	96.1	96.1	95.9	98.9	98.4	99.4	98.8	98.5	99.1	-
JUNI	97.6	97.4	97.6	97.8	96.1	96.1	95.9	98.9	98.4	99.4	98.8	98.5	99.1	-
JULI	97.9	97.8	97.9	98.0	96.5	96.5	96.3	99.2	98.6	99.7	98.8	98.5	99.1	-
AUGUST	97.9	97.8	97.9	98.0	96.5	96.5	96.3	99.2	98.6	99.7	98.8	98.5	99.1	-
SEPTEMBER ..	97.9	97.8	97.9	98.0	96.5	96.5	96.3	99.2	98.6	99.7	98.8	98.5	99.1	-
OKTOBER	97.9	97.8	97.9	98.1	96.5	96.5	96.4	99.2	98.6	99.7	99.1	98.7	99.4	-
NOVEMBER	97.9	97.8	97.9	98.1	96.5	96.5	96.4	99.1	98.6	99.6	99.1	98.7	99.4	-
DEZEMBER ...	97.9	97.8	97.9	98.1	96.5	96.5	96.4	99.2	98.6	99.6	98.9	98.7	99.1	-

1) BIS EINSCHLIESSLICH JANUAR 1986 20 KUBIKMETER.

5 SONDERTABELLEN

5.1 KOMMUNALE GEBUEHREN FUER WASSER, ABWASSERBESEITIGUNG, MUELLABFUHR UND STRASSENREINIGUNG
SONIE SCHORNSTEINFEGERGEHUEHREN FUER PRIVATE HAUSHALTE

1985 = 100

J A H R	M O N A T	ALLGEMEINE WSSERTARIFE, OHNE GEWERBE- UND SONDERTARIFE, GRUND- UND ARBEITSPREIS				ABWASSERBESEITIGUNG			MUELLABFUHR, FUER DIE EINMALIGE WOECHENTLICHE LEERUNG EINER ORTS- UEBLICHEN TONNE			STRASSENREINIGUNG, FUER EINEN METER STRASSENFRONT ODER FUER EINE ANDERE BEZUGSEINHEIT			SCHORN- STEIN- FEGE- GE- BUEHR
		ZU- SAM- MEN	BEI EINER ABNAHMEMENGE VON			ZU- SAM- MEN	BEI ABNAHME EINER		ZU- SAM- MEN	MIT EINEM		ZU- SAM- MEN	BEI		
			6	15	25 1)		KLEI- NEREN FRISCH- WASSERMENGE	GROES- SEREN WASSERMENGE		KLEI- NEREN SEREN INHALT	GROES- SEREN INHALT		ZWEI- MALIGER REINIGUNG JE WOCH	SECHS- MALIGER REINIGUNG JE WOCH	
		JAHRESGEBUEHR JE KUBIKMETER				JAHRES- GEBUEHR			JAHRESGEBUEHR						
1985	JANUAR	99.0	98.9	99.0	99.1	98.3	98.4	98.1	99.9	99.6	100.1	98.9	98.8	98.9	100.0
	FEBRUAR	99.0	98.9	99.0	99.1	98.3	98.4	98.2	100.1	99.9	100.3	99.0	99.0	99.0	100.0
	MAERZ	99.2	99.1	99.2	99.2	98.3	98.4	98.2	100.2	100.0	100.3	99.0	99.0	99.0	100.0
	APRIL	99.7	99.7	99.7	99.7	100.0	100.0	100.0	100.7	100.8	100.6	99.0	99.0	99.0	100.0
	MAI	100.0	99.9	100.0	100.0	100.6	100.5	100.6	99.9	100.0	99.8	100.4	100.4	100.4	100.0
	JUNI	100.0	99.9	100.0	100.0	100.6	100.5	100.6	99.9	100.0	99.8	100.5	100.5	100.5	100.0
	JULI	100.1	100.1	100.1	100.1	100.7	100.6	100.8	99.9	100.0	99.8	100.5	100.5	100.5	100.0
	AUGUST	100.4	100.5	100.4	100.4	100.7	100.6	100.7	99.9	100.0	99.8	100.5	100.5	100.5	100.0
	SEPTEMBER ..	100.4	100.5	100.4	100.4	100.7	100.6	100.7	99.9	100.0	99.8	100.5	100.5	100.5	100.0
	OKTOBER	100.7	100.8	100.7	100.7	100.7	100.6	100.7	99.9	100.0	99.8	100.5	100.5	100.5	100.0
	NOVEMBER	100.8	100.9	100.7	100.7	100.7	100.6	100.7	99.9	100.0	99.8	100.5	100.5	100.5	100.0
	DEZEMBER ...	100.8	100.9	100.8	100.7	100.8	100.8	100.7	99.9	100.0	99.8	100.5	100.5	100.5	100.0
1986	JANUAR	102.1	102.5	102.1	101.8	103.1	103.0	103.2	100.3	100.4	100.2	101.2	101.2	101.2	101.0
	FEBRUAR	103.1	103.3	103.1	102.9	104.3	104.1	104.5	100.1	100.3	99.8	101.8	101.7	101.9	101.0
	MAERZ	103.2	103.4	103.2	102.9	104.3	104.1	104.5	100.1	100.3	99.8	101.8	101.7	101.9	101.0
	APRIL	103.3	103.6	103.3	103.0	104.7	104.4	104.9	100.3	100.5	100.0	101.8	101.7	101.9	101.0
	MAI	103.6	103.9	103.6	103.3	104.9	104.7	105.1	100.3	100.5	100.0	102.1	102.0	102.1	101.0
	JUNI	103.6	104.0	103.6	103.3	104.9	104.7	105.1	100.3	100.5	100.0	102.1	102.0	102.2	101.0
	JULI	103.7	104.1	103.7	103.4	105.4	105.1	105.6	100.3	100.5	100.1	102.1	102.0	102.2	101.6
	AUGUST	103.8	104.1	103.8	103.5	105.4	105.1	105.6	100.8	100.9	100.7	102.1	102.0	102.2	101.6
	SEPTEMBER ..	103.8	104.1	103.8	103.5	105.4	105.1	105.6	100.8	100.9	100.7	102.1	102.0	102.2	101.6
	OKTOBER	103.8	104.2	103.8	103.5	105.4	105.1	105.6	100.8	100.9	100.7	102.1	102.0	102.2	101.6
	NOVEMBER	103.9	104.3	103.9	103.6	105.4	105.1	105.6	100.8	100.9	100.7	102.3	102.2	102.4	101.6
	DEZEMBER ...	103.9	104.3	103.9	103.6	105.4	105.1	105.6	100.8	100.9	100.7	102.3	102.2	102.4	101.6
1987	JANUAR	104.6	104.9	104.6	104.3	107.2	106.9	107.4	103.0	102.7	103.2	103.5	103.3	103.6	106.6
	FEBRUAR	104.8	105.0	104.8	104.6	108.1	107.8	108.3	103.7	103.5	103.8	103.8	103.7	103.9	106.7
	MAERZ	105.3	105.6	105.3	105.0	108.3	108.0	108.5	103.7	103.5	103.9	103.8	103.7	103.9	106.7
	APRIL	105.8	106.2	105.8	105.5	109.1	108.8	109.3	104.3	104.0	104.6	104.1	103.9	104.2	106.7
	MAI	106.4	106.6	106.5	106.1	109.7	109.4	110.0	104.4	104.1	104.6	105.3	105.2	105.4	106.7
	JUNI	106.4	106.6	106.5	106.2	110.0	109.7	110.3	104.4	104.1	104.6	105.3	105.2	105.4	106.7
	JULI	106.7	106.8	106.8	106.4	110.4	110.1	110.7	104.5	104.1	104.8	105.3	105.2	105.4	107.4
	AUGUST	106.8	106.9	106.9	106.6	110.5	110.2	110.8	104.6	104.3	104.8	105.4	105.3	105.4	107.4
	SEPTEMBER ..	106.9	107.0	107.0	106.7	110.5	110.2	110.8	105.5	105.0	105.9	105.4	105.3	105.4	107.4
	OKTOBER	106.9	107.0	107.0	106.7	110.5	110.2	110.8	105.5	105.0	105.9	105.4	105.3	105.4	107.4
	NOVEMBER	106.9	107.0	107.0	106.7	110.5	110.2	110.8	105.5	105.0	105.9	105.4	105.3	105.4	107.4
	DEZEMBER ...	106.9	107.0	107.0	106.7	110.5	110.2	110.8	105.5	105.0	105.9	105.4	105.3	105.4	107.4
1988	JANUAR	110.0	110.2	110.1	109.7	114.5	114.1	114.8	107.9	107.3	108.5	107.5	107.4	107.5	109.2
	FEBRUAR	110.3	110.5	110.5	110.0	114.6	114.2	114.9	108.9	108.1	109.7	108.2	108.1	108.3	109.2
	MAERZ	110.6	110.7	110.7	110.3	114.6	114.3	114.9	109.7	108.8	110.5	108.7	108.4	109.0	109.2
	APRIL	111.1	111.2	111.2	110.8	115.3	115.0	115.6	109.8	108.9	110.6	109.2	108.8	109.5	109.2
	MAI	111.6	111.9	111.7	111.2	115.5	115.2	115.8	110.0	109.2	110.8	110.0	109.7	110.2	109.2
	JUNI	111.9	112.2	112.0	111.5	115.8	115.5	116.0	110.9	110.7	111.1	110.9	110.6	111.2	109.2
	JULI	112.0	112.3	112.1	111.6	115.8	115.5	116.0	110.7	110.5	110.8	110.9	110.6	111.2	109.2
	AUGUST	112.0	112.3	112.1	111.6	115.8	115.5	116.0	110.7	110.5	110.8	110.9	110.6	111.2	109.2
	SEPTEMBER ..	112.0	112.3	112.1	111.6	115.8	115.5	116.0	110.7	110.5	110.8	110.9	110.6	111.2	109.2
	OKTOBER	112.1	112.4	112.2	111.7	115.8	115.5	116.0	110.7	110.5	110.8	110.9	110.6	111.2	109.2
	NOVEMBER	112.2	112.4	112.3	111.8	115.8	115.5	116.0	110.7	110.5	110.8	110.9	110.6	111.2	109.2
	DEZEMBER ...	112.4	112.7	112.5	112.0	115.8	115.5	116.0	110.9	110.7	111.0	110.9	110.6	111.2	109.2
1989	JANUAR	114.0	114.2	114.1	113.6	119.5	119.2	119.7	114.0	113.2	114.8	112.1	111.6	112.5	113.1
	FEBRUAR	114.7	115.1	114.8	114.3	119.9	119.6	120.2	114.9	114.2	115.6	112.4	111.9	112.9	113.1
	MAERZ	115.0	115.4	115.0	114.5	119.9	119.6	120.2	114.9	114.2	115.6	112.4	111.9	112.9	113.1
	APRIL	115.1	115.6	115.1	114.6	120.4	120.1	120.7	115.9	115.2	116.6	112.6	112.0	113.1	113.1
	MAI	115.5	115.9	115.6	115.0	121.3	121.1	121.5	116.2	115.3	117.1	112.6	112.1	113.1	113.1
	JUNI	115.5	115.9	115.6	115.0	121.3	121.1	121.5	116.2	115.3	117.1	112.6	112.1	113.1	113.1
	JULI	115.5	115.9	115.6	115.0	121.5	121.3	121.7	116.8	115.8	117.7	112.6	112.1	113.1	113.1
	AUGUST	115.6	116.0	115.7	115.1	121.5	121.3	121.7	116.8	115.8	117.7	112.6	112.1	113.1	113.1
	SEPTEMBER ..	115.6	116.0	115.7	115.1	121.7	121.5	121.9	116.8	115.8	117.7	112.6	112.1	113.1	113.1
	OKTOBER	115.6	116.0	115.7	115.1	121.7	121.5	121.9	117.0	116.0	117.9	112.6	112.1	113.1	113.1
	NOVEMBER	115.6	116.0	115.7	115.1	121.7	121.5	121.9	117.0	116.0	117.9	112.6	112.1	113.0	113.1
	DEZEMBER ...	115.6	116.0	115.7	115.1	121.7	121.5	121.9	117.0	116.0	117.9	112.6	112.1	113.0	113.1

1) BIS EINSCHLIESSLICH JANUAR 1986 20 KUBIKMETER.

5 SONDERTABELLEN

5.1 KOMMUNALE GEBUEHREN FUER WASSER, ABWASSERBESEITIGUNG, MUELLABFUHR UND STRASSENREINIGUNG
SOWIE SCHORNSTEINFEGERGEUEHREN FUER PRIVATE HAUSHALTE

1985 = 100

J A H R — M O N A T	ALLGEMEINE WSSERTARIFE, OHNE GEWERBE- UND SONDERTARIFE, GRUND- UND ARBEITSPREIS				ABWASSERBESEITIGUNG			MUELLABFUHR, FUER DIE EINMALIGE WOECHENTLICHE LEERUNG EINER ORTS- UEBLICHEN TONNE			STRASSENREINIGUNG, FUER EINEN METER STRASSENFRONT ODER FUER EINE ANDERE BEZUGSEINHEIT			SCHORN- STEIN- FEGER- GE- BUEHR	
	ZU- SAM- MEN	BEI EINER ABNAHMEMENGE VON			ZU- SAM- MEN	BEI ABNAHME EINER KLEI- NEREN GROES- SEREN FRISCH- WASSERMENGE		ZU- SAM- MEN	MIT EINEM KLEI- NEREN GROES- SEREN INHALT		ZU- SAM- MEN	BEI ZWEI- SECHS- MALIGER MALIGER REINIGUNG JE HOEHE			
		6	15	25 1)		JAHRESGEBUEHR JE KUBIKMETER	JAHRES- GEBUEHR		JAHRESGEBUEHR						
										KUBIKMETERN		JE	MONAT		
1990	JANUAR	117.9	118.1	118.1	117.5	125.0	124.7	125.3	121.0	119.7	122.2	114.0	113.5	114.4	113.1
	FEBRUAR	118.0	118.2	118.1	117.6	125.6	125.3	125.8	121.4	120.1	122.7	114.2	113.7	114.7	116.0
	MAERZ	118.0	118.2	118.2	117.7	126.2	125.9	126.5	121.7	120.3	123.0	114.2	113.7	114.7	116.0
	APRIL	118.3	118.5	118.5	118.0	126.7	126.4	127.0	121.9	120.6	123.2	114.3	113.8	114.7	116.0
	MAI	118.3	118.5	118.5	118.0	126.8	126.6	127.0	122.0	120.8	123.2	114.3	113.8	114.7	116.0
	JUNI	118.3	118.5	118.5	118.0	126.8	126.6	127.0	122.1	121.0	123.2	114.2	113.7	114.7	116.0
	JULI	118.4	118.5	118.6	118.1	127.1	126.8	127.3	123.5	122.7	124.2	114.2	113.7	114.7	116.0
	AUGUST	118.7	119.2	118.7	118.3	127.1	126.8	127.3	124.0	123.2	124.7	114.4	113.8	114.9	116.0
	SEPTEMBER ..	118.7	119.2	118.7	118.3	127.1	126.8	127.3	124.1	123.3	124.8	114.4	113.8	114.9	116.0
	OKTOBER	119.9	119.8	119.3	118.9	127.1	126.8	127.3	124.1	123.3	124.8	114.4	113.8	114.9	116.0
	NOVEMBER	119.9	119.8	119.3	118.9	127.1	126.8	127.3	124.1	123.3	124.8	114.4	113.8	114.9	116.0
	DEZEMBER	119.4	119.8	119.4	119.0	127.1	126.8	127.3	124.1	123.3	124.8	114.4	113.8	114.9	116.0
1991	JANUAR	-	-	-	-	-	-	-	-	-	-	-	-	-	-
	FEBRUAR	-	-	-	-	-	-	-	-	-	-	-	-	-	-
	MAERZ	-	-	-	-	-	-	-	-	-	-	-	-	-	-
	APRIL	-	-	-	-	-	-	-	-	-	-	-	-	-	-
	MAI	-	-	-	-	-	-	-	-	-	-	-	-	-	-
	JUNI	-	-	-	-	-	-	-	-	-	-	-	-	-	-
	JULI	-	-	-	-	-	-	-	-	-	-	-	-	-	-
	AUGUST	-	-	-	-	-	-	-	-	-	-	-	-	-	-
	SEPTEMBER ..	-	-	-	-	-	-	-	-	-	-	-	-	-	-
	OKTOBER	-	-	-	-	-	-	-	-	-	-	-	-	-	-
	NOVEMBER	-	-	-	-	-	-	-	-	-	-	-	-	-	-
	DEZEMBER	-	-	-	-	-	-	-	-	-	-	-	-	-	-
1992	JANUAR	-	-	-	-	-	-	-	-	-	-	-	-	-	-
	FEBRUAR	-	-	-	-	-	-	-	-	-	-	-	-	-	-
	MAERZ	-	-	-	-	-	-	-	-	-	-	-	-	-	-
	APRIL	-	-	-	-	-	-	-	-	-	-	-	-	-	-
	MAI	-	-	-	-	-	-	-	-	-	-	-	-	-	-
	JUNI	-	-	-	-	-	-	-	-	-	-	-	-	-	-
	JULI	-	-	-	-	-	-	-	-	-	-	-	-	-	-
	AUGUST	-	-	-	-	-	-	-	-	-	-	-	-	-	-
	SEPTEMBER ..	-	-	-	-	-	-	-	-	-	-	-	-	-	-
	OKTOBER	-	-	-	-	-	-	-	-	-	-	-	-	-	-
	NOVEMBER	-	-	-	-	-	-	-	-	-	-	-	-	-	-
	DEZEMBER	-	-	-	-	-	-	-	-	-	-	-	-	-	-
1993	JANUAR	-	-	-	-	-	-	-	-	-	-	-	-	-	-
	FEBRUAR	-	-	-	-	-	-	-	-	-	-	-	-	-	-
	MAERZ	-	-	-	-	-	-	-	-	-	-	-	-	-	-
	APRIL	-	-	-	-	-	-	-	-	-	-	-	-	-	-
	MAI	-	-	-	-	-	-	-	-	-	-	-	-	-	-
	JUNI	-	-	-	-	-	-	-	-	-	-	-	-	-	-
	JULI	-	-	-	-	-	-	-	-	-	-	-	-	-	-
	AUGUST	-	-	-	-	-	-	-	-	-	-	-	-	-	-
	SEPTEMBER ..	-	-	-	-	-	-	-	-	-	-	-	-	-	-
	OKTOBER	-	-	-	-	-	-	-	-	-	-	-	-	-	-
	NOVEMBER	-	-	-	-	-	-	-	-	-	-	-	-	-	-
	DEZEMBER	-	-	-	-	-	-	-	-	-	-	-	-	-	-
1994	JANUAR	-	-	-	-	-	-	-	-	-	-	-	-	-	-
	FEBRUAR	-	-	-	-	-	-	-	-	-	-	-	-	-	-
	MAERZ	-	-	-	-	-	-	-	-	-	-	-	-	-	-
	APRIL	-	-	-	-	-	-	-	-	-	-	-	-	-	-
	MAI	-	-	-	-	-	-	-	-	-	-	-	-	-	-
	JUNI	-	-	-	-	-	-	-	-	-	-	-	-	-	-
	JULI	-	-	-	-	-	-	-	-	-	-	-	-	-	-
	AUGUST	-	-	-	-	-	-	-	-	-	-	-	-	-	-
	SEPTEMBER ..	-	-	-	-	-	-	-	-	-	-	-	-	-	-
	OKTOBER	-	-	-	-	-	-	-	-	-	-	-	-	-	-
	NOVEMBER	-	-	-	-	-	-	-	-	-	-	-	-	-	-
	DEZEMBER	-	-	-	-	-	-	-	-	-	-	-	-	-	-

1) BIS EINSCHLIESSLICH JANUAR 1986 20 KUBIKMETER.

Fachserie 17: Preise

Reihe 1: Preise und Preisindizes für die Land- und Forstwirtschaft

Der etwa 8 Wochen nach dem Berichtszeitraum erscheinende Monatsbericht enthält Angaben über Erzeugerpreise landwirtschaftlicher und forstwirtschaftlicher Produkte sowie über Einkaufspreise landwirtschaftlicher Betriebsmittel. Im Jahresbericht sind zu allen Veröffentlichungspositionen die Indexzahlen für einen mehrjährigen Zeitraum aufgeführt.

Zur Berechnung des Index der Erzeugerpreise landwirtschaftlicher Produkte werden ca. 1 150 Preisreihen für 161 Waren, beim Index der Erzeugerpreise forstwirtschaftlicher Produkte (aller Besitzarten) ca. 3 350 Preisreihen für 73 Waren und beim Index der Einkaufspreise landwirtschaftlicher Betriebsmittel ca. 4 500 Preisreihen für 195 Waren und Leistungen herangezogen.

Reihe 2: Preise und Preisindizes für gewerbliche Produkte (Erzeugerpreise)

In dem etwa 4 Wochen nach dem Berichtszeitraum vorliegenden Monatsbericht sind Angaben über Erzeugerpreise im Inlandsabsatz für rd. 950 Positionen nach dem „Systematischen Güterverzeichnis für Produktionsstatistiken“ – für ausgewählte Gütergruppen einschl. des Auslandsabsatzes – enthalten. Im Jahresbericht werden überwiegend Vergleichsdaten zurückliegender Jahre veröffentlicht. Zur Berechnung der Indizes werden ca. 15 500 Preisreihen für rd. 2 400 Waren verwendet.

Reihe 2.S.1: Index der Erzeugerpreise gewerblicher Produkte – Lange Reihen –

Dieser Sonderband enthält neben ausführlichen methodischen Informationen Jahresindizes auf der aktuellen Basis 1985 (= 100), die vielfach bis 1949 und für 1938 zurückgerechnet wurden. Die Darstellung der Monatsindizes reicht von 1976 bis 1984.

Reihe 3: Index der Grundstoffpreise

Erfasst werden Einkaufspreise der vom Produzierenden Gewerbe bezogenen Rohstoffe und Zwischenprodukte inländischer und ausländischer Herkunft. Der ca. 7 Wochen nach dem Berichtszeitraum verfügbare Monatsbericht enthält Angaben für Grundstoffe, die nach dem produktionswirtschaftlichen Zusammenhang, dem Bearbeitungsgrad sowie dem vorwiegenden Verwendungszweck gegliedert sind. Im Jahresbericht werden bei gleicher fachlicher Gliederung wie im Monatsbericht umfangreichere Zeitreihen gebracht. Der Berechnung des Index liegen 9 050 Preisreihen für 1 410 Waren zugrunde.

Reihe 4: Maßzahlen für Bauleistungspreise und Preisindizes für Bauwerke

Für die Monate Februar, Mai, August und November werden neben einem vierteljährlichen Eilbericht mit den wichtigsten Eckdaten ausführliche Vierteljahresberichte herausgegeben. Die Nachweisungen enthalten Preisindizes für den Neubau von Wohngebäuden, Nichtwohngebäuden und Sonstigen Bauwerken, für Einfamilien-Fertighäuser sowie für die Instandhaltung von Wohngebäuden. Den Indexberechnungen liegen rd. 27 000 Preisreihen für 220 Bauleistungen zugrunde.

Reihe 5: Kaufwerte für Bauland

Angaben zu Baulandveräußerungen wie Fälle, Flächen, Kaufsummen werden vierteljährlich nach Baugebieten, Baulandarten sowie Gemeindegrößenklassen für Bund und Länder veröffentlicht. Der Jahresbericht ist zusätzlich u.a. nach Veräußerern und Erwerbern aufgliedert und enthält die Ergebnisse ausgewählter Städte.

Reihe 6: Index der Großhandelsverkaufspreise

Der etwa 4 Wochen nach dem Berichtszeitraum erscheinende Monatsbericht zeigt die Entwicklung der bei Großhandelsunternehmen und -märkten ermittelten Verkaufspreise im Inlandsabsatz in institutioneller Gliederung nach 89 Wirtschaftsklassen sowie in zwei warensystematischen Gliederungen nach rund 540 Warengruppen und Warenarten. Im Jahresbericht werden langfristige Übersichten veröffentlicht. In die Berechnung des Index werden ca. 6 850 Preisreihen für rund 1 030 Waren einbezogen.

Reihe 7: Preise und Preisindizes für die Lebenshaltung

Der Preisindex für die Lebenshaltung wird für alle privaten Haushalte und für drei abgegrenzte Haushaltstypen (Vier-Personen-Haushalte

von Beamten und Angestellten mit höherem Einkommen, Vier-Personen-Haushalte von Arbeitern und Angestellten mit mittlerem Einkommen, Zwei-Personen-Haushalte von Renten- und Sozialhilfeempfängern mit geringem Einkommen) berechnet; darüber hinaus für die einfache Lebenshaltung eines Kindes.

Während ein etwa 14 Tage nach dem Berichtszeitraum erscheinender monatlicher Eilbericht ausgewählte Eckdaten der Lebenshaltungsindizes und des Index der Einzelhandelspreise (zum Teil Durchschnittswerte über 30 Jahre und bis zu 120 Monatszahlen) enthält, sind im Monatsbericht weitaus umfangreichere Nachweisungen veröffentlicht. Außer den verschiedenen Indizes, die in tiefer fachlicher Gliederung dargeboten werden, enthält der Monatsbericht Bundesdurchschnittspreise und -maßzahlen für rd. 630 Güter der Lebenshaltung. Ausführliche Ergebnisse in tiefer fachlicher Gliederung mit einem z.T. weit zurückreichenden zeitlichen Nachweis bringt der Jahresbericht.

Reihe 8: Preise und Preisindizes für die Ein- und Ausfuhr

Im Monatsbericht, der etwa 6 Wochen nach dem Berichtszeitraum vorliegt, werden der Einfuhrpreisindex für etwa 710, der Ausfuhrpreisindex für etwa 570 Warengruppen und Waren, die Terms of Trade sowie absolute Einfuhrpreise für rd. 60 Produkte veröffentlicht. Der Jahresbericht bringt langfristige Übersichten. Für die Berechnung des Einfuhrpreisindex werden ca. 6 500 Preisrepräsentanten, für den Ausfuhrpreisindex 6 600 herangezogen.

Reihe 9: Preise und Preisindizes für Verkehrsleistungen

Der Jahresbericht enthält Angaben über Fahrpreise, Flugpreise und Frachtsätze des Eisenbahn-, Straßen-, Schiffs- und Luftverkehrs sowie der Spedition; ferner werden Indizes der Seefrachten und der Gebühren des Post- und Fernmeldewesens in langfristiger Übersicht nachgewiesen.

Reihe 10: Internationaler Vergleich der Preise für die Lebenshaltung

Die Verbrauchergeld- und Reisegeldparitäten sowie Devisenkurse werden in einem etwa 4 Wochen nach dem Berichtszeitraum erscheinenden Monatsbericht und einem Jahresbericht veröffentlicht; letzterer enthält umfangreichere Nachweisungen sowie längerfristige Zeitreihen. Verbrauchergeldparitäten werden monatlich für ca. 40 Länder, Reisegeldparitäten halbjährlich für 8 Länder dargestellt.

Reihe 11: Preise und Preisindizes im Ausland

Der etwa 6 Wochen nach dem Berichtszeitraum erscheinende Monatsbericht enthält neben Angaben von Preisindizes für die Lebenshaltung (z.Z. für mehr als 80 Länder), für Erzeugnisse des Großhandels und der gewerblichen Produktion sowie für Baustoffe und Bauwerke auch absolute Preise für Welthandelsgüter in Originalwährung. Im Jahresbericht werden außerdem umfassende Informationen über Verbraucherpreise (für rd. 80 Länder) nachgewiesen.

Systematiken

Systematik der Wirtschaftszweige mit Erläuterungen, Ausgabe 1979
Systematisches Güterverzeichnis für Produktionsstatistiken, Ausgabe 1982

Systematik der Einnahmen und Ausgaben der privaten Haushalte, Ausgabe 1983

Systematik der Bauwerke, Ausgabe 1978

Warenverzeichnis für die Binnenhandelsstatistik, Ausgabe 1978



STATISTISCHES BUNDESAMT
GUSTAV-STRESEMANN-RING 11
6200 WIESBADEN 1

Veröffentlichungen und Prospekte sind durch den Verlag
METZLER-POESCHEL, Verlagsauslieferung Hermann Leins,
Postfach 11 52, 7408 Kusterdingen, erhältlich.

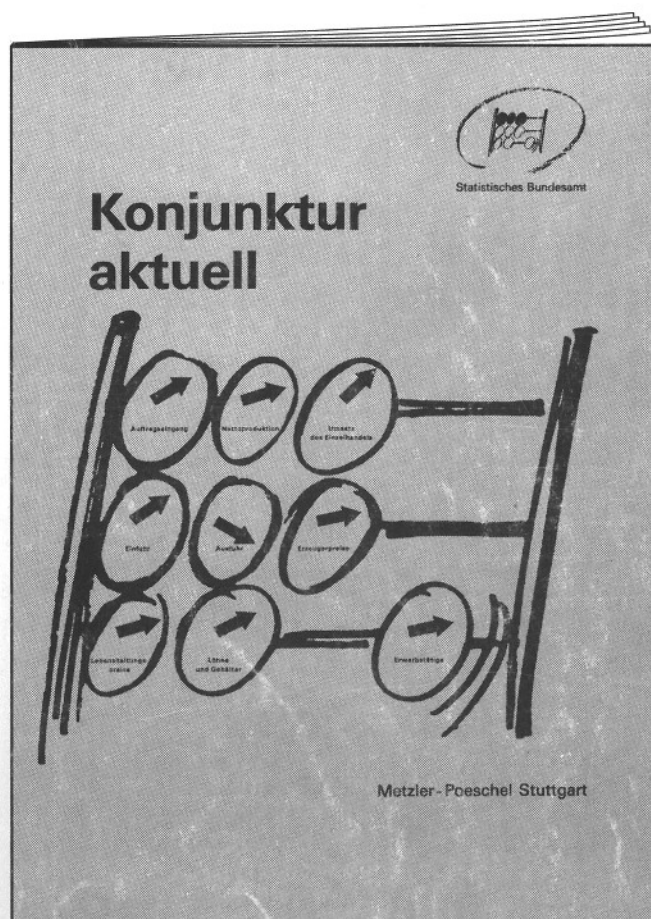


Statistisches Bundesamt

Die Grundlagen wirtschaftlicher Entscheidungen

Monat für Monat ein
Gesamtbild der aktuellen
wirtschaftlichen Lage,
präsentiert auf einen
Blick: die wichtigsten
Konjunkturindikatoren
übersichtlich in Tabellen,
Grafiken und Texten.

- **Monatlich**
- **ca. 65 Seiten**
- **DIN A4**
- **Einzelpreis DM 15,20**
- **Einführungspreis
DM 152,00/Jahr**
- **Bestell-Nr. 10 10 610**



**METZLER
POESCHEL**