

Statistisches Bundesamt

# Preise

Fachserie **17**


Reihe 7

Preise und Preisindizes für die Lebenshaltung

**1988**

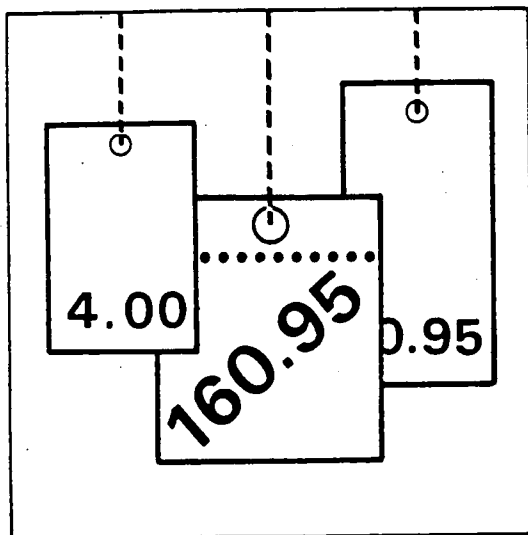
Metzler - Poeschel Stuttgart





Statistisches Bundesamt

# Preise



Fachserie **17**

## Reihe 7

Preise und Preisindizes für die Lebenshaltung

**1988**

Statistisches Bundesamt  
Bibliothek - Dokumentation - Archiv

**Metzler - Poeschel Stuttgart**

Herausgeber:  
Statistisches Bundesamt  
Gustav-Stresemann-Ring 11  
6200 Wiesbaden 1

Verlag:  
Metzler-Poeschel Stuttgart

Verlagsauslieferung:  
Hermann Leins GmbH & Co.  
Verlags-KG  
Holzwiesenstr. 2  
7408 Kusterdingen  
Telefon: 07071/33046  
Telex: 7 262 891 mepo d  
Telefax: 07071/33653

Erscheinungsfolge: jährlich

Erschienen im Februar 1989

Preis: DM 21,90

Bestellnummer: 2170700 - 88700

Nachdruck - auch auszugsweise - nur mit Quellenangabe  
unter Einsendung eines Belegexemplares gestattet.

Vorbemerkung .....	5
--------------------	---

**T e x t t e i l**

1 Erläuterungen	
1.1 Allgemeine Erläuterungen zu den Indizes .....	6
1.2 Hinweise auf das Rechnen mit Indexzahlen .....	6
1.3 Weitere Anmerkungen .....	8
1.4 Schaubild .....	11

**T a b e l l e n t e i l**

1 Preisindex für die Lebenshaltung	
1.1 Alle privaten Haushalte	
Nach Hauptgruppen .....	14
Nach Dauerhaftigkeit und Wert der Güter .....	16
Nach Waren, Leistungen und Wohnungsnutzung .....	16
Kfz-Anschaffung und -Unterhaltung ("Kraftfahrer-Preisindex") .....	20
Nach Gruppen und Untergruppen .....	24
1.2 4-Personen-Haushalte von Angestellten und Beamten mit höherem Einkommen	
Nach Hauptgruppen .....	72
Nach Dauerhaftigkeit und Wert der Güter .....	74
Nach Waren, Leistungen und Wohnungsnutzung .....	76
1.3 4-Personen-Arbeitnehmerhaushalte mit mittlerem Einkommen	
Nach Hauptgruppen .....	80
Nach Bedarfsgruppen .....	82
Nach Dauerhaftigkeit und Wert der Güter .....	84
Nach Waren, Leistungen und Wohnungsnutzung .....	86
1.4 2-Personen-Haushalte von Renten- und Sozialhilfeempfängern	
Nach Hauptgruppen .....	90
Nach Bedarfsgruppen .....	92
Nach Dauerhaftigkeit und Wert der Güter .....	94
Nach Waren, Leistungen und Wohnungsnutzung .....	96
1.5 Einfache Lebenshaltung eines Kindes	
Nach Hauptgruppen .....	100
Nach Bedarfsgruppen .....	102

1.6	Sondertabellen (langfristige Übersichten)	
1.6.1	Gesamtindex aller privaten Haushalte und abgegrenzte Verbrauchergruppen auf Originalbasis und umbasiert auf 1976, 1970, 1962, 1958, 1950, 1938 (= 100) .....	104
1.6.2	Entwicklung der Verbraucherpreise seit 1881, umbasierte Werte auf 1913/14 (= 100) und 1938 (= 100) .....	118
1.6.3	Umbasierte Werte auf 1913/14 (= 100) .....	118
1.6.4	Entwicklung der Wohnungsmieten umbasiert auf 1976 (=100) und auf 1970 (=100).....	119
2	Index der Einzelhandelspreise	
2.1	Gliederung nach der Systematik der Wirtschaftszweige (Ausgabe 1979) .....	120
2.2	Gliederung nach dem Warenverzeichnis für die Binnenhandelsstatistik (Ausgabe 1978.)	128
2.3	Gliederung nach dem Güterverzeichnis für den Privaten Verbrauch (Ausgabe 1963) ...	138
2.4	Sondertabellen	
2.4.1	Gesamtindex und ausgewählte Wirtschaftszweige auf Originalbasis und umbasiert auf 1976, 1970 und auf 1962 (= 100) .....	150
3	Verbraucherpreise	
	Nahrungsmittel, Getränke, Tabakwaren .....	154
	Bekleidung, Schuhe .....	166
	Wohnungsmieten, Energie .....	174
	Haushaltsgüter .....	174
	Gesundheits- und Körperpflege .....	184
	Verkehr, Nachrichtenübermittlung .....	188
	Bildung, Unterhaltung, Freizeit .....	192
	Persönlicher Bedarf, Sonstiges .....	198
4	Streuung der Preise für die Lebenshaltung	
4.1	Nach Ländern .....	202
4.2	Nach Gemeindegrößenklassen .....	225
4.3	Erhebung in ausgewählten Großstädten .....	238
5	Sondertabelle	
5.1	Kommunale Gebühren für Wasser, Abwasserbeseitigung, Müllabfuhr und Straßenreinigung für private Haushalte .....	244
Anhang		
	Anmerkungen zu den Verbraucherpreisen .....	246

Die Angaben beziehen sich auf das Bundesgebiet; sie schließen Berlin (West) ein.

Ergebnisse der Länder in tieferer regionaler bzw. sachlicher Gliederung werden in den "Statistischen Berichten" der Statistischen Landesämter unter der Kennziffer M I 2 veröffentlicht.

### Vorbemerkung

Der vorliegende Jahresbericht 1988 schließt im formalen Aufbau an den Jahresbericht 1987 an.

Inhaltlich werden sowohl in den Tabellen über den Preisindex für die Lebenshaltung wie auch für den Index der Einzelhandelspreise die Reihen auf Basis 1980 fortgeführt. Langfristige, durchlaufende Reihen, die durch Verkettung der 1980er Indizes mit den früheren Indexzahlen auf der Basis früherer Jahre gebildet wurden (über den Januar 1980 als Verkettungsmonat), werden auch im neuen Jahresbericht nur für bestimmte Zusammenfassungen dargeboten. Für andere Reihen der Indexberechnung kann sich der Benutzer solche längeren Reihen selbst berechnen, indem er die jeweils angegebenen Verkettungsfaktoren verwendet.

Absolute Preise und Meßzahlen werden für die einzelnen Monate nur für das Berichtsjahr und für die drei vorhergehenden Jahre als Jahresdurchschnitte nachgewiesen (Anmerkungen zu den Güterbeschreibungen siehe S. 246 u. 247.

## 1 Erläuterungen

### 1.1 Allgemeine Erläuterungen zu den Indizes

Insgesamt werden fünf Preisindizes für die Lebenshaltung berechnet. Die wichtigsten Merkmale der zugrunde liegenden Haushaltstypen sind der untenstehenden Synopsis zu entnehmen.

Nähere methodische Einzelheiten enthalten die folgenden Aufsätze: "Zur Neuberechnung des Preisindex für die Lebenshaltung auf Basis 1980" ("Wirtschaft und Statistik" 7/1984, abgedruckt im Monatsbericht 8/1984 und Jahresbericht 1984) und "Zur Neuberechnung des Index der Einzelhandelspreise auf Basis 1980" ("Wirtschaft und Statistik" 5/1985).

Die Wahl des Jahres 1980 als neues Indexbasisjahr wurde in dem Aufsatz "Zur Neuberechnung des Preisindex auf Basis 1980" (erschieden in "Wirtschaft und Statistik" 3/1983) behandelt. Dabei wurde auch dargelegt, warum die neuen Indexreihen erst mit Januar 1980 beginnen, also keine Rückrechnung für eine bestimmte Zeit vor dem neuen Basisjahr vorgenommen wurde, wie dies bei früheren Indexumstellungen geschehen ist.

Mit der Veröffentlichung der neuen Reihen auf Basis 1980 sind alle vorher für die Zeit ab Januar 1980 berechneten Indexzahlen durch neue Werte ersetzt worden. Andererseits bedeutet die Indexumstellung nicht, daß nunmehr keine Indizes mehr in der Darstellung 1976 = 100, 1970 = 100 oder 1962 = 100 zur Verfügung stehen. Die durch Verbindung der neuen Reihen (für die Zeit ab Januar 1980) mit den früheren Reihen (für die Zeit bis Januar 1980) gebildeten durchlaufenden langen Reihen werden vielmehr außer in der neuen Darstellung 1980 = 100 auch in der Umbasierung auf 1976, 1970 usw. dargeboten.

Entsprechendes gilt auch für die Neuberechnung des Index der Einzelhandelspreise. Auch hier sind durch zusätzliche Berechnungen die früheren Darstellungsformen beibehalten worden, und zwar nicht nur in bezug auf frühere Basisjahre, sondern auch in bezug auf frühere systematische Gliederungen. Die alte Darstellung nach Hauptbranchen kann auf der neuerechneten Basis 1980 wegen entsprechender geeigneter Nachweisungen nicht mehr fortgeführt werden.

Damit sind alle Indizes auf der Letztverbraucherstufe auf die neue Basis 1980 umgestellt. Der Statistische Beirat hat in seiner Sitzung am 11. Juni 1985 beschlossen, das Jahr 1985 als allgemeines neues Basisjahr für die Indizes des Statistischen Bundesamtes zu wählen. Das bedeutet, daß die Neuberechnung 1985 zum Zeitpunkt ihrer Bekanntgabe bis Januar 1985 zurückgerechnet wird.

### 1.2 Hinweise auf das Rechnen mit Indexzahlen

#### Messung von Indexveränderungen in Punkten und in Prozent

Die Indexveränderung von einem Zeitpunkt zum anderen kann in Punkten oder in Prozent ausgedrückt werden.

Die Indexentwicklung nach Punkten ergibt sich als Differenz zwischen dem neuen und dem alten Indexstand. Das Ergebnis ist je nach Wahl des Basisjahres unterschiedlich.

Die Indexentwicklung in Prozent kann nach der Formel

$$\left( \frac{\text{neuer Indexstand}}{\text{alter Indexstand}} \times 100 \right) - 100$$

berechnet werden. Das Ergebnis ist von der Wahl des Basisjahres unabhängig, wenn man von geringfügigen Rundungsdifferenzen absieht.

Preisindex für die Lebenshaltung	Zahl der Haushaltsmitglieder	Zusammensetzung der Haushalte	Verbrauchsausgaben in DM je Monat je Haushalt
			Basisjahr 1980
Alle privaten Haushalte .....	2,4	.	2 665
Haushalte von Angestellten und Beamten mit höherem Einkommen .....	4	2 Erwachsene 2 Kinder	4 148
Arbeitnehmerhaushalte mit mittlerem Einkommen .....	4	2 Erwachsene 2 Kinder	2 575
Renten- und Sozialhilfeempfängerhaushalte .....	2	2 ältere Erwachsene	1 192

Hierzu zwei Beispiele:

- (1) - Die Steigerung eines Index von 120 auf 132 bedeutet eine Zunahme um

$$132 - 120 = 12 \text{ Punkte,}$$

$$\text{aber um } \left( \frac{132}{120} \times 100 \right) - 100 = 10 \text{ \%}$$

- (2) - Der Preisindex für die Lebenshaltung aller privaten Haushalte belief sich auf Basis 1980 (= 100) im Januar 1981 auf 103,1 und im Januar 1983 auf 114,4. Er hat sich also in dieser Zeit um

$$114,4 - 103,1 = 11,3 \text{ Punkte}$$

$$\text{oder um } \left( \frac{114,4}{103,1} \times 100 \right) - 100 = 11,0 \text{ \%}$$

erhöht. Auf Basis 1976 ergibt sich dagegen für die gleiche Zeitspanne eine Zunahme um

$$133,7 - 120,5 = 13,2 \text{ Punkte}$$

aber, ebenso wie auf Basis 1980, um

$$\left( \frac{133,7}{120,5} \times 100 \right) - 100 = 11,0 \text{ \%}$$

#### Messung von Veränderungen der Kaufkraft

Will man mit Hilfe des Preisindex für die Lebenshaltung aller privaten Haushalte die Veränderung der Kaufkraft des Geldes in den Händen der Verbraucher feststellen, so ist die Formel

$$\left( \frac{\text{alter Indexstand}}{\text{neuer Indexstand}} \times 100 \right) - 100$$

zugrunde zu legen.

	1976	1970	1962	1958	1950	1938	1913/14
Preisindex für die Lebenshaltung aller privaten Haushalte .....	1,16855	1,64132	2,01131	.	.	.	.
4-Personenhaushalte von Angestellten und Beamten mit höherem Einkommen ...	1,17181	1,64609	2,00206	.	.	.	.
4-Personen-Arbeitnehmerhaushalte mit mittlerem Einkommen .....	1,15930	1,62076	1,97842	2,13361	2,51079	3,91778	4,91984
2-Personen-Haushalte von Renten- und Sozialhilfempfangern .....	1,15226	1,63066	2,05453	2,23457	.	.	.
Index der Einzelhandelspreise .....	1,15832	1,57712	1,75894	1,87028	2,07967	3,58836	.
Eh. mit Nahrungsmitteln, Getränken, Tabakwaren (ohne ausgeprägten Schwerpunkt) .....	1,11111	1,48420	1,63710	.	.	.	.

Auch hierzu zwei Beispiele:

- (1) - Die Steigerung eines Index von 120 auf 132 bedeutet, daß sich die Kaufkraft des Geldes in der Hand des Konsumenten um

$$\left( \frac{120}{132} \times 100 \right) - 100 = 90,9 - 100 = - 9,1 \text{ \%}$$

verändert hat, d.h. um 9,1 % gesunken ist.

- (2) - Der Preisindex für die Lebenshaltung aller privaten Haushalte auf Basis 1980 (= 100) hat sich von 103,1 (Januar 1981) auf 114,4 (Januar 1983) erhöht. Bei der Berechnung der Kaufkraft des Geldes in der Hand des Konsumenten ergibt sich eine Veränderung um

$$\left( \frac{103,1}{114,4} \times 100 \right) - 100 = 90,1 - 100 = - 9,9 \text{ \%}$$

also ein Kaufkraftverlust von 9,9 %.

#### Umbasierung

Umrechnung von Indizes auf ein anderes Basisjahr: Die Preisindizes der Lebenshaltung (Gesamtindex) - bzw. der Index der Einzelhandelspreise (insgesamt) und Einzelhandel mit Nahrungsmitteln, Getränken, Tabakwaren (ohne ausgeprägten Schwerpunkt) - können auf die verschiedenen früheren Basisjahre umbasiert werden, indem die Reihen in der Darstellung 1980 = 100 jeweils mit den untenstehenden Faktoren multipliziert werden:

#### Beispiele:

Der auf Originalbasis 1980 (= 100) errechnete Preisindex für die Lebenshaltung von 4-Personen-Arbeitnehmerhaushalten mit mittlerem Einkommen hatte im Januar 1982 einen Stand von 109,9. In der Umbasierung ergeben sich folgende Indizes:

auf Basis 1976 (109,9 x 1,15930 =) 127,4  
auf Basis 1970 (109,9 x 1,62076 =) 178,1  
auf Basis 1962 (109,9 x 1,97842 =) 217,4  
auf Basis 1958 (109,9 x 2,13361 =) 234,5  
auf Basis 1950 (109,9 x 2,51079 =) 275,9  
auf Basis 1938 (109,9 x 3,91778 =) 430,6  
auf Basis 1913/14 (109,9 x 4,91984 =) 540,7

Soll ein Index für eine andere Zeitbasis berechnet werden, so braucht lediglich die Indexzahl in Prozent der Indexzahl für die gewünschte neue Basis ausgedrückt zu werden.

Um z.B. den Preisindex für die Lebenshaltung aller privaten Haushalte für Januar 1983 (Indexstand auf Basis 1980: 114,4) auf Basis Januar 1981 (Indexstand auf Basis 1980: 103,1) zu berechnen, muß man 114,4 in Prozent von 103,1 ausdrücken:—

$$\frac{114,4 \times 100}{103,1} = 111,0$$

Der Index für Januar 1983 auf Basis Januar 1981 (= 100) beträgt also 111,0. Um eine längere Zahlenreihe auf die neue Basis Januar 1981 umzurechnen, empfiehlt es sich, zunächst den Bruch

$$\frac{100}{103,1} = 0,96993$$

auszurechnen und mit dem Ergebnis die umzubasierenden Werte nacheinander zu multiplizieren. Man erspart sich dadurch die lästigen Divisionen. Für Januar 1983 errechnet man auf diese Weise einen auf Januar 1981 umbasierten Index von (114,4 x 0,96993 =) 111,0 - wie oben - und für Juli 1983 einen Index von (115,8 x 0,96993 =) 112,3.

Für die Umrechnung von Gruppenindizes und Meßzahlen auf Basis 1976 = 100 für die Zeit vor 1980 in Werte in der Darstellung 1980 = 100 sind die Verkettungsfaktoren (V-Faktoren) in den betreffenden Tabellen angegeben.

### 1.3 Weitere Anmerkungen

#### Stichtage der Erhebungen

Die Monatspreise und Indexzahlen beziehen sich auf die Monatsmitte; die Jahresindizes sind einfache Durchschnitte aus den Monatsindizes.

#### Absolute Preisangaben

Die Statistik der Verbraucherpreise ist wie die gesamte amtliche Preisstatistik in erster Linie auf den Nachweis von Preisveränderungen

abgestellt. Deshalb sind ihre wichtigsten Ergebnisse Preisindizes und Preismeßzahlen und nicht etwa Durchschnittspreise in absoluter Höhe. Soweit dennoch in diesem Bericht absolute Preise veröffentlicht werden, können sie daher im allgemeinen nur als grobe Anhaltspunkte angesehen werden. Wirklich zuverlässige Angaben über das absolute Preisniveau würden andere Erhebungsverfahren und vor allem eine viel größere Anzahl von Einzelpreisen (einzelner Berichtsstellen) voraussetzen. Unechte Preisveränderungen (als Folge von Änderungen in der Erhebungsgrundlage) wurden nur bei den Meßzahlreihen, aber nicht bei den absoluten Preisangaben ausgeschaltet.

#### Zur Berechnung der Jahresdurchschnittspreise

Jahresdurchschnitte werden im allgemeinen nicht angegeben, wenn nicht für wenigstens 10 Monate Preisangaben vorliegen. Bei Waren mit jahreszeitlich stark schwankenden Umsätzen und Preisen (z.B. Kartoffeln, Gemüse, Obst) haben die aus den Monatspreisen ohne Gewichtung berechneten Jahresdurchschnitte naturgemäß nur einen sehr begrenzten Aussagewert.

#### Saisonabhängige Waren

Die Angaben über die am stärksten ernte-, saison- und witterungsabhängigen Nahrungsmittel beziehen sich auf Kartoffeln, Frischgemüse, Frischobst (einschl. Südfrüchte) und Frischfisch. Bei den Blumen handelt es sich um Schnittblumen, Topfpflanzen und lebende Pflanzen.

#### Wohnungsmiete einschl. Nebenkosten

Es werden drei Wohnungstypen des freifinanzierten und zwei Wohnungstypen des öffentlich geförderten Wohnungsbaus erfaßt.

Zwei der drei freifinanzierten Wohnungstypen sind vor dem 20.6.1948 erbaute Altbauwohnungen, und zwar 2-Zimmer-Wohnungen mit Küche (3 Räume) und Einzelraumheizung. Nur einer dieser beiden Wohnungstypen verfügt über ein Bad oder eine Dusche. Bei der nach dem 20.6.1948 erbauten freifinanzierten Wohnung handelt es sich um eine 3-Zimmer-Wohnung mit Küche (4 Räume), Bad/Dusche, Zentralheizung sowie Balkon oder Loggia in guter Wohnlage.

Die beiden Wohnungstypen des öffentlich geförderten Wohnungsbaus sind 2-Zimmer-Wohnungen (3 Räume) mit Bad, davon eine mit Einzelraumheizung, die andere mit Zentralheizung.

Bei allen fünf Wohnungstypen wird die Miete einschließlich der Nebenkosten (Gebühren für Kanalisation, Straßenreinigung, Müllabfuhr, Kaminreinigung, Treppenbeleuchtung, Wasserverbrauch u.dgl.) für eine abgeschlossene, leer vermietete Wohnung erfragt. Nicht enthalten sind die Umlagen für Heizung und Warmwasser.

Die beiden mit Zentralheizung ausgestatteten Wohnungstypen sind erst ab 1968 in die Preisindizes für die Lebenshaltung von 4-Personen-Arbeitnehmerhaushalten und 2-Personen-Haushalten von Renten- und Sozialhilfeempfängern einbezogen worden, ab 1980 auch in den Preisindex für die einfache Lebenshaltung eines Kindes.

Der Teilindex "Wohnungsmiete" wird für den Preisindex für die Lebenshaltung aller privaten Haushalte in einer tieferen Gliederung veröffentlicht, wobei sowohl nach dem Baualter als auch nach dem Merkmal "öffentlich gefördert" unterschieden wird.

Der Erhebungsturnus bei den Wohnungsmieten weicht insofern vom Erhebungsturnus bei den anderen in den Preisindex für die Lebenshaltung einbezogenen Gütern ab, als in jedem Monat nur die Mieten in einem - wechselnden - Drittel der Berichtsgemeinden beobachtet werden. Erst nach Ablauf eines Vierteljahres sind also jeweils die Wohnungen in allen 118 Berichtsgemeinden erfaßt. Eine eingehende Darstellung der rotierend vierteljährlichen Erhebung ist in "Wirtschaft und Statistik" 1967, Heft 6, zu finden.

#### Zu den Tabellen 1.6.1 und 1.6.2 "Entwicklung der Verbraucherpreise seit 1881"

Indizes, die die Verbraucherpreisentwicklung in allen Bereichen der Lebenshaltung in Deutschland darstellen, werden seit 1924 berechnet. Von 1924 bis 1944 veröffentlichte das Statistische Reichsamt die "Reichsindexziffer für die Lebenshaltungskosten", der die Verbrauchsverhältnisse in 5-köpfigen Arbeiterfamilien zugrunde lagen; für die Zeit ab 1945 berechnet das Statistische Bundesamt den "Preisindex für die Lebenshaltung von 4-Personen-Arbeitnehmerhaushalten mit mittlerem Einkommen", der seither bereits mehrmals den Veränderungen der Verbrauchsstruktur angepaßt wurde. In den Jahren von 1914 bis 1921 wurde durch die amtliche Statistik die Preisentwicklung in den wichtigsten Teilbereichen der Lebenshaltung beobachtet. Für die Zeit von 1881 bis 1913 sind Berechnungen privater Autoren ausgewertet worden.

Die genannten Indexreihen weichen in methodischer Hinsicht und in ihren Bezugsgrundlagen (Haushaltstyp, Gebietsstand) voneinander ab. Sie sind deswegen streng genommen nicht miteinander vergleichbar. Da sie aber die einzige Möglichkeit bieten, die Entwicklung der Verbraucherpreise seit dem Ende des vorigen Jahrhunderts zu verfolgen, sind sie behelfsweise zu einer durchlaufenden Reihe verbunden worden. Diese setzt sich aus folgenden Abschnitten zusammen:

1881 bis 1913: Durchschnitt aus 10 Indexziffern verschiedener Autoren; nur Ernährung

1914 bis 1919: Durchschnitt aus Gütergruppenindizes für Ernährung, Wohnung, Hausrat und Bekleidung

1920 bis 1921: Durchschnitt aus Gütergruppenindizes für Ernährung, Wohnung, Beleuchtung und Bekleidung

Für die Jahre 1922 und 1923 erschien eine Berechnung von Jahresdurchschnitten aus den vorhandenen Monatszahlen wegen der sprunghaften Geldentwertung in dieser Zeit nicht angebracht.

1924 bis 1944: "Reichsindexziffer für die Lebenshaltungskosten" einer fünf-köpfigen Arbeiterfamilie nach den Verbrauchsverhältnissen von 1934 im Reichsgebiet (jeweiliger Gebietsstand).

Ab 1945: "Preisindex für die Lebenshaltung von 4-Personen-Arbeitnehmerhaushalten mit mittlerem Einkommen" im Bundesgebiet (vor 1962 ohne Berlin, vor 1960 auch ohne Saarland), und zwar mit monatlichen Lebenshaltungsausgaben von durchschnittlich

1945 bis Jan. 1957:	Basisjahr 1950	300,-- DM
Jan. 1957 bis Jan. 1961:	Basisjahr 1958	570,-- DM
Jan. 1961 bis Jan. 1968:	Basisjahr 1962	742,-- DM
Jan. 1968 bis Jan. 1976:	Basisjahr 1970	1 157,-- DM
Jan. 1976 bis Jan. 1980:	Basisjahr 1976	2 053,-- DM
ab Januar 1980:	Basisjahr 1980	2 575,-- DM

### Zur Tabelle 1.6.3

Den in dieser Tabelle nachgewiesenen Preisindizes für die Lebenshaltung liegen die nachfolgend angegebenen Durchschnittsbeträge an monatlichen Lebenshaltungsausgaben zugrunde:

#### Alle privaten Haushalte

Jan. 1962 bis Jan. 1968:	
Basisjahr 1962	740,-- DM
Jan. 1968 bis Jan. 1976:	
Basisjahr 1970	1 294,-- DM
Jan. 1976 bis Jan. 1980:	
Basisjahr 1976	2 326,-- DM
ab Januar 1980:	
Basisjahr 1980	2 665,-- DM

#### 4-Personen-Haushalte von Angestellten und Beamten mit höherem Einkommen

Jan. 1962 bis Jan. 1968:	
Basisjahr 1962	1 528,-- DM
Jan. 1968 bis Jan. 1976:	
Basisjahr 1970	1 996,-- DM
Jan. 1976 bis Jan. 1980:	
Basisjahr 1976	3 298,-- DM
ab Januar 1980:	
Basisjahr 1980	4 148,-- DM

#### 2-Personen-Haushalte von Renten- und Sozialhilfeempfängern

Jan. 1957 bis Jan. 1961:	
Basisjahr 1958	260,-- DM
Jan. 1961 bis Jan. 1968:	
Basisjahr 1962	310,-- DM
Jan. 1968 bis Jan. 1976:	
Basisjahr 1970	532,-- DM
Jan. 1976 bis Jan. 1980:	
Basisjahr 1976	889,-- DM
ab Januar 1980:	
Basisjahr 1980	1 192,-- DM

### Zeichenerklärung

- . = Zahlenwert unbekannt, oder geheimzuhalten
- = nichts vorhanden
- r = berichtigte Zahl

### Abkürzungen

SchH	= Schleswig-Holstein
Hmb	= Hamburg
Ndsa	= Niedersachsen
Brm	= Bremen
NW	= Nordrhein-Westfalen
Hess	= Hessen

RhPf	= Rheinland-Pfalz
BaWü	= Baden-Württemberg
Bay	= Bayern
Saar	= Saarland
Bln (W)	= Berlin (West)

### Maßeinheiten

mm	= Millimeter
cm	= Zentimeter
m	= Meter
m <sup>2</sup>	= Quadratmeter
m <sup>3</sup>	= Kubikmeter
km	= Kilometer
l	= Liter
g	= Gramm
kg	= Kilogramm

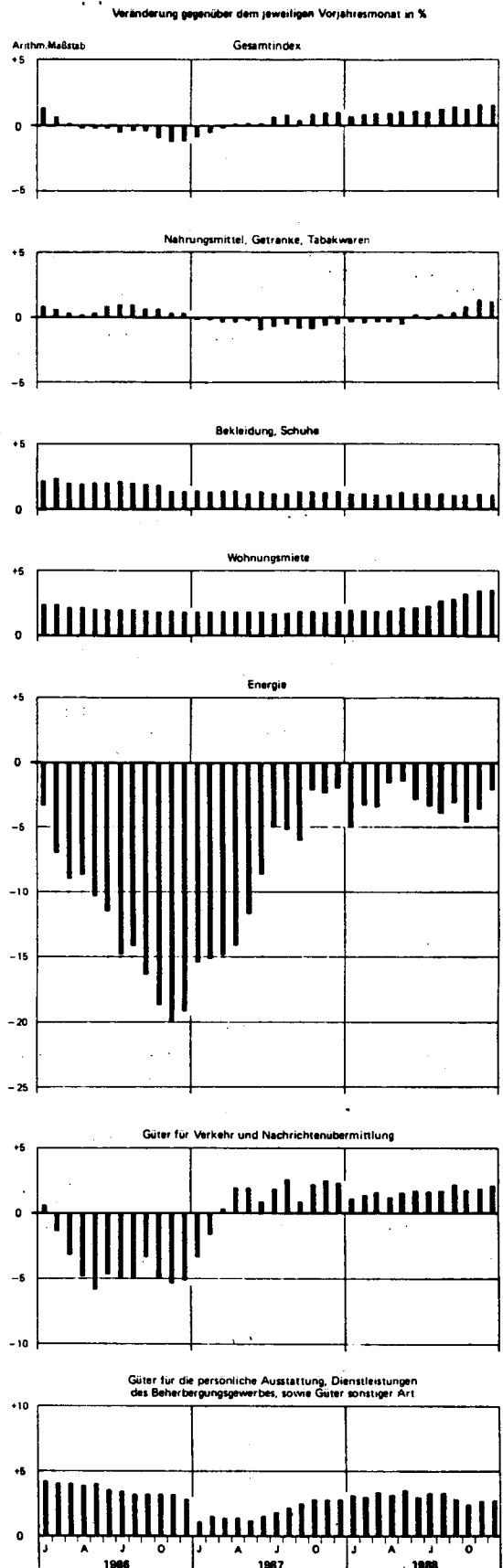
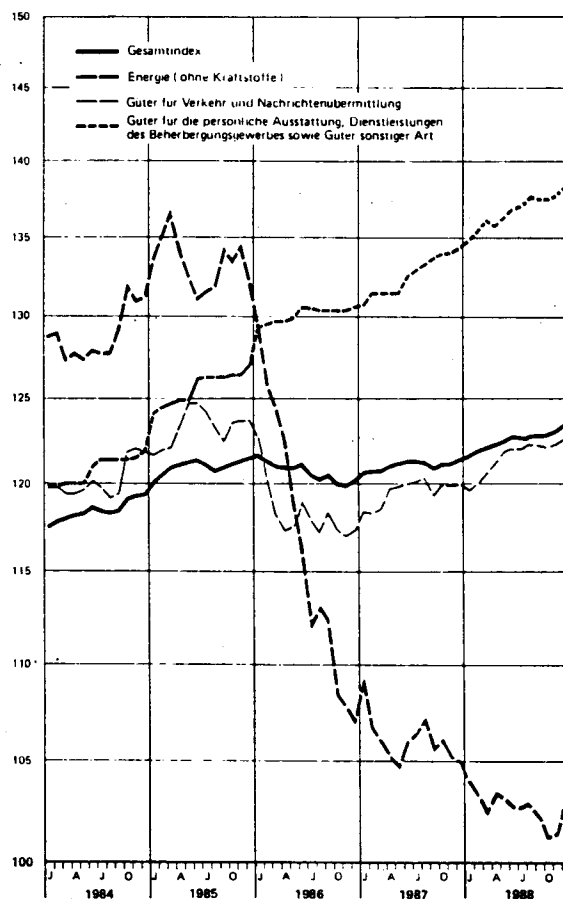
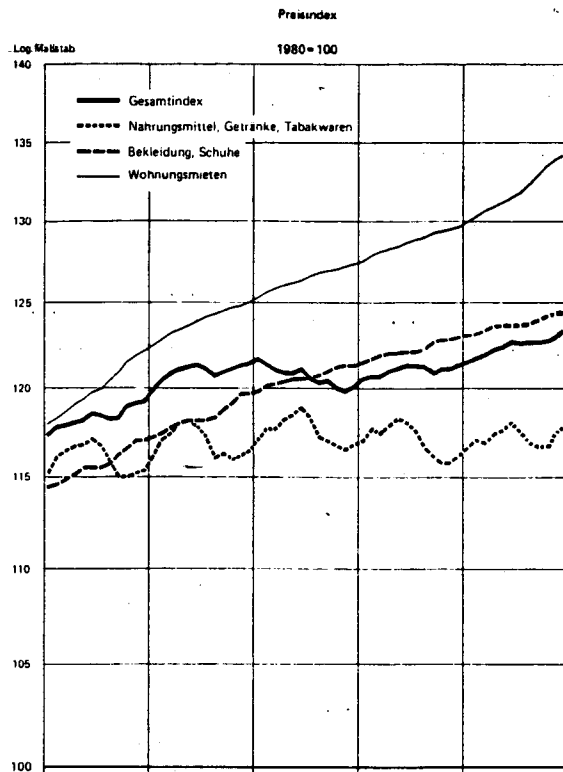
cm <sup>3</sup>	= Kubikzentimeter
dm <sup>2</sup>	= Quadratdezimeter
V	= Volt
kWh	= Kilowattstunde
St	= Stück
ml	= Milliliter
hl	= Hektoliter
kw	= Kilowatt

### Sonstige Abkürzungen

D	= Durchschnitt
Hj	= Halbjahr
EH.M	= Einzelhandel mit
V-Faktor	= Verkettungsfaktor

TKK	= Tiefkühlkost
i.Tr.	= in Trockenmasse
a.n.g.	= anderweitig nicht genannt

# PREISINDEX FÜR DIE LEBENSHALTUNG ALLER PRIVATEN HAUSHALTE NACH AUSGEWÄHLTEN HAUPTGRUPPEN



1980 \*

LFD NR.	INDEX / INDEXGRUPPE	WAEGUNGS- ANTEIL	V-FAKTOR	JAHRES DURCHSCHNITTE			
				1981	1982	1983	1984
1	GESAMTINDEX	1000	0,85576	106,3	111,9	115,6	118,4
2	GESAMTINDEX OHNE BESONDERS ERNTE-, SAISON- UND WITTERUNGS- ABHAENGIGE NAHRUNGSMITTEL SOWIE OHNE BLUMEN	975,52	0,85501	106,3	112,0	115,7	118,4
3	BESONDERS ERNTE-, SAISON- UND WITTERUNGSABHAENGIGE NAHRUNGSMITTEL SOWIE BLUMEN	24,48	0,90242	108,3	110,9	110,8	118,1
4	GESAMTINDEX OHNE BESONDERS ERNTE-, SAISON- UND WITTERUNGS- ABHAENGIGE NAHRUNGSMITTEL	984,16	0,85426	106,3	111,9	115,6	118,3
5	BESONDERS ERNTE-, SAISON- UND WITTERUNGSABHAENGIGE NAHRUNGSMITTEL	15,84	0,92353	110,2	113,0	111,6	120,6
6	QUETER DES TAEGLICHEN BEDARFS	356,55	0,87713	106,0	111,2	113,8	115,5
7	GESAMTINDEX OHNE WOHNUNGSMIETE	851,85	0,85413	106,6	112,3	115,6	118,1
8	GESAMTINDEX OHNE HEIZOEL	982,53	0,86400	106,1	111,7	115,6	118,3
9	GESAMTINDEX OHNE HEIZOEL UND KRAFTSTOFFE	948,79	0,86655	105,7	111,5	115,6	118,4
10	HEIZOEL UND KRAFTSTOFFE	51,21	0,65179	118,7	119,3	115,3	117,9

## DIE LEBENSHALTUNG

## TEN HAUSHALTE

100

JAH	DURCH- SCHNITT	JAN.	FEBR.	MÄRZ	APRIL	MAI	JUNI	JULI	AUG.	SEPT.	OKT.	NOV.	DEZ.	LFD NR.
1 9 8 3	115,6	114,4	114,5	114,4	114,7	115,0	115,4	115,8	116,2	116,5	116,5	116,7	117,0	1
1 9 8 4	118,4	117,5	117,8	117,9	118,1	118,2	118,6	118,4	118,2	118,3	119,0	119,2	119,3	
1 9 8 5	121,0	120,0	120,5	120,9	121,1	121,2	121,3	121,1	120,7	120,9	121,1	121,3	121,4	
1 9 8 6	120,7	121,6	121,3	121,0	120,9	120,9	121,1	120,5	120,2	120,4	120,0	119,9	120,1	
1 9 8 7	121,0	120,6	120,7	120,7	121,0	121,1	121,3	121,3	121,2	120,9	121,1	121,1	121,3	
1 9 8 8	122,4	121,5	121,8	121,9	122,2	122,4	122,6	122,5	122,6	122,6	122,7	123,0	123,3	
1 9 8 3	115,7	114,6	114,6	114,4	114,6	115,0	115,3	115,8	116,5	116,8	116,8	117,0	117,2	2
1 9 8 4	118,4	117,5	117,7	117,7	117,9	117,9	118,2	118,3	118,3	118,6	119,4	119,5	119,5	
1 9 8 5	121,0	120,0	120,3	120,7	120,8	120,9	121,1	121,1	121,1	121,4	121,6	121,8	121,7	
1 9 8 6	120,8	121,7	121,3	121,0	120,8	120,7	120,9	120,5	120,5	120,7	120,3	120,3	120,4	
1 9 8 7	121,1	120,7	120,7	120,7	120,9	120,9	121,1	121,2	121,3	121,2	121,4	121,4	121,5	
1 9 8 8	122,6	121,5	121,7	121,9	122,1	122,3	122,5	122,6	122,9	123,0	123,1	123,4	123,6	
1 9 8 3	110,8	106,4	110,9	112,4	117,1	117,2	122,0	115,4	104,6	103,7	104,2	106,9	109,1	3
1 9 8 4	118,1	117,3	123,0	126,8	126,5	127,1	132,1	124,6	113,8	104,5	104,8	108,0	109,0	
1 9 8 5	118,3	119,0	127,6	130,3	133,7	133,5	129,2	121,0	106,6	104,0	101,1	103,9	109,3	
1 9 8 6	116,8	119,2	123,5	121,2	125,2	126,5	128,6	121,8	109,6	107,4	106,0	104,5	108,3	
1 9 8 7	118,0	115,1	121,8	120,6	125,2	130,4	128,8	123,5	113,7	108,9	106,3	108,3	113,3	
1 9 8 8	118,0	121,4	125,2	121,9	125,9	126,3	129,6	120,0	111,0	106,7	107,7	108,9	111,7	
1 9 8 3	115,6	114,6	114,6	114,4	114,6	114,9	115,2	115,7	116,3	116,6	116,7	116,9	117,1	4
1 9 8 4	118,3	117,5	117,7	117,7	117,8	117,9	118,2	118,2	118,2	118,5	119,3	119,4	119,5	
1 9 8 5	121,0	120,1	120,4	120,7	120,8	120,9	121,0	121,1	121,0	121,3	121,5	121,7	121,7	
1 9 8 6	120,8	121,7	121,3	121,1	120,9	120,7	120,9	120,5	120,4	120,6	120,3	120,3	120,4	
1 9 8 7	121,1	120,8	120,8	120,8	120,9	120,9	121,1	121,2	121,3	121,1	121,4	121,4	121,5	
1 9 8 8	122,6	121,7	121,8	122,0	122,2	122,4	122,5	122,5	122,8	122,9	123,0	123,3	123,6	
1 9 8 3	111,6	100,2	107,4	110,4	119,3	120,9	127,7	121,7	107,7	105,4	104,6	106,2	108,2	5
1 9 8 4	120,6	116,1	126,3	131,6	133,4	135,4	141,4	133,2	117,0	103,6	101,8	103,7	103,5	
1 9 8 5	118,3	114,2	127,8	132,4	140,0	141,8	135,5	124,5	104,1	100,6	96,2	98,8	103,7	
1 9 8 6	115,2	114,3	121,0	118,5	125,1	128,7	133,3	126,2	109,2	105,7	101,0	98,2	101,6	
1 9 8 7	116,2	107,2	118,5	116,5	126,0	134,6	132,8	127,1	113,8	106,9	102,1	102,0	107,3	
1 9 8 8	115,5	113,6	120,1	117,0	124,8	126,2	133,7	121,9	110,7	103,7	104,1	104,2	106,5	
1 9 8 3	113,8	113,3	113,5	113,1	113,3	113,8	114,0	113,9	113,7	113,9	114,0	114,1	114,6	6
1 9 8 4	115,5	115,2	115,6	115,7	115,8	115,9	116,4	115,7	114,8	114,3	115,3	115,6	115,6	
1 9 8 5	116,9	116,3	117,0	117,4	117,9	118,2	117,9	117,2	116,0	115,8	116,1	116,4	116,6	
1 9 8 6	115,0	116,8	116,3	115,3	115,3	115,6	116,2	115,3	114,0	114,2	113,7	113,5	113,9	
1 9 8 7	114,5	114,6	114,9	114,7	115,4	115,6	115,3	115,0	114,2	113,5	113,5	113,6	113,9	
1 9 8 8	114,8	114,4	114,7	114,6	115,0	115,3	115,7	115,0	114,6	114,2	114,3	114,9	115,3	
1 9 8 3	115,6	114,6	114,6	114,4	114,7	115,0	115,4	115,8	116,2	116,4	116,4	116,7	116,9	7
1 9 8 4	118,1	117,4	117,7	117,8	117,9	118,0	118,3	118,1	117,8	117,8	118,6	118,7	118,8	
1 9 8 5	120,5	119,6	120,1	120,5	120,7	120,8	120,8	120,6	120,1	120,3	120,4	120,7	120,8	
1 9 8 6	119,7	121,0	120,6	120,2	120,1	119,9	120,1	119,5	119,1	119,2	118,8	118,7	118,8	
1 9 8 7	119,7	119,4	119,5	119,4	119,7	119,8	120,0	119,8	119,8	119,5	119,6	119,6	119,8	
1 9 8 8	120,8	120,1	120,3	120,4	120,7	120,9	121,1	120,9	120,9	120,8	120,8	121,2	121,5	
1 9 8 3	115,6	114,3	114,5	114,6	114,8	115,1	115,5	115,9	116,2	116,4	116,5	116,7	116,9	8
1 9 8 4	118,3	117,4	117,7	117,9	118,1	118,2	118,5	118,4	118,2	118,2	118,8	119,1	119,2	
1 9 8 5	120,9	119,8	120,2	120,5	120,9	121,2	121,3	121,2	120,8	120,8	121,0	121,2	121,4	
1 9 8 6	121,6	121,9	121,8	121,6	121,6	121,7	122,1	121,8	121,4	121,5	121,2	121,1	121,3	
1 9 8 7	122,1	121,6	121,9	121,9	122,1	122,2	122,4	122,4	122,2	122,0	122,1	122,2	122,4	
1 9 8 8	123,7	122,7	123,1	123,2	123,5	123,7	123,9	123,8	123,8	123,9	124,1	124,4	124,6	
1 9 8 3	115,6	114,1	114,5	114,7	115,1	115,2	115,6	115,9	116,0	116,3	116,4	116,6	116,8	9
1 9 8 4	118,4	117,4	117,7	118,0	118,2	118,3	118,6	118,6	118,4	118,4	118,7	119,1	119,2	
1 9 8 5	120,9	119,8	120,3	120,6	120,9	121,1	121,2	121,2	120,9	121,1	121,1	121,3	121,6	
1 9 8 6	122,7	122,2	122,6	122,6	122,8	122,9	123,1	123,0	122,7	122,7	122,6	122,5	122,7	
1 9 8 7	123,4	122,8	123,2	123,2	123,3	123,5	123,7	123,6	123,4	123,4	123,4	123,6	123,8	
1 9 8 8	125,2	124,2	124,6	124,7	124,9	125,1	125,3	125,2	125,2	125,3	125,5	125,8	126,0	
1 9 8 3	115,3	120,0	115,1	108,0	107,9	110,9	112,2	113,9	118,9	119,7	118,2	118,6	120,3	10
1 9 8 4	117,9	119,9	118,9	115,7	116,1	115,7	117,5	115,5	113,6	115,2	124,0	121,2	120,9	
1 9 8 5	121,8	122,8	125,1	126,8	124,1	124,2	122,2	120,3	117,9	118,6	120,4	121,7	118,0	
1 9 8 6	82,9	109,7	98,7	90,7	86,9	83,3	82,9	75,3	74,7	76,8	71,9	72,0	72,2	
1 9 8 7	76,8	79,2	75,5	74,9	77,8	77,7	77,1	77,8	79,4	75,1	77,0	75,2	74,6	
1 9 8 8	72,5	71,7	71,1	70,4	72,7	73,9	74,2	73,6	74,3	72,6	70,5	71,5	73,9	

1980 \*

LFD NR.	INDEX / INDEXGRUPPE	WÄGUNGS- ANTEIL	V-FAKTOR	JAHRES DURCHSCHNITTE			
				1981	1982	1983	1984
GLIEDERUNG NACH HAUPTGRUPPEN (VERWENDUNGSZWECK)							
11	NAHRUNGSMITTEL, GETRAENKE, TABAKWAREN	249,33	0,88809	104,8	111,3	114,3	116,0
12	BEKLEIDUNG, SCHUHE	81,93	0,82852	105,1	109,8	113,0	115,7
13	WOHNUNGSMIETEN, ENERGIE (OHNE KRAFTSTOFFE)	213,28	.	108,1	114,6	118,3	122,7
14	WOHNUNGSMIETEN	148,15	0,86714	104,4	109,7	115,6	120,0
15	ENERGIE (OHNE KRAFTSTOFFE)	65,13	0,72404	116,3	125,6	124,5	128,8
16	MOEBEL, HAUSHALTSGERAETE U. A. GUETER FUER DIE HAUSHALTSFUEHRUNG	93,64	0,89501	105,8	110,6	113,7	115,9
17	GUETER FUER DIE GESUNDEITS- UND KOERPERPFLEGE	40,50	0,84124	105,2	111,0	115,6	118,0
18	GUETER FUER VERKEHR UND NACHRICHTENUEBERMITTLUNG	142,63	0,84594	108,7	112,6	117,1	120,1
19	GUETER FUER BILDUNG, UNTERHALTUNG, FREIZEIT (OHNE DIENSTLEISTUNGEN DES GASTGEWERBES)	84,68	0,92358	103,7	107,9	111,4	114,2
20	GUETER FUER DIE PERSOENLICHE AUSSTATTUNG, DIENSTLEISTUNGEN DES BEHERBERGUNGSGEWERBES SOWIE GUETER SONSTIGER ART	94,01	0,82278	107,1	113,5	118,5	120,8

## DIE LEBENSHALTUNG

## TEN HAUSHALTE

100

JAHR	DURCH- SCHNITT	JAN.	FEBR.	MAERZ	APRIL	MAI	JUNI	JULI	AUG.	SEPT.	OKT.	NOV.	DEZ.	LFD NR.
GLIEDERUNG NACH HAUPTGRUPPEN (VERWENDUNGSZWECK)														
1 9 8 3	114,3	113,2	113,8	114,1	114,7	114,8	114,9	114,7	113,9	114,0	114,1	114,3	114,6	11
1 9 8 4	116,0	115,3	116,1	116,5	116,7	116,8	117,1	116,7	115,7	115,0	115,0	115,2	115,3	
1 9 8 5	116,9	116,1	117,0	117,4	118,0	118,1	117,8	117,2	116,0	116,2	115,9	116,1	116,4	
1 9 8 6	117,6	117,1	117,7	117,7	118,2	118,5	118,9	118,4	117,2	117,0	116,7	116,5	116,8	
1 9 8 7	117,0	117,0	117,6	117,4	117,9	118,3	118,0	117,6	116,6	116,1	115,8	115,8	116,2	
1 9 8 8	117,2	116,6	117,1	116,9	117,4	117,6	118,2	117,5	116,9	116,6	116,7	117,4	117,7	
1 9 8 3	113,0	111,8	112,0	112,3	112,4	112,8	112,8	113,0	113,2	113,7	113,9	114,1	114,2	12
1 9 8 4	115,7	114,5	114,6	114,9	115,1	115,5	115,5	115,5	115,7	116,2	116,6	117,0	117,0	
1 9 8 5	118,4	117,2	117,4	117,8	118,0	118,1	118,1	118,1	118,3	118,8	119,1	119,7	119,7	
1 9 8 6	120,6	119,8	120,1	120,2	120,3	120,5	120,5	120,6	120,7	121,0	121,2	121,3	121,3	
1 9 8 7	122,2	121,5	121,7	121,9	122,0	122,0	122,1	122,2	122,2	122,6	122,8	122,8	122,9	
1 9 8 8	123,7	123,0	123,2	123,3	123,5	123,6	123,6	123,6	123,7	124,0	124,2	124,3	124,3	
1 9 8 3	118,3	117,1	116,6	116,2	116,9	117,2	117,7	118,3	119,4	119,8	119,6	120,4	120,6	13
1 9 8 4	122,7	121,3	121,6	121,3	121,7	121,8	122,2	122,3	122,6	123,4	124,7	124,7	124,9	
1 9 8 5	126,8	125,9	126,6	127,3	126,6	126,2	126,0	126,3	126,6	127,5	127,3	127,8	127,2	
1 9 8 6	123,4	126,5	125,6	125,4	124,9	123,9	123,2	122,1	122,6	122,5	121,4	121,3	121,1	
1 9 8 7	121,8	122,0	121,4	121,4	121,2	121,2	121,7	122,0	122,3	122,0	122,2	122,0	122,1	
1 9 8 8	123,0	122,0	122,1	122,1	122,5	122,6	122,7	123,0	123,4	123,6	123,7	124,0	124,5	
1 9 8 3	115,6	113,2	113,8	114,4	114,9	115,3	115,5	115,9	116,2	116,6	116,9	117,2	117,4	14
1 9 8 4	120,0	118,0	118,3	118,7	119,1	119,4	119,8	119,9	120,4	120,9	121,5	121,9	122,1	
1 9 8 5	123,9	122,5	122,8	123,2	123,4	123,6	123,8	124,1	124,3	124,5	124,7	124,8	125,0	
1 9 8 6	126,4	125,3	125,6	125,8	126,0	126,1	126,3	126,6	126,8	126,9	127,0	127,2	127,3	
1 9 8 7	128,7	127,5	127,9	128,1	128,3	128,4	128,6	128,8	128,9	129,2	129,3	129,4	129,6	
1 9 8 8	131,9	130,0	130,4	130,7	130,9	131,2	131,4	131,8	132,4	133,0	133,5	133,9	134,1	
1 9 8 3	124,5	126,1	123,0	120,2	121,6	121,7	122,7	123,6	126,9	127,1	126,0	127,6	128,0	15
1 9 8 4	128,8	128,7	128,9	127,2	127,7	127,3	127,9	127,7	127,7	129,0	132,0	130,9	131,1	
1 9 8 5	133,4	133,6	135,1	136,7	133,9	132,2	131,0	131,5	131,8	134,3	133,4	134,5	132,3	
1 9 8 6	116,4	129,2	125,7	124,4	122,3	118,6	116,0	112,0	113,1	112,4	108,4	107,8	107,0	
1 9 8 7	106,1	109,3	106,7	106,0	105,1	104,7	106,0	106,4	107,2	105,6	106,1	109,2	105,0	
1 9 8 8	102,7	103,9	103,2	102,4	103,4	103,1	102,9	102,8	102,9	102,2	101,2	101,4	102,7	
1 9 8 3	113,7	112,3	112,6	112,9	113,0	113,4	113,5	113,9	114,2	114,4	114,6	114,8	114,8	16
1 9 8 4	115,9	115,0	115,3	115,5	115,7	115,8	115,9	116,0	116,1	116,2	116,3	116,5	116,5	
1 9 8 5	117,7	116,7	116,9	117,2	117,4	117,6	117,7	117,8	118,0	118,1	118,2	118,5	118,4	
1 9 8 6	119,1	118,5	118,8	118,9	119,0	118,9	119,0	119,1	119,2	119,3	119,4	119,6	119,6	
1 9 8 7	120,5	119,8	120,0	120,1	120,3	120,4	120,5	120,5	120,7	120,8	120,9	120,9	121,0	
1 9 8 8	121,9	121,1	121,4	121,6	121,7	121,8	121,9	121,9	122,1	122,2	122,3	122,5	122,5	
1 9 8 3	115,6	114,4	114,7	115,1	115,0	115,2	115,5	115,9	115,9	116,2	116,4	116,6	116,8	17
1 9 8 4	118,0	117,1	117,3	117,7	117,8	117,9	117,9	118,0	118,1	118,3	118,4	118,5	118,6	
1 9 8 5	119,7	118,9	119,1	119,4	119,5	119,6	119,7	119,8	119,8	120,1	120,2	120,3	120,4	
1 9 8 6	121,5	120,9	121,1	121,2	121,3	121,3	121,4	121,5	121,5	121,8	121,9	122,0	122,1	
1 9 8 7	122,8	122,2	122,4	122,5	122,6	122,8	122,8	122,9	122,9	123,1	123,2	123,3	123,4	
1 9 8 8	124,5	123,2	123,4	123,7	123,9	124,1	124,2	124,2	124,6	125,1	125,6	125,8	126,0	
1 9 8 3	117,1	116,0	115,8	114,4	114,5	115,6	116,0	117,3	119,0	119,5	119,2	118,9	119,4	18
1 9 8 4	120,1	119,7	119,7	119,4	119,4	119,6	120,1	119,7	119,1	119,4	121,8	122,0	121,8	
1 9 8 5	123,2	121,6	121,9	122,0	123,2	124,7	124,7	124,1	123,2	122,4	123,5	123,6	123,6	
1 9 8 6	118,3	122,5	120,2	118,1	117,3	117,5	118,9	117,9	117,2	118,3	117,3	117,0	117,3	
1 9 8 7	119,5	118,4	118,3	118,5	119,7	119,8	120,0	120,1	120,3	119,4	119,9	119,9	120,0	
1 9 8 8	121,5	119,7	120,0	120,5	121,1	121,7	122,0	122,0	122,3	122,2	122,0	122,2	122,5	
1 9 8 3	111,4	110,4	110,7	110,7	110,6	110,5	110,7	111,6	111,5	111,8	112,4	112,8	113,0	19
1 9 8 4	114,2	114,2	114,1	114,3	113,9	113,9	114,3	113,8	113,7	113,7	114,3	115,1	115,4	
1 9 8 5	116,2	116,4	116,5	116,6	116,2	116,0	116,1	115,9	115,6	115,7	115,8	116,3	116,8	
1 9 8 6	117,8	117,9	118,1	118,1	118,1	118,1	117,9	117,3	117,1	117,2	117,9	117,9	118,4	
1 9 8 7	119,1	119,4	119,5	119,5	119,2	119,1	119,0	118,7	118,3	118,3	118,7	119,3	119,8	
1 9 8 8	120,6	121,4	121,3	121,1	121,0	120,9	120,5	120,0	119,5	119,7	120,1	120,5	120,8	
1 9 8 3	118,5	117,1	117,1	117,2	117,2	117,2	119,0	119,1	119,5	119,5	119,5	119,6	119,6	20
1 9 8 4	120,8	119,9	119,9	120,0	120,0	120,0	121,0	121,4	121,4	121,4	121,4	121,5	121,9	
1 9 8 5	125,7	124,1	124,5	124,7	124,9	124,9	126,2	126,3	126,3	126,3	126,4	126,4	127,0	
1 9 8 6	130,1	129,3	129,5	129,7	129,7	129,9	130,6	130,6	130,4	130,4	130,4	130,4	130,6	
1 9 8 7	132,6	130,7	131,5	131,5	131,5	131,5	132,6	132,9	133,3	133,6	134,1	134,1	134,3	
1 9 8 8	136,7	134,8	135,5	136,0	135,9	136,2	136,6	137,1	137,6	137,5	137,5	137,7	138,1	

1980 \*

LFD NR.	INDEX / INDEXGRUPPE	WÄGUNGSGE- ANTEIL	V-FAKTOR	JAHRESDURCHSCHNITTE			
				1981	1982	1983	1984

## GLIEDERUNG NACH DAUERHAFTIGKEIT UND WERT DER GÜTER

21	VERBRAUCHSGÜTER UND REPARATUREN	410,62	0,85166	107,9	113,9	116,1	118,4
22	DAR.: VERBRAUCHSGÜTER	396,57	0,85477	107,9	114,0	116,1	118,3
23	GEBRAUCHSGÜTER VON MITTLERER LEBENSDAUER UND/ODER BEGRENZTEM WERT	141,99	0,84957	105,0	109,3	112,6	114,9
24	LANGLEBIGE, HOCHWERTIGE GEBRAUCHSGÜTER	121,09	0,07299	105,2	110,1	114,3	117,6
25	Dienstleistungen und Wohnungsnutzung	326,30	0,85626	105,3	111,2	116,7	120,1
26	DAR.: DIENSTLEISTUNGEN	178,15	0,84636	106,1	112,5	117,6	120,3

## GLIEDERUNG NACH WAREN, LEISTUNGEN UND WOHNUNGSNUTZUNG

27	VERBRAUCHS- UND GEBRAUCHSGÜTER	609,58	0,85915	106,8	112,3	115,0	117,4
28	NAHRUNGSMITTEL	145,43	0,90994	105,3	110,4	112,1	114,2

## DIE LEBENSHALTUNG

## TEN HAUSHALTE

100

JAH	DURCH- SCHNITT	JAN.	FEBR.	MAERZ	APRIL	MAI	JUNI	JULI	AUG.	SEPT.	OKT.	NOV.	DEZ.	LFD NR.
GLIEDERUNG NACH DAUERHAFTIGKEIT UND WERT DER QUETER														
1 9 8 3	116,1	116,0	115,6	114,9	115,3	115,7	116,0	116,1	116,5	116,7	116,6	116,9	117,4	21
1 9 8 4	118,4	118,1	118,4	118,3	118,5	118,5	119,0	118,4	117,6	117,4	118,7	118,8	118,8	
1 9 8 5	120,3	119,8	120,7	121,2	121,2	121,2	120,8	120,3	119,2	119,5	119,6	120,0	119,8	
1 9 8 6	115,9	119,5	118,5	117,4	117,1	116,8	116,9	115,5	114,6	114,6	113,8	113,3	113,5	
1 9 8 7	113,9	114,5	114,3	114,0	114,5	114,7	114,6	114,4	113,8	113,0	113,1	113,0	113,2	
1 9 8 8	113,6	113,4	113,6	113,3	113,9	114,1	114,4	113,8	113,5	113,1	113,0	113,5	114,1	
1 9 8 3	116,1	116,0	115,7	114,9	115,3	115,7	116,0	116,1	116,5	116,6	116,5	116,9	117,4	22
1 9 8 4	118,3	118,1	118,4	118,3	118,4	118,4	118,9	118,3	117,5	117,3	118,7	118,7	118,7	
1 9 8 5	120,2	119,7	120,6	121,2	121,2	121,2	120,7	120,2	119,1	119,4	119,5	119,9	119,7	
1 9 8 6	115,6	119,3	118,3	117,2	116,9	116,5	116,6	115,2	114,2	114,2	113,1	112,9	113,0	
1 9 8 7	113,4	114,1	113,9	113,6	114,1	114,2	114,1	113,9	113,3	112,4	112,5	112,4	112,7	
1 9 8 8	113,0	112,8	113,0	112,7	113,3	113,5	113,8	113,2	112,8	112,4	112,3	112,9	113,4	
1 9 8 3	112,6	111,3	111,6	111,8	112,0	112,3	112,4	112,7	112,9	113,3	113,5	113,6	113,7	23
1 9 8 4	114,9	113,8	114,0	114,3	114,4	114,8	114,8	114,9	115,0	115,3	115,6	115,9	116,0	
1 9 8 5	117,3	116,1	116,4	116,7	116,9	117,1	117,2	117,3	117,4	117,7	118,0	118,5	118,5	
1 9 8 6	119,6	118,7	119,0	119,1	119,3	119,5	119,6	119,6	119,7	119,9	120,1	120,2	120,2	
1 9 8 7	121,0	120,4	120,5	120,7	120,8	120,8	120,9	121,0	121,1	121,3	121,5	121,5	121,6	
1 9 8 8	122,3	121,7	121,9	122,0	122,1	122,3	122,3	122,3	122,4	122,6	122,7	122,8	122,8	
1 9 8 3	114,3	112,3	112,7	112,8	113,3	113,5	113,6	114,4	115,3	115,8	115,9	115,9	116,0	24
1 9 8 4	117,6	116,6	117,1	117,3	117,4	117,4	117,4	117,4	117,8	118,1	118,5	118,5	118,5	
1 9 8 5	120,0	118,6	118,7	118,8	119,7	120,3	120,4	120,4	120,5	120,6	120,6	120,8	120,8	
1 9 8 6	121,8	121,2	121,4	121,5	121,5	121,3	121,5	121,6	122,0	122,4	122,6	122,5	122,6	
1 9 8 7	124,1	122,9	123,3	123,6	123,7	123,8	124,2	124,2	124,3	124,4	124,5	124,7	125,0	
1 9 8 8	126,2	125,1	125,6	125,8	125,9	125,9	126,0	126,1	126,4	126,7	126,9	126,9	127,0	
1 9 8 3	116,7	114,6	115,0	115,5	115,7	115,9	116,6	117,3	117,5	117,8	118,0	118,1	118,3	25
1 9 8 4	120,1	118,8	119,0	119,2	119,4	119,6	120,1	120,3	120,5	120,8	121,1	121,3	121,6	
1 9 8 5	123,8	122,5	122,8	123,1	123,3	123,4	124,0	124,1	124,2	124,4	124,4	124,5	124,8	
1 9 8 6	126,7	125,7	125,9	126,2	126,3	126,4	126,8	126,9	126,9	127,0	127,1	127,2	127,4	
1 9 8 7	128,8	127,5	127,9	128,1	128,3	128,3	128,8	129,0	129,2	129,4	129,6	129,7	129,9	
1 9 8 8	132,2	130,3	130,7	131,2	131,4	131,7	131,9	132,3	132,8	133,1	133,4	133,7	133,9	
1 9 8 3	117,6	115,8	116,1	116,3	116,3	116,5	117,6	118,4	118,7	118,8	118,8	118,9	119,0	26
1 9 8 4	120,3	119,4	119,5	119,6	119,7	119,7	120,4	120,6	120,7	120,7	120,8	120,9	121,2	
1 9 8 5	123,7	122,5	122,7	123,0	123,1	123,3	124,1	124,1	124,1	124,2	124,2	124,2	124,6	
1 9 8 6	126,8	126,0	126,2	126,4	126,5	126,6	127,1	127,2	127,1	127,1	127,2	127,2	127,4	
1 9 8 7	128,9	127,5	128,0	128,1	128,2	128,2	129,0	129,2	129,4	129,6	129,9	129,9	130,1	
1 9 8 8	132,4	130,6	131,1	131,6	131,8	132,1	132,4	132,7	133,0	133,2	133,3	133,5	133,7	
GLIEDERUNG NACH WAREN, LEISTUNGEN UND WOHNUNGSNUTZUNG														
1 9 8 3	115,0	114,3	114,2	113,8	114,2	114,5	114,8	115,0	115,4	115,7	115,7	115,9	116,3	27
1 9 8 4	117,4	116,8	117,2	117,2	117,3	117,4	117,7	117,3	116,8	116,8	117,8	118,0	118,0	
1 9 8 5	119,5	118,7	119,4	119,8	120,0	120,2	119,9	119,5	118,9	119,1	119,3	119,6	119,6	
1 9 8 6	117,2	119,4	118,8	118,1	118,0	117,7	117,8	116,9	116,3	116,5	115,8	115,6	115,8	
1 9 8 7	116,4	116,5	116,5	116,4	116,7	116,9	116,9	116,7	116,4	115,9	116,0	116,0	116,2	
1 9 8 8	116,7	116,3	116,6	116,5	116,8	117,0	117,2	116,8	116,6	116,4	116,4	116,8	117,2	
1 9 8 3	112,1	110,4	111,3	111,7	112,8	112,9	113,6	113,1	111,7	111,6	111,7	112,0	112,4	28
1 9 8 4	114,2	113,5	114,7	115,4	115,7	115,7	116,3	115,4	113,7	112,3	112,3	112,5	112,6	
1 9 8 5	114,4	113,8	115,2	115,8	116,7	116,8	116,2	115,0	112,9	112,6	112,0	112,4	112,9	
1 9 8 6	113,8	114,0	114,8	114,5	115,1	115,4	115,8	114,9	113,0	112,6	112,1	111,7	112,1	
1 9 8 7	113,2	112,6	113,7	113,4	114,5	115,3	114,9	114,3	112,7	112,0	111,4	111,5	112,1	
1 9 8 8	113,1	112,8	113,5	113,1	114,0	114,1	114,9	113,6	112,4	111,8	112,0	112,1	112,5	

1980 \*

LFD NR.	INDEX / INDEXGRUPPE	WAEGUNGS- ANTEIL	V-FAKTOR	JAHRESDURCHSCHNITTE			
				1981	1982	1983	1984
29	BESONDERS ERNTE-, SAISON- UND WITTERUNGSABHAENGIGE NAHRUNGSMITTEL	15,84	0,92353	110,2	113,0	111,6	120,6
30	SONSTIGE NAHRUNGSMITTEL	129,59	0,90783	104,7	110,0	112,2	113,4
31	ANDERE VERBRAUCHS- UND GEBRAUCHSGUETER	464,15	0,84197	107,3	112,9	115,9	118,4
32	ANDERE VERBR. - U. GEBRAUCHSGUETER OHNE BLUMEN, KOHLE U. HEIZOEL	435,14	0,85866	107,0	112,6	116,1	118,3
33	ANDERE VERBR. - U. GEBR. - GUET. OHNE BLUMEN, KOHLE, HEIZOEL U. KRAFTST.	401,40	0,86537	105,9	112,2	116,1	118,5
34	ANDERE VERBRAUCHS- UND GEBRAUCHSGUETER OHNE DIE NORMALERWEISE NICHT IN DER WOHNUNG GELAGERTEN GUETER 1)	305,21	0,86432	104,4	110,2	113,6	115,4
35	DIENTSTLEISTUNGEN UND REPARATUREN	236,64	0,83770	106,2	112,0	116,6	119,3
36	DAR.: GASTGEWERBELEISTUNGEN	46,39	0,81291	106,3	111,9	115,7	118,7

1) ELEKTRIZITAET, GAS, BRENNSTOFFE; GEBRAUCHSGUETER FUER DIE GARTENPFLEGE; KLEINKRAFTRAEDER, MOTORRAEDER, PERSONEN- UND KOMBIKRAFTFAHRZEUGE, KRAFTSTOFFE, SONSTIGE GEBRAUCHSGUETER FUER EIGENE KRAFTFAHRZEUGE; WASSER- UND LANDFAHRZEUGE.

## DIE LEBENSHALTUNG

## TEN MAUSHALTE

100

JAHR	DURCH- SCHNITT	JAN.	FEBR.	MAERZ	APRIL	MAI	JUNI	JULI	AUG.	SEPT.	OKT.	NOV.	DEZ.	LFD NR.
1 9 8 3	111,6	100,2	107,4	110,4	119,3	120,9	127,7	121,7	107,7	105,4	104,5	106,2	108,2	29
1 9 8 4	120,6	116,1	126,3	131,6	133,4	135,4	141,4	133,2	117,0	103,6	101,8	103,7	103,5	
1 9 8 5	118,3	114,2	127,8	132,4	140,0	141,8	135,5	124,5	104,1	100,6	96,2	98,8	103,7	
1 9 8 6	115,2	114,3	121,0	118,5	125,1	128,7	133,3	126,2	109,2	105,7	101,0	98,2	101,6	
1 9 8 7	116,2	107,2	118,5	116,5	126,0	134,6	132,8	127,1	113,8	106,9	102,1	102,0	107,3	
1 9 8 8	115,5	113,6	120,1	117,0	124,8	126,2	133,7	121,9	110,7	103,7	104,1	104,2	106,5	
1 9 8 3	112,2	111,7	111,8	111,9	112,0	111,9	111,9	112,0	112,2	112,4	112,6	112,7	112,9	30
1 9 8 4	113,4	113,2	113,2	113,4	113,5	113,3	113,2	113,2	113,3	113,4	113,6	113,6	113,7	
1 9 8 5	113,9	113,7	113,7	113,7	113,8	113,8	113,8	113,9	114,0	114,0	114,0	114,0	114,0	
1 9 8 6	113,7	114,0	114,1	114,0	113,9	113,8	113,6	113,5	113,4	113,5	113,4	113,3	113,3	
1 9 8 7	112,8	113,2	113,1	113,1	113,1	113,0	112,8	112,7	112,6	112,6	112,6	112,6	112,6	
1 9 8 8	112,8	112,7	112,7	112,6	112,6	112,6	112,6	112,6	112,6	112,8	112,9	113,1	113,2	
1 9 8 3	115,9	115,6	115,1	114,4	114,6	115,0	115,1	115,6	116,6	117,0	116,9	117,2	117,5	31
1 9 8 4	118,4	117,9	117,9	117,7	117,8	117,9	118,2	117,9	117,8	118,2	119,5	119,7	119,7	
1 9 8 5	121,1	120,2	120,7	121,1	121,0	121,2	121,1	121,0	120,7	121,2	121,5	121,9	121,7	
1 9 8 6	118,3	121,1	120,1	119,3	118,8	118,5	118,5	117,5	117,4	117,7	117,0	116,9	116,9	
1 9 8 7	117,4	117,8	117,4	117,3	117,4	117,4	117,5	117,5	117,6	117,1	117,4	117,4	117,5	
1 9 8 8	117,9	117,5	117,5	117,5	117,7	117,9	117,9	117,8	117,9	117,9	117,8	118,3	118,6	
1 9 8 3	116,1	115,3	115,2	114,8	114,9	115,4	115,4	116,0	116,9	117,2	117,2	117,2	117,4	32
1 9 8 4	118,3	117,6	117,7	117,7	117,8	118,0	118,2	118,2	118,0	118,3	119,3	119,6	119,5	
1 9 8 5	120,9	119,6	119,8	120,1	120,6	121,2	121,2	121,2	121,0	121,1	121,7	121,8	121,8	
1 9 8 6	120,2	121,5	120,9	120,3	120,0	120,1	120,6	120,2	120,0	120,3	119,6	119,4	119,4	
1 9 8 7	119,6	119,5	119,5	119,4	119,6	119,6	119,8	119,7	119,8	119,5	119,7	119,7	119,7	
1 9 8 8	120,4	119,6	119,8	119,9	120,1	120,3	120,5	120,5	120,6	120,7	120,7	121,0	121,1	
1 9 8 3	116,1	114,9	115,1	115,2	115,5	115,6	115,5	116,1	116,7	117,0	117,0	117,1	117,2	33
1 9 8 4	118,5	117,6	117,8	118,0	118,1	118,3	118,3	118,4	118,5	118,8	119,1	119,5	119,5	
1 9 8 5	121,1	119,7	119,9	120,2	120,6	120,9	121,0	121,2	121,3	121,7	121,9	122,1	122,1	
1 9 8 6	122,7	122,4	122,6	122,7	122,7	122,8	122,9	122,9	122,9	123,0	122,7	122,5	122,5	
1 9 8 7	122,5	122,3	122,4	122,4	122,2	122,2	122,5	122,5	122,5	122,5	122,6	122,6	122,7	
1 9 8 8	123,5	122,8	123,0	123,1	123,2	123,3	123,4	123,4	123,5	123,7	123,8	124,2	124,2	
1 9 8 3	113,6	113,1	113,3	113,4	113,5	113,6	113,4	113,4	113,5	113,6	114,0	114,2	114,3	34
1 9 8 4	115,4	114,8	114,9	115,1	115,1	115,2	115,4	115,2	115,3	115,4	115,8	116,1	116,3	
1 9 8 5	117,5	116,7	116,9	117,2	117,2	117,2	117,3	117,3	117,8	118,0	118,3	118,4	118,4	
1 9 8 6	119,4	118,8	119,1	119,2	119,3	119,5	119,5	119,4	119,3	119,4	119,6	119,7	119,8	
1 9 8 7	119,9	120,1	120,1	120,2	120,0	120,0	119,9	119,8	119,6	119,7	119,8	120,0	120,1	
1 9 8 8	120,8	120,5	120,7	120,7	120,7	120,8	120,8	120,6	120,6	120,7	120,9	121,5	121,6	
1 9 8 3	116,6	114,9	115,1	115,3	115,4	115,6	116,4	117,3	117,6	117,7	117,8	117,9	118,0	35
1 9 8 4	119,3	118,4	118,6	118,7	118,8	118,9	119,4	119,6	119,7	119,8	119,9	119,9	120,2	
1 9 8 5	122,3	121,2	121,5	121,7	121,8	122,0	122,6	122,7	122,8	122,8	122,8	122,9	123,2	
1 9 8 6	125,2	124,3	124,5	124,8	124,9	125,0	125,4	125,5	125,5	125,5	125,6	125,7	125,9	
1 9 8 7	127,4	126,0	126,5	126,6	126,7	126,8	127,3	127,6	127,8	127,9	128,3	128,3	128,4	
1 9 8 8	130,4	128,9	129,3	129,6	129,8	130,1	130,3	130,6	131,0	131,2	131,3	131,4	131,7	
1 9 8 3	115,7	114,1	114,4	114,7	114,8	115,2	115,3	115,9	116,4	116,7	117,0	117,1	117,2	36
1 9 8 4	118,7	117,6	117,9	118,1	118,3	118,4	118,5	118,7	119,0	119,2	119,3	119,4	119,5	
1 9 8 5	120,6	119,6	119,8	120,1	120,2	120,4	120,5	120,8	121,0	120,9	121,1	121,5	121,5	
1 9 8 6	123,2	121,7	122,1	122,4	122,7	122,9	123,1	123,4	123,5	123,6	123,8	124,3	124,4	
1 9 8 7	125,4	124,6	124,9	125,0	125,0	125,2	125,2	125,4	125,5	125,6	125,9	126,1	126,1	
1 9 8 8	127,5	126,4	126,7	126,9	127,0	127,2	127,3	127,5	127,8	127,9	128,0	128,3	128,4	

1 PREISINDEX FUER

1. ALLE PRIVA

1980 \*

LFD NR.	INDEX / INDEXGRUPPE	WAEGUNGS-		V-FAKTOR	JAHRESDURCHSCHNITTE			
		ANTEIL			1981	1982	1983	1984
37	VERZEHR IN GASTSTAETTEN	44,17	0,81765		106,2	111,7	115,4	118,3
38	UEBERNACHTUNG	2,22	0,77453		108,7	116,9	122,4	125,7
39	HANDWERKERLEISTUNGEN (OHNE BAUHANDWERKER)	22,63	0,77077		106,9	111,8	116,5	120,6
40	VERKEHRSLEISTUNGEN	12,81	0,82624		109,2	118,7	124,0	126,5
41	UNTERRICHT UND KINDERGARTENBESUCH	8,43	0,88879		105,2	114,9	122,2	125,6
42	WOHNUNGS- UND GARAGENNUTZUNG	153,78	0,86945		104,4	110,2	116,5	120,9
KFZ - ANSCHAFFUNG UND -UNTERHALTUNG (-KRAFTFAHRER - PREISINDEX-)								
43	GESAMTINDEX	129,00	0,84238		108,8	112,4	116,9	120,2
44	DAVON: KRAFTRAEDER	1,50	0,93655		104,7	108,4	110,7	113,7

## DIE LEBENSHALTUNG

## TEN HAUSHALTE

100

JAHR	DURCH- SCHNITT	JAN.	FEBR.	MÄRZ	APRIL	MAI	JUNI	JULI	AUG.	SEPT.	OKT.	NOV.	DEZ.	LFD NR.
1983	115,4	113,8	114,1	114,4	114,5	114,9	115,0	115,6	116,0	116,4	116,7	116,8	116,9	37
1984	118,3	117,3	117,5	117,7	117,9	118,0	118,2	118,4	118,6	118,8	118,9	119,0	119,1	
1985	120,1	119,2	119,4	119,7	119,7	119,9	120,1	120,3	120,5	120,4	120,6	120,9	121,0	
1986	122,5	121,1	121,5	121,8	122,1	122,3	122,4	122,8	122,8	122,9	123,1	123,6	123,7	
1987	124,6	123,9	124,2	124,3	124,3	124,5	124,5	124,7	124,7	124,8	125,1	125,3	125,3	
1988	126,6	125,6	125,9	126,1	126,2	126,3	126,4	126,6	126,8	127,0	127,1	127,3	127,4	
1983	122,4	120,5	120,9	121,4	121,6	121,7	121,8	122,4	122,9	123,2	123,7	124,0	124,1	38
1984	125,7	124,3	124,6	125,1	125,4	125,5	125,4	125,6	125,9	126,4	126,6	126,9	127,0	
1985	130,5	127,8	128,1	128,5	129,6	130,1	130,4	130,8	131,4	131,6	132,4	132,7	132,9	
1986	136,0	133,7	134,3	134,6	134,9	135,0	136,5	136,5	136,9	137,2	137,3	137,4	137,6	
1987	140,3	138,1	138,5	138,8	139,0	139,1	140,6	140,8	140,9	141,3	142,0	142,3	142,3	
1988	145,0	143,0	143,2	143,7	143,9	144,3	145,4	145,5	145,7	146,2	146,3	146,5	146,8	
1983	116,5	113,8	114,3	114,6	115,1	115,6	116,1	117,1	117,6	118,0	118,3	118,4	118,5	39
1984	120,6	118,9	119,4	119,6	120,0	120,4	120,6	120,8	121,1	121,3	121,4	121,8	121,8	
1985	123,5	122,1	122,4	122,9	123,2	123,4	123,6	123,8	123,9	124,1	124,2	124,3	124,5	
1986	125,9	124,7	125,0	125,2	125,7	125,8	125,9	126,0	126,2	126,3	126,6	126,8	126,9	
1987	129,0	127,3	127,9	128,1	128,5	128,6	128,9	129,3	129,5	129,7	129,9	130,0	130,1	
1988	132,3	130,5	130,7	131,1	131,7	132,2	132,4	132,6	132,8	133,0	133,2	133,4	133,4	
1983	124,0	122,9	123,1	123,1	123,4	124,0	125,0	125,3	125,2	124,9	123,7	123,9	123,5	40
1984	126,5	125,8	125,9	126,0	126,2	125,6	127,6	127,5	127,7	127,0	126,5	126,1	126,4	
1985	128,9	127,1	127,4	127,7	127,7	129,4	130,7	131,3	130,7	129,5	128,6	128,4	128,8	
1986	131,4	129,6	130,2	131,2	131,4	131,6	132,7	133,0	132,1	131,5	131,7	130,5	131,6	
1987	133,5	131,0	131,4	132,7	133,5	133,4	134,7	135,4	135,1	134,2	133,8	133,1	133,5	
1988	137,1	135,2	135,2	135,7	137,1	137,3	138,2	138,8	138,0	137,6	137,3	137,0	137,4	
1983	122,2	118,6	120,3	120,3	121,0	122,1	122,1	122,2	123,3	123,7	124,1	124,1	124,2	41
1984	125,6	124,3	124,8	125,0	125,1	125,2	125,2	125,6	125,6	126,4	126,6	126,7	126,8	
1985	127,5	126,9	127,4	127,6	127,7	127,7	127,8	127,8	127,2	127,4	127,5	127,5	127,4	
1986	128,3	127,5	127,8	127,9	128,0	128,0	128,0	128,0	128,7	128,8	128,9	128,9	128,7	
1987	129,8	128,8	129,4	129,5	129,7	129,7	129,7	129,8	129,8	129,9	130,3	130,3	130,3	
1988	133,2	131,3	132,0	132,2	132,7	132,9	132,9	133,6	133,6	134,1	134,2	134,3	134,4	
1983	116,5	113,9	114,6	115,4	115,8	116,2	116,4	116,8	117,1	117,5	117,8	118,1	118,3	42
1984	120,9	118,8	119,2	119,6	119,9	120,3	120,6	120,8	121,3	121,8	122,4	122,7	122,9	
1985	124,7	123,3	123,7	124,0	124,2	124,4	124,6	124,8	125,0	125,3	125,5	125,6	125,8	
1986	127,2	126,1	126,4	126,6	126,8	126,9	127,1	127,3	127,6	127,7	127,9	128,0	128,2	
1987	129,5	128,4	128,7	128,9	129,1	129,2	129,4	129,6	129,7	129,9	130,1	130,2	130,4	
1988	132,9	130,7	131,1	131,7	131,9	132,2	132,4	132,8	133,4	134,0	134,4	134,8	135,0	

## KFZ - ANSCHAFFUNG UND -UNTERHALTUNG (-KRAFTFAHRER - PREISINDEX-)

1983	116,9	115,7	115,4	114,0	114,0	115,2	115,6	116,9	118,7	119,4	119,2	118,8	119,4	43
1984	120,2	119,8	119,7	119,3	119,4	119,6	120,0	119,6	119,0	119,3	122,0	122,2	121,9	
1985	124,1	122,3	122,7	122,9	124,2	125,7	125,5	124,9	123,9	123,2	124,5	124,6	124,6	
1986	119,4	124,4	121,8	119,3	118,4	118,6	120,0	118,9	118,1	119,3	118,1	117,9	118,1	
1987	120,5	119,4	119,2	119,3	120,6	120,6	120,7	120,9	121,3	120,6	121,2	121,2	121,3	
1988	122,7	120,7	121,1	121,5	121,9	122,6	122,8	123,1	123,8	123,7	123,6	123,8	124,0	
1983	110,7	108,4	108,6	109,1	109,3	110,0	110,1	111,1	112,0	112,0	112,4	112,4	112,4	44
1984	113,7	112,5	113,1	113,1	113,4	113,2	113,7	113,7	113,7	114,0	114,1	114,9	115,0	
1985	117,0	115,0	116,2	116,3	116,3	116,8	116,9	117,0	117,0	117,4	118,1	118,2	118,2	
1986	119,1	117,7	117,8	118,0	118,1	118,7	118,7	118,8	119,5	119,7	120,5	120,6	120,7	
1987	122,7	120,8	121,7	122,0	122,0	122,1	122,4	122,9	122,9	123,6	123,7	123,8	123,9	
1988	127,2	123,8	125,7	126,1	126,2	126,3	127,1	127,2	127,6	127,6	129,5	129,6	129,6	

1980 \*

LFD NR.	INDEX / INDEXGRUPPE	WÄGUNGSG- ANTEIL	V-FAKTOR	JAHRESDURCHSCHNITTE			
				1981	1982	1983	1984
45	PERSONENKRAFTWAGEN	49,56	0,86496	105,3	112,0	119,1	125,0
46	KRAFTSTOFFE	33,74	0,77165	119,5	117,0	116,1	116,5
47	ERSATZTEILE, ZUBEHOER UND AUTOPFLEGEMITTEL	7,59	0,86665	105,9	103,8	112,5	114,1
48	REPARATUREN, INSPEKTION, WAGENWAESCHE	13,22	0,76592	107,5	118,7	129,3	134,3
49	GARAGENMIETE	4,86	0,93352	102,2	104,2	106,3	108,2
50	FAHRSCHULE (EINSCHL. FUEHRERSCHEINGEBUEHR)	0,91	0,81689	104,7	112,4	114,7	116,3
51	KFZ-VERSICHERUNG	12,46	0,87566	104,4	108,9	111,5	113,7
52	KFZ-STEUER	5,16	1,00000	100,0	100,0	100,0	100,0

## DIE LEBENSHALTUNG

## TEN HAUSHALTE

100

Jahr	Durchschnitt	Jan.	Febr.	März	April	Mai	Juni	Juli	Aug.	Sept.	Okt.	Nov.	Dez.	Lfd. Nr.
1983	119,1	116,0	116,2	116,2	117,3	117,4	117,4	119,1	121,0	122,1	122,1	122,1	122,1	45
1984	125,0	123,5	124,3	124,5	124,5	124,5	124,5	124,5	124,5	125,3	126,0	127,0	127,0	
1985	129,4	127,0	127,0	127,0	129,0	130,2	130,2	130,2	130,2	130,2	130,5	130,5	131,2	
1986	133,5	132,2	132,4	132,4	132,4	132,4	132,8	133,1	133,9	134,9	135,2	135,2	135,2	
1987	138,0	135,9	136,6	136,9	137,0	137,4	138,2	138,2	138,4	138,5	138,8	139,4	140,1	
1988	142,2	140,4	141,3	141,5	141,6	141,6	141,6	141,9	142,5	143,2	143,7	143,7	143,7	
1983	116,1	119,1	116,6	110,3	108,5	112,5	112,7	115,7	119,5	120,2	119,4	117,7	119,8	46
1984	116,5	118,4	116,6	114,6	114,7	115,3	116,8	115,0	112,4	112,5	121,6	120,7	119,3	
1985	119,7	118,0	119,2	119,3	121,0	124,7	123,9	121,5	117,6	114,4	119,2	119,1	117,9	
1986	90,3	111,6	101,3	91,5	88,1	88,6	93,3	88,5	84,6	87,9	82,8	82,1	82,7	
1987	86,0	86,2	84,4	84,0	88,5	88,3	87,1	87,0	87,7	84,1	85,6	84,6	84,2	
1988	83,6	81,4	81,5	81,8	83,0	85,1	85,9	85,2	85,7	84,4	83,1	83,7	84,8	
1983	112,5	111,1	111,4	111,6	111,8	112,1	112,2	112,8	113,0	113,4	113,5	113,6	113,7	47
1984	114,1	113,4	113,6	113,9	114,0	114,0	114,0	114,1	114,1	114,2	114,3	114,5	114,6	
1985	116,0	114,9	115,1	115,3	115,6	115,7	116,0	116,2	116,3	116,4	116,4	117,2	117,3	
1986	117,9	117,4	117,6	117,7	117,7	117,9	118,0	118,0	118,1	118,0	118,0	118,2	118,3	
1987	118,5	118,4	118,5	118,5	118,2	118,3	118,5	118,5	118,5	118,6	118,6	118,8	118,9	
1988	119,2	118,8	118,9	119,0	119,0	119,3	119,3	119,2	119,3	119,4	119,3	119,3	119,3	
1983	129,3	123,6	126,1	127,6	128,3	128,9	129,4	130,6	131,1	131,4	131,5	131,5	131,7	48
1984	134,3	131,9	132,7	133,0	133,4	134,0	134,1	134,3	135,3	135,3	135,4	135,9	135,9	
1985	137,8	136,2	136,5	136,9	137,3	137,6	137,9	137,9	138,0	138,6	138,6	138,7	138,8	
1986	140,4	139,0	139,1	139,5	140,0	140,1	140,3	140,4	140,6	140,7	141,4	141,7	141,8	
1987	144,3	142,3	143,1	143,3	143,7	143,9	144,1	144,8	145,0	145,2	145,4	145,5	145,5	
1988	149,9	145,9	146,0	146,8	149,8	150,5	150,7	150,9	151,0	151,2	151,4	151,5	151,6	
1983	106,3	104,9	105,3	105,7	105,8	106,0	106,0	106,1	106,8	106,9	107,1	107,2	107,3	49
1984	108,2	107,7	107,8	107,8	107,9	108,0	108,1	108,3	108,4	108,5	108,6	108,6	108,7	
1985	109,3	108,8	108,9	109,2	109,2	109,2	109,3	109,2	109,5	109,5	109,6	109,7	109,9	
1986	111,3	110,4	110,9	110,9	111,0	111,1	111,1	111,4	111,5	111,5	111,7	111,9	112,1	
1987	113,1	112,4	112,5	112,8	112,9	113,0	113,0	113,2	113,3	113,3	113,5	113,5	113,6	
1988	114,7	113,7	113,9	114,1	114,2	114,8	114,9	115,0	115,0	115,0	115,1	115,2	115,3	
1983	114,7	113,9	113,9	113,9	114,2	114,0	114,0	115,1	115,2	115,8	115,5	115,5	115,6	50
1984	116,3	115,7	115,6	115,6	115,9	116,1	116,2	116,3	116,4	116,4	116,4	117,4	117,4	
1985	117,4	117,3	117,3	117,5	117,5	117,5	117,4	117,3	117,3	117,2	117,3	117,3	117,4	
1986	117,8	117,5	117,6	117,4	117,8	117,8	117,9	117,9	118,0	118,0	117,7	117,8	117,6	
1987	118,7	117,6	117,7	117,7	117,7	117,7	117,8	118,0	118,1	118,1	121,0	121,2	121,2	
1988	123,0	121,5	121,5	121,5	122,5	123,3	123,4	123,4	123,5	123,7	123,9	123,9	123,9	
1983	111,5	111,5	111,5	111,5	111,5	111,5	111,5	111,5	111,5	111,5	111,5	111,5	111,5	51
1984	113,7	113,7	113,7	113,7	113,7	113,7	113,7	113,7	113,7	113,7	113,7	113,7	113,7	
1985	122,4	121,2	121,7	122,2	122,6	122,6	122,6	122,6	122,6	122,6	122,6	122,5	122,5	
1986	122,7	122,5	122,5	122,5	122,7	122,7	122,7	122,7	122,7	122,7	122,7	122,7	122,7	
1987	124,8	122,7	122,7	122,7	122,7	122,7	122,7	125,0	125,5	127,6	127,6	127,6	127,6	
1988	131,1	127,6	127,6	127,6	127,6	127,6	127,6	131,4	135,3	135,3	135,3	135,3	135,3	
1983	100,0	100,0	100,0	100,0	100,0	100,0	100,0	100,0	100,0	100,0	100,0	100,0	100,0	52
1984	100,0	100,0	100,0	100,0	100,0	100,0	100,0	100,0	100,0	100,0	100,0	100,0	100,0	
1985	100,0	100,0	100,0	100,0	100,0	100,0	100,0	100,0	100,0	100,0	100,0	100,0	100,0	
1986	123,7	127,7	127,4	127,0	125,7	125,6	124,9	124,7	121,6	121,0	120,2	119,4	118,8	
1987	117,4	118,6	118,4	118,3	118,2	117,8	117,4	117,2	117,1	116,9	116,8	116,4	115,8	
1988	111,5	115,7	114,9	114,1	113,1	112,3	111,4	111,2	110,4	109,7	109,0	108,3	107,8	

1980 \*

LFD NR.	INDEX / INDEXGRUPPE	WÄGUNGSG- ANTEIL		V-FAKTOR	JAHRESDURCHSCHNITTE				
		1981	1982		1983	1984			
GLIEDERUNG NACH GRUPPEN UND UNTERGRUPPEN (VERWENDUNGSZWECK)									
53	NAHRUNGSMITTEL, GETRAENKE, TABAKWAREN	249,33	0,88809		104,8	111,3	114,3	116,0	
54	FLEISCH, FLEISCHERZEUGNISSE, FISCHE, FISCHERZEUGNISSE	49,36	0,93133		104,2	111,2	113,0	113,1	
55	DARUNTER: FLEISCH, FRISCH, GEFROREN ODER TIEFGEFROREN (OHNE GEFLUEGEL- UND HACKFLEISCH SOWIE INNEREIEN)	18,41	.		104,1	112,3	113,6	112,6	
56	DAR.: RINDFLEISCH	6,69	.		103,9	112,4	115,2	115,6	
57	SCHWEINEFLEISCH (AUCH FRISCHER SPECK 1) )	10,54	.		104,1	112,1	112,6	110,6	
58	GEFLUEGELFLEISCH (OHNE WILDGEFLUEGELFLEISCH, INNEREIEN UND ANDERE SCHLACHTNEBENPRODUKTE)	2,63	.		105,1	109,5	109,2	111,7	
59	HACKFLEISCH, INNEREIEN UND ANDERE SCHLACHTNEBENPRODUKTE 1), FRISCH, GEFROREN ODER TIEFGEFROREN (OHNE ZUBEREITETES HACKFL.)	3,37	.		102,7	107,7	109,3	108,9	
60	WURSTWAREN, SCHINKEN, SPECK U.AE., GERAUEUCHERT, GETROCKNET ODER GEKOCHT	20,04	0,91381		104,4	111,8	114,1	114,8	
61	FISCHE UND FISCHFILETS, FRISCH (AUCH LEBEND) ODER TIEFGEFROREN	1,22	0,82146		104,7	108,9	111,1	112,6	
62	FISCHKONSERVEN, KONSERVEN VON KREBS- UND WEICHTIEREN 1)	1,38	.		103,3	106,6	108,2	108,9	

1) OHNE PREISREPRESENTANTEN FUER DIESE WARENART (FUER DIE STEITEN 24-68).

## DIE LEBENSHALTUNG

## TEN HAUSHALTE

100

JAHRE	DURCH- SCHNITT	JAN.	FEBR.	MÄRZ	APRIL	MAI	JUNI	JULI	AUG.	SEPT.	OKT.	NOV.	DEZ.	LFD NR.
GLIEDERUNG NACH GRUPPEN UND UNTERGRUPPEN: (VERWENDUNGSZWECK)														
1983	114,3	113,2	113,8	114,1	114,7	114,8	114,9	114,7	113,9	114,0	114,1	114,3	114,6	53
1984	116,0	115,3	116,1	116,5	116,7	116,8	117,1	116,7	115,7	115,0	115,0	115,2	115,3	
1985	116,9	116,1	117,0	117,4	118,0	118,1	117,8	117,2	116,0	116,2	115,9	116,1	116,4	
1986	117,6	117,1	117,7	117,7	118,2	118,5	118,9	118,4	117,2	117,0	116,7	116,5	116,8	
1987	117,0	117,0	117,6	117,4	117,9	118,3	118,0	117,6	116,6	116,1	115,8	115,5	116,2	
1988	117,2	116,6	117,1	116,9	117,4	117,6	118,2	117,5	116,9	116,6	116,7	117,4	117,7	
1983	113,0	113,0	112,9	112,9	112,8	112,8	112,8	112,8	112,9	113,0	113,1	113,3	113,3	54
1984	113,1	113,3	113,1	113,0	113,0	112,9	112,9	113,1	113,1	113,2	113,2	113,3	113,4	
1985	113,6	113,5	113,4	113,3	113,5	113,4	113,5	113,6	113,7	113,7	113,6	113,8	113,7	
1986	113,2	113,7	113,6	113,4	113,4	113,1	113,2	113,1	113,0	113,1	112,9	112,9	112,9	
1987	111,9	112,7	112,4	112,1	112,0	111,9	111,8	111,8	111,6	111,6	111,5	111,5	111,7	
1988	111,4	111,7	111,6	111,3	111,4	111,3	111,4	111,3	111,3	111,3	111,4	111,4	111,6	
1983	113,6	114,0	113,9	113,9	113,6	113,5	113,4	113,2	113,4	113,5	113,6	113,6	113,6	55
1984	112,6	113,1	112,7	112,7	112,6	112,4	112,2	112,5	112,6	112,7	112,6	112,6	112,6	
1985	112,5	112,6	112,5	112,4	112,4	112,4	112,5	112,6	112,7	112,7	112,6	112,5	112,3	
1986	110,9	112,1	111,9	111,7	111,3	111,0	110,8	110,7	110,6	110,6	110,4	110,2	109,9	
1987	108,1	109,5	108,9	108,7	108,4	108,2	108,1	108,0	107,7	107,6	107,5	107,4	107,4	
1988	106,8	107,3	107,2	106,9	106,8	106,7	106,7	106,6	106,6	106,6	106,7	106,7	106,9	
1983	115,2	114,6	114,7	114,9	114,9	115,1	115,2	115,3	115,3	115,5	115,7	115,7	115,8	56
1984	115,6	115,7	115,7	115,8	115,7	115,8	115,6	115,6	115,6	115,6	115,4	115,4	115,4	
1985	115,4	115,7	115,5	115,3	115,3	115,3	115,4	115,5	115,4	115,5	115,3	115,3	115,3	
1986	114,7	115,3	115,3	115,2	114,9	114,8	114,7	114,5	114,5	114,4	114,2	114,1	114,1	
1987	113,1	113,7	113,5	113,3	113,2	113,1	113,0	113,1	112,9	112,8	112,6	112,7	112,7	
1988	112,9	112,7	112,7	112,6	112,7	112,7	112,8	112,8	112,7	112,9	113,1	113,2	113,4	
1983	112,6	113,7	113,4	113,3	112,9	112,4	112,1	111,9	112,1	112,1	112,3	112,2	112,2	57
1984	110,6	111,5	110,7	110,7	110,4	110,2	109,9	110,4	110,6	110,8	110,8	110,8	110,7	
1985	110,4	110,5	110,4	110,3	110,4	110,2	110,3	110,5	110,7	110,7	110,5	110,4	110,0	
1986	108,0	109,6	109,3	109,0	108,6	108,1	107,8	107,7	107,6	107,6	107,3	107,1	106,6	
1987	104,2	106,1	105,2	105,0	104,7	104,4	104,1	104,0	103,5	103,5	103,3	103,1	103,2	
1988	102,0	103,0	102,7	102,3	102,0	101,8	101,9	101,7	101,7	101,6	101,6	101,6	101,6	
1983	109,2	109,1	108,8	108,9	108,7	108,7	108,7	108,4	109,3	109,4	109,6	110,2	110,7	58
1984	111,7	111,1	111,3	111,5	111,8	111,5	111,8	112,1	112,0	111,7	111,7	111,7	112,1	
1985	112,4	112,2	112,0	112,0	112,3	112,5	112,5	112,4	112,6	112,3	112,6	112,5	112,9	
1986	111,8	113,0	112,3	112,1	112,2	112,3	112,2	111,9	111,3	111,5	111,1	111,0	111,2	
1987	110,2	110,9	110,7	110,4	110,3	110,1	109,9	110,5	110,1	110,2	110,0	109,8	109,6	
1988	108,8	109,3	109,1	108,8	108,7	108,6	108,8	109,1	108,6	108,7	108,6	108,3	108,6	
1983	109,3	109,4	109,3	109,4	109,3	109,4	109,2	109,1	109,3	109,4	109,4	109,3	109,3	59
1984	106,9	109,2	109,1	108,9	108,8	108,8	108,8	108,8	108,6	108,8	108,7	108,8	108,7	
1985	108,6	108,9	108,6	108,6	108,6	108,6	108,5	108,6	108,6	108,6	108,4	108,4	108,4	
1986	107,6	108,2	108,1	108,1	107,8	107,9	107,7	107,5	107,4	107,4	107,2	107,0	106,7	
1987	105,4	106,6	106,2	105,8	105,4	105,4	105,4	105,3	105,2	105,1	104,8	104,7	104,7	
1988	104,5	104,7	104,5	104,5	104,6	104,4	104,6	104,5	104,5	104,5	104,5	104,5	104,6	
1983	114,1	113,6	113,7	113,8	113,8	113,9	114,0	114,0	114,2	114,3	114,4	114,5	114,6	60
1984	114,8	114,6	114,6	114,7	114,7	114,7	114,8	114,8	114,9	114,9	115,1	115,1	115,1	
1985	115,5	115,3	115,2	115,3	115,3	115,4	115,5	115,5	115,6	115,6	115,7	115,8	115,7	
1986	115,8	115,6	115,7	115,8	115,8	115,7	115,8	115,8	115,8	115,9	115,8	115,8	115,8	
1987	115,6	115,8	115,7	115,7	115,6	115,6	115,6	115,6	115,5	115,5	115,4	115,4	115,4	
1988	115,5	115,4	115,4	115,4	115,5	115,5	115,5	115,5	115,5	115,5	115,6	115,6	115,7	
1983	111,1	114,6	113,4	109,8	110,9	108,9	110,5	111,4	109,1	108,0	108,9	113,3	113,9	61
1984	112,6	116,1	113,6	111,8	109,7	108,6	111,4	112,3	112,0	112,4	112,8	113,9	116,5	
1985	120,6	120,8	118,4	117,4	121,3	118,6	117,9	120,7	121,1	120,7	119,8	125,0	129,9	
1986	129,7	130,6	131,1	125,0	130,4	125,0	131,2	127,1	127,0	130,4	129,2	132,5	136,5	
1987	133,4	136,2	135,9	130,6	133,7	131,3	132,1	131,9	130,9	129,8	133,9	134,5	140,5	
1988	140,7	144,0	142,4	137,2	139,4	138,6	140,5	140,2	139,8	139,7	142,2	141,0	143,6	
1983	108,2	107,8	107,7	107,7	107,7	107,9	108,0	108,2	108,5	108,5	108,6	108,6	108,6	62
1984	108,9	108,6	108,5	108,7	108,7	108,9	108,8	108,9	109,1	109,0	109,1	109,2	109,3	
1985	109,2	109,2	109,2	109,2	109,2	109,2	109,2	109,2	109,3	109,2	109,3	109,2	108,6	
1986	108,9	108,8	109,1	109,0	108,9	108,5	108,9	108,8	109,1	109,0	108,9	108,9	108,8	
1987	108,2	108,8	108,6	108,4	108,4	108,3	108,2	108,2	108,1	107,9	108,0	107,8	107,6	
1988	106,9	107,3	106,8	106,8	107,0	106,9	106,7	106,8	107,0	107,0	106,9	107,0	107,0	

1980 \*

LFD NR.	INDEX / INDEXGRUPPE	WAEGUNGS- ANTEIL		V-FAKTOR	JAHRESDURCHSCHNITTE			
					1981	1982	1983	1984
63	ANDERE FISCHERZEUGNISSE, KREBS- UND WEICHTIERE 1)	0,77	.	.	103,6	108,0	109,8	110,6
64	MILCH, MILCHERZEUGNISSE, EIER, SPEISEFETTE UND -OELE	27,31	.	.	105,8	109,3	111,6	114,0
65	DARUNTER: TRINKMILCH	4,18	.	.	104,2	108,9	111,7	111,6
66	ANDERE MILCHERZEUGNISSE (OHNE KAESE, BUTTER, MILCHHALBFETT UND BUTTERSCHMALZ)	3,68	.	.	105,7	111,0	114,1	114,2
67	KAESE	7,06	0,90009	.	104,5	109,5	112,2	112,8
68	EIER	3,93	0,93582	.	110,6	105,7	104,1	111,6
69	BUTTER (AUCH MILCHHALBFETT 1) UND BUTTERSCHMALZ 1) )	4,34	0,93466	.	106,3	112,0	116,0	111,5
70	ANDERE SPEISEFETTE UND -OELE	2,97	0,88136	.	104,7	108,8	111,9	128,0
71	MARGARINE	1,96	0,86949	.	105,4	109,7	113,4	132,8
72	SPEISEOELE PFLANZLICHEN URSPRUNGS	0,60	0,94229	.	102,7	105,5	106,2	114,5

## DIE LEBENSHALTUNG

## TEN HAUSHALTE

100

JAHR	DURCH- SCHNITT	JAN.	FEBR.	MAERZ	APRIL	MAI	JUNI	JULI	AUG.	SEPT.	OKT.	NOV.	DEZ.	LFD NR.
1983	109,8	109,8	109,0	109,1	109,3	109,7	109,8	110,0	110,2	110,0	110,6	110,1	109,9	63
1984	110,6	110,1	110,3	110,2	110,1	110,5	110,6	110,9	111,1	111,0	110,5	110,8	111,3	
1985	111,1	110,5	110,3	110,2	110,3	110,5	111,1	111,2	111,3	111,4	111,6	112,5	111,9	
1986	112,5	112,9	112,6	112,2	112,5	112,3	112,7	112,5	112,1	112,7	112,6	112,3	112,8	
1987	113,6	112,7	112,9	112,8	112,8	113,4	113,4	113,4	113,9	114,1	114,1	114,7	114,8	
1988	115,6	115,3	115,1	115,2	115,3	114,7	115,6	116,1	116,4	116,2	115,8	116,0	115,5	
1983	111,6	111,1	111,1	111,3	111,5	111,2	111,0	111,2	111,2	111,8	112,2	112,5	113,5	64
1984	114,0	114,2	114,6	115,1	115,3	114,3	113,5	113,1	112,9	113,3	113,7	113,7	113,8	
1985	113,1	113,6	113,6	113,6	113,7	113,2	112,9	113,0	113,0	113,0	112,7	112,6	112,8	
1986	111,2	112,8	112,7	112,6	112,2	111,8	111,1	110,6	110,3	110,1	110,2	110,0	110,2	
1987	109,3	109,9	110,0	110,1	110,4	109,9	109,0	108,7	108,5	108,5	108,7	108,9	108,9	
1988	109,2	109,1	109,0	109,1	109,1	108,9	108,6	108,7	108,7	109,0	109,6	110,2	110,8	
1983	111,7	111,4	111,3	111,5	111,5	111,3	111,5	111,9	112,1	111,8	111,8	111,8	111,9	65
1984	111,6	112,1	111,9	111,5	111,4	111,4	111,4	111,4	111,4	111,6	111,5	111,6	111,5	
1985	111,5	111,2	111,1	111,2	111,0	111,0	110,8	111,4	111,7	112,4	112,2	112,2	111,9	
1986	111,8	111,6	111,8	111,7	111,9	111,8	111,9	111,9	111,9	111,7	111,7	111,5	111,3	
1987	109,9	111,0	110,9	110,3	109,8	109,8	109,6	109,5	109,4	109,5	109,6	109,7	110,2	
1988	112,2	110,3	110,4	110,8	111,4	111,7	112,1	112,3	112,5	112,8	113,3	114,2	114,6	
1983	114,1	113,5	114,0	113,8	113,7	113,8	114,0	114,1	114,0	114,6	114,5	114,5	114,4	66
1984	114,2	114,7	114,9	114,7	114,7	114,3	114,0	114,0	114,0	113,8	113,7	113,6	113,6	
1985	113,4	113,6	113,9	113,5	113,4	113,4	113,3	113,4	113,4	113,5	113,4	113,3	112,9	
1986	112,8	113,0	113,1	113,0	113,1	112,9	112,7	112,5	112,6	112,4	112,7	112,6	112,5	
1987	112,0	112,2	112,3	112,4	112,5	112,2	112,0	112,1	111,8	111,4	111,5	111,5	111,5	
1988	112,1	111,6	111,7	111,9	111,7	111,9	112,0	112,1	112,4	112,2	112,5	112,4	112,4	
1983	112,2	111,5	111,7	111,8	111,8	111,9	111,9	112,1	112,3	112,5	112,7	112,8	112,9	67
1984	112,8	113,0	113,0	112,9	112,8	112,8	112,8	112,8	112,8	112,7	112,8	112,7	112,7	
1985	112,7	112,7	112,7	112,7	112,6	112,5	112,5	112,5	112,7	112,7	112,7	113,1	113,3	
1986	113,1	113,4	113,5	113,3	113,0	113,0	113,1	113,1	113,1	113,0	113,0	112,8	112,9	
1987	112,7	112,9	113,0	112,9	112,7	112,8	112,6	112,5	112,5	112,6	112,6	112,7	112,8	
1988	114,1	113,1	113,1	113,3	113,6	113,8	113,8	113,9	114,1	114,3	114,8	115,4	115,9	
1983	104,1	103,6	103,0	103,8	105,3	103,7	101,3	101,0	99,8	103,7	105,9	106,8	111,4	68
1984	111,6	114,0	114,8	116,8	118,1	115,5	110,7	108,0	106,5	107,9	109,3	108,6	109,0	
1985	107,6	108,3	109,0	110,2	111,9	108,9	107,3	106,6	106,2	105,7	104,7	104,6	107,3	
1986	103,5	107,5	106,9	107,1	106,2	104,3	101,9	100,5	99,7	100,4	101,8	101,8	104,0	
1987	106,4	104,3	105,7	107,7	112,8	110,3	105,8	104,5	103,9	104,8	104,5	105,8	106,9	
1988	103,8	107,2	106,3	105,8	104,8	102,7	100,8	101,1	100,3	102,0	104,0	104,4	106,3	
1983	116,0	115,3	115,3	115,3	115,4	115,5	115,7	116,1	116,6	116,6	116,7	116,7	116,8	69
1984	111,5	116,5	116,5	116,6	115,5	111,1	110,0	109,2	108,8	108,4	108,4	108,4	108,3	
1985	105,3	107,6	106,5	105,9	105,5	105,1	105,0	105,1	104,9	104,8	104,7	104,6	104,4	
1986	102,9	104,3	104,1	103,9	103,7	103,9	103,5	103,0	102,4	102,0	101,6	101,6	101,2	
1987	98,6	100,5	100,0	100,0	99,1	98,5	98,4	98,0	97,8	97,6	97,7	97,6	97,6	
1988	97,6	97,2	97,5	97,4	97,6	97,6	97,6	97,5	97,4	97,7	97,6	97,9	97,9	
1983	111,9	111,4	111,3	111,3	111,1	111,1	111,1	111,4	111,6	111,6	111,8	113,0	118,6	70
1984	128,0	118,1	120,4	123,8	125,7	126,8	127,6	128,5	129,4	131,8	133,5	134,7	135,1	
1985	135,4	135,6	135,7	135,9	135,9	136,0	136,0	136,2	136,3	135,9	134,7	133,8	133,0	
1986	126,2	132,6	132,3	131,5	129,9	128,5	126,3	125,1	123,9	122,7	121,5	120,4	119,9	
1987	115,7	119,1	118,4	117,6	116,6	116,1	115,3	114,9	114,4	114,0	114,0	114,2	114,0	
1988	114,1	114,4	114,3	114,5	114,2	113,7	113,3	113,2	113,0	112,5	113,7	115,5	116,3	
1983	113,4	112,8	112,7	112,6	112,4	112,4	112,4	112,9	113,1	113,1	113,3	114,9	118,3	71
1984	132,8	121,2	123,9	128,1	130,5	131,8	132,6	133,6	134,8	137,3	139,0	140,2	140,6	
1985	140,8	141,1	141,0	141,3	141,5	141,7	141,7	141,9	142,0	141,6	139,7	138,4	137,4	
1986	129,8	137,0	136,7	135,8	133,8	132,4	129,8	128,4	127,1	125,6	124,3	123,3	123,0	
1987	118,3	122,1	121,2	120,2	118,9	118,3	117,5	117,1	116,7	116,5	116,6	117,1	116,8	
1988	117,4	117,6	117,6	117,9	117,6	117,0	116,5	116,3	116,0	115,4	117,0	119,3	120,3	
1983	106,2	106,5	106,5	106,4	106,3	105,8	105,9	105,7	105,9	105,9	105,8	106,3	107,2	72
1984	114,5	108,5	110,0	111,4	112,2	112,9	113,9	114,8	115,0	117,1	118,6	119,4	119,7	
1985	120,2	120,1	120,6	120,6	120,5	120,3	120,2	120,1	120,0	119,8	120,1	119,9	119,9	
1986	114,3	119,4	119,0	118,3	117,3	115,4	113,9	113,5	112,2	111,5	110,8	110,1	109,8	
1987	106,8	109,3	108,9	108,5	108,2	107,8	106,9	106,5	105,6	105,0	105,1	104,9	104,7	
1988	103,8	104,4	104,2	104,0	103,7	103,3	103,3	103,2	103,5	103,5	103,8	104,4	104,7	

1980 \*

LFD NR.	INDEX / INDEXGRUPPE	WÄGUNGSG- ANTEIL	V-FAKTOR	JAHRESDURCHSCHNITTE			
				1981	1982	1983	1984
73	ANDERE SPEISEFETTE PFLANZLICHEN URSPRUNGS	0,30	0,85554	103,8	107,4	110,7	126,5
74	ANDERE SPEISEFETTE TIERISCHEN URSPRUNGS	0,11	0,88320	105,4	114,5	118,2	119,1
75	OBST, OBSTERZEUGNISSE (OHNE GETRAENKE UND MARMELADE)	9,33	.	107,4	116,8	111,6	119,7
76	DAR.: FRISCHOBST	7,33	0,79499	108,1	118,8	112,1	121,7
77	KERNOBST, FRISCH	3,00	.	106,4	129,1	109,9	129,7
78	DAR.: AEPFEL	2,50	.	107,0	132,8	110,8	133,5
79	SUED- UND ZITRUSFRUECHTE, FRISCH (AUCH MELONEN 1) )	2,97	.	112,2	113,8	122,5	124,0
80	SCHALEN- UND TROCKENOBST	1,00	.	104,1	106,0	104,9	106,0
81	OBSTKONSERVEN	0,95	.	105,1	113,1	114,6	118,4

DIE LEBENSHALTUNG

TEN HAUSHALTE

100

JAH	DURCH- SCHNITT	JAN.	FEBR.	MÄRZ	APRIL	MAI	JUNI	JULI	AUG.	SEPT.	OKT.	NOV.	DEZ.	LFD NR.
1983	110,7	109,7	109,9	110,0	109,9	110,3	110,3	110,1	110,6	110,6	111,1	111,9	114,1	73
1984	126,5	117,2	119,3	121,9	123,8	124,8	125,8	126,4	126,9	129,9	132,4	134,3	135,0	
1985	136,3	136,3	136,1	136,2	135,7	136,0	136,1	136,8	137,8	137,0	136,3	136,0	135,2	
1986	128,4	134,6	133,6	132,8	132,5	131,7	129,8	127,8	127,1	126,1	124,1	121,8	119,4	
1987	114,8	118,1	117,4	116,8	116,7	116,7	115,7	115,1	114,1	112,9	112,1	110,9	111,4	
1988	109,7	110,6	110,2	110,0	109,7	109,8	109,2	109,4	108,7	108,4	108,8	110,5	111,2	
1983	118,2	117,4	117,5	117,6	118,2	118,3	118,3	118,5	118,5	118,6	118,5	118,6	118,7	74
1984	119,1	118,9	118,8	118,7	118,8	118,8	118,9	118,9	118,9	119,2	119,2	119,9	120,2	
1985	120,9	121,1	121,9	121,7	121,7	120,1	120,1	120,2	120,3	120,5	120,7	121,0	121,4	
1986	122,1	121,8	122,2	122,4	122,2	121,9	121,9	121,9	121,8	122,1	122,3	122,0	122,1	
1987	122,1	122,7	122,5	122,0	122,0	121,7	121,7	122,0	122,1	122,1	122,1	122,1	122,5	
1988	122,3	122,4	122,4	122,2	122,1	122,2	122,2	122,3	122,3	122,4	122,3	122,5	122,5	
1983	111,6	97,6	106,3	109,4	111,7	115,8	121,9	124,3	112,3	111,9	109,8	109,0	108,8	75
1984	119,7	110,8	121,0	122,6	122,8	123,5	128,6	133,3	123,8	117,2	111,0	111,9	109,4	
1985	122,3	112,7	122,5	127,5	132,4	134,8	136,5	133,0	117,9	116,6	112,3	111,5	110,3	
1986	120,2	116,6	127,1	122,0	126,4	127,6	131,4	135,6	120,3	115,4	108,9	108,0	105,6	
1987	115,3	108,3	115,1	113,6	114,4	119,3	127,2	131,4	120,3	113,4	107,7	106,6	106,1	
1988	113,2	109,8	118,3	116,1	119,2	120,5	122,4	119,3	110,2	107,2	106,1	103,6	105,3	
1983	112,1	94,5	105,5	109,5	112,4	117,5	125,3	128,3	113,1	112,4	109,7	108,6	108,4	76
1984	121,7	110,9	123,7	125,7	125,9	126,8	133,2	139,0	126,9	118,4	110,4	111,6	108,4	
1985	124,5	112,6	124,9	131,2	137,4	140,4	142,5	137,9	118,6	117,0	111,4	110,5	109,0	
1986	121,9	117,0	130,4	124,0	129,7	131,3	136,2	141,5	122,0	115,9	107,5	103,9	103,5	
1987	116,1	107,0	115,8	113,9	114,9	121,1	131,3	136,5	122,4	113,7	106,6	105,4	104,9	
1988	114,1	109,7	120,6	117,8	121,7	123,4	125,8	121,9	110,3	106,5	105,3	102,1	104,3	
1983	109,9	88,1	91,0	93,3	100,7	108,7	117,3	126,9	123,2	117,9	115,8	116,0	119,3	77
1984	129,7	121,3	124,5	128,7	135,3	137,6	142,0	150,7	143,1	131,4	116,9	111,9	112,5	
1985	127,1	117,2	119,8	122,3	129,9	137,2	142,6	142,2	129,4	122,9	118,9	120,6	122,7	
1986	131,7	127,1	128,2	129,5	133,5	138,2	141,5	153,4	146,6	135,4	119,1	114,4	113,4	
1987	124,0	115,7	118,2	119,0	122,4	125,1	132,2	140,8	134,8	126,4	117,9	117,0	117,9	
1988	122,2	121,3	123,8	124,9	128,6	130,9	133,9	133,2	124,3	117,6	110,9	107,9	109,6	
1983	110,8	85,5	88,1	90,2	97,7	105,5	113,9	125,2	131,0	125,4	122,0	121,3	124,3	78
1984	133,5	126,3	129,6	133,0	139,2	139,5	141,5	149,1	151,0	141,2	122,4	115,1	113,9	
1985	128,8	118,0	120,6	121,9	129,2	135,4	140,0	141,2	138,0	130,3	123,5	123,6	124,3	
1986	131,7	127,2	127,6	128,5	132,0	136,3	138,2	150,5	153,0	140,9	121,3	113,9	111,2	
1987	124,3	111,6	113,6	115,3	120,5	123,8	132,4	141,5	142,7	132,7	120,9	118,3	118,1	
1988	122,6	120,7	122,5	124,1	128,7	131,5	135,3	134,8	128,1	120,2	111,0	106,6	107,2	
1983	122,5	102,4	107,7	111,6	118,4	124,6	128,8	129,0	129,9	138,1	133,5	127,1	118,3	79
1984	124,0	111,5	113,2	115,2	115,8	117,0	124,2	129,1	131,8	136,1	135,2	137,9	120,5	
1985	137,4	117,8	122,6	141,5	153,3	153,5	151,2	143,3	137,9	145,5	136,0	128,5	117,3	
1986	125,3	118,8	122,1	120,7	132,0	130,5	135,6	131,1	129,8	129,3	125,4	117,6	110,4	
1987	120,0	107,1	109,4	115,0	116,3	120,5	130,1	130,9	128,5	129,8	123,5	118,2	110,6	
1988	117,9	107,9	111,1	117,0	121,2	123,1	124,6	120,1	118,2	120,9	126,2	115,8	108,9	
1983	104,9	104,8	104,7	104,8	104,3	104,6	104,7	104,8	105,1	105,1	105,4	105,2	105,1	80
1984	106,0	105,3	105,4	105,6	105,9	105,9	106,0	106,2	106,2	106,5	106,6	106,3	106,0	
1985	107,2	106,3	106,5	106,6	106,8	107,4	107,6	107,7	107,8	108,0	108,0	107,2	106,6	
1986	107,3	107,0	107,1	107,0	107,1	107,2	107,4	107,5	107,6	107,9	108,0	107,3	107,0	
1987	107,4	107,2	107,4	107,6	107,8	108,0	108,1	108,1	108,1	108,1	107,4	106,2	105,3	
1988	104,6	104,9	104,9	104,9	104,9	104,8	104,8	104,8	104,9	104,7	104,5	103,8	103,4	
1983	114,6	114,2	114,3	114,2	114,3	114,3	114,4	114,6	114,6	114,7	114,9	115,4	115,6	81
1984	118,4	116,1	116,5	117,0	117,5	117,8	118,4	118,8	119,0	119,5	120,0	120,2	120,3	
1985	122,5	120,7	121,3	121,6	121,8	122,3	122,4	123,0	123,1	123,1	123,5	123,5	123,3	
1986	121,3	123,4	123,1	122,7	122,3	121,7	121,4	121,1	120,8	120,3	119,9	119,7	119,5	
1987	117,1	119,0	118,4	118,0	117,5	116,9	116,9	116,7	116,8	116,6	116,4	116,3	115,9	
1988	114,8	115,7	115,3	115,3	115,2	115,0	114,7	114,6	114,4	114,4	114,3	114,1	114,1	

1980 \*

LFD NR.	INDEX / INDEXGRUPPE	WAEGUNGS-		V-FAKTOR	JAHRESDURCHSCHNITTE			
		ANTEIL			1981	1982	1983	1984
82	KARTOFFELN, GEMUESE, KARTOFFEL- UND GEMUESEERZEUGNISSE (OHNE GETRAENKE)	12,66	.		110,0	109,2	111,6	117,9
83	DARUNTER: KARTOFFELN, FRISCH	2,15	1,56998		111,1	117,4	114,6	139,1
84	KARTOFFELERZEUGNISSE	1,34	.		103,3	107,1	108,9	112,8
85	FRISCHGEMUESE	5,61	0,91166		113,1	103,8	109,5	112,6
86	SPEISEKOHL, FRISCH	0,72	.		126,2	111,6	117,8	126,3
87	BLATT- UND STENGELGEMUESE, FRISCH	1,49	.		113,9	110,7	120,6	120,0
88	GEMUESEKONSERVEN	3,00	0,91713		106,9	114,0	114,7	116,6
89	BROT UND ANDERE BACKWAREN	18,22	0,83749		105,6	110,9	114,1	116,1
90	BROT UND ANDERE BACKWAREN AUS BROTTTEIG	11,58	0,81650		106,2	111,9	115,5	117,8
91	DAR.: WEISSBROT (AUCH TOASTBROT)	1,33	.		105,9	111,5	114,7	117,1

## DIE LEBENSHALTUNG

## TEN HAUSHALTE

100

JAHR	DURCH- SCHNITT	JAN.	FEBR.	MÄRZ	APRIL	MAI	JUNI	JULI	AUG.	SEPT.	OKT.	NOV.	DEZ.	LFD NR.
1983	111,6	107,1	109,9	111,7	121,1	120,4	124,1	114,8	106,3	103,9	104,3	106,7	109,3	82
1984	117,9	117,7	123,4	129,2	131,7	133,9	137,5	123,8	110,6	98,8	101,3	102,8	104,2	
1985	113,2	114,8	125,0	127,1	132,7	133,6	124,6	113,2	98,9	95,4	93,3	96,5	103,3	
1986	110,1	111,5	112,2	113,3	117,9	121,9	124,2	112,7	102,5	101,8	100,9	99,1	103,2	
1987	114,3	108,2	117,2	116,3	127,1	134,6	126,3	116,1	107,7	104,2	102,1	102,5	108,9	
1988	113,9	113,7	115,7	113,9	121,0	121,9	129,8	117,4	110,0	103,7	104,6	106,6	108,1	
1983	114,6	84,3	83,1	82,2	117,2	156,1	150,0	122,1	112,1	116,5	117,3	115,6	118,4	83
1984	139,1	121,0	132,0	153,8	169,7	200,0	241,4	174,6	132,6	100,9	85,9	79,9	77,5	
1985	96,6	78,4	81,0	80,7	113,0	155,5	146,3	114,8	89,4	81,3	73,7	73,2	72,0	
1986	102,4	71,9	71,6	70,9	102,5	129,5	163,5	135,6	110,9	102,7	93,8	89,4	86,9	
1987	109,8	86,5	89,1	87,2	124,1	185,7	179,7	131,0	98,1	87,4	82,3	82,8	83,4	
1988	124,0	83,1	82,9	81,3	108,5	145,0	198,5	167,2	146,0	127,5	119,2	114,1	115,2	
1983	108,9	108,7	108,7	108,8	108,9	109,1	108,8	108,7	108,8	108,8	109,1	109,2	109,5	84
1984	112,8	110,0	110,5	111,2	112,4	113,1	113,8	114,2	114,4	114,0	113,8	113,4	112,9	
1985	112,0	112,6	112,4	112,0	112,3	112,0	112,0	111,8	112,2	112,0	111,6	111,4	111,3	
1986	112,2	111,2	111,4	111,4	111,4	111,2	111,0	111,0	111,0	111,0	111,4	114,2	114,1	
1987	114,4	114,2	114,5	114,1	114,3	114,4	114,5	114,6	114,1	114,3	114,5	114,3	114,5	
1988	114,0	114,4	114,1	113,8	113,5	113,6	113,7	114,0	114,0	114,2	114,0	114,1	114,1	
1983	109,5	110,9	117,8	122,1	129,8	113,2	124,1	113,8	98,4	91,3	91,8	97,8	102,6	85
1984	112,6	120,3	128,6	133,1	132,1	125,5	117,4	112,0	98,4	83,7	94,7	100,5	104,4	
1985	117,1	128,0	149,9	154,7	154,8	140,6	123,7	109,9	87,3	82,6	80,8	85,3	104,3	
1986	108,0	122,8	124,5	127,4	125,5	124,2	116,5	101,4	88,0	88,8	90,3	87,9	98,2	
1987	115,1	109,8	129,3	128,1	138,5	131,7	115,4	111,2	105,1	101,2	98,2	99,1	113,1	
1988	108,9	124,1	128,8	125,5	131,3	119,3	116,4	100,3	91,8	84,5	89,7	96,3	99,1	
1983	117,8	100,6	97,2	105,8	101,9	105,8	140,5	135,1	130,4	139,6	116,9	116,3	123,7	86
1984	126,3	125,5	133,2	148,9	146,8	143,3	180,5	134,5	122,4	105,4	103,2	100,2	102,2	
1985	122,9	115,3	136,0	149,1	144,6	147,2	143,2	131,8	106,0	104,2	85,3	100,2	111,7	
1986	108,6	113,0	116,2	130,1	110,3	106,2	130,7	110,9	113,1	95,5	92,6	86,9	97,1	
1987	118,5	105,2	114,8	118,3	116,7	112,9	133,5	114,5	121,7	115,2	121,6	118,9	127,7	
1988	120,2	132,1	124,4	130,9	129,2	132,7	154,8	129,7	115,6	102,4	99,4	92,9	97,7	
1983	120,6	123,0	132,2	137,7	129,8	109,1	149,3	140,0	103,2	95,5	104,2	113,0	113,0	87
1984	120,0	137,8	159,0	146,5	123,5	104,2	96,1	121,6	102,3	89,6	107,6	122,6	126,7	
1985	145,4	173,6	211,6	226,0	196,3	156,2	130,4	136,8	102,0	95,5	86,8	97,2	132,8	
1986	127,2	159,7	164,7	172,7	135,4	129,6	121,2	120,3	98,0	108,8	106,2	98,4	111,5	
1987	135,9	136,3	174,3	159,9	149,2	140,2	136,9	143,6	121,0	120,5	102,6	107,4	139,4	
1988	116,1	156,2	153,7	135,6	123,3	108,4	120,5	107,2	92,5	79,7	84,3	111,3	120,2	
1983	114,7	114,8	114,9	114,8	114,8	114,7	114,5	114,6	114,5	114,6	114,5	114,5	114,6	88
1984	115,6	114,9	115,1	115,2	115,3	115,1	115,3	115,4	115,4	115,7	116,4	116,6	116,8	
1985	117,6	117,1	117,1	117,3	117,5	117,6	117,6	118,0	117,9	117,8	117,7	117,7	117,4	
1986	117,1	117,6	117,7	117,5	117,4	117,4	117,3	117,0	117,0	116,7	116,6	116,4	116,2	
1987	115,3	116,1	115,9	115,5	115,5	115,4	115,1	115,0	115,0	115,0	115,0	115,0	115,1	
1988	115,1	115,0	115,1	115,1	115,0	115,0	115,0	115,1	115,1	115,2	115,2	115,2	115,3	
1983	114,1	113,0	113,3	113,4	113,6	113,7	113,9	114,3	114,4	114,6	114,9	115,0	115,1	89
1984	116,1	115,3	115,6	115,7	115,8	116,0	116,1	116,2	116,3	116,4	116,6	116,7	116,8	
1985	117,6	117,0	117,1	117,2	117,3	117,4	117,6	117,7	118,0	117,9	118,0	118,2	118,3	
1986	119,0	118,3	118,6	118,7	118,9	118,9	119,0	119,0	119,2	119,3	119,4	119,6	119,6	
1987	120,2	119,7	119,8	119,8	120,0	120,0	120,1	120,2	120,3	120,6	120,7	120,8	120,8	
1988	121,8	121,0	121,2	121,4	121,4	121,5	121,6	121,8	122,0	122,1	122,2	122,4	122,5	
1983	115,5	114,3	114,6	114,8	114,9	115,0	115,2	115,6	115,8	116,0	116,3	116,5	116,6	90
1984	117,8	116,9	117,2	117,3	117,4	117,6	117,7	117,9	118,1	118,2	118,4	118,5	118,6	
1985	119,5	118,7	118,8	118,9	119,0	119,1	119,4	119,5	119,8	119,9	120,0	120,1	120,3	
1986	121,2	120,3	120,7	120,8	120,9	121,0	121,1	121,2	121,3	121,5	121,6	121,8	121,9	
1987	122,7	122,0	122,1	122,2	122,3	122,4	122,6	122,7	122,9	123,2	123,4	123,5	123,6	
1988	124,6	123,8	124,0	124,1	124,3	124,3	124,4	124,7	124,9	125,0	125,2	125,3	125,6	
1983	114,7	113,7	114,0	114,2	114,1	114,2	114,5	114,7	115,2	115,1	115,2	115,5	115,6	91
1984	117,1	116,0	116,5	116,5	116,7	116,9	116,9	117,0	117,3	117,6	117,6	117,9	117,9	
1985	118,8	117,9	118,1	118,1	118,4	118,6	118,9	119,0	119,2	119,2	119,3	119,5	119,5	
1986	120,7	119,6	119,9	120,1	120,4	120,5	120,7	120,8	121,1	121,0	121,2	121,2	121,5	
1987	121,8	121,4	121,3	121,4	121,4	121,5	121,6	121,6	121,9	122,1	122,2	122,5	122,5	
1988	123,8	122,9	123,0	123,2	123,3	123,5	123,6	123,9	123,9	124,2	124,4	124,4	124,8	

1980 \*

LFD NR.	INDEX / INDEXGRUPPE	WÄGUNGSG- ANTEIL	V-FAKTOR	JAHRESDURCHSCHNITTE			
				1981	1982	1983	1984
92	ROGGEN- UND MISCHBROT (OHNE SCHROT- UND VOLLKORNBROT)	6.03	.	105.8	111.1	114.7	117.0
93	KLEINGEBÄCK AUS BROTTTEIG	3.07	.	107.5	114.1	117.8	120.4
94	FEINE BACKWAREN (OHNE DAUERBACKWAREN)	4.01	.	104.4	108.8	111.5	113.4
95	DAUERBACKWAREN	2.63	.	104.8	109.4	112.0	112.8
96	ZUCKER, SÜßWAREN, MARMLADE	10.70	.	103.3	106.8	108.5	109.1
97	ZUCKER (RÜBEN- UND ROHRZUCKER)	1.65	0.94168	105.5	111.1	115.0	116.7
98	KAKAOERZEUGNISSE (OHNE SCHOKOLADENERZEUGNISSE)	0.55	.	99.2	98.9	98.8	98.8
99	SCHOKOLADEN UND SCHOKOLADENERZEUGNISSE	3.69	.	102.5	104.5	105.0	104.9
100	ZUCKERWAREN (OHNE KANDIERTE FRÜCHTE)	1.86	.	103.0	106.8	109.3	111.0
101	SPEISEEIS	1.35	.	104.3	110.1	111.9	111.2

## DIE LEBENSHALTUNG

## TEN HAUSHALTE

100

JAH	DURCH- SCHNITT	JAN.	FEBR.	MÄRZ	APRIL	MAI	JUNI	JULI	AUG.	SEPT.	OKT.	NOV.	DEZ.	LFD NR.
1983	114,7	113,5	113,7	114,1	114,3	114,3	114,5	114,9	115,0	115,2	115,6	115,8	115,9	92
1984	117,0	116,2	116,4	116,5	116,6	116,8	116,9	117,1	117,3	117,4	117,5	117,6	117,8	
1985	118,4	117,8	117,9	117,9	118,0	118,1	118,4	118,5	118,7	118,8	118,9	119,1	119,2	
1986	120,2	119,3	119,6	119,8	119,9	119,9	120,0	120,1	120,3	120,5	120,7	120,8	120,9	
1987	121,8	121,0	121,1	121,2	121,4	121,5	121,7	121,8	121,9	122,3	122,4	122,6	122,6	
1988	123,5	122,8	122,9	123,1	123,2	123,2	123,3	123,5	123,7	123,8	123,9	124,1	124,3	
1983	117,8	116,7	116,9	116,9	117,0	117,2	117,5	118,0	118,4	118,6	118,7	118,9	119,1	93
1984	120,4	119,4	119,6	119,8	119,9	120,1	120,3	120,5	120,6	120,8	121,0	121,2	121,3	
1985	122,5	121,4	121,6	121,7	121,9	122,0	122,2	122,5	122,6	123,0	123,1	123,3	123,8	
1986	124,3	123,6	123,9	123,9	124,0	124,1	124,2	124,3	124,5	124,6	124,7	124,9	125,0	
1987	126,0	125,2	125,3	125,4	125,4	125,5	125,8	125,8	126,2	126,6	126,9	127,1	127,2	
1988	128,7	127,5	127,7	127,9	128,1	128,2	128,5	128,7	129,1	129,1	129,4	129,7	130,0	
1983	111,5	110,5	110,7	110,9	111,1	111,3	111,5	111,7	111,8	112,0	112,1	112,2	112,2	94
1984	113,4	112,5	112,7	112,8	113,1	113,2	113,3	113,6	113,7	113,8	114,0	114,2	114,3	
1985	114,7	114,3	114,3	114,5	114,6	114,8	114,9	114,9	115,1	115,1	115,1	115,1	115,3	
1986	115,8	115,1	115,3	115,3	115,5	115,6	115,7	115,8	115,8	116,1	116,2	116,4	116,4	
1987	116,7	116,5	116,5	116,5	116,6	116,6	116,6	116,7	116,7	116,9	117,0	117,0	117,1	
1988	118,2	117,2	117,7	117,8	117,8	117,9	118,1	118,2	118,4	118,4	118,6	118,8	118,9	
1983	112,0	111,3	111,3	111,4	111,6	111,8	111,8	112,1	112,3	112,3	112,6	112,8	112,8	95
1984	112,8	112,7	112,8	112,8	112,9	112,9	112,9	112,7	112,6	112,6	112,7	112,7	112,8	
1985	114,1	113,6	113,6	113,8	113,9	114,0	114,0	114,1	114,1	114,3	114,3	114,5	114,5	
1986	114,7	114,4	114,7	114,8	114,9	114,8	114,7	114,6	114,6	114,7	114,7	114,7	114,7	
1987	114,7	114,7	114,8	114,8	114,9	114,7	114,8	114,8	114,8	114,6	114,6	114,4	114,4	
1988	114,6	114,6	114,6	114,5	114,5	114,5	114,5	114,7	114,7	114,7	114,7	114,7	114,6	
1983	108,5	108,3	108,3	108,4	108,5	108,5	108,5	108,6	108,6	108,7	108,7	108,7	108,7	96
1984	109,1	108,8	108,9	108,9	108,9	108,9	109,1	109,1	109,2	109,3	109,4	109,3	109,3	
1985	109,8	109,4	109,3	109,2	109,4	109,4	109,5	109,8	110,1	110,2	110,3	110,6	110,7	
1986	111,8	111,1	111,6	111,7	111,9	111,9	111,9	111,8	111,9	111,9	111,9	111,8	111,7	
1987	111,4	111,6	111,7	111,6	111,5	111,5	111,3	111,3	111,4	111,1	111,2	111,1	110,9	
1988	110,6	110,9	110,8	110,7	110,7	110,6	110,6	110,5	110,5	110,4	110,4	110,4	110,1	
1983	115,0	114,5	114,5	114,6	114,6	114,7	114,7	114,8	115,2	115,3	115,4	115,6	115,7	97
1984	116,7	116,0	116,3	116,6	116,4	116,7	116,9	116,9	117,1	117,1	117,1	116,6	116,3	
1985	114,7	115,9	115,1	114,8	114,8	114,9	114,6	114,6	114,7	114,8	114,3	114,4	114,0	
1986	114,7	114,4	114,7	114,6	114,8	114,7	114,9	114,8	114,7	114,8	114,7	114,8	114,7	
1987	115,2	114,6	114,9	115,1	115,1	115,2	115,3	115,3	115,3	115,3	115,4	115,2	115,1	
1988	115,4	115,2	115,2	115,3	115,2	115,3	115,5	115,5	115,5	115,5	115,6	115,7	115,6	
1983	98,8	98,9	98,8	98,6	98,5	98,6	98,7	98,7	98,8	98,8	98,9	98,9	98,9	98
1984	98,9	98,9	98,6	98,4	98,4	98,6	98,6	98,8	99,1	99,1	99,3	99,5	99,7	
1985	100,4	99,7	99,8	100,0	100,1	100,4	100,4	100,7	100,8	100,8	100,7	100,8	100,9	
1986	101,0	100,9	101,1	101,1	101,3	101,3	101,3	101,3	101,3	100,9	100,8	100,6	100,6	
1987	100,4	100,5	100,6	100,8	100,7	100,6	100,4	100,4	100,3	100,5	100,4	100,0	100,1	
1988	100,1	100,2	100,1	100,3	100,1	99,9	99,8	99,9	100,0	100,1	100,1	100,1	100,2	
1983	105,0	105,2	105,2	105,0	105,3	104,9	105,0	105,1	105,0	105,1	104,9	105,0	104,8	99
1984	104,9	105,0	104,8	104,8	104,6	104,5	104,8	104,8	104,9	105,1	105,1	105,0	105,1	
1985	106,8	105,5	105,5	105,5	105,7	105,5	105,8	106,5	107,1	107,7	108,3	109,2	109,2	
1986	111,9	110,0	111,2	111,5	111,9	112,1	112,2	112,1	112,3	112,3	112,5	112,2	111,9	
1987	110,8	111,9	111,9	111,6	111,3	111,2	110,8	110,7	110,6	110,0	109,9	109,9	109,4	
1988	108,1	109,2	109,1	108,7	108,5	108,2	108,3	107,9	108,0	107,6	107,5	107,5	107,0	
1983	109,3	108,5	108,7	108,9	109,0	109,3	109,3	109,3	109,4	109,6	109,7	109,7	109,8	100
1984	111,0	110,0	110,3	110,6	110,7	110,8	110,8	111,0	111,2	111,5	111,6	111,6	111,6	
1985	112,3	111,8	111,9	112,0	112,0	112,2	112,2	112,3	112,4	112,3	112,5	112,5	113,4	
1986	114,2	113,6	113,8	114,0	114,0	114,1	114,2	114,3	114,4	114,4	114,5	114,6	114,5	
1987	114,7	114,4	114,6	114,5	114,7	114,7	114,7	114,6	114,9	114,7	114,8	114,8	114,9	
1988	115,4	114,9	115,2	115,3	115,3	115,3	115,2	115,4	115,4	115,5	115,5	115,6	115,6	
1983	111,9	111,7	111,6	111,7	112,1	112,1	112,4	112,3	111,9	111,7	111,9	111,5	111,4	101
1984	111,2	111,4	111,4	111,0	111,3	111,2	111,2	111,3	111,2	110,9	111,2	111,3	111,2	
1985	111,2	111,2	111,0	110,9	111,5	111,3	111,6	112,0	111,6	111,4	110,6	110,6	110,6	
1986	109,5	110,8	110,7	110,4	110,4	110,3	109,8	108,7	108,8	108,8	108,6	108,6	108,7	
1987	108,3	108,1	108,1	108,0	108,0	107,9	108,2	108,5	108,6	108,6	108,7	108,7	108,6	
1988	108,3	108,6	108,3	108,5	108,6	108,6	108,4	108,3	108,3	108,3	108,0	107,9	107,6	

1980 \*

LFD NR.	INDEX / INDEXGRUPPE	WAEGUNGS-		V-FAKTOR	JAHRESDURCHSCHNITTE			
		ANTEIL			1981	1982	1983	1984
102	BIENENHONIG, MARMELADE, OBSTKRAUT 1), RUEBENSIRUP 1) U.AE.	1,60	.	.	103,9	107,9	109,7	110,5
103	ANDERE NAHRUNGSMITTEL (EINSCHL. FERTIGGERICHTEN)	10,63	.	.	103,9	108,2	110,9	112,7
104	MEHL, GRIESS U.AE. GETREIDEERZEUGNISSE (MUHLENERZEUGNISSE)	1,42	.	.	104,4	109,2	111,5	112,1
105	DAR.: WEIZENMEHL	0,81	0,87759	.	105,2	110,0	111,2	110,6
106	REIS	0,39	.	.	103,0	107,2	111,2	113,9
107	TEIGWAREN UND NAEHRMITTEL SONSTIGER ART	2,74	.	.	104,8	109,7	113,5	115,9
108	DAR.: TEIGWAREN	0,90	.	.	104,4	108,7	110,7	111,9
109	GEWUERZE, SOSSEN UND VERWANDTE BACK- UND SPEISEZUTATEN	2,34	0,91373	.	103,9	108,2	111,3	113,8
110	SAEUGLINGS- UND KLEINKINDERNAHRUNG	0,21	.	.	103,8	108,4	111,5	113,8
111	FERTIGGERICHTE (OHNE FLEISCH-, FISCH-, KARTOFFEL-, GEMUESE- UND OBSTSALAT)	3,92	.	.	103,2	106,7	108,6	109,9

DIE LEBENSHALTUNG  
TEN HAUSHALTE

100

JAH	DURCH- SCHNITT	JAN.	FEBR.	MÄRZ	APRIL	MAI	JUNI	JULI	AUG.	SEPT.	OKT.	NOV.	DEZ.	LFD NR.
1 9 8 3	109,7	109,3	109,4	109,7	109,7	109,7	109,6	109,7	109,8	109,9	109,8	110,0	110,1	102
1 9 8 4	110,5	110,2	110,2	110,3	110,4	110,4	110,5	110,6	110,6	110,6	110,8	110,8	110,8	
1 9 8 5	111,0	110,8	110,6	110,7	110,9	110,9	111,1	111,2	111,2	111,2	111,2	111,3	111,0	
1 9 8 6	111,2	111,1	111,2	111,2	111,2	111,2	111,2	111,2	111,3	111,2	111,2	111,3	111,2	
1 9 8 7	111,1	111,1	111,3	111,1	111,2	111,1	110,9	110,9	111,1	111,1	111,1	111,2	111,1	
1 9 8 8	111,0	111,0	111,1	111,0	111,0	110,9	110,9	110,9	111,0	111,1	111,1	111,1	110,9	
1 9 8 3	110,9	109,7	110,1	110,4	110,6	110,7	110,8	111,1	111,3	111,3	111,4	111,5	111,6	103
1 9 8 4	112,7	112,1	112,2	112,4	112,5	112,6	112,6	112,7	112,7	112,9	113,1	113,1	113,2	
1 9 8 5	113,5	113,4	113,3	113,4	113,4	113,5	113,4	113,5	113,7	113,7	113,8	113,8	113,6	
1 9 8 6	113,8	113,6	113,8	113,8	113,8	113,8	113,9	113,9	113,9	113,8	113,9	113,8	113,9	
1 9 8 7	113,7	113,9	113,9	113,8	113,7	113,6	113,7	113,6	113,6	113,6	113,6	113,5	113,6	
1 9 8 8	113,6	113,5	113,5	113,5	113,5	113,5	113,5	113,7	113,6	113,6	113,8	113,8	113,8	
1 9 8 3	111,5	110,6	110,8	111,1	111,2	111,3	111,4	111,7	111,7	111,8	112,0	112,1	112,1	104
1 9 8 4	112,1	112,3	112,5	112,4	112,5	112,5	112,0	111,8	111,7	111,8	112,1	112,0	111,9	
1 9 8 5	111,5	112,1	111,9	111,9	111,8	111,5	111,5	111,5	111,6	111,5	111,3	111,2	110,5	
1 9 8 6	110,8	110,6	110,7	110,8	110,9	111,0	110,9	110,8	110,8	110,8	111,0	110,7	110,6	
1 9 8 7	110,6	110,8	110,7	110,6	110,6	110,5	110,5	110,4	110,5	110,6	110,7	110,5	110,4	
1 9 8 8	110,9	110,4	110,5	110,5	110,6	110,6	110,6	110,9	111,1	111,5	111,2	111,2	111,3	
1 9 8 3	111,2	111,0	111,1	111,3	111,0	111,1	111,1	111,3	111,3	111,2	111,5	111,4	111,4	105
1 9 8 4	110,6	111,5	111,5	111,3	111,4	111,3	110,4	110,1	109,9	110,0	110,2	109,9	109,6	
1 9 8 5	108,0	109,7	109,3	109,1	108,9	108,2	108,0	107,7	107,8	107,4	106,9	106,7	105,9	
1 9 8 6	105,4	105,6	105,7	105,7	105,8	105,7	105,4	105,3	105,2	105,3	105,6	105,0	104,7	
1 9 8 7	104,4	104,9	104,7	104,7	104,6	104,4	104,3	104,1	104,3	104,4	104,5	104,1	104,0	
1 9 8 8	104,4	104,0	104,0	104,1	104,3	104,2	104,2	104,4	104,6	105,1	104,8	104,6	104,7	
1 9 8 3	111,2	109,3	109,5	110,1	110,8	111,0	111,3	111,5	111,7	111,9	112,2	112,6	112,7	106
1 9 8 4	113,9	112,8	113,2	113,5	113,8	113,8	113,9	113,8	113,8	113,9	114,2	114,6	114,9	
1 9 8 5	116,3	115,3	115,4	115,5	115,5	116,0	116,3	116,5	116,7	117,0	117,3	117,6	116,7	
1 9 8 6	118,8	117,4	118,2	118,4	118,6	118,8	119,2	119,0	119,0	119,1	119,2	119,4	119,4	
1 9 8 7	119,9	119,9	119,9	119,8	119,8	119,7	119,8	119,9	119,9	120,0	120,2	120,2	120,2	
1 9 8 8	120,9	120,3	120,5	120,4	120,3	120,4	120,5	121,1	121,1	121,7	121,2	121,6	121,8	
1 9 8 3	113,5	112,1	112,5	112,8	113,1	113,3	113,5	113,7	114,1	114,2	114,3	114,4	114,5	107
1 9 8 4	115,9	114,8	115,0	115,3	115,4	115,7	115,8	116,0	116,2	116,4	116,5	116,6	116,8	
1 9 8 5	117,4	117,0	117,0	117,2	117,1	117,2	117,2	117,5	117,6	117,7	117,7	117,7	117,5	
1 9 8 6	118,0	117,4	117,6	117,7	117,7	117,7	117,8	118,0	118,3	118,3	118,6	118,5	118,5	
1 9 8 7	118,2	118,5	118,5	118,4	118,2	118,1	118,3	118,3	118,1	118,0	118,0	117,9	118,0	
1 9 8 8	118,1	117,6	117,8	117,7	117,8	117,9	117,9	118,0	118,1	118,3	118,4	118,5	118,7	
1 9 8 3	110,7	110,1	110,3	110,2	110,3	110,3	110,4	110,6	111,3	111,2	111,4	111,3	111,4	108
1 9 8 4	111,9	111,5	111,5	111,6	111,4	111,6	111,7	111,9	112,0	112,2	112,3	112,5	112,5	
1 9 8 5	112,1	112,4	112,2	112,2	112,1	112,1	111,9	112,0	112,1	112,0	112,1	112,1	111,5	
1 9 8 6	111,7	111,6	111,7	111,7	111,5	111,5	111,6	111,9	111,9	111,7	111,9	111,9	111,8	
1 9 8 7	110,9	111,5	111,5	111,2	111,1	111,0	111,3	111,0	110,6	110,5	110,4	110,3	110,4	
1 9 8 8	110,3	110,0	110,0	110,0	110,2	110,3	110,3	110,3	110,2	110,4	110,5	110,7	110,9	
1 9 8 3	111,3	110,1	110,3	110,4	110,8	111,0	111,2	111,6	111,7	111,8	111,9	112,1	112,3	109
1 9 8 4	113,8	112,8	113,0	113,2	113,4	113,5	113,6	113,8	114,0	114,2	114,5	114,6	114,7	
1 9 8 5	115,5	114,9	115,0	115,0	115,1	115,3	115,3	115,4	115,7	115,8	116,0	116,0	116,1	
1 9 8 6	116,7	116,2	116,5	116,5	116,5	116,6	116,8	116,8	116,8	116,8	117,0	116,9	117,1	
1 9 8 7	117,2	117,0	117,2	117,1	117,1	117,2	117,0	117,0	117,1	117,2	117,3	117,3	117,3	
1 9 8 8	117,9	117,5	117,6	117,7	117,8	117,8	117,9	117,9	118,0	118,0	118,1	118,0	117,9	
1 9 8 3	111,5	110,1	110,3	110,4	110,6	110,8	111,0	111,7	112,1	112,2	112,5	112,9	113,0	110
1 9 8 4	113,8	113,2	113,1	113,3	113,4	113,6	113,7	113,8	114,2	114,3	114,3	114,5	114,5	
1 9 8 5	115,1	114,6	114,6	114,8	114,9	114,9	114,9	115,1	115,5	115,5	115,5	115,6	115,6	
1 9 8 6	116,6	115,7	116,1	116,3	116,4	116,6	116,7	116,9	117,1	117,2	117,3	117,5	117,4	
1 9 8 7	118,8	117,7	117,8	118,1	118,3	118,5	118,9	119,2	119,2	119,3	119,3	119,4	119,3	
1 9 8 8	119,9	119,5	119,6	119,9	119,8	119,9	119,9	119,9	119,9	120,0	120,1	120,2	120,3	
1 9 8 3	108,6	107,6	108,2	108,4	108,5	108,5	108,4	108,7	108,8	108,8	108,9	108,9	108,9	111
1 9 8 4	109,9	109,6	109,7	109,8	109,9	109,9	109,8	109,8	109,9	110,1	110,2	110,2	110,3	
1 9 8 5	110,4	110,3	110,3	110,3	110,4	110,4	110,2	110,3	110,5	110,5	110,5	110,5	110,3	
1 9 8 6	110,1	110,4	110,5	110,5	110,2	110,2	110,2	110,2	110,0	109,7	109,5	109,5	109,8	
1 9 8 7	109,3	109,8	109,6	109,4	109,4	109,2	109,4	109,3	109,2	109,2	109,1	109,0	109,0	
1 9 8 8	108,7	108,9	108,8	108,7	108,7	108,6	108,6	108,9	108,6	108,5	108,6	108,5	108,6	

1980 \*

LFD NR.	INDEX / INDEXGRUPPE	WÄGUNGS- ANTEIL	V-FAKTOR	JAHRESDUROCHSCHNITTE			
				1981	1982	1983	1984
112	GETRAENKE, TABAKWAREN	61,48	.	102,6	112,9	117,8	117,9
113	FRUCHT- UND GEMUESESAEFTE 1), FRUCHTNEKTARE, -SIRUPE 1), -SAFTKONZENTRATE 1)	2,05	0,86089	104,7	111,6	112,7	115,0
114	ANDERE ALKOHOLFREIE GETRAENKE (OHNE MILCH, KAFFEE, TEE, KAKAO)	4,66	.	103,2	108,2	111,3	112,7
115	KAFFEEMITTEL 1) UND TEEAEMNLICHE ERZEUGNISSE	0,51	.	103,0	107,7	110,9	112,9
116	KAFFEE	8,03	0,87122	96,5	101,5	102,1	104,9
117	TEE	0,60	0,86432	102,9	106,8	109,4	112,2
118	SPIRITUOSEN	4,86	.	109,0	120,3	124,7	125,3
119	BIER	12,63	.	105,0	110,3	112,6	113,9
120	TRAUBEN- UND FRUCHTWEINE 1)	8,34	.	106,4	113,3	114,7	113,4

DIE LEBENSHALTUNG  
TEN MAUSHALTE

100														
JAHR	DURCH-SCHNITT	JAN.	FEBR.	MAERZ	APRIL	MAI	JUNI	JULI	AUG.	SEPT.	OKT.	NOV.	DEZ.	LFD NR.
1 9 8 3	117,8	118,7	118,8	118,9	118,7	118,6	117,0	117,0	117,1	117,2	117,2	117,2	117,3	112
1 9 8 4	117,9	117,4	117,5	117,6	117,7	117,8	117,7	117,7	117,9	118,0	118,2	118,3	118,4	
1 9 8 5	120,0	118,7	119,0	119,2	119,3	119,4	119,5	119,6	119,6	121,3	121,4	121,3	121,2	
1 9 8 6	122,5	121,3	121,6	122,1	122,4	122,9	123,2	123,3	122,9	122,7	122,6	122,6	122,5	
1 9 8 7	120,3	122,1	121,8	121,4	120,8	120,5	120,3	120,2	119,5	119,2	119,1	119,1	119,0	
1 9 8 8	120,1	119,0	119,0	119,1	119,1	119,6	119,8	119,9	120,0	120,1	120,2	122,4	122,4	
1 9 8 3	112,7	112,2	112,4	112,6	112,6	112,6	112,6	112,8	112,8	112,8	112,9	112,9	112,9	113
1 9 8 4	115,0	113,0	113,1	113,6	113,7	114,1	114,5	115,3	115,8	116,3	116,7	116,9	117,3	
1 9 8 5	119,7	117,4	117,7	118,1	118,5	119,3	119,9	120,4	120,9	120,7	121,0	121,2	121,3	
1 9 8 6	121,2	121,7	121,9	121,6	121,7	121,4	121,3	121,3	120,6	120,7	120,7	120,4	120,6	
1 9 8 7	120,2	120,6	120,6	120,3	120,1	120,1	120,2	120,3	120,1	119,8	119,9	120,0	120,1	
1 9 8 8	122,0	120,4	120,3	120,8	121,0	121,5	122,0	122,5	122,6	123,0	123,2	123,1	123,0	
1 9 8 3	111,3	110,1	110,4	110,8	110,9	111,1	111,2	111,3	111,6	111,9	111,8	111,9	112,1	114
1 9 8 4	112,7	112,2	112,2	112,3	112,4	112,4	112,5	112,7	112,9	113,0	113,0	113,1	113,2	
1 9 8 5	113,7	113,2	113,3	113,6	113,6	113,5	113,6	113,7	113,7	113,9	113,8	114,1	113,9	
1 9 8 6	113,9	113,9	113,7	113,8	113,6	113,7	113,9	114,1	114,1	113,9	113,9	113,9	114,2	
1 9 8 7	115,0	114,2	114,2	114,2	114,5	114,9	115,0	115,3	115,4	115,5	115,5	115,8	115,8	
1 9 8 8	116,4	115,9	116,2	116,3	116,1	116,3	116,3	116,4	116,6	116,7	116,7	116,8	117,0	
1 9 8 3	110,9	109,6	110,0	110,2	110,2	110,3	110,9	111,3	111,4	111,6	111,5	111,6	111,9	115
1 9 8 4	112,9	112,2	112,3	112,5	112,2	112,5	112,7	112,8	113,1	113,2	113,4	113,5	113,8	
1 9 8 5	117,3	114,2	115,9	116,9	117,0	117,4	117,6	117,8	118,0	118,0	118,2	118,4	118,5	
1 9 8 6	119,3	118,6	118,6	118,9	119,1	119,2	119,5	119,5	119,5	119,4	119,6	119,6	119,6	
1 9 8 7	119,7	119,6	119,7	119,9	119,8	119,7	119,7	119,9	119,9	119,7	119,8	119,7	119,6	
1 9 8 8	119,0	118,7	119,1	119,0	118,8	118,8	118,7	118,9	119,0	119,3	119,2	119,2	119,2	
1 9 8 3	102,1	103,7	103,9	103,7	102,1	101,4	101,3	101,3	101,2	101,5	101,5	101,6	101,7	116
1 9 8 4	104,9	102,3	103,0	103,8	104,1	104,3	104,3	104,4	104,9	105,6	106,6	107,5	108,0	
1 9 8 5	110,8	108,9	109,9	110,7	110,9	111,1	111,3	111,6	111,6	111,6	111,7	110,6	110,2	
1 9 8 6	115,5	110,5	112,3	115,5	116,6	117,8	119,7	120,3	116,9	115,0	114,3	113,6	112,9	
1 9 8 7	95,6	109,1	106,7	104,0	98,6	97,5	96,5	95,7	90,0	88,2	87,6	87,2	86,5	
1 9 8 8	87,3	85,9	85,7	85,9	86,0	86,5	87,6	87,8	88,2	88,3	88,6	88,6	88,8	
1 9 8 3	109,4	108,5	108,7	108,8	109,2	109,2	109,4	109,7	109,7	109,6	109,8	110,0	110,1	117
1 9 8 4	112,2	110,8	111,0	111,1	111,6	111,9	112,2	112,4	112,7	113,0	113,2	113,4	113,6	
1 9 8 5	116,2	114,1	114,7	115,5	115,6	115,7	116,1	116,4	116,4	116,9	117,4	117,6	118,1	
1 9 8 6	118,5	118,1	118,3	118,5	118,5	118,5	118,6	118,5	118,6	118,6	118,7	118,6	118,8	
1 9 8 7	119,0	118,8	118,7	118,8	118,9	118,9	118,8	119,1	119,1	119,0	119,1	119,1	119,2	
1 9 8 8	119,0	118,9	119,0	118,9	119,0	118,9	118,8	119,0	118,9	119,1	119,1	119,1	119,5	
1 9 8 3	124,7	124,4	124,1	124,4	124,5	124,5	124,6	124,8	124,9	125,0	125,0	125,1	125,0	118
1 9 8 4	125,3	125,3	125,2	125,1	125,2	125,3	125,2	125,2	125,3	125,3	125,5	125,4	125,3	
1 9 8 5	125,2	125,3	125,3	125,4	125,4	125,2	125,3	125,2	125,3	125,3	125,2	125,2	124,8	
1 9 8 6	125,2	125,0	125,2	125,2	125,3	125,2	125,2	125,2	125,3	125,3	125,4	125,3	125,2	
1 9 8 7	125,3	125,3	125,5	125,4	125,4	125,4	125,3	125,4	125,4	125,4	125,2	125,2	125,0	
1 9 8 8	125,0	125,0	124,9	125,0	125,0	125,0	125,0	125,0	125,0	125,0	124,9	124,9	124,8	
1 9 8 3	112,6	111,8	111,8	112,1	112,1	112,3	112,4	112,6	112,9	113,0	113,1	113,2	113,3	119
1 9 8 4	113,9	113,6	113,8	113,9	113,8	113,9	114,0	113,7	113,8	114,0	114,1	114,1	114,2	
1 9 8 5	114,8	114,4	114,7	114,8	114,9	115,0	114,9	114,9	115,0	114,7	114,7	114,9	114,9	
1 9 8 6	116,1	114,8	114,8	115,1	115,7	115,8	116,1	116,1	116,5	116,7	116,8	117,0	117,3	
1 9 8 7	117,9	117,3	117,7	117,7	117,9	118,2	118,1	118,0	118,1	118,0	118,0	118,1	118,1	
1 9 8 8	119,0	118,1	118,3	118,6	118,5	118,6	118,8	118,8	119,2	119,7	119,7	119,7	119,7	
1 9 8 3	114,7	115,1	115,0	115,1	115,1	114,9	114,9	114,8	114,5	114,4	114,3	114,3	114,1	120
1 9 8 4	113,4	114,2	113,9	113,7	113,7	113,6	113,4	113,3	113,2	112,9	113,0	113,0	113,1	
1 9 8 5	114,6	113,5	113,7	113,9	114,1	114,2	114,5	114,9	115,1	115,2	115,4	115,5	115,2	
1 9 8 6	116,3	115,5	115,8	116,0	116,3	116,5	116,5	116,6	116,6	116,6	116,6	116,5	116,4	
1 9 8 7	116,0	116,5	116,4	116,2	116,1	116,1	116,0	116,0	116,0	115,8	115,8	115,8	115,8	
1 9 8 8	115,9	115,8	115,9	115,9	115,9	115,9	115,9	115,9	116,0	115,9	116,0	116,0	116,9	

LFD NR.	INDEX / INDEXGRUPPE	1980		1980			
		WAEGUNGS- ANTEIL	V-FAKTOR	1981	1982	1983	1984
121	TABAKWAREN	20.10	0.82781	100.1	118.5	129.6	127.5
122	ZIGARETTEN	18.90	.	100.0	118.6	128.7	126.4
123	ZIGARREN, ZIGARILLOS UND STUMPEN 1)	0.43	.	102.5	113.5	124.8	125.3
124	RAUCH-, KAU- 1) UND SCHNUPFTABAK 1)	0.77	.	101.6	131.5	155.1	155.0
125	VERZEHR VON SPEISEN UND GETRAENKEN IN KANTINEN, GASTSTAETTEN U.AE.	49.64	0.81932	106.1	111.8	115.8	118.5
126	VERZEHR VON SPEISEN IN KANTINEN	5.47	.	105.6	112.5	118.6	119.9
127	VERZEHR VON SPEISEN IN GASTSTAETTEN U.AE.	32.45	0.81561	106.3	111.6	115.4	118.2
128	VERZEHR VON GETRAENKEN IN KANTINEN, GASTSTAETTEN U.AE.	11.72	0.82107	105.9	111.8	115.6	118.5

## DIE LEBENSHALTUNG

## TEN HAUSHALTE

100

JAHR	DURCH- SCHNITT	JAN.	FEBR.	MAERZ	APRIL	MAI	JUNI	JULI	AUG.	SEPT.	OKT.	NOV.	DEZ.	LFD NR.
1983	129,6	132,5	132,5	132,5	132,5	132,5	127,4	127,4	127,4	127,6	127,5	127,5	127,5	121
1984	127,5	127,5	127,5	127,5	127,5	127,5	127,4	127,5	127,5	127,5	127,5	127,5	127,5	
1985	129,5	127,6	127,6	127,8	127,6	127,8	127,6	127,8	127,8	133,0	133,0	133,0	133,0	
1986	133,7	133,0	133,0	133,0	133,0	134,0	134,0	134,0	134,0	134,0	134,0	134,0	134,0	
1987	133,5	134,0	134,0	133,9	133,9	133,2	133,2	133,2	133,2	133,2	133,2	133,2	133,2	
1988	135,1	133,2	133,2	133,2	133,2	134,4	134,4	134,4	134,4	134,4	134,4	141,1	141,1	
1983	128,7	131,8	131,8	131,8	131,8	131,8	126,4	126,4	126,4	126,4	126,4	126,4	126,4	122
1984	126,4	126,4	126,4	126,4	126,4	126,4	126,5	126,4	126,4	126,4	126,4	126,4	126,4	
1985	128,2	126,4	126,4	126,4	126,4	126,4	126,4	126,4	126,4	131,9	131,9	131,9	131,9	
1986	132,6	131,9	131,9	131,9	131,9	132,9	132,9	132,9	132,9	132,9	132,9	132,9	132,9	
1987	132,0	132,9	132,9	133,0	133,0	133,0	133,0	133,0	133,0	133,0	133,0	133,0	133,0	
1988	134,8	133,0	133,0	133,0	133,0	134,0	134,0	134,0	134,0	134,0	134,0	140,9	140,9	
1983	124,8	122,8	124,7	124,7	124,7	124,7	124,7	124,7	124,7	125,5	125,5	125,5	125,5	123
1984	125,3	125,5	125,3	125,3	125,3	125,3	125,3	125,3	125,3	125,3	125,3	125,3	125,3	
1985	131,7	131,7	131,7	131,7	131,7	131,7	131,7	131,7	131,7	131,7	131,7	131,7	131,7	
1986	131,7	131,7	131,7	131,7	131,7	131,7	131,7	131,7	131,7	131,7	131,7	131,7	131,7	
1987	132,0	131,7	131,7	132,1	132,1	132,1	132,1	132,1	132,1	132,1	132,1	132,1	132,1	
1988	132,9	132,1	132,1	132,1	132,1	133,3	133,3	133,3	133,3	133,3	133,3	133,3	133,3	
1983	155,1	154,7	154,7	154,7	154,7	154,7	154,7	154,7	154,7	158,3	155,0	155,0	155,0	124
1984	155,0	155,0	155,0	155,0	155,0	155,0	155,0	155,0	155,0	155,0	155,0	155,0	155,0	
1985	159,6	155,0	155,0	160,1	160,1	160,1	160,1	160,1	160,1	160,1	161,2	161,9	161,9	
1986	161,9	161,9	161,9	161,9	161,9	161,9	161,9	161,9	161,9	161,9	161,9	161,9	161,9	
1987	146,6	161,9	161,9	157,5	157,5	140,0	140,0	140,0	140,0	140,0	140,0	140,0	140,0	
1988	143,7	140,0	140,0	140,0	140,0	143,6	143,6	143,6	143,6	143,6	143,6	151,6	151,6	
1983	115,8	114,2	114,5	114,7	114,9	115,2	115,4	115,9	116,4	116,7	117,0	117,1	117,2	125
1984	118,5	117,6	117,8	118,0	118,1	118,2	118,4	118,6	118,8	119,0	119,0	119,1	119,2	
1985	120,1	119,3	119,5	119,7	119,8	119,9	120,0	120,2	120,4	120,3	120,5	120,8	120,9	
1986	122,2	121,0	121,3	121,6	121,9	122,0	122,1	122,4	122,5	122,6	122,7	123,2	123,3	
1987	124,1	123,5	123,7	123,8	123,9	124,0	124,0	124,2	124,2	124,3	124,6	124,7	124,7	
1988	126,1	125,0	125,3	125,4	125,5	125,6	125,7	125,9	126,6	126,7	126,8	127,0	127,1	
1983	118,6	117,9	117,9	117,9	117,9	117,9	118,3	118,3	119,3	119,3	119,3	119,3	119,3	126
1984	119,9	119,9	119,9	119,9	119,9	119,9	119,9	119,9	119,9	119,9	119,9	119,9	119,9	
1985	119,9	119,9	119,9	119,9	119,9	119,9	119,9	119,9	119,9	119,9	119,9	119,9	119,9	
1986	119,9	119,9	119,9	119,9	119,9	119,9	119,9	119,9	119,9	119,9	119,9	119,9	119,9	
1987	120,2	120,2	120,2	120,2	120,2	120,2	120,2	120,2	120,2	120,2	120,2	120,2	120,2	
1988	121,9	120,2	120,2	120,2	120,2	120,2	120,2	120,2	124,3	124,3	124,3	124,3	124,3	
1983	115,4	113,6	114,0	114,3	114,5	114,9	115,0	115,5	116,0	116,3	116,6	116,8	116,9	127
1984	116,2	117,3	117,4	117,6	117,8	117,9	118,1	118,3	118,6	118,8	118,9	119,0	119,1	
1985	120,1	119,2	119,4	119,7	119,7	119,8	120,0	120,3	120,4	120,3	120,4	120,8	120,9	
1986	122,0	121,0	121,2	121,3	121,6	121,8	121,9	122,2	122,3	122,3	122,5	123,0	123,1	
1987	123,8	123,3	123,4	123,5	123,5	123,6	123,6	123,9	123,9	124,0	124,2	124,4	124,4	
1988	125,5	124,7	125,0	125,2	125,3	125,3	125,4	125,5	125,7	125,8	125,9	126,1	126,2	
1983	115,6	114,1	114,4	114,5	114,6	114,9	115,1	115,6	116,2	116,5	116,8	116,9	117,0	128
1984	118,5	117,4	117,9	118,2	118,3	118,4	118,5	118,6	118,8	118,9	118,9	119,0	119,2	
1985	120,3	119,2	119,4	119,6	119,8	120,1	120,2	120,3	120,7	120,7	121,0	121,3	121,3	
1986	123,9	121,4	122,3	123,1	123,5	123,8	123,9	124,3	124,5	124,6	124,8	125,2	125,4	
1987	126,9	125,7	126,3	126,5	126,6	126,8	126,8	126,9	127,0	127,2	127,7	127,7	127,7	
1988	129,5	128,0	128,4	128,6	128,7	129,0	129,1	129,4	130,1	130,2	130,4	130,7	130,9	

1980 \*

LFD NR.	INDEX / INDEXGRUPPE	WÄGUNGSG- ANTEIL		V-FAKTOR	JAHRESDURCHSCHNITTE			
		1981	1982		1983	1984		
GLIEDERUNG NACH GRUPPEN UND UNTERGRUPPEN (VERWENDUNGSZWECK)								
129	BEKLEIDUNG, SCHUHE	81,93	0,62852	105,1	109,8	113,0	115,7	
130	HERRENOBERBEKLEIDUNG	11,93	.	104,5	109,0	112,0	114,3	
131	DARUNTER: ANZUEGE (OHNE ARBEITS- UND SPORTBEKLEIDUNG)	3,60	.	104,0	108,1	110,7	112,4	
132	SAKKOS UND JACKEN (OHNE STRICKJACKEN, ARBEITS- UND SPORTBEKLEIDUNG)	2,61	.	104,1	109,0	111,3	113,3	
133	PULLOVER, TWINSETS 1), STRICKWESTEN 1) UND -JACKEN 1)	1,56	.	105,0	110,3	114,2	117,5	
134	DAMENOVERBEKLEIDUNG (OHNE SPORTBEKLEIDUNG)	23,58	.	104,9	109,5	112,4	114,6	
135	DARUNTER: KLEIDER (OHNE ARBEITS- UND SPORTBEKLEIDUNG)	5,04	.	104,6	108,7	111,9	114,0	
136	HOSEN, LANG (OHNE ARBEITS- UND SPORTBEKLEIDUNG)	2,54	.	104,6	109,8	112,4	114,2	
137	KNABENOVERBEKLEIDUNG (OHNE SPORTBEKLEIDUNG)	4,95	.	105,0	110,5	113,7	115,4	
138	MAEDCHENOVERBEKLEIDUNG (OHNE SPORTBEKLEIDUNG)	4,56	.	106,7	112,7	114,2	115,3	
139	SPORTBEKLEIDUNG	2,52	.	102,9	106,7	110,3	112,9	
140	DARUNTER: BADE- UND STRANDBEKLEIDUNG	1,67	.	102,5	105,0	109,2	113,2	

JAH	DURCH- SCHNITT	JAN.	FEBR.	MÄRZ	APRIL	MAI	JUNI	JULI	AUG.	SEPT.	OKT.	NOV.	DEZ.	LFD NR.
GLIEDERUNG NACH GRUPPEN UND UNTERGRUPPEN (VERWENDUNGSZWECK)														
1 9 8 3	113.0	111.8	112.0	112.3	112.4	112.8	112.8	113.0	113.2	113.7	113.9	114.1	114.2	129
1 9 8 4	115.7	114.5	114.6	114.9	115.1	115.5	115.5	115.5	115.7	116.2	116.6	117.0	117.0	
1 9 8 5	118.4	117.2	117.4	117.8	118.0	118.1	118.1	118.1	118.3	118.8	119.1	119.7	119.7	
1 9 8 6	120.6	119.8	120.1	120.2	120.3	120.5	120.5	120.6	120.7	121.0	121.2	121.3	121.3	
1 9 8 7	122.2	121.5	121.7	121.9	122.0	122.0	122.1	122.1	122.2	122.6	122.8	122.8	122.9	
1 9 8 8	123.7	123.0	123.2	123.3	123.5	123.6	123.6	123.6	123.7	124.0	124.2	124.3	124.3	
1 9 8 3	112.0	110.9	111.1	111.4	111.7	111.8	111.9	112.0	112.2	112.5	112.7	113.0	113.1	130
1 9 8 4	114.3	113.3	113.4	113.8	114.0	114.0	114.1	114.0	114.2	114.6	115.1	115.4	115.5	
1 9 8 5	117.0	115.7	116.0	116.4	116.6	116.9	116.9	116.9	117.0	117.4	117.9	118.2	118.1	
1 9 8 6	119.1	118.2	118.5	118.7	118.8	118.9	119.0	119.0	119.1	119.6	119.8	119.9	120.0	
1 9 8 7	120.8	120.1	120.2	120.4	120.5	120.6	120.6	120.7	120.8	121.2	121.4	121.5	121.6	
1 9 8 8	122.7	121.8	122.0	122.1	122.3	122.4	122.4	122.5	122.6	123.1	123.3	123.7	123.6	
1 9 8 3	110.7	109.9	109.9	110.2	110.3	110.5	110.6	110.7	110.8	111.1	111.3	111.4	111.4	131
1 9 8 4	112.4	111.5	111.6	111.9	112.1	112.2	112.3	112.3	112.4	112.7	113.0	113.2	113.2	
1 9 8 5	114.5	113.3	113.4	114.0	114.2	114.5	114.5	114.6	114.7	114.9	115.2	115.5	115.3	
1 9 8 6	116.1	115.3	115.6	115.8	115.9	115.9	115.9	116.0	116.1	116.6	116.7	116.7	116.8	
1 9 8 7	117.4	116.8	116.9	117.1	117.2	117.2	117.2	117.2	117.2	117.5	117.7	118.1	118.1	
1 9 8 8	119.2	118.3	118.5	118.6	118.8	118.9	119.0	118.9	119.1	119.5	119.8	120.2	120.2	
1 9 8 3	111.3	110.5	110.8	111.0	111.2	110.9	111.1	111.2	111.3	111.5	111.7	112.1	112.2	132
1 9 8 4	113.3	112.4	112.5	112.8	112.9	113.0	112.9	112.9	113.2	113.5	114.3	114.8	114.7	
1 9 8 5	116.2	115.1	115.4	115.6	115.9	116.0	115.9	115.8	116.0	116.4	116.7	117.5	117.5	
1 9 8 6	118.4	117.5	117.8	117.9	118.1	118.4	118.4	118.4	118.6	118.9	119.1	118.9	118.9	
1 9 8 7	119.6	119.1	119.0	119.3	119.5	119.5	119.5	119.5	119.8	119.9	120.0	120.0	120.1	
1 9 8 8	120.9	120.2	120.4	120.5	120.5	120.8	120.9	120.9	121.0	121.4	121.4	121.6	121.6	
1 9 8 3	114.2	112.8	113.0	113.5	113.8	113.9	114.0	114.2	114.4	114.8	115.1	115.3	115.4	133
1 9 8 4	117.5	115.8	116.1	116.6	117.0	117.1	117.2	117.2	117.3	118.2	118.9	119.5	119.5	
1 9 8 5	120.0	120.0	120.4	121.1	121.2	121.7	121.9	122.1	122.3	123.0	123.7	123.8	124.0	
1 9 8 6	125.7	124.2	124.8	125.0	125.2	125.3	125.4	125.6	125.7	126.6	126.8	126.9	127.0	
1 9 8 7	129.0	127.3	127.6	128.0	128.2	128.5	128.7	128.8	129.1	130.0	130.3	130.5	130.6	
1 9 8 8	132.2	130.8	131.1	131.3	131.5	131.6	131.8	131.9	132.2	133.0	133.4	133.7	133.7	
1 9 8 3	112.4	111.3	111.6	111.8	111.9	112.2	112.2	112.3	112.4	112.8	113.1	113.3	113.3	134
1 9 8 4	114.6	113.7	113.8	114.1	114.2	114.4	114.3	114.3	114.4	114.9	115.2	115.6	115.7	
1 9 8 5	116.8	115.7	115.9	116.3	116.5	116.6	116.6	116.6	116.7	117.2	117.6	118.1	118.0	
1 9 8 6	118.6	118.0	118.3	118.3	118.5	118.4	118.5	118.4	118.6	118.9	119.2	119.3	119.3	
1 9 8 7	120.3	119.6	119.7	119.9	120.0	120.1	120.1	120.0	120.2	120.7	120.9	120.9	121.0	
1 9 8 8	121.7	121.1	121.3	121.4	121.5	121.6	121.6	121.5	121.6	122.0	122.2	122.3	122.3	
1 9 8 3	111.9	110.9	111.0	111.1	111.4	112.0	111.9	111.8	111.9	112.3	112.8	113.1	113.1	135
1 9 8 4	114.0	113.3	113.4	113.5	113.6	113.8	113.7	113.6	113.8	114.3	114.5	114.9	115.0	
1 9 8 5	116.1	115.1	115.3	115.6	115.8	116.0	115.9	115.7	115.8	116.4	117.1	117.6	117.2	
1 9 8 6	117.7	117.4	117.6	117.6	117.6	117.5	117.5	117.6	117.7	117.8	117.9	118.1	118.1	
1 9 8 7	118.4	117.9	118.1	118.2	118.3	118.2	118.1	118.2	118.2	118.5	118.8	119.1	119.1	
1 9 8 8	119.8	119.1	119.3	119.6	119.7	119.7	119.7	119.5	119.6	120.1	120.4	120.6	120.5	
1 9 8 3	112.4	111.5	111.9	112.1	112.2	112.3	112.4	112.5	112.5	112.9	113.0	112.9	112.9	136
1 9 8 4	114.2	113.1	113.3	113.5	113.7	113.8	113.9	114.1	114.2	114.8	115.0	115.4	115.4	
1 9 8 5	116.5	115.1	115.4	115.9	115.9	116.2	116.2	116.2	116.7	117.0	117.4	117.8	117.8	
1 9 8 6	118.4	118.0	118.3	118.4	118.5	118.4	118.2	118.4	118.4	118.4	118.7	118.8	118.8	
1 9 8 7	119.9	119.4	119.4	119.4	119.6	119.6	119.5	119.5	119.7	120.2	120.6	120.7	120.8	
1 9 8 8	121.3	120.9	121.0	120.9	121.0	121.1	121.1	121.1	121.2	121.7	121.9	121.9	121.8	
1 9 8 3	113.7	112.6	113.0	113.2	113.2	113.4	113.5	113.7	113.8	114.1	114.3	114.7	114.7	137
1 9 8 4	115.4	114.8	114.9	115.0	115.1	115.2	115.2	115.4	115.4	115.6	115.8	116.0	116.0	
1 9 8 5	117.4	116.0	116.2	116.6	116.8	117.0	117.4	117.5	117.8	118.0	118.5	118.7	118.8	
1 9 8 6	120.2	119.1	119.6	119.7	119.9	120.0	120.0	120.0	120.2	120.8	120.9	121.0	121.0	
1 9 8 7	121.2	121.0	121.1	121.0	121.2	120.9	120.9	120.9	121.1	121.5	121.7	121.6	121.7	
1 9 8 8	122.6	122.0	122.0	122.2	122.4	122.4	122.5	122.6	122.6	123.1	123.4	123.1	123.1	
1 9 8 3	114.2	114.4	114.4	114.4	114.5	114.2	114.2	114.2	114.3	114.5	114.7	113.3	113.3	138
1 9 8 4	115.3	113.4	113.5	113.4	113.4	115.9	115.9	115.9	115.9	116.2	116.3	116.9	116.9	
1 9 8 5	116.0	116.9	117.0	117.3	117.3	115.2	115.1	115.0	115.0	114.9	115.2	116.3	116.6	
1 9 8 6	118.2	116.6	116.8	116.9	116.9	118.6	118.6	118.6	118.7	118.8	118.8	119.3	119.3	
1 9 8 7	120.0	119.4	119.5	119.6	119.6	120.3	120.3	120.3	120.2	120.4	120.6	119.8	119.8	
1 9 8 8	121.1	119.9	120.0	119.9	119.9	121.7	121.7	121.6	121.6	121.8	121.9	121.7	121.7	
1 9 8 3	110.3	108.0	108.1	108.2	108.2	111.3	111.3	111.4	111.5	111.6	111.7	111.2	111.2	139
1 9 8 4	112.9	111.3	111.3	111.3	111.4	113.5	113.5	113.6	113.6	113.7	113.8	113.8	113.8	
1 9 8 5	114.9	113.9	114.1	114.2	114.2	115.0	114.9	114.9	114.9	115.1	115.1	116.4	116.4	
1 9 8 6	117.0	116.5	116.6	116.7	116.7	117.0	117.0	117.0	117.2	117.2	117.2	117.3	117.3	
1 9 8 7	118.1	117.4	117.5	117.5	117.6	118.0	118.2	118.2	118.3	118.5	118.5	118.6	118.6	
1 9 8 8	118.4	118.6	118.7	118.8	118.8	118.4	118.4	118.3	118.3	118.4	118.4	118.1	118.1	
1 9 8 3	109.2	105.8	105.9	106.0	106.0	110.6	110.6	110.7	110.7	110.8	110.9	110.9	110.9	140
1 9 8 4	113.2	111.0	111.0	111.0	111.0	114.2	114.2	114.2	114.2	114.3	114.3	114.3	114.3	
1 9 8 5	115.3	114.3	114.4	114.5	114.5	115.6	115.6	115.6	115.7	115.8	115.8	115.9	115.9	
1 9 8 6	116.3	115.9	115.9	116.0	116.0	116.4	116.4	116.4	116.4	116.4	116.4	116.5	116.5	
1 9 8 7	117.1	116.5	116.6	116.6	116.7	117.1	117.1	117.3	117.3	117.5	117.5	117.5	117.5	
1 9 8 8	117.2	117.5	117.6	117.7	117.7	117.0	117.0	117.0	117.0	117.0	117.1	117.1	117.1	

1980 \*

LFD NR.	INDEX / INDEXGRUPPE	WÄGUNGSGR.- ANTEIL		V-FAKTOR		JAHRESDURCHSCHNITTE			
						1981	1982	1983	1984
141	HERREN-, DAMEN- UND KINDERWÄSCHE, SÄUGLINGSBEKLEIDUNG	11,00	0,85477			105,6	111,0	115,2	118,4
142	HERRENWÄSCHE	3,22	.			104,8	109,3	112,6	115,0
143	DAMENWÄSCHE (EINSCHL. MIEDERWAREN)	2,09	.			105,2	110,8	115,2	118,6
144	KINDERWÄSCHE (OHNE SÄUGLINGSBEKLEIDUNG)	5,37	.			106,2	111,9	116,5	120,2
145	SÄUGLINGSBEKLEIDUNG	0,32	.			106,4	114,1	119,2	121,6
146	STRUMPFWAREN, KOPFBEDECKUNGEN, BEKLEIDUNGSZUBEHÖR UND -STOFFE, KURZWAREN	8,45	0,85739			104,9	109,9	113,6	116,8
147	DARUNTER: STRUMPFWAREN	2,82	.			104,2	106,8	112,1	114,3
148	BEKLEIDUNGSTOFFE (METERWARE)	1,28	.			103,6	108,9	111,6	114,9
149	KURZWAREN	2,25	.			106,1	111,8	116,7	121,5
150	SCHUHE	13,56	0,75748			105,7	109,5	112,9	116,7
151	STRASSENSCHUHE FUER HERREN	2,08	.			106,2	110,1	113,4	117,1

## DIE LEBENSHALTUNG

## TEN HAUSHALTE

100

JAH	DURCH- SCHNITT	JAN.	FEBR.	MÄRZ	APRIL	MAI	JUNI	JULI	AUG.	SEPT.	OKT.	NOV.	DEZ.	LFD NR.
1983	115,2	113,4	113,7	114,2	114,3	114,8	115,0	115,2	115,5	116,0	116,3	116,8	117,0	141
1984	118,4	117,2	117,4	117,6	117,7	118,1	118,2	118,1	118,3	118,9	119,2	119,9	120,0	
1985	121,8	120,2	120,4	120,8	120,9	121,6	121,6	121,6	121,8	122,6	122,9	123,5	123,6	
1986	124,9	123,7	124,2	124,3	124,4	124,9	125,0	125,0	125,1	125,4	125,4	125,5	125,6	
1987	126,4	125,9	126,1	126,2	126,3	126,1	126,2	126,2	126,3	126,6	126,7	126,8	126,8	
1988	127,8	127,1	127,3	127,6	127,7	127,8	127,8	127,8	127,8	127,9	128,2	128,2	128,2	
1983	112,6	111,2	111,6	111,9	112,0	112,3	112,4	112,7	112,8	113,3	113,5	113,7	113,7	142
1984	115,0	113,9	114,1	114,3	114,5	114,7	114,9	114,9	115,1	115,6	115,8	115,8	115,9	
1985	117,9	116,3	116,5	117,1	117,2	117,8	117,9	118,0	118,1	118,6	118,8	119,3	119,3	
1986	120,3	119,5	120,1	120,2	120,2	120,2	120,2	120,3	120,3	120,5	120,5	120,7	120,7	
1987	121,9	121,1	121,4	121,7	121,7	121,7	121,9	121,9	122,0	122,3	122,5	122,4	122,4	
1988	123,4	122,7	122,9	123,1	123,2	123,4	123,5	123,5	123,5	123,7	123,9	124,0	123,9	
1983	115,2	113,4	113,7	114,1	114,3	115,0	115,1	115,4	115,7	116,0	116,3	116,9	117,0	143
1984	118,6	117,1	117,3	117,5	117,7	118,5	118,5	118,6	118,8	119,2	119,4	120,0	120,0	
1985	122,5	120,2	120,5	120,8	121,0	122,5	122,7	122,7	122,8	123,5	123,8	124,3	124,6	
1986	126,3	124,6	124,9	125,1	125,3	126,5	126,6	126,7	126,8	127,0	127,2	127,3	127,3	
1987	128,9	127,5	127,8	128,0	128,0	129,1	129,1	129,1	129,3	129,4	129,5	129,8	129,8	
1988	131,2	129,9	130,2	130,6	130,7	131,3	131,3	131,4	131,4	131,7	131,8	132,1	132,1	
1983	116,5	114,5	114,8	115,3	115,5	116,1	116,2	116,5	116,7	117,3	117,7	118,4	118,8	144
1984	120,2	119,0	119,1	119,3	119,5	119,8	119,8	119,9	119,9	120,6	120,9	122,1	122,2	
1985	123,7	122,5	122,6	122,9	123,0	123,3	123,3	123,2	123,5	124,5	125,0	125,5	125,6	
1986	127,0	125,7	126,2	126,3	126,3	127,0	127,1	127,1	127,2	127,5	127,6	127,6	127,8	
1987	127,9	127,9	128,1	128,2	128,3	127,6	127,6	127,6	127,6	127,9	128,1	128,2	128,2	
1988	129,0	128,6	128,8	129,0	129,1	129,0	128,9	128,8	128,8	128,9	129,3	129,1	129,2	
1983	119,2	117,0	117,5	117,9	118,0	119,0	119,3	119,4	119,8	120,2	120,4	120,6	120,7	145
1984	121,6	120,9	120,7	121,2	121,4	121,7	121,7	121,6	121,8	122,0	122,1	122,2	122,2	
1985	123,8	122,3	122,6	122,9	123,2	123,8	123,6	123,8	123,6	124,0	124,4	125,8	126,0	
1986	126,9	126,1	126,6	126,8	126,9	126,7	126,7	126,7	126,8	126,9	127,2	127,6	127,8	
1987	128,5	127,9	128,3	128,3	128,6	128,2	128,3	128,3	128,4	128,8	129,0	129,0	129,0	
1988	129,7	129,2	129,1	129,5	129,7	129,6	129,6	129,6	129,6	130,1	130,2	130,2	130,3	
1983	113,6	111,9	112,2	112,5	112,8	113,1	113,3	113,7	113,9	114,4	114,9	115,1	115,2	146
1984	116,8	115,5	115,7	116,1	116,3	116,6	116,7	116,8	116,9	117,3	117,7	117,8	117,8	
1985	119,2	118,0	118,2	118,5	118,7	118,8	119,0	119,1	119,3	119,8	120,2	120,6	120,4	
1986	121,3	120,5	120,7	120,9	121,0	121,1	121,2	121,3	121,4	121,6	121,7	121,8	121,8	
1987	122,7	122,0	122,2	122,3	122,4	122,5	122,6	122,6	122,7	123,0	123,1	123,3	123,3	
1988	124,3	123,5	123,8	123,9	124,1	124,1	124,2	124,2	124,3	124,5	124,7	124,8	124,9	
1983	112,1	110,3	110,7	110,9	111,1	111,5	111,8	112,1	112,4	112,8	113,5	113,8	113,9	147
1984	114,3	114,1	114,1	114,3	114,1	114,2	114,1	114,2	114,2	114,6	114,8	114,6	114,7	
1985	115,7	114,9	115,1	115,3	115,3	115,5	115,6	115,7	115,7	115,9	116,5	116,4	115,9	
1986	116,3	115,9	116,0	116,1	116,2	116,2	116,2	116,3	116,3	116,4	116,5	116,6	116,7	
1987	117,6	116,9	117,1	117,2	117,3	117,4	117,5	117,6	117,7	118,0	118,2	118,3	118,3	
1988	119,1	118,5	118,6	118,8	118,9	118,9	119,1	119,1	119,1	119,4	119,4	119,5	119,6	
1983	111,6	110,0	110,1	110,4	111,0	111,2	111,2	111,5	111,6	112,5	113,0	113,1	113,4	148
1984	114,9	113,6	113,7	114,3	114,6	114,9	114,9	115,1	115,2	115,5	115,6	115,7	115,7	
1985	117,4	115,9	116,1	116,6	116,8	116,8	117,0	117,0	117,2	118,7	118,9	119,0	119,1	
1986	120,2	119,2	119,5	119,5	119,6	119,6	120,5	120,4	120,6	120,9	120,9	120,9	120,9	
1987	120,9	120,7	120,8	120,9	120,9	120,9	120,9	120,9	120,9	121,0	121,0	121,1	121,1	
1988	122,2	121,1	121,7	121,9	122,2	122,3	122,5	122,3	122,3	122,3	122,6	122,6	122,6	
1983	116,7	114,8	115,0	115,5	116,0	116,3	116,6	116,9	117,2	117,7	118,0	118,2	118,3	149
1984	121,5	118,5	119,3	120,0	120,6	121,0	121,8	121,8	122,1	122,8	123,1	123,3	123,4	
1985	125,1	123,8	123,9	124,2	124,3	124,6	124,9	125,2	125,3	125,6	126,0	126,9	126,7	
1986	127,9	127,0	127,4	127,5	127,7	127,8	127,9	128,0	128,0	128,2	128,4	128,4	128,5	
1987	129,1	128,7	128,8	128,8	129,0	129,1	129,1	129,0	129,0	129,2	129,2	129,4	129,5	
1988	130,4	129,7	130,1	130,2	130,3	130,3	130,3	130,4	130,6	130,6	130,8	130,9	130,9	
1983	112,9	111,4	111,8	112,0	112,1	112,3	112,4	112,7	113,1	113,7	114,0	114,5	114,5	150
1984	116,7	114,9	115,2	115,7	115,9	116,1	116,2	116,4	116,7	117,6	118,2	118,7	118,9	
1985	120,7	119,1	119,5	120,0	120,2	120,4	120,4	120,5	120,8	121,2	121,4	122,1	122,3	
1986	123,1	122,4	122,6	122,7	122,9	122,9	123,0	123,0	123,1	123,5	123,6	123,8	123,9	
1987	124,9	124,1	124,3	124,5	124,6	124,7	124,7	124,8	124,9	125,3	125,5	125,7	125,8	
1988	126,5	125,9	126,0	126,2	126,3	126,4	126,4	126,5	126,5	126,8	126,9	126,9	127,0	
1983	113,4	111,9	112,2	112,5	112,6	112,8	112,8	113,2	113,6	114,1	114,6	114,9	115,0	151
1984	117,1	115,4	115,6	116,0	116,3	116,4	116,5	116,7	117,1	118,0	118,6	119,1	119,2	
1985	121,1	119,4	119,8	120,4	120,6	120,9	120,9	121,0	121,2	121,7	122,0	122,2	122,6	
1986	123,4	122,6	122,7	122,8	123,1	123,3	123,3	123,3	123,4	123,9	124,1	124,2	124,3	
1987	125,4	124,6	124,7	125,0	125,1	125,1	125,2	125,2	125,4	125,8	126,0	126,1	126,2	
1988	127,0	126,4	126,4	126,5	126,7	126,8	126,8	126,9	126,9	127,3	127,6	127,7	127,7	

1980 \*

LFD NR.	INDEX / INDEXGRUPPE	WAEGUNGS- ANTEIL	V-FAKTOR	JAHRESDURCHSCHNITTE			
				1981	1982	1983	1984
152	STRASSENSCHUHE FUER DAMEN	4.45	.	105.6	109.5	112.9	116.8
153	STRASSENSCHUHE FUER KINDER	5.13	.	105.7	109.4	112.5	116.4
154	HAUSSCHUHE	0.56	.	105.8	109.5	112.7	115.6
155	ANDERE SCHUHE	1.20	.	104.8	108.5	113.3	117.0
156	SCHUHZUBEHOER	0.14	.	106.5	113.0	117.8	123.2
157	FREMDE AENDERUNGEN UND REPARATUREN AN BEKLEIDUNG UND SCHUHEN, MIETE 1) FUER BEKLEIDUNG UND SCHUHE	1.38	.	104.8	108.5	112.7	116.3
158	FREMDE AENDERUNGEN BEIM KAUF VON BEKLEIDUNG	0.43	.	104.6	109.0	113.4	117.3
159	FREMDE AENDERUNGEN 1) UND REPARATUREN AN SCHUHEN	0.95	0.78768	104.9	108.2	112.3	115.8
160	WOHNUNGSMIETEN, ENERGIE (OHNE KRAFTSTOFFE)	213.28	.	108.1	114.6	118.3	122.7
161	WOHNUNGSMIETEN (AUCH MIETWERTE DER EIGENTUEMERWOHNUNGEN U.AE. 1) )	148.15	0.86714	104.4	109.7	115.6	120.0
162	WOHNUNGSMIETEN (EINSCHL. NEBENKOSTEN)	148.15	0.86714	104.4	109.7	115.6	120.0

## DIE LEBENSHALTUNG

## TEN HAUSHALTE

100

JAHR	DURCH- SCHNITT	JAN.	FEBR.	MAERZ	APRIL	MAI	JUNI	JULI	AUG.	SEPT.	OKT.	NOV.	DEZ.	LFD NR.
1 9 8 3	112,9	111,2	111,6	111,9	112,1	112,4	112,4	112,7	113,1	113,8	114,2	114,5	114,5	152
1 9 8 4	116,8	114,9	115,0	115,6	115,8	116,3	116,3	116,6	117,0	118,0	118,6	118,7	118,9	
1 9 8 5	120,7	119,2	119,6	120,2	120,4	120,5	120,5	120,5	120,9	121,4	121,6	121,8	122,3	
1 9 8 6	123,2	122,4	122,8	122,9	123,0	123,0	123,1	123,2	123,6	123,7	123,8	123,8	123,9	
1 9 8 7	125,0	124,0	124,4	124,6	124,7	124,8	124,8	124,9	125,1	125,4	125,6	125,7	125,8	
1 9 8 8	126,3	125,9	125,9	126,1	126,1	126,1	126,2	126,2	126,3	126,5	126,7	126,8	126,9	
1 9 8 3	112,5	111,1	111,5	111,7	111,8	111,8	111,9	112,2	112,6	113,2	113,6	114,1	114,1	153
1 9 8 4	116,4	114,5	114,9	115,4	115,6	115,8	115,9	116,1	116,3	117,2	117,9	118,3	118,4	
1 9 8 5	120,4	118,7	119,1	119,7	120,0	120,2	120,3	120,5	120,7	121,0	121,4	121,7	121,8	
1 9 8 6	122,4	121,9	121,9	122,0	122,1	122,2	122,2	122,2	122,4	122,7	122,8	122,9	123,1	
1 9 8 7	124,1	123,3	123,5	123,7	123,8	123,8	123,8	123,9	124,0	124,4	124,8	124,8	124,9	
1 9 8 8	125,7	125,0	125,1	125,4	125,6	125,6	125,6	125,7	125,7	126,0	126,1	126,3	126,4	
1 9 8 3	112,7	111,3	111,7	111,8	112,0	112,2	112,3	112,9	113,3	113,6	113,8	114,0	114,0	154
1 9 8 4	115,6	114,3	114,7	115,1	115,2	115,2	115,2	115,3	115,5	116,2	116,7	117,1	117,1	
1 9 8 5	118,0	117,3	117,3	117,7	117,7	117,7	117,7	117,6	117,8	118,0	118,1	119,3	119,9	
1 9 8 6	120,0	119,7	120,0	119,9	119,9	119,9	119,9	119,8	119,8	120,2	120,2	120,1	120,3	
1 9 8 7	120,9	120,3	120,3	120,7	120,6	120,6	120,8	120,9	121,1	121,4	121,4	121,3	121,3	
1 9 8 8	121,8	121,6	121,2	121,3	121,6	122,0	121,8	121,9	121,9	121,9	122,0	122,1	122,2	
1 9 8 3	113,3	112,4	112,5	112,6	112,8	112,9	113,0	113,1	113,3	113,6	113,8	114,9	115,0	155
1 9 8 4	117,0	115,4	115,6	116,2	116,3	116,4	116,4	116,5	116,6	116,8	117,4	120,1	120,1	
1 9 8 5	121,3	120,1	120,2	120,5	120,6	120,5	120,5	120,5	120,6	120,6	120,6	125,4	125,4	
1 9 8 6	126,1	125,5	125,6	125,8	125,8	125,9	125,9	125,9	125,9	126,4	126,4	127,1	127,2	
1 9 8 7	128,3	127,4	127,5	127,7	127,9	127,9	128,0	128,2	128,2	128,2	128,4	130,3	130,3	
1 9 8 8	130,6	130,3	130,3	130,4	130,7	130,7	130,7	130,8	130,8	130,9	131,2	130,2	130,3	
1 9 8 3	117,8	115,7	116,3	117,1	117,2	117,5	117,2	117,4	118,0	118,8	119,0	119,9	119,9	156
1 9 8 4	123,2	120,5	121,3	122,0	122,6	122,7	123,0	123,1	123,4	124,1	124,8	125,2	125,2	
1 9 8 5	127,7	125,7	126,0	126,8	127,0	127,0	127,6	127,8	128,4	128,6	128,9	129,1	128,9	
1 9 8 6	130,3	129,1	129,6	129,8	129,8	129,9	130,1	130,3	130,3	131,0	131,1	131,2	131,5	
1 9 8 7	133,2	131,9	132,2	132,6	132,8	132,9	133,0	133,2	133,3	133,8	134,2	134,0	134,2	
1 9 8 8	135,3	134,1	134,2	134,4	134,6	134,7	135,0	135,2	135,4	135,9	136,3	136,5	136,7	
1 9 8 3	112,7	110,5	111,2	111,5	111,8	112,0	112,2	113,0	113,4	113,6	114,0	114,3	114,4	157
1 9 8 4	116,3	114,8	115,1	115,4	115,7	116,1	116,3	116,5	116,7	116,9	117,1	117,3	117,4	
1 9 8 5	119,2	117,9	118,1	118,3	118,8	118,8	118,9	119,3	119,7	119,9	120,0	120,2	120,4	
1 9 8 6	121,3	120,6	120,8	120,8	121,1	121,2	121,3	121,3	121,4	121,6	121,7	121,8	121,9	
1 9 8 7	123,3	122,1	122,5	122,7	122,9	123,0	123,3	123,4	123,5	123,7	123,9	124,1	124,1	
1 9 8 8	125,6	124,4	124,8	125,1	125,2	125,5	125,7	125,9	126,0	126,0	126,3	126,3	126,5	
1 9 8 3	113,4	111,2	112,1	112,3	112,6	112,7	113,0	113,9	114,3	114,4	114,6	115,0	115,0	158
1 9 8 4	117,3	115,6	115,9	116,4	116,5	117,4	117,7	117,8	117,8	117,8	117,9	118,2	118,2	
1 9 8 5	120,3	118,7	119,0	119,0	119,7	119,7	119,8	120,2	121,0	121,4	121,4	121,5	122,3	
1 9 8 6	123,2	122,6	122,7	122,8	123,1	123,3	123,3	123,3	123,4	123,5	123,6	123,6	123,6	
1 9 8 7	126,0	124,3	124,9	125,2	125,6	125,6	125,9	126,2	126,4	126,4	127,1	127,2	127,2	
1 9 8 8	129,4	127,4	128,3	128,7	128,9	129,4	129,6	129,8	129,9	130,1	130,4	130,3	130,4	
1 9 8 3	112,3	110,2	110,8	111,1	111,4	111,6	111,9	112,7	113,0	113,2	113,7	114,0	114,1	159
1 9 8 4	115,8	114,5	114,7	114,9	115,3	115,5	115,7	115,9	116,2	116,5	116,7	116,9	117,1	
1 9 8 5	118,7	117,5	117,7	118,0	118,3	118,3	118,5	118,9	119,1	119,2	119,3	119,6	119,5	
1 9 8 6	120,4	119,7	119,9	120,0	120,2	120,3	120,3	120,4	120,5	120,7	120,9	121,0	121,1	
1 9 8 7	122,0	121,2	121,4	121,5	121,7	121,8	122,1	122,1	122,3	122,4	122,5	122,7	122,7	
1 9 8 8	123,9	123,0	123,2	123,5	123,6	123,7	123,9	124,1	124,2	124,2	124,4	124,5	124,7	
1 9 8 3	118,3	117,1	116,6	116,2	116,9	117,2	117,7	118,3	119,4	119,8	119,6	120,4	120,6	160
1 9 8 4	122,7	121,3	121,6	121,3	121,7	121,8	122,2	122,3	122,6	123,4	124,7	124,7	124,9	
1 9 8 5	126,8	125,9	126,6	127,3	126,6	126,2	126,0	126,3	126,6	127,5	127,3	127,8	127,2	
1 9 8 6	123,4	126,5	125,6	125,4	124,9	123,9	123,2	122,1	122,6	122,5	121,4	121,3	121,1	
1 9 8 7	121,8	122,0	121,4	121,4	121,2	121,2	121,7	122,0	122,3	122,0	122,2	122,0	122,1	
1 9 8 8	123,0	122,0	122,1	122,1	122,5	122,6	122,7	123,0	123,4	123,6	123,7	124,0	124,5	
1 9 8 3	115,6	113,2	113,8	114,4	114,9	115,3	115,5	115,9	116,2	116,6	116,9	117,2	117,4	161
1 9 8 4	120,0	118,0	118,3	118,7	119,1	119,4	119,8	119,9	120,4	120,9	121,5	121,9	122,1	
1 9 8 5	123,9	122,5	122,8	123,2	123,4	123,6	123,8	124,1	124,3	124,5	124,7	124,8	125,0	
1 9 8 6	126,4	125,3	125,6	125,8	126,0	126,1	126,3	126,6	126,8	126,9	127,0	127,2	127,3	
1 9 8 7	128,7	127,5	127,9	128,1	128,3	128,4	128,6	128,8	128,9	129,2	129,3	129,4	129,6	
1 9 8 8	131,9	130,0	130,4	130,7	130,9	131,2	131,4	131,8	132,4	133,0	133,5	133,9	134,1	
1 9 8 3	115,6	113,2	113,8	114,4	114,9	115,3	115,5	115,9	116,2	116,6	116,9	117,2	117,4	162
1 9 8 4	120,0	118,0	118,3	118,7	119,1	119,4	119,8	119,9	120,4	120,9	121,5	121,9	122,1	
1 9 8 5	123,9	122,5	122,8	123,2	123,4	123,6	123,8	124,1	124,3	124,5	124,7	124,8	125,0	
1 9 8 6	126,4	125,3	125,6	125,8	126,0	126,1	126,3	126,6	126,8	126,9	127,0	127,2	127,3	
1 9 8 7	128,7	127,5	127,9	128,1	128,3	128,4	128,6	128,8	128,9	129,2	129,3	129,4	129,6	
1 9 8 8	131,9	130,0	130,4	130,7	130,9	131,2	131,4	131,8	132,4	133,0	133,5	133,9	134,1	

1980 \*

LFD NR.	INDEX / INDEXGRUPPE	WAEGUNGS-		JAHRESDURCHSCHNITTE			
		ANTEIL	V-FAKTOR	1981	1982	1983	1984
163	FREIFINANZIERTER WOHNUNGSBAU (EINSCHL. ALTBAU)	105,04	.	104,4	109,4	115,0	119,3
164	DEFFENTLICH GEFOERDERTER WOHNUNGSBAU, 1949 UND SPAETER ERBAUT	43,11	0,86055	104,6	110,4	117,1	121,7
165	ENERGIE (OHNE KRAFTSTOFFE)	65,13	0,72404	116,3	125,6	124,5	128,8
166	ELEKTRIZITAET	24,92	0,89630	112,1	122,5	126,7	131,2
167	GAS (OHNE GAS FUER KRAFTFAHRZEUGE)	6,31	0,79460	117,2	131,8	133,0	133,0
168	FLUESSIGE BRENNSTOFFE (OHNE KRAFTSTOFFE)	17,47	0,50073	117,1	123,8	113,8	120,5
169	FESTE BRENNSTOFFE	3,54	0,75890	111,5	117,8	121,0	123,5
170	DAR.: STEINKOHLE (OHNE KOKS)	1,79	.	111,3	117,4	120,4	122,8
171	UMLAGEN FUER ZENTRALHEIZUNG, WARMWASSER 1), FERNWAERME	10,89	.	125,4	133,5	131,4	135,6
172	MOEBEL, HAUSHALTSGERAETE U. A. GUETER FUER DIE HAUSHALTSFUEHRUNG	93,64	0,85501	105,8	110,6	113,7	118,9
173	MOEBEL	31,37	0,81456	108,3	113,5	117,1	120,0

## DIE LEBENSHALTUNG

## TEN HAUSHALTE

100

JAHRE	DURCH- SCHNITT	JAN.	FEBR.	MÄRZ	APRIL	MAI	JUNI	JULI	AUG.	SEPT.	OKT.	NOV.	DEZ.	LFD NR.
1983	115,0	112,6	113,1	113,8	114,2	114,6	114,9	115,3	115,6	116,0	116,3	116,6	116,8	163
1984	119,3	117,4	117,8	118,3	118,6	118,9	119,2	119,4	119,7	120,0	120,6	120,8	121,0	
1985	122,8	121,4	121,7	122,1	122,2	122,5	122,7	122,9	123,2	123,5	123,6	123,8	123,9	
1986	125,4	124,2	124,5	124,9	125,0	125,1	125,3	125,5	125,8	126,0	126,1	126,2	126,4	
1987	127,8	126,6	127,0	127,2	127,4	127,6	127,7	127,9	128,1	128,3	128,4	128,6	128,8	
1988	131,0	129,2	129,6	130,0	130,2	130,5	130,7	131,0	131,4	131,8	132,2	132,5	132,8	
1983	117,1	114,7	115,4	116,1	116,5	117,0	117,2	117,5	117,7	118,0	118,3	118,5	118,7	164
1984	121,7	119,3	119,6	119,8	120,2	120,6	121,0	121,2	122,2	123,2	123,9	124,5	124,8	
1985	126,6	125,3	125,5	125,9	126,2	126,3	126,5	126,8	126,9	127,1	127,3	127,5	127,7	
1986	128,8	127,9	128,1	128,2	128,3	128,6	128,7	129,0	129,1	129,2	129,3	129,4	129,5	
1987	130,8	129,7	130,1	130,3	130,4	130,6	130,7	131,0	131,1	131,3	131,4	131,5	131,6	
1988	134,3	131,9	132,2	132,5	132,7	132,9	133,1	133,8	135,0	136,0	136,8	137,2	137,4	
1983	124,5	126,1	123,0	120,2	121,6	121,7	122,7	123,6	126,9	127,1	126,0	127,6	128,0	165
1984	128,8	129,7	128,9	127,2	127,7	127,3	127,9	127,7	127,7	129,0	132,0	130,9	131,1	
1985	133,4	133,6	135,1	136,7	133,9	132,2	131,0	131,5	131,8	134,3	133,4	134,5	132,3	
1986	116,4	129,2	125,7	124,4	122,3	118,6	116,0	112,0	113,1	112,4	108,4	107,8	107,0	
1987	106,1	109,3	106,7	106,0	105,1	104,7	106,0	106,4	107,2	105,6	106,1	105,2	105,0	
1988	102,7	103,9	103,2	102,4	103,4	103,1	102,9	102,8	102,9	102,2	101,2	101,4	102,7	
1983	126,7	124,0	124,4	124,6	124,7	125,0	125,7	127,4	128,7	128,9	129,0	129,1	129,3	166
1984	131,2	129,6	129,7	129,9	130,7	130,6	130,6	131,9	131,9	132,0	132,4	132,4	132,4	
1985	134,0	132,5	132,6	132,6	132,7	132,7	132,7	134,9	135,4	135,4	135,5	135,6	135,6	
1986	137,5	135,8	135,9	136,4	136,4	136,4	137,7	138,3	138,6	138,6	138,8	138,8	138,8	
1987	141,3	138,6	138,7	138,7	138,7	139,1	142,9	143,0	143,0	143,0	143,1	143,1	143,1	
1988	142,8	142,8	142,8	142,8	142,8	142,8	142,9	142,9	142,9	142,9	142,9	142,8	142,8	
1983	133,0	132,8	133,0	133,0	133,0	132,8	132,9	133,6	133,8	133,7	132,7	132,6	132,6	167
1984	133,0	132,2	132,2	131,9	132,2	132,4	132,3	132,8	133,1	133,1	133,9	134,6	134,9	
1985	137,2	136,0	136,2	136,5	137,0	137,2	137,2	137,3	137,3	137,3	137,9	137,9	138,0	
1986	128,4	138,2	138,2	138,2	134,8	133,2	132,8	131,4	130,8	129,8	113,7	110,1	109,8	
1987	100,1	104,0	103,0	102,8	100,1	99,7	99,2	99,0	99,0	98,9	98,5	98,3	98,2	
1988	97,4	96,1	96,1	96,1	97,7	97,7	97,6	97,4	97,2	97,2	96,6	96,4	96,3	
1983	113,8	121,6	112,2	103,5	106,8	107,8	109,5	110,4	117,7	118,8	115,9	120,3	121,3	168
1984	120,5	122,7	123,5	117,9	118,7	116,6	118,9	116,4	116,0	120,6	128,5	122,2	123,9	
1985	126,1	131,9	136,5	141,3	129,9	123,4	119,1	117,9	118,3	126,9	122,9	126,6	118,2	
1986	66,8	106,0	92,8	89,2	84,7	73,1	62,9	49,9	55,6	55,3	50,7	52,5	51,9	
1987	59,0	65,8	58,2	57,2	57,1	57,2	57,6	60,1	63,2	57,9	60,3	57,1	56,2	
1988	50,8	53,0	50,8	48,4	52,8	52,3	51,7	51,3	52,4	49,8	46,3	47,9	53,0	
1983	121,0	121,0	121,0	121,1	120,1	119,4	119,4	120,3	120,5	121,2	122,3	122,9	123,0	169
1984	123,5	123,7	123,8	123,8	122,8	122,2	122,0	122,4	122,6	123,1	124,9	125,5	125,7	
1985	126,9	126,1	126,6	126,0	126,1	125,5	125,4	125,5	126,0	127,2	128,2	128,8	128,9	
1986	129,6	130,0	130,0	130,2	129,4	128,5	128,4	128,6	128,6	129,4	130,4	130,9	131,1	
1987	130,1	131,2	131,2	131,2	130,0	128,7	128,7	128,7	129,0	129,7	130,5	130,9	131,0	
1988	129,7	131,1	131,1	131,1	129,9	128,2	128,1	128,2	128,3	129,1	130,1	130,6	131,0	
1983	120,4	120,4	120,3	120,3	119,3	118,6	118,7	119,8	120,0	120,7	121,8	122,3	122,4	170
1984	122,8	123,0	123,2	123,2	122,1	121,5	121,3	121,6	121,9	122,3	124,2	124,8	124,8	
1985	126,0	125,4	126,0	127,7	125,3	124,5	124,4	124,5	125,0	126,1	127,2	127,8	127,9	
1986	128,5	128,9	128,5	129,0	128,1	127,4	127,3	127,4	127,5	128,2	129,3	129,8	129,9	
1987	128,8	130,0	130,0	129,9	128,6	127,4	127,4	127,5	127,7	128,5	129,3	129,7	129,8	
1988	128,4	129,9	129,8	129,8	128,6	126,9	126,8	126,9	127,1	127,8	128,8	129,4	129,5	
1983	131,4	134,3	130,3	127,0	130,0	128,6	130,5	129,5	134,1	133,2	131,1	133,8	134,1	171
1984	135,6	135,5	134,8	133,5	133,5	134,6	134,5	134,4	134,4	134,6	137,8	140,7	138,9	
1985	142,7	139,2	140,4	141,7	143,3	143,3	143,3	143,0	142,8	143,6	143,6	143,6	144,0	
1986	131,0	144,0	142,6	140,7	138,6	136,7	134,4	131,3	128,3	125,3	120,5	116,5	112,8	
1987	98,1	109,2	106,2	103,7	101,0	98,3	96,7	95,4	94,9	93,9	92,8	92,8	92,5	
1988	89,2	92,3	91,3	90,5	90,0	89,8	89,6	89,3	88,5	88,1	87,8	87,1	86,2	
1983	113,7	112,3	112,6	112,9	113,0	113,4	113,5	113,9	114,2	114,4	114,6	114,8	114,8	172
1984	115,9	115,0	115,3	115,5	115,7	115,8	115,9	116,0	116,1	116,2	116,3	116,5	116,5	
1985	117,7	116,7	116,9	117,2	117,4	117,6	117,7	117,8	118,0	118,1	118,2	118,5	118,4	
1986	119,1	118,5	118,8	118,0	119,0	118,9	119,0	119,1	119,2	119,3	119,4	119,6	119,6	
1987	120,5	119,8	120,0	120,1	120,3	120,4	120,5	120,5	120,7	120,8	120,9	120,9	121,0	
1988	121,9	121,1	121,4	121,6	121,7	121,8	121,9	121,9	122,1	122,2	122,3	122,5	122,5	
1983	117,1	115,2	115,7	116,0	116,3	116,7	116,8	117,4	117,6	117,9	118,1	118,4	118,5	173
1984	120,0	118,8	119,2	119,6	119,8	120,0	120,1	120,2	120,2	120,4	120,5	120,7	120,7	
1985	122,3	121,0	121,3	121,8	122,0	122,2	122,5	122,6	122,7	122,9	123,1	123,1	122,8	
1986	123,5	123,0	123,3	123,5	123,5	123,2	123,4	123,4	123,4	123,5	123,6	123,9	123,9	
1987	125,3	124,1	124,5	124,8	125,0	125,3	125,4	125,5	125,6	125,7	125,8	125,8	125,8	
1988	127,2	126,1	126,6	126,9	127,0	127,2	127,3	127,4	127,4	127,6	127,6	127,7	127,8	

1980 \*

LFD NR.	INDEX / INDEXGRUPPE	WAEGUNGS- ANTEIL	V-FAKTOR	JAHRESDURCHSCHNITTE			
				1981	1982	1983	1984
174	KUECHENMOEBEL	6,34	.	108,6	113,3	117,1	120,1
175	SCHLAFZIMMERMOEBEL (EINSCHL. MATRATZEN)	6,54	.	108,1	113,5	116,7	119,9
176	POLSTERMOEBEL	4,90	.	108,3	113,8	118,2	121,6
177	WOHN-, ESS- UND JUGENDZIMMERMOEBEL	9,11	.	108,4	113,3	116,5	119,4
178	SONSTIGE MOEBEL	4,48	.	108,2	113,8	117,3	119,5
179	BODENBELAEGE, HEIMTEXTILIEN, HAUSHALTSWAESCHE	17,66	0,86101	104,0	108,5	111,4	112,8
180	TEPPICHE UND ANDERE BODENBELAEGE	8,36	.	101,8	104,8	107,7	108,2
181	BETTWAREN UND BETTFEDERN (OHNE MATRATZEN)	1,59	.	108,3	118,2	121,2	122,3
182	BETTWAESCHE	1,94	.	104,7	108,8	111,1	113,1
183	GARDINEN 1) UND VORHAENGE 1), GARDINEN-, MOEBEL- UND DEKO-STOFFE	3,15	.	105,7	111,2	113,8	116,4
184	ANDERE HEIMTEXTILIEN	2,62	.	108,6	110,9	114,2	117,2

## DIE LEBENSHALTUNG

## TEN HAUSHALTE

100

JAHR	DURCH- SCHNITT	JAN.	FEBR.	MAERZ	APRIL	MAI	JUNI	JULI	AUG.	SEPT.	OKT.	NOV.	DEZ.	LFD NR.
1983	117,1	115,2	115,9	116,4	116,6	116,6	116,7	117,5	117,7	118,1	118,2	118,3	118,4	174
1984	120,1	118,9	119,3	119,8	120,0	120,1	120,2	120,3	120,3	120,4	120,6	120,7	120,7	
1985	121,8	120,8	121,2	121,6	121,8	121,8	121,9	122,0	122,2	122,1	122,3	122,4	121,5	
1986	122,5	121,7	122,2	122,2	122,3	122,3	122,6	122,6	122,6	122,7	122,9	123,0	123,1	
1987	124,5	123,3	123,8	124,0	124,1	124,4	124,6	124,7	124,7	124,9	125,1	125,1	125,2	
1988	126,6	125,4	125,9	126,2	126,4	126,5	126,6	126,8	126,9	126,9	127,0	127,0	127,1	
1983	116,7	114,9	115,5	115,8	116,1	116,3	116,5	117,0	117,2	117,6	117,7	117,9	118,0	175
1984	119,9	118,5	118,9	119,4	119,6	119,9	120,0	120,1	120,2	120,4	120,6	120,7	120,8	
1985	122,6	121,1	121,5	122,0	122,2	122,4	122,8	123,0	123,1	123,3	123,3	123,0	123,0	
1986	124,3	123,3	123,9	124,1	124,1	124,2	124,4	124,4	124,4	124,6	124,7	124,8	124,8	
1987	126,1	125,0	125,4	125,7	126,0	126,2	126,2	126,3	126,3	126,5	126,6	126,7	126,7	
1988	128,2	127,0	127,5	127,8	127,9	128,1	128,3	128,3	128,4	128,7	128,7	128,8	128,9	
1983	118,2	116,2	116,7	117,1	117,5	117,8	118,0	118,7	119,0	119,2	119,4	119,5	119,7	176
1984	121,6	120,1	120,7	121,2	121,5	121,6	121,7	121,7	121,8	122,0	122,3	122,4	122,4	
1985	124,7	122,7	123,2	123,6	124,0	124,3	124,3	124,6	124,8	125,6	126,1	126,4	126,0	
1986	126,7	126,1	126,1	126,3	126,3	126,4	126,6	126,7	126,8	126,9	127,1	127,1	127,4	
1987	128,8	127,5	127,9	128,4	128,5	128,8	128,9	129,0	129,1	129,2	129,3	129,4	129,4	
1988	131,0	129,7	130,3	130,6	130,7	131,1	131,2	131,2	131,3	131,4	131,5	131,7	131,7	
1983	116,5	114,6	115,1	115,4	115,6	116,0	116,2	116,9	117,2	117,5	117,7	117,9	118,0	177
1984	119,4	118,3	118,6	119,0	119,3	119,4	119,6	119,8	119,6	119,7	119,9	120,0	120,1	
1985	122,0	120,5	121,0	121,5	121,7	121,9	122,2	122,4	122,5	122,6	122,7	122,4	122,3	
1986	123,4	122,5	122,9	123,0	123,2	123,3	123,5	123,6	123,6	123,6	123,7	123,7	123,8	
1987	125,5	124,1	124,5	124,8	125,0	125,5	125,6	125,7	125,9	126,0	126,1	126,1	126,1	
1988	127,7	126,6	127,0	127,4	127,5	127,7	127,8	127,8	127,9	128,1	128,1	128,3	128,4	
1983	117,3	115,8	115,9	116,0	116,1	117,4	117,4	117,6	117,7	117,7	117,8	118,9	118,9	178
1984	119,5	119,0	119,1	119,2	119,2	119,6	119,6	119,7	119,7	119,7	119,7	119,9	119,9	
1985	120,9	120,0	120,1	120,1	120,2	121,0	121,0	121,1	121,1	121,1	121,3	121,9	121,9	
1986	120,3	121,9	122,1	122,1	122,2	119,0	119,0	119,1	119,2	119,2	120,4	120,4	120,4	
1987	121,1	120,5	120,6	120,7	120,8	121,3	121,3	121,4	121,4	121,4	121,5	121,0	121,0	
1988	121,6	121,1	121,2	121,3	121,3	121,6	121,7	121,7	121,7	121,7	121,7	121,8	121,9	
1983	111,4	110,3	110,5	110,7	110,9	111,3	111,3	111,6	111,8	111,9	112,0	112,0	112,1	179
1984	112,8	112,2	112,4	112,7	112,8	112,6	112,7	112,7	112,8	113,0	113,0	113,3	113,3	
1985	114,2	113,5	113,6	113,8	113,9	114,1	114,3	114,3	114,3	114,4	114,5	114,7	114,7	
1986	115,1	114,8	115,0	115,1	115,2	115,0	115,1	115,1	115,1	115,2	115,2	115,2	115,2	
1987	115,5	115,3	115,4	115,4	115,5	115,5	115,6	115,6	115,6	115,7	115,7	115,7	115,8	
1988	115,7	115,4	115,6	115,7	115,7	115,7	115,8	115,8	115,8	115,8	115,9	115,8	115,8	
1983	107,7	106,7	106,9	107,0	107,1	108,0	108,0	108,1	108,3	108,3	108,3	107,9	108,1	180
1984	108,2	108,2	108,4	108,5	108,6	108,1	108,0	108,1	108,1	108,1	108,1	108,2	108,2	
1985	108,6	108,3	108,4	108,5	108,5	108,6	108,7	108,7	108,6	108,4	108,6	108,9	108,9	
1986	109,1	109,0	109,3	109,4	109,4	109,0	109,0	109,0	109,0	109,1	109,1	108,9	108,9	
1987	109,0	109,0	109,1	109,1	109,2	109,2	109,2	109,2	109,2	109,2	109,2	108,3	108,3	
1988	108,7	108,4	108,5	108,6	108,7	108,7	108,7	108,7	108,7	108,8	108,9	108,7	108,7	
1983	121,2	120,7	121,0	121,3	121,5	120,9	120,8	121,0	121,2	121,4	121,5	121,8	121,8	181
1984	122,3	121,5	121,6	121,9	122,1	122,1	122,1	122,3	122,4	122,6	122,7	123,1	123,1	
1985	123,8	123,2	123,5	123,7	123,8	124,0	124,0	123,8	123,5	123,7	124,0	124,1	124,2	
1986	124,6	124,3	124,5	124,5	124,6	124,7	124,7	124,8	124,7	124,8	124,9	124,5	124,6	
1987	124,6	124,6	124,6	124,6	124,6	124,6	124,6	124,6	124,6	124,7	124,6	124,5	124,5	
1988	124,6	124,6	124,7	124,7	124,6	124,6	124,5	124,5	124,5	124,6	124,7	124,5	124,6	
1983	111,1	110,2	110,3	110,5	110,8	110,8	111,0	111,2	111,3	111,6	111,7	111,9	111,9	182
1984	113,1	112,2	112,3	112,6	112,8	112,9	113,0	113,1	113,2	113,4	113,5	113,8	113,8	
1985	114,8	113,9	114,0	114,3	114,5	114,6	115,0	115,1	115,3	115,3	115,4	115,1	114,9	
1986	115,3	115,0	115,0	115,0	115,1	115,1	115,2	115,3	115,3	115,5	115,6	115,6	115,5	
1987	115,6	115,5	115,3	115,3	115,4	115,5	115,5	115,6	115,6	115,7	115,8	115,9	115,9	
1988	116,3	115,9	116,1	116,2	116,2	116,2	116,3	116,2	116,2	116,4	116,4	116,5	116,5	
1983	113,8	112,5	112,8	113,3	113,2	113,4	113,4	113,8	114,3	114,5	114,6	114,9	115,0	183
1984	116,4	115,1	115,2	115,8	115,9	116,1	116,4	116,4	116,7	116,9	117,0	117,5	117,5	
1985	119,2	117,7	117,9	118,3	118,5	119,0	119,5	119,5	119,5	120,0	120,2	120,2	120,3	
1986	121,2	120,4	120,8	121,0	121,1	121,2	121,2	121,2	121,2	121,3	121,3	121,6	121,6	
1987	122,3	121,8	122,1	122,1	122,2	122,2	122,3	122,3	122,4	122,4	122,6	122,5	122,6	
1988	123,5	122,9	123,3	123,4	123,4	123,5	123,5	123,5	123,5	123,5	123,8	123,8	123,8	
1983	114,2	112,7	112,9	113,2	113,6	113,8	114,0	114,3	114,6	114,9	115,3	115,8	115,8	184
1984	117,2	116,0	116,3	116,6	116,8	117,0	117,1	117,1	117,3	117,6	117,9	118,4	118,4	
1985	119,7	118,6	118,9	119,2	119,4	119,7	119,8	119,8	120,0	120,0	120,1	120,2	120,3	
1986	121,1	120,4	120,7	120,8	121,0	120,9	121,1	121,1	121,1	121,3	121,4	121,6	121,7	
1987	122,2	121,7	121,7	121,9	122,1	122,1	122,1	122,2	122,3	122,5	122,6	122,6	122,7	
1988	123,2	122,9	123,0	123,1	123,2	123,1	123,1	123,2	123,2	123,2	123,3	123,3	123,3	

1980 \*

LFD NR.	INDEX / INDEXGRUPPE	WÄGUNGS- ANTEIL	V-FAKTOR	JAHRESDURCHSCHNITTE			
				1981	1982	1983	1984
185	HEIZ- UND KOCHGERÄTE, ANDERE ELEKTRISCHE HAUSHALTSGERÄTE	14,12	.	103,8	107,7	109,9	110,9
186	DARUNTER: RAUMHEIZGERÄTE	0,83	.	104,0	107,1	105,8	111,8
187	HEIZ-UND KOCHGERÄTE (OHNE RAUMHEIZGERÄTE)	2,78	.	104,7	109,0	111,6	113,0
188	ELEKTRISCHE KÜHL- UND GEFRIERMOBEL	1,64	.	104,9	110,2	113,1	114,4
189	ANDERE HOCHWERTIGE ELEKTRISCHE HAUSHALTSGERÄTE	2,98	.	103,0	106,2	107,4	107,9
190	ELEKTRISCHE LEUCHTEN (OHNE BATTERIELEUCHTEN)	1,61	.	104,4	108,8	111,4	113,2
191	GESCHIRR UND ANDERE GEBRAUCHSGÜTER FÜR DIE HAUSHALTSFÜHRUNG	11,55	.	105,5	110,8	114,1	117,0
192	DARUNTER: TAFELGESCHIRR AUS GLAS	0,98	.	106,5	113,2	118,3	122,3
193	TAFELGESCHIRR AUS FEINKERAMISCHEN STOFFEN	2,28	.	107,2	113,4	117,7	121,2
194	BESTECKE UND SCHNEIDWAREN (OHNE EINWEGBESTECKE)	1,58	.	107,9	113,0	118,0	123,1
195	NICHELEKTRISCHE KÜCHENMASCHINEN UND -GERÄTE	0,38	.	105,5	111,5	116,0	119,3

## DIE LEBENSHALTUNG

## TEN HAUSHALTE

100

JAH	DURCH- SCHNITT	JAN.	FEBR.	MAERZ	APRIL	MAI	JUNI	JULI	AUG.	SEPT.	OKT.	NOV.	DEZ.	LFD NR.
1 9 8 3	109,9	108,8	109,1	109,3	109,4	109,8	109,9	110,0	110,2	110,3	110,4	110,6	110,6	185
1 9 8 4	110,9	110,7	110,8	110,9	110,9	110,8	110,8	110,9	110,9	110,9	111,0	111,0	110,9	
1 9 8 5	111,2	110,9	111,0	111,1	111,1	111,1	111,2	111,2	111,2	111,3	111,4	111,4	111,4	
1 9 8 6	111,6	111,5	111,6	111,6	111,8	111,6	111,6	111,6	111,6	111,7	111,7	111,7	111,6	
1 9 8 7	111,8	111,7	111,7	111,8	111,8	111,8	111,8	111,8	111,8	111,8	111,8	111,8	111,8	
1 9 8 8	112,0	111,8	111,9	112,0	112,0	111,9	111,9	111,9	112,0	112,0	112,1	112,1	112,1	
1 9 8 3	109,8	108,6	108,9	109,1	109,1	109,6	109,6	109,8	110,0	110,3	110,6	111,1	111,0	186
1 9 8 4	111,8	111,1	111,3	111,4	111,8	111,7	111,9	112,0	112,0	112,0	112,1	112,3	112,3	
1 9 8 5	112,7	112,2	112,3	112,5	112,6	112,7	112,8	112,9	112,9	112,9	113,0	113,1	113,2	
1 9 8 6	113,5	113,3	113,3	113,4	113,4	113,6	113,6	113,5	113,5	113,7	113,7	113,7	113,6	
1 9 8 7	113,9	113,6	113,8	113,6	113,7	113,8	113,7	113,8	113,8	114,1	114,2	114,3	114,4	
1 9 8 8	115,1	114,5	114,8	114,8	114,9	115,0	115,0	115,0	115,1	115,3	115,4	115,6	115,6	
1 9 8 3	111,6	110,3	110,7	110,9	111,1	111,4	111,6	111,8	112,0	112,2	112,3	112,4	112,5	187
1 9 8 4	113,0	112,6	112,7	112,9	113,0	112,9	113,0	113,1	113,1	113,2	113,3	113,3	113,3	
1 9 8 5	113,7	113,2	113,4	113,5	113,6	113,8	113,8	113,8	113,7	113,8	113,9	114,0	114,0	
1 9 8 6	114,4	114,0	114,2	114,3	114,4	114,4	114,4	114,3	114,3	114,5	114,6	114,7	114,7	
1 9 8 7	115,1	114,7	114,9	114,9	115,0	115,0	115,1	115,2	115,2	115,3	115,3	115,3	115,3	
1 9 8 8	115,7	115,3	115,4	115,6	115,6	115,6	115,7	115,6	115,8	115,8	115,9	115,8	115,8	
1 9 8 3	113,1	111,1	112,0	112,3	112,5	113,2	113,4	113,5	113,6	113,8	113,8	114,2	114,2	188
1 9 8 4	114,4	114,3	114,4	114,5	114,6	114,4	114,5	114,5	114,4	114,4	114,5	114,4	114,3	
1 9 8 5	114,3	114,2	114,0	114,1	114,2	114,3	114,4	114,3	114,4	114,4	114,4	114,4	114,3	
1 9 8 6	114,3	114,4	114,6	114,6	114,7	114,3	114,2	114,3	114,2	114,2	114,2	113,9	113,9	
1 9 8 7	114,0	113,8	113,9	114,1	114,1	114,1	114,0	114,1	114,1	113,9	113,9	113,8	113,7	
1 9 8 8	113,7	113,7	113,7	113,7	113,7	113,7	113,7	113,7	113,8	113,8	113,8	113,8	113,8	
1 9 8 3	107,4	106,9	106,8	106,9	107,1	107,4	107,4	107,4	107,5	107,6	107,7	107,8	107,8	189
1 9 8 4	107,9	107,8	108,0	108,2	107,9	107,9	107,8	107,8	107,8	107,7	107,7	107,8	107,7	
1 9 8 5	107,8	107,7	107,8	107,9	107,7	107,6	107,7	107,7	107,8	107,8	107,9	107,8	107,7	
1 9 8 6	107,8	107,7	107,9	107,9	108,0	107,8	107,8	107,8	107,7	107,7	107,7	107,5	107,6	
1 9 8 7	107,6	107,7	107,8	107,8	107,8	107,6	107,5	107,5	107,5	107,5	107,5	107,4	107,4	
1 9 8 8	107,4	107,5	107,5	107,6	107,5	107,4	107,3	107,3	107,3	107,3	107,3	107,2	107,3	
1 9 8 3	111,4	109,9	110,2	110,6	110,7	111,2	111,4	111,6	111,9	112,2	112,2	112,3	112,4	190
1 9 8 4	113,2	112,5	112,7	112,9	112,9	113,2	113,3	113,3	113,4	113,4	113,4	113,6	113,6	
1 9 8 5	114,4	113,5	113,7	113,9	113,9	114,3	114,3	114,4	114,6	114,8	114,9	115,3	115,3	
1 9 8 6	115,9	115,4	115,6	115,6	115,8	115,9	115,9	115,8	115,9	116,1	116,2	116,3	116,3	
1 9 8 7	116,8	116,4	116,5	116,7	116,7	116,7	116,9	116,9	117,0	116,9	116,9	117,0	116,9	
1 9 8 8	117,4	117,0	117,2	117,4	117,4	117,4	117,4	117,5	117,5	117,6	117,6	117,6	117,8	
1 9 8 3	114,1	112,5	112,8	113,1	113,4	113,7	113,8	114,3	114,6	115,0	115,1	115,5	115,6	191
1 9 8 4	117,0	115,7	116,0	116,3	116,6	117,0	117,1	117,2	117,3	117,5	117,7	118,0	118,1	
1 9 8 5	119,8	118,2	118,5	118,9	119,1	119,6	119,8	120,0	120,0	120,1	120,3	121,4	121,5	
1 9 8 6	122,7	121,6	121,9	122,0	122,1	122,6	122,8	122,8	122,9	123,1	123,2	123,4	123,4	
1 9 8 7	124,3	123,5	123,7	123,8	124,0	124,1	124,2	124,3	124,4	124,5	124,6	125,2	125,2	
1 9 8 8	126,5	125,3	125,6	125,9	126,2	126,3	126,5	126,6	126,8	127,0	127,1	127,4	127,5	
1 9 8 3	118,3	116,2	116,6	116,9	117,1	118,3	118,2	118,6	119,0	119,4	119,6	119,9	120,2	192
1 9 8 4	122,3	120,2	120,6	121,2	121,4	122,6	122,4	122,5	122,6	122,9	123,4	123,9	123,9	
1 9 8 5	125,8	124,3	124,8	125,0	125,2	125,5	125,5	125,7	125,6	125,9	126,0	126,1	126,5	
1 9 8 6	129,5	128,3	128,5	128,6	128,8	129,4	129,6	129,6	129,4	129,9	129,9	131,1	131,2	
1 9 8 7	131,8	131,2	131,5	131,6	131,6	131,8	131,8	131,9	131,9	131,9	131,9	132,4	132,4	
1 9 8 8	133,7	132,6	132,8	132,9	133,1	133,2	133,2	133,4	133,4	133,8	134,0	135,9	136,1	
1 9 8 3	117,7	115,7	116,0	116,3	116,6	117,1	117,3	118,1	118,4	118,8	119,0	119,2	119,3	193
1 9 8 4	121,2	119,5	119,8	120,2	120,6	120,9	121,1	121,4	121,6	121,8	122,2	122,6	122,7	
1 9 8 5	125,1	122,8	123,3	124,0	124,2	124,8	125,2	125,4	125,6	125,8	126,4	126,7	126,8	
1 9 8 6	128,5	126,9	127,2	127,5	127,8	128,1	128,3	128,5	128,9	129,3	129,7	129,8	129,9	
1 9 8 7	131,4	129,9	130,1	130,7	131,0	131,1	131,3	131,6	131,8	132,0	132,2	132,4	132,4	
1 9 8 8	134,3	132,5	132,7	132,9	133,4	133,8	134,1	134,7	135,0	135,5	135,6	135,8	135,9	
1 9 8 3	118,0	114,4	115,2	115,9	116,5	117,1	117,3	118,5	119,0	119,8	120,0	120,9	121,1	194
1 9 8 4	123,1	121,3	121,9	122,5	123,0	122,9	123,0	123,2	123,5	123,6	123,9	124,0	124,1	
1 9 8 5	127,0	124,2	125,2	125,9	126,2	126,9	127,4	127,7	127,9	127,9	128,1	128,2	128,1	
1 9 8 6	129,2	128,4	128,7	129,0	129,1	129,2	129,4	129,4	129,5	129,6	129,7	129,4	129,4	
1 9 8 7	130,9	129,5	130,0	130,2	130,6	130,8	131,0	131,0	131,3	131,4	131,7	131,8	131,8	
1 9 8 8	135,1	131,9	133,2	134,1	134,8	135,1	135,4	135,6	135,8	135,9	136,1	136,5	136,5	
1 9 8 3	116,0	113,8	114,3	114,6	115,2	115,8	115,9	116,3	116,8	117,2	117,3	117,4	117,5	195
1 9 8 4	119,3	117,7	118,1	118,7	119,1	119,4	119,4	119,6	119,6	119,9	120,0	120,2	120,2	
1 9 8 5	121,4	120,2	120,7	121,0	121,2	121,2	121,4	121,5	121,7	121,8	122,0	122,1	122,2	
1 9 8 6	122,8	122,2	122,5	122,6	122,6	122,8	122,8	122,9	122,8	122,9	123,0	123,2	123,2	
1 9 8 7	124,2	123,2	123,5	123,7	123,8	124,1	124,1	124,2	124,5	124,5	124,8	125,0	125,0	
1 9 8 8	126,1	125,1	125,3	125,6	125,9	126,0	126,1	126,2	126,2	126,5	126,5	126,7	126,9	

1980 \*

LFD NR.	INDEX / INDEXGRUPPE	WÄGUNGSGRUPPE		V-FAKTOR	JAHRESDURCHSCHNITTE				
		ANTEIL			1981	1982	1983	1984	
GLIEDERUNG NACH GRUPPEN UND UNTERGRUPPEN (VERWENDUNGSZWECK)									
196	KOCH-, BACK- UND BRATGESCHIRR	1.01	.		104.9	109.9	113.4	116.6	
197	HAUSHALTSBEHÄLTER (OHNE TAFELGESCHIRR)	0.54	.		104.9	109.8	113.1	116.2	
198	WERKZEUGE	0.98	.		104.0	108.0	110.4	112.3	
199	ANDERE GEBRAUCHSGÜTER FÜR DIE HAUSHALTSFÜHRUNG	3.08	.		103.6	107.8	110.1	111.8	
200	DAR.: ELEKTRISCHE GEBRAUCHSGÜTER FÜR DIE HAUSHALTSFÜHRUNG, A.N.G.	2.36	.		103.2	106.9	109.0	110.3	
201	VERBRAUCHSGÜTER FÜR DIE HAUSHALTSFÜHRUNG	8.21	0.91970		103.5	107.5	110.0	111.3	
202	DARUNTER: EINWEGGESCHIRR 1), KUNSTSTOFF- UND ALUFOLIEN, TÜTEN U.Ä.	1.29	.		102.3	105.2	106.5	107.7	
203	WASCH-, PUTZ- UND REINIGUNGSMITTEL	5.77	.		103.4	107.3	109.6	110.3	
204	ANDERE VERBRAUCHSGÜTER FÜR DIE HAUSHALTSFÜHRUNG	1.05	.		105.3	111.1	115.2	118.5	
205	Dienstleistungen FÜR DIE HAUSHALTSFÜHRUNG (EINSCHL. HÄUSLICHER DIENSTE), FREMDE REPARATUREN UND INSTALLATIONEN VON GEBRAUCHSGÜTERN FÜR DIE HAUSHALTSFÜHRUNG	6.97	.		106.6	111.8	115.4	118.4	
206	HÄUSLICHE DIENSTE	2.52	.		106.3	112.1	116.0	119.2	
207	Dienstleistungen FÜR DIE HAUSHALTSFÜHRUNG (OHNE MIETEN FÜR GÜTER FÜR DIE HAUSHALTSFÜHRUNG)	2.45	.		104.5	109.0	112.3	114.9	

## DIE LEBENSHALTUNG

## TEN HAUSHALTE

100

JAH	DURCH- SCHNITT	JAN.	FEBR.	MAERZ	APRIL	MAI	JUNI	JULI	AUG.	SEPT.	OKT.	NOV.	DEZ.	LFD NR.
GLIEDERUNG NACH GRUPPEN UND UNTERGRUPPEN (VERWENDUNGSZWECK)														
1 9 8 3	113,4	111,6	111,9	112,2	112,6	113,1	113,4	113,6	113,9	114,3	114,4	114,7	114,9	196
1 9 8 4	116,6	114,9	115,4	115,8	116,0	116,4	116,6	116,8	117,0	117,2	117,3	117,8	117,8	
1 9 8 5	118,9	117,8	118,0	118,4	118,5	118,8	118,9	119,1	119,1	119,2	119,5	119,8	119,8	
1 9 8 6	120,8	119,8	120,3	120,4	120,4	120,6	120,6	120,8	120,9	121,1	121,2	121,5	121,6	
1 9 8 7	122,6	121,6	121,9	122,1	122,2	122,4	122,6	122,7	122,9	122,9	123,2	123,6	123,6	
1 9 8 8	124,8	123,6	123,9	124,4	124,4	124,7	124,9	125,1	125,1	125,3	125,4	125,6	125,7	
1 9 8 3	113,1	111,2	111,4	111,9	112,3	112,7	112,8	113,3	113,9	114,1	114,3	114,4	114,4	197
1 9 8 4	116,2	114,5	114,7	115,2	115,6	115,8	116,1	116,4	116,7	117,1	117,3	117,6	117,5	
1 9 8 5	118,2	117,7	117,8	118,0	118,1	118,3	118,3	118,4	118,5	118,8	118,2	118,6	118,7	
1 9 8 6	120,0	118,8	119,3	119,4	119,8	119,8	120,1	120,1	120,1	120,3	120,4	120,7	120,7	
1 9 8 7	120,9	120,7	120,7	120,6	120,8	120,8	120,8	121,1	121,0	121,0	121,2	121,3	121,2	
1 9 8 8	121,8	121,1	121,2	121,4	121,6	121,6	121,6	121,8	122,1	122,2	122,5	122,5	122,5	
1 9 8 3	110,4	109,3	109,5	109,7	109,9	110,1	110,2	110,5	110,9	111,1	111,2	111,2	111,3	198
1 9 8 4	112,3	111,4	111,6	112,0	112,3	112,3	112,6	112,6	112,6	112,6	112,6	112,7	112,8	
1 9 8 5	114,3	113,1	113,2	113,5	113,7	113,9	114,3	114,6	114,8	114,8	114,9	114,9	115,3	
1 9 8 6	116,3	115,4	115,8	115,8	116,0	116,1	116,3	116,4	116,5	116,5	116,6	116,8	116,8	
1 9 8 7	117,6	117,0	117,3	117,3	117,5	117,4	117,4	117,6	117,8	117,9	118,0	118,1	118,1	
1 9 8 8	118,7	118,2	118,4	118,4	118,5	118,5	118,6	118,7	118,7	118,8	118,8	119,1	119,2	
1 9 8 3	110,1	109,1	109,5	109,6	109,7	109,9	110,0	110,2	110,4	110,5	110,7	110,8	110,8	199
1 9 8 4	111,8	111,0	111,2	111,3	111,4	111,8	111,9	111,9	111,9	111,9	112,0	112,6	112,7	
1 9 8 5	113,5	112,7	112,8	113,0	113,0	113,5	113,5	113,6	113,5	113,6	113,7	114,4	114,4	
1 9 8 6	115,0	114,5	114,7	114,7	114,8	115,0	115,0	115,0	115,0	115,1	115,1	115,3	115,3	
1 9 8 7	115,9	115,3	115,4	115,4	115,5	115,5	115,5	115,5	115,6	115,7	115,7	117,6	117,6	
1 9 8 8	118,0	117,7	117,8	117,9	117,9	118,0	118,0	118,0	118,0	118,1	118,1	118,4	118,3	
1 9 8 3	109,0	108,1	108,5	108,6	108,7	108,8	108,8	109,1	109,2	109,3	109,4	109,5	109,5	200
1 9 8 4	110,3	109,7	109,8	109,9	110,0	110,3	110,4	110,3	110,3	110,3	110,3	111,1	111,2	
1 9 8 5	112,0	111,2	111,3	111,4	111,5	112,0	112,0	112,1	112,0	112,0	112,1	113,0	113,0	
1 9 8 6	113,4	113,1	113,3	113,3	113,3	113,4	113,4	113,4	113,4	113,5	113,5	113,6	113,6	
1 9 8 7	114,3	113,6	113,7	113,7	113,7	113,8	113,9	113,9	114,0	114,0	114,0	116,5	116,6	
1 9 8 8	116,8	116,6	116,7	116,8	116,8	116,8	116,8	116,8	116,8	116,9	116,9	117,1	117,1	
1 9 8 3	110,0	109,1	109,3	109,4	109,5	109,7	109,9	110,1	110,4	110,5	110,6	110,7	110,8	201
1 9 8 4	111,3	110,9	110,9	111,1	111,2	111,2	111,2	111,2	111,3	111,4	111,5	111,6	111,6	
1 9 8 5	112,1	111,7	111,9	111,9	112,0	112,1	112,1	112,1	112,2	112,3	112,3	112,4	112,3	
1 9 8 6	113,3	112,4	112,6	112,8	112,9	113,0	113,1	113,2	113,4	113,6	113,6	114,1	114,3	
1 9 8 7	114,7	114,4	114,4	114,6	114,6	114,7	114,6	114,7	114,8	114,9	115,0	115,1	115,1	
1 9 8 8	115,6	115,2	115,3	115,4	115,5	115,4	115,5	115,5	115,6	115,8	115,9	116,0	116,1	
1 9 8 3	106,5	105,7	105,9	106,1	106,2	106,3	106,5	106,7	106,7	106,8	106,8	107,1	107,0	202
1 9 8 4	107,7	107,1	107,4	107,6	107,7	107,8	107,8	107,7	107,7	107,6	107,8	107,8	107,9	
1 9 8 5	108,3	108,1	108,2	108,1	108,1	108,3	108,3	108,2	108,3	108,6	108,7	108,8	108,5	
1 9 8 6	108,9	108,5	108,8	108,8	108,9	108,8	109,0	108,8	108,8	108,8	108,9	109,0	109,0	
1 9 8 7	109,1	109,1	109,2	109,3	109,2	109,2	109,1	109,1	109,0	109,1	109,1	109,2	109,1	
1 9 8 8	109,5	109,2	109,2	109,4	109,4	109,4	109,4	109,4	109,5	109,7	109,6	109,8	109,9	
1 9 8 3	109,6	108,9	109,1	109,1	109,1	109,3	109,5	109,7	109,9	110,0	110,1	110,1	110,1	203
1 9 8 4	110,3	110,2	110,2	110,3	110,3	110,3	110,2	110,2	110,3	110,4	110,5	110,6	110,5	
1 9 8 5	111,0	110,7	110,8	110,9	110,9	111,0	111,0	111,1	111,1	111,1	111,2	111,2	111,1	
1 9 8 6	112,2	111,2	111,4	111,5	111,7	111,8	112,0	112,1	112,4	112,6	112,9	113,2	113,4	
1 9 8 7	113,9	113,5	113,5	113,7	113,7	113,8	113,7	113,8	113,9	114,0	114,1	114,2	114,3	
1 9 8 8	114,8	114,4	114,5	114,6	114,6	114,6	114,6	114,6	114,8	115,0	115,1	115,2	115,3	
1 9 8 3	115,2	113,4	113,6	113,9	114,4	114,6	114,8	115,5	116,0	116,4	116,6	116,7	116,9	204
1 9 8 4	118,5	117,2	117,4	117,9	118,0	118,2	118,4	118,6	118,8	118,9	119,0	119,6	119,8	
1 9 8 5	121,1	120,0	120,2	120,3	120,8	121,0	121,1	121,2	121,4	121,5	121,6	121,9	122,0	
1 9 8 6	123,1	122,2	122,6	122,7	122,9	123,0	123,1	123,1	123,2	123,3	123,5	123,8	123,8	
1 9 8 7	124,6	124,0	124,0	124,0	124,2	124,4	124,6	124,7	124,8	124,8	125,0	125,1	125,2	
1 9 8 8	125,8	125,3	125,5	125,7	125,8	126,0	125,9	125,9	125,8	125,8	126,0	126,1	126,0	
1 9 8 3	115,4	113,9	114,1	114,2	114,3	114,4	114,8	115,6	115,7	116,4	116,6	117,1	117,1	205
1 9 8 4	118,4	117,2	117,4	117,5	117,9	118,0	118,1	118,6	118,6	119,0	119,1	119,8	119,9	
1 9 8 5	121,3	120,0	120,1	120,1	120,5	120,5	120,6	120,9	122,2	122,3	122,5	123,0	122,9	
1 9 8 6	124,4	123,1	123,4	123,4	123,5	123,6	124,1	124,2	124,7	124,7	125,0	126,3	126,3	
1 9 8 7	128,0	126,5	126,7	126,8	127,2	127,6	127,6	127,7	128,6	128,7	128,9	129,6	129,7	
1 9 8 8	131,6	129,9	130,2	130,3	130,4	130,5	131,2	131,2	132,5	132,7	132,9	133,5	133,6	
1 9 8 3	116,0	114,7	115,0	115,0	115,0	115,0	115,0	115,5	115,5	117,2	117,2	118,4	118,4	206
1 9 8 4	119,2	118,4	118,5	118,5	118,5	118,7	118,7	118,7	118,7	119,5	119,5	121,4	121,4	
1 9 8 5	123,2	121,4	121,5	121,5	121,5	121,5	121,5	121,5	125,1	125,1	125,1	126,4	126,4	
1 9 8 6	128,1	126,4	126,7	126,7	126,7	126,7	127,5	127,5	128,3	128,3	128,3	131,8	131,8	
1 9 8 7	133,8	131,8	132,3	132,3	132,3	133,1	133,1	133,1	134,6	134,6	134,6	136,6	136,6	
1 9 8 8	139,2	136,6	137,3	137,3	137,3	137,3	138,3	138,3	140,9	140,9	140,9	142,4	142,4	
1 9 8 3	112,3	110,7	110,9	111,2	111,5	111,8	112,0	112,7	113,0	113,3	113,4	113,6	113,6	207
1 9 8 4	114,9	113,8	114,0	114,3	114,7	114,8	115,0	115,1	115,2	115,4	115,6	115,6	115,8	
1 9 8 5	116,8	116,0	116,1	116,2	116,5	116,6	116,6	116,9	117,1	117,2	117,5	117,7	117,4	
1 9 8 6	118,9	118,0	118,2	118,3	118,6	118,9	118,9	119,0	119,1	119,2	119,4	119,4	119,5	
1 9 8 7	120,6	119,7	119,7	119,9	120,2	120,5	120,6	120,8	121,0	121,2	121,2	121,3	121,4	
1 9 8 8	122,8	121,6	121,8	121,8	122,3	122,5	122,8	122,9	123,1	123,4	123,6	123,7	123,8	

1980

LFD NR.	INDEX / INDEXGRUPPE	WAEGUNGS- V-FAKTOR		JAHRESDURCHSCHNITTE			
		ANTEIL		1981	1982	1983	1984
208	FREMDE REPARATUREN AN GUETERN FUER DIE HAUSHALTSFUEHRUNG	2,00	.	109,6	114,5	118,3	121,8
209	TAPETEN, ANSTRICHFARBEN, BAUSTOFFE, FREMDE REPARATUREN AN DER WOHNUNG	3,76	0,87354	106,7	111,4	114,6	117,2
210	TAPETEN, ANSTRICHFARBEN, BAUSTOFFE U.AE.	2,00	0,89358	104,8	109,0	111,7	113,9
211	SCHOENHEITSREPARATUREN AN MIET- UND EIGENTUEMERWOHNUNGEN AUF KOSTEN DES WOHNUNGSINHABERS, SONSTIGE FREMDE REPARATUREN AN DER WOHNUNG AUF KOSTEN DES MIETERS	1,76	0,80747	108,8	114,2	117,8	121,0
212	GUETER FUER DIE GESUNDHEITS- UND KOERPERPFLEGE	40,50	0,84124	105,2	111,0	115,6	118,0
213	VERBRAUCHSGUETER FUER DIE GESUNDHEITSPFLEGE	5,01	0,87478	102,4	116,5	130,7	132,8
214	ARZNEIMITTEL (OHNE SOLCHE FUER TIERE)	4,53	0,87556	102,3	117,4	132,9	135,1
215	MEDIKAMENTE	3,43	0,87019	103,0	107,0	111,4	114,3
216	REZEPTGEBUEHR	1,10	.	100,0	150,0	200,0	200,0
217	VERBANDSTOFFE UND ANDERE VERBRAUCHSGUETER FUER DIE GESUNDHEITSPFLEGE	0,48	0,86146	103,6	107,4	109,7	112,0
218	GEBRAUCHSGUETER FUER DIE GESUNDHEITSPFLEGE	2,14	0,87545	104,4	108,3	110,9	113,1
219	ELEKTRISCHE UND FEINMECHANISCHE 1) GEBRAUCHSGUETER FUER DIE GESUNDHEITSPFLEGE	0,16	.	105,2	111,9	115,1	117,3

## DIE LEBENSHALTUNG

## TEN HAUSHALTE

100

JAHR	DURCH- SCHNITT	JAN.	FEBR.	MAERZ	APRIL	MAI	JUNI	JULI	AUG.	SEPT.	OKT.	NOV.	DEZ.	LFD NR.
1983	118,3	116,9	116,9	116,9	116,9	117,0	117,9	119,3	119,3	119,3	119,8	119,8	119,8	208
1984	121,8	119,8	120,2	120,2	121,2	121,2	121,2	122,8	122,8	122,8	123,0	123,1	123,1	
1985	124,4	123,3	123,3	123,3	124,1	124,1	124,1	124,8	124,8	124,8	125,2	125,2	125,2	
1986	126,4	125,2	125,5	125,5	125,5	125,5	126,3	126,3	126,9	126,9	127,7	127,7	127,7	
1987	129,7	128,2	128,2	128,2	129,4	129,4	129,4	129,4	130,5	130,5	131,1	131,1	131,1	
1988	132,8	131,7	131,7	131,7	131,7	131,7	132,5	132,5	133,6	133,6	134,3	134,3	134,3	
1983	114,6	113,3	113,4	113,6	113,7	113,7	119,8	115,0	115,2	115,4	116,0	116,0	116,1	209
1984	117,2	116,2	116,2	116,3	116,6	116,6	116,7	117,7	117,7	117,9	118,2	118,2	118,3	
1985	119,3	118,4	118,6	118,8	119,0	119,0	119,1	119,3	119,3	119,4	120,2	120,2	120,3	
1986	121,6	120,5	120,8	121,0	121,0	121,1	121,5	121,5	122,0	122,0	122,5	122,5	122,5	
1987	123,6	122,8	122,8	122,9	123,0	123,1	123,1	123,1	123,8	123,8	124,7	124,8	124,8	
1988	125,9	125,0	125,1	125,2	125,3	125,4	125,6	125,6	126,1	126,2	127,1	127,2	127,2	
1983	111,7	110,2	110,6	110,8	111,0	111,1	111,3	111,9	112,2	112,7	112,9	113,0	113,0	210
1984	113,9	113,2	113,4	113,5	113,7	113,8	113,9	114,1	114,2	114,4	114,1	114,2	114,5	
1985	115,8	114,7	115,0	115,4	115,8	115,8	116,0	115,8	115,9	116,1	116,3	116,4	116,5	
1986	118,0	116,8	117,3	117,6	117,7	117,9	118,2	118,2	118,3	118,3	118,4	118,3	118,4	
1987	119,0	118,5	118,7	118,8	118,8	118,8	118,9	119,0	119,0	119,1	119,2	119,4	119,4	
1988	120,5	119,7	119,9	120,1	120,3	120,4	120,5	120,5	120,6	120,7	120,8	121,0	121,0	
1983	117,8	116,7	116,7	116,7	116,7	116,6	116,6	118,5	118,5	118,5	119,5	119,5	119,5	211
1984	121,0	119,5	119,5	119,5	119,8	119,8	119,8	121,8	121,8	121,8	122,7	122,7	122,7	
1985	123,3	122,7	122,7	122,7	122,6	122,6	122,6	123,3	123,3	123,3	124,7	124,7	124,7	
1986	125,7	124,7	124,8	124,8	124,8	124,8	125,3	125,3	126,2	126,2	127,3	127,3	127,3	
1987	128,8	127,6	127,6	127,6	127,9	127,9	127,9	127,9	129,2	129,2	130,9	130,9	130,9	
1988	132,1	131,0	131,0	131,0	131,0	131,0	131,3	131,3	132,5	132,5	134,2	134,2	134,2	
1983	115,6	114,4	114,7	115,1	115,0	115,2	115,5	115,9	115,9	116,2	116,4	116,5	116,8	212
1984	118,0	117,1	117,3	117,7	117,8	117,9	117,9	118,0	118,1	118,3	118,4	118,5	118,6	
1985	119,7	118,9	119,1	119,4	119,5	119,6	119,7	119,8	119,8	120,1	120,2	120,3	120,4	
1986	121,5	120,9	121,1	121,2	121,3	121,3	121,4	121,5	121,5	121,8	121,9	122,0	122,1	
1987	122,8	122,2	122,4	122,5	122,6	122,8	122,8	122,9	122,9	123,1	123,2	123,3	123,4	
1988	124,5	123,2	123,4	123,7	123,9	124,1	124,2	124,2	124,6	125,1	125,6	125,8	126,0	
1983	130,7	128,7	129,4	129,5	129,9	130,2	130,2	131,5	131,7	131,7	131,8	131,8	132,0	213
1984	132,8	131,6	132,4	132,6	132,9	133,1	132,5	132,7	132,9	133,0	133,3	133,5	133,6	
1985	135,5	133,8	134,4	134,9	135,2	135,5	135,6	135,7	135,9	136,0	136,2	136,3	136,4	
1986	136,9	136,4	136,5	136,8	136,8	136,8	136,9	136,9	137,0	137,0	137,1	137,1	137,1	
1987	137,9	137,1	137,4	137,7	137,7	137,8	137,8	137,8	138,1	138,2	138,3	138,3	138,5	
1988	139,5	138,5	138,6	138,9	139,2	139,3	139,4	139,5	139,7	140,0	140,0	140,1	140,2	
1983	132,9	130,8	131,6	131,6	132,1	132,5	132,5	133,8	134,0	134,0	134,0	134,1	134,3	214
1984	135,1	133,8	134,6	134,9	135,2	135,4	134,7	134,9	135,1	135,2	135,5	135,7	135,8	
1985	137,7	136,0	136,6	137,1	137,5	137,7	137,9	138,0	138,1	138,3	138,4	138,6	138,6	
1986	139,1	138,7	138,8	139,1	139,1	139,1	139,2	139,2	139,3	139,3	139,3	139,3	139,3	
1987	140,2	139,3	139,6	139,9	140,0	140,1	140,1	140,1	140,4	140,5	140,6	140,6	140,8	
1988	141,8	140,8	140,9	141,2	141,5	141,6	141,8	141,9	142,0	142,4	142,5	142,5	142,6	
1983	111,4	108,7	109,6	109,7	110,3	110,8	110,8	112,6	112,8	112,8	112,9	113,0	113,3	215
1984	114,3	112,5	113,7	114,0	114,4	114,6	113,8	114,1	114,3	114,4	114,9	115,1	115,2	
1985	117,8	115,4	116,3	116,9	117,4	117,8	118,0	118,1	118,3	118,5	118,7	118,9	119,0	
1986	119,7	119,1	119,2	119,6	119,6	119,6	119,7	119,7	119,8	119,9	119,9	119,9	119,9	
1987	121,0	119,9	120,3	120,7	120,8	120,9	120,9	120,9	121,3	121,5	121,6	121,6	121,8	
1988	123,1	121,8	122,0	122,3	122,7	122,9	123,1	123,2	123,4	123,9	124,0	124,1	124,2	
1983	200,0	200,0	200,0	200,0	200,0	200,0	200,0	200,0	200,0	200,0	200,0	200,0	200,0	216
1984	200,0	200,0	200,0	200,0	200,0	200,0	200,0	200,0	200,0	200,0	200,0	200,0	200,0	
1985	200,0	200,0	200,0	200,0	200,0	200,0	200,0	200,0	200,0	200,0	200,0	200,0	200,0	
1986	200,0	200,0	200,0	200,0	200,0	200,0	200,0	200,0	200,0	200,0	200,0	200,0	200,0	
1987	200,0	200,0	200,0	200,0	200,0	200,0	200,0	200,0	200,0	200,0	200,0	200,0	200,0	
1988	200,0	200,0	200,0	200,0	200,0	200,0	200,0	200,0	200,0	200,0	200,0	200,0	200,0	
1983	109,7	109,0	109,1	109,2	109,0	109,1	109,3	110,0	110,2	110,2	110,5	110,5	110,5	217
1984	112,0	111,3	111,4	111,4	111,4	112,0	111,9	112,0	112,1	112,3	112,5	112,7	112,8	
1985	114,3	113,5	113,6	113,8	114,0	114,0	114,2	114,4	114,6	114,6	114,8	114,8	115,0	
1986	115,4	115,0	115,2	115,2	115,3	115,3	115,5	115,5	115,4	115,4	115,6	115,7	115,9	
1987	116,5	116,0	116,2	116,2	116,3	116,5	116,4	116,5	116,7	116,7	116,8	116,9	117,0	
1988	117,3	117,0	117,1	117,1	117,1	117,2	117,3	117,4	117,4	117,4	117,3	117,4	117,4	
1983	110,9	109,5	109,7	109,9	110,1	110,2	110,3	111,0	111,5	111,8	112,0	112,1	112,2	218
1984	113,1	112,3	112,5	112,6	112,7	112,9	113,0	113,0	113,1	113,3	113,9	114,1	114,2	
1985	115,3	114,3	114,7	114,9	115,0	115,1	115,2	115,4	115,6	115,8	115,8	115,9	116,0	
1986	116,8	116,2	116,4	116,4	116,4	116,4	116,6	116,9	117,0	117,1	117,2	117,2	117,3	
1987	117,9	117,4	117,5	117,6	117,7	117,7	117,9	118,0	118,0	118,1	118,2	118,3	118,4	
1988	119,1	118,6	118,8	118,8	118,9	119,0	119,1	119,2	119,2	119,3	119,4	119,5	119,6	
1983	115,1	113,8	113,9	114,2	114,4	115,0	115,1	115,4	115,5	115,7	115,7	116,2	116,3	219
1984	117,3	116,3	116,7	116,9	116,9	117,1	117,2	117,5	117,5	117,6	117,7	117,9	118,0	
1985	118,5	118,1	118,0	118,2	118,1	118,2	118,3	118,6	118,6	118,7	118,8	119,4	119,5	
1986	119,2	119,5	119,4	119,5	119,5	119,6	119,6	119,9	119,9	119,9	119,9	119,9	119,9	
1987	119,8	119,2	119,3	119,4	119,7	119,7	119,7	119,9	120,0	120,1	120,2	120,3	120,4	
1988	120,9	120,4	120,6	120,8	120,7	120,7	120,8	120,8	121,0	121,0	121,1	121,2	121,3	

1980 \*

LFD NR.	INDEX / INDEXGRUPPE	WÄGUNGSG- ANTEIL	V-FAKTOR	JAHRESDURCHSCHNITTE			
				1981	1982	1983	1984
220	BRILLEN, BRILLENGLÄSER, BRILLENFUTTERALE 1) (OHNE SONNEN- BRILLEN MIT OPTISCH NICHT BEARBEITETEN GLÄSERN)	1,17	.	103,9	106,4	108,2	110,5
221	ANDERE GEBRAUCHSGÜTER FUER DIE GESUNDHEITSPFLEGE	0,81	.	104,9	110,3	113,9	116,1
222	Dienstleistungen von Aerzten und anderen medizinischen Fach- kräften 1), fremde Reparaturen an Gebrauchsgütern für die Gesundheitspflege 1)	10,79	.	105,7	109,7	115,0	117,4
223	Dienstleistungen der Krankenhäuser, Sanatorien, Pflegeheime 1) u.ä. (stationäre Behandlung)	5,06	.	106,8	112,5	110,6	111,6
224	VERBRAUCHSGÜTER FUER DIE KÖRPERPFLEGE	9,41	0,93887	103,9	108,3	111,1	113,0
225	GEBRAUCHSGÜTER FUER DIE KÖRPERPFLEGE	1,44	0,87982	103,6	107,3	109,8	111,4
226	DARUNTER: NICHELEKTRISCHE GEBRAUCHSGÜTER FUER DIE KÖRPERPFLEGE	0,92	.	104,6	109,0	112,1	114,4
227	Dienstleistungen für die Körperpflege, fremde Reparaturen an Gebrauchsgütern für die Körperpflege 1)	6,65	0,76179	107,6	113,6	118,4	122,5
228	FRISEURLEISTUNGEN	6,65	0,76179	107,6	113,6	118,4	122,5
229	GÜTER FUER VERKEHR UND NACHRICHTENUEBERMITTLUNG	142,63	0,84594	108,7	112,6	117,1	120,1
230	KRAFTFAHRZEUGE UND FAHRRÄDER	52,24	0,86649	105,4	112,0	118,8	124,5
231	DARUNTER: PERSONENKRAFTWAGEN (EINSCHL. KOMBINATIONSKRAFTWAGEN, ABER OHNE GEBRAUCHTE KRAFTWAGEN)	49,03	.	105,3	112,0	119,1	125,0

## DIE LEBENSHALTUNG

## TEN HAUSHALTE

100

JAH	DURCH- SCHNITT	JAN.	FEBR.	MAERZ	APRIL	MAI	JUNI	JULI	AUG.	SEPT.	OKT.	NOV.	DEZ.	LFD NR.
1983	108,2	106,9	107,0	107,1	107,4	107,4	107,4	108,4	109,0	108,3	109,4	109,5	109,6	220
1984	110,5	109,7	109,9	110,0	110,0	110,1	110,2	110,3	110,3	110,7	111,5	111,8	111,8	
1985	113,2	112,0	112,4	112,8	113,0	113,1	113,1	113,2	113,3	113,6	113,7	113,8	113,9	
1986	115,0	114,1	114,5	114,5	114,5	114,6	114,8	115,1	115,3	115,4	115,5	115,5	115,6	
1987	116,1	115,6	115,6	115,7	115,7	115,8	116,0	116,2	116,2	116,4	116,5	116,6	116,7	
1988	117,5	116,9	117,1	117,2	117,2	117,3	117,3	117,5	117,6	117,7	117,9	118,0	118,1	
1983	113,9	112,4	112,8	113,1	113,2	113,4	113,4	114,0	114,3	114,7	114,9	115,1	115,1	221
1984	116,1	115,4	115,4	115,5	115,6	116,0	116,1	116,1	116,2	116,3	116,6	116,6	116,9	
1985	117,8	116,9	117,2	117,3	117,3	117,5	117,6	118,0	118,2	118,3	118,4	118,4	118,4	
1986	118,9	118,6	118,5	118,5	118,7	118,7	118,7	119,1	119,1	119,2	119,3	119,3	119,4	
1987	120,2	119,6	120,0	120,0	120,1	120,1	120,1	120,3	120,3	120,3	120,2	120,3	120,5	
1988	121,1	120,8	120,8	120,8	121,0	121,1	121,2	121,2	121,2	121,2	121,3	121,3	121,4	
1983	115,0	112,8	113,2	114,8	115,1	115,1	115,2	115,0	115,0	115,3	115,8	115,9	116,2	222
1984	117,4	116,6	116,9	117,2	117,5	117,5	117,5	117,5	117,6	117,6	117,7	117,7	117,7	
1985	119,0	118,1	118,3	119,0	119,0	119,1	119,1	119,0	119,0	119,2	119,4	119,4	119,5	
1986	120,7	120,4	120,6	120,7	120,7	120,7	120,7	120,7	120,7	120,7	120,9	121,0	121,0	
1987	121,2	121,1	121,1	121,1	121,3	121,3	121,3	121,2	121,1	121,1	121,2	121,3	121,4	
1988	122,3	120,1	120,3	120,8	121,3	121,6	121,6	121,0	121,9	123,4	124,7	125,0	125,5	
1983	110,6	113,7	113,1	112,6	109,3	109,6	110,3	110,7	109,4	109,4	109,6	109,7	110,2	223
1984	111,6	110,8	111,0	112,0	111,1	111,1	111,5	111,6	111,5	112,1	112,0	112,3	112,6	
1985	112,5	113,1	112,6	112,4	111,9	111,8	112,2	112,3	112,2	112,8	112,7	113,0	113,0	
1986	115,0	113,9	114,2	114,3	114,3	114,3	114,5	114,5	114,6	116,0	116,2	116,6	116,6	
1987	118,7	117,5	117,6	117,9	118,0	118,4	118,7	118,9	119,0	119,5	119,7	119,7	120,0	
1988	121,9	120,8	120,9	120,9	120,9	121,0	121,2	121,9	122,2	122,6	123,0	123,3	123,8	
1983	111,1	109,8	110,0	110,2	110,5	110,7	111,0	111,4	111,6	111,8	112,0	112,2	112,3	224
1984	113,0	112,3	112,3	112,6	112,7	112,8	112,9	113,0	113,1	113,3	113,5	113,5	113,6	
1985	114,4	113,8	113,9	114,0	114,1	114,2	114,3	114,5	114,5	114,7	114,8	114,9	115,0	
1986	115,6	115,1	115,3	115,4	115,5	115,6	115,7	115,7	115,7	115,8	115,9	115,9	116,0	
1987	116,4	116,1	116,1	116,2	116,3	116,4	116,4	116,5	116,6	116,6	116,7	116,7	116,7	
1988	117,3	116,8	117,0	117,1	117,1	117,3	117,3	117,4	117,5	117,6	117,6	117,7	117,7	
1983	109,8	108,6	108,8	109,0	109,3	109,6	109,8	110,1	110,2	110,4	110,5	110,5	110,7	225
1984	111,4	110,8	111,0	111,1	111,3	111,5	111,4	111,6	111,6	111,7	111,8	111,6	111,7	
1985	112,3	111,8	112,0	112,0	112,2	112,2	112,3	112,4	112,5	112,6	112,6	112,6	112,6	
1986	113,0	112,4	112,6	112,6	112,8	112,8	112,9	113,0	113,0	113,2	113,3	113,5	113,5	
1987	114,0	113,6	113,8	113,9	114,0	113,9	114,0	114,1	114,1	114,2	114,3	114,3	114,2	
1988	114,7	114,3	114,5	114,6	114,6	114,7	114,7	114,7	114,8	114,9	114,9	114,8	114,9	
1983	112,1	110,5	110,7	111,0	111,5	111,9	112,2	112,5	112,7	112,8	112,9	112,9	113,1	226
1984	114,4	113,3	113,6	113,8	114,0	114,3	114,5	114,7	114,7	114,9	115,1	115,1	115,3	
1985	116,2	115,4	115,7	115,7	115,9	116,0	116,1	116,3	116,4	116,6	116,6	116,6	116,6	
1986	117,0	116,4	116,7	116,7	116,8	116,8	117,0	117,0	117,0	117,2	117,4	117,7	117,7	
1987	118,6	117,8	118,0	118,2	118,3	118,5	118,7	118,8	118,8	118,9	119,1	119,2	119,2	
1988	119,8	119,2	119,6	119,7	119,7	119,7	119,7	119,8	119,8	119,9	120,0	120,0	120,1	
1983	118,4	116,1	116,6	116,8	117,2	117,6	117,9	118,8	119,3	119,8	120,2	120,3	120,5	227
1984	122,5	121,1	121,5	121,8	122,0	122,2	122,4	122,7	122,9	123,1	123,2	123,4	123,4	
1985	125,1	123,7	124,1	124,5	124,7	125,0	125,0	125,2	125,4	125,8	125,8	125,9	126,2	
1986	127,8	126,6	127,0	127,2	127,5	127,7	127,8	127,9	128,0	128,1	128,3	128,4	128,5	
1987	129,8	128,7	129,0	129,2	129,4	129,6	129,8	129,8	130,0	130,2	130,5	130,7	130,8	
1988	132,7	131,2	131,6	132,0	132,2	132,4	132,5	132,7	133,0	133,4	133,6	133,9	133,9	
1983	118,4	116,1	116,6	116,8	117,2	117,6	117,9	118,8	119,3	119,8	120,2	120,3	120,5	228
1984	122,5	121,1	121,5	121,8	122,0	122,2	122,4	122,7	122,9	123,1	123,2	123,4	123,4	
1985	125,1	123,7	124,1	124,5	124,7	125,0	125,0	125,2	125,4	125,8	125,8	125,9	126,2	
1986	127,5	126,6	127,0	127,2	127,5	127,7	127,8	127,9	128,0	128,1	128,3	128,4	128,5	
1987	129,8	128,7	129,0	129,2	129,4	129,6	129,8	129,8	130,0	130,2	130,5	130,7	130,8	
1988	132,7	131,2	131,6	132,0	132,2	132,4	132,5	132,7	133,0	133,4	133,6	133,9	133,9	
1983	117,1	116,0	115,8	114,4	114,5	115,6	116,0	117,3	119,0	119,5	119,2	118,9	119,4	229
1984	120,1	119,7	119,7	119,4	119,4	119,6	120,1	119,7	119,1	119,4	121,8	122,0	121,8	
1985	123,2	121,6	121,9	122,0	123,2	124,7	124,7	124,1	123,2	122,4	123,5	123,6	123,6	
1986	118,3	122,5	120,2	118,1	117,3	117,5	118,9	117,9	117,2	118,3	117,3	117,0	117,3	
1987	119,5	118,4	118,3	118,5	119,7	119,8	120,0	120,1	120,3	119,4	119,9	119,9	120,0	
1988	121,5	119,7	120,0	120,5	121,1	121,7	122,0	122,0	122,3	122,2	122,0	122,2	122,5	
1983	118,8	115,8	116,0	116,1	117,0	117,2	117,2	118,9	120,7	121,7	121,7	121,7	121,7	230
1984	124,5	123,0	123,9	124,0	124,0	124,0	124,0	124,1	124,0	124,8	125,5	126,4	126,4	
1985	128,9	126,4	126,5	126,5	128,4	129,6	129,6	129,6	129,6	129,6	129,9	129,9	130,6	
1986	132,8	131,5	131,7	131,7	131,7	132,1	132,1	132,4	133,2	134,2	134,4	134,4	134,4	
1987	137,2	135,1	135,8	136,2	136,3	136,6	137,4	137,4	137,7	137,8	138,1	138,6	139,3	
1988	141,4	139,6	140,5	140,7	140,8	140,8	140,9	141,1	141,7	142,3	142,9	142,9	142,9	
1983	119,1	115,9	116,2	116,2	117,3	117,4	117,4	119,1	121,1	122,1	122,1	122,1	122,1	231
1984	125,0	123,5	124,3	124,5	124,5	124,5	124,5	124,5	125,3	125,3	126,0	127,0	127,0	
1985	129,5	127,0	127,0	127,0	129,1	130,3	130,3	130,3	130,3	130,3	130,6	130,6	131,3	
1986	133,5	132,2	132,4	132,4	132,4	132,4	132,8	133,2	134,0	135,0	135,2	135,2	135,2	
1987	138,0	136,0	136,6	137,0	137,1	137,5	138,3	138,3	138,5	138,6	138,9	139,5	140,2	
1988	142,3	140,5	141,4	141,6	141,7	141,7	141,7	142,0	142,6	143,2	143,7	143,8	143,8	

1980 \*

LFD NR.	INDEX / INDEXGRUPPE	WAEGUNGS- ANTEIL		V-FAKTOR	JAHRESDURCHSCHNITTE			
					1981	1982	1983	1984
232	KRAFTRAEDER UND FAHRRADER MIT HILFSMOTOR	1,50	.	.	104,7	108,4	110,7	113,7
233	DAR.: KRAFTRAEDER OHNE GESCHWINDIGKEITSBEGRENZUNG UEBER 50 CM3	0,74	.	.	102,7	105,2	105,3	109,0
234	FAHRRADER (OHNE KINDERSPORTFAHRZEUGE)	1,18	.	.	110,1	115,9	118,0	118,9
235	GEBRAUCHSGUTER FUER KRAFTFAHRZEUGE UND FAHRRADER	6,06	.	.	106,8	103,5	113,9	115,1
236	DARUNTER: REIFEN UND SCHLAEUCHE FUER KRAFTFAHRZEUGE UND KRAFTWAGENANHAENGER 1)	2,64	.	.	109,6	97,4	118,2	118,0
237	ANDERE ZUBEHOER-, EINZEL- UND ERSATZTEILE FUER KRAFTFAHRZEUGE	2,46	.	.	104,4	107,9	109,9	112,0
238	ZUBEHOER, EINZEL- UND ERSATZTEILE FUER FAHRRADER	0,57	.	.	107,5	113,2	116,4	118,8
239	KRAFTSTOFFE	33,74	0,77165	.	119,5	117,0	116,1	116,5
240	NORMALBENZIN	12,95	.	.	120,9	116,9	115,9	116,5
241	SUPERBENZIN	16,74	.	.	120,4	117,7	117,3	117,2
242	DIESELKRAFTSTOFF	4,05	.	.	111,4	114,4	111,5	113,7

DIE LEBENSHALTUNG  
TEN HAUSHALTE

100

JAH	DURCH- SCHNITT	JAN.	FEBR.	MAERZ	APRIL	MAI	JUNI	JULI	AUG.	SEPT.	OKT.	NOV.	DEZ.	LFD NR.
1 9 8 3	110,7	108,4	108,6	109,1	109,3	110,0	110,1	111,1	112,0	112,0	112,4	112,4	112,4	232
1 9 8 4	113,7	112,5	113,1	113,1	113,4	113,2	113,7	113,7	113,7	114,0	114,1	114,9	115,0	
1 9 8 5	117,0	115,0	116,2	116,3	116,3	116,8	116,9	117,0	117,0	117,4	118,1	118,2	118,2	
1 9 8 6	119,1	117,7	117,8	118,0	118,1	118,7	118,7	118,8	119,5	119,7	120,5	120,6	120,7	
1 9 8 7	122,7	120,8	121,7	122,0	122,0	122,1	122,4	122,9	122,9	123,6	123,7	123,8	123,9	
1 9 8 8	127,2	123,8	125,7	126,1	126,2	126,3	127,1	127,2	127,6	127,6	129,5	129,6	129,6	
1 9 8 3	105,3	103,7	103,7	103,7	103,7	104,7	104,7	105,3	106,4	106,4	107,0	107,0	107,0	233
1 9 8 4	109,0	107,0	108,2	108,2	108,2	108,2	109,0	109,0	109,0	109,5	109,5	110,9	110,9	
1 9 8 5	112,9	110,9	112,7	112,7	112,7	112,9	112,9	112,9	112,9	113,6	113,7	113,7	113,7	
1 9 8 6	113,1	112,5	112,5	112,5	112,5	112,5	112,5	112,5	113,2	113,2	114,6	114,6	114,6	
1 9 8 7	116,2	114,5	115,6	115,6	115,6	115,6	116,1	116,1	116,1	117,3	117,3	117,3	117,5	
1 9 8 8	121,1	117,5	118,4	119,1	119,1	119,1	120,9	120,9	121,7	121,7	124,8	124,8	124,8	
1 9 8 3	118,0	117,4	117,3	117,4	117,4	117,5	117,6	118,2	118,3	118,5	118,5	118,8	118,8	234
1 9 8 4	118,9	118,9	118,7	118,9	119,1	119,0	119,0	119,1	119,0	118,8	118,6	118,6	118,8	
1 9 8 5	119,2	119,0	118,9	118,9	119,0	119,2	119,1	119,2	119,5	119,5	119,5	119,5	119,5	
1 9 8 6	120,9	119,6	119,9	120,3	120,5	120,8	120,9	121,1	121,4	121,6	121,6	121,7	121,9	
1 9 8 7	123,7	122,2	122,8	123,1	123,3	123,4	123,4	123,8	123,8	124,0	124,5	124,7	124,8	
1 9 8 8	126,4	124,9	125,5	125,6	125,8	126,3	126,5	126,6	126,6	127,0	127,1	127,7	127,7	
1 9 8 3	113,9	112,4	112,8	112,9	113,2	113,5	113,7	114,2	114,3	114,7	114,8	114,8	115,0	235
1 9 8 4	115,1	114,6	114,6	115,1	115,1	114,9	115,0	115,2	115,2	115,3	115,4	115,6	115,7	
1 9 8 5	117,2	116,1	116,3	116,5	116,7	116,8	117,1	117,3	117,5	117,6	117,6	118,5	118,6	
1 9 8 6	119,4	118,8	119,1	119,1	119,2	119,5	119,5	119,5	119,6	119,6	119,6	119,8	119,8	
1 9 8 7	120,0	119,9	119,9	120,0	119,7	119,8	119,9	119,9	119,9	120,0	120,0	120,2	120,2	
1 9 8 8	120,4	120,1	120,2	120,2	120,2	120,5	120,5	120,4	120,5	120,6	120,6	120,6	120,6	
1 9 8 3	118,2	116,8	116,8	116,9	117,2	117,7	118,0	118,6	118,7	119,3	119,3	119,2	119,4	236
1 9 8 4	118,0	118,4	118,1	118,2	118,0	117,7	117,7	117,7	117,8	117,8	117,8	118,1	118,3	
1 9 8 5	120,3	119,1	119,2	119,4	119,8	119,8	120,1	120,2	120,5	120,7	120,4	122,2	122,4	
1 9 8 6	122,9	122,6	122,9	123,0	123,1	123,2	123,0	123,0	123,0	122,8	122,7	123,0	123,0	
1 9 8 7	122,0	123,0	123,0	122,8	122,1	121,7	121,7	121,5	121,4	121,6	121,4	121,7	121,8	
1 9 8 8	121,0	121,2	121,2	121,2	121,2	121,2	121,1	121,0	121,0	121,0	120,9	120,8	120,5	
1 9 8 3	109,9	108,6	109,0	109,2	109,3	109,6	109,7	110,0	110,3	110,6	110,8	110,9	111,0	237
1 9 8 4	112,0	111,1	111,6	111,6	111,7	111,8	111,8	112,1	112,1	112,3	112,5	112,7	112,7	
1 9 8 5	113,9	112,8	113,1	113,3	113,4	113,5	113,9	114,2	114,2	114,2	114,5	114,8	114,9	
1 9 8 6	115,7	114,9	115,3	115,3	115,4	115,4	115,7	115,7	115,8	116,0	116,0	116,1	116,2	
1 9 8 7	116,9	116,3	116,5	116,7	116,7	116,7	116,8	116,9	117,0	117,0	117,2	117,2	117,3	
1 9 8 8	118,0	117,6	117,8	117,7	117,8	117,9	117,8	117,9	117,9	118,1	118,1	118,5	118,5	
1 9 8 3	116,4	115,2	115,5	115,5	115,7	116,0	116,0	117,0	116,8	117,0	117,1	117,3	117,5	238
1 9 8 4	118,8	117,7	117,7	118,0	118,4	118,5	118,8	119,1	119,1	119,4	119,5	119,8	119,9	
1 9 8 5	121,3	120,1	120,1	120,4	120,7	121,1	121,4	121,5	121,7	122,0	122,2	122,2	122,3	
1 9 8 6	123,2	122,3	122,5	122,7	122,8	123,0	123,0	123,2	123,5	123,8	123,9	124,0	124,1	
1 9 8 7	125,0	124,3	124,4	125,0	125,0	125,0	124,9	124,9	124,9	125,0	125,5	125,5	125,6	
1 9 8 8	126,5	125,7	125,9	126,0	126,2	126,4	126,3	126,4	126,6	126,9	126,9	127,3	127,4	
1 9 8 3	116,1	119,1	116,6	110,3	108,5	112,5	113,7	115,7	119,5	120,2	119,4	117,7	119,8	239
1 9 8 4	116,5	118,4	116,6	114,6	114,7	115,3	116,8	115,0	112,4	112,5	121,6	120,7	119,3	
1 9 8 5	119,7	118,0	119,2	119,3	121,0	124,7	123,9	121,5	117,6	114,4	119,2	119,1	117,9	
1 9 8 6	90,3	111,6	101,3	91,5	88,1	88,6	93,3	88,5	84,6	87,9	82,8	82,1	82,7	
1 9 8 7	86,0	86,2	84,4	84,0	88,5	88,3	87,1	87,0	87,7	84,1	85,6	84,6	84,2	
1 9 8 8	83,8	81,4	81,5	81,8	83,0	85,1	85,9	85,2	85,7	84,4	83,1	83,7	84,8	
1 9 8 3	115,9	118,6	116,0	109,5	107,6	111,9	113,4	115,8	119,7	120,5	119,7	118,0	120,2	240
1 9 8 4	116,5	118,8	116,6	114,6	114,6	115,1	116,8	115,1	112,3	112,2	121,7	120,7	119,2	
1 9 8 5	119,6	117,8	118,7	118,3	120,8	125,3	124,8	122,3	118,2	114,0	119,0	118,8	117,4	
1 9 8 6	89,7	111,3	100,7	89,6	86,3	87,4	93,1	88,4	84,3	87,8	82,7	81,8	82,4	
1 9 8 7	85,7	85,7	83,7	83,6	88,7	88,5	87,3	87,1	87,6	83,7	85,3	84,1	83,6	
1 9 8 8	83,1	80,7	80,6	80,7	82,4	84,3	85,2	84,6	85,2	83,7	82,3	83,1	84,0	
1 9 8 3	117,3	120,2	117,7	111,5	109,8	114,1	115,1	117,0	120,9	121,5	120,6	118,6	120,8	241
1 9 8 4	117,2	119,2	117,2	115,2	115,2	115,8	117,6	115,9	113,3	113,2	122,3	121,4	120,0	
1 9 8 5	120,4	118,6	119,3	118,8	121,2	125,6	125,3	123,0	119,2	115,2	120,0	119,7	118,4	
1 9 8 6	91,5	111,8	102,0	91,7	88,2	89,2	94,9	90,1	86,2	90,1	85,0	84,0	84,5	
1 9 8 7	87,5	87,6	85,7	85,5	90,3	90,1	88,9	88,7	89,2	85,4	87,0	86,0	85,3	
1 9 8 8	85,7	82,6	82,9	83,6	84,5	87,0	88,0	87,4	87,8	86,7	85,4	86,0	86,9	
1 9 8 3	111,5	116,5	113,9	107,9	105,9	108,2	108,6	109,9	113,1	113,4	113,3	112,6	114,7	242
1 9 8 4	113,7	114,1	114,1	112,6	112,9	113,6	113,7	111,4	108,9	110,2	118,5	117,9	116,9	
1 9 8 5	116,8	116,4	120,3	124,3	121,3	118,7	115,0	112,5	109,4	112,2	114,4	117,9	117,5	
1 9 8 6	87,1	111,4	100,1	96,3	93,3	90,4	87,4	82,0	78,8	79,3	74,4	75,2	76,6	
1 9 8 7	80,5	81,9	81,3	79,1	80,9	79,9	79,0	79,7	82,2	79,5	80,8	80,8	81,3	
1 9 8 8	78,1	78,5	78,9	78,1	78,5	79,7	79,1	78,1	78,4	77,3	75,8	75,9	78,6	

1980 \*

LFD NR.	INDEX / INDEXGRUPPE	WÄGUNGSGE- ANTEIL	V-FAKTOR	JAHRESDURCHSCHNITTE			
				1981	1982	1983	1984
243	VERBRAUCHSGUTER FUER KRAFTFAHRZEUGE UND FAHRRÄDER 1) (OHNE KRAFTSTOFFE)	1,89	.	103,9	107,5	110,1	112,8
244	FREMDE REPARATUREN AN KRAFTFAHRZEUGEN UND FAHRRÄDERN 1), ANDERE DIENSTLEISTUNGEN FUER KRAFTFAHRZEUGE UND FAHRRÄDER 1)	18,99	.	106,0	114,7	122,7	126,7
245	FREMDE REPARATUREN AN KRAFTWAGEN UND KRAFTWAGENANHÄNGERN 1)	11,10	0,76597	106,7	110,9	115,8	120,3
246	ANDERE DIENSTLEISTUNGEN FUER KRAFTFAHRZEUGE UND FAHRRÄDER 1)	7,89	.	105,0	120,1	132,5	135,8
247	KRAFTFAHRUNTERRICHT, GEBÜHREN FUER FÜHRERSCHEINE	0,91	.	104,7	112,4	114,7	116,3
248	TUEV- UND ZULASSUNGSGEBÜHREN	0,28	.	100,9	114,9	116,1	118,5
249	GARAGENMIETEN (EINSCHL. MIETEN FUER STELLPLÄTZE)	4,86	.	102,2	104,2	106,3	108,2
250	MIETE FUER KRAFTFAHRZEUGE UND FAHRRÄDER 1)	0,24	.	104,0	105,6	113,1	114,9
251	PARKGEBÜHREN, STRASSENBENUTZUNGSGEBÜHREN U.Ä.	0,77	.	120,4	243,7	349,3	365,1
252	SONSTIGE DIENSTLEISTUNGEN FUER KRAFTFAHRZEUGE UND FAHRRÄDER 1)	0,83	.	108,6	112,3	115,3	118,2

## DIE LEBENSHALTUNG

## TEN HAUSHALTE

100

JAHR	DURCH- SCHNITT	JAN.	FEBR.	MAERZ	APRIL	MAI	JUNI	JULI	AUG.	SEPT.	OKT.	NOV.	DEZ.	LFD NR.
1 9 8 3	110,1	108,8	108,9	109,1	109,4	109,4	109,5	110,5	110,8	111,0	111,2	111,4	111,5	243
1 9 8 4	112,8	111,7	112,2	112,4	112,7	113,0	113,0	112,7	113,1	113,0	113,2	113,4	113,5	
1 9 8 5	114,6	113,6	113,6	113,8	114,2	114,4	114,7	114,9	114,8	115,0	115,2	115,2	115,4	
1 9 8 6	115,7	115,5	115,5	115,6	115,6	115,5	115,6	115,7	115,7	115,7	115,8	116,0	116,0	
1 9 8 7	116,8	116,3	116,5	116,5	116,5	116,6	116,7	116,8	117,0	117,0	117,2	117,5	117,5	
1 9 8 8	118,4	117,8	118,0	118,1	118,3	118,3	118,4	118,5	118,7	118,7	118,6	118,6	118,6	
1 9 8 3	122,7	118,4	120,2	121,4	121,9	122,3	122,7	123,6	124,1	124,4	124,5	124,6	124,7	244
1 9 8 4	126,7	124,9	125,5	125,7	126,0	126,5	126,6	126,8	127,5	127,6	127,7	128,0	128,0	
1 9 8 5	129,5	128,3	128,5	128,9	129,2	129,4	129,6	129,6	129,7	130,1	130,2	130,3	130,4	
1 9 8 6	131,8	130,7	130,9	131,1	131,5	131,6	131,7	131,9	132,0	132,1	132,7	132,9	133,0	
1 9 8 7	135,1	133,4	134,0	134,3	134,6	134,7	134,9	135,4	135,6	135,8	136,1	136,2	136,2	
1 9 8 8	139,6	136,5	136,6	138,7	139,4	140,0	140,3	140,4	140,5	140,6	140,8	140,9	140,9	
1 9 8 3	115,8	112,6	113,2	113,5	114,2	114,9	115,5	116,8	117,4	117,7	117,9	117,9	118,0	245
1 9 8 4	120,3	118,2	118,9	119,2	119,7	120,2	120,3	120,5	121,1	121,1	121,2	121,4	121,5	
1 9 8 5	123,3	121,8	122,1	122,6	123,0	123,3	123,6	123,6	123,7	123,8	123,8	123,9	124,1	
1 9 8 6	125,7	124,3	124,4	124,8	125,4	125,5	125,7	125,8	126,0	126,0	126,4	126,7	126,8	
1 9 8 7	129,5	127,2	128,1	128,4	128,9	129,1	129,3	130,1	130,3	130,5	130,7	130,8	130,8	
1 9 8 8	133,3	131,3	131,4	131,9	132,6	133,4	133,7	133,9	134,0	134,2	134,3	134,4	134,5	
1 9 8 3	132,5	126,5	130,1	132,5	132,6	132,7	132,8	133,2	133,6	133,7	133,9	134,0	134,1	246
1 9 8 4	135,8	134,4	134,9	134,9	135,0	135,4	135,4	135,6	136,5	136,6	136,7	137,2	137,3	
1 9 8 5	138,3	137,4	137,5	137,8	137,9	138,0	138,0	138,0	138,1	139,0	139,1	139,2	139,3	
1 9 8 6	140,6	139,6	140,0	140,0	140,1	140,2	140,2	140,5	140,6	140,8	141,5	141,7	141,9	
1 9 8 7	142,9	142,2	142,3	142,5	142,6	142,7	142,7	142,9	143,0	143,2	143,6	143,7	143,7	
1 9 8 8	148,5	143,9	144,0	148,1	148,9	149,4	149,5	149,6	149,6	149,7	149,8	150,0	150,0	
1 9 8 3	114,7	113,9	113,9	113,9	114,2	114,0	114,0	115,1	115,2	115,8	115,5	115,5	115,6	247
1 9 8 4	116,3	115,7	115,6	115,6	115,9	116,1	116,2	116,3	116,4	116,4	116,4	117,4	117,4	
1 9 8 5	117,4	117,3	117,3	117,5	117,5	117,5	117,4	117,3	117,3	117,2	117,3	117,3	117,4	
1 9 8 6	117,8	117,5	117,6	117,4	117,8	117,8	117,9	117,9	118,0	118,0	117,7	117,8	117,6	
1 9 8 7	118,7	117,6	117,7	117,7	117,7	117,7	117,8	118,0	118,1	118,1	121,0	121,2	121,2	
1 9 8 8	123,0	121,5	121,5	121,5	122,5	123,3	123,4	123,4	123,5	123,7	123,9	123,9	123,9	
1 9 8 3	116,1	115,6	115,6	115,6	115,6	115,6	115,6	116,6	116,6	116,6	116,6	116,6	116,6	248
1 9 8 4	118,5	116,6	116,6	116,6	116,6	116,6	116,6	116,6	116,6	116,6	116,6	128,1	128,1	
1 9 8 5	129,5	128,1	128,1	129,8	129,8	129,8	129,8	129,8	129,8	129,8	129,8	129,8	129,8	
1 9 8 6	129,8	129,8	129,8	129,8	129,8	129,8	129,8	129,8	129,8	129,8	129,8	129,8	129,8	
1 9 8 7	129,8	129,8	129,8	129,8	129,8	129,8	129,8	129,8	129,8	129,8	129,8	129,8	129,8	
1 9 8 8	137,9	129,8	129,8	129,8	140,6	140,6	140,6	140,6	140,6	140,6	140,6	140,6	140,6	
1 9 8 3	106,3	104,9	105,3	105,7	105,8	106,0	106,0	106,1	106,8	106,9	107,1	107,2	107,3	249
1 9 8 4	108,2	107,7	107,8	107,8	107,9	108,0	108,1	108,3	108,4	108,5	108,6	108,6	108,7	
1 9 8 5	109,3	108,8	108,9	109,2	109,2	109,2	109,3	109,2	109,5	109,5	109,6	109,7	109,9	
1 9 8 6	111,3	110,4	110,9	110,9	111,0	111,1	111,1	111,4	111,5	111,5	111,7	111,9	112,1	
1 9 8 7	113,1	112,4	112,5	112,8	112,9	113,0	113,0	113,2	113,3	113,3	113,5	113,5	113,6	
1 9 8 8	114,7	113,7	113,9	114,1	114,2	114,8	114,9	115,0	115,0	115,0	115,1	115,2	115,3	
1 9 8 3	113,1	110,7	110,7	110,7	111,3	112,2	112,2	114,9	114,9	114,9	114,9	114,9	114,9	250
1 9 8 4	114,9	114,9	114,9	114,9	114,9	114,9	114,9	114,9	114,9	114,9	114,9	114,9	114,9	
1 9 8 5	116,3	114,9	114,9	114,9	114,9	115,4	115,4	115,4	115,4	118,5	118,5	118,5	118,5	
1 9 8 6	121,1	118,5	119,0	119,0	119,0	119,0	119,0	119,0	119,0	125,4	125,4	125,4	125,4	
1 9 8 7	129,9	128,2	128,2	128,2	128,2	128,2	128,2	128,2	128,2	133,3	133,3	133,3	133,3	
1 9 8 8	133,3	133,3	133,3	133,3	133,3	133,3	133,3	133,3	133,3	133,3	133,3	133,3	133,3	
1 9 8 3	349,3	299,7	334,3	355,7	355,7	355,7	355,7	355,7	355,7	355,7	355,7	355,7	356,3	251
1 9 8 4	365,1	356,3	360,2	360,2	360,2	362,2	362,2	362,2	371,6	371,6	371,6	371,6	371,6	
1 9 8 5	374,2	371,6	371,6	371,6	371,6	371,6	371,6	371,6	371,6	379,5	379,5	379,5	379,5	
1 9 8 6	381,4	379,5	379,5	379,5	379,5	379,9	379,9	379,9	380,0	380,0	386,4	386,4	386,4	
1 9 8 7	386,4	386,4	386,4	386,4	386,4	386,4	386,4	386,4	386,3	386,4	386,5	386,5	386,5	
1 9 8 8	421,8	385,8	385,8	426,5	428,4	428,4	429,0	429,0	429,0	429,1	429,0	431,0	430,5	
1 9 8 3	115,3	114,0	114,1	114,3	114,7	114,8	115,2	115,8	115,9	115,9	115,9	116,3	116,6	252
1 9 8 4	118,2	116,8	117,8	117,9	118,3	118,5	118,1	118,3	118,4	118,4	118,4	118,5	118,5	
1 9 8 5	121,2	119,6	119,9	120,4	120,7	121,3	121,5	121,7	121,7	121,7	121,8	121,7	122,0	
1 9 8 6	123,1	121,9	122,1	122,5	122,5	122,6	122,7	123,2	123,4	123,4	123,8	124,3	124,5	
1 9 8 7	126,7	125,3	125,5	125,7	126,1	126,3	126,6	127,1	127,1	127,3	127,6	127,8	128,3	
1 9 8 8	129,3	128,4	128,3	128,4	128,9	129,2	129,2	129,4	129,5	130,1	130,2	130,2	130,2	

1980 \*

LFD NR.	INDEX / INDEXGRUPPE	WÄGUNGSG- ANTEIL	V-FAKTOR	JAHRESDURCHSCHNITTE				1980
				1981	1982	1983	1984	
GLIEDERUNG NACH GRUPPEN UND UNTERGRUPPEN (VERWENDUNGSZWECK)								
253	FREMDE VERKEHRSLEISTUNGEN (OHNE PAUSCHALREISEN)	12,81	0,82624	109,2	118,7	124,0	126,5	
254	PERSONENBEFÖRDERUNG MIT STADTBAHNEN (EINSCHL. HOCH-, U- SCHWEBE-, STRASSENBAHNEN), OBUSSEN UND KRAFTOMNIBUSSEN	4,38	.	108,2	118,5	126,3	130,0	
255	PERSONENBEFÖRDERUNG MIT ZÜGEN DER BUNDESBahn U.AE. (OHNE PERSONENBEFÖRDERUNG IM VERKEHRSVERBUND)	3,11	.	112,3	125,3	129,0	129,0	
256	PERSONENBEFÖRDERUNG MIT ANDEREN VERKEHRSMITTELN	4,55	.	106,8	112,5	116,0	118,8	
257	GÜTERBEFÖRDERUNG (OHNE PAKETGEBÜHREN DER BUNDESPOST)	0,77	.	116,8	129,6	137,7	142,7	
258	DAR.: MOBELTRANSPORTE U.AE.	0,42	.	105,5	111,3	118,6	127,7	
259	NACHRICHTENÜBERMITTLUNG	16,90	1,01857	101,2	102,7	104,5	104,3	
260	FERNSPRECHGEBÜHREN	14,61	1,13413	101,4	101,0	100,8	100,6	
261	GRUNDGEBÜHR (EINSCHL. GEBÜHREN FÜR ZWEITAPPARATE, ZUSÄTZLICHE KLINGELN U.AE. SOWIE GEBÜHREN FÜR DIE EINRICHTUNG EINES FERNSPRECHANSCHLUSSES)	5,76	.	106,3	106,3	106,7	106,7	
262	GEBÜHREN FÜR ORTS- UND FERNGESPRÄCHE	8,85	.	98,2	97,5	97,0	96,6	
263	BRIEF- UND PAKETBEFÖRDERUNG DURCH DIE BUNDESPOST	2,08	0,84818	100,0	114,3	128,6	128,6	

## DIE LEBENSHALTUNG

## TEN HAUSHALTE

100

JAH.	DURCH- SCHNITT	JAN.	FEBR.	MÄRZ	APRIL	MAI	JUNI	JULI	AUG.	SEPT.	OKT.	NOV.	DEZ.	LFD NR.
GLIEDERUNG NACH GRUPPEN UND UNTERGRUPPEN (VERWENDUNGSZWECK)														
1 9 8 3	124,0	122,9	123,1	123,1	123,4	124,0	125,0	125,3	125,2	124,9	123,7	123,9	123,5	253
1 9 8 4	126,5	125,8	125,9	126,0	126,2	125,6	127,6	127,5	127,7	127,0	126,5	126,1	126,4	
1 9 8 5	128,9	127,1	127,4	127,7	127,7	129,4	130,7	131,3	130,7	129,5	128,6	128,4	128,8	
1 9 8 6	131,4	129,6	130,2	131,2	131,4	131,6	132,7	133,0	132,1	131,5	131,7	130,5	131,6	
1 9 8 7	133,5	131,0	131,4	132,7	133,5	133,4	134,7	135,4	135,1	134,2	133,8	133,1	133,5	
1 9 8 8	137,1	135,2	135,2	135,7	137,1	137,3	138,2	138,8	138,0	137,6	137,3	137,0	137,4	
1 9 8 3	126,3	124,8	125,2	125,3	125,8	126,1	126,1	126,7	127,0	127,1	127,2	127,2	127,3	254
1 9 8 4	130,0	128,4	128,5	128,7	128,8	129,0	130,6	130,7	131,0	131,1	131,1	131,1	131,0	
1 9 8 5	133,8	133,3	133,4	133,6	133,5	133,8	133,8	133,9	133,9	134,0	134,0	134,1	134,2	
1 9 8 6	135,8	135,2	135,6	135,6	135,6	135,8	135,8	135,7	135,9	135,9	135,9	136,0	136,0	
1 9 8 7	137,5	136,4	137,0	137,0	137,0	137,3	137,3	137,4	137,7	138,0	138,3	138,3	138,5	
1 9 8 8	144,9	144,3	144,3	144,4	144,5	144,7	144,8	144,8	145,2	145,3	145,4	145,4	146,6	
1 9 8 3	129,0	130,3	129,8	129,9	129,9	129,9	129,9	129,9	129,9	129,9	126,0	126,0	126,0	255
1 9 8 4	129,0	131,6	131,6	131,6	130,0	126,0	128,0	128,0	129,7	129,7	128,0	126,0	128,0	
1 9 8 5	129,0	127,3	127,3	127,3	127,3	131,0	131,0	131,0	129,5	129,5	127,3	127,3	127,3	
1 9 8 6	133,4	130,1	132,4	134,1	134,1	134,6	134,6	133,3	133,3	133,3	134,6	131,3	134,6	
1 9 8 7	136,0	133,3	133,3	136,8	136,8	136,8	136,8	136,8	137,4	137,4	136,0	135,4	135,4	
1 9 8 8	138,2	135,4	135,4	135,4	139,1	139,1	139,1	139,1	139,1	139,1	139,1	139,1	139,1	
1 9 8 3	116,0	114,0	114,6	114,3	114,7	116,1	118,8	119,0	118,0	116,3	115,5	116,2	115,0	256
1 9 8 4	118,8	116,6	116,6	116,9	118,3	119,0	121,8	121,4	120,6	118,5	118,5	118,5	118,3	
1 9 8 5	122,1	118,4	119,2	119,6	119,6	121,8	125,3	127,0	126,2	122,8	121,9	121,2	122,2	
1 9 8 6	123,8	121,5	121,2	123,0	123,5	123,3	126,4	128,2	125,5	123,8	123,6	122,1	123,2	
1 9 8 7	125,8	121,9	122,4	123,6	125,6	125,3	128,9	130,7	129,0	126,4	125,9	124,3	125,2	
1 9 8 8	127,3	124,5	124,5	125,7	127,0	127,4	129,9	131,7	129,0	127,9	126,9	126,0	126,8	
1 9 8 3	137,7	134,6	134,6	134,6	134,9	134,9	134,9	135,4	137,7	142,7	142,7	142,7	142,7	257
1 9 8 4	142,7	142,7	142,7	142,7	142,7	142,7	142,7	142,7	142,7	142,7	142,7	142,7	142,7	
1 9 8 5	143,2	142,7	142,7	143,3	143,3	143,3	143,3	143,3	143,3	143,3	143,3	143,3	143,3	
1 9 8 6	144,5	143,3	143,3	143,3	143,3	145,1	145,1	145,1	145,1	145,1	145,1	145,1	145,1	
1 9 8 7	145,9	145,1	145,1	145,1	145,1	146,1	146,1	146,1	146,1	146,1	146,1	146,1	146,1	
1 9 8 8	146,1	146,1	146,1	146,1	146,1	146,1	146,1	146,1	146,1	146,1	146,1	146,1	146,1	
1 9 8 3	118,6	112,9	112,9	112,9	113,4	113,4	113,4	114,4	118,7	127,7	127,7	127,7	127,7	258
1 9 8 4	127,7	127,7	127,7	127,7	127,7	127,7	127,7	127,7	127,7	127,7	127,7	127,7	127,7	
1 9 8 5	128,7	127,7	127,7	128,9	128,9	128,9	128,9	128,9	128,9	128,9	128,9	128,9	128,9	
1 9 8 6	131,1	128,9	128,9	128,9	128,9	132,2	132,2	132,2	132,2	132,2	132,2	132,2	132,2	
1 9 8 7	133,6	132,2	132,2	132,2	134,0	134,0	134,0	134,0	134,0	134,0	134,0	134,0	134,0	
1 9 8 8	134,0	134,0	134,0	134,0	134,0	134,0	134,0	134,0	134,0	134,0	134,0	134,0	134,0	
1 9 8 3	104,5	104,5	104,5	104,5	104,5	104,5	104,5	104,5	104,5	104,5	104,5	104,5	104,5	259
1 9 8 4	104,3	104,5	104,5	104,5	104,5	104,5	104,5	104,5	103,7	103,7	104,1	104,2	104,7	
1 9 8 5	104,5	104,7	104,7	104,7	104,7	104,7	104,7	104,3	104,3	104,3	104,3	104,3	104,3	
1 9 8 6	104,1	104,3	104,3	104,3	104,3	104,3	104,3	103,9	103,9	103,9	103,9	103,9	103,9	
1 9 8 7	103,9	103,9	103,9	103,9	103,9	103,9	103,9	103,9	103,9	103,9	103,9	103,9	103,9	
1 9 8 8	103,8	103,9	103,9	103,9	103,9	103,9	103,9	103,9	103,9	103,7	103,7	103,7	103,7	
1 9 8 3	100,8	100,8	100,8	100,8	100,8	100,8	100,8	100,8	100,8	100,8	100,8	100,8	100,8	260
1 9 8 4	100,6	100,8	100,8	100,8	100,8	100,8	100,8	100,8	99,9	99,9	100,3	100,5	101,1	
1 9 8 5	100,9	101,1	101,1	101,1	101,1	101,1	101,1	100,6	100,6	100,6	100,6	100,6	100,6	
1 9 8 6	100,4	100,6	100,6	100,6	100,6	100,6	100,6	100,2	100,2	100,2	100,2	100,2	100,2	
1 9 8 7	100,2	100,2	100,2	100,2	100,2	100,2	100,2	100,2	100,2	100,2	100,2	100,2	100,2	
1 9 8 8	100,0	100,1	100,1	100,1	100,1	100,1	100,1	100,1	99,9	99,9	99,9	99,9	99,9	
1 9 8 3	106,7	106,7	106,7	106,7	106,7	106,7	106,7	106,7	106,7	106,7	106,7	106,7	106,7	261
1 9 8 4	106,7	106,7	106,7	106,7	106,7	106,7	106,7	106,6	106,6	106,6	106,6	106,6	107,7	
1 9 8 5	107,1	107,7	107,7	107,7	107,7	107,7	107,7	107,7	106,4	106,4	106,4	106,4	106,4	
1 9 8 6	106,4	106,4	106,4	106,4	106,4	106,4	106,4	106,4	106,4	106,4	106,4	106,4	106,4	
1 9 8 7	106,4	106,4	106,4	106,4	106,4	106,4	106,4	106,4	106,4	106,4	106,4	106,4	106,4	
1 9 8 8	106,3	106,3	106,3	106,3	106,3	106,3	106,3	106,3	106,3	106,3	106,3	106,3	106,3	
1 9 8 3	97,0	97,0	97,0	97,0	97,0	97,0	97,0	97,0	97,0	97,0	97,0	97,0	97,0	262
1 9 8 4	96,6	97,0	97,0	97,0	97,0	97,0	97,0	97,0	95,6	95,6	96,2	96,5	96,8	
1 9 8 5	96,8	96,8	96,8	96,8	96,8	96,8	96,8	96,8	96,8	96,8	96,8	96,8	96,8	
1 9 8 6	96,5	96,8	96,8	96,8	96,8	96,8	96,8	96,1	96,1	96,1	96,1	96,1	96,1	
1 9 8 7	96,1	96,1	96,1	96,1	96,1	96,1	96,1	96,1	96,1	96,1	96,1	96,1	96,1	
1 9 8 8	96,0	96,1	96,1	96,1	96,1	96,1	96,1	96,1	96,1	95,8	95,8	95,8	95,8	
1 9 8 3	128,6	128,6	128,6	128,6	128,6	128,6	128,6	128,6	128,6	128,6	128,6	128,6	128,6	263
1 9 8 4	128,6	128,6	128,6	128,6	128,6	128,6	128,6	128,6	128,6	128,6	128,6	128,6	128,6	
1 9 8 5	128,6	128,6	128,6	128,6	128,6	128,6	128,6	128,6	128,6	128,6	128,6	128,6	128,6	
1 9 8 6	128,6	128,6	128,6	128,6	128,6	128,6	128,6	128,6	128,6	128,6	128,6	128,6	128,6	
1 9 8 7	128,5	128,5	128,5	128,5	128,5	128,5	128,5	128,5	128,5	128,5	128,5	128,5	128,5	
1 9 8 8	128,5	128,5	128,5	128,5	128,5	128,5	128,5	128,5	128,5	128,5	128,5	128,5	128,5	

1980 \*

LFD NR.	INDEX / INDEXGRUPPE	WÄGUNGSG- ANTEIL	V-FAKTOR	JAHRESDURCHSCHNITTE			
				1981	1982	1983	1984
264	SONSTIGE POSTGEBUEHREN	0,21	.	100,1	110,5	121,0	121,9
265	GUETER FUER BILDUNG, UNTERHALTUNG, FREIZEIT (OHNE DIENSTLEISTUNGEN DES GASTGEWERBES)	84,68	0,92358	103,7	107,9	111,4	114,2
266	FERNSEHMPFANGS-, RUNDFUNKMPFANGS-, PHONO-, FOTO- UND KINOGERAETE	13,31	.	100,0	100,6	98,0	96,3
267	FERNSEHMPFANGSGERAETE (OHNE RUNDFUNK-/FERNSEHKOMBINATIONEN)	4,23	.	101,2	101,5	98,5	95,2
268	RUNDFUNKMPFANGSGERAETE	2,37	.	101,0	102,2	100,3	99,1
269	PHONOGERAETE (EINSCHL. VIDEOGERAETEN)	1,32	.	102,0	102,0	97,6	96,3
270	ZUBEHOER, EINZEL- UND ERSATZTEILE FUER FERNSEHMPFANGS-, RUN- FUNKMPFANGS- UND PHONOGERAETE (OHNE VERBRAUCHSGUETER)	2,93	.	98,4	99,0	96,7	94,8
271	FOTO- UND KINOGERAETE	1,71	1,02965	99,6	99,6	97,9	98,8
272	ZUBEHOER, EINZEL- UND ERSATZTEILE FUER FOTO- UND KINOGERAETE (OHNE VERBRAUCHSGUETER)	0,75	.	94,9	96,9	93,4	93,5
273	ANDERE GEBRAUCHSGUETER FUER BILDUNG, UNTERHALTUNG, FREIZEIT (OHNE BUECHER, ZEITUNGEN, ZEITSCHRIFTEN)	13,06	0,88778	104,7	108,4	110,7	111,7
274	SCHREIB- UND RECHENMASCHINEN, FOTOKOPIERGERAETE 1) U.AE.	1,26	.	99,7	100,1	97,7	95,5

## DIE LEBENSHALTUNG

## TEN HAUSHALTE

100

JAHR	DURCH- SCHNITT	JAN.	FEBR.	MÄRZ	APRIL	MAI	JUNI	JULI	AUG.	SEPT.	OKT.	NOV.	DEZ.	LFD NR.
1983	121,0	121,0	121,0	121,0	121,0	121,0	121,0	121,0	121,0	121,0	121,0	121,0	121,0	264
1984	121,9	121,0	121,0	121,0	121,0	122,3	122,3	122,3	122,3	122,3	122,3	122,3	122,3	
1985	122,3	122,3	122,3	122,3	122,3	122,3	122,3	122,3	122,3	122,3	122,3	122,3	122,3	
1986	122,3	122,3	122,3	122,3	122,3	122,3	122,3	122,3	122,3	122,3	122,3	122,3	122,3	
1987	122,3	122,3	122,3	122,3	122,3	122,3	122,3	122,3	122,3	122,3	122,3	122,3	122,3	
1988	122,6	122,3	122,3	122,3	122,3	122,3	122,3	122,3	122,3	123,1	123,1	123,1	123,1	
1983	111,4	110,4	110,7	110,7	110,6	110,5	110,7	111,6	111,5	111,8	112,4	112,8	113,0	265
1984	114,2	114,2	114,1	114,3	113,9	113,9	114,3	113,8	113,7	113,7	114,3	115,1	115,4	
1985	116,2	116,4	116,5	116,6	116,2	116,0	116,1	115,9	115,6	115,7	115,8	116,3	116,8	
1986	117,8	117,9	118,1	118,1	118,1	118,1	117,9	117,3	117,1	117,2	117,9	117,9	118,4	
1987	119,1	119,4	119,5	119,5	119,2	119,1	119,0	118,7	118,3	118,3	118,7	119,3	119,8	
1988	120,6	121,4	121,3	121,1	121,0	120,9	120,5	120,0	119,5	119,7	120,1	120,5	120,8	
1983	98,0	98,0	98,8	98,7	98,6	98,0	97,9	97,8	97,8	97,5	97,5	97,2	97,1	266
1984	96,3	97,0	96,9	96,8	96,7	96,4	96,4	96,3	96,2	95,9	95,6	95,5	95,4	
1985	94,6	95,3	95,1	95,0	94,9	94,8	94,7	94,5	94,4	94,3	94,0	93,6	93,6	
1986	92,7	93,4	93,5	93,4	93,2	92,8	92,6	92,5	92,4	92,3	91,6	91,6	91,6	
1987	90,6	91,5	91,4	91,4	91,3	90,9	90,7	90,6	90,5	90,4	89,5	89,3	89,3	
1988	88,2	89,2	88,9	88,8	88,7	88,2	88,1	88,0	87,9	87,8	87,7	87,5	87,4	
1983	98,5	99,7	99,4	99,3	99,1	98,9	98,7	98,6	98,5	98,1	97,8	97,2	97,0	267
1984	95,2	97,0	96,6	96,5	96,2	95,3	95,3	95,2	94,9	94,3	93,8	93,6	93,3	
1985	91,5	93,0	92,7	92,4	92,2	91,7	91,8	91,6	91,2	90,9	90,9	90,6	89,4	
1986	88,4	89,2	89,2	89,1	88,9	88,5	88,2	88,1	88,0	88,0	87,9	87,6	87,6	
1987	87,2	87,6	87,7	87,7	87,7	87,3	87,1	87,0	87,0	86,9	86,9	86,5	86,3	
1988	85,4	86,1	85,7	85,7	85,6	85,5	85,4	85,3	85,3	85,1	85,0	84,8	84,8	
1983	100,3	100,6	100,6	100,6	100,6	100,3	100,2	100,2	100,2	100,2	100,1	99,9	99,8	268
1984	99,1	99,5	99,3	99,2	99,2	99,3	99,2	99,2	99,1	98,9	98,8	98,7	98,7	
1985	98,7	98,7	98,7	98,6	98,6	98,7	98,9	99,0	98,8	98,8	98,5	98,1	98,1	
1986	97,0	98,1	98,2	98,2	98,0	97,0	97,0	96,9	97,0	96,9	96,5	95,4	95,3	
1987	94,0	95,2	94,9	95,0	94,8	94,1	94,0	93,9	93,7	93,5	93,2	92,7	92,6	
1988	91,1	92,4	92,1	91,8	91,8	91,1	91,0	91,0	90,8	90,5	90,4	90,2	90,1	
1983	97,6	98,8	98,4	98,4	98,3	97,7	97,6	97,4	97,4	96,0	97,2	97,2	97,1	269
1984	96,3	97,0	97,0	97,0	96,9	96,9	96,7	96,5	96,2	95,9	95,5	95,3	95,0	
1985	92,9	94,6	94,4	94,0	93,9	93,2	93,1	93,0	92,5	91,9	91,8	91,5	91,4	
1986	89,9	91,0	91,7	91,5	91,2	90,0	89,7	89,5	89,4	89,2	89,0	88,1	88,1	
1987	85,8	88,0	87,6	87,4	87,0	86,1	86,0	85,6	85,4	85,0	84,6	83,6	83,3	
1988	81,3	83,0	82,5	82,2	82,1	81,3	81,2	80,9	80,7	80,5	80,3	80,3	80,2	
1983	96,7	97,7	97,3	97,4	97,3	96,9	96,6	96,5	96,5	96,5	96,4	96,0	95,8	270
1984	94,8	95,7	95,7	95,3	95,2	94,9	94,9	94,8	94,7	94,2	94,0	94,0	93,8	
1985	93,1	93,7	93,6	93,4	93,3	93,1	93,0	93,0	92,9	92,9	92,7	92,6	92,4	
1986	91,7	92,3	92,2	92,0	91,9	91,8	91,7	91,7	91,6	91,5	91,4	91,1	91,0	
1987	90,3	91,0	90,8	90,8	90,7	90,5	90,3	90,3	90,3	90,1	89,9	89,5	89,4	
1988	88,8	89,3	89,2	89,0	89,0	88,8	88,7	88,6	88,6	88,6	88,5	88,5	88,3	
1983	97,9	98,4	98,2	98,0	98,0	97,6	97,7	97,8	97,8	97,6	97,8	97,9	97,9	271
1984	98,8	97,9	98,0	98,3	98,4	98,5	98,8	98,9	98,9	99,3	99,4	99,3	99,4	
1985	99,7	99,4	99,5	99,5	99,5	99,6	99,6	99,6	99,7	100,0	100,1	99,8	99,9	
1986	99,2	99,8	99,8	99,3	99,4	99,3	99,1	99,2	99,0	99,0	98,9	98,8	98,7	
1987	97,9	98,5	98,5	98,3	98,2	98,1	98,0	97,8	97,8	97,8	97,7	97,2	97,1	
1988	96,4	97,0	97,1	96,9	96,7	96,6	96,5	96,4	96,3	96,1	96,1	95,8	95,7	
1983	93,4	96,8	96,8	96,9	96,9	91,3	91,3	91,4	91,4	91,4	91,4	92,5	92,4	272
1984	93,5	92,4	92,5	92,5	92,6	93,6	93,6	93,6	93,6	93,6	93,6	94,8	94,9	
1985	96,7	95,0	95,0	95,0	95,0	97,7	97,7	97,7	97,7	97,7	97,8	97,0	97,1	
1986	97,0	97,0	97,0	97,0	97,1	97,8	97,9	97,9	97,8	97,9	97,9	94,2	94,2	
1987	93,1	94,2	94,2	94,2	94,3	93,9	93,9	93,9	93,9	93,9	93,9	88,7	88,7	
1988	86,2	88,7	88,7	88,7	88,7	85,2	85,2	85,1	85,2	85,2	85,1	84,1	84,2	
1983	110,7	109,8	110,1	110,3	110,5	110,6	110,7	111,0	111,3	111,4	111,5	110,7	110,8	273
1984	111,7	110,8	111,0	111,1	111,3	111,7	111,8	111,9	111,9	112,0	112,1	112,5	112,6	
1985	113,5	112,6	112,7	113,0	113,1	113,4	113,5	113,5	113,5	113,6	113,7	114,4	114,4	
1986	115,1	114,5	114,7	114,8	114,8	115,0	115,1	115,1	115,1	115,2	115,2	115,5	115,5	
1987	116,0	115,6	115,7	115,9	116,0	116,0	116,0	116,0	116,0	116,1	116,2	116,3	116,3	
1988	116,8	116,4	116,5	116,6	116,7	116,7	116,8	116,8	116,8	116,9	116,9	116,9	117,0	
1983	97,7	98,6	98,7	98,6	98,4	97,8	97,8	97,5	97,5	97,4	97,2	96,4	96,2	274
1984	95,5	96,2	96,0	95,9	96,0	95,4	95,4	95,4	95,4	95,0	95,1	95,0	95,0	
1985	95,2	95,2	95,5	95,5	95,5	95,3	95,3	94,9	95,0	95,0	95,1	95,1	95,2	
1986	94,2	95,2	95,0	94,9	94,7	94,2	94,2	94,0	93,8	93,8	93,7	93,5	93,5	
1987	92,6	93,3	93,1	93,1	92,9	92,7	92,6	92,6	92,5	92,4	92,3	92,1	92,0	
1988	91,4	91,8	91,8	91,9	91,7	91,4	91,3	91,3	91,2	91,1	91,1	91,0	91,1	

1980 \*

LFD NR.	INDEX / INDEXGRUPPE	WAEGUNGS- ANTEIL		V-FAKTOR		JAHRES DURCHSCHNITTE			
						1981	1982	1983	1984
275	SCHREIB-, ZEICHEN- UND BUEROGERAETE (OHNE VERBRAUCHSGUETER)	1.81	.			103.1	107.4	111.0	112.9
276	DAR.: BUEROARTIKEL (OHNE VERBRAUCHSGUETER)	1.27	.			103.2	108.1	112.3	114.4
277	MUSIKINSTRUMENTE	1.54	.			105.6	111.2	115.6	118.9
278	SPIELWAREN	3.00	.			103.3	107.9	110.3	111.8
279	SPORT- UND CAMPINGARTIKEL (OHNE SPORTBEKLEIDUNG UND -SCHUHE)	2.83	.			108.0	109.7	112.3	114.2
280	VERBRAUCHSGUETER SONSTIGER ART FUER BILDUNG, UNTERHALTUNG, FREIZEIT	2.62	.			105.7	110.5	112.8	111.8
281	BUECHER, ZEITUNGEN, ZEITSCHRIFTEN	13.18	0.86891			105.4	112.4	118.8	122.7
282	VERBRAUCHSGUETER FUER BILDUNG, UNTERHALTUNG, FREIZEIT	5.84	0.91132			105.5	112.0	115.2	118.3
283	VERBRAUCHSGUETER FUER FOTO- UND KINOZWECKE	1.41	.			104.1	109.9	112.1	115.3
284	BRIEFPAPIERAUSSTATTUNGEN, BRIEFUMSCHLAEGE, ANSICHTSKARTEN 1), SCHREIB-, MAL- UND ZEICHENPAPIER U.AE.	1.97	.			106.1	114.5	117.6	121.3
285	ANDERE VERBRAUCHSGUETER FUER SCHREIB- UND BUEROZWECKE	0.63	.			106.0	110.4	114.5	116.4

## DIE LEBENSHALTUNG

## TEN HAUSHALTE

100

JAH	DURCH- SCHNITT	JAN.	FEBR.	MAERZ	APRIL	MAI	JUNI	JULI	AUG.	SEPT.	OKT.	NOV.	DEZ.	LFD NR.
1 9 8 3	111,0	109,5	110,0	110,2	110,5	110,7	110,8	111,3	111,5	111,8	111,9	112,0	112,2	275
1 9 8 4	112,9	112,2	112,4	112,5	112,6	112,6	112,8	113,0	113,0	113,2	113,3	113,4	113,5	
1 9 8 5	114,5	113,7	113,9	114,0	114,0	114,4	114,5	114,6	114,6	114,8	115,0	115,4	115,5	
1 9 8 6	116,4	115,6	115,9	115,9	116,0	116,1	116,3	116,4	116,4	116,6	117,0	117,5	117,6	
1 9 8 7	118,4	117,8	118,0	118,1	118,3	118,3	118,4	118,4	118,3	118,4	118,7	118,9	119,0	
1 9 8 8	119,8	119,1	119,2	119,5	119,6	119,8	119,8	119,9	120,0	120,0	120,2	120,3	120,4	
1 9 8 3	112,3	110,5	111,0	111,2	111,6	111,8	112,0	112,7	113,0	113,2	113,3	113,5	113,6	276
1 9 8 4	114,4	113,7	113,9	114,0	114,1	114,2	114,4	114,6	114,6	114,7	114,9	115,0	115,2	
1 9 8 5	115,9	115,2	115,3	115,5	115,5	115,7	115,8	115,8	115,9	116,1	116,4	116,9	117,0	
1 9 8 6	118,1	117,1	117,4	117,5	117,7	117,8	118,0	118,0	118,0	118,3	118,8	119,5	119,6	
1 9 8 7	120,7	119,9	120,2	120,3	120,5	120,5	120,7	120,7	120,7	120,7	121,2	121,5	121,5	
1 9 8 8	122,3	121,7	121,8	121,9	122,1	122,2	122,3	122,3	122,4	122,5	122,6	122,8	122,9	
1 9 8 3	115,6	113,3	114,0	114,4	114,9	115,0	115,1	115,7	116,5	116,7	116,9	117,0	117,1	277
1 9 8 4	118,9	117,4	117,9	118,4	118,7	118,9	119,0	119,1	119,1	119,2	119,3	119,6	119,6	
1 9 8 5	121,7	119,9	120,5	120,8	121,2	121,5	121,7	121,8	122,0	122,2	122,7	123,1	123,2	
1 9 8 6	124,5	123,6	123,8	123,9	124,1	124,2	124,5	124,5	124,6	124,8	125,2	125,4	125,6	
1 9 8 7	126,6	125,7	125,9	126,4	126,6	126,6	126,7	126,7	126,9	126,9	127,0	127,1	127,2	
1 9 8 8	128,9	127,9	128,3	128,5	128,7	128,9	129,0	129,1	129,1	129,2	129,4	129,5	129,6	
1 9 8 3	110,3	108,9	109,1	109,6	109,9	110,1	110,5	110,9	111,0	110,9	111,1	111,0	111,1	278
1 9 8 4	111,8	111,1	111,0	111,1	111,7	111,8	112,0	112,0	112,0	112,1	112,2	112,1	111,9	
1 9 8 5	112,5	111,8	111,9	112,2	112,4	112,5	112,6	112,8	112,5	112,6	112,7	113,2	113,2	
1 9 8 6	114,4	113,1	113,9	114,1	114,3	114,4	114,5	114,5	114,6	114,8	114,9	115,0	115,0	
1 9 8 7	116,0	115,0	115,1	115,7	116,0	116,1	116,0	116,1	116,1	116,1	116,6	116,6	116,7	
1 9 8 8	117,3	116,7	116,7	116,9	117,0	117,1	117,2	117,4	117,4	117,5	117,6	117,8	117,7	
1 9 8 3	112,3	111,0	111,5	111,6	111,7	111,8	111,8	112,3	112,9	113,0	113,1	113,2	113,3	279
1 9 8 4	114,2	113,3	113,8	114,0	114,0	113,9	114,1	114,1	114,1	114,6	114,6	114,7	114,8	
1 9 8 5	114,8	114,6	114,4	114,5	114,6	114,6	114,6	114,7	114,8	114,9	114,9	115,2	115,2	
1 9 8 6	115,1	115,1	115,1	115,2	115,0	115,0	115,1	115,1	115,0	115,1	115,3	115,3	115,3	
1 9 8 7	115,5	115,4	115,4	115,6	115,6	115,4	115,4	115,3	115,4	115,7	115,7	115,7	115,7	
1 9 8 8	115,9	115,6	115,7	115,7	116,0	116,0	116,0	116,0	116,0	115,9	115,9	116,2	116,3	
1 9 8 3	112,8	113,1	113,1	113,1	113,1	113,6	113,5	113,6	113,6	113,6	113,6	110,0	110,0	280
1 9 8 4	111,8	110,0	110,0	110,0	110,0	112,1	112,1	112,1	112,1	112,2	112,2	114,4	114,8	
1 9 8 5	116,2	114,8	114,8	115,1	115,2	116,4	116,4	116,4	116,4	116,4	116,6	118,2	118,2	
1 9 8 6	119,1	118,4	118,4	118,4	118,4	119,3	119,3	119,4	119,3	119,4	119,6	119,6	119,7	
1 9 8 7	119,8	119,7	119,7	119,7	119,7	119,9	119,9	119,9	119,9	119,9	119,9	119,9	120,0	
1 9 8 8	120,0	120,0	120,0	120,0	120,0	120,0	120,0	120,0	120,0	120,0	120,1	119,6	119,8	
1 9 8 3	118,8	115,9	116,4	116,8	117,7	118,0	118,6	119,3	120,2	120,4	120,7	121,0	121,1	281
1 9 8 4	122,7	121,5	121,8	122,1	122,2	122,2	122,6	122,8	122,9	123,0	123,4	123,6	123,8	
1 9 8 5	126,5	124,2	124,4	124,8	125,1	125,7	126,3	126,9	127,6	127,7	128,0	128,4	128,5	
1 9 8 6	133,1	129,4	130,2	130,8	131,5	133,7	133,7	134,1	134,2	134,2	134,9	135,1	135,4	
1 9 8 7	137,8	135,7	136,6	136,6	137,0	137,3	137,7	138,4	138,4	138,6	138,8	139,0	139,4	
1 9 8 8	141,9	140,3	140,4	141,1	141,3	141,8	142,1	142,2	142,2	142,3	142,6	142,9	143,0	
1 9 8 3	115,2	113,9	114,2	114,6	114,7	114,8	114,9	115,2	115,5	115,8	116,1	116,2	116,4	282
1 9 8 4	118,3	116,6	116,9	117,3	117,5	117,9	118,1	118,2	118,5	119,1	119,5	120,0	120,2	
1 9 8 5	121,9	120,5	120,9	121,2	121,4	121,6	121,9	122,0	122,2	122,6	122,8	123,0	123,1	
1 9 8 6	123,9	123,2	123,4	123,6	123,8	123,8	123,9	124,0	124,0	124,2	124,3	124,4	124,5	
1 9 8 7	124,8	124,6	124,7	124,7	124,8	124,8	124,8	124,8	124,7	124,8	125,0	125,0	125,1	
1 9 8 8	125,3	125,2	125,3	125,4	125,4	125,4	125,4	125,2	125,3	125,2	125,3	125,3	125,5	
1 9 8 3	112,1	111,6	111,9	112,0	111,8	111,8	111,6	111,8	111,8	112,2	112,7	113,0	113,1	283
1 9 8 4	115,3	113,3	113,5	113,8	113,9	114,2	114,6	114,6	115,2	116,6	117,4	117,9	118,0	
1 9 8 5	120,3	118,4	118,7	119,3	119,8	120,0	120,3	120,3	120,7	121,1	121,6	121,8	121,9	
1 9 8 6	121,4	121,9	121,9	122,0	121,8	121,8	121,5	121,3	121,2	121,0	120,8	120,8	120,8	
1 9 8 7	119,9	121,0	121,0	120,7	120,4	120,4	120,1	119,9	119,7	119,6	119,3	118,6	118,5	
1 9 8 8	116,9	118,6	118,2	117,9	117,7	117,2	116,9	116,6	116,5	116,1	116,1	115,6	115,5	
1 9 8 3	117,6	116,4	116,6	117,1	117,2	117,3	117,3	117,6	117,8	118,3	118,4	118,5	118,7	284
1 9 8 4	121,3	118,9	119,6	120,0	120,3	120,9	121,1	121,4	121,7	122,1	122,6	123,2	123,7	
1 9 8 5	125,9	124,0	124,5	124,8	125,0	125,5	126,0	126,1	126,3	126,8	127,1	127,4	127,4	
1 9 8 6	129,5	127,6	128,2	128,6	129,0	129,1	129,3	129,7	129,8	130,0	130,5	130,8	130,9	
1 9 8 7	132,0	131,0	131,4	131,6	131,8	131,9	131,9	132,0	131,8	132,0	132,5	132,7	132,9	
1 9 8 8	133,9	132,9	133,3	133,7	133,8	133,9	134,0	133,9	134,1	134,1	134,2	134,5	134,9	
1 9 8 3	114,5	113,0	113,4	113,6	113,9	114,1	114,5	114,7	115,1	115,3	115,4	115,5	115,5	285
1 9 8 4	116,4	115,5	115,9	116,0	116,1	116,3	116,6	116,6	116,6	116,5	116,5	116,9	117,0	
1 9 8 5	117,6	117,1	117,3	117,3	117,3	117,4	117,5	117,6	117,6	117,6	117,8	117,9	118,0	
1 9 8 6	118,4	118,0	118,2	118,1	118,2	118,3	118,5	118,5	118,6	118,6	118,6	118,8	118,9	
1 9 8 7	119,5	118,9	119,1	119,1	119,3	119,1	119,2	119,3	119,3	119,7	119,9	120,7	120,9	
1 9 8 8	122,4	121,3	121,8	122,0	122,1	122,3	122,5	122,4	122,5	122,7	122,9	123,2	123,2	

1980 \*

LFD NR.	INDEX / INDEXGRUPPE	WAEGUNGS- ANTEIL	V-FAKTOR	JAHRES DURCHSCHNITTE			
				1981	1982	1983	1984
286	ANDERE VERBRAUCHSGUETER FUER BILDUNG, UNTERHALTUNG, FREIZEIT	1.83	.	105,9	111,6	115,2	118,1
287	UNTERRICHTSLEISTUNGEN (OHNE FAHRSCHULE)	7.52	.	105,3	113,2	123,1	126,7
288	Dienstleistungen fuer Bildung, Unterhaltung, Freizeit (ohne solche des Beherbergungs- und Gaststaetengewerbes und Unterrichtsleistungen)	16,29	.	102,3	105,0	110,8	116,9
289	DARUNTER: Rundfunk- und Fernsehgebuehren	4,95	.	100,0	100,0	112,7	125,3
290	Pflanzen, Gueter fuer die Gartenpflege	11,20	.	104,7	107,3	109,7	113,5
291	DARUNTER: Schnittblumen und Topfpflanzen	5.51	.	105,1	106,7	108,1	112,4
292	Gartengeraeete und andere Gebrauchsgueter fuer die Gartenpflege (ohne Pflanzen)	1,57	.	104,0	107,9	110,2	112,0
293	Andere Verbrauchsgueter fuer die Gartenpflege	0.78	.	105,1	108,3	110,8	113,6
294	Tiere, Gueter fuer die Tierhaltung	2,34	.	102,5	107,3	109,5	111,0
295	Fremde Installationen 1) und Reparaturen an Gebrauchsgueteren fuer Bildung, Unterhaltung, Freizeit	1,94	.	107,1	112,9	117,6	121,4

DIE LEBENSHALTUNG  
TEN HAUSHALTE

100

JAHR	DURCH- SCHNITT	JAN.	FEBR.	MAERZ	APRIL	MAI	JUNI	JULI	AUG.	SEPT.	OKT.	NOV.	DEZ.	LFD NR.
1 9 8 3	115,2	113,2	113,8	114,3	114,5	114,8	114,9	115,4	115,9	116,2	116,3	116,6	116,8	286
1 9 8 4	118,1	117,1	117,1	117,5	117,6	117,9	118,1	118,1	118,2	118,6	118,7	119,4	119,4	
1 9 8 5	120,4	119,6	119,9	120,0	120,2	120,2	120,3	120,4	120,5	120,7	120,8	120,9	121,0	
1 9 8 6	121,8	121,3	121,3	121,4	121,6	121,5	121,7	121,7	121,8	122,3	122,3	122,3	122,3	
1 9 8 7	122,6	122,3	122,3	122,4	122,3	122,4	122,6	122,6	122,6	122,7	123,1	123,1	123,1	
1 9 8 8	123,6	123,2	123,4	123,4	123,5	123,6	123,6	123,5	123,5	123,6	123,7	123,7	123,9	
1 9 8 3	123,1	119,2	121,1	121,1	121,8	123,0	123,1	123,1	124,3	124,6	125,1	125,2	125,2	287
1 9 8 4	126,7	125,3	125,9	126,2	126,2	126,3	126,3	126,7	126,7	127,6	127,9	127,9	127,9	
1 9 8 5	128,8	128,1	128,6	128,8	129,0	129,0	129,1	129,1	128,4	128,7	128,8	128,8	128,6	
1 9 8 6	129,5	128,7	129,1	129,1	129,2	129,2	129,2	129,2	130,0	130,1	130,3	130,3	130,0	
1 9 8 7	131,1	130,1	130,8	130,9	131,1	131,1	131,2	131,2	131,2	131,3	131,4	131,4	131,4	
1 9 8 8	134,4	132,5	133,2	133,5	134,0	134,1	134,1	134,8	134,8	135,3	135,4	135,5	135,6	
1 9 8 3	110,8	106,6	106,5	106,6	106,6	106,7	106,7	114,4	114,5	114,9	115,5	115,6	115,5	288
1 9 8 4	116,9	116,3	116,3	116,3	116,4	116,7	116,7	116,8	116,9	117,4	117,6	117,8	117,8	
1 9 8 5	118,4	117,8	117,9	118,0	118,2	118,1	118,1	118,3	118,4	118,7	118,9	119,0	119,0	
1 9 8 6	119,5	119,0	119,1	119,2	119,2	119,2	119,2	119,6	119,6	119,8	120,1	120,1	120,1	
1 9 8 7	120,7	120,2	120,3	120,3	120,4	120,4	120,4	120,4	120,5	121,5	121,5	121,6	121,5	
1 9 8 8	123,3	122,7	122,8	122,8	123,0	123,1	123,1	123,2	123,1	123,7	123,9	123,9	123,9	
1 9 8 3	112,7	100,0	100,0	100,0	100,0	100,0	100,0	125,3	125,3	125,3	125,3	125,3	125,3	289
1 9 8 4	125,3	125,3	125,3	125,3	125,3	125,3	125,3	125,3	125,3	125,3	125,3	125,3	125,3	
1 9 8 5	125,3	125,3	125,3	125,3	125,3	125,3	125,3	125,3	125,3	125,3	125,3	125,3	125,3	
1 9 8 6	125,3	125,3	125,3	125,3	125,3	125,3	125,3	125,3	125,3	125,3	125,3	125,3	125,3	
1 9 8 7	125,3	125,3	125,3	125,3	125,3	125,3	125,3	125,3	125,3	125,3	125,3	125,3	125,3	
1 9 8 8	127,9	127,9	127,9	127,9	127,9	127,9	127,9	127,9	127,9	127,9	127,9	127,9	127,9	
1 9 8 3	109,7	115,9	115,6	114,8	112,4	110,4	111,4	105,4	101,8	103,2	105,7	109,0	111,0	290
1 9 8 4	113,5	117,8	115,9	116,8	113,7	112,2	114,7	109,8	109,2	107,7	111,1	115,4	117,8	
1 9 8 5	117,5	124,5	124,2	123,8	120,6	117,5	117,1	114,8	112,1	111,5	111,3	113,8	116,6	
1 9 8 6	118,9	125,2	125,3	123,9	123,2	121,2	119,2	114,3	111,7	111,8	115,5	116,1	119,7	
1 9 8 7	120,2	126,4	125,2	125,3	122,1	121,3	120,5	116,9	114,3	113,7	114,7	119,4	122,8	
1 9 8 8	121,5	131,4	130,6	127,7	125,5	124,6	121,1	116,8	113,1	113,4	115,2	117,8	120,5	
1 9 8 3	108,1	122,1	121,2	119,4	114,0	109,8	111,8	99,5	92,0	94,5	98,3	105,0	109,1	291
1 9 8 4	112,4	121,9	117,8	119,6	113,1	109,6	114,5	104,6	103,4	100,5	107,1	115,7	120,7	
1 9 8 5	118,7	134,2	133,5	130,6	124,4	118,3	117,7	113,3	107,8	106,7	106,5	111,2	119,9	
1 9 8 6	118,2	133,0	132,0	128,1	126,4	122,5	118,6	108,9	104,1	104,3	111,1	111,9	117,9	
1 9 8 7	117,6	131,8	128,5	128,4	121,7	119,8	118,2	111,3	105,7	104,5	105,8	115,4	120,6	
1 9 8 8	117,5	137,7	135,8	130,4	126,3	122,8	116,9	108,2	101,0	101,6	105,1	109,8	114,1	
1 9 8 3	110,2	109,0	109,3	109,5	109,8	110,1	110,1	110,5	110,6	110,7	110,8	110,9	110,9	292
1 9 8 4	112,0	111,2	111,5	111,8	112,0	112,1	112,2	112,2	112,2	112,2	112,3	112,2	112,2	
1 9 8 5	112,8	112,3	112,4	112,5	112,7	112,8	112,8	113,0	112,9	113,0	113,0	113,0	112,9	
1 9 8 6	113,4	113,0	113,2	113,3	113,3	113,5	113,5	113,5	113,5	113,6	113,6	113,5	113,6	
1 9 8 7	113,7	113,5	113,6	113,6	113,8	113,6	113,6	113,7	113,8	113,8	113,8	113,9	113,8	
1 9 8 8	114,2	113,9	114,0	114,1	114,1	114,2	114,2	114,2	114,3	114,3	114,3	114,5	114,5	
1 9 8 3	110,8	109,3	109,8	110,3	110,5	110,4	110,6	110,8	111,1	111,4	111,5	111,7	111,7	293
1 9 8 4	113,6	111,9	112,3	113,0	113,4	113,6	113,9	114,0	114,1	114,1	114,0	114,3	114,4	
1 9 8 5	116,4	114,6	115,0	115,6	116,1	116,4	116,6	116,7	117,0	117,1	117,1	117,3	117,3	
1 9 8 6	118,0	117,3	117,7	117,7	117,9	118,1	118,0	118,0	118,0	118,2	118,2	118,3	118,4	
1 9 8 7	118,7	118,5	118,5	118,6	118,7	118,6	118,7	118,6	118,7	118,8	118,8	118,9	118,9	
1 9 8 8	119,9	119,1	119,1	119,5	119,6	119,8	119,9	120,0	120,0	120,1	120,3	120,5	120,6	
1 9 8 3	109,5	108,3	108,4	108,6	108,6	109,3	109,4	109,9	110,0	110,2	110,2	110,4	110,4	294
1 9 8 4	111,0	110,5	110,5	110,6	110,9	111,0	111,0	111,1	111,1	111,2	111,3	111,2	111,3	
1 9 8 5	112,4	111,3	111,4	111,8	112,0	112,6	112,6	112,6	112,7	112,8	112,7	112,9	112,8	
1 9 8 6	113,4	112,8	113,1	113,1	113,1	113,5	113,6	113,5	113,5	113,6	113,6	113,6	113,6	
1 9 8 7	114,5	113,6	113,7	113,7	113,7	114,8	114,7	114,7	114,9	114,8	114,8	115,5	115,5	
1 9 8 8	118,1	115,3	115,5	115,4	116,9	119,0	119,0	118,9	118,9	119,0	118,9	119,3	119,3	
1 9 8 3	117,6	115,0	115,6	116,1	116,6	117,1	117,3	118,1	118,4	118,7	119,2	119,5	119,6	295
1 9 8 4	121,4	119,9	120,0	120,3	120,7	121,3	121,3	121,5	121,6	122,0	122,6	122,9	123,0	
1 9 8 5	124,2	123,0	123,1	123,4	123,4	123,6	123,8	124,3	124,5	124,9	125,3	125,4	125,4	
1 9 8 6	126,6	125,5	126,1	125,9	126,2	126,3	126,2	126,3	127,0	127,3	127,4	127,7	127,8	
1 9 8 7	129,2	128,4	128,5	128,8	128,8	128,9	129,1	129,2	129,6	129,7	129,8	130,0	130,0	
1 9 8 8	131,3	130,2	130,8	130,8	130,8	130,9	131,1	131,2	131,3	131,8	132,1	132,1	132,1	

LFD NR.	INDEX / INDEXGRUPPE	WÄGUNGSGE- ANTEIL	V-FAKTOR	1980 *			
				1981	JAHRESDURCHSCHNITTE 1982	1983	1984
296	GUETER FUER DIE PERSOENLICHE AUSSTATTUNG, DIENSTLEISTUNGEN DES BEHERBERGUNGSGEWERBES SOWIE GUETER SONSTIGER ART	94,01	0,82278	107,1	113,5	118,5	120,8
297	DARUNTER: GUETER FUER DIE PERSOENLICHE AUSSTATTUNG	9,34	0,72469	103,9	105,6	108,0	109,9
298	DARUNTER: UHREN	0,94	.	99,0	98,8	98,6	96,3
299	SCHMUCK	3,97	.	104,6	104,3	106,8	109,3
300	RAUCHERARTIKEL	0,37	.	103,1	106,4	108,3	109,4
301	ANDERE LEDER- UND TASCHENERWAREN	3,66	.	104,6	108,8	111,9	114,9
302	DIENSTLEISTUNGEN DES BEHERBERGUNGSGEWERBES (OHNE PAUSCHALREISEN)	17,03	.	110,4	118,5	126,8	131,8
303	PAUSCHALREISEN	11,17	0,80556	108,9	115,5	121,0	124,5
304	DIENSTLEISTUNGEN DER KREDITINSTITUTE	1,09	0,87666	113,7	115,6	127,2	137,4
305	DIENSTLEISTUNGEN UND FREMDE REPARATUREN SONSTIGER ART	3,32	0,87611	105,5	115,0	117,5	120,4
306	VERSICHERUNGSBEITRAEGE	44,76	0,84327	106,5	113,9	118,8	120,1
307	KFZ-STEUERN UND SONSTIGE GEBUEHREN	5,73	.	100,1	100,3	100,4	100,4

## DIE LEBENSHALTUNG

## TEN HAUSHALTE

100

JAH	DURCH- SCHNITT	JAN.	FEBR.	MAERZ	APRIL	MAI	JUNI	JULI	AUG.	SEPT.	OKT.	NOV.	DEZ.	LFD NR.
1 9 8 3	118,5	117,1	117,1	117,2	117,2	117,2	119,0	119,1	119,5	119,5	119,5	119,6	119,6	296
1 9 8 4	120,8	119,9	119,9	120,0	120,0	120,0	121,0	121,4	121,4	121,4	121,4	121,5	121,9	
1 9 8 5	125,7	124,1	124,5	124,7	124,9	124,9	126,2	126,3	126,3	126,3	126,4	126,4	127,0	
1 9 8 6	130,1	129,3	129,5	129,7	129,7	129,9	130,6	130,6	130,4	130,4	130,4	130,4	130,6	
1 9 8 7	132,6	130,7	131,5	131,5	131,5	131,5	132,6	132,9	133,3	133,6	134,1	134,1	134,3	
1 9 8 8	136,7	134,8	135,5	136,0	135,9	136,2	136,6	137,1	137,6	137,5	137,5	137,7	138,1	
1 9 8 3	108,0	106,8	107,2	107,5	107,6	107,7	107,9	108,1	108,3	108,6	108,8	108,9	108,9	297
1 9 8 4	109,9	109,1	109,3	109,6	109,7	109,9	109,9	110,1	110,1	110,2	110,4	110,5	110,5	
1 9 8 5	111,3	110,6	110,8	111,0	111,1	111,3	111,4	111,3	111,3	111,5	111,7	111,8	111,9	
1 9 8 6	111,9	111,9	112,0	112,0	112,0	111,9	111,8	111,8	111,7	111,7	112,0	111,9	111,9	
1 9 8 7	112,2	112,0	112,1	112,1	112,1	112,2	112,2	112,2	112,2	112,2	112,3	112,4	112,4	
1 9 8 8	112,6	112,4	112,4	112,6	112,6	112,6	112,6	112,6	112,7	112,7	112,7	112,8	112,8	
1 9 8 3	98,6	98,4	98,6	98,5	98,5	98,6	98,7	98,7	98,7	98,6	98,6	98,4	98,4	298
1 9 8 4	98,3	98,5	98,5	98,5	98,5	98,4	98,3	98,3	98,1	98,0	98,1	98,1	98,1	
1 9 8 5	97,4	98,2	98,1	98,0	97,9	98,0	98,0	97,1	97,0	97,1	96,5	96,4	96,4	
1 9 8 6	96,0	96,4	96,2	96,2	96,1	96,1	96,1	96,1	95,9	95,9	95,9	95,8	95,7	
1 9 8 7	95,4	95,8	95,7	95,6	95,6	95,5	95,4	95,4	95,3	95,3	95,2	95,1	95,1	
1 9 8 8	94,8	95,0	95,0	95,0	94,9	94,8	94,7	94,7	94,7	94,7	94,6	94,5	94,5	
1 9 8 3	106,8	105,6	106,3	106,3	106,4	106,5	106,7	106,8	106,9	107,3	107,4	107,5	107,5	299
1 9 8 4	108,3	107,6	107,8	107,9	108,1	108,2	108,3	108,4	108,4	108,5	108,7	108,7	108,7	
1 9 8 5	108,9	108,7	108,6	108,8	108,9	108,9	109,0	108,9	108,9	108,9	109,1	108,8	108,8	
1 9 8 6	107,7	108,5	108,4	108,3	108,1	107,8	107,7	107,4	107,3	107,2	107,4	107,3	107,3	
1 9 8 7	107,3	107,3	107,3	107,3	107,3	107,3	107,2	107,2	107,3	107,2	107,2	107,3	107,4	
1 9 8 8	107,4	107,3	107,3	107,4	107,3	107,3	107,3	107,3	107,4	107,5	107,5	107,4	107,5	
1 9 8 3	108,3	107,7	107,9	108,0	108,1	108,2	108,2	108,4	108,5	108,6	108,6	108,8	108,9	300
1 9 8 4	109,4	109,1	109,0	109,1	109,2	109,4	109,5	109,5	109,5	109,4	109,5	109,6	109,7	
1 9 8 5	110,4	109,9	110,1	110,3	110,3	110,4	110,6	110,6	110,8	111,0	110,4	110,4	110,5	
1 9 8 6	111,0	110,6	110,9	110,9	111,0	111,1	111,1	111,1	110,9	110,8	111,1	111,1	111,0	
1 9 8 7	111,6	111,3	111,4	111,5	111,6	111,6	111,6	111,6	111,8	111,8	111,8	111,8	111,8	
1 9 8 8	112,3	111,8	112,0	112,1	112,1	112,2	112,3	112,4	112,4	112,4	112,5	112,5	112,5	
1 9 8 3	111,9	110,2	110,5	111,1	111,2	111,5	111,6	112,1	112,4	112,8	113,0	113,2	113,3	301
1 9 8 4	114,9	113,6	113,8	114,3	114,5	114,8	114,8	115,0	115,1	115,4	115,6	115,8	115,8	
1 9 8 5	117,7	116,1	116,5	116,9	117,1	117,4	117,6	117,7	117,7	118,0	118,6	119,1	119,3	
1 9 8 6	120,5	119,6	120,1	120,1	120,4	120,5	120,5	120,5	120,5	120,7	121,1	121,0	121,1	
1 9 8 7	121,6	121,2	121,4	121,4	121,5	121,8	121,8	121,8	121,9	122,0	122,2	122,2	122,2	
1 9 8 8	122,7	122,1	122,3	122,7	122,7	122,7	122,7	122,7	122,8	122,8	122,9	123,1	123,1	
1 9 8 3	126,8	122,2	122,3	122,4	122,4	122,4	130,0	130,1	130,1	130,2	130,2	130,3	129,3	302
1 9 8 4	131,8	129,3	129,4	129,5	129,5	129,5	133,3	133,3	133,4	133,4	133,5	133,5	134,1	
1 9 8 5	137,2	134,2	134,3	134,3	134,5	134,5	138,9	139,0	139,0	139,1	139,2	139,2	140,3	
1 9 8 6	142,4	140,4	140,5	140,5	140,6	140,6	143,6	143,6	143,7	143,7	143,7	143,8	144,4	
1 9 8 7	147,0	144,4	144,5	144,5	144,6	144,6	148,6	148,6	148,6	148,7	148,8	148,8	149,4	
1 9 8 8	151,0	149,5	149,6	149,6	149,6	149,7	151,8	151,8	151,9	151,9	152,0	152,0	152,5	
1 9 8 3	121,0	118,9	118,9	118,9	118,9	118,9	122,4	122,4	122,4	122,4	122,4	122,4	122,8	303
1 9 8 4	124,5	122,8	122,8	122,8	122,8	122,8	125,3	125,3	125,3	125,3	125,3	125,3	127,7	
1 9 8 5	130,5	127,7	127,7	127,7	127,7	127,7	131,9	131,9	131,9	131,9	131,9	131,9	135,7	
1 9 8 6	136,8	135,7	135,7	135,7	135,7	135,7	137,4	137,4	137,4	137,4	137,4	137,4	138,2	
1 9 8 7	138,9	138,2	138,2	138,2	138,2	138,2	139,3	139,3	139,3	139,3	139,3	139,3	140,0	
1 9 8 8	140,2	140,0	140,0	140,0	140,0	140,0	140,1	140,1	140,1	140,1	140,1	140,1	141,5	
1 9 8 3	127,2	126,3	126,3	126,3	126,3	126,3	126,3	126,3	126,3	126,3	126,3	126,3	137,4	304
1 9 8 4	137,4	137,4	137,4	137,4	137,4	137,4	137,4	137,4	137,4	137,4	137,4	137,4	137,4	
1 9 8 5	138,7	137,4	137,4	138,9	138,9	138,9	138,9	138,9	138,9	138,9	138,9	138,9	138,9	
1 9 8 6	141,9	141,1	141,1	141,1	141,1	141,1	142,2	142,2	142,2	142,2	142,2	142,2	144,5	
1 9 8 7	146,5	146,5	146,5	146,5	146,5	146,5	146,5	146,5	146,5	146,5	146,5	146,5	146,5	
1 9 8 8	157,0	146,5	146,5	158,9	158,9	158,9	158,9	158,9	158,9	158,9	159,4	159,4	159,4	
1 9 8 3	117,5	116,2	116,2	117,0	117,0	117,1	117,1	118,2	118,2	118,3	118,3	118,4	118,5	305
1 9 8 4	120,4	119,1	119,3	120,1	120,4	120,4	120,5	120,7	120,7	120,9	121,0	121,0	121,1	
1 9 8 5	122,5	121,1	121,3	122,2	122,4	122,5	122,6	122,7	122,8	122,9	123,0	123,0	123,1	
1 9 8 6	125,0	123,1	123,2	123,3	123,4	123,5	125,6	125,7	125,7	125,9	126,1	126,2	126,2	
1 9 8 7	129,4	129,0	129,1	129,2	129,3	129,3	129,4	129,5	129,5	129,5	129,5	129,6	129,6	
1 9 8 8	130,9	129,6	129,8	129,9	130,0	130,0	130,1	130,2	130,2	130,2	130,7	133,7	136,9	
1 9 8 3	118,8	118,5	118,5	118,5	118,5	118,5	118,5	118,5	119,2	119,2	119,2	119,2	119,2	306
1 9 8 4	120,1	119,7	119,7	119,7	119,7	119,7	120,4	120,4	120,4	120,4	120,4	120,4	120,4	
1 9 8 5	126,2	125,2	125,8	126,0	126,3	126,3	126,3	126,4	126,4	126,4	126,4	126,4	126,4	
1 9 8 6	128,9	127,8	128,2	128,7	128,8	129,1	129,1	129,1	129,1	129,1	129,1	129,1	129,1	
1 9 8 7	131,6	129,1	130,2	130,2	130,2	130,2	130,9	131,6	132,3	133,0	134,0	134,0	134,0	
1 9 8 8	138,2	134,7	136,3	137,0	137,0	137,7	137,7	138,8	139,8	139,8	139,8	140,1	140,1	
1 9 8 3	100,4	100,3	100,3	100,3	100,4	100,4	100,4	100,4	100,4	100,4	100,4	100,4	100,4	307
1 9 8 4	100,4	100,4	100,4	100,4	100,4	100,4	100,4	100,4	100,4	100,4	100,4	100,4	100,4	
1 9 8 5	100,9	100,4	100,4	101,0	101,0	101,0	101,0	101,0	101,0	101,0	101,0	101,0	101,0	
1 9 8 6	122,4	126,0	125,7	125,3	124,2	124,1	123,5	123,3	120,5	120,0	119,3	118,5	118,0	
1 9 8 7	117,6	118,1	118,5	118,5	118,4	118,0	117,6	117,5	117,4	117,2	117,1	116,7	116,2	
1 9 8 8	114,8	118,6	117,9	117,2	116,3	115,5	114,7	114,6	113,8	113,2	112,6	111,9	111,5	

1 PREISINDEX FUER  
1.2 4-PERSONEN-HAUSHALTE VON ANGESTELLTEN

LFD NR.	INDEX / INDEXGRUPPE	WAEGUNGS- ANTEIL	V-FAKTOR	JAHRES DURCHSCHNITTE			
				1981	1982	1983	1984
308	GESAMTINDEX	1000	0,85338	106,6	112,2	116,0	118,7
309	GESAMTINDEX OHNE BESONDERS ERNTE-, SAISON- UND WITTERUNGS- ABHAENGIGE NAHRUNGSMITTEL SOWIE OHNE BLUMEN	977,11	0,85188	106,5	112,2	116,1	118,8
310	BESONDERS ERNTE-, SAISON- UND WITTERUNGSABHAENGIGE NAHRUNGSMITTEL SOWIE BLUMEN	22,89	0,90028	108,2	110,8	110,6	117,3
311	GESAMTINDEX OHNE BESONDERS ERNTE-, SAISON- UND WITTERUNGS- ABHAENGIGE NAHRUNGSMITTEL	984,86	0,85276	106,5	112,2	116,1	118,7
312	BESONDERS ERNTE-, SAISON- UND WITTERUNGSABHAENGIGE NAHRUNGSMITTEL	15,14	0,91154	109,9	112,8	111,3	119,3
313	GESAMTINDEX OHNE WOHNUNGSMIETE	858,44	0,85026	107,0	112,6	116,1	118,6
314	GESAMTINDEX OHNE HEIZOEL	985,70	0,86170	106,4	112,0	116,0	118,7
315	GESAMTINDEX OHNE HEIZOEL UND KRAFTSTOFFE	950,58	0,86501	105,9	111,8	116,0	118,8
GLIEDERUNG NACH HAUPTGRUPPEN (VERWENDUNGSZWECK)							
316	NAHRUNGSMITTEL, GETRAENKE, TABAKWAREN	211,59	0,88410	105,0	111,2	114,0	115,7
317	BEKLEIDUNG, SCHUHE	84,72	0,83064	105,1	109,8	113,2	115,9

DIE LEBENSHALTUNG  
UND BEAMTEN MIT HOEHEREM EINKOMMEN

100

JAH	DURCH- SCHNITT	JAN.	FEBR.	MAERZ	APRIL	MAI	JUNI	JULI	AUG.	SEPT.	OKT.	NOV.	DEZ.	LFD NR.
1 9 8 3	116,0	114,8	114,9	114,8	115,1	115,4	115,9	116,3	116,6	116,9	116,9	117,1	117,4	308
1 9 8 4	118,7	117,9	118,1	118,3	118,4	118,5	118,9	118,8	118,6	118,7	119,4	119,6	119,7	
1 9 8 5	121,5	120,5	121,0	121,4	121,6	121,8	121,9	121,7	121,4	121,5	121,6	121,9	122,0	
1 9 8 6	121,4	122,3	122,1	121,7	121,6	121,6	121,8	121,4	121,0	121,2	120,8	120,7	120,9	
1 9 8 7	121,9	121,4	121,6	121,6	121,9	121,9	122,2	122,2	122,1	121,9	122,1	122,1	122,3	
1 9 8 8	123,7	122,6	123,0	123,2	123,5	123,7	123,9	123,8	123,8	123,9	124,0	124,3	124,6	
1 9 8 3	116,1	115,0	115,0	114,8	115,0	115,4	115,8	116,3	116,9	117,2	117,2	117,4	117,6	309
1 9 8 4	118,8	117,9	118,0	118,1	118,2	118,4	118,7	118,7	118,7	119,0	119,7	119,8	119,9	
1 9 8 5	121,6	120,5	120,8	121,1	121,3	121,5	121,7	121,7	121,7	121,9	122,1	122,3	122,2	
1 9 8 6	121,5	122,3	122,0	121,7	121,5	121,5	121,7	121,4	121,3	121,5	121,2	121,1	121,2	
1 9 8 7	122,0	121,5	121,6	121,6	121,8	121,8	122,1	122,2	122,3	122,4	122,4	122,4	122,5	
1 9 8 8	123,8	122,6	122,9	123,2	123,4	123,6	123,8	123,9	124,2	124,3	124,4	124,7	124,9	
1 9 8 3	110,6	106,4	111,5	113,3	117,5	116,2	121,3	115,7	104,3	102,9	103,5	106,1	108,3	310
1 9 8 4	117,3	116,8	122,4	125,9	125,5	125,2	128,8	123,4	113,3	104,3	104,9	108,2	109,3	
1 9 8 5	118,9	119,9	129,0	131,8	135,0	133,4	129,3	121,4	106,8	104,2	101,5	104,3	109,6	
1 9 8 6	117,0	120,1	124,8	122,6	126,3	126,9	127,8	121,8	109,3	107,0	105,6	104,1	108,1	
1 9 8 7	117,8	115,0	122,3	121,2	125,4	128,7	127,1	123,4	113,8	109,0	106,2	108,2	113,0	
1 9 8 8	117,1	121,3	125,8	122,7	126,4	125,4	127,0	118,0	109,1	105,1	106,4	107,6	110,3	
1 9 8 3	116,1	115,0	115,0	114,8	115,0	115,4	115,8	116,2	116,8	117,1	117,1	117,3	117,6	311
1 9 8 4	118,7	117,9	118,0	118,1	118,2	118,3	118,6	118,6	118,6	118,9	119,6	119,8	119,9	
1 9 8 5	121,6	120,6	120,9	121,2	121,3	121,5	121,7	121,7	121,6	121,8	122,0	122,2	122,2	
1 9 8 6	121,5	122,4	122,0	121,7	121,6	121,5	121,7	121,3	121,2	121,4	121,1	121,1	121,2	
1 9 8 7	122,0	121,6	121,6	121,6	121,8	121,8	122,1	122,1	122,3	122,1	122,4	122,4	122,5	
1 9 8 8	123,8	122,7	123,0	123,2	123,4	123,6	123,8	123,8	124,0	124,2	124,3	124,6	124,9	
1 9 8 3	111,3	100,5	108,5	111,8	119,9	119,3	126,4	121,9	107,2	104,1	103,5	105,2	107,1	312
1 9 8 4	119,3	115,3	125,3	130,0	131,5	132,1	135,8	131,1	116,2	103,6	102,2	104,3	104,3	
1 9 8 5	119,2	115,8	129,7	134,5	141,5	141,2	135,2	124,9	104,6	101,1	97,2	99,7	104,6	
1 9 8 6	115,7	115,9	123,0	120,7	126,8	129,0	131,8	126,0	108,8	105,4	100,9	98,2	101,8	
1 9 8 7	116,1	107,7	119,4	117,8	126,3	131,9	129,9	126,8	114,1	107,3	102,5	102,2	107,3	
1 9 8 8	114,5	114,0	121,4	118,6	125,7	124,9	129,7	119,0	108,2	101,9	102,7	102,8	105,0	
1 9 8 3	116,1	115,1	115,1	114,9	115,2	115,5	116,0	116,4	116,8	117,0	117,0	117,2	117,5	313
1 9 8 4	118,6	117,9	118,2	118,3	118,4	118,4	118,9	118,7	118,4	118,4	119,1	119,3	119,4	
1 9 8 5	121,2	120,3	120,8	121,2	121,4	121,6	121,7	121,5	121,0	121,1	121,2	121,5	121,6	
1 9 8 6	120,8	121,9	121,6	121,2	121,1	121,0	121,2	120,7	120,2	120,4	119,9	119,8	120,0	
1 9 8 7	121,0	120,5	120,7	120,7	121,0	121,0	121,3	121,3	121,2	120,9	121,0	121,0	121,2	
1 9 8 8	122,5	121,5	122,0	122,1	122,4	122,6	122,8	122,6	122,6	122,5	122,6	122,9	123,2	
1 9 8 3	116,0	114,7	114,9	115,0	115,2	115,5	116,0	116,4	116,6	116,8	116,9	117,1	117,3	314
1 9 8 4	118,7	117,8	118,1	118,3	118,4	118,5	118,9	118,8	118,6	118,6	119,2	119,5	119,6	
1 9 8 5	121,5	120,3	120,8	121,1	121,5	121,8	121,9	121,8	121,4	121,4	121,6	121,8	122,0	
1 9 8 6	122,2	122,5	122,5	122,2	122,2	122,3	122,7	122,4	122,0	122,1	121,8	121,7	121,9	
1 9 8 7	122,8	122,2	122,5	122,5	122,8	122,9	123,1	123,1	123,0	122,8	123,0	123,0	123,2	
1 9 8 8	124,7	123,6	124,0	124,3	124,5	124,7	124,9	124,8	124,8	124,9	125,1	125,4	125,6	
1 9 8 3	116,0	114,5	114,9	115,1	115,5	115,6	116,1	116,4	116,5	116,7	116,8	117,1	117,2	315
1 9 8 4	118,8	117,8	118,1	118,4	118,5	118,7	119,0	119,0	118,8	118,9	119,2	119,5	119,6	
1 9 8 5	121,5	120,4	120,9	121,2	121,5	121,6	121,8	121,8	121,5	121,6	121,7	121,9	122,2	
1 9 8 6	123,4	122,9	123,3	123,3	123,5	123,6	123,8	123,7	123,4	123,4	123,3	123,2	123,3	
1 9 8 7	124,2	123,5	123,9	123,9	124,1	124,1	124,4	124,4	124,3	124,3	124,3	124,4	124,7	
1 9 8 8	126,2	125,1	125,6	125,8	126,0	126,1	126,3	126,3	126,3	126,4	126,6	126,9	127,1	
GLIEDERUNG NACH HAUPTGRUPPEN (VERWENDUNGSZWECK)														
1 9 8 3	114,0	112,8	113,5	113,9	114,5	114,5	114,7	114,5	113,6	113,6	113,7	113,9	114,2	316
1 9 8 4	115,7	115,0	115,8	116,3	116,5	116,5	116,7	116,4	115,4	114,6	114,7	114,9	115,0	
1 9 8 5	116,6	115,9	116,9	117,4	118,0	118,0	117,6	117,0	116,7	115,7	115,5	115,7	116,0	
1 9 8 6	117,2	116,9	117,6	117,6	118,1	118,3	118,5	118,1	116,8	116,5	116,2	116,0	116,3	
1 9 8 7	116,8	116,6	117,4	117,2	117,7	118,0	117,7	117,4	116,4	115,8	115,5	115,5	115,9	
1 9 8 8	116,9	116,4	117,0	116,9	117,4	117,4	117,8	117,1	116,5	116,2	116,3	116,9	117,2	
1 9 8 3	113,2	111,8	112,1	112,3	112,5	112,9	113,0	113,2	113,4	113,8	114,1	114,3	114,4	317
1 9 8 4	115,9	114,7	114,8	115,2	115,2	115,7	115,7	115,8	115,9	116,5	116,8	117,2	117,3	
1 9 8 5	118,7	117,5	117,7	118,1	118,3	118,5	118,5	118,5	118,7	119,1	119,5	120,0	120,1	
1 9 8 6	121,0	120,2	120,5	120,6	120,7	120,9	120,9	120,9	121,1	121,4	121,6	121,7	121,8	
1 9 8 7	122,6	121,9	122,1	122,3	122,4	122,4	122,5	122,5	122,6	123,0	123,2	123,2	123,3	
1 9 8 8	124,1	123,5	123,6	123,8	123,9	124,0	124,0	124,1	124,1	124,5	124,7	124,7	124,7	

1980 \*

LFD NR.	INDEX / INDEXGRUPPE	WÄGUNGS- ANTEIL	V-FAKTOR	JAHRESDURCHSCHNITTE			
				1981	1982	1983	1984
318	WOHNUNGSMIETEN, ENERGIE (OHNE KRAFTSTOFFE)	190,84	.	107,8	114,2	117,5	122,2
319	WOHNUNGSMIETEN	141,56	0,87100	104,4	109,6	115,2	119,5
320	ENERGIE (OHNE KRAFTSTOFFE)	45,28	0,71106	117,9	127,3	125,5	129,9
321	MOEBEL, HAUSHALTSGERAETE U. A. GUETER FUER DIE HAUSHALTSFUEHRUNG	86,72	0,85026	106,1	110,9	114,1	116,5
322	GUETER FUER DIE GESUNDHEITS- UND KOERPERPFLEGE	55,64	0,83879	105,3	110,0	114,4	116,9
323	GUETER FUER VERKEHR UND NACHRICHTENUEBERMITTLUNG	139,69	0,84301	109,2	113,0	117,5	120,3
324	GUETER FUER BILDUNG, UNTERHALTUNG, FREIZEIT (OHNE DIENSTLEISTUNGEN DES GASTGEWERBES)	102,41	0,91566	104,6	109,6	113,0	115,6
325	GUETER FUER DIE PERSOENLICHE AUSSTATTUNG, DIENSTLEISTUNGEN DES BEHERBERGUNGSGEWERBES SOWIE GUETER SONSTIGER ART	128,39	0,81773	107,9	115,5	121,4	123,7
GLIEDERUNG NACH DAUERHAFTIGKEIT UND WERT DER GUETER							
326	VERBRAUCHSGUETER UND REPARATUREN	362,47	0,84635	108,2	113,7	115,7	117,9
327	DAR.: VERBRAUCHSGUETER	345,93	0,84856	108,3	113,8	115,7	117,8

## DIE LEBENSHALTUNG

## UND BEAMTEN MIT HOEHEREM EINKOMMEN

100

JAH	DURCH- SCHNITT	JAN.	FEBR.	MÄRZ	APRIL	MAI	JUNI	JULI	AUG.	SEPT.	OKT.	NOV.	DEZ.	LFD NR.
1 9 8 3	117,8	116,7	116,2	115,8	116,5	116,8	117,3	117,8	118,9	119,2	119,1	119,8	120,0	318
1 9 8 4	122,2	120,7	121,0	120,7	121,2	121,3	121,7	121,8	122,1	122,8	124,2	124,1	124,3	
1 9 8 5	126,2	125,2	125,9	126,6	126,0	125,7	125,5	125,8	126,0	126,9	126,7	127,1	126,6	
1 9 8 6	122,9	125,9	125,2	124,9	124,4	123,5	122,8	121,8	122,1	122,0	120,8	120,7	120,5	
1 9 8 7	120,9	121,2	120,7	120,6	120,4	120,4	120,7	121,0	121,3	121,0	121,2	121,0	121,0	
1 9 8 8	122,0	121,0	121,0	121,0	121,5	121,6	121,7	122,0	122,4	122,6	122,7	123,0	123,5	
1 9 8 3	115,2	112,9	113,5	114,1	114,5	114,9	115,2	115,5	115,8	116,1	116,4	116,7	116,9	319
1 9 8 4	119,5	117,5	117,8	118,2	118,5	118,9	119,2	119,4	119,8	120,4	121,0	121,3	121,5	
1 9 8 5	123,2	121,9	122,2	122,5	122,7	122,9	123,1	123,3	123,5	123,8	123,9	124,1	124,2	
1 9 8 6	125,6	124,5	124,8	125,0	125,1	125,3	125,5	125,7	125,9	126,0	126,1	126,3	126,4	
1 9 8 7	127,7	126,6	126,9	127,1	127,3	127,4	127,6	127,8	127,9	128,1	128,3	128,4	128,5	
1 9 8 8	130,8	128,9	129,3	129,6	129,8	130,0	130,2	130,6	131,2	131,8	132,3	132,7	132,9	
1 9 8 3	125,5	127,5	124,0	120,7	122,4	122,4	123,6	124,3	128,0	128,2	126,7	128,7	129,0	320
1 9 8 4	129,9	129,9	129,9	128,0	128,6	128,2	128,9	128,6	128,6	130,0	133,3	132,3	132,4	
1 9 8 5	134,8	135,0	136,7	138,5	135,6	133,7	132,5	132,8	133,0	135,8	134,7	135,9	133,5	
1 9 8 6	115,2	130,1	126,3	124,6	122,3	118,2	115,0	110,5	111,4	110,4	108,6	104,6	103,5	
1 9 8 7	101,3	105,7	102,7	101,7	100,6	100,0	100,9	101,4	102,1	100,3	100,7	99,7	99,4	
1 9 8 8	96,8	98,3	97,5	96,6	97,6	97,4	97,2	97,0	97,1	96,2	95,1	95,3	96,6	
1 9 8 3	114,1	112,6	112,9	113,2	113,4	113,7	113,9	114,4	114,6	114,9	115,0	115,2	115,3	321
1 9 8 4	116,5	115,5	115,8	116,1	116,3	116,4	116,4	116,6	116,6	116,8	116,9	117,1	117,1	
1 9 8 5	118,4	117,3	117,6	117,9	118,0	118,2	118,4	118,5	118,7	118,8	118,9	119,1	119,0	
1 9 8 6	119,8	119,2	119,5	119,6	119,7	119,6	119,7	119,8	119,9	120,0	120,1	120,3	120,3	
1 9 8 7	121,2	120,4	120,7	120,8	121,0	121,2	121,2	121,3	121,4	121,5	121,6	121,7	121,7	
1 9 8 8	122,8	121,9	122,2	122,4	122,5	122,6	122,7	122,8	123,0	123,1	123,2	123,3	123,4	
1 9 8 3	114,4	112,6	113,0	113,8	113,9	114,1	114,3	114,6	114,7	115,0	115,3	115,4	115,7	322
1 9 8 4	116,9	115,9	116,3	116,6	116,8	116,8	116,8	116,9	117,0	117,1	117,3	117,4	117,5	
1 9 8 5	118,7	117,8	118,0	118,4	118,5	118,7	118,7	118,8	118,8	119,0	119,2	119,3	119,4	
1 9 8 6	120,6	120,0	120,2	120,3	120,4	120,4	120,5	120,6	120,6	120,8	120,9	121,0	121,0	
1 9 8 7	121,7	121,2	121,3	121,4	121,6	121,7	121,7	121,8	121,8	121,9	122,0	122,1	122,2	
1 9 8 8	123,6	122,0	122,2	122,6	122,8	123,0	123,1	123,1	123,7	124,5	125,2	125,5	125,7	
1 9 8 3	117,5	116,4	116,2	114,8	114,8	116,0	116,6	117,8	119,4	119,9	119,6	119,2	119,7	323
1 9 8 4	120,3	120,0	119,9	119,5	119,6	119,7	120,4	120,0	119,4	119,5	122,0	122,1	121,9	
1 9 8 5	123,3	121,7	122,0	122,1	123,2	124,9	124,9	124,4	123,3	122,3	123,5	123,8	123,8	
1 9 8 6	117,7	122,3	119,8	117,4	116,7	116,9	118,5	117,5	116,6	117,7	116,6	116,3	116,6	
1 9 8 7	118,9	117,7	117,6	117,8	119,2	119,3	119,4	119,5	119,7	118,7	119,2	119,1	119,2	
1 9 8 8	120,7	118,8	119,1	119,6	120,3	121,0	121,4	121,4	121,6	121,4	121,2	121,4	121,7	
1 9 8 3	113,0	111,9	112,3	112,4	112,4	112,3	112,6	112,9	113,0	113,3	113,8	114,1	114,4	324
1 9 8 4	115,6	115,2	115,2	115,4	115,2	115,3	115,7	115,3	115,2	115,4	115,9	116,5	116,8	
1 9 8 5	117,7	117,6	117,7	117,9	117,7	117,5	117,7	117,6	117,3	117,4	117,5	117,9	118,4	
1 9 8 6	119,5	119,2	119,5	119,5	119,6	119,7	119,5	119,1	119,0	119,1	119,6	119,7	120,1	
1 9 8 7	120,8	120,9	121,0	121,1	120,9	120,9	120,8	120,6	120,3	120,3	120,6	121,0	121,4	
1 9 8 8	122,4	122,8	122,9	122,8	122,7	122,7	122,4	122,0	121,6	121,8	122,1	122,5	122,8	
1 9 8 3	121,4	119,9	119,9	120,0	120,0	120,0	121,9	122,0	122,4	122,5	122,5	122,5	122,7	325
1 9 8 4	123,7	122,8	122,9	122,9	122,9	123,0	124,0	124,1	124,1	124,2	124,2	124,2	124,5	
1 9 8 5	129,0	127,6	127,8	128,0	128,2	128,2	129,5	129,6	129,6	129,6	129,7	129,7	130,3	
1 9 8 6	133,5	132,7	132,9	133,0	133,0	133,2	134,0	134,0	133,8	133,8	133,8	133,8	134,0	
1 9 8 7	136,4	134,1	134,9	135,0	135,0	135,0	136,6	136,8	137,3	137,6	138,1	138,1	138,3	
1 9 8 8	141,7	139,0	140,6	141,2	141,2	141,4	141,9	142,2	142,5	142,5	142,5	142,7	143,0	

## GLIEDERUNG NACH DAUERHAFTIGKEIT UND WERT DER GÜTER

1 9 8 3	115,7	115,5	115,2	114,4	114,8	115,2	115,6	115,8	116,1	116,3	116,1	116,5	117,0	326
1 9 8 4	117,9	117,7	118,0	117,8	118,0	118,0	118,4	118,0	117,1	116,8	118,4	118,4	118,4	
1 9 8 5	120,0	119,4	120,4	120,9	121,0	121,1	120,6	120,1	118,9	119,0	119,2	119,5	119,4	
1 9 8 6	115,2	119,1	118,0	116,7	116,4	116,1	116,2	114,8	113,7	113,8	112,6	112,3	112,5	
1 9 8 7	113,0	113,5	113,4	113,1	113,7	113,7	113,6	113,4	112,9	112,0	112,1	112,0	112,2	
1 9 8 8	112,6	112,4	112,6	112,4	113,0	113,2	113,4	112,8	112,4	112,0	111,9	112,4	112,9	
1 9 8 3	115,7	115,6	115,3	114,4	114,8	115,2	115,6	115,7	116,1	116,2	116,1	116,4	117,0	327
1 9 8 4	117,8	117,7	117,9	117,8	117,9	117,9	118,4	117,8	117,0	116,7	118,2	118,3	118,3	
1 9 8 5	119,8	119,3	120,3	120,9	120,9	121,0	120,6	119,9	118,7	118,8	119,0	119,4	119,3	
1 9 8 6	114,7	118,9	117,7	116,4	116,0	115,7	115,8	114,3	113,2	113,2	111,9	111,7	111,8	
1 9 8 7	112,3	112,9	112,8	112,5	113,0	113,1	112,9	112,7	112,2	111,2	111,3	111,2	111,4	
1 9 8 8	111,7	111,6	111,8	111,6	112,1	112,3	112,5	111,9	111,5	111,0	110,9	111,4	112,0	

1980 \*

LFD NR.	INDEX / INDEXGRUPPE	WAEGUNGS- ANTEIL	V-FAKTOR	JAHRESDURCHSCHNITTE			
				1981	1982	1983	1984
328	GEBRAUCHSGUETER VON MITTLERER LEBENSDAUER UND/ODER BEGRENZTEM WERT	156,31	0,85166	105,2	109,5	112,8	115,2
329	LANGLEBIGE, HOCHWERTIGE GEBRAUCHSGUETER	108,93	0,87065	105,5	110,5	114,7	118,0
330	Dienstleistungen und Wohnungsnutzung	372,29	0,85651	105,9	112,4	118,0	121,2
331	DAR.: Dienstleistungen	230,73	0,84894	106,8	114,1	119,8	122,3
GLIEDERUNG NACH WAREN, LEISTUNGEN UND WOHNUNGSNUTZUNG							
332	VERBRAUCHS- UND GEBRAUCHSGUETER	571,62	0,85677	107,1	112,1	114,7	117,1
333	NAHRUNGSMITTEL	135,45	0,90918	105,3	110,3	112,1	114,0
334	BESONDERS ERNTE-, SAISON- UND WITTERUNGSABHAENGIGE NAHRUNGSMITTEL	15,14	0,91154	109,9	112,8	111,3	119,3
335	SONSTIGE NAHRUNGSMITTEL	120,31	0,90783	104,7	110,0	112,2	113,4
336	ANDERE VERBRAUCHS- UND GEBRAUCHSGUETER	436,17	0,84097	107,6	112,7	115,5	118,0
337	ANDERE VERBR.- U. GEBRAUCHSGUETER OHNE BLUMEN, KOHLE U. HEIZDEL	413,69	0,85689	107,3	112,4	115,7	118,0

## DIE LEBENSHALTUNG

## UND BEAMTEN MIT HOEHEREM EINKOMMEN

100

JAH	DURCH- SCHNITT	JAN.	FEBR.	MAERZ	APRIL	MAI	JUNI	JULI	AUG.	SEPT.	OKT.	NOV.	DEZ.	LFD NR.
1 9 8 3	112,8	111,4	111,7	112,0	112,2	112,5	112,6	113,0	113,2	113,5	113,7	113,8	113,9	328
1 9 8 4	115,2	114,1	114,2	114,5	114,7	115,0	115,1	115,2	115,3	115,6	115,8	116,2	116,2	
1 9 8 5	117,6	116,4	116,6	116,9	117,1	117,3	117,5	117,6	117,8	118,0	118,3	118,8	118,9	
1 9 8 6	120,0	119,0	119,3	119,5	119,7	119,9	120,0	120,0	120,1	120,3	120,5	120,6	120,6	
1 9 8 7	121,4	120,7	121,0	121,1	121,2	121,2	121,3	121,4	121,5	121,7	121,9	121,9	122,0	
1 9 8 8	122,8	122,2	122,3	122,5	122,6	122,7	122,7	122,7	122,8	123,0	123,1	123,2	123,2	
1 9 8 3	114,7	112,7	113,0	113,2	113,7	113,9	114,0	114,9	115,7	116,2	116,3	116,3	116,4	329
1 9 8 4	118,0	117,0	117,5	117,7	117,8	117,8	117,8	117,9	117,9	118,2	118,5	118,9	118,9	
1 9 8 5	120,4	119,0	119,2	119,3	120,1	120,7	120,8	120,8	120,8	120,9	121,1	121,1	121,2	
1 9 8 6	122,3	121,6	121,8	121,9	121,9	121,8	122,0	122,1	122,4	122,8	123,0	123,0	123,0	
1 9 8 7	124,6	123,4	123,8	124,1	124,2	124,4	124,7	124,7	124,8	124,9	125,0	125,2	125,4	
1 9 8 8	126,7	125,7	126,1	126,3	126,4	126,5	126,5	126,6	126,9	127,2	127,4	127,5	127,5	
1 9 8 3	118,0	116,0	116,4	116,9	117,1	117,3	118,1	118,5	118,9	119,1	119,2	119,4	119,5	330
1 9 8 4	121,2	119,9	120,2	120,4	120,6	120,7	121,3	121,4	121,6	121,9	122,1	122,3	122,5	
1 9 8 5	125,0	123,8	124,0	124,3	124,5	124,6	125,3	125,4	125,4	125,5	125,6	125,6	125,9	
1 9 8 6	127,9	127,0	127,2	127,5	127,5	127,7	128,1	128,2	128,2	128,2	128,3	128,4	128,6	
1 9 8 7	130,1	128,7	129,1	129,3	129,5	129,5	130,2	130,4	130,6	130,8	131,0	131,1	131,2	
1 9 8 8	133,9	131,7	132,5	133,0	133,2	133,5	133,8	134,1	134,4	134,8	135,1	135,3	135,6	
1 9 8 3	119,8	117,9	118,3	118,6	118,6	118,8	120,0	120,4	120,8	120,9	120,9	121,0	121,2	331
1 9 8 4	122,3	121,5	121,6	121,7	121,8	121,8	122,6	122,7	122,7	122,8	122,8	122,9	123,1	
1 9 8 5	126,1	124,9	125,2	125,4	125,6	125,7	126,6	126,6	126,6	126,6	126,6	126,6	127,0	
1 9 8 6	129,4	128,5	128,7	129,0	129,0	129,1	129,7	129,7	129,6	129,6	129,6	129,7	129,9	
1 9 8 7	131,6	129,9	130,5	130,6	130,8	130,8	131,8	132,0	132,3	132,4	132,7	132,7	132,8	
1 9 8 8	135,8	133,4	134,4	135,1	135,3	135,6	135,9	136,2	136,4	136,6	136,8	137,0	137,2	
GLIEDERUNG NACH WAREN, LEISTUNGEN UND WOHNUNGSNUTZUNG														
1 9 8 3	114,7	114,0	113,9	113,5	113,9	114,2	114,5	114,8	115,2	115,4	115,4	115,7	116,0	332
1 9 8 4	117,1	116,5	116,8	116,9	117,0	117,1	117,4	117,1	116,5	116,5	117,6	117,8	117,8	
1 9 8 5	119,3	118,5	119,1	119,6	119,8	120,0	119,8	119,4	118,7	118,9	119,1	119,4	119,4	
1 9 8 6	117,1	119,3	118,7	117,9	117,7	117,5	117,7	116,8	116,2	116,3	115,6	115,4	115,6	
1 9 8 7	116,3	116,3	116,3	116,2	116,6	116,7	116,7	116,6	116,3	115,7	115,8	115,8	116,0	
1 9 8 8	116,6	116,2	116,5	116,4	116,8	116,9	117,0	116,7	116,4	116,3	116,3	116,6	116,9	
1 9 8 3	112,1	110,4	111,4	111,9	112,8	112,8	113,6	113,2	111,6	111,5	111,6	111,9	112,3	333
1 9 8 4	114,0	113,4	114,6	115,3	115,5	115,4	115,7	115,2	113,6	112,3	112,3	112,6	112,6	
1 9 8 5	114,5	113,9	115,5	116,1	116,9	116,9	116,2	115,2	113,0	112,7	112,2	112,5	113,0	
1 9 8 6	114,1	114,4	115,2	114,9	115,5	115,7	115,9	115,1	113,1	112,8	112,2	111,9	112,3	
1 9 8 7	113,5	112,8	114,1	113,9	114,8	115,3	115,0	114,6	113,1	112,3	111,7	111,8	112,3	
1 9 8 8	113,3	113,1	114,0	113,7	114,4	114,3	114,9	113,7	112,5	111,9	112,2	112,3	112,7	
1 9 8 3	111,3	100,5	108,5	111,8	119,9	119,3	126,4	121,9	107,2	104,1	103,5	105,2	107,1	334
1 9 8 4	119,3	115,3	125,3	130,0	131,5	132,1	135,8	131,1	116,2	103,6	102,2	104,3	104,3	
1 9 8 5	119,2	115,8	129,7	134,5	141,5	141,2	135,2	124,9	104,6	101,1	97,2	99,7	104,6	
1 9 8 6	115,7	115,9	123,0	120,7	126,8	129,0	131,8	126,0	108,8	105,4	100,9	98,2	101,8	
1 9 8 7	116,1	107,7	119,4	117,8	126,3	131,9	129,9	126,8	114,1	107,3	102,5	102,2	107,3	
1 9 8 8	114,5	114,0	121,4	118,6	125,7	124,9	129,7	119,0	108,2	101,9	102,7	102,8	105,0	
1 9 8 3	112,2	111,7	111,8	111,9	112,0	112,0	111,9	112,1	112,2	112,4	112,6	112,7	112,9	335
1 9 8 4	113,4	113,2	113,2	113,4	113,5	113,3	113,2	113,2	113,3	113,4	113,6	113,6	113,7	
1 9 8 5	113,9	113,7	113,7	113,8	113,9	113,8	113,8	114,0	114,1	114,1	114,0	114,1	114,1	
1 9 8 6	113,9	114,2	114,2	114,2	114,1	114,0	113,9	113,7	113,7	113,7	113,7	113,6	113,6	
1 9 8 7	113,2	113,5	113,4	113,4	113,4	113,3	113,1	113,0	112,9	112,9	112,9	113,0	113,0	
1 9 8 8	113,2	113,0	113,0	113,0	113,0	113,0	113,0	113,1	113,1	113,2	113,4	113,5	113,7	
1 9 8 3	115,5	115,1	114,7	114,0	114,2	114,6	114,8	115,3	116,3	116,7	116,6	116,8	117,1	336
1 9 8 4	118,0	117,5	117,5	117,4	117,5	117,6	117,9	117,6	117,5	117,8	119,2	119,4	119,4	
1 9 8 5	120,8	119,9	120,3	120,7	120,7	121,0	120,9	120,8	120,5	120,8	121,2	121,6	121,4	
1 9 8 6	118,0	120,8	119,8	118,9	118,4	118,1	118,2	117,3	117,1	117,4	116,7	116,6	116,6	
1 9 8 7	117,1	117,4	117,0	117,0	117,2	117,1	117,2	117,2	117,2	116,8	117,1	117,1	117,2	
1 9 8 8	117,6	117,2	117,2	117,2	117,5	117,7	117,7	117,6	117,6	117,6	117,6	117,9	118,3	
1 9 8 3	115,7	114,8	114,7	114,3	114,4	115,0	115,1	115,7	116,6	116,9	116,9	116,9	117,1	337
1 9 8 4	118,0	117,3	117,3	117,3	117,5	117,7	117,9	117,8	117,7	117,9	119,1	119,4	119,2	
1 9 8 5	120,7	119,3	119,6	119,8	120,4	121,0	121,0	120,8	120,8	120,8	121,4	121,6	121,5	
1 9 8 6	119,6	121,2	120,5	119,7	119,4	119,6	120,1	119,7	119,3	119,7	119,0	118,8	118,7	
1 9 8 7	119,1	118,9	118,8	118,8	119,1	119,1	119,2	119,2	119,2	118,9	119,1	119,1	119,2	
1 9 8 8	119,8	119,0	119,2	119,3	119,5	119,8	119,9	119,9	120,0	120,1	120,1	120,4	120,5	

LFD NR.	INDEX / INDEXGRUPPE	WAEGUNGS- ANTEIL	V-FAKTOR	JAHRESDURCHSCHNITTE			
				1981	1982	1983	1984
338	ANDERE VERBR.- U.GEBR.-GUET. OHNE BLUMEN, KOHLE, HEIZOEL U. KRAFTST.	378,57	0,86525	106,1	112,0	115,7	118,1
339	Dienstleistungen und Reparaturen	278,91	0,83521	106,8	113,4	118,5	121,1
340	Dar.: Gastgewerbeleistungen	40,35	0,80492	106,5	112,4	116,4	119,4
341	Verzehr in Gaststaetten	34,63	0,81494	106,2	111,7	115,4	118,3
342	Uebernachtung	5,72	0,76784	108,7	116,9	122,4	125,7
343	Handwerkerleistungen (ohne Bauhandwerker)	23,54	0,76874	106,8	111,7	116,3	120,3
344	Verkehrsleistungen	15,91	0,81880	109,0	118,2	123,3	125,9
345	Unterricht und Kindergartenbesuch	13,09	0,88372	106,8	119,8	126,9	131,2
346	Wohnungs- und Garagennutzung	149,47	0,87333	104,4	110,2	116,3	120,5

## DIE LEBENSHALTUNG

## UND BEAMTEN MIT HOEHEREM EINKOMMEN

100

JAH	DURCH- SCHNITT	JAN.	FEBR.	MAERZ	APRIL	MAI	JUNI	JULI	AUG.	SEPT.	OKT.	NOV.	DEZ.	LFD NR.
1 9 8 3	115,7	114,4	114,6	114,7	115,0	115,2	115,2	115,7	116,3	116,6	116,6	116,8	116,8	338
1 9 8 4	118,1	117,2	117,4	117,6	117,7	117,9	118,0	118,1	118,2	118,4	118,8	119,2	119,2	
1 9 8 5	120,8	119,4	119,6	119,9	120,3	120,6	120,7	120,9	121,0	121,4	121,6	121,8	121,9	
1 9 8 6	122,4	122,1	122,3	122,4	122,4	122,5	122,6	122,6	122,6	122,6	122,6	122,6	122,6	
1 9 8 7	122,1	122,0	122,0	122,1	121,9	121,9	122,1	122,1	122,1	122,2	122,2	122,3	122,4	
1 9 8 8	123,2	122,5	122,7	122,8	122,9	123,0	123,1	123,1	123,2	123,4	123,5	123,8	123,8	
1 9 8 3	118,5	116,8	117,0	117,3	117,4	117,6	118,6	119,1	119,5	119,6	119,7	119,8	119,9	339
1 9 8 4	121,1	120,2	120,4	120,5	120,6	120,7	121,3	121,5	121,5	121,6	121,7	121,7	122,0	
1 9 8 5	124,6	123,5	123,7	123,9	124,1	124,2	125,0	125,1	125,0	125,0	125,1	125,1	125,4	
1 9 8 6	127,6	126,7	127,0	127,2	127,3	127,4	127,9	128,0	127,9	127,9	128,0	128,1	128,2	
1 9 8 7	129,9	128,3	128,9	129,0	129,2	129,2	130,1	130,3	130,5	130,7	131,0	131,0	131,1	
1 9 8 8	133,7	131,6	132,5	133,0	133,2	133,4	133,7	134,0	134,3	134,5	134,7	134,9	135,1	
1 9 8 3	116,4	114,7	115,1	115,4	115,5	115,9	116,0	116,5	117,0	117,3	117,7	117,8	117,9	340
1 9 8 4	119,4	118,3	118,6	118,8	119,0	119,1	119,2	119,4	119,7	119,9	120,0	120,1	120,2	
1 9 8 5	121,6	120,4	120,6	120,9	121,2	121,4	121,5	121,8	122,1	122,0	122,3	122,6	122,7	
1 9 8 6	124,6	122,9	123,4	123,8	124,1	124,3	124,6	124,9	125,0	125,1	125,3	125,7	125,9	
1 9 8 7	127,1	126,1	126,4	126,5	126,6	126,8	127,0	127,2	127,2	127,4	127,8	127,9	127,9	
1 9 8 8	129,5	128,3	128,6	128,8	128,9	129,1	129,4	129,5	129,8	130,0	130,1	130,4	130,5	
1 9 8 3	115,4	113,8	114,1	114,4	114,5	114,9	115,0	115,6	116,1	116,4	116,7	116,8	116,9	341
1 9 8 4	118,3	117,3	117,6	117,8	118,0	118,1	118,2	118,4	118,6	118,9	118,9	119,0	119,1	
1 9 8 5	120,2	119,2	119,4	119,7	119,8	119,9	120,1	120,3	120,5	120,4	120,6	121,0	121,0	
1 9 8 6	122,7	121,1	121,6	122,0	122,3	122,5	122,6	122,9	123,0	123,1	123,3	123,8	123,9	
1 9 8 7	124,9	124,1	124,4	124,5	124,6	124,7	124,7	124,9	125,0	125,1	125,4	125,5	125,5	
1 9 8 8	126,9	125,9	126,2	126,4	126,5	126,6	126,7	126,9	127,2	127,3	127,5	127,7	127,8	
1 9 8 3	122,4	120,5	120,9	121,4	121,6	121,7	121,8	122,4	122,9	123,2	123,7	124,0	124,1	342
1 9 8 4	125,7	124,3	124,6	125,1	125,4	125,3	125,4	125,6	125,9	126,4	126,6	126,9	127,0	
1 9 8 5	130,5	127,8	128,1	128,5	129,6	130,1	130,4	130,8	131,4	131,6	132,4	132,7	132,9	
1 9 8 6	136,0	133,7	134,3	134,6	134,9	135,0	136,5	136,5	136,9	137,2	137,3	137,4	137,6	
1 9 8 7	140,3	138,1	138,5	138,8	139,0	139,1	140,6	140,8	140,9	141,3	142,0	142,3	142,3	
1 9 8 8	145,0	143,0	143,2	143,7	143,9	144,3	145,4	145,5	145,7	146,2	146,3	146,5	146,8	
1 9 8 3	116,3	113,7	114,2	114,5	115,0	115,6	115,9	117,0	117,4	117,7	118,0	118,1	118,2	343
1 9 8 4	120,3	118,6	119,1	119,4	119,8	120,2	120,3	120,6	120,9	121,0	121,2	121,5	121,5	
1 9 8 5	123,2	121,9	122,2	122,6	122,8	123,0	123,2	123,4	123,5	123,7	123,8	123,9	124,1	
1 9 8 6	125,5	124,3	124,5	124,8	125,2	125,3	125,4	125,5	125,7	125,8	126,1	126,4	126,5	
1 9 8 7	128,5	126,9	127,4	127,7	128,0	128,2	128,4	128,8	129,1	129,2	129,4	129,6	129,7	
1 9 8 8	131,5	130,0	130,3	130,7	131,3	131,8	132,0	132,2	132,4	132,7	132,8	133,0	133,0	
1 9 8 3	123,3	122,1	122,3	122,3	122,6	123,3	124,6	124,9	124,6	124,2	123,0	123,3	122,8	344
1 9 8 4	125,9	125,0	125,0	125,2	125,5	125,1	127,3	127,1	127,2	126,3	125,8	125,4	125,7	
1 9 8 5	128,3	126,3	126,7	127,0	127,0	128,7	130,4	131,0	130,3	128,8	127,9	127,6	128,1	
1 9 8 6	130,7	128,7	129,2	130,4	130,6	130,8	132,2	132,7	131,4	130,8	130,9	129,5	130,8	
1 9 8 7	132,7	129,9	130,3	131,7	132,7	132,6	134,3	135,1	134,5	133,5	133,0	132,1	132,6	
1 9 8 8	136,1	134,0	134,0	134,6	136,1	136,3	137,5	138,4	137,2	136,7	136,3	135,8	136,3	
1 9 8 3	126,9	123,2	125,1	125,1	125,5	126,3	126,3	126,4	128,3	128,8	129,3	129,3	129,4	345
1 9 8 4	131,2	129,4	130,2	130,4	130,4	130,5	130,5	131,0	131,0	132,4	132,8	132,9	132,9	
1 9 8 5	133,5	133,0	133,8	134,0	134,0	134,0	134,1	134,1	132,7	133,1	133,1	133,1	133,1	
1 9 8 6	134,0	133,1	133,6	133,6	133,7	133,7	133,7	133,7	134,1	134,5	134,6	134,7	134,8	
1 9 8 7	135,9	134,6	135,6	135,7	135,9	135,9	136,0	136,0	136,0	136,2	136,2	136,3	136,3	
1 9 8 8	140,0	137,8	139,0	139,4	139,7	139,8	139,8	140,2	140,2	141,0	141,0	141,2	141,3	
1 9 8 3	116,3	113,8	114,5	115,3	115,7	116,1	116,3	116,6	116,9	117,3	117,5	117,8	118,0	346
1 9 8 4	120,5	118,6	118,9	119,3	119,6	120,0	120,3	120,4	120,9	121,4	122,0	122,3	122,5	
1 9 8 5	124,2	122,9	123,2	123,5	123,7	123,9	124,1	124,3	124,5	124,8	124,9	125,1	125,2	
1 9 8 6	126,6	125,5	125,8	126,0	126,1	126,3	126,5	126,7	126,9	127,0	127,2	127,3	127,5	
1 9 8 7	128,7	127,6	128,0	128,2	128,4	128,5	128,6	128,8	128,9	129,1	129,3	129,4	129,5	
1 9 8 8	131,9	129,8	130,2	130,8	131,0	131,3	131,5	131,9	132,4	133,0	133,5	133,8	134,0	

1 PREISINDEX FUER  
1.3 4-PERSONEN-ARBEITNEHMER

1980 \*

LFD NR.	INDEX / INDEXGRUPPE	WAEGUNGS- ANTEIL	V-FAKTOR	JAHRES DURCHSCHNITTE			
				1981	1982	1983	1984
347	GESAMTINDEX	1000	0,86259	106,3	112,0	115,6	118,4
348	GESAMTINDEX OHNE BESONDERS ERNTE-, SAISON- UND WITTERUNGS- ABHAENGIGE NAHRUNGSMITTEL SOWIE OHNE BLUMEN	974,19	0,86030	106,3	112,0	115,8	118,3
349	BESONDERS ERNTE-, SAISON- UND WITTERUNGSABHAENGIGE NAHRUNGSMITTEL SOWIE BLUMEN	25,81	0,91848	108,8	111,3	111,2	118,5
350	GESAMTINDEX OHNE BESONDERS ERNTE-, SAISON- UND WITTERUNGS- ABHAENGIGE NAHRUNGSMITTEL	981,36	0,86030	106,3	111,9	115,7	118,3
351	BESONDERS ERNTE-, SAISON- UND WITTERUNGSABHAENGIGE NAHRUNGSMITTEL	18,64	0,94417	110,3	113,0	112,0	120,5
352	GESAMTINDEX OHNE WOHNUNGSMIETE	844,47	0,86170	106,7	112,3	115,6	118,0
353	GESAMTINDEX OHNE HEIZOEL	986,51	0,86863	106,2	111,8	115,7	118,3
354	GESAMTINDEX OHNE HEIZOEL UND KRAFTSTOFFE	951,46	0,87198	105,7	111,6	115,7	118,4

GLIEDERUNG NACH HAUPTGRUPPEN (VERWENDUNGSZWECK)

355	NAHRUNGSMITTEL, GETRAENKE, TABAKWAREN	281,55	0,89050	104,8	111,2	114,0	115,7
356	BEKLEIDUNG, SCHUHE	88,00	0,82348	105,2	110,0	113,4	116,3

## DIE LEBENSHALTUNG

## HAUSHALTE MIT MITTLEREM EINKOMMEN

100

JAH	DURCH- SCHNITT	JAN.	FEBR.	MÄRZ	APRIL	MAI	JUNI	JULI	AUG.	SEPT.	OKT.	NOV.	DEZ.	LFD NR.
1 9 8 3	115,6	114,4	114,5	114,4	114,8	115,1	115,5	115,9	116,2	116,5	116,5	116,7	117,0	347
1 9 8 4	118,4	117,5	117,8	117,9	118,1	118,2	118,6	118,4	118,2	118,2	119,0	119,2	119,3	
1 9 8 5	120,9	119,9	120,5	120,8	121,1	121,3	121,3	121,1	120,7	120,9	121,0	121,3	121,4	
1 9 8 6	120,7	121,6	121,4	121,0	121,0	120,9	121,2	120,7	120,3	120,4	120,0	119,9	120,0	
1 9 8 7	120,8	120,4	120,6	120,6	120,9	120,9	121,1	121,0	120,9	120,6	120,7	120,7	120,9	
1 9 8 8	122,0	121,2	121,4	121,5	121,8	122,0	122,2	122,1	122,1	122,1	122,2	122,6	122,8	
1 9 8 3	115,8	114,7	114,6	114,5	114,7	115,0	115,4	115,9	116,5	116,8	116,8	117,0	117,2	348
1 9 8 4	118,3	117,5	117,6	117,7	117,8	117,9	118,2	118,2	118,3	118,6	119,3	119,5	119,5	
1 9 8 5	121,0	120,0	120,3	120,5	120,7	120,9	121,1	121,1	121,1	121,3	121,5	121,7	121,7	
1 9 8 6	120,8	121,7	121,3	121,0	120,8	120,8	121,0	120,6	120,6	120,7	120,4	120,3	120,3	
1 9 8 7	120,9	120,6	120,6	120,6	120,7	120,7	120,9	121,0	121,0	120,9	121,1	121,1	121,1	
1 9 8 8	122,1	121,2	121,3	121,5	121,7	121,9	122,0	122,2	122,4	122,6	122,6	123,0	123,2	
1 9 8 3	111,2	105,6	110,8	112,5	117,5	117,5	122,8	116,4	105,7	104,5	104,7	107,4	109,4	349
1 9 8 4	118,5	117,3	123,6	127,5	127,3	127,8	132,2	125,2	114,3	104,8	105,3	108,3	108,8	
1 9 8 5	118,9	118,8	128,6	132,0	135,8	135,5	130,5	121,6	106,6	104,1	100,9	103,8	109,1	
1 9 8 6	116,9	119,5	124,0	121,4	125,6	127,2	128,8	122,0	109,8	107,7	105,7	103,7	107,5	
1 9 8 7	117,9	114,0	121,7	120,6	125,5	130,4	128,3	123,5	114,2	109,6	106,4	107,9	113,0	
1 9 8 8	117,5	120,5	125,0	121,9	126,1	126,1	128,9	119,2	110,3	105,8	107,1	108,1	110,5	
1 9 8 3	115,7	114,7	114,7	114,5	114,7	115,0	115,3	115,8	116,4	116,7	116,7	116,9	117,1	350
1 9 8 4	118,3	117,5	117,6	117,7	117,8	117,9	118,2	118,2	118,2	118,5	119,3	119,4	119,5	
1 9 8 5	121,0	120,0	120,3	120,6	120,7	120,9	121,1	121,1	121,0	121,2	121,4	121,7	121,7	
1 9 8 6	120,8	121,7	121,4	121,1	120,9	120,8	121,0	120,6	120,5	120,7	120,3	120,3	120,3	
1 9 8 7	120,9	120,7	120,6	120,6	120,7	120,7	120,9	120,9	121,0	120,9	121,0	121,1	121,1	
1 9 8 8	122,1	121,3	121,4	121,6	121,7	121,9	122,0	122,1	122,4	122,5	122,6	122,9	123,2	
1 9 8 3	112,0	100,9	108,4	111,0	119,3	120,3	127,1	121,3	108,3	106,0	105,1	107,1	108,9	351
1 9 8 4	120,5	116,5	126,2	131,1	132,5	134,0	138,8	131,6	116,9	104,3	103,4	105,4	104,8	
1 9 8 5	119,2	115,3	129,0	134,0	140,9	142,2	135,4	124,2	104,9	101,8	97,5	100,2	105,1	
1 9 8 6	115,9	116,1	122,4	119,5	125,8	129,0	132,2	125,3	109,7	106,7	102,1	99,1	102,5	
1 9 8 7	116,7	108,0	119,4	117,7	126,2	133,4	130,9	126,0	114,6	108,5	103,5	103,3	108,6	
1 9 8 8	115,6	114,7	121,3	118,6	125,4	125,9	131,6	120,4	109,9	103,5	104,5	104,6	106,5	
1 9 8 3	115,6	114,6	114,7	114,4	114,7	115,0	115,5	115,9	116,2	116,4	116,4	116,6	116,9	352
1 9 8 4	118,0	117,4	117,7	117,7	117,9	117,9	118,3	118,1	117,7	117,7	118,4	118,6	118,7	
1 9 8 5	120,4	119,4	120,0	120,4	120,6	120,8	120,8	120,6	120,0	120,2	120,3	120,5	120,6	
1 9 8 6	119,6	120,9	120,6	120,1	120,0	119,9	120,2	119,5	119,1	119,2	118,6	118,5	118,6	
1 9 8 7	119,3	119,1	119,2	119,1	119,4	119,5	119,6	119,5	119,3	119,0	119,1	119,1	119,3	
1 9 8 8	120,2	119,5	119,8	119,8	120,1	120,3	120,5	120,3	120,2	120,1	120,1	120,4	120,7	
1 9 8 3	115,7	114,3	114,6	114,6	114,9	115,2	115,6	116,0	116,2	116,4	116,5	116,7	116,9	353
1 9 8 4	118,3	117,4	117,7	117,9	118,1	118,2	118,6	118,4	118,2	118,2	118,8	119,1	119,2	
1 9 8 5	120,9	119,8	120,3	120,6	121,0	121,3	121,4	121,2	120,8	120,8	121,0	121,2	121,4	
1 9 8 6	121,4	121,8	121,8	121,5	121,5	121,6	122,0	121,6	121,2	121,3	120,9	120,8	120,9	
1 9 8 7	121,6	121,2	121,5	121,4	121,7	121,8	121,9	121,9	121,7	121,5	121,5	121,6	121,8	
1 9 8 8	123,0	122,1	122,4	122,5	122,8	123,0	123,2	123,1	123,1	123,1	123,3	123,6	123,8	
1 9 8 3	115,7	114,2	114,5	114,8	115,1	115,3	115,7	116,0	116,1	116,3	116,4	116,6	116,8	354
1 9 8 4	118,4	117,4	117,8	118,0	118,2	118,3	118,6	118,6	118,4	118,4	118,7	119,1	119,2	
1 9 8 5	120,9	119,8	120,3	120,6	121,0	121,1	121,2	121,2	120,9	121,0	121,0	121,3	121,5	
1 9 8 6	122,5	122,2	122,5	122,6	122,7	122,8	123,0	122,9	122,5	122,5	122,3	122,2	122,3	
1 9 8 7	122,9	122,5	122,8	122,8	122,9	123,0	123,2	123,1	122,9	122,9	122,8	123,0	123,2	
1 9 8 8	124,4	123,6	123,9	124,0	124,2	124,4	124,6	124,5	124,5	124,5	124,8	125,1	125,2	
GLIEDERUNG NACH HAUPTGRUPPEN (VERWENDUNGSZWECK)														
1 9 8 3	114,0	113,0	113,6	113,9	114,5	114,6	114,7	114,4	113,7	113,8	113,8	114,1	114,3	355
1 9 8 4	115,7	115,1	115,8	116,3	116,5	116,5	116,7	116,3	115,4	114,7	114,8	115,0	115,0	
1 9 8 5	116,6	115,8	116,8	117,2	117,8	117,9	117,5	116,8	115,7	115,9	115,6	115,8	116,1	
1 9 8 6	117,1	116,9	117,5	117,4	117,9	118,1	118,4	117,9	116,7	116,5	116,2	116,0	116,2	
1 9 8 7	116,5	116,4	117,1	116,9	117,4	117,7	117,4	117,0	116,0	115,6	115,3	115,3	115,6	
1 9 8 8	116,6	116,1	116,5	116,4	116,9	117,0	117,4	116,7	116,2	115,9	116,1	116,7	116,9	
1 9 8 3	113,4	112,1	112,4	112,6	112,8	113,1	113,2	113,4	113,7	114,1	114,4	114,6	114,7	356
1 9 8 4	116,3	115,0	115,2	115,5	115,6	116,0	116,1	116,1	116,3	116,8	117,2	117,6	117,7	
1 9 8 5	119,1	117,9	118,1	118,5	118,7	118,8	118,9	118,9	119,1	119,6	119,9	120,5	120,5	
1 9 8 6	121,5	120,6	120,9	121,0	121,2	121,4	121,4	121,4	121,6	121,9	122,1	122,2	122,3	
1 9 8 7	123,1	122,5	122,6	122,8	122,9	123,0	123,0	123,0	123,1	123,5	123,7	123,8	123,8	
1 9 8 8	124,7	124,0	124,2	124,3	124,4	124,6	124,6	124,6	124,7	125,0	125,2	125,2	125,3	

LFD NR.	INDEX / INDEXGRUPPE	WAEGUNGS- ANTEIL	V-FAKTOR	1980 *			
				1981	1982	1983	1984
357	WOHNUNGSMIETEN, ENERGIE (OHNE KRAFTSTOFFE)	217,21	.	108,1	114,7	118,7	123,1
358	WOHNUNGSMIETEN	155,53	0,86625	104,5	109,8	115,8	120,2
359	ENERGIE (OHNE KRAFTSTOFFE)	61,68	0,75407	117,4	127,0	126,1	130,2
360	MOEBEL, HAUSHALTSGERAETE U. A. GUETER FUER DIE HAUSHALTSFUEHRUNG	77,49	0,85802	105,8	110,6	113,6	115,9
361	GUETER FUER DIE GESUNDHEITS- UND KOERPERPFLEGE	27,65	0,86256	104,6	112,5	119,3	121,6
362	GUETER FUER VERKEHR UND NACHRICHTENUEBERMITTLUNG	132,47	0,84015	109,3	112,7	116,8	119,5
363	GUETER FUER BILDUNG, UNTERHALTUNG, FREIZEIT (OHNE DIENSTLEISTUNGEN DES GASTGEWERBES)	93,38	0,91993	104,3	109,2	112,9	115,7
364	GUETER FUER DIE PERSOENLICHE AUSSTATTUNG, DIENSTLEISTUNGEN DES BEHERBERGUNGSGEWERBES SOWIE GUETER SONSTIGER ART	82,25	0,84152	106,6	112,4	117,3	119,8
GLIEDERUNG NACH BEDARFSGRUPPEN							
365	ERNAEHRUNG	215,07	0,90257	105,3	110,5	112,6	114,7
366	GETRAENKE UND TABAKWAREN	66,48	0,85677	103,1	113,4	118,5	118,9

## DIE LEBENSHALTUNG

## HAUSHALTE MIT MITTLEREM EINKOMMEN

100

JAH	DURCH- SCHNITT	JAN.	FEBR.	MÄRZ	APRIL	MAI	JUNI	JULI	AUG.	SEPT.	OKT.	NOV.	DEZ.	LFD NR.
1983	118,7	117,4	117,0	116,7	117,4	117,7	118,2	118,7	119,8	120,1	119,9	120,6	120,9	357
1984	123,1	121,5	121,8	121,6	122,0	122,2	122,5	122,7	123,1	123,8	125,0	125,2	125,3	
1985	127,3	126,2	126,8	127,5	127,1	126,8	126,7	127,0	127,2	128,0	127,9	128,3	127,9	
1986	124,7	127,3	126,7	126,5	126,0	125,2	124,7	123,8	124,1	124,0	122,7	122,5	122,3	
1987	122,5	122,8	122,3	122,2	122,0	122,0	122,3	122,6	122,8	122,6	122,7	122,6	122,7	
1988	123,7	122,7	122,7	122,8	123,1	123,3	123,4	123,6	124,1	124,4	124,5	124,8	125,3	
1983	115,8	113,4	114,0	114,6	115,1	115,5	115,7	116,1	116,4	116,7	117,0	117,3	117,5	358
1984	120,2	118,1	118,5	118,8	119,2	119,6	119,9	120,1	120,6	121,2	121,8	122,2	122,4	
1985	124,2	122,8	123,2	123,5	123,7	123,9	124,1	124,4	124,6	124,8	125,0	125,1	125,3	
1986	126,7	125,6	125,9	126,1	126,2	126,4	126,6	126,8	127,0	127,2	127,3	127,4	127,6	
1987	128,9	127,8	128,1	128,3	128,5	128,7	128,8	129,0	129,2	129,4	129,5	129,6	129,8	
1988	132,2	130,1	130,5	130,9	131,1	131,3	131,5	132,0	132,7	133,3	133,8	134,2	134,4	
1983	126,1	127,5	124,7	122,0	123,5	123,4	124,5	125,2	128,4	128,5	127,3	129,0	129,3	359
1984	130,2	130,0	130,0	128,5	129,1	128,8	129,3	129,2	129,2	130,3	133,2	132,6	132,6	
1985	135,0	134,7	136,0	137,5	135,4	134,0	133,1	133,5	133,8	135,9	135,2	136,1	134,4	
1986	119,6	131,8	128,8	127,5	125,5	122,2	119,8	116,2	116,7	115,8	111,2	110,1	109,0	
1987	106,3	110,2	107,7	106,8	105,7	105,1	106,0	106,3	106,9	105,5	105,7	105,0	104,7	
1988	102,5	103,8	103,1	102,4	103,1	102,9	102,7	102,6	102,6	101,9	101,1	101,2	102,1	
1983	113,6	112,3	112,6	112,8	113,0	113,3	113,4	113,9	114,1	114,3	114,5	114,7	114,8	360
1984	115,9	115,0	115,2	115,5	115,6	115,8	115,8	116,0	116,0	116,2	116,3	116,5	116,5	
1985	117,7	116,7	116,9	117,2	117,3	117,5	117,7	117,8	117,9	118,0	118,2	118,4	118,3	
1986	119,1	118,4	118,7	118,8	118,9	118,9	119,0	119,1	119,2	119,3	119,4	119,6	119,6	
1987	120,4	119,7	119,9	120,1	120,2	120,3	120,4	120,4	120,6	120,6	120,8	120,9	120,9	
1988	121,8	121,1	121,3	121,5	121,6	121,7	121,8	121,8	122,0	122,1	122,2	122,3	122,4	
1983	119,3	117,9	118,1	118,4	118,6	118,8	119,1	119,5	119,8	120,0	120,3	120,4	120,5	361
1984	121,6	120,8	120,9	121,2	121,3	121,4	121,5	121,7	121,7	121,9	122,1	122,1	122,2	
1985	123,3	122,4	122,7	122,9	123,0	123,1	123,2	123,4	123,4	123,6	123,7	123,8	123,9	
1986	124,7	124,1	124,3	124,4	124,6	124,6	124,7	124,8	124,8	124,9	125,0	125,1	125,2	
1987	125,7	125,3	125,4	125,5	125,6	125,7	125,7	125,8	125,8	125,9	126,0	126,1	126,1	
1988	126,7	125,9	126,1	126,3	126,5	126,6	126,7	126,6	126,8	126,9	127,1	127,2	127,3	
1983	116,8	115,9	115,6	114,0	114,0	115,3	115,7	117,0	118,6	119,2	118,9	118,5	119,1	362
1984	119,5	119,3	119,1	118,7	118,7	118,8	119,4	119,0	118,4	118,5	121,2	121,3	121,0	
1985	122,3	120,8	121,1	121,1	122,3	124,0	123,9	123,3	122,2	121,3	122,5	122,5	122,4	
1986	116,3	121,2	118,7	116,0	115,1	115,4	117,0	115,9	115,1	116,3	115,1	114,8	115,1	
1987	117,3	116,3	116,1	116,3	117,7	117,8	117,7	117,7	118,0	117,0	117,6	117,5	117,6	
1988	118,9	117,2	117,4	117,8	118,5	119,1	119,4	119,4	119,7	119,6	119,4	119,6	119,9	
1983	112,9	111,6	111,9	112,0	112,0	112,1	112,3	113,1	113,2	113,5	114,0	114,3	114,5	363
1984	115,7	115,4	115,4	115,6	115,4	115,4	115,8	115,4	115,3	115,4	115,9	116,5	116,8	
1985	117,7	117,6	117,7	117,9	117,7	117,5	117,7	117,6	117,3	117,4	117,4	117,9	118,3	
1986	119,4	119,1	119,5	119,5	119,5	119,6	119,4	119,0	118,9	119,0	119,5	119,6	120,0	
1987	120,7	120,7	120,9	121,0	120,8	120,8	120,7	120,5	120,2	120,2	120,5	120,9	121,3	
1988	122,4	122,7	122,8	122,7	122,7	122,7	122,4	122,0	121,7	121,8	122,1	122,4	122,7	
1983	117,3	115,5	115,6	115,6	115,6	115,7	118,3	118,4	118,4	118,5	118,5	118,5	118,5	364
1984	119,8	118,8	118,8	118,9	118,9	118,9	120,4	120,4	120,4	120,4	120,5	120,5	121,0	
1985	125,1	123,1	123,6	123,8	123,9	124,0	125,8	125,9	125,9	125,9	125,9	126,0	126,9	
1986	130,3	129,3	129,5	129,8	129,7	129,8	130,8	130,8	130,7	130,6	130,6	130,6	130,9	
1987	132,9	131,0	131,6	131,6	131,6	131,6	133,1	133,4	133,7	134,1	134,2	134,1	134,4	
1988	136,5	134,7	135,4	135,5	135,4	135,8	136,4	136,9	137,5	137,5	137,4	137,5	137,9	

## GLIEDERUNG NACH BEDARFSGRUPPEN

1983	112,6	111,1	111,8	112,2	113,0	113,1	113,7	113,4	112,4	112,4	112,5	112,8	113,2	365
1984	114,7	114,0	115,0	115,5	115,8	115,8	116,1	115,5	114,3	113,4	113,5	113,7	113,7	
1985	115,2	114,6	115,8	116,3	117,0	117,1	116,5	115,7	114,1	113,9	113,5	113,8	114,2	
1986	115,0	115,2	115,8	115,5	116,0	116,2	116,4	115,7	114,4	114,1	113,7	113,4	113,7	
1987	114,7	114,1	115,1	114,9	115,7	116,2	115,8	115,4	114,3	113,8	113,4	113,4	113,9	
1988	114,7	114,5	115,1	114,8	115,4	115,4	115,9	115,0	114,2	113,8	114,0	114,1	114,4	
1983	118,5	119,3	119,3	119,4	119,2	119,2	117,7	117,8	117,9	118,1	118,1	118,2	118,2	366
1984	118,9	118,4	118,6	118,7	118,8	118,9	118,8	118,8	119,0	119,1	119,2	119,4	119,5	
1985	121,0	119,7	119,9	120,2	120,3	120,4	120,5	120,6	120,7	122,3	122,4	122,4	122,3	
1986	124,0	122,4	122,8	123,4	123,8	124,3	124,6	124,8	124,5	124,3	124,3	124,3	124,3	
1987	122,4	123,9	123,8	123,4	122,8	122,6	122,4	122,3	121,6	121,4	121,4	121,4	121,3	
1988	122,5	121,3	121,4	121,5	121,5	122,0	122,2	122,3	122,5	122,6	122,7	125,0	125,0	

LFD NR.	INDEX / INDEXGRUPPE	WÄGUNGSGE- ANTEIL	V-FAKTOR	1980 *			
				1981	1982	1983	1984
367	WOHNUNG	157,18	0,86625	104,5	109,9	115,8	120,2
368	HEIZUNG UND BELEUCHTUNG	63,86	0,75878	117,0	126,5	125,7	129,8
369	HAUSRAT	100,60	0,87657	104,9	108,8	111,1	113,0
370	BEKLEIDUNG	90,63	0,82278	105,2	110,0	113,4	116,3
371	REINIGUNG UND KOERPERPFLEGE	45,63	0,88251	105,3	113,0	119,2	120,8
372	BILDUNG, UNTERHALTUNG UND ERHOLUNG	109,91	0,86513	106,4	112,6	118,0	121,6
373	VERKEHR	150,64	0,84832	108,6	111,9	115,8	118,3
GLIEDERUNG NACH DAUERHAFTIGKEIT UND WERT DER GUETER							
374	VERBRAUCHSGUETER UND REPARATUREN	443,95	0,86067	107,8	113,8	116,2	118,3
375	DAR.: VERBRAUCHSGUETER	429,65	0,86295	107,8	113,9	116,2	118,2
376	GEBRAUCHSGUETER VON MITTLERER LEBENSDAUER UND/ODER BEGRENZTEM WERT	153,62	0,84722	105,1	109,5	112,9	115,3

## DIE LEBENSHALTUNG

## HAUSHALTE MIT MITTLEREM EINKOMMEN

100

JAH	DURCH- SCHNITT	JAN.	FEBR.	MAERZ	APRIL	MAI	JUNI	JULI	AUG.	SEPT.	OKT.	NOV.	DEZ.	LFD NR.
1983	115,6	113,5	114,0	114,7	115,1	115,5	115,7	116,1	116,4	116,7	117,0	117,3	117,6	367
1984	120,2	118,1	118,5	118,8	119,2	119,5	119,9	120,1	120,6	121,2	121,8	122,2	122,4	
1985	124,2	122,8	123,1	123,5	123,7	123,9	124,1	124,4	124,6	124,8	125,0	125,1	125,3	
1986	126,7	125,6	125,9	126,1	126,2	126,4	126,6	126,8	127,0	127,2	127,3	127,4	127,6	
1987	128,9	127,8	128,1	128,3	128,5	128,6	128,8	129,0	129,2	129,4	129,5	129,6	129,8	
1988	132,2	130,1	130,5	130,9	131,1	131,3	131,5	132,0	132,7	133,3	133,8	134,2	134,4	
1983	125,7	127,0	124,3	121,7	123,1	123,1	124,1	124,8	128,0	128,1	126,9	128,5	128,8	368
1984	129,8	129,5	129,6	128,1	128,7	128,4	128,9	128,8	128,8	129,9	132,6	132,1	132,1	
1985	134,4	134,1	135,5	136,9	134,9	133,5	132,6	133,0	133,3	135,4	134,7	135,5	133,9	
1986	119,6	131,4	128,5	127,3	125,3	122,1	119,8	116,3	116,8	116,0	111,5	110,5	109,4	
1987	106,8	110,6	108,2	107,3	106,2	105,6	106,6	106,8	107,4	106,0	106,2	105,5	105,3	
1988	103,1	104,5	103,8	103,1	103,8	103,6	103,4	103,2	103,2	102,6	101,8	101,9	102,8	
1983	111,1	110,7	110,9	111,0	111,0	111,0	111,1	110,9	110,7	111,0	111,4	111,8	112,0	369
1984	113,0	112,8	112,8	113,1	112,9	112,9	113,2	112,8	112,7	112,7	113,0	113,6	113,8	
1985	114,9	114,5	115,0	115,2	115,0	114,8	115,0	114,8	114,6	114,6	114,7	115,1	115,4	
1986	116,2	116,1	116,6	116,7	116,7	116,4	116,2	115,8	115,6	115,7	116,1	116,2	116,5	
1987	117,3	117,3	117,5	117,6	117,4	117,4	117,4	117,1	116,9	116,9	117,1	117,5	117,9	
1988	118,6	118,8	118,9	118,7	118,6	118,9	118,7	118,3	118,0	118,1	118,3	118,6	118,9	
1983	113,4	112,0	112,3	112,6	112,8	113,1	113,2	113,4	113,7	114,1	114,4	114,6	114,7	370
1984	116,3	115,0	115,2	115,5	115,7	116,1	116,1	116,1	116,3	116,8	117,2	117,6	117,7	
1985	119,2	117,9	118,1	118,5	118,7	118,9	118,9	119,0	119,2	119,6	120,0	120,5	120,6	
1986	121,6	120,7	121,0	121,1	121,2	121,4	121,5	121,5	121,6	121,9	122,1	122,3	122,3	
1987	123,2	122,5	122,7	122,8	122,9	123,0	123,0	123,2	123,5	123,7	123,8	123,8	123,9	
1988	124,7	124,0	124,2	124,4	124,5	124,6	124,6	124,7	124,7	125,0	125,2	125,3	125,3	
1983	119,2	118,1	118,3	118,5	118,6	118,8	119,0	119,3	119,6	119,8	119,9	120,0	120,2	371
1984	120,8	120,3	120,3	120,5	120,6	120,7	120,8	120,8	120,9	121,0	121,2	121,2	121,2	
1985	123,8	123,1	123,3	123,4	123,6	123,7	123,7	123,8	123,9	124,0	124,1	124,2	124,2	
1986	126,0	125,3	125,5	125,6	125,7	125,8	125,9	126,0	126,1	126,2	126,3	126,5	126,5	
1987	127,9	126,6	127,1	127,2	127,3	127,3	127,8	127,9	128,3	128,5	128,7	128,8	128,8	
1988	130,8	129,0	130,4	130,6	130,7	130,8	130,9	130,8	130,9	131,1	131,2	131,4	131,5	
1983	118,0	115,2	115,5	115,7	115,9	116,1	116,2	119,4	119,7	119,9	120,1	120,1	120,1	372
1984	121,6	120,3	120,4	120,5	120,6	120,8	122,0	122,1	122,1	122,3	122,5	122,6	123,1	
1985	124,8	123,2	123,3	123,5	123,7	123,8	125,4	125,5	125,5	125,6	125,7	125,9	126,6	
1986	128,1	126,7	127,0	127,1	127,2	127,6	128,4	128,5	128,6	128,7	128,8	128,9	129,2	
1987	130,5	129,3	129,6	129,7	129,8	129,9	130,8	130,9	131,0	131,0	131,1	131,1	131,4	
1988	133,0	132,0	132,1	132,4	132,6	132,7	133,2	133,3	133,3	133,4	133,5	133,6	134,0	
1983	115,8	115,0	114,6	113,3	113,3	114,4	114,8	115,9	117,3	117,9	117,6	117,2	117,7	373
1984	118,3	118,1	118,0	117,6	117,6	117,7	118,2	117,9	117,3	117,4	119,8	119,9	119,6	
1985	121,5	120,1	120,4	120,4	121,5	123,0	122,9	122,4	121,4	120,6	121,7	121,7	121,6	
1986	117,1	121,6	119,3	116,9	116,1	116,4	117,8	116,8	115,9	117,0	115,9	115,6	115,9	
1987	117,9	116,9	116,8	116,9	118,1	118,2	118,1	118,3	118,6	117,9	118,4	118,3	118,4	
1988	119,7	118,0	118,2	118,5	119,0	119,6	119,8	120,1	120,7	120,5	120,3	120,5	120,7	

## GLIEDERUNG NACH DAUERHAFTIGKEIT UND WERT DER GÜTER

1983	116,2	115,9	115,7	115,0	115,4	115,8	116,1	116,2	116,5	116,7	116,5	116,9	117,3	374
1984	118,3	118,0	118,3	118,2	118,4	118,4	118,8	118,3	117,6	117,3	118,6	118,7	118,6	
1985	120,1	119,5	120,4	120,9	121,0	121,2	120,8	120,2	119,1	119,3	119,4	119,7	119,7	
1986	116,3	119,5	118,7	117,6	117,3	117,1	117,3	116,1	115,1	115,1	114,0	113,7	113,8	
1987	114,0	114,6	114,5	114,2	114,7	114,8	114,6	114,4	113,8	113,1	113,1	113,0	113,2	
1988	113,6	113,4	113,6	113,4	113,9	114,1	114,3	113,8	113,4	113,0	113,0	113,5	113,9	
1983	116,2	116,0	115,7	115,0	115,4	115,8	116,2	116,2	116,5	116,6	116,5	116,9	117,3	375
1984	118,2	118,0	118,2	118,2	118,4	118,4	118,8	118,3	117,5	117,2	118,5	118,6	118,5	
1985	120,0	119,4	120,3	120,8	121,0	121,2	120,7	120,1	119,0	119,2	119,3	119,6	119,6	
1986	116,0	119,4	118,5	117,4	117,1	116,9	117,1	115,8	114,8	114,8	113,6	113,3	113,4	
1987	113,6	114,2	114,1	113,8	114,3	114,4	114,2	113,9	113,4	112,6	112,5	112,5	112,7	
1988	113,0	112,8	113,1	112,8	113,3	113,5	113,8	113,2	112,8	112,4	112,3	112,9	113,3	
1983	112,9	111,5	111,8	112,1	112,3	112,6	112,7	113,1	113,3	113,6	113,8	114,0	114,0	376
1984	115,3	114,2	114,4	114,7	114,8	115,2	115,2	115,3	115,4	115,8	116,0	116,4	116,4	
1985	117,8	116,6	116,8	117,1	117,3	117,5	117,7	117,8	117,9	118,2	118,5	119,0	119,1	
1986	120,1	119,2	119,5	119,7	119,8	120,1	120,1	120,2	120,3	120,5	120,7	120,8	120,8	
1987	121,6	120,9	121,1	121,3	121,4	121,4	121,5	121,6	121,6	121,9	122,0	122,1	122,2	
1988	123,0	122,4	122,5	122,7	122,8	122,9	122,9	122,9	123,0	123,2	123,3	123,4	123,5	

				1980 *			
LFD NR.	INDEX / INDEXGRUPPE	WÄGUNGS- ANTEIL	V-FAKTOR	JAHRESDURCHSCHNITTE			
				1981	1982	1983	1984
377	LANGLEBIGE, HOCHWERTIGE GEBRAUCHSGÜTER	91,05	0,88678	105,4	110,5	114,7	117,9
378	Dienstleistungen und Wohnungsnutzung	311,38	0,86315	105,1	110,9	116,5	120,1
379	Dar.: Dienstleistungen	155,85	0,85986	105,8	112,0	117,2	120,0
GLIEDERUNG NACH WAREN, LEISTUNGEN UND WOHNUNGSNUTZUNG							
380	Verbrauchs- und Gebrauchsgüter	636,41	0,86602	106,9	112,5	115,2	117,4
381	Nahrungsmittel	190,75	0,91256	105,2	110,4	112,2	114,2
382	Besonders Ernte-, Saison- und Witterungsabhangige Nahrungsmittel	18,64	0,94417	110,3	113,0	112,0	120,5
383	Sonstige Nahrungsmittel	172,11	0,90867	104,7	110,1	112,3	113,5
384	Andere Verbrauchs- und Gebrauchsgüter	445,66	0,84622	107,6	113,4	116,5	118,9
385	Andere Verbra.- u. Gebrauchsgüter ohne Blumen, Kohle u. Heizöl	423,21	0,86094	107,4	113,2	116,7	118,9

## DIE LEBENSHALTUNG

## HAUSHALTE MIT MITTLEREM EINKOMMEN

100

JAH	DURCH- SCHNITT	JAN.	FEBR.	MÄRZ	APRIL	MAI	JUNI	JULI	AUG.	SEPT.	OKT.	NOV.	DEZ.	LFD NR.
1983	114,7	112,7	113,0	113,1	113,7	113,9	113,9	114,9	115,7	116,2	116,3	116,3	116,4	377
1984	117,9	117,0	117,5	117,7	117,8	117,8	117,8	117,8	117,8	118,0	118,4	118,8	118,8	
1985	120,3	118,9	119,0	119,1	119,9	120,6	120,7	120,7	120,7	120,7	120,9	120,9	121,1	
1986	122,2	121,5	121,7	121,7	121,8	121,6	121,8	122,0	122,4	122,8	122,9	122,9	122,9	
1987	124,5	123,4	123,8	124,1	124,2	124,4	124,6	124,6	124,7	124,8	125,0	125,2	125,5	
1988	126,7	125,7	126,1	126,3	126,4	126,4	126,4	126,6	126,9	127,2	127,4	127,5	127,5	
1983	116,5	114,3	114,7	115,2	115,4	115,7	116,6	117,2	117,4	117,7	117,8	118,0	118,1	378
1984	120,1	118,7	118,9	119,1	119,3	119,5	120,1	120,2	120,5	120,8	121,2	121,4	121,7	
1985	123,9	122,5	122,9	123,1	123,3	123,5	124,1	124,3	124,4	124,5	124,6	124,7	125,0	
1986	126,9	125,8	126,2	126,4	126,5	126,6	127,0	127,1	127,2	127,2	127,3	127,4	127,6	
1987	129,0	127,7	128,1	128,3	128,4	128,5	129,0	129,2	129,4	129,6	129,7	129,7	129,9	
1988	132,2	130,3	130,8	131,1	131,3	131,6	131,9	132,3	132,8	133,1	133,4	133,6	133,9	
1983	117,2	115,1	115,5	115,7	115,8	115,9	117,4	118,2	118,5	118,6	118,6	118,7	118,7	379
1984	120,0	119,2	119,3	119,4	119,4	119,4	120,3	120,3	120,4	120,5	120,6	120,6	121,0	
1985	123,6	122,2	122,6	122,8	122,9	123,1	124,1	124,2	124,1	124,2	124,1	124,2	124,7	
1986	127,0	126,1	126,4	126,6	126,7	126,7	127,3	127,3	127,3	127,3	127,4	127,4	127,5	
1987	129,0	127,6	128,1	128,2	128,3	128,3	129,1	129,4	129,6	129,8	129,9	129,9	130,0	
1988	132,2	130,6	131,0	131,3	131,6	131,9	132,2	132,6	132,9	132,9	133,0	133,1	133,3	

## GLIEDERUNG NACH WAREN, LEISTUNGEN UND WOHNUNGSNUTZUNG

1983	115,2	114,5	114,5	114,1	114,5	114,8	115,1	115,3	115,6	115,8	115,8	116,1	116,4	380
1984	117,4	116,9	117,2	117,3	117,4	117,5	117,8	117,8	116,9	116,8	117,8	118,1	118,0	
1985	119,5	118,7	119,3	119,8	120,0	120,3	120,0	119,6	118,9	119,1	119,2	119,6	119,6	
1986	117,5	119,5	119,0	118,3	118,1	118,0	118,2	117,3	116,7	116,8	116,1	115,8	116,0	
1987	116,4	116,5	116,6	116,5	116,8	116,9	116,8	116,7	116,3	115,8	115,9	115,9	116,1	
1988	116,6	116,2	116,4	116,3	116,7	116,9	117,1	116,7	116,4	116,2	116,2	116,6	116,9	
1983	112,2	110,7	111,5	111,9	112,8	112,8	113,5	113,0	111,9	111,9	111,9	112,2	112,6	381
1984	114,2	113,6	114,6	115,2	115,5	115,5	115,8	115,1	113,8	112,7	112,7	113,0	113,0	
1985	114,6	114,0	115,4	115,9	116,7	116,8	116,1	115,1	113,3	113,1	112,6	112,9	113,4	
1986	114,2	114,5	115,1	114,8	115,4	115,6	115,8	115,0	113,4	113,1	112,6	112,3	112,6	
1987	113,6	113,0	114,1	113,9	114,7	115,3	114,9	114,4	113,2	112,6	112,1	112,1	112,6	
1988	113,4	113,2	113,9	113,6	114,3	114,3	114,8	113,8	112,8	112,3	112,5	112,6	113,0	
1983	112,0	100,9	108,4	111,0	119,3	120,3	127,1	121,3	108,3	106,0	105,1	107,1	108,9	382
1984	120,5	116,5	126,2	131,1	132,5	134,0	138,8	131,6	116,9	104,3	103,4	105,4	104,8	
1985	119,2	115,3	129,0	134,0	140,9	142,2	135,4	124,2	104,9	101,8	97,5	100,2	105,1	
1986	115,9	116,1	122,4	119,5	125,8	129,0	132,2	125,3	109,7	106,7	102,1	99,1	102,5	
1987	116,7	108,0	119,4	117,7	126,2	133,4	130,9	126,0	114,6	108,5	103,5	103,3	108,6	
1988	115,6	114,7	121,3	118,6	125,4	125,9	131,6	120,4	109,9	103,5	104,5	104,6	106,5	
1983	112,3	111,8	111,8	112,0	112,1	112,0	112,0	112,1	112,3	112,5	112,7	112,8	113,0	383
1984	113,5	113,2	113,3	113,5	113,6	113,4	113,3	113,4	113,4	113,6	113,7	113,8	113,8	
1985	114,1	113,9	113,9	113,9	114,0	114,0	114,0	114,1	114,3	114,3	114,2	114,3	114,3	
1986	114,0	114,3	114,4	114,3	114,2	114,1	114,0	113,9	113,8	113,8	113,8	113,7	113,7	
1987	113,2	113,6	113,5	113,4	113,5	113,3	113,2	113,1	113,0	113,0	113,0	113,0	113,1	
1988	113,2	113,1	113,1	113,1	113,1	113,0	113,0	113,1	113,1	113,2	113,4	113,5	113,7	
1983	116,5	116,2	115,7	115,0	115,2	115,6	115,7	116,2	117,2	117,6	117,5	117,7	118,0	384
1984	118,9	118,4	118,4	118,2	118,3	118,4	118,7	118,5	118,3	118,6	120,0	120,2	120,2	
1985	121,6	120,7	121,0	121,4	121,5	121,8	121,7	121,6	121,3	121,7	122,1	122,4	122,2	
1986	118,9	121,7	120,7	119,8	119,3	119,1	119,3	118,3	118,1	118,4	117,5	117,4	117,4	
1987	117,6	118,0	117,7	117,6	117,7	117,6	117,7	117,6	117,7	117,2	117,5	117,5	117,6	
1988	117,9	117,5	117,5	117,5	117,7	118,0	118,0	117,9	118,0	117,9	117,8	118,4	118,6	
1983	116,7	116,0	115,8	115,3	115,5	116,0	116,0	116,6	117,5	117,8	117,7	117,8	118,0	385
1984	118,9	118,2	118,2	118,2	118,3	118,6	118,7	118,7	118,5	118,7	119,9	120,2	120,1	
1985	121,5	120,1	120,4	120,7	121,2	121,8	121,8	121,8	121,6	121,7	122,2	122,4	122,4	
1986	120,5	122,1	121,4	120,6	120,3	120,5	121,0	120,6	120,2	120,5	119,7	119,4	119,4	
1987	119,4	119,4	119,3	119,3	119,5	119,4	119,5	119,4	119,4	119,1	119,3	119,3	119,3	
1988	119,9	119,2	119,3	119,4	119,6	119,9	120,0	120,0	120,1	120,2	120,1	120,6	120,6	

1 PREISINDEX FUER  
1.3 4-PERSONEN-ARBEITNEHMER

1980 \*

LFD NR.	INDEX / INDEXGRUPPE	WAEGUNGS- V-FAKTOR		JAHRESDURCHSCHNITTE			
		ANTEIL		1981	1982	1983	1984
386	ANDERE VERBR.- U.GEBR.-GUT. OHNE BLUMEN, KOHLE, HEIZOEL U. KRAFTST.	388,16	0,66844	106,2	112,8	116,7	119,1
387	Dienstleistungen und Reparaturen	200,21	0,84243	106,0	111,8	116,5	119,3
388	Dar.: Gastgewerbeleistungen	35,59	0,81359	106,3	112,0	115,8	118,8
389	Verzehr in Gaststaetten	33,66	0,81833	106,2	111,7	115,4	118,4
390	Uebernachtung	1,93	0,78446	108,7	116,9	122,4	125,7
391	Handwerkerleistungen (ohne Bauhandwerker)	20,44	0,77015	106,8	111,7	116,4	120,4
392	Verkehrsleistungen	12,67	0,83107	109,4	119,6	125,4	128,0
393	Unterricht und Kindergartenbesuch	13,03	0,89512	105,8	116,9	124,4	128,2
394	Wohnungs- und Garagennutzung	163,38	0,86856	104,4	110,1	116,3	120,6

## DIE LEBENSHALTUNG

## HAUSHALTE MIT MITTLEREM EINKOMMEN

100

JAH	DURCH- SCHNITT	JAN.	FEBR.	MAERZ	APRIL	MAI	JUNI	JULI	AUG.	SEPT.	OKT.	NOV.	DEZ.	LFD NR.
1 9 8 3	116,7	115,7	115,8	115,8	116,1	116,3	116,2	116,7	117,3	117,5	117,6	117,8	117,8	386
1 9 8 4	119,1	118,1	118,3	118,5	118,7	118,8	118,9	119,0	119,1	119,3	119,7	120,2	120,1	
1 9 8 5	121,7	120,3	120,6	120,8	121,2	121,5	121,6	121,8	121,9	122,3	122,5	122,7	122,8	
1 9 8 6	123,2	123,0	123,2	123,3	123,3	123,4	123,5	123,4	123,4	123,4	123,0	122,8	122,6	
1 9 8 7	122,4	122,4	122,5	122,4	122,2	122,2	122,4	122,3	122,3	122,3	122,4	122,4	122,5	
1 9 8 8	123,2	122,6	122,7	122,9	122,9	123,0	123,1	123,1	123,2	123,4	123,5	123,9	123,9	
1 9 8 3	116,5	114,6	114,8	114,9	115,1	115,3	116,5	117,3	117,6	117,8	117,9	117,9	118,0	387
1 9 8 4	119,3	118,4	118,6	118,7	118,8	118,8	119,5	119,6	119,7	119,8	119,9	120,0	120,3	
1 9 8 5	122,5	121,3	121,6	121,8	121,9	122,1	122,9	123,0	123,0	123,1	123,1	123,2	123,5	
1 9 8 6	125,7	124,7	125,0	125,2	125,3	125,4	125,9	126,0	126,0	126,0	126,1	126,1	126,3	
1 9 8 7	127,8	126,5	126,9	127,0	127,1	127,2	127,9	128,1	128,3	128,5	128,6	128,6	128,8	
1 9 8 8	130,8	129,3	129,7	129,9	130,1	130,4	130,7	131,0	131,4	131,5	131,5	131,6	131,9	
1 9 8 3	118,8	114,2	114,5	114,8	114,9	115,3	115,4	116,0	116,4	116,8	117,1	117,2	117,3	388
1 9 8 4	118,8	117,7	118,0	118,2	118,4	118,5	118,6	118,8	119,1	119,3	119,3	119,5	119,6	
1 9 8 5	120,8	119,7	119,9	120,1	120,3	120,5	120,7	120,9	121,1	121,1	121,3	121,7	121,7	
1 9 8 6	123,5	121,9	122,3	122,7	123,1	123,3	123,4	123,8	123,9	124,0	124,2	124,6	124,8	
1 9 8 7	125,9	125,0	125,3	125,4	125,5	125,7	125,8	125,9	126,0	126,1	126,5	126,6	126,6	
1 9 8 8	128,1	127,0	127,3	127,5	127,6	127,7	127,9	128,1	128,4	128,6	128,7	129,0	129,1	
1 9 8 3	115,4	113,8	114,1	114,4	114,5	114,9	115,1	115,6	116,1	116,4	116,7	116,8	116,9	389
1 9 8 4	118,4	117,3	117,6	117,8	118,0	118,1	118,3	118,4	118,7	118,9	118,9	119,0	119,2	
1 9 8 5	120,2	119,2	119,4	119,7	119,8	119,9	120,1	120,3	120,6	120,5	120,7	121,0	121,0	
1 9 8 6	122,8	121,2	121,6	122,1	122,4	122,6	122,7	123,0	123,1	123,2	123,4	123,9	124,0	
1 9 8 7	125,1	124,3	124,6	124,7	124,8	124,9	124,9	125,1	125,1	125,2	125,6	125,7	125,7	
1 9 8 8	127,1	126,0	126,4	126,5	126,7	126,8	126,9	127,1	127,4	127,6	127,7	127,9	128,1	
1 9 8 3	122,4	120,5	120,9	121,4	121,6	121,7	121,8	122,4	122,9	123,2	123,7	124,0	124,1	390
1 9 8 4	125,7	124,3	124,6	125,1	125,4	125,3	125,4	125,6	125,9	126,3	126,6	126,9	126,9	
1 9 8 5	130,5	127,7	128,1	128,5	129,5	130,0	130,4	130,8	131,4	131,6	132,4	132,7	132,9	
1 9 8 6	136,0	133,7	134,3	134,6	134,9	135,0	136,5	136,5	136,9	137,1	137,2	137,4	137,6	
1 9 8 7	140,3	138,0	138,5	138,7	138,9	139,1	140,6	140,8	140,9	141,2	141,9	142,3	142,3	
1 9 8 8	145,0	143,0	143,2	143,6	143,9	144,3	145,4	145,5	145,7	146,2	146,3	146,5	146,8	
1 9 8 3	116,4	113,7	114,3	114,6	115,1	115,7	116,0	117,0	117,4	117,8	118,1	118,2	118,3	391
1 9 8 4	120,4	118,7	119,2	119,5	119,9	120,3	120,4	120,6	120,9	121,1	121,3	121,6	121,6	
1 9 8 5	123,2	121,9	122,3	122,6	122,8	123,1	123,2	123,4	123,5	123,8	123,8	123,9	124,1	
1 9 8 6	125,5	124,4	124,6	124,8	125,2	125,3	125,4	125,6	125,7	125,9	126,2	126,4	126,5	
1 9 8 7	128,5	126,9	127,5	127,7	128,0	128,2	128,4	128,8	129,1	129,2	129,4	129,6	129,6	
1 9 8 8	131,8	130,0	130,3	130,7	131,3	131,7	131,9	132,1	132,3	132,6	132,8	132,9	133,0	
1 9 8 3	125,4	124,7	124,7	124,8	125,1	125,5	125,6	126,1	126,3	126,3	125,2	125,2	125,2	392
1 9 8 4	128,0	127,6	127,9	128,1	127,7	126,6	128,1	128,1	128,8	128,7	128,2	127,6	128,1	
1 9 8 5	130,4	129,0	129,2	129,3	129,3	131,1	131,4	132,2	131,7	131,0	130,4	130,3	130,4	
1 9 8 6	133,3	131,7	132,6	133,2	133,4	133,7	133,9	133,9	133,9	133,3	133,8	132,7	133,7	
1 9 8 7	135,4	133,4	133,9	135,0	135,2	135,4	135,9	136,1	136,4	136,1	135,8	135,5	135,6	
1 9 8 8	139,4	138,1	138,1	138,2	139,5	139,6	139,9	139,9	139,9	139,9	139,9	139,9	140,0	
1 9 8 3	124,4	120,6	122,5	122,5	123,0	124,1	124,1	124,2	125,6	126,0	126,5	126,6	126,6	393
1 9 8 4	128,2	126,7	127,3	127,5	127,6	127,6	127,7	128,1	128,0	129,1	129,4	129,4	129,5	
1 9 8 5	130,1	129,6	130,2	130,4	130,5	130,5	130,5	130,6	129,6	129,9	130,0	130,0	129,8	
1 9 8 6	130,7	129,9	130,3	130,4	130,4	130,4	130,5	130,5	131,2	131,3	131,4	131,4	131,2	
1 9 8 7	132,3	131,2	132,0	132,1	132,3	132,3	132,4	132,4	132,4	132,4	132,4	132,7	132,7	
1 9 8 8	136,0	134,0	134,8	135,1	135,6	135,7	135,7	136,3	136,4	136,9	137,0	137,2	137,2	
1 9 8 3	116,3	113,8	114,5	115,2	115,6	116,0	116,3	116,6	116,9	117,3	117,5	117,8	118,1	394
1 9 8 4	120,6	118,6	119,0	119,3	119,7	120,0	120,3	120,5	121,1	121,6	122,2	122,6	122,8	
1 9 8 5	124,6	123,2	123,5	123,9	124,1	124,3	124,5	124,7	124,9	125,2	125,3	125,5	125,6	
1 9 8 6	127,0	125,9	126,2	126,5	126,6	126,8	126,9	127,2	127,4	127,5	127,7	127,8	127,9	
1 9 8 7	129,2	128,1	128,5	128,7	128,9	129,0	129,1	129,4	129,5	129,7	129,8	130,0	130,1	
1 9 8 8	132,6	130,4	130,8	131,3	131,5	131,8	132,0	132,4	133,1	133,7	134,2	134,6	134,8	

1 PREISINDEX FUER  
1.4 2-PERSONEN-HAUSHALTE VON REN

LFD NR.	INDEX / INDEXGRUPPE	WAEGUNGS- ANTEIL	V-FAKTOR	1980 *			
				1981	1982	1983	1984
395	GESAMTINDEX	1000	0,86786	106,1	112,1	115,9	118,7
396	GESAMTINDEX OHNE BESONDERS ERNTE-, SAISON- UND WITTERUNGS- ABHAENGIGE NAHRUNGSMITTEL SOWIE OHNE BLUMEN	957,91	0,86643	106,0	112,1	116,0	118,7
397	BESONDERS ERNTE-, SAISON- UND WITTERUNGSABHAENGIGE NAHRUNGSMITTEL SOWIE BLUMEN	42,09	0,89439	109,3	111,9	111,2	119,4
398	GESAMTINDEX OHNE BESONDERS ERNTE-, SAISON- UND WITTERUNGS- ABHAENGIGE NAHRUNGSMITTEL	966,11	0,86412	106,0	112,0	116,0	118,7
399	BESONDERS ERNTE-, SAISON- UND WITTERUNGSABHAENGIGE NAHRUNGSMITTEL	33,89	0,95427	110,4	113,1	111,7	120,9
400	GESAMTINDEX OHNE WOHNUNGSMIETE	780,02	0,86840	106,6	112,7	115,7	118,2
401	GESAMTINDEX OHNE HEIZOEL	991,11	0,87568	106,0	112,0	115,8	118,7
402	GESAMTINDEX OHNE HEIZOEL UND KRAFTSTOFFE	979,95	0,87647	105,8	111,9	115,9	118,7

GLIEDERUNG NACH HAUPTGRUPPEN (VERWENDUNGSZWECK)

403	NAHRUNGSMITTEL, GETRAENKE, TABAKWAREN	332,94	0,90092	105,0	110,9	113,3	115,4
404	BEKLEIDUNG, SCHUHE	66,18	0,82432	105,0	109,6	112,8	115,5

## DIE LEBENSHALTUNG

## TEN- UND SOZIALHILFEEMPFAENGERN

100

JAH	DURCH- SCHNITT	JAN.	FEBR.	MAERZ	APRIL	MAI	JUNI	JULI	AUG.	SEPT.	OKT.	NOV.	DEZ.	LFD NR.
1 9 8 3	115,9	114,5	114,7	114,9	115,3	115,6	116,0	116,3	116,2	116,4	116,4	116,8	117,1	395
1 9 8 4	118,7	117,8	118,3	118,6	118,7	118,9	119,3	119,0	118,5	118,4	118,9	119,2	119,3	
1 9 8 5	121,1	120,1	120,8	121,2	121,5	121,7	121,6	121,3	120,7	120,8	120,7	121,0	121,3	
1 9 8 6	121,4	121,7	121,9	121,8	121,9	122,0	122,2	121,7	121,0	120,9	120,5	120,3	120,5	
1 9 8 7	120,5	120,8	121,1	121,0	121,2	121,4	121,4	121,3	120,8	120,5	120,4	120,5	120,8	
1 9 8 8	122,0	121,2	121,5	121,5	121,9	122,0	122,4	122,1	121,9	121,8	122,0	122,4	122,7	
1 9 8 3	116,0	114,9	115,0	115,0	115,2	115,4	115,6	116,2	116,6	116,9	117,0	117,2	117,4	396
1 9 8 4	118,7	117,8	118,0	118,1	118,3	118,3	118,5	118,5	118,7	119,0	119,6	119,8	119,9	
1 9 8 5	121,2	120,2	120,5	120,8	120,9	121,0	121,1	121,2	121,3	121,6	121,7	121,9	121,9	
1 9 8 6	121,6	121,9	121,9	121,9	121,8	121,7	121,8	121,6	121,5	121,6	121,2	121,1	121,1	
1 9 8 7	121,1	121,1	121,1	121,1	121,0	120,9	121,0	121,1	121,1	121,1	121,1	121,2	121,2	
1 9 8 8	122,2	121,4	121,5	121,6	121,7	121,9	122,0	122,1	122,4	122,6	122,8	123,1	123,3	
1 9 8 3	111,2	103,8	109,3	111,4	117,6	118,6	125,2	118,4	105,8	104,5	104,1	106,5	108,9	397
1 9 8 4	119,4	117,3	125,1	129,5	129,8	131,0	137,0	128,7	115,0	103,6	102,9	105,8	106,7	
1 9 8 5	118,5	117,6	128,5	131,5	136,4	137,3	132,4	122,9	105,4	102,2	98,5	101,5	107,2	
1 9 8 6	116,1	117,5	122,8	120,3	125,0	127,3	130,8	123,8	109,3	106,4	103,6	101,5	105,4	
1 9 8 7	117,2	112,1	120,8	118,9	125,3	132,2	130,9	125,1	113,4	107,4	103,8	105,4	110,8	
1 9 8 8	116,8	118,7	123,2	119,7	125,1	126,2	131,7	120,9	110,6	104,8	105,3	106,5	109,3	
1 9 8 3	116,0	115,0	115,0	115,1	115,2	115,4	115,6	116,0	116,4	116,7	116,8	117,1	117,3	398
1 9 8 4	118,7	117,8	118,0	118,1	118,2	118,3	118,5	118,4	118,6	118,9	119,5	119,7	119,9	
1 9 8 5	121,2	120,3	120,6	120,9	120,9	121,0	121,0	121,2	121,2	121,5	121,6	121,8	121,9	
1 9 8 6	121,6	122,0	122,0	121,9	121,8	121,7	121,8	121,5	121,4	121,4	121,2	121,1	121,1	
1 9 8 7	121,1	121,2	121,2	121,1	121,1	120,9	121,0	121,0	121,0	121,0	121,1	121,1	121,2	
1 9 8 8	122,2	121,5	121,6	121,7	121,8	121,9	122,0	122,0	122,2	122,5	122,7	123,0	123,2	
1 9 8 3	111,7	99,9	106,8	109,8	118,6	120,6	128,4	122,4	108,2	106,1	104,7	106,4	108,6	399
1 9 8 4	120,9	116,5	126,9	132,1	133,7	135,9	142,4	133,9	117,2	103,6	101,3	103,3	103,5	
1 9 8 5	118,4	114,4	128,0	132,2	139,5	142,0	135,9	125,0	104,4	100,6	96,1	98,9	104,1	
1 9 8 6	115,4	114,3	121,1	118,6	124,8	128,5	133,6	126,8	109,7	106,0	101,2	98,4	101,9	
1 9 8 7	116,6	107,7	118,9	116,7	125,9	134,8	133,6	127,6	114,2	107,0	102,2	102,2	107,8	
1 9 8 8	115,9	114,2	120,2	117,0	124,6	126,5	134,6	122,8	111,4	104,2	104,0	104,5	107,2	
1 9 8 3	115,7	114,7	114,9	114,8	115,3	115,5	116,0	116,2	116,0	116,1	116,1	116,5	116,8	400
1 9 8 4	118,2	117,6	118,1	118,3	118,5	118,5	118,9	118,5	117,8	117,4	117,9	118,2	118,2	
1 9 8 5	119,9	119,1	119,9	120,4	120,7	120,8	120,6	120,2	119,3	119,4	119,3	119,7	119,9	
1 9 8 6	119,6	120,4	120,6	120,4	120,4	120,5	120,7	120,0	119,1	118,9	118,3	118,0	118,2	
1 9 8 7	118,4	118,5	118,8	118,6	118,9	119,1	119,1	118,8	118,1	117,7	117,6	117,6	117,9	
1 9 8 8	118,7	118,4	118,7	118,5	118,9	119,1	119,5	118,9	118,5	118,2	118,3	118,6	119,0	
1 9 8 3	115,8	114,4	114,8	115,0	115,4	115,6	116,1	116,3	116,1	116,3	116,4	116,7	117,0	401
1 9 8 4	118,7	117,8	118,2	118,6	118,7	118,9	119,3	119,0	118,6	118,3	118,8	119,2	119,3	
1 9 8 5	121,0	120,0	120,7	121,1	121,4	121,7	121,6	121,3	120,7	120,7	120,7	121,0	121,3	
1 9 8 6	121,8	121,9	122,2	122,1	122,2	122,4	122,7	122,3	121,6	121,5	121,1	120,9	121,1	
1 9 8 7	121,5	121,3	121,7	121,6	121,8	122,0	122,0	121,8	121,3	121,0	121,0	121,1	121,4	
1 9 8 8	122,6	121,9	122,2	122,2	122,5	122,7	123,0	122,7	122,5	122,5	122,7	123,0	123,3	
1 9 8 3	115,9	114,4	114,7	115,0	115,5	115,7	116,1	116,3	116,1	116,3	116,4	116,7	117,0	402
1 9 8 4	118,7	117,7	118,2	118,6	118,8	118,9	119,3	119,0	118,6	118,4	118,8	119,1	119,3	
1 9 8 5	121,0	120,0	120,7	121,1	121,5	121,6	121,5	121,3	120,7	120,8	120,7	121,0	121,3	
1 9 8 6	122,2	122,0	122,4	122,5	122,6	122,8	123,0	122,7	122,0	121,9	121,5	121,3	121,5	
1 9 8 7	121,9	121,7	122,1	122,0	122,2	122,4	122,4	122,2	121,7	121,5	121,4	121,5	121,8	
1 9 8 8	123,0	122,3	122,6	122,6	122,9	123,1	123,5	123,1	122,9	122,9	123,2	123,5	123,7	

## GLIEDERUNG NACH HAUPTGRUPPEN (VERWENDUNGSZWECK)

1 9 8 3	113,3	111,8	112,6	113,0	113,9	114,1	114,7	114,2	112,9	112,9	112,9	113,1	113,6	403
1 9 8 4	115,4	114,6	115,8	116,5	116,8	116,9	117,4	116,6	114,9	113,7	113,7	113,9	114,0	
1 9 8 5	116,1	115,3	116,7	117,3	118,1	118,3	117,7	116,7	114,7	114,6	114,1	114,4	114,9	
1 9 8 6	116,3	116,0	116,8	116,7	117,4	117,8	118,3	117,6	115,6	115,2	114,7	114,3	114,7	
1 9 8 7	115,0	115,0	116,0	115,6	116,3	117,0	116,6	116,0	114,3	113,5	112,9	113,0	113,5	
1 9 8 8	114,7	114,2	114,8	114,5	115,3	115,5	116,4	115,3	114,2	113,5	113,7	114,2	114,6	
1 9 8 3	112,8	111,4	111,8	112,0	112,2	112,5	112,6	112,8	113,0	113,5	113,8	114,0	114,1	404
1 9 8 4	115,5	114,4	114,5	114,9	115,0	115,3	115,3	115,4	115,5	116,1	116,4	116,8	116,8	
1 9 8 5	118,3	117,0	117,2	117,7	117,8	118,1	118,1	118,1	118,4	118,8	119,1	119,5	119,5	
1 9 8 6	120,4	119,6	119,9	120,0	120,2	120,3	120,3	120,3	120,4	120,8	121,0	121,1	121,2	
1 9 8 7	122,2	121,4	121,6	121,8	121,9	122,1	122,1	122,1	122,3	122,6	122,9	122,9	123,0	
1 9 8 8	123,9	123,1	123,3	123,5	123,6	123,7	123,7	123,8	123,8	124,2	124,4	124,5	124,6	

1 PREISINDEX FÜR  
1.4 2-PERSONEN-HAUSHALTE VON REN

LFD NR.	INDEX / INDEXGRUPPE	WÄGUNGSG- ANTEIL	V-FAKTOR	1980 *			
				1981	1982	1983	1984
405	WOHNUNGSMIETEN, ENERGIE (OHNE KRAFTSTOFFE)	306,32	.	107,9	114,5	119,1	123,4
406	WOHNUNGSMIETEN	219,98	0,86625	104,5	109,9	116,2	120,8
407	ENERGIE (OHNE KRAFTSTOFFE)	86,34	0,77157	116,5	126,0	126,5	130,1
408	MOEBEL, HAUSHALTSGERAETE U. A. GUETER FÜR DIE HAUSHALTSFÜHRUNG	75,19	0,85903	105,6	110,4	113,5	115,7
409	GUETER FÜR DIE GESUNDHEITS- UND KOERPERPFLEGE	47,15	0,84762	104,7	115,4	124,6	126,8
410	GUETER FÜR VERKEHR UND NACHRICHTENUEBERMITTLUNG	70,75	0,89102	107,8	112,4	116,2	117,5
411	GUETER FÜR BILDUNG, UNTERHALTUNG, FREIZEIT (OHNE DIENSTLEISTUNGEN DES GASTGEWERBES)	56,58	0,90668	104,1	108,3	113,0	117,1
412	GUETER FÜR DIE PERSÖNLICHE AUSSTATTUNG, DIENSTLEISTUNGEN DES BEHERBERGUNGSGEWERBES SOWIE GUETER SONSTIGER ART	44,89	0,84179	105,9	111,0	114,8	116,8
GLIEDERUNG NACH BEDARFSGRUPPEN							
413	ERNAHRUNG	266,58	0,90977	105,6	110,6	112,4	114,8
414	GETRÄENKE UND TABAKWAREN	66,36	0,86824	102,7	112,3	116,9	117,7

## DIE LEBENSHALTUNG

## TEN- UND SOZIALHILFEEMPFAERNERN

100

JAH	DURCH- SCHNITT	JAN.	FEBR.	MAERZ	APRIL	MAI	JUNI	JULI	AUG.	SEPT.	OKT.	NOV.	DEZ.	LFD NR.
1 9 8 3	119,1	117,5	117,4	117,4	118,0	118,2	118,7	119,2	120,0	120,3	120,3	120,9	121,1	405
1 9 8 4	123,4	121,8	122,0	122,0	122,3	122,6	122,9	123,1	123,5	124,2	125,2	125,6	125,7	
1 9 8 5	127,7	126,3	126,8	127,4	127,3	127,3	127,3	127,6	127,9	128,4	128,5	128,8	128,7	
1 9 8 6	127,2	126,6	128,4	128,4	128,0	127,6	127,3	126,9	127,0	126,9	125,8	125,5	125,4	
1 9 8 7	125,3	125,4	125,2	125,1	124,9	124,7	125,1	125,2	125,4	125,4	125,5	125,5	125,6	
1 9 8 8	126,9	125,7	125,9	126,0	126,2	126,3	126,4	126,7	127,2	127,6	127,9	128,2	128,5	
1 9 8 3	116,2	113,7	114,3	115,0	115,4	115,8	116,1	116,5	116,8	117,2	117,5	117,8	118,1	406
1 9 8 4	120,8	118,6	119,0	119,4	119,8	120,1	120,5	120,7	121,2	121,8	122,4	122,8	123,1	
1 9 8 5	125,0	123,5	123,9	124,2	124,5	124,7	124,9	125,1	125,3	125,6	125,8	126,0	126,1	
1 9 8 6	127,6	126,4	126,7	127,0	127,1	127,3	127,5	127,7	127,9	128,1	128,2	128,3	128,5	
1 9 8 7	129,9	128,7	129,1	129,3	129,5	129,7	129,8	130,1	130,2	130,4	130,6	130,7	130,9	
1 9 8 8	133,5	131,3	131,7	132,1	132,3	132,6	132,8	133,3	134,0	134,7	135,2	135,6	135,8	
1 9 8 3	126,5	127,1	125,2	123,4	124,5	124,2	125,2	125,9	128,3	128,3	127,5	128,8	129,0	407
1 9 8 4	130,1	129,7	129,6	128,7	128,9	129,0	129,1	129,4	129,5	130,1	132,3	132,6	132,3	
1 9 8 5	134,7	133,5	134,4	135,5	134,7	133,9	133,5	134,0	134,3	135,6	135,4	136,0	135,2	
1 9 8 6	126,0	134,2	132,6	131,9	130,2	128,2	126,9	124,7	124,5	123,7	119,7	118,3	117,3	
1 9 8 7	113,3	116,8	115,1	114,3	113,0	112,1	113,0	113,0	113,2	112,5	112,5	112,2	112,0	
1 9 8 8	110,2	111,5	111,1	110,6	110,7	110,3	110,2	110,1	110,0	109,7	109,4	109,3	109,7	
1 9 8 3	113,5	112,1	112,4	112,6	112,8	113,0	113,1	113,7	113,9	114,2	114,4	114,6	114,6	408
1 9 8 4	115,7	114,8	115,0	115,2	115,4	115,5	115,8	115,9	116,0	116,2	116,5	116,5	116,5	
1 9 8 5	117,5	116,6	116,8	117,0	117,1	117,3	117,4	117,6	117,8	117,9	118,1	118,4	118,3	
1 9 8 6	119,2	118,5	118,7	118,8	118,9	119,0	119,2	119,2	119,4	119,5	119,7	120,0	120,0	
1 9 8 7	120,8	120,1	120,3	120,4	120,5	120,7	120,7	120,8	121,0	121,1	121,3	121,5	121,6	
1 9 8 8	122,5	121,7	121,9	122,1	122,2	122,2	122,4	122,4	122,8	122,9	123,1	123,3	123,3	
1 9 8 3	124,6	123,6	123,8	124,0	123,9	124,1	124,3	124,8	124,9	125,1	125,4	125,5	125,6	409
1 9 8 4	126,8	125,9	126,1	126,4	126,5	126,6	126,7	126,9	126,9	127,1	127,2	127,3	127,4	
1 9 8 5	128,4	127,7	127,8	128,1	128,2	128,3	128,4	128,5	128,5	128,8	128,8	128,9	129,0	
1 9 8 6	129,9	129,3	129,5	129,6	129,7	129,8	129,9	129,9	130,0	130,1	130,3	130,4	130,4	
1 9 8 7	131,1	130,6	130,7	130,8	130,9	131,0	131,1	131,2	131,2	131,3	131,4	131,5	131,6	
1 9 8 8	132,0	131,2	131,4	131,6	131,8	132,0	132,1	131,9	132,1	132,3	132,5	132,7	132,9	
1 9 8 3	116,2	115,8	115,6	114,8	114,7	115,5	115,8	116,4	117,3	117,6	117,2	116,9	117,3	410
1 9 8 4	117,5	117,8	117,6	117,4	117,3	117,1	117,7	117,1	116,7	116,7	118,2	118,1	118,1	
1 9 8 5	119,0	118,1	118,4	118,5	118,9	120,0	119,9	119,6	118,9	118,4	119,0	119,0	118,9	
1 9 8 6	115,7	118,4	117,1	115,7	115,2	115,5	116,3	115,4	114,8	115,4	114,8	114,5	114,9	
1 9 8 7	116,3	115,5	115,4	115,8	116,6	116,6	116,5	116,6	116,8	116,3	116,5	116,3	116,3	
1 9 8 8	117,8	116,6	116,7	117,0	117,7	118,1	118,3	118,2	118,4	118,2	118,1	118,2	118,4	
1 9 8 3	113,0	112,1	112,1	112,1	111,7	111,4	111,7	113,5	113,0	113,5	114,2	115,0	115,6	411
1 9 8 4	117,1	117,6	117,2	117,5	116,8	116,6	117,3	116,3	116,2	115,9	116,9	118,1	118,8	
1 9 8 5	119,7	120,6	120,6	120,5	119,9	119,4	119,5	119,2	118,7	118,7	118,8	119,7	120,7	
1 9 8 6	122,1	122,5	122,7	122,4	122,4	122,7	122,3	121,3	120,8	120,9	122,0	122,1	123,0	
1 9 8 7	123,9	124,8	124,7	124,7	124,1	124,0	123,8	123,2	122,6	122,6	122,9	124,1	124,9	
1 9 8 8	125,9	127,6	127,5	127,0	126,6	126,5	125,9	124,9	124,1	124,3	124,9	125,5	126,1	
1 9 8 3	114,8	113,4	113,4	113,5	113,6	113,6	115,4	115,6	115,6	115,7	115,7	115,7	115,8	412
1 9 8 4	116,8	116,1	116,1	116,2	116,3	116,3	117,1	117,1	117,1	117,1	117,2	117,2	117,4	
1 9 8 5	120,0	118,3	118,6	119,1	119,2	119,3	120,5	120,6	120,6	120,7	120,7	120,7	121,4	
1 9 8 6	123,8	122,6	122,8	123,1	123,1	123,3	124,5	124,5	124,4	124,4	124,4	124,4	124,6	
1 9 8 7	126,7	124,9	125,8	125,8	125,8	125,8	127,0	127,3	127,3	127,6	127,7	127,7	127,9	
1 9 8 8	129,4	128,1	128,1	128,4	128,3	128,8	129,3	129,8	130,2	130,2	130,2	130,5	131,1	

## GLIEDERUNG NACH BEDARFSGRUPPEN

1 9 8 3	112,4	110,4	111,3	111,8	113,0	113,3	114,3	113,6	112,0	111,9	111,9	112,2	112,8	413
1 9 8 4	114,8	114,0	115,4	116,3	116,6	116,7	117,4	116,3	114,2	112,6	112,5	112,8	112,9	
1 9 8 5	115,0	114,3	116,0	116,6	117,7	117,9	117,2	115,9	113,4	112,9	112,2	112,7	113,3	
1 9 8 6	114,5	114,7	115,6	115,2	116,0	116,3	116,8	115,9	113,6	113,2	112,5	112,1	112,6	
1 9 8 7	114,1	113,2	114,6	114,3	115,5	116,5	116,2	115,4	113,6	112,7	112,1	112,1	112,9	
1 9 8 8	114,0	113,7	114,5	114,1	115,0	115,2	116,2	114,8	113,3	112,5	112,7	112,9	113,4	
1 9 8 3	116,9	117,5	117,6	117,7	117,3	117,2	116,2	116,4	116,5	116,7	116,7	116,7	116,7	414
1 9 8 4	117,7	117,0	117,2	117,4	117,5	117,7	117,6	117,6	117,6	117,9	118,2	118,4	118,6	
1 9 8 5	120,3	119,0	119,3	119,8	119,9	120,0	120,1	120,2	120,3	121,3	121,5	121,3	121,1	
1 9 8 6	123,2	121,2	121,8	122,8	123,2	123,8	124,3	124,5	123,7	123,3	123,2	123,1	123,0	
1 9 8 7	118,6	122,2	121,7	120,9	119,7	118,8	118,5	118,3	117,0	116,6	116,5	116,4	116,2	
1 9 8 8	117,3	116,1	116,2	116,3	116,3	116,8	117,1	117,2	117,4	117,5	117,6	119,3	119,3	

1 PREISINDEX FUER  
1.4 2-PERSONEN-HAUSHALTE VON REN

				1980 *			
LFD NR.	INDEX / INDEXGRUPPE	WAEGUNGS- ANTEIL	V-FAKTOR	JAHRESDURCHSCHNITTE			
				1981	1982	1983	1984
415	WOHNUNG	223,61	0,86549	104,6	110,0	116,2	120,8
416	HEIZUNG UND BELEUCHTUNG	88,10	0,77484	116,3	125,7	126,2	129,8
417	HAUSRAT	81,78	0,88559	104,8	108,7	111,1	113,1
418	BEKLEIDUNG	67,72	0,82363	105,0	109,5	112,8	115,5
419	REINIGUNG UND KOERPERPFLEGE	63,94	0,85877	104,8	113,9	121,7	123,8
420	BILDUNG, UNTERHALTUNG UND ERHOLUNG	63,77	0,84021	105,8	111,6	117,3	121,4
421	VERKEHR	78,14	0,89659	107,4	111,9	115,5	116,8
GLIEDERUNG NACH DAUERHAFTIGKEIT UND WERT DER GUETER							
422	VERBRAUCHSGUETER UND REPARATUREN	504,97	0,87321	107,3	114,1	116,8	119,3
423	DAR.: VERBRAUCHSGUETER	489,25	0,87478	107,3	114,1	116,8	119,2
424	GEBRAUCHSGUETER VON MITTLERER LEBENSDAUER UND/ODER BEGRENZTEM WERT	109,47	0,84211	105,1	109,6	112,9	115,3

100

JAH	DURCH- SCHNITT	JAN.	FEBR.	MAERZ	APRIL	MAI	JUNI	JULI	AUG.	SEPT.	OKT.	NOV.	DEZ.	LFD NR.
1 9 8 3	116,2	113,7	114,3	115,0	115,5	115,8	116,1	116,5	116,8	117,2	117,6	117,9	118,1	415
1 9 8 4	120,8	118,7	119,0	119,4	119,7	120,1	120,4	120,7	121,2	121,8	122,4	122,8	123,0	
1 9 8 5	124,9	123,5	123,8	124,2	124,4	124,6	124,8	125,1	125,3	125,6	125,8	125,9	126,1	
1 9 8 6	127,5	126,4	126,7	126,9	127,1	127,3	127,4	127,7	127,9	128,1	128,2	128,3	128,5	
1 9 8 7	129,9	128,7	129,1	129,3	129,5	129,6	129,8	130,0	130,2	130,4	130,6	130,7	130,9	
1 9 8 8	133,4	131,3	131,7	132,0	132,3	132,5	132,7	133,2	134,0	134,6	135,2	135,6	135,8	
1 9 8 3	126,2	126,8	124,9	123,3	124,3	124,0	125,0	125,7	128,0	128,1	127,3	128,5	128,8	416
1 9 8 4	129,8	129,4	129,3	128,5	128,7	128,7	128,9	129,1	129,2	129,8	132,0	132,3	132,0	
1 9 8 5	134,4	133,2	134,1	135,2	134,4	133,6	133,2	133,7	134,0	135,2	135,1	135,6	134,9	
1 9 8 6	125,9	133,9	132,4	131,7	130,0	128,0	126,8	124,6	124,4	123,6	119,7	118,4	117,3	
1 9 8 7	113,5	116,9	115,2	114,4	113,1	112,3	113,2	113,1	113,3	112,6	112,7	112,4	112,2	
1 9 8 8	110,4	111,7	111,3	110,8	110,9	110,6	110,4	110,3	110,2	109,9	109,6	109,6	109,9	
1 9 8 3	111,1	111,2	111,4	111,4	111,2	111,0	111,2	110,6	110,2	110,8	111,0	111,7	112,0	417
1 9 8 4	113,1	113,2	113,1	113,4	113,0	112,8	113,3	112,6	112,6	112,4	113,0	113,9	114,3	
1 9 8 5	115,1	115,5	115,8	115,8	115,4	115,0	115,1	114,8	114,4	114,4	114,5	115,0	115,7	
1 9 8 6	116,3	116,8	117,1	117,0	116,9	116,6	116,3	115,6	115,3	115,4	116,0	116,1	116,7	
1 9 8 7	117,4	117,9	117,9	118,0	117,6	117,5	117,4	116,8	116,5	116,5	116,7	117,5	118,0	
1 9 8 8	118,5	119,5	119,5	119,2	118,9	119,0	118,5	117,9	117,4	117,5	117,9	118,3	118,7	
1 9 8 3	112,8	111,4	111,7	112,0	112,2	112,5	112,6	112,8	113,0	113,5	113,8	114,0	114,1	418
1 9 8 4	115,5	114,4	114,5	114,9	115,0	115,3	115,3	115,4	115,5	116,1	116,4	116,8	116,8	
1 9 8 5	118,3	117,0	117,2	117,7	117,8	118,1	118,1	118,4	118,4	118,8	119,2	119,6	119,6	
1 9 8 6	120,5	119,7	119,9	120,1	120,2	120,3	120,3	120,4	120,5	120,8	121,0	121,2	121,2	
1 9 8 7	122,3	121,4	121,6	121,9	122,0	122,1	122,1	122,1	122,3	122,7	122,9	122,9	123,0	
1 9 8 8	123,9	123,1	123,3	123,5	123,6	123,7	123,8	123,8	123,8	124,2	124,4	124,5	124,6	
1 9 8 3	121,7	120,6	120,9	121,0	121,0	121,1	121,3	121,8	122,0	122,3	122,5	122,6	122,8	419
1 9 8 4	123,8	123,1	123,2	123,5	123,5	123,6	123,7	123,8	123,9	124,1	124,3	124,4	124,5	
1 9 8 5	125,5	124,8	124,9	125,1	125,2	125,3	125,4	125,5	125,8	126,0	126,0	126,2	126,2	
1 9 8 6	127,3	126,5	126,8	126,9	127,0	127,1	127,2	127,3	127,5	127,6	127,8	128,1	128,2	
1 9 8 7	129,0	128,3	128,5	128,6	128,7	128,8	128,9	128,9	129,1	129,2	129,4	129,6	129,6	
1 9 8 8	130,3	129,4	129,6	129,8	130,0	130,1	130,3	130,1	130,5	130,7	130,9	131,1	131,3	
1 9 8 3	117,3	114,3	114,4	114,6	114,8	114,9	116,3	119,2	119,5	119,7	119,9	119,9	119,9	420
1 9 8 4	121,4	120,4	120,5	120,6	120,7	120,9	121,5	121,6	121,7	121,8	122,0	122,2	122,4	
1 9 8 5	124,1	122,6	122,7	123,0	123,1	123,4	124,4	124,5	124,7	124,8	125,0	125,3	125,8	
1 9 8 6	127,8	126,0	126,3	126,4	126,5	127,5	128,3	128,5	128,5	128,6	128,9	128,9	129,1	
1 9 8 7	131,0	129,5	130,1	130,1	130,3	130,4	131,3	131,4	131,4	131,5	131,7	131,7	132,0	
1 9 8 8	133,9	132,8	132,8	133,2	133,4	133,5	134,1	134,1	134,1	134,2	134,4	134,6	135,1	
1 9 8 3	115,5	115,1	115,0	114,2	114,1	114,9	115,1	115,7	116,5	116,7	116,4	116,1	116,5	421
1 9 8 4	116,8	117,0	116,9	116,7	116,6	116,5	117,0	116,4	116,1	116,1	117,4	117,3	117,3	
1 9 8 5	118,7	117,9	118,1	118,3	118,6	119,7	119,6	119,3	118,7	118,3	118,8	118,8	118,7	
1 9 8 6	116,3	118,9	117,6	116,4	115,9	116,1	116,9	116,0	115,5	116,0	115,4	115,1	115,5	
1 9 8 7	116,8	116,0	115,9	116,3	117,0	117,0	116,9	117,1	117,4	117,0	117,2	117,0	117,0	
1 9 8 8	118,5	117,3	117,3	117,6	118,2	118,6	118,7	118,9	119,3	119,1	119,0	119,1	119,3	

## GLIEDERUNG NACH DAUERHAFTIGKEIT UND WERT DER GÜTER

1 9 8 3	116,8	116,0	116,1	116,0	116,6	116,8	117,4	117,2	116,8	116,9	116,8	117,3	117,7	422
1 9 8 4	119,3	118,7	119,4	119,7	119,9	119,9	120,4	119,8	118,7	117,9	118,6	119,0	119,0	
1 9 8 5	120,9	120,2	121,4	121,9	122,3	122,4	121,9	121,2	119,8	119,9	119,7	120,1	120,4	
1 9 8 6	119,3	121,0	121,0	120,6	120,7	120,6	120,8	119,8	118,3	118,0	117,0	116,5	116,7	
1 9 8 7	116,5	117,1	117,5	117,1	117,4	117,6	117,5	117,0	115,9	115,1	114,9	115,0	115,4	
1 9 8 8	116,0	116,0	116,3	116,0	116,5	116,6	117,1	116,3	115,5	115,0	115,1	115,5	115,9	
1 9 8 3	116,8	116,0	116,2	116,0	116,7	116,8	117,5	117,2	116,8	116,8	116,8	117,2	117,7	423
1 9 8 4	119,2	118,7	119,4	119,7	119,9	119,9	120,5	119,7	118,6	117,8	118,5	118,9	119,0	
1 9 8 5	120,9	120,2	121,3	121,9	122,3	122,4	121,9	121,2	119,7	119,8	119,5	119,9	120,2	
1 9 8 6	119,1	120,9	120,9	120,5	120,5	120,5	120,7	119,6	118,1	117,7	116,7	116,2	116,4	
1 9 8 7	116,1	116,8	117,2	116,7	117,0	117,3	117,2	116,6	115,5	114,7	114,4	114,5	115,0	
1 9 8 8	115,5	115,5	115,9	115,5	116,1	116,2	116,7	115,8	114,9	114,5	114,5	114,9	115,4	
1 9 8 3	112,9	111,5	111,8	112,1	112,3	112,6	112,7	113,0	113,2	113,6	113,8	113,9	114,0	424
1 9 8 4	115,3	114,2	114,4	114,7	114,9	115,1	115,2	115,3	115,4	115,8	116,0	116,3	116,4	
1 9 8 5	117,8	116,6	116,8	117,2	117,3	117,6	117,7	117,8	117,9	118,2	118,5	119,0	119,0	
1 9 8 6	119,9	119,1	119,4	119,5	119,7	119,9	119,9	119,9	120,0	120,3	120,4	120,5	120,6	
1 9 8 7	121,4	120,7	120,9	121,1	121,2	121,3	121,3	121,4	121,5	121,8	121,9	122,0	122,1	
1 9 8 8	122,9	122,2	122,4	122,6	122,7	122,8	122,8	122,8	122,9	123,2	123,3	123,5	123,5	

1 PREISINDEX FUER  
1.4 2-PERSONEN-HAUSHALTE VON REN

LFD NR.	INDEX / INDEXGRUPPE	WÄGUNGSGE- ANTEIL	V-FAKTOR	1980 *			
				1981	1982	1983	1984
425	LANGLEBIGE, HOCHWERTIGE GEBRAUCHSGÜTER	32,84	0,93690	104,2	107,7	109,9	111,4
426	Dienstleistungen und Wohnungsnutzung	352,72	0,86201	104,9	110,4	115,9	119,7
427	DAR.: Dienstleistungen	132,74	0,86083	105,6	111,1	115,5	118,0
GLIEDERUNG NACH WAREN, LEISTUNGEN UND WOHNUNGSNUTZUNG							
428	Verbrauchs- und Gebrauchsgüter	605,31	0,87556	106,8	113,0	115,8	118,1
429	Nahrungsmittel	250,78	0,91487	105,6	110,5	112,2	114,6
430	BESONDERS ERNTE-, SAISON- UND WITTERUNGSABHÄNGIGE Nahrungsmittel	33,89	0,95427	110,4	113,1	111,7	120,9
431	Sonstige Nahrungsmittel	216,89	0,90859	104,8	110,1	112,3	113,6
432	Andere Verbrauchs- und Gebrauchsgüter	354,53	0,84370	107,6	114,8	118,3	120,6
433	Andere Verbra.- u. Gebrauchsgüter ohne Blumen, Kohle u. Heizöl	328,67	0,86821	107,3	114,6	118,5	120,7

DIE LEBENSHALTUNG  
TEN- UND SOZIALHILFEEMPFANGERN

100

JAH	DURCH- SCHNITT	JAN.	FEBR.	MAERZ	APRIL	MAI	JUNI	JULI	AUG.	SEPT.	OKT.	NOV.	DEZ.	LFD NR.
1 9 8 3	109,5	108,8	109,0	109,2	109,4	109,6	109,7	110,1	110,5	110,7	110,7	110,7	110,7	425
1 9 8 4	111,4	110,9	111,2	111,4	111,5	111,3	111,4	111,4	111,4	111,4	111,5	111,6	111,6	
1 9 8 5	112,3	111,7	111,8	111,9	112,1	112,3	112,5	112,5	112,4	112,4	112,6	112,6	112,4	
1 9 8 6	112,9	112,5	112,8	112,8	112,8	112,7	112,8	112,8	112,9	113,1	113,1	113,1	113,1	
1 9 8 7	113,6	113,2	113,5	113,8	113,8	113,9	113,9	113,9	113,9	114,0	114,1	114,0	114,1	
1 9 8 8	114,7	114,2	114,4	114,6	114,6	114,6	114,6	114,7	114,8	115,0	115,0	115,0	115,0	
1 9 8 3	115,9	113,8	114,2	114,7	115,0	115,3	115,7	116,5	116,7	117,0	117,2	117,5	117,6	426
1 9 8 4	119,7	118,2	118,5	118,8	119,0	119,2	119,6	119,7	120,0	120,4	120,8	121,1	121,3	
1 9 8 5	123,1	121,8	122,1	122,4	122,6	122,8	123,1	123,3	123,5	123,7	123,9	123,9	124,1	
1 9 8 6	125,6	124,5	124,9	125,1	125,2	125,4	125,7	125,8	125,9	126,1	126,2	126,3	126,5	
1 9 8 7	127,8	126,7	127,1	127,3	127,4	127,5	127,8	128,0	128,1	128,3	128,4	128,5	128,7	
1 9 8 8	130,9	129,1	129,4	129,7	130,0	130,3	130,5	130,8	131,4	131,9	132,2	132,5	132,8	
1 9 8 3	115,5	113,9	114,0	114,2	114,2	114,3	115,0	116,5	116,6	116,8	116,8	116,8	116,9	427
1 9 8 4	118,0	117,6	117,7	117,8	117,8	117,6	118,1	118,0	118,0	118,1	118,1	118,2	118,4	
1 9 8 5	119,9	118,9	119,1	119,3	119,4	119,7	120,2	120,2	120,3	120,4	120,4	120,4	120,7	
1 9 8 6	122,4	121,4	121,8	122,0	122,0	122,2	122,7	122,6	122,6	122,7	122,8	122,8	123,1	
1 9 8 7	124,3	123,2	123,6	123,8	123,9	124,0	124,4	124,5	124,7	124,8	124,9	124,9	125,1	
1 9 8 8	126,7	125,5	125,6	125,9	126,2	126,5	126,7	126,8	127,1	127,2	127,3	127,5	127,8	

GLIEDERUNG NACH WAREN, LEISTUNGEN UND WOHNUNGSNUTZUNG

1 9 8 3	115,8	114,9	115,1	115,0	115,6	115,8	116,3	116,1	115,8	115,9	115,9	116,3	116,7	428
1 9 8 4	118,1	117,5	118,1	118,5	118,6	118,7	119,1	118,5	117,6	117,1	117,7	118,0	118,1	
1 9 8 5	119,9	119,1	120,1	120,6	121,0	121,1	120,7	120,1	119,0	119,1	118,9	119,3	119,6	
1 9 8 6	118,7	120,1	120,2	119,8	119,9	119,9	120,0	119,2	118,0	117,7	116,9	116,5	116,7	
1 9 8 7	116,5	117,0	117,3	117,0	117,3	117,5	117,4	117,0	116,1	115,5	115,3	115,4	115,7	
1 9 8 8	116,3	116,2	116,5	116,3	116,7	116,8	117,3	116,5	115,8	115,5	115,6	115,9	116,3	
1 9 8 3	112,2	110,2	111,2	111,7	113,0	113,2	114,2	113,5	111,7	111,6	111,6	112,0	112,6	429
1 9 8 4	114,6	113,8	115,3	116,2	116,5	116,6	117,3	116,2	114,0	112,3	112,1	112,4	112,5	
1 9 8 5	114,7	114,0	115,8	116,4	117,5	117,8	117,0	115,6	112,9	112,4	111,7	112,2	112,9	
1 9 8 6	114,1	114,3	115,2	114,8	115,6	116,0	116,5	115,5	113,1	112,6	111,9	111,4	111,9	
1 9 8 7	113,5	112,6	114,0	113,7	115,0	116,1	115,7	114,8	112,9	112,0	111,3	111,3	112,1	
1 9 8 8	113,3	113,0	113,8	113,4	114,4	114,6	115,6	114,1	112,6	111,7	111,8	112,0	112,6	
1 9 8 3	111,7	99,9	106,8	109,8	118,6	120,6	128,4	122,4	108,2	106,1	104,7	106,4	108,6	430
1 9 8 4	120,9	116,5	126,9	132,1	133,7	135,9	142,4	133,9	117,2	103,6	101,3	103,3	103,5	
1 9 8 5	118,4	114,4	128,0	132,2	139,5	142,0	135,9	125,0	104,4	100,6	96,1	98,9	104,1	
1 9 8 6	115,4	114,3	121,1	118,6	124,8	128,5	133,6	124,8	109,7	106,0	101,2	98,4	101,9	
1 9 8 7	116,6	107,7	118,9	116,7	125,9	134,8	133,6	127,6	114,2	107,0	102,2	102,2	107,8	
1 9 8 8	115,9	114,2	120,2	117,0	124,6	126,5	134,6	122,8	111,4	104,2	104,0	104,5	107,2	
1 9 8 3	112,3	111,8	111,9	112,0	112,1	112,0	112,0	112,1	112,3	112,5	112,7	112,8	113,2	431
1 9 8 4	113,6	113,4	113,5	113,7	113,8	113,6	113,4	113,4	113,5	113,6	113,8	113,8	113,9	
1 9 8 5	114,1	114,0	113,9	114,0	114,1	114,0	114,0	114,1	114,2	114,2	114,2	114,2	114,2	
1 9 8 6	113,9	114,3	114,3	114,3	114,1	114,0	113,8	113,7	113,6	113,6	113,6	113,5	113,5	
1 9 8 7	113,0	113,4	113,3	113,2	113,3	113,1	112,9	112,8	112,7	112,7	112,7	112,8	112,8	
1 9 8 8	112,9	112,8	112,8	112,8	112,8	112,7	112,7	112,7	112,7	112,9	113,1	113,2	113,4	
1 9 8 3	118,3	118,2	117,8	117,3	117,5	117,6	117,7	117,9	118,7	119,0	118,9	119,4	119,6	432
1 9 8 4	120,6	120,2	120,1	120,0	120,1	120,1	120,4	120,2	120,2	120,5	121,6	122,0	122,0	
1 9 8 5	123,6	122,7	123,1	123,6	123,4	123,4	123,3	123,4	123,3	123,8	124,0	124,4	124,3	
1 9 8 6	122,1	124,2	123,7	123,4	123,0	122,7	122,6	121,8	121,4	121,3	120,4	120,1	120,0	
1 9 8 7	118,7	120,2	119,7	119,4	118,9	118,5	118,7	118,5	118,3	118,0	118,1	118,2	118,3	
1 9 8 8	118,4	118,5	118,4	118,3	118,4	118,4	118,4	118,2	118,2	118,2	118,2	118,7	118,9	
1 9 8 3	118,5	118,0	117,8	117,5	117,7	117,9	118,0	118,5	119,2	119,4	119,3	119,5	119,7	433
1 9 8 4	120,7	119,9	119,9	120,0	120,2	120,4	120,5	120,6	120,6	120,8	121,6	122,0	121,9	
1 9 8 5	123,4	122,1	122,4	122,8	123,1	123,4	123,4	123,6	123,6	123,9	124,2	124,4	124,3	
1 9 8 6	123,2	124,3	124,1	123,9	123,6	123,7	124,0	123,7	123,2	123,1	122,1	121,6	121,4	
1 9 8 7	119,9	121,0	120,7	120,4	120,1	119,8	119,9	119,8	119,6	119,4	119,4	119,4	119,4	
1 9 8 8	119,8	119,3	119,4	119,4	119,5	119,7	119,8	119,8	119,8	119,9	119,9	120,3	120,3	

1980 \*

LFD NR.	INDEX / INDEXGRUPPE	WAEGUNGS- ANTEIL	V-FAKTOR	JAHRES DURCHSCHNITTE			
				1981	1982	1983	1984
434	ANDERE VERBR.- U. GEBR.-GUT. OHNE BLUMEN, KOHLE, HEIZOEL U. KRAFTST.	317,51	0,87166	106,9	114,6	118,7	120,9
435	Dienstleistungen und Reparaturen	170,75	0,84423	105,9	111,1	115,2	117,8
436	Dar.: Gastgewerbeleistungen	26,17	0,81818	106,3	111,9	115,6	118,5
437	Verzehr in Gaststaetten	25,07	0,82023	106,2	111,7	115,3	118,2
438	Uebernachtung	1,10	0,79595	108,0	116,3	121,6	124,3
439	Handwerkerleistungen (ohne Bauhandwerker)	21,77	0,77396	106,9	112,2	116,9	120,8
440	Verkehrsleistungen	20,40	0,87209	110,2	120,9	126,6	128,6
441	Unterricht und Kindergartenbesuch	0,03	0,87068	109,3	127,3	134,5	140,1
442	Wohnungs- und Garagennutzung	223,94	0,86625	104,5	110,1	116,5	121,1

## DIE LEBENSHALTUNG

## TEN- UND SOZIALHILFEEMPFAERNERN

100

JAH	DURCH- SCHNITT	JAN.	FEBR.	MAERZ	APRIL	MAI	JUNI	JULI	AUG.	SEPT.	OKT.	NOV.	DEZ.	LFD NR.
1 9 8 3	118,7	118,0	117,9	117,8	118,1	118,1	118,2	118,6	119,2	119,4	119,3	119,6	119,7	434
1 9 8 4	120,9	120,0	120,1	120,2	120,4	120,6	120,6	120,8	120,9	121,1	121,6	122,0	122,0	
1 9 8 5	123,6	122,2	122,5	122,9	123,2	123,3	123,4	123,7	123,8	124,2	124,4	124,5	124,5	
1 9 8 6	124,4	124,7	124,9	125,0	124,9	125,0	125,1	125,0	124,6	124,4	123,5	123,1	122,8	
1 9 8 7	121,1	122,2	122,0	121,7	121,2	120,8	121,1	121,0	120,7	120,7	120,6	120,7	120,6	
1 9 8 8	121,1	120,7	120,7	120,8	120,8	121,0	121,0	121,1	121,1	121,2	121,2	121,6	121,5	
1 9 8 3	115,2	113,6	113,7	113,9	113,9	114,1	114,7	116,0	116,2	116,4	116,4	116,5	116,6	435
1 9 8 4	117,8	117,2	117,3	117,5	117,5	117,5	117,9	117,9	117,9	118,0	118,1	118,2	118,3	
1 9 8 5	119,8	118,8	119,0	119,2	119,3	119,5	119,9	120,1	120,2	120,3	120,3	120,4	120,6	
1 9 8 6	122,2	121,2	121,5	121,8	121,9	122,0	122,4	122,4	122,5	122,6	122,7	122,8	123,0	
1 9 8 7	124,3	123,2	123,6	123,8	123,9	124,0	124,3	124,5	124,7	124,8	124,9	125,0	125,1	
1 9 8 8	126,6	125,5	125,7	125,8	126,1	126,3	126,6	126,7	127,0	127,1	127,3	127,5	127,7	
1 9 8 3	115,6	113,9	114,2	114,5	114,7	115,1	115,2	115,7	116,2	116,5	116,8	117,0	117,1	436
1 9 8 4	118,5	117,5	117,8	118,0	118,2	118,3	118,4	118,6	118,7	118,9	119,0	119,1	119,3	
1 9 8 5	120,4	119,4	119,6	119,8	120,0	120,1	120,3	120,5	120,8	120,8	121,0	121,5	121,5	
1 9 8 6	123,1	121,6	122,0	122,4	122,7	122,9	123,1	123,4	123,5	123,6	123,8	124,2	124,4	
1 9 8 7	125,4	124,6	124,9	125,0	125,1	125,2	125,3	125,5	125,5	125,7	126,0	126,1	126,2	
1 9 8 8	127,5	126,5	126,8	127,0	127,1	127,2	127,4	127,5	127,9	128,0	128,1	128,4	128,5	
1 9 8 3	115,3	113,7	113,9	114,2	114,4	114,8	114,9	115,4	116,0	116,3	116,6	116,7	116,8	437
1 9 8 4	118,2	117,3	117,5	117,7	117,9	118,0	118,1	118,3	118,5	118,7	118,7	118,9	119,0	
1 9 8 5	120,1	119,1	119,3	119,5	119,6	119,8	120,0	120,2	120,4	120,4	120,5	121,0	121,1	
1 9 8 6	122,7	121,2	121,6	121,9	122,2	122,5	122,6	122,9	123,0	123,1	123,3	123,7	123,9	
1 9 8 7	124,9	124,1	124,4	124,5	124,6	124,7	124,7	124,9	125,0	125,1	125,4	125,5	125,6	
1 9 8 8	126,9	125,9	126,2	126,4	126,5	126,6	126,7	126,9	127,2	127,3	127,5	127,7	127,9	
1 9 8 3	121,6	120,0	120,3	120,7	120,9	121,1	121,2	121,5	121,9	122,1	122,8	123,0	123,1	438
1 9 8 4	124,3	123,3	123,6	123,9	124,0	123,9	124,0	124,2	124,4	124,6	125,0	125,2	125,3	
1 9 8 5	128,9	125,8	126,2	126,4	127,7	128,3	128,8	129,4	130,0	130,3	131,1	131,4	131,5	
1 9 8 6	134,1	132,0	132,5	132,9	133,0	133,0	134,6	134,6	134,9	135,2	135,3	135,4	135,4	
1 9 8 7	137,8	135,6	135,9	136,0	136,2	136,3	138,3	138,5	138,6	138,9	139,4	139,8	139,8	
1 9 8 8	142,0	140,3	140,5	140,8	140,9	141,1	142,6	142,6	142,7	143,0	143,1	143,3	143,6	
1 9 8 3	116,9	114,5	115,0	115,3	115,7	116,1	116,4	117,3	117,8	118,2	118,5	118,7	118,9	439
1 9 8 4	120,8	119,3	119,7	120,0	120,3	120,6	120,8	121,1	121,3	121,4	121,7	121,9	122,0	
1 9 8 5	123,6	122,3	122,6	122,9	123,2	123,4	123,5	123,7	123,9	124,2	124,3	124,4	124,6	
1 9 8 6	126,0	124,9	125,3	125,4	125,8	125,9	126,0	126,1	126,3	126,4	126,6	126,8	126,9	
1 9 8 7	128,4	127,2	127,5	127,7	128,0	128,1	128,3	128,5	128,7	128,9	129,1	129,3	129,4	
1 9 8 8	131,3	129,7	130,1	130,4	130,8	131,0	131,2	131,4	131,6	131,9	132,2	132,4	132,4	
1 9 8 3	126,6	126,1	126,1	126,1	126,3	126,6	126,7	126,9	127,2	127,5	126,5	126,5	126,5	440
1 9 8 4	128,6	126,7	128,7	128,8	128,4	127,3	128,6	128,6	129,3	129,3	128,7	128,2	128,8	
1 9 8 5	130,6	129,7	129,7	129,9	129,8	131,3	131,4	131,7	131,2	131,1	130,5	130,5	130,5	
1 9 8 6	133,5	132,0	132,8	133,5	133,6	133,9	134,0	133,6	133,7	133,6	134,1	133,2	134,2	
1 9 8 7	135,7	133,9	134,3	135,5	135,7	135,8	136,0	136,0	136,4	136,5	136,2	135,9	136,1	
1 9 8 8	139,6	138,3	138,3	138,4	139,8	139,8	139,9	139,9	140,1	140,1	140,2	140,2	140,3	
1 9 8 3	134,5	130,4	132,7	132,7	132,7	133,0	133,0	133,0	136,3	136,9	137,6	137,6	137,6	441
1 9 8 4	140,1	137,6	138,9	138,9	138,9	138,9	138,9	139,6	139,6	141,9	142,5	142,5	142,5	
1 9 8 5	142,9	142,5	143,9	143,9	143,9	143,9	143,9	143,9	141,4	141,9	141,9	141,9	141,9	
1 9 8 6	142,9	141,9	142,6	142,6	142,6	142,6	142,6	142,6	142,6	143,3	143,6	143,6	143,6	
1 9 8 7	145,4	143,6	145,3	145,3	145,7	145,7	145,7	145,7	145,7	145,4	145,4	145,4	145,4	
1 9 8 8	150,6	147,8	149,8	150,4	150,4	150,4	150,4	150,4	150,4	151,6	151,6	151,9	151,9	
1 9 8 3	116,5	113,9	114,6	115,3	115,8	116,1	116,4	116,8	117,1	117,5	117,8	118,1	118,4	442
1 9 8 4	121,1	118,9	119,3	119,7	120,0	120,4	120,7	120,9	121,5	122,1	122,7	123,1	123,3	
1 9 8 5	125,2	123,7	124,1	124,5	124,7	124,9	125,1	125,4	125,6	125,9	126,0	126,2	126,3	
1 9 8 6	127,8	126,7	127,0	127,2	127,4	127,6	127,7	128,0	128,2	128,3	128,5	128,6	128,8	
1 9 8 7	130,2	129,0	129,4	129,6	129,8	129,9	130,0	130,3	130,5	130,7	130,8	130,9	131,1	
1 9 8 8	133,7	131,5	131,9	132,4	132,6	132,9	133,1	133,5	134,3	134,9	135,5	135,8	136,1	

1980 \*

LFD NR.	INDEX / INDEXGRUPPE	WAEGUNGS- ANTEIL	V-FAKTOR	JAHRES DURCHSCHNITTE			
				1981	1982	1983	1984
443	GESAMTINDEX	1000	0.86988	105.8	111.0	114.1	117.0
GLIEDERUNG NACH HAUPTGRUPPEN (VERWENDUNGSZWECK)							
444	NAHRUNGSMITTEL, GETRAENKE	459.62	0.91635	105.6	110.4	112.4	115.0
445	BEKLEIDUNG, SCHUHE	238.19	0.82017	105.3	110.0	113.4	116.2
446	WOHNUNGSMIETEN, ENERGIE (OHNE KRAFTSTOFFE)	157.56	.	107.0	113.2	117.7	122.2
447	WOHNUNGSMIETEN	117.70	0.85477	104.6	110.0	116.5	121.0
448	ENERGIE (OHNE KRAFTSTOFFE)	39.86	0.71325	114.1	122.7	121.2	125.6
449	MOEBEL, HAUSHALTSGERAETE U. A. GUETER FUER DIE HAUSHALTSFUEHRUNG	50.76	0.85915	105.7	110.7	113.5	115.9
450	GUETER FUER DIE GESUNDEITS- UND KOERPERPFLEGE	32.50	0.87860	105.3	110.7	114.0	116.5
451	GUETER FUER VERKEHR UND NACHRICHTENUEBERMITTLUNG	27.85	0.81146	107.8	119.5	127.0	128.6
452	GUETER FUER BILDUNG, UNTERHALTUNG, FREIZEIT (OHNE DIENSTLEISTUNGEN DES GASTGEWERBES)	22.76	0.89282	105.4	111.5	117.0	119.7
453	GUETER FUER DIE PERSOENLICHE AUSSTATTUNG, DIENSTLEISTUNGEN DES BEHERBERGUNGSGEWERBES SOWIE GUETER SONSTIGER ART	10.76	0.81460	105.0	109.6	113.3	116.4

## DIE LEBENSHALTUNG

## HALTUNG EINES KINDES

100

JAH	DURCH- SCHNITT	JAN.	FEBR.	MAERZ	APRIL	MAI	JUNI	JULI	AUG.	SEPT.	OKT.	NOV.	DEZ.	LFD NR.
1 9 8 3	114,1	112,3	112,7	112,9	113,9	114,5	115,0	114,6	114,2	114,4	114,4	114,8	115,1	443
1 9 8 4	117,0	115,8	116,6	117,2	117,6	118,0	118,7	117,7	116,7	116,1	116,3	116,4	116,5	
1 9 8 5	118,5	117,4	118,4	119,1	119,7	120,2	119,6	118,8	117,6	117,7	117,4	117,9	118,1	
1 9 8 6	118,9	118,7	119,1	119,0	119,5	119,8	120,2	119,3	118,4	118,3	118,0	117,8	118,1	
1 9 8 7	119,5	118,6	119,2	119,2	120,0	121,0	120,8	120,0	119,3	119,0	118,8	118,8	119,2	
1 9 8 8	120,7	119,6	120,1	120,0	120,8	121,2	122,1	121,3	120,7	120,3	120,5	120,7	121,0	

## GLIEDERUNG NACH HAUPTGRUPPEN (VERWENDUNGSZWECK)

1 9 8 3	112,4	110,0	110,9	111,3	112,9	114,0	114,8	113,5	112,0	112,0	111,8	112,3	112,8	444
1 9 8 4	115,0	113,8	115,3	116,5	117,0	117,8	119,0	116,8	114,3	112,3	112,1	112,2	112,3	
1 9 8 5	114,7	113,7	115,4	116,2	117,6	118,8	117,5	115,5	112,8	112,4	111,6	112,2	112,8	
1 9 8 6	114,6	114,2	115,0	114,7	115,8	116,8	117,8	116,1	113,9	113,4	112,8	112,3	112,8	
1 9 8 7	114,7	113,4	114,8	114,5	116,2	118,3	117,7	115,8	113,9	113,1	112,6	112,6	113,4	
1 9 8 8	115,1	114,0	114,7	114,4	115,7	116,6	118,5	116,4	114,8	113,8	114,0	114,1	114,6	
1 9 8 3	113,4	112,0	112,3	112,6	112,7	113,1	113,1	113,4	113,6	114,0	114,3	114,6	114,6	445
1 9 8 4	116,2	114,9	115,1	115,5	115,6	115,9	116,0	116,1	116,2	116,8	117,2	117,5	117,6	
1 9 8 5	119,0	117,7	117,9	118,4	118,6	118,7	118,8	118,9	119,1	119,4	119,8	120,4	120,5	
1 9 8 6	121,5	120,6	120,9	121,1	121,2	121,3	121,4	121,4	121,5	121,9	122,0	122,2	122,2	
1 9 8 7	123,0	122,4	122,5	122,6	122,8	122,8	122,9	122,9	123,0	123,4	123,6	123,7	123,7	
1 9 8 8	124,6	123,9	124,0	124,2	124,4	124,5	124,5	124,6	124,6	125,0	125,2	125,2	125,2	
1 9 8 3	117,7	116,2	115,9	115,7	116,2	116,6	117,0	117,6	118,6	119,1	119,1	119,8	120,0	446
1 9 8 4	122,2	120,7	121,0	120,8	121,1	121,2	121,7	121,7	122,1	123,1	124,4	124,2	124,5	
1 9 8 5	126,5	125,7	126,4	127,3	126,3	125,8	125,6	125,8	126,1	127,2	127,0	127,6	126,9	
1 9 8 6	123,5	126,1	125,3	125,1	124,7	123,6	122,9	121,9	122,6	122,7	122,1	122,3	122,4	
1 9 8 7	123,9	123,6	123,2	123,2	123,2	123,2	123,6	124,0	124,5	124,2	124,6	124,4	124,5	
1 9 8 8	125,8	124,5	124,6	124,6	125,1	125,1	125,2	125,6	126,3	126,6	126,8	127,2	127,9	
1 9 8 3	116,5	113,8	114,5	115,3	115,7	116,1	116,4	116,8	117,1	117,5	117,8	118,1	118,3	447
1 9 8 4	121,0	118,9	119,2	119,7	120,0	120,4	120,7	120,9	121,5	122,1	122,7	123,1	123,3	
1 9 8 5	125,3	123,8	124,2	124,5	124,8	125,0	125,3	125,5	125,7	126,0	126,2	126,3	126,5	
1 9 8 6	128,0	126,8	127,1	127,4	127,6	127,8	127,9	128,2	128,4	128,6	128,7	128,8	129,0	
1 9 8 7	130,3	129,2	129,5	129,7	129,9	130,1	130,2	130,5	130,6	130,8	131,0	131,1	131,3	
1 9 8 8	134,0	131,8	132,1	132,5	132,8	133,0	133,2	133,8	134,6	135,3	135,8	136,2	136,4	
1 9 8 3	121,2	123,3	120,0	116,9	117,8	118,0	118,9	120,0	123,1	123,8	123,0	124,8	125,2	448
1 9 8 4	125,6	125,9	126,3	124,3	124,5	123,6	124,4	123,9	123,9	125,7	129,4	127,3	128,0	
1 9 8 5	129,9	131,2	133,0	135,3	130,7	128,1	126,5	126,8	127,2	130,7	129,6	131,2	128,2	
1 9 8 6	110,0	124,0	119,7	118,2	116,0	111,4	108,0	103,3	105,4	105,5	102,6	103,0	102,8	
1 9 8 7	104,7	107,2	104,4	103,9	103,3	102,9	104,1	105,0	106,3	104,5	105,6	104,6	104,2	
1 9 8 8	101,7	103,0	102,2	101,3	102,5	101,8	101,6	101,4	101,9	101,1	100,1	100,8	102,7	
1 9 8 3	113,5	112,3	112,5	112,7	113,0	113,2	113,3	113,7	113,9	114,2	114,4	114,6	114,6	449
1 9 8 4	115,9	114,8	115,0	115,4	115,5	115,7	115,8	116,0	116,1	116,3	116,4	116,6	116,7	
1 9 8 5	117,8	116,8	117,1	117,4	117,5	117,6	117,8	117,9	118,0	118,1	118,2	118,4	118,3	
1 9 8 6	119,2	118,5	118,7	118,9	119,0	119,1	119,2	119,3	119,3	119,5	119,6	119,8	119,8	
1 9 8 7	120,4	119,9	120,0	120,1	120,2	120,4	120,4	120,4	120,5	120,7	120,8	120,8	120,9	
1 9 8 8	121,6	121,0	121,2	121,4	121,4	121,5	121,5	121,6	121,6	121,8	121,9	121,9	122,0	
1 9 8 3	114,0	112,6	112,8	113,0	113,2	113,4	113,7	114,1	114,4	114,7	115,0	115,2	115,3	450
1 9 8 4	116,5	115,6	115,8	116,0	116,1	116,3	116,4	116,6	116,7	116,8	117,0	117,0	117,1	
1 9 8 5	118,2	117,3	117,4	117,6	117,8	117,9	117,9	118,2	118,4	118,7	118,9	119,0	119,2	
1 9 8 6	120,2	119,4	119,6	119,8	119,9	120,0	120,1	120,3	120,4	120,4	120,7	120,8	120,9	
1 9 8 7	121,7	121,0	121,2	121,3	121,4	121,6	121,6	121,7	121,8	121,9	122,0	122,1	122,2	
1 9 8 8	123,1	122,4	122,6	122,8	122,9	123,0	123,0	123,2	123,3	123,4	123,5	123,6	123,7	
1 9 8 3	127,0	126,9	126,8	126,9	127,1	127,2	127,2	127,4	127,6	127,6	126,5	126,5	126,6	451
1 9 8 4	128,6	128,7	128,8	128,8	128,4	127,4	128,5	128,6	129,2	129,2	128,7	128,1	128,7	
1 9 8 5	130,0	129,4	129,4	129,5	129,5	130,8	130,8	130,8	130,3	130,4	129,7	129,7	129,7	
1 9 8 6	132,5	131,2	132,0	132,6	132,7	132,9	132,9	132,5	132,5	132,5	133,0	132,0	133,1	
1 9 8 7	134,2	132,8	133,0	134,3	134,3	134,4	134,4	134,4	134,8	134,9	134,6	134,4	134,5	
1 9 8 8	137,5	135,8	135,9	135,9	137,8	137,9	137,9	137,9	138,0	138,0	138,0	138,1	138,2	
1 9 8 3	117,0	114,4	115,2	115,5	116,2	116,9	117,3	117,5	117,7	118,0	118,3	118,4	118,4	452
1 9 8 4	119,7	118,6	118,9	119,2	119,4	119,5	119,7	119,9	119,9	120,1	120,2	120,3	120,5	
1 9 8 5	121,8	120,6	120,8	121,1	121,5	121,6	121,9	122,0	122,2	122,4	122,5	122,7	122,5	
1 9 8 6	124,1	122,7	123,2	123,5	123,7	123,9	124,0	124,1	124,6	124,6	124,7	124,9	124,8	
1 9 8 7	125,7	124,9	125,2	125,4	125,5	125,5	125,6	125,8	125,8	125,9	126,1	126,2	126,3	
1 9 8 8	128,3	126,9	127,1	127,4	127,9	128,1	128,2	128,7	128,7	128,8	128,9	129,1	129,2	
1 9 8 3	113,3	111,5	111,7	112,3	112,3	112,6	112,9	113,6	113,9	114,5	114,7	114,8	115,0	453
1 9 8 4	116,4	115,2	115,5	115,9	116,0	116,2	116,4	116,5	116,6	116,9	117,1	117,3	117,5	
1 9 8 5	119,3	117,8	118,2	118,5	118,7	118,9	119,4	119,4	119,5	119,7	120,0	120,5	120,9	
1 9 8 6	121,9	121,2	121,4	121,5	121,8	121,9	122,0	122,1	122,1	122,2	122,4	122,3	122,4	
1 9 8 7	123,3	122,5	122,8	123,0	123,1	123,3	123,4	123,5	123,5	123,6	123,7	123,8	123,8	
1 9 8 8	124,4	123,8	123,9	124,2	124,3	124,4	124,4	124,4	124,5	124,5	124,6	124,8	124,9	

				1980			
LFD NR.	INDEX / INDEXGRUPPE	WAEGUNGS-	V-FAKTOR	JAHRESDURCHSCHNITTE			
		ANTEIL		1981	1982	1983	1984
GLIEDERUNG NACH BEDARFSGRUPPEN							
454	ERNAEHRUNG	451.02	0.91808	105.6	110.4	112.2	114.6
455	GETRAENKE	6.60	0.82323	106.7	113.6	116.4	121.8
456	WOHNUNG	117.70	0.85477	104.6	110.0	116.5	121.0
457	HEIZUNG UND BELEUCHTUNG	40.01	0.71377	114.0	122.6	121.2	125.6
458	HAUSRAT	45.44	0.84489	105.6	110.9	113.7	116.2
459	BEKLEIDUNG	245.79	0.81864	105.3	110.0	113.4	116.2
460	REINIGUNG UND KOERPERPFLEGE	40.09	0.89734	105.1	110.2	113.3	115.6
461	BILDUNG UND UNTERHALTUNG	23.41	0.90005	105.5	111.6	117.1	119.9
462	VERKEHR	27.94	0.81146	107.8	119.4	127.0	128.6

## DIE LEBENSHALTUNG

## HALTUNG EINES KINDES

100

JAH	DURCH- SCHNITT	JAN.	FEBR.	MÄRZ	APRIL	MAI	JUNI	JULI	AUG.	SEPT.	OKT.	NOV.	DEZ.	LFD NR.
GLIEDERUNG NACH BEDARFSGRUPPEN														
1 9 8 3	112,2	109,9	110,7	111,1	112,8	113,5	114,8	113,4	111,9	111,8	111,7	112,1	112,6	454
1 9 8 4	114,8	113,7	115,2	116,4	116,9	117,7	119,0	116,7	114,1	112,1	111,9	112,0	112,1	
1 9 8 5	114,6	113,5	115,3	116,1	117,5	118,7	117,4	115,3	112,6	112,2	111,4	112,0	112,6	
1 9 8 6	114,4	114,0	114,8	114,5	115,7	116,6	117,6	115,9	113,6	113,2	112,5	112,0	112,5	
1 9 8 7	114,4	113,1	114,5	114,2	115,9	118,1	117,5	115,5	113,7	112,8	112,2	112,2	113,0	
1 9 8 8	114,8	113,7	114,4	114,1	115,4	116,3	118,2	116,1	114,5	113,4	113,6	113,7	114,2	
1 9 8 3	118,4	117,0	117,4	117,4	117,5	117,8	117,8	118,2	118,9	119,2	119,4	119,7	120,3	455
1 9 8 4	121,8	120,8	121,1	121,4	121,5	121,7	121,8	121,8	122,3	122,4	122,2	122,4	122,7	
1 9 8 5	123,5	122,7	122,8	123,0	123,0	123,2	123,4	123,5	123,8	123,9	123,9	124,5	124,5	
1 9 8 6	126,2	124,8	125,2	125,5	125,8	125,9	126,0	126,4	126,6	126,6	127,1	127,3	127,4	
1 9 8 7	129,3	127,6	128,9	128,9	129,1	129,2	129,4	129,4	129,4	129,8	130,1	130,1	130,1	
1 9 8 8	132,2	130,6	131,0	131,4	131,7	131,9	131,9	132,3	132,5	132,6	132,8	133,4	133,7	
1 9 8 3	116,5	113,8	114,5	115,3	115,7	116,1	116,4	116,8	117,1	117,5	117,8	118,1	118,3	456
1 9 8 4	121,0	118,9	119,2	119,7	120,0	120,4	120,7	120,9	121,5	122,1	122,7	123,1	123,3	
1 9 8 5	125,3	123,8	124,2	124,5	124,8	125,0	125,3	125,5	125,7	126,0	126,2	126,3	126,5	
1 9 8 6	128,0	126,8	127,1	127,4	127,6	127,8	127,9	128,2	128,4	128,6	128,7	128,8	129,0	
1 9 8 7	130,3	129,2	129,5	129,7	129,9	130,1	130,2	130,5	130,6	130,8	131,0	131,1	131,3	
1 9 8 8	134,0	131,8	132,1	132,5	132,6	133,0	133,2	133,8	134,6	135,3	135,8	136,2	136,4	
1 9 8 3	121,2	123,2	119,9	116,9	117,8	118,0	118,9	120,0	123,1	123,7	123,0	124,7	125,2	457
1 9 8 4	125,6	125,9	126,2	124,3	124,5	123,6	124,4	123,9	123,9	125,7	129,3	127,3	128,0	
1 9 8 5	129,8	131,1	132,9	135,2	130,6	128,1	126,5	126,8	127,2	130,7	129,6	131,1	128,2	
1 9 8 6	110,0	124,0	119,7	118,3	116,0	111,4	108,0	103,4	105,5	105,6	102,6	103,0	102,9	
1 9 8 7	104,7	107,3	104,4	104,0	103,4	103,0	104,2	105,1	106,3	104,6	105,7	104,6	104,3	
1 9 8 8	101,8	103,1	102,3	101,4	102,6	101,9	101,6	101,5	101,9	101,2	100,2	100,9	102,8	
1 9 8 3	113,7	112,4	112,6	112,9	113,2	113,4	113,5	113,8	114,1	114,3	114,6	114,8	114,8	458
1 9 8 4	116,2	115,0	115,3	115,7	115,8	116,1	116,2	116,3	116,4	116,6	116,8	117,0	117,1	
1 9 8 5	118,2	117,2	117,5	117,8	117,9	118,1	118,2	118,3	118,4	118,6	118,7	118,8	118,8	
1 9 8 6	119,6	118,9	119,2	119,3	119,4	119,4	119,5	119,6	119,6	119,8	119,9	120,0	120,0	
1 9 8 7	120,6	120,0	120,1	120,3	120,4	120,5	120,5	120,6	120,7	120,8	120,9	121,0	121,1	
1 9 8 8	121,7	121,2	121,4	121,5	121,6	121,6	121,7	121,7	121,8	121,9	122,0	122,0	122,1	
1 9 8 3	113,4	112,0	112,3	112,6	112,8	113,1	113,2	113,4	113,6	114,1	114,4	114,6	114,7	459
1 9 8 4	116,2	115,0	115,1	115,5	115,7	116,0	116,0	116,1	116,3	116,8	117,2	117,6	117,6	
1 9 8 5	119,1	117,8	118,0	118,4	118,6	118,7	118,9	119,0	119,1	119,5	119,9	120,5	120,5	
1 9 8 6	121,5	120,7	121,0	121,1	121,3	121,4	121,4	121,5	121,6	121,9	122,1	122,2	122,3	
1 9 8 7	123,1	122,4	122,6	122,7	122,8	122,9	122,9	123,0	123,1	123,4	123,6	123,7	123,8	
1 9 8 8	124,7	123,9	124,1	124,3	124,4	124,5	124,6	124,6	124,7	125,0	125,2	125,3	125,3	
1 9 8 3	113,3	112,1	112,2	112,4	112,6	112,8	113,0	113,5	113,8	114,0	114,3	114,4	114,5	460
1 9 8 4	115,6	114,8	115,0	115,2	115,3	115,4	115,5	115,7	115,8	115,9	116,1	116,1	116,2	
1 9 8 5	117,2	116,3	116,5	116,7	116,8	116,9	117,0	117,2	117,4	117,7	117,9	117,9	118,1	
1 9 8 6	119,2	118,3	118,6	118,7	118,9	119,0	119,1	119,3	119,4	119,5	119,7	119,9	120,0	
1 9 8 7	120,8	120,2	120,3	120,4	120,6	120,7	120,7	120,8	120,9	121,0	121,1	121,2	121,3	
1 9 8 8	122,2	121,5	121,7	121,9	121,9	122,0	122,1	122,2	122,4	122,5	122,6	122,7	122,8	
1 9 8 3	117,1	114,6	115,4	115,7	116,3	117,0	117,5	117,7	117,9	118,1	118,4	118,5	118,6	461
1 9 8 4	119,9	118,8	119,1	119,4	119,6	119,7	119,9	120,1	120,1	120,3	120,4	120,5	120,7	
1 9 8 5	122,1	120,8	121,0	121,3	121,7	121,8	122,2	122,4	122,6	122,7	122,8	123,0	123,0	
1 9 8 6	124,5	123,2	123,6	123,9	124,2	124,3	124,5	124,6	125,1	125,1	125,2	125,3	125,3	
1 9 8 7	126,2	125,4	125,6	125,9	126,0	126,0	126,2	126,3	126,4	126,4	126,6	126,7	126,8	
1 9 8 8	128,7	127,4	127,6	127,8	128,4	128,6	128,6	129,1	129,2	129,2	129,4	129,5	129,7	
1 9 8 3	127,0	126,8	126,8	126,8	127,1	127,2	127,2	127,4	127,5	127,6	126,4	126,5	126,5	462
1 9 8 4	128,6	128,7	128,7	128,8	128,4	127,3	128,5	128,5	129,2	129,2	128,6	128,1	128,7	
1 9 8 5	130,0	129,3	129,4	129,5	129,5	130,7	130,7	130,8	130,3	130,4	129,7	129,7	129,7	
1 9 8 6	132,5	131,2	132,0	132,6	132,6	132,9	132,9	132,5	132,5	132,5	133,0	132,0	133,0	
1 9 8 7	134,2	132,7	132,9	134,2	134,3	134,3	134,3	134,4	134,8	134,9	134,6	134,4	134,5	
1 9 8 8	137,4	135,8	135,8	135,9	137,7	137,8	137,9	137,9	138,0	138,0	138,0	138,1	138,1	

1 Preisindex für die Lebenshaltung aller privaten Haushalte und für abgegrenzte Verbrauchergruppen  
auf Originalbasis und umbasiert

1.6 Sondertabellen

1.6.1 Gesamtindex auf Originalbasis und umbasiert auf 1976, 1970, 1962, 1958, 1950, 1938 = 100

Jahr Monat	Preisindex für die Lebenshaltung							
	aller privaten Haushalte				4-Personen-Haushalte von Angestellten und Beamten mit höherem Einkommen			
	1980 = 100	1976 = 100	1970 = 100	1962 = 100	1980 = 100	1976 = 100	1970 = 100	1962 = 100
1938 D .....	-	-	-	-	-	-	-	-
1948 2. Hj. D .....	-	-	-	-	-	-	-	-
1949 D .....	-	-	-	-	-	-	-	-
1950 D .....	-	-	-	-	-	-	-	-
1951 D .....	-	-	-	-	-	-	-	-
1952 D .....	-	-	-	-	-	-	-	-
1953 D .....	-	-	-	-	-	-	-	-
1954 D .....	-	-	-	-	-	-	-	-
1955 D .....	-	-	-	-	-	-	-	-
1956 D .....	-	-	-	-	-	-	-	-
1957 D .....	-	-	-	-	-	-	-	-
1958 D .....	-	-	-	-	-	-	-	-
1959 D .....	-	-	-	-	-	-	-	-
1960 D .....	-	-	-	-	-	-	-	-
1961 D .....	-	-	-	-	-	-	-	-
1962 D .....	49,7	58,1	81,6	100	50,0	58,5	82,2	100
1963 D .....	51,2	59,8	84,0	102,9	51,2	60,0	84,3	102,5
1964 D .....	52,4	61,2	85,9	105,4	52,2	61,1	85,9	104,4
1965 D .....	54,1	63,2	88,7	108,7	53,5	62,7	88,1	107,2
1966 D .....	56,0	65,4	91,9	112,7	55,3	64,8	91,0	110,7
1967 D .....	56,9	66,5	93,4	114,6	56,5	66,2	93,0	113,1
1968 D .....	57,8	67,6	94,9	116,4	57,8	67,7	95,1	115,7
1969 D .....	58,9	68,9	96,7	118,6	58,8	68,9	96,8	117,7
1970 D .....	61,0	71,2	100	122,6	60,8	71,2	100	121,6
1971 D .....	64,1	74,9	105,3	129,0	64,1	75,1	105,4	128,2
1972 D .....	67,7	79,1	111,1	136,1	67,5	79,1	111,1	135,2
1973 D .....	72,4	84,6	118,8	145,7	72,1	84,5	118,7	144,3
1974 D .....	77,4	90,5	127,1	155,8	77,2	90,5	127,1	154,6
1975 D .....	82,0	95,9	134,7	165,1	81,8	95,9	134,7	163,8
1976 D .....	85,6	100	140,4	172,1	85,3	100	140,4	170,8
1977 D .....	88,7	103,7	145,6	178,5	88,5	103,7	145,6	177,1
1978 D .....	91,1	106,5	149,5	183,3	91,0	106,7	149,8	182,2
1979 D .....	94,9	110,9	155,7	190,8	94,8	111,1	156,1	189,9
1980 D .....	100	116,9	164,1	201,1	100	117,2	164,6	200,2
1981 D .....	106,3	124,3	174,5	213,9	106,6	124,9	175,4	213,4
1982 D .....	111,9	130,8	183,7	225,1	112,2	131,5	184,7	224,6
1983 D .....	115,6	135,1	189,7	232,5	116,0	135,9	191,0	232,2
1984 D .....	118,4	138,3	194,3	238,1	118,7	139,1	195,5	237,7
1985 D .....	121,0	141,3	198,5	243,3	121,5	142,4	200,1	243,3
1986 D .....	120,7	141,0	198,0	242,7	121,4	142,3	199,9	243,1
1987 D .....	121,0	141,4	198,6	243,5	121,9	142,9	200,8	244,2
1988 D .....	122,4	143,1	200,9	246,3	123,7	145,0	203,6	247,7
1957 Jan. ....	-	-	-	-	-	-	-	-
Feb. ....	-	-	-	-	-	-	-	-
März ....	-	-	-	-	-	-	-	-
April ....	-	-	-	-	-	-	-	-
Mai ....	-	-	-	-	-	-	-	-
Juni ....	-	-	-	-	-	-	-	-
Juli ....	-	-	-	-	-	-	-	-
Aug. ....	-	-	-	-	-	-	-	-
Sept. ....	-	-	-	-	-	-	-	-
Okt. ....	-	-	-	-	-	-	-	-
Nov. ....	-	-	-	-	-	-	-	-
Dez. ....	-	-	-	-	-	-	-	-
1958 Jan. ....	-	-	-	-	-	-	-	-
Feb. ....	-	-	-	-	-	-	-	-
März ....	-	-	-	-	-	-	-	-
April ....	-	-	-	-	-	-	-	-
Mai ....	-	-	-	-	-	-	-	-
Juni ....	-	-	-	-	-	-	-	-
Juli ....	-	-	-	-	-	-	-	-
Aug. ....	-	-	-	-	-	-	-	-
Sept. ....	-	-	-	-	-	-	-	-
Okt. ....	-	-	-	-	-	-	-	-
Nov. ....	-	-	-	-	-	-	-	-
Dez. ....	-	-	-	-	-	-	-	-

**1 Preisindex für die Lebenshaltung aller privaten Haushalte und für abgegrenzte Verbrauchergruppen  
auf Originalbasis und umbasiert**

**1.6 Sondertabellen**

1.6.1 Gesamtindex auf Originalbasis und umbasiert auf 1976, 1970, 1962, 1958, 1950, 1938 = 100

Jahr Monat	Preisindex für die Lebenshaltung										
	4-Personen-Arbeitnehmerhaushalte mit mittlerem Einkommen							2-Personen-Haushalte von Renten- und Sozialhilfeempfängern			
	1980 = 100	1976 = 100	1970 = 100	1962 = 100	1958 = 100	1950 = 100	1938 = 100	1980 = 100	1976 = 100	1970 = 100	1962 = 100
1938 D .....	25,5	29,6	41,4	50,5	54,5	64,1	100	-	-	-	-
1948 2. Hj. D .....	43,0	49,8	69,7	85,1	91,8	108,0	168,3	-	-	-	-
1949 D .....	42,5	49,2	68,9	84,0	90,7	106,7	166,3	-	-	-	-
1950 D .....	39,8	46,2	64,5	78,8	85,0	100	155,8	-	-	-	-
1951 D .....	42,9	49,7	69,6	84,9	91,6	107,8	168,0	-	-	-	-
1952 D .....	43,8	50,8	71,0	86,7	93,5	110,0	171,5	-	-	-	-
1953 D .....	43,0	49,9	69,8	85,1	91,9	108,1	168,4	-	-	-	-
1954 D .....	43,1	50,0	69,9	85,3	92,0	108,2	168,7	-	-	-	-
1955 D .....	43,8	50,8	71,0	86,7	93,5	110,0	171,5	-	-	-	-
1956 D .....	44,9	52,1	72,8	88,9	95,9	112,9	176,0	-	-	-	-
1957 D .....	45,9	53,2	74,4	90,7	97,9	115,2	179,5	43,8	50,5	71,5	90,1
1958 D .....	46,8	54,3	75,9	92,7	100	117,7	183,4	44,8	51,6	73,0	92,0
1959 D .....	47,3	54,8	76,7	93,6	101,0	118,8	185,2	45,2	52,1	73,8	93,0
1960 D .....	48,0	55,6	77,8	94,9	102,4	120,5	187,9	45,9	52,9	74,9	94,4
1961 D .....	49,1	56,9	79,6	97,1	104,7	123,2	192,3	47,1	54,3	76,8	96,8
1962 D .....	50,5	58,6	81,9	100	107,9	126,9	198,0	48,7	56,1	79,3	100
1963 D .....	52,1	60,3	84,4	103,0	111,1	130,7	204,0	50,4	58,0	82,1	103,5
1964 D .....	53,3	61,8	86,4	105,4	113,7	133,8	208,7	51,8	59,7	84,4	106,4
1965 D .....	55,1	63,8	89,3	109,0	117,5	138,3	215,8	53,8	62,0	87,8	110,7
1966 D .....	57,0	66,1	92,4	112,8	121,7	143,1	223,4	56,1	64,6	91,4	115,2
1967 D .....	57,8	67,0	93,8	114,4	123,4	145,2	226,5	56,8	65,5	92,7	116,8
1968 D .....	58,6	67,9	95,0	115,9	125,0	147,1	229,5	57,7	66,5	94,0	118,5
1969 D .....	59,8	69,3	96,9	118,3	127,6	150,1	234,2	59,4	68,4	96,8	122,0
1970 D .....	61,7	71,5	100	122,1	131,7	154,9	241,7	61,3	70,7	100	126,0
1971 D .....	64,8	75,2	105,1	128,3	138,4	162,8	254,0	64,2	74,0	104,7	131,9
1972 D .....	68,3	79,2	110,7	135,1	145,8	171,5	267,6	67,8	78,1	110,6	139,4
1973 D .....	72,9	84,6	118,2	144,3	155,7	183,1	285,8	72,7	83,8	118,5	149,4
1974 D .....	77,9	90,3	126,3	154,1	166,2	195,5	305,1	77,5	89,3	126,3	159,2
1975 D .....	82,6	95,8	134,0	163,5	176,4	207,5	323,8	82,6	95,2	134,7	169,8
1976 D .....	86,3	100	139,9	170,6	184,1	216,6	337,9	86,8	100	141,5	178,3
1977 D .....	89,3	103,5	144,8	176,6	190,5	224,2	349,8	89,8	103,5	146,5	184,6
1978 D .....	91,6	106,1	148,4	181,1	195,3	229,9	358,6	91,8	105,7	149,6	188,5
1979 D .....	95,0	110,2	154,0	188,0	202,7	238,6	372,2	94,9	109,3	154,7	194,9
1980 D .....	100	115,9	162,1	197,9	213,4	251,1	391,8	100	115,2	163,1	205,5
1981 D .....	106,3	123,3	172,3	210,4	226,9	267,0	416,6	106,1	122,3	173,0	218,0
1982 D .....	112,0	129,8	181,5	221,5	238,9	281,1	438,6	112,1	129,1	182,7	230,2
1983 D .....	115,6	134,0	187,4	228,8	246,7	290,3	453,0	115,9	133,5	188,9	238,0
1984 D .....	118,4	137,2	191,9	234,2	252,5	297,2	463,7	118,7	136,8	193,6	244,0
1985 D .....	120,9	140,2	196,0	239,3	258,0	303,7	473,8	121,1	139,5	197,4	248,7
1986 D .....	120,7	139,9	195,6	238,8	257,5	303,1	472,9	121,4	139,8	197,9	249,4
1987 D .....	120,8	140,0	195,7	239,0	257,7	303,3	473,2	120,9	139,3	197,2	248,5
1988 D .....	122,0	141,5	197,7	241,4	260,3	306,3	478,0	122,0	140,5	198,9	250,6
1957 Jan. ....	45,4	52,6	73,6	89,8	96,9	114,1	177,8	43,6	50,2	71,0	89,5
Feb. ....	45,4	52,6	73,6	89,8	96,9	114,0	177,7	43,4	50,0	70,8	89,2
März ....	45,2	52,4	73,3	89,5	96,6	113,6	177,1	43,2	49,8	70,5	88,8
April ....	45,4	52,6	73,6	89,8	96,9	114,0	177,6	43,3	49,9	70,6	89,0
Mai ....	45,7	53,0	74,1	90,4	97,6	114,8	179,0	43,7	50,3	71,2	89,7
Juni ....	45,9	53,2	74,4	90,8	98,0	115,3	179,7	43,8	50,5	71,4	90,0
Juli ....	46,3	53,7	75,1	91,6	98,8	116,3	181,2	44,3	51,0	72,1	90,9
Aug. ....	46,1	53,5	74,8	91,3	98,5	115,9	180,7	44,1	50,8	71,9	90,6
Sept. ....	46,0	53,3	74,6	91,1	98,3	115,7	180,3	44,0	50,7	71,7	90,4
Okt. ....	46,2	53,6	74,9	91,4	98,6	116,0	180,8	44,1	50,8	71,9	90,6
Nov. ....	46,3	53,7	75,1	91,6	98,9	116,4	181,4	44,3	51,0	72,2	91,0
Dez. ....	46,3	53,7	75,1	91,6	98,8	116,3	181,2	44,3	51,0	72,2	91,0
1958 Jan. ....	46,7	54,1	75,6	92,3	99,6	117,2	182,6	44,6	51,4	72,8	91,8
Feb. ....	46,8	54,2	75,8	92,5	99,8	117,5	183,1	44,8	51,6	73,0	92,0
März ....	46,8	54,2	75,8	92,5	99,8	117,5	183,1	44,7	51,5	72,9	91,9
April ....	46,9	54,4	76,1	92,9	100,3	118,0	183,9	45,0	51,8	73,3	92,4
Mai ....	47,3	54,8	76,6	93,5	100,9	118,8	185,1	45,2	52,1	73,7	92,9
Juni ....	47,4	55,0	76,9	93,8	101,2	119,1	185,6	45,3	52,2	73,9	93,2
Juli ....	47,1	54,6	76,4	93,2	100,6	118,3	184,5	45,0	51,9	73,5	92,6
Aug. ....	46,6	54,0	75,5	92,2	99,5	117,1	182,5	44,4	51,2	72,5	91,4
Sept. ....	46,3	53,7	75,1	91,7	99,0	116,5	181,6	44,2	50,9	72,0	90,8
Okt. ....	46,5	53,9	75,4	92,0	99,3	116,9	182,1	44,4	51,2	72,4	91,2
Nov. ....	46,8	54,2	75,8	92,5	99,8	117,5	183,1	44,6	51,4	72,8	91,8
Dez. ....	46,8	54,3	76,0	92,8	100,2	117,9	183,7	44,9	51,7	73,2	92,3

**1 Preisindex für die Lebenshaltung aller privaten Haushalte und für abgegrenzte Verbrauchergruppen  
auf Originalbasis und umbasiert**

**1.6 Sondertabellen—**

1.6.1 Gesamtindex auf Originalbasis und umbasiert auf 1976, 1970, 1962, 1958, 1950, 1938 = 100

Jahr Monat	Preisindex für die Lebenshaltung							
	aller privaten Haushalte				4-Personen-Haushalte von Angestellten und Beamten mit höherem Einkommen			
	1980 = 100	1976 = 100	1970 = 100	1962 = 100	1980 = 100	1976 = 100	1970 = 100	1962 = 100
1959 Jan. ....	-	-	-	-	-	-	-	-
Feb. ....	-	-	-	-	-	-	-	-
März ....	-	-	-	-	-	-	-	-
April ....	-	-	-	-	-	-	-	-
Mai ....	-	-	-	-	-	-	-	-
Juni ....	-	-	-	-	-	-	-	-
Juli ....	-	-	-	-	-	-	-	-
Aug. ....	-	-	-	-	-	-	-	-
Sept. ....	-	-	-	-	-	-	-	-
Okt. ....	-	-	-	-	-	-	-	-
Nov. ....	-	-	-	-	-	-	-	-
Dez. ....	-	-	-	-	-	-	-	-
1960 Jan. ....	-	-	-	-	-	-	-	-
Feb. ....	-	-	-	-	-	-	-	-
März ....	-	-	-	-	-	-	-	-
April ....	-	-	-	-	-	-	-	-
Mai ....	-	-	-	-	-	-	-	-
Juni ....	-	-	-	-	-	-	-	-
Juli ....	-	-	-	-	-	-	-	-
Aug. ....	-	-	-	-	-	-	-	-
Sept. ....	-	-	-	-	-	-	-	-
Okt. ....	-	-	-	-	-	-	-	-
Nov. ....	-	-	-	-	-	-	-	-
Dez. ....	-	-	-	-	-	-	-	-
1961 Jan. ....	-	-	-	-	-	-	-	-
Feb. ....	-	-	-	-	-	-	-	-
März ....	-	-	-	-	-	-	-	-
April ....	-	-	-	-	-	-	-	-
Mai ....	-	-	-	-	-	-	-	-
Juni ....	-	-	-	-	-	-	-	-
Juli ....	-	-	-	-	-	-	-	-
Aug. ....	-	-	-	-	-	-	-	-
Sept. ....	-	-	-	-	-	-	-	-
Okt. ....	-	-	-	-	-	-	-	-
Nov. ....	-	-	-	-	-	-	-	-
Dez. ....	-	-	-	-	-	-	-	-
1962 Jan. ....	49,3	57,6	80,9	99,2	49,6	58,1	81,6	99,3
Feb. ....	49,4	57,7	81,1	99,4	49,7	58,2	81,8	99,5
März ....	49,6	58,0	81,4	99,8	49,9	58,5	82,1	99,9
April ....	49,7	58,1	81,6	100,1	50,1	58,7	82,4	100,2
Mai ....	49,7	58,1	81,6	100,1	50,0	58,6	82,3	100,1
Juni ....	49,8	58,2	81,7	100,2	50,0	58,6	82,3	100,1
Juli ....	49,9	58,3	81,9	100,4	50,0	58,6	82,3	100,1
Aug. ....	49,5	57,8	81,2	99,6	49,8	58,3	81,9	99,6
Sept. ....	49,5	57,9	81,3	99,7	49,9	58,5	82,1	99,8
Okt. ....	49,7	58,1	81,6	100,0	49,9	58,5	82,2	100,0
Nov. ....	49,9	58,3	81,9	100,4	50,1	58,7	82,5	100,4
Dez. ....	50,2	58,7	82,4	101,0	50,4	59,1	83,0	101,0
1963 Jan. ....	50,7	59,2	83,2	102,0	50,8	59,5	83,6	101,7
Feb. ....	51,2	59,8	84,0	103,0	51,2	60,0	84,3	102,5
März ....	51,2	59,8	84,0	103,0	51,3	60,1	84,4	102,6
April ....	51,3	60,0	84,3	103,3	51,5	60,3	84,7	103,0
Mai ....	51,2	59,8	84,0	103,0	51,3	60,1	84,4	102,7
Juni ....	51,0	59,6	83,7	102,6	51,0	59,8	84,0	102,2
Juli ....	50,9	59,5	83,5	102,4	50,9	59,7	83,9	102,1
Aug. ....	50,8	59,4	83,4	102,2	50,9	59,7	83,8	101,9
Sept. ....	51,0	59,6	83,7	102,6	50,9	59,7	83,9	102,1
Okt. ....	51,3	59,9	84,1	103,1	51,3	60,1	84,4	102,6
Nov. ....	51,5	60,2	84,6	103,7	51,5	60,4	84,8	103,1
Dez. ....	51,9	60,7	85,2	104,4	51,8	60,7	85,2	103,6

1 Preisindex für die Lebenshaltung aller privaten Haushalte und für abgegrenzte Verbrauchergruppen  
auf Originalbasis und umbasiert

1.6 Sondertabellen

1.6.1 Gesamtindex auf Originalbasis und umbasiert auf 1976, 1970, 1962, 1958, 1950, 1938 = 100

Jahr Monat	Preisindex für die Lebenshaltung										
	4-Personen-Arbeitnehmerhaushalte mit mittlerem Einkommen							2-Personen-Haushalte von Renten- und Sozialhilfeempfängern			
	1980 = 100	1976 = 100	1970 = 100	1962 = 100	1958 = 100	1950 = 100	1938 = 100	1980 = 100	1976 = 100	1970 = 100	1962 = 100
1959 Jan. ....	46,9	54,4	76,1	92,9	100,3	118,0	183,9	45,0	51,9	73,4	92,5
Feb. ....	46,8	54,3	76,0	92,8	100,2	117,9	183,7	44,9	51,7	73,2	92,3
März ....	46,9	54,4	76,1	92,9	100,3	118,0	183,9	45,0	51,8	73,3	92,4
April ....	46,8	54,3	75,9	92,6	99,9	117,5	183,2	44,6	51,4	72,8	91,7
Mai ....	46,9	54,4	76,1	92,9	100,3	118,0	183,9	44,9	51,7	73,2	92,2
Juni ....	47,2	54,7	76,5	93,4	100,8	118,6	184,8	45,0	51,9	73,5	92,7
Juli ....	47,5	55,1	77,0	94,0	101,4	119,3	185,9	45,5	52,4	74,1	93,4
Aug. ....	47,5	55,1	77,1	94,1	101,5	119,5	186,2	45,5	52,4	74,2	93,5
Sept. ....	47,4	55,0	76,9	93,8	101,2	119,1	185,6	45,3	52,2	73,9	93,1
Okt. ....	47,5	55,1	77,1	94,1	101,5	119,4	186,2	45,5	52,4	74,1	93,4
Nov. ....	47,9	55,5	77,6	94,7	102,2	120,2	187,4	45,8	52,8	74,7	94,2
Dez. ....	47,8	55,4	77,5	94,6	102,1	120,1	187,2	45,8	52,8	74,7	94,1
1960 Jan. ....	47,8	55,4	77,5	94,6	102,1	120,1	187,2	45,7	52,7	74,6	94,0
Feb. ....	47,7	55,3	77,3	94,4	101,9	120,0	187,0	45,6	52,6	74,5	93,9
März ....	47,7	55,3	77,3	94,4	101,9	119,9	186,9	45,6	52,6	74,5	93,9
April ....	47,8	55,4	77,5	94,6	102,1	120,1	187,2	45,6	52,6	74,5	93,9
Mai ....	48,2	55,9	78,1	95,3	102,8	120,9	188,5	46,1	53,1	75,1	94,6
Juni ....	48,0	55,7	77,9	95,1	102,6	120,8	188,2	45,9	52,9	74,9	94,4
Juli ....	48,2	55,9	78,1	95,3	102,8	120,9	188,5	46,1	53,1	75,1	94,7
Aug. ....	48,0	55,6	77,7	94,8	102,3	120,4	187,6	45,8	52,8	74,7	94,2
Sept. ....	47,9	55,5	77,6	94,7	102,2	120,2	187,4	45,8	52,8	74,7	94,1
Okt. ....	48,0	55,6	77,8	94,9	102,4	120,6	187,9	45,9	52,9	74,9	94,4
Nov. ....	48,2	55,9	78,2	95,4	103,0	121,1	188,9	46,3	53,3	75,4	95,0
Dez. ....	48,2	55,9	78,2	95,5	103,1	121,3	189,1	46,3	53,4	75,5	95,1
1961 Jan. ....	48,6	56,3	78,7	96,0	103,6	121,8	190,1	46,5	53,6	75,8	95,6
Feb. ....	48,6	56,3	78,7	96,1	103,7	122,0	190,3	46,5	53,6	75,9	95,7
März ....	48,7	56,4	78,9	96,3	103,9	122,2	190,7	46,7	53,8	76,2	96,0
April ....	48,7	56,4	78,9	96,3	103,9	122,2	190,7	46,7	53,8	76,2	96,0
Mai ....	49,0	56,8	79,4	96,9	104,5	123,0	191,9	47,0	54,1	76,6	96,6
Juni ....	49,3	57,1	79,9	97,5	105,2	123,7	193,1	47,4	54,6	77,2	97,3
Juli ....	49,4	57,3	80,1	97,7	105,4	124,0	193,5	47,5	54,7	77,4	97,6
Aug. ....	49,3	57,1	79,8	97,4	105,1	123,6	192,9	47,3	54,5	77,1	97,2
Sept. ....	49,2	57,0	79,7	97,3	105,0	123,5	192,7	47,1	54,3	76,9	96,9
Okt. ....	49,3	57,1	79,8	97,4	105,1	123,6	192,9	47,1	54,3	76,9	96,9
Nov. ....	49,5	57,4	80,3	98,0	105,7	124,4	194,1	47,5	54,7	77,4	97,6
Dez. ....	49,6	57,5	80,4	98,1	105,8	124,5	194,3	48,0	55,3	78,2	98,6
1962 Jan. ....	49,9	57,9	81,0	98,8	106,6	125,4	195,6	48,0	55,3	78,2	98,6
Feb. ....	49,9	57,9	81,0	98,9	106,7	125,5	195,8	48,1	55,4	78,4	98,8
März ....	50,2	58,2	81,4	99,3	107,1	126,0	196,6	48,4	55,8	78,9	99,4
April ....	50,5	58,6	81,9	99,9	107,8	126,8	197,8	48,6	56,0	79,3	100,0
Mai ....	50,6	58,7	82,1	100,2	108,1	127,2	198,4	48,9	56,3	79,6	100,3
Juni ....	50,9	59,0	82,5	100,7	108,6	127,8	199,4	49,1	56,6	80,1	100,9
Juli ....	51,1	59,2	82,8	101,0	109,0	128,2	200,0	49,4	56,9	80,5	101,5
Aug. ....	50,5	58,6	82,0	100,1	108,0	127,0	198,2	48,6	56,0	79,3	100,0
Sept. ....	50,5	58,6	81,9	99,9	107,8	126,8	197,8	48,5	55,9	79,1	99,7
Okt. ....	50,5	58,6	82,0	100,1	108,0	127,0	198,2	48,6	56,0	79,2	99,8
Nov. ....	50,7	58,8	82,2	100,3	108,2	127,3	198,6	48,8	56,2	79,5	100,2
Dez. ....	50,9	59,0	82,5	100,7	108,6	127,8	199,4	49,0	56,5	80,0	100,8
1963 Jan. ....	51,6	59,8	83,6	102,0	110,0	129,4	202,0	49,9	57,5	81,3	102,5
Feb. ....	52,1	60,4	84,4	103,0	111,1	130,7	204,0	50,5	58,2	82,4	103,9
März ....	52,2	60,5	84,6	103,3	111,4	131,1	204,6	50,8	58,5	82,8	104,3
April ....	52,3	60,6	84,7	103,4	111,5	131,2	204,8	50,7	58,4	82,7	104,2
Mai ....	52,1	60,4	84,5	103,1	111,2	130,8	204,2	50,5	58,2	82,3	103,7
Juni ....	52,1	60,4	84,4	103,0	111,1	130,7	204,0	50,4	58,1	82,2	103,6
Juli ....	51,8	60,1	84,1	102,7	110,8	130,3	203,4	50,2	57,8	81,8	103,1
Aug. ....	51,7	59,9	83,8	102,3	110,4	129,8	202,6	49,8	57,4	81,2	102,4
Sept. ....	51,8	60,1	84,0	102,5	110,6	130,1	203,0	50,0	57,6	81,5	102,7
Okt. ....	52,1	60,4	84,5	103,1	111,2	130,8	204,2	50,2	57,9	82,0	103,4
Nov. ....	52,3	60,6	84,8	103,5	111,7	131,3	205,0	50,5	58,2	82,4	103,9
Dez. ....	52,5	60,9	85,2	104,0	112,2	132,0	205,9	50,9	58,7	83,1	104,7

**1 Preisindex für die Lebenshaltung aller privaten Haushalte und für abgegrenzte Verbrauchergruppen  
auf Originalbasis und umbasiert**

**1.6 Sondertabellen**

1.6.1 Gesamtindex auf Originalbasis und umbasiert auf 1976, 1970, 1962, 1958, 1950, 1938 = 100

Jahr Monat	Preisindex für die Lebenshaltung							
	aller privaten Haushalte				4-Personen-Haushalte von Angestellten und Beamten mit höherem Einkommen			
	1980 = 100	1976 = 100	1970 = 100	1962 = 100	1980 = 100	1976 = 100	1970 = 100	1962 = 100
1964 Jan. ....	52,1	60,9	85,6	105,0	52,0	60,9	85,6	104,1
Feb. ....	52,2	61,0	85,7	105,1	52,1	61,0	85,7	104,2
März ....	52,3	61,1	85,8	105,2	52,1	61,0	85,7	104,2
April ....	52,3	61,1	85,8	105,2	52,1	61,1	85,8	104,3
Mai ....	52,3	61,1	85,8	105,2	52,1	61,1	85,8	104,4
Juni ....	52,1	60,9	85,6	105,0	52,0	60,9	85,6	104,1
Juli ....	52,3	61,1	85,8	105,2	52,1	61,0	85,7	104,2
Aug. ....	52,3	61,1	85,8	105,2	52,1	61,1	85,8	104,3
Sept. ....	52,3	61,1	85,8	105,2	52,1	61,0	85,7	104,2
Okt. ....	52,5	61,3	86,1	105,6	52,3	61,3	86,1	104,7
Nov. ....	52,7	61,6	86,5	106,1	52,5	61,5	86,4	105,1
Dez. ....	53,0	61,9	86,9	106,5	52,7	61,7	86,6	105,3
1965 Jan. ....	53,2	62,2	87,4	107,1	52,8	61,9	87,0	105,8
Feb. ....	53,2	62,2	87,4	107,1	52,9	62,0	87,1	105,9
März ....	53,4	62,4	87,6	107,4	53,0	62,1	87,2	106,1
April ....	53,7	62,7	88,0	107,9	53,3	62,4	87,7	106,7
Mai ....	53,8	62,9	88,3	108,2	53,3	62,5	87,8	106,8
Juni ....	54,1	63,2	88,7	108,8	53,5	62,7	88,1	107,1
Juli ....	54,3	63,4	89,1	109,2	53,7	62,9	88,4	107,5
Aug. ....	54,2	63,3	88,9	109,0	53,7	62,9	88,3	107,4
Sept. ....	54,3	63,4	89,1	109,2	53,7	62,9	88,4	107,5
Okt. ....	54,5	63,7	89,5	109,7	53,9	63,2	88,7	107,9
Nov. ....	54,9	64,1	90,0	110,3	54,1	63,4	89,0	108,3
Dez. ....	55,1	64,4	90,4	110,8	54,4	63,7	89,5	108,8
1966 Jan. ....	55,4	64,7	90,9	111,5	54,8	64,2	90,1	109,6
Feb. ....	55,5	64,8	91,0	111,6	54,9	64,3	90,3	109,8
März ....	55,6	65,0	91,3	111,9	55,0	64,4	90,4	110,0
April ....	56,1	65,5	92,0	112,8	55,5	65,0	91,3	111,0
Mai ....	56,1	65,6	92,1	112,9	55,5	65,0	91,3	111,1
Juni ....	56,1	65,5	92,0	112,8	55,4	64,9	91,1	110,8
Juli ....	56,1	65,5	92,0	112,8	55,4	64,9	91,1	110,8
Aug. ....	56,0	65,4	91,8	112,6	55,3	64,8	91,0	110,7
Sept. ....	56,0	65,4	91,8	112,6	55,2	64,7	90,9	110,6
Okt. ....	56,1	65,6	92,2	113,0	55,5	65,0	91,3	111,0
Nov. ....	56,5	66,0	92,7	113,6	55,7	65,3	91,7	111,5
Dez. ....	56,7	66,2	93,0	114,0	55,9	65,5	92,0	111,9
1967 Jan. ....	56,8	66,4	93,2	114,3	56,2	65,8	92,4	112,4
Feb. ....	56,8	66,4	93,2	114,3	56,2	65,9	92,5	112,5
März ....	56,9	66,5	93,4	114,5	56,3	66,0	92,7	112,7
April ....	56,9	66,5	93,4	114,5	56,4	66,1	92,8	112,9
Mai ....	57,0	66,6	93,6	114,7	56,4	66,1	92,9	113,0
Juni ....	57,0	66,6	93,6	114,8	56,5	66,2	93,0	113,1
Juli ....	57,1	66,7	93,7	114,9	56,7	66,4	93,2	113,4
Aug. ....	56,8	66,4	93,3	114,4	56,7	66,4	93,2	113,3
Sept. ....	56,8	66,4	93,2	114,3	56,7	66,4	93,2	113,3
Okt. ....	56,9	66,5	93,4	114,5	56,7	66,4	93,2	113,4
Nov. ....	57,0	66,6	93,6	114,7	56,7	66,5	93,4	113,6
Dez. ....	57,0	66,6	93,6	114,7	57,8	66,6	93,5	113,7
1968 Jan. ....	57,7	67,4	94,7	116,1	57,6	67,5	94,8	115,3
Feb. ....	57,8	67,5	94,8	116,2	57,7	67,6	95,0	115,5
März ....	57,8	67,5	94,8	116,2	57,7	67,6	95,0	115,5
April ....	57,8	67,6	94,9	116,3	57,8	67,7	95,1	115,7
Mai ....	57,8	67,6	94,9	116,3	57,7	67,6	95,0	115,5
Juni ....	57,8	67,6	95,0	116,5	57,8	67,7	95,1	115,7
Juli ....	57,8	67,6	94,9	116,3	57,8	67,7	95,1	115,7
Aug. ....	57,7	67,4	94,7	116,1	57,7	67,6	95,0	115,5
Sept. ....	57,7	67,4	94,6	116,0	57,7	67,6	94,9	115,4
Okt. ....	57,8	67,6	94,9	116,3	57,9	67,8	95,2	116,8
Nov. ....	58,1	67,9	95,3	116,8	58,1	68,1	95,6	116,3
Dez. ....	58,3	68,1	95,6	117,2	58,1	68,1	95,7	116,4

1 Preisindex für die Lebenshaltung aller privaten Haushalte und für abgegrenzte Verbrauchergruppen  
auf Originalbasis und umbasiert

1.6 Sondertabellen

1.6.1 Gesamtindex auf Originalbasis und umbasiert auf 1976, 1970, 1962, 1958, 1950, 1938 = 100

Jahr Monat	Preisindex für die Lebenshaltung										
	4-Personen-Arbeitnehmerhaushalte mit mittlerem Einkommen							2-Personen-Haushalte von Renten- und Sozialhilfeempfängern			
	1980 = 100	1976 = 100	1970 = 100	1962 = 100	1958 = 100	1950 = 100	1938 = 100	1980 = 100	1976 = 100	1970 = 100	1962 = 100
1964 Jan. ....	52,9	61,3	85,7	104,6	112,8	132,7	207,1	51,4	59,2	83,8	105,6
Feb. ....	53,0	61,4	85,8	104,7	112,9	132,9	207,3	51,5	59,3	83,9	105,7
März ....	53,0	61,5	86,0	104,9	113,2	133,1	207,7	51,6	59,4	84,0	105,9
April ....	53,1	61,6	86,1	105,1	113,4	133,4	208,1	51,6	59,5	84,2	106,1
Mai ....	53,1	61,6	86,2	105,2	113,5	133,5	208,3	51,6	59,4	84,1	106,0
Juni ....	53,2	61,7	86,3	105,3	113,6	133,6	208,5	51,7	59,6	84,3	106,2
Juli ....	53,4	61,9	86,6	105,7	114,0	134,1	209,3	52,0	59,9	84,7	106,8
Aug. ....	53,3	61,8	86,4	105,5	113,8	133,9	208,9	51,7	59,6	84,4	106,4
Sept. ....	53,3	61,8	86,4	105,5	113,8	133,9	208,9	51,7	59,6	84,4	106,4
Okt. ....	53,4	61,9	86,6	105,7	114,0	134,1	209,3	51,9	59,8	84,6	106,6
Nov. ....	53,7	62,2	87,0	106,2	114,6	134,8	210,3	52,2	60,1	85,1	107,3
Dez. ....	53,8	62,4	87,2	106,4	114,8	135,0	210,7	52,4	60,4	85,5	107,8
1965 Jan. ....	54,1	62,7	87,7	107,0	115,4	135,8	211,9	52,8	60,8	86,1	108,5
Feb. ....	54,2	62,8	87,8	107,1	115,5	135,9	212,1	52,8	60,8	86,1	108,5
März ....	54,3	63,0	88,1	107,5	116,0	136,4	212,9	53,0	61,1	86,5	109,0
April ....	54,4	63,1	88,3	107,8	116,3	136,8	213,5	53,1	61,2	86,6	109,2
Mai ....	54,9	63,6	88,9	108,5	117,0	137,7	214,9	53,5	61,7	87,3	110,0
Juni ....	55,3	64,1	89,7	109,5	118,1	139,0	216,8	54,2	62,4	88,3	111,3
Juli ....	55,7	64,6	90,3	110,2	118,9	139,8	218,2	54,5	62,8	88,9	112,1
Aug. ....	55,4	64,2	89,8	109,6	118,2	139,1	217,0	54,2	62,5	88,4	111,4
Sept. ....	55,3	64,1	89,7	109,5	118,1	139,0	216,8	54,1	62,3	88,2	111,2
Okt. ....	55,5	64,3	89,9	109,7	118,3	139,2	217,2	54,2	62,5	88,4	111,4
Nov. ....	55,7	64,6	90,4	110,3	119,0	140,0	218,4	54,6	62,9	89,0	112,2
Dez. ....	56,1	65,0	90,9	110,9	119,6	140,7	219,6	55,0	63,4	89,7	113,0
1966 Jan. ....	56,4	65,4	91,4	111,5	120,3	141,5	220,8	55,5	63,9	90,4	114,0
Feb. ....	56,4	65,4	91,5	111,7	120,5	141,8	221,2	55,5	64,0	90,5	114,1
März ....	56,7	65,7	91,9	112,1	120,9	142,3	222,0	55,7	64,2	90,8	114,5
April ....	56,9	66,0	92,3	112,7	121,6	143,0	223,2	56,1	64,6	91,4	115,2
Mai ....	57,3	66,4	92,8	113,3	122,2	143,8	224,4	56,3	64,9	91,9	115,8
Juni ....	57,3	66,4	92,8	113,3	122,2	143,8	224,4	56,4	65,0	92,0	115,9
Juli ....	57,3	66,4	92,8	113,3	122,2	143,8	224,4	56,3	64,9	91,9	115,8
Aug. ....	57,0	66,1	92,4	112,8	121,7	143,1	223,4	56,0	64,5	91,2	115,0
Sept. ....	56,9	66,0	92,3	112,6	121,5	142,9	223,0	55,9	64,4	91,1	114,8
Okt. ....	57,0	66,1	92,4	112,8	121,7	143,1	223,4	56,0	64,5	91,3	115,1
Nov. ....	57,4	66,5	93,0	113,5	122,4	144,0	224,8	56,4	65,0	92,0	116,0
Dez. ....	57,4	66,6	93,2	113,8	122,8	144,4	225,3	56,7	65,3	92,4	116,5
1967 Jan. ....	57,7	66,9	93,5	114,1	123,1	144,8	225,9	56,8	65,4	92,6	116,7
Feb. ....	57,7	66,9	93,6	114,2	123,2	144,9	226,1	56,8	65,5	92,7	116,8
März ....	57,8	67,0	93,7	114,3	123,3	145,1	226,3	56,8	65,5	92,7	116,9
April ....	57,9	67,1	93,8	114,5	123,5	145,3	226,7	56,8	65,5	92,7	116,9
Mai ....	58,1	67,3	94,1	114,8	123,8	145,7	227,3	57,1	65,8	93,1	117,4
Juni ....	58,1	67,4	94,2	115,0	124,1	145,9	227,7	57,2	65,9	93,3	117,6
Juli ....	58,1	67,4	94,3	115,1	124,2	146,1	227,9	57,3	66,0	93,4	117,7
Aug. ....	57,8	67,0	93,7	114,4	123,4	145,2	226,5	56,7	65,3	92,4	116,5
Sept. ....	57,7	66,9	93,5	114,1	123,1	144,8	225,9	56,5	65,1	92,1	116,1
Okt. ....	57,6	66,8	93,4	114,0	123,0	144,7	225,7	56,4	65,0	92,0	116,0
Nov. ....	57,7	66,9	93,6	114,2	123,2	144,9	226,1	56,7	65,3	92,4	116,4
Dez. ....	57,7	66,9	93,6	114,2	123,2	144,9	226,1	56,7	65,3	92,4	116,4
1968 Jan. ....	58,5	67,8	94,8	115,7	124,8	146,8	229,1	57,5	66,2	93,7	118,1
Feb. ....	58,5	67,8	94,8	115,7	124,8	146,8	229,1	57,5	66,2	93,7	118,1
März ....	58,6	67,9	94,9	115,8	124,9	147,0	229,3	57,5	66,3	93,8	118,2
April ....	58,6	67,9	94,9	115,8	124,9	147,0	229,3	57,5	66,3	93,8	118,2
Mai ....	58,6	67,9	94,9	115,8	124,9	147,0	229,3	57,6	66,4	94,0	118,5
Juni ....	58,6	67,9	95,0	115,9	125,1	147,1	229,6	57,8	66,6	94,2	118,7
Juli ....	58,6	67,9	94,9	115,8	124,9	147,0	229,3	57,7	66,5	94,1	118,6
Aug. ....	58,4	67,7	94,7	115,6	124,7	146,6	228,9	57,5	66,2	93,7	118,1
Sept. ....	58,4	67,7	94,7	115,6	124,7	146,6	228,9	57,5	66,2	93,7	118,1
Okt. ....	58,6	67,9	95,0	115,9	125,1	147,1	229,6	57,6	66,4	94,0	118,5
Nov. ....	58,9	68,3	95,5	116,6	125,7	147,9	230,8	58,1	66,9	94,6	119,2
Dez. ....	59,0	68,4	95,7	116,8	126,0	148,2	213,3	58,3	67,3	95,1	119,9

**1 Preisindex für die Lebenshaltung aller privaten Haushalte und für abgegrenzte Verbrauchergruppen  
auf Originalbasis und umbasiert**

**1.6 Sondertabellen**

1.6.1 Gesamtindex auf Originalbasis und umbasiert auf 1976, 1970, 1962, 1958, 1950, 1938 = 100

Jahr Monat	Preisindex für die Lebenshaltung							
	aller privaten Haushalte				4-Personen-Haushalte von Angestellten und Beamten mit höherem Einkommen			
	1980 = 100	1976 = 100	1970 = 100	1962 = 100	1980 = 100	1976 = 100	1970 = 100	1962 = 100
1969 Jan. ....	58,5	68,4	96,1	117,8	58,5	68,5	96,2	117,0
Feb. ....	58,7	68,6	96,4	118,2	58,5	68,6	96,4	117,2
März ....	58,8	68,7	96,5	118,3	58,6	68,7	96,5	117,4
April ....	58,9	68,8	96,6	118,4	58,7	68,8	96,6	117,5
Mai ....	59,0	68,9	96,8	118,7	58,8	68,9	96,8	117,7
Juni ....	59,0	69,0	96,9	118,8	58,8	68,9	96,8	117,7
Juli ....	59,0	68,9	96,8	118,7	58,8	68,9	96,8	117,7
Aug. ....	58,8	68,7	96,5	118,3	58,8	68,9	96,7	117,6
Sept. ....	58,8	68,7	96,5	118,3	58,8	68,9	96,8	117,7
Okt. ....	59,0	68,9	96,7	118,6	59,0	69,1	97,0	118,0
Nov. ....	59,1	69,1	97,1	119,0	59,1	69,3	97,3	118,3
Dez. ....	59,5	69,5	97,6	119,7	59,4	69,6	97,7	118,8
1970 Jan. ....	60,2	70,3	98,7	121,0	60,0	70,3	98,7	120,0
Feb. ....	60,3	70,5	99,0	121,4	60,2	70,5	99,0	120,4
März ....	60,6	70,8	99,4	121,9	60,3	70,7	99,3	120,8
April ....	60,8	71,0	99,7	122,2	60,5	70,9	99,6	121,1
Mai ....	60,8	71,1	99,8	122,4	60,6	71,0	99,7	121,3
Juni ....	61,0	71,3	100,1	122,7	60,7	71,1	99,9	121,5
Juli ....	61,0	71,3	100,1	122,7	60,7	71,1	99,9	121,5
Aug. ....	61,0	71,3	100,1	122,7	60,8	71,3	100,2	121,9
Sept. ....	61,0	71,3	100,1	122,7	60,9	71,4	100,3	122,0
Okt. ....	61,3	71,6	100,5	123,2	61,2	71,7	100,7	122,5
Nov. ....	61,5	71,9	101,0	123,8	61,5	72,1	101,2	123,1
Dez. ....	61,9	72,3	101,5	124,4	61,7	72,3	101,6	123,6
1971 Jan. ....	62,6	73,2	102,8	126,0	62,6	73,3	102,9	125,2
Feb. ....	63,1	73,7	103,5	126,9	63,0	73,8	103,6	126,0
März ....	63,5	74,2	104,2	127,7	63,4	74,3	104,3	126,9
April ....	63,8	74,5	104,7	128,4	63,6	74,5	104,7	127,3
Mai ....	63,9	74,7	104,9	128,6	63,8	74,8	105,0	127,7
Juni ....	64,2	75,0	105,3	129,1	64,0	75,0	105,3	128,1
Juli ....	64,4	75,2	105,6	129,5	64,3	75,3	105,7	128,6
Aug. ....	64,4	75,2	105,6	129,5	64,3	75,3	105,8	128,7
Sept. ....	64,6	75,5	106,0	130,0	64,6	75,7	106,3	129,3
Okt. ....	64,9	75,8	106,4	130,4	64,9	76,0	106,7	129,8
Nov. ....	65,0	76,0	106,8	130,9	65,1	76,3	107,1	130,3
Dez. ....	65,3	76,3	107,2	131,4	65,3	76,5	107,4	130,6
1972 Jan. ....	66,1	77,2	108,4	132,9	66,0	77,3	108,5	132,0
Feb. ....	66,4	77,6	109,0	133,6	66,3	77,7	109,1	132,7
März ....	66,7	78,0	109,5	134,2	66,6	78,1	109,7	133,4
April ....	66,9	78,2	109,8	134,6	66,7	78,2	109,9	133,7
Mai ....	67,1	78,4	110,1	135,0	66,9	78,4	110,1	133,9
Juni ....	67,3	78,7	110,6	135,6	67,2	78,7	110,5	134,4
Juli ....	67,8	79,2	111,2	136,3	67,6	79,2	111,3	135,4
Aug. ....	67,8	79,2	111,3	136,5	67,8	79,4	111,5	135,6
Sept. ....	68,5	80,0	112,4	137,8	68,4	80,1	112,5	136,8
Okt. ....	68,8	80,4	112,9	138,4	68,7	80,5	113,0	137,4
Nov. ....	69,1	80,7	113,4	139,0	69,0	80,9	113,6	138,2
Dez. ....	69,5	81,2	114,0	139,8	69,3	81,2	114,0	138,7
1973 Jan. ....	70,2	82,0	115,2	141,2	70,0	82,0	115,1	140,0
Feb. ....	70,7	82,6	116,0	142,2	70,4	82,5	115,9	141,0
März ....	71,2	83,2	116,8	143,2	70,9	83,1	116,7	141,9
April ....	71,6	83,7	117,5	144,1	71,3	83,5	117,3	142,7
Mai ....	72,1	84,2	118,2	144,9	71,6	83,9	117,9	143,4
Juni ....	72,5	84,7	119,0	145,9	72,0	84,4	118,5	144,1
Juli ....	72,7	84,9	119,3	146,3	72,4	84,8	119,1	144,9
Aug. ....	72,7	84,9	119,3	146,3	72,5	84,9	119,2	145,0
Sept. ....	72,7	85,0	119,4	146,4	72,6	85,1	119,5	145,3
Okt. ....	73,3	85,7	120,3	147,5	73,1	85,7	120,3	146,3
Nov. ....	74,2	86,7	121,8	149,3	74,0	86,7	121,7	148,0
Dez. ....	74,9	87,5	122,9	150,7	74,5	87,3	122,6	149,1

**1 Preisindex für die Lebenshaltung aller privaten Haushalte und für abgegrenzte Verbrauchergruppen**  
**auf Originalbasis und umbasiert**

**1.6 Sondertabellen**

1.6.1 Gesamtindex auf Originalbasis und umbasiert auf 1976, 1970, 1962, 1950, 1938 = 100

Jahr Monat	Preisindex für die Lebenshaltung										
	4-Personen-Arbeitnehmerhaushalte mit mittlerem Einkommen							2-Personen-Haushalte von Renten- und Sozialhilfeempfängern			
	1980 = 100	1976 = 100	1970 = 100	1962 = 100	1958 = 100	1950 = 100	1938 = 100	1980 = 100	1976 = 100	1970 = 100	1962 = 100
1969 Jan. ....	59,4	68,9	96,3	117,5	126,8	149,1	232,7	58,8	67,8	95,9	120,9
Feb. ....	59,5	69,0	96,5	117,8	127,0	149,4	233,2	58,9	67,9	96,1	121,1
März ....	59,6	69,1	96,6	117,9	127,2	149,6	233,5	59,1	68,1	96,3	121,4
April ....	59,7	69,2	96,8	118,1	127,4	149,9	233,9	59,2	68,2	96,5	121,6
Mai ....	59,8	69,3	96,9	118,3	127,6	150,1	234,2	59,4	68,5	96,9	122,1
Juni ....	59,9	69,4	97,0	118,4	127,7	150,2	234,4	59,5	68,6	97,1	122,4
Juli ....	59,9	69,4	97,0	118,4	127,7	150,2	234,4	59,5	68,6	97,1	122,4
Aug. ....	59,7	69,2	96,8	118,1	127,4	149,9	233,9	59,4	68,4	96,8	122,0
Sept. ....	59,8	69,3	96,9	118,3	127,6	150,1	234,2	59,4	68,5	96,9	122,1
Okt. ....	59,9	69,4	97,0	118,4	127,7	150,2	234,4	59,5	68,6	97,1	122,4
Nov. ....	60,0	69,6	97,3	118,8	128,1	150,7	235,1	59,7	68,8	97,4	122,8
Dez. ....	60,3	69,9	97,7	119,2	128,6	151,3	236,1	60,0	69,1	97,8	123,3
1970 Jan. ....	61,0	70,7	98,9	120,7	130,2	153,1	239,0	60,8	70,0	99,0	124,8
Feb. ....	61,2	70,9	99,2	121,1	130,6	153,6	239,7	60,8	70,1	99,2	125,0
März ....	61,4	71,2	99,5	121,4	131,0	154,1	240,5	61,1	70,4	99,6	125,5
April ....	61,5	71,3	99,7	121,7	131,3	154,4	240,9	61,2	70,5	99,7	125,7
Mai ....	61,6	71,4	99,8	121,8	131,4	154,5	241,2	61,3	70,6	99,9	125,9
Juni ....	61,7	71,5	100,0	122,0	131,6	154,9	241,7	61,5	70,9	100,3	126,4
Juli ....	61,7	71,5	100,0	122,0	131,6	154,9	241,7	61,4	70,8	100,2	126,3
Aug. ....	61,8	71,6	100,1	122,2	131,8	155,0	241,9	61,4	70,7	100,1	126,2
Sept. ....	61,8	71,6	100,1	122,2	131,8	155,0	241,9	61,4	70,7	100,0	126,0
Okt. ....	62,0	71,9	100,5	122,7	132,3	155,6	242,9	61,4	70,8	100,2	126,3
Nov. ....	62,3	72,2	101,0	123,3	133,0	156,4	244,1	61,7	71,1	100,6	126,8
Dez. ....	62,5	72,5	101,4	123,8	133,5	157,0	245,1	62,0	71,4	101,1	127,4
1971 Jan. ....	63,3	73,4	102,7	125,3	135,2	159,0	248,2	62,7	72,3	102,3	128,9
Feb. ....	63,7	73,9	103,4	126,2	136,1	160,1	249,9	63,2	72,8	103,0	129,8
März ....	64,2	74,4	104,1	127,0	137,0	161,2	251,6	63,7	73,4	103,8	130,8
April ....	64,4	74,7	104,5	127,5	137,6	161,8	252,5	63,9	73,6	104,2	131,3
Mai ....	64,6	74,9	104,8	127,9	138,0	162,3	253,3	63,9	73,6	104,1	131,2
Juni ....	64,8	75,1	105,0	128,1	138,2	162,6	253,8	64,2	74,0	104,7	132,0
Juli ....	65,0	75,4	105,4	128,6	138,8	163,2	254,7	64,6	74,4	105,3	132,7
Aug. ....	65,0	75,4	105,5	128,8	138,9	163,4	255,0	64,3	74,1	104,9	132,2
Sept. ....	65,3	75,7	105,9	129,2	139,4	164,0	255,9	64,5	74,3	105,2	132,6
Okt. ....	65,6	76,0	106,3	129,7	139,9	164,6	256,9	64,7	74,6	105,5	133,0
Nov. ....	65,8	76,3	106,7	130,2	140,5	165,2	257,9	65,2	75,1	106,3	134,0
Dez. ....	66,1	76,6	107,1	130,7	141,0	165,8	258,8	65,5	75,5	106,8	134,6
1972 Jan. ....	66,8	77,4	108,2	132,1	142,4	167,5	261,5	66,2	76,3	107,9	136,0
Feb. ....	67,0	77,7	108,7	132,7	143,1	168,3	262,7	66,4	76,5	108,3	136,5
März ....	67,5	78,2	109,3	133,4	143,9	169,3	264,1	66,7	76,8	108,7	137,0
April ....	67,5	78,3	109,5	133,6	144,2	169,6	264,6	66,8	77,0	108,9	137,3
Mai ....	67,6	78,4	109,7	133,9	144,4	169,9	265,1	67,2	77,4	109,5	138,0
Juni ....	67,9	78,7	110,1	134,4	144,9	170,5	266,1	67,6	77,9	110,2	138,9
Juli ....	68,3	79,2	110,7	135,1	145,7	171,4	267,5	68,1	78,5	111,1	140,0
Aug. ....	68,3	79,2	110,8	135,2	145,9	171,6	267,8	68,0	78,4	110,9	139,8
Sept. ....	69,2	80,2	112,1	136,8	147,6	173,6	270,9	68,6	79,1	112,0	141,2
Okt. ....	69,5	80,6	112,7	137,5	148,4	174,5	272,4	69,0	79,5	112,5	141,8
Nov. ....	69,9	81,0	113,2	138,2	149,0	175,3	273,6	69,3	79,9	113,0	142,4
Dez. ....	70,1	81,3	113,7	138,8	149,7	176,1	274,8	69,8	80,4	113,7	143,3
1973 Jan. ....	70,8	82,1	114,8	140,1	151,1	177,8	277,4	70,6	81,4	115,2	145,2
Feb. ....	71,3	82,7	115,6	141,1	152,2	179,0	279,4	71,2	82,0	116,0	146,2
März ....	71,8	83,2	116,3	141,9	153,1	180,1	281,1	71,5	82,4	116,6	147,0
April ....	72,2	83,7	117,1	142,9	154,2	181,3	283,0	72,0	83,0	117,5	148,1
Mai ....	72,6	84,2	117,7	143,6	154,9	182,3	284,4	72,6	83,7	118,4	149,2
Juni ....	73,0	84,6	118,3	144,4	155,7	183,2	285,9	73,0	84,1	119,0	150,0
Juli ....	73,2	84,9	118,7	144,9	156,3	183,8	286,9	73,0	84,1	119,0	150,0
Aug. ....	73,2	84,9	118,7	144,9	156,3	183,8	286,9	72,8	83,9	118,7	149,6
Sept. ....	73,3	85,0	118,9	145,1	156,5	184,1	287,3	72,9	84,0	118,8	149,7
Okt. ....	73,9	85,7	119,8	146,2	157,7	185,5	289,5	73,2	84,4	119,5	150,6
Nov. ....	74,7	86,6	121,1	147,8	159,4	187,5	292,7	74,4	85,7	121,2	152,8
Dez. ....	75,2	87,2	121,9	148,8	160,5	188,8	294,6	75,0	86,4	122,3	154,1

**1 Preisindex für die Lebenshaltung aller privaten Haushalte und für abgegrenzte Verbrauchergruppen**  
**auf Originalbasis und umbasiert**

**1.6 Sondertabellen -**

1.6.1 Gesamtindex auf Originalbasis und umbasiert auf 1976, 1970, 1962, 1958, 1950, 1938 = 100

Jahr Monat	Preisindex für die Lebenshaltung							
	aller privaten Haushalte				4-Personen-Haushalte von Angestellten und Beamten mit höherem Einkommen			
	1980 = 100	1976 = 100	1970 = 100	1962 = 100	1980 = 100	1976 = 100	1970 = 100	1962 = 100
1974 Jan. ....	75,4	88,1	123,7	151,7	75,0	87,9	123,4	150,1
Feb. ....	76,1	88,9	124,8	153,0	75,6	88,6	124,5	151,4
März ....	76,2	89,1	125,2	153,5	76,0	89,0	125,0	152,0
April ....	76,7	89,6	125,9	154,4	76,5	89,6	125,8	153,0
Mai ....	77,2	90,2	126,7	155,3	76,9	90,1	126,5	153,9
Juni ....	77,5	90,6	127,2	155,9	77,1	90,3	126,8	154,2
Juli ....	77,7	90,8	127,5	156,3	77,5	90,8	127,5	155,1
Aug. ....	77,8	90,9	127,7	156,6	77,7	91,1	127,9	155,6
Sept. ....	78,0	91,2	128,1	157,0	78,0	91,4	128,3	156,0
Okt. ....	78,5	91,7	128,8	157,9	78,3	91,8	129,0	156,9
Nov. ....	79,0	92,3	129,7	159,0	78,9	92,5	129,9	158,0
Dez. ....	79,2	92,6	130,1	159,5	79,1	92,7	130,2	158,4
1975 Jan. ....	80,0	93,5	131,3	161,0	79,8	93,5	131,3	159,7
Feb. ....	80,4	94,0	132,0	161,8	80,3	94,1	132,1	160,7
März ....	80,8	94,4	132,6	162,6	80,6	94,5	132,7	161,4
April ....	81,4	95,1	133,6	163,8	81,2	95,2	133,7	162,6
Mai ....	81,9	95,7	134,4	164,8	81,6	95,6	134,3	163,3
Juni ....	82,5	96,4	135,4	166,0	82,1	96,2	135,1	164,3
Juli ....	82,5	96,4	135,4	166,0	82,2	96,3	135,2	164,4
Aug. ....	82,4	96,3	135,2	165,8	82,2	96,3	135,3	164,6
Sept. ....	82,8	96,8	135,9	166,6	82,6	96,8	136,0	165,4
Okt. ....	83,0	97,0	136,3	167,1	82,9	97,2	136,5	166,0
Nov. ....	83,3	97,3	136,7	167,6	83,2	97,5	136,9	166,5
Dez. ....	83,5	97,6	137,1	168,1	83,4	97,7	137,2	166,9
1976 Jan. ....	84,2	98,4	138,2	169,4	84,0	98,4	138,2	168,1
Feb. ....	84,7	99,0	139,0	170,4	84,4	98,9	138,9	169,0
März ....	84,9	99,2	139,3	170,8	84,6	99,1	139,2	169,3
April ....	85,4	99,8	140,2	171,8	85,2	99,8	140,2	170,5
Mai ....	85,6	100,0	140,4	172,2	85,3	100,0	140,4	170,8
Juni ....	85,7	100,2	140,7	172,5	85,5	100,2	140,7	171,2
Juli ....	85,6	100,0	140,4	172,2	85,3	100,0	140,4	170,8
Aug. ....	85,8	100,3	140,9	172,7	85,6	100,3	140,9	171,3
Sept. ....	85,9	100,4	141,0	172,8	85,7	100,4	141,0	171,5
Okt. ....	86,1	100,6	141,3	173,2	85,9	100,6	141,3	171,9
Nov. ....	86,3	100,8	141,6	173,5	86,1	100,9	141,7	172,4
Dez. ....	86,6	101,2	142,1	174,2	86,4	101,3	142,3	173,1
1977 Jan. ....	87,5	102,2	143,5	175,9	87,1	102,1	143,4	174,4
Feb. ....	87,8	102,6	144,1	176,6	87,5	102,5	144,0	175,1
März ....	88,1	102,9	144,5	177,1	87,7	102,8	144,4	175,6
April ....	88,4	103,3	145,1	177,8	88,2	103,4	145,2	176,6
Mai ....	88,7	103,7	145,6	178,5	88,5	103,7	145,6	177,2
Juni ....	89,1	104,1	146,2	179,2	88,8	104,0	146,1	177,7
Juli ....	88,9	103,9	145,9	178,9	88,7	103,9	145,9	177,5
Aug. ....	89,0	104,0	146,1	179,0	88,8	104,0	146,1	177,7
Sept. ....	89,1	104,1	146,2	179,2	88,8	104,1	146,2	177,8
Okt. ....	89,2	104,2	146,3	179,4	89,0	104,3	146,5	178,2
Nov. ....	89,3	104,4	146,6	179,7	89,2	104,5	146,8	178,5
Dez. ....	89,6	104,7	147,0	180,2	89,4	104,8	147,2	179,0
1978 Jan. ....	90,1	105,3	147,9	181,3	89,9	105,4	148,0	180,1
Feb. ....	90,5	105,8	148,6	182,1	90,4	105,9	148,7	180,9
März ....	90,8	106,1	149,0	182,7	90,6	106,2	149,2	181,4
April ....	91,1	106,4	149,4	183,2	90,9	106,5	149,6	181,9
Mai ....	91,2	106,6	149,7	183,5	91,1	106,8	150,0	182,4
Juni ....	91,5	106,9	150,1	184,0	91,3	107,0	150,3	182,8
Juli ....	91,3	106,7	149,9	183,7	91,2	106,9	150,1	182,6
Aug. ....	91,2	106,6	149,7	183,5	91,1	106,8	150,0	182,4
Sept. ....	91,1	106,5	149,6	183,3	91,1	106,8	150,0	182,4
Okt. ....	91,2	106,6	149,7	183,5	91,2	106,9	150,1	182,6
Nov. ....	91,5	106,9	150,1	184,0	91,5	107,2	150,6	183,1
Dez. ....	91,8	107,3	150,7	184,7	91,8	107,6	151,1	183,8

**1 Preisindex für die Lebenshaltung aller privaten Haushalte und für abgegrenzte Verbrauchergruppen**  
**auf Originalbasis und umbasiert**

**1.6 Sondertabellen**

1.6.1 Gesamtindex auf Originalbasis und umbasiert auf 1976, 1970, 1962, 1958, 1950, 1938 = 100

Jahr Monat	Preisindex für die Lebenshaltung										
	4-Personen-Arbeitnehmerhaushalte mit mittlerem Einkommen							2-Personen-Haushalte von Renten- und Sozialhilfeempfängern			
	1980 = 100	1976 = 100	1970 = 100	1962 = 100	1958 = 100	1950 = 100	1938 = 100	1980 = 100	1976 = 100	1970 = 100	1962 = 100
1974 Jan. ....	75,8	87,9	122,9	150,0	161,8	190,3	297,0	75,8	87,3	123,5	155,7
Feb. ....	76,3	88,5	123,8	151,1	163,0	191,7	299,2	76,0	87,6	123,9	156,2
März ....	76,7	88,9	124,3	151,7	163,6	192,5	300,4	76,2	87,8	124,3	156,7
April ....	77,2	89,5	125,2	152,8	164,8	193,9	302,6	76,7	88,4	125,1	157,7
Mai ....	77,6	90,0	125,8	153,5	165,6	194,8	304,0	77,3	89,1	126,1	158,9
Juni ....	77,9	90,3	126,3	154,1	166,3	195,6	305,2	77,7	89,5	126,6	159,6
Juli ....	78,2	90,6	126,7	154,6	166,8	196,2	306,2	77,8	89,6	126,8	159,8
Aug. ....	78,2	90,7	126,8	154,8	166,9	196,4	306,4	77,7	89,5	126,6	159,6
Sept. ....	78,5	91,0	127,2	155,2	167,5	197,0	307,4	77,8	89,7	126,9	159,9
Okt. ....	78,9	91,5	127,9	156,1	168,4	198,1	309,1	78,2	90,1	127,5	160,7
Nov. ....	79,5	92,2	128,9	157,3	169,7	199,6	311,5	79,0	91,0	128,7	162,2
Dez. ....	79,8	92,5	129,3	157,8	170,2	200,2	312,5	79,3	91,4	129,3	163,0
1975 Jan. ....	80,5	93,3	130,5	159,3	171,8	202,1	315,4	80,1	92,3	130,6	164,6
Feb. ....	80,9	93,8	131,2	160,1	172,7	203,2	317,1	80,6	92,9	131,4	165,6
März ....	81,3	94,3	131,9	161,0	173,6	204,2	318,8	81,1	93,4	132,2	166,6
April ....	81,9	95,0	132,9	162,2	175,0	205,8	321,2	81,8	94,3	133,4	168,1
Mai ....	82,5	95,6	133,7	163,2	176,0	207,0	323,1	82,4	95,0	134,5	169,5
Juni ....	83,1	96,3	134,6	164,3	177,2	208,4	325,3	83,3	96,0	135,9	171,3
Juli ....	83,1	96,3	134,7	164,4	177,3	208,6	325,5	83,4	96,1	136,0	171,4
Aug. ....	83,1	96,3	134,6	164,3	177,2	208,4	325,3	83,1	95,8	135,6	170,9
Sept. ....	83,4	96,7	135,2	165,0	178,0	209,4	326,7	83,5	96,2	136,1	171,5
Okt. ....	83,7	97,0	135,7	165,6	178,6	210,1	327,9	83,7	96,5	136,5	172,0
Nov. ....	83,9	97,3	136,1	166,1	179,2	210,8	328,9	83,9	96,7	136,9	172,6
Dez. ....	84,2	97,6	136,5	166,6	179,7	211,4	329,9	84,4	97,2	137,6	173,4
1976 Jan. ....	84,9	98,4	137,6	167,9	181,1	213,1	332,5	85,3	98,3	139,1	175,3
Feb. ....	85,4	99,0	138,4	168,9	182,2	214,4	334,5	85,9	99,0	140,1	176,5
März ....	85,7	99,3	138,9	169,4	182,8	215,0	335,5	86,4	99,5	140,8	177,4
April ....	86,2	99,9	139,7	170,5	183,9	216,3	337,6	87,0	100,2	141,8	178,7
Mai ....	86,4	100,2	140,1	171,0	184,4	217,0	338,6	87,1	100,4	142,1	179,0
Juni ....	86,5	100,3	140,3	171,1	184,6	217,2	338,9	87,2	100,5	142,2	179,2
Juli ....	86,3	100,0	139,8	170,6	184,0	216,6	337,9	86,6	99,8	141,2	178,0
Aug. ....	86,5	100,3	140,3	171,1	184,6	217,2	338,9	87,0	100,3	141,9	178,9
Sept. ....	86,6	100,4	140,4	171,3	184,8	217,4	339,3	86,9	100,1	141,6	178,5
Okt. ....	86,7	100,5	140,5	171,5	185,0	217,6	339,6	87,0	100,2	141,8	178,7
Nov. ....	86,9	100,7	140,8	171,8	185,3	218,1	340,3	87,2	100,5	142,2	179,2
Dez. ....	87,2	101,1	141,4	172,5	186,1	218,9	341,6	87,7	101,0	142,9	180,1
1977 Jan. ....	88,1	102,1	142,8	174,2	187,9	221,1	345,0	88,6	102,1	144,5	182,1
Feb. ....	88,4	102,5	143,3	174,9	188,6	222,0	346,4	89,1	102,7	145,3	183,1
März ....	88,7	102,8	143,8	175,4	189,2	222,6	347,4	89,3	102,9	145,6	183,5
April ....	89,1	103,3	144,5	176,3	190,1	223,7	349,1	89,7	103,4	146,3	184,4
Mai ....	89,4	103,6	144,9	176,8	190,7	224,4	350,1	90,1	103,8	146,9	185,1
Juni ....	89,6	103,9	145,3	177,3	191,2	225,0	351,1	90,5	104,3	147,6	186,0
Juli ....	89,5	103,8	145,2	177,1	191,0	224,8	350,7	90,2	103,9	147,0	185,3
Aug. ....	89,5	103,8	145,2	177,1	191,0	224,8	350,7	90,0	103,7	146,7	184,9
Sept. ....	89,5	103,8	145,2	177,1	191,0	224,8	350,7	89,9	103,6	146,6	184,8
Okt. ....	89,7	104,0	145,4	177,5	191,4	225,2	351,4	90,0	103,7	146,7	184,9
Nov. ....	89,8	104,1	145,6	177,6	191,6	225,4	351,8	90,2	103,9	147,0	185,3
Dez. ....	90,1	104,4	146,0	178,1	192,1	226,1	352,8	90,4	104,2	147,4	185,8
1978 Jan. ....	90,6	105,0	146,8	179,2	193,2	227,4	354,8	91,0	104,9	148,4	187,1
Feb. ....	91,0	105,5	147,5	180,0	194,2	228,5	356,5	91,5	105,4	149,1	188,0
März ....	91,3	105,8	147,9	180,5	194,7	229,1	357,5	91,7	105,7	149,6	188,5
April ....	91,5	106,1	148,4	181,0	195,3	229,8	358,5	92,2	106,2	150,3	189,4
Mai ....	91,8	106,4	148,8	181,6	195,8	230,4	359,5	92,2	106,2	150,3	189,4
Juni ....	92,0	106,6	149,1	181,9	196,2	230,9	360,2	92,3	106,4	150,6	189,7
Juli ....	91,8	106,4	148,8	181,6	195,8	230,4	359,5	92,0	106,0	150,0	189,0
Aug. ....	91,6	106,2	148,5	181,2	195,5	230,0	358,9	91,6	105,5	149,3	188,1
Sept. ....	91,5	106,1	148,4	181,0	195,3	229,8	358,5	91,3	105,2	148,9	187,6
Okt. ....	91,6	106,2	148,5	181,2	195,5	230,0	358,9	91,4	105,3	149,0	187,8
Nov. ....	91,9	106,5	148,9	181,7	196,0	230,6	359,9	91,7	105,7	149,6	188,5
Dez. ....	92,1	106,8	149,3	182,2	196,6	231,3	360,9	92,1	106,1	150,1	189,2

**1 Preisindex für die Lebenshaltung aller privaten Haushalte und für abgegrenzte Verbrauchergruppen  
auf Originalbasis und umbasiert**

**1.6 Sondertabellen**

1.6.1 Gesamtindex auf Originalbasis und umbasiert auf 1976, 1970, 1962, 1958, 1950, 1938 = 100

Jahr Monat	Preisindex für die Lebenshaltung							
	aller privaten Haushalte				4-Personen-Haushalte von Angestellten und Beamten mit höherem Einkommen			
	1980 = 100	1976 = 100	1970 = 100	1962 = 100	1980 = 100	1976 = 100	1970 = 100	1962 = 100
1979 Jan. ....	92,7	108,3	152,1	186,4	92,6	108,5	152,4	185,4
Feb. ....	93,1	108,8	152,8	187,3	93,0	109,0	153,1	186,2
März ....	93,5	109,3	153,5	188,2	93,5	109,6	153,9	187,2
April ....	94,0	109,9	154,4	189,2	94,0	110,1	154,6	188,1
Mai ....	94,3	110,2	154,8	189,7	94,2	110,4	155,1	188,6
Juni ....	94,8	110,8	155,6	190,7	94,8	111,1	156,0	189,8
Juli ....	95,4	111,5	156,6	192,0	95,3	111,7	156,9	190,8
Aug. ....	95,5	111,6	156,7	192,1	95,6	112,0	157,3	191,3
Sept. ....	95,8	111,9	157,2	192,6	95,8	112,3	157,7	191,8
Okt. ....	96,0	112,2	157,6	193,2	96,1	112,6	158,1	192,4
Nov. ....	96,4	112,6	158,1	193,8	96,4	113,0	158,7	193,0
Dez. ....	96,8	113,1	158,8	194,7	96,8	113,4	159,3	193,7
1980 Jan. ....	97,3	113,7	159,7	195,7	97,2	113,9	160,0	194,6
Feb. ....	98,5	115,1	161,7	198,1	98,4	115,3	162,0	197,0
März ....	99,0	115,7	162,5	199,1	98,9	115,9	162,8	198,0
April ....	99,4	116,2	163,1	199,9	99,4	116,5	163,6	199,0
Mai ....	99,9	116,7	164,0	200,9	99,8	116,9	164,3	199,8
Juni ....	100,3	117,2	164,6	201,7	100,3	117,5	165,1	200,8
Juli ....	100,4	117,3	164,8	201,9	100,5	117,8	165,4	201,2
Aug. ....	100,5	117,4	165,0	202,1	100,5	117,8	165,4	201,2
Sept. ....	100,5	117,4	165,0	202,1	100,6	117,9	165,6	201,4
Okt. ....	100,7	117,7	165,3	202,5	100,8	118,1	165,9	201,8
Nov. ....	101,4	118,5	166,4	203,9	101,5	118,9	167,1	203,2
Dez. ....	102,1	119,3	167,6	205,4	102,1	119,6	168,1	204,4
1981 Jan. ....	103,1	120,5	169,2	207,4	103,4	121,2	170,2	207,0
Feb. ....	103,8	121,3	170,4	208,8	104,1	122,0	171,4	208,4
März ....	104,6	122,2	171,7	210,4	104,8	122,8	172,5	209,8
April ....	105,3	123,0	172,8	211,8	105,5	123,6	173,7	211,2
Mai ....	105,7	123,5	173,5	212,6	105,9	124,1	174,3	212,0
Juni ....	106,1	124,0	174,1	213,4	106,4	124,7	175,1	213,0
Juli ....	106,8	124,8	175,3	214,8	107,1	125,5	176,3	214,4
Aug. ....	107,1	125,2	175,8	215,4	107,3	125,7	176,6	214,8
Sept. ....	107,7	125,9	176,8	216,6	108,0	126,6	177,8	216,2
Okt. ....	108,1	126,3	177,4	217,4	108,3	126,9	178,3	216,8
Nov. ....	108,6	126,9	178,2	218,4	108,9	127,6	179,3	218,0
Dez. ....	109,0	127,4	178,9	219,2	109,2	128,0	179,8	218,6
1982 Jan. ....	109,8	128,3	180,2	220,8	110,2	129,1	181,4	220,6
Feb. ....	110,1	128,7	180,7	221,4	110,5	129,5	181,9	221,2
März ....	110,1	128,7	180,7	221,4	110,5	129,5	181,9	221,2
April ....	110,4	129,0	181,2	222,0	110,8	129,8	182,4	221,8
Mai ....	111,2	129,9	182,5	223,7	111,5	130,7	183,5	223,2
Juni ....	112,4	131,3	184,5	226,1	112,5	131,8	185,2	225,2
Juli ....	112,6	131,6	184,8	226,5	112,9	132,3	185,8	226,0
Aug. ....	112,5	131,5	184,6	226,3	112,7	132,1	185,5	225,6
Sept. ....	112,9	131,9	185,3	227,1	113,1	132,5	186,2	226,4
Okt. ....	113,4	132,5	186,1	228,1	113,6	133,1	187,0	227,4
Nov. ....	113,7	132,9	186,6	228,7	113,9	133,5	187,5	228,0
Dez. ....	114,0	133,2	187,1	229,3	114,2	133,8	188,0	228,6
1983 Jan. ....	114,4	133,7	187,8	230,1	114,8	134,5	189,0	229,8
Feb. ....	114,5	133,8	187,9	230,3	114,9	134,6	189,1	230,0
März ....	114,4	133,7	187,8	230,1	114,8	134,5	189,0	229,8
April ....	114,7	134,0	188,3	230,7	115,1	134,9	189,5	230,4
Mai ....	115,0	134,4	188,8	231,3	115,4	135,2	190,0	231,0
Juni ....	115,4	134,9	189,4	232,1	115,9	135,8	190,8	232,0
Juli ....	115,8	135,3	190,1	232,9	116,3	136,3	191,4	232,8
Aug. ....	116,2	135,8	190,7	233,7	116,6	136,6	191,9	233,4
Sept. ....	116,5	136,1	191,2	234,3	116,9	137,0	192,4	234,0
Okt. ....	116,5	136,1	191,2	234,3	116,9	137,0	192,4	234,0
Nov. ....	116,7	136,4	191,5	234,7	117,1	137,2	192,8	234,4
Dez. ....	117,0	136,7	192,0	235,3	117,4	137,6	193,3	235,0

**1 Preisindex für die Lebenshaltung aller privaten Haushalte und für abgegrenzte Verbrauchergruppen  
auf Originalbasis und umbasiert**

**1.6 Sondertabellen**

1.6.1 Gesamtindex auf Originalbasis und umbasiert auf 1976, 1970, 1962, 1958, 1950, 1938 = 100

Jahr Monat	Preisindex für die Lebenshaltung										
	4-Personen-Arbeitnehmerhaushalte mit mittlerem Einkommen							2-Personen-Haushalte von Renten- und Sozialhilfeempfängern			
	1980 = 100	1976 = 100	1970 = 100	1962 = 100	1958 = 100	1950 = 100	1938 = 100	1980 = 100	1976 = 100	1970 = 100	1962 = 100
1979 Jan. ....	92,9	107,7	150,6	183,8	198,2	233,2	363,9	93,0	107,2	151,7	191,2
Feb. ....	93,3	108,2	151,3	184,6	199,1	234,3	365,6	93,5	107,7	152,4	192,1
März ....	93,8	108,7	152,0	185,5	200,1	235,4	367,3	94,0	108,3	153,3	193,1
April ....	94,3	109,3	152,8	186,5	201,2	236,7	369,3	94,4	108,8	154,0	194,0
Mai ....	94,5	109,6	153,3	187,0	201,7	237,4	370,3	94,8	109,2	154,5	194,7
Juni ....	95,0	110,1	154,0	187,9	202,6	238,4	372,0	95,0	109,5	154,9	195,3
Juli ....	95,5	110,7	154,8	188,9	203,7	239,7	374,1	95,3	109,8	155,4	195,8
Aug. ....	95,7	110,9	155,1	189,2	204,1	240,2	374,7	95,1	109,6	155,1	195,5
Sept. ....	95,9	111,2	155,5	189,7	204,7	240,8	375,8	95,3	109,8	155,4	195,8
Okt. ....	96,1	111,4	155,8	190,1	205,0	241,3	376,4	95,6	110,1	155,8	196,3
Nov. ....	96,4	111,8	156,3	190,8	205,8	242,1	377,8	96,0	110,6	156,5	197,2
Dez. ....	96,9	112,3	157,0	191,6	206,7	243,2	379,5	96,5	111,2	157,4	198,3
1980 Jan. ....	97,3	112,8	157,7	192,5	207,6	244,3	381,2	97,2	112,0	158,5	199,7
Feb. ....	98,5	114,2	159,6	194,9	210,2	247,3	385,9	98,3	113,3	160,3	202,0
März ....	99,0	114,8	160,5	195,9	211,2	248,6	387,9	99,2	114,3	161,8	203,8
April ....	99,4	115,2	161,1	196,7	212,1	249,6	389,4	99,6	114,8	162,4	204,6
Mai ....	99,9	115,8	161,9	197,6	213,1	250,8	391,4	100,1	115,3	163,2	205,7
Juni ....	100,3	116,3	162,6	198,4	214,0	251,8	393,0	100,5	115,8	163,9	206,5
Juli ....	100,5	116,5	162,9	198,8	214,4	252,3	393,7	100,7	116,0	164,2	206,9
Aug. ....	100,5	116,5	162,9	198,8	214,4	252,3	393,7	100,5	115,8	163,9	206,5
Sept. ....	100,5	116,5	162,9	198,8	214,4	252,3	393,7	100,3	115,6	163,6	206,1
Okt. ....	100,7	116,7	163,2	199,2	214,9	252,8	394,5	100,5	115,8	163,9	206,5
Nov. ....	101,4	117,6	164,3	200,6	216,3	254,6	397,3	101,2	116,6	165,0	207,9
Dez. ....	102,1	118,4	165,5	202,0	217,8	256,4	400,0	101,9	117,4	166,2	209,4
1981 Jan. ....	103,1	119,5	167,1	204,0	220,0	258,9	403,9	103,1	118,8	168,1	211,8
Feb. ....	103,8	120,3	168,2	205,4	221,5	260,6	406,7	103,8	119,6	169,3	213,3
März ....	104,5	121,1	169,4	206,7	223,0	262,4	409,4	104,6	120,5	170,6	214,9
April ....	105,3	122,1	170,7	208,3	224,7	264,4	412,5	105,4	121,4	171,9	216,5
Mai ....	105,7	122,5	171,3	209,1	225,5	265,4	414,1	105,9	122,0	172,7	217,6
Juni ....	106,1	123,0	172,0	209,9	226,4	266,4	415,7	106,2	122,4	173,2	218,2
Juli ....	106,8	123,8	173,1	211,3	227,9	268,2	418,4	106,6	122,8	173,8	219,0
Aug. ....	107,1	124,2	173,6	211,9	228,5	268,9	419,6	106,5	122,7	173,7	218,8
Sept. ....	107,7	124,9	174,6	213,1	229,8	270,4	421,9	106,8	123,1	174,2	219,4
Okt. ....	108,1	125,3	175,2	213,9	230,6	271,4	423,5	107,4	123,8	175,1	220,7
Nov. ....	108,7	126,0	176,2	215,1	231,9	272,9	425,9	108,2	124,7	176,4	222,3
Dez. ....	109,0	126,4	176,7	215,6	232,6	273,7	427,0	108,7	125,3	177,3	223,3
1982 Jan. ....	109,9	127,4	178,1	217,4	234,5	275,9	430,6	109,9	126,6	179,2	225,8
Feb. ....	110,1	127,6	178,4	217,8	234,9	276,4	431,3	110,4	127,2	180,0	226,8
März ....	110,1	127,6	178,4	217,8	234,9	276,4	431,3	110,6	127,4	180,4	227,2
April ....	110,5	128,1	179,1	218,6	235,8	277,4	432,9	111,2	128,1	181,3	228,5
Mai ....	111,2	128,9	180,2	220,0	237,3	279,2	435,7	112,0	129,1	182,6	230,1
Juni ....	112,4	130,3	182,2	222,4	239,8	282,2	440,4	113,0	130,2	184,3	232,2
Juli ....	112,8	130,8	182,8	223,2	240,7	283,2	441,9	113,1	130,3	184,4	232,4
Aug. ....	112,6	130,5	182,5	222,8	240,2	282,7	441,1	112,4	129,5	183,3	230,9
Sept. ....	112,9	130,9	183,0	223,4	240,9	283,5	442,3	112,5	129,6	183,4	231,1
Okt. ....	113,4	131,5	183,8	224,4	242,0	284,7	444,3	112,8	130,0	183,9	231,8
Nov. ....	113,7	131,8	184,3	224,9	242,6	285,5	445,5	113,2	130,4	184,6	232,6
Dez. ....	113,9	132,0	184,6	225,3	243,0	286,0	446,2	113,5	130,8	185,1	233,2
1983 Jan. ....	114,4	132,6	185,4	226,3	244,1	287,2	448,2	114,5	131,9	186,7	235,2
Feb. ....	114,5	132,7	185,6	226,5	244,3	287,5	448,6	114,7	132,2	187,0	235,7
März ....	114,4	132,6	185,4	226,3	244,1	287,2	448,2	114,9	132,4	187,4	236,1
April ....	114,8	133,1	186,1	227,1	244,9	288,2	449,8	115,3	132,9	188,0	236,9
Mai ....	115,1	133,4	186,5	227,7	245,6	289,0	450,9	115,6	133,2	188,5	237,5
Juni ....	115,5	133,9	187,2	228,5	246,4	290,0	462,5	116,0	133,7	189,2	238,3
Juli ....	115,9	134,4	187,8	229,3	247,3	291,0	454,1	116,3	134,0	189,6	238,9
Aug. ....	116,2	134,7	188,3	229,9	247,9	291,8	455,2	116,2	133,9	189,5	238,7
Sept. ....	116,5	135,1	188,8	230,5	248,6	292,5	456,4	116,4	134,1	189,8	239,1
Okt. ....	116,5	135,1	188,8	230,5	248,6	292,5	456,4	116,4	134,1	189,8	239,1
Nov. ....	116,7	135,3	189,1	230,9	249,0	293,0	457,2	116,8	134,6	190,5	240,0
Dez. ....	117,0	135,6	189,6	231,5	249,6	293,8	458,4	117,1	134,9	191,0	240,6

**1 Preisindex für die Lebenshaltung aller privaten Haushalte und für abgegrenzte Verbrauchergruppen  
auf Originalbasis und umbasiert**

**1.6 Sondertabellen -**

1.6.1 Gesamtindex auf Originalbasis und umbasiert auf 1976, 1970, 1962, 1958, 1950, 1938 = 100

Jahr Monat	Preisindex für die Lebenshaltung							
	aller privaten Haushalte				4-Personen-Haushalte von Angestellten und Beamten mit höherem Einkommen			
	1980 = 100	1976 = 100	1970 = 100	1962 = 100	1980 = 100	1976 = 100	1970 = 100	1962 = 100
1984 Jan. ....	117,5	137,3	192,9	236,3	117,9	138,2	194,1	236,0
Feb. ....	117,8	137,7	193,3	236,9	118,1	138,4	194,4	236,4
März ....	117,9	137,8	193,5	237,1	118,3	138,6	194,7	236,8
April ....	118,1	138,0	193,8	237,5	118,4	138,7	194,9	237,0
Mai ....	118,2	138,1	194,0	237,7	118,5	138,9	195,1	237,2
Juni ....	118,6	138,6	194,7	238,5	118,9	139,3	195,7	238,0
Juli ....	118,4	138,4	194,3	238,1	118,8	139,2	195,6	237,8
Aug. ....	118,2	138,1	194,0	237,7	118,6	139,0	195,2	237,4
Sept. ....	118,3	138,2	194,2	237,9	118,7	139,1	195,4	237,6
Okt. ....	119,0	139,1	195,3	239,3	119,4	139,9	196,5	239,0
Nov. ....	119,2	139,3	195,6	239,7	119,6	140,1	196,9	239,4
Dez. ....	119,3	139,4	195,8	239,9	119,7	140,3	197,0	239,6
1985 Jan. ....	120,0	140,2	197,0	241,4	120,5	141,2	198,4	241,2
Feb. ....	120,5	140,8	197,8	242,4	121,0	141,8	199,2	242,2
März ....	120,9	141,3	198,4	243,2	121,4	142,3	199,8	243,1
April ....	121,1	141,5	198,8	243,6	121,6	142,5	200,2	243,5
Mai ....	121,2	141,6	198,9	243,8	121,8	142,7	200,5	243,9
Juni ....	121,3	141,7	199,1	244,0	121,9	142,8	200,7	244,1
Juli ....	121,1	141,5	198,8	243,6	121,7	142,6	200,3	243,7
Aug. ....	120,7	141,0	198,1	242,8	121,4	142,3	199,8	243,1
Sept. ....	120,9	141,3	198,4	243,2	121,5	142,4	200,0	243,3
Okt. ....	121,1	141,5	198,8	243,6	121,6	142,5	200,2	243,5
Nov. ....	121,3	141,7	199,1	244,0	121,9	142,8	200,7	244,1
Dez. ....	121,4	141,9	199,3	244,2	122,0	143,0	200,8	244,3
1986 Jan. ....	121,6	142,1	199,6	244,6	122,3	143,3	201,3	244,9
Feb. ....	121,3	141,7	199,1	244,0	122,1	143,1	201,0	244,5
März ....	121,0	141,4	198,6	243,4	121,7	142,6	200,3	243,7
April ....	120,9	141,3	198,4	243,2	121,6	142,5	200,2	243,5
Mai ....	120,9	141,3	198,4	243,2	121,6	142,5	200,2	243,5
Juni ....	121,1	141,5	198,8	243,6	121,8	142,7	200,5	243,9
Juli ....	120,5	140,8	197,8	242,4	121,4	142,3	199,8	243,1
Aug. ....	120,2	140,5	197,3	241,8	121,0	141,8	199,2	242,2
Sept. ....	120,4	140,7	197,6	242,2	121,2	142,0	199,5	242,6
Okt. ....	120,0	140,2	197,0	241,4	120,8	141,6	198,8	241,8
Nov. ....	119,9	140,1	196,8	241,2	120,7	141,4	198,7	241,6
Dez. ....	120,1	140,3	197,1	241,6	120,9	141,7	199,0	242,0
1987 Jan. ....	120,6	140,9	197,9	242,6	121,4	142,3	199,8	243,1
Feb. ....	120,7	141,0	198,1	242,8	121,6	142,5	200,2	243,5
März ....	120,7	141,0	198,1	242,8	121,6	142,5	200,2	243,5
April ....	121,0	141,4	198,6	243,4	121,9	142,8	200,7	244,1
Mai ....	121,1	141,5	198,8	243,6	121,9	142,8	200,7	244,1
Juni ....	121,3	141,7	199,1	244,0	122,2	143,2	201,2	244,7
Juli ....	121,3	141,7	199,1	244,0	122,2	143,2	201,2	244,7
Aug. ....	121,2	141,6	198,9	243,8	122,1	143,1	201,0	244,5
Sept. ....	120,9	141,3	198,4	243,2	121,9	142,8	200,7	244,1
Okt. ....	121,1	141,5	198,8	243,6	122,1	143,1	201,0	244,5
Nov. ....	121,1	141,5	198,8	243,6	122,1	143,1	201,0	244,5
Dez. ....	121,3	141,7	199,1	244,0	122,3	143,3	201,3	244,9
1988 Jan. ....	121,5	142,0	199,4	244,4	122,6	143,7	201,8	245,5
Feb. ....	121,8	142,3	199,9	245,0	123,0	144,1	202,5	246,3
März ....	121,9	142,4	200,1	245,2	123,2	144,4	202,8	246,7
April ....	122,2	142,8	200,6	245,8	123,5	144,7	203,3	247,3
Mai ....	122,4	143,0	200,9	246,2	123,7	145,0	203,6	247,7
Juni ....	122,6	143,3	201,2	246,6	123,9	145,2	204,0	248,1
Juli ....	122,5	143,1	201,1	246,4	123,8	145,1	203,8	247,9
Aug. ....	122,6	143,3	201,2	246,6	123,8	145,1	203,8	247,9
Sept. ....	122,6	143,3	201,2	246,6	123,9	145,2	204,0	248,1
Okt. ....	122,7	143,4	201,4	246,8	124,0	145,3	204,1	248,3
Nov. ....	123,0	143,7	201,9	247,4	124,3	145,7	204,6	248,9
Dez. ....	123,3	144,1	202,4	248,0	124,6	146,0	205,1	249,5

**1 Preisindex für die Lebenshaltung aller privaten Haushalte und für abgegrenzte Verbrauchergruppen  
auf Originalbasis und umbasiert**

**1.6 Sondertabellen**

1.6.1 Gesamtindex auf Originalbasis und umbasiert auf 1976, 1970, 1962, 1958, 1950, 1938 = 100

Jahr Monat	Preisindex für die Lebenshaltung										
	4-Personen-Arbeitnehmerhaushalte mit mittlerem Einkommen							2-Personen-Haushalte von Renten- und Sozialhilfeempfängern			
	1980 = 100	1976 = 100	1970 = 100	1962 = 100	1958 = 100	1950 = 100	1938 = 100	1980 = 100	1976 = 100	1970 = 100	1962 = 100
1984 Jan. ....	117,5	136,2	190,4	232,5	250,7	295,0	460,3	117,8	135,7	192,1	242,0
Feb. ....	117,8	136,6	190,9	233,1	251,3	295,8	461,5	118,3	136,3	192,9	243,1
März ....	117,9	136,7	191,1	233,3	251,6	296,0	461,9	118,6	136,7	193,4	243,7
April ....	118,1	136,9	191,4	233,7	252,0	296,5	462,7	118,7	136,8	193,6	243,9
Mai ....	118,2	137,0	191,6	233,8	252,2	296,8	463,1	118,9	137,0	193,9	244,3
Juni ....	118,6	137,5	192,2	234,6	253,0	297,8	464,6	119,3	137,5	194,5	245,1
Juli ....	118,4	137,3	191,9	234,2	252,6	297,3	463,9	119,0	137,1	194,0	244,5
Aug. ....	118,2	137,0	191,6	233,8	252,2	296,8	463,1	118,5	136,5	193,2	243,5
Sept. ....	118,2	137,0	191,6	233,8	252,2	296,8	463,1	118,4	136,4	193,1	243,3
Okt. ....	119,0	138,0	192,9	235,4	253,9	298,8	466,2	118,9	137,0	193,9	244,3
Nov. ....	119,2	138,2	193,2	235,8	254,3	299,3	467,0	119,2	137,3	194,4	244,9
Dez. ....	119,3	138,3	193,4	236,0	254,5	299,5	467,4	119,3	137,5	194,5	245,1
1985 Jan. ....	119,9	139,0	194,3	237,2	255,8	301,0	469,7	120,1	138,4	195,8	246,7
Feb. ....	120,5	139,7	195,3	238,4	257,1	302,6	472,1	120,8	139,2	197,0	248,2
März ....	120,8	140,0	195,8	239,0	257,7	303,3	473,3	121,2	139,7	197,6	249,0
April ....	121,1	140,4	196,3	239,6	258,4	304,1	474,4	121,5	140,0	198,1	249,6
Mai ....	121,3	140,6	196,6	240,0	258,8	304,6	475,2	121,7	140,2	198,5	250,0
Juni ....	121,3	140,6	196,6	240,0	258,8	304,6	475,2	121,6	140,1	198,3	249,8
Juli ....	121,1	140,4	196,3	239,6	258,4	304,1	474,4	121,3	139,8	197,8	249,2
Aug. ....	120,7	139,9	195,6	238,8	257,5	303,1	472,9	120,7	139,1	196,8	248,0
Sept. ....	120,9	140,2	195,9	239,2	258,0	303,6	473,7	120,8	139,2	197,0	248,2
Okt. ....	121,0	140,3	196,1	239,4	258,2	303,8	474,2	120,7	139,1	196,8	248,0
Nov. ....	121,3	140,6	196,6	240,0	258,8	304,6	475,2	121,0	139,4	197,3	248,6
Dez. ....	121,4	140,7	196,8	240,2	259,0	304,8	475,6	121,3	139,8	197,8	249,2
1986 Jan. ....	121,6	141,0	197,1	240,6	259,4	305,3	476,4	121,7	140,2	198,5	250,0
Feb. ....	121,4	140,7	196,8	240,2	259,0	304,8	475,6	121,9	140,5	198,8	250,4
März ....	121,0	140,3	196,1	239,4	258,2	303,8	474,1	121,8	140,3	198,6	250,2
April ....	121,0	140,3	196,1	239,4	258,2	303,8	474,1	121,9	140,5	198,8	250,4
Mai ....	120,9	140,2	195,9	239,2	258,0	303,6	473,7	122,0	140,6	198,9	250,7
Juni ....	121,2	140,5	196,4	239,8	258,6	304,3	474,8	122,2	140,8	199,3	251,1
Juli ....	120,7	139,9	195,6	238,8	257,5	303,1	472,9	121,7	140,2	198,5	250,0
Aug. ....	120,3	139,5	195,0	238,0	256,7	302,0	471,3	121,0	139,4	197,3	248,6
Sept. ....	120,4	139,6	195,1	238,2	256,9	302,3	471,7	120,9	139,3	197,1	248,4
Okt. ....	120,0	139,1	194,5	237,4	256,0	301,3	470,1	120,5	138,8	196,5	247,6
Nov. ....	119,9	139,0	194,3	237,2	255,8	301,0	469,7	120,3	138,6	196,2	247,2
Dez. ....	120,0	139,1	194,5	237,4	256,0	301,3	470,1	120,5	138,8	196,5	247,6
1987 Jan. ....	120,4	139,6	195,1	238,2	256,9	302,3	471,7	120,8	139,2	197,0	248,2
Feb. ....	120,6	139,8	195,5	238,6	257,3	302,8	472,5	121,1	139,5	197,5	248,8
März ....	120,6	139,8	195,5	238,6	257,3	302,8	472,5	121,0	139,4	197,3	248,6
April ....	120,9	140,2	195,9	239,2	258,0	303,6	473,7	121,2	139,7	197,6	249,0
Mai ....	120,9	140,2	195,9	239,2	258,0	303,6	473,7	121,4	139,9	198,0	249,4
Juni ....	121,1	140,4	196,3	239,6	258,4	304,1	474,4	121,4	139,9	198,0	249,4
Juli ....	121,0	140,3	196,1	239,4	258,2	303,8	474,1	121,3	139,8	197,8	249,2
Aug. ....	120,9	140,2	195,9	239,2	258,0	303,6	473,7	120,8	139,2	197,0	248,2
Sept. ....	120,6	139,8	195,5	238,6	257,3	302,8	472,5	120,5	138,8	196,5	247,6
Okt. ....	120,7	139,9	195,6	238,8	257,5	303,1	472,9	120,4	138,7	196,3	247,4
Nov. ....	120,7	139,9	195,6	238,8	257,5	303,1	472,9	120,5	138,8	196,5	247,6
Dez. ....	120,9	140,2	195,9	239,2	258,0	303,6	473,7	120,8	139,2	197,0	248,2
1988 Jan. ....	121,2	140,5	196,4	239,8	258,6	304,3	474,8	121,2	139,7	197,6	249,0
Feb. ....	121,4	140,7	196,8	240,2	259,0	304,8	475,6	121,5	140,0	198,1	249,6
März ....	121,5	140,9	196,9	240,4	259,2	305,1	476,0	121,5	140,0	198,1	249,6
April ....	121,8	141,2	197,4	241,0	259,9	305,8	477,2	121,9	140,5	198,8	250,4
Mai ....	122,0	141,4	197,7	241,4	260,3	306,3	478,0	122,0	140,6	198,9	250,7
Juni ....	122,2	141,7	198,1	241,8	260,7	306,8	478,8	122,4	141,0	199,6	251,5
Juli ....	122,1	141,6	197,9	241,6	260,5	306,6	478,4	122,1	140,7	199,1	250,9
Aug. ....	122,1	141,6	197,9	241,6	260,5	306,6	478,4	121,9	140,5	198,8	250,4
Sept. ....	122,1	141,6	197,9	241,6	260,5	306,6	478,4	121,8	140,3	198,6	250,2
Okt. ....	122,2	141,7	198,1	241,8	260,7	306,8	478,8	122,0	140,6	198,9	250,7
Nov. ....	122,6	142,1	198,7	242,6	261,6	307,8	480,3	122,4	141,0	199,6	251,5
Dez. ....	122,8	142,4	199,0	242,9	262,0	308,3	481,1	122,7	141,4	200,1	252,1

## 1 Preisindex für die Lebenshaltung

## 1.6 Sondertabellen

## 1.6.2 Entwicklung der Verbraucherpreise seit 1881 (Jahreswerte)\*)

Jahr	1913 = 100	Jahr	1913/14 = 100	1938 = 100	Jahr	1913/14 = 100	1938 = 100
1881	74	1924	130,8	104,1	1960	236,0	187,9
1882	73	1925	141,8	112,9	1961	241,5	192,3
1883	74	1926	142,1	113,1	1962	248,6	198,0
1884	72	1927	147,9	117,8	1963	256,2	204,0
1885	74	1928	151,7	120,8	1964	262,1	208,7
1886	75	1929	154,0	122,6	1965	271,0	215,8
1887	75				1966	280,5	223,4
1888	75	1930	148,1	117,9	1967	284,5	226,5
1889	78	1931	136,1	108,4	1968	288,3	229,5
		1932	120,6	96,0	1969	294,1	234,2
1890	80	1933	118,0	93,9			
1891	81	1934	121,1	96,4	1970	303,5	241,7
1892	81	1935	123,0	97,9	1971	319,0	254,0
1893	78	1936	124,5	99,1	1972	336,0	267,6
1894	77	1937	125,1	99,6	1973	358,8	285,8
1895	76	1938	125,6	100	1974	383,2	305,1
1896	75	1939	126,2	100,5	1975	406,6	323,8
1897	76				1976	424,4	337,9
1898	79	1940	130,1	103,6	1977	439,3	349,8
1899	78	1941	133,2	106,1	1978	450,4	358,6
		1942	136,6	108,8	1979	467,5	372,2
1900	78	1943	138,5	110,3			
1901	79	1944	141,4	112,6	1980	492,0	391,8
1902	80	1945	145	115	1981	523,1	416,6
1903	80	1946	158	126	1982	550,8	438,6
1904	81	1947	169	134	1983	568,9	453,0
1905	85	1948 1.Hj	178	142	1984	582,3	463,7
1906	88	1948 2.Hj	211,4	168,3	1985	595,0	473,8
1907	89	1949	208,9	166,3	1986	593,8	472,9
1908	90				1987	594,2	473,2
1909	92	1950	195,7	155,8	1988	600,2	478,0
		1951	211,0	168,0			
1910	93	1952	215,4	171,5			
1911	96	1953	211,5	168,4			
1912	102	1954	211,9	168,7			
1913	100	1955	215,4	171,5			
1914	100	1956	221,1	176,0			
1915	135	1957	225,5	179,5			
1916	180	1958	230,4	183,4			
1917	225	1959	232,6	185,2			
1918	310						
1919	490						
1920	1 044						
1921	1 337						
1922	.						
1923	.						

## 1.6.3 Umbasierte Werte des Gesamtindex von

4-Personen-Arbeitnehmerhaushalten mit mittlerem Einkommen  
auf Basis 1913/14 = 100 (Monatswerte ab Januar 1959)

Monat	1959	1960	1961	1962	1963	1964	1965	1966	1967	1968
Januar	231,0	235,1	238,8	245,7	253,7	260,1	266,1	277,3	283,7	287,7
Februar	230,7	234,9	239,0	245,9	256,2	260,4	266,4	277,8	284,0	287,7
März	231,0	234,7	239,5	246,9	257,0	260,9	267,4	278,8	284,2	288,0
April	230,1	235,1	239,5	248,4	257,2	261,4	268,2	280,3	284,7	288,0
Mai	231,0	236,8	241,0	249,2	256,5	261,6	269,9	281,8	285,5	288,0
Juni	232,1	236,4	242,5	250,4	256,2	261,9	272,3	281,8	286,0	288,3
Juli	233,5	236,8	243,0	251,2	255,5	262,9	274,1	281,8	286,2	288,0
August	233,9	235,6	242,3	248,9	254,5	262,4	272,6	280,6	284,5	287,4
September	233,1	235,4	242,0	248,4	255,0	262,4	272,3	280,1	283,7	287,4
Oktober	233,9	236,0	242,3	248,9	256,5	262,9	272,8	280,6	283,5	288,3
November	235,4	237,3	243,8	249,4	257,5	264,1	274,3	282,3	284,0	289,8
Dezember	235,1	237,5	244,0	250,4	258,6	264,6	275,8	283,0	284,0	290,4
D	232,6	236,0	241,5	248,6	256,2	262,1	271,0	280,5	284,5	288,3

Monat	1969	1970	1971	1972	1973	1974	1975	1976	1977	1978
Januar	292,3	300,1	311,7	328,4	348,4	373,0	396,0	417,6	433,3	445,6
Februar	292,9	301,1	313,8	329,9	350,8	375,7	398,2	420,1	435,0	447,7
März	293,2	302,0	315,9	331,7	352,9	377,2	400,3	421,4	436,3	449,0
April	293,8	302,6	317,1	332,3	355,4	380,0	403,3	424,0	438,4	450,3
Mai	294,1	302,9	318,0	332,9	357,2	381,8	405,8	425,2	439,7	451,6
Juni	294,4	303,5	318,7	334,1	359,0	383,3	408,5	425,7	440,9	452,4
Juli	294,4	303,5	319,9	336,0	360,2	384,5	408,8	424,4	440,5	451,6
August	293,8	303,8	320,2	336,3	360,2	384,8	408,5	425,7	440,5	450,7
September	294,1	303,8	321,4	340,2	360,8	386,0	410,3	426,1	440,5	450,3
Oktober	294,4	305,0	322,6	342,0	363,6	388,2	411,8	426,5	441,4	450,7
November	295,3	306,5	323,8	343,5	367,5	391,2	413,0	427,4	441,8	452,0
Dezember	296,5	307,7	325,0	345,1	369,9	392,4	414,3	429,1	443,1	453,2
D	294,1	303,5	319,0	336,0	358,8	383,2	406,6	424,4	439,3	450,4

Monat	1979	1980	1981	1982	1983	1984	1985	1986	1987	1988
Januar	457,1	478,7	507,2	540,7	562,8	578,1	589,9	598,3	592,3	596,3
Februar	459,2	484,6	510,7	541,7	563,3	579,6	592,8	597,3	593,3	597,3
März	461,3	487,1	514,1	541,7	562,8	580,0	594,3	595,3	593,3	597,8
April	463,9	489,0	518,1	543,6	564,8	581,0	595,8	595,3	594,8	599,2
Mai	465,1	491,5	520,0	547,1	566,3	581,5	596,8	594,8	594,8	600,2
Juni	467,3	493,5	522,0	553,0	568,2	583,5	596,8	596,3	595,8	601,2
Juli	469,8	494,4	525,4	555,0	570,2	582,5	595,8	593,8	595,3	600,7
August	470,6	494,4	526,9	554,0	571,7	581,5	593,8	591,9	594,8	600,7
September	471,9	494,4	529,9	555,4	573,2	581,5	594,8	592,3	593,3	600,7
Oktober	472,8	495,4	531,8	557,9	573,2	585,5	595,3	590,4	593,8	601,2
November	474,5	498,9	534,8	559,4	574,1	586,4	596,8	589,9	593,8	602,2
Dezember	476,6	502,3	536,3	560,4	575,6	586,9	597,3	590,4	594,8	604,2
D	467,5	492,0	523,1	550,8	568,9	582,3	595,0	593,8	594,2	600,2

\*) Nähere Beschreibung siehe S. 9

## 1 Preisindex für die Lebenshaltung

## 1.6 Sondertabellen

## 1.6.4 Preisindex für die Lebenshaltung aller privaten Haushalte

Entwicklung der Wohnungsmieten umbasiert auf 1976 = 100 und auf 1970 = 100

Jahr Monat	Wohnungsmiete													
	insgesamt		Altbauwohnungen						Neubauwohnungen					
			zusammen		aus der Zeit				zusammen		sozialer Wohnungsbau aus der Zeit nach dem 20.6.1948		freifinanzierter Wohnungsbau aus der Zeit nach dem 20.6.1948	
					vor dem 1.4.1924		vom 1.4.1924 bis zum 20.6.1948							
	1976 = 100	1970 = 100	1976 = 100	1970 = 100	1976 = 100	1970 = 100	1976 = 100	1970 = 100	1976 = 100	1970 = 100	1976 = 100	1970 = 100	1976 = 100	1970 = 100
1974 D .....	89,7	124,6	88,9	124,7	89,2	123,4	88,3	126,9	90,1	124,5	87,0	125,5	92,1	123,9
1975 D .....	95,3	132,4	94,8	133,0	94,8	131,2	94,6	135,9	95,5	132,0	94,6	136,4	96,3	129,5
1976 D .....	100	138,9	100	140,4	100	138,4	100	143,7	100	138,2	100	144,2	100	134,5
1977 D .....	103,4	143,6	104,2	146,3	104,3	144,3	104,0	149,5	102,9	142,2	103,1	148,7	102,9	138,4
1978 D .....	106,4	147,8	107,9	151,4	108,3	149,9	107,2	154,0	105,7	146,1	105,9	152,7	105,7	142,1
1979 D .....	109,8	152,6	111,6	156,7	112,0	154,9	111,1	159,6	109,0	150,7	109,4	157,8	108,8	146,4
1980 D .....	115,3	160,2	117,5	164,9	118,3	163,7	116,9	167,8	114,3	157,9	116,2	167,5	113,4	152,5
1981 D .....	120,4	167,3	123,3	173,1	124,3	172,1	122,5	176,0	119,1	164,5	121,6	175,3	117,7	158,4
1982 D .....	126,5	175,7	129,8	182,2	130,6	180,7	129,2	185,6	124,9	172,6	128,3	185,0	123,0	165,4
1983 D .....	133,3	185,2	137,9	193,5	138,6	191,8	137,3	197,2	131,1	181,2	136,1	196,3	127,9	172,1
1984 D .....	138,4	192,2	144,1	202,2	144,4	199,8	143,6	206,3	135,6	187,4	141,4	203,9	131,9	177,4
1985 D .....	142,9	198,4	149,4	209,6	149,6	206,9	148,9	213,9	139,8	193,1	147,1	212,1	134,8	181,4
1986 D .....	145,8	202,5	153,4	215,3	153,8	212,8	152,9	219,6	142,1	196,4	149,7	215,8	137,0	184,3
1987 D .....	148,4	206,1	157,0	220,4	156,8	217,0	156,8	225,2	144,2	199,2	152,0	219,2	139,0	187,0
1988 D .....	152,2	211,3	161,9	227,2	161,6	223,6	161,7	232,2	147,5	203,7	156,1	225,1	141,7	190,6
1983 Januar .....	130,5	181,3	134,4	188,6	135,0	186,7	133,9	192,3	128,7	177,8	133,3	192,2	125,8	169,3
Februar .....	131,2	182,3	135,3	189,9	136,0	188,2	134,7	193,5	129,3	178,6	134,1	193,4	126,2	169,7
März .....	131,9	183,2	136,3	191,2	137,2	189,8	135,5	194,6	130,0	179,6	134,9	194,6	126,7	170,5
April .....	132,5	184,0	136,7	191,9	137,6	190,3	136,1	195,5	130,4	180,2	135,4	195,2	127,2	171,1
Mai .....	133,0	184,7	137,2	192,6	138,0	191,0	136,4	196,0	130,9	180,8	136,0	196,1	127,6	171,7
Juni .....	133,2	185,0	137,7	193,2	138,6	191,8	136,9	196,6	131,1	181,1	136,2	196,4	127,9	172,0
Juli .....	133,7	185,6	138,3	194,0	139,2	192,6	137,5	197,5	131,4	181,6	136,5	196,9	128,2	172,5
August .....	134,0	186,1	138,7	194,7	139,6	193,1	138,0	198,2	131,8	182,1	136,8	197,3	128,5	172,9
September .....	134,5	186,8	139,3	195,5	140,2	193,9	138,7	199,2	132,1	182,6	137,1	197,8	128,9	173,4
Oktober .....	134,8	187,2	139,9	196,4	140,3	194,1	139,5	200,3	132,2	182,7	137,5	198,3	129,0	173,5
November .....	135,2	187,7	140,4	197,0	140,7	194,7	139,8	200,8	132,6	183,2	137,7	198,6	129,3	174,0
Dezember .....	135,4	188,0	140,6	197,3	141,0	195,1	140,2	201,3	132,8	183,5	137,9	198,9	129,6	174,3
1984 Januar .....	136,1	189,0	141,5	198,7	141,8	196,2	141,1	202,7	133,4	184,3	138,6	199,9	130,0	174,9
Februar .....	136,4	189,5	142,0	199,3	142,4	197,0	141,6	203,4	133,8	184,9	139,0	200,4	130,5	175,5
März .....	136,9	190,1	142,6	200,1	143,2	198,2	142,1	204,0	134,2	185,4	139,2	200,8	130,9	176,1
April .....	137,3	190,8	143,1	200,8	143,5	198,5	142,6	204,9	134,5	185,9	139,7	201,4	131,3	176,6
Mai .....	137,7	191,2	143,4	201,3	144,1	199,3	142,9	205,2	135,0	186,5	140,1	202,1	131,6	177,0
Juni .....	138,2	191,9	144,0	202,1	144,7	200,2	143,3	205,9	135,2	186,8	140,6	202,8	131,8	177,4
Juli .....	138,3	192,0	144,2	202,5	144,8	200,3	143,7	206,4	135,4	187,1	140,8	203,1	131,9	177,5
August .....	138,8	192,8	144,5	202,8	144,9	200,5	144,0	206,9	136,1	188,1	142,0	204,8	132,3	178,0
September .....	139,4	193,6	145,0	203,4	145,4	201,1	144,5	207,6	136,8	189,0	143,2	206,5	132,6	178,4
Oktober .....	140,1	194,6	145,8	204,6	145,7	201,6	145,6	209,1	137,4	189,8	144,0	207,6	133,1	179,0
November .....	140,6	195,2	146,2	205,3	146,2	202,3	145,9	209,6	137,8	190,4	144,7	208,6	133,3	179,3
Dezember .....	140,8	195,6	146,5	205,6	146,3	202,4	146,3	210,1	138,1	190,8	145,0	209,2	133,4	179,5
1985 Januar .....	141,3	196,2	147,2	206,6	147,4	203,9	146,7	210,7	138,4	191,2	145,6	210,0	133,6	179,8
Februar .....	141,6	196,7	147,8	207,4	147,7	204,4	147,4	211,7	138,8	191,7	145,8	210,3	134,0	180,3
März .....	142,1	197,3	148,2	208,1	148,3	205,2	147,9	212,4	139,1	192,2	146,3	211,0	134,2	180,6
April .....	142,3	197,6	148,5	208,4	148,7	205,7	148,0	212,6	139,3	192,5	146,7	211,5	134,4	180,9
Mai .....	142,5	198,0	148,8	208,9	149,0	206,2	148,5	213,3	139,4	192,7	146,8	211,7	134,6	181,0
Juni .....	142,8	198,3	149,2	209,4	149,6	207,0	148,7	213,6	139,7	193,0	147,0	212,0	134,8	181,3
Juli .....	143,1	198,8	149,5	209,9	149,7	207,2	149,1	214,1	140,0	193,4	147,3	212,5	135,0	181,6
August .....	143,3	199,1	149,9	210,4	150,2	207,8	149,4	214,6	140,1	193,6	147,5	212,7	135,2	181,9
September .....	143,6	199,4	150,5	211,2	150,6	208,3	150,1	215,6	140,4	193,9	147,7	213,0	135,3	182,1
Oktober .....	143,8	199,7	150,6	211,4	150,8	208,7	150,2	215,8	140,5	194,1	147,9	213,3	135,5	182,2
November .....	143,9	199,9	150,9	211,8	151,2	209,2	150,5	216,1	140,6	194,2	148,2	213,7	135,6	182,4
Dezember .....	144,2	200,2	151,1	212,0	151,4	209,5	150,6	216,3	140,8	194,6	148,4	214,0	135,7	182,5
1986 Januar .....	144,5	200,7	151,6	212,8	152,0	210,3	151,2	217,1	141,0	194,9	148,6	214,3	135,9	182,8
Februar .....	144,8	201,2	152,1	213,5	152,3	210,8	151,6	217,8	141,4	195,3	148,9	214,7	136,3	183,3
März .....	145,1	201,5	152,6	214,2	152,9	211,6	152,1	218,5	141,5	195,5	149,0	214,9	136,5	183,6
April .....	145,3	201,8	152,8	214,5	153,3	212,1	152,3	218,8	141,6	195,7	149,1	215,0	136,6	183,8
Mai .....	145,4	202,0	153,1	214,8	153,5	212,4	152,5	219,0	141,8	196,0	149,4	215,5	136,7	183,9
Juni .....	145,7	202,3	153,3	215,1	153,8	212,8	152,7	219,3	142,1	196,3	149,6	215,7	136,9	184,2
Juli .....	146,0	202,8	153,5	215,5	153,9	212,9	153,0	219,8	142,3	196,6	149,9	216,2	137,2	184,5
August .....	146,2	203,1	153,9	216,0	154,3	213,6	153,4	220,3	142,5	196,9	150,0	216,4	137,4	184,8
September .....	146,3	203,2	154,2	216,5	154,6	213,9	153,7	220,8	142,6	197,1	150,1	216,5	137,5	185,0
Oktober .....	146,5	203,4	154,4	216,6	154,8	214,2	153,9	221,0	142,8	197,2	150,3	216,7	137,6	185,1
November .....	146,7	203,7	154,6	217,0	154,9	214,4	154,1	221,3	142,9	197,4	150,4	216,9	137,7	185,3
Dezember .....	146,8	203,9	154,9	217,5	155,2	214,7	154,6	222,0	143,0	197,6	150,5	217,0	137,8	185,4
1987 Januar .....	147,0	204,2	155,3	217,9	155,4	215,0	154,9	222,5	143,1	197,7	150,7	217,4	138,0	185,6
Februar .....	147,5	204,8	155,9	218,8	155,8	215,5	155,6	223,5	143,4	198,2	151,2	218,0	138,3	186,0
März .....	147,7	205,2	156,1	219,1	156,0	215,9	155,8	223,8	143,7	198,5	151,4	218,4	138,5	186,4
April .....	148,0	205,5	156,5	219,6	156,2	216,2	156,3	224,5	143,9	198,8	151,5	218,5	138,6	186,5
Mai .....	148,1	205,6	156,7	219,9	156,6	216,7	156,4	224,7	144,0	199,0	151,8	218,9	138,7	186,7

2 INDEX DER EINZEL  
2.1 GLIEDERUNG NACH DER SYSTEMATIK  
1980 \*

LFD NR.	WZ-NR.	INDEX / INDEXGRUPPE	WÄGUNGS-		JAHRESDURCHSCHNITTE			
			ANTEIL	V-FAKTOR	1981	1982	1983	1984
1	43	GESAMTINDEX	1000	0.86332	105,3	110,3	113,2	115,6
NACH WIRTSCHAFTSGRUPPEN								
2	431	EH.M.NAHRUNGSMITTELN, GETRAENKEN, TABAKWAREN	286,42	0.89354	104,8	111,2	113,8	115,6
3	432	EH.M.TEXTILIEN, BEKLEIDUNG, SCHUHEN, LEDERWAREN	159,22	0.82937	105,0	109,6	112,7	115,2
4	433	EH.M.EINRICHTUNGSGEGENSTAENDEN (OHNE ELEKTROTECHNISCHE UND HAUSHALTSGROSSGERAETE)	72,55	0.83420	107,2	112,2	115,6	118,3
5	434	EH.M.ELEKTROTECHNISCHEN ERZEUGNISSEN, HAUSHALTS- GROSSGERAETEN, MUSIKINSTRUMENTEN	34,68	.	102,4	104,7	104,4	103,9
6	435	EH.M.PAPIERWAREN, DRUCKERZEUGNISSEN, BUEROMASCHINEN	24,46	0.89781	104,6	110,0	113,6	115,2
7	436	EH.M.PHARMAZEUTISCHEN UND KOSMETISCHEN ERZEUGNISSEN, MEDIZINISCHEN ARTIKELN, REINIGUNGSMITTELN, ANSTRICHBEDARF	59,58	0.88717	103,3	107,4	111,3	113,7
8	437	EH.M.KRAFT- UND SCHMIERSTOFFEN (TANKSTELLEN)	15,61	0.75040	113,3	114,7	115,9	118,0
9	438	EH.M.FAHRZEUGEN, FAHRZEUGTEILEN, -ZUBEHOER UND -REIFEN	98,00	0.87011	105,6	111,3	118,2	123,3
10	439	EH.M.SONSTIGEN WAREN, WAREN VERSCHIEDENER ART	249,48	.	105,9	110,2	111,6	113,9

## HANDELSPREISE

## DER WIRTSCHAFTSZWEIGE (AUSGABE 1979)

100

JAHR	DURCH- SCHNITT	JAN.	FEBR.	MÄRZ	APRIL	MAI	JUNI	JULI	AUG.	SEPT.	OKT.	NOV.	DEZ.	LFD NR.
1983	113,2	112,1	112,2	112,2	112,6	113,0	113,2	113,4	113,5	113,8	113,8	114,1	114,3	1
1984	115,6	114,8	115,2	115,5	115,6	115,8	116,1	115,7	115,3	115,2	115,7	115,9	116,0	
1985	117,5	116,6	117,1	117,6	117,8	118,1	117,9	117,6	117,0	117,3	117,3	117,8	117,8	
1986	117,3	117,9	117,8	117,6	117,7	117,7	117,7	117,2	116,9	116,9	116,7	116,8	116,9	
1987	117,8	117,5	117,7	117,7	117,9	118,2	118,2	118,0	117,8	117,5	117,6	117,6	117,8	
1988	118,5	118,0	118,3	118,2	118,6	118,7	119,0	118,6	118,4	118,3	118,4	118,7	119,0	
NACH WIRTSCHAFTSGRUPPEN														
1983	113,8	112,6	113,1	113,4	114,0	114,6	115,0	114,5	113,5	113,6	113,5	113,8	114,1	2
1984	115,6	114,8	115,6	116,3	116,6	117,0	117,7	116,8	115,3	114,3	114,2	114,3	114,5	
1985	116,3	115,3	116,3	116,8	117,6	118,2	117,8	116,9	115,2	115,4	114,9	115,4	115,7	
1986	116,9	116,5	117,1	117,0	117,5	118,1	118,7	118,0	116,6	116,1	115,7	115,4	115,7	
1987	116,1	116,0	116,7	116,4	116,9	117,7	117,5	116,8	115,6	115,0	114,7	114,8	115,2	
1988	116,2	115,6	116,0	115,9	116,4	116,9	117,7	116,7	115,8	115,3	115,4	115,9	116,2	
1983	112,7	111,5	111,8	112,0	112,2	112,5	112,5	112,7	112,9	113,3	113,6	113,8	113,9	3
1984	115,2	114,1	114,3	114,6	114,7	115,0	115,1	115,1	115,2	115,7	116,0	116,3	116,4	
1985	117,7	116,5	116,8	117,2	117,3	117,4	117,5	117,5	117,7	118,0	118,4	118,9	118,9	
1986	119,7	119,0	119,3	119,4	119,5	119,6	119,6	119,6	119,7	120,0	120,2	120,3	120,3	
1987	121,1	120,5	120,7	120,8	120,9	121,0	121,0	121,0	121,1	121,5	121,6	121,6	121,7	
1988	122,4	121,8	122,0	122,1	122,2	122,3	122,4	122,4	122,4	122,7	122,9	123,0	123,0	
1983	115,6	113,9	114,4	114,7	114,9	115,2	115,3	115,8	116,1	116,4	116,5	116,7	116,8	4
1984	118,3	117,1	117,4	117,8	118,0	118,3	118,4	118,4	118,4	118,6	118,8	119,0	119,0	
1985	120,6	119,3	119,7	120,1	120,2	120,4	120,6	120,7	120,8	121,0	121,2	121,5	121,3	
1986	122,1	121,4	121,7	121,8	121,9	122,0	122,1	122,1	122,2	122,3	122,4	122,5	122,6	
1987	123,7	122,8	123,1	123,3	123,5	123,7	123,7	123,8	123,9	124,0	124,1	124,1	124,1	
1988	125,3	124,3	124,7	125,0	125,1	125,3	125,4	125,4	125,5	125,6	125,7	125,8	125,9	
1983	104,4	104,3	104,4	104,5	104,5	104,5	104,4	104,5	104,6	104,4	104,5	104,4	104,3	5
1984	103,9	104,3	104,3	104,3	104,3	104,0	104,0	104,0	103,9	103,7	103,6	103,5	103,4	
1985	103,1	103,3	103,3	103,3	103,2	103,1	103,2	103,2	103,0	102,9	102,9	102,8	102,5	
1986	102,2	102,5	102,7	102,6	102,6	102,2	102,1	102,1	102,1	102,1	102,0	101,7	101,7	
1987	101,4	101,7	101,7	101,7	101,7	101,5	101,4	101,3	101,3	101,2	101,2	101,0	100,9	
1988	100,5	100,8	100,7	100,7	100,7	100,5	100,4	100,4	100,4	100,3	100,3	100,2	100,2	
1983	113,6	111,9	112,4	112,7	113,3	113,3	113,7	114,2	114,2	114,4	114,5	114,4	114,4	6
1984	115,2	114,5	114,8	115,0	115,2	115,0	115,1	115,2	115,2	115,2	115,4	115,6	115,7	
1985	117,3	116,0	116,2	116,5	116,6	116,6	117,2	117,4	117,8	118,1	118,2	118,4	118,4	
1986	121,0	119,0	119,5	120,0	120,5	121,4	121,4	121,5	121,5	121,5	121,9	122,0	122,2	
1987	123,4	122,3	122,9	122,9	123,1	123,2	123,4	123,8	123,8	123,8	123,9	123,7	124,0	
1988	125,1	124,3	124,4	124,9	124,9	125,0	125,1	125,1	125,2	125,2	125,3	125,7	125,8	
1983	111,3	109,0	109,7	109,8	110,3	110,7	110,8	112,1	112,3	112,4	112,5	112,6	112,8	7
1984	113,7	112,3	113,2	113,4	113,8	114,0	113,4	113,6	113,8	113,9	114,3	114,4	114,6	
1985	116,7	114,8	115,5	116,0	116,3	116,6	116,8	116,9	117,1	117,2	117,4	117,6	117,7	
1986	118,4	117,8	117,9	118,2	118,2	118,2	118,4	118,4	118,5	118,6	118,6	118,7	118,7	
1987	119,6	118,7	119,0	119,3	119,4	119,5	119,5	119,6	119,8	120,0	120,1	120,1	120,2	
1988	121,4	120,3	120,4	120,7	121,0	121,2	121,3	121,4	121,6	122,0	122,0	122,1	122,2	
1983	118,9	117,3	118,3	111,5	111,1	113,3	114,0	115,4	118,3	118,9	118,3	117,9	119,0	8
1984	118,0	118,7	118,1	116,7	116,8	116,9	117,9	116,8	115,5	116,1	121,4	120,6	120,1	
1985	121,2	120,2	121,1	121,7	122,0	123,5	122,8	121,5	119,8	118,8	121,0	121,4	120,2	
1986	103,0	116,1	110,2	105,0	103,0	102,4	103,9	100,4	99,2	101,0	98,1	97,9	98,2	
1987	100,9	101,2	99,8	99,6	101,8	101,7	101,3	101,5	102,2	99,9	101,0	100,3	100,1	
1988	100,0	98,5	98,6	98,7	99,6	100,6	101,0	100,7	101,1	100,4	99,6	100,1	101,0	
1983	118,2	115,4	115,6	115,6	116,5	116,7	116,7	118,2	119,9	120,8	120,8	120,8	120,9	9
1984	123,3	122,0	122,7	122,8	122,9	122,9	122,9	122,9	122,9	123,6	124,2	125,1	125,1	
1985	127,3	125,1	125,2	125,2	126,9	128,0	128,0	128,0	128,0	128,0	128,3	128,4	129,0	
1986	130,7	129,7	129,8	129,7	129,7	129,7	130,1	130,3	131,0	131,9	132,0	132,1	132,1	
1987	134,5	132,7	133,3	133,6	133,7	134,0	134,7	134,7	135,0	135,0	135,3	135,8	136,4	
1988	138,3	136,6	137,4	137,6	137,7	137,8	137,8	138,0	138,6	139,1	139,5	139,6	139,6	
1983	111,6	111,7	111,1	110,4	110,7	111,0	111,3	111,3	111,8	112,1	112,1	112,7	113,0	10
1984	113,9	113,6	113,7	113,5	113,6	113,6	114,0	113,5	113,2	113,6	114,7	114,5	114,8	
1985	116,0	115,9	116,5	117,2	116,3	115,9	115,7	115,3	115,0	115,8	115,6	116,4	115,9	
1986	112,1	115,3	114,4	113,8	113,5	112,6	111,9	110,5	110,6	110,7	110,4	110,6	110,8	
1987	111,7	112,3	111,8	111,7	111,8	111,7	111,7	111,6	111,7	111,2	111,5	111,4	111,5	
1988	111,3	111,7	111,6	111,3	111,7	111,6	111,5	111,2	111,0	110,8	110,7	111,1	111,7	

LFD NR.	WZ-NR.	INDEX / INDEXGRUPPE	WÄGUNGSG- ANTEIL		V-FAKTOR	JAHRES DURCHSCHNITTE				
			1981	1982		1983	1984			
NACH WIRTSCHAFTSUNTERGRUPPEN UND -KLASSEN										
11	431	EH.M.NAHRUNGSMITTELN, GETRAENKEN, TABAKWAREN	286,42	0,89354		104,8	111,2	113,8	115,6	
12	431 1	EH.M.NAHRUNGSMITTELN, GETRAENKEN, TABAKWAREN (OHNE AUSGEPRÄGTEN SCHWERPUNKT)	233,09	0,90000		104,9	110,7	113,1	115,0	
13	431 4	EH.M.NAHRUNGSMITTELN	25,99	.		105,7	110,6	111,8	114,8	
14	431 41	DARUNTER: EH.M.MILCH, MILCHERZEUGNISSEN, FETTWAREN, EIERN	3,44	0,91179		105,5	109,5	111,7	113,3	
15	431 42	EH.M.FISCHEN, FISCHERZEUGNISSEN	1,87	0,84349		104,9	110,1	112,8	114,0	
16	431 44	EH.M.SUESSWAREN	1,91	0,87578		103,2	107,5	109,5	110,1	
17	431 45	EH.M.KAFFEE, TEE, KAKAO	1,20	0,86725		101,1	106,0	107,8	109,9	
18	431 46	EH.M.FLEISCH, FLEISCHWAREN	7,09	.		104,2	111,7	113,4	113,4	
19	431 48	EH.M.KARTOFFELN, GEMÜSE, OBST	6,35	0,89082		110,0	112,9	111,3	120,6	
20	431 6	EH.M.GETRAENKEN	10,67	0,89900		105,5	112,5	115,1	115,7	
21	431 9	EH.M.TABAKWAREN	16,67	0,83529		101,4	117,3	126,5	125,4	

HANDELSPREISE

DER WIRTSCHAFTSZWEIGE (AUSGABE 1979)

100

JAH	DURCH- SCHNITT	JAN.	FEBR.	MAERZ	APRIL	MAI	JUNI	JULI	AUG.	SEPT.	OKT.	NOV.	DEZ.	LFD NR.
NACH WIRTSCHAFTSUNTERGRUPPEN UND -KLASSEN														
1 9 8 3	113,8	112,6	113,1	113,4	114,0	114,6	115,0	114,5	113,5	113,6	113,5	113,8	114,1	11
1 9 8 4	115,6	114,8	115,6	116,3	116,6	117,0	117,7	116,8	115,3	114,3	114,2	114,3	114,5	
1 9 8 5	116,3	115,3	116,3	116,8	117,6	118,2	117,6	116,9	115,2	115,4	114,9	115,4	115,7	
1 9 8 6	116,9	116,5	117,1	117,0	117,5	118,1	118,7	115,0	116,6	116,1	115,7	115,4	115,7	
1 9 8 7	116,1	116,0	116,7	116,4	116,9	117,7	117,5	116,8	115,6	115,0	114,7	114,8	115,2	
1 9 8 8	116,2	115,6	116,0	115,9	116,4	116,9	117,7	116,7	115,8	115,3	115,4	115,9	116,2	
1 9 8 3	113,1	111,8	112,3	112,5	113,2	113,7	114,2	113,8	112,9	113,0	112,9	113,2	113,5	12
1 9 8 4	115,0	114,2	114,9	115,6	115,9	116,3	116,9	116,1	114,8	113,8	113,8	113,9	114,1	
1 9 8 5	115,7	114,8	115,8	116,2	116,9	117,5	117,1	116,3	114,7	114,7	114,3	114,7	115,0	
1 9 8 6	116,0	115,7	116,3	116,2	116,7	117,1	117,7	117,0	115,7	115,3	114,8	114,6	114,9	
1 9 8 7	115,1	115,1	115,7	115,5	115,9	116,6	116,4	115,7	114,6	114,0	113,8	113,8	114,2	
1 9 8 8	115,0	114,6	115,0	114,8	115,3	115,7	116,4	115,6	114,7	114,2	114,3	114,6	115,0	
1 9 8 3	111,8	109,0	110,0	110,3	112,2	113,6	115,6	114,1	111,3	111,2	110,8	111,5	112,1	13
1 9 8 4	114,8	113,6	115,3	116,8	117,6	118,8	120,7	118,2	114,0	110,8	110,3	110,4	110,8	
1 9 8 5	114,6	113,0	115,3	116,4	118,5	120,3	119,1	116,4	111,8	111,1	109,9	111,1	112,1	
1 9 8 6	114,8	114,3	115,6	115,0	116,6	117,7	119,5	117,7	114,0	112,9	111,6	111,2	112,0	
1 9 8 7	114,1	113,0	114,7	114,2	115,9	118,2	118,1	116,1	113,2	111,7	110,9	111,1	112,3	
1 9 8 8	114,2	113,6	114,6	113,9	115,5	116,6	118,6	115,9	113,3	111,7	111,9	111,7	112,5	
1 9 8 3	111,7	111,0	111,0	111,2	111,5	111,5	111,3	111,4	111,5	112,1	112,4	112,6	113,2	14
1 9 8 4	113,3	113,8	114,0	114,3	114,6	114,0	113,5	112,8	112,5	112,5	112,6	112,5	112,6	
1 9 8 5	112,4	112,4	112,5	112,5	112,8	112,6	112,4	112,3	112,3	112,3	112,1	112,1	112,2	
1 9 8 6	111,5	112,3	112,2	112,1	112,1	111,9	111,7	111,3	111,0	110,9	110,9	110,7	110,9	
1 9 8 7	110,4	110,7	110,8	110,9	111,4	111,2	110,5	110,2	109,9	109,8	109,8	109,9	110,1	
1 9 8 8	110,7	110,2	110,2	110,3	110,5	110,5	110,5	110,5	110,4	110,6	111,0	111,5	111,9	
1 9 8 3	112,8	117,5	114,7	110,8	112,5	111,2	111,9	111,3	111,1	110,5	112,2	115,3	114,5	15
1 9 8 4	114,0	117,4	114,3	111,6	111,4	111,3	111,9	113,1	113,3	113,8	114,5	116,5	118,6	
1 9 8 5	121,6	121,5	118,2	117,3	120,8	119,9	119,2	121,1	121,9	122,6	122,4	126,9	127,5	
1 9 8 6	130,4	131,5	130,7	126,0	130,7	127,5	131,3	128,5	128,4	131,3	130,3	133,2	135,5	
1 9 8 7	133,4	135,4	133,1	129,7	133,3	132,3	132,6	131,5	131,4	131,6	134,4	136,0	139,4	
1 9 8 8	139,2	142,6	140,0	136,6	138,3	137,2	138,2	137,0	138,4	138,3	141,3	140,1	141,9	
1 9 8 3	109,5	109,3	109,3	109,4	109,4	109,4	109,3	109,4	109,5	109,6	109,6	109,7	109,6	16
1 9 8 4	110,1	109,8	109,8	109,9	109,9	109,9	110,1	110,0	110,1	110,3	110,4	110,5	110,6	
1 9 8 5	111,9	111,0	111,1	111,3	111,4	111,4	111,6	111,6	112,1	112,4	112,6	112,9	113,0	
1 9 8 6	114,4	113,4	114,0	114,3	114,5	114,7	114,8	114,8	114,7	114,6	114,6	114,5	114,4	
1 9 8 7	113,1	114,2	114,1	113,8	113,5	113,3	113,1	113,0	112,8	112,4	112,3	112,3	112,1	
1 9 8 8	111,9	112,0	112,0	111,9	111,9	111,8	111,9	111,9	112,0	111,9	111,9	112,1	111,9	
1 9 8 3	107,8	108,0	108,2	108,2	107,6	107,4	107,4	107,5	107,5	107,7	107,7	107,9	108,0	17
1 9 8 4	109,9	108,4	108,7	109,0	109,4	109,6	109,6	109,7	110,0	110,4	110,9	111,3	111,6	
1 9 8 5	113,6	112,2	112,8	113,3	113,4	113,6	113,7	114,0	114,0	114,2	114,3	113,9	113,8	
1 9 8 6	116,2	114,0	114,8	116,2	116,7	117,2	117,9	118,1	116,7	116,0	115,7	115,4	115,1	
1 9 8 7	107,9	113,6	112,6	111,5	109,3	108,7	108,2	107,9	105,6	104,8	104,6	104,4	104,1	
1 9 8 8	104,5	103,9	103,8	103,9	103,9	104,1	104,6	104,7	104,9	104,9	105,1	105,3	105,3	
1 9 8 3	113,4	113,3	113,2	113,3	113,3	113,3	113,3	113,3	113,5	113,6	113,7	113,6	113,7	18
1 9 8 4	113,4	113,5	113,3	113,4	113,5	113,5	113,4	113,5	113,4	113,4	113,3	113,3	113,3	
1 9 8 5	113,5	113,4	113,3	113,3	113,4	113,5	113,6	113,6	113,6	113,6	113,5	113,5	113,3	
1 9 8 6	112,5	113,1	113,1	112,9	112,8	112,7	112,7	112,6	112,4	112,4	112,1	111,9	111,7	
1 9 8 7	110,6	111,5	111,1	110,9	110,8	110,8	110,8	110,7	110,4	110,3	110,1	110,0	110,1	
1 9 8 8	109,9	110,0	109,9	109,8	109,8	109,9	110,0	109,9	109,8	109,7	109,8	109,8	109,9	
1 9 8 3	111,3	99,4	104,3	106,4	113,4	119,8	127,7	121,4	109,7	108,8	106,6	108,0	110,4	19
1 9 8 4	120,6	115,0	123,0	129,3	132,2	137,2	145,4	134,8	118,1	104,9	102,2	102,3	103,2	
1 9 8 5	116,2	110,5	121,1	125,7	132,4	140,0	135,0	123,4	104,3	101,0	96,7	100,1	104,2	
1 9 8 6	114,6	111,8	117,0	115,8	121,0	126,5	132,7	126,2	112,0	106,9	102,4	100,2	103,1	
1 9 8 7	115,7	107,7	116,0	115,4	121,9	131,7	131,9	124,3	113,7	107,8	104,4	104,6	108,5	
1 9 8 8	115,7	112,8	117,7	116,2	121,7	126,4	134,2	123,5	112,7	106,1	105,6	104,8	107,2	
1 9 8 3	115,1	114,6	114,6	114,8	114,9	115,0	115,0	115,1	115,2	115,4	115,3	115,4	115,4	20
1 9 8 4	115,7	115,5	115,6	115,6	115,7	115,8	115,8	115,7	115,7	115,7	115,7	115,8	115,8	
1 9 8 5	116,8	116,1	116,3	116,5	116,6	116,8	116,9	117,0	117,0	117,1	117,1	117,2	117,0	
1 9 8 6	117,9	117,2	117,3	117,4	117,8	117,9	118,1	118,1	118,1	118,1	118,1	118,1	118,2	
1 9 8 7	118,4	118,2	118,3	118,3	118,4	118,6	118,5	118,5	118,5	118,3	118,3	118,3	118,3	
1 9 8 8	118,9	118,3	118,4	118,6	118,6	118,8	118,9	119,0	119,1	119,2	119,2	119,3	119,3	
1 9 8 3	126,5	128,3	128,4	128,5	128,6	128,7	124,8	124,9	124,9	125,1	125,0	125,1	125,1	21
1 9 8 4	125,4	125,2	125,2	125,3	125,3	125,4	125,3	125,4	125,4	125,4	125,4	125,5	125,5	
1 9 8 5	127,3	125,7	125,7	125,9	126,0	126,0	126,0	126,1	126,1	130,0	130,1	130,2	130,2	
1 9 8 6	131,4	130,3	130,4	130,4	130,5	131,8	131,8	131,8	131,8	131,8	131,8	131,9	131,9	
1 9 8 7	131,8	132,0	132,1	132,1	132,1	131,6	131,6	131,7	131,7	131,7	131,7	131,7	131,7	
1 9 8 8	133,4	131,7	131,8	131,9	131,9	132,8	132,9	132,9	132,9	132,9	133,0	138,1	138,2	

LFD NR.	WZ-NR.	INDEX / INDEXGRUPPE	WÄGUNGSG- ANTEIL	V-FAKTOR	JAHRES DURCHSCHNITTE			
					1981	1982	1983	1984
22	432	EH.M.TEXTILIEN, BEKLEIDUNG, SCHUHEN, LEDERWAREN	159,22	0,82937	105,0	109,6	112,7	115,2
23	432 1-7	DARUNTER: EH.M.TEXTILIEN, BEKLEIDUNG 1)	133,41	0,84265	104,9	109,6	112,7	115,0
24	432 1	EH.M.TEXTILIEN, BEKLEIDUNG (OHNE AUSGEPRÄGTE SCHWERPUNKT)	38,50	0,84093	105,1	110,0	113,2	115,4
25	432 3	EH.M.OBERBEKLEIDUNG (OHNE PULLOVER U.AE. FÜR HERREN UND DAMEN), KINDER- UND SÄUGLINGSBEKLEIDUNG	61,94	0,83532	105,0	109,8	112,9	115,2
26	432 4	EH.M.PULLOVERN U.AE., WAESCHE UND BEKLEIDUNGSZUBEHÖR FÜR HERREN UND DAMEN, KOPFBEDECKUNGEN	12,67	.	104,7	109,5	113,0	115,5
27	432 7	EH.M.HEIM- UND HAUSTEXTILIEN, BODENBELÄGEN, BETTWAREN	11,66	.	103,8	108,1	111,0	112,4
28	432 8	EH.M.SCHUHEN, LEDERWAREN	25,81	.	105,5	109,4	112,8	116,3
29	433	EH.M.EINRICHTUNGSGEGENSTÄNDE (OHNE ELEKTROTECHNISCHE UND HAUSHALTSGROSSGERÄTE)	72,55	0,83420	107,2	112,2	115,6	118,3
30	433 1	DARUNTER: EH.M.EISEN-, METALL- UND KUNSTSTOFFWAREN, A.N.G.	13,87	0,87230	105,2	109,8	112,6	114,9
31	433 3	EH.M.FEINKERAMIK UND GLASWAREN FÜR DEN HAUSHALT	3,05	0,80640	106,4	111,8	115,4	118,4
32	433 4	EH.M.MÖBELN (OHNE BÜROMÖBEL)	42,94	0,82253	108,0	113,0	116,6	119,6

1) FRÜHERE BEZEICHNUNG: EH. M. TEXTILWAREN INSGESAMT.

HANDELSPREISE

DER WIRTSCHAFTSZWEIGE (AUSGABE 1979)

100

JAH	DURCH- SCHNITT	JAN.	FEBR.	MAERZ	APRIL	MAI	JUNI	JULI	AUG.	SEPT.	OKT.	NOV.	DEZ.	LFD NR.
1 9 8 3	112,7	111,5	111,8	112,0	112,2	112,5	112,5	112,7	112,9	113,3	113,6	113,8	113,9	22
1 9 8 4	115,2	114,1	114,3	114,6	114,7	115,0	115,0	115,1	115,2	115,7	116,0	116,3	116,4	
1 9 8 5	117,7	116,5	116,8	117,2	117,3	117,4	117,5	117,5	117,7	118,0	118,4	118,9	118,9	
1 9 8 6	119,7	119,0	119,3	119,4	119,5	119,6	119,6	119,6	119,7	120,0	120,2	120,3	120,3	
1 9 8 7	121,1	120,5	120,7	120,8	120,9	121,0	121,0	121,0	121,1	121,5	121,6	121,6	121,7	
1 9 8 8	122,4	121,8	122,0	122,1	122,2	122,3	122,4	122,4	122,4	122,7	122,9	123,0	123,0	
1 9 8 3	112,7	111,6	111,8	112,0	112,2	112,5	112,6	112,8	112,9	113,3	113,5	113,7	113,8	23
1 9 8 4	115,0	114,0	114,2	114,4	114,6	114,8	114,8	114,9	114,9	115,4	115,6	116,0	116,0	
1 9 8 5	117,2	116,2	116,4	116,8	116,9	117,0	117,1	117,0	117,2	117,6	117,9	118,4	118,3	
1 9 8 6	119,2	118,4	118,7	118,8	118,9	119,0	119,1	119,1	119,2	119,4	119,7	119,8	119,8	
1 9 8 7	120,5	120,0	120,1	120,2	120,3	120,4	120,4	120,4	120,5	120,8	121,0	121,0	121,1	
1 9 8 8	121,8	121,2	121,4	121,5	121,6	121,7	121,8	121,7	121,8	122,1	122,3	122,4	122,4	
1 9 8 3	113,2	112,0	112,2	112,5	112,6	113,0	113,0	113,2	113,4	113,7	114,0	114,1	114,2	24
1 9 8 4	115,4	114,5	114,6	114,9	115,0	115,3	115,3	115,3	115,4	115,8	116,1	116,5	116,6	
1 9 8 5	117,8	116,7	116,9	117,3	117,5	117,6	117,7	117,6	117,7	118,1	118,5	118,9	118,9	
1 9 8 6	119,8	119,0	119,3	119,4	119,5	119,7	119,7	119,7	119,8	120,1	120,3	120,4	120,4	
1 9 8 7	121,1	120,6	120,7	120,8	120,9	121,0	121,0	120,9	121,0	121,4	121,5	121,5	121,5	
1 9 8 8	122,3	121,7	121,9	122,0	122,1	122,2	122,3	122,2	122,3	122,6	122,8	122,8	122,8	
1 9 8 3	112,9	111,8	112,0	112,3	112,4	112,7	112,7	112,9	113,0	113,4	113,6	113,8	113,9	25
1 9 8 4	115,2	114,2	114,3	114,6	114,7	115,0	115,0	115,0	115,1	115,6	115,9	116,3	116,3	
1 9 8 5	117,5	116,4	116,6	117,1	117,3	117,3	117,3	117,2	117,4	117,9	118,3	118,8	118,7	
1 9 8 6	119,6	118,8	119,1	119,2	119,4	119,5	119,5	119,5	119,6	119,9	120,2	120,3	120,3	
1 9 8 7	121,1	120,5	120,6	120,8	120,9	121,0	120,9	120,9	121,0	121,5	121,7	121,7	121,8	
1 9 8 8	122,6	121,9	122,1	122,2	122,3	122,5	122,5	122,5	122,6	123,0	123,2	123,3	123,3	
1 9 8 3	113,0	111,4	111,7	112,0	112,2	112,5	112,7	113,0	113,3	113,7	114,2	114,4	114,5	26
1 9 8 4	115,5	114,8	114,8	115,1	115,2	115,4	115,4	115,4	115,5	115,9	116,2	116,3	116,4	
1 9 8 5	117,7	116,6	116,8	117,1	117,3	117,4	117,5	117,6	117,9	118,2	118,6	118,9	118,8	
1 9 8 6	119,6	118,8	119,1	119,2	119,3	119,5	119,5	119,5	119,6	119,9	120,1	120,2	120,2	
1 9 8 7	121,3	120,4	120,7	120,9	121,0	121,1	121,2	121,2	121,4	121,8	122,0	122,2	122,2	
1 9 8 8	123,1	122,4	122,5	122,8	122,9	123,0	123,0	123,1	123,1	123,5	123,6	123,8	123,9	
1 9 8 3	111,0	109,9	110,1	110,4	110,5	111,0	111,0	111,2	111,5	111,6	111,7	111,6	111,7	27
1 9 8 4	112,4	111,9	112,0	112,3	112,4	112,2	112,3	112,3	112,4	112,5	112,6	112,8	112,8	
1 9 8 5	113,7	113,0	113,1	113,3	113,4	113,6	113,8	113,8	113,7	113,8	114,0	114,2	114,2	
1 9 8 6	114,7	114,3	114,6	114,7	114,8	114,7	114,7	114,7	114,7	114,8	114,8	114,8	114,8	
1 9 8 7	115,1	114,9	115,1	115,1	115,2	115,2	115,2	115,2	115,3	115,3	115,4	115,4	115,4	
1 9 8 8	115,4	115,0	115,2	115,4	115,4	115,4	115,5	115,5	115,5	115,5	115,6	115,6	115,6	
1 9 8 3	112,8	111,2	111,5	111,9	112,0	112,3	112,3	112,7	113,0	113,6	114,0	114,2	114,3	28
1 9 8 4	116,3	114,6	114,8	115,3	115,5	115,9	115,9	116,1	116,5	117,3	117,8	118,1	118,1	
1 9 8 5	120,0	118,5	118,9	119,4	119,6	119,8	119,8	119,9	120,1	120,6	120,8	121,3	121,7	
1 9 8 6	122,5	121,7	122,0	122,1	122,3	122,3	122,4	122,4	122,5	122,9	123,0	123,1	123,2	
1 9 8 7	124,2	123,4	123,7	123,8	123,9	124,0	124,1	124,1	124,3	124,6	124,8	124,9	125,0	
1 9 8 8	125,6	125,1	125,1	125,4	125,4	125,4	125,5	125,5	125,6	125,8	126,0	126,0	126,1	
1 9 8 3	115,6	113,9	114,4	114,7	114,9	115,2	115,3	115,8	116,1	116,4	116,5	116,7	116,8	29
1 9 8 4	118,3	117,1	117,4	117,8	118,0	118,3	118,4	118,4	118,4	118,6	118,8	119,0	119,0	
1 9 8 5	120,6	119,3	119,7	120,1	120,2	120,4	120,6	120,7	120,8	121,0	121,2	121,5	121,3	
1 9 8 6	122,1	121,4	121,7	121,8	121,9	122,0	122,1	122,1	122,2	122,3	122,4	122,5	122,6	
1 9 8 7	123,7	122,8	123,1	123,3	123,5	123,7	123,7	123,8	123,9	124,0	124,1	124,1	124,1	
1 9 8 8	125,3	124,3	124,7	125,0	125,1	125,3	125,4	125,4	125,5	125,6	125,7	125,8	125,9	
1 9 8 3	112,6	111,4	111,6	111,8	112,1	112,2	112,3	112,7	113,0	113,3	113,4	113,7	113,8	30
1 9 8 4	114,9	114,0	114,2	114,5	114,7	114,8	114,9	115,0	115,0	115,1	115,4	115,6	115,6	
1 9 8 5	117,0	115,9	116,2	116,4	116,5	116,8	117,0	117,1	117,2	117,3	117,5	118,2	118,3	
1 9 8 6	118,7	118,3	118,4	118,5	118,5	118,6	118,7	118,6	118,7	118,8	118,9	119,0	119,0	
1 9 8 7	119,6	119,2	119,3	119,4	119,6	119,5	119,5	119,6	119,7	119,9	119,9	119,8	119,9	
1 9 8 8	120,7	120,0	120,2	120,3	120,5	120,6	120,6	120,7	120,8	120,9	121,0	121,3	121,4	
1 9 8 3	115,4	113,6	113,9	114,2	114,6	114,9	115,0	115,6	116,0	116,3	116,5	116,7	116,9	31
1 9 8 4	118,4	117,0	117,3	117,7	118,0	118,3	118,4	118,6	118,7	119,0	119,2	119,5	119,6	
1 9 8 5	121,5	119,8	120,2	120,6	120,8	121,2	121,5	121,7	121,7	121,9	122,1	123,4	123,4	
1 9 8 6	124,5	123,4	123,7	123,8	124,0	124,5	124,6	124,6	124,7	124,9	125,1	125,2	125,2	
1 9 8 7	126,2	125,3	125,5	125,8	125,9	126,0	126,1	126,3	126,4	126,5	126,6	126,8	126,8	
1 9 8 8	128,3	126,9	127,3	127,6	127,9	128,1	128,2	128,4	128,6	128,8	128,9	129,3	129,4	
1 9 8 3	116,6	114,8	115,3	115,7	115,9	116,2	116,4	116,9	117,2	117,5	117,7	117,8	117,9	32
1 9 8 4	119,6	118,3	118,7	119,1	119,4	119,6	119,7	119,8	119,7	119,9	120,1	120,2	120,2	
1 9 8 5	121,9	120,6	121,0	121,4	121,6	121,7	121,8	122,0	122,1	122,4	122,6	122,7	122,4	
1 9 8 6	123,3	122,6	122,9	123,0	123,1	123,2	123,4	123,4	123,4	123,5	123,7	123,8	123,9	
1 9 8 7	125,2	124,0	124,5	124,7	124,9	125,2	125,3	125,4	125,5	125,6	125,7	125,7	125,7	
1 9 8 8	127,2	126,0	126,5	126,8	126,9	127,2	127,3	127,3	127,4	127,6	127,6	127,7	127,8	

2 INDEX DER EINZEL  
2.1 GLIEDERUNG NACH DER SYSTEMATIK  
1980 \*

LFD NR.	WI-NR.	INDEX / INDEXGRUPPE	WÄGUNGS- ANTEIL	V-FAKTOR	JAHRES DURCHSCHNITTE			
					1981	1982	1983	1984
33	434	EH.M.ELEKTROTECHNISCHEN ERZEUGNISSEN, HAUSHALTS- GROSSGERÄTEN, MUSIKINSTRUMENTEN	34,68	.	102,4	104,7	104,4	103,9
34	434 1	DARUNTER: EH.M.ELEKTROTECHNISCHEN ERZEUGNISSEN, A.N.G., HAUSHALTSGROSSGERÄTEN	12,57	.	103,1	106,2	107,0	107,2
35	434 4	EH.M.RUNDFUNK-, FERNSEH- UND PHONOTECHNISCHEN GERÄTEN	18,54	.	101,5	102,8	101,1	99,6
36	435	EH.M.PAPIERWAREN, DRUCKERZEUGNISSEN, BÜROMASCHINEN	24,46	0,89781	104,6	110,0	113,6	115,2
37	436	EH.M.PHARMAZEUTISCHEN UND KOSMETISCHEN ERZEUGNISSEN, MEDIZINISCHEN ARTIKELN, REINIGUNGSMITTELN, ANSTRICHBEDARF	59,58	0,88717	103,3	107,4	111,3	113,7
38	436 1	DARUNTER: APOTHEKEN	43,43	0,87332	103,0	106,9	111,2	113,9
39	436 6	EH.M.DROGERIEARTIKELN, REINIGUNGSMITTELN	14,08	0,92207	104,0	108,5	111,3	113,1
40	437	EH.M.KRAFT- UND SCHMIERSTOFFEN (TANKSTELLEN)	15,61	0,75040	113,3	114,7	115,9	118,0
41	438	EH.M.FAHRZEUGEN, FAHRZEUGTEILEN, -ZUBEHÖR UND -REIFEN	98,00	0,87011	105,6	111,3	118,2	123,3
42	438 1	DARUNTER: EH.M.KRAFTWAGEN, KRAFTWAGENTEILEN, -ZUBEHÖR UND -REIFEN	92,76	.	105,5	111,2	118,4	123,7
43	439	EH.M.SONSTIGEN WAREN, WAREN VERSCHIEDENER ART	249,48	.	105,9	110,2	111,6	113,9
44	439 7	DARUNTER: EH.M.BRENNSTOFFEN	26,27	0,63857	116,4	121,9	115,1	120,4

## HANDELSPREISE

DER WIRTSCHAFTSZWEIGE (AUSGABE 1979)

100

JAH	DURCH- SCHNITT	JAN.	FEBR.	MAERZ	APRIL	MAI	JUNI	JULI	AUG.	SEPT.	OKT.	NOV.	DEZ.	LFD NR.
1 9 8 3	104,4	104,3	104,4	104,5	104,5	104,5	104,4	104,5	104,5	104,4	104,5	104,4	104,3	33
1 9 8 4	103,9	104,3	104,3	104,3	104,3	104,0	104,0	104,0	103,9	103,7	103,6	103,5	103,4	
1 9 8 5	103,1	103,3	103,3	103,3	103,2	103,1	103,2	103,2	103,0	102,9	102,9	102,8	102,5	
1 9 8 6	102,2	102,5	102,7	102,6	102,6	102,2	102,1	102,1	102,1	102,1	102,0	101,7	101,7	
1 9 8 7	101,4	101,7	101,7	101,7	101,7	101,5	101,4	101,3	101,3	101,2	101,2	101,0	100,9	
1 9 8 8	100,5	100,8	100,7	100,7	100,7	100,5	100,4	100,4	100,4	100,3	100,3	100,2	100,2	
1 9 8 3	107,0	106,5	106,6	106,7	106,8	106,9	106,9	107,1	107,2	107,2	107,2	107,2	107,2	34
1 9 8 4	107,2	107,3	107,3	107,4	107,3	107,2	107,2	107,2	107,2	107,1	107,1	107,0	107,0	
1 9 8 5	107,0	106,9	107,0	107,0	107,0	107,0	107,1	107,1	107,0	107,0	107,0	107,0	106,8	
1 9 8 6	106,7	106,8	107,0	107,0	107,0	106,7	106,7	106,7	106,6	106,7	106,6	106,5	106,5	
1 9 8 7	106,5	106,5	106,5	106,6	106,6	106,6	106,5	106,5	106,5	106,4	106,4	106,4	106,3	
1 9 8 8	106,2	106,3	106,3	106,4	106,3	106,2	106,2	106,2	106,2	106,2	106,2	106,2	106,2	
1 9 8 3	101,1	101,6	101,5	101,5	101,4	101,2	101,1	101,1	101,1	100,8	100,8	100,6	100,5	35
1 9 8 4	99,6	100,4	100,3	100,1	100,0	99,7	99,7	99,6	99,5	99,1	98,9	98,7	98,6	
1 9 8 5	97,7	98,4	98,3	98,2	98,0	97,8	97,8	97,8	97,5	97,3	97,3	97,0	96,6	
1 9 8 6	95,9	96,5	96,6	96,6	96,4	95,9	95,8	95,7	95,6	95,6	95,5	95,0	95,0	
1 9 8 7	94,2	94,9	94,9	94,9	94,8	94,4	94,2	94,1	94,1	94,0	93,8	93,4	93,3	
1 9 8 8	92,4	93,2	92,9	92,8	92,7	92,4	92,4	92,3	92,2	92,1	92,0	91,9	91,8	
1 9 8 3	113,6	111,9	112,4	112,7	113,3	113,3	113,7	114,2	114,2	114,4	114,5	114,4	114,4	36
1 9 8 4	115,2	114,5	114,8	115,0	115,2	115,0	115,1	115,2	115,2	115,2	115,4	115,6	115,7	
1 9 8 5	117,3	116,0	116,2	116,5	116,6	116,6	117,2	117,4	117,8	118,1	118,2	118,4	118,4	
1 9 8 6	121,0	119,0	119,5	120,0	120,5	121,4	121,4	121,5	121,5	121,5	121,9	122,0	122,2	
1 9 8 7	123,4	122,3	122,9	122,9	123,1	123,2	123,4	123,8	123,8	123,8	123,9	123,7	124,0	
1 9 8 8	125,1	124,3	124,4	124,9	124,9	125,0	125,1	125,1	125,2	125,2	125,3	125,7	125,8	
1 9 8 3	111,3	109,0	109,7	109,8	110,3	110,7	110,8	112,1	112,3	112,4	112,5	112,6	112,8	37
1 9 8 4	113,7	112,3	113,2	113,4	113,8	114,0	113,4	113,6	113,8	113,9	114,3	114,4	114,6	
1 9 8 5	116,7	114,8	115,5	116,0	116,3	116,6	116,8	116,9	117,1	117,2	117,4	117,6	117,7	
1 9 8 6	118,4	117,8	117,9	118,2	118,2	118,2	118,4	118,4	118,5	118,6	118,6	118,7	118,7	
1 9 8 7	115,6	116,7	119,0	119,3	119,4	119,5	119,5	119,6	119,8	120,0	120,1	120,1	120,2	
1 9 8 8	121,4	120,3	120,4	120,7	121,0	121,2	121,3	121,4	121,6	122,0	122,0	122,1	122,2	
1 9 8 3	111,2	108,6	109,5	109,6	110,2	110,6	110,6	112,3	112,5	112,5	112,6	112,7	113,0	38
1 9 8 4	113,9	112,3	113,4	113,7	114,1	114,3	113,5	113,8	114,0	114,1	114,5	114,7	114,9	
1 9 8 5	117,4	115,1	115,9	116,6	117,0	117,4	117,6	117,7	117,9	118,1	118,3	118,4	118,5	
1 9 8 6	119,2	118,6	118,7	119,1	119,1	119,1	119,3	119,3	119,4	119,5	119,5	119,5	119,5	
1 9 8 7	120,6	119,5	119,9	120,3	120,4	120,5	120,5	120,5	120,9	121,1	121,2	121,2	121,3	
1 9 8 8	122,7	121,4	121,6	121,9	122,3	122,5	122,7	122,8	123,0	123,4	123,5	123,6	123,7	
1 9 8 3	111,3	110,1	110,3	110,5	110,7	110,9	111,1	111,4	111,7	111,9	112,1	112,2	112,2	39
1 9 8 4	113,1	112,4	112,4	112,6	112,7	112,9	113,0	113,1	113,2	113,4	113,6	113,7	113,8	
1 9 8 5	114,6	113,9	114,1	114,2	114,3	114,4	114,5	114,7	114,7	114,9	115,0	115,1	115,2	
1 9 8 6	115,8	115,3	115,4	115,5	115,6	115,7	115,8	115,9	116,0	116,1	116,2	116,3	116,3	
1 9 8 7	116,8	116,4	116,5	116,6	116,7	116,8	116,8	116,9	117,0	117,0	117,1	117,1	117,1	
1 9 8 8	117,7	117,2	117,4	117,4	117,5	117,6	117,6	117,7	117,8	117,8	117,9	117,9	118,0	
1 9 8 3	115,9	117,3	115,3	111,5	111,1	113,3	114,0	115,4	118,3	118,9	118,3	117,9	119,0	40
1 9 8 4	118,0	118,7	118,1	116,7	116,8	116,9	117,9	116,8	115,5	116,1	121,4	120,6	120,1	
1 9 8 5	121,2	120,2	121,1	121,7	122,0	123,5	122,6	121,5	119,8	118,8	121,0	121,4	120,2	
1 9 8 6	103,0	116,1	110,2	105,0	103,0	102,4	103,9	100,4	99,2	101,0	98,1	97,9	98,2	
1 9 8 7	100,9	101,2	99,8	99,6	101,8	101,7	101,3	101,5	102,2	99,9	101,0	100,3	100,1	
1 9 8 8	100,0	98,5	98,6	98,7	99,6	100,6	101,0	100,7	101,1	100,4	99,6	100,1	101,0	
1 9 8 3	118,2	115,4	115,6	115,6	116,5	116,7	116,7	118,2	119,9	120,8	120,8	120,8	120,9	41
1 9 8 4	123,3	122,0	122,7	122,8	122,9	122,9	122,9	122,9	122,9	123,6	124,2	125,1	125,1	
1 9 8 5	127,3	125,1	125,2	125,2	126,9	128,0	128,0	128,0	128,0	128,0	128,3	128,4	129,0	
1 9 8 6	130,7	129,7	129,8	129,7	129,7	129,7	130,1	130,3	131,0	131,9	132,0	132,1	132,1	
1 9 8 7	134,5	132,7	133,3	133,6	133,7	134,0	134,7	134,7	135,0	135,0	135,3	135,8	136,4	
1 9 8 8	138,3	136,6	137,4	137,6	137,7	137,8	137,8	138,0	138,6	139,1	139,5	139,6	139,6	
1 9 8 3	118,4	115,5	115,8	115,7	116,6	116,9	116,9	118,4	120,2	121,1	121,1	121,1	121,2	42
1 9 8 4	123,7	122,3	123,1	123,2	123,2	123,3	123,3	123,3	123,2	123,9	124,7	125,5	125,5	
1 9 8 5	127,8	125,5	125,6	125,6	127,4	128,5	128,6	128,6	128,5	128,5	128,8	128,9	129,5	
1 9 8 6	131,3	130,3	130,4	130,3	130,3	130,3	130,7	130,9	131,6	132,5	132,6	132,6	132,7	
1 9 8 7	135,2	133,3	133,9	134,3	134,4	134,6	135,4	135,4	135,6	135,7	135,9	136,5	137,1	
1 9 8 8	138,9	137,3	138,0	138,3	138,4	138,4	138,4	138,6	139,2	139,8	140,2	140,3	140,3	
1 9 8 3	111,6	111,7	111,1	110,4	110,7	111,0	111,3	111,3	111,8	112,1	112,1	112,7	113,0	43
1 9 8 4	113,9	113,6	113,7	113,5	113,6	113,6	114,0	113,5	113,2	113,6	114,7	114,5	114,8	
1 9 8 5	116,0	115,9	116,5	117,2	116,3	115,9	115,7	115,3	115,0	115,8	115,6	115,5	115,9	
1 9 8 6	112,1	115,3	114,4	113,8	113,5	112,6	111,9	110,5	110,6	110,7	110,4	110,6	110,8	
1 9 8 7	111,7	112,3	111,8	111,7	111,8	111,7	111,7	111,6	111,7	111,2	111,5	111,4	111,5	
1 9 8 8	111,3	111,7	111,6	111,3	111,7	111,6	111,5	111,2	111,0	110,8	110,7	111,1	111,7	
1 9 8 3	115,1	121,0	113,9	106,9	108,9	110,0	111,4	112,4	118,2	119,2	117,2	120,3	121,3	44
1 9 8 4	120,4	122,2	122,6	118,3	118,8	117,2	119,0	117,0	116,5	119,9	127,0	122,4	123,5	
1 9 8 5	125,4	129,1	132,7	136,4	128,2	123,9	120,7	119,5	119,4	125,4	123,2	126,0	119,8	
1 9 8 6	80,5	110,2	100,1	95,6	91,7	83,2	76,4	66,4	70,0	70,3	66,4	67,7	67,4	
1 9 8 7	72,8	77,9	72,2	71,4	71,7	71,5	71,7	73,5	75,9	71,6	73,7	71,3	70,6	
1 9 8 8	66,5	68,0	66,4	64,7	67,8	67,5	67,1	66,8	67,6	65,7	63,1	64,4	68,3	

LFD NR.	WZ-NR.	HAUPTBEREICH BZW. WARENGRUPPE	WAEGUNGS-		V-FAKTOR		JAHRES DURCHSCHNITTE			
			ANTEIL				1981	1982	1983	1984
45		GESAMTINDEX	1000	0.86332			105,3	110,3	113,2	115,6
NACH HAUPTBEREICHEN										
46		NAHRUNGSMITTEL, GETRAENKE, TABAKWAREN	294,41	0.89435			104,8	111,4	114,0	115,7
47		TEXTILIEN, BEKLEIDUNG, PELZWAREN, SCHUHE, LEDER- UND GALANTERIEWAREN	238,69	0.83791			105,0	109,7	112,8	115,2
48		ELEKTROTECHNISCHE, FEINMECHANISCHE UND OPTISCHE ERZEUGNISSE (A.N.G.), UHREN, SCHMUCK, SPIELWAREN, MUSIKINSTRUMENTE	84,05	0.91597			102,2	104,2	104,5	104,7
49		MOEBEL, ANTIQUITAETEN 1), HOLZ-, KORB-, KORK-1), FLECHT-1), SCHNITZ-1) UND FORMSTOFFWAREN (A.N.G.)	55,66	0.81733			108,2	113,4	116,9	120,0
50		PAPIER, PAPIERWAREN, SCHREIB- UND ZEICHENARTIKEL, BUERO- ORGANISATIONSMITTEL 1), -MASCHINEN UND -MOEBEL	35,87	0.91682			104,9	110,4	114,2	116,1
51		EISENWAREN, HAUSRAT, INSTALLATIONSMATERIAL 1), BAUSTOFFE, HOLZ 1)	53,44	0.87253			105,6	110,0	112,8	114,8
52		FAHRZEUGE, MASCHINEN 1), TECHNISCHER BEDARF 1), ANSTRICHFARBEN, TAPETEN	109,48	0.87244			105,5	111,0	117,7	122,7
53		WASCH-, PUTZ-, KOERPERPFLEGEMITTEL, MEDIZINISCHE ERZEUGNISSE 1), ARZNEIMITTEL	75,02	0.89963			103,3	107,4	111,0	113,3
54		ROHSTOFFE 1), BRENNSTOFFE, MINERALOELERZEUGNISSE, SCHROTT 1), ALTMATERIAL 1)	40,20	0.64980			117,0	120,5	115,3	119,4
55		LEBENDE TIERE, PFLANZEN, PFLANZLICHE UND TIERISCHE ROHSTOFFE FUER NAHRUNGSMITTEL	13,18	0.89488			104,5	107,4	109,8	113,3

1) OHNE PREISREPRESENTANTEN FUER DIESE WARENART.

HANDELSPREISE

DIE BINNENHANDELSSTATISTIK (AUSGABE 1978)

100

JAH	DURCH- SCHNITT	JAN.	FEBR.	MAERZ	APRIL	MAI	JUNI	JULI	AUG.	SEPT.	OKT.	NOV.	DEZ.	LFD NR.
1 9 8 3	113,2	112,1	112,2	112,2	112,6	113,0	113,2	113,4	113,5	113,8	113,8	114,1	114,3	45
1 9 8 4	115,6	114,8	115,2	115,5	115,6	115,8	116,1	115,7	115,3	115,2	115,7	115,9	116,0	
1 9 8 5	117,5	116,6	117,1	117,6	117,8	118,1	117,9	117,6	117,0	117,3	117,3	117,8	117,8	
1 9 8 6	117,3	117,9	117,8	117,6	117,7	117,7	117,7	117,2	116,9	116,9	116,7	116,6	116,9	
1 9 8 7	117,8	117,5	117,7	117,7	117,9	118,2	118,2	118,0	117,8	117,5	117,6	117,6	117,8	
1 9 8 8	118,5	118,0	118,3	118,2	118,6	118,7	119,0	118,6	118,4	118,3	118,4	118,7	119,0	
NACH HAUPTBEREICHEN														
1 9 8 3	114,0	112,8	113,3	113,6	114,3	114,9	115,2	114,7	113,7	113,7	113,6	113,9	114,2	46
1 9 8 4	115,7	114,9	115,7	116,5	116,8	117,2	118,0	117,0	115,4	114,3	114,2	114,3	114,4	
1 9 8 5	116,3	115,3	116,3	116,8	117,6	118,4	117,9	116,9	115,1	115,3	114,8	115,2	115,5	
1 9 8 6	116,7	116,4	117,0	116,9	117,5	118,0	118,7	117,9	116,4	115,9	115,4	115,1	115,4	
1 9 8 7	115,7	115,6	116,3	116,1	116,6	117,4	117,2	116,4	115,1	114,5	114,1	114,2	114,6	
1 9 8 8	115,6	115,0	115,5	115,3	115,9	116,4	117,2	116,2	115,2	114,6	114,7	115,3	115,6	
1 9 8 3	112,8	111,6	111,8	112,1	112,2	112,6	112,6	112,8	113,0	113,4	113,7	113,8	113,9	47
1 9 8 4	115,2	114,1	114,3	114,6	114,7	115,0	115,0	115,1	115,2	115,7	116,0	116,4	116,4	
1 9 8 5	117,7	116,6	116,8	117,2	117,4	117,5	117,6	117,6	117,7	118,1	118,4	118,9	119,0	
1 9 8 6	119,8	119,1	119,3	119,4	119,6	119,7	119,7	119,7	119,8	120,1	120,3	120,4	120,4	
1 9 8 7	121,2	120,6	120,7	120,9	121,0	121,0	121,1	121,1	121,2	121,5	121,7	121,6	121,7	
1 9 8 8	122,4	121,8	122,0	122,1	122,2	122,3	122,3	122,3	122,4	122,7	122,9	122,9	122,9	
1 9 8 3	104,5	104,2	104,3	104,4	104,5	104,4	104,4	104,5	104,6	104,6	104,7	104,6	104,5	48
1 9 8 4	104,7	104,6	104,6	104,6	104,7	104,7	104,8	104,8	104,7	104,7	104,7	104,7	104,7	
1 9 8 5	104,8	104,7	104,7	104,8	104,8	104,9	105,0	104,9	104,8	104,8	104,8	105,0	104,8	
1 9 8 6	104,6	104,7	104,9	104,9	104,8	104,6	104,6	104,5	104,5	104,5	104,5	104,3	104,3	
1 9 8 7	104,0	104,3	104,3	104,3	104,3	104,1	104,0	104,0	103,9	103,9	103,9	103,7	103,7	
1 9 8 8	103,3	103,7	103,6	103,6	103,5	103,3	103,2	103,2	103,2	103,1	103,1	103,1	103,1	
1 9 8 3	116,9	115,1	115,6	116,0	116,2	116,5	116,7	117,3	117,5	117,8	118,0	118,2	118,3	49
1 9 8 4	120,0	118,7	119,1	119,5	119,8	120,0	120,1	120,2	120,2	120,5	120,7	120,7	120,7	
1 9 8 5	122,4	121,1	121,5	122,0	122,2	122,3	122,4	122,6	122,7	123,0	123,2	123,3	123,0	
1 9 8 6	124,0	123,2	123,5	123,7	123,7	123,8	124,0	124,0	124,1	124,2	124,3	124,5	124,5	
1 9 8 7	125,9	124,7	125,2	125,4	125,6	126,0	126,1	126,2	126,2	126,4	126,5	126,5	126,5	
1 9 8 8	128,0	126,8	127,3	127,6	127,7	128,0	128,1	128,2	128,3	128,4	128,4	128,6	128,6	
1 9 8 3	114,2	112,3	112,8	113,1	113,9	113,9	114,3	114,7	114,8	115,0	115,1	115,1	115,1	50
1 9 8 4	116,1	115,2	115,6	115,9	116,0	115,9	116,0	116,1	116,1	116,2	116,3	116,6	116,7	
1 9 8 5	113,3	117,0	117,3	117,6	117,8	117,8	118,2	118,5	118,8	119,0	119,1	119,4	119,5	
1 9 8 6	122,3	120,0	120,6	121,0	121,5	122,7	122,8	122,9	122,9	122,9	123,3	123,4	123,7	
1 9 8 7	125,1	123,8	124,4	124,5	124,7	124,9	125,1	125,5	125,5	125,5	125,6	125,4	125,7	
1 9 8 8	126,9	126,0	126,1	126,7	126,8	126,8	127,0	127,0	127,0	127,2	127,3	127,5	127,6	
1 9 8 3	112,8	111,5	111,8	112,0	112,2	112,5	112,6	112,9	113,2	113,4	113,5	113,8	113,9	51
1 9 8 4	114,8	114,0	114,2	114,5	114,7	114,7	114,9	114,9	114,9	115,0	115,2	115,3	115,3	
1 9 8 5	116,7	115,6	115,8	116,0	116,1	116,2	116,9	116,9	117,0	117,0	117,1	117,8	117,8	
1 9 8 6	118,4	117,8	118,0	118,1	118,2	118,3	118,3	118,4	118,4	118,5	118,6	118,9	118,9	
1 9 8 7	119,0	118,9	119,0	119,1	119,2	118,8	118,9	118,9	119,0	119,0	119,1	118,9	118,9	
1 9 8 8	119,2	119,0	119,1	119,3	119,4	119,0	119,0	119,1	119,2	119,3	119,3	119,6	119,6	
1 9 8 3	117,7	114,9	115,2	115,3	116,1	116,3	116,3	117,8	119,3	120,2	120,2	120,2	120,3	52
1 9 8 4	122,7	121,3	122,0	122,2	122,2	122,2	122,3	122,3	122,3	122,9	123,5	124,3	124,3	
1 9 8 5	126,5	124,4	124,4	124,5	126,1	127,1	127,1	127,2	127,2	127,2	127,5	127,6	128,1	
1 9 8 6	130,1	128,9	129,1	129,1	129,1	129,2	129,5	129,8	130,5	131,2	131,5	131,5	131,5	
1 9 8 7	133,8	132,1	132,7	133,0	133,1	133,3	134,0	134,0	134,2	134,3	134,6	135,1	135,6	
1 9 8 8	137,5	135,8	136,6	136,8	136,9	137,0	137,0	137,2	137,7	138,2	138,7	138,8	138,8	
1 9 8 3	111,0	109,0	109,6	109,8	110,2	110,5	110,6	111,7	111,9	112,0	112,2	112,2	112,4	53
1 9 8 4	113,3	112,1	112,7	113,0	113,3	113,4	113,0	113,1	113,3	113,4	113,8	113,9	114,0	
1 9 8 5	115,7	114,2	114,7	115,1	115,4	115,7	115,8	115,9	116,1	116,2	116,4	116,5	116,6	
1 9 8 6	117,3	116,7	116,8	117,1	117,1	117,2	117,3	117,3	117,5	117,6	117,6	117,7	117,8	
1 9 8 7	118,6	117,8	118,1	118,3	118,4	118,5	118,5	118,6	118,8	118,9	119,0	119,0	119,2	
1 9 8 8	120,2	119,2	119,4	119,7	119,9	120,0	120,2	120,2	120,4	120,7	120,8	120,9	121,0	
1 9 8 3	115,3	120,4	114,6	107,8	108,9	110,7	112,0	113,3	118,5	119,4	117,7	119,6	120,8	54
1 9 8 4	119,4	121,2	121,0	117,4	117,7	116,8	118,5	116,5	115,5	118,0	125,5	121,9	122,3	
1 9 8 5	123,9	126,2	129,1	131,9	126,3	124,0	121,4	120,0	119,0	122,6	122,2	124,2	119,4	
1 9 8 6	83,6	110,7	100,8	95,0	91,4	85,2	81,3	72,8	74,5	75,5	71,4	72,2	72,1	
1 9 8 7	76,8	80,7	76,0	75,3	76,7	76,5	76,3	77,6	79,6	75,6	77,5	75,5	74,8	
1 9 8 8	71,7	72,2	71,1	69,9	72,5	72,8	72,7	72,3	73,0	71,3	69,1	70,2	73,3	
1 9 8 3	109,8	115,3	115,0	114,4	112,2	110,3	111,2	106,0	102,7	104,0	106,2	109,2	111,0	55
1 9 8 4	113,3	117,1	115,3	116,2	113,5	112,2	114,4	110,0	109,4	108,2	111,2	115,1	117,3	
1 9 8 5	117,0	123,4	123,1	122,5	119,7	117,0	116,6	114,5	112,2	111,6	111,4	113,7	118,0	
1 9 8 6	118,3	124,0	124,1	122,8	122,2	120,4	118,5	114,1	111,8	111,9	115,1	115,7	119,0	
1 9 8 7	119,4	125,0	123,9	124,0	121,2	120,4	119,7	116,5	114,0	113,5	114,4	118,6	121,7	
1 9 8 8	120,4	129,4	128,7	126,1	124,1	123,2	120,1	116,1	112,8	113,1	114,6	117,1	119,4	

LFD NR.	WZ-NR.	HAUPTBEREICH BZW. WARENGRUPPE	WAEGUNGS-		JAHRESDURCHSCHNITTE			
			ANTEIL	V-FAKTOR	1981	1982	1983	1984
NACH WARENGRUPPEN								
56	00	FLEISCH, WURST, FISCHE, FISCHERZEUGNISSE	46,74	0,92804	104,3	111,8	113,7	113,7
57	01	OBST, GEMUESE (OHNE TIEFGEFRORENES, DIAETETISCHES UND KONSERVEN)	23,85	0,89713	111,1	113,5	111,1	122,0
58	02	MILCH, KAESE, SPEISEFETTE UND -OELE, EIER	44,11	0,91111	105,5	109,6	112,1	114,9
59	03	TIEFGEFRORENE UND GEFRORENE ERZEUGNISSE, SPEISEEIS	10,47	0,92272	104,5	109,3	110,3	111,8
60	04	NAEHRMITTEL (OHNE SUPPEN, TIEFGEFRORENE UND DIAETETISCHE)	12,01	0,91179	104,4	108,9	111,4	113,0
61	05	SUPPEN, GEWUERZE, BROTAUFSTRICH, ZUCKER	16,01	0,92474	104,7	109,5	112,8	114,8
62	06	FLEISCH-, WURST- UND FISCHKONSERVEN, MARINADEN	9,98	0,93045	103,2	107,5	109,4	110,2
63	07	OBST- UND GEMUESEKONSERVEN (OHNE DIAETETISCHE)	7,10	0,90367	106,9	114,3	114,9	116,1
64	08	SUESSWAREN (OHNE KAKAOPULVER UND DIAETETISCHE SUESSWAREN)	17,77	0,89464	103,4	106,6	108,1	108,7
65	10	WEINE, SCHAUMWEINE (OHNE SOLCHE FUER DIABETIKER), SPIRITUOSEN	30,38	0,88551	107,6	117,5	120,8	120,7
66	11	BIERE, ALKOHOLFREIE GETRAENKE (OHNE DIAETETISCHE)	22,36	0,91228	104,4	109,8	112,1	113,7
67	12	KAFFEE, TEE, KAKAO, TABAKWAREN	37,96	0,84034	99,5	113,3	120,7	120,1

JAH	DURCH- SCHNITT	JAN.	FEBR.	MÄRZ	APRIL	MAI	JUNI	JULI	AUG.	SEPT.	OKT.	NOV.	DEZ.	LFD NR.
NACH WARENGRUPPEN														
1 9 8 3	113,7	114,2	113,9	113,5	113,6	113,4	113,5	113,4	113,5	113,5	113,8	114,1	114,1	56
1 9 8 4	113,7	114,2	113,7	113,4	113,3	113,2	113,2	113,5	113,6	113,7	113,8	114,0	114,2	
1 9 8 5	114,7	114,6	114,2	114,0	114,5	114,4	114,4	114,6	114,8	114,9	114,8	115,4	115,3	
1 9 8 6	115,0	115,6	115,4	114,8	115,2	114,7	115,0	114,6	114,6	114,9	114,7	114,9	115,0	
1 9 8 7	113,8	114,8	114,2	113,7	113,9	113,7	113,7	113,5	113,3	113,3	113,5	113,6	114,1	
1 9 8 8	113,8	114,4	114,0	113,5	113,7	113,5	113,7	113,5	113,6	113,6	114,0	113,9	114,2	
1 9 8 3	111,1	96,3	102,4	105,1	113,6	121,5	131,0	123,5	109,4	108,2	105,4	106,9	109,7	57
1 9 8 4	122,0	115,0	124,9	132,6	136,2	142,3	152,1	139,5	119,2	103,0	99,6	99,5	100,5	
1 9 8 5	116,3	109,1	122,1	127,8	136,1	145,4	139,3	125,0	101,7	97,8	92,6	96,6	101,5	
1 9 8 6	114,1	110,5	116,9	115,6	121,7	128,5	136,1	128,3	111,1	104,8	99,3	96,5	99,9	
1 9 8 7	115,4	105,3	115,6	115,0	122,9	134,8	135,1	126,0	113,3	106,2	101,9	101,9	106,6	
1 9 8 8	115,3	111,3	117,4	115,7	122,5	128,2	137,8	125,0	111,6	103,7	103,1	102,0	104,8	
1 9 8 3	112,1	111,6	111,7	111,8	111,9	111,7	111,6	111,8	111,9	112,3	112,6	112,9	113,8	58
1 9 8 4	114,9	114,5	114,9	115,5	115,8	115,0	114,5	114,2	114,2	114,6	115,0	115,1	115,2	
1 9 8 5	114,7	115,1	115,1	115,0	115,1	114,7	114,5	114,7	114,7	114,8	114,4	114,3	114,3	
1 9 8 6	112,7	114,3	114,2	114,0	113,6	113,3	112,6	112,2	111,9	111,6	111,6	111,3	111,3	
1 9 8 7	110,1	111,0	111,0	110,9	110,9	110,5	109,8	109,6	109,4	109,3	109,4	109,5	109,7	
1 9 8 8	110,2	109,8	109,8	109,9	110,0	109,9	109,7	109,8	109,8	110,0	110,6	111,3	111,8	
1 9 8 3	110,3	110,1	110,1	110,2	110,3	110,3	110,4	110,2	110,4	110,4	110,5	110,5	110,7	59
1 9 8 4	111,8	111,1	111,3	111,3	111,8	111,7	111,9	112,1	112,1	112,0	112,0	111,9	112,0	
1 9 8 5	112,1	112,1	112,0	111,9	112,3	112,3	112,3	112,3	112,4	112,2	112,0	111,9	112,0	
1 9 8 6	111,5	112,1	112,0	111,8	111,8	111,7	111,7	111,3	111,2	111,1	111,0	111,0	111,2	
1 9 8 7	110,7	111,0	110,8	110,7	110,6	110,4	110,6	110,8	110,7	110,7	110,8	110,7	110,7	
1 9 8 8	110,4	110,7	110,4	110,4	110,3	110,3	110,4	110,6	110,3	110,4	110,3	110,2	110,3	
1 9 8 3	111,4	110,7	110,8	110,9	111,0	111,1	111,2	111,5	111,8	111,8	112,0	112,0	112,1	60
1 9 8 4	113,0	112,2	112,4	112,6	112,7	112,9	112,9	113,0	113,1	113,3	113,4	113,5	113,5	
1 9 8 5	113,9	113,6	113,6	113,7	113,6	113,7	113,7	113,9	114,2	114,2	114,2	114,2	113,9	
1 9 8 6	114,4	114,0	114,1	114,1	114,1	114,1	114,2	114,4	114,5	114,9	115,0	114,9	114,9	
1 9 8 7	114,3	114,8	114,8	114,6	114,5	114,4	114,5	114,4	114,2	114,1	114,0	113,8	113,8	
1 9 8 8	113,5	113,5	113,5	113,5	113,5	113,5	113,5	113,6	113,5	113,6	113,5	113,6	113,7	
1 9 8 3	112,8	112,0	112,2	112,4	112,6	112,7	112,7	112,9	113,1	113,2	113,2	113,5	113,6	61
1 9 8 4	114,8	113,9	114,1	114,4	114,5	114,7	114,8	114,9	115,1	115,2	115,3	115,2	115,2	
1 9 8 5	115,2	115,1	114,9	114,9	115,0	115,1	115,1	115,3	115,5	115,5	115,5	115,6	115,4	
1 9 8 6	116,2	115,6	115,9	115,9	116,1	116,1	116,3	116,3	116,4	116,4	116,5	116,5	116,5	
1 9 8 7	116,7	116,5	116,7	116,7	116,7	116,7	116,6	116,6	116,7	116,7	116,7	116,7	116,6	
1 9 8 8	116,9	116,7	116,7	116,8	116,8	116,8	116,9	116,9	117,0	117,0	117,1	117,2	117,1	
1 9 8 3	109,4	108,9	109,0	108,9	108,9	109,1	109,3	109,4	109,6	109,7	109,9	110,0	109,9	62
1 9 8 4	110,2	109,9	110,1	110,2	110,3	110,3	110,1	110,1	110,2	110,2	110,4	110,4	110,5	
1 9 8 5	110,3	110,5	110,4	110,3	110,3	110,4	110,5	110,4	110,5	110,3	110,2	110,2	109,9	
1 9 8 6	110,0	110,0	110,2	110,2	110,1	110,1	110,0	109,9	109,9	109,9	109,7	109,8	109,7	
1 9 8 7	109,2	109,7	109,6	109,5	109,4	109,3	109,2	109,1	109,0	108,8	108,8	108,8	108,6	
1 9 8 8	108,0	108,5	108,2	108,2	108,3	108,1	107,9	107,9	107,9	107,9	107,8	107,9	107,9	
1 9 8 3	114,9	114,9	115,1	115,0	115,0	114,9	114,8	114,9	114,7	114,8	114,7	114,7	114,9	63
1 9 8 4	116,1	115,2	115,5	115,6	115,7	115,5	115,7	115,9	115,9	116,3	117,0	117,3	117,5	
1 9 8 5	118,6	117,8	118,0	118,2	118,4	118,6	118,6	119,0	119,0	118,9	118,9	118,9	118,6	
1 9 8 6	118,2	118,8	118,9	118,7	118,6	118,5	118,4	118,1	118,0	117,8	117,7	117,4	117,3	
1 9 8 7	116,3	117,2	117,0	116,7	116,5	116,4	116,2	116,0	115,9	115,9	115,8	115,8	115,8	
1 9 8 8	115,5	115,7	115,7	115,8	115,6	115,6	115,5	115,5	115,4	115,4	115,3	115,3	115,4	
1 9 8 3	108,1	107,8	107,9	107,9	108,0	108,0	108,0	108,2	108,2	108,2	108,3	108,4	108,3	64
1 9 8 4	108,7	108,4	108,5	108,5	108,5	108,5	108,6	108,6	108,7	108,8	108,9	108,9	109,0	
1 9 8 5	110,2	109,4	109,4	109,5	109,6	109,7	109,8	110,1	110,4	110,7	110,9	111,4	111,6	
1 9 8 6	112,9	111,9	112,6	112,7	112,9	113,0	113,0	113,0	113,1	113,1	113,2	113,1	113,0	
1 9 8 7	112,6	113,0	113,0	112,9	112,8	112,7	112,6	112,5	112,6	112,2	112,2	112,2	112,0	
1 9 8 8	111,6	111,9	111,9	111,8	111,7	111,5	111,6	111,5	111,5	111,4	111,4	111,4	111,2	
1 9 8 3	120,8	120,7	120,5	120,7	120,8	120,7	120,8	120,8	120,8	120,9	120,9	120,9	120,8	65
1 9 8 4	120,7	121,0	120,9	120,8	120,8	120,8	120,7	120,6	120,6	120,6	120,6	120,6	120,6	
1 9 8 5	121,0	120,7	120,8	120,9	120,9	120,8	121,0	121,1	121,2	121,3	121,3	121,3	120,9	
1 9 8 6	121,5	121,1	121,3	121,3	121,5	121,5	121,6	121,6	121,7	121,7	121,6	121,6	121,5	
1 9 8 7	121,4	121,6	121,7	121,5	121,5	121,5	121,4	121,5	121,4	121,4	121,3	121,3	121,2	
1 9 8 8	121,2	121,2	121,2	121,3	121,3	121,2	121,3	121,3	121,3	121,3	121,2	121,2	121,1	
1 9 8 3	112,1	111,3	111,4	111,7	111,8	111,9	112,0	112,2	112,4	112,6	112,6	112,7	112,9	66
1 9 8 4	113,7	113,0	113,2	113,3	113,3	113,4	113,6	113,6	113,8	114,0	114,1	114,2	114,3	
1 9 8 5	115,1	114,4	114,7	114,9	115,0	115,2	115,2	115,3	115,4	115,3	115,3	115,5	115,5	
1 9 8 6	116,1	115,5	115,5	115,6	115,9	115,9	116,1	116,2	116,3	116,3	116,4	116,5	116,7	
1 9 8 7	117,3	116,7	117,0	116,9	117,1	117,4	117,4	117,5	117,5	117,4	117,4	117,6	117,6	
1 9 8 8	118,6	117,7	117,9	118,1	118,1	118,3	118,4	118,5	118,8	119,2	119,2	119,2	119,3	
1 9 8 3	120,7	122,9	123,0	123,0	122,6	122,4	119,1	119,1	119,1	119,2	119,2	119,2	119,3	67
1 9 8 4	120,1	119,4	119,6	119,7	119,9	120,0	119,9	120,0	120,2	120,3	120,6	120,8	121,0	
1 9 8 5	123,2	121,3	121,6	122,0	122,1	122,2	122,2	122,3	122,3	125,7	125,8	125,6	125,5	
1 9 8 6	127,2	125,6	126,1	126,8	127,1	128,0	128,5	128,6	127,8	127,3	127,2	127,0	126,9	
1 9 8 7	122,4	125,9	125,4	124,7	123,4	122,7	122,4	122,3	120,9	120,5	120,3	120,2	120,1	
1 9 8 8	121,5	119,9	119,9	119,9	119,9	120,7	121,0	121,1	121,2	121,2	121,3	125,8	125,8	

LFD NR.	WZ-NR.	HAUPTBEREICH BZW. WARENGRUPPE	WÄGUNGS-		V-FAKTOR		JAHRESDURCHSCHNITTE			
			ANTEIL				1981	1982	1983	1984
68	13	BACKWAREN (OHNE TIEFGEFRORENE, DIAETETISCHE UND DAUERBACKWAREN)	9.29	0.82653			105.8	111.1	114.5	116.7
69	15	WASCH-, PUTZ- UND REINIGUNGSMITTEL	11.53	0.92931			103.4	107.4	109.8	110.7
70	16	HYGIENEARTIKEL, VERBANDSTOFFE, KINDERKOERPERPFLEGEMITTEL	4.21	0.93846			105.2	110.2	112.3	113.3
71	17	FEINSEIFEN, DESODORANTIEN, HAUT-, HAARPFLEGEMITTEL	9.01	0.95648			103.3	107.6	110.1	111.8
72	19	HAUS-, TISCH- UND BETTWAESCHE, BETTWAREN	14.80	0.83362			106.0	111.9	114.8	117.0
73	20	HEIMTEXTILIEN (OHNE BODENBELAEGE)	5.79	0.86690			105.7	111.2	113.8	116.4
74	21	BODENBELAEGE	15.36	0.91867			101.8	104.8	107.7	108.2
75	23	HERRENOBERBEKLEIDUNG AB GROESSE 38	27.12	0.85864			104.4	108.8	111.7	113.8
76	24	DAMENOVERBEKLEIDUNG AB GROESSE 34	53.29	0.83433			105.0	109.8	112.9	115.2
77	25	KINDEROVERBEKLEIDUNG AB GROESSE 104 BIS EINSCHL. 176	10.75	0.81667			106.5	112.4	114.6	115.9
78	26	PULLOVER, WESTEN U.AE., GEWIRKT ODER GESTRIKT, SAEUGLINGSBEKLEIDUNG	19.53	0.83419			105.7	111.8	116.0	119.5
79	27	HERREN-, DAMEN- UND KINDERWAESCHE, MIEDERWAREN	15.85	0.85852			105.6	110.9	115.1	118.3

HANDELSPREISE

DIE BINNENHANDELSSTATISTIK (AUSGABE 1978)

\*00

JAHR	DURCHSCHNITT	JAN.	FEBR.	MAERZ	APRIL	MAI	JUNI	JULI	AUG.	SEPT.	OKT.	NOV.	DEZ.	LFD NR.
1983	114,5	113,3	113,6	113,8	113,9	114,1	114,3	114,6	114,8	115,0	115,2	115,4	115,5	68
1984	116,7	115,6	116,0	116,1	116,3	116,5	116,6	116,8	116,9	117,1	117,2	117,4	117,5	
1985	118,3	117,6	117,7	117,8	117,9	118,0	118,2	118,4	118,6	118,8	118,9	119,0	119,0	
1986	119,6	119,0	119,3	119,4	119,5	119,6	119,7	119,8	119,9	120,1	120,3	120,4	120,5	
1987	121,2	120,6	120,6	120,7	120,8	120,9	121,0	121,1	121,3	121,6	121,7	121,9	121,9	
1988	123,0	122,1	122,3	122,5	122,6	122,7	122,8	123,0	123,2	123,3	123,5	123,7	123,9	
1983	109,8	109,0	109,3	109,4	109,3	109,5	109,7	109,9	110,1	110,3	110,4	110,3	110,4	69
1984	110,7	110,5	110,5	110,6	110,6	110,6	110,6	110,6	110,7	110,8	110,9	110,9	110,9	
1985	111,4	111,0	111,1	111,2	111,3	111,3	111,3	111,4	111,4	111,5	111,6	111,6	111,5	
1986	112,6	111,6	111,8	112,0	112,1	112,3	112,4	112,6	112,8	113,1	113,3	113,6	113,8	
1987	114,3	113,9	113,9	114,1	114,1	114,2	114,2	114,2	114,4	114,5	114,6	114,7	114,7	
1988	115,2	114,8	114,9	115,0	115,0	115,0	115,0	115,1	115,2	115,4	115,6	115,7	115,8	
1983	112,3	111,7	111,6	111,7	111,8	112,0	112,1	112,5	112,5	112,7	112,8	112,9	113,0	70
1984	113,3	113,2	113,2	113,2	113,3	113,3	113,3	113,3	113,4	113,3	113,5	113,4	113,6	
1985	114,4	113,7	113,8	113,9	114,1	114,1	114,3	114,4	114,8	114,8	115,0	115,0	115,2	
1986	115,7	115,2	115,4	115,6	115,6	115,6	115,6	115,7	115,8	115,9	115,9	116,0	116,0	
1987	116,5	116,1	116,1	116,1	116,2	116,3	116,3	116,5	116,7	116,8	116,8	116,8	116,8	
1988	117,2	116,9	117,0	117,0	117,1	117,1	117,1	117,3	117,3	117,4	117,2	117,2	117,3	
1983	110,1	108,9	109,1	109,3	109,5	109,6	109,8	110,2	110,5	110,7	110,9	111,1	111,1	71
1984	111,8	111,2	111,1	111,5	111,6	111,7	111,8	111,9	111,9	112,0	112,3	112,3	112,4	
1985	112,9	112,6	112,6	112,8	112,8	112,8	112,9	113,0	112,8	113,0	113,1	113,2	113,3	
1986	113,6	113,3	113,5	113,5	113,6	113,6	113,8	113,9	113,9	114,0	114,0	114,0	114,1	
1987	114,6	114,2	114,2	114,3	114,5	114,7	114,6	114,7	114,7	114,7	114,8	114,8	114,9	
1988	115,1	114,9	115,0	115,0	115,0	115,1	115,0	115,0	115,1	115,1	115,2	115,2	115,2	
1983	114,8	113,7	113,9	114,1	114,5	114,5	114,6	114,8	115,0	115,3	115,5	115,8	115,8	72
1984	117,0	116,0	116,2	116,5	116,7	116,8	116,9	117,0	117,1	117,4	117,5	117,9	117,9	
1985	118,9	118,1	118,3	118,6	118,7	118,9	119,1	119,1	119,1	119,2	119,3	119,3	119,3	
1986	119,9	119,4	119,6	119,7	119,8	119,8	119,8	119,9	120,0	120,1	120,2	120,2	120,2	
1987	120,5	120,3	120,2	120,3	120,4	120,5	120,5	120,5	120,5	120,7	120,8	120,8	120,9	
1988	121,2	120,9	121,1	121,2	121,2	121,1	121,2	121,2	121,2	121,3	121,4	121,4	121,4	
1983	113,8	112,5	112,8	113,3	113,2	113,4	113,4	113,8	114,3	114,5	114,6	114,9	115,0	73
1984	116,4	115,1	115,2	115,8	115,9	116,1	116,4	116,4	116,7	116,9	117,0	117,5	117,5	
1985	119,2	117,7	117,9	118,3	118,5	119,0	119,5	119,5	119,5	120,0	120,2	120,2	120,3	
1986	121,2	120,4	120,8	121,0	121,1	121,2	121,2	121,2	121,2	121,3	121,3	121,6	121,6	
1987	122,3	121,8	122,1	122,1	122,2	122,2	122,3	122,3	122,4	122,4	122,6	122,5	122,6	
1988	123,5	122,9	123,3	123,4	123,4	123,5	123,5	123,5	123,5	123,5	123,8	123,8	123,8	
1983	107,7	106,7	106,9	107,0	107,1	108,0	108,0	108,1	108,3	108,3	108,3	107,9	108,1	74
1984	108,2	108,2	108,4	108,5	108,6	108,1	108,0	108,1	108,1	108,1	108,1	108,2	108,2	
1985	108,6	108,3	108,4	108,5	108,5	108,6	108,7	108,7	108,6	108,4	108,6	108,9	108,9	
1986	109,1	109,0	109,3	109,4	109,4	109,0	109,0	109,0	109,0	109,1	109,1	108,9	108,9	
1987	109,0	109,0	109,1	109,1	109,2	109,2	109,2	109,2	109,2	109,2	109,2	108,3	108,3	
1988	108,7	108,4	108,5	108,6	108,7	108,7	108,7	108,7	108,7	108,7	108,8	108,7	108,7	
1983	111,7	110,7	110,8	111,1	111,4	111,4	111,5	111,7	111,8	112,2	112,4	112,7	112,8	75
1984	113,8	112,9	113,0	113,4	113,5	113,6	113,6	113,6	113,8	114,1	114,6	114,8	114,9	
1985	116,2	115,1	115,3	115,7	115,9	116,1	116,1	116,1	116,3	116,5	117,0	117,4	117,2	
1986	118,2	117,3	117,6	117,8	117,9	117,9	118,0	118,0	118,1	118,6	118,8	118,9	118,9	
1987	119,6	119,0	119,1	119,3	119,4	119,4	119,4	119,5	119,6	119,9	120,1	120,2	120,3	
1988	121,2	120,4	120,6	120,8	120,9	121,0	121,0	121,0	121,2	121,6	121,8	122,1	122,1	
1983	112,9	111,8	112,1	112,3	112,4	112,8	112,8	112,8	113,0	113,4	113,6	113,9	114,0	76
1984	115,2	114,4	114,5	114,7	114,9	115,1	115,0	115,0	115,1	115,6	115,8	116,2	116,2	
1985	117,3	116,2	116,4	116,9	117,0	117,1	117,1	116,9	117,2	117,7	118,1	118,5	118,3	
1986	119,1	118,4	118,7	118,8	119,0	118,9	118,9	118,9	119,0	119,2	119,6	119,7	119,7	
1987	120,4	119,8	119,9	120,1	120,2	120,3	120,3	120,2	120,3	120,8	121,1	121,1	121,2	
1988	121,9	121,2	121,5	121,5	121,6	121,7	121,7	121,7	121,8	122,3	122,5	122,6	122,6	
1983	114,6	114,3	114,5	114,5	114,6	114,5	114,5	114,6	114,7	115,0	115,2	114,2	114,2	77
1984	115,9	114,3	114,4	114,4	114,4	116,4	116,3	116,3	116,3	116,5	116,8	117,3	117,3	
1985	117,3	117,4	117,6	117,9	118,0	116,7	116,7	116,6	116,8	116,7	117,1	117,8	118,0	
1986	119,7	118,1	118,5	118,6	118,7	120,1	120,0	120,1	120,2	120,4	120,5	120,7	120,7	
1987	121,0	120,7	120,7	120,8	120,9	121,2	121,1	121,1	121,1	121,4	121,5	121,0	121,0	
1988	122,2	121,2	121,2	121,2	121,2	122,5	122,5	122,5	122,5	122,8	122,9	122,7	122,7	
1983	116,0	114,4	114,7	115,1	115,4	115,6	115,7	115,9	116,1	116,6	117,0	117,4	117,7	78
1984	119,5	118,1	118,3	119,0	119,0	119,0	119,1	119,1	119,3	120,1	120,7	121,3	121,4	
1985	123,4	121,5	121,8	122,6	122,9	122,8	123,1	123,1	123,3	124,0	124,7	125,2	125,7	
1986	126,9	125,7	126,1	126,3	126,5	126,4	126,4	126,6	126,8	127,5	127,8	128,0	128,1	
1987	129,5	128,4	128,5	128,8	129,0	129,1	129,1	129,1	129,4	130,2	130,5	130,6	130,7	
1988	132,0	131,0	131,2	131,5	131,7	131,8	131,8	131,7	131,9	132,4	132,7	132,9	132,9	
1983	115,1	113,3	113,6	114,1	114,2	114,7	114,8	115,1	115,3	115,9	116,2	116,7	116,9	79
1984	118,3	117,1	117,3	117,5	117,6	118,0	118,0	118,0	118,2	118,8	119,1	119,8	119,9	
1985	121,7	120,2	120,4	120,8	120,9	121,5	121,5	121,6	121,7	122,5	122,9	123,4	123,5	
1986	124,8	123,6	124,1	124,2	124,3	124,9	124,9	125,0	125,0	125,3	125,4	125,5	125,6	
1987	126,3	125,8	126,0	126,2	126,3	126,9	126,2	126,2	126,3	126,5	126,7	126,7	126,8	
1988	127,7	127,1	127,3	127,5	127,6	127,7	127,7	127,7	127,7	127,9	128,2	128,1	128,2	

LFD NR.	WZ-NR.	HAUPTBEREICH BZW. WARENGRUPPE	WAEGUNGS- ANTEIL	V-FAKTOR	JAHRESDURCHSCHNITTE			
					1981	1982	1983	1984
80	29	STRUMPFWAREN, BEKLEIDUNGSZUBEHOER, SCHIRME, STOECKE 1)	9,33	0,84922	104,5	109,2	112,5	114,9
81	31	HERRENSCHUHE (OHNE SPORTSCHUHE)	9,33	0,75591	106,2	110,1	113,4	117,1
82	32	DAMENSCHUHE (OHNE SPORTSCHUHE)	15,53	0,75059	105,6	109,5	112,9	116,8
83	33	KINDERSCHUHE (OHNE SPORTSCHUHE), SCHUHZUBEHOER	5,63	0,75294	105,7	109,5	112,6	116,5
84	34	LEDER- UND TUESCHNERWAREN (A.N.G.)	8,11	0,81203	104,6	108,8	111,9	114,9
85	36	SPORTBEKLEIDUNG, SPORTSCHUHE (OHNE STRASSENSCHUHE)	9,62	0,86555	103,4	108,1	111,9	113,5
86	37	RUNDFUNK-, FERNSEH- UND PHONOTECHNISCHE GERAETE	29,81	1,07511	101,0	101,7	99,3	97,4
87	39	ELEKTROTECHNISCHE ERZEUGNISSE (A.N.G.)	11,22	0,92041	103,3	106,6	108,7	109,7
88	40	FOTO- UND KINOGERAETE, FOTOTECHNISCHES UND -CHEMISCHES 1) MATERIAL	8,59	0,99697	100,3	102,8	102,2	103,7
89	42	UHREN (OHNE ARMATURBRETTUHREN UND UHRENRADIOS)	6,17	1,01824	99,0	98,8	98,6	98,3
90	43	SCHMUCK, GOLD- UND SILBERSCHMIEDEWAREN, EDELSTEINE	10,15	0,60267	104,5	104,8	107,4	109,1
91	45	SPIELWAREN, FEST- UND SCHERZARTIKEL 1) (A.N.G.)	8,20	0,88374	104,4	108,5	112,1	113,8

1) OHNE PREISREPRESENTANTEN FUER DIESE WARENART.

## HANDELSPREISE

## DIE BINNENHANDELSSTATISTIK (AUSGABE 1978)

100

JAH	DURCH- SCHNITT	JAN.	FEBR.	MAERZ	APRIL	MAI	JUNI	JULI	AUG.	SEPT.	OKT.	NOV.	DEC.	LFD NR.
1983	112,5	110,9	111,2	111,4	111,7	112,0	112,2	112,6	112,8	113,2	113,8	113,9	114,1	80
1984	114,9	114,3	114,3	114,6	114,6	114,7	114,7	114,8	114,8	115,1	115,5	115,5	115,5	
1985	116,7	115,7	116,0	116,2	116,3	116,4	116,5	116,6	116,9	117,2	117,6	117,8	117,6	
1986	118,2	117,6	117,8	118,0	118,0	118,1	118,2	118,3	118,4	118,6	118,6	118,8	118,8	
1987	120,0	119,0	119,3	119,5	119,6	119,7	119,8	119,9	120,1	120,4	120,6	120,8	120,9	
1988	121,7	121,0	121,2	121,4	121,4	121,5	121,6	121,7	121,7	122,0	122,2	122,4	122,5	
1983	113,4	111,9	112,2	112,5	112,6	112,8	112,8	113,2	113,6	114,1	114,6	114,9	115,0	81
1984	117,1	115,4	115,6	116,0	116,3	116,4	116,5	116,7	117,1	118,0	118,6	119,1	119,2	
1985	121,1	119,4	119,8	120,4	120,6	120,9	120,9	121,0	121,2	121,7	122,0	122,2	122,6	
1986	123,4	122,6	122,7	122,8	123,1	123,3	123,3	123,3	123,4	123,9	124,1	124,2	124,3	
1987	125,4	124,6	124,7	125,0	125,1	125,1	125,2	125,2	125,4	125,8	126,0	126,1	126,2	
1988	127,0	126,4	126,4	126,5	126,7	126,8	126,8	126,9	126,9	127,3	127,6	127,7	127,7	
1983	112,9	111,2	111,6	111,9	112,1	112,4	112,4	112,7	113,1	113,8	114,2	114,5	114,5	82
1984	116,8	114,9	115,0	115,6	115,8	116,3	116,3	116,6	117,0	118,0	118,6	118,7	118,9	
1985	120,7	119,2	119,6	120,2	120,4	120,5	120,5	120,5	120,9	121,4	121,6	121,8	122,3	
1986	123,2	122,4	122,5	122,9	123,0	123,0	123,1	123,2	123,6	123,7	123,8	123,9	123,9	
1987	125,0	124,0	124,4	124,6	124,7	124,8	124,8	124,9	125,1	125,4	125,6	125,7	125,8	
1988	126,3	125,9	125,9	126,1	126,1	126,1	126,2	126,2	126,3	126,5	126,7	126,8	126,9	
1983	112,6	111,2	111,7	111,9	111,9	112,0	112,1	112,4	112,8	113,3	113,8	114,2	114,2	83
1984	116,5	114,7	115,1	115,5	115,9	116,0	116,2	116,4	117,3	117,9	118,4	118,4	118,5	
1985	120,3	118,7	119,1	119,7	119,9	120,1	120,2	120,4	120,6	120,9	121,2	121,6	121,6	
1986	122,3	121,8	121,9	122,0	122,1	122,2	122,2	122,3	122,7	122,8	122,9	123,0	123,0	
1987	124,0	123,2	123,4	123,6	123,7	123,8	123,8	123,8	123,9	124,3	124,7	124,7	124,8	
1988	125,6	124,9	125,0	125,2	125,4	125,5	125,5	125,6	125,6	125,9	126,0	126,1	126,2	
1983	111,9	110,2	110,5	111,1	111,2	111,5	111,6	112,1	112,4	112,8	113,0	113,2	113,3	84
1984	114,9	113,6	113,8	114,3	114,5	114,8	114,8	115,0	115,1	115,4	115,5	115,8	115,8	
1985	117,7	116,1	116,5	116,9	117,1	117,4	117,6	117,7	117,9	118,6	119,1	119,1	119,3	
1986	120,5	119,6	120,1	120,4	120,4	120,5	120,4	120,5	120,7	121,1	121,0	121,0	121,0	
1987	121,8	121,2	121,4	121,4	121,5	121,8	121,8	121,8	121,9	122,2	122,2	122,2	122,2	
1988	122,7	122,1	122,2	122,7	122,7	122,7	122,7	122,8	122,8	122,9	123,1	123,1	123,0	
1983	111,9	110,6	110,8	110,9	110,9	112,3	112,3	112,5	112,5	112,7	112,8	112,2	112,3	85
1984	113,5	112,4	112,5	112,7	112,7	113,6	113,7	113,7	113,7	113,9	114,0	114,7	114,7	
1985	115,8	114,7	114,7	114,9	115,0	115,4	115,3	115,4	115,4	115,6	115,6	118,6	118,6	
1986	119,2	118,7	118,8	118,8	118,9	119,0	119,1	119,0	119,2	119,5	119,6	119,9	119,9	
1987	120,6	119,9	120,1	120,1	120,2	120,4	120,5	120,6	120,7	120,9	120,9	121,3	121,3	
1988	121,5	121,4	121,5	121,6	121,7	121,6	121,6	121,6	121,6	121,8	121,9	121,0	121,0	
1983	99,3	100,1	99,9	99,9	99,8	99,5	99,4	99,3	99,2	98,9	98,9	98,6	98,5	86
1984	97,4	98,4	98,2	98,0	97,9	97,6	97,5	97,4	97,3	96,9	96,6	96,4	96,2	
1985	95,1	96,0	95,9	95,7	95,5	95,2	95,2	95,2	94,9	94,6	94,5	94,2	93,8	
1986	92,8	93,6	93,8	93,7	93,5	92,9	92,7	92,6	92,6	92,5	92,3	91,7	91,7	
1987	90,7	91,6	91,5	91,5	91,4	90,9	90,7	90,6	90,6	90,4	90,2	89,7	89,6	
1988	88,5	89,4	89,1	89,0	88,9	88,5	88,4	88,3	88,3	88,1	88,0	87,9	87,7	
1983	108,7	107,7	107,8	108,0	108,1	108,6	108,7	108,9	109,0	109,1	109,2	109,3	109,4	87
1984	109,7	109,5	109,6	109,7	109,8	109,8	109,7	109,7	109,7	109,8	109,8	109,8	109,8	
1985	110,4	109,8	110,0	110,1	110,1	110,3	110,4	110,5	110,5	110,6	110,7	110,8	110,8	
1986	111,1	110,8	111,0	111,0	111,2	111,1	111,1	111,1	111,1	111,2	111,3	111,3	111,3	
1987	111,8	111,4	111,5	111,5	111,5	111,8	111,8	111,9	111,9	111,9	112,1	112,1	112,1	
1988	112,4	112,1	112,3	112,4	112,3	112,3	112,3	112,3	112,4	112,4	112,4	112,4	112,6	
1983	102,2	102,9	102,9	102,9	102,8	101,6	101,5	101,6	101,6	101,7	102,0	102,3	102,3	88
1984	103,7	102,4	102,6	102,8	102,9	103,2	103,5	103,6	103,8	104,5	104,8	105,2	105,3	
1985	106,6	105,4	105,6	105,8	106,0	106,6	106,8	106,7	106,9	107,2	107,5	107,3	107,3	
1986	106,8	107,3	107,3	107,1	107,1	107,2	107,0	107,0	106,9	106,8	106,7	105,9	105,8	
1987	105,0	105,8	105,8	105,7	105,5	105,4	105,2	105,1	105,0	104,8	104,8	103,4	103,3	
1988	101,9	103,3	103,1	102,9	102,8	101,9	101,7	101,5	101,5	101,2	101,2	100,7	100,7	
1983	98,6	98,4	98,6	98,5	98,5	98,6	98,7	98,7	98,7	98,6	98,6	98,4	98,3	89
1984	98,3	98,5	98,5	98,5	98,5	98,4	98,3	98,3	98,1	98,0	98,1	98,1	98,1	
1985	97,4	98,2	98,1	98,0	97,9	98,0	98,0	97,1	97,0	97,1	96,5	96,4	96,4	
1986	96,0	96,4	96,2	96,2	96,1	96,1	96,1	96,1	95,9	95,9	95,9	95,8	95,7	
1987	95,4	95,8	95,7	95,6	95,6	95,5	95,4	95,3	95,3	95,2	95,1	95,1	95,1	
1988	94,8	95,0	95,0	95,0	94,9	94,8	94,7	94,7	94,7	94,7	94,6	94,5	94,5	
1983	107,4	106,2	106,9	106,9	107,0	107,2	107,3	107,5	107,6	108,0	108,0	108,2	108,3	90
1984	109,1	108,5	108,6	108,8	108,9	109,0	109,2	109,2	109,1	109,2	109,5	109,5	109,6	
1985	110,4	109,9	109,8	109,9	110,0	110,0	110,6	110,6	110,6	110,6	110,7	111,2	111,2	
1986	110,3	110,9	110,8	110,7	110,5	110,3	110,2	109,9	109,8	109,7	109,9	110,6	110,6	
1987	109,9	110,6	110,6	110,6	110,6	109,4	109,4	109,4	109,3	109,3	109,3	110,0	110,1	
1988	110,3	110,0	110,1	110,1	110,0	110,3	110,3	110,3	110,4	110,4	110,4	110,7	110,8	
1983	112,1	110,5	110,7	111,3	111,7	112,0	112,3	112,7	112,8	112,9	113,1	112,8	112,9	91
1984	113,8	112,9	112,9	113,0	113,6	113,8	114,0	114,1	114,1	114,3	114,4	114,5	114,4	
1985	115,7	114,4	114,6	114,9	115,3	115,5	115,6	115,8	115,7	115,8	115,9	117,4	117,4	
1986	118,7	117,4	118,2	118,4	118,7	118,8	118,9	119,0	119,0	119,2	119,4	118,9	118,9	
1987	120,0	118,9	119,1	119,6	119,9	120,1	120,0	120,0	120,1	120,1	120,6	120,6	120,7	
1988	121,3	120,7	120,8	120,9	121,1	121,2	121,3	121,4	121,5	121,5	121,6	121,8	121,9	

LFD NR.	WZ-NR.	HAUPTBEREICH BZW. WARENGRUPPE	WÄGUNGSG- ANTEIL	V-FAKTOR	JAHRESDURCHSCHNITTE			
					1981	1982	1983	1984
92	47	MUSIKINSTRUMENTE (OHNE PHONOTECHNISCHE GERÄTE UND MUSIKSPIELWAREN), MUSIKALIEN	2,99	0,84038	105,6	111,2	115,5	118,9
93	49	SCHUL-1), LADEN-1), WOHN- UND KÜCHENMOBEL	51,91	0,81579	108,4	113,6	117,2	120,4
94	54	SCHREIB-, ZEICHEN- UND MALGERÄTE, LERNMITTEL 1) A.N.G. (OHNE DRUCKEREIERZEUGNISSE), ZEICHENMASCHINEN 1)	4,18	0,89862	104,7	110,1	113,1	115,9
95	56	DRUCKEREIERZEUGNISSE (OHNE MUSIKALIEN, BEDRUCKTE BEHÄLTER)	19,30	0,89101	105,5	112,1	118,1	121,1
96	58	BÜROMASCHINEN, DATENVERARBEITUNGSGERÄTE UND -EINRICHTUNGEN 1), BÜROMOBEL	5,16	1,14138	103,5	104,9	102,2	98,9
97	65	SPIELPLATZGERÄTE 1), CAMPING- UND SPORTARTIKEL, HANDELSWAFFEN 1), BASTELSAETZE 1)	8,15	0,91439	108,9	110,0	111,8	113,2
98	66	TAFEL-, KÜCHEN- U.Ä. HAUSHALTSGERÄTE (OHNE ELEKTRISCHE)	15,76	0,79899	106,4	112,2	116,0	119,5
99	67	HEIZGERÄTE, KÜHLMOBEL, WASCHMASCHINEN FÜR DEN HAUSHALT	12,22	0,95072	104,2	109,0	111,3	112,2
100	77	KRAFTWAGEN, KRAFTWAGENTEILE UND -ZUBEHÖR (A.N.G.), BEREIFUNGEN (A.N.G.)	96,37	0,87177	105,4	111,1	118,4	123,7
101	78	ZWEIRÄDER, ZWEIRÄDTEILE UND -ZUBEHÖR (A.N.G.)	6,56	0,86210	107,1	112,0	114,3	116,5
102	87	ARZNEIMITTEL UND SONSTIGE PHARMAZEUTISCHE ERZEUGNISSE (A.N.G.)	42,38	0,87253	103,0	106,8	111,2	113,9
103	92	FESTE BRENNSTOFFE, MINERALÖLERZEUGNISSE	40,20	0,64894	117,0	120,5	115,3	119,4

1) OHNE PREISREPRÄSENTANTEN FÜR DIESE WARENART.

HANDELSPREISE

DIE BINNENHANDELSSTATISTIK (AUSGABE 1978)

100

JAHR	DURCH- SCHNITT	JAN.	FEBR.	MAERZ	APRIL	MAI	JUNI	JULI	AUG.	SEPT.	OKT.	NOV.	DEZ.	LFD NR.
1983	115,5	113,3	114,0	114,4	114,8	115,0	115,0	115,6	116,5	116,6	116,9	117,0	117,0	92
1984	118,9	117,4	117,9	118,4	118,7	118,9	119,0	119,1	119,1	119,2	119,3	119,6	119,6	
1985	121,7	119,9	120,4	120,8	121,1	121,5	121,7	121,8	121,9	122,1	122,7	123,0	123,1	
1986	124,5	123,5	123,8	124,0	124,1	124,2	124,2	124,5	124,5	124,7	125,1	125,4	125,6	
1987	126,6	125,7	125,9	126,4	126,6	126,6	126,7	126,7	126,9	126,9	127,0	127,1	127,2	
1988	128,9	127,9	128,3	128,5	128,7	128,9	129,0	129,1	129,1	129,2	129,4	129,5	129,6	
1983	117,2	115,4	115,9	116,3	116,5	116,8	117,0	117,6	117,8	118,2	118,3	118,5	118,6	93
1984	120,4	119,0	119,5	119,9	120,2	120,4	120,5	120,6	120,5	120,7	120,9	121,1	121,1	
1985	122,8	121,4	121,9	122,4	122,6	122,7	122,8	123,0	123,1	123,4	123,6	123,6	123,4	
1986	124,4	123,5	123,9	124,0	124,1	124,2	124,4	124,4	124,5	124,6	124,7	124,9	125,0	
1987	126,5	125,2	125,6	125,9	126,1	126,5	126,6	126,7	126,8	126,9	127,0	127,0	127,1	
1988	128,6	127,4	127,9	128,2	128,3	128,6	128,7	128,8	128,9	129,0	129,1	129,2	129,3	
1983	113,1	111,9	112,2	112,5	112,7	112,8	112,9	113,2	113,4	113,7	113,8	113,9	114,0	94
1984	115,9	114,2	114,7	115,0	115,2	115,6	115,8	116,0	116,2	116,4	116,8	117,3	117,6	
1985	119,2	117,9	118,1	118,3	118,4	118,7	119,3	119,3	119,5	119,9	120,1	120,4	120,3	
1986	121,8	120,5	120,9	121,1	121,2	121,4	121,7	122,0	122,1	122,2	122,6	122,8	122,9	
1987	123,6	123,0	123,2	123,2	123,5	123,5	123,6	123,6	123,4	123,6	124,1	124,4	124,6	
1988	125,8	124,6	125,0	125,5	125,6	125,8	125,8	125,8	125,9	126,0	126,1	126,4	126,6	
1983	115,1	115,2	115,8	116,3	117,5	117,7	118,4	119,0	119,0	119,2	119,4	119,8	119,8	95
1984	121,1	120,0	120,4	120,8	121,0	121,0	121,1	121,3	121,2	121,3	121,4	121,6	121,7	
1985	124,0	122,0	122,3	122,8	123,0	123,1	123,9	124,3	124,9	125,0	125,2	125,6	125,7	
1986	130,8	126,7	127,5	128,2	129,1	131,8	131,8	131,9	132,0	132,0	132,5	132,7	133,2	
1987	135,3	133,4	134,5	134,5	134,8	134,9	135,2	135,9	136,0	136,0	136,0	136,0	136,5	
1988	138,4	137,0	137,2	138,1	138,2	138,2	138,6	138,6	138,6	138,8	139,0	139,4	139,5	
1983	102,2	103,3	103,4	103,3	103,2	102,4	102,4	102,3	102,2	102,2	102,1	100,0	99,9	96
1984	98,9	100,0	99,9	99,9	99,9	98,3	98,3	98,3	98,3	98,1	98,2	98,5	98,5	
1985	98,2	98,7	98,9	99,0	98,9	98,0	97,9	97,8	97,8	97,9	98,0	97,7	97,8	
1986	96,2	97,7	97,6	97,6	97,5	95,7	95,7	95,6	95,5	95,4	95,3	95,3	95,3	
1987	94,5	95,1	95,0	95,0	94,9	94,6	94,5	94,5	94,4	94,2	94,1	93,9	93,7	
1988	93,2	93,6	93,6	93,6	93,5	93,2	93,2	93,2	93,1	93,0	93,0	92,9	92,9	
1983	111,8	110,8	110,9	111,1	111,2	111,3	111,4	111,6	112,5	112,6	112,6	112,8	113,0	97
1984	113,2	113,0	112,9	113,1	113,2	112,9	113,3	113,3	113,3	113,3	113,3	113,4	113,4	
1985	113,6	113,4	113,2	113,4	113,4	113,5	113,5	113,6	113,7	113,7	113,7	114,1	114,1	
1986	114,0	114,0	114,0	114,0	113,9	113,9	114,0	114,0	113,9	114,0	114,1	114,1	114,1	
1987	114,0	114,1	114,1	114,2	114,2	113,9	113,9	113,8	113,9	114,1	114,1	114,1	114,1	
1988	114,2	114,0	114,1	114,1	114,2	114,3	114,2	114,2	114,2	114,2	114,2	114,1	114,4	
1983	116,0	114,0	114,4	114,8	115,2	115,5	115,6	116,2	116,6	117,1	117,2	117,6	117,7	98
1984	119,5	117,9	118,2	118,7	119,0	119,3	119,4	119,6	119,8	120,0	120,3	120,6	120,7	
1985	122,8	120,8	121,3	121,8	122,0	122,5	122,7	123,0	123,1	123,2	123,4	124,8	124,9	
1986	126,3	124,9	125,3	125,4	125,6	126,3	126,4	126,5	126,6	126,9	127,0	127,2	127,2	
1987	128,3	127,3	127,5	127,8	128,0	128,2	128,3	128,4	128,6	128,7	128,9	129,1	129,1	
1988	130,6	129,2	129,6	129,9	130,3	130,6	130,7	131,0	131,2	131,4	131,6	132,0	132,1	
1983	111,3	110,2	110,6	110,8	110,9	111,3	111,3	111,4	111,5	111,7	111,8	112,0	112,0	99
1984	112,2	112,1	112,1	112,2	112,2	112,1	112,1	112,3	112,3	112,4	112,4	112,3	112,2	
1985	112,3	112,3	112,2	112,3	112,3	112,3	112,4	112,4	112,3	112,3	112,4	112,3	112,3	
1986	112,5	112,4	112,6	112,7	112,8	112,5	112,5	112,5	112,4	112,4	112,4	112,4	112,4	
1987	112,3	112,3	112,4	112,4	112,4	112,3	112,3	112,3	112,3	112,3	112,3	112,3	112,3	
1988	112,3	112,3	112,3	112,3	112,3	112,2	112,2	112,2	112,3	112,3	112,4	112,4	112,4	
1983	118,4	115,4	115,7	115,7	116,7	116,9	116,9	118,4	120,1	121,1	121,1	121,1	121,1	100
1984	123,7	122,3	123,1	123,2	123,2	123,3	123,3	123,3	123,3	124,0	124,6	125,5	125,5	
1985	127,8	125,5	125,5	125,6	127,4	128,5	128,5	128,5	128,6	128,6	128,8	128,9	129,6	
1986	131,6	130,4	130,6	130,6	130,6	130,6	131,0	131,3	132,0	132,9	133,1	133,1	133,1	
1987	135,6	133,8	134,4	134,7	134,8	135,1	135,8	135,8	136,0	136,1	136,4	136,9	137,6	
1988	139,4	137,8	138,5	138,8	138,9	138,9	138,9	139,1	139,7	140,3	140,7	140,8	140,8	
1983	114,3	112,9	113,0	113,3	113,4	113,8	113,8	114,7	115,1	115,2	115,4	115,6	115,6	101
1984	116,5	115,7	115,9	116,1	116,3	116,2	116,5	116,6	116,6	116,7	116,7	117,1	117,2	
1985	118,5	117,3	117,9	118,0	118,0	118,4	118,5	118,6	118,7	119,0	119,3	119,4	119,4	
1986	120,5	119,2	119,4	119,7	119,8	120,2	120,3	120,4	120,9	121,1	121,5	121,6	121,7	
1987	123,4	121,9	122,6	122,9	123,0	123,1	123,2	123,6	123,6	124,0	124,3	124,4	124,5	
1988	126,8	124,5	125,6	125,9	126,1	126,3	126,8	126,8	127,0	127,3	128,2	128,5	128,5	
1983	111,2	108,5	109,4	109,5	110,1	110,5	110,6	112,3	112,4	112,5	112,6	112,6	112,9	102
1984	113,9	112,2	113,3	113,6	114,1	114,3	113,4	113,7	113,9	114,0	114,5	114,7	114,8	
1985	117,4	115,0	115,9	116,5	117,0	117,4	117,6	117,7	117,9	118,1	118,3	118,4	118,5	
1986	119,2	118,6	118,7	119,1	119,1	119,1	119,3	119,4	119,5	119,5	119,5	119,5	119,5	
1987	120,6	119,5	119,9	120,3	120,4	120,5	120,5	120,5	120,9	121,1	121,2	121,2	121,4	
1988	122,7	121,4	121,6	121,9	122,3	122,5	122,7	122,8	123,0	123,5	123,6	123,7	123,8	
1983	115,3	120,4	114,6	107,8	108,9	110,7	112,0	113,3	118,5	119,4	117,7	119,6	120,8	103
1984	119,4	121,2	121,0	117,4	117,7	116,8	118,5	116,5	115,5	118,0	125,5	121,9	122,3	
1985	123,9	126,2	129,1	131,9	126,3	124,0	121,4	120,0	119,0	122,6	122,2	124,2	119,4	
1986	83,6	110,7	100,8	95,0	91,4	85,2	81,3	72,8	74,5	75,5	71,4	72,2	72,1	
1987	76,8	80,7	76,0	75,3	76,7	76,5	76,3	77,6	79,6	75,6	77,5	75,5	74,8	
1988	71,7	72,2	71,1	69,9	72,5	72,8	72,7	72,3	73,0	71,3	69,1	70,2	73,3	

LFD NR.	WZ-NR.	INDEX / INDEXGRUPPE	WÄGUNGSG- ANTEIL	V-FAKTOR	JAHRESDURCHSCHNITTE			
					1981	1982	1983	1984
104		GESAMTINDEX	1000	0.86332	105,3	110,3	113,2	115,6
105		GESAMTINDEX OHNE BESONDERS ERNTE-, SAISON- UND WITTERUNGS- ABHAENGIGE NAHRUNGSMITTEL SOWIE OHNE BLUMEN	964,18	0.86344	105,2	110,3	113,3	115,4
106		BESONDERS ERNTE-, SAISON- UND WITTERUNGSABHAENGIGE NAHRUNGSMITTEL SOWIE BLUMEN	35,82	0.86825	109,1	111,8	111,1	119,6
107		GESAMTINDEX OHNE HEIZÖL	978,60	0.87166	105,0	110,0	113,2	115,5
108		GESAMTINDEX OHNE HEIZÖL UND KRAFTSTOFFE	965,08	0.87333	104,9	110,0	113,1	115,4
109		HEIZÖL UND KRAFTSTOFFE	34,92	0.59335	118,1	121,2	114,7	118,9
NACH HAUPTGRUPPEN								
110		NAHRUNGS- UND GENUSSMITTEL	294,41	0.89435	104,8	111,4	114,0	115,7
111		KLEIDUNG, SCHUHE	189,30	0.83276	105,1	109,8	113,0	115,5
112		BRENNSTOFFE	25,58	0.60927	116,2	122,8	115,1	121,1
113		ÜBRIGE WAREN FUER DIE HAUSHALTSFÜHRUNG	178,90	0.86143	105,6	110,3	113,3	115,5
114		) VERKEHRSZWECKE	116,75	0.85689	107,1	111,8	117,8	122,4
115		WAREN FUER ) DIE KÖRPER- UND GESUNDHEITSPFLEGE	68,74	0.89122	103,5	107,6	111,3	113,8
116		) BILDUNGS- UND UNTERHALTUNGSZWECKE	101,46	0.95543	103,7	107,0	108,3	109,0
117		PERSÖNLICHE AUSSTATTUNG, SONSTIGE WAREN	24,86	0.76057	103,1	104,6	106,6	108,2

JAHR	DURCH- SCHNITT	JAN.	FEBR.	MAERZ	APRIL	MAI	JUNI	JULI	AUG.	SEPT.	OKT.	NOV.	DEZ.	LFD NR.
1983	113,2	112,1	112,2	112,2	112,6	113,0	113,2	113,4	113,5	113,8	113,8	114,1	114,3	104
1984	115,6	114,8	115,2	115,5	115,6	115,8	116,1	115,7	115,3	115,2	115,7	115,9	116,0	
1985	117,5	116,6	117,1	117,6	117,8	118,1	117,9	117,6	117,0	117,3	117,3	117,8	117,8	
1986	117,3	117,9	117,8	117,6	117,7	117,7	117,7	117,2	116,9	116,9	116,7	116,6	116,9	
1987	117,6	117,5	117,7	117,7	117,9	118,2	118,2	118,0	117,8	117,5	117,6	117,6	117,8	
1988	118,5	118,0	118,3	118,2	118,6	118,7	118,0	118,6	118,4	118,3	118,4	118,7	119,0	
1983	113,3	112,4	112,4	112,3	112,6	112,8	112,8	113,2	113,8	114,1	114,1	114,3	114,4	105
1984	115,4	114,7	115,0	115,0	115,2	115,2	115,2	115,2	115,2	115,6	116,1	116,2	116,3	
1985	117,5	116,6	116,9	117,2	117,3	117,4	117,4	117,4	117,4	117,5	118,0	118,3	118,1	
1986	117,3	117,9	117,7	117,5	117,4	117,3	117,2	116,8	117,0	117,2	117,1	117,2	117,2	
1987	117,7	117,6	117,5	117,6	117,7	117,6	117,7	117,7	117,8	117,7	117,9	117,8	117,9	
1988	119,4	117,9	118,0	118,1	118,3	118,3	118,3	118,4	118,5	118,6	118,7	119,0	119,2	
1983	111,1	104,1	107,7	108,6	113,7	118,0	124,8	117,8	107,1	106,6	105,8	108,3	110,8	106
1984	119,6	116,9	122,4	127,4	128,7	132,2	139,7	129,8	116,1	104,9	103,6	105,5	107,3	
1985	118,0	115,7	123,7	127,2	132,1	137,1	132,8	122,8	106,5	103,8	100,1	104,3	109,3	
1986	118,1	118,0	122,1	120,1	124,6	128,0	132,9	125,7	113,5	109,7	107,1	105,8	109,6	
1987	119,6	115,5	121,6	120,7	125,4	132,9	132,9	125,5	116,1	111,1	109,0	110,8	115,6	
1988	120,8	122,0	125,4	122,8	126,9	130,2	135,6	125,4	115,6	110,3	110,9	110,8	113,9	
1983	113,2	111,9	112,2	112,3	112,7	113,1	113,3	113,5	113,4	113,7	113,8	113,9	114,2	107
1984	115,5	114,6	115,0	115,4	115,6	115,8	116,1	115,7	115,2	115,1	115,4	115,7	115,8	
1985	117,3	116,2	116,7	117,1	117,5	118,0	117,9	117,6	117,0	117,1	117,2	117,6	117,8	
1986	118,4	118,1	118,4	118,2	118,4	118,6	118,9	118,6	118,2	118,3	118,2	118,2	118,3	
1987	119,1	118,7	119,0	119,0	119,3	119,5	119,5	119,3	118,9	118,8	118,8	118,9	119,2	
1988	120,0	119,4	119,7	119,8	120,0	120,2	120,4	120,1	119,8	119,8	120,0	120,2	120,4	
1983	113,1	111,8	112,2	112,4	112,8	113,1	113,3	113,4	113,3	113,6	113,7	113,9	114,1	108
1984	115,4	114,6	115,0	115,4	115,6	115,8	116,0	115,7	115,3	115,1	115,3	115,6	115,8	
1985	117,3	116,2	116,7	117,0	117,5	117,9	117,8	117,5	117,0	117,2	117,2	117,5	117,8	
1986	118,8	118,2	118,6	118,6	118,8	119,1	119,3	119,1	118,7	118,7	118,7	118,7	118,8	
1987	119,5	119,1	119,5	119,5	119,7	120,0	120,0	119,7	119,4	119,3	119,3	119,4	119,6	
1988	120,5	120,0	120,3	120,3	120,5	120,7	120,9	120,6	120,3	120,3	120,5	120,7	120,9	
1983	114,7	120,6	113,9	106,1	107,4	109,6	111,1	112,4	118,4	119,3	117,2	119,3	120,7	109
1984	118,9	121,0	120,8	116,6	117,1	116,1	118,1	115,9	114,6	117,4	125,8	121,6	122,1	
1985	123,6	126,5	129,8	132,8	126,5	123,9	121,0	119,3	118,0	122,0	121,5	123,7	118,1	
1986	77,1	108,1	96,7	90,1	86,0	79,1	74,7	64,8	66,8	67,9	63,1	64,0	63,8	
1987	69,4	73,7	68,3	67,6	69,3	69,2	69,0	70,5	72,7	68,0	70,1	67,8	67,0	
1988	63,6	64,0	62,7	61,3	64,5	65,0	64,9	64,4	65,3	62,2	60,5	61,7	65,3	
NACH HAUPTGRUPPEN														
1983	114,0	112,8	113,3	113,6	114,3	114,9	115,2	114,7	113,7	113,7	113,6	113,5	114,2	110
1984	115,7	114,9	115,7	116,5	116,8	117,2	118,0	117,0	115,4	114,3	114,2	114,3	114,4	
1985	116,3	115,3	116,3	116,8	117,6	118,4	117,9	116,9	115,1	115,3	114,8	115,2	115,5	
1986	116,7	116,4	117,0	116,9	117,5	118,0	118,7	117,9	116,4	115,9	115,4	115,1	115,4	
1987	115,7	115,6	116,3	116,1	116,6	117,4	117,2	116,4	115,1	114,5	114,1	114,2	114,6	
1988	115,6	115,0	115,5	115,3	115,9	116,4	117,2	116,2	115,2	114,6	114,7	115,3	115,6	
1983	113,0	111,7	112,0	112,2	112,4	112,7	112,8	112,9	113,1	113,6	113,9	114,0	114,1	111
1984	115,5	114,4	114,5	114,8	115,0	115,3	115,3	115,4	115,5	116,4	116,8	116,8	116,9	
1985	118,2	117,0	117,2	117,7	117,9	118,0	118,0	118,0	118,2	118,6	119,0	119,6	119,6	
1986	120,5	119,7	120,0	120,1	120,2	120,4	120,4	120,4	120,5	120,9	121,1	121,2	121,2	
1987	122,1	121,4	121,6	121,8	121,9	122,0	122,0	122,0	122,1	122,5	122,7	122,8	122,8	
1988	123,6	123,0	123,1	123,3	123,4	123,5	123,5	123,5	123,6	124,0	124,2	124,2	124,2	
1983	115,1	121,5	113,7	106,4	109,1	109,8	111,2	112,1	118,2	119,2	117,0	120,8	121,7	112
1984	121,1	123,0	123,7	119,0	119,5	117,6	119,5	117,4	117,2	121,1	128,0	122,8	124,2	
1985	126,3	131,0	134,9	139,2	129,5	123,9	120,3	119,3	119,8	127,1	123,9	127,1	120,1	
1986	78,6	110,0	99,8	95,9	92,0	82,0	73,4	62,6	67,4	67,2	63,4	65,0	64,5	
1987	70,2	76,1	69,7	68,9	68,6	68,5	68,8	70,9	73,5	69,2	71,3	68,7	68,0	
1988	63,2	65,3	63,5	61,4	64,9	64,2	63,7	63,4	64,3	62,2	59,5	60,9	65,1	
1983	113,3	112,4	112,7	112,9	112,9	113,1	113,2	113,2	113,2	113,5	113,8	114,1	114,3	113
1984	115,5	114,9	115,1	115,4	115,3	115,3	115,6	115,3	115,3	115,3	115,6	116,1	116,3	
1985	117,5	117,0	117,2	117,5	117,4	117,3	117,6	117,5	117,4	117,5	117,6	118,0	118,2	
1986	118,9	118,8	119,0	119,0	119,1	118,9	118,9	118,6	118,5	118,6	118,9	119,1	119,4	
1987	120,0	120,0	120,1	120,2	120,1	120,1	119,9	119,7	119,8	119,8	119,9	120,1	120,3	
1988	121,0	121,1	121,3	121,2	121,2	121,1	120,9	120,7	120,5	120,6	120,8	121,0	121,3	
1983	117,8	115,7	115,6	114,9	115,5	116,1	116,3	117,9	119,7	120,6	120,5	120,3	120,6	114
1984	122,4	121,4	121,9	121,8	121,8	121,9	122,1	121,9	121,6	122,2	123,8	124,4	124,3	
1985	126,3	124,1	124,3	124,4	126,1	127,4	127,4	127,1	126,7	126,4	127,1	127,2	127,6	
1986	126,2	127,6	126,5	125,4	125,0	125,1	126,0	125,7	125,8	127,0	126,6	126,5	126,6	
1987	129,1	127,5	127,9	128,1	128,7	128,9	129,4	129,4	129,7	129,4	129,7	130,1	130,6	
1988	132,2	130,4	131,2	131,4	131,6	131,9	132,0	132,1	132,7	133,0	133,3	133,4	133,5	
1983	111,3	109,1	109,8	109,9	110,4	110,8	110,9	112,1	112,4	112,5	112,6	112,7	112,9	115
1984	113,8	112,5	113,2	113,5	113,8	114,0	113,6	113,8	113,9	114,0	114,5	114,6	114,7	
1985	116,6	114,9	115,5	115,9	116,3	116,5	116,7	116,8	117,0	117,1	117,3	117,5	117,5	
1986	118,2	117,6	117,8	118,1	118,1	118,1	118,2	118,3	118,4	118,5	118,5	118,5	118,5	
1987	119,4	118,6	118,8	119,1	119,2	119,3	119,3	119,3	119,6	119,7	119,8	119,8	120,0	
1988	121,0	120,0	120,2	120,5	120,7	120,9	121,0	121,1	121,3	121,6	121,7	121,7	121,8	
1983	108,3	107,6	107,8	107,9	108,2	108,1	108,2	108,4	108,5	108,6	108,7	108,6	108,6	116
1984	109,0	108,6	108,7	108,8	108,9	109,0	109,1	109,1	109,1	109,1	109,1	109,2	109,2	
1985	109,8	109,3	109,4	109,5	109,6	109,6	109,8	109,9	110,0	110,0	110,1	110,3	110,2	
1986	111,1	110,3	110,6	110,8	110,9	111,3	111,3	111,3	111,3	111,3	111,4	111,3	111,3	
1987	111,7	111,4	111,6	111,7	111,7	111,7	111,7	111,8	111,8	111,8	111,8	111,6	111,6	
1988	111,7	111,7	111,7	111,8	111,8	111,7	111,7	111,7	111,7	111,6	111,6	111,7	111,7	
1983	106,6	105,5	105,9	106,2	106,2	106,4	106,5	106,7	106,8	107,1	107,2	107,3	107,3	117
1984	108,2	107,5	107,7	107,9	108,0	108,2	108,2	108,3	108,3	108,3	108,5	108,6	108,6	
1985	109,4	108,9	108,9	109,1	109,2	109,3	109,6	1						

LFD NR.	WZ-NR.	INDEX / INDEXGRUPPE	WÄGUNGSG- ANTEIL	V-FAKTOR	JAHRESDURCHSCHNITTE			
					1981	1982	1983	1984
NACH GRUPPEN UND UNTERGRUPPEN								
118	NAHRUNGS- UND GENUSSMITTEL		294,41	0,89435	104,8	111,4	114,0	115,7
119	NAHRUNGSMITTEL		216,21	0,90808	105,3	110,2	111,9	114,3
120	FLEISCH UND FLEISCHWAREN, FISCHE UND FISCHWAREN		63,81	0,92797	104,2	110,8	112,6	112,9
121	FLEISCH UND FLEISCHWAREN		55,39	0,93655	104,1	111,1	112,8	112,9
122	FISCHE UND FISCHWAREN		8,42	0,88287	104,3	108,9	111,3	112,5
123	EIER		4,01	0,93493	110,6	105,7	104,1	111,6
124	MILCH, KÄSE, BUTTER		31,41	0,91791	105,0	110,0	112,9	112,2
125	SPEISEFETTE UND -ÖLE (OHNE BUTTER)		7,16	0,87890	105,0	109,7	112,9	128,2
126	BROT UND BACKWAREN		14,43	0,85464	105,4	110,5	113,6	115,3
127	MEHL, NAEHRMITTEL, KARTOFFELERZEUGNISSE		19,23	0,92300	104,3	108,9	111,9	114,0
128	KARTOFFELN		3,96	1,57317	111,1	117,4	114,6	139,1

HANDELSPREISE

DEN PRIVATEN VERBRAUCH (AUSGABE 1963)

100

JAH	DURCH- SCHNITT	JAN.	FEBR.	MAERZ	APRIL	MAI	JUNI	JULI	AUG.	SEPT.	OKT.	NOV.	DEZ.	LFD NR.
NACH GRUPPEN UND UNTERGRUPPEN														
1 9 8 3	114,0	112,8	113,3	113,6	114,3	114,9	115,2	114,7	113,7	113,7	113,6	113,9	114,2	118
1 9 8 4	115,7	114,9	115,7	116,5	116,8	117,2	118,0	117,0	115,4	114,3	114,2	114,3	114,4	
1 9 8 5	116,3	115,3	116,3	116,8	117,6	118,4	117,9	116,9	115,1	115,3	114,8	115,2	115,5	
1 9 8 6	116,7	116,4	117,0	116,9	117,5	118,0	118,7	117,9	116,4	115,9	115,4	115,1	115,4	
1 9 8 7	115,7	115,6	116,3	116,1	116,6	117,4	117,2	116,4	115,1	114,5	114,1	114,2	114,6	
1 9 8 8	115,6	115,0	115,5	115,3	115,9	116,4	117,2	116,2	115,2	114,6	114,7	115,3	115,6	
1 9 8 3	111,9	109,9	110,6	110,9	111,9	112,8	113,8	113,1	111,7	111,7	111,5	111,9	112,4	119
1 9 8 4	114,3	113,3	114,4	115,3	115,8	116,4	117,4	116,1	113,9	112,3	112,1	112,2	112,4	
1 9 8 5	114,4	113,4	114,8	115,4	116,5	117,4	116,8	115,4	112,9	112,5	111,9	112,5	113,0	
1 9 8 6	114,2	114,1	114,8	114,5	115,2	115,8	116,6	115,6	113,6	113,0	112,3	112,0	112,4	
1 9 8 7	113,5	112,8	113,9	113,6	114,5	115,7	115,6	114,5	113,0	112,2	111,8	111,8	112,4	
1 9 8 8	113,5	113,1	113,7	113,4	114,2	114,7	115,8	114,4	113,0	112,2	112,3	112,3	112,8	
1 9 8 3	112,6	112,8	112,6	112,4	112,5	112,3	112,4	112,3	112,5	112,5	112,8	113,1	113,0	120
1 9 8 4	112,9	113,2	112,8	112,6	112,6	112,5	112,7	112,8	112,9	113,0	113,0	113,2	113,4	
1 9 8 5	113,7	113,7	113,3	113,2	113,6	113,5	113,5	113,7	113,8	113,9	113,8	114,2	114,1	
1 9 8 6	113,8	114,3	114,2	113,8	114,0	113,7	113,9	113,6	113,6	113,8	113,6	113,7	113,8	
1 9 8 7	112,8	113,7	113,2	112,8	113,0	112,8	112,7	112,6	112,5	112,4	112,5	112,6	112,9	
1 9 8 8	112,6	113,1	112,8	112,4	112,5	112,4	112,5	112,4	112,4	112,5	112,7	112,6	112,9	
1 9 8 3	112,8	112,7	112,7	112,8	112,7	112,7	112,6	112,6	112,8	112,9	113,0	113,1	113,1	121
1 9 8 4	112,9	113,0	112,8	112,9	112,9	112,8	112,7	112,9	112,9	113,0	113,0	113,0	113,0	
1 9 8 5	113,1	113,1	113,0	113,0	113,0	113,1	113,1	113,2	113,2	113,3	113,2	113,2	113,0	
1 9 8 6	112,4	112,9	112,9	112,8	112,6	112,5	112,4	112,3	112,3	112,3	112,1	112,0	111,9	
1 9 8 7	110,9	111,7	111,4	111,2	111,1	111,0	110,9	110,9	110,7	110,6	110,5	110,5	110,5	
1 9 8 8	110,2	110,4	110,3	110,2	110,2	110,1	110,1	110,1	110,0	110,1	110,1	110,1	110,2	
1 9 8 3	111,3	113,9	112,1	109,8	110,8	110,2	110,7	110,5	110,5	110,1	111,1	113,1	112,7	122
1 9 8 4	112,5	114,4	112,5	111,0	110,9	110,8	111,3	112,0	112,2	112,5	113,0	114,2	115,6	
1 9 8 5	117,5	117,4	115,4	114,8	117,0	116,5	116,1	117,2	117,8	118,1	118,0	120,8	121,0	
1 9 8 6	123,2	123,6	123,3	120,4	123,3	121,4	123,8	122,1	122,1	123,8	123,2	125,0	126,5	
1 9 8 7	125,3	126,6	125,1	123,1	125,2	124,5	124,7	124,1	124,0	124,1	125,9	126,9	128,9	
1 9 8 8	128,6	130,7	129,1	127,0	128,1	127,4	127,9	127,3	128,1	128,1	129,9	129,2	130,4	
1 9 8 3	104,1	103,6	103,0	103,8	105,3	103,7	101,3	101,0	99,8	103,7	105,9	106,8	111,4	123
1 9 8 4	111,6	114,0	114,8	116,8	118,1	115,5	110,7	108,0	106,5	107,9	109,3	108,6	109,0	
1 9 8 5	107,6	108,3	109,0	110,2	111,9	108,9	107,3	106,6	106,2	105,7	104,7	104,6	107,3	
1 9 8 6	103,5	107,5	106,9	107,1	106,2	104,3	101,9	100,5	99,7	100,4	101,8	101,8	104,0	
1 9 8 7	106,4	104,3	105,7	107,7	112,8	110,3	105,8	104,5	103,9	104,8	104,5	105,8	106,9	
1 9 8 8	103,8	107,2	106,3	105,8	104,8	102,7	100,8	101,1	100,3	102,0	104,0	104,4	106,3	
1 9 8 3	112,9	112,4	112,6	112,6	112,6	112,6	112,8	113,0	113,2	113,3	113,4	113,4	113,4	124
1 9 8 4	112,2	113,6	113,5	113,4	113,1	112,1	111,9	111,7	111,6	111,5	111,8	111,5	111,5	
1 9 8 5	110,9	111,3	111,1	110,9	110,8	110,6	110,5	110,8	110,9	111,1	111,0	111,1	110,9	
1 9 8 6	110,5	110,9	110,9	110,8	110,7	110,7	110,6	110,5	110,4	110,2	110,1	110,0	109,9	
1 9 8 7	108,7	109,6	109,5	109,3	108,9	108,7	108,5	108,4	108,3	108,2	108,3	108,3	108,4	
1 9 8 8	109,4	108,4	108,6	108,8	109,0	109,2	109,3	109,4	109,5	109,7	110,0	110,5	110,8	
1 9 8 3	112,9	112,4	112,4	112,3	112,2	112,2	112,2	112,5	112,7	112,7	112,9	114,1	116,7	125
1 9 8 4	128,2	119,0	121,1	124,3	126,1	127,2	127,9	128,7	129,6	131,7	133,3	134,4	134,8	
1 9 8 5	135,1	135,4	135,5	135,6	135,7	135,7	135,6	135,8	135,9	135,6	134,4	133,5	132,8	
1 9 8 6	126,6	132,5	132,2	131,5	130,0	128,7	126,6	125,6	124,4	123,3	122,2	121,3	120,9	
1 9 8 7	117,1	120,3	119,5	118,7	117,8	117,3	116,6	116,2	115,8	115,5	115,6	115,8	115,7	
1 9 8 8	115,8	116,1	116,1	116,2	115,9	115,5	115,1	115,0	114,8	114,4	115,5	117,3	118,0	
1 9 8 3	113,6	112,6	112,8	112,9	113,1	113,3	113,4	113,7	113,9	114,0	114,3	114,5	114,5	126
1 9 8 4	115,3	114,7	114,9	115,0	115,1	115,2	115,3	115,3	115,4	115,5	115,6	115,7	115,9	
1 9 8 5	116,8	116,2	116,2	116,4	116,5	116,6	116,7	116,8	117,0	117,0	117,1	117,3	117,4	
1 9 8 6	118,0	117,4	117,7	117,7	117,9	117,9	117,9	118,0	118,1	118,2	118,3	118,4	118,4	
1 9 8 7	118,9	118,5	118,6	118,6	118,7	118,7	118,8	118,9	119,0	119,1	119,2	119,2	119,3	
1 9 8 8	120,0	119,4	119,6	119,7	119,7	119,8	119,9	120,1	120,2	120,3	120,4	120,5	120,6	
1 9 8 3	111,9	110,9	111,1	111,3	111,4	111,6	111,7	112,0	112,2	112,3	112,4	112,6	112,7	127
1 9 8 4	114,0	112,9	113,1	113,4	113,6	113,9	114,0	114,2	114,3	114,4	114,5	114,6	114,6	
1 9 8 5	115,0	114,6	114,6	114,7	114,7	114,8	114,8	115,0	115,3	115,3	115,3	115,4	115,2	
1 9 8 6	116,0	115,3	115,5	115,6	115,7	115,7	115,8	116,0	116,1	116,3	116,5	116,5	116,4	
1 9 8 7	116,3	116,5	116,5	116,4	116,2	116,3	116,4	116,4	116,3	116,2	116,2	116,1	116,0	
1 9 8 8	116,0	115,9	115,9	115,9	115,9	115,9	115,9	116,0	116,0	116,1	116,1	116,2	116,3	
1 9 8 3	114,6	84,3	83,1	82,2	117,2	156,1	150,0	122,1	112,1	116,5	117,3	115,6	118,4	128
1 9 8 4	139,1	121,0	132,0	133,8	169,7	200,0	241,4	174,6	132,6	100,9	85,9	79,9	77,5	
1 9 8 5	96,6	78,4	81,0	80,7	113,0	155,5	146,3	114,8	89,4	81,3	73,7	73,2	72,0	
1 9 8 6	102,4	71,9	71,6	70,9	102,5	129,5	163,5	135,6	110,9	102,7	93,8	89,4	86,9	
1 9 8 7	109,8	86,5	89,1	87,2	124,1	185,7	179,7	131,0	98,1	87,4	82,3	82,8	83,4	
1 9 8 8	124,0	83,1	82,9	81,3	108,5	145,0	198,5	167,2	146,0	127,5	119,2	114,1	115,2	

LFD NR.	WZ-NR.	INDEX / INDEXGRUPPE	WÄGUNG- ANTEIL	V-FAKTOR	JAHRESDURCHSCHNITTE			
					1981	1982	1983	1984
129		GEMÜSE, OBST UND MARMELADE	31,10	0,86232	109,3	112,5	111,3	117,0
130		FRISCHGEMÜSE	8,61	0,92924	116,1	103,4	109,5	113,7
131		GEMÜSEKONSERVEN	7,00	0,89863	107,1	113,9	114,6	115,8
132		FRISCHOBST	11,14	0,77340	107,2	120,1	111,1	122,6
133		OBSTKONSERVEN, TROCKENOBST	2,46	0,92951	104,6	109,4	109,9	112,0
134		MARMELADE	1,89	0,88330	104,3	108,2	109,9	110,4
135		ZUCKER, SÜßSWAREN	21,81	0,89241	103,4	107,1	108,9	109,5
136		GEWÜRZE UND ÄHNLICHE BACK- UND SPEISEZUTATEN	7,81	0,91993	103,8	107,8	110,6	112,7
137		ALKOHOLFREIE GETRÄENKE	11,48	0,91152	103,6	109,1	111,6	113,3
138		GENUSSMITTEL	78,20	0,86372	103,4	114,7	119,9	119,8
139		BOHNENKAFFEE	9,10	0,87047	96,5	101,5	102,1	104,9

## HANDELSPREISE

DEN PRIVATEN VERBRAUCH (AUSGABE 1963)

100

JAH	DURCH- SCHNITT	JAN.	FEBR.	MÄRZ	APRIL	MAI	JUNI	JULI	AUG.	SEPT.	OKT.	NOV.	DEZ.	LFD NR.
1983	111,3	103,8	108,7	110,8	112,9	114,0	122,0	119,9	110,3	108,8	106,6	108,0	109,8	129
1984	117,0	113,6	119,9	123,1	123,9	124,7	127,0	125,9	115,6	107,4	106,9	107,7	108,8	
1985	118,7	115,4	125,0	129,5	131,8	133,6	130,1	123,3	108,6	106,7	103,6	106,8	110,5	
1986	116,3	117,5	122,5	121,5	122,2	124,0	125,4	123,0	112,9	109,1	105,9	104,3	107,2	
1987	115,9	111,4	118,9	118,6	119,9	121,2	122,1	121,3	115,8	111,6	109,0	108,9	112,4	
1988	113,9	116,1	120,8	119,7	121,4	121,1	121,7	115,8	108,4	104,6	105,1	104,9	107,0	
1983	109,5	104,4	109,1	112,4	114,5	110,3	128,3	115,8	106,6	104,3	98,5	103,0	107,0	130
1984	113,7	116,3	124,3	131,1	130,7	130,8	129,6	116,7	103,4	88,4	96,0	97,0	100,0	
1985	115,5	116,1	138,6	146,9	146,2	146,2	129,3	111,6	91,2	87,0	81,1	89,7	102,3	
1986	105,0	115,5	118,5	120,9	114,8	118,4	117,0	99,9	93,4	89,6	90,0	86,4	95,6	
1987	113,3	104,3	121,2	121,7	125,9	125,5	117,9	107,5	109,7	105,0	103,5	102,6	114,2	
1988	105,3	120,4	124,5	123,0	125,5	122,6	122,1	105,6	96,1	88,2	91,8	94,3	97,2	
1983	114,6	114,6	114,7	114,7	114,7	114,7	114,5	114,6	114,5	114,6	114,6	114,5	114,7	131
1984	115,8	115,0	115,3	115,4	115,5	115,3	115,5	115,7	115,6	116,0	116,6	116,9	117,2	
1985	118,1	117,5	117,5	117,7	117,9	118,1	118,1	118,5	118,5	118,4	118,3	118,3	118,0	
1986	118,0	118,2	118,4	118,2	118,2	118,2	118,2	117,9	117,9	117,7	117,7	117,5	117,5	
1987	116,7	117,4	117,3	117,0	116,9	116,8	116,6	116,5	116,4	116,3	116,4	116,4	116,5	
1988	116,4	116,5	116,4	116,5	116,4	116,3	116,3	116,3	116,3	116,4	116,3	116,2	116,4	
1983	111,1	94,2	104,1	107,5	111,9	118,0	126,6	130,2	110,7	108,2	106,4	106,8	108,7	132
1984	122,6	111,9	123,0	126,5	129,0	131,1	138,4	145,0	126,8	115,1	107,1	108,4	109,0	
1985	123,9	114,7	124,3	130,1	136,9	141,7	144,9	139,3	114,1	111,9	107,9	110,3	111,2	
1986	125,4	120,3	131,8	127,5	134,1	136,3	141,6	148,0	125,0	117,4	108,3	106,7	107,9	
1987	119,2	112,8	120,9	119,7	120,3	124,4	133,0	138,9	121,7	113,7	107,6	108,2	109,0	
1988	117,0	114,5	124,3	122,5	125,5	126,9	128,9	125,2	112,0	107,3	106,1	103,7	107,1	
1983	109,9	109,6	109,6	109,6	109,6	109,6	109,7	109,8	109,9	110,0	110,2	110,4	110,4	133
1984	112,0	110,6	110,9	111,2	111,5	111,6	111,9	112,1	112,3	112,6	112,9	112,9	113,0	
1985	114,4	113,2	113,5	113,7	113,9	114,4	114,5	114,8	114,9	115,0	115,2	115,1	114,9	
1986	114,3	115,1	115,0	114,8	114,6	114,5	114,4	114,2	114,1	114,0	113,8	113,5	113,3	
1987	112,4	113,2	113,0	112,8	112,6	112,4	112,4	112,3	112,4	112,3	112,1	111,7	111,3	
1988	110,5	111,1	110,9	110,9	110,8	110,6	110,5	110,4	110,4	110,4	110,3	109,9	109,8	
1983	109,9	109,7	110,0	110,1	110,0	109,9	109,8	109,7	110,0	110,0	109,9	110,0	109,8	134
1984	110,4	109,8	109,9	110,1	110,1	110,2	110,4	110,5	110,5	110,6	110,8	111,0	110,9	
1985	111,0	111,0	110,8	111,0	111,1	111,1	111,2	111,3	111,0	111,0	111,0	111,0	110,2	
1986	110,5	110,3	110,4	110,5	110,5	110,4	110,3	110,4	110,6	110,6	110,6	110,8	110,8	
1987	110,8	110,7	110,9	110,7	110,9	110,7	110,5	110,5	110,7	110,8	111,0	111,2	111,2	
1988	111,6	111,1	111,7	111,4	111,6	111,5	111,4	111,4	111,7	111,9	111,9	112,1	112,0	
1983	108,9	108,6	108,7	108,9	108,8	108,9	108,9	109,0	109,0	109,0	109,0	109,1	109,1	135
1984	109,5	109,2	109,3	109,3	109,3	109,3	109,5	109,5	109,6	109,7	109,7	109,6	109,6	
1985	110,0	109,7	109,5	109,4	109,6	109,6	109,7	110,0	110,3	110,4	110,4	110,7	110,8	
1986	111,9	111,2	111,7	111,8	112,0	112,0	112,1	111,9	112,0	111,9	112,0	111,9	111,7	
1987	111,4	111,6	111,7	111,6	111,6	111,5	111,4	111,4	111,5	111,2	111,3	111,2	111,0	
1988	110,6	110,9	110,9	110,8	110,7	110,6	110,6	110,5	110,6	110,4	110,4	110,4	110,1	
1983	110,6	109,4	109,6	109,8	110,2	110,3	110,5	111,0	111,1	111,1	111,1	111,3	111,5	136
1984	112,7	112,0	112,1	112,3	112,3	112,4	112,5	112,8	113,0	113,2	113,4	113,4	113,5	
1985	114,0	113,7	113,7	113,7	113,6	113,8	113,8	113,9	114,1	114,4	114,4	114,4	114,5	
1986	114,9	114,6	114,8	114,7	114,6	114,8	115,0	114,9	115,0	114,9	115,0	114,9	115,1	
1987	115,2	115,0	115,2	115,2	115,2	115,3	115,2	115,2	115,2	115,3	115,3	115,3	115,3	
1988	115,9	115,4	115,6	115,7	115,9	115,8	115,9	116,0	116,1	116,2	116,2	116,1	116,1	
1983	111,6	110,6	111,0	111,3	111,3	111,5	111,5	111,7	111,9	112,2	112,1	112,2	112,3	137
1984	113,3	112,4	112,4	112,7	112,8	112,9	113,1	113,4	113,7	113,9	114,1	114,2	114,4	
1985	115,6	114,5	114,7	115,1	115,1	115,5	115,7	115,9	116,0	116,1	116,2	116,4	116,3	
1986	116,3	116,5	116,4	116,4	116,3	116,3	116,4	116,5	116,3	116,2	116,2	116,2	116,4	
1987	116,8	116,4	116,4	116,3	116,4	116,7	116,8	117,1	117,0	117,0	117,0	117,2	117,3	
1988	118,2	117,4	117,5	117,7	117,7	118,0	118,1	118,3	118,5	118,6	118,7	118,8	118,9	
1983	119,9	120,8	120,8	120,9	120,7	120,7	119,1	119,1	119,2	119,3	119,3	119,3	119,3	138
1984	119,8	119,5	119,6	119,7	119,7	119,7	119,7	119,7	119,7	119,8	120,0	120,1	120,2	
1985	121,5	120,4	120,6	120,8	120,9	120,9	121,0	121,1	121,1	122,8	122,8	122,7	122,5	
1986	123,8	122,6	123,0	123,4	123,7	124,2	124,4	124,5	124,2	124,0	123,9	123,8	123,6	
1987	121,7	123,4	123,2	122,8	122,2	121,9	121,7	121,6	121,0	120,7	120,6	120,6	120,5	
1988	121,3	120,4	120,4	120,5	120,5	120,9	121,1	121,1	121,2	121,3	121,3	123,5	123,5	
1983	102,1	103,7	103,9	103,7	102,1	101,4	101,3	101,3	101,2	101,5	101,5	101,6	101,7	139
1984	104,9	102,3	103,0	103,8	104,1	104,3	104,4	104,4	104,9	105,6	106,6	107,5	108,0	
1985	110,8	108,9	109,9	110,7	110,9	111,1	111,3	111,6	111,6	111,6	111,7	110,6	110,2	
1986	115,4	110,5	112,3	115,4	116,6	117,8	119,7	120,3	116,9	115,0	114,3	113,6	112,9	
1987	95,6	109,1	106,7	104,0	98,6	97,5	96,5	95,7	90,0	88,2	87,6	87,2	86,6	
1988	87,4	85,9	85,8	85,9	86,0	86,5	87,6	87,8	88,2	88,3	88,6	88,8	88,8	

LFD NR.	WZ-NR.	INDEX / INDEXGRUPPE	WÄGUNGS- ANTEIL	V-FAKTOR	JAHRES DURCHSCHNITTE			
					1981	1982	1983	1984
140		ECHTER TEE	2,08	0,85989	102,8	106,7	109,3	112,2
141		ALKOHOLISCHE GETRÄENKE	42,04	0,89341	106,9	115,5	118,5	118,8
142		TABAKWAREN	24,98	0,82988	100,1	118,9	129,6	127,5
143		KLEIDUNG, SCHUHE	189,30	0,83276	105,1	109,8	113,0	115,5
144		OBERBEKLEIDUNG	125,87	0,84483	104,8	109,6	112,5	114,7
145		HERREN- UND KNABEN OBERBEKLEIDUNG	43,02	0,85330	104,6	109,4	112,6	114,6
146		DAMEN- UND MÄDCHEN OBERBEKLEIDUNG	82,85	0,83877	105,0	109,7	112,5	114,7
147		SONSTIGE BEKLEIDUNG	30,90	0,85266	105,4	110,6	114,6	117,8
148		SCHUHE UND ZUBEHÖR	32,53	0,75729	105,8	109,6	113,0	116,8
149		BRENNSTOFFE	25,58	0,60927	116,2	122,8	115,1	121,1

HANDELSPREISE

DEN PRIVATEN VERBRAUCH (AUSGABE 1963)

100

JAHR	DURCH- SCHNITT	JAN.	FEBR.	MAERZ	APRIL	MAI	JUNI	JULI	AUG.	SEPT.	OKT.	NOV.	DEZ.	LFD NR.
1 9 8 3	109,3	108,4	108,6	108,7	109,1	109,1	109,4	109,7	109,6	109,5	109,7	109,9	110,0	140
1 9 8 4	112,2	110,7	110,9	111,0	111,5	111,8	112,2	112,4	112,6	112,9	113,1	113,3	113,6	
1 9 8 5	116,2	114,0	114,6	115,4	115,6	115,7	116,1	116,4	116,4	116,9	117,4	117,6	118,1	
1 9 8 6	118,5	118,0	118,3	118,5	118,5	118,5	118,6	118,5	118,6	118,6	118,7	118,6	118,8	
1 9 8 7	119,0	118,8	118,7	118,6	118,9	118,9	118,8	119,1	119,1	119,0	119,1	119,1	119,2	
1 9 8 8	119,1	118,9	119,0	118,9	119,0	119,0	118,9	119,1	119,0	119,1	119,1	119,2	119,5	
1 9 8 3	118,5	118,2	118,1	118,3	118,4	118,4	118,5	118,5	118,6	118,7	118,8	118,8	118,7	141
1 9 8 4	118,8	118,9	118,9	118,9	118,8	118,9	118,8	118,7	118,7	118,7	118,8	118,8	118,8	
1 9 8 5	119,3	119,0	119,1	119,2	119,3	119,2	119,3	119,4	119,5	119,5	119,5	119,5	119,2	
1 9 8 6	120,0	119,3	119,5	119,6	119,9	120,0	120,0	120,1	120,2	120,3	120,3	120,3	120,3	
1 9 8 7	120,5	120,4	120,6	120,5	120,5	120,6	120,5	120,5	120,5	120,4	120,4	120,4	120,4	
1 9 8 8	120,6	120,3	120,4	120,5	120,5	120,5	120,6	120,6	120,7	120,8	120,8	120,8	120,7	
1 9 8 3	129,6	132,5	132,5	132,5	132,5	132,5	127,4	127,4	127,4	127,6	127,5	127,5	127,5	142
1 9 8 4	127,5	127,5	127,5	127,5	127,5	127,5	127,4	127,5	127,5	127,5	127,5	127,5	127,5	
1 9 8 5	129,5	127,6	127,6	127,8	127,8	127,8	127,8	127,8	127,8	133,0	133,0	133,0	133,0	
1 9 8 6	133,7	133,0	133,0	133,0	133,0	134,0	134,0	134,0	134,0	134,0	134,0	134,0	134,0	
1 9 8 7	133,5	134,0	134,0	133,9	133,9	133,2	133,2	133,2	133,2	133,2	133,2	133,2	133,2	
1 9 8 8	135,1	133,2	133,2	133,2	133,2	134,4	134,4	134,4	134,4	134,4	134,4	141,1	141,1	
1 9 8 3	113,0	111,7	112,0	112,2	112,4	112,7	112,8	112,9	113,1	113,6	113,9	114,0	114,1	143
1 9 8 4	115,5	114,4	114,5	114,6	115,0	115,3	115,3	115,4	115,5	116,1	116,4	116,8	116,9	
1 9 8 5	118,2	117,0	117,2	117,7	117,9	118,0	118,0	118,0	118,2	118,6	119,0	119,6	119,6	
1 9 8 6	120,5	119,7	120,0	120,1	120,2	120,4	120,4	120,4	120,5	120,9	121,1	121,2	121,2	
1 9 8 7	122,1	121,4	121,6	121,6	121,9	122,0	122,0	122,0	122,1	122,5	122,7	122,8	122,8	
1 9 8 8	123,6	123,0	123,1	123,3	123,4	123,5	123,5	123,5	123,6	124,0	124,2	124,2	124,2	
1 9 8 3	112,5	111,5	111,8	111,9	112,1	112,4	112,4	112,5	112,7	113,1	113,3	113,3	113,4	144
1 9 8 4	114,7	113,7	113,8	114,1	114,2	114,6	114,5	114,5	114,6	115,1	115,4	115,8	115,8	
1 9 8 5	117,0	115,9	116,1	116,5	116,7	116,7	116,7	116,7	116,9	117,3	117,7	118,3	118,2	
1 9 8 6	119,1	118,3	118,6	118,7	118,8	118,9	119,0	119,0	119,1	119,5	119,7	119,9	119,8	
1 9 8 7	120,7	120,0	120,1	120,3	120,4	120,5	120,5	120,5	120,6	121,1	121,3	121,3	121,3	
1 9 8 8	122,2	121,5	121,7	121,8	121,9	122,1	122,1	122,0	122,1	122,5	122,7	122,8	122,8	
1 9 8 3	112,6	111,5	111,7	112,0	112,2	112,4	112,5	112,7	112,8	113,2	113,4	113,5	113,5	145
1 9 8 4	114,6	113,7	113,8	114,1	114,3	114,4	114,4	114,4	114,6	114,9	115,4	115,6	115,7	
1 9 8 5	117,2	115,8	116,1	116,5	116,7	116,9	117,1	117,1	117,3	117,6	118,0	118,8	118,7	
1 9 8 6	119,9	118,9	119,3	119,5	119,6	119,6	119,7	119,7	119,9	120,3	120,5	120,6	120,6	
1 9 8 7	121,4	120,7	120,9	121,0	121,1	121,1	121,2	121,2	121,3	121,7	121,9	122,0	122,1	
1 9 8 8	123,0	122,3	122,4	122,6	122,7	122,8	122,8	122,8	123,0	123,5	123,7	123,8	123,8	
1 9 8 3	112,5	111,5	111,8	111,9	112,0	112,4	112,4	112,5	112,6	113,0	113,2	113,3	113,4	146
1 9 8 4	114,7	113,7	113,8	114,0	114,1	114,6	114,6	114,6	114,6	115,1	115,4	115,8	115,9	
1 9 8 5	116,8	115,9	116,1	116,5	116,7	116,6	116,6	116,6	116,7	117,1	117,5	118,0	118,0	
1 9 8 6	118,7	118,0	118,3	118,3	118,5	118,6	118,6	118,6	118,7	119,0	119,3	119,5	119,4	
1 9 8 7	120,3	119,7	119,8	120,0	120,1	120,2	120,2	120,2	120,3	120,7	121,0	120,9	121,0	
1 9 8 8	121,7	121,1	121,3	121,4	121,5	121,7	121,7	121,6	121,7	122,1	122,2	122,3	122,3	
1 9 8 3	114,6	112,9	113,2	113,6	113,8	114,2	114,4	114,7	114,9	115,4	115,8	116,2	116,3	147
1 9 8 4	117,8	116,6	116,7	117,0	117,2	117,5	117,6	117,6	117,8	118,3	118,6	119,0	119,1	
1 9 8 5	120,7	119,4	119,6	119,9	120,0	120,4	120,5	120,6	120,6	121,3	121,7	122,2	122,2	
1 9 8 6	123,3	122,3	122,7	122,8	122,9	123,3	123,3	123,4	123,4	123,7	123,8	123,9	124,0	
1 9 8 7	124,8	124,2	124,4	124,6	124,7	124,6	124,7	124,7	124,8	125,1	125,3	125,4	125,4	
1 9 8 8	126,4	125,7	125,9	126,1	126,2	126,3	126,3	126,3	126,4	126,6	126,8	126,9	126,9	
1 9 8 3	113,0	111,5	111,8	112,1	112,2	112,5	112,5	112,8	113,2	113,8	114,2	114,6	114,6	148
1 9 8 4	116,8	115,0	115,2	115,7	116,0	116,2	116,3	116,5	116,9	117,8	118,4	118,9	119,0	
1 9 8 5	120,8	119,3	119,6	120,2	120,4	120,6	120,6	120,6	120,9	121,3	121,6	122,1	122,5	
1 9 8 6	123,3	122,5	122,8	122,9	123,1	123,1	123,1	123,2	123,3	123,7	123,8	124,0	124,1	
1 9 8 7	125,1	124,3	124,5	124,8	124,9	124,9	125,0	125,0	125,2	125,5	125,7	125,9	126,0	
1 9 8 8	126,7	126,1	126,2	126,4	126,5	126,5	126,5	126,6	126,7	126,9	127,1	127,1	127,2	
1 9 8 3	115,1	121,5	113,7	106,4	109,1	109,8	111,2	112,1	118,2	119,2	117,0	120,8	121,7	149
1 9 8 4	121,1	123,0	123,7	119,0	119,5	117,6	119,5	117,4	117,2	121,1	128,0	122,8	124,2	
1 9 8 5	126,3	131,0	134,9	139,2	129,5	123,9	120,3	119,3	119,8	127,1	123,9	127,1	120,1	
1 9 8 6	78,6	110,0	99,8	95,9	92,0	82,0	73,4	62,6	67,4	67,2	63,4	65,0	64,5	
1 9 8 7	70,2	76,1	68,7	68,9	68,6	68,5	68,8	70,9	73,5	69,2	71,3	68,7	68,0	
1 9 8 8	63,2	65,3	63,5	61,4	64,9	64,2	63,7	63,4	64,3	62,2	59,5	60,9	65,1	

LFD NR.	WZ-NR.	INDEX / INDEXGRUPPE	WÄGUNGSGS- ANTEIL	V-FAKTOR	JAHRESDURCHSCHNITTE			
					1981	1982	1983	1984
150		UEBRIGE WAREN FÜR DIE HAUSHALTSFÜHRUNG	178,90	0,86143	105,6	110,3	113,3	115,5
151		MOEBEL	56,36	0,81888	108,2	113,4	116,9	120,0
152		HEIMTEXTILIEN, HAUSHALTSWASCHES	33,10	0,87168	104,0	108,5	111,4	112,7
153		HEIZ- UND KOCHGERÄTE, BELEUCHTUNGSKÖRPER	7,20	0,90732	104,6	108,9	111,5	113,2
154		HAUSHALTSMASCHINEN UND -GERÄTE	40,32	0,86863	104,8	109,8	112,7	114,8
155		DARUNTER: LANGLEBIGE, HOCHWERTIGE ELEKTR. HAUSHALTSMASCHINEN UND -GERÄTE	15,46	0,95728	103,5	107,4	109,3	109,8
156		TAPETEN, FARBEN, BAUSTOFFE	11,25	0,88808	105,1	110,1	112,8	115,2
157		SONSTIGE WAREN FÜR DIE HAUSHALTSFÜHRUNG	30,67	0,90793	103,9	107,4	109,9	111,7
158		WAREN FÜR VERKEHRZWECKE	116,75	0,85689	107,1	111,8	117,8	122,4
159		KRAFTFAHRZEUGE UND FAHRRÄDER	90,77	0,86268	105,4	112,0	118,7	124,4
160		KRAFTSTOFFE	13,52	0,76003	119,5	117,0	116,1	116,5
161		SONSTIGE WAREN FÜR EIGENE KRAFTFAHRZEUGE	12,46	0,89444	106,5	105,1	113,4	114,7

## HANDELSPREISE

DEN PRIVATEN VERBRAUCH (AUSGABE 1963)

100

JAHR	DURCH- SCHNITT	JAN.	FEBR.	MÄRZ	APRIL	MAI	JUNI	JULI	AUG.	SEPT.	OKT.	NOV.	DEZ.	LFD NR.
1983	113,3	112,4	112,7	112,9	112,9	113,1	113,2	113,2	113,2	113,5	113,8	114,1	114,3	150
1984	115,5	114,9	115,1	115,4	115,3	115,3	115,6	115,3	115,3	115,3	115,6	116,1	116,3	
1985	117,5	117,0	117,2	117,5	117,4	117,3	117,6	117,5	117,4	117,5	117,6	118,0	118,2	
1986	118,9	118,8	119,0	119,0	119,1	118,9	118,9	118,6	118,5	118,6	118,9	119,1	119,4	
1987	120,0	120,0	120,1	120,2	120,1	120,1	120,1	119,9	119,7	119,8	119,9	120,1	120,3	
1988	121,0	121,1	121,3	121,2	121,2	121,1	120,9	120,7	120,5	120,6	120,8	121,0	121,3	
1983	116,9	115,1	115,6	116,0	116,2	116,5	116,7	117,3	117,5	117,8	118,0	118,2	118,3	151
1984	120,0	118,7	119,1	119,5	119,8	120,0	120,1	120,2	120,1	120,3	120,5	120,6	120,6	
1985	122,3	121,0	121,4	121,9	122,0	122,1	122,3	122,5	122,6	122,8	123,0	123,1	122,8	
1986	123,6	123,0	123,4	123,5	123,5	123,4	123,6	123,6	123,7	123,8	123,9	124,1	124,2	
1987	125,6	124,4	124,8	125,1	125,3	125,6	125,7	125,8	125,9	126,0	126,1	126,1	126,1	
1988	127,6	126,4	126,9	127,2	127,3	127,6	127,7	127,7	127,8	128,0	128,0	128,1	128,2	
1983	111,4	110,3	110,5	110,7	110,9	111,3	111,3	111,5	111,8	111,9	112,0	112,0	112,0	152
1984	112,7	112,2	112,4	112,6	112,7	112,6	112,7	112,8	112,9	112,9	113,0	113,2	113,2	
1985	114,1	113,4	113,5	113,8	113,9	114,1	114,3	114,3	114,2	114,2	114,4	114,5	114,5	
1986	115,0	114,6	114,9	115,0	115,0	114,9	114,9	115,0	115,0	115,0	115,1	115,0	115,1	
1987	115,3	115,2	115,2	115,2	115,3	115,4	115,4	115,4	115,4	115,4	115,5	115,1	115,1	
1988	115,6	115,2	115,4	115,5	115,5	115,5	115,6	115,6	115,6	115,6	115,7	115,7	115,7	
1983	111,5	110,2	110,5	110,8	110,9	111,4	111,5	111,8	112,0	112,2	112,3	112,4	112,5	153
1984	113,2	112,6	112,7	113,0	113,0	113,1	113,2	113,3	113,3	113,4	113,4	113,5	113,5	
1985	114,1	113,5	113,7	113,8	113,8	114,0	114,1	114,1	114,1	114,3	114,4	114,5	114,5	
1986	115,1	114,6	114,8	114,8	115,0	115,0	115,1	115,0	115,0	115,2	115,3	115,4	115,4	
1987	115,8	115,5	115,6	115,7	115,7	115,6	115,7	115,8	115,8	115,9	115,9	115,9	115,9	
1988	116,4	116,0	116,1	116,3	116,3	116,4	116,4	116,4	116,5	116,5	116,6	116,6	116,7	
1983	112,7	111,3	111,6	111,8	112,1	112,5	112,6	112,9	113,1	113,4	113,5	113,8	113,9	154
1984	114,8	114,0	114,2	114,4	114,6	114,7	114,8	114,9	115,0	115,1	115,2	115,3	115,3	
1985	116,4	115,4	115,6	115,9	116,0	116,2	116,4	116,5	116,5	116,6	116,8	117,4	117,4	
1986	118,1	117,4	117,7	117,8	117,9	118,1	118,1	118,2	118,2	118,3	118,4	118,4	118,4	
1987	118,9	118,4	118,6	118,7	118,8	118,8	118,9	118,9	119,0	119,0	119,1	119,1	119,1	
1988	119,8	119,1	119,3	119,5	119,7	119,7	119,8	119,9	120,0	120,1	120,2	120,4	120,4	
1983	109,3	108,4	108,7	108,8	109,0	109,3	109,3	109,4	109,5	109,6	109,7	109,8	109,8	155
1984	109,8	109,5	109,9	110,0	110,0	109,7	109,7	109,8	109,8	109,9	109,9	109,8	109,7	
1985	109,8	109,8	109,7	109,8	109,7	109,7	109,8	109,8	109,7	109,8	109,8	109,8	109,7	
1986	109,8	109,8	109,9	110,0	110,1	109,8	109,8	109,8	109,8	109,7	109,8	109,6	109,6	
1987	109,6	109,6	109,7	109,7	109,8	109,6	109,6	109,6	109,5	109,5	109,5	109,5	109,5	
1988	109,5	109,5	109,5	109,6	109,5	109,4	109,4	109,4	109,4	109,4	109,4	109,5	109,5	
1983	112,8	111,7	111,9	111,9	112,1	112,5	112,7	113,1	113,1	113,5	113,6	113,8	114,0	156
1984	115,2	114,4	114,7	114,9	115,1	115,3	115,5	115,4	115,1	115,2	115,3	115,5	115,6	
1985	119,0	117,0	117,1	117,3	117,4	117,5	119,9	119,8	119,8	119,9	120,0	120,9	120,9	
1986	121,6	121,0	121,2	121,3	121,4	121,4	121,5	121,6	121,6	121,6	121,6	122,8	122,8	
1987	121,7	122,9	122,9	123,0	123,0	121,3	121,3	121,3	121,3	121,4	121,4	120,4	120,4	
1988	119,4	120,5	120,6	120,7	120,8	118,5	118,5	118,5	118,6	118,6	118,6	119,1	119,2	
1983	109,9	111,8	111,8	111,6	110,7	110,0	110,5	108,4	107,1	107,7	108,7	109,6	110,4	157
1984	111,7	113,1	112,4	112,9	111,7	111,2	112,1	110,2	110,0	109,5	110,9	113,0	113,9	
1985	114,2	116,6	116,6	116,4	115,2	114,2	114,1	113,2	112,2	112,1	112,0	113,0	114,8	
1986	115,5	117,5	117,6	117,1	116,9	116,2	115,5	113,6	112,8	112,9	114,4	114,9	116,4	
1987	116,8	119,1	118,6	118,7	117,5	117,2	116,9	115,6	114,5	114,4	114,8	116,7	118,1	
1988	117,8	121,4	121,2	120,1	119,3	118,9	117,6	115,9	114,6	114,8	115,5	116,5	117,6	
1983	117,8	115,7	115,6	114,9	115,5	116,1	116,3	117,9	119,7	120,6	120,5	120,3	120,6	158
1984	122,4	121,4	121,9	121,8	121,8	121,9	122,1	121,9	121,6	122,2	123,8	124,4	124,3	
1985	126,3	124,1	124,3	124,4	126,1	127,4	127,4	127,1	126,7	126,4	127,1	127,2	127,6	
1986	126,2	127,6	126,5	125,4	125,0	125,1	126,0	125,7	125,8	127,0	126,6	126,5	126,6	
1987	129,1	127,5	127,9	128,1	128,7	128,9	129,4	129,4	129,7	129,4	129,7	130,1	130,6	
1988	132,2	130,4	131,2	131,4	131,6	131,9	132,0	132,1	132,7	133,0	133,3	133,4	133,8	
1983	118,7	115,7	116,0	116,0	116,9	117,1	117,1	118,7	120,6	121,5	121,6	121,6	121,6	159
1984	124,4	122,9	123,7	123,9	123,9	123,9	123,9	123,9	123,9	124,6	125,3	126,2	126,2	
1985	128,7	126,3	126,3	126,3	128,2	129,4	129,4	129,4	129,4	129,4	129,7	129,7	130,4	
1986	132,5	131,2	131,4	131,4	131,4	131,5	131,9	132,2	133,0	133,9	134,2	134,2	134,2	
1987	137,0	134,9	135,6	135,9	136,0	136,4	137,2	137,2	137,4	137,5	137,8	138,4	139,1	
1988	141,2	139,3	140,2	140,4	140,6	140,6	140,6	140,9	141,5	142,1	142,6	142,7	142,7	
1983	116,1	119,1	116,6	110,3	108,5	112,5	113,7	115,7	119,5	120,2	119,4	117,7	119,8	160
1984	116,5	118,4	116,6	114,6	114,7	115,3	116,8	115,0	112,4	112,5	121,6	120,7	119,3	
1985	119,7	118,0	119,2	119,3	121,0	124,7	123,9	121,5	117,6	114,4	119,2	119,1	117,9	
1986	90,3	111,6	101,3	91,5	88,1	88,6	93,3	88,5	84,6	87,9	82,8	82,1	82,7	
1987	86,0	86,2	84,4	84,0	88,5	88,3	87,1	87,0	87,7	84,1	85,6	84,6	84,2	
1988	83,8	81,4	81,5	81,8	83,0	85,1	85,9	85,2	85,7	84,4	83,1	83,7	84,8	
1983	113,4	112,1	112,2	112,4	112,6	112,9	113,1	113,7	113,9	114,3	114,4	114,4	114,5	161
1984	114,7	114,3	114,4	114,6	114,6	114,6	114,7	114,7	114,8	114,9	114,7	115,0	115,1	
1985	116,6	115,4	115,5	115,8	116,1	116,2	116,5	116,7	116,9	117,1	117,1	117,8	117,9	
1986	118,5	118,1	118,3	118,4	118,4	118,5	118,5	118,5	118,6	118,6	118,6	118,8	118,8	
1987	118,9	118,9	119,0	119,0	118,8	118,7	118,7	118,7	118,7	118,8	118,9	119,1	119,1	
1988	119,3	119,0	119,2	119,2	119,3	119,3	119,3	119,3	119,4	119,4	119,4	119,4	119,5	

LFD NR.	WZ-NR.	INDEX / INDEXGRUPPE	WÄGUNGSG- ANTEIL	V-FAKTOR	JAHRES DURCHSCHNITTE			
					1981	1982	1983	1984
162		WAREN FÜR DIE KÖRPER- UND GESUNDHEITSPFLEGE	66,74	0,89122	103,5	107,6	111,3	113,6
163		WAREN FÜR DIE KÖRPERPFLEGE	21,77	0,93435	104,1	108,5	111,4	113,3
164		WAREN FÜR DIE GESUNDHEITSPFLEGE	46,97	0,87253	103,2	107,2	111,3	114,1
165		DARUNTER: PRAEPARATE ZUR INNEREN ANWENDUNG	41,06	0,87253	103,0	107,0	111,4	114,3
166		WAREN FÜR BILDUNGS- UND UNTERHALTUNGSZWECKE	101,46	0,95543	103,7	107,0	108,3	109,0
167		RUNDFUNK-, FERNSEH- UND PHONOGERÄTE UND DEREN ZUBEHÖRTEILE	28,95	1,07511	101,0	101,6	99,1	97,2
168		FOTO- UND KINOAPPARATE UND DEREN ZUBEHÖRTEILE	5,47	1,03074	98,2	98,8	96,5	97,1
169		BÜCHER, ZEITUNGEN ZEITSCHRIFTEN	18,78	0,89101	105,5	112,2	118,3	121,3
170		SONSTIGE WAREN FÜR BILDUNGS- UND UNTERHALTUNGSZWECKE	48,26	0,91223	105,3	109,2	111,2	112,7
171		PERSÖNLICHE AUSSTATTUNG, SONSTIGE WAREN	24,86	0,76057	103,1	104,6	106,6	108,2
172		UHREN, ECHTER SCHMUCK	15,51	0,69888	102,4	102,4	104,0	104,9
173		SONSTIGE PERSÖNLICHE AUSSTATTUNG	9,35	0,84270	104,3	108,2	111,0	113,6

## HANDELSPREISE

DEN PRIVATEN VERBRAUCH (AUSGABE 1963)

100

JAH	DURCH- SCHNITT	JAN.	FEBR.	MAERZ	APRIL	MAI	JUNI	JULI	AUG.	SEPT.	OKT.	NOV.	DEZ.	LFD NR.
1983	111,3	109,1	105,8	109,9	110,4	110,8	110,9	112,1	112,4	112,5	112,6	112,7	112,9	162
1984	113,8	112,5	113,2	113,5	113,8	114,0	113,6	113,8	113,9	114,0	114,5	114,6	114,7	
1985	116,6	114,9	115,5	115,9	116,3	116,5	116,7	116,8	117,0	117,1	117,3	117,5	117,5	
1986	118,2	117,6	117,8	118,1	118,1	118,1	118,2	118,2	118,3	118,4	118,5	118,5	118,5	
1987	119,4	118,6	118,8	119,1	119,2	119,3	119,3	119,3	119,6	119,7	119,8	119,8	120,0	
1988	121,0	120,0	120,2	120,5	120,7	120,9	121,0	121,1	121,3	121,6	121,7	121,7	121,8	
1983	111,4	110,0	110,2	110,4	110,7	111,0	111,2	111,6	111,9	112,1	112,3	112,4	112,5	163
1984	113,3	112,6	112,6	112,9	113,0	113,2	113,3	113,4	113,5	113,6	113,9	113,9	114,0	
1985	114,8	114,1	114,3	114,4	114,5	114,6	114,7	114,9	114,9	115,1	115,2	115,3	115,3	
1986	116,0	115,4	115,7	115,7	115,8	115,9	115,9	116,0	116,0	116,1	116,2	116,3	116,4	
1987	116,9	116,4	116,5	116,6	116,7	116,8	116,8	116,9	117,0	117,1	117,1	117,1	117,2	
1988	117,7	117,3	117,4	117,5	117,6	117,7	117,7	117,8	117,9	118,0	118,0	118,0	118,0	
1983	111,3	108,7	109,6	109,7	110,3	110,7	110,7	112,4	112,6	112,6	112,7	112,8	113,1	164
1984	114,1	112,5	113,5	113,8	114,2	114,4	113,7	113,9	114,1	114,2	114,7	114,9	115,1	
1985	117,4	115,3	116,1	116,6	117,1	117,4	117,6	117,7	117,9	118,1	118,3	118,5	118,6	
1986	119,2	118,7	118,8	119,1	119,1	119,1	119,2	119,3	119,4	119,5	119,5	119,5	119,5	
1987	120,5	119,5	119,9	120,2	120,3	120,4	120,4	120,5	120,8	121,0	121,1	121,1	121,3	
1988	122,6	121,3	121,5	121,9	122,2	122,4	122,5	122,6	122,8	123,3	123,4	123,5	123,5	
1983	111,4	108,7	109,6	109,7	110,3	110,8	110,8	112,6	112,8	112,8	112,9	113,0	113,3	165
1984	114,3	112,5	113,7	114,0	114,4	114,6	113,8	114,1	114,3	114,4	114,9	115,1	115,2	
1985	117,8	115,4	116,3	116,9	117,4	117,8	118,0	118,1	118,3	118,5	118,7	118,9	119,0	
1986	119,7	119,1	119,2	119,6	119,6	119,6	119,7	119,7	119,8	119,9	119,9	119,9	119,9	
1987	121,0	119,9	120,3	120,7	120,8	120,9	120,9	121,3	121,5	121,6	121,6	121,6	121,8	
1988	123,1	121,8	122,0	122,3	122,7	122,9	123,1	123,2	123,4	123,9	124,0	124,1	124,2	
1983	108,3	107,6	107,8	107,9	108,2	108,1	108,2	108,4	108,5	108,6	108,7	108,8	108,8	166
1984	109,0	108,6	108,7	108,8	108,9	109,0	109,1	109,1	109,1	109,1	109,1	109,2	109,2	
1985	109,8	109,3	109,4	109,5	109,6	109,6	109,8	109,9	110,0	110,0	110,1	110,3	110,2	
1986	111,1	110,3	110,6	110,8	110,9	111,3	111,3	111,3	111,3	111,3	111,4	111,3	111,3	
1987	111,7	111,4	111,6	111,7	111,7	111,7	111,7	111,8	111,8	111,8	111,8	111,6	111,6	
1988	111,7	111,7	111,7	111,8	111,8	111,7	111,7	111,7	111,7	111,6	111,6	111,7	111,7	
1983	99,1	99,9	99,7	99,7	99,6	99,3	99,1	99,0	99,0	98,7	98,7	98,4	98,3	167
1984	97,2	98,2	98,0	97,8	97,7	97,4	97,3	97,2	97,1	96,7	96,4	96,3	96,1	
1985	95,0	95,9	95,8	95,6	95,5	95,2	95,2	95,1	94,9	94,6	94,5	94,2	93,7	
1986	92,6	93,6	93,7	93,7	93,5	92,9	92,7	92,6	92,6	92,5	92,3	91,7	91,7	
1987	90,7	91,6	91,5	91,5	91,4	90,9	90,7	90,6	90,5	90,4	90,2	89,7	89,5	
1988	88,4	89,4	89,0	88,9	88,8	88,4	88,4	88,3	88,2	88,0	87,9	87,8	87,6	
1983	96,5	97,9	97,8	97,7	97,7	95,7	95,7	95,8	95,8	95,7	95,9	96,2	96,2	168
1984	97,1	96,2	96,3	96,5	96,6	97,0	97,2	97,3	97,3	97,6	97,6	97,9	98,0	
1985	98,8	98,1	98,1	98,1	98,1	99,0	99,0	99,0	99,1	99,3	99,4	99,0	99,0	
1986	98,5	99,0	98,9	98,6	98,7	98,9	98,8	98,8	98,7	98,7	98,6	97,4	97,3	
1987	96,5	97,2	97,2	97,1	97,0	96,9	96,8	96,6	96,6	96,6	96,5	94,6	94,6	
1988	93,3	94,5	94,5	94,4	94,3	93,1	93,0	92,9	92,9	92,8	92,8	92,2	92,2	
1983	118,3	115,3	115,9	116,4	117,7	117,8	118,5	119,2	119,2	119,4	119,6	120,0	120,0	169
1984	121,3	120,2	120,6	121,0	121,1	121,2	121,3	121,4	121,5	121,5	121,6	121,8	121,9	
1985	124,2	122,2	122,5	122,9	123,2	123,3	124,1	124,5	125,1	125,3	125,4	125,8	125,9	
1986	131,1	126,9	127,7	128,5	129,4	132,2	132,2	132,3	132,3	132,4	132,9	133,1	133,5	
1987	135,7	133,7	134,8	134,9	135,2	135,3	135,6	136,4	136,4	136,4	136,5	136,5	136,9	
1988	138,9	137,4	137,7	138,6	138,6	138,7	139,1	139,1	139,1	139,3	139,5	139,9	140,0	
1983	111,2	110,3	110,5	110,8	110,9	110,9	111,0	111,3	111,6	111,7	111,8	111,6	111,7	170
1984	112,7	111,8	111,9	112,1	112,3	112,5	112,7	112,8	113,1	113,2	113,4	113,4	113,4	
1985	114,4	113,6	113,7	114,0	114,1	114,2	114,3	114,4	114,4	114,6	114,7	115,1	115,1	
1986	115,7	115,2	115,4	115,5	115,5	115,7	115,8	115,8	115,8	115,9	116,0	116,0	116,1	
1987	116,7	116,1	116,2	116,4	116,4	116,8	116,8	116,8	116,8	116,8	116,9	117,0	117,0	
1988	117,2	117,0	117,1	117,1	117,2	117,2	117,2	117,2	117,2	117,2	117,2	117,3	117,3	
1983	106,6	105,5	105,9	106,2	106,2	106,4	106,5	106,7	106,8	107,1	107,2	107,3	107,3	171
1984	108,2	107,5	107,7	107,9	108,0	108,2	108,2	108,3	108,3	108,3	108,5	108,6	108,6	
1985	109,4	108,9	108,9	109,1	109,2	109,3	109,6	109,4	109,4	109,5	109,5	109,9	110,0	
1986	109,9	110,0	110,0	110,0	110,0	109,9	109,8	109,7	109,6	109,7	109,8	110,1	110,1	
1987	110,0	110,2	110,2	110,2	110,2	109,8	109,8	109,8	109,8	109,8	109,8	110,1	110,1	
1988	110,3	110,0	110,1	110,2	110,2	110,3	110,3	110,3	110,3	110,3	110,3	110,5	110,5	
1983	104,0	103,1	103,7	103,6	103,7	103,8	103,9	104,0	104,1	104,3	104,4	104,4	104,4	172
1984	104,9	104,6	104,7	104,8	104,9	104,9	105,0	105,0	104,8	104,9	105,1	105,1	105,1	
1985	105,4	105,4	105,3	105,3	105,3	105,4	105,6	105,4	105,4	105,4	105,2	105,5	105,5	
1986	104,8	105,3	105,1	105,1	104,9	104,8	104,7	104,5	104,4	104,3	104,4	104,9	104,8	
1987	104,3	104,9	104,8	104,7	104,8	104,0	103,9	103,9	103,9	103,8	103,8	104,2	104,3	
1988	104,2	104,2	104,2	104,2	104,1	104,2	104,2	104,2	104,2	104,3	104,2	104,4	104,4	
1983	111,0	109,6	109,7	110,3	110,4	110,6	110,8	111,2	111,4	111,7	111,9	112,1	112,2	173
1984	113,6	112,4	112,6	113,1	113,2	113,6	113,6	113,8	113,8	114,1	114,2	114,4	114,4	
1985	116,0	114,7	115,1	115,4	115,6	115,9	116,0	116,1	116,3	116,3	116,8	117,2	117,4	
1986	118,4	117,7	118,1	118,1	118,3	118,4	118,4	118,4	118,4	118,5	118,9	118,8	118,8	
1987	119,5	119,0	119,1	119,2	119,2	119,5	119,5	119,6	119,6	119,6	119,8	119,8	119,8	
1988	120,3	119,8	119,9	120,3	120,3	120,3	120,3	120,4	120,4	120,4	120,5	120,6	120,7	

## 2 Index der Einzelhandelspreise

## 2.4 Sondertabellen

2.4.1 Gesamtindex und ausgewählte Wirtschaftszweige auf Originalbasis und umbasiert auf 1976, 1970, 1962 = 100

Jahr Monat	Einzelhandel insgesamt				Einzelhandel <sup>1)</sup> mit							
					Nahrungsmitteln, Getränken, Tabakwaren				Nahrungsmitteln, Getränken, Tabakwaren (ohne ausgeprägten Schwerpunkt)			
					1980 = 100	1976 = 100	1970 = 100	1962 = 100	1980 = 100	1976 = 100	1970 = 100	1962 = 100
1963 D .....	57,7	66,8	91,0	101,5	62,0	69,3	92,3	101,7	62,3	69,2	92,4	102,0
1964 D .....	58,3	67,6	92,0	102,6	62,5	70,0	93,1	102,6	62,8	69,8	93,2	102,9
1965 D .....	59,5	68,9	93,8	104,6	64,1	71,7	95,5	105,2	64,4	71,6	95,6	105,5
1966 D .....	60,7	70,3	95,7	106,7	65,3	73,1	97,2	107,2	65,6	72,9	97,4	107,5
1967 D .....	61,0	70,7	96,2	107,2	65,5	73,3	97,5	107,5	65,6	72,9	97,4	107,5
1968 D .....	60,9	70,5	96,0	107,1	64,8	72,6	96,6	106,5	65,0	72,2	96,4	106,4
1969 D .....	61,5	71,2	97,0	108,2	65,9	73,8	98,2	108,2	66,1	73,4	98,0	108,1
1970 D .....	63,4	73,5	100	111,5	67,2	75,2	100	110,2	67,4	74,8	100	110,3
1971 D .....	66,3	76,8	104,6	116,7	69,4	77,7	103,3	113,9	69,8	77,5	103,6	114,2
1972 D .....	69,4	80,4	109,5	122,1	72,9	81,6	108,6	119,7	73,2	81,3	108,7	119,9
1973 D .....	74,0	85,7	116,6	130,1	77,7	87,0	115,8	127,6	77,6	86,2	115,2	127,1
1974 D .....	79,3	91,9	125,1	139,5	81,5	91,3	121,4	133,8	81,9	91,0	121,6	134,2
1975 D .....	83,7	96,9	131,9	147,1	86,1	96,4	128,3	141,4	86,7	96,4	128,7	142,0
1976 D .....	86,3	100	136,1	151,8	89,3	100	133,1	146,6	90,0	100	133,6	147,4
1977 D .....	89,7	103,9	141,5	157,8	94,4	105,6	140,5	154,8	94,4	104,8	140,1	154,5
1978 D .....	91,8	106,4	144,8	161,5	95,2	106,5	141,7	156,1	95,2	105,8	141,4	155,9
1979 D .....	95,1	110,1	149,9	167,2	96,2	107,7	143,3	157,9	96,2	106,9	142,9	157,6
1980 D .....	100	115,9	157,7	175,9	100	111,9	148,9	164,1	100	111,1	148,4	163,7
1981 D .....	105,3	122,0	166,1	185,3	104,8	117,3	156,0	172,0	104,9	116,6	155,7	171,8
1982 D .....	110,3	127,8	174,0	194,0	111,2	124,4	165,5	182,4	110,7	123,0	164,3	181,3
1983 D .....	113,2	131,1	178,5	199,1	113,8	127,4	169,4	186,7	113,1	125,6	167,9	185,1
1984 D .....	115,6	133,9	182,3	203,3	115,6	129,4	172,1	189,7	115,0	127,8	170,7	188,3
1985 D .....	117,5	136,1	185,3	206,7	116,3	130,1	173,1	190,8	115,7	128,5	171,7	189,4
1986 D .....	117,3	135,9	185,0	206,3	116,9	130,8	174,0	191,7	116,0	128,9	172,2	189,9
1987 D .....	117,8	136,4	185,8	207,2	116,1	129,9	172,9	190,5	115,1	127,9	170,8	188,4
1988 D .....	118,5	137,3	186,9	208,5	116,2	130,0	172,9	190,5	115,0	127,8	170,7	188,3
1963 Januar .....	57,5	66,6	90,6	101,1	61,7	69,1	92,0	101,4	62,0	68,9	92,0	101,5
Februar .....	57,9	67,1	91,4	101,9	62,7	70,2	93,4	102,9	62,9	69,9	93,4	103,0
März .....	57,9	67,1	91,4	101,9	62,8	70,3	93,6	103,1	63,1	70,1	93,6	103,3
April .....	58,0	67,2	91,5	102,1	63,3	70,8	94,2	103,8	63,5	70,5	94,2	103,9
Mai .....	57,9	67,1	91,4	101,9	62,8	70,3	93,6	103,2	63,1	70,1	93,6	103,3
Juni .....	57,8	66,9	91,1	101,6	62,3	69,7	92,8	102,3	62,6	69,5	92,8	102,4
Juli .....	57,5	66,6	90,7	101,2	61,5	68,8	91,6	101,0	61,7	68,6	91,7	101,2
August .....	57,2	66,3	90,3	100,7	60,7	67,9	90,4	99,6	61,0	67,8	90,6	99,9
September .....	57,3	66,4	90,4	100,8	60,9	68,1	90,6	99,8	61,1	67,9	90,7	100,1
Oktober .....	57,6	66,7	90,8	101,3	61,4	68,7	91,4	100,7	61,7	68,6	91,6	101,0
November .....	57,8	67,0	91,2	101,7	61,2	68,5	91,2	100,5	62,1	69,0	92,2	101,7
Dezember .....	57,9	67,1	91,4	102,0	62,2	69,6	92,6	102,0	62,4	69,3	92,6	102,2
1964 Januar .....	58,2	67,4	91,8	102,4	62,5	70,0	93,1	102,6	62,8	69,8	93,3	102,9
Februar .....	58,3	67,5	91,9	102,5	62,5	69,9	93,0	102,5	62,8	69,8	93,2	102,8
März .....	58,4	67,6	92,0	102,6	62,5	70,0	93,2	102,7	62,9	69,9	93,4	103,0
April .....	58,4	67,6	92,0	102,6	62,7	70,2	93,4	102,9	63,0	70,0	93,5	103,2
Mai .....	58,4	67,7	92,1	102,7	63,0	70,5	93,8	103,4	63,3	70,3	93,9	103,6
Juni .....	58,4	67,6	92,0	102,6	62,8	70,3	93,5	103,0	63,0	70,0	93,5	103,2
Juli .....	58,3	67,5	91,9	102,5	62,8	70,3	93,5	103,0	63,0	70,0	93,5	103,1
August .....	58,2	67,4	91,7	102,3	62,2	69,6	92,6	102,0	62,4	69,3	92,6	102,2
September .....	58,1	67,3	91,6	102,2	62,0	69,4	92,4	101,8	62,3	69,2	92,5	102,1
Oktober .....	58,2	67,4	91,8	102,4	62,0	69,4	92,4	101,8	62,3	69,2	92,5	102,0
November .....	58,5	67,8	92,3	102,9	62,5	70,0	93,2	102,7	62,8	69,8	93,3	102,9
Dezember .....	58,6	67,9	92,4	103,1	62,8	70,3	93,5	103,0	63,0	70,0	93,5	103,2
1965 Januar .....	58,9	68,2	92,8	103,5	63,0	70,5	93,8	103,4	63,3	70,3	93,9	103,6
Februar .....	58,9	68,2	92,9	103,6	62,8	70,3	93,6	103,2	63,1	70,1	93,7	103,4
März .....	59,1	68,4	93,1	103,8	63,2	70,7	94,1	103,7	63,5	70,5	94,2	103,9
April .....	59,1	68,5	93,3	104,1	63,8	71,4	95,0	104,7	64,1	71,2	95,1	104,9
Mai .....	59,4	68,8	93,6	104,4	64,2	71,8	95,5	105,2	64,4	71,5	95,5	105,4
Juni .....	59,6	69,0	94,0	104,9	65,0	72,7	96,7	106,6	65,2	72,4	96,7	106,7
Juli .....	59,8	69,3	94,3	105,2	65,3	73,1	97,3	107,2	65,6	72,9	97,4	107,4
August .....	59,6	69,0	93,9	104,7	64,3	72,0	95,8	105,6	64,7	71,9	96,0	105,9
September .....	59,5	68,9	93,8	104,6	64,1	71,7	95,4	105,1	64,4	71,5	95,5	105,4
Oktober .....	59,6	69,0	94,0	104,9	64,1	71,7	95,4	105,1	64,4	71,6	95,6	105,5
November .....	59,9	69,4	94,5	105,4	64,6	72,3	96,2	106,0	65,0	72,2	96,4	106,4
Dezember .....	60,2	69,7	94,9	105,8	65,0	72,7	96,8	106,7	65,5	72,8	97,2	107,2
1966 Januar .....	60,3	69,9	95,2	106,2	65,2	73,0	97,1	107,0	65,5	72,8	97,3	107,3
Februar .....	60,4	70,0	95,3	106,3	65,3	73,1	97,3	107,2	65,6	72,9	97,4	107,4
März .....	60,6	70,2	95,5	106,5	65,5	73,3	97,5	107,4	65,7	73,0	97,5	107,6
April .....	60,8	70,4	95,9	107,0	66,1	74,0	98,5	108,5	66,3	73,7	98,5	108,7
Mai .....	61,0	70,6	96,1	107,2	66,4	74,3	98,8	108,9	66,6	74,0	98,9	109,1
Juni .....	60,8	70,4	95,9	107,0	66,1	74,0	98,5	108,5	66,3	73,7	98,5	108,7
Juli .....	60,8	70,4	95,8	106,8	65,5	73,3	97,6	107,6	65,9	73,2	97,8	107,9
August .....	60,5	70,1	95,4	106,4	64,7	72,4	96,3	106,1	65,0	72,2	96,5	106,5
September .....	60,4	70,0	95,3	106,3	64,2	71,9	95,7	105,5	64,7	71,9	96,0	106,5
Oktober .....	60,5	70,1	95,4	106,4	64,2	71,9	95,7	105,5	64,7	71,9	96,1	106,5
November .....	60,8	70,4	95,9	107,0	65,0	72,7	96,7	106,6	65,4	72,7	97,1	107,4
Dezember .....	61,0	70,6	96,1	107,2	65,2	73,0	97,1	107,0	65,6	72,9	97,4	107,4
1967 Januar .....	61,0	70,6	96,1	107,2	65,1	72,9	97,0	106,9	65,5	72,8	97,2	107,2
Februar .....	61,0	70,7	96,2	107,3	65,2	73,0	97,1	107,0	65,5	72,8	97,3	107,3
März .....	61,2	70,9	96,5	107,6	65,8	73,6	97,9	107,9	65,9	73,2	97,8	107,9
April .....	61,1	70,8	96,4	107,5	66,0	73,9	98,3	108,3	66,1	73,4	98,1	108,2
Mai .....	61,3	71,0	96,6	107,7	66,3	74,2	98,7	108,8	66,4	73,8	98,6	108,8
Juni .....	61,3	71,0	96,6	107,7	66,5	74,4	99,0	109,1	66,5	73,9	98,8	109,0
Juli .....	61,2	70,9	96,5	107,6	66,4	74,3	98,9	109,0	66,5	73,9	98,7	108,9
August .....	60,8	70,4	95,9	107,0	65,2	73,0	97,1	107,0	65,3	72,6	97,0	107,0
September .....	60,7	70,4	95,8	106,8	64,8	72,5	96,5	106,4	65,0	72,2	96,4	106,4
Oktober .....	60,7	70,3	95,7	106,7	64,7	72,4	96,3	106,1	64,9	72,1	96,3	106,2
November .....	60,8	70,4	95,8	106,9	65,0	72,7	96,7	106,6	65,1	72,3	96,6	106,6
Dezember .....	60,8	70,4	95,8	106,9	64,9	72,6	96,6	106,5	65,0	72,2	96,5	106,5

1) Nähere Beschreibung siehe S. 122.

## 2 Index der Einzelhandelspreise

## 2.4 Sondertabellen

2.4.1 Gesamtindex und ausgewählte Wirtschaftszweige auf Originalbasis und umbasiert auf 1976, 1970, 1962 = 100

Jahr Monat	Einzelhandel insgesamt				Einzelhandel mit							
					Nahrungsmitteln, Getränken, Tabakwaren				Nahrungsmitteln, Getränken, Tabakwaren (ohne ausgeprägten Schwerpunkt)			
					1980 = 100	1976 = 100	1970 = 100	1962 = 100	1980 = 100	1976 = 100	1970 = 100	1962 = 100
1968 Januar .....	61,0	70,7	96,2	107,3	65,1	72,9	97,0	106,9	65,3	72,5	96,9	106,9
Februar .....	61,0	70,7	96,2	107,3	65,0	72,8	96,9	106,8	65,2	72,4	96,7	106,7
März .....	61,0	70,6	96,1	107,2	65,0	72,8	96,9	106,8	65,3	72,5	96,8	106,8
April .....	61,0	70,6	96,1	107,2	65,2	73,0	97,2	107,1	65,3	72,6	97,0	107,0
Mai .....	60,9	70,5	96,0	107,1	65,3	73,1	97,3	107,2	65,4	72,7	97,1	107,1
Juni .....	61,0	70,6	96,1	107,2	65,5	73,3	97,6	107,6	65,6	72,9	97,4	107,5
Juli .....	60,9	70,5	96,0	107,1	65,0	72,7	96,8	106,7	65,0	72,2	96,5	106,5
August .....	60,7	70,3	95,7	106,7	64,3	72,0	95,8	105,6	64,4	71,6	95,6	105,5
September .....	60,6	70,2	95,5	106,5	63,9	71,5	95,2	104,9	64,0	71,1	95,0	104,8
Oktober .....	60,7	70,3	95,7	106,7	64,2	71,8	95,6	105,4	64,3	71,4	95,4	105,2
November .....	60,9	70,5	96,0	107,1	64,6	72,3	96,2	106,0	64,7	71,9	96,0	105,9
Dezember .....	61,0	70,7	96,2	107,3	64,9	72,6	96,6	106,5	65,0	72,2	96,4	106,3
1969 Januar .....	61,2	70,9	96,5	107,6	65,4	73,2	97,4	107,3	65,5	72,8	97,2	107,2
Februar .....	61,3	71,0	96,7	107,9	65,7	73,5	97,8	107,8	65,8	73,1	97,6	107,7
März .....	61,4	71,1	96,8	108,0	65,8	73,6	98,0	108,0	66,0	73,3	97,9	108,0
April .....	61,5	71,2	96,9	108,1	66,3	74,2	98,7	108,8	66,3	73,7	98,5	108,7
Mai .....	61,6	71,3	97,1	108,3	66,7	74,6	99,2	109,3	66,8	74,2	99,1	109,3
Juni .....	61,6	71,4	97,2	108,4	66,8	74,6	99,5	109,7	66,9	74,3	99,3	109,5
Juli .....	61,6	71,3	97,1	108,3	66,6	74,5	99,1	109,2	66,7	74,1	99,0	109,2
August .....	61,3	71,0	96,7	107,9	65,9	73,7	98,1	108,1	66,0	73,3	97,9	108,0
September .....	61,3	71,0	96,7	107,9	65,5	73,3	97,6	107,6	65,6	72,9	97,4	107,5
Oktober .....	61,4	71,1	96,8	108,0	65,3	73,1	97,3	107,2	65,4	72,7	97,1	107,1
November .....	61,6	71,4	97,2	108,4	65,5	73,3	97,5	107,5	65,6	72,9	97,4	107,5
Dezember .....	62,0	71,8	97,7	109,0	65,8	73,6	98,0	108,0	66,0	73,3	97,9	108,0
1970 Januar .....	62,6	72,5	98,7	110,1	66,7	74,6	99,2	109,3	66,8	74,2	99,1	109,3
Februar .....	62,8	72,7	99,0	110,4	66,9	74,9	99,6	109,8	67,1	74,5	99,5	109,8
März .....	63,1	73,1	99,5	111,0	67,2	75,2	100,1	110,3	67,3	74,8	100,0	110,3
April .....	63,2	73,2	99,7	111,2	67,5	75,5	100,4	110,6	67,6	75,1	100,4	110,8
Mai .....	63,4	73,4	99,9	111,4	67,7	75,8	100,8	111,1	67,9	75,4	110,8	111,2
Juni .....	63,5	73,5	100,1	111,6	68,0	76,1	101,2	111,5	68,1	75,7	111,2	111,6
Juli .....	63,5	73,5	100,0	111,5	67,7	75,8	100,8	111,1	67,9	75,4	110,8	111,2
August .....	63,5	73,5	100,1	111,6	67,3	75,3	100,2	110,4	67,5	75,0	110,2	110,5
September .....	63,5	73,5	100,1	111,6	66,7	74,6	99,2	109,3	66,8	74,2	99,2	109,4
Oktober .....	63,7	73,8	100,4	112,0	66,6	74,5	99,1	109,2	66,8	74,2	99,1	109,3
November .....	64,1	74,2	101,0	112,7	66,8	74,8	99,5	109,7	67,1	74,5	99,5	109,8
Dezember .....	64,4	74,6	101,5	113,2	67,1	75,1	99,9	110,1	67,3	74,8	99,9	110,2
1971 Januar .....	65,0	75,3	102,5	114,3	67,8	75,9	101,0	111,3	68,1	75,7	101,1	111,5
Februar .....	65,5	75,9	103,3	115,2	68,4	76,5	101,8	112,2	68,7	76,3	101,9	112,4
März .....	65,9	76,3	103,9	115,9	68,9	77,1	102,6	113,1	69,2	76,9	102,7	113,3
April .....	66,1	76,6	104,3	116,3	69,3	77,6	103,2	113,7	69,7	77,4	103,4	114,1
Mai .....	66,3	76,8	104,6	116,7	69,7	78,0	103,8	114,4	70,0	77,8	104,0	114,7
Juni .....	66,6	77,1	104,9	117,0	70,1	78,5	104,4	115,1	70,5	78,3	104,6	115,4
Juli .....	66,6	77,1	105,0	117,1	70,2	78,6	104,6	115,3	70,6	78,4	104,8	115,6
August .....	66,4	76,9	104,7	116,8	69,6	77,9	103,7	114,3	70,0	77,8	103,9	114,6
September .....	66,6	77,2	105,1	117,2	69,4	77,7	103,4	114,0	69,8	77,6	103,7	114,4
Oktober .....	66,8	77,4	105,3	117,4	69,3	77,6	103,3	113,8	69,8	77,6	103,7	114,4
November .....	67,0	77,6	105,7	117,9	69,7	78,0	103,8	114,4	70,1	77,9	104,1	114,8
Dezember .....	67,3	77,9	106,1	118,3	70,1	78,5	104,4	115,1	70,6	78,4	104,7	115,5
1972 Januar .....	67,9	78,7	107,1	119,5	71,0	79,5	105,8	116,6	71,6	79,5	106,2	117,2
Februar .....	68,4	79,2	107,8	120,2	71,4	79,9	106,3	117,1	71,9	79,9	106,7	117,7
März .....	68,6	79,5	108,2	120,7	71,6	80,1	106,6	117,5	72,2	80,2	107,1	118,2
April .....	68,7	79,6	108,4	120,9	71,8	80,3	106,8	117,7	72,4	80,4	107,4	118,5
Mai .....	68,9	79,8	108,7	121,2	72,1	80,7	107,4	118,4	72,7	80,8	107,9	119,0
Juni .....	69,2	80,1	109,1	121,7	72,6	81,3	108,2	119,2	73,3	81,4	108,6	120,0
Juli .....	69,4	80,4	109,4	122,0	73,0	81,7	108,7	119,8	73,7	81,9	109,4	120,7
August .....	69,3	80,3	109,3	121,9	72,6	81,2	108,0	119,0	73,2	81,3	108,6	119,8
September .....	70,1	81,2	110,6	123,4	74,3	83,2	110,7	122,0	74,0	82,2	109,8	121,1
Oktober .....	70,4	81,6	111,1	123,9	74,4	83,3	110,9	122,2	74,1	82,3	110,0	121,4
November .....	70,9	82,1	111,7	124,6	74,9	83,8	111,5	122,9	74,5	82,8	110,6	122,0
Dezember .....	71,1	82,4	112,2	125,1	75,3	84,3	112,2	123,7	75,0	83,3	111,3	122,8
1973 Januar .....	71,7	83,1	113,1	126,1	76,0	85,1	113,3	124,9	75,8	84,2	112,5	124,1
Februar .....	72,3	83,7	113,9	127,0	76,6	85,7	114,0	125,6	76,3	84,8	113,3	125,0
März .....	72,8	84,3	114,8	128,0	77,0	86,2	114,7	126,4	76,8	85,3	114,0	125,8
April .....	73,2	84,8	115,5	128,8	77,9	87,2	116,0	127,8	77,8	86,4	115,4	127,3
Mai .....	73,7	85,4	116,2	129,6	78,5	87,9	117,0	128,9	78,5	87,2	116,5	128,5
Juni .....	74,2	85,9	117,0	130,5	79,1	88,5	117,7	129,7	78,9	87,7	117,2	129,3
Juli .....	74,2	86,0	117,1	130,6	78,5	87,9	117,0	128,9	78,5	87,2	116,5	128,5
August .....	74,1	85,8	116,8	130,3	77,7	87,0	115,7	127,5	77,6	86,2	115,1	127,0
September .....	74,2	85,9	117,0	130,5	77,2	86,4	114,9	126,6	77,0	85,6	114,4	126,2
Oktober .....	74,8	86,6	117,9	131,5	77,5	86,7	115,3	127,1	77,4	86,0	114,9	126,8
November .....	75,9	87,9	119,6	133,4	78,2	87,5	116,4	128,3	78,1	86,8	116,0	128,0
Dezember .....	76,6	88,7	120,7	134,6	78,7	88,1	117,2	129,2	78,8	87,5	116,9	129,0
1974 Januar .....	76,9	89,1	121,3	135,3	79,6	89,1	118,5	130,6	79,7	88,5	118,3	130,5
Februar .....	77,6	89,9	122,4	136,5	80,0	89,5	119,1	131,3	80,2	89,1	119,0	131,3
März .....	78,0	90,4	123,0	137,2	80,3	89,9	119,6	131,8	80,6	89,5	119,6	131,9
April .....	78,5	90,9	123,8	138,1	81,2	90,9	120,9	133,2	81,5	90,6	121,0	133,5
Mai .....	79,1	91,6	124,7	139,1	82,0	91,8	122,1	134,6	82,4	91,5	122,2	134,8
Juni .....	79,4	92,0	125,2	139,6	82,4	92,2	122,7	135,2	82,8	92,0	122,9	135,6
Juli .....	79,6	92,2	125,5	140,0	82,0	91,8	122,2	134,7	82,4	91,6	122,4	135,0
August .....	79,7	92,3	125,6	140,1	81,7	91,4	121,6	134,0	82,1	91,2	121,8	134,4
September .....	80,0	92,7	126,2	140,8	81,5	91,2	121,4	133,8	82,0	91,1	121,7	134,3
Oktober .....	80,5	93,2	126,9	141,5	81,9	91,7	122,0	134,5	82,4	91,5	122,3	134,9
November .....	81,2	94,1	128,1	142,9	82,7	92,6	123,2	135,8	83,3	92,5	123,6	136,4
Dezember .....	81,5	94,4	128,5	143,3	83,2	93,1	123,9	136,5	83,8	93,1	124,4	137,2

# 2 Index der Einzelhandelspreise

## 2.4 Sondertabellen

2.4.1 Gesamtindex und ausgewählte Wirtschaftszweige auf Originalbasis und umbasiert auf 1976, 1970, 1962 = 100

Jahr Monat	Einzelhandel insgesamt				Einzelhandel mit							
					Nahrungsmitteln, Getränken, Tabakwaren				Nahrungsmitteln, Getränken, Tabakwaren (ohne ausgeprägten Schwerpunkt)			
					1980 = 100/1976 = 100/1970 = 100/1962 = 100	1980 = 100/1976 = 100/1970 = 100/1962 = 100	1980 = 100/1976 = 100/1970 = 100/1962 = 100	1980 = 100/1976 = 100/1970 = 100/1962 = 100	1980 = 100/1976 = 100/1970 = 100/1962 = 100	1980 = 100/1976 = 100/1970 = 100/1962 = 100	1980 = 100/1976 = 100/1970 = 100/1962 = 100	1980 = 100/1976 = 100/1970 = 100/1962 = 100
1975 Januar .....	82,1	95,1	129,4	144,3	83,9	93,9	125,0	137,8	84,6	94,0	125,6	138,6
Februar .....	82,3	95,3	129,8	144,8	84,4	94,5	125,7	138,5	85,1	94,5	126,3	139,3
März .....	82,6	95,7	130,3	145,3	84,7	94,8	126,2	139,1	85,5	95,0	126,9	140,0
April .....	83,1	96,3	131,1	146,2	85,8	96,0	127,7	140,7	86,5	96,1	128,4	141,7
Mai .....	83,7	96,9	131,9	147,1	86,7	97,0	129,1	142,3	87,5	97,2	129,9	143,3
Juni .....	84,3	97,6	132,9	148,2	88,1	98,6	131,2	144,6	88,6	98,4	131,4	145,0
Juli .....	84,2	97,5	132,7	148,0	87,6	98,0	130,4	143,7	88,0	97,8	130,7	144,2
August .....	83,6	97,1	132,2	147,5	86,5	96,8	128,8	141,9	86,9	96,6	129,1	142,4
September .....	84,3	97,6	132,8	148,1	86,3	96,6	128,6	141,7	86,9	96,5	128,9	142,2
Oktober .....	84,4	97,8	133,1	148,5	86,3	96,6	128,5	141,6	86,8	96,4	128,8	142,1
November .....	84,5	97,9	133,3	148,7	86,4	96,7	128,7	141,8	86,9	96,6	129,0	142,3
Dezember .....	84,7	98,1	133,6	149,0	86,9	97,2	129,4	142,6	87,4	97,1	129,7	143,1
1976 Januar .....	85,3	98,8	134,5	150,0	87,8	98,3	130,8	144,1	88,4	98,2	131,2	144,7
Februar .....	85,7	99,3	135,2	150,8	88,5	99,1	131,9	145,3	89,2	99,1	132,4	146,0
März .....	85,8	99,4	135,3	150,9	88,9	99,5	132,4	145,9	89,6	99,5	132,9	146,6
April .....	86,3	100,0	136,1	151,8	89,6	100,3	133,5	147,0	90,4	100,4	134,1	147,9
Mai .....	86,5	100,2	136,4	152,1	90,1	100,8	134,1	147,8	90,8	100,9	134,6	148,7
Juni .....	86,6	100,3	136,5	152,3	90,2	100,9	134,3	147,9	90,8	100,9	134,8	148,7
Juli .....	86,2	99,9	136,0	151,7	89,4	100,1	133,2	146,7	90,1	100,1	133,7	147,5
August .....	86,4	100,1	136,3	152,0	89,0	99,6	132,5	146,0	89,7	99,7	133,2	146,9
September .....	86,4	100,1	136,3	152,0	89,0	99,6	132,5	146,0	89,7	99,7	133,2	146,9
Oktober .....	86,6	100,3	136,5	152,3	89,0	99,6	132,5	146,0	89,7	99,7	133,2	146,9
November .....	86,8	100,5	136,6	152,6	89,5	100,2	133,3	146,9	90,3	100,3	134,0	147,8
Dezember .....	87,3	101,1	137,6	153,5	90,7	101,5	135,1	148,8	91,0	101,1	135,1	149,0
1977 Januar .....	88,2	102,2	139,1	155,2	92,6	103,6	137,9	151,9	92,5	102,8	137,3	151,5
Februar .....	88,7	102,8	139,9	156,1	93,4	104,5	139,0	153,2	93,3	103,7	138,5	152,8
März .....	89,0	103,1	140,4	156,5	93,6	104,8	139,4	153,6	93,6	104,0	138,9	153,2
April .....	89,6	103,8	141,3	157,6	94,7	106,0	141,0	155,4	94,7	105,2	140,6	155,0
Mai .....	90,0	104,2	141,9	158,2	95,2	106,5	141,7	156,1	95,1	105,7	141,2	155,8
Juni .....	90,3	104,6	142,4	158,8	95,9	107,3	142,8	157,3	95,9	106,5	142,3	156,9
Juli .....	90,1	104,4	142,1	158,5	95,5	106,9	142,2	156,7	95,5	106,1	141,6	156,3
August .....	90,0	104,2	141,9	158,2	94,8	106,1	141,2	155,5	94,8	105,3	140,7	155,2
September .....	90,0	104,2	141,9	158,2	94,4	105,6	140,5	154,8	94,3	104,8	140,0	154,4
Oktober .....	90,0	104,3	142,0	158,4	94,1	105,3	140,1	154,4	94,1	104,5	139,6	154,0
November .....	90,2	104,5	142,3	158,7	94,0	105,2	140,0	154,2	94,0	104,4	139,5	153,8
Dezember .....	90,5	104,8	142,7	159,1	94,4	105,6	140,5	154,8	94,4	104,9	140,2	154,6
1978 Januar .....	90,9	105,3	143,3	159,9	94,8	106,1	141,2	155,5	94,8	105,3	140,7	155,2
Februar .....	91,4	105,9	144,2	160,8	95,3	106,7	142,0	156,4	95,4	106,0	141,6	156,2
März .....	91,6	106,1	144,4	161,1	95,5	106,9	142,2	156,7	95,6	106,2	141,9	156,5
April .....	91,9	106,4	144,8	161,5	96,1	107,5	143,0	157,6	96,1	106,8	142,7	157,4
Mai .....	92,1	106,7	145,3	162,0	96,1	107,5	143,0	157,6	96,1	106,8	142,7	157,4
Juni .....	92,3	106,9	145,5	162,3	96,3	107,8	143,4	158,0	96,5	107,2	143,2	158,0
Juli .....	92,3	106,9	145,5	162,3	96,3	107,8	143,4	158,0	96,4	107,1	143,1	157,8
August .....	91,9	106,4	144,8	161,5	95,1	106,4	141,6	156,0	95,1	105,7	141,2	155,8
September .....	91,7	106,2	144,6	161,2	94,2	105,4	140,2	154,5	94,2	104,7	139,9	154,3
Oktober .....	91,8	106,3	144,7	161,4	93,8	105,0	139,7	153,9	93,9	104,3	139,4	153,7
November .....	91,9	106,5	145,0	161,7	93,9	105,1	139,8	154,1	94,0	104,4	139,5	153,8
Dezember .....	92,3	106,9	145,5	162,3	94,4	105,7	140,6	154,9	94,5	105,0	140,3	154,7
1979 Januar .....	92,8	107,5	146,3	163,2	95,0	106,3	141,4	155,8	95,0	105,6	141,1	155,6
Februar .....	93,4	108,2	147,3	164,3	95,4	106,6	142,1	156,6	95,6	106,2	141,9	156,5
März .....	93,9	108,8	148,1	165,2	96,0	107,4	142,9	157,4	96,0	106,7	142,6	157,2
April .....	94,4	109,4	148,9	166,1	96,4	107,9	143,6	158,2	96,6	107,3	143,4	158,1
Mai .....	94,7	109,7	149,3	166,5	96,9	108,4	144,2	158,9	97,0	107,8	144,0	158,8
Juni .....	95,1	110,1	149,9	167,2	96,8	108,3	144,1	158,8	96,9	107,7	143,9	158,7
Juli .....	95,7	110,9	151,0	168,4	97,1	108,7	144,6	159,3	96,9	107,7	143,9	158,7
August .....	95,6	110,7	150,7	168,1	96,1	107,6	143,2	157,7	96,0	106,7	142,6	157,2
September .....	95,7	110,9	151,0	168,4	95,8	107,2	142,6	157,1	95,7	106,3	142,0	156,6
Oktober .....	96,0	111,2	151,4	168,8	96,0	107,4	142,9	157,4	95,9	106,5	142,3	156,9
November .....	96,5	111,8	152,2	169,7	96,4	107,9	143,6	158,2	96,3	107,0	143,0	157,7
Dezember .....	96,9	112,2	152,7	170,3	97,0	108,6	144,5	159,2	96,9	107,7	143,9	158,7
1980 Januar .....	97,9	113,4	154,4	172,2	98,2	109,9	146,2	161,1	98,1	109,0	145,6	160,6
Februar .....	98,5	114,1	155,3	173,3	98,7	110,5	146,9	161,9	98,7	109,7	146,5	161,6
März .....	98,9	114,6	156,0	174,0	99,0	110,8	147,4	162,4	99,0	110,0	146,9	162,1
April .....	99,5	115,3	156,9	175,0	99,9	111,8	148,7	163,9	99,8	110,9	148,1	163,4
Mai .....	100,1	115,9	157,9	176,1	100,5	112,5	149,6	164,9	100,5	111,7	149,2	164,5
Juni .....	100,4	116,3	158,3	176,6	101,3	113,4	150,8	166,2	101,2	112,4	150,2	165,7
Juli .....	100,4	116,3	158,3	176,6	101,3	113,4	150,8	166,2	101,2	112,4	150,2	165,7
August .....	100,5	116,4	158,5	176,8	100,8	112,8	150,1	165,4	100,8	112,0	149,6	165,0
September .....	100,4	116,3	158,3	176,6	100,0	111,9	148,9	164,1	100,0	111,1	148,4	163,7
Oktober .....	100,5	116,4	158,5	176,6	99,4	111,2	148,0	163,1	99,6	110,7	147,8	163,1
November .....	101,3	117,3	159,6	178,2	100,1	112,0	149,0	164,2	100,2	111,3	148,7	164,0
Dezember .....	101,8	117,9	160,6	179,1	100,7	112,7	149,9	165,2	100,8	112,0	149,6	165,0
1981 Januar .....	102,6	118,8	161,8	180,5	102,1	114,3	152,0	167,5	102,1	113,4	151,5	167,1
Februar .....	103,2	119,5	162,8	181,5	102,7	114,9	152,9	168,5	102,7	114,1	152,4	168,1
März .....	103,9	120,3	163,9	182,8	103,6	115,9	154,2	170,0	103,6	115,1	153,8	169,6
April .....	104,6	121,2	165,0	184,0	105,1	117,6	156,5	172,4	105,1	116,8	156,0	172,1
Mai .....	105,3	122,0	166,1	185,2	106,3	119,0	158,3	174,4	106,2	118,0	157,6	173,9
Juni .....	105,4	122,1	166,2	185,4	106,2	118,9	158,1	174,2	106,2	118,0	157,6	173,9
Juli .....	105,7	122,4	166,7	185,9	105,7	118,3	157,4	173,4	105,8	117,6	157,0	173,2
August .....	105,6	122,3	166,5	185,7	104,3	116,7	155,3	171,1	104,5	116,1	155,1	171,1
September .....	106,2	123,0	167,5	186,8	104,4	116,8	155,4	171,3	104,7	116,3	155,4	171,4
Oktober .....	106,6	123,5	168,1	187,5	105,1	117,6	156,5	172,4	105,3	117,0	156,3	172,4
November .....	107,2	124,2	169,1	188,6	105,8	118,4	157,5	173,6	106,1	117,9	157,5	173,7
Dezember .....	107,5	124,5	169,5	189,1	106,4	119,1	158,4	174,6	106,6	118,4	158,2	174,5

## 2 Index der Einzelhandelspreise

## 2.4 Sondertabellen

## 2.4.1 Gesamtindex und ausgewählte Wirtschaftszweige auf Originalbasis und umbasiert auf 1976, 1970, 1962 = 100

Jahr Monat	Einzelhandel insgesamt				Einzelhandel mit							
					Nahrungsmitteln, Getränken, Tabakwaren				Nahrungsmitteln, Getränken, Tabakwaren (ohne ausgeprägten Schwerpunkt)			
	1980 = 100   1976 = 100   1970 = 100   1962 = 100				1980 = 100   1976 = 100   1970 = 100   1962 = 100				1980 = 100   1976 = 100   1970 = 100   1962 = 100			
1982 Januar .....	108,2	125,3	170,6	190,3	107,3	120,1	159,7	176,0	107,5	119,4	159,6	176,0
Februar .....	108,5	125,7	171,1	190,8	108,1	121,0	160,9	177,3	108,3	120,3	160,7	177,3
März .....	108,6	125,8	171,3	191,0	108,7	121,7	161,8	178,3	108,9	121,0	161,6	178,3
April .....	109,2	126,5	172,2	192,1	110,2	123,3	164,1	180,8	110,4	122,7	163,9	180,7
Mai .....	110,2	127,6	173,8	193,8	111,9	125,2	166,6	183,6	112,0	124,4	166,2	183,4
Juni .....	111,4	129,0	175,7	195,9	115,3	129,0	171,7	189,2	114,2	126,9	169,5	187,0
Juli .....	111,2	128,8	175,4	195,6	114,3	127,9	170,2	187,5	113,2	125,8	168,0	185,3
August .....	110,7	128,2	174,6	194,7	112,1	125,5	166,9	183,9	111,2	123,6	165,0	182,0
September .....	111,0	128,6	175,1	195,2	111,5	124,8	166,0	182,9	110,7	123,0	164,3	181,2
Oktober .....	111,3	128,9	175,5	195,8	111,1	124,3	165,4	182,3	110,4	122,7	163,9	180,7
November .....	111,7	129,4	176,2	196,5	111,5	124,8	166,0	182,9	110,7	123,0	164,3	181,2
Dezember .....	111,9	129,6	176,5	196,8	111,9	125,2	166,6	183,6	111,2	123,6	165,0	182,0
1983 Januar .....	112,1	129,8	176,8	197,2	112,6	126,0	167,6	184,7	111,8	124,2	165,9	183,0
Februar .....	112,2	130,0	177,0	197,4	113,1	126,6	168,4	185,5	112,3	124,8	166,7	183,8
März .....	112,2	130,0	177,0	197,4	113,4	126,9	168,8	186,0	112,5	125,0	167,0	184,2
April .....	112,6	130,4	177,6	198,1	114,0	127,6	169,7	187,0	113,2	125,8	168,0	185,3
Mai .....	113,0	130,9	178,2	198,8	114,6	128,3	170,6	188,0	113,7	126,3	168,8	186,1
Juni .....	113,2	131,1	178,5	199,1	115,0	128,7	171,2	188,7	114,2	126,9	169,5	187,0
Juli .....	113,4	131,4	178,8	199,5	114,5	128,1	170,5	187,8	113,8	126,4	168,9	186,3
August .....	113,5	131,5	179,0	199,6	113,5	127,0	169,0	186,2	112,9	125,4	167,6	185,0
September .....	113,8	131,8	179,5	200,2	113,6	127,1	169,1	186,4	113,0	125,6	167,7	185,0
Oktober .....	113,8	131,8	179,5	200,2	113,5	127,0	169,0	186,2	112,9	125,4	167,6	184,8
November .....	114,1	132,2	179,9	200,7	113,8	127,4	169,4	186,7	113,2	125,8	168,0	185,3
Dezember .....	114,3	132,4	180,3	201,0	114,1	127,7	169,9	187,2	113,5	126,1	168,5	185,8
1984 Januar .....	114,8	133,0	181,1	201,9	114,8	128,5	170,9	188,3	114,2	126,9	169,5	187,0
Februar .....	115,2	133,4	181,7	202,6	115,6	129,4	172,1	189,6	114,9	127,7	170,5	188,1
März .....	115,5	133,8	182,2	203,2	116,3	130,2	173,1	190,8	115,6	128,4	171,6	189,2
April .....	115,6	133,9	182,3	203,3	116,6	130,5	173,6	191,3	115,9	128,8	172,0	189,7
Mai .....	115,8	134,1	182,6	203,7	117,0	130,9	174,2	191,9	116,3	129,2	172,6	190,4
Juni .....	116,1	134,5	183,1	204,2	117,7	131,7	175,2	193,1	116,9	129,9	173,5	191,4
Juli .....	115,7	134,0	182,5	203,5	116,8	130,7	173,9	191,6	116,1	129,0	172,3	190,1
August .....	115,3	133,6	181,8	202,8	115,3	129,0	171,7	189,2	114,8	127,6	170,4	187,9
September .....	115,2	133,4	181,7	202,6	114,3	127,9	170,2	187,5	113,8	126,4	168,9	186,3
Oktober .....	115,7	134,0	182,5	203,5	114,2	127,8	170,0	187,3	113,8	126,4	168,9	186,3
November .....	115,9	134,2	182,8	203,9	114,3	127,9	170,2	187,5	113,9	126,6	169,1	186,5
Dezember .....	116,0	134,4	182,9	204,0	114,5	128,1	170,5	187,8	114,1	126,8	169,3	186,8
1985 Januar .....	116,6	135,1	183,9	205,1	115,3	129,0	171,7	189,2	114,8	127,6	170,4	187,9
Februar .....	117,1	135,6	184,7	206,0	116,3	130,2	173,1	190,8	115,8	128,7	171,9	189,6
März .....	117,6	136,2	185,5	206,9	116,8	130,7	173,9	191,6	116,2	129,1	172,5	190,2
April .....	117,8	136,5	185,8	207,2	117,6	131,6	175,1	192,9	116,9	129,9	173,5	191,4
Mai .....	118,1	136,8	186,3	207,7	118,2	132,3	176,0	193,9	117,5	130,6	174,4	192,4
Juni .....	117,9	136,6	185,9	207,4	117,8	131,8	175,4	193,3	117,1	130,1	173,8	191,7
Juli .....	117,6	136,2	185,5	206,9	116,9	130,8	174,0	191,8	116,3	129,2	172,6	190,4
August .....	117,0	135,5	184,5	205,8	115,2	128,9	171,5	189,0	114,7	127,4	170,2	187,8
September .....	117,3	135,9	185,0	206,3	115,4	129,1	171,8	189,3	114,7	127,4	170,2	187,8
Oktober .....	117,3	135,9	185,0	206,3	114,9	128,6	171,1	188,5	114,3	127,0	169,6	187,1
November .....	117,8	136,5	185,8	207,2	115,4	129,1	171,8	189,3	114,7	127,4	170,2	187,8
Dezember .....	117,8	136,5	185,8	207,2	115,7	129,5	172,3	189,8	115,0	127,8	170,7	188,3
1986 Januar .....	117,9	136,6	185,9	207,4	116,5	130,4	173,4	191,1	115,7	128,6	171,7	189,4
Februar .....	117,8	136,5	185,8	207,2	117,1	131,1	174,3	192,1	116,3	129,2	172,6	190,4
März .....	117,6	136,2	185,5	206,9	117,0	130,9	174,2	191,9	116,2	129,1	172,5	190,2
April .....	117,7	136,3	185,6	207,0	117,5	131,5	174,9	192,8	116,7	129,7	173,2	191,0
Mai .....	117,7	136,3	185,6	207,0	118,1	132,2	175,8	193,7	117,1	130,1	173,8	191,7
Juni .....	117,7	136,3	185,6	207,0	118,7	132,8	176,7	194,7	117,7	130,8	174,7	192,7
Juli .....	117,2	135,8	184,8	206,1	118,0	132,1	175,7	193,6	117,0	130,0	173,7	191,6
August .....	116,9	135,4	184,4	205,6	116,6	130,5	173,6	191,3	115,7	128,6	171,7	189,4
September .....	116,9	135,4	184,4	205,6	116,1	129,9	172,8	190,5	115,3	128,1	171,1	188,8
Oktober .....	116,7	135,2	184,0	205,3	115,7	129,5	172,3	189,8	114,8	127,6	170,4	187,9
November .....	116,8	135,3	184,2	205,4	115,4	129,1	171,8	189,3	114,6	127,3	170,1	187,6
Dezember .....	116,9	135,4	184,4	205,6	115,7	129,5	172,3	189,8	114,9	127,7	170,5	188,1
1987 Januar .....	117,5	136,1	185,3	206,7	116,0	129,8	172,7	190,3	115,1	127,9	170,8	188,4
Februar .....	117,7	136,3	185,6	207,0	116,7	130,6	173,7	191,4	115,7	128,6	171,7	189,4
März .....	117,7	136,3	185,6	207,0	116,4	130,3	173,3	191,0	115,5	128,3	171,4	189,1
April .....	117,9	136,6	185,9	207,4	116,9	130,8	174,0	191,8	115,9	128,8	172,0	189,7
Mai .....	118,2	136,9	186,4	207,9	117,7	131,7	175,2	193,1	116,6	129,6	173,1	190,9
Juni .....	118,2	136,9	186,4	207,9	117,5	131,5	174,9	192,8	116,4	129,3	172,8	190,6
Juli .....	118,0	136,7	186,1	207,6	116,8	130,7	173,9	191,6	115,7	128,6	171,7	189,4
August .....	117,8	136,5	185,8	207,2	115,6	129,4	172,1	189,6	114,6	127,3	170,1	187,6
September .....	117,5	136,1	185,3	206,7	115,0	128,7	171,2	188,7	114,0	126,7	169,2	186,6
Oktober .....	117,6	136,2	185,5	206,9	114,7	128,4	170,8	188,2	113,8	126,4	168,9	186,3
November .....	117,6	136,2	185,5	206,9	114,8	128,5	170,9	188,3	113,8	126,4	168,9	186,3
Dezember .....	117,8	136,5	185,8	207,2	115,2	128,9	171,5	189,0	114,2	126,9	169,5	187,0
1988 Januar .....	118,0	136,7	186,1	207,6	115,6	129,4	172,1	189,6	114,6	127,3	170,1	187,6
Februar .....	118,3	137,0	186,6	208,1	116,0	129,8	172,7	190,3	115,0	127,8	170,7	188,3
März .....	118,2	136,9	186,4	207,9	115,9	129,7	172,6	190,1	114,8	127,6	170,4	187,9
April .....	118,6	137,4	187,0	208,6	116,4	130,3	173,3	191,0	115,3	128,1	171,1	188,8
Mai .....	118,7	137,5	187,2	208,8	116,9	130,8	174,0	191,8	115,7	128,6	171,7	189,4
Juni .....	119,0	137,8	187,7	209,3	117,7	131,7	175,2	193,1	116,4	129,3	172,8	190,6
Juli .....	118,6	137,4	187,0	208,6	116,7	130,6	173,7	191,4	115,6	128,4	171,6	189,2
August .....	118,4	137,1	186,7	208,3	115,8	129,6	172,4	190,0	114,7	127,4	170,2	187,8
September .....	118,3	137,0	186,6	208,1	115,3	129,0	171,7	189,2	114,2	126,9	169,5	187,0
Oktober .....	118,4	137,1	186,7	208,3	115,4	129,1	171,8	189,3	114,3	127,0	169,6	187,1
November .....	118,7	137,5	187,2	208,8	115,9	129,7	172,6	190,1	114,6	127,3	170,1	187,6
Dezember .....	119,0	137,8	187,7	209,3	116,2	130,0	173,0	190,6	115,0	127,8	170,7	188,3

LFD NR.	WARE / LEISTUNG	MENGEN- EINHEIT	V-FAKTOR	JAHRES DURCHSCHNITTE		
				1985	1986	1987
NAHRUNGSMITTEL, GETRAENKE, TABAKWAREN						
1	RINDFLEISCH ZUM KOCHEN, QUERRIPPE UND BRUST, MIT KNOCHEN	1 KILO	DM 1980*100	10,26 114,6	10,11 113,7	9,86 111,3
2	RINDFLEISCH Z. SCHMOREN BZW. BRATEN, A.D.KEULE, OHNE KNOCHEN	1 KILO	DM 1980*100	17,83 114,8	17,65 113,8	17,25 112,1
3	RINDERROULADEN	1 KILO	DM 1980*100	- 114,8	19,37 114,6	19,05 113,1
4	RINDFLEISCH, LENDENFILET	1 KILO	DM 1980*100	39,30 119,1	39,50 119,8	39,50 119,9
5	KALBSSCHNITZEL	1 KILO	DM 1980*100	29,30 110,7	29,50 110,7	29,10 109,9
6	SCHWEINEBAUCHFLEISCH, FRISCH	1 KILO	DM 1980*100	7,89 119,9	7,80 118,8	7,48 114,7
7	SCHWEINEBRATEN, FRISCH, SCHULTER, MIT KNOCHEN UND FETT	1 KILO	DM 1980*100	10,13 108,0	5,69 105,1	9,24 101,5
8	SCHWEINEFLEISCH, KOTELETT, OHNE FILET	1 KILO	DM 1980*100	11,83 108,4	11,50 106,2	10,94 102,1
9	LAMMFLEISCH, FRISCH, AUS DER KEULE, OHNE KNOCHEN	1 KILO	DM 1980*100	21,90 123,1	22,10 124,4	21,80 123,5
10	HASENRUECKEN (TIEFKUEHLKOST)	1 KILO	DM 1980*100	15,07 116,5	15,35 119,1	14,90 118,9
11	PUTENSCHNITZEL, FRISCH	1 KILO	DM 1980*100	- 114,6	19,56 113,6	19,61 113,2
12	BRATHAEHNCHEN, BRATFERTIG, HANDELSKL. A (TIEFKUEHLKOST)	1 KILO	DM 1980*100	5,33 111,8	5,26 111,6	5,12 110,0
13	HACKFLEISCH, HALB RIND-, HALB SCHWEINEFLEISCH, NICHT MEHR ALS 30 PROZENT FETTGEHALT	1 KILO	DM 1980*100	11,17 109,9	11,00 105,0	10,69 106,8
14	RINDERLEBER, FRISCH	1 KILO	DM 1980*100	9,96 104,0	9,73 102,4	9,48 100,3
15	CERVELATWURST, 1A BZW. FEIN	1 KILO	DM 1980*100	24,70 116,1	24,70 116,3	24,80 116,2
16	SALAMI INLAENDISCHER HERKUNFT, 1A	1 KILO	DM 1980*100	23,80 114,7	23,70 114,5	23,70 114,6
17	FLEISCHWURST (BRUEHWURST)	1 KILO	DM 1980*100	11,09 119,7	11,10 120,0	11,07 119,8
18	BRATWURST, GEBRUEHT, FEIN ODER GROB	1 KILO	DM 1980*100	- 117,5	11,61 117,5	11,50 116,6
19	JAGOWURST, MITTLERE QUALITAET	1 KILO	DM 1980*100	15,44 117,2	15,47 117,8	15,47 117,9
20	FEINE LEBERWURST, GUTE QUALITAET	1 KILO	DM 1980*100	15,19 114,4	15,22 114,8	15,19 114,6
21	BOCKWURST, IN DOSEN ODER GLAESERN ZU ETWA 300 G WURSTEINWAAGE	1 KILO	DM 1980*100	13,36 107,5	12,38 107,4	11,88 106,6
22	GEKOCHTER SCHINKEN (HINTERSCHINKEN)	1 KILO	DM 1980*100	23,30 113,8	23,40 114,0	23,30 113,9
23	SCHINKENSPECK, MAGER	1 KILO	DM 1980*100	22,20 112,5	22,10 112,5	21,90 111,9
24	BAUCHSPECK (DOERRFLEISCH), GERAUECHERT, MAGER	1 KILO	DM 1980*100	12,19 119,3	12,16 119,6	11,98 118,0
25	RINDSGULASCH, IN DOSEN ZU ETWA 150 G FRISCHFLEISCHEINWAAGE <sup>1)</sup>	1 KILO	DM 1980*100	9,54 112,0	11,46 110,5	10,99 109,1
26	FLEISCHSALAT, IN PACKUNGEN ZU ETWA 200 G	1 KILO	DM 1980*100	8,64 115,7	8,49 115,7	8,23 115,8
27	SEEFISCH, KABELJAU (DORSCH) IM ANSCHNITT (KEIN FILET), FRISCH	1 KILO	DM 1980*100	12,58 135,9	14,13 152,6	14,57 156,7
28	SEELACHSFILET, FRISCH	1 KILO	DM 1980*100	9,85 112,8	10,90 125,9	11,63 136,6
29	ROTBARSCH-/GOLDBARSCHFILET, FRISCH	1 KILO	DM 1980*100	16,85 129,3	17,88 136,7	18,06 136,9
30	ROTBARSCH-/GOLDBARSCHFILET, IN PACKUNGEN ZU ETWA 400 G (TIEFKUEHLKOST)	1 KILO	DM 1980*100	11,00 106,5	11,70 111,2	12,48 115,8
31	HERINGE IN TOMATENSOSSE, IN DOSEN ZU 190-200 G	1 DOSE	DM 1980*100	1,90 114,5	1,89 114,1	1,84 114,2
32	DELSARDINEN OHNE HAUT UND GRAETEN (1/4 CLUB, 30 MM, DOSE NETTO 125 G) <sup>2)</sup>	1 DOSE	DM 1980*100	1,79 112,2	1,79 112,6	1,76 112,0

JAHR	DURCH- SCHNITT	JAN.	FEBR.	MAERZ	APRIL	MAI	JUNI	JULI	AUG.	SEPT.	OKT.	NOV.	DEZ.	LFD NR.
NAHRUNGSMITTEL, GETRAENKE, TABAKWAREN														
1 9 8 8	9,79	9,78	9,78	9,78	9,76	9,78	9,79	9,79	9,77	9,79	9,81	9,80	9,82	1
1 9 8 8	110,7	110,6	110,6	110,6	110,4	110,6	110,5	110,6	110,5	110,8	111,0	111,0	111,1	
1 9 8 8	17,19	17,18	17,19	17,18	17,19	17,17	17,20	17,17	17,17	17,19	17,21	17,22	17,26	2
1 9 8 8	111,9	111,7	111,7	111,6	111,7	111,7	111,8	111,8	111,7	111,9	112,1	112,2	112,5	
1 9 8 8	18,92	18,94	18,95	18,92	18,94	18,87	18,91	18,90	18,89	18,90	18,92	18,92	18,98	3
1 9 8 8	112,7	112,6	112,6	112,6	112,7	112,5	112,6	112,6	112,6	112,7	112,8	112,9	113,2	
1 9 8 8	39,60	39,60	39,60	39,60	39,70	39,60	39,70	39,60	39,50	39,50	39,50	39,60	39,70	4
1 9 8 8	120,7	120,3	120,4	120,4	120,5	120,5	120,7	120,7	120,6	120,7	120,8	120,9	121,3	
1 9 8 8	28,90	28,90	28,90	28,90	28,90	28,90	28,90	29,00	29,00	28,90	29,00	29,00	29,10	5
1 9 8 8	110,2	110,1	110,2	110,1	110,1	110,2	110,2	110,3	110,4	110,2	110,2	110,2	110,5	
1 9 8 8	7,28	7,37	7,34	7,30	7,29	7,25	7,25	7,26	7,25	7,24	7,25	7,24	7,26	6
1 9 8 8	112,6	113,8	113,2	112,6	112,6	112,2	112,2	112,4	112,4	112,3	112,5	112,4	112,7	
1 9 8 8	8,98	9,07	9,05	9,05	9,00	8,97	8,99	8,93	8,97	8,94	8,93	8,92	8,91	7
1 9 8 8	99,2	100,2	100,0	99,7	99,3	99,2	99,2	98,9	98,8	98,7	98,7	98,6	98,5	
1 9 8 8	10,67	10,78	10,74	10,70	10,69	10,66	10,66	10,62	10,65	10,63	10,64	10,63	10,66	8
1 9 8 8	100,0	100,9	100,5	100,2	100,0	99,7	99,8	99,6	99,9	99,8	99,9	99,9	100,1	
1 9 8 8	21,70	21,80	21,80	21,80	21,80	21,80	21,60	21,70	21,60	21,70	21,70	21,70	21,90	9
1 9 8 8	123,9	123,7	124,0	123,9	124,0	124,1	123,5	123,7	123,5	124,1	123,9	124,0	124,1	
1 9 8 8	14,99	14,93	14,99	15,02	14,93	14,86	14,83	14,82	14,75	14,82	15,11	15,39	15,41	10
1 9 8 8	120,1	120,4	120,0	120,5	119,8	119,5	119,6	119,3	118,7	119,3	120,8	121,8	121,4	
1 9 8 8	19,48	19,55	19,52	19,51	19,49	19,42	19,44	19,45	19,46	19,49	19,50	19,47	19,49	11
1 9 8 8	112,9	113,1	112,9	112,8	112,8	112,6	112,5	112,5	112,9	112,9	113,0	113,1	113,2	
1 9 8 8	4,97	5,01	5,01	5,00	4,99	4,97	4,97	4,98	4,96	4,95	4,94	4,93	4,94	12
1 9 8 8	108,6	109,1	108,9	108,6	108,5	108,4	108,6	108,9	108,4	108,5	108,4	108,1	108,4	
1 9 8 8	10,51	10,53	10,52	10,52	10,52	10,49	10,52	10,51	10,50	10,51	10,49	10,48	10,50	13
1 9 8 8	106,0	106,1	105,9	105,9	106,0	105,8	106,0	105,9	105,9	105,9	106,0	106,0	106,1	
1 9 8 8	9,34	9,42	9,39	9,34	9,37	9,35	9,35	9,32	9,32	9,30	9,30	9,29	9,28	14
1 9 8 8	99,4	99,8	99,6	99,5	99,7	99,6	99,5	99,5	99,4	99,3	99,1	99,0	99,1	
1 9 8 8	24,80	24,70	24,80	24,80	24,80	24,80	24,80	24,80	24,80	24,80	24,80	24,80	24,80	15
1 9 8 8	115,7	115,4	115,5	115,4	115,5	115,6	115,7	115,7	115,8	115,8	115,9	115,9	115,9	
1 9 8 8	23,70	23,70	23,70	23,70	23,70	23,70	23,70	23,70	23,70	23,70	23,70	23,70	23,70	16
1 9 8 8	115,0	114,8	114,8	114,8	114,9	115,0	115,1	115,0	115,0	115,0	115,0	115,1	115,2	
1 9 8 8	11,07	11,07	11,07	11,08	11,08	11,09	11,10	11,07	11,06	11,05	11,05	11,04	11,05	17
1 9 8 8	119,6	119,5	119,5	119,5	119,6	119,7	119,7	119,6	119,5	119,6	119,7	119,7	119,9	
1 9 8 8	11,45	11,49	11,49	11,48	11,47	11,43	11,42	11,44	11,43	11,43	11,42	11,43	11,45	18
1 9 8 8	116,6	116,7	116,8	116,7	116,6	116,5	116,5	116,5	116,6	116,6	116,5	116,5	116,7	
1 9 8 8	15,50	15,49	15,48	15,48	15,50	15,49	15,52	15,51	15,49	15,49	15,51	15,53	15,55	19
1 9 8 8	118,1	118,0	118,0	117,9	118,1	118,1	118,2	118,2	118,1	118,1	118,2	118,3	118,3	
1 9 8 8	15,18	15,14	15,19	15,20	15,18	15,18	15,20	15,17	15,18	15,18	15,19	15,21	15,19	20
1 9 8 8	114,8	114,6	114,7	114,8	114,7	114,7	114,8	114,7	114,8	114,9	114,9	115,1	115,1	
1 9 8 8	11,52	11,66	11,57	11,52	11,58	11,55	11,54	11,45	11,43	11,47	11,52	11,47	11,44	21
1 9 8 8	105,5	105,9	105,8	105,6	105,7	105,4	105,5	105,4	105,4	105,4	105,4	105,4	105,3	
1 9 8 8	23,20	23,20	23,20	23,20	23,20	23,20	23,20	23,20	23,30	23,30	23,30	23,30	23,30	22
1 9 8 8	114,2	114,1	114,1	114,1	114,1	114,1	114,0	114,1	114,2	114,3	114,4	114,3	114,5	
1 9 8 8	21,80	21,80	21,80	21,80	21,80	21,80	21,80	21,90	21,80	21,90	21,80	21,90	21,90	23
1 9 8 8	111,9	111,7	111,7	111,8	111,8	111,9	111,9	111,9	111,9	111,9	112,0	112,0	112,2	
1 9 8 8	11,80	11,84	11,81	11,82	11,84	11,80	11,80	11,79	11,79	11,78	11,77	11,76	11,78	24
1 9 8 8	117,2	117,5	117,2	117,3	117,3	117,2	117,2	117,2	117,2	117,2	117,1	117,0	117,3	
1 9 8 8	10,52	10,70	10,63	10,65	10,62	10,55	10,53	10,51	10,50	10,46	10,40	10,37	10,38	25
1 9 8 8	107,7	108,4	108,0	108,1	108,1	107,8	107,7	107,6	107,6	107,6	107,3	107,3	107,2	
1 9 8 8	8,14	8,05	8,09	8,10	8,14	8,12	8,15	8,14	8,18	8,18	8,18	8,16	8,18	26
1 9 8 8	116,2	115,5	115,9	115,8	116,0	115,8	116,1	116,1	116,1	116,4	116,6	116,8	116,9	
1 9 8 8	15,57	15,97	15,52	15,36	15,42	15,30	15,32	15,12	15,47	15,45	15,98	15,86	16,10	27
1 9 8 8	165,3	170,7	164,9	163,1	163,3	161,8	162,4	160,2	164,0	164,1	170,0	168,6	171,0	
1 9 8 8	12,48	13,24	13,03	11,65	12,55	12,49	12,38	11,97	12,22	12,28	12,77	12,26	12,91	28
1 9 8 8	148,0	156,0	154,0	138,0	148,5	147,8	147,6	142,6	144,8	145,7	151,9	145,8	153,0	
1 9 8 8	19,82	20,60	20,50	18,86	19,44	19,24	20,20	20,40	19,72	19,44	19,75	19,47	20,20	29
1 9 8 8	147,9	153,8	153,3	141,3	145,8	143,9	150,4	151,9	146,9	144,7	147,3	145,2	149,9	
1 9 8 8	13,07	12,67	12,82	12,89	12,90	13,06	13,03	13,10	13,10	13,27	13,31	13,37	13,36	30
1 9 8 8	118,5	117,3	117,8	118,1	117,8	118,1	118,0	118,6	118,3	119,4	119,1	119,6	119,8	
1 9 8 8	1,80	1,81	1,81	1,80	1,80	1,80	1,80	1,80	1,80	1,80	1,80	1,80	1,81	31
1 9 8 8	113,4	113,3	113,2	113,2	113,3	113,3	112,8	113,3	113,5	113,6	113,6	113,8	113,8	
1 9 8 8	1,71	1,72	1,71	1,71	1,71	1,70	1,71	1,70	1,70	1,70	1,70	1,70	1,70	32
1 9 8 8	110,7	111,3	110,9	111,2	111,3	111,0	110,8	110,4	110,4	110,2	110,1	110,4	110,4	

LFD NR.	WARE / LEISTUNG	MENGEN- EINHEIT	V-FAKTOR	JAHRESDURCHSCHNITTE		
				1985	1986	1987
33	ROLLMOPS, IN GLAESERN ZU ETWA 250 G FISCH EINWAAGE	1 KILO		DM 13,01 1980*100 104,8	12,56 104,4	11,77 103,2
34	MAKRELEN MIT KOPF, GERAUCHERT, AUSGENOMMEN	1 KILO		DM 7,33 1980*100 107,1	7,48 105,5	7,53 111,1
35	FISCHSTAEBCHEN, IN PACKUNGEN ZU ETWA 300 G (TIEFKUEHLKOST)	1 KILO		DM 9,86 1980*100 117,6	9,79 117,6	9,66 117,6
36	FRISCHE VOLLMILCH, IN STANDFESTEN PACKUNGEN, 3,5 PROZENT FETTGEHALT	1 LITER		DM 1,22 1980*100 111,4	1,21 111,3	1,18 109,1
37	M-MILCH, IN STANDFESTEN PACKUNGEN, 3,5 PROZENT FETTGEHALT <sup>3)</sup>	1 LITER		DM 0,95 1980*100 111,9	1,14 113,1	1,13 112,7
38	KONDENSIERTE MILCH, UNGEZUCKERT, 7,5 PROZENT FETTGEHALT, IN DOSEN ZU ETWA 340 G	340 GRAMM		DM 1,10 1980*100 111,9	1,09 111,6	1,06 110,0
39	SAHNE, SUESS, IN PLASTIKBECHERN ZU ETWA 200 G, MINDESTENS 30 PROZENT FETTGEHALT	200 GRAMM		DM 1,25 1980*100 112,5	1,23 112,6	1,19 111,6
40	JOGHURT OHNE FRUCHTZUSATZ, IN PLASTIKBECHERN ZU ETWA 150 ODER 175 G, 3,5 PROZENT FETTGEHALT	1 KILO		DM 3,62 1980*100 114,5	3,49 113,3	3,35 112,6
41	FERTIGPUDDING (Z.B. PUDDING UND SAHNE, DESSERT MIT SAHNE), IN PLASTIKBECHERN ZU ETWA 125 G	125 GRAMM		DM - 1980*100 114,0	0,59 112,7	0,57 111,1
42	DEUTSCHER EMENTALER, 45 PROZENT FETT I. TR., IM ANSCHNITT ODER IM STUECK ABGEPACKT	1 KILO		DM 15,41 1980*100 113,7	15,34 114,3	15,17 114,0
43	EDAMER ODER GOUDA, ETWA 45 PROZENT FETT I. TR., IM ANSCHNITT ODER IM STUECK ABGEPACKT 4)	1 KILO		DM 12,03 1980*100 111,7	12,05 112,4	11,86 111,9
44	CAMEMBERT, ETWA 45 PROZENT FETT I. TR., IN SCHACHTELN ZU 125 G	125 GRAMM		DM 1,93 1980*100 113,3	1,90 113,4	1,89 113,3
45	SPEISEQUARK, MAGERSTUFE, IN PACKUNGEN ZU 250 G	250 GRAMM		DM 0,89 1980*100 112,2	0,87 112,3	0,85 111,6
46	HARZER/MAINZER KAESE/HANDKAESE (SAUER MILCHKAESE)	1 KILO		DM 7,92 1980*100 114,7	7,73 113,4	7,60 113,1
47	DEUTSCHE EIER, GUETEKL. A. GEWICHTSKL. 3, IN PACKG. ZU 10 ST 10 STUECK			DM 2,64 1980*100 107,6	2,52 103,5	2,58 106,4
48	DEUTSCHE MARKENBUTTER, IN PACKUNGEN ZU 250 G	250 GRAMM		DM 2,36 1980*100 105,3	2,29 102,9	2,18 98,6
49	MARGARINE, PFLANZEN-MARGARINE, IN BECHERN ZU 500 G <sup>5)</sup>	500 GRAMM <sup>6)</sup>		DM 1,62 1980*100 140,8	1,97 129,8	1,72 118,3
50	DIAET-MARGARINE, IN BECHERN ZU 250 G	250 GRAMM		DM - 1980*100 140,8	2,09 131,7	1,96 126,7
51	PFLANZENÖL (KEIN OLIVENÖL), IN DOSEN ODER FLASCHEN, MITTLERE QUALITAET	1 LITER		DM 4,88 1980*100 120,2	4,47 114,3	3,91 106,8
52	PFLANZENFETT ZUM BRATEN UND BACKEN, IN PACKUNGEN ZU 250 G, MARKENWARE	250 GRAMM		DM 1,86 1980*100 136,3	1,72 128,4	1,49 114,8
53	SCHWEINESCHMALZ INLAENDISCHER HERKUNFT, OHNE GRIEBEN	1 KILO		DM 4,71 1980*100 120,9	4,83 122,1	4,84 122,1
54	TAFELAPFEL <sup>7)</sup>	1 KILO		DM 3,13 1980*100 136,1	3,03 134,8	2,85 126,9
55	TAFELBIRNEN <sup>8)</sup>	1 KILO		DM 3,24 1980*100 118,7	3,60 131,5	3,34 122,3
56	WEINTRAUBEN <sup>9)</sup>	1 KILO		DM 5,73 1980*100 90,3	6,00 93,0	5,67 90,4
57	APFELSINEN (ORANGEN) <sup>10)</sup>	1 KILO		DM 3,21 1980*100 135,5	2,84 120,7	2,69 113,0
58	GRAPEFRUITS	1 KILO		DM 3,22 1980*100 135,5	3,01 127,4	2,84 120,0
59	ZITRONEN <sup>11)</sup>	1 KILO		DM 3,61 1980*100 134,6	3,17 119,2	2,87 108,7
60	BANANEN, NICHT UEBERREIF, MARKENWARE	1 KILO		DM 2,71 1980*100 141,9	2,56 134,4	2,58 135,4
61	SUESSE MANDELN, IN BEUTELN ZU ETWA 200 G	1 KILO		DM 14,27 1980*100 106,1	13,70 104,1	14,36 106,9
62	ERDNESSE, GERDESTET, GESALZEN, IN BEUTELN ODER DOSEN ZU ETWA 200 G 12)	1 KILO		DM 10,25 1980*100 109,1	9,89 109,8	9,64 109,4
63	SULTANINEN, IN BEUTELN ZU ETWA 250 G	1 KILO		DM 5,53 1980*100 104,3	5,62 105,5	5,32 103,7
64	APFELMUS, IN GLAESERN ZU ETWA 720 ML	720 ML		DM 1,22 1980*100 112,8	1,19 111,8	1,15 111,1
65	SAUERKIRSCHEN, IN GLAESERN (Z.B. SCHATTENMORELLEN)	720 ML		DM - 1980*100 122,2	1,87 123,6	1,83 123,9

## PREISE

JAH	DURCH- SCHNITT	JAN.	FEBR.	MAERZ	APRIL	MAI	JUNI	JULI	AUG.	SEPT.	OKT.	NOV.	DEZ.	LFD NR.
1988	11,23	11,43	11,26	11,23	11,25	11,21	11,21	11,19	11,22	11,22	11,21	11,15	11,14	33
1988	101,5	102,1	101,4	101,3	101,5	101,4	101,4	101,5	101,6	101,7	101,6	101,5	101,4	
1988	7,63	7,61	7,61	7,61	7,64	7,58	7,69	7,71	7,71	7,70	7,60	7,61	7,53	34
1988	113,1	113,1	112,7	112,9	113,1	112,0	113,3	113,7	114,1	113,8	113,0	113,4	112,3	
1988	9,71	9,66	9,70	9,63	9,60	9,57	9,67	9,72	9,76	9,79	9,81	9,81	9,86	35
1988	119,7	118,9	119,0	119,0	119,0	119,1	119,5	120,0	120,2	120,3	120,4	120,3	120,7	
1988	1,20	1,18	1,18	1,19	1,19	1,20	1,20	1,21	1,21	1,21	1,22	1,23	1,23	36
1988	111,5	109,4	109,5	110,0	110,6	111,0	111,5	111,6	111,7	112,0	112,7	113,7	114,2	
1988	1,14	1,13	1,12	1,13	1,13	1,14	1,13	1,14	1,14	1,14	1,14	1,15	1,15	37
1988	114,4	113,0	113,2	113,2	113,8	114,1	114,0	114,5	115,0	115,4	115,2	115,7	115,9	
1988	1,05	1,06	1,05	1,05	1,05	1,06	1,06	1,06	1,05	1,05	1,05	1,06	1,06	38
1988	109,4	109,4	109,3	109,3	109,5	109,5	109,5	109,5	109,5	109,2	109,2	109,5	109,5	
1988	1,17	1,17	1,17	1,17	1,17	1,16	1,17	1,17	1,17	1,17	1,18	1,18	1,18	39
1988	111,4	110,5	110,8	111,1	110,9	111,1	111,4	111,3	111,8	111,7	112,2	112,0	112,3	
1988	3,31	3,32	3,32	3,31	3,31	3,31	3,31	3,32	3,32	3,30	3,30	3,30	3,29	40
1988	112,9	112,8	112,8	112,9	112,7	112,9	112,9	113,1	113,2	113,0	113,0	113,0	112,9	
1988	0,55	0,55	0,55	0,56	0,55	0,55	0,55	0,55	0,55	0,54	0,54	0,54	0,54	41
1988	109,9	109,4	109,5	110,3	110,4	110,0	109,5	109,8	109,9	109,3	110,1	110,2	109,9	
1988	15,27	15,14	15,17	15,15	15,18	15,22	15,26	15,30	15,31	15,32	15,33	15,39	15,42	42
1988	114,8	114,0	114,1	114,1	114,3	114,5	114,7	114,9	115,0	115,2	115,1	115,5	115,9	
1988	11,98	11,85	11,89	11,88	11,90	11,93	11,93	11,94	11,96	12,00	12,09	12,16	12,23	43
1988	113,7	112,6	112,7	112,9	113,0	113,1	113,2	113,4	113,6	114,0	114,5	115,4	115,9	
1988	1,88	1,87	1,88	1,88	1,88	1,89	1,88	1,88	1,88	1,88	1,89	1,89	1,89	44
1988	113,8	113,1	113,2	113,5	113,8	114,0	113,6	113,6	113,6	113,7	114,3	114,4	114,5	
1988	0,85	0,85	0,84	0,84	0,85	0,85	0,85	0,85	0,85	0,85	0,85	0,86	0,87	45
1988	113,9	112,5	112,4	112,6	113,3	113,8	113,5	113,5	113,8	114,2	114,8	115,6	116,7	
1988	7,56	7,47	7,48	7,48	7,48	7,50	7,48	7,55	7,57	7,59	7,65	7,74	7,80	46
1988	114,4	112,8	113,2	113,4	113,4	113,5	113,6	114,1	114,4	114,6	115,6	116,7	117,3	
1988	2,48	2,58	2,55	2,53	2,51	2,45	2,40	2,40	2,38	2,43	2,49	2,51	2,55	47
1988	103,8	107,2	106,3	105,8	104,8	102,7	100,8	101,1	100,3	102,0	104,0	104,4	106,3	
1988	2,15	2,14	2,15	2,15	2,15	2,15	2,15	2,15	2,15	2,16	2,15	2,16	2,16	48
1988	97,6	97,2	97,5	97,4	97,6	97,6	97,6	97,5	97,4	97,7	97,6	97,9	97,9	
1988	1,66	1,68	1,68	1,68	1,67	1,66	1,65	1,65	1,64	1,64	1,64	1,67	1,69	49
1988	117,4	117,6	117,6	117,9	117,6	117,0	116,5	116,3	116,0	115,4	117,0	119,3	120,3	
1988	1,94	1,94	1,93	1,93	1,94	1,93	1,93	1,93	1,93	1,93	1,94	1,96	1,97	50
1988	125,9	125,8	125,9	125,8	126,0	125,6	125,6	125,6	125,5	125,4	125,7	127,1	127,1	
1988	3,68	3,73	3,73	3,72	3,68	3,66	3,64	3,64	3,64	3,64	3,65	3,69	3,73	51
1988	103,8	104,4	104,2	104,0	103,7	103,3	103,3	103,2	103,5	103,5	103,8	104,4	104,7	
1988	1,39	1,42	1,40	1,40	1,39	1,39	1,38	1,38	1,38	1,37	1,37	1,40	1,41	52
1988	109,7	110,6	110,2	110,0	109,7	109,8	109,2	109,4	108,7	108,4	108,8	110,5	111,2	
1988	4,86	4,84	4,85	4,84	4,85	4,84	4,86	4,86	4,84	4,86	4,87	4,89	4,91	53
1988	122,3	122,4	122,4	122,2	122,1	122,2	122,2	122,3	122,3	122,4	122,3	122,5	122,5	
1988	2,84	2,78	2,82	2,86	2,98	3,06	3,15	3,14	2,98	2,79	2,57	2,46	2,48	54
1988	125,1	123,3	125,1	126,7	131,4	134,2	138,1	137,6	130,7	122,7	113,3	108,8	109,4	
1988	3,31	3,41	3,57	3,53	3,51	3,52	3,48	3,42	2,85	2,85	3,02	3,14	3,33	55
1988	120,7	124,4	130,2	128,7	128,0	128,2	127,1	125,0	105,5	104,5	110,5	114,6	121,7	
1988	5,61	5,50	8,70	6,65	6,89	6,91	7,10	6,47	3,95	3,19	2,96	3,76	5,28	56
1988	87,9	87,9	134,0	103,9	107,5	107,7	110,5	101,0	62,2	50,7	47,0	59,5	82,8	
1988	2,72	2,40	2,39	2,44	2,64	2,75	2,82	2,79	2,88	3,04	3,10	2,85	2,60	57
1988	113,1	100,7	99,7	101,9	110,1	114,3	117,2	115,9	119,2	125,1	127,4	117,9	108,2	
1988	2,84	2,77	2,70	2,67	2,71	2,79	2,83	2,84	2,86	2,91	2,92	3,04	3,00	58
1988	118,8	116,6	113,5	112,5	113,9	117,6	119,4	118,7	119,8	121,2	121,7	126,2	124,8	
1988	2,86	2,82	2,77	2,79	2,76	2,76	2,75	2,85	2,89	2,97	2,96	3,07	2,94	59
1988	107,9	106,9	105,0	105,6	104,3	104,7	104,0	107,7	109,2	111,7	111,2	114,7	109,8	
1988	2,46	2,25	2,52	2,81	2,81	2,77	2,77	2,51	2,27	2,22	2,48	2,10	2,02	60
1988	129,0	118,3	131,8	147,3	147,3	145,1	145,0	131,4	119,1	116,5	130,1	109,9	105,7	
1988	12,17	12,63	12,53	12,48	12,39	12,31	12,24	12,16	12,16	12,09	11,96	11,64	11,44	61
1988	98,6	99,5	99,4	99,3	99,3	99,1	99,2	99,2	99,2	98,7	98,1	96,6	95,4	
1988	9,53	9,63	9,56	9,56	9,52	9,53	9,54	9,53	9,54	9,50	9,50	9,50	9,50	62
1988	109,2	109,3	109,2	109,3	109,2	109,2	109,2	109,0	109,2	109,2	109,2	109,1	109,1	
1988	5,09	5,11	5,09	5,12	5,09	5,09	5,10	5,11	5,12	5,13	5,09	5,03	5,01	63
1988	101,3	101,3	101,5	101,5	101,5	101,4	101,5	101,8	101,9	101,6	101,1	100,2	99,9	
1988	1,17	1,15	1,16	1,16	1,17	1,17	1,17	1,16	1,17	1,17	1,17	1,17	1,18	64
1988	111,5	111,0	111,3	111,3	111,6	111,6	111,6	111,3	111,8	111,5	111,6	111,7	111,6	
1988	1,87	1,86	1,87	1,87	1,87	1,87	1,87	1,87	1,87	1,88	1,88	1,88	1,88	65
1988	127,4	126,7	127,2	127,3	127,3	127,2	127,3	127,4	127,4	127,7	127,7	128,0	127,9	

LFD NR.	WARE / LEISTUNG	MENGEN- EINHEIT	V-FAKTOR	JAHRES DURCHSCHNITTE			
				1985	1986	1987	
66	ANANAS, IN SCHEIBEN, IN DOSEN	850 ML		DM 1980*100	3,15 128,7	3,04 127,0	2,76 121,7
67	ERDBEEREN, IN PACKUNGEN ZU ETWA 300 G (TIEFKUEHLKOST)	1 KILO		DM 1980*100	12,14 113,0	12,12 113,9	11,89 114,0
68	SPEISEKARTOFFELN, IN 2 1/2-KG-PACKG. (VORWIEGEND FESTKOCHEND 2 1/2 KILG ODER MEHLIG KOCHEND), HANDELSKLASSE 1 (3)			DM 1980*100	2,21 96,6	2,34 102,4	2,51 109,8
69	POMMES FRITES, VORFRIERT, IN PACKUNGEN ZU ETWA 1000 G (TIEFKUEHLKOST)	1 KILO		DM 1980*100	2,86 117,9	2,63 114,9	2,59 114,5
70	KARTOFFELCHIPS, IN BEUTELN ZU ETWA 150 G	1 KILO		DM 1980*100	14,84 108,1	14,58 108,6	14,55 109,0
71	BLUMENKOHL <sup>14)</sup>	1 KILO		DM 1980*100	3,06 136,4	2,57 116,8	2,96 135,1
72	WEISSKOHL <sup>15)</sup>	1 KILO		DM 1980*100	1,14 108,8	1,07 101,7	1,12 104,8
73	WIRSINGKOHL <sup>16)</sup>	1 KILO		DM 1980*100	1,93 138,1	1,52 108,7	1,72 121,3
74	CHINAKOHL	1 KILO		DM 1980*100	- 108,8	2,29 101,9	2,16 96,6
75	KOPFSALAT <sup>17)</sup>	1 KILO		DM 1980*100	4,10 141,5	3,84 132,8	4,31 144,2

PREISE

JAHR	DURCH- SCHNITT	JAN.	FEBR.	MAERZ	APRIL	MAI	JUNI	JULI	AUG.	SEPT.	OKT.	NOV.	DEZ.	LFD NR.
1 9 8 8	2.60	2.65	2.64	2.63	2.62	2.60	2.58	2.59	2.59	2.59	2.58	2.58	2.58	66
1 9 8 8	118.4	119.8	119.3	119.2	119.1	118.7	118.3	118.2	117.9	117.9	117.8	117.5	117.5	
1 9 8 8	11.70	11.83	11.81	11.84	11.72	11.66	11.69	11.65	11.66	11.69	11.64	11.59	11.61	67
1 9 8 8	113.4	114.3	113.7	114.2	113.6	113.3	113.3	113.2	113.1	113.1	113.1	112.9	113.0	
1 9 8 8	2.47	1.92	1.91	1.88	2.50	3.36	3.83	3.08	2.69	2.29	2.14	2.05	2.07	68
1 9 8 8	124.0	83.1	82.9	81.3	108.5	145.0	198.5	167.2	146.0	127.5	119.2	114.1	115.2	
1 9 8 8	2.55	2.54	2.54	2.55	2.55	2.56	2.55	2.56	2.58	2.55	2.54	2.52	2.54	69
1 9 8 8	114.1	114.3	113.8	113.8	113.6	113.9	113.9	114.3	114.1	114.5	114.3	114.2	114.4	
1 9 8 8	14.21	14.51	14.46	14.27	14.18	14.20	14.18	14.17	14.14	14.14	14.09	14.09	14.10	70
1 9 8 8	108.7	109.1	109.0	108.6	108.2	108.3	108.4	108.6	108.8	108.8	108.6	108.8	108.8	
1 9 8 8	2.52	3.03	2.58	2.85	2.61	2.51	2.99	2.29	2.29	2.12	2.38	2.20	2.37	71
1 9 8 8	114.1	138.0	117.1	128.7	118.2	113.6	135.6	103.0	103.4	96.6	107.6	100.0	107.2	
1 9 8 8	1.35	1.38	1.40	1.43	1.48	1.58	1.83	1.64	1.37	1.17	1.02	0.95	0.98	72
1 9 8 8	126.3	129.3	131.4	134.1	139.1	148.3	171.2	152.2	127.2	108.4	94.5	88.4	91.3	
1 9 8 8	1.64	1.68	1.71	1.74	1.82	2.01	2.26	1.91	1.56	1.38	1.22	1.19	1.23	73
1 9 8 8	115.4	118.1	120.8	123.1	128.0	141.5	158.6	134.5	108.7	96.3	85.7	83.4	86.6	
1 9 8 8	2.27	1.99	2.10	2.74	3.75	3.36	2.97	2.21	1.82	1.66	1.60	1.52	1.50	74
1 9 8 8	101.6	89.6	94.4	123.2	167.9	150.8	132.4	98.3	80.9	74.4	71.8	68.1	67.5	
1 9 8 8	4.04	6.36	6.40	5.15	4.28	3.65	2.73	2.51	2.63	2.37	2.85	4.57	4.95	75
1 9 8 8	129.4	204.4	204.2	165.2	138.5	117.8	87.9	80.9	84.1	75.8	90.7	145.9	157.4	

LFC NR.	WARE / LEISTUNG	MENGEN- EINHEIT	V-FAKTOR	JAHRES DURCHSCHNITTE		
				1985	1986	1987
76	LAUCH (PORREE) <sup>18)</sup>	1 KILO		DM 4,22 1980*100 149,5	3,42 121,5	3,69 127,6
77	TOMATEN <sup>19)</sup>	1 KILO		DM 3,79 1980*100 86,9	3,69 84,2	3,91 88,3
78	GRUENE PAPRIKASCHOTEN <sup>20)</sup>	1 KILO		DM 4,44 1980*100 111,0	4,41 109,8	4,75 116,6
79	SALATGURKEN <sup>21)</sup>	1 KILO		DM 3,14 1980*100 114,6	3,03 110,4	3,19 114,6
80	ZWIEBELN <sup>22)</sup>	1 KILO		DM 1,77 1980*100 99,9	1,70 95,9	1,89 105,8
81	CHAMPIGNONS, FRISCH, IN KLEINEN BEHAELTERN ZU ETWA 250 G ODER LOSE <sup>23)</sup>	1 KILO		DM 9,15 1980*100 116,0	8,98 113,3	8,82 111,1
82	MOHRRUEBEN (SPEISEMOEHREN, GELBE RUEBEN, WURZELN) <sup>24)</sup>	1 KILO		DM 1,87 1980*100 116,3	1,59 98,9	1,69 104,8
83	SPINAT, IN PACKUNGEN ZU ETWA 450 G (TIEFKUEHLKOST)	1 KILO		DM 3,78 1980*100 118,6	3,77 119,1	3,73 119,1
84	ROTKOHL, TAFELFERTIG, IN GLAESERN, MARKENWARE	720 ML		DM 1,72 1980*100 115,6	1,69 115,0	1,67 114,7
85	DELIKATESSGURKEN (NICHT IN SCHEIBEN), IN GLAESERN	720 ML		DM 2,39 1980*100 119,0	2,44 121,0	2,34 118,5
86	SAUERKRAUT, IN DOSEN, MARKENWARE	850 ML		DM 2,28 1980*100 121,4	2,21 120,8	2,19 120,0
87	CHAMPIGNONS, IM STUECK, 1. WAHL, IN DOSEN	425 ML		DM 2,87 1980*100 111,5	2,77 110,0	2,49 105,9
88	JUNGE ERBSEN, SEHR FEIN, IN DOSEN, EG-NORM	850 ML		DM 2,21 1980*100 118,0	2,14 117,0	2,08 115,3
89	ERBSEN MIT KAROTTEN (MOEHREN), IN DOSEN	850 ML		DM 2,15 1980*100 116,7	2,10 116,0	2,04 114,3
90	GRUENE BOHNEN (BRECHBOHNEN), IN DOSEN, EG-NORM	850 ML		DM 1,56 1980*100 113,8	1,55 114,6	1,51 113,4
91	STANGENSPIRGEL, IMPORTWARE, IN DOSEN	850 ML		DM 7,25 1980*100 126,0	6,90 121,9	6,44 120,7
92	TOMATENMARK, IN TUBEN ZU ETWA 200 G <sup>25)</sup>	200 GRAMM		DM 1,92 1980*100 116,8	1,96 117,4	1,93 117,5
93	LINSEN, MITTLERE GROESSE, IN PACKUNGEN ZU ETWA 500 G <sup>26)</sup>	1 KILO		DM 1,88 1980*100 112,6	3,94 118,3	3,64 115,2
94	WEISSBROT	500 GRAMM		DM 2,09 1980*100 121,0	2,13 123,3	2,16 124,6
95	TOASTBROT, IN SCHEIBEN, IN PACKUNGEN ZU 500 G	500 GRAMM		DM 2,00 1980*100 115,3	2,00 116,3	2,01 117,2
96	ORTSUEBLICHES ROGGENBROT	1 KILO		DM 3,04 1980*100 118,1	3,07 119,8	3,12 121,3
97	HELLES MISCHBROT	1 KILO		DM 3,05 1980*100 119,1	3,09 120,8	3,13 122,4
98	DUNKLES MISCHBROT	1 KILO		DM 3,07 1980*100 118,1	3,11 119,8	3,14 121,5
99	SCHNITTBROT, ROGGEN-VOLLKORNBROT, IN PACKUNGEN ZU 500 G	500 GRAMM		DM 2,08 1980*100 117,9	2,10 118,9	2,13 120,2
100	ROGGEN-KNAECKEBROT, IN PACKUNGEN ZU ETWA 200 ODER 250 G <sup>27)</sup>	1 KILO		DM 7,14 1980*100 116,5	7,27 118,0	7,21 118,4
101	BROETCHEN, SEMMEL (NUR WASSERWARE)	1 KILO		DM 5,29 1980*100 124,6	5,37 127,1	5,42 128,7
102	TORTENBODEN (F. OBSTBELAG), BISKUIT, DURCHMESSER ETWA 28 CM	1 STUECK		DM 2,79 1980*100 118,0	2,79 119,5	2,82 120,8
103	KAESESAHNETORTE, HOEHE ETWA 6 CM, DURCHMESSER ETWA 28 CM	1 TORTE		DM 28,90 1980*100 115,0	29,10 115,8	29,50 117,1
104	HEFEGEBAECK (Z.B. HOERNCHEN, WICKELCHEN, PLUNDER) <sup>28)</sup>	1 KILO		DM 11,02 1980*100 120,9	11,40 122,3	11,56 124,1
105	SANDKUCHEN, IN KASTENFORM, OHNE SCHOKOLADENGUSS, ETWA 500 G	500 GRAMM		DM 4,83 1980*100 112,8	4,84 113,7	4,84 114,3
106	ZWIEBACK, IN PACKUNGEN ZU ETWA 225 G, MARKENWARE	1 KILO		DM 7,15 1980*100 116,3	7,22 117,9	7,20 118,2
107	BUTTERKEKS (UNGEFUELLT), IN PACKG. ZU ETWA 175 G, MARKENWARE	1 KILO		DM 11,14 1980*100 112,0	11,07 112,6	10,88 112,7
108	SALZSTAEBCHEN, IN BEUTELN ZU ETWA 150 G	1 KILO		DM 8,50 1980*100 116,2	8,53 116,8	8,56 117,2

## PREISE

JAH	DURCH- SCHNITT	JAN.	FEBR.	MÄRZ	APRIL	MAI	JUNI	JULI	AUG.	SEPT.	OKT.	NOV.	DEZ.	LFD NR.
1988	3,14	3,20	3,07	3,17	3,23	2,93	4,72	4,20	3,20	2,63	2,43	2,37	2,55	76
1988	102,6	107,4	102,5	105,7	107,8	98,8	153,6	133,8	101,1	83,7	77,9	76,3	82,5	
1988	3,96	4,15	5,39	5,22	5,91	5,28	3,76	2,97	2,49	2,57	3,05	3,30	3,36	77
1988	87,6	92,6	119,3	115,6	130,3	115,9	82,7	65,6	55,1	57,5	68,6	73,5	74,7	
1988	4,90	5,23	4,85	5,38	6,93	5,67	5,25	4,29	4,42	4,16	4,20	4,24	4,18	78
1988	117,8	126,9	117,6	130,2	165,9	136,4	126,1	102,6	106,0	100,1	100,6	101,2	99,9	
1988	3,05	3,55	4,42	4,07	3,76	2,83	2,44	2,14	2,25	2,20	3,08	3,02	2,89	79
1988	107,4	127,1	155,6	143,4	132,4	100,1	86,1	75,6	79,1	77,4	107,2	104,6	100,6	
1988	1,82	1,62	1,62	1,61	1,89	2,27	2,28	2,08	1,90	1,74	1,64	1,58	1,58	80
1988	100,6	90,4	90,4	90,0	105,9	125,6	125,6	114,1	104,5	95,5	90,3	87,0	87,8	
1988	9,09	9,04	9,14	9,05	9,08	9,08	9,11	9,05	9,12	9,10	9,18	9,09	9,04	81
1988	112,1	112,2	113,2	111,8	111,9	111,9	112,2	111,2	112,0	112,0	113,0	112,0	111,4	
1988	1,69	1,57	1,70	1,81	1,88	1,98	2,01	1,92	1,65	1,46	1,42	1,40	1,43	82
1988	105,1	96,9	104,8	112,9	117,3	123,8	125,6	120,1	103,3	91,4	88,3	87,4	89,4	
1988	3,74	3,73	3,70	3,71	3,69	3,71	3,74	3,72	3,77	3,77	3,79	3,75	3,76	83
1988	119,6	119,4	119,0	119,1	119,2	118,2	119,5	119,9	119,9	119,8	120,1	119,8	119,8	
1988	1,65	1,63	1,64	1,64	1,64	1,65	1,65	1,65	1,65	1,66	1,66	1,66	1,66	84
1988	114,1	113,6	113,9	114,0	114,0	114,2	114,3	114,4	114,1	114,4	114,4	114,0	114,0	
1988	2,33	2,31	2,33	2,33	2,32	2,32	2,33	2,32	2,33	2,33	2,33	2,32	2,33	85
1988	118,3	118,0	118,3	118,3	118,3	118,4	118,3	118,3	118,3	118,4	118,5	118,1	118,2	
1988	2,13	2,14	2,13	2,12	2,12	2,12	2,13	2,13	2,13	2,13	2,14	2,13	2,12	86
1988	119,5	119,5	119,2	118,7	118,8	119,0	119,2	119,5	119,6	120,1	120,3	119,9	119,9	
1988	2,46	2,43	2,44	2,43	2,42	2,43	2,43	2,46	2,48	2,47	2,50	2,51	2,51	87
1988	107,6	106,3	106,8	106,9	106,9	107,0	106,8	107,3	107,9	108,2	109,1	109,2	108,9	
1988	2,05	2,06	2,06	2,06	2,05	2,05	2,05	2,05	2,05	2,04	2,03	2,03	2,03	88
1988	115,0	115,2	115,1	115,1	115,0	114,9	114,9	115,0	115,0	114,9	114,6	114,8	115,1	
1988	1,99	2,01	2,00	1,99	1,99	1,99	1,99	1,99	1,99	1,99	1,99	1,99	1,99	89
1988	113,8	114,0	113,7	113,5	113,5	113,6	113,6	114,0	114,1	114,0	113,9	113,8	114,1	
1988	1,48	1,49	1,49	1,49	1,48	1,46	1,48	1,47	1,47	1,47	1,46	1,46	1,47	90
1988	112,3	112,6	112,8	113,3	112,8	112,6	112,5	112,0	111,8	111,9	111,5	111,7	112,0	
1988	6,34	6,41	6,39	6,39	6,35	6,36	6,37	6,39	6,40	6,32	6,27	6,25	6,24	91
1988	121,0	121,4	121,1	121,3	121,1	121,0	120,8	121,0	121,0	120,8	120,8	120,8	121,0	
1988	1,89	1,90	1,90	1,90	1,89	1,90	1,90	1,89	1,89	1,90	1,89	1,88	1,88	92
1988	117,5	117,1	117,4	117,3	117,2	117,3	117,3	117,6	117,6	117,9	117,7	117,6	117,7	
1988	3,14	3,35	3,25	3,25	3,22	3,17	3,15	3,10	3,09	3,02	3,02	3,01	2,97	93
1988	109,6	111,7	110,9	110,6	110,3	109,9	109,9	109,4	109,1	105,4	108,2	108,1	108,3	
1988	2,19	2,18	2,18	2,18	2,18	2,19	2,19	2,20	2,20	2,20	2,20	2,20	2,21	94
1988	126,6	125,9	125,9	126,0	126,2	126,4	126,4	126,8	126,8	127,1	127,2	127,3	127,7	
1988	2,04	2,01	2,01	2,03	2,03	2,03	2,04	2,04	2,05	2,05	2,05	2,04	2,05	95
1988	119,0	117,9	118,3	118,5	118,6	118,6	119,0	119,0	119,1	119,3	119,7	119,6	120,1	
1988	3,17	3,14	3,14	3,16	3,16	3,16	3,16	3,17	3,18	3,18	3,18	3,18	3,19	96
1988	122,9	122,2	122,3	122,6	122,7	122,7	122,7	122,9	123,1	123,2	123,3	123,5	123,8	
1988	3,18	3,15	3,15	3,16	3,17	3,16	3,17	3,18	3,19	3,19	3,19	3,19	3,20	97
1988	124,0	123,2	123,4	123,7	123,8	123,7	123,8	124,0	124,1	124,2	124,5	124,4	124,8	
1988	3,19	3,17	3,17	3,18	3,18	3,18	3,19	3,19	3,20	3,21	3,22	3,22	3,22	98
1988	123,5	122,9	122,9	122,9	123,1	123,2	123,3	123,6	123,7	123,9	123,9	124,2	124,2	
1988	2,16	2,15	2,15	2,15	2,15	2,15	2,16	2,16	2,16	2,17	2,17	2,17	2,17	99
1988	121,3	121,0	121,1	121,1	121,0	121,0	121,0	121,2	121,4	121,5	121,7	121,9	121,9	
1988	7,29	7,25	7,27	7,24	7,24	7,25	7,27	7,30	7,32	7,34	7,32	7,33	7,35	100
1988	119,2	118,8	118,8	118,9	118,9	119,1	119,2	119,3	119,3	119,4	119,4	119,4	119,7	
1988	5,54	5,49	5,50	5,50	5,51	5,51	5,53	5,55	5,57	5,56	5,58	5,58	5,62	101
1988	131,4	130,2	130,4	130,7	131,0	131,0	131,3	131,6	131,9	131,9	132,2	132,3	132,7	
1988	2,87	2,84	2,85	2,85	2,85	2,85	2,86	2,87	2,88	2,90	2,90	2,90	2,90	102
1988	122,0	121,4	121,5	121,6	121,7	121,6	121,7	122,0	122,2	122,3	122,5	122,8	122,8	
1988	30,20	29,60	29,90	30,00	30,00	30,00	30,20	30,30	30,30	30,30	30,40	30,40	30,80	103
1988	119,6	117,8	119,0	119,1	119,1	119,3	119,6	119,8	120,0	120,1	120,3	120,5	120,6	
1988	11,91	11,71	11,78	11,77	11,78	11,77	11,92	11,95	12,00	12,02	12,03	12,09	12,11	104
1988	126,6	125,6	125,7	125,9	126,0	126,1	126,4	126,6	127,0	127,1	127,4	127,8	128,0	
1988	4,83	4,82	4,83	4,86	4,85	4,84	4,86	4,84	4,82	4,82	4,80	4,81	4,81	105
1988	115,0	114,5	114,6	114,7	114,7	114,9	115,0	115,0	115,1	115,1	115,3	115,4	115,5	
1988	7,32	7,24	7,24	7,27	7,28	7,32	7,31	7,32	7,37	7,38	7,39	7,39	7,37	106
1988	119,3	118,4	118,5	118,6	118,8	119,3	119,3	119,4	119,6	119,8	119,8	119,9	119,8	
1988	10,85	10,86	10,85	10,80	10,79	10,83	10,86	10,87	10,87	10,88	10,88	10,90	10,85	107
1988	112,4	112,5	112,5	112,4	112,4	112,2	112,3	112,5	112,4	112,4	112,5	112,4	112,3	
1988	8,58	8,58	8,57	8,59	8,59	8,63	8,62	8,56	8,57	8,58	8,62	8,54	8,54	108
1988	117,6	117,3	117,3	117,3	117,3	117,5	117,5	117,6	117,7	117,9	117,9	117,9	117,9	

LFD NR.	WARE / LEISTUNG	MENGEN- EINHEIT	V-FAKTOR	JAHRES DURCHSCHNITTE		
				1985	1986	1987
109	ZUCKER, KRISTALLRAFF., IN PACKG. ZU 1 KG, EG-KATEGORIE I	1 KILO	DM 1980*100	1,94 114,7	1,93 114,7	1,92 115,2
110	KAKAO-SCHNELLGETRAENK, IN PACKUNGEN ZU ETWA 400 G	1 KILO	DM 1980*100	8,33 98,0	8,24 98,1	7,96 97,5
111	VOLLMILCH-SCHOKOLADE, IN TAFELN, UNGEFUELLT, MARKENWARE	100 GRAMM	DM 1980*100	1,23 105,0	1,31 111,6	1,28 110,1
112	PRALINEN, IN PACKUNGEN ZU ETWA 200-250 G, MARKENWARE	1 KILO	DM 1980*100	31,70 111,2	32,60 112,6	32,70 112,6
113	FRUCHTBONBONS, UNGEFUELLT, EINZELN VERPACKT, IN BEUTELN ZU 150-250 G 29)	1 KILO	DM 1980*100	8,80 112,3	9,02 114,2	9,07 114,7
114	EISCREME, FUERST-PUECKLER-ART, HAUSHALTSPACKUNG ZU ETWA 500 ML (TIEFKUEHLKOST)	500 ML	DM 1980*100	2,63 111,2	2,55 109,5	2,42 108,3
115	BIENENHONIG, IN GLAESERN ZU ETWA 500 G, MITTLERE QUALITAET 30)	1 KILO	DM 1980*100	8,10 111,4	7,98 112,1	7,98 111,7
116	ERDBEER-KONFITURE, IN GLAESERN ZU 450 G	1 GLAS	DM 1980*100	2,41 111,0	2,37 110,5	2,33 110,8
117	KAKAOHALTIGER BROTAUFSTRICH, Z.B. NUSS-NOUGATCREME MIT KAKAO, IN GLAESERN ZU ETWA 400 G	1 KILO	DM 1980*100	7,31 109,3	7,23 109,7	7,10 109,5
118	WEIZENMEHL, TYPE 405, IN PACKUNGEN ZU 1 KG	1 KILO	DM 1980*100	1,36 108,0	1,30 105,4	1,25 104,4
119	HAFERFLOCKEN, 1. SORT, IN PACKG. ZU ETWA 500 G, MARKENWARE	1 KILO	DM 1980*100	3,77 115,7	3,78 116,0	3,64 116,1
120	REIS IM KOCHBEUTEL, SPITZENREIS, IN PACKUNGEN ZU 250 G	250 GRAMM	DM 1980*100	1,58 115,7	1,63 117,7	1,64 118,8
121	WEIZENGRIESS, IN PACKUNGEN ZU 500 G	500 GRAMM	DM 1980*100	1,67 117,2	1,65 117,4	1,64 118,1
122	EIERNUDELN, IN PACKUNGEN ZU ETWA 500 G, MARKENWARE 31)	500 GRAMM	DM 1980*100	1,54 110,4	2,19 110,2	2,17 109,4
123	SPAGHETTI, IN PACKUNGEN ZU ETWA 500 G	500 GRAMM	DM 1980*100	- 110,4	2,00 110,2	1,96 109,5
124	FERTIGE SUPPEN IN BEUTELN, Z.B. RINDFLEISCHSUPPE, BEUTEL FUER 4 TELLER	1 BEUTEL	DM 1980*100	1,29 125,6	1,31 128,6	1,31 129,6
125	PUDDINGPULVER ZUM KOCHEN, VANILLEGESCHMACK, IN BEUTELN FUER 1/2 L MILCH, IN PACKG. ZU ETWA 3 OD. 5 STUECK, MARKENWARE	15 BEUTEL	DM 1980*100	5,86 122,6	5,80 123,3	5,80 123,8
126	SPEISESTAERKE, IN PACKUNGEN ZU ETWA 400 G, MARKENWARE	1 KILO	DM 1980*100	4,92 115,7	4,90 117,8	4,83 116,9
127	CORNFLAKES, IN PACKUNGEN ZU ETWA 375 G	1 KILO	DM 1980*100	9,31 117,8	9,26 118,5	9,25 119,0
128	GEMAHLENER WEISSER PFEFFER, IN STREUDOSEN ODER GLAESERN MIT ETWA 40 G FUELLGEWICHT	100 GRAMM	DM 1980*100	4,60 116,9	4,96 120,8	5,15 123,1
129	PAPRIKA, IN STREUDOSEN ODER GLAESERN	100 GRAMM	DM 1980*100	4,83 118,5	5,14 122,3	5,19 123,1
130	SPEISESALZ, OHNE ZUSAETZE, IN PACKUNGEN ZU 500 G	500 GRAMM	DM 1980*100	0,46 119,5	0,45 121,0	0,45 121,7
131	WEINESSIG, IN FLASCHEN ZU 0,75 L	0,75 LITER	DM 1980*100	1,95 114,8	1,95 115,6	1,95 116,5
132	SUPPENMUERZE, IN FLASCHEN ZU 250 G	250 GRAMM	DM 1980*100	2,26 111,7	2,28 113,6	2,28 115,0
133	TOMATENKETCHUP, IN FLASCHEN ZU ETWA 450 ML 128)	1000 ML 129)	DM 1980*100	1,94 120,3	1,99 122,2	5,00 122,9
134	MAYONNAISE, 50 PROZENT FETTGEHALT, IN GLAESERN ZU 250 G	250 GRAMM	DM 1980*100	1,74 117,9	1,73 118,9	1,66 117,1
135	SUESSTOFF-TABLETTEN, IN PACKUNGEN ZU ETWA 500 STUECK 32)	1000 ST	DM 1980*100	1,18 111,0	7,98 111,1	7,50 111,4
136	BACKPULVER, IN PACKUNGEN ZU ETWA 3 ODER 5 BEUTELN 33)	15 BEUTEL 34)	DM 1980*100	1,33 117,6	3,17 118,4	3,14 117,5
137	SENF, IN GLAESERN ZU ETWA 250 ML 130)	1000 ML 131)	DM 1980*100	6,12 116,2	6,25 118,0	6,41 118,6
138	BABY-MILCHNAHRUNG, PULVERFORM, IN PACKUNGEN ZU ETWA 1000 G	1 KILO	DM 1980*100	17,01 112,7	17,48 115,7	17,70 117,7
139	KINDERKOST, SAEUGLINGSNAHRUNG (AB 5. MONAT), GEMUESE MIT FLEISCH, PUERIERT, IN GLAESERN ZU 190 G	190 GRAMM	DM 1980*100	1,68 116,6	1,68 117,4	1,70 119,4
140	SUPPE IN DOSEN, GUTE QUALITAET, Z.B. OCHSENSCHWANZSUPPE, DOSE ZU ETWA 400 G INHALT	1 KILO	DM 1980*100	5,77 113,4	5,92 115,7	5,84 116,0

## PREISE

JAH	DURCH- SCHNITT	JAN.	FEBR.	MAERZ	APRIL	MAI	JUNI	JULI	AUG.	SEPT.	OKT.	NOV.	DEZ.	LFD NR.
1988	1,91	1,91	1,91	1,91	1,91	1,91	1,91	1,91	1,91	1,91	1,91	1,91	1,91	109
1988	115,4	115,2	115,2	115,3	115,2	115,3	115,5	115,5	115,5	115,5	115,6	115,7	115,6	110
1988	7,79	7,82	7,83	7,82	7,85	7,80	7,80	7,79	7,74	7,74	7,74	7,75	7,76	111
1988	97,2	97,3	97,2	97,4	97,2	97,0	96,9	97,0	97,1	97,2	97,2	97,2	97,3	112
1988	1,23	1,25	1,25	1,25	1,24	1,23	1,23	1,22	1,23	1,22	1,22	1,22	1,21	113
1988	106,3	107,8	107,7	107,1	106,8	106,5	106,5	106,0	106,1	105,5	105,3	105,3	104,5	114
1988	32,40	32,60	32,50	32,60	32,60	32,40	32,40	32,30	32,40	32,30	32,40	32,40	32,50	115
1988	112,7	112,7	112,6	112,6	112,7	112,5	112,6	112,6	112,6	112,7	112,9	112,9	113,1	116
1988	9,20	9,10	9,12	9,10	9,16	9,17	9,20	9,24	9,26	9,27	9,26	9,27	9,29	117
1988	115,4	114,9	115,2	115,3	115,3	115,3	115,2	115,4	115,4	115,5	115,5	115,6	115,6	118
1988	2,37	2,39	2,37	2,38	2,37	2,37	2,37	2,37	2,38	2,36	2,37	2,37	2,39	119
1988	108,3	108,6	108,3	108,5	108,6	108,6	108,4	108,3	108,3	108,3	108,0	107,9	107,6	120
1988	7,91	7,91	7,91	7,91	7,90	7,89	7,92	7,91	7,91	7,92	7,91	7,92	7,88	121
1988	110,9	111,4	111,1	111,1	111,0	110,9	110,9	110,9	110,9	110,9	110,9	110,7	110,5	122
1988	2,33	2,32	2,34	2,33	2,33	2,33	2,33	2,33	2,33	2,33	2,33	2,34	2,33	123
1988	111,6	111,1	111,7	111,4	111,6	111,5	111,4	111,4	111,7	111,9	111,9	112,1	112,0	124
1988	7,00	7,01	7,01	7,00	6,99	6,99	6,99	7,00	7,01	7,00	7,00	7,01	7,01	125
1988	108,6	108,8	108,7	108,6	108,6	108,4	108,5	108,6	108,6	108,7	108,7	108,8	108,7	126
1988	1,25	1,24	1,24	1,24	1,24	1,24	1,24	1,24	1,24	1,25	1,25	1,25	1,24	127
1988	104,4	104,0	104,0	104,1	104,3	104,2	104,2	104,4	104,6	105,1	104,8	104,6	104,7	128
1988	3,60	3,61	3,62	3,61	3,61	3,61	3,61	3,61	3,60	3,57	3,58	3,59	3,60	129
1988	115,9	116,0	116,0	116,0	116,0	115,9	116,0	116,0	115,9	115,8	115,8	115,9	115,7	130
1988	1,65	1,64	1,65	1,64	1,64	1,64	1,65	1,66	1,66	1,67	1,66	1,67	1,68	131
1988	119,8	119,2	119,4	119,3	119,2	119,3	119,4	120,0	120,0	120,6	120,1	120,5	120,7	132
1988	1,63	1,63	1,63	1,63	1,63	1,63	1,63	1,64	1,64	1,64	1,64	1,64	1,63	133
1988	119,1	118,4	118,6	118,6	118,5	118,6	118,7	119,1	119,5	119,6	119,6	119,8	119,8	134
1988	2,17	2,14	2,14	2,15	2,16	2,17	2,16	2,17	2,17	2,18	2,18	2,19	2,19	135
1988	108,8	108,5	108,5	108,5	108,7	108,8	108,8	108,8	108,7	108,9	109,0	109,2	109,4	136
1988	1,95	1,94	1,95	1,95	1,95	1,95	1,95	1,96	1,96	1,96	1,96	1,96	1,96	137
1988	108,9	109,0	108,8	108,8	108,9	109,0	108,9	109,0	108,7	108,7	108,7	108,9	109,0	138
1988	1,32	1,31	1,31	1,31	1,31	1,31	1,31	1,32	1,32	1,32	1,33	1,33	1,33	139
1988	129,2	129,1	128,7	129,0	128,7	128,7	128,9	129,2	129,4	129,2	129,7	129,9	130,0	140
1988	5,74	5,76	5,75	5,75	5,76	5,74	5,73	5,76	5,75	5,73	5,73	5,72	5,73	141
1988	124,1	123,8	124,0	124,0	124,1	124,0	124,0	124,2	124,2	124,1	124,1	124,2	124,2	142
1988	4,85	4,81	4,83	4,82	4,81	4,84	4,85	4,86	4,88	4,88	4,88	4,86	4,85	143
1988	118,8	118,7	118,9	118,9	119,0	118,9	119,1	119,0	118,9	118,9	118,9	118,5	118,4	144
1988	9,27	9,22	9,25	9,23	9,24	9,24	9,25	9,27	9,26	9,31	9,32	9,31	9,32	145
1988	119,2	118,4	118,9	118,7	118,8	119,0	118,8	119,0	119,3	119,7	119,7	119,9	120,0	146
1988	5,26	5,18	5,20	5,20	5,20	5,26	5,26	5,27	5,28	5,30	5,33	5,34	5,34	147
1988	124,3	122,9	123,2	123,2	123,2	123,9	123,9	124,3	124,5	125,0	125,3	125,8	125,9	148
1988	5,34	5,23	5,26	5,26	5,25	5,34	5,38	5,38	5,41	5,39	5,40	5,41	5,40	149
1988	124,2	123,2	123,5	123,5	123,5	123,9	124,0	124,3	124,4	124,7	125,0	125,2	125,2	150
1988	0,46	0,45	0,46	0,46	0,46	0,46	0,46	0,46	0,47	0,47	0,47	0,47	0,47	151
1988	123,8	122,4	122,8	123,2	123,5	123,5	123,4	123,8	123,9	124,5	125,3	125,2	124,4	152
1988	1,95	1,94	1,95	1,95	1,96	1,95	1,95	1,95	1,95	1,95	1,95	1,95	1,95	153
1988	117,3	116,9	117,2	117,3	117,6	117,3	117,7	117,6	117,5	117,5	117,2	117,2	117,1	154
1988	2,30	2,29	2,30	2,30	2,31	2,30	2,31	2,31	2,31	2,31	2,31	2,30	2,30	155
1988	116,4	116,1	116,4	116,6	116,8	116,5	116,5	116,6	116,4	116,2	116,5	116,3	116,2	156
1988	5,33	5,34	5,31	5,34	5,36	5,35	5,31	5,30	5,31	5,33	5,33	5,32	5,31	157
1988	123,3	123,8	123,4	123,6	123,5	123,4	123,2	123,1	123,2	123,2	123,1	123,1	123,2	158
1988	1,61	1,63	1,62	1,61	1,60	1,59	1,59	1,60	1,60	1,60	1,61	1,62	1,62	159
1988	116,3	116,7	116,7	116,4	116,0	116,1	116,0	116,2	116,4	116,3	116,3	116,4	116,6	160
1988	7,30	7,38	7,42	7,40	7,29	7,26	7,24	7,23	7,36	7,27	7,26	7,23	7,27	161
1988	112,1	111,7	111,9	111,9	112,1	112,0	112,0	112,0	112,3	112,3	112,4	112,2	112,3	162
1988	3,15	3,13	3,14	3,13	3,14	3,15	3,15	3,15	3,16	3,16	3,17	3,16	3,16	163
1988	117,7	117,1	117,4	117,5	117,5	117,7	118,0	117,9	117,8	117,9	118,1	117,8	117,6	164
1988	6,38	6,37	6,37	6,39	6,37	6,41	6,41	6,41	6,36	6,36	6,39	6,38	6,34	165
1988	118,4	118,2	118,0	118,0	118,1	118,6	118,8	118,7	118,6	118,4	118,3	118,3	118,2	166
1988	17,85	17,80	17,81	17,84	17,87	17,89	17,81	17,82	17,79	17,82	17,81	17,86	17,97	167
1988	118,7	118,1	118,2	118,6	118,6	118,7	118,7	118,8	118,8	118,8	118,8	118,8	118,9	168
1988	1,72	1,71	1,71	1,72	1,72	1,72	1,72	1,72	1,72	1,72	1,72	1,72	1,72	169
1988	120,7	120,4	120,4	120,7	120,6	120,7	120,7	120,6	120,6	120,8	120,9	121,1	121,1	170
1988	5,86	5,83	5,82	5,82	5,84	5,84	5,84	5,83	5,90	5,89	5,91	5,88	5,95	171
1988	114,8	114,5	114,5	114,6	114,7	114,6	114,5	114,6	114,6	114,6	115,3	115,4	115,3	172

LFD NR.	WARE / LEISTUNG	MENGEN- EINHEIT	V-FAKTOR	JAHRES DURCHSCHNITTE			
				1985	1986	1987	
141	EIER-RAVIOLI MIT PASTETENFUELLUNG IN TOMATENSOSSE	1/1 DOSE		DM 1980*100	2,71 111,1	2,66 110,6	2,61 110,0
142	PIZZA, IN PACKUNGEN ZU ETWA 300 G (TIEFKUEHLKOST)	1 KILO		DM 1980*100	11,10 109,1	10,96 108,1	10,76 107,2
143	APFELSAFT, IN 0,7- ODER 1-L-FLASCHEN (OHNE FL.-PFAND) ODER IN STANDFESTEN PACKUNGEN, MITTL. QUALITAET	1 LITER		DM 1980*100	1,33 116,8	1,36 118,6	1,34 118,0
144	ORANGENSAFT, IN 0,7- ODER 1-L-FLASCHEN (OHNE FLASCHENPFAND) ODER IN STANDFESTEN PACKUNGEN, KEINE REFORMHAUSWARE	1 LITER		DM 1980*100	1,91 126,9	1,97 128,8	1,89 127,4
145	JOHANNISBEERNEKTAR, SCHWARZ, NICHT AUS KONZENTRAT, SUESSMOST, IN 0,7-L-FLASCHEN (OHNE FLASCHENPFAND) ODER IN STANDFESTEN PACKUNGEN, KEINE REFORMHAUSWARE	0,7 LITER		DM 1980*100	2,63 106,5	2,57 106,1	2,51 105,6
146	KAROTTENSAFT, CA. 0,5 L	1 LITER		DM 1980*100	- 116,8	3,05 117,7	3,05 118,6
147	MINERALWASSER, IN 0,7-L-FLASCHEN (OHNE FLASCHENPFAND) <sup>35)</sup>	0,7 LITER		DM 1980*100	0,61 114,5	0,62 115,0	0,61 115,3
148	ERFRISCHUNGSGETRAENK, MIT FRUCHTSAFTZUSAETZEN, KOHLENSAEURE- HALTIG, IN 0,7-L-FLASCHEN (OHNE FLASCHENPFAND)	0,7 LITER		DM 1980*100	0,86 112,2	0,86 112,2	0,86 113,7

JAHR	DURCH-SCHNITT	JAN.	FEBR.	MAERZ	APRIL	MAI	JUNI	JULI	AUG.	SEPT.	OKT.	NOV.	DEZ.	LFD NR.
1 9 8 8	2,58	2,58	2,58	2,57	2,58	2,58	2,58	2,57	2,57	2,57	2,58	2,57	2,57	141
1 9 8 8	109,2	109,6	109,4	109,3	109,5	109,4	109,1	109,3	108,9	109,0	109,1	109,1	109,1	
1 9 8 8	10,52	10,62	10,54	10,53	10,54	10,55	10,59	10,54	10,52	10,53	10,49	10,45	10,41	142
1 9 8 8	106,6	106,9	106,8	106,6	106,5	106,4	106,6	107,0	106,6	106,5	106,3	106,2	106,3	
1 9 8 8	1,34	1,32	1,32	1,33	1,33	1,34	1,35	1,35	1,35	1,35	1,34	1,34	1,35	143
1 9 8 8	120,2	118,6	118,7	119,1	119,3	119,9	120,2	120,9	120,9	121,3	121,1	121,1	120,8	
1 9 8 8	1,88	1,86	1,84	1,85	1,85	1,87	1,89	1,89	1,89	1,89	1,89	1,89	1,90	144
1 9 8 8	129,7	127,5	127,3	127,9	128,2	129,0	129,8	130,3	130,5	131,0	131,6	131,5	131,4	
1 9 8 8	2,48	2,49	2,49	2,49	2,48	2,47	2,47	2,48	2,48	2,52	2,47	2,46	2,46	145
1 9 8 8	105,4	105,6	105,5	105,5	105,5	105,4	105,3	105,4	105,2	105,3	105,2	105,1	105,2	
1 9 8 8	3,04	3,10	3,08	3,06	3,04	3,04	3,04	3,04	3,02	3,02	3,04	3,03	3,03	146
1 9 8 8	118,3	119,1	118,6	118,6	118,4	118,3	118,3	118,2	118,0	118,0	118,0	118,0	118,2	
1 9 8 8	0,61	0,61	0,62	0,62	0,61	0,61	0,61	0,62	0,62	0,62	0,61	0,61	0,62	147
1 9 8 8	117,7	116,7	117,6	117,6	117,6	117,6	117,6	117,6	117,7	117,7	117,8	117,9	118,4	
1 9 8 8	0,86	0,86	0,86	0,86	0,86	0,86	0,86	0,86	0,87	0,87	0,87	0,87	0,86	148
1 9 8 8	114,4	114,0	113,9	114,1	113,6	114,2	114,2	114,4	114,7	114,8	114,8	115,0	115,0	

LFD NR.	WARE / LEISTUNG	MENGEN- EINHEIT	V-FAKTOR	JAHRES DURCHSCHNITTE		
				1985	1986	1987
149	ERFRISCHUNGSGETRAENK, KOFFEINHALTIG (OHNE FRUCHTSAFT-ZUSATZ), IN 1-L-FLASCHEN (OHNE FLASCHENPFAND)	1 LITER		DM 1,32 1980*100 115,2	1,33 115,3	1,36 117,6
150	PFEFFERMINZTEE, IN AUFGUSSBEUTELN ZU JE 2,5 G, IN PACKUNGEN ZU ETWA 25 BEUTELN (36)	25 BEUTEL <sup>37)</sup>		DM 2,29 1980*100 117,3	2,92 119,3	2,88 119,7
151	BOHNENKAFFEE, GEMAHLEN, IN PACKUNGEN ZU 500 G, MITTLERE QUALITAET (38)	500 GRAMM		DM 12,10 1980*100 111,1	12,48 115,7	9,96 93,9
152	BOHNENKAFFEE, ENTKOFFEINIERT, GEMAHLEN, IN PACKG. ZU 500 G <sup>39)</sup>	500 GRAMM <sup>40)</sup>		DM 6,29 1980*100 113,5	13,81 117,4	11,29 97,7
153	INSTANT-BOHNENKAFFEE, IN GLAESERN ZU 100 G	100 GRAMM		DM 7,74 1980*100 106,6	8,15 111,9	7,70 105,8
154	SCHWARZER CEYLON-TEE (ORANGE-PEKOE), IN PACKUNGEN ZU 100 G, MITTLERE QUALITAET (OHNE GRUS UND SPITZEN)	100 GRAMM		DM 3,91 1980*100 115,9	4,09 118,5	4,13 119,1
155	SCHWARZER TEE, IN AUFGUSSBEUTELN ZU JE 1,75 G, IN PACKUNGEN ZU ETWA 25 BEUTELN (41)	25 BEUTEL <sup>42)</sup>		DM 2,61 1980*100 116,4	3,20 118,6	3,18 118,9
156	WEINBRAND, IN 0,7-L-FLASCHEN, GUTE QUALITAET	0,7 LITER		DM 15,15 1980*100 124,4	14,98 124,3	14,79 124,1
157	DOPPELKORN ODER TAFELAQVAVIT, 38 PROZENT, IN 0,7-L-FLASCHEN	0,7 LITER		DM 12,72 1980*100 128,8	12,69 129,0	12,59 129,5
158	KRAEUTERLIKOER, INLAENDISCH, MIT MINDESTENS 30 PROZENT ALKOHOLGEHALT, IN 0,7-L-FLASCHEN, MARKENWARE	0,7 LITER		DM 16,40 1980*100 123,0	16,27 122,8	16,11 123,0
159	SCOTCH WHISKY, IN 0,7-L-FLASCHEN, GUTE IMPORTWARE	0,7 LITER		DM 18,30 1980*100 123,8	18,27 123,9	18,13 123,8
160	FLASCHENBIER, GAENGIGE SORT, 11-14 PROZENT STAMMUERZE-GEHALT, IN 0,33- ODER 0,5-L-FLASCHEN (OHNE FLASCHENPFAND) <sup>43)</sup>	0,5 LITER		DM 0,93 1980*100 114,8	0,94 116,1	0,94 117,9
161	WEISSWEIN, INLAENDISCH, QUALITAETSWEIN MIT AMTLICHER PRUEFNR. (QBA-WEIN), IN 0,7-L-FLASCHEN, LETZTER JAHRGANG	0,7 LITER		DM 4,78 1980*100 113,7	4,94 116,4	4,95 115,9
162	ROTWEIN, AUSLAENDISCH, TAFELWEIN, IN 0,7- ODER 1-L-FLASCHEN	1 LITER		DM 3,73 1980*100 114,6	3,81 115,4	3,79 115,9
163	DEUTSCHER SEKT (KEIN OBSTSCHAUMWEIN), EINSCHL. SEKTSTEUER, IN 0,75-L-FLASCHEN, MARKENWARE	0,75 LITER		DM 6,98 1980*100 117,4	6,86 116,9	6,76 116,6
164	TABAK, FEINSCHNITT, GAENGIGE PREISLAGE	50 GRAMM		DM 4,37 1980*100 159,6	4,43 161,9	4,01 146,6
BEKLEIDUNG, SCHUHE						
165	STRASSENANZUG FÜR HERREN, ZWEIFELIG, REINE SCHURWOLLE (IWS), VORDERHOSENPUTTER, GUTE VERARBEITUNG, GR. 50	1 STUECK		DM 376,00 1980*100 114,0	382,00 115,8	390,00 117,0
166	STRASSENANZUG FÜR HERREN, ZWEIFELIG, MISCHGEWEBE AUS ETWA 55 PROZENT SYNTHETISCHER FASER UND ETWA 45 PROZENT REINER SCHURWOLLE, MITTLERE QUALITAET, GR. 50	1 STUECK		DM 321,00 1980*100 115,2	324,00 116,6	328,00 117,9
167	HERREN-SAKKO, BLAZER, REINE SCHURWOLLE (IWS), GUTE VERARBEITUNG, GR. 50	1 STUECK		DM 246,00 1980*100 115,8	250,00 118,1	252,00 119,6
168	HERREN-LEDERJACKE, NAPPALEDER, SPORTLICH-GERADER SCHNITT, GEFUETTERT, GR. 50 (44)	1 STUECK		DM 411,00 1980*100 117,0	428,00 119,1	427,00 119,6
169	HERREN-MOSE, MISCHGEWEBE AUS ETWA 55 PROZENT SYNTH. FASER UND ETWA 45 PROZENT SCHURWOLLE, MITTLERE QUALITAET, GR. 50	1 STUECK		DM 102,00 1980*100 120,6	103,00 122,7	104,00 124,8
170	HERREN-MANTEL, SPORTLICH, MISCHGEWEBE AUS ETWA 67 PROZENT SYNTHETISCHER FASER UND ETWA 33 PROZENT BAUMWOLLE, MITTLERE QUALITAET, GR. 50	1 STUECK		DM 229,00 1980*100 111,7	231,00 113,4	231,00 114,6
171	HERREN-PULLOVER MIT LANGEN AERMELN, REINE SCHURWOLLE (IWS), FEINE STRICKART, GUTE VERARBEITUNG, GR. 50 (45)	1 STUECK		DM 85,90 1980*100 122,2	91,50 125,9	96,30 129,3
172	HERREN-PULLI, MISCHGARN, GR. 50 (46)	1 STUECK		DM 55,80 1980*100 121,5	66,00 124,5	68,70 127,0
173	BERUFSANZUG, OVERALL, KOEPER ODER DRELL, INDANTHREN, SANFOR, GR. 50	1 STUECK		DM 58,70 1980*100 119,3	60,50 121,6	61,60 123,1
174	DAMEN-KOSTUEM, REINE SCHURWOLLE (IWS), KAMMGARN ODER TWEED, GANZ AUF TAFT GEFUETTERT, KLASSISCHE FORM MIT VARIANTEN ENTSPRECHEND DER MODE, GUTE VERARBEITUNG, GR. 42	1 STUECK		DM 368,00 1980*100 113,0	378,00 114,4	381,00 115,3
175	DAMEN-KLEID MIT LANGEN AERMELN, ZWEIFELIG (JACKE UND ROCK), REINE SCHURWOLLE (IWS), GEFUETTERT, MOEGLICHT GLATTER STIL, GUTE VERARBEITUNG, GR. 42 (47)	1 STUECK		DM 285,00 1980*100 114,7	291,00 115,8	296,00 115,8
176	DAMEN-KLEID MIT HALBEN ODER LANGEN AERMELN, AUS MISCHGEWEBE, OHNE BESONDERE APPLIKATION, GERADER SCHNITT UND GUTE VERARBEITUNG, GUTE QUALITAET, GR. 42 (48)	1 STUECK		DM 165,00 1980*100 117,4	172,00 119,4	175,00 120,6
177	DAMEN-ROCK, AUS MISCHGEWEBE, AUF TAFT GEFUETTERT, MITTLERE QUALITAET, GR. 42 (49)	1 STUECK		DM 94,20 1980*100 118,9	96,90 120,7	99,40 122,9

## PREISE

JAHR	DURCH- SCHNITT	JAN.	FEBR.	MAERZ	APRIL	MAI	JUNI	JULI	AUG.	SEPT.	OKT.	NOV.	DEZ.	LFD NR.
1988	1,36	1,37	1,36	1,37	1,37	1,36	1,36	1,36	1,36	1,37	1,36	1,36	1,36	149
1988	118,3	118,2	118,0	118,2	118,4	118,3	118,2	118,1	118,4	118,6	118,4	118,4	118,5	
1988	2,80	2,81	2,82	2,81	2,79	2,79	2,79	2,80	2,80	2,80	2,78	2,79	2,76	150
1988	119,0	118,7	119,1	119,0	118,8	118,8	118,7	118,9	119,0	119,3	119,2	119,2	119,2	
1988	8,93	8,79	8,74	8,73	8,74	8,82	8,97	8,99	9,04	9,05	9,10	9,13	9,12	151
1988	85,1	83,5	83,3	83,5	83,6	84,2	85,4	85,6	86,0	86,1	86,4	86,6	86,6	
1988	10,21	10,10	10,03	10,04	10,06	10,06	10,19	10,25	10,34	10,34	10,34	10,37	10,41	152
1988	89,7	88,4	88,0	88,0	88,2	88,7	90,0	90,5	90,7	90,7	90,8	90,9	91,1	
1988	7,25	7,27	7,23	7,21	7,21	7,19	7,21	7,23	7,25	7,27	7,31	7,32	7,32	153
1988	100,8	100,3	100,3	100,1	100,0	100,0	100,6	100,7	101,0	101,3	101,4	101,7	101,7	
1988	4,14	4,14	4,15	4,15	4,14	4,14	4,15	4,14	4,13	4,12	4,13	4,13	4,14	154
1988	119,5	119,2	119,3	119,3	119,3	119,3	119,4	119,7	119,4	119,6	119,9	119,9	120,2	
1988	3,15	3,15	3,16	3,16	3,14	3,14	3,13	3,15	3,15	3,15	3,14	3,15	3,14	155
1988	118,7	118,7	118,8	118,6	118,8	118,7	118,4	118,6	118,6	118,7	118,5	118,6	119,0	
1988	14,62	14,68	14,67	14,69	14,68	14,64	14,63	14,60	14,60	14,60	14,57	14,56	14,54	156
1988	123,5	123,6	123,4	123,5	123,6	123,4	123,6	123,5	123,6	123,5	123,3	123,3	123,2	
1988	12,38	12,44	12,44	12,45	12,42	12,39	12,38	12,36	12,36	12,35	12,33	12,35	12,35	157
1988	129,3	129,4	129,3	129,4	129,3	129,3	129,2	129,3	129,2	129,2	129,2	129,2	129,2	
1988	16,04	16,03	16,05	16,05	16,04	16,05	16,06	16,05	16,06	16,06	16,02	16,00	15,98	158
1988	122,9	122,7	122,8	122,8	123,0	123,0	123,0	123,0	123,0	123,0	122,9	122,9	122,8	
1988	18,05	18,01	18,05	18,01	18,05	18,04	18,06	18,08	18,09	18,08	18,07	18,08	17,98	159
1988	123,5	123,4	123,3	123,4	123,4	123,4	123,7	123,7	123,7	123,6	123,6	123,6	123,1	
1988	0,95	0,94	0,94	0,94	0,94	0,94	0,95	0,95	0,95	0,95	0,95	0,95	0,95	160
1988	119,0	118,1	118,3	118,6	118,5	118,6	118,8	118,8	119,2	119,7	119,7	119,7	119,7	
1988	4,96	4,97	4,96	4,97	4,96	4,95	4,96	4,96	4,97	4,95	4,96	4,96	4,96	161
1988	115,8	115,6	115,7	115,7	115,7	115,7	115,7	115,8	115,8	115,8	115,9	115,9	116,0	
1988	3,77	3,76	3,77	3,76	3,76	3,75	3,76	3,75	3,76	3,79	3,80	3,79	3,78	162
1988	115,7	115,9	115,8	115,9	115,9	115,7	115,6	115,5	115,5	115,5	115,6	115,7	115,4	
1988	6,70	6,70	6,72	6,71	6,71	6,69	6,70	6,70	6,70	6,71	6,70	6,69	6,67	163
1988	116,7	116,3	116,7	116,7	116,7	116,5	116,7	116,8	116,9	116,8	116,7	116,7	116,3	
1988	3,93	3,83	3,83	3,83	3,83	3,93	3,93	3,93	3,93	3,93	3,93	4,15	4,15	164
1988	143,7	140,0	140,0	140,0	140,0	143,6	143,6	143,6	143,6	143,6	143,6	151,6	151,6	
BEKLEIDUNG, SCHUHE														
1988	393,00	392,00	393,00	394,00	395,00	392,00	391,00	391,00	392,00	393,00	395,00	396,00	396,00	165
1988	118,6	117,8	118,0	118,1	118,3	118,3	118,4	118,3	118,5	119,0	119,3	119,7	119,7	
1988	334,00	331,00	331,00	332,00	331,00	335,00	335,00	334,00	335,00	336,00	336,00	333,00	333,00	166
1988	119,9	118,9	119,1	119,3	119,4	119,7	119,8	119,8	119,9	120,2	120,4	120,9	120,9	
1988	255,00	253,00	254,00	255,00	255,00	254,00	254,00	254,00	254,00	255,00	255,00	256,00	256,00	167
1988	120,9	120,2	120,4	120,5	120,5	120,7	120,8	120,9	121,0	121,4	121,4	121,6	121,6	
1988	442,00	439,00	441,00	439,00	440,00	443,00	441,00	441,00	442,00	444,00	443,00	444,00	444,00	168
1988	121,0	120,3	120,3	120,6	120,6	121,0	121,0	121,0	121,1	121,4	121,5	121,7	121,7	
1988	106,00	105,00	105,00	105,00	105,00	105,00	105,00	105,00	105,00	106,00	106,00	106,00	106,00	169
1988	126,7	125,9	126,0	126,2	126,5	126,5	126,5	126,5	126,6	127,2	127,5	127,5	127,4	
1988	234,00	233,00	234,00	234,00	234,00	233,00	233,00	233,00	233,00	235,00	236,00	237,00	236,00	170
1988	115,9	115,2	115,3	115,5	115,5	115,5	115,5	115,5	115,6	116,2	116,4	117,3	117,3	
1988	100,00	98,50	98,60	99,10	99,40	99,60	99,70	99,80	100,00	101,00	102,00	103,00	103,00	171
1988	132,5	131,1	131,4	131,6	131,8	131,9	132,1	132,2	132,5	133,4	133,8	134,1	134,1	
1988	71,40	70,10	70,20	70,60	70,80	71,00	71,30	71,30	71,40	72,20	72,70	72,80	72,80	172
1988	129,9	128,6	129,0	129,3	129,6	129,6	129,6	129,6	129,9	130,6	130,9	131,0	130,9	
1988	62,20	62,20	62,20	62,30	62,30	62,30	62,20	62,30	62,20	62,30	62,10	62,10	62,10	173
1988	124,0	123,9	124,0	124,1	124,1	124,0	123,9	124,0	124,0	124,1	124,0	124,2	124,2	
1988	387,00	382,00	388,00	389,00	389,00	388,00	386,00	385,00	386,00	388,00	388,00	386,00	388,00	174
1988	116,2	115,6	116,2	116,2	116,2	116,3	116,3	116,2	116,3	116,2	116,4	116,4	116,3	
1988	296,00	296,00	297,00	298,00	299,00	297,00	297,00	294,00	295,00	297,00	296,00	295,00	295,00	175
1988	117,0	116,4	116,6	116,7	116,8	116,9	116,9	116,8	116,9	117,3	117,5	117,7	117,6	
1988	176,00	175,00	176,00	176,00	176,00	175,00	175,00	174,00	174,00	177,00	178,00	179,00	179,00	176
1988	122,3	121,5	121,7	122,1	122,2	122,1	122,1	121,9	122,0	122,6	122,9	123,2	123,1	
1988	99,90	99,20	99,40	99,40	99,60	99,50	99,50	99,60	99,80	101,00	101,00	101,00	101,00	177
1988	124,5	123,7	123,8	123,7	123,9	124,1	124,2	124,2	124,4	125,1	125,3	125,5	125,5	

LFD NR.	WARE / LEISTUNG	MENGEN- EINHEIT	V-FAKTOR	JAHRES DURCHSCHNITTE		
				1985	1986	1987
178	JEANS FÜR DAMEN, BAUMWOLLE, KOEPER, GR. 42	1 STUECK		DM 71,20 1980*100 115,8	73,40 118,4	74,80 119,4
179	DAMEN-HOSE, LANG, MISCHGEWEBE MIT WOLLE, GUTE VERARBEITUNG, GR. 42	1 STUECK		DM 99,30 1980*100 117,3	103,00 118,5	105,00 120,3
180	HEMOBLUSE MIT LANGEN ÄRMELN, BAUMWOLLE, PFLEGELEICHT, GR. 42 50)	1 STUECK		DM 60,00 1980*100 123,4	62,60 125,9	64,70 127,8
181	DAMEN-PELZMANTEL, SWAKARA-PERSIANER, OHNE ZUSÄTZLICHEN FELLBESATZ, KLASSISCHE FORM, GR. 42	1 STUECK		DM 2105,00 1980*100 102,9	2228,00 103,6	2325,00 105,5
182	DAMEN-PULLOVER MIT LANGEN ÄRMELN, AUS MISCHGARN, MITTLERE BIS LEICHTE QUALITÄT, GR. 42 51)	1 STUECK		DM 74,90 1980*100 125,0	77,10 128,1	79,20 130,9
183	KLEIDERSCHÜRZE OHNE ÄRMEL, NORMALE LÄNGE, BAUMWOLLE, PFLEGELEICHT, MITTLERE QUALITÄT, GR. 42 52)	1 STUECK		DM 33,50 1980*100 116,8	33,10 118,2	32,20 118,6
184	ANORAK (PARKA) MIT KAPUZE, MISCHGEWEBE AUS ETWA 65 PROZENT SYNTHETISCHER FASER UND ETWA 35 PROZENT BAUMWOLLE, MITTLERE QUALITÄT, GR. 152	1 STUECK		DM 89,80 1980*100 113,1	91,50 114,6	94,20 116,2
185	JEANS (NIETENHOSE) FÜR KNABEN, BAUMWOLLE, KOEPER, GR. 152	1 STUECK		DM 46,80 1980*100 120,8	48,30 124,0	48,90 124,0
186	KNABEN-PULLOVER MIT LANGEN ÄRMELN, MISCHGARN, MITTLERE QUALITÄT, GR. 152 53)	1 STUECK		DM 34,60 1980*100 120,7	38,70 125,0	39,40 126,5
187	MAEDCHEN-KLEID MIT HALBEN ODER LANGEN ÄRMELN, BAUMWOLLE OD. MISCHGEWEBE, GERADER SCHNITT UND GUTE VERARBEITUNG, MITTLERE QUALITÄT, GR. 128 54)	1 STUECK		DM 59,30 1980*100 116,5	61,40 118,7	62,20 120,2
188	TRAININGS- ODER SPORTANZUG, ZWEITEILIG, AUS SYNTHETISCHER FASER UND BAUMWOLLE, GUTES ELASTISCHES MATERIAL, GUTE VERARBEITUNG, GR. 5	1 STUECK		DM 96,80 1980*100 114,0	95,70 115,6	98,10 117,6
189	BADEMANTEL FÜR HERREN, VELOURS, BAUMWOLLE, GUTE QUALITÄT, GR. 50	1 STUECK		DM 156,00 1980*100 112,5	159,00 113,7	162,00 115,2
190	SPORTHOSE, KURZ, FÜR KNABEN, GR. 4	1 STUECK		DM - 1980*100 120,6	20,30 122,5	20,50 125,3

PREISE

JAHR	DURCH- SCHNITT	JAN.	FEBR.	MAERZ	APRIL	MAI	JUNI	JULI	AUG.	SEPT.	OKT.	NOV.	DEZ.	LFD NR.
1 9 8 8	75.80	75.90	76.10	75.60	75.50	75.70	75.50	75.20	75.30	75.70	76.30	76.30	76.90	178
1 9 8 8	121.0	120.8	120.9	120.5	120.6	120.7	120.7	120.8	120.9	121.3	121.6	121.6	121.5	
1 9 8 8	105.00	105.00	104.00	105.00	105.00	105.00	105.00	104.00	105.00	105.00	105.00	105.00	105.00	179
1 9 8 8	121.7	121.1	121.1	121.4	121.5	121.6	121.6	121.5	121.5	122.1	122.3	122.2	122.1	
1 9 8 8	66.00	65.20	65.70	66.30	65.90	65.80	65.80	65.80	65.80	65.80	66.20	66.50	66.70	180
1 9 8 8	130.2	129.4	129.8	129.7	129.7	129.8	129.8	129.8	129.7	130.8	130.9	131.1	131.3	
1 9 8 8	2426.00	2348.00	2382.00	2387.00	2390.00	2416.00	2423.00	2460.00	2471.00	2460.00	2463.00	2460.00	2454.00	181
1 9 8 8	105.5	105.5	105.7	105.6	105.7	105.9	105.4	105.4	105.4	105.5	105.7	105.3	105.3	
1 9 8 8	80.80	80.00	80.10	80.40	80.50	80.80	80.50	80.10	80.40	81.20	81.90	81.90	81.90	182
1 9 8 8	133.4	132.8	132.8	133.2	133.4	133.5	133.4	133.3	133.4	133.6	133.8	134.0	134.0	
1 9 8 8	31.60	31.80	31.60	31.60	31.60	31.40	31.40	31.40	31.50	31.40	31.50	31.70	31.70	183
1 9 8 8	119.0	118.5	118.6	118.8	118.8	118.9	119.0	119.0	119.0	119.3	119.3	119.4	119.4	
1 9 8 8	96.60	93.80	94.90	95.90	96.10	96.10	96.50	96.40	97.00	98.30	97.90	98.00	98.00	184
1 9 8 8	117.6	116.8	117.0	117.3	117.5	117.6	117.6	117.8	117.8	118.1	118.3	117.8	117.8	
1 9 8 8	49.20	49.30	49.80	49.30	49.40	49.20	49.20	49.20	48.90	48.60	48.80	49.20	49.30	185
1 9 8 8	125.1	124.6	124.6	124.7	124.8	124.8	124.9	125.0	125.0	125.5	125.7	125.4	125.6	
1 9 8 8	39.60	39.50	39.30	39.30	39.50	39.40	39.30	39.30	39.50	39.90	40.10	40.10	40.00	186
1 9 8 8	128.3	127.8	127.5	127.8	127.8	127.8	128.0	127.9	128.1	128.9	129.5	129.4	129.4	
1 9 8 8	62.10	62.70	62.80	62.50	62.20	61.70	61.50	61.30	61.30	61.90	62.60	62.30	62.30	187
1 9 8 8	121.1	120.9	121.0	120.9	120.9	121.0	120.9	120.8	120.8	121.2	121.4	121.4	121.4	
1 9 8 8	101.00	101.00	100.00	100.00	101.00	102.00	102.00	101.00	102.00	102.00	102.00	102.00	102.00	188
1 9 8 8	119.1	118.7	119.0	119.0	119.2	119.3	119.3	119.0	119.0	119.2	119.1	119.2	119.1	
1 9 8 8	165.00	164.00	164.00	165.00	165.00	165.00	166.00	165.00	165.00	165.00	165.00	165.00	164.00	189
1 9 8 8	116.5	116.1	116.2	116.5	116.5	116.4	116.4	116.4	116.4	116.5	116.6	116.8	116.8	
1 9 8 8	20.60	20.70	20.70	20.70	20.70	20.50	20.50	20.60	20.60	20.60	20.60	20.50	20.50	190
1 9 8 8	127.3	127.0	127.0	127.0	127.4	127.2	127.2	127.2	127.2	127.6	127.7	127.7	127.7	

LFD NR.	WARE / LEISTUNG	MENGEN- EINHEIT	V-FAKTOR	JAHRESDURCHSCHNITTE		
				1985	1986	1987
191	HERREN-OBERHEMD, REINE BAUMWOLLE, PFLEGELEICHT, GUTE QUALITAET, GR. 40	1 STUECK	DM	54,50	55,60	55,50
			1980*100	117,4	119,4	120,5
192	HERREN-OBERHEMD, MISCHGEWEBE AUS BAUMWOLLE MIT SYNTHETISCHER FASER, MITTLERE QUALITAET, GR. 40	1 STUECK	DM	40,80	41,60	42,20
			1980*100	117,7	120,2	122,1
193	HERREN-UNTERHEMD OHNE ARM, BAUMWOLLE, DOPPELRIPP, MITTLERE QUALITAET, GR. 5	1 STUECK	DM	11,59	11,88	12,10
			1980*100	120,3	123,3	126,3
194	HERREN-UNTERHOSE, SLIP, MIT BREITEM WEICHELASTIKBUND, BAUMWOLLE, DOPPELRIPP, MARKENWARE, GR. 5	1 STUECK	DM	12,38	12,56	12,82
			1980*100	116,2	118,4	121,0
195	HOSENKORSELETT, VOLLELASTISCH, SYNTHETISCHE FASER, VERSTAERKT, SPITZENEINSATZ, CUP B, GR. 80	1 STUECK	DM	77,10	79,00	79,60
			1980*100	116,8	119,4	120,9
196	MIEDERHOESCHEN, VOLLELASTISCH, SYNTHETISCHE FASER, VERSTAERKT, SPITZENEINSATZ, GR. 75	1 STUECK	DM	34,60	35,40	35,30
			1980*100	115,7	117,4	119,2
197	DAMEN-NACHTHEMD, BAUMWOLLE (EVTL. MISCHGEWEBE), GUTE QUALITAET, GR. 42 55)	1 STUECK	DM	46,00	50,30	52,20
			1980*100	123,1	125,8	127,5
198	DAMEN-HEMD, BAUMWOLLE, MITTLERE QUALITAET, GR. 42	1 STUECK	DM	11,53	12,02	12,42
			1980*100	126,3	130,3	133,7
199	DAMEN-SLIP, BAUMWOLLE, GUTE QUALITAET, GR. 42	1 STUECK	DM	6,90	7,26	7,45
			1980*100	128,3	133,4	136,1
200	KNABEN-PULLIHEMD (T-SHIRT), BAUMWOLLE, PFLEGELEICHT, GR. 152	1 STUECK	DM	19,68	21,20	21,40
			1980*100	125,6	128,8	129,9
201	KNABEN-SCHLAFANZUG, BAUMWOLLE (GGF. MISCHGEWEBE), GR. 152 56)	1 STUECK	DM	35,00	34,40	34,10
			1980*100	118,6	120,4	121,6
202	MAEDCHEN-GARNITUR, ZWEIFTEILIG, BAUMWOLLE, MITTLERE QUALITAET, GR. 128	1 GARNITUR	DM	12,31	12,46	12,62
			1980*100	119,8	121,8	124,1
203	STRAMPELHOESCHEN AUS FROTTEESTRETCH, SYNTHETISCHE FASER MIT BAUMWOLLE, MITTLERE QUALITAET, GR. 68	1 STUECK	DM	18,77	19,14	19,22
			1980*100	123,8	126,9	128,5
204	HERREN-KNIESTRUEMPFE (-SOCKEN, KNIELANG), SYNTHETISCHE FASER MIT WOLLE, GR. 11	1 PAAR	DM	11,48	11,95	12,10
			1980*100	117,3	120,1	121,5
205	HERREN-SOCKEN, KURZ, WOLLE BZW. BAUMWOLLE MIT SYNTHETISCHER FASER, GR. 11	1 PAAR	DM	7,99	8,25	8,48
			1980*100	122,3	125,0	127,0
206	DAMEN-FEINSTRUMPFHOSE, MIT ZWICKEL, SYNTHETISCHE FASER, I. WAHL, GR. 42/44	1 STUECK	DM	5,06	5,07	5,14
			1980*100	112,4	112,5	113,9
207	KINDER-STRUEMPFE, KNIESTRUEMPFE, SYNTHETISCHE FASER MIT WOLLE BZW. BAUMWOLLE, GR. 8	1 PAAR	DM	6,83	6,82	6,79
			1980*100	117,6	118,5	119,2
208	KINDER-STRUMPFHOSE, MISCHGEWEBE, MITTLERE QUALITAET, GR. 8 57)	1 STUECK	DM	12,68	12,50	12,49
			1980*100	115,5	114,5	115,5
209	HERREN-HUT, HAARFILZ, MITTLERE QUALITAET	1 STUECK	DM	71,70	72,50	72,90
			1980*100	120,7	123,9	126,9
210	HERREN-HANDSCHUHE, SCHWEINSLEDER, UNGEFUETTERT, GR. 8	1 PAAR	DM	79,00	81,20	82,30
			1980*100	120,2	123,1	125,2
211	DAMEN-HANDSCHUHE, NAPPALEDER, GUTE VERARBEITUNG, GR. 7 58)	1 PAAR	DM	15,51	15,90	16,90
			1980*100	114,1	115,4	116,6
212	DAMEN-KLEIDERSTOFF, EINFACH GEMUSTERT, HOCHVEREDELTE BAUMWOLLE, PFLEGELEICHT, MITTLERE QUALITAET, 150 CM BREIT	1 METER	DM	22,50	22,80	23,00
			1980*100	116,8	119,4	119,8
213	DAMEN-KLEIDERSTOFF, EINFARBIG, MISCHGEWEBE AUS ETWA 55 PROZENT SYNTHETISCHER FASER UND ETWA 45 PROZENT REINER SCHURWOLLE, MITTLERE QUALITAET, 140 CM BREIT	1 METER	DM	31,50	32,20	32,60
			1980*100	119,2	122,3	123,7
214	FUTTERTAFT, EINFARBIG, CHEMIEFASER (ZELLULOSISCHE ODER SYNTHETISCHE FASER), PFLEGELEICHT, CA. 140 CM BREIT	1 METER	DM	9,57	9,84	9,89
			1980*100	117,4	120,1	120,9
215	STRICKGARN, BABYGARN, MISCHGARN, MITTLERE QUALITAET 59)	50 GRAMM <sup>60)</sup>	DM	7,08	4,30	4,23
			1980*100	122,6	124,5	124,8
216	STRICKGARN, REINE WOLLE, FARBIG, GUTE QUALITAET 61)	50 GRAMM <sup>62)</sup>	DM	8,75	5,04	4,89
			1980*100	121,6	122,8	123,1
217	MASCHINENGARN, 200/4-FACH, STAERKE 40, WEISS	1 ROLLE	DM	3,52	3,65	3,71
			1980*100	136,9	140,9	142,3
218	REISSVERSCHLUSS AUS SYNTHETISCHEM MATERIAL ODER METALL, LAENGE ETWA 20 CM	1 STUECK	DM	2,79	2,95	3,01
			1980*100	131,8	138,3	140,9
219	GUMMIBAND, GEWEBT, STANDARDQUALITAET, SCHMAL, ZU ETWA 10 M LAENGE	10 METER	DM	5,22	5,37	5,40
			1980*100	124,2	127,2	129,2
220	HERREN-SCHNUEHALBSCHUHE, WERTVOLLE AUSFUEHRUNG, KLASSISCHE FORM, BRAND- UND LAUFSOHLEN AUS LEDER, GR. 42 63)	1 PAAR	DM	137,00	143,00	145,00
			1980*100	122,1	124,7	126,7
221	HERREN-SLIPPER, MITTLERE QUALITAET, OBERTEIL AUS LEDER, LAUFSOHLEN AUS GUMMI ODER SYNTHETISCHEM MATERIAL, GR. 42 64)	1 PAAR	DM	97,50	99,90	102,00
			1980*100	119,7	121,7	123,7
222	DAMEN-SPORTHALBSCHUHE, MITTLERE QUALITAET, OBERMATERIAL AUS LEDER, LAUFSOHLEN AUS GUMMI ODER SYNTHETISCHEM MATERIAL, GR. 38 65)	1 PAAR	DM	96,10	98,20	99,50
			1980*100	121,0	123,1	124,8

PREISE

JAHR	DURCH- SCHNITT	JAN.	FEBR.	MAERZ	APRIL	MAI	JUNI	JULI	AUG.	SEPT.	OKT.	NOV.	DEZ.	LFD NR.
1 9 8 8	57,00	56,30	56,40	56,50	56,60	57,00	57,10	57,20	57,20	57,10	57,40	57,70	57,60	191
1 9 8 8	121,3	121,0	121,1	121,1	121,2	121,3	121,4	121,3	121,3	121,3	121,5	121,5	121,5	
1 9 8 8	42,90	42,30	42,40	42,40	42,50	42,80	42,90	42,80	42,90	43,10	43,30	43,40	43,40	192
1 9 8 8	123,9	123,0	123,3	123,4	123,6	123,6	123,7	123,7	123,9	124,3	124,8	124,8	124,7	
1 9 8 8	12,28	12,16	12,23	12,25	12,28	12,27	12,28	12,28	12,30	12,33	12,34	12,35	12,35	193
1 9 8 8	129,7	127,8	128,5	128,9	129,2	129,7	129,8	129,9	130,1	130,4	130,7	130,8	130,9	
1 9 8 8	13,08	12,91	12,97	13,02	13,07	13,03	13,10	13,10	13,13	13,17	13,17	13,15	13,16	194
1 9 8 8	124,3	122,6	123,0	123,5	123,7	124,2	124,4	124,5	124,6	125,0	125,3	125,3	125,4	
1 9 8 8	80,00	80,00	79,60	80,20	79,30	79,90	80,00	79,90	80,10	80,20	80,30	80,20	80,30	195
1 9 8 8	122,9	121,6	121,8	122,5	122,6	123,0	123,1	123,2	123,2	123,3	123,3	123,4	123,4	
1 9 8 8	35,30	35,00	35,10	35,40	35,00	35,20	35,30	35,30	35,40	35,30	35,30	35,50	35,40	196
1 9 8 8	121,0	119,9	120,2	120,8	120,9	121,1	121,1	121,2	121,2	121,2	121,3	121,3	121,3	
1 9 8 8	54,00	52,70	53,20	53,50	53,50	54,00	54,10	53,90	54,10	54,50	54,50	54,80	54,90	197
1 9 8 8	129,4	127,8	128,3	128,8	128,8	129,2	129,3	129,3	129,3	130,0	130,1	130,9	130,9	
1 9 8 8	12,74	12,59	12,67	12,77	12,79	12,70	12,70	12,70	12,72	12,74	12,77	12,88	12,90	198
1 9 8 8	136,7	135,1	135,5	136,3	136,6	136,9	136,8	137,0	137,1	137,2	137,2	137,3	137,3	
1 9 8 8	7,66	7,59	7,64	7,67	7,67	7,67	7,67	7,68	7,67	7,67	7,68	7,67	7,67	199
1 9 8 8	139,0	137,7	138,1	138,4	138,6	138,9	139,0	139,1	139,2	139,4	139,6	139,7	139,7	
1 9 8 8	21,00	21,50	21,30	21,20	21,10	20,90	20,80	20,70	20,70	20,70	20,80	20,90	20,90	200
1 9 8 8	131,2	131,1	131,3	131,5	131,6	131,2	131,0	130,9	130,8	130,8	131,4	131,4	131,6	
1 9 8 8	33,70	33,80	33,50	33,60	33,70	33,80	33,80	33,80	33,80	33,70	33,70	33,60	33,50	201
1 9 8 8	122,5	121,8	121,9	122,5	122,6	122,6	122,6	122,6	122,6	122,8	122,9	122,9	122,7	
1 9 8 8	12,77	12,68	12,68	12,65	12,69	12,74	12,76	12,78	12,78	12,85	12,85	12,88	12,90	202
1 9 8 8	125,9	125,0	125,0	125,4	125,5	125,7	125,7	125,8	126,0	126,5	126,5	126,6	126,6	
1 9 8 8	19,37	19,28	19,29	19,37	19,42	19,42	19,41	19,36	19,34	19,40	19,48	19,33	19,31	203
1 9 8 8	129,7	129,2	129,1	129,5	129,7	129,6	129,6	129,6	129,6	130,1	130,2	130,2	130,3	
1 9 8 8	12,21	12,18	12,22	12,26	12,24	12,18	12,17	12,17	12,21	12,21	12,20	12,22	12,22	204
1 9 8 8	122,9	122,0	122,2	122,5	122,6	122,9	122,8	122,8	123,0	123,2	123,4	123,6	123,6	
1 9 8 8	8,70	8,66	8,68	8,70	8,71	8,69	8,67	8,67	8,69	8,71	8,72	8,73	8,73	205
1 9 8 8	129,1	128,5	128,7	128,9	129,2	129,0	129,0	129,1	129,1	129,3	129,4	129,6	129,7	
1 9 8 8	5,23	5,28	5,28	5,27	5,26	5,19	5,21	5,20	5,19	5,20	5,21	5,21	5,21	206
1 9 8 8	115,3	114,8	114,8	115,0	115,0	115,2	115,4	115,4	115,4	115,5	115,6	115,7	115,9	
1 9 8 8	6,81	6,87	6,86	6,83	6,82	6,81	6,78	6,79	6,80	6,82	6,81	6,77	6,76	207
1 9 8 8	120,6	120,0	120,2	120,3	120,3	120,4	120,5	120,6	120,7	121,1	121,0	121,2	121,2	
1 9 8 8	12,41	12,45	12,43	12,38	12,40	12,38	12,39	12,42	12,44	12,45	12,44	12,36	12,36	208
1 9 8 8	116,4	116,0	116,2	116,2	116,3	116,2	116,3	116,4	116,5	116,8	116,7	116,7	116,8	
1 9 8 8	73,80	72,60	72,60	73,00	73,30	73,60	73,40	73,80	74,00	74,50	74,70	74,80	75,30	209
1 9 8 8	128,9	128,0	128,2	128,4	128,5	128,5	128,5	128,6	128,6	129,5	129,8	129,8	130,0	
1 9 8 8	86,10	84,80	85,30	86,10	86,90	87,00	85,70	85,30	85,40	85,90	86,60	87,10	87,20	210
1 9 8 8	128,0	126,8	127,0	127,5	127,6	127,8	127,9	128,0	128,1	128,2	128,7	129,3	129,3	
1 9 8 8	67,60	67,90	67,60	67,80	67,80	67,60	67,60	67,60	67,70	67,10	67,20	67,30	67,60	211
1 9 8 8	118,4	117,9	118,0	118,1	118,2	118,2	118,2	118,3	118,3	118,6	118,7	119,1	119,3	
1 9 8 8	23,40	23,40	23,60	23,60	23,40	23,40	23,40	23,30	23,30	23,30	23,40	23,30	23,30	212
1 9 8 8	120,8	119,8	120,6	120,7	120,7	120,7	121,0	120,9	120,9	120,8	121,2	121,2	121,2	
1 9 8 8	33,20	32,90	33,00	33,10	33,10	33,10	33,40	33,50	33,50	33,30	33,30	33,30	33,30	213
1 9 8 8	124,6	124,2	124,2	124,2	125,0	125,0	124,9	124,6	124,6	124,7	124,8	124,7	124,7	
1 9 8 8	10,19	9,91	10,01	10,11	10,19	10,22	10,26	10,26	10,26	10,26	10,28	10,28	10,28	214
1 9 8 8	124,9	121,3	122,4	123,8	124,9	125,4	125,8	125,8	125,8	125,8	126,1	126,1	126,1	
1 9 8 8	4,17	4,19	4,17	4,19	4,18	4,18	4,17	4,16	4,16	4,16	4,17	4,15	4,16	215
1 9 8 8	124,8	124,7	124,3	124,5	124,6	124,9	124,6	124,7	124,7	124,9	125,2	125,3	125,3	
1 9 8 8	4,83	4,86	4,87	4,86	4,86	4,84	4,83	4,81	4,81	4,81	4,80	4,79	4,80	216
1 9 8 8	123,4	123,1	123,3	123,3	123,5	123,4	123,3	123,4	123,5	123,5	123,6	123,7	123,7	
1 9 8 8	3,74	3,75	3,75	3,74	3,74	3,75	3,72	3,72	3,75	3,75	3,75	3,75	3,75	217
1 9 8 8	142,7	142,7	142,6	142,6	142,6	142,5	142,5	142,6	142,8	142,9	142,9	143,0	143,0	
1 9 8 8	3,09	3,06	3,08	3,08	3,08	3,08	3,09	3,09	3,10	3,10	3,11	3,12	3,12	218
1 9 8 8	144,9	143,0	144,1	144,4	144,5	144,7	145,1	145,1	145,4	145,5	145,7	145,9	145,9	
1 9 8 8	5,50	5,47	5,50	5,50	5,48	5,49	5,49	5,50	5,51	5,52	5,51	5,51	5,51	219
1 9 8 8	130,9	129,9	130,5	130,6	130,6	130,8	130,8	131,0	131,2	131,3	131,3	131,3	131,3	
1 9 8 8	148,00	147,00	147,00	147,00	148,00	148,00	148,00	148,00	148,00	148,00	148,00	149,00	149,00	220
1 9 8 8	128,0	127,5	127,5	127,6	127,7	127,8	127,8	127,9	127,9	128,3	128,5	128,6	128,7	
1 9 8 8	104,00	103,00	103,00	103,00	103,00	103,00	103,00	103,00	103,00	104,00	104,00	104,00	105,00	221
1 9 8 8	125,8	125,1	125,2	125,4	125,6	125,6	125,6	125,8	125,9	126,2	126,5	126,6	126,6	
1 9 8 8	100,00	100,00	99,80	99,90	100,00	99,90	99,80	99,90	100,00	100,00	100,00	101,00	101,00	222
1 9 8 8	126,4	125,8	126,0	126,2	126,2	126,2	126,2	126,3	126,4	126,7	126,8	126,9	127,0	

LFD NR.	WARE / LEISTUNG	MENGEN- EINHEIT	V-FAKTOR	JAHRES DURCHSCHNITTE		
				1985	1986	1987
223	DAMEN-PUMPS, KLASSISCHE AUSFUEHRUNG, WERTVOLLES OBERMATERIAL, LEDERSOHLN. GR. 38 66)	1 PAAR		DM 127.00 1980*100 120.6	133.00 123.3	136.00 125.1
224	KINDER-SCHNURHALBSCHUHE, OBERMATERIAL AUS LEDER, LAUFSOHLN AUS GUMMI, GR. 35 67)	1 PAAR		DM 66.50 1980*100 121.3	68.60 123.4	69.50 125.2
225	KLEINKINDER-SCHNURHALBSCHUHE, OBERMATERIAL AUS LEDER, LAUFSOHLN AUS GUMMI ODER SYNTHETISCHEM MATERIAL, GR. 26 68)	1 PAAR		DM 59.20 1980*100 119.0	59.00 120.8	59.70 122.4
226	KINDER-SCHLUPF-HAUSSCHUHE, OBERTEIL AUS STOFF, SOHLE AUS SYNTHETISCHEM MATERIAL, GR. 30	1 PAAR		DM 26.60 1980*100 118.0	26.60 120.0	26.80 120.9
227	TENNISCHUHE, LEDER, GR. 42 69)	1 PAAR		DM 41.70 1980*100 120.0	73.50 121.8	75.10 123.1
228	FUSSBALLSTIEFEL, GUTES RINDBOXLEDER, ANVULKANISIERTE NOCKENSOHLE, MITTLERE QUALITAET, GR. 42	1 PAAR		DM 65.60 1980*100 112.7	67.60 114.4	70.00 117.1
229	SCHNURSENKEL FUER HERREN-HALBSCHUHE, ETWA 60 CM LANG 70)	1 PAAR		DM 1.79 1980*100 127.7	1.99 130.3	2.00 133.2
230	AENDERUNGSSCHNEIDERARBEIT, KUERZEN EINER HERRENHOSE 71)	1 MAL		DM 13.90 1980*100 117.8	13.61 120.5	13.84 122.3
231	SCHNEIDERARBEIT, ANFERTIGUNG EINES KOSTUEMS, PREIS OHNE STOFF, ABER MIT EINFACHEN ZUTATEN 72)	1 MAL		DM 278.00 1980*100 121.2	507.00 124.2	529.00 127.3
232	BESOHLEN MIT LEDERSOHLN, EIN PAAR HERRENSCHUHE, GR. 43	1 MAL		DM 24.70 1980*100 118.1	25.10 119.9	25.30 121.1
233	BESOHLEN MIT WERKSTOFFSOHLN (GLATT), EIN PAAR HERRENSCHUHE, GR. 43	1 MAL		DM 21.20 1980*100 118.8	21.60 121.0	21.90 122.6
234	BESOHLEN MIT ABSAETZEN, GUMMIABSAETZE, EIN PAAR DAMENSCHUHE, GR. 39 73)	1 MAL		DM 10.56 1980*100 119.0	11.95 120.5	11.16 122.4

## PREISE

JAHR	DURCH- SCHNITT	JAN.	FEBR.	MAERZ	APRIL	MAI	JUNI	JULI	AUG.	SEPT.	OKT.	NOV.	DEZ.	LFD NR.
1 9 8 8	137,00	136,00	136,00	137,00	137,00	137,00	136,00	137,00	137,00	137,00	137,00	137,00	137,00	223
1 9 8 8	126,3	125,9	125,9	126,1	126,1	126,1	126,2	126,2	126,3	126,4	126,6	126,7	126,8	
1 9 8 8	70,80	70,20	70,30	70,50	70,70	70,70	70,60	70,60	70,70	71,00	71,10	71,30	71,40	224
1 9 8 8	126,9	126,1	126,3	126,7	126,8	126,8	126,8	126,9	126,9	127,2	127,3	127,5	127,6	
1 9 8 8	60,60	60,10	60,10	60,20	60,50	60,40	60,40	60,50	60,60	60,90	60,90	61,00	61,10	225
1 9 8 8	123,9	123,4	123,4	123,5	123,8	123,8	123,8	123,9	123,9	124,3	124,4	124,5	124,6	
1 9 8 8	27,10	26,80	26,90	26,90	27,10	27,10	27,00	26,90	27,00	27,20	27,20	27,30	27,30	226
1 9 8 8	121,8	121,6	121,2	121,3	121,6	122,0	121,8	121,9	121,9	121,9	122,0	122,1	122,2	
1 9 8 8	75,30	74,90	74,80	75,20	75,20	75,30	75,20	75,20	75,40	75,70	75,70	75,70	75,70	227
1 9 8 8	123,9	123,6	123,6	123,8	123,8	123,8	123,8	123,9	123,9	124,0	124,2	124,1	124,1	
1 9 8 8	72,00	71,20	71,40	71,60	71,70	71,70	71,60	71,70	71,90	72,60	73,00	73,00	73,10	228
1 9 8 8	118,8	117,8	117,9	118,0	118,6	118,7	118,7	118,8	118,8	119,1	119,5	119,6	119,7	
1 9 8 8	2,10	2,02	2,03	2,04	2,05	2,06	2,06	2,06	2,17	2,18	2,18	2,18	2,18	229
1 9 8 8	135,3	134,1	134,2	134,4	134,6	134,7	135,0	135,2	135,4	135,9	136,3	136,5	136,7	
1 9 8 8	13,53	13,51	13,47	13,51	13,51	13,61	13,62	13,63	13,54	13,51	13,52	13,54	13,39	230
1 9 8 8	124,4	123,3	123,2	123,6	123,6	124,3	124,4	124,4	124,8	125,3	125,4	125,5	125,5	
1 9 8 8	545,00	537,00	542,00	540,00	542,00	543,00	544,00	545,00	545,00	548,00	550,00	550,00	550,00	231
1 9 8 8	131,1	128,8	130,0	130,4	130,7	131,1	131,4	131,7	131,7	131,7	132,1	132,0	132,1	
1 9 8 8	25,70	25,50	25,50	25,60	25,60	25,70	25,70	25,80	25,80	25,80	25,90	25,90	25,90	232
1 9 8 8	122,7	121,9	122,0	122,2	122,3	122,5	122,8	122,9	123,1	123,1	123,2	123,3	123,5	
1 9 8 8	22,30	22,10	22,10	22,20	22,20	22,20	22,20	22,30	22,30	22,30	22,40	22,40	22,40	233
1 9 8 8	124,4	123,5	123,7	124,0	124,1	124,2	124,4	124,5	124,6	124,7	124,9	125,0	125,1	
1 9 8 8	11,03	11,00	10,96	11,00	11,01	11,03	11,05	11,05	11,04	11,05	11,07	11,08	11,09	234
1 9 8 8	124,5	123,6	123,8	124,1	124,2	124,3	124,5	124,7	124,7	124,8	125,0	125,1	125,4	

LFD NR.	WARE / LEISTUNG	MENGEN- EINHEIT	V-FAKTOR	JAHRESDURCHSCHNITTE		
				1985	1986	1987

WOHNUNGSMIETEN, ENERGIE						
MIETE FUER EINE ABGESCHLOSSENE, LEERVERMIETETE WOHNUNG MIT KUECHE FREIFINANZIERTER WOHNUNGSBAU, BIS 1948 ERBAUT						
235	3-RAUM-WOHNUNG OHNE BAD, EINZELRAUMHEIZUNG	MTS.-MIETE	DM	189,00	197,00	204,00
			1980*100	126,4	130,0	132,6
236	3-RAUM-WOHNUNG MIT BAD/DUSCHE, EINZELRAUMHEIZUNG FREIFINANZIERTER WOHNUNGSBAU, 1949 UND SPAETER ERBAUT	MTS.-MIETE	DM	265,00	275,00	285,00
			1980*100	127,5	130,9	134,2
237	4-RAUM-WOHNUNG MIT BAD/DUSCHE, ZENTRALHEIZUNG OEFFENTLICH GEFOERDERTER WOHNUNGSBAU, 1949 UND SPAETER ERBAUT	MTS.-MIETE	DM	509,00	517,00	527,00
			1980*100	118,9	120,9	122,6
238	3-RAUM-WOHNUNG MIT BAD, EINZELRAUMHEIZUNG	MTS.-MIETE	DM	264,00	270,00	276,00
			1980*100	126,6	128,9	131,1
239	3-RAUM-WOHNUNG MIT BAD, ZENTRALHEIZUNG ELEKTRISCHER STROM, GRUNDPREIS UND ARBEITSPREIS, FUER EINE WOHNUNG MIT KUECHE, GUNSTIGSTER TARIF, BEI EINEM MONATSVERBRAUCH VON	MTS.-MIETE	DM	389,00	396,00	402,00
			1980*100	126,6	128,8	130,7
240	75 KWH (3-RAUM-WOHNUNG EINSCHL. KUECHE)	75 KWH	DM	29,60	30,50	31,30
			1980*100	133,1	137,0	140,8
241	200 KWH (4-RAUM-WOHNUNG EINSCHL. KUECHE)	200 KWH	DM	57,90	59,40	61,00
			1980*100	131,2	134,7	138,4
242	325 KWH (5-RAUM-WOHNUNG EINSCHL. KUECHE)	325 KWH	DM	85,40	87,50	90,00
			1980*100	135,1	136,5	142,2
243	1275 KWH, DAVON 950 KWH NACHTSTROM (5-RAUM-WOHNUNG EINSCHL. KUECHE) GAS, MIT GRUND-(VERRECHNUNGS-) UND ARBEITSPREIS, FUER EINE WOHNUNG MIT KUECHE, GUNSTIGSTER TARIF, BEI EINER ABNAHMEMENGE VON	1275 KWH	DM	205,00	210,00	215,00
			1980*100	136,3	139,8	143,5
244	1000 KWH	MONATLICH	DM	95,40	89,90	70,40
			1980*100	136,7	128,3	100,3
245	1600 KWH	MONATLICH	DM	138,00	129,00	97,90
			1980*100	138,2	128,7	97,8
246	2300 KWH	MONATLICH	DM	179,00	167,00	124,00
			1980*100	141,4	131,4	97,7
247	FLUESSIGGAS, FUELLUNG EINER 11-KG-FLASCHE	1 FUELLUNG	DM	30,50	29,50	27,90
			1980*100	124,4	121,0	115,6
248	EXTRA LEICHTES HEIZOEL, BEI ABNAHME VON 5000 L (TANKWARE)	1 HL	DM	79,30	43,80	37,60
			1980*100	126,1	68,8	59,0
249	STEINKOEHLENBRIKETTS, INLAENDISCHER HERKUNFT, BEI ABNAHME VON ETWA 1000 KG, FREI KELLER 74)	100 KILO <sup>75)</sup>	DM	30,30	62,00	62,20
			1980*100	125,0	127,6	128,0
250	ANTHRAZIT-NUSS 5/6, INLAENDISCHER HERKUNFT, BEI ABNAHME VON ETWA 3000 KG, FREI KELLER 76)	100 KILO <sup>77)</sup>	DM	33,90	65,10	67,20
			1980*100	127,7	130,3	130,4
251	ZECHENBRECHKOKS 3, INLAENDISCHER HERKUNFT, BEI ABNAHME VON ETWA 3000 KG, FREI KELLER	100 KILO	DM	31,20	62,50	62,40
			1980*100	122,2	123,0	122,6
252	ZECHENBRECHKOKS 4, INLAENDISCHER HERKUNFT, BEI ABNAHME VON ETWA 3000 KG, FREI KELLER 78)	100 KILO <sup>79)</sup>	DM	-	56,10	56,50
			1980*100	128,6	130,0	130,9
253	BRAUNKOEHLENBRIKETTS, BEI ABNAHME VON ETWA 1000 KG, FREI KELLER 80)	100 KILO <sup>81)</sup>	DM	19,94	40,80	41,10
			1980*100	138,9	143,8	145,0
254	BRENNHOLZ, OFENFERTIG, FREI KELLER FERNWAERME, GRUNDPREIS, ARBEITSPREIS UND VERRECHNUNGSKOSTEN FUER EIN	50 KILO	DM	21,50	22,40	22,70
			1980*100	126,1	130,4	131,5
255	EINFAMILIENHAUS, 120 M2 WOHNFLAECHE 1)*	1 GJ	DM	-	26,80	24,00
			1980*100	150,2	146,1	130,0
256	MEHRFAMILIENHAUS, 2000 M2 WOHNFLAECHE 2)*	1 GJ	DM	-	25,70	22,70
			1980*100	150,2	146,2	128,6

## HAUSHALTSGUETER

257	STUHL AUS HOLZ, SCHAUMSTOFFPOLSTER, MIT VELOUR- ODER BAUMWOLLBEZUG 82)	1 STUECK	DM	80,50	172,00	175,00
			1980*100	128,1	131,2	134,1
258	HAENGESCHRANK AUS ANBAUKUECHE, KUNSTSTOFFBESCH. OD. FURNIERT, 2 TUEREN, 2 EINLEGEBOEDEN, ETWA 100 MAL 60 MAL 35 CM	1 STUECK	DM	214,00	202,00	205,00
			1980*100	123,4	123,6	125,8
259	KUECHENBLOCK, ETWA 280 BIS 330 CM BREIT, EINSCHL. KUEHLSCHRANK, HERD, DUNSTABZUGSHAUBE UND SPUELE	1 STUECK	DM	3104,00	3032,00	3061,00
			1980*100	121,0	121,6	123,4
260	KLEIDERSCHRANK, TYPEN-REIHENSCHRANK, NATURHOLZ FURNIERT, MATTIERTE ODER KUNSTSTOFFBESCHICHTETE OBERFLAECHE, 2 EIN- LEGEBOEDEN, KLEIDERSTANGE, ETWA 100 MAL 225 MAL 60 CM	1 STUECK	DM	597,00	617,00	641,00
			1980*100	126,3	128,7	131,0
261	KASTENDOPPELBETT (OHNE MATRATZENBODEN), ETWA 200 MAL 200 CM, NATURHOLZ FURNIERT, MATTIERTE OD. KUNSTSTOFFBESCH. OBERFL., U.A. MIT BETTUEBERBAU UND NACHTKONSOLEN (ETWA 50 CM HOCH)	1 STUECK	DM	1212,00	1236,00	1285,00
			1980*100	119,9	120,8	122,4

1\*) EINFAMILIENHAUS, 15 KJ/S ANSCHLUSSWERT NACH DIN 4701  
120 M2 WOHNFLAECHE, 125 J/M2 SPEZIFISCHER RAUMWAERMEBE-  
DARF, 1500 H/A AUSNUTZUNGSDAUER DES ANSCHLUSSWERTES,  
81 GJ/A JAHRESWAERMEVERBRAUCH.

2\*) MEHRFAMILIENHAUS, 200 KJ/S ANSCHLUSSWERT NACH DIN 4701  
2000 M2 WOHNFLAECHE, 100 J/M2 SPEZIFISCHER RAUMWAERME-  
BEDARF, 1500 H/A AUSNUTZUNGSDAUER DES ANSCHLUSSWERTES,  
1080 GJ/A JAHRESWAERMEVERBRAUCH.

JAHR	DURCH- SCHNITT	JAN.	FEBR.	MAERZ	APRIL	MAI	JUNI	JULI	AUG.	SEPT.	OKT.	NOV.	DEZ.	LFD NR.
------	-------------------	------	-------	-------	-------	-----	------	------	------	-------	------	------	------	------------

## WOHNUNGSMIETEN, ENERGIE

1 9 8 8	213,00	209,00	208,00	210,00	210,00	211,00	213,00	213,00	214,00	216,00	218,00	218,00	219,00	235
1 9 8 8	136,6	134,5	134,8	135,4	135,8	136,0	136,3	136,6	137,2	137,8	138,0	138,3	138,7	
1 9 8 8	297,00	291,00	293,00	294,00	295,00	296,00	297,00	297,00	298,00	299,00	301,00	302,00	303,00	236
1 9 8 8	138,4	136,2	136,7	137,3	137,5	137,9	138,2	138,4	138,9	139,2	139,8	140,2	140,5	
1 9 8 8	538,00	532,00	533,00	533,00	533,00	535,00	536,00	537,00	539,00	541,00	542,00	544,00	545,00	237
1 9 8 8	125,0	123,5	123,9	124,1	124,3	124,5	124,7	125,0	125,3	125,7	126,0	126,3	126,5	
1 9 8 8	286,00	280,00	280,00	280,00	281,00	282,00	283,00	286,00	289,00	292,00	293,00	295,00	295,00	238
1 9 8 8	135,4	132,4	132,8	133,0	133,2	133,5	133,6	134,9	136,5	137,8	138,4	139,0	139,2	
1 9 8 8	411,00	405,00	406,00	406,00	407,00	408,00	408,00	410,00	413,00	416,00	418,00	419,00	420,00	239
1 9 8 8	134,0	131,7	132,0	132,3	132,5	132,7	132,9	133,5	134,5	135,5	136,3	136,7	136,9	
1 9 8 8	31,60	31,60	31,60	31,60	31,60	31,60	31,60	31,60	31,60	31,60	31,60	31,60	31,60	240
1 9 8 8	142,3	142,3	142,3	142,3	142,3	142,2	142,3	142,3	142,3	142,3	142,3	142,2	142,2	
1 9 8 8	61,70	61,70	61,70	61,70	61,70	61,70	61,80	61,80	61,80	61,80	61,80	61,70	61,70	241
1 9 8 8	139,9	139,9	139,9	139,9	139,9	139,9	140,0	140,0	140,0	140,0	140,0	139,9	139,9	
1 9 8 8	91,10	91,00	91,00	91,00	91,00	91,00	91,10	91,10	91,10	91,10	91,10	91,10	91,10	242
1 9 8 8	143,8	143,8	143,8	143,8	143,8	143,7	143,9	143,9	143,9	143,9	143,9	143,8	143,8	
1 9 8 8	218,00	218,00	218,00	218,00	218,00	218,00	218,00	218,00	218,00	218,00	218,00	218,00	218,00	243
1 9 8 8	145,2	145,1	145,1	145,1	145,1	145,1	145,2	145,2	145,2	145,2	145,2	145,1	145,2	
1 9 8 8	68,60	69,00	69,00	69,00	68,70	68,80	68,70	68,60	68,50	68,50	68,20	68,00	68,00	244
1 9 8 8	97,8	98,4	98,4	98,4	98,0	98,0	97,9	97,8	97,6	97,6	97,1	96,9	96,9	
1 9 8 8	95,10	95,80	95,80	95,80	95,30	95,50	95,40	95,20	95,10	95,10	94,40	94,10	94,10	245
1 9 8 8	95,0	95,8	95,8	95,8	95,4	95,4	95,2	95,0	94,9	94,9	94,2	94,0	93,9	
1 9 8 8	120,00	121,00	121,00	121,00	120,00	121,00	121,00	120,00	120,00	120,00	119,00	119,00	118,00	246
1 9 8 8	94,5	95,4	95,4	95,4	94,9	94,9	94,8	94,6	94,4	94,4	93,6	93,3	93,2	
1 9 8 8	27,50	27,70	27,70	27,60	27,60	27,60	27,50	27,50	27,40	27,40	27,40	27,40	27,30	247
1 9 8 8	114,1	114,9	114,8	114,8	114,6	114,5	114,3	114,3	113,7	113,6	113,5	113,5	113,2	
1 9 8 8	32,40	33,80	32,40	30,90	33,60	33,40	32,90	32,70	33,40	31,80	29,50	30,60	33,90	248
1 9 8 8	50,8	53,0	50,8	48,4	52,8	52,3	51,7	51,3	52,4	49,8	46,3	47,9	53,0	
1 9 8 8	61,90	62,70	62,60	62,60	61,90	61,00	60,90	61,00	61,10	61,60	62,10	62,40	62,40	249
1 9 8 8	127,6	129,2	129,1	129,1	127,7	126,0	125,9	126,0	126,1	126,9	128,0	128,5	128,7	
1 9 8 8	67,30	68,00	67,90	67,90	67,40	66,60	66,50	66,60	66,80	67,00	67,50	67,80	67,80	250
1 9 8 8	130,0	131,2	131,1	131,0	130,2	128,7	128,5	128,7	128,9	129,5	130,3	130,9	131,0	
1 9 8 8	61,60	62,60	62,70	62,70	61,90	60,80	60,60	60,70	60,80	61,20	61,60	61,80	61,80	251
1 9 8 8	120,9	123,1	123,1	123,1	121,6	119,4	119,1	119,1	119,3	120,1	120,8	121,2	121,3	
1 9 8 8	56,40	57,20	57,50	57,50	56,60	55,50	55,40	55,40	55,70	56,20	56,50	56,70	56,70	252
1 9 8 8	130,0	132,6	132,6	132,5	130,4	128,1	127,8	127,7	128,3	129,5	129,9	130,5	130,6	
1 9 8 8	41,10	41,70	41,70	41,70	41,00	40,20	40,20	40,30	40,40	40,90	41,40	41,70	41,70	253
1 9 8 8	144,9	147,3	147,3	147,1	144,9	141,9	141,7	141,8	142,2	143,8	146,1	147,1	147,2	
1 9 8 8	23,00	22,60	22,70	22,80	22,90	22,90	23,00	23,00	23,00	23,00	23,10	23,20	23,50	254
1 9 8 8	132,5	132,2	132,3	132,3	132,3	132,1	132,2	132,1	132,2	132,4	132,7	133,1	134,6	
1 9 8 8	22,90	23,70	23,60	23,10	23,00	23,00	23,00	23,00	22,60	22,60	22,50	22,40	22,40	255
1 9 8 8	124,6	127,2	127,3	125,7	125,5	125,4	125,4	124,9	123,3	123,4	122,8	122,2	122,4	
1 9 8 8	21,60	22,30	22,30	21,80	21,70	21,60	21,60	21,60	21,30	21,20	21,20	21,00	21,10	256
1 9 8 8	122,8	125,4	125,7	124,3	123,9	123,5	123,4	123,1	121,4	121,3	120,9	120,2	120,3	

## HAUSHALTSGUETER

1 9 8 8	184,00	177,00	178,00	181,00	183,00	184,00	184,00	185,00	188,00	188,00	189,00	187,00	188,00	257
1 9 8 8	136,9	135,3	136,0	136,3	136,5	136,9	137,1	137,2	137,3	137,4	137,5	137,5	137,6	
1 9 8 8	214,00	206,00	209,00	210,00	212,00	214,00	214,00	214,00	216,00	217,00	218,00	219,00	219,00	258
1 9 8 8	128,4	126,8	127,6	127,8	127,9	128,2	128,4	128,6	128,7	128,9	129,0	129,1	129,2	
1 9 8 8	3124,00	3080,00	3091,00	3107,00	3103,00	3107,00	3117,00	3128,00	3145,00	3143,00	3154,00	3156,00	3159,00	259
1 9 8 8	125,4	124,3	124,8	125,1	125,3	125,4	125,5	125,6	125,7	125,7	125,8	125,8	125,9	
1 9 8 8	663,00	642,00	649,00	657,00	661,00	663,00	659,00	659,00	665,00	667,00	684,00	674,00	674,00	260
1 9 8 8	133,5	132,1	132,7	132,9	133,1	133,4	133,5	133,5	133,6	134,0	134,2	134,2	134,3	
1 9 8 8	1331,00	1313,00	1332,00	1333,00	1333,00	1329,00	1323,00	1326,00	1329,00	1328,00	1321,00	1350,00	1359,00	261
1 9 8 8	124,4	123,0	123,7	124,1	124,1	124,4	124,6	124,6	124,8	124,9	124,8	124,8	124,9	

LFD NR.	WARE / LEISTUNG	MENGEN- EINHEIT	V-FAKTOR	JAHRES DURCHSCHNITTE			
				1985	1986	1987	
262	MATRATZENBODEN, FEDERHOLZGRUND, MIT VERSTELLBAREM KOPF- UND FUSSTEIL, ETWA 90 MAL 190 CM	1 STUECK		DM 1980*100	172,00 123,3	177,00 126,0	181,00 128,1
263	AUFLEGEMATRATZE, FEDERKERN, EINTEILIG, GUTE POLSTERUNG UND VERARBEITUNG, ETWA 100 MAL 200 CM	1 STUECK		DM 1980*100	322,00 118,2	326,00 119,5	330,00 120,1
264	SCHAUMSTOFFMATRATZE, EINTEILIG, MITTLERES RAUMGEWICHT, HOEHE ETWA 12 CM, ETWA 100 MAL 200 CM	1 STUECK		DM 1980*100	269,00 116,3	273,00 117,0	287,00 118,3
265	POLSTERGARNITUR, BESTEHEND AUS EINEM 3- UND 2-SITZIGEN SOFA UND 1 SESSEL, FEDERKERN, BEZUGSSTOFF AUS SYNTHET. FASER 83)	1 GARNI- TUR		DM 1980*100	2424,00 120,7	2517,00 122,4	2581,00 124,5
266	LIEGESOFA, 2-SITZIG, ZUM AUSZIEHEN, MIT SCHAUMSTOFF 84)	1 STUECK		DM 1980*100	- 123,2	828,00 125,8	835,00 128,1
267	WOHNZIMMERTISCH, NATURHOLZ FURNIERT, MATTIERTE OBERFLAECHE, 110 MAL 80 CM, AUSGEZOGEN ETWA 180 MAL 80 CM	1 STUECK		DM 1980*100	537,00 125,0	553,00 126,9	571,00 129,2
268	ANBAUTEIL AUS EINER WOHNWAND, NATURHOLZ FURNIERT, AUS DEM STILBEREICH ODER MODERN, MIT EINLEGEBOEDEN 82W. GESCHLOSSENEM (TV-) FACH, ETWA 100 MAL 225 MAL 45 CM	1 STUECK		DM 1980*100	1239,00 121,2	1266,00 122,8	1279,00 124,8
269	SCHRANKWAND, MODERN, FURNIERT, U.A. MIT GESCHLOSSENEM (TV-) FACH, VITRINENTEIL, SCHREIBFACH, ETWA 320 BIS 420 CM BREIT 85)	1 STUECK		DM 1980*100	2301,00 119,6	2729,00 120,4	2866,00 122,4
270	SPIEGELSCHRANK, MIT BELEUCHTUNG, FUER DAS BADEZIMMER 86)	1 STUECK		DM 1980*100	- 112,3	240,00 113,1	249,00 114,3
271	DIELEN-SPIEGEL ZUM AUFHAENGEN, KRISTALLGLAS MIT EINFACHER, SCHMALER UMRANDUNG, ETWA 35 MAL 80 CM	1 STUECK		DM 1980*100	121,00 125,5	125,00 127,9	128,00 130,3
272	TUFTINGBELAG, POLYAMID, BAHNENWARE	1 M2		DM 1980*100	32,60 114,4	32,50 116,0	32,80 117,3
273	SCHLINGENWARE, AUSLEGWARE, WOLLE, ETWA 1000 G PRO M2, BAHNENWARE	1 M2		DM 1980*100	50,70 108,0	49,10 108,7	49,50 109,1
274	PVC-BODENBELAG (VERBUNDBELAG), MIT GEPRAEGTER OBERFLAECHE AUF SCHAUMTRAEGER	1 M2		DM 1980*100	29,60 117,4	30,60 118,4	30,90 119,2
275	SCHLAFDECKE, REINE SCHURWOLLE (IWS), BANDEINFASSUNG, ETWA 150 MAL 200 CM	1 STUECK		DM 1980*100	188,00 116,1	189,00 117,5	185,00 117,9
276	SCHLAFDECKE, SYNTHETISCHE FASER, MITTLERE QUALITAET, ETWA 150 MAL 200 CM	1 STUECK		DM 1980*100	78,80 112,5	78,50 112,7	76,40 113,7
277	DAUNEN-EINZIEHDECKE, ORIGINAL DAUNENFUELLUNG, ETWA 150 MAL 200 CM 87)	1 STUECK		DM 1980*100	540,00 126,6	544,00 127,2	538,00 126,8
278	STEPPDECKEN-SCHLAFSACK, AUSSENSEITE SYNTHETISCHE FASER, INNENSEITE BAUMWOLLE, FUELLUNG AUS SYNTHETISCHER FASER, WASCHBAR, RUNDUM-REISSVERSCHLUSS, ETWA 180 MAL 75 CM	1 STUECK		DM 1980*100	87,00 115,5	84,50 116,7	82,10 117,1

JAHR	DURCH-SCHNITT	JAN.	FEBR.	MAERZ	APRIL	MAI	JUNI	JULJ	AUG.	SEPT.	OKT.	NOV.	DEZ.	LFD NR.
1 9 8 8	189.00	184.00	185.00	186.00	188.00	190.00	191.00	191.00	191.00	190.00	190.00	190.00	190.00	262
1 9 8 8	130.5	129.2	129.5	130.1	130.2	130.5	130.7	130.8	130.8	131.0	131.1	131.2	131.2	
1 9 8 8	335.00	335.00	332.00	333.00	334.00	335.00	336.00	335.00	335.00	337.00	337.00	337.00	337.00	263
1 9 8 8	121.2	120.6	120.8	120.9	121.0	121.1	121.4	121.4	121.2	121.4	121.4	121.6	121.7	
1 9 8 8	292.00	287.00	286.00	289.00	290.00	290.00	291.00	291.00	292.00	297.00	296.00	296.00	296.00	264
1 9 8 8	119.4	118.9	119.2	119.2	119.2	119.3	119.5	119.5	119.5	119.7	119.7	119.8	119.8	
1 9 8 8	2657.00	2601.00	2617.00	2633.00	2659.00	2670.00	2647.00	2653.00	2670.00	2667.00	2697.00	2683.00	2683.00	265
1 9 8 8	126.6	125.4	125.9	126.2	126.3	126.6	126.7	126.8	126.9	127.0	127.0	127.2	127.2	
1 9 8 8	881.00	845.00	863.00	863.00	868.00	879.00	883.00	890.00	896.00	893.00	896.00	894.00	896.00	266
1 9 8 8	130.5	129.3	129.6	130.1	130.1	130.5	130.6	130.7	130.7	130.8	131.0	131.0	131.1	
1 9 8 8	610.00	583.00	586.00	592.00	602.00	604.00	615.00	613.00	622.00	622.00	629.00	624.00	626.00	267
1 9 8 8	131.9	130.4	130.9	131.3	131.4	131.9	132.1	132.1	132.2	132.4	132.5	132.6	132.6	
1 9 8 8	1336.00	1305.00	1308.00	1325.00	1330.00	1333.00	1334.00	1336.00	1338.00	1338.00	1363.00	1359.00	1365.00	268
1 9 8 8	127.1	125.9	126.3	126.8	126.9	127.1	127.2	127.2	127.3	127.4	127.4	127.5	127.7	
1 9 8 8	3074.00	2980.00	2990.00	3016.00	3020.00	3054.00	3062.00	3065.00	3075.00	3083.00	3164.00	3192.00	3190.00	269
1 9 8 8	124.3	123.6	123.8	124.1	124.2	124.2	124.2	124.3	124.4	124.7	124.7	124.9	125.0	
1 9 8 8	253.00	254.00	254.00	252.00	252.00	253.00	253.00	252.00	252.00	252.00	252.00	255.00	252.00	270
1 9 8 8	115.9	115.1	115.5	115.6	115.6	116.0	116.0	116.0	116.1	116.2	116.2	116.2	116.6	
1 9 8 8	134.00	130.00	130.00	131.00	132.00	134.00	135.00	135.00	135.00	136.00	136.00	135.00	135.00	271
1 9 8 8	133.1	131.3	131.9	132.3	132.4	133.3	133.4	133.5	133.5	133.6	133.7	133.9	133.9	
1 9 8 8	32.70	33.00	32.80	32.80	32.70	32.60	32.70	32.70	32.80	32.80	32.60	32.70	32.60	272
1 9 8 8	118.7	117.9	118.1	118.4	118.5	118.5	118.9	118.9	118.9	118.9	119.0	119.2	119.1	
1 9 8 8	49.40	49.30	49.40	49.20	49.20	49.40	49.40	49.30	49.30	49.30	49.50	49.50	49.60	273
1 9 8 8	109.8	109.2	109.4	109.8	109.8	109.8	109.8	109.8	109.8	110.0	110.1	110.3	110.3	
1 9 8 8	31.30	31.10	31.20	31.40	31.40	31.40	31.40	31.40	31.40	31.60	31.20	31.30	31.30	274
1 9 8 8	120.3	119.9	120.0	120.2	120.3	120.3	120.4	120.4	120.4	120.4	120.5	120.5	120.4	
1 9 8 8	184.00	186.00	185.00	186.00	186.00	183.00	183.00	183.00	184.00	184.00	183.00	182.00	182.00	275
1 9 8 8	118.4	118.2	118.3	118.3	118.3	118.4	118.5	118.5	118.5	118.8	118.9	118.3	118.3	
1 9 8 8	76.20	76.80	76.30	76.60	76.60	76.00	75.90	75.90	76.10	76.40	76.20	75.80	75.70	276
1 9 8 8	114.1	114.1	114.0	114.0	114.0	114.1	114.0	114.0	114.0	114.3	114.4	114.1	114.3	
1 9 8 8	531.00	537.00	533.00	533.00	533.00	529.00	529.00	529.00	529.00	529.00	530.00	529.00	528.00	277
1 9 8 8	126.5	126.5	126.7	126.7	126.6	126.4	126.4	126.4	126.4	126.4	126.5	126.3	126.3	
1 9 8 8	82.50	80.90	79.50	81.10	81.20	83.00	83.10	83.10	83.00	83.80	83.90	83.90	83.90	278
1 9 8 8	118.0	117.4	117.6	117.7	117.7	118.1	118.1	118.1	118.0	118.3	118.5	118.5	118.5	

LFD NR.	WARE / LEISTUNG	MENGEN- EINHEIT	V-FAKTOR	JAHRES DURCHSCHNITTE		
				1985	1986	1987
279	INLETT F. OBERBETTEN, MAKOKOEPEP, ETWA 130 BZW. 140 CM BREIT	1 METER		DM 27,10 1980*100 121,6	28,60 124,6	28,40 125,9
280	BETTFEDERN, ORIGINAL GAENSE-HALBDAUNEN, MITTLERE QUALITAET <sup>88)</sup>	1 KILO		DM 106,00 1980*100 131,9	103,00 133,6	105,00 134,2
281	BETTBEZUG-GARNITUR, REINE BAUMWOLLE, GUTE QUALITAET, ETWA 80 MAL 80 CM BZW. ETWA 135 MAL 200 CM <sup>89)</sup>	1 GARNITUR		DM 82,20 1980*100 114,6	77,60 115,3	78,40 115,4
282	SPANNBETTUCH, REINE BAUMWOLLE <sup>90)</sup>	1 STUECK		DM 27,10 1980*100 118,3	28,40 119,2	28,40 120,1
283	GARDINENTUELL, SYNTHETISCHE FASER, ETWA 240 CM BREIT	1 METER		DM 23,00 1980*100 119,5	23,30 121,9	23,70 123,2
284	MOEBELBEZUGSSTOFF, SYNTHETISCHE FASER, MITTLERE QUALITAET, ETWA 130 CM BREIT	1 METER		DM 54,10 1980*100 118,5	55,80 120,4	56,70 121,8
285	DEKORATIONSSTOFF, SYNTHETISCHE FASER, DICHTGEWEBT, MITTLERE QUALITAET, ETWA 120 CM BREIT	1 METER		DM 24,30 1980*100 119,1	24,40 120,3	24,80 121,2
286	FROTTIERHANDTUCH, BAUMWOLLE, MITTLERE QUALITAET, ETWA 50 MAL 100 CM	1 STUECK		DM 11,36 1980*100 120,3	11,54 121,7	11,62 122,9
287	GESCHIRRTUCH, HALBLEINEN, ETWA 55 MAL 75 CM	1 STUECK		DM 5,29 1980*100 120,9	5,40 122,4	5,41 123,8
288	TISCHDECKE, LEINENSTRUKTUR, PFLEGELEICHT, ETWA 130 MAL 160 CM <sup>91)</sup>	1 STUECK		DM 48,30 1980*100 118,9	49,70 120,3	50,80 121,2
289	RADIATOR MIT DELFUELLUNG UND THERMOSTAT, ANSCHLUSSWERT 2 KW	1 STUECK		DM 157,00 1980*100 109,4	154,00 109,4	150,00 109,0
290	GASHEIZOFEN FUER KAMINANSLUSS, NENNHEIZLEISTUNG ETWA 4,5 KW/H (ETWA 4000 KCAL/H), MIT WAERMEREGLER	1 STUECK		DM 1064,00 1980*100 114,7	1060,00 116,4	1025,00 117,5
291	DAUERBRANDOFEN, WARMLUFTALLESBRENNER, AUS EMAILLIERTEM GUSS, NENNHEIZLEISTUNG ETWA 4,0 KW/H (ETWA 3000 KCAL/H), MIT UNTERLEGEPLATTE, MIT AUTOMATISCHEM REGLER	1 STUECK		DM 928,00 1980*100 119,4	937,00 120,9	929,00 122,3
292	DELOFEN, NENNHEIZLEISTUNG ETWA 5,8 KW/H (ETWA 5000 KCAL/H), MIT EINGEBAUTEM TANK, KLAPPDECKEL UND DELAUFFANGSCHALE, MIT VORLEGEPLATTE	1 STUECK		DM 405,00 1980*100 118,7	415,00 121,4	414,00 123,0
293	ELEKTROHERD, 4 KOCHPLATTEN, DAVON 2 BLITZKOCHPLATTEN ODER 1 BLITZKOCHPLATTE UND 1 AUTOMATIKPLATTE, 7-STUFENSCHALTER, BRATOFEN MIT THERMOSTAT, DURCH REGLER GESTEUERT, MIT BRATPFANNE, ANSCHLUSSWERT ETWA 10000 WATT	1 STUECK		DM 644,00 1980*100 112,0	660,00 112,8	682,00 113,2
294	GASHERD (MIT ZUENDSICHERUNG), 4-FLAMMIG, WEISS EMAILLIERT, BACKOFEN MIT THERMOSTAT, MIT ABDECKPLATTE UND GERAETEWAGEN	1 STUECK		DM 719,00 1980*100 121,7	740,00 123,4	764,00 125,3
295	ELEKTRISCHER KOCHENDWASSER-AUTOMAT MIT STUFENLOSEM TEMPERATURWAELHLER, ETWA 5 L NUTZINHALT, ETWA 2000 WATT	1 STUECK		DM 194,00 1980*100 115,3	193,00 115,5	192,00 116,5
296	GAS-DURCHLAUFERHITZER, LEISTUNG ETWA 22 KW/H, MIT TEMPERATURWAELHLER, WASSER- UND GASMENGENREGLER, FERNZAPFER, MIT AUSLAUFZUBEHOER	1 STUECK		DM 771,00 1980*100 110,9	778,00 112,1	793,00 113,2
297	ELEKTR. BROTROESTER FUER 2 SCHEIBEN, TOAST-AUTOMAT, MIT ROESTGRADWAELHLER U. SELBSTTAETIGEM AUSSTOSS, ETWA 1000 WATT	1 STUECK		DM 54,40 1980*100 111,0	55,30 112,3	55,20 112,8
298	KAFFEEMASCHINE, 8-10 TASSEN, M. WARMHALTEPLATTE U. GLASKANNE	1 STUECK		DM 71,60 1980*100 111,3	70,60 111,2	70,50 110,9
299	KUEHLSCHRANK, TISCHFORM, KOMPRESSORSYSTEM, 3-STERN-GEFRIERFACH MIT ABTAU-AUTOMATIK, ETWA 160 L INHALT	1 STUECK		DM 560,00 1980*100 114,5	566,00 115,3	564,00 115,0
300	GEFRIERSCHRANK MIT VORGEFRIERFACH UND SCHNELLGEFRIER-EINRICHTUNG, ETWA 300 L INHALT	1 STUECK		DM 1012,00 1980*100 113,9	1011,00 112,7	1020,00 112,3
301	WASCHMASCHINE, VOLLAUTOMAT MIT PROGRAMMEINSTELLUNG, TROMMEL-SYSTEM, FUER 4-5 KG TROCKENWAESCHE	1 STUECK		DM 1004,00 1980*100 111,5	999,00 111,6	995,00 111,2
302	ELEKTRO-BOHRMASCHINE, 2-GANG-SCHLAGBOHRER, ETWA 300-400 WATT	1 STUECK		DM 167,00 1980*100 103,2	162,00 103,7	165,00 103,8
303	ELEKTRISCHE GESCHIRRSPUELMASCHINE, SPUELBEHAELTER AUS ROST-FREIEM EDELSTAHL, 2-4 SPUELPROGRAMME, FASSUNGSVERMOEGEN 10-12 MASSGEDECKE	1 STUECK		DM 1030,00 1980*100 109,3	1018,00 109,0	1011,00 108,9
304	BODENSTAUBSAUGER MIT GLEITKUFEN ODER ROLLEN, STANDARD-ZUBEHOER, ETWA 800 WATT <sup>92)</sup>	1 STUECK		DM 266,00 1980*100 105,9	254,00 105,8	255,00 105,8
305	ELEKTRISCHE NUTZSTICH-NAEHMASCHINE, FREIARM, LEICHTMETALL, MIT KOFFER	1 STUECK		DM 702,00 1980*100 112,6	692,00 113,1	676,00 112,4
306	HANDMIXER, STANDARD-AUSFUEHRUNG (2 QUIRLBESEN UND ZWEI KNET-HAKEN), AUS ROSTFREIEM EDELSTAHL, 3-STUFEN-SCHALTUNG, ETWA 150 WATT	1 STUECK		DM 67,00 1980*100 111,0	66,70 111,5	66,60 111,5
307	REGLERBUEGELEISEN MIT KONTROLLAMPE UND EINSTELLSKALA, LEICHTE AUSFUEHRUNG, ETWA 1000 WATT	1 STUECK		DM 39,20 1980*100 115,3	39,80 116,1	41,00 117,3
308	LICHTLEISTE MIT LEUCHTSTOFFROEHRE, EINF. AUSFUEHRUNG, OHNE ABDECKUNG, WEISS, F. DECKENBELEUCHTUNG, 120 CM LG., 40 WATT	1 STUECK		DM 39,80 1980*100 113,2	40,50 114,2	40,00 114,4

## PREISE

JAHR	DURCH- SCHNITT	JAN.	FEBR.	MAERZ	APRIL	MAI	JUNI	JULI	AUG.	SEPT.	OKT.	NOV.	DEZ.	LFD NR.
1 9 8 8	29,30	28,60	28,60	28,70	28,70	28,70	29,00	29,10	29,80	29,80	30,10	30,50	30,50	279
1 9 8 8	127,5	126,7	126,5	127,0	127,0	127,1	127,2	127,3	127,3	127,5	127,7	128,7	129,0	
1 9 8 8	106,00	106,00	106,00	106,00	106,00	107,00	106,00	106,00	106,00	105,00	105,00	105,00	105,00	280
1 9 8 8	134,5	134,7	134,7	134,6	134,6	134,8	134,5	134,4	134,3	134,3	134,3	134,3	134,5	
1 9 8 8	78,90	78,60	78,60	78,80	78,90	79,10	79,10	79,10	79,00	79,00	79,20	78,40	78,40	281
1 9 8 8	116,0	115,7	115,8	115,9	115,9	115,9	115,9	115,9	115,9	116,1	116,2	116,2	116,3	
1 9 8 8	28,60	28,50	28,60	28,60	28,60	28,60	28,60	28,60	28,60	28,60	28,60	28,70	28,70	282
1 9 8 8	120,9	120,5	120,7	120,8	120,8	120,9	121,0	120,9	120,9	120,9	120,9	121,0	121,0	
1 9 8 8	24,00	23,90	24,00	24,10	24,10	24,00	24,00	24,00	24,10	24,10	24,00	23,90	23,90	283
1 9 8 8	123,9	123,6	123,8	123,9	123,9	123,9	123,9	123,9	123,9	123,9	124,1	124,1	124,1	
1 9 8 8	57,80	56,90	57,20	57,40	57,70	57,80	57,90	57,90	58,00	58,10	56,20	58,20	56,20	284
1 9 8 8	123,6	122,3	122,8	123,0	123,0	123,8	123,9	123,8	123,8	123,8	124,2	124,2	124,2	
1 9 8 8	25,40	24,90	25,10	25,40	25,50	25,50	25,40	25,40	25,60	25,60	25,60	25,60	25,60	285
1 9 8 8	122,9	122,0	122,8	122,9	122,9	122,9	122,9	122,9	123,0	123,0	123,2	123,2	123,2	
1 9 8 8	11,88	11,93	11,92	11,93	11,95	11,86	11,85	11,85	11,86	11,84	11,82	11,89	11,89	286
1 9 8 8	124,0	123,9	124,0	124,1	124,2	123,8	123,8	123,9	124,0	124,1	124,1	123,9	123,9	
1 9 8 8	5,45	5,42	5,43	5,41	5,41	5,45	5,45	5,45	5,45	5,44	5,44	5,53	5,53	287
1 9 8 8	124,8	124,5	124,5	124,6	124,7	124,6	124,7	124,8	124,8	124,9	124,9	125,1	125,1	
1 9 8 8	50,90	50,90	50,90	50,80	50,80	50,70	50,80	50,80	50,90	51,00	51,10	51,30	51,30	288
1 9 8 8	122,1	121,6	121,8	121,9	121,9	122,1	122,2	122,2	122,1	122,1	122,3	122,4	122,4	
1 9 8 8	150,00	150,00	150,00	150,00	150,00	150,00	149,00	149,00	149,00	149,00	149,00	149,00	150,00	289
1 9 8 8	109,4	109,4	109,4	109,3	109,3	109,3	109,3	109,3	109,4	109,4	109,5	109,7	109,7	
1 9 8 8	1025,00	1017,00	1028,00	1028,00	1032,00	1033,00	1023,00	1022,00	1023,00	1027,00	1022,00	1023,00	1027,00	290
1 9 8 8	120,2	118,2	119,2	119,7	119,9	120,1	120,2	120,2	120,2	120,8	121,0	121,2	121,2	
1 9 8 8	952,00	953,00	955,00	955,00	956,00	958,00	959,00	959,00	960,00	961,00	960,00	922,00	922,00	291
1 9 8 8	124,0	123,3	123,5	123,6	123,7	124,0	124,0	124,0	124,1	124,3	124,2	124,3	124,4	
1 9 8 8	417,00	415,00	415,00	415,00	415,00	415,00	415,00	416,00	416,00	418,00	420,00	421,00	422,00	292
1 9 8 8	125,3	124,4	124,9	124,9	124,9	125,1	125,1	125,1	125,3	125,4	125,9	126,0	126,1	
1 9 8 8	680,00	687,00	686,00	686,00	686,00	680,00	678,00	678,00	678,00	678,00	679,00	672,00	674,00	293
1 9 8 8	113,4	113,4	113,4	113,4	113,4	113,4	113,4	113,3	113,4	113,4	113,5	113,4	113,3	
1 9 8 8	780,00	772,00	774,00	774,00	774,00	774,00	779,00	780,00	784,00	786,00	790,00	786,00	789,00	294
1 9 8 8	127,2	126,0	126,3	126,8	126,8	126,8	127,0	127,0	127,6	127,9	128,4	127,9	127,9	
1 9 8 8	192,00	191,00	192,00	192,00	192,00	192,00	192,00	193,00	193,00	192,00	192,00	192,00	192,00	295
1 9 8 8	117,5	116,7	117,0	117,4	117,4	117,5	117,5	117,5	117,6	117,6	117,6	117,7	117,9	
1 9 8 8	809,00	799,00	800,00	801,00	806,00	807,00	811,00	812,00	813,00	812,00	814,00	818,00	818,00	296
1 9 8 8	115,0	113,7	114,0	114,1	114,3	114,5	115,0	115,0	115,1	115,7	115,9	116,2	116,3	
1 9 8 8	55,40	55,20	55,20	55,30	55,40	55,10	55,10	55,20	55,40	55,60	55,60	55,60	55,60	297
1 9 8 8	113,1	113,0	112,9	113,0	113,1	113,0	113,1	113,1	113,2	113,2	113,3	113,3	113,3	
1 9 8 8	71,20	71,10	71,30	71,40	71,40	71,50	71,10	71,30	71,40	71,30	71,30	70,90	70,70	298
1 9 8 8	110,6	110,8	110,8	110,9	110,9	110,6	110,6	110,6	110,5	110,5	110,5	110,4	110,4	
1 9 8 8	559,00	560,00	560,00	560,00	561,00	556,00	558,00	559,00	559,00	560,00	560,00	559,00	559,00	299
1 9 8 8	114,7	114,6	114,5	114,6	114,7	114,6	114,6	114,7	114,8	114,8	114,7	114,8	114,7	
1 9 8 8	1023,00	1028,00	1027,00	1023,00	1023,00	1021,00	1022,00	1022,00	1024,00	1024,00	1024,00	1021,00	1017,00	300
1 9 8 8	112,4	112,4	112,4	112,4	112,3	112,3	112,3	112,3	112,3	112,4	112,4	112,4	112,4	
1 9 8 8	981,00	985,00	986,00	986,00	985,00	983,00	980,00	981,00	983,00	980,00	979,00	972,00	975,00	301
1 9 8 8	111,2	111,2	111,2	111,3	111,3	111,0	111,1	111,0	111,2	111,2	111,2	111,3	111,4	
1 9 8 8	165,00	165,00	163,00	165,00	165,00	165,00	165,00	164,00	164,00	164,00	165,00	166,00	166,00	302
1 9 8 8	103,9	103,9	104,2	104,0	104,0	103,9	103,9	103,9	104,0	103,9	103,8	103,9	103,9	
1 9 8 8	998,00	1007,00	1001,00	1002,00	1001,00	996,00	997,00	995,00	992,00	992,00	993,00	999,00	999,00	303
1 9 8 8	108,3	108,7	108,5	108,5	108,4	108,2	108,2	108,2	108,1	108,1	108,2	108,2	108,2	
1 9 8 8	257,00	260,00	259,00	259,00	259,00	258,00	258,00	257,00	257,00	256,00	256,00	254,00	255,00	304
1 9 8 8	105,6	105,7	105,8	105,9	105,7	105,7	105,5	105,5	105,5	105,5	105,5	105,4	105,6	
1 9 8 8	657,00	667,00	666,00	661,00	662,00	656,00	655,00	654,00	659,00	664,00	657,00	643,00	642,00	305
1 9 8 8	112,4	112,2	112,3	112,5	112,5	112,5	112,4	112,4	112,4	112,4	112,5	112,4	112,4	
1 9 8 8	66,30	66,30	66,20	66,20	66,20	66,40	66,20	66,00	66,10	66,40	66,40	66,80	66,70	306
1 9 8 8	112,1	111,6	111,8	112,0	112,1	112,1	112,2	112,1	112,1	112,1	112,2	112,3	112,3	
1 9 8 8	41,20	40,60	40,90	40,90	41,00	41,10	41,10	41,20	41,10	41,40	41,20	42,00	42,00	307
1 9 8 8	118,2	117,5	117,8	118,0	118,0	118,1	118,1	118,3	118,3	118,4	118,5	118,4	118,6	
1 9 8 8	40,50	39,80	39,70	39,90	40,10	41,00	41,00	41,10	40,80	40,70	41,00	40,70	40,70	308
1 9 8 8	115,1	114,4	114,6	115,0	115,0	115,1	115,3	115,5	115,5	115,3	115,3	115,2	115,5	

LFD NR.	WARE / LEISTUNG	MENGEN- EINHEIT	V-FAKTOR	JAHRES DURCHSCHNITTE		
				1985	1986	1987
309	DECKENLEUCHTE, EINFACHE AUSFUEHRUNG, OPALGLAS <sup>93)</sup>	1 STUECK		DM 28,10 1980*100 113,7	27,80 115,4	26,80 116,7
310	SCHREIBTISCHLAMPE MIT VERSTELLBAREM METALLREFLEKTOR, HOEHE ETWA 40 CM <sup>94)</sup>	1 STUECK		DM 53,10 1980*100 116,1	49,00 117,6	48,10 118,4
311	TRINKGLAS AUS EINFACHEM PRESS- (ODER MASCHINENGEBLASENEM) GLAS, UNVERZIERT, ETWA 1/4 L INHALT	1 STUECK		DM 1,65 1980*100 129,3	1,78 131,7	1,81 133,6
312	KAFFEESERVICE, GUTES PORZELLAN, FUER 6 PERSONEN, 15-TEILIG, 1. WAHL, MIT NACHKAUFGARANTIE (KEINE SPITZENQUALITAET)	1 SERVICE		DM 164,00 1980*100 123,8	168,00 127,3	174,00 130,1
313	KAFFEESERVICE, HARTSTEINGUT, FUER 6 PERSONEN, 15-TEILIG, SPUELMASCHINENFEST, MARKENWARE	1 SERVICE		DM 164,00 1980*100 123,1	166,00 125,5	170,00 127,5
314	PORZELLANTASSE, HOHE FORM, WEISS ODER MIT EINFACHEM DEKOR, MIT UNTERTASSE, 1. WAHL, ETWA 0,2 L INHALT	1 STUECK		DM 6,04 1980*100 128,7	6,46 132,4	6,68 135,6
315	SUPPENTELLER, PORZELLAN, WEISS ODER MIT EINFACHEM DEKOR, DURCHMESSER ETWA 24 CM, 1. WAHL	1 STUECK		DM 6,64 1980*100 126,0	6,97 129,7	7,13 133,6
316	ESSBESTECK, 4-TEILIG, 90 G VERSILBERT, MITTLERE QUALITAET	1 BESTECK		DM 122,00 1980*100 128,4	126,00 128,4	128,00 129,7
317	ESSBESTECK, 4-TEILIG, EDELSTAHL, ROSTFREI, 18/10, MIT GESCHMIEDETER KLINGE, MITTLERE QUALITAET <sup>95)</sup>	1 BESTECK		DM 29,90 1980*100 130,7	31,90 133,2	32,30 135,4
318	KUECHENMESSER, ROSTFREI, MITTLERE QUALITAET, KLINGENLAENGE ETWA 10 CM <sup>96)</sup>	1 STUECK		DM 6,03 1980*100 122,3	6,64 123,6	6,67 125,1
319	KUECHEN-ZEIGERWAAGE MIT SCHALE, ETWA 3-5 KG GEWICHTSANZEIGE	1 STUECK		DM 33,10 1980*100 119,6	33,70 121,5	35,50 122,6
320	KAFFEEFILTER, KUNSTSTOFF, SCHNELLFILTER FUER 4-6 TASSEN	1 STUECK		DM 6,54 1980*100 122,7	6,47 123,7	6,53 124,3
321	ZITRUSPRESSE, KUNSTSTOFF, MIT SAFTBECHER	1 STUECK		DM 5,04 1980*100 121,2	5,15 122,7	5,38 125,0
322	BRATPFANNE MIT DECKEL, ALUMINIUM, INNEN KUNSTSTOFF- BESCHICHTET, MIT ISOLIERGRIFF, ETWA 24 CM DURCHMESSER	1 STUECK		DM 46,30 1980*100 121,8	47,90 123,5	49,60 125,3
323	FLEISCHTOPF MIT DECKEL, FUER KOHLE-, GAS- UND ELEKTROHERD, EMAILLIERT, SCHWERE QUALITAET, ETWA 20 CM DURCHMESSER (ETWA 4 L INHALT)	1 STUECK		DM 48,70 1980*100 121,0	49,90 122,7	50,60 124,3
324	KOCHTOPF MIT DECKEL, FUER ELEKTROHERD, EDELSTAHL, ROSTFREI, 18/10, MIT GESCHLIFFENEM BODEN, ETWA 20 CM DURCHMESSER (ETWA 3 L INHALT)	1 STUECK		DM 75,70 1980*100 117,0	76,70 118,9	77,10 120,8
325	WASSERKESSEL MIT ISOLIERGRIFF, FUER ELEKTROHERD, EDELSTAHL, ETWA 3 L INHALT	1 STUECK		DM 66,60 1980*100 118,2	69,20 121,0	70,60 122,7
326	SCHUESSEL MIT SCHLENDECKEL, FEUERFEST, MITTLERE GROESSE, ETWA 2 L INHALT	1 STUECK		DM 26,40 1980*100 115,0	26,70 117,0	27,60 119,2
327	BABYFLASCHE AUS FEUERFESTEM GLAS, ETWA 250 CMJ INHALT	1 STUECK		DM 4,14 1980*100 112,5	4,21 114,1	4,34 115,2

JAH	DURCH- SCHNITT	JAN.	FEBR.	MAERZ	APRIL	MAI	JUNI	JULI	AUG.	SEPT.	OKT.	NOV.	DEZ.	LFD NR.
1 9 8 8	26,20	26,30	26,10	26,10	26,20	26,10	26,10	26,10	26,10	26,10	26,20	26,30	26,40	309
1 9 8 8	117,7	117,3	117,6	117,6	117,7	117,8	117,7	117,7	117,7	117,8	117,8	117,8	118,3	
1 9 8 8	46,20	46,40	46,30	46,40	46,40	46,10	46,10	46,10	46,10	46,10	46,10	46,10	46,10	310
1 9 8 8	118,5	118,3	118,3	118,6	118,7	118,3	118,3	118,4	118,6	118,7	118,7	118,6	118,6	
1 9 8 8	1,87	1,85	1,85	1,86	1,85	1,86	1,87	1,88	1,88	1,88	1,89	1,88	1,88	311
1 9 8 8	135,5	134,3	134,6	134,8	135,1	135,3	135,3	135,5	135,6	136,2	136,5	136,5	136,6	
1 9 8 8	182,00	179,00	179,00	180,00	181,00	182,00	182,00	183,00	184,00	185,00	185,00	185,00	185,00	312
1 9 8 8	133,2	131,3	131,4	131,7	132,4	132,8	133,0	133,6	134,0	134,4	134,5	134,9	134,9	
1 9 8 8	173,00	171,00	172,00	172,00	172,00	172,00	173,00	173,00	174,00	174,00	174,00	173,00	172,00	313
1 9 8 8	129,5	128,2	128,4	128,5	128,9	129,1	129,3	129,9	130,2	130,4	130,4	130,4	130,5	
1 9 8 8	6,96	6,80	6,83	6,86	6,90	6,92	6,94	6,96	7,00	7,05	7,06	7,07	7,09	314
1 9 8 8	138,7	136,7	136,9	137,2	137,5	138,1	138,4	138,9	139,4	140,0	140,3	140,3	140,5	
1 9 8 8	7,29	7,16	7,19	7,19	7,24	7,27	7,29	7,32	7,34	7,36	7,36	7,36	7,37	315
1 9 8 8	136,7	135,0	135,4	135,4	135,7	136,1	136,5	137,0	137,3	137,7	138,0	138,0	138,1	
1 9 8 8	135,00	130,00	133,00	134,00	135,00	135,00	136,00	136,00	136,00	136,00	136,00	137,00	137,00	316
1 9 8 8	135,0	130,7	132,8	134,0	134,8	135,2	135,5	135,8	136,0	136,0	136,2	136,5	136,5	
1 9 8 8	32,70	32,30	32,00	32,40	32,60	32,70	32,90	32,80	32,90	32,90	32,90	33,10	33,10	317
1 9 8 8	139,6	136,5	137,6	138,4	139,2	139,6	139,9	140,0	140,2	140,3	140,7	141,2	141,2	
1 9 8 8	6,83	6,70	6,79	6,81	6,79	6,81	6,81	6,84	6,83	6,86	6,89	6,93	6,92	318
1 9 8 8	126,9	125,8	126,0	126,3	126,5	126,7	126,9	127,1	127,2	127,4	127,6	127,7	127,7	
1 9 8 8	35,60	35,60	35,80	35,90	35,90	35,50	35,60	35,60	35,50	35,40	35,50	35,50	35,50	319
1 9 8 8	124,4	123,2	123,6	124,1	124,3	124,6	124,7	124,8	124,6	124,6	124,7	124,7	124,8	
1 9 8 8	6,70	6,62	6,61	6,63	6,67	6,69	6,70	6,72	6,72	6,74	6,75	6,76	6,76	320
1 9 8 8	125,5	124,9	124,9	125,0	125,1	125,2	125,2	125,3	125,5	126,0	126,1	126,3	126,3	
1 9 8 8	5,59	5,52	5,54	5,60	5,61	5,63	5,64	5,66	5,61	5,56	5,57	5,56	5,57	321
1 9 8 8	127,8	126,4	126,8	127,1	127,7	127,8	127,9	128,0	128,1	128,2	128,2	128,5	128,8	
1 9 8 8	50,30	49,90	49,90	50,00	49,90	50,00	50,20	50,40	50,30	50,50	50,60	50,80	50,80	322
1 9 8 8	127,6	126,4	126,7	127,4	127,5	127,6	127,8	127,9	127,8	128,0	128,0	128,2	128,2	
1 9 8 8	52,70	50,70	51,10	51,80	52,00	52,80	53,00	52,90	53,00	53,20	53,20	54,40	54,60	323
1 9 8 8	126,9	125,3	125,9	126,3	126,4	126,8	127,1	127,2	127,3	127,4	127,6	127,6	127,7	
1 9 8 8	78,00	77,70	77,90	77,50	77,30	77,20	77,40	77,70	78,10	78,10	78,90	78,80	78,80	324
1 9 8 8	122,8	121,7	121,9	122,2	122,2	122,6	122,6	123,0	123,1	123,2	123,4	123,7	123,7	
1 9 8 8	73,60	71,10	72,10	72,60	72,80	73,20	73,70	74,20	74,20	74,40	74,70	75,10	75,10	325
1 9 8 8	125,2	123,4	123,9	124,5	124,7	125,1	125,2	125,5	125,5	125,8	126,0	126,2	126,2	
1 9 8 8	28,30	28,10	28,20	28,30	28,20	28,20	28,20	28,50	28,50	28,20	28,20	28,30	28,30	326
1 9 8 8	121,2	120,1	120,3	120,6	120,8	120,9	121,1	121,2	121,3	121,5	121,6	122,2	122,2	
1 9 8 8	4,43	4,45	4,45	4,42	4,41	4,38	4,40	4,43	4,43	4,43	4,48	4,46	4,46	327
1 9 8 8	115,5	115,5	116,0	115,6	115,5	115,1	115,3	115,3	115,3	115,3	115,6	115,6	115,6	

LFD NR.	WARE / LEISTUNG	MENGEN- EINHEIT	V-FAKTOR	JAHRESDURCHSCHNITTE		
				1985	1986	1987
328	EIMER, KUNSTSTOFF, BESTAENDIG GEGEN KOCHENDES WASSER, DURCHMESSER ETWA 30 CM, ETWA 10 L INHALT	1 STUECK	DM 1980*100	5,37 122,0	5,36 123,8	5,25 125,2
329	WAESCHKORB MIT GRIFFEN, KUNSTSTOFF, RECHTECKIG, OBEN ETWA 65 MAL 45 CM, HOEHE ETWA 28 CM	1 STUECK	DM 1980*100	15,58 117,7	15,69 119,2	15,59 119,9
330	HAMMER (SCHLOSSERHAMMER), KOPF 500 G, POLIERTER STIEL	1 STUECK	DM 1980*100	5,27 116,7	9,30 118,4	9,35 119,6
331	BEISSZANGE, KOPF, SCHULTER UND KANTEN POLIERT, 210 MM	1 STUECK	DM 1980*100	10,38 117,8	10,91 120,5	11,08 122,7
332	FUCHSSCHWANZ, 350 MM BLATTLAENGE	1 STUECK	DM 1980*100	12,75 116,5	13,28 119,8	13,50 121,1
333	FARBROLLER, PERLONBEZUG, 20 CM, 18 MM SCHURLAENGE	1 STUECK	DM 1980*100	9,10 108,1	9,05 108,9	9,21 109,9
334	MALERPINSEL, NATURBORSTEN, DURCHMESSER 3-4 CM	1 STUECK	DM 1980*100	6,03 109,0	6,01 110,2	6,00 110,8
335	KINDERWAGEN, FALTWAGEN MIT REGENDECKE, BETT UND VERDECK, BETT ABNEHMBAR FUER SPORTWAGENAUFSATZ, MITTLERE QUALITAET	1 STUECK	DM 1980*100	335,00 114,2	356,00 116,3	365,00 117,0
336	ZIMMERTUER-EINSTECKSCHLOSS, 2 BUNDBARTSCHLUESSEL, EINTOURIG, 55 MM DORN	1 STUECK	DM 1980*100	9,94 122,7	10,15 124,1	10,37 126,2
337	DRUECKERGARNITUR, LEICHTMETALL ELOXIERT, DRUECKER 105 MM, MIT LANGSCHILDERN, GEGOSSEN, 220 MAL 36 MM	1 GARNITUR	DM 1980*100	17,15 122,4	17,50 124,9	17,92 126,9
338	VORHAENGESCHLOSS, 2 SCHLUESSEL, EINFACHE AUSFUEHRUNG, ETWA 40-45 MM	1 STUECK	DM 1980*100	5,24 123,8	5,42 125,9	5,52 127,9
339	STUBENBESEN, KUNSTSTOFFHAAR ODER ROSSHAARMISCHUNG	1 STUECK	DM 1980*100	8,44 116,0	8,54 116,7	8,59 117,8
340	KLEIDERBUERSTE, NATURBORSTEN, EINFACHE AUSFUEHRUNG	1 STUECK	DM 1980*100	5,38 118,2	5,43 119,7	5,52 121,3
341	GERAETEZULEITUNG, KUNSTSTOFFSCHLAUCH, MIT GERAETE- UND SCHUKOSTECKER, 3 M LANG	1 STUECK	DM 1980*100	9,11 112,2	9,06 112,7	9,11 113,1
342	TASCHENLAMPENHUELSE, KLEINE STABFORM	1 STUECK	DM 1980*100	6,46 121,6	6,85 124,0	6,94 124,9
343	GLUEHLAMPE, MATT, 100 WATT	1 STUECK	DM 1980*100	1,97 107,1	1,93 107,5	1,92 107,8
344	KERZENLAMPE, MATT, 25 WATT	1 STUECK	DM 1980*100	2,44 107,1	2,39 107,4	2,36 108,2
345	LEUCHTSTOFFROEHRE, 120 CM LANG, 40 WATT	1 STUECK	DM 1980*100	8,31 116,5	8,36 118,1	8,25 118,4
346	KLARSICHT-FOLIE, MIT HAFTEFFEKT, ETWA 30 CM BREIT, ZU 15 ODER 20 M LAENGE	20 METER	DM 1980*100	2,91 110,1	2,85 111,0	2,80 111,1
347	ALU-FOLIE (NICHT EXTRA STARK), ETWA 30 CM BREIT, ZU 10 ODER 20 M LAENGE	20 METER	DM 1980*100	4,44 110,3	4,53 111,4	4,49 111,5
348	FILTERTUETEN FUER KAFFEEFILTER, 4-6 TASSEN, IN PACKUNGEN ZU 40 STUECK	1 PACKUNG	DM 1980*100	1,60 106,4	1,58 106,5	1,55 106,9
349	WASCPULVER FUER FEINWAESCHE, IN PACKUNGEN ZU ETWA 300 BIS 750 G	1 KILO	DM 1980*100	9,29 112,1	9,33 112,9	9,24 113,7
350	WASCPULVER FUER GROB-, WEISS- UND BUNTWAEACHE, FUELLGEWICHT ETWA 3 KG	1 KILO	DM 1980*100	3,44 110,5	3,50 113,4	3,59 117,0
351	WAESCHEWEICHPUELMITTEL, IN BEHAELTERN ZU ETWA 4 L	4 LITER	DM 1980*100	5,30 102,2	5,36 103,3	5,36 104,7
352	FUSSBODENPFLEGEMITTEL, WACHSHALTIGE EMULSION, FUELLGEWICHT ETWA 800 ML	500 ML	DM 1980*100	5,86 115,7	5,76 116,9	5,69 118,3
353	GESCHIRRSPUELMITTEL, FLUESSIG, IN PLASTIKFLASCHEN ZU ETWA 1000 ML	1 LITER	DM 1980*100	3,45 108,1	3,44 108,8	3,44 110,3
354	REINIGUNGSMITTEL FUER TOILETTEN, DESINFIZIEREND, DESODORIEREND, IN PLASTIKBEHAELTERN ZU ETWA 600 G	1 KILO	DM 1980*100	4,80 109,6	4,71 109,3	4,63 110,2
355	SCHUHCREME, FARBLOS <sup>97)</sup>	100 ML	DM 1980*100	2,91 120,8	3,16 122,6	3,17 123,7
356	METALLPFLEGEMITTEL FUER EDELMETALLE, IN BEHAELTERN ZU ETWA 250 G FUELLGEWICHT	250 GRAMM	DM 1980*100	4,26 116,4	4,23 117,3	4,19 119,2
357	FLECKENENTFERNUNGSMITTEL, IN BEHAELTERN ZU ETWA 100 ML ODER 100 G FUELLGEWICHT	100 ML/G	DM 1980*100	4,38 113,5	4,30 113,4	4,23 114,2
358	SCHEUERTUCH, MITTLERE QUALITAET, ETWA 50 MAL 60 CM	1 STUECK	DM 1980*100	1,98 114,1	2,00 116,0	2,00 117,4
359	SCHWAMMTUCH, ETWA 20 MAL 20 CM, IN PACKUNGEN ZU ETWA 2 BIS 5 STUECK 98)	10 STUECK	DM 1980*100	6,28 108,4	6,03 108,4	5,85 108,2

JAHR	DURCH- SCHNITT	JAN.	FEBR.	MÄRZ	APRIL	MAI	JUNI	JULI	AUG.	SEPT.	OKT.	NOV.	DEZ.	LFD NR.
1988	5,12	5,08	5,11	5,11	5,17	5,13	5,14	5,13	5,09	5,10	5,14	5,14	5,14	328
1988	126,7	125,4	125,7	126,1	126,6	126,5	126,6	126,7	126,9	127,2	127,4	127,5	127,4	
1988	15,70	15,56	15,54	15,54	15,66	15,64	15,64	15,77	15,78	15,79	15,84	15,81	15,82	329
1988	120,4	120,0	119,7	119,9	120,0	120,0	120,0	120,2	120,7	120,8	121,1	121,1	121,2	
1988	9,54	9,44	9,44	9,57	9,54	9,56	9,56	9,56	9,55	9,53	9,54	9,57	9,61	330
1988	120,5	120,4	120,4	120,3	120,3	120,4	120,4	120,5	120,5	120,6	120,6	120,9	121,0	
1988	11,53	11,28	11,35	11,48	11,48	11,49	11,50	11,57	11,60	11,62	11,67	11,67	11,66	331
1988	124,5	123,4	124,0	124,1	124,3	124,2	124,3	124,5	124,6	124,8	124,9	125,2	125,5	
1988	13,62	13,66	13,67	13,66	13,57	13,55	13,57	13,57	13,59	13,60	13,62	13,70	13,72	332
1988	122,0	121,8	121,9	121,8	121,9	121,8	121,9	122,1	122,1	122,1	122,1	122,3	122,3	
1988	9,12	9,16	9,12	9,12	9,13	9,16	9,05	9,03	9,13	9,13	9,12	9,17	9,12	333
1988	110,1	109,8	109,9	110,0	110,1	110,1	110,1	110,1	110,1	110,2	110,0	110,1	110,1	
1988	5,86	5,95	5,94	5,92	5,91	5,90	5,82	5,81	5,82	5,82	5,82	5,80	5,79	334
1988	111,5	111,2	111,3	111,4	111,4	111,4	111,5	111,5	111,6	111,6	111,6	111,7	111,8	
1988	373,00	369,00	370,00	374,00	374,00	376,00	373,00	373,00	373,00	373,00	372,00	374,00	373,00	335
1988	118,2	117,4	117,6	118,0	117,9	118,2	118,3	118,3	118,2	118,6	118,7	118,7	118,7	
1988	10,43	10,47	10,53	10,34	10,35	10,40	10,38	10,39	10,39	10,45	10,47	10,48	10,49	336
1988	127,3	126,9	126,8	126,8	127,0	127,0	127,2	127,4	127,4	127,6	127,8	127,9	128,0	
1988	18,37	18,08	18,06	18,04	18,12	18,27	18,30	18,51	18,52	18,50	18,58	18,69	18,74	337
1988	128,4	127,7	127,9	127,6	127,7	128,1	128,4	128,6	128,6	128,7	128,7	129,3	129,7	
1988	5,71	5,57	5,61	5,64	5,68	5,70	5,69	5,74	5,76	5,76	5,79	5,79	5,82	338
1988	130,4	128,9	129,3	129,6	129,9	130,4	130,4	130,5	130,7	131,1	131,2	131,2	131,5	
1988	8,58	8,54	8,53	8,51	8,52	8,55	8,55	8,57	8,59	8,62	8,64	8,65	8,64	339
1988	118,3	117,8	117,9	118,0	118,0	118,2	118,4	118,6	118,8	118,6	118,6	118,6	118,6	
1988	5,57	5,54	5,54	5,54	5,62	5,64	5,56	5,57	5,57	5,57	5,57	5,56	5,56	340
1988	122,2	121,9	121,8	121,9	122,0	122,1	122,0	122,0	122,0	122,5	122,7	122,8	122,8	
1988	9,01	9,02	9,05	9,04	9,04	9,02	9,01	9,03	8,98	8,99	9,01	8,98	8,97	341
1988	114,0	113,6	113,8	114,0	114,1	114,1	114,1	114,1	114,0	114,1	114,1	114,1	114,0	
1988	6,98	6,98	6,94	7,00	6,99	7,00	7,00	7,00	6,95	6,94	7,00	6,98	7,01	342
1988	125,5	125,1	125,2	125,5	125,3	125,4	125,5	125,5	125,6	125,5	125,7	125,5	125,6	
1988	1,93	1,92	1,92	1,93	1,93	1,92	1,93	1,93	1,93	1,93	1,93	1,92	1,91	343
1988	108,4	108,0	108,1	108,3	108,3	108,3	108,5	108,5	108,6	108,5	108,5	108,5	108,4	
1988	2,35	2,35	2,35	2,36	2,36	2,35	2,35	2,35	2,35	2,35	2,35	2,34	2,35	344
1988	108,5	108,4	108,5	108,5	108,5	108,4	108,5	108,5	108,6	108,6	108,6	108,5	108,5	
1988	8,24	8,24	8,26	8,26	8,23	8,22	8,22	8,22	8,23	8,25	8,25	8,26	8,23	345
1988	118,7	118,5	118,6	118,7	118,7	118,7	118,7	118,7	118,8	118,8	118,8	118,8	118,6	
1988	2,75	2,76	2,73	2,75	2,75	2,74	2,75	2,75	2,75	2,75	2,75	2,75	2,75	346
1988	111,3	110,9	110,7	111,1	111,1	111,0	111,3	111,4	111,6	111,6	111,7	111,8	111,7	
1988	4,53	4,49	4,52	4,55	4,55	4,57	4,56	4,55	4,56	4,53	4,48	4,48	4,48	347
1988	111,7	111,7	111,7	111,8	111,7	111,6	111,6	111,6	111,6	111,6	111,7	112,1	112,2	
1988	1,53	1,54	1,54	1,54	1,54	1,53	1,53	1,53	1,53	1,53	1,53	1,53	1,52	348
1988	107,4	107,1	107,2	107,3	107,4	107,4	107,3	107,3	107,4	107,7	107,5	107,7	107,8	
1988	9,06	9,16	9,17	9,17	9,14	9,09	9,08	9,05	9,04	9,00	8,98	8,94	8,91	349
1988	114,4	114,1	114,5	114,6	114,5	114,3	114,3	114,4	114,4	114,4	114,6	114,5	114,5	
1988	3,64	3,61	3,62	3,62	3,61	3,63	3,63	3,62	3,63	3,65	3,68	3,69	3,70	350
1988	118,7	117,9	118,0	118,1	118,1	118,1	118,1	118,3	118,6	119,2	119,6	119,8	120,1	
1988	5,42	5,40	5,42	5,41	5,41	5,40	5,40	5,39	5,41	5,42	5,44	5,45	5,47	351
1988	105,7	105,4	105,5	105,4	105,4	105,4	105,5	105,2	105,8	105,9	106,2	106,2	106,4	
1988	5,78	5,69	5,71	5,74	5,77	5,80	5,79	5,82	5,82	5,80	5,78	5,81	5,81	352
1988	118,9	118,4	118,7	118,9	118,8	118,9	118,9	119,0	119,0	118,9	118,8	119,0	119,1	
1988	3,42	3,43	3,43	3,42	3,42	3,42	3,42	3,42	3,41	3,41	3,42	3,42	3,41	353
1988	111,0	110,4	110,7	110,8	110,8	110,7	110,9	110,9	111,1	111,2	111,3	111,6	111,6	
1988	4,66	4,63	4,63	4,67	4,64	4,66	4,67	4,67	4,68	4,68	4,67	4,67	4,66	354
1988	111,3	111,1	111,1	111,3	111,2	111,2	111,3	111,2	111,4	111,4	111,3	111,3	111,3	
1988	3,19	3,19	3,20	3,20	3,19	3,20	3,19	3,20	3,19	3,20	3,18	3,19	3,19	355
1988	123,9	123,9	124,0	124,0	123,9	124,0	123,8	123,8	123,7	123,9	123,9	123,9	123,7	
1988	4,18	4,16	4,15	4,19	4,17	4,18	4,18	4,19	4,20	4,19	4,19	4,20	4,20	356
1988	120,0	119,8	119,6	119,8	119,9	119,9	119,9	120,0	120,0	119,9	120,3	120,4	120,4	
1988	4,21	4,22	4,20	4,21	4,21	4,22	4,21	4,21	4,20	4,21	4,22	4,22	4,22	357
1988	114,6	114,4	114,4	114,4	114,5	114,5	114,6	114,6	114,6	114,8	114,8	114,8	114,9	
1988	2,01	2,00	2,00	2,01	2,01	2,01	2,02	2,02	2,02	2,01	2,01	2,01	2,01	358
1988	118,4	118,1	118,1	118,2	118,4	118,3	118,5	118,5	118,5	118,6	118,5	118,5	118,2	
1988	5,71	5,77	5,77	5,77	5,77	5,75	5,71	5,69	5,66	5,64	5,67	5,66	5,66	359
1988	107,8	108,0	107,9	107,9	108,0	107,9	107,7	107,7	107,5	107,5	107,5	107,6	107,8	

LFD NR.	WARE / LEISTUNG	MENGEN- EINHEIT	V-FAKTOR	JAHRES DURCHSCHNITTE		
				1985	1986	1987
360	HOLZSCHRAUBEN, EISEN, FLACHKOPF, 3,5 MAL 25 MM, DIN 97, IN KLEINPACKUNGEN	100 STUECK		DM 3,77 1980*100 116,4	3,77 117,3	3,81 118,6
361	DRAHT, VERZINKT, 2,2 MM	1 KILO		DM 5,03 1980*100 116,2	5,11 117,8	5,70 118,1
362	DRAHTSTIFTE (NAGEL), 20-60 MM LANG	1 KILO		DM 4,80 1980*100 114,4	4,94 115,5	4,99 116,7
363	KLEBESTREIFEN AUF ROLLEN, DURCHSICHTIG, ETWA 12 MM MAL 10 M	1 ROLLE		DM 1,60 1980*100 129,7	1,67 133,6	1,70 135,3
364	KLEBSTOFF (KEIN KONTAKTKLEBER), IN TUBEN MIT ETWA 50 CM3 FUELLGEWICHT	50 CM3		DM 2,83 1980*100 121,6	2,95 123,8	3,00 125,7
365	ZUENDHOELZER, IN PACKUNGEN ZU 10 SCHACHTELN	1 PACKUNG		DM 0,91 1980*100 114,6	0,92 114,7	0,94 115,1
366	CHEMISCHE REINIGUNG (VOLLREINIGUNG) NEBST BUEGELN EINES ZWEITEILIGEN HERRENANZUGES	1 MAL		DM 12,36 1980*100 115,0	12,51 116,8	12,64 118,3
367	WASCHEN UND MANGELN, GLATTWAESCHE, 6 TEILE (BETTWAESCHE FUER 2 BETTEN), SCHRANKFERTIG	1 PAKET		DM 13,00 1980*100 124,1	13,39 127,3	13,83 129,7
368	FENSTERDEKORATION IM AUSSENDIENST (U.A. ANBRINGEN VON GARDINEN UND GARDINENSTANGEN), PREIS EINER GESELLENSTUNDE	1 STUNDE		DM - 1980*100 121,2	39,00 124,5	40,40 126,6
369	TAPETE, RAUHFASER, KOERNUNG MITTEL, WEISS <sup>99)</sup>	1 ROLLE		DM 11,46 1980*100 113,7	11,64 116,0	11,84 117,1
370	KUNSTHARZLACKFARBE, WEISS, FUER INNEN- UND AUSSENANSTRICH, IN DOSEN ZU 750 ML	1 DOSE		DM 15,29 1980*100 122,2	15,29 124,8	15,41 125,9
371	DISPERSIONSFARBE FUER INNEN, LICHTECHT, GUT DECKEND, 1 L AUSREICHEND FUER CA. 5 M2 STREICHFLAECHE, IN EIMERN ZU ETWA 10 L FUELLMENGE 132)	1 LITER <sup>133)</sup>		DM 2,94 1980*100 117,8	3,07 120,5	3,71 122,0
372	TAPETENKLEISTER, IN BEUTELN ODER KARTONS ZU 125 G	1 PACKUNG		DM 3,51 1980*100 118,5	3,47 119,3	3,49 120,7
373	ZELLULOSE-WERKSTOFF (SPACHTEL), IN PAKETEN ZU 500 G	500 GRAMM		DM 2,94 1980*100 114,8	2,99 116,9	2,97 117,4
GESUNDHEITS- UND KOERPERPFLEGE						
374	MELISSENGEIST, IN FLASCHEN ZU ETWA 100 ML	100 ML		DM 9,16 1980*100 113,0	9,38 115,6	9,51 117,3
375	VITAMIN-C-BRAUSETABLETTEN, IN PACKUNGEN ZU 10 TABLETTEN	1 PACKUNG		DM 4,25 1980*100 109,8	4,15 109,0	4,09 109,3
376	KRAFTWAGEN-VERBANDKASTEN NACH DIN 13164 B	1 STUECK		DM 31,20 1980*100 108,0	31,50 109,4	31,90 110,2
377	WUNDPLASTER, ELASTISCH, MIT ANTISEPTISCHEM MITTELSTREIFEN, ETWA 6 CM BREIT	1 METER		DM 4,11 1980*100 118,2	4,05 118,9	4,05 120,4
378	MULLBINDE, 6 CM BREIT, 4 M LANG	1 STUECK		DM 1,55 1980*100 121,7	1,59 123,6	1,66 127,3
379	VERBANDWATTE, IN PACKUNGEN ZU 200 G	200 GRAMM		DM 3,23 1980*100 115,2	3,22 116,4	3,17 117,6
380	FEINDESINFektionsMITTEL, IN FLASCHEN ZU 250 ML	250 ML		DM 8,44 1980*100 114,7	8,61 117,1	8,75 118,7
381	HEIZKISSEN MIT TEMPERATURREGLER, ETWA 30 MAL 40 CM, ETWA 60 WATT	1 STUECK		DM 36,50 1980*100 122,0	37,10 123,9	38,70 125,2
382	UVA-OBERKOERPERBRAEUNER, MITTLERE QUALITAET	1 STUECK		DM - 1980*100 112,8	339,00 112,6	321,00 112,0
383	BRILLENFASSUNG FUER HERREN, HALB KASCHIERT, MIT METALL- EINLAGE, 4,5 MM STARK, MARKENWARE	1 STUECK		DM 76,50 1980*100 108,2	77,10 109,2	77,60 109,8
384	AUGENGLAS, WEISS, SPHAERISCH, BIS + 2,0, GUTE QUALITAET	1 GLAS		DM 23,70 1980*100 119,8	24,30 122,7	25,10 124,5
385	FIEBERTHERMOMETER, IN EINFACHER KUNSTSTOFFHUELSE	1 STUECK		DM 7,46 1980*100 112,4	7,50 113,2	7,62 114,2
386	FORMWAERMFASCHKE AUS GUMMI (2 L), ETWA 20 MAL 30 CM	1 STUECK		DM 9,20 1980*100 117,8	9,19 118,4	9,15 119,5

## PREISE

JAHR	DURCH- SCHNITT	JAN.	FEBR.	MAERZ	APRIL	MAI	JUNI	JULI	AUG.	SEPT.	OKT.	NOV.	DEZ.	LFD NR.
1988	3,91	3,84	3,83	3,87	3,87	3,92	3,90	3,94	3,94	3,94	3,96	3,95	3,94	360
1988	119,9	119,4	119,4	119,4	119,6	119,7	119,7	120,1	120,1	120,2	120,5	120,5	120,6	
1988	5,63	5,66	5,67	5,63	5,63	5,61	5,61	5,63	5,63	5,63	5,63	5,64	5,61	361
1988	118,6	118,3	118,6	118,7	118,6	118,6	118,6	118,6	118,6	118,7	118,7	118,6	118,8	
1988	4,96	4,97	4,96	4,96	4,87	4,91	4,91	4,96	4,95	4,95	4,97	5,05	5,05	362
1988	117,2	117,2	117,2	117,2	117,0	117,0	117,0	117,1	117,0	117,0	117,4	117,4	117,6	
1988	1,71	1,70	1,70	1,71	1,71	1,72	1,72	1,72	1,71	1,71	1,72	1,72	1,72	363
1988	137,5	136,1	136,5	137,1	137,7	138,0	138,0	138,0	137,6	137,7	137,7	137,9	137,1	
1988	3,08	3,07	3,06	3,08	3,08	3,07	3,07	3,08	3,07	3,07	3,09	3,10	3,10	364
1988	127,0	126,7	126,8	127,0	127,0	127,1	127,0	126,9	126,8	126,8	127,0	127,3	127,3	
1988	0,94	0,94	0,94	0,94	0,94	0,94	0,94	0,94	0,94	0,94	0,94	0,94	0,94	365
1988	115,4	115,3	115,3	115,3	115,3	115,5	115,3	115,3	115,4	115,4	115,4	115,4	115,4	
1988	12,85	12,77	12,79	12,79	12,84	12,82	12,87	12,86	12,87	12,89	12,91	12,91	12,91	366
1988	120,6	119,4	119,6	119,6	120,1	120,3	120,7	120,8	121,0	121,3	121,5	121,5	121,7	
1988	14,09	13,97	14,00	14,02	14,03	14,05	14,08	14,08	14,08	14,15	14,17	14,20	14,21	367
1988	131,5	130,6	130,7	130,8	131,0	131,2	131,4	131,5	131,4	131,9	132,1	132,4	132,4	
1988	41,50	40,90	41,00	41,30	41,40	41,40	41,40	41,40	41,80	41,70	41,80	41,90	42,00	368
1988	128,6	127,3	127,5	128,0	128,4	128,6	128,7	128,7	128,7	128,9	129,1	129,6	129,7	
1988	11,87	11,91	11,92	11,90	11,86	11,80	11,81	11,80	11,87	11,89	11,89	11,87	11,86	369
1988	118,2	117,7	117,8	117,9	118,0	118,1	118,2	118,2	118,3	118,4	118,4	118,6	118,5	
1988	15,60	15,57	15,56	15,56	15,58	15,57	15,59	15,57	15,63	15,59	15,65	15,64	15,67	370
1988	128,0	126,9	127,1	127,5	127,7	127,9	128,1	128,2	128,3	128,3	128,4	128,6	128,8	
1988	3,79	3,73	3,73	3,71	3,76	3,76	3,77	3,78	3,79	3,78	3,82	3,90	3,92	371
1988	123,9	122,7	123,1	123,4	123,9	123,8	123,9	123,9	123,9	123,8	124,3	125,1	125,2	
1988	3,56	3,54	3,54	3,54	3,55	3,56	3,56	3,56	3,56	3,56	3,57	3,57	3,58	372
1988	122,9	122,0	122,2	122,4	122,8	122,8	123,0	123,1	123,2	123,3	123,5	123,5	123,5	
1988	2,97	2,96	2,96	2,96	2,99	3,00	2,96	2,96	2,97	2,97	2,97	2,98	2,98	373
1988	118,8	117,9	118,1	118,4	118,7	118,9	118,9	118,9	118,9	119,0	119,1	119,2	119,4	

## GESUNDHEITS- UND KOERPERPFLEGE

1988	9,55	9,56	9,57	9,58	9,52	9,53	9,50	9,52	9,52	9,56	9,57	9,60	9,60	374
1988	118,7	118,0	118,3	118,5	118,4	118,5	118,5	118,7	119,0	119,2	119,2	119,2	119,2	
1988	3,99	4,10	4,04	4,05	4,06	4,02	3,99	3,97	3,96	3,94	3,92	3,90	3,91	375
1988	108,9	109,3	108,9	109,2	109,2	109,2	109,1	108,6	108,7	108,8	108,8	108,7	108,8	
1988	31,90	31,80	31,90	32,00	32,00	32,00	32,00	32,00	32,00	31,90	31,80	31,70	31,70	376
1988	110,6	110,4	110,7	110,8	110,7	110,7	110,8	110,8	110,8	110,7	110,3	110,4	110,3	
1988	4,11	4,11	4,12	4,09	4,09	4,09	4,10	4,11	4,11	4,12	4,11	4,11	4,11	377
1988	122,0	121,5	121,4	121,7	121,8	121,8	122,0	122,1	122,2	122,3	122,5	122,5	122,6	
1988	1,70	1,68	1,71	1,70	1,70	1,71	1,71	1,70	1,69	1,70	1,69	1,70	1,70	378
1988	128,5	128,0	128,1	127,2	127,5	128,0	128,5	128,6	128,6	128,9	129,3	129,6	129,6	
1988	3,18	3,19	3,16	3,18	3,16	3,17	3,17	3,16	3,16	3,16	3,21	3,22	3,22	379
1988	118,5	118,3	118,3	118,3	118,3	118,3	118,5	118,6	118,6	118,6	118,7	118,9	118,9	
1988	8,83	8,76	8,79	8,81	8,80	8,83	8,84	8,84	8,83	8,84	8,86	8,86	8,85	380
1988	120,1	119,3	119,5	119,6	119,7	119,9	120,3	120,2	120,3	120,3	120,4	120,4	120,7	
1988	40,00	39,70	39,70	39,90	39,90	40,00	40,10	40,20	40,00	40,30	40,30	40,20	40,30	381
1988	126,8	126,2	126,3	126,6	126,6	126,6	126,7	126,7	126,9	127,0	127,1	127,1	127,2	
1988	318,00	314,00	315,00	319,00	318,00	318,00	319,00	319,00	318,00	318,00	320,00	322,00	322,00	382
1988	112,3	112,0	112,3	112,5	112,1	112,0	112,3	112,3	112,4	112,4	112,4	112,6	112,6	
1988	78,00	77,40	77,80	77,70	77,80	78,00	78,00	77,90	78,20	78,30	78,20	78,20	78,30	383
1988	110,6	110,1	110,3	110,4	110,4	110,5	110,5	110,6	110,7	110,7	110,9	111,0	111,1	
1988	25,60	25,50	25,50	25,50	25,50	25,50	25,50	25,60	25,60	25,70	25,70	25,70	25,70	384
1988	126,7	126,0	126,3	126,3	126,3	126,4	126,5	126,8	126,9	127,1	127,3	127,4	127,4	
1988	7,67	7,65	7,66	7,65	7,66	7,67	7,67	7,68	7,72	7,69	7,67	7,68	7,67	385
1988	115,0	114,6	114,6	114,6	114,7	115,0	115,1	115,2	115,3	115,3	115,3	115,3	115,4	
1988	9,34	9,32	9,33	9,33	9,36	9,36	9,37	9,38	9,38	9,37	9,32	9,31	9,29	386
1988	120,3	120,3	120,3	120,3	120,3	120,4	120,4	120,4	120,4	120,2	120,3	120,4	120,4	

LFD NR.	WARE / LEISTUNG	MENGEN- EINHEIT	V-FAKTOR	JAHRESDURCHSCHNITTE		
				1985	1986	1987
387	GUMMISAUGER, FLASCHEN- ODER KAPPENSAUGER, EINHEITSGROSSES	1 STUECK		DM 2,48 1980*100 125,1	2,53 128,4	2,57 130,3
388	KRANKENHAUSAUFENTHALT, ALLGEMEINER KRANKENHAUSPFLEGESATZ, EINSCHL. ZUSCHLAG FUER EIN ZWEIBETT-ZIMMER	1 TAG		DM 295,00 1980*100 133,9	307,00 139,3	323,00 146,3
389	EAU DE COLOGNE, IN FLASCHEN ZU ETWA 100 ML, BEKANNTE MARKENWARE	100 ML		DM 15,05 1980*100 121,2	15,61 125,2	15,80 126,3
390	SHAMPOO MIT EI, IN BEHAELTERN ZU ETWA 200 ML, MARKENWARE <sup>100)</sup>	200 ML <sup>101)</sup>		DM 3,08 1980*100 111,4	4,46 113,0	4,46 113,5
391	HAARSPRAY, IN DOSEN ZU ETWA 300 ML INHALT, MARKENWARE <sup>102)</sup>	300 ML <sup>103)</sup>		DM 5,84 1980*100 120,7	4,74 121,2	4,91 123,8
392	HAUTCREME, IN DOSEN ZU ETWA 150 ML	150 ML		DM 3,28 1980*100 117,3	3,32 118,5	3,40 120,4
393	TAGESCREME, IN TUBEN ODER DOSEN ZU ETWA 50 ML	50 ML		DM 10,54 1980*100 117,5	10,61 118,7	10,86 120,5
394	KINDERCREME, IN DOSEN ZU ETWA 150 ML	150 ML		DM 5,25 1980*100 111,5	5,26 112,1	5,25 112,4
395	ZAHNCREME (KEINE MEDIZINISCHE), IN TUBEN ZU ETWA 67,5-90 ML <sup>104)</sup>	67,5 ML		DM 3,18 1980*100 111,2	2,47 112,5	2,53 113,6
396	ZAHNBUERSTE, MITTLERE QUALITAET, MARKENWARE	1 STUECK		DM 2,81 1980*100 110,0	2,83 110,8	2,81 111,5
397	RASIERWASSER, AFTER SHAVE, IN FLASCHEN ZU ETWA 100 ML	100 ML		DM 12,41 1980*100 122,2	12,63 124,6	12,72 126,0
398	RASIERKLINGEN, SPITZENQUALITAET, IN PACKUNGEN ZU 10 STUECK	1 PACKUNG		DM 6,17 1980*100 119,2	6,36 122,3	6,48 125,1
399	LIPPENSTIFT, MARKENWARE	1 STUECK		DM 10,20 1980*100 119,4	10,37 120,8	10,39 122,0
400	NAGELLACK (KEIN PERLNUSS), IN FLAESCHCHEN ZU ETWA 15 ML	1 FL.		DM 8,76 1980*100 117,5	8,89 118,8	8,87 119,8
401	MAKE UP, FLUESSIG, IN TUBEN ODER FLASCHEN ZU ETWA 25 ML <sup>105)</sup>	25 ML		DM 11,18 1980*100 121,2	11,09 122,3	10,97 123,0
402	AUGENBRAUENSTIFT, MARKENWARE	1 STUECK		DM 5,46 1980*100 113,3	5,29 114,6	5,22 115,5
403	FEINSEIFE, FRISCHGEWICHT ETWA 150 G, MITTLERE QUALITAET, MARKENWARE	150 GRAMM		DM 1,73 1980*100 111,0	1,75 111,4	1,71 111,3
404	BADEZUSATZ, IN PACKUNGEN ZU ETWA 500 ML, MARKENWARE	500 ML		DM 6,91 1980*100 109,6	7,03 111,2	6,66 111,4
405	KOERPERSPRAY, DESODORIEREND, HAUTFREUNDLICH, OHNE ZUSAETZE, IN DOSEN ZU ETWA 200 ML INHALT	200 ML		DM 4,55 1980*100 107,0	4,49 106,8	4,33 106,0
406	TOILETTENPAPIER, WEICH, IN PACKUNGEN ZU 2 ROLLEN MIT JE 250 BLATT	1 PACKUNG		DM 1,95 1980*100 109,7	2,00 110,3	2,00 110,7
407	PAPIERTASCHENTUECHER, HYGIENISCH, REIBFEST, OHNE DUFT- ZUSAETZE, IN PACKUNGEN ZU ETWA 60 STUECK	60 STUECK		DM 1,46 1980*100 122,1	1,47 125,0	1,47 125,9
408	HOESCHENWINDELN, IN PACKUNGEN ZU ETWA 60 STUECK <sup>106)</sup>	60 STUECK		DM 24,90 1980*100 108,8	25,60 109,1	25,10 108,4
409	DAMENTAMPONS, IN PACKUNGEN ZU 20 STUECK	1 PACKUNG		DM 4,37 1980*100 113,2	4,41 114,8	4,42 115,8
410	HAARTROCKNER, 1000 WATT, 2-STUFIG SCHALTBAR	1 STUECK		DM 38,60 1980*100 100,2	36,80 100,2	36,50 99,8
411	ELEKTRISCHER RASIERAPPARAT FUER NETZANSCHLUSS, KASSETTE IN NORMALAUSFUEHRUNG	1 STUECK		DM 104,00 1980*100 107,3	105,00 107,6	108,00 107,9
412	NAGELSCHERE, GUTE QUALITAET	1 STUECK		DM 16,77 1980*100 119,2	17,52 120,9	18,06 123,1
413	HAARBUERSTE, KUNSTSTOFF, BORSTEN AUS NYLON ODER AEHNLICHEM MATERIAL, 7-REIHIG	1 STUECK		DM 5,08 1980*100 115,7	5,08 116,1	5,19 118,3
414	PERSONENWAAGE FUER BADEZIMMER, HOECHSTGEWICHTSANZEIGE 115-130 KG	1 STUECK		DM 41,00 1980*100 114,8	41,30 115,5	41,70 116,4
415	KLINGEN-RASIERAPPARAT, MIT EINSTELLMOEGLICHKEIT	1 STUECK		DM 10,29 1980*100 114,8	9,01 115,5	8,57 116,7
416	FRISEURLEISTUNGEN FUER HERREN, HAARSCHNEIDEN <sup>107)</sup>	1 MAL		DM 11,26 1980*100 130,6	11,76 134,7	12,08 138,0
417	FRISEURLEISTUNGEN FUER DAMEN, WASCHEN, LEGEN, OHNE FESTIGER UND OHNE HAARSPRAY	1 MAL		DM 16,12 1980*100 124,8	16,50 127,1	16,72 129,0
418	DAUERWELLEN EINSCHL. WASCHEN, SCHNEIDEN, LEGEN, MIT FESTIGER UND HAARSPRAY	1 MAL		DM 59,40 1980*100 121,9	60,60 123,8	61,80 125,2
419	FAERBEN, OHNE ZUSAETZLICHE LEISTUNGEN	1 MAL		DM 26,70 1980*100 123,2	27,10 125,3	27,30 126,9

JAHR	DURCH-SCHNITT	JAN.	FEBR.	MAERZ	APRIL	MAI	JUNI	JULI	AUG.	SEPT.	OKT.	NOV.	DEZ.	LFD NR.
1 9 8 8	2,59	2,56	2,58	2,59	2,59	2,59	2,58	2,59	2,59	2,60	2,60	2,61	2,61	387
1 9 8 8	132,0	130,7	131,1	131,2	131,7	131,8	132,1	132,1	132,2	132,4	132,6	132,8	132,9	
1 9 8 8	332,00	330,00	331,00	330,00	331,00	331,00	331,00	332,00	333,00	332,00	333,00	333,00	334,00	388
1 9 8 8	149,8	148,7	148,9	148,9	149,1	149,3	149,6	150,1	150,1	150,3	150,4	150,4	151,2	
1 9 8 8	16,47	16,01	15,98	16,21	16,37	16,42	16,54	16,64	16,68	16,67	16,69	16,65	16,70	389
1 9 8 8	130,6	126,5	126,8	128,1	129,4	130,2	131,2	132,0	132,3	132,6	132,8	132,9	132,9	
1 9 8 8	4,34	4,41	4,41	4,35	4,36	4,36	4,35	4,33	4,34	4,33	4,29	4,28	4,28	390
1 9 8 8	113,3	113,6	113,6	113,3	113,2	113,4	113,3	113,2	113,2	113,3	113,3	113,3	113,3	
1 9 8 8	5,06	5,05	5,03	5,04	5,04	5,07	5,06	5,06	5,07	5,06	5,08	5,10	5,10	391
1 9 8 8	125,6	124,9	125,4	125,6	125,5	125,8	125,3	125,2	125,4	125,7	126,0	126,0	126,1	
1 9 8 8	3,59	3,57	3,55	3,57	3,57	3,59	3,59	3,58	3,58	3,61	3,62	3,62	3,62	392
1 9 8 8	122,0	122,0	121,8	121,7	121,8	122,1	122,1	121,8	121,8	122,2	122,2	122,0	122,1	
1 9 8 8	10,94	11,01	10,97	10,93	10,95	10,91	10,91	10,91	10,97	10,97	10,96	10,95	10,88	393
1 9 8 8	122,0	121,4	121,7	121,9	122,0	122,0	121,9	121,9	122,1	122,1	122,3	122,2	122,2	
1 9 8 8	5,22	5,25	5,23	5,23	5,21	5,21	5,20	5,20	5,20	5,22	5,23	5,23	5,24	394
1 9 8 8	112,5	112,5	112,6	112,6	112,5	112,6	112,3	112,3	112,3	112,5	112,5	112,7	112,7	
1 9 8 8	2,46	2,46	2,46	2,46	2,45	2,46	2,45	2,45	2,45	2,46	2,45	2,46	2,46	395
1 9 8 8	113,6	113,8	113,9	113,8	113,7	113,6	113,5	113,5	113,6	113,4	113,5	113,4	113,5	
1 9 8 8	2,86	2,84	2,85	2,84	2,86	2,86	2,85	2,84	2,84	2,86	2,87	2,88	2,87	396
1 9 8 8	112,1	111,7	111,8	112,0	112,0	112,2	112,2	112,2	112,2	112,2	112,3	112,3	112,3	
1 9 8 8	13,00	12,86	12,92	13,02	13,10	13,03	13,03	13,06	13,07	12,99	12,98	13,01	12,99	397
1 9 8 8	128,6	126,8	127,2	128,1	128,5	128,5	128,6	129,0	129,0	129,0	129,1	129,5	129,5	
1 9 8 8	6,59	6,52	6,56	6,55	6,58	6,59	6,58	6,58	6,60	6,61	6,61	6,63	6,61	398
1 9 8 8	126,4	125,7	126,0	126,4	126,5	126,3	126,3	126,0	126,3	126,6	126,9	127,0	126,9	
1 9 8 8	10,32	10,34	10,42	10,33	10,26	10,28	10,28	10,29	10,35	10,35	10,34	10,31	10,32	399
1 9 8 8	122,8	122,7	123,0	122,4	122,3	122,5	122,7	122,9	123,0	123,1	123,1	123,1	123,3	
1 9 8 8	8,84	8,96	8,84	8,78	8,79	8,78	8,79	8,79	8,86	8,89	8,87	8,87	8,86	400
1 9 8 8	121,2	120,3	120,7	120,7	120,9	121,1	121,3	121,3	121,4	121,5	121,5	121,5	121,6	
1 9 8 8	11,11	11,01	11,10	11,07	11,08	11,09	11,10	11,13	11,21	11,20	11,10	11,12	11,11	401
1 9 8 8	124,8	124,0	124,5	124,6	124,5	124,5	124,6	125,0	125,1	125,3	125,3	125,4	125,2	
1 9 8 8	5,10	5,20	5,20	5,19	5,17	5,05	5,06	5,08	5,09	5,07	5,01	5,01	5,02	402
1 9 8 8	116,5	115,8	115,8	116,0	116,1	116,2	116,3	116,9	116,8	116,9	117,2	117,2	117,2	
1 9 8 8	1,74	1,75	1,74	1,74	1,74	1,75	1,75	1,75	1,76	1,76	1,73	1,73	1,73	403
1 9 8 8	111,4	111,5	111,5	111,5	111,3	111,4	111,5	111,3	111,5	111,3	111,4	111,4	111,4	
1 9 8 8	6,26	6,36	6,22	6,24	6,26	6,28	6,25	6,26	6,21	6,31	6,33	6,27	6,10	404
1 9 8 8	110,6	110,9	110,9	110,8	110,9	111,0	110,9	110,7	110,4	110,2	110,2	110,0	110,0	
1 9 8 8	4,23	4,26	4,22	4,23	4,22	4,21	4,19	4,20	4,24	4,26	4,22	4,26	4,27	405
1 9 8 8	105,2	105,7	105,2	104,8	104,8	104,8	104,6	104,9	105,1	105,3	105,4	105,6	105,6	
1 9 8 8	2,00	2,01	2,01	2,01	2,01	2,01	2,01	2,01	2,00	2,01	1,98	1,98	1,98	406
1 9 8 8	110,7	110,9	110,9	110,8	110,8	110,7	110,7	111,0	111,0	111,0	110,4	110,2	110,3	
1 9 8 8	1,46	1,47	1,46	1,46	1,46	1,45	1,45	1,45	1,45	1,46	1,45	1,45	1,44	407
1 9 8 8	126,3	125,8	126,0	126,1	126,2	126,2	126,1	126,7	126,7	126,7	126,4	126,4	126,5	
1 9 8 8	24,80	24,90	24,90	24,70	24,70	24,80	24,80	24,90	24,70	24,80	24,70	24,70	24,70	408
1 9 8 8	107,7	107,7	107,7	107,6	107,5	107,6	107,6	107,7	107,8	107,9	107,7	107,8	107,8	
1 9 8 8	4,53	4,50	4,50	4,53	4,52	4,52	4,52	4,53	4,54	4,55	4,54	4,54	4,54	409
1 9 8 8	117,8	117,0	117,3	117,6	117,6	117,6	117,7	117,8	118,0	118,2	118,0	118,1	118,1	
1 9 8 8	36,40	36,40	36,20	36,10	36,10	36,50	36,50	36,50	36,50	36,40	36,40	36,40	36,80	410
1 9 8 8	99,1	99,4	99,4	99,3	99,2	99,1	99,0	98,9	98,9	99,0	99,0	98,8	99,0	
1 9 8 8	107,00	107,00	107,00	107,00	108,00	107,00	107,00	107,00	107,00	107,00	107,00	108,00	108,00	411
1 9 8 8	108,0	107,6	107,7	107,8	107,8	108,0	108,0	108,2	108,2	108,2	108,1	107,9	108,0	
1 9 8 8	18,32	18,16	18,31	18,36	18,34	18,33	18,28	18,31	18,28	18,30	18,37	18,41	18,41	412
1 9 8 8	125,5	124,0	125,0	125,2	125,3	125,3	125,5	125,5	125,7	125,8	125,9	126,1	126,2	
1 9 8 8	5,24	5,26	5,23	5,23	5,20	5,24	5,25	5,26	5,26	5,24	5,25	5,26	5,22	413
1 9 8 8	119,4	118,9	119,2	119,2	119,3	119,2	119,2	119,3	119,4	119,6	119,6	119,6	119,7	
1 9 8 8	42,10	42,10	41,70	42,00	41,90	41,90	41,90	42,10	42,20	42,30	42,30	42,30	42,30	414
1 9 8 8	116,9	116,9	116,8	116,9	116,9	116,9	116,9	116,9	116,8	117,0	117,0	117,1	117,2	
1 9 8 8	8,14	8,59	8,19	8,16	8,15	8,16	8,10	8,10	8,07	8,07	8,06	8,05	7,99	415
1 9 8 8	117,1	117,0	117,2	117,3	117,2	117,3	117,2	117,2	117,1	117,1	117,0	116,9	117,0	
1 9 8 8	12,54	12,30	12,36	12,43	12,46	12,48	12,51	12,55	12,58	12,63	12,67	12,75	12,75	416
1 9 8 8	142,3	140,2	140,8	141,3	141,5	141,8	142,0	142,3	142,7	143,2	143,5	144,1	144,1	
1 9 8 8	17,09	16,89	16,92	16,98	17,01	17,01	17,04	17,07	17,10	17,17	17,23	17,31	17,33	417
1 9 8 8	131,7	130,3	130,6	131,0	131,2	131,3	131,4	131,7	132,0	132,4	132,7	132,9	132,9	
1 9 8 8	62,70	62,10	62,20	62,30	62,50	62,50	62,70	62,80	62,90	63,00	63,20	63,20	63,20	418
1 9 8 8	127,4	126,2	126,5	126,8	127,1	127,2	127,3	127,5	127,7	127,9	128,1	128,3	128,3	
1 9 8 8	27,70	27,50	27,50	27,60	27,60	27,60	27,60	27,70	27,70	27,70	27,70	27,80	27,80	419
1 9 8 8	129,2	127,9	128,1	128,6	128,8	129,0	129,1	129,3	129,6	129,7	129,9	130,1	130,1	

LFD NR.	WARE / LEISTUNG	MENGEN- EINHEIT	V-FAKTOR	JAHRES DURCHSCHNITTE		
				1985	1986	1987
VERKEHR, NACHRICHTENUEBERMITTLUNG						
420	MOFA, 49 CM3 HUBRAUM, 25 KM HOECHSTGESCHWINDIGKEIT	1 STUECK		DM 1559,00 1980*100 118,8	1597,00 122,6	1677,00 127,2
421	HERREN-SPORTRAD 28 ZOLL, MIT 3-GANG-SICHERHEITS-RUECKTRITT- BREMSNABE, LICHTANLAGE, GEPAECKTRAEGER, SCHLOSS UND PARK- STUETZE, MITTLERE QUALITAET	1 STUECK		DM 357,00 1980*100 119,2	367,00 120,9	382,00 123,7
422	PKW-STAHLGUERTELREIFEN, SCHLAUCHLOS, 155 SR 13	1 STUECK		DM 111,00 1980*100 121,0	110,00 121,8	107,00 120,3
423	PKW-STAHLGUERTELREIFEN, SCHLAUCHLOS, 165 SR 13	1 STUECK		DM 121,00 1980*100 120,2	121,00 121,6	118,00 120,4
424	PKW-STAHLGUERTELREIFEN, SCHLAUCHLOS, 175 SR 14	1 STUECK		DM 148,00 1980*100 114,7	147,00 115,9	141,00 113,7
425	PKW-STAHLGUERTELREIFEN, SCHLAUCHLOS, 185/70 HR 13	1 STUECK		DM - 1980*100 122,2	181,00 131,3	176,00 129,1
426	LKW-STAHLGUERTELREIFEN, 11.00 R 20, 16 PR	1 STUECK		DM 873,00 1980*100 112,9	880,00 114,9	848,00 113,1
427	AUTOBATTERIE, 36 AH, 12 V	1 STUECK		DM 109,00 1980*100 105,6	106,00 105,6	105,00 106,1
428	ZUENDKERZE, FUER MITTELKLASSEWAGEN, IN PACKG. ZU VIER STUECK	1 PACKUNG		DM 12,31 1980*100 117,5	12,77 120,0	13,01 121,3
429	AUTOFEUERLOESCHER, 2 KG, MIT AUTOHALTERUNG, BRAND- KLASSEN A,B,C,E, DIN 14406	1 STUECK		DM 56,00 1980*100 115,9	59,50 118,9	62,40 121,6
430	ABSCHLEPPSEIL, KUNSTSTOFF, FUER PKW BIS ETWA 2000 KG, LAENGE ETWA 4 M	1 STUECK		DM 17,44 1980*100 113,7	17,85 115,2	18,26 116,7
431	WISCHERBLAETTER, ETWA 400 MM LANG, MARKENWARE	1 PAAR		DM 21,20 1980*100 114,9	21,40 116,0	21,40 116,4
432	SPURKREUZ-GLEITSCHUTZ-SCHNEEEKETTEN, HOCHWERTIGER KETTEN- STAHL, GROESSE 155 SR 13	2 STUECK		DM 212,00 1980*100 111,4	220,00 113,4	223,00 114,1
433	FAHRRAD-BEREIFUNG, EINE DECKE (DRAHTREIFEN), EIN SCHLAUCH, 28 MAL 1,75, MITTLERE QUALITAET	1 BEREIF.		DM 22,10 1980*100 125,4	22,50 126,7	22,80 127,8
434	FAHRRAD-LICHTANLAGE, SCHEINWERFER VERCHROMT, MIT DYNAMO, 6 VOLT, 3 WATT	1 STUECK		DM 18,93 1980*100 118,4	19,49 120,7	19,87 123,0
435	NORMALBENZIN, BLEIFREI, MARKENWARE, SELBSTBEDIENUNG	10 LITER		DM - 1980*100 119,6	9,96 90,2	9,52 86,4
436	NORMALBENZIN, BLEIFREI, RINGFREI, SELBSTBEDIENUNG	10 LITER		DM - 1980*100 119,9	9,79 88,8	9,33 85,2
437	SUPERBENZIN, MARKENWARE, MIT BEDIENUNG	10 LITER		DM 14,50 1980*100 119,5	11,14 90,1	10,64 85,9
438	SUPERBENZIN, MARKENWARE, SELBSTBEDIENUNG	10 LITER		DM 14,21 1980*100 120,5	10,82 91,8	10,36 88,0
439	SUPERBENZIN, RINGFREI, SELBSTBEDIENUNG	10 LITER		DM 14,03 1980*100 120,4	10,66 92,0	10,15 87,7
440	SUPERBENZIN, BLEIFREI, MARKENWARE, SELBSTBEDIENUNG	10 LITER		DM - 1980*100 120,5	10,59 91,3	10,13 87,2
441	SUPERBENZIN, BLEIFREI, RINGFREI, SELBSTBEDIENUNG	10 LITER		DM - 1980*100 120,4	10,42 92,6	9,94 88,6
442	DIESELKRAFTSTOFF, MARKENWARE, MIT BEDIENUNG	10 LITER		DM 13,61 1980*100 116,4	10,18 87,4	9,42 81,1
443	DIESELKRAFTSTOFF, MARKENWARE, SELBSTBEDIENUNG	10 LITER		DM 13,32 1980*100 116,8	9,91 87,0	9,16 80,5
444	DIESELKRAFTSTOFF, RINGFREI, SELBSTBEDIENUNG	10 LITER		DM 13,11 1980*100 117,1	9,75 87,5	8,95 80,6
445	MOTORENOEL, HD-MEHRBEREICHSOEL, SAE 15 W 40 <sup>108)</sup>	1 LITER		DM 10,27 1980*100 117,2	9,99 118,2	10,00 119,1
446	AUTOWACHS, HARTWACHS, FLUESSIG, IN METALLKAENNCHEN, MITTLERE GROESSE	300 CM3		DM 7,66 1980*100 112,4	7,72 113,2	7,76 114,7
447	CHROMPFLEGEMITTEL, FLUESSIG ODER ALS PASTE, ZUM REINIGEN UND POLIEREN, IN METALLKAENNCHEN (OD. IN TUBEN), MITTL. GROESSE	300 CM3		DM 6,27 1980*100 114,3	6,67 116,6	7,02 117,7

Jahr	Durchschnitt	Jan.	Febr.	März	April	Mai	Juni	Juli	Aug.	Sept.	Okt.	Nov.	Dez.	Lfd. Nr.
VERKEHR, NACHRICHTENUEBERMITTLUNG														
1988	1709,00	1720,00	1725,00	1731,00	1720,00	1719,00	1719,00	1713,00	1686,00	1690,00	1691,00	1699,00	1691,00	420
1988	130,4	128,9	129,6	129,9	130,4	130,5	130,5	130,6	130,7	130,8	130,8	131,2	131,2	
1988	394,00	386,00	389,00	390,00	391,00	393,00	393,00	394,00	396,00	396,00	397,00	400,00	401,00	421
1988	126,4	124,9	125,5	125,6	125,8	126,3	126,5	126,6	126,6	127,0	127,1	127,7	127,7	
1988	104,00	106,00	106,00	106,00	105,00	104,00	104,00	104,00	104,00	104,00	104,00	104,00	104,00	422
1988	119,0	119,0	119,0	119,1	119,1	119,3	119,1	118,9	118,8	118,5	118,6	119,0	119,0	
1988	116,00	117,00	117,00	116,00	116,00	116,00	116,00	115,00	116,00	116,00	115,00	116,00	116,00	423
1988	119,3	119,4	119,2	119,2	119,3	119,3	119,2	119,1	119,2	119,3	119,2	119,5	119,5	
1988	138,00	139,00	139,00	139,00	138,00	137,00	138,00	137,00	137,00	137,00	136,00	137,00	137,00	424
1988	112,2	112,6	112,5	112,4	112,4	112,3	112,2	112,0	112,0	112,1	111,8	112,0	112,0	
1988	174,00	174,00	175,00	174,00	173,00	173,00	175,00	174,00	174,00	174,00	174,00	174,00	175,00	425
1988	128,5	128,2	128,7	128,7	128,6	128,5	128,4	128,4	128,3	128,4	128,4	128,7	129,0	
1988	839,00	839,00	839,00	841,00	842,00	841,00	840,00	836,00	837,00	836,00	838,00	838,00	837,00	426
1988	112,7	112,5	112,6	112,9	112,9	112,9	112,8	112,5	112,6	112,5	112,7	112,8	112,7	
1988	103,00	104,00	103,00	103,00	104,00	103,00	103,00	103,00	103,00	103,00	103,00	103,00	103,00	427
1988	105,9	106,1	105,9	105,7	105,8	105,8	105,8	105,8	105,7	105,9	105,8	105,9	106,0	
1988	13,22	13,15	13,18	13,12	13,19	13,22	13,23	13,24	13,24	13,26	13,28	13,30	13,20	428
1988	122,7	122,4	122,6	122,6	122,6	122,6	122,6	122,6	122,5	122,6	122,7	123,0	123,0	
1988	63,30	62,90	63,20	63,00	63,20	63,20	63,30	63,30	63,50	63,40	63,40	63,70	63,80	429
1988	124,4	123,1	123,5	123,7	123,9	124,0	124,0	124,1	124,6	124,8	125,1	125,7	125,7	
1988	18,80	18,56	18,64	18,71	18,74	18,78	18,82	18,86	18,88	18,86	18,88	18,99	18,95	430
1988	118,3	117,6	118,0	118,1	118,1	118,0	118,0	118,4	118,4	118,4	118,4	118,8	119,0	
1988	21,70	21,50	21,60	21,60	21,60	21,60	21,70	21,60	21,70	21,80	21,80	21,80	21,80	431
1988	117,5	116,7	117,0	117,1	117,3	117,6	117,5	117,3	117,6	117,9	118,0	118,3	118,2	
1988	214,00	217,00	216,00	216,00	215,00	214,00	214,00	214,00	214,00	214,00	214,00	214,00	213,00	432
1988	114,1	114,1	114,4	113,9	113,9	114,0	114,0	114,0	114,0	114,0	114,0	114,5	114,6	
1988	22,90	22,80	22,90	22,90	22,90	22,90	22,90	22,90	22,90	23,00	23,00	23,00	23,00	433
1988	128,6	128,1	128,2	128,3	128,4	128,5	128,3	128,3	128,4	128,8	128,8	129,3	129,4	
1988	20,40	20,00	20,10	20,20	20,20	20,30	20,30	20,50	20,50	20,50	20,50	20,50	20,60	434
1988	125,0	124,0	124,2	124,3	124,6	124,8	124,9	125,1	125,3	125,5	125,5	125,9	125,9	
1988	9,22	8,95	8,96	8,95	9,16	9,37	9,46	9,40	9,45	9,29	9,13	9,23	9,32	435
1988	84,0	81,5	81,5	81,5	83,4	85,3	86,1	85,6	86,1	84,6	83,2	84,1	84,9	
1988	9,03	8,81	8,74	8,80	8,93	9,14	9,27	9,18	9,25	9,13	8,97	9,02	9,16	436
1988	82,6	80,6	79,9	80,5	81,7	83,6	84,8	83,9	84,5	83,3	81,9	82,4	83,7	
1988	10,41	10,04	10,07	10,16	10,28	10,55	10,69	10,57	10,67	10,54	10,39	10,44	10,54	437
1988	84,2	81,4	81,6	82,3	83,2	85,5	86,5	85,5	86,1	85,1	83,9	84,3	85,2	
1988	10,15	9,74	9,81	9,87	9,99	10,30	10,42	10,35	10,40	10,26	10,11	10,21	10,30	438
1988	86,3	82,9	83,5	84,0	85,0	87,6	88,6	88,0	88,4	87,2	85,9	86,7	87,5	
1988	9,95	9,59	9,59	9,74	9,77	10,05	10,20	10,13	10,19	10,09	9,93	9,96	10,09	439
1988	85,7	82,9	82,8	84,1	84,4	86,7	87,9	87,4	87,9	86,9	85,5	85,6	86,8	
1988	9,74	9,55	9,52	9,50	9,72	9,91	9,95	9,88	9,92	9,77	9,62	9,71	9,79	440
1988	83,9	82,3	82,1	81,9	83,7	85,4	85,7	85,1	85,4	84,2	82,9	83,7	84,4	
1988	9,58	9,41	9,35	9,39	9,51	9,71	9,82	9,69	9,76	9,63	9,50	9,51	9,66	441
1988	85,4	84,0	83,3	83,8	84,8	86,6	87,6	86,4	87,0	85,8	84,7	84,7	86,1	
1988	9,14	9,21	9,20	9,14	9,15	9,35	9,24	9,09	9,15	9,04	8,89	8,93	9,22	442
1988	78,7	79,3	79,2	78,7	78,8	80,6	79,5	78,3	78,8	77,9	76,6	76,9	79,3	
1988	8,86	8,89	8,97	8,86	8,92	9,05	8,98	8,88	8,90	8,76	8,60	8,61	8,93	443
1988	78,0	78,2	78,9	77,9	78,5	79,6	79,0	78,1	78,3	77,1	75,7	75,8	78,6	
1988	8,68	8,76	8,75	8,73	8,72	8,85	8,81	8,67	8,72	8,61	8,44	8,40	8,68	444
1988	78,2	79,0	78,8	78,7	78,6	79,8	79,4	78,2	78,6	77,6	76,0	75,7	78,2	
1988	10,08	10,02	10,05	10,05	10,09	10,08	10,11	10,11	10,11	10,09	10,10	10,09	10,09	445
1988	120,7	120,1	120,2	120,4	120,7	120,7	120,8	120,9	121,0	121,0	121,0	120,9	121,1	
1988	7,83	7,87	7,84	7,81	7,82	7,82	7,83	7,82	7,83	7,83	7,81	7,85	7,87	446
1988	116,0	115,5	115,7	115,8	115,9	115,9	116,1	116,1	116,4	116,4	116,1	116,1	116,1	
1988	7,41	7,20	7,23	7,30	7,32	7,41	7,41	7,42	7,45	7,50	7,57	7,57	7,54	447
1988	119,5	118,7	119,1	119,3	119,4	119,4	119,4	119,5	119,5	119,5	120,0	120,1	120,1	

LFD NR.	WARE / LEISTUNG	MENGEN- EINHEIT	V-FAKTOR	JAHRES DURCHSCHNITTE			
				1985	1986	1987	
448	LACKIEREN EINES VORDEREN KOTFLUEGELS, SPRITZLACKIERUNG, MIT NOTWENDIGEN VORARBEITEN, INCL. MATERIAL, BEI EINEM PKW MIT 1000 BIS 1200 CM3, DURCHSCHNITTLICHER ARBEITSAUFWAND	1 MAL		DM 1980*100	236,00 131,3	249,00 135,7	263,00 141,3
449	BREMSFLUESSIGKEIT WECHSELN, INCL. MATERIAL, BEI EINEM PKW MIT 1500 BIS 2000 CM3	1 MAL		DM 1980*100	55,90 122,2	56,50 124,2	59,60 127,5
450	BREMSKLOETZE VORNE ERSETZEN, INCL. MATERIAL, BEI EINEM PKW MIT 900 BIS 1500 CM3	1 MAL		DM 1980*100	108,00 121,2	112,00 122,8	116,00 126,8
451	KOMPLETTER AUSTAUSCH EINER AUSPUFF-ANLAGE, INCL. MATERIAL, BEI EINEM PKW MIT 900 BIS 1500 CM3	1 MAL		DM 1980*100	348,00 121,5	358,00 123,6	369,00 127,6
452	ZWEI STOSSDAEMPFER HINTEN ERNEuern, INCL. MATERIAL, BEI EINEM PKW MIT 1500 BIS 2000 CM3	1 MAL		DM 1980*100	207,00 120,9	217,00 124,0	228,00 128,0
453	GROSSE INSPEKTION LT. HERSTELLERVORSCHRIFT, INCL. MATERIAL (PAKETPREIS), BEI EINEM PKW MIT 1500 BIS 2000 CM3	1 MAL		DM 1980*100	255,00 125,5	262,00 128,5	272,00 132,1
454	MECHANISCHE KUPPLUNG (DRUCKPLATTE, DRUCKSCHEIBE, DRUCKLAGER) ERNEuern, INCL. MATERIAL, BEI EINEM PKW MIT 900 BIS 1500 CM3	1 MAL		DM 1980*100	415,00 119,8	420,00 121,6	434,00 124,5
455	FAHRSCHULUNTERRICHT AUF MITTELKLASSEWAGEN (CA. 1600 CM3 HUB- RAUM), EINE FAHRSTUNDE	45 MINUTEN		DM 1980*100	33,60 115,1	33,70 115,5	33,60 116,0
456	MIETE FUER EINE GARAGE BEI BENUTZUNG DURCH DEN MIETER EINER FREIFINANZIERTEN WOHNUNG <sup>109)</sup>	MTS.-MIETE		DM 1980*100	42,50 108,7	43,00 110,2	43,80 111,6
457	GARAGENMIETE FUER EINEN PKW MITTLERER GROESSE, BEI GEWERBLICHER VERMIETUNG	MTS.-MIETE		DM 1980*100	62,70 110,0	66,10 112,4	70,50 114,6
458	PARKUHRGEBUEHR FUER 1 STD., HAEUFIGSTER SATZ IM STADTZENTRUM	1 STUNDE		DM 1980*100	0,89 403,3	0,91 411,0	0,92 416,5
459	EINFACHE PKW-OBERWAESCHE, MASCHINENWAESCHE <sup>110)</sup>	1 MAL		DM 1980*100	9,10 121,0	8,94 122,8	8,95 126,3
460	MOTORTEST, (ZUENDEINSTELLUNG, GEMISCHAUFBEREITUNG UND ABGAS), BEI EINEM PKW MIT 900 BIS 1500 CM3	1 MAL		DM 1980*100	57,20 123,6	57,80 126,5	59,90 131,1
461	OVG BAHN-/POSTBUSVERKEHR, SCHUELERMONATSKARTE	10 KM		DM 1980*100	51,00 139,7	53,00 145,2	53,40 146,3
462	STRASSENBAHN ODER OMNIBUS, MONATSKARTE	1 KARTE		DM 1980*100	58,80 132,8	58,40 133,2	58,40 133,9
463	STRASSENBAHN ODER OMNIBUS, EINZELFAHRT, FUER EINEN ERWACHSENEN, OHNE UMSTEIGEN	1 FAHRT		DM 1980*100	1,93 136,9	1,95 138,6	1,99 141,5
464	STRASSENBAHN ODER OMNIBUS, MEHRFAHRTENKARTE BZW. FAHRSCHEIN- HEFT FUER ETWA 6 FAHRTEN, FUER EINEN ERWACHSENEN	1 FAHRT		DM 1980*100	1,54 141,2	1,59 142,7	1,66 144,7
465	OVG BAHN-/POSTBUSVERKEHR, REGELFAHRSCHEIN	5 KM		DM 1980*100	1,80 131,7	1,80 131,7	1,80 131,7
466	DB SCHIENENVERKEHR, MONATSKARTE, 2.KLASSE	41 KM		DM 1980*100	172,00 159,5	175,00 162,3	177,00 164,2
467	DB SCHIENENVERKEHR, SCHUELERMONATSKARTE, 2.KLASSE	14 KM		DM 1980*100	63,00 150,6	64,00 153,0	65,70 157,0
468	DB SCHIENENVERKEHR, B & S-KARTE 1*) (HIN- U. RUECKFAHRT), 2.KL. 422 KM <sup>134)</sup>	422 KM		DM 1980*100	124,00 124,8	128,00 128,9	140,00 140,7
469	DB SCHIENENVERKEHR, EINFACHE FAHRT, 2.KLASSE	40 KM		DM 1980*100	7,00 146,9	7,20 151,1	7,20 151,1
470	DB SCHIENENVERKEHR, EINFACHE FAHRT, 2.KLASSE	232 KM <sup>135)</sup>		DM 1980*100	44,00 134,7	45,00 137,7	45,80 140,3
471	DB SCHIENENVERKEHR, HIN- U. RUECKFAHRT, 2.KLASSE	40 KM		DM 1980*100	14,00 146,9	14,40 151,1	14,40 151,1
472	DB SCHIENENVERKEHR, HIN- U. RUECKFAHRT, 2.KLASSE	352 KM <sup>136)</sup>		DM 1980*100	132,00 132,9	136,00 136,9	139,00 140,2
473	DB SCHIENENVERKEHR, EINFACHE FAHRT, 1.KLASSE	417 KM <sup>137)</sup>		DM 1980*100	117,00 132,0	120,00 135,3	124,00 140,1
474	DB SCHIENENVERKEHR, HIN- U. RUECKFAHRT, 1.KLASSE	417 KM <sup>138)</sup>		DM 1980*100	234,00 132,0	240,00 135,3	248,00 140,1
475	TAXIFAHRT, ENTFERNUNG 3 KM, VON EINER TAXIHALTESTELLE AUS, MIT WARTEZEITEN (VON INSGES. 3 MINUTEN)	1 FAHRT		DM 1980*100	8,72 117,8	8,84 119,7	8,95 121,3
476	FLUGREISE HAMBURG-MUENCHEN-HAMBURG, FLIEG- UND SPARTARIF	1 FLUG		DM 1980*100	410,00 113,3	410,00 113,3	427,00 118,1
477	FLUGREISE FRANKFURT/M.-ATHEN-FRANKFURT/M., FLIEG-U.SPARTARIF	1 FLUG		DM 1980*100	801,00 100,9	803,00 101,3	807,00 101,7
478	FLUGREISE DUESSELDORF-MIAMI-DUESSELDORF, CHARTER	1 FLUG		DM 1980*100	1392,00 115,9	1394,00 116,0	1398,00 116,4
479	DBP FERNSPRECHDIENST, MONATLICHE GRUNDGEBUEHR FUER EINEN HAUPTANSCHLUSS: GRUPPE I = VOLLZAHLER	1 MAL		DM 1980*100	27,00 100,0	27,00 100,0	27,00 100,0

1\*) BIS EINSCHL. FEBRUAR 1987 VORZUGSKARTE

PREISE

JAH	DURCH- SCHNITT	JAN.	FEBR.	MAERZ	APRIL	MAI	JUNI	JULI	AUG.	SEPT.	OKT.	NOV.	DEZ.	LFD NR.
1 9 8 8	280,00	270,00	272,00	275,00	277,00	279,00	281,00	282,00	283,00	284,00	284,00	284,00	285,00	448
1 9 8 8	146,7	144,1	144,2	145,0	145,6	146,7	147,2	147,4	147,7	148,0	148,2	148,3	148,4	
1 9 8 8	60,00	59,60	59,80	59,80	60,10	59,90	59,80	59,90	59,80	60,00	60,20	60,20	60,50	449
1 9 8 8	130,6	129,0	129,2	129,7	130,0	130,3	130,5	130,8	130,7	131,3	131,7	131,9	132,0	
1 9 8 8	121,00	117,00	118,00	119,00	120,00	122,00	122,00	122,00	122,00	122,00	122,00	122,00	123,00	450
1 9 8 8	131,0	128,5	128,9	129,4	130,4	131,2	131,4	131,6	131,8	132,2	132,3	132,3	132,4	
1 9 8 8	389,00	378,00	381,00	386,00	388,00	391,00	391,00	391,00	392,00	392,00	393,00	391,00	391,00	451
1 9 8 8	130,9	129,3	129,8	130,2	130,6	131,1	131,2	131,3	131,4	131,3	131,6	131,5	131,5	
1 9 8 8	241,00	234,00	235,00	236,00	237,00	239,00	241,00	243,00	243,00	245,00	247,00	246,00	247,00	452
1 9 8 8	131,7	130,0	130,5	131,1	131,6	132,2	132,1	132,1	132,2	132,2	132,2	132,3	132,3	
1 9 8 8	279,00	277,00	275,00	277,00	278,00	280,00	280,00	281,00	281,00	281,00	280,00	281,00	281,00	453
1 9 8 8	135,5	133,9	133,6	134,2	134,7	135,6	136,0	136,2	136,3	136,3	136,4	136,6	136,6	
1 9 8 8	452,00	443,00	445,00	446,00	450,00	453,00	453,00	454,00	453,00	454,00	455,00	455,00	456,00	454
1 9 8 8	127,8	126,0	126,4	126,7	127,3	127,9	128,0	128,1	128,2	128,5	128,7	128,8	128,8	
1 9 8 8	34,20	33,90	34,00	34,00	34,00	34,20	34,20	34,20	34,20	34,30	34,40	34,40	34,40	455
1 9 8 8	118,5	117,5	117,6	117,6	117,8	118,6	118,7	118,7	118,8	119,0	119,3	119,3	119,3	
1 9 8 8	44,50	44,30	44,40	44,40	44,50	44,50	44,50	44,60	44,60	44,70	44,70	44,70	44,80	456
1 9 8 8	113,1	112,2	112,5	112,8	112,9	113,0	113,1	113,2	113,2	113,3	113,4	113,5	113,6	
1 9 8 8	72,20	70,80	70,80	70,80	71,60	72,60	72,60	72,60	72,60	72,90	72,90	72,90	73,00	457
1 9 8 8	116,4	115,3	115,3	115,5	115,5	116,7	116,8	116,8	116,8	116,8	116,8	116,9	117,0	
1 9 8 8	1,01	0,92	0,92	1,01	1,02	1,02	1,02	1,02	1,02	1,02	1,02	1,04	1,04	458
1 9 8 8	456,2	416,4	416,4	461,8	463,9	463,9	463,9	463,9	463,9	463,9	463,9	466,1	466,1	
1 9 8 8	8,70	8,84	8,75	8,78	8,74	8,79	8,73	8,74	8,74	8,66	8,65	8,69	8,32	459
1 9 8 8	128,8	127,9	127,8	127,9	128,3	128,6	128,6	128,8	128,9	129,5	129,6	129,6	129,6	
1 9 8 8	62,30	61,30	61,30	61,40	62,00	62,60	62,80	62,90	62,80	62,70	62,70	62,70	63,00	460
1 9 8 8	135,7	133,3	133,8	134,1	135,1	135,9	136,2	136,4	136,6	136,7	136,8	136,9	136,9	
1 9 8 8	54,00	54,00	54,00	54,00	54,00	54,00	54,00	54,00	54,00	54,00	54,00	54,00	54,00	461
1 9 8 8	147,9	147,9	147,9	147,9	147,9	147,9	147,9	147,9	147,9	147,9	147,9	147,9	147,9	
1 9 8 8	60,30	60,10	60,10	60,20	60,20	60,30	60,30	60,30	60,30	60,40	60,50	60,50	60,70	462
1 9 8 8	138,4	138,0	138,0	138,1	138,1	138,4	138,4	138,4	138,4	138,5	138,7	138,7	139,1	
1 9 8 8	2,07	2,05	2,05	2,05	2,06	2,06	2,07	2,07	2,07	2,07	2,08	2,08	2,08	463
1 9 8 8	146,6	145,6	145,6	145,9	146,0	146,4	146,7	146,7	146,9	146,9	147,2	147,3	147,5	
1 9 8 8	1,69	1,69	1,69	1,69	1,69	1,70	1,70	1,70	1,70	1,70	1,70	1,70	1,63	464
1 9 8 8	150,5	149,7	149,7	149,9	150,0	150,4	150,6	150,6	150,8	150,9	150,8	150,8	151,2	
1 9 8 8	1,95	1,80	1,80	1,80	2,00	2,00	2,00	2,00	2,00	2,00	2,00	2,00	2,00	465
1 9 8 8	142,7	131,7	131,7	131,7	146,3	146,3	146,3	146,3	146,3	146,3	146,3	146,3	146,3	
1 9 8 8	183,00	180,00	180,00	180,00	184,00	184,00	184,00	184,00	184,00	184,00	184,00	184,00	184,00	466
1 9 8 8	169,7	166,9	166,9	166,9	170,6	170,6	170,6	170,6	170,6	170,6	170,6	170,6	170,6	
1 9 8 8	67,00	67,00	67,00	67,00	67,00	67,00	67,00	67,00	67,00	67,00	67,00	67,00	67,00	467
1 9 8 8	160,2	160,2	160,2	160,2	160,2	160,2	160,2	160,2	160,2	160,2	160,2	160,2	160,2	
1 9 8 8	147,00	142,00	142,00	142,00	148,00	148,00	148,00	148,00	148,00	148,00	148,00	148,00	148,00	468
1 9 8 8	147,5	143,0	143,0	143,0	149,0	149,0	149,0	149,0	149,0	149,0	149,0	149,0	149,0	
1 9 8 8	7,35	7,20	7,20	7,20	7,40	7,40	7,40	7,40	7,40	7,40	7,40	7,40	7,40	469
1 9 8 8	154,2	151,1	151,1	151,1	155,2	155,2	155,2	155,2	155,2	155,2	155,2	155,2	155,2	
1 9 8 8	47,50	46,00	46,00	46,00	48,00	48,00	48,00	48,00	48,00	48,00	48,00	48,00	48,00	470
1 9 8 8	145,4	140,8	140,8	140,8	146,9	146,9	146,9	146,9	146,9	146,9	146,9	146,9	146,9	
1 9 8 8	14,70	14,40	14,40	14,40	14,80	14,80	14,80	14,80	14,80	14,80	14,80	14,80	14,80	471
1 9 8 8	154,3	151,1	151,1	151,1	155,3	155,3	155,3	155,3	155,3	155,3	155,3	155,3	155,3	
1 9 8 8	143,00	140,00	140,00	140,00	144,00	144,00	144,00	144,00	144,00	144,00	144,00	144,00	144,00	472
1 9 8 8	144,0	140,9	140,9	140,9	145,0	145,0	145,0	145,0	145,0	145,0	145,0	145,0	145,0	
1 9 8 8	127,00	125,00	125,00	125,00	128,00	128,00	128,00	128,00	128,00	128,00	128,00	128,00	128,00	473
1 9 8 8	143,6	141,0	141,0	141,0	144,4	144,4	144,4	144,4	144,4	144,4	144,4	144,4	144,4	
1 9 8 8	255,00	250,00	250,00	250,00	256,00	256,00	256,00	256,00	256,00	256,00	256,00	256,00	256,00	474
1 9 8 8	143,6	141,0	141,0	141,0	144,4	144,4	144,4	144,4	144,4	144,4	144,4	144,4	144,4	
1 9 8 8	9,09	9,05	9,06	9,06	9,06	9,06	9,06	9,06	9,06	9,07	9,16	9,17	9,17	475
1 9 8 8	123,0	122,5	122,7	122,7	122,7	122,7	122,7	122,7	122,7	122,8	124,0	124,1	124,1	
1 9 8 8	444,00	433,00	433,00	433,00	447,00	447,00	447,00	447,00	447,00	447,00	447,00	447,00	447,00	476
1 9 8 8	122,6	119,7	119,7	119,7	123,6	123,6	123,6	123,6	123,6	123,6	123,6	123,6	123,6	
1 9 8 8	821,00	670,00	670,00	893,00	893,00	893,00	893,00	893,00	893,00	893,00	893,00	893,00	893,00	477
1 9 8 8	103,4	84,4	84,4	112,5	112,5	112,5	112,5	112,5	112,5	112,5	112,5	112,5	112,5	
1 9 8 8	1406,00	1299,00	1299,00	1339,00	1339,00	1379,00	1379,00	1699,00	1599,00	1399,00	1379,00	1379,00	1379,00	478
1 9 8 8	117,0	108,1	108,1	111,4	111,4	114,8	114,8	141,4	133,1	116,4	114,8	114,8	114,8	
1 9 8 8	27,00	27,00	27,00	27,00	27,00	27,00	27,00	27,00	27,00	27,00	27,00	27,00	27,00	479
1 9 8 8	100,0	100,0	100,0	100,0	100,0	100,0	100,0	100,0	100,0	100,0	100,0	100,0	100,0	

LFD NR.	WARE / LEISTUNG	MENGEN- EINHEIT	V-FAKTOR	JAHRES DURCHSCHNITTE		
				1985	1986	1987
480	DBP FERNSPRECHDIENST, NEUANSCHLIESSUNG EINES HAUPT- ANSCHLUSSES; GRUPPE I = VOLLZÄHLER	1 MAL		DM 65,00 1980*100 32,5	65,00 32,5	65,00 32,5
481	DBP FERNSPRECHDIENST, NACHGESPRÄCH VOM EIGENEN APPARAT, NORMALTARIF, 2 ZEITAKTE GESPRÄCHSDAUER	1 GESPR.		DM 0,46 1980*100 100,0	0,46 100,0	0,46 100,0
482	DBP FERNSPRECHDIENST, NACHGESPRÄCH VOM MUENZERNSPRECHER, NORMALTARIF, 2 ZEITAKTE GESPRÄCHSDAUER	1 GESPR.		DM 0,50 1980*100 100,0	0,50 100,0	0,50 100,0
483	DBP FERNSPRECHDIENST, INLANDSFERNGESPRÄCH VOM HAUPTANSCHLUSS, III. ZONE	185 SEK.		DM 3,66 1980*100 100,0	3,66 100,0	3,66 100,0
484	DBP POSTDIENST, INLAND, STANDARD BRIEF	1 BRIEF		DM 0,80 1980*100 133,3	0,80 133,3	0,80 133,3
485	DBP POSTDIENST, INLAND, POSTKARTE	1 KARTE		DM 0,60 1980*100 120,0	0,60 120,0	0,60 120,0
486	DBP POSTDIENST, INLAND, PÄCKCHEN	1 PÄCKCH.		DM 3,00 1980*100 130,4	3,00 130,4	3,00 130,4
487	DBP POSTDIENST, INLAND, PAKET BIS 5 KG, I. ZONE (BIS 150 KM), OHNE ZUSTELLGEBÜHR	1 PAKET		DM 4,40 1980*100 129,4	4,40 129,4	4,40 129,4
488	DBP GELDDIENST, INLAND, POSTANWEISUNG BIS DM 100,00	1 MAL		DM 5,00 1980*100 138,9	5,00 138,9	5,00 138,9
489	DBP GELDDIENST, INLAND, ZAHLKARTE ÜBER DM 10,00	1 MAL		DM 1,50 1980*100 125,0	1,50 125,0	1,50 125,0
BILDUNG, UNTERHALTUNG, FREIZEIT						
490	FARBfernsehempfänger, STEREO, Fernbedienung, Tischgerät, Standardausführung, etwa 66 cm <sup>111)</sup>	1 STÜCK		DM 1513,00 1980*100 91,0	1575,00 87,8	1556,00 86,6
491	Rundfunkgerät, HiFi-Stereo-Steuergerät, Musik- leistung etwa 2 mal 50 Watt <sup>112)</sup>	1 STÜCK		DM 493,00 1980*100 98,2	515,00 96,9	520,00 94,7
492	Uhren-Radio, 2 Wellenbereiche, 24-Stunden LED-Daueranzeige	1 STÜCK		DM 87,20 1980*100 100,8	81,00 98,1	73,50 93,9
493	Stereo-Radio-Recorder für Netz- und Batteriebetrieb, 4-Wellenbereiche, ohne Batterien	1 STÜCK		DM 281,00 1980*100 98,1	242,00 96,7	216,00 92,1
494	HiFi-Stereo-Plattenspieler, DIN 45500, Netzbetrieb, 2-3 Geschwindigkeiten	1 STÜCK		DM 269,00 1980*100 99,9	261,00 99,5	253,00 98,2
495	Kassettenabspieler (Walk-Man), mit Kopfhörer	1 STÜCK		DM - 1980*100 99,1	83,10 97,0	75,50 92,9
496	Video-Recorder, VHS-System, programmierbar, mit Fernbedienung <sup>113)</sup>	1 STÜCK		DM 1613,00 1980*100 84,1	1405,00 78,1	1261,00 73,7
497	Video-Kamera	1 STÜCK		DM - 1980*100 99,6	2370,00 96,8	2520,00 92,8
498	Tonbandkassette, C 90	1 STÜCK		DM 4,55 1980*100 101,0	4,47 99,9	4,32 98,2
499	Video-Band, VHS-System, etwa 180 Minuten Spieldauer	1 STÜCK		DM 19,15 1980*100 59,7	16,15 55,6	13,36 51,3
500	Schallplatte, Stereo, LP, 30 cm, 33 1/3 UPM, Unterhaltungsmusik, Neuaufnahme	1 STÜCK		DM 19,04 1980*100 103,0	18,63 102,6	18,14 102,5
501	Schallplatte, Stereo, LP, 30 cm, 33 1/3 UPM, klassische Musik, Neuaufnahme	1 STÜCK		DM 21,90 1980*100 108,4	22,00 109,1	22,10 109,3
502	Lautsprecherbox, DIN 45500, Nennbelastung etwa 50 Watt <sup>114)</sup>	1 STÜCK		DM 169,00 1980*100 103,2	159,00 102,7	157,00 102,6
503	Spiegelreflex-Kamera, für mittlere Ansprüche	1 STÜCK		DM 489,00 1980*100 101,4	484,00 100,2	480,00 98,7
504	Pocket-Kamera, für geringere Ansprüche	1 STÜCK		DM 58,00 1980*100 97,7	57,50 99,1	54,60 98,0
505	Sofortbild-Kamera, mit Belichtungsautomatik, für mittlere Ansprüche	1 STÜCK		DM 115,00 1980*100 90,0	115,00 89,4	113,00 88,6
506	Kleinbild-Kamera (nicht Spiegelreflex-Kamera), für mittlere Ansprüche	1 STÜCK		DM 223,00 1980*100 98,6	224,00 98,3	222,00 96,6
507	Projektionsgerät für Dias	1 STÜCK		DM 213,00 1980*100 104,9	221,00 105,1	219,00 104,4

JAH	DURCH- SCHNITT	JAN.	FEBR.	MÄRZ	APRIL	MAI	JUNI	JULI	AUG.	SEPT.	OKT.	NOV.	DEZ.	LFD NR.
1988	65,00	65,00	65,00	65,00	65,00	65,00	65,00	65,00	65,00	65,00	65,00	65,00	65,00	480
1988	32,5	32,5	32,5	32,5	32,5	32,5	32,5	32,5	32,5	32,5	32,5	32,5	32,5	
1988	0,46	0,46	0,46	0,46	0,46	0,46	0,46	0,46	0,46	0,46	0,46	0,46	0,46	481
1988	100,0	100,0	100,0	100,0	100,0	100,0	100,0	100,0	100,0	100,0	100,0	100,0	100,0	
1988	0,50	0,50	0,50	0,50	0,50	0,50	0,50	0,50	0,50	0,50	0,50	0,50	0,50	482
1988	100,0	100,0	100,0	100,0	100,0	100,0	100,0	100,0	100,0	100,0	100,0	100,0	100,0	
1988	3,68	3,68	3,68	3,68	3,68	3,68	3,68	3,68	3,68	3,68	3,68	3,68	3,68	483
1988	100,0	100,0	100,0	100,0	100,0	100,0	100,0	100,0	100,0	100,0	100,0	100,0	100,0	
1988	0,80	0,80	0,80	0,80	0,80	0,80	0,80	0,80	0,80	0,80	0,80	0,80	0,80	484
1988	133,3	133,3	133,3	133,3	133,3	133,3	133,3	133,3	133,3	133,3	133,3	133,3	133,3	
1988	0,60	0,60	0,60	0,60	0,60	0,60	0,60	0,60	0,60	0,60	0,60	0,60	0,60	485
1988	120,0	120,0	120,0	120,0	120,0	120,0	120,0	120,0	120,0	120,0	120,0	120,0	120,0	
1988	3,00	3,00	3,00	3,00	3,00	3,00	3,00	3,00	3,00	3,00	3,00	3,00	3,00	486
1988	130,4	130,4	130,4	130,4	130,4	130,4	130,4	130,4	130,4	130,4	130,4	130,4	130,4	
1988	4,40	4,40	4,40	4,40	4,40	4,40	4,40	4,40	4,40	4,40	4,40	4,40	4,40	487
1988	129,4	129,4	129,4	129,4	129,4	129,4	129,4	129,4	129,4	129,4	129,4	129,4	129,4	
1988	5,00	5,00	5,00	5,00	5,00	5,00	5,00	5,00	5,00	5,00	5,00	5,00	5,00	488
1988	138,9	138,9	138,9	138,9	138,9	138,9	138,9	138,9	138,9	138,9	138,9	138,9	138,9	
1988	1,50	1,50	1,50	1,50	1,50	1,50	1,50	1,50	1,50	1,50	1,50	1,50	1,50	489
1988	125,0	125,0	125,0	125,0	125,0	125,0	125,0	125,0	125,0	125,0	125,0	125,0	125,0	
BILDUNG, UNTERHALTUNG, FREIZEIT														
1988	1539,00	1537,00	1536,00	1536,00	1536,00	1542,00	1537,00	1535,00	1541,00	1543,00	1536,00	1543,00	1545,00	490
1988	84,8	85,5	85,1	85,1	85,0	84,9	84,8	84,8	84,8	84,6	84,4	84,3	84,2	
1988	519,00	519,00	514,00	513,00	514,00	527,00	526,00	525,00	525,00	525,00	523,00	507,00	507,00	491
1988	93,1	93,8	93,7	93,5	93,5	93,1	93,1	93,1	93,0	92,7	92,6	92,3	92,3	
1988	64,70	67,80	66,60	66,40	66,10	66,20	65,90	65,30	64,10	62,70	62,20	61,60	61,30	492
1988	90,0	92,0	91,1	90,8	90,7	89,9	89,8	89,7	89,5	89,3	89,2	88,9	88,7	
1988	194,00	199,00	198,00	196,00	195,00	195,00	193,00	194,00	192,00	192,00	189,00	191,00	190,00	493
1988	87,0	89,3	88,8	88,4	88,1	86,8	86,6	86,6	86,1	85,9	85,6	85,7	85,6	
1988	251,00	243,00	248,00	249,00	249,00	252,00	252,00	253,00	252,00	250,00	251,00	254,00	255,00	494
1988	97,5	97,6	97,5	97,5	97,6	97,6	97,5	97,5	97,3	97,3	97,4	97,4	97,5	
1988	65,50	69,40	68,10	67,80	67,70	65,10	64,60	64,40	64,00	64,00	63,50	63,70	63,60	495
1988	89,0	90,4	89,7	89,7	89,6	89,1	88,9	88,9	88,6	88,5	88,4	88,0	87,8	
1988	1071,00	1149,00	1130,00	1121,00	1115,00	1062,00	1057,00	1038,00	1036,00	1029,00	1021,00	1046,00	1045,00	496
1988	67,6	69,8	69,1	68,7	68,6	67,8	67,7	67,0	67,0	66,7	66,5	66,3	66,2	
1988	2494,00	2476,00	2493,00	2487,00	2490,00	2482,00	2486,00	2464,00	2484,00	2495,00	2516,00	2522,00	2537,00	497
1988	89,8	90,7	90,3	90,2	90,1	90,0	89,8	89,6	89,6	89,4	89,3	89,1	89,0	
1988	4,21	4,21	4,25	4,28	4,26	4,26	4,26	4,22	4,18	4,19	4,18	4,15	4,15	498
1988	96,4	96,9	96,9	96,7	96,7	96,6	96,5	96,2	96,1	96,1	95,9	95,9	95,9	
1988	11,07	11,61	11,40	11,19	11,15	11,08	10,98	10,96	10,93	10,91	10,85	10,88	10,93	499
1988	46,8	48,3	48,0	47,2	47,2	46,7	46,6	46,4	46,3	46,3	46,1	46,1	46,0	
1988	18,00	17,97	17,95	17,93	17,96	18,04	18,04	18,03	18,05	18,09	18,08	17,97	17,86	500
1988	102,3	102,5	102,5	102,5	102,5	102,4	102,3	102,2	102,2	102,3	102,3	102,2	101,8	
1988	22,10	21,90	21,90	21,90	22,00	22,10	22,10	22,10	22,30	22,40	22,40	22,30	22,30	501
1988	109,1	109,2	109,3	109,2	109,2	109,1	109,1	109,1	109,1	109,1	109,1	109,1	109,1	
1988	154,00	154,00	154,00	154,00	154,00	153,00	155,00	155,00	154,00	154,00	156,00	155,00	154,00	502
1988	102,3	102,3	102,3	102,2	102,2	102,2	102,3	102,3	102,3	102,3	102,3	102,2	102,1	
1988	476,00	482,00	477,00	476,00	473,00	475,00	475,00	474,00	474,00	475,00	475,00	476,00	477,00	503
1988	97,1	97,7	97,6	97,3	97,2	97,0	97,0	97,0	97,0	96,9	96,9	96,7	96,6	
1988	50,70	52,10	51,80	51,90	51,90	51,30	51,20	50,90	50,20	49,80	49,40	49,40	49,10	504
1988	96,9	97,4	97,4	97,4	97,3	97,3	97,2	96,7	96,6	96,6	96,4	96,5	96,5	
1988	110,00	116,00	115,00	115,00	114,00	113,00	113,00	112,00	111,00	107,00	106,00	102,00	101,00	505
1988	85,6	87,2	87,2	87,2	86,8	86,3	86,1	85,5	85,1	84,3	84,4	83,6	83,2	
1988	219,00	221,00	221,00	221,00	220,00	219,00	218,00	219,00	219,00	218,00	218,00	218,00	217,00	506
1988	93,9	95,1	95,1	94,6	94,4	94,1	93,7	93,6	93,6	93,4	93,4	93,0	93,0	
1988	220,00	218,00	220,00	220,00	220,00	222,00	222,00	222,00	222,00	221,00	221,00	218,00	219,00	507
1988	105,0	104,4	104,8	104,8	104,9	105,2	105,2	105,3	105,1	104,9	105,2	104,7	104,9	

LFD NR.	WARE / LEISTUNG	MENGEN- EINHEIT	V-FAKTOR	JAHRES DURCHSCHNITTE		
				1985	1986	1987
508	DIARAHMEN, 5 MAL 5 CM, IN PACKUNGEN ZU ETWA 100 STUECK <sup>115)</sup>	100 STUECK <sup>116)</sup>		DM 6,05 1980*100 109,2	9,72 109,1	9,48 109,2
509	ELEKTRONEN-BLITZGERAET, LEITZAHL CA. 26	1 STUECK		DM 105,00 1980*100 103,5	105,00 104,1	107,00 104,8
510	SCHREIBMASCHINE, ELEKTRISCH/ELEKTRONISCH, MIT KUGELKOPF BZW. TYPENRAD, MIT KORREKTUREINRICHTUNG, OHNE SPEICHER	1 STUECK		DM 1638,00 1980*100 95,2	1556,00 94,1	1461,00 93,2
511	REISESCHREIBMASCHINE, FLACHSCHREIBMASCHINE, BIS 9 CM HOEHE	1 STUECK		DM 223,00 1980*100 106,6	224,00 107,7	221,00 107,0
512	ELEKTRONIK-TASCHENRECHNER, 8-STELLIG, NUR ANZEIGEND, 4 RECHENARTEN, MIT 2 BIS 3 FUNKTIONSTASTEN, MIT EINEM ODER MEHREREN SPEICHERN	1 STUECK		DM 31,70 1980*100 92,2	29,00 90,6	26,50 88,6
513	ELEKTRONEN-TISCHRECHNER, ANZEIGEND UND DRUCKEND, 12 STELLIG, 4 RECHENARTEN, MIT KONSTANTE UND SPEICHER	1 STUECK		DM 244,00 1980*100 97,7	242,00 96,5	233,00 94,9
514	TISCHKOPIERGERAET, VORLAGENGROESSE BIS DIN A 3, NORMALPAPIER 117)	1 STUECK		DM 6561,00 1980*100 97,0	6102,00 96,1	6039,00 96,7
515	HEIMCOMPUTER, CA. 64 K-BYTE RAM	1 STUECK		DM - 1980*100 53,3	656,00 47,4	616,00 44,3
516	SCHULFUELLER, MITTLERE QUALITAET	1 STUECK		DM 14,67 1980*100 114,1	14,82 115,3	14,80 115,9
517	KUGELSCHREIBER, MIT AUSTAUSCHBARER MINE, EINFACHE QUALITAET	1 STUECK		DM 1,25 1980*100 109,6	1,24 110,8	1,22 111,2
518	REISSZEUG FUER SCHULE, ETWA 10 TEILE, DARUNTER 2 HAUPT- ZIRKEL UND 1 STECHZIRKEL, MITTLERE QUALITAET	1 GARNITUR		DM 45,70 1980*100 113,3	46,40 114,2	47,20 114,8
519	BRIEFLOCHER, NORMALE LOCHUNG, EINFACHE AUSFUEHRUNG	1 STUECK		DM 6,78 1980*100 116,1	7,08 119,5	7,30 122,1
520	HEFTMASCHINE, NORMAL (24/6), MITTLERE AUSFUEHRUNG	1 STUECK		DM 18,07 1980*100 117,0	18,24 118,9	18,38 120,9
521	STEMPEL -DRUCKSACHE-, MITTLERE GROESSE	1 STUECK		DM 4,75 1980*100 115,3	4,78 117,2	4,83 118,8
522	STEMPELKISSEN, MITTLERE GROESSE	1 STUECK		DM 7,93 1980*100 130,5	8,22 134,8	8,50 137,9
523	HEBELORDNER, DIN A 4, 8 CM BREIT, OHNE REGISTER	1 STUECK		DM 5,04 1980*100 114,5	5,08 115,7	5,31 120,4
524	RINGBUCH, KUNSTSTOFFEINBAND, NICHT WATTIERT, MIT EINLAGEN, 50 BLATT, DIN A 4, MITTLERE QUALITAET	1 STUECK		DM 7,51 1980*100 109,5	7,61 111,4	7,60 112,2
525	ELEKTRONISCHE ORGEL (HEIMORGEL), MITTLERE QUALITAET <sup>118)</sup>	1 STUECK		DM - 1980*100 114,6	2895,00 116,5	2975,00 117,2
526	PIANO, SPITZENMARKE <sup>119)</sup>	1 STUECK		DM 12236,00 1980*100 120,8	13342,00 123,1	13557,00 125,0
527	AKKORDEON, 72 BAESSE, GUTES MARKENINSTRUMENT	1 STUECK		DM 1703,00 1980*100 123,8	1786,00 127,8	1822,00 129,8
528	KLARINETTE AUS GRENADILLE-HOLZ MIT 17 NEUSILBERKLAPPEN, 2 FIS-BRILLEN, H-CIS, TRILLER-DIS, HEBER, ROLLEN	1 STUECK		DM 1054,00 1980*100 118,3	1088,00 121,0	1121,00 122,9
529	BLOCKFLOETE, C-SOPRAN, BIRNBAUMHOLZ, BRAUN GEBEIZT, POLIERT	1 STUECK		DM 41,30 1980*100 129,5	43,70 136,3	46,70 143,4
530	GITARRE, NICHT ELEKTRISCH, 6-SAITIG (SCHUELER- ODER WANDERGITARRE)	1 STUECK		DM 228,00 1980*100 126,7	228,00 128,8	237,00 130,8
531	SCHUELERGEIGE, MIT BOGEN, FUTTERAL AUS KUNSTSTOFF	1 STUECK		DM 535,00 1980*100 123,3	546,00 127,2	548,00 129,2
532	NOTENSTAENDER, BODEN-STAENDER AUS METALL	1 STUECK		DM 28,80 1980*100 121,7	29,40 124,0	29,90 125,5
533	SKATSPIEL IN SCHACHTEL ODER BOX, MITTLERE QUALITAET <sup>120)</sup>	1 STUECK		DM 3,32 1980*100 110,1	3,29 110,1	3,28 110,7
534	MENSCH-AERGERE-DICH-NICHT- SPIEL, FUER 4 UND 6 PERSONEN	1 STUECK		DM 14,53 1980*100 125,7	14,94 128,8	15,49 132,3
535	TV-MULTISPIEL MIT TON, FERNBEDIENUNG UND NETZANSCHLUSS	1 STUECK		DM 211,00 1980*100 89,2	196,00 86,5	196,00 84,6
536	TELEKASSETTE (KASSETTE FUER FERNSEHSPIELE)	1 STUECK		DM 64,80 1980*100 101,6	46,30 97,9	43,70 96,6
537	ELEKTRISCHE EISENBAHN, SPUR HO, GRUNDAUSSTATTUNG MIT TRANSFORMATOR	1 PACKUNG		DM 123,00 1980*100 112,5	125,00 114,0	125,00 115,7
538	KUNSTSTOFFBAUKASTEN, GRUNDAUSSTATTUNG, MARKENWARE	1 PACKUNG		DM 50,50 1980*100 117,0	53,60 121,0	55,60 122,8
539	METALLBAUKASTEN, GRUNDAUSSTATTUNG	1 PACKUNG		DM 66,90 1980*100 113,5	66,90 116,2	69,20 119,3

JAHRE	DURCH- SCHNITT	JAN.	FEBR.	MAERZ	APRIL	MAI	JUNI	JULI	AUG.	SEPT.	OKT.	NOV.	DEZ.	LFD NR.
1988	9,39	9,39	9,42	9,26	9,27	9,42	9,43	9,42	9,43	9,43	9,41	9,45	9,33	508
1988	109,7	109,1	109,4	109,4	109,4	109,7	109,7	109,7	109,9	109,9	109,7	110,0	110,0	
1988	110,00	108,00	109,00	109,00	109,00	110,00	110,00	110,00	110,00	110,00	110,00	112,00	112,00	509
1988	104,4	104,5	104,5	104,4	104,5	104,5	104,5	104,3	104,4	104,5	104,4	104,3	104,5	
1988	1364,00	1408,00	1406,00	1389,00	1382,00	1369,00	1367,00	1363,00	1355,00	1345,00	1341,00	1332,00	1318,00	510
1988	91,7	92,4	92,3	92,2	92,2	92,1	92,0	91,9	91,7	91,3	91,2	90,7	90,6	
1988	214,00	219,00	219,00	219,00	217,00	213,00	213,00	213,00	213,00	212,00	212,00	211,00	211,00	511
1988	105,3	106,3	106,2	106,1	106,0	104,7	104,9	105,0	105,0	104,8	104,8	105,0	105,1	
1988	25,20	25,70	25,60	25,50	25,40	25,20	25,10	25,10	25,10	24,90	24,90	25,00	24,90	512
1988	87,7	87,8	87,9	88,1	87,9	87,9	87,8	87,6	87,6	87,6	87,6	87,4	87,5	
1988	227,00	229,00	228,00	229,00	228,00	227,00	227,00	227,00	227,00	226,00	226,00	227,00	227,00	513
1988	93,5	94,1	93,9	93,9	93,7	93,3	93,2	93,2	93,2	93,1	93,2	93,4	93,4	
1988	6009,00	6056,00	6053,00	5967,00	5998,00	6009,00	6033,00	6027,00	6027,00	5986,00	5983,00	5992,00	5978,00	514
1988	96,1	96,2	96,2	96,2	96,2	96,0	96,0	96,0	96,1	96,1	96,1	96,0	96,0	
1988	555,00	545,00	543,00	554,00	545,00	530,00	528,00	549,00	543,00	543,00	587,00	605,00	590,00	515
1988	41,7	42,4	42,2	42,1	42,0	42,0	42,0	41,9	41,8	41,3	41,2	41,0	40,8	
1988	15,04	14,81	14,81	14,88	14,99	15,14	15,08	15,13	15,13	15,09	15,13	15,11	15,13	516
1988	117,8	116,0	116,1	116,6	117,4	117,7	117,8	118,1	118,2	118,5	118,9	118,9	119,1	
1988	1,25	1,21	1,21	1,22	1,22	1,24	1,24	1,24	1,24	1,31	1,31	1,31	1,23	517
1988	111,8	110,9	111,2	112,0	112,0	112,1	112,1	112,1	112,1	112,0	112,0	111,8	111,8	
1988	48,40	47,90	48,20	48,40	48,60	48,30	48,40	48,40	48,40	48,60	48,70	48,70	48,40	518
1988	115,3	115,1	115,2	115,4	115,5	115,3	115,4	115,3	115,3	115,3	115,3	115,4	115,4	
1988	7,45	7,38	7,40	7,42	7,42	7,43	7,42	7,43	7,46	7,49	7,51	7,51	7,53	519
1988	122,9	122,8	122,9	122,8	122,8	122,8	122,8	122,8	123,1	123,1	123,1	123,1	123,2	
1988	18,65	18,46	18,48	18,56	18,55	18,61	18,62	18,70	18,75	18,76	18,77	18,75	18,79	520
1988	122,5	121,8	121,9	122,1	122,3	122,5	122,6	122,6	122,7	122,8	122,8	122,9	123,0	
1988	4,83	4,81	4,82	4,81	4,82	4,83	4,82	4,82	4,82	4,84	4,84	4,86	4,90	521
1988	119,8	119,5	119,6	119,5	119,6	119,8	119,8	119,8	119,8	119,8	119,9	120,1	120,4	
1988	8,78	8,62	8,67	8,69	8,72	8,76	8,78	8,80	8,82	8,84	8,90	8,86	8,90	522
1988	141,4	139,4	139,9	140,2	140,6	141,3	141,5	141,7	142,0	142,2	142,6	142,8	143,0	
1988	5,41	5,40	5,39	5,40	5,40	5,40	5,40	5,40	5,40	5,41	5,41	5,43	5,44	523
1988	122,7	122,2	122,2	122,5	122,6	122,6	122,6	122,6	122,7	122,9	122,9	123,5	123,5	
1988	7,72	7,67	7,71	7,71	7,67	7,71	7,71	7,70	7,71	7,74	7,76	7,74	7,80	524
1988	113,1	112,8	112,6	112,9	113,0	113,0	113,1	113,1	113,2	113,2	113,5	113,5	113,6	
1988	3013,00	2990,00	3002,00	3003,00	3021,00	3002,00	3007,00	3009,00	3009,00	3031,00	3029,00	3029,00	3027,00	525
1988	117,3	117,1	117,1	117,1	117,1	117,3	117,2	117,2	117,2	117,6	117,7	117,7	117,7	
1988	13917,00	13886,00	13712,00	13815,00	13881,00	13874,00	13883,00	13883,00	13892,00	14032,00	14051,00	14044,00	14048,00	526
1988	126,9	126,3	126,6	126,6	126,8	126,8	126,9	126,9	126,9	126,9	127,1	127,2	127,2	
1988	1917,00	1857,00	1876,00	1894,00	1906,00	1918,00	1924,00	1932,00	1935,00	1937,00	1937,00	1941,00	1946,00	527
1988	134,4	131,3	132,5	133,6	133,8	134,1	134,5	135,1	135,1	135,3	135,3	135,6	136,0	
1988	1153,00	1146,00	1147,00	1147,00	1148,00	1154,00	1155,00	1155,00	1156,00	1155,00	1156,00	1156,00	1158,00	528
1988	125,1	124,5	124,7	124,8	124,7	124,9	125,2	125,2	125,3	125,2	125,3	125,3	125,5	
1988	49,00	47,50	47,80	48,30	48,60	49,30	49,40	49,50	49,50	49,70	49,70	49,50	49,70	529
1988	149,5	145,4	146,4	147,6	148,5	150,0	150,3	150,3	150,3	151,0	151,0	151,0	151,6	
1988	241,00	239,00	240,00	242,00	242,00	241,00	242,00	242,00	242,00	243,00	243,00	241,00	241,00	530
1988	132,9	131,6	131,8	131,9	132,3	132,9	133,1	133,1	133,1	133,6	133,6	133,6	133,7	
1988	555,00	547,00	548,00	551,00	553,00	555,00	556,00	556,00	555,00	556,00	560,00	562,00	563,00	531
1988	130,7	129,7	129,8	129,8	130,2	130,5	130,7	130,7	130,7	130,9	131,2	131,7	131,9	
1988	29,80	30,00	29,80	29,70	29,70	29,80	29,80	29,90	29,90	29,70	29,70	29,70	29,60	532
1988	126,3	125,9	126,0	126,1	126,1	126,0	126,1	126,4	126,4	126,5	126,4	126,6	126,7	
1988	3,23	3,27	3,29	3,28	3,22	3,22	3,20	3,20	3,21	3,22	3,19	3,21	3,23	533
1988	111,1	110,9	111,4	111,1	111,1	111,1	111,1	111,2	111,2	111,1	110,8	111,0	111,0	
1988	15,85	15,53	15,58	15,68	15,78	15,84	15,89	15,94	15,92	15,99	16,01	15,98	16,00	534
1988	134,9	132,6	133,0	133,6	134,4	134,8	135,2	135,5	135,7	135,9	136,1	136,1	136,3	
1988	201,00	194,00	192,00	193,00	198,00	198,00	198,00	198,00	201,00	202,00	211,00	211,00	216,00	535
1988	84,5	84,3	84,3	84,5	84,5	84,4	84,4	84,4	84,4	84,7	84,7	84,7	84,5	
1988	42,40	42,60	42,30	42,00	43,10	42,50	42,60	42,60	42,70	42,90	42,50	42,60	40,40	536
1988	95,6	95,9	96,0	95,7	95,7	95,7	95,7	95,7	95,7	96,1	96,1	96,3	92,9	
1988	127,00	126,00	126,00	126,00	127,00	127,00	126,00	127,00	127,00	129,00	128,00	128,00	128,00	537
1988	116,8	116,1	116,2	116,3	116,6	116,8	116,7	116,9	117,0	117,1	117,2	117,4	117,4	
1988	56,80	56,10	56,40	56,70	56,90	57,00	56,90	57,10	57,30	56,80	56,60	57,20	56,60	538
1988	123,4	123,3	123,2	123,4	123,3	123,4	123,5	123,5	123,5	123,4	123,4	123,5	123,6	
1988	75,20	72,40	72,70	73,00	73,80	74,60	75,00	76,10	76,40	77,00	77,00	77,20	77,70	539
1988	121,8	121,2	121,2	121,3	121,4	121,5	121,7	122,0	122,0	122,1	122,2	122,4	122,6	

LFD NR.	WARE / LEISTUNG	MENGEN- EINHEIT	V-FAKTOR	JAHRES DURCHSCHNITTE		
				1985	1986	1987
540	PUPPE, UNZERBRECHLICH, SCHLAF AUGEN MIT WIMPERN, WASCH- UND KAEMMBARE HAARE, BEKLEIDET, ETWA 40 CM GROSS, MARKENWARE	1 STUECK		DM 47,20 1980*100 115,9	48,70 117,7	49,20 119,1
541	TEDDYBAER, ETWA 40 CM GROSS, MITTLERE QUALITAET	1 STUECK		DM 58,10 1980*100 119,1	60,20 121,6	62,80 124,3
542	FUSSBALL, VOLLRINDLEDER, GUTE QUALITAET, GROESSE 5 <sup>121)</sup>	1 STUECK		DM 46,40 1980*100 111,2	57,00 111,2	58,00 111,6
543	SKI AUS KUNSTSTOFF, LAENGE 180-190 CM, OHNE BINDUNG, MITTLERE QUALITAET	1 PAAR		DM 236,00 1980*100 105,6	238,00 106,4	235,00 106,4
544	TENNIS SCHLAEGER, MITTLERE QUALITAET, EINSCHL. BESpannung MIT KUNSTDARM	1 STUECK		DM - 1980*100 136,5	184,00 136,4	185,00 136,9
545	SPORT-TAUCHMASKE, MIT SICHERHEITSGLAS <sup>122)</sup>	1 STUECK <sup>123)</sup>		DM 27,20 1980*100 116,8	29,10 117,3	29,10 118,1
546	ZUGGERAET ZUM MUSKELTRAINING (EXPANDER), MITTLERE QUALITAET	1 STUECK		DM - 1980*100 111,2	37,90 111,2	37,80 112,1
547	HAUSZELT MIT APSIS FUER 4 PERSONEN, MIT NORMALEM ZUBEHOER, ETWA 280 MAL 200 MAL 180 CM, MITTLERE QUALITAET	1 STUECK		DM 210,00 1980*100 109,4	212,00 109,8	209,00 108,4
548	CAMPING-LIEGE AUS STAHLROHR, DREIBEINLIEGE, MIT DRAHTFEDER- BESpannung UND SCHAUMGUMMIAUFLAGE, LIEGEFLAECHEN ETWA 65 MAL 195 CM	1 STUECK		DM 83,80 1980*100 112,8	84,60 114,2	84,80 114,3
549	LUFTMATRATZE, SITZ- U. LIEGEMATRATZE, UNGEMUSTERT, 3-TEILIG, UNAUFGESBLASEN ETWA 70 MAL 200 CM, GUTE QUALITAET	1 STUECK		DM 43,20 1980*100 119,9	41,70 119,9	38,50 118,1
550	SCHLAUCHBOOT FUER ZWEI PERSONEN, MIT VERSTAERKTEM BODEN, SEEWASSERFEST, OHNE ZUBEHOER, MITTLERE QUALITAET	1 STUECK		DM 315,00 1980*100 110,5	316,00 111,2	332,00 111,4
551	FERNGLAS, PRISMENGLAS, 8 MAL 30, OHNE TASCHEN, MIT TRAGRIEMEN	1 STUECK		DM 94,50 1980*100 110,2	95,30 110,2	98,60 110,1
552	TAGESZEITUNG, OERTLICH BEVORZUGTES BLATT, ABONNEMENT	MTS.-BEZUG		DM 18,79 1980*100 132,2	19,57 137,8	20,30 142,5
553	TAGESZEITUNG, OERTLICH BEVORZUGTES BLATT, EINZELVERKAUF	1 STUECK		DM 0,89 1980*100 132,7	0,92 137,1	0,94 140,8
554	FARBUMKEHRFILM FUER DIAS, 24 MAL 36 MM, 36 AUFNAHMEN	1 STUECK		DM 13,51 1980*100 115,4	13,20 114,5	12,57 112,2
555	UNIVERSAL-BLITZLICHTWURFEL, IN PACKUNGEN ZU 3 STUECK	1 PACKUNG		DM 5,35 1980*100 112,8	5,54 115,4	5,68 116,9
556	BRIEFBLOCK, WEISS, HOLZFREI, DIN A 4, 50 BLATT	1 STUECK		DM 2,51 1980*100 124,9	2,52 127,0	2,50 127,9
557	BRIEFUMSCHLAEGER, WEISS, UNGEFUETTERT, DIN C 6	25 STUECK		DM 1,56 1980*100 125,5	1,60 128,4	1,60 130,9
558	SCHULHEFT, EINFACH LINIERT, DIN A 5, 16 BLATT <sup>124)</sup>	1 STUECK		DM 0,46 1980*100 131,2	0,47 134,6	0,48 137,2
559	ZEICHENBLOCK, MITTELFEIN, KOPF- UND FUSSPERFORIERT, DIN A 3, 20 BLATT	1 STUECK		DM 3,32 1980*100 123,1	3,49 128,6	3,64 132,3
560	SCHREIBMASCHINENPAPIER, WEISS, HOLZFREI, DIN A 4, 70 G JE M2	1000 BLATT		DM 29,80 1980*100 119,0	29,90 120,2	30,70 122,1
561	DURCHSCHREIBEBLOCK, DIN A 5, 2 MAL 50 BLATT MIT DRUCK	1 STUECK		DM 4,28 1980*100 126,9	4,45 130,9	4,60 134,9
562	GESCHAFTSBUCH, HOLZFREI, KONTO LINIERT, PAPPBAND, DIN A 4, 96 BLATT	1 STUECK		DM 37,60 1980*100 133,2	38,10 136,5	39,50 141,3
563	BLEISTIFT, MARKENWARE	1 STUECK		DM 1,27 1980*100 123,8	1,29 125,1	1,30 129,0
564	FARBAND, CARBON/FILMBAND, EINFARBIG	1 STUECK		DM 8,30 1980*100 124,9	8,50 127,7	8,74 129,2
565	FUELLHALTERPATRONEN, BLAU ODER SCHWARZ, PACKUNG ZU 6 STUECK	1 PACKUNG		DM 1,08 1980*100 115,7	1,09 116,0	1,09 116,4
566	KOHLEPAPIER, DIN A 4, GUTE QUALITAET	100 BLATT		DM 32,60 1980*100 122,0	33,70 125,6	34,30 127,8
567	HEFTKLAMMERN 24/6	1000 ST		DM 1,03 1980*100 113,3	1,05 115,6	1,01 116,3
568	BATTERIE, MONOZELLE, 1,5 V, ALKALI-MANGAN, HOCHLEISTUNGSZELLE	1 STUECK		DM 3,48 1980*100 123,0	3,52 124,2	3,54 124,7
569	HAUSHALTSKERZEN, KOMPOSITIONS-KRONENKERZEN, IN PACKUNGEN ZU ETWA 6 STUECK, NETTOGEWICHT ETWA 300 G	1 KILO		DM 6,51 1980*100 112,0	6,69 112,8	6,74 113,9
570	FARBKASTEN, MIT 12 AUSWECHSELBAREN DECKFARBEN UND 1 TUBE DECKWEISS	1 STUECK		DM 11,24 1980*100 120,5	11,56 122,8	11,70 124,3
571	MONATLICHES ENTGELT FUER VOLLTAEGIGEN KINDERGARTENBESUCH (20 TAGE), EINSCHL. VERPFLEGUNG	MONATS- GEBUEHR		DM 141,00 1980*100 122,2	144,00 123,2	146,00 123,7
572	TENNISUNTERRICHT, 1 UNTERRICHTSSTUNDE	60 MINUTEN		DM 40,20 1980*100 118,4	43,20 120,4	44,50 122,7
573	TANZUNTERRICHT, GRUPPENKURSUS FUER ANFAEINGER	1 KURSUS		DM 148,00 1980*100 118,0	150,00 119,8	154,00 122,6

JAH	DURCH- SCHNITT	JAN.	FEBR.	MAERZ	APRIL	MAI	JUNI	JULI	AUG.	SEPT.	OKT.	NOV.	DEZ.	LFD NR.
1 9 8 8	51,20	50,30	50,20	50,50	50,50	50,60	50,70	50,80	51,30	51,90	51,90	52,60	52,70	540
1 9 8 8	120,6	119,9	119,9	120,1	120,1	120,1	120,4	120,6	120,9	121,2	121,4	121,4	121,6	
1 9 8 8	63,90	63,00	62,70	63,30	63,40	63,60	63,90	64,10	64,60	64,20	64,20	64,70	64,70	541
1 9 8 8	127,0	125,4	125,9	126,4	126,7	126,8	127,0	127,1	127,1	127,3	127,5	128,3	128,3	
1 9 8 8	59,40	58,10	58,50	58,60	58,60	58,70	58,70	59,10	59,50	60,70	61,00	60,80	60,60	542
1 9 8 8	112,0	111,8	111,8	111,8	112,0	112,1	112,1	112,1	112,0	112,0	112,0	111,9	111,8	
1 9 8 8	232,00	233,00	233,00	232,00	232,00	233,00	233,00	232,00	232,00	230,00	229,00	229,00	230,00	543
1 9 8 8	106,2	106,3	106,4	106,4	106,4	106,3	106,3	106,2	106,2	105,9	105,9	105,9	106,4	
1 9 8 8	184,00	183,00	183,00	183,00	183,00	183,00	183,00	183,00	186,00	187,00	187,00	186,00	186,00	544
1 9 8 8	137,2	137,0	137,0	137,0	137,0	137,3	137,2	137,2	137,2	137,3	137,4	137,4	137,1	
1 9 8 8	29,40	29,10	29,40	29,40	29,50	29,50	29,30	29,40	29,30	29,70	29,70	29,60	29,60	545
1 9 8 8	118,9	118,1	118,6	118,6	118,8	119,0	119,0	119,0	119,1	119,2	119,2	119,2	119,2	
1 9 8 8	36,80	36,80	36,90	36,80	36,90	36,70	36,80	36,80	37,00	37,20	37,20	36,50	36,50	546
1 9 8 8	113,0	112,5	112,7	112,7	112,7	112,7	112,8	112,8	113,2	113,4	113,6	113,5	113,5	
1 9 8 8	211,00	206,00	210,00	209,00	208,00	213,00	212,00	212,00	211,00	212,00	213,00	211,00	211,00	547
1 9 8 8	108,4	108,1	108,2	108,2	108,2	108,5	108,4	108,4	108,5	108,7	108,7	108,7	108,7	
1 9 8 8	85,20	88,10	85,30	85,90	85,40	84,60	84,60	84,30	84,90	84,50	84,90	84,70	84,70	548
1 9 8 8	114,5	114,2	114,2	114,2	114,2	114,6	114,6	114,7	114,7	114,5	114,5	114,5	114,5	
1 9 8 8	35,90	37,00	36,60	36,70	36,30	36,20	36,00	35,80	35,60	35,40	35,30	35,20	35,20	549
1 9 8 8	117,4	117,5	117,7	117,7	117,7	117,3	117,3	117,3	117,3	117,2	117,2	117,2	117,2	
1 9 8 8	322,00	333,00	327,00	327,00	329,00	316,00	315,00	314,00	317,00	317,00	320,00	320,00	331,00	550
1 9 8 8	111,4	111,2	111,3	111,2	111,4	111,3	111,3	111,3	111,3	111,5	111,5	111,5	112,2	
1 9 8 8	99,90	101,00	100,00	100,00	100,00	100,00	100,00	101,00	98,70	98,40	98,70	100,00	100,00	551
1 9 8 8	109,7	109,9	109,9	109,9	109,8	109,5	109,5	109,5	109,5	109,6	109,7	109,6	109,6	
1 9 8 8	21,10	20,90	20,90	21,00	21,00	21,10	21,10	21,20	21,20	21,20	21,30	21,30	21,30	552
1 9 8 8	148,7	147,1	147,3	147,5	147,9	148,4	148,7	149,0	149,1	149,1	149,7	149,9	150,2	
1 9 8 8	0,98	0,97	0,97	0,97	0,98	0,98	0,98	0,98	0,98	0,98	0,99	0,99	0,99	553
1 9 8 8	146,4	145,2	145,4	145,4	145,5	146,1	146,1	146,2	146,2	146,5	147,8	148,2	148,4	
1 9 8 8	11,99	12,27	12,22	12,14	12,16	12,05	11,96	11,94	11,94	11,87	11,85	11,75	11,70	554
1 9 8 8	108,4	110,5	110,0	109,7	109,4	108,7	108,4	108,0	107,9	107,3	107,3	106,7	106,5	
1 9 8 8	5,84	5,80	5,81	5,82	5,82	5,82	5,82	5,84	5,84	5,85	5,85	5,87	5,89	555
1 9 8 8	117,1	116,9	117,0	117,0	117,0	117,1	117,0	117,0	117,0	117,2	117,2	117,2	117,5	
1 9 8 8	2,55	2,53	2,53	2,55	2,54	2,54	2,54	2,54	2,55	2,55	2,55	2,55	2,56	556
1 9 8 8	129,2	128,4	128,4	128,9	128,9	128,9	129,0	129,0	129,4	129,4	129,6	129,8	130,2	
1 9 8 8	1,65	1,64	1,64	1,64	1,65	1,65	1,65	1,65	1,66	1,65	1,66	1,67	1,67	557
1 9 8 8	132,4	131,8	132,0	132,3	132,5	132,6	132,6	132,4	132,4	132,4	132,4	132,4	132,6	
1 9 8 8	0,49	0,49	0,49	0,49	0,49	0,49	0,49	0,49	0,49	0,49	0,49	0,49	0,49	558
1 9 8 8	139,4	138,3	138,6	139,3	139,4	139,5	139,6	139,4	139,4	139,1	139,3	140,1	140,3	
1 9 8 8	3,72	3,69	3,71	3,72	3,70	3,71	3,71	3,71	3,72	3,73	3,74	3,76	3,78	559
1 9 8 8	135,0	133,5	134,2	134,6	134,7	134,9	134,9	135,0	135,1	135,4	135,4	135,6	136,3	
1 9 8 8	31,70	31,30	31,40	31,60	31,70	31,80	31,80	31,80	31,80	31,80	31,90	31,90	32,00	560
1 9 8 8	123,2	122,6	122,8	123,0	123,1	123,2	123,2	123,1	123,2	123,3	123,4	123,5	124,0	
1 9 8 8	4,60	4,75	4,76	4,77	4,78	4,80	4,80	4,81	4,82	4,82	4,83	4,83	4,84	561
1 9 8 8	137,8	136,7	137,0	137,0	137,2	137,6	137,7	137,9	138,3	138,3	138,4	138,5	138,5	
1 9 8 8	41,20	40,40	40,70	40,80	40,80	40,90	41,00	41,00	41,20	41,50	41,80	42,00	42,10	562
1 9 8 8	144,6	143,7	143,9	143,9	144,2	144,4	144,5	144,6	144,8	144,9	145,1	145,7	145,9	
1 9 8 8	1,37	1,36	1,37	1,37	1,36	1,37	1,37	1,37	1,37	1,37	1,36	1,38	1,38	563
1 9 8 8	131,3	130,7	130,9	131,1	131,3	131,3	131,3	131,4	131,4	131,4	131,5	131,5	131,8	
1 9 8 8	8,81	8,77	8,77	8,80	8,79	8,81	8,81	8,80	8,82	8,82	8,81	8,84	8,84	564
1 9 8 8	130,5	129,4	129,4	129,7	130,1	130,6	130,6	130,4	130,6	130,8	131,0	131,6	132,0	
1 9 8 8	1,14	1,12	1,13	1,13	1,13	1,14	1,14	1,14	1,14	1,14	1,14	1,15	1,14	565
1 9 8 8	119,8	118,5	119,2	119,4	119,4	119,7	119,9	119,8	119,9	120,2	120,4	120,8	120,6	
1 9 8 8	35,20	34,70	34,70	34,80	34,70	35,20	35,10	35,20	35,30	35,40	35,60	35,60	35,70	566
1 9 8 8	130,3	129,4	129,4	129,8	130,2	130,3	130,0	130,1	130,4	130,6	130,9	131,0	131,2	
1 9 8 8	1,05	1,06	1,05	1,04	1,05	1,05	1,05	1,05	1,05	1,05	1,05	1,05	1,05	567
1 9 8 8	117,0	116,9	116,9	116,9	116,8	116,8	116,9	117,0	117,0	117,0	117,1	117,1	117,1	
1 9 8 8	3,57	3,56	3,58	3,57	3,58	3,57	3,57	3,57	3,57	3,58	3,58	3,57	3,58	568
1 9 8 8	125,9	125,5	125,7	125,7	125,9	125,9	125,9	125,8	125,8	125,9	126,0	126,0	126,1	
1 9 8 8	6,83	6,84	6,84	6,88	6,86	6,87	6,83	6,83	6,82	6,81	6,81	6,80	6,80	569
1 9 8 8	114,6	114,5	114,7	114,7	114,7	114,7	114,6	114,7	114,8	114,7	114,6	114,5	114,5	
1 9 8 8	11,85	11,79	11,81	11,83	11,81	11,88	11,90	11,86	11,84	11,81	11,85	11,86	11,91	570
1 9 8 8	124,8	124,1	124,3	124,4	124,5	124,8	125,0	124,8	124,7	124,8	125,2	125,3	125,6	
1 9 8 8	149,00	147,00	147,00	147,00	148,00	149,00	149,00	150,00	151,00	151,00	151,00	151,00	151,00	571
1 9 8 8	126,1	124,5	124,5	124,6	125,5	125,6	125,6	127,1	127,1	127,2	127,2	127,2	127,4	
1 9 8 8	45,00	44,90	44,90	44,90	44,90	44,70	44,70	44,90	44,90	44,90	45,20	45,70	45,70	572
1 9 8 8	124,7	123,7	123,7	123,7	124,0	124,5	124,5	124,9	125,0	125,0	125,8	125,9	125,9	
1 9 8 8	155,00	155,00	156,00	156,00	154,00	154,00	154,00	154,00	154,00	155,00	155,00	155,00	155,00	573
1 9 8 8	124,3	123,5	123,8	123,9	124,1	124,2	124,2	124,2	124,2	124,7	125,1	125,1	125,1	

LFD NR.	WARE / LEISTUNG	MENGEN- EINHEIT	V-FAKTOR	JAHRESDURCHSCHNITTE		
				1985	1986	1987
574	LEHRGANGSGEBUEHR EINER VOLKSHOCHSCHULE, PREIS FUER 1 DOPPEL- STUNDE BEIM KAUF EINER HOERERKARTE FUER DEN BESUCH EINES LEHRGANGES VON 20 DOPPELSTUNDEN IN ENGLISCH (GRUNDKURS ODER UNTERSTUFE)	1 DOPPEL- STUNDE		DM 3.80 1980*100 142,9	3.81 142,9	3.85 145,4
575	THEATERKARTE (FUER SCHAUSPIEL), II. RANG MITTE, AN DER TAGESKASSE	1 KARTE		DM 15.82 1980*100 128,5	16.28 131,7	16.68 134,7
576	THEATERKARTE (FUER SCHAUSPIEL), II. RANG MITTE, IM ABONNEMENT (PLATZMIETE)	1 KARTE		DM 12.53 1980*100 125,4	12.89 129,9	13.50 137,1
577	OPERNKARTE (FUER OPER ODER OPERETTE), II. RANG MITTE, AN DER TAGESKASSE	1 KARTE		DM 20.70 1980*100 130,5	21.40 133,1	22.00 135,6
578	OPERNKARTE (FUER OPER ODER OPERETTE), II. RANG MITTE, IM ABONNEMENT (PLATZMIETE)	1 KARTE		DM 15.25 1980*100 132,3	15.93 136,1	16.53 139,5
579	KINQEIINTRITTSKARTE, PLATZ IN DER MITTLEREN REIHE	1 KARTE		DM 7.76 1980*100 118,9	7.90 120,7	8.04 122,6
580	EINTRITTSKARTE ZUM FUSSBALLSPIEL (MEISTERSCHAFTSSPIEL DES KLASSENHOECHSTEN VEREINS IN DER LAUFENDEN SPIEL- PERIODE), BILLIGSTER SITZPLATZ 125)	1 KARTE		DM 17.22 1980*100 112,7	17.63 114,5	17.93 116,4
581	HOERFUNKGEBUEHR (GRUNDGEBUEHR)	1 GEBUEHR		DM 5.05 1980*100 132,9	5.05 132,9	5.05 132,9
582	EINTRITTSKARTE INS HALLENBAD FUER EINEN ERWACHSENEN, OHNE EINZELKABINE, GUELTIG FUER 1 BESUCH	1 BESUCH		DM 2.96 1980*100 130,5	3.02 132,2	3.04 134,4
583	LEIHGEBUEHR EINES VIDEOFILMES FUER CA. 1-2 TAGE	1 MAL		DM - 1980*100 118,9	8.48 119,6	7.40 115,6
584	FOTOARBEITEN, ENTWICKLUNG EINES KLEINBILDFARBFILMES, 36 AUFNAHMEN	1 FILM		DM 3.17 1980*100 120,7	3.31 123,5	3.41 125,7
585	FOTOARBEITEN, VERGROESSERUNG AUF 9 MAL 13 CM VON EINEM KLEINBILDFARBFILM	1 BILD		DM 0.73 1980*100 95,0	0.72 94,5	0.70 93,5
586	ELEKTRO-RASENMAEHER, 220 VOLT, 800 WATT	1 STUECK		DM 345.00 1980*100 106,3	334.00 106,3	326.00 106,3
587	ELEKTRISCHE HECKENSCHERE, 220 VOLT, 270 WATT, ETWA 45 CM ARBEITSBREITE	1 STUECK		DM 224.00 1980*100 110,4	227.00 110,8	230.00 111,8
588	SPATEN, GAERTNERSPATEN, MIT T-GRIFF	1 STUECK		DM 42.50 1980*100 116,6	42.60 117,9	42.60 118,5
589	GARTENSCHERE, GESCHMIEDET UND GEHAERTET	1 STUECK		DM 27.30 1980*100 119,2	28.20 120,8	27.90 121,2
590	BLUMENTOPF, TONTOPF, DURCHMESSER ETWA 13 CM	1 STUECK		DM 1.08 1980*100 121,7	1.07 122,4	1.05 122,1
591	GARTENSCHLAUCH, KUNSTSTOFF, 12 MAL 2,5 MM = 1/2 ZOLL, 20-M-ROLLE	1 ROLLE		DM 25.90 1980*100 109,5	26.10 110,0	26.30 109,5
592	GISSSKANNE, KUNSTSTOFF, 10 L INHALT	1 STUECK		DM 9.08 1980*100 110,7	8.88 110,9	8.82 111,2
593	BLUMENDUENGER, FLUESSIG, IN KUNSTSTOFF-FLASCHEN ZU ETWA 500 ML	500 ML		DM 6.61 1980*100 117,7	6.51 118,8	6.39 118,7
594	PFLANZENSCHUTZMITTEL GEGEN SCHADINSEKTEN (INSEKTIZIDE), IN PACKUNGEN ZU ETWA 100 CM3/ML	100 CM3		DM 9.93 1980*100 116,1	10.27 117,7	10.64 118,8
595	MITTEL GEGEN UNKRAEUTER IM ZIER- UND SPORTRASEN, SPRITZ- MITTEL, IN FLASCHEN ZU ETWA 60 ODER 240 CM3	240 CM3		DM 17.12 1980*100 114,0	17.43 116,4	17.62 118,6
596	WELLENSITTICH, MAENNLICHES JUNGTTIER <sup>126)</sup>	1 TIER		DM 31.70 1980*100 115,8	31.90 116,8	31.90 118,4
597	ZIERFISCH, GUPPY, MAENNLICH	1 TIER		DM 3.76 1980*100 123,9	3.72 124,4	3.71 124,2
598	VOGELKAEFIG, RECHTECKIG, MIT SCHUBFACH, UNTERTEIL AUS KUNSTSTOFF	1 STUECK		DM - 1980*100 109,0	35.50 110,5	35.60 110,6
599	HUNDEFUTTER, IN DOSEN ZU ETWA 400 G	400 GRAMM		DM 1.81 1980*100 111,7	1.79 111,7	1.76 111,4
600	VOGELFUTTER FUER WELLENSITTICHE, IN PACKUNGEN ZU ETWA 250 G	250 GRAMM		DM 1.98 1980*100 115,0	1.92 115,9	1.90 116,9
601	REPARATUR EINES FARBFERNSEHERS, PREIS EINER ARBEITSSTUNDE, OHNE MATERIALKOSTEN UND OHNE WEGEGELD	1 STUNDE		DM 50.00 1980*100 124,2	51.20 126,6	52.50 129,2
PERSOENLICHER BEDARF, SONSTIGES						
602	DAMEN-QUARZARMANDUHR, DOUBLE ODER STAHLGEMAEUSE, SCHLICHTE AUSFUEHRUNG, MIT LEDERBAND	1 STUECK		DM 104.00 1980*100 99,4	101.00 98,0	99.10 97,4
603	HERREN-QUARZARMANDUHR, EDELSTAHLGEMAEUSE, MIT STAHLBAND	1 STUECK		DM 148.00 1980*100 95,3	141.00 93,5	137.00 92,8

## PREISE

JAHR	DURCH- SCHNITT	JAN.	FEBR.	MAERZ	APRIL	MAI	JUNI	JULI	AUG.	SEPT.	OKT.	NOV.	DEZ.	LFD NR.
1 9 8 8	3,98	3,86	3,90	3,92	3,92	3,92	3,92	4,02	4,02	4,05	4,05	4,06	4,14	574
1 9 8 8	150,6	147,8	149,8	150,4	150,4	150,4	150,4	150,4	150,4	151,6	151,6	151,9	151,9	
1 9 8 8	17,18	17,05	17,05	17,05	17,05	17,05	17,05	17,05	17,05	17,35	17,48	17,48	17,48	575
1 9 8 8	138,5	137,3	137,3	137,3	137,3	137,3	137,3	137,3	137,3	140,0	141,1	141,1	141,1	
1 9 8 8	14,51	14,48	14,43	14,43	14,43	14,43	14,43	14,43	14,43	14,67	14,65	14,65	14,65	576
1 9 8 8	147,4	146,3	146,3	146,3	146,3	146,3	146,3	146,3	146,3	149,6	149,4	149,4	149,4	
1 9 8 8	22,70	22,40	22,40	22,40	22,40	22,40	22,40	22,40	22,40	23,10	23,30	23,30	23,30	577
1 9 8 8	139,4	137,7	137,7	137,7	137,7	137,7	137,7	137,7	137,7	141,5	143,1	143,1	143,1	
1 9 8 8	17,04	16,93	16,87	16,87	16,87	16,87	16,87	16,87	16,87	17,27	17,39	17,39	17,39	578
1 9 8 8	143,5	142,3	142,3	142,3	142,3	142,3	142,3	142,3	142,3	145,2	146,3	146,3	146,3	
1 9 8 8	8,23	8,18	8,19	8,21	8,21	8,23	8,23	8,24	8,24	8,26	8,27	8,26	8,28	579
1 9 8 8	125,7	124,6	124,8	125,0	125,2	125,7	125,6	125,9	126,0	126,2	126,4	126,4	126,7	
1 9 8 8	18,57	18,38	18,38	18,20	18,29	18,29	18,29	18,29	18,73	19,03	18,97	18,97	18,97	580
1 9 8 8	117,7	117,0	117,0	117,0	117,5	117,5	117,5	117,5	117,2	118,4	118,4	118,4	118,4	
1 9 8 8	5,16	5,16	5,16	5,16	5,16	5,16	5,16	5,16	5,16	5,16	5,16	5,16	5,16	581
1 9 8 8	135,8	135,8	135,8	135,8	135,8	135,8	135,8	135,8	135,8	135,8	135,8	135,8	135,8	
1 9 8 8	3,26	3,14	3,14	3,16	3,20	3,22	3,22	3,33	3,33	3,33	3,34	3,34	3,34	582
1 9 8 8	142,6	139,3	139,3	139,8	142,1	143,0	143,0	144,0	144,0	144,0	144,4	144,4	144,4	
1 9 8 8	7,34	7,53	7,46	7,46	7,41	7,40	7,35	7,31	7,30	7,39	7,23	7,14	7,15	583
1 9 8 8	110,2	112,9	112,9	112,9	112,0	110,9	110,3	109,4	109,1	109,4	108,1	107,2	107,7	
1 9 8 8	3,52	3,48	3,48	3,49	3,50	3,51	3,52	3,53	3,53	3,54	3,53	3,54	3,54	584
1 9 8 8	128,6	127,2	127,3	127,6	128,0	128,5	128,7	129,1	129,1	129,3	129,2	129,4	129,4	
1 9 8 8	0,68	0,69	0,69	0,69	0,69	0,68	0,68	0,68	0,68	0,68	0,67	0,67	0,67	585
1 9 8 8	91,8	92,3	92,3	92,3	92,2	92,0	92,0	92,0	91,9	91,2	91,0	91,1	90,8	
1 9 8 8	324,00	322,00	322,00	323,00	323,00	324,00	326,00	325,00	325,00	324,00	324,00	325,00	325,00	586
1 9 8 8	106,9	106,5	106,6	106,8	106,8	106,8	106,9	107,0	107,1	107,1	107,1	107,1	107,2	
1 9 8 8	232,00	233,00	231,00	231,00	231,00	231,00	231,00	231,00	232,00	233,00	232,00	233,00	235,00	587
1 9 8 8	112,2	112,1	112,2	112,3	112,3	112,4	112,2	112,1	112,2	112,2	112,2	112,2	112,4	
1 9 8 8	43,30	43,00	42,80	43,10	43,20	43,30	43,40	43,30	43,40	43,30	43,40	43,40	43,50	588
1 9 8 8	119,3	118,9	119,0	119,1	119,2	119,3	119,3	119,3	119,5	119,5	119,6	119,6	119,8	
1 9 8 8	28,10	27,80	28,00	28,00	28,10	28,20	28,10	28,00	28,10	28,10	28,10	28,10	28,20	589
1 9 8 8	122,3	121,7	121,8	122,0	122,1	122,1	122,2	122,2	122,5	122,6	122,6	122,7	122,8	
1 9 8 8	1,05	1,05	1,05	1,04	1,04	1,05	1,05	1,05	1,06	1,06	1,06	1,06	1,06	590
1 9 8 8	122,4	122,2	122,3	122,2	122,2	122,0	122,1	122,2	122,4	122,5	122,5	123,2	123,2	
1 9 8 8	26,10	26,40	26,40	26,50	26,50	26,00	26,00	25,90	25,90	25,80	26,00	26,10	26,10	591
1 9 8 8	109,8	109,6	109,6	109,8	109,8	109,8	109,8	109,8	109,8	109,7	109,8	110,0	110,0	
1 9 8 8	8,75	8,82	8,80	8,81	8,82	8,80	8,74	8,72	8,71	8,69	8,70	8,72	8,72	592
1 9 8 8	111,2	111,3	111,0	111,1	111,1	111,3	111,3	111,4	111,3	111,3	111,1	111,2	111,2	
1 9 8 8	6,42	6,36	6,35	6,40	6,41	6,40	6,42	6,42	6,42	6,45	6,46	6,47	6,51	593
1 9 8 8	119,5	118,7	118,7	119,4	119,4	119,4	119,5	119,6	119,6	119,7	119,7	120,0	120,1	
1 9 8 8	11,02	10,81	10,77	10,85	11,07	11,03	11,05	11,08	11,12	11,14	11,18	11,10	11,09	594
1 9 8 8	120,4	119,3	119,3	119,6	119,9	120,1	120,3	120,7	120,8	120,9	121,3	121,5	121,5	
1 9 8 8	18,01	17,76	17,77	17,70	18,06	18,13	18,13	18,10	18,05	18,05	18,07	18,15	18,16	595
1 9 8 8	120,0	119,6	119,6	119,7	119,8	120,1	120,1	120,1	120,1	120,1	120,3	120,4	120,5	
1 9 8 8	31,90	31,90	31,90	31,90	31,80	31,80	31,90	31,90	31,90	31,90	31,90	31,80	31,90	596
1 9 8 8	118,6	118,6	118,6	118,6	118,5	118,5	118,6	118,6	118,5	118,7	118,6	118,5	118,7	
1 9 8 8	3,65	3,65	3,64	3,65	3,66	3,66	3,66	3,66	3,66	3,65	3,64	3,64	3,63	597
1 9 8 8	124,1	123,6	123,5	123,7	124,2	124,2	124,3	124,3	124,3	124,2	124,5	124,3	124,2	
1 9 8 8	35,90	36,00	36,10	36,30	35,90	35,90	35,80	35,80	35,80	35,80	35,80	35,90	36,00	598
1 9 8 8	111,8	111,3	111,5	111,7	111,9	111,9	111,8	111,7	111,9	111,9	111,9	111,9	111,9	
1 9 8 8	1,74	1,75	1,76	1,75	1,76	1,75	1,76	1,75	1,73	1,73	1,72	1,72	1,72	599
1 9 8 8	111,2	111,0	111,3	111,1	111,4	111,4	111,4	111,3	111,1	111,2	110,9	110,8	110,9	
1 9 8 8	1,92	1,92	1,92	1,91	1,91	1,91	1,92	1,92	1,93	1,92	1,92	1,91	1,91	600
1 9 8 8	117,6	117,0	117,2	117,4	117,4	117,6	117,7	117,6	117,8	117,9	117,9	118,0	118,0	
1 9 8 8	53,50	53,00	53,30	53,30	53,40	53,40	53,50	53,60	53,60	53,70	53,80	53,90	53,90	601
1 9 8 8	131,3	130,2	130,8	130,8	130,8	130,9	131,1	131,2	131,3	131,8	132,1	132,1	132,1	
PERSÖNLICHER BEDARF, SONSTIGES														
1 9 8 8	99,90	99,10	98,90	99,40	99,40	101,00	101,00	100,00	100,00	100,00	100,00	99,70	99,60	602
1 9 8 8	96,5	96,8	96,8	96,8	96,8	96,4	96,4	96,4	96,4	96,4	96,4	96,4	96,4	
1 9 8 8	139,00	138,00	138,00	140,00	140,00	141,00	140,00	140,00	140,00	140,00	139,00	138,00	138,00	603
1 9 8 8	92,4	92,6	92,6	92,6	92,6	92,4	92,4	92,4	92,4	92,3	92,2	92,2	92,2	

LFD NR.	WARE / LEISTUNG	MENGEN- EINHEIT	V-FAKTOR	JAHRES DURCHSCHNITTE		
				1985	1986	1987
604	KUECHENUHR MIT QUARZWERK	1 STUECK	DM	50,70	48,30	46,50
			1980*100	101,8	101,7	101,2
605	QUARZWECKER, EINFACHE AUSFUEHRUNG	1 STUECK	DM	32,90	30,80	29,30
			1980*100	94,4	92,9	92,1
606	TRAURINGE, 1 PAAR, 585/000, SCHLICHTES DESIGN	1 GRAMM	DM	52,40	54,40	54,70
			1980*100	110,0	107,6	106,9
607	DIAMANTRING, SOLITAER, 0,10 BIS 0,15 KARAT, LUPENREIN WEISS, EINFACHE (KRAPPEN-) FASSUNG, 585/000	1 STUECK	DM	794,00	728,00	712,00
			1980*100	114,5	114,5	113,7
608	SILBERKETTE, ANKER, 835/000	1 GRAMM	DM	6,66	6,84	6,81
			1980*100	103,8	102,5	102,3
609	HERREN-UHRARM BAND, EDELSTAHL, ELASTISCH, MARKENWARE	1 STUECK	DM	36,80	36,40	36,70
			1980*100	107,4	107,7	108,0
610	TABAKPFEIFE, BRUYERE-HOLZ, SANDGESTRAHLT, MIT PARASPITZE, MITTLERE QUALITAET	1 STUECK	DM	44,80	45,10	45,60
			1980*100	115,8	116,7	117,7
611	GASFEUERZEUG (TASCHENFEUERZEUG), MARKENWARE	1 STUECK	DM	43,00	42,30	42,80
			1980*100	109,2	109,2	109,5
612	FEUERSTEINE FÜR FEUERZEUGE, IN PACKUNGEN ZU 5 STUECK, MARKENWARE	1 PACKUNG	DM	0,65	0,67	0,70
			1980*100	113,6	115,3	117,2
613	GASAMPULLE FÜR FEUERZEUGE, AUSREICHEND F. 10-12 FUELLUNGEN	1 STUECK	DM	3,55	3,55	3,57
			1980*100	106,3	107,0	107,5
614	AKTENTASCHE, BUEGELMAPPE, VOLLRINDLEDER, MIT ABSCHLIESSBAREM STECKSCHLOSS, ETWA 42 MAL 32 MAL 15 CM	1 STUECK	DM	206,00	219,00	219,00
			1980*100	120,9	125,6	127,4
615	AKTENKOFFER, SYNTHETISCHES MATERIAL, MITTLERE QUALITAET <sup>127)</sup>	1 STUECK	DM	-	81,40	80,40
			1980*100	123,7	127,0	128,0
616	SCHULMAPPE, SYNTHETISCHES MATERIAL, EINFACHE AUSFUEHRUNG	1 STUECK	DM	63,70	66,20	66,30
			1980*100	118,4	121,0	122,4
617	REISETASCHE (BORDCASE) MIT ZWEI KURZRIEMEN, SYNTHETISCHES MATERIAL, ETWA 45 CM LANG	1 STUECK	DM	81,20	85,60	87,50
			1980*100	115,4	118,4	119,5
618	KOFFER MIT ZWEI RIEMEN, SYNTH. MATERIAL, ETWA 65 CM LANG	1 STUECK	DM	91,40	94,20	97,50
			1980*100	113,4	115,1	115,9
619	SCHALENKOFFER (FLUGREISEKOFFER), BESONDERS WIDERSTANDS-FAEHIGES MATERIAL, PROFILRAHMEN, ETWA 65 CM LANG	1 STUECK	DM	219,00	222,00	219,00
			1980*100	113,5	115,3	116,1
620	GELDSCHIEINTASCHE FÜR HERREN, MIT HARTGELDFACH, RINDLEDER	1 STUECK	DM	46,90	47,50	48,50
			1980*100	121,7	123,8	125,8
621	HERREN-TASCHENSCHIRM, CHEMIEFASERBEZUG, MIT REISSVERSCHLUSS-FUTTERAL AUS SYNTHETISCHEM MATERIAL, MITTLERE QUALITAET	1 STUECK	DM	45,80	46,50	47,30
			1980*100	111,9	113,9	115,0
622	DAMEN-SCHIRM, STUETZSCHIRM, CHEMIEFASERBEZUG, MIT EINFACHER KRUECKE AUS SYNTHETISCHEM MATERIAL, GUTE VERARBEITUNG, MITTLERE QUALITAET	1 STUECK	DM	46,40	46,20	47,40
			1980*100	112,1	113,9	115,7
623	SONNENBRILLE FÜR HERREN, ACETAT-FASSUNG, GESCHLIFFENES GLAS (OHNE WIRKUNG), MITTLERE QUALITAET	1 STUECK	DM	55,30	56,80	57,80
			1980*100	107,7	108,6	109,3
624	KOSTEN FÜR DEN DRUCK EINER DANKSAGUNGSKARTE ZU EINEM FAMILIENEREIGNIS, FORMAT DIN A 6, EINSEITIG, 100 STUECK (EINSCHL. PAPIER UND UMSCHLAG)	100 STUECK	DM	110,00	114,00	117,00
			1980*100	123,7	127,1	129,1
625	KLEINANZEIGE, OERTLICH BEVORZUGTES BLATT, CA. 15 WORTE (3 ZEILEN)	1 MAL	DM	-	21,60	21,40
			1980*100	123,7	125,7	127,4
626	REINIGUNG EINER HERREN-ARMBANDUHR, AUTOMATIK	1 MAL	DM	59,20	61,10	62,40
			1980*100	118,2	120,3	123,3

## PREISE

JAHR	DURCH- SCHNITT	JAN.	FEBR.	MAERZ	APRIL	MAI	JUNI	JULI	AUG.	SEPT.	OKT.	NOV.	DEZ.	LFD NR.
1 9 8 8	45,60	46,20	46,30	46,00	46,00	45,80	45,50	45,60	45,30	45,30	44,80	44,90	45,20	604
1 9 8 8	100,7	100,9	101,0	101,0	100,7	100,8	100,8	100,8	100,7	100,7	100,5	100,4	100,4	
1 9 8 8	28,10	28,80	28,70	28,30	28,30	28,20	28,10	28,10	28,10	28,00	27,80	27,70	27,60	605
1 9 8 8	91,1	91,6	91,5	91,4	91,3	91,2	91,1	91,1	91,1	90,9	90,8	90,6	90,4	
1 9 8 8	52,70	52,50	52,50	52,60	52,70	52,70	52,40	52,40	52,40	52,30	53,30	53,10	53,10	606
1 9 8 8	107,1	107,0	107,0	107,0	107,0	107,1	107,1	107,1	107,1	107,2	107,2	107,1	107,0	
1 9 8 8	690,00	695,00	694,00	692,00	692,00	691,00	690,00	690,00	691,00	692,00	686,00	684,00	687,00	607
1 9 8 8	113,2	113,3	113,1	113,0	113,0	113,0	113,1	113,1	113,4	113,5	113,3	113,3	113,4	
1 9 8 8	6,76	6,81	6,82	6,82	6,81	6,75	6,69	6,70	6,67	6,68	6,84	6,77	6,80	608
1 9 8 8	102,6	102,5	102,7	102,7	102,6	102,4	102,4	102,4	102,5	102,6	102,5	102,5	102,9	
1 9 8 8	36,70	36,30	36,50	36,60	36,60	36,60	36,90	36,90	36,90	36,90	36,80	36,90	36,90	609
1 9 8 8	108,4	108,2	108,2	108,4	108,4	108,5	108,5	108,4	108,4	108,3	108,5	108,6	108,7	
1 9 8 8	46,00	46,10	45,70	45,70	46,00	45,70	45,90	45,90	46,10	46,10	46,30	46,30	46,30	610
1 9 8 8	118,3	117,8	118,1	118,2	118,2	118,2	118,2	118,2	118,3	118,4	118,5	118,5	118,5	
1 9 8 8	42,10	42,60	42,50	42,50	42,10	41,70	41,60	41,70	41,90	41,90	42,10	42,10	42,10	611
1 9 8 8	110,0	109,6	109,8	109,8	109,9	109,9	109,9	110,1	110,0	110,0	110,1	110,2	110,2	
1 9 8 8	0,70	0,69	0,70	0,70	0,70	0,70	0,70	0,70	0,71	0,71	0,71	0,71	0,71	612
1 9 8 8	118,4	117,5	117,6	118,0	118,0	118,0	118,0	118,3	119,1	119,1	119,1	119,1	119,2	
1 9 8 8	3,58	3,59	3,58	3,59	3,59	3,58	3,58	3,57	3,57	3,57	3,56	3,56	3,56	613
1 9 8 8	108,3	107,8	107,9	108,1	108,1	108,2	108,6	108,6	108,6	108,6	108,5	108,5	108,5	
1 9 8 8	218,00	217,00	219,00	219,00	220,00	220,00	219,00	216,00	217,00	218,00	218,00	218,00	217,00	614
1 9 8 8	128,5	127,7	127,9	128,3	128,3	128,2	128,4	128,5	128,7	128,8	128,9	128,9	129,0	
1 9 8 8	79,90	80,30	80,20	79,80	79,90	79,90	79,90	80,00	79,50	79,70	79,80	80,00	80,20	615
1 9 8 8	128,4	128,3	128,3	128,4	128,5	128,5	128,3	128,5	128,5	128,4	128,5	128,5	128,5	
1 9 8 8	67,90	67,10	66,80	66,90	67,10	67,90	68,00	68,10	68,50	68,90	68,40	68,50	68,50	616
1 9 8 8	123,3	122,7	122,8	123,1	123,2	123,4	123,4	123,5	123,5	123,5	123,5	123,8	123,7	
1 9 8 8	89,20	87,30	88,00	88,60	88,90	89,20	89,20	89,40	89,60	89,90	90,30	89,80	90,00	617
1 9 8 8	120,8	120,1	120,2	120,7	120,7	120,9	120,9	120,8	120,8	120,8	120,9	121,1	121,1	
1 9 8 8	100,00	98,10	98,40	101,00	100,00	100,00	100,00	100,00	100,00	101,00	101,00	101,00	101,00	618
1 9 8 8	116,6	116,2	116,3	116,9	116,9	116,6	116,5	116,7	116,5	116,6	116,6	116,6	116,7	
1 9 8 8	221,00	218,00	219,00	221,00	221,00	221,00	221,00	222,00	222,00	223,00	223,00	222,00	222,00	619
1 9 8 8	116,5	116,2	116,3	116,5	116,5	116,5	116,5	116,5	116,6	116,6	116,6	116,7	116,7	
1 9 8 8	49,50	48,90	49,10	50,10	49,70	49,70	49,60	49,20	49,40	49,40	49,60	49,70	49,70	620
1 9 8 8	127,1	126,4	126,6	127,0	127,1	127,1	127,1	126,8	127,0	127,0	127,4	127,5	127,6	
1 9 8 8	47,60	47,50	47,70	47,70	47,60	47,90	47,90	47,50	47,40	47,40	47,50	47,60	47,60	621
1 9 8 8	116,0	115,6	115,7	115,9	115,9	116,1	116,1	116,1	116,1	116,2	116,2	116,1	116,0	
1 9 8 8	47,60	48,20	47,90	48,00	47,50	47,30	47,30	47,30	47,40	47,20	47,60	48,00	48,00	622
1 9 8 8	117,4	116,7	117,0	117,1	117,1	117,1	117,1	117,2	117,5	117,9	117,9	117,9	117,9	
1 9 8 8	58,20	58,20	58,00	58,10	58,10	58,00	57,90	57,90	58,20	58,20	58,20	58,50	58,70	623
1 9 8 8	109,9	109,7	109,9	109,9	109,9	109,9	109,9	109,9	109,9	110,0	109,9	110,0	110,1	
1 9 8 8	120,00	118,00	118,00	119,00	120,00	120,00	120,00	120,00	120,00	120,00	121,00	121,00	121,00	624
1 9 8 8	131,4	130,1	130,3	130,9	131,3	131,4	131,5	131,6	131,7	131,7	132,0	132,1	132,5	
1 9 8 8	21,20	21,20	21,20	21,10	21,10	21,10	21,20	21,20	21,10	21,10	21,10	21,20	21,30	625
1 9 8 8	129,6	128,9	129,1	129,1	129,2	129,4	129,7	129,7	129,9	129,7	129,9	130,1	130,3	
1 9 8 8	64,50	62,70	63,10	63,80	64,60	64,80	64,90	64,80	64,90	65,10	65,00	65,40	65,40	626
1 9 8 8	126,0	124,1	124,7	125,1	125,5	125,6	126,1	126,2	126,4	126,7	126,8	127,4	127,4	

## 4 STREUUNG DER PREISE FUER DIE LEBENSHALTUNG

## 4.1 NACH LAENDERN

JUNI 1988

DM JE MENGENEINHEIT

STREUUNGSMASS	SCHM	HMB	NOSA	BRM	NW	HESS	RHPF	BAWUE	BAY	SAAR	BLN (W)	BUND
RINDFLEISCH ZUM KOCHEN - 1 KG												
ZAHL DER PREISE	61	11	95	10	140	74	66	92	116	39	38	742
HOECHSTER PREIS	12,80	12,80	15,00	11,60	21,60	15,20	19,00	16,00	17,80	16,00	13,50	21,60
III. QUARTIL	10,40	12,00	10,50	9,98	10,00	11,20	14,80	11,20	11,00	9,90	10,80	11,00
II. QUARTIL (MEDIAN)	9,60	10,80	9,60	9,60	8,99	9,80	10,99	9,90	9,80	9,00	9,90	9,80
I. QUARTIL	8,50	9,80	8,30	9,60	7,96	8,50	9,40	8,30	8,90	7,90	8,98	8,40
NIEDRIGSTER PREIS	4,50	6,98	5,80	7,58	4,98	5,90	6,95	5,90	5,00	5,80	6,99	4,50
(III-I) : II x 100	19,8	20,4	22,9	4,0	22,7	27,6	49,1	29,3	21,4	22,2	18,4	26,5
RINDFLEISCH ZUM SCHMOREN - 1 KG												
ZAHL DER PREISE	61	11	94	10	130	76	67	110	118	42	38	757
HOECHSTER PREIS	19,80	23,60	22,50	21,00	24,80	22,00	19,80	26,10	24,00	20,50	27,80	27,80
III. QUARTIL	17,90	21,90	17,90	19,90	19,00	18,20	18,00	19,00	18,00	17,90	20,60	18,80
II. QUARTIL (MEDIAN)	16,98	19,00	16,80	17,60	17,59	17,40	17,00	17,60	16,90	16,00	18,95	17,00
I. QUARTIL	15,80	17,98	15,90	16,98	15,98	16,00	16,20	16,00	15,80	14,40	15,99	15,98
NIEDRIGSTER PREIS	9,98	16,80	11,00	16,00	10,97	10,98	11,90	12,98	10,99	8,90	11,99	8,90
(III-I) : II x 100	12,4	20,6	11,9	16,6	17,2	12,6	10,6	17,0	13,0	21,9	24,3	16,6
RINDERROULADEN - 1 KG												
ZAHL DER PREISE	61	11	85	10	133	75	67	110	122	41	38	753
HOECHSTER PREIS	21,20	27,00	22,50	22,90	26,00	25,00	23,00	28,20	26,00	24,00	28,80	28,80
III. QUARTIL	18,90	23,00	19,60	20,00	21,00	21,00	20,00	21,00	19,80	18,90	22,00	20,00
II. QUARTIL (MEDIAN)	17,98	21,00	18,80	18,98	19,78	19,80	19,00	19,80	18,00	17,80	19,90	18,98
I. QUARTIL	16,00	18,90	17,00	18,20	17,80	18,00	18,00	18,80	17,50	15,80	16,99	17,60
NIEDRIGSTER PREIS	9,90	17,90	11,98	17,98	10,97	11,99	12,90	13,40	12,90	11,98	11,99	9,90
(III-I) : II x 100	16,1	19,5	13,8	9,5	16,2	15,2	10,5	11,1	12,8	17,4	25,2	12,6
RINDFLEISCH, LENDENFILET - 1 KG												
ZAHL DER PREISE	61	11	94	10	125	76	68	109	118	41	38	761
HOECHSTER PREIS	57,00	58,00	52,00	44,90	58,00	55,00	60,00	56,00	48,00	55,00	62,00	62,00
III. QUARTIL	43,20	54,60	42,00	44,00	44,00	45,00	44,00	44,00	40,00	44,00	50,00	44,00
II. QUARTIL (MEDIAN)	39,98	49,90	39,80	42,00	39,95	39,00	39,50	40,00	37,00	39,90	48,00	39,95
I. QUARTIL	38,00	39,98	36,00	39,90	36,00	36,00	36,00	37,60	32,00	35,50	43,90	36,00
NIEDRIGSTER PREIS	29,90	39,00	19,90	33,90	22,90	24,80	27,98	29,90	22,00	24,00	39,80	19,90
(III-I) : II x 100	13,0	29,3	15,1	9,8	20,0	23,1	20,3	16,0	21,6	21,3	12,7	20,0
KALBSSCHNITZEL - 1 KG												
ZAHL DER PREISE	33	10	63	9	114	61	51	93	86	24	37	581
HOECHSTER PREIS	44,00	54,60	44,00	37,90	44,00	50,00	38,00	40,00	32,00	36,50	39,90	54,60
III. QUARTIL	36,00	43,50	35,00	29,98	32,00	35,98	32,40	32,00	29,00	32,00	32,00	32,00
II. QUARTIL (MEDIAN)	30,00	39,90	29,80	28,00	28,00	31,00	30,00	29,00	27,00	26,00	29,80	28,99
I. QUARTIL	23,98	38,00	25,00	19,98	24,90	28,00	26,99	26,60	25,00	22,50	27,00	25,60
NIEDRIGSTER PREIS	19,90	29,60	16,80	17,98	16,80	18,98	20,00	19,90	19,00	17,60	19,90	16,80
(III-I) : II x 100	40,1	13,8	33,6	35,7	25,4	25,7	18,0	16,6	14,8	36,5	16,8	22,1
SCHWEINEBAUCHFLEISCH - 1 KG												
ZAHL DER PREISE	61	11	100	10	139	76	67	107	117	41	38	767
HOECHSTER PREIS	9,80	8,80	11,20	8,90	10,00	11,20	12,20	13,00	12,00	10,00	9,90	13,00
III. QUARTIL	7,20	7,80	7,10	7,00	7,90	8,40	9,60	9,50	9,00	8,40	7,60	8,40
II. QUARTIL (MEDIAN)	6,78	6,90	6,40	5,98	6,90	7,90	8,00	8,00	7,90	7,50	6,99	7,00
I. QUARTIL	5,98	5,90	5,80	5,95	5,98	6,90	7,00	6,90	6,90	5,98	6,50	6,00
NIEDRIGSTER PREIS	3,90	4,95	3,79	5,20	3,98	3,98	3,90	4,40	3,90	5,40	4,80	3,79
(III-I) : II x 100	18,0	27,5	20,3	17,1	27,8	19,0	32,5	32,5	26,6	32,3	15,7	34,3
SCHWEINEBRATEN - 1 KG												
ZAHL DER PREISE	61	11	92	10	116	71	65	75	110	39	22	674
HOECHSTER PREIS	14,60	10,40	12,99	9,00	16,00	16,80	18,00	19,00	16,00	14,80	14,80	19,00
III. QUARTIL	8,80	8,80	9,00	8,40	8,99	12,00	14,00	11,00	12,00	9,40	11,60	10,60
II. QUARTIL (MEDIAN)	7,90	7,95	7,95	7,60	7,90	9,00	11,20	9,00	9,90	8,20	7,80	8,50
I. QUARTIL	6,80	7,40	6,80	6,98	6,80	7,00	8,00	6,90	8,00	7,00	6,99	6,99
NIEDRIGSTER PREIS	4,98	4,98	3,96	6,80	4,50	4,98	4,70	4,98	3,90	4,90	4,99	3,90
(III-I) : II x 100	25,3	17,6	27,7	18,7	27,7	55,6	53,6	45,6	40,4	29,3	59,1	42,5
SCHWEINEFLEISCH, KOTELETT - 1 KG												
ZAHL DER PREISE	61	11	95	10	137	76	67	111	118	42	38	766
HOECHSTER PREIS	15,00	14,40	14,00	13,90	15,80	17,00	16,20	16,00	14,00	19,70	17,80	19,70
III. QUARTIL	11,98	13,40	11,80	11,60	11,00	12,80	12,80	12,20	11,80	10,98	14,90	12,00
II. QUARTIL (MEDIAN)	10,90	12,80	10,40	10,80	9,98	11,80	11,80	11,00	9,90	9,80	13,80	10,80
I. QUARTIL	9,80	10,90	9,50	9,98	8,98	9,98	9,90	9,80	9,00	9,00	12,80	9,60
NIEDRIGSTER PREIS	5,99	9,80	6,66	8,68	5,90	5,98	4,98	6,98	6,50	6,45	9,80	4,98
(III-I) : II x 100	20,0	19,5	22,1	15,0	20,2	23,9	24,6	21,8	28,3	20,2	15,2	22,2
BRATHAEHNCHEN, TTK - 1 KG												
ZAHL DER PREISE	35	10	76	10	116	51	52	78	84	24	32	568
HOECHSTER PREIS	6,31	6,30	7,77	8,90	9,20	7,75	7,40	7,90	6,99	9,50	6,42	9,50
III. QUARTIL	4,99	5,99	4,99	6,80	6,40	5,65	4,99	5,25	5,40	4,60	5,25	5,49
II. QUARTIL (MEDIAN)	4,99	4,99	4,51	5,24	4,99	5,17	4,59	4,99	4,60	3,99	4,88	4,98
I. QUARTIL	4,83	3,99	3,99	4,90	4,23	4,49	3,99	4,49	4,07	3,79	4,05	4,20
NIEDRIGSTER PREIS	3,79	3,98	2,99	4,79	3,14	3,33	2,98	3,33	2,99	3,33	3,56	2,98
(III-I) : II x 100	3,2	40,1	22,2	36,3	43,5	22,4	21,8	15,2	28,9	20,3	24,6	25,9

## 4 STREUUNG DER PREISE FUER DIE LEBENSHALTUNG

## 4.1 NACH LAENDERN

JUNI 1988

DM JE MENGENEINHEIT

STREUUNGSMASS	SCHH	HMB	NDSA	BRM	NW	HESS	RHPF	BAWUE	BAY	SAAR	BLN (W)	BUND
HACKFLEISCH - 1 KG												
ZAHL DER PREISE	59	9	86	9	138	76	68	111	117	41	34	748
HOECHSTER PREIS	14,20	12,00	13,40	12,00	19,00	15,45	17,00	17,60	15,00	14,00	16,65	19,00
III. QUARTIL	9,90	10,40	10,40	10,80	11,20	12,80	14,00	13,40	12,00	12,60	11,20	12,00
II. QUARTIL (MEDIAN)	9,20	7,98	9,80	9,98	9,90	11,09	12,80	12,00	11,00	10,98	9,90	10,40
I. QUARTIL	8,80	6,98	8,80	7,98	8,90	9,90	11,00	9,98	9,90	7,90	7,99	8,99
NIEDRIGSTER PREIS	5,99	4,99	5,55	5,58	5,98	5,99	5,99	5,90	4,99	6,90	5,98	4,99
(III-I) : II X 100	12,0	42,9	16,3	28,3	23,2	26,1	23,4	28,5	19,1	42,8	32,4	28,9
RINDERLEBER - 1 KG												
ZAHL DER PREISE	42	11	68	10	122	64	53	92	87	24	37	610
HOECHSTER PREIS	12,80	13,60	13,00	10,90	17,00	16,00	16,20	18,60	13,00	12,00	17,00	18,60
III. QUARTIL	9,80	11,60	10,00	9,60	9,00	12,00	12,80	13,00	10,00	9,00	14,00	11,60
II. QUARTIL (MEDIAN)	8,90	10,90	8,00	7,98	7,98	10,00	12,00	11,00	9,00	8,20	12,00	9,60
I. QUARTIL	7,98	10,00	6,80	6,40	6,80	8,90	9,60	9,40	7,90	6,90	8,99	7,90
NIEDRIGSTER PREIS	5,99	9,90	3,40	5,98	3,99	3,99	4,50	5,99	4,90	4,99	6,99	3,40
(III-I) : II X 100	20,4	14,7	40,0	40,1	27,6	31,0	26,7	32,7	23,3	25,6	41,8	38,5
CERVELATWURST - 1 KG												
ZAHL DER PREISE	57	11	95	9	144	76	67	113	120	42	38	772
HOECHSTER PREIS	32,00	30,20	36,00	29,90	35,00	44,00	32,90	33,00	32,00	33,00	34,00	44,00
III. QUARTIL	25,00	27,50	26,00	27,90	27,60	29,00	28,00	28,00	26,00	26,00	29,80	27,90
II. QUARTIL (MEDIAN)	23,90	27,00	25,00	26,00	24,90	26,00	25,00	26,00	24,00	22,50	27,00	25,00
I. QUARTIL	19,80	24,80	23,00	23,00	22,40	23,00	23,80	23,90	22,00	20,48	24,90	22,80
NIEDRIGSTER PREIS	12,00	22,00	11,40	22,00	9,90	14,90	11,20	18,00	14,50	16,80	19,80	9,90
(III-I) : II X 100	21,8	10,0	20,0	18,8	20,9	23,1	16,8	15,8	16,7	24,5	18,1	20,4
SALAMI - 1 KG												
ZAHL DER PREISE	58	17	90	9	137	75	67	116	117	42	38	766
HOECHSTER PREIS	42,00	29,80	34,00	34,80	33,00	44,00	32,00	35,90	33,50	32,00	32,00	44,00
III. QUARTIL	24,00	26,80	28,00	29,90	27,90	29,00	26,00	24,90	24,40	22,00	28,00	26,80
II. QUARTIL (MEDIAN)	22,40	23,90	24,00	26,00	24,90	26,00	24,00	22,00	22,00	19,90	26,90	23,90
I. QUARTIL	19,80	18,80	20,80	24,90	22,00	22,80	20,00	19,90	19,00	18,80	23,80	20,00
NIEDRIGSTER PREIS	12,00	16,90	16,90	22,00	9,90	14,90	14,00	13,90	13,50	16,80	19,00	9,90
(III-I) : II X 100	18,8	33,5	30,0	19,2	23,7	23,8	25,0	22,7	24,5	16,1	15,6	28,5
FLEISCHWURST - 1 KG												
ZAHL DER PREISE	51	12	92	10	143	82	68	114	122	42	36	772
HOECHSTER PREIS	17,00	19,90	15,00	12,90	19,00	16,00	14,80	16,00	14,50	14,60	19,80	19,90
III. QUARTIL	11,00	12,80	11,90	11,00	12,00	13,00	12,90	12,50	12,00	11,80	15,50	12,50
II. QUARTIL (MEDIAN)	9,90	11,80	10,00	9,60	10,90	12,00	12,00	12,00	10,00	10,90	13,00	11,00
I. QUARTIL	9,60	10,50	9,50	8,00	9,80	10,80	9,90	9,90	9,40	9,80	11,90	9,80
NIEDRIGSTER PREIS	6,50	5,90	5,90	7,90	6,50	5,90	5,90	7,90	5,90	5,90	7,98	5,90
(III-I) : II X 100	14,1	19,5	24,0	31,3	20,2	18,3	25,0	21,7	26,0	18,3	27,7	24,5
BRATWURST - 1 KG												
ZAHL DER PREISE	59	11	93	10	136	76	67	115	108	42	37	754
HOECHSTER PREIS	12,80	13,60	14,80	13,60	15,90	16,00	17,00	23,50	17,00	18,99	16,80	23,50
III. QUARTIL	11,20	12,60	11,40	12,80	10,90	14,00	13,20	15,50	14,00	12,90	13,80	13,50
II. QUARTIL (MEDIAN)	9,98	11,60	9,90	10,80	9,80	12,00	12,00	14,00	13,20	11,60	13,00	11,90
I. QUARTIL	8,98	9,90	8,80	8,40	8,90	9,90	10,00	12,90	12,00	9,80	11,90	9,80
NIEDRIGSTER PREIS	5,98	6,80	5,96	7,98	5,99	5,99	5,99	7,90	7,90	6,50	8,99	5,96
(III-I) : II X 100	22,4	23,3	26,3	40,7	20,4	34,2	26,7	18,6	15,2	26,7	14,6	31,1
JAGDWURST - 1 KG												
ZAHL DER PREISE	60	17	93	10	143	77	66	115	120	41	38	780
HOECHSTER PREIS	21,20	19,90	21,00	19,90	22,40	25,90	24,00	25,90	20,80	21,00	19,00	25,90
III. QUARTIL	16,80	16,50	16,00	18,80	17,50	19,60	18,00	18,00	16,40	16,00	16,90	17,50
II. QUARTIL (MEDIAN)	15,00	15,80	14,90	14,40	15,50	16,80	16,80	16,00	15,00	16,80	14,90	15,90
I. QUARTIL	13,90	13,60	12,80	12,80	13,00	14,80	15,20	15,00	13,80	15,50	9,90	13,90
NIEDRIGSTER PREIS	6,90	7,90	8,48	8,27	8,90	8,90	8,40	10,00	9,50	8,90	9,80	6,90
(III-I) : II X 100	19,3	18,4	21,5	41,7	29,0	28,6	16,7	18,8	17,3	14,9	47,0	22,6
FEINE LEBERWURST - 1 KG												
ZAHL DER PREISE	60	10	94	10	145	77	67	117	122	42	38	782
HOECHSTER PREIS	29,90	21,00	21,90	26,80	29,90	25,90	22,00	25,90	19,90	20,00	22,00	29,90
III. QUARTIL	16,90	19,80	16,00	17,90	17,00	19,80	17,60	17,99	16,00	17,80	16,90	17,00
II. QUARTIL (MEDIAN)	15,03	15,80	14,10	15,20	14,90	16,00	16,00	16,00	13,50	16,00	15,90	15,00
I. QUARTIL	13,60	14,90	12,80	13,90	13,00	14,00	14,00	14,80	12,00	14,40	14,50	13,00
NIEDRIGSTER PREIS	6,80	12,80	7,90	12,00	6,90	9,90	8,90	9,00	8,00	9,20	9,80	6,80
(III-I) : II X 100	22,0	31,0	22,7	26,3	26,8	36,3	22,5	19,9	29,6	21,3	15,1	26,7
BOCKWURST, IN DOSEN ODER GLAESERN - 1 KG												
ZAHL DER PREISE	37	9	79	8	116	51	54	68	88	23	37	570
HOECHSTER PREIS	18,76	26,67	24,96	21,50	19,96	19,96	19,97	25,60	23,92	16,48	19,96	26,67
III. QUARTIL	15,96	16,65	15,96	13,56	14,75	13,96	13,30	11,92	11,30	11,96	15,92	14,58
II. QUARTIL (MEDIAN)	13,16	15,52	13,16	12,92	11,97	10,63	9,97	9,97	9,69	11,40	11,96	10,81
I. QUARTIL	9,96	12,83	9,92	9,69	9,05	7,90	6,45	7,98	7,96	7,78	8,31	8,31
NIEDRIGSTER PREIS	5,56	6,92	5,97	9,00	3,69	5,97	5,28	4,98	3,39	2,98	7,95	2,98
(III-I) : II X 100	45,6	24,6	45,9	30,0	47,6	57,0	68,7	39,5	34,5	36,7	63,6	58,0

## 4 STREUUNG DER PREISE FUER DIE LEBENSHALTUNG

## 4.1 NACH LAENDERN

JUNI 1988

DM JE MENGENEINHEIT

STREUUNGSMASS	SCHH	HMB	NDSA	BRM	NW	HESS	RHPF	BAWUE	BAY	SAAR	BLN (W)	BUND
GEKOCHTER SCHINKEN - 1 KG												
ZAHLE DER PREISE	60	17	95	10	146	77	67	117	122	42	38	791
HOECHSTER PREIS	32,50	29,90	34,00	32,00	29,90	39,90	28,00	29,00	28,00	26,00	31,00	39,90
III. QUARTIL	28,00	26,90	27,00	26,90	26,00	28,00	26,00	24,00	22,00	23,40	29,00	26,00
II. QUARTIL (MEDIAN)	25,80	23,20	24,80	24,00	24,00	24,90	24,00	22,90	20,90	22,00	25,80	23,90
I. QUARTIL	24,00	19,90	20,00	19,90	20,00	22,00	22,00	20,00	19,50	19,80	24,00	20,00
NIEDRIGSTER PREIS	16,90	16,80	14,90	14,90	14,90	14,90	14,90	16,90	10,50	14,00	19,90	10,50
(III-I) : II x 100	15,5	30,2	28,2	29,2	25,0	24,1	16,7	17,5	12,0	16,4	19,4	25,1
SCHINKENSPECK - 1 KG												
ZAHLE DER PREISE	60	11	95	10	144	77	67	113	120	42	38	777
HOECHSTER PREIS	34,00	26,50	38,90	24,00	29,80	32,00	32,00	32,00	37,00	26,50	26,00	38,90
III. QUARTIL	23,90	22,60	24,80	22,40	23,50	25,90	25,00	25,00	24,00	22,50	22,50	24,00
II. QUARTIL (MEDIAN)	20,80	19,80	22,40	19,90	19,90	22,80	24,00	23,00	22,00	20,00	19,90	22,00
I. QUARTIL	18,90	19,80	19,90	18,00	19,50	19,90	19,90	20,00	19,90	17,90	19,80	19,80
NIEDRIGSTER PREIS	12,90	16,80	8,99	14,90	14,00	14,90	14,80	13,90	12,50	13,40	15,80	8,99
(III-I) : II x 100	24,0	14,1	21,9	22,1	20,1	26,3	21,3	21,7	18,6	23,0	13,6	19,1
BAUCHSPECK - 1 KG												
ZAHLE DER PREISE	60	11	94	10	142	77	67	115	122	42	38	778
HOECHSTER PREIS	17,90	13,80	15,90	13,90	18,90	17,90	17,00	21,90	18,80	15,20	22,00	22,00
III. QUARTIL	11,90	12,50	12,60	12,00	12,80	14,00	14,00	15,00	13,50	12,80	14,00	13,80
II. QUARTIL (MEDIAN)	11,20	11,00	11,00	10,80	11,00	12,80	13,00	13,90	12,00	11,80	13,50	12,00
I. QUARTIL	9,80	9,80	9,80	9,40	9,80	10,40	11,50	12,00	10,00	10,60	11,90	10,00
NIEDRIGSTER PREIS	7,00	7,90	6,90	8,90	5,90	5,90	5,99	7,50	5,99	6,40	8,80	5,90
(III-I) : II x 100	18,8	24,5	25,5	24,1	27,3	28,1	19,2	21,6	29,2	18,6	15,6	31,7
RINDSGULASCH, IN DOSEN - 1 KG												
ZAHLE DER PREISE	33	9	75	8	99	50	53	67	68	24	36	542
HOECHSTER PREIS	19,93	23,18	19,27	20,32	23,90	22,45	22,45	23,20	23,77	13,27	27,92	27,92
III. QUARTIL	8,98	16,60	13,27	11,93	12,46	12,09	12,06	15,83	11,30	11,15	14,60	13,18
II. QUARTIL (MEDIAN)	6,78	13,85	11,27	9,93	9,50	7,97	9,10	12,84	7,48	9,87	11,96	9,87
I. QUARTIL	5,97	10,50	7,82	7,27	6,63	5,97	6,92	9,20	5,98	7,20	8,42	6,97
NIEDRIGSTER PREIS	3,63	9,27	4,67	7,12	3,63	3,97	3,97	3,48	3,63	3,63	4,30	3,48
(III-I) : II x 100	44,4	44,0	48,4	46,9	61,4	76,8	56,5	51,6	71,1	40,0	51,7	62,9
FLEISCHSALAT, ABGEPACKT - 1 KG												
ZAHLE DER PREISE	31	11	80	12	130	50	53	118	92	24	37	638
HOECHSTER PREIS	10,88	14,00	13,00	14,40	21,90	18,26	14,00	16,00	15,00	10,95	15,12	41,90
III. QUARTIL	8,83	9,45	8,63	12,80	10,40	8,80	7,96	10,60	8,50	7,68	12,76	9,96
II. QUARTIL (MEDIAN)	6,76	7,75	6,36	9,40	8,63	7,45	6,45	9,25	6,95	6,20	11,16	7,95
I. QUARTIL	5,95	4,95	4,95	6,95	6,45	6,45	4,98	7,95	5,95	5,12	9,96	6,00
NIEDRIGSTER PREIS	3,96	4,76	3,96	4,36	3,38	3,80	3,95	4,95	3,23	2,59	4,36	2,59
(III-I) : II x 100	42,6	58,1	61,0	62,2	45,8	31,5	48,2	28,6	36,7	41,3	25,1	49,8
SEEFISCH, KABELJAU (DORSCH) - 1 KG												
ZAHLE DER PREISE	25	10	47	10	75	27	22	34	41	10	26	327
HOECHSTER PREIS	16,80	18,00	19,90	16,90	19,90	19,90	21,50	22,00	22,00	18,80	23,90	23,90
III. QUARTIL	12,60	15,80	15,50	13,80	16,40	18,80	19,80	16,90	18,60	12,99	19,90	16,98
II. QUARTIL (MEDIAN)	11,80	14,40	13,90	12,70	14,90	16,20	16,00	16,50	16,90	11,68	18,80	14,98
I. QUARTIL	10,80	13,90	12,00	10,40	13,30	12,80	12,40	13,98	15,20	10,98	16,98	12,80
NIEDRIGSTER PREIS	9,90	11,90	7,80	9,80	7,90	5,90	7,50	10,90	8,90	10,48	11,80	5,90
(III-I) : II x 100	15,3	13,2	25,2	26,8	20,8	37,0	46,3	17,7	20,1	17,2	15,5	27,9
HERINGE IN TOMATENSOSSE - 1 DOSE												
ZAHLE DER PREISE	37	13	81	13	135	53	54	90	90	25	37	628
HOECHSTER PREIS	2,79	3,40	2,80	2,60	3,00	2,88	2,99	2,98	3,05	2,99	2,99	3,40
III. QUARTIL	2,29	2,50	1,99	2,40	2,39	2,19	2,19	2,48	2,39	1,99	2,31	2,30
II. QUARTIL (MEDIAN)	1,89	2,45	1,65	2,10	1,98	1,95	1,79	1,99	1,99	1,79	1,69	1,98
I. QUARTIL	0,99	2,25	0,99	1,45	1,35	1,49	1,49	1,69	0,99	1,58	0,99	1,19
NIEDRIGSTER PREIS	0,79	1,99	0,79	0,79	0,79	0,75	0,79	0,79	0,79	0,79	0,75	0,75
(III-I) : II x 100	68,8	10,2	60,6	45,2	52,5	35,9	39,1	39,7	70,4	22,9	78,1	56,1
GELSARDINEN - 1 DOSE												
ZAHLE DER PREISE	37	13	81	14	137	52	53	91	94	25	37	634
HOECHSTER PREIS	2,69	3,25	2,99	2,95	3,55	2,99	4,67	2,99	3,56	3,25	3,56	4,67
III. QUARTIL	1,75	2,90	1,79	2,78	2,04	1,85	2,07	1,99	2,10	1,89	1,99	1,99
II. QUARTIL (MEDIAN)	1,39	2,60	1,49	1,98	1,59	1,49	1,49	1,75	1,59	1,48	1,59	1,59
I. QUARTIL	0,99	1,75	0,99	1,49	1,29	1,29	1,29	1,39	1,19	1,29	0,99	1,29
NIEDRIGSTER PREIS	0,89	1,59	0,69	0,89	0,59	0,89	0,79	0,79	0,69	0,49	0,79	0,49
(III-I) : II x 100	54,7	44,2	53,7	65,2	47,2	37,6	52,3	34,3	57,2	40,5	62,9	44,0
ROLLMOPS, IN GLAESERN - 1 KG												
ZAHLE DER PREISE	36	10	78	11	118	49	50	83	84	24	35	578
HOECHSTER PREIS	19,39	19,80	19,93	23,33	23,20	21,20	15,92	30,00	19,96	14,96	26,60	30,00
III. QUARTIL	12,30	15,80	11,96	19,33	12,00	11,96	10,76	15,80	11,96	10,20	15,96	13,30
II. QUARTIL (MEDIAN)	10,76	13,96	10,36	17,00	10,00	11,06	7,98	11,96	9,96	8,60	13,56	10,80
I. QUARTIL	6,63	11,12	7,98	14,25	7,96	9,00	7,16	9,96	7,96	7,16	11,96	7,98
NIEDRIGSTER PREIS	3,58	7,96	4,64	5,38	4,58	6,57	3,18	3,98	5,58	4,15	7,16	3,18
(III-I) : II x 100	52,7	33,5	38,4	29,9	40,4	26,8	45,1	48,8	40,2	35,3	29,5	49,3

## 4 STREUUNG DER PREISE FUER DIE LEBENSHALTUNG

## 4.1 NACH LAENDERN

JUNI 1988

DM JE MENGENEINHEIT

STREUUNGSMASS	SCHW	HMB	NOSA	BRM	NW	HESS	RHPF	BAWUE	BAY	SAAR	BLN (W)	BUND
MAKRELEN MIT KOPF - 1 KG												
ZAHL DER PREISE	25	10	52	10	78	34	25	46	52	10	25	367
HOECHSTER PREIS	12,00	12,00	10,00	9,00	10,90	12,90	11,00	12,90	12,17	8,90	9,90	12,90
III. QUARTIL	10,90	9,90	8,90	8,00	7,90	8,90	9,00	8,90	8,90	6,90	9,00	8,90
II. QUARTIL (MEDIAN)	10,00	8,80	7,80	6,80	6,80	7,90	8,90	7,90	7,00	6,50	7,90	7,90
I. QUARTIL	8,90	8,40	6,80	5,80	5,90	6,90	6,90	6,90	5,99	6,40	6,40	6,40
NIEDRIGSTER PREIS	8,00	4,90	3,40	4,90	3,90	4,90	4,49	5,90	4,90	5,48	3,90	3,40
(III-I) : II X 100	20,0	17,0	26,9	32,4	29,4	25,3	23,6	25,3	41,6	7,7	32,9	31,6
FR. VOLLMILCH 3,5 % FETTGEHALT - 1 L												
ZAHL DER PREISE	51	11	96	8	129	66	65	108	119	44	35	734
HOECHSTER PREIS	1,50	1,60	1,45	1,29	1,45	1,55	1,59	1,50	2,10	1,60	2,55	2,55
III. QUARTIL	1,19	1,19	1,19	1,27	1,19	1,33	1,33	1,35	1,39	1,19	1,65	1,29
II. QUARTIL (MEDIAN)	1,18	1,09	1,09	1,19	1,09	1,29	1,19	1,25	1,29	1,09	1,59	1,19
I. QUARTIL	1,09	1,09	1,05	1,04	1,05	1,15	1,09	1,19	1,10	0,99	1,45	1,09
NIEDRIGSTER PREIS	0,99	0,99	0,89	0,99	0,89	0,97	0,99	0,95	0,95	0,98	1,09	0,89
(III-I) : II X 100	8,5	9,2	12,8	19,3	12,8	14,0	20,2	12,8	22,5	18,3	12,6	16,8
KONDENSIERTE MILCH - 1 DOSE, 340G												
ZAHL DER PREISE	53	11	98	8	131	57	66	105	116	46	37	728
HOECHSTER PREIS	1,49	1,39	1,58	1,18	1,99	1,59	1,89	2,04	2,00	1,59	1,40	2,04
III. QUARTIL	0,99	0,89	1,19	0,99	1,19	1,29	1,29	1,35	1,28	1,19	1,29	1,25
II. QUARTIL (MEDIAN)	0,99	0,89	0,99	0,89	0,99	1,09	0,99	0,99	0,99	0,99	1,09	0,99
I. QUARTIL	0,79	0,79	0,84	0,77	0,79	0,85	0,89	0,89	0,79	0,89	0,79	0,85
NIEDRIGSTER PREIS	0,49	0,78	0,69	0,77	0,77	0,75	0,79	0,77	0,75	0,79	0,73	0,49
(III-I) : II X 100	20,2	11,2	35,4	24,7	40,4	40,4	40,4	46,5	49,5	30,3	45,9	40,4
JOGHURT OHNE FRUCHTZUSATZ - 1 KG												
ZAHL DER PREISE	37	11	77	9	119	54	53	95	89	25	36	605
HOECHSTER PREIS	5,33	5,27	5,92	4,33	5,85	5,50	5,88	7,00	5,27	3,92	5,27	7,00
III. QUARTIL	3,94	4,80	3,99	3,93	3,43	3,94	3,95	4,34	3,93	3,27	4,60	3,95
II. QUARTIL (MEDIAN)	3,37	4,00	3,37	3,67	3,00	3,25	3,37	3,93	3,37	2,80	4,60	3,37
I. QUARTIL	2,23	3,27	2,60	2,60	2,33	2,44	2,33	3,45	2,60	2,00	2,60	2,60
NIEDRIGSTER PREIS	1,66	1,93	1,67	1,67	1,26	0,95	1,50	1,93	1,27	1,67	1,27	0,95
(III-I) : II X 100	50,7	38,3	41,2	36,2	36,7	46,0	48,1	22,6	39,5	45,4	43,5	40,1
FERTIGPUDDING - 125 G												
ZAHL DER PREISE	36	11	75	9	112	52	53	84	86	25	37	580
HOECHSTER PREIS	0,89	0,85	0,89	0,75	1,00	1,24	0,99	0,98	1,00	0,99	1,38	1,38
III. QUARTIL	0,66	0,59	0,59	0,58	0,69	0,69	0,59	0,65	0,59	0,69	0,62	0,60
II. QUARTIL (MEDIAN)	0,59	0,59	0,49	0,43	0,59	0,49	0,49	0,49	0,49	0,49	0,49	0,49
I. QUARTIL	0,45	0,49	0,45	0,39	0,43	0,41	0,39	0,39	0,41	0,39	0,43	0,41
NIEDRIGSTER PREIS	0,24	0,49	0,25	0,39	0,24	0,29	0,25	0,29	0,24	0,29	0,22	0,22
(III-I) : II X 100	35,6	16,9	28,6	44,2	44,1	57,1	40,8	53,1	36,7	61,2	38,8	38,8
DEUTSCHER EMMENTALER - 1 KG												
ZAHL DER PREISE	52	11	95	8	131	67	65	104	119	45	37	734
HOECHSTER PREIS	19,90	19,90	22,90	19,80	25,00	23,50	29,00	21,90	29,00	19,90	21,52	29,00
III. QUARTIL	17,00	17,90	16,90	17,44	15,90	16,90	17,67	16,40	16,90	14,90	17,52	16,90
II. QUARTIL (MEDIAN)	15,90	16,90	15,90	13,90	14,90	15,80	14,90	14,90	14,90	13,30	16,72	14,90
I. QUARTIL	14,90	14,80	14,80	9,90	12,90	13,90	12,90	13,90	13,90	11,40	14,90	13,90
NIEDRIGSTER PREIS	9,90	12,90	9,90	7,75	7,90	9,80	9,76	9,90	8,90	9,90	11,14	7,75
(III-I) : II X 100	13,2	18,3	13,2	54,2	20,1	19,0	32,0	16,8	20,1	26,3	15,7	20,1
EDAMER ODER GOUDA - 1 KG												
ZAHL DER PREISE	53	11	96	9	134	68	66	104	119	43	37	740
HOECHSTER PREIS	15,92	13,90	15,80	15,90	18,90	19,90	18,90	17,96	20,00	15,90	19,27	20,00
III. QUARTIL	12,90	12,90	12,00	13,80	11,90	13,56	13,90	14,60	14,20	12,60	13,96	13,00
II. QUARTIL (MEDIAN)	12,00	11,90	10,90	13,00	10,90	11,90	11,96	12,90	12,90	11,40	12,90	11,90
I. QUARTIL	10,90	10,90	9,90	9,90	9,90	9,90	9,90	11,90	10,90	9,90	11,90	9,90
NIEDRIGSTER PREIS	7,90	9,90	7,20	8,25	7,96	7,90	7,90	8,90	7,76	6,90	8,45	6,90
(III-I) : II X 100	16,7	16,8	19,3	30,0	18,3	30,8	33,4	20,9	25,6	23,7	16,0	26,1
CAMEMBERT INLAEND. HERKUNFT - 125 G												
ZAHL DER PREISE	53	11	96	9	133	68	66	101	119	45	37	738
HOECHSTER PREIS	2,59	2,69	2,40	1,99	3,95	3,89	3,48	2,85	3,75	3,69	2,59	3,95
III. QUARTIL	1,99	1,99	1,99	1,98	1,99	1,99	2,19	2,20	1,99	2,45	1,99	1,99
II. QUARTIL (MEDIAN)	1,79	1,99	1,79	1,78	1,79	1,99	1,89	1,99	1,89	2,19	1,85	1,89
I. QUARTIL	1,55	1,79	1,59	1,49	1,69	1,75	1,79	1,79	1,79	1,79	1,69	1,69
NIEDRIGSTER PREIS	1,09	1,49	0,98	1,29	0,98	0,99	1,39	1,29	0,99	0,99	1,25	0,98
(III-I) : II X 100	24,6	10,1	22,3	27,5	16,8	12,1	21,2	20,6	10,6	30,1	16,2	15,9
SPEISEQUARK, MAGERSTUFE - 250 G												
ZAHL DER PREISE	53	11	95	9	135	68	70	112	116	46	37	752
HOECHSTER PREIS	1,39	1,19	1,19	0,98	1,35	1,29	1,69	1,30	1,45	1,25	1,59	1,69
III. QUARTIL	1,05	1,00	0,94	0,88	0,79	0,89	0,99	1,10	1,09	0,99	1,28	0,99
II. QUARTIL (MEDIAN)	0,89	0,99	0,79	0,72	0,75	0,79	0,89	0,99	0,99	0,79	0,89	0,85
I. QUARTIL	0,84	0,69	0,69	0,59	0,67	0,69	0,75	0,79	0,89	0,59	0,59	0,69
NIEDRIGSTER PREIS	0,48	0,59	0,45	0,48	0,45	0,45	0,49	0,48	0,49	0,49	0,45	0,45
(III-I) : II X 100	23,6	31,3	31,6	40,3	16,0	25,3	27,0	31,3	20,2	50,6	77,5	35,3

## 4 STREUUNG DER PREISE FUER DIE LEBENSHALTUNG

## 4.1 NACH LAENDERN

JUNI 1988

DM JE MENGENEINHEIT

STREUUNGSMASS	SCHH	HMB	NOSA	BRM	NW	HESS	RHPF	BAWUE	BAY	SAAR	BLN (W)	BUND
HARZER/MAINZER KAESE - 1 KG												
ZAHLE DER PREISE	52	11	95	8	120	68	63	98	112	34	36	697
HOECHSTER PREIS	10,80	10,80	11,12	8,76	13,60	11,95	11,20	15,50	15,00	11,80	13,52	15,50
III. QUARTIL	8,45	8,45	7,92	7,92	7,92	8,95	7,95	9,75	9,56	8,72	10,36	8,90
II. QUARTIL (MEDIAN)	7,92	7,92	6,45	5,90	6,45	7,92	6,95	8,00	8,05	6,95	8,95	7,84
I. QUARTIL	6,96	6,45	4,95	4,95	4,95	6,45	5,45	7,20	7,12	5,38	4,95	5,88
NIEDRIGSTER PREIS	4,95	4,95	3,96	4,95	4,45	4,45	4,95	4,45	4,45	4,45	4,25	3,96
(III-I) : II X 100	18,8	25,3	46,0	50,3	46,0	31,6	36,0	31,9	30,3	48,1	60,4	38,5
DEUTSCHE EIER - 10 STUECK												
ZAHLE DER PREISE	53	10	93	9	134	67	65	102	118	45	33	729
HOECHSTER PREIS	3,20	3,50	3,50	3,49	3,80	3,50	3,50	3,60	3,59	3,20	4,30	4,30
III. QUARTIL	2,79	3,30	2,59	2,50	2,78	2,89	2,98	2,90	2,89	2,40	3,39	2,80
II. QUARTIL (MEDIAN)	2,39	2,89	2,29	2,50	2,29	2,59	2,49	2,59	2,39	2,29	2,79	2,48
I. QUARTIL	1,99	2,39	1,99	1,79	1,95	2,15	1,99	2,29	1,90	1,79	2,16	1,99
NIEDRIGSTER PREIS	1,19	1,99	1,49	1,39	1,19	1,09	0,99	1,35	0,99	0,99	1,19	0,99
(III-I) : II X 100	33,5	31,5	26,2	28,4	36,2	28,6	39,8	23,6	41,4	26,6	44,1	32,7
DEUTSCHE MARKENBUTTER - 250 G												
ZAHLE DER PREISE	52	11	96	8	131	67	56	104	119	46	35	725
HOECHSTER PREIS	2,65	2,70	2,49	2,29	2,95	2,80	2,69	3,35	3,00	2,48	2,59	3,35
III. QUARTIL	2,19	2,19	2,09	2,09	2,15	2,39	2,29	2,49	2,45	2,08	2,39	2,29
II. QUARTIL (MEDIAN)	2,09	2,09	1,99	1,99	1,99	2,19	1,99	2,29	2,19	1,99	2,19	1,99
I. QUARTIL	1,99	1,99	1,99	1,99	1,99	1,99	1,99	1,99	1,99	1,89	1,99	1,96
NIEDRIGSTER PREIS	1,79	1,99	1,89	1,98	1,76	1,79	1,79	1,89	1,78	1,79	1,69	1,69
(III-I) : II X 100	9,6	9,6	5,0	5,0	8,0	18,3	15,1	21,8	21,0	9,5	18,3	15,1
MARGARINE, PFLANZEN-MARGARINE - 500 G												
ZAHLE DER PREISE	53	10	96	9	143	67	66	98	116	46	37	741
HOECHSTER PREIS	3,18	2,29	2,89	1,99	3,20	4,60	3,18	4,48	2,98	2,28	2,39	4,60
III. QUARTIL	1,79	1,99	1,79	1,89	1,89	2,30	1,79	1,95	1,79	1,78	1,79	1,89
II. QUARTIL (MEDIAN)	1,69	1,19	1,59	1,69	1,69	1,75	1,65	1,69	1,69	1,49	1,59	1,69
I. QUARTIL	1,19	0,89	1,39	0,79	1,29	1,49	1,39	1,59	1,49	1,29	1,39	1,39
NIEDRIGSTER PREIS	0,69	0,89	0,59	0,69	0,59	0,69	0,69	0,59	0,59	0,69	0,69	0,59
(III-I) : II X 100	35,5	92,4	25,2	65,1	35,5	46,3	23,7	21,3	17,8	32,9	25,2	29,6
PFLANZENOEEL (KEIN OLIVENOEEL) - 1 L												
ZAHLE DER PREISE	53	9	97	8	128	67	66	112	119	46	37	742
HOECHSTER PREIS	10,37	6,95	8,98	5,96	7,99	6,25	7,96	9,98	9,70	6,59	7,72	10,37
III. QUARTIL	6,98	4,99	5,31	5,10	4,50	4,99	4,65	4,69	5,32	3,46	4,92	5,05
II. QUARTIL (MEDIAN)	5,98	3,79	4,49	3,99	2,75	3,98	2,79	2,99	4,79	2,99	3,79	3,97
I. QUARTIL	2,13	1,99	2,99	2,69	1,65	1,69	1,59	1,59	3,49	2,79	1,99	1,99
NIEDRIGSTER PREIS	0,99	1,39	0,89	0,99	0,89	0,99	0,99	0,98	0,99	0,99	0,99	0,89
(III-I) : II X 100	81,1	79,2	51,7	60,4	100,7	82,9	109,7	103,7	38,2	23,1	77,3	77,1
TAFELAEPPFEL - 1 KG												
ZAHLE DER PREISE	49	9	87	13	122	72	67	106	118	46	35	724
HOECHSTER PREIS	4,50	4,80	5,98	6,95	5,60	5,00	5,60	5,60	6,80	4,98	5,98	6,95
III. QUARTIL	2,99	3,90	3,49	3,99	3,79	3,99	3,59	3,46	3,18	3,00	3,99	3,79
II. QUARTIL (MEDIAN)	2,99	3,49	2,99	3,60	2,99	3,80	2,99	2,99	2,98	2,78	3,95	2,99
I. QUARTIL	2,69	1,50	2,75	2,79	2,80	2,99	2,90	2,59	2,49	2,18	3,00	2,75
NIEDRIGSTER PREIS	1,78	1,30	1,95	2,50	1,79	1,40	1,58	1,95	1,60	1,49	2,95	1,30
(III-I) : II X 100	10,0	68,8	24,7	33,3	33,1	26,3	23,1	29,1	23,2	29,5	25,1	34,8
TAFELBIRNEN - 1 KG												
ZAHLE DER PREISE	47	6	87	12	121	70	67	105	118	46	35	716
HOECHSTER PREIS	4,99	5,60	5,60	6,45	6,95	6,00	5,60	5,90	6,99	6,97	4,99	6,99
III. QUARTIL	3,90	4,80	3,80	4,50	3,90	4,20	3,95	3,95	3,99	3,98	3,99	3,99
II. QUARTIL (MEDIAN)	2,99	3,20	2,99	3,50	2,99	3,90	3,49	3,49	3,53	3,49	3,99	3,49
I. QUARTIL	2,96	2,50	2,79	2,99	2,98	2,99	2,99	2,99	2,99	3,00	3,95	2,99
NIEDRIGSTER PREIS	1,99	1,70	1,79	2,98	1,99	1,99	2,49	2,29	2,39	1,99	2,95	1,70
(III-I) : II X 100	31,4	71,9	33,8	43,1	30,8	31,0	28,7	27,5	28,3	28,1	1,0	28,7
WEINTRAUBEN - 1 KG												
ZAHLE DER PREISE	44	9	80	12	119	70	64	102	119	45	35	699
HOECHSTER PREIS	10,49	12,80	9,99	9,99	12,90	9,99	13,60	11,90	15,00	11,98	9,98	15,00
III. QUARTIL	7,99	7,99	7,90	7,98	7,60	8,00	7,99	7,99	8,80	8,00	7,95	7,99
II. QUARTIL (MEDIAN)	6,98	6,95	6,98	7,00	5,99	6,99	6,99	6,99	7,50	6,90	6,99	6,99
I. QUARTIL	5,99	5,60	5,99	6,50	5,95	5,99	6,59	5,99	6,30	4,99	6,00	5,99
NIEDRIGSTER PREIS	4,99	5,00	3,98	5,99	2,99	4,98	4,98	3,99	3,39	3,80	4,90	2,99
(III-I) : II X 100	28,7	34,4	27,4	21,1	27,5	28,8	20,0	28,6	33,3	43,6	27,9	28,6
APFELSINEN - 1 KG												
ZAHLE DER PREISE	44	8	85	14	121	72	68	106	117	46	35	716
HOECHSTER PREIS	4,50	4,32	6,99	4,57	4,60	5,00	4,50	4,99	5,40	4,00	5,30	6,99
III. QUARTIL	2,99	3,00	3,00	3,47	2,99	3,80	2,99	3,00	3,33	2,98	2,99	3,19
II. QUARTIL (MEDIAN)	2,64	2,50	2,71	3,33	2,56	3,20	2,90	2,98	2,99	2,49	2,50	2,90
I. QUARTIL	2,24	2,17	2,00	2,48	2,10	2,76	2,48	2,49	2,48	1,98	2,00	2,36
NIEDRIGSTER PREIS	1,32	1,46	1,55	2,00	1,45	1,20	1,60	1,50	1,50	1,55	1,79	1,20
(III-I) : II X 100	28,4	33,2	36,9	29,7	34,8	35,6	17,6	17,1	28,4	40,2	39,6	28,6

## 4 STREUUNG DER PREISE FUER DIE LEBENSHALTUNG

## 4.1 NACH LAENDERN

JUNI 1988

DM JE MENGENEINHEIT

STREUUNGSMASS	SCHH	HMB	NOSA	BRM	NW	HESS	RHPF	BAWUE	BAY	SAAR	BLN (W)	BUND
GRAPEFRUITS - 1 KG												
ZAHL DER PREISE	46	8	86	14	122	72	67	105	115	44	35	714
HOECHSTER PREIS	4,69	4,00	5,05	5,00	4,80	5,85	5,51	7,00	5,30	4,95	4,00	7,00
III. QUARTIL	3,20	3,60	3,00	3,80	2,99	3,60	3,00	3,33	3,27	3,45	3,20	3,27
II. QUARTIL (MEDIAN)	2,76	2,91	2,70	2,90	2,64	3,00	2,65	2,86	2,80	2,99	2,56	2,80
I. QUARTIL	2,37	2,41	2,26	2,64	2,20	2,40	2,30	2,39	2,46	2,45	2,13	2,35
NIEDRIGSTER PREIS	1,63	1,40	1,40	1,74	1,17	1,76	1,79	1,80	1,58	1,89	1,40	1,17
(III-I) : II X 100	30,1	40,9	27,4	40,0	29,9	40,0	26,4	32,9	28,9	33,4	41,8	32,9
ZITRONEN - 1 KG												
ZAHL DER PREISE	49	8	86	14	122	72	68	105	117	45	35	721
HOECHSTER PREIS	4,97	8,43	5,00	4,55	5,18	4,13	8,76	6,00	5,98	6,90	4,80	8,76
III. QUARTIL	3,00	4,00	3,23	3,13	2,99	2,94	3,00	3,57	3,08	3,00	3,34	3,08
II. QUARTIL (MEDIAN)	2,48	2,51	2,58	2,58	2,27	2,49	2,58	2,86	2,64	2,65	2,80	2,58
I. QUARTIL	2,20	2,15	2,15	2,33	1,99	1,99	2,00	2,47	2,25	1,99	2,48	2,15
NIEDRIGSTER PREIS	1,96	1,67	1,70	1,68	0,99	1,00	0,99	1,30	1,39	1,25	1,98	0,99
(III-I) : II X 100	32,3	73,7	41,9	31,0	44,1	38,2	38,8	38,5	31,4	38,1	30,7	36,0
BANANEN - 1 KG												
ZAHL DER PREISE	49	8	87	14	122	72	68	108	117	46	35	726
HOECHSTER PREIS	4,27	3,80	3,60	3,20	3,60	3,90	3,99	4,50	4,20	3,98	2,99	4,50
III. QUARTIL	2,99	3,25	2,98	2,98	2,99	2,99	2,99	2,99	2,99	2,98	2,95	2,99
II. QUARTIL (MEDIAN)	2,79	3,20	2,79	2,80	2,80	2,90	2,98	2,95	2,90	2,49	2,79	2,80
I. QUARTIL	2,60	2,49	2,49	2,50	2,49	2,49	2,68	2,59	2,49	2,15	2,49	2,49
NIEDRIGSTER PREIS	1,89	1,99	1,88	1,80	1,90	1,99	1,98	1,98	1,95	1,85	1,70	1,70
(III-I) : II X 100	14,0	23,8	17,6	17,1	17,9	17,2	10,4	13,6	17,2	33,3	16,5	17,9
SUESSE MANDELN - 1 KG												
ZAHL DER PREISE	38	12	74	9	114	50	53	83	86	25	35	579
HOECHSTER PREIS	24,90	22,90	25,90	22,80	27,50	29,90	36,90	31,45	18,95	19,25	23,90	36,90
III. QUARTIL	14,45	15,90	14,95	21,60	14,95	14,70	12,45	12,45	12,45	14,95	13,95	14,60
II. QUARTIL (MEDIAN)	12,40	13,95	12,90	17,90	11,95	10,45	9,95	9,95	9,95	13,36	9,95	11,45
I. QUARTIL	8,75	9,95	9,80	8,95	9,95	8,99	8,45	8,95	8,95	9,95	8,25	9,45
NIEDRIGSTER PREIS	6,95	9,95	6,95	6,95	6,95	6,95	6,95	6,95	6,95	6,45	6,95	6,45
(III-I) : II X 100	46,0	42,7	39,9	70,7	41,8	54,6	40,2	35,2	35,2	37,4	57,3	45,0
ERDNUESSE - 1 KG												
ZAHL DER PREISE	37	12	74	8	114	48	53	78	92	25	37	578
HOECHSTER PREIS	15,92	12,45	12,90	12,45	24,75	18,90	13,95	19,90	15,83	17,45	17,60	24,75
III. QUARTIL	11,12	9,96	11,12	10,00	11,90	11,40	11,12	11,80	11,45	10,40	11,95	11,45
II. QUARTIL (MEDIAN)	9,56	9,95	9,26	7,27	9,96	9,96	9,96	9,95	9,96	9,90	11,45	9,95
I. QUARTIL	5,95	7,96	6,60	6,95	8,50	7,96	6,60	6,98	7,96	6,95	8,95	7,48
NIEDRIGSTER PREIS	3,45	4,95	3,75	4,45	3,45	3,45	3,45	4,45	3,76	3,95	3,45	2,76
(III-I) : II X 100	54,1	20,1	48,8	42,0	34,1	34,5	45,4	46,4	35,0	34,8	26,2	39,9
SULTANINEN - 1 KG												
ZAHL DER PREISE	37	12	76	9	109	51	51	81	91	29	36	582
HOECHSTER PREIS	8,95	7,95	9,96	7,95	11,04	10,00	8,95	10,50	9,95	12,45	9,95	12,45
III. QUARTIL	5,52	5,95	5,56	6,76	5,46	5,45	4,95	6,45	5,95	6,75	5,58	5,80
II. QUARTIL (MEDIAN)	4,76	4,95	4,95	5,00	4,95	4,76	4,45	4,95	4,95	4,76	4,95	4,95
I. QUARTIL	3,95	4,95	4,36	4,40	3,96	4,38	3,45	3,95	3,96	3,45	4,25	3,96
NIEDRIGSTER PREIS	2,76	3,16	2,76	3,40	1,99	2,20	2,78	2,18	2,76	2,76	3,40	1,99
(III-I) : II X 100	33,0	20,2	24,2	47,2	30,3	22,5	33,7	50,5	40,2	69,3	26,9	37,2
APPELMUS, IN GLAESERN - 720 ML												
ZAHL DER PREISE	52	12	96	9	136	65	65	100	121	42	37	735
HOECHSTER PREIS	2,43	3,20	2,85	2,82	2,98	2,59	2,45	2,70	2,85	1,99	2,02	3,20
III. QUARTIL	1,38	1,95	1,10	1,68	1,49	1,39	1,39	1,49	1,37	0,99	1,55	1,39
II. QUARTIL (MEDIAN)	0,99	1,65	0,89	1,49	1,09	0,99	0,99	1,19	0,99	0,95	1,29	0,99
I. QUARTIL	0,79	0,99	0,69	0,69	0,79	0,79	0,79	0,79	0,79	0,69	0,79	0,79
NIEDRIGSTER PREIS	0,59	0,69	0,59	0,60	0,59	0,59	0,59	0,69	0,59	0,59	0,59	0,59
(III-I) : II X 100	59,6	58,2	46,1	66,4	64,2	60,6	60,6	58,8	58,6	31,6	58,9	60,6
SAUERKIRSCHEN, IN GLAESERN - 720 ML												
ZAHL DER PREISE	52	11	96	9	130	65	67	92	127	42	37	728
HOECHSTER PREIS	4,05	4,50	3,95	2,53	3,99	4,98	4,35	4,20	4,20	2,99	3,59	4,98
III. QUARTIL	1,99	2,95	1,89	2,29	1,99	2,11	1,99	2,19	2,15	1,79	2,29	1,99
II. QUARTIL (MEDIAN)	1,79	2,49	1,59	1,78	1,59	1,89	1,79	1,99	1,89	1,39	1,99	1,79
I. QUARTIL	1,49	1,99	1,39	1,39	1,39	1,49	1,49	1,59	1,47	1,29	1,49	1,49
NIEDRIGSTER PREIS	1,35	1,59	0,79	1,39	1,19	1,29	1,39	1,29	0,99	1,28	1,39	0,79
(III-I) : II X 100	27,9	38,6	31,4	50,6	37,7	32,8	27,9	30,2	36,0	36,0	40,2	27,9
ANANAS, IN DOSEN - 850 ML												
ZAHL DER PREISE	48	11	94	9	129	65	67	97	120	41	37	718
HOECHSTER PREIS	4,84	4,35	4,50	3,25	4,80	4,55	3,99	4,98	5,45	3,99	3,99	5,45
III. QUARTIL	2,99	4,25	2,99	2,80	2,90	2,99	2,98	2,99	3,29	2,99	2,99	2,99
II. QUARTIL (MEDIAN)	2,79	3,79	2,49	2,19	2,39	2,79	2,48	2,79	2,79	2,20	2,49	2,59
I. QUARTIL	1,89	2,95	1,94	1,29	1,99	1,99	1,98	2,19	2,25	1,69	1,99	1,99
NIEDRIGSTER PREIS	0,99	1,79	0,99	1,29	1,17	1,29	0,89	1,35	1,29	0,79	1,39	0,79
(III-I) : II X 100	39,4	34,3	42,2	68,9	38,1	35,8	40,3	28,7	37,3	59,1	40,2	38,6

## 4 STREUUNG DER PREISE FUER DIE LEBENSHALTUNG

## 4.1 NACH LAENDERN

JUNI 1988

DM JE MENGENEINHEIT

STREUUNGSMASS	SCHM	HMB	NOSA	BRM	NW	HESS	RHPF	BAWUE	BAY	SAAR	BLN (W)	BUND
SPEISEKARTOFFELN - 2 1/2 KG												
ZAHL DER PREISE	33	9	82	12	122	69	67	103	118	42	35	692
HOECHSTER PREIS	2.50	7.00	7.45	6.25	6.98	7.50	7.45	6.50	9.50	4.65	7.38	9.50
III. QUARTIL	1.99	6.13	4.75	6.00	3.50	2.99	3.99	4.41	4.98	3.69	6.23	4.50
II. QUARTIL (MEDIAN)	1.49	4.95	3.58	3.75	2.99	2.80	3.49	2.99	4.15	2.98	5.50	2.99
I. QUARTIL	1.19	3.75	1.99	2.69	2.29	2.29	2.98	2.49	3.00	2.30	4.48	2.49
NIEDRIGSTER PREIS	0.98	3.49	0.79	2.50	0.85	1.19	1.59	1.49	2.29	1.48	1.49	0.79
(III-I) : II x 100	26.8	48.1	77.1	88.3	40.5	25.0	28.9	64.2	47.7	46.6	31.8	67.2
BLUMENKOHL - 1 KG												
ZAHL DER PREISE	46	8	82	14	121	71	65	102	117	41	35	702
HOECHSTER PREIS	5.46	5.98	5.96	4.88	6.00	4.99	5.00	9.97	6.00	5.96	6.10	9.97
III. QUARTIL	3.45	4.15	3.38	3.38	3.00	3.00	3.40	3.49	3.24	3.30	3.57	3.37
II. QUARTIL (MEDIAN)	2.96	3.90	2.98	3.11	2.98	2.95	2.64	2.99	2.79	2.55	2.96	2.95
I. QUARTIL	2.33	3.00	2.48	2.11	2.49	2.49	2.09	2.31	2.15	1.98	2.49	2.33
NIEDRIGSTER PREIS	1.37	2.64	1.61	1.45	1.00	1.56	1.04	1.34	1.20	1.58	1.88	1.00
(III-I) : II x 100	37.8	29.5	30.2	40.8	17.1	17.3	49.6	39.5	39.1	51.8	36.2	35.3
WEISSKOHL - 1 KG												
ZAHL DER PREISE	46	9	85	14	118	70	66	105	115	42	35	705
HOECHSTER PREIS	2.98	2.99	2.80	2.98	2.95	3.80	3.60	3.00	4.00	3.10	2.98	4.00
III. QUARTIL	1.98	2.20	1.89	1.99	1.99	2.49	1.99	2.00	2.49	1.98	2.00	1.99
II. QUARTIL (MEDIAN)	1.49	1.99	1.50	1.49	1.69	1.99	1.89	1.99	1.99	1.78	1.95	1.80
I. QUARTIL	1.28	0.99	1.39	1.30	1.49	1.60	1.58	1.75	1.69	1.50	1.65	1.49
NIEDRIGSTER PREIS	0.70	0.75	0.95	1.10	0.95	0.88	0.99	0.99	1.00	0.75	1.20	0.70
(III-I) : II x 100	47.0	60.8	33.3	46.3	29.6	44.7	21.7	12.6	40.2	27.0	17.9	27.8
WIRSINGKOHL - 1 KG												
ZAHL DER PREISE	25	5	70	7	114	66	62	100	114	42	35	640
HOECHSTER PREIS	3.85	2.99	3.20	2.99	3.99	3.50	3.80	3.60	4.37	3.49	3.99	4.37
III. QUARTIL	2.29	-	2.49	-	2.49	2.95	2.90	2.79	2.80	2.48	2.79	2.69
II. QUARTIL (MEDIAN)	1.99	-	2.00	-	1.99	2.49	2.40	2.20	2.38	1.99	2.40	2.20
I. QUARTIL	1.59	-	1.58	-	1.79	1.99	1.99	1.99	1.99	1.78	1.99	1.98
NIEDRIGSTER PREIS	1.18	0.90	0.98	1.99	0.99	1.49	0.99	0.99	1.30	0.80	1.10	0.80
(III-I) : II x 100	35.2	-	25.5	-	35.2	38.6	37.9	36.4	34.0	35.2	33.3	32.3
KOPFSALAT - 1 KG												
ZAHL DER PREISE	48	8	86	14	122	72	68	105	117	42	35	717
HOECHSTER PREIS	7.18	5.41	6.12	4.95	7.90	4.95	4.95	6.00	5.20	6.00	6.00	7.90
III. QUARTIL	3.68	4.42	3.20	3.83	3.33	3.20	2.79	3.18	2.97	3.60	4.53	3.30
II. QUARTIL (MEDIAN)	3.04	2.33	2.45	2.80	2.63	2.80	2.20	2.52	2.30	2.60	3.95	2.52
I. QUARTIL	2.50	1.67	1.99	2.39	2.00	1.86	1.72	2.02	1.77	2.10	3.00	1.98
NIEDRIGSTER PREIS	0.98	1.60	1.44	1.44	0.98	0.50	0.98	1.00	1.05	1.30	1.75	0.50
(III-I) : II x 100	38.8	118.0	49.4	51.4	50.6	47.9	48.6	46.0	52.2	57.7	41.3	52.4
LAUCH (PORREE) - 1 KG												
ZAHL DER PREISE	47	9	80	14	118	67	65	105	116	42	35	698
HOECHSTER PREIS	7.99	5.99	7.90	6.80	15.00	7.99	7.00	6.80	9.00	8.00	7.00	15.00
III. QUARTIL	4.99	5.60	5.95	6.00	5.94	5.80	5.00	4.99	5.99	5.98	5.95	5.90
II. QUARTIL (MEDIAN)	4.96	4.95	4.79	4.99	3.99	4.99	4.50	4.99	5.00	4.00	4.95	4.95
I. QUARTIL	2.29	1.99	2.99	3.98	2.97	3.98	3.95	3.90	3.99	3.10	3.80	3.26
NIEDRIGSTER PREIS	1.90	1.50	2.00	1.80	0.99	1.98	1.98	1.90	1.60	2.35	2.50	0.99
(III-I) : II x 100	54.4	72.9	61.8	40.5	74.4	36.5	23.3	21.8	40.0	72.0	43.4	53.3
TOMATEN - 1 KG												
ZAHL DER PREISE	48	9	87	14	122	72	68	105	117	42	35	719
HOECHSTER PREIS	6.40	7.60	4.99	5.60	7.99	7.90	6.00	6.99	5.60	4.80	5.95	7.99
III. QUARTIL	3.99	4.50	3.99	4.00	3.99	4.95	3.99	3.99	4.00	3.98	3.99	3.99
II. QUARTIL (MEDIAN)	3.90	3.99	3.90	3.98	3.49	3.99	3.75	3.98	3.80	3.49	3.95	3.80
I. QUARTIL	2.99	2.99	3.00	3.50	2.99	2.99	2.99	3.00	2.99	2.98	3.50	2.99
NIEDRIGSTER PREIS	1.49	2.40	1.99	2.49	1.99	1.99	1.99	1.99	1.95	1.98	2.59	1.49
(III-I) : II x 100	25.6	37.6	25.4	12.6	26.7	49.1	26.7	24.9	26.6	28.7	12.4	26.3
GRUENE PAPRIKASCHOTEN - 1 KG												
ZAHL DER PREISE	48	9	87	14	121	70	67	105	117	42	35	715
HOECHSTER PREIS	12.00	8.80	9.99	9.80	10.00	10.90	15.00	12.00	13.00	9.99	7.85	15.00
III. QUARTIL	4.98	6.95	5.99	7.00	5.99	7.90	6.99	6.90	7.95	6.98	5.88	6.90
II. QUARTIL (MEDIAN)	3.99	5.90	3.99	4.98	3.96	5.00	4.98	4.99	5.99	4.68	4.99	4.90
I. QUARTIL	3.38	3.50	3.95	3.99	2.99	3.29	3.78	3.99	4.00	3.98	3.95	3.80
NIEDRIGSTER PREIS	2.98	2.20	2.69	2.99	1.49	2.48	1.79	2.80	2.49	2.78	1.95	1.49
(III-I) : II x 100	40.1	58.5	51.1	60.4	75.8	92.2	64.5	58.3	65.9	64.1	38.7	63.3
SALATGURKEN - 1 KG												
ZAHL DER PREISE	48	8	86	14	122	72	67	105	117	43	35	717
HOECHSTER PREIS	4.89	3.75	4.40	3.98	4.98	4.40	4.97	5.17	4.95	5.67	5.26	5.67
III. QUARTIL	2.91	3.00	2.90	3.05	2.76	2.78	2.80	2.90	2.80	2.78	3.33	2.88
II. QUARTIL (MEDIAN)	2.53	2.65	2.48	2.66	2.05	2.20	2.19	2.32	2.40	2.30	2.98	2.40
I. QUARTIL	2.15	2.40	2.13	2.00	1.78	1.69	1.97	1.98	2.06	1.98	2.50	1.98
NIEDRIGSTER PREIS	1.52	1.56	1.17	1.78	0.97	0.98	1.20	0.99	1.21	1.49	1.67	0.97
(III-I) : II x 100	30.0	22.6	31.0	39.5	47.8	49.5	37.9	39.7	30.8	34.8	27.9	37.5

## 4 STREUUNG DER PREISE FUER DIE LEBENSHALTUNG

## 4.1 NACH LAENDERN

JUNI 1988

DM JE MENGENEINHEIT

STREUUNGSMASS	SCHH	HMB	NDSA	BRM	NW	HESS	RHPF	BAWJE	BAY	SAAR	BLN (W)	BUND
ZWIEBELN - 1 KG												
ZAHL DER PREISE	49	9	87	14	121	71	68	105	117	42	35	718
HOECHSTER PREIS	2,95	2,80	3,00	2,98	3,00	3,90	3,50	3,49	4,00	2,99	3,00	4,00
III. QUARTIL	2,49	2,40	2,49	2,80	2,69	2,90	2,49	2,49	2,50	2,48	2,50	2,50
II. QUARTIL (MEDIAN)	2,39	1,99	2,40	2,20	2,49	2,40	2,00	2,20	2,20	1,89	2,49	2,39
I. QUARTIL	1,95	1,99	2,00	1,95	1,99	1,99	1,98	1,99	1,99	1,66	1,99	1,99
NIEDRIGSTER PREIS	1,19	1,30	1,00	1,39	0,99	0,99	1,38	0,90	1,10	0,75	1,19	0,75
(III-I) : II X 100	22,6	20,6	20,4	38,6	28,1	37,9	25,5	22,7	23,2	42,3	20,5	21,3
MOHRRUEBEN - 1 KG												
ZAHL DER PREISE	48	9	87	14	121	72	67	105	116	42	35	716
HOECHSTER PREIS	2,50	3,20	2,98	2,65	2,90	3,90	3,50	3,40	3,20	2,98	2,53	3,90
III. QUARTIL	1,99	2,40	2,00	2,40	2,00	2,40	2,18	1,99	2,48	2,29	1,99	2,20
II. QUARTIL (MEDIAN)	1,79	1,99	1,99	1,99	1,99	1,99	1,99	1,99	1,99	1,98	1,95	1,99
I. QUARTIL	1,76	1,50	1,79	1,89	1,69	1,79	1,79	1,79	1,95	1,65	1,75	1,79
NIEDRIGSTER PREIS	0,99	1,10	0,99	1,79	0,99	0,99	0,98	1,29	1,20	0,80	1,49	0,80
(III-I) : II X 100	12,8	45,2	10,6	25,6	15,6	30,7	19,6	10,1	26,6	32,3	12,3	20,6
ROTKOHL, IN GLAESERN - 720 ML												
ZAHL DER PREISE	52	12	95	8	135	64	66	91	119	41	37	720
HOECHSTER PREIS	2,69	3,25	2,99	2,41	3,30	3,75	2,99	4,31	3,20	2,59	2,99	4,31
III. QUARTIL	1,99	2,75	1,99	2,11	1,99	2,29	2,35	2,19	2,39	1,59	2,48	2,28
II. QUARTIL (MEDIAN)	1,89	2,45	1,79	1,59	1,59	1,69	1,89	1,69	1,99	1,08	2,11	1,79
I. QUARTIL	1,59	1,75	0,99	0,65	0,89	0,79	0,89	0,79	0,99	0,79	1,49	0,98
NIEDRIGSTER PREIS	0,65	1,59	0,65	0,65	0,65	0,65	0,65	0,69	0,65	0,65	0,59	0,59
(III-I) : II X 100	21,2	40,8	55,9	91,8	69,2	88,8	77,2	82,8	70,4	74,1	46,9	72,6
DELIKATESSGURKEN, IN GLAESERN - 720 ML												
ZAHL DER PREISE	36	12	75	9	118	51	54	81	91	25	37	589
HOECHSTER PREIS	3,49	3,75	5,00	3,93	3,85	5,82	6,46	5,38	3,57	3,29	3,64	6,46
III. QUARTIL	2,99	3,45	2,99	3,17	2,99	2,79	2,98	2,95	2,95	2,79	3,29	2,99
II. QUARTIL (MEDIAN)	2,79	2,99	2,39	2,59	2,25	1,99	2,49	1,99	2,39	2,39	2,99	2,39
I. QUARTIL	1,69	1,95	1,89	1,19	1,85	1,59	1,98	1,79	1,65	1,89	1,95	1,79
NIEDRIGSTER PREIS	1,19	1,49	1,05	1,19	0,99	0,99	0,99	0,99	0,99	0,99	1,39	0,99
(III-I) : II X 100	46,6	50,2	46,0	76,4	50,7	60,3	40,2	58,3	54,4	37,7	44,8	50,2
JUNGE ERBSEN, IN DOSEN - 850 ML												
ZAHL DER PREISE	45	12	93	9	135	64	65	98	116	42	37	716
HOECHSTER PREIS	2,99	3,75	4,50	2,28	3,80	4,69	3,15	3,48	3,95	2,59	3,38	4,69
III. QUARTIL	2,29	2,90	2,29	1,99	2,20	2,39	2,19	2,49	2,49	2,29	2,98	2,39
II. QUARTIL (MEDIAN)	1,99	2,45	1,99	1,98	1,99	1,99	1,98	1,99	2,09	1,89	2,49	1,99
I. QUARTIL	1,89	1,99	1,69	0,99	1,59	1,89	1,49	1,98	1,89	1,45	1,99	1,79
NIEDRIGSTER PREIS	0,79	1,49	0,99	0,89	0,59	0,89	0,59	0,69	0,69	0,89	0,99	0,59
(III-I) : II X 100	20,1	37,1	30,2	50,5	30,7	25,1	35,4	25,6	28,7	44,4	39,8	30,2
ERBSEN MIT KAROTTEN, IN DOSEN - 850 ML												
ZAHL DER PREISE	52	12	95	9	133	65	65	98	118	42	37	726
HOECHSTER PREIS	2,89	4,20	3,05	2,38	3,89	4,94	3,15	3,85	3,25	2,89	2,99	4,94
III. QUARTIL	2,29	3,15	2,09	1,79	2,39	2,49	2,29	2,49	2,35	2,35	2,69	2,39
II. QUARTIL (MEDIAN)	1,99	2,45	1,89	1,68	1,99	1,99	1,98	1,99	1,99	1,68	2,49	1,99
I. QUARTIL	1,19	1,95	1,39	1,05	1,49	1,89	1,49	1,69	1,68	1,39	1,79	1,52
NIEDRIGSTER PREIS	0,99	1,39	0,89	0,99	0,89	0,89	0,88	0,99	0,89	0,89	0,95	0,88
(III-I) : II X 100	55,3	49,0	37,0	44,0	45,2	30,2	40,4	40,2	33,7	57,1	36,1	43,7
GRUENE BOHNEN, IN DOSEN - 850 ML												
ZAHL DER PREISE	46	12	95	9	131	65	67	99	119	42	37	722
HOECHSTER PREIS	2,49	2,95	2,65	2,28	3,15	3,31	3,60	3,50	3,20	2,59	2,79	3,60
III. QUARTIL	1,89	2,25	1,49	1,58	1,75	1,99	1,69	1,99	1,99	1,70	1,79	1,89
II. QUARTIL (MEDIAN)	1,29	1,95	1,19	1,39	1,29	1,55	1,39	1,65	1,49	1,49	1,29	1,39
I. QUARTIL	0,79	1,49	0,89	0,69	0,99	0,99	0,99	1,19	0,99	0,99	0,95	0,99
NIEDRIGSTER PREIS	0,69	0,89	0,69	0,69	0,69	0,69	0,69	0,89	0,64	0,79	0,69	0,64
(III-I) : II X 100	85,3	39,0	50,4	64,0	58,9	64,5	50,4	48,5	67,1	47,7	65,1	64,7
STANGENSARGEL, IN DOSEN - 850 ML												
ZAHL DER PREISE	35	11	72	9	106	49	51	68	81	24	32	538
HOECHSTER PREIS	10,60	13,44	14,14	9,86	15,20	25,98	15,12	13,98	17,44	9,98	11,07	25,98
III. QUARTIL	6,49	11,73	5,99	6,15	6,99	6,99	8,08	7,79	7,98	7,39	7,07	7,39
II. QUARTIL (MEDIAN)	5,05	10,65	4,99	4,49	5,98	4,99	5,98	6,25	5,75	5,58	5,91	5,70
I. QUARTIL	4,19	6,75	4,49	4,24	4,59	3,99	4,79	5,04	4,48	3,99	4,99	4,59
NIEDRIGSTER PREIS	3,49	4,04	3,49	3,94	2,49	3,49	3,36	2,79	3,39	2,99	3,95	2,49
(III-I) : II X 100	45,5	46,8	30,1	42,5	40,1	60,1	55,0	44,0	60,9	60,9	35,2	49,1
TOMATENMARK, IN TUBEN - 200 G												
ZAHL DER PREISE	36	14	78	7	110	51	54	89	93	25	35	592
HOECHSTER PREIS	3,98	2,98	2,99	2,58	3,00	3,98	3,16	2,70	3,00	2,59	4,98	4,98
III. QUARTIL	2,48	2,78	2,19	-	2,38	2,29	2,29	2,10	2,29	2,29	2,49	2,29
II. QUARTIL (MEDIAN)	2,19	2,20	1,99	-	1,99	1,99	1,99	1,98	1,99	1,89	2,29	1,99
I. QUARTIL	1,99	1,70	1,79	-	1,39	1,39	1,19	1,25	0,99	1,49	1,29	1,39
NIEDRIGSTER PREIS	0,98	1,09	0,69	1,77	0,69	0,79	0,79	0,88	0,69	0,49	0,75	0,49
(III-I) : II X 100	22,4	49,1	20,1	-	49,7	45,2	55,3	42,9	65,3	42,3	52,4	45,2

## 4 STREUUNG DER PREISE FUER DIE LEBENSHALTUNG

## 4.1 NACH LAENDERN

JUNI 1988

DM JE MEGENEINHEIT

STREUUNGSMASS	SCHH	HMB	NOSA	BRM	NW	HESS	RHPF	BAWUE	BAY	SAAR	BLN (W)	BUND
LINSEN, IN PACKUNGEN ZU 500 G - 1 KG												
ZAHL DER PREISE	52	12	91	8	123	64	65	101	117	41	35	709
HOECHSTER PREIS	5,16	5,96	5,16	4,38	7,40	8,10	5,96	8,40	8,00	4,58	4,58	8,40
III. QUARTIL	3,38	3,98	3,18	3,18	3,78	3,98	3,96	3,98	3,98	3,38	3,18	3,96
II. QUARTIL (MEDIAN)	2,58	2,98	2,58	2,76	2,98	3,58	2,38	3,18	3,00	2,98	2,30	2,98
I. QUARTIL	2,18	1,98	1,98	2,56	2,38	2,38	1,98	2,58	2,38	2,38	1,96	2,20
NIEDRIGSTER PREIS	1,58	1,98	1,38	1,98	1,39	1,39	0,99	1,78	1,49	1,48	0,99	0,99
(III-I) : II X 100	46,5	67,1	46,5	22,5	47,0	44,7	83,2	44,0	53,3	33,6	52,2	59,1
WEISSBROT - 500 G												
ZAHL DER PREISE	56	18	97	10	133	76	69	121	119	41	36	776
HOECHSTER PREIS	5,20	2,70	2,70	2,80	4,53	2,90	3,16	2,90	3,20	2,40	2,95	5,20
III. QUARTIL	2,70	2,65	2,40	2,75	2,45	2,40	2,10	2,19	2,20	2,20	2,50	2,40
II. QUARTIL (MEDIAN)	2,50	2,60	2,30	2,50	2,30	2,30	1,90	2,00	2,00	2,10	2,40	2,20
I. QUARTIL	2,30	2,50	2,05	2,50	2,00	2,19	1,80	1,90	1,80	2,10	2,20	1,99
NIEDRIGSTER PREIS	1,79	2,40	1,09	2,50	0,99	1,79	1,50	1,39	0,99	1,90	1,75	0,99
(III-I) : II X 100	16,0	5,8	15,2	10,0	19,6	9,1	15,8	14,5	20,0	4,6	12,5	18,6
TOASTBROT - 500 G												
ZAHL DER PREISE	32	15	75	10	114	57	53	104	94	23	37	614
HOECHSTER PREIS	3,90	3,00	3,00	2,95	3,30	3,20	3,50	3,50	3,45	3,58	2,99	3,90
III. QUARTIL	2,65	2,75	2,50	2,80	2,40	2,55	2,30	2,39	2,29	2,29	2,59	2,50
II. QUARTIL (MEDIAN)	2,55	2,60	2,20	2,49	2,19	2,30	2,19	2,00	1,99	1,99	2,49	2,19
I. QUARTIL	2,09	2,40	1,50	2,45	1,79	1,95	1,80	1,79	1,79	1,89	1,75	1,80
NIEDRIGSTER PREIS	0,69	1,85	0,59	1,99	0,64	0,69	0,69	0,69	0,74	1,39	0,79	0,59
(III-I) : II X 100	22,0	13,5	45,5	14,1	27,9	26,1	22,8	30,0	25,1	20,1	33,7	32,0
ORTSUEBLICHES ROGGENBROT - 1 KG												
ZAHL DER PREISE	55	16	96	9	131	75	68	122	114	33	36	755
HOECHSTER PREIS	5,58	4,27	4,13	5,07	4,80	3,95	3,90	4,15	4,30	3,50	6,00	6,00
III. QUARTIL	3,44	3,60	3,44	4,75	3,55	3,50	3,30	3,25	3,05	3,20	4,00	3,44
II. QUARTIL (MEDIAN)	3,19	3,47	3,10	4,13	3,29	3,40	3,10	3,10	2,89	3,20	3,80	3,19
I. QUARTIL	2,80	3,12	2,88	3,50	2,99	3,15	3,00	2,99	2,80	3,15	3,40	2,93
NIEDRIGSTER PREIS	1,83	2,63	2,10	1,79	1,29	1,99	1,85	1,99	0,99	2,88	2,95	0,99
(III-I) : II X 100	20,1	13,8	18,1	30,3	17,0	10,3	9,7	8,4	8,7	1,6	15,8	16,0
HELLES MISCHBROT - 1 KG												
ZAHL DER PREISE	55	16	92	11	133	75	68	121	116	33	35	755
HOECHSTER PREIS	5,00	4,67	4,50	5,00	4,27	3,80	4,12	4,60	3,50	3,50	5,00	5,00
III. QUARTIL	4,00	3,80	3,44	3,84	3,60	3,50	3,20	3,15	3,00	3,20	4,20	3,50
II. QUARTIL (MEDIAN)	3,89	3,60	3,04	3,52	3,29	3,30	3,10	3,00	2,80	3,20	3,90	3,15
I. QUARTIL	3,50	3,28	2,80	3,50	2,99	3,10	3,00	2,90	2,70	3,15	3,50	2,90
NIEDRIGSTER PREIS	1,19	2,64	1,79	2,79	1,70	1,79	1,39	1,89	1,25	2,88	2,95	1,19
(III-I) : II X 100	12,9	14,4	21,1	9,7	18,5	12,1	6,5	8,3	10,7	1,6	17,9	19,0
DUNKLES MISCHBROT - 1 KG												
ZAHL DER PREISE	53	15	87	8	127	70	64	112	110	21	28	695
HOECHSTER PREIS	6,30	4,00	4,20	5,20	4,40	3,95	3,95	4,10	4,00	3,50	5,13	6,30
III. QUARTIL	4,15	3,60	3,30	5,00	3,60	3,50	3,20	3,20	3,00	3,20	3,99	3,50
II. QUARTIL (MEDIAN)	3,89	3,52	3,04	3,95	3,30	3,40	3,10	3,10	2,80	3,20	3,70	3,19
I. QUARTIL	3,51	3,12	2,88	3,36	2,99	3,20	3,00	2,90	2,70	3,10	3,40	2,95
NIEDRIGSTER PREIS	1,59	2,56	1,59	2,99	1,99	1,69	1,79	1,49	1,25	2,88	2,33	1,25
(III-I) : II X 100	16,5	13,6	13,8	41,5	18,5	8,8	6,5	9,7	10,7	3,1	15,9	17,2
SCHNITTBROT, ROGGEN-VOLLKORNBROT - 500 G												
ZAHL DER PREISE	40	16	75	11	118	56	49	83	86	21	37	592
HOECHSTER PREIS	3,40	2,80	3,00	2,70	5,80	2,74	2,65	3,20	3,05	2,50	2,59	5,80
III. QUARTIL	2,60	2,60	2,35	2,49	2,35	2,45	2,35	2,49	2,45	2,39	2,59	2,49
II. QUARTIL (MEDIAN)	2,45	2,40	2,19	2,45	2,20	2,20	1,99	2,39	2,00	2,29	2,49	2,29
I. QUARTIL	2,19	2,30	1,99	2,30	1,99	2,00	1,80	2,10	1,80	2,08	2,29	1,99
NIEDRIGSTER PREIS	0,69	2,00	0,95	1,79	0,59	0,59	0,99	0,69	0,49	1,69	0,45	0,45
(III-I) : II X 100	16,7	12,5	16,4	7,8	16,4	20,5	27,6	16,3	32,5	13,5	12,0	21,8
BROETCHEN, SEMMEL - 1 KG												
ZAHL DER PREISE	55	17	99	10	128	74	68	116	119	41	36	763
HOECHSTER PREIS	8,82	7,50	8,29	7,69	7,84	7,50	10,00	10,00	10,00	6,80	5,56	10,00
III. QUARTIL	7,32	6,67	6,22	6,67	6,20	6,40	6,75	6,25	5,95	5,71	5,00	6,25
II. QUARTIL (MEDIAN)	6,74	6,43	5,68	6,67	5,42	5,40	5,77	5,60	5,50	5,33	5,00	5,56
I. QUARTIL	6,22	6,00	5,00	6,00	5,00	5,00	4,88	5,00	4,78	5,00	4,80	5,00
NIEDRIGSTER PREIS	2,38	4,15	1,68	3,25	2,10	1,78	1,98	2,06	2,20	4,42	2,80	1,68
(III-I) : II X 100	16,3	10,4	21,5	10,0	22,1	25,9	32,4	22,3	21,3	13,3	4,0	22,5
TORTENBODEN - 1 STUECK												
ZAHL DER PREISE	41	16	75	11	105	59	55	102	83	25	33	605
HOECHSTER PREIS	3,50	6,50	5,40	5,00	5,50	5,65	4,50	6,00	8,50	3,80	3,39	8,50
III. QUARTIL	3,10	3,95	2,80	3,20	3,00	3,25	3,20	3,50	3,99	3,30	2,49	3,30
II. QUARTIL (MEDIAN)	2,80	3,50	2,50	2,95	2,50	3,00	2,90	3,20	3,00	3,00	1,99	2,90
I. QUARTIL	2,40	3,00	2,00	2,79	1,99	2,70	2,50	2,80	2,50	2,80	0,99	2,20
NIEDRIGSTER PREIS	0,99	1,99	0,99	1,99	0,85	0,98	1,25	0,99	0,99	1,99	0,99	0,85
(III-I) : II X 100	25,0	27,1	32,0	13,9	40,4	18,3	24,1	21,9	49,7	16,7	75,4	37,9

## 4 STREUUNG DER PREISE FUER DIE LEBENSHALTUNG

## 4.1 NACH LAENDERN

JUNI 1988

DM JE MENGENEINHEIT

STREUUNGSMASS	SCHH	HMB	NDSA	BRM	NW	HESS	RHPF	BAWUE	BAY	SAAR	BLN (W)	BUND
KAESESAHNETORTE - 1 TORTE												
ZAHL DER PREISE	36	16	70	10	87	51	56	78	80	23	32	539
HOECHSTER PREIS	34,50	40,00	35,20	41,60	46,00	41,40	38,00	46,80	44,00	40,00	54,00	54,00
III. QUARTIL	32,00	36,50	30,00	35,00	32,00	35,00	30,40	35,00	32,00	28,00	44,00	33,60
II. QUARTIL (MEDIAN)	29,50	35,00	28,00	32,00	30,00	32,00	28,00	32,00	29,50	26,00	39,00	30,00
I. QUARTIL	26,00	32,00	26,00	30,00	28,00	26,00	24,50	30,00	28,00	23,00	34,00	28,00
NIEDRIGSTER PREIS	12,49	30,80	15,00	30,00	10,98	14,90	9,99	23,00	19,50	19,00	17,00	9,99
(III-I) : II X 100	20,3	12,9	14,3	15,6	13,3	21,9	21,1	15,6	13,6	19,2	25,6	18,7
HEFEGERBAECK - 1 KG												
ZAHL DER PREISE	50	12	91	11	111	74	69	108	120	40	35	721
HOECHSTER PREIS	25,00	20,00	17,24	20,00	22,00	20,00	24,79	19,00	24,00	15,00	34,00	34,00
III. QUARTIL	15,54	16,67	12,07	15,00	14,28	16,00	13,08	12,50	13,75	13,30	28,00	14,12
II. QUARTIL (MEDIAN)	13,51	13,89	10,56	14,00	10,53	12,00	10,00	10,00	11,40	10,20	24,00	11,43
I. QUARTIL	11,88	12,50	8,50	12,50	9,00	10,90	8,57	9,00	10,00	8,55	16,00	9,33
NIEDRIGSTER PREIS	5,14	7,50	6,00	10,59	4,80	3,60	5,33	6,00	6,00	5,60	10,00	3,60
(III-I) : II X 100	27,1	30,0	33,8	17,9	50,1	42,5	45,1	35,0	32,9	46,6	50,0	41,9
SANDKUCHEN - 500 G												
ZAHL DER PREISE	37	13	74	9	105	57	50	91	84	18	33	571
HOECHSTER PREIS	9,50	7,95	6,75	7,00	10,00	7,50	8,00	8,50	11,13	7,50	12,00	12,00
III. QUARTIL	6,00	5,80	5,00	6,25	5,50	5,99	5,75	6,00	6,00	5,80	8,00	5,98
II. QUARTIL (MEDIAN)	5,00	4,90	4,50	5,83	4,44	4,99	5,00	4,50	4,95	5,00	6,00	4,90
I. QUARTIL	4,15	4,25	3,75	4,80	3,70	4,00	4,00	3,79	3,74	4,00	5,00	3,95
NIEDRIGSTER PREIS	2,18	2,49	2,25	3,36	1,49	2,29	2,49	2,39	2,22	2,99	2,44	1,49
(III-I) : II X 100	37,0	31,6	27,8	24,9	40,5	39,9	35,0	49,1	45,7	36,0	50,0	41,4
ZUCKER - 1 KG												
ZAHL DER PREISE	53	12	96	8	133	65	66	103	120	42	37	735
HOECHSTER PREIS	2,39	2,20	2,15	2,10	2,95	2,75	2,76	2,49	2,70	2,70	2,60	2,95
III. QUARTIL	1,98	2,09	1,99	1,93	2,10	2,20	1,99	1,99	1,99	1,98	1,99	1,99
II. QUARTIL (MEDIAN)	1,81	1,89	1,79	1,79	1,79	1,87	1,76	1,89	1,68	1,78	1,89	1,83
I. QUARTIL	1,75	1,77	1,75	1,75	1,75	1,75	1,75	1,75	1,75	1,75	1,79	1,75
NIEDRIGSTER PREIS	1,59	1,75	1,69	1,75	1,59	1,69	1,59	1,69	1,59	1,65	1,75	1,59
(III-I) : II X 100	12,7	16,9	13,4	10,1	19,6	24,1	13,5	12,7	12,6	12,9	10,6	13,1
VOLLMILCH-SCHOKOLADE - 100 G												
ZAHL DER PREISE	53	13	95	8	137	66	66	104	121	43	37	743
HOECHSTER PREIS	2,10	1,90	1,90	2,30	2,30	1,90	2,00	2,30	1,95	1,55	1,95	2,30
III. QUARTIL	1,39	1,29	1,29	1,19	1,39	1,30	1,39	1,40	1,39	1,29	1,39	1,39
II. QUARTIL (MEDIAN)	1,09	0,99	1,09	0,99	1,19	1,19	1,19	1,38	1,28	1,19	1,19	1,19
I. QUARTIL	0,89	0,99	0,99	0,99	0,99	1,09	0,99	1,19	0,99	0,99	0,99	0,99
NIEDRIGSTER PREIS	0,59	0,98	0,79	0,69	0,59	0,79	0,59	0,69	0,59	0,69	0,69	0,59
(III-I) : II X 100	45,9	30,3	27,5	20,2	33,6	17,6	33,6	15,2	31,0	25,2	33,6	33,6
PRALINEN, MARKENWARE - 1 KG												
ZAHL DER PREISE	35	13	72	8	118	50	52	80	90	26	36	580
HOECHSTER PREIS	66,00	70,00	66,00	64,00	74,00	61,00	64,00	66,00	72,00	52,81	66,00	74,00
III. QUARTIL	45,00	52,80	31,96	35,40	40,00	49,95	50,00	34,95	51,92	27,96	52,80	48,00
II. QUARTIL (MEDIAN)	32,45	39,93	29,92	28,95	28,00	27,37	29,95	29,75	29,90	17,60	52,80	29,75
I. QUARTIL	26,25	26,00	21,45	21,16	23,92	19,96	23,45	25,00	23,96	14,95	27,96	23,80
NIEDRIGSTER PREIS	7,48	19,95	9,95	11,50	5,99	9,25	7,45	7,43	7,42	12,63	6,93	5,99
(III-I) : II X 100	57,8	67,1	35,1	49,2	57,4	109,6	88,6	33,4	93,5	73,9	47,0	81,3
FRUCHTBONBONS, UNGEFUELLT - 1 KG												
ZAHL DER PREISE	53	13	94	8	128	63	65	95	115	42	36	712
HOECHSTER PREIS	15,94	14,50	17,14	13,13	19,90	17,90	13,33	17,90	16,90	16,98	13,33	19,90
III. QUARTIL	11,37	11,37	10,80	10,80	10,80	10,30	11,31	11,37	11,31	10,98	11,37	11,31
II. QUARTIL (MEDIAN)	9,09	8,00	9,66	7,92	8,95	8,53	9,16	9,93	9,97	8,63	10,00	9,30
I. QUARTIL	6,76	7,45	7,60	5,93	7,33	6,95	7,45	7,92	7,96	7,20	8,45	7,45
NIEDRIGSTER PREIS	3,56	5,96	4,17	5,90	2,48	3,98	5,16	4,63	4,76	4,24	4,48	2,48
(III-I) : II X 100	50,7	49,0	31,1	61,5	38,8	39,3	42,1	34,7	33,6	43,8	29,2	41,5
BIENENHONIG - 1 KG												
ZAHL DER PREISE	53	11	95	9	131	65	67	103	122	38	37	731
HOECHSTER PREIS	15,98	13,16	13,00	11,90	12,80	11,00	17,00	18,00	15,90	13,98	11,98	18,00
III. QUARTIL	9,98	9,96	8,96	8,98	9,18	9,18	9,78	9,80	9,38	7,99	8,98	9,50
II. QUARTIL (MEDIAN)	7,98	8,96	7,78	7,00	7,98	7,98	7,98	7,98	7,98	7,96	7,98	7,98
I. QUARTIL	6,66	7,78	5,98	5,58	5,98	5,99	6,98	7,74	5,98	6,28	7,98	5,99
NIEDRIGSTER PREIS	3,58	5,58	3,58	3,58	2,49	2,95	3,58	3,98	3,56	4,96	3,98	2,49
(III-I) : II X 100	41,6	24,3	38,3	48,6	40,1	40,0	35,1	25,6	42,6	21,5	12,5	44,0
ERDBEER-KONFITURE - 1 GLAS												
ZAHL DER PREISE	52	11	96	9	121	65	64	102	119	42	37	718
HOECHSTER PREIS	2,99	3,15	3,50	2,75	3,80	3,30	3,25	3,99	4,65	3,19	2,90	4,65
III. QUARTIL	2,60	2,69	2,49	2,59	2,59	2,89	2,79	2,98	2,79	2,69	2,50	2,69
II. QUARTIL (MEDIAN)	2,39	2,39	2,39	1,99	2,09	2,59	2,22	2,49	2,49	2,38	2,49	2,39
I. QUARTIL	1,99	1,99	1,99	1,35	1,89	1,99	1,99	1,99	1,99	1,99	2,35	1,99
NIEDRIGSTER PREIS	1,35	1,49	1,35	0,99	1,35	1,29	1,29	1,39	1,29	0,99	1,35	0,99
(III-I) : II X 100	25,5	29,3	20,9	62,3	33,5	34,7	36,0	39,8	32,1	29,4	6,0	29,3

## 4 STREUUNG DER PREISE FÜR DIE LEBENSHALTUNG

## 4.1 NACH LÄNDERN

JUNI 1988

DM JE MANGENEINHEIT

STREUUNGSMASS	SCHH	HMB	NOSA	BRM	NW	HESS	RHPF	BAWUE	BAY	SAAR	BLN (W)	BUND
WEIZENMEHL, TYPE 405 - 1 KG												
Zahl der Preise	53	12	93	9	137	69	66	156	119	42	37	793
Höchster Preis	1,89	2,29	1,79	1,49	2,49	2,29	2,36	2,30	2,60	1,88	2,09	2,60
III. Quartil	1,49	1,79	1,29	1,28	1,49	1,39	1,39	1,69	1,79	1,65	1,69	1,59
II. Quartil (Median)	1,09	1,19	0,99	0,99	1,24	1,29	1,09	1,50	1,59	1,28	1,29	1,29
I. Quartil	0,79	0,79	0,79	0,69	0,79	0,89	0,89	1,29	0,79	0,99	0,79	0,79
Niedrigster Preis	0,69	0,79	0,65	0,69	0,59	0,69	0,69	0,69	0,65	0,69	0,69	0,59
(III-I) : II x 100	64,2	84,0	50,5	59,6	56,5	38,8	45,9	26,7	62,9	51,6	69,8	62,0
REIS IM KOCHBEUTEL - 250 G												
Zahl der Preise	37	12	76	9	115	51	54	80	90	25	37	586
Höchster Preis	2,39	2,29	2,79	2,19	2,99	2,59	2,99	2,99	2,99	2,99	3,00	3,00
III. Quartil	2,09	1,99	1,99	1,29	1,99	1,99	2,29	1,99	1,99	1,99	1,99	1,99
II. Quartil (Median)	1,60	1,89	1,89	0,95	1,60	1,75	1,89	1,98	1,99	1,78	1,99	1,79
I. Quartil	0,75	0,89	1,29	0,79	1,08	1,19	1,29	1,29	1,29	1,19	1,50	1,28
Niedrigster Preis	0,55	0,69	0,59	0,60	0,49	0,49	0,60	0,70	0,65	0,69	0,79	0,49
(III-I) : II x 100	83,8	58,2	37,0	52,6	56,9	45,7	52,9	35,4	45,2	44,9	24,6	39,7
WEIZENGRIESS - 500 G												
Zahl der Preise	53	12	96	8	125	65	65	111	120	41	35	731
Höchster Preis	3,58	1,99	2,28	1,90	2,19	2,29	2,99	2,99	2,30	2,55	1,99	3,58
III. Quartil	1,69	1,69	1,69	1,58	1,79	1,98	1,79	1,95	1,89	1,99	1,89	1,89
II. Quartil (Median)	1,49	1,29	1,49	1,29	1,69	1,70	1,59	1,78	1,79	1,79	1,69	1,69
I. Quartil	0,99	1,28	1,29	1,09	1,49	1,49	1,29	1,59	1,59	1,59	1,45	1,49
Niedrigster Preis	0,79	0,89	0,69	0,79	0,69	0,89	0,69	0,99	0,65	0,69	0,79	0,69
(III-I) : II x 100	47,0	31,8	26,8	38,0	17,8	28,8	31,4	20,2	16,8	22,3	23,7	23,7
EIERNUDELN - 500 G												
Zahl der Preise	52	11	85	-	128	55	67	104	120	38	37	697
Höchster Preis	3,58	4,49	4,38	-	4,95	4,70	4,70	5,96	4,79	4,15	3,98	5,96
III. Quartil	2,19	1,99	2,29	-	2,38	2,39	2,79	3,78	2,58	1,99	2,45	2,65
II. Quartil (Median)	1,29	1,99	1,99	-	1,99	2,09	1,98	2,89	1,98	1,98	1,79	1,99
I. Quartil	0,89	1,39	1,79	-	1,59	1,89	1,59	1,78	1,69	1,49	0,99	1,59
Niedrigster Preis	0,75	0,99	0,75	-	0,75	0,75	0,75	0,79	0,75	0,75	0,69	0,69
(III-I) : II x 100	100,8	30,2	25,1	-	39,7	23,9	60,6	69,2	44,9	25,3	81,6	53,3
SPAGHETTI - 500 G												
Zahl der Preise	52	12	95	9	127	64	65	107	124	42	37	734
Höchster Preis	3,58	2,79	2,98	3,18	5,95	4,70	4,70	5,96	4,50	3,18	3,18	5,96
III. Quartil	2,29	2,38	1,99	2,76	2,29	2,38	2,29	3,18	2,70	2,28	2,39	2,38
II. Quartil (Median)	1,29	1,78	1,59	1,49	1,98	1,98	1,89	1,99	1,98	1,98	1,79	1,98
I. Quartil	0,99	0,99	0,99	0,75	0,99	0,99	1,49	1,69	1,49	1,45	1,59	1,19
Niedrigster Preis	0,75	0,89	0,75	0,75	0,75	0,75	0,75	0,79	0,67	0,47	0,79	0,47
(III-I) : II x 100	100,8	78,1	62,9	134,9	65,7	70,2	42,3	74,9	61,1	39,9	44,7	60,1
TOMATENKETCHUP, 450 ML - 1 000 ML												
Zahl der Preise	36	15	78	8	105	54	48	92	92	25	37	590
Höchster Preis	10,18	8,33	8,20	6,50	8,30	8,60	7,83	10,26	8,98	8,97	9,30	10,26
III. Quartil	5,98	7,48	5,98	5,98	5,98	6,64	5,98	6,96	6,58	5,98	5,98	6,36
II. Quartil (Median)	5,58	5,98	5,56	4,55	4,99	5,97	5,38	5,58	5,78	5,16	5,58	5,58
I. Quartil	4,38	5,33	4,56	3,53	3,98	4,42	4,42	3,98	3,73	4,48	3,79	4,08
Niedrigster Preis	2,56	3,98	2,64	2,56	1,29	1,49	1,49	1,99	1,99	2,87	2,49	1,29
(III-I) : II x 100	28,7	36,0	25,5	53,8	40,1	37,2	29,0	53,4	49,3	29,1	39,2	40,9
KINDERKOST, SÄUGLINGSNAHRUNG - 190 G												
Zahl der Preise	22	10	57	6	74	41	43	53	70	16	23	415
Höchster Preis	3,02	2,09	1,99	2,95	2,40	1,99	2,18	2,29	2,95	1,79	2,09	3,02
III. Quartil	1,79	1,89	1,79	-	1,85	1,85	1,79	1,79	1,79	1,69	1,69	1,79
II. Quartil (Median)	1,68	1,69	1,69	-	1,69	1,69	1,69	1,69	1,69	1,69	1,69	1,69
I. Quartil	1,59	1,59	1,59	-	1,60	1,59	1,65	1,59	1,59	1,59	1,59	1,59
Niedrigster Preis	1,39	1,48	1,09	1,48	1,29	1,19	1,40	1,29	0,99	1,19	1,49	0,99
(III-I) : II x 100	11,9	17,8	11,8	-	14,8	15,4	8,3	11,8	11,8	5,9	5,9	11,8
EIER-RAVIOLI - 1/1 DOSE												
Zahl der Preise	37	10	79	7	117	52	53	81	86	24	37	583
Höchster Preis	3,85	3,90	3,49	2,89	4,15	3,60	3,49	3,98	4,20	2,88	3,50	4,20
III. Quartil	2,99	3,79	2,98	-	2,99	2,99	2,98	2,98	2,98	2,49	2,99	2,99
II. Quartil (Median)	2,79	2,99	2,59	-	2,75	2,59	2,49	2,69	2,69	2,29	2,69	2,69
I. Quartil	2,29	2,49	1,99	-	1,99	1,99	1,99	2,29	2,29	1,99	1,99	1,99
Niedrigster Preis	1,79	1,99	1,48	1,79	1,59	1,38	1,48	1,29	1,49	1,69	1,79	1,29
(III-I) : II x 100	25,1	43,5	38,2	-	36,4	38,6	39,8	25,7	25,7	21,8	37,2	37,2
APFELSAFT - 1 L												
Zahl der Preise	37	13	75	9	119	50	54	86	92	25	36	596
Höchster Preis	2,13	2,40	2,55	1,99	4,12	2,99	2,56	3,25	2,84	1,99	2,70	4,12
III. Quartil	1,56	1,85	1,39	1,56	1,65	1,70	1,79	1,59	1,69	1,69	2,13	1,69
II. Quartil (Median)	1,27	1,49	1,09	1,28	1,27	1,46	1,38	1,39	1,39	1,49	1,84	1,39
I. Quartil	0,99	0,99	0,79	0,79	0,79	1,09	0,99	1,28	1,19	1,20	1,41	0,99
Niedrigster Preis	0,59	0,89	0,55	0,55	0,49	0,55	0,49	0,59	0,59	0,59	0,55	0,49
(III-I) : II x 100	44,9	57,7	55,0	60,2	67,7	41,8	58,0	22,3	36,0	32,9	39,1	50,4

## 4 STREUUNG DER PREISE FUER DIE LEBENSHALTUNG

## 4.1 NACH LAENDERN

JUNI 1988

DM JE MENGENEINHEIT

STREUUNGSMASS	SCHH	HMB	NOSA	BRM	NW	HESS	RHPF	BAWUE	BAY	SAAR	BLN (W)	BUND
ORANGENSAPF - 1 L												
ZAHL DER PREISE	37	13	76	8	116	50	54	86	92	26	37	595
HOECHSTER PREIS	4,70	5,00	3,56	1,99	3,95	3,48	3,71	3,95	4,99	2,69	3,50	5,00
III. QUARTIL	1,99	2,84	1,99	1,20	2,29	1,99	2,39	2,48	2,84	1,89	2,84	2,39
II. QUARTIL (MEDIAN)	1,69	1,99	1,39	0,99	1,69	1,69	1,89	1,99	1,99	1,68	2,84	1,89
I. QUARTIL	1,29	1,69	0,99	0,89	0,99	1,29	1,19	1,59	1,59	1,45	1,99	1,35
NIEDRIGSTER PREIS	0,79	1,39	0,59	0,79	0,79	0,69	0,85	0,79	0,79	0,89	0,99	0,59
(III-I) : II X 100	41,4	57,8	71,9	31,3	76,9	41,4	63,5	44,7	62,8	26,2	29,9	55,0
JOHANNISBEERNEKTAR - 0,7 L												
ZAHL DER PREISE	35	10	75	9	101	49	53	80	86	25	36	561
HOECHSTER PREIS	3,49	3,75	2,99	2,79	4,99	4,05	3,95	4,20	4,40	2,99	2,99	4,99
III. QUARTIL	2,75	2,99	2,79	2,49	2,79	2,99	2,49	2,98	2,89	2,59	2,69	2,88
II. QUARTIL (MEDIAN)	2,29	2,70	2,49	2,25	2,49	2,59	2,29	2,69	2,49	2,30	2,48	2,49
I. QUARTIL	1,99	2,49	1,99	1,78	1,99	1,99	1,79	2,39	1,99	1,99	1,99	1,99
NIEDRIGSTER PREIS	1,24	1,99	1,39	1,59	1,11	1,04	1,04	1,79	1,04	1,49	1,04	1,04
(III-I) : II X 100	33,2	18,5	32,1	31,6	32,1	38,6	30,6	21,9	36,1	26,1	28,2	35,7
MINERALWASSER - 0,7 L												
ZAHL DER PREISE	36	13	75	9	116	50	54	84	89	25	36	587
HOECHSTER PREIS	0,95	0,99	1,20	0,80	1,20	0,99	0,99	0,99	1,00	1,00	1,39	1,39
III. QUARTIL	0,75	0,80	0,79	0,70	0,70	0,69	0,79	0,65	0,65	0,70	1,28	0,70
II. QUARTIL (MEDIAN)	0,60	0,70	0,69	0,48	0,60	0,60	0,65	0,59	0,59	0,59	0,83	0,60
I. QUARTIL	0,48	0,55	0,54	0,39	0,45	0,40	0,49	0,49	0,49	0,45	0,62	0,49
NIEDRIGSTER PREIS	0,29	0,33	0,26	0,39	0,25	0,30	0,29	0,25	0,33	0,33	0,39	0,25
(III-I) : II X 100	45,0	35,7	36,2	64,6	41,7	48,3	45,5	27,1	27,1	42,4	80,7	35,0
SCHWARZER CEYLON-TEE - 100 G												
ZAHL DER PREISE	34	13	70	7	102	50	51	77	88	22	34	548
HOECHSTER PREIS	5,99	6,49	6,49	5,78	6,99	6,95	8,85	7,00	9,50	6,99	6,59	9,50
III. QUARTIL	4,99	4,99	4,98	-	4,99	4,79	4,99	4,95	4,99	5,08	4,75	4,98
II. QUARTIL (MEDIAN)	3,99	4,30	3,99	-	4,29	3,99	4,37	4,29	3,99	3,75	3,99	3,99
I. QUARTIL	3,30	3,45	3,20	-	3,70	2,99	2,69	3,49	3,35	2,99	2,99	3,20
NIEDRIGSTER PREIS	1,59	2,69	1,70	1,75	1,59	1,59	0,99	1,98	1,59	1,79	1,83	0,99
(III-I) : II X 100	42,4	35,8	44,6	-	30,1	45,1	52,6	34,0	41,1	55,7	44,1	44,6
WEINBRAND - 0,7 L												
ZAHL DER PREISE	39	12	66	9	117	48	54	80	92	25	37	579
HOECHSTER PREIS	24,90	17,95	23,95	14,99	26,50	24,95	32,90	22,75	25,90	34,98	18,99	34,98
III. QUARTIL	16,49	15,99	14,99	13,97	14,99	17,98	14,99	15,99	15,99	13,99	15,98	15,98
II. QUARTIL (MEDIAN)	14,98	14,98	13,99	12,98	13,99	14,98	13,98	13,99	14,98	12,98	14,98	13,99
I. QUARTIL	12,99	12,99	12,98	11,98	11,99	13,98	12,98	12,99	13,95	11,98	12,99	12,98
NIEDRIGSTER PREIS	9,99	10,99	9,96	11,75	9,95	9,98	9,98	9,98	9,98	10,98	9,95	9,95
(III-I) : II X 100	23,4	20,0	14,4	15,3	21,4	26,7	14,4	21,4	13,6	15,5	20,0	21,4
DOPPELKORN ODER TAFELAQUAVIT - 0,7 L												
ZAHL DER PREISE	32	12	76	9	119	47	54	75	91	25	37	577
HOECHSTER PREIS	18,95	13,99	18,99	17,75	17,98	22,95	17,99	19,98	26,50	19,99	19,50	26,50
III. QUARTIL	13,49	13,95	12,99	13,98	13,95	13,99	13,95	13,98	14,79	14,99	15,99	13,98
II. QUARTIL (MEDIAN)	12,98	12,95	11,65	12,97	11,16	11,99	11,98	11,98	11,99	13,48	11,99	11,99
I. QUARTIL	9,99	11,98	10,49	10,98	9,99	10,98	9,99	10,98	10,98	10,99	8,99	10,49
NIEDRIGSTER PREIS	8,99	10,99	8,95	6,95	8,95	9,98	8,99	8,98	8,49	8,99	8,29	8,29
(III-I) : II X 100	27,0	15,2	21,5	23,1	35,5	25,1	33,1	25,0	31,8	29,7	58,4	29,1
KRAEUTERLIKOER, INLAENDISCH - 0,7 L												
ZAHL DER PREISE	39	12	75	9	118	46	54	73	88	22	37	573
HOECHSTER PREIS	19,95	16,99	19,99	16,50	21,98	19,98	20,50	22,95	19,99	19,49	18,95	22,95
III. QUARTIL	16,98	16,95	16,98	16,98	17,48	17,98	17,85	17,98	16,99	17,90	16,99	16,99
II. QUARTIL (MEDIAN)	16,95	15,99	15,99	12,99	16,79	16,98	16,98	16,50	15,99	15,79	16,95	16,20
I. QUARTIL	15,88	14,99	14,99	10,95	14,85	15,98	15,59	15,49	14,99	14,95	15,98	14,99
NIEDRIGSTER PREIS	10,97	10,98	9,99	10,75	9,98	9,98	8,48	9,48	9,98	9,98	10,96	8,48
(III-I) : II X 100	6,5	12,3	12,4	46,4	15,7	11,8	13,3	15,1	12,5	18,4	6,0	12,3
SCOTCH WHISKY - 0,7 L												
ZAHL DER PREISE	38	12	76	9	115	41	54	77	90	24	37	573
HOECHSTER PREIS	23,50	21,98	22,95	21,95	29,75	26,99	30,79	34,95	36,50	29,99	27,98	36,50
III. QUARTIL	19,98	19,98	19,99	18,99	19,99	21,99	20,98	21,49	19,99	19,99	19,99	19,99
II. QUARTIL (MEDIAN)	16,99	18,95	18,00	16,99	17,99	19,98	17,99	19,98	19,98	15,99	18,99	18,99
I. QUARTIL	14,58	16,95	14,99	13,95	13,99	16,98	14,98	14,99	14,99	13,98	18,98	14,99
NIEDRIGSTER PREIS	9,99	14,98	9,99	12,99	9,99	12,95	11,99	10,98	9,99	12,99	13,45	9,99
(III-I) : II X 100	31,8	16,0	27,8	29,7	33,4	25,1	33,4	32,5	25,0	37,6	5,3	26,3
FLASCHENBIER - 0,5 L												
ZAHL DER PREISE	38	13	72	9	117	51	55	82	93	25	37	592
HOECHSTER PREIS	1,67	1,45	1,30	1,20	1,35	2,50	1,20	1,50	1,30	1,29	1,89	2,50
III. QUARTIL	1,20	1,30	1,10	1,00	1,09	0,95	1,00	1,05	0,99	1,10	1,18	1,05
II. QUARTIL (MEDIAN)	1,06	1,15	0,95	0,90	0,95	0,85	0,90	0,95	0,89	1,00	1,05	0,95
I. QUARTIL	0,94	0,95	0,85	0,60	0,89	0,84	0,80	0,88	0,75	0,83	0,89	0,85
NIEDRIGSTER PREIS	0,74	0,70	0,59	0,55	0,50	0,49	0,62	0,50	0,50	0,60	0,73	0,49
(III-I) : II X 100	24,5	30,4	26,3	44,4	21,1	12,9	22,2	17,9	27,0	27,0	27,6	21,1

## 4 STREUUNG DER PREISE FUER DIE LEBENSHALTUNG

## 4.1 NACH LAENDERN

JUNI 1988

DM JE MENGENEINHEIT

STREUUNGSMASS	SCHH	HMB	NOSA	BRM	NW	HESS	RHPF	BAWUE	BAY	SAAR	BLN (W)	BUND
WEISSWEIN, INLAENDISCH - 0,7 L												
ZAHLE DER PREISE	39	13	76	8	117	49	54	76	90	25	37	584
HOECHSTER PREIS	6,45	5,98	6,49	5,95	12,50	7,95	5,99	7,98	8,25	5,98	6,49	12,50
III. QUARTIL	4,98	4,98	4,95	4,28	4,99	4,95	4,50	5,90	4,99	4,59	4,99	4,99
II. QUARTIL (MEDIAN)	3,99	3,99	3,99	3,99	3,99	3,99	3,99	4,99	3,99	4,28	3,99	3,99
I. QUARTIL	3,49	3,95	3,49	2,65	3,49	2,99	3,39	3,99	3,79	3,79	3,79	3,49
NIEDRIGSTER PREIS	2,44	2,79	2,09	2,44	1,99	1,98	1,99	2,79	1,60	2,39	2,44	1,60
(III-I) : II x 100	37,3	25,8	36,6	40,9	37,6	49,1	27,8	38,3	30,1	18,7	30,1	37,6
ROTWEIN, AUSLAENDISCH - 1 L												
ZAHLE DER PREISE	39	13	76	9	118	49	55	83	93	25	37	597
HOECHSTER PREIS	7,13	5,95	7,99	5,07	6,78	5,99	9,99	6,65	7,75	5,49	11,13	11,13
III. QUARTIL	5,70	4,89	4,27	3,99	3,99	4,69	4,27	3,95	4,85	3,80	6,07	4,27
II. QUARTIL (MEDIAN)	4,27	3,95	3,49	2,90	3,49	3,79	3,49	3,00	3,99	2,99	4,27	3,69
I. QUARTIL	2,99	3,45	2,99	2,48	2,99	2,99	2,69	2,79	3,27	2,78	3,99	2,99
NIEDRIGSTER PREIS	1,86	2,79	1,99	2,25	1,99	1,89	1,98	1,99	1,49	1,79	2,79	1,49
(III-I) : II x 100	63,5	36,5	36,7	52,1	28,7	44,9	45,3	38,7	39,6	34,1	48,7	34,7
DEUTSCHER SEKT - 0,75 L												
ZAHLE DER PREISE	39	13	68	9	119	49	54	82	95	25	37	590
HOECHSTER PREIS	14,99	9,98	11,59	6,30	16,98	11,98	11,98	13,98	12,80	10,98	15,99	16,98
III. QUARTIL	7,99	7,99	6,99	5,98	7,25	9,99	7,98	8,99	8,45	7,20	7,99	7,99
II. QUARTIL (MEDIAN)	6,15	6,42	5,49	5,49	5,99	7,99	6,98	5,99	5,99	6,49	5,99	5,99
I. QUARTIL	4,99	4,99	4,98	4,79	4,98	4,99	5,38	4,99	5,49	5,79	4,99	4,99
NIEDRIGSTER PREIS	4,44	4,95	3,99	4,74	3,49	3,49	3,99	4,48	3,98	4,59	4,29	3,49
(III-I) : II x 100	46,8	46,7	36,6	21,7	37,9	62,6	37,2	66,8	49,4	21,7	50,1	50,1
STRASSENANZUG, REINE SCHURW. - 1 STUECK												
ZAHLE DER PREISE	25	13	62	9	105	53	48	75	87	21	14	512
HOECHSTER PREIS	569	496	598	675	835	980	598	790	668	470	698	980
III. QUARTIL	479	446	448	439	449	498	429	459	460	429	459	459
II. QUARTIL (MEDIAN)	379	428	398	358	398	399	379	399	359	398	439	398
I. QUARTIL	279	269	299	260	299	299	329	339	339	340	398	325
NIEDRIGSTER PREIS	199	199	160	199	199	199	179	199	198	315	260	160
(III-I) : II x 100	52,8	41,8	37,4	50,0	37,7	49,9	26,4	30,1	30,3	22,4	13,9	33,7
STRASSENANZUG, MISCHGEWEBE - 1 STUECK												
ZAHLE DER PREISE	27	13	68	9	97	49	48	71	85	21	13	501
HOECHSTER PREIS	548,00	485,00	478,00	600,00	670,00	485,00	529,00	508,00	528,00	405,00	589,00	670,00
III. QUARTIL	398,00	398,00	398,00	379,00	389,00	398,00	398,00	400,00	398,00	379,00	398,00	398,00
II. QUARTIL (MEDIAN)	339,00	358,00	345,00	338,00	329,00	339,00	348,00	359,00	349,00	338,00	398,00	348,00
I. QUARTIL	199,00	239,00	298,00	210,00	279,00	275,00	279,00	298,00	279,00	310,00	279,00	290,00
NIEDRIGSTER PREIS	159,00	199,00	130,00	199,00	175,00	169,00	179,00	150,00	99,00	219,00	199,00	99,00
(III-I) : II x 100	58,7	44,4	29,0	50,0	33,4	36,3	34,2	28,4	34,1	20,4	29,9	31,0
HERREN-HOSE, MISCHGEWEBE - 1 STUECK												
ZAHLE DER PREISE	33	15	77	9	116	56	54	87	93	23	14	577
HOECHSTER PREIS	179,00	175,00	178,00	208,00	199,00	210,00	189,00	198,00	180,00	149,00	179,00	210,00
III. QUARTIL	119,00	128,00	128,00	108,00	128,00	139,00	125,63	129,00	129,00	129,00	149,00	129,00
II. QUARTIL (MEDIAN)	98,00	108,00	99,00	99,00	99,00	103,00	99,00	99,50	98,00	120,00	120,00	99,00
I. QUARTIL	79,00	98,00	85,00	79,00	85,00	79,90	85,00	89,00	79,00	110,00	98,50	89,00
NIEDRIGSTER PREIS	49,95	65,00	39,90	65,00	49,00	49,90	49,95	45,00	45,00	85,00	59,90	39,90
(III-I) : II x 100	40,8	27,8	43,4	29,3	43,4	57,4	41,0	40,2	51,0	15,8	42,1	40,4
HERREN-MANTEL, MISCHGEWEBE - 1 STUECK												
ZAHLE DER PREISE	27	12	64	9	104	50	48	74	85	22	12	507
HOECHSTER PREIS	490,00	379,00	448,00	460,00	428,00	540,00	429,00	458,00	398,00	325,00	529,00	540,00
III. QUARTIL	298,00	246,00	259,00	279,00	278,00	299,00	279,00	285,00	288,00	270,00	279,00	279,00
II. QUARTIL (MEDIAN)	219,00	199,00	218,00	199,00	229,00	249,00	199,00	236,00	229,00	240,00	229,00	229,00
I. QUARTIL	160,00	160,00	188,00	179,00	195,00	185,00	189,00	199,00	198,00	200,00	198,00	198,00
NIEDRIGSTER PREIS	99,00	139,00	80,00	160,00	99,00	99,00	99,00	99,00	98,00	129,00	139,00	80,00
(III-I) : II x 100	63,0	44,2	32,6	50,3	36,2	45,8	45,2	36,1	39,3	29,2	35,4	35,4
HERREN-PULLOVER MIT LG. ARM - 1 STUECK												
ZAHLE DER PREISE	31	13	77	10	121	61	53	92	94	23	16	591
HOECHSTER PREIS	228,00	125,00	229,00	189,00	198,00	269,00	198,00	208,00	198,00	129,00	259,00	269,00
III. QUARTIL	109,00	119,00	110,00	109,00	119,00	119,00	115,00	115,00	125,00	118,00	139,00	119,00
II. QUARTIL (MEDIAN)	98,00	108,00	98,00	99,00	95,00	98,00	98,00	98,00	98,00	98,00	105,00	98,00
I. QUARTIL	79,00	79,90	79,00	95,00	69,00	75,00	69,00	79,50	69,00	85,00	98,00	79,00
NIEDRIGSTER PREIS	35,00	69,00	45,00	60,00	35,00	24,95	29,95	39,00	19,00	69,00	60,00	19,00
(III-I) : II x 100	30,6	36,2	37,6	14,1	52,6	44,9	46,9	36,2	57,1	32,7	39,0	40,8
HERREN-PULLI - 1 STUECK												
ZAHLE DER PREISE	33	14	78	11	109	53	54	89	96	20	16	573
HOECHSTER PREIS	175,00	120,00	128,00	129,00	198,00	220,00	128,00	149,00	139,00	109,00	179,00	220,00
III. QUARTIL	85,00	98,00	89,50	93,00	89,00	89,00	98,00	89,50	89,90	79,00	130,00	89,80
II. QUARTIL (MEDIAN)	79,00	89,90	69,90	79,80	69,00	69,00	79,00	79,00	79,00	64,00	98,00	75,00
I. QUARTIL	49,50	79,00	49,00	69,00	49,00	49,00	42,00	49,95	45,50	56,00	69,00	49,90
NIEDRIGSTER PREIS	29,90	39,95	16,00	39,00	29,75	19,95	19,00	15,00	29,00	46,00	39,90	15,00
(III-I) : II x 100	44,9	21,1	57,9	30,1	58,0	58,0	70,9	50,1	56,2	35,9	62,2	53,2

## 4 STREUUNG DER PREISE FÜR DIE LEBENSHALTUNG

## 4.1 NACH LÄNDERN

JUNI 1988

DM JE MENGENEINHEIT

STREUUNGSMASS	SCHH	HMB	NOSA	BRM	NW	HESS	RHPF	BAWUE	BAY	SAAR	BLN (W)	BUND
BERUFSSANZUG, OVERALL - 1 STUECK												
ZAHL DER PREISE	18	8	35	5	55	31	34	44	51	13	8	302
HOECHSTER PREIS	89,00	87,50	110,00	58,50	95,00	89,00	89,50	98,00	98,00	89,00	92,90	110,00
III. QUARTIL	79,90	84,00	73,00	-	65,00	65,00	69,00	69,90	75,00	65,00	89,95	72,00
II. QUARTIL (MEDIAN)	59,90	52,00	60,00	-	57,75	57,00	59,00	62,00	62,00	64,00	89,50	59,90
I. QUARTIL	58,00	44,95	58,00	-	49,85	52,00	49,90	55,00	50,00	59,00	69,90	52,90
NIEDRIGSTER PREIS	29,95	39,50	39,50	44,00	39,50	35,00	29,95	42,00	30,00	56,00	69,00	29,95
(III-I) : II X 100	36,6	75,1	22,1	-	26,2	22,8	32,4	24,0	40,3	9,4	22,4	31,9
DAMEN-KLEID MIT HALBEM ARM - 1 STUECK												
ZAHL DER PREISE	34	11	69	8	102	55	52	74	88	18	14	525
HOECHSTER PREIS	379,00	429,00	398,00	349,00	498,00	389,00	398,00	359,00	529,00	319,00	329,00	529,00
III. QUARTIL	225,00	298,00	198,00	319,00	198,00	198,00	195,00	219,00	198,00	198,00	298,00	199,00
II. QUARTIL (MEDIAN)	169,00	239,00	165,00	180,00	169,00	159,00	159,00	169,00	149,00	189,00	199,00	169,00
I. QUARTIL	119,00	159,00	120,00	159,00	129,00	99,00	120,00	119,00	113,00	159,00	150,00	120,00
NIEDRIGSTER PREIS	69,00	120,00	75,00	120,00	69,95	29,95	34,95	79,00	39,90	99,00	79,90	29,95
(III-I) : II X 100	62,7	58,2	47,3	88,9	40,8	62,3	47,2	59,2	57,0	20,6	74,4	46,7
DAMEN-PULLOVER MIT LANGEM ARM - 1 STUECK												
ZAHL DER PREISE	34	10	74	10	113	58	53	86	93	18	13	562
HOECHSTER PREIS	189,00	98,00	170,00	149,00	198,00	169,00	179,00	169,00	149,00	139,00	169,00	198,00
III. QUARTIL	99,00	89,00	89,50	99,00	99,00	98,00	98,00	99,00	98,00	98,00	129,00	98,00
II. QUARTIL (MEDIAN)	69,00	79,00	79,00	79,80	79,00	69,50	69,00	89,00	79,00	86,00	99,00	79,00
I. QUARTIL	49,00	49,50	65,00	49,95	59,00	59,00	49,95	60,00	49,90	78,00	59,00	59,00
NIEDRIGSTER PREIS	25,00	39,90	35,00	40,00	25,00	29,95	15,95	29,00	25,00	49,00	40,00	15,95
(III-I) : II X 100	72,5	50,0	31,0	61,5	50,6	56,1	69,6	43,8	60,9	23,3	70,7	49,4
KLEIDERSCHUERZE OHNE ARM - 1 STUECK												
ZAHL DER PREISE	18	7	53	5	72	41	41	57	74	15	10	393
HOECHSTER PREIS	75,00	66,00	55,00	48,00	79,00	79,00	59,00	72,00	59,00	48,00	66,90	79,00
III. QUARTIL	35,00	-	32,50	-	39,00	44,50	34,90	39,90	35,00	35,00	39,90	39,00
II. QUARTIL (MEDIAN)	29,00	-	28,00	-	29,95	30,00	25,00	30,00	28,00	33,95	38,50	29,90
I. QUARTIL	25,00	-	19,00	-	20,50	25,00	19,95	28,95	19,95	32,00	29,00	22,00
NIEDRIGSTER PREIS	19,00	19,95	11,90	20,00	12,00	15,95	15,00	15,00	11,95	18,00	20,00	11,90
(III-I) : II X 100	34,5	-	48,2	-	61,8	65,0	59,8	36,5	53,8	8,8	28,3	56,9
KNABEN-PULLOVER MIT LG. ARM - 1 STUECK												
ZAHL DER PREISE	20	8	61	7	92	44	44	53	74	17	9	429
HOECHSTER PREIS	69,00	59,00	85,00	109,00	98,00	85,00	69,00	69,00	99,00	69,00	84,00	109,00
III. QUARTIL	39,90	45,00	49,00	-	48,00	49,90	49,00	49,00	49,00	49,00	65,00	49,00
II. QUARTIL (MEDIAN)	35,00	29,95	39,00	-	35,00	39,00	30,00	39,50	35,00	45,00	39,00	39,00
I. QUARTIL	25,00	29,90	29,95	-	29,50	29,95	29,00	29,95	29,50	39,00	29,90	29,90
NIEDRIGSTER PREIS	13,95	29,90	19,80	29,90	13,00	14,95	14,95	14,95	19,00	29,95	29,00	13,00
(III-I) : II X 100	42,6	50,4	48,8	-	52,9	51,2	66,7	48,2	55,7	22,2	90,0	49,0
MAEDCHEN-KLEID M. H. O. LG. ARM - 1 STCK												
ZAHL DER PREISE	19	7	50	7	78	41	40	55	70	16	8	391
HOECHSTER PREIS	135,00	129,00	125,00	188,00	119,00	149,00	142,00	135,00	139,00	98,00	98,00	188,00
III. QUARTIL	79,00	-	69,00	-	79,00	79,00	69,00	70,00	79,00	69,00	79,00	79,00
II. QUARTIL (MEDIAN)	49,90	-	55,00	-	59,00	55,00	55,00	55,00	57,90	64,00	65,00	59,00
I. QUARTIL	39,90	-	49,00	-	39,95	39,95	37,95	49,00	45,00	59,00	39,90	45,00
NIEDRIGSTER PREIS	25,00	39,90	29,95	49,95	19,95	29,00	16,95	29,00	25,00	29,95	39,90	16,95
(III-I) : II X 100	78,4	-	36,4	-	66,2	71,0	56,5	38,2	58,7	15,6	60,2	57,6
HERREN-OBERHEMD, MISCHGEWEBE - 1 STUECK												
ZAHL DER PREISE	40	14	81	12	119	57	55	97	95	22	16	608
HOECHSTER PREIS	89,00	55,00	79,00	84,50	79,80	140,00	85,00	92,00	65,00	64,00	109,00	140,00
III. QUARTIL	49,00	46,50	49,00	45,90	49,90	49,95	54,50	54,00	49,90	56,00	59,00	50,00
II. QUARTIL (MEDIAN)	39,90	39,00	39,50	39,80	44,90	39,90	39,95	45,00	45,00	54,00	49,00	43,00
I. QUARTIL	29,90	34,00	29,90	30,00	35,00	32,00	29,00	35,00	35,00	39,95	35,00	32,00
NIEDRIGSTER PREIS	12,95	29,90	13,00	21,00	19,75	14,95	9,95	12,90	15,00	29,90	25,00	9,95
(III-I) : II X 100	47,9	32,1	46,4	39,9	33,2	45,0	63,8	42,2	33,1	29,7	49,0	41,5
HERREN-UNTERHEMD OHNE ARM - 1 STUECK												
ZAHL DER PREISE	37	13	73	8	92	54	55	83	89	17	13	534
HOECHSTER PREIS	20,00	18,00	22,50	17,50	22,50	25,00	18,00	27,50	19,90	16,90	18,50	27,50
III. QUARTIL	14,90	14,90	13,90	13,90	13,90	14,95	14,90	15,90	15,00	14,00	17,50	14,90
II. QUARTIL (MEDIAN)	11,00	13,90	11,50	11,95	10,95	12,90	11,95	13,90	12,90	10,95	15,00	12,50
I. QUARTIL	9,90	12,00	9,50	10,90	8,95	10,90	8,90	10,50	9,00	9,80	10,90	9,90
NIEDRIGSTER PREIS	4,95	4,95	4,00	7,00	4,95	5,95	3,50	5,67	4,90	8,80	7,00	3,50
(III-I) : II X 100	45,5	20,9	38,3	25,1	45,2	31,4	50,2	38,8	46,5	38,4	44,0	40,0
DAMEN-HEMD, BAUMWOLLE - 1 STUECK												
ZAHL DER PREISE	35	9	72	8	113	48	54	71	82	17	12	521
HOECHSTER PREIS	25,90	23,00	20,00	15,95	27,10	39,90	25,00	32,00	25,00	18,90	59,90	59,90
III. QUARTIL	14,85	17,00	15,00	15,90	13,90	15,75	15,95	15,00	15,00	14,00	29,00	15,00
II. QUARTIL (MEDIAN)	12,00	14,90	12,00	12,50	10,00	12,90	10,95	13,00	10,95	12,10	18,00	12,00
I. QUARTIL	9,00	10,00	9,50	10,00	7,95	9,95	8,95	10,00	8,95	9,90	14,50	9,50
NIEDRIGSTER PREIS	6,00	6,95	5,00	9,00	3,95	4,95	4,95	5,95	5,00	7,95	10,00	3,95
(III-I) : II X 100	48,8	47,0	45,8	47,2	59,5	45,0	63,9	38,5	55,3	33,9	80,6	45,8

## 4 STREUUNG DER PREISE FÜR DIE LEBENSHALTUNG

## 4.1 NACH LÄNDERN

JUNI 1988

DM JE MENGENEINHEIT

STREUUNGSMASS	SCHH	HMB	NOSA	BRM	NW	HESS	RHPF	BAWUE	BAY	SAAR	BLN (W)	BUND
DAMEN-SLIP, BAUMWOLLE - 1 STUECK												
ZAHL DER PREISE	34	9	71	8	82	49	54	73	82	17	12	491
HOECHSTER PREIS	17,00	12,00	15,00	13,90	23,50	19,90	15,90	22,00	16,00	15,00	34,90	34,90
III. QUARTIL	9,90	11,00	8,50	8,90	9,90	10,00	8,50	9,50	8,95	9,00	18,00	9,50
II. QUARTIL (MEDIAN)	7,00	9,00	6,00	6,95	6,95	7,50	6,00	7,50	6,00	7,80	13,95	7,00
I. QUARTIL	5,50	6,00	5,00	5,50	5,00	5,00	4,98	5,95	4,95	6,90	8,00	5,00
NIEDRIGSTER PREIS	2,95	4,95	2,00	5,00	2,00	2,50	1,95	2,95	2,95	4,50	5,00	1,95
(III-I) : II x 100	62,9	55,6	58,3	48,9	70,5	66,7	58,7	47,3	66,7	26,9	71,7	64,3
KNABEN-PULLIHEMD, BAUMWOLLE - 1 STUECK												
ZAHL DER PREISE	20	8	59	9	100	44	43	57	71	18	9	438
HOECHSTER PREIS	55,00	30,00	49,00	89,00	49,50	69,00	49,90	39,80	39,00	49,00	39,00	89,00
III. QUARTIL	19,00	24,90	21,95	29,90	25,00	25,00	19,95	25,00	25,00	39,00	29,00	25,00
II. QUARTIL (MEDIAN)	14,00	18,00	16,00	19,75	16,90	18,90	16,00	18,00	19,00	26,00	16,00	18,00
I. QUARTIL	10,00	14,95	15,00	15,00	14,95	14,95	12,95	12,95	15,00	22,00	12,90	14,95
NIEDRIGSTER PREIS	6,00	12,90	6,00	15,00	5,00	5,00	4,00	6,95	7,95	12,95	10,00	4,00
(III-I) : II x 100	64,3	55,3	43,4	75,4	59,5	53,2	43,8	66,9	52,6	65,4	100,6	55,8
MAEDCHEN-GARNITUR, BAUMWOLLE - 1 STUECK												
ZAHL DER PREISE	26	7	62	8	83	46	46	60	71	17	7	433
HOECHSTER PREIS	19,90	18,00	20,00	29,00	22,00	31,00	26,00	24,00	29,90	22,90	25,00	31,00
III. QUARTIL	13,90	-	14,90	16,00	14,95	17,00	14,95	18,00	15,90	17,40	-	15,95
II. QUARTIL (MEDIAN)	12,00	-	11,90	14,50	12,00	12,90	11,70	13,00	11,95	14,60	-	12,50
I. QUARTIL	9,50	-	9,75	9,90	9,95	10,00	8,90	10,95	9,90	12,60	-	9,95
NIEDRIGSTER PREIS	6,95	8,95	4,95	9,75	5,79	5,90	6,00	5,00	5,49	8,40	9,95	4,95
(III-I) : II x 100	36,7	-	43,3	42,1	41,7	54,3	51,7	54,2	50,2	32,9	-	48,0
STRAMPELHOESCHEN, GR. 68 - 1 STUECK												
ZAHL DER PREISE	23	7	60	8	84	42	45	62	75	16	7	429
HOECHSTER PREIS	29,90	29,00	35,00	39,00	50,00	39,00	39,50	38,00	39,00	39,00	39,00	50,00
III. QUARTIL	19,90	-	19,95	28,75	24,95	24,95	19,95	25,90	21,90	22,95	-	23,90
II. QUARTIL (MEDIAN)	18,00	-	19,00	19,95	19,95	19,00	16,00	19,50	17,95	19,90	-	19,00
I. QUARTIL	14,50	-	13,90	16,00	15,00	13,90	12,45	15,00	15,00	18,00	-	15,00
NIEDRIGSTER PREIS	12,00	12,90	7,00	15,00	8,95	8,95	7,98	7,00	9,95	8,95	13,00	7,00
(III-I) : II x 100	30,0	-	31,8	58,9	49,9	58,2	46,9	55,9	38,4	24,9	-	46,8
HERREN-KNIESTRUEMPFE, KNIELANG - 1 PAAR												
ZAHL DER PREISE	28	13	75	10	100	49	49	82	79	19	11	515
HOECHSTER PREIS	18,90	18,00	19,90	20,00	23,50	25,00	16,00	21,90	24,50	26,90	17,00	26,90
III. QUARTIL	13,00	15,00	13,90	15,50	14,90	15,95	14,95	15,00	14,50	14,50	16,00	14,95
II. QUARTIL (MEDIAN)	12,80	14,00	12,00	13,00	12,95	12,95	13,00	13,90	12,95	12,95	15,95	12,95
I. QUARTIL	11,00	11,00	9,90	12,00	10,00	10,00	10,50	12,00	9,95	10,80	12,90	10,90
NIEDRIGSTER PREIS	2,95	7,95	4,95	8,95	3,95	4,95	3,32	6,90	4,00	8,60	9,00	2,95
(III-I) : II x 100	15,6	28,6	33,3	26,9	37,8	45,9	34,2	21,6	35,1	28,6	19,4	31,3
HERREN-SOCKEN, KURZ - 1 PAAR												
ZAHL DER PREISE	32	15	77	11	109	53	53	98	86	19	15	568
HOECHSTER PREIS	18,90	14,00	16,50	18,00	19,80	19,00	15,00	16,00	18,90	14,90	16,00	19,80
III. QUARTIL	10,90	12,00	10,00	11,00	10,90	11,95	11,80	11,00	10,00	9,00	12,50	11,00
II. QUARTIL (MEDIAN)	9,50	11,90	8,00	11,00	9,00	9,00	8,50	9,80	8,00	7,50	12,00	9,00
I. QUARTIL	8,00	9,00	5,95	8,00	7,90	8,00	5,00	8,00	5,95	6,60	8,00	7,00
NIEDRIGSTER PREIS	2,95	4,95	3,15	4,85	2,98	2,98	1,99	3,00	3,00	4,00	5,90	1,99
(III-I) : II x 100	30,5	25,2	50,6	27,3	33,3	43,9	80,0	30,6	50,6	32,0	37,5	44,4
DAMEN-FEINSTRUMPFHOSE - 1 STUECK												
ZAHL DER PREISE	27	10	71	8	99	51	53	72	81	18	12	502
HOECHSTER PREIS	7,00	8,50	9,80	8,00	16,90	10,50	8,95	8,50	9,95	8,90	16,00	16,90
III. QUARTIL	5,95	6,95	5,95	5,95	6,00	6,50	5,95	6,00	6,00	7,20	7,50	6,00
II. QUARTIL (MEDIAN)	5,50	5,50	4,50	5,95	5,00	5,95	4,50	5,00	4,95	6,40	6,50	5,00
I. QUARTIL	4,00	4,95	3,50	4,50	4,00	4,00	2,95	3,95	3,50	5,95	5,95	3,95
NIEDRIGSTER PREIS	1,79	1,95	1,95	4,00	1,49	1,50	1,00	1,50	1,00	2,50	4,00	1,00
(III-I) : II x 100	35,5	36,4	54,4	24,4	40,0	42,0	66,7	41,0	50,5	19,5	23,8	41,0
KINDER-STRUEMPFE, KNIESTRUEMPFE - 1 PAAR												
ZAHL DER PREISE	23	8	65	9	87	44	45	64	79	18	8	450
HOECHSTER PREIS	9,90	10,00	16,50	16,00	13,95	17,00	15,90	14,00	13,90	12,75	14,00	17,00
III. QUARTIL	8,00	9,00	7,95	10,00	7,95	9,00	7,95	8,00	7,95	7,95	8,90	8,00
II. QUARTIL (MEDIAN)	6,95	6,95	6,95	9,00	6,95	7,90	6,50	7,00	6,90	6,70	6,50	6,95
I. QUARTIL	5,50	6,00	5,15	6,50	4,95	5,95	3,95	5,50	5,00	6,40	5,00	5,00
NIEDRIGSTER PREIS	2,99	2,95	2,95	5,00	1,95	1,95	2,00	2,95	1,95	3,95	3,50	1,95
(III-I) : II x 100	36,0	43,2	40,3	38,9	43,2	38,6	61,5	35,7	42,8	23,1	60,0	43,2
KINDER-STRUMPFHOSE, GR. 8 - 1 STUECK												
ZAHL DER PREISE	23	7	54	8	82	32	43	61	76	18	9	413
HOECHSTER PREIS	19,50	18,00	25,00	23,00	22,00	29,00	21,80	24,00	19,95	22,50	24,00	29,00
III. QUARTIL	15,00	-	15,00	16,90	15,00	17,00	15,90	17,00	16,95	16,90	18,00	16,90
II. QUARTIL (MEDIAN)	14,00	-	12,95	14,95	11,90	14,95	12,95	14,90	12,90	13,95	13,50	13,50
I. QUARTIL	8,00	-	8,95	9,00	7,00	11,90	6,95	9,00	7,95	11,80	7,00	8,00
NIEDRIGSTER PREIS	4,95	3,95	4,50	7,00	3,95	3,95	3,95	4,00	3,99	4,50	6,00	3,95
(III-I) : II x 100	50,0	-	46,7	52,8	67,2	34,1	69,1	53,7	69,8	36,6	81,5	65,9

## 4 STREUUNG DER PREISE FÜR DIE LEBENSHALTUNG

## 4.1 NACH LÄNDERN

JUNI 1968

DM JE MENGENEINHEIT

STREUUNGSMASS	SCHH	HMB	NOSA	BRM	NW	HESS	RMPF	BAWUE	BAY	SAAR	BLN (W)	BUND
STRICKGARN, MISCHGARN - 50 G												
ZAHLE DER PREISE	23	7	60	4	66	38	45	52	74	20	6	395
HOECHSTER PREIS	6,30	6,20	7,95	6,20	6,20	6,20	8,50	7,95	8,50	8,50	5,95	8,50
III. QUARTIL	4,90	-	4,90	-	4,25	4,50	4,25	5,10	4,90	6,60	-	4,90
II. QUARTIL (MEDIAN)	4,90	-	3,95	-	3,95	3,95	3,95	3,95	3,95	4,95	-	3,95
I. QUARTIL	3,50	-	3,50	-	3,25	2,95	2,99	3,25	3,50	3,95	-	3,50
NIEDRIGSTER PREIS	2,90	3,95	1,95	4,25	1,95	1,50	1,00	2,00	0,99	2,95	2,95	0,99
(III-I) : II x 100	28,6	-	35,4	-	25,3	39,2	31,9	46,8	35,4	53,5	-	35,4
STRICKGARN, REINE WOLLE - 50 G												
ZAHLE DER PREISE	20	10	56	4	68	37	43	47	68	19	6	378
HOECHSTER PREIS	8,95	6,25	10,00	5,50	8,90	9,50	10,40	8,00	15,00	9,50	7,50	15,00
III. QUARTIL	5,30	5,90	5,25	-	4,95	5,50	5,00	5,20	5,50	6,20	-	5,30
II. QUARTIL (MEDIAN)	4,90	4,50	4,90	-	4,25	4,95	4,70	4,95	4,95	5,75	-	4,90
I. QUARTIL	3,95	4,35	3,95	-	3,95	3,95	3,95	3,95	4,10	4,95	-	3,98
NIEDRIGSTER PREIS	2,50	4,25	3,00	4,25	2,35	2,50	1,00	2,00	1,95	3,50	4,25	1,00
(III-I) : II x 100	27,6	34,4	26,5	-	23,5	31,3	22,3	25,3	28,3	21,7	-	26,9
HERREN-SCHNURHALBSCHUHE - 1 PAAR												
ZAHLE DER PREISE	36	10	76	8	112	54	56	78	89	24	15	558
HOECHSTER PREIS	199,00	219,90	199,00	189,90	230,00	209,90	219,00	249,00	269,00	179,90	189,90	269,00
III. QUARTIL	159,00	189,90	169,00	179,00	169,90	179,00	169,90	169,90	174,90	139,90	179,00	169,90
II. QUARTIL (MEDIAN)	134,50	179,00	150,00	169,90	159,00	159,00	149,00	159,00	149,00	125,00	146,90	150,00
I. QUARTIL	99,00	159,90	109,00	139,95	119,00	129,90	110,00	139,95	129,00	108,00	129,00	125,00
NIEDRIGSTER PREIS	59,90	149,90	79,50	139,90	79,00	79,90	49,00	79,00	69,00	79,00	89,00	49,00
(III-I) : II x 100	44,6	16,8	40,0	23,0	32,0	30,9	40,2	18,8	30,8	25,5	34,0	29,9
HERREN-SLIPPER - 1 PAAR												
ZAHLE DER PREISE	36	10	79	9	113	53	55	76	91	24	15	561
HOECHSTER PREIS	139,00	169,90	169,00	169,90	230,00	169,90	159,00	170,00	199,90	157,00	159,00	230,00
III. QUARTIL	99,90	139,90	109,90	129,00	123,90	129,50	119,00	129,90	119,00	109,00	99,90	119,90
II. QUARTIL (MEDIAN)	89,90	99,90	99,00	99,90	99,90	99,90	99,00	109,00	99,90	89,90	99,00	99,90
I. QUARTIL	69,90	99,50	79,90	89,90	82,00	79,90	69,90	99,00	79,90	69,90	67,90	79,90
NIEDRIGSTER PREIS	39,95	89,90	39,50	79,95	39,90	39,90	29,00	39,95	49,90	49,95	49,00	29,00
(III-I) : II x 100	33,4	40,4	30,3	39,1	41,9	49,6	49,6	28,3	39,1	43,5	32,3	40,0
DAMEN-SPORTHALBSCHUHE - 1 PAAR												
ZAHLE DER PREISE	37	10	79	9	110	53	54	78	89	25	15	559
HOECHSTER PREIS	149,00	195,00	159,90	149,00	190,00	169,90	159,00	149,90	189,90	139,90	149,00	195,00
III. QUARTIL	99,90	129,90	109,00	119,90	119,90	129,00	119,90	129,00	120,00	99,00	99,90	119,00
II. QUARTIL (MEDIAN)	89,90	99,90	99,00	109,90	99,90	99,90	99,00	99,90	99,90	89,90	89,90	99,00
I. QUARTIL	69,90	99,50	79,90	81,90	79,00	79,90	69,90	96,00	79,90	69,00	59,90	79,90
NIEDRIGSTER PREIS	29,99	79,90	39,50	79,95	29,90	29,90	24,95	39,00	45,00	39,95	49,00	24,95
(III-I) : II x 100	33,4	30,4	29,4	34,6	40,9	49,1	50,5	31,0	40,1	33,4	44,5	39,5
DAMEN-PUMPS - 1 PAAR												
ZAHLE DER PREISE	36	10	74	9	108	48	52	76	86	24	15	538
HOECHSTER PREIS	199,00	170,00	199,00	169,00	210,00	219,90	209,00	339,00	239,90	169,00	179,90	339,00
III. QUARTIL	149,00	169,90	159,00	159,90	159,50	169,00	169,90	160,00	159,90	128,00	169,00	159,90
II. QUARTIL (MEDIAN)	125,00	159,00	139,90	149,90	149,00	139,00	139,90	149,90	149,00	109,00	124,90	146,00
I. QUARTIL	99,00	149,90	99,95	129,90	109,00	109,90	89,90	129,90	119,00	80,00	99,00	109,00
NIEDRIGSTER PREIS	59,00	139,00	54,00	99,00	49,90	49,90	34,95	39,95	69,90	49,00	79,00	34,95
(III-I) : II x 100	40,0	12,6	42,2	20,0	33,9	42,5	57,2	20,1	27,4	44,0	56,0	34,9
KINDER-SCHNURHALBSCHUHE - 1 PAAR												
ZAHLE DER PREISE	34	10	67	-	97	48	54	68	85	23	12	498
HOECHSTER PREIS	99,00	99,90	99,90	-	119,00	139,90	119,00	109,90	99,90	109,00	99,90	139,90
III. QUARTIL	79,90	89,90	80,00	-	89,90	89,90	89,00	89,90	89,00	68,00	79,90	89,90
II. QUARTIL (MEDIAN)	49,90	69,90	69,90	-	69,95	69,90	69,90	79,90	69,90	62,00	59,00	69,90
I. QUARTIL	45,90	59,90	49,90	-	50,00	50,00	49,90	69,90	49,90	55,00	39,90	49,90
NIEDRIGSTER PREIS	29,20	45,00	29,90	-	29,90	29,00	29,00	29,90	29,90	29,90	29,90	29,00
(III-I) : II x 100	68,1	42,9	43,1	-	57,0	57,1	55,9	25,0	55,9	21,0	67,8	57,2
KLEINKINDER-SCHNURHALBSCHUHE - 1 PAAR												
ZAHLE DER PREISE	33	10	66	8	91	47	53	66	85	22	12	493
HOECHSTER PREIS	79,90	89,90	85,90	79,90	99,90	99,90	89,90	99,90	98,90	99,00	79,90	99,90
III. QUARTIL	69,90	79,90	69,90	69,90	79,90	79,90	75,00	79,00	79,00	56,00	69,90	75,00
II. QUARTIL (MEDIAN)	49,90	59,95	59,90	69,90	61,40	59,90	59,90	69,90	62,50	49,90	45,90	59,90
I. QUARTIL	39,90	59,90	49,00	39,95	45,95	39,90	39,90	59,90	39,95	39,90	39,00	43,00
NIEDRIGSTER PREIS	29,00	39,90	29,90	39,90	29,90	25,00	19,00	29,90	29,00	29,90	29,90	19,00
(III-I) : II x 100	60,1	33,4	34,9	42,8	55,3	66,8	58,6	27,3	62,5	32,3	67,3	53,4
SCHNURSENKEL, ETWA 60 CM LANG - 1 PAAR												
ZAHLE DER PREISE	37	10	79	9	109	52	54	78	91	23	13	555
HOECHSTER PREIS	2,90	2,65	3,00	2,65	2,95	3,50	3,50	3,50	2,95	2,10	3,45	3,50
III. QUARTIL	2,20	2,50	2,25	2,40	2,25	2,25	2,20	2,40	2,30	2,00	2,50	2,25
II. QUARTIL (MEDIAN)	1,90	2,00	2,05	2,10	1,95	1,90	1,95	1,90	2,00	1,80	2,00	1,95
I. QUARTIL	1,70	1,85	1,85	1,85	1,80	1,80	1,80	1,80	1,85	1,60	1,90	1,80
NIEDRIGSTER PREIS	1,10	1,70	0,95	1,85	0,99	1,10	1,20	0,75	0,83	1,20	1,85	0,75
(III-I) : II x 100	26,3	32,5	19,5	26,2	23,1	23,7	20,5	31,6	22,5	22,2	30,0	23,1

## 4 STREUUNG DER PREISE FUER DIE LEBENSHALTUNG

## 4.1 NACH LAENDERN

JUNI 1988

DM JE MENGENEINHEIT

STREUUNGSMASS	SCHH	HMB	NDSA	BRM	NW	HESS	RHPF	BAWUE	BAY	SAAR	BLN (W)	BUND
BESOHLEN MIT LEDERSOHLN - 1 MAL												
ZAHL DER PREISE	29	12	62	10	91	42	51	62	80	14	23	475
HOECHSTER PREIS	35,00	34,00	39,50	29,00	38,00	41,00	35,00	38,40	34,00	27,50	28,90	41,00
III. QUARTIL	27,90	27,00	27,90	26,90	28,20	28,90	27,00	29,90	27,50	25,50	27,90	28,00
II. QUARTIL (MEDIAN)	26,50	26,50	24,90	25,50	25,00	26,90	24,50	27,90	24,70	22,00	25,80	25,90
I. QUARTIL	25,00	24,50	22,50	23,90	23,00	25,00	21,00	25,50	22,50	18,50	24,00	23,00
NIEDRIGSTER PREIS	20,00	24,50	19,90	22,80	16,00	19,50	18,80	21,30	16,50	15,80	19,00	15,80
(III-I) : II X 100	10,9	9,4	21,7	11,8	20,8	14,5	24,5	15,8	20,2	31,4	15,1	19,3
BESOHLEN MIT WERKSTOFFSOHLN - 1 MAL												
ZAHL DER PREISE	29	12	60	10	91	42	51	62	80	14	24	475
HOECHSTER PREIS	32,00	32,00	35,00	25,00	34,00	34,00	29,80	36,70	29,90	24,00	28,00	36,70
III. QUARTIL	23,00	24,50	22,00	23,50	23,00	24,00	22,90	27,00	23,50	20,00	22,50	24,00
II. QUARTIL (MEDIAN)	22,00	22,90	20,50	20,90	21,80	22,90	21,00	25,00	21,50	18,00	20,50	21,90
I. QUARTIL	20,50	21,00	18,50	20,90	19,80	20,00	18,40	23,20	19,50	15,90	19,00	19,50
NIEDRIGSTER PREIS	15,50	19,00	9,00	18,80	13,50	16,50	13,80	17,90	12,00	12,90	16,00	9,00
(III-I) : II X 100	11,4	15,3	17,1	14,4	14,7	17,5	21,4	15,2	18,6	22,8	17,1	20,5
BESOHLEN MIT ABSAETZEN												
ZAHL DER PREISE	29	12	60	10	93	42	50	62	79	14	24	475
HOECHSTER PREIS	11,50	20,00	25,90	10,50	37,00	15,00	28,00	17,50	13,90	13,90	15,50	37,00
III. QUARTIL	9,80	10,00	9,50	9,50	21,40	11,00	11,80	11,00	9,60	9,90	10,80	10,90
II. QUARTIL (MEDIAN)	9,00	9,50	8,90	8,90	10,90	9,50	9,00	9,80	9,00	7,70	9,75	9,50
I. QUARTIL	8,50	8,50	8,00	8,60	9,00	8,90	7,50	9,00	8,00	6,90	8,50	8,50
NIEDRIGSTER PREIS	6,50	8,00	7,00	8,50	6,00	7,00	5,00	7,90	5,00	6,40	7,00	5,00
(III-I) : II X 100	14,4	15,8	16,9	10,1	113,8	22,1	47,8	20,4	17,8	39,0	23,6	25,3
STUHL AUS HOLZ - 1 STUECK												
ZAHL DER PREISE	25	5	45	5	87	41	47	46	69	15	15	400
HOECHSTER PREIS	398,00	141,00	324,00	330,00	650,00	443,00	697,00	630,00	545,00	228,00	374,00	697,00
III. QUARTIL	265,00	-	185,00	-	199,00	252,50	280,00	320,00	280,00	150,00	171,00	226,00
II. QUARTIL (MEDIAN)	154,00	-	140,00	-	152,00	157,00	189,00	216,00	168,00	110,00	149,00	157,00
I. QUARTIL	88,00	-	101,00	-	98,00	119,00	99,00	145,00	108,00	89,00	120,00	108,00
NIEDRIGSTER PREIS	58,00	29,00	65,00	149,00	22,90	39,00	49,00	57,00	55,00	29,95	74,00	22,90
(III-I) : II X 100	114,9	-	60,0	-	66,4	85,0	95,8	81,0	102,4	55,5	34,2	75,2
HAENGESCHRANK AUS ANBAUKUECHE - 1 STUECK												
ZAHL DER PREISE	25	5	48	5	81	38	46	46	70	15	14	395
HOECHSTER PREIS	498,00	135,00	795,00	468,00	584,00	860,00	492,00	576,00	565,00	332,00	308,00	860,00
III. QUARTIL	259,00	-	265,00	-	254,00	270,00	319,00	352,00	288,00	260,00	232,00	287,00
II. QUARTIL (MEDIAN)	176,00	-	175,00	-	174,00	159,00	200,00	248,00	229,00	189,00	170,00	190,00
I. QUARTIL	106,00	-	119,00	-	119,00	120,00	109,00	155,00	129,00	139,00	102,00	119,00
NIEDRIGSTER PREIS	49,95	69,00	59,50	79,90	59,00	65,00	59,00	68,00	49,00	69,00	79,00	49,00
(III-I) : II X 100	86,9	-	83,4	-	77,6	94,3	105,0	79,4	69,4	64,0	76,5	88,4
KUECHEN-BLOCK ETWA 280 - 330 CM, 1 STUECK												
ZAHL DER PREISE	22	4	42	5	80	35	45	43	61	15	13	365
HOECHSTER PREIS	6395	3360	8526	4298	9157	7693	5437	8356	5989	4900	5105	9157
III. QUARTIL	4100	-	3897	-	3290	3195	3890	3917	3565	3998	4581	3656
II. QUARTIL (MEDIAN)	2998	-	3116	-	2599	2690	2995	3000	2800	2767	2835	2838
I. QUARTIL	2500	-	2398	-	2200	2198	2000	2598	2266	2200	2449	2298
NIEDRIGSTER PREIS	2265	1507	1598	2295	1698	1890	1599	1995	1798	1098	1990	1098
(III-I) : II X 100	53,4	-	48,1	-	41,9	37,1	63,1	44,0	46,4	65,0	75,2	47,9
MATRATZENBODEN - 1 STUECK												
ZAHL DER PREISE	27	8	51	6	93	45	50	53	74	15	15	437
HOECHSTER PREIS	675,00	620,00	443,00	219,00	910,00	682,00	675,00	675,00	484,00	225,00	259,00	910,00
III. QUARTIL	198,00	198,00	185,00	-	198,00	225,00	195,00	320,00	220,00	159,00	209,00	209,00
II. QUARTIL (MEDIAN)	130,00	183,00	158,00	-	158,00	160,00	150,00	198,00	183,00	150,00	187,00	160,00
I. QUARTIL	105,00	94,00	100,00	-	122,00	118,00	100,00	129,00	120,00	129,00	138,00	116,00
NIEDRIGSTER PREIS	75,00	89,00	58,00	96,00	79,00	59,00	59,00	75,00	69,00	89,00	60,00	58,00
(III-I) : II X 100	71,5	56,8	54,4	-	48,1	66,9	63,3	96,5	54,6	20,0	38,0	58,1
POLSTERGARNITUR - 1 GARNITUR												
ZAHL DER PREISE	24	6	47	5	87	42	48	51	73	16	15	414
HOECHSTER PREIS	8937	9212	7880	7244	9922	8031	13500	11505	7670	3222	2900	13500
III. QUARTIL	2786	-	2660	-	2500	2650	3230	4200	3180	2790	2146	2944
II. QUARTIL (MEDIAN)	2183	-	1998	-	1998	1998	2198	2575	2450	2000	1998	2118
I. QUARTIL	1796	-	1500	-	1598	1795	1598	1898	1850	1698	1598	1698
NIEDRIGSTER PREIS	1598	1098	999	1695	899	998	998	895	920	999	1298	895
(III-I) : II X 100	45,4	-	58,1	-	45,1	42,8	74,2	89,4	54,3	54,6	27,4	58,8
LIEGESOFA - 1 STUECK												
ZAHL DER PREISE	26	6	46	5	81	42	48	50	72	16	14	406
HOECHSTER PREIS	2488	1830	2625	5990	3185	3300	4158	3200	2495	1329	2148	5990
III. QUARTIL	1132	-	770	-	825	970	1260	1494	1280	712	956	1000
II. QUARTIL (MEDIAN)	798	-	550	-	650	698	780	864	760	595	599	698
I. QUARTIL	410	-	400	-	498	525	395	510	528	460	512	498
NIEDRIGSTER PREIS	298	499	295	438	248	315	269	348	298	398	329	248
(III-I) : II X 100	90,5	-	67,3	-	50,3	63,8	110,9	113,9	98,9	42,4	74,1	71,9

## 4 STREUUNG DER PREISE FUER DIE LEBENSHALTUNG

## 4.1 NACH LAENDERN

JUNI 1988

DM JE MENGENEINHEIT

STREUUNGSMASS	SCHH	HMB	NDSA	BRM	NW	HESS	RHPF	BAWUE	BAY	SAAR	BLN (W)	BUND
WOHNZIMMERTISCH - 1 STUECK												
ZAHL DER PREISE	24	7	46	5	88	42	48	49	71	15	16	411
HOECHSTER PREIS	1540	1369	1035	1140	3034	1798	2151	2876	3961	1014	1198	3961
III. QUARTIL	598	-	665	-	691	798	780	999	798	425	536	721
II. QUARTIL (MEDIAN)	425	-	425	-	450	399	508	634	592	360	398	498
I. QUARTIL	325	-	313	-	320	320	350	440	359	283	278	338
NIEDRIGSTER PREIS	189	299	175	354	190	158	129	208	198	220	235	129
(III-I) : II X 100	64,2	-	83,1	-	82,4	119,8	84,6	88,2	74,2	39,4	64,8	76,9
DIELEN-SPIEGEL - 1 STUECK												
ZAHL DER PREISE	25	6	49	5	85	41	47	46	66	16	13	401
HOECHSTER PREIS	464,00	325,00	420,00	248,00	350,00	409,00	930,00	449,00	269,00	182,00	216,00	930,00
III. QUARTIL	173,00	-	135,00	-	130,00	160,00	145,00	180,00	185,00	115,00	198,00	163,00
II. QUARTIL (MEDIAN)	118,00	-	99,00	-	99,00	110,00	112,00	130,00	119,00	93,00	163,00	110,00
I. QUARTIL	100,00	-	88,00	-	85,00	79,00	77,00	90,00	89,00	79,00	91,05	85,00
NIEDRIGSTER PREIS	66,00	49,00	39,00	59,00	25,00	39,00	19,00	59,00	29,00	39,00	69,00	19,00
(III-I) : II X 100	61,9	-	47,5	-	45,5	73,6	60,7	69,2	80,7	38,7	65,6	70,9
BETTBEZUG-GARNITUR, BAUMW. - 1 GARNITUR												
ZAHL DER PREISE	25	13	65	9	91	45	48	64	77	17	20	475
HOECHSTER PREIS	159,00	169,00	175,00	168,00	180,00	165,00	120,00	236,50	237,90	120,00	169,50	237,90
III. QUARTIL	98,00	110,00	90,00	139,00	92,50	99,00	98,00	98,00	98,00	90,00	105,00	98,00
II. QUARTIL (MEDIAN)	89,00	98,00	79,00	110,00	79,00	79,00	79,00	79,00	69,95	89,00	89,50	79,00
I. QUARTIL	59,00	69,95	59,00	89,00	69,00	59,95	49,90	49,95	55,00	69,00	69,50	59,90
NIEDRIGSTER PREIS	30,00	49,90	17,95	49,95	29,00	24,95	19,95	29,00	20,00	49,95	49,90	17,95
(III-I) : II X 100	43,8	40,9	39,2	45,5	29,7	49,4	60,9	60,8	61,5	23,6	39,7	48,2
SPANNBETTUCH, BAUMWOLLE - 1 STUECK												
ZAHL DER PREISE	25	13	67	9	98	37	46	63	78	17	20	473
HOECHSTER PREIS	39,50	40,00	45,00	98,00	85,00	48,00	54,20	62,70	54,50	34,90	62,00	98,00
III. QUARTIL	37,00	37,50	36,00	37,50	37,50	39,50	36,00	39,00	37,50	29,00	39,00	37,50
II. QUARTIL (MEDIAN)	28,95	36,95	29,95	32,00	25,00	32,50	24,95	34,90	28,95	19,95	37,50	29,80
I. QUARTIL	19,95	33,00	20,00	24,50	20,95	24,50	19,90	25,00	19,95	18,00	27,50	20,95
NIEDRIGSTER PREIS	16,00	19,95	9,95	15,00	12,00	14,95	12,00	10,00	9,95	15,90	19,90	9,95
(III-I) : II X 100	58,9	12,2	53,4	40,6	66,2	46,2	64,5	40,1	60,6	55,1	30,7	55,5
FROTTHANDTUCH, BAUMWOLLE - 1 STUECK												
ZAHL DER PREISE	27	12	72	9	95	41	49	69	78	16	21	489
HOECHSTER PREIS	19,50	16,90	22,00	17,90	24,80	25,00	48,50	29,50	24,50	15,95	21,90	48,50
III. QUARTIL	11,50	13,50	14,90	16,90	14,50	15,90	16,90	16,90	13,90	11,00	16,90	15,00
II. QUARTIL (MEDIAN)	10,90	10,95	10,95	11,90	10,95	10,00	10,95	13,90	10,50	8,90	15,90	10,95
I. QUARTIL	8,00	10,95	8,90	9,95	8,90	8,00	8,95	8,95	8,90	8,20	10,95	8,95
NIEDRIGSTER PREIS	3,95	7,95	4,95	7,95	4,90	4,95	4,95	4,95	4,95	7,90	6,95	3,95
(III-I) : II X 100	32,1	23,3	54,8	56,4	51,1	79,0	72,6	57,2	47,6	31,5	50,0	55,3
GESCHIRRTUCH, HALBLEINEN - 1 STUECK												
ZAHL DER PREISE	25	12	71	9	90	45	46	68	77	16	19	478
HOECHSTER PREIS	12,00	9,00	11,80	13,50	15,50	14,00	12,90	19,00	11,90	6,95	13,25	19,00
III. QUARTIL	6,95	6,95	6,50	6,95	6,90	6,95	7,50	8,50	6,50	5,50	9,50	6,95
II. QUARTIL (MEDIAN)	6,50	6,90	5,00	6,95	5,00	5,60	5,00	5,95	4,95	5,00	7,25	5,50
I. QUARTIL	4,95	5,00	4,00	5,95	4,60	4,00	3,99	4,00	3,90	4,10	5,50	4,00
NIEDRIGSTER PREIS	2,45	3,95	2,00	5,90	1,75	1,50	1,50	2,00	1,75	3,60	2,50	1,50
(III-I) : II X 100	30,8	28,3	50,0	14,4	46,0	52,7	70,2	75,6	52,5	28,0	55,2	53,6
TISCHOECKE, LEINENSTRUKTUR - 1 STUECK												
ZAHL DER PREISE	22	12	66	9	84	43	44	63	71	16	16	446
HOECHSTER PREIS	89,00	106,00	145,00	125,00	120,00	89,00	128,00	139,00	155,00	69,90	120,00	155,00
III. QUARTIL	59,00	59,00	59,95	72,50	60,00	69,00	69,00	75,00	69,00	48,00	71,50	69,00
II. QUARTIL (MEDIAN)	39,90	49,00	45,90	50,00	49,00	49,95	49,90	49,95	49,00	44,90	66,00	49,50
I. QUARTIL	29,50	45,00	29,95	35,00	35,95	39,00	39,00	39,00	39,95	39,00	52,00	39,00
NIEDRIGSTER PREIS	15,00	29,95	16,90	25,90	10,00	12,00	15,00	21,50	15,90	29,95	30,00	10,00
(III-I) : II X 100	73,9	28,6	65,4	75,0	49,1	60,1	61,1	72,1	59,3	20,0	29,5	60,6
TRINKGLAS - 1 STUECK												
ZAHL DER PREISE	24	10	67	9	94	45	51	57	82	19	21	479
HOECHSTER PREIS	7,60	4,20	5,00	3,10	9,90	7,60	8,50	3,90	6,00	3,50	9,40	9,90
III. QUARTIL	1,80	2,50	1,90	1,95	1,95	1,75	2,35	1,85	1,70	1,50	7,57	1,95
II. QUARTIL (MEDIAN)	1,30	1,90	1,50	1,80	1,40	1,40	1,75	1,45	1,45	1,25	4,20	1,50
I. QUARTIL	0,95	1,25	1,10	1,10	0,95	0,95	1,33	1,20	1,20	1,10	1,70	1,10
NIEDRIGSTER PREIS	0,75	0,90	0,65	0,95	0,50	0,85	0,75	0,60	0,55	0,79	0,95	0,50
(III-I) : II X 100	65,4	65,8	53,3	47,2	71,4	57,1	58,3	44,8	34,5	32,0	139,8	56,7
KAFFEESERVICE, HARTSTEINGUT - 1 SERVICE												
ZAHL DER PREISE	24	7	64	7	83	48	48	61	80	19	16	457
HOECHSTER PREIS	362,00	398,00	319,00	289,00	472,00	419,10	350,00	418,00	565,00	279,00	539,00	565,00
III. QUARTIL	209,00	-	199,00	-	198,00	234,00	198,90	259,00	249,00	149,00	270,05	226,00
II. QUARTIL (MEDIAN)	160,45	-	150,00	-	155,00	149,00	149,00	178,00	169,00	139,00	216,40	158,00
I. QUARTIL	99,00	-	99,90	-	115,00	99,00	109,75	128,60	129,00	59,90	129,00	119,00
NIEDRIGSTER PREIS	49,95	110,00	29,95	74,50	47,90	32,90	45,95	39,00	49,50	34,99	79,50	29,95
(III-I) : II X 100	68,6	-	66,1	-	63,5	90,6	59,8	73,3	71,0	64,1	65,2	67,7

## 4 STREUUNG DER PREISE FÜR DIE LEBENSHALTUNG

## 4.1 NACH LÄNDERN

JUNI 1988

DM JE MANGENEINHEIT

STREUUNGSMASS	SCHW	HMB	NOSA	BRM	NW	HESS	RHPF	BAWUE	BAY	SAAR	BLN (W)	BUND
PORZELLANTASSE, 1. WAHL - 1 STUECK												
ZAHL DER PREISE	27	10	69	9	97	51	50	60	81	20	21	495
HOECHSTER PREIS	14,60	13,30	17,20	18,20	19,20	24,00	19,50	16,50	13,60	29,50	31,40	31,40
III. QUARTIL	10,30	7,80	8,10	10,90	7,95	8,05	8,75	10,40	9,25	6,78	13,60	9,00
II. QUARTIL (MEDIAN)	6,78	3,79	5,80	7,80	4,90	5,95	5,75	7,05	5,90	5,40	10,90	5,95
I. QUARTIL	3,00	3,70	3,95	3,95	3,50	3,95	3,50	4,40	4,00	4,60	4,45	3,95
NIEDRIGSTER PREIS	2,75	2,99	1,65	3,50	1,75	1,99	1,95	1,50	2,50	2,25	1,95	1,50
(III-I) : II X 100	107,7	108,2	71,6	89,1	90,8	68,9	91,3	85,1	89,0	40,4	83,9	84,9
SUPPENTELLER, PORZELLAN - 1 STUECK												
ZAHL DER PREISE	25	10	69	9	95	50	49	60	82	20	22	491
HOECHSTER PREIS	12,10	19,10	16,20	17,00	28,40	19,50	18,40	12,20	16,50	8,50	23,20	28,40
III. QUARTIL	9,20	9,40	8,30	8,50	8,25	9,50	7,95	9,80	8,95	6,50	12,90	8,70
II. QUARTIL (MEDIAN)	6,30	8,00	6,70	7,50	6,00	6,50	6,50	7,20	6,70	5,83	11,45	6,70
I. QUARTIL	4,50	6,95	4,75	5,95	4,00	4,60	4,25	5,50	4,95	5,20	4,85	4,95
NIEDRIGSTER PREIS	2,30	3,70	0,99	5,20	2,19	1,95	1,95	2,90	1,50	2,95	2,95	0,99
(III-I) : II X 100	74,6	30,6	53,0	34,0	70,8	75,4	56,9	59,7	59,7	22,3	70,3	56,0
ESSBESTECK, 90 G VERSILBERT - 1 BESTECK												
ZAHL DER PREISE	22	8	50	9	24	36	29	50	64	12	10	314
HOECHSTER PREIS	204,00	165,00	180,00	174,00	184,00	192,40	164,00	192,00	174,00	157,00	177,00	204,00
III. QUARTIL	164,00	148,00	164,00	153,00	157,00	157,00	157,00	157,00	157,00	141,00	160,00	157,00
II. QUARTIL (MEDIAN)	148,00	130,00	148,00	153,00	144,00	140,00	141,00	157,00	153,00	123,00	149,00	148,00
I. QUARTIL	147,00	120,00	141,00	141,00	95,00	129,00	117,80	145,00	144,00	110,00	142,00	136,50
NIEDRIGSTER PREIS	123,00	70,00	99,00	130,00	36,00	30,00	68,00	82,00	98,00	50,00	123,00	30,00
(III-I) : II X 100	11,5	21,5	15,5	7,8	43,1	20,0	27,8	7,6	8,5	25,2	12,1	13,9
ESSBESTECK, EDELSTAHL - 1 BESTECK												
ZAHL DER PREISE	29	8	67	7	110	55	48	61	84	18	13	500
HOECHSTER PREIS	153,00	72,50	72,00	77,90	175,00	199,50	64,50	99,00	98,00	53,00	122,00	199,50
III. QUARTIL	56,00	31,50	53,50	-	58,43	49,80	41,50	45,00	41,00	38,00	45,00	49,50
II. QUARTIL (MEDIAN)	35,00	19,95	32,95	-	31,00	31,50	20,80	32,00	32,00	33,10	35,00	31,50
I. QUARTIL	22,50	18,30	24,00	-	23,00	21,50	16,00	25,95	21,50	21,70	26,00	21,50
NIEDRIGSTER PREIS	12,35	16,50	5,80	16,95	7,50	6,80	6,30	6,60	8,70	10,50	7,35	5,80
(III-I) : II X 100	95,7	66,2	89,5	-	146,5	89,8	122,6	59,5	60,9	49,2	48,7	88,9
KUECHENMESSER, ROSTFREI - 1 STUECK												
ZAHL DER PREISE	25	11	70	8	104	53	55	66	86	21	22	523
HOECHSTER PREIS	26,50	21,00	14,50	13,80	32,90	25,00	26,00	23,90	23,90	15,70	14,10	32,90
III. QUARTIL	6,90	7,50	7,90	8,50	7,90	7,40	8,20	8,90	9,50	7,90	9,80	8,50
II. QUARTIL (MEDIAN)	4,90	6,95	5,50	7,50	5,25	5,50	6,50	6,45	7,30	4,95	8,20	5,98
I. QUARTIL	3,60	4,99	3,95	4,50	3,90	3,95	3,95	4,25	4,90	4,60	4,95	3,95
NIEDRIGSTER PREIS	2,75	4,15	1,00	3,95	0,95	1,95	0,75	1,50	1,45	1,95	2,50	0,75
(III-I) : II X 100	67,3	35,1	71,8	53,3	76,2	62,7	65,4	72,1	63,0	66,7	59,1	76,1
STUEBENBESSEN - 1 STUECK												
ZAHL DER PREISE	26	16	67	8	85	52	48	72	73	21	20	488
HOECHSTER PREIS	19,95	13,90	18,50	22,95	23,50	18,95	14,95	17,80	19,95	18,00	15,98	23,50
III. QUARTIL	9,95	9,95	9,98	11,00	9,50	9,95	8,99	12,35	9,95	8,95	11,77	9,95
II. QUARTIL (MEDIAN)	7,95	7,90	8,49	10,90	7,95	7,95	7,50	9,50	8,25	7,49	9,95	8,25
I. QUARTIL	6,75	5,95	6,95	6,90	5,95	5,99	5,49	6,50	6,90	4,80	8,95	6,50
NIEDRIGSTER PREIS	3,99	3,95	2,95	5,95	2,29	3,95	3,75	4,95	3,95	2,90	6,69	2,29
(III-I) : II X 100	40,3	50,6	35,7	37,6	44,7	49,8	46,7	61,6	37,0	55,4	28,3	41,8
KLEIDERBUERSTE, NATURBORSTEN - 1 STUECK												
ZAHL DER PREISE	20	14	60	8	71	46	40	54	70	18	10	411
HOECHSTER PREIS	12,95	15,30	15,50	9,95	17,35	9,95	7,95	16,95	16,95	5,39	10,95	17,35
III. QUARTIL	6,95	8,50	5,70	5,50	6,90	6,95	4,95	9,00	6,95	4,49	7,50	6,95
II. QUARTIL (MEDIAN)	4,20	5,95	4,25	3,75	4,95	4,55	3,95	5,95	4,95	4,10	5,99	4,75
I. QUARTIL	2,79	3,95	3,45	3,25	3,75	3,50	2,45	4,50	3,99	2,90	4,99	3,50
NIEDRIGSTER PREIS	2,25	3,10	1,90	2,50	1,00	1,95	1,65	2,29	1,95	2,60	2,95	1,00
(III-I) : II X 100	99,0	76,5	52,9	60,0	63,6	75,8	63,3	75,6	67,9	38,8	41,9	72,6
WASCHPULVER FÜR FEINWAESCHE - 1 KG												
ZAHL DER PREISE	56	10	90	8	108	63	62	92	116	41	27	673
HOECHSTER PREIS	19,95	13,22	16,63	14,09	17,37	13,27	14,20	16,63	16,46	13,17	13,27	19,95
III. QUARTIL	11,41	11,08	11,16	11,74	10,99	10,83	10,56	10,56	11,30	8,87	11,07	11,06
II. QUARTIL (MEDIAN)	9,98	9,95	9,80	10,85	8,73	8,95	9,23	8,89	9,45	8,00	9,95	9,23
I. QUARTIL	8,23	8,31	8,31	9,95	7,50	7,70	6,62	7,22	7,76	6,10	8,70	7,75
NIEDRIGSTER PREIS	2,95	6,32	3,99	8,03	3,00	3,95	3,06	3,18	2,66	3,06	4,98	2,66
(III-I) : II X 100	31,9	27,8	29,1	16,5	40,0	35,0	42,7	37,6	37,5	34,6	23,8	35,9
WASCHPULVER - 1 KG												
ZAHL DER PREISE	55	10	90	-	120	65	63	88	110	42	25	668
HOECHSTER PREIS	5,29	4,32	4,66	-	9,50	5,33	10,98	7,30	5,49	5,55	4,66	10,98
III. QUARTIL	3,77	3,99	3,99	-	4,00	4,00	4,00	3,99	4,00	3,98	4,00	4,00
II. QUARTIL (MEDIAN)	2,98	3,78	3,66	-	3,83	3,93	3,79	3,66	3,66	3,66	3,66	3,66
I. QUARTIL	2,33	3,66	3,32	-	3,33	3,33	3,50	3,00	3,16	2,78	3,65	3,15
NIEDRIGSTER PREIS	2,00	2,22	1,99	-	1,70	1,82	2,32	1,99	1,93	1,66	2,65	1,66
(III-I) : II X 100	48,3	8,7	18,3	-	17,5	17,0	13,2	27,0	23,0	32,8	9,6	23,2

## 4 STREUUNG DER PREISE FUER DIE LEBENSHALTUNG

## 4.1 NACH LAENDERN

JUNI 1988

DM JE MENGENEINHEIT

STREUUNGSMASS	SCHH	HMB	NDSA	BRM	NW	HESS	RHPF	BAWUE	BAY	SAAR	BLN (W)	BUND
WAESCHEWEICHSPELMITTEL - 4 L												
ZAHL DER PREISE	52	10	89	8	113	63	64	83	112	36	22	652
HOECHSTER PREIS	7,50	6,49	7,99	11,96	7,98	9,98	6,99	12,78	9,90	6,49	6,98	12,78
III. QUARTIL	5,99	5,99	5,99	7,97	5,99	5,95	5,99	5,99	5,99	5,49	5,98	5,99
II. QUARTIL (MEDIAN)	5,49	5,95	5,79	6,38	5,49	5,49	5,49	5,49	5,79	4,99	5,49	5,49
I. QUARTIL	4,79	5,79	4,99	4,79	4,49	3,99	4,79	4,95	4,99	4,90	5,48	4,98
NIEDRIGSTER PREIS	2,99	4,88	2,99	3,49	2,98	2,83	2,97	2,98	2,98	2,98	3,98	2,83
(III-I) : II x 100	21,9	3,4	17,3	49,8	27,3	35,7	21,9	18,9	17,3	11,8	9,1	18,4
GESCHIRRSPELMITTEL - 1 L												
ZAHL DER PREISE	56	10	91	8	119	61	64	90	115	42	27	683
HOECHSTER PREIS	6,50	4,73	6,96	7,56	5,98	6,98	5,98	7,78	5,98	4,29	5,30	7,78
III. QUARTIL	3,99	4,20	3,99	6,40	3,98	3,99	3,99	3,99	3,99	3,59	4,42	3,99
II. QUARTIL (MEDIAN)	3,49	3,98	3,59	3,98	3,45	3,79	3,49	3,79	3,89	3,08	3,98	3,59
I. QUARTIL	1,99	1,99	2,99	2,79	1,99	2,99	2,99	2,50	3,25	2,78	3,19	2,98
NIEDRIGSTER PREIS	1,29	1,39	1,69	2,66	1,39	1,39	1,39	1,69	1,39	1,09	1,98	1,09
(III-I) : II x 100	57,3	55,5	27,9	90,7	57,7	26,4	28,7	39,3	19,0	26,3	30,9	28,1
SCHEUERTUCH - 1 STUECK												
ZAHL DER PREISE	55	10	91	8	126	72	64	101	112	41	27	707
HOECHSTER PREIS	3,78	3,25	3,50	3,20	3,95	4,80	3,29	4,25	4,25	2,99	2,95	4,80
III. QUARTIL	1,99	1,95	2,19	2,40	2,40	2,25	2,89	2,69	2,49	2,59	2,00	2,45
II. QUARTIL (MEDIAN)	1,69	1,69	1,95	1,99	1,98	1,99	1,99	1,99	1,99	2,19	1,95	1,98
I. QUARTIL	1,49	0,99	1,59	1,65	1,75	1,60	1,79	1,59	1,69	1,98	1,39	1,63
NIEDRIGSTER PREIS	0,95	0,99	0,99	0,99	0,67	0,97	0,99	0,99	0,98	0,99	0,98	0,67
(III-I) : II x 100	29,6	56,8	30,8	37,7	32,8	32,7	55,3	55,3	40,2	27,9	31,3	41,4
SCHWAMMTUCH - 10 STUECK												
ZAHL DER PREISE	56	9	88	5	112	62	63	100	113	39	25	672
HOECHSTER PREIS	26,50	7,40	12,50	8,75	12,40	14,75	8,30	13,75	10,00	11,50	10,17	26,50
III. QUARTIL	7,40	6,50	6,63	-	7,25	6,50	5,20	6,78	6,83	5,90	8,00	6,63
II. QUARTIL (MEDIAN)	4,98	4,98	5,38	-	4,98	5,00	4,56	5,60	5,83	5,20	5,90	5,27
I. QUARTIL	3,98	3,50	3,95	-	3,95	3,78	3,73	4,48	4,63	4,36	4,50	3,98
NIEDRIGSTER PREIS	3,50	3,10	2,49	3,58	1,49	1,69	1,75	1,79	2,98	2,24	3,58	1,49
(III-I) : II x 100	68,7	60,2	49,8	-	66,3	54,4	32,2	41,1	37,7	29,6	59,3	50,3
CHEM. REINIGUNG HERRENANZUG - 1 MAL												
ZAHL DER PREISE	27	12	54	7	89	49	41	51	74	13	22	439
HOECHSTER PREIS	15,90	16,40	19,70	18,00	25,00	20,00	15,00	17,80	17,80	13,50	16,00	25,00
III. QUARTIL	12,50	17,55	14,00	-	13,50	13,50	12,90	15,80	14,40	12,00	12,50	14,00
II. QUARTIL (MEDIAN)	11,40	14,50	12,50	-	11,20	12,50	12,30	14,20	13,30	10,10	11,20	12,50
I. QUARTIL	10,90	12,90	10,90	-	10,25	11,30	11,50	12,80	11,80	9,60	9,70	10,92
NIEDRIGSTER PREIS	9,50	9,00	7,90	10,60	8,20	9,00	8,70	10,30	7,80	5,80	7,40	5,80
(III-I) : II x 100	14,0	32,1	24,8	-	29,0	17,6	11,4	21,1	19,5	23,8	25,0	24,6
WASCHEN UND MANGELN, 6 TEILE - 1 PAKET												
ZAHL DER PREISE	21	9	50	7	76	47	34	35	61	10	25	375
HOECHSTER PREIS	17,00	18,00	19,70	14,28	18,00	24,00	18,00	19,00	17,80	17,00	25,00	25,00
III. QUARTIL	14,00	16,50	15,00	-	15,20	15,90	16,00	16,20	15,00	16,20	16,50	15,60
II. QUARTIL (MEDIAN)	13,50	16,20	13,00	-	14,50	14,00	14,20	14,80	13,00	14,80	15,90	14,20
I. QUARTIL	12,95	14,90	12,00	-	13,50	12,00	13,20	14,00	12,00	9,60	15,00	12,60
NIEDRIGSTER PREIS	10,80	12,50	9,50	6,00	10,80	8,10	11,80	12,50	9,60	7,94	6,00	6,00
(III-I) : II x 100	7,8	9,9	23,1	-	11,7	27,9	19,7	14,9	23,1	44,6	9,4	21,1
FRISEURL. F. HERREN, HAARSCHNITT - 1 MAL												
ZAHL DER PREISE	50	12	91	8	111	59	63	94	113	37	21	659
HOECHSTER PREIS	16,00	29,50	23,00	14,50	38,00	28,00	28,00	27,00	29,50	22,00	16,50	38,00
III. QUARTIL	12,50	14,00	13,00	12,25	14,00	14,00	12,50	14,00	12,00	14,00	14,00	13,50
II. QUARTIL (MEDIAN)	11,50	13,00	12,00	12,00	12,00	13,00	11,00	12,50	10,50	13,00	12,50	12,00
I. QUARTIL	10,00	11,00	11,00	12,00	11,00	11,50	10,00	11,50	9,50	11,00	11,00	10,50
NIEDRIGSTER PREIS	6,00	10,00	9,00	11,00	7,00	10,00	8,00	8,00	6,50	10,00	10,00	6,00
(III-I) : II x 100	21,7	23,1	16,7	2,1	25,0	19,2	22,7	20,0	23,8	23,1	24,0	25,0
FRISEURL. DAMEN, WASCHEN/LEGEN - 1 MAL												
ZAHL DER PREISE	57	14	91	11	119	61	64	105	116	37	25	700
HOECHSTER PREIS	20,50	20,00	39,00	21,50	22,50	26,00	24,00	35,00	26,50	24,00	22,00	39,00
III. QUARTIL	17,50	19,00	19,00	17,00	19,00	21,50	17,80	20,00	17,00	18,50	18,50	19,00
II. QUARTIL (MEDIAN)	16,00	17,00	16,50	16,00	17,00	19,50	16,00	18,00	16,00	16,00	17,00	17,00
I. QUARTIL	14,50	15,50	15,00	14,50	15,00	17,00	14,50	16,50	13,50	15,00	15,00	15,00
NIEDRIGSTER PREIS	11,00	12,00	10,50	13,50	9,00	12,50	11,00	12,00	8,50	12,00	9,50	8,50
(III-I) : II x 100	18,8	20,6	24,2	15,6	23,5	23,1	20,6	19,4	21,9	21,9	20,6	23,5
FRISEURL. F. DAMEN, DAUERWELLEN - 1 MAL												
ZAHL DER PREISE	57	14	91	11	118	61	68	106	115	37	25	703
HOECHSTER PREIS	90,00	87,00	85,00	85,75	99,00	95,00	97,00	135,00	95,00	83,00	97,50	135,00
III. QUARTIL	63,50	72,00	63,85	69,50	69,90	73,00	67,70	79,00	65,00	64,50	74,00	69,50
II. QUARTIL (MEDIAN)	57,50	65,00	58,50	65,00	60,00	67,00	59,80	68,50	58,00	60,00	65,00	60,50
I. QUARTIL	50,00	50,00	52,50	60,00	53,50	58,00	53,00	62,50	49,50	59,00	60,00	54,00
NIEDRIGSTER PREIS	39,90	37,00	39,00	55,00	39,00	44,95	29,90	39,50	35,00	45,00	50,00	29,90
(III-I) : II x 100	23,5	33,8	19,4	14,6	27,3	22,4	24,6	24,1	26,7	9,2	21,5	26,6

## 4 STREUUNG DER PREISE FUER DIE LEBENSHALTUNG

## 4.1 NACH LAENDERN

JUNI 1988

DM JE MENGENEINHEIT

STREUUNGSMASS	SCHH	HMB	NDSA	BRM	NW	HESS	RHPF	BAWUE	BAY	SAAR	BLN (W)	BUND
FRISEURL. FUER DAMEN, FAERBEN - 1 MAL												
ZAHL DER PREISE	57	14	90	11	113	61	68	105	116	37	25	697
HOECHSTER PREIS	42,00	35,00	45,00	45,00	58,50	50,00	48,00	65,00	50,00	39,50	48,50	65,00
III. QUARTIL	28,00	33,50	27,00	30,00	31,50	35,00	32,00	33,00	30,00	26,00	38,00	30,80
II. QUARTIL (MEDIAN)	24,00	29,00	24,50	26,50	27,00	27,50	25,00	28,00	25,00	24,00	35,00	26,00
I. QUARTIL	20,00	25,00	22,00	23,00	24,50	25,00	22,00	24,50	22,00	20,00	30,00	23,00
NIEDRIGSTER PREIS	12,00	19,00	15,50	21,00	17,90	20,00	16,00	18,00	16,00	19,00	16,00	12,00
(III-I) : II X 100	33,3	29,3	20,4	26,4	25,9	36,4	40,0	30,4	32,0	25,0	22,9	30,0
NORMALBENZIN, MW, M. BEDIENUNG - 10 L												
ZAHL DER PREISE	-	-	-	-	-	-	-	-	-	-	-	-
HOECHSTER PREIS	-	-	-	-	-	-	-	-	-	-	-	-
III. QUARTIL	-	-	-	-	-	-	-	-	-	-	-	-
II. QUARTIL (MEDIAN)	-	-	-	-	-	-	-	-	-	-	-	-
I. QUARTIL	-	-	-	-	-	-	-	-	-	-	-	-
NIEDRIGSTER PREIS	-	-	-	-	-	-	-	-	-	-	-	-
(III-I) : II X 100	-	-	-	-	-	-	-	-	-	-	-	-
NORMALBENZIN, MW, SELBSTBEDIENUNG - 10 L												
ZAHL DER PREISE	-	-	-	-	-	-	-	-	-	-	-	-
HOECHSTER PREIS	-	-	-	-	-	-	-	-	-	-	-	-
III. QUARTIL	-	-	-	-	-	-	-	-	-	-	-	-
II. QUARTIL (MEDIAN)	-	-	-	-	-	-	-	-	-	-	-	-
I. QUARTIL	-	-	-	-	-	-	-	-	-	-	-	-
NIEDRIGSTER PREIS	-	-	-	-	-	-	-	-	-	-	-	-
(III-I) : II X 100	-	-	-	-	-	-	-	-	-	-	-	-
NORMALBENZIN, RINGFR., SELBSTBED. - 10 L												
ZAHL DER PREISE	-	-	-	-	-	-	-	-	-	-	-	-
HOECHSTER PREIS	-	-	-	-	-	-	-	-	-	-	-	-
III. QUARTIL	-	-	-	-	-	-	-	-	-	-	-	-
II. QUARTIL (MEDIAN)	-	-	-	-	-	-	-	-	-	-	-	-
I. QUARTIL	-	-	-	-	-	-	-	-	-	-	-	-
NIEDRIGSTER PREIS	-	-	-	-	-	-	-	-	-	-	-	-
(III-I) : II X 100	-	-	-	-	-	-	-	-	-	-	-	-
NORMALBENZIN, BLEIFR., MW, SELBSTBED. - 10 L												
ZAHL DER PREISE	43	12	71	5	134	60	54	93	112	24	9	617
HOECHSTER PREIS	10,29	9,99	9,99	9,99	10,09	10,09	9,69	9,79	10,19	9,39	9,99	10,29
III. QUARTIL	9,79	9,59	9,69	-	9,49	9,39	9,49	9,29	9,59	9,39	9,69	9,59
II. QUARTIL (MEDIAN)	9,69	9,49	9,59	-	9,29	9,29	9,39	9,19	9,59	9,19	9,69	9,39
I. QUARTIL	9,59	9,39	9,39	-	9,19	9,09	9,29	9,19	9,59	8,99	9,69	9,19
NIEDRIGSTER PREIS	9,19	9,39	9,00	9,59	8,59	8,99	8,79	8,59	9,19	8,89	9,69	8,59
(III-I) : II X 100	2,1	2,1	3,1	-	3,2	3,2	2,1	1,1	-	4,4	-	4,3
NORMALBENZIN, BLEIFR., RF, SELBSTBED. - 10 L												
ZAHL DER PREISE	12	8	26	4	61	18	24	35	47	13	-	251
HOECHSTER PREIS	9,59	9,49	9,69	9,59	9,99	9,59	9,51	9,59	9,69	9,39	-	9,99
III. QUARTIL	9,59	9,39	9,59	-	9,39	9,39	9,39	9,19	9,49	9,19	-	9,49
II. QUARTIL (MEDIAN)	9,49	9,29	9,40	-	9,29	8,99	9,29	9,09	9,39	9,09	-	9,29
I. QUARTIL	9,26	9,19	9,29	-	9,19	8,89	9,10	8,79	9,29	8,89	-	9,09
NIEDRIGSTER PREIS	9,09	9,09	8,99	9,39	8,79	8,59	8,59	8,69	8,89	8,49	-	8,49
(III-I) : II X 100	3,5	2,2	3,2	-	2,2	5,6	3,1	4,4	2,1	3,3	-	4,3
SUPERBENZIN, MW, M. BEDIENUNG - 10 L												
ZAHL DER PREISE	-	-	7	-	24	11	8	-	15	4	-	81
HOECHSTER PREIS	-	-	11,09	-	11,09	10,79	10,79	-	11,19	10,79	-	11,90
III. QUARTIL	-	-	-	-	10,79	10,49	10,49	-	10,89	-	-	10,79
II. QUARTIL (MEDIAN)	-	-	-	-	10,59	10,49	10,49	-	10,59	-	-	10,59
I. QUARTIL	-	-	-	-	10,29	10,49	10,29	-	10,50	-	-	10,49
NIEDRIGSTER PREIS	-	-	10,49	-	9,49	10,39	10,09	-	10,29	9,90	-	9,49
(III-I) : II X 100	-	-	-	-	4,7	-	1,9	-	3,7	-	-	2,8
SUPERBENZIN, MW, SELBSTBEDIENUNG - 10 L												
ZAHL DER PREISE	39	12	70	4	123	60	52	94	111	25	9	599
HOECHSTER PREIS	10,89	10,99	10,89	10,59	10,99	10,79	10,69	10,59	10,79	10,39	10,99	10,99
III. QUARTIL	10,79	10,49	10,69	-	10,49	10,29	10,49	10,29	10,59	10,39	10,69	10,59
II. QUARTIL (MEDIAN)	10,69	10,49	10,49	-	10,30	10,19	10,31	10,20	10,59	10,29	10,69	10,39
I. QUARTIL	10,59	10,39	10,34	-	10,19	9,99	10,19	10,09	10,59	9,99	10,69	10,19
NIEDRIGSTER PREIS	9,59	9,39	10,00	10,59	9,79	9,89	9,69	9,49	10,19	9,89	10,69	9,39
(III-I) : II X 100	1,9	1,0	3,3	-	2,9	2,9	2,9	2,0	-	3,9	-	3,8
SUPERBENZIN, RINGFR., SELBSTBED. - 10 L												
ZAHL DER PREISE	12	8	26	4	75	20	24	36	48	13	-	269
HOECHSTER PREIS	10,59	10,49	10,60	10,59	10,99	10,49	10,39	10,49	10,59	10,29	-	10,99
III. QUARTIL	10,59	10,39	10,49	-	10,39	10,19	10,29	10,19	10,49	10,09	-	10,39
II. QUARTIL (MEDIAN)	10,49	10,19	10,29	-	10,19	9,89	10,09	9,99	10,39	9,89	-	10,19
I. QUARTIL	10,29	10,09	10,09	-	9,99	9,79	9,90	9,69	10,19	9,79	-	9,99
NIEDRIGSTER PREIS	9,89	10,09	9,79	10,39	8,59	9,49	9,49	9,39	9,89	9,39	-	8,59
(III-I) : II X 100	2,9	2,9	3,9	-	3,9	4,0	3,9	5,0	2,9	3,0	-	3,9

## 4 STREUUNG DER PREISE FÜR DIE LEBENSHALTUNG

## 4.1 NACH LÄNDERN

JUNI 1988

DM JE MENGENEINHEIT

STREUUNGSMASS	SCHH	HMB	NOSA	BRM	NW	HESS	RHPF	BAWUE	BAY	SAAR	BLN (W)	BUND
SUPERBENZIN, BLEIFR., MW, SELBSTBED. - 10 L												
Zahl der Preise	44	8	70	-	130	60	50	93	112	25	9	604
Höchster Preis	10,49	10,49	10,69	-	10,59	10,39	10,29	10,19	10,39	9,99	10,59	10,69
III. Quartil	10,39	9,99	10,29	-	9,99	9,79	10,09	9,79	10,19	9,89	10,19	10,09
II. Quartil (Median)	10,29	9,99	9,99	-	9,79	9,69	9,89	9,70	10,09	9,79	10,19	9,89
I. Quartil	10,09	9,89	9,84	-	9,69	9,59	9,79	9,59	10,09	9,49	10,19	9,69
Niedrigster Preis	9,39	9,89	9,00	-	9,39	9,39	9,59	8,99	9,69	9,39	10,19	8,99
(III-I) : II x 100	2,9	1,0	4,5	-	3,1	2,1	3,0	2,1	1,0	4,1	-	4,0
SUPERBENZIN, BLEIFR., RF, SELBSTBED. - 10 L												
Zahl der Preise	10	6	22	-	54	19	21	26	42	14	-	220
Höchster Preis	10,19	10,09	10,20	-	10,49	10,99	9,99	10,09	10,19	9,89	-	10,99
III. Quartil	10,09	-	10,09	-	10,09	9,69	9,89	9,79	10,00	9,79	-	9,99
II. Quartil (Median)	10,09	-	9,79	-	9,79	9,49	9,79	9,59	9,99	9,50	-	9,79
I. Quartil	9,79	-	9,69	-	9,69	9,39	9,69	9,49	9,89	9,39	-	9,69
Niedrigster Preis	9,79	9,69	9,39	-	9,29	9,19	8,99	8,99	9,49	8,99	-	8,99
(III-I) : II x 100	3,0	-	4,1	-	4,1	3,2	2,0	3,1	1,1	4,2	-	3,1
DIESEL, MW, M. BEDIENUNG - 10 L												
Zahl der Preise	-	-	5	-	28	17	8	-	13	4	4	88
Höchster Preis	-	-	9,59	-	9,99	9,79	9,39	-	9,69	9,69	9,89	9,99
III. Quartil	-	-	-	-	9,39	9,39	9,19	-	9,49	-	-	9,39
II. Quartil (Median)	-	-	-	-	9,09	9,19	9,19	-	9,29	-	-	9,19
I. Quartil	-	-	-	-	8,89	9,19	8,99	-	9,09	-	-	8,99
Niedrigster Preis	-	-	8,89	-	8,49	8,99	8,81	-	8,99	8,70	9,39	8,49
(III-I) : II x 100	-	-	-	-	5,5	2,2	2,2	-	4,3	-	-	4,4
DIESEL, MW, SELBSTBEDIENUNG - 10 L												
Zahl der Preise	43	12	69	4	123	53	49	94	109	25	9	590
Höchster Preis	9,39	8,89	9,69	8,89	9,49	9,39	9,39	9,39	9,59	9,09	8,99	9,69
III. Quartil	9,19	8,89	9,19	-	8,99	9,19	9,00	8,89	9,09	9,09	8,99	9,09
II. Quartil (Median)	9,09	8,79	9,00	-	8,89	8,89	8,99	8,79	9,09	8,89	8,99	8,99
I. Quartil	8,89	8,79	8,89	-	8,79	8,69	8,89	8,69	9,09	8,59	8,99	8,79
Niedrigster Preis	8,79	8,59	8,00	8,89	8,49	8,49	8,79	8,19	8,89	8,49	8,89	8,00
(III-I) : II x 100	3,3	1,1	3,3	-	2,2	5,6	1,2	2,3	-	5,6	-	3,3
DIESEL, RINGFREI, SELBSTBEDIENUNG - 10 L												
Zahl der Preise	12	8	25	4	60	20	24	32	45	14	-	247
Höchster Preis	9,19	8,79	9,29	8,89	10,09	9,39	9,09	8,99	9,39	9,09	-	10,09
III. Quartil	9,09	8,69	9,09	-	8,99	8,89	8,95	8,69	8,99	8,99	-	8,99
II. Quartil (Median)	8,89	8,59	8,89	-	8,79	8,59	8,79	8,59	8,99	8,60	-	8,79
I. Quartil	8,79	8,29	8,69	-	8,69	8,39	8,69	8,49	8,79	8,59	-	8,60
Niedrigster Preis	8,59	8,29	8,59	8,79	8,30	8,19	8,40	8,09	8,60	8,29	-	8,09
(III-I) : II x 100	3,4	4,7	4,5	-	3,4	5,8	3,0	2,3	2,2	4,7	-	4,4
MOTORENÖL, HD-MEHRBEREICHÖL - 1 L												
Zahl der Preise	55	16	87	8	151	68	59	102	136	36	12	730
Höchster Preis	12,95	11,80	14,19	15,95	15,90	13,95	12,95	16,50	15,90	11,95	15,90	16,50
III. Quartil	11,80	9,95	11,70	11,90	11,90	11,90	11,55	11,90	11,80	10,30	11,95	11,90
II. Quartil (Median)	11,70	9,15	10,85	9,85	9,95	11,40	9,90	11,60	9,85	9,20	10,90	10,20
I. Quartil	8,49	5,95	8,95	5,95	8,60	9,60	9,00	9,85	8,10	8,20	7,50	8,60
Niedrigster Preis	3,59	5,50	4,50	4,95	4,95	5,45	4,90	5,95	4,30	5,95	6,65	3,59
(III-I) : II x 100	28,3	43,7	25,3	60,4	33,2	20,2	25,8	17,7	37,6	22,8	40,8	32,4
STRASSENÖL./OMNIBUS, MONATSK. - 1 KARTE												
Zahl der Preise	8	-	11	-	10	7	8	14	13	-	-	73
Höchster Preis	68,00	-	70,00	-	87,67	76,00	75,00	76,00	64,37	-	-	95,00
III. Quartil	54,00	-	62,00	-	87,67	-	64,00	60,33	56,00	-	-	64,37
II. Quartil (Median)	50,00	-	60,00	-	69,00	-	51,50	49,00	44,00	-	-	53,00
I. Quartil	48,00	-	41,00	-	58,00	-	44,00	45,00	36,00	-	-	44,00
Niedrigster Preis	42,00	-	29,00	-	51,00	34,00	40,50	31,00	30,00	-	-	29,00
(III-I) : II x 100	12,0	-	35,0	-	43,0	-	38,8	31,3	45,5	-	-	38,4
STRASSENÖL./OMNIBUS, EINZELF. - 1 FAHRT												
Zahl der Preise	9	-	11	-	16	7	8	14	14	-	-	81
Höchster Preis	2,00	-	2,40	-	2,70	2,40	2,30	2,50	2,43	-	-	2,90
III. Quartil	1,90	-	2,00	-	2,70	-	2,00	2,00	2,00	-	-	2,20
II. Quartil (Median)	1,60	-	1,90	-	2,70	-	2,00	1,80	1,50	-	-	2,00
I. Quartil	1,30	-	1,50	-	2,00	-	1,65	1,67	1,40	-	-	1,60
Niedrigster Preis	1,20	-	1,20	-	1,70	1,50	1,30	1,60	1,20	-	-	1,20
(III-I) : II x 100	37,5	-	26,3	-	25,9	-	17,5	18,3	40,0	-	-	30,0
STRASSENÖL./OMNIBUS, 6 FAHRTEN - 1 KARTE												
Zahl der Preise	8	-	12	-	10	5	7	13	13	-	-	70
Höchster Preis	1,70	-	1,70	-	2,26	1,80	2,00	2,02	1,84	-	-	2,67
III. Quartil	1,50	-	1,58	-	2,26	-	-	1,67	1,50	-	-	1,75
II. Quartil (Median)	1,45	-	1,50	-	2,10	-	-	1,54	1,20	-	-	1,50
I. Quartil	1,20	-	1,00	-	1,75	-	-	1,40	1,00	-	-	1,29
Niedrigster Preis	1,20	-	1,00	-	1,42	1,13	1,20	1,11	0,90	-	-	0,90
(III-I) : II x 100	20,7	-	38,7	-	24,3	-	-	17,5	41,7	-	-	30,7

# 4 STREUUNG DER PREISE FUER DIE LEBENSHALTUNG

## 4.1 NACH LAENDERN

JUNI 1988

DM JE MENGENEINHEIT

STREUUNGSMASS	SCHH	HMB	NDSA	BRM	NW	HESS	RHPF	BAWUE	BAY	SAAR	BLN (W)	BUND
TAGESZEITUNG, ABONNEMENT - MONATSBEZUG												
ZAHL DER PREISE	11	-	19	-	30	11	11	18	21	-	-	125
HOECHSTER PREIS	23,95	-	23,20	-	21,90	24,75	25,30	25,90	27,90	-	-	27,90
III. QUARTIL	23,60	-	21,90	-	20,90	23,90	24,30	25,20	23,40	-	-	23,60
II. QUARTIL (MEDIAN)	22,85	-	20,95	-	16,50	23,00	24,30	23,60	22,50	-	-	22,00
I. QUARTIL	21,00	-	19,50	-	15,60	22,90	22,60	23,40	18,60	-	-	19,50
NIEDRIGSTER PREIS	20,60	-	15,70	-	14,00	20,50	19,40	21,30	15,45	-	-	14,00
(III-I) : II X 100	11,4	-	11,5	-	32,1	4,3	7,0	7,6	21,3	-	-	18,6
TAGESZEITUNG, EINZELVERKAUF - 1 STUECK												
ZAHL DER PREISE	11	-	19	-	28	12	11	18	21	-	-	124
HOECHSTER PREIS	1,00	-	1,20	-	1,00	1,20	1,30	1,30	1,30	-	-	1,30
III. QUARTIL	1,00	-	1,00	-	0,90	1,10	1,20	1,20	1,10	-	-	1,10
II. QUARTIL (MEDIAN)	1,00	-	1,00	-	0,70	1,10	1,20	1,15	1,00	-	-	1,00
I. QUARTIL	0,90	-	0,90	-	0,70	1,00	1,10	1,10	1,00	-	-	0,90
NIEDRIGSTER PREIS	0,90	-	0,70	-	0,70	1,00	1,00	1,00	0,80	-	-	0,60
(III-I) : II X 100	10,0	-	10,0	-	28,6	9,1	8,3	8,7	10,0	-	-	20,0
KINOEINTRITTSKARTE - 1 KARTE												
ZAHL DER PREISE	22	9	70	6	78	51	33	67	77	13	13	439
HOECHSTER PREIS	10,00	12,00	18,50	11,00	15,00	11,00	10,00	11,00	10,00	10,50	12,50	18,50
III. QUARTIL	9,00	10,00	10,00	-	9,00	10,00	9,00	9,00	9,00	10,00	10,00	9,00
II. QUARTIL (MEDIAN)	9,00	9,00	9,00	-	8,00	9,00	8,00	8,00	8,00	9,00	9,00	8,50
I. QUARTIL	7,00	7,00	8,00	-	8,00	9,00	8,00	8,00	7,50	8,00	8,00	8,00
NIEDRIGSTER PREIS	6,00	6,00	4,00	8,00	5,00	7,00	6,00	7,00	5,00	7,00	7,00	4,00
(III-I) : II X 100	22,2	33,3	22,2	-	12,5	11,1	12,5	12,5	18,8	22,2	22,2	11,8

## 4 STEUERUNG DER PREISE FÜR DIE LEBENSHALTUNG

## 4.2 NACH GEMEINDEGRÖßENKLASSEN \*)

JUNI 1988

DM JE MENGENEINHEIT

STEUERUNGSMASS	A	B	C	D	E	A	B	C	D	E
RINDFLEISCH ZUM KOCHEN - 1 KG						RINDFLEISCH ZUM SCHMOREN - 1 KG				
ZAHLE DER PREISE	143	220	102	147	130	145	230	92	157	133
HOECHSTER PREIS	15,00	19,00	21,60	16,40	16,00	27,80	25,00	22,80	22,00	20,00
III. QUARTIL	11,00	11,35	10,90	10,90	10,90	20,80	18,90	17,80	18,40	17,40
II. QUARTIL (MEDIAN)	9,90	9,80	9,50	9,50	9,80	18,90	17,50	16,80	17,00	16,60
I. QUARTIL	8,40	8,00	8,00	7,99	8,80	16,90	16,00	15,00	15,99	15,40
NIEDRIGSTER PREIS	4,99	4,50	4,98	5,00	5,80	10,98	9,98	10,97	8,90	12,00
(III-I) : II x 100	26,3	34,2	30,5	30,6	21,4	20,6	16,6	16,7	14,2	12,0
RINDERROULADEN - 1 KG						RINDFLEISCH, LENDENFILET - 1 KG				
ZAHLE DER PREISE	145	228	98	154	128	145	232	98	154	132
HOECHSTER PREIS	28,80	26,00	24,00	25,00	23,20	62,00	56,00	54,00	60,00	57,00
III. QUARTIL	22,40	20,50	19,90	19,90	19,00	49,80	45,00	42,00	40,90	40,00
II. QUARTIL (MEDIAN)	20,00	19,00	18,80	18,90	18,00	45,00	40,00	39,90	38,00	36,00
I. QUARTIL	18,20	17,90	16,99	17,40	17,00	39,98	38,00	36,00	35,42	34,00
NIEDRIGSTER PREIS	10,99	11,99	10,97	11,98	9,90	29,90	19,90	22,90	24,00	22,00
(III-I) : II x 100	21,0	13,7	15,5	13,2	11,1	21,8	17,5	15,0	14,4	16,7
KALBSSCHNITZEL - 1 KG						SCHWEINEBAUCHFLEISCH - 1 KG				
ZAHLE DER PREISE	136	219	90	134	2	143	235	102	154	133
HOECHSTER PREIS	54,60	50,00	44,00	44,00	-	11,50	12,40	11,20	13,00	10,60
III. QUARTIL	34,00	33,00	32,00	30,00	-	8,00	8,80	8,00	8,20	8,00
II. QUARTIL (MEDIAN)	29,90	29,99	28,00	27,00	-	6,99	7,80	7,00	6,90	7,00
I. QUARTIL	26,99	26,00	25,00	24,00	-	5,99	6,40	5,99	5,99	6,00
NIEDRIGSTER PREIS	17,98	16,80	16,80	17,80	-	3,99	3,90	3,98	3,79	4,40
(III-I) : II x 100	23,4	23,3	25,0	22,2	-	28,8	30,8	28,7	32,0	28,6
SCHWEINEBRATEN - 1 KG						SCHWEINEFLEISCH, KOTELETT - 1 KG				
ZAHLE DER PREISE	120	204	85	139	126	145	235	98	155	133
HOECHSTER PREIS	15,00	18,00	16,80	19,00	15,80	17,80	16,20	14,40	16,00	19,70
III. QUARTIL	11,60	10,90	9,90	9,90	10,60	13,20	12,00	12,00	11,80	11,90
II. QUARTIL (MEDIAN)	8,00	8,90	7,99	8,50	8,80	11,60	10,80	9,99	9,99	10,80
I. QUARTIL	6,99	6,98	6,80	6,98	7,50	9,90	9,80	9,00	9,20	9,70
NIEDRIGSTER PREIS	4,50	4,70	3,90	3,96	5,40	6,40	5,98	5,90	4,98	6,60
(III-I) : II x 100	57,6	44,0	38,8	34,4	35,2	28,4	20,4	30,0	26,0	20,4
BRATHAEHNCHEN, TTK - 1 KG						HACKFLEISCH - 1 KG				
ZAHLE DER PREISE	135	206	96	131	-	138	229	93	155	133
HOECHSTER PREIS	9,20	9,50	7,80	7,90	-	16,65	17,60	15,20	19,00	15,00
III. QUARTIL	5,98	5,48	5,49	4,99	-	12,00	12,80	11,90	11,80	12,00
II. QUARTIL (MEDIAN)	4,99	4,99	4,80	4,75	-	10,40	10,90	10,20	9,96	10,50
I. QUARTIL	4,23	4,29	4,16	4,11	-	8,90	8,99	9,60	8,98	9,20
NIEDRIGSTER PREIS	3,07	2,98	3,14	2,99	-	4,99	4,99	5,98	5,90	6,90
(III-I) : II x 100	35,1	23,8	27,7	18,5	-	29,8	35,0	22,5	28,3	26,7
RINDERLEBER - 1 KG						CERVELATWURST - 1 KG				
ZAHLE DER PREISE	138	230	98	144	-	147	238	99	157	131
HOECHSTER PREIS	17,00	18,60	16,00	14,40	-	44,00	37,00	32,00	32,90	32,00
III. QUARTIL	12,00	12,00	10,50	10,00	-	29,00	27,90	26,90	27,00	26,00
II. QUARTIL (MEDIAN)	9,90	9,80	9,00	9,00	-	26,80	25,00	24,90	24,90	24,00
I. QUARTIL	7,80	7,90	7,60	7,90	-	24,90	22,90	23,00	21,90	20,80
NIEDRIGSTER PREIS	4,99	4,50	3,99	3,40	-	12,80	11,40	11,20	9,90	12,00
(III-I) : II x 100	42,4	41,8	32,2	23,3	-	15,3	20,0	15,7	20,5	22,5
SALAMI - 1 KG						FLEISCHWURST - 1 KG				
ZAHLE DER PREISE	150	237	95	153	131	147	229	99	161	136
HOECHSTER PREIS	44,00	42,00	33,00	34,00	34,00	19,90	19,00	17,60	19,00	15,00
III. QUARTIL	28,00	26,00	26,00	24,99	25,00	13,00	12,90	12,00	12,00	12,00
II. QUARTIL (MEDIAN)	25,00	23,80	24,00	22,90	22,00	11,90	11,50	10,98	10,80	10,80
I. QUARTIL	22,00	19,90	20,00	19,90	19,90	9,90	9,90	9,80	9,60	9,80
NIEDRIGSTER PREIS	12,80	12,00	12,80	9,90	12,80	5,90	5,90	7,20	5,90	5,90
(III-I) : II x 100	24,0	25,6	25,0	22,2	23,2	26,1	26,1	20,0	22,2	20,4
BRATWURST - 1 KG						JAGDWURST - 1 KG				
ZAHLE DER PREISE	139	240	95	152	128	153	237	99	160	131
HOECHSTER PREIS	23,50	19,90	18,50	18,99	17,00	24,00	25,90	21,00	24,00	20,00
III. QUARTIL	13,80	13,60	13,70	13,80	12,90	18,00	18,50	16,90	17,00	16,20
II. QUARTIL (MEDIAN)	12,00	11,80	11,90	12,00	11,80	16,00	16,00	15,80	15,90	15,00
I. QUARTIL	9,90	9,60	9,60	9,05	9,90	13,90	14,00	13,60	13,90	13,90
NIEDRIGSTER PREIS	6,80	5,98	5,99	5,96	6,00	7,90	8,48	8,90	6,90	9,50
(III-I) : II x 100	32,5	32,2	34,5	39,6	25,4	25,6	28,1	20,9	19,5	15,3

\*) BERICHTSGEMEINDE MIT 500 000 U. MEHR EINWOHNERN = A, 100 000 BIS UNTER 500 000 EINW. = B, 50 000 BIS UNTER 100 000 EINW. = C, 20 000 BIS UNTER 50 000 EINW. = D, WENIGER ALS 20 000 EINW. = E

## 4 STREUUNG DER PREISE FÜR DIE LEBENSHALTUNG

## 4.2 NACH GEMEINDEGROESSENKLASSEN \*)

JUNI 1988

DM JE MENGENEINHEIT

STREUUNGSMASS	A	B	C	D	E	A	B	C	D	E
FEINE LEBER- WURST - 1 KG						BOCKWURST, IN DOSEN ODER GLAESERN - 1 KG				
ZAHLE DER PREISE	147	242	100	162	131	134	216	88	132	-
HOECHSTER PREIS	29,90	25,90	29,90	28,99	22,00	26,67	19,97	20,40	25,60	-
III. QUARTIL	17,80	18,00	16,90	16,80	16,00	15,92	13,80	14,36	13,98	-
II. QUARTIL (MEDIAN)	16,00	15,90	15,00	15,00	14,40	12,48	10,36	10,58	10,47	-
I. QUARTIL	13,90	13,60	13,00	12,90	12,80	9,00	8,28	8,31	7,96	-
NIEDRIGSTER PREIS	9,80	7,90	8,90	6,80	8,00	3,69	4,22	3,39	2,98	-
(III-I) : II x 100	24,4	27,7	26,0	26,0	22,2	55,4	53,3	57,2	57,5	-
GEKOCHTER SCHIN- KEN - 1 KG						SCHINKENSPECK - 1 KG				
ZAHLE DER PREISE	155	241	101	162	132	146	240	99	161	131
HOECHSTER PREIS	35,50	39,90	32,00	34,00	31,00	38,90	37,00	30,00	34,00	29,00
III. QUARTIL	26,90	26,00	26,00	24,80	24,90	24,00	24,80	24,90	24,00	24,00
II. QUARTIL (MEDIAN)	24,80	24,00	23,00	22,00	22,90	20,00	22,00	22,00	22,00	22,00
I. QUARTIL	22,00	20,00	20,00	19,90	20,00	19,80	19,90	19,90	18,00	19,90
NIEDRIGSTER PREIS	14,90	14,00	14,90	10,50	16,00	13,90	8,99	12,90	13,40	13,00
(III-I) : II x 100	19,8	25,0	26,1	22,3	21,4	21,0	22,3	22,7	27,3	18,6
BAUCHSPECK - 1 KG						RINDSGULASCH, IN DOSEN - 1 KG				
ZAHLE DER PREISE	147	240	99	160	132	122	205	90	125	-
HOECHSTER PREIS	22,00	18,90	21,90	18,00	14,80	27,92	23,20	23,77	23,90	-
III. QUARTIL	14,00	14,00	13,60	13,60	12,20	13,27	12,94	12,60	12,45	-
II. QUARTIL (MEDIAN)	12,80	12,40	11,90	12,00	11,00	10,90	9,61	8,67	9,87	-
I. QUARTIL	10,50	10,60	10,00	9,98	9,80	7,82	6,63	6,63	6,63	-
NIEDRIGSTER PREIS	6,95	5,90	5,99	5,90	6,80	3,63	3,63	4,63	3,48	-
(III-I) : II x 100	27,3	27,4	30,3	30,2	21,8	50,0	65,7	68,9	59,0	-
FLEISCHSALAT, AB- GEPACKT - 1 KG						SEEFISCH, KABELJAU (DORSCH) - 1 KG				
ZAHLE DER PREISE	150	231	97	160	-	121	122	36	48	-
HOECHSTER PREIS	15,12	21,90	18,26	16,00	-	23,90	21,50	22,00	19,90	-
III. QUARTIL	11,20	9,95	8,20	9,80	-	16,00	16,90	16,90	16,80	-
II. QUARTIL (MEDIAN)	9,50	7,96	6,95	7,95	-	15,90	14,90	14,80	12,50	-
I. QUARTIL	7,16	6,24	5,60	5,95	-	14,00	12,85	12,90	11,00	-
NIEDRIGSTER PREIS	3,96	3,23	3,38	2,59	-	8,99	5,90	8,90	7,80	-
(III-I) : II x 100	42,5	46,6	37,4	48,4	-	25,2	27,2	27,0	46,4	-
HERINGE IN TOMATEN- SOSSE - 1 DOSE						OELSARDINEN - 1 DOSE				
ZAHLE DER PREISE	150	236	95	147	-	156	236	96	146	-
HOECHSTER PREIS	3,40	3,05	2,85	2,98	-	3,56	3,55	3,56	4,67	-
III. QUARTIL	2,45	2,35	2,18	1,99	-	2,55	1,99	1,99	1,70	-
II. QUARTIL (MEDIAN)	1,99	1,99	1,89	1,59	-	1,69	1,59	1,59	1,48	-
I. QUARTIL	1,49	1,59	0,99	0,99	-	1,39	1,29	1,29	1,10	-
NIEDRIGSTER PREIS	0,75	0,79	0,79	0,75	-	0,79	0,49	0,69	0,69	-
(III-I) : II x 100	48,2	38,2	63,0	62,9	-	68,6	44,0	44,0	40,5	-
ROLLMOPS IN GLAE- SERN - 1 KG						MAKRELEN MIT KOPF - 1 KG				
ZAHLE DER PREISE	138	214	88	138	-	120	139	44	64	-
HOECHSTER PREIS	26,60	19,98	19,96	30,00	-	12,17	12,90	11,90	11,00	-
III. QUARTIL	15,72	13,28	11,96	11,96	-	8,90	8,90	8,90	8,90	-
II. QUARTIL (MEDIAN)	11,96	11,16	9,96	9,96	-	7,90	7,90	6,90	7,90	-
I. QUARTIL	9,20	8,00	7,96	7,96	-	6,00	6,90	6,00	6,00	-
NIEDRIGSTER PREIS	4,98	3,18	3,58	4,19	-	3,90	3,40	4,90	4,90	-
(III-I) : II x 100	54,5	47,3	40,2	40,2	-	36,7	25,3	42,0	36,7	-
FR. VOLLMILCH, 3,5 PR. FETTGEH. - 1 L						KONDENSIERTE MILCH - 1 DOSE, 340 G				
ZAHLE DER PREISE	134	224	93	153	130	133	223	85	158	129
HOECHSTER PREIS	2,55	1,50	1,55	1,66	1,62	2,00	2,04	1,75	1,94	1,65
III. QUARTIL	1,50	1,29	1,29	1,29	1,29	1,29	1,29	1,19	1,15	1,19
II. QUARTIL (MEDIAN)	1,29	1,19	1,19	1,19	1,19	0,99	0,99	0,99	0,98	0,99
I. QUARTIL	1,09	1,09	1,09	1,09	1,09	0,79	0,89	0,83	0,79	0,85
NIEDRIGSTER PREIS	0,89	0,98	0,99	0,89	0,95	0,73	0,49	0,77	0,59	0,77
(III-I) : II x 100	31,8	16,8	16,8	16,8	16,8	50,5	40,4	36,4	36,7	34,3
JOGHURT OHNE FRUCHT- ZUSATZ - 1 KG						FERTIGPUDDING - 125 G				
ZAHLE DER PREISE	138	229	92	146	-	131	219	93	137	-
HOECHSTER PREIS	5,85	5,92	5,66	7,00	-	1,38	1,24	0,89	0,89	-
III. QUARTIL	4,60	3,94	3,93	3,95	-	0,69	0,60	0,59	0,59	-
II. QUARTIL (MEDIAN)	3,76	3,37	3,26	3,27	-	0,50	0,49	0,49	0,49	-
I. QUARTIL	2,82	2,59	2,60	2,60	-	0,43	0,39	0,40	0,39	-
NIEDRIGSTER PREIS	1,27	1,26	1,27	0,95	-	0,22	0,24	0,24	0,28	-
(III-I) : II x 100	47,3	40,1	40,8	41,3	-	52,0	42,9	38,8	40,8	-

\*) BERICHTSGEMEINDE MIT 500 000 U. MEHR EINWOHNERN • A, 100 000 BIS UNTER 500 000 EINW. • B, 50 000 BIS UNTER 100 000 EINW. • C, 20 000 BIS UNTER 50 000 EINW. • D, WENIGER ALS 20 000 EINW. • E

## 4 STREUUNG DER PREISE FUER DIE LEBENSHALTUNG

## 4.2 NACH GEMEINDEGROESSENKLASSEN \*)

JUNI 1988

DM JE MENGENEINHEIT

STREUUNGSMASS	A	B	C	D	E	A	B	C	D	E
DTSCH. EMMENTALER - 1 KG						EDAMER ODER GOUDA - 1 KG				
ZAHL DER PREISE	138	222	93	149	132	141	227	91	150	131
HOECHSTER PREIS	25,00	29,00	22,90	19,90	29,00	20,00	19,90	16,60	17,87	17,87
III. QUARTIL	17,16	16,90	17,10	16,90	16,50	13,50	12,90	13,56	12,90	13,00
II. QUARTIL (MEDIAN)	15,90	14,90	15,00	14,90	14,90	12,80	11,90	11,96	11,93	11,90
I. QUARTIL	13,90	13,90	13,90	12,90	13,20	10,90	9,90	10,56	9,90	9,90
NIEDRIGSTER PREIS	7,75	7,90	10,90	9,40	9,80	7,96	7,85	7,90	6,90	7,20
(III-I) : II X 100	20,5	20,1	21,3	26,8	22,1	20,3	25,2	25,1	25,1	26,1
CAMEMBERT INLAEND. HERKUNFT - 125 G						SPEISEQUARK, MAGER- STUFE - 250 G				
ZAHL DER PREISE	141	224	92	148	133	140	228	92	152	140
HOECHSTER PREIS	2,89	3,95	3,75	3,89	3,69	1,59	1,38	1,29	1,39	1,66
III. QUARTIL	1,99	1,99	1,99	1,99	2,19	1,09	0,99	0,99	0,99	0,99
II. QUARTIL (MEDIAN)	1,90	1,89	1,79	1,89	1,89	0,88	0,86	0,89	0,79	0,79
I. QUARTIL	1,69	1,69	1,59	1,69	1,68	0,69	0,69	0,75	0,69	0,69
NIEDRIGSTER PREIS	0,99	0,98	0,99	0,99	0,98	0,45	0,48	0,45	0,45	0,48
(III-I) : II X 100	15,8	15,9	22,3	15,9	27,0	45,5	34,9	27,0	38,0	38,0
HARZER/MAINZER KAESE - 1 KG						DEUTSCHE EIER - 10 STUECK				
ZAHL DER PREISE	131	219	88	136	123	136	220	90	153	130
HOECHSTER PREIS	15,00	15,50	12,90	15,00	12,00	4,30	3,80	3,59	3,60	3,50
III. QUARTIL	9,90	8,72	8,76	9,16	8,72	3,00	2,79	2,69	2,79	2,78
II. QUARTIL (MEDIAN)	7,92	7,40	7,80	7,92	7,92	2,69	2,49	2,29	2,39	2,39
I. QUARTIL	5,95	5,95	5,75	5,50	5,70	2,24	1,99	1,99	1,99	1,90
NIEDRIGSTER PREIS	3,96	4,45	4,45	3,96	4,70	1,19	0,99	1,39	0,99	1,19
(III-I) : II X 100	49,9	37,4	38,6	46,2	36,1	28,3	32,1	30,6	33,5	36,8
DEUTSCHE MARKEN- BUTTER - 250 G						MARGARINE, PFLANZEN- MARGARINE - 500 G				
ZAHL DER PREISE	134	217	91	151	132	143	223	93	147	135
HOECHSTER PREIS	3,00	2,89	2,75	3,35	2,98	3,18	4,60	3,20	3,18	3,18
III. QUARTIL	2,39	2,29	2,29	2,29	2,29	1,99	1,89	1,79	1,79	1,79
II. QUARTIL (MEDIAN)	2,09	1,99	1,99	2,09	1,99	1,69	1,69	1,69	1,66	1,67
I. QUARTIL	1,99	1,99	1,99	1,99	1,99	1,39	1,49	1,45	1,39	1,48
NIEDRIGSTER PREIS	1,69	1,79	1,79	1,78	1,78	0,59	0,59	0,59	0,59	0,69
(III-I) : II X 100	19,1	15,1	15,1	14,4	15,1	35,5	23,7	17,8	24,1	18,6
PFLANZENOEL (KEIN OLIVENOEL) - 1 L						TAFELAPFEL - 1 KG				
ZAHL DER PREISE	133	223	94	158	134	136	214	94	145	135
HOECHSTER PREIS	9,70	9,98	9,06	9,98	10,37	6,95	5,98	5,60	4,99	6,80
III. QUARTIL	5,10	5,19	4,98	4,99	5,05	3,99	3,90	3,49	3,25	3,37
II. QUARTIL (MEDIAN)	3,98	3,99	3,99	3,49	3,48	3,50	2,99	2,99	2,99	2,99
I. QUARTIL	1,99	1,99	2,49	1,79	1,99	2,99	2,75	2,59	2,49	2,49
NIEDRIGSTER PREIS	0,99	0,89	0,99	0,98	0,89	1,30	1,70	1,98	1,40	1,49
(III-I) : II X 100	78,1	80,2	62,4	91,7	87,9	28,6	38,5	30,1	25,4	29,4
TAFELBIRNEN - 1 KG						WEINTRAUBEN - 1 KG				
ZAHL DER PREISE	132	212	94	144	134	132	205	90	144	128
HOECHSTER PREIS	6,80	6,99	5,90	6,30	6,97	14,25	12,90	13,60	11,98	15,00
III. QUARTIL	4,50	3,99	3,90	3,95	3,98	8,00	7,99	7,90	7,90	8,00
II. QUARTIL (MEDIAN)	3,96	3,40	2,99	3,00	3,40	7,20	6,99	6,90	6,95	6,99
I. QUARTIL	2,99	2,99	2,98	2,98	2,99	6,00	5,99	5,99	5,98	5,99
NIEDRIGSTER PREIS	1,70	1,79	1,99	1,98	1,99	3,99	2,99	3,39	3,99	3,99
(III-I) : II X 100	38,1	29,4	30,8	32,3	29,1	27,8	28,6	27,7	27,6	28,8
APFELSINEN - 1 KG						GRAPEFRUITS - 1 KG				
ZAHL DER PREISE	136	212	91	143	134	135	212	93	142	132
HOECHSTER PREIS	6,99	5,25	4,50	4,00	4,50	6,06	5,85	5,30	7,00	5,00
III. QUARTIL	3,59	3,40	2,99	2,99	3,05	3,43	3,32	3,00	3,00	3,27
II. QUARTIL (MEDIAN)	2,86	2,80	2,95	2,80	2,98	2,97	2,80	2,83	2,69	2,76
I. QUARTIL	2,46	2,20	2,33	2,33	2,40	2,40	2,30	2,44	2,34	2,30
NIEDRIGSTER PREIS	1,46	1,20	1,32	1,49	1,54	1,17	1,40	1,60	1,63	1,41
(III-I) : II X 100	39,5	42,9	22,4	23,6	21,8	34,7	36,4	19,8	24,5	35,1
ZITRONEN - 1 KG						BANANEN - 1 KG				
ZAHL DER PREISE	135	215	93	144	134	138	214	93	145	136
HOECHSTER PREIS	8,43	8,76	5,98	5,00	6,90	4,20	3,99	3,80	3,60	4,50
III. QUARTIL	3,21	3,08	3,28	2,95	3,27	2,99	2,99	2,99	2,99	2,99
II. QUARTIL (MEDIAN)	2,69	2,60	2,49	2,48	2,58	2,90	2,90	2,79	2,80	2,79
I. QUARTIL	2,20	2,14	2,10	2,02	2,20	2,50	2,49	2,49	2,49	2,49
NIEDRIGSTER PREIS	1,19	0,99	1,38	0,99	1,29	1,70	1,89	1,99	1,85	1,85
(III-I) : II X 100	37,5	36,2	47,4	37,5	41,5	16,9	17,2	17,9	17,9	17,9

\*) BERICHTSGEMEINDE MIT 500 000 U. MEHR EINWOHNERN = A, 100 000 BIS UNTER 500 000 EINW. = B, 50 000 BIS UNTER 100 000 EINW. = C, 20 000 BIS UNTER 50 000 EINW. = D, WENIGER ALS 20 000 EINW. = E

## 4 STREUUNG DER PREISE FÜR DIE LEBENSHALTUNG

## 4.2 NACH GEMEINDEGROSSENKLASSEN \*)

JUNI 1968

DM JE MENGENEINHEIT

STREUUNGSMASS	A	B	C	D	E	A	B	C	D	E
SÜESSE MANDELN - 1 KG						ERONJESSE - 1 KG				
Zahl der Preise	133	216	93	137	-	133	219	92	134	-
Höchster Preis	27,50	36,90	21,95	27,40	-	24,75	18,90	17,96	19,90	-
III. Quartil	14,95	14,95	13,95	13,45	-	11,95	11,45	11,20	11,12	-
II. Quartil (Median)	11,45	11,45	10,95	10,54	-	9,99	9,96	9,90	9,90	-
I. Quartil	8,95	9,45	9,90	9,45	-	7,96	7,45	7,40	7,12	-
Niedrigster Preis	6,95	6,95	6,95	6,45	-	3,45	2,76	3,45	3,45	-
(III-I) : II x 100	52,4	48,0	37,0	38,0	-	39,9	40,2	38,4	40,4	-
SULTANINEN - 1 KG						APFELMUS IN GLASERN - 720 ML				
Zahl der Preise	124	222	93	139	4	139	225	92	150	129
Höchster Preis	11,04	10,00	9,75	12,45	3,56	3,20	2,85	2,98	2,65	2,85
III. Quartil	5,95	5,95	5,45	5,56	-	1,50	1,49	1,39	1,30	1,29
II. Quartil (Median)	4,95	4,95	4,95	4,76	-	1,15	0,99	0,99	0,99	0,98
I. Quartil	4,25	4,18	3,95	3,95	-	0,79	0,79	0,79	0,79	0,69
Niedrigster Preis	1,99	2,18	2,76	2,20	3,16	0,59	0,59	0,59	0,59	0,59
(III-I) : II x 100	34,3	35,8	30,3	33,8	-	61,7	70,7	60,6	51,5	61,2
SAUERKIRSCHEN IN GLASERN - 720 ML						ANANAS, IN DOSEN - 850 ML				
Zahl der Preise	137	222	93	145	131	138	223	90	145	122
Höchster Preis	4,50	4,98	3,99	4,20	4,20	5,45	4,98	4,29	4,55	4,45
III. Quartil	2,29	1,99	1,99	1,99	2,15	2,99	2,99	2,99	2,99	2,99
II. Quartil (Median)	1,95	1,79	1,69	1,79	1,79	2,69	2,65	2,49	2,49	2,59
I. Quartil	1,49	1,49	1,49	1,41	1,39	1,99	1,99	1,99	1,94	1,97
Niedrigster Preis	1,19	0,79	1,29	0,99	1,28	1,17	0,89	0,99	0,79	1,15
(III-I) : II x 100	41,0	27,9	29,6	32,4	42,5	37,2	37,7	40,2	42,2	39,4
SPEISEKARTOFFELN - 2 1/2 KG						BLUMENKOHL - 1 KG				
Zahl der Preise	135	207	90	134	126	135	206	93	139	129
Höchster Preis	7,38	9,50	7,50	6,25	6,60	6,10	6,00	5,96	7,06	9,97
III. Quartil	5,73	4,50	4,48	4,00	3,98	3,60	3,40	3,28	3,16	3,30
II. Quartil (Median)	4,00	3,00	2,99	2,99	2,98	2,99	2,95	2,81	2,85	2,84
I. Quartil	2,79	2,48	2,69	2,40	1,99	2,45	2,15	2,34	2,20	2,36
Niedrigster Preis	0,85	0,99	1,39	0,99	0,79	1,29	1,04	1,00	1,55	1,37
(III-I) : II x 100	73,5	67,3	59,9	53,5	66,8	38,5	41,0	33,5	33,7	33,1
WEISSKOHL - 1 KG						WIRSINGKOHL - 1 KG				
Zahl der Preise	138	201	93	144	129	125	183	82	133	117
Höchster Preis	3,50	4,00	3,80	2,99	3,10	3,99	4,37	3,60	3,85	3,97
III. Quartil	2,20	1,99	2,10	1,99	1,99	2,90	2,60	2,75	2,59	2,58
II. Quartil (Median)	1,90	1,80	1,99	1,79	1,79	2,40	2,10	2,34	2,25	2,00
I. Quartil	1,58	1,49	1,50	1,49	1,48	1,97	1,87	1,99	1,99	1,98
Niedrigster Preis	0,75	0,75	0,98	0,70	0,80	0,90	0,80	1,39	0,98	1,25
(III-I) : II x 100	32,6	27,8	30,2	27,9	28,5	38,8	34,8	32,5	26,7	30,0
KOPFSALAT - 1 KG						LAUCH (PORREE) - 1 KG				
Zahl der Preise	137	213	93	145	129	138	198	93	142	127
Höchster Preis	6,99	7,18	7,90	6,12	6,00	9,00	15,00	12,50	8,00	10,88
III. Quartil	3,95	3,23	3,40	3,20	3,04	5,90	5,80	5,00	5,49	5,99
II. Quartil (Median)	3,00	2,50	2,37	2,50	2,48	4,50	4,50	4,59	4,95	4,99
I. Quartil	2,40	1,90	1,86	1,95	1,98	3,39	2,99	2,99	3,66	3,99
Niedrigster Preis	1,23	0,95	1,18	0,50	0,98	1,50	0,99	1,60	1,90	1,60
(III-I) : II x 100	51,7	53,2	65,0	50,0	42,7	55,8	62,4	43,8	36,6	40,1
TOMATEN - 1 KG						GRÜNE PAPRIKA- SCHOTEN - 1 KG				
Zahl der Preise	138	212	93	145	131	138	211	93	143	130
Höchster Preis	7,79	7,99	5,60	5,99	6,30	12,00	13,00	15,00	12,90	9,99
III. Quartil	4,40	3,99	3,99	3,99	3,99	6,95	6,98	5,99	6,80	6,98
II. Quartil (Median)	3,98	3,79	3,49	3,60	3,68	4,99	4,90	3,99	4,68	4,90
I. Quartil	3,50	2,99	2,99	2,99	2,99	3,98	3,50	2,99	3,98	3,79
Niedrigster Preis	1,99	1,95	1,99	1,99	1,49	1,95	1,79	1,49	1,98	2,49
(III-I) : II x 100	22,6	26,4	28,7	27,8	27,2	59,5	71,0	75,2	60,3	65,1
SALATGURKEN - 1 KG						ZWIEBELN - 1 KG				
Zahl der Preise	137	212	93	145	130	138	213	93	143	131
Höchster Preis	5,26	4,98	4,40	5,17	5,67	3,20	4,00	3,50	3,20	2,99
III. Quartil	3,00	2,95	2,84	2,73	2,80	2,80	2,59	2,59	2,49	2,49
II. Quartil (Median)	2,50	2,39	2,33	2,25	2,40	2,49	2,39	2,40	2,20	2,29
I. Quartil	1,98	1,98	1,98	1,96	2,01	1,99	1,99	1,99	1,98	1,95
Niedrigster Preis	1,17	0,98	1,21	0,97	1,50	0,99	0,75	1,00	1,19	0,90
(III-I) : II x 100	40,8	40,6	36,9	34,2	32,9	32,5	25,1	25,0	23,2	23,6

\*) BERICHTSGEMEINDE MIT 500 000 U. MEHR EINWOHNERN = A, 100 000 BIS UNTER 500 000 EINW. = B, 50 000 BIS UNTER 100 000 EINW. = C, 20 000 BIS UNTER 50 000 EINW. = D, WENIGER ALS 20 000 EINW. = E

## 4 STREUUNG DER PREISE FÜR DIE LEBENSHALTUNG

## 4.2 NACH GEMEINDEGRÖßENKLASSEN \*)

JUNI 1988

DM JE MENGENEINHEIT

STREUUNGSMASS	A	B	C	D	E	A	B	C	D	E
MOHRRÜEBEN - 1 KG						ROTKOHL, IN GLAESERN - 720 ML				
ZAHLE DER PREISE	138	211	93	144	130	132	220	92	148	128
HOECHSTER PREIS	3,20	3,90	3,00	3,00	3,40	3,30	4,31	3,17	3,25	3,20
III. QUARTIL	2,40	2,20	2,00	2,10	2,28	2,41	2,28	1,99	1,99	2,28
II. QUARTIL (MEDIAN)	1,99	1,99	1,99	1,99	1,99	1,99	1,79	1,59	1,59	1,69
I. QUARTIL	1,80	1,79	1,69	1,79	1,75	1,58	0,99	0,89	0,79	0,89
NIEDRIGSTER PREIS	1,10	0,80	1,38	0,98	0,99	0,59	0,65	0,65	0,65	0,65
(III-I) : II x 100	30,2	20,6	15,6	15,6	24,6	41,7	72,1	69,2	75,5	82,2
DELIKATESSGURKEN, IN GLAESERN - 720 ML						JUNGE ERBSEN, IN DOSEN - 850 ML				
ZAHLE DER PREISE	136	222	92	139	-	135	218	95	139	129
HOECHSTER PREIS	3,93	6,46	3,75	3,95	-	3,75	4,65	3,49	3,85	3,95
III. QUARTIL	2,99	2,99	2,79	2,88	-	2,59	2,39	2,29	2,29	2,38
II. QUARTIL (MEDIAN)	2,65	2,49	2,12	2,29	-	2,19	1,99	1,99	1,99	1,99
I. QUARTIL	1,89	1,79	1,69	1,89	-	1,89	1,79	1,59	1,69	1,78
NIEDRIGSTER PREIS	0,99	0,99	0,99	0,99	-	0,89	0,59	0,69	0,69	0,89
(III-I) : II x 100	41,5	48,2	51,9	43,2	-	32,0	30,2	35,2	30,2	30,2
ERBSEN MIT KAROTTEN, IN DOSEN - 850 ML						GRÜNE BOHNEN, IN DOSEN - 850 ML				
ZAHLE DER PREISE	135	221	93	149	128	139	223	87	145	128
HOECHSTER PREIS	4,20	4,94	3,20	3,30	3,85	3,15	3,60	2,79	3,50	3,20
III. QUARTIL	2,49	2,45	2,29	2,29	2,29	1,80	1,89	1,99	1,69	1,79
II. QUARTIL (MEDIAN)	1,99	1,99	1,99	1,98	1,99	1,39	1,49	1,39	1,39	1,48
I. QUARTIL	1,68	1,59	1,39	1,39	1,49	0,99	0,99	0,99	0,99	0,99
NIEDRIGSTER PREIS	0,89	0,88	0,89	0,89	0,89	0,69	0,69	0,69	0,64	0,69
(III-I) : II x 100	40,7	43,2	45,2	45,5	40,2	58,3	60,4	71,9	50,4	54,1
STANGENS PARGEL, IN DOSEN - 850 ML						TOMATENMARK, IN TUBEN - 200 G				
ZAHLE DER PREISE	119	202	89	128	-	131	222	95	144	-
HOECHSTER PREIS	13,44	25,98	17,44	13,98	-	4,98	3,98	2,98	2,99	-
III. QUARTIL	7,31	6,99	8,58	6,98	-	2,45	2,35	2,29	2,19	-
II. QUARTIL (MEDIAN)	5,85	5,59	5,99	5,37	-	1,99	1,99	1,99	1,96	-
I. QUARTIL	4,49	4,49	4,80	4,49	-	1,49	1,45	1,89	1,00	-
NIEDRIGSTER PREIS	3,59	2,49	3,35	2,99	-	0,75	0,69	0,69	0,49	-
(III-I) : II x 100	48,2	44,7	63,1	45,4	-	48,2	44,7	20,1	60,7	-
LINSEN, IN PACKUNGEN ZU 500 G - 1 KG						WEISSBROT - 500 G				
ZAHLE DER PREISE	133	219	90	143	124	155	228	102	160	131
HOECHSTER PREIS	7,94	8,10	7,20	8,40	8,00	4,53	3,58	3,20	2,90	5,20
III. QUARTIL	3,96	3,98	3,96	3,78	3,48	2,50	2,35	2,40	2,30	2,30
II. QUARTIL (MEDIAN)	2,98	2,98	2,98	2,78	2,78	2,40	2,10	2,20	2,10	2,20
I. QUARTIL	2,30	2,38	1,98	1,98	1,98	2,20	1,90	1,90	1,95	1,90
NIEDRIGSTER PREIS	0,99	0,99	1,39	1,39	1,48	1,49	0,99	1,20	1,49	0,99
(III-I) : II x 100	56,4	53,7	66,4	64,7	54,0	12,5	21,4	22,7	16,7	18,2
TOASTBROT - 500 G						ORTSUEBL. ROGGEN- BROT - 1 KG				
ZAHLE DER PREISE	149	221	100	144	-	148	217	99	163	128
HOECHSTER PREIS	3,45	3,50	3,00	3,90	-	6,00	4,67	4,27	5,58	3,80
III. QUARTIL	2,59	2,40	2,40	2,45	-	3,80	3,45	3,40	3,20	3,20
II. QUARTIL (MEDIAN)	2,30	2,10	2,20	2,19	-	3,45	3,20	3,13	3,10	3,10
I. QUARTIL	1,90	1,79	1,85	1,78	-	3,10	2,90	2,90	2,98	2,80
NIEDRIGSTER PREIS	0,69	0,69	0,64	0,59	-	1,30	0,99	1,59	2,33	1,29
(III-I) : II x 100	30,0	29,0	25,0	30,6	-	20,3	17,2	16,0	7,1	12,9
HELLES MISCH- BROT - 1 KG						DUNKLES MISCH- BROT - 1 KG				
ZAHLE DER PREISE	151	214	101	162	127	137	204	95	143	116
HOECHSTER PREIS	5,00	5,00	4,53	4,67	4,05	5,20	5,00	4,25	6,30	5,80
III. QUARTIL	3,70	3,40	3,44	3,20	3,30	3,65	3,50	3,40	3,28	3,28
II. QUARTIL (MEDIAN)	3,40	3,12	3,10	3,05	3,12	3,40	3,19	3,13	3,10	3,10
I. QUARTIL	3,10	2,88	2,80	2,92	2,90	3,10	2,89	2,80	3,00	2,90
NIEDRIGSTER PREIS	1,79	1,29	1,19	1,79	1,25	1,68	1,49	1,79	1,99	1,25
(III-I) : II x 100	17,6	16,7	20,6	9,2	12,8	16,2	19,1	19,2	9,0	12,3
SCHNITTBROT, ROGGEN- VOLLKORNBROT - 500 G						BROETCHEN, SEMMEL - 1 KG				
ZAHLE DER PREISE	152	215	92	133	-	152	223	101	157	130
HOECHSTER PREIS	3,20	3,00	5,80	3,40	-	10,00	10,00	8,82	10,00	8,00
III. QUARTIL	2,49	2,40	2,45	2,45	-	6,43	6,25	6,00	6,25	6,50
II. QUARTIL (MEDIAN)	2,35	2,20	2,20	2,29	-	5,75	5,56	5,20	5,70	5,60
I. QUARTIL	2,09	1,99	1,90	1,99	-	5,00	4,88	4,89	5,00	5,00
NIEDRIGSTER PREIS	0,45	0,59	0,49	0,59	-	2,48	1,68	2,10	2,06	2,10
(III-I) : II x 100	17,0	18,6	25,0	20,1	-	24,9	24,6	21,3	21,9	26,8

\*) BERICHTSGEMEINDE MIT 500 000 U. MEHR EINWOHNERN = A, 100 000 BIS UNTER 500 000 EINW. = B, 50 000 BIS UNTER 100 000 EINW. = C, 20 000 BIS UNTER 50 000 EINW. = D, WENIGER ALS 20 000 EINW. = E

## 4 STREUUNG DER PREISE FÜR DIE LEBENSHALTUNG

## 4.2 NACH GEMEINDEGRÖßENKLASSEN \*)

JUNI 1988

DM JE MENGENEINHEIT

STREUUNGSMASS	A	B	C	D	E	A	B	C	D	E
TORTENBODEN - 1 STUECK						KAESESAHNNETORTE - 1 TORTE				
Zahl der Preise	140	212	101	152	-	138	185	93	123	-
Höchster Preis	7,50	7,50	8,50	5,00	-	54,00	48,00	39,50	44,00	-
III. Quartil	3,40	3,20	3,50	3,25	-	37,00	33,50	32,00	31,00	-
II. Quartil (Median)	2,79	2,80	3,00	2,90	-	33,60	30,00	29,00	28,00	-
I. Quartil	1,99	2,08	2,59	2,49	-	30,80	28,00	28,00	25,00	-
Niedrigster Preis	0,89	0,98	0,85	0,99	-	10,98	9,99	17,50	14,90	-
(III-I) : II x 100	50,5	40,0	30,3	26,2	-	18,5	18,3	13,8	21,4	-
HEFEGEBÄCK - 1 KG						SANDKUCHEN - 500 G				
Zahl der Preise	143	208	97	145	128	136	207	97	131	-
Höchster Preis	34,00	24,79	22,00	21,67	25,00	12,00	8,73	10,00	9,50	-
III. Quartil	19,00	14,29	12,50	12,86	12,00	6,40	5,60	5,60	5,98	-
II. Quartil (Median)	14,12	12,00	10,66	11,00	9,88	5,00	4,60	4,80	4,95	-
I. Quartil	11,67	10,00	9,20	9,29	8,00	4,00	3,79	4,00	3,74	-
Niedrigster Preis	7,20	3,60	6,00	5,60	4,95	1,49	2,22	2,18	2,29	-
(III-I) : II x 100	51,9	35,8	31,0	32,5	40,5	48,0	39,3	33,3	45,3	-
ZUCKER - 1 KG						VOLLMILCH-SCHOKO- LADE - 100 G				
Zahl der Preise	136	225	92	151	131	139	228	93	153	130
Höchster Preis	2,95	2,76	2,70	2,70	2,49	2,30	2,10	1,90	1,95	1,95
III. Quartil	2,09	1,99	1,99	1,99	1,99	1,39	1,39	1,39	1,39	1,39
II. Quartil (Median)	1,89	1,85	1,79	1,79	1,79	1,19	1,19	1,19	1,29	1,19
I. Quartil	1,79	1,75	1,75	1,75	1,75	0,99	0,99	0,99	0,99	0,99
Niedrigster Preis	1,72	1,59	1,59	1,59	1,65	0,69	0,59	0,69	0,59	0,59
(III-I) : II x 100	15,9	13,0	13,4	13,4	13,4	33,6	33,6	33,6	31,0	33,6
PRALINEN, MARKEN- WARE - 1 KG						FRUCHTBONBONS, UNGE- FÜLLT - 1 KG				
Zahl der Preise	134	217	91	138	-	134	217	92	139	130
Höchster Preis	74,00	66,33	68,00	66,00	-	19,90	17,90	16,90	17,90	15,94
III. Quartil	52,80	48,50	32,45	33,80	-	11,37	11,31	10,20	10,80	10,97
II. Quartil (Median)	32,95	30,60	27,96	27,96	-	9,94	9,90	8,30	9,50	8,56
I. Quartil	27,92	23,96	20,00	18,90	-	7,96	7,93	6,95	7,45	6,95
Niedrigster Preis	6,93	6,60	5,99	7,43	-	2,99	3,90	3,98	2,46	3,58
(III-I) : II x 100	75,5	80,2	44,5	53,3	-	34,3	34,1	39,2	35,3	47,0
BIENENHONIG - 1 KG						ERDBEER-KONFITURE - 1 GLAS				
Zahl der Preise	137	222	94	151	127	124	222	92	151	129
Höchster Preis	15,90	17,00	15,90	18,00	15,96	3,95	3,99	3,69	3,95	4,65
III. Quartil	9,58	9,58	9,38	8,98	9,90	2,69	2,79	2,69	2,69	2,69
II. Quartil (Median)	7,98	7,98	7,98	7,98	7,98	2,49	2,49	2,09	2,29	2,39
I. Quartil	5,98	6,58	6,78	5,98	5,98	2,09	1,99	1,89	1,79	1,99
Niedrigster Preis	2,88	2,49	3,58	2,95	2,99	0,99	1,29	1,35	1,29	0,99
(III-I) : II x 100	45,1	37,6	32,6	37,6	49,1	24,1	32,1	38,3	39,3	29,3
WEIZENMEHL, TYPE 405 - 1 KG						REIS IM KOCH- BEUTEL - 250 G				
Zahl der Preise	142	238	95	173	144	135	220	93	138	-
Höchster Preis	2,60	2,49	1,99	2,30	2,10	3,00	2,99	2,99	2,99	-
III. Quartil	1,69	1,59	1,49	1,60	1,49	1,99	2,10	1,99	1,99	-
II. Quartil (Median)	1,35	1,35	1,19	1,35	1,29	1,79	1,88	1,89	1,78	-
I. Quartil	0,79	0,79	0,79	0,85	0,79	1,29	1,29	1,29	0,99	-
Niedrigster Preis	0,69	0,65	0,59	0,65	0,68	0,55	0,49	0,55	0,49	-
(III-I) : II x 100	66,7	59,3	58,8	55,6	54,3	39,1	43,1	37,0	56,2	-
WEIZENGRIES - 500 G						EIERNUEDELN - 500 G				
Zahl der Preise	131	220	93	156	131	124	205	95	147	126
Höchster Preis	2,30	3,58	2,19	2,99	2,38	4,70	5,96	4,79	4,98	4,78
III. Quartil	1,89	1,75	1,89	1,89	1,79	2,59	2,78	2,38	2,79	2,38
II. Quartil (Median)	1,69	1,59	1,69	1,69	1,65	1,99	1,99	1,99	1,98	1,99
I. Quartil	1,49	1,48	1,45	1,49	1,40	1,49	1,58	1,79	1,49	1,69
Niedrigster Preis	0,79	0,69	0,79	0,69	0,69	0,69	0,75	0,75	0,75	0,75
(III-I) : II x 100	23,7	19,5	26,0	23,7	23,6	55,3	60,3	29,6	65,7	34,7
SPAGHETTI - 500 G						TOMATENKETCHUP, 450 ML - 1 000 ML				
Zahl der Preise	136	219	97	151	131	124	226	88	152	-
Höchster Preis	4,50	5,96	4,40	4,70	4,70	9,30	8,97	9,30	10,26	-
III. Quartil	2,20	2,49	2,29	2,39	2,38	6,63	6,22	6,58	5,98	-
II. Quartil (Median)	1,79	1,95	1,98	1,98	1,98	5,60	5,58	5,85	5,18	-
I. Quartil	1,10	1,09	0,99	1,29	1,48	3,98	4,39	3,98	3,98	-
Niedrigster Preis	0,75	0,75	0,69	0,67	0,47	2,20	1,29	2,25	1,49	-
(III-I) : II x 100	61,5	71,8	65,7	55,6	45,5	47,3	32,8	44,4	38,6	-

\*) BERICHTSGEMEINDE MIT 500 000 U. MEHR EINWOHNERN = A, 100 000 BIS UNTER 500 000 EINW. = B, 50 000 BIS UNTER 100 000 EINW. = C, 20 000 BIS UNTER 50 000 EINW. = D, WENIGER ALS 20 000 EINW. = E

## 4 STREUUNG DER PREISE FUER DIE LEBENSHALTUNG

## 4.2 NACH GEMEINDEGROESSENKLASSEN \*)

JUNI 1988

DM JE MENGENEINHEIT

STREUUNGSMASS	A	B	C	D	E	A	B	C	D	E
KINDERKOST, SAEUGL.- NAHRUNG - 190 G						EIER-RAVIOLI - 1/1 DOSE				
Zahl der Preise	97	162	66	90	-	135	220	90	138	-
Hoechstpreis	2,95	2,40	2,29	3,02	-	4,20	4,15	3,80	3,85	-
III. Quartil	1,80	1,79	1,79	1,79	-	2,99	2,99	2,99	2,85	-
II. Quartil (Median)	1,69	1,69	1,69	1,69	-	2,75	2,69	2,76	2,49	-
I. Quartil	1,59	1,59	1,59	1,59	-	1,99	2,29	2,29	1,99	-
Niedrigster Preis	1,19	1,09	0,99	1,29	-	1,49	1,29	1,49	1,48	-
(III-I) : II x 100	12,4	11,8	11,8	11,8	-	36,4	26,0	25,4	34,5	-
APFELSAFT - 1 L						ORANGENSAFT - 1 L				
Zahl der Preise	138	221	94	143	-	138	223	93	141	-
Hoechstpreis	4,12	2,99	2,84	3,25	-	5,00	4,99	3,56	3,99	-
III. Quartil	1,90	1,78	1,55	1,50	-	2,83	2,49	2,09	2,10	-
II. Quartil (Median)	1,49	1,41	1,29	1,29	-	1,99	1,99	1,79	1,68	-
I. Quartil	1,19	0,99	0,99	0,99	-	1,49	1,49	1,28	1,10	-
Niedrigster Preis	0,55	0,49	0,49	0,55	-	0,79	0,59	0,79	0,69	-
(III-I) : II x 100	47,7	56,0	43,4	39,5	-	67,3	50,3	45,3	55,5	-
JOHANNISBEERNEKTAR - 0,7 L						MINERALWASSER - 0,7 L				
Zahl der Preise	131	209	89	132	-	137	219	93	138	-
Hoechstpreis	4,40	4,99	3,99	4,20	-	1,39	1,19	1,20	0,99	-
III. Quartil	2,89	2,89	2,84	2,79	-	0,80	0,75	0,68	0,69	-
II. Quartil (Median)	2,56	2,49	2,49	2,48	-	0,69	0,62	0,55	0,59	-
I. Quartil	2,28	1,99	1,99	1,99	-	0,49	0,50	0,42	0,49	-
Niedrigster Preis	1,04	1,04	1,11	1,04	-	0,25	0,25	0,25	0,29	-
(III-I) : II x 100	23,8	36,1	34,1	32,3	-	44,9	40,3	47,3	33,9	-
SCHWARZER CEYLON- TEE - 100 G						WEINBRAND - 0,7 L				
Zahl der Preise	130	208	90	120	-	129	219	92	139	-
Hoechstpreis	6,99	9,50	6,49	7,00	-	26,50	32,90	25,90	34,98	-
III. Quartil	4,89	4,99	4,99	4,79	-	15,98	15,99	15,99	14,99	-
II. Quartil (Median)	3,99	3,99	4,45	3,91	-	13,99	13,99	14,98	13,98	-
I. Quartil	3,39	3,22	3,59	2,89	-	12,99	14,99	12,99	11,99	-
Niedrigster Preis	1,75	0,99	1,59	1,59	-	9,95	9,95	9,98	9,98	-
(III-I) : II x 100	37,6	44,4	31,5	48,6	-	21,4	21,4	20,0	21,5	-
DOPPELKORN O. TAFEL- AQUAVIT - 0,7 L						KRAEUTERLIKOER, IN- LAENDISCH - 0,7 L				
Zahl der Preise	135	219	90	133	-	137	215	92	129	-
Hoechstpreis	26,50	22,95	19,80	24,57	-	21,98	20,50	20,95	22,95	-
III. Quartil	13,99	13,98	13,98	13,45	-	16,99	16,99	16,99	16,99	-
II. Quartil (Median)	11,98	11,99	11,99	11,98	-	16,90	15,99	16,98	15,99	-
I. Quartil	10,49	9,99	10,98	10,19	-	14,99	14,99	15,69	14,99	-
Niedrigster Preis	8,29	8,95	8,49	8,98	-	10,75	8,48	9,98	9,98	-
(III-I) : II x 100	29,2	33,3	25,0	27,2	-	11,8	12,5	7,7	12,5	-
SCOTCH WHISKY - 0,7 L						FLASCHENBIER - 0,5 L				
Zahl der Preise	139	219	83	132	-	140	223	91	138	-
Hoechstpreis	36,50	30,79	28,99	34,95	-	1,89	1,67	1,40	2,50	-
III. Quartil	20,99	20,98	19,98	19,98	-	1,10	1,00	1,00	1,09	-
II. Quartil (Median)	19,95	18,99	18,95	16,99	-	0,99	0,90	0,90	0,95	-
I. Quartil	17,98	14,99	14,99	13,99	-	0,85	0,85	0,85	0,83	-
Niedrigster Preis	10,99	9,99	9,99	9,99	-	0,55	0,49	0,50	0,50	-
(III-I) : II x 100	15,1	31,5	26,3	35,3	-	25,3	16,7	16,7	27,4	-
WEISSWEIN, INLAEN- DISCH - 0,7 L						ROTWEIN, AUSLAEN- DISCH - 1 L				
Zahl der Preise	137	219	93	135	-	142	223	92	140	-
Hoechstpreis	8,25	12,50	6,95	7,95	-	11,13	9,99	7,75	7,13	-
III. Quartil	4,99	4,99	4,99	4,98	-	4,95	4,39	3,99	3,99	-
II. Quartil (Median)	3,99	3,99	3,99	3,99	-	3,99	3,79	3,49	3,49	-
I. Quartil	3,95	3,50	3,49	3,29	-	3,33	2,99	2,99	2,95	-
Niedrigster Preis	1,99	1,60	1,99	1,99	-	1,99	1,79	1,86	1,49	-
(III-I) : II x 100	26,1	37,3	37,6	42,4	-	40,6	36,9	28,7	29,8	-
DEUTSCHER SEKT - 0,75 L						STRASSENANZUG, REINE SCHURW. - 1 STUECK				
Zahl der Preise	142	212	95	141	-	115	202	77	118	-
Hoechstpreis	15,99	16,98	11,98	12,98	-	839	980	578	689	-
III. Quartil	7,99	8,99	7,50	6,99	-	458	449	459	476	-
II. Quartil (Median)	5,99	6,95	5,99	5,99	-	398	398	398	398	-
I. Quartil	4,99	4,99	4,99	4,99	-	310	299	329	340	-
Niedrigster Preis	3,95	3,49	3,95	3,49	-	199	179	198	160	-
(III-I) : II x 100	50,1	57,6	41,9	33,4	-	37,2	37,7	32,7	34,3	-

\*) BERICHTSGEMEINDE MIT 500 000 U. MEHR EINWOHNERN = A, 100 000 BIS UNTER 500 000 EINW. = B, 50 000 BIS UNTER 100 000 EINW. = C, 20 000 BIS UNTER 50 000 EINW. = D, WENIGER ALS 20 000 EINW. = E

## 4 STREUUNG DER PREISE FUER DIE LEBENSHALTUNG

## 4.2 NACH GEMEINDEGROESSENKLASSEN \*)

JUNI 1988

DM JE MENGENEINHEIT

STREUUNGSMASS	A	B	C	D	E	A	B	C	D	E
STRASSENANZUG, MISCH- GEWEBE - 1 STUECK						HERREN-HOSE, MISCH- GEWEBE - 1 STUECK				
ZAHL DER PREISE	114	200	76	111		119	226	95	137	
HOECHSTER PREIS	670,00	548,00	479,00	528,00	-	208,00	189,00	198,00	210,00	-
III. QUARTIL	398,00	398,00	396,00	398,00	-	129,00	129,00	128,00	129,00	-
II. QUARTIL (MEDIAN)	358,00	329,00	349,00	365,00	-	109,00	99,00	99,00	108,00	-
I. QUARTIL	298,00	259,00	298,00	298,00	-	89,90	79,95	79,50	89,00	-
NIEDRIGSTER PREIS	129,00	99,00	169,00	130,00	-	49,00	39,90	45,00	40,00	-
(III-I) : II X 100	27,9	42,2	28,1	27,4	-	35,9	49,5	49,0	37,0	-
HERRENMANTEL, MISCH- GEWEBE - 1 STUECK						HERREN-PULLOVER MIT LANG. ARM - 1 STCK.				
ZAHL DER PREISE	110	205	77	115		124	235	92	140	
HOECHSTER PREIS	529,00	490,00	378,00	540,00	-	259,00	269,00	178,00	260,00	-
III. QUARTIL	288,00	279,00	278,00	285,00	-	118,00	119,00	119,00	128,00	-
II. QUARTIL (MEDIAN)	229,00	229,00	225,00	228,00	-	98,00	98,00	98,00	98,00	-
I. QUARTIL	198,00	189,00	198,00	198,00	-	79,90	75,00	69,95	79,80	-
NIEDRIGSTER PREIS	99,00	99,00	99,00	80,00	-	49,00	19,00	29,95	24,95	-
(III-I) : II X 100	39,3	39,3	35,6	38,2	-	38,9	44,9	50,1	49,2	-
HERREN-PULLI - 1 STUECK						BERUFSANZUG, OVE- RALL - 1 STUECK				
ZAHL DER PREISE	123	218	95	137		69	106	53	74	
HOECHSTER PREIS	198,00	175,00	149,00	220,00	-	98,00	110,00	98,00	92,50	-
III. QUARTIL	98,00	89,00	79,90	89,90	-	84,00	68,75	69,00	79,90	-
II. QUARTIL (MEDIAN)	79,00	69,00	59,00	79,00	-	62,90	58,00	59,90	64,00	-
I. QUARTIL	62,00	49,00	42,00	59,00	-	54,00	49,90	55,00	57,90	-
NIEDRIGSTER PREIS	15,00	19,00	16,00	24,50	-	39,50	29,95	30,00	36,00	-
(III-I) : II X 100	45,6	58,0	64,2	39,1	-	47,7	32,5	23,4	34,4	-
DAMEN-KLEID MIT HAL- BEM ARM - 1 STUECK						DAMEN-PULLOVER MIT LANG. ARM - 1 STCK.				
ZAHL DER PREISE	110	217	82	116		116	226	93	127	
HOECHSTER PREIS	529,00	450,00	498,00	359,00	-	198,00	189,00	198,00	169,00	-
III. QUARTIL	229,00	219,00	195,00	198,00	-	98,00	98,00	89,90	98,00	-
II. QUARTIL (MEDIAN)	189,00	159,00	145,00	169,00	-	79,00	79,00	69,00	85,00	-
I. QUARTIL	129,00	120,00	98,00	139,00	-	59,00	59,00	49,00	65,00	-
NIEDRIGSTER PREIS	79,00	45,00	34,95	29,95	-	29,00	24,95	15,95	25,00	-
(III-I) : II X 100	52,9	62,3	66,9	34,9	-	49,4	49,4	59,3	38,8	-
KLEIDERSCHUERZE OHNE ARM - 1 STUECK						KNABEN-PULLOVER MIT LANG. ARM - 1 STCK.				
ZAHL DER PREISE	87	152	73	81		95	179	73	82	
HOECHSTER PREIS	79,00	75,00	59,00	69,00	-	109,00	90,00	99,00	89,00	-
III. QUARTIL	40,00	35,00	32,00	35,00	-	49,00	49,00	39,95	49,00	-
II. QUARTIL (MEDIAN)	35,00	29,90	25,00	29,95	-	39,50	37,95	30,00	39,00	-
I. QUARTIL	25,00	20,00	19,00	24,95	-	29,95	29,90	29,00	29,50	-
NIEDRIGSTER PREIS	18,00	11,90	11,95	15,00	-	19,90	13,95	13,00	14,95	-
(III-I) : II X 100	42,9	50,2	52,0	33,6	-	48,2	50,3	36,5	50,0	-
MAEDCHEN-KLEID - 1 STUECK						HERREN-OBERHEMD, MISCHGEW. - 1 ST.				
ZAHL DER PREISE	83	163	63	82		124	234	98	152	
HOECHSTER PREIS	188,00	149,00	129,00	139,00	-	109,00	89,00	89,00	140,00	-
III. QUARTIL	79,00	69,00	79,00	79,00	-	49,90	54,00	45,90	56,00	-
II. QUARTIL (MEDIAN)	59,90	55,00	50,00	59,90	-	44,00	42,00	39,00	46,00	-
I. QUARTIL	49,90	39,95	39,95	49,50	-	36,75	29,95	29,95	39,00	-
NIEDRIGSTER PREIS	19,95	24,95	16,95	24,95	-	21,00	12,90	9,95	14,95	-
(III-I) : II X 100	48,6	52,8	78,1	49,2	-	29,9	57,3	40,9	37,0	-
HERREN-UNTERHEMD OH. ARM - 1 STCK.						DAMEN-HEMD, BAUM- WOLLE - 1 STUECK				
ZAHL DER PREISE	108	206	89	131		105	221	84	111	
HOECHSTER PREIS	18,50	27,50	18,50	23,00	-	59,90	39,90	27,10	32,00	-
III. QUARTIL	15,50	14,90	12,90	14,95	-	16,50	15,00	12,95	15,00	-
II. QUARTIL (MEDIAN)	13,90	12,00	10,95	12,95	-	14,00	12,00	9,95	12,00	-
I. QUARTIL	10,90	9,90	7,50	10,00	-	10,95	8,95	7,95	9,90	-
NIEDRIGSTER PREIS	4,95	4,95	3,50	4,00	-	5,95	3,95	4,00	5,00	-
(III-I) : II X 100	33,1	41,7	49,3	38,2	-	39,6	50,4	50,3	42,5	-
DAMEN-SLIP, BAUM- WOLLE - 1 STUECK						KNABEN-PULLIHEMD, BAUMW. - 1 STUECK				
ZAHL DER PREISE	104	190	85	112		94	189	68	87	
HOECHSTER PREIS	34,90	17,00	23,50	22,00	-	89,00	69,00	39,00	49,00	-
III. QUARTIL	10,50	9,00	7,50	9,50	-	25,00	25,00	21,00	26,00	-
II. QUARTIL (MEDIAN)	7,50	7,00	5,95	7,50	-	18,00	16,95	16,00	19,00	-
I. QUARTIL	5,90	5,00	4,50	5,00	-	15,00	12,95	14,50	15,00	-
NIEDRIGSTER PREIS	2,50	2,00	1,95	2,50	-	5,00	4,00	5,00	6,00	-
(III-I) : II X 100	61,3	57,1	50,4	60,0	-	55,6	71,1	40,6	57,9	-

\*) BERICHTSGEMEINDE MIT 500 000 U. MEHR EINWOHNERN \* A, 100 000 BIS UNTER 500 000 EINW. \* B, 50 000 BIS UNTER 100 000 EINW. \* C, 20 000 BIS UNTER 50 000 EINW. \* D, WENIGER ALS 20 000 EINW. \* E

## 4 STREUUNG DER PREISE FÜR DIE LEBENSHALTUNG

## 4.2 NACH GEMEINDEGROESSENKLASSEN \*)

JUNI 1988

DM JE MENGENEINHEIT

STREUUNGSMASS	A	B	C	D	E	A	B	C	D	E
MÄDCHEN-GARNITUR, BAUMW. - 1 STÜCK						STRAMPELHOESCHEN - 1 STÜCK				
Zahl der Preise	85	179	73	96	-	90	172	72	95	-
Höchster Preis	29,00	26,00	31,00	25,00	-	50,00	49,00	39,00	39,00	-
III. Quartil	16,90	15,00	12,95	15,95	-	25,90	22,00	21,50	23,90	-
II. Quartil (Median)	12,95	12,00	10,95	12,95	-	19,90	18,90	16,95	19,75	-
I. Quartil	10,00	9,50	8,95	10,00	-	15,00	15,00	13,00	15,00	-
Niedrigster Preis	6,00	4,95	5,49	5,90	-	10,00	7,00	8,95	7,98	-
(III-I) : II x 100	53,3	45,8	36,5	45,9	-	54,8	37,0	50,1	45,1	-
HERREN-KNIESTRUMPFE - 1 PAAR						HERREN-SOCKEN, KURZ - 1 PAAR				
Zahl der Preise	110	185	93	127	-	118	207	102	141	-
Höchster Preis	23,50	23,90	24,50	26,90	-	19,80	18,90	15,00	19,00	-
III. Quartil	15,00	15,00	14,50	14,50	-	12,00	11,00	10,00	10,50	-
II. Quartil (Median)	13,50	12,95	12,50	12,90	-	10,00	8,95	8,50	8,95	-
I. Quartil	12,00	10,95	9,50	9,95	-	8,50	7,00	5,78	6,90	-
Niedrigster Preis	7,00	3,32	3,32	2,95	-	4,85	2,00	1,99	2,95	-
(III-I) : II x 100	22,2	31,3	36,8	35,3	-	35,0	44,7	49,6	40,2	-
DAMEN-FEINSTRUMPF- HOSE - 1 STÜCK						KINDER-STRUMPFE - 1 PAAR				
Zahl der Preise	104	192	89	117	-	91	176	81	102	-
Höchster Preis	16,00	8,95	16,90	9,95	-	16,00	15,90	17,00	16,50	-
III. Quartil	6,50	6,00	5,95	6,00	-	8,95	7,95	8,00	8,50	-
II. Quartil (Median)	5,95	4,95	4,95	5,50	-	7,00	6,90	6,95	6,95	-
I. Quartil	4,50	3,95	3,50	3,50	-	6,00	5,00	4,95	5,50	-
Niedrigster Preis	1,95	1,00	1,00	1,50	-	1,95	2,00	1,95	1,95	-
(III-I) : II x 100	33,6	41,4	49,5	45,5	-	42,1	42,8	43,9	43,2	-
KINDER-STRUMPFHOSE - 1 STÜCK						STRICKGARN, MISCH GARN - 50 G				
Zahl der Preise	91	150	74	98	-	76	151	69	99	-
Höchster Preis	24,00	25,00	29,00	22,50	-	7,95	8,50	8,50	8,50	-
III. Quartil	16,95	16,90	15,90	15,00	-	4,90	4,50	4,00	5,00	-
II. Quartil (Median)	14,95	13,90	10,00	12,95	-	4,00	3,95	3,80	4,00	-
I. Quartil	9,90	8,00	7,00	8,95	-	3,95	3,50	2,95	3,50	-
Niedrigster Preis	3,95	3,95	3,95	3,95	-	2,00	1,50	0,99	1,88	-
(III-I) : II x 100	47,2	64,0	89,0	46,7	-	23,8	25,3	27,6	37,5	-
STRICKGARN, REINE WOLLE - 50 G						HERREN-SCHNURHALB SCHUHE - 1 PAAR				
Zahl der Preise	79	145	60	94	-	114	222	91	131	-
Höchster Preis	8,90	10,40	15,00	9,50	-	230,00	269,00	209,90	249,00	-
III. Quartil	5,25	5,25	5,20	5,60	-	179,00	169,90	169,00	169,00	-
II. Quartil (Median)	4,90	4,75	4,75	4,95	-	159,90	159,00	149,90	149,00	-
I. Quartil	4,25	3,95	3,95	4,45	-	129,90	129,00	120,00	108,00	-
Niedrigster Preis	2,50	1,00	2,50	1,95	-	79,95	49,00	59,90	49,95	-
(III-I) : II x 100	20,4	27,4	25,3	23,2	-	30,7	25,7	32,7	40,8	-
HERREN - SLIPPER - 1 PAAR						DAMEN-SPORTHALB SCHUHE - 1 PAAR				
Zahl der Preise	115	219	92	135	-	114	219	92	134	-
Höchster Preis	230,00	199,90	159,90	179,00	-	195,00	189,90	159,90	179,00	-
III. Quartil	119,90	119,90	119,00	119,90	-	119,90	119,00	119,00	119,00	-
II. Quartil (Median)	99,90	99,90	99,90	99,00	-	99,90	99,90	99,00	99,00	-
I. Quartil	79,95	79,90	79,90	79,00	-	89,90	79,90	72,90	79,90	-
Niedrigster Preis	49,00	29,00	39,90	29,95	-	39,95	29,90	29,90	24,95	-
(III-I) : II x 100	40,0	40,0	39,1	41,3	-	30,0	39,1	46,6	39,5	-
DAMEN-PUMPS - 1 PAAR						KINDER-SCHNURHALB SCHUHE - 1 PAAR				
Zahl der Preise	111	209	88	130	-	97	202	81	118	-
Höchster Preis	210,00	239,90	199,00	339,00	-	105,10	119,00	139,90	109,90	-
III. Quartil	159,90	159,00	159,00	159,00	-	89,90	89,90	89,00	89,00	-
II. Quartil (Median)	149,00	149,00	139,00	129,00	-	69,90	69,90	69,90	69,90	-
I. Quartil	119,90	109,90	109,00	99,90	-	49,90	49,90	50,00	49,90	-
Niedrigster Preis	49,90	39,95	54,00	34,95	-	29,90	29,00	29,20	29,90	-
(III-I) : II x 100	26,8	39,7	36,0	45,8	-	57,2	57,2	55,8	55,9	-
KLEINKINDER-SCHNUR HALBSCHUHE - 1 PAAR						SCHNURSENKEL 50 CM LANG 1 PAAR				
Zahl der Preise	101	198	78	116	-	115	218	91	131	-
Höchster Preis	99,90	99,90	98,90	99,00	-	3,50	3,50	2,90	2,95	-
III. Quartil	69,90	79,90	75,90	69,90	-	2,25	2,25	2,40	2,20	-
II. Quartil (Median)	65,00	69,90	59,90	59,90	-	1,95	1,90	2,10	1,95	-
I. Quartil	49,00	39,95	49,90	39,95	-	1,85	1,80	1,85	1,80	-
Niedrigster Preis	29,90	19,00	29,95	19,95	-	0,99	0,75	0,83	1,00	-
(III-I) : II x 100	32,2	66,7	43,4	50,0	-	20,5	23,7	26,2	20,5	-

\*) BERICHTSGEMEINDE MIT 500 000 U. MEHR EINWOHNERN • A. 100 000 BIS UNTER 500 000 EINW. • B. 50 000 BIS UNTER 100 000 EINW. • C. 20 000 BIS UNTER 50 000 EINW. • D. WENIGER ALS 20 000 EINW. • E

## 4 STREUUNG DER PREISE FÜR DIE LEBENSHALTUNG

## 4.2 NACH GEMEINDEGROSSENKLASSEN \*)

JUNI 1988

DM JE MENGENEINHEIT

STREUUNGSMASS	A	B	C	D	E	A	B	C	D	E
BESOHLEN M. LEDERSOHLN - 1 MAL						BESOHLEN MIT WERK STOFFSOHLN - 1 MAL				
Zahl der Preise	116	186	74	100	-	117	186	72	100	-
Höchster Preis	38,00	41,00	33,20	39,50	-	34,00	36,70	28,80	35,00	-
III. Quartil	28,90	28,20	28,00	26,80	-	24,90	24,80	23,50	22,90	-
II. Quartil (Median)	26,50	26,50	24,50	24,90	-	22,50	22,00	20,50	21,90	-
I. Quartil	24,50	22,90	21,90	22,50	-	20,50	19,50	18,50	19,50	-
Niedrigster Preis	19,00	16,50	18,80	15,80	-	15,50	12,00	9,00	12,90	-
(III-I) : II x 100	16,6	20,0	24,9	17,3	-	19,6	24,1	24,4	15,5	-
BESOHLEN M. ABSÄTZEN - 1 MAL						STUHL AUS HOLZ - 1 STÜCK				
Zahl der Preise	116	186	76	97	-	88	166	65	81	-
Höchster Preis	37,00	36,80	25,90	28,00	-	615,00	697,00	650,00	623,00	-
III. Quartil	10,90	10,90	11,50	10,20	-	220,00	218,00	239,00	280,00	-
II. Quartil (Median)	9,60	9,50	9,00	9,00	-	156,00	158,00	161,00	152,00	-
I. Quartil	8,90	8,50	8,00	8,50	-	120,00	105,00	117,00	99,00	-
Niedrigster Preis	7,00	5,00	5,00	6,80	-	29,00	22,90	55,00	29,95	-
(III-I) : II x 100	20,8	25,3	38,9	18,9	-	64,1	71,5	75,8	119,1	-
HAENGESCHRANK AUS ANBAUKÜCHE - 1 STÜCK						KÜCHENBLOCK 280 - 330CM, 1 STÜCK				
Zahl der Preise	80	172	65	78	-	75	162	56	72	-
Höchster Preis	468,00	576,00	860,00	795,00	-	5230	8356	9157	8526	-
III. Quartil	250,00	291,00	245,00	306,00	-	3600	3570	3500	3890	-
II. Quartil (Median)	159,00	199,00	202,00	229,00	-	2798	2775	2880	3148	-
I. Quartil	116,00	115,00	129,00	139,00	-	2266	2198	2298	2658	-
Niedrigster Preis	69,00	49,95	65,00	49,00	-	1507	1598	1998	1098	-
(III-I) : II x 100	64,3	88,4	57,4	72,9	-	47,7	49,4	41,7	39,1	-
MATRATZENBODEN - 1 STÜCK						POLSTERGARNITUR - 1 GARNITUR				
Zahl der Preise	97	184	72	84	-	89	175	70	80	-
Höchster Preis	620,00	682,00	675,00	910,00	-	9212	13500	9922	8762	-
III. Quartil	198,00	220,00	201,00	209,00	-	2485	3038	2832	3153	-
II. Quartil (Median)	169,00	158,00	159,00	169,00	-	1990	2250	2150	2296	-
I. Quartil	109,00	109,00	131,00	120,00	-	1598	1698	1698	1922	-
Niedrigster Preis	60,00	55,00	56,00	69,00	-	899	895	920	998	-
(III-I) : II x 100	52,7	70,3	44,0	52,7	-	44,6	55,6	52,7	53,6	-
LIEGESOFA - 1 STÜCK						WOHNZIMMERTISCH - 1 STÜCK				
Zahl der Preise	86	166	68	84	-	91	171	66	83	-
Höchster Preis	5990	3185	2850	4158	-	1910	3034	3961	2151	-
III. Quartil	948	996	1330	1098	-	644	787	688	775	-
II. Quartil (Median)	598	730	689	698	-	467	500	465	508	-
I. Quartil	499	498	498	460	-	299	328	367	339	-
Niedrigster Preis	279	248	298	299	-	175	129	198	189	-
(III-I) : II x 100	75,1	68,5	120,8	91,4	-	73,9	91,8	69,0	85,8	-
DIELEN-SPIEGEL - 1 STÜCK						BETTBEZUG-GARNITUR, BAUMW. - 1 GARNITUR				
Zahl der Preise	84	172	64	81	-	113	189	82	91	-
Höchster Preis	325,00	464,00	930,00	449,00	-	194,00	237,90	160,00	149,00	-
III. Quartil	176,00	160,00	134,00	155,00	-	119,00	98,00	95,00	90,00	-
II. Quartil (Median)	121,00	112,00	105,00	107,00	-	93,00	79,00	69,00	79,00	-
I. Quartil	89,00	79,00	88,00	89,00	-	69,95	53,00	50,00	69,00	-
Niedrigster Preis	25,00	19,00	29,00	39,00	-	45,00	17,95	19,95	24,95	-
(III-I) : II x 100	71,9	72,3	43,6	61,7	-	52,7	57,0	65,2	26,6	-
SPANNBETTUCH BAUMWOLLE - 1 STÜCK						FROTTHIERHANDTUCH, BAUMWOLLE - 1 STÜCK				
Zahl der Preise	113	189	78	93	-	116	189	85	99	-
Höchster Preis	98,00	85,00	49,00	54,90	-	24,90	48,50	25,00	29,50	-
III. Quartil	39,00	37,50	36,00	34,50	-	16,90	15,90	12,90	13,90	-
II. Quartil (Median)	35,00	29,80	25,00	25,00	-	13,00	10,95	9,95	10,50	-
I. Quartil	24,95	22,00	19,90	19,50	-	10,00	8,90	8,00	8,60	-
Niedrigster Preis	14,95	9,95	9,95	10,00	-	6,95	3,95	4,95	4,95	-
(III-I) : II x 100	40,1	52,0	64,4	60,0	-	53,1	63,9	49,2	50,5	-
GESCHIRRTUCH, HALB- LEINEN - 1 STÜCK						TISCHDECKE, LEINEN- STRUKTUR - 1 STÜCK				
Zahl der Preise	110	188	82	98	-	106	174	77	89	-
Höchster Preis	15,50	19,00	14,00	16,50	-	145,00	155,00	105,00	115,00	-
III. Quartil	8,50	6,95	6,90	6,50	-	70,00	69,00	59,00	59,00	-
II. Quartil (Median)	6,50	5,25	4,95	4,95	-	55,00	49,90	44,90	49,00	-
I. Quartil	5,00	4,00	3,95	3,95	-	41,00	39,00	32,00	39,00	-
Niedrigster Preis	2,50	1,50	1,50	1,95	-	19,95	12,00	10,00	15,90	-
(III-I) : II x 100	53,8	56,2	59,6	51,5	-	52,7	60,1	60,1	40,8	-

\*) BERICHTSGEMEINDE MIT 500 000 U. MEHR EINWOHNERN = A, 100 000 BIS UNTER 500 000 EINW. = B, 50 000 BIS UNTER 100 000 EINW. = C, 20 000 BIS UNTER 50 000 EINW. = D, WENIGER ALS 20 000 EINW. = E

## 4 STREUUNG DER PREISE FÜR DIE LEBENSHALTUNG

## 4.2 NACH GEMEINDEGRÖßENKLASSEN \*)

JUNI 1968

DM JE MENGENEINHEIT

STREUUNGSMASS	A	B	C	D	E	A	B	C	D	E
TRINKGLAS - 1 STUECK						KAFFEESERVICE, HART- STEINGUT - 1 SERVICE				
Zahl der Preise	114	173	87	105	-	90	174	88	105	-
Höchster Preis	9,40	9,90	9,00	8,50	-	539,00	418,00	565,00	420,00	-
III. Quartil	2,50	1,95	1,70	1,95	-	264,00	220,50	226,00	198,90	-
II. Quartil (Median)	1,70	1,50	1,25	1,50	-	173,00	160,00	149,00	150,00	-
I. Quartil	1,25	1,10	0,95	1,10	-	129,00	119,00	99,95	110,00	-
Niedrigster Preis	0,90	0,65	0,60	0,50	-	45,00	29,95	47,90	34,99	-
(III-I) : II x 100	73,5	56,7	60,0	56,7	-	78,0	63,4	84,6	59,3	-
PORZELLANTASSE - 1 STUECK						SUPPENTELLER, POR- ZELLAN - 1 STUECK				
Zahl der Preise	113	179	94	109	-	115	178	93	105	-
Höchster Preis	31,40	24,00	13,60	29,50	-	23,20	19,50	18,35	28,40	-
III. Quartil	9,95	9,20	6,50	8,40	-	9,80	8,49	8,90	8,50	-
II. Quartil (Median)	7,00	6,25	4,60	5,50	-	7,50	6,50	6,25	6,10	-
I. Quartil	4,25	3,85	3,50	4,10	-	5,70	4,95	3,98	4,50	-
Niedrigster Preis	1,95	1,50	1,75	1,50	-	2,19	0,99	1,50	1,95	-
(III-I) : II x 100	81,4	65,6	108,7	78,2	-	54,7	54,5	78,7	65,6	-
ESSBESTECK, VERSIL- BERT - 1 BESTECK						ESSBESTECK, EDEL- STAHL - 1 BESTECK				
Zahl der Preise	68	116	55	75	-	105	186	93	116	-
Höchster Preis	177,00	192,40	204,00	174,00	-	164,00	159,50	175,00	153,00	-
III. Quartil	157,00	157,00	164,00	157,00	-	49,50	49,50	47,50	47,50	-
II. Quartil (Median)	148,00	148,00	157,00	148,00	-	31,50	32,00	31,00	32,00	-
I. Quartil	141,00	135,00	130,00	135,00	-	24,95	21,50	21,50	20,00	-
Niedrigster Preis	49,80	30,00	36,00	99,00	-	7,35	5,80	8,95	7,50	-
(III-I) : II x 100	10,8	14,9	21,7	14,9	-	77,9	87,5	83,9	85,9	-
KÜCHENMESSER - 1 STUECK						STÜBENBESSEN - 1 STUECK				
Zahl der Preise	122	189	98	114	-	114	176	90	108	-
Höchster Preis	32,90	26,50	27,90	26,00	-	23,50	17,50	16,50	19,95	-
III. Quartil	9,40	7,95	7,80	8,90	-	10,95	9,95	8,95	9,99	-
II. Quartil (Median)	6,95	5,95	5,30	6,45	-	9,20	7,99	7,95	7,85	-
I. Quartil	4,95	3,95	3,95	4,50	-	7,75	6,10	5,99	5,50	-
Niedrigster Preis	0,95	0,75	1,45	1,95	-	3,79	2,29	3,75	2,90	-
(III-I) : II x 100	64,0	67,2	72,6	68,2	-	34,8	48,2	37,2	57,2	-
KLEIDERBUERSTE - 1 STUECK						WASCHPULVER F. FEIN- WAESCHE - 1 KG				
Zahl der Preise	93	150	77	91	-	104	206	91	140	132
Höchster Preis	17,35	16,95	15,00	15,50	-	15,63	17,42	15,79	19,95	16,21
III. Quartil	7,95	6,90	6,00	5,70	-	11,72	11,08	10,33	10,25	10,26
II. Quartil (Median)	5,95	4,29	4,95	4,65	-	10,25	9,48	8,79	8,68	8,87
I. Quartil	3,95	3,45	3,30	3,48	-	8,70	7,75	7,50	7,38	7,48
Niedrigster Preis	1,99	1,00	1,65	1,69	-	4,98	2,66	3,00	3,06	2,95
(III-I) : II x 100	67,2	80,4	54,5	47,7	-	29,5	35,1	32,2	33,1	31,3
WASCHPULVER F. WEISS- U. BUNTWAESCHE - 1 KG						WAESCHEWEICHSPUEL- MITTEL - 4 L				
Zahl der Preise	106	201	91	138	132	107	199	91	126	129
Höchster Preis	9,50	10,98	8,99	7,30	5,29	11,96	12,78	7,95	7,98	9,90
III. Quartil	4,17	4,00	4,00	3,89	3,99	6,39	5,99	5,99	5,99	5,99
II. Quartil (Median)	3,84	3,76	3,75	3,60	3,66	5,79	5,49	5,55	5,48	5,75
I. Quartil	3,65	3,16	3,00	2,93	3,20	4,99	4,79	4,99	4,75	4,98
Niedrigster Preis	2,00	1,99	1,93	1,66	1,99	2,99	2,83	2,98	2,98	2,98
(III-I) : II x 100	13,5	22,3	26,7	26,7	21,6	24,2	21,9	18,0	22,6	17,6
GESCHIRRSPUEL- MITTEL - 1 L						SCHEUERTUCH - 1 STUECK				
Zahl der Preise	115	202	92	141	133	120	214	99	144	130
Höchster Preis	7,56	7,58	5,98	7,78	6,50	4,80	4,00	4,25	3,79	4,25
III. Quartil	4,49	3,99	3,99	3,99	3,99	2,50	2,55	2,15	2,48	1,99
II. Quartil (Median)	3,98	3,49	3,69	3,19	3,69	1,99	1,99	1,99	1,98	1,79
I. Quartil	3,19	2,99	3,25	1,99	2,98	1,75	1,79	1,60	1,58	1,48
Niedrigster Preis	1,39	1,39	1,29	1,39	1,09	0,67	0,97	0,98	0,95	0,95
(III-I) : II x 100	32,7	28,7	20,1	62,7	27,4	37,7	38,2	27,6	45,6	28,5
SCHWAMMTUCH - 10 STUECK						CHEMISCHE REINIGUNG, HERRENANZUG - 1 MAL				
Zahl der Preise	111	209	96	131	125	108	174	76	81	-
Höchster Preis	11,85	20,00	12,50	26,50	11,45	25,00	20,00	17,80	17,80	-
III. Quartil	7,60	6,98	5,98	6,45	5,98	14,60	14,00	13,90	14,00	-
II. Quartil (Median)	5,90	5,58	4,58	5,20	4,98	12,90	12,40	12,00	12,50	-
I. Quartil	3,98	4,48	3,95	4,30	3,98	11,00	11,00	10,50	10,90	-
Niedrigster Preis	1,49	1,75	2,29	1,99	1,69	7,40	7,80	7,90	5,80	-
(III-I) : II x 100	61,4	44,8	44,3	41,3	40,2	27,9	24,2	28,3	24,8	-

\*) BERICHTSGEMEINDE MIT 500 000 U. MEHR EINWOHNERN • A, 100 000 BIS UNTER 500 000 EINW. • B, 50 000 BIS UNTER 100 000 EINW. • C, 20 000 BIS UNTER 50 000 EINW. • D, WENIGER ALS 20 000 EINW. • E

## 4 STREUUNG DER PREISE FUER DIE LEBENSHALTUNG

## 4.2 NACH GEMEINDEGROESSENKLASSEN \*)

JUNI 1988

DM JE MENGENEINHEIT

STREUUNGSMASS	A	B	C	D	E	A	B	C	D	E
WASCHEN UND MANGELN, 6 TEILE - 1 PAKET						FRISEURL. F. HERREN, HAARSCHNITT - 1 MAL				
ZAHL DER PREISE	105	152	62	56	-	109	195	91	133	131
HOECHSTER PREIS	25,00	24,00	19,70	18,00	-	38,00	32,00	25,00	21,00	23,00
III. QUARTIL	16,00	15,50	15,20	15,00	-	15,00	13,50	13,50	13,00	12,50
II. QUARTIL (MEDIAN)	14,95	14,10	14,00	13,20	-	13,00	12,00	12,00	12,00	11,00
I. QUARTIL	12,60	12,90	13,00	12,00	-	12,00	10,50	10,50	10,00	10,00
NIEDRIGSTER PREIS	6,00	9,50	8,10	7,94	-	8,50	7,00	6,50	6,00	7,00
(III-I) : II X 100	22,7	18,4	15,7	22,7	-	23,1	25,0	25,0	25,0	22,7
FRISEURL. F. DAMEN, WASCHEN/LEGEN - 1 MAL						FRISEURL. F. DAMEN, DAUERWELLEN - 1 MAL				
ZAHL DER PREISE	127	210	95	144	124	125	208	96	146	128
HOECHSTER PREIS	35,00	26,00	26,50	39,00	25,00	130,00	135,00	100,70	95,00	88,50
III. QUARTIL	20,00	18,80	19,50	18,00	18,00	74,50	68,50	72,00	68,00	65,00
II. QUARTIL (MEDIAN)	18,00	17,00	16,50	16,50	16,00	65,00	60,00	62,00	60,00	60,00
I. QUARTIL	15,50	15,00	14,00	15,00	15,00	56,10	55,00	52,50	52,00	54,00
NIEDRIGSTER PREIS	9,50	10,50	9,00	8,50	11,00	37,00	29,90	35,00	39,50	39,00
(III-I) : II X 100	25,0	22,4	33,3	18,2	18,8	28,3	22,5	31,5	26,7	18,3
FRISEURL. F. DAMEN, FAERBEN - 1 MAL						NORMALBENZIN, MW, M. BEDIENUNG - 10 L				
ZAHL DER PREISE	126	202	96	145	128	-	-	-	-	-
HOECHSTER PREIS	65,00	58,50	38,00	52,00	50,00	-	-	-	-	-
III. QUARTIL	36,50	32,00	29,00	29,00	27,00	-	-	-	-	-
II. QUARTIL (MEDIAN)	30,00	27,00	25,00	25,00	24,00	-	-	-	-	-
I. QUARTIL	25,00	24,00	22,50	22,00	21,00	-	-	-	-	-
NIEDRIGSTER PREIS	16,00	16,00	17,00	16,00	12,00	-	-	-	-	-
(III-I) : II X 100	38,3	29,6	26,0	28,0	25,0	-	-	-	-	-
NORMALBENZIN, MW, SELBSTBED. - 10 L						NORMALBENZIN, RINGF. SELBSTBED. - 10 L				
ZAHL DER PREISE	-	-	-	-	-	-	-	-	-	-
HOECHSTER PREIS	-	-	-	-	-	-	-	-	-	-
III. QUARTIL	-	-	-	-	-	-	-	-	-	-
II. QUARTIL (MEDIAN)	-	-	-	-	-	-	-	-	-	-
I. QUARTIL	-	-	-	-	-	-	-	-	-	-
NIEDRIGSTER PREIS	-	-	-	-	-	-	-	-	-	-
(III-I) : II X 100	-	-	-	-	-	-	-	-	-	-
NORMALBENZIN, BLEIFR. MW, SELBSTB. - 10 L						NORMALBENZIN, BLEIFR. RF, SELBSTB. - 10 L				
ZAHL DER PREISE	112	200	87	125	93	62	92	23	46	28
HOECHSTER PREIS	9,99	9,79	10,09	10,29	10,19	9,89	9,79	9,99	9,69	9,59
III. QUARTIL	9,59	9,49	9,69	9,69	9,69	9,49	9,39	9,68	9,49	9,59
II. QUARTIL (MEDIAN)	9,39	9,29	9,49	9,59	9,59	9,29	9,19	9,49	9,29	9,39
I. QUARTIL	9,20	9,19	9,19	9,39	9,19	9,19	8,99	9,19	9,09	9,09
NIEDRIGSTER PREIS	8,59	8,59	8,89	8,99	8,79	8,69	8,59	8,79	8,49	8,59
(III-I) : II X 100	4,2	3,2	5,3	3,1	5,2	3,2	4,4	5,2	4,3	5,3
SUPERBENZIN, MW, M. BEDIENUNG - 10 L						SUPERBENZIN, MW, SELBSTBED. - 10 L				
ZAHL DER PREISE	24	25	12	7	13	100	197	86	124	92
HOECHSTER PREIS	11,09	11,90	11,09	10,79	11,09	10,99	10,79	10,99	10,89	10,79
III. QUARTIL	10,99	10,79	10,79	-	10,79	10,59	10,39	10,69	10,69	10,59
II. QUARTIL (MEDIAN)	10,79	10,49	10,59	-	10,59	10,39	10,29	10,49	10,59	10,49
I. QUARTIL	10,29	10,49	10,50	-	10,29	10,19	10,19	10,19	10,29	10,09
NIEDRIGSTER PREIS	10,09	9,49	10,49	10,09	9,90	9,49	9,49	10,09	9,69	9,59
(III-I) : II X 100	6,5	2,9	2,7	-	4,7	3,8	1,9	4,8	3,8	4,8
SUPERBENZIN, RINGFR, SELBSTBED. - 10 L						SUPERBENZIN, BLEIFR. MW, SELBSTB. - 10 L				
ZAHL DER PREISE	68	103	24	46	28	102	196	89	124	93
HOECHSTER PREIS	10,99	10,59	10,89	10,60	10,59	10,59	10,49	10,69	10,49	10,39
III. QUARTIL	10,39	10,29	10,58	10,49	10,40	10,09	9,99	10,29	10,20	10,19
II. QUARTIL (MEDIAN)	10,29	10,09	10,39	10,19	10,19	9,89	9,79	9,99	10,09	10,09
I. QUARTIL	10,09	9,89	10,10	9,99	9,89	9,69	9,69	9,79	9,79	9,69
NIEDRIGSTER PREIS	9,59	8,59	9,69	9,39	9,49	9,00	8,99	9,39	9,39	9,39
(III-I) : II X 100	2,9	4,0	4,5	4,9	5,0	4,0	3,1	5,0	4,1	5,0
SUPERBENZIN, BLEIFR. RF, SELBSTB. - 10 L						DIESELKRAFTST., MW, M. BEDIENUNG - 10 L				
ZAHL DER PREISE	56	85	16	35	28	27	23	12	14	12
HOECHSTER PREIS	10,49	10,49	10,19	10,20	10,99	9,89	9,99	9,69	9,69	9,79
III. QUARTIL	9,99	9,89	10,00	9,99	10,09	9,39	9,39	9,39	9,39	9,49
II. QUARTIL (MEDIAN)	9,89	9,79	9,89	9,89	9,89	9,29	9,19	9,39	9,19	9,09
I. QUARTIL	9,69	9,50	9,69	9,59	9,69	8,99	8,99	9,29	9,19	8,90
NIEDRIGSTER PREIS	9,29	8,99	9,29	8,99	8,99	8,69	8,49	9,09	8,79	8,70
(III-I) : II X 100	3,0	4,0	3,1	4,0	4,0	4,3	4,4	1,1	2,2	6,5

\*) BERICHTSGEMEINDE MIT 500 000 U. MEHR EINWOHNERN = A, 100 000 BIS UNTER 500 000 EINW. = B, 50 000 BIS UNTER 100 000 EINW. = C, 20 000 BIS UNTER 50 000 EINW. = D, WENIGER ALS 20 000 EINW. = E

## 4 STREUUNG DER PREISE FÜR DIE LEBENSHALTUNG

## 4.2 NACH GEMEINDEGRÖßENKLASSEN \*)

JUNI 1988

DM JE MENGENEINHEIT

STREUUNGSMASS	A	B	C	D	E	A	B	C	D	E
DIESELKRAFTST., MW, SELBSTBED. - 10 L						DIESELKRAFTST., RING- FREI, S. BED. - 10 L				
Zahl der Preise	100	193	86	116	95	65	89	24	43	26
Höchster Preis	9,09	9,39	9,69	9,39	9,59	9,39	9,29	10,09	9,19	9,39
III. Quartil	8,99	9,09	9,09	9,19	9,09	8,89	8,89	8,98	8,99	9,09
II. Quartil (Median)	8,89	8,99	9,09	9,00	9,09	8,79	8,69	8,79	8,80	8,89
I. Quartil	8,69	8,69	8,89	8,79	8,89	8,69	8,69	8,69	8,60	8,79
Niedrigster Preis	8,00	8,19	8,49	8,59	8,49	8,29	8,09	8,60	8,19	8,39
(III-I) : II x 100	3,4	4,4	2,2	4,4	2,2	2,3	3,5	3,3	4,4	3,4
MOTORENÖL, WD-MEHR- BEREICHÖL - 1 L						STRASSENÖL, OMNIBUS, MONATSK. - 1 KARTE				
Zahl der Preise	119	228	104	151	128	10	25	12	25	-
Höchster Preis	15,95	15,90	16,50	15,95	15,90	95,00	87,67	87,67	87,67	-
III. Quartil	11,95	11,80	11,90	11,80	11,80	87,67	60,00	60,33	60,00	-
II. Quartil (Median)	11,50	9,95	9,90	10,45	10,03	65,00	50,00	45,50	51,50	-
I. Quartil	9,15	8,25	7,95	8,90	9,00	62,00	44,00	40,00	42,00	-
Niedrigster Preis	4,50	4,30	3,99	4,45	3,59	40,00	34,00	31,00	29,00	-
(III-I) : II x 100	24,3	35,7	39,9	27,8	27,9	39,5	32,0	44,7	35,0	-
STRASSENÖL, OMNIBUS, EINZELF. - 1 FAHRT						STRASSENÖL, OMNIBUS, 6 FAHRTEN - 1 FAHRT				
Zahl der Preise	11	29	15	26	-	9	25	13	23	-
Höchster Preis	2,90	2,70	2,70	2,70	-	2,67	2,26	2,26	2,26	-
III. Quartil	2,70	2,37	1,90	1,95	-	2,26	1,75	1,58	1,58	-
II. Quartil (Median)	2,40	2,00	1,70	1,80	-	1,90	1,54	1,20	1,40	-
I. Quartil	2,13	1,95	1,40	1,50	-	1,67	1,40	1,00	1,20	-
Niedrigster Preis	1,83	1,30	1,30	1,20	-	1,60	1,00	1,00	0,90	-
(III-I) : II x 100	23,8	21,0	29,4	25,0	-	31,1	22,7	48,3	27,1	-
TAGESZEITUNG, ABON- NEMENT - MONATSBEZUG						TAGESZEITUNG, EIN- ZELVERK. - 1 STCK.				
Zahl der Preise	16	30	20	28	31	16	30	20	29	29
Höchster Preis	27,90	25,80	24,50	25,90	24,40	1,30	1,30	1,10	1,30	1,30
III. Quartil	22,00	23,90	22,90	23,60	23,00	1,00	1,20	1,00	1,20	1,10
II. Quartil (Median)	19,70	22,85	21,90	22,90	21,30	0,90	1,00	1,00	1,00	1,00
I. Quartil	17,10	21,50	15,60	19,40	19,30	0,70	1,00	0,70	0,90	0,90
Niedrigster Preis	15,60	14,00	15,60	14,40	15,45	0,60	0,70	0,70	0,70	0,80
(III-I) : II x 100	24,9	10,5	33,3	18,3	17,4	33,3	20,0	30,0	30,0	20,0
KINOEINTRITTSKARTE - 1 KARTE										
Zahl der Preise	101	165	59	74	40					
Höchster Preis	15,00	15,00	18,50	10,00	9,70					
III. Quartil	10,00	9,00	9,00	9,00	8,00					
II. Quartil (Median)	9,00	9,00	9,00	8,00	8,00					
I. Quartil	8,00	8,00	8,00	7,50	7,00					
Niedrigster Preis	5,00	4,00	7,00	6,00	5,00					
(III-I) : II x 100	22,2	11,1	11,1	18,8	12,5					

\*) BERICHTSGEMEINDE MIT 500 000 U. MEHR EINWOHNERN = A, 100 000 BIS UNTER 500 000 EINW. = B, 50 000 BIS UNTER 100 000 EINW. = C, 20 000 BIS UNTER 50 000 EINW. = D, WENIGER ALS 20 000 EINW. = E

## 4 STREUUNG DER PREISE FUER DIE LEBENSHALTUNG

## 4.3 ERHEBUNG IN AUSGEWAHLTEN GROSSTADTEN

IM BUNDESDURCHSCHNITT

JUNI 1988

DM JE MENGENEINHEIT

STREUUNGSMASS

KURZTEXT / MENGENEINHEIT	ZAHL DER PREISE	HOECHSTER PREIS	III. QUARTIL	II. QUARTIL (MEDIAN)	I. QUARTIL	NIEDRIGSTER PREIS	(III-I): II X 100 %
HASENRUECKEN, TTK - 1 KG	145	21,50	16,63	14,98	12,99	8,78	24,3
PIZZA, TTK - 1 KG	216	16,86	12,48	9,97	8,30	3,99	41,9
SEELACHSFILET, FRISCH - 1 KG	167	21,00	14,40	12,70	10,40	5,99	31,5
ROTB.-/GOLDBARSCH-FILET, FRISCH - 1 KG	169	27,50	22,00	19,90	17,90	9,98	20,6
ROTB.-/GOLDBARSCH-FILET, TTK - 1 KG	188	23,27	14,90	12,48	10,98	5,88	31,4
FISCHSTAEBCHEN, TTK - 1 KG	221	16,70	10,97	9,97	7,98	4,40	30,0
H-MILCH, 1,5 PROZ. FETTGEHALT - 1 L	213	1,75	1,25	1,09	0,99	0,75	23,9
SAHNE, SUESS - 200 G	222	1,99	1,30	1,09	0,99	0,69	28,4
PFLANZENFETT - 250 G	220	1,99	1,39	1,39	1,29	0,40	7,2
SCHWEINESCHMALZ - 1 KG	224	15,00	6,98	5,00	3,96	2,36	60,4
ROGGEN-KNAECKEBROT - 1 KG	222	10,32	7,96	7,16	6,76	2,60	16,8
ZWIEBACK - 1 KG	241	12,00	7,80	7,07	6,44	3,23	19,2
BUTTERKEKS - 1 KG	222	21,90	11,50	10,95	9,66	3,56	16,8
SALZSTAEBCHEN - 1 KG	220	15,84	9,33	9,27	7,93	2,36	15,1
HAFERFLOCKEN - 1 KG	244	5,30	3,98	3,70	3,18	0,75	21,6
CORNFLAKES - 1 KG	211	15,96	10,47	9,31	7,97	3,71	26,9
PUDDINGPULVER - 15 BEUTEL	217	10,35	6,45	6,00	4,95	1,35	25,0
FERTIGE SUPPEN IN BEUTELN - 1 BEUTEL	220	2,29	1,35	1,29	1,19	0,45	12,4
SUPPE IN DOSEN - 1 KG	216	9,99	6,23	5,73	4,98	1,52	21,8
SUPPENWUERZE - 250 G	219	3,50	2,59	2,29	1,99	0,99	26,2
SPEISESTAERKE - 1 KG	219	7,48	5,73	5,25	4,47	1,48	24,0
POMMES FRITES, TTK - 1 KG	208	6,20	3,32	2,29	1,69	0,99	71,2
KARTOFFELCHIPS - 1 KG	217	22,90	18,32	15,12	8,00	4,25	68,3
BABY-MILCHNAHRUNG - 1 KG	117	29,68	18,98	17,69	16,98	10,49	11,3
CHAMPIGNONS, IN DOSEN - 425 ML	212	5,95	2,79	2,29	1,85	0,99	41,0
SPINAT, TTK - 1 KG	216	6,60	4,22	3,78	3,30	1,53	24,3
SAUERKRAUT, IN DOSEN - 850 ML	224	3,39	2,49	2,19	1,98	0,59	23,3
ERDBEEREN, TTK - 1 KG	196	15,96	13,16	11,96	9,97	5,09	26,7
EISCREME, TTK - 500 ML	197	3,99	2,85	2,29	1,98	0,99	38,0
KAKAO-SCHNELLGETRAENK - 1 KG	216	12,48	8,72	7,48	7,38	3,44	17,9
SPEISESALZ - 500 G	226	1,19	0,58	0,39	0,29	0,25	74,4
WEINESSIG, IN FLASCHEN - 0,75 L	224	3,59	2,28	1,99	1,69	0,53	29,6
SENF, IN GLAESERN - 1 KG	222	12,00	7,96	7,16	4,96	2,19	41,9
GEMAHLENER WEISSER PFEFFER - 100 G	220	10,70	6,17	5,29	4,63	2,18	29,1
PAPRIKA IN STREUD. OD. GLAESERN - 100 G	217	12,23	6,17	5,50	4,63	1,99	28,0
BACKPULVER - 6 BEUTEL	216	4,45	3,45	3,45	2,95	0,87	14,5
SUESSTOFF-TABLETTEN - 1 000 STUECK	238	18,90	9,08	7,82	4,98	2,21	52,4
MAYONNAISE, IN GLAESERN - 250 G	222	2,99	1,89	1,59	1,30	0,40	37,1
ERFRISCHUNGSGETRAENK M. FRUCHTSAFTZUSATZEN - 0,7 L	212	1,59	0,99	0,85	0,69	0,25	35,3
ERFRISCHUNGSGETRAENK, KOFFEINH. - 1 L	216	1,90	1,49	1,38	1,20	0,79	21,0
PFEFFERMINZTEE IN AUFGUSSB. - 20 BEUTEL	232	8,99	3,29	2,99	2,35	0,99	31,4
BOHNENKAFFEE - 500 G	228	14,10	9,98	8,99	7,99	5,98	22,1
BOHNENKAFFEE, ENTKOFFEINIERT - 200 G	226	18,50	10,29	9,98	8,99	5,99	13,0
INSTANT-BOHNENKAFFEE - 100 G	226	12,50	7,99	7,49	6,49	3,59	20,0
SCHWARZER TEE IN AUFGUSSB. - 20 BEUTEL	224	5,99	3,50	3,15	2,79	0,99	22,5
HERREN-SAKKO, SCHURWOLLE - 1 STUECK	196	529,00	298,00	259,00	200,00	159,00	37,8
HERREN-LEDERJACKE - 1 STUECK	177	1 290,00	499,00	448,00	299,00	159,00	44,6
JEANS FUER KNABEN - 1 STUECK	163	99,00	59,90	49,90	39,00	19,00	41,9
139,00TEL FUER HERREN - 1 STUECK	167	319,00	189,00	169,00	139,00	59,00	29,6
ANORAK (PARKA), GR. 152 - 1 STUECK	162	328,00	124,00	89,00	65,00	29,00	66,3
AENDERUNGSSCHNEIDERARBEIT - 1 MAL	143	50,00	15,00	12,00	10,00	4,00	41,7
DAMEN-KOSTUEM, SCHURWOLLE - 1 STUECK	175	848,00	468,00	398,00	339,00	198,00	32,4
DAMEN-KLEID MIT LANGEN AERMELN - 1 STUECK	182	709,00	390,00	298,00	250,00	99,00	47,0
DAMEN-ROCK, SYNTH. FASER MIT WOLLE - 1 STUECK	201	249,00	129,00	98,00	75,00	35,00	55,1
DAMEN-HOSE, MISCHGEWEBE MIT WOLLE - 1 STUECK	199	219,00	129,00	109,00	89,00	49,00	36,7
JEANS FUER DAMEN - 1 STUECK	177	269,00	95,00	79,00	59,00	39,00	45,6
HEMDBLUSE MIT LANGEN AERMELN - 1 STUECK	203	189,00	80,00	59,80	45,00	14,95	58,5
DAMEN-PELZMANTEL, SWAKARA-PERSIANER - 1 STUECK	112	6 200,00	2 900,00	2 500,00	1 990,00	1 098,00	36,1
TRAININGS- ODER SPORTANZUG, GR. 5 - 1 STUECK	170	229,00	119,00	98,00	79,00	29,00	40,8
DAMEN-KLEIDERSTOFF, MISCHGEWEBE - 1 M	97	69,50	39,00	32,00	25,80	12,90	41,3
DAMEN-KLEIDERSTOFF, BAUMWOLLE - 1 M	89	70,00	29,80	20,00	16,00	8,00	69,0

## 4 STREUUNG DER PREISE FUER DIE LEBENSHALTUNG

## 4.3 ERHEBUNG IN AUSGEWAHLTEN GROSSTAEDTEN

IM BUNDESDURCHSCHNITT

JUNI 1988

DM JE MENGENEINHEIT

STREUUNGSMASS

KURZTEXT / MENGENEINHEIT	ZAHLE DER PREISE	HOECHSTER PREIS	III. QUANTIL	II. QUANTIL (MEDIAN)	I. QUANTIL	NIEDRIGSTER PREIS	(III-I): II X 100 %
FUTTERTAFT, CHEMIEFASER - 1 M	113	15,00	12,00	11,00	8,90	5,90	28,2
SCHNEIDERARBEIT - 1 MAL	84	1 200,00	730,00	500,00	320,00	100,00	82,0
HERREN-OBERHEMD, REINE BAUMWOLLE - 1 STUECK	206	109,00	69,50	59,00	49,00	13,00	34,7
HERREN-UNTERHOSE, SLIP - 1 STUECK	193	25,00	15,90	13,95	10,90	4,95	35,8
DAMEN-NACHTHEMD - 1 STUECK	171	229,90	69,00	59,00	39,00	24,95	50,8
KNABEN-SCHLAFANZUG, GR. 152 - 1 STUECK	155	82,00	41,00	29,95	25,00	15,00	53,4
MIEDERHOESCHEN, GR. 75 - 1 STUECK	167	94,90	46,95	35,00	22,00	12,00	71,3
HOSENKORSELETT, GR. 80 - 1 STUECK	154	165,00	104,00	84,00	46,95	25,00	67,9
HERREN-HUT, HAARFILZ - 1 STUECK	114	179,50	89,90	72,00	55,00	29,90	48,5
HERREN-TASCHENSCHIRM - 1 STUECK	154	90,00	60,00	49,00	39,90	19,00	41,0
DAMEN-SCHIRM, STUETZSCHIRM - 1 STUECK	147	90,00	59,00	49,00	39,00	15,00	40,8
HERREN-HANDSCHUHE, SCHWEINSL. - 1 PAAR	144	170,00	108,50	89,50	69,00	29,00	44,1
DAMEN-HANDSCHUHE, NAPPA - 1 PAAR	151	138,00	85,00	69,95	59,00	11,90	37,2
MASCHINENGARN - 1 ROLLE	149	4,95	4,10	4,10	3,50	1,50	14,6
GUMMIBAND, ETWA 10 M LANG - 10 M	140	10,50	5,95	5,75	5,00	2,75	16,5
KINDER-SCHLUPF-HAUSSCHUHE - 1 PAAR	170	49,90	30,00	29,00	19,90	7,90	34,8
FUSSBALLSTIEFEL, GR. 42 - 1 PAAR	149	139,00	89,90	69,90	59,00	34,90	44,2
TENNISCHUHE, GR. 38 - 1 PAAR	204	119,90	89,00	79,00	69,00	29,90	25,3
FLUESIGGAS, 11-KG-FLASCHE - 1 FUELLUNG	70	33,00	29,15	27,50	26,95	19,50	8,0
KLEIDERSCHRANK, TYPEN-REIHENSCHRANK - 1 STUECK	145	2 450,00	825,00	533,00	383,00	139,00	82,9
KASTENDOPPELBETT - 1 STUECK	131	3 698,00	1 649,00	1 204,00	863,00	320,00	65,3
MOEBELBEZUGSSTOFF, 130 CM BREIT - 1 M	124	170,00	85,00	60,00	32,90	16,50	86,8
TUFTINGBELAG, POLYAMID - 1 M <sup>2</sup>	173	82,00	39,95	32,90	20,00	8,00	60,6
PVC-BODENBELAG - 1 M <sup>2</sup>	158	57,95	39,00	29,90	23,90	12,00	50,5
AUFLEGEMATRAATZE, FEDERKERN - 1 STUECK	183	695,00	398,00	328,00	269,00	100,00	39,3
SCHAUMSTOFFMATRAATZE - 1 STUECK	151	655,00	369,00	291,90	230,00	62,00	47,6
SCHLAFDECKE, SCHURWOLLE - 1 STUECK	167	349,00	215,00	189,00	139,00	69,00	40,2
SCHLAFDECKE, SYNTH., FASER - 1 STUECK	177	258,00	95,00	75,00	59,00	20,00	48,0
STIEPPDECKEN-SCHLAFSACK - 1 STUECK	127	198,00	98,00	79,90	69,00	39,00	36,3
DAUNEN-EINZIEHDECKE - 1 STUECK	165	950,00	665,00	578,00	450,00	149,00	37,2
BETTFEDERN, ORIGINAL GAENSE-HALBD. - 1 KG	138	280,00	120,00	98,00	79,00	22,90	41,8
INLETT FUER OBERBETTEN, MAKOKOEPEP - 1 M	134	120,00	29,00	25,00	23,00	15,90	24,0
GARDINENTUELL, 240 CM BREIT - 1 M	153	67,20	30,00	24,00	16,80	6,50	55,0
DEKORATIONSSTOFF, 120 CM BREIT - 1 M	157	104,30	32,00	24,90	17,00	5,00	60,2
DAUERBRANDOFEN - 1 STUECK	85	2 065,00	1 053,00	748,00	658,00	474,00	52,8
GASHEIZOFEN F. KAMINANANSCHLUSS - 1 STUECK	77	2 190,00	1 220,00	1 038,00	849,00	598,00	35,7
GASHERD, 4-FLAMMIG - 1 STUECK	107	1 299,00	878,00	768,00	638,00	542,00	31,3
OELOFEN - 1 STUECK	90	946,00	544,00	400,00	348,00	198,00	49,0
ELEKTROHERD, 4 KOCHPLATTEN - 1 STUECK	148	1 769,00	738,00	599,00	539,00	359,00	33,2
ELEKTR. KOCHENDWASSER-AUTOMAT - 1 STUECK	158	339,00	225,00	185,00	169,00	77,00	30,3
ELEKTRISCHER BROTROESTER - 1 STUECK	198	96,00	62,00	52,50	45,00	29,95	32,4
SCHREIBTISCHLAMPE - 1 STUECK	136	365,95	59,90	39,95	29,90	14,95	75,1
LICHTLEISTE MIT LEUCHTSTOFFROEHRE - 1 STUECK	156	129,00	41,15	33,50	27,45	10,00	40,9
ELEKTR. GESCHIRRSPUELMASCHINE - 1 STUECK	146	1 983,00	1 028,00	949,00	897,00	698,00	13,8
WASCHMASCHINE, VOLLAUTOMAT - 1 STUECK	156	1 850,00	1 198,00	998,00	748,00	429,00	45,1
KUEHL-SCHRANK, TISCHFORM - 1 STUECK	146	799,00	599,00	578,00	528,00	298,00	12,3
GEFRIERSCHRANK - 1 STUECK	136	1 498,00	1 198,00	1 049,00	939,00	498,00	24,7
BODENSTAUBSAUGER - 1 STUECK	178	488,00	298,00	248,00	198,00	98,00	40,3
ELEKTR. NUTZSTICH-NAEHMASCHINE - 1 STUECK	128	2 498,00	775,00	598,00	448,00	249,00	54,7
ELEKTRO-BOHRMASCHINE - 1 STUECK	151	318,00	179,00	149,00	122,00	79,00	38,3
REGLERBUERGELEISEN - 1 STUECK	198	69,90	48,00	36,50	29,50	16,95	50,7
HANDMIKSER, ETWA 150 WATT - 1 STUECK	196	129,00	89,50	66,00	49,00	24,95	61,4
KINDERWAGEN - 1 STUECK	98	695,00	429,00	389,00	310,00	179,00	30,6
KAFFEESERVICE, PORZELLAN - 1 SERVICE	157	679,00	251,00	169,30	119,90	50,00	77,4
SCHUESSEL, FEUERFEST - 1 STUECK	164	87,30	32,90	24,95	20,00	8,95	51,7
BABYFLASCHE AUS FEUERF. GLAS - 1 STUECK	145	9,95	4,98	4,49	3,98	1,25	22,3
KAFFEEFILTER, KUNSTSTOFF - 1 STUECK	179	9,95	7,95	6,90	5,95	1,79	29,0
ZITRUSPRESSE, KUNSTSTOFF - 1 STUECK	177	13,70	8,00	5,50	3,20	1,95	87,3
KUNSTSTOFFEIMER - 1 STUECK	182	15,60	6,95	3,95	2,95	1,49	101,3
WAESCHKORB, KUNSTSTOFF - 1 STUECK	177	29,95	19,25	15,95	12,00	5,60	45,5
FLEISCHTOPF, EMAILIERT - 1 STUECK	195	165,00	67,90	45,75	32,95	14,90	76,4
KOCHTOPF, EDELSTAHL - 1 STUECK	201	154,00	105,00	80,75	49,50	22,95	68,7

## 4 STREUUNG DER PREISE FUER DIE LEBENSHALTUNG

## 4.3 ERHEBUNG IN AUSGEWAHLTEN GROSSTAEDTEN

IM BUNDESDURCHSCHNITT

JUNI 1988

DM JE MENGENEINHEIT

STREUUNGSMASS

KURZTEXT / MENGENEINHEIT	ZAHLE DER PREISE	HOECHSTER PREIS	III. QUARTIL	II. QUARTIL (MEDIAN)	I. QUARTIL	NIEDRIGSTER PREIS	(III-I): II X 100 %
BRATPFANNE, ALUMINIUM - 1 STUECK	196	93,00	65,00	48,50	33,50	17,95	64,9
WASSERKESSEL, EDELSTAHL - 1 STUECK	191	154,50	99,00	67,00	42,00	22,95	85,1
KUECHEN-ZEIGERWAAGE - 1 STUECK	193	69,00	39,80	31,50	28,50	11,25	35,9
HAMMER, KOPF 500 G - 1 STUECK	190	19,50	12,50	8,90	7,20	4,40	59,6
BEISSZANGE - 1 STUECK	182	19,80	13,85	12,25	10,20	3,95	29,8
FUCHSSCHWANZ - 1 STUECK	178	27,50	16,30	13,45	9,90	4,95	47,6
VORHAENGESCHLOSS - 1 STUECK	198	16,20	6,60	5,20	4,70	1,60	36,5
ZIMMERTUER-EINSTECKSCHLOSS - 1 STUECK	173	28,50	12,50	9,75	8,35	3,85	42,6
DRUECKERGARNITUR - 1 GARNITUR	162	37,80	20,85	16,95	14,50	4,80	37,5
GERAETEZULEITUNG, 3 M LANG - 1 STUECK	177	14,10	9,95	9,00	7,80	4,50	23,9
TASCHENLAMPENHUELSE - 1 STUECK	176	19,95	8,75	6,90	4,95	2,80	55,1
GLUEHLAMPE, MATT, 100 WATT - 1 STUECK	194	3,95	2,10	1,90	1,60	0,79	26,3
KERZENLAMPE, MATT, 25 WATT - 1 STUECK	194	3,50	2,70	2,30	1,95	1,15	32,6
LEUCHTSTOFFROEHRE, 40 WATT - 1 STUECK	177	19,50	8,90	8,00	7,50	3,95	17,5
TAPETE, RAUHFASER - 1 ROLLE	185	24,35	12,95	11,60	9,00	5,45	34,1
TAPETENKLEISTER, 125 G - 1 PACKUNG	176	7,90	3,95	3,65	2,95	1,95	27,4
FARBROLLER, PERLONBEZUG - 1 STUECK	179	21,90	11,40	7,95	5,95	2,50	68,6
MALERPINSEL - 1 STUECK	182	16,75	6,90	4,95	3,75	1,25	63,6
KUNSTHARZLACKFARBE, 750 ML - 1 DOSE	183	22,70	18,10	15,80	12,50	7,50	35,4
DISPERSIONSFARBE FUER INNEN - 1 KG	188	10,20	4,60	3,30	2,37	1,25	67,6
ZELLULOSE-WERKSTOFF - 500 G	176	11,95	3,25	2,90	2,49	1,50	26,2
ELEKTRO-RASENMAEHER - 1 STUECK	151	671,95	398,00	298,00	229,00	139,00	56,7
GARTENSCHERE - 1 STUECK	181	59,70	36,50	25,95	19,85	7,50	64,2
ELEKTRISCHE HECKENSCHERE - 1 STUECK	160	399,00	269,00	236,00	188,00	139,00	34,4
SPATEN, MIT T-GRIFF - 1 STUECK	177	87,00	56,50	44,25	33,50	12,50	52,0
BLUMENTOPF, TONTOPF - 1 STUECK	143	2,00	1,25	0,95	0,75	0,40	52,6
GARTENSCHLAUCH, KUNSTSTOFF - 1 ROLLE	146	98,00	32,00	20,50	15,95	7,50	78,3
GIESSKANNE, KUNSTSTOFF - 1 STUECK	157	23,65	9,90	8,50	7,75	3,95	25,3
PFLANZENSCHUTZMITTEL - 100 CM <sup>3</sup> /ML	139	21,95	13,35	11,80	7,75	2,25	47,5
BLUMENDUENGER, 500 ML - 1 FLASCHE	157	13,90	7,60	5,95	4,95	1,48	44,5
MITTEL GEGEN UNKRAEUTER - 240 CM <sup>3</sup>	124	42,00	19,98	18,20	13,50	4,98	35,6
FUSSBODENPFLEGEMITTEL - 500 ML	185	10,95	6,60	5,98	4,50	1,69	35,1
SCHUHCREME, FARBLOS - 100 ML	187	6,60	3,65	2,92	2,52	0,99	38,7
REINIGUNGSMITTEL FUER TOILETTEN - 1 KG	190	9,15	4,99	4,58	3,75	1,73	27,1
METALLPFLEGEMITTEL - 250 G	190	12,38	4,98	3,95	2,99	1,99	50,4
FLECKENENTFERNUNGSMITTEL - 100 ML/G	185	9,95	4,98	3,99	3,29	1,20	42,4
HAUSHALTSKERZEN - 1 KG	166	19,90	8,00	6,50	5,85	1,98	33,1
ZUENDHOELZER, 10 SCHACHTELN - 1 PACKUNG	175	1,50	1,00	1,00	0,90	0,35	10,0
FEUERSTEINE, 5 STUECK - 1 PACKUNG	169	2,00	0,90	0,60	0,50	0,38	66,7
GASAMPULLE FUER FEUERZEUGE - 1 STUECK	171	4,95	3,95	3,80	3,00	1,79	25,0
BATTERIE, MONOZELLE, 1,5 VOLT - 1 STUECK	189	7,95	4,00	3,75	3,00	1,30	26,7
FILTERTUETEN, 40 STUECK - 1 PACKUNG	195	2,70	1,75	1,48	1,19	0,55	37,8
ALU-FOLIE, 30 CM BREIT - 20 M	193	13,50	5,95	4,68	3,40	1,49	54,5
KLARSICHT-FOLIE, 30 CM BREIT - 20 M	193	7,90	3,00	2,75	1,99	0,59	36,7
KLEBSTOFF - 50 CM <sup>3</sup>	202	5,75	3,70	3,11	2,60	1,45	35,4
DRAHT, VERZINKT, 2,2 MM - 1 KG	99	10,50	6,50	4,75	3,95	2,20	53,7
DRAHTSTIPTE, VON 20 - 60 MM - 1 KG	159	16,67	5,95	4,63	3,60	1,69	50,8
HOLZSCHRAUBEN, 3,5 X 25 MM - 100 STUECK	164	10,83	4,90	3,40	2,80	1,56	61,8
HERREN-SPORTRAD 28 ZOLL - 1 STUECK	172	749,00	460,00	395,00	349,00	229,00	28,1
MOFA, 49 CM <sup>3</sup> HUBRAUM - 1 STUECK	104	3 450,00	2 049,00	1 595,00	1 430,00	799,00	38,8
FAHRRAD-BEREIFUNG - 1 BEREIFUNG	175	35,00	26,20	24,00	21,00	11,95	21,7
FAHRRAD-LICHTANLAGE - 1 STUECK	176	45,95	22,70	19,95	18,45	9,95	21,3
PKW-REIFEN, STAHLG. 175 SR 14 - 1 STUECK	153	234,85	152,00	134,50	121,00	87,00	23,0
PKW-REIFEN, STAHLG. 165 SR 13 - 1 STUECK	156	190,40	126,90	110,25	101,30	71,90	23,2
PKW-REIFEN, STAHLG. 155 SR 13 - 1 STUECK	154	174,40	114,00	101,45	91,10	67,60	22,6
LAW-REIFEN, 11.00 R 20, 16 PR - 1 STUECK	102	1 313,00	964,00	845,00	712,00	524,00	29,8
AUTOBATTERIE, 36 AH, 12 V - 1 STUECK	170	199,50	116,80	93,00	85,00	53,00	34,2
ZUENDKERZE FUER MITTELKLASSEWAGEN, 4 ST. - 1 PACKG.	169	30,80	15,84	11,90	9,95	6,80	49,5
AUTOFEUERLOESCHER, 2 KG - 1 STUECK	152	160,00	69,00	59,00	54,30	26,80	24,9
ABSCHLEPPSEIL - 1 STUECK	167	33,00	20,70	18,80	14,50	6,10	33,0
SPURKREUZ-GLEITSCHUTZ-SCHNEEKETTEN - 2 STUECK	128	520,00	295,00	172,00	142,00	85,50	89,0
KRAFTWAGEN-VERBANDKASTEN - 1 STUECK	171	50,70	34,50	30,50	28,90	22,95	18,4
AUTOWACHS, FLUESSIG - 300 CM <sup>3</sup>	168	15,50	9,30	7,60	5,97	3,20	43,8

## 4 STREUUNG DER PREISE FUER DIE LEBENSHALTUNG

## 4.3 ERHEBUNG IN AUSGEWAHLTEN GROSSTAEDTEN

IM BUNDESDURCHSCHNITT

JUNI 1988

DM JE MENGENEINHEIT

STREUUNGSMASS

KURZTEXT / MENGENEINHEIT	ZAHLE DER PREISE	HOECHSTER PREIS	III. QUARTIL	II. QUARTIL (MEDIAN)	I. QUARTIL	NIEDRIGSTER PREIS	(III-I): II X 100 %
CHROMPFLEGEMITTEL, FLUESSIG - 300 CM <sup>3</sup>	170	19,95	9,90	6,35	4,70	2,75	81,9
GARAGENMIETE, PKW - 1 MONATSMIETE	118	193,80	90,00	60,00	50,00	40,00	66,7
PARKUHRGEBUEHREN - 1 STUNDE	23	3,00	1,00	1,00	1,00	0,20	-
FAHRSCHULUNTERRICHT, PKW - 45 MINUTEN	166	45,00	39,00	35,00	31,00	26,00	22,9
EINFACHE PKW-OBERWAESCHE, MASCHINENWAESCHE - 1 MAL	129	28,00	9,50	7,50	6,50	3,90	40,0
GROSSE INSPEKTION PKW - 1 MAL	167	520,23	315,06	279,60	234,93	110,00	28,7
AUSTAUSCH E. PKW-AUSPUFF-ANL. - 1 MAL	165	817,00	488,00	393,00	295,00	150,00	49,1
LACKIEREN E.V. KOTFLUEGELS - 1 MAL	143	551,00	308,00	276,00	242,00	166,00	23,9
TAXIFAHRT, ENTFERNUNG 3 KM - 1 FAHRT	35	10,80	9,80	9,10	8,40	6,60	15,4
PERSONENWAAGE FUER BADEZIMMER - 1 STUECK	193	95,00	49,00	39,95	32,95	14,95	40,2
ELEKTRISCHER RASIERAPPARAT - 1 STUECK	179	218,00	129,00	109,00	86,00	39,00	39,4
KLINGEN-RASIERAPPARAT - 1 STUECK	164	19,99	9,79	7,69	5,99	2,98	49,4
HAARBUESTER, KUNSTSTOFF - 1 STUECK	176	15,95	6,95	4,95	3,75	1,50	64,6
NAGELSCHERE - 1 STUECK	204	39,95	22,50	18,75	14,79	6,50	41,1
EAU DE COLOGNE - 100 ML	200	42,65	17,25	16,75	15,99	9,49	7,5
HAARSPRAY, IN DOSEN - 300 ML	201	10,98	5,35	4,49	3,99	2,59	30,3
SHAMPOO MIT EI - 100 ML	188	10,90	8,68	2,99	1,98	1,00	224,1
HAUTCREME, IN DOSEN - 150 ML	211	11,99	3,98	3,29	2,98	1,67	30,4
TAGESCREME, IN TUBEN OD. DOSEN - 50 ML	191	39,50	12,95	9,50	6,98	1,49	62,8
KINDERCREME, IN DOSEN - 150 ML	194	11,55	5,95	4,99	4,58	2,98	27,5
ZAHNBUESTER - 1 STUECK	203	5,88	2,99	2,95	1,99	0,89	33,9
ZAHNCREME, IN TUBEN - 67,5 ML	204	4,90	2,75	2,39	2,15	0,99	25,1
LIPPENSTIFT - 1 STUECK	199	26,00	12,00	8,95	7,75	4,79	47,5
NAGELLACK - 1 FLAESCHCHEN - 15 ML	199	24,00	9,75	7,48	6,79	2,99	39,6
MAKE UP, IN TUBEN O. FLASCHEN - ZU ETWA 25 ML	196	32,50	12,99	9,75	7,91	3,43	52,1
AUGENBRAUENSTIFT - 1 STUECK	197	22,50	5,95	4,79	3,88	1,95	43,2
RASIERKLINGEN, 10 STUECK - 1 PACKUNG	193	10,98	7,20	6,75	5,49	3,25	25,3
RASIERWASSER, AFTER SHAVE - 100 ML	203	32,00	15,70	13,49	9,99	3,16	42,3
FEINSEIFE - 150 G	201	7,00	1,50	1,24	0,99	0,58	41,1
BADEZUSATZ - 500 ML	200	18,85	6,94	5,00	4,69	1,59	45,0
KOERPERSPRAY, DESODORIEREND - 200 ML	203	11,84	4,55	3,97	2,99	2,00	39,3
PAPIERTASCHENTUECHER - 60 STUECK	195	3,35	1,59	1,45	1,19	0,70	27,6
TOILETTPAPIER, 2 ROLLEN - 1 PACKUNG	199	4,98	2,49	1,99	1,49	0,79	50,3
HOESCHENWINDELN - 60 STUECK	125	37,47	27,99	23,99	21,65	15,98	26,4
UVA-OBERKOERPERBRAEUNER, MITTLERE QUALITAET-1 STUECK	118	998,00	399,00	298,00	239,00	95,00	53,7
HEIZKISSEN, 60 WATT - 1 STUECK	186	79,95	43,00	36,50	29,70	19,90	36,4
BRILLENFASSUNG FUER HERREN - 1 STUECK	182	225,00	91,00	74,00	45,00	35,00	62,2
AUGENGLAS, WEISS - 1 GLAS	183	49,00	28,80	27,30	24,00	13,25	17,6
SONNENBRILLE FUER HERREN - 1 STUECK	182	150,00	67,00	58,00	44,00	17,50	39,7
FIEBERTHERMOMETER - 1 STUECK	174	11,95	8,50	7,25	6,65	2,95	25,5
FORMWAERMPFLASCHE AUS GUMMI - 1 STUECK	177	24,50	9,98	8,95	7,95	3,98	22,7
GUMMISAUGER - 1 STUECK	155	4,99	2,95	2,59	2,29	1,35	25,5
MULLBINDE - 1 STUECK	163	4,49	1,75	1,39	1,25	0,70	36,0
WUNDPLASTER - 1 M	186	7,90	5,60	3,99	2,99	0,98	65,4
VERBANDWATTE - 200 G	185	6,90	3,48	2,98	1,95	0,98	51,3
DAMENTAMPONS, 20 STUECK - 1 PACKUNG	198	7,90	4,98	4,45	3,99	2,99	22,2
FEINDESINFektionsMITTEL - 250 ML	187	13,95	9,95	8,98	7,99	3,99	21,8
MELISSENGEIST - 100 ML	175	15,95	10,47	9,42	8,73	4,61	18,5
10 VITAMIN-C-BRAUSETABLETTEN - 1 PACKUNG	155	9,90	4,75	3,89	3,45	1,30	33,4
KRANKENHAUSAUFENTHALT - 1 TAG	131	515,00	401,00	343,60	291,00	159,30	32,0
RUNDPUNKGERAET, KOFFERGERAET - 1 STUECK	187	448,00	210,00	179,00	139,00	59,00	39,7
HIFI-STEREO-STEUERGERAET - 1 STUECK	171	1 498,00	549,00	498,00	398,00	198,00	30,3
LAUTSPRECHERBOX, DIN 45 500, 50 WATT - 1 STUECK	166	498,00	198,00	149,00	99,00	48,00	66,4
FARBfernsehempfänger, 66 CM - 1 STUECK	184	2 749,00	1 700,00	1 498,00	1 295,00	678,00	27,0
VIDEO-RECORDER, VHS-SYSTEM - 1 STUECK	184	2 398,00	1 198,00	998,00	798,00	598,00	40,1
HIFI-STEREO-PLATTENSPIELER - 1 STUECK	164	799,00	269,00	229,00	198,00	89,00	31,0
TONBANDCASSETTE, C 90 - 1 STUECK	175	13,95	4,95	4,20	3,50	1,90	34,5
SCHALLPLATTE, STEREO, LP, U-MUSIK - 1 STUECK	129	27,00	19,95	17,95	14,95	6,95	27,9
SCHALLPLATTE, STEREO, LP, KLASS. MUSIK - 1 STUECK	97	30,00	25,00	22,90	19,90	9,95	22,3
SPIEGELREFLEX-KAMERA - 1 STUECK	172	899,00	548,00	468,00	378,00	189,00	36,3

## 4 STREUUNG DER PREISE FUER DIE LEBENSHALTUNG

## 4.3 ERHEBUNG IN AUSGEWAELHTEN GROSSTAEDTEN

IM BUNDESDURCHSCHNITT

JUNI 1988

DM JE MENGENEINHEIT

STREUUNGSMASS

KURZTEXT / MENGENEINHEIT	ZAHL DER PREISE	HOECHSTER PREIS	III. QUARTIL	II. QUARTIL (MEDIAN)	I. QUARTIL	NIEDRIGSTER PREIS	(III-I): II X 100 %
KLEINBILD-KAMERA - 1 STUECK	174	529,00	298,00	198,00	149,00	49,50	75,3
POCKET-KAMERA - 1 STUECK	161	139,00	59,00	49,00	37,50	15,90	43,9
PROJEKTIONSGERAET F. DIAS - 1 STUECK	168	656,00	218,00	198,00	159,00	99,00	29,8
ELEKTRONEN-BLITZGERAET - 1 STUECK	173	268,00	129,00	99,00	79,00	39,00	50,5
3 UNIVERSAL-BLITZLICHTWUERFEL - 1 PKKG.	183	11,95	6,00	5,95	4,95	3,75	17,6
DIARAHMEN 5 MAL 5 CM - 1 PACKUNG ZU 100 STUECK	170	31,00	9,95	8,75	6,95	3,95	34,3
THEATERKARTE, TAGESKASSE - 1 KARTE	23	26,75	20,00	16,00	11,00	7,50	56,3
THEATERKARTE, ABONNEMENT - 1 KARTE	23	20,83	16,00	13,60	11,40	6,00	33,8
OPERNKARTE, TAGESKASSE - 1 KARTE	23	50,00	28,00	19,00	15,40	9,50	66,3
OPERNKARTE, ABONNEMENT - 1 KARTE	22	47,00	21,00	14,40	12,20	7,00	61,1
EINTRITTSKARTE FUSSBALLSPIEL - 1 KARTE	21	32,00	22,00	16,00	13,00	8,00	56,3
SCHREIBMASCHINE, ELEKTRISCH/ELEKTRONISCH - 1 STUECK	151	3 900,00	1 995,00	1 081,00	599,00	223,00	129,2
REISE-SCHREIBMASCHINE - 1 STUECK	152	735,00	228,00	199,00	176,00	99,95	26,1
ELEKTRONEN-TISCHRECHNER - 1 STUECK	158	541,50	300,00	248,00	179,00	69,00	48,8
ELEKTRONIK-TASCHENRECHNER - 1 STUECK	155	164,00	34,90	22,80	14,95	4,95	87,5
PIANO - 1 STUECK	70	25 750,00	16 500,00	12 990,00	8 450,00	6 250,00	62,0
AKKORDEON - 1 STUECK	80	3 510,00	2 150,00	1 990,00	1 825,00	998,00	16,3
KLARINETTE - 1 STUECK	74	2 264,00	1 340,00	1 190,00	980,00	500,00	28,7
BLOCKFLOETE - 1 STUECK	105	195,00	52,00	51,00	48,00	15,95	7,8
GITARRE, NICHT ELEKTRISCH - 1 STUECK	95	499,00	290,00	248,00	180,00	79,00	44,4
SCHUELERGEIGE - 1 STUECK	72	898,00	680,00	585,00	480,00	168,00	34,2
FERNGLAS - 1 STUECK	194	1 270,00	116,00	69,00	59,00	29,95	82,6
SCHLAUCHBOOT FUER 2 PERSONEN - 1 STUECK	99	2 490,00	219,00	149,00	119,00	49,90	67,1
SCHULMAPPE - 1 STUECK	145	149,00	89,50	65,00	49,00	11,95	62,3
SCHULFUELLER - 1 STUECK	193	21,90	16,95	15,95	13,95	5,95	18,8
KUGELSCHREIBER - 1 STUECK	196	4,00	1,50	1,00	1,00	0,50	50,0
REISSZEUG FUER SCHULE - 1 GARNITUR	157	152,45	61,30	46,00	29,00	8,95	70,2
BRIEFLOCHER - 1 STUECK	194	22,00	9,25	7,40	6,35	2,95	39,2
HEFTMASCHINE - 1 STUECK	192	38,95	22,75	17,45	12,95	4,95	56,2
STEMPEL-DRUCKSACHE - 1 STUECK	141	11,50	5,40	4,75	4,20	2,00	25,3
STEMPELKISSEN - 1 STUECK	193	11,15	9,65	8,95	7,85	4,78	20,1
HEBELORDNER, DIN A 4 - 1 STUECK	195	7,40	5,70	5,70	5,25	2,79	7,9
GESCHAFTSBUCH - 1 STUECK	149	77,60	54,50	47,50	23,95	5,45	64,3
HAUSZELT FUER 4 PERSONEN - 1 STUECK	103	1 199,00	229,00	198,00	169,00	99,00	30,3
CAMPING-LIEGE - 1 STUECK	114	189,00	119,00	79,00	59,90	39,00	74,8
LUFTMATRATZE - 1 STUECK	136	98,00	45,00	33,50	27,90	17,90	51,0
SKI AUS KUNSTSTOFF - 1 PAAR	130	549,00	298,00	229,00	189,00	60,00	47,6
FUSSBALL - 1 STUECK	176	139,00	69,90	59,00	35,00	15,25	59,2
SKATSPIEL - 1 STUECK	158	5,30	3,95	2,95	2,50	0,99	49,2
MENSCH-AERGERE-DICH-NICHT - 1 SPIEL	158	24,90	17,95	16,50	14,95	7,49	18,2
PUPPE, UNZERBRECHLICH - 1 STUECK	152	115,00	64,50	49,75	39,90	12,95	49,4
TEDDYBAER, 40 CM GROSS - 1 STUECK	150	156,00	89,00	59,50	37,50	10,95	86,6
KUNSTSTOFFBAUKASTEN - 1 PACKUNG	144	139,50	79,00	55,95	37,80	12,00	73,6
METALLBAUKASTEN - 1 PACKUNG	106	161,50	89,00	78,90	56,50	26,95	41,2
ELEKTRISCHE EISENBAHN - 1 PACKUNG	124	282,00	139,00	111,00	99,00	65,00	36,0
WELLENSITTICH - 1 TIER	145	75,00	38,00	34,00	28,00	18,50	29,4
ZIERFISCH-GUPPY - 1 TIER	137	5,95	4,20	3,75	3,50	1,80	18,7
SCHULHEFT, DIN A 5 - 1 STUECK	184	0,87	0,50	0,50	0,45	0,24	10,0
ZEICHENBLOCK, DIN A 3 - 1 STUECK	187	5,95	4,25	3,80	3,25	1,45	26,3
FARBKASTEN - 1 STUECK	193	20,30	12,95	12,40	11,80	5,95	9,3
6 FUELLHALTERPATRONEN - 1 PACKUNG	192	2,10	1,20	1,10	1,00	0,90	18,2
BLEISTIFT - 1 STUECK	195	2,15	1,60	1,60	1,00	0,50	37,5
BRIEFUMSCHLAEGE, DIN C 6 - 25 STUECK	195	3,95	1,95	1,50	1,30	0,57	43,3
BRIEFBLOCK, DIN A 4, 50 BLATT - 1 STUECK	196	8,50	2,95	2,28	1,95	1,25	43,9
KLEBESTREIFEN, 12 MM x 10 M - 1 ROLLE	195	4,95	1,90	1,85	1,50	0,65	21,6
FARBAND - 1 STUECK	182	17,50	10,25	7,80	7,00	2,60	41,7
SCHREIBMASCHINENPAPIER - 1000 BLATT	191	62,00	39,00	29,50	24,80	14,95	48,1
KOHLEPAPIER, DIN A 4 - 100 BLATT	185	88,00	37,60	35,70	31,15	7,50	18,1
FARBUMKEHRFILM FUER DIAS - 1 STUECK	187	19,50	13,90	11,90	9,95	4,95	33,2
HUNDEFUTTER, IN DOSEN - 400 G	164	4,18	1,95	1,69	1,49	0,99	27,2

## 4 STREUUNG DER PREISE FUER DIE LEBENSHALTUNG

## 4.3 ERHEBUNG IN AUSGEWAHLTEN GROSSTAEDTEN

IM BUNDESDURCHSCHNITT

JUNI 1988

DM JE MENGENEINHEIT

STREUUNGSMASS

KURZTEXT / MENGENEINHEIT	ZAHLE DER PREISE	HOECHSTER PREIS	III. QUARTIL	II. QUARTIL (MEDIAN)	I. QUARTIL	NIEDRIGSTER PREIS	(III-I): II X 100 %
VOGELFUTTER - 250 G	165	4,38	2,31	1,74	1,48	0,63	47,7
LEHRGANGSGEBUEHR VHS - 1 DOPPELSTUNDE	21	6,60	4,50	3,90	3,50	2,10	25,6
KINDERGARTENBESUCH - MONATSGEBUEHR	83	355,00	180,00	149,00	129,00	50,00	34,2
EINTRITTSKARTE HALLENBAD - 1 BESUCH	45	4,00	3,50	3,00	3,00	2,80	16,7
TENNISUNTERRICHT - 60 MINUTEN	91	73,50	51,00	40,00	32,00	18,00	47,5
TANZUNTERRICHT FUER ANF. - KURSUSGEBUEHR	97	265,00	175,00	160,00	140,00	90,00	21,9
ENTWICKELN KBF, FARBE, 36 AUFN. - 1 FILM	179	5,50	3,95	3,50	2,99	1,20	27,4
REP. E. FARBFERNSEHEMPFANGERS - 1 STUNDE	162	85,50	60,00	55,00	48,00	28,00	21,8
DAMEN-QUARZARMBANDUHR - 1 STUECK	192	400,00	120,00	95,00	60,00	9,95	63,2
HERREN-QUARZARMBANDUHR - 1 STUECK	192	740,00	180,00	128,00	80,00	9,95	78,1
QUARZWECKER - 1 STUECK	190	69,00	34,00	25,00	19,95	9,95	56,2
KUECHENUHR MIT QUARZWERK - 1 STUECK	168	85,00	59,00	45,00	35,00	14,95	53,3
TRAURINGE, 1 PAAR, 585/000 - 1 G	165	91,40	65,00	50,00	40,00	19,00	50,0
DIAMANTRING, SOLITAER, 585/000 - 1 STUECK	170	3 500,00	898,00	680,00	528,00	220,00	54,4
SILBERKETTE, 835/000 - 1 G	171	18,00	8,00	6,00	4,00	1,80	66,7
AKTENTASCHE - 1 STUECK	135	475,00	298,00	229,00	157,45	29,00	61,4
KOFFER, 65 CM LANG - 1 STUECK	161	299,00	119,00	89,00	64,00	29,00	61,8
SCHALENKOFFER, 65 CM LANG - 1 STUECK	160	579,00	269,00	210,00	179,00	79,00	42,9
REISETASCHE, 45 CM LANG - 1 STUECK	166	295,00	99,00	69,95	50,00	19,00	70,1
GELDSCHIEINTASCHE FUER HERREN - 1 STUECK	164	151,00	64,50	49,00	29,75	5,95	70,9
TABAKPFEIFE - 1 STUECK	150	116,00	59,00	45,00	30,00	14,00	64,4
GASFEUERZEUG - 1 STUECK	153	100,00	50,00	39,50	29,50	6,50	51,9
HERREN-UHRARMBAND, EDELSTAHL - 1 STUECK	189	67,00	45,00	37,00	30,00	9,95	40,5
REINIGUNG E. HERREN-ARMBANDUHR - 1 MAL	174	170,00	80,00	60,00	52,00	19,00	46,7
100 DANKSAGUNGSKARTEN - DRUCKKOSTEN	125	212,95	150,00	115,00	85,00	50,00	56,5

5 Sondertabellen

5.1 Kommunale Gebühren für Wasser, Abwasserbeseitigung, Müllabfuhr und Straßenreinigung für private Haushalte

1980 = 100

Jahr Monat	Allgemeine Wassertarife (ohne Gewerbe- und Sondertarife) Grund- und Arbeitspreis bei einer monatlichen Abnahmemenge von			Abwasserbeseitigung bei Abnahme einer kleineren   größeren Frishwassermenge		Müllabfuhr für die einmalige wöchentliche Leerung einer ortsüblichen Tonne mit einem kleineren   größeren Inhalt		Straßenreinigung für einen Meter Straßen- front oder für eine andere Bezugseinheit bei zweimaliger   sechsmaliger Reinigung in der Woche	
	6 m <sup>3</sup>	15 m <sup>3</sup>	25 m <sup>3</sup> 1)	Jahresgebühr für 1 m <sup>3</sup>		Jahresgebühr			
1975 D .....	77,8	79,4	80,1	67,2	65,1	76,0	76,0	74,1	76,4
1976 D .....	86,7	87,7	88,1	77,6	77,5	84,7	86,9	87,8	90,4
1977 D .....	89,4	90,3	90,7	83,9	83,5	88,8	90,4	91,2	93,9
1978 D .....	92,4	92,8	93,0	89,0	89,0	92,2	93,8	92,6	95,4
1979 D .....	95,5	95,8	95,9	91,7	92,1	94,7	95,6	94,3	97,2
1980 D .....	100	100	100	100	100	100	100	100	100
1981 D .....	106,2	105,9	105,8	108,7	108,7	105,3	106,1	106,7	107,7
1982 D .....	113,9	113,2	113,3	124,2	123,8	113,6	111,3	114,3	115,3
1983 D .....	118,6	116,5	116,0	134,0	133,3	119,0	116,3	117,3	116,6
1984 D .....	122,1	119,6	119,1	141,9	141,2	122,3	118,2	124,8	127,4
1985 D .....	125,3	122,4	121,8	148,3	148,1	124,5	118,8	128,4	130,6
1986 D .....	130,0	126,6	125,7	155,6	155,0	125,0	119,1	130,7	133,2
1987 D .....	133,1	130,0	129,0	162,6	163,1	131,7	127,1	134,2	136,8
1988 D .....	139,9	136,4	135,2	171,3	171,8	137,7	133,9	140,3	143,8
1976 Januar .....	83,4	84,9	85,4	74,6	74,5	82,2	85,4	85,3	89,0
Februar .....	84,7	86,1	86,5	75,5	75,6	83,4	86,5	85,6	89,3
März .....	85,6	86,7	87,1	76,3	76,3	84,1	86,5	87,3	89,9
April .....	86,9	87,8	88,1	77,2	77,1	84,5	86,9	88,0	90,6
Mai .....	87,1	88,0	88,3	77,2	77,2	84,5	86,9	88,4	90,7
Juni .....	87,2	88,2	88,4	77,3	77,2	84,7	87,1	88,4	90,7
Juli .....	87,6	88,5	88,8	78,5	78,4	84,9	87,1	88,4	90,7
August .....	87,6	88,5	88,8	78,7	78,6	85,5	87,3	88,4	90,7
September .....	87,6	88,5	88,8	78,8	78,7	85,5	87,3	88,4	90,7
Oktober .....	87,6	88,5	88,8	79,1	78,9	85,5	87,3	88,4	90,7
November .....	87,7	88,6	88,8	79,2	79,0	85,5	87,3	88,4	90,7
Dezember .....	87,7	88,6	88,8	79,2	79,0	85,5	87,3	88,4	90,7
1977 Januar .....	88,8	89,8	90,1	81,9	81,7	87,9	89,7	90,3	93,1
Februar .....	89,0	89,9	90,3	82,5	82,0	88,4	90,1	90,8	93,4
März .....	89,2	90,2	90,5	84,0	83,5	88,4	90,1	91,2	93,9
April .....	89,3	90,2	90,6	84,0	83,5	88,4	90,1	91,2	93,9
Mai .....	89,3	90,2	90,6	84,1	83,6	88,7	90,3	91,2	93,9
Juni .....	89,4	90,4	90,7	84,1	83,6	88,7	90,3	91,2	93,9
Juli .....	89,5	90,5	90,9	84,4	83,9	89,0	90,6	91,3	94,0
August .....	89,5	90,5	90,9	84,4	83,9	89,0	90,6	91,3	94,0
September .....	89,5	90,5	90,9	84,4	83,9	89,1	90,6	91,3	94,0
Oktober .....	89,6	90,5	90,9	84,4	84,0	89,3	90,7	91,4	94,1
November .....	89,6	90,5	90,9	84,4	84,0	89,3	90,7	91,4	94,1
Dezember .....	89,6	90,5	90,9	84,4	84,0	89,5	90,9	91,4	94,1
1978 Januar .....	91,2	91,9	92,1	87,5	87,9	90,0	92,5	91,4	94,3
Februar .....	91,9	92,3	92,5	88,7	88,6	91,7	93,3	92,6	95,2
März .....	92,0	92,5	92,7	89,1	89,0	91,9	93,4	92,6	95,5
April .....	92,0	92,5	92,7	89,1	89,0	91,9	93,4	92,6	95,5
Mai .....	92,0	92,5	92,7	89,1	89,0	91,9	93,4	92,6	95,5
Juni .....	92,1	92,6	92,7	89,1	89,1	92,7	94,2	92,6	95,5
Juli .....	92,1	92,6	92,7	89,2	89,1	92,7	94,2	92,6	95,5
August .....	92,9	93,2	93,3	89,2	89,1	92,7	94,2	92,6	95,5
September .....	93,0	93,4	93,5	89,2	89,1	92,7	94,2	92,6	95,5
Oktober .....	93,1	93,4	93,6	89,2	89,2	92,7	94,3	92,6	95,5
November .....	93,1	93,4	93,6	89,2	89,2	92,7	94,3	93,2	95,9
Dezember .....	93,1	93,4	93,6	89,2	89,2	92,8	94,4	93,2	95,9
1979 Januar .....	94,1	94,4	94,6	91,3	91,7	93,6	95,1	94,2	97,1
Februar .....	94,4	94,7	94,8	91,5	91,9	94,4	95,3	94,3	97,1
März .....	94,6	94,9	95,1	91,5	91,9	94,4	95,3	94,3	97,2
April .....	94,8	95,1	95,3	91,5	91,9	94,7	95,6	94,3	97,2
Mai .....	95,1	95,5	95,6	91,5	91,9	94,7	95,6	94,3	97,2
Juni .....	95,1	95,5	95,6	91,6	92,0	94,7	95,6	94,3	97,2
Juli .....	96,2	96,5	96,6	91,6	92,0	95,0	95,7	94,3	97,2
August .....	96,2	96,5	96,6	92,0	92,4	95,0	95,7	94,3	97,2
September .....	96,2	96,5	96,6	92,0	92,4	95,0	95,7	94,3	97,2
Oktober .....	96,3	96,6	96,7	92,1	92,5	95,0	95,7	94,3	97,2
November .....	96,3	96,6	96,7	92,1	92,5	95,0	95,7	94,3	97,2
Dezember .....	96,3	96,7	96,7	92,2	92,6	95,0	95,7	94,8	97,6
1980 Januar .....	97,8	98,0	98,0	95,3	95,3	98,0	98,3	97,3	98,9
Februar .....	98,4	98,5	98,4	97,5	97,3	99,5	99,5	99,5	99,4
März .....	98,9	99,0	99,0	99,2	99,1	99,5	99,5	99,5	99,4
April .....	99,8	100,0	100,0	100,4	100,3	99,7	99,8	100,6	100,4
Mai .....	99,8	100,0	100,1	100,4	100,3	99,7	99,9	100,2	100,2
Juni .....	100,1	100,2	100,3	101,0	101,0	100,0	100,1	100,4	100,3
Juli .....	100,8	100,7	100,7	100,9	101,1	100,6	100,4	100,4	100,3
August .....	100,8	100,7	100,7	100,9	101,1	100,6	100,4	100,4	100,3
September .....	100,8	100,7	100,7	100,9	101,1	100,6	100,4	100,5	100,3
Oktober .....	100,7	100,8	100,6	101,0	101,1	100,6	100,4	100,4	100,3
November .....	100,9	100,9	100,8	101,1	101,1	100,6	100,5	100,4	100,3
Dezember .....	101,1	101,0	100,9	101,4	101,2	100,6	100,5	100,4	100,3
1981 Januar .....	102,7	102,7	102,6	106,0	106,0	103,8	104,8	106,3	107,1
Februar .....	103,6	102,9	102,7	107,6	107,6	104,4	105,3	106,4	107,3
März .....	103,9	103,5	103,5	107,7	107,7	105,3	106,3	106,5	107,5
April .....	104,5	104,4	104,3	108,8	108,8	105,5	106,4	106,6	107,6
Mai .....	104,7	104,6	104,5	108,8	108,8	105,5	106,4	106,6	107,6
Juni .....	105,1	105,0	104,9	108,8	108,8	105,5	106,4	106,7	107,6
Juli .....	107,7	107,5	107,5	109,0	109,0	105,5	106,4	106,8	107,7
August .....	107,8	107,7	107,3	109,3	109,3	105,6	106,3	106,9	107,9
September .....	108,1	107,9	107,9	109,3	109,3	105,6	106,3	106,9	107,9
Oktober .....	108,4	108,1	108,1	109,5	109,5	105,8	106,3	106,9	107,9
November .....	108,7	108,4	108,3	109,8	109,8	105,8	106,3	107,0	107,9
Dezember .....	108,7	108,4	108,4	109,8	109,8	105,8	106,3	107,0	107,9

1) Bis einschl. Januar 1986 20 m<sup>3</sup>.

5 Sondertabellen

5.1 Kommunale Gebühren für Wasser, Abwasserbeseitigung, Müllabfuhr und Straßenreinigung für private Haushalte

1980 = 100

Jahr Monat	Allgemeine Wassertarife (ohne Gewerbe- und Sondertarife) Grund- und Arbeitspreis bei einer monatlichen Abnahmemenge von			Abwasserbeseitigung bei Abnahme einer kleineren   größeren Frishwassermenge		Müllabfuhr für die einmalige wöchentliche Leerung einer ortsüblichen Tonne mit einem kleineren   größeren Inhalt		Straßenreinigung für einen Meter Straßen- front oder für eine andere Bezugseinheit bei zweimaliger   sechsmaliger Reinigung in der Woche	
	6 m <sup>3</sup>	15 m <sup>3</sup>	25 m <sup>3</sup> 1)	Jahresgebühr für 1 m <sup>3</sup>		Jahresgebühr			
1982 Januar .....	111,6	110,9	111,1	117,9	117,6	108,4	108,7	110,3	111,1
Februar .....	112,1	111,4	111,5	122,3	121,9	110,8	111,3	110,8	111,7
März .....	112,3	111,5	111,6	123,7	123,4	110,9	111,2	111,6	112,6
April .....	113,8	113,1	113,3	124,3	123,7	113,7	111,6	115,0	115,8
Mai .....	114,1	113,4	113,6	124,4	123,8	114,9	112,5	115,2	116,3
Juni .....	114,1	113,4	113,6	124,5	124,2	114,9	114,2	115,5	116,5
Juli .....	114,7	113,8	114,0	125,1	124,8	114,9	111,0	115,5	116,5
August .....	114,7	113,8	114,0	125,4	125,0	114,9	111,0	115,5	116,5
September .....	114,9	114,0	114,1	125,5	125,1	114,9	111,0	115,5	116,5
Oktober .....	114,9	114,0	114,2	125,7	125,2	114,9	111,0	115,5	116,5
November .....	115,0	114,2	114,4	125,7	125,2	114,9	111,0	115,5	116,5
Dezember .....	115,0	114,3	114,4	125,7	125,2	114,9	111,0	115,5	116,5
1983 Januar .....	117,6	115,6	115,3	130,3	129,8	117,5	115,0	116,8	115,7
Februar .....	118,0	115,9	115,6	131,7	131,2	118,4	115,2	117,2	116,2
März .....	118,0	116,0	115,7	132,0	131,5	118,9	115,8	117,2	116,3
April .....	118,0	115,9	115,8	132,0	131,5	118,9	115,8	117,2	116,3
Mai .....	118,0	116,1	115,8	132,5	131,9	119,3	116,7	117,2	116,3
Juni .....	118,0	116,1	115,8	132,8	132,3	119,3	116,7	117,3	116,7
Juli .....	118,0	116,1	115,8	135,8	135,3	119,3	116,7	117,3	116,7
August .....	119,0	116,9	116,4	136,2	135,3	119,3	116,7	117,5	116,9
September .....	119,5	116,9	116,4	136,2	135,3	119,3	116,7	117,5	116,9
Oktober .....	119,5	117,3	116,4	136,2	135,3	119,3	116,7	117,5	116,9
November .....	119,5	117,3	116,4	136,2	135,3	119,3	116,7	117,5	116,9
Dezember .....	119,5	117,3	116,4	136,2	135,3	119,3	116,7	117,5	116,9
1984 Januar .....	121,0	118,7	118,3	137,2	136,2	120,9	118,0	119,1	121,0
Februar .....	121,5	119,1	118,7	137,7	137,5	121,0	118,5	118,9	120,8
März .....	121,9	119,5	119,0	141,6	140,4	121,5	118,4	123,1	124,9
April .....	122,0	119,5	119,0	141,6	140,4	121,5	118,4	123,1	124,9
Mai .....	122,0	119,5	119,0	142,5	142,0	122,6	118,0	126,6	129,5
Juni .....	122,0	119,5	119,0	142,5	142,0	122,6	118,0	126,6	129,5
Juli .....	122,5	119,9	119,3	143,1	142,6	122,9	118,3	126,6	129,5
August .....	122,5	119,9	119,3	143,1	142,6	122,9	118,3	126,6	129,5
September .....	122,5	119,9	119,3	143,1	142,6	122,9	118,3	126,6	129,5
Oktober .....	122,5	119,9	119,4	143,1	142,7	122,9	118,1	126,9	129,9
November .....	122,5	119,9	119,4	143,1	142,7	122,9	118,1	126,9	129,9
Dezember .....	122,5	119,9	119,4	143,1	142,7	122,9	118,2	126,9	129,5
1985 Januar .....	123,9	121,2	120,6	145,9	145,2	124,1	118,8	127,0	129,3
Februar .....	123,9	121,2	120,7	146,0	145,3	124,4	118,9	127,1	129,4
März .....	124,1	121,4	120,9	146,0	145,3	124,4	118,9	127,1	129,4
April .....	124,9	122,1	121,5	148,4	148,0	124,8	119,0	127,1	129,4
Mai .....	125,2	122,4	121,8	149,0	149,0	124,5	118,8	128,9	131,1
Juni .....	125,2	122,4	121,8	149,0	149,0	124,5	118,8	129,0	131,3
Juli .....	125,4	122,5	121,9	149,3	149,2	124,5	118,8	129,0	131,3
August .....	126,0	122,9	122,3	149,2	149,2	124,5	118,8	129,0	131,3
September .....	126,0	123,0	122,3	149,2	149,2	124,5	118,8	129,0	131,3
Oktober .....	126,4	123,3	122,6	149,2	149,2	124,5	118,8	129,0	131,3
November .....	126,5	123,3	122,7	149,2	149,2	124,5	118,8	129,0	131,3
Dezember .....	126,5	123,4	122,7	149,5	149,2	124,5	118,8	129,0	131,3
1986 Januar .....	128,3	124,9	123,9	153,0	152,9	124,8	118,8	129,9	132,1
Februar .....	129,3	126,1	125,3	154,7	155,1	124,7	118,7	130,4	133,0
März .....	129,5	126,2	125,4	154,7	155,1	124,7	118,7	130,4	133,0
April .....	129,6	126,3	125,5	155,2	155,6	124,8	118,8	130,5	133,1
Mai .....	130,1	126,7	125,8	155,7	156,1	124,8	118,8	130,8	133,3
Juni .....	130,1	126,7	125,8	155,7	156,1	124,8	118,8	130,9	133,4
Juli .....	130,3	126,8	125,9	156,3	156,8	124,8	118,9	130,9	133,4
August .....	130,4	126,9	126,0	156,3	156,8	125,2	119,6	130,9	133,4
September .....	130,4	126,9	126,0	156,3	156,8	125,2	119,6	130,9	133,4
Oktober .....	130,4	127,0	126,1	156,3	156,8	125,2	119,6	130,9	133,4
November .....	130,5	127,1	126,2	156,3	156,8	125,2	119,6	131,1	133,6
Dezember .....	130,5	127,1	126,2	156,3	156,8	125,3	119,6	131,1	133,6
1987 Januar .....	131,3	127,9	127,0	159,0	159,5	130,4	125,9	132,4	135,2
Februar .....	131,4	128,1	127,3	160,3	160,8	131,3	126,4	132,9	135,5
März .....	132,2	128,8	127,9	160,6	161,1	131,3	126,5	132,9	135,5
April .....	132,9	129,4	128,5	161,8	162,2	131,6	127,0	133,2	135,9
Mai .....	133,4	130,2	129,2	162,7	163,2	131,6	127,0	134,8	137,4
Juni .....	133,4	130,3	129,2	163,2	163,8	131,6	127,0	134,8	137,4
Juli .....	133,7	130,5	129,5	163,7	164,3	131,8	127,4	134,8	137,4
August .....	133,8	130,7	129,7	163,9	164,5	132,0	127,3	134,9	137,5
September .....	133,9	130,9	129,9	163,9	164,5	132,3	127,7	134,9	137,5
Oktober .....	133,9	130,9	129,9	163,9	164,5	132,3	127,7	134,9	137,5
November .....	133,9	130,9	129,9	163,9	164,5	132,3	127,7	134,9	137,5
Dezember .....	133,9	130,9	129,9	163,9	164,5	132,3	127,7	134,9	137,5
1988 Januar .....	137,9	134,5	133,4	169,7	170,3	135,8	132,0	137,5	140,1
Februar .....	138,3	135,0	133,9	169,8	170,5	136,5	133,1	138,3	141,1
März .....	138,5	135,2	134,2	169,9	170,5	137,2	133,9	138,7	142,3
April .....	139,1	135,9	134,8	171,0	171,6	137,5	134,0	139,2	142,9
Mai .....	140,0	136,5	135,3	171,3	172,0	137,5	134,1	140,3	143,9
Juni .....	140,4	136,8	135,7	171,9	172,3	138,5	134,5	141,4	145,0
Juli .....	140,6	137,0	135,8	171,9	172,3	138,3	134,1	141,4	145,0
August .....	140,6	137,0	135,8	171,9	172,3	138,3	134,1	141,4	145,0
September .....	140,6	137,1	135,9	171,9	172,3	138,3	134,1	141,4	145,0
Oktober .....	140,6	137,2	136,0	171,9	172,3	138,3	134,1	141,4	145,0
November .....	140,7	137,2	136,0	171,9	172,3	138,3	134,1	141,4	145,0
Dezember .....	141,1	137,5	136,3	171,9	172,3	138,4	134,3	141,4	145,0

ANMERKUNGEN ZU DEN VERBRAUCHERPREISEN

SÄMTLICHE NACHSTEHEND AUFGEFÜHRTE GÜTERBESCHREIBUNGEN WAREN BIS EINSCHL. 1985 GÜLTIG

- 1) IN DOSEN ZU ETWA 100 G FLEISCHWEINWAAGE
- 2) IN OLIVENÖL
- 3) 1,5 % FETTGEHALT
- 4) 40 - 45 % FETT I.T.R.
- 5) IN PACKUNGEN ZU 250 G
- 6) 250 G
- 7) HANDELSKLASSE I
- 8) HANDELSKLASSE II
- 9) HANDELSKLASSE II
- 10) HANDELSKLASSE II
- 11) HANDELSKLASSE II
- 12) IN BEUTELN ZU ETWA 100 G
- 13) KARTOFFELN, MEHLIG FESTKOCHEND, KEINE SALATWARE
- 14) HANDELSKLASSE II
- 15) HANDELSKLASSE II
- 16) HANDELSKLASSE II
- 17) HANDELSKLASSE II
- 18) HANDELSKLASSE II
- 19) HANDELSKLASSE II
- 20) HANDELSKLASSE II
- 21) HANDELSKLASSE II
- 22) HANDELSKLASSE II
- 23) HANDELSKLASSE II
- 24) HANDELSKLASSE II
- 25) DREIFACH KONZENTRIERT
- 26) 500 G
- 27) SCHWEDISCHER ART
- 28) EINFACHES HEFEGEBÄCK (HÖRNCHEIN, WICKELCHEN U.DGL.)
- 29) IN BEUTELN ZU 150 - 175 G
- 30) AUSLÄNDISCHER BIENENHONIG
- 31) EINFACHE QUALITÄT
- 32) 100 ST
- 33) ZU ETWA 3 BEUTELN
- 34) 6 BEUTEL
- 35) EINFACHES TAFELWASSER, OHNE GESCHMACK (KEIN KURBRUNNEN)
- 36) IN PACKUNGEN ZU ETWA 20 BEUTELN
- 37) 20 BEUTEL
- 38) UNGEMAHLEN
- 39) UNGEMAHLEN, IN PACKUNGEN ZU 200 G
- 40) 200 G
- 41) IN PACKUNGEN ZU ETWA 20 BEUTELN
- 42) 20 BEUTEL
- 43) IN 0,5-L-FLASCHEN
- 44) LAMM-VELOURS
- 45) MIT LANGEM ARM, EINFARBIG, FILZFREI AUSGERÜSTET
- 46) MIT ROLLKRAGEN, SYNTHETISCHE FASER ODER MISCHGEWEBE
- 47) MIT LANGEM ARM
- 48) MIT HALBEM ODER LANGEM ARM, AUS CHEMIEFASER (ZELLULOSISCHER ODER SYNTHETISCHER FASER)
- 49) SYNTHETISCHER FASER MIT WOLLE
- 50) MIT LANGEM ARM
- 51) MIT LANGEM ARM, MISCHGEWEBE MIT WOLLE, FEINE STRICKART, KLASSISCHE FORM, HOCHGESCHLOSSEN, GUTE VERARBEITUNG, MITTLERE, LEICHTE QUALITÄT
- 52) OHNE ARM
- 53) MIT LANGEM ARM, SYNTHETISCHE FASER
- 54) MIT HALBEM ODER LANGEM ARM
- 55) BATIST, OHNE BESONDERE APPLIKATION
- 56) FROTTEESTRETCH
- 57) SYNTHETISCHE FASER
- 58) VINYL
- 59) SYNTHETISCHE FASER
- 60) 100 G
- 61) REINE SCHURWOLLE
- 62) 100 G
- 63) SCHWARZ, BOXCALK (KEIN MASTBOX) LEDERBRANDSOHLE, LEDERLAUF SOHLE, GUTE QUALITÄT
- 64) LEDEROBERTEIL, LAUF SOHLE AUS SYNTHETISCHEM MATERIAL, MITTLERE QUALITÄT
- 65) DAMEN - STRASSENSCHUHE, SPORHALBSCHUHE GAENGIGE LEDERART, LAUF SOHLE AUS SYNTHETISCHEM MATERIAL MITTLERE QUALITÄT, GR. 38
- 66) DAMEN - STRASSENSCHUHE, GLATTER PUMPS, KLASSISCHE FORM, BOXCALK (KEIN MASTBOX), LEDERLAUF SOHLE, GUTE QUALITÄT, GR. 38
- 67) KINDER - SCHUHE, HALBSCHUHE, RINDBOX, LAUF SOHLE AUS SYNTHETISCHEM MATERIAL, GR. 35
- 68) KINDERSCHUHE, GAENGIGE LEDERART, FEINPROFILSOHLE AUS SYNTHETISCHEM MATERIAL, GR. 35
- 69) LEINEN, GR. 38
- 70) ETWA 45 CM LANG
- 71) KÜRZEN EINER HERRENHOSE OHNE UMSCHLAG
- 72) SCHNEIDERINNENARBEIT, ANFERTIGEN EINES SPORTLICHEN KLEIDES FÜR DAMEN
- 73) EIN PAAR HERRENSCHUHE, GR. 43, GUMMIABSAETZE, AB GR. 66
- 74) BEI ABNAHME VON ETWA 500 KG
- 75) 50 KG
- 76) ANTHRAZIT - NUSS 3, BEI ABNAHME VON ETWA 500 KG
- 77) 50 KG
- 78) ABNAHME VON ETWA 2 000 KG
- 79) 50 KG
- 80) BEI ABNAHME VON ETWA 500 KG
- 81) 50 KG
- 82) KÜCHENSTUHL AUS METALLROHR, SITZ UND RÜCKEN MIT KUNSTSTOFFBEZUG AUF SCHAUMSTOFF-POLSTER
- 83) BESTEHEND AUS EINEM 2-SITZIGEN SOFA UND 2 SESSELN
- 84) POLSTER-ANBAUGRUPPE, 1 ELEMENT (KEIN ECKELEMENT), OHNE ARMLEHNE, FESTGEFOLSTERT
- 85) FURNIERT
- 86) HIGHBORD, NATURHOLZ FURNIERT, MATTIERTE ODER KUNSTSTOFFBESCHICHTETE OBERFLÄCHE, ETWA 100 BIS 200 X 110 X 40 CM
- 87) GUTE DAUENENFÜLLUNG
- 88) GRAUE GAENSE-HALBDAUNEN
- 89) BUNTDAMAST
- 90) BETTLAKEN, HAUSTUCH, SCHWERE QUALITÄT ETWA 150 X 250 CM
- 91) BUNTGEWEBT
- 92) 600 - 800 WATT
- 93) EINFLAMMIG
- 94) DURCHMESSER 35 - 40 CM, HOEHE 30 - 40 CM
- 95) 18/8
- 96) GESAMTLÄNGE ETWA 17 CM
- 97) IN DOSEN ZU ETWA 68 ML
- 98) 2 ODER 5 STÜCK
- 99) EUROPAROLLE
- 100) IN BEHAELTERN ZU ETWA 100 ML
- 101) 100 ML
- 102) IN DOSEN ZU ETWA 400 ML INHALT
- 103) 400 ML
- 104) 100 ML
- 105) 1 ST
- 106) WINDELHOESCHEN
- 107) FASSONSSCHNITT
- 108) SAE 20 W 50
- 109) FUER DIE ZUM GRUNDSTUECK GEBÖRIGE GARAGE BEI BENÜTZUNG DURCH DEN MIETER EINER FREIFINANZIERTEN WOHNUNG
- 110) OHNE BERUECKSICHTIGUNG DER PKW-GROSSE
- 111) MIT DRAHTLOSER FERNBEDIENUNG
- 112) SINUSAUSGANGSLEISTUNG ETWA 2 X 20 WATT
- 113) 8 TAGE PROGRAMMIERBAR
- 114) ETWA 50 WATT SINUS
- 115) OHNE GLAS, IN PACKUNGEN ZU ETWA 50 STUECK
- 116) 50 ST

ANMERKUNGEN ZU DEN VERBRAUCHERPREISEN

- 117) KOPIERVERFAHREN NASS ODER TROCKEN
- 118) ELEKTRISCHE GITARRE, 6-SAITIG, GUTE  
QUALITAET
- 119) PIANINO
- 120) IN PAPPSCHACHTEL
- 121) JUGENDFUSSBALL, GROESSE 4
- 122) MIT SCHNORCHEL
- 123) 1 SET
- 124) 16 SEITEN
- 125) SITZPLATZ, UNTERSTE PREISKATEGORIE
- 126) HARLEKIN
- 127) KOLLEGMAPPE MIT ZWEI GRIFFEN UND REISVER-  
SCHLUSSVORTASCHE

GÜLTIG BIS EINSCHL. DEZEMBER 1986

- 128) 340 G
- 129) 1 FLASCHE
- 130) 250 G
- 131) 1 KILO
- 132) 10 KILO
- 133) 1 L

GÜLTIG BIS EINSCHL. FEBRUAR 1987

- 134) 430 KM
- 135) 240 KM
- 136) 360 KM
- 137) 430 KM
- 138) 430 KM

# Fachserie 17: Preise

## Reihe 1: Preise und Preisindizes für die Land- und Forstwirtschaft

Der etwa 8 Wochen nach dem Berichtszeitraum erscheinende Monatsbericht enthält Angaben über Erzeugerpreise landwirtschaftlicher und forstwirtschaftlicher Produkte sowie über Einkaufspreise landwirtschaftlicher Betriebsmittel. Im Jahresbericht sind zu allen Veröffentlichungspositionen die Indexzahlen für einen mehrjährigen Zeitraum aufgeführt.

Zur Berechnung des Index der Erzeugerpreise landwirtschaftlicher Produkte werden ca. 1 050 Preisreihen für 145 Waren, beim Index der Erzeugerpreise forstwirtschaftlicher Produkte (aller Besitzarten) ca. 3350 Preisreihen für 73 Waren und beim Index der Einkaufspreise landwirtschaftlicher Betriebsmittel ca. 4 200 Preisreihen für 167 Waren und Leistungen herangezogen.

## Reihe 2: Preise und Preisindizes für gewerbliche Produkte (Erzeugerpreise)

In dem etwa 4 Wochen nach dem Berichtszeitraum vorliegenden Monatsbericht sind Angaben über Erzeugerpreise im Inlandsabsatz für rd. 950 Positionen nach dem „Systematischen Güterverzeichnis für Produktionsstatistiken“ – für ausgewählte Gütergruppen einschl. des Auslandsabsatzes – enthalten. Im Jahresbericht werden überwiegend Vergleichsdaten zurückliegender Jahre veröffentlicht. Zur Berechnung der Indizes werden ca. 15 500 Preisreihen für rd. 2 400 Waren verwendet.

## Reihe 3: Index der Grundstoffpreise

Erfasst werden Einkaufspreise der vom Produzierenden Gewerbe bezogenen Rohstoffe und Zwischenprodukte inländischer und ausländischer Herkunft. Der ca. 7 Wochen nach dem Berichtszeitraum verfügbare Monatsbericht enthält Angaben für Grundstoffe, die nach dem produktionswirtschaftlichen Zusammenhang, dem Bearbeitungsgrad sowie dem vorwiegenden Verwendungszweck gegliedert sind. Im Jahresbericht werden bei gleicher fachlicher Gliederung wie im Monatsbericht umfangreichere Zeitreihen gebracht. Der Berechnung des Index liegen 9 050 Preisreihen für 1 410 Waren zugrunde.

## Reihe 4: Meßzahlen für Bauleistungspreise und Preisindizes für Bauwerke

Für die Monate Februar, Mai, August und November werden neben einem vierteljährlichen Eilbericht mit den wichtigsten Eckdaten ausführliche Vierteljahresberichte herausgegeben. Die Nachweisungen enthalten Preisindizes für den Neubau von Wohngebäuden, Nichtwohngebäuden und Sonstigen Bauwerken, für Einfamilien-Fertighäuser sowie für die Instandhaltung von Wohngebäuden. Den Indexberechnungen liegen rd. 27 000 Preisreihen für 220 Bauleistungen zugrunde.

## Reihe 5: Kaufwerte für Bauland

Angaben zu Baulandveräußerungen wie Fälle, Flächen, Kaufsummen werden vierteljährlich nach Baugebieten, Baulandarten sowie Gemeindegrößenklassen für Bund und Länder veröffentlicht. Der Jahresbericht ist zusätzlich u.a. nach Veräußerern und Erwerbern aufgegliedert und enthält die Ergebnisse ausgewählter Städte.

## Reihe 6: Index der Großhandelsverkaufspreise

Der etwa 4 Wochen nach dem Berichtszeitraum erscheinende Monatsbericht zeigt die Entwicklung der bei Großhandelsunternehmen und -märkten ermittelten Verkaufspreise im Inlandsabsatz in institutioneller Gliederung nach 76 Wirtschaftsklassen sowie in zwei, warensystematischen Gliederungen nach rund 540 Warengruppen und Warenarten. Im Jahresbericht werden langfristige Übersichten veröffentlicht. In die Berechnung des Index werden ca. 8 100 Preisreihen für rund 1 060 Waren einbezogen.

## Reihe 7: Preise und Preisindizes für die Lebenshaltung

Der Preisindex für die Lebenshaltung wird für alle privaten Haushalte und für drei abgegrenzte Haushaltstypen (Vier-Personen-Haushalte von Angestellten und Beamten mit höherem Einkommen, Vier-Personen-Arbeitnehmerhaushalte mit mittlerem Einkommen, Zwei-Personen-Haushalte von Renten- und Sozialhilfeempfängern) berechnet; darüber hinaus für die einfache Lebenshaltung eines Kindes.

Während ein etwa 14 Tage nach dem Berichtszeitraum erscheinender monatlicher Eilbericht ausgewählte Eckdaten der Lebenshaltungsindizes und des Index der Einzelhandelspreise (zum Teil Durchschnittswerte über 30 Jahre und bis zu 120 Monatszahlen) enthält, sind im Monatsbericht weitaus umfangreichere Nachweisungen veröffentlicht. Außer den verschiedenen Indizes, die in tiefer fachlicher Gliederung dargeboten werden, enthält der Monatsbericht Bundesdurchschnittspreise und -meßzahlen für rd. 630 Güter der Lebenshaltung. Ausführliche Ergebnisse in tiefer fachlicher Gliederung mit einem z.T. weit zurückreichenden zeitlichen Nachweis bringt der Jahresbericht.

## Reihe 8: Preise und Preisindizes für die Ein- und Ausfuhr

Im Monatsbericht, der etwa 6 Wochen nach dem Berichtszeitraum vorliegt, werden der Einfuhrpreisindex für etwa 750, der Ausfuhrpreisindex für etwa 500 Warengruppen und Waren, die Terms of Trade sowie absolute Einfuhrpreise für rd. 100 Produkte veröffentlicht. Der Jahresbericht bringt langfristige Übersichten. Für die Berechnung des Einfuhrpreisindex werden ca. 5 800 Preisrepräsentanten, für den Ausfuhrpreisindex 6 100 herangezogen.

## Reihe 9: Preise und Preisindizes für Verkehrsleistungen

Der Jahresbericht enthält Angaben über Fahrpreise, Flugpreise und Frachtsätze des Eisenbahn-, Straßen-, Schiffs- und Luftverkehrs sowie der Spedition; ferner werden Indizes der Seefrachten und der Gebühren des Post- und Fernmeldewesens in langfristiger Übersicht nachgewiesen.

## Reihe 10: Internationaler Vergleich der Preise für die Lebenshaltung

Die Verbrauchergeld- und Reisegeldparitäten sowie Devisenkurse werden in einem etwa 4 Wochen nach dem Berichtszeitraum erscheinenden Monatsbericht und einem Jahresbericht veröffentlicht; letzterer enthält umfangreichere Nachweisungen sowie längerfristige Zeitreihen. Verbrauchergeldparitäten werden monatlich für ca. 40 Länder, Reisegeldparitäten halbjährlich für 8 Länder dargestellt.

## Reihe 11: Preise und Preisindizes im Ausland

Der etwa 6 Wochen nach dem Berichtszeitraum erscheinende Monatsbericht enthält neben Angaben von Preisindizes für die Lebenshaltung (z.Z. für mehr als 80 Länder), für Erzeugnisse des Großhandels und der gewerblichen Produktion sowie für Baustoffe und Bauwerke auch absolute Preise für Welthandelswaren in Originalwährung. Im Jahresbericht werden außerdem umfassende Informationen über Verbraucherpreise (für rd. 60 Länder) nachgewiesen.

## Systematiken

Systematik der Wirtschaftszweige mit Erläuterungen, Ausgabe 1979  
Systematisches Güterverzeichnis für Produktionsstatistiken, Ausgabe 1982

Systematik der Einnahmen und Ausgaben der privaten Haushalte, Ausgabe 1983

Systematik der Bauwerke, Ausgabe 1978



STATISTISCHES BUNDESAMT  
GUSTAV-STRESEMANN-RING 11  
6200 WIESBADEN 1

Veröffentlichungen und Prospekte sind durch den Verlag  
METZLER-POESCHEL, Verlagsauslieferung Hermann Leins,  
Postfach 7, 7408 Kusterdingen, erhältlich.