

PREISE

FACHSERIE

17

Reihe 7

**Preise und Preisindizes für die
Lebenshaltung**

1986

Statistisches Bundesamt
Bibliothek - Dokumentation - Archiv



HERAUSGEBER: STATISTISCHES BUNDESAMT WIESBADEN

VERLAG: W. KOHLHAMMER GMBH STUTTGART UND MAINZ

Herausgeber:
Statistisches Bundesamt
Gustav-Stresemann-Ring 11
6200 Wiesbaden 1

Auslieferung:
Verlag W. Kohlhammer GmbH
Abt. Veröffentlichungen des Statistischen
Bundesamtes
Philipp-Reis-Str. 3
6500 Mainz 42
Telefon: 06131/59094-95
Telex: 4187768 DGV

Erscheinungsfolge: jährlich

Erschienen im Februar 1987

Preis: DM 20,60

Bestellnummer: 2170700 - 86700

Nachdruck - auch auszugsweise - nur mit Quellenangabe
unter Einsendung eines Belegexemplares gestattet.

Inhalt

Seite

Vorbemerkung	5
--------------------	---

Textteil

1 Erläuterungen	
1.1 Allgemeine Erläuterungen zu den Indizes	6
1.2 Hinweise auf das Rechnen mit Indexzahlen	6
1.3 Weitere Anmerkungen	8
1.4 Schaubild	11

Tabelleenteil

1 Preisindex für die Lebenshaltung	
1.1 Alle privaten Haushalte	
Nach Hauptgruppen	14
Nach Dauerhaftigkeit und Wert der Güter	16
Nach Waren, Leistungen und Wohnungsnutzung	16
Kfz-Anschaffung und -Unterhaltung ("Kraftfahrer-Preisindex")	20
Nach Gruppen und Untergruppen	24
1.2 4-Personen-Haushalte von Angestellten und Beamten mit höherem Einkommen	
Nach Hauptgruppen	72
Nach Dauerhaftigkeit und Wert der Güter	74
Nach Waren, Leistungen und Wohnungsnutzung	76
1.3 4-Personen-Arbeitnehmerhaushalte mit mittlerem Einkommen	
Nach Hauptgruppen	80
Nach Bedarfsgruppen	82
Nach Dauerhaftigkeit und Wert der Güter	84
Nach Waren, Leistungen und Wohnungsnutzung	86
1.4 2-Personen-Haushalte von Renten- und Sozialhilfeempfängern	
Nach Hauptgruppen	90
Nach Bedarfsgruppen	92
Nach Dauerhaftigkeit und Wert der Güter	94
Nach Waren, Leistungen und Wohnungsnutzung	96
1.5 Einfache Lebenshaltung eines Kindes	
Nach Hauptgruppen	100
Nach Bedarfsgruppen	102

1.6	Sondertabellen (langfristige Übersichten)	
1.6.1	Gesamtindex aller privaten Haushalte und abgegrenzte Verbrauchergruppen auf Originalbasis und umbasiert auf 1976, 1970, 1962, 1958, 1950, 1938 (= 100)	104
1.6.2	Entwicklung der Verbraucherpreise seit 1881, umbasierte Werte auf 1913/14 (= 100) und 1938 (= 100)	118
1.6.3	Umbasierte Werte auf 1913/14 (= 100)	118
1.6.4	Entwicklung der Wohnungsmieten umbasiert auf 1976 (=100) und auf 1970 (=100)	119
2	Index der Einzelhandelspreise	
2.1	Gliederung nach der Systematik der Wirtschaftszweige (Ausgabe 1979)	120
2.2	Gliederung nach dem Warenverzeichnis für die Binnenhandelsstatistik (Ausgabe 1978)	128
2.3	Gliederung nach dem Güterverzeichnis für den Privaten Verbrauch (Ausgabe 1963) ...	138
2.4	Sondertabellen	
2.4.1	Gesamtindex und ausgewählte Wirtschaftszweige auf Originalbasis und umbasiert auf 1976, 1970 und auf 1962 (= 100)	150
3	Verbraucherpreise	
	Nahrungsmittel, Getränke, Tabakwaren	154
	Bekleidung, Schuhe	166
	Wohnungsmieten, Energie	174
	Haushaltsgüter	174
	Gesundheits- und Körperpflege	184
	Verkehr, Nachrichtenübermittlung	188
	Bildung, Unterhaltung, Freizeit	192
	Persönlicher Bedarf, Sonstiges	198
4	Streuung der Preise für die Lebenshaltung	
4.1	Nach Ländern	202
4.2	Nach Gemeindegrößenklassen	225
4.3	Erhebung in ausgewählten Großstädten	238
5	Sondertabelle	
5.1	Kommunale Gebühren für Wasser, Abwasserbeseitigung, Müllabfuhr und Straßenreinigung für private Haushalte	244
Anhang		
	Anmerkungen zu den Verbraucherpreisen	246

Die Angaben beziehen sich auf das Bundesgebiet; sie schließen Berlin (West) ein.

Ergebnisse der Länder in tieferer regionaler bzw. sachlicher Gliederung werden in den "Statistischen Berichten" der Statistischen Landesämter unter der Kennziffer M I 2 veröffentlicht.

Vorbemerkung

Der vorliegende Jahresbericht 1986 schließt - abgesehen von den nachfolgend zu behandelnden Änderungen - an den Jahresbericht 1985 an.

Wegen des laufenden Wechsels im Güterangebot und in den Verbrauchsgewohnheiten hat es sich als notwendig erwiesen, den Katalog der zur Repräsentation ausgewählten Waren und Leistungen zu überprüfen und an die gegenwärtigen Marktverhältnisse anzupassen. Bei dieser im Februar 1986 in Kraft getretenen Revision wurden einige nicht mehr gängige Artikel aus der Preiserhebung herausgenommen, während andere neu aufgenommen wurden. Zahlreiche Güterbeschreibungen sind geändert worden. In manchen Fällen mußte auch ein anderer Kreis von Berichterstattem ausgewählt werden.

Bei der erstmaligen Erhebung aufgrund des neuen Katalogs im Februar 1986 wurden auch die entsprechenden Januar-Preise erfaßt, so daß Jahresdurchschnittspreise für 1986 aus zwölf Monatswerten gebildet werden konnten.

Die Revision des Erhebungskatalogs hat sich dahin ausgewirkt, daß die Preise aus der Zeit vor 1986 mit den für 1986 angegebenen Preisen vielfach nur beschränkt vergleichbar sind. Es wird deshalb dringend empfohlen, für zeitliche Preisvergleiche nur mit den Preismeßzahlen zu arbeiten.

Absolute Preise werden nur für die einzelnen Monate des Berichtsjahres nachgewiesen; die Meßzahlen hierzu aber auch als Jahresdurchschnitte der Jahre 1983 bis 1986.

1 Erläuterungen

1.1 Allgemeine Erläuterungen zu den Indizes

Insgesamt werden fünf Preisindizes für die Lebenshaltung berechnet. Die wichtigsten Merkmale der zugrunde liegenden Haushaltstypen sind der untenstehenden Synopsis zu entnehmen.

Nähere methodische Einzelheiten enthalten die folgenden Aufsätze: "Zur Neuberechnung des Preisindex für die Lebenshaltung auf Basis 1980" ("Wirtschaft und Statistik" 7/1984, abgedruckt im Monatsbericht 8/1984 und Jahresbericht 1984) und "Zur Neuberechnung des Index der Einzelhandelspreise auf Basis 1980" ("Wirtschaft und Statistik" 5/1985).

Die Wahl des Jahres 1980 als neues Indexbasisjahr wurde in dem Aufsatz "Zur Neuberechnung des Preisindex auf Basis 1980" (erschieden in "Wirtschaft und Statistik" 3/1983) behandelt. Dabei wurde auch dargelegt, warum die neuen Indexreihen erst mit Januar 1980 beginnen, also keine Rückrechnung für eine bestimmte Zeit vor dem neuen Basisjahr vorgenommen wurde, wie dies bei früheren Indexumstellungen geschehen ist.

Mit der Veröffentlichung der neuen Reihen auf Basis 1980 sind alle vorher für die Zeit ab Januar 1980 berechneten Indexzahlen durch neue Werte ersetzt worden. Andererseits bedeutet die Indexumstellung nicht, daß nunmehr keine Indizes mehr in der Darstellung 1976 = 100, 1970 = 100 oder 1962 = 100 zur Verfügung stehen. Die durch Verbindung der neuen Reihen (für die Zeit ab Januar 1980) mit den früheren Reihen (für die Zeit bis Januar 1980) gebildeten durchlaufenden langen Reihen werden vielmehr außer in der neuen Darstellung 1980 = 100 auch in der Umbasierung auf 1976, 1970 usw. dargeboten.

Entsprechendes gilt auch für die Neuberechnung des Index der Einzelhandelspreise. Auch hier sind durch zusätzliche Berechnungen die früheren Darstellungsformen beibehalten worden, und zwar nicht nur in bezug auf frühere Basisjahre, sondern auch in bezug auf frühere systematische Gliederungen. Die alte Darstellung nach Hauptbranchen kann auf der neuerechneten Basis 1980 wegen entsprechender geeigneter Nachweisungen nicht mehr fortgeführt werden.

Damit sind alle Indizes auf der Letztverbraucherstufe auf die neue Basis 1980 umgestellt. Der Statistische Beirat hat in seiner Sitzung am 11. Juni 1985 beschlossen, das Jahr 1985 als allgemeines neues Basisjahr für die Indizes des Statistischen Bundesamtes zu wählen. Das bedeutet, daß die Neuberechnung 1985 zum Zeitpunkt ihrer Bekanntgabe bis Januar 1985 zurückgerechnet wird.

1.2 Hinweise auf das Rechnen mit Indexzahlen

Messung von Indexveränderungen in Punkten und in Prozent

Die Indexveränderung von einem Zeitpunkt zum anderen kann in Punkten oder in Prozent ausgedrückt werden.

Die Indexentwicklung nach Punkten ergibt sich als Differenz zwischen dem neuen und dem alten Indexstand. Das Ergebnis ist je nach Wahl des Basisjahres unterschiedlich.

Die Indexentwicklung in Prozent kann nach der Formel

$$\left(\frac{\text{neuer Indexstand}}{\text{alter Indexstand}} \times 100 \right) - 100$$

berechnet werden. Das Ergebnis ist von der Wahl des Basisjahres unabhängig, wenn man von geringfügigen Rundungsdifferenzen absieht.

Preisindex für die Lebenshaltung	Zahl der Haushaltsmitglieder	Zusammensetzung der Haushalte	Verbrauchsausgaben in DM je Monat je Haushalt
			Basisjahr 1980
Alle privaten Haushalte	2,4	.	2 665
Haushalte von Angestellten und Beamten mit höherem Einkommen	4	2 Erwachsene 2 Kinder	4 148
Arbeitnehmerhaushalte mit mittlerem Einkommen	4	2 Erwachsene 2 Kinder	2 575
Renten- und Sozialhilfeempfängerhaushalte	2	2 ältere Erwachsene	1 192

Hierzu zwei Beispiele:

- (1) - Die Steigerung eines Index von 120 auf 132 bedeutet eine Zunahme um

$$132 - 120 = 12 \text{ Punkte,}$$

$$\text{aber um } \left(\frac{132}{120} \times 100 \right) - 100 = 10 \text{ \%}$$

- (2) - Der Preisindex für die Lebenshaltung aller privaten Haushalte belief sich auf Basis 1980 (= 100) im Januar 1981 auf 103,1 und im Januar 1983 auf 114,4. Er hat sich also in dieser Zeit um

$$114,4 - 103,1 = 11,3 \text{ Punkte}$$

$$\text{oder um } \left(\frac{114,4}{103,1} \times 100 \right) - 100 = 11,0 \text{ \%}$$

erhöht. Auf Basis 1976 ergibt sich dagegen für die gleiche Zeitspanne eine Zunahme um

$$133,7 - 120,5 = 13,2 \text{ Punkte}$$

aber, ebenso wie auf Basis 1980, um

$$\left(\frac{133,7}{120,5} \times 100 \right) - 100 = 11,0 \text{ \%}$$

Messung von Veränderungen der Kaufkraft

Will man mit Hilfe des Preisindex für die Lebenshaltung aller privaten Haushalte die Veränderung der Kaufkraft des Geldes in den Händen der Verbraucher feststellen, so ist die Formel

$$\left(\frac{\text{alter Indexstand}}{\text{neuer Indexstand}} \times 100 \right) - 100$$

zugrunde zu legen.

	1976	1970	1962	1958	1950	1938	1913/14
Preisindex für die Lebenshaltung aller privaten Haushalte	1,16855	1,64132	2,01131
4-Personenhaushalte von Angestellten und Beamten mit höherem Einkommen ...	1,17181	1,64609	2,00206
4-Personen-Arbeitnehmerhaushalte mit mittlerem Einkommen	1,15930	1,62076	1,97842	2,13361	2,51079	3,91778	4,91984
2-Personen-Haushalte von Renten- und Sozialhilfeempfängern	1,15226	1,63066	2,05453	2,23457	.	.	.
Index der Einzelhandelspreise	1,15832	1,57712	1,75894	1,87028	2,07967	3,58836	.
Eh. mit Nahrungsmitteln, Getränken, Tabakwaren (ohne ausgeprägten Schwerpunkt)	1,11111	1,48420	1,63710

Auch hierzu zwei Beispiele:

- (1) - Die Steigerung eines Index von 120 auf 132 bedeutet, daß sich die Kaufkraft des Geldes in der Hand des Konsumenten um

$$\left(\frac{120}{132} \times 100 \right) - 100 = 90,9 - 100 = - 9,1 \text{ \%}$$

verändert hat, d.h. um 9,1 % gesunken ist.

- (2) - Der Preisindex für die Lebenshaltung aller privaten Haushalte auf Basis 1980 (= 100) hat sich von 103,1 (Januar 1981) auf 114,4 (Januar 1983) erhöht. Bei der Berechnung der Kaufkraft des Geldes in der Hand des Konsumenten ergibt sich eine Veränderung um

$$\left(\frac{103,1}{114,4} \times 100 \right) - 100 = 90,1 - 100 = - 9,9 \text{ \%}$$

also ein Kaufkraftverlust von 9,9 %.

Umbasierung

Umrechnung von Indizes auf ein anderes Basisjahr: Die Preisindizes der Lebenshaltung (Gesamtindex) - bzw. der Index der Einzelhandelspreise (insgesamt) und Einzelhandel mit Nahrungsmitteln, Getränken, Tabakwaren (ohne ausgeprägten Schwerpunkt) - können auf die verschiedenen früheren Basisjahre umbasiert werden, indem die Reihen in der Darstellung 1980 = 100 jeweils mit den untenstehenden Faktoren multipliziert werden:

Beispiele:

Der auf Originalbasis 1980 (= 100) errechnete Preisindex für die Lebenshaltung von 4-Personen-Arbeitnehmerhaushalten mit mittlerem Einkommen hatte im Januar 1982 einen Stand von 109,9. In der Umbasierung ergeben sich folgende Indizes:

auf Basis 1976	(109,9 x 1,15930 =)	127,4
auf Basis 1970	(109,9 x 1,62076 =)	178,1
auf Basis 1962	(109,9 x 1,97842 =)	217,4
auf Basis 1958	(109,9 x 2,13361 =)	234,5
auf Basis 1950	(109,9 x 2,51079 =)	275,9
auf Basis 1938	(109,9 x 3,91778 =)	430,6
auf Basis 1913/14	(109,9 x 4,91984 =)	540,7

Soll ein Index für eine andere Zeitbasis berechnet werden, so braucht lediglich die Indexzahl in Prozent der Indexzahl für die gewünschte neue Basis ausgedrückt zu werden.

Um z.B. den Preisindex für die Lebenshaltung aller privaten Haushalte für Januar 1983 (Indexstand auf Basis 1980: 114,4) auf Basis Januar 1981 (Indexstand auf Basis 1980: 103,1) zu berechnen, muß man 114,4 in Prozent von 103,1 ausdrücken:

$$\frac{114,4 \times 100}{103,1} = 111,0$$

Der Index für Januar 1983 auf Basis Januar 1981 (= 100) beträgt also 111,0. Um eine längere Zahlenreihe auf die neue Basis Januar 1981 umzurechnen, empfiehlt es sich, zunächst den Bruch

$$\frac{100}{103,1} = 0,96993$$

auszurechnen und mit dem Ergebnis die umzubasierenden Werte nacheinander zu multiplizieren. Man erspart sich dadurch die lästigen Divisionen. Für Januar 1983 errechnet man auf diese Weise einen auf Januar 1981 umbasierten Index von $(114,4 \times 0,96993 =) 111,0$ - wie oben - und für Juli 1983 einen Index von $(115,8 \times 0,96993 =) 112,3$.

Für die Umrechnung von Gruppenindizes und Meßzahlen auf Basis 1976 = 100 für die Zeit vor 1980 in Werte in der Darstellung 1980 = 100 sind die Verkettungsfaktoren (V-Faktoren) in den betreffenden Tabellen angegeben.

1.3 Weitere Anmerkungen

Stichtage der Erhebungen

Die Monatspreise und Indexzahlen beziehen sich auf die Monatsmitte; die Jahresindizes sind einfache Durchschnitte aus den Monatsindizes.

Absolute Preisangaben

Die Statistik der Verbraucherpreise ist wie die gesamte amtliche Preisstatistik in erster Linie auf den Nachweis von Preisveränderungen

abgestellt. Deshalb sind ihre wichtigsten Ergebnisse Preisindizes und Preismeßzahlen und nicht etwa Durchschnittspreise in absoluter Höhe. Soweit dennoch in diesem Bericht absolute Preise veröffentlicht werden, können sie daher im allgemeinen nur als grobe Anhaltspunkte angesehen werden. Wirklich zuverlässige Angaben über das absolute Preisniveau würden andere Erhebungsverfahren und vor allem eine viel größere Anzahl von Einzelpreisen (einzelner Berichtsstellen) voraussetzen. Unechte Preisveränderungen (als Folge von Änderungen in der Erhebungsgrundlage) wurden nur bei den Meßzahlreihen, aber nicht bei den absoluten Preisangaben ausgeschaltet.

Zur Berechnung der Jahresdurchschnittspreise

Jahresdurchschnitte werden im allgemeinen nicht angegeben, wenn nicht für wenigstens 10 Monate Preisangaben vorliegen. Bei Waren mit jahreszeitlich stark schwankenden Umsätzen und Preisen (z.B. Kartoffeln, Gemüse, Obst) haben die aus den Monatspreisen ohne Gewichtung berechneten Jahresdurchschnitte naturgemäß nur einen sehr begrenzten Aussagewert.

Saisonabhängige Waren

Die Angaben über die am stärksten ernte-, saison- und witterungsabhängigen Nahrungsmittel beziehen sich auf Kartoffeln, Frischgemüse, Frischobst (einschl. Südfrüchte) und Frischfisch. Bei den Blumen handelt es sich um Schnittblumen, Topfpflanzen und lebende Pflanzen.

Wohnungsmiete einschl. Nebenkosten

Es werden drei Wohnungstypen des freifinanzierten und zwei Wohnungstypen des öffentlich geförderten Wohnungsbaus erfaßt.

Zwei der drei freifinanzierten Wohnungstypen sind vor dem 20.6.1948 erbaute Altbauwohnungen, und zwar 2-Zimmer-Wohnungen mit Küche (3 Räume) und Einzelraumheizung. Nur einer dieser beiden Wohnungstypen verfügt über ein Bad oder eine Dusche. Bei der nach dem 20.6.1948 erbauten freifinanzierten Wohnung handelt es sich um eine 3-Zimmer-Wohnung mit Küche (4 Räume), Bad/Dusche, Zentralheizung sowie Balkon oder Loggia in guter Wohnlage.

Die beiden Wohnungstypen des öffentlich geförderten Wohnungsbaus sind 2-Zimmer-Wohnungen (3 Räume) mit Bad, davon eine mit Einzelraumheizung, die andere mit Zentralheizung.

Bei allen fünf Wohnungstypen wird die Miete einschließlich der Nebenkosten (Gebühren für Kanalisation, Straßenreinigung, Müllabfuhr, Kaminreinigung, Treppenbeleuchtung, Wasserverbrauch u.dgl.) für eine abgeschlossene, leer vermietete Wohnung erfragt. Nicht enthalten sind die Umlagen für Heizung und Warmwasser.

Die beiden mit Zentralheizung ausgestatteten Wohnungstypen sind erst ab 1968 in die Preisindizes für die Lebenshaltung von 4-Personen-Arbeitnehmerhaushalten und 2-Personen-Haushalten von Renten- und Sozialhilfeempfängern einbezogen worden, ab 1980 auch in den Preisindex für die einfache Lebenshaltung eines Kindes.

Der Teilindex "Wohnungsmiete" wird für den Preisindex für die Lebenshaltung aller privaten Haushalte in einer tieferen Gliederung veröffentlicht, wobei sowohl nach dem Baualter als auch nach dem Merkmal "öffentlich gefördert" unterschieden wird.

Der Erhebungsturnus bei den Wohnungsmieten weicht insofern vom Erhebungsturnus bei den anderen in den Preisindex für die Lebenshaltung einbezogenen Gütern ab, als in jedem Monat nur die Mieten in einem - wechselnden - Drittel der Berichtsgemeinden beobachtet werden. Erst nach Ablauf eines Vierteljahres sind also jeweils die Wohnungen in allen 118 Berichtsgemeinden erfasst. Eine eingehende Darstellung der rotierend vierteljährlichen Erhebung ist in "Wirtschaft und Statistik" 1967, Heft 6, zu finden.

Zu den Tabellen 1.6.1 und 1.6.2 "Entwicklung der Verbraucherpreise seit 1881"

Indizes, die die Verbraucherpreisentwicklung in allen Bereichen der Lebenshaltung in Deutschland darstellen, werden seit 1924 berechnet. Von 1924 bis 1944 veröffentlichte das Statistische Reichsamt die "Reichsindexziffer für die Lebenshaltungskosten", der die Verbrauchsverhältnisse in 5-köpfigen Arbeiterfamilien zugrunde lagen; für die Zeit ab 1945 berechnet das Statistische Bundesamt den "Preisindex für die Lebenshaltung von 4-Personen-Arbeitnehmerhaushalten mit mittlerem Einkommen", der seither bereits mehrmals den Veränderungen der Verbrauchsstruktur angepaßt wurde. In den Jahren von 1914 bis 1921 wurde durch die amtliche Statistik die Preisentwicklung in den wichtigsten Teilbereichen der Lebenshaltung beobachtet. Für die Zeit von 1881 bis 1913 sind Berechnungen privater Autoren ausgewertet worden.

Die genannten Indexreihen weichen in methodischer Hinsicht und in ihren Bezugsgrundlagen (Haushaltstyp, Gebietsstand) voneinander ab. Sie sind deswegen streng genommen nicht miteinander vergleichbar. Da sie aber die einzige Möglichkeit bieten, die Entwicklung der Verbraucherpreise seit dem Ende des vorigen Jahrhunderts zu verfolgen, sind sie behelfsweise zu einer durchlaufenden Reihe verbunden worden. Diese setzt sich aus folgenden Abschnitten zusammen:

1881 bis 1913: Durchschnitt aus 10 Indexziffern verschiedener Autoren; nur Ernährung

1914 bis 1919: Durchschnitt aus Gütergruppenindizes für Ernährung, Wohnung, Hausrat und Bekleidung

1920 bis 1921: Durchschnitt aus Gütergruppenindizes für Ernährung, Wohnung, Beleuchtung und Bekleidung

Für die Jahre 1922 und 1923 erschien eine Berechnung von Jahresdurchschnitten aus den vorhandenen Monatszahlen wegen der sprunghaften Geldentwertung in dieser Zeit nicht angebracht.

1924 bis 1944: "Reichsindexziffer für die Lebenshaltungskosten" einer fünf-köpfigen Arbeiterfamilie nach den Verbrauchsverhältnissen von 1934 im Reichsgebiet (jeweiliger Gebietsstand).

Ab 1945: "Preisindex für die Lebenshaltung von 4-Personen-Arbeitnehmerhaushalten mit mittlerem Einkommen" im Bundesgebiet (vor 1962 ohne Berlin, vor 1960 auch ohne Saarland), und zwar mit monatlichen Lebenshaltungsausgaben von durchschnittlich

1945 bis Jan. 1957:		
	Basisjahr 1950	300,-- DM
Jan. 1957 bis Jan. 1961:		
	Basisjahr 1958	570,-- DM
Jan. 1961 bis Jan. 1968:		
	Basisjahr 1962	742,-- DM
Jan. 1968 bis Jan. 1976:		
	Basisjahr 1970	1 157,-- DM
Jan. 1976 bis Jan. 1980:		
	Basisjahr 1976	2 053,-- DM
ab Januar 1980:		
	Basisjahr 1980	2 575,-- DM

Zur Tabelle 1.6.3

Den in dieser Tabelle nachgewiesenen Preisindizes für die Lebenshaltung liegen die nachfolgend angegebenen Durchschnittsbeträge an monatlichen Lebenshaltungsausgaben zugrunde:

Alle privaten Haushalte

Jan. 1962 bis Jan. 1968:	
Basisjahr 1962	740,-- DM
Jan. 1968 bis Jan. 1976:	
Basisjahr 1970	1 294,-- DM
Jan. 1976 bis Jan. 1980:	
Basisjahr 1976	2 326,-- DM
ab Januar 1980:	
Basisjahr 1980	2 665,-- DM

4-Personen-Haushalte von Angestellten und Beamten mit höherem Einkommen

Jan. 1962 bis Jan. 1968:	
Basisjahr 1962	1 528,-- DM
Jan. 1968 bis Jan. 1976:	
Basisjahr 1970	1 996,-- DM
Jan. 1976 bis Jan. 1980:	
Basisjahr 1976	3 298,-- DM
ab Januar 1980:	
Basisjahr 1980	4 148,-- DM

2-Personen-Haushalte von Renten- und Sozialhilfeempfängern

Jan. 1957 bis Jan. 1961:	
Basisjahr 1958	260,-- DM
Jan. 1961 bis Jan. 1968:	
Basisjahr 1962	310,-- DM
Jan. 1968 bis Jan. 1976:	
Basisjahr 1970	532,-- DM
Jan. 1976 bis Jan. 1980:	
Basisjahr 1976	889,-- DM
ab Januar 1980:	
Basisjahr 1980	1 192,-- DM

Zeichenerklärung

- . = Zahlenwert unbekannt, oder geheimzuhalten
- = nichts vorhanden
- r = berichtigte Zahl

Abkürzungen

SchH	= Schleswig-Holstein	RhPf	= Rheinland-Pfalz
Hmb	= Hamburg	BadW	= Baden-Württemberg
Nds	= Niedersachsen	Bay	= Bayern
Brm	= Bremen	Saar	= Saarland
NW	= Nordrhein-Westfalen	Bln (W)	= Berlin (West)
Hess	= Hessen		

Maßeinheiten

mm	= Millimeter	cm ³	= Kubikzentimeter
cm	= Zentimeter	dm ²	= Quadratdezimeter
m	= Meter	V	= Volt
m ²	= Quadratmeter	kWh	= Kilowattstunde
m ³	= Kubikmeter	St	= Stück
km	= Kilometer	ml	= Milliliter
l	= Liter	hl	= Hektoliter
g	= Gramm	kw	= Kilowatt
kg	= Kilogramm		

Sonstige Abkürzungen

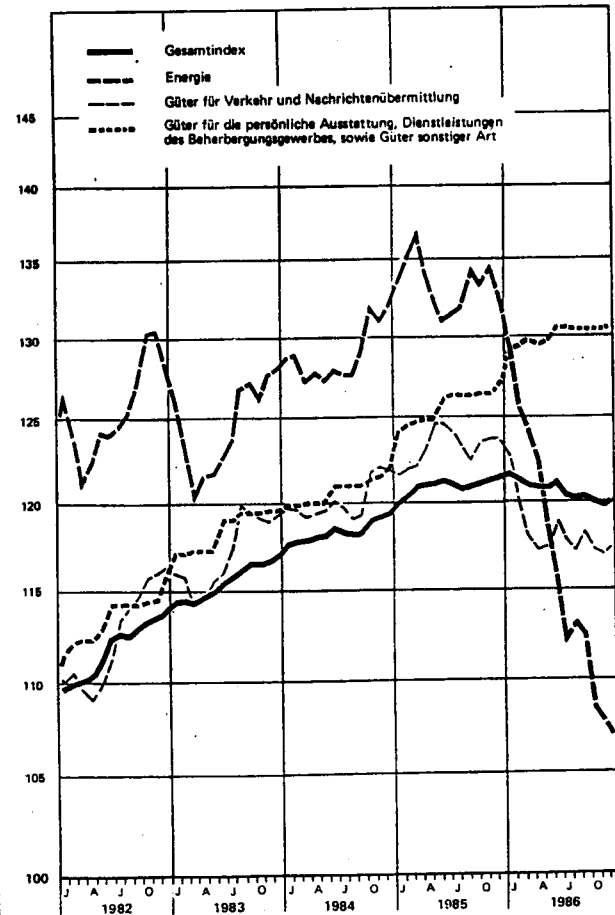
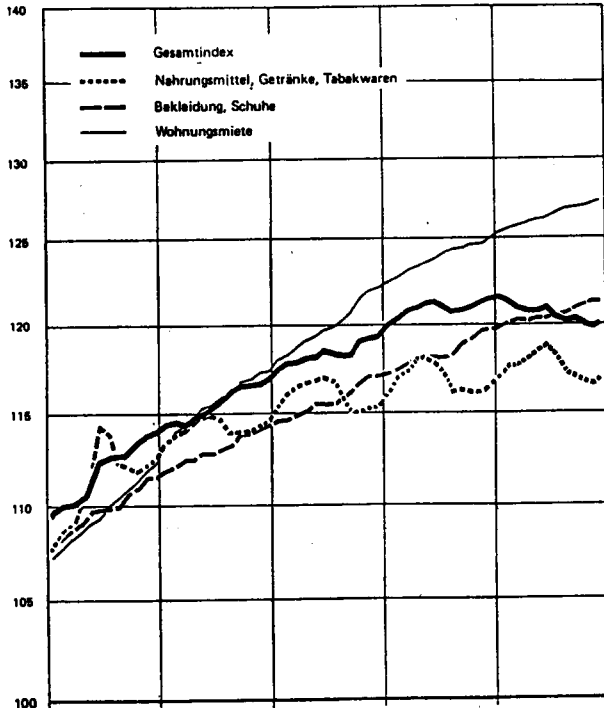
D	= Durchschnitt	TKK	= Tiefkühlkost
Hj	= Halbjahr	i.Tr.	= in Trockenmasse
EH.M	= Einzelhandel mit	a.n.g.	= anderweitig nicht genannt
V-Faktor	= Verkettungsfaktor		

PREISINDEX FÜR DIE LEBENSHALTUNG ALLER PRIVATEN HAUSHALTE NACH AUSGEWÄHLTEN HAUPTGRUPPEN

Preisindex

1980 = 100

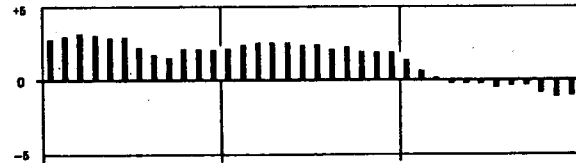
Log.Maßstab



Veränderung gegenüber dem jeweiligen Vorjahresmonat in %

Arithm. Maßstab

Gesamtindex



Nahrungsmittel, Getränke, Tabakwaren



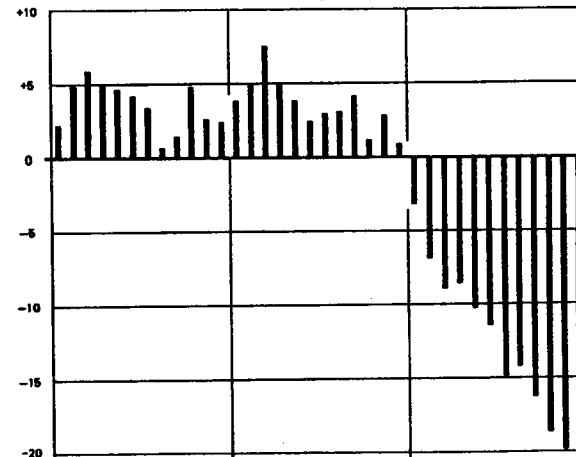
Bekleidung, Schuhe



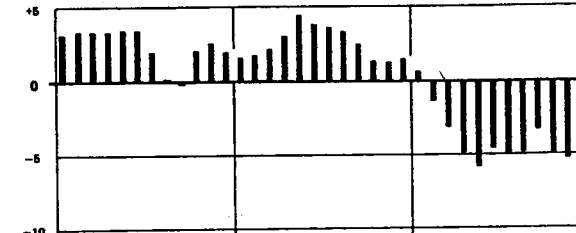
Wohnungsmiete



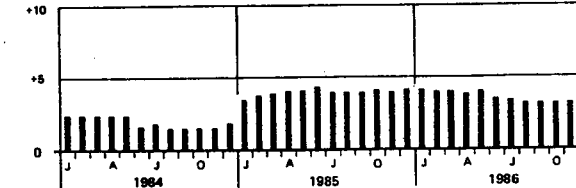
Energie



Güter für Verkehr und Nachrichtenübermittlung



Güter für die persönliche Ausstattung,
Dienstleistungen des Beherbergungsgewerbes sowie Güter sonstiger Art



LFD NR.	INDEX / INDEXGRUPPE	WÄGUNGS- ANTEIL	V-FAKTOR	JAHRESDURCHSCHNITTE			
				1981	1982	1983	1984
GLIEDERUNG NACH HAUPTGRUPPEN (VERWENDUNGSZWECK)							
10	NAHRUNGSMITTEL, GETRAENKE, TABAKWAREN	249,33	0,88809	104,8	111,3	114,3	116,0
11	BEKLEIDUNG, SCHUHE	81,93	0,82852	105,1	109,8	113,0	115,7
12	WOHNUNGSMIETEN, ENERGIE (OHNE KRAFTSTOFFE)	213,28	.	108,1	114,6	118,3	122,7
13	WOHNUNGSMIETEN	148,15	0,86714	104,4	109,7	115,6	120,0
14	ENERGIE (OHNE KRAFTSTOFFE)	65,13	0,72404	116,3	125,6	124,5	128,8
15	MOEBEL, HAUSHALTSGERAETE U. A. GUETER FUER DIE HAUSHALTSFUEHRUNG	93,64	0,85501	105,8	110,6	113,7	115,9
16	GUETER FUER DIE GESUNDEITS- UND KOERPERPFLEGE	40,50	0,84124	105,2	111,0	115,6	118,0
17	GUETER FUER VERKEHR UND NACHRICHTENUEBERMITTLUNG	142,63	0,84594	108,7	112,6	117,1	120,1
18	GUETER FUER BILDUNG, UNTERHALTUNG, FREIZEIT (OHNE DIENSTLEISTUNGEN DES GASTGEWERBES)	84,68	0,92358	103,7	107,9	111,4	114,2
19	GUETER FUER DIE PERSOENLICHE AUSSTATTUNG, DIENSTLEISTUNGEN DES BEHERBERGUNGSGEWERBES SOWIE GUETER SONSTIGER ART	94,01	0,82278	107,1	113,5	118,5	120,8

DIE LEBENSHALTUNG

TEN HAUSHALTE

100

JAH	DURCH- SCHNITT	JAN.	FEBR.	MAERZ	APRIL	MAI	JUNI	JULI	AUG.	SEPT.	OKT.	NOV.	DEZ.	LFD NR.
GLIEDERUNG NACH HAUPTGRUPPEN (VERWENDUNGSZWECK)														
1 9 8 1	104,8	102,3	102,9	103,8	104,9	105,5	105,5	105,3	104,5	104,8	105,4	106,2	106,9	10
1 9 8 2	111,3	107,8	108,6	109,1	110,1	111,1	114,3	113,8	112,3	112,0	111,8	112,2	112,5	
1 9 8 3	114,3	113,2	113,8	114,1	114,7	114,8	114,9	114,7	113,9	114,0	114,1	114,3	114,6	
1 9 8 4	116,0	115,3	116,1	116,5	116,7	116,8	117,1	116,7	115,7	115,0	115,0	115,2	115,3	
1 9 8 5	116,9	116,1	117,0	117,4	118,0	118,1	117,8	117,2	116,0	116,2	115,9	116,1	116,4	
1 9 8 6	117,6	117,1	117,7	117,7	118,2	118,5	118,9	118,4	117,2	117,0	116,7	116,5	116,8	
1 9 8 1	105,1	102,6	103,3	103,7	104,1	104,7	104,9	105,0	105,3	106,0	106,6	107,4	107,5	11
1 9 8 2	109,8	107,7	108,4	108,8	109,0	109,6	109,7	109,8	110,0	110,5	110,9	111,5	111,5	
1 9 8 3	113,0	111,8	112,0	112,3	112,4	112,8	112,8	113,0	113,2	113,7	113,9	114,1	114,2	
1 9 8 4	115,7	114,5	114,6	114,9	115,1	115,5	115,5	115,5	115,7	116,2	116,6	117,0	117,0	
1 9 8 5	118,4	117,2	117,4	117,8	118,0	118,1	118,1	118,1	118,3	118,8	119,1	119,7	119,7	
1 9 8 6	120,6	119,8	120,1	120,2	120,3	120,5	120,5	120,6	120,7	121,0	121,2	121,3	121,3	
1 9 8 1	108,1	103,9	104,8	106,0	106,2	106,4	106,9	108,2	109,8	110,4	110,6	111,5	111,9	12
1 9 8 2	114,6	113,1	112,6	112,1	112,7	113,6	113,9	114,4	114,9	115,8	117,0	117,5	117,2	
1 9 8 3	118,3	117,1	116,6	116,2	116,9	117,2	117,7	118,3	119,4	119,8	119,6	120,4	120,6	
1 9 8 4	122,7	121,3	121,6	121,3	121,7	121,8	122,2	122,3	122,6	123,4	124,7	124,7	124,9	
1 9 8 5	126,8	125,9	126,6	127,3	126,6	126,2	126,0	126,3	126,6	127,5	127,3	127,8	127,2	
1 9 8 6	123,4	126,5	125,6	125,4	124,9	123,9	123,2	122,1	122,6	122,5	121,4	121,3	121,1	
1 9 8 1	104,4	102,0	102,3	102,9	103,4	103,9	104,3	104,7	105,1	105,5	106,0	106,4	106,7	13
1 9 8 2	109,7	107,3	107,7	108,2	108,5	109,0	109,4	110,0	110,4	110,8	111,2	111,8	112,3	
1 9 8 3	115,6	113,2	113,8	114,4	114,9	115,3	115,5	115,9	116,2	116,6	116,9	117,2	117,4	
1 9 8 4	120,0	118,0	118,3	118,7	119,1	119,4	119,8	119,9	120,4	120,9	121,5	121,9	122,1	
1 9 8 5	123,9	122,5	122,8	123,2	123,4	123,6	123,8	124,1	124,3	124,5	124,7	124,8	125,0	
1 9 8 6	126,4	125,3	125,6	125,8	126,0	126,1	126,3	126,6	126,8	126,9	127,0	127,2	127,3	
1 9 8 1	116,3	108,2	110,4	113,2	112,5	112,1	112,8	116,2	120,3	121,5	121,2	123,1	123,7	14
1 9 8 2	125,6	126,4	123,7	121,0	122,3	124,2	124,0	124,5	125,2	127,0	130,2	130,5	128,3	
1 9 8 3	124,5	126,1	123,0	120,2	121,6	121,7	122,7	123,6	126,9	127,1	126,0	127,6	128,0	
1 9 8 4	128,8	128,7	128,9	127,2	127,7	127,3	127,9	127,7	127,7	129,0	132,0	130,9	131,1	
1 9 8 5	133,4	133,6	135,1	136,7	133,9	132,2	131,0	131,5	131,8	134,3	133,4	134,5	132,3	
1 9 8 6	116,4	129,2	125,7	124,4	122,3	118,6	116,0	112,0	113,1	112,4	108,4	107,8	107,0	
1 9 8 1	105,8	103,0	103,5	104,1	104,5	105,6	105,8	106,2	106,5	106,9	107,4	108,2	108,3	15
1 9 8 2	110,6	108,7	109,3	109,5	109,8	110,5	110,7	110,9	111,1	111,3	111,6	112,0	112,0	
1 9 8 3	113,7	112,3	112,6	112,9	113,0	113,4	113,5	113,9	114,2	114,4	114,6	114,8	114,8	
1 9 8 4	115,9	115,0	115,3	115,5	115,7	115,8	115,9	116,0	116,1	116,2	116,3	116,5	116,5	
1 9 8 5	117,7	116,7	116,9	117,2	117,4	117,6	117,7	117,8	118,0	118,1	118,2	118,5	118,4	
1 9 8 6	119,1	118,5	118,8	118,9	119,0	118,9	119,0	119,1	119,2	119,3	119,4	119,6	119,6	
1 9 8 1	105,2	102,6	103,3	104,0	104,4	104,7	105,0	105,5	105,8	106,2	106,7	107,0	107,2	16
1 9 8 2	111,0	109,2	109,8	110,1	110,4	110,6	110,9	111,1	111,3	111,7	112,2	112,4	112,6	
1 9 8 3	115,6	114,4	114,7	115,1	115,0	115,2	115,5	115,9	115,9	116,2	116,4	116,6	116,8	
1 9 8 4	118,0	117,1	117,3	117,7	117,8	117,9	117,9	118,0	118,1	118,3	118,4	118,5	118,6	
1 9 8 5	119,7	118,9	119,1	119,4	119,5	119,6	119,7	119,8	119,8	120,1	120,2	120,3	120,4	
1 9 8 6	121,5	120,9	121,1	121,2	121,3	121,3	121,4	121,5	121,5	121,8	121,9	122,0	122,1	
1 9 8 1	108,7	103,6	104,4	105,3	107,0	107,2	108,0	110,0	110,8	112,8	112,3	111,7	111,2	17
1 9 8 2	112,6	111,0	110,5	109,7	109,1	109,8	111,2	113,4	114,1	114,7	115,7	116,0	116,4	
1 9 8 3	117,1	116,0	115,8	114,4	114,5	115,6	116,0	117,3	119,0	119,5	119,2	118,9	119,4	
1 9 8 4	120,1	119,7	119,7	119,4	119,4	119,6	120,1	119,7	119,1	119,4	121,8	122,0	121,8	
1 9 8 5	123,2	121,6	121,9	122,0	123,2	124,7	124,7	124,1	123,2	122,4	123,5	123,6	123,6	
1 9 8 6	118,3	122,5	120,2	118,1	117,3	117,5	118,9	117,9	117,2	118,3	117,3	117,0	117,3	
1 9 8 1	103,7	102,7	103,0	103,4	103,2	103,6	103,4	103,2	102,8	103,4	104,2	105,4	105,9	18
1 9 8 2	107,9	107,2	107,7	107,8	107,9	108,1	107,9	107,2	107,0	107,9	108,3	108,7	109,3	
1 9 8 3	111,4	110,4	110,7	110,7	110,6	110,5	110,7	111,6	111,5	111,8	112,4	112,8	113,0	
1 9 8 4	114,2	114,2	114,1	114,3	113,9	113,9	114,3	113,8	113,7	113,7	114,3	115,1	115,4	
1 9 8 5	116,2	116,4	116,5	116,6	116,2	116,0	116,1	115,9	115,6	115,7	115,8	116,3	116,8	
1 9 8 6	117,8	117,9	118,1	118,1	118,1	118,1	117,9	117,3	117,1	117,2	117,9	117,9	118,4	
1 9 8 1	107,1	104,1	104,6	104,8	105,2	105,3	107,4	108,5	108,5	108,6	109,1	109,1	109,8	19
1 9 8 2	113,5	111,5	112,1	112,2	112,2	112,8	114,2	114,2	114,2	114,2	114,5	114,6	115,8	
1 9 8 3	118,5	117,1	117,1	117,2	117,2	117,2	119,0	119,1	119,5	119,5	119,5	119,6	119,6	
1 9 8 4	120,8	119,9	119,9	120,0	120,0	120,0	121,0	121,4	121,4	121,4	121,4	121,5	121,9	
1 9 8 5	125,7	124,1	124,5	124,7	124,9	124,9	126,2	126,3	126,3	126,3	126,4	126,4	127,0	
1 9 8 6	130,1	129,3	129,5	129,7	129,7	129,9	130,6	130,6	130,4	130,4	130,4	130,4	130,6	

LFD NR.	INDEX / INDEXGRUPPE	WÄGUNGS- ANTEIL	V-FAKTOR	JAHRES DURCHSCHNITTE			
				1981	1982	1983	1984
GLIEDERUNG NACH DAUERHAFTIGKEIT UND WERT DER GÜTER							
20	VERBRAUCHSGÜTER UND REPARATUREN	410,62	0,85166	107,9	113,9	116,1	118,4
21	DAR.: VERBRAUCHSGÜTER	396,87	0,85477	107,9	114,0	116,1	118,3
22	GEBRAUCHSGÜTER VON MITTLERER LEBENSDAUER UND/ODER BEGRENZTEM WERT	141,99	0,84957	105,0	109,3	112,6	114,9
23	LANGLEBIGE, HOCHWERTIGE GEBRAUCHSGÜTER	121,09	0,87299	105,2	110,1	114,3	117,6
24	Dienstleistungen und Wohnungsnutzung	326,30	0,85626	105,3	111,2	116,7	120,1
25	DAR.: DIENSTLEISTUNGEN	178,15	0,84836	106,1	112,5	117,6	120,3
GLIEDERUNG NACH WAREN, LEISTUNGEN UND WOHNUNGSNUTZUNG							
26	VERBRAUCHS- UND GEBRAUCHSGÜTER	609,58	0,85915	106,8	112,3	115,0	117,4
27	NAHRUNGSMITTEL	145,43	0,90994	105,3	110,4	112,1	114,2

DIE LEBENSHALTUNG

TEN HAUSHALTE

100

JAHR	DURCH- SCHNITT	JAN.	FEBR.	MÄRZ	APRIL	MAI	JUNI	JULI	AUG.	SEPT.	OKT.	NOV.	DEZ.	LFD NR.
------	-------------------	------	-------	------	-------	-----	------	------	------	-------	------	------	------	------------

GLIEDERUNG NACH DAUERHAFTIGKEIT UND WERT DER GÜTER

1981	107,9	103,8	104,8	106,0	107,2	107,5	107,8	108,5	108,8	109,4	109,6	110,4	110,7	20
1982	112,9	111,8	111,6	111,3	111,8	112,9	115,2	115,4	114,6	114,9	115,7	116,0	115,9	
1983	116,1	116,0	115,6	114,9	115,3	115,7	116,0	116,1	116,5	116,7	116,6	116,9	117,4	
1984	118,4	118,1	118,4	118,3	118,5	118,5	119,0	118,4	117,6	117,4	118,7	118,8	118,8	
1985	120,3	119,8	120,7	121,2	121,2	121,2	120,8	120,3	119,2	119,5	119,6	120,0	119,8	
1986	115,9	119,5	118,5	117,4	117,1	116,8	116,9	115,5	114,6	114,6	113,5	113,3	113,5	
1981	107,9	103,8	104,8	106,1	107,2	107,6	107,8	108,5	108,8	109,4	109,6	110,4	110,8	21
1982	114,0	111,8	111,6	111,3	111,8	112,9	115,3	115,5	114,6	115,0	115,8	116,1	116,0	
1983	116,1	116,0	115,7	114,9	115,3	115,7	116,0	116,1	116,5	116,6	116,5	116,9	117,4	
1984	118,3	118,1	118,4	118,3	118,4	118,4	118,9	118,3	117,5	117,3	118,7	118,7	118,7	
1985	120,2	119,7	120,6	121,2	121,2	121,2	120,7	120,2	119,1	119,4	119,5	119,9	119,7	
1986	115,6	119,3	118,3	117,2	116,9	116,5	116,6	115,2	114,2	114,2	113,1	112,9	113,0	
1981	108,0	102,5	103,1	103,7	104,0	104,6	104,8	105,0	105,3	105,8	106,4	107,1	107,3	22
1982	109,3	107,3	107,9	108,3	108,5	109,1	109,3	109,4	109,6	110,0	110,3	110,7	110,8	
1983	112,6	111,3	111,6	111,8	112,0	112,3	112,4	112,7	112,9	113,3	113,5	113,6	113,7	
1984	114,9	113,8	114,0	114,3	114,4	114,8	114,8	114,9	115,0	115,3	115,6	115,9	116,0	
1985	117,3	116,1	116,4	116,7	116,9	117,1	117,2	117,3	117,4	117,7	118,0	118,5	118,5	
1986	119,6	118,7	119,0	119,1	119,3	119,5	119,6	119,6	119,7	119,9	120,1	120,2	120,2	
1981	105,2	102,6	102,9	103,2	103,4	104,1	104,2	105,5	105,8	107,4	107,6	108,0	108,0	23
1982	110,1	108,8	109,0	109,1	109,2	109,6	109,6	109,7	110,6	110,8	111,2	111,8	112,2	
1983	114,3	112,3	112,7	112,8	113,3	113,5	113,6	114,4	115,3	115,8	115,9	115,9	116,0	
1984	117,6	116,6	117,1	117,3	117,4	117,4	117,4	117,4	117,4	117,8	118,1	118,5	118,5	
1985	120,0	118,6	118,7	118,8	119,7	120,3	120,4	120,4	120,4	120,5	120,6	120,6	120,8	
1986	121,8	121,2	121,4	121,5	121,5	121,3	121,5	121,6	122,0	122,4	122,6	122,5	122,6	
1981	105,3	102,7	103,2	103,6	104,1	104,3	105,2	105,9	106,2	106,5	107,1	107,4	107,8	24
1982	111,2	108,9	109,4	109,8	110,1	110,5	111,2	111,7	111,9	112,2	112,6	112,9	113,6	
1983	116,7	114,6	115,0	115,5	115,7	115,9	116,6	117,3	117,5	117,8	118,0	118,1	118,3	
1984	120,1	118,8	119,0	119,2	119,4	119,6	120,1	120,3	120,5	120,8	121,1	121,3	121,6	
1985	123,8	122,5	122,8	123,1	123,3	123,4	124,0	124,1	124,2	124,4	124,4	124,5	124,8	
1986	126,7	125,7	125,9	126,2	126,3	126,4	126,8	126,9	126,9	127,0	127,1	127,2	127,4	
1981	106,1	103,3	103,9	104,2	104,6	104,7	106,0	107,0	107,1	107,3	108,1	108,2	108,7	25
1982	112,5	110,2	110,8	111,0	111,3	111,7	112,7	113,1	113,2	113,4	113,7	113,8	114,7	
1983	117,6	115,8	116,1	116,3	116,3	116,5	117,6	118,4	118,7	118,8	118,8	118,9	119,0	
1984	120,3	119,4	119,5	119,6	119,7	119,7	120,4	120,6	120,7	120,7	120,8	120,9	121,2	
1985	123,7	122,5	122,7	123,0	123,1	123,3	124,1	124,1	124,1	124,2	124,2	124,2	124,6	
1986	126,8	126,0	126,2	126,4	126,5	126,6	127,1	127,2	127,1	127,1	127,2	127,2	127,4	

GLIEDERUNG NACH WAREN, LEISTUNGEN UND WOHNUNGSNUTZUNG

1981	106,8	103,3	104,1	105,1	105,9	106,4	106,5	107,2	107,5	108,3	108,6	109,3	109,6	26
1982	112,3	110,3	110,4	110,2	110,6	111,5	113,1	113,2	112,9	113,2	113,8	114,2	114,2	
1983	115,0	114,3	114,2	113,8	114,2	114,5	114,8	115,0	115,4	115,7	115,7	115,9	116,3	
1984	117,4	116,8	117,2	117,2	117,3	117,4	117,7	117,3	116,8	116,8	117,8	118,0	118,0	
1985	119,5	118,7	119,4	119,8	120,0	120,2	119,9	119,5	118,9	119,1	119,3	119,6	119,6	
1986	117,2	119,4	118,8	118,1	118,0	117,7	117,8	116,9	116,3	116,5	115,8	115,6	115,8	
1981	105,3	102,9	103,6	104,8	106,1	106,7	106,3	108,8	104,0	104,2	105,3	106,4	107,2	27
1982	110,4	108,5	109,6	110,2	111,4	112,7	113,8	112,5	109,8	108,9	108,5	108,9	109,4	
1983	112,1	110,4	111,3	111,7	112,8	112,9	113,6	113,1	111,7	111,6	111,7	112,0	112,4	
1984	114,2	113,5	114,7	115,4	115,7	115,7	116,3	115,4	113,7	112,3	112,3	112,5	112,6	
1985	114,4	113,8	115,2	115,8	116,7	116,8	116,2	115,0	112,9	112,6	112,0	112,4	112,9	
1986	113,8	114,0	114,8	114,5	115,1	115,4	115,8	114,9	113,0	112,6	112,1	111,7	112,1	

1 PREISINDEX FUER

1.1 ALLE PRIVA

1980 *

LFD NR.	INDEX / INDEXGRUPPE	WAEGUNGS- ANTEIL	V-FAKTOR	JAHRESDURCHSCHNITTE			
				1981	1982	1983	1984
28	BESONDERS ERNTE-, SAISON- UND WITTERUNGSABHAENGIGE NAHRUNGSMITTEL	15,84	0,92383	110,2	113,0	111,6	120,6
29	SONSTIGE NAHRUNGSMITTEL	129,58	0,90783	104,7	110,0	112,2	113,4
30	ANDERE VERBRAUCHS- UND GEBRAUCHSGUETER	444,18	0,84197	107,3	112,9	115,9	118,4
31	ANDERE VERBR.- U. GEBRAUCHSGUETER OHNE BLUMEN, KOHLE U. HEIZOEL	438,14	0,85866	107,0	112,6	116,1	118,3
32	ANDERE VERBR.- U. GEBR.-GUET. OHNE BLUMEN, KOHLE, HEIZOEL U. KRAFTST.	401,40	0,86537	105,9	112,2	116,1	118,5
33	ANDERE VERBRAUCHS- UND GEBRAUCHSGUETER OHNE DIE NORMALERWEISE NICHT IN DER WOHNUNG GELAGERTEN GUETER 1)	305,21	0,86432	104,4	110,2	113,6	115,4
34	DIENTSTLEISTUNGEN UND REPARATUREN	236,64	0,83770	106,2	112,0	116,6	119,3
35	DAR.: GASTGWERBELEISTUNGEN	46,39	0,81291	106,3	111,9	115,7	118,7

1) ELEKTRIZITAET, GAS, BRENNSTOFFE; GEBRAUCHSGUETER FUER DIE GARTENPFLEGE; KLEINKRAFTRAEDER, MOTORRAEDER, PERSONEN- UND KOMBIKRAFTFAHRZEUGE, KRAFTSTOFFE, SONSTIGE GEBRAUCHSGUETER FUER EIGENE KRAFTFAHRZEUGE; WASSER- UND LANDFAHRZEUGE.

DIE LEBENSHALTUNG

TEN HAUSHALTE

100

JAH	DURCH- SCHNITT	JAN.	FEBR.	MAERZ	APRIL	MAI	JUNI	JULI	AUG.	SEPT.	OKT.	NOV.	DEZ.	LFD NR.
1 9 8 1	110,2	110,0	113,3	120,6	129,4	130,4	123,9	115,6	96,1	91,2	92,6	97,8	101,8	28
1 9 8 2	113,0	110,5	115,2	119,2	127,9	138,0	145,1	131,1	104,6	93,5	87,6	90,0	93,0	
1 9 8 3	111,6	100,2	107,4	110,4	119,3	120,9	127,7	121,7	107,7	105,4	104,5	106,2	108,2	
1 9 8 4	120,6	116,1	126,3	131,6	133,4	135,4	141,4	133,2	117,0	103,6	101,8	103,7	103,5	
1 9 8 5	118,3	114,2	127,8	132,4	140,0	141,8	135,5	124,5	104,1	100,6	96,2	98,8	103,7	
1 9 8 6	115,2	114,3	121,0	118,5	125,1	128,7	133,3	126,2	109,2	105,7	101,0	98,2	101,6	
1 9 8 1	104,7	102,0	102,4	102,8	103,3	103,8	104,2	104,6	105,0	105,8	106,8	107,4	107,8	29
1 9 8 2	110,0	108,3	108,9	109,1	109,4	109,6	109,9	110,2	110,4	110,8	111,0	111,3	111,4	
1 9 8 3	112,2	111,7	111,8	111,9	112,0	111,9	111,9	112,0	112,2	112,4	112,6	112,7	112,9	
1 9 8 4	113,4	113,2	113,2	113,4	113,5	113,3	113,2	113,2	113,3	113,4	113,6	113,6	113,7	
1 9 8 5	113,9	113,7	113,7	113,7	113,8	113,8	113,8	113,9	114,0	114,0	114,0	114,0	114,0	
1 9 8 6	113,7	114,0	114,1	114,0	113,9	113,8	113,6	113,5	113,4	113,5	113,4	113,3	113,3	
1 9 8 1	107,3	103,5	104,3	105,2	108,9	106,3	106,6	107,7	108,6	109,6	109,6	110,2	110,3	30
1 9 8 2	112,9	110,9	110,6	110,2	111,2	112,9	113,5	113,5	113,8	114,5	115,5	115,8	115,7	
1 9 8 3	115,9	115,6	115,1	114,4	114,6	115,0	115,1	115,6	116,6	117,0	116,9	117,2	117,5	
1 9 8 4	118,4	117,9	117,9	117,7	117,8	117,9	118,2	117,9	117,8	118,2	119,5	119,7	119,7	
1 9 8 5	121,1	120,2	120,7	121,1	121,0	121,2	121,1	121,0	120,7	121,2	121,5	121,9	121,7	
1 9 8 6	118,3	121,1	120,1	119,3	118,8	118,5	118,5	117,5	117,4	117,7	117,0	116,9	116,9	
1 9 8 1	107,0	103,1	103,8	104,6	105,5	106,1	106,5	107,5	108,2	109,2	109,4	109,8	109,8	31
1 9 8 2	112,6	110,1	110,1	109,9	110,1	110,7	112,7	113,5	113,9	114,3	115,0	115,2	115,3	
1 9 8 3	116,1	115,3	115,2	114,8	114,9	115,4	115,4	116,0	116,9	117,2	117,2	117,2	117,4	
1 9 8 4	118,3	117,6	117,7	117,7	117,8	118,0	118,2	118,2	118,0	118,3	119,3	119,6	119,5	
1 9 8 5	120,9	119,6	119,8	120,1	120,6	121,2	121,2	121,2	121,0	121,1	121,7	121,8	121,8	
1 9 8 6	120,2	121,5	120,9	120,3	120,0	120,1	120,6	120,2	120,0	120,3	119,6	119,4	119,4	
1 9 8 1	105,9	102,8	103,4	104,0	104,4	105,0	105,3	106,2	106,7	107,5	108,0	108,7	108,9	32
1 9 8 2	112,2	109,5	109,8	110,0	110,4	110,9	112,6	112,9	113,4	113,7	114,1	114,5	114,6	
1 9 8 3	116,1	114,9	115,1	115,2	115,5	115,6	115,5	116,1	116,7	117,0	117,0	117,1	117,2	
1 9 8 4	118,5	117,6	117,8	118,0	118,1	118,3	118,3	118,4	118,5	118,8	119,1	119,5	119,5	
1 9 8 5	121,1	119,7	119,9	120,2	120,6	120,9	121,0	121,2	121,3	121,7	121,9	122,1	122,1	
1 9 8 6	122,7	122,4	122,6	122,7	122,7	122,8	122,9	122,9	122,9	123,0	122,7	122,5	122,5	
1 9 8 1	104,4	102,3	102,7	103,2	103,6	104,3	104,4	104,5	104,6	105,1	105,6	106,4	106,6	33
1 9 8 2	110,2	107,3	107,8	108,1	108,5	109,0	111,0	111,1	111,1	111,5	111,8	112,3	112,4	
1 9 8 3	113,6	113,1	113,3	113,4	113,5	113,6	113,4	113,4	113,5	113,8	114,0	114,2	114,3	
1 9 8 4	115,4	114,5	114,9	115,1	115,1	115,2	115,4	115,2	115,3	115,4	115,8	116,1	116,3	
1 9 8 5	117,5	116,7	116,9	117,2	117,2	117,2	117,3	117,3	117,3	117,6	118,0	118,3	118,4	
1 9 8 6	119,4	118,8	119,1	119,2	119,3	119,5	119,5	119,4	119,3	119,4	119,6	119,7	119,8	
1 9 8 1	106,2	103,2	103,9	104,3	104,7	105,1	106,2	107,1	107,3	107,6	108,0	108,2	108,7	34
1 9 8 2	112,0	109,9	110,5	110,7	110,9	111,4	112,1	112,5	112,7	113,0	113,2	113,3	114,0	
1 9 8 3	116,6	114,9	115,1	115,3	115,4	115,6	116,4	117,3	117,6	117,7	117,8	117,9	118,0	
1 9 8 4	119,3	118,4	118,6	118,7	118,8	118,9	119,4	119,6	119,7	119,8	119,9	119,9	120,2	
1 9 8 5	122,3	121,2	121,5	121,7	121,8	122,0	122,6	122,7	122,8	122,8	122,8	122,9	123,2	
1 9 8 6	125,2	124,3	124,5	124,8	124,9	125,0	125,4	125,5	125,5	125,5	125,6	125,7	125,9	
1 9 8 1	106,3	102,8	103,7	104,1	104,7	105,7	106,2	106,7	107,6	107,8	108,2	108,7	109,5	35
1 9 8 2	111,9	109,9	110,3	110,9	111,2	111,7	111,9	112,2	112,4	112,7	113,0	113,2	113,6	
1 9 8 3	115,7	114,1	114,4	114,7	114,8	115,2	115,3	115,9	116,4	116,7	117,0	117,1	117,2	
1 9 8 4	118,7	117,6	117,9	118,1	118,3	118,4	118,5	118,7	119,0	119,2	119,3	119,4	119,5	
1 9 8 5	120,6	119,6	119,8	120,1	120,2	120,4	120,5	120,8	121,0	120,9	121,1	121,5	121,5	
1 9 8 6	123,2	121,7	122,1	122,4	122,7	122,9	123,1	123,4	123,5	123,6	123,8	124,3	124,4	

LFD NR.	INDEX / INDEXGRUPPE	WÄGUNGS- ANTEIL	V-FAKTOR	JAHRESDURCHSCHNITTE			
				1981	1982	1983	1984
36	VERZEHR IN GASTSTAETTEN	44,17	0,81765	106,2	111,7	115,4	118,3
37	UEBERNACHTUNG	2,22	0,77453	108,7	116,9	122,4	125,7
38	HANDWERKERLEISTUNGEN (OHNE BAUHANDWERKER)	22,63	0,77077	106,9	111,8	116,5	120,6
39	VERKEHRSLAISTUNGEN	12,81	0,82624	109,2	118,7	124,0	126,5
40	UNTERRICHT UND KINDERGARTENBESUCH	8,43	0,88879	105,2	114,9	122,2	125,6
41	WOHNUNGS- UND GARAGENNUTZUNG	153,78	0,86945	104,4	110,2	116,5	120,9
KPI - ANSCHAFFUNG UND -UNTERHALTUNG (-KRAFTFAHRER - PREISINDEX-)							
42	GESAMTINDEX	129,00	0,84238	108,8	112,4	116,9	120,2
43	DAVON: KRAFTRAEDER	1,50	0,93655	104,7	108,4	110,7	113,7

DIE LEBENSHALTUNG

TEN HAUSHALTE

100

JAH	DURCH- SCHNITT	JAN.	FEBR.	MAERZ	APRIL	MAI	JUNI	JULI	AUG.	SEPT.	OKT.	NOV.	DEZ.	LFD NR.
1 9 8 1	106,2	102,6	103,6	104,0	104,6	105,6	106,1	106,6	107,5	107,7	108,1	108,6	109,5	36
1 9 8 2	111,7	109,7	110,0	110,6	110,9	111,5	111,7	112,0	112,1	112,4	112,8	113,0	113,4	
1 9 8 3	115,4	113,8	114,1	114,4	114,5	114,9	115,0	115,6	116,0	116,4	116,7	116,8	116,9	
1 9 8 4	118,3	117,3	117,5	117,7	117,9	118,0	118,2	118,4	118,6	118,8	118,9	119,0	119,1	
1 9 8 5	120,1	119,2	119,4	119,7	119,7	119,9	120,1	120,3	120,5	120,4	120,6	120,9	121,0	
1 9 8 6	122,5	121,1	121,5	121,8	122,1	122,3	122,4	122,8	122,8	122,9	123,1	123,6	123,7	
1 9 8 1	108,7	106,6	107,0	107,3	107,6	107,8	108,2	108,7	109,0	110,0	110,8	110,9	111,0	37
1 9 8 2	116,9	115,5	115,7	116,0	116,3	116,5	116,6	116,8	116,9	117,4	117,9	118,3	118,3	
1 9 8 3	122,4	120,5	120,9	121,4	121,6	121,7	121,8	122,4	122,9	123,2	123,7	124,0	124,1	
1 9 8 4	125,7	124,3	124,6	125,1	125,4	125,3	125,4	125,6	125,9	126,4	126,6	126,9	127,0	
1 9 8 5	130,5	127,8	128,1	128,5	129,6	130,1	130,4	130,8	131,4	131,6	132,4	132,7	132,9	
1 9 8 6	136,0	133,7	134,3	134,6	134,9	135,0	136,5	136,5	136,9	137,2	137,3	137,4	137,6	
1 9 8 1	106,9	103,0	104,2	104,7	105,5	106,5	107,0	107,5	108,0	108,5	108,8	109,1	109,3	38
1 9 8 2	111,8	109,7	110,3	110,6	111,0	111,5	111,8	112,1	112,3	112,6	113,0	113,2	113,3	
1 9 8 3	116,5	113,8	114,3	114,6	115,1	115,6	116,1	117,1	117,6	118,0	118,3	118,4	118,5	
1 9 8 4	120,6	118,9	119,4	119,6	120,0	120,4	120,6	120,8	121,1	121,3	121,4	121,8	121,8	
1 9 8 5	123,5	122,1	122,4	122,9	123,2	123,4	123,6	123,8	123,9	124,1	124,2	124,3	124,5	
1 9 8 6	125,9	124,7	125,0	125,2	125,7	125,8	125,9	126,0	126,2	126,3	126,6	126,8	126,9	
1 9 8 1	109,2	105,2	105,6	106,7	107,2	107,4	108,8	111,6	111,8	111,9	111,2	111,4	111,6	39
1 9 8 2	118,7	114,3	117,4	117,7	118,4	118,9	120,3	120,4	120,3	119,9	118,3	118,4	119,9	
1 9 8 3	124,0	122,9	123,1	123,1	123,4	124,0	125,0	125,3	125,2	124,9	123,7	123,9	123,5	
1 9 8 4	126,5	125,8	125,9	126,0	126,2	125,6	127,6	127,5	127,7	127,0	126,5	126,1	126,4	
1 9 8 5	128,9	127,1	127,4	127,7	127,7	129,4	130,7	131,3	130,7	129,5	128,6	128,4	128,8	
1 9 8 6	131,4	129,6	130,2	131,2	131,4	131,6	132,7	133,0	132,1	131,5	131,7	130,5	131,6	
1 9 8 1	105,2	101,7	103,4	103,6	104,0	104,2	104,3	104,6	104,4	106,6	108,5	108,6	108,6	40
1 9 8 2	114,9	111,5	112,2	113,1	114,1	114,3	114,4	114,8	115,5	117,0	117,3	117,5	117,5	
1 9 8 3	122,2	118,6	120,3	120,3	121,0	122,1	122,1	122,2	123,3	123,7	124,1	124,1	124,2	
1 9 8 4	125,6	124,3	124,8	125,0	125,1	125,2	125,2	125,6	125,6	126,4	126,6	126,7	126,8	
1 9 8 5	127,5	126,9	127,4	127,6	127,7	127,7	127,8	127,8	127,2	127,4	127,5	127,5	127,4	
1 9 8 6	128,3	127,5	127,8	127,9	128,0	128,0	128,0	128,0	128,7	128,8	128,9	128,9	128,7	
1 9 8 1	104,4	102,0	102,3	102,8	103,4	103,8	104,2	104,6	105,0	105,4	106,2	106,6	107,0	41
1 9 8 2	110,2	107,7	108,1	108,6	109,0	109,4	109,9	110,4	110,8	111,3	111,8	112,5	113,0	
1 9 8 3	116,5	113,9	114,6	115,4	115,8	116,2	116,4	116,8	117,1	117,5	117,8	118,1	118,3	
1 9 8 4	120,9	118,8	119,2	119,6	119,9	120,3	120,6	120,8	121,3	121,8	122,4	122,7	122,9	
1 9 8 5	124,7	123,3	123,7	124,0	124,2	124,4	124,6	124,8	125,0	125,3	125,5	125,6	125,8	
1 9 8 6	127,2	126,1	126,4	126,6	126,8	126,9	127,1	127,3	127,6	127,7	127,9	128,0	128,2	

KFZ - ANSCHAFFUNG UND -UNTERHALTUNG (-KRAFTFAHRER - PREISINDEX-)

1 9 8 1	108,8	103,2	104,1	104,9	106,8	107,0	107,7	110,4	111,3	112,5	113,0	112,3	111,7	42
1 9 8 2	112,4	111,2	110,4	109,5	108,8	109,5	110,9	112,8	113,6	114,3	115,7	116,0	116,3	
1 9 8 3	116,9	115,7	115,4	114,0	114,0	115,2	115,6	116,9	118,7	119,4	119,2	118,8	119,4	
1 9 8 4	120,2	119,8	119,7	119,3	119,4	119,6	120,0	119,6	119,0	119,3	122,0	122,2	121,9	
1 9 8 5	124,1	122,3	122,7	122,9	124,2	125,7	125,8	124,9	123,9	123,2	124,5	124,6	124,6	
1 9 8 6	119,4	124,4	121,8	119,3	118,4	118,6	120,0	118,9	118,1	119,3	118,1	117,9	118,1	
1 9 8 1	104,7	100,8	100,9	101,7	104,0	104,2	104,5	104,6	106,8	107,1	107,2	107,3	107,5	43
1 9 8 2	108,4	107,5	107,6	107,7	107,9	108,0	108,0	108,1	109,1	109,8	109,9	108,9	108,3	
1 9 8 3	110,7	108,4	108,6	109,1	109,3	110,0	110,1	111,1	112,0	112,0	112,4	112,4	112,4	
1 9 8 4	113,7	112,5	113,1	113,1	113,4	113,2	113,7	113,7	113,7	114,0	114,1	114,9	115,0	
1 9 8 5	117,0	115,0	116,2	116,3	116,3	116,8	116,9	117,0	117,0	117,4	118,1	118,2	118,2	
1 9 8 6	119,1	117,7	117,8	118,0	118,1	118,7	118,7	118,8	119,5	119,7	120,5	120,6	120,7	

LFD NR.	INDEX / INDEXGRUPPE	WAEGUNGS-		JAHRES DURCHSCHNITTE			
		ANTEIL	V-FAKTOR	1981	1982	1983	1984
44	PERSONENKRAFTWAGEN	49,56	0,86496	105,3	112,0	119,1	125,0
45	KRAFTSTOFFE	33,74	0,77145	119,5	117,0	116,1	116,5
46	ERSATZTEILE, ZUBEHOER UND AUTOPFLEGEMITTEL	7,59	0,88665	105,9	103,8	112,5	114,1
47	REPARATUREN, INSPEKTION, WAGENWAESCHE	13,22	0,76592	107,5	118,7	129,3	134,3
48	GARAGENMIETE	4,86	0,93352	102,2	104,2	106,3	108,2
49	FAHRSCULE (EINSCHL. FUEHRERSCHEINGEBUEHR)	0,91	0,81689	104,7	112,4	114,7	116,3
50	KFZ-VERSICHERUNG	12,46	0,87566	104,4	108,9	111,5	113,7
51	KFZ-STEUER	5,16	1,00000	100,0	100,0	100,0	100,0

DIE LEBENSHALTUNG

TEN HAUSHALTE

100

JAH	DURCH- SCHNITT	JAN.	FEBR.	MÄRZ	APRIL	MAI	JUNI	JULI	AUG.	SEPT.	OKT.	NOV.	DEZ.	LFD NR.
1 9 8 1	105,3	102,6	102,6	102,6	102,6	102,6	102,6	105,6	105,9	109,1	109,1	109,1	109,1	44
1 9 8 2	112,0	110,5	110,5	110,5	110,5	110,7	110,7	110,7	112,7	113,1	113,7	114,8	115,9	
1 9 8 3	119,1	116,0	116,2	116,2	117,3	117,4	117,4	119,1	121,0	122,1	122,1	122,1	122,1	
1 9 8 4	125,0	123,5	124,3	124,5	124,5	124,5	124,5	124,5	124,5	125,3	126,0	127,0	127,0	
1 9 8 5	129,4	127,0	127,0	127,0	129,0	130,2	130,2	130,2	130,2	130,2	130,5	130,5	131,2	
1 9 8 6	133,5	132,2	132,4	132,4	132,4	132,4	132,8	133,1	133,9	134,9	135,2	135,2	135,2	
1 9 8 1	119,5	106,5	109,1	111,9	118,8	118,8	120,9	123,7	126,2	129,4	125,5	123,0	120,5	45
1 9 8 2	117,0	116,9	113,2	109,8	106,1	108,2	113,3	120,5	120,6	122,0	125,3	124,3	123,7	
1 9 8 3	116,1	119,1	116,6	110,3	108,5	112,5	113,7	115,7	119,5	120,2	119,4	117,7	119,8	
1 9 8 4	116,5	118,4	116,6	114,6	114,7	115,3	116,8	115,0	112,4	112,5	121,6	120,7	119,3	
1 9 8 5	119,7	118,0	119,2	119,3	121,0	124,7	123,9	121,5	117,6	114,4	119,2	119,1	117,9	
1 9 8 6	90,3	111,6	101,3	91,5	88,1	88,6	93,3	88,5	84,6	87,9	82,8	82,1	82,7	
1 9 8 1	105,9	103,4	103,9	104,8	105,2	105,5	105,8	106,2	106,4	106,9	107,2	107,6	107,7	46
1 9 8 2	103,8	102,2	102,8	103,0	103,3	103,6	104,0	104,2	104,3	104,5	104,6	104,5	104,5	
1 9 8 3	112,5	111,1	111,4	111,6	111,8	112,1	112,2	112,8	113,0	113,4	113,5	113,6	113,7	
1 9 8 4	114,1	113,4	113,6	113,9	114,0	114,0	114,0	114,0	114,1	114,2	114,3	114,5	114,6	
1 9 8 5	116,0	114,9	115,1	115,3	115,6	115,7	116,0	116,2	116,3	116,4	116,4	117,2	117,3	
1 9 8 6	117,9	117,4	117,6	117,7	117,7	117,9	118,0	118,0	118,1	118,0	118,0	118,2	118,3	
1 9 8 1	107,5	102,5	103,9	104,3	105,0	106,2	106,6	107,1	107,7	108,1	112,7	112,7	112,8	47
1 9 8 2	116,7	114,8	115,2	115,4	117,3	118,0	118,5	118,7	119,0	120,1	121,4	123,0	123,2	
1 9 8 3	129,3	123,6	126,1	127,6	128,3	128,9	129,4	130,6	131,1	131,4	131,5	131,5	131,7	
1 9 8 4	134,3	131,9	132,7	133,0	133,4	134,0	134,1	134,3	135,3	135,3	135,4	135,9	135,9	
1 9 8 5	137,8	136,2	136,5	136,9	137,3	137,6	137,9	137,9	138,0	138,6	138,6	138,7	138,8	
1 9 8 6	140,4	139,0	139,1	139,5	140,0	140,1	140,3	140,4	140,6	140,7	141,4	141,7	141,8	
1 9 8 1	102,2	101,1	101,2	101,4	101,8	102,0	102,2	102,6	102,6	102,8	103,0	103,1	103,1	48
1 9 8 2	104,2	103,7	103,8	103,9	103,9	104,1	104,2	104,3	104,3	104,4	104,4	104,6	104,7	
1 9 8 3	106,3	104,9	105,3	105,7	105,8	106,0	106,0	106,1	106,8	106,9	107,1	107,2	107,3	
1 9 8 4	108,2	107,7	107,8	107,8	107,9	108,0	108,1	108,3	108,4	108,5	108,6	108,6	108,7	
1 9 8 5	109,3	108,8	108,9	109,2	109,2	109,2	109,3	109,2	109,5	109,5	109,6	109,7	109,9	
1 9 8 6	111,3	110,4	110,9	110,9	111,0	111,1	111,1	111,4	111,5	111,5	111,7	111,9	112,1	
1 9 8 1	104,7	101,7	101,5	101,7	103,3	104,3	104,8	105,3	105,7	106,5	107,1	107,1	107,3	49
1 9 8 2	112,4	108,4	111,4	112,0	112,5	112,5	112,5	112,8	113,0	113,2	113,3	113,8	113,8	
1 9 8 3	114,7	113,9	113,9	113,9	114,2	114,0	114,0	115,1	115,2	115,8	115,5	115,5	115,6	
1 9 8 4	116,3	115,7	115,6	115,6	115,9	116,1	116,2	116,3	116,4	116,4	116,4	117,4	117,4	
1 9 8 5	117,4	117,3	117,3	117,5	117,5	117,5	117,4	117,3	117,3	117,2	117,3	117,3	117,4	
1 9 8 6	117,8	117,5	117,6	117,4	117,8	117,8	117,9	117,9	118,0	118,0	117,7	117,8	117,6	
1 9 8 1	104,4	100,0	100,0	100,4	100,4	100,4	100,4	100,4	100,5	100,5	100,5	100,5	100,5	50
1 9 8 2	108,9	108,5	108,5	108,5	108,5	108,5	108,5	108,5	108,5	108,5	108,5	110,2	110,2	
1 9 8 3	111,5	111,5	111,5	111,5	111,5	111,5	111,5	111,5	111,5	111,5	111,5	111,5	111,5	
1 9 8 4	113,7	113,7	113,7	113,7	113,7	113,7	113,7	113,7	113,7	113,7	113,7	113,7	113,7	
1 9 8 5	122,4	121,2	121,7	122,2	122,6	122,6	122,6	122,6	122,6	122,6	122,6	122,5	122,5	
1 9 8 6	122,7	122,5	122,5	122,5	122,7	122,7	122,7	122,7	122,7	122,7	122,7	122,7	122,7	
1 9 8 1	100,0	100,0	100,0	100,0	100,0	100,0	100,0	100,0	100,0	100,0	100,0	100,0	100,0	51
1 9 8 2	100,0	100,0	100,0	100,0	100,0	100,0	100,0	100,0	100,0	100,0	100,0	100,0	100,0	
1 9 8 3	100,0	100,0	100,0	100,0	100,0	100,0	100,0	100,0	100,0	100,0	100,0	100,0	100,0	
1 9 8 4	100,0	100,0	100,0	100,0	100,0	100,0	100,0	100,0	100,0	100,0	100,0	100,0	100,0	
1 9 8 5	100,0	100,0	100,0	100,0	100,0	100,0	100,0	100,0	100,0	100,0	100,0	100,0	100,0	
1 9 8 6	123,7	127,7	127,4	127,0	128,7	125,6	124,9	124,7	121,6	121,0	120,2	119,4	118,8	

LFD NR.	INDEX / INDEXGRUPPE	WÄGUNGS- ANTEIL	V-FAKTOR	JAHRES DURCHSCHNITTE			
				1981	1982	1983	1984
GLIEDERUNG NACH GRUPPEN UND UNTERGRUPPEN (VERWENDUNGSZWECK)							
52	NAHRUNGSMITTEL, GETRAENKE, TABAKWAREN	249,33	0,88809	104,8	111,3	114,3	116,0
53	FLEISCH, FLEISCHERZEUGNISSE, FISCHE, FISCHERZEUGNISSE	49,36	0,93133	104,2	111,2	113,0	113,1
54	DARUNTER: FLEISCH, FRISCH, GEFROREN ODER TIEFGEFROREN (OHNE GEFLUEGEL- UND HACKFLEISCH SOWIE INNEREIEN)	18,41	.	104,1	112,3	113,6	112,6
55	DAR.: RINDFLEISCH	6,69	.	103,9	112,4	115,2	115,6
56	SCHWEINEFLEISCH (AUCH FRISCHER SPECK 1))	10,84	.	104,1	112,1	112,6	110,6
57	GEFLUEGELFLEISCH (OHNE WILDGEFLUEGELFLEISCH, INNEREIEN UND ANDERE SCHLACHTNEBENPRODUKTE)	2,63	.	105,1	109,5	109,2	111,7
58	HACKFLEISCH, INNEREIEN UND ANDERE SCHLACHTNEBENPRODUKTE 1), FRISCH, GEFROREN ODER TIEFGEFROREN (OHNE ZUBEREITETES HACKFL.)	3,37	.	102,7	107,7	109,3	108,9
59	MURSTWAREN, SCHINKEN, SPECK U.A.E., GERAUCHERT, GETROCKNET ODER GEKOCHT	20,04	0,91381	104,4	111,8	114,1	114,8
60	FISCHE UND FISCHFILETS, FRISCH (AUCH LEBEND) ODER TIEFGEFROREN	1,22	0,82146	104,7	108,9	111,1	112,6
61	FISCHKONSERVEN, KONSERVEN VON KREBS- UND WEICHTIEREN 1)	1,38	.	103,3	106,6	108,2	108,9

1) OHNE PREISREPRÄSENTANTEN FUER DIESE WARENART (FUER DIE SEITEN 24 - 68).

DIE LEBENSHALTUNG

TEN HAUSHALTE

100

JAH	DURCH- SCHNITT	JAN.	FEBR.	MÄRZ	APRIL	MAI	JUNI	JULI	AUG.	SEPT.	OKT.	NOV.	DEZ.	LFD NR.
GLIEDERUNG NACH GRUPPEN UND UNTERGRUPPEN (VERWENDUNGSZWECK)														
1 9 8 1	104,8	102,3	102,9	103,8	104,9	105,5	105,5	105,3	104,5	104,8	105,4	106,2	106,9	52
1 9 8 2	111,3	107,8	108,6	109,1	110,1	111,1	114,3	113,8	112,3	112,0	111,8	112,2	112,5	
1 9 8 3	114,3	113,2	113,8	114,1	114,7	114,8	114,9	114,7	113,9	114,0	114,1	114,3	114,6	
1 9 8 4	116,0	115,3	116,1	116,6	116,7	116,8	117,1	116,7	115,7	115,0	115,0	115,2	115,3	
1 9 8 5	118,9	116,1	117,0	117,4	118,0	118,1	117,8	117,2	116,0	116,2	115,9	116,1	116,4	
1 9 8 6	117,6	117,1	117,7	117,7	118,2	118,5	118,9	118,4	117,2	117,0	116,7	116,5	116,8	
1 9 8 1	104,2	101,5	101,7	101,9	102,3	102,5	102,9	103,4	104,0	105,6	107,3	108,2	108,9	53
1 9 8 2	111,2	109,7	110,3	110,5	110,7	110,8	110,9	111,2	111,4	111,9	112,2	112,5	112,7	
1 9 8 3	113,0	113,0	112,9	112,9	112,8	112,8	112,8	112,8	112,9	113,0	113,1	113,3	113,3	
1 9 8 4	113,1	113,3	113,1	113,0	113,0	112,9	112,9	113,1	113,1	113,2	113,2	113,3	113,4	
1 9 8 5	113,6	113,5	113,4	113,3	113,5	113,4	113,5	113,6	113,7	113,7	113,6	113,8	113,7	
1 9 8 6	113,2	113,7	113,6	113,4	113,4	113,1	113,2	113,1	113,0	113,1	112,9	112,9	112,9	
1 9 8 1	104,1	101,1	101,3	101,5	101,9	102,1	102,5	103,0	103,8	105,8	107,9	108,9	109,8	54
1 9 8 2	112,3	110,7	111,4	111,5	111,7	111,7	111,9	112,2	112,5	113,0	113,4	113,6	113,8	
1 9 8 3	113,6	114,0	113,9	113,9	113,8	113,5	113,4	113,2	113,4	113,5	113,6	113,6	113,6	
1 9 8 4	112,6	113,1	112,7	112,7	112,6	112,4	112,2	112,5	112,6	112,7	112,6	112,6	112,6	
1 9 8 5	112,5	112,6	112,5	112,4	112,4	112,4	112,5	112,6	112,7	112,7	112,6	112,5	112,3	
1 9 8 6	110,9	112,1	111,9	111,7	111,3	111,0	110,8	110,7	110,6	110,6	110,4	110,2	109,9	
1 9 8 1	103,9	101,0	101,3	101,5	101,9	102,2	102,5	103,0	103,9	105,4	106,9	107,8	108,8	55
1 9 8 2	112,4	109,8	110,9	111,3	111,7	112,0	112,3	112,6	112,8	113,3	113,8	113,9	114,3	
1 9 8 3	115,2	114,6	114,7	114,9	114,9	115,1	115,2	115,3	115,3	115,5	115,7	115,7	115,8	
1 9 8 4	115,6	115,7	115,7	115,8	115,7	115,8	115,6	115,6	115,6	115,6	115,4	115,4	115,4	
1 9 8 5	115,4	115,7	115,5	115,3	115,3	115,3	115,4	115,5	115,4	115,5	115,3	115,3	115,3	
1 9 8 6	114,7	115,3	115,3	115,2	114,9	114,8	114,7	114,5	114,5	114,4	114,2	114,1	114,1	
1 9 8 1	104,1	101,0	101,2	101,4	101,6	101,8	102,2	102,6	103,4	105,8	108,4	109,4	110,3	56
1 9 8 2	112,1	111,1	111,6	111,6	111,6	111,4	111,5	111,9	112,2	112,7	113,1	113,4	113,5	
1 9 8 3	112,6	113,7	113,4	113,3	112,9	112,4	112,1	111,9	112,1	112,1	112,3	112,2	112,2	
1 9 8 4	110,6	111,5	110,7	110,7	110,4	110,2	109,9	110,4	110,6	110,8	110,8	110,8	110,7	
1 9 8 5	110,4	110,5	110,4	110,3	110,4	110,2	110,3	110,5	110,7	110,7	110,5	110,4	110,0	
1 9 8 6	108,0	109,6	109,3	109,0	108,6	108,1	107,8	107,7	107,6	107,6	107,3	107,1	106,6	
1 9 8 1	105,1	101,8	102,5	103,2	103,4	104,0	104,3	104,7	105,5	106,7	107,5	108,7	109,0	57
1 9 8 2	109,5	109,0	109,4	109,8	109,6	109,7	109,8	109,8	109,8	109,7	109,3	109,4	109,1	
1 9 8 3	109,2	109,1	108,8	108,9	108,7	108,7	108,7	108,4	108,3	109,4	109,6	110,2	110,7	
1 9 8 4	111,7	111,1	111,3	111,5	111,8	111,5	111,8	112,1	112,0	111,7	111,7	111,7	112,1	
1 9 8 5	112,4	112,2	112,0	112,0	112,3	112,5	112,5	112,4	112,6	112,6	112,6	112,5	112,9	
1 9 8 6	111,8	113,0	112,3	112,1	112,2	112,3	112,2	111,9	111,3	111,5	111,1	111,0	111,2	
1 9 8 1	102,7	100,8	101,0	101,2	101,2	101,3	101,6	102,0	102,4	103,7	105,2	105,7	106,4	58
1 9 8 2	107,7	106,8	106,9	106,9	107,1	107,3	107,4	107,6	107,8	108,1	108,6	108,8	109,0	
1 9 8 3	109,3	109,4	109,3	109,4	109,3	109,4	109,2	109,1	109,3	109,4	109,4	109,3	109,3	
1 9 8 4	108,9	109,2	109,1	108,9	108,8	108,8	108,8	108,8	108,9	108,8	108,7	108,8	108,7	
1 9 8 5	108,6	108,9	108,6	108,6	108,6	108,6	108,5	108,6	108,6	108,6	108,4	108,4	108,4	
1 9 8 6	107,6	108,2	108,1	108,1	107,8	107,9	107,7	107,5	107,4	107,4	107,2	107,0	106,7	
1 9 8 1	104,4	101,6	101,9	102,2	102,6	102,9	103,3	103,8	104,2	105,6	107,5	108,5	109,2	59
1 9 8 2	111,8	110,0	110,7	110,9	111,2	111,3	111,6	111,8	112,0	112,4	112,7	113,1	113,3	
1 9 8 3	114,1	113,6	113,7	113,8	113,8	113,9	114,0	114,0	114,2	114,3	114,4	114,5	114,6	
1 9 8 4	114,8	114,6	114,6	114,7	114,7	114,7	114,8	114,8	114,9	114,9	115,1	115,1	115,1	
1 9 8 5	115,5	115,3	115,2	115,3	115,3	115,4	115,5	115,5	115,6	115,6	115,7	115,8	115,7	
1 9 8 6	115,8	115,6	115,7	115,8	115,8	115,7	115,8	115,8	115,8	115,9	115,8	115,8	115,8	
1 9 8 1	104,7	108,0	104,5	103,7	103,5	101,8	102,8	102,8	102,5	105,9	107,1	105,4	107,9	60
1 9 8 2	109,9	109,5	110,0	108,0	108,3	108,5	105,0	107,6	106,7	109,1	109,9	109,8	112,9	
1 9 8 3	111,1	114,6	113,4	109,8	110,9	108,9	110,5	111,4	109,1	108,0	108,9	113,3	113,9	
1 9 8 4	112,6	116,1	113,6	111,8	109,7	108,6	111,4	112,3	112,0	112,4	112,8	113,9	116,5	
1 9 8 5	120,6	120,8	118,4	117,4	121,3	118,6	117,9	120,7	121,1	120,7	119,8	125,0	125,9	
1 9 8 6	129,7	130,6	131,1	128,0	130,4	125,0	131,2	127,1	127,0	130,4	129,2	132,5	136,5	
1 9 8 1	103,3	101,8	101,9	102,3	102,8	102,9	103,0	103,4	103,8	104,1	104,5	104,7	104,9	61
1 9 8 2	106,6	105,2	105,7	105,8	106,0	106,4	106,7	106,8	107,0	107,1	107,2	107,6	107,7	
1 9 8 3	108,2	107,8	107,7	107,7	107,7	107,9	108,0	108,2	108,5	108,5	108,6	108,6	108,6	
1 9 8 4	108,9	108,6	108,5	108,7	108,7	108,9	108,8	108,9	109,1	109,0	109,1	109,2	109,3	
1 9 8 5	109,2	109,2	109,2	109,2	109,2	109,2	109,2	109,2	109,3	109,2	109,3	109,2	108,6	
1 9 8 6	108,9	108,8	109,1	109,0	108,9	108,9	108,9	108,8	109,1	109,0	108,9	108,9	108,8	

LFD NR.	INDEX / INDEXGRUPPE	WAEGUNGS- ANTEIL	V-FAKTOR	JAHRES DURCHSCHNITTE			
				1981	1982	1983	1984
62	ANDERE FISCHERZEUGNISSE, KREBS- UND WEICHTIERE 1)	0,77	.	103,6	108,0	109,8	110,6
63	MILCH, MILCHERZEUGNISSE, EIER, SPEISEFETTE UND -OELE	27,31	.	105,8	109,3	111,6	114,0
64	DARUNTER: TRINKMILCH	4,18	.	104,2	108,9	111,7	111,6
65	ANDERE MILCHERZEUGNISSE (OHNE KAESE, BUTTER, MILCHHALBFETT UND BUTTERSCHMALZ)	3,68	.	105,7	111,0	114,1	114,2
66	KAESE	7,06	0,90009	104,5	109,5	112,2	112,8
67	EIER	3,93	0,93582	110,6	105,7	104,1	111,6
68	BUTTER (AUCH MILCHHALBFETT 1) UND BUTTERSCHMALZ 1)	4,34	0,93466	106,3	112,0	116,0	111,5
69	ANDERE SPEISEFETTE UND -OELE	2,97	0,88136	104,7	108,8	111,9	128,0
70	MARGARINE	1,96	0,86949	105,4	109,7	113,4	132,8
71	SPEISEOELE PFLANZLICHEN URSPRUNGS	0,60	0,94229	102,7	105,5	106,2	114,5

DIE LEBENSHALTUNG

TEN HAUSHALTE

100

JAH	DURCH- SCHNITT	JAN.	FEBR.	MAERZ	APRIL	MAI	JUNI	JULI	AUG.	SEPT.	OKT.	NOV.	DEZ.	LFD NR.
1 9 8 1	103,6	101,8	101,7	101,7	102,1	102,3	102,6	103,5	104,5	105,7	105,9	105,6	105,9	62
1 9 8 2	108,0	106,4	107,0	107,6	107,0	107,4	107,7	109,0	108,2	109,0	108,6	109,4	108,9	
1 9 8 3	109,8	109,8	109,0	109,1	109,3	109,7	109,8	110,0	110,2	110,0	110,6	110,1	109,9	
1 9 8 4	110,6	110,1	110,3	110,2	110,1	110,5	110,6	110,9	111,1	111,0	110,5	110,8	111,3	
1 9 8 5	111,1	110,5	110,3	110,2	110,3	110,5	111,1	111,2	111,3	111,4	111,6	112,5	111,9	
1 9 8 6	112,5	112,9	112,6	112,2	112,5	112,3	112,7	112,5	112,1	112,7	112,6	112,3	112,8	
1 9 8 1	105,8	103,3	103,8	104,4	105,0	105,7	106,1	106,3	106,2	106,6	107,1	107,6	107,7	63
1 9 8 2	109,3	108,0	108,4	108,6	108,6	108,7	109,3	109,6	109,5	110,1	110,1	110,3	110,8	
1 9 8 3	111,6	111,1	111,1	111,3	111,5	111,2	111,0	111,2	111,2	111,8	112,2	112,5	113,5	
1 9 8 4	114,0	114,2	114,6	115,1	115,3	114,3	113,5	113,1	112,9	113,3	113,7	113,7	113,8	
1 9 8 5	113,1	113,6	113,6	113,6	113,7	113,2	112,9	113,0	113,0	113,0	112,7	112,6	112,8	
1 9 8 6	111,2	112,8	112,7	112,6	112,2	111,8	111,1	110,6	110,3	110,1	110,2	110,0	110,2	
1 9 8 1	104,2	101,3	101,8	102,0	102,2	103,3	104,7	105,4	105,5	105,6	105,9	106,0	106,2	64
1 9 8 2	108,9	106,3	106,5	106,6	107,0	107,9	109,2	110,2	110,5	110,7	110,9	111,0	110,5	
1 9 8 3	111,7	111,4	111,3	111,5	111,5	111,3	111,5	111,9	112,1	111,8	111,8	111,8	111,9	
1 9 8 4	111,6	112,1	111,9	111,5	111,4	111,4	111,4	111,4	111,4	111,6	111,5	111,6	111,5	
1 9 8 5	111,5	111,2	111,1	111,2	111,0	111,0	110,8	111,4	111,7	112,4	112,4	112,2	111,9	
1 9 8 6	111,8	111,9	111,8	111,7	111,9	111,8	111,9	111,9	111,9	111,7	111,7	111,5	111,3	
1 9 8 1	105,7	102,6	103,0	103,5	104,0	105,0	106,2	106,8	107,0	107,3	107,5	107,5	107,7	65
1 9 8 2	111,0	107,9	108,8	108,4	109,6	110,3	111,3	111,8	111,9	112,2	112,4	112,8	113,0	
1 9 8 3	114,1	113,5	114,0	113,8	113,7	113,8	114,0	114,1	114,0	114,6	114,5	114,5	114,4	
1 9 8 4	114,2	114,7	114,9	114,7	114,7	114,3	114,0	114,0	114,0	113,8	113,7	113,6	113,6	
1 9 8 5	113,4	113,6	113,9	113,5	113,4	113,4	113,3	113,3	113,4	113,5	113,4	113,3	112,9	
1 9 8 6	112,8	113,0	113,1	113,0	113,1	112,9	112,7	112,5	112,6	112,4	112,7	112,6	112,5	
1 9 8 1	104,5	101,9	102,4	103,0	103,4	103,6	104,1	104,7	105,2	105,7	106,2	107,3	106,9	66
1 9 8 2	109,5	107,2	107,8	108,3	108,6	108,8	109,2	109,6	110,0	110,4	110,9	111,3	111,4	
1 9 8 3	112,2	111,5	111,7	111,8	111,8	111,9	111,9	112,1	112,3	112,5	112,7	112,8	112,9	
1 9 8 4	112,8	113,0	113,0	112,9	112,8	112,8	112,8	112,8	112,8	112,7	112,8	112,7	112,7	
1 9 8 5	112,7	112,7	112,7	112,7	112,6	112,5	112,5	112,5	112,7	112,7	112,7	113,1	113,3	
1 9 8 6	113,1	113,4	113,5	113,3	113,0	113,0	113,1	113,1	113,1	113,0	113,0	112,8	112,9	
1 9 8 1	110,6	111,3	111,5	111,5	113,6	113,3	111,1	108,9	107,0	107,7	109,2	110,6	111,2	67
1 9 8 2	105,7	111,8	112,0	111,5	110,8	108,1	105,4	102,6	100,1	101,8	100,5	100,5	103,0	
1 9 8 3	104,1	103,6	103,0	103,8	105,3	103,7	101,3	101,0	99,8	103,7	105,9	106,8	111,4	
1 9 8 4	111,6	114,0	114,8	116,8	118,1	115,5	110,7	108,0	106,5	107,9	109,3	108,6	109,0	
1 9 8 5	107,6	108,3	109,0	110,2	111,9	108,9	107,3	106,6	106,2	105,7	104,7	104,6	107,3	
1 9 8 6	103,5	107,5	106,9	107,1	106,2	104,3	101,9	100,5	99,7	100,4	101,8	101,8	104,0	
1 9 8 1	106,3	101,6	102,1	104,0	104,3	106,7	107,4	107,8	108,0	108,2	108,4	108,5	108,5	68
1 9 8 2	112,0	108,7	108,7	108,7	108,8	109,0	112,1	113,7	114,2	114,6	114,8	114,9	115,2	
1 9 8 3	116,0	115,3	115,3	115,3	115,4	115,5	115,7	116,1	116,6	116,6	116,7	116,7	116,8	
1 9 8 4	111,5	116,5	116,5	116,6	115,5	111,1	110,0	109,2	108,8	108,4	108,4	108,4	108,3	
1 9 8 5	105,3	107,6	106,5	108,9	105,5	105,1	105,0	105,1	104,9	104,8	104,7	104,6	104,4	
1 9 8 6	102,9	104,3	104,1	103,9	103,7	103,9	103,5	103,0	102,4	102,0	101,6	101,6	101,2	
1 9 8 1	104,7	102,8	103,5	103,7	104,1	104,5	104,7	105,1	105,2	105,3	105,7	105,8	106,0	69
1 9 8 2	108,8	106,2	106,7	106,9	107,0	107,6	108,9	109,7	110,1	110,3	110,7	110,9	111,0	
1 9 8 3	111,9	111,4	111,3	111,3	111,1	111,1	111,1	111,4	111,6	111,6	111,8	113,0	115,6	
1 9 8 4	128,0	118,1	120,4	123,8	125,7	126,8	127,6	128,5	129,4	131,8	133,5	134,7	135,1	
1 9 8 5	135,4	135,6	135,7	135,9	135,9	136,0	136,0	136,2	136,3	135,9	134,7	133,8	133,0	
1 9 8 6	126,2	132,6	132,3	131,5	129,9	128,5	126,3	125,1	123,9	122,7	121,5	120,4	119,9	
1 9 8 1	105,4	103,4	104,3	104,4	104,9	105,3	105,4	105,8	105,9	106,0	106,4	106,4	106,6	70
1 9 8 2	109,7	106,7	107,2	107,4	107,5	108,2	109,8	110,8	111,2	111,4	111,9	112,2	112,4	
1 9 8 3	113,4	112,8	112,7	112,6	112,4	112,4	112,4	112,9	113,1	113,1	113,3	114,9	118,3	
1 9 8 4	132,8	121,2	123,9	128,1	130,5	131,8	132,6	133,6	134,8	137,3	139,0	140,2	140,6	
1 9 8 5	140,8	141,1	141,0	141,3	141,5	141,7	141,7	141,9	142,0	141,6	139,7	138,4	137,4	
1 9 8 6	129,8	137,0	136,7	135,8	133,8	132,4	129,8	128,4	127,1	125,6	124,3	123,3	123,0	
1 9 8 1	102,7	101,0	101,4	101,7	102,1	102,4	102,8	103,1	103,4	103,5	103,6	103,8	103,8	71
1 9 8 2	105,5	104,3	104,8	104,9	105,0	105,1	105,4	105,9	106,0	106,2	106,3	106,3	106,2	
1 9 8 3	106,2	106,5	106,5	106,4	106,3	105,8	105,9	105,7	105,9	105,9	105,8	106,3	107,2	
1 9 8 4	114,5	108,5	110,0	111,4	112,2	112,9	113,9	114,8	115,0	117,1	118,6	119,4	119,7	
1 9 8 5	120,2	120,1	120,6	120,6	120,5	120,3	120,2	120,1	120,0	119,8	120,1	119,9	119,9	
1 9 8 6	114,3	119,4	119,0	118,3	117,3	115,4	113,9	113,5	112,2	111,5	110,8	110,1	109,8	

LFD NR.	INDEX / INDEXGRUPPE	WÄGUNGSG- ANTEIL	V-FAKTOR	JAHRESDURCHSCHNITTE			
				1981	1982	1983	1984
72	ANDERE SPEISEFETTE PFLANZLICHEN URSPRUNGS	0,30	0,85554	103,8	107,4	110,7	126,5
73	ANDERE SPEISEFETTE TIERISCHEN URSPRUNGS	0,11	0,85320	105,4	114,5	118,2	119,1
74	OBST, OBSTERZEUGNISSE (OHNE GETRÄENKE UND MARMELADE)	9,33	.	107,4	116,8	111,6	119,7
75	DAR.: FRISCHOBST	7,33	0,79499	108,1	118,8	112,1	121,7
76	KERNOBST, FRISCH	3,00	.	106,4	129,1	109,9	129,7
77	DAR.: ÄPFEL	2,50	.	107,0	132,8	110,8	133,5
78	SUED- UND ZITRUSFRÜCHTE, FRISCH (AUCH MELONEN 1)	2,97	.	112,2	113,8	122,5	124,0
79	SCHALEN- UND TROCKENOBST	1,00	.	104,1	106,0	104,9	106,0
80	OBSTKONSERVEN	0,95	.	105,1	113,1	114,6	118,4

DIE LEBENSHALTUNG

TEN HAUSHALTE

100

JAH	DURCH- SCHNITT	JAN.	FEBR.	MÄRZ	APRIL	MAI	JUNI	JULI	AUG.	SEPT.	OKT.	NOV.	DEZ.	LFD NR.
1 9 8 1	103,8	102,4	103,1	103,4	103,4	103,4	103,6	104,2	104,3	104,4	104,4	104,4	104,4	72
1 9 8 2	107,4	104,6	104,7	105,5	105,6	106,5	107,6	108,6	108,9	109,1	109,5	109,3	109,3	
1 9 8 3	110,7	108,7	109,9	110,0	109,9	110,3	110,3	110,1	110,6	110,6	111,1	111,9	114,1	
1 9 8 4	126,5	117,2	119,3	121,9	123,8	124,8	125,8	126,4	126,9	129,9	132,4	134,3	135,0	
1 9 8 5	136,3	136,3	136,1	136,2	135,7	136,0	136,1	136,8	137,8	137,0	136,3	136,0	135,2	
1 9 8 6	128,4	134,6	133,6	132,8	132,5	131,7	129,6	127,8	127,1	126,1	124,1	121,8	119,4	
1 9 8 1	105,4	102,0	103,1	103,5	103,7	104,2	104,5	104,7	104,9	105,7	107,9	109,5	111,0	73
1 9 8 2	114,5	111,4	113,0	113,4	113,6	114,2	114,5	114,8	114,8	115,3	115,7	116,3	116,7	
1 9 8 3	118,2	117,4	117,5	117,6	118,2	118,3	118,3	118,5	118,5	118,6	118,6	118,6	118,7	
1 9 8 4	119,1	118,9	118,8	118,7	118,8	118,8	118,9	118,9	118,9	118,9	119,2	119,9	120,2	
1 9 8 5	120,9	121,1	121,9	121,7	121,7	120,1	120,1	120,2	120,3	120,5	120,7	121,0	121,4	
1 9 8 6	122,1	121,8	122,2	122,4	122,2	121,9	121,9	121,9	121,8	122,1	122,3	122,0	122,1	
1 9 8 1	107,4	95,8	102,2	112,1	113,8	118,6	118,9	115,4	99,8	99,9	102,1	105,8	106,9	74
1 9 8 2	116,8	111,4	118,9	124,1	126,9	133,0	141,3	141,7	118,0	102,5	94,6	94,4	94,2	
1 9 8 3	111,6	97,6	106,3	109,4	111,7	115,8	121,9	124,3	112,3	111,9	109,8	109,0	108,8	
1 9 8 4	119,7	110,8	121,0	122,6	122,8	123,5	128,6	133,3	123,8	117,2	111,0	111,9	108,4	
1 9 8 5	122,3	112,7	122,5	127,5	132,4	134,8	136,5	133,0	117,9	116,6	112,3	111,5	110,3	
1 9 8 6	120,2	116,6	127,1	122,0	126,4	127,6	131,4	135,6	120,3	115,4	108,9	106,0	105,6	
1 9 8 1	108,1	94,3	102,3	114,7	116,7	118,8	122,8	118,3	98,2	98,2	100,9	105,4	106,8	75
1 9 8 2	118,8	112,4	121,8	128,3	131,8	139,4	150,0	150,4	120,2	100,5	90,4	90,2	90,0	
1 9 8 3	112,1	94,5	105,5	109,5	112,4	117,5	125,3	128,3	113,1	112,4	109,7	108,6	108,4	
1 9 8 4	121,7	110,9	123,7	125,7	125,9	126,8	133,2	139,0	126,9	118,4	110,4	111,6	108,4	
1 9 8 5	124,5	112,6	124,9	131,2	137,4	140,4	142,5	137,9	118,6	117,0	111,4	110,5	109,0	
1 9 8 6	121,9	117,0	130,4	124,0	129,7	131,3	136,2	141,5	122,0	115,9	107,5	103,9	103,5	
1 9 8 1	106,4	91,2	93,6	99,1	105,4	114,0	119,9	118,0	102,1	100,7	106,4	111,6	114,4	76
1 9 8 2	129,1	120,8	130,9	134,7	142,8	158,6	175,5	174,5	145,1	107,4	86,1	84,6	86,3	
1 9 8 3	108,9	88,1	91,0	93,3	100,7	108,7	117,3	126,9	123,2	117,9	115,8	116,0	119,3	
1 9 8 4	129,7	121,3	124,5	128,7	135,3	137,6	142,0	150,7	143,1	131,4	116,9	111,9	112,5	
1 9 8 5	127,1	117,2	119,8	122,3	129,9	137,2	142,1	142,2	129,4	122,9	118,9	120,6	122,7	
1 9 8 6	131,7	127,1	128,2	129,5	133,5	138,2	141,5	153,4	146,6	135,4	119,1	114,4	113,4	
1 9 8 1	107,0	90,8	92,5	97,6	104,0	111,8	116,8	115,4	106,2	105,6	110,5	115,0	117,3	77
1 9 8 2	132,8	124,2	136,0	139,3	146,5	162,3	178,1	177,5	156,4	113,9	90,3	84,7	84,9	
1 9 8 3	110,8	85,5	88,1	90,2	97,7	105,5	113,9	125,2	131,0	125,4	122,0	121,3	124,3	
1 9 8 4	133,5	126,3	129,6	133,0	139,2	139,5	141,5	149,1	151,0	141,2	122,4	115,1	113,9	
1 9 8 5	128,8	118,0	120,6	121,9	129,2	135,4	140,0	141,2	138,0	130,3	123,5	123,6	124,3	
1 9 8 6	131,7	127,2	127,6	128,5	132,0	136,3	138,2	150,5	153,0	140,9	121,3	113,9	111,2	
1 9 8 1	112,2	97,9	101,1	108,5	115,3	117,6	115,3	115,2	113,8	119,7	119,3	115,6	106,8	78
1 9 8 2	113,8	104,5	104,6	110,4	114,9	118,6	121,1	122,5	120,1	120,1	114,1	112,5	102,2	
1 9 8 3	122,5	102,4	107,7	111,6	118,4	124,6	128,8	129,0	129,9	138,1	133,5	127,1	118,3	
1 9 8 4	124,0	111,5	113,2	115,2	115,8	117,0	124,2	129,1	131,8	136,1	135,2	137,9	120,5	
1 9 8 5	137,4	117,8	122,6	141,5	153,3	153,5	151,2	143,3	137,9	145,5	136,0	128,5	117,3	
1 9 8 6	129,3	118,8	122,1	120,7	132,0	130,5	135,6	131,1	129,8	129,3	125,4	117,6	110,4	
1 9 8 1	104,1	101,1	101,7	102,4	103,2	103,7	104,3	104,7	105,2	105,7	105,9	105,8	105,8	79
1 9 8 2	106,0	105,9	105,9	106,1	106,0	106,2	106,4	106,4	106,4	106,4	106,1	105,2	104,7	
1 9 8 3	104,9	104,8	104,7	104,8	104,3	104,6	104,7	104,8	105,1	105,1	105,4	105,2	105,1	
1 9 8 4	106,0	105,3	105,4	105,6	105,9	105,9	106,0	106,2	106,2	106,5	106,6	106,3	106,0	
1 9 8 5	107,2	106,3	106,5	106,6	106,8	107,4	107,6	107,7	107,8	108,0	108,0	107,2	106,6	
1 9 8 6	107,3	107,0	107,1	107,0	107,1	107,2	107,4	107,5	107,6	107,9	108,0	107,3	107,0	
1 9 8 1	105,1	101,6	102,0	102,7	103,4	103,9	104,6	105,2	105,9	106,5	107,5	108,5	109,1	80
1 9 8 2	113,1	110,0	111,1	111,8	112,2	113,0	113,3	113,8	114,1	114,3	114,4	114,4	114,2	
1 9 8 3	114,6	114,2	114,3	114,2	114,3	114,3	114,4	114,6	114,6	114,7	114,9	115,4	115,6	
1 9 8 4	118,4	116,1	116,5	117,0	117,5	117,8	118,4	118,8	119,0	119,5	120,0	120,2	120,3	
1 9 8 5	122,5	120,7	121,3	121,6	121,8	122,3	122,4	123,0	123,1	123,1	123,5	123,5	123,3	
1 9 8 6	121,3	123,4	123,1	122,7	122,3	121,7	121,4	121,1	120,8	120,3	119,9	119,7	119,5	

LFD NR.	INDEX / INDEXGRUPPE	WAEGUNGS- ANTEIL	V-FAKTOR	JAHRESDURCHSCHNITTE			
				1981	1982	1983	1984
81	KARTOFFELN, GEMUESE, KARTOFFEL- UND GEMUESEERZEUGNISSE (OHNE GETRAENKE)	12,66	.	110,0	109,2	111,6	117,9
82	DARUNTER: KARTOFFELN, FRISCH	2,15	1,56998	111,1	117,4	114,6	139,1
83	KARTOFFELERZEUGNISSE	1,34	.	103,3	107,1	108,9	112,8
84	FRISCHGEMUESE	5,61	0,91166	113,1	103,8	109,5	112,6
85	SPEISEKOHL, FRISCH	0,72	.	126,2	111,6	117,8	126,3
86	BLATT- UND STENGELGEMUESE, FRISCH	1,49	.	113,9	110,7	120,6	120,0
87	GEMUESEKONSERVEN	3,00	0,91713	106,9	114,0	114,7	115,6
88	BROT UND ANDERE BACKWAREN	15,22	0,83749	105,6	110,9	114,1	116,1
89	BROT UND ANDERE BACKWAREN AUS BROTTTEIG	11,58	0,81650	106,2	111,9	115,5	117,8
90	DAR.: WEISSBROT (AUCH TOASTBROT)	1,33	.	105,9	111,5	114,7	117,1

DIE LEBENSHALTUNG

TEN HAUSHALTE

100

JAH	DURCH- SCHNITT	JAN.	FEBR.	MAERZ	APRIL	MAI	JUNI	JULI	AUG.	SEPT.	OKT.	NOV.	DEZ.	LFD NR.
1 9 8 1	110,0	116,1	116,1	118,4	128,6	129,0	118,6	111,0	98,5	92,4	92,8	97,1	101,2	81
1 9 8 2	109,2	108,9	109,6	111,1	120,0	128,5	131,7	113,9	98,4	95,7	94,1	97,3	100,8	
1 9 8 3	111,6	107,1	109,9	111,7	121,1	120,4	124,1	114,8	106,3	103,9	104,3	106,7	109,3	
1 9 8 4	117,9	117,7	123,4	129,2	131,7	133,9	137,5	123,8	110,6	98,8	101,3	102,8	104,2	
1 9 8 5	113,2	114,8	125,0	127,1	132,7	133,6	124,6	113,2	98,9	95,4	93,3	96,5	103,3	
1 9 8 6	110,1	111,5	112,2	113,3	117,9	121,9	124,2	112,7	102,5	101,8	100,9	99,1	103,2	
1 9 8 1	111,1	92,9	94,2	93,8	126,3	170,7	148,5	133,6	111,7	95,2	89,8	89,2	87,4	82
1 9 8 2	117,4	87,7	88,9	89,8	125,1	181,5	222,6	160,5	106,6	91,9	85,4	84,4	84,8	
1 9 8 3	114,6	84,3	83,1	82,2	117,2	156,1	150,0	122,1	112,1	116,5	117,3	115,6	118,4	
1 9 8 4	139,1	121,0	132,0	153,8	169,7	200,0	241,4	174,6	132,6	100,9	85,9	79,9	77,5	
1 9 8 5	96,6	78,4	81,0	80,7	113,0	155,5	146,3	114,8	89,4	81,3	73,7	73,2	72,0	
1 9 8 6	102,4	71,9	71,6	70,9	102,5	129,5	163,5	135,6	110,9	102,7	93,8	89,4	86,9	
1 9 8 1	103,3	101,4	101,8	102,2	102,8	102,9	103,2	103,7	103,8	104,2	104,2	104,4	104,5	83
1 9 8 2	107,1	104,6	105,0	105,5	106,0	106,8	107,4	107,8	108,0	108,6	108,6	108,7	108,6	
1 9 8 3	108,9	108,7	108,7	108,8	108,9	109,1	108,8	108,7	108,8	108,8	109,1	109,2	109,5	
1 9 8 4	112,8	110,0	110,5	111,2	112,4	113,1	113,8	114,2	114,4	114,0	113,8	113,4	112,9	
1 9 8 5	112,0	112,6	112,4	112,0	112,3	112,0	112,0	111,8	112,2	112,0	111,6	111,4	111,3	
1 9 8 6	112,2	111,2	111,4	111,4	111,4	111,2	111,0	111,0	111,0	114,0	114,1	114,2	114,1	
1 9 8 1	113,1	136,7	135,7	140,5	150,3	133,9	118,6	106,8	86,3	78,2	80,5	89,9	99,6	84
1 9 8 2	103,8	116,4	116,8	119,8	125,9	123,2	114,2	97,6	83,0	82,4	81,2	88,7	96,5	
1 9 8 3	109,5	110,9	117,8	122,1	129,8	113,2	124,1	113,8	98,4	91,3	91,8	97,8	102,6	
1 9 8 4	112,6	120,3	128,6	133,1	132,1	125,5	117,4	112,0	98,4	83,7	94,7	100,5	104,4	
1 9 8 5	117,1	128,0	149,9	154,7	154,8	140,6	123,7	109,9	87,3	82,6	80,8	88,3	104,3	
1 9 8 6	108,0	122,8	124,5	127,4	125,5	124,2	116,5	101,4	88,0	88,8	90,3	87,9	98,2	
1 9 8 1	126,2	130,2	132,5	146,6	140,4	159,6	165,4	139,4	107,0	98,7	95,9	94,7	103,5	85
1 9 8 2	111,6	109,8	107,9	111,8	121,1	144,2	150,7	118,1	96,2	102,2	86,8	88,4	101,5	
1 9 8 3	117,8	100,6	97,2	105,8	101,9	105,8	140,5	135,1	130,4	139,6	116,9	116,3	123,7	
1 9 8 4	126,3	125,5	133,2	148,9	146,8	143,3	150,5	134,5	122,4	105,4	103,2	100,2	102,2	
1 9 8 5	122,9	115,3	136,0	149,1	144,6	147,2	143,2	131,5	106,0	104,2	85,3	100,2	111,7	
1 9 8 6	108,6	113,0	116,2	130,1	110,3	106,2	130,7	110,9	113,1	95,5	92,6	86,9	97,1	
1 9 8 1	113,9	161,1	159,9	154,4	131,0	105,9	102,2	110,9	88,6	78,3	76,3	94,9	103,5	86
1 9 8 2	110,7	135,2	132,0	131,7	124,4	115,6	106,0	109,6	96,8	95,6	84,0	93,7	100,9	
1 9 8 3	120,6	123,0	132,2	137,7	129,8	109,1	149,3	140,0	110,4	103,2	95,5	104,2	113,0	
1 9 8 4	120,0	137,8	159,0	146,5	123,5	106,2	96,1	121,6	102,3	89,6	107,6	122,6	126,7	
1 9 8 5	145,4	173,6	211,6	226,0	196,3	156,2	130,4	136,8	102,0	95,5	86,8	97,2	132,8	
1 9 8 6	127,2	159,7	164,7	172,7	135,4	129,6	121,2	120,3	98,0	108,8	106,2	98,4	111,5	
1 9 8 1	106,9	103,2	103,8	104,5	105,3	105,8	106,2	106,7	107,6	108,6	109,7	110,5	111,0	87
1 9 8 2	114,0	111,6	112,6	113,0	113,3	113,8	114,1	114,5	114,8	115,0	115,1	115,0	114,9	
1 9 8 3	114,7	114,8	114,9	114,8	114,8	114,7	114,5	114,5	114,5	114,6	114,5	114,5	114,6	
1 9 8 4	115,6	114,9	115,1	115,2	115,3	115,1	115,3	115,4	115,4	115,7	116,4	116,6	116,8	
1 9 8 5	117,6	117,1	117,1	117,3	117,5	117,6	117,6	118,0	117,9	117,8	117,7	117,7	117,4	
1 9 8 6	117,1	117,6	117,7	117,5	117,4	117,4	117,3	117,0	117,0	116,7	116,6	116,4	116,2	
1 9 8 1	105,6	102,7	103,2	103,7	104,2	104,9	105,5	106,0	106,5	107,1	107,6	108,0	108,2	88
1 9 8 2	110,9	108,6	109,2	109,6	110,0	110,3	110,7	111,1	111,4	112,0	112,3	112,6	112,7	
1 9 8 3	114,1	113,0	113,3	113,4	113,6	113,7	113,9	114,3	114,4	114,6	114,9	115,0	115,1	
1 9 8 4	116,1	115,3	115,6	115,7	115,8	116,0	116,1	116,2	116,3	116,4	116,6	116,7	116,8	
1 9 8 5	117,6	117,0	117,1	117,2	117,3	117,4	117,6	117,7	118,0	117,9	118,0	118,2	118,3	
1 9 8 6	119,0	118,3	118,6	118,7	118,9	118,9	119,0	119,0	119,2	119,3	119,4	119,6	119,6	
1 9 8 1	106,2	103,0	103,5	104,2	104,7	105,4	106,1	106,6	107,2	107,9	108,4	108,8	109,0	89
1 9 8 2	111,9	109,5	110,1	110,5	110,9	111,2	111,7	112,2	112,5	113,1	113,5	113,8	114,0	
1 9 8 3	115,5	114,3	114,6	114,8	114,9	115,0	115,2	115,6	115,8	116,0	116,3	116,5	116,6	
1 9 8 4	117,8	116,9	117,2	117,3	117,4	117,6	117,7	117,9	118,1	118,2	118,4	118,5	118,6	
1 9 8 5	119,5	118,7	118,8	118,9	119,0	119,1	119,4	119,5	119,8	119,9	120,0	120,1	120,3	
1 9 8 6	121,2	120,3	120,7	120,8	120,9	121,0	121,1	121,2	121,3	121,5	121,6	121,8	121,9	
1 9 8 1	105,9	103,1	103,5	104,0	104,5	105,1	105,7	106,1	106,7	107,3	107,7	108,6	108,4	90
1 9 8 2	111,5	108,9	109,6	110,0	110,6	110,9	111,2	111,8	112,1	112,6	112,9	113,4	113,6	
1 9 8 3	114,7	113,7	114,0	114,2	114,1	114,2	114,5	114,7	115,2	115,1	115,2	115,5	115,6	
1 9 8 4	117,1	116,0	116,5	116,5	116,7	116,9	116,9	117,0	117,3	117,5	117,6	117,9	117,9	
1 9 8 5	118,8	117,9	118,1	118,1	118,4	118,6	118,9	119,0	119,2	119,3	119,3	119,5	119,5	
1 9 8 6	120,7	119,6	119,9	120,1	120,4	120,5	120,7	120,8	121,1	121,0	121,2	121,2	121,5	

LFD NR.	INDEX / INDEXGRUPPE	WÄGUNGS- ANTEIL	V-FAKTOR	JAHRESDURCHSCHNITTE			
				1981	1982	1983	1984
91	ROGGEN- UND MISCHBROT (OHNE SCHROT- UND VOLLKORNBROT)	6,03	.	105,8	111,1	114,7	117,0
92	KLEINGEBÄCK AUS BROTTTEIG	3,07	.	107,5	114,1	117,8	120,4
93	FEINE BACKWAREN (OHNE DAUERBACKWAREN)	4,01	.	104,4	108,8	111,5	113,4
94	DAUERBACKWAREN	2,63	.	104,8	109,4	112,0	112,8
95	ZUCKER, SÜßWAREN, MARMELADE	10,70	.	103,3	106,8	108,5	109,1
96	ZUCKER (RÜBEN- UND ROHRZUCKER)	1,65	0,94168	105,5	111,1	115,0	116,7
97	KAKAOERZEUGNISSE (OHNE SCHOKOLADENERZEUGNISSE)	0,55	.	99,2	98,9	98,8	98,9
98	SCHOKOLADEN UND SCHOKOLADENERZEUGNISSE	3,69	.	102,5	104,5	105,0	104,9
99	ZUCKERWAREN (OHNE KANDIERTE FRÜCHTE)	1,86	.	103,0	106,8	109,3	111,0
100	SPEISEEIS	1,35	.	104,3	110,1	111,9	111,2

DIE LEBENSHALTUNG

TEN HAUSHALTE

100

JAH	DURCH- SCHNITT	JAN.	FEBR.	MÄRZ	APRIL	MAI	JUNI	JULI	AUG.	SEPT.	OKT.	NOV.	DEZ.	LFD NR.
1 9 8 1	105,8	102,8	103,3	104,0	104,4	105,1	105,6	106,2	106,7	107,4	107,8	108,2	108,3	91
1 9 8 2	111,1	108,8	109,3	109,7	110,1	110,4	111,0	111,4	111,7	112,3	112,6	113,0	113,1	
1 9 8 3	114,7	113,5	113,7	114,1	114,3	114,3	114,5	114,9	115,0	115,2	115,6	115,8	115,9	
1 9 8 4	117,0	116,2	116,4	116,5	116,6	116,8	116,9	117,1	117,3	117,4	117,5	117,6	117,8	
1 9 8 5	118,4	117,8	117,9	117,9	118,0	118,1	118,4	118,5	118,7	118,8	118,9	119,1	119,2	
1 9 8 6	120,2	119,3	119,6	119,8	119,9	119,9	120,0	120,1	120,3	120,5	120,7	120,8	120,9	
1 9 8 1	107,5	103,5	104,0	104,9	105,5	106,5	107,4	107,9	108,7	109,6	110,2	110,7	111,1	92
1 9 8 2	114,1	111,6	112,2	112,6	113,0	113,4	113,7	114,2	114,7	115,5	115,9	116,2	116,5	
1 9 8 3	117,8	116,7	116,9	116,9	117,0	117,2	117,5	118,0	118,4	118,6	118,7	118,9	119,1	
1 9 8 4	120,4	119,4	119,6	119,8	119,9	120,1	120,3	120,5	120,6	120,8	121,0	121,2	121,3	
1 9 8 5	122,5	121,4	121,6	121,7	121,8	122,0	122,2	122,5	123,0	123,0	123,1	123,3	123,8	
1 9 8 6	124,3	123,6	123,9	123,9	124,0	124,1	124,2	124,3	124,5	124,6	124,7	124,9	125,0	
1 9 8 1	104,4	102,0	102,5	102,6	103,1	103,7	104,2	104,7	105,0	105,6	106,0	106,4	106,7	93
1 9 8 2	108,8	107,1	107,6	107,9	108,2	108,4	108,6	108,9	109,2	109,7	110,0	110,1	110,3	
1 9 8 3	111,5	110,5	110,7	110,9	111,1	111,3	111,5	111,7	111,8	112,0	112,1	112,2	112,2	
1 9 8 4	113,4	112,5	112,7	112,8	113,1	113,2	113,3	113,6	113,7	113,8	114,0	114,2	114,3	
1 9 8 5	114,7	114,3	114,3	114,5	114,6	114,8	114,9	114,9	115,1	114,6	114,8	114,9	115,0	
1 9 8 6	115,8	115,1	115,3	115,3	115,5	115,6	115,7	115,8	115,8	116,1	116,2	116,4	116,4	
1 9 8 1	104,8	102,3	102,9	103,2	103,7	104,3	104,8	105,2	105,6	105,9	106,2	106,4	106,7	94
1 9 8 2	109,4	107,3	107,9	108,2	108,6	109,2	109,3	109,6	110,0	110,3	110,6	110,8	110,9	
1 9 8 3	112,0	111,3	111,3	111,4	111,6	111,8	112,1	112,1	112,3	112,3	112,6	112,8	112,8	
1 9 8 4	112,8	112,7	112,8	112,8	112,9	112,9	112,9	112,7	112,6	112,6	112,7	112,7	112,8	
1 9 8 5	114,1	113,6	113,6	113,8	113,9	114,0	114,0	114,1	114,1	114,3	114,3	114,5	114,5	
1 9 8 6	114,7	114,4	114,7	114,8	114,9	114,8	114,7	114,6	114,6	114,7	114,7	114,7	114,7	
1 9 8 1	103,3	101,6	102,1	102,5	102,7	102,9	103,0	103,4	103,7	104,0	104,4	104,7	104,9	95
1 9 8 2	106,8	105,1	105,6	105,9	106,2	106,5	106,6	106,9	107,3	107,6	108,0	108,1	108,1	
1 9 8 3	108,5	108,3	108,3	108,4	108,5	108,5	108,5	108,6	108,6	108,7	108,7	108,7	108,7	
1 9 8 4	109,1	108,8	108,9	108,9	108,9	108,9	109,1	109,1	109,2	109,3	109,4	109,3	109,3	
1 9 8 5	109,8	109,4	109,3	109,2	109,4	109,4	109,5	109,8	110,1	110,2	110,3	110,6	110,7	
1 9 8 6	111,8	111,1	111,6	111,7	111,9	111,9	111,9	111,8	111,9	111,9	111,9	111,8	111,7	
1 9 8 1	105,5	102,6	103,3	103,9	104,1	104,4	104,6	105,2	106,0	107,3	107,8	108,3	108,4	96
1 9 8 2	111,1	108,7	109,1	109,4	109,6	109,8	109,7	110,3	111,5	113,0	114,0	114,2	114,2	
1 9 8 3	115,0	114,5	114,5	114,6	114,6	114,7	114,7	114,8	115,2	115,3	115,4	115,6	115,7	
1 9 8 4	116,7	116,0	116,3	116,6	116,7	116,7	116,9	116,9	117,1	117,1	117,1	116,6	116,3	
1 9 8 5	114,7	115,9	115,1	114,8	114,8	114,9	114,6	114,6	114,7	114,8	114,3	114,4	114,0	
1 9 8 6	114,7	114,4	114,7	114,6	114,8	114,7	114,9	114,8	114,7	114,8	114,7	114,8	114,7	
1 9 8 1	99,2	99,6	99,4	99,4	99,1	99,2	99,0	99,0	99,0	99,0	99,3	99,2	99,0	97
1 9 8 2	98,9	98,9	98,8	98,9	98,9	98,9	98,9	98,9	98,9	98,9	99,0	98,8	98,8	
1 9 8 3	98,8	98,9	98,8	98,6	98,5	98,6	98,7	98,7	98,8	98,8	98,9	98,9	98,9	
1 9 8 4	98,9	98,9	98,6	98,4	98,4	98,6	98,6	98,8	99,1	99,1	99,3	99,5	99,7	
1 9 8 5	100,4	99,7	99,8	100,0	100,1	100,4	100,4	100,7	100,8	100,8	100,7	100,8	100,9	
1 9 8 6	101,0	100,9	101,1	101,1	101,3	101,3	101,3	101,3	101,3	100,9	100,8	100,6	100,6	
1 9 8 1	102,5	101,6	101,8	102,0	102,2	102,4	102,5	102,6	102,8	102,9	103,0	103,4	103,3	98
1 9 8 2	104,5	103,5	103,6	103,7	104,0	104,5	104,6	104,7	104,9	104,8	105,2	105,2	105,3	
1 9 8 3	105,0	105,2	105,2	105,0	105,3	104,9	105,0	105,1	105,0	105,1	104,9	105,0	104,8	
1 9 8 4	104,9	105,0	104,8	104,8	104,6	104,5	104,8	104,8	104,9	105,1	105,1	105,0	105,1	
1 9 8 5	106,8	105,5	105,5	105,5	105,7	105,5	105,8	106,5	107,1	107,7	108,3	109,2	109,2	
1 9 8 6	111,9	110,0	111,2	111,5	111,9	112,1	112,2	112,1	112,3	112,3	112,5	112,2	111,9	
1 9 8 1	103,0	101,6	102,1	102,2	102,6	102,6	102,7	102,9	103,2	103,4	103,9	104,2	104,4	99
1 9 8 2	106,8	104,8	105,6	106,2	106,3	106,7	106,7	107,0	107,2	107,4	107,5	107,8	108,0	
1 9 8 3	109,3	108,5	108,7	108,9	109,0	109,3	109,3	109,3	109,4	109,6	109,7	109,7	109,8	
1 9 8 4	111,0	110,0	110,3	110,6	110,7	110,8	110,8	111,0	111,2	111,5	111,6	111,6	111,6	
1 9 8 5	112,3	111,8	111,9	112,0	112,0	112,2	112,2	112,3	112,4	112,3	112,5	112,5	113,4	
1 9 8 6	114,2	113,6	113,8	114,0	114,0	114,1	114,2	114,3	114,4	114,4	114,5	114,6	114,5	
1 9 8 1	104,3	100,6	102,2	103,1	103,2	103,9	103,9	105,0	105,2	105,5	106,3	105,8	106,6	100
1 9 8 2	110,1	107,0	108,4	109,2	109,4	109,8	110,2	110,4	110,9	111,1	111,3	111,5	111,5	
1 9 8 3	111,9	111,7	111,6	111,7	112,1	112,1	112,4	112,3	111,9	111,7	111,9	111,5	111,4	
1 9 8 4	111,2	111,4	111,4	111,0	111,3	111,2	111,2	111,3	111,2	110,9	111,2	111,3	111,2	
1 9 8 5	111,2	111,2	111,0	110,9	111,5	111,3	111,6	112,0	111,6	111,4	110,6	110,6	110,6	
1 9 8 6	109,5	110,8	110,7	110,4	110,4	110,3	109,8	108,7	108,8	108,8	108,6	108,5	108,7	

LFD NR.	INDEX / INDEXGRUPPE	WÄGUNGSG- ANTEIL	V-FAKTOR	JAHRES DURCHSCHNITTE			
				1981	1982	1983	1984
101	BIENENHONIG, MARMELADE, OBSTKRAUT 1), RUEBENSIRUP 1) U.AE.	1,60	.	103,9	107,9	109,7	110,5
102	ANDERE NAHRUNGSMITTEL (EINSCHL. FERTIGGERICHTEN)	10,63	.	103,9	108,2	110,9	112,7
103	MEHL, GRIESS U.AE. GETREIDEERZEUGNISSE (MUEHLENERZEUGNISSE)	1,42	.	104,4	109,2	111,5	112,1
104	DAR.: WEIZENMEHL	0,81	0,87759	105,2	110,0	111,2	110,6
105	REIS	0,39	.	103,0	107,2	111,2	113,9
106	TEIGWAREN UND NAEHRMITTEL SONSTIGER ART	2,74	.	104,8	109,7	113,5	115,9
107	DAR.: TEIGWAREN	0,90	.	104,4	108,7	110,7	111,9
108	GEWUERZE, SOSSEN UND VERWANDTE BACK- UND SPEISEZUTATEN	2,34	0,91373	103,9	108,2	111,3	113,8
109	SAEUGLINGS- UND KLEINKINDERNAHRUNG	0,21	.	103,8	108,4	111,5	113,8
110	FERTIGGERICHTE (OHNE FLEISCH-, FISCH-, KARTOFFEL-, GEMUESE- UND OBSTSALAT)	3,92	.	103,2	106,7	108,6	109,9

DIE LEBENSHALTUNG

TEN HAUSHALTE

100

JAH	DURCH- SCHNITT	JAN.	FEBR.	MÄRZ	APRIL	MAI	JUNI	JULI	AUG.	SEPT.	OKT.	NOV.	DEZ.	LFD NR.
1 9 8 1	103,9	102,2	102,5	102,9	103,0	103,3	103,6	103,9	104,3	104,4	104,9	105,7	105,9	101
1 9 8 2	107,9	106,1	106,7	107,0	107,2	107,6	107,7	107,9	108,3	108,8	108,9	109,1	109,1	
1 9 8 3	109,7	109,3	109,4	109,7	109,7	109,7	109,6	109,7	109,8	109,9	109,8	110,0	110,1	
1 9 8 4	110,5	110,2	110,2	110,3	110,4	110,4	110,5	110,6	110,6	110,6	110,8	110,8	110,8	
1 9 8 5	111,0	110,8	110,6	110,7	110,9	110,9	111,1	111,2	111,2	111,2	111,2	111,3	111,0	
1 9 8 6	111,2	111,1	111,2	111,2	111,2	111,2	111,2	111,2	111,3	111,2	111,2	111,3	111,2	
1 9 8 1	103,9	101,7	102,2	102,6	103,0	103,3	103,8	104,2	104,6	104,9	105,3	105,7	106,0	102
1 9 8 2	108,2	106,1	106,9	107,2	107,5	107,9	108,1	108,4	108,6	108,9	109,2	109,4	109,6	
1 9 8 3	110,9	109,7	110,1	110,4	110,6	110,7	110,8	111,1	111,3	111,3	111,4	111,5	111,6	
1 9 8 4	112,7	112,1	112,2	112,4	112,5	112,6	112,6	112,7	112,7	112,9	113,1	113,1	113,2	
1 9 8 5	113,5	113,4	113,3	113,4	113,4	113,5	113,4	113,5	113,7	113,7	113,8	113,8	113,6	
1 9 8 6	113,8	113,6	113,8	113,8	113,8	113,8	113,9	113,9	113,9	113,8	113,9	113,8	113,9	
1 9 8 1	104,4	101,9	102,3	102,8	103,2	103,6	104,1	104,4	105,0	105,6	106,2	106,9	107,1	103
1 9 8 2	109,2	107,5	108,3	108,6	108,8	108,9	109,1	109,3	109,4	109,7	110,0	110,3	110,4	
1 9 8 3	111,5	110,6	110,8	111,1	111,2	111,3	111,4	111,7	111,7	111,8	112,0	112,1	112,1	
1 9 8 4	112,1	112,3	112,5	112,4	112,5	112,5	112,0	111,8	111,7	111,8	112,1	112,0	111,9	
1 9 8 5	111,5	112,1	111,9	111,9	111,8	111,5	111,5	111,5	111,6	111,8	111,3	111,2	110,6	
1 9 8 6	110,8	110,6	110,7	110,8	110,9	111,0	110,9	110,8	110,8	110,8	111,0	110,7	110,6	
1 9 8 1	105,2	102,5	102,9	103,4	103,9	104,4	104,8	105,0	105,6	106,5	107,2	107,9	108,0	104
1 9 8 2	110,0	108,6	109,2	109,5	109,7	109,7	109,7	110,0	110,2	110,4	110,7	111,0	110,9	
1 9 8 3	111,2	111,0	111,1	111,3	111,0	111,1	111,1	111,3	111,3	111,2	111,5	111,4	111,4	
1 9 8 4	110,6	111,5	111,5	111,3	111,4	111,3	110,4	110,1	109,9	110,0	110,2	109,9	109,6	
1 9 8 5	108,0	109,7	109,3	109,1	108,9	108,2	108,0	107,7	107,8	107,4	106,9	106,7	105,9	
1 9 8 6	105,4	105,8	105,7	105,7	105,8	105,7	105,4	105,3	105,2	105,3	105,6	105,0	104,7	
1 9 8 1	103,0	100,7	101,1	101,8	102,0	102,3	102,7	103,2	103,7	104,0	104,4	104,9	105,3	105
1 9 8 2	107,2	105,4	106,2	106,5	106,6	106,9	107,3	107,3	107,3	107,9	108,1	108,5	108,8	
1 9 8 3	111,2	109,3	109,5	110,1	110,8	111,0	111,3	111,5	111,7	111,9	112,2	112,6	112,7	
1 9 8 4	113,9	112,8	113,2	113,5	113,8	113,8	113,9	113,8	113,8	113,9	114,2	114,6	114,9	
1 9 8 5	116,3	115,3	115,4	115,5	115,5	116,0	116,3	116,5	116,7	117,0	117,3	117,6	116,7	
1 9 8 6	118,5	117,4	118,2	118,4	118,6	118,8	119,2	119,0	119,0	119,1	119,2	119,4	119,4	
1 9 8 1	104,8	102,0	102,7	103,2	103,9	104,1	104,6	105,0	105,6	106,0	106,5	106,8	107,1	106
1 9 8 2	109,7	107,1	107,8	108,2	108,6	109,0	109,6	110,1	110,3	110,8	111,3	111,5	111,6	
1 9 8 3	113,5	112,1	112,5	112,8	113,1	113,3	113,5	113,7	114,1	114,2	114,3	114,4	114,5	
1 9 8 4	115,9	114,8	115,0	115,3	115,4	115,7	115,8	116,0	116,2	116,4	116,5	116,6	116,8	
1 9 8 5	117,4	117,0	117,0	117,2	117,1	117,2	117,2	117,5	117,6	117,7	117,7	117,7	117,5	
1 9 8 6	118,0	117,4	117,6	117,7	117,7	117,7	117,8	118,0	118,3	118,3	118,6	118,5	118,5	
1 9 8 1	104,4	102,1	102,5	102,8	103,5	103,9	104,4	104,8	105,3	105,4	105,9	106,0	106,2	107
1 9 8 2	108,7	106,5	107,0	107,8	108,3	108,7	108,9	109,2	109,3	109,4	109,8	109,8	110,0	
1 9 8 3	110,7	110,1	110,3	110,2	110,3	110,3	110,4	110,6	111,3	111,2	111,4	111,3	111,4	
1 9 8 4	111,9	111,5	111,5	111,6	111,4	111,6	111,7	111,9	112,0	112,0	112,3	112,5	112,5	
1 9 8 5	112,1	112,4	112,2	112,2	112,1	112,1	111,9	112,0	112,1	112,2	112,1	112,1	111,5	
1 9 8 6	111,7	111,6	111,7	111,7	111,5	111,5	111,6	111,9	111,9	111,7	111,9	111,9	111,8	
1 9 8 1	103,9	101,5	102,1	102,5	103,1	103,4	103,9	104,2	104,6	104,8	105,1	105,5	105,8	108
1 9 8 2	108,2	106,2	106,9	107,2	107,6	108,1	108,3	108,5	108,7	108,9	109,0	109,4	109,7	
1 9 8 3	111,3	110,1	110,3	110,4	110,8	111,0	111,2	111,6	111,7	111,8	111,9	112,1	112,3	
1 9 8 4	113,8	112,8	113,0	113,2	113,4	113,5	113,6	113,8	114,0	114,2	114,5	114,6	114,7	
1 9 8 5	115,5	114,9	115,0	115,0	115,1	115,3	115,3	115,4	115,7	115,8	116,0	116,0	116,1	
1 9 8 6	116,7	116,2	116,5	116,5	116,5	116,6	116,8	116,8	116,8	116,8	117,0	116,9	117,1	
1 9 8 1	103,8	102,0	102,1	102,3	102,7	102,8	103,3	104,0	104,5	105,0	105,4	105,9	106,1	109
1 9 8 2	108,4	106,5	107,1	107,4	107,5	107,9	108,2	108,5	109,1	109,4	109,7	109,8	109,9	
1 9 8 3	111,5	110,1	110,3	110,4	110,6	110,8	111,0	111,7	112,1	112,2	112,5	112,9	113,0	
1 9 8 4	113,8	113,2	113,1	113,3	113,4	113,6	113,7	113,8	114,2	114,3	114,3	114,5	114,5	
1 9 8 5	115,1	114,6	114,6	114,8	114,9	114,9	115,1	115,1	115,5	115,5	115,5	115,6	115,6	
1 9 8 6	116,8	115,7	116,1	116,3	116,4	116,6	116,7	116,9	117,1	117,2	117,3	117,5	117,4	
1 9 8 1	103,2	101,7	101,8	102,0	102,4	102,6	103,2	103,5	103,7	104,0	104,1	104,5	104,9	110
1 9 8 2	106,7	104,8	105,7	105,9	106,1	106,6	106,6	106,9	107,1	107,3	107,5	107,6	107,8	
1 9 8 3	108,6	107,6	108,2	108,4	108,5	108,5	108,4	108,7	108,8	108,8	108,9	108,9	108,9	
1 9 8 4	109,9	109,6	109,7	109,8	109,9	109,9	109,8	109,8	109,9	110,1	110,2	110,2	110,3	
1 9 8 5	110,4	110,3	110,3	110,3	110,4	110,4	110,2	110,3	110,5	110,5	110,5	110,5	110,3	
1 9 8 6	110,1	110,4	110,5	110,5	110,2	110,2	110,2	110,2	110,0	109,7	109,5	109,5	109,8	

LFD NR.	INDEX / INDEXGRUPPE	WAEGUNGS- ANTEIL	V-FAKTOR	JAHRESDURCHSCHNITTE			
				1981	1982	1983	1984
111	GETRAENKE, TABAKWAREN	61,48	.	102,6	112,9	117,8	117,9
112	FRUCHT- UND GEMUESESAEPFE 1), FRUCHTNEKTARE, -SIRUPE 1), -SAFTKONZENTRATE 1)	2,05	0,86089	104,7	111,6	112,7	115,0
113	ANDERE ALKOHOLFREIE GETRAENKE (OHNE MILCH, KAFFEE, TEE, KAKAO)	4,66	.	103,2	108,2	111,3	112,7
114	KAFFEEMITTEL 1) UND TEEAEHNLICHE ERZEUGNISSE	0,51	.	103,0	107,7	110,9	112,9
115	KAFFEE	8,03	0,87122	96,5	101,5	102,1	104,9
116	TEE	0,60	0,86432	102,9	106,8	109,4	112,2
117	SPIRITUOSEN	4,56	.	109,0	120,3	124,7	125,3
118	BIER	12,63	.	105,0	110,3	112,6	113,9
119	TRAUBEN- UND FRUCHTWEINE 1)	8,34	.	106,4	113,3	114,7	113,4

DIE LEBENSHALTUNG

TEN HAUSHALTE

100

JAH	DURCH- SCHNITT	JAN.	FEBR.	MAERZ	APRIL	MAI	JUNI	JULI	AUG.	SEPT.	OKT.	NOV.	DEZ.	LFD NR.
1 9 8 1	102,6	100,2	100,5	100,8	101,9	102,3	102,7	103,1	103,5	103,7	104,0	104,2	104,4	111
1 9 8 2	112,9	104,5	105,0	105,3	106,4	107,0	117,2	118,0	118,1	118,3	118,4	118,5	118,6	
1 9 8 3	117,8	118,7	118,8	118,9	118,7	118,6	117,0	117,0	117,1	117,2	117,2	117,2	117,3	
1 9 8 4	117,9	117,4	117,5	117,6	117,7	117,8	117,7	117,7	117,9	118,0	118,2	118,3	118,4	
1 9 8 5	120,0	118,7	119,0	119,2	119,3	119,4	119,5	119,6	119,6	121,3	121,4	121,3	121,2	
1 9 8 6	122,5	121,3	121,6	122,1	122,4	122,9	123,2	123,3	122,9	122,7	122,6	122,6	122,5	
1 9 8 1	104,7	101,6	101,8	102,2	103,1	103,7	104,2	104,7	105,3	105,9	107,1	108,2	108,9	112
1 9 8 2	111,6	109,6	110,3	110,8	111,2	111,5	112,0	112,2	112,2	112,3	112,5	112,4	112,3	
1 9 8 3	112,7	112,2	112,4	112,6	112,6	112,6	112,6	112,8	112,8	112,8	112,9	112,9	112,9	
1 9 8 4	115,0	113,0	113,1	113,6	113,7	114,1	114,5	115,3	115,8	116,3	116,7	116,9	117,3	
1 9 8 5	119,7	117,4	117,7	118,1	118,5	119,3	119,9	120,4	120,9	120,7	121,0	121,2	121,3	
1 9 8 6	121,2	121,7	121,9	121,6	121,7	121,4	121,3	121,3	120,6	120,7	120,7	120,4	120,6	
1 9 8 1	103,2	100,7	101,1	101,3	101,6	102,3	102,9	103,7	104,5	104,8	105,1	105,3	105,4	113
1 9 8 2	108,2	105,6	106,4	106,8	107,3	107,8	108,3	108,7	108,9	109,1	109,4	109,7	109,8	
1 9 8 3	111,3	110,1	110,4	110,8	110,9	111,1	111,2	111,3	111,6	111,9	111,8	111,9	112,1	
1 9 8 4	112,7	112,2	112,2	112,3	112,4	112,4	112,5	112,7	112,9	113,0	113,0	113,1	113,2	
1 9 8 5	113,7	113,2	113,3	113,6	113,5	113,5	113,6	113,7	113,7	113,9	113,8	114,1	113,9	
1 9 8 6	113,9	113,9	113,7	113,8	113,6	113,7	113,9	114,1	114,1	113,9	113,9	113,9	114,2	
1 9 8 1	103,0	101,4	101,8	102,2	102,5	102,4	102,8	103,2	103,4	103,4	103,9	104,3	105,1	114
1 9 8 2	107,7	105,4	106,5	107,0	107,2	107,3	107,9	108,0	108,1	108,2	108,6	109,1	109,5	
1 9 8 3	110,9	109,6	110,0	110,2	110,2	110,3	110,9	111,3	111,4	111,6	111,5	111,6	111,9	
1 9 8 4	112,9	112,2	112,3	112,5	112,2	112,5	112,7	112,8	113,1	113,2	113,4	113,5	113,8	
1 9 8 5	117,3	114,2	115,9	116,9	117,0	117,4	117,6	117,8	118,0	118,0	118,2	118,4	118,5	
1 9 8 6	119,3	118,6	118,6	118,9	119,1	119,2	119,5	119,5	119,5	119,4	119,6	119,6	119,6	
1 9 8 1	96,5	95,5	95,4	95,3	95,2	95,3	95,6	96,4	97,3	97,7	97,9	98,3	98,4	115
1 9 8 2	101,5	98,5	98,4	99,2	100,1	101,3	101,7	102,2	102,6	103,2	103,4	103,5	103,6	
1 9 8 3	102,1	103,7	103,9	103,7	102,1	101,4	101,3	101,3	101,2	101,5	101,5	101,6	101,7	
1 9 8 4	104,9	102,3	103,0	103,5	104,1	104,3	104,3	104,4	104,9	105,6	106,6	107,5	108,0	
1 9 8 5	110,8	108,9	109,9	110,7	110,9	111,1	111,3	111,6	111,6	111,6	111,7	110,6	110,2	
1 9 8 6	115,5	110,5	112,3	115,5	116,6	117,8	119,7	120,3	116,9	115,0	114,3	113,6	112,9	
1 9 8 1	102,9	101,2	101,8	102,2	102,3	102,5	102,6	102,9	103,1	103,3	103,7	104,2	104,6	116
1 9 8 2	106,8	104,8	105,8	106,1	106,1	106,6	106,9	107,0	107,1	107,5	107,7	107,9	108,2	
1 9 8 3	109,4	108,5	108,7	108,8	109,2	109,2	109,4	109,7	109,7	109,6	109,8	110,0	110,1	
1 9 8 4	112,2	110,8	111,0	111,1	111,6	111,9	112,2	112,4	112,7	113,0	113,2	113,4	113,6	
1 9 8 5	116,2	114,1	114,7	115,5	115,6	115,7	116,1	116,4	116,4	116,9	117,4	117,6	118,1	
1 9 8 6	118,5	118,1	118,3	118,5	118,5	118,5	118,6	118,5	118,6	118,6	118,7	118,6	118,8	
1 9 8 1	109,0	100,7	101,0	101,1	109,4	110,8	111,4	111,8	112,1	112,3	112,4	112,6	112,6	117
1 9 8 2	120,3	112,9	113,2	113,4	120,2	122,2	122,7	122,9	123,0	123,2	123,5	123,5	123,4	
1 9 8 3	124,7	124,4	124,1	124,4	124,5	124,5	124,6	124,8	124,9	125,0	125,0	125,1	125,0	
1 9 8 4	125,3	125,3	125,2	125,1	125,2	125,3	125,2	125,2	125,3	125,3	125,5	125,4	125,3	
1 9 8 5	125,2	125,3	125,3	125,4	125,4	125,2	125,3	125,2	125,3	125,3	125,2	125,2	124,8	
1 9 8 6	125,2	125,0	125,2	125,2	125,3	125,2	125,2	125,2	125,3	125,3	125,4	125,3	125,2	
1 9 8 1	105,0	101,6	102,3	102,9	104,0	104,5	105,3	105,8	106,1	106,6	106,9	107,1	107,4	118
1 9 8 2	110,3	107,6	108,4	108,8	109,6	110,4	110,7	111,0	111,1	111,2	111,3	111,5	111,6	
1 9 8 3	112,6	111,8	111,8	112,1	112,1	112,3	112,4	112,6	112,9	113,0	113,1	113,2	113,3	
1 9 8 4	113,9	113,6	113,8	113,9	113,8	113,9	114,0	113,7	113,8	114,0	114,1	114,1	114,2	
1 9 8 5	114,8	114,4	114,7	114,8	114,9	115,0	114,9	114,9	115,0	114,7	114,7	114,9	114,9	
1 9 8 6	116,1	114,8	114,8	115,1	115,7	115,8	116,1	116,1	116,5	116,7	116,8	117,0	117,3	
1 9 8 1	106,4	101,9	102,8	103,5	105,4	106,2	106,8	107,1	107,7	108,0	108,5	109,1	109,3	119
1 9 8 2	113,3	109,5	110,3	110,7	113,0	113,8	114,1	114,3	114,5	114,6	115,0	115,2	115,1	
1 9 8 3	114,7	115,1	115,0	115,1	115,1	114,9	114,9	114,8	114,5	114,4	114,3	114,3	114,1	
1 9 8 4	113,4	114,2	113,9	113,7	113,7	113,6	113,4	113,3	113,2	112,9	113,0	113,0	113,1	
1 9 8 5	114,6	113,5	113,7	113,9	114,1	114,2	114,5	114,9	115,1	115,2	115,4	115,5	115,2	
1 9 8 6	116,3	115,5	115,8	116,0	116,3	116,5	116,5	116,6	116,6	116,6	116,5	116,5	116,4	

LFD NR.	INDEX / INDEXGRUPPE	WÄGUNGS- ANTEIL	V-FAKTOR	JAHRESDURCHSCHNITTE			
				1981	1982	1983	1984
120	TABAKWAREN	20,10	0,82781	100,1	118,9	129,6	127,5
121	ZIGARETTEN	18,90	.	100,0	118,6	128,7	126,4
122	ZIGARREN, ZIGARILLOS UND STUMPEN 1)	0,43	.	102,5	113,5	124,8	125,3
123	RAUCH-, KAU- 1) UND SCHNUPFTABAK 1)	0,77	.	101,8	131,5	155,1	155,0
124	VERZEHR VON SPEISEN UND GETRÄNKEN IN KANTINEN, GASTSTÄTTEN U.Ä.	49,64	0,81932	106,1	111,8	118,8	118,5
125	VERZEHR VON SPEISEN IN KANTINEN	5,47	.	105,6	112,5	118,6	119,9
126	VERZEHR VON SPEISEN IN GASTSTÄTTEN U.Ä.	32,45	0,81561	106,3	111,6	115,4	118,2
127	VERZEHR VON GETRÄNKEN IN KANTINEN, GASTSTÄTTEN U.Ä.	11,72	0,82107	105,9	111,8	115,6	118,5

DIE LEBENSHALTUNG

TEN HAUSHALTE

100

JAH	DURCH- SCHNITT	JAN.	FEBR.	MAERZ	APRIL	MAT	JUNI	JULI	AUG.	SEPT.	OKT.	NOV.	DEZ.	LFD NR.
1 9 8 1	100,1	100,0	100,0	100,0	100,0	100,0	100,0	100,2	100,2	100,2	100,2	100,2	100,2	120
1 9 8 2	118,9	100,2	100,4	100,4	100,4	100,4	130,5	132,5	132,5	132,5	132,5	132,5	132,5	
1 9 8 3	129,6	132,5	132,5	132,5	132,5	132,5	127,4	127,4	127,4	127,4	127,5	127,5	127,5	
1 9 8 4	127,5	127,5	127,5	127,5	127,5	127,5	127,4	127,5	127,5	127,5	127,5	127,5	127,5	
1 9 8 5	129,5	127,6	127,6	127,8	127,8	127,8	127,8	127,8	127,8	133,0	133,0	133,0	133,0	
1 9 8 6	133,7	133,0	133,0	133,0	133,0	134,0	134,0	134,0	134,0	134,0	134,0	134,0	134,0	
1 9 8 1	100,0	100,0	100,0	100,0	100,0	100,0	100,0	100,0	100,0	100,0	100,0	100,0	100,0	121
1 9 8 2	118,6	100,0	100,0	100,0	100,0	100,0	131,8	131,8	131,8	131,8	131,8	131,8	131,8	
1 9 8 3	126,7	131,8	131,8	131,8	131,8	131,8	126,4	126,4	126,4	126,4	126,4	126,4	126,4	
1 9 8 4	126,4	126,4	126,4	126,4	126,4	126,4	126,3	126,4	126,4	126,4	126,4	126,4	126,4	
1 9 8 5	126,2	126,4	126,4	126,4	126,4	126,4	126,4	126,4	126,4	131,9	131,9	131,9	131,9	
1 9 8 6	132,6	131,9	131,9	131,9	131,9	132,9	132,9	132,9	132,9	132,9	132,9	132,9	132,9	
1 9 8 1	102,5	102,0	102,0	102,0	102,0	102,0	102,0	102,8	102,8	103,2	103,2	103,2	103,2	122
1 9 8 2	113,5	103,2	103,2	103,2	103,2	103,2	108,8	122,8	122,8	122,8	122,8	122,8	122,8	
1 9 8 3	124,8	122,8	124,7	124,7	124,7	124,7	124,7	124,7	124,7	125,5	125,5	125,5	125,5	
1 9 8 4	125,3	125,5	125,3	125,3	125,3	125,3	125,3	125,3	125,3	125,3	125,3	125,3	125,3	
1 9 8 5	131,7	131,7	131,7	131,7	131,7	131,7	131,7	131,7	131,7	131,7	131,7	131,7	131,7	
1 9 8 6	131,7	131,7	131,7	131,7	131,7	131,7	131,7	131,7	131,7	131,7	131,7	131,7	131,7	
1 9 8 1	101,8	100,0	100,0	100,0	100,0	100,0	100,0	103,6	103,6	103,6	103,6	103,6	103,6	123
1 9 8 2	131,5	103,6	108,8	108,8	108,8	108,8	111,5	154,7	154,7	154,7	154,7	154,7	154,7	
1 9 8 3	155,1	154,7	154,7	154,7	154,7	154,7	154,7	154,7	154,7	155,3	155,0	155,0	155,0	
1 9 8 4	155,0	155,0	155,0	155,0	155,0	155,0	155,0	155,0	155,0	155,0	155,0	155,0	155,0	
1 9 8 5	159,6	155,0	155,0	160,1	160,1	160,1	160,1	160,1	160,1	160,1	161,2	161,9	161,9	
1 9 8 6	161,9	161,9	161,9	161,9	161,9	161,9	161,9	161,9	161,9	161,9	161,9	161,9	161,9	
1 9 8 1	106,1	102,7	103,6	104,2	104,7	105,6	106,0	106,5	107,4	107,6	107,9	108,3	109,1	124
1 9 8 2	111,8	109,6	110,0	110,5	110,8	111,2	111,5	112,0	112,1	112,9	113,2	113,5	113,9	
1 9 8 3	115,8	114,2	114,5	114,7	114,9	115,2	115,4	115,9	116,4	116,7	117,0	117,1	117,2	
1 9 8 4	118,5	117,6	117,8	118,0	118,1	118,2	118,4	118,6	118,8	119,0	119,0	119,1	119,2	
1 9 8 5	120,1	119,3	119,5	119,7	119,8	119,9	120,0	120,2	120,4	120,3	120,5	120,8	120,9	
1 9 8 6	122,2	121,0	121,3	121,6	121,9	122,0	122,1	122,4	122,5	122,6	122,7	123,2	123,3	
1 9 8 1	105,6	103,5	103,5	105,9	105,9	105,9	105,9	105,9	106,2	106,2	106,2	106,2	106,2	125
1 9 8 2	112,5	109,5	108,5	109,5	109,5	109,5	109,5	112,3	112,3	116,4	116,4	117,9	117,9	
1 9 8 3	118,6	117,9	117,9	117,9	117,9	117,9	118,3	118,3	119,3	119,3	119,3	119,3	119,3	
1 9 8 4	119,9	119,9	119,9	119,9	119,9	119,9	119,9	119,9	119,9	119,9	119,9	119,9	119,9	
1 9 8 5	119,9	119,9	119,9	119,9	119,9	119,9	119,9	119,9	119,9	119,9	119,9	119,9	119,9	
1 9 8 6	119,9	119,9	119,9	119,9	119,9	119,9	119,9	119,9	119,9	119,9	119,9	119,9	119,9	
1 9 8 1	106,3	102,7	103,7	104,1	104,7	105,8	106,2	106,7	107,5	107,7	108,1	108,7	109,8	126
1 9 8 2	111,6	109,9	110,2	110,8	111,0	111,4	111,7	111,8	111,9	112,3	112,6	112,8	113,3	
1 9 8 3	115,4	113,6	114,0	114,3	114,5	114,9	115,0	115,5	116,0	116,3	116,6	116,8	116,9	
1 9 8 4	118,2	117,3	117,4	117,6	117,8	117,9	118,1	118,3	118,6	118,8	118,9	119,0	119,1	
1 9 8 5	120,1	119,2	119,4	119,7	119,7	119,8	120,0	120,3	120,4	120,3	120,4	120,8	120,9	
1 9 8 6	122,0	121,0	121,2	121,3	121,6	121,8	121,9	122,2	122,3	122,3	122,5	123,0	123,1	
1 9 8 1	105,9	102,6	103,2	103,5	104,2	105,1	105,6	106,4	107,5	107,7	108,0	108,4	108,7	127
1 9 8 2	111,8	109,0	109,5	110,3	110,8	111,5	111,9	112,4	112,7	113,0	113,2	113,4	113,7	
1 9 8 3	115,6	114,1	114,4	114,5	114,6	114,9	115,1	115,6	116,2	116,5	116,8	116,9	117,0	
1 9 8 4	118,5	117,4	117,9	118,2	118,3	118,4	118,5	118,6	118,8	118,9	118,9	119,0	119,2	
1 9 8 5	120,3	119,2	119,4	119,6	119,8	120,1	120,2	120,3	120,7	120,7	121,0	121,3	121,3	
1 9 8 6	123,9	121,4	122,3	123,1	123,5	123,6	123,9	124,3	124,5	124,6	124,8	125,2	125,4	

LFD NR.	INDEX / INDEXGRUPPE	WÄGUNG- ANTEIL	V-FAKTOR	JAHRES DURCHSCHNITTE			
				1981	1982	1983	1984
GLIEDERUNG NACH GRUPPEN UND UNTERGRUPPEN (VERWENDUNGSZWECK)							
128	BEKLEIDUNG, SCHUHE	81,93	0,62852	105,1	109,8	113,0	115,7
129	HERREN OBERBEKLEIDUNG	11,93	.	104,5	109,0	112,0	114,3
130	DARUNTER: ANZUEGE (OHNE ARBEITS- UND SPORTBEKLEIDUNG)	3,60	.	104,0	108,1	110,7	112,4
131	SAKKOS UND JACKEN (OHNE STRICKJACKEN, ARBEITS- UND SPORTBEKLEIDUNG)	2,61	.	104,1	109,0	111,3	113,3
132	PULLOVER, TWINSETS 1), STRICKWESTEN 1) UND -JACKEN 1)	1,56	.	105,0	110,3	114,2	117,5
133	DAMEN OBERBEKLEIDUNG (OHNE SPORTBEKLEIDUNG)	23,58	.	104,9	109,5	112,4	114,6
134	DARUNTER: KLEIDER (OHNE ARBEITS- UND SPORTBEKLEIDUNG)	5,04	.	104,6	108,7	111,9	114,0
135	HOSEN, LANG (OHNE ARBEITS- UND SPORTBEKLEIDUNG)	2,54	.	104,6	109,8	112,4	114,2
136	KNABEN OBERBEKLEIDUNG (OHNE SPORTBEKLEIDUNG)	4,95	.	105,0	110,5	113,7	115,4
137	MAEDCHEN OBERBEKLEIDUNG (OHNE SPORTBEKLEIDUNG)	4,56	.	106,7	112,7	114,2	115,3
138	SPORTBEKLEIDUNG	2,52	.	102,9	106,7	110,3	112,9
139	DARUNTER: BADE- UND STRANDBEKLEIDUNG	1,67	.	102,5	105,0	109,2	113,2

DIE LEBENSHALTUNG

TEN HAUSHALTE

100

JAH	DURCH- SCHNITT	JAN.	FEBR.	MÄRZ	APRIL	MAI	JUNI	JULI	AUG.	SEPT.	OKT.	NOV.	DEZ.	LFD NR.
GLIEDERUNG NACH GRUPPEN UND UNTERGRUPPEN (VERWENDUNGSZWECK)														
1 9 8 1	105,1	102,6	103,3	103,7	104,1	104,7	104,9	105,0	105,3	106,0	106,6	107,4	107,5	128
1 9 8 2	109,8	107,7	108,4	108,8	109,0	109,6	109,7	109,8	110,0	110,5	110,9	111,5	111,5	
1 9 8 3	113,0	111,8	112,0	112,3	112,4	112,8	112,8	113,0	113,2	113,7	113,9	114,1	114,2	
1 9 8 4	115,7	114,5	114,6	114,9	115,1	115,5	115,5	115,5	115,7	116,2	116,6	117,0	117,0	
1 9 8 5	118,4	117,2	117,4	117,8	118,0	118,1	118,1	118,1	118,3	118,8	119,1	119,7	119,7	
1 9 8 6	120,6	119,8	120,1	120,2	120,3	120,5	120,5	120,6	120,7	121,0	121,2	121,3	121,3	
1 9 8 1	104,5	102,2	102,8	103,2	103,6	104,0	104,2	104,3	104,6	105,3	106,1	106,9	107,1	129
1 9 8 2	109,0	107,3	107,5	108,0	108,2	108,6	108,8	108,9	109,1	109,7	110,1	110,6	110,6	
1 9 8 3	112,0	110,9	111,1	111,4	111,7	111,8	111,9	112,0	112,2	112,5	112,7	113,0	113,1	
1 9 8 4	114,3	113,3	113,4	113,8	114,0	114,1	114,1	114,0	114,2	114,6	115,1	115,4	115,5	
1 9 8 5	117,0	115,7	116,0	116,4	116,6	116,9	116,9	116,9	117,0	117,4	117,9	118,2	118,1	
1 9 8 6	119,1	118,2	118,5	118,7	118,8	118,9	119,0	119,0	119,1	119,6	119,8	119,9	120,0	
1 9 8 1	104,0	102,1	102,6	102,9	103,2	103,5	103,7	103,7	104,0	104,7	105,5	106,0	106,1	130
1 9 8 2	108,1	106,3	106,9	107,2	107,5	107,8	108,0	108,0	108,2	108,8	109,2	109,5	109,6	
1 9 8 3	110,7	109,9	109,9	110,2	110,3	110,5	110,6	110,7	110,8	111,1	111,3	111,4	111,4	
1 9 8 4	112,4	111,5	111,6	111,9	112,1	112,2	112,3	112,3	112,4	112,7	113,0	113,2	113,2	
1 9 8 5	114,5	113,3	113,4	114,0	114,2	114,5	114,5	114,6	114,7	114,9	115,2	115,5	115,3	
1 9 8 6	116,1	115,3	115,6	115,8	115,9	115,9	115,9	116,0	116,1	116,6	116,7	116,7	116,8	
1 9 8 1	104,1	102,0	102,6	103,0	103,2	103,5	103,7	103,8	104,1	104,4	105,3	106,6	106,8	131
1 9 8 2	109,0	107,1	107,7	108,4	108,6	108,8	109,0	109,2	109,3	109,6	109,8	110,3	110,2	
1 9 8 3	111,3	110,5	110,8	111,0	111,2	110,9	111,1	111,2	111,3	111,5	111,7	112,1	112,2	
1 9 8 4	113,3	112,4	112,5	112,8	112,9	113,0	112,9	112,9	113,2	113,5	114,3	114,8	114,7	
1 9 8 5	116,2	115,1	115,4	115,6	115,9	116,0	115,9	115,8	116,0	116,4	116,7	117,5	117,5	
1 9 8 6	118,4	117,5	117,8	117,9	118,1	118,4	118,4	118,4	118,6	118,9	119,1	118,9	118,9	
1 9 8 1	105,0	102,5	103,2	103,8	104,2	104,5	104,7	104,8	105,2	106,1	106,8	107,3	107,4	132
1 9 8 2	110,3	107,8	108,6	109,0	109,2	109,9	110,1	110,2	110,5	111,3	111,7	112,5	112,6	
1 9 8 3	114,2	112,8	113,0	113,5	113,8	113,9	114,0	114,2	114,4	114,8	115,1	115,3	115,4	
1 9 8 4	117,5	115,8	116,1	116,6	117,0	117,1	117,2	117,2	117,3	118,2	118,9	119,5	119,5	
1 9 8 5	122,1	120,0	120,4	121,1	121,2	121,7	121,9	122,1	122,3	123,0	123,7	123,8	124,0	
1 9 8 6	125,7	124,2	124,8	125,0	125,2	125,3	125,4	125,6	125,7	126,6	126,8	126,9	127,0	
1 9 8 1	104,9	102,5	103,2	103,6	104,0	104,4	104,6	104,7	104,9	105,7	106,3	107,1	107,2	133
1 9 8 2	109,5	107,3	108,1	108,6	108,8	109,3	109,3	109,4	109,6	110,3	110,7	111,1	111,2	
1 9 8 3	112,4	111,3	111,6	111,8	111,9	112,2	112,2	112,3	112,4	112,8	113,1	113,3	113,3	
1 9 8 4	114,6	113,7	113,8	114,1	114,2	114,4	114,4	114,3	114,4	114,9	115,2	115,6	115,7	
1 9 8 5	116,8	115,7	115,9	116,3	116,5	116,6	116,6	116,5	116,7	117,2	117,6	118,1	118,0	
1 9 8 6	118,6	118,0	118,3	118,3	118,5	118,4	118,5	118,4	118,6	118,9	119,2	119,3	119,3	
1 9 8 1	104,6	102,5	103,0	103,4	103,8	104,3	104,4	104,5	104,6	105,5	106,0	106,7	106,8	134
1 9 8 2	108,7	106,8	107,2	107,6	107,8	108,3	108,3	108,6	108,8	109,6	109,9	110,7	110,6	
1 9 8 3	111,9	110,9	111,0	111,1	111,4	112,0	111,9	111,8	111,9	112,3	112,8	113,1	113,1	
1 9 8 4	114,0	113,3	113,4	113,5	113,6	113,8	113,7	113,6	113,8	114,3	114,5	114,9	115,0	
1 9 8 5	116,1	115,1	115,3	115,6	115,8	116,0	115,9	115,7	115,8	116,4	117,1	117,6	117,2	
1 9 8 6	117,7	117,4	117,6	117,6	117,6	117,5	117,5	117,6	117,7	117,8	117,9	118,1	118,1	
1 9 8 1	104,6	102,2	103,2	103,5	103,8	104,2	104,3	104,4	104,7	105,2	105,8	106,7	106,9	135
1 9 8 2	109,8	107,0	108,6	108,9	109,4	109,8	110,0	110,1	110,3	110,6	110,9	111,2	111,3	
1 9 8 3	112,4	111,5	111,9	112,1	112,2	112,3	112,4	112,5	112,5	112,9	113,0	112,9	112,9	
1 9 8 4	114,2	113,1	113,3	113,5	113,7	113,8	113,9	114,1	114,2	114,8	115,0	115,4	115,4	
1 9 8 5	116,5	115,1	115,4	115,9	115,9	116,2	116,2	116,2	116,7	117,0	117,4	117,8	117,8	
1 9 8 6	118,4	118,0	118,3	118,4	118,5	118,4	118,2	118,4	118,4	118,4	118,7	118,8	118,8	
1 9 8 1	105,0	102,2	102,8	103,4	104,0	104,4	104,6	104,7	105,0	105,9	106,6	107,8	108,0	136
1 9 8 2	110,5	108,5	109,4	109,8	109,8	110,2	110,3	110,4	110,7	111,0	111,5	112,2	112,4	
1 9 8 3	113,7	112,6	113,0	113,2	113,2	113,4	113,5	113,7	113,8	114,1	114,3	114,7	114,7	
1 9 8 4	115,4	114,8	114,9	115,0	115,1	115,2	115,2	115,2	115,4	115,6	115,8	116,0	116,0	
1 9 8 5	117,4	116,0	116,2	116,6	116,8	117,0	117,4	117,5	117,8	118,0	118,5	118,7	118,8	
1 9 8 6	120,2	119,1	119,6	119,7	119,9	120,0	120,0	120,0	120,2	120,8	120,9	121,0	121,0	
1 9 8 1	106,7	103,0	103,3	103,6	103,6	107,7	107,7	107,6	107,7	108,2	108,7	109,9	109,9	137
1 9 8 2	112,7	110,0	110,3	110,4	110,4	113,6	113,6	113,5	113,5	113,9	114,1	114,2	114,3	
1 9 8 3	114,2	114,4	114,4	114,4	114,5	114,2	114,2	114,2	114,3	114,5	114,7	113,3	113,3	
1 9 8 4	115,3	113,4	113,5	113,4	113,4	115,9	115,9	115,9	115,9	116,2	116,3	116,9	116,9	
1 9 8 5	116,0	116,9	117,0	117,3	117,3	115,2	115,1	115,0	115,0	114,9	115,2	116,3	116,6	
1 9 8 6	118,2	116,6	116,8	116,9	116,9	118,6	118,6	118,6	118,7	118,8	118,8	119,3	119,3	
1 9 8 1	102,9	101,3	101,5	101,8	101,9	102,7	102,9	102,9	103,1	103,3	103,4	104,6	104,9	138
1 9 8 2	106,7	105,0	105,4	105,6	105,7	106,9	106,9	107,0	107,1	107,2	107,3	108,0	108,0	
1 9 8 3	110,3	108,0	108,1	108,2	108,2	111,3	111,3	111,4	111,5	111,6	111,7	111,2	111,2	
1 9 8 4	112,9	111,3	111,3	111,3	111,4	113,5	113,5	113,6	113,6	113,6	113,7	113,8	113,8	
1 9 8 5	114,9	113,9	114,1	114,2	114,2	115,0	114,9	114,9	114,9	115,1	115,1	116,4	116,4	
1 9 8 6	117,0	116,5	116,6	116,7	116,7	117,0	117,0	117,0	117,2	117,2	117,2	117,3	117,3	
1 9 8 1	102,5	101,1	101,3	101,5	101,6	102,7	102,8	102,9	102,9	103,1	103,2	103,3	103,4	139
1 9 8 2	105,0	103,4	103,6	103,8	103,9	105,5	105,5	105,6	105,6	105,7	105,8	105,8	105,8	
1 9 8 3	109,2	105,8	105,9	106,0	106,0	110,6	110,6	110,7	110,7	110,8	110,9	110,9	110,9	
1 9 8 4	113,2	111,0	111,0	111,0	111,0	114,2	114,2	114,2	114,2	114,3	114,3	114,3	114,3	
1 9 8 5	115,3	114,3	114,4	114,5	114,5	115,6	115,6	115,6	115,7	115,8	115,8	115,9	115,9	
1 9 8 6	116,3	115,9	115,9	116,0	116,0	116,4	116,4	116,4	116,4	116,4	116,4	116,5	116,5	

LFD NR.	INDEX / INDEXGRUPPE	WAEGUNGS- ANTEIL	V-FAKTOR	JAHRESDURCHSCHNITTE			
				1981	1982	1983	1984
140	HERREN-, DAMEN- UND KINDERWAESCHE, SAEUGLINGSBEKLEIDUNG	11,00	0,85477	105,6	111,0	115,2	118,4
141	HERRENWAESCHE	3,22	.	104,8	109,3	112,6	115,0
142	DAMENWAESCHE (EINSCHL. MIEDERWAREN)	2,09	.	105,2	110,8	115,2	118,6
143	KINDERWAESCHE (OHNE SAEUGLINGSBEKLEIDUNG)	5,37	.	106,2	111,9	116,5	120,2
144	SAEUGLINGSBEKLEIDUNG	0,32	.	106,4	114,1	119,2	121,6
145	STRUMPFWAREN, KOPFBEDECKUNGEN, BEKLEIDUNGSZUBEHOER UND -STOFFE, KURZWAREN	8,45	0,85739	104,9	109,9	113,6	116,8
146	DARUNTER: STRUMPFWAREN	2,82	.	104,2	108,8	112,1	114,3
147	BEKLEIDUNGSSTOFFE (METERWARE)	1,28	.	103,6	108,9	111,6	114,9
148	KURZWAREN	2,25	.	106,1	111,8	116,7	121,5
149	SCHUHE	13,56	0,75748	105,7	109,5	112,9	116,7
150	STRASSENSCHUHE FUER HERREN	2,08	.	106,2	110,1	113,4	117,1

DIE LEBENSHALTUNG

TEN HAUSHALTE

100

JAHR	DURCH- SCHNITT	JAN.	FEBR.	MAERZ	APRIL	MAI	JUNI	JULI	AUG.	SEPT.	OKT.	NOV.	DEZ.	LFD NR.
1981	105,6	102,6	103,4	104,2	104,6	105,2	105,4	105,6	105,9	106,6	107,2	108,1	108,3	140
1982	111,0	108,5	109,4	109,9	110,1	111,0	111,0	111,1	111,3	111,7	112,1	113,0	113,1	
1983	115,2	113,4	113,7	114,2	114,3	114,8	115,0	115,2	115,5	116,0	116,3	116,8	117,0	
1984	118,4	117,2	117,4	117,6	117,7	118,1	118,2	118,1	118,3	118,9	119,2	119,9	120,0	
1985	121,8	120,2	120,4	120,8	120,9	121,6	121,6	121,6	121,8	122,6	122,9	123,5	123,6	
1986	124,9	123,7	124,2	124,3	124,4	124,9	125,0	125,0	125,1	125,4	125,4	125,5	125,6	
1981	104,8	102,1	103,1	103,4	103,8	104,3	104,4	104,8	105,1	105,6	106,1	107,1	107,2	141
1982	109,3	107,5	108,0	108,4	108,6	109,0	109,2	109,3	109,6	109,9	110,3	111,0	111,0	
1983	112,6	111,2	111,6	111,9	112,0	112,3	112,4	112,7	112,8	113,3	113,5	113,7	113,7	
1984	115,0	113,9	114,1	114,3	114,5	114,7	114,9	114,9	115,1	115,6	115,8	115,8	115,9	
1985	117,9	116,3	116,5	117,1	117,2	117,8	117,9	118,0	118,1	118,6	118,8	119,3	119,3	
1986	120,3	119,5	120,1	120,2	120,2	120,2	120,2	120,3	120,3	120,5	120,5	120,7	120,7	
1981	105,2	102,7	103,4	104,0	104,2	104,6	104,8	105,0	105,5	106,0	106,6	107,7	107,7	142
1982	110,8	108,0	108,7	109,1	109,3	110,9	111,0	111,2	111,4	111,8	112,1	113,1	113,2	
1983	115,2	113,4	113,7	114,1	114,3	115,0	115,1	115,4	115,7	116,0	116,3	116,9	117,0	
1984	118,6	117,1	117,3	117,5	117,7	118,5	118,5	118,6	118,8	119,2	119,4	120,0	120,0	
1985	122,5	120,2	120,5	120,8	121,0	122,5	122,7	122,7	122,8	123,5	123,8	124,3	124,6	
1986	126,3	124,6	124,9	125,1	125,3	126,5	126,6	126,7	126,8	127,0	127,2	127,3	127,3	
1981	106,2	102,8	103,6	104,8	105,2	106,1	106,2	106,3	106,5	107,3	108,0	108,9	108,9	143
1982	111,9	109,2	110,3	111,0	111,2	112,0	111,9	112,0	112,1	112,5	113,0	114,0	114,1	
1983	116,5	114,5	114,8	115,3	115,5	116,1	116,2	116,5	116,7	117,3	117,7	118,4	118,8	
1984	120,2	119,0	119,1	119,3	119,5	119,8	119,8	119,6	119,9	120,6	120,9	122,1	122,2	
1985	123,7	122,5	122,6	122,9	123,0	123,3	123,3	123,2	123,5	124,5	125,0	125,5	125,6	
1986	127,0	125,7	126,2	126,3	126,3	127,0	127,1	127,1	127,2	127,5	127,6	127,6	127,8	
1981	106,4	102,7	103,4	104,5	105,0	105,7	105,9	106,2	106,6	107,6	108,5	110,3	110,5	144
1982	114,1	111,1	112,5	112,9	113,3	113,6	113,8	114,1	114,3	115,1	115,5	116,6	116,9	
1983	119,2	117,0	117,5	117,9	118,0	119,0	119,3	119,4	119,8	120,2	120,4	120,6	120,7	
1984	121,6	120,9	120,7	121,2	121,4	121,7	121,7	121,6	121,8	122,0	122,1	122,2	122,2	
1985	123,8	122,3	122,6	122,9	123,2	123,8	123,6	123,8	123,6	124,0	124,4	125,8	126,0	
1986	126,9	126,1	126,6	126,8	126,9	126,7	126,7	126,7	126,8	126,9	127,2	127,6	127,8	
1981	104,9	102,3	102,9	103,5	103,9	104,3	104,5	104,9	105,2	105,9	106,5	107,2	107,3	145
1982	109,9	107,8	108,4	108,9	109,3	109,5	109,8	110,0	110,2	110,7	111,1	111,6	111,8	
1983	113,6	111,9	112,2	112,5	112,8	113,1	113,3	113,7	113,9	114,4	114,9	115,1	115,2	
1984	116,8	115,5	115,7	116,1	116,3	116,6	116,7	116,8	116,9	117,3	117,7	117,8	117,8	
1985	119,2	118,0	118,2	118,5	118,7	118,8	119,0	119,1	119,3	119,8	120,2	120,6	120,4	
1986	121,3	120,5	120,7	120,9	121,0	121,1	121,2	121,3	121,4	121,6	121,7	121,8	121,8	
1981	104,2	102,1	102,5	102,9	103,3	103,7	103,9	104,0	104,4	105,1	105,5	106,4	106,4	146
1982	108,8	106,9	107,5	108,1	108,3	108,6	108,7	108,8	109,0	109,3	109,6	110,0	110,2	
1983	112,1	110,3	110,7	110,9	111,1	111,5	111,8	112,1	112,4	112,8	113,5	113,8	113,9	
1984	114,3	114,1	114,1	114,3	114,1	114,2	114,1	114,2	114,2	114,6	114,8	114,6	114,7	
1985	115,7	114,9	115,1	115,3	115,3	115,5	115,6	115,7	115,7	115,9	116,5	116,4	115,9	
1986	116,3	115,9	116,0	116,1	116,2	116,2	116,2	116,3	116,3	116,4	116,5	116,6	116,7	
1981	103,6	101,6	102,1	102,7	102,7	102,8	103,2	103,7	103,8	104,3	104,9	105,9	106,0	147
1982	108,9	106,5	107,3	108,0	108,4	108,6	108,9	109,1	109,5	110,0	110,0	110,0	110,0	
1983	111,6	110,0	110,1	110,4	111,0	111,2	111,2	111,5	111,6	112,5	113,0	113,1	113,4	
1984	114,9	113,6	113,7	114,3	114,6	114,9	114,9	115,1	115,2	115,5	115,6	115,7	115,7	
1985	117,4	115,9	116,1	116,6	116,8	116,8	117,0	117,0	117,2	118,7	118,9	119,0	119,1	
1986	120,2	119,2	119,5	119,5	119,6	119,6	120,5	120,4	120,6	120,9	120,9	120,9	120,9	
1981	106,1	102,4	103,5	104,1	104,9	105,5	105,9	106,4	106,9	107,7	108,2	108,7	108,9	148
1982	111,8	109,3	109,9	110,3	110,8	111,1	111,4	111,8	112,3	113,0	113,5	114,1	114,6	
1983	116,7	114,8	115,0	115,5	116,0	116,3	116,6	116,9	117,2	117,7	118,0	118,2	118,3	
1984	121,5	118,5	119,3	120,0	120,6	121,0	121,5	121,8	122,1	122,8	123,1	123,3	123,4	
1985	125,1	123,8	123,9	124,2	124,3	124,6	124,9	125,2	125,3	125,6	126,0	126,9	126,7	
1986	127,9	127,0	127,4	127,5	127,7	127,8	127,9	128,0	128,0	128,2	128,4	128,4	128,5	
1981	105,7	103,8	104,4	104,8	105,0	105,2	105,3	105,5	105,8	106,5	107,0	107,3	107,6	149
1982	109,5	107,8	108,5	108,7	108,9	109,1	109,2	109,3	109,5	110,1	110,7	111,1	111,2	
1983	112,9	111,4	111,8	112,0	112,1	112,3	112,4	112,7	113,1	113,7	114,0	114,5	114,5	
1984	116,7	114,9	115,2	115,7	115,9	116,1	116,2	116,4	116,7	117,6	118,2	118,7	118,9	
1985	120,7	119,1	119,5	120,0	120,2	120,4	120,4	120,5	120,8	121,2	121,4	122,1	122,3	
1986	123,1	122,4	122,6	122,7	122,9	122,9	123,0	123,0	123,1	123,5	123,6	123,8	123,9	
1981	106,2	103,9	104,8	105,3	105,6	105,9	106,0	106,1	106,5	107,0	107,6	107,8	108,1	150
1982	110,1	108,4	109,0	109,4	109,6	109,8	109,9	110,0	110,2	110,8	111,4	111,5	111,5	
1983	113,4	111,9	112,2	112,5	112,6	112,8	112,8	113,2	113,6	114,1	114,6	114,9	115,0	
1984	117,1	115,4	115,6	116,0	116,3	116,4	116,5	116,7	117,1	118,0	118,6	119,1	119,2	
1985	121,1	119,4	119,8	120,4	120,6	120,9	120,9	121,0	121,2	121,7	122,0	122,2	122,6	
1986	123,4	122,6	122,7	122,8	123,1	123,3	123,3	123,3	123,4	123,9	124,1	124,2	124,3	

LFD NR.	INDEX / INDEXGRUPPE	WAEGUNGS- ANTEIL	V-FAKTOR	JAHRESDURCHSCHNITTE			
				1981	1982	1983	1984
151	STRASSENSCHUHE FUER DAMEN	4,48	.	105,6	109,5	112,9	116,8
152	STRASSENSCHUHE FUER KINDER	5,13	.	105,7	109,4	112,5	116,4
153	HAUSSCHUHE	0,56	.	105,8	109,5	112,7	115,6
154	ANDERE SCHUHE	1,20	.	104,8	108,5	113,3	117,0
155	SCHUHZUBEHOER	0,14	.	106,5	113,0	117,8	123,2
156	FREMDE AENDERUNGEN UND REPARATUREN AN BEKLEIDUNG UND SCHUHEN, MIETE 1) FUER BEKLEIDUNG UND SCHUHE	1,38	.	104,8	108,5	112,7	116,3
157	FREMDE AENDERUNGEN BEIM KAUF VON BEKLEIDUNG	0,43	.	104,6	109,0	113,4	117,3
158	FREMDE AENDERUNGEN 1) UND REPARATUREN AN SCHUHEN	0,95	0,78768	104,9	108,2	112,3	115,8
159	WOHNUNGSMIETEN, ENERGIE (OHNE KRAFTSTOFFE)	213,28	.	108,1	114,6	118,3	122,7
160	WOHNUNGSMIETEN (AUCH MIETWERTE DER EIGENTUEMERWOHNUNGEN U.AE. 1))	148,15	0,86714	104,4	109,7	115,6	120,0
161	WOHNUNGSMIETEN (EINSCHL. NEBENKOSTEN)	148,15	0,86714	104,4	109,7	115,6	120,0

DIE LEBENSHALTUNG

TEN HAUSHALTE

100

JAH	DURCH- SCHNITT	JAN.	FEBR.	MÄRZ	APRIL	MAI	JUNI	JULI	AUG.	SEPT.	OKT.	NOV.	DEZ.	LFD NR.
1 9 8 1	105,6	103,7	104,3	104,7	104,8	105,2	105,3	105,5	105,8	106,4	107,0	107,3	107,5	151
1 9 8 2	109,5	107,6	108,5	108,7	108,9	109,0	109,2	109,3	109,5	110,2	110,8	110,9	110,9	
1 9 8 3	112,9	111,2	111,6	111,9	112,1	112,4	112,4	112,7	113,1	113,8	114,2	114,5	114,5	
1 9 8 4	116,8	114,9	115,0	115,6	115,8	116,3	116,3	116,6	117,0	118,0	118,6	118,7	118,9	
1 9 8 5	120,7	119,2	119,6	120,2	120,4	120,5	120,5	120,5	120,9	121,4	121,6	121,8	122,3	
1 9 8 6	123,2	122,4	122,8	122,9	123,0	123,0	123,1	123,1	123,2	123,6	123,7	123,8	123,9	
1 9 8 1	105,7	103,8	104,4	104,9	105,0	105,1	105,2	105,4	105,7	106,5	106,9	107,3	107,8	152
1 9 8 2	109,4	107,9	108,5	108,7	108,8	109,0	109,1	109,2	109,4	110,1	110,7	110,8	110,9	
1 9 8 3	112,5	111,1	111,5	111,7	111,8	111,8	111,9	112,2	112,6	113,2	113,6	114,1	114,1	
1 9 8 4	116,4	114,5	114,9	115,4	115,6	115,8	115,9	116,1	116,3	117,2	117,9	118,3	118,4	
1 9 8 5	120,4	118,7	119,1	119,7	120,0	120,2	120,3	120,5	120,7	121,0	121,4	121,7	121,6	
1 9 8 6	122,4	121,9	121,9	122,0	122,1	122,2	122,2	122,2	122,4	122,7	122,8	122,9	123,1	
1 9 8 1	105,8	103,9	104,3	104,6	104,9	105,4	105,6	105,9	106,2	106,9	107,1	107,4	107,5	153
1 9 8 2	109,5	107,5	108,4	108,7	108,9	109,0	109,0	109,2	109,6	110,3	110,9	111,2	111,2	
1 9 8 3	112,7	111,3	111,7	111,8	112,0	112,3	112,3	112,9	113,3	113,6	113,8	114,0	114,0	
1 9 8 4	115,6	114,3	114,7	115,1	115,2	115,2	115,2	115,3	115,5	116,2	116,7	117,1	117,1	
1 9 8 5	118,0	117,3	117,3	117,7	117,7	117,5	117,4	117,6	117,8	118,0	118,1	119,3	119,9	
1 9 8 6	120,0	119,7	120,0	119,9	119,9	119,9	119,9	119,8	119,8	120,2	120,2	120,1	120,3	
1 9 8 1	104,8	103,5	103,7	104,2	104,4	104,5	104,5	104,8	104,9	105,3	105,9	106,0	106,1	154
1 9 8 2	108,5	106,3	107,0	107,3	107,4	107,7	107,8	107,9	108,3	108,6	108,9	112,2	112,2	
1 9 8 3	113,3	112,4	112,5	112,6	112,8	112,9	113,0	113,1	113,3	113,6	113,8	114,9	115,0	
1 9 8 4	117,0	115,4	115,6	116,2	116,3	116,4	116,4	116,5	116,6	116,8	117,4	120,1	120,1	
1 9 8 5	121,3	120,1	120,2	120,5	120,6	120,5	120,5	120,5	120,6	120,6	120,6	125,4	125,4	
1 9 8 6	126,1	125,5	125,6	125,8	125,8	125,9	125,9	125,9	125,9	126,4	126,4	127,1	127,2	
1 9 8 1	106,5	103,9	104,0	105,0	105,7	106,0	106,1	106,5	106,9	107,4	108,2	108,7	109,0	155
1 9 8 2	113,0	109,5	111,2	111,7	112,2	112,6	112,7	113,1	113,4	114,2	114,9	115,2	115,3	
1 9 8 3	117,8	115,7	116,3	117,1	117,2	117,5	117,2	117,4	118,0	118,8	119,0	119,9	119,9	
1 9 8 4	123,2	120,5	121,3	122,0	122,6	122,7	123,0	123,1	123,4	124,1	124,8	125,2	125,2	
1 9 8 5	127,7	125,7	126,0	126,8	127,0	127,0	127,6	127,8	128,4	128,6	128,9	129,1	128,9	
1 9 8 6	130,3	129,1	129,6	129,8	129,8	129,9	130,1	130,3	130,3	131,0	131,1	131,2	131,5	
1 9 8 1	104,8	102,7	103,2	103,5	104,0	104,4	104,7	105,1	105,4	105,7	106,0	106,3	106,5	156
1 9 8 2	108,5	106,8	107,2	107,4	107,7	108,1	108,3	108,7	109,0	109,3	109,6	109,7	109,8	
1 9 8 3	112,7	110,5	111,2	111,5	111,8	112,0	112,2	113,0	113,4	113,6	114,0	114,3	114,4	
1 9 8 4	116,3	114,8	115,1	115,4	115,7	116,1	116,3	116,5	116,7	116,9	117,1	117,3	117,4	
1 9 8 5	119,2	117,9	118,1	118,3	118,8	118,8	118,9	119,3	119,7	119,9	120,0	120,2	120,4	
1 9 8 6	121,3	120,6	120,8	120,8	121,1	121,2	121,3	121,3	121,4	121,6	121,7	121,8	121,9	
1 9 8 1	104,6	102,8	103,0	103,2	103,8	104,3	104,6	104,9	105,1	105,3	105,8	106,1	106,1	157
1 9 8 2	109,0	106,6	107,7	107,8	108,2	108,8	108,9	109,3	109,7	110,2	110,3	110,3	110,4	
1 9 8 3	113,4	111,2	112,1	112,3	112,6	112,7	113,0	113,9	114,3	114,4	114,6	115,0	115,0	
1 9 8 4	117,3	115,6	115,9	116,4	116,5	117,4	117,7	117,8	117,8	117,8	117,9	118,2	118,2	
1 9 8 5	120,3	118,7	119,0	119,0	119,7	119,7	119,8	120,2	121,0	121,4	121,4	121,5	122,3	
1 9 8 6	123,2	122,6	122,7	122,8	123,1	123,3	123,3	123,3	123,4	123,5	123,6	123,6	123,6	
1 9 8 1	104,9	102,7	103,2	103,7	104,1	104,5	104,8	105,2	105,5	106,0	106,1	106,4	106,7	158
1 9 8 2	108,2	106,9	107,0	107,2	107,4	107,8	108,1	108,4	108,7	108,9	109,2	109,4	109,6	
1 9 8 3	112,3	110,2	110,8	111,1	111,4	111,6	111,9	112,7	113,0	113,2	113,7	114,0	114,1	
1 9 8 4	115,8	114,5	114,7	114,9	115,3	115,5	115,7	115,9	116,2	116,5	116,7	116,9	117,1	
1 9 8 5	118,7	117,5	117,7	118,0	118,3	118,3	118,5	118,9	119,1	119,2	119,3	119,6	119,5	
1 9 8 6	120,4	119,7	119,9	120,0	120,2	120,3	120,3	120,4	120,5	120,7	120,9	121,0	121,1	
1 9 8 1	108,1	103,9	104,8	106,0	106,2	106,4	106,9	108,2	109,8	110,4	110,6	111,5	111,9	159
1 9 8 2	114,6	113,1	112,6	112,1	112,7	113,6	113,9	114,4	114,9	115,8	117,0	117,5	117,2	
1 9 8 3	118,3	117,1	116,6	116,2	116,9	117,2	117,7	118,3	119,4	119,8	119,6	120,4	120,6	
1 9 8 4	122,7	121,3	121,6	121,3	121,7	121,8	122,2	122,3	122,6	123,4	124,7	124,7	124,9	
1 9 8 5	126,8	125,9	126,6	127,3	126,6	126,2	126,0	126,3	126,6	127,5	127,3	127,8	127,2	
1 9 8 6	123,4	126,5	125,6	125,4	124,9	123,9	123,2	122,1	122,6	122,5	121,4	121,3	121,1	
1 9 8 1	104,4	102,0	102,3	102,9	103,4	103,9	104,3	104,7	105,1	105,5	106,0	106,4	106,7	160
1 9 8 2	109,7	107,3	107,7	108,2	108,5	109,0	109,4	110,0	110,4	110,8	111,2	111,8	112,3	
1 9 8 3	115,6	113,2	113,8	114,4	114,9	115,3	115,5	115,9	116,2	116,6	116,9	117,2	117,4	
1 9 8 4	120,0	118,0	118,3	118,7	119,1	119,4	119,8	119,9	120,4	120,9	121,5	121,9	122,1	
1 9 8 5	123,9	122,5	122,8	123,2	123,4	123,6	123,8	124,1	124,3	124,5	124,7	124,8	125,0	
1 9 8 6	126,4	125,3	125,6	125,8	126,0	126,1	126,3	126,6	126,8	126,9	127,0	127,2	127,3	
1 9 8 1	104,4	102,0	102,3	102,9	103,4	103,9	104,3	104,7	105,1	105,5	106,0	106,4	106,7	161
1 9 8 2	109,7	107,3	107,7	108,2	108,5	109,0	109,4	110,0	110,4	110,8	111,2	111,8	112,3	
1 9 8 3	115,6	113,2	113,8	114,4	114,9	115,3	115,5	115,9	116,2	116,6	116,9	117,2	117,4	
1 9 8 4	120,0	118,0	118,3	118,7	119,1	119,4	119,8	119,9	120,4	120,9	121,5	121,9	122,1	
1 9 8 5	123,9	122,5	122,8	123,2	123,4	123,6	123,8	124,1	124,3	124,5	124,7	124,8	125,0	
1 9 8 6	126,4	125,3	125,6	125,8	126,0	126,1	126,3	126,6	126,8	126,9	127,0	127,2	127,3	

1 PREISINDEX FUER

1.1 ALLE PRIVA

1980 *

LFD NR.	INDEX / INDEXGRUPPE	WAEGUNGS- ANTEIL	V-FAKTOR	JAHRES DURCHSCHNITTE			
				1981	1982	1983	1984
162	FREIFINANZIERTER WOHNUNGSBAU (EINSCHL. ALTBAU)	105,04	.	104,4	109,4	115,0	119,3
163	OFFENTLICH GEFOERDERTER WOHNUNGSBAU, 1949 UND SPAETER ERBAUT	43,11	0,86055	104,6	110,4	117,1	121,7
164	ENERGIE (OHNE KRAFTSTOFFE)	65,13	0,72404	116,3	125,6	124,5	128,8
165	ELEKTRIZITAET	24,92	0,89630	112,1	122,5	126,7	131,2
166	GAS (OHNE GAS FUER KRAFTFAHRZEUGE)	8,31	0,79460	117,2	131,8	133,0	133,0
167	FLUESSIGE BRENNSTOFFE (OHNE KRAFTSTOFFE)	17,47	0,50073	117,1	123,8	113,8	120,5
168	FESTE BRENNSTOFFE	3,54	0,75890	111,5	117,8	121,0	123,5
169	DAR.: STEINKOEHLE (OHNE KOKS)	1,79	.	111,3	117,4	120,4	122,8
170	UMLAGEN FUER ZENTRALHEIZUNG, WARMWASSER 1), FERNWAERME	10,89	.	125,4	133,5	131,4	135,6
171	MOEBEL, HAUSHALTSGERAETE U. A. GUETER FUER DIE HAUSHALTSFUEHRUNG	93,64	0,85501	105,8	110,6	113,7	118,9
172	MOEBEL	31,37	0,81456	108,3	113,5	117,1	120,0

DIE LEBENSHALTUNG

TEN HAUSHALTE

100

JAH	DURCH- SCHNITT	JAN.	FEBR.	MAERZ	APRIL	MAI	JUNI	JULI	AUG.	SEPT.	OKT.	NOV.	DEZ.	LFD NR.
1 9 8 1	104,4	102,0	102,3	102,9	103,4	103,8	104,2	104,6	105,1	105,5	105,8	106,2	106,5	162
1 9 8 2	109,4	107,1	107,5	108,1	108,3	108,8	109,3	109,8	110,1	110,5	110,8	111,3	111,7	
1 9 8 3	115,0	112,6	113,1	113,8	114,2	114,6	114,9	115,3	115,6	116,0	116,3	116,6	116,8	
1 9 8 4	119,3	117,4	117,8	118,3	118,6	118,9	119,2	119,4	119,7	120,0	120,6	120,8	121,0	
1 9 8 5	122,8	121,4	121,7	122,1	122,2	122,5	122,7	122,9	123,2	123,5	123,6	123,8	123,9	
1 9 8 6	125,4	124,2	124,5	124,9	125,0	125,1	125,3	125,5	125,8	126,0	126,1	126,2	126,4	
1 9 8 1	104,6	102,1	102,4	102,9	103,4	103,9	104,3	104,8	105,3	105,7	106,3	106,8	107,3	163
1 9 8 2	110,4	107,9	108,2	108,6	109,0	109,5	109,8	110,4	110,9	111,5	112,2	113,0	113,7	
1 9 8 3	117,1	114,7	115,4	116,1	116,5	117,0	117,2	117,5	117,7	118,0	118,3	118,5	118,7	
1 9 8 4	121,7	119,3	119,6	119,8	120,2	120,6	121,0	121,2	122,2	123,2	123,9	124,5	124,8	
1 9 8 5	126,6	125,3	125,5	125,9	126,2	126,3	126,5	126,8	126,9	127,1	127,3	127,5	127,7	
1 9 8 6	128,8	127,9	128,1	128,2	128,3	128,6	128,7	129,0	129,1	129,2	129,3	129,4	129,5	
1 9 8 1	116,3	108,2	110,4	113,2	112,5	112,1	112,8	116,2	120,3	121,5	121,2	123,1	123,7	164
1 9 8 2	125,6	126,4	123,7	121,0	122,3	124,2	124,0	124,5	125,2	127,0	130,2	130,5	128,3	
1 9 8 3	124,5	126,1	123,0	120,2	121,6	121,7	122,7	123,6	126,9	127,1	126,0	127,6	128,0	
1 9 8 4	128,8	128,7	128,9	127,2	127,7	127,3	127,9	127,7	127,7	129,0	132,0	130,9	131,1	
1 9 8 5	133,4	133,6	135,1	136,7	133,9	132,2	131,0	131,5	131,8	134,3	133,4	134,5	132,3	
1 9 8 6	116,4	129,2	125,7	124,4	122,3	118,6	116,0	112,0	113,1	112,4	108,4	107,8	107,0	
1 9 8 1	112,1	106,1	107,6	108,6	109,5	110,1	110,8	113,0	114,6	115,2	116,0	116,5	116,7	165
1 9 8 2	122,5	120,2	120,9	121,2	121,7	122,0	122,1	123,5	123,6	123,6	123,6	123,9	123,9	
1 9 8 3	126,7	124,0	124,4	124,6	124,7	125,0	125,7	127,4	128,7	128,9	129,0	129,1	129,3	
1 9 8 4	131,2	129,6	129,7	129,9	130,7	130,6	130,6	131,9	131,9	132,0	132,4	132,4	132,4	
1 9 8 5	134,0	132,5	132,6	132,6	132,7	132,7	132,7	134,9	135,4	135,4	135,5	135,6	135,6	
1 9 8 6	137,5	135,8	135,9	136,4	136,4	136,4	137,7	138,3	138,6	138,6	138,8	138,8	138,8	
1 9 8 1	117,2	111,3	112,3	112,8	114,5	115,1	115,2	116,5	116,8	117,0	123,2	125,4	126,8	166
1 9 8 2	131,8	130,7	131,2	131,6	131,7	131,9	131,8	132,1	132,2	132,3	132,1	132,1	132,2	
1 9 8 3	133,0	132,8	133,0	133,0	133,0	132,8	132,9	133,6	133,8	133,7	132,7	132,6	132,6	
1 9 8 4	133,0	132,2	132,2	131,9	132,2	132,4	132,3	133,8	133,1	133,1	133,9	134,6	134,9	
1 9 8 5	137,2	136,0	136,2	136,5	137,0	137,2	137,2	137,3	137,3	137,3	137,9	137,9	138,0	
1 9 8 6	128,4	138,2	138,2	138,2	134,8	133,2	132,8	131,4	130,8	129,8	113,7	110,1	109,8	
1 9 8 1	117,1	108,0	111,2	117,6	113,4	109,7	110,0	115,3	124,4	127,0	121,2	124,0	123,8	167
1 9 8 2	123,8	129,4	121,0	112,9	115,5	120,8	120,1	119,6	120,9	126,1	134,8	135,2	129,1	
1 9 8 3	113,8	121,6	112,2	103,5	106,8	107,8	109,5	110,4	117,7	118,8	115,9	120,3	121,3	
1 9 8 4	120,5	122,7	123,5	117,9	118,7	116,6	118,9	116,4	116,0	120,6	128,5	122,2	123,9	
1 9 8 5	126,1	131,9	136,5	141,3	129,9	123,4	119,1	117,9	118,3	126,9	122,9	126,6	118,2	
1 9 8 6	68,8	106,0	93,8	89,2	84,7	73,1	62,9	49,9	55,6	55,3	50,7	52,5	51,9	
1 9 8 1	111,5	107,6	108,4	108,4	109,7	109,8	110,3	110,7	111,7	113,3	115,5	116,2	116,4	168
1 9 8 2	117,8	116,8	116,9	117,1	116,7	116,4	116,6	116,7	117,2	118,0	119,9	120,5	120,7	
1 9 8 3	121,0	121,0	121,0	121,1	120,1	119,4	119,4	120,3	120,5	121,2	122,3	122,9	123,0	
1 9 8 4	123,5	123,7	123,8	123,8	122,8	122,2	122,0	122,4	122,6	123,1	124,9	125,5	125,7	
1 9 8 5	126,9	126,1	126,6	128,0	126,1	125,5	125,4	125,5	126,0	127,2	128,2	128,8	128,9	
1 9 8 6	129,6	130,0	130,0	130,2	129,4	128,5	128,4	128,6	128,6	129,4	130,4	130,9	131,1	
1 9 8 1	111,3	107,6	108,2	108,2	109,6	109,7	110,3	110,6	111,2	112,7	115,4	116,2	116,4	169
1 9 8 2	117,4	116,8	116,8	117,0	116,4	116,0	116,1	116,2	116,5	117,3	119,3	120,0	120,2	
1 9 8 3	120,4	120,4	120,3	120,3	119,3	118,6	118,7	119,8	120,0	120,7	121,8	122,3	122,4	
1 9 8 4	122,8	123,0	123,2	123,2	122,1	121,5	121,3	121,6	121,9	122,3	124,2	124,8	124,8	
1 9 8 5	126,0	125,4	126,0	127,7	125,3	124,5	124,4	124,5	125,0	126,1	127,2	127,8	127,9	
1 9 8 6	128,5	128,9	128,9	129,0	128,1	127,4	127,3	127,4	127,5	128,2	129,3	129,8	129,9	
1 9 8 1	125,4	111,3	114,7	118,7	117,6	119,0	120,9	126,5	132,6	133,4	133,6	137,5	139,2	170
1 9 8 2	133,5	135,6	130,8	127,0	129,5	131,5	131,3	131,2	133,1	135,4	140,1	139,8	136,7	
1 9 8 3	131,4	134,3	130,3	127,0	130,0	128,6	130,5	129,5	134,1	133,2	131,1	133,8	134,1	
1 9 8 4	135,6	135,5	134,8	133,5	133,5	134,6	134,5	134,4	134,4	134,6	137,8	140,7	138,9	
1 9 8 5	142,7	139,2	140,4	141,7	143,3	143,3	143,3	143,0	142,8	143,6	143,6	143,6	144,0	
1 9 8 6	131,0	144,0	142,6	140,7	138,6	136,7	134,4	131,3	128,3	125,3	120,5	116,5	112,8	
1 9 8 1	105,8	103,0	103,5	104,1	104,5	105,6	105,8	106,2	106,5	106,9	107,4	108,2	108,3	171
1 9 8 2	110,6	108,7	109,3	109,5	109,8	110,5	110,7	110,9	111,1	111,3	111,6	112,0	112,0	
1 9 8 3	113,7	112,3	112,6	112,9	113,0	113,4	113,5	113,9	114,2	114,4	114,6	114,8	114,8	
1 9 8 4	115,9	115,0	115,3	115,5	115,7	115,8	115,9	116,0	116,1	116,2	116,3	116,5	116,5	
1 9 8 5	117,7	116,7	116,9	117,2	117,4	117,6	117,7	117,8	118,0	118,1	118,2	118,5	118,4	
1 9 8 6	119,1	118,5	118,8	118,9	119,0	118,9	119,0	119,1	119,2	119,3	119,4	119,6	119,6	
1 9 8 1	108,3	104,5	105,4	106,1	106,6	108,4	108,4	108,9	109,2	109,7	110,2	111,2	111,4	172
1 9 8 2	113,5	111,8	112,3	112,6	112,9	113,4	113,5	113,7	113,8	114,2	114,3	114,7	114,7	
1 9 8 3	117,1	115,2	115,7	116,0	116,3	116,7	116,8	117,4	117,6	117,9	118,1	118,4	118,5	
1 9 8 4	120,0	118,8	119,2	119,6	119,8	120,0	120,1	120,2	120,2	120,4	120,5	120,7	120,7	
1 9 8 5	122,3	121,0	121,3	121,8	122,0	122,2	122,5	122,6	122,7	122,9	123,1	123,1	122,8	
1 9 8 6	123,5	123,0	123,3	123,5	123,5	123,2	123,4	123,4	123,4	123,5	123,6	123,9	123,9	

LFD NR.	INDEX / INDEXGRUPPE	WÄGUNGS- ANTEIL	V-FAKTOR	JAHRESDURCHSCHNITTE			
				1981	1982	1983	1984
173	KUECHENMOEBEL	6,34	.	108,6	113,3	117,1	120,1
174	SCHLAFZIMMERMOEBEL (EINSCHL. MATRATZEN)	6,54	.	108,1	113,5	116,7	119,9
175	POLSTERMOEBEL	4,90	.	108,3	113,8	118,2	121,6
176	WOHN-, ESS- UND JUGENDZIMMERMOEBEL	9,11	.	108,4	113,3	116,5	119,4
177	SONSTIGE MOEBEL	4,48	.	108,2	113,8	117,3	119,5
178	BODENBELAEGE, HEIMTEXTILIEN, HAUSHALTSWAESCHE	17,66	0,86101	104,0	108,5	111,4	112,8
179	TEPPICHE UND ANDERE BODENBELAEGE	8,36	.	101,8	104,8	107,7	108,2
180	BETTWAREN UND BETTFEDERN (OHNE MATRATZEN)	1,59	.	108,3	118,2	121,2	122,3
181	BETTWAESCHE	1,94	.	104,7	108,8	111,1	113,1
182	GARDINEN 1) UND VORHAENGE 1), GARDINEN-, MOEBEL- UND DEKO-STOFFE	3,15	.	105,7	111,2	113,8	116,4
183	ANDERE HEIMTEXTILIEN	2,62	.	105,6	110,9	114,2	117,2

DIE LEBENSHALTUNG

TEN HAUSHALTE

100

JAH	DURCH- SCHNITT	JAN.	FEBR.	MÄRZ	APRIL	MAI	JUNI	JULI	AUG.	SEPT.	OKT.	NOV.	DEZ.	LFD NR.
1 9 8 1	108,6	104,8	105,8	106,8	107,4	108,9	108,2	108,8	109,2	109,9	110,7	111,3	111,5	173
1 9 8 2	113,3	111,9	112,2	112,5	112,6	113,0	113,2	113,5	113,7	114,1	114,2	114,6	114,6	
1 9 8 3	117,1	115,2	115,9	116,4	116,6	116,6	116,7	117,5	117,7	118,1	118,2	118,3	118,4	
1 9 8 4	120,1	118,9	119,3	119,8	120,0	120,1	120,2	120,3	120,3	120,4	120,6	120,7	120,7	
1 9 8 5	121,8	120,8	121,2	121,6	121,8	121,8	121,9	122,0	122,2	122,1	122,3	122,4	121,5	
1 9 8 6	122,5	121,7	122,2	122,2	122,3	122,3	122,6	122,6	122,6	122,7	122,9	123,0	123,1	
1 9 8 1	108,1	104,0	105,3	106,0	107,0	107,7	108,0	108,7	109,0	109,6	110,2	110,7	111,3	174
1 9 8 2	113,5	111,7	112,6	112,9	113,1	113,4	113,4	113,6	113,9	114,1	114,2	114,5	114,5	
1 9 8 3	116,7	114,9	115,5	115,8	116,1	116,3	116,5	117,0	117,2	117,6	117,7	117,9	118,0	
1 9 8 4	119,9	118,5	118,9	119,4	119,6	119,9	120,0	120,1	120,2	120,4	120,6	120,7	120,8	
1 9 8 5	122,6	121,1	121,5	122,0	122,2	122,4	122,8	123,0	123,1	123,3	123,3	123,0	123,0	
1 9 8 6	124,3	123,3	123,9	124,1	124,1	124,2	124,4	124,4	124,4	124,6	124,7	124,8	124,8	
1 9 8 1	108,3	105,5	105,7	105,9	105,9	106,7	106,7	106,8	106,9	109,0	109,1	111,7	111,8	175
1 9 8 2	113,8	111,9	112,4	112,7	113,6	113,5	113,7	114,0	114,1	114,6	115,0	115,2	115,2	
1 9 8 3	118,2	116,2	116,7	117,1	117,8	117,8	118,0	118,7	119,0	119,2	119,4	119,5	119,7	
1 9 8 4	121,6	120,1	120,7	121,2	121,5	121,6	121,7	121,7	121,8	122,0	122,3	122,4	122,4	
1 9 8 5	124,7	122,7	123,2	123,8	124,0	124,3	124,3	124,6	124,8	125,6	126,1	126,4	126,0	
1 9 8 6	126,7	126,1	126,1	126,3	126,3	126,4	126,6	126,7	126,8	126,9	127,1	127,1	127,4	
1 9 8 1	108,4	104,4	105,5	106,5	107,0	107,9	108,2	108,7	109,1	109,9	110,6	111,1	111,3	176
1 9 8 2	113,3	111,8	112,3	112,6	112,9	113,2	113,2	113,4	113,5	113,9	114,0	114,1	114,2	
1 9 8 3	116,5	114,6	115,1	115,4	115,6	116,0	116,2	116,9	117,2	117,5	117,7	117,9	118,0	
1 9 8 4	119,4	118,3	118,6	119,0	119,3	119,4	119,6	119,8	119,6	119,7	119,9	120,0	120,1	
1 9 8 5	122,0	120,5	121,0	121,5	121,7	121,9	122,2	122,4	122,5	122,6	122,7	122,4	122,3	
1 9 8 6	123,4	122,5	122,9	123,0	123,2	123,3	123,5	123,6	123,6	123,6	123,7	123,7	123,8	
1 9 8 1	108,2	104,0	104,2	104,3	104,4	109,5	109,5	109,7	109,8	109,9	110,0	111,5	111,6	177
1 9 8 2	113,8	111,7	112,1	112,1	112,2	114,3	114,3	114,4	114,4	114,4	114,5	115,7	115,7	
1 9 8 3	117,3	115,8	115,9	116,0	116,1	117,4	117,4	117,6	117,7	117,7	117,8	118,9	118,9	
1 9 8 4	118,5	119,0	119,1	119,2	119,2	119,6	119,6	119,6	119,7	119,7	119,7	119,9	119,9	
1 9 8 5	120,9	120,0	120,1	120,1	120,2	121,0	121,0	121,1	121,1	121,1	121,3	121,9	121,9	
1 9 8 6	120,3	121,9	122,1	122,1	122,2	119,0	119,0	119,0	119,1	119,2	119,2	120,4	120,4	
1 9 8 1	104,0	101,6	102,1	102,5	102,8	103,7	104,0	104,3	104,6	104,9	105,3	105,7	105,9	178
1 9 8 2	108,5	106,2	106,9	107,1	107,4	108,6	108,7	108,8	108,9	109,2	109,3	110,2	110,3	
1 9 8 3	111,4	110,3	110,5	110,7	110,9	111,3	111,3	111,6	111,8	111,9	112,0	112,0	112,1	
1 9 8 4	112,8	112,2	112,4	112,7	112,8	112,6	112,7	112,7	112,8	113,0	113,0	113,3	113,3	
1 9 8 5	114,2	113,5	113,6	113,8	113,9	114,1	114,3	114,3	114,3	114,4	114,5	114,7	114,7	
1 9 8 6	115,1	114,8	115,0	115,1	115,2	115,0	115,1	115,1	115,1	115,2	115,2	115,2	115,2	
1 9 8 1	101,8	100,5	100,6	100,6	100,7	102,0	102,1	102,2	102,4	102,5	102,6	102,7	102,7	179
1 9 8 2	104,8	102,8	103,1	103,1	103,2	105,1	105,1	105,2	105,2	105,4	105,4	106,9	106,9	
1 9 8 3	107,7	106,7	106,9	107,0	107,1	108,0	108,0	108,1	108,3	108,3	108,3	107,9	108,1	
1 9 8 4	108,2	108,2	108,4	108,5	108,6	108,1	108,0	108,1	108,1	108,1	108,1	108,2	108,2	
1 9 8 5	108,6	108,3	108,4	108,5	108,5	108,6	108,7	108,7	108,6	108,4	108,6	108,9	108,9	
1 9 8 6	109,1	109,0	109,3	109,4	109,4	109,0	109,0	109,0	109,0	109,1	109,1	108,9	108,9	
1 9 8 1	108,3	103,0	104,0	105,1	106,1	107,3	108,2	108,6	109,2	110,0	111,1	113,0	113,7	180
1 9 8 2	118,2	114,2	115,5	116,4	116,8	118,5	118,5	118,9	119,1	119,5	119,8	120,6	120,7	
1 9 8 3	121,2	120,7	121,0	121,3	121,5	120,9	120,8	121,0	121,2	121,4	121,5	121,5	121,5	
1 9 8 4	122,3	121,5	121,6	121,9	122,1	122,1	122,1	122,3	122,4	122,6	122,7	123,1	123,1	
1 9 8 5	123,8	123,2	123,5	123,7	123,8	124,0	124,0	123,8	123,5	123,7	124,0	124,1	124,2	
1 9 8 6	124,6	124,3	124,5	124,5	124,6	124,7	124,7	124,8	124,7	124,8	124,9	124,5	124,6	
1 9 8 1	104,7	102,3	102,7	103,3	103,8	104,3	104,5	104,9	105,2	105,8	106,2	106,5	106,7	181
1 9 8 2	108,8	107,1	107,6	107,9	108,2	108,7	108,7	108,9	109,0	109,4	109,7	109,9	110,1	
1 9 8 3	111,1	110,2	110,3	110,5	110,8	110,8	111,0	111,2	111,3	111,6	111,7	111,9	111,9	
1 9 8 4	113,1	112,2	112,3	112,6	112,8	112,9	113,0	113,2	113,1	113,4	113,5	113,8	113,8	
1 9 8 5	114,6	113,9	114,0	114,3	114,5	114,6	115,0	115,1	115,3	115,3	115,4	115,1	114,9	
1 9 8 6	115,3	115,0	115,0	115,0	115,1	115,1	115,2	115,3	115,3	115,5	115,6	115,5	115,5	
1 9 8 1	105,7	102,6	103,5	104,1	104,8	105,0	105,6	106,2	106,5	106,8	107,3	107,7	107,9	182
1 9 8 2	111,2	108,5	109,9	110,4	110,9	111,2	111,5	111,6	111,7	112,0	112,1	112,1	112,3	
1 9 8 3	113,8	112,5	112,8	113,3	113,2	113,4	113,4	113,8	114,3	114,5	114,6	114,9	115,0	
1 9 8 4	116,4	115,1	115,2	115,8	115,9	116,1	116,4	116,4	116,7	116,9	117,0	117,5	117,5	
1 9 8 5	119,2	117,7	117,9	118,3	118,5	119,0	119,5	119,5	119,5	120,0	120,2	120,2	120,3	
1 9 8 6	121,2	120,4	120,8	121,0	121,1	121,2	121,2	121,2	121,2	121,3	121,3	121,6	121,6	
1 9 8 1	105,6	102,9	103,6	104,1	104,6	105,0	105,3	105,5	105,8	106,5	107,2	108,0	108,2	183
1 9 8 2	110,9	108,5	109,5	110,0	110,2	110,7	110,8	111,0	111,2	111,6	111,8	112,4	112,5	
1 9 8 3	114,2	112,7	112,9	113,2	113,6	113,8	114,0	114,3	114,6	114,9	115,3	115,8	115,8	
1 9 8 4	117,2	116,0	116,3	116,6	116,8	117,0	117,1	117,1	117,3	117,6	117,9	118,4	118,4	
1 9 8 5	119,7	118,6	118,9	119,2	119,4	119,7	119,8	119,8	120,0	120,0	120,1	120,2	120,3	
1 9 8 6	121,1	120,4	120,7	120,8	121,0	120,9	120,9	121,1	121,1	121,3	121,4	121,6	121,7	

LFD NR.	INDEX / INDEXGRUPPE	WÄGUNGS- ANTEIL	V-FAKTOR	JAHRESDURCHSCHNITTE			
				1981	1982	1983	1984
184	HEIZ- UND KOCHGERÄTE, ANDERE ELEKTRISCHE HAUSHALTSGERÄTE	14,12	.	103,8	107,7	109,9	110,9
185	DARUNTER: RAUMHEIZGERÄTE	0,83	.	104,0	107,1	109,8	111,8
186	HEIZ-UND KOCHGERÄTE (OHNE RAUMHEIZGERÄTE)	2,78	.	104,7	109,0	111,6	113,0
187	ELEKTRISCHE KÜHL- UND GEFRIERMOBEL	1,64	.	104,9	110,2	113,1	114,4
188	ANDERE HOCHWERTIGE ELEKTRISCHE HAUSHALTSGERÄTE	2,98	.	103,0	106,2	107,4	107,9
189	ELEKTRISCHE LEUCHTEN (OHNE BATTERIELEUCHTEN)	1,61	.	104,4	108,8	111,4	113,2
190	GESCHIRR UND ANDERE GEBRAUCHSGÜTER FÜR DIE HAUSHALTSFÜHRUNG	11,55	.	105,5	110,8	114,1	117,0
191	DARUNTER: TAFELGESCHIRR AUS GLAS	0,98	.	106,5	113,2	118,3	122,3
192	TAFELGESCHIRR AUS FEINKERAMISCHEN STOFFEN	2,28	.	107,2	113,4	117,7	121,2
193	BESTECKE UND SCHNEIDWAREN (OHNE EINWEGBESTECKE)	1,58	.	107,9	113,0	118,0	123,1
194	NICHELEKTRISCHE KÜCHENMASCHINEN UND -GERÄTE	0,38	.	105,5	111,5	116,0	119,3

DIE LEBENSHALTUNG

TEN HAUSHALTE

100

JAH	DURCH- SCHNITT	JAN.	FEBR.	MAERZ	APRIL	MAI	JUNI	JULI	AUG.	SEPT.	OKT.	NOV.	DEZ.	LFD NR.
1 9 8 1	103,8	101,5	101,9	102,4	102,9	103,6	103,8	104,0	104,2	104,5	104,8	105,6	105,8	184
1 9 8 2	107,7	106,0	106,6	106,8	107,1	107,6	107,9	108,1	108,2	108,4	108,5	108,7	108,8	
1 9 8 3	109,9	108,8	109,1	109,3	109,4	109,8	109,9	110,0	110,2	110,3	110,4	110,6	110,6	
1 9 8 4	110,9	110,7	110,8	110,9	110,9	110,8	110,8	110,9	110,9	110,9	111,0	111,0	111,0	
1 9 8 5	111,2	110,9	111,0	111,1	111,1	111,1	111,2	111,2	111,2	111,3	111,4	111,4	111,4	
1 9 8 6	111,6	111,5	111,6	111,6	111,8	111,6	111,6	111,6	111,6	111,7	111,7	111,7	111,6	
1 9 8 1	104,0	102,0	102,5	102,7	103,5	103,7	103,9	104,3	104,4	104,7	105,1	105,5	105,7	185
1 9 8 2	107,1	105,9	106,0	106,1	106,3	106,7	107,1	107,4	107,5	107,8	108,0	108,2	108,2	
1 9 8 3	109,8	108,6	108,9	109,1	109,1	109,6	109,6	109,8	110,0	110,3	110,6	111,1	111,0	
1 9 8 4	111,8	111,1	111,3	111,6	111,8	111,7	111,9	112,0	112,0	112,0	112,1	112,3	112,3	
1 9 8 5	112,7	112,2	112,3	112,5	112,6	112,7	112,8	112,9	112,7	112,9	113,0	113,1	113,2	
1 9 8 6	113,5	113,3	113,3	113,4	113,4	113,6	113,6	113,5	113,5	113,7	113,7	113,7	113,6	
1 9 8 1	104,7	102,0	102,6	103,0	103,6	104,6	104,9	105,1	105,2	105,7	106,0	106,8	107,0	186
1 9 8 2	109,0	107,2	107,8	108,0	108,3	108,8	109,2	109,5	109,5	109,7	109,8	110,1	110,1	
1 9 8 3	111,6	110,3	110,7	110,9	111,1	111,4	111,6	111,8	112,0	112,2	112,3	112,4	112,5	
1 9 8 4	113,0	112,6	112,7	112,9	113,0	112,9	113,0	113,1	113,1	113,2	113,3	113,3	113,3	
1 9 8 5	113,7	113,2	113,4	113,5	113,6	113,8	113,8	113,8	113,7	113,8	113,9	114,0	114,0	
1 9 8 6	114,4	114,0	114,2	114,3	114,4	114,4	114,4	114,3	114,3	114,5	114,6	114,7	114,7	
1 9 8 1	104,9	102,0	102,5	102,9	103,6	104,9	105,2	105,4	105,6	105,9	106,2	107,3	107,6	187
1 9 8 2	110,2	107,8	108,5	108,8	109,1	110,3	110,6	110,9	111,0	111,2	111,3	111,6	111,7	
1 9 8 3	113,1	111,1	112,0	112,3	112,5	113,2	113,4	113,5	113,6	113,8	113,8	114,2	114,2	
1 9 8 4	114,4	114,3	114,4	114,5	114,6	114,4	114,5	114,5	114,4	114,4	114,5	114,4	114,3	
1 9 8 5	114,3	114,2	114,0	114,1	114,2	114,3	114,4	114,4	114,4	114,4	114,4	114,4	114,3	
1 9 8 6	114,3	114,4	114,6	114,6	114,7	114,3	114,2	114,3	114,2	114,2	114,2	113,9	113,9	
1 9 8 1	103,0	101,1	101,4	101,8	102,2	102,8	102,9	103,1	103,3	103,7	104,0	104,7	104,8	188
1 9 8 2	106,2	105,1	105,5	105,6	105,8	106,0	106,1	106,5	106,6	106,6	106,8	106,8	106,8	
1 9 8 3	107,4	106,9	106,8	106,9	107,1	107,4	107,4	107,4	107,5	107,6	107,7	107,8	107,8	
1 9 8 4	107,9	107,9	108,0	108,2	108,1	107,9	107,8	107,8	107,8	107,7	107,7	107,8	107,7	
1 9 8 5	107,8	107,7	107,8	107,9	107,7	107,6	107,7	107,7	107,8	107,8	107,9	107,8	107,7	
1 9 8 6	107,8	107,7	107,9	107,9	108,0	107,8	107,8	107,8	107,7	107,7	107,7	107,5	107,6	
1 9 8 1	104,4	102,0	102,3	103,4	103,9	104,3	104,5	104,6	104,8	105,2	105,3	106,0	106,3	189
1 9 8 2	108,8	107,2	107,9	108,1	108,2	108,7	109,0	109,0	109,0	109,2	109,4	109,6	109,7	
1 9 8 3	111,4	109,9	110,2	110,6	110,7	111,2	111,4	111,6	111,9	112,2	112,2	112,3	112,4	
1 9 8 4	113,2	112,5	112,7	112,9	112,9	113,2	113,3	113,3	113,4	113,4	113,4	113,6	113,6	
1 9 8 5	114,4	113,5	113,7	113,9	113,9	114,3	114,3	114,4	114,6	114,8	114,9	115,3	115,3	
1 9 8 6	115,9	115,4	115,6	115,6	115,8	115,9	115,9	115,8	115,9	116,1	116,2	116,3	116,3	
1 9 8 1	105,5	102,5	103,0	103,8	104,4	105,2	105,4	105,8	106,1	106,5	106,9	108,0	108,1	190
1 9 8 2	110,8	108,4	109,2	109,6	109,9	110,8	111,0	111,2	111,3	111,6	111,8	112,2	112,3	
1 9 8 3	114,1	112,5	112,8	113,1	113,4	113,7	113,8	114,3	114,6	115,0	111,1	115,5	115,6	
1 9 8 4	117,0	115,7	116,0	116,3	116,6	117,0	117,1	117,2	117,3	117,5	117,7	118,0	118,1	
1 9 8 5	119,8	118,2	118,5	118,9	119,1	119,6	119,8	120,0	120,0	120,1	120,3	121,4	121,5	
1 9 8 6	122,7	121,6	121,9	122,0	122,1	122,6	122,8	122,8	122,9	123,1	123,2	123,4	123,4	
1 9 8 1	106,5	104,5	105,1	105,7	106,3	105,6	105,8	106,1	106,4	106,9	107,1	108,8	109,1	191
1 9 8 2	113,2	109,3	110,1	110,4	110,6	113,6	113,7	114,1	114,3	114,8	115,0	116,1	116,1	
1 9 8 3	118,3	116,2	116,6	116,9	117,1	118,3	118,2	118,6	119,0	119,4	119,6	119,9	120,2	
1 9 8 4	122,3	120,2	120,6	121,2	121,4	122,6	122,4	122,5	122,6	122,9	123,4	123,9	123,9	
1 9 8 5	125,8	124,3	124,8	125,0	125,2	125,5	125,5	125,7	125,6	125,9	126,0	126,1	126,5	
1 9 8 6	129,5	128,3	128,5	128,6	128,8	129,4	129,6	129,6	129,4	129,9	129,9	131,1	131,2	
1 9 8 1	107,2	102,5	103,6	105,1	106,1	106,8	107,3	107,9	108,4	108,7	109,2	110,0	110,2	192
1 9 8 2	113,4	110,5	111,4	112,2	112,5	113,1	113,6	113,9	114,0	114,4	114,9	115,3	115,4	
1 9 8 3	117,7	115,7	116,0	116,3	116,6	117,1	117,3	118,1	118,4	118,8	119,0	119,2	119,3	
1 9 8 4	121,2	119,5	119,6	120,2	120,6	120,9	121,1	121,4	121,6	121,8	122,2	122,6	122,7	
1 9 8 5	125,1	122,8	123,3	124,0	124,2	124,8	125,2	125,4	125,6	125,8	126,4	126,7	126,8	
1 9 8 6	128,5	126,9	127,2	127,5	127,8	128,1	128,3	128,5	128,9	129,3	129,7	129,8	129,9	
1 9 8 1	107,9	104,3	104,7	105,8	106,7	107,6	107,9	108,2	108,6	109,5	110,0	110,6	110,6	193
1 9 8 2	113,0	111,0	111,7	111,9	112,6	113,0	113,1	113,2	113,4	113,7	114,0	114,1	114,2	
1 9 8 3	118,0	114,4	115,2	115,9	116,5	117,1	117,3	118,5	119,0	119,8	120,0	120,9	121,1	
1 9 8 4	123,1	121,3	121,9	122,5	123,0	122,9	123,0	123,2	123,5	123,6	123,9	124,0	124,1	
1 9 8 5	127,0	124,2	125,2	125,9	126,2	126,9	127,4	127,7	127,9	127,9	128,1	128,2	128,1	
1 9 8 6	129,2	128,4	128,7	129,0	129,1	129,2	129,4	129,4	129,5	129,6	129,7	129,4	129,4	
1 9 8 1	105,5	102,5	103,1	103,6	104,4	105,0	105,4	105,9	106,2	106,7	107,5	107,8	108,1	194
1 9 8 2	111,5	108,3	109,5	110,1	110,5	111,3	111,6	112,2	112,3	112,6	112,9	113,3	113,5	
1 9 8 3	116,0	113,8	114,3	114,6	115,2	115,8	115,9	116,3	116,8	117,2	117,3	117,4	117,5	
1 9 8 4	119,3	117,7	118,1	118,7	119,1	119,4	119,4	119,6	119,6	119,9	120,0	120,2	120,2	
1 9 8 5	121,4	120,2	120,7	121,0	121,2	121,2	121,4	121,5	121,7	121,8	122,0	122,1	122,2	
1 9 8 6	122,8	122,2	122,5	122,6	122,6	122,8	122,8	122,9	122,8	122,9	123,0	123,2	123,2	

LFD NR.	INDEX / INDEXGRUPPE	WÄGUNGSG- ANTEIL	V-FAKTOR	JAHRES DURCHSCHNITTE			
				1981	1982	1983	1984
GLIEDERUNG NACH GRUPPEN UND UNTERGRUPPEN (VERWENDUNGSZWECK)							
195	KOCH-, BACK- UND BRATGESCHIRR	1,01	.	104,9	109,9	113,4	116,6
196	HAUSHALTSBEHAELTER (OHNE TAFELGESCHIRR)	0,54	.	104,9	109,8	113,1	116,2
197	WERKZEUGE	0,98	.	104,0	108,0	110,4	112,3
198	ANDERE GEBRAUCHSGUETER FUER DIE HAUSHALTSFUEHRUNG	3,08	.	103,6	107,8	110,1	111,8
199	DAR.: ELEKTRISCHE GEBRAUCHSGUETER FUER DIE HAUSHALTSFUEHRUNG, A.N.G.	2,36	.	103,2	106,9	109,0	110,3
200	VERBRAUCHSGUETER FUER DIE HAUSHALTSFUEHRUNG	8,21	0,91970	103,5	107,5	110,0	111,3
201	DARUNTER: EINWEGGESCHIRR 1), KUNSTSTOFF- UND ALUFOLIEN, TUETEN U.AE.	1,29	.	102,3	105,2	106,5	107,7
202	WASCH-, PUTZ- UND REINIGUNGSMITTEL	5,77	.	103,4	107,3	109,6	110,3
203	ANDERE VERBRAUCHSGUETER FUER DIE HAUSHALTSFUEHRUNG	1,05	.	105,3	111,1	115,2	118,5
204	DIENTSTLEISTUNGEN FUER DIE HAUSHALTSFUEHRUNG (EINSCHL. HAEUSLICHER DIENSTE), FREMDE REPARATUREN UND INSTALLATIONEN VON GEBRAUCHSGUETERN FUER DIE HAUSHALTSFUEHRUNG	6,97	.	106,6	111,8	115,4	118,4
205	HAEUSLICHE DIENSTE	2,52	.	106,3	112,1	116,0	119,2
206	DIENTSTLEISTUNGEN FUER DIE HAUSHALTSFUEHRUNG (OHNE MIETEN FUER GUETER FUER DIE HAUSHALTSFUEHRUNG)	2,45	.	104,5	109,0	112,3	114,9

DIE LEBENSHALTUNG

TEN HAUSHALTE

100

JAH	DURCH- SCHNITT	JAN.	FEBR.	MAERZ	APRIL	MAI	JUNI	JULI	AUG.	SEPT.	OKT.	NOV.	DEZ.	LFD NR.
GLIEDERUNG NACH GRUPPEN UND UNTERGRUPPEN (VERWENDUNGSZWECK)														
1 9 8 1	104,9	102,1	102,6	103,1	103,9	104,7	104,7	105,2	105,5	105,9	106,3	107,1	107,3	195
1 9 8 2	109,9	107,6	108,4	109,0	109,4	109,9	110,1	110,2	110,4	110,5	110,9	111,3	111,4	
1 9 8 3	113,4	111,6	111,9	112,2	112,6	113,1	113,4	113,6	113,9	114,3	114,4	114,7	114,9	
1 9 8 4	116,6	114,9	115,4	115,8	116,0	116,4	116,6	116,8	117,0	117,2	117,3	117,6	117,8	
1 9 8 5	118,9	117,8	118,0	118,4	118,5	118,8	118,9	119,1	119,2	119,5	119,5	119,8	119,8	
1 9 8 6	120,8	119,8	120,3	120,4	120,4	120,6	120,8	120,8	120,9	121,1	121,2	121,5	121,6	
1 9 8 1	104,9	102,4	102,8	103,5	104,1	104,3	104,4	104,7	105,4	105,8	106,7	107,2	107,3	196
1 9 8 2	109,8	107,6	108,6	109,3	109,4	109,8	109,9	110,0	110,2	110,5	110,6	110,8	111,1	
1 9 8 3	113,1	111,2	111,4	111,9	112,3	112,7	112,8	113,3	113,9	114,1	114,3	114,4	114,4	
1 9 8 4	116,2	114,5	114,7	115,2	115,6	115,8	116,1	116,4	116,7	117,1	117,3	117,6	117,6	
1 9 8 5	118,2	117,7	117,8	118,0	118,1	118,3	118,3	118,4	118,5	118,5	118,2	118,6	118,7	
1 9 8 6	120,0	118,8	119,3	119,4	119,8	119,8	120,1	120,1	120,1	120,3	120,4	120,7	120,7	
1 9 8 1	104,0	101,8	102,2	102,8	103,2	103,6	104,0	104,3	104,5	104,8	105,2	105,5	105,8	197
1 9 8 2	108,0	106,1	106,9	107,3	107,5	107,7	108,0	108,3	108,4	108,5	108,9	109,1	109,1	
1 9 8 3	110,4	109,3	109,5	109,7	109,9	110,1	110,2	110,5	110,9	111,1	111,2	111,2	111,3	
1 9 8 4	112,3	111,4	111,6	112,0	112,3	112,3	112,6	112,6	112,6	112,6	112,6	112,7	112,8	
1 9 8 5	114,3	113,1	113,2	113,5	113,7	113,9	114,3	114,6	114,8	114,8	114,9	114,9	115,3	
1 9 8 6	116,3	115,4	115,8	115,8	116,0	116,1	116,3	116,4	116,5	116,5	116,6	116,8	116,8	
1 9 8 1	103,6	101,6	101,9	102,3	102,7	103,4	103,6	103,9	104,1	104,2	104,6	105,3	105,4	198
1 9 8 2	107,8	105,7	106,5	106,8	107,0	107,8	108,0	108,1	108,3	108,5	108,6	108,9	109,0	
1 9 8 3	110,1	109,1	109,5	109,6	109,7	109,9	110,0	110,2	110,4	110,5	110,7	110,8	110,8	
1 9 8 4	111,8	111,0	111,2	111,3	111,4	111,8	111,9	111,9	111,9	111,9	112,0	112,6	112,7	
1 9 8 5	113,5	112,7	112,8	113,0	113,0	113,5	113,5	113,6	113,5	113,6	113,7	114,4	114,4	
1 9 8 6	115,0	114,5	114,7	114,7	114,8	115,0	115,0	115,0	115,0	115,1	115,1	115,3	115,3	
1 9 8 1	103,2	101,4	101,7	102,0	102,4	103,0	103,1	103,5	103,6	103,8	104,1	104,9	104,9	199
1 9 8 2	106,9	105,2	105,9	106,1	106,3	106,8	107,1	107,1	107,2	107,4	107,5	107,9	107,9	
1 9 8 3	109,0	108,1	108,5	108,6	108,7	108,8	108,8	109,1	109,2	109,3	109,4	109,5	109,5	
1 9 8 4	110,3	109,7	109,8	109,9	110,0	110,3	110,4	110,3	110,3	110,3	110,3	111,1	111,2	
1 9 8 5	112,0	111,2	111,3	111,4	111,5	112,0	112,0	112,1	112,0	112,0	112,1	113,0	113,0	
1 9 8 6	113,4	113,1	113,3	113,3	113,3	113,4	113,4	113,4	113,4	113,5	113,5	113,6	113,6	
1 9 8 1	103,5	101,7	102,0	102,4	102,7	102,9	103,3	103,6	103,8	104,3	104,5	105,0	105,2	200
1 9 8 2	107,5	105,5	106,2	106,5	106,8	107,2	107,5	107,9	108,0	108,3	108,5	108,7	108,8	
1 9 8 3	110,0	109,1	109,3	109,4	109,5	109,7	109,9	110,1	110,4	110,5	110,6	110,7	110,8	
1 9 8 4	111,3	110,9	110,9	111,1	111,2	111,2	111,2	111,2	111,3	111,4	111,5	111,6	111,6	
1 9 8 5	112,1	111,7	111,9	111,9	112,0	112,1	112,1	112,1	112,2	112,3	112,3	112,4	112,4	
1 9 8 6	113,3	112,4	112,6	112,8	112,9	113,0	113,1	113,2	113,4	113,6	113,8	114,1	114,3	
1 9 8 1	102,3	100,8	101,2	101,5	101,6	101,7	101,9	102,1	102,5	103,1	103,6	103,8	104,1	201
1 9 8 2	105,2	104,3	104,7	104,9	104,9	105,0	105,2	105,2	105,3	105,3	105,5	105,7	105,7	
1 9 8 3	106,5	105,7	105,9	106,1	106,2	106,3	106,5	106,7	106,7	106,8	106,8	107,1	107,0	
1 9 8 4	107,7	107,1	107,4	107,6	107,7	107,8	107,8	107,7	107,7	107,6	107,8	107,8	107,9	
1 9 8 5	108,3	108,1	108,2	108,1	108,1	108,3	108,3	108,2	108,3	108,6	108,7	108,5	108,5	
1 9 8 6	108,9	108,5	108,8	108,8	108,9	108,8	109,0	109,0	108,8	108,8	108,9	109,0	109,0	
1 9 8 1	103,4	101,8	101,9	102,4	102,6	102,9	103,2	103,5	103,8	104,2	104,4	104,8	105,0	202
1 9 8 2	107,3	105,3	106,0	106,3	106,6	107,0	107,2	107,6	107,7	108,1	108,3	108,5	108,6	
1 9 8 3	109,6	108,9	109,1	109,1	109,1	109,3	109,5	109,7	109,9	110,0	110,1	110,1	110,1	
1 9 8 4	110,3	110,2	110,2	110,3	110,3	110,3	110,2	110,2	110,3	110,4	110,5	110,6	110,5	
1 9 8 5	111,0	110,7	110,8	110,9	110,9	111,0	111,0	111,1	111,1	111,1	111,2	111,2	111,1	
1 9 8 6	112,2	111,2	111,4	111,5	111,7	111,8	112,0	112,1	112,4	112,6	112,9	113,2	113,4	
1 9 8 1	105,3	102,8	103,3	104,1	104,5	104,8	105,2	105,5	105,8	106,3	106,9	107,2	107,4	203
1 9 8 2	111,1	107,9	109,1	109,8	110,2	110,7	111,2	111,5	111,8	112,3	112,6	112,8	113,0	
1 9 8 3	115,2	113,4	113,6	113,9	114,4	114,6	114,8	115,5	116,0	116,4	116,6	116,7	116,9	
1 9 8 4	118,5	117,2	117,4	117,9	118,0	118,2	118,4	118,6	118,8	118,9	119,0	119,6	119,8	
1 9 8 5	121,1	120,0	120,2	120,3	120,8	121,0	121,1	121,2	121,4	121,5	121,6	121,9	122,0	
1 9 8 6	123,1	122,2	122,6	122,7	122,9	123,0	123,1	123,1	123,2	123,3	123,5	123,8	123,8	
1 9 8 1	106,6	103,7	104,3	104,5	104,9	106,0	106,2	107,0	107,7	107,8	108,2	109,3	109,4	204
1 9 8 2	111,8	109,8	110,2	110,3	110,4	110,9	111,5	111,6	112,7	112,9	113,7	113,7	113,8	
1 9 8 3	115,4	113,9	114,1	114,2	114,3	114,4	114,8	115,6	115,7	116,4	116,6	117,1	117,1	
1 9 8 4	118,4	117,2	117,4	117,5	117,9	118,0	118,1	118,6	118,6	119,0	119,1	119,8	119,9	
1 9 8 5	121,3	120,0	120,1	120,1	120,5	120,8	120,6	120,9	122,2	122,3	122,5	123,0	122,9	
1 9 8 6	124,4	123,1	123,4	123,4	123,5	123,6	124,1	124,2	124,7	124,7	125,0	126,3	126,3	
1 9 8 1	106,3	104,3	104,6	104,6	104,6	105,5	105,5	105,5	107,0	107,0	107,0	110,0	110,0	205
1 9 8 2	112,1	110,0	110,4	110,4	110,4	111,2	111,2	111,2	113,1	113,1	114,7	114,7	114,7	
1 9 8 3	116,0	114,7	115,0	115,0	115,0	115,0	115,0	115,5	115,5	117,2	117,2	118,4	118,4	
1 9 8 4	119,2	118,4	118,5	118,5	118,5	118,7	118,7	118,7	118,7	119,5	119,5	121,4	121,4	
1 9 8 5	123,2	121,4	121,5	121,5	121,5	121,5	121,5	121,5	125,1	125,1	125,1	126,4	126,4	
1 9 8 6	128,1	126,4	126,7	126,7	126,7	126,7	127,5	127,5	128,3	128,3	128,3	131,8	131,8	
1 9 8 1	104,5	101,9	102,1	102,7	103,7	104,1	104,5	105,0	105,3	105,6	106,1	106,4	106,5	206
1 9 8 2	109,0	106,9	107,5	107,9	108,2	108,7	109,2	109,4	109,4	109,8	110,0	110,1	110,3	
1 9 8 3	112,3	110,7	110,9	111,2	111,5	111,8	112,0	112,7	113,0	113,3	113,4	113,6	113,6	
1 9 8 4	114,9	113,8	114,0	114,3	114,7	114,8	115,0	115,1	115,2	115,4	115,6	115,6	115,8	
1 9 8 5	116,8	116,0	116,1	116,2	116,5	116,6	116,8	116,9	117,1	117,2	117,5	117,7	117,4	
1 9 8 6	118,9	118,0	118,2	118,3	118,6	118,9	118,9	119,0	119,1	119,2	119,4	119,4	119,5	

LFD NR.	INDEX / INDEXGRUPPE	WAEGUNGS- ANTEIL	V-FAKTOR	JAHRESDURCHSCHNITTE			
				1981	1982	1983	1984
207	FREUDE REPARATUREN AN GUETERN FUER DIE HAUSHALTSFUEHRUNG	2,00	.	109,6	114,9	118,3	121,8
208	TAPETEN, ANSTRICHFARBEN, BAUSTOFFE, FREUDE REPARATUREN AN DER WOHNUNG	3,76	0,87354	106,7	111,4	114,6	117,2
209	TAPETEN, ANSTRICHFARBEN, BAUSTOFFE U.AE.	2,00	0,89358	104,8	109,0	111,7	113,9
210	SCHOENHEITSREPARATUREN AN MIET- UND EIGENTUEMERWOHNUNGEN AUF KOSTEN DES WOHNUNGSINHABERS, SONSTIGE FREUDE REPARATUREN AN DER WOHNUNG AUF KOSTEN DES MIETERS	1,76	0,80747	108,8	114,2	117,8	121,0
211	GUETER FUER DIE GESUNDHEITS- UND KOERPERPFLEGE	40,50	0,84124	105,2	111,0	115,6	118,0
212	VERBRAUCHSGUETER FUER DIE GESUNDHEITSPFLEGE	5,01	0,87478	102,4	116,5	130,7	132,8
213	ARZNEIMITTEL (OHNE SOLCHE FUER TIERE)	4,53	0,87556	102,3	117,4	132,9	135,1
214	MEDIKAMENTE	3,43	0,87019	103,0	107,0	111,4	114,3
215	REZEPTGEBUEHR	1,10	.	100,0	150,0	200,0	200,0
216	VERBANDSTOFFE UND ANDERE VERBRAUCHSGUETER FUER DIE GESUNDHEITSPFLEGE	0,48	0,86146	103,6	107,4	109,7	112,0
217	GEBRAUCHSGUETER FUER DIE GESUNDHEITSPFLEGE	2,14	0,87545	104,4	108,3	110,9	113,1
218	ELEKTRISCHE UND FEINMECHANISCHE 1) GEBRAUCHSGUETER FUER DIE GESUNDHEITSPFLEGE	0,16	.	105,2	111,9	115,1	117,3

DIE LEBENSHALTUNG

TEN HAUSHALTE

100

JAHR	DURCH- SCHNITT	JAN.	FEBR.	MAERZ	APRIL	MAI	JUNI	JULI	AUG.	SEPT.	OKT.	NOV.	DEZ.	LFD NR.
1 9 8 1	109,6	105,3	106,7	106,7	106,7	109,1	109,1	111,5	111,5	111,5	112,2	112,2	112,2	207
1 9 8 2	114,9	113,1	113,1	113,1	113,1	113,1	114,8	114,8	116,3	116,3	116,9	116,9	116,9	
1 9 8 3	118,3	116,9	116,9	116,9	116,9	117,0	117,9	119,3	119,3	119,3	119,8	119,8	119,8	
1 9 8 4	121,8	119,8	120,2	120,2	121,2	121,2	121,2	122,8	122,8	122,8	123,0	123,1	123,1	
1 9 8 5	124,4	123,3	123,3	123,3	124,1	124,1	124,1	124,8	124,8	124,8	125,2	125,2	125,2	
1 9 8 6	126,4	125,2	125,5	125,5	125,5	125,5	126,3	126,3	126,9	126,9	127,7	127,7	127,7	208
1 9 8 1	106,7	104,1	104,3	104,7	104,8	105,5	105,6	107,6	107,7	108,0	109,2	109,3	109,4	
1 9 8 2	111,4	109,7	110,1	110,2	110,5	110,6	111,0	111,1	112,1	112,3	113,1	113,2	113,2	
1 9 8 3	114,6	113,3	113,4	113,6	113,7	113,7	113,8	115,0	115,2	115,4	116,0	116,0	116,1	
1 9 8 4	117,2	116,2	116,2	116,3	116,6	116,6	116,7	117,7	117,7	117,9	118,2	118,2	118,3	
1 9 8 5	119,3	118,4	118,6	118,8	119,0	119,0	119,1	119,3	119,3	119,4	120,2	120,2	120,3	
1 9 8 6	121,6	120,5	120,8	121,0	121,0	121,1	121,5	121,5	122,0	122,0	122,5	122,5	122,5	209
1 9 8 1	104,8	102,7	103,1	103,8	104,1	104,4	104,6	105,0	105,2	105,7	106,2	106,5	106,7	
1 9 8 2	109,0	107,0	107,7	108,0	108,5	108,7	109,1	109,3	109,5	109,8	109,9	110,1	110,2	
1 9 8 3	111,7	110,2	110,6	110,8	111,0	111,1	111,3	111,9	112,2	112,7	112,9	113,0	113,0	
1 9 8 4	113,9	113,2	113,4	113,5	113,7	113,8	113,9	114,1	114,2	114,4	114,1	114,2	114,5	
1 9 8 5	115,8	114,7	115,0	115,4	115,8	116,0	116,0	116,8	116,9	116,1	116,3	116,4	116,5	
1 9 8 6	118,0	116,8	117,3	117,6	117,7	117,9	118,2	118,2	118,3	118,3	118,4	118,3	118,4	210
1 9 8 1	108,8	105,6	105,7	105,7	105,7	106,8	106,8	110,6	110,6	110,6	112,6	112,6	112,6	
1 9 8 2	114,2	112,8	112,8	112,8	112,8	112,8	113,1	113,1	115,1	115,1	116,7	116,7	116,7	
1 9 8 3	117,8	116,7	116,7	116,7	116,7	116,6	116,6	118,5	118,5	118,5	119,5	119,5	119,5	
1 9 8 4	121,0	119,5	119,5	119,5	119,8	119,8	119,8	121,8	121,8	121,8	122,7	122,7	122,7	
1 9 8 5	123,3	122,7	122,7	122,7	122,6	122,6	122,6	123,3	123,3	123,3	124,7	124,7	124,7	
1 9 8 6	125,7	124,7	124,8	124,8	124,8	124,8	125,3	125,3	126,2	126,2	127,3	127,3	127,3	211
1 9 8 1	105,2	102,6	103,3	104,0	104,4	104,7	105,0	105,5	105,8	106,2	106,7	107,0	107,2	
1 9 8 2	111,0	109,2	109,8	110,1	110,4	110,6	110,9	111,1	111,3	111,7	112,2	112,4	112,6	
1 9 8 3	115,6	114,4	114,7	115,1	115,0	115,2	115,5	115,9	115,9	116,2	116,4	116,6	116,8	
1 9 8 4	118,0	117,1	117,3	117,7	117,8	117,9	117,9	118,0	118,1	118,3	118,4	118,5	118,6	
1 9 8 5	119,7	118,9	119,1	119,4	119,5	119,6	119,7	119,8	119,8	120,1	120,2	120,3	120,4	
1 9 8 6	121,5	120,9	121,1	121,2	121,3	121,3	121,4	121,5	121,5	121,8	121,9	122,0	122,1	212
1 9 8 1	102,4	100,7	101,1	101,9	102,2	102,5	102,6	102,8	102,8	103,1	103,1	103,1	103,1	
1 9 8 2	116,5	115,1	115,1	115,2	115,3	116,0	116,2	116,5	116,5	117,0	118,0	118,3	118,6	
1 9 8 3	130,7	129,7	129,4	129,5	129,9	130,2	130,2	131,5	131,7	131,7	131,8	131,8	132,0	
1 9 8 4	132,8	131,6	132,4	132,6	132,9	133,1	132,5	132,7	132,9	133,0	133,3	133,5	133,6	
1 9 8 5	135,5	133,8	134,4	134,9	135,2	135,5	135,6	135,7	135,9	136,0	136,2	136,3	136,4	
1 9 8 6	136,9	136,4	136,5	136,8	136,8	136,8	136,9	136,9	137,0	137,0	137,1	137,1	137,1	213
1 9 8 1	102,3	100,5	100,9	101,8	102,1	102,4	102,6	102,7	102,7	102,9	103,0	103,0	103,0	
1 9 8 2	117,4	116,1	116,1	116,2	116,2	116,9	117,1	117,4	117,4	117,9	119,0	119,3	119,6	
1 9 8 3	132,9	130,8	131,6	131,6	132,1	132,5	132,5	133,8	134,0	134,0	134,0	134,1	134,3	
1 9 8 4	135,1	133,8	134,6	134,9	135,2	135,4	134,7	134,9	135,1	135,2	135,5	135,7	135,8	
1 9 8 5	137,7	136,0	136,6	137,1	137,5	137,7	137,9	138,0	138,1	138,3	138,4	138,6	138,6	
1 9 8 6	139,1	138,7	138,8	139,1	139,1	139,1	139,2	139,2	139,3	139,3	139,3	139,3	139,3	214
1 9 8 1	103,0	100,6	101,2	102,4	102,8	103,2	103,4	103,6	103,6	103,9	103,9	103,9	103,9	
1 9 8 2	107,0	105,3	105,2	105,3	105,4	106,3	106,6	106,9	107,0	107,6	109,0	109,5	109,9	
1 9 8 3	111,4	108,7	109,6	109,7	110,3	110,8	110,8	112,6	112,8	112,8	112,9	113,0	113,3	
1 9 8 4	114,3	112,5	113,7	114,0	114,4	114,6	113,8	114,1	114,3	114,4	114,9	115,1	115,2	
1 9 8 5	117,8	115,4	116,3	116,9	117,4	117,8	118,0	118,1	118,3	118,4	118,7	118,9	119,0	
1 9 8 6	119,7	119,1	119,2	119,6	119,6	119,6	119,7	119,7	119,8	119,9	119,9	119,9	119,9	215
1 9 8 1	100,0	100,0	100,0	100,0	100,0	100,0	100,0	100,0	100,0	100,0	100,0	100,0	100,0	
1 9 8 2	150,0	150,0	150,0	150,0	150,0	150,0	150,0	150,0	150,0	150,0	150,0	150,0	150,0	
1 9 8 3	200,0	200,0	200,0	200,0	200,0	200,0	200,0	200,0	200,0	200,0	200,0	200,0	200,0	
1 9 8 4	200,0	200,0	200,0	200,0	200,0	200,0	200,0	200,0	200,0	200,0	200,0	200,0	200,0	
1 9 8 5	200,0	200,0	200,0	200,0	200,0	200,0	200,0	200,0	200,0	200,0	200,0	200,0	200,0	
1 9 8 6	200,0	200,0	200,0	200,0	200,0	200,0	200,0	200,0	200,0	200,0	200,0	200,0	200,0	216
1 9 8 1	103,6	102,4	102,8	102,9	103,1	103,2	103,2	103,4	103,8	104,2	104,4	104,6	104,8	
1 9 8 2	107,4	105,1	105,9	106,0	106,2	107,3	107,6	107,9	108,1	108,5	108,6	108,7	108,8	
1 9 8 3	109,7	109,0	109,1	109,2	109,0	109,1	109,3	110,0	110,2	110,2	110,5	110,5	110,5	
1 9 8 4	112,0	111,3	111,4	111,4	111,4	112,0	111,9	112,0	112,1	112,3	112,5	112,7	112,8	
1 9 8 5	114,3	113,5	113,6	113,8	114,0	114,0	114,2	114,4	114,6	114,6	114,8	114,8	115,0	
1 9 8 6	115,4	115,0	115,2	115,2	115,3	115,3	115,5	115,5	115,4	115,4	115,6	115,7	115,9	217
1 9 8 1	104,4	102,7	103,0	103,4	103,5	103,8	104,0	104,3	104,5	105,1	105,6	106,2	106,5	
1 9 8 2	108,3	106,9	107,6	107,7	107,8	107,9	108,2	108,3	108,5	108,7	109,1	109,2	109,4	
1 9 8 3	110,9	109,5	109,7	109,9	110,1	110,2	110,3	111,0	111,5	111,8	112,0	112,1	112,2	
1 9 8 4	113,1	112,3	112,5	112,6	112,7	112,9	113,0	113,0	113,1	113,3	113,9	114,1	114,2	
1 9 8 5	115,3	114,3	114,7	114,9	115,0	115,1	115,2	115,4	115,6	115,8	115,8	115,9	116,0	
1 9 8 6	116,8	116,2	116,4	116,4	116,4	116,4	116,6	116,9	117,0	117,1	117,2	117,2	117,3	218
1 9 8 1	105,2	102,1	102,6	103,1	103,6	104,6	104,9	105,2	105,5	105,7	106,2	109,3	109,5	
1 9 8 2	111,9	109,8	110,7	110,8	110,9	111,5	112,0	112,3	112,4	112,7	113,0	113,5	113,5	
1 9 8 3	115,1	113,8	113,9	114,2	114,4	115,0	115,1	115,4	115,5	115,7	115,7	116,2	116,3	
1 9 8 4	117,3	116,3	116,7	116,9	116,9	117,1	117,2	117,5	117,5	117,6	117,7	117,9	118,0	
1 9 8 5	118,5	118,1	118,0	118,2	118,1	118,2	118,3	118,6	118,6	118,7	118,8	119,4	119,5	
1 9 8 6	119,2	119,5	119,4	119,5	119,5	119,9	119,9	119,0	119,1	119,2	119,5	119,2	119,2	

LFD NR.	INDEX / INDEXGRUPPE	WAEGUNGS- ANTEIL	V-FAKTOR	JAHRES DURCHSCHNITTE			
				1981	1982	1983	1984
219	BRILLEN, BRILLENGLAESER, BRILLENFUTTERALE 1) (OHNE SONNEN- BRILLEN MIT OPTISCH NICHT BEARBEITETEN GLAESERN)	1,17	.	103,9	106,4	108,2	110,5
220	ANDERE GEBRAUCHSGUETER FUER DIE GESUNDHEITSPFLEGE	0,81	.	104,9	110,3	113,9	116,1
221	Dienstleistungen von Aerzten und anderen medizinischen Fach- kraefte 1), fremde Reparaturen an Gebrauchsgueter 1) Fuer die Gesundheitspflege 1)	10,79	.	105,7	109,7	115,0	117,4
222	Dienstleistungen der Krankenhaeuser, Sanatorien, Pflegeheime 1) u.ae. (stationaere Behandlung)	5,06	.	106,8	112,8	110,6	111,6
223	Verbrauchsgueter fuer die Koerperpflege	9,41	0,93887	103,9	108,3	111,1	113,0
224	Gebrauchsgueter fuer die Koerperpflege	1,44	0,87982	103,6	107,3	109,8	111,4
225	DARUNTER: Nichtelektrische Gebrauchsgueter fuer die Koerperpflege	0,92	.	104,6	109,0	112,1	114,4
226	Dienstleistungen fuer die Koerperpflege, fremde Reparaturen an Gebrauchsgueter 1) fuer die Koerperpflege 1)	6,65	0,76179	107,6	113,6	118,4	122,5
227	Friseurleistungen	6,65	0,76179	107,6	113,6	118,4	122,5
228	Gueter fuer Verkehr und Nachrichtenuebermittlung	142,63	0,84594	108,7	112,6	117,1	120,1
229	Kraftfahrzeuge und Fahrraeder	52,24	0,86649	105,4	112,0	118,6	124,5
230	DARUNTER: Personenkraftwagen (einschl. Kombinationskraftwagen, aber ohne gebrauchte Kraftwagen)	49,03	.	105,3	112,0	119,1	125,0

DIE LEBENSHALTUNG

TEN HAUSHALTE

100

JAH	DURCH- SCHNITT	JAN.	FEBR.	MAERZ	APRIL	MAI	JUNI	JULI	AUG.	SEPT.	OKT.	NOV.	DEZ.	LFD NR.
1981	103,9	102,5	102,7	103,1	103,1	103,3	103,3	103,7	104,1	104,8	105,3	105,6	105,6	219
1982	106,4	105,7	106,0	106,1	106,1	106,1	106,3	106,5	106,6	106,7	106,8	106,8	106,9	
1983	108,2	106,9	107,0	107,1	107,4	107,4	107,4	108,4	109,0	109,3	109,4	109,5	109,6	
1984	110,5	109,7	109,9	110,0	110,0	110,1	110,2	110,3	110,3	110,7	111,5	111,8	111,8	
1985	113,2	112,0	112,4	112,8	113,0	113,1	113,1	113,2	113,3	113,6	113,7	113,8	113,9	
1986	115,0	114,1	114,5	114,5	114,5	114,6	114,8	115,1	115,3	115,4	115,5	115,5	115,6	
1981	104,9	103,0	103,4	103,8	104,2	104,5	104,7	104,9	105,0	105,5	106,1	106,6	107,1	220
1982	110,3	107,9	109,3	109,5	109,7	109,9	110,1	110,2	110,4	110,8	111,6	111,7	112,1	
1983	113,9	112,4	112,8	113,1	113,2	113,4	113,4	114,0	114,3	114,7	114,9	115,1	115,1	
1984	116,1	115,4	115,4	115,5	115,6	116,0	116,1	116,1	116,2	116,3	116,6	116,6	116,9	
1985	117,8	116,9	117,2	117,3	117,3	117,5	117,6	118,0	118,2	118,3	118,4	118,2	118,4	
1986	118,9	118,6	118,5	118,5	118,7	118,7	118,7	119,1	119,1	119,2	119,3	119,3	119,4	
1981	105,7	102,4	103,3	104,5	105,1	105,4	105,5	106,3	106,5	106,7	107,4	107,6	107,7	221
1982	109,7	108,1	108,4	108,7	109,3	109,4	109,6	109,8	109,9	110,1	110,8	110,9	111,0	
1983	115,0	112,8	113,2	114,8	115,1	115,1	115,2	115,0	115,0	115,3	115,8	115,9	116,2	
1984	117,4	116,6	116,9	117,2	117,5	117,5	117,5	117,5	117,6	117,6	117,7	117,7	117,7	
1985	119,0	118,1	118,3	119,0	119,1	119,1	119,1	119,0	119,0	119,2	119,4	119,4	119,5	
1986	120,7	120,4	120,6	120,7	120,7	120,7	120,7	120,7	120,7	120,7	120,9	121,0	121,0	
1981	106,8	104,1	105,6	105,8	105,9	105,9	106,2	106,8	107,3	108,2	108,3	108,7	108,8	222
1982	112,5	110,1	111,3	111,9	112,0	112,0	112,1	112,2	112,6	113,5	113,5	113,9	114,3	
1983	110,6	113,7	113,1	112,6	109,3	109,6	110,3	110,7	109,4	109,4	109,6	109,7	110,2	
1984	111,6	110,8	111,0	112,0	111,1	111,1	111,5	111,6	111,5	112,1	112,0	112,3	112,6	
1985	112,5	113,1	112,6	112,4	111,9	111,8	112,2	112,3	112,2	112,8	112,7	113,0	113,0	
1986	115,0	113,9	114,2	114,3	114,3	114,3	114,5	114,5	114,6	116,0	116,2	116,6	116,6	
1981	103,9	101,9	102,2	102,6	103,0	103,4	103,7	104,1	104,3	104,9	105,3	105,7	106,0	223
1982	108,3	106,4	107,1	107,4	107,6	107,9	108,2	108,5	108,9	109,1	109,4	109,5	109,6	
1983	111,1	109,8	110,0	110,2	110,5	110,7	111,0	111,4	111,6	111,8	112,0	112,2	112,3	
1984	113,0	112,3	112,3	112,6	112,7	112,8	112,9	113,0	113,1	113,3	113,5	113,5	113,6	
1985	114,4	113,8	113,9	114,0	114,1	114,2	114,3	114,5	114,5	114,7	114,8	114,9	115,0	
1986	115,6	115,1	115,3	115,4	115,5	115,5	115,6	115,7	115,7	115,8	115,9	115,9	116,0	
1981	103,6	101,9	102,3	102,8	103,2	103,3	103,5	103,7	103,9	104,2	104,6	104,9	105,1	224
1982	107,3	105,4	106,2	106,4	106,7	107,1	107,4	107,5	107,7	107,9	108,3	108,3	108,5	
1983	109,8	108,6	108,8	109,0	109,3	109,6	109,8	110,1	110,2	110,4	110,5	110,5	110,7	
1984	111,4	110,8	111,0	111,1	111,3	111,5	111,4	111,6	111,6	111,7	111,8	111,6	111,7	
1985	112,3	111,8	112,0	112,0	112,2	112,2	112,3	112,4	112,5	112,6	112,6	112,6	112,6	
1986	113,0	112,4	112,6	112,6	112,8	112,8	112,9	113,0	113,0	113,2	113,3	113,5	113,5	
1981	104,6	102,3	102,8	103,4	104,0	104,4	104,6	104,9	105,2	105,6	105,9	106,2	106,4	225
1982	109,0	106,8	107,8	108,1	108,4	108,7	109,1	109,3	109,6	109,8	110,2	110,2	110,3	
1983	112,1	110,5	110,7	111,0	111,5	111,9	112,2	112,5	112,7	112,8	112,9	112,9	113,1	
1984	114,4	113,3	113,6	113,8	114,0	114,3	114,5	114,7	114,7	114,9	115,1	115,1	115,3	
1985	116,2	115,4	115,7	115,7	115,9	116,0	116,1	116,3	116,4	116,6	116,6	116,6	116,6	
1986	117,0	116,4	116,7	116,7	116,8	116,8	117,0	117,0	117,0	117,2	117,4	117,7	117,7	
1981	107,6	104,1	104,9	105,5	106,3	107,0	107,4	108,0	108,4	109,1	109,6	110,1	110,5	226
1982	113,6	111,3	112,2	112,5	112,7	112,9	113,3	113,7	114,0	114,5	115,0	115,3	115,5	
1983	118,4	116,1	116,6	116,8	117,2	117,6	117,9	118,8	119,3	119,8	120,2	120,3	120,5	
1984	122,5	121,1	121,5	121,8	122,0	122,2	122,4	122,7	122,9	123,1	123,2	123,4	123,4	
1985	125,1	123,7	124,1	124,5	124,7	125,0	125,0	125,2	125,4	125,8	125,8	125,9	126,2	
1986	127,8	126,6	127,0	127,2	127,5	127,7	127,8	127,9	128,0	128,1	128,3	128,4	128,5	
1981	107,6	104,1	104,9	105,5	106,3	107,0	107,4	108,0	108,4	109,1	109,6	110,1	110,5	227
1982	113,6	111,3	112,2	112,5	112,7	112,9	113,3	113,7	114,0	114,5	115,0	115,3	115,5	
1983	118,4	116,1	116,6	116,8	117,2	117,6	117,9	118,8	119,3	119,8	120,2	120,3	120,5	
1984	122,5	121,1	121,5	121,8	122,0	122,2	122,4	122,7	122,9	123,1	123,2	123,4	123,4	
1985	125,1	123,7	124,1	124,5	124,7	125,0	125,0	125,2	125,4	125,8	125,8	125,9	126,2	
1986	127,8	126,6	127,0	127,2	127,5	127,7	127,8	127,9	128,0	128,1	128,3	128,4	128,5	
1981	108,7	103,6	104,4	105,3	107,0	107,2	108,0	110,0	110,8	112,8	112,3	111,7	111,2	228
1982	112,6	111,0	110,5	109,7	109,1	109,8	111,2	113,4	114,1	114,7	115,7	116,0	116,4	
1983	117,1	116,0	115,8	114,4	114,5	115,6	116,0	117,3	119,0	119,5	119,2	118,9	119,4	
1984	120,1	119,7	119,7	119,4	119,4	119,6	120,1	119,7	119,1	119,4	121,8	122,0	121,8	
1985	123,2	121,6	121,9	122,0	123,2	124,7	124,7	124,1	123,2	122,4	123,5	123,6	123,6	
1986	118,3	122,5	120,2	118,1	117,3	117,5	118,9	117,9	117,2	118,3	117,3	117,0	117,3	
1981	105,4	102,6	102,6	102,7	102,7	102,8	102,9	105,6	106,0	109,1	109,1	109,1	109,1	229
1982	112,0	110,5	110,5	110,6	110,7	110,7	110,7	110,7	112,7	113,1	113,7	114,7	115,8	
1983	118,8	115,8	116,0	116,1	117,0	117,2	117,2	118,9	120,7	121,7	121,7	121,7	121,7	
1984	124,5	123,0	123,9	124,0	124,0	124,0	124,0	124,1	124,0	124,8	125,5	126,4	126,4	
1985	128,9	126,4	126,5	126,5	128,4	129,6	129,6	129,6	129,6	129,6	129,9	129,9	130,6	
1986	132,8	131,5	131,7	131,7	131,7	131,7	132,1	132,4	133,2	134,2	134,4	134,4	134,4	
1981	105,3	102,5	102,5	102,5	102,5	102,6	102,6	105,6	105,9	109,1	109,1	109,1	109,1	230
1982	112,0	110,5	110,5	110,5	110,5	110,7	110,7	110,7	112,7	113,1	113,7	114,8	115,9	
1983	119,1	115,9	116,2	116,2	117,3	117,4	117,4	119,1	121,1	122,1	122,1	122,1	122,1	
1984	125,0	123,5	124,3	124,5	124,5	124,5	124,5	124,5	124,5	125,3	126,0	127,0	127,0	
1985	129,5	127,0	127,0	127,0	129,1	130,3	130,3	130,3	130,3	130,3	130,6	130,6	131,3	
1986	133,5	132,2	132,4	132,4	132,4	132,4	132,8	133,2	134,0	135,0	135,2	135,2	135,2	

LFD NR.	INDEX / INDEXGRUPPE	WAEGUNGS- ANTEIL	V-FAKTOR	JAHRESDURCHSCHNITTE			
				1981	1982	1983	1984
231	KRAFTRAEDER UND FAHRRAEDE MIT HILFSMOTOR	1,60	.	104,7	108,4	110,7	113,7
232	DAR.: KRAFTRAEDER OHNE GESCHWINDIGKEITSBEGRENZUNG UEBER 50 CM3	0,74	.	102,7	105,2	105,3	109,0
233	FAHRRAEDE (OHNE KINDERSPORTFAHRZEUGE)	1,18	.	110,1	115,9	118,0	118,9
234	GEBRAUCHSGUTER FUER KRAFTFAHRZEUGE UND FAHRRAEDE	6,06	.	106,8	103,5	113,9	115,1
235	DARUNTER: REIFEN UND SCHLAEUCHE FUER KRAFTFAHRZEUGE UND KRAFTWAGENANHAENGER 1)	2,64	.	109,6	97,4	118,2	118,0
236	ANDERE ZUBEHOER-, EINZEL- UND ERSATZTEILE FUER KRAFTFAHRZEUGE	2,46	.	104,4	107,9	109,9	112,0
237	ZUBEHOER, EINZEL- UND ERSATZTEILE FUER FAHRRAEDE	0,57	.	107,5	113,2	116,4	118,8
238	KRAFTSTOFFE	33,74	0,77165	119,5	117,0	116,1	116,5
239	NORMALBENZIN	12,95	.	120,9	116,9	115,9	116,5
240	SUPERBENZIN	16,74	.	120,4	117,7	117,3	117,2
241	DIESELKRAFTSTOFF	4,05	.	111,4	114,4	111,5	113,7

DIE LEBENSHALTUNG

TEN HAUSHALTE

100

JAHR	DURCH- SCHNITT	JAN.	FEBR.	MÄRZ	APRIL	MAI	JUNI	JULI	AUG.	SEPT.	OKT.	NOV.	DEZ.	LFD NR.
1 9 8 1	104,7	100,8	100,9	101,7	104,0	104,2	104,5	104,6	106,8	107,1	107,2	107,3	107,5	231
1 9 8 2	108,4	107,5	107,6	107,7	107,9	108,0	108,0	108,1	109,1	109,8	109,9	108,9	108,3	
1 9 8 3	110,7	108,4	108,6	109,1	109,3	110,0	110,1	111,1	112,0	112,0	112,4	112,4	112,4	
1 9 8 4	113,7	112,5	113,1	113,1	113,4	113,2	113,7	113,7	113,7	114,0	114,1	114,9	115,0	
1 9 8 5	117,0	115,0	116,2	116,3	116,3	116,8	116,9	117,0	117,0	117,4	118,1	118,2	118,2	
1 9 8 6	119,1	117,7	117,8	118,0	118,1	118,7	118,7	118,8	119,5	119,7	120,5	120,6	120,7	
1 9 8 1	102,7	99,9	99,9	99,6	101,2	101,2	101,7	101,9	104,9	105,3	105,4	105,4	105,4	232
1 9 8 2	105,2	104,7	104,7	104,7	104,7	104,7	104,7	104,9	106,5	106,9	106,9	104,8	103,5	
1 9 8 3	105,3	103,7	103,7	103,7	103,7	104,7	104,7	105,3	106,4	106,9	107,0	107,0	107,0	
1 9 8 4	109,0	107,0	108,2	108,2	108,2	108,2	109,0	109,0	109,0	109,5	109,5	110,9	110,9	
1 9 8 5	112,9	110,9	112,7	112,7	112,7	112,9	112,9	112,9	112,9	113,6	113,7	113,7	113,7	
1 9 8 6	113,1	112,5	112,5	112,5	112,5	112,5	112,5	112,5	113,2	113,2	114,6	114,6	114,6	
1 9 8 1	110,1	105,4	106,7	107,9	108,8	109,8	110,4	110,6	110,9	111,7	112,6	113,1	113,4	233
1 9 8 2	115,9	113,5	113,6	114,4	115,2	116,0	116,3	116,4	116,5	116,8	117,1	117,4	117,4	
1 9 8 3	118,0	117,4	117,3	117,4	117,4	117,5	117,6	118,2	118,3	118,5	118,5	118,8	118,8	
1 9 8 4	118,9	118,9	118,7	118,9	119,1	119,0	119,0	119,1	119,0	118,8	118,6	118,6	118,8	
1 9 8 5	119,2	119,0	118,9	118,9	119,0	119,2	119,1	119,2	119,5	119,5	119,5	119,5	119,5	
1 9 8 6	120,9	119,6	119,9	120,3	120,5	120,8	120,9	121,1	121,4	121,6	121,6	121,7	121,9	
1 9 8 1	106,8	103,9	104,6	105,6	106,0	106,3	106,6	107,0	107,3	107,9	108,2	108,7	108,9	234
1 9 8 2	103,5	101,9	102,4	102,7	103,0	103,2	103,7	103,9	104,0	104,3	104,3	104,1	104,2	
1 9 8 3	113,9	112,4	112,8	112,9	113,2	113,5	113,7	114,2	114,3	114,7	114,8	114,8	115,0	
1 9 8 4	115,1	114,6	114,6	115,1	115,1	114,9	115,0	115,2	115,2	115,3	115,4	115,6	115,7	
1 9 8 5	117,2	116,1	116,3	116,5	116,7	116,8	117,1	117,3	117,5	117,6	117,6	118,5	118,6	
1 9 8 6	119,4	118,8	119,1	119,1	119,2	119,5	119,5	119,5	119,6	119,6	119,6	119,8	119,8	
1 9 8 1	109,6	105,6	106,6	108,1	108,7	109,1	109,4	110,3	110,7	111,3	111,6	111,8	111,9	235
1 9 8 2	97,4	95,5	96,1	96,6	97,1	97,2	97,9	97,9	98,0	98,2	98,1	97,8	97,9	
1 9 8 3	118,2	116,8	116,8	116,9	117,2	117,7	118,0	118,6	118,7	119,3	119,3	119,2	119,4	
1 9 8 4	118,0	118,4	118,1	118,2	118,0	117,7	117,7	117,7	117,8	117,8	117,8	118,1	118,3	
1 9 8 5	120,3	119,1	119,2	119,4	119,8	119,8	120,1	120,2	120,5	120,7	120,4	122,2	122,4	
1 9 8 6	122,9	122,6	122,9	123,0	123,1	123,2	123,0	123,0	123,0	122,8	122,7	123,0	123,0	
1 9 8 1	104,4	102,6	103,0	103,8	103,9	104,1	104,2	104,4	104,5	104,9	105,2	106,1	106,3	236
1 9 8 2	107,9	106,7	107,2	107,2	107,3	107,6	107,9	108,1	108,2	108,6	108,7	108,7	108,7	
1 9 8 3	109,9	108,6	109,0	109,2	109,3	109,6	109,7	110,0	110,3	110,6	110,8	110,9	111,0	
1 9 8 4	112,0	111,1	111,6	111,6	111,7	111,8	111,8	112,1	112,1	112,3	112,5	112,7	112,7	
1 9 8 5	113,9	112,8	113,1	113,3	113,4	113,5	113,9	114,2	114,2	114,2	114,5	114,8	114,9	
1 9 8 6	115,7	114,9	115,3	115,3	115,4	115,4	115,7	115,7	115,8	116,0	116,0	116,1	116,2	
1 9 8 1	107,5	103,6	104,5	105,4	106,2	106,8	107,5	107,8	108,2	109,1	109,7	110,2	110,4	237
1 9 8 2	113,2	110,6	111,2	111,6	112,1	112,9	113,5	113,7	113,8	114,2	114,6	114,7	115,1	
1 9 8 3	116,4	115,2	115,5	115,5	115,7	116,0	116,0	117,0	116,8	117,0	117,1	117,3	117,5	
1 9 8 4	118,8	117,7	117,7	118,0	118,4	118,5	118,8	119,1	119,1	119,4	119,5	119,8	119,9	
1 9 8 5	121,3	120,1	120,1	120,4	120,7	121,1	121,4	121,5	121,7	122,0	122,2	122,2	122,3	
1 9 8 6	123,2	122,3	122,5	122,7	122,8	123,0	123,0	123,2	123,5	123,8	123,9	124,0	124,1	
1 9 8 1	119,5	106,5	109,1	111,9	118,6	118,6	120,9	123,7	126,2	129,4	125,5	123,0	120,5	238
1 9 8 2	117,0	116,9	113,2	109,8	106,1	108,2	113,3	120,5	120,6	122,0	125,3	124,3	123,7	
1 9 8 3	116,1	119,1	116,6	110,3	108,5	112,5	113,7	115,7	119,5	120,2	119,4	117,7	119,8	
1 9 8 4	116,5	118,4	116,6	114,6	114,7	115,3	116,8	115,0	112,4	112,5	121,6	120,7	119,3	
1 9 8 5	119,7	118,0	119,2	119,3	121,0	124,7	123,9	121,5	117,6	114,4	119,2	119,1	117,9	
1 9 8 6	90,3	111,6	101,3	91,5	88,1	88,6	93,3	88,5	84,6	87,9	82,8	82,1	82,7	
1 9 8 1	120,9	106,9	109,9	112,8	119,8	119,9	122,6	125,7	128,2	131,6	127,2	124,3	121,6	239
1 9 8 2	116,9	117,6	113,3	109,4	105,1	107,3	112,7	120,7	120,8	122,4	125,7	124,1	123,4	
1 9 8 3	115,9	118,6	116,0	109,5	107,6	111,9	113,4	115,8	119,7	120,5	119,7	118,0	120,2	
1 9 8 4	116,5	118,8	116,6	114,6	114,6	115,1	116,8	115,1	112,3	112,2	121,7	120,7	119,2	
1 9 8 5	119,6	117,8	118,7	118,3	120,8	125,3	124,8	122,3	118,2	114,0	119,0	118,8	117,4	
1 9 8 6	89,7	111,3	100,7	89,6	86,3	87,4	93,1	88,4	84,3	87,8	82,7	81,8	82,4	
1 9 8 1	120,4	106,9	109,7	112,6	119,4	119,4	122,0	124,9	127,3	130,6	126,5	123,8	121,2	240
1 9 8 2	117,7	117,4	113,3	109,9	106,4	108,5	113,7	121,6	122,0	123,3	126,6	125,3	124,8	
1 9 8 3	117,3	120,2	117,7	111,5	109,8	114,1	115,1	117,0	120,9	121,5	120,6	118,6	120,8	
1 9 8 4	117,2	119,2	117,2	115,2	116,2	115,8	117,6	115,9	113,3	113,2	122,3	121,4	120,0	
1 9 8 5	120,4	118,6	119,3	118,8	121,2	125,6	125,3	123,0	119,2	115,2	120,0	119,7	118,4	
1 9 8 6	91,5	111,8	102,0	91,7	88,2	89,2	94,9	90,1	86,2	90,1	85,0	84,0	84,5	
1 9 8 1	111,4	103,2	103,7	106,2	111,0	111,1	111,1	112,8	114,7	117,2	116,4	115,2	113,9	241
1 9 8 2	114,4	113,2	112,7	110,7	108,1	110,4	113,8	115,2	114,1	115,0	119,0	120,6	119,8	
1 9 8 3	111,5	116,5	113,9	107,9	105,9	108,2	108,6	109,9	113,1	113,4	113,3	112,6	114,7	
1 9 8 4	113,7	114,1	114,1	112,6	112,9	113,6	113,7	111,4	108,9	110,2	118,5	117,9	116,9	
1 9 8 5	116,8	116,4	120,3	124,3	121,3	118,7	115,0	112,5	109,4	112,2	116,4	117,9	117,5	
1 9 8 6	87,1	111,4	100,1	96,3	93,3	90,4	87,4	82,0	78,8	79,3	74,4	75,2	76,6	

LFD NR.	INDEX / INDEXGRUPPE	WÄGUNGSS- ANTEIL	V-FAKTOR	JAHRES DURCHSCHNITTE			
				1981	1982	1983	1984
242	VERBRAUCHSGÜTER FUER KRAFTFAHRZEUGE UND FAHRRÄDER 1) (OHNE KRAFTSTOFFE)	1,89	.	103,9	107,5	110,1	112,8
243	FREMDE REPARATUREN AN KRAFTFAHRZEUGEN UND FAHRRÄDERN 1), ANDERE DIENSTLEISTUNGEN FUER KRAFTFAHRZEUGE UND FAHRRÄDER 1)	18,99	.	106,0	114,7	122,7	126,7
244	FREMDE REPARATUREN AN KRAFTWAGEN UND KRAFTWAGENANHÄNGERN 1)	11,10	0,76597	106,7	110,9	115,8	120,3
245	ANDERE DIENSTLEISTUNGEN FUER KRAFTFAHRZEUGE UND FAHRRÄDER 1)	7,89	.	105,0	120,1	132,5	135,8
246	KRAFTFAHRUNTERRICHT, GEBÜHREN FUER FÜHRERSCHEINE	0,91	.	104,7	112,4	114,7	116,3
247	TUEV- UND ZULASSUNGSGEBÜHREN	0,28	.	100,9	114,9	116,1	118,5
248	GARAGENMIETEN (EINSCHL. MIETEN FUER STELLPLÄTZE)	4,86	.	102,2	104,2	106,3	108,2
249	MIETE FUER KRAFTFAHRZEUGE UND FAHRRÄDER 1)	0,24	.	104,0	105,6	113,1	114,9
250	PARKGEBÜHREN, STRASSENBENUTZUNGSGEBÜHREN U.Ä.	0,77	.	120,4	243,7	349,3	365,1
251	SONSTIGE DIENSTLEISTUNGEN FUER KRAFTFAHRZEUGE UND FAHRRÄDER 1)	0,83	.	108,6	112,3	115,3	118,2

DIE LEBENSHALTUNG

TEN HAUSHALTE

100

JAH	DURCH- SCHNITT	JAN.	FEBR.	MAERZ	APRIL	MAI	JUNI	JULI	AUG.	SEPT.	OKT.	NOV.	DEZ.	LFD NR.
1 9 8 1	103,9	101,9	102,1	102,6	103,3	103,6	103,9	104,2	104,4	104,7	105,1	105,4	105,4	242
1 9 8 2	107,5	105,5	106,2	106,4	106,8	107,3	107,7	107,9	108,0	108,2	108,4	108,5	108,6	
1 9 8 3	110,1	108,8	108,9	109,1	109,4	109,4	109,5	110,5	110,8	111,0	111,2	111,4	111,5	
1 9 8 4	112,8	111,7	112,2	112,4	112,7	113,0	113,0	112,7	113,1	113,0	113,2	113,4	113,5	
1 9 8 5	114,6	113,6	113,6	113,8	114,2	114,4	114,7	114,9	114,8	115,0	115,2	115,2	115,4	
1 9 8 6	115,7	115,5	115,5	115,6	115,6	115,5	115,6	115,7	115,7	115,7	115,8	116,0	116,0	
1 9 8 1	106,0	102,1	103,1	103,4	104,1	105,1	105,4	105,9	106,3	106,6	110,0	110,0	110,1	243
1 9 8 2	114,7	111,6	112,1	112,3	113,6	114,2	114,6	114,7	115,0	115,7	116,7	117,9	118,0	
1 9 8 3	122,7	118,4	120,2	121,4	121,9	122,3	122,7	123,6	124,1	124,4	124,5	124,6	124,7	
1 9 8 4	126,7	124,9	125,5	125,7	126,0	126,5	126,6	126,8	127,6	127,6	127,7	128,0	128,0	
1 9 8 5	129,5	128,3	128,5	128,9	129,2	129,4	129,6	129,6	129,7	130,1	130,2	130,3	130,4	
1 9 8 6	131,8	130,7	130,9	131,1	131,5	131,6	131,7	131,9	132,0	132,1	132,7	132,9	133,0	
1 9 8 1	106,7	102,5	104,0	104,4	105,2	106,6	107,0	107,5	108,2	108,6	108,9	108,8	109,0	244
1 9 8 2	110,9	109,1	109,4	109,6	110,0	110,9	111,1	111,3	111,5	111,7	112,0	112,1	112,3	
1 9 8 3	115,8	112,6	113,2	113,5	114,2	114,9	115,5	116,8	117,4	117,7	117,9	117,9	118,0	
1 9 8 4	120,3	118,2	118,9	119,2	119,7	120,2	120,3	120,5	121,1	121,1	121,2	121,4	121,5	
1 9 8 5	123,3	121,8	122,1	122,6	123,0	123,3	123,6	123,7	123,8	123,8	123,8	123,9	124,1	
1 9 8 6	125,7	124,3	124,4	124,8	125,4	125,5	125,7	125,8	126,0	126,0	126,4	126,7	126,8	
1 9 8 1	105,0	101,6	101,7	102,0	102,6	102,9	103,1	103,5	103,6	103,9	111,5	111,6	111,7	245
1 9 8 2	120,1	115,2	115,9	116,0	118,8	118,9	119,5	119,6	119,9	121,4	123,3	126,0	126,1	
1 9 8 3	132,5	126,5	130,1	132,5	132,6	132,7	132,8	133,2	133,6	133,7	133,9	134,0	134,1	
1 9 8 4	135,8	134,4	134,9	134,9	135,0	135,4	135,4	135,6	136,5	136,6	136,7	137,2	137,3	
1 9 8 5	138,3	137,4	137,5	137,8	137,9	138,0	138,0	138,0	138,1	139,0	139,1	139,2	139,3	
1 9 8 6	140,6	139,6	140,0	140,0	140,1	140,2	140,2	140,5	140,6	140,8	141,5	141,7	141,9	
1 9 8 1	104,7	101,7	101,5	101,7	103,3	104,3	104,8	105,3	105,7	106,5	107,1	107,1	107,3	246
1 9 8 2	112,4	108,4	111,4	112,0	112,5	112,5	112,5	112,8	113,0	113,2	113,3	113,8	113,8	
1 9 8 3	114,7	113,9	113,9	113,9	114,2	114,0	114,0	115,1	115,2	115,8	115,5	115,5	115,6	
1 9 8 4	116,3	115,7	115,6	115,6	115,9	116,1	116,2	116,3	116,4	116,4	116,4	117,4	117,4	
1 9 8 5	117,4	117,3	117,3	117,5	117,5	117,5	117,4	117,3	117,3	117,2	117,3	117,3	117,4	
1 9 8 6	117,8	117,5	117,6	117,4	117,8	117,8	117,9	117,9	118,0	118,0	117,7	117,8	117,6	
1 9 8 1	100,9	100,9	100,9	100,9	100,9	100,9	100,9	100,9	100,9	100,9	100,9	100,9	100,9	247
1 9 8 2	114,9	107,2	115,6	115,6	115,6	115,6	115,6	115,6	115,6	115,6	115,6	115,6	115,6	
1 9 8 3	116,1	115,6	115,6	115,6	115,6	115,6	115,6	115,6	115,6	115,6	115,6	115,6	115,6	
1 9 8 4	118,5	116,6	116,6	116,6	116,6	116,6	116,6	116,6	116,6	116,6	116,6	128,1	128,1	
1 9 8 5	129,5	128,1	128,1	129,8	129,8	129,8	129,8	129,8	129,8	129,8	129,8	129,8	129,8	
1 9 8 6	129,8	129,8	129,8	129,8	129,8	129,8	129,8	129,8	129,8	129,8	129,8	129,8	129,8	
1 9 8 1	102,2	101,1	101,2	101,4	101,8	102,0	102,2	102,6	102,6	102,8	103,0	103,1	103,1	248
1 9 8 2	104,2	103,7	103,8	103,9	103,9	104,1	104,2	104,3	104,3	104,4	104,4	104,6	104,7	
1 9 8 3	106,3	104,9	105,3	105,7	105,8	106,0	106,0	106,1	106,8	106,9	107,1	107,2	107,3	
1 9 8 4	108,2	107,7	107,8	107,8	107,9	108,0	108,1	108,3	108,4	108,5	108,6	108,6	108,7	
1 9 8 5	109,3	108,8	108,9	109,2	109,2	109,2	109,3	109,2	109,5	109,5	109,6	109,7	109,9	
1 9 8 6	111,3	110,4	110,9	110,9	111,0	111,1	111,1	111,4	111,5	111,5	111,7	111,9	112,1	
1 9 8 1	104,0	103,8	103,8	103,8	103,7	103,7	103,7	104,3	104,3	104,1	104,1	104,1	104,1	249
1 9 8 2	105,6	104,8	104,1	105,1	105,1	105,8	105,8	105,8	105,8	105,8	105,8	105,8	108,0	
1 9 8 3	113,1	110,7	110,7	110,7	111,3	112,2	112,2	114,9	114,9	114,9	114,9	114,9	114,9	
1 9 8 4	114,9	114,9	114,9	114,9	114,9	114,9	114,9	114,9	114,9	114,9	114,9	114,9	114,9	
1 9 8 5	116,3	114,9	114,9	114,9	114,9	115,4	115,4	115,4	115,4	118,5	118,5	118,5	118,5	
1 9 8 6	121,1	118,5	119,0	119,0	119,0	119,0	119,0	119,0	119,0	125,4	125,4	125,4	125,4	
1 9 8 1	120,4	101,6	101,6	101,6	101,6	101,6	101,6	101,6	101,6	101,6	176,9	176,9	176,9	250
1 9 8 2	243,7	205,8	205,8	205,8	232,6	232,6	238,1	238,1	240,4	255,0	273,2	298,6	298,6	
1 9 8 3	349,3	299,7	334,3	355,7	355,7	355,7	355,7	355,7	355,7	355,7	355,7	355,7	356,3	
1 9 8 4	365,1	356,3	360,2	360,2	360,2	362,2	362,2	362,2	371,6	371,6	371,6	371,6	371,6	
1 9 8 5	374,2	371,6	371,6	371,6	371,6	371,6	371,6	371,6	371,6	379,5	379,5	379,5	379,5	
1 9 8 6	381,4	379,5	379,5	379,5	379,5	379,9	379,9	379,9	380,0	380,0	386,4	386,4	386,4	
1 9 8 1	108,6	104,0	105,0	106,3	107,5	108,0	108,6	109,1	109,7	110,6	111,0	111,6	111,6	251
1 9 8 2	112,3	111,7	111,2	111,4	111,7	111,8	112,1	112,2	112,5	112,8	113,0	113,4	113,4	
1 9 8 3	115,3	114,0	114,1	114,3	114,7	114,8	115,2	115,8	115,9	115,9	115,9	116,3	116,6	
1 9 8 4	118,2	116,8	117,8	117,9	118,3	118,5	118,1	118,3	118,4	118,4	118,4	118,5	118,5	
1 9 8 5	121,2	119,6	119,9	120,4	120,7	121,3	121,5	121,7	121,7	121,7	121,8	121,7	122,0	
1 9 8 6	123,1	121,9	122,1	122,5	122,5	122,6	122,7	123,2	123,4	123,4	123,8	124,3	124,5	

LFD NR.	INDEX / INDEXGRUPPE	WÄGUNGSGE- ANTEIL		V-FAKTOR	JAHRESDURCHSCHNITTE			
		1981	1982		1983	1984		
GLIEDERUNG NACH GRUPPEN UND UNTERGRUPPEN (VERWENDUNGSZWECK)								
252	FREMDE VERKEHRSLEISTUNGEN (OHNE PAUSCHALREISEN)	12,81	0,82624	109,2	118,7	124,0	126,5	
253	PERSONENBEFÖRDERUNG MIT STADTBAHNEN (EINSCHL. HOCH-, U-, SCHWEBE-, STRASSENBAHNEN), OBUSSEN UND KRAFTOMNIBUSSEN	4,38	.	108,2	118,5	126,3	130,0	
254	PERSONENBEFÖRDERUNG MIT ZÜGEN DER BUNDESBahn U.AE. (OHNE PERSONENBEFÖRDERUNG IM VERKEHRSVERBUND)	3,11	.	112,3	125,3	129,0	129,0	
255	PERSONENBEFÖRDERUNG MIT ANDEREN VERKEHRSMITTELN	4,55	.	106,8	112,5	116,0	118,8	
256	GÜTERBEFÖRDERUNG (OHNE PAKETGEBÜHREN DER BUNDESPOST)	0,77	.	116,8	129,6	137,7	142,7	
257	DAR.: MOBELTRANSPORTE U.AE.	0,42	.	105,5	111,3	118,6	127,7	
258	NACHRICHTENUEBERMITTLUNG	16,90	1,01857	101,2	102,7	104,5	104,3	
259	FERNSPRECHGEBÜHREN	14,61	1,13413	101,4	101,0	100,8	100,6	
260	GRUNDGEBÜHR (EINSCHL. GEBÜHREN FÜR ZWEITAPPARATE, ZUSÄTZLICHE KLINGELN U.AE. SOWIE GEBÜHREN FÜR DIE EINRICHTUNG EINES FERNSPRECHANSCHLUSSES)	5,76	.	106,3	106,3	106,7	106,7	
261	GEBÜHREN FÜR ORTS- UND FERNGESPRÄCHE	8,85	.	98,2	97,5	97,0	96,6	
262	BRIEF- UND PAKETBEFÖRDERUNG DURCH DIE BUNDESPOST	2,08	0,84818	100,0	114,3	128,6	128,6	

DIE LEBENSHALTUNG

TEN HAUSHALTE

100

JAH	DURCH- SCHNITT	JAN.	FEBR.	MAERZ	APRIL	MAI	JUNI	JULI	AUG.	SEPT.	OKT.	NOV.	DEZ.	LFD NR.
GLIEDERUNG NACH GRUPPEN UND UNTERGRUPPEN (VERWENDUNGSZWECK)														
1 9 8 1	109,2	105,2	105,6	106,7	107,2	107,4	108,8	111,6	111,8	111,9	111,2	111,4	111,6	252
1 9 8 2	118,7	114,3	117,4	117,7	118,4	118,9	120,3	120,4	120,3	119,9	118,3	118,4	119,9	
1 9 8 3	124,0	122,9	123,1	123,1	123,4	124,0	125,0	125,3	125,2	124,9	123,7	123,9	123,5	
1 9 8 4	126,5	125,8	125,9	126,0	126,2	126,6	127,6	127,5	127,7	127,0	126,5	126,1	126,4	
1 9 8 5	128,9	127,1	127,4	127,7	127,7	129,4	130,7	131,3	130,7	129,5	128,6	128,4	128,8	
1 9 8 6	131,4	129,6	130,2	131,2	131,4	131,6	132,7	133,0	132,1	131,5	131,7	130,5	131,6	
1 9 8 1	108,2	104,4	104,7	107,5	107,6	107,8	107,9	109,0	109,4	109,6	109,7	110,0	110,2	253
1 9 8 2	118,5	116,6	117,4	117,7	118,1	118,2	118,5	119,0	119,1	119,2	119,4	119,4	119,9	
1 9 8 3	126,3	124,8	125,2	125,3	125,8	126,1	126,1	126,7	127,0	127,1	127,2	127,2	127,3	
1 9 8 4	130,0	128,4	128,5	128,7	128,8	129,0	130,6	130,7	131,0	131,1	131,1	131,1	131,0	
1 9 8 5	133,8	133,3	133,4	133,6	133,5	133,8	133,8	133,9	133,9	134,0	134,0	134,1	134,2	
1 9 8 6	135,8	135,2	135,6	135,6	135,6	135,8	135,8	135,7	135,9	135,9	135,9	136,0	136,0	
1 9 8 1	112,3	107,3	108,3	108,3	108,3	108,3	108,3	116,5	116,5	116,5	116,5	116,5	116,5	254
1 9 8 2	125,3	116,7	126,8	127,0	127,0	127,0	127,0	127,0	127,0	127,0	122,0	122,0	127,0	
1 9 8 3	129,0	130,3	129,8	129,9	129,9	129,9	129,9	129,9	129,9	129,9	126,0	126,0	126,0	
1 9 8 4	129,0	131,6	131,6	131,6	130,0	126,0	128,0	128,0	129,7	129,7	128,0	126,0	128,0	
1 9 8 5	128,6	127,3	127,3	127,3	127,3	131,0	131,0	131,0	129,5	129,5	129,5	127,3	127,3	
1 9 8 6	133,4	130,1	132,4	134,1	134,1	134,6	134,6	133,3	133,3	133,3	134,6	131,3	134,6	
1 9 8 1	106,8	103,4	103,6	104,0	105,0	105,2	109,1	109,3	109,3	109,6	107,2	107,6	108,1	255
1 9 8 2	112,5	109,4	109,4	109,6	111,0	112,1	115,5	115,5	115,1	113,9	112,5	112,8	113,0	
1 9 8 3	116,0	114,0	114,6	114,3	114,7	116,1	118,8	119,0	118,0	116,3	115,5	116,2	115,0	
1 9 8 4	118,8	116,6	116,6	116,9	118,3	119,0	121,8	121,4	120,6	118,5	118,5	118,5	118,3	
1 9 8 5	122,1	118,4	119,2	119,6	119,6	121,8	125,3	127,0	126,2	122,8	121,9	121,2	122,2	
1 9 8 6	123,8	121,5	121,2	123,0	123,5	123,3	126,4	128,2	125,5	123,8	123,6	122,1	123,2	
1 9 8 1	116,8	111,5	111,5	111,5	113,8	113,8	114,2	120,8	120,8	120,8	120,8	120,8	120,8	256
1 9 8 2	129,6	120,9	127,5	127,5	129,2	131,3	131,3	131,3	131,3	131,3	131,3	131,3	131,3	
1 9 8 3	137,7	134,6	134,6	134,6	134,9	134,9	134,9	135,4	137,7	142,7	142,7	142,7	142,7	
1 9 8 4	142,7	142,7	142,7	142,7	142,7	142,7	142,7	142,7	142,7	142,7	142,7	142,7	142,7	
1 9 8 5	143,2	142,7	142,7	143,3	143,3	143,3	143,3	143,3	143,3	143,3	143,3	143,3	143,3	
1 9 8 6	144,5	143,3	143,3	143,3	143,3	145,1	145,1	145,1	145,1	145,1	145,1	145,1	145,1	
1 9 8 1	105,5	101,9	101,9	101,9	106,2	106,2	106,9	106,9	106,9	106,9	106,9	106,9	106,9	257
1 9 8 2	111,3	107,2	107,2	107,2	110,4	112,9	112,9	112,9	112,9	112,9	112,9	112,9	112,9	
1 9 8 3	118,6	112,9	112,9	112,9	113,4	113,4	113,4	114,4	118,7	127,7	127,7	127,7	127,7	
1 9 8 4	127,7	127,7	127,7	127,7	127,7	127,7	127,7	127,7	127,7	127,7	127,7	127,7	127,7	
1 9 8 5	128,7	127,7	127,7	128,9	128,9	128,9	128,9	128,9	128,9	128,9	128,9	128,9	128,9	
1 9 8 6	131,1	128,9	128,9	128,9	128,9	132,2	132,2	132,2	132,2	132,2	132,2	132,2	132,2	
1 9 8 1	101,2	101,4	101,4	101,3	101,3	101,3	101,2	101,2	101,2	101,1	101,1	101,0	101,0	258
1 9 8 2	102,7	101,0	101,0	101,0	101,0	100,9	104,6	104,6	104,6	104,6	104,6	104,4	104,4	
1 9 8 3	104,5	104,5	104,5	104,5	104,5	104,5	104,5	104,5	104,5	104,5	104,5	104,5	104,5	
1 9 8 4	104,3	104,5	104,5	104,5	104,5	104,5	104,5	103,7	103,7	103,7	104,1	104,2	104,7	
1 9 8 5	104,5	104,7	104,7	104,7	104,7	104,7	104,7	104,3	104,3	104,3	104,3	104,3	104,3	
1 9 8 6	104,1	104,3	104,3	104,3	104,3	104,3	104,3	103,9	103,9	103,9	103,9	103,9	103,9	
1 9 8 1	101,4	101,6	101,6	101,5	101,5	101,5	101,4	101,4	101,3	101,3	101,3	101,2	101,2	259
1 9 8 2	101,0	101,2	101,2	101,2	101,2	101,1	101,0	101,0	100,9	100,8	100,7	100,7	100,7	
1 9 8 3	100,8	100,8	100,8	100,8	100,8	100,8	100,8	100,8	100,8	100,8	100,8	100,8	100,8	
1 9 8 4	100,6	100,8	100,8	100,8	100,8	100,8	100,8	99,9	99,9	99,9	100,3	100,5	101,1	
1 9 8 5	100,9	101,1	101,1	101,1	101,1	101,1	101,1	100,6	100,6	100,6	100,6	100,6	100,6	
1 9 8 6	100,4	100,6	100,6	100,6	100,6	100,6	100,6	100,2	100,2	100,2	100,2	100,2	100,2	
1 9 8 1	106,3	106,3	106,3	106,3	106,3	106,3	106,3	106,3	106,3	106,3	106,3	106,3	106,3	260
1 9 8 2	106,3	106,3	106,3	106,3	106,3	106,3	106,3	106,3	106,3	106,3	106,3	106,3	106,3	
1 9 8 3	106,7	106,7	106,7	106,7	106,7	106,7	106,7	106,7	106,7	106,7	106,7	106,7	106,7	
1 9 8 4	106,7	106,7	106,7	106,7	106,7	106,7	106,7	106,6	106,6	106,6	106,6	106,6	107,7	
1 9 8 5	107,1	107,7	107,7	107,7	107,7	107,7	107,7	106,4	106,4	106,4	106,4	106,4	106,4	
1 9 8 6	106,4	106,4	106,4	106,4	106,4	106,4	106,4	106,4	106,4	106,4	106,4	106,4	106,4	
1 9 8 1	98,2	98,5	98,5	98,4	98,4	98,3	98,2	98,2	98,1	98,0	98,0	97,9	97,9	261
1 9 8 2	97,5	97,9	97,9	97,9	97,8	97,7	97,6	97,5	97,5	97,4	97,2	97,1	97,0	
1 9 8 3	97,0	97,0	97,0	97,0	97,0	97,0	97,0	97,0	97,0	97,0	97,0	97,0	97,0	
1 9 8 4	96,6	97,0	97,0	97,0	97,0	97,0	97,0	97,0	95,6	95,6	96,2	96,5	96,8	
1 9 8 5	96,8	96,8	96,8	96,8	96,8	96,8	96,8	96,8	96,8	96,8	96,8	96,8	96,8	
1 9 8 6	96,5	96,8	96,8	96,8	96,8	96,8	96,8	96,1	96,1	96,1	96,1	96,1	96,1	
1 9 8 1	100,0	100,0	100,0	100,0	100,0	100,0	100,0	100,0	100,0	100,0	100,0	100,0	100,0	262
1 9 8 2	114,3	100,0	100,0	99,9	99,9	99,9	99,9	128,6	128,6	128,6	128,6	128,6	128,6	
1 9 8 3	128,6	128,6	128,6	128,6	128,6	128,6	128,6	128,6	128,6	128,6	128,6	128,6	128,6	
1 9 8 4	128,6	128,6	128,6	128,6	128,6	128,6	128,6	128,6	128,6	128,6	128,6	128,6	128,6	
1 9 8 5	128,6	128,6	128,6	128,6	128,6	128,6	128,6	128,6	128,6	128,6	128,6	128,6	128,6	
1 9 8 6	128,6	128,6	128,6	128,6	128,6	128,6	128,6	128,6	128,6	128,5	128,5	128,5	128,5	

LFD NR.	INDEX / INDEXGRUPPE	WAEGUNGS- ANTEIL	V-FAKTOR	JAHRES DURCHSCHNITTE			
				1981	1982	1983	1984
263	SONSTIGE POSTGEBUEHREN	0.21	.	100.1	110.5	121.0	121.9
264	GUETER FUER BILDUNG, UNTERHALTUNG, FREIZEIT (OHNE DIENSTLEISTUNGEN DES GASTGEWERBES)	84.68	0.92358	103.7	107.9	111.4	114.2
265	FERNSEHMPFANGS-, RUNDFUNKMPFANGS-, PHONO-, FOTO- UND KINOGERAETE	13.31	.	100.0	100.6	98.0	96.3
266	FERNSEHMPFANGSGERAETE (OHNE RUNDFUNK-/FERNSEHKOMBINATIONEN)	4.23	.	101.2	101.5	98.5	95.2
267	RUNDFUNKMPFANGSGERAETE	2.37	.	101.0	102.2	100.3	99.1
268	PHONOGERAETE (EINSCHL. VIDEOGERAETEN)	1.32	.	102.0	102.0	97.6	96.3
269	ZUBEHOER, EINZEL- UND ERSATZTEILE FUER FERNSEHMPFANGS-, RUND- FUNKMPFANGS- UND PHONOGERAETE (OHNE VERBRAUCHSGUETER)	2.93	.	98.4	99.0	96.7	94.8
270	FOTO- UND KINOGERAETE	1.71	1.02965	99.6	99.6	97.9	98.8
271	ZUBEHOER, EINZEL- UND ERSATZTEILE FUER FOTO- UND KINOGERAETE (OHNE VERBRAUCHSGUETER)	0.75	.	94.9	96.9	93.4	93.5
272	ANDERE GEBRAUCHSGUETER FUER BILDUNG, UNTERHALTUNG, FREIZEIT (OHNE BUECHER, ZEITUNGEN, ZEITSCHRIFTEN)	13.06	0.88778	104.7	108.4	110.7	111.7
273	SCHREIB- UND RECHENMASCHINEN, FOTOKOPIERGERAETE 1) U.AE.	1.26	.	99.7	100.1	97.7	95.5

DIE LEBENSHALTUNG

TEN HAUSHALTE

100

Jahr	Durchschnitt	Jan.	Febr.	März	April	Mai	Juni	Juli	Aug.	Sept.	Okt.	Nov.	Dez.	Lfd. Nr.
1981	100,1	100,0	100,0	100,0	100,0	100,1	100,1	100,1	100,1	100,1	100,1	100,1	100,1	263
1982	110,5	100,1	100,1	100,1	100,1	100,1	100,1	120,9	120,9	120,9	120,9	120,9	120,9	
1983	121,0	121,0	121,0	121,0	121,0	121,0	121,0	121,0	121,0	121,0	121,0	121,0	121,0	
1984	121,9	121,0	121,0	121,0	121,0	122,3	122,3	122,3	122,3	122,3	122,3	122,3	122,3	
1985	122,3	122,3	122,3	122,3	122,3	122,3	122,3	122,3	122,3	122,3	122,3	122,3	122,3	
1986	122,3	122,3	122,3	122,3	122,3	122,3	122,3	122,3	122,3	122,3	122,3	122,3	122,3	
1981	103,7	102,7	103,0	103,4	103,2	103,6	103,4	103,2	102,9	103,4	104,2	105,4	105,9	264
1982	107,9	107,2	107,7	107,8	107,9	108,1	107,9	107,2	107,0	107,9	108,3	108,7	109,3	
1983	111,4	110,4	110,7	110,7	110,6	110,5	110,7	111,6	111,5	111,8	112,4	112,8	113,0	
1984	114,2	114,2	114,1	114,3	113,9	113,9	114,3	113,8	113,7	113,7	114,3	115,1	115,4	
1985	116,2	116,4	116,5	116,6	116,2	116,0	116,1	115,9	115,6	115,7	115,8	116,3	116,8	
1986	117,8	117,9	118,1	118,1	118,1	118,1	117,9	117,3	117,1	117,2	117,9	117,9	118,4	
1981	100,0	99,4	99,6	99,9	100,1	99,8	99,8	99,8	100,0	100,1	100,2	100,8	100,9	265
1982	100,6	100,9	101,1	101,1	101,0	101,0	101,0	101,0	100,9	100,5	100,3	99,5	99,2	
1983	98,0	99,0	98,8	98,7	98,6	98,0	97,9	97,8	97,8	97,5	97,5	97,2	97,1	
1984	96,3	97,0	96,9	96,8	96,7	96,4	96,4	96,3	96,2	95,9	95,6	95,5	95,4	
1985	94,6	95,3	95,1	95,0	94,9	94,8	94,8	94,7	94,5	94,4	94,3	94,0	93,6	
1986	92,7	93,4	93,5	93,4	93,2	92,8	92,6	92,6	92,5	92,4	92,3	91,6	91,6	
1981	101,2	100,1	100,4	100,7	101,0	101,1	101,1	101,2	101,4	101,5	101,7	101,8	102,0	266
1982	101,5	102,0	102,2	102,2	102,0	101,7	101,7	101,8	101,7	101,2	100,9	100,2	99,9	
1983	98,5	99,7	99,4	99,3	99,1	98,9	98,7	98,6	98,5	98,1	97,8	97,2	97,0	
1984	95,2	97,0	96,6	96,5	96,2	95,3	95,3	95,2	94,9	94,3	93,8	93,6	93,3	
1985	91,5	93,0	92,7	92,4	92,2	91,7	91,8	91,6	91,2	90,9	90,9	90,6	89,4	
1986	88,4	89,2	89,2	89,1	88,9	88,5	88,2	88,1	88,0	88,0	87,9	87,6	87,6	
1981	101,0	99,7	99,8	100,1	100,2	100,9	100,9	101,0	101,2	101,5	101,6	102,4	102,6	267
1982	102,2	102,5	102,6	102,6	102,6	102,6	102,7	102,5	102,5	102,3	102,0	100,8	100,7	
1983	100,3	100,6	100,6	100,6	100,6	100,3	100,2	100,2	100,2	100,2	100,1	99,9	99,8	
1984	99,1	99,5	99,3	99,2	99,2	99,3	99,2	99,2	99,1	98,9	98,8	98,7	98,7	
1985	98,7	98,7	98,7	98,7	98,6	98,7	98,9	98,9	99,0	98,8	98,5	98,1	98,1	
1986	97,0	98,1	98,2	98,2	98,0	97,0	97,0	96,9	97,0	96,9	96,5	95,4	95,3	
1981	102,0	101,2	101,2	101,3	101,3	101,8	101,8	101,8	102,1	102,2	102,2	103,3	103,3	268
1982	102,0	103,4	103,4	103,3	103,1	102,6	102,7	102,4	102,1	101,1	100,9	100,2	99,3	
1983	97,6	98,8	98,4	98,4	98,3	97,7	97,6	97,4	97,4	96,0	97,2	97,2	97,1	
1984	96,3	97,0	97,0	97,0	96,9	96,9	96,7	96,5	96,2	95,9	95,5	95,3	95,0	
1985	92,9	94,6	94,4	94,0	93,9	93,2	93,1	93,0	92,5	91,9	91,8	91,5	91,4	
1986	89,9	91,0	91,7	91,5	91,2	90,0	89,7	89,5	89,4	89,2	89,0	88,1	88,1	
1981	98,4	98,3	98,5	98,7	98,8	97,9	98,0	98,0	98,1	98,2	98,4	98,8	98,8	269
1982	99,0	98,8	99,3	99,3	99,4	99,5	99,3	99,4	99,3	99,0	98,8	98,4	97,9	
1983	96,7	97,7	97,3	97,4	97,3	96,9	96,6	96,5	96,5	96,5	96,4	96,0	95,8	
1984	94,8	95,7	95,7	95,3	95,2	94,9	94,9	94,8	94,7	94,2	94,0	94,0	93,8	
1985	93,1	93,7	93,6	93,4	93,3	93,1	93,0	93,0	92,9	92,9	92,7	92,6	92,4	
1986	91,7	92,3	92,2	92,0	91,9	91,8	91,7	91,7	91,6	91,5	91,4	91,1	91,0	
1981	99,6	98,8	99,3	99,8	100,2	99,4	99,5	99,3	99,4	99,6	99,3	100,2	100,1	270
1982	99,6	100,1	100,3	100,2	100,1	99,8	99,6	99,6	99,4	99,4	99,1	98,9	98,4	
1983	97,9	98,4	98,2	98,0	98,0	97,6	97,7	97,8	97,8	97,6	97,8	97,9	97,9	
1984	98,8	97,9	98,0	98,3	98,4	98,5	98,8	98,9	98,9	99,3	99,4	99,3	99,4	
1985	99,7	99,4	99,5	99,5	99,5	99,6	99,6	99,6	99,7	100,0	100,1	99,8	99,9	
1986	99,2	99,8	99,8	99,3	99,4	99,3	99,1	99,2	99,0	99,0	98,9	98,8	98,7	
1981	94,9	97,1	97,2	97,4	97,4	93,3	93,3	93,3	93,4	93,4	93,4	95,0	95,0	271
1982	96,9	95,0	95,1	95,1	95,1	98,2	98,2	98,2	98,2	98,1	98,1	96,8	96,7	
1983	93,4	96,8	96,8	96,9	96,9	91,3	91,3	91,4	91,4	91,4	91,4	92,5	92,4	
1984	93,5	92,4	92,5	92,5	92,6	93,6	93,6	93,6	93,7	93,6	93,6	94,8	94,9	
1985	96,7	95,0	95,0	95,0	95,0	97,7	97,7	97,7	97,7	97,7	97,7	97,8	97,1	
1986	97,0	97,0	97,0	97,0	97,1	97,8	97,9	97,9	97,8	97,9	97,9	94,2	94,2	
1981	104,7	102,9	103,3	103,9	104,1	104,4	104,6	104,7	104,8	105,2	105,4	106,4	106,5	272
1982	108,4	106,7	107,4	107,3	107,5	108,4	108,6	108,7	108,8	108,9	109,1	109,5	109,8	
1983	110,7	109,8	110,1	110,3	110,5	110,6	110,7	111,0	111,3	111,4	111,5	110,7	110,8	
1984	111,7	110,8	111,0	111,1	111,3	111,7	111,8	111,9	111,9	112,0	112,1	112,5	112,6	
1985	113,5	112,6	112,7	113,0	113,1	113,4	113,5	113,5	113,5	113,6	113,7	114,4	114,4	
1986	115,1	114,5	114,7	114,8	114,8	115,0	115,1	115,1	115,1	115,2	115,4	115,5	115,5	
1981	99,7	99,3	98,9	99,1	99,2	99,4	99,7	99,7	99,8	99,8	100,0	100,4	100,5	273
1982	100,1	100,5	100,5	100,8	100,8	100,5	100,4	100,0	100,0	100,0	99,9	98,9	98,7	
1983	97,7	98,6	98,7	98,6	98,4	97,8	97,8	97,5	97,5	97,4	97,2	96,4	96,2	
1984	95,5	96,2	96,0	95,9	96,0	95,4	95,4	95,4	95,4	95,4	95,1	95,0	95,0	
1985	95,2	95,2	95,5	95,5	95,5	95,3	95,3	94,9	95,0	95,0	95,1	95,1	95,2	
1986	94,2	95,2	95,0	94,9	94,7	94,2	94,2	94,0	93,8	93,8	93,7	93,5	93,5	

LFD NR.	INDEX / INDEXGRUPPE	WÄGUNGSG- ANTEIL		V-FAKTOR	JAHRESDURCHSCHNITTE			
					1981	1982	1983	1984
274	SCHREIB-, ZEICHEN- UND BÜROGERÄTE (OHNE VERBRAUCHSGÜTER)	1,81	.		103,1	107,4	111,0	112,9
275	DAR.: BÜROARTIKEL (OHNE VERBRAUCHSGÜTER)	1,27	.		103,2	108,1	112,3	114,4
276	MUSIKINSTRUMENTE	1,54	.		105,6	111,2	115,6	118,9
277	SPIELWAREN	3,00	.		103,3	107,9	110,3	111,8
278	SPORT- UND CAMPINGARTIKEL (OHNE SPORTBEKLEIDUNG UND -SCHUHE)	2,83	.		108,0	109,7	112,3	114,2
279	GEBRAUCHSGÜTER SONSTIGER ART FÜR BILDUNG, UNTERHALTUNG, FREIZEIT	2,62	.		105,7	110,5	112,8	111,8
280	BÜCHER, ZEITUNGEN, ZEITSCHRIFTEN	13,18	0,86891		105,4	112,4	118,8	122,7
281	VERBRAUCHSGÜTER FÜR BILDUNG, UNTERHALTUNG, FREIZEIT	5,84	0,91132		105,5	112,0	115,2	118,3
282	VERBRAUCHSGÜTER FÜR FOTO- UND KINOZWECKE	1,41	.		104,1	109,9	112,1	115,3
283	BRIEFPAPIERAUSSTATTUNGEN, BRIEFUMSCHLÄGE, ANSICHTSKARTEN 1), SCHREIB-, MAL- UND ZEICHENPAPIER U.Ä.	1,97	.		106,1	114,5	117,6	121,3
284	ANDERE VERBRAUCHSGÜTER FÜR SCHREIB- UND BÜROZWECKE	0,63	.		106,0	110,4	114,5	116,4

DIE LEBENSHALTUNG

TEN HAUSHALTE

100

JAH	DURCH- SCHNITT	JAN.	FEBR.	MAERZ	APRIL	MAI	JUNI	JULI	AUG.	SEPT.	OKT.	NOV.	DEZ.	LFD NR.
1 9 8 1	103,1	101,5	101,8	102,2	102,4	102,7	102,9	103,0	103,1	103,4	104,2	104,8	105,0	274
1 9 8 2	107,4	105,3	106,2	106,5	106,7	107,1	107,4	107,6	107,6	107,9	108,4	109,1	109,3	
1 9 8 3	111,0	109,5	110,0	110,2	110,5	110,7	110,8	111,3	111,5	111,8	111,9	112,0	112,2	
1 9 8 4	112,9	112,2	112,4	112,5	112,6	112,6	112,8	113,0	113,0	113,2	113,3	113,4	113,5	
1 9 8 5	114,5	113,7	113,9	114,0	114,0	114,4	114,5	114,6	114,6	114,8	115,0	115,4	115,5	
1 9 8 6	116,4	115,6	115,9	115,9	116,0	116,1	116,3	116,4	116,4	116,6	117,0	117,5	117,6	
1 9 8 1	103,2	101,5	101,8	102,3	102,3	102,7	102,9	103,1	103,2	103,4	104,3	105,1	105,3	275
1 9 8 2	108,1	105,6	106,7	107,1	107,3	107,7	108,0	108,2	108,3	108,5	109,1	110,1	110,3	
1 9 8 3	112,3	110,5	111,0	111,2	111,6	111,8	112,0	112,7	113,0	113,2	113,3	113,5	113,6	
1 9 8 4	114,4	113,7	113,9	114,0	114,1	114,2	114,4	114,6	114,6	114,7	114,9	115,0	115,2	
1 9 8 5	115,9	115,2	115,3	115,5	115,5	115,7	115,8	115,8	115,9	116,1	116,4	116,9	117,0	
1 9 8 6	118,1	117,1	117,4	117,5	117,7	117,8	118,0	118,0	118,0	118,3	118,8	119,5	119,6	
1 9 8 1	105,6	103,0	103,6	104,7	105,1	105,2	105,4	105,5	105,8	106,2	106,7	107,7	107,9	276
1 9 8 2	111,2	108,6	110,0	110,5	110,8	111,0	111,1	111,6	111,7	111,9	112,1	112,3	112,4	
1 9 8 3	115,6	113,3	114,0	114,4	114,9	115,0	115,1	115,7	116,5	116,7	116,9	117,0	117,1	
1 9 8 4	118,9	117,4	117,9	118,4	118,7	118,9	119,0	119,1	119,1	119,2	119,3	119,6	119,6	
1 9 8 5	121,7	119,9	120,5	120,8	121,2	121,5	121,7	121,8	122,0	122,2	122,7	123,1	123,2	
1 9 8 6	124,5	123,6	123,8	123,9	124,1	124,2	124,5	124,5	124,6	124,8	125,2	125,4	125,6	
1 9 8 1	103,3	101,0	101,2	102,1	102,5	103,0	103,3	103,5	103,6	104,1	104,3	105,7	105,8	277
1 9 8 2	107,9	105,8	106,5	107,1	107,6	107,8	108,0	108,2	108,4	108,6	108,7	108,8	108,8	
1 9 8 3	110,3	108,9	109,1	109,6	109,9	110,1	110,5	110,9	111,0	110,9	111,1	111,0	111,1	
1 9 8 4	111,8	111,1	111,0	111,1	111,7	111,8	112,0	112,0	112,0	112,1	112,2	112,1	111,9	
1 9 8 5	112,5	111,8	111,9	112,2	112,4	112,5	112,6	112,8	112,5	112,6	112,7	113,2	113,2	
1 9 8 6	114,4	113,1	113,9	114,1	114,3	114,4	114,5	114,5	114,6	114,8	114,9	115,0	115,0	
1 9 8 1	108,0	106,6	107,7	108,3	108,6	107,5	107,8	107,9	107,9	108,5	108,7	108,4	108,5	278
1 9 8 2	109,7	108,4	109,1	107,4	107,6	109,9	110,1	110,2	110,3	110,7	110,7	110,8	110,9	
1 9 8 3	112,3	111,0	111,5	111,6	111,7	111,8	111,8	112,3	112,9	113,0	113,1	113,2	113,3	
1 9 8 4	114,2	113,3	113,8	114,0	114,0	113,9	114,1	114,1	114,1	114,6	114,6	114,7	114,6	
1 9 8 5	114,8	114,8	114,4	114,5	114,6	114,6	114,6	114,7	114,8	114,9	114,9	115,2	115,2	
1 9 8 6	115,1	115,1	115,1	115,2	115,0	115,0	115,1	115,1	115,0	115,1	115,3	115,3	115,3	
1 9 8 1	105,7	104,0	104,0	104,0	104,0	105,8	105,8	105,8	105,8	105,9	105,9	105,5	105,5	279
1 9 8 2	110,5	108,9	109,0	109,0	109,0	110,8	110,8	110,8	110,8	110,8	110,8	112,6	112,6	
1 9 8 3	112,8	113,1	113,1	113,1	113,1	113,6	113,5	113,6	113,6	113,6	113,6	110,0	110,0	
1 9 8 4	111,8	110,0	110,0	110,0	110,0	112,1	112,1	112,1	112,1	112,2	112,2	114,4	114,8	
1 9 8 5	116,2	114,8	114,8	115,1	115,2	116,4	116,4	116,4	116,4	116,4	116,6	118,2	118,2	
1 9 8 6	119,1	118,4	118,4	118,4	118,4	119,3	119,3	119,4	119,3	119,4	119,6	119,6	119,7	
1 9 8 1	105,4	102,3	103,0	103,7	104,3	104,7	105,1	105,5	105,8	106,2	107,1	108,3	108,6	280
1 9 8 2	112,4	109,3	109,4	109,8	110,9	111,1	112,4	112,9	114,0	114,5	114,8	115,0	115,2	
1 9 8 3	118,8	115,9	116,4	116,8	117,7	118,0	118,6	119,3	120,2	120,4	120,7	121,0	121,1	
1 9 8 4	122,7	121,5	121,8	122,1	122,2	122,2	122,6	122,8	122,9	123,0	123,4	123,6	123,8	
1 9 8 5	126,5	124,2	124,4	124,8	125,1	125,7	126,3	126,9	127,6	127,7	128,0	128,4	128,5	
1 9 8 6	133,1	129,4	130,2	130,8	131,5	133,7	133,7	134,1	134,2	134,2	134,9	135,1	135,4	
1 9 8 1	105,5	102,4	103,0	103,6	104,1	104,7	105,2	105,7	106,0	106,8	107,7	108,4	108,8	281
1 9 8 2	112,0	109,3	110,5	110,8	111,3	111,8	112,3	112,5	112,6	112,9	113,2	113,6	113,7	
1 9 8 3	115,2	113,9	114,2	114,6	114,7	114,8	114,9	115,2	115,5	115,8	116,1	116,2	116,4	
1 9 8 4	118,3	116,6	116,9	117,3	117,5	117,9	118,1	118,2	118,5	119,1	119,5	120,0	120,2	
1 9 8 5	121,9	120,5	120,9	121,2	121,4	121,6	121,9	122,0	122,2	122,6	122,8	123,0	123,1	
1 9 8 6	123,9	123,2	123,4	123,6	123,8	123,8	123,9	124,0	124,0	124,2	124,3	124,4	124,5	
1 9 8 1	104,1	101,0	101,3	102,1	102,8	103,6	103,9	104,2	104,7	105,7	106,2	106,9	107,0	282
1 9 8 2	109,9	107,2	108,7	108,9	109,1	109,8	110,0	110,1	110,2	110,6	111,3	111,7	111,5	
1 9 8 3	112,1	111,6	111,9	112,0	111,8	111,8	111,6	111,8	111,8	112,2	112,7	113,0	113,1	
1 9 8 4	115,3	113,3	113,5	113,8	113,9	114,2	114,6	114,6	115,2	116,6	117,4	117,9	118,0	
1 9 8 5	120,3	118,4	118,7	119,3	119,8	120,0	120,3	120,3	120,7	121,1	121,6	121,8	121,9	
1 9 8 6	121,4	121,9	121,9	122,0	121,8	121,8	121,5	121,3	121,2	121,0	120,8	120,8	120,8	
1 9 8 1	106,1	102,5	103,0	103,6	104,0	104,7	105,6	106,1	106,6	107,6	109,0	109,9	110,6	283
1 9 8 2	114,5	111,3	112,8	113,5	113,7	114,4	114,8	115,1	115,1	115,5	115,7	116,0	116,2	
1 9 8 3	117,6	116,4	116,6	117,1	117,2	117,3	117,3	117,6	117,8	118,3	118,4	118,5	118,7	
1 9 8 4	121,3	118,9	119,6	120,0	120,3	120,9	121,1	121,4	121,7	122,1	122,6	123,2	123,7	
1 9 8 5	125,9	124,0	124,5	124,8	125,0	125,5	126,0	126,1	126,3	126,8	127,1	127,4	127,4	
1 9 8 6	129,5	127,6	128,2	128,6	129,0	129,1	129,3	129,7	129,8	130,0	130,5	130,8	130,9	
1 9 8 1	106,0	103,6	104,4	104,9	105,3	105,8	106,3	106,3	106,6	106,8	107,2	107,6	107,7	284
1 9 8 2	110,4	107,9	108,6	108,5	109,1	109,9	110,8	110,7	111,1	111,4	111,7	112,5	112,8	
1 9 8 3	114,5	113,0	113,4	113,6	113,9	114,1	114,5	114,7	115,1	115,3	115,4	115,5	115,5	
1 9 8 4	116,4	115,5	115,9	116,0	116,1	116,3	116,6	116,6	116,6	116,5	116,5	116,9	117,0	
1 9 8 5	117,6	117,1	117,3	117,3	117,3	117,4	117,5	117,6	117,6	117,8	117,8	117,9	118,0	
1 9 8 6	118,4	118,0	118,2	118,1	118,2	118,3	118,5	118,5	118,6	118,6	118,6	118,8	118,9	

LFD NR.	INDEX / INDEXGRUPPE	WÄGUNGS- ANTEIL	V-FAKTOR	JAHRES DURCHSCHNITTE			
				1981	1982	1983	1984
285	ANDERE VERBRAUCHSGÜTER FUER BILDUNG, UNTERHALTUNG, FREIZEIT	1,83	.	105,9	111,6	115,2	118,1
286	UNTERRICHTSLEISTUNGEN (OHNE FAHRSCHULE)	7,52	.	105,3	115,2	123,1	126,7
287	Dienstleistungen fuer Bildung, Unterhaltung, Freizeit (ohne solche des Beherbergungs- und Gaststaetengewerbes und Unterrichtsleistungen)	16,29	.	102,3	105,0	110,8	116,9
288	DARUNTER: RUNDUNK- UND FERNSENGEBUEHREN	4,95	.	100,0	100,0	112,7	125,3
289	PFLANZEN, GUETER FUER DIE GARTENPFLEGE	11,20	.	104,7	107,3	109,7	113,5
290	DARUNTER: SCHNITTBLUMEN UND TOPFPFLANZEN	5,51	.	105,1	106,7	108,1	112,4
291	GARTENGERAETE UND ANDERE GEBRAUCHSGÜTER FUER DIE GARTENPFLEGE (OHNE PFLANZEN)	1,57	.	104,0	107,9	110,2	112,0
292	ANDERE VERBRAUCHSGÜTER FUER DIE GARTENPFLEGE	0,78	.	105,1	108,3	110,8	113,6
293	TIERE; GUETER FUER DIE TIERHALTUNG	2,34	.	102,5	107,3	109,5	111,0
294	Fremde Installationen 1) und Reparaturen an Gebrauchsgueteren fuer Bildung, Unterhaltung, Freizeit	1,94	.	107,1	112,9	117,6	121,4

DIE LEBENSHALTUNG

TEN HAUSHALTE

100

JAH	DURCH- SCHNITT	JAN.	FEBR.	MAERZ	APRIL	MAI	JUNI	JULI	AUG.	SEPT.	OKT.	NOV.	DEZ.	LFD NR.
1 9 8 1	105,9	102,8	103,7	104,4	104,9	105,3	105,6	106,2	106,3	106,8	107,6	108,4	108,7	285
1 9 8 2	111,6	109,3	110,0	110,0	111,2	111,3	111,8	112,1	112,2	112,4	112,8	112,9	113,1	
1 9 8 3	115,2	113,2	113,8	114,3	114,5	114,8	114,9	115,4	115,9	116,2	116,3	116,6	116,8	
1 9 8 4	118,1	117,1	117,1	117,5	117,5	117,9	118,1	118,1	118,2	118,6	118,7	119,4	119,4	
1 9 8 5	120,4	119,6	119,9	120,0	120,2	120,2	120,3	120,4	120,5	120,7	120,8	120,9	121,0	
1 9 8 6	121,8	121,3	121,3	121,4	121,6	121,8	121,7	121,7	121,8	122,3	122,3	122,3	122,3	
1 9 8 1	105,3	101,7	103,6	103,8	104,1	104,2	104,3	104,6	104,3	105,6	108,7	108,8	108,8	286
1 9 8 2	115,2	111,9	112,3	113,2	114,3	114,8	114,7	115,0	115,8	117,5	117,7	117,9	118,0	
1 9 8 3	123,1	119,2	121,1	121,1	121,8	123,0	123,1	123,1	124,3	124,6	125,1	125,2	125,2	
1 9 8 4	126,7	125,3	125,9	126,2	126,2	126,3	126,3	126,7	126,7	127,6	127,9	127,9	127,9	
1 9 8 5	128,8	128,1	128,6	128,8	129,0	129,0	129,1	129,1	128,4	128,7	128,8	128,8	128,8	
1 9 8 6	129,5	128,7	129,1	129,1	129,2	129,2	129,2	129,2	130,0	130,1	130,3	130,3	130,0	
1 9 8 1	102,3	101,2	101,4	101,4	101,6	101,8	101,9	102,3	102,4	102,7	103,3	103,6	103,7	287
1 9 8 2	105,0	104,2	104,3	104,4	104,5	104,4	104,7	104,6	104,6	105,6	106,0	106,0	106,3	
1 9 8 3	110,8	106,6	106,5	106,6	106,6	106,7	106,7	114,4	114,5	114,9	115,5	115,6	115,5	
1 9 8 4	116,9	116,3	116,3	116,3	116,4	116,7	116,7	116,8	116,9	117,4	117,6	117,8	117,8	
1 9 8 5	118,4	117,8	117,9	118,0	118,2	118,1	118,1	118,3	118,4	118,7	118,9	119,0	119,0	
1 9 8 6	119,5	119,0	119,1	119,2	119,2	119,2	119,2	119,6	119,6	119,8	120,1	120,1	120,1	
1 9 8 1	100,0	100,0	100,0	100,0	100,0	100,0	100,0	100,0	100,0	100,0	100,0	100,0	100,0	288
1 9 8 2	100,0	100,0	100,0	100,0	100,0	100,0	100,0	100,0	100,0	100,0	100,0	100,0	100,0	
1 9 8 3	112,7	100,0	100,0	100,0	100,0	100,0	100,0	125,3	125,3	125,3	125,3	125,3	125,3	
1 9 8 4	125,3	125,3	125,3	125,3	125,3	125,3	125,3	125,3	125,3	125,3	125,3	125,3	125,3	
1 9 8 5	125,3	125,3	125,3	125,3	125,3	125,3	125,3	125,3	125,3	125,3	125,3	125,3	125,3	
1 9 8 6	125,3	125,3	125,3	125,3	125,3	125,3	125,3	125,3	125,3	125,3	125,3	125,3	125,3	
1 9 8 1	104,7	110,3	108,7	109,5	106,0	107,1	104,6	101,4	97,9	98,2	100,0	104,9	107,6	289
1 9 8 2	107,3	112,8	113,7	113,7	111,5	111,2	107,5	101,2	97,3	101,0	102,7	105,5	109,3	
1 9 8 3	109,7	115,9	118,6	114,8	112,4	110,4	111,4	108,4	101,8	103,2	105,7	109,0	111,0	
1 9 8 4	113,5	117,8	118,9	116,8	113,7	112,2	114,7	109,8	109,2	107,7	111,1	118,4	117,8	
1 9 8 5	117,5	124,5	124,2	123,8	120,6	117,5	117,1	114,8	112,1	111,5	111,3	113,8	118,6	
1 9 8 6	118,9	125,2	125,3	123,9	123,2	121,2	119,2	114,3	111,7	111,8	115,5	116,1	119,7	
1 9 8 1	105,1	118,4	114,6	115,7	108,3	110,3	105,2	98,5	91,4	91,5	94,1	103,7	109,1	290
1 9 8 2	106,7	119,4	120,9	120,2	115,8	115,0	107,5	94,5	86,6	93,5	95,9	101,7	109,3	
1 9 8 3	108,1	122,1	121,2	119,4	114,0	109,8	111,8	99,5	92,0	94,5	98,3	105,0	109,1	
1 9 8 4	112,4	121,9	117,8	119,6	113,1	109,6	114,5	104,6	103,4	100,5	107,1	115,7	120,7	
1 9 8 5	118,7	134,2	133,5	130,6	124,4	118,3	117,7	113,3	107,9	106,7	106,5	111,2	119,9	
1 9 8 6	118,2	133,0	132,0	128,1	126,4	122,5	118,6	108,9	104,1	104,3	111,1	111,9	117,9	
1 9 8 1	104,0	101,7	102,2	103,0	103,5	104,0	104,3	104,4	104,5	104,7	105,0	105,3	105,4	291
1 9 8 2	107,9	105,7	106,8	107,2	107,4	107,8	108,1	108,1	108,3	108,5	108,7	108,8	108,8	
1 9 8 3	110,2	109,0	109,3	109,5	109,8	110,1	110,1	110,5	110,6	110,7	110,8	110,9	110,9	
1 9 8 4	112,0	111,2	111,5	111,8	112,0	112,1	112,2	112,2	112,2	112,2	112,3	112,2	112,2	
1 9 8 5	112,8	112,3	112,4	112,5	112,7	112,8	112,8	113,0	112,9	113,0	113,0	113,0	112,9	
1 9 8 6	113,4	113,0	113,2	113,3	113,3	113,5	113,5	113,5	113,5	113,6	113,6	113,5	113,6	
1 9 8 1	105,1	101,1	103,3	104,2	104,7	104,9	105,2	105,6	105,6	106,1	106,7	106,7	106,9	292
1 9 8 2	108,3	107,0	107,6	108,0	108,0	108,2	108,4	108,5	108,6	108,8	108,9	108,9	108,9	
1 9 8 3	110,8	109,3	109,8	110,3	110,5	110,4	110,6	110,8	111,1	111,4	111,5	111,7	111,7	
1 9 8 4	113,6	111,9	112,3	113,0	113,4	113,6	113,9	114,0	114,1	114,1	114,0	114,3	114,4	
1 9 8 5	116,4	114,6	115,0	115,6	116,1	116,4	116,6	116,7	117,0	117,1	117,1	117,3	117,3	
1 9 8 6	118,0	117,3	117,7	117,7	117,9	118,1	118,0	118,0	118,0	118,0	118,2	118,3	118,4	
1 9 8 1	102,5	100,8	101,3	101,6	101,7	102,3	102,5	102,7	102,8	103,3	103,6	103,8	103,8	293
1 9 8 2	107,3	105,9	106,3	106,6	106,7	107,2	107,3	107,5	107,6	107,7	107,9	108,2	108,2	
1 9 8 3	109,5	108,3	108,4	108,6	108,6	109,3	109,4	109,9	110,0	110,2	110,2	110,4	110,4	
1 9 8 4	111,0	110,5	110,5	110,6	110,9	111,0	111,0	111,1	111,1	111,2	111,3	111,2	111,3	
1 9 8 5	112,4	111,3	111,4	111,8	112,0	112,6	112,6	112,6	112,7	112,8	112,8	112,9	112,8	
1 9 8 6	113,4	112,8	113,1	113,1	113,1	113,5	113,6	113,5	113,5	113,6	113,5	113,6	113,6	
1 9 8 1	107,1	102,9	104,0	104,7	105,7	106,5	107,4	107,9	108,4	108,9	109,5	109,7	110,1	294
1 9 8 2	112,9	110,7	111,2	111,5	112,2	112,5	112,9	113,4	113,5	114,0	114,2	114,4	114,7	
1 9 8 3	117,6	115,0	115,6	116,1	116,6	117,1	117,3	118,1	118,4	118,7	119,2	119,5	119,6	
1 9 8 4	121,4	119,9	120,0	120,3	120,7	121,3	121,3	121,5	121,6	122,0	122,6	122,9	123,0	
1 9 8 5	124,2	123,0	123,1	123,4	123,4	123,6	123,8	124,3	124,5	124,9	125,3	125,4	125,4	
1 9 8 6	126,6	125,5	126,1	125,9	126,2	126,3	126,2	126,3	127,0	127,3	127,4	127,7	127,8	

LFD NR.	INDEX / INDEXGRUPPE	WÄGUNGSGE- ANTEIL	V-FAKTOR	JAHRES DURCHSCHNITTE			
				1981	1982	1983	1984
295	GUETER FUER DIE PERSOENLICHE AUSSTATTUNG, DIENSTLEISTUNGEN DES BEHERBERGUNGSGEWERBES SOWIE GUETER SONSTIGER ART	94.01	0.82278	107,1	113,5	118,5	120,8
296	DARUNTER: GUETER FUER DIE PERSOENLICHE AUSSTATTUNG	9.34	0.72469	103,9	105,6	108,0	109,9
297	DARUNTER: UHREN	0.94	.	99,0	98,8	98,6	98,3
298	SCHMUCK	3.97	.	104,6	104,3	106,8	108,3
299	RAUCHERARTIKEL	0.37	.	103,1	106,4	108,3	109,4
300	ANDERE LEDER- UND TÄSCHNERWAREN	3.66	.	104,6	108,8	111,9	114,9
301	DIENSTLEISTUNGEN DES BEHERBERGUNGSGEWERBES (OHNE PAUSCHALREISEN)	17.03	.	110,4	118,5	126,8	131,8
302	PAUSCHALREISEN	11.17	0.80556	108,9	115,5	121,0	124,5
303	DIENSTLEISTUNGEN DER KREDITINSTITUTE	1.09	0.87666	113,7	115,6	127,2	137,4
304	DIENSTLEISTUNGEN UND FREMDE REPARATUREN SONSTIGER ART	3.32	0.87611	105,5	115,0	117,5	120,4
305	VERSICHERUNGSBEITRÄGE	44.76	0.84327	106,5	113,9	118,8	120,1
306	KFZ-STEERN UND SONSTIGE GEBUEHREN	5.73	.	100,1	100,3	100,4	100,4

DIE LEBENSHALTUNG

TEN HAUSHALTE

100

JAH	DURCH- SCHNITT	JAN.	FEBR.	MAERZ	APRIL	MAI	JUNI	JULI	AUG.	SEPT.	OKT.	NOV.	DEZ.	LFD NR.
1 9 8 1	107,1	104,1	104,6	104,8	105,2	105,3	107,4	108,5	108,5	108,6	109,1	109,1	109,8	295
1 9 8 2	113,5	111,5	112,1	112,2	112,2	112,8	114,2	114,2	114,2	114,2	114,5	114,6	115,8	
1 9 8 3	118,5	117,1	117,1	117,2	117,2	117,2	119,0	119,1	119,5	119,5	119,5	119,6	119,6	
1 9 8 4	120,8	119,9	119,9	120,0	120,0	120,0	121,0	121,4	121,4	121,4	121,4	121,5	121,9	
1 9 8 5	125,7	124,1	124,5	124,7	124,9	124,9	126,2	126,3	126,3	126,3	126,4	126,4	127,0	
1 9 8 6	130,1	129,3	129,5	129,7	129,7	129,9	130,6	130,6	130,4	130,4	130,4	130,4	130,6	
1 9 8 1	103,9	102,6	102,9	103,2	103,5	103,8	104,0	104,1	104,1	104,4	104,6	104,9	104,7	296
1 9 8 2	105,6	104,9	105,2	105,3	105,3	105,3	105,3	105,3	105,4	105,8	106,2	106,5	106,7	
1 9 8 3	108,0	106,8	107,2	107,5	107,6	107,7	107,9	108,1	108,3	108,6	108,8	108,9	108,9	
1 9 8 4	109,9	109,1	109,3	109,6	109,7	109,9	109,9	110,1	110,1	110,2	110,4	110,5	110,5	
1 9 8 5	111,3	110,6	110,8	111,0	111,1	111,3	111,4	111,3	111,3	111,5	111,7	111,8	111,9	
1 9 8 6	111,9	111,9	112,0	112,0	112,0	111,9	111,8	111,8	111,7	111,7	112,0	111,9	111,9	
1 9 8 1	99,0	99,4	99,4	99,2	99,2	99,0	98,9	98,8	98,8	98,9	98,9	99,0	99,0	297
1 9 8 2	98,8	99,1	99,0	99,0	99,0	98,9	98,9	98,7	98,7	98,6	98,6	98,4	98,4	
1 9 8 3	98,6	98,4	98,6	98,5	98,5	98,6	98,7	98,7	98,7	98,6	98,6	98,4	98,4	
1 9 8 4	98,3	98,5	98,5	98,5	98,5	98,4	98,3	98,3	98,1	98,0	98,1	98,1	98,1	
1 9 8 5	97,4	98,2	98,1	98,0	97,9	98,0	98,0	97,1	97,0	97,1	96,5	96,4	96,4	
1 9 8 6	96,0	96,4	96,2	96,2	96,1	96,1	96,1	96,1	95,9	95,9	95,9	95,8	95,7	
1 9 8 1	104,6	103,8	104,1	104,2	104,4	104,7	105,0	104,8	104,8	104,9	105,1	105,2	104,7	298
1 9 8 2	104,3	104,7	104,6	104,5	104,0	103,7	103,7	103,5	103,5	104,0	104,4	105,1	105,4	
1 9 8 3	106,8	105,6	106,3	106,3	106,4	106,5	106,7	106,8	106,9	107,3	107,4	107,5	107,5	
1 9 8 4	108,3	107,6	107,8	107,9	108,1	108,2	108,3	108,4	108,4	108,5	108,7	108,7	108,7	
1 9 8 5	108,9	108,7	108,6	108,8	108,9	108,9	109,0	108,9	108,9	108,9	109,1	108,8	108,8	
1 9 8 6	107,7	108,5	108,4	108,3	108,1	107,8	107,7	107,4	107,3	107,2	107,4	107,3	107,3	
1 9 8 1	103,1	101,2	101,4	101,9	102,5	102,9	103,2	103,3	103,5	103,9	104,2	104,3	104,5	299
1 9 8 2	106,4	104,8	105,6	105,9	106,0	106,1	106,2	106,6	106,9	106,9	107,1	107,1	107,2	
1 9 8 3	108,3	107,7	107,9	108,0	108,1	108,2	108,2	108,4	108,5	108,6	108,6	108,8	108,9	
1 9 8 4	109,4	109,1	109,0	109,1	109,2	109,4	109,5	109,5	109,4	109,4	109,5	109,6	109,7	
1 9 8 5	110,4	109,9	110,1	110,3	110,3	110,4	110,6	110,6	110,8	111,0	110,4	110,4	110,5	
1 9 8 6	111,0	110,6	110,9	110,9	111,0	111,1	111,1	110,9	110,8	111,1	111,1	111,1	111,0	
1 9 8 1	104,6	102,3	102,9	103,5	103,9	104,2	104,4	104,8	105,0	105,4	105,7	106,3	106,4	300
1 9 8 2	108,8	106,7	107,4	108,0	108,3	108,6	108,8	109,0	109,2	109,5	109,9	110,2	110,1	
1 9 8 3	111,9	110,2	110,5	111,1	111,2	111,5	111,6	112,1	112,4	112,8	113,0	113,2	113,3	
1 9 8 4	114,9	113,6	113,8	114,3	114,5	114,8	114,8	115,0	115,1	115,4	115,6	115,8	115,8	
1 9 8 5	117,7	116,1	116,5	116,9	117,1	117,4	117,6	117,7	117,7	118,0	118,6	119,1	119,3	
1 9 8 6	120,5	119,6	120,1	120,1	120,4	120,5	120,5	120,5	120,5	120,7	121,1	121,0	121,1	
1 9 8 1	110,4	105,6	105,6	105,7	105,7	105,7	113,4	113,5	113,5	113,6	113,8	113,8	114,7	301
1 9 8 2	118,5	115,2	115,3	115,3	115,3	115,4	120,5	120,5	120,5	120,6	120,7	120,7	122,0	
1 9 8 3	126,8	122,2	122,3	122,4	122,4	122,4	130,0	130,1	130,1	130,2	130,2	130,3	129,3	
1 9 8 4	131,8	129,3	129,4	129,5	129,5	129,5	133,3	133,3	133,4	133,4	133,5	133,5	134,1	
1 9 8 5	137,2	134,2	134,3	134,3	134,5	134,5	138,9	139,0	139,0	139,1	139,2	139,2	140,3	
1 9 8 6	142,4	140,4	140,5	140,5	140,6	140,6	143,6	143,6	143,7	143,7	143,7	143,8	144,4	
1 9 8 1	108,9	106,1	106,1	106,1	106,1	106,1	110,5	110,5	110,5	110,5	110,5	110,5	113,2	302
1 9 8 2	115,5	113,2	113,2	113,2	113,2	113,2	116,9	116,9	116,9	116,9	116,9	116,9	118,9	
1 9 8 3	121,0	118,9	118,9	118,9	118,9	118,9	122,4	122,4	122,4	122,4	122,4	122,4	122,8	
1 9 8 4	124,5	122,8	122,8	122,8	122,8	122,8	125,3	125,3	125,3	125,3	125,3	125,3	127,7	
1 9 8 5	130,5	127,7	127,7	127,7	127,7	127,7	131,9	131,9	131,9	131,9	131,9	131,9	135,7	
1 9 8 6	136,8	135,7	135,7	135,7	135,7	135,7	137,4	137,4	137,4	137,4	137,4	137,4	138,2	
1 9 8 1	113,7	113,6	113,6	113,6	113,6	113,6	113,6	113,6	113,6	113,6	113,6	113,6	114,6	303
1 9 8 2	115,6	114,6	114,6	114,6	114,6	114,6	114,6	114,6	114,6	114,6	114,6	114,6	126,3	
1 9 8 3	127,2	126,3	126,3	126,3	126,3	126,3	126,3	126,3	126,3	126,3	126,3	126,3	137,4	
1 9 8 4	137,4	137,4	137,4	137,4	137,4	137,4	137,4	137,4	137,4	137,4	137,4	137,4	137,4	
1 9 8 5	138,7	137,4	137,4	138,9	138,9	138,9	138,9	138,9	138,9	138,9	138,9	138,9	138,9	
1 9 8 6	141,9	141,1	141,1	141,1	141,1	141,1	142,2	142,2	142,2	142,2	142,2	142,2	144,5	
1 9 8 1	105,5	103,8	103,9	105,1	105,3	105,4	105,6	105,8	105,9	106,1	106,1	106,3	106,3	304
1 9 8 2	115,0	111,4	111,6	115,1	115,3	115,4	115,6	115,7	115,8	115,9	115,9	115,9	115,9	
1 9 8 3	117,5	116,2	116,2	117,0	117,0	117,1	117,1	118,2	118,2	118,3	118,3	118,4	118,5	
1 9 8 4	120,4	119,1	119,3	120,1	120,4	120,4	120,5	120,7	120,7	120,9	121,0	121,0	121,1	
1 9 8 5	122,5	121,1	121,3	122,2	122,4	122,5	122,6	122,7	122,8	122,9	123,0	123,0	123,1	
1 9 8 6	125,0	123,1	123,2	123,3	123,4	125,6	125,6	125,7	125,7	125,9	126,1	126,2	126,2	
1 9 8 1	106,5	103,7	104,8	104,9	104,9	104,9	105,4	107,6	107,6	107,6	108,6	108,6	109,1	305
1 9 8 2	113,9	111,9	113,0	113,0	113,0	114,2	114,2	114,2	114,2	114,2	114,7	114,7	116,0	
1 9 8 3	118,8	118,5	118,5	118,5	118,5	118,5	118,5	118,5	119,2	119,2	119,2	119,2	119,2	
1 9 8 4	120,1	119,7	119,7	119,7	119,7	119,7	119,7	120,4	120,4	120,4	120,4	120,4	120,4	
1 9 8 5	126,2	125,2	125,8	126,0	126,3	126,3	126,3	126,4	126,4	126,4	126,4	126,4	126,4	
1 9 8 6	128,9	127,8	128,2	128,7	128,8	129,1	129,1	129,1	129,1	129,1	129,1	129,1	129,1	
1 9 8 1	100,1	100,0	100,0	100,0	100,1	100,1	100,1	100,1	100,1	100,1	100,1	100,1	100,1	306
1 9 8 2	100,3	100,1	100,1	100,1	100,3	100,3	100,3	100,3	100,3	100,3	100,3	100,3	100,3	
1 9 8 3	100,4	100,3	100,3	100,3	100,4	100,4	100,4	100,4	100,4	100,4	100,4	100,4	100,4	
1 9 8 4	100,4	100,4	100,4	100,4	100,4	100,4	100,4	100,4	100,4	100,4	100,4	100,4	100,4	
1 9 8 5	100,9	100,4	100,4	101,0	101,0	101,0	101,0	101,0	101,0	101,0	101,0	101,0	101,0	
1 9 8 6	122,4	126,0	125,7	125,3	124,2	124,1	123,5	123,3	120,5	120,0	119,3	118,5	118,0	

1 PREISINDEX FUER
1.2 4-PERSONEN-HAUSHALTE VON ANGESTELLTEN

1980 *

LFD NR.	INDEX / INDEXGRUPPE	WÄGUNGS- ANTEIL	V-FAKTOR	JAHRESDURCHSCHNITTE			
				1981	1982	1983	1984
307	GESAMTINDEX	1000	0,85338	106,6	112,2	116,0	118,7
308	GESAMTINDEX OHNE BESONDERS ERNTE-, SAISON- UND WITTERUNGS- ABHAENGIGE NAHRUNGSMITTEL SOWIE OHNE BLUMEN	977,11	0,85188	106,5	112,2	116,1	118,8
309	BESONDERS ERNTE-, SAISON- UND WITTERUNGSABHAENGIGE NAHRUNGSMITTEL SOWIE BLUMEN	22,89	0,90028	108,2	110,8	110,6	117,3
310	GESAMTINDEX OHNE BESONDERS ERNTE-, SAISON- UND WITTERUNGS- ABHAENGIGE NAHRUNGSMITTEL	984,86	0,85276	106,5	112,2	116,1	118,7
311	BESONDERS ERNTE-, SAISON- UND WITTERUNGSABHAENGIGE NAHRUNGSMITTEL	15,14	0,91154	109,9	112,8	111,3	119,3
312	GESAMTINDEX OHNE WOHNUNGSMIETE	856,44	0,85026	107,0	112,6	116,1	118,6
313	GESAMTINDEX OHNE HEIZOEL	985,70	0,86170	106,4	112,0	116,0	118,7
314	GESAMTINDEX OHNE HEIZOEL UND KRAFTSTOFFE	950,58	0,86301	105,9	111,8	116,0	118,6
GLIEDERUNG NACH HAUPTGRUPPEN (VERWENDUNGSZWECK)							
315	NAHRUNGSMITTEL, GETRAENKE, TABAKWAREN	211,59	0,88410	105,0	111,2	114,0	115,7
316	BEKLEIDUNG, SCHUHE	84,72	0,83064	105,1	109,8	113,2	115,9

DIE LEBENSHALTUNG

UND BEAMTEN MIT HOEHEREM EINKOMMEN

100

JAH	DURCH- SCHNITT	JAN.	FEBR.	MAERZ	APRIL	MAI	JUNI	JULI	AUG.	SEPT.	OKT.	NOV.	DEZ.	LFD NR.
1 9 8 1	106,6	103,4	104,1	104,8	105,5	105,9	106,4	107,1	107,3	108,0	108,3	108,9	109,2	307
1 9 8 2	112,2	110,2	110,5	110,5	110,8	111,5	112,5	112,9	112,7	113,1	113,6	113,9	114,2	
1 9 8 3	116,0	114,8	114,9	114,8	115,1	115,4	115,9	116,3	116,6	116,9	116,9	117,1	117,4	
1 9 8 4	118,7	117,9	118,1	118,3	118,4	118,5	118,9	118,8	118,6	118,7	119,4	119,6	119,7	
1 9 8 5	121,5	120,5	121,0	121,4	121,6	121,8	121,9	121,7	121,4	121,5	121,6	121,9	122,0	
1 9 8 6	121,4	122,3	122,1	121,7	121,6	121,6	121,8	121,4	121,0	121,2	120,8	120,7	120,9	
1 9 8 1	106,8	103,3	103,9	104,5	105,1	105,5	106,2	107,0	107,6	108,3	108,7	109,1	109,3	308
1 9 8 2	112,2	110,1	110,3	110,3	110,5	111,1	112,1	112,7	113,0	113,5	114,1	114,3	114,6	
1 9 8 3	116,1	115,0	115,0	114,8	115,0	115,4	115,8	116,3	116,9	117,2	117,2	117,4	117,6	
1 9 8 4	118,8	117,9	118,0	118,1	118,2	118,4	118,7	118,7	118,7	119,0	119,7	119,8	119,9	
1 9 8 5	121,6	120,5	120,8	121,1	121,3	121,5	121,7	121,7	121,7	121,9	122,1	122,3	122,2	
1 9 8 6	121,5	122,3	122,0	121,7	121,5	121,5	121,7	121,4	121,3	121,5	121,2	121,1	121,2	
1 9 8 1	108,2	111,1	112,6	118,1	122,2	121,6	116,4	109,6	95,1	92,3	94,4	100,2	104,3	309
1 9 8 2	110,8	112,8	116,6	119,4	123,3	128,0	129,8	119,5	100,9	94,7	91,6	94,6	98,3	
1 9 8 3	110,6	106,4	111,5	113,3	117,5	116,2	121,3	115,7	104,3	102,9	103,5	106,1	108,3	
1 9 8 4	117,3	116,8	122,4	125,9	125,5	125,2	128,8	123,4	113,3	104,3	104,9	108,2	109,3	
1 9 8 5	118,9	119,9	129,0	131,8	135,0	133,4	129,3	121,4	106,8	104,2	101,5	104,3	109,6	
1 9 8 6	117,0	120,1	124,8	122,6	126,3	126,9	127,8	121,8	109,3	107,0	105,6	104,1	108,1	
1 9 8 1	106,5	103,3	103,9	104,6	105,1	105,5	106,2	106,9	107,5	108,2	108,6	109,0	109,3	310
1 9 8 2	112,2	110,2	110,4	110,3	110,5	111,1	112,1	112,6	112,9	113,4	114,0	114,3	114,5	
1 9 8 3	116,1	115,0	115,0	114,8	115,0	115,4	115,8	116,2	116,8	117,1	117,1	117,3	117,6	
1 9 8 4	118,7	117,9	118,0	118,1	118,2	118,3	118,6	118,6	118,6	118,9	119,6	119,8	119,9	
1 9 8 5	121,6	120,6	120,9	121,2	121,3	121,5	121,7	121,7	121,6	121,8	122,0	122,2	122,2	
1 9 8 6	121,5	122,4	122,0	121,7	121,6	121,5	121,7	121,3	121,2	121,4	121,1	121,1	121,2	
1 9 8 1	109,9	110,1	113,6	121,6	130,1	128,5	122,4	114,4	94,8	90,5	92,5	98,0	102,4	311
1 9 8 2	112,8	111,7	117,0	121,3	128,7	136,1	141,4	130,2	104,6	92,9	87,2	89,8	92,8	
1 9 8 3	111,3	100,5	108,5	111,8	119,9	119,3	126,4	121,9	107,2	104,1	103,5	105,2	107,1	
1 9 8 4	119,3	115,3	125,3	130,0	131,5	132,1	135,8	131,1	116,2	103,6	102,2	104,3	104,3	
1 9 8 5	119,2	115,8	129,7	134,5	141,5	141,2	135,2	124,9	104,6	101,1	97,2	99,7	104,6	
1 9 8 6	115,7	115,9	123,0	120,7	126,8	129,0	131,8	126,0	108,8	105,4	100,9	98,2	101,8	
1 9 8 1	107,0	103,7	104,4	105,2	105,9	106,2	106,8	107,5	107,7	108,4	108,8	109,3	109,6	312
1 9 8 2	112,6	110,7	110,9	110,9	111,2	111,9	113,1	113,4	113,2	113,5	114,0	114,3	114,5	
1 9 8 3	116,1	115,1	114,9	114,9	115,2	115,5	116,0	116,4	116,8	117,0	117,0	117,2	117,5	
1 9 8 4	118,6	117,9	118,2	118,3	118,4	118,4	118,9	118,7	118,4	118,4	119,1	119,3	119,4	
1 9 8 5	121,2	120,3	120,8	121,2	121,4	121,6	121,7	121,5	121,0	121,1	121,2	121,5	121,6	
1 9 8 6	120,8	121,9	121,6	121,2	121,1	121,0	121,2	120,7	120,2	120,4	119,9	119,8	120,0	
1 9 8 1	106,4	103,4	104,0	104,7	105,4	105,8	106,3	106,9	107,1	107,7	108,2	108,7	109,0	313
1 9 8 2	112,0	109,9	110,3	110,5	110,8	111,4	112,4	112,8	112,6	112,9	113,2	113,6	114,0	
1 9 8 3	116,0	114,7	114,9	115,0	115,2	115,5	116,0	116,4	116,6	116,8	116,9	117,1	117,3	
1 9 8 4	118,7	117,8	118,1	118,3	118,4	118,5	118,9	118,8	118,6	118,6	119,2	119,5	119,6	
1 9 8 5	121,5	120,3	120,8	121,1	121,5	121,8	121,9	121,8	121,4	121,4	121,6	121,8	122,0	
1 9 8 6	122,2	122,5	122,5	122,2	122,2	122,3	122,7	122,4	122,0	122,1	121,8	121,7	121,9	
1 9 8 1	105,9	103,2	103,8	104,4	104,9	105,3	105,8	106,3	106,3	106,8	107,5	108,1	108,6	314
1 9 8 2	111,8	109,7	110,2	110,5	110,9	111,5	112,4	112,5	112,3	112,5	112,8	113,2	113,6	
1 9 8 3	116,0	114,5	114,9	115,1	115,5	115,6	116,1	116,4	116,5	116,7	116,8	117,1	117,2	
1 9 8 4	118,8	117,8	118,1	118,4	118,5	118,7	119,0	119,0	118,8	118,9	119,2	119,5	119,6	
1 9 8 5	121,5	120,4	120,9	121,2	121,5	121,6	121,8	121,8	121,5	121,6	121,7	121,9	122,2	
1 9 8 6	123,4	122,9	123,3	123,3	123,5	123,6	123,8	123,7	123,4	123,4	123,3	123,2	123,3	
GLIEDERUNG NACH HAUPTGRUPPEN (VERWENDUNGSZWECK)														
1 9 8 1	105,0	102,4	103,1	104,1	105,3	105,7	105,6	105,4	104,5	104,7	105,5	106,4	107,0	315
1 9 8 2	111,2	108,1	108,9	109,5	110,5	111,4	114,0	113,6	111,9	111,5	111,3	111,7	112,1	
1 9 8 3	114,0	112,8	113,5	113,9	114,5	114,5	114,7	114,5	113,6	113,6	113,7	113,9	114,2	
1 9 8 4	115,7	115,0	115,8	116,3	116,5	116,5	116,7	116,4	115,4	114,6	114,7	114,9	115,0	
1 9 8 5	116,6	115,9	116,9	117,4	118,0	118,0	117,6	117,0	115,7	115,7	115,5	115,7	116,0	
1 9 8 6	117,2	116,9	117,6	117,6	118,1	118,3	118,5	118,1	116,8	116,5	116,2	116,0	116,3	
1 9 8 1	105,1	102,6	103,2	103,7	104,1	104,7	104,8	105,0	105,3	105,9	106,5	107,3	107,5	316
1 9 8 2	109,8	107,7	108,4	108,8	109,0	109,6	109,7	109,8	110,0	110,5	111,0	111,5	111,6	
1 9 8 3	113,2	111,8	112,1	112,3	112,5	112,9	113,0	113,2	113,4	113,8	114,1	114,3	114,4	
1 9 8 4	115,9	114,7	114,8	115,2	115,3	115,7	115,7	115,8	115,9	116,5	116,8	117,2	117,3	
1 9 8 5	118,7	117,5	117,7	118,1	118,3	118,5	118,5	118,5	118,7	119,1	119,5	120,0	120,1	
1 9 8 6	121,0	120,2	120,5	120,6	120,7	120,9	120,9	120,9	121,1	121,4	121,6	121,7	121,8	

LFD NR.	INDEX / INDEXGRUPPE	WAEGUNGS- ANTEIL	V-FAKTOR	JAHRESDURCHSCHNITTE			
				1981	1982	1983	1984
317	WOHNUNGSMIETEN, ENERGIE (OHNE KRAFTSTOFFE)	190,84	.	107,8	114,2	117,8	122,2
318	WOHNUNGSMIETEN	141,56	0,87100	104,4	109,6	115,2	119,5
319	ENERGIE (OHNE KRAFTSTOFFE)	49,28	0,71106	117,9	127,3	128,5	129,9
320	MOEBEL, HAUSHALTSGERAETE U. A. GUETER FUER DIE HAUSHALTSFUEHRUNG	86,72	0,85026	106,1	110,9	114,1	116,5
321	GUETER FUER DIE GESUNDEITS- UND KOERPERPFLEGE	55,64	0,83879	105,3	110,0	114,4	116,9
322	GUETER FUER VERKEHR UND NACHRICHTENUEBERMITTLUNG	139,69	0,84301	109,2	113,0	117,5	120,3
323	GUETER FUER BILDUNG, UNTERHALTUNG, FREIZEIT (OHNE DIENSTLEISTUNGEN DES GASTGEWERBES)	102,41	0,91566	104,6	109,6	113,0	115,6
324	GUETER FUER DIE PERSOENLICHE AUSSTATTUNG, DIENSTLEISTUNGEN DES BEHERBERGUNGSGEWERBES SOWIE GUETER SONSTIGER ART	128,39	0,81773	107,9	115,5	121,4	123,7
GLIEDERUNG NACH DAUERHAFTIGKEIT UND WERT DER GUETER							
325	VERBRAUCHSGUETER UND REPARATUREN	362,47	0,84635	108,2	113,7	115,7	117,9
326	DAR.: VERBRAUCHSGUETER	345,93	0,84856	108,3	113,8	115,7	117,8

DIE LEBENSHALTUNG

UND BEAMTEN MIT HOEHEREM EINKOMMEN

100

JAH	DURCH- SCHNITT	JAN.	FEBR.	MAERZ	APRIL	MAI	JUNI	JULI	AUG.	SEPT.	OKT.	NOV.	DEZ.	LFD NR.
1 9 8 1	107,8	103,8	104,6	105,9	106,0	106,2	106,7	108,0	109,6	110,1	110,3	111,2	111,7	317
1 9 8 2	114,2	112,7	112,2	111,7	112,4	113,2	113,5	114,0	114,5	115,3	116,6	117,0	116,8	
1 9 8 3	117,8	116,7	116,2	115,8	116,5	116,8	117,3	117,8	118,9	119,2	119,1	119,8	120,0	
1 9 8 4	122,2	120,7	121,0	120,7	121,2	121,3	121,7	121,8	122,1	122,8	124,2	124,1	124,3	
1 9 8 5	126,2	125,2	125,9	126,6	126,0	125,7	125,5	125,8	126,0	126,9	126,7	127,1	126,6	
1 9 8 6	122,9	125,9	125,2	124,9	124,4	123,6	122,8	121,8	122,1	122,0	120,8	120,7	120,5	
1 9 8 1	104,4	102,0	102,3	102,8	103,3	103,8	104,1	104,6	105,1	105,4	105,9	106,3	106,6	318
1 9 8 2	109,6	107,2	107,6	108,1	108,4	108,9	109,3	109,8	110,2	110,6	111,0	111,6	112,1	
1 9 8 3	115,2	112,9	113,5	114,1	114,5	114,9	115,2	115,5	115,8	116,1	116,4	116,7	116,9	
1 9 8 4	119,5	117,5	117,8	118,2	118,5	118,9	119,2	119,4	119,8	120,4	121,0	121,3	121,5	
1 9 8 5	123,2	121,9	122,2	122,5	122,7	122,9	123,1	123,3	123,5	123,8	123,9	124,1	124,2	
1 9 8 6	125,6	124,5	124,8	125,0	125,1	125,3	125,5	125,7	125,9	126,0	126,1	126,3	126,4	
1 9 8 1	117,9	108,9	111,3	114,6	113,6	113,1	113,9	117,8	122,5	123,7	123,2	125,5	126,1	319
1 9 8 2	127,3	128,6	125,2	122,1	123,6	125,8	125,6	125,9	126,8	128,9	132,6	132,7	130,2	
1 9 8 3	125,5	127,5	124,0	120,7	122,4	122,4	123,6	124,3	128,0	128,2	126,7	128,7	129,0	
1 9 8 4	129,9	129,9	129,9	128,0	128,6	128,2	128,9	128,6	128,6	130,0	133,3	132,3	132,4	
1 9 8 5	134,8	135,0	136,7	138,5	135,6	133,7	132,5	132,8	133,0	135,8	134,7	135,9	133,5	
1 9 8 6	115,2	130,1	126,3	124,6	122,3	118,2	115,0	110,5	111,4	110,4	105,6	104,6	103,5	
1 9 8 1	106,1	103,1	103,7	104,3	104,8	105,9	106,1	106,5	106,8	107,2	107,7	108,4	108,6	320
1 9 8 2	110,9	109,0	109,6	109,9	110,2	110,8	111,0	111,2	111,4	111,7	111,9	112,3	112,3	
1 9 8 3	114,1	112,6	112,9	113,2	113,4	113,7	113,9	114,4	114,6	114,9	115,3	115,2	115,3	
1 9 8 4	116,5	115,5	115,8	116,1	116,3	116,4	116,4	116,6	116,6	116,8	116,9	117,1	117,1	
1 9 8 5	118,4	117,3	117,6	117,9	118,0	118,2	118,4	118,5	118,7	118,8	118,9	119,1	119,0	
1 9 8 6	119,8	119,2	119,5	119,6	119,7	119,6	119,7	119,8	119,9	120,0	120,1	120,3	120,3	
1 9 8 1	105,3	102,6	103,3	104,1	104,5	104,9	105,1	105,7	105,9	106,3	106,8	107,1	107,3	321
1 9 8 2	110,0	108,2	108,7	109,0	109,4	109,6	109,9	110,1	110,3	110,7	111,3	111,5	111,7	
1 9 8 3	114,4	112,6	113,0	113,8	113,9	114,1	114,3	114,6	114,7	115,0	115,3	115,4	115,7	
1 9 8 4	116,9	115,9	116,3	116,6	116,8	116,8	116,8	116,9	117,0	117,1	117,3	117,4	117,5	
1 9 8 5	118,7	117,8	118,0	118,4	118,5	118,7	118,7	118,8	118,8	119,0	119,2	119,3	119,4	
1 9 8 6	120,6	120,0	120,2	120,3	120,4	120,4	120,5	120,5	120,6	120,8	120,9	121,0	121,0	
1 9 8 1	109,2	103,7	104,7	105,6	107,6	107,8	108,7	110,7	111,5	113,4	112,8	112,2	111,6	322
1 9 8 2	113,0	111,3	110,7	109,9	109,3	110,0	111,6	114,0	114,7	115,2	116,3	116,5	116,8	
1 9 8 3	117,5	116,4	116,2	114,8	114,8	116,0	116,6	117,8	119,4	119,9	119,6	119,2	119,7	
1 9 8 4	120,3	120,0	119,9	119,5	119,6	119,7	120,4	120,4	119,4	119,5	122,0	122,1	121,9	
1 9 8 5	123,3	121,7	122,0	122,1	123,2	124,9	124,9	124,4	123,3	122,3	123,5	123,5	123,8	
1 9 8 6	117,7	122,3	119,8	117,4	116,7	116,9	118,5	117,5	116,6	117,7	116,6	116,3	116,6	
1 9 8 1	104,6	103,0	103,5	103,9	103,8	104,3	104,3	104,1	103,9	104,8	105,7	106,8	107,2	323
1 9 8 2	109,6	108,7	109,2	109,3	109,4	109,7	109,6	109,1	108,9	109,8	110,1	110,4	110,9	
1 9 8 3	113,0	111,9	112,3	112,4	112,4	112,3	112,6	112,9	113,0	113,3	113,8	114,1	114,4	
1 9 8 4	115,6	115,2	115,2	115,4	115,2	115,3	115,7	115,3	115,2	115,4	115,9	116,5	116,8	
1 9 8 5	117,7	117,6	117,7	117,9	117,7	117,5	117,7	117,6	117,3	117,4	117,5	117,9	118,4	
1 9 8 6	119,5	119,2	119,5	119,5	119,6	119,7	119,5	119,1	119,0	119,1	119,6	119,7	120,1	
1 9 8 1	107,9	105,8	105,8	105,9	106,1	106,1	108,4	109,0	109,1	109,1	109,6	109,6	110,4	324
1 9 8 2	115,5	113,3	113,9	114,1	114,1	114,7	116,2	116,2	116,2	116,3	116,4	116,5	117,7	
1 9 8 3	121,4	119,9	119,9	120,0	120,0	120,0	121,9	122,0	122,4	122,5	122,5	122,5	122,7	
1 9 8 4	123,7	122,8	122,9	122,9	122,9	123,0	124,0	124,1	124,1	124,2	124,2	124,2	124,5	
1 9 8 5	129,0	127,6	127,8	128,0	128,2	128,2	129,5	129,6	129,6	129,6	129,7	129,7	130,3	
1 9 8 6	133,5	132,7	132,9	133,0	133,0	133,2	134,0	134,0	133,8	133,8	133,8	133,8	134,0	

GLIEDERUNG NACH DAUERHAFTIGKEIT UND WERT DER GUETER

1 9 8 1	108,2	103,9	105,0	106,4	107,6	107,9	108,2	108,9	109,1	109,8	109,9	110,7	111,0	325
1 9 8 2	113,7	111,9	111,6	111,3	111,7	112,8	114,7	115,1	114,3	114,6	115,4	115,7	115,8	
1 9 8 3	115,7	115,5	115,2	114,4	114,8	115,2	115,6	115,8	116,1	116,3	116,1	116,5	117,0	
1 9 8 4	117,9	117,7	118,0	117,8	118,0	118,0	118,4	118,4	117,1	116,8	118,4	118,4	118,4	
1 9 8 5	120,0	119,4	120,4	120,9	121,0	121,1	120,6	120,1	118,9	119,0	119,2	119,5	119,4	
1 9 8 6	115,2	119,1	118,0	116,7	116,4	116,1	116,2	114,8	113,7	113,8	112,6	112,3	112,5	
1 9 8 1	108,3	104,0	105,0	106,4	107,7	107,9	108,2	108,9	109,2	109,9	110,0	110,8	111,1	326
1 9 8 2	113,8	112,0	111,7	111,3	111,7	112,8	114,9	115,3	114,3	114,7	115,5	115,8	115,7	
1 9 8 3	115,7	115,6	115,3	114,4	114,8	115,2	115,6	115,7	116,1	116,2	116,1	116,4	117,0	
1 9 8 4	117,8	117,7	117,9	117,8	117,9	117,9	118,4	117,8	117,0	116,7	118,2	118,3	118,3	
1 9 8 5	119,8	119,3	120,3	120,9	120,9	121,0	120,6	119,9	118,7	118,8	119,0	119,4	119,3	
1 9 8 6	114,7	118,9	117,7	116,4	116,0	115,7	115,8	114,3	113,2	113,2	111,9	111,7	111,8	

1 PREISINDEX FUER
1.2 4-PERSONEN-HAUSHALTE VON ANGESTELLTEN
1980 *

LFD NR.	INDEX / INDEXGRUPPE	WÄGUNGS- ANTEIL	V-FAKTOR	JAHRESDURCHSCHNITTE			
				1981	1982	1983	1984
327	GEBRAUCHSGUETER VON MITTLERER LEBENSDAUER UND/ODER BEGRENZTEM WERT	156,31	0,85166	105,2	109,5	112,8	115,2
328	LANGLEBIGE, HOCHWERTIGE GEBRAUCHSGUETER	108,93	0,87065	105,5	110,5	114,7	118,0
329	Dienstleistungen und Wohnungsnutzung	372,29	0,85651	105,9	112,4	118,0	121,2
330	Dar.: Dienstleistungen	230,73	0,84894	106,8	114,1	119,8	122,3
GLIEDERUNG NACH WAREN, LEISTUNGEN UND WOHNUNGSNUTZUNG							
331	Verbrauchs- und Gebrauchsgüter	571,62	0,85677	107,1	112,1	114,7	117,1
332	Nahrungsmittel	135,45	0,90918	105,3	110,3	112,1	114,0
333	Besonders Ernte-, Saison- und Witterungsabhaengige Nahrungsmittel	15,14	0,91154	108,9	112,8	111,3	119,3
334	Sonstige Nahrungsmittel	120,31	0,90783	104,7	110,0	112,2	113,4
335	Andere Verbrauchs- und Gebrauchsgüter	436,17	0,84097	107,6	112,7	115,5	118,0
336	Andere Verbr.- u. Gebrauchsgüter ohne Blumen, Kohle u. Heizöl	413,69	0,85689	107,3	112,4	115,7	118,0

DIE LEBENSHALTUNG

UND BEAMTEN MIT HOEHEREM EINKOMMEN

100

JAH	DURCH- SCHNITT	JAN.	FEBR.	MAERZ	APRIL	MAI	JUNI	JULI	AUG.	SEPT.	OKT.	NOV.	DEZ.	LFD NR.
1 9 8 1	105,2	102,7	103,3	103,9	104,2	104,8	105,1	105,2	105,5	106,0	106,6	107,4	107,5	327
1 9 8 2	109,5	107,5	108,1	108,5	108,7	108,3	109,5	109,6	109,8	110,2	110,5	110,8	110,9	
1 9 8 3	112,8	111,4	111,7	112,0	112,2	112,5	112,6	113,0	113,2	113,5	113,7	113,8	113,9	
1 9 8 4	115,2	114,1	114,2	114,5	114,7	115,0	115,1	115,2	115,3	115,6	115,8	116,2	116,2	
1 9 8 5	117,6	116,4	116,6	116,9	117,1	117,3	117,5	117,6	117,8	118,0	118,3	118,8	118,9	
1 9 8 6	120,0	119,0	119,3	119,5	119,7	119,9	120,0	120,0	120,1	120,3	120,5	120,6	120,6	
1 9 8 1	105,5	102,7	103,1	103,5	103,7	104,5	104,5	105,8	106,1	107,6	107,9	108,3	108,4	328
1 9 8 2	110,5	109,1	109,4	109,4	109,6	110,0	110,1	110,1	111,0	111,2	111,6	112,2	112,5	
1 9 8 3	114,7	112,7	113,0	113,2	113,7	113,9	114,0	114,9	115,7	116,2	116,3	116,3	116,4	
1 9 8 4	118,0	117,0	117,5	117,7	117,8	117,8	117,8	117,9	117,9	118,2	118,5	118,9	118,9	
1 9 8 5	120,4	119,0	119,2	119,3	120,1	120,7	120,8	120,8	120,8	120,9	121,1	121,1	121,2	
1 9 8 6	122,3	121,6	121,8	121,9	121,9	121,8	122,0	122,1	122,4	122,8	123,0	123,0	123,0	
1 9 8 1	105,9	103,5	103,8	104,2	104,5	104,8	105,8	106,4	106,7	107,0	107,7	107,9	108,4	329
1 9 8 2	112,4	110,0	110,6	110,9	111,2	111,7	112,4	112,8	113,0	113,4	113,6	113,9	114,7	
1 9 8 3	118,0	116,0	116,4	116,9	117,1	117,3	118,1	118,5	118,9	119,1	119,2	119,4	119,5	
1 9 8 4	121,2	119,9	120,2	120,4	120,6	120,7	121,3	121,4	121,6	121,9	122,1	122,3	122,5	
1 9 8 5	125,0	123,8	124,0	124,3	124,5	124,6	125,3	125,4	125,4	125,5	125,6	125,6	125,9	
1 9 8 6	127,9	127,0	127,2	127,5	127,5	127,7	128,1	128,2	128,2	128,2	128,3	128,4	128,6	
1 9 8 1	106,8	104,4	104,7	105,0	105,3	105,4	106,8	107,5	107,6	108,0	108,8	108,9	109,4	330
1 9 8 2	114,1	111,8	112,5	112,6	112,9	113,4	114,4	114,7	114,7	115,0	115,2	115,4	116,3	
1 9 8 3	119,8	117,9	118,3	118,6	118,6	118,8	120,0	120,4	120,8	120,9	120,9	121,0	121,2	
1 9 8 4	122,3	121,5	121,6	121,7	121,8	121,8	122,6	122,7	122,7	122,8	122,8	122,9	123,1	
1 9 8 5	126,1	124,9	125,2	125,4	125,6	125,7	126,6	126,6	126,6	126,6	126,6	126,6	127,0	
1 9 8 6	129,4	128,5	128,7	129,0	129,0	129,1	129,7	129,7	129,6	129,6	129,7	129,7	129,9	
GLIEDERUNG NACH WAREN, LEISTUNGEN UND WOHNUNGSNUTZUNG														
1 9 8 1	107,1	103,5	104,3	105,3	106,2	106,6	106,8	107,5	107,7	108,6	108,8	109,5	109,8	331
1 9 8 2	112,1	110,4	110,4	110,2	110,6	111,4	112,7	113,0	112,6	112,9	113,6	113,9	113,9	
1 9 8 3	114,7	114,0	113,9	113,5	113,9	114,2	114,5	114,8	115,2	115,4	116,4	115,7	116,0	
1 9 8 4	117,1	116,5	116,8	116,9	117,0	117,1	117,4	117,1	116,5	116,5	117,6	117,8	117,8	
1 9 8 5	119,3	118,5	119,1	119,6	119,8	120,0	119,8	119,4	118,7	118,9	119,1	119,4	119,4	
1 9 8 6	117,1	119,3	118,7	117,9	117,7	117,5	117,7	116,8	116,2	116,3	115,6	115,4	115,6	
1 9 8 1	105,3	102,9	103,7	105,0	106,3	106,6	106,3	105,7	103,9	104,1	105,2	106,3	107,1	332
1 9 8 2	110,3	108,6	109,7	110,4	111,5	112,5	113,4	112,4	109,7	108,8	108,3	108,8	109,3	
1 9 8 3	112,1	110,4	111,4	111,9	112,8	112,8	113,6	113,2	111,6	111,5	111,6	111,9	112,3	
1 9 8 4	114,0	113,4	114,6	115,3	115,5	115,4	115,7	115,2	113,6	112,3	112,3	112,6	112,6	
1 9 8 5	114,5	113,9	115,5	116,1	116,9	116,9	116,2	115,2	113,0	112,7	112,2	112,5	113,0	
1 9 8 6	114,1	114,4	115,2	114,9	115,5	115,7	115,9	115,1	113,1	112,8	112,2	111,9	112,3	
1 9 8 1	109,9	110,1	113,6	121,6	130,1	128,5	122,4	114,4	94,8	90,5	92,5	98,0	102,4	333
1 9 8 2	112,8	111,7	117,0	121,3	128,7	136,1	141,4	130,2	104,6	92,9	87,2	89,8	92,8	
1 9 8 3	111,3	100,5	108,5	111,8	119,9	119,3	126,4	121,9	107,2	104,1	103,5	105,2	107,1	
1 9 8 4	119,3	115,3	125,3	130,0	131,5	132,1	135,8	131,1	116,2	103,6	102,2	104,3	104,3	
1 9 8 5	119,2	115,8	129,7	134,5	141,5	141,2	135,2	124,9	104,6	101,1	97,2	99,7	104,6	
1 9 8 6	115,7	115,9	123,0	120,7	126,8	129,0	131,8	126,0	108,8	105,4	100,9	98,2	101,8	
1 9 8 1	104,7	102,0	102,5	102,9	103,3	103,8	104,2	104,6	105,0	105,9	106,8	107,4	107,7	334
1 9 8 2	110,0	108,2	108,8	109,1	109,3	109,5	109,9	110,2	110,4	110,8	111,0	111,2	111,4	
1 9 8 3	112,2	111,7	111,8	111,9	112,0	112,0	111,9	112,1	112,2	112,4	112,6	112,7	112,9	
1 9 8 4	113,4	113,2	113,2	113,4	113,5	113,3	113,2	113,2	113,3	113,4	113,6	113,6	113,7	
1 9 8 5	113,9	113,7	113,7	113,8	113,9	113,8	113,8	114,0	114,1	114,1	114,0	114,1	114,1	
1 9 8 6	113,9	114,2	114,2	114,2	114,1	114,0	113,9	113,7	113,7	113,7	113,7	113,6	113,6	
1 9 8 1	107,6	103,6	104,5	105,4	106,2	106,6	107,0	108,0	108,9	109,9	109,9	110,5	110,6	335
1 9 8 2	112,7	110,9	110,6	110,2	110,3	111,1	112,5	113,2	113,5	114,2	115,2	115,5	115,3	
1 9 8 3	115,5	115,1	114,7	114,0	114,2	114,6	114,8	115,3	116,3	116,7	116,6	116,8	117,1	
1 9 8 4	118,0	117,5	117,5	117,4	117,5	117,6	117,9	117,6	117,5	117,8	119,2	119,4	119,4	
1 9 8 5	120,8	119,9	120,3	120,7	120,7	121,0	120,9	120,8	120,5	120,8	121,2	121,6	121,4	
1 9 8 6	118,0	120,8	119,8	118,9	118,4	118,1	118,2	117,3	117,1	117,4	116,7	116,6	116,6	
1 9 8 1	107,3	103,3	104,1	104,9	105,9	106,5	106,9	107,9	108,6	109,6	109,7	110,2	110,2	336
1 9 8 2	112,4	110,2	110,2	110,0	110,1	110,7	112,3	113,2	113,6	114,1	114,8	115,0	115,0	
1 9 8 3	115,7	114,8	114,7	114,3	114,4	115,0	115,1	115,7	116,6	116,9	116,9	116,9	117,1	
1 9 8 4	118,0	117,3	117,3	117,3	117,5	117,7	117,9	117,8	117,7	117,9	119,1	119,4	119,2	
1 9 8 5	120,7	119,3	119,6	119,8	120,4	121,0	121,0	121,0	120,8	120,8	121,4	121,6	121,5	
1 9 8 6	119,6	121,2	120,5	119,7	119,4	119,6	120,1	119,7	115,3	119,7	119,0	118,8	118,7	

1 PREISINDEX FUER
1.2 4-PERSONEN-HAUSHALTE VON ANGESTELLTEN
1980 =

LFD NR.	INDEX / INDEXGRUPPE	WÄGUNGS- ANTEIL	V-FAKTOR	JAHRES DURCHSCHNITTE			
				1981	1982	1983	1984
337	ANDERE VERBR. - U. GEBR. - QUET. OHNE BLUMEN, KOHLE, HEIZÖL U. KRAFTST.	378,57	0,86525	106,1	112,0	115,7	118,1
338	Dienstleistungen und Reparaturen	278,91	0,83521	106,8	113,4	118,5	121,1
339	DAR.: Gastgewerbeleistungen	40,35	0,80492	106,5	112,4	116,4	119,4
340	Verzehr in Gaststätten	34,63	0,81494	106,2	111,7	115,4	118,3
341	Übernachtung	5,72	0,76784	108,7	116,9	122,4	125,7
342	Handwerkerleistungen (ohne Bauhandwerker)	23,54	0,76874	106,8	111,7	116,3	120,3
343	Verkehrsleistungen	15,91	0,81880	109,0	118,2	123,3	125,9
344	Unterricht und Kindergartenbesuch	13,09	0,88372	106,8	119,8	126,9	131,2
345	Wohnungs- und Garagenutzung	149,47	0,87333	104,4	110,2	116,3	120,5

DIE LEBENSHALTUNG

UND BEAMTEN MIT HOEHEREM EINKOMMEN

100

JAH	DURCH- SCHNITT	JAN.	FEBR.	MÄRZ	APRIL	MAI	JUNI	JULI	AUG.	SEPT.	OKT.	NOV.	DEZ.	LFD NR.
1 9 8 1	106,1	103,0	103,6	104,2	104,7	105,3	105,5	106,4	106,9	107,7	108,2	108,9	109,1	337
1 9 8 2	112,0	109,6	109,9	110,0	110,4	111,0	112,3	112,5	112,9	113,3	113,8	114,1	114,2	
1 9 8 3	115,7	114,4	114,6	114,7	115,0	115,2	115,2	115,7	116,3	116,6	116,6	116,8	116,8	
1 9 8 4	118,1	117,2	117,4	117,6	117,7	117,9	118,0	118,1	118,2	118,4	118,8	119,2	119,2	
1 9 8 5	120,8	119,4	119,6	119,9	120,3	120,6	120,7	120,9	121,0	121,4	121,6	121,8	121,9	
1 9 8 6	122,4	122,1	122,3	122,4	122,4	122,5	122,6	122,6	122,6	122,6	122,3	122,2	122,1	
1 9 8 1	106,8	104,2	104,6	105,0	105,3	105,6	106,8	107,6	107,8	108,1	108,6	108,8	109,3	338
1 9 8 2	113,4	111,2	111,9	112,1	112,3	112,7	113,6	114,0	114,1	114,4	114,5	114,6	115,4	
1 9 8 3	118,5	116,8	117,0	117,3	117,4	117,6	118,6	119,1	119,5	119,6	119,7	119,8	119,9	
1 9 8 4	121,1	120,2	120,4	120,5	120,6	120,7	121,3	121,5	121,5	121,6	121,7	121,7	122,0	
1 9 8 5	124,6	123,5	123,7	123,9	124,1	124,2	125,0	125,1	125,0	125,0	125,1	125,1	125,4	
1 9 8 6	127,6	126,7	127,0	127,2	127,3	127,4	127,9	128,0	127,9	127,9	128,0	128,1	128,2	
1 9 8 1	106,5	103,2	104,0	104,4	105,0	105,9	106,3	106,9	107,7	108,1	108,5	108,9	109,6	339
1 9 8 2	112,4	110,4	110,8	111,4	111,7	112,2	112,4	112,7	112,9	113,2	113,5	113,8	114,1	
1 9 8 3	116,4	114,7	115,1	115,4	115,5	115,9	116,0	116,5	117,0	117,3	117,7	117,8	117,9	
1 9 8 4	119,4	118,3	118,6	118,8	119,0	119,1	119,2	119,4	119,7	119,9	120,0	120,1	120,2	
1 9 8 5	121,6	120,4	120,6	120,9	121,2	121,4	121,5	121,8	122,1	122,0	122,3	122,6	122,7	
1 9 8 6	124,6	122,9	123,4	123,8	124,1	124,3	124,6	124,9	125,0	125,1	125,3	125,7	125,9	
1 9 8 1	106,2	102,6	103,5	103,9	104,5	105,5	106,0	106,6	107,5	107,7	108,1	108,6	109,4	340
1 9 8 2	111,7	109,6	110,0	110,6	110,9	111,5	111,7	112,0	112,2	112,5	112,8	113,0	113,4	
1 9 8 3	115,4	113,8	114,1	114,4	114,5	114,9	115,0	115,6	116,1	116,4	116,7	116,8	116,9	
1 9 8 4	118,3	117,3	117,6	117,8	118,0	118,1	118,2	118,4	118,6	118,9	119,0	119,0	119,1	
1 9 8 5	120,2	119,2	119,4	119,7	119,8	119,9	120,1	120,3	120,5	120,4	120,6	121,0	121,0	
1 9 8 6	122,7	121,1	121,6	122,0	122,3	122,5	122,6	122,9	123,0	123,1	123,3	123,8	123,9	
1 9 8 1	108,7	106,6	107,0	107,3	107,6	107,8	108,2	108,7	109,0	110,0	110,8	110,9	111,0	341
1 9 8 2	116,9	115,5	115,7	116,0	116,3	116,5	116,6	116,8	116,9	117,4	117,9	118,3	118,3	
1 9 8 3	122,4	120,5	120,9	121,4	121,6	121,7	121,8	122,4	122,9	123,2	123,7	124,0	124,1	
1 9 8 4	125,7	124,3	124,6	125,1	125,4	125,3	125,4	125,6	125,9	126,4	126,6	126,9	127,0	
1 9 8 5	130,5	127,8	128,1	128,5	129,6	130,1	130,4	130,8	131,4	131,6	132,4	132,7	132,9	
1 9 8 6	136,0	133,7	134,3	134,6	134,9	135,0	136,5	136,5	136,9	137,2	137,3	137,4	137,6	
1 9 8 1	106,8	103,0	104,2	104,7	105,5	106,5	107,0	107,5	108,0	108,5	108,9	109,0	109,3	342
1 9 8 2	111,7	109,7	110,3	110,5	110,9	111,4	111,7	112,0	112,2	112,5	112,9	113,1	113,2	
1 9 8 3	116,3	113,7	114,2	114,5	115,0	115,6	115,9	117,0	117,4	117,7	118,0	118,1	118,2	
1 9 8 4	120,3	118,6	119,1	119,4	119,8	120,2	120,3	120,6	120,9	121,0	121,2	121,5	121,5	
1 9 8 5	123,2	121,9	122,2	122,6	122,8	123,0	123,2	123,4	123,5	123,7	123,8	123,9	124,1	
1 9 8 6	125,5	124,3	124,5	124,8	125,2	125,3	125,4	125,5	125,7	125,8	126,1	126,4	126,5	
1 9 8 1	109,0	105,0	105,3	106,4	107,0	107,1	109,0	111,7	111,8	112,0	110,8	111,1	111,3	343
1 9 8 2	118,2	113,8	116,7	116,9	117,8	118,4	120,1	120,3	120,1	119,6	117,9	118,1	119,2	
1 9 8 3	123,3	122,1	122,3	122,3	122,6	123,3	124,6	124,9	124,6	124,2	123,0	123,3	122,8	
1 9 8 4	125,9	125,0	125,0	125,2	125,5	125,1	127,3	127,1	127,2	126,3	125,8	125,4	125,7	
1 9 8 5	128,3	126,3	126,7	127,0	127,0	128,7	130,4	131,0	130,3	128,8	127,9	127,6	128,1	
1 9 8 6	130,7	128,7	129,2	130,4	130,6	130,8	132,2	132,7	131,4	130,8	130,9	129,5	130,8	
1 9 8 1	106,8	102,4	104,5	104,5	104,8	105,0	105,0	105,2	105,1	108,7	112,1	112,2	112,2	344
1 9 8 2	119,8	117,1	117,8	118,3	118,9	119,1	119,1	119,3	119,8	121,8	121,9	122,1	122,1	
1 9 8 3	126,9	123,2	125,1	125,1	125,5	126,3	126,3	126,4	128,3	128,8	129,3	129,3	129,4	
1 9 8 4	131,2	129,4	130,2	130,4	130,4	130,5	130,5	131,0	131,0	132,4	132,8	132,9	132,9	
1 9 8 5	133,5	133,0	133,8	134,0	134,0	134,0	134,1	134,1	132,7	133,1	133,1	133,1	133,1	
1 9 8 6	134,0	133,1	133,6	133,6	133,7	133,7	133,7	133,7	134,1	134,5	134,6	134,7	134,5	
1 9 8 1	104,4	102,0	102,3	102,8	103,3	103,7	104,0	104,4	104,9	105,3	106,2	106,6	106,9	345
1 9 8 2	110,2	107,7	108,1	108,5	109,0	109,5	109,9	110,4	110,8	111,3	111,8	112,5	112,9	
1 9 8 3	116,3	113,8	114,5	115,3	115,7	116,1	116,3	116,6	116,9	117,3	117,5	117,8	118,0	
1 9 8 4	120,5	118,6	118,9	119,3	119,6	120,0	120,3	120,4	120,9	121,4	122,0	122,3	122,5	
1 9 8 5	124,2	122,9	123,2	123,5	123,7	123,9	124,1	124,3	124,5	124,8	124,9	125,1	125,2	
1 9 8 6	126,6	125,5	125,8	126,0	126,1	126,3	126,5	126,7	126,9	127,0	127,2	127,3	127,5	

LFD NR.	INDEX / INDEXGRUPPE	WÄGUNGS- ANTEIL	V-FAKTOR	JAHRESDURCHSCHNITTE			
				1981	1982	1983	1984
346	GESAMTINDEX	1000	0,86259	106,3	112,0	115,6	118,4
347	GESAMTINDEX OHNE BESONDERS ERNTE-, SAISON- UND WITTERUNGS- ABHAENGIGE NAHRUNGSMITTEL SOWIE OHNE BLUMEN	974,19	0,86030	106,3	112,0	115,8	118,3
348	BESONDERS ERNTE-, SAISON- UND WITTERUNGSABHAENGIGE NAHRUNGSMITTEL SOWIE BLUMEN	25,81	0,91848	108,8	111,3	111,2	118,5
349	GESAMTINDEX OHNE BESONDERS ERNTE-, SAISON- UND WITTERUNGS- ABHAENGIGE NAHRUNGSMITTEL	981,36	0,86030	106,3	111,9	115,7	118,3
350	BESONDERS ERNTE-, SAISON- UND WITTERUNGSABHAENGIGE NAHRUNGSMITTEL	18,64	0,94417	110,3	113,0	112,0	120,5
351	GESAMTINDEX OHNE WOHNUNGSMIETE	844,47	0,86170	106,7	112,3	115,6	118,0
352	GESAMTINDEX OHNE HEIZOEL	986,51	0,86863	106,2	111,8	115,7	118,3
353	GESAMTINDEX OHNE HEIZOEL UND KRAFTSTOFFE	951,46	0,87198	105,7	111,6	115,7	118,4
GLIEDERUNG NACH HAUPTGRUPPEN (VERWENDUNGSZWECK)							
354	NAHRUNGSMITTEL, GETRAENKE, TABAKWAREN	281,55	0,89050	104,8	111,2	114,0	115,7
355	BEKLEIDUNG, SCHUHE	88,00	0,82348	105,2	110,0	113,4	116,3

DIE LEBENSHALTUNG

HAUSHALTE MIT MITTLEREM EINKOMMEN

100

JAH	DURCH- SCHNITT	JAN.	FEBR.	MÄRZ	APRIL	MAI	JUNI	JULI	AUG.	SEPT.	OKT.	NOV.	DEZ.	LFD NR.
1981	106,3	103,1	103,8	104,5	105,3	105,7	106,1	106,8	107,1	107,7	108,1	108,7	109,0	346
1982	112,0	109,9	110,1	110,1	110,5	111,2	112,4	112,8	112,6	112,9	113,4	113,7	113,9	
1983	115,6	114,4	114,5	114,4	114,8	115,1	115,5	115,9	116,2	116,5	116,5	116,7	117,0	
1984	118,4	117,5	117,8	117,9	118,1	118,2	118,6	118,4	118,2	118,2	119,0	119,2	119,3	
1985	120,9	119,9	120,5	120,8	121,1	121,3	121,3	121,1	120,7	120,9	121,0	121,3	121,4	
1986	120,7	121,6	121,4	121,0	121,0	120,9	121,2	120,7	120,3	120,4	120,0	119,9	120,0	
1981	106,3	102,9	103,5	104,2	104,8	105,2	105,8	106,7	107,4	108,1	108,5	108,9	109,2	347
1982	112,0	109,8	109,9	109,9	110,2	110,7	111,9	112,5	112,8	113,4	113,9	114,2	114,4	
1983	115,8	114,7	114,6	114,5	114,7	115,0	115,4	115,9	116,5	116,8	116,8	117,0	117,2	
1984	118,3	117,5	117,6	117,7	117,8	117,9	118,2	118,2	118,3	118,6	119,3	119,5	119,5	
1985	121,0	120,0	120,3	120,5	120,7	120,9	121,1	121,1	121,1	121,3	121,5	121,7	121,7	
1986	120,8	121,7	121,3	121,0	120,8	120,8	121,0	120,6	120,6	120,7	120,4	120,3	120,3	
1981	108,8	111,3	112,9	118,1	123,0	123,6	117,8	110,6	95,9	92,9	94,7	100,3	103,9	348
1982	111,3	112,0	115,6	118,6	123,8	130,2	132,9	121,1	101,9	95,4	91,6	94,4	97,8	
1983	111,2	108,6	110,8	112,5	117,5	117,5	122,8	116,4	105,7	104,5	104,7	107,4	109,4	
1984	118,5	117,3	123,6	127,5	127,3	127,8	132,2	125,2	114,3	104,8	105,3	108,3	108,8	
1985	118,9	118,8	128,6	132,0	138,8	135,5	130,5	121,6	106,6	104,1	100,9	103,8	109,1	
1986	116,9	119,5	124,0	121,4	125,6	127,2	128,8	122,0	109,8	107,7	105,7	103,7	107,5	
1981	106,3	103,0	103,6	104,2	104,8	105,2	105,8	106,7	107,3	108,0	108,4	108,9	109,2	349
1982	111,9	109,8	110,0	109,9	110,2	110,7	111,9	112,4	112,7	113,2	113,8	114,1	114,3	
1983	115,7	114,7	114,7	114,5	114,7	115,0	115,3	115,8	116,4	116,7	116,7	116,9	117,1	
1984	118,3	117,5	117,6	117,7	117,8	117,9	118,2	118,2	118,2	118,5	119,3	119,4	119,5	
1985	121,0	120,0	120,3	120,6	120,7	120,9	121,1	121,1	121,0	121,2	121,4	121,7	121,7	
1986	120,8	121,7	121,4	121,1	120,9	120,8	121,0	120,6	120,5	120,7	120,3	120,3	120,3	
1981	110,3	110,7	113,8	120,7	129,4	129,7	122,8	114,6	96,0	91,8	93,4	98,7	102,4	350
1982	113,0	110,9	115,6	119,8	128,1	137,2	142,8	129,7	105,0	94,3	88,1	90,6	93,4	
1983	112,0	100,9	108,4	111,0	119,3	120,3	127,1	121,3	108,3	106,0	105,1	107,1	108,9	
1984	120,5	116,5	126,2	131,1	132,5	134,0	138,8	131,6	116,9	104,3	103,4	105,4	104,8	
1985	119,2	115,3	129,0	134,0	140,9	142,2	135,4	124,2	104,9	101,8	97,5	100,2	105,1	
1986	115,9	116,1	122,4	119,5	125,8	129,0	132,2	125,3	109,7	106,7	102,1	99,1	102,5	
1981	106,7	103,3	104,0	104,8	105,6	106,0	106,5	107,2	107,4	108,1	108,5	109,1	109,4	351
1982	112,3	110,3	110,5	110,5	110,8	111,6	113,0	113,3	113,0	113,2	113,7	114,0	114,2	
1983	115,6	114,6	114,7	114,4	114,7	115,0	115,5	115,9	116,2	116,4	116,4	116,6	116,9	
1984	118,0	117,4	117,7	117,7	117,9	117,9	118,3	118,1	117,7	117,7	118,4	118,6	118,7	
1985	120,4	119,4	120,0	120,4	120,6	120,8	120,8	120,6	120,0	120,2	120,3	120,5	120,6	
1986	119,6	120,9	120,6	120,1	120,0	119,9	120,2	119,5	119,1	119,2	118,6	118,5	118,6	
1981	106,2	103,0	103,7	104,4	105,2	105,6	106,1	106,7	106,8	107,5	107,9	108,5	108,8	352
1982	111,8	109,6	109,9	110,1	110,4	111,0	112,3	112,7	112,5	112,7	113,1	113,4	113,7	
1983	115,7	114,3	114,6	114,6	114,9	115,2	115,6	116,0	116,2	116,4	116,5	116,7	116,9	
1984	118,3	117,4	117,7	117,9	118,1	118,2	118,6	118,4	118,2	118,2	118,8	119,1	119,2	
1985	120,9	119,8	120,3	120,6	121,0	121,3	121,4	121,2	120,8	120,8	121,0	121,2	121,4	
1986	121,4	121,8	121,8	121,5	121,5	121,6	122,0	121,6	121,2	121,3	120,9	120,8	120,9	
1981	105,7	102,9	103,4	104,1	104,7	105,1	105,5	106,0	106,1	106,6	107,3	107,9	108,4	353
1982	111,6	109,3	109,8	110,1	110,6	111,2	112,3	112,4	112,1	112,4	112,6	113,0	113,4	
1983	115,7	114,2	114,5	114,8	115,1	115,3	115,7	116,0	116,1	116,3	116,4	116,6	116,8	
1984	118,4	117,4	117,8	118,0	118,2	118,3	118,6	118,6	118,4	118,4	118,7	119,1	119,2	
1985	120,9	119,8	120,3	120,6	121,0	121,1	121,2	121,2	120,9	121,0	121,0	121,3	121,5	
1986	122,5	122,2	122,5	122,6	122,7	122,8	123,0	122,9	122,5	122,5	122,3	122,2	122,3	

GLIEDERUNG NACH HAUPTGRUPPEN (VERWENDUNGSZWECK)

1981	104,8	102,3	102,9	103,7	104,9	105,4	105,3	105,2	104,4	104,7	105,5	106,3	106,9	354
1982	111,2	107,8	108,6	109,2	110,2	111,1	111,1	113,6	112,1	111,8	111,6	112,0	112,3	
1983	114,0	113,0	113,6	113,9	114,5	114,6	114,7	114,4	113,7	113,8	113,8	114,1	114,3	
1984	115,7	115,1	115,8	116,3	116,5	116,5	116,7	116,3	115,4	114,7	114,8	115,0	115,0	
1985	116,6	115,8	116,8	117,2	117,8	117,9	117,5	116,8	115,7	115,9	115,6	115,8	116,1	
1986	117,1	116,9	117,5	117,4	117,9	118,1	118,4	117,9	116,7	116,5	116,2	116,0	116,2	
1981	105,2	102,7	103,3	103,8	104,2	104,8	104,9	105,1	105,4	106,1	106,7	107,5	107,6	355
1982	110,0	107,9	108,6	109,0	109,2	109,8	109,9	110,0	110,2	110,8	111,2	111,8	111,8	
1983	113,4	112,1	112,4	112,6	112,8	113,1	113,2	113,4	113,7	114,1	114,4	114,6	114,7	
1984	116,3	115,0	115,2	115,5	115,6	116,1	116,1	116,1	116,3	116,8	117,2	117,6	117,7	
1985	119,1	117,9	118,1	118,5	118,7	118,8	118,9	118,9	119,1	119,6	119,9	120,5	120,5	
1986	121,5	120,6	120,9	121,0	121,2	121,4	121,4	121,4	121,6	121,9	122,1	122,2	122,3	

LFD NR.	INDEX / INDEXGRUPPE	WÄGUNGSGE- ANTEIL	V-FAKTOR	JAHRES DURCHSCHNITTE			
				1981	1982	1983	1984
356	WOHNUNGSMIETEN, ENERGIE (OHNE KRAFTSTOFFE)	217,21	.	108,1	114,7	118,7	123,1
357	WOHNUNGSMIETEN	155,53	0,86625	104,5	109,8	115,8	120,2
358	ENERGIE (OHNE KRAFTSTOFFE)	61,68	0,75407	117,4	127,0	126,1	130,2
359	MOEBEL, HAUSHALTSGERAETE U. A. GUETER FUER DIE HAUSHALTSFUEHRUNG	77,49	0,85802	105,8	110,6	113,6	115,9
360	GUETER FUER DIE GESUNDHEITS- UND KOERPERPFLEGE	27,65	0,86256	104,6	112,5	119,3	121,6
361	GUETER FUER VERKEHR UND NACHRICHTENUEBERMITTLUNG	132,47	0,84015	109,3	112,7	116,8	119,5
362	GUETER FUER BILDUNG, UNTERHALTUNG, FREIZEIT (OHNE DIENSTLEISTUNGEN DES GASTGEWERBES)	93,38	0,91993	104,3	109,2	112,9	115,7
363	GUETER FUER DIE PERSOENLICHE AUSSTATTUNG, DIENSTLEISTUNGEN DES BEHERBERGUNGSGEWERBES SOWIE GUETER SONSTIGER ART	82,25	0,84152	106,6	112,4	117,3	119,8

GLIEDERUNG NACH BEDARFSGRUPPEN

364	ERNAEHRUNG	215,07	0,90257	105,3	110,5	112,6	114,7
365	GETRAENKE UND TABAKWAREN	66,48	0,85677	103,1	113,4	118,5	118,9

DIE LEBENSHALTUNG

HAUSHALTE MIT MITTLEREM EINKOMMEN

100

Jahr	Durchschnitt	Jan.	Febr.	März	April	Mai	Juni	Juli	Aug.	Sept.	Okt.	Nov.	Dez.	Lfd. Nr.
1981	108,1	104,0	104,8	106,0	106,2	106,5	107,0	108,3	109,8	110,4	110,8	111,7	112,1	356
1982	114,7	113,2	112,7	112,3	112,9	113,8	114,0	114,5	115,1	115,9	117,1	117,6	117,4	
1983	118,7	117,4	117,0	116,7	117,4	117,7	118,2	118,7	119,8	120,1	119,9	120,6	120,9	
1984	123,1	121,5	121,8	121,6	122,0	122,2	122,5	122,7	123,1	123,8	125,0	125,2	125,3	
1985	127,3	126,2	126,8	127,5	127,1	126,8	126,7	127,0	127,2	128,0	127,9	128,3	127,9	
1986	124,7	127,3	126,7	126,5	126,0	125,2	124,7	123,8	124,1	124,0	122,7	122,5	122,3	
1981	104,5	102,1	102,4	102,9	103,4	103,9	104,3	104,7	105,2	105,6	106,0	106,5	106,8	357
1982	109,8	107,4	107,8	108,3	108,6	109,1	109,5	110,0	110,5	110,9	111,4	112,0	112,5	
1983	115,8	113,4	114,0	114,6	115,1	115,8	116,1	116,4	116,7	117,0	117,3	117,5	117,5	
1984	120,2	118,1	118,5	118,8	119,2	119,6	119,9	120,1	120,6	121,2	121,8	122,2	122,4	
1985	124,2	122,8	123,2	123,5	123,7	123,9	124,1	124,4	124,8	125,0	125,0	125,1	125,3	
1986	126,7	125,6	125,9	126,1	126,2	126,4	126,6	126,8	127,0	127,2	127,3	127,4	127,6	
1981	117,4	108,8	111,1	113,9	113,3	113,1	113,9	117,4	121,5	122,6	122,7	124,8	125,5	358
1982	127,0	127,7	125,0	122,5	123,8	125,6	125,5	125,9	126,7	128,4	131,5	131,7	129,6	
1983	126,1	127,5	124,7	122,0	123,5	123,4	124,5	125,2	126,4	128,5	127,3	129,0	129,3	
1984	130,2	130,0	130,0	128,5	129,1	128,6	129,3	129,2	129,2	130,3	133,2	132,6	132,6	
1985	135,0	134,7	136,0	137,5	135,4	134,0	133,1	133,5	133,8	135,9	135,2	136,1	134,4	
1986	119,6	131,8	128,8	127,5	125,5	122,2	119,8	116,2	116,7	115,8	111,2	110,1	109,0	
1981	105,8	102,9	103,5	104,0	104,5	105,6	105,8	106,3	106,5	106,9	107,4	108,1	108,3	359
1982	110,6	108,7	109,3	109,6	109,9	110,5	110,7	110,9	111,1	111,4	111,6	112,0	112,0	
1983	113,6	112,3	112,6	112,8	113,0	113,3	113,4	113,9	114,1	114,3	114,5	114,7	114,8	
1984	115,9	115,0	115,2	115,5	115,6	115,8	115,8	116,0	116,0	116,2	116,3	116,5	116,5	
1985	117,7	116,7	116,9	117,2	117,3	117,5	117,7	117,8	117,9	118,0	118,2	118,4	118,3	
1986	119,1	118,4	118,7	118,8	118,9	118,9	119,0	119,1	119,2	119,3	119,4	119,6	119,6	
1981	104,6	102,2	102,7	103,3	103,8	104,2	104,5	104,9	105,1	105,6	106,0	106,4	106,6	360
1982	112,5	110,7	111,4	111,7	111,9	112,1	112,4	112,6	112,9	113,2	113,6	113,8	113,9	
1983	119,3	117,9	118,1	118,4	118,6	118,8	119,1	119,5	119,8	120,0	120,3	120,4	120,5	
1984	121,6	120,8	120,9	121,2	121,3	121,4	121,5	121,7	121,7	121,9	122,1	122,1	122,2	
1985	123,3	122,4	122,7	122,9	123,0	123,1	123,2	123,4	123,4	123,6	123,7	123,8	123,9	
1986	124,7	124,1	124,3	124,4	124,6	124,6	124,7	124,8	124,8	124,9	125,0	125,1	125,2	
1981	109,3	103,8	104,8	105,8	107,8	108,0	108,8	110,8	111,7	113,6	113,0	112,3	111,7	361
1982	112,7	111,2	110,6	109,7	108,8	109,6	111,1	113,6	114,2	114,8	115,9	116,1	116,3	
1983	116,8	115,9	115,6	114,0	114,0	115,3	115,7	117,0	118,6	119,2	118,9	118,5	119,1	
1984	119,5	119,3	119,1	118,7	118,7	118,6	119,4	119,0	118,4	118,5	121,2	121,3	121,0	
1985	122,3	120,8	121,1	121,1	122,3	124,0	123,9	123,3	122,2	121,3	122,5	122,5	122,4	
1986	116,3	121,2	118,7	116,0	115,1	115,4	117,0	115,9	115,1	116,3	115,1	114,8	115,1	
1981	104,3	102,8	103,3	103,7	103,7	104,1	104,0	103,9	103,7	104,4	105,2	106,3	106,7	362
1982	109,2	108,1	108,6	108,8	109,0	109,2	109,2	108,7	108,6	109,4	109,7	110,1	110,5	
1983	112,9	111,6	111,9	112,0	112,0	112,1	112,3	113,1	113,2	113,5	114,0	114,3	114,5	
1984	115,7	115,4	115,4	115,6	115,4	115,4	115,8	115,4	115,3	115,4	115,9	116,5	116,8	
1985	117,7	117,6	117,7	117,9	117,7	117,5	117,7	117,6	117,3	117,4	117,4	117,9	118,3	
1986	119,4	119,1	119,5	119,5	119,5	119,6	119,4	119,0	118,9	119,0	119,5	119,6	120,0	
1981	106,6	103,8	103,9	104,0	104,3	104,3	107,1	108,4	108,4	108,5	108,7	108,7	109,4	363
1982	112,4	110,8	110,9	111,0	111,0	111,1	113,0	113,1	113,1	113,1	113,4	113,4	114,4	
1983	117,3	115,5	115,6	115,6	115,6	115,7	118,3	118,4	118,4	118,5	118,5	118,5	118,5	
1984	119,8	118,8	118,8	118,9	118,9	118,9	120,4	120,4	120,4	120,4	120,5	120,5	121,0	
1985	125,1	123,1	123,6	123,8	123,9	124,0	125,8	125,9	125,9	125,9	125,9	126,0	126,9	
1986	130,3	129,3	129,5	129,8	129,7	129,8	130,8	130,8	130,7	130,6	130,6	130,6	130,9	

GLIEDERUNG NACH BEDARFSGRUPPEN

1981	105,3	102,9	103,6	104,6	105,7	106,2	106,0	105,7	104,5	104,8	105,8	106,8	107,5	364
1982	110,5	108,7	109,6	110,3	111,2	112,2	113,0	112,1	110,1	109,6	109,3	109,8	110,2	
1983	112,6	111,1	111,8	112,2	113,0	113,1	113,7	113,4	112,4	112,4	112,5	112,8	113,2	
1984	114,7	114,0	115,0	115,5	115,8	115,8	116,1	116,5	114,3	113,4	113,5	113,7	113,7	
1985	115,2	114,6	115,8	116,3	117,0	117,1	116,5	115,7	114,1	113,9	113,5	113,8	114,2	
1986	115,0	115,2	115,8	115,5	116,0	116,2	116,4	115,7	114,4	114,1	113,7	113,4	113,7	
1981	103,1	100,5	100,8	101,1	102,3	102,8	103,1	103,6	104,0	104,3	104,5	104,7	104,9	365
1982	113,4	105,0	105,4	105,8	107,0	107,6	117,6	118,4	118,6	118,7	118,9	119,0	119,1	
1983	118,5	119,3	119,3	119,4	119,2	119,2	117,7	117,8	117,9	118,1	118,1	118,2	118,2	
1984	118,9	118,4	118,6	118,7	118,8	118,9	118,8	118,8	119,0	119,1	119,2	119,4	119,5	
1985	121,0	119,7	119,9	120,2	120,3	120,4	120,5	120,6	120,7	122,3	122,4	122,4	122,3	
1986	124,0	122,4	122,8	123,4	123,8	124,3	124,6	124,8	124,5	124,3	124,3	124,3	124,3	

LFD NR.	INDEX / INDEXGRUPPE	WÄGUNGS- ANTEIL	V-FAKTOR	JAHRESDURCHSCHNITTE			
				1981	1982	1983	1984
366	WOHNUNG	157,18	0,86625	104,5	109,9	115,8	120,2
367	HEIZUNG UND BELEUCHTUNG	63,86	0,75878	117,0	126,5	125,7	129,8
368	HAUSRAT	100,60	0,87657	104,9	108,8	111,1	113,0
369	BEKLEIDUNG	90,63	0,82278	105,2	110,0	113,4	116,3
370	REINIGUNG UND KÖRPERPFLEGE	45,63	0,88251	105,3	113,0	119,2	120,8
371	BILDUNG, UNTERHALTUNG UND ERHOLUNG	109,91	0,86513	106,4	112,6	118,0	121,6
372	VERKEHR	150,64	0,84832	108,6	111,9	115,8	118,3
GLIEDERUNG NACH DAUERHAFTIGKEIT UND WERT DER GÜTER							
373	VERBRAUCHSGÜTER UND REPARATUREN	443,95	0,86067	107,8	113,8	116,2	118,3
374	DAR.: VERBRAUCHSGÜTER	429,65	0,86295	107,8	113,9	116,2	118,2
375	GEBRAUCHSGÜTER VON MITTLERER LEBENSDAUER UND/ODER BEGRENZTEM WERT	153,62	0,84722	105,1	109,5	112,9	115,3

DIE LEBENSHALTUNG

HAUSHALTE MIT MITTLEREM EINKOMMEN

100

JAH	DURCH- SCHNITT	JAN.	FEBR.	MAERZ	APRIL	MAI	JUNI	JULI	AUG.	SEPT.	OKT.	NOV.	DEZ.	LFD NR.
1 9 8 1	104,5	102,1	102,4	102,9	103,5	103,9	104,3	104,7	105,2	105,6	106,1	106,5	106,9	366
1 9 8 2	109,9	107,5	107,9	108,3	108,7	109,1	109,5	110,1	110,5	111,0	111,4	112,0	112,5	
1 9 8 3	115,8	113,5	114,0	114,7	115,1	115,5	115,7	116,1	116,4	116,7	117,0	117,3	117,6	
1 9 8 4	120,2	118,1	118,5	118,8	119,2	119,5	119,9	120,1	120,6	121,2	121,8	122,2	122,4	
1 9 8 5	124,2	122,8	123,1	123,5	123,7	123,9	124,1	124,4	124,6	124,8	125,0	125,1	125,3	
1 9 8 6	126,7	125,6	125,9	126,1	126,2	126,4	126,6	126,8	127,0	127,2	127,3	127,4	127,6	
1 9 8 1	117,0	108,6	110,8	113,5	113,0	112,8	113,6	117,1	121,0	122,0	122,2	124,2	124,9	367
1 9 8 2	126,5	127,1	124,5	122,0	123,4	125,1	125,0	125,4	126,2	127,9	130,9	131,0	129,1	
1 9 8 3	125,7	127,0	124,3	121,7	123,1	123,1	124,1	124,8	128,0	128,1	126,9	128,5	128,8	
1 9 8 4	129,8	129,5	129,6	128,1	128,7	128,4	128,9	128,8	128,8	129,9	132,6	132,1	132,1	
1 9 8 5	134,4	134,1	135,5	136,9	134,9	133,5	132,6	133,0	133,3	135,4	134,7	135,5	133,9	
1 9 8 6	119,6	131,4	128,5	127,3	125,3	122,1	119,8	116,3	116,8	116,0	111,5	110,5	109,4	
1 9 8 1	104,9	103,2	103,5	104,0	104,0	104,9	104,9	104,8	104,7	105,1	105,6	106,6	107,1	368
1 9 8 2	108,8	107,9	108,5	108,7	108,7	109,1	108,9	108,4	108,1	108,7	108,9	109,4	109,8	
1 9 8 3	111,1	110,7	110,9	111,0	111,0	111,0	111,1	110,9	110,7	111,0	111,4	111,8	112,0	
1 9 8 4	113,0	112,8	112,8	113,1	112,9	112,9	113,2	112,8	112,7	112,7	113,0	113,6	113,8	
1 9 8 5	114,9	114,5	115,0	115,2	115,0	114,8	115,0	114,8	114,6	114,6	114,7	115,1	115,4	
1 9 8 6	116,2	116,1	116,6	116,7	116,7	116,4	116,2	115,8	115,6	115,7	116,1	116,2	116,5	
1 9 8 1	105,2	102,7	103,3	103,8	104,2	104,8	104,9	105,1	105,4	106,1	106,7	107,5	107,6	369
1 9 8 2	110,0	107,9	108,6	109,0	109,2	109,8	109,9	110,0	110,2	110,8	111,2	111,7	111,8	
1 9 8 3	113,4	112,0	112,3	112,6	112,8	113,1	113,2	113,4	113,7	114,1	114,4	114,6	114,7	
1 9 8 4	116,3	115,0	115,2	115,5	115,7	116,1	116,1	116,3	116,3	116,8	117,2	117,6	117,7	
1 9 8 5	119,2	117,9	118,1	118,5	118,7	118,9	118,9	119,0	119,2	119,6	120,0	120,5	120,6	
1 9 8 6	121,6	120,7	121,0	121,1	121,2	121,4	121,5	121,5	121,6	121,9	122,1	122,3	122,3	
1 9 8 1	105,3	103,4	103,8	104,2	104,6	104,9	105,2	105,5	105,7	106,1	106,6	106,9	107,1	370
1 9 8 2	113,0	111,4	112,0	112,2	112,4	112,7	112,9	113,1	113,3	113,6	113,8	114,0	114,4	
1 9 8 3	119,2	118,1	118,3	118,5	118,6	118,8	119,0	119,3	119,6	119,8	119,9	120,0	120,2	
1 9 8 4	120,8	120,3	120,3	120,5	120,6	120,7	120,8	120,8	120,9	121,0	121,2	121,2	121,2	
1 9 8 5	123,8	123,1	123,3	123,4	123,6	123,7	123,7	123,8	123,9	124,0	124,1	124,2	124,2	
1 9 8 6	126,0	125,3	125,5	125,6	125,7	125,8	125,9	126,0	126,1	126,2	126,3	126,5	126,5	
1 9 8 1	106,4	103,4	103,9	104,1	104,5	104,8	107,0	107,1	107,2	107,7	108,3	108,8	109,4	371
1 9 8 2	112,6	110,3	110,5	110,8	111,1	111,4	113,1	113,3	113,5	113,9	114,1	114,2	114,8	
1 9 8 3	118,0	115,2	115,5	115,7	115,9	116,1	118,2	119,4	119,7	119,9	120,1	120,1	120,1	
1 9 8 4	121,6	120,3	120,4	120,5	120,6	120,8	122,0	122,1	122,1	122,3	122,6	122,6	123,1	
1 9 8 5	124,8	123,2	123,3	123,5	123,7	123,8	125,4	125,5	125,5	125,6	125,7	125,9	126,6	
1 9 8 6	128,1	126,7	127,0	127,1	127,2	127,6	128,4	128,5	128,6	128,7	128,8	128,9	129,2	
1 9 8 1	108,6	103,3	104,2	105,1	106,9	107,1	107,7	110,2	111,0	112,7	112,1	111,5	111,0	372
1 9 8 2	111,9	110,6	110,0	109,2	108,5	109,1	110,5	112,7	113,2	113,7	114,8	115,0	115,2	
1 9 8 3	115,8	115,0	114,6	113,3	113,3	114,4	114,8	115,9	117,3	117,9	117,6	117,2	117,7	
1 9 8 4	118,3	118,1	118,0	117,6	117,6	117,7	118,2	117,9	117,3	117,4	119,8	119,9	119,6	
1 9 8 5	121,5	120,1	120,4	120,4	121,5	123,0	122,9	122,4	121,4	120,6	121,7	121,7	121,6	
1 9 8 6	117,1	121,6	119,3	116,9	116,1	116,4	117,8	116,8	115,9	117,0	115,9	115,6	115,9	
GLIEDERUNG NACH DAUERHAFTIGKEIT UND WERT DER GUETER														
1 9 8 1	107,8	103,7	104,7	105,9	107,1	107,5	107,7	108,4	108,6	109,2	109,5	110,3	110,7	373
1 9 8 2	113,8	111,7	111,5	111,3	111,8	112,9	115,1	115,4	114,6	114,8	115,5	115,7	115,7	
1 9 8 3	116,2	115,9	115,7	115,0	115,4	115,8	116,1	116,2	116,5	116,7	116,5	116,9	117,3	
1 9 8 4	118,3	118,0	118,3	118,2	118,4	118,4	118,8	118,3	117,6	117,3	118,6	118,7	118,6	
1 9 8 5	120,1	119,5	120,4	120,9	121,0	121,2	120,8	120,2	119,1	119,3	119,4	119,7	119,7	
1 9 8 6	116,3	119,5	118,7	117,6	117,3	117,1	117,3	116,1	115,1	115,1	114,0	113,7	113,8	
1 9 8 1	107,8	103,8	104,7	106,0	107,2	107,5	107,8	108,4	108,6	109,3	109,6	110,3	110,7	374
1 9 8 2	113,9	111,7	111,6	111,3	111,9	112,9	115,2	115,5	114,6	114,9	115,6	115,8	115,8	
1 9 8 3	116,2	116,0	115,7	115,0	115,4	115,8	116,2	116,2	116,5	116,6	116,5	116,9	117,3	
1 9 8 4	118,2	118,0	118,2	118,2	118,4	118,4	118,8	118,3	117,5	117,2	118,5	118,6	118,5	
1 9 8 5	120,0	119,4	120,3	120,8	121,0	121,2	120,7	120,1	119,0	119,2	119,3	119,6	119,6	
1 9 8 6	116,0	119,4	118,5	117,4	117,1	116,9	117,1	115,8	114,8	114,8	113,6	113,3	113,4	
1 9 8 1	105,1	102,6	103,2	103,8	104,2	104,8	105,0	105,2	105,5	106,0	106,5	107,3	107,5	375
1 9 8 2	105,5	107,5	108,1	108,5	108,8	109,3	109,5	109,6	109,8	110,2	110,5	110,9	111,0	
1 9 8 3	112,9	111,5	111,8	112,1	112,3	112,6	112,7	113,1	113,3	113,6	113,8	114,0	114,0	
1 9 8 4	115,3	114,2	114,4	114,7	114,8	115,2	115,2	115,4	115,4	115,8	116,0	116,4	116,4	
1 9 8 5	117,8	116,6	116,8	117,1	117,3	117,5	117,7	117,8	117,9	118,2	118,5	119,0	119,1	
1 9 8 6	120,1	119,2	119,5	119,7	119,8	120,1	120,1	120,2	120,3	120,5	120,7	120,8	120,8	

LFD NR.	INDEX / INDEXGRUPPE	WÄGUNGS- ANTEIL	V-FAKTOR	JAHRESDURCHSCHNITTE			
				1981	1982	1983	1984
376	LANGLEBIGE, HOCHWERTIGE GEBRAUCHSGÜTER	91,05	0,88678	105,4	110,5	114,7	117,9
377	Dienstleistungen und Wohnungsnutzung	311,38	0,86315	105,1	110,9	116,5	120,1
378	DAR.: Dienstleistungen	155,85	0,85986	105,8	112,0	117,2	120,0
GLIEDERUNG NACH WAREN, LEISTUNGEN UND WOHNUNGSNUTZUNG							
379	Verbrauchs- und Gebrauchsgüter	636,41	0,86602	106,9	112,5	118,2	117,4
380	Nahrungsmittel	190,75	0,91256	105,2	110,4	112,2	114,2
381	Besonders Ernte-, Saison- und Witterungsabhangige Nahrungsmittel	18,64	0,94417	110,3	113,0	112,0	120,5
382	Sonstige Nahrungsmittel	172,11	0,90867	104,7	110,1	112,3	113,5
383	Andere Verbrauchs- und Gebrauchsgüter	445,66	0,84622	107,6	113,4	116,5	118,9
384	Andere Verbr.- u. Gebrauchsgüter ohne Blumen, Kohle u. Heizöl	423,21	0,86094	107,4	113,2	116,7	118,9

DIE LEBENSHALTUNG

HAUSHALTE MIT MITTLEREM EINKOMMEN

100

JAH	DURCH- SCHNITT	JAN.	FEBR.	MAERZ	APRIL	MAI	JUNI	JULI	AUG.	SEPT.	OKT.	NOV.	DEZ.	LFD NR.
1 9 8 1	105,4	102,6	102,9	103,2	103,5	104,2	104,3	105,7	106,0	107,7	107,9	108,3	108,5	376
1 9 8 2	110,5	109,1	109,4	109,4	109,6	109,9	110,0	110,1	110,9	111,2	111,5	112,2	112,5	
1 9 8 3	114,7	112,7	113,0	113,1	113,7	113,9	113,9	114,9	115,7	116,2	116,3	116,3	116,4	
1 9 8 4	117,9	117,0	117,5	117,7	117,8	117,8	117,8	117,8	117,8	118,0	118,4	118,8	118,8	
1 9 8 5	120,3	118,9	119,0	119,1	119,9	120,6	120,7	120,7	120,7	120,7	120,9	120,9	121,1	
1 9 8 6	122,2	121,5	121,7	121,7	121,8	121,6	121,8	122,0	122,4	122,6	122,9	122,9	122,9	
1 9 8 1	105,1	102,6	102,9	103,3	103,8	104,0	105,0	105,7	106,0	106,4	107,0	107,2	107,6	377
1 9 8 2	110,9	108,7	109,1	109,5	109,8	110,0	110,8	111,3	111,6	112,0	112,3	112,6	113,3	
1 9 8 3	116,5	114,3	114,7	115,2	115,4	115,7	116,6	117,2	117,4	117,7	117,8	118,0	118,1	
1 9 8 4	120,1	118,7	118,9	119,1	119,3	119,5	120,1	120,2	120,5	120,8	121,2	121,4	121,7	
1 9 8 5	123,9	122,5	122,9	123,1	123,3	123,5	124,1	124,3	124,4	124,5	124,6	124,7	125,0	
1 9 8 6	126,9	125,8	126,2	126,4	126,6	126,6	127,0	127,1	127,2	127,2	127,3	127,4	127,6	
1 9 8 1	105,8	103,2	103,5	103,8	104,1	104,2	105,7	106,8	106,9	107,2	107,9	108,0	108,4	378
1 9 8 2	112,0	110,0	110,5	110,6	110,9	111,0	112,1	112,5	112,6	113,0	113,1	113,3	114,0	
1 9 8 3	117,2	115,1	115,5	115,7	115,8	115,9	117,4	118,2	118,5	118,6	118,6	118,7	118,7	
1 9 8 4	120,0	119,2	119,3	119,4	119,4	119,4	120,3	120,3	120,4	120,5	120,6	120,6	121,0	
1 9 8 5	123,6	122,2	122,6	122,8	122,9	123,1	124,1	124,2	124,1	124,2	124,1	124,2	124,7	
1 9 8 6	127,0	126,1	126,4	126,6	126,7	126,7	127,3	127,3	127,3	127,3	127,4	127,3	127,5	

GLIEDERUNG NACH WAREN, LEISTUNGEN UND WOHNUNGSNUTZUNG

1 9 8 1	106,9	103,4	104,2	105,2	106,1	106,5	106,7	107,3	107,5	108,4	108,7	109,4	109,7	379
1 9 8 2	112,5	110,4	110,5	110,4	110,9	111,7	113,3	113,5	113,1	113,4	113,9	114,2	114,3	
1 9 8 3	115,2	114,5	114,5	114,1	114,5	114,8	115,1	115,3	115,6	115,8	115,8	116,1	116,4	
1 9 8 4	117,4	116,9	117,2	117,3	117,4	117,5	117,8	117,5	116,9	116,8	117,8	118,1	118,0	
1 9 8 5	119,5	118,7	119,3	119,8	120,0	120,3	120,0	119,6	118,9	119,1	119,2	119,6	119,6	
1 9 8 6	117,5	119,5	119,0	118,3	118,1	118,0	118,2	117,3	116,7	116,8	116,1	115,8	116,0	
1 9 8 1	105,2	102,9	103,6	104,6	105,8	106,3	106,0	105,5	104,1	104,5	105,5	106,6	107,3	380
1 9 8 2	110,4	108,6	109,6	110,2	111,2	112,3	113,2	112,2	109,9	109,2	108,8	109,3	109,7	
1 9 8 3	112,2	110,7	111,5	111,9	112,8	112,8	113,5	113,0	111,9	111,9	111,9	112,2	112,6	
1 9 8 4	114,2	113,6	114,6	115,2	115,5	115,5	115,8	115,1	113,8	112,7	112,7	113,0	113,0	
1 9 8 5	114,6	114,0	115,4	115,9	116,7	116,8	116,1	115,1	113,3	113,1	112,6	112,9	113,4	
1 9 8 6	114,2	114,5	115,1	114,8	115,4	115,6	115,8	115,0	113,4	113,1	112,6	112,3	112,6	
1 9 8 1	110,3	110,7	113,8	120,7	129,4	129,7	122,8	114,6	96,0	91,8	93,4	98,7	102,4	381
1 9 8 2	113,0	110,9	115,6	119,8	128,1	137,2	142,8	129,7	105,0	94,3	88,1	90,6	93,4	
1 9 8 3	112,0	100,9	108,4	111,0	119,3	120,3	127,1	121,3	108,3	106,0	105,1	107,1	108,9	
1 9 8 4	120,5	116,5	126,2	131,1	132,5	134,0	138,8	131,6	116,9	104,3	103,4	105,4	104,8	
1 9 8 5	119,2	115,3	129,0	134,0	140,9	142,2	135,4	124,2	104,9	101,8	97,5	100,2	105,1	
1 9 8 6	115,9	116,1	122,4	119,5	125,8	129,0	132,2	125,3	109,7	106,7	102,1	99,1	102,5	
1 9 8 1	104,7	102,0	102,4	102,8	103,3	103,7	104,2	104,6	105,0	105,8	106,8	107,5	107,8	382
1 9 8 2	110,1	108,3	108,9	109,2	109,4	109,6	110,0	110,3	110,4	110,8	111,1	111,3	111,5	
1 9 8 3	112,3	111,8	111,8	112,0	112,1	112,0	112,0	112,1	112,3	112,5	112,7	112,8	113,0	
1 9 8 4	113,5	113,2	113,3	113,5	113,6	113,4	113,3	113,4	113,4	113,6	113,7	113,8	113,8	
1 9 8 5	114,1	113,9	113,9	113,9	114,0	114,0	114,0	114,1	114,3	114,3	114,2	114,3	114,3	
1 9 8 6	114,0	114,3	114,4	114,3	114,2	114,1	114,0	113,9	113,8	113,8	113,8	113,7	113,7	
1 9 8 1	107,6	103,6	104,4	105,4	106,2	106,6	107,0	108,1	109,0	110,0	110,0	110,7	110,7	383
1 9 8 2	113,4	111,3	111,0	110,5	110,7	111,5	113,4	114,1	114,5	115,1	116,1	116,4	116,2	
1 9 8 3	116,5	116,2	115,7	115,0	115,2	115,6	115,7	116,2	117,2	117,6	117,5	117,7	118,0	
1 9 8 4	118,9	118,4	118,4	118,2	118,3	118,4	118,7	118,5	118,3	118,6	120,0	120,2	120,2	
1 9 8 5	121,6	120,7	121,0	121,4	121,5	121,8	121,7	121,6	121,3	121,7	122,1	122,4	122,2	
1 9 8 6	118,9	121,7	120,7	119,8	119,3	119,1	119,3	118,3	118,1	118,4	117,5	117,4	117,4	
1 9 8 1	107,4	103,3	104,1	104,9	105,9	106,5	106,9	108,0	108,7	109,7	109,9	110,3	110,3	384
1 9 8 2	113,2	110,6	110,5	110,3	110,5	111,2	113,3	114,2	114,6	115,0	115,7	116,0	115,9	
1 9 8 3	116,7	116,0	115,8	115,3	115,5	116,0	116,0	116,6	117,5	117,8	117,7	117,8	118,0	
1 9 8 4	118,9	118,2	118,2	118,2	118,3	118,6	118,7	118,7	118,5	118,7	119,9	120,2	120,1	
1 9 8 5	121,5	120,1	120,4	120,7	121,2	121,8	121,8	121,8	121,6	121,7	122,2	122,4	122,4	
1 9 8 6	120,5	122,1	121,4	120,6	120,3	120,5	121,0	120,6	120,2	120,5	119,7	119,4	119,4	

LFD NR.	INDEX / INDEXGRUPPE	WÄGUNGSG- ANTEIL	V-FAKTOR	JAHRES DURCHSCHNITTE			
				1981	1982	1983	1984
385	ANDERE VERBR.- U.GEBR.-GUT. OHNE BLUMEN, KOHLE, HEIZÖL U. KRAFTST.	388,16	0,86844	106,2	112,8	116,7	119,1
386	Dienstleistungen und Reparaturen	200,21	0,84243	106,0	111,8	116,5	119,3
387	DAR.: Gastgewerbeleistungen	35,59	0,81359	106,3	112,0	115,8	118,8
388	Verzehr in Gaststätten	33,66	0,81833	106,2	111,7	115,4	118,4
389	Übernachtung	1,93	0,78446	108,7	116,9	122,4	125,7
390	Handwerkerleistungen (ohne Bauhandwerker)	20,44	0,77015	106,8	111,7	116,4	120,4
391	Verkehrsleistungen	12,67	0,83107	109,4	119,6	125,4	128,0
392	Unterricht und Kindergartenbesuch	13,03	0,89512	105,8	116,9	124,4	128,2
393	Wohnungs- und Garagennutzung	163,38	0,86856	104,4	110,1	116,3	120,6

DIE LEBENSHALTUNG

HAUSHALTE MIT MITTLEREM EINKOMMEN

100

JAH	DURCH- SCHNITT	JAN.	FEBR.	MAERZ	APRIL	MAI	JUNI	JULI	AUG.	SEPT.	OKT.	NOV.	DEZ.	LFD NR.
1981	106,2	103,0	103,6	104,2	104,7	105,3	105,6	106,5	107,0	107,8	108,4	109,1	109,4	385
1982	112,8	110,0	110,3	110,4	110,9	111,5	113,3	113,6	114,0	114,4	114,8	115,2	115,2	
1983	116,7	115,7	115,8	115,8	116,1	116,3	116,2	116,7	117,3	117,5	117,6	117,8	117,8	
1984	119,1	118,1	118,3	118,5	118,7	118,8	118,9	119,0	119,1	119,3	119,7	120,2	120,1	
1985	121,7	120,3	120,6	120,8	121,2	121,5	121,6	121,8	121,9	122,3	122,5	122,7	122,8	
1986	123,2	123,0	123,2	123,3	123,3	123,4	123,5	123,4	123,4	123,4	123,0	122,8	122,6	
1981	106,0	103,2	103,7	104,0	104,4	104,7	106,0	107,0	107,2	107,5	107,9	108,1	108,6	386
1982	111,8	109,8	110,2	110,5	110,7	110,9	111,8	112,3	112,4	112,8	112,9	113,0	113,7	
1983	116,5	114,6	114,8	114,9	115,1	115,3	116,5	117,3	117,6	117,8	117,9	117,9	118,0	
1984	119,3	118,4	118,6	118,7	118,8	118,8	119,5	119,6	119,7	119,8	119,9	120,0	120,3	
1985	122,5	121,3	121,6	121,8	121,9	122,1	122,9	123,0	123,0	123,1	123,1	123,2	123,5	
1986	125,7	124,7	125,0	125,2	125,3	125,4	125,9	126,0	126,0	126,0	126,1	126,1	126,3	
1981	106,3	102,8	103,7	104,1	104,7	105,6	106,1	106,7	107,6	107,9	108,2	108,7	109,4	387
1982	112,0	109,9	110,2	110,9	111,2	111,7	112,0	112,3	112,5	112,8	113,1	113,4	113,7	
1983	115,8	114,2	114,5	114,8	114,9	115,3	115,4	116,0	116,4	116,8	117,1	117,2	117,3	
1984	118,8	117,7	118,0	118,2	118,4	118,5	118,6	118,8	119,1	119,3	119,3	119,5	119,6	
1985	120,8	119,7	119,9	120,1	120,3	120,5	120,7	120,9	121,1	121,1	121,3	121,7	121,7	
1986	123,5	121,9	122,3	122,7	123,1	123,3	123,4	123,8	123,9	124,0	124,2	124,6	124,8	
1981	106,2	102,6	103,5	103,9	104,5	105,5	106,0	106,6	107,5	107,7	108,1	108,6	109,3	388
1982	111,7	109,6	109,9	110,6	110,9	111,5	111,7	112,1	112,2	112,6	112,9	113,1	113,5	
1983	115,4	113,8	114,1	114,4	114,5	114,9	115,1	115,6	116,1	116,4	116,7	116,8	116,9	
1984	118,4	117,3	117,6	117,8	118,0	118,1	118,3	118,4	118,7	118,9	118,9	119,0	119,2	
1985	120,2	119,2	119,4	119,7	119,8	119,9	120,1	120,3	120,6	120,5	120,7	121,0	121,0	
1986	122,8	121,2	121,6	122,1	122,4	122,6	122,7	123,0	123,1	123,2	123,4	123,9	124,0	
1981	108,7	106,6	107,0	107,3	107,6	107,8	108,2	108,7	109,0	110,0	110,8	110,9	111,0	389
1982	116,9	115,5	115,7	116,0	116,3	116,5	116,6	116,8	116,9	117,4	117,9	118,3	118,3	
1983	122,4	120,5	120,9	121,4	121,6	121,7	121,8	122,4	122,9	123,2	123,7	124,0	124,1	
1984	125,7	124,3	124,6	125,1	125,4	125,3	125,4	125,6	125,9	126,3	126,6	126,9	126,9	
1985	130,5	127,7	128,1	128,5	129,5	130,0	130,4	130,8	131,4	131,6	132,4	132,7	132,9	
1986	136,0	133,7	134,3	134,6	134,9	135,0	136,5	136,5	136,9	137,1	137,2	137,4	137,6	
1981	106,8	103,1	104,2	104,7	105,5	106,5	106,9	107,5	108,0	108,5	108,9	109,0	109,3	390
1982	111,7	109,7	110,3	110,6	110,9	111,5	111,7	112,0	112,3	112,6	112,9	113,1	113,3	
1983	116,4	113,7	114,3	114,6	115,1	115,7	116,0	117,0	117,4	117,8	118,1	118,2	118,3	
1984	120,4	118,7	119,2	119,5	119,9	120,3	120,4	120,6	120,9	121,1	121,3	121,6	121,6	
1985	123,2	121,9	122,3	122,6	122,8	123,1	123,2	123,4	123,5	123,8	123,8	123,9	124,1	
1986	125,5	124,4	124,6	124,8	125,2	125,3	125,4	125,6	125,7	125,9	126,2	126,4	126,5	
1981	109,4	105,7	106,2	107,4	107,6	107,8	108,1	111,5	111,6	111,7	111,7	111,8	112,2	391
1982	119,6	115,4	119,1	119,3	119,7	119,9	120,3	120,6	120,6	120,5	119,0	119,1	121,2	
1983	125,4	124,7	124,7	124,8	125,1	125,5	125,6	126,1	126,3	126,3	125,2	125,2	125,2	
1984	128,0	127,8	127,9	128,1	127,7	126,6	128,1	128,1	128,8	128,7	128,2	127,6	128,1	
1985	130,4	129,0	129,2	129,3	129,3	131,1	131,4	132,2	131,7	131,0	130,4	130,3	130,4	
1986	133,3	131,7	132,6	133,2	133,4	133,7	133,9	133,9	133,9	133,3	133,6	132,7	133,7	
1981	105,8	101,9	103,9	104,0	104,4	104,5	104,6	104,9	104,6	107,4	109,9	110,0	110,0	392
1982	116,9	113,7	114,3	115,1	116,0	116,2	116,3	116,6	117,3	119,1	119,2	119,4	119,5	
1983	124,4	120,6	122,5	122,5	123,0	124,1	124,1	124,2	125,6	126,0	126,5	126,6	126,6	
1984	128,2	126,7	127,3	127,5	127,6	127,6	127,7	128,1	128,0	129,1	129,4	129,4	129,5	
1985	130,1	129,6	130,2	130,4	130,5	130,5	130,5	130,6	129,6	129,9	130,0	130,0	129,8	
1986	130,7	129,9	130,3	130,4	130,4	130,4	130,5	130,5	131,2	131,3	131,4	131,4	131,2	
1981	104,4	102,0	102,3	102,8	103,4	103,8	104,2	104,6	105,0	105,4	106,2	106,6	106,9	393
1982	110,1	107,7	108,1	108,5	108,9	109,4	109,8	110,3	110,7	111,2	111,7	112,4	112,9	
1983	116,3	113,8	114,5	115,2	115,6	116,0	116,3	116,6	116,9	117,3	117,5	117,8	118,1	
1984	120,6	118,6	119,0	119,3	119,7	120,0	120,3	120,5	121,1	121,6	122,2	122,6	122,8	
1985	124,6	123,2	123,5	123,9	124,1	124,3	124,5	124,7	124,9	125,2	125,3	125,5	125,6	
1986	127,0	125,9	126,2	126,5	126,6	126,8	126,9	127,2	127,4	127,5	127,7	127,8	127,9	

1 PREISINDEX FUER
1.4 2-PERSONEN-HAUSHALTE VON REN
1980 *

LFD NR.	INDEX / INDEXGRUPPE	WAEGUNGS- ANTEIL	V-FAKTOR	JAHRES DURCHSCHNITTE			
				1981	1982	1983	1984
394	GESAMTINDEX	1000	0,86786	106,1	112,1	115,9	118,7
395	GESAMTINDEX OHNE BESONDERS ERNTE-, SAISON- UND WITTERUNGS- ABHAENGIGE NAHRUNGSMITTEL SOWIE OHNE BLUMEN	957,91	0,86643	106,0	112,1	116,0	118,7
396	BESONDERS ERNTE-, SAISON- UND WITTERUNGSABHAENGIGE NAHRUNGSMITTEL SOWIE BLUMEN	42,09	0,89439	109,3	111,9	111,2	119,4
397	GESAMTINDEX OHNE BESONDERS ERNTE-, SAISON- UND WITTERUNGS- ABHAENGIGE NAHRUNGSMITTEL	966,11	0,86412	106,0	112,0	116,0	118,7
398	BESONDERS ERNTE-, SAISON- UND WITTERUNGSABHAENGIGE NAHRUNGSMITTEL	33,89	0,95427	110,4	113,1	111,7	120,9
399	GESAMTINDEX OHNE WOHNUNGSMIETE	780,02	0,86840	106,6	112,7	115,7	118,2
400	GESAMTINDEX OHNE HEIZOEL	991,11	0,87568	106,0	112,0	115,8	118,7
401	GESAMTINDEX OHNE HEIZOEL UND KRAFTSTOFFE	979,95	0,87647	105,8	111,9	115,9	118,7
GLIEDERUNG NACH HAUPTGRUPPEN (VERWENDUNGSZWECK)							
402	NAHRUNGSMITTEL, GETRAENKE, TABAKWAREN	332,94	0,90092	105,0	110,9	113,3	115,4
403	BEKLEIDUNG, SCHUHE	66,18	0,82432	105,0	109,6	112,8	115,5

DIE LEBENSHALTUNG

TEN- UND SOZIALHILFEEMPFÄNGERN

100

Jahr	Durchschnitt	JAN.	FEBR.	MÄRZ	APRIL	MAI	JUNI	JULI	AUG.	SEPT.	OKT.	NOV.	DEZ.	LFD NR.
1981	106,1	103,1	103,8	104,6	105,4	105,9	106,2	106,6	106,5	106,8	107,4	108,2	108,7	394
1982	112,1	109,9	110,4	110,6	111,2	112,0	113,0	113,1	112,4	112,5	112,8	113,2	113,5	
1983	115,9	114,5	114,7	114,9	115,3	115,6	116,0	116,3	116,2	116,4	116,4	116,8	117,1	
1984	118,7	117,8	118,3	118,6	118,7	118,9	119,3	119,0	118,5	118,4	118,9	119,2	119,3	
1985	121,1	120,1	120,8	121,2	121,5	121,7	121,6	121,3	120,7	120,8	120,7	121,0	121,3	
1986	121,4	121,7	121,9	121,8	121,9	122,0	122,2	121,7	121,0	120,9	120,5	120,3	120,5	
1981	106,0	102,8	103,4	104,0	104,6	105,0	105,5	106,3	106,9	107,5	108,1	108,6	109,0	395
1982	112,1	109,8	110,1	110,2	110,6	111,1	111,9	112,6	112,9	113,3	113,8	114,1	114,3	
1983	116,0	114,9	115,0	115,0	115,2	115,4	115,6	116,2	116,6	116,9	117,0	117,2	117,4	
1984	118,7	117,8	118,0	118,1	118,3	118,3	118,5	118,5	118,7	119,0	119,6	119,8	119,9	
1985	121,2	120,2	120,5	120,8	120,9	121,0	121,1	121,2	121,3	121,6	121,7	121,9	121,9	
1986	121,6	121,9	121,9	121,9	121,8	121,7	121,8	121,6	121,5	121,6	121,2	121,1	121,1	
1981	109,3	111,2	113,2	119,2	124,7	126,8	120,9	113,0	95,8	91,7	93,1	99,0	103,2	396
1982	111,9	112,0	115,9	118,9	125,0	133,5	138,4	125,1	102,2	94,1	89,5	92,3	96,1	
1983	111,2	103,8	109,3	111,4	117,6	118,6	125,2	118,4	105,8	104,5	104,1	106,5	108,9	
1984	119,4	117,3	125,1	129,5	129,8	131,0	137,0	128,7	115,0	103,6	102,9	105,8	106,7	
1985	118,5	117,6	128,5	131,5	136,4	137,3	132,4	122,9	105,4	102,2	98,5	101,5	107,2	
1986	116,1	117,5	122,8	120,3	125,0	127,3	130,8	123,8	109,3	106,4	103,6	101,5	105,4	
1981	106,0	102,9	103,4	104,1	104,6	105,0	105,5	106,2	106,8	107,4	108,0	108,6	109,0	397
1982	112,0	109,9	110,2	110,3	110,6	111,1	111,9	112,4	112,7	113,2	113,7	114,0	114,2	
1983	116,0	115,0	115,0	115,1	115,2	115,4	115,6	116,0	116,4	116,7	116,8	117,1	117,3	
1984	118,7	117,8	118,0	118,1	118,2	118,3	118,5	118,4	118,6	118,9	119,5	119,7	119,9	
1985	121,2	120,3	120,6	120,9	120,9	121,0	121,0	121,2	121,2	121,5	121,6	121,8	121,9	
1986	121,6	122,0	122,0	121,9	121,8	121,7	121,8	121,5	121,4	121,4	121,2	121,1	121,1	
1981	110,4	110,1	113,4	120,6	128,9	131,1	124,8	116,3	96,3	91,2	92,4	97,8	101,9	398
1982	113,1	110,8	115,3	119,1	127,6	138,4	145,9	131,9	105,0	93,5	87,2	89,7	92,9	
1983	111,7	99,9	106,8	109,8	118,6	120,6	128,4	122,4	108,2	106,1	104,7	106,4	108,6	
1984	120,9	116,5	126,9	132,1	133,7	135,9	142,4	133,9	117,2	103,6	101,3	103,3	103,5	
1985	118,4	114,4	128,0	132,2	139,5	142,0	135,9	125,0	104,4	100,6	96,1	98,9	104,1	
1986	115,4	114,3	121,1	118,6	124,8	128,5	133,6	126,8	109,7	106,0	101,2	98,4	101,9	
1981	106,6	103,4	104,2	105,1	106,0	106,5	106,7	107,1	106,8	107,2	107,8	108,7	109,2	399
1982	112,7	110,6	111,1	111,2	111,9	112,8	114,0	113,9	112,9	112,9	113,2	113,5	113,8	
1983	115,7	114,7	114,9	114,8	115,3	115,5	116,0	116,2	116,0	116,1	116,1	116,5	116,8	
1984	118,2	117,6	118,1	118,3	118,5	118,5	118,9	118,5	117,8	117,4	117,9	118,2	118,2	
1985	119,9	119,1	119,9	120,4	120,7	120,8	120,6	120,2	119,3	119,4	119,3	119,7	119,9	
1986	119,6	120,4	120,6	120,4	120,4	120,5	120,7	120,0	119,1	118,9	118,3	118,0	118,2	
1981	106,0	103,1	103,7	104,5	105,4	105,9	106,1	106,5	106,3	106,7	107,3	108,1	108,6	400
1982	112,0	109,7	110,3	110,6	111,2	111,9	113,0	113,0	112,3	112,4	112,6	113,0	113,4	
1983	115,8	114,4	114,8	115,0	115,4	115,6	116,1	116,3	116,1	116,3	116,4	116,7	117,0	
1984	118,7	117,8	118,2	118,6	118,7	118,9	119,3	119,0	118,6	118,3	118,8	119,2	119,3	
1985	121,0	120,0	120,7	121,1	121,4	121,7	121,6	121,3	120,7	120,7	120,7	121,0	121,3	
1986	121,8	121,9	122,2	122,1	122,2	122,4	122,7	122,3	121,6	121,5	121,1	120,9	121,1	
1981	105,8	103,1	103,6	104,4	105,2	105,7	105,9	106,3	106,1	106,4	107,1	107,9	108,4	401
1982	111,9	109,7	110,2	110,6	111,2	112,0	113,0	112,9	112,3	112,3	112,5	112,9	113,3	
1983	115,9	114,4	114,7	115,0	115,5	115,7	116,1	116,3	116,1	116,3	116,4	116,7	117,0	
1984	118,7	117,7	118,2	118,6	118,8	118,9	119,3	119,0	118,6	118,4	118,8	119,1	119,3	
1985	121,0	120,0	120,7	121,1	121,5	121,6	121,5	121,3	120,7	120,8	120,7	121,0	121,3	
1986	122,2	122,0	122,4	122,5	122,6	122,8	123,0	122,7	122,0	121,9	121,5	121,3	121,5	

GLIEDERUNG NACH HAUPTGRUPPEN (VERWENDUNGSZWECK)

1981	105,0	102,5	103,2	104,3	105,8	106,5	106,2	105,7	104,1	104,2	105,0	106,0	106,8	402
1982	110,9	108,0	109,0	109,7	111,0	112,3	114,6	113,8	111,2	110,4	110,0	110,4	110,9	
1983	113,3	111,8	112,6	113,0	113,9	114,1	114,7	114,2	112,9	112,9	112,9	113,1	113,6	
1984	115,4	114,6	115,8	116,5	116,8	116,9	117,4	116,6	114,9	113,7	113,7	113,9	114,0	
1985	116,1	115,3	116,7	117,3	118,1	118,3	117,7	116,7	114,7	114,6	114,1	114,4	114,9	
1986	116,3	116,0	116,8	116,7	117,4	117,8	118,3	117,6	115,6	115,2	114,7	114,3	114,7	
1981	105,0	102,6	103,3	103,8	104,1	104,6	104,7	104,9	105,2	105,9	106,5	107,2	107,4	403
1982	109,6	107,6	108,2	108,6	108,8	109,3	109,4	109,6	109,7	110,3	110,7	111,2	111,2	
1983	112,8	111,4	111,8	112,0	112,2	112,5	112,6	112,8	113,0	113,5	113,8	114,0	114,1	
1984	115,5	114,4	114,5	114,9	115,0	115,3	115,3	115,4	115,5	116,1	116,4	116,8	116,8	
1985	118,3	117,0	117,2	117,7	117,8	118,1	118,1	118,1	118,4	118,8	119,1	119,5	119,5	
1986	120,4	119,6	119,9	120,0	120,2	120,3	120,3	120,3	120,4	120,8	121,0	121,1	121,2	

1 PREISINDEX FUER
1.4 2-PERSONEN-HAUSHALTE VON REN
1980 *

LFD NR.	INDEX / INDEXGRUPPE	WAEGUNGS- ANTEIL	V-FAKTOR	JAHRES DURCHSCHNITTE			
				1981	1982	1983	1984
404	WOHNUNGSMIETEN, ENERGIE (OHNE KRAFTSTOFFE)	306,32	.	107,9	114,5	119,1	123,4
405	WOHNUNGSMIETEN	219,98	0,86625	104,5	109,9	116,2	120,6
406	ENERGIE (OHNE KRAFTSTOFFE)	86,34	0,77157	116,5	126,0	126,5	130,1
407	MOEBEL, HAUSHALTSGERAETE U. A. GUETER FUER DIE HAUSHALTSFUEHRUNG	75,19	0,85903	105,6	110,4	113,5	115,7
408	GUETER FUER DIE GESUNDHEITS- UND KOERPERPFLEGE	47,15	0,84762	104,7	115,4	124,6	126,8
409	GUETER FUER VERKEHR UND NACHRICHTENUEBERMITTLUNG	70,75	0,89102	107,8	112,4	116,2	117,5
410	GUETER FUER BILDUNG, UNTERHALTUNG, FREIZEIT (OHNE DIENSTLEISTUNGEN DES GASTGEWERBES)	56,58	0,90668	104,1	108,3	113,0	117,1
411	GUETER FUER DIE PERSOENLICHE AUSSTATTUNG, DIENSTLEISTUNGEN DES BEHERBERGUNGSGEWERBES SOWIE GUETER SONSTIGER ART	44,89	0,84179	105,9	111,0	114,8	116,8
GLIEDERUNG NACH BEDARFSGRUPPEN							
412	ERNAEHRUNG	266,58	0,90977	105,6	110,6	112,4	114,8
413	GETRAENKE UND TABAKWAREN	66,36	0,86824	102,7	112,3	116,9	117,7

DIE LEBENSHALTUNG

TEN- UND SOZIALHILFEEMPFÄNGERN

100

JAH	DURCH- SCHNITT	JAN.	FEBR.	MAERZ	APRIL	MAI	JUNI	JULI	AUG.	SEPT.	OKT.	NOV.	DEZ.	LFD NR.
1 9 8 1	107,9	103,9	104,7	105,6	106,0	106,4	107,0	108,1	109,3	109,9	110,6	111,4	111,9	404
1 9 8 2	114,5	112,7	112,5	112,4	112,9	113,6	113,8	114,4	114,9	115,6	116,6	117,1	117,1	
1 9 8 3	119,1	117,5	117,4	117,4	118,0	118,2	118,7	119,2	120,0	120,3	120,3	120,9	121,1	
1 9 8 4	123,4	121,8	122,0	122,0	122,3	122,6	122,9	123,1	123,5	124,2	125,2	125,6	125,7	
1 9 8 5	127,7	126,3	126,8	127,4	127,3	127,3	127,3	127,6	127,9	128,4	128,5	128,8	128,7	
1 9 8 6	127,2	128,6	128,4	128,4	128,0	127,6	127,3	126,9	127,0	126,9	125,8	125,5	125,4	
1 9 8 1	104,5	102,1	102,4	102,9	103,5	103,9	104,4	104,8	105,2	105,7	106,1	106,5	106,9	405
1 9 8 2	109,9	107,5	107,9	108,4	108,6	109,1	109,6	110,1	110,6	111,0	111,5	112,1	112,7	
1 9 8 3	116,2	113,7	114,3	115,0	115,4	115,8	116,1	116,5	116,8	117,2	117,5	117,8	118,1	
1 9 8 4	120,8	118,6	119,0	119,4	119,8	120,1	120,5	120,7	121,2	121,8	122,4	122,8	123,1	
1 9 8 5	125,0	123,5	123,9	124,2	124,5	124,7	124,9	125,1	125,3	125,6	125,8	126,0	126,1	
1 9 8 6	127,6	126,4	126,7	127,0	127,1	127,3	127,5	127,7	127,9	128,1	128,2	128,3	128,5	
1 9 8 1	116,5	108,5	110,5	112,6	112,5	112,7	113,6	116,5	119,9	120,8	121,9	123,8	124,6	406
1 9 8 2	126,0	126,0	124,2	122,6	123,6	124,6	124,7	125,2	125,9	127,2	129,6	129,7	129,3	
1 9 8 3	126,5	127,1	125,2	123,4	124,5	124,2	125,2	125,9	126,3	128,3	127,5	128,8	129,0	
1 9 8 4	130,1	129,7	129,6	128,7	128,9	129,0	129,1	129,4	129,5	130,1	132,3	132,6	132,3	
1 9 8 5	134,7	133,5	134,4	135,5	134,7	133,9	133,5	134,0	134,3	135,6	135,4	136,0	135,2	
1 9 8 6	126,0	134,2	132,6	131,9	130,2	128,2	126,9	124,7	124,5	123,7	119,7	118,3	117,3	
1 9 8 1	105,6	102,9	103,4	103,8	104,2	105,2	105,4	106,0	106,3	106,7	107,2	107,9	108,0	407
1 9 8 2	110,4	108,4	109,0	109,3	109,5	110,1	110,4	110,6	111,0	111,3	111,6	111,9	112,0	
1 9 8 3	113,5	112,1	112,4	112,6	112,8	113,0	113,1	113,7	113,9	114,2	114,4	114,6	114,6	
1 9 8 4	115,7	114,8	115,0	115,2	115,4	115,5	115,5	115,8	115,9	116,0	116,2	116,5	116,5	
1 9 8 5	117,5	116,6	116,8	117,0	117,1	117,3	117,4	117,6	117,8	117,9	118,1	118,4	118,3	
1 9 8 6	119,2	118,5	118,7	118,8	118,9	119,0	119,2	119,2	119,4	119,5	119,7	120,0	120,0	
1 9 8 1	104,7	102,3	102,9	103,5	104,0	104,3	104,6	105,0	105,3	105,7	106,1	106,4	106,6	408
1 9 8 2	115,4	113,7	114,3	114,6	114,8	114,9	115,2	115,4	115,6	116,0	116,3	116,6	116,8	
1 9 8 3	124,6	123,6	123,8	124,0	123,9	124,1	124,3	124,6	124,9	125,1	125,4	125,5	125,6	
1 9 8 4	126,8	125,9	126,1	126,4	126,5	126,6	126,7	126,9	126,9	127,1	127,2	127,3	127,4	
1 9 8 5	128,4	127,7	127,8	128,1	128,2	128,3	128,4	128,5	128,5	128,8	128,8	128,9	129,0	
1 9 8 6	129,9	129,3	129,5	129,6	129,7	129,8	129,9	129,9	130,0	130,1	130,3	130,4	130,4	
1 9 8 1	107,8	103,8	104,5	105,4	106,7	106,8	107,3	109,0	109,5	110,4	110,3	109,9	109,6	409
1 9 8 2	112,4	110,0	110,7	110,2	109,8	110,3	111,2	113,9	114,1	114,5	114,7	114,7	115,2	
1 9 8 3	116,2	115,8	115,6	114,8	114,7	115,5	115,8	116,4	117,3	117,6	117,2	116,9	117,3	
1 9 8 4	117,5	117,8	117,6	117,4	117,3	117,1	117,7	117,1	116,7	116,7	118,2	118,1	118,1	
1 9 8 5	119,0	118,1	118,4	118,5	118,9	120,0	119,9	119,6	118,9	118,4	119,0	119,0	118,9	
1 9 8 6	115,7	118,4	117,1	115,7	115,2	115,5	116,3	115,4	114,8	115,4	114,8	114,5	114,9	
1 9 8 1	104,1	104,0	103,9	104,3	103,8	104,3	103,9	103,4	102,8	102,9	103,7	105,5	106,3	410
1 9 8 2	108,3	108,0	108,5	108,6	108,5	108,7	108,5	107,3	106,7	107,8	108,3	109,1	110,1	
1 9 8 3	113,0	112,1	112,1	112,1	111,7	111,4	111,7	113,5	113,0	113,5	114,2	115,0	115,6	
1 9 8 4	117,1	117,6	117,2	117,5	116,8	116,6	117,3	116,3	116,2	115,9	116,9	118,1	118,8	
1 9 8 5	119,7	120,6	120,6	120,5	119,9	119,4	119,5	119,2	116,7	118,7	118,8	119,7	120,7	
1 9 8 6	122,1	122,5	122,7	122,4	122,4	122,7	122,3	121,3	120,8	120,9	122,0	122,1	123,0	
1 9 8 1	105,9	102,6	102,7	102,8	104,2	104,3	106,7	107,7	107,7	107,8	108,0	108,0	108,4	411
1 9 8 2	111,0	109,2	109,3	109,6	109,7	109,8	111,8	111,8	111,8	111,8	112,1	112,1	112,9	
1 9 8 3	114,8	113,4	113,4	113,5	113,6	113,6	115,4	115,6	115,6	115,7	115,7	115,7	115,8	
1 9 8 4	116,8	116,1	116,1	116,2	116,3	116,3	117,1	117,1	117,1	117,1	117,2	117,2	117,4	
1 9 8 5	120,0	118,3	118,8	119,1	119,2	119,3	120,5	120,6	120,6	120,7	120,7	120,7	121,4	
1 9 8 6	123,8	122,6	122,8	123,1	123,1	123,3	124,5	124,5	124,4	124,4	124,4	124,4	124,6	

GLIEDERUNG NACH BEDARFSGRUPPEN

1 9 8 1	105,6	103,2	104,0	105,3	106,8	107,5	107,1	106,3	104,1	104,2	105,2	106,4	107,3	412
1 9 8 2	110,6	108,8	109,9	110,6	111,9	113,4	114,7	113,1	109,9	108,8	108,2	108,7	109,3	
1 9 8 3	112,4	110,4	111,3	111,8	113,0	113,3	114,3	113,6	112,0	111,9	111,9	112,2	112,8	
1 9 8 4	114,8	114,0	115,4	116,3	116,6	116,7	117,4	116,3	114,2	112,6	112,5	112,8	112,9	
1 9 8 5	115,0	114,3	116,0	116,6	117,7	117,9	117,2	118,9	113,4	112,9	112,2	112,7	113,3	
1 9 8 6	114,5	114,7	115,6	115,2	116,0	116,3	116,8	115,9	113,6	113,2	112,5	112,1	112,6	
1 9 8 1	102,7	99,9	100,2	100,4	101,8	102,3	102,7	103,3	103,8	104,1	104,2	104,5	104,6	413
1 9 8 2	112,3	104,8	105,3	105,7	107,2	108,0	114,3	116,6	116,7	117,0	117,1	117,2	117,3	
1 9 8 3	116,9	117,5	117,6	117,7	117,3	117,2	116,2	116,4	116,5	116,7	116,7	116,7	116,7	
1 9 8 4	117,7	117,0	117,2	117,4	117,5	117,7	117,6	117,6	117,8	117,9	118,2	118,4	118,6	
1 9 8 5	120,3	119,0	119,3	119,8	119,9	120,0	120,1	120,2	120,3	121,3	121,5	121,3	121,1	
1 9 8 6	123,2	121,2	121,8	122,8	123,2	123,8	124,3	124,5	123,7	123,3	123,2	123,1	123,0	

1 PREISINDEX FUER
1.4 2-PERSONEN-HAUSHALTE VON REN
1980 *

LFD NR.	INDEX / INDEXGRUPPE	WAEGUNGS- ANTEIL	V-FAKTOR	JAHRESDURCHSCHNITTE			
				1981	1982	1983	1984
414	WOHNUNG	223,61	0,86548	104,6	110,0	116,2	120,8
415	HEIZUNG UND BELEUCHTUNG	88,10	0,77484	116,3	125,7	126,2	129,8
416	HAUSRAT	81,78	0,88559	104,8	108,7	111,1	113,1
417	BEKLEIDUNG	67,72	0,82363	105,0	109,5	112,8	115,5
418	REINIGUNG UND KOERPERPFLEGE	63,94	0,85877	104,8	113,9	121,7	123,8
419	BILDUNG, UNTERHALTUNG UND ERHOLUNG	63,77	0,84021	105,8	111,6	117,3	121,4
420	VERKEHR	78,14	0,89659	107,4	111,9	115,5	116,8

GLIEDERUNG NACH DAUERHAFTIGKEIT UND WERT DER GUETER

421	VERBRAUCHSGUETER UND REPARATUREN	504,97	0,87321	107,3	114,1	116,8	119,3
422	DAR.: VERBRAUCHSGUETER	489,25	0,87478	107,3	114,1	116,8	119,2
423	GEBRAUCHSGUETER VON MITTLERER LEBENSDAUER UND/ODER BEGRENZTEM WERT	109,47	0,84211	105,1	109,6	112,9	115,3

DIE LEBENSHALTUNG

TEN- UND SOZIALHILFEEMPFAEHERN

100

JAH	DURCH- SCHNITT	JAN.	FEBR.	MÄRZ	APRIL	MAI	JUNI	JULI	AUG.	SEPT.	OKT.	NOV.	DEZ.	LFD NR.
1981	104,6	102,1	102,4	102,9	103,5	104,0	104,4	104,9	105,3	105,7	106,2	106,6	107,0	414
1982	110,0	107,6	108,0	108,4	108,7	109,2	109,6	110,2	110,6	111,1	111,6	112,2	112,8	
1983	116,2	113,7	114,3	115,0	115,5	115,8	116,1	116,5	116,8	117,2	117,6	117,9	118,1	
1984	120,8	118,7	119,0	119,4	119,7	120,1	120,4	120,7	121,2	121,8	122,4	122,8	123,0	
1985	124,9	123,5	123,8	124,2	124,4	124,6	124,8	125,1	125,3	125,6	125,8	125,9	126,1	
1986	127,5	126,4	126,7	126,9	127,1	127,3	127,4	127,7	127,9	128,1	128,2	128,3	128,5	
1981	116,3	108,3	110,3	112,4	112,4	112,5	113,4	116,3	119,6	120,5	121,6	123,5	124,2	415
1982	125,7	125,7	123,9	122,3	123,4	124,5	124,4	124,9	125,7	126,9	129,2	129,4	128,0	
1983	126,2	126,8	124,9	123,3	124,3	124,0	125,0	125,7	128,0	128,1	127,3	128,5	128,8	
1984	129,8	129,4	129,3	128,5	128,7	128,7	128,9	129,1	129,2	129,8	132,0	132,3	132,0	
1985	134,4	133,2	134,1	135,2	134,4	133,6	133,2	133,7	134,0	135,2	135,1	135,6	134,9	
1986	125,9	133,9	132,4	131,7	130,0	128,0	126,8	124,6	124,4	123,6	119,7	118,4	117,3	
1981	104,8	103,7	103,8	104,3	104,1	105,0	104,8	104,6	104,2	104,6	105,2	106,4	107,0	416
1982	108,7	108,2	108,8	109,0	108,9	109,2	108,8	107,9	107,5	108,3	108,6	109,3	109,9	
1983	111,1	111,2	111,4	111,4	111,2	111,0	111,2	110,6	110,2	110,5	111,0	111,7	112,0	
1984	113,1	113,2	113,1	113,4	113,0	112,8	113,3	112,6	112,6	112,4	113,0	113,9	114,3	
1985	115,1	115,5	115,8	115,8	115,4	115,0	115,1	114,8	114,4	114,4	114,5	115,0	115,7	
1986	116,3	116,8	117,1	117,0	116,9	116,6	116,3	115,6	115,3	115,4	116,0	116,1	116,7	
1981	105,0	102,6	103,3	103,8	104,1	104,6	104,7	104,9	105,2	105,9	106,5	107,2	107,3	417
1982	109,5	107,6	108,1	108,6	108,8	109,3	109,4	109,5	109,7	110,3	110,7	111,1	111,2	
1983	112,8	111,4	111,7	112,0	112,2	112,5	112,6	112,8	113,0	113,5	113,8	114,0	114,1	
1984	115,5	114,4	114,5	114,9	115,0	115,3	115,3	115,4	115,5	116,1	116,4	116,8	116,8	
1985	118,3	117,0	117,2	117,7	117,8	118,1	118,1	118,1	118,4	118,8	119,2	119,6	119,6	
1986	120,5	119,7	119,9	120,1	120,2	120,3	120,3	120,4	120,5	120,8	121,0	121,2	121,2	
1981	104,8	102,4	102,9	103,5	103,9	104,3	104,6	105,0	105,3	105,7	106,1	106,6	106,8	418
1982	113,9	112,1	112,7	113,0	113,2	113,5	113,8	114,0	114,3	114,6	115,0	115,3	115,5	
1983	121,7	120,6	120,9	121,0	121,0	121,1	121,3	121,8	122,0	122,3	122,5	122,6	122,8	
1984	123,8	123,1	123,2	123,5	123,5	123,6	123,7	123,8	123,9	124,1	124,3	124,4	124,5	
1985	125,5	124,8	124,9	125,1	125,2	125,3	125,4	125,5	125,8	126,0	126,0	126,2	126,2	
1986	127,3	126,5	126,8	126,9	127,0	127,1	127,2	127,3	127,5	127,6	127,8	128,1	128,2	
1981	105,8	102,9	103,1	103,4	104,5	104,8	106,5	106,8	106,9	106,9	107,3	107,9	108,3	419
1982	111,6	109,1	109,2	109,6	110,0	110,3	112,3	112,3	112,5	112,8	113,0	113,3	113,8	
1983	117,3	114,3	114,4	114,6	114,8	114,9	116,3	116,3	116,2	119,2	119,5	119,9	119,9	
1984	121,4	120,4	120,5	120,6	120,7	120,9	121,5	121,6	121,7	121,8	122,0	122,2	122,4	
1985	124,1	122,6	122,7	123,0	123,1	123,4	124,4	124,5	124,7	124,8	125,0	125,3	125,8	
1986	127,8	126,0	126,3	126,4	126,5	127,5	128,3	128,5	128,5	128,6	128,9	128,9	129,1	
1981	107,4	103,5	104,1	104,9	106,1	106,2	106,6	108,8	109,2	110,0	109,9	109,6	109,3	420
1982	111,9	109,6	110,3	109,8	109,5	109,9	110,8	113,2	113,3	113,7	114,0	114,0	114,5	
1983	115,5	115,1	115,0	114,2	114,1	114,9	115,1	115,7	116,5	116,7	116,4	116,1	116,5	
1984	116,8	117,0	116,9	116,7	116,6	116,5	117,0	116,4	116,1	116,1	117,4	117,3	117,3	
1985	118,7	117,9	118,1	118,3	118,6	119,7	119,6	119,3	118,7	118,3	118,8	118,8	118,7	
1986	116,3	118,9	117,6	116,4	115,9	116,1	116,9	116,0	115,5	116,0	115,4	115,1	115,5	

GLIEDERUNG NACH DAUERHAFTIGKEIT UND WERT DER GÜTER

1981	107,3	103,9	104,7	105,9	107,0	107,6	107,5	107,8	107,3	107,6	108,4	109,5	110,2	421
1982	114,1	112,0	112,3	112,4	113,4	114,6	116,2	115,8	114,2	114,0	114,3	114,7	114,8	
1983	116,8	116,0	116,1	116,0	116,6	116,8	117,4	117,2	116,8	116,9	116,8	117,3	117,7	
1984	119,3	118,7	119,4	119,7	119,9	119,9	120,4	119,8	118,7	117,9	118,6	119,0	119,0	
1985	120,9	120,2	121,4	121,9	122,3	122,4	121,9	121,2	119,8	119,9	119,7	120,1	120,4	
1986	119,3	121,0	121,0	120,6	120,7	120,6	120,8	119,8	118,3	118,0	117,0	116,5	116,7	
1981	107,3	103,8	104,7	106,0	107,0	107,6	107,5	107,8	107,2	107,6	108,3	109,5	110,2	422
1982	114,1	112,0	112,3	112,5	113,4	114,7	116,3	115,9	114,2	114,0	114,3	114,7	114,9	
1983	116,8	116,0	116,2	116,0	116,7	116,8	117,5	117,2	116,8	116,8	116,8	117,2	117,7	
1984	119,2	118,7	119,4	119,7	119,9	119,9	120,5	119,7	118,6	117,8	118,5	118,9	119,0	
1985	120,9	120,2	121,3	121,9	122,3	122,4	121,9	121,2	119,7	119,8	119,5	119,9	120,2	
1986	119,1	120,9	120,9	120,5	120,5	120,5	120,7	119,6	118,1	117,7	116,7	116,2	116,4	
1981	105,1	102,6	103,2	103,7	104,1	104,7	104,9	105,1	105,4	106,0	106,5	107,3	107,4	423
1982	109,6	107,6	108,2	108,6	108,9	109,4	109,6	109,7	109,9	110,3	110,7	111,1	111,1	
1983	112,9	111,5	111,8	112,1	112,3	112,6	112,7	113,0	113,2	113,6	113,8	113,9	114,0	
1984	115,3	114,2	114,4	114,7	114,9	115,1	115,2	115,3	115,4	115,8	116,0	116,3	116,4	
1985	117,8	116,6	116,8	117,2	117,3	117,6	117,7	117,8	117,9	118,2	118,5	119,0	119,0	
1986	119,9	119,1	119,4	119,5	119,7	119,9	119,9	119,9	120,0	120,3	120,4	120,5	120,6	

LFD NR.	INDEX / INDEXGRUPPE	WÄGUNGSG- ANTEIL	V-FAKTOR	JAHRESDURCHSCHNITTE			
				1981	1982	1983	1984
424	LANGLEBIGE, HOCHWERTIGE GEBRAUCHSGÜTER	32,84	0,93690	104,2	107,7	109,9	111,4
425	Dienstleistungen und Wohnungsnutzung	352,72	0,86201	104,9	110,4	115,9	119,7
426	DAR.: Dienstleistungen	132,74	0,86083	105,6	111,1	115,5	118,0
GLIEDERUNG NACH WAREN, LEISTUNGEN UND WOHNUNGSNUTZUNG							
427	Verbrauchs- und Gebrauchsgüter	605,31	0,87556	104,8	113,0	115,8	118,1
428	Nahrungsmittel	250,78	0,91487	105,6	110,5	112,2	114,6
429	BESONDERS ERNTE-, SAISON- UND WITTERUNGSABHÄNGIGE Nahrungsmittel	33,89	0,95427	110,4	113,1	111,7	120,9
430	Sonstige Nahrungsmittel	216,89	0,90359	104,8	110,1	112,3	113,6
431	Andere Verbrauchs- und Gebrauchsgüter	354,53	0,84370	107,6	114,8	118,3	120,6
432	Andere Verbra.- u. Gebrauchsgüter ohne Blumen, Kohle u. Heizöl	328,67	0,86821	107,3	114,6	118,5	120,7

DIE LEBENSHALTUNG

TEN- UND SOZIALHILFEEMPFAENGERN

100

JAH	DURCH- SCHNITT	JAN.	FEBR.	MAERZ	APRIL	MAI	JUNI	JULI	AUG.	SEPT.	OKT.	NOV.	DEZ.	LFD NR.
1 9 8 1	104,2	102,0	102,3	102,7	103,1	104,0	104,1	104,4	104,7	105,4	105,7	106,1	106,2	424
1 9 8 2	107,7	106,5	106,8	107,0	107,1	107,6	107,7	107,8	108,1	108,3	108,5	108,7	108,7	
1 9 8 3	109,9	108,8	109,0	109,2	109,4	109,6	109,7	109,8	109,9	110,1	110,2	110,3	110,3	
1 9 8 4	111,4	110,9	111,2	111,4	111,5	111,3	111,4	111,4	111,4	111,4	111,4	111,5	111,6	
1 9 8 5	112,3	111,7	111,8	111,9	112,1	112,3	112,5	112,5	112,4	112,4	112,6	112,6	112,4	
1 9 8 6	112,9	112,5	112,8	112,8	112,8	112,7	112,8	112,8	112,9	113,1	113,1	113,1	113,1	
1 9 8 1	104,9	102,4	102,7	103,2	103,8	104,2	104,8	105,5	105,8	106,1	106,6	106,9	107,2	425
1 9 8 2	110,4	108,0	108,6	108,9	109,2	109,5	110,1	110,8	111,1	111,5	111,8	112,2	112,8	
1 9 8 3	115,9	113,8	114,2	114,7	115,0	115,3	115,7	116,5	116,7	117,0	117,2	117,5	117,6	
1 9 8 4	119,7	118,2	118,5	118,8	119,0	119,2	119,6	119,7	120,0	120,4	120,8	121,1	121,3	
1 9 8 5	123,1	121,8	122,1	122,4	122,6	122,8	123,1	123,3	123,5	123,7	123,7	123,9	124,1	
1 9 8 6	125,6	124,5	124,9	125,1	125,2	125,4	125,7	125,8	125,9	126,1	126,2	126,3	126,5	
1 9 8 1	105,6	103,0	103,3	103,7	104,4	104,6	105,5	106,6	106,8	106,9	107,3	107,5	107,8	426
1 9 8 2	111,1	108,8	109,7	109,9	110,1	110,2	111,0	111,9	112,0	112,2	112,2	112,3	113,0	
1 9 8 3	115,5	113,9	114,0	114,2	114,2	114,3	115,0	116,5	116,6	116,8	116,8	116,8	116,9	
1 9 8 4	118,0	117,6	117,7	117,8	117,8	117,6	118,1	118,0	118,0	118,1	118,1	118,2	118,4	
1 9 8 5	119,9	118,9	119,1	119,3	119,4	119,7	120,2	120,2	120,3	120,4	120,4	120,4	120,7	
1 9 8 6	122,4	121,4	121,8	122,0	122,0	122,2	122,7	122,6	122,6	122,7	122,8	122,8	123,1	

GLIEDERUNG NACH WAREN, LEISTUNGEN UND WOHNUNGSNUTZUNG

1 9 8 1	106,8	103,6	104,4	105,5	106,4	106,9	106,9	107,2	106,7	107,2	107,9	109,0	109,5	427
1 9 8 2	113,0	111,0	111,4	111,5	112,4	113,5	114,8	114,5	113,2	113,1	113,4	113,8	113,9	
1 9 8 3	115,8	114,9	115,1	115,0	115,6	116,8	116,3	116,1	115,8	115,9	115,9	116,3	116,7	
1 9 8 4	118,1	117,5	118,1	118,5	118,6	118,7	119,1	118,5	117,6	117,1	117,7	118,0	118,1	
1 9 8 5	119,9	119,1	120,1	120,6	121,0	121,1	120,7	120,1	119,0	119,1	118,9	119,3	119,6	
1 9 8 6	118,7	120,1	120,2	119,8	119,9	119,9	120,0	119,2	118,0	117,7	116,9	116,5	116,7	
1 9 8 1	105,6	103,2	104,0	105,4	106,9	107,6	107,1	106,3	103,9	104,0	105,0	106,2	107,1	428
1 9 8 2	110,5	108,8	109,9	110,6	111,9	113,6	114,9	113,2	109,7	108,5	107,9	108,4	109,0	
1 9 8 3	112,2	110,2	111,2	111,7	113,0	113,2	114,2	113,5	111,7	111,6	111,6	112,0	112,6	
1 9 8 4	114,6	113,8	115,3	116,2	116,5	116,6	117,3	116,2	114,0	112,3	112,1	112,4	112,5	
1 9 8 5	114,7	114,0	115,8	116,4	117,5	117,8	117,0	116,6	112,9	112,4	111,7	112,2	112,9	
1 9 8 6	114,1	114,3	115,2	114,8	115,6	116,0	116,5	115,5	113,1	112,6	111,9	111,4	111,9	
1 9 8 1	110,4	110,1	113,4	120,6	128,9	131,1	124,8	116,3	96,3	91,2	92,4	97,8	101,9	429
1 9 8 2	113,1	110,8	115,3	119,1	127,6	138,4	145,9	131,9	105,0	93,5	87,2	89,7	92,9	
1 9 8 3	111,7	99,9	106,8	109,8	118,6	120,6	128,4	122,4	108,2	106,1	104,7	106,4	108,6	
1 9 8 4	120,9	116,5	126,9	132,1	133,7	135,9	142,4	133,9	117,2	103,6	101,3	103,3	103,5	
1 9 8 5	118,4	114,4	128,0	132,2	139,5	142,0	135,9	125,0	104,4	100,6	96,1	98,9	104,1	
1 9 8 6	115,4	114,3	121,1	118,6	124,8	128,5	133,6	126,8	109,7	106,0	101,2	98,4	101,9	
1 9 8 1	104,8	102,2	102,6	103,0	103,5	103,9	104,3	104,7	105,1	106,0	106,9	107,6	108,0	430
1 9 8 2	110,1	108,4	109,0	109,3	109,5	109,7	110,0	110,3	110,5	110,9	111,1	111,3	111,6	
1 9 8 3	112,3	111,8	111,9	112,0	112,1	112,0	112,0	112,1	112,3	112,5	112,7	112,8	113,2	
1 9 8 4	113,6	113,4	113,5	113,7	113,8	113,6	113,4	113,4	113,5	113,6	113,8	113,8	113,9	
1 9 8 5	114,1	114,0	113,9	114,0	114,1	114,0	114,0	114,1	114,2	114,2	114,2	114,2	114,2	
1 9 8 6	113,9	114,3	114,3	114,3	114,1	114,0	113,8	113,7	113,6	113,6	113,6	113,5	113,5	
1 9 8 1	107,6	103,8	104,6	105,5	106,0	106,5	106,8	107,8	108,7	109,4	109,9	110,9	111,2	431
1 9 8 2	114,8	112,6	112,5	112,2	112,7	113,4	114,8	115,4	115,6	116,3	117,2	117,5	117,4	
1 9 8 3	118,3	118,2	117,8	117,3	117,5	117,6	117,7	117,9	118,7	119,0	118,9	119,4	119,6	
1 9 8 4	120,6	120,2	120,1	120,0	120,1	120,1	120,4	120,2	120,2	120,5	121,6	122,0	122,0	
1 9 8 5	123,6	122,7	123,1	123,6	123,4	123,4	123,3	123,4	123,3	123,8	124,0	124,4	124,3	
1 9 8 6	122,1	124,2	123,7	123,4	123,0	122,7	122,6	121,8	121,4	121,3	120,4	120,1	120,0	
1 9 8 1	107,3	103,3	104,1	104,9	105,7	106,2	106,7	107,7	108,6	109,2	109,8	110,5	110,8	432
1 9 8 2	114,6	111,9	112,0	111,9	112,4	113,1	114,7	115,7	116,0	116,5	117,1	117,3	117,1	
1 9 8 3	118,5	118,0	117,8	117,5	117,7	117,9	118,0	118,5	119,2	119,4	119,3	119,5	119,7	
1 9 8 4	120,7	119,9	119,9	120,0	120,2	120,4	120,5	120,6	120,6	120,8	121,6	122,0	121,9	
1 9 8 5	123,4	122,1	122,4	122,8	123,1	123,4	123,4	123,6	123,6	123,9	124,2	124,4	124,3	
1 9 8 6	123,2	124,3	124,1	123,9	123,6	123,7	124,0	123,7	123,2	123,1	122,1	121,6	121,4	

1 PREISINDEX FUER
1.4 2-PERSONEN-HAUSHALTE VON REN
1980 *

LFD NR.	INDEX / INDEXGRUPPE	WÄGUNGSG- ANTEIL	V-FAKTOR	JAHRES DURCHSCHNITTE			
				1981	1982	1983	1984
433	ANDERE VERBR. - U. GEBR.-GUT. OHNE BLUMEN, KOHLE, HEIZÖL U. KRAFTST.	317,51	0,87166	106,9	114,6	118,7	120,9
434	Dienstleistungen und Reparaturen	170,75	0,84423	105,9	111,1	115,2	117,8
435	DAR.: Gastgewerbeleistungen	26,17	0,81818	106,3	111,9	115,6	118,5
436	Verzehr in Gaststätten	25,07	0,82023	106,2	111,7	115,3	118,2
437	Übernachtung	1,10	0,79595	108,0	116,3	121,6	124,3
438	Handwerkerleistungen (ohne Bauhandwerker)	21,77	0,77396	106,9	112,2	116,9	120,8
439	Verkehrsleistungen	20,40	0,87209	110,2	120,9	126,6	128,6
440	Unterricht und Kindergartenbesuch	0,03	0,87068	109,3	127,3	134,5	140,1
441	Wohnungs- und Garagennutzung	223,94	0,86625	104,5	110,1	116,5	121,1

DIE LEBENSHALTUNG

TEN- UND SOZIALHILFEEMPFAERNERN

100

JAH	DURCH- SCHNITT	JAN.	FEBR.	MAERZ	APRIL	MAI	JUNI	JULI	AUG.	SEPT.	OKT.	NOV.	DEZ.	LFD NR.
1 9 8 1	106,9	103,2	103,9	104,7	105,2	105,8	106,2	107,1	108,0	108,5	109,2	110,1	110,4	433
1 9 8 2	114,6	111,8	111,9	112,0	112,7	113,3	114,8	115,5	115,9	116,3	116,8	117,1	116,9	
1 9 8 3	118,7	118,0	117,9	117,8	118,1	118,1	118,2	118,6	119,2	119,4	119,3	119,6	119,7	
1 9 8 4	120,9	120,0	120,1	120,2	120,4	120,6	120,6	120,8	120,9	121,1	121,6	122,0	122,0	
1 9 8 5	123,6	122,2	122,5	122,9	123,2	123,3	123,4	123,7	123,8	124,2	124,4	124,5	124,5	
1 9 8 6	124,4	124,7	124,9	125,0	124,9	125,0	125,1	125,0	124,6	124,4	123,5	123,1	122,8	
1 9 8 1	105,9	103,0	103,5	103,9	104,6	105,0	105,8	106,9	107,2	107,3	107,6	107,9	108,2	434
1 9 8 2	111,1	108,9	109,7	110,0	110,1	110,3	111,1	111,8	112,0	112,2	112,2	112,3	112,9	
1 9 8 3	115,2	113,6	113,7	113,9	113,9	114,1	114,7	116,0	116,2	116,4	116,4	116,5	116,6	
1 9 8 4	117,8	117,2	117,3	117,5	117,5	117,5	117,9	117,9	117,9	118,0	118,1	118,2	118,3	
1 9 8 5	119,8	118,8	119,0	119,2	119,3	119,5	119,9	120,1	120,2	120,3	120,3	120,4	120,6	
1 9 8 6	122,2	121,2	121,5	121,8	121,9	122,0	122,4	122,4	122,5	122,6	122,7	122,8	123,0	
1 9 8 1	106,3	102,7	103,6	104,0	104,7	105,7	106,1	106,7	107,5	107,8	108,2	108,6	109,4	435
1 9 8 2	111,9	109,8	110,1	110,8	111,1	111,6	112,0	112,2	112,4	112,7	113,0	113,1	113,5	
1 9 8 3	115,6	113,9	114,2	114,5	114,7	115,1	115,2	115,7	116,2	116,5	116,8	117,0	117,1	
1 9 8 4	118,5	117,5	117,8	118,0	118,2	118,3	118,4	118,6	118,7	118,9	119,0	119,1	119,3	
1 9 8 5	120,4	119,4	119,6	119,8	120,0	120,1	120,3	120,5	120,8	120,8	121,0	121,5	121,5	
1 9 8 6	123,1	121,6	122,0	122,4	122,7	122,9	123,1	123,4	123,5	123,6	123,8	124,2	124,4	
1 9 8 1	106,2	102,5	103,4	103,9	104,6	105,6	106,0	106,7	107,5	107,7	108,1	108,6	109,4	436
1 9 8 2	111,7	109,5	109,9	110,6	110,9	111,5	111,8	112,0	112,2	112,5	112,8	113,0	113,3	
1 9 8 3	115,3	113,7	113,9	114,2	114,4	114,8	114,9	115,4	116,0	116,3	116,6	116,7	116,8	
1 9 8 4	118,2	117,3	117,5	117,7	117,9	118,0	118,1	118,3	118,5	118,7	118,7	118,9	119,0	
1 9 8 5	120,1	119,1	119,3	119,5	119,6	119,8	120,0	120,2	120,4	120,4	120,5	121,0	121,1	
1 9 8 6	122,7	121,2	121,6	121,9	122,2	122,5	122,6	122,9	123,0	123,1	123,3	123,7	123,5	
1 9 8 1	108,0	106,5	106,6	106,8	107,1	107,2	107,4	107,8	108,1	108,9	109,7	109,8	110,0	437
1 9 8 2	116,3	115,3	115,5	115,7	115,9	116,0	116,2	116,3	116,3	116,5	116,9	117,2	117,3	
1 9 8 3	121,6	120,0	120,3	120,7	120,9	121,1	121,2	121,5	121,9	122,1	122,8	123,0	123,1	
1 9 8 4	124,3	123,3	123,6	123,9	124,0	123,9	124,0	124,2	124,4	124,6	125,0	125,2	125,3	
1 9 8 5	128,9	125,8	126,2	126,4	127,7	128,3	128,8	129,4	130,0	130,3	131,1	131,4	131,5	
1 9 8 6	134,1	132,0	132,5	132,9	133,0	133,0	134,6	134,6	134,9	135,2	135,3	135,4	135,4	
1 9 8 1	106,9	103,4	104,3	104,9	105,6	106,4	106,8	107,4	107,8	108,3	108,8	109,1	109,4	438
1 9 8 2	112,2	110,1	110,8	111,1	111,4	111,8	112,1	112,5	112,7	113,1	113,5	113,8	114,0	
1 9 8 3	116,9	114,5	115,0	115,3	115,7	116,1	116,4	117,3	117,8	118,2	118,5	118,7	118,9	
1 9 8 4	120,8	119,3	119,7	120,0	120,3	120,6	120,8	121,1	121,3	121,4	121,7	121,9	122,0	
1 9 8 5	123,6	122,3	122,6	122,9	123,2	123,4	123,5	123,7	123,9	124,2	124,3	124,4	124,6	
1 9 8 6	126,0	124,9	125,3	125,4	125,8	125,9	126,0	126,1	126,3	126,4	126,6	126,8	126,9	
1 9 8 1	110,2	105,9	106,6	107,7	107,9	108,1	108,4	112,4	112,6	112,8	112,9	113,1	113,4	439
1 9 8 2	120,9	116,3	120,6	120,8	121,1	121,4	121,6	121,8	121,9	121,9	120,2	120,3	122,5	
1 9 8 3	126,6	126,1	126,1	126,1	126,3	126,6	126,7	126,9	127,2	127,5	126,5	126,5	126,5	
1 9 8 4	128,6	128,7	128,7	128,8	128,4	127,3	128,6	128,6	129,3	129,3	128,7	128,2	128,8	
1 9 8 5	130,6	129,7	129,7	129,9	129,8	131,3	131,4	131,7	131,2	131,1	130,5	130,5	130,5	
1 9 8 6	133,5	132,0	132,8	133,5	133,6	133,9	134,0	133,6	133,7	133,6	134,1	133,2	134,2	
1 9 8 1	109,3	103,4	106,1	106,1	106,1	106,1	106,1	106,1	106,1	112,1	117,7	117,7	117,7	440
1 9 8 2	127,3	125,7	126,4	126,4	126,4	126,4	126,4	126,4	126,4	129,2	129,2	129,2	129,2	
1 9 8 3	134,5	130,4	132,7	132,7	132,7	133,0	133,0	133,0	136,3	136,9	137,6	137,6	137,6	
1 9 8 4	140,1	137,6	138,9	138,9	138,9	138,9	138,9	139,6	139,6	141,9	142,5	142,5	142,5	
1 9 8 5	142,9	142,5	143,9	143,9	143,9	143,9	143,9	143,9	141,4	141,9	141,9	141,9	141,9	
1 9 8 6	142,9	141,9	142,6	142,6	142,6	142,6	142,6	142,6	142,6	143,3	143,6	143,6	143,6	
1 9 8 1	104,5	102,1	102,4	102,9	103,4	103,9	104,3	104,7	105,2	105,6	106,2	106,6	107,0	441
1 9 8 2	110,1	107,6	108,0	108,5	108,8	109,3	109,7	110,3	110,7	111,2	111,7	112,4	112,9	
1 9 8 3	116,5	113,9	114,6	115,3	115,8	116,1	116,4	116,8	117,1	117,5	117,8	118,1	118,4	
1 9 8 4	121,1	118,9	119,3	119,7	120,0	120,4	120,7	120,9	121,5	122,1	122,7	123,1	123,3	
1 9 8 5	125,2	123,7	124,1	124,5	124,7	124,9	125,1	125,4	125,6	125,9	126,0	126,2	126,3	
1 9 8 6	127,8	126,7	127,0	127,2	127,4	127,6	127,7	128,0	128,2	128,3	128,5	128,6	128,8	

LFD NR.	INDEX / INDEXGRUPPE	WÄGUNGSG- ANTEIL	V-FAKTOR	JAHRESDURCHSCHNITTE			
				1981	1982	1983	1984
442	GESAMTINDEX	1000	0,86988	105,8	111,0	114,1	117,0
GLIEDERUNG NACH HAUPTGRUPPEN (VERWENDUNGSZWECK)							
443	NAHRUNGSMITTEL, GETRAENKE	459,62	0,91635	105,6	110,4	112,4	115,0
444	BEKLEIDUNG, SCHUHE	238,19	0,82017	105,3	110,0	113,4	116,2
445	WOHNUNGSMIETEN, ENERGIE (OHNE KRAFTSTOFFE)	157,56	.	107,0	113,2	117,7	122,2
446	WOHNUNGSMIETEN	117,70	0,85477	104,6	110,0	116,5	121,0
447	ENERGIE (OHNE KRAFTSTOFFE)	39,86	0,71325	114,1	122,7	121,2	125,6
448	MOEBEL, HAUSHALTSGERAETE U. A. GUETER FUER DIE HAUSHALTSFUEHRUNG	50,76	0,85915	105,7	110,7	113,5	115,9
449	GUETER FUER DIE GESUNDHEITS- UND KOERPERPFLEGE	32,50	0,87860	105,3	110,7	114,0	116,5
450	GUETER FUER VERKEHR UND NACHRICHTENUEBERMITTLUNG	27,85	0,81146	107,8	119,5	127,0	128,6
451	GUETER FUER BILDUNG, UNTERHALTUNG, FREIZEIT (OHNE DIENSTLEISTUNGEN DES GASTGEWERBES)	22,76	0,89282	105,4	111,5	117,0	119,7
452	GUETER FUER DIE PERSOENLICHE AUSSTATTUNG, DIENSTLEISTUNGEN DES BEHERBERGUNGSGEWERBES SOWIE GUETER SONSTIGER ART	10,76	0,81460	105,0	109,6	113,3	116,4

DIE LEBENSHALTUNG

HALTUNG EINES KINDES

100

JAHR	DURCH- SCHNITT	JAN.	FEBR.	MÄRZ	APRIL	MAI	JUNI	JULI	AUG.	SEPT.	OKT.	NOV.	DEZ.	LFD NR.
1 9 8 1	105,8	103,1	103,8	104,7	105,8	106,7	106,4	106,3	105,6	105,9	106,4	107,2	107,7	442
1 9 8 2	111,0	108,7	109,4	109,9	111,0	112,5	113,3	112,4	110,9	110,8	110,7	111,2	111,6	
1 9 8 3	114,1	112,3	112,7	112,9	113,9	114,5	115,0	114,6	114,2	114,4	114,4	114,8	115,1	
1 9 8 4	117,0	115,8	116,6	117,2	117,6	118,0	118,7	117,7	116,7	116,1	116,3	116,4	116,5	
1 9 8 5	118,5	117,4	118,4	119,1	119,7	120,2	119,6	118,8	117,6	117,7	117,4	117,9	118,1	
1 9 8 6	118,9	118,7	119,1	119,0	119,5	119,8	120,2	119,3	118,4	118,3	118,0	117,8	118,1	

GLIEDERUNG NACH HAUPTGRUPPEN (VERWENDUNGSZWECK)

1 9 8 1	105,6	103,2	103,9	105,0	107,0	108,6	107,6	106,7	104,4	104,2	104,8	105,8	106,5	443
1 9 8 2	110,4	107,9	108,9	109,7	111,7	114,3	115,9	113,3	109,6	108,6	107,9	108,3	109,0	
1 9 8 3	112,4	110,0	110,9	111,3	112,9	114,0	114,8	113,5	112,0	112,0	111,8	112,3	112,8	
1 9 8 4	115,0	113,8	115,3	116,5	117,0	117,8	119,0	116,8	114,3	112,3	112,1	112,2	112,3	
1 9 8 5	114,7	113,7	115,4	116,2	117,6	118,8	117,5	115,5	112,8	112,4	111,6	112,2	112,8	
1 9 8 6	114,6	114,2	115,0	114,7	115,8	116,8	117,8	116,1	113,9	113,4	112,8	112,3	112,8	
1 9 8 1	105,3	102,7	103,4	103,9	104,3	104,8	105,0	105,2	105,5	106,2	106,8	107,7	107,8	444
1 9 8 2	110,0	108,1	108,5	108,9	109,1	109,7	109,8	109,9	110,1	110,7	111,1	111,7	111,8	
1 9 8 3	113,4	112,0	112,3	112,6	112,7	113,1	113,1	113,4	113,6	114,0	114,3	114,6	114,6	
1 9 8 4	116,2	114,9	115,1	115,5	115,6	115,9	116,0	116,1	116,2	116,8	117,2	117,5	117,6	
1 9 8 5	119,0	117,7	117,9	118,4	118,6	118,7	118,8	118,9	119,1	119,4	119,8	120,4	120,5	
1 9 8 6	121,5	120,6	120,9	121,1	121,2	121,3	121,4	121,4	121,5	121,9	122,0	122,2	122,2	
1 9 8 1	107,0	103,5	104,2	105,3	105,5	105,5	106,0	107,0	108,3	109,1	109,3	110,0	110,3	445
1 9 8 2	113,2	111,6	111,2	110,9	111,3	112,2	112,4	113,0	113,5	114,3	115,7	116,2	116,1	
1 9 8 3	117,7	116,2	115,9	115,7	116,2	116,6	117,0	117,6	118,6	119,1	119,1	119,8	120,0	
1 9 8 4	122,2	120,7	121,0	120,8	121,1	121,2	121,7	121,7	122,1	123,1	124,4	124,2	124,5	
1 9 8 5	126,5	125,7	126,4	127,3	126,3	125,8	125,6	125,8	126,1	127,2	127,0	127,6	126,9	
1 9 8 6	123,5	126,1	125,3	125,1	124,7	123,6	122,9	121,9	122,6	122,7	122,1	122,3	122,4	
1 9 8 1	104,6	102,1	102,4	102,9	103,5	104,0	104,4	104,8	105,3	105,7	106,2	106,6	107,0	446
1 9 8 2	110,0	107,5	107,9	108,4	108,7	109,2	109,6	110,2	110,6	111,1	111,6	112,2	112,8	
1 9 8 3	116,5	113,8	114,5	115,3	115,7	116,1	116,4	116,8	117,1	117,5	117,8	118,1	118,3	
1 9 8 4	121,0	118,9	119,2	119,7	120,0	120,4	120,7	120,9	121,5	122,1	122,7	123,1	123,3	
1 9 8 5	125,3	123,8	124,2	124,5	124,8	125,0	125,3	125,5	125,7	126,0	126,2	126,3	126,5	
1 9 8 6	128,0	126,8	127,1	127,4	127,6	127,8	127,9	128,2	128,4	128,6	128,7	128,8	129,0	
1 9 8 1	114,1	107,6	109,5	112,1	111,2	110,1	110,5	113,2	117,3	118,9	118,5	119,9	120,1	447
1 9 8 2	122,7	123,7	120,9	118,1	119,1	121,1	120,8	121,1	121,8	123,9	127,6	128,0	125,8	
1 9 8 3	121,2	123,3	120,0	116,9	117,8	118,0	118,9	120,0	123,1	123,8	123,0	124,8	125,2	
1 9 8 4	125,6	125,9	126,3	124,3	124,5	123,6	124,4	123,9	123,9	125,7	129,4	127,3	128,0	
1 9 8 5	129,9	131,2	133,0	135,3	130,7	128,1	126,5	126,8	127,2	130,7	129,6	131,2	128,2	
1 9 8 6	110,0	124,0	119,7	118,2	116,0	111,4	108,0	103,3	105,4	105,5	102,6	103,0	102,8	
1 9 8 1	105,7	102,8	103,5	104,1	104,7	105,2	105,5	105,9	106,2	106,8	107,3	107,9	108,2	448
1 9 8 2	110,7	108,6	109,4	109,8	110,1	110,6	110,8	111,0	111,1	111,5	111,7	111,9	112,0	
1 9 8 3	113,5	112,3	112,5	112,7	113,0	113,2	113,3	113,7	113,9	114,2	114,4	114,6	114,6	
1 9 8 4	115,9	114,8	115,0	115,4	115,5	115,7	115,8	116,0	116,1	116,3	116,4	116,6	116,7	
1 9 8 5	117,8	116,8	117,1	117,4	117,5	117,6	117,8	117,9	118,0	118,1	118,2	118,4	118,3	
1 9 8 6	119,2	118,5	118,7	118,9	119,0	119,1	119,2	119,3	119,3	119,5	119,6	119,8	119,8	
1 9 8 1	105,3	102,9	103,2	103,8	104,3	104,7	105,0	105,5	105,8	106,4	107,0	107,4	107,7	449
1 9 8 2	110,7	108,4	109,3	109,7	110,0	110,2	110,6	110,8	111,3	111,6	111,9	112,2	112,3	
1 9 8 3	114,0	112,6	112,8	113,0	113,2	113,4	113,7	114,1	114,4	114,7	115,0	115,2	115,3	
1 9 8 4	116,5	115,6	115,8	116,0	116,1	116,3	116,4	116,6	116,7	116,8	117,0	117,0	117,1	
1 9 8 5	118,2	117,3	117,4	117,6	117,8	117,9	117,9	118,2	118,4	118,7	118,9	119,0	119,2	
1 9 8 6	120,2	119,4	119,6	119,8	119,9	120,0	120,1	120,3	120,4	120,4	120,7	120,8	120,9	
1 9 8 1	107,8	104,2	104,8	105,7	105,8	106,0	106,1	109,7	110,0	110,1	110,3	110,4	110,5	450
1 9 8 2	119,5	112,2	116,1	116,5	116,7	116,8	116,9	123,4	123,5	123,6	122,0	122,0	123,9	
1 9 8 3	127,0	126,9	126,8	126,9	127,1	127,2	127,2	127,4	127,6	127,6	126,5	126,5	126,6	
1 9 8 4	128,6	128,7	128,8	128,8	128,4	127,4	128,5	128,6	129,2	129,2	128,7	128,1	128,7	
1 9 8 5	130,0	129,4	129,4	129,5	129,5	130,8	130,8	130,8	130,3	130,4	129,7	129,7	129,7	
1 9 8 6	132,5	131,2	132,0	132,6	132,7	132,9	132,9	132,5	132,5	132,5	133,0	132,0	133,1	
1 9 8 1	105,4	102,8	104,0	104,5	105,0	105,0	105,3	105,5	105,5	106,0	106,5	106,9	107,2	451
1 9 8 2	111,5	108,2	108,7	109,5	110,8	111,1	111,5	111,8	112,5	113,1	113,3	113,6	113,8	
1 9 8 3	117,0	114,4	115,2	115,5	116,2	116,9	117,3	117,5	117,7	118,0	118,3	118,4	118,4	
1 9 8 4	119,7	118,6	118,9	119,2	119,4	119,5	119,7	119,9	119,9	120,1	120,2	120,3	120,5	
1 9 8 5	121,8	120,6	120,8	121,1	121,5	121,6	121,9	122,0	122,2	122,4	122,5	122,7	122,5	
1 9 8 6	124,1	122,7	123,2	123,5	123,7	123,9	124,0	124,1	124,6	124,6	124,7	124,9	124,8	
1 9 8 1	105,0	102,7	103,2	103,6	104,2	104,5	105,0	105,4	105,6	106,0	106,4	106,8	107,1	452
1 9 8 2	109,6	107,5	108,2	108,7	109,2	109,6	109,8	109,8	110,1	110,4	110,9	111,1	111,3	
1 9 8 3	113,3	111,5	111,7	112,3	112,3	112,6	112,9	113,6	113,9	114,5	114,7	114,8	115,0	
1 9 8 4	116,4	115,2	115,5	115,9	116,0	116,2	116,4	116,5	116,6	116,9	117,1	117,3	117,5	
1 9 8 5	119,3	117,8	118,2	118,5	118,7	118,9	119,4	119,4	119,5	119,7	120,0	120,8	120,9	
1 9 8 6	121,9	121,2	121,4	121,5	121,8	121,9	122,0	122,1	122,1	122,2	122,4	122,3	122,4	

1 PREISINDEX FUER
1.5 EINFACHE LEBENS
1980 *

LFD NR.	INDEX / INDEXGRUPPE	WAEGUNGS-		V-FAKTOR	JAHRESDURCHSCHNITTE				
		ANTEIL			1981	1982	1983	1984	
GLIEDERUNG NACH BEDARFSGRUPPEN									
453	ERNAEHRUNG	451,02	0,91808		105,6	110,4	112,2	114,8	
454	GETRAENKE	8,60	0,82323		106,7	113,6	118,4	121,8	
455	WOHNUNG	117,70	0,85477		104,6	110,0	116,5	121,0	
456	HEIZUNG UND BELEUCHTUNG	40,01	0,71377		114,0	122,6	121,2	125,6	
457	HAUSRAT	45,44	0,84489		105,8	110,9	113,7	116,2	
458	BEKLEIDUNG	245,79	0,81864		105,3	110,0	113,4	116,2	
459	REINIGUNG UND KOERPERPFLEGE	40,09	0,89734		105,1	110,2	113,3	115,6	
460	BILDUNG UND UNTERHALTUNG	23,41	0,90009		105,5	111,6	117,1	119,9	
461	VERKEHR	27,94	0,81146		107,8	119,4	127,0	128,6	

DIE LEBENSHALTUNG
HALTUNG EINES KINDES

100

JAH	DURCH- SCHNITT	JAN.	FEBR.	MAERZ	APRIL	MAI	JUNI	JULI	AUG.	SEPT.	OKT.	NOV.	DEZ.	LFD NR.
GLIEDERUNG NACH BEDARFSGRUPPEN														
1 9 8 1	105,6	103,2	103,9	105,0	107,0	108,7	107,7	106,7	104,4	104,1	104,7	105,7	106,4	453
1 9 8 2	110,4	107,9	108,9	109,6	111,7	114,3	116,0	113,3	109,5	108,4	107,7	108,2	108,9	
1 9 8 3	112,2	109,9	110,7	111,1	112,8	113,9	114,8	113,4	111,9	111,8	111,7	112,1	112,6	
1 9 8 4	114,8	113,7	115,2	116,4	116,9	117,7	119,0	116,7	114,1	112,1	111,9	112,0	112,1	
1 9 8 5	114,6	113,5	115,3	116,1	117,5	118,7	117,4	115,3	112,6	112,2	111,4	112,0	112,6	
1 9 8 6	114,4	114,0	114,8	114,5	115,7	116,6	117,6	115,9	113,6	113,2	112,5	112,0	112,5	
1 9 8 1	106,7	103,0	103,7	104,1	104,7	105,6	106,3	107,4	108,4	108,9	108,9	109,4	109,8	454
1 9 8 2	113,6	109,8	110,7	111,9	112,3	112,8	113,5	114,4	114,7	115,5	115,6	115,7	116,5	
1 9 8 3	118,4	117,0	117,4	117,4	117,5	117,8	117,8	118,2	118,9	119,2	119,4	119,7	120,3	
1 9 8 4	121,8	120,8	121,1	121,4	121,5	121,7	121,8	121,8	122,3	122,4	122,2	122,4	122,7	
1 9 8 5	123,5	122,7	122,8	123,0	123,0	123,2	123,4	123,5	123,8	123,9	123,9	124,5	124,5	
1 9 8 6	126,2	124,8	125,2	125,5	125,8	125,9	126,0	126,4	126,6	126,6	127,1	127,3	127,4	
1 9 8 1	104,6	102,1	102,4	102,9	103,5	104,0	104,4	104,8	105,3	105,7	106,2	106,6	107,0	455
1 9 8 2	110,0	107,5	107,9	108,4	108,7	109,2	109,6	110,2	110,6	111,1	111,6	112,2	112,8	
1 9 8 3	116,5	113,8	114,5	115,3	115,7	116,1	116,4	116,8	117,1	117,5	117,8	118,1	118,3	
1 9 8 4	121,0	118,9	119,2	119,7	120,0	120,4	120,7	120,9	121,5	122,1	122,7	123,1	123,3	
1 9 8 5	125,3	123,8	124,2	124,5	124,8	125,0	125,3	125,5	125,7	126,0	126,2	126,3	126,5	
1 9 8 6	128,0	126,8	127,1	127,4	127,6	127,8	127,9	128,2	128,4	128,6	128,7	128,8	129,0	
1 9 8 1	114,0	107,6	109,4	112,1	111,2	110,1	110,5	113,2	117,2	118,8	118,4	119,9	120,1	456
1 9 8 2	122,6	123,6	120,9	118,1	119,1	121,0	120,8	121,1	121,8	123,9	127,5	128,0	128,8	
1 9 8 3	121,2	123,2	119,9	116,9	117,8	118,0	118,9	120,0	123,1	123,7	123,0	124,7	125,2	
1 9 8 4	125,6	125,9	126,2	124,3	124,5	123,6	124,4	123,9	123,9	125,7	129,3	127,3	128,0	
1 9 8 5	129,8	131,1	132,9	135,2	130,6	128,1	126,5	126,8	127,2	130,7	129,6	131,1	128,2	
1 9 8 6	110,0	124,0	119,7	118,3	116,0	111,4	108,0	103,4	105,5	105,6	102,6	103,0	102,9	
1 9 8 1	105,8	102,9	103,6	104,2	104,8	105,4	105,7	106,0	106,3	106,9	107,4	108,1	108,4	457
1 9 8 2	110,9	108,8	109,6	110,0	110,3	110,8	111,0	111,1	111,3	111,6	111,8	112,1	112,2	
1 9 8 3	113,7	112,4	112,6	112,9	113,2	113,4	113,5	113,8	114,1	114,3	114,6	114,8	114,8	
1 9 8 4	116,2	115,0	115,3	115,7	115,8	116,1	116,2	116,3	116,4	116,6	116,8	117,0	117,1	
1 9 8 5	118,2	117,2	117,5	117,8	117,9	118,1	118,2	118,3	118,4	118,6	118,7	118,8	118,8	
1 9 8 6	119,6	118,9	119,2	119,3	119,4	119,4	119,5	119,6	119,6	119,8	119,9	120,0	120,0	
1 9 8 1	105,3	102,7	103,4	103,9	104,3	104,8	105,0	105,2	105,5	106,2	106,8	107,7	107,8	458
1 9 8 2	110,0	108,1	108,5	108,9	109,1	109,7	109,8	109,9	110,1	110,7	111,1	111,7	111,8	
1 9 8 3	113,4	112,0	112,3	112,6	112,8	113,1	113,2	113,4	113,6	114,1	114,4	114,6	114,7	
1 9 8 4	116,2	115,0	115,1	115,5	115,7	116,0	116,0	116,1	116,3	116,8	117,2	117,6	117,6	
1 9 8 5	119,1	117,8	118,0	118,4	118,6	118,7	118,9	119,0	119,1	119,5	119,9	120,5	120,5	
1 9 8 6	121,5	120,7	121,0	121,1	121,3	121,4	121,4	121,5	121,6	121,9	122,1	122,2	122,3	
1 9 8 1	105,1	102,7	103,0	103,6	104,1	104,5	104,8	105,3	105,6	106,1	106,6	107,1	107,4	459
1 9 8 2	110,2	107,9	108,8	109,2	109,5	109,7	110,1	110,4	110,7	111,0	111,4	111,6	111,7	
1 9 8 3	113,3	112,1	112,2	112,4	112,6	112,8	113,0	113,5	113,8	114,0	114,3	114,4	114,5	
1 9 8 4	115,6	114,8	115,0	115,2	115,3	115,4	115,5	115,7	115,8	115,9	116,1	116,1	116,2	
1 9 8 5	117,2	116,3	116,5	116,7	116,8	116,9	117,0	117,2	117,4	117,7	117,9	117,9	118,1	
1 9 8 6	119,2	118,3	118,6	118,7	118,9	119,0	119,1	119,3	119,4	119,5	119,7	119,9	120,0	
1 9 8 1	105,5	103,0	104,1	104,6	105,0	105,0	105,5	105,7	105,6	106,1	106,7	107,0	107,4	460
1 9 8 2	111,6	108,3	108,9	109,7	110,9	111,2	111,6	112,0	112,6	113,2	113,4	113,8	114,0	
1 9 8 3	117,1	114,6	115,4	115,7	116,3	117,0	117,5	117,7	117,9	118,1	118,4	118,5	118,6	
1 9 8 4	119,9	118,8	119,1	119,4	119,6	119,7	119,9	120,1	120,1	120,3	120,4	120,5	120,7	
1 9 8 5	122,1	120,8	121,0	121,3	121,7	121,8	122,2	122,4	122,6	122,7	122,8	123,0	123,0	
1 9 8 6	124,5	123,2	123,6	123,9	124,2	124,3	124,5	124,6	125,1	125,1	125,2	125,3	125,3	
1 9 8 1	107,8	104,2	104,8	105,7	105,8	105,9	106,1	109,7	110,0	110,1	110,2	110,3	110,5	461
1 9 8 2	119,4	112,1	116,0	116,4	116,6	116,8	116,9	123,4	123,4	123,5	121,9	122,0	123,9	
1 9 8 3	127,0	126,8	126,8	126,8	127,1	127,2	127,2	127,4	127,5	127,6	126,4	126,5	126,5	
1 9 8 4	128,6	128,7	128,8	128,8	128,4	127,3	128,5	128,5	129,2	129,2	128,6	128,1	128,7	
1 9 8 5	130,0	129,3	129,4	129,5	129,5	130,7	130,7	130,8	130,3	130,4	129,7	129,7	129,7	
1 9 8 6	132,5	131,2	132,0	132,6	132,6	132,9	132,9	132,5	132,5	132,5	133,0	132,0	133,0	

1 Preisindex für die Lebenshaltung aller privaten Haushalte und für abgegrenzte Verbrauchergruppen
auf Originalbasis und umbasiert

1.6 Sondertabellen

1.6.1 Gesamtindex auf Originalbasis und umbasiert auf 1976, 1970, 1962, 1958, 1950, 1938 = 100

Jahr Monat	Preisindex für die Lebenshaltung							
	aller privaten Haushalte				4-Personen-Haushalte von Angestellten und Beamten mit höherem Einkommen			
	1980 = 100	1976 = 100	1970 = 100	1962 = 100	1980 = 100	1976 = 100	1970 = 100	1962 = 100
1938 D	-	-	-	-	-	-	-	-
1948 2. Hj. D	-	-	-	-	-	-	-	-
1949 D	-	-	-	-	-	-	-	-
1950 D	-	-	-	-	-	-	-	-
1951 D	-	-	-	-	-	-	-	-
1952 D	-	-	-	-	-	-	-	-
1953 D	-	-	-	-	-	-	-	-
1954 D	-	-	-	-	-	-	-	-
1955 D	-	-	-	-	-	-	-	-
1956 D	-	-	-	-	-	-	-	-
1957 D	-	-	-	-	-	-	-	-
1958 D	-	-	-	-	-	-	-	-
1959 D	-	-	-	-	-	-	-	-
1960 D	-	-	-	-	-	-	-	-
1961 D	-	-	-	-	-	-	-	-
1962 D	49,7	58,1	81,6	100	50,0	58,5	82,2	100
1963 D	51,2	59,8	84,0	102,9	51,2	60,0	84,3	102,5
1964 D	52,4	61,2	85,9	105,4	52,2	61,1	85,9	104,4
1965 D	54,1	63,2	88,7	108,7	53,5	62,7	88,1	107,2
1966 D	56,0	65,4	91,9	112,7	55,3	64,8	91,0	110,7
1967 D	56,9	66,5	93,4	114,6	56,5	66,2	93,0	113,1
1968 D	57,8	67,6	94,9	116,4	57,8	67,7	95,1	115,7
1969 D	58,9	68,9	96,7	118,6	58,8	68,9	96,8	117,7
1970 D	61,0	71,2	100	122,6	60,8	71,2	100	121,6
1971 D	64,1	74,9	105,3	129,0	64,1	75,1	105,4	128,2
1972 D	67,7	79,1	111,1	136,1	67,5	79,1	111,1	135,2
1973 D	72,4	84,6	118,8	145,7	72,1	84,5	118,7	144,3
1974 D	77,4	90,5	127,1	155,8	77,2	90,5	127,1	154,6
1975 D	82,0	95,9	134,7	165,1	81,8	95,9	134,7	163,8
1976 D	85,6	100	140,4	172,1	85,3	100	140,4	170,8
1977 D	88,7	103,7	145,6	178,5	88,5	103,7	145,6	177,1
1978 D	91,1	106,5	149,5	183,3	91,0	106,7	149,8	182,2
1979 D	94,9	110,9	155,7	190,8	94,8	111,1	156,1	189,9
1980 D	100	116,9	164,1	201,1	100	117,2	164,6	200,2
1981 D	106,3	124,3	174,5	213,9	106,6	124,9	175,4	213,4
1982 D	111,9	130,8	183,7	225,1	112,2	131,5	184,7	224,6
1983 D	115,6	135,1	189,7	232,5	116,0	135,9	191,0	232,2
1984 D	118,4	138,3	194,3	238,1	118,7	139,1	195,5	237,7
1985 D	121,0	141,3	198,5	243,3	121,5	142,4	200,1	243,3
1986 D	120,7	141,0	198,0	242,7	121,4	142,3	199,9	243,1
1957 Jan.	-	-	-	-	-	-	-	-
1957 Feb.	-	-	-	-	-	-	-	-
1957 März	-	-	-	-	-	-	-	-
1957 April	-	-	-	-	-	-	-	-
1957 Mai	-	-	-	-	-	-	-	-
1957 Juni	-	-	-	-	-	-	-	-
1957 Juli	-	-	-	-	-	-	-	-
1957 Aug.	-	-	-	-	-	-	-	-
1957 Sept.	-	-	-	-	-	-	-	-
1957 Okt.	-	-	-	-	-	-	-	-
1957 Nov.	-	-	-	-	-	-	-	-
1957 Dez.	-	-	-	-	-	-	-	-
1958 Jan.	-	-	-	-	-	-	-	-
1958 Feb.	-	-	-	-	-	-	-	-
1958 März	-	-	-	-	-	-	-	-
1958 April	-	-	-	-	-	-	-	-
1958 Mai	-	-	-	-	-	-	-	-
1958 Juni	-	-	-	-	-	-	-	-
1958 Juli	-	-	-	-	-	-	-	-
1958 Aug.	-	-	-	-	-	-	-	-
1958 Sept.	-	-	-	-	-	-	-	-
1958 Okt.	-	-	-	-	-	-	-	-
1958 Nov.	-	-	-	-	-	-	-	-
1958 Dez.	-	-	-	-	-	-	-	-

1 Preisindex für die Lebenshaltung aller privaten Haushalte und für abgegrenzte Verbrauchergruppen
auf Originalbasis und umbasiert

1.6 Sondertabellen

1.6.1 Gesamtindex auf Originalbasis und umbasiert auf 1976, 1970, 1962, 1958, 1950, 1938 = 100

Jahr Monat	Preisindex für die Lebenshaltung										
	4-Personen-Arbeitnehmerhaushalte mit mittlerem Einkommen							2-Personen-Haushalte von Renten- und Sozialhilfeempfängern			
	1980 = 100	1976 = 100	1970 = 100	1962 = 100	1958 = 100	1950 = 100	1938 = 100	1980 = 100	1976 = 100	1970 = 100	1962 = 100
1938 D	25,5	29,6	41,4	50,5	54,5	64,1	100	-	-	-	-
1948 2. Hj. D	43,0	49,8	69,7	85,1	91,8	108,0	168,3	-	-	-	-
1949 D	42,5	49,2	68,9	84,0	90,7	106,7	166,3	-	-	-	-
1950 D	39,8	46,2	64,5	78,8	85,0	100	155,8	-	-	-	-
1951 D	42,9	49,7	69,6	84,9	91,6	107,8	168,0	-	-	-	-
1952 D	43,8	50,8	71,0	86,7	93,5	110,0	171,5	-	-	-	-
1953 D	43,0	49,9	69,8	85,1	91,9	108,1	168,4	-	-	-	-
1954 D	43,1	50,0	69,9	85,3	92,0	108,2	168,7	-	-	-	-
1955 D	43,8	50,8	71,0	86,7	93,5	110,0	171,5	-	-	-	-
1956 D	44,9	52,1	72,8	88,9	95,9	112,9	176,0	-	-	-	-
1957 D	45,9	53,2	74,4	90,7	97,9	115,2	179,5	43,8	50,5	71,5	90,1
1958 D	46,8	54,3	75,9	92,7	100	117,7	183,4	44,8	51,6	73,0	92,0
1959 D	47,3	54,8	76,7	93,6	101,0	118,8	185,2	45,2	52,1	73,8	93,0
1960 D	48,0	55,6	77,8	94,9	102,4	120,5	187,9	45,9	52,9	74,9	94,4
1961 D	49,1	56,9	79,6	97,1	104,7	123,2	192,3	47,1	54,3	76,8	96,8
1962 D	50,5	58,6	81,9	100	107,9	126,9	198,0	48,7	56,1	79,3	100
1963 D	52,1	60,3	84,4	103,0	111,1	130,7	204,0	50,4	58,0	82,1	103,5
1964 D	53,3	61,8	86,4	105,4	113,7	133,8	208,7	51,8	59,7	84,4	106,4
1965 D	55,1	63,8	89,3	109,0	117,5	138,3	215,8	53,8	62,0	87,8	110,7
1966 D	57,0	66,1	92,4	112,8	121,7	143,1	223,4	56,1	64,6	91,4	115,2
1967 D	57,8	67,0	93,8	114,4	123,4	145,2	226,5	56,8	65,5	92,7	116,8
1968 D	58,6	67,9	95,0	115,9	125,0	147,1	229,5	57,7	66,5	94,0	118,5
1969 D	59,8	69,3	96,9	118,3	127,6	150,1	234,2	59,4	68,4	96,8	122,0
1970 D	61,7	71,5	100	122,1	131,7	154,9	241,7	61,3	70,7	100	126,0
1971 D	64,8	75,2	105,1	128,3	138,4	162,8	254,0	64,2	74,0	104,7	131,9
1972 D	68,3	79,2	110,7	135,1	145,8	171,5	267,6	67,8	78,1	110,6	139,4
1973 D	72,9	84,6	118,2	144,3	155,7	183,1	285,8	72,7	83,8	118,5	149,4
1974 D	77,9	90,3	126,3	154,1	166,2	195,5	305,1	77,5	89,3	126,3	159,2
1975 D	82,6	95,8	134,0	163,5	176,4	207,5	323,8	82,6	95,2	134,7	169,8
1976 D	86,3	100	139,9	170,6	184,1	216,6	337,9	86,8	100	141,5	178,3
1977 D	89,3	103,5	144,8	176,6	190,5	224,2	349,8	89,8	103,5	146,5	184,6
1978 D	91,6	106,1	148,4	181,1	195,3	229,9	358,6	91,8	105,7	149,6	188,5
1979 D	95,0	110,2	154,0	188,0	202,7	238,6	372,2	94,9	109,3	154,7	194,9
1980 D	100	115,9	162,1	197,9	213,4	251,1	391,8	100	115,2	163,1	205,5
1981 D	106,3	123,3	172,3	210,4	226,9	267,0	416,6	106,1	122,3	173,0	218,0
1982 D	112,0	129,8	181,5	221,5	238,9	281,1	438,6	112,1	129,1	182,7	230,2
1983 D	115,6	134,0	187,4	228,8	246,7	290,3	453,0	115,9	133,5	188,9	238,0
1984 D	118,4	137,2	191,9	234,2	252,5	297,2	463,7	118,7	136,8	193,6	244,0
1985 D	120,9	140,2	196,0	239,3	258,0	303,7	473,8	121,1	139,5	197,4	248,7
1986 D	120,7	139,9	195,6	238,8	257,5	303,1	472,9	121,4	139,8	197,9	249,4
1957 Jan.	45,4	52,6	73,6	89,8	96,9	114,1	177,8	43,6	50,2	71,0	89,5
Feb.	45,4	52,6	73,6	89,8	96,9	114,0	177,7	43,4	50,0	70,8	89,2
März	45,2	52,4	73,3	89,5	96,6	113,6	177,1	43,2	49,8	70,5	88,8
April	45,4	52,6	73,6	89,8	96,9	114,0	177,6	43,3	49,9	70,6	89,0
Mai	45,7	53,0	74,1	90,4	97,6	114,8	179,0	43,7	50,3	71,2	89,7
Juni	45,9	53,2	74,4	90,8	98,0	115,3	179,7	43,8	50,5	71,4	90,0
Juli	46,3	53,7	75,1	91,6	98,8	116,3	181,2	44,3	51,0	72,1	90,9
Aug.	46,1	53,5	74,8	91,3	98,5	115,9	180,7	44,1	50,8	71,9	90,6
Sept.	46,0	53,3	74,6	91,1	98,3	115,7	180,3	44,0	50,7	71,7	90,4
Okt.	46,2	53,6	74,9	91,4	98,6	116,0	180,8	44,1	50,8	71,9	90,6
Nov.	46,3	53,7	75,1	91,6	98,9	116,4	181,4	44,3	51,0	72,2	91,0
Dez.	46,3	53,7	75,1	91,6	98,8	116,3	181,2	44,3	51,0	72,2	91,0
1958 Jan.	46,7	54,1	75,6	92,3	99,6	117,2	182,6	44,6	51,4	72,8	91,8
Feb.	46,8	54,2	75,8	92,5	99,8	117,5	183,1	44,8	51,6	73,0	92,0
März	46,8	54,2	75,8	92,5	99,8	117,5	183,1	44,7	51,5	72,9	91,9
April	46,9	54,4	76,1	92,9	100,3	118,0	183,9	45,0	51,8	73,3	92,4
Mai	47,3	54,8	76,6	93,5	100,9	118,8	185,1	45,2	52,1	73,7	92,9
Juni	47,4	55,0	76,9	93,8	101,2	119,1	185,6	45,3	52,2	73,9	93,2
Juli	47,1	54,6	76,4	93,2	100,6	118,3	184,5	45,0	51,9	73,5	92,6
Aug.	46,6	54,0	75,5	92,2	99,5	117,1	182,5	44,4	51,2	72,5	91,4
Sept.	46,3	53,7	75,1	91,7	99,0	116,5	181,6	44,2	50,9	72,0	90,8
Okt.	46,5	53,9	75,4	92,0	99,3	116,9	182,1	44,4	51,2	72,4	91,2
Nov.	46,8	54,2	75,8	92,5	99,8	117,5	183,1	44,6	51,4	72,8	91,8
Dez.	46,8	54,3	76,0	92,8	100,2	117,9	183,7	44,9	51,7	73,2	92,3

1 Preisindex für die Lebenshaltung aller privaten Haushalte und für abgegrenzte Verbrauchergruppen
auf Originalbasis und umbasiert

1.6 Sondertabellen

1.6.1 Gesamtindex auf Originalbasis und umbasiert auf 1976, 1970, 1962, 1958, 1950, 1938 = 100

Jahr Monat	Preisindex für die Lebenshaltung							
	aller privaten Haushalte				4-Personen-Haushalte von Angestellten und Beamten mit höherem Einkommen			
	1980 = 100	1976 = 100	1970 = 100	1962 = 100	1980 = 100	1976 = 100	1970 = 100	1962 = 100
1959 Jan.	-	-	-	-	-	-	-	-
Feb.	-	-	-	-	-	-	-	-
März	-	-	-	-	-	-	-	-
April	-	-	-	-	-	-	-	-
Mai	-	-	-	-	-	-	-	-
Juni	-	-	-	-	-	-	-	-
Juli	-	-	-	-	-	-	-	-
Aug.	-	-	-	-	-	-	-	-
Sept.	-	-	-	-	-	-	-	-
Okt.	-	-	-	-	-	-	-	-
Nov.	-	-	-	-	-	-	-	-
Dez.	-	-	-	-	-	-	-	-
1960 Jan.	-	-	-	-	-	-	-	-
Feb.	-	-	-	-	-	-	-	-
März	-	-	-	-	-	-	-	-
April	-	-	-	-	-	-	-	-
Mai	-	-	-	-	-	-	-	-
Juni	-	-	-	-	-	-	-	-
Juli	-	-	-	-	-	-	-	-
Aug.	-	-	-	-	-	-	-	-
Sept.	-	-	-	-	-	-	-	-
Okt.	-	-	-	-	-	-	-	-
Nov.	-	-	-	-	-	-	-	-
Dez.	-	-	-	-	-	-	-	-
1961 Jan.	-	-	-	-	-	-	-	-
Feb.	-	-	-	-	-	-	-	-
März	-	-	-	-	-	-	-	-
April	-	-	-	-	-	-	-	-
Mai	-	-	-	-	-	-	-	-
Juni	-	-	-	-	-	-	-	-
Juli	-	-	-	-	-	-	-	-
Aug.	-	-	-	-	-	-	-	-
Sept.	-	-	-	-	-	-	-	-
Okt.	-	-	-	-	-	-	-	-
Nov.	-	-	-	-	-	-	-	-
Dez.	-	-	-	-	-	-	-	-
1962 Jan.	49,3	57,6	80,9	99,2	49,6	58,1	81,6	99,3
Feb.	49,4	57,7	81,1	99,4	49,7	58,2	81,8	99,5
März	49,6	58,0	81,4	99,8	49,9	58,5	82,1	99,9
April	49,7	58,1	81,6	100,1	50,1	58,7	82,4	100,2
Mai	49,7	58,1	81,6	100,1	50,0	58,6	82,3	100,1
Juni	49,8	58,2	81,7	100,2	50,0	58,6	82,3	100,1
Juli	49,9	58,3	81,9	100,4	50,0	58,6	82,3	100,1
Aug.	49,5	57,8	81,2	99,6	49,8	58,3	81,9	99,6
Sept.	49,5	57,9	81,3	99,7	49,9	58,5	82,1	99,8
Okt.	49,7	58,1	81,6	100,0	49,9	58,5	82,2	100,0
Nov.	49,9	58,3	81,9	100,4	50,1	58,7	82,5	100,4
Dez.	50,2	58,7	82,4	101,0	50,4	59,1	83,0	101,0
1963 Jan.	50,7	59,2	83,2	102,0	50,8	59,5	83,6	101,7
Feb.	51,2	59,8	84,0	103,0	51,2	60,0	84,3	102,5
März	51,2	59,8	84,0	103,0	51,3	60,1	84,4	102,6
April	51,3	60,0	84,3	103,3	51,5	60,3	84,7	103,0
Mai	51,2	59,8	84,0	103,0	51,3	60,1	84,4	102,7
Juni	51,0	59,6	83,7	102,6	51,0	59,8	84,0	102,2
Juli	50,9	59,5	83,5	102,4	50,9	59,7	83,9	102,1
Aug.	50,8	59,4	83,4	102,2	50,9	59,7	83,8	101,9
Sept.	51,0	59,6	83,7	102,6	50,9	59,7	83,9	102,1
Okt.	51,3	59,9	84,1	103,1	51,3	60,1	84,4	102,6
Nov.	51,5	60,2	84,6	103,7	51,5	60,4	84,8	103,1
Dez.	51,9	60,7	85,2	104,4	51,8	60,7	85,2	103,6

**1 Preisindex für die Lebenshaltung aller privaten Haushalte und für abgegrenzte Verbrauchergruppen
auf Originalbasis und umbasiert**

1.6 Sondertabellen

1.6.1 Gesamtindex auf Originalbasis und umbasiert auf 1976, 1970, 1962, 1958, 1950, 1938 = 100

Jahr Monat	Preisindex für die Lebenshaltung										
	4-Personen-Arbeitnehmerhaushalte mit mittlerem Einkommen							2-Personen-Haushalte von Renten- und Sozialhilfeempfängern			
	1980 = 100	1976 = 100	1970 = 100	1962 = 100	1958 = 100	1950 = 100	1938 = 100	1980 = 100	1976 = 100	1970 = 100	1962 = 100
1959 Jan.	46,9	54,4	76,1	92,9	100,3	118,0	183,9	45,0	51,9	73,4	92,5
Feb.	46,8	54,3	76,0	92,8	100,2	117,9	183,7	44,9	51,7	73,2	92,3
März	46,9	54,4	76,1	92,9	100,3	118,0	183,9	45,0	51,8	73,3	92,4
April	46,8	54,3	75,9	92,6	99,9	117,5	183,2	44,6	51,4	72,8	91,7
Mai	46,9	54,4	76,1	92,9	100,3	118,0	183,9	44,9	51,7	73,2	92,2
Juni	47,2	54,7	76,5	93,4	100,8	118,6	184,8	45,0	51,9	73,5	92,7
Juli	47,5	55,1	77,0	94,0	101,4	119,3	185,9	45,5	52,4	74,1	93,4
Aug.	47,5	55,1	77,1	94,1	101,5	119,5	186,2	45,5	52,4	74,2	93,5
Sept.	47,4	55,0	76,9	93,8	101,2	119,1	185,6	45,3	52,2	73,9	93,1
Okt.	47,5	55,1	77,1	94,1	101,5	119,4	186,2	45,5	52,4	74,1	93,4
Nov.	47,9	55,5	77,6	94,7	102,2	120,2	187,4	45,8	52,8	74,7	94,2
Dez.	47,8	55,4	77,5	94,6	102,1	120,1	187,2	45,8	52,8	74,7	94,1
1960 Jan.	47,8	55,4	77,5	94,6	102,1	120,1	187,2	45,7	52,7	74,6	94,0
Feb.	47,7	55,3	77,3	94,4	101,9	120,0	187,0	45,6	52,6	74,5	93,9
März	47,7	55,3	77,3	94,4	101,9	119,9	186,9	45,6	52,6	74,5	93,9
April	47,8	55,4	77,5	94,6	102,1	120,1	187,2	45,6	52,6	74,5	93,9
Mai	48,2	55,9	78,1	95,3	102,8	120,9	188,5	46,1	53,1	75,1	94,6
Juni	48,0	55,7	77,9	95,1	102,6	120,8	188,2	45,9	52,9	74,9	94,4
Juli	48,2	55,9	78,1	95,3	102,8	120,9	188,5	46,1	53,1	75,1	94,7
Aug.	48,0	55,6	77,7	94,8	102,3	120,4	187,6	45,8	52,8	74,7	94,2
Sept.	47,9	55,5	77,6	94,7	102,2	120,2	187,4	45,8	52,8	74,7	94,1
Okt.	48,0	55,6	77,8	94,9	102,4	120,6	187,9	45,9	52,9	74,9	94,4
Nov.	48,2	55,9	78,2	95,4	103,0	121,1	188,9	46,3	53,3	75,4	95,0
Dez.	48,2	55,9	78,2	95,5	103,1	121,3	189,1	46,3	53,4	75,5	95,1
1961 Jan.	48,6	56,3	78,7	96,0	103,6	121,8	190,1	46,5	53,6	75,8	95,6
Feb.	48,6	56,3	78,7	96,1	103,7	122,0	190,3	46,5	53,6	75,9	95,7
März	48,7	56,4	78,9	96,3	103,9	122,2	190,7	46,7	53,8	76,2	96,0
April	48,7	56,4	78,9	96,3	103,9	122,2	190,7	46,7	53,8	76,2	96,0
Mai	49,0	56,8	79,4	96,9	104,5	123,0	191,9	47,0	54,1	76,6	96,6
Juni	49,3	57,1	79,9	97,5	105,2	123,7	193,1	47,4	54,6	77,2	97,3
Juli	49,4	57,3	80,1	97,7	105,4	124,0	193,5	47,5	54,7	77,4	97,6
Aug.	49,3	57,1	79,8	97,4	105,1	123,6	192,9	47,3	54,5	77,1	97,2
Sept.	49,2	57,0	79,7	97,3	105,0	123,5	192,7	47,1	54,3	76,9	96,9
Okt.	49,3	57,1	79,8	97,4	105,1	123,6	192,9	47,1	54,3	76,9	96,9
Nov.	49,5	57,4	80,3	98,0	105,7	124,4	194,1	47,5	54,7	77,4	97,6
Dez.	49,6	57,5	80,4	98,1	105,8	124,5	194,3	48,0	55,3	78,2	98,6
1962 Jan.	49,9	57,9	81,0	98,8	106,6	125,4	195,6	48,0	55,3	78,2	98,6
Feb.	49,9	57,9	81,0	98,9	106,7	125,5	195,8	48,1	55,4	78,4	98,8
März	50,2	58,2	81,4	99,3	107,1	126,0	196,6	48,4	55,8	78,9	99,4
April	50,5	58,6	81,9	99,9	107,8	126,8	197,8	48,6	56,0	79,3	100,0
Mai	50,6	58,7	82,1	100,2	108,1	127,2	198,4	48,9	56,3	79,6	100,3
Juni	50,9	59,0	82,5	100,7	108,6	127,8	199,4	49,1	56,6	80,1	100,9
Juli	51,1	59,2	82,8	101,0	109,0	128,2	200,0	49,4	56,9	80,5	101,5
Aug.	50,5	58,6	82,0	100,1	108,0	127,0	198,2	48,6	56,0	79,3	100,0
Sept.	50,5	58,6	81,9	99,9	107,8	126,8	197,8	48,5	55,9	79,1	99,7
Okt.	50,5	58,6	82,0	100,1	108,0	127,0	198,2	48,6	56,0	79,2	99,8
Nov.	50,7	58,8	82,2	100,3	108,2	127,3	198,6	48,8	56,2	79,5	100,2
Dez.	50,9	59,0	82,5	100,7	108,6	127,8	199,4	49,0	56,5	80,0	100,8
1963 Jan.	51,6	59,8	83,6	102,0	110,0	129,4	202,0	49,9	57,5	81,3	102,5
Feb.	52,1	60,4	84,4	103,0	111,1	130,7	204,0	50,5	58,2	82,4	103,9
März	52,2	60,5	84,6	103,3	111,4	131,1	204,6	50,8	58,5	82,8	104,3
April	52,3	60,6	84,7	103,4	111,5	131,2	204,8	50,7	58,4	82,7	104,2
Mai	52,1	60,4	84,5	103,1	111,2	130,8	204,2	50,5	58,2	82,3	103,7
Juni	52,1	60,4	84,4	103,0	111,1	130,7	204,0	50,4	58,1	82,2	103,6
Juli	51,8	60,1	84,1	102,7	110,8	130,3	203,4	50,2	57,8	81,8	103,1
Aug.	51,7	59,9	83,8	102,3	110,4	129,8	202,6	49,8	57,4	81,2	102,4
Sept.	51,8	60,1	84,0	102,5	110,6	130,1	203,0	50,0	57,6	81,5	102,7
Okt.	52,1	60,4	84,5	103,1	111,2	130,8	204,2	50,2	57,9	82,0	103,4
Nov.	52,3	60,6	84,8	103,5	111,7	131,3	205,0	50,5	58,2	82,4	103,9
Dez.	52,5	60,9	85,2	104,0	112,2	132,0	205,9	50,9	58,7	83,1	104,7

**1 Preisindex für die Lebenshaltung aller privaten Haushalte und für abgegrenzte Verbrauchergruppen
auf Originalbasis und umbasiert**

1.6 Sondertabellen

1.6.1 Gesamtindex auf Originalbasis und umbasiert auf 1976, 1970, 1962, 1958, 1950, 1938 = 100

Jahr Monat	Preisindex für die Lebenshaltung							
	aller privaten Haushalte				4-Personen-Haushalte von Angestellten und Beamten mit höherem Einkommen			
	1980 = 100	1976 = 100	1970 = 100	1962 = 100	1980 = 100	1976 = 100	1970 = 100	1962 = 100
1964 Jan.	52,1	60,9	85,6	105,0	52,0	60,9	85,6	104,1
Feb.	52,2	61,0	85,7	105,1	52,1	61,0	85,7	104,2
März	52,3	61,1	85,8	105,2	52,1	61,0	85,7	104,2
April	52,3	61,1	85,8	105,2	52,1	61,1	85,8	104,3
Mai	52,3	61,1	85,8	105,2	52,1	61,1	85,8	104,4
Juni	52,1	60,9	85,6	105,0	52,0	60,9	85,6	104,1
Juli	52,3	61,1	85,8	105,2	52,1	61,0	85,7	104,2
Aug.	52,3	61,1	85,8	105,2	52,1	61,1	85,8	104,3
Sept.	52,3	61,1	85,8	105,2	52,1	61,0	85,7	104,2
Okt.	52,5	61,3	86,1	105,6	52,3	61,3	86,1	104,7
Nov.	52,7	61,6	86,5	106,1	52,5	61,5	86,4	105,1
Dez.	53,0	61,9	86,9	106,5	52,7	61,7	86,6	105,3
1965 Jan.	53,2	62,2	87,4	107,1	52,8	61,9	87,0	105,8
Feb.	53,2	62,2	87,4	107,1	52,9	62,0	87,1	105,9
März	53,4	62,4	87,6	107,4	53,0	62,1	87,2	106,1
April	53,7	62,7	88,0	107,9	53,3	62,4	87,7	106,7
Mai	53,8	62,9	88,3	108,2	53,3	62,5	87,8	106,8
Juni	54,1	63,2	88,7	108,8	53,5	62,7	88,1	107,1
Juli	54,3	63,4	89,1	109,2	53,7	62,9	88,4	107,5
Aug.	54,2	63,3	88,9	109,0	53,7	62,9	88,3	107,4
Sept.	54,3	63,4	89,1	109,2	53,7	62,9	88,4	107,5
Okt.	54,5	63,7	89,5	109,7	53,9	63,2	88,7	107,9
Nov.	54,9	64,1	90,0	110,3	54,1	63,4	89,0	108,3
Dez.	55,1	64,4	90,4	110,8	54,4	63,7	89,5	108,8
1966 Jan.	55,4	64,7	90,9	111,5	54,8	64,2	90,1	109,6
Feb.	55,5	64,8	91,0	111,6	54,9	64,3	90,3	109,8
März	55,6	65,0	91,3	111,9	55,0	64,4	90,4	110,0
April	56,1	65,5	92,0	112,8	55,5	65,0	91,3	111,0
Mai	56,1	65,6	92,1	112,9	55,5	65,0	91,3	111,1
Juni	56,1	65,5	92,0	112,8	55,4	64,9	91,1	110,8
Juli	56,1	65,5	92,0	112,8	55,4	64,9	91,1	110,8
Aug.	56,0	65,4	91,8	112,6	55,3	64,8	91,0	110,7
Sept.	56,0	65,4	91,8	112,6	55,2	64,7	90,9	110,6
Okt.	56,1	65,6	92,2	113,0	55,5	65,0	91,3	111,0
Nov.	56,5	66,0	92,7	113,6	55,7	65,3	91,7	111,5
Dez.	56,7	66,2	93,0	114,0	55,9	65,5	92,0	111,9
1967 Jan.	56,8	66,4	93,2	114,3	56,2	65,8	92,4	112,4
Feb.	56,8	66,4	93,2	114,3	56,2	65,9	92,5	112,5
März	56,9	66,5	93,4	114,5	56,3	66,0	92,7	112,7
April	56,9	66,5	93,4	114,5	56,4	66,1	92,8	112,9
Mai	57,0	66,6	93,6	114,7	56,4	66,1	92,9	113,0
Juni	57,0	66,6	93,6	114,8	56,5	66,2	93,0	113,1
Juli	57,1	66,7	93,7	114,9	56,7	66,4	93,2	113,4
Aug.	56,8	66,4	93,3	114,4	56,7	66,4	93,2	113,3
Sept.	56,8	66,4	93,2	114,3	56,7	66,4	93,2	113,3
Okt.	56,9	66,5	93,4	114,5	56,7	66,4	93,2	113,4
Nov.	57,0	66,6	93,6	114,7	56,7	66,5	93,4	113,6
Dez.	57,0	66,6	93,6	114,7	57,8	66,6	93,5	113,7
1968 Jan.	57,7	67,4	94,7	116,1	57,6	67,5	94,8	115,3
Feb.	57,8	67,5	94,8	116,2	57,7	67,6	95,0	115,5
März	57,8	67,5	94,8	116,2	57,7	67,6	95,0	115,5
April	57,8	67,6	94,9	116,3	57,8	67,7	95,1	115,7
Mai	57,8	67,6	94,9	116,3	57,7	67,6	95,0	115,5
Juni	57,8	67,6	95,0	116,5	57,8	67,7	95,1	115,7
Juli	57,8	67,6	94,9	116,3	57,8	67,7	95,1	115,7
Aug.	57,7	67,4	94,7	116,1	57,7	67,6	95,0	115,5
Sept.	57,7	67,4	94,6	116,0	57,7	67,6	94,9	115,4
Okt.	57,8	67,6	94,9	116,3	57,9	67,8	95,2	115,8
Nov.	58,1	67,9	95,3	116,8	58,1	68,1	95,6	116,3
Dez.	58,3	68,1	95,6	117,2	58,1	68,1	95,7	116,4

1 Preisindex für die Lebenshaltung aller privaten Haushalte und für abgegrenzte Verbrauchergruppen
auf Originalbasis und umbasiert

1.6 Sondertabellen

1.6.1 Gesamtindex auf Originalbasis und umbasiert auf 1976, 1970, 1962, 1958, 1950, 1938 = 100

Jahr Monat	Preisindex für die Lebenshaltung										
	4-Personen-Arbeitnehmerhaushalte mit mittlerem Einkommen							2-Personen-Haushalte von Renten- und Sozialhilfeempfängern			
	1980 = 100	1976 = 100	1970 = 100	1962 = 100	1958 = 100	1950 = 100	1938 = 100	1980 = 100	1976 = 100	1970 = 100	1962 = 100
1964 Jan.	52,9	61,3	85,7	104,6	112,8	132,7	207,1	51,4	59,2	83,8	105,6
Feb.	53,0	61,4	85,8	104,7	112,9	132,9	207,3	51,5	59,3	83,9	105,7
März	53,0	61,5	86,0	104,9	113,2	133,1	207,7	51,6	59,4	84,0	105,9
April	53,1	61,6	86,1	105,1	113,4	133,4	208,1	51,6	59,5	84,2	106,1
Mai	53,1	61,6	86,2	105,2	113,5	133,5	208,3	51,6	59,4	84,1	106,0
Juni	53,2	61,7	86,3	105,3	113,6	133,6	208,5	51,7	59,6	84,3	106,2
Juli	53,4	61,9	86,6	105,7	114,0	134,1	209,3	52,0	59,9	84,7	106,8
Aug.	53,3	61,8	86,4	105,5	113,8	133,9	208,9	51,7	59,6	84,4	106,4
Sept.	53,3	61,8	86,4	105,5	113,8	133,9	208,9	51,7	59,6	84,4	106,4
Okt.	53,4	61,9	86,6	105,7	114,0	134,1	209,3	51,9	59,8	84,6	106,6
Nov.	53,7	62,2	87,0	106,2	114,6	134,8	210,3	52,2	60,1	85,1	107,3
Dez.	53,8	62,4	87,2	106,4	114,8	135,0	210,7	52,4	60,4	85,5	107,8
1965 Jan.	54,1	62,7	87,7	107,0	115,4	135,8	211,9	52,8	60,8	86,1	108,5
Feb.	54,2	62,8	87,8	107,1	115,5	135,9	212,1	52,8	60,8	86,1	108,5
März	54,3	63,0	88,1	107,5	116,0	136,4	212,9	53,0	61,1	86,5	109,0
April	54,4	63,1	88,3	107,8	116,3	136,8	213,5	53,1	61,2	86,6	109,2
Mai	54,9	63,6	88,9	108,5	117,0	137,7	214,9	53,5	61,7	87,3	110,0
Juni	55,3	64,1	89,7	109,5	118,1	139,0	216,8	54,2	62,4	88,3	111,3
Juli	55,7	64,6	90,3	110,2	118,9	139,8	218,2	54,5	62,8	88,9	112,1
Aug.	55,4	64,2	89,8	109,6	118,2	139,1	217,0	54,2	62,5	88,4	111,4
Sept.	55,3	64,1	89,7	109,5	118,1	139,0	216,8	54,1	62,3	88,2	111,2
Okt.	55,5	64,3	89,9	109,7	118,3	139,2	217,2	54,2	62,5	88,4	111,4
Nov.	55,7	64,6	90,4	110,3	119,0	140,0	218,4	54,6	62,9	89,0	112,2
Dez.	56,1	65,0	90,9	110,9	119,6	140,7	219,6	55,0	63,4	89,7	113,0
1966 Jan.	56,4	65,4	91,4	111,5	120,3	141,5	220,8	55,5	63,9	90,4	114,0
Feb.	56,4	65,4	91,5	111,7	120,5	141,8	221,2	55,5	64,0	90,5	114,1
März	56,7	65,7	91,9	112,1	120,9	142,3	222,0	55,7	64,2	90,8	114,5
April	56,9	66,0	92,3	112,7	121,6	143,0	223,2	56,1	64,6	91,4	115,2
Mai	57,3	66,4	92,8	113,3	122,2	143,8	224,4	56,3	64,9	91,9	115,8
Juni	57,3	66,4	92,8	113,3	122,2	143,8	224,4	56,4	65,0	92,0	115,9
Juli	57,3	66,4	92,8	113,3	122,2	143,8	224,4	56,3	64,9	91,9	115,8
Aug.	57,0	66,1	92,4	112,8	121,7	143,1	223,4	56,0	64,5	91,2	115,0
Sept.	56,9	66,0	92,3	112,6	121,5	142,9	223,0	55,9	64,4	91,1	114,8
Okt.	57,0	66,1	92,4	112,8	121,7	143,1	223,4	56,0	64,5	91,3	115,1
Nov.	57,4	66,5	93,0	113,5	122,4	144,0	224,8	56,4	65,0	92,0	116,0
Dez.	57,4	66,6	93,2	113,8	122,8	144,4	225,3	56,7	65,3	92,4	116,5
1967 Jan.	57,7	66,9	93,5	114,1	123,1	144,8	225,9	56,8	65,4	92,6	116,7
Feb.	57,7	66,9	93,6	114,2	123,2	144,9	226,1	56,8	65,5	92,7	116,8
März	57,8	67,0	93,7	114,3	123,3	145,1	226,3	56,8	65,5	92,7	116,9
April	57,9	67,1	93,8	114,5	123,5	145,3	226,7	56,8	65,5	92,7	116,9
Mai	58,1	67,3	94,1	114,8	123,8	145,7	227,3	57,1	65,8	93,1	117,4
Juni	58,1	67,4	94,2	115,0	124,1	145,9	227,7	57,2	65,9	93,3	117,6
Juli	58,1	67,4	94,3	115,1	124,2	146,1	227,9	57,3	66,0	93,4	117,7
Aug.	57,8	67,0	93,7	114,4	123,4	145,2	226,5	56,7	65,3	92,4	116,5
Sept.	57,7	66,9	93,5	114,1	123,1	144,8	225,9	56,5	65,1	92,1	116,1
Okt.	57,6	66,8	93,4	114,0	123,0	144,7	225,7	56,4	65,0	92,0	116,0
Nov.	57,7	66,9	93,6	114,2	123,2	144,9	226,1	56,7	65,3	92,4	116,4
Dez.	57,7	66,9	93,6	114,2	123,2	144,9	226,1	56,7	65,3	92,4	116,4
1968 Jan.	58,5	67,8	94,8	115,7	124,8	146,8	229,1	57,5	66,2	93,7	118,1
Feb.	58,5	67,8	94,8	115,7	124,8	146,8	229,1	57,5	66,2	93,7	118,1
März	58,6	67,9	94,9	115,8	124,9	147,0	229,3	57,5	66,3	93,8	118,2
April	58,6	67,9	94,9	115,8	124,9	147,0	229,3	57,5	66,3	93,8	118,2
Mai	58,6	67,9	94,9	115,8	124,9	147,0	229,3	57,6	66,4	94,0	118,5
Juni	58,6	67,9	95,0	115,9	125,1	147,1	229,6	57,8	66,6	94,2	118,7
Juli	58,6	67,9	94,9	115,8	124,9	147,0	229,3	57,7	66,5	94,1	118,6
Aug.	58,4	67,7	94,7	115,6	124,7	146,6	228,9	57,5	66,2	93,7	118,1
Sept.	58,4	67,7	94,7	115,6	124,7	146,6	228,9	57,5	66,2	93,7	118,1
Okt.	58,6	67,9	95,0	115,9	125,1	147,1	229,6	57,6	66,4	94,0	118,5
Nov.	58,9	68,3	95,5	116,6	125,7	147,9	230,8	58,1	66,9	94,6	119,2
Dez.	59,0	68,4	95,7	116,8	126,0	148,2	213,3	58,3	67,3	95,1	119,9

**1 Preisindex für die Lebenshaltung aller privaten Haushalte und für abgegrenzte Verbrauchergruppen
auf Originalbasis und umbasiert**

1.6 Sondertabellen

1.6.1 Gesamtindex auf Originalbasis und umbasiert auf 1976, 1970, 1962, 1958, 1950, 1938 = 100

Jahr Monat	Preisindex für die Lebenshaltung							
	aller privaten Haushalte				4-Personen-Haushalte von Angestellten und Beamten mit höherem Einkommen			
	1980 = 100	1976 = 100	1970 = 100	1962 = 100	1980 = 100	1976 = 100	1970 = 100	1962 = 100
1969 Jan.	58,5	68,4	96,1	117,8	58,5	68,5	96,2	117,0
Feb.	58,7	68,6	96,4	118,2	58,5	68,6	96,4	117,2
März	58,8	68,7	96,5	118,3	58,6	68,7	96,5	117,4
April	58,9	68,8	96,6	118,4	58,7	68,8	96,6	117,5
Mai	59,0	68,9	96,8	118,7	58,8	68,9	96,8	117,7
Juni	59,0	69,0	96,9	118,8	58,8	68,9	96,8	117,7
Juli	59,0	68,9	96,8	118,7	58,8	68,9	96,8	117,7
Aug.	58,8	68,7	96,5	118,3	58,8	68,9	96,7	117,6
Sept.	58,8	68,7	96,5	118,3	58,8	68,9	96,8	117,7
Okt.	59,0	68,9	96,7	118,6	59,0	69,1	97,0	118,0
Nov.	59,1	69,1	97,1	119,0	59,1	69,3	97,3	118,3
Dez.	59,5	69,5	97,6	119,7	59,4	69,6	97,7	118,8
1970 Jan.	60,2	70,3	98,7	121,0	60,0	70,3	98,7	120,0
Feb.	60,3	70,5	99,0	121,4	60,2	70,5	99,0	120,4
März	60,6	70,8	99,4	121,9	60,3	70,7	99,3	120,8
April	60,8	71,0	99,7	122,2	60,5	70,9	99,6	121,1
Mai	60,8	71,1	99,8	122,4	60,6	71,0	99,7	121,3
Juni	61,0	71,3	100,1	122,7	60,7	71,1	99,9	121,5
Juli	61,0	71,3	100,1	122,7	60,7	71,1	99,9	121,5
Aug.	61,0	71,3	100,1	122,7	60,8	71,3	100,2	121,9
Sept.	61,0	71,3	100,1	122,7	60,9	71,4	100,3	122,0
Okt.	61,3	71,6	100,5	123,2	61,2	71,7	100,7	122,5
Nov.	61,5	71,9	101,0	123,8	61,5	72,1	101,2	123,1
Dez.	61,9	72,3	101,5	124,4	61,7	72,3	101,6	123,6
1971 Jan.	62,6	73,2	102,8	126,0	62,6	73,3	102,9	125,2
Feb.	63,1	73,7	103,5	126,9	63,0	73,8	103,6	126,0
März	63,5	74,2	104,2	127,7	63,4	74,3	104,3	126,9
April	63,8	74,5	104,7	128,4	63,6	74,5	104,7	127,3
Mai	63,9	74,7	104,9	128,6	63,8	74,8	105,0	127,7
Juni	64,2	75,0	105,3	129,1	64,0	75,0	105,3	128,1
Juli	64,4	75,2	105,6	129,5	64,3	75,3	105,7	128,6
Aug.	64,4	75,2	105,6	129,5	64,3	75,3	105,8	128,7
Sept.	64,6	75,5	106,0	130,0	64,6	75,7	106,3	129,3
Okt.	64,9	75,8	106,4	130,4	64,9	76,0	106,7	129,8
Nov.	65,0	76,0	106,8	130,9	65,1	76,3	107,1	130,3
Dez.	65,3	76,3	107,2	131,4	65,3	76,5	107,4	130,6
1972 Jan.	66,1	77,2	108,4	132,9	66,0	77,3	108,5	132,0
Feb.	66,4	77,6	109,0	133,6	66,3	77,7	109,1	132,7
März	66,7	78,0	109,5	134,2	66,6	78,1	109,7	133,4
April	66,9	78,2	109,8	134,6	66,7	78,2	109,9	133,7
Mai	67,1	78,4	110,1	135,0	66,9	78,4	110,1	133,9
Juni	67,3	78,7	110,6	135,6	67,2	78,7	110,5	134,4
Juli	67,8	79,2	111,2	136,3	67,6	79,2	111,3	135,4
Aug.	67,8	79,2	111,3	136,5	67,8	79,4	111,5	135,6
Sept.	68,5	80,0	112,4	137,8	68,4	80,1	112,5	136,8
Okt.	68,8	80,4	112,9	138,4	68,7	80,5	113,0	137,4
Nov.	69,1	80,7	113,4	139,0	69,0	80,9	113,6	138,2
Dez.	69,5	81,2	114,0	139,8	69,3	81,2	114,0	138,7
1973 Jan.	70,2	82,0	115,2	141,2	70,0	82,0	115,1	140,0
Feb.	70,7	82,6	116,0	142,2	70,4	82,5	115,9	141,0
März	71,2	83,2	116,8	143,2	70,9	83,1	116,7	141,9
April	71,6	83,7	117,5	144,1	71,3	83,5	117,3	142,7
Mai	72,1	84,2	118,2	144,9	71,6	83,9	117,9	143,4
Juni	72,5	84,7	119,0	145,9	72,0	84,4	118,5	144,1
Juli	72,7	84,9	119,3	146,3	72,4	84,8	119,1	144,9
Aug.	72,7	84,9	119,3	146,3	72,5	84,9	119,2	145,0
Sept.	72,7	85,0	119,4	146,4	72,6	85,1	119,5	145,3
Okt.	73,3	85,7	120,3	147,5	73,1	85,7	120,3	146,3
Nov.	74,2	86,7	121,8	149,3	74,0	86,7	121,7	148,0
Dez.	74,9	87,5	122,9	150,7	74,5	87,3	122,6	149,1

1 Preisindex für die Lebenshaltung aller privaten Haushalte und für abgegrenzte Verbrauchergruppen
auf Originalbasis und umbasiert

1.6 Sondertabellen

1.6.1 Gesamtindex auf Originalbasis und umbasiert auf 1976, 1970, 1962, 1958, 1950, 1938 = 100

Jahr Monat	Preisindex für die Lebenshaltung										
	4-Personen-Arbeitnehmerhaushalte mit mittlerem Einkommen							2-Personen-Haushalte von Renten- und Sozialhilfeempfängern			
	1980 = 100	1976 = 100	1970 = 100	1962 = 100	1958 = 100	1950 = 100	1938 = 100	1980 = 100	1976 = 100	1970 = 100	1962 = 100
1969 Jan.	59,4	68,9	96,3	117,5	126,8	149,1	232,7	58,8	67,8	95,9	120,9
Feb.	59,5	69,0	96,5	117,8	127,0	149,4	233,2	58,9	67,9	96,1	121,1
März	59,6	69,1	96,6	117,9	127,2	149,6	233,5	59,1	68,1	96,3	121,4
April	59,7	69,2	96,8	118,1	127,4	149,9	233,9	59,2	68,2	96,5	121,6
Mai	59,8	69,3	96,9	118,3	127,6	150,1	234,2	59,4	68,5	96,9	122,1
Juni	59,9	69,4	97,0	118,4	127,7	150,2	234,4	59,5	68,6	97,1	122,4
Juli	59,9	69,4	97,0	118,4	127,7	150,2	234,4	59,5	68,6	97,1	122,4
Aug.	59,7	69,2	96,8	118,1	127,4	149,9	233,9	59,4	68,4	96,8	122,0
Sept.	59,8	69,3	96,9	118,3	127,6	150,1	234,2	59,4	68,5	96,9	122,1
Okt.	59,9	69,4	97,0	118,4	127,7	150,2	234,4	59,5	68,6	97,1	122,4
Nov.	60,0	69,6	97,3	118,8	128,1	150,7	235,1	59,7	68,8	97,4	122,8
Dez.	60,3	69,9	97,7	119,2	128,6	151,3	236,1	60,0	69,1	97,8	123,3
1970 Jan.	61,0	70,7	98,9	120,7	130,2	153,1	239,0	60,8	70,0	99,0	124,8
Feb.	61,2	70,9	99,2	121,1	130,6	153,6	239,7	60,8	70,1	99,2	125,0
März	61,4	71,2	99,5	121,4	131,0	154,1	240,5	61,1	70,4	99,6	125,5
April	61,5	71,3	99,7	121,7	131,3	154,4	240,9	61,2	70,5	99,7	125,7
Mai	61,6	71,4	99,8	121,8	131,4	154,5	241,2	61,3	70,6	99,9	125,9
Juni	61,7	71,5	100,0	122,0	131,6	154,9	241,7	61,5	70,9	100,3	126,4
Juli	61,7	71,5	100,0	122,0	131,6	154,9	241,7	61,4	70,8	100,2	126,3
Aug.	61,8	71,6	100,1	122,2	131,8	155,0	241,9	61,4	70,7	100,1	126,2
Sept.	61,8	71,6	100,1	122,2	131,8	155,0	241,9	61,4	70,7	100,0	126,0
Okt.	62,0	71,9	100,5	122,7	132,3	155,6	242,9	61,4	70,8	100,2	126,3
Nov.	62,3	72,2	101,0	123,3	133,0	156,4	244,1	61,7	71,1	100,6	126,8
Dez.	62,5	72,5	101,4	123,8	133,5	157,0	245,1	62,0	71,4	101,1	127,4
1971 Jan.	63,3	73,4	102,7	125,3	135,2	159,0	248,2	62,7	72,3	102,3	128,9
Feb.	63,7	73,9	103,4	126,2	136,1	160,1	249,9	63,2	72,8	103,0	129,8
März	64,2	74,4	104,1	127,0	137,0	161,2	251,6	63,7	73,4	103,8	130,8
April	64,4	74,7	104,5	127,5	137,6	161,8	252,5	63,9	73,6	104,2	131,3
Mai	64,6	74,9	104,8	127,9	138,0	162,3	253,3	63,9	73,6	104,1	131,2
Juni	64,8	75,1	105,0	128,1	138,2	162,6	253,8	64,2	74,0	104,7	132,0
Juli	65,0	75,4	105,4	128,6	138,8	163,2	254,7	64,6	74,4	105,3	132,7
Aug.	65,0	75,4	105,5	128,8	138,9	163,4	255,0	64,3	74,1	104,9	132,2
Sept.	65,3	75,7	105,9	129,2	139,4	164,0	255,9	64,5	74,3	105,2	132,6
Okt.	65,6	76,0	106,3	129,7	139,9	164,6	256,9	64,7	74,6	105,5	133,0
Nov.	65,8	76,3	106,7	130,2	140,5	165,2	257,9	65,2	75,1	106,3	134,0
Dez.	66,1	76,6	107,1	130,7	141,0	165,8	258,8	65,5	75,5	106,8	134,6
1972 Jan.	66,8	77,4	108,2	132,1	142,4	167,5	261,5	66,2	76,3	107,9	136,0
Feb.	67,0	77,7	108,7	132,7	143,1	168,3	262,7	66,4	76,5	108,3	136,5
März	67,5	78,2	109,3	133,4	143,9	169,3	264,1	66,7	76,8	108,7	137,0
April	67,5	78,3	109,5	133,6	144,2	169,6	264,6	66,8	77,0	108,9	137,3
Mai	67,6	78,4	109,7	133,9	144,4	169,9	265,1	67,2	77,4	109,5	138,0
Juni	67,9	78,7	110,1	134,4	144,9	170,5	266,1	67,6	77,9	110,2	138,9
Juli	68,3	79,2	110,7	135,1	145,7	171,4	267,5	68,1	78,5	111,1	140,0
Aug.	68,3	79,2	110,8	135,2	145,9	171,6	267,8	68,0	78,4	110,9	139,8
Sept.	69,2	80,2	112,1	136,8	147,6	173,6	270,9	68,6	79,1	112,0	141,2
Okt.	69,5	80,6	112,7	137,5	148,4	174,5	272,4	69,0	79,5	112,5	141,8
Nov.	69,9	81,0	113,2	138,2	149,0	175,3	273,6	69,3	79,9	113,0	142,4
Dez.	70,1	81,3	113,7	138,8	149,7	176,1	274,8	69,8	80,4	113,7	143,3
1973 Jan.	70,8	82,1	114,8	140,1	151,1	177,8	277,4	70,6	81,4	115,2	145,2
Feb.	71,3	82,7	115,6	141,1	152,2	179,0	279,4	71,2	82,0	116,0	146,2
März	71,8	83,2	116,3	141,9	153,1	180,1	281,1	71,5	82,4	116,6	147,0
April	72,2	83,7	117,1	142,9	154,2	181,3	283,0	72,0	83,0	117,5	148,1
Mai	72,6	84,2	117,7	143,6	154,9	182,3	284,4	72,6	83,7	118,4	149,2
Juni	73,0	84,6	118,3	144,4	155,7	183,2	285,9	73,0	84,1	119,0	150,0
Juli	73,2	84,9	118,7	144,9	156,3	183,8	286,9	73,0	84,1	119,0	150,0
Aug.	73,2	84,9	118,7	144,9	156,3	183,8	286,9	72,8	83,9	118,7	149,6
Sept.	73,3	85,0	118,9	145,1	156,5	184,1	287,3	72,9	84,0	118,8	149,7
Okt.	73,9	85,7	119,8	146,2	157,7	185,5	289,5	73,2	84,4	119,5	150,6
Nov.	74,7	86,6	121,1	147,8	159,4	187,5	292,7	74,4	85,7	121,2	152,8
Dez.	75,2	87,2	121,9	148,8	160,5	188,8	294,6	75,0	86,4	122,3	154,1

**1 Preisindex für die Lebenshaltung aller privaten Haushalte und für abgegrenzte Verbrauchergruppen
auf Originalbasis und umbasiert**

1.6 Sondertabellen

1.6.1 Gesamtindex auf Originalbasis und umbasiert auf 1976, 1970, 1962, 1958, 1950, 1938 = 100

Jahr Monat	Preisindex für die Lebenshaltung							
	aller privaten Haushalte				4-Personen-Haushalte von Angestellten und Beamten mit höherem Einkommen			
	1980 = 100	1976 = 100	1970 = 100	1962 = 100	1980 = 100	1976 = 100	1970 = 100	1962 = 100
1974 Jan.	75,4	88,1	123,7	151,7	75,0	87,9	123,4	150,1
Feb.	76,1	88,9	124,8	153,0	75,6	88,6	124,5	151,4
März	76,2	89,1	125,2	153,5	76,0	89,0	125,0	152,0
April	76,7	89,6	125,9	154,4	76,5	89,6	125,8	153,0
Mai	77,2	90,2	126,7	155,3	76,9	90,1	126,5	153,9
Juni	77,5	90,6	127,2	155,9	77,1	90,3	126,8	154,2
Juli	77,7	90,8	127,5	156,3	77,5	90,8	127,5	155,1
Aug.	77,8	90,9	127,7	156,6	77,7	91,1	127,9	155,6
Sept.	78,0	91,2	128,1	157,0	78,0	91,4	128,3	156,0
Okt.	78,5	91,7	128,8	157,9	78,3	91,8	129,0	156,9
Nov.	79,0	92,3	129,7	159,0	78,9	92,5	129,9	158,0
Dez.	79,2	92,6	130,1	159,5	79,1	92,7	130,2	158,4
1975 Jan.	80,0	93,5	131,3	161,0	79,8	93,5	131,3	159,7
Feb.	80,4	94,0	132,0	161,8	80,3	94,1	132,1	160,7
März	80,8	94,4	132,6	162,6	80,6	94,5	132,7	161,4
April	81,4	95,1	133,6	163,8	81,2	95,2	133,7	162,6
Mai	81,9	95,7	134,4	164,8	81,6	95,6	134,3	163,3
Juni	82,5	96,4	135,4	166,0	82,1	96,2	135,1	164,3
Juli	82,5	96,4	135,4	166,0	82,2	96,3	135,2	164,4
Aug.	82,4	96,3	135,2	165,8	82,2	96,3	135,3	164,6
Sept.	82,8	96,8	135,9	166,6	82,6	96,8	136,0	165,4
Okt.	83,0	97,0	136,3	167,1	82,9	97,2	136,5	166,0
Nov.	83,3	97,3	136,7	167,6	83,2	97,5	136,9	166,5
Dez.	83,5	97,6	137,1	168,1	83,4	97,7	137,2	166,9
1976 Jan.	84,2	98,4	138,2	169,4	84,0	98,4	138,2	168,1
Feb.	84,7	99,0	139,0	170,4	84,4	98,9	138,9	169,0
März	84,9	99,2	139,3	170,8	84,6	99,1	139,2	169,3
April	85,4	99,8	140,2	171,8	85,2	99,8	140,2	170,5
Mai	85,6	100,0	140,4	172,2	85,3	100,0	140,4	170,8
Juni	85,7	100,2	140,7	172,5	85,5	100,2	140,7	171,2
Juli	85,6	100,0	140,4	172,2	85,3	100,0	140,4	170,8
Aug.	85,8	100,3	140,9	172,7	85,6	100,3	140,9	171,3
Sept.	85,9	100,4	141,0	172,8	85,7	100,4	141,0	171,5
Okt.	86,1	100,6	141,3	173,2	85,9	100,6	141,3	171,9
Nov.	86,3	100,8	141,6	173,5	86,1	100,9	141,7	172,4
Dez.	86,6	101,2	142,1	174,2	86,4	101,3	142,3	173,1
1977 Jan.	87,5	102,2	143,5	175,9	87,1	102,1	143,4	174,4
Feb.	87,8	102,6	144,1	176,6	87,5	102,5	144,0	175,1
März	88,1	102,9	144,5	177,1	87,7	102,8	144,4	175,6
April	88,4	103,3	145,1	177,8	88,2	103,4	145,2	176,6
Mai	88,7	103,7	145,6	178,5	88,5	103,7	145,6	177,2
Juni	89,1	104,1	146,2	179,2	88,8	104,0	146,1	177,7
Juli	88,9	103,9	145,9	178,9	88,7	103,9	145,9	177,5
Aug.	89,0	104,0	146,1	179,0	88,8	104,0	146,1	177,7
Sept.	89,1	104,1	146,2	179,2	88,8	104,1	146,2	177,8
Okt.	89,2	104,2	146,3	179,4	89,0	104,3	146,5	178,2
Nov.	89,3	104,4	146,6	179,7	89,2	104,5	146,8	178,5
Dez.	89,6	104,7	147,0	180,2	89,4	104,8	147,2	179,0
1978 Jan.	90,1	105,3	147,9	181,3	89,9	105,4	148,0	180,1
Feb.	90,5	105,8	148,6	182,1	90,4	105,9	148,7	180,9
März	90,8	106,1	149,0	182,7	90,6	106,2	149,2	181,4
April	91,1	106,4	149,4	183,2	90,9	106,5	149,6	181,9
Mai	91,2	106,6	149,7	183,5	91,1	106,8	150,0	182,4
Juni	91,5	106,9	150,1	184,0	91,3	107,0	150,3	182,8
Juli	91,3	106,7	149,9	183,7	91,2	106,9	150,1	182,6
Aug.	91,2	106,6	149,7	183,5	91,1	106,8	150,0	182,4
Sept.	91,1	106,5	149,6	183,3	91,1	106,8	150,0	182,4
Okt.	91,2	106,6	149,7	183,5	91,2	106,9	150,1	182,6
Nov.	91,5	106,9	150,1	184,0	91,5	107,2	150,6	183,1
Dez.	91,8	107,3	150,7	184,7	91,8	107,6	151,1	183,8

**1 Preisindex für die Lebenshaltung aller privaten Haushalte und für abgegrenzte Verbrauchergruppen
auf Originalbasis und umbasiert**

1.6 Sondertabellen:

1.6.1 Gesamtindex auf Originalbasis und umbasiert auf 1976, 1970, 1962, 1958, 1950, 1938 = 100

Jahr Monat	Preisindex für die Lebenshaltung										
	4-Personen-Arbeitnehmerhaushalte mit mittlerem Einkommen							2-Personen-Haushalte von Renten- und Sozialhilfeempfängern			
	1980 = 100	1976 = 100	1970 = 100	1962 = 100	1958 = 100	1950 = 100	1938 = 100	1980 = 100	1976 = 100	1970 = 100	1962 = 100
1974 Jan.	75,8	87,9	122,9	150,0	161,8	190,3	297,0	75,8	87,3	123,5	155,7
Feb.	76,3	88,5	123,8	151,1	163,0	191,7	299,2	76,0	87,6	123,9	156,2
März	76,7	88,9	124,3	151,7	163,6	192,5	300,4	76,2	87,8	124,3	156,7
April	77,2	89,5	125,2	152,8	164,8	193,9	302,6	76,7	88,4	125,1	157,7
Mai	77,6	90,0	125,8	153,5	165,6	194,8	304,0	77,3	89,1	126,1	158,9
Juni	77,9	90,3	126,3	154,1	166,3	195,6	305,2	77,7	89,5	126,6	159,6
Juli	78,2	90,6	126,7	154,6	166,8	196,2	306,2	77,8	89,6	126,8	159,8
Aug.	78,2	90,7	126,8	154,8	166,9	196,4	306,4	77,7	89,5	126,6	159,6
Sept.	78,5	91,0	127,2	155,2	167,5	197,0	307,4	77,8	89,7	126,9	159,9
Okt.	78,9	91,5	127,9	156,1	168,4	198,1	309,1	78,2	90,1	127,5	160,7
Nov.	79,5	92,2	128,9	157,3	169,7	199,6	311,5	79,0	91,0	128,7	162,2
Dez.	79,8	92,5	129,3	157,8	170,2	200,2	312,5	79,3	91,4	129,3	163,0
1975 Jan.	80,5	93,3	130,5	159,3	171,8	202,1	315,4	80,1	92,3	130,6	164,6
Feb.	80,9	93,8	131,2	160,1	172,7	203,2	317,1	80,6	92,9	131,4	165,6
März	81,3	94,3	131,9	161,0	173,6	204,2	318,8	81,1	93,4	132,2	166,6
April	81,9	95,0	132,9	162,2	175,0	205,8	321,2	81,8	94,3	133,4	168,1
Mai	82,5	95,6	133,7	163,2	176,0	207,0	323,1	82,4	95,0	134,5	169,5
Juni	83,1	96,3	134,6	164,3	177,2	208,4	325,3	83,3	96,0	135,9	171,3
Juli	83,1	96,3	134,7	164,4	177,3	208,6	325,5	83,4	96,1	136,0	171,4
Aug.	83,1	96,3	134,6	164,3	177,2	208,4	325,3	83,1	95,8	135,6	170,9
Sept.	83,4	96,7	135,2	165,0	178,0	209,4	326,7	83,5	96,2	136,1	171,5
Okt.	83,7	97,0	135,7	165,6	178,6	210,1	327,9	83,7	96,5	136,5	172,0
Nov.	83,9	97,3	136,1	166,1	179,2	210,8	328,9	83,9	96,7	136,9	172,6
Dez.	84,2	97,6	136,5	166,6	179,7	211,4	329,9	84,4	97,2	137,6	173,4
1976 Jan.	84,9	98,4	137,6	167,9	181,1	213,1	332,5	85,3	98,3	139,1	175,3
Feb.	85,4	99,0	138,4	168,9	182,2	214,4	334,5	85,9	99,0	140,1	176,5
März	85,7	99,3	138,9	169,4	182,8	215,0	335,5	86,4	99,5	140,8	177,4
April	86,2	99,9	139,7	170,5	183,9	216,3	337,6	87,0	100,2	141,8	178,7
Mai	86,4	100,2	140,1	171,0	184,4	217,0	338,6	87,1	100,4	142,1	179,0
Juni	86,5	100,3	140,3	171,1	184,6	217,2	338,9	87,2	100,5	142,2	179,2
Juli	86,3	100,0	139,8	170,6	184,0	216,6	337,9	86,6	99,8	141,2	178,0
Aug.	86,5	100,3	140,3	171,1	184,6	217,2	338,9	87,0	100,3	141,9	178,9
Sept.	86,6	100,4	140,4	171,3	184,8	217,4	339,3	86,9	100,1	141,6	178,5
Okt.	86,7	100,5	140,5	171,5	185,0	217,6	339,6	87,0	100,2	141,8	178,7
Nov.	86,9	100,7	140,8	171,8	185,3	218,1	340,3	87,2	100,5	142,2	179,2
Dez.	87,2	101,1	141,4	172,5	186,1	218,9	341,6	87,7	101,0	142,9	180,1
1977 Jan.	88,1	102,1	142,8	174,2	187,9	221,1	345,0	88,6	102,1	144,5	182,1
Feb.	88,4	102,5	143,3	174,9	188,6	222,0	346,4	89,1	102,7	145,3	183,1
März	88,7	102,8	143,8	175,4	189,2	222,6	347,4	89,3	102,9	145,6	183,5
April	89,1	103,3	144,5	176,3	190,1	223,7	349,1	89,7	103,4	146,3	184,4
Mai	89,4	103,6	144,9	176,8	190,7	224,4	350,1	90,1	103,8	146,9	185,1
Juni	89,6	103,9	145,3	177,3	191,2	225,0	351,1	90,5	104,3	147,6	186,0
Juli	89,5	103,8	145,2	177,1	191,0	224,8	350,7	90,2	103,9	147,0	185,3
Aug.	89,5	103,8	145,2	177,1	191,0	224,8	350,7	90,0	103,7	146,7	184,9
Sept.	89,5	103,8	145,2	177,1	191,0	224,8	350,7	89,9	103,6	146,6	184,8
Okt.	89,7	104,0	145,4	177,5	191,4	225,2	351,4	90,0	103,7	146,7	184,9
Nov.	89,8	104,1	145,6	177,6	191,6	225,4	351,8	90,2	103,9	147,0	185,3
Dez.	90,1	104,4	146,0	178,1	192,1	226,1	352,8	90,4	104,2	147,4	185,8
1978 Jan.	90,6	105,0	146,8	179,2	193,2	227,4	354,8	91,0	104,9	148,4	187,1
Feb.	91,0	105,5	147,5	180,0	194,2	228,5	356,5	91,5	105,4	149,1	188,0
März	91,3	105,8	147,9	180,5	194,7	229,1	357,5	91,7	105,7	149,6	188,5
April	91,5	106,1	148,4	181,0	195,3	229,8	358,5	92,2	106,2	150,3	189,4
Mai	91,8	106,4	148,8	181,6	195,8	230,4	359,5	92,2	106,2	150,3	189,4
Juni	92,0	106,6	149,1	181,9	196,2	230,9	360,2	92,3	106,4	150,6	189,7
Juli	91,8	106,4	148,8	181,6	195,8	230,4	359,5	92,0	106,0	150,0	189,0
Aug.	91,6	106,2	148,5	181,2	195,5	230,0	358,9	91,6	105,5	149,3	188,1
Sept.	91,5	106,1	148,4	181,0	195,3	229,8	358,5	91,3	105,2	148,9	187,6
Okt.	91,6	106,2	148,5	181,2	195,5	230,0	358,9	91,4	105,3	149,0	187,8
Nov.	91,9	106,5	148,9	181,7	196,0	230,6	359,9	91,7	105,7	149,6	188,5
Dez.	92,1	106,8	149,3	182,2	196,6	231,3	360,9	92,1	106,1	150,1	189,2

**1 Preisindex für die Lebenshaltung aller privaten Haushalte und für abgegrenzte Verbrauchergruppen
auf Originalbasis und umbasiert**

1.6 Sondertabellen

1.6.1 Gesamtindex auf Originalbasis und umbasiert auf 1976, 1970, 1962, 1958, 1950, 1938 = 100

Jahr Monat	Preisindex für die Lebenshaltung							
	aller privaten Haushalte				4-Personen-Haushalte von Angestellten und Beamten mit höherem Einkommen			
	1980 = 100	1976 = 100	1970 = 100	1962 = 100	1980 = 100	1976 = 100	1970 = 100	1962 = 100
1979 Jan.	92,7	108,3	152,1	186,4	92,6	108,5	152,4	185,4
Feb.	93,1	108,8	152,8	187,3	93,0	109,0	153,1	186,2
März	93,5	109,3	153,5	188,2	93,5	109,6	153,9	187,2
April	94,0	109,9	154,4	189,2	94,0	110,1	154,6	188,1
Mai	94,3	110,2	154,8	189,7	94,2	110,4	155,1	188,6
Juni	94,8	110,8	155,6	190,7	94,8	111,1	156,0	189,8
Juli	95,4	111,5	156,6	192,0	95,3	111,7	156,9	190,8
Aug.	95,5	111,6	156,7	192,1	95,6	112,0	157,3	191,3
Sept.	95,8	111,9	157,2	192,6	95,8	112,3	157,7	191,8
Okt.	96,0	112,2	157,6	193,2	96,1	112,6	158,1	192,4
Nov.	96,4	112,6	158,1	193,8	96,4	113,0	158,7	193,0
Dez.	96,8	113,1	158,8	194,7	96,8	113,4	159,3	193,7
1980 Jan.	97,3	113,7	159,7	195,7	97,2	113,9	160,0	194,6
Feb.	98,5	115,1	161,7	198,1	98,4	115,3	162,0	197,0
März	99,0	115,7	162,5	199,1	98,9	115,9	162,8	198,0
April	99,4	116,2	163,1	199,9	99,4	116,5	163,6	199,0
Mai	99,9	116,7	164,0	200,9	99,8	116,9	164,3	199,8
Juni	100,3	117,2	164,6	201,7	100,3	117,5	165,1	200,8
Juli	100,4	117,3	164,8	201,9	100,5	117,8	165,4	201,2
Aug.	100,5	117,4	165,0	202,1	100,5	117,8	165,4	201,2
Sept.	100,5	117,4	165,0	202,1	100,6	117,9	165,6	201,4
Okt.	100,7	117,7	165,3	202,5	100,8	118,1	165,9	201,8
Nov.	101,4	118,5	166,4	203,9	101,5	118,9	167,1	203,2
Dez.	102,1	119,3	167,6	205,4	102,1	119,6	168,1	204,4
1981 Jan.	103,1	120,5	169,2	207,4	103,4	121,2	170,2	207,0
Feb.	103,8	121,3	170,4	208,8	104,1	122,0	171,4	208,4
März	104,6	122,2	171,7	210,4	104,8	122,8	172,5	209,8
April	105,3	123,0	172,8	211,8	105,5	123,6	173,7	211,2
Mai	105,7	123,5	173,5	212,6	105,9	124,1	174,3	212,0
Juni	106,1	124,0	174,1	213,4	106,4	124,7	175,1	213,0
Juli	106,8	124,8	175,3	214,8	107,1	125,5	176,3	214,4
Aug.	107,1	125,2	175,8	215,4	107,3	125,7	176,6	214,8
Sept.	107,7	125,9	176,8	216,6	108,0	126,6	177,8	216,2
Okt.	108,1	126,3	177,4	217,4	108,3	126,9	178,3	216,8
Nov.	108,6	126,9	178,2	218,4	108,9	127,6	179,3	218,0
Dez.	109,0	127,4	178,9	219,2	109,2	128,0	179,8	218,6
1982 Jan.	109,8	128,3	180,2	220,8	110,2	129,1	181,4	220,6
Feb.	110,1	128,7	180,7	221,4	110,5	129,5	181,9	221,2
März	110,1	128,7	180,7	221,4	110,5	129,5	181,9	221,2
April	110,4	129,0	181,2	222,0	110,8	129,8	182,4	221,8
Mai	111,2	129,9	182,5	223,7	111,5	130,7	183,5	223,2
Juni	112,4	131,3	184,5	226,1	112,5	131,8	185,2	225,2
Juli	112,6	131,6	184,8	226,5	112,9	132,3	185,8	226,0
Aug.	112,5	131,5	184,6	226,3	112,7	132,1	185,5	225,6
Sept.	112,9	131,9	185,3	227,1	113,1	132,5	186,2	226,4
Okt.	113,4	132,5	186,1	228,1	113,6	133,1	187,0	227,4
Nov.	113,7	132,9	186,6	228,7	113,9	133,5	187,5	228,0
Dez.	114,0	133,2	187,1	229,3	114,2	133,8	188,0	228,6
1983 Jan.	114,4	133,7	187,8	230,1	114,8	134,5	189,0	229,8
Feb.	114,5	133,8	187,9	230,3	114,9	134,6	189,1	230,0
März	114,4	133,7	187,8	230,1	114,8	134,5	189,0	229,8
April	114,7	134,0	188,3	230,7	115,1	134,9	189,5	230,4
Mai	115,0	134,4	188,8	231,3	115,4	135,2	190,0	231,0
Juni	115,4	134,9	189,4	232,1	115,9	135,8	190,8	232,0
Juli	115,8	135,3	190,1	232,9	116,3	136,3	191,4	232,8
Aug.	116,2	135,8	190,7	233,7	116,6	136,6	191,9	233,4
Sept.	116,5	136,1	191,2	234,3	116,9	137,0	192,4	234,0
Okt.	116,5	136,1	191,2	234,3	116,9	137,0	192,4	234,0
Nov.	116,7	136,4	191,5	234,7	117,1	137,2	192,8	234,4
Dez.	117,0	136,7	192,0	235,3	117,4	137,6	193,3	235,0

**1 Preisindex für die Lebenshaltung aller privaten Haushalte und für abgegrenzte Verbrauchergruppen
auf Originalbasis und umbasiert**

1.6 Sondertabellen

1.6.1 Gesamtindex auf Originalbasis und umbasiert auf 1976, 1970, 1962, 1958, 1950, 1938 = 100

Jahr Monat	Preisindex für die Lebenshaltung										
	4-Personen-Arbeitnehmerhaushalte mit mittlerem Einkommen							2-Personen-Haushalte von Renten- und Sozialhilfeempfängern			
	1980 = 100	1976 = 100	1970 = 100	1962 = 100	1958 = 100	1950 = 100	1938 = 100	1980 = 100	1976 = 100	1970 = 100	1962 = 100
1979 Jan.	92,9	107,7	150,6	183,8	198,2	233,2	363,9	93,0	107,2	151,7	191,2
Feb.	93,3	108,2	151,3	184,6	199,1	234,3	365,6	93,5	107,7	152,4	192,1
März	93,8	108,7	152,0	185,5	200,1	235,4	367,3	94,0	108,3	153,3	193,1
April	94,3	109,3	152,8	186,5	201,2	236,7	369,3	94,4	108,8	154,0	194,0
Mai	94,5	109,6	153,3	187,0	201,7	237,4	370,3	94,8	109,2	154,5	194,7
Juni	95,0	110,1	154,0	187,9	202,6	238,4	372,0	95,0	109,5	154,9	195,3
Juli	95,5	110,7	154,8	188,9	203,7	239,7	374,1	95,3	109,8	155,4	195,8
Aug.	95,7	110,9	155,1	189,2	204,1	240,2	374,7	95,1	109,6	155,1	195,5
Sept.	95,9	111,2	155,5	189,7	204,7	240,8	375,8	95,3	109,8	155,4	195,8
Okt.	96,1	111,4	155,8	190,1	205,0	241,3	376,4	95,6	110,1	155,8	196,3
Nov.	96,4	111,8	156,3	190,8	205,8	242,1	377,8	96,0	110,6	156,5	197,2
Dez.	96,9	112,3	157,0	191,6	206,7	243,2	379,5	96,5	111,2	157,4	198,3
1980 Jan.	97,3	112,8	157,7	192,5	207,6	244,3	381,2	97,2	112,0	158,5	199,7
Feb.	98,5	114,2	159,6	194,9	210,2	247,3	385,9	98,3	113,3	160,3	202,0
März	99,0	114,8	160,5	195,9	211,2	248,6	387,9	99,2	114,3	161,8	203,8
April	99,4	115,2	161,1	196,7	212,1	249,6	389,4	99,6	114,8	162,4	204,6
Mai	99,9	115,8	161,9	197,6	213,1	250,8	391,4	100,1	115,3	163,2	205,7
Juni	100,3	116,3	162,6	198,4	214,0	251,8	393,0	100,5	115,8	163,9	206,5
Juli	100,5	116,5	162,9	198,8	214,4	252,3	393,7	100,7	116,0	164,2	206,9
Aug.	100,5	116,5	162,9	198,8	214,4	252,3	393,7	100,5	115,8	163,9	206,5
Sept.	100,5	116,5	162,9	198,8	214,4	252,3	393,7	100,3	115,6	163,6	206,1
Okt.	100,7	116,7	163,2	199,2	214,9	252,8	394,5	100,5	115,8	163,9	206,5
Nov.	101,4	117,6	164,3	200,6	216,3	254,6	397,3	101,2	116,6	165,0	207,9
Dez.	102,1	118,4	165,5	202,0	217,8	256,4	400,0	101,9	117,4	166,2	209,4
1981 Jan.	103,1	119,5	167,1	204,0	220,0	258,9	403,9	103,1	118,8	168,1	211,8
Feb.	103,8	120,3	168,2	205,4	221,5	260,6	406,7	103,8	119,6	169,3	213,3
März	104,5	121,1	169,4	206,7	223,0	262,4	409,4	104,6	120,5	170,6	214,9
April	105,3	122,1	170,7	208,3	224,7	264,4	412,5	105,4	121,4	171,9	216,5
Mai	105,7	122,5	171,3	209,1	225,5	265,4	414,1	105,9	122,0	172,7	217,6
Juni	106,1	123,0	172,0	209,9	226,4	266,4	415,7	106,2	122,4	173,2	218,2
Juli	106,8	123,8	173,1	211,3	227,9	268,2	418,4	106,6	122,8	173,8	219,0
Aug.	107,1	124,2	173,6	211,9	228,5	268,9	419,6	106,5	122,7	173,7	218,8
Sept.	107,7	124,9	174,6	213,1	229,8	270,4	421,9	106,8	123,1	174,2	219,4
Okt.	108,1	125,3	175,2	213,9	230,6	271,4	423,5	107,4	123,8	175,1	220,7
Nov.	108,7	126,0	176,2	215,1	231,9	272,9	425,9	108,2	124,7	176,4	222,3
Dez.	109,0	126,4	176,7	215,6	232,6	273,7	427,0	108,7	125,3	177,3	223,3
1982 Jan.	109,9	127,4	178,1	217,4	234,5	275,9	430,6	109,9	126,6	179,2	225,8
Feb.	110,1	127,6	178,4	217,8	234,9	276,4	431,3	110,4	127,2	180,0	226,8
März	110,1	127,6	178,4	217,8	234,9	276,4	431,3	110,6	127,4	180,4	227,2
April	110,5	128,1	179,1	218,6	235,8	277,4	432,9	111,2	128,1	181,3	228,5
Mai	111,2	128,9	180,2	220,0	237,3	279,2	435,7	112,0	129,1	182,6	230,1
Juni	112,4	130,3	182,2	222,4	239,8	282,2	440,4	113,0	130,2	184,3	232,2
Juli	112,8	130,8	182,8	223,2	240,7	283,2	441,9	113,1	130,3	184,4	232,4
Aug.	112,6	130,5	182,5	222,8	240,2	282,7	441,1	112,4	129,5	183,3	230,9
Sept.	112,9	130,9	183,0	223,4	240,9	283,5	442,3	112,5	129,6	183,4	231,1
Okt.	113,4	131,5	183,8	224,4	242,0	284,7	444,3	112,8	130,0	183,9	231,8
Nov.	113,7	131,8	184,3	224,9	242,6	285,5	445,5	113,2	130,4	184,6	232,6
Dez.	113,9	132,0	184,6	225,3	243,0	286,0	446,2	113,5	130,8	185,1	233,2
1983 Jan.	114,4	132,6	185,4	226,3	244,1	287,2	448,2	114,5	131,9	186,7	235,2
Feb.	114,5	132,7	185,6	226,5	244,3	287,5	448,6	114,7	132,2	187,0	235,7
März	114,4	132,6	185,4	226,3	244,1	287,2	448,2	114,9	132,4	187,4	236,1
April	114,8	133,1	186,1	227,1	244,9	288,2	449,8	115,3	132,9	188,0	236,9
Mai	115,1	133,4	186,5	227,7	245,6	289,0	450,9	115,6	133,2	188,5	237,5
Juni	115,5	133,9	187,2	228,5	246,4	290,0	462,5	116,0	133,7	189,2	238,3
Juli	115,9	134,4	187,8	229,3	247,3	291,0	454,1	116,3	134,0	189,6	238,9
Aug.	116,2	134,7	188,3	229,9	247,9	291,8	455,2	116,2	133,9	189,5	238,7
Sept.	116,5	135,1	188,8	230,5	248,6	292,5	456,4	116,4	134,1	189,8	239,1
Okt.	116,5	135,1	188,8	230,5	248,6	292,5	456,4	116,4	134,1	189,8	239,1
Nov.	116,7	135,3	189,1	230,9	249,0	293,0	457,2	116,8	134,6	190,5	240,0
Dez.	117,0	135,6	189,6	231,5	249,6	293,8	458,4	117,1	134,9	191,0	240,6

**1 Preisindex für die Lebenshaltung aller privaten Haushalte und für abgegrenzte Verbrauchergruppen
auf Originalbasis und umbasiert**

1.6 Sondertabellen

1.6.1 Gesamtindex auf Originalbasis und umbasiert auf 1976, 1970, 1962, 1958, 1950, 1938 = 100

Jahr Monat	Preisindex für die Lebenshaltung							
	aller privaten Haushalte				4-Personen-Haushalte von Angestellten und Beamten mit höherem Einkommen			
	1980 = 100	1976 = 100	1970 = 100	1962 = 100	1980 = 100	1976 = 100	1970 = 100	1962 = 100
1984 Jan.	117,5	137,3	192,9	236,3	117,9	138,2	194,1	236,0
Feb.	117,8	137,7	193,3	236,9	118,1	138,4	194,4	236,4
März	117,9	137,8	193,5	237,1	118,3	138,6	194,7	236,8
April	118,1	138,0	193,8	237,5	118,4	138,7	194,9	237,0
Mai	118,2	138,1	194,0	237,7	118,5	138,9	195,1	237,2
Juni	118,6	138,6	194,7	238,5	118,9	139,3	195,7	238,0
Juli	118,4	138,4	194,3	238,1	118,8	139,2	195,6	237,8
Aug.	118,2	138,1	194,0	237,7	118,6	139,0	195,2	237,4
Sept.	118,3	138,2	194,2	237,9	118,7	139,1	195,4	237,6
Okt.	119,0	139,1	195,3	239,3	119,4	139,9	196,5	239,0
Nov.	119,2	139,3	195,6	239,7	119,6	140,1	196,9	239,4
Dez.	119,3	139,4	195,8	239,9	119,7	140,3	197,0	239,6
1985 Jan.	120,0	140,2	197,0	241,4	120,5	141,2	198,4	241,2
Feb.	120,5	140,8	197,8	242,4	121,0	141,8	199,2	242,2
März	120,9	141,3	198,4	243,2	121,4	142,3	199,8	243,1
April	121,1	141,5	198,8	243,6	121,6	142,5	200,2	243,5
Mai	121,2	141,6	198,9	243,8	121,8	142,7	200,5	243,9
Juni	121,3	141,7	199,1	244,0	121,9	142,8	200,7	244,1
Juli	121,1	141,5	198,8	243,6	121,7	142,6	200,3	243,7
Aug.	120,7	141,0	198,1	242,8	121,4	142,3	199,8	243,1
Sept.	120,9	141,3	198,4	243,2	121,5	142,4	200,0	243,3
Okt.	121,1	141,5	198,8	243,6	121,6	142,5	200,2	243,5
Nov.	121,3	141,7	199,1	244,0	121,9	142,8	200,7	244,1
Dez.	121,4	141,9	199,3	244,2	122,0	143,0	200,8	244,3
1986 Jan.	121,6	142,1	199,6	244,6	122,3	143,3	201,3	244,9
Feb.	121,3	141,7	199,1	244,0	122,1	143,1	201,0	244,5
März	121,0	141,4	198,6	243,4	121,7	142,6	200,3	243,7
April	120,9	141,3	198,4	243,2	121,6	142,5	200,2	243,5
Mai	120,9	141,3	198,4	243,2	121,6	142,5	200,2	243,5
Juni	121,1	141,5	198,8	243,6	121,8	142,7	200,5	243,9
Juli	120,5	140,8	197,8	242,4	121,4	142,3	199,8	243,1
Aug.	120,2	140,5	197,3	241,8	121,0	141,8	199,2	242,2
Sept.	120,4	140,7	197,6	242,2	121,2	142,0	199,5	242,6
Okt.	120,0	140,2	197,0	241,4	120,8	141,6	198,8	241,8
Nov.	119,9	140,1	196,8	241,2	120,7	141,4	198,7	241,6
Dez.	120,1	140,3	197,1	241,6	120,9	141,7	199,0	242,0

**1 Preisindex für die Lebenshaltung aller privaten Haushalte und für abgegrenzte Verbrauchergruppen
auf Originalbasis und umbasiert**

1.6 Sondertabellen

1.6.1 Gesamtindex auf Originalbasis und umbasiert auf 1976, 1970, 1962, 1958, 1950, 1938 = 100

Jahr Monat	Preisindex für die Lebenshaltung										
	4-Personen-Arbeitnehmerhaushalte mit mittlerem Einkommen							2-Personen-Haushalte von Renten- und Sozialhilfeempfängern			
	1980 = 100	1976 = 100	1970 = 100	1962 = 100	1958 = 100	1950 = 100	1938 = 100	1980 = 100	1976 = 100	1970 = 100	1962 = 100
1984 Jan.	117,5	136,2	190,4	232,5	250,7	295,0	460,3	117,8	135,7	192,1	242,0
Feb.	117,8	136,6	190,9	233,1	251,3	295,8	461,5	118,3	136,3	192,9	243,1
März	117,9	136,7	191,1	233,3	251,6	296,0	461,9	118,6	136,7	193,4	243,7
April	118,1	136,9	191,4	233,7	252,0	296,5	462,7	118,7	136,8	193,6	243,9
Mai	118,2	137,0	191,6	233,8	252,2	296,8	463,1	118,9	137,0	193,9	244,3
Juni	118,6	137,5	192,2	234,6	253,0	297,8	464,6	119,3	137,5	194,5	245,1
Juli	118,4	137,3	191,9	234,2	252,6	297,3	463,9	119,0	137,1	194,0	244,5
Aug.	118,2	137,0	191,6	233,8	252,2	296,8	463,1	118,5	136,5	193,2	243,5
Sept.	118,2	137,0	191,6	233,8	252,2	296,8	463,1	118,4	136,4	193,1	243,3
Okt.	119,0	138,0	192,9	235,4	253,9	298,8	466,2	118,9	137,0	193,9	244,3
Nov.	119,2	138,2	193,2	235,8	254,3	299,3	467,0	119,2	137,3	194,4	244,9
Dez.	119,3	138,3	193,4	236,0	254,5	299,5	467,4	119,3	137,5	194,5	245,1
1985 Jan.	119,9	139,0	194,3	237,2	255,8	301,0	469,7	120,1	138,4	195,8	246,7
Feb.	120,5	139,7	195,3	238,4	257,1	302,6	472,1	120,8	139,2	197,0	248,2
März	120,8	140,0	195,8	239,0	257,7	303,3	473,3	121,2	139,7	197,6	249,0
April	121,1	140,4	196,3	239,6	258,4	304,1	474,4	121,5	140,0	198,1	249,6
Mai	121,3	140,6	196,6	240,0	258,8	304,6	475,2	121,7	140,2	198,5	250,0
Juni	121,3	140,6	196,6	240,0	258,8	304,6	475,2	121,6	140,1	198,3	249,8
Juli	121,1	140,4	196,3	239,6	258,4	304,1	474,4	121,3	139,8	197,8	249,2
Aug.	120,7	139,9	195,6	238,8	257,5	303,1	472,9	120,7	139,1	196,8	248,0
Sept.	120,9	140,2	195,9	239,2	258,0	303,6	473,7	120,8	139,2	197,0	248,2
Okt.	121,0	140,3	196,1	239,4	258,2	303,8	474,2	120,7	139,1	196,8	248,0
Nov.	121,3	140,6	196,6	240,0	258,8	304,6	475,2	121,0	139,4	197,3	248,6
Dez.	121,4	140,7	196,8	240,2	259,0	304,8	475,6	121,3	139,8	197,8	249,2
1986 Jan.	121,6	141,0	197,1	240,6	259,4	305,3	476,4	121,7	140,2	198,5	250,0
Feb.	121,4	140,7	196,8	240,2	259,0	304,8	475,6	121,9	140,5	198,8	250,4
März	121,0	140,3	196,1	239,4	258,2	303,8	474,1	121,8	140,3	198,6	250,2
April	121,0	140,3	196,1	239,4	258,2	303,8	474,1	121,9	140,5	198,8	250,4
Mai	120,9	140,2	195,9	239,2	258,0	303,6	473,7	122,0	140,6	198,9	250,7
Juni	121,2	140,5	196,4	239,8	258,6	304,3	474,8	122,2	140,8	199,3	251,1
Juli	120,7	139,9	195,6	238,8	257,5	303,1	472,9	121,7	140,2	198,5	250,0
Aug.	120,3	139,5	195,0	238,0	256,7	302,0	471,3	121,0	139,4	197,3	248,6
Sept.	120,4	139,6	195,1	238,2	256,9	302,3	471,7	120,9	139,3	197,1	248,4
Okt.	120,0	139,1	194,5	237,4	256,0	301,3	470,1	120,5	138,8	196,5	247,6
Nov.	119,9	139,0	194,3	237,2	255,8	301,0	469,7	120,0	138,6	196,2	247,2
Dez.	120,0	139,1	194,5	237,4	256,0	301,3	470,1	120,5	138,8	196,5	247,6

1 Preisindex für die Lebenshaltung

1.6 Sondertabellen

1.6.2 Entwicklung der Verbraucherpreise seit 1881 (Jahreswerte)*)

Jahr	1913 = 100	Jahr	1913/14 = 100	1938 = 100	Jahr	1913/14 = 100	1938 = 100
1881	74	1924	130,8	104,1	1960	236,0	187,9
1882	73	1925	141,8	112,9	1961	241,5	192,3
1883	74	1926	142,1	113,1	1962	248,6	198,0
1884	72	1927	147,9	117,8	1963	256,2	204,0
1885	74	1928	151,7	120,8	1964	262,1	208,7
1886	75	1929	154,0	122,6	1965	271,0	215,8
1887	75				1966	280,5	223,4
1888	75	1930	148,1	117,9	1967	284,5	226,5
1889	78	1931	136,1	108,4	1968	288,3	229,5
		1932	120,6	96,0	1969	294,1	234,2
1890	80	1933	118,0	93,9			
1891	81	1934	121,1	96,4	1970	303,5	241,7
1892	81	1935	123,0	97,9	1971	319,0	254,0
1893	78	1936	124,5	99,1	1972	336,0	267,6
1894	77	1937	125,1	99,6	1973	358,8	285,8
1895	76	1938	125,6	100	1974	383,2	305,1
1896	75	1939	126,2	100,5	1975	406,6	323,8
1897	76				1976	424,4	337,9
1898	79	1940	130,1	103,6	1977	439,3	349,8
1899	78	1941	133,2	106,1	1978	450,4	358,6
		1942	136,6	108,8	1979	467,5	372,2
1900	78	1943	138,5	110,3			
1901	79	1944	141,4	112,6	1980	492,0	391,8
1902	80	1945	145	115	1981	523,1	416,6
1903	80	1946	158	126	1982	550,8	438,6
1904	81	1947	169	134	1983	568,9	453,0
1905	85	1948 1.Hj	178	142	1984	582,3	463,7
1906	88	1948 2.Hj	211,4	168,3	1985	595,0	473,8
1907	89		208,9	166,3	1986	593,8	472,9
1908	90						
1909	92	1950	195,7	155,8			
1910	93	1951	211,0	168,0			
1911	96	1952	215,4	171,5			
1912	102	1953	211,5	168,4			
1913	100	1954	211,9	168,7			
1914	100	1955	215,4	171,5			
1915	135	1956	221,1	176,0			
1916	180	1957	225,5	179,5			
1917	225	1958	230,4	183,4			
1918	310	1959	232,6	185,2			
1919	490						
1920	1 044						
1921	1 337						
1922	.						
1923	.						

1.6.3 Umbasierte Werte des Gesamtindex von 4-Personen-Arbeitnehmerhaushalten mit mittlerem Einkommen auf Basis 1913/14 = 100 (Monatswerte ab Januar 1957)

Monat	1957	1958	1959	1960	1961	1962	1963	1964	1965	1966
Januar	223,3	229,3	231,0	235,1	238,8	245,7	253,7	260,1	266,1	277,3
Februar	223,2	230,0	230,7	234,9	239,0	245,9	256,2	260,4	266,4	277,8
März	222,4	230,0	231,0	234,7	239,5	246,9	257,0	260,9	267,4	278,8
April	223,1	231,0	230,1	235,1	239,5	248,4	257,2	261,4	268,2	280,3
Mai	224,8	232,5	231,0	236,8	241,0	249,2	256,5	261,6	269,9	281,8
Juni	225,7	233,1	232,1	236,4	242,5	250,4	256,2	261,9	272,3	281,8
Juli	227,6	231,7	233,5	236,8	243,0	251,2	255,5	262,9	274,1	281,8
August	227,0	229,2	233,9	235,6	242,3	248,9	254,5	262,4	272,6	280,6
September	226,5	228,1	233,1	235,4	242,0	248,4	255,0	262,4	272,3	280,1
Oktober	227,1	228,7	233,9	236,0	242,3	248,9	256,5	262,9	272,8	280,6
November	227,8	230,0	235,4	237,3	243,8	249,4	257,5	264,1	274,3	282,3
Dezember	227,6	230,7	235,1	237,5	244,0	250,4	258,6	264,6	275,8	283,0
D	225,5	230,4	232,6	236,0	241,5	248,6	256,2	262,1	271,0	280,5
Monat	1967	1968	1969	1970	1971	1972	1973	1974	1975	1976
Januar	283,7	287,7	292,3	300,1	311,7	328,4	348,4	373,0	396,0	417,6
Februar	284,0	287,7	292,9	301,1	313,8	329,9	350,8	375,7	398,2	420,1
März	284,2	288,0	293,2	302,0	315,9	331,7	352,9	377,2	400,3	421,4
April	284,7	288,0	293,8	302,6	317,1	332,3	355,4	380,0	403,3	424,0
Mai	285,5	288,0	294,1	302,9	318,0	332,9	357,2	381,8	405,8	425,2
Juni	286,0	288,3	294,4	303,5	318,7	334,1	359,0	383,3	408,5	425,7
Juli	286,2	288,0	294,4	303,5	319,9	336,0	360,2	384,5	408,8	424,4
August	284,5	287,4	293,8	303,8	320,2	336,3	360,2	384,8	408,5	425,7
September	283,7	287,4	294,1	303,8	321,4	340,2	360,8	386,0	410,3	426,1
Oktober	283,5	288,3	294,4	305,0	322,6	342,0	363,6	388,2	411,8	426,5
November	284,0	289,8	295,3	306,5	323,8	343,5	367,5	391,2	413,0	427,4
Dezember	284,0	290,4	296,5	307,7	325,0	345,1	369,9	392,4	414,3	429,1
D	284,5	288,3	294,1	303,5	319,0	336,0	358,8	383,2	406,6	424,4
Monat	1977	1978	1979	1980	1981	1982	1983	1984	1985	1986
Januar	433,3	445,6	457,1	478,7	507,2	540,7	562,8	578,1	589,9	598,3
Februar	435,0	447,7	459,2	484,6	510,7	541,7	563,3	579,6	592,8	597,3
März	436,3	449,0	461,3	487,1	514,1	541,7	562,8	580,0	594,3	595,3
April	438,4	450,3	463,9	489,0	518,1	543,6	564,8	581,0	595,8	595,3
Mai	439,7	451,6	465,1	491,5	520,0	547,1	566,3	581,5	596,8	594,8
Juni	440,9	452,4	467,3	493,5	522,0	553,0	568,2	583,5	596,8	596,3
Juli	440,5	451,6	469,8	494,4	525,4	555,0	570,2	582,5	595,8	593,8
August	440,5	450,7	470,6	494,4	526,9	554,0	571,7	581,5	593,8	591,9
September	440,5	450,3	471,9	494,4	529,9	555,4	573,2	581,5	594,8	592,3
Oktober	441,4	450,7	472,8	495,4	531,8	557,9	573,2	585,5	595,3	590,4
November	441,8	452,0	474,5	498,9	534,8	559,4	574,1	586,4	596,8	589,9
Dezember	443,1	453,2	476,6	502,3	536,3	560,4	575,6	586,9	597,3	590,4
D	439,3	450,4	467,5	492,0	523,1	550,8	568,9	582,3	595,0	593,8

*) Nähere Beschreibung siehe S. 9

1 Preisindex für die Lebenshaltung

1.6 Sondertabellen

1.6.4 Preisindex für die Lebenshaltung aller privaten Haushalte

Entwicklung der Wohnungsmieten unbasiert auf 1976 = 100 und auf 1970 = 100

Jahr Monat	Wohnungsmiete													
	Insgesamt		Altbauwohnungen						Neubauwohnungen					
			zusammen		aus der Zeit				zusammen		sozialer Wohnungsbau aus der Zeit nach dem 20.6.1948		freifinanzierter Wohnungsbau aus der Zeit nach dem 20.6.1948	
					vor dem 1.4.1924		vom 1.4.1924 bis zum 20.6.1948							
	1976 = 100	1970 = 100	1976 = 100	1970 = 100	1976 = 100	1970 = 100	1976 = 100	1970 = 100	1976 = 100	1970 = 100	1976 = 100	1970 = 100	1976 = 100	1970 = 100
1973 D	85,5	118,8	84,7	118,9	85,2	117,9	83,9	120,5	86,0	118,8	82,2	118,6	88,4	119,0
1974 D	89,7	124,6	88,9	124,7	89,2	123,4	88,3	126,9	90,1	124,5	87,0	125,5	92,1	123,9
1975 D	95,3	132,4	94,8	133,0	94,8	131,2	94,6	135,9	95,5	132,0	94,6	136,4	96,3	129,5
1976 D	100	138,9	100	140,4	100	138,4	100	143,7	100	138,2	100	144,2	100	134,5
1977 D	103,4	143,6	104,2	146,3	104,3	144,3	104,0	149,5	102,9	142,2	103,1	148,7	102,9	138,4
1978 D	106,4	147,8	107,9	151,4	108,3	149,9	107,2	154,0	105,7	146,1	105,9	152,7	105,7	142,1
1979 D	109,8	152,6	111,6	156,7	112,0	154,9	111,1	159,6	109,0	150,7	109,4	157,8	108,8	146,4
1980 D	115,3	160,2	117,5	164,9	118,3	163,7	116,9	167,8	114,3	157,9	116,2	167,5	113,4	152,5
1981 D	120,4	167,3	123,3	173,1	124,3	172,1	122,5	176,0	119,1	164,5	121,6	175,3	117,7	158,4
1982 D	126,5	175,7	129,5	182,2	130,6	180,7	129,2	185,6	124,9	172,6	128,3	185,0	123,0	165,4
1983 D	133,3	185,2	137,9	193,5	138,6	191,8	137,3	197,2	131,1	181,2	136,1	196,3	127,9	172,1
1984 D	138,4	192,2	144,1	202,2	144,4	209,8	143,6	206,3	135,6	187,4	141,4	203,9	131,9	177,4
1985 D	142,9	198,4	149,4	209,6	149,6	206,9	148,9	213,9	139,8	193,1	147,1	212,1	134,8	181,4
1986 D	145,8	202,5	153,4	215,3	153,8	212,8	152,9	219,6	142,1	196,4	149,7	215,8	137,0	184,3
1981 Januar	117,6	163,4	120,2	168,7	121,2	167,7	119,4	171,5	116,5	160,9	118,6	171,1	115,4	155,2
Februar	118,0	163,8	120,5	169,1	121,6	168,2	119,7	172,0	116,8	161,4	119,0	171,6	115,7	155,7
März	118,7	164,8	121,2	170,1	122,3	169,2	120,4	173,0	117,4	162,2	119,6	172,5	116,3	156,5
April	119,2	165,6	122,2	171,3	123,2	170,5	121,3	174,2	118,0	163,0	120,2	173,3	116,8	157,1
Mai	119,8	166,4	122,8	172,3	123,7	171,2	122,0	175,2	118,4	163,6	120,7	174,1	117,1	157,5
Juni	120,3	167,1	123,3	173,1	124,3	172,0	122,5	176,0	118,8	164,1	121,2	174,8	117,4	158,0
Juli	120,7	167,7	123,7	173,6	124,8	172,7	122,9	176,5	119,2	164,7	121,8	175,6	117,9	158,6
August	121,2	168,3	124,2	174,1	125,3	173,3	123,2	177,0	119,9	165,7	122,4	176,5	118,6	159,5
September	121,7	169,0	124,7	175,1	125,8	174,1	123,9	178,0	120,2	166,1	122,8	177,1	118,8	159,8
Oktober	122,2	169,8	125,2	175,7	126,2	174,6	124,4	178,7	120,8	166,9	123,5	178,1	119,2	160,4
November	122,7	170,4	125,7	176,4	126,7	175,3	124,9	179,4	121,3	167,5	124,1	179,0	119,6	160,9
Dezember	123,0	170,9	126,2	177,1	127,0	175,8	125,5	180,2	121,6	168,0	124,7	179,8	119,8	161,2
1982 Januar	123,7	171,9	126,7	177,9	127,5	176,4	126,2	181,2	122,3	169,0	125,4	180,8	120,5	162,1
Februar	124,2	172,5	127,3	178,7	127,9	176,9	126,7	182,0	122,8	169,6	125,7	181,3	121,1	162,9
März	124,8	173,3	127,9	179,5	128,7	178,1	127,3	182,9	123,3	170,4	126,2	182,0	121,6	163,6
April	125,1	173,8	128,2	179,9	128,9	178,4	127,5	183,1	123,8	171,0	126,7	182,7	122,1	164,2
Mai	125,7	174,6	128,9	180,9	129,6	179,4	128,2	184,1	124,1	171,5	127,2	183,5	122,4	164,7
Juni	126,2	175,2	129,6	181,8	130,0	179,9	129,1	185,4	124,6	172,1	127,6	184,0	122,9	165,3
Juli	126,9	176,2	130,2	182,7	130,9	181,2	129,6	186,1	125,2	172,9	128,3	185,0	123,3	165,9
August	127,3	176,8	130,7	183,5	131,4	181,8	130,1	186,9	125,6	173,5	128,9	185,9	123,7	166,4
September	127,8	177,5	131,3	184,3	132,1	182,8	130,6	187,6	126,1	174,2	129,6	186,9	124,0	166,8
Oktober	128,2	178,1	131,8	185,0	132,6	183,5	131,2	188,4	126,5	174,8	130,4	188,0	124,2	167,1
November	128,9	179,1	132,4	185,8	133,3	184,4	131,7	189,1	127,2	175,8	131,3	189,4	124,7	167,7
Dezember	129,5	179,9	133,0	186,6	133,8	185,1	132,4	190,1	127,8	176,6	132,1	190,5	125,1	168,4
1983 Januar	130,5	181,3	134,4	188,6	135,0	186,7	133,9	192,3	128,7	177,8	133,3	192,2	125,8	169,3
Februar	131,2	182,3	135,3	189,9	136,0	188,2	134,7	193,5	129,3	178,6	134,1	193,4	126,2	169,7
März	131,9	183,2	136,3	191,2	137,2	189,8	135,5	194,6	130,0	179,6	134,9	194,6	126,7	170,5
April	132,5	184,0	136,7	191,9	137,6	190,3	136,1	195,5	130,4	180,2	135,4	195,2	127,2	171,1
Mai	133,0	184,7	137,2	192,6	138,0	191,0	136,4	196,0	130,9	180,8	136,0	196,1	127,6	171,7
Juni	133,2	185,0	137,7	193,2	138,6	191,8	136,9	196,6	131,1	181,1	136,2	196,4	127,9	172,0
Juli	133,7	185,6	138,3	194,0	139,2	192,6	137,5	197,5	131,4	181,6	136,5	196,9	128,2	172,5
August	134,0	186,1	138,7	194,7	139,6	193,1	138,0	198,2	131,8	182,1	136,8	197,3	128,5	172,9
September	134,5	186,8	139,3	195,5	140,2	193,9	138,7	199,2	132,1	182,6	137,1	197,8	128,9	173,4
Oktober	134,8	187,2	139,9	196,4	140,3	194,1	139,5	200,3	132,2	182,7	137,5	198,3	129,0	173,5
November	135,2	187,7	140,4	197,0	140,7	194,7	139,8	200,8	132,6	183,2	137,7	198,6	129,3	174,0
Dezember	135,4	188,0	140,6	197,3	141,0	195,1	140,2	201,3	132,8	183,5	137,9	198,9	129,6	174,3
1984 Januar	136,1	189,0	141,5	198,7	141,8	196,2	141,1	202,7	133,4	184,3	138,6	199,9	130,0	174,9
Februar	136,4	189,5	142,0	199,3	142,4	197,0	141,6	203,4	133,8	184,9	139,0	200,4	130,5	175,5
März	136,9	190,1	142,6	200,1	143,2	198,2	142,1	204,0	134,2	185,4	139,2	200,8	130,9	176,1
April	137,3	190,8	143,1	200,8	143,5	198,5	142,6	204,9	134,5	185,9	139,7	201,4	131,3	176,6
Mai	137,7	191,2	143,4	201,3	144,1	199,3	142,9	205,2	135,0	186,5	140,1	202,1	131,6	177,0
Juni	138,2	191,9	144,0	202,1	144,7	200,2	143,3	205,9	135,2	186,8	140,6	202,8	131,8	177,4
Juli	138,3	192,0	144,2	202,5	144,8	200,3	143,7	206,4	135,4	187,1	140,8	203,1	131,9	177,5
August	138,8	192,8	144,5	202,8	144,9	200,5	144,0	206,9	136,1	188,1	142,0	204,8	132,3	178,0
September	139,4	193,6	145,2	203,4	145,4	201,1	144,5	207,6	136,8	189,0	143,2	206,5	132,6	178,4
Oktober	140,1	194,6	145,8	204,6	145,7	201,6	145,6	209,1	137,4	189,8	144,0	207,6	133,1	179,0
November	140,6	195,2	146,2	205,3	146,2	202,3	145,9	209,6	137,8	190,4	144,7	208,6	133,3	179,3
Dezember	140,8	195,6	146,5	205,6	146,3	202,4	146,3	210,1	138,1	190,8	145,0	209,2	133,4	179,5
1985 Januar	141,3	196,2	147,2	206,6	147,4	203,9	146,7	210,7	138,4	191,2	145,6	210,0	133,6	179,8
Februar	141,6	196,7	147,6	207,4	147,7	204,4	147,4	211,7	138,8	191,7	145,8	210,3	134,0	180,3
März	142,1	197,3	148,2	208,1	148,3	205,2	147,9	212,4	139,1	192,2	146,3	211,0	134,2	180,6
April	142,3	197,6	148,5	208,4	148,7	205,7	148,0	212,6	139,3	192,5	146,7	211,5	134,4	180,9
Mai	142,5	198,0	148,8	208,9	149,0	206,2	148,5	213,3	139,4	192,7	146,8	211,7	134,6	181,0
Juni	142,8	198,3	149,2	209,4	149,6	207,0	148,7	213,6	139,7	193,0	147,0	212,0	134,8	181,3
Juli	143,1	198,8	149,5	209,9	149,7	207,2	149,1	214,1	140,0	193,4	147,3	212,5	135,0	181,6
August	143,3	199,1	149,9	210,4	150,2	2								

2 INDEX DER EINZEL

2.1 GLIEDERUNG NACH DER SYSTEMATIK

1980 *

LFD NR.	WZ-NR.	INDEX / INDEXGRUPPE	WÄGUNGS-		JAHRES DURCHSCHNITTE			
			ANTEIL	V-FAKTOR	1981	1982	1983	1984
1	43	GESAMTINDEX	1000	0,86332	105,3	110,3	113,2	115,6
NACH WIRTSCHAFTSGRUPPEN								
2	431	EH.M.NAHRUNGSMITTELN, GETRAENKEN, TABAKWAREN	286,42	0,89354	104,8	111,2	113,8	115,6
3	432	EH.M.TEXTILIEN, BEKLEIDUNG, SCHUHEN, LEDERWAREN	159,22	0,82937	105,0	109,6	112,7	115,2
4	433	EH.M.EINRICHTUNGSGEGENSTAENDEN (OHNE ELEKTROTECHNISCHE UND HAUSHALTSGROSSGERAEETE)	72,55	0,83420	107,2	112,2	115,6	118,3
5	434	EH.M.ELEKTROTECHNISCHEN ERZEUGNISSEN, HAUSHALTS-GROSSGERAEATEN, MUSIKINSTRUMENTEN	34,68	.	102,4	104,7	104,4	103,9
6	435	EH.M.PAPIERWAREN, DRUCKERZEUGNISSEN, BUEROMASCHINEN	24,46	0,89781	104,6	110,0	113,6	115,2
7	436	EH.M.PHARMAZEUTISCHEN UND KOSMETISCHEN ERZEUGNISSEN, MEDIZINISCHEN ARTIKELN, REINIGUNGSMITTELN, ANSTRICHBEDARF	59,58	0,88717	103,3	107,4	111,3	113,7
8	437	EH.M.KRAFT- UND SCHMIERSTOFFEN (TANKSTELLEN)	15,61	0,75040	113,3	114,7	115,9	118,0
9	438	EH.M.FAHRZEUGEN, FAHRZEUGTEILEN, -ZUBEHOER UND -REIFEN	98,00	0,87011	105,6	111,3	118,2	123,3
10	439	EH.M.SONSTIGEN WAREN, WAREN VERSCHIEDENER ART	249,48	.	105,9	110,2	111,6	113,9

HANDELSPREISE

DER WIRTSCHAFTSZWEIGE (AUSGABE 1979)

100

JAH	DURCH- SCHNITT	JAN.	FEBR.	MAERZ	APRIL	MAI	JUNI	JULI	AUG.	SEPT.	OKT.	NOV.	DEZ.	LFD NR.
1 9 8 1	105,3	102,6	103,2	103,9	104,6	105,3	105,4	105,7	105,6	106,2	106,6	107,2	107,5	1
1 9 8 2	110,3	108,2	108,5	108,6	109,2	110,2	111,4	111,2	110,7	111,0	111,3	111,7	111,9	
1 9 8 3	113,2	112,1	112,2	112,2	112,6	113,0	113,2	113,4	113,5	113,8	113,8	114,1	114,3	
1 9 8 4	115,6	114,8	115,2	115,5	115,6	115,8	116,1	115,7	115,3	115,2	115,7	115,9	116,0	
1 9 8 5	117,5	116,6	117,1	117,6	117,8	118,1	117,9	117,6	117,0	117,3	117,3	117,8	117,8	
1 9 8 6	117,3	117,9	117,8	117,6	117,7	117,7	117,7	117,2	116,9	116,9	116,7	116,8	116,9	
NACH WIRTSCHAFTSGRUPPEN														
1 9 8 1	104,8	102,1	102,7	103,6	105,1	106,3	106,2	105,7	104,3	104,4	105,1	105,8	106,4	2
1 9 8 2	111,2	107,3	108,1	108,7	110,2	111,9	115,3	114,3	112,1	111,5	111,1	111,5	111,9	
1 9 8 3	113,8	112,6	113,1	113,4	114,0	114,6	115,0	114,5	113,5	113,6	113,5	113,8	114,1	
1 9 8 4	115,6	114,8	115,6	116,3	116,6	117,0	117,7	116,8	115,3	114,3	114,2	114,3	114,5	
1 9 8 5	116,3	115,3	116,3	116,8	117,6	118,2	117,8	116,9	115,2	115,4	114,9	115,4	115,7	
1 9 8 6	116,9	116,5	117,1	117,0	117,5	118,1	118,7	118,0	116,6	116,1	115,7	115,4	115,7	
1 9 8 1	105,0	102,5	103,2	103,6	104,0	104,6	104,8	104,9	105,2	105,8	106,4	107,1	107,3	3
1 9 8 2	109,6	107,5	108,2	108,6	108,8	109,4	109,5	109,7	109,8	110,4	110,7	111,3	111,3	
1 9 8 3	112,7	111,5	111,8	112,0	112,2	112,5	112,5	112,7	112,9	113,3	113,6	113,8	113,9	
1 9 8 4	115,2	114,1	114,3	114,6	114,7	115,0	115,0	115,1	115,2	115,7	116,0	116,3	116,4	
1 9 8 5	117,7	116,5	116,8	117,2	117,3	117,4	117,5	117,5	117,7	118,0	118,4	118,9	118,9	
1 9 8 6	119,7	119,0	119,3	119,4	119,5	119,6	119,6	119,6	119,7	120,0	120,2	120,3	120,3	
1 9 8 1	107,2	103,9	104,6	105,3	105,8	107,1	107,3	107,6	107,9	108,3	108,8	109,8	110,0	4
1 9 8 2	112,2	110,3	110,9	111,2	111,6	112,1	112,4	112,5	112,7	113,0	113,2	113,5	113,5	
1 9 8 3	115,6	113,9	114,4	114,7	114,9	115,2	115,3	115,8	116,1	116,4	116,5	116,7	116,8	
1 9 8 4	118,3	117,1	117,4	117,8	118,0	118,3	118,4	118,4	118,4	118,6	118,8	119,0	119,0	
1 9 8 5	120,6	119,3	119,7	120,1	120,2	120,4	120,6	120,7	120,8	121,0	121,2	121,5	121,5	
1 9 8 6	122,1	121,4	121,7	121,8	121,9	122,0	122,1	122,1	122,2	122,3	122,4	122,5	122,6	
1 9 8 1	102,4	100,8	101,1	101,5	101,8	102,2	102,3	102,5	102,6	102,9	103,1	103,8	104,0	5
1 9 8 2	104,7	104,1	104,5	104,6	104,7	104,8	104,9	105,0	105,0	104,9	104,8	104,5	104,4	
1 9 8 3	104,4	104,3	104,4	104,5	104,5	104,5	104,4	104,5	104,6	104,4	104,5	104,4	104,3	
1 9 8 4	103,9	104,3	104,3	104,3	104,3	104,0	104,0	104,0	103,9	103,7	103,6	103,5	103,4	
1 9 8 5	103,1	103,3	103,3	103,3	103,2	103,1	103,2	103,2	103,0	102,8	102,9	102,8	102,5	
1 9 8 6	102,2	102,5	102,7	102,6	102,6	102,2	102,1	102,1	102,1	102,1	102,0	101,7	101,7	
1 9 8 1	104,6	101,8	102,4	103,0	103,4	104,4	104,7	104,9	105,1	105,6	106,2	106,9	107,2	6
1 9 8 2	110,0	107,6	107,9	108,1	108,7	109,0	110,4	110,8	111,1	111,5	111,7	111,7	111,7	
1 9 8 3	113,6	111,9	112,4	112,7	113,3	113,3	113,7	114,2	114,2	114,4	114,5	114,4	114,4	
1 9 8 4	115,2	114,5	114,8	115,0	115,2	115,0	115,1	115,2	115,2	115,2	115,4	115,6	115,7	
1 9 8 5	117,3	116,0	116,2	116,5	116,6	116,6	117,2	117,4	117,8	118,1	118,2	118,4	118,4	
1 9 8 6	121,0	119,0	119,5	120,0	120,5	121,4	121,4	121,5	121,5	121,5	121,9	122,0	122,2	
1 9 8 1	103,3	101,0	101,6	102,5	102,9	103,3	103,5	103,7	103,8	104,1	104,3	104,4	104,5	7
1 9 8 2	107,4	105,6	105,7	105,9	106,1	106,6	107,1	107,4	107,5	108,0	109,1	109,5	109,8	
1 9 8 3	111,3	109,0	109,7	109,8	110,3	110,7	110,8	112,1	112,3	112,4	112,5	112,6	112,8	
1 9 8 4	113,7	112,3	113,2	113,4	113,8	114,0	113,4	113,6	113,8	113,9	114,3	114,4	114,6	
1 9 8 5	116,7	114,8	115,5	116,0	116,3	116,6	116,8	116,9	117,1	117,2	117,4	117,6	117,7	
1 9 8 6	118,4	117,8	117,9	118,2	118,2	118,2	118,4	118,4	118,5	118,6	118,6	118,7	118,7	
1 9 8 1	113,3	104,9	106,6	108,7	111,9	111,7	113,0	115,4	117,5	119,9	117,6	116,7	115,5	8
1 9 8 2	114,7	114,2	111,8	109,5	108,0	109,7	112,5	116,1	116,7	117,9	120,5	120,2	119,6	
1 9 8 3	115,9	117,3	115,3	111,5	111,1	113,3	114,0	115,4	118,3	118,9	118,3	117,9	119,0	
1 9 8 4	118,0	118,7	118,1	116,7	116,8	116,9	117,9	116,8	115,5	116,1	121,4	120,6	120,1	
1 9 8 5	121,2	120,2	121,1	121,7	122,0	123,5	122,8	121,5	119,8	118,8	121,0	121,4	120,2	
1 9 8 6	103,0	116,1	110,2	105,0	103,0	102,4	103,9	100,4	99,2	101,0	98,1	97,9	98,2	
1 9 8 1	105,6	102,7	102,9	103,0	103,2	103,3	103,4	105,9	106,3	109,1	109,1	109,2	109,2	9
1 9 8 2	111,3	109,8	109,8	109,8	109,8	110,0	110,1	110,2	111,9	112,3	112,9	113,8	114,7	
1 9 8 3	118,2	115,4	115,6	115,6	116,5	116,7	116,7	118,2	119,9	120,8	120,8	120,8	120,9	
1 9 8 4	123,3	122,0	122,7	122,8	122,9	122,9	122,9	122,9	122,9	123,6	124,2	125,1	125,1	
1 9 8 5	127,3	125,1	125,2	125,2	126,9	128,0	128,0	128,0	128,0	128,0	128,3	128,4	129,0	
1 9 8 6	130,7	129,7	129,8	129,7	129,7	129,7	130,1	130,3	131,0	131,9	132,0	132,1	132,1	
1 9 8 1	105,9	103,2	103,9	104,9	105,1	105,3	105,4	105,8	106,4	107,1	107,0	108,0	108,3	10
1 9 8 2	110,2	109,2	109,0	108,5	109,0	110,0	110,4	110,2	109,9	110,7	111,7	112,1	111,9	
1 9 8 3	111,6	111,7	111,1	110,4	110,7	111,0	111,3	111,3	111,8	112,1	112,1	112,7	113,0	
1 9 8 4	113,9	113,6	113,7	113,5	113,6	113,6	114,0	113,5	113,2	113,6	114,7	114,5	114,8	
1 9 8 5	116,0	115,9	116,5	117,2	116,3	115,9	115,7	115,3	115,0	115,8	115,6	116,4	115,9	
1 9 8 6	112,1	115,3	114,4	113,8	113,5	112,6	111,9	110,5	110,6	110,7	110,4	110,6	110,8	

2 INDEX DER EINZEL
2.1 GLIEDERUNG NACH DER SYSTEMATIK

1980 *

LFD NR.	WZ-NR.	INDEX / INDEXGRUPPE	WÄGUNGSG- ANTEIL	V-FAKTOR	JAHRESDURCHSCHNITTE			
					1981	1982	1983	1984
NACH WIRTSCHAFTSUNTERGRUPPEN UND -KLASSEN								
11	431	EH.M.NAHRUNGSMITTELN, GETRAENKEN, TABAKWAREN	286,42	0,89354	104,8	111,2	113,8	115,6
12	431 1	EH.M.NAHRUNGSMITTELN, GETRAENKEN, TABAKWAREN (OHNE AUSGEPRÄGTE SCHWERPUNKT)	233,09	0,90000	104,9	110,7	113,1	115,0
13	431 4	EH.M.NAHRUNGSMITTELN	25,99	.	105,7	110,6	111,8	114,8
14	431 41	DARUNTER: EH.M.MILCH, MILCHERZEUGNISSEN, FETTWAREN, EIERN	3,44	0,91179	105,5	109,5	111,7	113,3
15	431 42	EH.M.FISCHEN, FISCHERZEUGNISSEN	1,87	0,84349	104,9	110,1	112,8	114,0
16	431 44	EH.M.SUESSWAREN	1,91	0,87578	103,2	107,5	109,5	110,1
17	431 45	EH.M.KAFFEE, TEE, KAKAO	1,20	0,86725	101,1	106,0	107,8	109,9
18	431 46	EH.M.FLEISCH, FLEISCHWAREN	7,09	.	104,2	111,7	113,4	113,4
19	431 48	EH.M.KARTOFFELN, GEMUESE, OBST	6,35	0,89082	110,0	112,9	111,3	120,6
20	431 6	EH.M.GETRAENKEN	10,67	0,89900	105,5	112,5	115,1	115,7
21	431 9	EH.M.TABAKWAREN	16,67	0,83529	101,4	117,3	126,5	125,4

HANDELSPREISE

DER WIRTSCHAFTSZWEIGE (AUSGABE 1979)

100

JAH	DURCH- SCHNITT	JAN.	FEBR.	MAERZ	APRIL	MAT	JUNI	JULI	AUG.	SEPT.	OKT.	NOV.	DEZ.	LFD NR.
NACH WIRTSCHAFTSUNTERGRUPPEN UND -KLASSEN														
1 9 8 1	104,8	102,1	102,7	103,6	105,1	106,3	106,2	105,7	104,3	104,4	105,1	105,8	106,4	11
1 9 8 2	111,2	107,3	108,1	108,7	110,2	111,9	115,3	114,3	112,1	111,5	111,1	111,5	111,9	
1 9 8 3	113,8	112,6	113,1	113,4	114,0	114,6	115,0	114,5	113,5	113,6	113,5	113,8	114,1	
1 9 8 4	115,6	114,8	115,6	116,3	116,6	117,0	117,7	116,8	115,3	114,3	114,2	114,3	114,5	
1 9 8 5	116,3	115,3	116,3	116,8	117,6	118,2	117,8	116,9	115,2	115,4	114,9	115,4	115,7	
1 9 8 6	116,9	116,5	117,1	117,0	117,5	118,1	118,7	118,0	116,6	116,1	115,7	115,4	115,7	
1 9 8 1	104,9	102,1	102,7	103,6	105,1	106,2	106,2	105,8	104,5	104,7	105,3	106,1	106,6	12
1 9 8 2	110,7	107,5	108,3	108,9	110,4	112,0	114,2	113,2	111,2	110,7	110,4	110,7	111,2	
1 9 8 3	113,1	111,8	112,3	112,5	113,2	113,7	114,2	113,8	112,9	113,0	112,9	113,2	113,5	
1 9 8 4	115,0	114,2	114,9	115,6	115,9	116,3	116,9	116,1	114,8	113,8	113,8	113,9	114,1	
1 9 8 5	115,7	114,8	115,8	116,2	116,9	117,5	117,1	116,3	114,7	114,7	114,3	114,7	115,0	
1 9 8 6	116,0	115,7	116,3	116,2	116,7	117,1	117,7	117,0	115,7	115,3	114,8	114,6	114,9	
1 9 8 1	105,7	103,2	104,0	105,5	107,8	110,3	109,5	107,5	103,0	102,6	103,6	104,9	106,1	13
1 9 8 2	110,6	108,1	109,5	110,4	113,0	116,8	119,1	115,5	109,1	107,0	105,6	106,2	107,4	
1 9 8 3	111,8	109,0	110,0	110,3	112,2	113,6	115,6	114,1	111,3	111,2	110,8	111,5	112,1	
1 9 8 4	114,8	113,6	115,3	116,8	117,6	118,8	120,7	118,2	114,0	110,8	110,3	110,4	110,8	
1 9 8 5	114,6	113,0	115,3	116,4	118,5	120,3	119,1	116,4	111,8	111,1	109,9	111,1	112,1	
1 9 8 6	114,8	114,3	115,6	115,0	116,6	117,7	119,5	117,7	114,0	112,9	111,6	111,2	112,0	
1 9 8 1	105,5	102,9	103,3	103,8	104,6	105,5	106,0	106,1	105,9	106,3	106,8	107,4	107,5	14
1 9 8 2	109,5	107,8	108,3	108,5	108,8	109,2	110,1	110,1	109,8	110,0	110,0	110,2	110,6	
1 9 8 3	111,7	111,0	111,0	111,2	111,5	111,5	111,3	111,4	111,5	112,1	112,4	112,6	113,2	
1 9 8 4	113,3	113,8	114,0	114,3	114,6	114,0	113,5	112,8	112,5	112,5	112,6	112,5	112,6	
1 9 8 5	112,4	112,4	112,5	112,5	112,6	112,6	112,4	112,3	112,3	112,3	112,1	112,1	112,2	
1 9 8 6	111,5	112,3	112,2	112,1	112,1	111,9	111,7	111,3	111,0	110,9	110,9	110,7	110,9	
1 9 8 1	104,9	108,3	104,3	102,1	102,1	102,1	101,9	103,5	104,3	106,4	108,1	106,8	108,7	15
1 9 8 2	110,4	109,6	107,5	108,3	109,8	107,4	108,8	108,1	111,1	112,0	113,1	113,1	115,5	
1 9 8 3	112,8	117,5	114,7	110,8	112,5	111,2	111,9	111,3	111,1	110,5	112,2	115,3	114,5	
1 9 8 4	114,0	117,4	114,3	111,6	111,4	111,3	111,9	113,1	113,3	113,8	114,5	116,5	118,6	
1 9 8 5	121,6	121,5	118,2	117,3	120,8	119,9	119,2	121,1	121,9	122,6	122,4	126,9	127,5	
1 9 8 6	130,4	131,5	130,7	126,0	130,7	127,5	131,3	128,6	128,4	131,3	130,3	133,2	135,5	
1 9 8 1	103,2	101,4	101,7	102,0	102,6	102,9	103,2	103,5	103,8	104,1	104,3	104,6	104,7	16
1 9 8 2	107,5	105,1	105,5	105,8	106,3	106,9	107,7	108,3	108,5	108,7	108,9	109,0	109,1	
1 9 8 3	109,5	109,3	109,3	109,4	109,4	109,4	109,3	109,4	109,5	109,6	109,6	109,7	109,6	
1 9 8 4	110,1	109,8	109,8	109,9	109,9	109,9	110,1	110,0	110,1	110,3	110,4	110,5	110,6	
1 9 8 5	111,9	111,0	111,1	111,3	111,4	111,4	111,6	111,8	112,1	112,4	112,6	112,9	113,0	
1 9 8 6	114,4	113,4	114,0	114,3	114,5	114,7	114,8	114,8	114,7	114,6	114,6	114,5	114,4	
1 9 8 1	101,1	99,1	99,4	99,5	100,1	100,5	100,8	101,3	101,8	102,2	102,5	102,9	103,0	17
1 9 8 2	106,0	103,3	103,6	104,0	104,9	105,7	106,3	106,7	106,9	107,3	107,6	107,7	107,8	
1 9 8 3	107,8	108,0	108,2	108,2	107,6	107,4	107,4	107,5	107,5	107,7	107,7	107,9	108,0	
1 9 8 4	109,9	108,4	108,7	109,0	109,4	109,6	109,6	109,7	110,0	110,4	110,9	111,3	111,6	
1 9 8 5	113,6	112,2	112,8	113,3	113,4	113,6	113,7	114,0	114,0	114,2	114,3	113,9	113,8	
1 9 8 6	116,2	114,0	114,8	116,2	116,7	117,2	117,9	118,1	116,7	116,0	115,7	115,4	115,1	
1 9 8 1	104,2	101,3	101,6	101,8	102,3	102,7	103,2	103,5	104,0	105,6	107,4	108,3	109,0	18
1 9 8 2	111,7	109,9	110,5	110,8	111,1	111,4	111,9	112,0	112,0	112,3	112,5	112,8	113,0	
1 9 8 3	113,4	113,3	113,2	113,3	113,3	113,3	113,3	113,3	113,5	113,6	113,7	113,6	113,7	
1 9 8 4	113,4	113,5	113,3	113,4	113,5	113,5	113,4	113,5	113,4	113,4	113,3	113,3	113,3	
1 9 8 5	113,5	113,4	113,3	113,3	113,4	113,5	113,6	113,6	113,6	113,6	113,5	113,5	113,3	
1 9 8 6	112,5	113,1	113,1	112,9	112,8	112,7	112,7	112,6	112,4	112,4	112,1	111,9	111,7	
1 9 8 1	110,0	106,0	109,6	115,7	123,3	131,9	127,6	118,1	98,8	94,0	94,8	98,6	101,7	19
1 9 8 2	112,9	107,8	112,1	115,9	125,2	138,9	147,2	131,8	105,7	95,6	89,3	90,8	94,5	
1 9 8 3	111,3	99,4	104,3	106,4	113,4	119,8	127,7	121,4	109,7	108,8	106,6	108,0	110,4	
1 9 8 4	120,6	115,0	123,0	129,3	132,2	137,2	145,4	134,8	118,1	104,9	102,2	102,3	103,2	
1 9 8 5	116,2	110,5	121,1	125,7	132,4	140,0	135,0	123,4	104,3	101,0	96,7	100,1	104,2	
1 9 8 6	114,6	111,8	117,0	115,8	121,0	126,5	132,7	126,2	112,0	106,9	102,4	100,2	103,1	
1 9 8 1	105,5	101,4	102,0	102,4	104,6	105,5	106,1	106,5	106,9	107,3	107,6	108,0	108,2	20
1 9 8 2	112,5	108,5	109,2	109,6	111,6	112,6	113,6	113,9	113,9	113,9	114,1	114,3	114,3	
1 9 8 3	115,1	114,6	114,6	114,8	114,9	115,0	115,0	115,1	115,2	115,4	115,3	115,4	115,4	
1 9 8 4	115,7	115,5	115,6	115,6	115,7	115,8	115,8	115,7	115,7	115,7	115,7	115,8	115,8	
1 9 8 5	116,8	116,1	116,3	116,5	116,6	116,8	116,9	117,0	117,0	117,1	117,1	117,2	117,0	
1 9 8 6	117,9	117,2	117,3	117,4	117,8	117,9	118,1	118,1	118,1	118,1	118,1	118,1	118,2	
1 9 8 1	101,4	100,7	100,8	100,9	101,2	101,3	101,4	101,5	101,6	101,6	101,8	102,0	102,1	21
1 9 8 2	117,3	102,2	102,4	102,5	102,9	103,0	126,3	127,9	128,0	128,1	128,1	128,1	128,2	
1 9 8 3	126,5	128,3	128,4	128,5	128,6	128,7	128,8	124,9	124,9	125,1	125,0	125,1	125,1	
1 9 8 4	125,4	125,2	125,2	125,3	125,3	125,4	125,3	125,4	125,4	125,4	125,4	125,5	125,5	
1 9 8 5	127,3	125,7	125,7	125,9	126,0	126,0	126,0	126,1	126,1	130,0	130,1	130,2	130,2	
1 9 8 6	131,4	130,3	130,4	130,4	130,5	131,8	131,8	131,8	131,8	131,8	131,8	131,9	131,9	

LFD NR.	WZ-NR.	INDEX / INDEXGRUPPE	WÄGUNGS- ANTEIL	V-FAKTOR	JAHRESDURCHSCHNITTE			
					1981	1982	1983	1984
22	432	EH.M.TEXTILIEN, BEKLEIDUNG, SCHUHEN, LEDERWAREN	159,22	0,82937	105,0	109,6	112,7	115,2
23		DARUNTER: EH.M.TEXTILWAREN INSGESAMT	133,41	0,84265	104,9	109,6	112,7	115,0
24	432 1	EH.M.TEXTILIEN, BEKLEIDUNG (OHNE AUSGEPRÄGTEN SCHWERPUNKT)	38,50	0,84093	105,1	110,0	113,2	115,4
25	432 3	EH.M.OBERBEKLEIDUNG (OHNE PULLOVER U.AE. FÜR HERREN UND DAMEN), KINDER- UND SÄUGLINGSBEKLEIDUNG	61,94	0,83532	105,0	109,8	112,9	115,2
26	432 4	EH.M.PULLOVERN U.AE., WAESCHE UND BEKLEIDUNGSZUBEHÖR FÜR HERREN UND DAMEN, KOPFBEDECKUNGEN	12,67	.	104,7	109,5	113,0	115,5
27	432 7	EH.M.HEIM- UND HAUSTEXTILIEN, BODENBELÄGEN, BETTWAREN	11,66	.	103,8	108,1	111,0	112,4
28	432 8	EH.M.SCHUHEN, LEDERWAREN	25,81	.	105,5	109,4	112,8	116,3
29	433	EH.M.EINRICHTUNGSGEGENSTÄNDEN (OHNE ELEKTROTECHNISCHE UND HAUSHALTSGROSSGERÄTE)	72,55	0,83420	107,2	112,2	115,6	118,3
30	433 1	DARUNTER: EH.M.EISEN-, METALL- UND KUNSTSTOFFWAREN, A.N.G.	13,87	0,87230	105,2	109,8	112,6	114,9
31	433 3	EH.M.FEINKERAMIK UND GLASWAREN FÜR DEN HAUSHALT	3,05	0,80640	106,4	111,8	115,4	118,4
32	433 4	EH.M.MÖBELN (OHNE BÜROMÖBEL)	42,94	0,82253	108,0	113,0	116,6	119,6

HANDELSPREISE

DER WIRTSCHAFTSZWEIGE (AUSGABE 1979)

100

JAH	DURCH- SCHNITT	JAN.	FEBR.	MAERZ	APRIL	MAI	JUNI	JULI	AUG.	SEPT.	OKT.	NOV.	DEZ.	LFD NR.
1 9 8 1	105,0	102,5	103,2	103,6	104,0	104,6	104,8	104,9	105,2	105,8	106,4	107,1	107,3	22
1 9 8 2	109,6	107,5	108,2	108,6	108,8	109,4	109,5	109,7	109,8	110,4	110,7	111,3	111,3	
1 9 8 3	112,7	111,5	111,8	112,0	112,2	112,5	112,5	112,7	112,9	113,3	113,6	113,8	113,9	
1 9 8 4	115,2	114,1	114,3	114,6	114,7	115,0	115,0	115,1	115,2	115,7	116,0	116,3	116,4	
1 9 8 5	117,7	116,5	116,8	117,2	117,3	117,4	117,5	117,5	117,7	118,0	118,4	118,9	118,9	
1 9 8 6	119,7	119,0	119,3	119,4	119,5	119,6	119,6	119,6	119,7	120,0	120,2	120,3	120,3	
1 9 8 1	104,9	102,3	103,0	103,4	103,8	104,5	104,7	104,8	105,1	105,8	106,4	107,1	107,3	23
1 9 8 2	109,6	107,5	108,1	108,5	108,8	109,5	109,6	109,7	109,9	110,4	110,7	111,3	111,4	
1 9 8 3	112,7	111,6	111,8	112,0	112,2	112,5	112,6	112,8	112,9	113,3	113,5	113,7	113,8	
1 9 8 4	115,0	114,0	114,2	114,4	114,6	114,8	114,8	114,9	115,4	115,6	115,6	116,0	116,0	
1 9 8 5	117,2	116,2	116,4	116,8	116,9	117,0	117,1	117,0	117,2	117,6	117,9	118,4	118,3	
1 9 8 6	119,2	118,4	118,7	118,8	118,9	119,0	119,1	119,1	119,2	119,4	119,7	119,8	119,8	
1 9 8 1	105,1	102,4	103,1	103,6	104,0	104,7	104,9	105,1	105,3	106,0	106,6	107,4	107,5	24
1 9 8 2	110,0	107,8	108,5	108,9	109,1	109,9	110,1	110,2	110,3	110,8	111,1	111,7	111,8	
1 9 8 3	113,2	112,0	112,2	112,5	112,6	113,0	113,0	113,2	113,4	113,7	114,0	114,1	114,2	
1 9 8 4	115,4	114,5	114,6	114,9	115,0	115,3	115,3	115,3	115,4	115,8	116,1	116,5	116,6	
1 9 8 5	117,8	116,7	116,9	117,3	117,5	117,6	117,7	117,6	117,7	118,1	118,5	118,9	118,9	
1 9 8 6	119,8	119,0	119,3	119,4	119,5	119,7	119,7	119,7	119,8	120,1	120,3	120,4	120,4	
1 9 8 1	105,0	102,5	103,1	103,6	104,0	104,6	104,8	104,9	105,2	105,9	106,6	107,4	107,5	25
1 9 8 2	109,8	107,7	108,3	108,8	109,1	109,6	109,8	109,9	110,0	110,6	111,0	111,5	111,6	
1 9 8 3	112,9	111,8	112,0	112,3	112,4	112,7	112,7	112,9	113,0	113,4	113,6	113,8	113,9	
1 9 8 4	115,2	114,2	114,3	114,6	114,7	115,0	115,0	115,0	115,1	115,6	115,9	116,3	116,3	
1 9 8 5	117,5	116,4	116,6	117,1	117,3	117,3	117,3	117,2	117,4	117,9	118,3	118,8	118,7	
1 9 8 6	119,6	118,8	119,1	119,2	119,4	119,4	119,5	119,5	119,6	119,9	120,2	120,3	120,3	
1 9 8 1	104,7	102,4	102,9	103,5	103,8	104,2	104,4	104,6	104,9	105,6	106,2	107,0	107,1	26
1 9 8 2	109,5	107,5	108,1	108,6	108,9	109,3	109,4	109,5	109,7	110,1	110,5	111,1	111,3	
1 9 8 3	113,0	111,4	111,7	112,0	112,2	112,5	112,7	113,0	113,3	113,7	114,2	114,4	114,5	
1 9 8 4	115,5	114,8	114,8	115,1	115,2	115,4	115,4	115,4	115,5	115,9	116,2	116,3	116,4	
1 9 8 5	117,7	116,6	116,8	117,1	117,3	117,4	117,5	117,6	117,9	118,2	118,6	118,9	118,8	
1 9 8 6	119,6	118,8	119,1	119,2	119,3	119,5	119,5	119,5	119,6	119,9	120,1	120,2	120,2	
1 9 8 1	103,8	101,5	102,0	102,3	102,6	103,7	104,0	104,2	104,5	104,7	105,0	105,4	105,6	27
1 9 8 2	108,1	105,9	106,5	106,7	107,0	108,3	108,4	108,5	108,6	108,8	108,9	109,9	109,9	
1 9 8 3	111,0	109,9	110,1	110,4	110,5	111,0	111,0	111,2	111,5	111,6	111,7	111,6	111,7	
1 9 8 4	112,4	111,9	112,0	112,3	112,4	112,2	112,3	112,3	112,4	112,5	112,6	112,8	112,8	
1 9 8 5	113,7	113,0	113,1	113,3	113,4	113,6	113,6	113,8	113,7	113,8	114,0	114,2	114,2	
1 9 8 6	114,7	114,3	114,6	114,7	114,8	114,7	114,7	114,7	114,7	114,8	114,8	114,8	114,8	
1 9 8 1	105,5	103,5	104,1	104,6	104,8	105,1	105,2	105,4	105,7	106,3	106,8	107,2	107,4	28
1 9 8 2	109,4	107,6	108,4	108,6	108,8	109,1	109,2	109,3	109,5	110,1	110,7	110,9	111,0	
1 9 8 3	112,8	111,2	111,5	111,9	112,0	112,3	112,3	112,7	113,0	113,6	114,0	114,2	114,3	
1 9 8 4	116,3	114,6	114,8	115,3	115,5	115,9	115,9	116,1	116,5	117,3	117,8	118,1	118,3	
1 9 8 5	120,0	118,5	118,9	119,4	119,6	119,8	119,8	119,9	120,1	120,6	120,8	121,3	121,7	
1 9 8 6	122,5	121,7	122,0	122,1	122,3	122,3	122,4	122,4	122,5	122,9	123,0	123,1	123,2	
1 9 8 1	107,2	103,9	104,6	105,3	105,8	107,1	107,3	107,6	107,9	108,3	108,8	109,8	110,0	29
1 9 8 2	112,2	110,3	110,9	111,2	111,6	112,1	112,4	112,6	112,7	113,0	113,2	113,5	113,5	
1 9 8 3	115,6	113,9	114,4	114,7	114,9	115,2	115,3	115,8	116,1	116,4	116,5	116,7	116,8	
1 9 8 4	118,3	117,1	117,4	117,8	118,0	118,3	118,4	118,4	118,4	118,6	118,8	119,0	119,0	
1 9 8 5	120,6	119,3	119,7	120,1	120,2	120,4	120,6	120,7	120,8	121,0	121,2	121,5	121,3	
1 9 8 6	122,1	121,4	121,7	121,8	121,9	122,0	122,1	122,1	122,2	122,3	122,4	122,5	122,6	
1 9 8 1	105,2	102,5	103,1	103,8	104,4	105,0	105,3	105,5	105,8	106,1	106,4	107,1	107,3	30
1 9 8 2	109,8	107,7	108,3	108,6	108,9	109,7	110,0	110,2	110,2	110,5	110,8	111,1	111,2	
1 9 8 3	112,6	111,4	111,6	111,8	112,1	112,2	112,3	112,7	113,0	113,3	113,4	113,7	113,8	
1 9 8 4	114,9	114,0	114,2	114,5	114,7	114,8	114,9	115,0	115,0	115,1	115,4	115,6	115,6	
1 9 8 5	117,0	115,9	116,2	116,4	116,5	116,8	117,0	117,1	117,2	117,3	117,5	118,2	118,3	
1 9 8 6	118,7	118,3	118,4	118,5	118,5	118,6	118,7	118,6	118,7	118,8	118,9	119,0	119,0	
1 9 8 1	106,4	103,2	103,8	104,7	105,4	106,0	106,2	106,6	107,0	107,5	107,9	109,0	109,1	31
1 9 8 2	111,8	109,4	110,1	110,5	110,9	111,7	112,0	112,2	112,3	112,6	112,9	113,4	113,5	
1 9 8 3	115,4	113,6	113,9	114,2	114,6	114,9	115,0	115,6	116,0	116,3	116,5	116,7	116,9	
1 9 8 4	118,4	117,0	117,3	117,7	118,0	118,3	118,4	118,6	118,7	119,0	119,2	119,5	119,6	
1 9 8 5	121,5	119,8	120,2	120,6	120,8	121,2	121,5	121,7	121,7	121,9	122,1	123,4	123,4	
1 9 8 6	124,5	123,4	123,7	123,8	124,0	124,5	124,6	124,6	124,7	124,9	125,1	125,2	125,2	
1 9 8 1	108,0	104,5	105,3	105,9	106,5	107,8	108,0	108,4	108,6	109,1	109,6	110,7	111,0	32
1 9 8 2	113,0	111,3	111,9	112,1	112,5	112,9	113,0	113,2	113,4	113,7	113,9	114,3	114,3	
1 9 8 3	116,6	114,8	115,3	115,7	115,9	116,2	116,4	116,9	117,2	117,5	117,7	117,8	117,9	
1 9 8 4	119,6	118,3	118,7	119,1	119,4	119,6	119,7	119,8	119,7	119,9	120,1	120,2	120,2	
1 9 8 5	121,9	120,6	121,0	121,4	121,6	121,7	121,8	122,0	122,1	122,4	122,6	122,7	122,4	
1 9 8 6	123,3	122,6	122,9	123,0	123,1	123,2	123,4	123,4	123,4	123,5	123,7	123,8	123,9	

2 INDEX DER EINZEL

2.1 GLIEDERUNG NACH DER SYSTEMATIK

1980 *

LFD NR.	WZ-NR.	INDEX / INDEXGRUPPE	WÄGUNGSG- ANTEIL	V-FAKTOR	JAHRESDURCHSCHNITTE			
					1981	1982	1983	1984
33	434	EH.M.ELEKTROTECHNISCHEN ERZEUGNISSEN, HAUSHALTS- GROSSGERÄTEN, MUSIKINSTRUMENTEN	34,68	.	102,4	104,7	104,4	103,9
34	434 1	DARUNTER: EH.M.ELEKTROTECHNISCHEN ERZEUGNISSEN, A.N.G., HAUSHALTSGROSSGERÄTEN	12,57	.	103,1	106,2	107,0	107,2
35	434 4	EH.M.RUNDFUNK-, FERNSEH- UND PHONOTECHNISCHEN GERÄTEN	18,54	.	101,5	102,8	101,1	99,6
36	435	EH.M.PAPIERWAREN, DRUCKERZEUGNISSEN, BÜROMASCHINEN	24,46	0,89781	104,6	110,0	113,6	115,2
37	436	EH.M.PHARMAZEUTISCHEN UND KOSMETISCHEN ERZEUGNISSEN, MEDIZINISCHEN ARTIKELN, REINIGUNGSMITTELN, ANSTRICHBEDARF	59,58	0,88717	103,3	107,4	111,3	113,7
38	436 1	DARUNTER: APOTHEKEN	43,43	0,87332	103,0	106,9	111,2	113,9
39	436 6	EH.M.DROGERIEARTIKELN, REINIGUNGSMITTELN	14,08	0,92207	104,0	108,5	111,3	113,1
40	437	EH.M.KRAFT- UND SCHMIERSTOFFEN (TANKSTELLEN)	15,61	0,75040	113,3	114,7	115,9	116,0
41	438	EH.M.FAHRZEUGEN, FAHRZEUGTEILEN, -ZUBEHÖR UND -REIFEN	98,00	0,87011	105,6	111,3	118,2	123,3
42	438 1	DARUNTER: EH.M.KRAFTWAGEN, KRAFTWAGENTEILEN, -ZUBEHÖR UND -REIFEN	92,76	.	105,5	111,2	118,4	123,7
43	439	EH.M.SONSTIGEN WAREN, WAREN VERSCHIEDENER ART	249,48	.	105,9	110,2	111,6	113,9
44	439 7	DARUNTER: EH.M.BRENNSTOFFEN	26,27	0,63857	116,4	121,9	115,1	120,4

HANDELSPREISE

DER WIRTSCHAFTSZWEIGE (AUSGABE 1979)

100

JAH	DURCH- SCHNITT	JAN.	FEBR.	MÄRZ	APRIL	MAI	JUNI	JULI	AUG.	SEPT.	OKT.	NOV.	DEZ.	LFD NR.
1 9 8 1	102,4	100,8	101,1	101,5	101,8	102,2	102,3	102,5	102,6	102,9	103,1	103,8	104,0	33
1 9 8 2	104,7	104,1	104,5	104,6	104,7	104,8	104,9	105,0	105,0	104,9	104,8	104,5	104,4	
1 9 8 3	104,4	104,3	104,4	104,5	104,5	104,5	104,4	104,5	104,6	104,4	104,5	104,4	104,3	
1 9 8 4	103,9	104,3	104,3	104,3	104,3	104,0	104,0	104,0	103,9	103,7	103,6	103,5	103,4	
1 9 8 5	103,1	103,3	103,3	103,3	103,2	103,1	103,2	103,2	103,0	102,9	102,9	102,8	102,5	
1 9 8 6	102,2	102,5	102,7	102,6	102,6	102,2	102,1	102,1	102,1	102,1	102,0	101,7	101,7	34
1 9 8 1	103,1	101,1	101,5	101,9	102,3	102,9	103,0	103,2	103,4	103,7	104,0	104,7	104,9	
1 9 8 2	106,2	105,0	105,5	105,7	105,8	106,2	106,3	106,5	106,6	106,6	106,6	106,5	106,5	
1 9 8 3	107,0	106,5	106,6	106,7	106,8	106,9	106,9	107,1	107,2	107,2	107,2	107,2	107,2	
1 9 8 4	107,2	107,3	107,3	107,4	107,3	107,2	107,2	107,2	107,2	107,1	107,1	107,0	107,0	
1 9 8 5	107,0	106,9	107,0	107,0	107,0	107,0	107,1	107,1	107,0	107,0	107,0	107,0	106,8	35
1 9 8 6	106,7	106,8	107,0	107,0	107,0	106,7	106,7	106,7	106,6	106,7	106,6	106,5	106,5	
1 9 8 1	101,5	100,3	100,5	100,8	101,0	101,4	101,4	101,5	101,7	101,9	102,1	102,7	102,8	
1 9 8 2	102,8	102,9	103,1	103,1	103,1	103,0	103,1	103,1	103,0	102,7	102,5	102,0	101,7	
1 9 8 3	101,1	101,6	101,5	101,5	101,4	101,2	101,1	101,1	101,1	100,8	100,8	100,6	100,5	
1 9 8 4	99,6	100,4	100,3	100,1	100,0	99,7	99,7	99,6	99,5	99,1	98,9	98,7	98,6	36
1 9 8 5	97,7	98,4	98,3	98,2	98,0	97,8	97,8	97,8	97,5	97,3	97,3	97,0	96,6	
1 9 8 6	95,9	96,5	96,6	96,6	96,4	95,9	95,8	95,7	95,6	95,6	95,5	95,0	95,0	
1 9 8 1	104,6	101,8	102,4	103,0	103,4	104,4	104,7	104,9	105,1	105,6	106,2	106,9	107,2	37
1 9 8 2	110,0	107,6	107,9	108,1	108,7	109,0	110,4	110,8	111,1	111,5	111,7	111,7	111,7	
1 9 8 3	113,6	111,9	112,4	112,7	113,3	113,3	113,7	114,2	114,2	114,2	114,5	114,4	114,4	
1 9 8 4	115,2	114,5	114,8	115,0	115,2	115,0	115,1	115,2	115,2	115,2	115,4	115,6	115,7	
1 9 8 5	117,3	116,0	116,2	116,5	116,6	116,6	117,2	117,4	117,8	118,1	118,2	118,4	118,4	
1 9 8 6	121,0	119,0	119,5	120,0	120,5	121,4	121,4	121,5	121,5	121,5	121,9	122,0	122,2	38
1 9 8 1	103,3	101,0	101,6	102,5	102,9	103,3	103,5	103,7	103,8	104,1	104,3	104,4	104,5	
1 9 8 2	107,4	105,6	105,7	105,9	106,1	106,8	107,1	107,4	107,5	108,0	109,1	109,5	109,8	
1 9 8 3	111,3	109,0	109,7	109,8	110,3	110,7	110,8	112,1	112,3	112,4	112,5	112,6	112,8	
1 9 8 4	113,7	112,3	113,2	113,4	113,8	114,0	113,4	113,6	113,8	113,9	114,3	114,4	114,6	
1 9 8 5	116,7	114,8	115,5	116,0	116,3	116,6	116,8	116,9	117,1	117,2	117,4	117,6	117,7	39
1 9 8 6	118,4	117,8	117,9	118,2	118,2	118,2	118,4	118,4	118,5	118,6	118,6	118,7	118,7	
1 9 8 1	103,0	100,7	101,2	102,4	102,7	103,1	103,3	103,5	103,5	103,8	103,9	103,9	103,9	
1 9 8 2	106,9	105,2	105,2	105,3	105,4	106,2	106,5	106,8	106,9	107,5	108,9	109,3	109,7	
1 9 8 3	111,2	108,6	109,5	109,6	110,2	110,6	110,6	112,3	112,5	112,5	112,6	112,7	113,0	
1 9 8 4	113,9	112,3	113,4	113,7	114,1	114,3	113,5	113,8	114,0	114,1	114,5	114,7	114,9	40
1 9 8 5	117,4	115,1	115,9	116,6	117,0	117,4	117,6	117,7	117,9	118,1	118,3	118,4	118,5	
1 9 8 6	119,2	118,6	118,7	119,1	119,1	119,1	119,3	119,3	119,4	119,5	119,5	119,5	119,5	
1 9 8 1	104,0	102,0	102,3	102,8	103,2	103,5	103,8	104,1	104,4	104,8	105,3	105,7	106,0	
1 9 8 2	108,5	106,4	107,2	107,5	107,7	108,1	108,5	108,8	109,0	109,3	109,6	109,8	109,9	
1 9 8 3	111,3	110,1	110,3	110,5	110,7	110,9	111,1	111,4	111,7	111,9	112,1	112,2	112,2	41
1 9 8 4	113,1	112,4	112,4	112,6	112,7	112,9	113,0	113,1	113,2	113,4	113,6	113,7	113,8	
1 9 8 5	114,6	113,9	114,1	114,2	114,3	114,4	114,5	114,7	114,7	114,9	115,0	115,1	115,2	
1 9 8 6	115,8	115,3	115,4	115,5	115,6	115,7	115,8	115,9	116,0	116,1	116,2	116,3	116,3	
1 9 8 1	113,3	104,9	106,6	108,7	111,9	111,7	113,0	115,4	117,5	119,9	117,6	116,7	115,5	42
1 9 8 2	114,7	114,2	111,8	109,5	108,0	109,7	112,5	116,1	116,7	117,9	120,5	120,2	119,6	
1 9 8 3	115,9	117,3	115,3	111,5	111,1	113,3	114,0	115,4	118,3	118,9	118,3	117,9	119,0	
1 9 8 4	118,0	118,7	118,1	116,7	116,8	116,9	117,9	116,8	115,5	116,1	121,4	120,6	120,1	
1 9 8 5	121,2	120,2	121,1	121,7	122,0	123,5	122,8	121,5	119,8	118,8	121,0	121,4	120,2	
1 9 8 6	103,0	116,1	110,2	105,0	103,0	102,4	103,9	100,4	99,2	101,0	98,1	97,9	98,2	43
1 9 8 1	105,6	102,7	102,9	103,0	103,2	103,3	103,4	105,9	106,3	109,1	109,1	109,2	109,2	
1 9 8 2	111,3	109,8	109,8	109,8	109,8	110,0	110,1	110,2	111,9	112,3	112,9	113,8	114,7	
1 9 8 3	118,2	115,4	115,6	115,6	116,5	116,7	116,7	118,2	119,9	120,8	120,8	120,8	120,9	
1 9 8 4	123,3	122,0	122,7	122,8	122,9	122,9	122,9	122,9	123,6	124,2	125,1	125,1	125,1	
1 9 8 5	127,3	125,1	125,2	125,2	126,9	128,0	128,0	128,0	128,0	128,3	128,4	129,0	129,0	44
1 9 8 6	130,7	129,7	129,8	129,7	129,7	129,7	130,1	130,3	131,0	131,9	132,0	132,1	132,1	
1 9 8 1	105,5	102,7	102,8	103,0	103,1	103,1	103,2	105,9	106,2	109,1	109,1	109,1	109,1	
1 9 8 2	111,2	109,8	109,8	109,7	109,7	110,0	110,0	110,1	111,9	112,3	112,9	113,9	114,8	
1 9 8 3	118,4	115,5	115,8	115,7	116,6	116,9	116,9	118,4	120,2	121,1	121,1	121,1	121,2	
1 9 8 4	123,7	122,3	123,1	123,2	123,2	123,2	123,3	123,3	123,2	123,9	124,7	125,5	125,5	45
1 9 8 5	127,8	125,5	125,6	125,6	127,4	128,5	128,6	128,6	128,5	128,5	128,5	128,9	129,5	
1 9 8 6	131,3	130,3	130,4	130,3	130,3	130,3	130,7	130,9	131,6	132,5	132,6	132,6	132,7	
1 9 8 1	105,9	103,2	103,9	104,9	105,1	105,3	105,4	105,8	106,4	107,1	107,0	108,0	108,3	46
1 9 8 2	110,2	109,2	109,0	108,5	108,0	110,0	110,4	110,2	109,9	110,7	111,7	112,1	111,9	
1 9 8 3	111,6	111,7	111,1	110,4	110,7	111,0	111,3	111,3	111,8	112,1	112,1	112,7	113,0	
1 9 8 4	113,9	113,6	113,7	113,5	113,6	113,6	114,0	113,5	113,2	113,6	114,7	114,5	114,8	
1 9 8 5	116,0	115,9	116,5	117,2	116,3	115,9	115,7	115,3	115,0	115,8	115,6	116,4	115,9	
1 9 8 6	112,1	115,3	114,4	113,8	113,5	112,6	111,9	110,5	110,6	110,7	110,4	110,6	110,8	47
1 9 8 1	116,4	107,6	110,4	115,4	113,4	110,8	111,3	115,6	122,6	125,1	120,6	122,4	122,0	
1 9 8 2	121,9	125,8	119,3	113,0	114,4	118,5	118,6	119,2	120,2	124,2	131,2	131,4	126,9	
1 9 8 3	115,1	121,0	113,9	106,9	108,9	110,0	111,4	112,4	118,2	119,2	117,2	120,3	121,3	
1 9 8 4	120,4	122,2	122,6	118,3	118,8	117,2	119,0	117,0	116,5	119,9	127,0	122,4	123,5	
1 9 8 5	125,4	129,1	132,7	136,4	128,2	123,9	120,7	119,5	119,4	125,4	123,2	126,0	119,8	48
1 9 8 6	80,5	110,2	100,1	95,6	91,7	83,2	76,4	66,4	70,0	70,3	66,4	67,7	67,4	

LFD NR.	WZ-NR.	HAUPTBEREICH BZW. WARENGRUPPE	WÄGUNGSG- ANTEIL	V-FAKTOR	JAHRESDURCHSCHNITTE			
					1981	1982	1983	1984
45		GESAMTINDEX	1000	0,86332	105,3	110,3	113,2	115,6
NACH HAUPTBEREICHEN								
46		NAHRUNGSMITTEL, GETRÄENKE, TABAKWAREN	294,41	0,89435	104,8	111,4	114,0	115,7
47		TEXTILIEN, BEKLEIDUNG, PELZWAREN, SCHUHE, LEDER- UND GALANTERIEWAREN	238,69	0,83791	105,0	109,7	112,8	115,2
48		ELEKTROTECHNISCHE, FEINMECHANISCHE UND OPTISCHE ERZEUGNISSE (A.N.G.), UHREN, SCHMUCK, SPIELWAREN, MUSIKINSTRUMENTE	84,05	0,91597	102,2	104,2	104,5	104,7
49		MOBEL, ANTIQUITÄTEN 1), HOLZ-, KORB-, KORK-1), FLECHT-1), SCHNITZ-1) UND FORMSTOFFWAREN (A.N.G.)	55,66	0,81733	108,2	113,4	116,9	120,0
50		PAPIER, PAPIERWAREN, SCHREIB- UND ZEICHENARTIKEL, BÜRO- ORGANISATIONSMITTEL 1), -MASCHINEN UND -MOBEL	35,87	0,91682	104,9	110,4	114,2	116,1
51		EISENWAREN, HAUSRAT, INSTALLATIONSMATERIAL 1), BAUSTOFFE, HOLZ 1)	53,44	0,87253	105,6	110,0	112,8	114,8
52		FAHRZEUGE, MASCHINEN 1), TECHNISCHER BEDARF 1), ANSTRICHFARBEN, TAPETEN	109,48	0,87244	105,5	111,0	117,7	122,7
53		WASCH-, PUTZ-, KÖRPERPFLEGEMITTEL, MEDIZINISCHE ERZEUGNISSE 1), ARZNEIMITTEL	75,02	0,89963	103,3	107,4	111,0	113,3
54		ROHSTOFFE 1), BRENNSTOFFE, MINERALÖLERZEUGNISSE, SCHROTT 1), ALTMATERIAL 1)	40,20	0,64980	117,0	120,5	115,3	119,4
55		LEBENDE TIERE, PFLANZEN, PFLANZLICHE UND TIERISCHE ROHSTOFFE FÜR NAHRUNGSMITTEL	13,18	0,89488	104,5	107,4	109,8	113,3

HANDELSPREISE

DIE BINNENHANDELSSTATISTIK (AUSGABE 1978)

100

JAH	DURCH- SCHNITT	JAN.	FEBR.	MAERZ	APRIL	MAI	JUNI	JULI	AUG.	SEPT.	OKT.	NOV.	DEZ.	LFD NR.
1 9 8 1	105,3	102,6	103,2	103,9	104,6	105,3	105,4	105,7	105,6	106,2	106,6	107,2	107,5	45
1 9 8 2	110,3	108,2	108,5	108,6	109,2	110,2	111,4	111,2	110,7	111,0	111,3	111,7	111,9	
1 9 8 3	113,2	112,1	112,2	112,2	112,6	113,0	113,2	113,4	113,5	113,8	113,8	114,1	114,3	
1 9 8 4	115,6	114,8	115,2	115,5	115,6	115,8	116,1	115,7	115,3	115,2	115,7	115,9	116,0	
1 9 8 5	117,5	116,6	117,1	117,6	117,8	118,1	117,9	117,6	117,0	117,3	117,3	117,8	117,8	
1 9 8 6	117,3	117,9	117,8	117,6	117,7	117,7	117,7	117,2	116,9	116,9	116,7	116,8	116,9	
NACH HAUPTBEREICHEN														
1 9 8 1	104,6	102,0	102,6	103,5	105,1	106,4	106,3	105,8	104,2	104,3	105,0	105,7	106,3	46
1 9 8 2	111,4	107,3	108,1	108,7	110,4	112,2	115,9	114,8	112,4	111,7	111,3	111,7	111,9	
1 9 8 3	114,0	112,8	113,3	113,6	114,3	114,9	115,2	114,7	113,7	113,7	113,6	113,9	114,2	
1 9 8 4	115,7	114,9	115,7	116,5	116,8	117,2	118,0	117,0	115,4	114,3	114,2	114,3	114,4	
1 9 8 5	116,3	115,3	116,3	116,8	117,6	118,4	117,9	116,9	115,1	115,3	114,8	115,2	115,5	
1 9 8 6	116,7	116,4	117,0	116,9	117,5	118,0	118,7	117,9	116,4	115,9	115,4	115,1	115,4	
1 9 8 1	105,0	102,5	103,1	103,6	103,9	104,7	104,8	105,0	105,3	105,9	106,4	107,2	107,4	47
1 9 8 2	109,7	107,6	108,3	108,6	108,9	109,6	109,7	109,8	109,9	110,5	110,8	111,4	111,4	
1 9 8 3	112,8	111,6	111,8	112,1	112,2	112,6	112,6	112,8	113,0	113,4	113,7	113,8	113,9	
1 9 8 4	115,2	114,1	114,3	114,6	114,7	115,0	115,0	115,1	115,2	115,7	116,0	116,4	116,4	
1 9 8 5	117,7	116,6	116,8	117,2	117,4	117,5	117,6	117,6	117,7	118,1	118,4	118,9	119,0	
1 9 8 6	119,8	119,1	119,3	119,4	119,6	119,7	119,7	119,7	119,8	120,1	120,3	120,4	120,4	
1 9 8 1	102,2	101,0	101,2	101,6	101,9	102,0	102,1	102,2	102,3	102,6	102,8	103,5	103,5	48
1 9 8 2	104,2	103,6	103,9	104,0	104,1	104,2	104,3	104,3	104,3	104,3	104,3	104,3	104,2	
1 9 8 3	104,5	104,2	104,3	104,4	104,5	104,4	104,4	104,5	104,6	104,6	104,7	104,6	104,5	
1 9 8 4	104,7	104,6	104,6	104,6	104,7	104,7	104,8	104,8	104,7	104,7	104,7	104,7	104,7	
1 9 8 5	104,8	104,7	104,7	104,8	104,8	104,9	105,0	104,9	104,8	104,8	104,8	105,0	104,8	
1 9 8 6	104,6	104,7	104,9	104,9	104,8	104,6	104,6	104,5	104,5	104,5	104,5	104,3	104,3	
1 9 8 1	108,2	104,6	105,5	106,2	106,8	108,1	108,2	108,6	108,9	109,4	109,9	111,0	111,2	49
1 9 8 2	113,4	111,6	112,2	112,4	112,9	113,2	113,4	113,5	113,7	114,0	114,2	114,6	114,6	
1 9 8 3	116,9	115,1	115,6	116,0	116,2	116,5	116,7	117,3	117,5	117,8	118,0	118,2	118,3	
1 9 8 4	120,0	118,7	119,1	119,5	119,8	120,0	120,1	120,2	120,2	120,3	120,5	120,7	120,7	
1 9 8 5	122,4	121,1	121,5	122,0	122,2	122,3	122,4	122,6	122,7	123,0	123,3	123,3	123,0	
1 9 8 6	124,0	123,2	123,5	123,7	123,7	123,8	124,0	124,0	124,1	124,2	124,3	124,5	124,5	
1 9 8 1	104,9	102,2	102,7	103,3	103,7	104,5	104,8	105,0	105,2	105,7	106,5	107,2	107,5	50
1 9 8 2	110,4	108,0	108,4	108,6	109,3	109,5	110,7	111,1	111,3	111,8	112,0	112,0	112,1	
1 9 8 3	114,2	112,3	112,8	113,1	113,9	113,9	114,3	114,7	114,8	115,0	115,1	115,1	115,1	
1 9 8 4	116,1	115,2	115,6	115,9	116,0	115,9	116,0	116,1	116,1	116,2	116,3	116,6	116,7	
1 9 8 5	118,3	117,0	117,3	117,6	117,8	117,8	118,2	118,5	118,8	119,0	119,1	119,4	119,5	
1 9 8 6	122,3	120,0	120,6	121,0	121,5	122,7	122,8	122,9	122,9	122,9	123,3	123,4	123,7	
1 9 8 1	105,6	103,1	103,7	104,3	105,0	105,4	105,7	105,9	106,1	106,4	106,8	107,4	107,6	51
1 9 8 2	110,0	107,9	108,5	108,8	109,2	110,0	110,4	110,5	110,6	110,8	111,0	111,3	111,4	
1 9 8 3	112,8	111,5	111,8	112,0	112,2	112,5	112,6	112,9	113,2	113,4	113,5	113,8	113,9	
1 9 8 4	114,8	114,0	114,2	114,5	114,7	114,7	114,9	114,9	114,9	115,0	115,2	115,3	115,3	
1 9 8 5	116,7	115,6	115,8	116,0	116,1	116,2	116,9	116,9	117,0	117,0	117,1	117,8	117,8	
1 9 8 6	118,4	117,8	118,0	118,1	118,2	118,3	118,3	118,4	118,4	118,5	118,6	118,9	118,9	
1 9 8 1	105,5	102,7	102,8	103,0	103,2	103,3	103,4	105,7	106,0	108,7	108,8	108,9	108,9	52
1 9 8 2	111,0	109,5	109,6	109,6	109,7	109,9	110,0	110,0	111,6	112,0	112,5	113,4	114,2	
1 9 8 3	117,7	114,9	115,2	115,3	116,1	116,3	116,3	117,8	119,3	120,2	120,2	120,2	120,3	
1 9 8 4	122,7	121,3	122,0	122,2	122,2	122,2	122,3	122,3	122,3	122,9	123,5	124,3	124,3	
1 9 8 5	126,5	124,4	124,4	124,5	126,1	127,1	127,1	127,2	127,2	127,2	127,5	127,6	128,1	
1 9 8 6	130,1	128,9	129,1	129,1	129,1	129,2	129,5	129,8	130,5	131,2	131,5	131,5	131,5	
1 9 8 1	103,3	101,2	101,6	102,5	102,8	103,2	103,5	103,7	103,8	104,2	104,4	104,5	104,7	53
1 9 8 2	107,4	105,6	105,9	106,1	106,2	106,9	107,2	107,5	107,6	108,1	109,0	109,3	109,6	
1 9 8 3	111,0	109,0	109,6	109,8	110,2	110,5	110,6	111,7	111,9	112,0	112,2	112,2	112,4	
1 9 8 4	113,3	112,1	112,7	113,0	113,3	113,4	113,0	113,1	113,3	113,4	113,8	113,9	114,0	
1 9 8 5	115,7	114,2	114,7	115,1	115,4	115,7	115,8	115,9	116,1	116,2	116,4	116,5	116,6	
1 9 8 6	117,3	116,7	116,8	117,1	117,1	117,2	117,3	117,3	117,5	117,6	117,6	117,7	117,8	
1 9 8 1	117,0	107,3	110,0	114,4	114,6	112,7	113,6	117,5	123,2	125,8	121,6	122,3	121,4	54
1 9 8 2	120,5	123,3	117,6	112,2	112,3	115,8	117,2	119,3	120,1	123,4	129,4	129,3	125,9	
1 9 8 3	115,3	120,4	114,6	107,8	108,9	110,7	112,0	113,3	118,5	119,4	117,7	119,6	120,8	
1 9 8 4	119,4	121,2	121,0	117,4	117,7	116,8	118,5	116,5	115,5	118,0	125,5	121,9	122,3	
1 9 8 5	123,9	126,2	129,1	131,9	126,3	124,0	121,4	120,0	119,0	122,6	122,2	124,2	119,4	
1 9 8 6	83,6	110,7	100,8	95,0	91,4	85,2	81,3	72,8	74,5	75,5	71,4	72,2	72,1	
1 9 8 1	104,5	109,3	108,0	108,7	105,6	106,6	104,4	101,5	98,4	98,9	100,6	105,0	107,5	55
1 9 8 2	107,4	112,3	113,1	113,2	111,2	110,9	107,6	102,0	98,5	101,7	103,3	105,9	109,3	
1 9 8 3	109,8	115,3	115,0	114,4	112,2	110,3	111,2	106,0	102,7	104,0	106,2	109,2	111,0	
1 9 8 4	113,3	117,1	115,3	116,2	113,5	112,2	114,4	110,0	109,4	108,2	111,2	115,1	117,3	
1 9 8 5	117,0	123,4	123,1	122,5	119,7	117,0	116,6	114,5	112,2	111,6	111,4	113,7	118,0	
1 9 8 6	118,3	124,0	124,1	122,8	122,2	120,4	118,5	114,1	111,8	111,9	115,1	115,7	119,0	

2 INDEX DER EINZEL
2.2 GLIEDERUNG NACH DEM WARENVERZEICHNIS FUER
1980 *

LFD NR.	WZ-NR.	HAUPTBEREICH BZW. WARENGRUPPE			JAHRES DURCHSCHNITTE			
			WAEGUNGS- ANTEIL	V-FAKTOR	1981	1982	1983	1984
NACH WARENGRUPPEN								
56	00	FLEISCH, WURST, FISCHE, FISCHERZEUGNISSE	46,74	0,92804	104,3	111,8	113,7	113,7
57	01	OBST, GEMUESE (OHNE TIEFGEFRORENES, DIAETETISCHES UND KONSERVEN)	23,85	0,89713	111,1	113,5	111,1	122,0
58	02	MILCH, KAESE, SPEISEFETTE UND -OELE, EIER	44,11	0,91111	105,5	109,6	112,1	114,9
59	03	TIEFGEFRORENE UND GEFRORENE ERZEUGNISSE, SPEISEEIS	10,47	0,92272	104,5	109,3	110,3	111,8
60	04	NAEHRMITTEL (OHNE SUPPEN, TIEFGEFRORENE UND DIAETETISCHE)	12,01	0,91179	104,4	108,9	111,4	113,0
61	05	SUPPEN, GEWUERZE, BROTAUFSTRICH, ZUCKER	16,01	0,92474	104,7	109,5	112,8	114,8
62	06	FLEISCH-, WURST- UND FISCHKONSERVEN, MARINADEN	9,98	0,93045	103,2	107,5	109,4	110,2
63	07	OBST- UND GEMUESEKONSERVEN (OHNE DIAETETISCHE)	7,10	0,90367	106,9	114,3	114,9	116,1
64	08	SUESSWAREN (OHNE KAKAOPULVER UND DIAETETISCHE SUESSWAREN)	17,77	0,89464	103,4	106,6	108,1	108,7
65	10	WEINE, SCHAUMWEINE (OHNE SOLCHE FUER DIABETIKER), SPIRITUOSEN	30,38	0,88551	107,6	117,5	120,8	120,7
66	11	BIERE, ALKOHOLFREIE GETRAENKE (OHNE DIAETETISCHE)	22,36	0,91228	104,4	109,8	112,1	113,7
67	12	KAFFEE, TEE, KAKAO, TABAKWAREN	37,96	0,84034	99,5	113,3	120,7	120,1

JAH	DURCH- SCHNITT	JAN.	FEBR.	MÄRZ	APRIL	MAI	JUNI	JULI	AUG.	SEPT.	OKT.	NOV.	DEZ.	LFD NR.
NACH WARENGRUPPEN														
1 9 8 1	104,3	102,0	101,8	101,8	102,1	102,3	102,7	103,3	103,9	105,7	107,7	108,5	109,4	56
1 9 8 2	111,8	110,4	110,9	110,8	111,1	111,3	111,2	111,6	111,7	112,5	112,9	113,3	113,8	
1 9 8 3	113,7	114,2	113,9	113,5	113,6	113,8	113,5	113,4	113,5	113,5	113,8	114,1	114,1	
1 9 8 4	113,7	114,2	113,7	113,4	113,3	113,2	113,2	113,5	113,6	113,7	113,8	114,0	114,2	
1 9 8 5	114,7	114,6	114,2	114,0	114,5	114,4	114,4	114,6	114,8	114,9	114,8	115,4	115,3	
1 9 8 6	115,0	115,6	115,4	114,8	115,2	114,7	115,0	114,6	114,6	114,9	114,7	114,9	115,0	
1 9 8 1	111,1	106,5	110,9	118,3	127,5	137,7	132,5	120,9	97,4	91,5	92,4	96,7	100,4	57
1 9 8 2	113,5	107,5	112,7	117,4	128,6	145,3	155,3	136,7	105,0	92,4	84,5	86,3	90,6	
1 9 8 3	111,1	96,3	102,4	105,1	113,6	121,5	131,0	123,5	109,4	108,2	105,4	106,9	109,7	
1 9 8 4	122,0	115,0	124,9	132,6	136,2	142,3	152,1	139,5	119,2	103,0	99,6	99,5	100,5	
1 9 8 5	116,3	109,1	122,1	127,8	136,1	145,4	139,3	125,0	101,7	97,8	92,6	96,6	101,5	
1 9 8 6	114,1	110,5	115,9	115,6	121,7	128,5	136,1	128,3	111,1	104,8	99,3	96,5	99,9	
1 9 8 1	105,5	102,8	103,3	103,9	104,4	105,2	105,7	106,0	106,1	106,4	106,9	107,3	107,8	58
1 9 8 2	109,6	107,7	108,1	108,4	108,5	108,7	109,6	110,1	110,1	110,6	110,7	110,9	111,2	
1 9 8 3	112,1	111,6	111,7	111,8	111,9	111,7	111,6	111,8	111,9	112,3	112,6	112,9	113,8	
1 9 8 4	114,9	114,5	114,9	115,5	115,8	115,0	114,5	114,5	114,2	114,6	115,0	115,1	115,2	
1 9 8 5	114,7	115,1	115,1	115,0	115,1	114,7	114,5	114,7	114,7	114,8	114,4	114,3	114,3	
1 9 8 6	112,7	114,3	114,2	114,0	113,6	113,3	112,6	112,2	111,9	111,6	111,6	111,3	111,3	
1 9 8 1	104,5	101,5	102,4	103,0	103,4	103,8	104,2	104,8	105,1	105,8	106,4	106,8	107,3	59
1 9 8 2	109,3	107,4	108,3	108,8	108,9	109,3	109,5	109,6	109,8	110,0	110,0	110,1	110,0	
1 9 8 3	110,3	110,1	110,1	110,2	110,3	110,3	110,4	110,2	110,4	110,4	110,5	110,5	110,7	
1 9 8 4	111,8	111,1	111,3	111,3	111,8	111,7	111,9	112,1	112,1	112,0	112,0	112,0	112,0	
1 9 8 5	112,1	112,1	112,0	111,9	112,3	112,3	112,3	112,3	112,4	112,2	112,0	111,9	112,0	
1 9 8 6	111,5	112,1	112,0	111,8	111,8	111,8	111,7	111,3	111,2	111,1	111,0	111,0	111,2	
1 9 8 1	104,4	101,8	102,3	102,9	103,5	103,9	104,4	104,7	105,2	105,5	105,9	106,3	106,5	60
1 9 8 2	108,9	106,8	107,4	107,9	108,2	108,5	109,0	109,3	109,4	109,8	110,2	110,3	110,4	
1 9 8 3	111,4	110,7	110,8	110,9	111,0	111,1	111,2	111,5	111,8	111,8	112,0	112,0	112,1	
1 9 8 4	113,0	112,2	112,4	112,6	112,7	112,9	112,9	113,0	113,1	113,3	113,4	113,5	113,5	
1 9 8 5	113,9	113,6	113,6	113,7	113,6	113,7	113,7	113,9	114,2	114,2	114,2	114,2	113,9	
1 9 8 6	114,4	114,0	114,1	114,1	114,1	114,1	114,2	114,4	114,5	114,9	115,0	114,9	114,9	
1 9 8 1	104,7	102,4	102,9	103,3	103,6	104,0	104,3	104,7	105,3	105,8	106,2	106,8	107,0	61
1 9 8 2	109,5	107,3	108,0	108,3	108,5	109,0	109,1	109,4	109,9	110,7	111,1	111,4	111,6	
1 9 8 3	112,8	112,0	112,2	112,4	112,6	112,7	112,7	112,9	113,1	113,2	113,2	113,5	113,6	
1 9 8 4	114,8	113,9	114,1	114,4	114,5	114,7	114,8	114,9	115,1	115,2	115,3	115,2	115,2	
1 9 8 5	115,2	115,1	114,9	114,9	115,0	115,1	115,1	115,3	115,5	115,5	115,5	115,6	115,4	
1 9 8 6	116,2	115,6	115,9	115,9	116,1	116,1	116,3	116,3	116,4	116,4	116,5	116,5	116,5	
1 9 8 1	103,2	101,3	101,4	101,8	102,3	102,5	102,8	103,2	103,7	104,1	104,6	105,1	105,5	62
1 9 8 2	107,5	105,9	106,3	106,6	106,8	107,2	107,5	107,8	107,9	108,1	108,2	108,5	108,7	
1 9 8 3	109,4	108,9	109,0	108,9	108,9	109,1	109,3	109,4	109,6	109,7	109,9	110,0	109,9	
1 9 8 4	110,2	109,9	110,1	110,2	110,3	110,3	110,1	110,1	110,2	110,2	110,4	110,4	110,5	
1 9 8 5	110,3	110,5	110,4	110,3	110,3	110,4	110,5	110,4	110,5	110,3	110,2	110,2	109,9	
1 9 8 6	110,0	110,0	110,2	110,2	110,1	110,1	110,0	109,9	109,9	109,9	109,7	109,8	109,7	
1 9 8 1	106,9	103,1	103,7	104,4	105,2	105,7	106,2	106,8	107,7	108,7	109,7	110,6	111,1	63
1 9 8 2	114,3	111,8	112,9	113,2	113,6	114,1	114,4	114,8	115,1	115,3	115,4	115,3	115,2	
1 9 8 3	114,9	114,9	115,1	115,0	115,0	114,9	114,8	114,9	114,7	114,8	114,7	114,7	114,9	
1 9 8 4	116,1	115,2	115,5	115,6	115,7	115,5	115,7	115,9	115,9	116,3	117,0	117,3	117,5	
1 9 8 5	118,6	117,8	118,0	118,2	118,4	118,6	118,6	119,0	119,0	118,9	118,9	118,9	118,6	
1 9 8 6	118,2	118,8	118,9	118,7	118,6	118,5	118,4	118,1	118,0	117,8	117,7	117,4	117,3	
1 9 8 1	103,4	101,8	102,2	102,4	102,8	103,1	103,3	103,6	103,9	104,1	104,4	104,7	104,8	64
1 9 8 2	106,6	105,1	105,5	105,8	106,1	106,5	106,6	106,9	107,1	107,2	107,4	107,5	107,6	
1 9 8 3	108,1	107,8	107,9	107,9	108,0	108,0	108,0	108,2	108,2	108,3	108,3	108,4	108,3	
1 9 8 4	108,7	108,4	108,5	108,5	108,5	108,5	108,6	108,6	108,7	108,8	108,9	108,9	109,0	
1 9 8 5	110,2	109,4	109,4	109,5	109,6	109,7	109,8	110,1	110,4	110,7	110,9	111,4	111,6	
1 9 8 6	112,9	111,9	112,6	112,7	112,9	113,0	113,0	113,0	113,1	113,1	113,2	113,1	113,0	
1 9 8 1	107,6	101,2	101,7	102,0	107,4	108,5	109,0	109,4	109,9	110,2	110,4	110,8	110,9	65
1 9 8 2	117,5	111,1	111,6	111,8	117,3	118,9	119,3	119,6	119,7	119,8	120,1	120,2	120,2	
1 9 8 3	120,8	120,7	120,5	120,7	120,8	120,7	120,8	120,8	120,8	120,9	120,9	120,9	120,8	
1 9 8 4	120,7	121,0	120,9	120,8	120,8	120,8	120,7	120,6	120,6	120,6	120,6	120,6	120,6	
1 9 8 5	121,0	121,0	120,8	120,9	120,9	120,8	121,0	121,1	121,2	121,3	121,3	121,3	120,9	
1 9 8 6	121,5	121,1	121,3	121,3	121,5	121,6	121,6	121,6	121,7	121,7	121,6	121,6	121,5	
1 9 8 1	104,4	101,3	101,8	102,3	103,1	103,7	104,4	104,9	105,4	105,9	106,4	106,7	107,0	66
1 9 8 2	109,8	107,2	108,0	108,4	109,1	109,7	110,1	110,4	110,5	110,7	110,8	111,0	111,1	
1 9 8 3	112,1	111,3	111,4	111,7	111,8	111,9	112,0	112,2	112,4	112,6	112,6	112,7	112,9	
1 9 8 4	113,7	113,0	113,2	113,3	113,3	113,4	113,6	113,6	113,8	114,0	114,1	114,2	114,3	
1 9 8 5	115,1	114,4	114,7	114,9	115,0	115,0	115,2	115,3	115,4	115,3	115,3	115,5	115,5	
1 9 8 6	116,1	115,5	115,5	115,6	115,9	115,9	116,1	116,2	116,3	116,3	116,4	116,5	116,7	
1 9 8 1	99,5	99,0	99,0	99,1	99,0	99,1	99,2	99,5	99,7	99,8	99,9	100,0	100,1	67
1 9 8 2	113,3	100,1	100,3	100,5	100,8	101,0	121,0	122,4	122,5	122,7	122,8	122,8	122,9	
1 9 8 3	120,7	122,9	123,0	123,0	122,6	122,4	119,1	119,1	119,1	119,2	119,2	119,2	119,3	
1 9 8 4	120,1	119,4	119,6	119,7	119,9	120,0	119,9	120,0	120,2	120,3	120,6	120,8	121,0	
1 9 8 5	123,2	121,3	121,6	122,0	122,1	122,2	122,2	122,3	122,3	125,7	125,8	125,6	125,5	
1 9 8 6	127,2	125,6	126,1	126,8	127,1	128,0	128,5	128,6	127,8	127,3	127,2	127,0	126,9	

LFD NR.	WZ-NR.	HAUPTBEREICH BZW. WARENGRUPPE	WAEGUNGS-		JAHRES DURCHSCHNITTE			
			ANTEIL	V-FAKTOR	1981	1982	1983	1984
68	13	BACKWAREN (OHNE TIEFGEFRORENE, DIAETETISCHE UND DAUERBACKWAREN)	9,29	0,82653	105,8	111,1	114,5	116,7
69	15	WASCH-, PUTZ- UND REINIGUNGSMITTEL	11,53	0,92931	103,4	107,4	109,8	110,7
70	16	HYGIENEARTIKEL, VERBANDSTOFFE, KINDERKOERPERPFLEGEMITTEL	4,21	0,93846	105,2	110,2	112,3	113,3
71	17	FEINSEIFEN, DESODORANTIEN, HAUT-, HAARPFLEGEMITTEL	9,01	0,95648	103,3	107,6	110,1	111,8
72	19	HAUS-, TISCH- UND BETTWAESCHE, BETTWAREN	14,80	0,83362	106,0	111,9	114,8	117,0
73	20	HEIMTEXTILIEN (OHNE BODENBELAEGE)	5,79	0,86690	105,7	111,2	113,8	116,4
74	21	BODENBELAEGE	15,36	0,91867	101,8	104,8	107,7	108,2
75	23	HERREN OBERBEKLEIDUNG AB GROESSE 38	27,12	0,85864	104,4	108,8	111,7	113,8
76	24	DAMEN OBERBEKLEIDUNG AB GROESSE 34	53,29	0,83433	105,0	109,8	112,9	115,2
77	25	KINDER OBERBEKLEIDUNG AB GROESSE 104 BIS EINSCHL. 176	10,75	0,81667	106,5	112,4	114,6	115,9
78	26	PULLOVER, WESTEN U. AE., GEWIRKT ODER GESTRICKT, SAEUGLINGSBEKLEIDUNG	19,53	0,83419	105,7	111,8	116,0	119,5
79	27	HERREN-, DAMEN- UND KINDERWAESCHE, MIEDERWAREN	15,85	0,85852	105,6	110,9	115,1	118,3

HADELSPREISE

DIE BINNENHANDELSSTATISTIK (AUSGABE 1978)

100

JAH	DURCH- SCHNITT	JAN.	FEBR.	MAERZ	APRIL	MAI	JUNI	JULI	AUG.	SEPT.	OKT.	NOV.	DEZ.	LFD NR.
1 9 8 1	105,8	102,8	103,2	103,8	104,3	105,0	105,6	106,1	106,7	107,3	107,8	108,2	108,4	68
1 9 8 2	111,1	108,9	109,4	109,8	110,2	110,5	110,9	111,3	111,7	112,2	112,6	112,9	113,0	
1 9 8 3	114,5	113,3	113,6	113,8	113,9	114,1	114,3	114,5	114,8	115,0	115,2	115,4	115,5	
1 9 8 4	116,7	115,8	116,0	116,1	116,3	116,5	116,6	116,8	116,9	117,1	117,2	117,4	117,5	
1 9 8 5	118,3	117,6	117,7	117,8	117,9	118,0	118,2	118,4	118,6	118,5	118,6	118,8	119,0	
1 9 8 6	119,8	119,0	119,3	119,4	119,5	119,6	119,7	119,8	119,9	120,1	120,3	120,4	120,5	
1 9 8 1	103,4	101,8	102,0	102,4	102,7	102,9	103,3	103,6	103,9	104,2	104,5	104,9	105,1	69
1 9 8 2	107,4	105,4	106,1	106,5	106,7	107,1	107,4	107,8	107,9	108,2	108,4	108,6	108,8	
1 9 8 3	109,8	109,0	109,3	109,4	109,3	109,5	109,7	109,9	110,1	110,3	110,4	110,3	110,4	
1 9 8 4	110,7	110,5	110,5	110,6	110,6	110,6	110,6	110,6	110,7	110,8	110,9	110,9	110,9	
1 9 8 5	111,4	111,0	111,1	111,2	111,3	111,3	111,3	111,4	111,4	111,5	111,6	111,6	111,5	
1 9 8 6	112,6	111,6	111,8	112,0	112,1	112,3	112,4	112,6	112,8	113,1	113,3	113,6	113,8	
1 9 8 1	105,2	103,1	103,4	103,9	104,2	104,5	104,8	105,2	105,5	106,2	106,7	107,1	107,6	70
1 9 8 2	110,2	108,1	108,9	109,1	109,5	109,9	110,2	110,5	110,9	111,1	111,3	111,4	111,4	
1 9 8 3	112,3	111,7	111,6	111,7	111,8	112,0	112,1	112,5	112,5	112,7	112,8	112,9	113,0	
1 9 8 4	113,3	113,2	113,2	113,2	113,2	113,3	113,3	113,3	113,4	113,3	113,5	113,4	113,6	
1 9 8 5	114,4	113,7	113,8	113,9	114,1	114,1	114,3	114,4	114,8	114,8	115,0	115,0	115,2	
1 9 8 6	115,7	115,2	115,4	115,6	115,6	115,6	115,6	115,7	115,8	115,9	115,9	116,0	116,0	
1 9 8 1	103,3	101,4	101,7	102,0	102,3	102,7	103,1	103,4	103,6	104,2	104,7	105,0	105,3	71
1 9 8 2	107,6	105,7	106,5	106,9	107,0	107,2	107,5	107,7	108,1	108,3	108,5	108,7	108,8	
1 9 8 3	110,1	108,9	109,1	109,3	109,5	109,6	109,8	110,2	110,5	110,7	110,9	111,1	111,1	
1 9 8 4	111,8	111,2	111,1	111,5	111,6	111,7	111,8	111,9	111,9	112,0	112,3	112,3	112,4	
1 9 8 5	112,9	112,6	112,6	112,8	112,8	112,8	112,9	113,0	112,8	113,0	113,1	113,2	113,3	
1 9 8 6	113,8	113,3	113,5	113,5	113,6	113,6	113,8	113,8	113,9	113,9	114,0	114,0	114,1	
1 9 8 1	106,0	102,8	103,5	104,2	104,8	105,4	105,8	106,1	106,5	107,1	107,8	108,6	108,9	72
1 9 8 2	111,9	109,4	110,3	110,8	111,1	111,8	111,9	112,1	112,3	112,7	112,9	113,4	113,5	
1 9 8 3	114,8	113,7	113,9	114,1	114,5	114,5	114,6	114,8	115,0	115,3	115,5	115,8	115,8	
1 9 8 4	117,0	116,0	116,2	116,5	116,7	116,8	116,9	117,0	117,1	117,4	117,5	117,9	117,9	
1 9 8 5	118,9	118,1	118,3	118,6	118,7	118,9	119,1	119,1	119,1	119,2	119,3	119,3	119,3	
1 9 8 6	119,9	119,4	119,6	119,7	119,8	119,8	119,8	119,9	120,0	120,1	120,2	120,2	120,2	
1 9 8 1	105,7	102,6	103,5	104,1	104,8	105,0	105,6	106,2	106,5	106,8	107,3	107,7	107,9	73
1 9 8 2	111,2	108,5	109,9	110,4	110,9	111,2	111,5	111,6	111,7	112,0	112,1	112,1	112,3	
1 9 8 3	113,8	112,5	112,8	113,3	113,2	113,4	113,4	113,8	114,3	114,5	114,6	114,9	115,0	
1 9 8 4	116,4	115,1	115,2	115,8	115,9	116,1	116,4	116,4	116,7	116,9	117,0	117,5	117,5	
1 9 8 5	119,2	117,7	117,9	118,3	118,5	119,0	119,5	119,5	119,5	120,0	120,2	120,2	120,3	
1 9 8 6	121,2	120,4	120,8	121,0	121,1	121,2	121,2	121,2	121,2	121,3	121,3	121,6	121,6	
1 9 8 1	101,8	100,5	100,6	100,6	100,7	102,0	102,1	102,2	102,4	102,5	102,6	102,7	102,7	74
1 9 8 2	104,8	102,8	103,1	103,1	103,2	105,1	105,1	105,2	105,2	105,4	105,4	106,9	106,9	
1 9 8 3	107,7	106,7	106,9	107,0	107,1	108,0	108,0	108,1	108,3	108,3	108,3	107,9	108,1	
1 9 8 4	108,2	108,2	108,4	108,5	108,6	108,1	108,0	108,1	108,1	108,1	108,1	108,2	108,2	
1 9 8 5	108,6	108,3	108,4	108,5	108,5	108,6	108,7	108,7	108,6	108,4	108,6	108,9	108,9	
1 9 8 6	109,1	109,0	109,3	109,4	109,4	109,0	109,0	109,0	109,0	109,1	109,1	108,9	108,9	
1 9 8 1	104,4	102,2	102,7	103,1	103,5	103,9	104,1	104,2	104,5	105,2	106,0	106,9	107,0	75
1 9 8 2	108,8	107,3	107,3	107,9	108,1	108,4	108,6	108,7	108,9	109,5	109,8	110,3	110,3	
1 9 8 3	111,7	110,7	110,8	111,1	111,4	111,4	111,5	111,7	111,8	112,2	112,4	112,7	112,8	
1 9 8 4	113,8	112,9	113,0	113,4	113,5	113,6	113,6	113,6	113,8	114,1	114,6	114,8	114,9	
1 9 8 5	116,2	115,1	115,3	115,7	115,9	116,1	116,1	116,1	116,3	116,5	117,0	117,4	117,2	
1 9 8 6	115,2	117,3	117,6	117,8	117,9	117,9	118,0	118,0	118,1	118,6	118,8	118,9	118,9	
1 9 8 1	105,0	102,4	103,2	103,7	104,1	104,7	104,8	105,0	105,2	105,9	106,5	107,2	107,3	76
1 9 8 2	109,8	107,4	108,3	108,8	109,2	109,6	109,7	109,9	110,0	110,7	111,0	111,6	111,6	
1 9 8 3	112,9	111,8	112,1	112,3	112,4	112,8	112,8	112,8	113,0	113,4	113,6	113,9	114,0	
1 9 8 4	115,2	114,4	114,5	114,7	114,9	115,1	115,0	115,0	115,1	115,6	115,8	116,2	116,2	
1 9 8 5	117,3	116,2	116,4	116,9	117,0	117,1	117,1	116,9	117,2	117,7	118,1	118,5	118,3	
1 9 8 6	119,1	118,4	118,7	118,8	119,0	118,9	118,9	118,9	119,0	119,2	119,6	119,7	119,7	
1 9 8 1	106,5	102,9	103,3	103,7	104,1	107,2	107,2	107,2	107,3	107,9	108,4	109,6	109,6	77
1 9 8 2	112,4	109,8	110,4	110,5	110,6	113,0	113,1	113,1	113,1	113,5	113,8	114,0	114,1	
1 9 8 3	114,6	114,3	114,5	114,5	114,6	114,5	114,5	114,6	114,7	115,0	115,2	114,2	114,2	
1 9 8 4	115,9	114,3	114,4	114,4	114,4	116,4	116,3	116,3	116,3	116,5	116,8	117,3	117,3	
1 9 8 5	117,3	117,4	117,6	117,9	118,0	116,7	116,7	116,6	116,8	116,7	117,1	117,8	118,0	
1 9 8 6	119,7	118,1	118,5	118,6	118,7	120,1	120,0	120,1	120,2	120,4	120,5	120,7	120,7	
1 9 8 1	105,7	103,0	103,6	104,3	104,6	104,9	105,0	105,3	105,5	106,7	107,5	108,8	109,0	78
1 9 8 2	111,8	109,4	110,3	110,7	110,9	111,4	111,4	111,5	111,8	112,7	113,2	114,1	114,2	
1 9 8 3	116,0	114,4	114,7	115,1	115,4	115,6	115,7	115,9	116,1	116,6	117,0	117,4	117,7	
1 9 8 4	119,5	118,1	118,3	119,0	119,0	119,1	119,1	119,1	119,3	120,1	120,7	121,3	121,4	
1 9 8 5	123,4	121,5	121,8	122,6	122,9	122,8	123,1	123,1	123,3	124,0	124,7	125,2	125,7	
1 9 8 6	126,9	125,7	126,1	126,3	126,5	126,4	126,4	126,6	126,8	127,5	127,8	128,0	128,1	
1 9 8 1	105,6	102,6	103,4	104,2	104,6	105,2	105,4	105,6	105,9	106,5	107,1	108,1	108,2	79
1 9 8 2	110,9	108,5	109,3	109,8	110,0	110,9	110,9	111,0	111,2	111,6	112,0	112,9	113,0	
1 9 8 3	115,1	113,3	113,6	114,1	114,2	114,7	114,8	115,1	115,3	115,9	116,2	116,7	116,9	
1 9 8 4	118,3	117,1	117,3	117,5	117,6	118,0	118,0	118,0	118,2	118,8	119,1	119,8	119,9	
1 9 8 5	121,7	120,2	120,4	120,8	120,9	121,5	121,5	121,6	121,7	122,5	122,9	123,4	123,5	
1 9 8 6	124,8	123,6	124,1	124,2	124,3	124,9	124,9	125,0	125,0	125,3	125,4	125,5	125,6	

2 INDEX DER EINZEL
2.2 GLIEDERUNG NACH DEM WARENVERZEICHNIS FUER
1980 *

LFD NR.	WZ-NR.	HAUPTBEREICH BZW. WARENGRUPPE	WÄGUNGS-		JAHRESDURCHSCHNITTE			
			ANTEIL	V-FAKTOR	1981	1982	1983	1984
80	29	STRUMPFWAREN, BEKLEIDUNGSZUBEHÖR, SCHIRME, STÖCKE 1)	9,33	0,84922	104,5	109,2	112,5	114,9
81	31	HERRENSCHUHE (OHNE SPORTSCHUHE)	9,33	0,75591	106,2	110,1	113,4	117,1
82	32	DAMENSCHUHE (OHNE SPORTSCHUHE)	15,53	0,75059	105,6	109,5	112,9	116,8
83	33	KINDERSCHUHE (OHNE SPORTSCHUHE), SCHUHZUBEHÖR	5,63	0,75294	105,7	109,5	112,6	116,5
84	34	LEDER- UND TASCHENERWAREN (A.N.G.)	8,11	0,81203	104,6	108,8	111,9	114,9
85	36	SPORTBEKLEIDUNG, SPORTSCHUHE (OHNE STRASSENSCHUHE)	9,62	0,86555	103,4	108,1	111,9	113,5
86	37	RUNDFUNK-, FERNSEH- UND PHONOTECHNISCHE GERÄTE	29,81	1,07511	101,0	101,7	99,3	97,4
87	39	ELEKTROTECHNISCHE ERZEUGNISSE (A.N.G.)	11,22	0,92041	103,3	106,6	108,7	109,7
88	40	FOTO- UND KINOGERÄTE, FOTOTECHNISCHES UND -CHEMISCHES 1) MATERIAL	8,59	0,99697	100,3	102,8	102,2	103,7
89	42	UHREN (OHNE ARMATURBRETTUHREN UND UHRENRADIOS)	6,17	1,01824	99,0	98,8	98,6	98,3
90	43	SCHMUCK, GOLD- UND SILBERSCHMIEDEWAREN, EDELSTEINE	10,15	0,60267	104,5	104,8	107,4	109,1
91	45	SPIELWAREN, FEST- UND SCHERZARTIKEL 1) (A.N.G.)	8,20	0,88374	104,4	108,5	112,1	113,8

JAH	DURCH- SCHNITT	JAN.	FEBR.	MAERZ	APRIL	MAI	JUNI	JULI	AUG.	SEPT.	OKT.	NOV.	DEZ.	LFD NR.
1 9 8 1	104,5	102,4	102,8	103,3	103,7	104,0	104,2	104,4	104,7	105,4	106,0	106,7	106,8	80
1 9 8 2	105,2	107,3	107,8	108,4	108,7	108,9	109,1	109,2	109,3	109,7	110,1	110,6	110,8	
1 9 8 3	112,5	110,9	111,2	111,4	111,7	112,0	112,2	112,6	112,8	113,2	113,8	113,9	114,1	
1 9 8 4	114,9	114,3	114,3	114,6	114,6	114,7	114,7	114,8	114,8	115,1	115,5	115,5	115,6	
1 9 8 5	116,7	115,7	116,0	116,2	116,3	116,4	116,5	116,6	116,9	117,2	117,6	117,8	117,6	
1 9 8 6	118,2	117,6	117,8	118,0	118,0	118,1	118,2	118,2	118,3	118,4	118,6	118,8	118,8	
1 9 8 1	106,2	103,9	104,8	105,3	105,6	105,9	106,0	106,1	106,5	107,0	107,6	107,8	108,1	81
1 9 8 2	110,1	108,4	109,0	109,4	109,6	109,8	109,9	110,0	110,2	110,8	111,4	111,5	111,8	
1 9 8 3	113,4	111,9	112,2	112,5	112,6	112,8	112,8	113,2	113,6	114,1	114,6	114,9	115,0	
1 9 8 4	117,1	115,4	115,6	116,0	116,3	116,4	116,5	116,7	117,1	118,0	118,6	119,1	119,2	
1 9 8 5	121,1	119,4	119,8	120,4	120,6	120,9	120,9	121,0	121,2	121,7	122,0	122,2	122,6	
1 9 8 6	123,4	122,6	122,7	122,8	123,1	123,3	123,3	123,3	123,4	123,9	124,1	124,2	124,3	
1 9 8 1	105,6	103,7	104,3	104,7	104,8	105,2	105,3	105,5	105,8	106,4	107,0	107,3	107,5	82
1 9 8 2	109,5	107,9	108,5	108,7	108,9	109,0	109,2	109,3	109,5	110,2	110,8	110,9	110,9	
1 9 8 3	112,9	111,2	111,6	111,9	112,1	112,4	112,4	112,7	113,1	113,8	114,2	114,5	114,5	
1 9 8 4	116,8	114,9	115,0	115,6	115,8	116,3	116,3	116,6	117,0	118,0	118,6	118,7	118,9	
1 9 8 5	120,7	119,2	119,6	120,2	120,4	120,5	120,5	120,8	120,9	121,4	121,6	121,8	122,3	
1 9 8 6	123,2	122,4	122,8	122,9	123,0	123,0	123,1	123,1	123,2	123,6	123,7	123,8	123,9	
1 9 8 1	105,7	103,8	104,4	104,8	105,0	105,1	105,3	105,5	105,8	106,5	107,0	107,4	107,8	83
1 9 8 2	109,5	107,9	108,5	108,8	108,9	109,1	109,2	109,3	109,5	110,2	110,9	111,0	111,1	
1 9 8 3	112,6	111,2	111,7	111,9	111,9	112,0	112,1	112,4	112,8	113,3	113,8	114,2	114,2	
1 9 8 4	116,5	114,7	115,1	115,5	115,7	115,9	116,0	116,2	116,4	117,3	117,9	118,4	118,5	
1 9 8 5	120,3	118,7	119,1	119,7	119,9	120,1	120,2	120,4	120,6	120,9	121,2	121,6	121,6	
1 9 8 6	122,3	121,8	121,9	122,0	122,1	122,1	122,2	122,2	122,3	122,7	122,8	122,9	123,0	
1 9 8 1	104,6	102,3	102,9	103,5	103,9	104,2	104,4	104,8	105,0	105,4	105,7	106,3	106,4	84
1 9 8 2	108,8	106,7	107,4	108,0	108,3	108,6	108,8	109,0	109,2	109,5	109,9	110,2	110,1	
1 9 8 3	111,9	110,2	110,5	111,1	111,2	111,5	111,6	112,1	112,4	112,8	113,0	113,2	113,3	
1 9 8 4	114,9	113,6	113,8	114,3	114,5	114,8	114,8	115,0	115,1	115,4	115,5	115,8	115,8	
1 9 8 5	117,7	116,1	116,5	116,9	117,1	117,4	117,6	117,7	117,7	117,9	118,6	119,1	119,3	
1 9 8 6	120,5	119,6	120,1	120,1	120,4	120,5	120,4	120,5	120,5	120,7	121,1	121,0	121,0	
1 9 8 1	103,4	101,6	101,9	102,3	102,4	102,9	103,0	103,1	103,3	103,7	104,1	105,9	106,1	85
1 9 8 2	108,1	106,3	106,8	107,1	107,1	107,8	107,8	107,9	108,2	108,3	108,6	110,5	110,5	
1 9 8 3	111,9	110,6	110,8	110,9	110,9	112,3	112,3	112,5	112,5	112,7	112,8	112,2	112,3	
1 9 8 4	113,5	112,4	112,5	112,7	112,7	113,6	113,7	113,7	113,7	113,9	114,0	114,7	114,7	
1 9 8 5	115,8	114,7	114,7	114,9	115,0	115,4	115,3	115,4	115,4	115,6	115,6	118,6	118,6	
1 9 8 6	119,2	118,7	118,8	118,8	118,9	119,0	119,1	119,0	119,2	119,5	119,6	119,9	119,9	
1 9 8 1	101,0	100,0	100,2	100,4	100,6	100,8	100,9	100,9	101,1	101,2	101,4	102,1	102,2	86
1 9 8 2	101,7	102,2	102,3	102,3	102,2	102,1	102,1	102,0	101,9	101,5	101,3	100,6	100,3	
1 9 8 3	99,3	100,1	99,9	99,9	99,8	99,5	99,4	99,3	99,2	98,9	98,9	98,6	98,5	
1 9 8 4	97,4	98,4	98,2	98,0	97,9	97,6	97,5	97,4	97,3	96,9	96,6	96,4	96,2	
1 9 8 5	95,1	96,0	95,9	95,7	95,5	95,2	95,2	95,2	94,9	94,6	94,5	94,2	93,8	
1 9 8 6	92,8	93,6	93,8	93,7	93,5	92,9	92,7	92,6	92,6	92,5	92,3	91,7	91,7	
1 9 8 1	103,3	101,4	101,7	102,2	102,6	103,1	103,2	103,5	103,7	103,9	104,2	104,7	104,9	87
1 9 8 2	106,6	105,2	105,8	106,0	106,1	106,6	106,8	106,9	107,0	107,1	107,3	107,4	107,5	
1 9 8 3	108,7	107,7	107,8	108,0	108,1	108,6	108,7	108,9	109,0	109,1	109,2	109,3	109,4	
1 9 8 4	109,7	109,5	109,6	109,7	109,8	109,8	109,7	109,7	109,7	109,8	109,8	109,8	109,8	
1 9 8 5	110,4	109,8	110,0	110,1	110,1	110,3	110,4	110,5	110,5	110,6	110,7	110,8	110,8	
1 9 8 6	111,1	110,8	111,0	111,0	111,2	111,1	111,1	111,1	111,1	111,2	111,3	111,3	111,3	
1 9 8 1	100,3	99,3	99,6	100,2	100,6	99,7	99,9	99,9	100,1	100,6	100,6	101,6	101,6	88
1 9 8 2	102,8	101,7	102,3	102,4	102,4	103,1	103,1	103,2	103,2	103,2	103,3	103,2	102,9	
1 9 8 3	102,2	102,9	102,9	102,9	102,8	101,6	101,5	101,6	101,6	101,7	102,0	102,3	102,3	
1 9 8 4	103,7	102,4	102,6	102,8	102,9	103,2	103,5	103,6	103,8	104,5	104,8	105,2	105,3	
1 9 8 5	106,6	105,4	105,6	105,8	106,0	106,6	106,8	106,7	106,9	107,2	107,5	107,3	107,3	
1 9 8 6	106,8	107,3	107,3	107,1	107,1	107,2	107,0	107,0	106,9	106,8	106,7	105,9	105,8	
1 9 8 1	99,0	99,4	99,4	99,2	99,2	99,0	98,9	98,8	98,8	98,9	98,9	99,0	99,0	89
1 9 8 2	98,8	99,1	99,0	99,0	99,0	98,9	98,9	98,7	98,7	98,6	98,6	98,4	98,4	
1 9 8 3	98,6	98,4	98,6	98,5	98,5	98,6	98,7	98,7	98,7	98,6	98,6	98,4	98,3	
1 9 8 4	98,3	98,5	98,5	98,5	98,5	98,4	98,3	98,3	98,1	98,0	98,1	98,1	98,1	
1 9 8 5	97,4	98,2	98,1	98,0	97,9	98,0	98,0	97,1	97,0	97,1	96,5	96,4	96,4	
1 9 8 6	96,0	96,4	96,2	96,2	96,1	96,1	96,1	96,1	95,9	95,9	95,9	95,8	95,7	
1 9 8 1	104,5	103,5	103,8	104,0	104,3	104,7	104,8	104,6	104,5	104,7	105,0	105,1	104,7	90
1 9 8 2	104,8	104,9	104,8	104,6	104,3	104,2	104,5	104,3	104,1	104,6	105,1	105,7	106,0	
1 9 8 3	107,4	106,2	106,9	106,9	107,0	107,2	107,3	107,5	107,6	108,0	108,0	108,2	108,3	
1 9 8 4	109,1	108,5	108,6	108,8	108,9	109,0	109,2	109,2	109,1	109,2	109,5	109,5	109,6	
1 9 8 5	110,4	109,9	109,8	109,9	110,0	110,0	110,6	110,6	110,6	110,6	110,7	111,2	111,2	
1 9 8 6	110,3	110,9	110,8	110,7	110,5	110,3	110,2	109,9	109,8	109,7	109,9	110,6	110,6	
1 9 8 1	104,4	102,3	102,6	103,5	103,8	104,2	104,5	104,6	104,7	105,3	105,4	106,0	106,1	91
1 9 8 2	108,5	106,1	106,8	107,3	107,9	108,1	108,5	108,8	108,9	109,0	109,2	110,4	110,4	
1 9 8 3	112,1	110,5	110,7	111,3	111,7	112,0	112,3	112,7	112,8	112,9	113,1	112,8	112,9	
1 9 8 4	113,8	112,9	112,9	113,0	113,6	113,8	114,0	114,1	114,1	114,3	114,4	114,5	114,4	
1 9 8 5	115,7	114,4	114,6	114,9	115,3	115,5	115,6	115,8	115,7	115,8	115,9	117,4	117,4	
1 9 8 6	118,7	117,4	118,2	118,4	118,7	118,8	118,9	119,0	119,0	119,2	119,4	118,9	118,9	

LFD NR.	WZ-NR.	HAUPTBEREICH GZW. WARENGRUPPE	WAEGUNGS- ANTEIL	V-FAKTOR	JAHRESDURCHSCHNITTE			
					1981	1982	1983	1984
92	47	MUSIKINSTRUMENTE (OHNE PHONOTECHNISCHE GERAETE UND MUSIKSPIELWAREN), MUSIKALIEN	2.99	0.84038	105,6	111,2	115,5	115,5
93	49	SCHUL-1), LADEN-1), WOHN- UND KUECHENMOEBEL	51.91	0.81579	108,4	113,6	117,2	120,4
94	54	SCHREIB-, ZEICHEN- UND MALGERAETE, LERNMITTEL 1) A.N.G. (OHNE DRUCKEREIERZEUGNISSE), ZEICHENMASCHINEN 1)	4.18	0.89862	104,7	110,1	113,1	115,5
95	56	DRUCKEREIERZEUGNISSE (OHNE MUSIKALIEN, BEDRUCKTE BEHAELTER)	19.30	0.89101	105,5	112,1	118,1	121,1
96	58	BUEROMASCHINEN, DATENVERARBEITUNGSGERAETE UND -EINRICHTUNGEN 1), BUEROMOEBEL	5.16	1.14138	103,5	104,9	102,2	98,9
97	65	SPIELPLATZGERAETE 1), CAMPING- UND SPORTARTIKEL, HANDELSWAFFEN 1), BASTELSAETZE 1)	8.15	0.91439	108,9	110,0	111,8	113,2
98	66	TAFEL-, KUECHEN- U.AE. HAUSHALTSGERAETE (OHNE ELEKTRISCHE)	15.76	0.79899	106,4	112,2	116,0	119,5
99	67	HEIZGERAETE, KUEHLMOEBEL, WASCHMASCHINEN FUER DEN HAUSHALT	12.22	0.95072	104,2	109,0	111,3	112,2
100	77	KRAFTWAGEN, KRAFTWAGENTEILE UND -ZUBEHOER (A.N.G.), BEREIFUNGEN (A.N.G.)	96.37	0.87177	105,4	111,1	118,4	123,7
101	78	ZWEIRAEDER, ZWEIRADTEILE UND -ZUBEHOER (A.N.G.)	6.56	0.86210	107,1	112,0	114,3	116,5
102	87	ARZNEIMITTEL UND SONSTIGE PHARMAZEUTISCHE ERZEUGNISSE (A.N.G.)	42.38	0.87253	103,0	106,8	111,2	113,9
103	92	FESTE BRENNSTOFFE, MINERALOELERZEUGNISSE	40.20	0.64894	117,0	120,5	115,3	119,4

HANDELSPREISE

DIE BINNENHANDELSSTATISTIK (AUSGABE 1978)

100

JAHR	DURCH- SCHNITT	JAN.	FEBR.	MAERZ	APRIL	MAI	JUNI	JULI	AUG.	SEPT.	OKT.	NOV.	DEZ.	LFD NR.
1 9 8 1	105,6	103,0	103,5	104,7	105,0	105,2	105,5	105,5	105,8	106,2	106,7	107,7	107,9	92
1 9 8 2	111,2	108,6	109,9	110,5	110,8	111,0	111,1	111,6	111,7	111,9	112,1	112,3	112,4	
1 9 8 3	115,5	113,3	114,0	114,4	114,8	115,0	115,0	115,5	116,5	116,6	116,9	117,0	117,0	
1 9 8 4	118,9	117,4	117,9	118,4	118,7	118,9	119,0	119,1	119,1	119,2	119,3	119,6	119,6	
1 9 8 5	121,7	119,9	120,4	120,8	121,1	121,5	121,7	121,8	121,9	122,1	122,7	123,0	123,1	
1 9 8 6	124,5	123,5	123,8	123,8	124,0	124,1	124,5	124,5	124,5	124,7	125,1	125,4	125,6	93
1 9 8 1	108,4	104,8	105,6	106,3	106,9	108,3	108,4	108,8	109,1	109,6	110,2	111,3	111,5	
1 9 8 2	113,6	111,9	112,4	112,7	113,1	113,4	113,5	113,7	113,9	114,2	114,4	114,8	114,8	
1 9 8 3	117,2	115,4	115,9	116,3	116,5	116,8	117,0	117,6	117,8	118,2	118,3	118,5	118,6	
1 9 8 4	120,4	119,0	119,5	119,9	120,2	120,4	120,5	120,6	120,8	120,9	121,1	121,1	121,1	
1 9 8 5	122,8	121,4	121,9	122,4	122,6	122,7	122,8	123,0	123,1	123,4	123,6	123,6	123,4	
1 9 8 6	124,4	123,5	123,9	124,0	124,1	124,2	124,4	124,4	124,5	124,6	124,7	124,9	125,0	94
1 9 8 1	104,7	102,3	102,8	103,2	103,5	104,0	104,6	104,8	105,0	105,6	106,4	107,1	107,4	
1 9 8 2	110,1	107,8	108,5	109,0	109,4	109,9	110,4	110,5	110,6	111,0	111,2	111,6	111,8	
1 9 8 3	113,1	111,9	112,2	112,5	112,7	112,8	112,9	113,2	113,4	113,7	113,8	113,9	114,0	
1 9 8 4	115,9	114,2	114,7	115,0	115,2	115,6	115,8	116,0	116,2	116,4	116,8	117,3	117,6	
1 9 8 5	119,2	117,9	118,1	118,3	118,4	118,7	119,3	119,3	119,5	119,9	120,1	120,4	120,3	
1 9 8 6	121,8	120,5	120,9	121,1	121,2	121,4	121,7	122,0	122,1	122,2	122,6	122,8	122,9	95
1 9 8 1	105,5	102,4	103,2	103,9	104,5	105,0	105,4	105,5	105,8	106,3	107,2	107,9	108,3	
1 9 8 2	112,1	108,9	109,0	109,2	110,3	110,4	112,5	113,1	113,5	114,2	114,4	114,6	114,8	
1 9 8 3	118,1	115,2	115,8	116,3	117,5	117,7	118,4	119,0	119,2	119,4	119,4	119,8	119,8	
1 9 8 4	121,1	120,0	120,4	120,8	121,0	121,0	121,1	121,3	121,2	121,3	121,4	121,6	121,7	
1 9 8 5	124,0	122,0	122,3	122,8	123,0	123,1	123,9	124,3	124,9	125,0	125,2	125,6	125,7	
1 9 8 6	130,8	126,7	127,5	128,2	129,1	131,8	131,8	131,9	132,0	132,0	132,5	132,7	133,2	96
1 9 8 1	103,5	101,7	101,5	101,6	101,7	104,1	104,2	104,2	104,3	104,4	104,5	105,1	105,1	
1 9 8 2	104,9	105,2	105,2	105,3	105,3	105,3	105,3	105,1	105,1	105,1	105,0	105,4	105,4	
1 9 8 3	102,2	103,3	103,4	103,3	103,2	102,4	102,4	102,3	102,2	102,2	102,1	100,0	99,9	
1 9 8 4	98,9	100,0	99,9	99,9	99,9	98,3	98,3	98,3	98,3	98,1	98,2	98,5	98,5	
1 9 8 5	98,2	98,7	98,9	99,0	98,9	98,0	97,9	97,8	97,8	97,9	98,0	97,7	97,8	
1 9 8 6	96,2	97,7	97,6	97,6	97,5	95,7	95,7	95,6	95,5	95,4	95,3	95,3	95,3	97
1 9 8 1	108,9	108,2	108,8	109,5	109,9	108,4	108,7	108,8	108,9	109,0	109,2	108,8	108,8	
1 9 8 2	110,0	108,7	109,1	109,3	109,5	109,8	110,0	110,1	110,3	110,5	110,6	110,7	110,8	
1 9 8 3	111,8	110,8	110,9	111,1	111,2	111,3	111,4	111,6	112,5	112,6	112,6	112,8	113,0	
1 9 8 4	113,2	113,0	112,9	113,1	113,2	113,3	113,3	113,3	113,3	113,3	113,3	113,4	113,4	
1 9 8 5	113,6	113,4	113,2	113,4	113,4	113,5	113,5	113,6	113,7	113,7	113,7	114,1	114,1	
1 9 8 6	114,0	114,0	114,0	114,0	113,9	113,9	114,0	114,0	113,9	114,0	114,1	114,1	114,1	98
1 9 8 1	106,4	103,0	103,6	104,6	105,4	106,0	106,3	106,7	107,1	107,6	108,0	109,2	109,3	
1 9 8 2	112,2	109,6	110,4	110,9	111,3	112,1	112,3	112,6	112,7	113,0	113,3	113,7	113,9	
1 9 8 3	115,0	114,0	114,4	114,8	115,2	115,5	115,6	116,2	116,6	117,1	117,2	117,6	117,7	
1 9 8 4	119,5	117,9	118,2	118,7	119,0	119,3	119,4	119,6	119,8	120,0	120,3	120,6	120,7	
1 9 8 5	122,8	120,8	121,3	121,8	122,5	122,7	122,7	123,0	123,1	123,2	123,4	124,8	124,9	
1 9 8 6	126,3	124,9	125,3	125,4	125,6	126,3	126,4	126,5	126,6	126,9	127,0	127,2	127,2	99
1 9 8 1	104,2	101,6	102,1	102,5	103,1	104,2	104,4	104,6	104,8	105,1	105,4	106,3	106,7	
1 9 8 2	109,0	106,8	107,4	107,7	108,0	108,9	109,2	109,5	109,6	109,9	109,9	110,2	110,3	
1 9 8 3	111,3	110,2	110,6	110,8	110,9	111,3	111,3	111,4	111,5	111,7	111,8	112,0	112,0	
1 9 8 4	112,2	112,1	112,1	112,2	112,2	112,1	112,1	112,3	112,3	112,4	112,4	112,3	112,3	
1 9 8 5	112,3	112,3	112,2	112,3	112,3	112,3	112,4	112,4	112,3	112,3	112,4	112,3	112,3	
1 9 8 6	112,5	112,4	112,6	112,7	112,8	112,5	112,5	112,5	112,4	112,4	112,4	112,4	112,4	100
1 9 8 1	105,4	102,7	102,8	102,9	102,9	103,0	103,0	105,7	106,0	106,9	108,9	109,0	109,0	
1 9 8 2	111,1	109,6	109,7	109,6	109,7	109,9	109,9	109,9	111,7	112,1	112,7	113,6	114,6	
1 9 8 3	118,4	115,4	115,7	115,7	116,7	116,9	116,9	118,4	120,1	121,1	121,1	121,1	121,1	
1 9 8 4	123,7	122,3	123,1	123,2	123,2	123,2	123,3	123,3	123,3	124,0	124,6	125,5	125,5	
1 9 8 5	127,8	125,5	125,5	125,6	127,4	128,5	128,5	128,5	128,6	128,6	128,8	128,9	129,6	
1 9 8 6	131,6	130,4	130,6	130,6	130,6	130,6	131,0	131,3	132,0	132,9	133,1	133,1	133,1	101
1 9 8 1	107,1	103,0	103,6	104,6	106,1	106,7	107,2	107,3	108,5	109,1	109,6	109,9	110,1	
1 9 8 2	112,0	110,2	110,4	110,8	111,3	111,8	112,0	112,1	112,6	113,1	113,3	113,0	112,8	
1 9 8 3	114,3	112,9	113,0	113,3	113,4	113,8	113,8	114,7	115,1	115,2	115,4	115,6	115,6	
1 9 8 4	116,5	115,7	115,9	116,1	116,3	116,2	116,5	116,6	116,6	116,7	116,7	117,1	117,2	
1 9 8 5	118,5	117,3	117,9	118,0	118,0	118,4	118,5	118,6	118,7	119,0	119,3	119,4	119,4	
1 9 8 6	120,8	119,2	119,4	119,7	119,8	120,2	120,3	120,4	120,9	121,1	121,5	121,6	121,7	102
1 9 8 1	103,0	100,6	101,2	102,3	102,7	103,1	103,3	103,5	103,5	103,8	103,8	103,8	103,8	
1 9 8 2	106,8	105,1	105,1	105,2	105,3	106,1	106,4	106,7	106,8	107,4	108,8	109,3	109,6	
1 9 8 3	111,2	108,5	109,4	109,5	110,1	110,5	110,6	112,3	112,4	112,5	112,6	112,6	112,9	
1 9 8 4	113,9	112,2	113,3	113,6	114,1	114,3	113,4	113,7	113,9	114,0	114,5	114,7	114,8	
1 9 8 5	117,4	115,0	115,9	116,5	117,0	117,4	117,6	117,7	117,9	118,1	118,3	118,4	118,5	
1 9 8 6	119,2	118,6	118,7	119,1	119,1	119,1	119,3	119,3	119,4	119,5	119,5	119,5	119,5	103
1 9 8 1	117,0	107,3	110,0	114,4	114,6	112,7	113,6	117,5	123,2	125,8	121,6	122,3	121,4	
1 9 8 2	120,5	123,3	117,6	112,2	112,3	115,8	117,2	119,3	120,1	123,4	129,4	129,3	125,9	
1 9 8 3	115,3	120,4	114,6	107,8	108,9	110,7	112,0	113,3	118,5	119,4	117,7	119,6	120,8	
1 9 8 4	119,4	121,2	121,0	117,4	117,7	116,8	118,5	116,5	115,5	118,0	125,5	121,9	122,3	
1 9 8 5	123,9	126,2	129,1	131,9	126,3	124,0	121,4	120,0	119,0	122,6	122,2	124,2	119,4	
1 9 8 6	83,6	110,7	100,8	95,0	91,4	85,2	81,3	72,8	74,5	75,5	71,4	72,2	72,1	

2 INDEX DER EINZEL
2.3 GLIEDERUNG NACH DEM QUETERVERZEICHNIS FUER
1980 =

LFD NR.	WZ-NR.	INDEX / INDEXGRUPPE	WAEGUNGS- ANTEIL	V-FAKTOR	JAHRES DURCHSCHNITTE			
					1981	1982	1983	1984
104		GESAMTINDEX	1000	0,86332	105,3	110,3	113,2	115,6
105		GESAMTINDEX OHNE BESONDERS ERNTE-, SAISON- UND WITTERUNGS- ABHAENGIGE NAHRUNGSMITTEL SOWIE OHNE BLUMEN	964,18	0,86344	105,2	110,3	113,3	115,4
106		BESONDERS ERNTE-, SAISON- UND WITTERUNGSABHAENGIGE NAHRUNGSMITTEL SOWIE BLUMEN	35,82	0,86825	109,1	111,8	111,1	119,6
107		GESAMTINDEX OHNE HEIZOEL	978,60	0,87166	105,0	110,0	113,2	115,5
108		GESAMTINDEX OHNE HEIZOEL UND KRAFTSTOFFE	965,08	0,87333	104,9	110,0	113,1	115,4
NACH HAUPTGRUPPEN								
109		NAHRUNGS- UND GENUSSMITTEL	294,41	0,89435	104,8	111,4	114,0	115,7
110		KLEIDUNG, SCHUHE	189,30	0,83276	105,1	109,8	113,0	115,5
111		BRENNSTOFFE	25,58	0,60927	116,2	122,8	115,1	121,1
112		UEBRIGE WAREN FUER DIE HAUSHALTSFUEHRUNG	178,90	0,86143	105,6	110,3	113,3	115,5
113) VERKEHRSZWECKE	116,75	0,85689	107,1	111,8	117,8	122,4
114		WAREN FUER) DIE KOERPER- UND GESUNDHEITSPFLEGE	68,74	0,89122	103,5	107,6	111,3	113,8
115) BILDUNGS- UND UNTERHALTUNGSZWECKE	101,46	0,95543	103,7	107,0	108,3	109,0
116		PERSOENLICHE AUSSTATTUNG, SONSTIGE WAREN	24,86	0,76057	103,1	104,6	106,6	108,2

HANDELSPREISE

DEN PRIVATEN VERBRAUCH (AUSGABE 1963)

100

JAH	DURCH- SCHNITT	JAN.	FEBR.	MAERZ	APRIL	MAI	JUNI	JULI	AUG.	SEPT.	OKT.	NOV.	DEZ.	LFD NR.
1981	105,3	102,6	103,2	103,9	104,6	105,3	105,4	105,7	105,6	106,2	106,6	107,2	107,5	104
1982	110,3	108,2	108,5	108,6	109,2	110,2	111,4	111,2	110,7	111,0	111,3	111,7	111,9	
1983	113,2	112,1	112,2	112,2	112,6	113,0	113,2	113,4	113,5	113,8	113,8	114,1	114,3	
1984	115,6	114,8	115,2	115,5	115,6	115,8	116,1	115,7	115,3	115,2	115,7	115,9	116,0	
1985	117,5	116,6	117,1	117,6	117,8	118,1	117,9	117,6	117,0	117,3	117,3	117,8	117,8	
1986	117,3	117,9	117,8	117,6	117,7	117,7	117,7	117,2	116,9	116,9	116,7	116,8	116,9	
1981	105,2	102,3	102,9	103,5	104,0	104,4	104,7	105,4	105,9	106,7	107,0	107,5	107,7	105
1982	110,3	108,1	108,3	108,3	108,7	109,3	110,4	110,7	111,0	111,5	112,1	112,4	112,5	
1983	113,3	112,4	112,4	112,3	112,6	112,8	112,8	113,2	113,8	114,1	114,1	114,3	114,4	
1984	115,4	114,7	115,0	115,0	115,2	115,2	115,2	115,2	115,2	115,6	116,1	116,2	116,3	
1985	117,5	116,6	116,9	117,2	117,3	117,4	117,4	117,4	117,4	117,9	118,0	118,3	118,1	
1986	117,3	117,9	117,7	117,5	117,4	117,3	117,2	116,8	117,0	117,2	117,1	117,2	117,2	
1981	109,1	108,7	110,4	115,3	120,2	127,3	122,9	114,3	97,5	93,9	95,3	99,6	103,2	106
1982	111,8	109,9	113,5	116,2	123,2	134,3	139,3	124,9	102,5	95,7	91,1	93,4	97,9	
1983	111,1	104,1	107,7	108,6	113,7	118,0	124,8	117,8	107,1	106,6	105,8	108,3	110,8	
1984	119,6	116,9	122,4	127,4	128,7	132,2	139,7	129,8	116,1	104,9	103,8	105,5	107,3	
1985	118,0	115,7	123,7	127,2	132,1	137,1	132,8	122,8	106,5	103,8	100,1	104,3	109,3	
1986	118,1	118,0	122,1	120,1	124,6	128,0	132,9	125,7	113,5	109,7	107,1	105,8	109,6	
1981	105,0	102,4	103,0	103,6	104,4	105,2	105,3	105,5	105,1	105,8	106,2	106,9	107,1	107
1982	110,0	107,7	108,2	108,5	109,1	110,0	111,3	111,0	110,5	110,6	110,8	111,2	111,6	
1983	113,2	111,9	112,2	112,3	112,7	113,1	113,3	113,5	113,4	113,7	113,8	113,9	114,2	
1984	115,5	114,6	115,0	115,4	115,6	115,8	116,1	115,7	115,2	115,1	115,4	115,7	115,8	
1985	117,3	116,2	116,7	117,1	117,5	118,0	117,9	117,6	117,0	117,1	117,2	117,6	117,8	
1986	118,4	118,1	118,4	118,2	118,4	118,6	118,9	118,6	118,2	118,3	118,2	118,2	118,3	
1981	104,9	102,4	102,9	103,5	104,2	105,0	105,0	105,2	104,9	105,5	106,0	106,6	107,0	108
1982	110,0	107,6	108,2	108,5	109,1	110,0	111,2	110,9	110,4	110,5	110,6	111,1	111,4	
1983	113,1	111,8	112,2	112,4	112,8	113,1	113,3	113,4	113,3	113,6	113,7	113,9	114,1	
1984	115,4	114,6	115,0	115,4	115,6	115,8	116,0	115,7	115,3	115,1	115,3	115,6	115,8	
1985	117,3	116,2	116,7	117,0	117,5	117,8	117,5	117,5	117,0	117,2	117,2	117,5	117,8	
1986	118,8	118,2	118,6	118,6	118,8	119,1	119,3	119,1	118,7	118,7	118,7	118,7	118,8	
NACH HAUPTGRUPPEN														
1981	104,8	102,0	102,6	103,5	105,1	106,4	106,3	105,8	104,2	104,3	105,0	105,7	106,3	109
1982	111,4	107,3	108,1	108,7	110,4	112,2	115,9	114,8	112,4	111,7	111,3	111,6	112,1	
1983	114,0	112,8	113,3	113,6	114,3	114,9	115,2	114,7	113,7	113,7	113,6	113,9	114,2	
1984	115,7	114,9	115,7	116,5	116,8	117,2	118,0	117,0	115,4	114,3	114,2	114,3	114,4	
1985	116,3	115,3	116,3	116,8	117,6	118,4	117,9	116,9	115,1	115,3	114,8	115,2	115,5	
1986	116,7	116,4	117,0	116,9	117,5	118,0	118,7	117,9	116,4	115,9	115,4	115,1	115,4	
1981	105,1	102,6	103,3	103,8	104,1	104,7	104,8	105,0	105,2	105,9	106,6	107,4	107,5	110
1982	109,8	107,7	108,4	108,8	109,0	109,7	109,8	109,8	109,9	110,5	110,9	111,5	111,5	
1983	113,0	111,7	112,0	112,2	112,4	112,7	112,8	112,9	113,1	113,6	113,9	114,0	114,1	
1984	115,5	114,4	114,5	114,8	115,0	115,3	115,3	115,4	115,5	116,1	116,4	116,8	116,9	
1985	118,2	117,0	117,2	117,7	117,9	118,0	118,0	118,0	118,2	118,6	119,0	119,6	119,6	
1986	120,5	119,7	120,0	120,1	120,2	120,4	120,4	120,4	120,5	120,9	121,1	121,2	121,2	
1981	114,2	107,9	110,7	116,2	112,9	109,8	110,1	114,7	122,4	124,8	120,2	122,7	122,5	111
1982	122,8	127,4	120,4	113,6	115,7	120,1	119,6	119,1	120,3	124,8	132,4	132,8	127,7	
1983	115,1	121,5	113,7	106,4	109,1	109,8	111,2	112,1	118,2	119,2	117,0	120,8	121,7	
1984	121,1	123,0	123,7	119,0	119,5	117,6	118,5	117,4	117,2	121,1	128,0	122,8	124,2	
1985	126,3	131,0	134,9	139,2	129,5	123,9	120,3	119,3	119,8	127,1	123,9	127,1	120,1	
1986	78,6	110,0	99,8	95,9	92,0	82,0	73,4	62,6	67,4	67,2	63,4	65,0	64,5	
1981	105,6	103,3	103,7	104,3	104,6	105,6	105,6	105,7	105,7	106,1	106,6	107,7	108,1	112
1982	110,3	108,7	109,4	109,6	109,8	110,5	110,5	110,2	110,0	110,5	110,8	111,4	111,7	
1983	113,3	112,4	112,7	112,9	112,9	113,1	113,2	113,2	113,2	113,5	113,8	114,1	114,3	
1984	115,5	114,9	115,1	115,4	115,3	115,3	115,6	115,3	115,3	115,3	115,6	116,1	116,3	
1985	117,5	117,0	117,2	117,5	117,4	117,3	117,6	117,5	117,4	117,5	117,6	118,0	118,2	
1986	118,9	118,8	119,0	119,0	119,1	118,9	118,9	118,6	118,5	118,6	118,9	119,1	119,4	
1981	107,1	103,1	103,5	104,0	104,9	105,0	105,3	107,9	108,4	111,2	110,9	110,6	110,4	113
1982	111,8	110,5	110,1	109,8	109,4	109,8	110,4	111,3	112,8	113,3	114,2	114,8	115,5	
1983	117,8	115,7	115,6	114,9	115,5	116,1	116,3	117,9	119,7	120,6	120,5	120,3	120,6	
1984	122,4	121,4	121,9	121,8	121,8	121,9	122,1	121,9	121,6	122,2	123,8	124,4	124,3	
1985	126,3	124,1	124,3	124,4	126,1	127,4	127,4	127,1	126,7	126,4	127,1	127,2	127,6	
1986	126,2	127,6	126,5	125,4	125,0	125,1	126,0	125,7	125,8	127,0	126,6	126,5	126,6	
1981	103,5	101,2	101,7	102,6	103,0	103,3	103,6	103,8	103,9	104,3	104,5	104,7	104,8	114
1982	107,6	105,8	106,1	106,2	106,4	107,0	107,3	107,6	107,8	108,2	109,2	109,5	109,6	
1983	111,3	109,1	109,8	109,9	110,4	110,8	110,9	112,1	112,4	112,5	112,6	112,7	112,9	
1984	113,8	112,5	113,2	113,5	113,8	114,0	113,6	113,8	113,9	114,0	114,5	114,6	114,7	
1985	116,6	114,9	115,5	115,9	116,3	116,5	116,7	116,8	117,0	117,1	117,3	117,5	117,5	
1986	118,2	117,6	117,8	118,1	118,1	118,1	118,2	118,2	118,3	118,4	118,5	118,5	118,5	
1981	103,7	101,9	102,3	102,8	103,1	103,4	103,6	103,7	103,9	104,2	104,6	105,3	105,5	115
1982	107,0	105,7	106,1	106,2	106,5	106,8	107,3	107,5	107,6	107,7	107,7	107,6	107,5	
1983	108,3	107,6	107,8	107,9	108,2	108,1	108,2	108,4	108,5	108,6	108,7	108,6	108,6	
1984	109,0	108,6	108,7	108,8	108,9	109,0	109,1	109,1	109,1	109,1	109,1	109,2	109,2	
1985	109,8	109,3	109,4	109,5	109,6	109,6	109,8	109,9	110,0	110,0	110,1	110,3	110,2	
1986	111,1	110,3	110,6	110,8	110,9	111,3	111,3	111,3	111,3	111,3	111,4	111,3	111,3	
1981	103,1	102,1	102,4	102,6	102,8	103,0	103,2	103,2	103,2	103,5	103,7	103,9	103,8	116
1982	104,6	104,0	104,2	104,3	104,3	104,3	104,5	104,4	104,4	104,7	105,0	105,3	105,4	
1983	106,6	105,5	105,9	106,2	106,2	106,4	106,5	106,7	106,8	107,1	107,2	107,3	107,3	
1984	108,2	107,5	107,7	107,9	108,0	108,2	108,3	108,3	108,3	108,5	108,6	108,6	108,6	
1985	109,4	108,9	108,9	109,1	109,2	109,3	109,6	109,4	109,4	109,5	109,5	109,9	110,0	
1986	109,9	110,0	110,0	110,0	110,0	109,9	109,8	109,7	109,6	109,7	109,8	110,1	110,1	

LFD NR.	WZ-NR.	INDEX / INDEXGRUPPE	WÄGUNGSG- ANTEIL		V-FAKTOR	JAHRESDURCHSCHNITTE			
						1981	1982	1983	1984
NACH GRUPPEN UND UNTERGRUPPEN									
117	NAHRUNGS- UND GENUSSMITTEL		294,41	0,89435		104,8	111,4	114,0	115,7
118	NAHRUNGSMITTEL		216,21	0,90808		105,3	110,2	111,9	114,3
119	FLEISCH UND FLEISCHWAREN, FISCHE UND FISCHWAREN		63,81	0,92797		104,2	110,8	112,6	112,9
120	FLEISCH UND FLEISCHWAREN		55,39	0,93655		104,1	111,1	112,8	112,9
121	FISCHE UND FISCHWAREN		8,42	0,88287		104,3	108,9	111,3	112,5
122	EIER		4,01	0,93493		110,6	105,7	104,1	111,6
123	MILCH, KÄSE, BUTTER		31,41	0,91791		108,0	110,0	112,9	112,2
124	SPEISEFETTE UND -ÖLE (OHNE BUTTER)		7,16	0,87890		105,0	109,7	112,9	128,2
125	BROT UND BACKWAREN		14,43	0,85464		105,4	110,5	113,6	115,3
126	MEHL, NAEHRMITTEL, KARTOFFELERZEUGNISSE		19,23	0,92300		104,3	108,9	111,9	114,0
127	KARTOFFELN		3,96	1,57317		111,1	117,4	114,6	139,1

HANDELSPREISE

DEN PRIVATEN VERBRAUCH (AUSGABE 1963)

100

JAH	DURCH- SCHNITT	JAN.	FEBR.	MAERZ	APRIL	MAI	JUNI	JULI	AUG.	SEPT.	OKT.	NOV.	DEZ.	LFD NR.
NACH GRUPPEN UND UNTERGRUPPEN														
1 9 8 1	104,8	102,0	102,6	103,5	105,1	106,4	106,3	105,8	104,2	104,3	105,0	105,7	106,3	117
1 9 8 2	111,4	107,3	108,1	108,7	110,4	112,2	115,9	114,8	112,4	111,7	111,3	111,6	112,1	
1 9 8 3	114,0	112,8	113,3	113,6	114,3	114,9	115,2	114,7	113,7	113,7	113,6	113,9	114,2	
1 9 8 4	115,7	114,9	115,7	116,5	116,8	117,2	118,0	117,0	115,4	114,3	114,2	114,3	114,4	
1 9 8 5	116,3	115,3	116,3	116,8	117,6	118,4	117,9	116,9	115,1	115,3	114,8	115,2	115,5	
1 9 8 6	116,7	116,4	117,0	116,9	117,5	118,0	118,7	117,9	116,4	115,9	115,4	115,1	115,4	
1 9 8 1	105,3	102,6	103,4	104,5	105,9	107,4	107,2	106,3	104,1	104,1	105,0	105,9	106,7	118
1 9 8 2	110,2	107,9	109,0	109,7	111,1	113,2	114,6	112,9	109,6	108,6	107,9	108,4	109,0	
1 9 8 3	111,9	109,9	110,6	110,9	111,9	112,8	113,8	113,1	111,7	111,7	111,5	111,9	112,4	
1 9 8 4	114,3	113,3	114,4	115,3	115,8	116,4	117,4	116,1	113,9	112,3	112,1	112,2	112,4	
1 9 8 5	114,4	113,4	114,8	115,4	116,5	117,4	116,8	115,4	112,9	112,5	111,9	112,5	113,0	
1 9 8 6	114,2	114,1	114,8	114,5	115,2	115,8	116,6	115,6	113,6	113,0	112,3	112,0	112,4	
1 9 8 1	104,2	101,9	101,9	101,9	102,3	102,5	102,9	103,4	104,0	105,5	107,1	107,8	108,6	119
1 9 8 2	110,8	109,4	109,9	109,9	110,2	110,4	110,4	110,7	110,9	111,5	111,8	112,1	112,5	
1 9 8 3	112,6	112,8	112,6	112,4	112,5	112,3	112,4	112,3	112,5	112,5	112,8	113,1	113,0	
1 9 8 4	112,9	113,2	112,8	112,6	112,6	112,5	112,5	112,7	112,8	112,9	113,0	113,2	113,4	
1 9 8 5	113,7	113,7	113,3	113,2	113,6	113,5	113,5	113,7	113,8	113,9	113,8	114,2	114,1	
1 9 8 6	113,8	114,3	114,2	113,8	114,0	113,7	113,9	113,6	113,6	113,8	113,6	113,7	113,8	
1 9 8 1	104,1	101,3	101,6	101,9	102,3	102,5	102,9	103,4	104,0	105,5	107,2	108,1	108,8	120
1 9 8 2	111,1	109,5	110,1	110,4	110,6	110,7	110,9	111,2	111,4	111,8	112,1	112,3	112,5	
1 9 8 3	112,8	112,7	112,7	112,8	112,7	112,7	112,6	112,6	112,8	112,9	113,0	113,1	113,1	
1 9 8 4	112,9	113,0	112,8	112,9	112,9	112,8	112,7	112,9	112,9	113,0	113,0	113,0	113,0	
1 9 8 5	113,1	113,1	113,0	113,0	113,0	113,1	113,1	113,2	113,2	113,3	113,2	113,2	113,0	
1 9 8 6	112,4	112,9	112,9	112,8	112,6	112,5	112,4	112,3	112,3	112,3	112,1	112,0	111,9	
1 9 8 1	104,3	105,7	103,4	102,2	102,4	102,4	102,4	103,5	104,2	105,6	106,8	106,1	107,4	121
1 9 8 2	108,9	108,6	108,3	107,1	107,7	108,7	107,2	108,1	107,8	109,6	110,2	111,0	112,6	
1 9 8 3	111,3	113,9	112,1	109,8	110,8	110,2	110,7	110,5	110,5	110,1	111,1	113,1	112,7	
1 9 8 4	112,5	114,4	112,5	111,0	110,9	110,8	111,3	112,0	112,2	112,5	113,0	114,2	115,6	
1 9 8 5	117,5	117,4	118,4	114,8	117,0	116,5	116,1	117,2	117,8	118,1	118,0	120,8	121,0	
1 9 8 6	123,2	123,6	123,3	120,4	123,3	121,4	123,8	122,1	122,1	123,8	123,2	125,0	126,5	
1 9 8 1	110,6	111,3	111,5	111,5	113,6	113,3	111,1	108,9	107,0	107,7	109,2	110,6	111,2	122
1 9 8 2	105,7	111,8	112,0	111,5	110,8	108,1	105,4	102,6	100,1	101,8	100,5	100,5	103,0	
1 9 8 3	104,1	103,6	103,0	103,8	105,3	103,7	101,3	101,0	99,8	103,7	105,9	106,8	111,4	
1 9 8 4	111,6	114,0	114,8	116,8	118,1	115,5	110,7	108,0	106,5	107,9	109,3	108,6	109,0	
1 9 8 5	107,6	108,3	109,0	110,2	111,9	108,9	107,3	106,6	106,2	105,7	104,7	104,6	107,3	
1 9 8 6	103,5	107,5	106,9	107,1	106,2	104,3	101,9	100,5	99,7	100,4	101,8	101,8	104,0	
1 9 8 1	105,0	101,8	102,2	102,9	103,3	104,4	105,4	105,9	106,2	106,5	106,8	107,2	107,2	123
1 9 8 2	110,0	107,3	107,8	108,0	108,3	108,8	110,1	110,9	111,2	111,6	111,8	112,1	112,1	
1 9 8 3	112,8	112,4	112,6	112,6	112,6	112,6	112,8	113,0	113,2	113,3	113,4	113,4	113,4	
1 9 8 4	112,2	113,6	113,5	113,4	113,1	112,1	111,9	111,7	111,6	111,5	111,5	111,5	111,5	
1 9 8 5	110,9	111,3	111,1	110,9	110,8	110,6	110,5	110,8	110,9	111,1	111,0	111,1	110,9	
1 9 8 6	110,5	110,9	110,9	110,8	110,7	110,7	110,6	110,5	110,4	110,2	110,1	110,0	109,9	
1 9 8 1	105,0	102,8	103,7	103,9	104,3	104,7	104,8	105,2	105,3	105,5	106,1	106,4	106,7	124
1 9 8 2	109,7	106,9	107,5	107,8	107,9	108,5	109,7	110,6	110,9	111,1	111,5	111,8	112,0	
1 9 8 3	112,9	112,4	112,4	112,3	112,2	112,2	112,2	112,5	112,7	112,7	112,9	114,1	116,7	
1 9 8 4	128,2	119,0	121,1	124,3	126,1	127,2	127,9	128,7	129,6	131,7	133,3	134,4	134,8	
1 9 8 5	135,1	135,4	135,5	135,6	135,7	135,7	135,6	135,8	135,9	136,6	134,4	133,5	132,8	
1 9 8 6	126,6	132,5	132,2	131,5	130,0	128,7	126,6	125,5	124,4	123,3	122,2	121,3	120,9	
1 9 8 1	105,4	102,6	103,1	103,6	104,1	104,7	105,3	105,8	106,3	106,8	107,2	107,6	107,8	125
1 9 8 2	110,5	108,3	108,9	109,2	109,6	110,0	110,3	110,7	111,1	111,6	111,8	112,1	112,3	
1 9 8 3	113,6	112,6	112,8	112,9	113,1	113,3	113,4	113,7	113,9	114,0	114,3	114,5	114,5	
1 9 8 4	115,3	114,7	114,9	115,0	115,1	115,2	115,3	115,3	115,4	115,5	115,6	115,7	115,9	
1 9 8 5	116,8	116,2	116,2	116,4	116,5	116,6	116,7	116,8	117,0	117,0	117,1	117,3	117,4	
1 9 8 6	118,0	117,4	117,7	117,7	117,9	117,9	117,9	118,0	118,1	118,2	118,3	118,4	118,4	
1 9 8 1	104,3	102,0	102,4	102,9	103,4	103,8	104,2	104,6	105,0	105,3	105,7	106,1	106,3	126
1 9 8 2	108,9	106,6	107,3	107,8	108,0	108,4	108,9	109,2	109,4	109,9	110,2	110,4	110,6	
1 9 8 3	111,9	110,9	111,1	111,3	111,4	111,6	111,7	112,0	112,2	112,3	112,4	112,6	112,7	
1 9 8 4	114,0	112,9	113,1	113,4	113,6	113,9	114,0	114,2	114,3	114,4	114,5	114,6	114,6	
1 9 8 5	115,0	114,6	114,6	114,7	114,7	114,8	114,8	115,0	115,3	115,3	115,3	115,4	115,2	
1 9 8 6	116,0	115,3	115,5	115,6	115,7	115,7	115,8	116,0	116,1	116,3	116,5	116,5	116,4	
1 9 8 1	111,1	92,9	94,2	93,8	126,3	170,7	148,5	133,6	111,7	95,2	89,8	89,2	87,4	127
1 9 8 2	117,4	87,7	88,9	89,8	125,1	181,5	222,6	160,5	106,6	91,9	85,4	84,4	84,8	
1 9 8 3	114,6	84,3	83,1	82,2	117,2	156,1	150,0	122,1	112,1	116,5	117,3	115,6	118,4	
1 9 8 4	139,1	121,0	132,0	153,8	169,7	200,0	241,4	174,6	132,6	100,9	85,9	79,9	77,5	
1 9 8 5	96,6	78,4	81,0	80,7	113,0	155,5	146,3	114,8	89,4	81,3	73,7	73,2	72,0	
1 9 8 6	102,4	71,9	71,6	70,9	102,5	129,5	163,5	135,6	110,9	102,7	93,8	89,4	86,9	

2 INDEX DER EINZEL
2.3 GLIEDERUNG NACH DEM QUETERVERZEICHNIS FUER
1980 *

LFD NR.	WZ-NR.	INDEX / INDEXGRUPPE	WAEGUNGS- ANTEIL		V-FAKTOR	JAHRESDURCHSCHNITTE			
						1981	1982	1983	1984
128		GEMUESE, OBST UND MARMELADE	31,10		0,86232	109,3	112,5	111,3	117,0
129		FRISCHGEMUESE	8,61		0,92924	116,1	103,4	109,5	113,7
130		GEMUESEKONSERVEN	7,00		0,89863	107,1	113,9	114,6	115,8
131		FRISCHOBST	11,14		0,77340	107,2	120,1	111,1	122,6
132		OBSTKONSERVEN, TROCKENOBST	2,46		0,92951	104,6	109,4	109,9	112,0
133		MARMELADE	1,89		0,88330	104,3	108,2	109,9	110,4
134		ZUCKER, SUESSWAREN	21,81		0,89241	103,4	107,1	108,9	109,5
135		GEWUERZE UND AEHNLICHE BACK- UND SPEISEZUTATEN	7,81		0,91993	103,8	107,8	110,6	112,7
136		ALKOHOLFREIE GETRAENKE	11,48		0,91152	103,6	109,1	111,6	113,3
137		GENUSSMITTEL	78,20		0,86372	103,4	114,7	119,9	119,8
138		BOHNENKAFFEE	9,10		0,87047	96,5	101,5	102,1	104,9

HANDELSPREISE

DEN PRIVATEN VERBRAUCH (AUSGABE 1963)

100

JAH	DURCH- SCHNITT	JAN.	FEBR.	MAERZ	APRIL	MAI	JUNI	JULI	AUG.	SEPT.	OKT.	NOV.	DEZ.	LFD NR.
1 9 8 1	109,3	106,8	110,3	116,2	119,4	121,8	120,8	114,0	99,0	96,9	98,5	102,2	105,3	128
1 9 8 2	112,5	111,0	115,1	118,7	122,9	128,6	131,2	124,9	107,6	99,9	94,7	96,2	99,4	
1 9 8 3	111,3	103,8	108,7	110,8	112,9	114,0	122,0	119,9	110,3	108,8	106,6	108,0	109,8	
1 9 8 4	117,0	113,6	119,9	123,1	123,9	124,7	127,0	125,9	115,6	107,4	106,9	107,7	108,8	
1 9 8 5	118,7	115,4	125,0	129,5	131,8	133,6	130,1	123,3	108,6	106,7	103,6	106,8	110,5	
1 9 8 6	116,3	117,5	122,5	121,5	122,2	124,0	125,4	123,0	112,9	109,1	105,9	104,3	107,2	
1 9 8 1	116,1	129,6	131,9	138,1	144,2	146,1	135,2	116,3	93,5	85,7	85,3	90,2	97,1	129
1 9 8 2	103,4	108,8	110,5	114,5	122,1	129,1	120,9	99,3	85,2	86,9	82,0	86,7	95,1	
1 9 8 3	109,5	104,4	109,1	112,4	114,5	110,3	128,3	115,8	106,6	104,3	98,5	103,0	107,0	
1 9 8 4	113,7	116,3	124,3	131,1	130,7	130,8	129,6	116,7	103,4	88,4	96,0	97,0	100,0	
1 9 8 5	115,5	116,1	138,6	146,9	146,2	146,2	129,3	111,6	91,2	87,0	81,1	89,7	102,3	
1 9 8 6	105,0	115,5	118,5	120,9	114,8	118,4	117,0	99,9	93,4	89,6	90,0	86,4	95,6	
1 9 8 1	107,1	103,2	103,9	104,7	105,5	106,0	106,5	107,1	107,9	108,9	109,9	110,7	111,1	130
1 9 8 2	113,9	111,8	112,7	113,0	113,3	113,8	114,1	114,4	114,7	114,9	114,9	114,9	114,8	
1 9 8 3	114,6	114,6	114,7	114,7	114,7	114,7	114,5	114,6	114,5	114,6	114,6	114,6	114,7	
1 9 8 4	115,8	115,0	115,3	115,4	115,5	115,3	115,5	115,7	115,6	116,0	116,6	116,9	117,2	
1 9 8 5	118,1	117,5	117,5	117,7	117,9	118,1	118,1	118,5	118,5	118,4	118,3	118,3	118,0	
1 9 8 6	118,0	118,2	118,4	118,2	118,2	118,2	117,9	117,9	117,7	117,7	117,7	117,5	117,5	
1 9 8 1	107,2	93,8	100,7	111,9	115,3	120,0	125,0	120,2	95,2	94,5	98,5	104,3	107,5	131
1 9 8 2	120,1	113,6	123,0	129,6	135,2	145,4	158,6	157,5	119,8	96,6	85,8	86,5	89,0	
1 9 8 3	111,1	94,2	104,1	107,5	111,9	118,0	126,6	130,2	110,7	108,2	106,4	106,8	108,7	
1 9 8 4	122,6	111,9	123,0	126,5	129,0	131,1	138,4	145,0	126,8	115,1	107,1	108,4	109,0	
1 9 8 5	123,9	114,7	124,3	130,1	136,9	141,7	144,9	139,3	114,1	111,9	107,9	110,3	111,2	
1 9 8 6	125,4	120,3	131,8	127,5	134,1	136,3	141,6	148,0	125,0	117,4	108,3	106,7	107,9	
1 9 8 1	104,6	101,2	101,8	102,5	103,2	103,8	104,5	104,9	105,5	106,1	106,7	107,1	107,4	132
1 9 8 2	109,4	108,0	108,5	108,9	109,0	109,4	109,7	109,9	110,0	110,1	110,0	109,7	109,5	
1 9 8 3	109,9	109,6	109,6	109,6	109,6	109,6	109,7	109,8	109,9	110,0	110,2	110,4	110,4	
1 9 8 4	112,0	110,6	110,9	111,2	111,5	111,6	111,9	112,1	112,3	112,6	112,9	112,9	113,0	
1 9 8 5	114,4	113,2	113,5	113,7	113,9	114,4	114,5	114,8	114,9	115,0	115,2	115,1	114,9	
1 9 8 6	114,3	115,1	115,0	114,8	114,6	114,5	114,4	114,2	114,1	114,0	113,8	113,5	113,3	
1 9 8 1	104,3	102,2	102,7	103,2	103,5	103,7	104,1	104,5	104,9	105,0	105,5	106,0	106,2	133
1 9 8 2	108,2	106,5	107,0	107,4	107,4	107,8	108,0	108,1	108,8	109,4	109,5	109,5	109,5	
1 9 8 3	109,9	109,7	110,0	110,1	110,0	109,9	109,8	109,7	110,0	110,0	109,9	110,0	109,8	
1 9 8 4	110,4	109,8	109,9	110,1	110,1	110,2	110,4	110,5	110,5	110,6	110,8	111,0	110,9	
1 9 8 5	111,0	111,0	110,8	111,0	111,1	111,1	111,2	111,3	111,0	111,0	111,0	111,0	110,2	
1 9 8 6	110,5	110,3	110,4	110,5	110,5	110,4	110,3	110,4	110,6	110,6	110,6	110,8	110,8	
1 9 8 1	103,4	101,6	102,2	102,5	102,7	102,9	103,1	103,4	103,8	104,2	104,5	104,9	105,0	134
1 9 8 2	107,1	105,3	105,8	106,1	106,4	106,7	106,8	107,1	107,5	107,9	108,3	108,4	108,5	
1 9 8 3	108,9	108,6	108,7	108,7	108,9	108,8	108,9	109,0	109,0	109,0	109,0	109,1	109,1	
1 9 8 4	109,5	109,2	109,3	109,3	109,3	109,3	109,5	109,5	109,6	109,7	109,7	109,6	109,6	
1 9 8 5	110,0	109,7	109,5	109,4	109,6	109,6	109,7	110,0	110,3	110,4	110,4	110,7	110,8	
1 9 8 6	111,9	111,2	111,7	111,8	112,0	112,0	112,1	111,9	112,0	111,9	112,0	111,9	111,7	
1 9 8 1	103,8	101,3	102,1	102,5	103,1	103,4	103,7	104,1	104,4	104,6	105,1	105,5	105,7	135
1 9 8 2	107,8	106,1	106,5	106,8	107,2	107,7	108,1	108,1	108,2	108,4	108,5	108,8	109,2	
1 9 8 3	110,6	109,4	109,6	109,8	110,2	110,3	110,5	111,0	111,1	111,1	111,1	111,3	111,5	
1 9 8 4	112,7	112,0	112,1	112,3	112,3	112,4	112,5	112,8	113,0	113,2	113,4	113,4	113,5	
1 9 8 5	114,0	113,7	113,7	113,7	113,6	113,8	113,8	113,9	114,1	114,4	114,4	114,5	114,5	
1 9 8 6	114,9	114,6	114,8	114,7	114,6	114,8	115,0	114,9	115,0	114,9	115,0	114,9	115,1	
1 9 8 1	103,6	101,0	101,4	101,6	102,1	102,7	103,3	103,9	104,6	105,0	105,6	106,1	106,4	136
1 9 8 2	109,1	106,8	107,5	107,9	108,4	108,8	109,3	109,6	109,8	109,9	110,2	110,4	110,5	
1 9 8 3	111,6	110,6	111,0	111,3	111,3	111,5	111,5	111,7	111,9	112,2	112,2	112,2	112,3	
1 9 8 4	113,3	112,4	112,4	112,7	112,8	112,9	113,1	113,4	113,7	113,9	114,1	114,2	114,4	
1 9 8 5	115,6	114,5	114,7	115,1	115,1	115,5	115,7	115,9	116,0	116,1	116,2	116,4	116,3	
1 9 8 6	116,3	116,5	116,4	116,4	116,3	116,3	116,4	116,5	116,3	116,2	116,2	116,2	116,4	
1 9 8 1	103,4	100,2	100,5	100,7	103,0	103,5	103,9	104,3	104,6	104,8	105,0	105,2	105,3	137
1 9 8 2	114,7	105,5	105,8	106,1	108,5	109,3	119,2	120,1	120,2	120,3	120,5	120,6	120,6	
1 9 8 3	119,9	120,8	120,8	120,9	120,7	120,7	119,1	119,1	119,2	119,3	119,3	119,3	119,3	
1 9 8 4	119,8	119,5	119,6	119,6	119,7	119,7	119,7	119,7	119,7	119,8	120,0	120,1	120,2	
1 9 8 5	121,5	120,4	120,6	120,8	120,9	120,9	121,0	121,1	122,8	122,8	122,7	122,7	122,5	
1 9 8 6	123,8	122,6	123,0	123,4	123,7	124,2	124,4	124,5	124,2	124,0	123,9	123,8	123,8	
1 9 8 1	96,5	95,5	95,4	95,3	95,3	95,3	95,6	96,4	97,3	97,7	97,9	98,3	98,4	138
1 9 8 2	101,5	98,5	98,4	99,2	100,1	101,3	101,7	102,2	102,6	103,2	103,4	103,5	103,6	
1 9 8 3	102,1	103,7	103,9	103,7	102,1	101,4	101,3	101,3	101,2	101,5	101,5	101,6	101,7	
1 9 8 4	104,9	102,3	103,0	103,5	104,1	104,3	104,3	104,4	104,9	105,6	106,6	107,5	108,0	
1 9 8 5	110,8	108,9	109,9	110,7	110,9	111,1	111,3	111,6	111,6	111,6	111,7	110,6	110,2	
1 9 8 6	115,4	110,5	112,3	115,4	116,6	117,8	119,7	120,3	116,9	115,0	114,3	113,6	112,9	

2 INDEX DER EINZEL
2.3 GLIEDERUNG NACH DEM GÜTERVERZEICHNIS FÜR
1980 *

LFD NR.	WZ-NR.	INDEX / INDEXGRUPPE	WÄGUNGS- ANTEIL		V-FAKTOR		JAHRESDURCHSCHNITTE			
							1981	1982	1983	1984
139		ECHTER TEE	2,08		0,85989		102,8	106,7	109,3	112,2
140		ALKOHOLISCHE GETRÄENKE	42,04		0,89341		106,9	115,5	118,5	118,8
141		TABAKWAREN	24,98		0,82988		100,1	118,9	129,6	127,5
142		KLEIDUNG, SCHUHE	189,30		0,83276		105,1	109,8	113,0	115,5
143		OBERBEKLEIDUNG	125,87		0,84483		104,8	109,6	112,5	114,7
144		HERREN- UND KNABEN OBERBEKLEIDUNG	43,02		0,85330		104,6	109,4	112,6	114,6
145		DAMEN- UND MÄDCHEN OBERBEKLEIDUNG	82,85		0,83877		105,0	109,7	112,5	114,7
146		SONSTIGE BEKLEIDUNG	30,90		0,85266		105,4	110,6	114,6	117,8
147		SCHUHE UND ZUBEHÖR	32,53		0,75729		105,8	109,6	113,0	116,8
148		BRENNSTOFFE	25,58		0,60927		116,2	122,8	115,1	121,1

HANDELSPREISE

DEN PRIVATEN VERBRAUCH (AUSGABE 1963)

100

JAH	DURCH- SCHNITT	JAN.	FEBR.	MAERZ	APRIL	MAI	JUNI	JULI	AUG.	SEPT.	OKT.	NOV.	DEZ.	LFD NR.
1 9 8 1	102,8	101,2	101,7	102,1	102,3	102,4	102,6	102,9	103,1	103,3	103,7	104,2	104,6	139
1 9 8 2	106,7	104,8	105,8	106,0	106,1	106,5	106,8	106,9	107,1	107,4	107,6	107,8	108,1	
1 9 8 3	109,3	108,4	108,6	108,7	109,1	109,1	109,4	109,7	109,6	109,5	109,7	109,9	110,0	
1 9 8 4	112,2	110,7	110,9	111,0	111,5	111,8	112,2	112,4	112,6	112,9	113,1	113,3	113,6	
1 9 8 5	116,2	114,0	114,6	115,4	115,6	115,7	116,1	116,4	116,4	116,9	117,4	117,6	118,1	
1 9 8 6	118,5	118,0	118,3	118,5	118,8	118,5	118,6	118,5	118,6	118,6	118,7	118,6	118,8	
1 9 8 1	106,9	101,3	101,8	102,3	106,5	107,4	108,0	108,4	108,8	109,2	109,5	109,8	109,9	140
1 9 8 2	115,5	110,2	110,7	111,0	115,2	116,5	116,9	117,2	117,3	117,4	117,7	117,8	117,8	
1 9 8 3	118,5	118,2	118,1	118,3	118,4	118,4	118,5	118,5	118,6	118,7	118,8	118,8	118,7	
1 9 8 4	118,8	118,9	118,9	118,9	118,8	118,9	118,8	118,7	118,7	118,7	118,8	118,8	118,8	
1 9 8 5	119,3	119,0	119,1	119,2	119,3	119,2	119,3	119,4	119,5	119,5	119,5	119,5	119,2	
1 9 8 6	120,0	119,3	119,5	119,6	119,9	120,0	120,0	120,1	120,2	120,3	120,3	120,3	120,3	
1 9 8 1	100,1	100,0	100,0	100,0	100,0	100,0	100,0	100,2	100,2	100,2	100,2	100,2	100,2	141
1 9 8 2	118,9	100,2	100,4	100,4	100,4	100,4	100,4	100,5	100,5	100,5	100,5	100,5	100,5	
1 9 8 3	129,6	132,5	132,5	132,5	132,5	132,5	127,4	127,4	127,4	127,6	127,6	127,5	127,5	
1 9 8 4	127,5	127,5	127,5	127,5	127,5	127,5	127,4	127,5	127,5	127,5	127,5	127,5	127,5	
1 9 8 5	129,5	127,6	127,6	127,8	127,8	127,8	127,8	127,8	127,8	127,8	127,8	127,8	127,8	
1 9 8 6	133,7	133,0	133,0	133,0	133,0	134,0	134,0	134,0	134,0	134,0	134,0	134,0	134,0	
1 9 8 1	105,1	102,6	103,3	103,8	104,1	104,7	104,8	105,0	105,2	105,9	106,6	107,4	107,5	142
1 9 8 2	109,8	107,7	108,4	108,8	109,0	109,5	109,7	109,8	109,9	110,5	110,9	111,5	111,5	
1 9 8 3	113,0	111,7	112,0	112,2	112,4	112,7	112,8	112,9	113,1	113,6	113,9	114,0	114,1	
1 9 8 4	115,5	114,4	114,5	114,8	115,0	115,3	115,3	115,4	115,5	116,1	116,4	116,8	116,9	
1 9 8 5	118,2	117,0	117,2	117,7	117,9	118,0	118,0	118,0	118,2	118,6	119,0	119,6	119,6	
1 9 8 6	120,5	119,7	120,0	120,1	120,2	120,4	120,4	120,4	120,5	120,9	121,1	121,2	121,2	
1 9 8 1	104,8	102,4	103,0	103,4	103,8	104,4	104,6	104,7	105,0	105,7	106,3	107,3	107,4	143
1 9 8 2	109,6	107,6	108,2	108,6	108,8	109,4	109,5	109,6	109,8	110,4	110,7	111,3	111,3	
1 9 8 3	112,5	111,5	111,8	111,9	112,1	112,4	112,4	112,5	112,7	113,1	113,3	113,3	113,4	
1 9 8 4	114,7	113,7	113,8	114,1	114,2	114,6	114,5	114,5	114,6	115,1	115,4	115,8	115,8	
1 9 8 5	117,0	115,9	116,1	116,5	116,7	116,7	116,7	116,7	116,9	117,3	117,7	118,3	118,2	
1 9 8 6	119,1	118,3	118,6	118,7	118,8	118,9	119,0	119,0	119,1	119,5	119,7	119,9	119,8	
1 9 8 1	104,6	102,2	102,8	103,2	103,6	104,0	104,2	104,3	104,6	105,3	106,1	107,3	107,4	144
1 9 8 2	109,4	107,7	108,0	108,5	108,6	109,1	109,3	109,3	109,6	110,1	110,4	111,2	111,3	
1 9 8 3	112,6	111,5	111,7	112,0	112,2	112,4	112,5	112,7	112,8	113,2	113,4	113,5	113,5	
1 9 8 4	114,6	113,7	113,8	114,1	114,3	114,4	114,4	114,4	114,6	114,9	115,4	115,6	115,7	
1 9 8 5	117,2	115,8	116,1	116,5	116,7	116,9	117,1	117,1	117,3	117,6	118,0	118,8	118,7	
1 9 8 6	119,9	118,9	119,3	119,5	119,6	119,6	119,7	119,7	119,9	120,3	120,5	120,6	120,6	
1 9 8 1	105,0	102,5	103,1	103,5	103,9	104,7	104,8	104,9	105,1	105,8	106,5	107,3	107,4	145
1 9 8 2	109,7	107,5	108,3	108,7	108,9	109,6	109,7	109,8	109,9	110,6	110,9	111,3	111,4	
1 9 8 3	112,5	111,5	111,8	111,9	112,0	112,4	112,4	112,5	112,6	113,0	113,2	113,3	113,4	
1 9 8 4	114,7	113,7	113,8	114,0	114,1	114,6	114,6	114,6	114,6	115,1	115,4	115,8	115,9	
1 9 8 5	116,8	115,9	116,1	116,5	116,7	116,6	116,6	116,7	116,7	117,1	117,5	118,0	118,0	
1 9 8 6	118,7	118,0	118,3	118,3	118,5	118,6	118,6	118,6	118,7	119,0	119,3	119,5	119,4	
1 9 8 1	105,4	102,5	103,2	103,9	104,4	104,9	105,1	105,3	105,7	106,4	107,0	107,8	108,0	146
1 9 8 2	110,6	108,3	109,0	109,5	109,8	110,4	110,5	110,6	110,9	111,3	111,8	112,5	112,6	
1 9 8 3	114,6	112,9	113,2	113,6	113,8	114,2	114,4	114,7	114,9	115,4	115,8	116,2	116,3	
1 9 8 4	117,8	116,6	116,7	117,0	117,2	117,5	117,6	117,6	117,8	118,3	118,6	119,0	119,1	
1 9 8 5	120,7	119,4	119,6	119,9	120,0	120,4	120,5	120,6	120,8	121,3	121,7	122,2	122,2	
1 9 8 6	123,3	122,3	122,7	122,8	122,9	123,3	123,3	123,4	123,4	123,7	123,8	123,9	124,0	
1 9 8 1	105,8	103,8	104,4	104,8	105,0	105,4	105,5	105,6	105,9	106,5	107,1	107,4	107,6	147
1 9 8 2	109,6	107,8	108,6	108,8	109,0	109,2	109,3	109,4	109,6	110,3	110,8	111,2	111,2	
1 9 8 3	113,0	111,5	111,8	112,1	112,2	112,5	112,5	112,8	113,2	113,8	114,2	114,6	114,6	
1 9 8 4	116,8	115,0	115,2	115,7	116,0	116,2	116,3	116,5	116,9	117,8	118,4	118,9	119,0	
1 9 8 5	120,8	119,3	119,6	120,2	120,4	120,6	120,6	120,6	120,9	121,3	121,6	122,1	122,5	
1 9 8 6	123,3	122,5	122,8	122,9	123,1	123,1	123,1	123,2	123,3	123,7	123,8	124,0	124,1	
1 9 8 1	116,2	107,9	110,7	116,2	112,9	109,8	110,1	114,7	122,4	124,8	120,2	122,7	122,5	148
1 9 8 2	122,8	127,4	120,4	113,6	115,7	120,1	119,6	119,1	120,3	124,8	132,4	132,8	127,7	
1 9 8 3	115,1	121,5	113,7	106,4	109,1	109,8	111,2	112,1	118,2	119,2	117,0	120,8	121,7	
1 9 8 4	121,1	123,0	123,7	119,0	119,5	117,6	119,5	117,4	117,2	121,1	128,0	122,8	124,2	
1 9 8 5	126,3	131,0	134,9	139,2	129,5	123,9	120,3	119,3	119,8	127,1	123,9	127,1	120,1	
1 9 8 6	78,6	110,0	95,8	95,9	92,0	82,0	73,4	62,6	67,4	67,2	63,4	65,0	64,5	

LFD NR.	WZ-NR.	INDEX / INDEXGRUPPE	WAEGUNGS- ANTEIL	V-FAKTOR	JAHRES DURCHSCHNITTE			
					1981	1982	1983	1984
149		UEBRIGE WAREN FUER DIE HAUSHALTSFUEHRUNG	178,90	0,86143	105,6	110,3	113,3	115,6
150		MOEBEL	56,36	0,81888	108,2	113,4	116,9	120,0
151		HEIMTEXTILIEN, HAUSHALTSMUESCHE	33,10	0,87168	104,0	108,5	111,4	112,7
152		HEIZ- UND KOCHGERAETE, BELEUCHTUNGSKOERPER	7,20	0,90732	104,6	108,9	111,5	113,2
153		HAUSHALTSMASCHINEN UND -GERAETE	40,32	0,86863	104,8	109,8	112,7	114,8
154		DARUNTER: LANGLEBIGE, HOCHWERTIGE ELEKTR. HAUSHALTSMASCHINEN UND -GERAETE	15,46	0,95728	103,5	107,4	109,3	109,8
155		TAPETEN, FARBEN, BAUSTOFFE	11,25	0,88808	105,1	110,1	112,8	115,2
156		SONSTIGE WAREN FUER DIE HAUSHALTSFUEHRUNG	30,67	0,90793	103,9	107,4	109,9	111,7
157		WAREN FUER VERKEHRSZWECKE	116,75	0,85689	107,1	111,8	117,8	122,4
158		KRAFTFAHRZEUGE UND FAHRRADER	90,77	0,86268	105,4	112,0	118,7	124,4
159		KRAFTSTOFFE	13,52	0,76003	119,5	117,0	116,1	116,5
160		SONSTIGE WAREN FUER EIGENE KRAFTFAHRZEUGE	12,46	0,89444	106,5	105,1	113,4	114,7

HANDELSPREISE

DEN PRIVATEN VERBRAUCH (AUSGABE 1963)

100

JAH	DURCH- SCHNITT	JAN.	FEBR.	MAERZ	APRIL	MAI	JUNI	JULI	AUG.	SEPT.	OKT.	NOV.	DEZ.	LFD NR.
1 9 8 1	105,6	103,3	103,7	104,3	104,6	105,6	105,6	105,7	105,7	106,1	106,6	107,7	108,1	149
1 9 8 2	110,3	108,7	109,4	109,6	109,8	110,5	110,5	110,2	110,0	110,5	110,8	111,4	111,7	
1 9 8 3	113,3	112,4	112,7	112,9	112,9	113,1	113,2	113,2	113,2	113,5	113,8	114,1	114,3	
1 9 8 4	115,5	114,9	115,1	115,4	115,2	115,3	115,6	115,3	115,3	115,3	115,6	116,1	116,3	
1 9 8 5	117,5	117,0	117,2	117,5	117,4	117,3	117,6	117,5	117,4	117,5	117,6	118,0	118,2	
1 9 8 6	118,9	118,8	119,0	119,0	119,1	118,9	118,9	118,6	118,5	118,6	118,9	119,1	119,4	
1 9 8 1	108,2	104,6	105,4	106,1	106,6	108,2	108,3	108,7	109,0	109,5	110,0	111,0	111,3	150
1 9 8 2	113,4	111,6	112,2	112,4	112,8	113,2	113,4	113,6	113,7	114,0	114,2	114,6	114,6	
1 9 8 3	116,9	115,1	115,6	116,0	116,2	116,5	116,7	117,3	117,5	117,8	118,0	118,2	118,3	
1 9 8 4	120,0	118,7	119,1	119,5	119,8	120,0	120,1	120,2	120,1	120,3	120,5	120,6	120,6	
1 9 8 5	122,3	121,0	121,4	121,9	122,0	122,1	122,3	122,5	122,6	122,8	123,0	123,1	122,8	
1 9 8 6	123,6	123,0	123,4	123,5	123,5	123,4	123,6	123,6	123,7	123,8	123,9	124,1	124,2	
1 9 8 1	104,0	101,7	102,1	102,5	102,9	103,8	104,1	104,4	104,6	104,9	105,3	105,7	105,9	151
1 9 8 2	108,5	106,2	106,9	107,2	107,4	108,6	108,7	108,8	108,9	109,2	109,3	110,3	110,3	
1 9 8 3	111,4	110,3	110,5	110,7	110,9	111,3	111,3	111,5	111,8	111,9	112,0	112,0	112,0	
1 9 8 4	112,7	112,2	112,4	112,6	112,6	112,6	112,6	112,7	112,8	112,9	113,0	113,2	113,2	
1 9 8 5	114,1	113,4	113,5	113,8	113,9	114,1	114,3	114,3	114,2	114,2	114,4	114,5	114,5	
1 9 8 6	115,0	114,6	114,9	115,0	115,0	114,9	114,9	114,9	115,0	115,0	115,1	115,0	115,1	
1 9 8 1	104,6	102,0	102,5	103,2	103,8	104,5	104,7	104,9	105,1	105,5	105,7	106,4	106,6	152
1 9 8 2	108,9	107,1	107,7	107,9	108,1	108,8	109,1	109,3	109,4	109,8	109,7	109,9	110,0	
1 9 8 3	111,5	110,2	110,5	110,8	110,9	111,4	111,5	111,8	112,0	112,2	112,3	112,4	112,5	
1 9 8 4	113,2	112,6	112,7	113,0	113,0	113,1	113,2	113,3	113,3	113,4	113,4	113,5	113,5	
1 9 8 5	114,1	113,5	113,7	113,8	113,8	114,0	114,1	114,1	114,1	114,3	114,4	114,5	114,5	
1 9 8 6	115,1	114,6	114,8	114,8	115,0	115,0	115,1	115,0	115,0	115,2	115,3	115,4	115,4	
1 9 8 1	104,8	102,0	102,5	103,1	103,7	104,6	104,9	105,2	105,4	105,7	106,1	107,2	107,4	153
1 9 8 2	109,8	107,6	108,3	108,6	109,0	109,8	110,1	110,3	110,4	110,6	110,8	111,2	111,2	
1 9 8 3	112,7	111,3	111,6	111,8	112,1	112,5	112,6	112,9	113,1	113,4	113,5	113,8	113,9	
1 9 8 4	114,8	114,0	114,2	114,4	114,6	114,7	114,8	114,9	115,0	115,1	115,2	115,3	115,3	
1 9 8 5	116,4	115,4	115,6	115,9	116,0	116,2	116,4	116,5	116,5	116,6	116,6	117,4	117,4	
1 9 8 6	118,1	117,4	117,7	117,8	117,9	118,1	118,1	118,2	118,2	118,3	118,4	118,4	118,4	
1 9 8 1	103,5	101,3	101,7	102,0	102,5	103,4	103,5	103,7	103,9	104,2	104,5	105,2	105,5	154
1 9 8 2	107,4	105,6	106,2	106,4	106,7	107,3	107,5	107,8	107,9	108,1	108,1	108,4	108,5	
1 9 8 3	109,3	108,4	108,7	108,8	109,0	109,3	109,3	109,4	109,5	109,6	109,7	109,8	109,8	
1 9 8 4	109,8	109,9	109,9	110,0	110,0	109,7	109,7	109,8	109,8	109,8	109,8	109,8	109,7	
1 9 8 5	109,8	109,8	109,7	109,8	109,7	109,7	109,8	109,8	109,8	109,8	109,8	109,8	109,7	
1 9 8 6	109,8	109,8	109,9	110,0	110,1	109,8	109,8	109,8	109,8	109,7	109,8	109,6	109,6	
1 9 8 1	105,1	102,6	103,1	103,9	104,5	105,0	105,2	105,5	105,4	105,9	106,3	106,9	107,1	155
1 9 8 2	110,1	107,8	108,4	108,6	109,2	109,9	111,1	111,0	110,7	110,9	111,1	111,5	111,5	
1 9 8 3	112,8	111,7	111,9	111,9	112,1	112,5	112,7	113,1	113,1	113,5	113,6	113,8	114,0	
1 9 8 4	115,2	114,4	114,7	114,9	115,1	115,3	115,5	115,4	115,1	115,2	115,3	115,5	115,6	
1 9 8 5	119,0	117,0	117,1	117,3	117,4	117,5	119,9	119,8	119,8	119,9	120,0	120,9	120,9	
1 9 8 6	121,6	121,0	121,2	121,3	121,4	121,4	121,5	121,5	121,6	121,6	121,6	122,8	122,8	
1 9 8 1	103,9	105,0	104,6	105,2	104,0	104,6	103,8	102,7	101,5	101,9	102,7	104,8	106,0	156
1 9 8 2	107,4	108,2	109,0	109,2	108,5	108,8	107,6	105,3	103,9	105,4	106,2	107,6	109,1	
1 9 8 3	109,9	111,8	111,8	111,6	110,7	110,0	110,5	108,4	107,1	107,7	108,7	109,6	110,4	
1 9 8 4	111,7	113,1	112,4	112,9	111,7	111,2	112,1	110,2	110,0	109,5	110,9	113,0	113,9	
1 9 8 5	114,2	116,6	116,6	116,4	115,2	114,2	114,1	113,2	112,2	112,1	112,0	113,0	114,8	
1 9 8 6	115,5	117,5	117,6	117,1	116,9	116,2	115,5	113,6	112,8	112,9	114,4	114,9	116,4	
1 9 8 1	107,1	103,1	103,5	104,0	104,9	105,0	105,3	107,9	108,4	111,2	110,9	110,6	110,4	157
1 9 8 2	111,8	110,5	110,1	109,8	109,4	109,8	110,4	111,3	112,8	113,3	114,2	114,8	115,5	
1 9 8 3	117,8	115,7	115,6	114,9	115,5	116,1	116,3	117,9	119,7	120,6	120,5	120,3	120,6	
1 9 8 4	122,4	121,4	121,9	121,8	121,8	121,9	122,1	121,9	121,6	122,2	123,8	124,4	124,3	
1 9 8 5	126,3	124,1	124,3	124,4	124,4	127,4	127,4	127,1	126,7	126,4	127,1	127,2	127,6	
1 9 8 6	126,2	127,6	126,5	125,4	125,0	125,1	126,0	125,7	125,8	127,0	126,6	126,5	126,6	
1 9 8 1	105,4	102,6	102,6	102,7	102,8	102,8	102,9	105,6	106,0	109,0	109,1	109,1	109,1	158
1 9 8 2	112,0	110,5	110,5	110,5	110,5	110,7	110,7	110,7	112,6	113,0	113,6	114,6	115,6	
1 9 8 3	118,7	115,7	116,0	116,0	116,9	117,1	117,1	118,7	120,6	121,5	121,6	121,6	121,6	
1 9 8 4	124,4	122,9	123,7	123,9	123,9	123,9	123,9	123,9	123,9	124,6	125,3	126,2	126,2	
1 9 8 5	128,7	126,3	126,3	126,3	126,2	129,4	129,4	129,4	129,4	129,4	129,7	129,7	130,4	
1 9 8 6	132,5	131,2	131,4	131,4	131,4	131,5	131,9	132,2	133,0	133,9	134,2	134,2	134,2	
1 9 8 1	119,5	106,5	109,1	111,9	118,6	118,6	120,9	123,7	126,2	129,4	125,5	123,0	120,5	159
1 9 8 2	117,0	116,9	113,2	109,8	106,1	108,2	113,3	120,5	120,6	122,0	125,3	124,3	123,7	
1 9 8 3	116,1	119,1	116,6	110,3	108,5	112,5	113,7	115,7	119,5	120,2	119,4	117,7	119,8	
1 9 8 4	116,5	118,4	116,6	114,6	114,7	115,3	116,8	115,0	112,4	112,5	121,6	120,7	119,3	
1 9 8 5	119,7	118,0	119,2	119,3	121,0	124,7	123,9	121,5	117,6	114,4	119,2	119,1	117,9	
1 9 8 6	90,3	111,6	101,3	91,5	88,1	88,6	93,3	88,5	84,6	87,9	82,8	82,1	82,7	
1 9 8 1	106,5	103,6	104,2	105,2	105,7	106,0	106,3	106,8	107,1	107,6	108,0	108,4	108,5	160
1 9 8 2	105,1	103,3	103,9	104,2	104,5	104,9	105,3	105,5	105,6	105,9	105,9	105,9	105,9	
1 9 8 3	113,4	112,1	112,2	112,4	112,6	112,9	113,1	113,7	113,9	114,3	114,4	114,4	114,5	
1 9 8 4	114,7	114,3	114,4	114,6	114,6	114,6	114,7	114,7	114,8	114,9	114,7	115,0	115,1	
1 9 8 5	116,6	115,4	115,5	115,8	116,1	116,2	116,5	116,7	116,9	117,1	117,1	117,8	117,9	
1 9 8 6	118,5	118,1	118,3	118,4	118,4	118,5	118,5	118,5	118,6	118,6	118,6	118,8	118,8	

LFD NR.	WZ-NR.	INDEX / INDEXGRUPPE	WÄGUNGS- ANTEIL	V-FAKTOR	JAHRES DURCHSCHNITTE			
					1981	1982	1983	1984
161		WAREN FUER DIE KOERPER- UND GESUNDHEITSPFLEGE	68,74	0,89122	103,5	107,6	111,3	113,8
162		WAREN FUER DIE KOERPERPFLEGE	21,77	0,93435	104,1	108,5	111,4	113,3
163		WAREN FUER DIE GESUNDHEITSPFLEGE	46,97	0,87253	103,2	107,2	111,3	114,1
164		DARUNTER: PRAEPARATE ZUR INNEREN ANWENDUNG	41,06	0,87253	103,0	107,0	111,4	114,3
165		WAREN FUER BILDUNGS- UND UNTERHALTUNGSZWECKE	101,46	0,95543	103,7	107,0	108,3	109,0
166		RUNDUNK-, FERNSEH- UND PHONOGERAETE UND DEREN ZUBEHOERTEILE	28,95	1,07511	101,0	101,6	99,1	97,2
167		FOTO- UND KINOAPPARATE UND DEREN ZUBEHOERTEILE	5,47	1,03074	98,2	98,8	96,5	97,1
168		BUECHER, ZEITUNGEN ZEITSCHRIFTEN	18,78	0,89101	105,5	112,2	118,3	121,3
169		SONSTIGE WAREN FUER BILDUNGS- UND UNTERHALTUNGSZWECKE	48,26	0,91223	105,3	109,2	111,2	112,7
170		PERSOENLICHE AUSSTATTUNG, SONSTIGE WAREN	24,86	0,76057	103,1	104,6	106,6	108,2
171		UHREN, ECHTER SCHMUCK	15,51	0,69888	102,4	102,4	104,0	104,9
172		SONSTIGE PERSOENLICHE AUSSTATTUNG	9,35	0,84270	104,3	108,2	111,0	113,6

HANDELSPREISE

DEN PRIVATEN VERBRAUCH (AUSGABE 1963)]

100

JAH	DURCH- SCHNITT	JAN.	FEBR.	MAERZ	APRIL	MAI	JUNI	JULI	AUG.	SEPT.	OKT.	NOV.	DEZ.	LFD NR.
1 9 8 1	103,5	101,2	101,7	102,6	103,0	103,3	103,6	103,8	103,9	104,3	104,5	104,7	104,8	161
1 9 8 2	107,6	105,8	106,1	106,2	106,4	107,0	107,3	107,6	107,8	108,2	109,2	109,5	109,8	
1 9 8 3	111,3	109,1	109,8	109,9	110,4	110,8	110,9	112,1	112,4	112,5	112,6	112,7	112,9	
1 9 8 4	113,8	112,5	113,2	113,5	113,8	114,0	113,6	113,8	113,9	114,0	114,5	114,6	114,7	
1 9 8 5	116,6	114,9	115,5	115,9	116,3	116,5	116,7	116,8	117,0	117,1	117,3	117,5	117,5	
1 9 8 6	118,2	117,6	117,8	118,1	118,1	118,1	118,2	118,2	118,3	118,4	118,5	118,5	118,5	
1 9 8 1	104,1	102,0	102,3	102,8	103,2	103,6	103,9	104,2	104,5	105,0	105,5	105,9	106,2	162
1 9 8 2	108,5	106,5	107,4	107,7	107,9	108,2	108,5	108,7	109,1	109,3	109,6	109,7	109,8	
1 9 8 3	111,4	110,0	110,2	110,4	110,7	111,0	111,2	111,6	111,9	112,1	112,3	112,4	112,5	
1 9 8 4	113,3	112,6	112,6	112,9	113,0	113,2	113,3	113,4	113,5	113,6	113,9	113,9	114,0	
1 9 8 5	114,8	114,1	114,3	114,4	114,5	114,7	114,7	114,9	114,9	115,1	115,2	115,3	115,3	
1 9 8 6	116,0	115,4	115,7	115,7	115,8	115,9	115,9	116,0	116,0	116,1	116,2	116,3	116,4	
1 9 8 1	103,2	100,9	101,4	102,5	102,9	103,3	103,4	103,6	103,7	104,0	104,1	104,2	104,2	163
1 9 8 2	107,2	105,4	105,5	105,6	105,7	106,5	106,8	107,1	107,2	107,7	109,0	109,5	109,8	
1 9 8 3	111,3	108,7	109,6	109,7	110,3	110,7	110,7	112,4	112,6	112,6	112,7	112,8	113,1	
1 9 8 4	114,1	112,5	113,5	113,8	114,2	114,4	113,7	113,9	114,1	114,2	114,7	114,9	115,1	
1 9 8 5	117,4	115,3	116,1	116,6	117,1	117,4	117,6	117,7	117,9	118,1	118,3	118,5	118,6	
1 9 8 6	119,2	118,7	118,8	119,1	119,1	119,1	119,2	119,3	119,4	119,5	119,5	119,5	119,5	
1 9 8 1	103,0	100,6	101,2	102,4	102,8	103,2	103,4	103,6	103,6	103,9	103,9	103,9	103,9	164
1 9 8 2	107,0	105,3	105,2	105,3	105,4	106,3	106,6	106,9	107,0	107,6	109,0	109,5	109,9	
1 9 8 3	111,4	108,7	109,6	109,7	110,3	110,8	110,8	112,6	112,8	112,8	112,9	113,0	113,3	
1 9 8 4	114,3	112,5	113,7	114,0	114,4	114,6	113,8	114,1	114,3	114,4	114,9	115,1	115,2	
1 9 8 5	117,8	115,4	116,3	116,9	117,4	117,8	118,0	118,1	118,3	118,5	118,7	118,9	119,0	
1 9 8 6	119,7	119,1	119,2	119,6	119,6	119,6	119,7	119,7	119,8	119,9	119,9	119,9	119,9	
1 9 8 1	103,7	101,9	102,3	102,8	103,1	103,4	103,6	103,7	103,9	104,2	104,6	105,3	105,5	165
1 9 8 2	107,0	105,7	106,1	106,2	106,5	106,8	107,3	107,5	107,6	107,7	107,7	107,6	107,5	
1 9 8 3	108,3	107,6	107,8	107,9	108,2	108,1	108,2	108,4	108,5	108,6	108,7	108,6	108,6	
1 9 8 4	109,0	108,6	108,7	108,8	108,9	109,0	109,1	109,1	109,1	109,1	109,1	109,2	109,2	
1 9 8 5	109,8	109,3	109,4	109,5	109,6	109,6	109,8	109,9	110,0	110,0	110,1	110,3	110,2	
1 9 8 6	111,1	110,3	110,6	110,8	110,9	111,3	111,3	111,3	111,3	111,3	111,4	111,3	111,3	
1 9 8 1	101,0	100,0	100,2	100,5	100,6	100,8	100,8	100,9	101,1	101,2	101,4	101,9	102,0	166
1 9 8 2	101,6	102,0	102,1	102,1	102,1	101,9	101,9	101,8	101,8	101,4	101,1	100,4	100,1	
1 9 8 3	99,1	99,9	99,7	99,7	99,6	99,3	99,1	99,0	99,0	98,7	98,7	98,4	98,3	
1 9 8 4	97,2	98,2	98,0	97,8	97,7	97,4	97,3	97,2	97,1	96,7	96,4	96,3	96,1	
1 9 8 5	95,0	95,9	95,8	95,8	95,5	95,2	95,2	95,1	94,9	94,6	94,5	94,2	93,7	
1 9 8 6	92,8	93,6	93,7	93,7	93,5	92,9	92,7	92,6	92,6	92,5	92,3	91,7	91,7	
1 9 8 1	98,2	98,3	98,7	99,0	99,3	97,5	97,6	97,5	97,5	97,7	97,5	98,6	98,6	167
1 9 8 2	98,8	98,5	98,7	98,6	98,6	99,3	99,2	99,2	99,2	99,0	98,8	98,3	97,9	
1 9 8 3	96,5	97,9	97,8	97,7	97,7	95,7	95,7	95,8	95,8	95,7	95,9	96,2	96,2	
1 9 8 4	97,1	96,2	96,3	96,5	96,6	97,0	97,2	97,3	97,3	97,6	97,6	97,9	98,0	
1 9 8 5	98,8	98,1	98,1	98,1	98,1	99,0	99,0	99,1	99,1	99,4	99,4	99,0	99,0	
1 9 8 6	98,5	99,0	98,9	98,6	98,7	98,9	98,8	98,8	98,7	98,7	98,6	97,4	97,3	
1 9 8 1	105,5	102,4	103,2	103,9	104,5	105,0	105,4	105,5	105,8	106,3	107,2	108,0	108,4	168
1 9 8 2	112,2	109,0	109,0	109,2	110,3	110,4	112,5	113,2	113,6	114,4	114,6	114,8	114,9	
1 9 8 3	118,3	115,3	115,9	116,4	117,7	117,8	118,5	119,2	119,2	119,4	119,4	120,0	120,0	
1 9 8 4	121,3	120,2	120,6	121,0	121,1	121,2	121,3	121,4	121,5	121,5	121,6	121,8	121,9	
1 9 8 5	124,2	122,2	122,5	122,9	123,2	123,3	124,1	124,5	125,1	125,3	125,4	125,8	125,9	
1 9 8 6	131,1	126,9	127,7	128,5	129,4	132,2	132,2	132,3	132,3	132,4	132,9	133,1	133,5	
1 9 8 1	105,3	103,2	103,6	104,2	104,5	104,9	105,2	105,4	105,5	106,0	106,4	107,1	107,3	169
1 9 8 2	109,2	107,5	108,2	108,4	108,6	109,2	109,4	109,6	109,6	109,8	110,0	110,1	110,1	
1 9 8 3	111,2	110,3	110,5	110,8	110,9	110,9	111,0	111,3	111,6	111,7	111,8	111,6	111,7	
1 9 8 4	112,7	111,8	111,9	112,1	112,3	112,5	112,7	112,8	112,8	113,1	113,2	113,4	113,4	
1 9 8 5	114,4	113,6	113,7	114,0	114,1	114,2	114,3	114,4	114,4	114,6	114,7	115,1	115,1	
1 9 8 6	115,7	115,2	115,4	115,5	115,5	115,7	115,8	115,8	115,8	115,9	116,0	116,0	116,1	
1 9 8 1	103,1	102,1	102,4	102,6	102,8	103,0	103,2	103,2	103,2	103,5	103,7	103,9	103,8	170
1 9 8 2	104,6	104,0	104,2	104,3	104,3	104,3	104,5	104,4	104,4	104,7	105,0	105,3	105,4	
1 9 8 3	106,6	105,5	105,9	106,2	106,4	106,5	106,7	106,8	106,8	107,1	107,2	107,3	107,3	
1 9 8 4	108,2	107,5	107,7	107,9	108,0	108,2	108,2	108,3	108,2	108,3	108,5	108,6	108,6	
1 9 8 5	109,4	108,9	108,9	109,1	109,2	109,3	109,6	109,4	109,4	109,5	109,5	109,9	110,0	
1 9 8 6	109,9	110,0	110,0	110,0	110,0	109,9	109,8	109,7	109,6	109,7	109,8	110,1	110,1	
1 9 8 1	102,4	102,0	102,2	102,2	102,4	102,5	102,6	102,4	102,3	102,5	102,6	102,8	102,5	171
1 9 8 2	102,4	102,6	102,5	102,4	102,2	102,1	102,2	102,0	101,9	102,2	102,5	102,8	103,0	
1 9 8 3	104,0	103,1	103,7	103,6	103,7	103,8	103,9	104,0	104,1	104,3	104,4	104,4	104,4	
1 9 8 4	104,9	104,6	104,7	104,8	104,9	104,9	105,0	105,0	104,8	104,9	105,1	105,1	105,1	
1 9 8 5	105,4	105,4	105,3	105,3	105,3	105,4	105,4	105,4	105,4	105,4	105,2	105,5	105,5	
1 9 8 6	104,8	105,3	105,1	105,1	104,9	104,8	104,7	104,5	104,4	104,3	104,4	104,9	104,8	
1 9 8 1	104,3	102,2	102,7	103,2	103,6	104,0	104,2	104,5	104,7	105,1	105,4	105,9	106,0	172
1 9 8 2	108,2	106,3	107,1	107,5	107,8	108,0	108,2	108,4	108,6	108,9	109,2	109,4	109,4	
1 9 8 3	111,0	109,6	109,7	110,3	110,4	110,6	110,8	111,2	111,4	111,7	111,9	112,1	112,2	
1 9 8 4	113,6	112,4	112,6	113,1	113,2	113,6	113,6	113,8	113,8	114,1	114,2	114,4	114,4	
1 9 8 5	116,0	114,7	115,1	115,4	115,6	115,9	116,0	116,0	116,1	116,3	116,8	117,2	117,4	
1 9 8 6	118,4	117,7	118,1	118,1	118,3	118,4	118,4	118,4	118,4	118,5	118,9	118,8	118,8	

2 Index der Einzelhandelspreise

2.4 Sondertabellen

2.4.1 Gesamtindex und ausgewählte Wirtschaftszweige auf Originalbasis und umbasiert auf 1976, 1970, 1962 = 100

Jahr Monat	Einzelhandel insgesamt				Einzelhandel mit							
					Nahrungsmitteln, Getränken, Tabakwaren				Nahrungsmitteln, Getränken, Tabakwaren (ohne ausgeprägten Schwerpunkt)			
					1980 = 100	1976 = 100	1970 = 100	1962 = 100	1980 = 100	1976 = 100	1970 = 100	1962 = 100
1962 D	56,9	65,9	89,7	100	60,9	68,2	90,7	100	61,1	67,8	90,6	100
1963 D	57,7	66,8	91,0	101,5	62,0	69,3	92,3	101,7	62,3	69,2	92,4	102,0
1964 D	58,3	67,6	92,0	102,6	62,5	70,0	93,1	102,6	62,8	69,8	93,2	102,9
1965 D	59,5	68,9	93,8	104,6	64,1	71,7	95,5	105,2	64,4	71,6	95,6	105,5
1966 D	60,7	70,3	95,7	106,7	65,3	73,1	97,2	107,2	65,6	72,9	97,4	107,5
1967 D	61,0	70,7	96,2	107,2	65,5	73,3	97,5	107,5	65,6	72,9	97,4	107,5
1968 D	60,9	70,5	96,0	107,1	64,8	72,6	96,6	106,5	65,0	72,2	96,4	106,4
1969 D	61,5	71,2	97,0	108,2	65,9	73,8	98,2	108,2	66,1	73,4	98,0	108,1
1970 D	63,4	73,5	100	111,5	67,2	75,2	100	110,2	67,4	74,8	100	110,3
1971 D	66,3	76,8	104,6	116,7	69,4	77,7	103,3	113,9	69,8	77,5	103,6	114,2
1972 D	69,4	80,4	109,5	122,1	72,9	81,6	108,6	119,7	73,2	81,3	108,7	119,9
1973 D	74,0	85,7	116,6	130,1	77,7	87,0	115,8	127,6	77,6	86,2	115,2	127,1
1974 D	79,3	91,9	125,1	139,5	81,5	91,3	121,4	133,8	81,9	91,0	121,6	134,2
1975 D	83,7	96,9	131,9	147,1	86,1	96,4	128,3	141,4	86,7	96,4	128,7	142,0
1976 D	86,3	100	136,1	151,8	89,3	100	133,1	146,6	90,0	100	133,6	147,4
1977 D	89,7	103,9	141,5	157,8	94,4	105,6	140,5	154,8	94,4	104,8	140,1	154,5
1978 D	91,8	106,4	144,8	161,5	95,2	106,5	141,7	156,1	95,2	105,8	141,4	155,9
1979 D	95,1	110,1	149,9	167,2	96,2	107,7	143,3	157,9	96,2	106,9	142,9	157,6
1980 D	100	115,9	157,7	175,9	100	111,9	148,9	164,1	100	111,1	148,4	163,7
1981 D	105,3	122,0	166,1	185,3	104,8	117,3	156,0	172,0	104,9	116,6	155,7	171,8
1982 D	110,3	127,8	174,0	194,0	111,2	124,4	165,5	182,4	110,7	123,0	164,3	181,3
1983 D	113,2	131,1	178,5	199,1	113,8	127,4	169,4	186,7	113,1	125,6	167,9	185,1
1984 D	115,6	133,9	182,3	203,3	115,6	129,4	172,1	189,7	115,0	127,8	170,7	188,3
1985 D	117,5	136,1	185,3	206,7	116,3	130,1	173,1	190,8	115,7	128,5	171,7	189,4
1986 D	117,3	135,9	185,0	206,3	116,9	130,8	174,0	191,7	116,0	128,9	172,2	189,9
1962 Januar	56,5	65,5	89,1	99,4	60,4	67,6	90,0	99,2	60,6	67,3	89,9	99,2
1962 Februar	56,6	65,6	89,3	99,6	60,7	67,9	90,3	99,5	60,8	67,5	90,2	99,5
1962 März	56,8	65,8	89,6	99,9	61,0	68,3	90,9	100,2	61,1	67,9	90,7	100,1
1962 April	56,9	65,9	89,7	100,1	61,6	68,9	91,7	101,1	61,7	68,6	91,6	101,0
1962 Mai	57,0	66,0	89,9	100,3	61,7	69,0	91,8	101,2	61,7	68,6	91,7	101,2
1962 Juni	57,1	66,1	90,0	100,4	61,9	69,3	92,2	101,6	61,9	68,8	91,9	101,4
1962 Juli	57,1	66,1	90,0	100,4	61,7	69,1	92,0	101,4	61,7	68,6	91,7	101,2
1962 August	56,7	65,7	89,4	99,7	60,3	67,5	89,8	99,0	60,5	67,2	89,8	99,1
1962 September	56,7	65,7	89,4	99,7	60,1	67,3	89,6	98,7	60,4	67,1	89,6	98,8
1962 Oktober	56,7	65,7	89,5	99,8	60,2	67,4	89,7	98,8	60,4	67,1	89,6	98,8
1962 November	56,9	65,9	89,7	100,1	60,4	67,6	90,0	99,2	60,7	67,4	90,0	99,3
1962 Dezember	57,2	66,3	90,2	100,6	60,9	68,2	90,8	100,1	61,2	68,0	90,9	100,3
1963 Januar	57,5	66,6	90,6	101,1	61,7	69,1	92,0	101,4	62,0	68,9	92,0	101,5
1963 Februar	57,9	67,1	91,4	101,9	62,7	70,2	93,4	102,9	62,9	69,9	93,4	103,0
1963 März	57,9	67,1	91,4	101,9	62,8	70,3	93,6	103,1	63,1	70,1	93,6	103,3
1963 April	58,0	67,2	91,5	102,1	63,3	70,8	94,2	103,8	63,5	70,5	94,2	103,9
1963 Mai	57,9	67,1	91,4	101,9	62,8	70,3	93,6	103,2	63,1	70,1	93,6	103,3
1963 Juni	57,8	66,9	91,1	101,6	62,3	69,7	92,8	102,3	62,6	69,5	92,8	102,4
1963 Juli	57,5	66,6	90,7	101,2	61,5	68,8	91,6	101,0	61,7	68,6	91,7	101,2
1963 August	57,2	66,3	90,3	100,7	60,7	67,9	90,4	99,6	61,0	67,8	90,6	99,9
1963 September	57,3	66,4	90,4	100,8	60,9	68,1	90,6	99,8	61,1	67,9	90,7	100,1
1963 Oktober	57,6	66,7	90,8	101,3	61,4	68,7	91,4	100,7	61,7	68,6	91,6	101,0
1963 November	57,8	67,0	91,2	101,7	61,2	68,5	91,2	100,5	62,1	69,0	92,2	101,7
1963 Dezember	57,9	67,1	91,4	102,0	62,2	69,6	92,6	102,0	62,4	69,3	92,6	102,2
1964 Januar	58,2	67,4	91,8	102,4	62,5	70,0	93,1	102,6	62,8	69,8	93,3	102,9
1964 Februar	58,3	67,5	91,9	102,5	62,5	69,9	93,0	102,5	62,8	69,8	93,2	102,8
1964 März	58,4	67,6	92,0	102,6	62,5	70,0	93,2	102,7	62,9	69,9	93,4	103,0
1964 April	58,4	67,6	92,0	102,6	62,7	70,2	93,4	102,9	63,0	70,0	93,5	103,2
1964 Mai	58,4	67,7	92,1	102,7	63,0	70,5	93,8	103,4	63,3	70,3	93,9	103,6
1964 Juni	58,4	67,6	92,0	102,6	62,8	70,3	93,5	103,0	63,0	70,0	93,5	103,2
1964 Juli	58,3	67,5	91,9	102,5	62,8	70,3	93,5	103,0	63,0	70,0	93,5	103,1
1964 August	58,2	67,4	91,7	102,3	62,2	69,6	92,6	102,0	62,4	69,3	92,6	102,2
1964 September	58,1	67,3	91,6	102,2	62,0	69,4	92,4	101,8	62,3	69,2	92,5	102,1
1964 Oktober	58,2	67,4	91,8	102,4	62,0	69,4	92,4	101,8	62,3	69,2	92,5	102,0
1964 November	58,5	67,8	92,3	102,9	62,5	70,0	93,2	102,7	62,8	69,8	93,3	102,9
1964 Dezember	58,6	67,9	92,4	103,1	62,8	70,3	93,5	103,0	63,0	70,0	93,5	103,2
1965 Januar	58,9	68,2	92,8	103,5	63,0	70,5	93,8	103,4	63,3	70,3	93,9	103,6
1965 Februar	58,9	68,2	92,9	103,6	62,8	70,3	93,6	103,2	63,1	70,1	93,7	103,4
1965 März	59,1	68,4	93,1	103,8	63,2	70,7	94,1	103,7	63,5	70,5	94,2	103,9
1965 April	59,1	68,5	93,3	104,1	63,8	71,4	95,0	104,7	64,1	71,2	95,1	104,9
1965 Mai	59,4	68,8	93,6	104,4	64,2	71,8	95,5	105,2	64,4	71,5	95,5	105,4
1965 Juni	59,6	69,0	94,0	104,9	65,0	72,7	96,7	106,6	65,2	72,4	96,7	106,7
1965 Juli	59,8	69,3	94,3	105,2	65,3	73,1	97,3	107,2	65,6	72,9	97,4	107,4
1965 August	59,6	69,0	93,9	104,7	64,3	72,0	95,8	105,6	64,7	71,9	96,0	105,9
1965 September	59,5	68,9	93,8	104,6	64,1	71,7	95,4	105,1	64,4	71,5	95,5	105,4
1965 Oktober	59,6	69,0	94,0	104,9	64,1	71,7	95,4	105,1	64,4	71,6	95,6	105,5
1965 November	59,9	69,4	94,5	105,4	64,6	72,3	96,2	106,0	65,0	72,2	96,4	106,4
1965 Dezember	60,2	69,7	94,9	105,8	65,0	72,7	96,8	106,7	65,5	72,8	97,2	107,2
1966 Januar	60,3	69,9	95,2	106,2	65,2	73,0	97,1	107,0	65,5	72,8	97,3	107,3
1966 Februar	60,4	70,0	95,3	106,3	65,3	73,1	97,3	107,2	65,6	72,9	97,4	107,4
1966 März	60,6	70,2	95,5	106,5	65,5	73,3	97,5	107,4	65,7	73,0	97,5	107,6
1966 April	60,8	70,4	95,9	107,0	66,1	74,0	98,5	108,5	66,3	73,7	98,5	108,7
1966 Mai	61,0	70,6	96,1	107,2	66,4	74,3	98,8	108,9	66,6	74,0	98,9	109,1
1966 Juni	60,8	70,4	95,9	107,0	66,1	74,0	98,5	108,5	66,3	73,7	98,5	108,7
1966 Juli	60,8	70,4	95,8	106,8	65,5	73,3	97,6	107,6	65,9	73,2	97,8	107,9
1966 August	60,5	70,1	95,4	106,4	64,7	72,4	96,3	106,1	65,0	72,2	96,5	106,5
1966 September	60,4	70,0	95,3	106,3	64,2	71,9	95,7	105,5	64,7	71,9	96,0	105,9
1966 Oktober	60,5	70,1	95,4	106,4	64,2	71,9	95,7	105,5	64,7	71,9	96,1	106,0
1966 November	60,8	70,4	95,9	107,0	65,0	72,7	96,7	106,6	65,4	72,7	97,1	107,1
1966 Dezember	61,0	70,6	96,1	107,2	65,2	73,0	97,1	107,0	65,6	72,9	97,4	107,4

2 Index der Einzelhandelspreise

2.4 Sondertabellen

2.4.1 Gesamtindex und ausgewählte Wirtschaftszweige auf Originalbasis und umbastert auf 1976, 1970, 1962 = 100

Jahr Monat	Einzelhandel insgesamt				Einzelhandel mit							
					Nahrungsmitteln, Getränken, Tabakwaren				Nahrungsmitteln, Getränken, Tabakwaren (ohne ausgeprägten Schwerpunkt)			
	1980 = 100	1976 = 100	1970 = 100	1962 = 100	1980 = 100	1976 = 100	1970 = 100	1962 = 100	1980 = 100	1976 = 100	1970 = 100	1962 = 100
1967 Januar	61,0	70,6	96,1	107,2	65,1	72,9	97,0	106,9	65,5	72,8	97,2	107,2
Februar	61,0	70,7	96,2	107,3	65,2	73,0	97,1	107,0	65,5	72,8	97,3	107,3
März	61,2	70,9	96,5	107,6	65,8	73,6	97,9	107,9	65,9	73,2	97,8	107,9
April	61,1	70,8	96,4	107,5	66,0	73,9	98,3	108,3	66,1	73,4	98,1	108,2
Mai	61,3	71,0	96,6	107,7	66,3	74,2	98,7	108,8	66,4	73,8	98,6	108,8
Juni	61,3	71,0	96,6	107,7	66,5	74,4	99,0	109,1	66,5	73,9	98,8	109,0
Juli	61,2	70,9	96,5	107,6	66,4	74,3	98,9	109,0	66,5	73,9	98,7	108,9
August	60,8	70,4	95,9	107,0	65,2	73,0	97,1	107,0	65,3	72,6	97,0	107,0
September	60,7	70,4	95,8	106,8	64,8	72,5	96,5	106,4	65,0	72,2	96,4	106,4
Oktober	60,7	70,3	95,7	106,7	64,7	72,4	96,3	106,1	64,9	72,1	96,3	106,2
November	60,8	70,4	95,8	106,9	65,0	72,7	96,7	106,6	65,1	72,3	96,6	106,6
Dezember	60,8	70,4	95,8	106,9	64,9	72,6	96,6	106,5	65,0	72,2	96,5	106,5
1968 Januar	61,0	70,7	96,2	107,3	65,1	72,9	97,0	106,9	65,3	72,5	96,9	106,9
Februar	61,0	70,7	96,2	107,3	65,0	72,8	96,9	106,8	65,2	72,4	96,7	106,7
März	61,0	70,6	96,1	107,2	65,0	72,8	96,9	106,8	65,3	72,5	96,8	106,8
April	61,0	70,6	96,1	107,2	65,2	73,0	97,2	107,1	65,3	72,6	97,0	107,0
Mai	60,9	70,5	96,0	107,1	65,3	73,1	97,3	107,2	65,4	72,7	97,1	107,1
Juni	61,0	70,6	96,1	107,2	65,5	73,3	97,6	107,6	65,6	72,9	97,4	107,5
Juli	60,9	70,5	96,0	107,1	65,0	72,7	96,8	106,7	65,0	72,2	96,5	106,5
August	60,7	70,3	95,7	106,7	64,3	72,0	95,8	105,6	64,4	71,6	95,6	105,5
September	60,6	70,2	95,5	106,5	63,9	71,5	95,2	104,9	64,0	71,1	95,0	104,8
Oktober	60,7	70,3	95,7	106,7	64,2	71,8	95,6	105,4	64,3	71,4	95,4	105,2
November	60,9	70,5	96,0	107,1	64,6	72,3	96,2	106,0	64,7	71,9	96,0	105,9
Dezember	61,0	70,7	96,2	107,3	64,9	72,6	96,6	106,5	65,0	72,2	96,4	106,3
1969 Januar	61,2	70,9	96,5	107,6	65,4	73,2	97,4	107,3	65,5	72,8	97,2	107,2
Februar	61,3	71,0	96,7	107,9	65,7	73,5	97,8	107,8	65,8	73,1	97,6	107,7
März	61,4	71,1	96,8	108,0	65,8	73,6	98,0	108,0	66,0	73,3	97,9	108,0
April	61,5	71,2	96,9	108,1	66,3	74,2	98,7	108,8	66,3	73,7	98,5	108,7
Mai	61,6	71,3	97,1	108,3	66,7	74,6	99,2	109,3	66,8	74,2	99,1	109,3
Juni	61,6	71,4	97,2	108,4	66,8	74,8	99,5	109,7	66,9	74,3	99,3	109,5
Juli	61,6	71,3	97,1	108,3	66,6	74,5	99,1	109,2	66,7	74,1	99,0	109,2
August	61,3	71,0	96,7	107,9	65,9	73,7	98,1	108,1	66,0	73,3	97,9	108,0
September	61,3	71,0	96,7	107,9	65,5	73,3	97,6	107,6	65,6	72,9	97,4	107,5
Oktober	61,4	71,1	96,8	108,0	65,3	73,1	97,3	107,2	65,4	72,7	97,1	107,1
November	61,6	71,4	97,2	108,4	65,5	73,3	97,5	107,5	65,6	72,9	97,4	107,5
Dezember	62,0	71,8	97,7	109,0	65,8	73,6	98,0	108,0	66,0	73,3	97,9	108,0
1970 Januar	62,6	72,5	98,7	110,1	66,7	74,6	99,2	109,3	66,8	74,2	99,1	109,3
Februar	62,8	72,7	99,0	110,4	66,9	74,9	99,6	109,8	67,1	74,5	99,5	109,8
März	63,1	73,1	99,5	111,0	67,2	75,2	100,1	110,3	67,3	74,8	100,0	110,3
April	63,2	73,2	99,7	111,2	67,5	75,5	100,4	110,6	67,6	75,1	100,4	110,8
Mai	63,4	73,4	99,9	111,4	67,7	75,8	100,8	111,1	67,9	75,4	100,8	111,2
Juni	63,5	73,5	100,1	111,6	68,0	76,1	101,2	111,5	68,1	75,7	101,2	111,6
Juli	63,5	73,5	100,0	111,5	67,7	75,8	100,8	111,1	67,9	75,4	100,8	111,2
August	63,5	73,5	100,1	111,6	67,3	75,3	100,2	110,4	67,5	75,0	100,2	110,5
September	63,5	73,5	100,1	111,6	66,7	74,6	99,2	109,3	66,8	74,2	99,2	109,4
Oktober	63,7	73,8	100,4	112,0	66,6	74,5	99,1	109,2	66,8	74,2	99,1	109,3
November	64,1	74,2	101,0	112,7	66,8	74,8	99,5	109,7	67,1	74,5	99,5	109,8
Dezember	64,4	74,6	101,5	113,2	67,1	75,1	99,9	110,1	67,3	74,8	99,9	110,2
1971 Januar	65,0	75,3	102,5	114,3	67,8	75,9	101,0	111,3	68,1	75,7	101,1	111,5
Februar	65,5	75,9	103,3	115,2	68,4	76,5	101,8	112,2	68,7	76,3	101,9	112,4
März	65,9	76,3	103,9	115,9	68,9	77,1	102,6	113,1	69,2	76,9	102,7	113,3
April	66,1	76,6	104,3	116,3	69,3	77,6	103,2	113,7	69,7	77,4	103,4	114,1
Mai	66,3	76,8	104,6	116,7	69,7	78,0	103,8	114,4	70,0	77,8	104,0	114,7
Juni	66,6	77,1	104,9	117,0	70,1	78,5	104,4	115,1	70,5	78,3	104,6	115,4
Juli	66,6	77,1	105,0	117,1	70,2	78,6	104,6	115,3	70,6	78,4	104,8	115,6
August	66,4	76,9	104,7	116,8	69,6	77,9	103,7	114,3	70,0	77,8	103,9	114,6
September	66,6	77,2	105,1	117,2	69,4	77,7	103,4	114,0	69,8	77,6	103,7	114,4
Oktober	66,8	77,4	105,3	117,4	69,3	77,6	103,3	113,8	69,8	77,6	103,7	114,4
November	67,0	77,6	105,7	117,9	69,7	78,0	103,8	114,4	70,1	77,9	104,1	114,8
Dezember	67,3	77,9	106,1	118,3	70,1	78,5	104,4	115,1	70,6	78,4	104,7	115,5
1972 Januar	67,9	78,7	107,1	119,5	71,0	79,5	105,8	116,6	71,6	79,5	106,2	117,2
Februar	68,4	79,2	107,8	120,2	71,4	79,9	106,3	117,1	71,9	79,9	106,7	117,7
März	68,6	79,5	108,2	120,7	71,6	80,1	106,6	117,5	72,2	80,2	107,1	118,2
April	68,7	79,6	108,4	120,9	71,8	80,3	106,8	117,7	72,4	80,4	107,4	118,5
Mai	68,9	79,8	108,7	121,2	72,1	80,7	107,4	118,4	72,7	80,8	107,9	119,0
Juni	69,2	80,1	109,1	121,7	72,6	81,3	108,2	119,2	73,3	81,4	108,8	120,0
Juli	69,4	80,4	109,4	122,0	73,0	81,7	108,7	119,8	73,7	81,9	109,4	120,7
August	69,3	80,3	109,3	121,9	72,6	81,2	108,0	119,0	73,2	81,3	108,6	119,8
September	70,1	81,2	110,6	123,4	74,3	83,2	110,7	122,0	74,0	82,2	109,8	121,1
Oktober	70,4	81,6	111,1	123,9	74,4	83,3	110,9	122,2	74,1	82,3	110,0	121,4
November	70,9	82,1	111,7	124,6	74,9	83,8	111,5	122,9	74,5	82,8	110,6	122,0
Dezember	71,1	82,4	112,2	125,1	75,3	84,3	112,2	123,7	75,0	83,3	111,3	122,8
1973 Januar	71,7	83,1	113,1	126,1	76,0	85,1	113,3	124,9	75,8	84,2	112,5	124,1
Februar	72,3	83,7	113,9	127,0	76,6	85,7	114,0	125,6	76,3	84,8	113,3	125,0
März	72,8	84,3	114,8	128,0	77,0	86,2	114,7	126,4	76,8	85,3	114,0	125,8
April	73,2	84,8	115,5	128,8	77,9	87,2	116,0	127,8	77,8	86,4	115,4	127,3
Mai	73,7	85,4	116,2	129,6	78,5	87,9	117,0	128,9	78,5	87,2	116,5	128,5
Juni	74,2	85,9	117,0	130,5	79,1	88,5	117,7	129,7	78,9	87,7	117,2	129,3
Juli	74,2	86,0	117,1	130,6	78,5	87,9	117,0	128,9	78,5	87,2	116,5	128,5
August	74,1	85,8	116,8	130,3	77,7	87,0	115,7	127,5	77,6	86,2	115,1	127,0
September	74,2	85,9	117,0	130,5	77,2	86,4	114,9	126,6	77,0	85,6	114,4	126,2
Oktober	74,8	86,6	117,9	131,5	77,5	86,7	115,3	127,1	77,4	86,0	114,9	126,8
November	75,9	87,9	119,6	133,4	78,2	87,5	116,4	128,3	78,1	86,8	116,0	128,0
Dezember	76,6	88,7	120,7	134,6	78,7	88,1	117,2	129,2	78,8	87,5	116,9	129,0

2 Index der Einzelhandelspreise

2.4 Sondertabellen

2.4.1 Gesamtindex und ausgewählte Wirtschaftszweige auf Originalbasis und umbasiert auf 1976, 1970, 1962 = 100

Jahr Monat	Einzelhandel insgesamt				Einzelhandel mit							
					Nahrungsmitteln, Getränken, Tabakwaren				Nahrungsmitteln, Getränken, Tabakwaren (ohne ausgeprägten Schwerpunkt)			
	1980 = 100	1976 = 100	1970 = 100	1962 = 100	1980 = 100	1976 = 100	1970 = 100	1962 = 100	1980 = 100	1976 = 100	1970 = 100	1962 = 100
1974 Januar	76,9	89,1	121,3	135,3	79,6	89,1	118,5	130,6	79,7	88,5	118,3	130,5
Februar	77,6	89,9	122,4	136,5	80,0	89,5	119,1	131,3	80,2	89,1	119,0	131,3
März	78,0	90,4	123,0	137,2	80,3	89,9	119,6	131,8	80,6	89,5	119,6	131,9
April	78,5	90,9	123,8	138,1	81,2	90,9	120,9	133,2	81,5	90,6	121,0	133,5
Mai	79,1	91,6	124,7	139,1	82,0	91,8	122,1	134,6	82,4	91,5	122,2	134,8
Juni	79,4	92,0	125,2	139,6	82,4	92,2	122,7	135,2	82,8	92,0	122,9	135,6
Juli	79,6	92,2	125,5	140,0	82,0	91,8	122,2	134,7	82,4	91,6	122,4	135,0
August	79,7	92,3	125,6	140,1	81,7	91,4	121,6	134,0	82,1	91,2	121,8	134,4
September	80,0	92,7	126,2	140,8	81,5	91,2	121,4	133,8	82,0	91,1	121,7	134,3
Oktober	80,5	93,2	126,9	141,5	81,9	91,7	122,0	134,5	82,4	91,5	122,3	134,9
November	81,2	94,1	128,1	142,9	82,7	92,6	123,2	135,8	83,3	92,5	123,6	136,4
Dezember	81,5	94,4	128,5	143,3	83,2	93,1	123,9	136,5	83,8	93,1	124,4	137,2
1975 Januar	82,1	95,1	129,4	144,3	83,9	93,9	125,0	137,8	84,6	94,0	125,6	138,6
Februar	82,3	95,3	129,8	144,8	84,4	94,5	125,7	138,5	85,1	94,5	126,3	139,3
März	82,6	95,7	130,3	145,3	84,7	94,8	126,2	139,1	85,5	95,0	126,9	140,0
April	83,1	96,3	131,1	146,2	85,8	96,0	127,7	140,7	86,5	96,1	128,4	141,7
Mai	83,7	96,9	131,9	147,1	86,7	97,0	129,1	142,3	87,5	97,2	129,9	143,3
Juni	84,3	97,6	132,9	148,2	88,1	98,6	131,2	144,6	88,6	98,4	131,4	145,0
Juli	84,2	97,5	132,7	148,0	87,6	98,0	130,4	143,7	88,0	97,8	130,7	144,2
August	83,8	97,1	132,2	147,5	86,5	96,8	128,8	141,9	86,9	96,6	129,1	142,4
September	84,3	97,6	132,8	148,1	86,3	96,6	128,6	141,7	86,9	96,5	128,9	142,2
Oktober	84,4	97,8	133,1	148,5	86,3	96,6	128,5	141,6	86,8	96,4	128,8	142,1
November	84,5	97,9	133,3	148,7	86,4	96,7	128,7	141,8	86,9	96,6	129,0	142,3
Dezember	84,7	98,1	133,6	149,0	86,9	97,2	129,4	142,6	87,4	97,1	129,7	143,1
1976 Januar	85,3	98,8	134,5	150,0	87,8	98,3	130,8	144,1	88,4	98,2	131,2	144,7
Februar	85,7	99,3	135,2	150,8	88,5	99,1	131,9	145,3	89,2	99,1	132,4	146,0
März	85,8	99,4	135,3	150,9	88,9	99,5	132,4	145,9	89,6	99,5	132,9	146,6
April	86,3	100,0	136,1	151,8	89,6	100,3	133,5	147,0	90,4	100,4	134,1	147,9
Mai	86,5	100,2	136,4	152,1	90,1	100,8	134,1	147,8	90,8	100,9	134,8	148,7
Juni	86,6	100,3	136,5	152,3	90,2	100,9	134,3	147,9	90,8	100,9	134,8	148,7
Juli	86,2	99,9	136,0	151,7	89,4	100,1	133,2	146,7	90,1	100,1	133,7	147,5
August	86,4	100,1	136,3	152,0	89,4	100,1	133,2	146,7	90,1	100,1	133,7	147,5
September	86,4	100,1	136,3	152,0	89,0	99,6	132,5	146,0	89,7	99,7	133,2	146,9
Oktober	86,6	100,3	136,5	152,3	89,0	99,6	132,5	146,0	89,7	99,7	133,2	146,9
November	86,8	100,5	136,8	152,6	89,5	100,2	133,3	146,9	90,3	100,3	134,0	147,8
Dezember	87,3	101,1	137,6	153,5	90,7	101,5	135,1	148,8	91,0	101,1	135,1	149,0
1977 Januar	88,2	102,2	139,1	155,2	92,6	103,6	137,9	151,9	92,5	102,8	137,3	151,5
Februar	88,7	102,8	139,9	156,1	93,4	104,5	139,0	153,2	93,3	103,7	138,5	152,8
März	89,0	103,1	140,4	156,5	93,6	104,8	139,4	153,6	93,6	104,0	138,9	153,2
April	89,6	103,8	141,3	157,6	94,7	106,0	141,0	155,4	94,7	105,2	140,6	155,0
Mai	90,0	104,2	141,9	158,2	95,2	106,5	141,7	156,1	95,1	105,7	141,2	155,8
Juni	90,3	104,6	142,4	158,8	95,9	107,3	142,8	157,3	95,9	106,5	142,3	156,9
Juli	90,1	104,4	142,1	158,5	95,5	106,9	142,2	156,7	95,5	106,1	141,8	156,3
August	90,0	104,2	141,9	158,2	94,8	106,1	141,2	155,5	94,8	105,3	140,7	155,2
September	90,0	104,2	141,9	158,2	94,4	105,6	140,5	154,8	94,3	104,8	140,0	154,4
Oktober	90,0	104,3	142,0	158,4	94,1	105,3	140,1	154,4	94,1	104,5	139,6	154,0
November	90,2	104,5	142,3	158,7	94,0	105,2	140,0	154,2	94,0	104,4	139,5	153,8
Dezember	90,5	104,8	142,7	159,1	94,4	105,6	140,5	154,8	94,4	104,9	140,2	154,6
1978 Januar	90,9	105,3	143,3	159,9	94,8	106,1	141,2	155,5	94,8	105,3	140,7	155,2
Februar	91,4	105,9	144,2	160,8	95,3	106,7	142,0	156,4	95,4	106,0	141,6	156,2
März	91,6	106,1	144,4	161,1	95,5	106,9	142,2	156,7	95,6	106,2	141,9	156,5
April	91,9	106,4	144,8	161,5	96,1	107,5	143,0	157,6	96,1	106,8	142,7	157,4
Mai	92,1	106,7	145,3	162,0	96,1	107,5	143,0	157,6	96,1	106,8	142,7	157,4
Juni	92,3	106,9	145,5	162,3	96,3	107,8	143,4	158,0	96,5	107,2	143,2	158,0
Juli	92,3	106,9	145,5	162,3	96,3	107,8	143,4	158,0	96,4	107,1	143,1	157,8
August	91,9	106,4	144,8	161,5	95,1	106,4	141,6	156,0	95,1	105,7	141,2	155,8
September	91,7	106,2	144,6	161,2	94,2	105,4	140,2	154,5	94,2	104,7	139,9	154,3
Oktober	91,8	106,3	144,7	161,4	93,8	105,0	139,7	153,9	93,9	104,3	139,4	153,7
November	91,9	106,5	145,0	161,7	93,9	105,1	139,8	154,1	94,0	104,4	139,5	153,8
Dezember	92,3	106,9	145,5	162,3	94,4	105,7	140,6	154,9	94,5	105,0	140,3	154,7
1979 Januar	92,8	107,5	146,3	163,2	95,0	106,3	141,4	155,8	95,0	105,6	141,1	155,6
Februar	93,4	108,2	147,3	164,3	95,4	106,8	142,1	156,6	95,6	106,2	141,9	156,5
März	93,9	108,8	148,1	165,2	96,0	107,4	142,9	157,4	96,0	106,7	142,6	157,2
April	94,4	109,4	148,9	166,1	96,4	107,9	143,6	158,2	96,6	107,3	143,4	158,1
Mai	94,7	109,7	149,3	166,5	96,9	108,4	144,2	158,9	97,0	107,8	144,0	158,8
Juni	95,1	110,1	149,9	167,2	96,8	108,3	144,1	158,8	96,9	107,7	143,9	158,7
Juli	95,7	110,9	151,0	168,4	97,1	108,7	144,6	159,3	96,9	107,7	143,9	158,7
August	95,6	110,7	150,7	168,1	96,1	107,6	143,2	157,7	96,0	106,7	142,6	157,2
September	95,7	110,9	151,0	168,4	95,8	107,2	142,6	157,1	95,7	106,3	142,0	156,6
Oktober	96,0	111,2	151,4	168,8	96,0	107,4	142,9	157,4	95,9	106,5	142,3	156,9
November	96,5	111,8	152,2	169,7	96,4	107,9	143,6	158,2	96,3	107,0	143,0	157,7
Dezember	96,9	112,2	152,7	170,3	97,0	108,6	144,5	159,2	96,9	107,7	143,9	158,7
1980 Januar	97,9	113,4	154,4	172,2	98,2	109,9	146,2	161,1	98,1	109,0	145,6	160,6
Februar	98,5	114,1	155,3	173,3	98,7	110,5	146,9	161,9	98,7	109,7	146,5	161,6
März	98,9	114,6	156,0	174,0	99,0	110,8	147,4	162,4	99,0	110,0	146,9	162,1
April	99,5	115,3	156,9	175,0	99,9	111,8	148,7	163,9	99,8	110,9	148,1	163,4
Mai	100,1	115,9	157,9	176,1	100,5	112,5	149,6	164,9	100,5	111,7	149,2	164,5
Juni	100,4	116,3	158,3	176,6	101,3	113,4	150,8	166,2	101,2	112,4	150,2	165,7
Juli	100,4	116,3	158,3	176,6	101,3	113,4	150,8	166,2	101,2	112,4	150,2	165,7
August	100,5	116,4	158,5	176,8	100,8	112,8	150,1	165,4	100,8	112,0	149,6	165,0
September	100,4	116,3	158,3	176,6	100,0	111,9	148,9	164,1	100,0	111,1	148,4	163,7
Oktober	100,5	116,4	158,5	176,8	99,4	111,2	148,0	163,1	99,6	110,7	147,8	163,1
November	101,3	117,3	159,8	178,2	100,1	112,0	149,0	164,2	100,2	111,3	148,7	164,0
Dezember	101,8	117,9	160,6	179,1	100,7	112,7	149,9	165,2	100,8	112,0	149,6	165,0

2 Index der Einzelhandelspreise

2.4 Sondertabellen

2.4.1 Gesamtindex und ausgewählte Wirtschaftszweige auf Originalbasis und umbasiert auf 1976, 1970, 1962 = 100

Jahr Monat	Einzelhandel insgesamt				Einzelhandel mit							
					Nahrungsmitteln, Getränken, Tabakwaren				Nahrungsmitteln, Getränken, Tabakwaren (ohne ausgeprägten Schwerpunkt)			
	1980 = 100	1976 = 100	1970 = 100	1962 = 100	1980 = 100	1976 = 100	1970 = 100	1962 = 100	1980 = 100	1976 = 100	1970 = 100	1962 = 100
1981 Januar	102,6	118,8	161,8	180,5	102,1	114,3	152,0	167,5	102,1	113,4	151,5	167,1
Februar	103,2	119,5	162,8	181,5	102,7	114,9	152,9	168,5	102,7	114,1	152,4	168,1
März	103,9	120,3	163,9	182,8	103,6	115,9	154,2	170,0	103,6	115,1	153,8	169,6
April	104,6	121,2	165,0	184,0	105,1	117,6	156,5	172,4	105,1	116,8	156,0	172,1
Mai	105,3	122,0	166,1	185,2	106,3	119,0	158,3	174,4	106,2	118,0	157,6	173,9
Juni	105,4	122,1	166,2	185,4	106,2	118,9	158,1	174,2	106,2	118,0	157,6	173,9
Juli	105,7	122,4	166,7	185,9	105,7	118,3	157,4	173,4	105,8	117,6	157,0	173,2
August	105,6	122,3	166,5	185,7	104,3	116,7	155,3	171,1	104,5	116,1	155,1	171,1
September	106,2	123,0	167,5	186,8	104,4	116,8	155,4	171,3	104,7	116,3	155,4	171,4
Oktober	106,6	123,5	168,1	187,5	105,1	117,6	156,5	172,4	105,3	117,0	156,3	172,4
November	107,2	124,2	169,1	188,6	105,8	118,4	157,5	173,6	106,1	117,9	157,5	173,7
Dezember	107,5	124,5	169,5	189,1	106,4	119,1	158,4	174,6	106,6	118,4	158,2	174,5
1982 Januar	108,2	125,3	170,6	190,3	107,3	120,1	159,7	176,0	107,5	119,4	159,6	176,0
Februar	108,5	125,7	171,1	190,8	108,1	121,0	160,9	177,3	108,3	120,3	160,7	177,3
März	108,6	125,8	171,3	191,0	108,7	121,7	161,8	178,3	108,9	121,0	161,6	178,3
April	109,2	126,5	172,2	192,1	110,2	123,3	164,1	180,8	110,4	122,7	163,9	180,7
Mai	110,2	127,6	173,8	193,8	111,9	125,2	166,6	183,6	112,0	124,4	166,2	183,4
Juni	111,4	129,0	175,7	195,9	115,3	129,0	171,7	189,2	114,2	126,9	169,5	187,0
Juli	111,2	128,8	175,4	195,6	114,3	127,9	170,2	187,5	113,2	125,8	168,0	185,3
August	110,7	128,2	174,6	194,7	112,1	125,5	166,9	183,9	111,2	123,6	165,0	182,0
September	111,0	128,6	175,1	195,2	111,5	124,8	166,0	182,9	110,7	123,0	164,3	181,2
Oktober	111,3	128,9	175,5	195,8	111,1	124,3	165,4	182,3	110,4	122,7	163,9	180,7
November	111,7	129,4	176,2	196,5	111,6	124,8	166,0	182,9	110,7	123,0	164,3	181,2
Dezember	111,9	129,6	176,5	196,8	111,9	125,2	166,6	183,6	111,2	123,6	165,0	182,0
1983 Januar	112,1	129,8	176,8	197,2	112,6	126,0	167,6	184,7	111,8	124,2	165,9	183,0
Februar	112,2	130,0	177,0	197,4	113,1	126,6	168,4	185,5	112,3	124,8	166,7	183,8
März	112,2	130,0	177,0	197,4	113,4	126,9	168,8	186,0	112,5	125,0	167,0	184,2
April	112,6	130,4	177,6	198,1	114,0	127,6	169,7	187,0	113,2	125,8	168,0	185,3
Mai	113,0	130,9	178,2	198,8	114,6	128,3	170,6	188,0	113,7	126,3	168,8	186,1
Juni	113,2	131,1	178,5	199,1	115,0	128,7	171,2	188,7	114,2	126,9	169,5	187,0
Juli	113,4	131,4	178,8	199,5	114,5	128,1	170,5	187,8	113,8	126,4	168,9	186,3
August	113,5	131,5	179,0	199,6	113,5	127,0	169,0	186,2	112,9	125,4	167,6	184,8
September	113,8	131,8	179,5	200,2	113,6	127,1	169,1	186,4	113,0	125,6	167,7	185,0
Oktober	113,8	131,8	179,5	200,2	113,5	127,0	169,0	186,2	112,9	125,4	167,6	184,8
November	114,1	132,2	179,9	200,7	113,8	127,4	169,4	186,7	113,2	125,8	168,0	185,3
Dezember	114,3	132,4	180,3	201,0	114,1	127,7	169,9	187,2	113,5	126,1	168,5	185,8
1984 Januar	114,8	133,0	181,1	201,9	114,8	128,5	170,9	188,3	114,2	126,9	169,5	187,0
Februar	115,2	133,4	181,7	202,6	115,6	129,4	172,1	189,6	114,9	127,7	170,5	188,1
März	115,5	133,8	182,2	203,2	116,3	130,2	173,1	190,8	115,6	128,4	171,6	189,2
April	115,6	133,9	182,3	203,3	116,6	130,5	173,6	191,3	115,9	128,8	172,0	189,7
Mai	115,8	134,1	182,6	203,7	117,0	130,9	174,2	191,9	116,3	129,2	172,6	190,4
Juni	116,1	134,5	183,1	204,2	117,7	131,7	175,2	193,1	116,9	129,9	173,5	191,4
Juli	115,7	134,0	182,5	203,5	116,8	130,7	173,9	191,6	116,1	129,0	172,3	190,1
August	115,3	133,6	181,8	202,8	115,3	129,0	171,7	189,2	114,8	127,6	170,4	187,9
September	115,2	133,4	181,7	202,6	114,3	127,9	170,2	187,5	113,8	126,4	168,9	186,3
Oktober	115,7	134,0	182,5	203,5	114,2	127,8	170,0	187,3	113,8	126,4	168,9	186,3
November	115,9	134,2	182,8	203,9	114,3	127,9	170,2	187,5	113,9	126,6	169,1	186,5
Dezember	116,0	134,4	182,9	204,0	114,5	128,1	170,5	187,8	114,1	126,8	169,3	186,8
1985 Januar	116,6	135,1	183,9	205,1	115,3	129,0	171,7	189,2	114,8	127,6	170,4	187,9
Februar	117,1	135,6	184,7	206,0	116,3	130,2	173,1	190,8	115,8	128,7	171,9	189,6
März	117,6	136,2	185,5	206,9	116,8	130,7	173,9	191,6	116,2	129,1	172,5	190,2
April	117,8	136,5	185,8	207,2	117,6	131,6	175,1	192,9	116,9	129,9	173,5	191,4
Mai	118,1	136,8	186,3	207,7	118,2	132,3	176,0	193,9	117,5	130,6	174,4	192,4
Juni	117,9	136,6	185,9	207,4	117,8	131,8	175,4	193,3	117,1	130,1	173,8	191,7
Juli	117,6	136,2	185,5	206,9	116,9	130,8	174,0	191,8	116,3	129,2	172,6	190,4
August	117,0	135,5	184,5	205,8	115,2	128,9	171,5	189,0	114,7	127,4	170,2	187,8
September	117,3	135,9	185,0	206,3	115,4	129,1	171,8	189,3	114,7	127,4	170,2	187,8
Oktober	117,3	135,9	185,0	206,3	114,9	128,6	171,1	188,5	114,3	127,0	169,6	187,1
November	117,8	136,5	185,8	207,2	115,4	129,1	171,8	189,3	114,7	127,4	170,2	187,8
Dezember	117,8	136,5	185,8	207,2	115,7	129,5	172,3	189,8	115,0	127,8	170,7	188,3
1986 Januar	117,9	136,6	185,9	207,4	116,5	130,4	173,4	191,1	115,7	128,6	171,7	189,4
Februar	117,8	136,5	185,8	207,2	117,1	131,1	174,3	192,1	116,3	129,2	172,6	190,4
März	117,6	136,2	185,5	206,9	117,0	130,9	174,2	191,9	116,2	129,1	172,5	190,2
April	117,7	136,3	185,6	207,0	117,5	131,5	174,9	192,8	116,7	129,7	173,2	191,0
Mai	117,7	136,3	185,6	207,0	118,1	132,2	175,8	193,7	117,1	130,1	173,8	191,7
Juni	117,7	136,3	185,6	207,0	118,7	132,8	176,7	194,7	117,7	130,8	174,7	192,7
Juli	117,2	135,8	184,8	206,1	118,0	132,1	175,7	193,6	117,0	130,0	173,7	191,5
August	116,9	135,4	184,4	205,6	116,6	130,5	173,6	191,3	115,7	128,6	171,7	189,4
September	116,9	135,4	184,4	205,6	116,1	129,9	172,8	190,5	115,3	128,1	171,1	188,8
Oktober	116,7	135,2	184,0	205,3	115,7	129,5	172,3	189,8	114,8	127,6	170,4	187,9
November	116,8	135,3	184,2	205,4	115,4	129,1	171,8	189,3	114,6	127,3	170,1	187,6
Dezember	116,9	135,4	184,4	205,6	115,7	129,5	172,3	189,8	114,9	127,7	170,5	188,1

153

LFD NR.	WARE / LEISTUNG	MENGEN- EINHEIT	V-FAKTOR	JAHRES DURCHSCHNITTE		
				1983	1984	1985
NAHRUNGSMITTEL, GETRAENKE, TABAKWAREN						
1	RINDFLEISCH ZUM KOCHEN, QUERRIPPE UND BRUST, MIT KNOCHEN	1 KILO		DM 10,53 1980*100 115,4	10,34 115,1	10,26 114,6
2	RINDFLEISCH Z. SCHMOREN BZW. BRATEN, A.D.KEULE, OHNE KNOCHEN	1 KILO		DM 17,90 1980*100 114,9	17,92 115,2	17,83 114,8
3	RINDERROULADEN	1 KILO		DM 1980*100		114,8
4	RINDFLEISCH, LENDENFILET	1 KILO		DM 38,60 1980*100 116,7	39,00 118,2	39,30 119,1
5	KALBSSCHNITZEL	1 KILO		DM 29,40 1980*100 110,4	29,40 111,0	29,30 110,7
6	SCHWEINEBAUCHFLEISCH, FRISCH	1 KILO		DM 8,03 1980*100 121,7	7,91 120,1	7,89 119,9
7	SCHWEINEBRATEN, FRISCH, SCHULTER, MIT KNOCHEN UND FETT	1 KILO		DM 10,77 1980*100 110,0	10,21 108,2	10,13 108,0
8	SCHWEINEFLEISCH, KOTELETT, OHNE FILET	1 KILO		DM 12,27 1980*100 111,2	11,90 108,9	11,83 108,4
9	LAMMFLEISCH, FRISCH, AUS DER KEULE, OHNE KNOCHEN	1 KILO		DM 21,80 1980*100 121,6	21,80 122,4	21,90 123,1
10	HASENRUECKEN (TIEFKUEHLKOST)	1 KILO		DM 15,32 1980*100 113,4	14,36 111,2	15,07 116,5
11	PUTENSCHNITZEL, FRISCH	1 KILO		DM 1980*100		114,6
12	BRATHAEHNCHEN, BRATFERTIG, HANDELSKL. A (TIEFKUEHLKOST)	1 KILO		DM 5,15 1980*100 107,8	5,28 110,9	5,33 111,8
13	HACKFLEISCH, HALB RIND-, HALB SCHWEINEFLEISCH, NICHT MEHR ALS 30 PROZENT FETTGEHALT	1 KILO		DM 11,29 1980*100 110,4	11,22 110,1	11,17 109,9
14	RINDERLEBER, FRISCH	1 KILO		DM 10,15 1980*100 105,3	10,03 104,6	9,96 104,0
15	CERVELATWURST, 1A BZW. FEIN	1 KILO		DM 24,40 1980*100 114,6	24,50 115,4	24,70 116,1
16	SALAMI INLAENDISCHER HERKUNFT, 1A	1 KILO		DM 23,70 1980*100 113,2	23,80 114,2	23,80 114,7
17	FLEISCHWURST (BRUEHWURST)	1 KILO		DM 10,98 1980*100 117,7	11,01 118,4	11,09 119,7
18	BRATWURST, GEBRUEHT, FEIN ODER GROB	1 KILO		DM 1980*100		117,5
19	JAGDWURST, MITTLERE QUALITAET	1 KILO		DM 15,24 1980*100 115,2	15,39 116,5	15,44 117,2
20	FEINE LEBERWURST, GUTE QUALITAET	1 KILO		DM 15,00 1980*100 112,5	15,12 113,5	15,19 114,4
21	BOCKWURST, IN DOSEN ODER GLAESERN ZU ETWA 300 G WURSTEINWAAGE	1 KILO		DM 13,90 1980*100 107,6	13,77 108,0	13,36 107,5
22	GEKOECHTER SCHINKEN (HINTERSCHINKEN)	1 KILO		DM 23,20 1980*100 113,0	23,30 113,7	23,30 113,8
23	SCHINKENSPECK, MAGER	1 KILO		DM 22,30 1980*100 111,9	22,20 112,3	22,20 112,5
24	BAUCHSPECK (DOERRFLEISCH), GERAEUCHERT, MAGER	1 KILO		DM 12,05 1980*100 117,6	12,11 118,5	12,19 119,3
25	RINDSGULASCH, IN DOSEN ZU ETWA 150 G FRISCHFLEISCHWEINWAAGE ¹⁾	1 KILO		DM 9,89 1980*100 112,8	9,76 112,7	9,54 112,0
26	FLEISCHSALAT, IN PACKUNGEN ZU ETWA 200 G	1 KILO		DM 8,45 1980*100 112,9	8,63 115,3	8,64 115,7
27	SEEFISCH, KABELJAU (DORSCH) IM ANSCHNITT (KEIN FILET), FRISCH	1 KILO		DM 11,20 1980*100 121,4	11,40 123,5	12,58 135,9
28	SEELACHSFILET, FRISCH	1 KILO		DM 9,10 1980*100 103,9	8,73 99,8	9,85 112,8
29	ROTBARSCH-/GOLDBARSCHFILET, FRISCH	1 KILO		DM 14,80 1980*100 112,8	15,03 115,7	16,85 129,3
30	ROTBARSCH-/GOLDBARSCHFILET, IN PACKUNGEN ZU ETWA 400 G (TIEFKUEHLKOST)	1 KILO		DM 10,89 1980*100 105,1	11,01 106,6	11,00 106,5
31	HERINGE IN TOMATENSOSSE, IN DOSEN ZU 190-200 G	1 DOSE		DM 1,87 1980*100 111,7	1,91 113,6	1,90 114,5
32	DELSARDINEN OHNE HAUT UND GRAETEN (1/4 CLUB, 30 MM, DOSE NETTO 125 G ²⁾)	1 DOSE		DM 1,75 1980*100 108,4	1,78 110,6	1,79 112,2

JAH	DURCH- SCHNITT	JAN.	FEBR.	MAERZ	APRIL	MAI	JUNI	JULI	AUG.	SEPT.	OKT.	NOV.	DEZ.	LFD NR.
-----	-------------------	------	-------	-------	-------	-----	------	------	------	-------	------	------	------	------------

NAHRUNGSMITTEL, GETRAENKE, TABAKWAREN

1986	10,11	10,21	10,21	10,19	10,16	10,13	10,12	10,10	10,08	10,07	10,04	10,05	10,02	1
1986	113,7	114,5	114,4	114,2	114,0	114,0	113,8	113,5	113,3	113,3	113,1	113,0	112,9	
1986	17,65	17,76	17,76	17,76	17,71	17,67	17,65	17,64	17,64	17,61	17,57	17,52	17,53	2
1986	113,8	114,6	114,6	114,5	114,1	113,9	113,8	113,7	113,7	113,6	113,3	113,1	113,2	
1986	19,37	19,39	19,44	19,45	19,44	19,40	19,39	19,39	19,35	19,33	19,34	19,26	19,23	3
1986	114,6	114,6	114,9	115,0	115,0	114,9	114,7	114,7	114,6	114,4	114,4	114,0	113,9	
1986	39,50	39,50	39,60	39,70	39,60	39,50	39,50	39,50	39,50	39,50	39,40	39,40	39,50	4
1986	119,8	119,7	119,8	119,9	119,9	119,8	119,9	119,8	119,9	119,9	119,7	119,8	120,0	
1986	29,50	29,20	29,60	29,70	29,60	29,40	29,40	29,50	29,50	29,40	29,40	29,40	29,40	5
1986	110,7	110,8	110,9	110,9	110,8	110,8	110,6	110,8	110,8	110,7	110,7	110,5	110,5	
1986	7,80	7,88	7,88	7,87	7,84	7,81	7,79	7,79	7,78	7,77	7,76	7,72	7,68	6
1986	118,8	120,2	120,1	119,7	119,5	119,0	118,8	118,6	118,4	118,4	118,2	117,9	117,3	
1986	9,69	9,96	9,80	9,81	9,77	9,69	9,66	9,64	9,63	9,65	9,60	9,57	9,53	7
1986	105,1	106,8	106,4	106,1	105,7	105,2	104,9	104,7	104,6	104,7	104,4	104,2	103,7	
1986	11,50	11,72	11,70	11,66	11,58	11,50	11,45	11,46	11,47	11,43	11,39	11,33	11,27	8
1986	106,2	107,6	107,4	107,2	106,6	106,2	105,9	106,0	106,0	105,9	105,6	105,2	104,9	
1986	22,10	21,90	21,90	22,10	22,10	22,20	22,20	22,10	22,20	22,20	22,30	22,30	22,00	9
1986	124,4	123,8	124,2	124,5	124,5	124,4	124,4	124,6	124,2	124,3	124,6	124,4	124,6	
1986	15,35	15,20	15,34	15,43	15,38	15,38	15,35	15,35	15,44	15,43	15,37	15,39	15,21	10
1986	119,1	117,6	118,5	118,8	118,4	118,8	118,9	118,9	119,9	119,9	119,7	120,6	119,7	
1986	19,56	19,50	19,52	19,51	19,52	19,52	19,57	19,64	19,60	19,67	19,65	19,64	19,43	11
1986	113,6	113,7	113,7	113,6	113,7	113,6	113,6	113,5	113,4	113,8	113,5	113,5	113,0	
1986	5,26	5,36	5,28	5,29	5,29	5,29	5,27	5,26	5,23	5,23	5,21	5,20	5,21	12
1986	111,6	112,8	112,1	111,9	112,0	112,1	112,0	111,7	111,0	111,3	110,9	110,8	111,0	
1986	11,00	11,10	11,07	11,07	11,04	11,04	11,01	10,99	10,97	10,98	10,94	10,89	10,86	13
1986	109,0	109,6	109,5	109,5	109,2	109,4	109,2	109,0	108,8	108,9	108,7	108,4	108,1	
1986	9,73	9,85	9,82	9,81	9,77	9,77	9,74	9,72	9,71	9,69	9,66	9,66	9,62	14
1986	102,4	103,2	103,0	103,0	102,7	102,6	102,3	102,2	102,2	102,1	101,8	101,9	101,5	
1986	24,70	24,70	24,70	24,70	24,70	24,70	24,70	24,70	24,70	24,70	24,70	24,70	24,60	15
1986	116,3	116,2	116,3	116,2	116,2	116,2	116,2	116,2	116,3	116,3	116,3	116,3	116,4	
1986	23,70	23,70	23,70	23,70	23,70	23,70	23,70	23,70	23,70	23,70	23,70	23,70	23,70	16
1986	114,5	114,5	114,4	114,5	114,5	114,5	114,5	114,5	114,5	114,6	114,5	114,5	114,6	
1986	11,10	11,09	11,14	11,13	11,13	11,10	11,10	11,10	11,10	11,10	11,09	11,06	11,06	17
1986	120,0	119,7	119,8	119,9	119,9	119,9	120,1	120,1	120,1	120,2	120,1	120,0	120,0	
1986	11,61	11,62	11,62	11,63	11,62	11,60	11,58	11,60	11,60	11,62	11,62	11,59	11,57	18
1986	117,5	117,7	117,7	117,8	117,7	117,6	117,4	117,5	117,4	117,5	117,4	117,2	117,1	
1986	15,47	15,41	15,51	15,51	15,50	15,45	15,46	15,48	15,47	15,48	15,47	15,47	15,47	19
1986	117,8	117,4	117,7	117,8	117,8	117,7	117,8	117,8	117,8	117,9	117,9	117,8	117,9	
1986	15,22	15,22	15,29	15,28	15,24	15,21	15,22	15,21	15,23	15,23	15,21	15,17	15,16	20
1986	114,8	114,9	114,9	114,9	114,8	114,8	114,8	114,8	114,9	114,9	114,8	114,8	114,7	
1986	12,38	12,58	12,57	12,45	12,45	12,33	12,39	12,38	12,34	12,37	12,30	12,27	12,16	21
1986	107,4	107,6	107,5	107,6	107,7	107,4	107,3	107,2	107,2	107,4	107,2	107,3	107,2	
1986	23,40	23,30	23,40	23,40	23,40	23,40	23,30	23,40	23,40	23,40	23,40	23,30	23,30	22
1986	114,0	114,0	114,0	114,0	113,9	114,0	114,0	114,1	114,1	114,1	114,1	114,0	114,2	
1986	22,10	22,20	22,20	22,20	22,20	22,10	22,10	22,20	22,20	22,20	22,10	22,10	22,10	23
1986	112,5	112,6	112,6	112,5	112,4	112,5	112,5	112,6	112,6	112,6	112,6	112,4	112,4	
1986	12,16	12,24	12,21	12,22	12,20	12,18	12,15	12,15	12,13	12,13	12,13	12,12	12,11	24
1986	119,6	120,1	119,9	119,8	119,7	119,6	119,4	119,4	119,4	119,4	119,3	119,3	119,3	
1986	11,46	11,31	11,32	11,34	11,62	11,60	11,60	11,55	11,44	11,41	11,39	11,33	11,37	25
1986	110,5	110,6	110,7	110,9	110,8	110,6	110,6	110,6	110,4	110,4	110,3	110,2	110,1	
1986	8,49	8,57	8,55	8,56	8,55	8,52	8,51	8,48	8,44	8,45	8,43	8,42	8,39	26
1986	115,7	115,3	115,3	115,5	115,6	115,6	115,6	115,8	115,9	116,0	115,9	116,0	115,7	
1986	14,13	14,12	13,89	13,38	14,00	13,73	14,19	13,90	13,95	14,46	14,31	14,76	14,82	27
1986	152,6	152,0	150,4	145,1	151,7	148,7	153,6	150,3	150,7	156,0	154,5	158,9	159,2	
1986	10,90	11,52	11,15	10,08	11,18	10,51	11,02	10,80	10,52	10,47	10,51	11,17	12,14	28
1986	125,9	131,5	127,4	115,0	128,1	120,3	127,1	121,5	121,1	122,3	123,0	130,7	142,2	
1986	17,88	18,89	19,31	17,52	18,53	16,53	18,42	16,96	16,93	17,72	17,21	17,95	18,57	29
1986	136,7	143,7	147,0	133,5	141,0	125,9	140,7	129,8	129,0	135,4	131,3	136,5	146,4	
1986	11,70	11,19	11,30	11,33	11,50	11,55	11,59	11,69	11,83	12,02	12,07	12,18	12,17	30
1986	111,2	107,5	108,3	108,7	110,0	110,9	111,3	112,0	112,3	112,7	113,4	113,6	113,7	
1986	1,89	1,89	1,92	1,92	1,92	1,89	1,88	1,89	1,89	1,88	1,87	1,87	1,87	31
1986	114,1	113,6	114,4	114,2	114,1	114,3	114,1	114,0	114,3	114,2	114,0	114,1	114,2	
1986	1,79	1,80	1,82	1,81	1,80	1,79	1,79	1,79	1,79	1,78	1,78	1,77	1,77	32
1986	112,6	112,4	112,8	112,9	112,7	112,9	112,7	112,7	112,7	112,6	112,3	112,4	112,4	

LFD NR.	WARE / LEISTUNG	MENGEN- EINHEIT	V-FAKTOR	JAHRESDURCHSCHNITTE		
				1983	1984	1985
33	ROLLMOPS, IN GLAESERN ZU ETWA 250 G FISCH-EINWAAGE	1 KILO		DM 13,56 1980*100 105,7	13,32 105,3	13,01 104,8
34	MAKRELEN MIT KOPF, GERAUCHERT, AUSGENOMMEN	1 KILO		DM 7,24 1980*100 105,6	7,32 106,6	7,33 107,1
35	FISCHSTAEBCHEN, IN PACKUNGEN ZU ETWA 300 G (TIEFKUEHLKOST)	1 KILO		DM 10,00 1980*100 116,8	9,98 117,3	9,86 117,6
36	FRISCHE VOLLMILCH, IN STANDFESTEN PACKUNGEN, 3,5 PROZENT FETTGEHALT	1 LITER		DM 1,25 1980*100 111,9	1,23 111,7	1,22 111,4
37	H-MILCH, IN STANDFESTEN PACKUNGEN, 3,5 PROZENT FETTGEHALT ³⁾	1 LITER		DM 0,95 1980*100 111,1	0,94 111,2	0,95 111,9
38	KONDENSIERTE MILCH, UNGEZUCKERT, 7,5 PROZENT FETTGEHALT, IN DOSEN ZU ETWA 340 G	340 GRAMM		DM 1,10 1980*100 109,5	1,10 110,2	1,10 111,9
39	SAHNE, SUESS, IN PLASTIKBECHERN ZU ETWA 200 G, MINDESTENS 30 PROZENT FETTGEHALT	200 GRAMM		DM 1,29 1980*100 113,5	1,28 113,6	1,25 112,5
40	JOGHURT OHNE FRUCHTZUSATZ, IN PLASTIKBECHERN ZU ETWA 150 ODER 175 G, 3,5 PROZENT FETTGEHALT	1 KILO		DM 3,79 1980*100 115,0	3,74 115,1	3,62 114,5
41	FERTIGPUDDING (Z.B. PUDDING UND SAHNE, DESSERT MIT SAHNE), IN PLASTIKBECHERN ZU ETWA 125 G	125 GRAMM		DM 1980*100		114,0
42	DEUTSCHER EMMENTALER, 45 PROZENT FETT I. TR., IM ANSCHNITT ODER IM STUECK ABGEPACKT	1 KILO		DM 15,39 1980*100 112,4	15,46 113,4	15,41 113,7
43	EDAMER ODER GOUDA, ETWA 45 PROZENT FETT I. TR., IM ANSCHNITT ODER IM STUECK ABGEPACKT ⁴⁾	1 KILO		DM 12,09 1980*100 110,5	12,06 111,3	12,03 111,7
44	CAMEMBERT, ETWA 45 PROZENT FETT I. TR., IN SCHACHTELN ZU 125 G	125 GRAMM		DM 1,98 1980*100 114,1	1,96 114,3	1,93 113,3
45	SPEISEQUARK, MAGERSTUFE, IN PACKUNGEN ZU 250 G	250 GRAMM		DM 0,91 1980*100 112,3	0,90 112,6	0,89 112,2
46	HARZER/MAINZER KAESE/HANDKAESE (SAUERMILCHKAESE)	1 KILO		DM 7,95 1980*100 112,1	7,97 113,9	7,92 114,7
47	DEUTSCHE EIER, GUTERKL. A, GEWICHTSKL. 3, IN PACKG. ZU 10 ST 10 STUECK	10 STUECK		DM 2,56 1980*100 104,1	2,75 111,6	2,64 107,6
48	DEUTSCHE MARKENBUTTER, IN PACKUNGEN ZU 250 G	250 GRAMM		DM 2,66 1980*100 116,0	2,53 111,5	2,36 105,3
49	MARGARINE, PFLANZEN-MARGARINE, IN BECHERN ZU 500 G ⁵⁾	500 GRAMM ⁶⁾		DM 1,29 1980*100 113,4	1,53 132,8	1,62 140,8
50	DIAET-MARGARINE, IN BECHERN ZU 250 G	250 GRAMM		DM 1980*100		140,8
51	PFLANZENÖL (KEIN OLIVENÖL), IN DOSEN ODER FLASCHEN, MITTLERE QUALITAET	1 LITER		DM 4,07 1980*100 106,2	4,50 114,5	4,88 120,2
52	PFLANZENFETT ZUM BRATEN UND BACKEN, IN PACKUNGEN ZU 250 G, MARKENWARE	250 GRAMM		DM 1,42 1980*100 110,7	1,70 126,5	1,86 136,3
53	SCHWEINESCHMALZ INLAENDISCHER HERKUNFT, OHNE GRIEBEN	1 KILO		DM 4,54 1980*100 118,2	4,58 119,1	4,71 120,9
54	TAFELÄPFEL ⁷⁾	1 KILO		DM 2,75 1980*100 111,2	3,19 139,2	3,13 136,1
55	TAFELBIRNEN ⁸⁾	1 KILO		DM 2,93 1980*100 104,8	3,07 110,6	3,24 118,7
56	WEINTRAUBEN ⁹⁾	1 KILO		DM 5,57 1980*100 94,5	6,12 98,4	5,73 90,3
57	APFELSINEN (ORANGEN) ¹⁰⁾	1 KILO		DM 2,73 1980*100 115,6	2,84 120,5	3,21 135,5
58	GRAPEFRUITS	1 KILO		DM 2,81 1980*100 117,9	2,86 120,2	3,22 135,5
59	ZITRONEN ¹¹⁾	1 KILO		DM 3,18 1980*100 117,8	2,78 103,7	3,61 134,6
60	BANANEN, NICHT UEBERREIF, MARKENWARE	1 KILO		DM 2,61 1980*100 136,8	2,62 137,3	2,71 141,9
61	SUESSE MANDELN, IN BEUTELN ZU ETWA 200 G	1 KILO		DM 12,91 1980*100 99,5	13,98 104,7	14,27 106,1
62	ERDNUESSE, GEROESTET, GESALZEN, IN BEUTELN ODER DOSEN ZU ETWA 200 G ¹²⁾	1 KILO		DM 10,50 1980*100 107,7	10,32 107,9	10,25 109,1
63	SULTANINEN, IN BEUTELN ZU ETWA 250 G	1 KILO		DM 5,89 1980*100 104,9	5,59 103,2	5,53 104,3
64	APFELMUS, IN GLAESERN ZU ETWA 720 ML	720 ML		DM 1,23 1980*100 111,7	1,24 113,4	1,22 112,8
65	SAUERKIRSCHEN, IN GLAESERN (Z.B. SCHATTENMORELLEN)	720 ML		DM 1980*100		122,2

PREISE

JAHR	DURCH-SCHNITT	JAN.	FEBR.	MAERZ	APRIL	MAI	JUNI	JULI	AUG.	SEPT.	OKT.	NOV.	DEZ.	LFD NR.
1986	12,56	12,91	12,82	12,73	12,67	12,54	12,52	12,48	12,51	12,48	12,42	12,35	12,34	33
1986	104,4	104,6	104,5	104,4	104,4	104,2	104,3	104,3	104,6	104,5	104,5	104,4	104,1	
1986	7,48	7,54	7,49	7,51	7,50	7,48	7,53	7,51	7,45	7,52	7,43	7,38	7,42	34
1986	109,5	109,9	109,9	108,9	109,4	109,2	109,7	109,6	109,0	110,0	109,4	109,1	109,4	
1986	9,79	9,82	9,72	9,79	9,82	9,81	9,83	9,80	9,75	9,73	9,82	9,73	9,80	35
1986	117,6	117,8	117,2	117,6	117,7	117,3	117,6	117,3	117,2	117,3	118,0	117,6	118,3	
1986	1,21	1,22	1,22	1,21	1,22	1,21	1,21	1,21	1,21	1,21	1,21	1,20	1,20	36
1986	111,3	111,6	111,5	111,4	111,5	111,4	111,4	111,4	111,5	111,2	111,2	111,0	110,8	
1986	1,14	1,12	1,12	1,14	1,15	1,15	1,14	1,15	1,14	1,15	1,15	1,15	1,14	37
1986	113,1	112,7	112,8	112,8	113,0	113,0	113,3	113,3	113,2	113,2	113,3	113,2	113,0	
1986	1,09	1,10	1,11	1,11	1,11	1,10	1,09	1,09	1,08	1,08	1,08	1,08	1,08	38
1986	111,6	111,7	112,0	112,1	112,1	112,1	111,6	111,5	111,4	111,3	111,4	111,2	111,2	
1986	1,23	1,24	1,24	1,23	1,23	1,24	1,23	1,23	1,23	1,22	1,22	1,21	1,21	39
1986	112,6	112,5	112,6	112,3	112,6	112,7	112,6	112,5	112,7	112,6	112,9	112,6	112,2	
1986	3,49	3,56	3,56	3,55	3,53	3,49	3,47	3,47	3,45	3,45	3,44	3,44	3,44	40
1986	113,3	113,7	113,9	113,9	113,9	113,4	113,2	112,9	112,8	112,6	112,8	112,9	113,0	
1986	0,59	0,59	0,59	0,60	0,59	0,59	0,59	0,59	0,59	0,59	0,59	0,59	0,58	41
1986	112,7	113,2	113,3	113,2	112,6	112,6	112,7	113,0	112,7	112,2	112,6	112,6	111,7	
1986	15,34	15,49	15,47	15,41	15,38	15,35	15,36	15,36	15,30	15,26	15,28	15,15	15,25	42
1986	114,3	114,7	114,8	114,5	114,5	114,2	114,3	114,3	114,3	114,0	114,2	113,6	114,0	
1986	12,05	12,08	12,11	12,06	12,04	12,07	12,05	12,04	12,05	12,04	12,04	12,01	11,99	43
1986	112,4	112,5	112,8	112,7	112,4	112,5	112,3	112,3	112,2	112,3	112,3	112,3	112,3	
1986	1,90	1,92	1,91	1,92	1,90	1,90	1,90	1,90	1,90	1,90	1,89	1,89	1,89	44
1986	113,4	113,5	113,4	113,6	113,1	113,1	113,3	113,4	113,5	113,4	113,3	113,4	113,2	
1986	0,87	0,89	0,88	0,88	0,88	0,88	0,87	0,87	0,87	0,87	0,87	0,86	0,86	45
1986	112,3	112,9	112,8	112,2	112,1	112,2	112,5	112,3	112,6	112,1	112,0	111,9	112,1	
1986	7,73	7,84	7,85	7,84	7,79	7,74	7,70	7,68	7,65	7,67	7,67	7,66	7,67	46
1986	113,4	113,2	113,5	113,5	113,4	113,2	113,2	113,1	113,3	113,4	113,5	113,5	113,5	
1986	2,52	2,63	2,62	2,62	2,61	2,56	2,49	2,45	2,42	2,43	2,46	2,46	2,52	47
1986	103,5	107,5	106,9	107,1	106,2	104,3	101,9	100,5	99,7	100,4	101,8	101,8	104,0	
1986	2,29	2,33	2,33	2,32	2,32	2,32	2,31	2,30	2,28	2,26	2,25	2,25	2,24	48
1986	102,9	104,3	104,1	103,9	103,7	103,9	103,5	103,0	102,4	102,0	101,6	101,6	101,2	
1986	1,97	2,15	2,15	2,10	2,06	2,03	1,97	1,94	1,90	1,87	1,84	1,82	1,82	49
1986	129,8	137,0	136,7	135,8	133,8	132,4	129,8	128,4	127,1	125,6	124,3	123,3	123,0	
1986	2,09	2,20	2,20	2,19	2,17	2,12	2,07	2,06	2,04	2,03	2,01	2,01	2,00	50
1986	131,7	137,0	136,8	135,9	135,0	132,9	130,4	129,7	129,3	129,0	128,4	128,1	128,0	
1986	4,47	4,84	4,80	4,76	4,67	4,51	4,44	4,42	4,33	4,29	4,22	4,18	4,16	51
1986	114,3	119,4	119,0	118,3	117,3	115,4	113,9	113,5	112,2	111,5	110,8	110,1	109,8	
1986	1,72	1,82	1,80	1,80	1,79	1,77	1,73	1,70	1,69	1,67	1,64	1,61	1,58	52
1986	128,4	134,6	133,6	132,8	132,5	131,7	129,6	127,8	127,1	126,1	124,1	121,8	119,4	
1986	4,83	4,82	4,81	4,83	4,84	4,82	4,83	4,83	4,84	4,85	4,83	4,83	4,83	53
1986	122,1	121,8	122,2	122,4	122,2	121,9	121,9	121,9	121,8	122,1	122,3	122,0	122,1	
1986	3,03	2,98	2,92	2,94	3,03	3,14	3,17	3,47	3,60	3,24	2,78	2,61	2,54	54
1986	134,8	129,9	130,3	131,2	134,7	139,1	141,1	153,6	159,5	143,9	123,9	116,4	113,6	
1986	3,60	3,45	3,57	3,66	3,87	4,05	4,34	4,63	3,15	2,95	2,95	3,19	3,42	55
1986	131,5	126,8	131,4	134,2	141,4	147,7	157,5	168,1	114,7	107,8	107,7	116,5	124,3	
1986	6,00	5,80	10,06	7,75	7,57	7,65	8,16	9,00	3,22	2,70	2,68	3,20	4,22	56
1986	93,0	90,9	153,4	118,9	116,2	117,7	125,7	137,8	50,8	43,4	43,1	51,2	66,9	
1986	2,84	2,68	2,63	2,64	2,72	2,81	2,95	3,08	3,16	3,14	3,05	2,73	2,48	57
1986	120,7	113,2	111,2	112,3	115,5	120,1	125,9	130,2	134,7	133,5	129,7	116,3	105,6	
1986	3,01	3,03	2,90	2,86	2,90	2,93	3,02	3,04	3,07	3,17	3,13	3,10	2,96	58
1986	127,4	127,8	122,5	120,8	122,6	124,3	128,4	129,1	130,2	134,2	132,8	131,2	124,9	
1986	3,17	3,50	3,31	3,17	3,10	3,04	3,04	3,29	3,24	3,21	3,11	3,05	2,99	59
1986	119,2	130,9	124,3	118,8	116,1	114,3	114,5	123,6	121,7	120,8	117,3	115,1	112,9	
1986	2,56	2,32	2,66	2,58	3,18	2,94	3,05	2,57	2,36	2,35	2,26	2,23	2,17	60
1986	134,4	122,0	139,9	135,6	167,3	164,8	160,5	135,4	124,0	123,6	118,9	117,0	113,9	
1986	13,70	13,46	13,53	13,56	13,60	13,58	13,60	13,60	13,75	13,91	14,00	13,90	13,93	61
1986	104,1	102,8	102,8	102,7	103,0	103,4	103,9	104,3	104,7	105,6	106,1	105,4	105,0	
1986	9,89	10,01	10,02	9,96	9,94	9,93	9,92	9,89	9,88	9,85	9,81	9,75	9,74	62
1986	109,8	109,9	110,0	109,9	109,8	109,9	109,9	109,9	109,8	109,8	109,7	109,6	109,5	
1986	5,62	5,56	5,66	5,65	5,66	5,65	5,66	5,66	5,67	5,68	5,66	5,49	5,41	63
1986	105,5	105,1	105,5	105,4	105,7	105,7	105,7	105,9	106,0	106,2	106,2	104,3	103,7	
1986	1,19	1,20	1,21	1,20	1,20	1,19	1,19	1,18	1,17	1,18	1,18	1,17	1,17	64
1986	111,8	111,7	111,9	111,8	111,9	111,5	111,6	111,7	111,6	111,7	111,9	112,1	112,1	
1986	1,87	1,89	1,90	1,89	1,89	1,89	1,88	1,87	1,86	1,85	1,83	1,84	1,83	65
1986	123,6	123,9	124,1	124,0	123,8	124,1	124,0	123,4	123,4	123,7	123,2	123,1	122,9	

LFD NR.	WARE / LEISTUNG	MENGEN- EINHEIT	V-FAKTOR	JAHRES DURCHSCHNITTE			
				1983	1984	1985	
66	ANANAS, IN SCHEIBEN, IN DOSEN	850 ML		DM 1980*100	2,75 116,8	2,95 122,8	3,15 128,7
67	ERDBEEREN, IN PACKUNGEN ZU ETWA 300 G (TIEFKUEHLKOST)	1 KILO		DM 1980*100	11,75 108,6	12,02 111,7	12,14 113,0
68	SPEISEKARTOFFELN, IN 2 1/2-KG-PACKG. (VORWIEGEND FESTKOCHEND 2 1/2 KILO ODER MEHLIG KOCHEND), HANDELSKLASSE I 13)			DM 1980*100	2,46 114,6	3,14 139,1	2,21 96,6
69	POMMES FRIES, VORFRIERT, IN PACKUNGEN ZU ETWA 1000 G (TIEFKUEHLKOST)	1 KILO		DM 1980*100	2,86 112,2	3,11 121,7	2,86 117,9
70	KARTOFFELCHIPS, IN BEUTELN ZU ETWA 150 G	1 KILO		DM 1980*100	15,03 106,1	14,88 106,8	14,84 108,1
71	BLUMENKOHL ¹⁴⁾	1 KILO		DM 1980*100	2,85 111,9	2,84 111,8	3,06 136,4
72	WEISSKOHL ¹⁵⁾	1 KILO		DM 1980*100	1,29 121,3	1,47 139,6	1,14 108,8
73	WIRSINGKOHL ¹⁶⁾	1 KILO		DM 1980*100	1,74 123,6	1,68 120,5	1,93 138,1
74	CHINAKOHL	1 KILO		DM 1980*100	-	-	- 108,8
75	KOPFSALAT ¹⁷⁾	1 KILO		DM 1980*100	3,76 128,2	3,85 131,5	4,10 141,5

PREISE

JAHR	DURCH- SCHNITT	JAN.	FEBR.	MÄRZ	APRIL	MAI	JUNI	JULI	AUG.	SEPT.	OKT.	NOV.	DEZ.	LFD NR.
1 9 8 6	3,04	3,18	3,15	3,14	3,11	3,08	3,04	3,02	2,99	2,98	2,94	2,92	2,90	66
1 9 8 6	127,0	129,7	129,2	128,8	128,2	127,6	127,2	126,8	126,0	125,7	125,2	124,8	124,5	
1 9 8 6	12,12	12,12	12,13	12,13	12,20	12,19	12,21	12,16	12,15	12,04	12,02	12,06	11,98	67
1 9 8 6	113,9	113,5	113,7	113,9	114,3	114,3	114,4	114,0	113,9	113,8	113,8	113,7	113,9	
1 9 8 6	2,34	1,66	1,64	1,62	2,35	2,97	3,75	3,11	2,53	2,34	2,13	2,03	1,97	68
1 9 8 6	102,4	71,9	71,6	70,9	102,5	129,5	163,5	135,6	110,9	102,7	93,6	89,4	86,9	
1 9 8 6	2,63	2,68	2,68	2,67	2,66	2,64	2,63	2,63	2,61	2,57	2,58	2,59	2,57	69
1 9 8 6	114,9	115,5	115,7	115,6	115,4	114,7	114,4	114,5	114,5	114,2	114,6	114,8	114,6	
1 9 8 6	14,58	14,69	14,72	14,68	14,66	14,60	14,52	14,51	14,40	14,43	14,55	14,62	14,51	70
1 9 8 6	108,6	108,4	108,5	108,6	108,7	108,8	108,7	108,7	108,5	108,6	108,5	108,6	108,6	
1 9 8 6	2,57	3,14	3,26	3,78	2,70	2,39	2,90	1,91	2,43	1,95	2,07	1,91	2,41	71
1 9 8 6	116,8	140,8	145,8	169,1	122,0	109,1	132,3	87,5	111,3	89,9	95,3	87,7	110,8	
1 9 8 6	1,07	0,96	0,98	1,02	1,03	1,05	1,35	1,37	1,18	1,06	0,97	0,92	0,93	72
1 9 8 6	101,7	92,0	93,7	97,9	98,5	100,2	129,0	130,8	112,3	100,8	91,3	86,9	87,4	
1 9 8 6	1,52	1,34	1,39	1,83	1,86	2,01	1,98	1,59	1,38	1,31	1,22	1,18	1,18	73
1 9 8 6	108,7	95,6	99,4	130,8	132,7	143,6	140,7	113,4	98,7	93,4	87,3	84,2	84,3	
1 9 8 6	2,29	2,10	2,16	2,46	2,60	3,33	3,04	2,51	2,19	1,99	1,85	1,67	1,59	74
1 9 8 6	101,9	92,0	94,8	109,9	115,8	147,4	135,2	112,1	97,9	89,0	82,8	74,6	71,8	
1 9 8 6	3,84	5,79	6,25	4,96	3,80	3,88	2,62	2,43	2,33	3,29	3,48	3,24	4,04	75
1 9 8 6	132,8	200,1	215,8	171,6	131,6	135,1	90,2	84,2	81,0	114,4	120,6	111,5	138,0	

LFD NR.	WARE / LEISTUNG	MENGEN- EINHEIT	V-FAKTOR	JAHRES DURCHSCHNITTE		
				1983	1984	1985
76	LAUCH (PORREE) ¹⁸⁾	1 KILO		DM 3,26 1980*100 113,0	3,10 108,3	4,22 149,5
77	TOMATEN ¹⁹⁾	1 KILO		DM 3,86 1980*100 91,5	3,80 86,9	3,79 86,9
78	GRUENE PAPRIKASCHOTEN ²⁰⁾	1 KILO		DM 4,61 1980*100 111,6	4,97 121,2	4,44 111,0
79	SALATGURKEN ²¹⁾	1 KILO		DM 3,02 1980*100 110,0	2,90 105,9	3,14 114,6
80	ZWIEBELN ²²⁾	1 KILO		DM 1,63 1980*100 91,9	2,08 119,0	1,77 99,9
81	CHAMPIGNONS, FRISCH, IN KLEINEN BEHAELTERN ZU ETWA 250 G ODER LOSE ²³⁾	1 KILO		DM 8,98 1980*100 114,0	9,09 115,4	9,15 116,0
82	MOHRUEBEN (SPEISEMOEHREN, GELBE RUEBEN, WURZELN) ²⁴⁾	1 KILO		DM 1,86 1980*100 115,7	1,72 106,7	1,87 116,3
83	SPINAT, IN PACKUNGEN ZU ETWA 450 G (TIEFKUEHLKOST)	1 KILO		DM 3,66 1980*100 113,1	3,77 116,6	3,78 118,6
84	ROTKOHL, TAFELFERTIG, IN GLAESERN, MARKENWARE	720 ML		DM 1,73 1980*100 114,6	1,74 115,7	1,72 115,6
85	DELIKATESSGURKEN (NICHT IN SCHEIBEN), IN GLAESERN	720 ML		DM 2,14 1980*100 110,6	2,14 111,3	2,39 119,0
86	SAUERKRAUT, IN DOSEN, MARKENWARE	850 ML		DM 2,23 1980*100 117,4	2,27 119,6	2,28 121,4
87	CHAMPIGNONS, IM STUECK, I. WAHL, IN DOSEN	425 ML		DM 2,86 1980*100 109,7	2,86 110,4	2,87 111,6
88	JUNGE ERBSEN, SEHR FEIN, IN DOSEN, EG-NORM	850 ML		DM 2,27 1980*100 118,0	2,23 117,6	2,21 118,0
89	ERBSEN MIT KAROTTEN (MOEHREN), IN DOSEN	850 ML		DM 2,21 1980*100 117,5	2,17 117,3	2,18 116,7
90	GRUENE BOHNEN (BRECHBOHNEN), IN DOSEN, EG-NORM	850 ML		DM 1,62 1980*100 113,2	1,55 112,2	1,56 113,8
91	STANGENSPARGEL, IMPORTWARE, IN DOSEN	850 ML		DM 5,85 1980*100 117,1	6,67 124,0	7,25 126,0
92	TOMATENMARK, IN TUBEN ZU ETWA 200 G ²⁵⁾	200 GRAMM		DM 1,84 1980*100 110,9	1,89 114,2	1,92 116,8
93	LINSEN, MITTLERE GROESSE, IN PACKUNGEN ZU ETWA 500 G ²⁶⁾	1 KILO		DM 1,78 1980*100 106,3	1,71 105,8	1,88 112,6
94	WEISSBROT	500 GRAMM		DM 2,02 1980*100 115,8	2,06 118,6	2,09 121,0
95	TOASTBROT, IN SCHEIBEN, IN PACKUNGEN ZU 500 G	500 GRAMM		DM 1,99 1980*100 112,7	2,01 114,6	2,00 115,3
96	ORTSUEBLICHES ROGGENBROT	1 KILO		DM 2,94 1980*100 114,8	3,00 116,8	3,04 118,1
97	HELLES MISCHBROT	1 KILO		DM 2,96 1980*100 115,3	3,02 117,7	3,05 119,1
98	DUNKLES MISCHBROT	1 KILO		DM 2,99 1980*100 113,9	3,03 116,4	3,07 118,1
99	SCHNITTBROT, ROGGEN-VOLLKORNBROT, IN PACKUNGEN ZU 500 G	500 GRAMM		DM 2,04 1980*100 114,5	2,07 116,6	2,08 117,9
100	ROGGEN-KNAECKEBROT, IN PACKUNGEN ZU ETWA 200 ODER 250 G ²⁷⁾	1 KILO		DM 6,74 1980*100 111,8	6,90 114,2	7,14 116,5
101	BRETCHEN, SEMMEL (NUR WASSERWARE)	1 KILO		DM 5,05 1980*100 120,0	5,18 122,5	5,29 124,6
102	TORTENBODEN (F. OBSTBELAG), BISKUIT, DURCHMESSER ETWA 28 CM	1 STUECK		DM 2,75 1980*100 113,9	2,78 116,3	2,79 118,0
103	KAESESAHNETORTE, HOEHE ETWA 6 CM, DURCHMESSER ETWA 28 CM	1 TORTE		DM 28,10 1980*100 111,7	28,60 113,8	28,90 115,0
104	HEFEGEBAECK (Z.B. HOERNCHEN, WICKELCHEN, PLUNDER) ²⁸⁾	1 KILO		DM 10,67 1980*100 116,3	10,82 118,8	11,02 120,9
105	SANDKUCHEN, IN KASTENFORM, OHNE SCHOKOLADENGUSS, ETWA 500 G	500 GRAMM		DM 4,70 1980*100 110,1	4,75 111,6	4,83 112,8
106	ZWIEBACK, IN PACKUNGEN ZU ETWA 225 G, MARKENWARE	1 KILO		DM 6,85 1980*100 113,0	7,00 114,5	7,15 116,3
107	BUTTERKEKS (UNGEFUELLT), IN PACKG. ZU ETWA 175 G, MARKENWARE	1 KILO		DM 11,10 1980*100 111,5	11,18 111,8	11,14 112,0
108	SALZSTAEBCHEN, IN BEUTELN ZU ETWA 150 G	1 KILO		DM 8,24 1980*100 113,9	8,40 115,5	8,50 116,2

JAH	DURCH- SCHNITT	JAN.	FEBR.	MAERZ	APRIL	MAI	JUNI	JULI	AUG.	SEPT.	OKT.	NOV.	DEZ.	LFD NR.
1986	3.42	3.32	3.16	4.91	3.94	3.90	4.27	4.44	3.28	2.91	2.87	2.39	2.38	76
1986	121.5	118.8	112.9	173.9	139.3	124.1	152.6	156.9	115.3	103.2	91.6	85.1	84.6	
1986	3.69	4.87	4.22	4.21	4.82	5.31	3.97	2.96	2.41	2.64	2.99	2.71	3.43	77
1986	84.2	104.6	96.9	96.5	110.3	121.2	90.6	67.5	55.0	60.2	68.3	62.0	77.7	
1986	4.41	4.39	4.31	4.62	6.47	5.76	5.25	3.99	3.37	3.23	3.47	3.79	4.26	78
1986	109.8	109.3	107.4	115.1	161.5	143.1	131.0	99.1	83.8	80.5	86.3	94.4	105.8	
1986	3.03	4.19	4.51	3.63	3.37	3.30	2.66	2.29	2.02	2.30	2.51	2.67	2.95	79
1986	110.4	152.3	163.9	132.2	122.9	120.1	96.7	83.6	73.8	83.7	91.4	97.1	107.1	
1986	1.70	1.46	1.50	1.52	1.57	2.06	2.24	1.95	1.73	1.63	1.57	1.53	1.51	80
1986	95.8	82.3	84.3	85.9	94.1	116.8	126.5	110.1	97.8	92.5	89.1	86.4	85.2	
1986	8.98	9.06	9.05	9.08	8.90	8.97	9.05	9.12	9.22	8.94	8.91	8.70	8.78	81
1986	113.3	114.7	114.0	114.7	112.4	113.1	114.0	114.7	115.9	113.2	112.4	109.7	110.7	
1986	1.59	1.38	1.46	1.67	1.81	1.83	1.90	1.88	1.63	1.46	1.35	1.33	1.32	82
1986	98.9	86.1	90.8	103.7	111.9	114.5	118.7	117.6	101.9	91.0	84.4	83.3	82.7	
1986	3.77	3.78	3.80	3.77	3.80	3.79	3.79	3.78	3.75	3.73	3.73	3.74	3.74	83
1986	119.1	118.8	119.1	118.8	119.1	119.1	119.2	118.8	119.0	118.8	119.2	119.5	119.7	
1986	1.69	1.71	1.70	1.69	1.69	1.69	1.69	1.69	1.69	1.68	1.69	1.69	1.68	84
1986	115.0	115.0	114.8	114.9	115.0	115.1	115.0	115.3	115.1	115.1	115.1	115.1	114.6	
1986	2.44	2.44	2.44	2.45	2.46	2.46	2.46	2.46	2.45	2.44	2.42	2.39	2.39	85
1986	121.0	120.3	121.0	121.0	121.4	121.7	121.6	121.5	121.6	121.1	120.8	120.1	120.0	
1986	2.21	2.25	2.23	2.23	2.20	2.21	2.21	2.21	2.20	2.20	2.19	2.21	2.19	86
1986	120.8	121.2	121.2	121.2	121.0	121.1	120.7	120.7	120.7	120.2	120.3	120.5	120.3	
1986	2.77	2.90	2.89	2.88	2.85	2.82	2.82	2.80	2.76	2.67	2.64	2.63	2.63	87
1986	110.0	111.9	111.7	111.4	111.3	110.6	110.3	109.9	109.6	108.6	108.2	108.4	108.0	
1986	2.14	2.18	2.18	2.17	2.16	2.15	2.14	2.14	2.13	2.14	2.12	2.11	2.11	88
1986	117.0	117.2	117.4	116.9	117.0	117.0	117.2	116.9	117.0	117.3	116.9	116.3	116.3	
1986	2.10	2.12	2.13	2.12	2.11	2.11	2.10	2.09	2.09	2.07	2.08	2.07	2.07	89
1986	116.0	116.2	116.4	116.3	116.1	116.3	116.0	115.7	116.2	115.9	115.7	115.6	115.5	
1986	1.55	1.57	1.57	1.56	1.56	1.55	1.55	1.54	1.54	1.54	1.54	1.53	1.54	90
1986	114.6	114.8	115.1	114.9	114.8	114.8	114.9	114.6	114.2	114.2	114.4	114.3	114.4	
1986	6.90	7.20	7.20	7.17	7.03	6.95	6.86	6.81	6.73	6.71	6.79	6.71	6.65	91
1986	121.9	124.4	123.8	123.3	122.7	122.2	121.8	121.5	120.8	120.5	120.7	120.6	120.4	
1986	1.96	1.98	1.98	1.97	1.97	1.95	1.96	1.94	1.94	1.94	1.94	1.95	1.95	92
1986	117.4	117.7	117.7	117.3	117.4	117.5	117.5	117.3	117.3	117.5	117.2	117.2	117.2	
1986	3.94	3.77	3.78	3.85	3.94	3.95	3.98	3.99	4.00	4.00	4.00	3.99	3.96	93
1986	118.3	117.5	117.7	117.9	118.0	118.2	118.4	118.5	118.6	118.9	118.8	118.7	118.6	
1986	2.13	2.11	2.12	2.12	2.13	2.13	2.13	2.13	2.13	2.13	2.13	2.13	2.15	94
1986	123.3	122.2	122.6	122.7	123.0	123.0	123.2	123.3	123.7	123.7	123.9	123.9	124.2	
1986	2.00	1.98	1.99	2.00	2.00	1.99	1.99	2.00	2.00	2.00	2.00	2.00	2.01	95
1986	116.3	115.3	115.5	115.9	116.1	116.4	116.5	116.7	116.8	116.6	116.6	116.7	117.0	
1986	3.07	3.06	3.06	3.06	3.06	3.07	3.07	3.08	3.08	3.09	3.09	3.09	3.09	96
1986	119.8	118.9	119.3	119.5	119.4	119.6	119.6	119.7	119.8	120.2	120.4	120.4	120.4	
1986	3.09	3.07	3.08	3.08	3.08	3.08	3.09	3.09	3.09	3.10	3.11	3.11	3.11	97
1986	120.8	119.9	120.2	120.4	120.6	120.6	120.7	120.9	120.9	121.1	121.3	121.5	121.6	
1986	3.11	3.09	3.10	3.10	3.11	3.11	3.11	3.11	3.12	3.12	3.12	3.13	3.13	98
1986	119.8	119.0	119.3	119.3	119.6	119.6	119.6	119.7	120.0	120.1	120.3	120.4	120.6	
1986	2.10	2.08	2.09	2.10	2.10	2.10	2.10	2.10	2.11	2.11	2.11	2.11	2.11	99
1986	118.9	118.2	118.5	118.7	118.9	118.9	118.8	118.9	119.1	119.1	119.1	119.3	119.4	
1986	7.27	7.21	7.26	7.24	7.28	7.29	7.29	7.29	7.30	7.30	7.28	7.28	7.28	100
1986	118.0	117.4	117.7	117.7	117.8	118.0	118.0	117.9	118.0	118.3	118.2	118.3	118.3	
1986	5.37	5.35	5.36	5.34	5.35	5.36	5.36	5.37	5.38	5.38	5.38	5.39	5.39	101
1986	127.1	126.3	126.6	126.7	126.9	126.9	127.0	127.1	127.3	127.4	127.5	127.7	127.8	
1986	2.79	2.76	2.78	2.78	2.79	2.78	2.78	2.79	2.79	2.79	2.80	2.81	2.81	102
1986	119.8	118.7	119.0	118.9	119.1	119.3	119.3	119.5	119.6	120.0	120.2	120.4	120.4	
1986	29.10	28.80	28.90	29.00	29.00	29.00	29.10	29.10	29.10	29.20	29.20	29.30	29.30	103
1986	115.8	114.9	115.2	115.4	115.5	115.6	115.7	115.8	115.9	116.2	116.4	116.5	116.6	
1986	11.40	11.44	11.39	11.36	11.39	11.35	11.37	11.39	11.40	11.40	11.42	11.42	11.41	104
1986	122.3	121.6	121.9	121.8	121.9	122.1	122.1	122.3	122.4	122.6	122.7	122.9	122.9	
1986	4.84	4.85	4.81	4.81	4.83	4.84	4.85	4.85	4.84	4.84	4.87	4.86	4.87	105
1986	113.7	113.3	113.3	113.3	113.6	113.7	113.9	113.8	113.8	113.8	114.0	114.1	114.1	
1986	7.22	7.21	7.22	7.23	7.22	7.21	7.21	7.22	7.21	7.24	7.21	7.21	7.21	106
1986	117.9	117.6	117.9	118.0	117.9	117.9	117.9	117.9	117.8	118.0	118.1	118.1	118.1	
1986	11.07	11.06	11.05	11.07	11.13	11.10	11.10	11.11	11.10	11.09	11.03	11.03	11.02	107
1986	112.6	112.2	112.5	112.6	112.7	112.6	112.6	112.6	112.7	112.7	112.6	112.6	112.6	
1986	8.53	8.51	8.52	8.51	8.52	8.49	8.53	8.56	8.56	8.54	8.55	8.56	8.54	108
1986	116.8	116.6	116.7	116.7	116.8	116.7	116.7	116.7	116.7	116.9	117.1	117.2	117.2	

LFD NR.	WARE / LEISTUNG	MENGEN- EINHEIT	V-FAKTOR	JAHRESDURCHSCHNITTE			
				1983	1984	1985	
141	EIER-RAVIDLI MIT PASTETENFUELLUNG IN TOMATENSOSSE	1/1 DOSE		DM 1980*100	2,71 108,8	2,73 110,4	2,71 111,1
142	PIZZA, IN PACKUNGEN ZU ETWA 300 G (TIEFKUEHLKOST)	1 KILO		DM 1980*100	11,32 107,9	11,25 108,7	11,10 109,1
143	APFELSAFT, IN 0,7- ODER 1-L-FLASCHEN (OHNE FL.-PFAND) ODER IN STANDFESTEN PACKUNGEN, MITTL. QUALITAET	1 LITER		DM 1980*100	1,33 113,8	1,34 115,6	1,33 116,8
144	ORANGENSAFT, IN 0,7- ODER 1-L-FLASCHEN (OHNE FLASCHENPFAND) ODER IN STANDFESTEN PACKUNGEN, KEINE REFORMHAUSWARE	1 LITER		DM 1980*100	1,69 114,7	1,75 118,0	1,91 126,9
145	JOHANNISBEERNEKTAR, SCHWARZ, NICHT AUS KONZENTRAT, SUESSMOST, IN 0,7-L-FLASCHEN (OHNE FLASCHENPFAND) ODER IN STANDFESTEN PACKUNGEN, KEINE REFORMHAUSWARE	0,7 LITER		DM 1980*100	2,66 106,1	2,67 106,7	2,63 106,5
146	KAROTTENSAFT, CA. 0,5 L	1 LITER		DM 1980*100	.	.	116,8
147	MINERALWASSER, IN 0,7-L-FLASCHEN (OHNE FLASCHENPFAND) ³⁵⁾	0,7 LITER		DM 1980*100	0,61 111,5	0,61 112,9	0,61 114,5
148	ERFRISCHUNGSGETRAENK, MIT FRUCHTSAFTZUSATZEN, KOHLENSAEURE- HALTIG, IN 0,7-L-FLASCHEN (OHNE FLASCHENPFAND)	0,7 LITER		DM 1980*100	0,85 110,4	0,85 111,7	0,86 112,2

LFD NR.	WARE / LEISTUNG	MENGEN- EINHEIT	V-FAKTOR	JAHRESDURCHSCHNITTE		
				1983	1984	1985
109	ZUCKER, KRISTALLRAFF., IN PACKG. ZU 1 KG, EG-KATEGORIE I	1 KILO		DM 1,96 1980*100 115,0	1,98 116,7	1,94 114,7
110	KAKAO-SCHNELLGETRAENK, IN PACKUNGEN ZU ETWA 400 G	1 KILO		DM 8,72 1980*100 99,2	8,42 98,5	8,33 98,0
111	VOLLMILCH-SCHOKOLADE, IN TAFELN, UNGEFUELLT, MARKENWARE	100 GRAMM		DM 1,23 1980*100 103,4	1,21 102,8	1,23 105,0
112	PRALINEN, IN PACKUNGEN ZU ETWA 200-250 G, MARKENWARE	1 KILO		DM 30,10 1980*100 109,0	30,60 110,0	31,70 111,2
113	FRUCHTBOMBONS, UNGEFUELLT, EINZELN VERPACKT, IN BEUTELN ZU 150-250 G 29)	1 KILO		DM 8,36 1980*100 109,3	8,65 111,0	8,80 112,3
114	EISCREME, FUERST-PUECKLER-ART, HAUSHALTSPACKUNG ZU ETWA 500 ML (TIEFKUEHLKOST)	500 ML		DM 2,68 1980*100 111,9	2,64 111,2	2,63 111,2
115	BIENENHONIG, IN GLAESERN ZU ETWA 500 G, MITTLERE QUALITAET 30)	1 KILO		DM 7,89 1980*100 109,7	8,11 110,9	8,10 111,4
116	ERDBEER-KONFITURE, IN GLAESERN ZU 450 G	1 GLAS		DM 2,44 1980*100 109,9	2,44 110,4	2,41 111,0
117	KAKAOMALTIGER BROTAUFSTRICH, Z.B. MUSS-NOUGATCREME MIT KAKAO, IN GLAESERN ZU ETWA 400 G	1 KILO		DM 7,25 1980*100 109,2	7,28 109,0	7,31 109,3
118	WEIZENMEHL, TYPE 405, IN PACKUNGEN ZU 1 KG	1 KILO		DM 1,43 1980*100 111,2	1,41 110,6	1,36 108,0
119	HAFERFLOCKEN, I. SORTE, IN PACKG. ZU ETWA 500 G, MARKENWARE	1 KILO		DM 3,70 1980*100 112,2	3,75 114,1	3,77 115,7
120	REIS IM KOCHBEUTEL, SPITZENREIS, IN PACKUNGEN ZU 250 G	250 GRAMM		DM 1,83 1980*100 111,3	1,85 113,5	1,88 115,7
121	WEIZENGRIESS, IN PACKUNGEN ZU 500 G	500 GRAMM		DM 1,64 1980*100 114,4	1,66 116,2	1,67 117,2
122	EIERNUEDELN, IN PACKUNGEN ZU ETWA 500 G, MARKENWARE 31)	500 GRAMM		DM 1,55 1980*100 109,9	1,56 110,5	1,54 110,4
123	SPAGHETTI, IN PACKUNGEN ZU ETWA 500 G	500 GRAMM		DM 1980*100		110,4
124	FERTIGE SUPPEN IN BEUTELN, Z.B. RINDFLEISCHSUPPE, BEUTEL FUER 4 TELLER	1 BEUTEL		DM 1,22 1980*100 119,2	1,26 122,8	1,29 125,6
125	PUDDINGPULVER ZUM KOCHEN, VANILLEGESCHMACK, IN BEUTELN FUER 1/2 L MILCH, IN PACKG. ZU ETWA 3 OD. 5 STUECK, MARKENWARE	15 BEUTEL		DM 5,51 1980*100 116,9	5,78 120,5	5,86 122,6
126	SPEISESTAERKE, IN PACKUNGEN ZU ETWA 400 G, MARKENWARE	1 KILO		DM 4,73 1980*100 111,3	4,85 114,0	4,92 115,7
127	CORNFLAKES, IN PACKUNGEN ZU ETWA 375 G	1 KILO		DM 8,93 1980*100 113,3	9,26 115,8	9,31 117,8
128	GEMAHLENER WEISSER PFEFFER, IN STREUDOSEN ODER GLAESERN MIT ETWA 40 G FUELLGEWICHT	100 GRAMM		DM 4,13 1980*100 110,3	4,35 112,8	4,60 116,9
129	PAPRIKA, IN STREUDOSEN ODER GLAESERN	100 GRAMM		DM 4,31 1980*100 111,8	4,57 114,0	4,83 118,5
130	SPEISESALZ, OHNE ZUSAETZE, IN PACKUNGEN ZU 500 G	500 GRAMM		DM 0,44 1980*100 113,6	0,45 117,0	0,46 119,5
131	WEINESSIG, IN FLASCHEN ZU 0,75 L	0,75 LITER		DM 1,90 1980*100 112,8	1,94 114,6	1,95 114,8
132	SUPPENMUERZE, IN FLASCHEN ZU 250 G	250 GRAMM		DM 2,20 1980*100 108,1	2,22 109,8	2,26 111,7
133	TOMATENKETCHUP, IN FLASCHEN ZU 340 G	1 FLASCHE		DM 1,79 1980*100 112,4	1,88 116,8	1,94 120,3
134	MAYONNAISE, 50 PROZENT FETTGEHALT, IN GLAESERN ZU 250 G	250 GRAMM		DM 1,64 1980*100 111,3	1,70 115,5	1,74 117,9
135	SUESSTOFF-TABLETTEN, IN PACKUNGEN ZU ETWA 500 STUECK 32)	1000 ST		DM 1,23 1980*100 106,3	1,20 110,0	1,18 111,0
136	BACKPULVER, IN PACKUNGEN ZU ETWA 3 ODER 5 BEUTELN 33)	15 BEUTEL 34)		DM 1,29 1980*100 114,0	1,32 115,5	1,33 117,5
137	SENF, IN GLAESERN ZU ETWA 250 G	1 KILO		DM 8,85 1980*100 112,0	6,06 115,0	6,12 116,2
138	BABY-MILCHNAHRUNG, PULVERFORM, IN PACKUNGEN ZU ETWA 1000 G	1 KILD		DM 16,54 1980*100 108,6	16,90 111,4	17,01 112,7
139	KINDERKOST, SAEUGLINGSNHRUNG (AB 5. MONAT), GEMUESE MIT FLEISCH, PUERIERT, IN GLAESERN ZU 190 G	190 GRAMM		DM 1,64 1980*100 113,2	1,66 115,3	1,68 116,6
140	SUPPE IN DOSEN, GUTE QUALITAET, Z.B. OCHSENSCHWANSUPPE, DOSE ZU ETWA 400 G INHALT	1 KILO		DM 5,48 1980*100 110,2	5,74 113,1	5,77 113,4

JAHR	DURCH-SCHNITT	JAN.	FEBR.	MAERZ	APRIL	MAI	JUNI	JULI	AUG.	SEPT.	OKT.	NOV.	DEZ.	LFD NR.
1 9 8 6	1,93	1,93	1,93	1,93	1,93	1,93	1,93	1,92	1,92	1,92	1,92	1,92	1,92	109
1 9 8 6	114,7	114,4	114,7	114,6	114,8	114,7	114,9	114,8	114,7	114,8	114,7	114,8	114,7	
1 9 8 6	8,24	8,31	8,27	8,28	8,36	8,36	8,32	8,31	8,29	8,22	8,09	8,09	8,05	110
1 9 8 6	98,1	98,0	98,2	98,2	98,4	98,4	98,4	98,4	98,3	98,0	97,9	97,7	97,7	
1 9 8 6	1,31	1,27	1,30	1,30	1,31	1,31	1,31	1,31	1,31	1,31	1,32	1,31	1,31	111
1 9 8 6	111,6	109,2	110,7	111,1	111,6	111,9	112,0	111,9	112,2	112,2	112,4	112,0	111,6	
1 9 8 6	32,60	32,00	32,50	32,50	32,50	32,80	32,60	32,60	32,70	32,80	32,90	32,80	32,70	112
1 9 8 6	112,6	112,0	112,4	112,5	112,6	112,6	112,7	112,7	112,7	112,7	112,7	112,7	112,6	
1 9 8 6	9,02	8,96	8,98	8,99	8,97	9,04	9,06	9,03	9,03	9,05	9,04	9,06	9,04	113
1 9 8 6	114,2	113,6	113,8	114,0	114,0	114,1	114,2	114,3	114,4	114,4	114,5	114,6	114,5	
1 9 8 6	2,55	2,60	2,60	2,60	2,60	2,60	2,58	2,55	2,51	2,51	2,47	2,47	2,48	114
1 9 8 6	109,5	110,8	110,7	110,4	110,4	110,3	109,8	108,7	108,8	108,8	108,6	108,5	108,7	
1 9 8 6	7,98	7,94	7,95	7,99	7,98	7,97	7,99	7,98	7,99	7,97	7,99	7,98	7,97	115
1 9 8 6	112,1	111,9	112,1	112,2	112,2	112,1	112,2	112,1	112,2	112,1	112,1	112,0	111,8	
1 9 8 6	2,37	2,37	2,38	2,38	2,38	2,37	2,36	2,36	2,37	2,36	2,36	2,36	2,36	116
1 9 8 6	110,5	110,3	110,4	110,5	110,5	110,4	110,3	110,4	110,6	110,6	110,6	110,8	110,8	
1 9 8 6	7,23	7,33	7,33	7,29	7,29	7,22	7,22	7,24	7,24	7,16	7,17	7,15	7,15	117
1 9 8 6	109,7	110,0	110,0	109,6	109,6	109,7	109,7	109,7	109,7	109,4	109,5	109,5	109,7	
1 9 8 6	1,30	1,33	1,32	1,32	1,32	1,31	1,30	1,30	1,30	1,30	1,29	1,28	1,27	118
1 9 8 6	105,4	105,8	105,7	105,7	105,8	105,7	105,4	105,3	105,2	105,3	105,6	105,0	104,7	
1 9 8 6	3,78	3,77	3,79	3,81	3,80	3,81	3,79	3,78	3,78	3,76	3,74	3,74	3,73	119
1 9 8 6	116,0	116,2	115,7	116,1	116,1	116,2	116,0	116,1	116,2	115,8	115,9	115,8	115,8	
1 9 8 6	1,63	1,59	1,65	1,65	1,63	1,62	1,63	1,62	1,63	1,63	1,64	1,63	1,63	120
1 9 8 6	117,7	116,3	117,1	117,3	117,5	117,7	118,1	117,9	118,0	118,0	118,1	118,3	118,3	
1 9 8 6	1,65	1,66	1,65	1,65	1,65	1,65	1,65	1,65	1,65	1,65	1,65	1,65	1,64	121
1 9 8 6	117,4	117,3	117,1	117,1	117,0	117,2	117,3	117,5	117,5	117,7	117,8	117,8	117,9	
1 9 8 6	2,19	2,19	2,20	2,21	2,20	2,19	2,19	2,19	2,19	2,18	2,18	2,19	2,19	122
1 9 8 6	110,2	110,0	110,1	110,1	109,9	109,9	110,0	110,3	110,4	110,2	110,4	110,4	110,3	
1 9 8 6	2,00	2,02	2,02	2,01	2,01	2,01	2,01	2,00	1,99	1,97	1,97	1,98	1,98	123
1 9 8 6	110,2	110,0	110,0	110,0	110,5	110,6	110,6	110,1	110,1	109,9	110,2	110,1	109,7	
1 9 8 6	1,31	1,30	1,30	1,30	1,31	1,30	1,31	1,31	1,31	1,31	1,32	1,32	1,32	124
1 9 8 6	128,6	126,6	127,6	127,3	128,2	128,3	128,7	128,8	129,0	129,3	130,0	129,8	129,6	
1 9 8 6	5,80	5,80	5,78	5,80	5,80	5,78	5,81	5,82	5,82	5,81	5,80	5,80	5,78	125
1 9 8 6	123,3	123,1	123,1	123,3	123,3	122,9	123,1	123,2	123,3	123,3	123,3	123,5	123,6	
1 9 8 6	4,90	4,94	4,94	4,89	4,89	4,89	4,89	4,89	4,91	4,89	4,90	4,88	4,86	126
1 9 8 6	117,8	116,6	116,9	116,9	117,1	117,2	117,5	117,9	118,3	118,6	118,8	118,9	118,7	
1 9 8 6	9,26	9,22	9,24	9,23	9,27	9,29	9,24	9,29	9,32	9,30	9,27	9,23	9,23	127
1 9 8 6	118,5	117,8	117,9	118,0	118,0	118,2	118,1	118,3	118,8	119,0	119,3	119,0	119,1	
1 9 8 6	4,96	4,75	4,84	4,90	4,95	4,97	4,96	4,96	4,99	5,02	5,04	5,04	5,07	128
1 9 8 6	120,8	119,4	119,9	120,1	120,6	120,8	120,8	120,8	120,9	121,4	121,7	121,7	121,8	
1 9 8 6	5,14	4,99	5,08	5,12	5,13	5,17	5,15	5,15	5,16	5,17	5,18	5,16	5,18	129
1 9 8 6	122,3	121,1	121,6	121,8	122,2	122,3	122,4	122,3	122,6	122,7	122,7	122,7	122,9	
1 9 8 6	0,45	0,45	0,45	0,45	0,45	0,45	0,45	0,45	0,45	0,45	0,45	0,45	0,45	130
1 9 8 6	121,0	120,5	121,6	121,4	120,2	120,6	121,8	121,0	121,3	120,8	120,8	120,7	121,4	
1 9 8 6	1,95	1,94	1,96	1,96	1,96	1,96	1,96	1,96	1,95	1,94	1,94	1,95	1,95	131
1 9 8 6	115,6	114,7	115,1	115,4	115,5	115,3	115,7	115,7	115,7	115,5	116,3	116,2	116,0	
1 9 8 6	2,28	2,27	2,25	2,26	2,29	2,28	2,30	2,30	2,30	2,30	2,27	2,26	2,27	132
1 9 8 6	113,6	112,7	112,9	113,0	113,3	113,3	113,7	113,7	113,9	114,1	114,1	114,1	114,4	
1 9 8 6	1,99	1,96	1,97	1,98	1,99	1,99	1,99	1,99	1,99	1,99	2,00	2,00	2,06	133
1 9 8 6	122,2	121,5	121,8	121,8	122,2	122,2	122,3	122,2	122,2	122,3	122,5	122,6	122,8	
1 9 8 6	1,73	1,76	1,76	1,76	1,74	1,75	1,74	1,74	1,73	1,71	1,71	1,71	1,70	134
1 9 8 6	118,9	118,9	119,7	119,4	119,0	119,1	118,8	119,0	118,7	118,6	118,5	118,4	118,4	
1 9 8 6	7,98	8,10	8,08	8,09	8,05	8,06	8,04	8,00	7,99	7,91	7,79	7,80	7,82	135
1 9 8 6	111,1	111,4	111,3	111,1	111,0	111,2	111,2	111,2	111,2	111,2	111,0	110,8	111,1	
1 9 8 6	3,17	3,07	3,08	3,11	3,24	3,23	3,22	3,22	3,21	3,20	3,18	3,18	3,16	136
1 9 8 6	118,4	118,4	118,4	118,4	118,8	118,4	118,3	118,3	118,5	118,4	118,1	118,3	118,2	
1 9 8 6	6,25	6,20	6,17	6,19	6,19	6,23	6,26	6,29	6,29	6,26	6,34	6,31	6,29	137
1 9 8 6	118,0	117,3	117,1	117,1	117,4	117,8	117,9	118,1	118,2	118,4	118,9	118,8	119,0	
1 9 8 6	17,48	17,27	17,41	17,39	17,43	17,45	17,47	17,53	17,54	17,58	17,57	17,58	17,57	138
1 9 8 6	115,7	114,2	114,9	115,1	115,4	115,4	115,6	115,8	116,0	116,3	116,4	116,4	116,4	
1 9 8 6	1,68	1,68	1,67	1,67	1,68	1,68	1,68	1,68	1,68	1,68	1,68	1,68	1,68	139
1 9 8 6	117,4	116,7	116,8	117,1	117,0	117,4	117,4	117,5	117,7	117,7	117,8	118,1	118,0	
1 9 8 6	5,92	5,82	5,97	5,88	5,96	5,92	5,94	5,94	5,95	5,94	5,89	5,90	5,91	140
1 9 8 6	115,7	114,8	115,2	115,2	116,0	115,9	116,2	116,2	116,1	116,1	115,5	115,5	115,6	

PREISE

JAH	DURCH- SCHNITT	JAN.	FEBR.	MAERZ	APRIL	MAI	JUNI	JULI	AUG.	SEPT.	OKT.	NOV.	DEZ.	LFD NR.
1 9 8 6	2,66	2,68	2,70	2,70	2,68	2,67	2,67	2,66	2,65	2,63	2,64	2,64	2,65	141
1 9 8 6	110,6	111,0	111,2	111,1	110,8	110,8	110,7	110,6	110,4	110,1	110,1	110,2	110,2	
1 9 8 6	10,96	10,99	10,95	10,98	11,00	11,02	11,00	11,00	10,98	10,96	10,89	10,87	10,90	142
1 9 8 6	108,1	108,8	108,7	108,8	108,2	108,2	108,2	108,2	108,0	107,6	107,4	107,3	107,9	
1 9 8 6	1,36	1,34	1,35	1,36	1,37	1,36	1,36	1,36	1,37	1,37	1,37	1,37	1,37	143
1 9 8 6	118,6	117,3	117,9	118,0	118,6	118,7	118,8	118,9	118,8	118,9	119,1	118,9	118,9	
1 9 8 6	1,97	1,99	2,02	2,00	1,99	1,96	1,96	1,96	1,94	2,02	1,94	1,92	1,93	144
1 9 8 6	128,8	130,8	130,6	130,1	129,9	129,3	128,9	128,8	127,6	127,7	127,6	127,2	127,5	
1 9 8 6	2,57	2,60	2,60	2,60	2,59	2,59	2,58	2,58	2,58	2,48	2,57	2,56	2,56	145
1 9 8 6	106,1	106,2	106,3	106,2	106,1	106,1	106,2	106,2	105,9	105,8	105,9	106,0	106,0	
1 9 8 6	3,05	3,12	3,12	3,01	3,03	3,04	3,08	3,07	3,06	3,05	3,04	3,01	2,99	146
1 9 8 6	117,7	117,3	117,3	117,7	117,7	117,7	118,0	117,8	117,8	117,8	117,8	117,6	117,8	
1 9 8 6	0,62	0,62	0,63	0,63	0,62	0,62	0,62	0,62	0,62	0,62	0,62	0,61	0,61	147
1 9 8 6	115,0	114,9	115,0	115,0	114,5	114,8	115,0	115,1	115,2	115,1	115,1	114,9	114,9	
1 9 8 6	0,86	0,86	0,86	0,86	0,86	0,86	0,86	0,86	0,85	0,85	0,86	0,91	0,86	148
1 9 8 6	112,2	112,2	111,8	111,9	111,9	111,9	112,2	112,5	112,5	112,2	112,3	112,2	112,7	

LFD NR.	WARE / LEISTUNG	MENGEN- EINHEIT	V-FAKTOR	JAHRESDURCHSCHNITTE		
				1983	1984	1985
149	ERFRISCHUNGSGETRAENK, KOFFEINHALTIG (OHNE FRUCHTSAFT-ZUSATZ), IN 1-L-FLASCHEN (OHNE FLASCHENPFAND)	1 LITER		DM 1,30 1980*100 112,7	1,32 114,4	1,32 115,2
150	PFEFFERMINZTEE, IN AUFGUSSBEUTELN ZU JE 2,5 G, IN PACKUNGEN ZU ETWA 25 BEUTELN 36)	25 BEUTEL		DM 2,21 1980*100 110,9	2,24 112,9	2,29 117,3
151	BOHNENKAFFEE, GEMAHLEN, IN PACKUNGEN ZU 500 G, MITTLERE QUALITAET 38)	500 GRAMM		DM 10,84 1980*100 102,1	11,34 105,1	12,10 111,1
152	BOHNENKAFFEE, ENTKOFFEINIERT, GEMAHLEN, IN PACKG. ZU 500 G 39)	500 GRAMM 40)		DM 5,78 1980*100 103,8	5,84 106,4	6,29 113,5
153	INSTANT-BOHNENKAFFEE, IN GLAESERN ZU 100 G	100 GRAMM		DM 7,27 1980*100 100,7	7,40 102,1	7,74 106,6
154	SCHWARZER CEYLON-TEE (ORANGE-PEKOE), IN PACKUNGEN ZU 100 G, MITTLERE QUALITAET (OHNE GRUS UND SPITZEN)	100 GRAMM		DM 3,64 1980*100 108,5	3,71 111,3	3,91 115,9
155	SCHWARZER TEE, IN AUFGUSSBEUTELN ZU JE 1,75 G, IN PACKUNGEN ZU ETWA 25 BEUTELN 41)	25 BEUTEL 42)		DM 2,49 1980*100 110,0	2,53 112,9	2,61 116,4
156	WEINBRAND, IN 0,7-L-FLASCHEN, GUTE QUALITAET	0,7 LITER		DM 15,42 1980*100 124,5	15,33 124,7	15,15 124,4
157	DOPPELKORN ODER TAFELQUAVIT, 38 PROZENT, IN 0,7-L-FLASCHEN	0,7 LITER		DM 12,72 1980*100 127,8	12,77 128,7	12,72 128,8
158	KRAEUTERLIKOER, INLAENDISCH, MIT MINDESTENS 30 PROZENT ALKOHOLGEHALT, IN 0,7-L-FLASCHEN, MARKENWARE	0,7 LITER		DM 16,30 1980*100 122,1	16,46 123,0	16,40 123,0
159	SCOTCH WHISKY, IN 0,7-L-FLASCHEN, GUTE IMPORTWARE	0,7 LITER		DM 18,43 1980*100 122,8	18,46 123,7	18,30 123,8
160	FLASCHENBIER, GAENGIGE SORTE, 11-14 PROZENT STAMMUERZE-GEHALT, IN 0,33- ODER 0,5-L-FLASCHEN (OHNE FLASCHENPFAND) 43)	0,5 LITER		DM 0,91 1980*100 112,6	0,92 113,9	0,93 114,8
161	WEISSWEIN, INLAENDISCH, QUALITAETSWEIN MIT AMTLICHER PRUEFNR. (QBA-WEIN), IN 0,7-L-FLASCHEN, LETZTER JAHRGANG	0,7 LITER		DM 4,48 1980*100 114,0	4,49 111,7	4,78 113,7
162	ROTWEIN, AUSLAENDISCH, TAFELWEIN, IN 0,7- ODER 1-L-FLASCHEN	1 LITER		DM 3,69 1980*100 114,0	3,72 114,2	3,73 114,6
163	DEUTSCHER SEKT (KEIN OBSTSCHAUMWEIN), EINSCHL. SEKTSTEUER, IN 0,75-L-FLASCHEN, MARKENWARE	0,75 LITER		DM 7,12 1980*100 117,8	7,07 117,8	6,98 117,4
164	TABAK, FEINSCHNITT, GAENGIGE PREISLAGE	50 GRAMM		DM 4,29 1980*100 155,1	4,24 155,0	4,37 159,6
BEKLEIDUNG, SCHUHE						
165	STRASSENANZUG FUER HERREN, ZWEITEILIG, REINE SCHURWOLLE (IWS), VORDERHOSENPUTTER, GUTE VERARBEITUNG, GR. 50	1 STUECK		DM 365,00 1980*100 110,4	370,00 112,0	376,00 114,0
166	STRASSENANZUG FUER HERREN, ZWEITEILIG, MISCHGEWEBE AUS ETWA 55 PROZENT SYNTHETISCHER FASER UND ETWA 45 PROZENT REINER SCHURWOLLE, MITTLERE QUALITAET, GR. 50	1 STUECK		DM 313,00 1980*100 111,0	317,00 112,8	321,00 116,2
167	HERREN-SAKKO, BLAZER, REINE SCHURWOLLE (IWS), GUTE VERARBEITUNG, GR. 50	1 STUECK		DM 229,00 1980*100 110,8	236,00 112,9	246,00 116,8
168	HERREN-LEDERJACKE, NAPPALEDER, SPORTLICH-GERADER SCHNITT, GEFUETTERT, GR. 50 44)	1 STUECK		DM 383,00 1980*100 112,5	396,00 114,3	411,00 117,0
169	HERREN-HOSE, MISCHGEWEBE AUS ETWA 55 PROZENT SYNTH. FASER UND ETWA 45 PROZENT SCHURWOLLE, MITTLERE QUALITAET, GR. 50	1 STUECK		DM 97,60 1980*100 115,1	99,30 117,9	102,00 120,6
170	HERREN-MANTEL, SPORTLICH, MISCHGEWEBE AUS ETWA 67 PROZENT SYNTHETISCHER FASER UND ETWA 33 PROZENT BAUMWOLLE, MITTLERE QUALITAET, GR. 50	1 STUECK		DM 225,00 1980*100 108,3	226,00 109,9	229,00 111,7
171	HERREN-PULLOVER MIT LANGEN AERMELN, REINE SCHURWOLLE (IWS), FEINE STRICKART, GUTE VERARBEITUNG, GR. 50 45)	1 STUECK		DM 78,50 1980*100 114,2	80,80 117,5	85,90 122,2
172	HERREN-PULLI, MISCHGARN, GR. 50 46)	1 STUECK		DM 49,70 1980*100 114,3	52,80 117,8	55,80 121,5
173	BERUFSANZUG, OVERALL, KOEPER ODER DRELL, INDANTHREN, SANFOR, GR. 50	1 STUECK		DM 56,10 1980*100 113,5	57,10 116,2	58,70 119,3
174	DAMEN-KOSTUEM, REINE SCHURWOLLE (IWS), KAMMGARN ODER TWEED, GANZ AUF TAFT GEFUETTERT, KLASSISCHE FORM MIT VARIANTEN ENTSPRECHEND DER MODE, GUTE VERARBEITUNG, GR. 42	1 STUECK		DM 356,00 1980*100 109,9	362,00 111,8	368,00 113,0
175	DAMEN-KLEID MIT LANGEN AERMELN, ZWEITEILIG (JACKE UND ROCK), REINE SCHURWOLLE (IWS), GEFUETTERT, MOEGLICHT GLATTER STIL, GUTE VERARBEITUNG, GR. 42 47)	1 STUECK		DM 268,00 1980*100 111,3	272,00 113,0	285,00 114,7
176	DAMEN-KLEID MIT HALBEN ODER LANGEN AERMELN, AUS MISCHGEWEBE, OHNE BESONDERE APPLIKATION, GERADER SCHNITT UND GUTE VERARBEITUNG, GUTE QUALITAET, GR. 42 48)	1 STUECK		DM 159,00 1980*100 112,6	161,00 114,8	165,00 117,4
177	DAMEN-ROCK, AUS MISCHGEWEBE, AUF TAFT GEFUETTERT, MITTLERE QUALITAET, GR. 42 49)	1 STUECK		DM 88,40 1980*100 114,3	92,00 116,9	94,20 118,9

JAHRE	DURCH- SCHNITT	JAN.	FEBR.	MAERZ	APRIL	MAI	JUNI	JULI	AUG.	SEPT.	OKT.	NOV.	DEZ.	LFD NR.
1986	1,33	1,33	1,32	1,32	1,32	1,33	1,33	1,33	1,33	1,33	1,33	1,34	1,34	149
1986	115,3	115,6	115,2	115,3	115,4	115,5	115,5	115,2	115,0	114,9	115,0	115,5	115,9	
1986	2,92	2,89	2,89	2,90	2,93	2,92	2,94	2,94	2,93	2,92	2,91	2,90	2,92	150
1986	119,3	118,6	118,6	118,9	119,1	119,2	119,5	119,5	119,5	119,4	119,6	119,6	119,6	
1986	12,48	11,93	12,14	12,56	12,69	12,83	13,04	13,07	12,64	12,36	12,27	12,17	12,08	151
1986	115,7	110,5	112,5	116,0	117,2	118,6	120,6	121,1	117,2	114,9	114,2	113,3	112,5	
1986	13,81	13,14	13,23	13,82	13,97	14,06	14,28	14,38	14,02	13,88	13,71	13,63	13,54	152
1986	117,4	113,5	114,3	117,0	118,2	119,0	120,8	121,7	118,9	117,6	116,6	116,0	115,3	
1986	8,15	7,82	7,98	8,07	8,11	8,11	8,19	8,22	8,23	8,26	8,26	8,29	8,29	153
1986	111,9	107,6	109,6	110,4	111,0	111,6	112,8	113,5	113,1	113,2	113,0	113,2	113,2	
1986	4,09	4,01	4,09	4,10	4,09	4,09	4,09	4,09	4,10	4,10	4,11	4,11	4,13	154
1986	118,5	117,6	118,1	118,4	118,4	118,4	118,6	118,6	118,6	118,6	118,6	118,8	119,1	
1986	3,20	3,22	3,22	3,24	3,24	3,23	3,24	3,20	3,19	3,18	3,16	3,16	3,16	155
1986	118,6	118,4	118,4	118,6	118,6	118,6	118,6	118,6	118,6	118,6	118,6	118,5	118,6	
1986	14,98	15,05	15,07	15,05	15,02	14,94	14,93	14,94	14,95	14,95	14,97	14,92	14,90	156
1986	124,3	124,2	124,4	124,3	124,4	124,3	124,2	124,3	124,4	124,3	124,4	124,3	124,1	
1986	12,69	12,68	12,70	12,70	12,70	12,67	12,70	12,70	12,68	12,67	12,71	12,70	12,67	157
1986	129,0	128,6	128,7	128,7	128,9	128,9	129,0	129,1	129,1	129,2	129,2	129,1	129,1	
1986	16,27	16,33	16,33	16,38	16,36	16,23	16,22	16,21	16,25	16,25	16,24	16,21	16,19	158
1986	122,8	122,7	122,9	123,0	122,9	122,7	122,7	122,7	122,8	122,9	122,9	122,9	122,9	
1986	18,27	18,25	18,32	18,34	18,34	18,23	18,25	18,28	18,32	18,27	18,23	18,16	18,20	159
1986	123,9	123,5	123,6	123,8	123,8	123,9	123,9	123,9	124,1	124,2	124,1	124,1	124,1	
1986	0,94	0,93	0,93	0,93	0,94	0,94	0,94	0,94	0,94	0,94	0,94	0,94	0,94	160
1986	116,1	114,8	114,8	115,1	115,7	115,8	116,1	116,1	116,6	116,7	116,8	117,0	117,3	
1986	4,94	4,87	4,91	4,92	4,96	4,95	4,96	4,96	4,97	4,97	4,96	4,96	4,94	161
1986	116,4	115,4	115,6	115,9	116,3	116,6	116,7	116,8	116,7	116,8	116,6	116,6	116,5	
1986	3,81	3,75	3,81	3,81	3,82	3,80	3,81	3,82	3,81	3,83	3,81	3,80	3,82	162
1986	115,4	114,8	115,0	115,2	115,4	115,5	115,6	115,5	115,6	115,6	115,6	115,7	115,8	
1986	6,86	6,92	6,93	6,90	6,88	6,84	6,84	6,87	6,86	6,84	6,83	6,82	6,80	163
1986	116,9	116,6	117,0	116,9	117,0	117,2	117,0	117,0	117,1	117,0	116,9	116,9	116,7	
1986	4,43	4,43	4,43	4,43	4,43	4,43	4,43	4,43	4,43	4,43	4,43	4,43	4,43	164
1986	161,9	161,9	161,9	161,9	161,9	161,9	161,9	161,9	161,9	161,9	161,9	161,9	161,9	
BEKLEIDUNG, SCHUHE														
1986	382,00	379,00	380,00	381,00	381,00	380,00	381,00	381,00	381,00	383,00	384,00	388,00	388,00	165
1986	115,8	115,0	115,2	115,4	115,5	115,6	115,6	115,7	115,8	116,3	116,4	116,3	116,3	
1986	324,00	323,00	323,00	324,00	324,00	322,00	323,00	323,00	322,00	324,00	326,00	327,00	328,00	166
1986	116,6	115,8	116,1	116,3	116,4	116,3	116,4	116,4	116,5	117,0	117,1	117,3	117,4	
1986	250,00	250,00	250,00	251,00	251,00	251,00	251,00	248,00	247,00	248,00	249,00	249,00	250,00	167
1986	118,1	117,0	117,4	117,5	117,7	118,1	118,1	118,1	118,3	118,7	118,9	118,6	118,6	
1986	428,00	429,00	429,00	427,00	431,00	427,00	427,00	428,00	427,00	429,00	430,00	427,00	426,00	168
1986	119,1	118,7	118,7	118,8	119,0	119,0	119,1	119,1	119,2	119,4	119,4	119,4	119,4	
1986	103,00	103,00	103,00	103,00	104,00	102,00	103,00	102,00	102,00	103,00	103,00	103,00	103,00	169
1986	122,7	121,8	122,1	122,4	122,3	122,2	122,3	122,4	122,5	123,1	123,5	123,9	123,9	
1986	231,00	231,00	232,00	232,00	232,00	231,00	230,00	229,00	228,00	231,00	231,00	231,00	231,00	170
1986	113,4	112,7	113,0	113,2	113,2	113,3	113,3	113,3	113,4	113,7	114,0	114,0	114,0	
1986	91,50	89,60	90,00	90,50	90,60	90,50	90,80	90,80	91,10	92,40	92,80	94,60	94,70	171
1986	125,9	124,3	124,9	125,2	125,4	125,5	125,6	125,8	125,9	126,8	127,0	127,1	127,3	
1986	66,00	66,10	66,40	66,30	66,30	65,50	65,70	65,50	65,40	66,00	66,50	66,40	66,50	172
1986	124,5	123,5	123,9	124,0	124,1	124,2	124,3	124,3	124,4	125,1	125,4	125,4	125,4	
1986	60,50	59,30	59,70	59,90	60,00	60,50	60,50	60,70	60,70	61,00	61,30	61,10	61,20	173
1986	121,6	120,3	121,0	121,2	121,3	121,7	121,7	121,8	121,9	121,9	122,1	122,3	122,4	
1986	378,00	374,00	372,00	373,00	374,00	373,00	372,00	373,00	378,00	384,00	387,00	389,00	388,00	174
1986	114,4	113,9	114,0	114,2	114,5	114,4	114,5	114,4	114,4	114,6	114,8	114,7	114,5	
1986	291,00	289,00	291,00	288,00	287,00	286,00	288,00	288,00	291,00	295,00	296,00	297,00	297,00	175
1986	115,8	115,8	116,1	116,1	115,7	115,6	115,6	115,7	115,7	115,7	115,7	115,8	115,8	
1986	172,00	171,00	172,00	173,00	173,00	170,00	170,00	170,00	170,00	172,00	173,00	175,00	175,00	176
1986	119,4	118,8	119,0	119,0	119,2	119,1	119,2	119,2	119,4	119,7	119,9	120,2	120,2	
1986	96,90	95,60	95,80	95,60	96,50	97,00	96,30	96,50	96,50	97,90	98,60	98,70	98,30	177
1986	120,7	119,6	119,8	119,9	120,4	120,4	120,4	120,2	120,6	121,0	121,9	122,1	122,0	

LFD NR.	WARE / LEISTUNG	MENGEN- EINHEIT	V-FAKTOR	JAHRESDURCHSCHNITTE			
				1983	1984	1985	
178	JEANS FUER DAMEN. BAUMWOLLE, KOEPER, GR. 42	1 STUECK		DM 1980*100	67,20 111,4	69,10 113,2	71,20 115,8
179	DAMEN-HOSE, LANG, MISCHGEWEBE MIT WOLLE, GUTE VERARBEITUNG, GR. 42	1 STUECK		DM 1980*100	94,50 113,6	97,30 115,4	99,30 117,3
180	HEMOBLUSE MIT LANGEN AERMELN, BAUMWOLLE, PFLEGELEICHT, GR.42 ⁵⁰⁾	1 STUECK		DM 1980*100	54,70 116,9	57,70 120,2	60,00 123,4
181	DAMEN-PELZMANTEL, SWAKARA-PERSIANER, OHNE ZUSAETZLICHEN FELLBESATZ, KLASSISCHE FORM, GR. 42	1 STUECK		DM 1980*100	2157,00 102,8	2095,00 101,9	2105,00 102,9
182	DAMEN-PULLOVER MIT LANGEN AERMELN, AUS MISCHGARN, MITTLERE BIS LEICHTE QUALITAET, GR. 42 51)	1 STUECK		DM 1980*100	68,60 116,8	70,90 120,9	74,90 125,0
183	KLEIDERSCHUERZE OHNE AERMEL, NORMALE LAENGE, BAUMWOLLE, PFLEGELEICHT, MITTLERE QUALITAET, GR. 42 52)	1 STUECK		DM 1980*100	32,90 111,4	33,30 115,1	33,50 116,8
184	ANORAK (PARKA) MIT KAPUZE, MISCHGEWEBE AUS ETWA 65 PROZENT SYNTHETISCHER FASER UND ETWA 35 PROZENT BAUMWOLLE, MITTLERE QUALITAET, GR. 152	1 STUECK		DM 1980*100	88,10 111,3	88,10 112,3	89,80 113,1
185	JEANS (NIETENHOSE) FUER KNABEN, BAUMWOLLE, KOEPER, GR. 152	1 STUECK		DM 1980*100	45,20 115,6	45,00 117,5	46,80 120,8
186	KNABEN-PULLOVER MIT LANGEN AERMELN, MISCHGARN, MITTLERE QUALITAET, GR. 152 53)	1 STUECK		DM 1980*100	32,80 115,3	33,70 117,9	34,60 120,7
187	MAEDCHEN-KLEID MIT HALBEN ODER LANGEN AERMELN, BAUMWOLLE OD. MISCHGEWEBE, GERADER SCHNITT UND GUTE VERARBEITUNG, MITTLERE QUALITAET, GR. 128 54)	1 STUECK		DM 1980*100	58,80 112,5	58,50 114,6	59,30 116,5
188	TRAININGS- ODER SPORTANZUG, ZWEITEILIG, AUS SYNTHETISCHER FASER UND BAUMWOLLE, GUTES ELASTISCHES MATERIAL, GUTE VERARBEITUNG, GR. 5	1 STUECK		DM 1980*100	96,80 110,7	96,90 112,4	96,80 114,0
189	BADEMANTEL FUER HERREN, VELOURS, BAUMWOLLE, GUTE QUALITAET, GR. 50	1 STUECK		DM 1980*100	152,00 109,8	155,00 111,2	156,00 112,5
190	SPORTHOSE, KURZ, FUER KNABEN, GR. 4	1 STUECK		DM 1980*100	-	-	120,6

PREISE

JAHR	DURCH- SCHNITT	JAN.	FEBR.	MÄRZ	APRIL	MAI	JUNI	JULI	AUG.	SEPT.	OKT.	NOV.	DEZ.	LFD NR.
1 9 8 6	73,40	72,90	72,80	72,60	72,70	73,00	72,90	73,30	73,60	74,20	74,30	74,30	74,20	178
1 9 8 6	118,4	117,8	118,1	118,1	118,5	118,4	118,2	118,4	118,6	118,6	118,8	118,8	118,9	
1 9 8 6	103,00	101,00	102,00	103,00	103,00	103,00	103,00	103,00	103,00	104,00	104,00	105,00	104,00	179
1 9 8 6	118,5	118,3	118,5	118,7	118,5	118,3	118,3	118,4	118,1	118,2	118,6	118,8	118,7	
1 9 8 6	62,60	60,40	61,50	61,60	62,20	62,50	62,50	62,60	62,70	63,70	64,00	63,90	63,80	180
1 9 8 6	125,9	124,8	125,5	125,5	125,8	125,8	125,8	125,7	125,9	126,1	126,4	126,6	126,5	
1 9 8 6	2228,00	2143,00	2170,00	2171,00	2182,00	2200,00	2201,00	2211,00	2262,00	2290,00	2300,00	2302,00	2301,00	181
1 9 8 6	103,6	104,0	103,8	103,7	103,6	103,6	103,6	103,5	103,4	103,6	103,6	103,7	103,6	
1 9 8 6	77,10	77,00	77,10	76,70	76,50	76,20	76,20	75,90	76,60	77,50	78,20	78,50	78,70	182
1 9 8 6	128,1	127,0	127,3	127,3	127,5	127,5	127,5	127,6	128,1	128,8	129,3	129,5	129,6	
1 9 8 6	33,10	33,70	33,30	33,40	33,40	33,30	33,30	33,20	32,90	32,70	32,80	32,70	32,70	183
1 9 8 6	118,2	118,1	118,3	118,4	118,4	118,4	118,5	118,1	118,0	118,0	118,1	118,3	118,3	
1 9 8 6	91,50	90,70	91,50	92,20	91,60	91,90	91,70	90,50	90,20	90,40	92,10	92,70	92,90	184
1 9 8 6	114,6	114,0	114,0	114,0	114,2	114,2	114,2	114,1	114,4	115,3	115,4	115,9	115,9	
1 9 8 6	48,30	47,80	48,20	47,90	47,90	48,00	48,00	48,00	48,10	48,30	49,00	48,90	49,00	185
1 9 8 6	124,0	122,3	123,3	123,4	123,6	124,0	124,1	124,2	124,4	124,7	124,9	124,4	124,4	
1 9 8 6	38,70	37,80	38,00	38,30	38,50	38,70	38,50	38,50	38,40	39,00	39,00	39,80	39,70	186
1 9 8 6	125,0	124,1	124,6	124,9	125,1	124,8	124,8	124,9	124,9	125,2	125,3	125,7	125,7	
1 9 8 6	61,40	60,50	61,00	60,90	60,80	61,30	61,10	60,70	60,90	61,60	61,90	62,70	62,80	187
1 9 8 6	118,7	117,8	118,2	118,5	118,5	118,5	118,4	118,4	118,6	118,9	119,0	119,5	119,5	
1 9 8 6	95,70	94,50	95,30	95,20	95,30	96,30	96,20	95,60	96,30	95,90	95,90	96,10	96,00	188
1 9 8 6	115,6	114,6	115,0	115,2	115,3	115,4	115,4	115,3	116,1	116,1	116,2	116,2	116,2	
1 9 8 6	159,00	157,00	158,00	158,00	158,00	159,00	160,00	160,00	160,00	160,00	160,00	159,00	159,00	189
1 9 8 6	113,7	113,4	113,5	113,6	113,6	113,6	113,6	113,6	113,6	113,7	113,7	113,9	114,0	
1 9 8 6	20,30	20,90	20,90	20,60	20,50	20,00	20,10	20,10	20,10	20,10	20,10	20,20	20,30	190
1 9 8 6	122,5	121,8	121,8	121,9	121,9	122,1	122,4	122,6	122,8	123,0	123,2	123,4	123,5	

LFD NR.	WARE / LEISTUNG	MENGEN- EINHEIT	V-FAKTOR	JAHRESDURCHSCHNITTE		
				1983	1984	1985
191	HERREN-OBERHEMD, REINE BAUMWOLLE, PFLEGELEICHT, GUTE QUALITAET, GR. 40	1 STUECK		DM 1980*100 50,60 112,0	51,60 114,4	54,50 117,4
192	HERREN-OBERHEMD, MISCHGEWEBE AUS BAUMWOLLE MIT SYNTHETISCHER FASER, MITTLERE QUALITAET, GR. 40	1 STUECK		DM 1980*100 38,00 112,2	39,00 115,0	40,80 117,7
193	HERREN-UNTERHEMD OHNE ARM, BAUMWOLLE, DOPPELRIPP, MITTLERE QUALITAET, GR. 5	1 STUECK		DM 1980*100 11,00 114,5	11,21 117,2	11,59 120,3
194	HERREN-UNTERHOSE, SLIP, MIT BREITEM WEICHELASTIKBUND, BAUMWOLLE, DOPPELRIPP, MARKENWARE, GR. 5	1 STUECK		DM 1980*100 11,98 112,0	12,15 113,7	12,38 116,2
195	HOSENKORSELETT, VOLLELASTISCH, SYNTHETISCHE FASER, VERSTAERKT, SPITZENEINSATZ, CUP 8, GR. 80	1 STUECK		DM 1980*100 74,30 110,8	75,90 114,3	77,10 116,8
196	MIEDERHOESCHEN, VOLLELASTISCH, SYNTHETISCHE FASER, VERSTAERKT, SPITZENEINSATZ, GR. 75	1 STUECK		DM 1980*100 33,80 111,4	34,20 113,7	34,60 115,7
197	DAMEN-NACHTHEMD, BAUMWOLLE (EVTL. MISCHGEWEBE), GUTE QUALITAET, GR. 42 55)	1 STUECK		DM 1980*100 42,20 116,3	44,20 119,7	46,00 123,1
198	DAMEN-HEMD, BAUMWOLLE, MITTLERE QUALITAET, GR. 42	1 STUECK		DM 1980*100 10,67 119,0	11,02 122,3	11,53 126,3
199	DAMEN-SLIP, BAUMWOLLE, GUTE QUALITAET, GR. 42	1 STUECK		DM 1980*100 6,26 118,9	6,57 123,3	6,90 128,3
200	KNABEN-PULLIHEMD (T-SHIRT), BAUMWOLLE, PFLEGELEICHT, GR. 152	1 STUECK		DM 1980*100 17,77 118,1	18,66 122,2	19,68 125,6
201	KNABEN-SCHLAFANZUG, BAUMWOLLE (GGF. MISCHGEWEBE), GR. 152 56)	1 STUECK		DM 1980*100 34,20 114,3	34,70 116,1	35,00 118,6
202	MAEDCHEN-GARNITUR, ZWEITEILIG, BAUMWOLLE, MITTLERE QUALITAET, GR. 128	1 GARNITUR		DM 1980*100 12,00 114,1	12,19 116,7	12,31 119,8
203	STRAMPELHOESCHEN AUS FROTTEESTRETCH, SYNTHETISCHE FASER MIT BAUMWOLLE, MITTLERE QUALITAET, GR. 68	1 STUECK		DM 1980*100 17,90 119,2	18,38 121,6	18,77 123,8
204	HERREN-KNIESTRUEMPFE (-SOCKEN, KNIELANG), SYNTHETISCHE FASER MIT WOLLE, GR. 11	1 PAAR		DM 1980*100 11,22 113,4	11,45 118,2	11,68 117,3
205	HERREN-SOCKEN, KURZ, WOLLE BZW. BAUMWOLLE MIT SYNTHETISCHER FASER, GR. 11	1 PAAR		DM 1980*100 7,68 116,2	7,85 120,0	7,99 122,3
206	DAMEN-FEINSTRUMPFHOSE, MIT ZWICKEL, SYNTHETISCHE FASER, I. WAHL, GR. 42/44	1 STUECK		DM 1980*100 5,00 110,2	5,04 112,0	5,06 112,4
207	KINDER-STRUEMPFE, KNIESTRUEMPFE, SYNTHETISCHE FASER MIT WOLLE BZW. BAUMWOLLE, GR. 8	1 PAAR		DM 1980*100 6,62 112,9	6,73 115,6	6,83 117,6
208	KINDER-STRUMPFHOSE, MISCHGEWEBE, MITTLERE QUALITAET, GR. 8 57)	1 STUECK		DM 1980*100 12,31 111,7	12,45 113,5	12,68 115,5
209	HERREN-HUT, HAARFILZ, MITTLERE QUALITAET	1 STUECK		DM 1980*100 67,80 114,5	69,80 117,5	71,70 120,7
210	HERREN-HANDSCHUHE, SCHWEINSLEDER, UNGEFUETTERT, GR. 8	1 PAAR		DM 1980*100 72,70 113,9	75,80 117,1	79,00 120,2
211	DAMEN-HANDSCHUHE, NAPPALEDER, GUTE VERARBEITUNG, GR. 7 58)	1 PAAR		DM 1980*100 14,27 111,4	15,01 112,9	15,51 114,1
212	DAMEN-KLEIDERSTOFF, EINFACH GEMUSTERT, HOCHVEREDELTE BAUMWOLLE, PFLEGELEICHT, MITTLERE QUALITAET, 150 CM BREIT	1 METER		DM 1980*100 22,00 111,4	22,40 114,5	22,80 116,8
213	DAMEN-KLEIDERSTOFF, EINFARBIG, MISCHGEWEBE AUS ETWA 85 PROZENT SYNTHETISCHER FASER UND ETWA 45 PROZENT REINER SCHURWOLLE, MITTLERE QUALITAET, 140 CM BREIT	1 METER		DM 1980*100 30,00 112,6	30,80 115,9	31,50 119,2
214	FUTTERTAFT, EINFARBIG, CHEMIEFASER (ZELLULOSISCHE ODER SYNTHETISCHE FASER), PFLEGELEICHT, CA. 140 CM BREIT	1 METER		DM 1980*100 8,89 110,1	9,33 114,7	9,57 117,4
215	STRICKGARN, BABYGARN, MISCHGARN, MITTLERE QUALITAET 59)	50 GRAMM 60)		DM 1980*100 6,58 115,4	6,90 119,0	7,08 122,6
216	STRICKGARN, REINE WOLLE, FARBIG, GUTE QUALITAET 61)	50 GRAMM 62)		DM 1980*100 8,09 115,7	8,41 118,5	8,75 121,6
217	MASCHINENGARN, 200/4-FACH, STAERKE 40, WEISS	1 ROLLE		DM 1980*100 3,13 123,0	3,31 129,3	3,52 136,9
218	REISSVERSCHLUSS AUS SYNTHETISCHEM MATERIAL ODER METALL, LAENGE ETWA 20 CM	1 STUECK		DM 1980*100 2,45 118,5	2,69 127,3	2,79 131,8
219	GUMMIBAND, GEWEBT, STANDARDQUALITAET, SCHMAL, ZU ETWA 10 M LAENGE	10 METER		DM 1980*100 4,81 116,0	5,01 121,1	5,22 124,2
220	HERREN-SCHNURHALBSCHUHE, WERTVOLLE AUSFUEHRUNG, KLASSISCHE FORM, BRAND- UND LAUFSOHLEN AUS LEDER, GR. 42 63)	1 PAAR		DM 1980*100 127,00 113,8	132,00 117,6	137,00 122,1
221	HERREN-SLIPPER, MITTLERE QUALITAET, OBERTEIL AUS LEDER, LAUFSOHLEN AUS GUMMI ODER SYNTHETISCHEM MATERIAL, GR. 42 64)	1 PAAR		DM 1980*100 91,60 112,6	94,60 116,1	97,50 119,7
222	DAMEN-SPORTHALBSCHUHE, MITTLERE QUALITAET, OBERMATERIAL AUS LEDER, LAUFSOHLEN AUS GUMMI ODER SYNTHETISCHEM MATERIAL, GR. 38 65)	1 PAAR		DM 1980*100 89,20 112,7	92,20 117,0	96,10 121,0

PREISE

JAH	DURCH- SCHNITT	JAN.	FEBR.	MAERZ	APRIL	MAI	JUNI	JULI	AUG.	SEPT.	OKT.	NOV.	DEZ.	LFD NR.
1 9 8 6	55,60	56,00	56,20	56,30	56,20	55,40	55,30	55,30	55,30	55,40	55,60	55,40	55,30	191
1 9 8 6	119,4	119,1	119,4	119,5	119,4	119,3	119,3	119,3	119,3	119,4	119,3	119,6	119,6	
1 9 8 6	41,50	41,20	41,40	41,40	41,40	41,40	41,50	41,50	41,50	41,70	41,80	42,00	42,00	192
1 9 8 6	120,2	119,1	119,7	119,9	120,0	119,9	120,1	120,1	120,3	120,7	120,9	120,9	121,0	
1 9 8 6	11,88	11,81	11,83	11,84	11,87	11,89	11,86	11,85	11,87	11,92	11,93	11,92	11,94	193
1 9 8 6	123,3	122,2	122,7	122,9	123,0	123,2	123,3	123,4	123,5	123,7	123,9	124,0	124,3	
1 9 8 6	12,56	12,50	12,53	12,51	12,55	12,57	12,56	12,57	12,57	12,60	12,60	12,58	12,58	194
1 9 8 6	118,4	117,8	118,1	118,1	118,2	118,3	118,3	118,5	118,6	118,8	118,8	118,8	118,8	
1 9 8 6	79,00	77,80	78,30	78,60	78,70	79,00	79,00	79,30	79,30	79,10	79,70	79,30	79,30	195
1 9 8 6	119,4	118,0	118,5	118,9	119,2	119,7	119,7	119,8	119,8	119,9	120,0	119,9	119,9	
1 9 8 6	35,40	34,70	34,80	35,20	35,40	35,40	35,50	35,50	35,80	35,80	35,60	35,40	35,40	196
1 9 8 6	117,4	116,2	116,7	117,0	117,3	117,5	117,5	117,6	117,7	117,8	117,9	117,9	117,9	
1 9 8 6	50,30	49,90	49,90	49,80	50,10	49,90	50,00	50,20	50,40	50,90	51,00	51,00	51,10	197
1 9 8 6	125,8	124,9	125,0	125,2	125,4	125,6	125,7	125,9	126,0	126,3	126,4	126,5	126,5	
1 9 8 6	12,02	11,75	12,04	12,00	11,94	11,92	11,94	11,98	12,01	12,09	12,16	12,18	12,20	198
1 9 8 6	130,3	128,3	129,1	129,3	129,7	130,0	130,2	130,5	130,8	130,9	131,3	131,7	132,0	
1 9 8 6	7,26	7,11	7,19	7,20	7,22	7,26	7,26	7,27	7,28	7,30	7,34	7,36	7,36	199
1 9 8 6	133,4	131,7	132,4	132,7	132,8	133,3	133,4	133,7	133,8	134,1	134,3	134,5	134,6	
1 9 8 6	21,20	20,50	20,90	20,90	20,90	21,40	21,40	21,20	21,30	21,40	21,50	21,60	21,70	200
1 9 8 6	128,8	127,5	128,2	128,3	128,3	128,7	128,7	128,7	128,8	129,3	129,4	129,5	129,6	
1 9 8 6	34,40	35,00	34,70	34,40	34,50	34,30	34,10	34,20	34,20	34,00	34,30	34,40	34,30	201
1 9 8 6	120,4	119,7	119,9	119,9	120,2	120,4	120,4	120,4	120,5	120,5	120,6	120,9	120,9	
1 9 8 6	12,46	12,37	12,34	12,42	12,44	12,46	12,48	12,47	12,44	12,50	12,49	12,54	12,58	202
1 9 8 6	121,8	121,0	121,3	121,5	121,6	121,6	121,7	121,8	121,8	122,0	122,2	122,5	122,8	
1 9 8 6	19,14	19,06	19,16	19,09	19,06	19,15	19,16	19,14	19,08	19,10	19,13	19,23	19,27	203
1 9 8 6	126,9	126,1	126,6	126,8	126,9	126,7	126,7	126,7	126,8	126,9	127,2	127,4	127,8	
1 9 8 6	11,95	11,79	11,90	11,89	11,89	11,93	11,94	12,00	12,01	12,02	12,04	12,01	12,00	204
1 9 8 6	120,1	119,0	119,4	119,7	119,8	119,9	120,0	120,1	120,2	120,4	120,7	120,8	120,8	
1 9 8 6	8,25	8,16	8,21	8,21	8,24	8,25	8,25	8,25	8,25	8,26	8,29	8,31	8,34	205
1 9 8 6	125,0	124,2	124,4	124,5	124,7	124,8	124,9	125,1	125,2	125,3	125,5	125,7	125,9	
1 9 8 6	5,07	5,09	5,12	5,09	5,08	5,06	5,06	5,05	5,05	5,04	5,04	5,05	5,06	206
1 9 8 6	112,5	112,3	112,2	112,3	112,4	112,4	112,4	112,5	112,5	112,5	112,5	112,7	112,7	
1 9 8 6	6,82	6,84	6,83	6,85	6,83	6,82	6,83	6,83	6,81	6,80	6,80	6,81	6,83	207
1 9 8 6	118,5	118,1	118,3	118,4	118,4	118,5	118,5	118,5	118,4	118,6	118,8	118,7	118,8	
1 9 8 6	12,50	12,53	12,54	12,58	12,50	12,48	12,50	12,50	12,40	12,44	12,45	12,51	12,52	208
1 9 8 6	114,5	114,2	114,3	114,3	114,3	114,4	114,5	114,5	114,5	114,6	114,6	114,7	114,7	
1 9 8 6	72,50	72,00	72,20	72,50	72,50	72,30	72,30	72,20	72,30	72,00	72,70	73,60	73,70	209
1 9 8 6	123,9	122,3	122,9	123,4	123,5	123,6	123,6	123,7	123,7	124,3	124,9	125,3	125,4	
1 9 8 6	81,20	80,80	81,20	81,20	81,10	81,30	80,90	80,90	80,90	81,10	82,10	81,90	80,80	210
1 9 8 6	123,1	122,4	122,6	122,9	122,8	123,0	122,9	123,3	123,4	123,5	123,6	123,6	123,6	
1 9 8 6	65,90	65,70	65,70	66,10	66,40	65,60	65,90	66,10	66,00	66,10	66,20	65,50	65,00	211
1 9 8 6	115,4	115,2	115,2	115,3	115,4	115,4	115,4	115,4	115,4	115,5	115,7	115,4	115,5	
1 9 8 6	22,80	22,60	22,50	22,50	22,60	22,70	22,80	22,70	22,90	23,00	23,10	23,30	23,30	212
1 9 8 6	119,4	118,4	118,5	118,6	118,7	118,7	119,8	119,7	119,9	120,2	120,2	120,2	120,2	
1 9 8 6	32,20	32,00	32,10	32,20	32,00	32,10	32,00	32,10	32,30	32,30	32,60	32,50	32,60	213
1 9 8 6	122,3	121,4	121,8	121,8	121,8	121,8	122,3	122,3	122,6	122,9	123,0	123,0	123,1	
1 9 8 6	9,84	9,77	9,80	9,84	9,81	9,81	9,84	9,88	9,88	9,88	9,87	9,85	9,86	214
1 9 8 6	120,1	119,1	119,8	119,8	120,0	120,0	120,3	120,3	120,3	120,4	120,4	120,2	120,2	
1 9 8 6	4,30	4,27	4,28	4,26	4,25	4,31	4,33	4,33	4,31	4,33	4,32	4,32	4,30	215
1 9 8 6	124,5	124,1	124,1	124,2	124,3	124,5	124,8	124,7	124,7	124,8	124,7	124,7	124,7	
1 9 8 6	5,04	5,02	5,02	5,05	5,03	5,08	5,07	5,07	5,04	5,05	5,05	5,03	4,99	216
1 9 8 6	122,8	122,5	122,5	122,5	122,6	122,8	122,8	122,9	122,9	123,1	123,1	123,0	123,1	
1 9 8 6	3,65	3,63	3,66	3,64	3,64	3,65	3,65	3,65	3,65	3,64	3,66	3,66	3,66	217
1 9 8 6	140,9	140,1	140,6	140,7	140,7	140,9	140,9	140,9	140,9	141,1	141,4	141,5	141,6	
1 9 8 6	2,95	2,88	2,93	2,94	2,94	2,95	2,95	2,95	2,95	2,95	2,97	2,99	2,97	218
1 9 8 6	138,3	135,8	137,3	137,7	138,0	138,1	138,3	138,4	138,5	139,0	139,3	139,5	139,5	
1 9 8 6	5,37	5,32	5,38	5,38	5,39	5,39	5,40	5,39	5,38	5,33	5,35	5,34	5,34	219
1 9 8 6	127,2	126,1	126,7	126,8	127,0	127,0	127,3	127,4	127,4	127,7	127,9	127,8	127,8	
1 9 8 6	143,00	142,00	142,00	142,00	143,00	143,00	143,00	143,00	143,00	143,00	144,00	144,00	144,00	220
1 9 8 6	124,7	123,8	123,9	124,1	124,5	124,6	124,6	124,7	124,8	125,3	125,4	125,5	125,6	
1 9 8 6	99,90	99,10	99,30	99,40	99,60	99,70	99,70	99,70	99,80	100,00	101,00	101,00	101,00	221
1 9 8 6	121,7	121,0	121,2	121,2	121,4	121,5	121,5	121,5	121,6	122,1	122,4	122,5	122,6	
1 9 8 6	98,20	98,00	98,20	98,10	98,10	98,00	98,20	98,10	98,20	98,40	98,40	98,60	98,60	222
1 9 8 6	123,1	122,5	122,7	122,8	122,9	122,9	123,0	123,0	123,0	123,3	123,5	123,6	123,7	

LFD NR.	WARE / LEISTUNG	MENGEN- EINHEIT	V-FAKTOR	JAHRES DURCHSCHNITTE		
				1983	1984	1985
223	DAMEN-PUMPS, KLASSISCHE AUSFUEHRUNG, WERTVOLLES OBERMATERIAL, LEDERSOHLN, GR. 38 66)	1 PAAR		DM 118,00 1980*100 113,0	122,00 116,7	127,00 120,6
224	KINDER-SCHNURHALBSCHUHE, OBERMATERIAL AUS LEDER, LAUFSOHLN AUS GUMMI, GR. 35 67)	1 PAAR		DM 61,90 1980*100 113,1	64,20 117,3	66,50 121,3
225	KLEINKINDER-SCHNURHALBSCHUHE, OBERMATERIAL AUS LEDER, LAUFSOHLN AUS GUMMI ODER SYNTHETISCHEM MATERIAL, GR. 26 68)	1 PAAR		DM 56,60 1980*100 111,6	57,20 115,0	59,20 119,0
226	KINDER-SCHLUPF-HAUSSCHUHE, OBERTEIL AUS STOFF, SOHLE AUS SYNTHETISCHEM MATERIAL, GR. 30	1 PAAR		DM 25,60 1980*100 112,7	26,30 115,6	26,60 118,0
227	TENNISCHUHE, LEDER, GR. 42 69)	1 PAAR		DM 37,60 1980*100 113,2	39,50 117,3	41,70 120,0
228	FUSSBALLSTIEFEL, GUTES RINDBOXLEDER, ANVULKANISIERTE NOCKENSOHLE, MITTLERE QUALITAET, GR. 42	1 PAAR		DM 63,50 1980*100 109,2	64,40 111,5	65,60 112,7
229	SCHNURSENKEL FUER HERREN-HALBSCHUHE, ETWA 60 CM LANG 70)	1 PAAR		DM 1,61 1980*100 117,8	1,69 123,2	1,78 127,7
230	AENDERUNGSSCHNEIDERARBEIT, KUERZEN EINER HERRENHOSE 71)	1 MAL		DM 13,97 1980*100 113,1	14,37 116,7	13,90 117,8
231	SCHNEIDERARBEIT, ANFERTIGUNG EINES KOSTUEMS, PREIS OHNE STOFF, ABER MIT EINFACHEN ZUTATEN 72)	1 MAL		DM 253,00 1980*100 113,6	270,00 117,5	278,00 121,2
232	BESOHLEN MIT LEDERSOHLN, EIN PAAR HERRENSCHUHE, GR. 43	1 MAL		DM 23,50 1980*100 112,3	24,10 115,7	24,70 118,1
233	BESOHLEN MIT WERKSTOFFSOHLN (GLATT), EIN PAAR HERRENSCHUHE, GR. 43	1 MAL		DM 20,10 1980*100 112,5	20,60 116,0	21,20 118,8
234	BESOHLEN MIT ABSAETZEN, GUMMIABSAETZE, EIN PAAR DAMENSCHUHE, GR. 39 73)	1 MAL		DM 9,86 1980*100 112,2	10,23 115,9	10,56 119,0

PREISE

JAHRE	DURCH- SCHNITT	JAN.	FEBR.	MÄRZ	APRIL	MAI	JUNI	JULI	AUG.	SEPT.	OKT.	NOV.	DEZ.	LFD NR.
1986	133,00	132,00	132,00	132,00	132,00	132,00	133,00	133,00	133,00	134,00	134,00	134,00	134,00	223
1986	123,3	122,3	122,8	123,0	123,1	123,1	123,1	123,1	123,4	123,8	123,8	124,0	124,0	
1986	68,60	68,40	68,50	68,40	68,40	68,50	68,50	68,50	68,70	68,80	68,80	68,80	68,90	224
1986	123,4	122,8	122,9	123,0	123,1	123,2	123,2	123,2	123,4	123,9	124,0	124,1	124,2	
1986	59,00	59,40	59,40	59,20	59,20	58,70	58,70	58,60	58,70	58,80	58,90	59,00	59,20	225
1986	120,8	120,5	120,4	120,5	120,6	120,6	120,7	120,7	120,8	120,9	121,1	121,2	121,4	
1986	26,60	26,60	26,50	26,80	26,60	26,60	26,60	26,60	26,50	26,70	26,70	26,70	26,80	226
1986	120,0	119,7	120,0	119,9	119,9	119,9	119,9	119,8	119,8	120,2	120,2	120,1	120,3	
1986	73,80	72,00	72,00	72,50	73,00	72,90	73,50	73,50	73,70	74,60	74,70	75,10	75,00	227
1986	121,8	121,3	121,4	121,5	121,5	121,6	121,7	121,7	121,6	122,2	122,2	122,3	122,4	
1986	67,60	66,60	67,70	66,80	67,10	67,30	67,60	67,50	67,50	68,00	67,90	68,80	68,90	228
1986	114,4	113,4	113,5	113,9	114,1	114,1	114,1	114,1	114,1	114,8	114,8	115,6	115,8	
1986	1,99	1,96	1,96	1,97	1,98	1,97	1,98	1,99	1,99	2,00	2,01	2,01	2,02	229
1986	130,3	129,1	129,6	129,8	129,8	129,9	130,1	130,3	130,3	131,0	131,1	131,2	131,5	
1986	13,61	13,46	13,47	13,48	13,52	13,61	13,62	13,61	13,61	13,71	13,74	13,74	13,77	230
1986	120,5	119,3	119,6	119,7	119,8	120,7	120,8	120,8	120,9	120,9	120,9	120,9	121,1	
1986	507,00	499,00	499,00	504,00	505,00	517,00	518,00	518,00	517,00	497,00	501,00	501,00	503,00	231
1986	124,2	123,8	123,8	123,8	124,2	124,2	124,2	124,2	124,2	124,4	124,5	124,5	124,5	
1986	25,10	24,90	25,00	25,00	25,00	25,00	25,00	25,00	25,10	25,10	25,10	25,10	25,10	232
1986	119,9	119,0	119,5	119,6	119,8	119,9	119,9	119,9	119,9	120,2	120,3	120,4	120,4	
1986	21,60	21,50	21,50	21,50	21,60	21,60	21,60	21,60	21,60	21,70	21,70	21,70	21,70	233
1986	121,0	120,3	120,5	120,5	120,8	120,9	120,9	120,9	121,0	121,3	121,4	121,6	121,6	
1986	11,95	12,29	12,30	12,20	12,27	12,26	11,93	11,97	11,94	11,94	11,65	11,34	11,34	234
1986	120,5	119,9	119,9	120,0	120,3	120,3	120,4	120,5	120,6	120,8	121,0	121,2	121,3	

LFD NR.	WARE / LEISTUNG	MENGEN- EINHEIT	V-FAKTOR	JAHRESDURCHSCHNITTE		
				1983	1984	1985
WOHNUNGSMIETEN, ENERGIE						
MIETE FUER EINE ABGESCHLOSSENE, LEERVERMIETETE WOHNUNG MIT KUECHE FREIFINANZIIERTER WOHNUNGSBAU, BIS 1948 ERBAUT						
235	3-RAUM-WOHNUNG OHNE BAD, EINZELRAUMHEIZUNG	MTS.-MIETE	DM	177,00	184,00	189,00
			1980*100	117,2	122,1	126,4
236	3-RAUM-WOHNUNG MIT BAD/DUSCHE, EINZELRAUMHEIZUNG FREIFINANZIIERTER WOHNUNGSBAU, 1949 UND SPAETER ERBAUT	MTS.-MIETE	DM	244,00	255,00	265,00
			1980*100	117,5	123,0	127,5
237	4-RAUM-WOHNUNG MIT BAD/DUSCHE, ZENTRALHEIZUNG OEFFENTLICH GEFOERDERTER WOHNUNGSBAU, 1949 UND SPAETER ERBAUT	MTS.-MIETE	DM	482,00	498,00	509,00
			1980*100	112,8	116,4	118,9
238	3-RAUM-WOHNUNG MIT BAD, EINZELRAUMHEIZUNG	MTS.-MIETE	DM	242,00	252,00	264,00
			1980*100	117,1	121,8	126,6
239	3-RAUM-WOHNUNG MIT BAD, ZENTRALHEIZUNG ELEKTRISCHER STROM, GRUNDPREIS UND ARBEITSPREIS, FUER EINE WOHNUNG MIT KUECHE, GUENSTIGSTER TARIF, BEI EINEM MONATSVERBRAUCH VON	MTS.-MIETE	DM	365,00	377,00	389,00
			1980*100	117,1	121,7	126,6
240	75 KWH (3-RAUM-WOHNUNG EINSCHL. KUECHE)	75 KWH	DM	28,00	28,90	29,60
			1980*100	125,7	130,2	133,1
241	200 KWH (4-RAUM-WOHNUNG EINSCHL. KUECHE)	200 KWH	DM	54,90	56,70	57,90
			1980*100	124,5	128,6	131,2
242	325 KWH (5-RAUM-WOHNUNG EINSCHL. KUECHE)	325 KWH	DM	80,70	83,40	85,40
			1980*100	127,7	132,1	135,1
243	1275 KWH, DAVON 950 KWH NACHTSTROM (5-RAUM-WOHNUNG EINSCHL. KUECHE) GAS, MIT GRUND-(VERRECHNUNGS-) UND ARBEITSPREIS, FUER EINE WOHNUNG MIT KUECHE, GUENSTIGSTER TARIF, BEI EINER ABNAHMEMENGE VON	1275 KWH	DM	193,00	200,00	205,00
			1980*100	128,7	133,4	136,3
244	1000 KWH	MONATLICH	DM	93,20	92,80	95,40
			1980*100	133,0	132,7	136,7
245	1600 KWH	MONATLICH	DM	134,00	134,00	138,00
			1980*100	134,1	133,8	138,2
246	2300 KWH	MONATLICH	DM	174,00	173,00	179,00
			1980*100	136,9	136,6	141,4
247	FLUESSIGGAS, FUELLUNG EINER 11-KG-FLASCHE	1 FUELLUNG	DM	29,10	29,70	30,50
			1980*100	119,7	122,1	124,4
248	EXTRA LEICHTES HEIZOEL, BEI ABNAHME VON 5000 L (TANKWARE)	1 HL	DM	71,60	75,90	79,30
			1980*100	113,8	120,5	126,1
249	STEINKOEHLENBRIKETTS, INLAENDISCHER HERKUNFT, BEI ABNAHME VON ETWA 1000 KG, FREI KELLER 74)	100 KILO ⁷⁵⁾	DM	29,00	29,50	30,30
			1980*100	120,0	122,1	125,0
250	ANTHRAZIT-NUSS 5/6, INLAENDISCHER HERKUNFT, BEI ABNAHME VON ETWA 3000 KG, FREI KELLER 76)	100 KILO ⁷⁷⁾	DM	32,00	32,90	33,90
			1980*100	120,6	123,6	127,7
251	ZECHENBRECHKOKS 3, INLAENDISCHER HERKUNFT, BEI ABNAHME VON ETWA 3000 KG, FREI KELLER	100 KILO	DM	30,00	30,60	31,20
			1980*100	117,9	120,1	122,2
252	ZECHENBRECHKOKS 4, INLAENDISCHER HERKUNFT, BEI ABNAHME VON ETWA 3000 KG, FREI KELLER 78)	100 KILO ⁷⁹⁾	DM	.	.	.
			1980*100	.	.	128,6
253	BRAUNKOEHLENBRIKETTS, BEI ABNAHME VON ETWA 1000 KG, FREI KELLER 80)	100 KILO ⁸¹⁾	DM	18,64	19,21	19,94
			1980*100	127,0	130,9	138,9
254	BRENNHOLZ, OFENFERTIG, FREI KELLER FERNWAERME, GRUNDPREIS, ARBEITSPREIS UND VERRECHNUNGSKOSTEN FUER EIN	50 KILO	DM	20,50	20,90	21,50
			1980*100	121,9	124,4	126,1
255	EINFAMILIENHAUS, 120 M2 WOHNFLAECHE 1*)	1 GJ	DM	.	.	.
			1980*100	.	.	150,2
256	MEHRFAMILIENHAUS, 2000 M2 WOHNFLAECHE 2*)	1 GJ	DM	.	.	.
			1980*100	.	.	150,2

HAUSHALTSGUETER

257	STUHL AUS HOLZ, SCHAUMSTOFFPOLSTER, MIT VELOUR- ODER BAUMWOLLBEZUG 82)	1 STUECK	DM	77,90	80,00	80,50
			1980*100	121,2	124,7	128,1
258	HAENGESCHRANK AUS ANBAUKUECHE, KUNSTSTOFFBESCH. OD. FURNIERT, 2 TUEREN, 2 EINLEGEBOEDEN, ETWA 100 MAL 60 MAL 35 CM	1 STUECK	DM	208,00	213,00	214,00
			1980*100	118,7	121,9	123,4
259	KUECHENBLOCK, ETWA 280 BIS 330 CM BREIT, EINSCHL. KUEHL-SCHRANK, HERD, DUNSTABZUGSHAUBE UND SPUELE	1 STUECK	DM	3105,00	3139,00	3104,00
			1980*100	116,6	119,5	121,0
260	KLEIDERSCHRANK, TYPEN-REIHENSCHRANK, NATURHOLZ FURNIERT, MATTIERTE ODER KUNSTSTOFFBESCHICHTETE OBERFLAECHE, 2 EIN- LEGEBOEDEN, KLEIDERSTANGE, ETWA 100 MAL 225 MAL 60 CM	1 STUECK	DM	567,00	581,00	597,00
			1980*100	118,7	122,4	126,3
261	KASTENDOPPELBETT (OHNE MATRATZENBOEDEN), ETWA 200 MAL 200 CM, NATURHOLZ FURNIERT, MATTIERTE OD. KUNSTSTOFFBESCH. OBERFL., U.A. MIT BETTUEBERBAU UND NACHTKONSOLEN (ETWA 60 CM HOCH)	1 STUECK	DM	1170,00	1194,00	1212,00
			1980*100	115,7	118,5	119,9

1*) EINFAMILIENHAUS, 15 KJ/S ANSCHLUSSWERT NACH DIN 4701, 120 M2
WOHNFLAECHE, 125 J/M2 SPEZIFISCHER RAUMWAERMEBEDARF, 1 500 H/A
AUSNUTZUNGSDAUER DES ANSCHLUSSWERTES, 81 GJ/A JAHRESWAERME-
VERBRAUCH.

2*) MEHRFAMILIENHAUS, 200 KJ/S ANSCHLUSSWERT NACH DIN 4701,
2 000 M2 WOHNFLAECHE, 100 J/M2 SPEZIFISCHER RAUMWAERME-
BEDARF, 1 500 H/A AUSNUTZUNGSDAUER DES ANSCHLUSSWERTES,
1 080 GJ/A JAHRESWAERMEVERBRAUCH.

JAHR	DURCH- SCHNITT	JAN.	FEBR.	MÄRZ	APRIL	MAI	JUNI	JULI	AUG.	SEPT.	OKT.	NOV.	DEZ.	LFD NR.
------	-------------------	------	-------	------	-------	-----	------	------	------	-------	------	------	------	------------

WOHNUNGSMIETEN, ENERGIE

1986	197,00	194,00	194,00	195,00	196,00	197,00	197,00	198,00	198,00	199,00	199,00	199,00	199,00	235
1986	130,0	128,5	128,8	129,3	129,6	129,8	130,0	130,1	130,5	130,7	130,9	131,0	131,2	
1986	275,00	270,00	271,00	272,00	273,00	274,00	275,00	276,00	277,00	278,00	278,00	278,00	279,00	236
1986	130,9	129,4	129,8	130,2	130,4	130,5	130,7	131,0	131,3	131,6	131,7	131,9	132,3	
1986	517,00	514,00	515,00	515,00	516,00	516,00	517,00	517,00	518,00	519,00	519,00	520,00	520,00	237
1986	120,9	119,9	120,2	120,4	120,5	120,6	120,8	121,0	121,2	121,3	121,4	121,5	121,6	
1986	270,00	267,00	268,00	268,00	269,00	269,00	269,00	270,00	270,00	271,00	271,00	272,00	272,00	238
1986	128,9	127,8	128,2	128,3	128,5	128,7	128,8	129,1	129,2	129,3	129,4	129,5	129,7	
1986	396,00	394,00	394,00	394,00	395,00	396,00	396,00	397,00	397,00	398,00	398,00	398,00	399,00	239
1986	126,8	127,9	128,1	128,2	128,3	128,6	128,7	129,0	129,1	129,2	129,3	129,4	129,5	
1986	30,50	30,00	30,10	30,20	30,20	30,20	30,50	30,50	30,70	30,70	30,80	30,80	30,80	240
1986	137,0	135,0	135,2	135,9	135,9	135,9	137,2	137,8	138,1	138,2	138,4	138,4	138,4	
1986	59,40	58,70	58,70	59,00	59,00	59,00	59,50	59,40	59,90	59,90	60,00	59,90	59,90	241
1986	134,7	132,9	133,0	133,6	133,6	133,6	134,9	135,5	135,7	135,7	135,9	135,9	135,9	
1986	87,50	86,40	86,50	86,80	86,80	86,80	87,60	88,00	88,10	88,20	88,30	88,40	88,40	242
1986	138,5	136,8	136,9	137,3	137,3	137,3	138,6	139,2	139,5	139,5	139,7	139,7	139,7	
1986	210,00	208,00	208,00	208,00	208,00	208,00	210,00	211,00	211,00	211,00	211,00	211,00	211,00	243
1986	139,8	138,2	138,3	138,7	138,7	138,7	140,0	140,6	140,8	140,9	141,0	141,0	141,0	
1986	89,90	96,30	96,40	96,30	94,10	93,20	93,00	92,00	91,60	91,20	79,80	77,20	77,10	244
1986	128,3	137,7	137,7	137,7	134,5	133,1	132,8	131,3	130,7	130,0	114,1	110,2	110,1	
1986	129,00	139,00	140,00	139,00	136,00	134,00	134,00	132,00	132,00	131,00	113,00	109,00	109,00	245
1986	128,7	139,2	139,2	139,2	135,5	133,9	133,6	132,0	131,4	130,5	112,6	108,8	108,6	
1986	167,00	181,00	181,00	181,00	176,00	174,00	174,00	172,00	171,00	170,00	145,00	138,00	139,00	246
1986	131,4	142,8	142,9	142,8	138,9	137,1	136,8	135,0	134,3	133,1	113,8	109,7	109,4	
1986	29,50	30,60	30,70	30,60	30,20	29,60	29,40	29,30	29,30	28,90	28,50	28,30	28,10	247
1986	121,0	125,2	125,3	125,4	123,7	121,5	120,8	120,7	120,7	118,8	117,3	116,9	116,2	
1986	43,80	66,70	59,90	57,00	54,10	46,70	40,20	31,80	35,40	35,20	32,40	33,50	33,10	248
1986	68,8	106,0	93,8	89,2	84,7	73,1	62,9	49,9	55,6	55,3	50,7	52,5	51,9	
1986	62,00	62,10	62,10	62,20	61,70	61,40	61,40	61,50	61,50	62,00	62,40	62,50	62,60	249
1986	127,6	128,0	127,9	128,0	127,1	126,4	126,3	126,5	126,6	127,4	128,5	129,0	129,1	
1986	65,10	63,40	63,60	64,30	64,30	64,30	64,90	65,00	65,70	65,90	66,30	66,60	66,80	250
1986	130,3	130,6	130,9	130,9	130,2	129,3	129,2	129,2	129,4	129,8	131,0	131,4	131,6	
1986	62,50	62,70	62,80	62,90	62,30	61,90	61,80	61,80	61,80	62,40	62,90	63,20	63,20	251
1986	123,0	123,7	123,8	123,8	122,8	121,8	121,6	121,8	121,9	122,8	123,6	124,2	124,3	
1986	56,10	56,00	56,00	56,60	56,10	55,70	55,60	55,70	55,70	56,00	56,80	56,80	56,90	252
1986	130,0	130,5	130,6	130,5	129,5	128,5	128,4	128,6	128,7	129,8	130,9	131,7	131,9	
1986	40,80	41,00	41,00	41,20	40,60	40,10	40,00	40,00	40,10	40,70	41,30	41,60	41,70	253
1986	143,8	145,0	145,1	145,4	143,4	141,4	140,8	141,1	141,3	143,3	145,6	146,7	146,9	
1986	22,40	22,30	22,20	22,30	22,30	22,40	22,50	22,50	22,50	22,50	22,50	22,50	22,50	254
1986	130,4	129,9	129,7	130,4	130,4	130,4	130,5	130,6	130,5	130,2	130,6	130,7	130,7	
1986	26,80	27,80	27,80	27,60	27,40	27,30	27,30	26,90	26,90	26,80	25,50	25,20	25,20	255
1986	146,1	151,3	151,3	150,6	149,5	148,9	148,7	146,5	146,3	145,8	139,4	137,6	137,5	
1986	25,70	26,90	26,90	26,50	26,30	26,20	26,20	25,80	25,70	25,60	24,30	24,00	24,00	256
1986	146,2	151,3	151,3	151,1	150,0	149,3	149,1	146,6	146,4	145,6	138,9	137,2	137,0	

HAUSHALTSGÜTER

1986	172,00	172,00	172,00	173,00	175,00	172,00	171,00	171,00	172,00	172,00	173,00	173,00	173,00	257
1986	131,2	130,2	130,3	130,3	131,0	131,2	131,3	131,4	131,5	131,6	131,8	132,0	132,1	
1986	202,00	202,00	202,00	199,00	201,00	201,00	201,00	202,00	202,00	202,00	203,00	202,00	202,00	258
1986	123,6	122,7	123,1	123,2	123,3	123,4	123,6	123,7	123,7	123,8	123,9	124,2	124,3	
1986	3032,00	3034,00	3048,00	3036,00	3035,00	3019,00	3022,00	3027,00	3025,00	3028,00	3033,00	3036,00	3039,00	259
1986	121,6	120,8	121,3	121,4	121,4	121,4	121,7	121,7	121,8	122,0	122,1	122,1	122,2	
1986	617,00	600,00	612,00	615,00	613,00	619,00	621,00	621,00	619,00	621,00	620,00	622,00	623,00	260
1986	128,7	127,5	128,3	128,6	128,6	128,7	128,8	128,8	128,8	129,0	129,2	129,3	129,3	
1986	1236,00	1221,00	1219,00	1225,00	1227,00	1227,00	1239,00	1243,00	1244,00	1245,00	1245,00	1249,00	1250,00	261
1986	120,8	120,0	120,4	120,5	120,5	120,7	121,0	120,9	121,0	121,1	121,2	121,2	121,3	

LFD NR.	WARE / LEISTUNG	MENGEN- EINHEIT	V-FAKTOR	JAHRESDURCHSCHNITTE			
				1983	1984	1985	
262	MATRATZENBODEN, FEDERHOLZGRUND, MIT VERSTELLBAREM KOPF- UND FUSSTEIL, ETWA 90 MAL 190 CM	1 STUECK		DM 1980*100	162,00 116,7	168,00 120,7	172,00 123,3
263	AUFLEGEMATRATZE, FEDERKERN, EINTEILIG, GUTE POLSTERUNG UND VERARBEITUNG, ETWA 100 MAL 200 CM	1 STUECK		DM 1980*100	309,00 113,4	315,00 116,2	322,00 118,2
264	SCHAUMSTOFFMATRATZE, EINTEILIG, MITTLERES RAUMGEWICHT, HOEHE ETWA 12 CM, ETWA 100 MAL 200 CM	1 STUECK		DM 1980*100	263,00 113,1	267,00 115,3	269,00 116,3
265	POLSTERGARNITUR, BESTEHEND AUS EINEM 3- UND 2-SITZIGEN SOFA UND 1 SESSSEL, FEDERKERN, BEZUGSSTOFF AUS SYNTHET. FASER 83)	1 GARNI- TUR		DM 1980*100	2306,00 114,9	2377,00 117,9	2424,00 120,7
266	LIEGESOFA, 2-SITZIG, ZUM AUSZIEHEN, MIT SCHAUMSTOFF 84)	1 STUECK		DM 1980*100	- -	- -	123,2
267	WOHNZIMMERTISCH, NATURHOLZ FURNIERT, MATTIERTE OBERFLAECHE, 110 MAL 80 CM, AUSGEZOGEN ETWA 180 MAL 80 CM	1 STUECK		DM 1980*100	497,00 119,6	523,00 122,7	537,00 125,0
268	ANBAUTEIL AUS EINER WOHNWAND, NATURHOLZ FURNIERT, AUS DEM STILBEREICH ODER MODERN, MIT EINLEGEBOEDEN BZW. GESCHLOSSENEM (TV-) FACH, ETWA 100 MAL 225 MAL 45 CM	1 STUECK		DM 1980*100	1200,00 115,8	1251,00 118,4	1239,00 121,2
269	SCHRANKWAND, MODERN, FURNIERT, U.A. MIT GESCHLOSSENEM (TV-) FACH, VITRINENTEIL, SCHREIBFACH, ETWA 320 BIS 420 CM BREIT 85)	1 STUECK		DM 1980*100	2323,00 114,3	2305,00 117,2	2301,00 119,6
270	SPIEGELSCHRANK, MIT BELEUCHTUNG, FUER DAS BADEZIMMER 86)	1 STUECK		DM 1980*100	109,2 109,2	109,5 109,5	112,3 112,3
271	DIELEN-SPIEGEL ZUM AUFHAENGEN, KRISTALLGLAS MIT EINFACHER, SCHMALER UMRANDUNG, ETWA 35 MAL 80 CM	1 STUECK		DM 1980*100	115,00 118,8	118,00 122,5	121,00 125,5
272	TUFTINGBELAG, POLYAMID, BAHNENWARE	1 M2		DM 1980*100	32,70 110,8	32,60 113,0	32,60 114,4
273	SCHLINGENWARE, AUSLEGWARE, WOLLE, ETWA 1000 G PRO M2, BAHNENWARE	1 M2		DM 1980*100	52,20 105,9	51,50 107,4	50,70 108,0
274	PVC-BODENBELAG (VERBUNDBELAG), MIT GEPRAGTER OBERFLAECHE AUF SCHAUMTRAEGER	1 M2		DM 1980*100	28,40 113,2	29,00 115,6	29,60 117,4
275	SCHLAFDECKE, REINE SCHURWOLLE (IWS), BANDEINFASSUNG, ETWA 150 MAL 200 CM	1 STUECK		DM 1980*100	184,00 112,6	186,00 114,1	188,00 116,1
276	SCHLAFDECKE, SYNTHETISCHE FASER, MITTLERE QUALITAET, ETWA 150 MAL 200 CM	1 STUECK		DM 1980*100	79,20 110,1	79,60 112,1	78,80 112,5
277	DAUNEN-EINZIEHDECKE, ORIGINAL DAUNENFUELLUNG, ETWA 150 MAL 200 CM 87)	1 STUECK		DM 1980*100	524,00 124,7	528,00 125,3	540,00 126,6
278	STIEPPDECKEN-SCHLAFSACK, AUSSENSEITE SYNTHETISCHE FASER, INNENSEITE BAUMWOLLE, FUELLUNG AUS SYNTHETISCHER FASER, WASCHBAR, RUNDUM-REISSVERSCHLUSS, ETWA 180 MAL 75 CM	1 STUECK		DM 1980*100	81,80 111,2	84,60 112,5	87,00 115,5

PREISE

JAHR	DURCH- SCHNITT	JAN.	FEBR.	MAERZ	APRIL	MAI	JUNI	JULI	AUG.	SEPT.	OKT.	NOV.	DEZ.	LFD NR.
1 9 8 6	177.00	174.00	177.00	177.00	178.00	177.00	177.00	177.00	178.00	178.00	178.00	178.00	178.00	262
1 9 8 6	126.0	124.7	125.5	125.7	125.8	125.9	126.0	126.1	126.2	126.3	126.4	126.4	126.5	
1 9 8 6	326.00	322.00	325.00	325.00	325.00	326.00	325.00	325.00	326.00	328.00	327.00	328.00	328.00	263
1 9 8 6	119.5	118.7	119.0	119.1	119.1	119.5	119.5	119.5	119.7	119.8	119.9	119.8	119.8	
1 9 8 6	273.00	267.00	271.00	271.00	271.00	270.00	271.00	272.00	272.00	278.00	278.00	279.00	279.00	264
1 9 8 6	117.0	116.1	116.5	116.6	116.7	116.9	116.9	117.0	117.0	117.1	117.2	117.8	117.8	
1 9 8 6	2517.00	2479.00	2484.00	2501.00	2502.00	2515.00	2518.00	2521.00	2537.00	2540.00	2539.00	2534.00	2532.00	265
1 9 8 6	122.4	121.7	122.0	122.1	122.1	122.2	122.4	122.5	122.6	122.7	122.9	122.9	123.1	
1 9 8 6	828.00	829.00	831.00	832.00	829.00	822.00	824.00	824.00	829.00	831.00	827.00	825.00	827.00	266
1 9 8 6	125.8	125.1	125.3	125.5	125.5	125.6	125.8	125.9	126.0	126.2	126.1	126.3	126.4	
1 9 8 6	553.00	544.00	553.00	554.00	553.00	550.00	551.00	551.00	555.00	558.00	558.00	558.00	557.00	267
1 9 8 6	126.9	125.6	126.4	126.5	126.8	126.8	126.9	127.0	127.2	127.3	127.3	127.3	127.3	
1 9 8 6	1266.00	1242.00	1260.00	1264.00	1270.00	1266.00	1271.00	1275.00	1279.00	1278.00	1264.00	1260.00	1260.00	268
1 9 8 6	122.8	121.8	122.2	122.4	122.6	122.7	123.0	123.1	123.1	123.1	123.2	123.2	123.3	
1 9 8 6	2729.00	2714.00	2720.00	2738.00	2744.00	2722.00	2703.00	2735.00	2733.00	2738.00	2730.00	2737.00	2739.00	269
1 9 8 6	120.4	119.8	120.1	120.1	120.2	120.4	120.5	120.5	120.5	120.5	120.6	120.6	120.6	
1 9 8 6	240.00	272.00	273.00	227.00	225.00	227.00	228.00	235.00	235.00	239.00	235.00	241.00	241.00	270
1 9 8 6	113.1	112.2	112.6	112.6	112.7	113.1	113.1	113.1	113.1	113.7	113.7	113.5	113.6	
1 9 8 6	125.00	123.00	124.00	125.00	125.00	126.00	126.00	126.00	126.00	126.00	126.00	126.00	126.00	271
1 9 8 6	127.9	126.8	127.5	127.6	127.7	127.6	127.7	127.8	128.1	128.2	128.4	128.5	128.6	
1 9 8 6	32.50	32.30	32.20	32.30	32.30	32.40	32.40	32.50	32.60	32.60	32.60	32.60	32.60	272
1 9 8 6	116.0	114.8	115.7	115.9	116.0	116.0	116.1	116.1	116.0	116.2	116.2	116.3	116.3	
1 9 8 6	49.10	49.50	49.20	49.20	48.60	48.70	48.70	49.10	48.90	49.20	49.20	49.20	49.20	273
1 9 8 6	108.7	108.1	108.6	108.7	108.7	108.7	108.7	108.7	108.7	108.7	108.7	108.8	108.9	
1 9 8 6	30.60	29.80	30.10	30.40	30.30	30.60	30.60	30.60	30.60	30.90	30.90	30.90	30.90	274
1 9 8 6	118.4	117.9	118.4	118.5	118.4	118.5	118.4	118.3	118.3	118.4	118.4	118.6	118.7	
1 9 8 6	189.00	189.00	189.00	189.00	190.00	190.00	190.00	190.00	190.00	188.00	188.00	188.00	188.00	275
1 9 8 6	117.5	117.1	117.3	117.4	117.4	117.4	117.5	117.5	117.5	117.6	117.6	117.6	117.7	
1 9 8 6	78.50	79.20	79.60	79.20	79.20	79.40	79.10	79.10	78.20	77.30	77.40	76.90	76.80	276
1 9 8 6	112.7	112.3	112.4	112.5	112.6	112.6	112.6	112.8	112.8	112.9	113.0	113.1	113.1	
1 9 8 6	544.00	543.00	544.00	544.00	545.00	545.00	545.00	545.00	545.00	543.00	543.00	543.00	543.00	277
1 9 8 6	127.2	127.0	127.1	127.1	127.2	127.4	127.4	127.4	127.4	127.5	127.5	126.9	127.0	
1 9 8 6	84.50	87.10	85.10	85.00	85.40	84.70	84.70	85.00	84.50	83.40	83.30	83.30	83.10	278
1 9 8 6	116.7	116.5	116.4	116.4	116.5	116.9	116.9	117.0	116.8	116.8	116.8	116.8	116.8	

LFD NR.	WARE / LEISTUNG	MENGEN- EINHEIT	V-FAKTOR	JAHRESDURCHSCHNITTE		
				1983	1984	1985
279	INLETT F. OBERBETTEN, MAKOKOEPEP, ETWA 130 BZW. 140 CM BREIT 1 METER			DM 21,80 1980*100 114,2	25,90 117,4	27,10 121,6
280	BETTFEDERN, ORIGINAL GAENSE-HALBDAUNEN, MITTLERE QUALITAET ⁸⁸⁾ 1 KILO			DM 106,00 1980*100 128,4	106,00 129,9	106,00 131,9
281	BETTBEZUG-GARNITUR, REINE BAUMWOLLE, GUTE QUALITAET, ETWA 80 MAL 80 CM BZW. ETWA 135 MAL 200 CM ⁸⁹⁾ 1 GARNITUR			DM 77,70 1980*100 111,0	80,10 113,0	82,20 114,6
282	SPANNBETTUCH, REINE BAUMWOLLE ⁹⁰⁾ 1 STUECK			DM 25,80 1980*100 113,3	26,60 115,7	27,10 118,3
283	GARDINENTUELL, SYNTHETISCHE FASER, ETWA 240 CM BREIT 1 METER			DM 22,00 1980*100 113,9	22,40 116,5	23,00 119,5
284	MOEBELBEZUGSSTOFF, SYNTHETISCHE FASER, MITTLERE QUALITAET, ETWA 130 CM BREIT 1 METER			DM 52,20 1980*100 113,2	53,10 116,2	54,10 118,5
285	DEKORATIONSSTOFF, SYNTHETISCHE FASER, DICHTGEWEBT, MITTLERE QUALITAET, ETWA 120 CM BREIT 1 METER			DM 23,20 1980*100 113,9	23,80 116,3	24,30 119,1
286	FROTTIERHANDTUCH, BAUMWOLLE, MITTLERE QUALITAET, ETWA 50 MAL 100 CM 1 STUECK			DM 10,69 1980*100 114,9	11,10 117,9	11,36 120,3
287	GESCHIRRTUCH, HALBLEINEN, ETWA 55 MAL 75 CM 1 STUECK			DM 4,98 1980*100 114,8	5,14 117,8	5,29 120,9
288	TISCHDECKE, LEINENSTRUKTUR, PFLEGELEICHT, ETWA 130 MAL 160 CM ⁹¹⁾ 1 STUECK			DM 46,30 1980*100 113,6	47,10 116,4	48,30 118,9
289	RADIATOR MIT OELFUELLUNG UND THERMOSTAT, ANSCHLUSSWERT 2 KW 1 STUECK			DM 159,00 1980*100 108,1	159,00 109,2	157,00 109,4
290	GASHEIZOFEN FUER KAMINANSCHLUSS, NENNHEIZLEISTUNG ETWA 4,5 KW/H (ETWA 4000 KCAL/H), MIT WAERMEREGLER 1 STUECK			DM 1021,00 1980*100 109,8	1060,00 112,4	1064,00 114,7
291	DAUERBRANDOFEN, WARMLUFTALLESBRENNER, AUS EMAILLIERTEM GUSS, NENNHEIZLEISTUNG ETWA 4,0 KW/H (ETWA 3000 KCAL/H), MIT UNTERLEGEPLATTE, MIT AUTOMATISCHEM REGLER 1 STUECK			DM 796,00 1980*100 113,7	837,00 117,7	928,00 119,4
292	OELOFEN, NENNHEIZLEISTUNG ETWA 5,8 KW/H (ETWA 5000 KCAL/H), MIT EINGEBAUTEM TANK, KLAPPDECKEL UND DELAUFFANGSCHALE, MIT VORLEGEPLATTE 1 STUECK			DM 394,00 1980*100 113,7	400,00 116,9	405,00 118,7
293	ELEKTROHERD, 4 KOCHPLATTEN, DAVON 2 BLITZKOCHPLATTEN ODER 1 BLITZKOCHPLATTE UND 1 AUTOMATIKPLATTE, 7-STUFENSCHALTER, BRATOFEN MIT THERMOSTAT, DURCH REGLER GESTEUERT, MIT BRATPFANNE, ANSCHLUSSWERT ETWA 10000 WATT 1 STUECK			DM 647,00 1980*100 110,7	643,00 111,6	644,00 112,0
294	GASHERD (MIT ZUENDSICHERUNG), 4-FLAMMIG, WEISS EMAILLIERT, BACKOFEN MIT THERMOSTAT, MIT ABDECKPLATTE UND GERAETEWAGEN 1 STUECK			DM 658,00 1980*100 114,4	698,00 119,7	719,00 121,7
295	ELEKTRISCHER KOCHENDWASSER-AUTOMAT MIT STUFENLOSEM TEMPERATURWAELHLER, ETWA 6 L NUTZINHALT, ETWA 2000 WATT 1 STUECK			DM 189,00 1980*100 113,8	192,00 115,0	194,00 115,3
296	GAS-DURCHLAUFERHITZER, LEISTUNG ETWA 22 KW/H, MIT TEMPERATURWAELHLER, WASSER- UND GASMENGENREGLER, FERNZAPFER, MIT AUSLAUFZUBEHOER 1 STUECK			DM 740,00 1980*100 107,4	765,00 109,1	771,00 110,9
297	ELEKTR. BROTROESTER FUER 2 SCHEIBEN, TOAST-AUTOMAT, MIT ROESTGRADWAELHLER U. SELBSTAETIGEM AUSSTOSS, ETWA 1000 WATT 1 STUECK			DM 53,30 1980*100 109,2	53,80 110,0	54,40 111,0
298	KAFFEEMASCHINE, 8-10 TASSEN, M. WARMHALTEPLATTE U. GLASKANNE 1 STUECK			DM 71,40 1980*100 109,4	71,60 110,4	71,60 111,3
299	KUEHLSCHRANK, TISCHFORM, KOMPRESSORSYSTEM, 3-STERN-GEFRIERFACH MIT ABTAU-AUTOMATIK, ETWA 160 L INHALT 1 STUECK			DM 559,00 1980*100 113,6	562,00 114,7	560,00 114,5
300	GEFRIERSCHRANK MIT VORGEFRIERFACH UND SCHNELLGEFRIER-EINRICHTUNG, ETWA 300 L INHALT 1 STUECK			DM 994,00 1980*100 112,4	1013,00 114,0	1012,00 113,9
301	WASCHMASCHINE, VOLLAUTOMAT MIT PROGRAMMEINSTELLUNG, TROMMEL-SYSTEM, FUER 4-5 KG TROCKENWAESCHE 1 STUECK			DM 1008,00 1980*100 110,8	1012,00 111,3	1004,00 111,5
302	ELEKTRO-BOHRMASCHINE, 2-GANG-SCHLAGBOHRER, ETWA 300-400 WATT 1 STUECK			DM 172,00 1980*100 103,6	169,00 103,6	167,00 103,2
303	ELEKTRISCHE GESCHIRRSPUELMASCHINE, SPUELBEHAELTER AUS ROST-FREIEM EDELSTAHL, 2-4 SPUELPROGRAMME, FASSUNGSVERMOEGEN 10-12 MASSGEDECKE 1 STUECK			DM 1030,00 1980*100 109,3	1044,00 109,9	1030,00 109,3
304	BODENSTAUBSAUGER MIT GLEITKUFEN ODER ROLLEN, STANDARD-ZUBEHOER, ETWA 800 WATT ⁹²⁾ 1 STUECK			DM 275,00 1980*100 105,9	273,00 106,0	266,00 105,9
305	ELEKTRISCHE NUTZSTICH-NAEHMASCHINE, FREIARM, LEICHTMETALL, MIT KOFFER 1 STUECK			DM 713,00 1980*100 110,4	705,00 112,2	702,00 112,6
306	HANDMIXER, STANDARD-AUSFUEHRUNG (2 QUIRLBESEN UND ZWEI KNET-HAKEN), AUS ROSTFREIEM EDELSTAHL, 3-STUFEN-SCHALTUNG, ETWA 150 WATT 1 STUECK			DM 67,80 1980*100 109,3	67,10 110,1	67,00 111,0
307	REGLERBUEGELEISEN MIT KONTROLLAMPE UND EINSTELLSKALA, LEICHTE AUSFUEHRUNG, ETWA 1000 WATT 1 STUECK			DM 39,10 1980*100 112,8	39,70 114,8	39,20 115,3
308	LICHTLEISTE MIT LEUCHTSTOFFROEHRE, EINF. AUSFUEHRUNG, OHNE ABDECKUNG, WEISS, F. DECKENBELEUCHTUNG, 120 CM LG., 40 WATT 1 STUECK			DM 39,00 1980*100 110,8	39,60 112,3	39,80 113,2

PREISE

JAH	DURCH- SCHNITT	JAN.	FEBR.	MAERZ	APRIL	MAI	JUNI	JULI	AUG.	SEPT.	OKT.	NOV.	DEZ.	LFD NR.
1 9 8 6	28,60	28,00	29,00	29,00	28,50	28,60	28,60	28,60	28,60	28,80	29,00	28,10	28,10	279
1 9 8 6	124,6	123,7	124,0	124,2	124,3	124,5	124,5	124,5	124,6	125,1	125,1	125,4	125,4	
1 9 8 6	103,00	103,00	103,00	103,00	103,00	103,00	103,00	104,00	104,00	103,00	103,00	104,00	103,00	280
1 9 8 6	133,6	133,4	133,6	133,7	133,7	133,7	133,7	133,7	133,6	133,6	133,7	133,8	133,8	
1 9 8 6	77,60	77,00	77,00	77,00	77,60	77,60	77,80	77,70	77,60	77,80	77,90	78,30	78,10	281
1 9 8 6	115,3	115,0	115,1	115,1	115,1	115,1	115,2	115,3	115,2	115,5	115,6	115,8	115,5	
1 9 8 6	28,40	28,30	28,30	28,60	28,30	28,30	28,40	28,40	28,30	28,40	28,40	28,40	28,40	282
1 9 8 6	119,2	118,8	118,8	118,9	119,1	119,1	119,1	119,3	119,4	119,5	119,5	119,6	119,6	
1 9 8 6	23,30	23,40	23,40	23,30	23,40	23,10	23,20	23,10	23,10	23,20	23,20	23,40	23,40	283
1 9 8 6	121,9	121,0	121,3	121,5	121,8	122,1	122,1	122,0	122,0	122,1	122,1	122,6	122,6	
1 9 8 6	55,80	54,70	55,50	55,50	55,10	56,30	56,50	56,20	56,00	56,30	55,60	56,10	56,10	284
1 9 8 6	120,4	119,5	120,2	120,2	120,2	120,3	120,5	120,5	120,5	120,7	120,7	120,8	120,8	
1 9 8 6	24,40	24,40	24,40	24,30	24,30	24,30	24,30	24,30	24,40	24,50	24,60	24,70	24,80	285
1 9 8 6	120,3	119,9	120,2	120,5	120,3	120,2	120,2	120,2	120,3	120,3	120,3	120,5	120,5	
1 9 8 6	11,54	11,35	11,50	11,53	11,55	11,57	11,56	11,57	11,56	11,58	11,60	11,55	11,55	286
1 9 8 6	121,7	120,9	121,3	121,4	121,5	121,6	121,6	121,7	121,7	121,9	122,0	122,2	122,3	
1 9 8 6	5,40	5,35	5,37	5,38	5,40	5,40	5,41	5,42	5,43	5,44	5,45	5,40	5,39	287
1 9 8 6	122,4	121,5	121,8	122,0	122,1	122,3	122,4	122,5	122,5	122,8	122,9	123,0	123,1	
1 9 8 6	49,70	49,30	49,40	49,30	49,50	49,40	49,60	49,70	49,50	49,80	50,00	50,20	50,30	288
1 9 8 6	120,3	119,8	120,0	120,1	120,4	120,0	120,0	120,2	120,4	120,5	120,5	120,7	120,8	
1 9 8 6	154,00	156,00	155,00	155,00	155,00	155,00	155,00	155,00	155,00	154,00	153,00	153,00	152,00	289
1 9 8 6	109,4	109,5	109,3	109,4	109,4	109,3	109,4	109,3	109,3	109,4	109,4	109,3	109,2	
1 9 8 6	1060,00	1066,00	1050,00	1051,00	1051,00	1056,00	1062,00	1064,00	1063,00	1064,00	1065,00	1063,00	1061,00	290
1 9 8 6	116,4	115,6	115,8	115,9	116,0	116,6	116,7	116,5	116,5	116,7	116,7	116,6	116,7	
1 9 8 6	937,00	935,00	937,00	938,00	939,00	939,00	942,00	942,00	943,00	941,00	943,00	924,00	924,00	291
1 9 8 6	120,9	120,1	120,4	120,6	120,7	121,0	121,0	121,0	121,0	121,1	121,2	121,3	121,3	
1 9 8 6	415,00	410,00	410,00	411,00	415,00	412,00	413,00	414,00	417,00	417,00	419,00	421,00	419,00	292
1 9 8 6	121,4	120,5	120,9	120,9	121,0	121,4	121,3	121,4	121,5	121,7	121,8	122,2	122,2	
1 9 8 6	660,00	641,00	639,00	639,00	640,00	669,00	669,00	668,00	668,00	678,00	678,00	668,00	668,00	293
1 9 8 6	112,8	112,5	112,7	112,8	112,9	112,7	112,7	112,6	112,6	112,8	112,9	113,1	113,1	
1 9 8 6	740,00	729,00	729,00	733,00	735,00	737,00	743,00	744,00	744,00	746,00	743,00	746,00	746,00	294
1 9 8 6	123,4	122,5	122,9	123,0	123,2	123,5	123,3	123,5	123,5	123,7	123,6	123,8	123,8	
1 9 8 6	193,00	193,00	194,00	194,00	194,00	193,00	193,00	193,00	193,00	193,00	191,00	191,00	191,00	295
1 9 8 6	115,5	114,7	115,0	115,3	115,4	115,4	115,5	115,5	115,5	115,8	115,7	115,8	115,8	
1 9 8 6	778,00	776,00	772,00	773,00	776,00	777,00	779,00	779,00	780,00	779,00	780,00	780,00	780,00	296
1 9 8 6	112,1	111,5	111,6	111,7	111,8	111,9	112,3	112,3	112,3	112,3	112,4	112,4	112,4	
1 9 8 6	55,30	54,90	55,40	55,20	55,30	55,20	55,20	55,20	55,30	55,50	55,40	55,50	55,40	297
1 9 8 6	112,3	111,6	112,0	112,1	112,2	112,3	112,2	112,3	112,4	112,5	112,7	112,7	112,7	
1 9 8 6	70,60	70,70	70,70	70,50	70,60	70,80	70,30	70,30	70,10	70,20	70,10	71,30	71,30	298
1 9 8 6	111,2	111,2	111,2	111,2	111,3	111,2	111,1	111,1	111,1	111,2	111,2	111,2	111,2	
1 9 8 6	566,00	560,00	565,00	565,00	565,00	567,00	568,00	569,00	568,00	566,00	564,00	567,00	567,00	299
1 9 8 6	115,3	114,8	115,4	115,4	115,5	115,4	115,3	115,5	115,4	115,4	115,4	115,1	115,1	
1 9 8 6	1011,00	1007,00	1014,00	1015,00	1014,00	1012,00	1014,00	1010,00	1008,00	1007,00	1010,00	1007,00	1007,00	300
1 9 8 6	112,7	113,7	113,5	113,5	113,4	112,6	112,6	112,4	112,4	112,4	112,4	112,0	112,0	
1 9 8 6	999,00	999,00	1000,00	1000,00	1001,00	999,00	1001,00	1000,00	998,00	1003,00	1000,00	996,00	998,00	301
1 9 8 6	111,6	111,4	111,6	111,7	112,0	111,6	111,7	111,7	111,6	111,5	111,5	111,5	111,4	
1 9 8 6	162,00	166,00	164,00	162,00	162,00	161,00	161,00	162,00	162,00	160,00	160,00	162,00	162,00	302
1 9 8 6	103,7	104,0	103,6	103,6	103,7	103,5	103,6	103,8	103,8	103,8	103,9	103,7	103,7	
1 9 8 6	1018,00	1023,00	1022,00	1023,00	1019,00	1017,00	1016,00	1015,00	1014,00	1017,00	1015,00	1014,00	1015,00	303
1 9 8 6	109,0	109,1	109,1	109,2	109,2	108,9	108,8	108,7	108,7	108,8	108,8	109,1	109,1	
1 9 8 6	254,00	254,00	255,00	254,00	254,00	253,00	254,00	254,00	254,00	256,00	255,00	255,00	254,00	304
1 9 8 6	105,8	105,7	106,0	106,0	106,2	105,9	105,9	105,9	105,7	105,7	105,8	105,6	105,7	
1 9 8 6	692,00	716,00	699,00	699,00	699,00	691,00	690,00	687,00	690,00	682,00	682,00	683,00	682,00	305
1 9 8 6	113,1	113,2	113,0	113,1	113,1	113,2	113,3	113,3	113,3	113,3	113,2	112,5	112,5	
1 9 8 6	66,70	67,30	66,90	66,60	67,00	67,00	66,40	66,30	66,40	66,50	66,70	66,40	66,40	306
1 9 8 6	111,5	111,2	111,2	111,3	111,3	111,4	111,4	111,5	111,7	111,7	111,7	111,5	111,5	
1 9 8 6	39,80	38,90	39,00	38,80	38,90	40,00	40,10	40,10	40,40	40,30	40,50	40,40	40,50	307
1 9 8 6	116,1	115,2	115,5	115,5	115,7	115,7	115,8	116,0	116,4	116,4	116,8	117,0	117,0	
1 9 8 6	40,50	40,90	40,90	40,50	40,50	40,40	40,60	40,60	40,60	40,20	40,30	40,40	40,40	308
1 9 8 6	114,2	113,9	114,2	114,1	114,3	114,2	114,2	114,2	114,2	114,3	114,3	114,3	114,3	

LFD NR.	WARE / LEISTUNG	MENGEN- EINHEIT	V-FAKTOR	JAHRES DURCHSCHNITTE		
				1983	1984	1985
309	DECKENLEUCHTE, EINFACHE AUSFUEHRUNG, OPALGLAS ⁹³⁾	1 STUECK		DM 24,40 1980*100 110,2	27,00 112,2	28,10 113,7
310	SCHREIBTISCHLAMPE MIT VERSTELLBAREM METALLREFLEKTOR, HOEHE ETWA 40 CM ⁹⁴⁾	1 STUECK		DM 52,40 1980*100 113,3	53,10 115,1	53,10 116,1
311	TRINKGLAS AUS EINFACHEM PRESS- (ODER MASCHINENGEBLASENEM) GLAS, UNVERZIERT, ETWA 1/4 L INHALT	1 STUECK		DM 1,53 1980*100 120,4	1,59 125,3	1,65 129,3
312	KAFFEEESERVICE, GUTES PORZELLAN, FUER 6 PERSONEN, 15-TEILIG, 1. WAHL, MIT NACHKAUFGARANTIE (KEINE SPITZENQUALITAET)	1 SERVICE		DM 155,00 1980*100 116,2	157,00 119,6	164,00 123,8
313	KAFFEEESERVICE, HARTSTEINGUT, FUER 6 PERSONEN, 15-TEILIG, SPUELMASCHINENFEST, MARKENWARE	1 SERVICE		DM 155,00 1980*100 117,2	161,00 120,5	164,00 123,1
314	PORZELLANTASSE, HOME FORM, WEISS ODER MIT EINFACHEM DEKOR, MIT UNTERTASSE, 1. WAHL, ETWA 0,2 L INHALT	1 STUECK		DM 5,46 1980*100 120,5	5,74 124,5	6,04 128,7
315	SUPPENTELLER, PORZELLAN, WEISS ODER MIT EINFACHEM DEKOR, DURCHMESSER ETWA 24 CM, 1. WAHL	1 STUECK		DM 6,19 1980*100 118,5	6,43 121,9	6,64 126,0
316	ESSBESTECK, 4-TEILIG, 90 G VERSILBERT, MITTLERE QUALITAET	1 BESTECK		DM 109,00 1980*100 115,9	117,00 121,9	122,00 125,8
317	ESSBESTECK, 4-TEILIG, EDELSTAHL, ROSTFREI, 18/10, MIT GESCHMIEDETER KLINGE, MITTLERE QUALITAET ⁹⁵⁾	1 BESTECK		DM 27,50 1980*100 121,6	28,80 126,3	29,90 130,7
318	KUECHENMESSER, ROSTFREI, MITTLERE QUALITAET, KLINGENLAENGE ETWA 10 CM ⁹⁶⁾	1 STUECK		DM 5,66 1980*100 115,3	5,86 119,4	6,03 122,3
319	KUECHEN-ZEIGERWAAGE MIT SCHALE, ETWA 3-5 KG GEWICHTSANZEIGE	1 STUECK		DM 32,10 1980*100 115,4	33,10 118,2	33,10 119,6
320	KAFFEEFILTER, KUNSTSTOFF, SCHNELLFILTER FUER 4-6 TASSEN	1 STUECK		DM 6,05 1980*100 116,6	6,36 120,2	6,54 122,7
321	ZITRUSPRESSE, KUNSTSTOFF, MIT SAFTBECHER	1 STUECK		DM 4,76 1980*100 115,7	4,93 119,1	5,04 121,2
322	BRATPFANNE MIT DECKEL, ALUMINIUM, INNEN KUNSTSTOFF- BESCHICHTET, MIT ISOLIERGRIFF, ETWA 24 CM DURCHMESSER	1 STUECK		DM 43,80 1980*100 115,8	45,50 119,9	46,30 121,8
323	FLEISCHTOPF MIT DECKEL, FUER KOHLE-, GAS- UND ELEKTROHERD, EMAILLIERT, SCHWERE QUALITAET, ETWA 20 CM DURCHMESSER (ETWA 4 L INHALT)	1 STUECK		DM 46,20 1980*100 113,8	47,30 118,0	48,70 121,0
324	KOCHTOPF MIT DECKEL, FUER ELEKTROHERD, EDELSTAHL, ROSTFREI, 18/10, MIT GESCHLIFFENEM BODEN, ETWA 20 CM DURCHMESSER (ETWA 3 L INHALT)	1 STUECK		DM 70,50 1980*100 111,8	73,20 114,4	75,70 117,0
325	WASSERKESSEL MIT ISOLIERGRIFF, FUER ELEKTROHERD, EDELSTAHL, ETWA 3 L INHALT	1 STUECK		DM 64,60 1980*100 112,6	65,90 115,6	66,60 118,2
326	SCHUESSEL MIT SCHALENDECKEL, FEUERFEST, MITTLERE GROESSE, ETWA 2 L INHALT	1 STUECK		DM 26,00 1980*100 111,9	26,10 113,5	26,40 115,0
327	BABYFLASCHE AUS FEUERFESTEM GLAS, ETWA 250 CM INHALT	1 STUECK		DM 3,81 1980*100 109,2	4,04 110,7	4,14 112,5

PREISE

JAH	DURCH- SCHNITT	JAN.	FEBR.	MÄRZ	APRIL	MAI	JUNI	JULI	AUG.	SEPT.	OKT.	NOV.	DEZ.	LFD NR.
1 9 8 6	27,80	27,90	28,00	27,80	27,90	27,90	27,90	27,90	27,90	27,60	27,60	27,70	27,70	309
1 9 8 6	115,4	114,8	114,9	114,9	115,0	115,6	115,5	115,4	115,5	115,6	115,8	116,0	116,0	
1 9 8 6	49,00	47,80	47,90	47,50	47,60	49,00	49,20	49,40	49,40	49,40	49,40	50,50	50,50	310
1 9 8 6	117,6	117,3	117,5	117,5	117,7	117,3	117,5	117,5	117,4	117,8	117,9	118,1	118,1	
1 9 8 6	1,78	1,72	1,75	1,75	1,77	1,75	1,78	1,78	1,79	1,80	1,80	1,81	1,81	311
1 9 8 6	131,7	130,6	131,0	131,1	131,4	131,6	131,8	131,8	131,6	132,3	132,3	132,5	132,7	
1 9 8 6	168,00	168,00	167,00	167,00	168,00	168,00	169,00	168,00	169,00	168,00	169,00	171,00	170,00	312
1 9 8 6	127,3	125,8	126,1	126,3	126,7	127,1	127,2	127,3	127,9	128,2	128,5	128,5	128,5	
1 9 8 6	166,00	166,00	166,00	167,00	168,00	165,00	165,00	166,00	166,00	166,00	167,00	167,00	167,00	313
1 9 8 6	125,5	124,4	124,7	124,8	124,9	125,0	125,1	125,3	125,7	126,2	126,4	126,5	126,6	
1 9 8 6	6,46	6,27	6,38	6,42	6,45	6,42	6,45	6,45	6,47	6,53	6,56	6,57	6,56	314
1 9 8 6	132,4	130,6	130,9	131,3	131,7	132,1	132,4	132,6	132,7	133,2	133,7	133,8	134,0	
1 9 8 6	6,97	6,83	6,94	6,96	6,98	6,91	6,93	6,95	6,99	7,01	7,03	7,04	7,05	315
1 9 8 6	129,7	127,6	128,0	128,5	128,8	129,2	129,3	129,8	130,0	130,7	131,2	131,6	131,6	
1 9 8 6	126,00	124,00	125,00	126,00	126,00	126,00	126,00	126,00	126,00	126,00	126,00	126,00	126,00	316
1 9 8 6	128,4	127,7	128,1	128,3	128,4	128,5	128,6	128,5	128,6	128,7	128,7	128,2	128,2	
1 9 8 6	31,90	32,10	32,20	31,90	31,90	31,50	31,60	31,70	31,70	31,80	31,90	32,10	31,90	317
1 9 8 6	133,2	132,1	132,4	132,7	132,8	133,2	133,4	133,5	133,6	133,7	133,8	133,6	133,6	
1 9 8 6	6,64	6,69	6,70	6,72	6,74	6,59	6,61	6,61	6,60	6,61	6,60	6,62	6,61	318
1 9 8 6	123,6	123,0	123,2	123,3	123,3	123,4	123,6	123,7	123,7	123,9	124,0	124,1	124,1	
1 9 8 6	33,70	33,30	33,40	33,50	33,60	33,60	33,70	33,60	33,50	33,60	33,70	34,70	34,70	319
1 9 8 6	121,5	120,8	121,3	121,3	121,4	121,4	121,4	121,4	121,4	121,6	121,7	122,0	122,1	
1 9 8 6	6,47	6,55	6,56	6,46	6,47	6,46	6,44	6,45	6,45	6,43	6,45	6,44	6,44	320
1 9 8 6	123,7	123,3	123,3	123,5	123,6	123,7	123,8	123,9	123,8	123,7	123,7	123,8	123,8	
1 9 8 6	5,15	5,01	5,03	5,14	5,14	5,14	5,16	5,20	5,19	5,16	5,19	5,22	5,21	321
1 9 8 6	122,7	122,0	122,3	122,5	122,4	122,6	122,6	122,7	122,7	123,0	123,2	123,3	123,3	
1 9 8 6	47,90	46,90	47,30	47,70	47,80	47,70	48,00	48,00	47,90	48,00	48,10	48,40	48,60	322
1 9 8 6	123,5	122,7	123,2	123,1	123,2	123,4	123,5	123,6	123,6	123,8	123,9	124,1	124,3	
1 9 8 6	49,90	48,90	49,80	49,90	50,10	50,10	49,90	50,10	49,70	49,80	49,80	50,40	50,30	323
1 9 8 6	122,7	121,8	122,5	122,6	122,5	122,6	122,7	122,7	122,8	122,9	123,0	123,3	123,4	
1 9 8 6	76,70	75,90	76,80	76,60	76,80	76,40	76,80	76,80	76,70	76,70	76,90	76,80	76,80	324
1 9 8 6	118,9	117,8	118,2	118,4	118,4	118,7	118,9	118,9	119,0	119,2	119,4	119,7	119,8	
1 9 8 6	69,20	67,70	68,20	68,40	68,10	69,30	69,50	69,70	69,50	69,60	69,70	70,00	70,10	325
1 9 8 6	121,0	120,0	120,5	120,7	120,7	120,9	120,9	120,9	121,0	121,3	121,5	121,8	121,8	
1 9 8 6	26,70	26,80	26,60	26,30	26,40	26,40	26,50	26,60	26,80	27,10	27,10	27,20	27,20	326
1 9 8 6	117,0	115,9	116,2	116,3	116,5	116,7	116,9	117,1	117,3	117,6	117,7	117,8	117,8	
1 9 8 6	4,21	4,20	4,19	4,19	4,23	4,23	4,20	4,20	4,20	4,21	4,21	4,22	4,21	327
1 9 8 6	114,1	113,1	113,6	113,9	114,0	114,0	114,3	114,4	114,0	114,3	114,4	114,5	114,6	

LFD NR.	WARE / LEISTUNG	MENGEN- EINHEIT	V-FAKTOR	JAHRESDURCHSCHNITTE		
				1983	1984	1985
328	EIMER, KUNSTSTOFF, BESTAENDIG GEGEN KOCHENDES WASSER, DURCHMESSER ETWA 30 CM, ETWA 10 L INHALT	1 STUECK		DM 4,94 1980*100 114,7	5,29 119,1	5,37 122,0
329	WAESCHKORB MIT GRIFFEN, KUNSTSTOFF, RECHTECKIG, OBEN ETWA 65 MAL 45 CM, HOEHE ETWA 28 CM	1 STUECK		DM 14,97 1980*100 113,6	15,37 116,4	15,58 117,7
330	HAMMER (SCHLOSSERHAMMER), KOPF 500 G, POLIERTER STIEL	1 STUECK		DM 9,10 1980*100 110,8	9,17 113,4	9,27 116,7
331	BEISSZANGE, KOPF, SCHULTER UND KANTEN POLIERT, 210 MM	1 STUECK		DM 9,84 1980*100 112,7	10,11 115,5	10,38 117,8
332	FUCHSSCHWANZ, 350 MM BLATTLAENGE	1 STUECK		DM 12,15 1980*100 111,8	12,47 114,1	12,75 116,5
333	FARBROLLER, PERLONBEZUG, 20 CM, 18 MM SCHURLAENGE	1 STUECK		DM 9,10 1980*100 106,5	9,21 107,6	9,10 108,1
334	MALERPINSEL, NATURBORSTEN, DURCHMESSER 3-4 CM	1 STUECK		DM 6,28 1980*100 108,2	6,17 108,5	6,03 109,0
335	KINDERWAGEN, FALTWAGEN MIT REGENDECKE, BETT UND VERDECK, BETT ABNEHMBAR FUER SPORTWAGENAUFSATZ, MITTLERE QUALITAET	1 STUECK		DM 321,00 1980*100 110,8	329,00 112,5	335,00 114,2
336	ZIMMERTUER-EINSTECKSCHLOSS, 2 BUNDBARTSCHLUESSEL, EINTOURIG, 55 MM DORN	1 STUECK		DM 9,42 1980*100 114,7	9,72 120,2	9,84 122,7
337	DRUECKERGARNITUR, LEICHTMETALL ELOXIERT, DRUECKER 105 MM, MIT LANGSCHILDERN, GEGOSSEN, 220 MAL 36 MM	1 GARNITUR		DM 16,01 1980*100 114,7	16,79 119,5	17,15 122,4
338	VORHAENGESCHLOSS, 2 SCHLUESSEL, EINFACHE AUSFUEHRUNG, ETWA 40-45 MM	1 STUECK		DM 4,94 1980*100 117,6	5,12 121,5	5,24 123,8
339	STUBENBESEN, KUNSTSTOFFHAAR ODER ROSSHAARMISCHUNG	1 STUECK		DM 8,30 1980*100 112,6	8,35 114,7	8,44 116,0
340	KLEIDERBUERSTE, NATURBORSTEN, EINFACHE AUSFUEHRUNG	1 STUECK		DM 5,27 1980*100 113,2	5,34 116,3	5,38 118,2
341	GERAETEZULEITUNG, KUNSTSTOFFSCHLAUCH, MIT GERAETE- UND SCHUKOSTECKER, 3 M LANG	1 STUECK		DM 9,02 1980*100 110,1	9,10 111,6	9,11 112,2
342	TASCHENLAMPENHUELSE, KLEINE STABFORM	1 STUECK		DM 5,90 1980*100 115,1	6,17 118,6	6,46 121,6
343	GLUEHLAMPE, MATT, 100 WATT	1 STUECK		DM 1,97 1980*100 105,2	1,98 106,3	1,97 107,1
344	KERZENLAMPE, MATT, 25 WATT	1 STUECK		DM 2,47 1980*100 106,0	2,46 106,7	2,44 107,1
345	LEUCHTSTOFFROEHRE, 120 CM LANG, 40 WATT	1 STUECK		DM 8,19 1980*100 113,8	8,34 115,8	8,31 116,5
346	KLARSICHT-FOLIE, MIT HAFTEFFEKT, ETWA 30 CM BREIT, ZU 15 ODER 20 M LAENGE	20 METER		DM 2,83 1980*100 107,5	2,91 109,2	2,91 110,1
347	ALU-FOLIE (NICHT EXTRA STARK), ETWA 30 CM BREIT, ZU 10 ODER 20 M LAENGE	20 METER		DM 4,32 1980*100 107,2	4,39 108,8	4,44 110,3
348	FILTERTUETEN FUER KAFFEEFILTER, 4-6 TASSEN, IN PACKUNGEN ZU 40 STUECK	1 PACKUNG		DM 1,60 1980*100 105,6	1,61 106,2	1,60 106,4
349	WASCHPULVER FUER FEINWAESCHE, IN PACKUNGEN ZU ETWA 300 BIS 750 G	1 KILO		DM 9,47 1980*100 110,0	9,34 111,1	9,29 112,1
350	WASCHPULVER FUER GROB-, WEISS- UND BUNTWAESCHE, FUELLGEWICHT ETWA 3 KG	1 KILO		DM 3,50 1980*100 110,5	3,44 110,2	3,44 110,5
351	WAESCHEWEICHSPELMITTEL, IN BEHAELTERN ZU ETWA 4 L	4 LITER		DM 5,71 1980*100 105,1	5,45 102,7	5,30 102,2
352	FUSSBODENPFLEGEMITTEL, WACHSHALTIGE EMULSION, FUELLGEWICHT ETWA 500 ML	500 ML		DM 5,74 1980*100 111,1	5,82 113,9	5,86 115,7
353	GESCHIRRSPUELMITTEL, FLUESSIG, IN PLASTIKFLASCHEN ZU ETWA 1000 ML	1 LITER		DM 3,64 1980*100 109,0	3,55 108,5	3,45 108,1
354	REINIGUNGSMITTEL FUER TOILETTE, DESINFIZIEREND, DESODORIEREND, IN PLASTIKBEHAELTERN ZU ETWA 600 G	1 KILO		DM 4,85 1980*100 108,2	4,89 109,3	4,80 109,6
355	SCHUNCREME, FARBL0S 97)	100 ML		DM 2,64 1980*100 112,6	2,75 117,2	2,91 120,8
356	METALLPFLEGEMITTEL FUER EDELMETALLE, IN BEHAELTERN ZU ETWA 250 G FUELLGEWICHT	250 GRAMM		DM 4,23 1980*100 112,0	4,30 114,4	4,26 116,4
357	FLECKENENTFERNUNGSMITTEL, IN BEHAELTERN ZU ETWA 100 ML ODER 100 G FUELLGEWICHT	100 ML/G		DM 4,21 1980*100 109,8	4,27 112,1	4,38 113,5
358	SCHUEERTUCH, MITTLERE QUALITAET, ETWA 50 MAL 60 CM	1 STUECK		DM 1,97 1980*100 111,0	1,98 112,9	1,98 114,1
359	SCHWAMMTUCH, ETWA 20 MAL 20 CM, IN PACKUNGEN ZU ETWA 2 BIS 5 STUECK 98)	10 STUECK		DM 6,53 1980*100 106,9	6,49 108,2	6,28 108,4

PREISE

JAH	DURCH- SCHNITT	JAN.	FEBR.	MÄRZ	APRIL	MAI	JUNI	JULI	AUG.	SEPT.	OKT.	NOV.	DEZ.	LFD NR.
1986	5,36	5,36	5,37	5,40	5,40	5,35	5,37	5,43	5,44	5,31	5,29	5,31	5,31	328
1986	123,8	122,6	122,9	123,0	123,7	123,5	123,9	123,9	123,9	124,2	124,3	125,0	125,0	
1986	15,69	15,61	15,86	15,80	15,78	15,75	15,71	15,76	15,70	15,62	15,60	15,56	15,56	329
1986	119,2	118,1	118,8	118,9	119,1	119,1	119,4	119,4	119,4	119,5	119,7	119,7	119,7	
1986	9,30	9,28	9,29	9,31	9,32	9,32	9,34	9,35	9,35	9,24	9,27	9,28	9,28	330
1986	118,4	117,9	118,0	118,0	118,2	118,3	118,5	118,6	118,7	118,6	118,6	118,6	118,7	
1986	10,91	10,83	10,89	10,93	10,96	10,97	11,00	11,00	10,98	10,83	10,92	10,95	10,95	331
1986	120,5	119,2	119,8	120,0	120,0	120,3	120,6	120,7	120,8	120,9	121,1	121,5	121,6	
1986	13,28	12,98	13,19	13,13	13,16	13,22	13,28	13,31	13,34	13,40	13,43	13,46	13,43	332
1986	119,8	118,6	119,3	119,3	119,4	119,5	119,7	120,0	120,1	120,4	120,4	120,4	120,4	
1986	9,05	9,03	9,10	9,06	9,04	9,04	9,03	9,03	9,05	9,05	9,06	9,07	9,10	333
1986	108,9	108,3	108,8	108,8	108,8	108,9	108,9	108,9	109,0	109,0	109,2	109,2	109,2	
1986	6,01	6,00	5,99	5,97	6,00	6,00	6,01	6,01	6,01	6,02	6,01	6,02	6,02	334
1986	110,2	109,7	109,8	109,8	110,3	110,3	110,4	110,4	110,4	110,5	110,4	110,4	110,4	
1986	356,00	346,00	351,00	352,00	356,00	358,00	361,00	357,00	356,00	358,00	360,00	360,00	360,00	335
1986	116,3	115,2	115,8	115,9	116,0	116,3	116,3	116,6	116,7	116,7	116,7	116,7	116,6	
1986	10,15	10,02	10,08	10,13	10,13	10,15	10,16	10,16	10,15	10,15	10,17	10,24	10,24	336
1986	124,1	123,4	123,6	123,6	123,6	123,8	124,0	124,0	124,1	124,3	124,4	125,1	125,2	
1986	17,50	17,16	17,36	17,44	17,43	17,45	17,48	17,55	17,56	17,60	17,64	17,68	17,70	337
1986	124,9	123,6	124,0	124,1	124,2	124,5	124,7	125,1	125,3	125,4	125,6	125,8	125,9	
1986	5,42	5,27	5,34	5,39	5,42	5,42	5,45	5,47	5,45	5,47	5,48	5,47	5,47	338
1986	125,9	124,5	124,7	125,0	125,4	125,6	126,0	126,2	126,4	126,6	126,7	126,9	127,0	
1986	8,54	8,47	8,48	8,51	8,53	8,50	8,49	8,55	8,57	8,59	8,59	8,61	8,62	339
1986	116,7	116,2	116,3	116,3	116,6	116,7	116,7	116,7	116,8	116,9	117,1	117,1	117,3	
1986	5,43	5,40	5,46	5,47	5,48	5,40	5,40	5,42	5,45	5,40	5,42	5,44	5,47	340
1986	119,7	118,8	119,1	119,2	119,5	119,6	119,7	119,8	119,9	120,1	120,2	120,2	120,3	
1986	9,06	9,04	9,10	9,10	9,11	9,12	9,11	9,10	9,10	8,99	9,01	8,98	8,95	341
1986	112,7	112,1	112,5	112,5	112,6	112,8	112,8	112,8	112,8	112,9	112,9	112,8	112,8	
1986	6,85	6,59	6,74	6,80	6,84	6,94	6,94	6,94	6,93	6,89	6,87	6,85	6,86	342
1986	124,0	123,2	123,8	123,7	124,0	124,1	124,1	124,2	124,2	124,3	124,2	124,3	124,4	
1986	1,93	1,96	1,94	1,93	1,93	1,93	1,93	1,93	1,93	1,91	1,92	1,92	1,92	343
1986	107,5	107,4	107,3	107,4	107,5	107,4	107,4	107,5	107,5	107,3	107,6	107,7	107,5	
1986	2,39	2,43	2,42	2,40	2,39	2,39	2,39	2,39	2,39	2,37	2,37	2,37	2,37	344
1986	107,4	107,5	107,5	107,4	107,1	107,1	107,2	107,2	107,2	107,5	107,6	107,7	107,7	
1986	8,36	8,38	8,41	8,44	8,44	8,43	8,43	8,44	8,41	8,26	8,25	8,24	8,23	345
1986	118,1	117,8	118,0	118,1	118,1	118,2	118,3	118,3	118,1	118,1	118,0	118,1	118,0	
1986	2,85	2,85	2,85	2,85	2,85	2,84	2,84	2,86	2,86	2,85	2,85	2,85	2,84	346
1986	111,0	110,6	110,8	111,0	111,0	111,1	111,1	111,1	111,1	111,1	111,1	111,2	111,3	
1986	4,53	4,44	4,53	4,54	4,55	4,53	4,54	4,53	4,52	4,53	4,54	4,56	4,55	347
1986	111,4	110,6	111,0	111,1	111,1	111,1	111,5	111,5	111,5	111,6	111,9	111,9	111,7	
1986	1,58	1,59	1,60	1,59	1,59	1,59	1,59	1,59	1,58	1,58	1,58	1,57	1,57	348
1986	106,5	106,4	106,6	106,6	106,7	106,5	106,6	106,6	106,6	106,3	106,3	106,3	106,5	
1986	9,33	9,29	9,31	9,31	9,34	9,33	9,32	9,33	9,35	9,35	9,33	9,33	9,35	349
1986	112,9	112,4	112,4	112,5	112,7	112,7	112,8	112,8	112,8	113,3	113,4	113,5	113,6	
1986	3,50	3,45	3,50	3,49	3,48	3,49	3,48	3,47	3,50	3,53	3,53	3,53	3,56	350
1986	113,4	111,4	111,9	112,2	112,4	112,6	112,9	113,2	113,7	114,2	114,7	115,6	116,0	
1986	5,36	5,29	5,36	5,36	5,35	5,35	5,35	5,35	5,37	5,37	5,38	5,38	5,38	351
1986	103,3	102,6	102,7	102,7	102,9	102,9	103,0	103,2	103,4	103,7	104,2	104,2	104,2	
1986	5,76	5,88	5,84	5,79	5,80	5,78	5,70	5,73	5,75	5,71	5,72	5,69	5,67	352
1986	116,9	116,6	116,4	116,3	116,4	116,3	116,4	116,9	117,0	117,2	117,5	117,7	117,7	
1986	3,44	3,43	3,43	3,43	3,43	3,43	3,44	3,44	3,45	3,46	3,46	3,44	3,45	353
1986	108,8	108,1	108,2	108,4	108,5	108,7	108,6	108,7	108,9	109,1	109,4	109,5	109,7	
1986	4,71	4,70	4,76	4,73	4,73	4,74	4,71	4,71	4,74	4,69	4,71	4,68	4,66	354
1986	109,3	108,9	108,8	108,9	109,0	109,2	109,4	109,3	109,5	109,5	109,8	109,8	109,8	
1986	3,16	3,10	3,09	3,17	3,18	3,21	3,22	3,22	3,19	3,17	3,13	3,13	3,13	355
1986	122,6	122,1	121,8	121,9	122,3	122,8	122,8	122,8	122,8	122,9	123,0	123,2	123,2	
1986	4,23	4,23	4,21	4,23	4,23	4,21	4,22	4,23	4,26	4,23	4,25	4,23	4,26	356
1986	117,3	116,6	116,5	116,6	116,4	116,6	117,0	117,2	117,9	118,0	118,1	118,2	118,3	
1986	4,30	4,33	4,32	4,30	4,32	4,30	4,30	4,30	4,29	4,29	4,29	4,28	4,26	357
1986	113,4	112,7	112,9	113,0	113,1	113,4	113,6	113,6	113,8	113,8	113,6	113,7	113,8	
1986	2,00	1,99	2,00	2,00	2,01	2,01	2,01	2,00	2,01	1,99	2,00	1,99	1,99	358
1986	116,0	114,7	115,2	115,2	115,9	115,9	116,0	116,1	116,2	116,4	116,7	116,6	116,9	
1986	6,03	6,02	6,05	6,07	6,04	6,06	6,03	6,02	6,04	6,02	5,99	5,99	5,98	359
1986	108,4	107,9	108,4	108,4	108,3	108,2	108,2	108,5	108,4	108,5	108,5	108,7	108,6	

LFD NR.	WARE / LEISTUNG	MENGEN- EINHEIT	V-FAKTOR	JAHRESDURCHSCHNITTE		
				1983	1984	1985
360	HOLZSCHRAUBEN, EISEN, FLACHKOPF, 3,5 MAL 25 MM, DIN 97, IN KLEINPACKUNGEN	100 STUECK		DM 3,43 1980*100 110,8	3,65 113,8	3,77 116,4
361	DRAHT, VERZINKT, 2,2 MM	1 KILO		DM 4,94 1980*100 111,8	5,02 114,4	5,03 116,2
362	DRAHTSTIFTE (NAEGEL), 20-60 MM LANG	1 KILO		DM 4,60 1980*100 109,1	4,69 111,9	4,80 114,4
363	KLEBESTREIFEN AUF ROLLEN, DURCHSICHTIG, ETWA 12 MM MAL 10 M	1 ROLLE		DM 1,47 1980*100 121,3	1,53 125,9	1,60 129,7
364	KLEBSTOFF (KEIN KONTAKTKLEBER), IN TUBEN MIT ETWA 50 CM3 FUELLGEWICHT	50 CM3		DM 2,60 1980*100 118,2	2,73 118,8	2,83 121,6
365	ZUENDHOELZER, IN PACKUNGEN ZU 10 SCHACHTELN	1 PACKUNG		DM 0,91 1980*100 114,5	0,91 114,8	0,91 114,6
366	CHEMISCHE REINIGUNG (VOLLREINIGUNG) NEBST BUEGELN EINES ZWEITEILIGEN HERRENANZUGES	1 MAL		DM 12,03 1980*100 111,0	12,19 113,3	12,36 115,0
367	WASCHEN UND MANGELN, GLATTWAESCHE, 6 TEILE (BETTWAESCHE FUER 2 BETTEN), SCHRAANKFERTIG	1 PAKET		DM 12,32 1980*100 117,6	12,72 121,5	13,00 124,1
368	FENSTERDEKORATION IM AUSSENDIENST (U.A. ANBRINGEN VON GARDINEN UND GARDINENSTANGEN), PREIS EINER GESELLENSTUNDE	1 STUNDE		DM - 1980*100 -	- -	- 121,2
369	TAPETE, RAUMFASER, KOERNUNG MITTEL, WEISS ⁹⁹⁾	1 ROLLE		DM 11,22 1980*100 109,8	11,31 111,4	11,46 113,7
370	KUNSTHARZLACKFARBE, WEISS, FUER INNEN- UND AUSSENANSTRICH, IN DOSEN ZU 750 ML	1 DOSE		DM 14,59 1980*100 116,7	15,13 119,9	15,29 122,2
371	DISPERSIONSFARBE FUER INNEN, LICHTECHT, GUT DECKEND, 1 KG AUSREICHEND FUER CA. 5 M2 STREICHFLAECHEN, IN EIMERN ZU ETWA 10 KG FUELLGEWICHT	1 KILO		DM 2,87 1980*100 113,2	2,94 115,7	2,94 117,8
372	TAPETENKLEISTER, IN BEUTELN ODER KARTONS ZU 125 G	1 PACKUNG		DM 3,39 1980*100 114,3	3,47 117,0	3,51 118,5
373	ZELLULOSE-WERKSTOFF (SPACHTEL), IN PAKETEN ZU 500 G	500 GRAMM		DM 2,67 1980*100 111,3	2,93 113,8	2,94 114,8
GESUNDHEITS- UND KOERPERPFLEGE						
374	MELISSENGEIST, IN FLASCHEN ZU ETWA 100 ML	100 ML		DM 8,92 1980*100 109,3	9,04 111,2	9,16 113,0
375	VITAMIN-C-BRAUSETABLETTEN, IN PACKUNGEN ZU 10 TABLETTEN	1 PACKUNG		DM 4,25 1980*100 107,2	4,29 109,1	4,25 109,8
376	KRAFTWAGEN-VERBANDKASTEN NACH DIN 13164 B	1 STUECK		DM 31,20 1980*100 105,9	31,20 106,4	31,20 108,0
377	WUNDPLASTER, ELASTISCH, MIT ANTISEPTISCHEM MITTELSTREIFEN, ETWA 6 CM BREIT	1 METER		DM 3,95 1980*100 113,1	4,05 116,5	4,11 118,2
378	MULLBINDE, 6 CM BREIT, 4 M LANG	1 STUECK		DM 1,36 1980*100 113,4	1,44 117,4	1,55 121,7
379	VERBANDWATTE, IN PACKUNGEN ZU 200 G	200 GRAMM		DM 3,14 1980*100 111,2	3,17 113,0	3,23 115,2
380	FEINDESINFIZIATIONSMITTEL, IN FLASCHEN ZU 250 ML	250 ML		DM 8,37 1980*100 112,0	8,47 114,3	8,44 114,7
381	HEIZKISSEN MIT TEMPERATURREGLER, ETWA 30 MAL 40 CM, ETWA 60 WATT	1 STUECK		DM 34,80 1980*100 116,8	36,60 119,9	36,50 122,0
382	UVA-OBERKOERPERBRAEUNER, MITTLERE QUALITAET	1 STUECK		DM - 1980*100 -	- -	- 112,8
383	BRILLENFASSUNG FUER HERREN, HALB KASCHIERT, MIT METALL- EINLAGE, 4,5 MM STARK, MARKENWARE	1 STUECK		DM 75,00 1980*100 105,3	76,00 107,0	76,50 108,2
384	AUGENGLAS, WEISS, SPHAERISCH, BIS + 2,0, GUTE QUALITAET	1 GLAS		DM 22,00 1980*100 112,1	22,70 115,2	23,70 119,8
385	FIEBERTHERMOMETER, IN EINFACHER KUNSTSTOFFHUELSE	1 STUECK		DM 7,30 1980*100 108,9	7,36 110,7	7,46 112,4
386	FORMHAERMPFLASCHE AUS GUMMI (2 L), ETWA 20 MAL 30 CM	1 STUECK		DM 8,98 1980*100 114,7	9,11 116,7	9,20 117,8

PREISE

JAHR	DURCH- SCHNITT	JAN.	FEBR.	MÄRZ	APRIL	MAI	JUNI	JULI	AUG.	SEPT.	OKT.	NOV.	DEZ.	LFD NR.
------	-------------------	------	-------	------	-------	-----	------	------	------	-------	------	------	------	------------

1986	3,77	3,80	3,77	3,80	3,80	3,78	3,77	3,77	3,74	3,70	3,72	3,77	3,77	360
1986	117,3	117,4	117,3	117,2	117,2	117,2	116,9	117,0	117,1	117,4	117,4	117,4	117,5	
1986	5,11	5,10	5,14	5,13	5,03	5,03	5,03	5,02	5,07	5,09	5,09	5,10	5,48	361
1986	117,8	117,4	117,5	117,6	117,8	117,9	117,9	117,8	117,8	117,8	117,8	118,0	118,0	
1986	4,94	4,89	4,89	4,90	4,94	4,94	4,90	4,89	4,90	4,98	5,00	5,02	5,02	362
1986	115,5	115,0	115,3	115,2	115,3	115,3	115,3	115,3	115,3	115,4	115,6	116,3	116,3	
1986	1,67	1,68	1,65	1,65	1,66	1,67	1,67	1,68	1,67	1,67	1,67	1,68	1,68	363
1986	133,6	132,4	133,3	133,4	133,6	133,9	134,0	134,0	133,4	133,2	133,4	133,9	134,2	
1986	2,95	2,86	2,96	2,97	2,97	2,94	2,93	2,95	2,96	2,97	2,97	2,97	2,96	364
1986	123,8	122,4	122,8	122,9	123,2	123,2	123,5	123,5	124,2	124,6	124,9	125,0	124,9	
1986	0,92	0,91	0,92	0,92	0,92	0,92	0,92	0,92	0,92	0,92	0,92	0,92	0,92	365
1986	114,7	113,9	114,1	115,0	114,9	114,7	114,7	114,7	114,7	114,8	114,9	114,9	114,9	
1986	12,51	12,44	12,45	12,45	12,49	12,51	12,51	12,51	12,51	12,53	12,55	12,55	12,56	366
1986	116,8	116,0	116,2	116,3	116,6	116,8	116,8	116,9	116,9	117,0	117,2	117,2	117,3	
1986	13,39	13,21	13,25	13,26	13,30	13,37	13,39	13,40	13,44	13,48	13,49	13,51	13,54	367
1986	127,3	125,9	126,2	126,4	126,8	127,2	127,4	127,4	127,8	127,9	128,1	128,3	128,5	
1986	39,00	39,00	39,00	38,50	38,70	39,20	38,90	39,00	39,00	39,10	39,20	39,30	39,50	368
1986	124,5	123,8	123,8	123,8	124,4	124,4	124,4	124,5	124,7	124,9	125,0	125,1	125,1	
1986	11,64	11,54	11,55	11,67	11,65	11,65	11,59	11,61	11,59	11,63	11,63	11,63	11,63	369
1986	116,0	115,2	115,6	115,9	115,7	115,9	116,1	116,2	116,2	116,3	116,3	116,2	116,3	
1986	15,29	15,23	15,28	15,27	15,29	15,36	15,32	15,27	15,28	15,26	15,24	15,31	15,31	370
1986	124,8	123,4	123,9	124,2	124,5	124,8	125,0	125,0	125,2	125,4	125,3	125,3	125,3	
1986	3,07	2,95	3,01	3,00	3,03	3,07	3,11	3,08	3,08	3,10	3,13	3,13	3,16	371
1986	120,5	118,1	119,2	119,7	120,6	120,7	120,9	121,0	121,1	121,2	121,3	121,4	121,3	
1986	3,47	3,48	3,47	3,46	3,47	3,47	3,47	3,48	3,48	3,47	3,47	3,47	3,47	372
1986	119,3	118,4	118,7	118,6	119,1	119,1	119,4	119,5	119,6	119,7	119,8	119,8	119,8	
1986	2,99	2,95	3,00	2,99	2,98	2,98	3,00	3,00	3,00	2,99	2,98	2,98	2,98	373
1986	116,9	115,5	116,2	116,5	116,8	116,8	117,5	117,4	117,4	117,2	117,3	117,3	117,4	

GESUNDHEITS- UND KOERPERPFLEGE

1986	9,38	9,30	9,38	9,36	9,38	9,39	9,38	9,39	9,38	9,39	9,41	9,42	9,41	374
1986	115,6	114,6	115,1	115,2	115,5	115,5	115,5	115,5	115,6	115,9	116,1	116,2	116,3	
1986	4,15	4,15	4,12	4,08	4,14	4,18	4,16	4,17	4,17	4,11	4,16	4,15	4,16	375
1986	109,0	108,9	108,3	108,6	108,8	108,8	108,9	109,1	109,3	109,4	109,3	109,4	109,4	
1986	31,50	31,30	31,40	31,40	31,40	31,40	31,60	31,60	31,60	31,60	31,70	31,70	31,80	376
1986	109,4	109,1	109,3	109,3	109,2	109,2	109,5	109,5	109,5	109,4	109,5	109,6	109,9	
1986	4,05	4,10	4,08	4,06	4,06	4,04	4,06	4,06	4,05	4,04	4,03	4,01	4,00	377
1986	118,9	118,3	118,6	118,6	118,8	118,7	118,9	119,0	119,0	119,0	119,2	119,4	119,3	
1986	1,59	1,59	1,56	1,58	1,60	1,60	1,59	1,59	1,58	1,57	1,57	1,59	1,61	378
1986	123,6	122,8	122,9	123,3	123,3	123,5	123,5	123,5	123,3	123,4	124,4	124,5	125,1	
1986	3,22	3,25	3,24	3,25	3,26	3,25	3,24	3,22	3,22	3,22	3,17	3,20	3,18	379
1986	116,4	116,0	116,0	116,1	116,4	116,4	116,5	116,4	116,4	116,4	116,6	116,8	116,8	
1986	8,61	8,56	8,57	8,56	8,58	8,60	8,61	8,61	8,67	8,62	8,65	8,65	8,66	380
1986	117,1	115,8	116,3	116,4	116,7	116,8	117,3	117,2	117,3	117,4	117,7	117,7	118,0	
1986	37,10	36,90	36,90	37,00	37,10	36,90	37,50	37,50	37,10	36,80	36,90	37,50	37,50	381
1986	123,9	123,6	124,1	124,2	124,2	123,4	123,4	123,5	123,7	123,9	124,3	124,0	124,0	
1986	339,00	326,00	326,00	329,00	332,00	350,00	350,00	350,00	351,00	343,00	339,00	335,00	337,00	382
1986	112,6	112,7	112,7	112,7	112,7	112,7	112,6	112,6	112,5	112,5	112,5	112,3	112,3	
1986	77,10	76,40	76,80	76,90	76,90	76,90	77,00	77,10	77,30	77,10	77,70	77,40	77,50	383
1986	109,2	108,8	108,9	108,9	108,9	109,0	109,2	109,3	109,4	109,5	109,5	109,5	109,5	
1986	24,30	23,90	24,10	24,10	24,10	24,10	24,30	24,40	24,50	24,50	24,50	24,70	24,70	384
1986	122,7	121,1	121,9	121,9	121,9	122,0	122,6	123,1	123,4	123,4	123,5	123,6	123,7	
1986	7,50	7,49	7,51	7,48	7,52	7,52	7,52	7,50	7,43	7,50	7,48	7,50	7,51	385
1986	113,2	112,9	113,0	112,9	113,2	113,3	113,4	113,5	113,5	113,5	113,1	113,3	113,3	
1986	9,19	9,26	9,19	9,23	9,21	9,19	9,12	9,18	9,20	9,20	9,19	9,15	9,14	386
1986	118,4	118,4	118,0	118,0	118,1	118,0	118,0	118,6	118,6	118,7	118,9	118,8	118,9	

LFD NR.	WARE / LEISTUNG	MENGEN- EINHEIT	V-FAKTOR	JAHRESDURCHSCHNITTE		
				1983	1984	1985
387	GUMMISAUGER, FLASCHEN- ODER KAPPENSAUGER, EINHEITSGROSSE	1 STUECK		DM 2,28 1980*100 117,6	2,41 121,2	2,48 125,1
388	KRANKENHAUSAUFENTHALT, ALLGEMEINER KRANKENHAUSPFLEGESATZ, EINSCHL. ZUSCHLAG FUER EIN ZWEIBETT-ZIMMER	1 TAG		DM 275,00 1980*100 124,4	284,00 129,2	295,00 133,9
389	EAU DE COLOGNE, IN FLASCHEN ZU ETWA 100 ML, BEKANNTE MARKENWARE	100 ML		DM 14,11 1980*100 113,8	14,61 117,6	15,05 121,2
390	SHAMPOO MIT EI, IN BEHAELTERN ZU ETWA 200 ML, MARKENWARE ¹⁰⁰⁾	200 ML ¹⁰¹⁾		DM 2,98 1980*100 108,7	2,98 109,9	3,08 111,4
391	HAARSPRAY, IN DOSEN ZU ETWA 300 ML INHALT, MARKENWARE ¹⁰²⁾	300 ML ¹⁰³⁾		DM 5,84 1980*100 119,1	5,93 120,9	5,84 120,7
392	HAUTCREME, IN DOSEN ZU ETWA 150 ML	150 ML		DM 3,22 1980*100 113,7	3,25 115,5	3,28 117,3
393	TAGESCREME, IN TUBEN ODER DOSEN ZU ETWA 50 ML	50 ML		DM 10,33 1980*100 112,3	10,61 114,8	10,54 117,5
394	KINDERCREME, IN DOSEN ZU ETWA 150 ML	150 ML		DM 5,35 1980*100 110,3	5,32 111,1	5,25 111,5
395	ZAHNCREME (KEINE MEDIZINISCHE), IN TUBEN ZU ETWA 67,5-90 ML ¹⁰⁴⁾	67,5 ML		DM 3,16 1980*100 109,2	3,19 111,0	3,18 111,2
396	ZAHNBUERSTE, MITTLERE QUALITAET, MARKENWARE	1 STUECK		DM 2,75 1980*100 107,0	2,78 108,6	2,81 110,0
397	RASIERWASSER, AFTER SHAVE, IN FLASCHEN ZU ETWA 100 ML	100 ML		DM 11,63 1980*100 115,3	12,16 119,5	12,41 122,2
398	RASIERKLINGEN, SPITZENQUALITAET, IN PACKUNGEN ZU 10 STUECK	1 PACKUNG		DM 5,83 1980*100 113,5	6,02 116,7	6,17 119,2
399	LIPPENSTIFT, MARKENWARE	1 STUECK		DM 9,92 1980*100 114,3	10,16 117,1	10,20 119,4
400	NAGELLACK (KEIN PERLMUTT), IN FLAESCHCHEN ZU ETWA 15 ML	1 FL.		DM 8,38 1980*100 112,7	8,75 115,6	8,76 117,5
401	MAKE UP, FLUESSIG, IN TUBEN ODER FLASCHEN ZU ETWA 25 ML ¹⁰⁵⁾	25 ML		DM 10,41 1980*100 114,4	10,88 117,7	11,18 121,2
402	AUGENBRAUENSTIFT, MARKENWARE	1 STUECK		DM 5,65 1980*100 109,7	5,49 111,9	5,46 113,3
403	FEINSEIFE, FRISCHGEWICHT ETWA 150 G, MITTLERE QUALITAET, MARKENWARE	150 GRAMM		DM 1,72 1980*100 109,2	1,73 110,4	1,73 111,0
404	BADEZUSATZ, IN PACKUNGEN ZU ETWA 500 ML, MARKENWARE	500 ML		DM 7,17 1980*100 107,2	7,04 109,4	6,91 109,6
405	KOERPERSPRAY, DESODORIEREND, HAUTFREUNDLICH, OHNE ZUSAETZE, IN DOSEN ZU ETWA 200 ML INHALT	200 ML		DM 4,66 1980*100 104,8	4,65 106,2	4,85 107,0
406	TOILETTENPAPIER, WEICH, IN PACKUNGEN ZU 2 ROLLEN MIT JE 250 BLATT	1 PACKUNG		DM 2,03 1980*100 110,1	1,99 109,8	1,95 109,7
407	PAPIERTASCHENTUECHER, HYGIENISCH, REIBFEST, OHNE DUFT- ZUSAETZE, IN PACKUNGEN ZU ETWA 60 STUECK	60 STUECK		DM 1,48 1980*100 118,5	1,48 120,2	1,46 122,1
408	HOESCHENWINDELN, IN PACKUNGEN ZU ETWA 60 STUECK ¹⁰⁶⁾	60 STUECK		DM 24,60 1980*100 108,6	24,90 108,8	24,90 108,8
409	DAMENTAMPONS, IN PACKUNGEN ZU 20 STUECK	1 PACKUNG		DM 4,44 1980*100 112,5	4,38 112,9	4,37 113,2
410	HAARTROCKNER, 1000 WATT, 2-STUFIG SCHALTBAR	1 STUECK		DM 38,40 1980*100 99,7	39,00 99,8	38,60 100,2
411	ELEKTRISCHER RASIERAPPARAT FUER NETZANSCHLUSS, KASSETTE IN NORMALAUSFUEHRUNG	1 STUECK		DM 106,00 1980*100 107,8	106,00 108,2	104,00 107,3
412	NAGELSCHERE, GUTE QUALITAET	1 STUECK		DM 15,91 1980*100 114,2	16,32 116,8	16,77 119,2
413	HAARBUERSTE, KUNSTSTOFF, BORSTEN AUS NYLON ODER AEHNLICHEM MATERIAL, 7-REIHIG	1 STUECK		DM 4,74 1980*100 111,2	4,94 113,7	5,08 115,7
414	PERSONENWAAGE FUER BADEZIMMER, HOECHSTGEWICHTSANZEIGE 115-130 KG	1 STUECK		DM 40,10 1980*100 111,6	40,50 113,6	41,00 114,8
415	KLINGEN-RASIERAPPARAT, MIT EINSTELLMOEGLICHKEIT	1 STUECK		DM 10,49 1980*100 110,5	10,84 113,7	10,29 114,8
416	FRISEURLEISTUNGEN FUR HERREN, HAARSCHNEIDEN ¹⁰⁷⁾	1 MAL		DM 10,47 1980*100 121,8	10,94 126,8	11,26 130,6
417	FRISEURLEISTUNGEN FUR DAMEN, WASCHEN, LEGEN, OHNE FESTIGER UND OHNE HAARSPRAY	1 MAL		DM 15,30 1980*100 118,1	15,80 122,3	16,12 124,8
418	DAUERWELLEN EINSCHL. WASCHEN, SCHNEIDEN, LEGEN, MIT FESTIGER UND HAARSPRAY	1 MAL		DM 56,40 1980*100 116,4	58,10 119,8	59,40 121,9
419	FAERBEN, OHNE ZUSAETZLICHE LEISTUNGEN	1 MAL		DM 25,60 1980*100 117,8	26,30 121,3	26,70 123,2

PREISE

JAHR	DURCH- SCHNITT	JAN.	FEBR.	MÄRZ	APRIL	MAI	JUNI	JULI	AUG.	SEPT.	OKT.	NOV.	DEZ.	LFD NR.
1 9 8 6	2,53	2,52	2,52	2,53	2,54	2,54	2,52	2,53	2,53	2,52	2,53	2,54	2,53	387
1 9 8 6	128,4	127,0	127,7	128,0	128,1	128,3	128,3	128,6	128,6	128,7	128,9	129,3	129,3	
1 9 8 6	307,00	303,00	304,00	305,00	305,00	305,00	305,00	305,00	306,00	311,00	311,00	312,00	313,00	388
1 9 8 6	139,3	137,4	137,9	138,1	138,1	138,1	138,3	138,3	138,6	141,1	141,1	141,8	142,2	
1 9 8 6	15,61	15,37	15,54	15,56	15,58	15,56	15,65	15,65	15,66	15,63	15,69	15,69	15,71	389
1 9 8 6	129,2	123,5	124,5	125,0	125,1	125,2	125,3	125,3	125,4	125,5	125,7	125,8	125,8	
1 9 8 6	4,46	4,50	4,50	4,47	4,45	4,41	4,44	4,43	4,51	4,49	4,50	4,44	4,41	390
1 9 8 6	113,0	112,8	112,9	112,9	113,0	113,1	113,1	113,0	113,1	113,1	113,1	113,1	113,1	
1 9 8 6	4,74	4,80	4,80	4,71	4,72	4,71	4,73	4,72	4,72	4,74	4,75	4,74	4,76	391
1 9 8 6	121,2	120,8	120,8	120,7	121,1	121,1	121,3	121,0	121,1	121,2	121,7	121,6	121,7	
1 9 8 6	3,32	3,28	3,30	3,32	3,33	3,35	3,33	3,32	3,32	3,32	3,30	3,30	3,32	392
1 9 8 6	118,5	117,8	117,9	118,7	119,1	119,0	118,8	118,3	118,3	118,5	118,5	118,4	118,8	
1 9 8 6	10,61	10,55	10,66	10,59	10,57	10,54	10,58	10,58	10,68	10,76	10,63	10,57	10,62	393
1 9 8 6	118,7	118,1	118,4	118,4	118,5	118,5	118,8	118,9	118,8	119,0	118,8	119,1	119,2	
1 9 8 6	5,26	5,23	5,26	5,24	5,24	5,24	5,25	5,27	5,27	5,29	5,28	5,27	5,26	394
1 9 8 6	112,1	111,7	112,1	112,2	112,2	112,1	112,0	112,1	112,0	112,0	112,1	112,1	112,1	
1 9 8 6	2,47	2,50	2,50	2,46	2,45	2,44	2,45	2,46	2,47	2,48	2,47	2,47	2,47	395
1 9 8 6	112,5	111,7	111,6	111,4	111,8	112,1	112,3	112,7	113,0	113,0	113,1	113,2	113,7	
1 9 8 6	2,83	2,83	2,84	2,83	2,85	2,84	2,84	2,84	2,85	2,84	2,86	2,81	2,80	396
1 9 8 6	110,8	110,3	110,6	110,7	110,7	110,7	110,7	110,7	110,6	110,7	111,1	111,1	111,1	
1 9 8 6	12,63	12,56	12,58	12,61	12,61	12,65	12,66	12,69	12,69	12,66	12,64	12,66	12,69	397
1 9 8 6	124,6	123,7	124,0	124,3	124,5	124,5	124,7	124,7	124,7	124,8	124,8	124,9	125,0	
1 9 8 6	6,36	6,28	6,36	6,34	6,36	6,35	6,35	6,35	6,36	6,38	6,40	6,42	6,40	398
1 9 8 6	122,3	120,8	121,5	121,8	122,1	122,2	122,2	122,1	122,3	122,4	123,1	123,6	123,7	
1 9 8 6	10,37	10,21	10,40	10,38	10,40	10,34	10,38	10,37	10,38	10,41	10,41	10,38	10,36	399
1 9 8 6	120,8	120,0	120,3	120,4	120,7	120,7	120,9	120,8	120,9	121,1	121,2	121,5	121,5	
1 9 8 6	8,89	8,71	8,87	8,92	8,93	8,91	8,90	8,91	8,94	8,96	8,93	8,86	8,87	400
1 9 8 6	118,8	118,1	118,5	118,7	118,8	118,8	118,8	118,9	119,0	119,0	119,1	119,2	119,2	
1 9 8 6	11,09	11,32	11,34	11,19	11,23	11,08	11,04	11,05	11,12	11,03	10,94	10,85	10,90	401
1 9 8 6	122,3	122,4	122,6	122,3	122,4	122,3	122,3	122,3	122,3	122,5	122,1	122,2	122,2	
1 9 8 6	5,29	5,45	5,35	5,35	5,34	5,30	5,29	5,29	5,28	5,24	5,22	5,18	5,23	402
1 9 8 6	114,6	114,1	114,3	114,3	114,4	114,5	114,8	114,6	114,7	114,8	114,8	115,0	115,0	
1 9 8 6	1,75	1,71	1,80	1,81	1,78	1,76	1,74	1,75	1,74	1,73	1,74	1,74	1,74	403
1 9 8 6	111,4	111,4	111,6	111,7	111,0	111,1	111,1	111,4	111,5	111,3	111,4	111,3	111,5	
1 9 8 6	7,03	6,97	7,04	7,00	7,01	7,00	7,06	7,10	7,12	7,09	7,05	6,94	6,95	404
1 9 8 6	111,2	110,3	110,6	110,6	110,9	111,0	111,1	111,4	111,6	111,6	111,8	111,8	111,7	
1 9 8 6	4,49	4,50	4,53	4,51	4,50	4,49	4,52	4,52	4,51	4,49	4,47	4,44	4,42	405
1 9 8 6	106,8	106,7	106,9	106,8	106,8	106,7	106,8	106,8	106,9	106,8	106,8	106,7	106,6	
1 9 8 6	2,00	1,95	1,98	2,00	1,99	2,00	2,01	2,02	2,02	2,01	2,01	2,00	2,00	406
1 9 8 6	110,3	109,8	110,2	110,2	110,2	110,3	110,2	110,4	110,8	110,6	110,6	110,4	110,3	
1 9 8 6	1,47	1,48	1,48	1,48	1,48	1,48	1,47	1,47	1,47	1,47	1,46	1,47	1,46	407
1 9 8 6	125,0	124,9	124,9	125,0	124,9	124,8	124,9	124,9	124,9	124,9	125,1	125,5	125,6	
1 9 8 6	25,60	25,30	25,30	25,80	25,60	25,60	25,80	25,90	25,70	25,50	25,60	25,70	25,70	408
1 9 8 6	109,1	108,9	108,9	109,2	108,9	108,9	108,9	109,3	109,3	109,2	109,3	109,4	109,4	
1 9 8 6	4,41	4,40	4,40	4,40	4,42	4,42	4,41	4,42	4,43	4,43	4,42	4,41	4,39	409
1 9 8 6	114,8	114,1	114,3	114,6	114,6	114,8	114,8	114,9	114,9	115,3	115,3	115,3	115,0	
1 9 8 6	36,80	38,00	37,70	37,60	37,30	36,40	36,30	36,30	36,30	36,20	36,20	36,40	36,50	410
1 9 8 6	100,2	100,2	100,3	100,3	100,3	100,2	100,2	100,3	100,2	100,1	100,3	100,1	100,2	
1 9 8 6	105,00	103,00	104,00	104,00	104,00	105,00	104,00	104,00	105,00	105,00	105,00	107,00	107,00	411
1 9 8 6	107,6	107,0	107,1	107,1	107,4	107,5	107,6	107,7	107,8	108,1	108,1	108,1	108,1	
1 9 8 6	17,52	17,23	17,29	17,51	17,53	17,84	17,54	17,51	17,58	17,72	17,61	17,55	17,57	412
1 9 8 6	120,9	120,0	120,4	120,5	120,8	120,9	121,0	121,0	121,1	121,3	121,4	121,5	121,4	
1 9 8 6	5,08	5,04	5,15	5,12	5,12	5,09	5,10	5,10	5,09	5,06	5,06	5,03	5,04	413
1 9 8 6	116,1	115,1	115,4	115,4	115,4	115,5	115,9	116,0	115,9	116,1	116,7	117,5	117,7	
1 9 8 6	41,30	40,90	41,70	41,60	41,60	41,40	41,50	41,50	41,10	41,20	41,10	41,00	41,10	414
1 9 8 6	115,5	115,3	115,5	115,5	115,7	115,4	115,5	115,5	115,3	115,6	115,6	115,7	115,7	
1 9 8 6	9,01	9,67	9,26	9,14	9,13	9,04	8,97	8,97	8,90	8,82	8,76	8,72	8,71	415
1 9 8 6	115,5	114,9	115,0	115,1	115,2	115,2	115,7	115,6	115,7	115,8	115,9	116,0	116,3	
1 9 8 6	11,76	11,60	11,64	11,67	11,76	11,75	11,77	11,78	11,79	11,80	11,83	11,85	11,87	416
1 9 8 6	134,7	133,1	133,5	133,8	134,3	134,6	134,7	134,9	135,1	135,2	135,6	135,8	136,0	
1 9 8 6	16,50	16,28	16,31	16,35	16,47	16,50	16,52	16,53	16,56	16,58	16,61	16,63	16,66	417
1 9 8 6	127,1	126,0	126,5	126,7	126,9	127,0	127,2	127,2	127,4	127,4	127,6	127,8	127,9	
1 9 8 6	60,60	60,20	60,10	60,30	60,40	60,60	60,60	60,70	60,70	60,70	60,90	60,90	60,90	418
1 9 8 6	123,8	123,0	123,3	123,5	123,7	123,8	123,9	124,0	124,0	124,1	124,2	124,2	124,3	
1 9 8 6	27,10	26,90	26,90	26,90	27,10	27,10	27,10	27,10	27,10	27,10	27,10	27,10	27,10	419
1 9 8 6	125,3	124,3	124,6	124,7	125,3	125,4	125,4	125,5	125,6	125,6	125,8	125,8	125,9	

LFD NR.	WARE / LEISTUNG	MENGEN- EINHEIT	V-FAKTOR	JAHRESDURCHSCHNITTE		
				1983	1984	1985
VERKEHR, NACHRICHTENUEBERMITTLUNG						
420	MOFA, 49 CM3 HUBRAUM, 25 KM HOECHSTGESCHWINDIGKEIT	1 STUECK		DM 1512,00 1980*100 114,2	1577,00 117,2	1559,00 118,8
421	HERREN-SPORTRAD 28 ZOLL, MIT 3-GANG-SICHERHEITS-RUECKTRITT- BREMSNASE, LICHTANLAGE, GEPAECKTRAEGER, SCHLOSS UND PARK- STUETZE, MITTLERE QUALITAET	1 STUECK		DM 356,00 1980*100 118,0	358,00 118,9	357,00 119,2
422	PKW-STAHLGUERTELREIFEN, SCHLAUCHLOS, 155 SR 13	1 STUECK		DM 115,00 1980*100 118,4	112,00 118,4	111,00 121,0
423	PKW-STAHLGUERTELREIFEN, SCHLAUCHLOS, 165 SR 13	1 STUECK		DM 127,00 1980*100 117,2	123,00 118,8	121,00 120,2
424	PKW-STAHLGUERTELREIFEN, SCHLAUCHLOS, 175 SR 14	1 STUECK		DM 155,00 1980*100 113,9	150,00 113,2	148,00 114,7
425	PKW-STAHLGUERTELREIFEN, SCHLAUCHLOS, 185/70 HR 13	1 STUECK		DM 119,4 1980*100 119,4	116,7 116,7	122,2 122,2
426	LKW-STAHLGUERTELREIFEN, 11.00 R 20, 16 PR	1 STUECK		DM 903,00 1980*100 113,9	898,00 113,6	873,00 112,9
427	AUTOBATTERIE, 36 AH, 12 V	1 STUECK		DM 116,00 1980*100 107,0	113,00 106,1	109,00 105,6
428	ZUENDKERZE, FUER MITTELKLASSEWAGEN, IN PACKG. ZU VIER STUECK	1 PACKUNG		DM 11,14 1980*100 110,5	11,86 113,8	12,31 117,6
429	AUTOFEUERLOESCHER, 2 KG, MIT AUTOHALTERUNG, BRAND- KLASSEN A,B,C,E, DIN 14406	1 STUECK		DM 51,90 1980*100 111,3	54,50 114,1	56,00 115,9
430	ABSCHLEPPSEIL, KUNSTSTOFF, FUER PKW BIS ETWA 2000 KG, LAENGE ETWA 4 M	1 STUECK		DM 15,97 1980*100 110,3	17,05 112,3	17,44 113,7
431	WISCHERBLAETTER, ETWA 400 MM LANG, MARKENWARE	1 PAAR		DM 20,60 1980*100 110,9	21,00 113,5	21,20 114,9
432	SPURKREUZ-GLEITSCHUTZ-SCHNEEEKETTEN, HOCHWERTIGER KETTEN- STAHL, GROESSE 158 SR 13	2 STUECK		DM 208,00 1980*100 108,7	209,00 109,9	212,00 111,4
433	FAHRRAD-BEREIFUNG, EINE DECKE (DRAHTREIFEN), EIN SCHLAUCH, 28 MAL 1,75, MITTLERE QUALITAET	1 BEREIF.		DM 21,20 1980*100 121,1	21,70 123,4	22,10 125,4
434	FAHRRAD-LICHTANLAGE, SCHEINWERFER VERCHROMT, MIT DYNAMO, 6 VOLT, 3 WATT	1 STUECK		DM 17,74 1980*100 113,0	18,29 115,5	18,93 118,4
435	NORMALBENZIN, MARKENWARE, MIT BEDIENUNG	10 LITER		DM 13,47 1980*100 116,0	13,54 116,5	13,84 119,1
436	NORMALBENZIN, MARKENWARE, SELBSTBEDIENUNG	10 LITER		DM 13,12 1980*100 115,9	13,19 116,4	13,65 119,6
437	NORMALBENZIN, RINGFREI, SELBSTBEDIENUNG	10 LITER		DM 12,94 1980*100 115,7	13,00 116,4	13,38 119,9
438	NORMALBENZIN, BLEIFREI, MARKENWARE, SELBSTBEDIENUNG	10 LITER		DM 119,6 1980*100 119,6	119,6 119,6	119,6 119,6
439	NORMALBENZIN, BLEIFREI, RINGFREI, SELBSTBEDIENUNG	10 LITER		DM 119,9 1980*100 119,9	119,9 119,9	119,9 119,9
440	SUPERBENZIN, MARKENWARE, MIT BEDIENUNG	10 LITER		DM 14,19 1980*100 117,2	14,18 117,0	14,50 119,5
441	SUPERBENZIN, MARKENWARE, SELBSTBEDIENUNG	10 LITER		DM 13,84 1980*100 117,4	13,83 117,3	14,21 120,5
442	SUPERBENZIN, RINGFREI, SELBSTBEDIENUNG	10 LITER		DM 13,64 1980*100 117,0	13,62 117,0	14,03 120,4
443	SUPERBENZIN, BLEIFREI, MARKENWARE, SELBSTBEDIENUNG	10 LITER		DM 120,5 1980*100 120,5	120,5 120,5	120,5 120,5
444	SUPERBENZIN, BLEIFREI, RINGFREI, SELBSTBEDIENUNG	10 LITER		DM 120,4 1980*100 120,4	120,4 120,4	120,4 120,4
445	DIESELKRAFTSTOFF, MARKENWARE, MIT BEDIENUNG	10 LITER		DM 13,01 1980*100 111,6	13,29 113,6	13,61 116,4
446	DIESELKRAFTSTOFF, MARKENWARE, SELBSTBEDIENUNG	10 LITER		DM 12,71 1980*100 111,5	12,97 113,7	13,32 116,8
447	DIESELKRAFTSTOFF, RINGFREI, SELBSTBEDIENUNG	10 LITER		DM 12,49 1980*100 111,4	12,78 113,7	13,11 117,1
448	MOTORENÖL, HD-MEHRBEREICHÖL, SAE 15 W 40 ¹⁰⁸⁾	1 LITER		DM 9,99 1980*100 111,9	10,19 114,8	10,27 117,2
449	AUTOWACHS, HARTWACHS, FLUESSIG, IN METALLKAENNCHEN MITTLERE GROESSE	300 CM3		DM 7,23 1980*100 108,4	7,47 111,2	7,66 112,4
450	CHROMPFLEGEMITTEL, FLUESSIG ODER ALS PASTE, ZUM REINIGEN UND POLIEREN, IN METALLKAENNCHEN (OD. IN TUBEN), MITTL. GROESSE	300 CM3		DM 5,86 1980*100 110,9	6,09 112,9	6,27 114,3

JAH	DURCH- SCHNITT	JAN.	FEBR.	MAERZ	APRIL	MAI	JUNI	JULI	AUG.	SEPT.	OKT.	NOV.	DEZ.	LFD NR.
VERKEHR, NACHRICHTENUEBERMITTLUNG														
1 9 8 6	1597,00	1565,00	1573,00	1578,00	1583,00	1591,00	1597,00	1599,00	1607,00	1604,00	1616,00	1625,00	1626,00	420
1 9 8 6	122,6	120,3	120,7	121,4	121,9	122,1	122,3	122,6	122,8	123,4	124,1	124,5	124,6	
1 9 8 6	367,00	362,00	362,00	363,00	364,00	364,00	364,00	366,00	368,00	370,00	370,00	372,00	373,00	421
1 9 8 6	120,9	119,6	119,9	120,3	120,5	120,8	120,9	121,1	121,4	121,6	121,6	121,7	121,9	
1 9 8 6	110,00	111,00	111,00	111,00	111,00	110,00	110,00	110,00	110,00	109,00	109,00	109,00	109,00	422
1 9 8 6	121,8	121,7	121,8	121,9	122,1	122,3	122,0	122,0	121,9	121,6	121,4	121,3	121,4	
1 9 8 6	121,00	121,00	122,00	122,00	121,00	121,00	121,00	120,00	120,00	120,00	120,00	119,00	119,00	423
1 9 8 6	121,6	121,1	121,6	121,7	121,9	122,1	121,9	121,9	121,8	121,6	121,4	121,2	121,2	
1 9 8 6	147,00	148,00	148,00	149,00	148,00	147,00	147,00	146,00	146,00	146,00	145,00	144,00	144,00	424
1 9 8 6	115,9	115,6	116,0	116,2	116,3	116,3	116,1	116,1	116,0	115,7	115,6	115,4	115,4	
1 9 8 6	181,00	182,00	183,00	183,00	183,00	181,00	181,00	181,00	181,00	181,00	180,00	180,00	179,00	425
1 9 8 6	131,3	131,3	131,6	131,5	131,4	131,6	131,3	131,2	131,2	131,1	131,2	131,0	131,0	
1 9 8 6	880,00	879,00	888,00	890,00	891,00	882,00	879,00	877,00	877,00	875,00	874,00	873,00	874,00	426
1 9 8 6	114,9	114,8	115,1	115,3	115,2	115,3	115,2	115,0	115,1	114,6	114,5	114,4	114,4	
1 9 8 6	106,00	107,00	106,00	106,00	106,00	106,00	106,00	106,00	106,00	106,00	106,00	106,00	106,00	427
1 9 8 6	105,6	105,1	105,4	105,2	105,3	105,4	105,7	105,8	105,9	105,9	105,9	105,6	105,6	
1 9 8 6	12,77	12,55	12,65	12,70	12,71	12,72	12,77	12,75	12,85	12,86	12,87	12,88	12,89	428
1 9 8 6	120,0	119,2	119,8	119,8	119,8	119,8	120,1	119,9	120,1	120,2	120,3	120,4	120,4	
1 9 8 6	59,50	58,40	58,60	58,40	58,70	59,00	59,20	59,30	59,50	60,20	60,80	61,20	61,10	429
1 9 8 6	118,9	117,5	117,8	117,7	118,1	118,3	118,5	118,7	119,0	119,9	120,0	120,6	120,5	
1 9 8 6	17,85	17,55	17,56	17,55	17,59	17,62	17,94	17,99	18,06	18,00	18,03	18,12	18,16	430
1 9 8 6	115,2	114,2	114,5	114,3	114,6	114,7	115,6	115,5	115,6	115,8	115,7	115,8	116,0	
1 9 8 6	21,40	21,20	21,30	21,30	21,20	21,30	21,40	21,50	21,50	21,50	21,40	21,40	21,40	431
1 9 8 6	116,0	115,3	115,9	116,1	115,9	115,8	116,0	116,0	116,0	116,1	116,2	116,1	116,1	
1 9 8 6	220,00	216,00	218,00	219,00	218,00	219,00	219,00	221,00	220,00	222,00	221,00	222,00	223,00	432
1 9 8 6	113,4	113,2	113,2	113,3	113,3	113,4	113,3	113,3	113,3	113,3	113,3	113,7	113,8	
1 9 8 6	22,50	22,40	22,30	22,30	22,40	22,40	22,40	22,40	22,50	22,60	22,70	22,70	22,80	433
1 9 8 6	126,7	126,1	126,0	126,2	126,3	126,4	126,4	126,7	126,9	127,2	127,3	127,5	127,5	
1 9 8 6	19,49	19,30	19,38	19,44	19,40	19,47	19,49	19,51	19,55	19,56	19,59	19,61	19,61	434
1 9 8 6	120,7	119,6	120,0	120,2	120,2	120,5	120,5	120,6	121,0	121,3	121,4	121,5	121,6	
1 9 8 6	10,46	12,77	11,79	10,52	10,13	10,29	10,89	10,33	9,82	10,25	9,63	9,53	9,61	435
1 9 8 6	90,0	109,8	101,4	90,4	87,1	88,5	93,6	88,8	84,5	88,1	82,9	81,9	82,7	
1 9 8 6	10,17	12,70	11,44	10,15	9,78	9,90	10,56	10,03	9,55	9,99	9,38	9,27	9,35	436
1 9 8 6	90,0	112,1	101,0	89,8	86,5	87,6	93,4	88,7	84,5	88,4	83,0	82,1	82,7	
1 9 8 6	9,99	12,33	11,29	10,02	9,63	9,74	10,38	9,89	9,34	9,74	9,23	9,12	9,19	437
1 9 8 6	88,5	110,5	99,7	88,6	85,1	86,1	91,9	87,4	82,7	86,2	81,8	80,9	81,5	
1 9 8 6	9,96	12,40	11,33	9,97	9,59	9,72	10,35	9,83	9,35	9,78	9,14	8,98	9,06	438
1 9 8 6	90,2	112,1	102,5	90,4	86,9	88,1	93,8	89,1	84,8	88,7	82,6	81,5	82,2	
1 9 8 6	9,79	12,28	11,14	9,86	9,44	9,50	10,16	9,67	9,14	9,51	8,99	8,85	8,93	439
1 9 8 6	88,8	110,5	100,3	89,1	85,6	86,1	92,2	87,8	83,1	86,6	81,9	80,6	81,3	
1 9 8 6	11,14	13,44	12,42	11,21	10,82	10,97	11,57	10,96	10,50	10,96	10,34	10,23	10,30	440
1 9 8 6	90,1	110,7	100,2	90,4	87,3	88,5	93,4	88,4	84,8	88,5	83,5	82,5	83,1	
1 9 8 6	10,82	13,18	12,08	10,84	10,42	10,54	11,23	10,66	10,19	10,69	10,05	9,93	9,99	441
1 9 8 6	91,8	111,7	102,4	92,0	88,5	89,5	95,4	90,5	86,5	90,8	85,3	84,3	84,8	
1 9 8 6	10,66	13,19	11,93	10,71	10,27	10,37	11,03	10,50	9,99	10,41	9,89	9,78	9,83	442
1 9 8 6	92,0	113,3	102,7	92,4	88,6	89,4	95,2	90,6	86,2	89,9	85,6	84,6	85,0	
1 9 8 6	10,59	12,96	11,94	10,66	10,20	10,32	11,00	10,46	9,99	10,47	9,78	9,62	9,69	443
1 9 8 6	91,3	111,7	103,0	92,0	88,1	89,1	94,7	90,0	86,1	90,1	84,2	82,8	83,4	
1 9 8 6	10,42	12,87	11,79	10,52	10,02	10,10	10,79	10,29	9,78	10,19	9,66	9,49	9,55	444
1 9 8 6	92,6	113,3	103,8	93,2	89,0	89,8	96,1	91,6	87,2	91,0	86,2	84,8	85,2	
1 9 8 6	10,18	12,79	11,71	11,28	10,93	10,60	10,24	9,64	9,24	9,29	8,70	8,80	8,96	445
1 9 8 6	87,4	109,6	100,2	96,6	93,7	90,9	87,8	82,8	79,5	79,9	74,8	75,8	77,2	
1 9 8 6	9,91	12,74	11,39	10,95	10,60	10,27	9,92	9,32	8,95	9,01	8,46	8,54	8,71	446
1 9 8 6	87,0	111,7	100,0	96,2	93,2	90,2	87,2	81,8	78,6	79,1	74,3	75,0	76,5	
1 9 8 6	9,75	12,57	11,27	10,79	10,47	10,14	9,79	9,16	8,75	8,86	8,30	8,40	8,55	447
1 9 8 6	87,5	112,3	100,8	96,7	93,9	90,9	87,9	82,3	78,6	79,6	74,7	75,7	77,0	
1 9 8 6	9,99	10,03	10,02	10,01	10,00	10,01	10,00	9,97	9,97	9,97	9,96	9,96	9,97	448
1 9 8 6	118,2	118,3	118,3	118,3	118,3	118,2	118,2	118,2	118,2	118,1	118,2	118,2	118,4	
1 9 8 6	7,72	7,70	7,71	7,70	7,71	7,72	7,72	7,72	7,75	7,72	7,72	7,73	7,73	449
1 9 8 6	113,2	113,0	112,9	113,0	113,0	113,0	113,2	113,2	113,3	113,3	113,3	113,7	113,7	
1 9 8 6	6,67	6,27	6,65	6,61	6,61	6,62	6,73	6,73	6,73	6,77	6,79	6,75	6,77	450
1 9 8 6	116,6	116,0	116,2	116,4	116,4	116,3	116,5	116,6	116,7	116,8	117,1	117,1	117,2	

LFD NR.	WARE / LEISTUNG	MENGEN- EINHEIT	V-FAKTOR	JAHRES DURCHSCHNITTE		
				1983	1984	1985
451	LACKIEREN EINES VORDEREN KOTFLUEGELS, SPRITZLACKIERUNG, MIT NOTWENDIGEN VORARBEITEN, INCL. MATERIAL, BEI EINEM PKW MIT 1000 BIS 1200 CM3, DURCHSCHNITTLICHER ARBEITSAUFWAND	1 MAL	DM 1980*100	210,00 118,9	223,00 125,5	236,00 131,3
452	BREMSSFLUESSIGKEIT WECHSELN, INCL. MATERIAL, BEI EINEM PKW MIT 1500 BIS 2000 CM3	1 MAL	DM 1980*100	53,50 115,5	55,80 119,9	55,90 122,2
453	BREMSKLOETZE VORNE ERSETZEN, INCL. MATERIAL, BEI EINEM PKW MIT 900 BIS 1500 CM3	1 MAL	DM 1980*100	98,70 114,9	103,00 119,1	108,00 121,2
454	KOMPLETTER AUSTAUSCH EINER AUSPUFF-ANLAGE, INCL. MATERIAL, BEI EINEM PKW MIT 900 BIS 1500 CM3	1 MAL	DM 1980*100	326,00 115,5	338,00 119,5	348,00 121,5
455	ZWEI STOSSDAEMPFER HINTEN ERNEUERN, INCL. MATERIAL, BEI EINEM PKW MIT 1500 BIS 2000 CM3	1 MAL	DM 1980*100	198,00 115,0	203,00 118,6	207,00 120,9
456	GROSSE INSPEKTION LT. HERSTELLERVORSCHRIFT, INCL. MATERIAL (PAKETPREIS), BEI EINEM PKW MIT 1500 BIS 2000 CM3	1 MAL	DM 1980*100	239,00 115,6	249,00 121,4	255,00 125,5
457	MECHANISCHE KUPPLUNG (DRUCKPLATTE, DRUCKSCHEIBE, DRUCKLAGER) ERNEUERN, INCL. MATERIAL, BEI EINEM PKW MIT 900 BIS 1500 CM3	1 MAL	DM 1980*100	400,00 115,1	410,00 118,0	415,00 119,8
458	FAHRSCHULUNTERRICHT AUF MITTELKLASSEWAGEN (CA. 1600 CM3 HUB- RAUM), EINE FAHRSTUNDE	45 MINUTEN	DM 1980*100	33,20 113,4	33,60 114,9	33,60 115,1
459	MIETE FUER EINE GARAGE BEI BENUTZUNG DURCH DEN MIETER EINER FREIFINANZIERTEN WOHNUNG	109) MTS.-MIETE	DM 1980*100	41,00 105,8	41,90 107,5	42,50 108,7
460	GARAGENMIETE FUER EINEN PKW MITTLERER GROESSE, BEI GEWERBLICHER VERMIETUNG	MTS.-MIETE	DM 1980*100	60,20 106,8	61,60 108,9	62,70 110,0
461	PARKUNRGEBUEHR FUER 1 STD., HAEUFIGSTER SATZ IM STADTZENTRUM	1 STUNDE	DM 1980*100	0,81 375,6	0,87 393,2	0,89 403,3
462	EINFACHE PKW-OBERWAESCHE, MASCHINENWAESCHE	110) 1 MAL	DM 1980*100	8,63 115,2	8,80 117,9	9,10 121,0
463	MOTORTEST, (ZUENDEEINSTELLUNG, GEMISCHAUFBEREITUNG UND ABGAS) BEI EINEM PKW MIT 900 BIS 1500 CM3	1 MAL	DM 1980*100	53,50 116,5	55,40 120,9	57,20 123,6
464	OVG BAHN-/POSTBUSVERKEHR, SCHUELERMONATSKARTE	10 KM	DM 1980*100	0,00 134,3	0,00 137,0	51,00 139,7
465	STRASSENBAHN ODER OMNIBUS, MONATSKARTE	1 KARTE	DM 1980*100	55,30 124,4	57,30 129,1	58,80 132,8
466	STRASSENBAHN ODER OMNIBUS, EINZELFAHRT, FUER EINEN ERWACHSENEN, OHNE UMSTEIGEN	1 FAHRT	DM 1980*100	1,82 129,3	1,87 132,9	1,93 136,9
467	STRASSENBAHN ODER OMNIBUS, MEHRFAHRTENKARTE BZW. FAHRSCHEINHEFT FUER ETWA 6 FAHRTEN, FUER EINEN ERWACHSENEN	1 FAHRT	DM 1980*100	1,47 131,2	1,54 136,7	1,54 141,2
468	OVG BAHN-/POSTBUSVERKEHR, REGELFAHRSCHEIN	5 KM	DM 1980*100	- 131,7	- 131,7	1,80 131,7
469	DB SCHIENENVERKEHR, MONATSKARTE, 2.KLASSE	41 KM	DM 1980*100	- 146,5	- 154,0	172,00 159,5
470	DB SCHIENENVERKEHR, SCHUELERMONATSKARTE, 2.KLASSE	14 KM	DM 1980*100	- 138,7	- 143,4	63,00 150,6
471	DB SCHIENENVERKEHR, VORZUGSKARTE (HIN- U. RUECKFAHRT), 2.KL.	430 KM	DM 1980*100	- 118,8	- 122,8	124,00 124,8
472	DB SCHIENENVERKEHR, EINFACHE FAHRT, 2.KLASSE	40 KM	DM 1980*100	- 135,5	- 142,7	7,00 146,9
473	DB SCHIENENVERKEHR, EINFACHE FAHRT, 2.KLASSE	240 KM	DM 1980*100	- 125,5	- 131,6	44,00 134,7
474	DB SCHIENENVERKEHR, HIN- U. RUECKFAHRT, 2.KLASSE	40 KM	DM 1980*100	- 138,5	- 142,7	14,00 146,9
475	DB SCHIENENVERKEHR, HIN- U. RUECKFAHRT, 2.KLASSE	360 KM	DM 1980*100	- 124,8	- 128,9	132,00 132,9
476	DB SCHIENENVERKEHR, EINFACHE FAHRT, 1.KLASSE	430 KM	DM 1980*100	- 125,2	- 128,6	117,00 132,0
477	DB SCHIENENVERKEHR, HIN- U. RUECKFAHRT, 1.KLASSE	430 KM	DM 1980*100	- 125,2	- 128,6	234,00 132,0
478	TAXIFAHRT, ENTFERNUNG 3 KM, VON EINER TAXIHALTESTELLE AUS, MIT WARTENZEITEN (VON INSGES. 3 MINUTEN)	1 FAHRT	DM 1980*100	8,70 116,0	8,70 116,9	8,72 117,8
479	FLUGREISE HAMBURG-MUENCHEN-HAMBURG, FLIEG- UND SPARTARIF	1 FLUG	DM 1980*100	- 110,0	- 112,5	410,00 113,3
480	FLUGREISE FRANKFURT/M.-ATHEN-FRANKFURT/M., FLIEG-U.SPARTARIF	1 FLUG	DM 1980*100	- 104,5	- 102,1	801,00 100,9
481	FLUGREISE DUESSELDORF-MIAMI-DUESSELDORF, CHARTER	1 FLUG	DM 1980*100	- 115,3	- 113,9	1392,00 115,9
482	DBP FERNSPRECHDIENST, MONATLICHE GRUNDGEBUEHR FUER EINEN HAUPTANSCHLUSS: GRUPPE 1 = VOLLZAHLER	1 MAL	DM 1980*100	- 100,0	- 100,0	27,00 100,0

JAHR	DURCH- SCHNITT	JAN.	FEBR.	MAERZ	APRIL	MAI	JUNI	JULI	AUG.	SEPT.	OKT.	NOV.	DEZ.	LFD NR.
1 9 8 6	249,00	241,00	242,00	244,00	246,00	247,00	251,00	252,00	253,00	253,00	253,00	254,00	254,00	451
1 9 8 6	136,7	133,2	133,6	134,6	136,1	135,3	135,8	136,2	136,4	136,4	136,9	137,4	137,6	
1 9 8 6	56,50	56,00	55,70	55,90	56,00	56,00	56,40	56,40	56,60	56,70	57,20	57,50	57,50	452
1 9 8 6	124,2	123,2	123,3	123,6	123,9	124,1	124,1	124,2	124,3	124,3	124,7	125,2	125,3	
1 9 8 6	112,00	110,00	110,00	111,00	112,00	112,00	112,00	112,00	112,00	112,00	113,00	113,00	113,00	453
1 9 8 6	122,8	121,8	121,8	122,1	122,7	122,8	122,7	122,8	123,0	123,2	123,5	123,8	123,9	
1 9 8 6	358,00	351,00	351,00	354,00	356,00	358,00	359,00	359,00	358,00	360,00	362,00	362,00	362,00	454
1 9 8 6	123,6	122,3	122,5	122,6	122,9	123,1	123,4	123,4	123,5	123,7	124,8	125,2	125,3	
1 9 8 6	217,00	210,00	211,00	213,00	214,00	214,00	217,00	218,00	219,00	219,00	220,00	222,00	222,00	455
1 9 8 6	124,0	122,0	122,6	123,0	123,7	123,8	124,3	124,4	124,6	124,6	124,8	125,2	125,3	
1 9 8 6	262,00	257,00	257,00	259,00	260,00	260,00	263,00	263,00	263,00	263,00	264,00	265,00	266,00	456
1 9 8 6	128,5	126,9	126,9	127,6	128,2	128,4	128,8	129,0	129,1	128,9	129,1	129,3	129,4	
1 9 8 6	420,00	417,00	415,00	416,00	419,00	419,00	418,00	419,00	419,00	422,00	424,00	425,00	426,00	457
1 9 8 6	121,6	120,5	120,8	121,1	121,3	121,4	121,3	121,6	121,7	121,8	122,3	122,5	122,6	
1 9 8 6	33,70	33,60	33,70	33,60	33,70	33,80	33,80	33,80	33,80	33,80	33,70	33,80	33,60	458
1 9 8 6	115,5	115,2	115,3	115,1	115,6	115,6	115,7	115,7	115,8	115,8	115,5	115,6	115,3	
1 9 8 6	43,00	42,90	43,00	43,00	43,00	43,00	43,00	43,00	43,10	43,10	43,10	43,10	43,30	459
1 9 8 6	110,2	109,6	110,0	110,0	110,1	110,2	110,2	110,3	110,3	110,3	110,4	110,5	110,8	
1 9 8 6	66,10	63,50	64,00	64,00	64,10	64,10	64,10	67,90	68,00	68,20	68,40	68,70	68,80	460
1 9 8 6	112,4	111,2	111,9	111,9	112,0	112,0	112,0	112,6	112,7	112,7	113,0	113,4	113,5	
1 9 8 6	0,91	0,90	0,90	0,90	0,90	0,90	0,90	0,90	0,90	0,90	0,92	0,92	0,92	461
1 9 8 6	411,0	409,2	409,2	409,2	409,2	409,2	409,2	409,2	409,3	409,3	416,5	416,5	416,5	
1 9 8 6	8,94	9,14	8,99	8,96	8,93	8,93	8,83	8,88	8,90	8,92	8,95	8,98	8,91	462
1 9 8 6	122,8	121,7	121,9	122,2	122,1	122,2	122,3	122,9	123,1	123,1	123,5	124,0	124,2	
1 9 8 6	57,80	57,30	57,50	57,60	58,10	57,70	57,50	57,50	57,80	57,80	57,80	58,30	58,40	463
1 9 8 6	126,5	123,7	124,4	125,2	126,4	126,6	126,7	126,8	126,9	127,1	127,5	128,1	128,2	
1 9 8 6	53,00	53,00	53,00	53,00	53,00	53,00	53,00	53,00	53,00	53,00	53,00	53,00	53,00	464
1 9 8 6	145,2	145,2	145,2	145,2	145,2	145,2	145,2	145,2	145,2	145,2	145,2	145,2	145,2	
1 9 8 6	58,40	58,90	58,70	58,70	58,30	58,60	58,60	58,40	58,60	58,50	58,10	58,10	58,00	465
1 9 8 6	133,2	133,7	133,3	133,3	132,6	133,3	133,3	132,9	133,3	133,3	133,0	133,1	132,7	
1 9 8 6	1,95	1,95	1,95	1,94	1,94	1,95	1,95	1,95	1,95	1,95	1,95	1,96	1,96	466
1 9 8 6	138,6	138,2	137,9	138,2	138,2	138,6	138,6	138,7	138,8	138,8	138,8	139,4	139,5	
1 9 8 6	1,59	1,53	1,53	1,60	1,60	1,61	1,61	1,61	1,61	1,61	1,61	1,61	1,61	467
1 9 8 6	142,7	142,1	142,3	142,3	142,6	142,8	142,8	142,8	142,8	142,8	143,0	143,0	143,2	
1 9 8 6	1,80	1,80	1,80	1,80	1,80	1,80	1,80	1,80	1,80	1,80	1,80	1,80	1,80	468
1 9 8 6	131,7	131,7	131,7	131,7	131,7	131,7	131,7	131,7	131,7	131,7	131,7	131,7	131,7	
1 9 8 6	175,00	175,00	175,00	175,00	175,00	175,00	175,00	175,00	175,00	175,00	175,00	175,00	175,00	469
1 9 8 6	162,3	162,3	162,3	162,3	162,3	162,3	162,3	162,3	162,3	162,3	162,3	162,3	162,3	
1 9 8 6	64,00	64,00	64,00	64,00	64,00	64,00	64,00	64,00	64,00	64,00	64,00	64,00	64,00	470
1 9 8 6	153,0	153,0	153,0	153,0	153,0	153,0	153,0	153,0	153,0	153,0	153,0	153,0	153,0	
1 9 8 6	128,00	128,00	128,00	128,00	128,00	128,00	128,00	128,00	128,00	128,00	128,00	128,00	128,00	471
1 9 8 6	128,9	128,9	128,9	128,9	128,9	128,9	128,9	128,9	128,9	128,9	128,9	128,9	128,9	
1 9 8 6	7,20	7,20	7,20	7,20	7,20	7,20	7,20	7,20	7,20	7,20	7,20	7,20	7,20	472
1 9 8 6	151,1	151,1	151,1	151,1	151,1	151,1	151,1	151,1	151,1	151,1	151,1	151,1	151,1	
1 9 8 6	45,00	45,00	45,00	45,00	45,00	45,00	45,00	45,00	45,00	45,00	45,00	45,00	45,00	473
1 9 8 6	137,7	137,7	137,7	137,7	137,7	137,7	137,7	137,7	137,7	137,7	137,7	137,7	137,7	
1 9 8 6	14,40	14,40	14,40	14,40	14,40	14,40	14,40	14,40	14,40	14,40	14,40	14,40	14,40	474
1 9 8 6	151,1	151,1	151,1	151,1	151,1	151,1	151,1	151,1	151,1	151,1	151,1	151,1	151,1	
1 9 8 6	136,00	136,00	136,00	136,00	136,00	136,00	136,00	136,00	136,00	136,00	136,00	136,00	136,00	475
1 9 8 6	136,9	136,9	136,9	136,9	136,9	136,9	136,9	136,9	136,9	136,9	136,9	136,9	136,9	
1 9 8 6	120,00	120,00	120,00	120,00	120,00	120,00	120,00	120,00	120,00	120,00	120,00	120,00	120,00	476
1 9 8 6	135,3	135,3	135,3	135,3	135,3	135,3	135,3	135,3	135,3	135,3	135,3	135,3	135,3	
1 9 8 6	240,00	240,00	240,00	240,00	240,00	240,00	240,00	240,00	240,00	240,00	240,00	240,00	240,00	477
1 9 8 6	135,3	135,3	135,3	135,3	135,3	135,3	135,3	135,3	135,3	135,3	135,3	135,3	135,3	
1 9 8 6	8,84	8,73	8,73	8,83	8,83	8,83	8,83	8,83	8,87	8,88	8,88	8,92	8,92	478
1 9 8 6	119,7	118,2	118,2	119,5	119,5	119,5	119,5	119,5	120,1	120,2	120,2	120,8	120,8	
1 9 8 6	410,00	410,00	410,00	410,00	410,00	410,00	410,00	410,00	410,00	410,00	410,00	410,00	410,00	479
1 9 8 6	113,3	113,3	113,3	113,3	113,3	113,3	113,3	113,3	113,3	113,3	113,3	113,3	113,3	
1 9 8 6	803,00	850,00	850,00	875,00	875,00	875,00	875,00	875,00	875,00	875,00	875,00	870,00	870,00	480
1 9 8 6	101,3	81,9	81,9	110,3	110,3	110,3	110,3	110,3	110,3	110,3	110,3	84,4	84,4	
1 9 8 6	1394,00	1339,00	1289,00	1389,00	1389,00	1349,00	1469,00	1599,00	1389,00	1369,00	1369,00	1339,00	1439,00	481
1 9 8 6	116,0	111,4	107,3	115,6	115,6	112,3	122,2	133,1	115,6	113,9	113,9	111,4	119,8	
1 9 8 6	27,00	27,00	27,00	27,00	27,00	27,00	27,00	27,00	27,00	27,00	27,00	27,00	27,00	482
1 9 8 6	100,0	100,0	100,0	100,0	100,0	100,0	100,0	100,0	100,0	100,0	100,0	100,0	100,0	

LFD NR.	WARE / LEISTUNG	MENGEN- EINHEIT	V-FAKTOR	JAHRES DURCHSCHNITTE		
				1983	1984	1985
483	DBP FERNSPRECHDIENST, NEUANSCHLIESSUNG EINES HAUPT- ANSCHLUSSES: GRUPPE 1 = VOLLZÄHLER	1 MAL		DM 1980*100	100,0	66,3 32,5
484	DBP FERNSPRECHDIENST, NACHGESPRÄCH VOM EIGENEN APPARAT, NORMALTARIF, 2 ZEITTAKE GESPRÄCHSDAUER	1 GESPR.		DM 1980*100	100,0	100,0 0,46
485	DBP FERNSPRECHDIENST, NACHGESPRÄCH VOM MÜNZFERNSPRECHER, NORMALTARIF, 2 ZEITTAKE GESPRÄCHSDAUER	1 GESPR.		DM 1980*100	100,0	100,0 0,50
486	DBP FERNSPRECHDIENST, INLANDSFERNGESPRÄCH VOM HAUPTANSCHLUSS, III. ZONE	185 SEK.		DM 1980*100	100,0	100,0 3,68
487	DBP POSTDIENST, INLAND, STANDARDBRIEF	1 BRIEF		DM 1980*100	133,3	133,3 0,80
488	DBP POSTDIENST, INLAND, POSTKARTE	1 KARTE		DM 1980*100	120,0	120,0 0,60
489	DBP POSTDIENST, INLAND, PAECKCHEN	1 PAECKCH.		DM 1980*100	130,4	130,4 3,00
490	DBP POSTDIENST, INLAND, PAKET BIS 5 KG, I.ZONE (BIS 150 KM), OHNE ZUSTELLGEBUEHR	1 PAKET		DM 1980*100	129,4	129,4 4,40
491	DBP GELDDIENST, INLAND, POSTANWEISUNG BIS DM 100,00	1 MAL		DM 1980*100	138,9	138,9 5,00
492	DBP GELDDIENST, INLAND, ZAHLKARTE UEBER DM 10,00	1 MAL		DM 1980*100	125,0	125,0 1,50
BILDUNG, UNTERHALTUNG, FREIZEIT						
493	FARBFERNSEHMPFÄNGER, STEREO, FERNBEDIENUNG, 111) TISCHGERÄT, STANDARDAUSFÜHRUNG, ETWA 66 CM	1 STUECK		DM 1980*100	1700,00 98,3	1614,00 94,8 1513,00 91,0
494	RUNDFUNKGERÄT, HIFI-STEREO-STEUERGERÄT, MUSIK- LEISTUNG ETWA 2 MAL 50 WATT 112)	1 STUECK		DM 1980*100	487,00 99,5	523,00 98,7 493,00 98,2
495	UHREN-RADIO, 2 WELLENBEREICHE, 24-STUNDEN LED-DAUERANZEIGE	1 STUECK		DM 1980*100	94,30 102,6	88,90 100,9 87,20 100,8
496	STEREO-RADIO-RECORDER FUER NETZ- UND BATTERIEBETRIEB, 4-WELLENBEREICHE, OHNE BATTERIEN	1 STUECK		DM 1980*100	312,00 100,6	304,00 98,7 281,00 98,1
497	HIFI-STEREO-PLATTENSPIELER, DIN 45500, NETZBETRIEB, 2-3 GESCHWINDIGKEITEN	1 STUECK		DM 1980*100	280,00 101,8	269,00 100,3 269,00 99,9
498	KASSETTENABSPIELER (WALK-MAN), MIT KOPFHÖRER	1 STUECK		DM 1980*100	-	- 99,1
499	VIDEO-RECORDER, VHS-SYSTEM, PROGRAMMIERBAR, MIT FERNBEDIENUNG 113)	1 STUECK		DM 1980*100	1928,00 91,8	1848,00 90,5 1613,00 84,1
500	VIDEO-KAMERA	1 STUECK		DM 1980*100	-	- 99,6
501	TONBANDKASSETTE, C 90	1 STUECK		DM 1980*100	4,73 103,8	4,62 102,4 4,55 101,0
502	VIDEO-BAND, VHS-SYSTEM, ETWA 180 MINUTEN SPIELDauer	1 STUECK		DM 1980*100	31,00 73,7	22,90 65,9 19,15 59,7
503	SCHALLPLATTE, STEREO, LP, 30 CM, 33 1/3 UPM, UNTERHALTUNGSMUSIK, NEUAUFNAHME	1 STUECK		DM 1980*100	19,52 102,9	19,27 102,9 19,04 103,0
504	SCHALLPLATTE, STEREO, LP, 30 CM, 33 1/3 UPM, KLASSISCHE MUSIK, NEUAUFNAHME	1 STUECK		DM 1980*100	21,80 107,7	22,00 107,7 21,90 108,4
505	LAUTSPRECHERBOX, DIN 45500, NENNBELASTUNG ETWA 50 WATT 114)	1 STUECK		DM 1980*100	174,00 102,7	175,00 103,7 169,00 103,2
506	SPIEGELREFLEX-KAMERA, FUER MITTLERE ANSPRUECHE	1 STUECK		DM 1980*100	461,00 97,0	472,00 99,3 489,00 101,4
507	POCKET-KAMERA, FUER GERINGERE ANSPRUECHE	1 STUECK		DM 1980*100	58,50 97,8	58,60 97,8 58,00 97,7
508	SOFORTBILD-KAMERA, MIT BELICHTUNGSAUTOMATIK, FUER MITTLERE ANSPRUECHE	1 STUECK		DM 1980*100	123,00 92,6	118,00 90,8 115,00 90,0
509	KLEINBILO-KAMERA (NICHT SPIEGELREFLEX-KAMERA), FUER MITTLERE ANSPRUECHE	1 STUECK		DM 1980*100	201,00 95,9	213,00 97,5 223,00 98,6
510	PROJEKTIONSGERÄT FUER DIAS	1 STUECK		DM 1980*100	196,00 104,1	203,00 104,4 213,00 104,9

PREISE

JAH	DURCH- SCHNITT	JAN.	FEBR.	MAERZ	APRIL	MAI	JUNI	JULI	AUG.	SEPT.	OKT.	NOV.	DEZ.	LFD NR.
1 9 8 6	65,00	65,00	65,00	65,00	65,00	65,00	65,00	65,00	65,00	65,00	65,00	65,00	65,00	483
1 9 8 6	32,5	32,5	32,5	32,5	32,5	32,5	32,5	32,5	32,5	32,5	32,5	32,5	32,5	
1 9 8 6	0,46	0,46	0,46	0,46	0,46	0,46	0,46	0,46	0,46	0,46	0,46	0,46	0,46	484
1 9 8 6	100,0	100,0	100,0	100,0	100,0	100,0	100,0	100,0	100,0	100,0	100,0	100,0	100,0	
1 9 8 6	0,50	0,50	0,50	0,50	0,50	0,50	0,50	0,50	0,50	0,50	0,50	0,50	0,50	485
1 9 8 6	100,0	100,0	100,0	100,0	100,0	100,0	100,0	100,0	100,0	100,0	100,0	100,0	100,0	
1 9 8 6	3,68	3,68	3,68	3,68	3,68	3,68	3,68	3,68	3,68	3,68	3,68	3,68	3,68	486
1 9 8 6	100,0	100,0	100,0	100,0	100,0	100,0	100,0	100,0	100,0	100,0	100,0	100,0	100,0	
1 9 8 6	0,80	0,80	0,80	0,80	0,80	0,80	0,80	0,80	0,80	0,80	0,80	0,80	0,80	487
1 9 8 6	133,3	133,3	133,3	133,3	133,3	133,3	133,3	133,3	133,3	133,3	133,3	133,3	133,3	
1 9 8 6	0,60	0,60	0,60	0,60	0,60	0,60	0,60	0,60	0,60	0,60	0,60	0,60	0,60	488
1 9 8 6	120,0	120,0	120,0	120,0	120,0	120,0	120,0	120,0	120,0	120,0	120,0	120,0	120,0	
1 9 8 6	3,00	3,00	3,00	3,00	3,00	3,00	3,00	3,00	3,00	3,00	3,00	3,00	3,00	489
1 9 8 6	130,4	130,4	130,4	130,4	130,4	130,4	130,4	130,4	130,4	130,4	130,4	130,4	130,4	
1 9 8 6	4,40	4,40	4,40	4,40	4,40	4,40	4,40	4,40	4,40	4,40	4,40	4,40	4,40	490
1 9 8 6	129,4	129,4	129,4	129,4	129,4	129,4	129,4	129,4	129,4	129,4	129,4	129,4	129,4	
1 9 8 6	5,00	5,00	5,00	5,00	5,00	5,00	5,00	5,00	5,00	5,00	5,00	5,00	5,00	491
1 9 8 6	138,9	138,9	138,9	138,9	138,9	138,9	138,9	138,9	138,9	138,9	138,9	138,9	138,9	
1 9 8 6	1,50	1,50	1,50	1,50	1,50	1,50	1,50	1,50	1,50	1,50	1,50	1,50	1,50	492
1 9 8 6	125,0	125,0	125,0	125,0	125,0	125,0	125,0	125,0	125,0	125,0	125,0	125,0	125,0	

BILDUNG, UNTERHALTUNG, FREIZEIT

1 9 8 6	1575,00	1585,00	1586,00	1588,00	1579,00	1592,00	1585,00	1581,00	1576,00	1566,00	1559,00	1544,00	1554,00	493
1 9 8 6	87,8	88,5	88,6	88,5	88,3	87,9	87,6	87,5	87,4	87,4	87,3	87,0	87,0	
1 9 8 6	515,00	513,00	514,00	516,00	516,00	522,00	523,00	521,00	519,00	514,00	511,00	505,00	506,00	494
1 9 8 6	96,9	97,5	97,7	97,8	97,6	96,7	96,7	96,7	96,9	96,9	96,5	95,6	95,6	
1 9 8 6	81,00	84,40	83,80	83,10	82,50	80,50	80,60	80,60	80,30	80,00	79,50	78,90	78,50	495
1 9 8 6	98,1	98,4	99,3	99,3	99,2	98,4	98,3	98,2	98,1	98,0	97,7	95,4	95,3	
1 9 8 6	242,00	254,00	254,00	252,00	249,00	240,00	240,00	238,00	237,00	236,00	235,00	239,00	237,00	496
1 9 8 6	96,7	98,5	98,5	98,5	97,9	96,8	96,7	96,6	96,2	96,1	95,7	94,7	94,6	
1 9 8 6	261,00	272,00	268,00	268,00	264,00	260,00	260,00	260,00	260,00	255,00	255,00	255,00	255,00	497
1 9 8 6	99,5	100,0	100,3	100,1	100,1	99,3	99,2	99,2	99,2	99,2	99,2	98,9	98,9	
1 9 8 6	83,10	85,90	85,90	84,50	83,20	84,20	84,20	83,80	83,10	81,80	81,30	80,40	79,30	498
1 9 8 6	97,0	98,5	98,5	98,4	98,3	97,1	97,0	97,0	96,9	96,3	96,2	95,1	95,1	
1 9 8 6	1405,00	1463,00	1463,00	1457,00	1455,00	1419,00	1399,00	1385,00	1376,00	1365,00	1352,00	1362,00	1361,00	499
1 9 8 6	78,1	79,9	79,9	79,6	79,3	78,5	78,0	77,7	77,4	77,2	77,1	76,4	76,4	
1 9 8 6	2370,00	2366,00	2366,00	2317,00	2300,00	2356,00	2344,00	2358,00	2342,00	2362,00	2363,00	2487,00	2478,00	500
1 9 8 6	96,8	98,4	98,4	98,3	97,6	97,3	96,8	96,7	96,5	96,3	95,6	94,9	94,8	
1 9 8 6	4,47	4,57	4,54	4,50	4,50	4,47	4,46	4,46	4,47	4,45	4,44	4,41	4,40	501
1 9 8 6	99,9	101,0	100,7	100,5	100,4	100,1	99,7	99,7	99,7	99,7	99,5	98,9	98,6	
1 9 8 6	16,15	17,95	17,41	17,02	16,89	16,78	16,07	15,80	15,54	15,39	15,15	14,93	14,86	502
1 9 8 6	55,6	57,4	56,9	56,5	56,3	56,1	55,7	55,5	55,3	55,0	54,4	53,9	53,7	
1 9 8 6	18,63	18,71	18,72	18,86	18,81	18,70	18,65	18,65	18,63	18,62	18,38	18,42	18,43	503
1 9 8 6	102,6	102,6	102,6	102,6	102,6	102,6	102,7	102,7	102,7	102,7	102,6	102,6	102,7	
1 9 8 6	22,00	22,00	22,10	22,00	22,00	22,10	22,10	22,10	22,10	22,00	21,90	22,10	22,10	504
1 9 8 6	109,1	109,1	109,1	109,0	109,1	109,0	109,0	109,1	108,9	109,1	109,2	109,2	109,2	
1 9 8 6	159,00	162,00	162,00	160,00	161,00	160,00	160,00	159,00	159,00	157,00	156,00	157,00	157,00	505
1 9 8 6	102,7	102,6	102,7	102,7	102,6	102,6	102,6	102,6	102,6	102,6	102,7	102,7	102,7	
1 9 8 6	484,00	486,00	487,00	483,00	482,00	486,00	486,00	486,00	483,00	481,00	482,00	480,00	480,00	506
1 9 8 6	100,2	101,7	101,5	100,3	100,3	100,2	100,0	100,0	99,7	99,7	99,7	99,5	99,4	
1 9 8 6	57,50	58,40	58,10	58,00	57,70	57,90	57,70	57,70	57,20	57,10	56,80	57,70	55,90	507
1 9 8 6	99,1	98,8	99,0	99,1	99,2	99,4	99,6	99,4	99,4	99,3	98,9	98,8	98,5	
1 9 8 6	115,00	115,00	116,00	116,00	116,00	117,00	116,00	116,00	115,00	114,00	115,00	115,00	115,00	508
1 9 8 6	89,4	89,7	89,6	89,6	89,5	89,5	89,5	89,4	89,3	89,2	89,2	89,3	89,4	
1 9 8 6	224,00	228,00	228,00	227,00	227,00	225,00	223,00	223,00	223,00	221,00	221,00	223,00	223,00	509
1 9 8 6	98,3	98,5	98,7	98,7	98,8	98,7	98,0	98,3	98,0	98,0	97,9	97,9	97,8	
1 9 8 6	221,00	218,00	221,00	221,00	222,00	224,00	224,00	224,00	224,00	221,00	220,00	218,00	218,00	510
1 9 8 6	105,1	104,8	105,0	105,0	105,1	105,2	105,2	105,3	105,3	105,2	104,9	104,9	104,7	

LFD NR.	WARE / LEISTUNG	MENGEN- EINHEIT	V-FAKTOR	JAHRES DURCHSCHNITTE		
				1983	1984	1985
511	DIARAHMEN, 5 MAL 5 CM, IN PACKUNGEN ZU ETWA 100 STUECK ¹¹⁵⁾	100 STUECK ¹¹⁶⁾		DM 6,18 1980*100 106,3	6,06 108,5	6,05 109,2
512	ELEKTRONEN-BLITZGERAET, LEITZAHL CA. 26	1 STUECK		DM 102,00 1980*100 102,3	103,00 102,6	105,00 103,5
513	SCHREIBMASCHINE, ELEKTRISCH/ELEKTRONISCH, MIT KUGELKOPF BZW. TYPENRAD, MIT KORREKTUREINRICHTUNG, OHNE SPEICHER	1 STUECK		DM 1824,00 1980*100 97,0	1731,00 95,7	1638,00 95,2
514	REISESCHREIBMASCHINE, FLACHSCHREIBMASCHINE, BIS 9 CM HOEHE	1 STUECK		DM 214,00 1980*100 102,7	216,00 103,6	223,00 106,6
515	ELEKTRONIK-TASCHENRECHNER, 8-STELLIG, NUR ANZEIGEND, 4 RECHENARTEN, MIT 2 BIS 3 FUNKTIONSTASTEN, MIT EINEM ODER MEHREREN SPEICHERN	1 STUECK		DM 34,80 1980*100 96,1	32,10 93,4	31,70 92,2
516	ELEKTRONEN-TISCHRECHNER, ANZEIGEND UND DRUCKEND, 12 STELLIG, 4 RECHENARTEN, MIT KONSTANTE UND SPEICHER	1 STUECK		DM 262,00 1980*100 98,7	250,00 98,2	244,00 97,7
517	TISCHKOPIERGERAET, VORLAGENGROESSE BIS DIN A 3, NORMALPAPIER ¹¹⁷⁾	1 STUECK		DM - 1980*100 97,3	- 97,7	6561,00 97,0
518	HEIMCOMPUTER, CA. 64 K-BYTE RAM	1 STUECK		DM - 1980*100 86,0	- 61,9	- 53,3
519	SCHULFUELLER, MITTLERE QUALITAET	1 STUECK		DM 14,26 1980*100 111,2	14,32 112,0	14,67 114,1
520	KUGELSCHREIBER, MIT AUSTAUSCHBARER MINE, EINFACHE QUALITAET	1 STUECK		DM 1,23 1980*100 106,3	1,23 107,6	1,25 109,6
521	REISSZEUG FUEER SCHULE, ETWA 10 TEILE, DARUNTER 2 HAUPT- ZIRKEL UND 1 STECHZIRKEL, MITTLERE QUALITAET	1 GARNITUR		DM 43,60 1980*100 109,8	44,90 111,8	45,70 113,3
522	BRIEFLOCHER, NORMALE LOECHUNG, EINFACHE AUSFUEHRUNG	1 STUECK		DM 6,60 1980*100 113,1	6,67 114,7	6,78 116,1
523	HEFTMASCHINE, NORMAL (24/6), MITTLERE AUSFUEHRUNG	1 STUECK		DM 17,34 1980*100 112,6	17,71 114,9	18,07 117,0
524	STEMPEL -DRUCKSACHE-, MITTLERE GROESSE	1 STUECK		DM 4,63 1980*100 113,1	4,67 114,3	4,75 115,3
525	STEMPELKISSEN, MITTLERE GROESSE	1 STUECK		DM 7,50 1980*100 124,1	7,72 127,1	7,93 130,5
526	HEBELORDNER, DIN A 4, 8 CM BREIT, OHNE REGISTER	1 STUECK		DM 4,91 1980*100 111,2	5,03 114,0	5,04 114,5
527	RINGBUCH, KUNSTSTOFFEINBAND, NICHT WATTIERT, MIT EINLAGEN, 50 BLATT, DIN A 4, MITTLERE QUALITAET	1 STUECK		DM 7,30 1980*100 106,4	7,39 108,2	7,51 109,5
528	ELEKTRONISCHE ORGEL (HEIMORGEL), MITTLERE QUALITAET ¹¹⁸⁾	1 STUECK		DM - 1980*100 -	- -	- 114,6
529	PIANO, SPITZENMARKE ¹¹⁹⁾	1 STUECK		DM 11234,00 1980*100 115,3	11861,00 118,3	12236,00 120,8
530	AKKORDEON, 72 BAESSE, GUTES MARKENINSTRUMENT	1 STUECK		DM 1598,00 1980*100 117,1	1651,00 120,1	1703,00 123,8
531	KLARINETTE AUS GRENADILLE-HOLZ MIT 17 NEUSILBERKLAPPEN, 2 FIS-BRILLEN, H-CIS, TRILLER-DIS, HEBER, ROLLEN	1 STUECK		DM 978,00 1980*100 112,7	1033,00 115,7	1054,00 118,3
532	BLOCKFLOETE, C-SOPRAN, BIRNBAUMHOLZ, BRAUN GEBEIZT, POLIERT	1 STUECK		DM 36,70 1980*100 116,4	39,10 123,3	41,30 129,5
533	GITARRE, NICHT ELEKTRISCH, 6-SAETIG (SCHUELER- ODER WANDERGITARRE)	1 STUECK		DM 216,00 1980*100 119,6	224,00 124,4	228,00 126,7
534	SCHUELERGEIGE, MIT BOGEN, FUTTERAL AUS KUNSTSTOFF	1 STUECK		DM 494,00 1980*100 117,3	518,00 120,7	535,00 123,3
535	NOTENSTAENDER, BODEN-STAENDER AUS METALL	1 STUECK		DM 27,00 1980*100 114,2	28,00 118,2	28,80 121,7
536	SKATSPIEL IN SCHACHTEL ODER BOX, MITTLERE QUALITAET ¹²⁰⁾	1 STUECK		DM 3,39 1980*100 107,9	3,37 109,5	3,32 110,1
537	MENSCH-AERGERE-DICH-NICHT- SPIEL, FUEER 4 UND 6 PERSONEN	1 STUECK		DM 13,17 1980*100 117,5	13,90 122,2	14,53 125,7
538	TV-MULTISPIEL MIT TON, FERNBEDIENUNG UND NETZANSCHLUSS	1 STUECK		DM 278,00 1980*100 101,2	251,00 95,2	211,00 89,2
539	TELEKASSETTE (KASSETTE FUEER FERNSEHSPIELE)	1 STUECK		DM 74,20 1980*100 110,3	74,70 109,3	64,50 101,6
540	ELEKTRISCHE EISENBAHN, SPUR HO, GRUNDAUSSTATTUNG MIT TRANSFORMATOR	1 PACKUNG		DM 126,00 1980*100 108,8	126,00 111,1	123,00 112,5
541	KUNSTSTOFFBAUKASTEN, GRUNDAUSSTATTUNG, MARKENWARE	1 PACKUNG		DM 49,50 1980*100 113,4	50,30 116,6	50,50 117,0
542	METALLBAUKASTEN, GRUNDAUSSTATTUNG	1 PACKUNG		DM 62,20 1980*100 109,6	64,60 110,9	66,90 113,5

PREISE

JAH	DURCH- SCHNITT	JAN.	FEBR.	MAERZ	APRIL	MAI	JUNI	JULI	AUG.	SEPT.	OKT.	NOV.	DEZ.	LFD NR.
1 9 8 6	9,72	9,86	9,87	9,87	9,88	9,80	9,73	9,73	9,72	9,60	9,58	9,54	9,46	511
1 9 8 6	109,1	108,9	109,0	109,1	109,4	109,3	109,4	109,4	109,3	109,1	108,9	108,9	108,8	
1 9 8 6	105,00	105,00	104,00	104,00	104,00	104,00	105,00	105,00	105,00	106,00	106,00	107,00	106,00	512
1 9 8 6	104,1	103,6	103,6	103,6	104,0	104,0	104,2	104,2	104,0	104,3	104,3	104,6	104,6	
1 9 8 6	1556,00	1602,00	1579,00	1575,00	1571,00	1560,00	1556,00	1551,00	1544,00	1550,00	1534,00	1525,00	1528,00	513
1 9 8 6	94,1	94,6	94,3	94,3	94,2	94,4	94,3	94,3	94,3	94,0	93,6	93,7	93,6	
1 9 8 6	224,00	226,00	226,00	226,00	226,00	220,00	224,00	224,00	223,00	223,00	223,00	223,00	224,00	514
1 9 8 6	107,7	108,1	108,1	108,0	107,9	107,8	107,8	107,7	107,5	107,5	107,4	107,4	107,4	
1 9 8 6	29,00	31,20	30,30	30,10	29,70	28,60	28,70	28,50	28,20	28,20	28,30	28,20	28,10	515
1 9 8 6	90,6	92,0	91,7	91,5	91,3	90,4	90,4	90,2	90,0	90,0	90,0	89,7	89,7	
1 9 8 6	242,00	244,00	245,00	245,00	244,00	243,00	242,00	241,00	241,00	242,00	241,00	239,00	238,00	516
1 9 8 6	96,5	97,2	97,0	97,0	96,9	96,5	96,5	96,4	96,4	96,4	96,1	96,1	95,9	
1 9 8 6	6102,00	6170,00	6170,00	6162,00	6103,00	6058,00	6035,00	6065,00	6072,00	6078,00	6075,00	6069,00	6160,00	517
1 9 8 6	96,1	96,2	96,2	96,2	96,0	96,0	96,1	96,0	95,9	95,9	96,2	96,5	96,5	
1 9 8 6	656,00	634,00	634,00	668,00	673,00	675,00	671,00	673,00	664,00	651,00	646,00	625,00	658,00	518
1 9 8 6	47,4	47,8	47,8	47,8	48,3	47,8	47,7	47,7	47,5	46,9	46,8	46,2	46,3	
1 9 8 6	14,82	14,83	14,87	14,87	14,84	14,82	14,82	14,81	14,82	14,74	14,75	14,81	14,83	519
1 9 8 6	115,3	115,1	115,3	115,3	115,2	115,1	115,2	115,3	115,4	115,4	115,5	115,5	115,7	
1 9 8 6	1,24	1,25	1,25	1,24	1,24	1,24	1,23	1,24	1,24	1,24	1,25	1,25	1,25	520
1 9 8 6	110,8	110,2	110,4	110,4	110,4	110,6	110,8	110,9	110,8	111,1	111,3	111,3	111,3	
1 9 8 6	46,40	46,40	46,40	46,50	46,50	46,20	46,70	46,80	46,30	46,20	46,20	46,30	46,30	521
1 9 8 6	114,2	113,9	114,1	114,1	114,2	114,3	114,3	114,3	114,3	114,2	114,2	114,5	114,5	
1 9 8 6	7,08	6,98	7,03	7,02	7,02	7,03	7,06	7,07	7,07	7,09	7,15	7,21	7,24	522
1 9 8 6	119,5	118,4	118,7	118,7	118,8	119,0	119,2	119,3	119,3	119,5	120,1	121,2	121,4	
1 9 8 6	18,24	18,14	18,20	18,22	18,17	18,19	18,24	18,23	18,25	18,23	18,27	18,34	18,34	523
1 9 8 6	118,9	117,5	118,0	118,1	118,6	118,7	119,1	119,0	119,1	119,2	119,4	120,0	120,0	
1 9 8 6	4,78	4,78	4,80	4,80	4,81	4,79	4,76	4,77	4,76	4,76	4,76	4,76	4,76	524
1 9 8 6	117,2	117,0	117,4	117,0	117,1	116,8	117,0	117,2	117,2	117,3	117,4	117,4	117,4	
1 9 8 6	8,22	8,08	8,13	8,14	8,19	8,22	8,22	8,23	8,24	8,27	8,28	8,33	8,33	525
1 9 8 6	134,8	132,9	133,6	133,7	134,2	134,7	134,9	135,2	135,3	135,5	135,6	136,0	136,1	
1 9 8 6	5,08	5,05	5,05	5,05	5,05	5,05	5,04	5,04	5,04	5,06	5,12	5,19	5,20	526
1 9 8 6	115,7	114,8	114,8	114,9	114,9	115,0	114,9	114,9	114,9	115,5	116,9	118,4	118,6	
1 9 8 6	7,61	7,61	7,65	7,63	7,62	7,59	7,61	7,61	7,64	7,55	7,59	7,62	7,62	527
1 9 8 6	111,4	110,7	110,9	110,9	111,1	111,2	111,5	111,4	111,4	111,4	111,7	112,0	112,1	
1 9 8 6	2895,00	2931,00	2931,00	2960,00	2956,00	2862,00	2862,00	2868,00	2847,00	2885,00	2883,00	2880,00	2882,00	528
1 9 8 6	116,5	116,5	116,5	116,5	116,5	116,5	116,3	116,4	116,4	116,5	116,5	116,8	116,8	
1 9 8 6	13342,00	13362,00	13363,00	13317,00	13285,00	13290,00	13311,00	13313,00	13313,00	13328,00	13389,00	13425,00	13411,00	529
1 9 8 6	123,1	122,6	122,6	122,6	122,8	122,8	123,0	123,0	123,0	123,1	123,7	124,0	124,1	
1 9 8 6	1786,00	1742,00	1762,00	1744,00	1762,00	1769,00	1788,00	1789,00	1800,00	1813,00	1816,00	1819,00	1805,00	530
1 9 8 6	127,8	126,2	126,5	126,6	126,5	126,9	128,1	128,2	128,4	128,9	129,1	129,3	129,3	
1 9 8 6	1088,00	1062,00	1072,00	1076,00	1084,00	1088,00	1089,00	1089,00	1094,00	1103,00	1103,00	1095,00	1096,00	531
1 9 8 6	121,0	119,8	120,2	120,6	120,8	121,2	121,3	121,3	121,6	121,7	121,7	121,0	121,1	
1 9 8 6	43,70	42,50	43,00	43,30	43,60	43,60	43,80	43,80	43,80	44,20	44,10	44,30	44,60	532
1 9 8 6	136,3	132,9	134,1	134,9	135,8	136,3	136,8	136,9	136,9	137,3	137,2	137,7	138,8	
1 9 8 6	228,00	226,00	227,00	226,00	226,00	227,00	227,00	228,00	228,00	228,00	229,00	230,00	230,00	533
1 9 8 6	128,8	127,8	128,0	128,2	128,4	128,6	128,9	129,1	129,2	129,4	129,4	129,5	129,5	
1 9 8 6	546,00	541,00	544,00	547,00	549,00	545,00	546,00	546,00	546,00	547,00	547,00	548,00	548,00	534
1 9 8 6	127,2	124,9	127,0	127,1	127,1	127,1	127,3	127,3	127,3	127,7	127,7	128,2	128,2	
1 9 8 6	29,40	29,20	29,20	29,20	29,30	29,30	29,30	29,30	29,40	29,50	29,50	29,50	29,50	535
1 9 8 6	124,0	123,3	123,5	123,5	123,7	123,8	123,9	124,0	124,3	124,4	124,4	124,5	124,5	
1 9 8 6	3,29	3,30	3,34	3,29	3,28	3,28	3,29	3,29	3,29	3,26	3,26	3,28	3,29	536
1 9 8 6	110,1	110,2	110,4	110,5	109,7	109,6	109,9	110,0	110,0	110,2	110,0	110,3	110,2	
1 9 8 6	14,94	14,59	14,76	14,89	14,95	14,96	14,96	14,98	14,98	14,98	15,01	15,10	15,16	537
1 9 8 6	128,8	126,2	127,2	127,8	128,4	128,8	128,9	129,0	129,0	129,6	129,9	130,4	130,7	
1 9 8 6	196,00	203,00	198,00	198,00	197,00	203,00	203,00	193,00	190,00	187,00	195,00	196,00	195,00	538
1 9 8 6	86,5	87,6	87,6	87,6	86,5	86,5	86,7	86,8	86,8	86,4	86,1	85,2	85,2	
1 9 8 6	46,30	45,90	45,90	47,20	47,40	47,30	46,40	46,50	46,20	45,80	45,40	45,50	45,50	539
1 9 8 6	97,9	98,6	98,6	98,6	98,1	97,9	97,9	97,9	97,9	97,6	97,2	97,2	97,3	
1 9 8 6	128,00	124,00	125,00	126,00	124,00	125,00	125,00	126,00	125,00	126,00	126,00	124,00	124,00	540
1 9 8 6	114,0	113,1	113,7	114,0	114,0	113,9	113,9	114,0	114,0	114,3	114,4	114,5	114,5	
1 9 8 6	53,60	51,10	53,00	53,00	53,40	54,20	54,60	54,40	54,80	53,50	53,60	54,10	54,10	541
1 9 8 6	121,0	119,0	120,4	120,4	120,8	121,0	121,2	121,2	121,3	121,6	121,6	121,8	121,7	
1 9 8 6	66,90	65,20	66,00	66,60	66,90	67,10	66,50	66,70	66,70	67,10	68,20	67,50	67,80	542
1 9 8 6	116,2	113,9	114,4	115,4	116,1	116,2	116,1	116,4	116,6	116,7	117,2	117,5	117,5	

LFD NR.	WARE / LEISTUNG	MENGEN- EINHEIT	V-FAKTOR	JAHRES DURCHSCHNITTE		
				1983	1984	1985
543	PUPPE, UNZERBRECHLICH, SCHLAF AUGEN MIT WIMPERN, WASCH- UND KAEMMBARE HAARE, BEKLEIDET, ETWA 40 CM GROSS, MARKENWARE	1 STUECK		DM 45,40 1980*100 111,3	46,20 113,5	47,20 115,9
544	TEDDYBAER, ETWA 40 CM GROSS, MITTLERE QUALITAET	1 STUECK		DM 52,70 1980*100 112,1	55,40 116,2	58,10 119,1
545	FUSSBALL, VOLLRINDELEDER, GUTE QUALITAET, GROSSE 5 ¹²¹⁾	1 STUECK		DM 46,00 1980*100 109,7	46,00 110,6	46,40 111,2
546	SKI AUS KUNSTSTOFF, LAENGE 180-190 CM, OHNE BINDUNG, MITTLERE QUALITAET	1 PAAR		DM 236,00 1980*100 104,4	237,00 105,3	236,00 105,6
547	TENNIS SCHLAEGER, MITTLERE QUALITAET, EINSCHL. BESpannung MIT KUNSTDARM	1 STUECK		DM - 1980*100 -	-	136,5
548	SPORT-TAUCHMASKE, MIT SICHERHEITSGLAS ¹²²⁾	1 STUECK ¹²³⁾		DM 27,40 1980*100 114,0	27,50 116,0	27,20 116,8
549	ZUGGERAET ZUM MUSKELTRAINING (EXPANDER), MITTLERE QUALITAET	1 STUECK		DM - 1980*100 -	-	111,2
550	HAUSZELT MIT APSIS FUER 4 PERSONEN, MIT NORMALEM ZUBEHOER, ETWA 280 MAL 200 MAL 180 CM, MITTLERE QUALITAET	1 STUECK		DM 209,00 1980*100 108,3	207,00 108,6	210,00 109,4
551	CAMPING-LIEGE AUS STAHLROHR, DREIBEINLIEGE, MIT DRAHTFEDER- BESpannung UND SCHAUMGUMMIAUFLAGE, LIEGEFLAECHEN ETWA 65 MAL 195 CM	1 STUECK		DM 80,40 1980*100 110,0	83,50 111,6	83,80 112,8
552	LUFTMATRATZE, SITZ- U. LIEGEMATRATZE, UNGEMUSTERT, 3-TEILIG, UNAUFGEBLASEN ETWA 70 MAL 200 CM, GUTE QUALITAET	1 STUECK		DM 43,50 1980*100 117,8	43,90 119,2	43,20 119,9
553	SCHLAUCHBOOT FUER ZWEI PERSONEN, MIT VERSTAERKTEM BODEN, SEEWASSERFEST, OHNE ZUBEHOER, MITTLERE QUALITAET	1 STUECK		DM 313,00 1980*100 109,4	306,00 110,8	315,00 110,5
554	FERNGLAS, PRISMENGAS, 8 MAL 30, OHNE TASCHEN, MIT TRAGRIEMEN	1 STUECK		DM 93,90 1980*100 106,5	93,40 108,3	94,80 110,2
555	TAGESZEITUNG, OERTLICH BEVORZUGTES BLATT, ABO NEMENT	MTS.-BEZUG		DM 17,23 1980*100 121,2	17,96 126,3	18,79 132,2
556	TAGESZEITUNG, OERTLICH BEVORZUGTES BLATT, EINZELVERKAUF	1 STUECK		DM 0,81 1980*100 121,3	0,85 126,9	0,89 132,7
557	FARBUMKEHRFILM FUER DIAS, 24 MAL 36 MM, 36 AUFNAHMEN	1 STUECK		DM 12,74 1980*100 112,0	13,05 113,5	13,51 115,4
558	UNIVERSAL-BLITZLICHTWURFEL, IN PACKUNGEN ZU 3 STUECK	1 PACKUNG		DM 5,00 1980*100 107,5	5,20 110,0	5,35 112,8
559	BRIEFBLOCK, WEISS, HOLZFREI, DIN A 4, 50 BLATT	1 STUECK		DM 2,40 1980*100 118,2	2,44 120,8	2,51 124,9
560	BRIEFUMSCHLAEGE, WEISS, UNGEFUETTERT, DIN C 6	25 STUECK		DM 1,48 1980*100 120,1	1,52 123,2	1,56 125,5
561	SCHULHEFT, EINFACH LINIERT, DIN A 5, 16 BLATT ¹²⁴⁾	1 STUECK		DM 0,42 1980*100 122,2	0,44 126,2	0,46 131,2
562	ZEICHENBLOCK, MITTELFEIN, KOPF- UND FUSSPERFORIERT, DIN A 3, 20 BLATT	1 STUECK		DM 2,95 1980*100 112,1	3,09 116,8	3,32 123,1
563	SCHREIBMASCHINENPAPIER, WEISS, HOLZFREI, DIN A 4, 70 G JE M2 1000 BLATT			DM 28,20 1980*100 114,1	28,80 115,6	29,80 119,0
564	DURCHSCHREIBEBLOCK, DIN A 5, 2 MAL 50 BLATT MIT DRUCK	1 STUECK		DM 3,93 1980*100 117,3	4,09 122,0	4,28 126,9
565	GESCHAFTSBUCH, HOLZFREI, KONTO LINIERT, PAPPBAND, DIN A 4, 96 BLATT	1 STUECK		DM 33,00 1980*100 121,4	35,10 127,1	37,60 133,2
566	BLEISTIFT, MARKENWARE	1 STUECK		DM 1,23 1980*100 119,5	1,25 122,0	1,27 123,8
567	FARBAND, CARBON/FILMBAND, EINFARBIG	1 STUECK		DM 7,91 1980*100 119,2	8,10 122,0	8,30 124,9
568	FUELLHALTERPATRONEN, BLAU ODER SCHWARZ, PACKUNG ZU 6 STUECK	1 PACKUNG		DM 1,06 1980*100 113,7	1,07 115,2	1,08 115,7
569	KOHLEPAPIER, DIN A 4, GUTE QUALITAET	100 BLATT		DM 30,80 1980*100 115,3	31,80 117,8	32,60 122,0
570	HEFTKLAMMERN 24/6	1000 ST		DM 1,00 1980*100 108,3	1,01 111,0	1,03 113,3
571	BATTERIE, MONOZELLE, 1,5 V, ALKALI-MANGAN, HOCHLEISTUNGSZELLE	1 STUECK		DM 3,30 1980*100 116,8	3,42 120,3	3,48 123,0
572	HAUSHALTSKERZEN, KOMPOSITIONS-KRONENKERZEN, IN PACKUNGEN ZU ETWA 6 STUECK, NETTOGEWICHT ETWA 300 G	1 KILO		DM 6,70 1980*100 110,1	6,52 110,7	6,51 112,0
573	FARBKASTEN, MIT 12 AUSWECHSELBAREN DECKFARBEN UND 1 TUBE DECKWEISS	1 STUECK		DM 10,65 1980*100 115,4	11,03 118,6	11,24 120,5
574	MONATLICHES ENTGELT FUER VOLLTAEIGIGEN KINDERGARTENBESUCH (20 TAGE), EINSCHL. VERPFLEGUNG	MONATS- GEBUEHR		DM 143,00 1980*100 118,6	141,00 121,1	141,00 122,2
575	TENNISUNTERRICHT, 1 UNTERRICHTSSTUNDE	60 MINUTEN		DM 36,90 1980*100 111,6	37,80 114,6	40,20 118,4
576	TANZUNTERRICHT, GRUPPENKURSUS FUER ANFAE NGER	1 KURSUS		DM 141,00 1980*100 112,6	145,00 115,9	148,00 118,0

PREISE

Jahr	Durchschnitt	JAN.	FEBR.	MÄRZ	APRIL	MAI	JUNI	JULI	AUG.	SEPT.	OKT.	NOV.	DEZ.	LFC NR.
1986	48,70	47,60	48,10	48,60	48,50	48,70	48,80	48,90	48,90	48,90	49,10	48,90	48,90	543
1986	117,7	117,1	117,3	117,3	117,4	117,6	117,5	117,6	117,7	117,8	118,0	118,4	118,4	
1986	60,20	58,50	58,70	59,30	59,70	60,20	60,60	60,70	61,00	60,80	60,80	61,30	61,40	544
1986	121,6	119,9	120,8	121,1	121,5	121,8	121,9	121,9	122,0	122,0	122,0	122,3	122,4	
1986	57,00	56,10	56,20	56,70	57,30	57,60	57,40	57,50	57,30	57,20	57,10	56,70	56,50	545
1986	111,2	111,1	111,2	111,3	111,2	111,2	111,3	111,2	111,2	111,3	111,3	111,3	111,2	
1986	238,00	235,00	237,00	237,00	239,00	240,00	241,00	242,00	239,00	237,00	236,00	236,00	235,00	546
1986	106,4	106,5	106,3	106,3	106,3	106,3	106,3	106,4	106,4	106,8	106,6	106,7	106,7	
1986	184,00	181,00	181,00	182,00	184,00	184,00	183,00	183,00	183,00	185,00	184,00	186,00	186,00	547
1986	136,4	136,3	136,3	136,3	136,3	136,2	136,3	136,3	136,3	136,7	136,7	136,7	136,7	
1986	29,10	29,50	29,50	29,10	29,10	29,10	28,80	28,80	28,90	28,90	29,00	29,00	29,10	548
1986	117,3	116,9	116,9	117,1	117,1	117,3	117,3	117,3	117,2	117,4	117,4	117,4	117,8	
1986	37,90	36,60	36,60	36,20	36,60	36,60	36,60	36,70	36,60	36,40	36,40	36,40	36,30	549
1986	111,2	111,1	111,1	111,1	111,1	111,0	111,0	111,3	111,2	111,2	111,2	111,2	111,3	
1986	212,00	212,00	214,00	216,00	215,00	215,00	212,00	212,00	213,00	211,00	209,00	208,00	209,00	550
1986	109,8	110,1	110,6	110,7	110,0	109,9	110,0	110,0	109,5	109,5	109,1	109,1	109,1	
1986	84,60	85,20	85,20	85,40	83,90	83,80	84,00	84,40	84,40	84,20	84,90	84,50	85,30	551
1986	114,2	114,0	114,0	114,0	114,0	114,1	114,2	114,3	114,4	114,3	114,4	114,4	114,4	
1986	41,70	43,10	42,50	42,30	42,30	42,30	41,60	41,90	41,60	40,80	40,90	40,60	40,70	552
1986	119,9	120,4	120,2	120,3	120,7	120,2	120,0	120,1	119,5	119,2	119,2	119,2	119,2	
1986	316,00	323,00	322,00	314,00	313,00	308,00	309,00	309,00	307,00	315,00	319,00	315,00	318,00	553
1986	111,2	110,8	110,8	110,9	110,9	110,9	111,0	111,3	111,2	111,4	111,6	111,6	111,6	
1986	95,30	95,00	94,60	94,20	94,00	94,00	95,10	95,30	95,70	95,60	97,00	96,40	96,90	554
1986	110,2	110,3	110,1	110,1	110,2	110,2	110,2	110,3	110,2	110,3	110,3	110,1	110,2	
1986	19,57	19,29	19,37	19,39	19,41	19,49	19,53	19,63	19,65	19,67	19,77	19,83	19,86	555
1986	137,8	135,8	136,5	136,6	136,8	137,2	137,5	138,1	138,3	138,4	139,1	139,5	139,7	
1986	0,92	0,91	0,91	0,91	0,91	0,92	0,92	0,92	0,92	0,92	0,93	0,93	0,93	556
1986	137,1	135,7	136,1	136,1	136,4	137,0	137,0	137,4	137,4	137,4	138,2	138,3	138,3	
1986	13,20	13,37	13,38	13,37	13,31	13,31	13,26	13,24	13,12	13,07	13,02	12,97	12,96	557
1986	114,5	115,5	115,3	115,3	115,0	114,9	114,5	114,3	114,0	113,9	113,6	113,6	113,6	
1986	5,54	5,44	5,50	5,52	5,53	5,56	5,54	5,52	5,55	5,55	5,57	5,57	5,58	558
1986	115,4	114,1	114,8	115,2	115,4	115,8	115,6	115,6	115,6	115,7	115,8	115,8	115,8	
1986	2,52	2,49	2,49	2,49	2,51	2,52	2,52	2,52	2,53	2,55	2,55	2,55	2,55	559
1986	127,0	125,9	126,5	126,7	127,5	126,9	127,1	127,0	126,8	127,1	127,3	127,6	127,5	
1986	1,60	1,56	1,59	1,59	1,60	1,60	1,60	1,61	1,61	1,61	1,61	1,61	1,61	560
1986	128,4	126,8	127,1	127,6	128,4	128,2	128,3	128,6	128,6	129,2	129,1	129,0	129,5	
1986	0,47	0,46	0,47	0,47	0,47	0,47	0,47	0,47	0,47	0,47	0,48	0,48	0,48	561
1986	134,6	132,4	132,7	133,6	133,7	133,8	134,0	134,8	135,4	135,3	136,2	136,3	136,4	
1986	3,49	3,44	3,45	3,45	3,46	3,46	3,46	3,50	3,51	3,51	3,54	3,56	3,56	562
1986	128,6	126,0	127,1	127,1	127,4	128,1	128,6	129,1	129,1	129,3	130,0	130,6	130,6	
1986	29,90	29,90	30,00	30,00	29,90	29,80	29,90	30,00	30,10	30,10	30,00	29,90	29,90	563
1986	120,2	119,9	120,0	120,0	119,9	120,1	120,1	120,3	120,3	120,4	120,5	120,6	120,7	
1986	4,45	4,36	4,36	4,37	4,43	4,43	4,47	4,48	4,49	4,50	4,51	4,52	4,52	564
1986	130,9	129,2	129,2	129,4	130,0	130,3	131,4	131,5	131,6	131,9	132,1	132,3	132,4	
1986	38,10	38,40	37,70	37,80	37,80	37,90	38,00	38,10	38,10	38,00	38,20	38,80	38,00	565
1986	136,5	135,3	135,3	135,3	135,6	135,7	136,2	136,3	136,3	136,2	136,9	139,1	139,5	
1986	1,29	1,26	1,27	1,28	1,28	1,28	1,29	1,29	1,29	1,29	1,30	1,31	1,31	566
1986	125,1	124,5	124,7	124,7	124,7	124,6	124,7	124,7	124,9	125,2	125,4	126,2	126,4	
1986	8,50	8,37	8,41	8,42	8,46	8,47	8,51	8,51	8,53	8,56	8,57	8,58	8,57	567
1986	127,7	126,0	126,5	126,6	127,0	127,5	128,0	128,1	128,2	128,5	128,5	128,7	128,8	
1986	1,09	1,09	1,09	1,09	1,09	1,09	1,09	1,09	1,09	1,08	1,08	1,09	1,09	568
1986	116,0	115,8	115,9	115,8	115,8	115,9	116,0	116,1	116,1	116,0	116,0	116,0	116,1	
1986	33,70	33,10	33,50	33,80	33,80	33,80	33,60	33,60	33,80	33,80	33,80	34,00	34,00	569
1986	125,6	124,5	124,9	125,2	125,3	125,6	125,6	125,8	126,0	126,1	126,1	126,3	126,3	
1986	1,05	1,05	1,04	1,04	1,04	1,05	1,06	1,06	1,06	1,06	1,06	1,06	1,06	570
1986	115,6	114,8	114,9	114,8	115,2	115,6	115,9	116,0	116,0	116,1	116,1	116,0	116,0	
1986	3,52	3,52	3,51	3,52	3,52	3,51	3,51	3,51	3,50	3,52	3,52	3,52	3,52	571
1986	124,2	124,1	124,0	124,1	124,2	123,9	123,9	123,9	123,9	124,6	124,6	124,6	124,4	
1986	6,69	6,65	6,65	6,65	6,69	6,76	6,75	6,75	6,68	6,67	6,70	6,68	6,66	572
1986	112,8	112,6	112,6	112,5	112,7	112,7	112,7	112,7	113,0	113,0	113,0	113,1	113,2	
1986	11,56	11,30	11,39	11,40	11,52	11,56	11,62	11,66	11,65	11,65	11,60	11,67	11,68	573
1986	122,8	121,3	121,6	121,6	122,2	122,4	123,1	123,3	123,4	123,6	123,6	123,9	124,1	
1986	144,00	142,00	143,00	143,00	143,00	143,00	143,00	143,00	147,00	146,00	146,00	146,00	145,00	574
1986	123,2	122,4	122,6	122,7	122,7	122,8	122,8	122,8	124,5	124,0	123,9	123,9	123,3	
1986	43,20	42,40	42,40	43,60	43,80	43,10	42,70	43,10	43,20	43,10	43,30	43,70	43,80	575
1986	120,4	120,1	120,1	120,2	120,8	120,2	120,2	120,2	120,4	120,2	120,7	120,8	121,2	
1986	150,00	148,00	149,00	149,00	149,00	149,00	149,00	150,00	149,00	150,00	151,00	152,00	152,00	576
1986	119,8	118,8	119,0	119,1	119,2	119,4	119,4	119,6	119,5	120,3	120,8	121,1	121,1	

LFD NR.	WARE / LEISTUNG	MENGEN- EINHEIT	V-FAKTOR	JAHRES DURCHSCHNITTE			
				1983	1984	1985	
577	LEHRGANGSGEBUEHR EINER VOLKSHOCHSCHULE, PREIS FUER 1 DOPPEL- STUNDE BEIM KAUF EINER HOERERKARTE FUER DEN BESUCH EINES LEHRGANGES VON 20 DOPPELSTUNDEN IN ENGLISCH (GRUNDKURS ODER UNTERSTUFE)	1 DOPPEL- STUNDE		DM 1980*100	3,57 134,6	3,73 140,1	3,80 142,5
578	THEATERKARTE (FUER SCHAUSPIEL), II. RANG MITTE, AN DER TAGESKASSE	1 KARTE		DM 1980*100	14,70 119,1	15,36 124,9	15,82 128,5
579	THEATERKARTE (FUER SCHAUSPIEL), II. RANG MITTE, IM ABONNEMENT (PLATZMIETE)	1 KARTE		DM 1980*100	11,70 116,7	12,18 121,5	12,53 125,4
580	OPERNKARTE (FUER OPER ODER OPERETTE), II. RANG MITTE, AN DER TAGESKASSE	1 KARTE		DM 1980*100	19,23 121,2	20,00 126,2	20,70 130,5
581	OPERNKARTE (FUER OPER ODER OPERETTE), II. RANG MITTE, IM ABONNEMENT (PLATZMIETE)	1 KARTE		DM 1980*100	14,03 122,0	14,65 127,6	15,25 132,3
582	KINOEintrittskarte, PLATZ IN DER MITTLEREN REIHE	1 KARTE		DM 1980*100	7,46 114,6	7,63 117,0	7,76 118,9
583	EINTRITTSKARTE ZUM FUSSBALLSPIEL (MEISTERSCHAFTSSPIEL DES KLASSENHOECHSTEN VEREINS IN DER LAUFENDEN SPIEL- PERIODE), BILLIGSTER SITZPLATZ 125)	1 KARTE		DM 1980*100	16,91 111,4	16,79 111,7	17,22 112,7
584	HOERFUNKGEBUEHR (GRUNDEGEBUEHR)	1 GEBUEHR		DM 1980*100	3,80 110,7	5,05 132,9	5,05 132,9
585	EINTRITTSKARTE INS HALLENBAD FUER EINEN ERWACHSENEN, OHNE EINZELKABINE, GUELTIG FUER 1 BESUCH	1 BESUCH		DM 1980*100	2,81 125,3	2,86 127,6	2,96 130,5
586	LEIHGEBUEHR EINES VIDEOFILMES FUER CA. 1-2 TAGE	1 MAL		DM 1980*100	.	.	118,9
587	FOTOARBEITEN, ENTWICKLUNG EINES KLEINBILDFARBFILMES, 36 AUFNAHMEN	1 FILM		DM 1980*100	2,80 109,6	2,98 115,4	3,17 120,7
588	FOTOARBEITEN, VERGROESSERUNG AUF 9 MAL 13 CM VON EINEM KLEINBILDFARBFILM	1 BILD		DM 1980*100	0,76 95,7	0,74 94,9	0,73 95,0
589	ELEKTRO-RASENMAEHER, 220 VOLT, 800 WATT	1 STUECK		DM 1980*100	345,00 105,8	344,00 106,6	345,00 106,3
590	ELEKTRISCHE HECKENSCHERE, 220 VOLT, 270 WATT, ETWA 45 CM ARBEITSBREITE	1 STUECK		DM 1980*100	219,00 108,7	223,00 110,2	224,00 110,4
591	SPATEN, GAERTNERSPATEN, MIT T-GRIFF	1 STUECK		DM 1980*100	41,40 112,4	41,70 114,9	42,50 116,6
592	GARTENSCHERE, GESCHMIEDET UND GEHAERTET	1 STUECK		DM 1980*100	26,10 114,2	26,60 117,0	27,30 119,2
593	BLUMENTOPF, TONTOPF, DURCHMESSER ETWA 13 CM	1 STUECK		DM 1980*100	1,02 118,3	1,04 121,0	1,08 121,7
594	GARTENSCHLAUCH, KUNSTSTOFF, 12 MAL 2,5 MM = 1/2 ZOLL, 20-M-ROLLE	1 ROLLE		DM 1980*100	24,60 107,0	25,50 108,7	26,90 109,5
595	GIESSKANNE, KUNSTSTOFF, 10 L INHALT	1 STUECK		DM 1980*100	9,19 108,9	9,12 110,1	9,08 110,7
596	BLUMENDUENGER, FLUESSIG, IN KUNSTSTOFF-FLASCHEN ZU ETWA 500 ML	500 ML		DM 1980*100	6,42 112,2	6,61 115,0	6,61 117,7
597	PFLANZENSCHUTZMITTEL GEGEN SCHADINSEKTEN (INSEKTIZIDE), IN PACKUNGEN ZU ETWA 100 CM3/ML	100 CM3		DM 1980*100	9,53 110,7	9,77 113,7	9,93 116,1
598	MITTEL GEGEN UNKRAEUTER IM ZIER- UND SPORTRASEN, SPRITZ- MITTEL, IN FLASCHEN ZU ETWA 60 ODER 240 CM3	240 CM3		DM 1980*100	15,98 107,9	16,66 110,7	17,12 114,0
599	WELLENSITTICH, MAENNLICHES JUNGtier 126)	1 TIER		DM 1980*100	30,50 111,3	31,10 113,8	31,70 115,8
600	ZIERFISCH, GUPPY, MAENNLICH	1 TIER		DM 1980*100	3,64 119,3	3,72 122,2	3,76 123,9
601	VOGELKAEFIG, RECHTECKIG, MIT SCHUBFACH, UNTERTEIL AUS KUNSTSTOFF	1 STUECK		DM 1980*100	-	-	-
602	MUNDEFUTTER, IN DOSEN ZU ETWA 400 G	400 GRAMM		DM 1980*100	1,80 109,5	1,79 110,9	1,81 111,7
603	VOGELFUTTER FUER WELLENSITTICHE, IN PACKUNGEN ZU ETWA 250 G	250 GRAMM		DM 1980*100	1,96 112,0	1,97 113,7	1,98 115,0
604	REPARATUR EINES FARBfernsehERS, PREIS EINER ARBEITSSTUNDE, OHNE MATERIALKOSTEN UND OHNE WEGEGELD	1 STUNDE		DM 1980*100	47,30 117,6	48,90 121,4	50,00 124,2
PERSOENLICHER BEDARF, SONSTIGES							
605	DAMEN-QUARZARMBANDUHR, DOUBLE ODER STAHLGEMAEUSE, SCHLICHTE AUSFUEHRUNG, MIT LEDERBAND	1 STUECK		DM 1980*100	110,00 101,0	106,00 100,3	104,00 99,4
606	HERREN-QUARZARMBANDUHR, EDELSTAHLGEMAEUSE, MIT STAHLBAND	1 STUECK		DM 1980*100	153,00 96,5	152,00 96,4	148,00 95,3

PREISE

JAHR	DURCH- SCHNITT	JAN.	FEBR.	MÄRZ	APRIL	MAI	JUNI	JULI	AUG.	SEPT.	OKT.	NOV.	DEZ.	LFD NR.
1986	3,81	3,78	3,80	3,80	3,80	3,80	3,80	3,80	3,80	3,82	3,83	3,83	3,83	577
1986	142,9	141,9	142,6	142,6	142,6	142,6	142,6	142,6	142,6	143,3	143,6	143,6	143,6	
1986	16,28	16,12	16,12	16,06	16,14	16,14	16,14	16,32	16,32	16,43	16,52	16,52	16,52	578
1986	131,7	130,6	130,6	130,6	130,6	130,6	130,6	131,9	131,9	132,8	133,5	133,5	133,5	
1986	12,89	12,70	12,72	12,73	12,72	12,72	12,72	13,04	13,12	13,03	13,05	13,09	13,09	579
1986	129,9	127,4	127,6	127,6	127,6	127,6	127,6	130,7	131,7	132,2	132,3	133,0	133,0	
1986	21,40	21,00	21,00	21,00	21,20	21,20	21,20	21,40	21,40	21,70	21,80	21,90	21,90	580
1986	133,1	132,1	132,1	132,1	132,1	132,1	132,1	133,4	133,4	133,8	134,8	134,8	134,8	
1986	15,93	15,63	15,63	15,63	15,74	15,74	15,74	15,88	15,84	16,20	16,33	16,41	16,41	581
1986	136,1	135,0	135,0	135,0	135,0	135,0	135,0	136,4	136,0	136,4	137,4	138,3	138,3	
1986	7,90	7,84	7,88	7,87	7,89	7,89	7,90	7,89	7,90	7,92	7,94	7,94	7,94	582
1986	120,7	119,8	120,3	120,3	120,5	120,6	120,6	120,5	120,5	120,5	121,3	121,3	121,3	
1986	17,63	17,66	17,66	17,66	17,66	17,57	17,52	17,52	17,52	17,62	17,73	17,73	17,70	583
1986	114,5	113,5	113,5	113,5	113,5	113,5	113,5	113,5	114,3	115,6	116,5	116,5	116,1	
1986	5,05	5,05	5,05	5,05	5,05	5,05	5,05	5,05	5,05	5,05	5,05	5,05	5,05	584
1986	132,9	132,9	132,9	132,9	132,9	132,9	132,9	132,9	132,9	132,9	132,9	132,9	132,9	
1986	3,02	2,98	3,00	3,02	3,02	3,02	3,02	3,02	3,02	3,02	3,02	3,02	3,02	585
1986	133,2	131,4	132,4	133,5	133,5	133,5	133,5	133,5	133,5	133,5	133,5	133,5	133,5	
1986	8,48	10,02	10,02	10,02	9,72	8,59	8,59	7,49	7,44	7,42	7,47	7,46	7,51	586
1986	119,6	119,8	119,8	119,8	119,8	119,9	119,9	119,9	119,4	119,4	119,3	119,3	119,3	
1986	3,31	3,25	3,23	3,24	3,25	3,26	3,27	3,29	3,29	3,30	3,50	3,54	3,35	587
1986	123,5	122,3	122,2	122,5	122,7	122,9	123,3	123,7	123,8	124,1	124,5	125,0	125,1	
1986	0,72	0,73	0,72	0,73	0,72	0,72	0,72	0,72	0,71	0,71	0,71	0,71	0,71	588
1986	94,6	94,9	94,8	94,8	94,6	94,6	94,5	94,5	94,5	94,1	94,1	94,1	94,1	
1986	334,00	340,00	338,00	335,00	335,00	334,00	333,00	333,00	332,00	332,00	331,00	331,00	330,00	589
1986	106,3	106,2	106,2	106,3	106,3	106,5	106,5	106,3	106,4	106,4	106,2	106,1	106,1	
1986	227,00	224,00	225,00	227,00	227,00	227,00	226,00	226,00	227,00	226,00	227,00	228,00	228,00	590
1986	110,8	110,3	110,6	110,8	110,7	110,9	111,0	110,8	110,8	110,9	110,9	111,0	111,1	
1986	42,60	42,60	42,90	42,80	42,60	42,60	42,60	42,40	42,30	42,70	42,60	42,60	42,60	591
1986	117,9	117,0	117,5	117,8	117,8	118,0	118,0	118,1	118,1	118,1	118,1	118,1	118,1	
1986	28,20	27,30	27,50	28,20	28,10	28,60	28,60	28,50	28,60	28,30	28,40	28,40	28,40	592
1986	120,8	120,0	120,4	120,5	120,6	120,9	120,8	120,8	120,9	121,0	121,2	121,3	121,3	
1986	1,07	1,08	1,08	1,08	1,07	1,07	1,07	1,07	1,07	1,07	1,07	1,05	1,04	593
1986	122,4	121,9	122,1	122,1	122,2	122,3	122,3	122,6	122,7	122,7	122,8	122,5	122,5	
1986	26,10	26,10	26,10	26,20	26,10	26,00	25,90	25,80	25,80	25,90	26,20	26,30	26,40	594
1986	110,0	109,7	109,7	109,7	109,7	110,0	110,0	110,1	110,1	110,2	110,2	110,0	110,0	
1986	8,88	9,01	8,89	8,90	8,88	8,90	8,91	8,88	8,90	8,88	8,81	8,81	8,80	595
1986	110,9	110,6	110,7	110,8	111,0	110,7	110,8	110,8	110,9	110,9	111,0	111,0	111,0	
1986	6,51	6,56	6,55	6,55	6,52	6,58	6,56	6,56	6,50	6,43	6,43	6,40	6,42	596
1986	118,8	118,6	118,8	118,8	118,9	119,3	118,8	118,8	118,7	118,6	118,8	118,9	118,9	
1986	10,27	9,99	10,04	9,98	10,04	10,13	10,34	10,46	10,51	10,35	10,40	10,54	10,51	597
1986	117,7	116,7	117,3	117,4	117,6	117,6	117,8	117,8	117,8	118,0	118,1	118,2	118,2	
1986	17,43	17,14	17,31	17,36	17,33	17,36	17,45	17,59	17,39	17,41	17,57	17,63	17,67	598
1986	116,4	115,3	115,7	115,9	116,0	116,2	116,5	116,5	116,6	116,8	117,1	117,1	117,6	
1986	31,90	31,90	31,90	31,90	31,80	31,90	31,90	31,90	31,90	31,90	31,90	31,90	32,00	599
1986	116,8	116,9	116,5	116,8	116,5	116,5	116,6	116,6	116,7	116,8	116,8	117,2	117,6	
1986	3,72	3,71	3,74	3,74	3,74	3,73	3,69	3,69	3,72	3,72	3,73	3,72	3,71	600
1986	124,4	124,1	124,3	124,3	124,4	124,5	124,7	124,7	124,5	124,4	124,5	124,5	124,3	
1986	35,50	35,20	35,20	35,50	35,60	35,60	35,60	35,70	35,70	35,20	35,50	35,50	35,50	601
1986	110,5	110,3	110,3	110,4	110,4	110,5	110,5	110,5	110,6	110,3	110,5	110,6	110,6	
1986	1,79	1,78	1,80	1,80	1,80	1,78	1,79	1,79	1,78	1,78	1,78	1,78	1,77	602
1986	111,7	111,3	112,0	112,0	112,1	112,2	112,0	111,8	111,8	111,5	111,4	111,4	111,5	
1986	1,92	1,95	1,92	1,91	1,93	1,93	1,92	1,92	1,92	1,89	1,91	1,90	1,90	603
1986	115,9	114,9	115,7	115,8	115,8	115,8	115,9	115,9	116,3	116,2	116,3	116,4	116,4	
1986	51,20	50,40	50,80	50,80	51,00	51,00	50,90	51,00	51,30	51,40	52,00	52,00	51,80	604
1986	126,6	125,5	126,1	125,9	126,2	126,3	126,2	126,3	127,0	127,3	127,4	127,7	127,8	
PERSÖNLICHER BEDARF, SONSTIGES														
1986	101,00	103,00	101,00	101,00	101,00	100,00	101,00	100,00	100,00	100,00	100,00	100,00	98,60	605
1986	98,0	98,2	98,1	98,2	98,1	98,1	98,1	98,0	97,8	97,8	97,9	97,7	97,7	
1986	141,00	144,00	141,00	141,00	141,00	141,00	141,00	141,00	141,00	141,00	141,00	140,00	138,00	606
1986	93,8	94,0	93,7	93,7	93,6	93,6	93,6	93,6	93,4	93,4	93,3	93,2	93,2	

LFD NR.	WARE / LEISTUNG	MENGEN- EINHEIT	V-FAKTOR	JAHRESDURCHSCHNITTE			
				1983	1984	1985	
607	KUECHENUHR MIT QUARZWERK	1 STUECK		DM 1980*100	51,60 101,1	51,20 101,3	50,70 101,8
608	QUARZWECKER,,EINFACHE AUSFUEHRUNG	1 STUECK		DM 1980*100	36,50 97,1	34,30 96,3	32,90 94,4
609	TRAURINGE, 1 PAAR, 585/000, SCHLICHTES DESIGN	1 GRAMM		DM 1980*100	51,50 108,2	52,80 109,8	52,40 110,0
610	DIAMANTRING, SOLITAER, 0.10 BIS 0.15 KARAT, LUPENREIN WEISS, EINFACHE (KRAPPEN-) FASSUNG, 585/000	1 STUECK		DM 1980*100	787,00 110,7	767,00 112,7	794,00 114,5
611	SILBERKETTE, ANKER, 835/000	1 GRAMM		DM 1980*100	6,63 102,0	6,69 103,4	6,66 103,8
612	HERREN-UHRARMBAND, EDELSTAHL, ELASTISCH, MARKENWARE	1 STUECK		DM 1980*100	36,80 106,2	36,90 107,0	36,80 107,4
613	TABAKPFEIFE, BRUYERE-HOLZ, SANDGESTRAHLT, MIT PARASPITZE, MITTLERE QUALITAET	1 STUECK		DM 1980*100	43,40 112,4	44,00 114,1	44,80 115,8
614	GASFEUERZEUG (TASCHENFEUERZEUG), MARKENWARE	1 STUECK		DM 1980*100	41,10 107,5	41,80 108,4	43,00 109,2
615	FEUERSTEINE FUER FEUERZEUGE, IN PACKUNGEN ZU 2 STUECK, MARKENWARE	1 PACKUNG		DM 1980*100	0,61 108,8	0,64 111,3	0,65 113,6
616	GASAMPULLE FUER FEUERZEUGE, AUSREICHEND F. 10-12 FUELLUNGEN	1 STUECK		DM 1980*100	3,54 105,6	3,53 105,7	3,55 106,3
617	AKTENTASCHE, BUEGELMAPPE, VOLLRINDLEDER, MIT ABSCHLIESSBAREM STECKSCHLOSS, ETWA 42 MAL 32 MAL 15 CM	1 STUECK		DM 1980*100	188,00 112,9	195,00 117,0	206,00 120,9
618	AKTENKOFFER, SYNTHETISCHES MATERIAL, MITTLERE QUALITAET ¹²⁷⁾	1 STUECK		DM 1980*100	- -	- -	- 123,7
619	SCHULMAPPE, SYNTHETISCHES MATERIAL, EINFACHE AUSFUEHRUNG	1 STUECK		DM 1980*100	60,20 113,7	61,60 116,4	63,70 118,4
620	REISETASCHE (BORDCASE) MIT ZWEI KURZRIEMEN, SYNTHETISCHES MATERIAL, ETWA 45 CM LANG	1 STUECK		DM 1980*100	77,80 111,0	78,30 113,1	81,20 115,4
621	KOFFER MIT ZWEI RIEMEN, SYNTH. MATERIAL, ETWA 65 CM LANG	1 STUECK		DM 1980*100	87,80 109,0	91,60 111,4	91,40 113,4
622	SCHALENKOFFER (FLUGREISEKOFFER), BESONDERS WIDERSTANDS-FAEHIGES MATERIAL, PROFILRAHMEN, ETWA 65 CM LANG	1 STUECK		DM 1980*100	216,00 109,2	215,00 111,3	219,00 113,5
623	GELDSCHIEINTASCHE FUER HERREN, MIT HARTGELDFACH, RINDLEDER	1 STUECK		DM 1980*100	44,50 114,1	45,60 118,0	46,90 121,7
624	HERREN-TASCHENSCHIRM, CHEMIEFASERBEZUG, MIT REISSVERSCHLUSS-FUTTERAL AUS SYNTHETISCHEM MATERIAL, MITTLERE QUALITAET	1 STUECK		DM 1980*100	43,80 107,4	45,00 110,0	45,80 111,9
625	DAMEN-SCHIRM, STUETZSCHIRM, CHEMIEFASERBEZUG, MIT EINFACHER KRUECKE AUS SYNTHETISCHEM MATERIAL, GUTE VERARBEITUNG, MITTLERE QUALITAET	1 STUECK		DM 1980*100	45,30 108,9	45,90 110,8	46,40 112,1
626	SONNENBRILLE FUER HERREN, ACETAT-FASSUNG, GESCHLIFFENES GLAS (OHNE WIRKUNG), MITTLERE QUALITAET	1 STUECK		DM 1980*100	53,90 103,9	54,50 106,0	55,30 107,7
627	KOSTEN FUER DEN DRUCK EINER DANKSAGUNGSKARTE ZU EINEM FAMILIENEREIGNIS, FORMAT DIN A 6, EINSEITIG, 100 STUECK (EINSCHL. PAPIER UND UMSCHLAG)	100 STUECK		DM 1980*100	98,60 113,8	105,00 118,4	110,00 123,7
628	KLEINANZEIGE, OERTLICH BEVORZUGTES BLATT, CA. 15 WORTE (3 ZEILEN)	1 MAL		DM 1980*100	- -	- -	- 123,7
629	REINIGUNG EINER HERREN-ARMBANDUHR, AUTOMATIK	1 MAL		DM 1980*100	56,70 112,3	57,80 115,8	59,20 118,2

PREISE

JAH	DURCH- SCHNITT	JAN.	FEBR.	MAERZ	APRIL	MAI	JUNI	JULI	AUG.	SEPT.	OKT.	NOV.	DEZ.	LFD NR.
1 9 8 6	48,30	49,60	48,80	48,40	48,40	48,30	48,50	48,30	48,20	47,80	47,80	47,60	47,60	607
1 9 8 6	101,7	102,0	101,8	101,8	101,7	101,8	101,7	101,6	101,6	101,5	101,5	101,5	101,5	
1 9 8 6	30,80	31,70	31,20	31,10	31,00	30,90	30,80	30,80	30,70	30,40	30,30	30,20	30,10	608
1 9 8 6	92,9	93,1	93,1	93,0	92,9	92,9	93,0	92,9	92,9	92,7	92,7	92,6	92,5	
1 9 8 6	54,40	53,20	54,70	54,50	54,40	52,80	54,30	54,20	54,50	54,40	55,30	55,10	55,00	609
1 9 8 6	107,6	109,1	108,6	108,5	108,4	107,6	107,3	107,1	106,8	106,6	107,0	107,0	106,9	
1 9 8 6	728,00	750,00	739,00	738,00	725,00	728,00	725,00	726,00	724,00	729,00	725,00	711,00	721,00	610
1 9 8 6	114,5	114,7	114,7	114,6	114,6	114,7	114,7	114,5	114,4	114,4	114,4	114,2	114,2	
1 9 8 6	6,84	6,62	6,70	6,83	6,83	6,82	6,93	6,91	6,89	6,91	6,92	6,88	6,86	611
1 9 8 6	102,5	103,3	103,3	103,3	102,8	102,7	102,6	102,2	101,9	101,9	102,1	102,1	102,1	
1 9 8 6	36,40	36,70	36,40	36,40	36,30	36,40	36,50	36,50	36,30	36,20	36,20	36,30	36,20	612
1 9 8 6	107,7	107,6	107,8	107,8	107,7	107,8	107,7	107,6	107,7	107,6	107,7	107,7	107,7	
1 9 8 6	45,10	45,10	45,20	45,50	45,60	45,40	44,90	45,00	44,80	44,70	44,80	44,80	44,80	613
1 9 8 6	116,7	116,1	116,6	116,8	116,8	116,8	116,8	116,7	116,7	116,8	116,8	116,8	116,8	
1 9 8 6	42,30	43,30	42,70	43,00	42,90	42,30	42,40	42,10	42,40	40,60	40,70	42,70	42,70	614
1 9 8 6	109,2	109,0	109,3	109,3	109,4	109,4	109,4	108,9	108,8	109,1	109,1	109,1	109,0	
1 9 8 6	0,67	0,66	0,66	0,67	0,67	0,67	0,67	0,67	0,68	0,68	0,68	0,68	0,68	615
1 9 8 6	115,3	114,0	114,1	114,6	114,9	114,9	115,0	115,0	115,6	116,3	116,3	116,3	116,3	
1 9 8 6	3,55	3,55	3,56	3,56	3,56	3,56	3,56	3,55	3,55	3,55	3,55	3,55	3,55	616
1 9 8 6	107,0	106,7	106,9	106,8	106,9	107,0	107,1	107,1	107,0	107,1	107,1	107,1	107,0	
1 9 8 6	219,00	212,00	216,00	221,00	222,00	221,00	222,00	220,00	220,00	218,00	219,00	220,00	221,00	617
1 9 8 6	125,6	124,0	124,8	124,8	125,5	125,5	125,6	125,6	125,6	125,9	126,7	126,7	126,8	
1 9 8 6	81,40	81,20	81,50	81,80	82,00	80,90	80,80	80,70	81,10	81,40	81,80	81,90	82,10	618
1 9 8 6	127,0	126,5	127,0	127,0	127,1	126,8	126,7	126,7	126,6	126,8	127,6	127,5	127,7	
1 9 8 6	66,20	65,40	65,40	66,10	66,40	66,30	66,40	66,20	66,20	66,10	66,30	66,70	66,30	619
1 9 8 6	121,0	119,5	120,3	120,4	121,0	121,1	121,1	121,2	121,2	121,2	121,6	121,6	121,5	
1 9 8 6	85,60	82,70	85,50	85,50	85,80	85,70	85,80	86,00	85,80	85,80	86,00	86,30	86,90	620
1 9 8 6	118,4	117,5	118,1	118,3	118,4	118,4	118,3	118,4	118,4	118,5	118,9	118,5	118,5	
1 9 8 6	94,20	92,50	94,20	93,50	93,60	93,60	93,60	93,70	93,30	95,00	95,40	95,80	95,90	621
1 9 8 6	115,1	114,9	115,1	114,8	115,0	115,0	115,0	115,0	115,0	115,1	115,5	115,5	115,6	
1 9 8 6	222,00	219,00	221,00	222,00	223,00	223,00	223,00	223,00	222,00	221,00	222,00	223,00	222,00	622
1 9 8 6	115,3	114,7	115,0	115,0	115,1	115,2	115,1	115,2	115,3	115,5	115,8	115,9	115,9	
1 9 8 6	47,50	47,20	47,10	47,20	47,20	47,40	47,40	47,40	47,60	47,80	47,80	48,00	48,10	623
1 9 8 6	123,8	122,5	123,5	123,7	123,8	123,8	123,8	123,9	123,9	124,1	124,1	124,2	124,4	
1 9 8 6	46,50	46,30	46,40	46,50	46,50	46,20	46,30	46,50	46,40	46,40	46,50	46,70	46,70	624
1 9 8 6	113,9	113,5	113,7	113,9	114,0	113,6	113,9	113,9	114,0	114,2	114,1	114,2	114,3	
1 9 8 6	46,20	46,10	45,90	45,90	45,80	45,60	45,50	46,10	46,50	46,70	46,70	46,70	46,90	625
1 9 8 6	113,9	113,2	113,4	113,5	113,5	113,8	113,9	113,9	113,9	114,3	114,3	114,4	114,4	
1 9 8 6	56,80	56,00	56,70	56,70	56,30	56,40	56,40	56,70	56,70	57,10	57,40	57,40	57,40	626
1 9 8 6	108,6	108,4	108,7	108,7	108,0	108,0	108,1	108,6	108,7	108,8	108,9	108,9	109,0	
1 9 8 6	114,00	112,00	112,00	113,00	114,00	114,00	114,00	114,00	115,00	116,00	116,00	116,00	116,00	627
1 9 8 6	127,1	125,3	125,6	126,3	127,2	127,3	127,4	127,3	127,4	127,5	127,6	127,9	128,1	
1 9 8 6	21,60	22,90	22,90	23,70	21,10	21,20	21,20	21,20	21,30	21,00	20,80	20,80	21,10	628
1 9 8 6	125,7	125,3	125,4	125,3	125,6	125,6	125,6	125,7	125,9	125,9	126,1	126,1	126,2	
1 9 8 6	61,10	60,30	60,60	60,50	60,40	60,60	61,00	61,20	61,10	61,60	62,10	62,20	61,70	629
1 9 8 6	120,3	119,6	119,6	119,5	119,5	119,8	119,9	120,1	120,2	120,9	121,5	121,6	121,6	

4 STREUUNG DER PREISE FUER DIE LEBENSHALTUNG

4.1 NACH LAENDERN

JUN: 1956

DM JE MENEINEHHEIT

STREUUNGSMASS	SCHH	HMB	NDSA	BRM	NW	HESS	RHPF	BAWUE	BAY	SAAR	BLN (W)	BUND
RINDFLEISCH ZUM KOCHEN - 1 KG												
ZAHL DER PREISE	61	-	103	10	143	73	66	89	121	39	36	744
HOECHSTER PREIS	12.40	-	14.55	11.00	15.99	15.20	16.00	14.05	17.90	14.80	13.50	18.00
III. QUARTIL	10.60	-	11.20	10.40	10.60	11.80	14.98	11.00	11.50	10.90	11.60	11.20
II. QUARTIL (MEDIAN)	9.80	-	9.80	9.90	9.20	9.98	11.20	10.00	9.90	9.90	10.80	9.90
I. QUARTIL	8.99	-	8.90	9.60	8.49	8.90	9.50	8.90	8.90	8.60	9.80	8.90
NIEDRIGSTER PREIS	4.80	-	6.40	7.98	5.90	6.90	6.20	5.99	6.00	6.80	7.99	4.80
(III-I) : II x 100	16.4	-	23.5	8.1	22.9	29.1	48.9	21.0	26.3	20.2	16.7	23.2
RINDFLEISCH ZUM SCHMOREN - 1 KG												
ZAHL DER PREISE	61	11	102	10	145	75	65	109	122	41	37	782
HOECHSTER PREIS	19.80	23.60	22.50	21.00	28.00	22.00	22.00	26.10	24.00	23.90	27.80	28.00
III. QUARTIL	16.50	20.98	18.80	19.90	19.80	18.90	18.00	19.00	18.30	17.50	21.00	18.90
II. QUARTIL (MEDIAN)	17.40	20.00	17.80	17.60	17.99	17.80	17.40	18.00	17.00	16.20	19.90	17.60
I. QUARTIL	15.99	18.50	16.00	16.98	16.80	16.00	16.40	16.80	16.00	14.80	17.80	16.20
NIEDRIGSTER PREIS	9.80	14.90	12.80	14.48	11.98	10.90	9.99	12.98	12.99	11.80	12.99	9.80
(III-I) : II x 100	14.4	12.4	15.7	16.6	16.7	16.3	9.2	12.2	13.5	19.1	16.1	15.3
RINDERROULADEN - 1 KG												
ZAHL DER PREISE	61	11	101	10	132	73	69	107	128	41	26	759
HOECHSTER PREIS	22.40	26.50	24.80	22.90	28.00	28.50	23.00	29.50	26.00	24.00	28.80	29.50
III. QUARTIL	19.20	23.90	19.90	20.98	21.50	21.00	20.00	21.50	20.00	18.90	23.50	20.50
II. QUARTIL (MEDIAN)	18.70	21.90	18.95	19.60	19.80	19.90	19.00	19.90	18.80	18.00	18.99	19.00
I. QUARTIL	17.00	19.80	17.80	18.80	17.99	18.80	18.00	18.99	17.90	16.00	16.99	17.99
NIEDRIGSTER PREIS	9.90	14.90	11.99	16.98	12.98	12.20	11.95	12.90	12.90	9.90	15.90	9.90
(III-I) : II x 100	11.8	18.7	11.1	11.1	17.7	11.1	10.5	12.6	11.2	16.1	34.3	13.2
RINDFLEISCH, LENDENFILET - 1 KG												
ZAHL DER PREISE	61	10	101	10	149	74	69	110	124	41	38	787
HOECHSTER PREIS	57.00	59.90	52.00	48.00	58.00	52.00	52.00	55.00	50.00	55.00	62.00	62.00
III. QUARTIL	42.50	56.00	42.00	44.90	44.00	44.00	44.00	43.00	40.00	41.00	51.50	44.00
II. QUARTIL (MEDIAN)	40.00	49.00	39.80	42.00	39.90	39.00	39.50	39.99	37.00	38.99	48.00	39.90
I. QUARTIL	37.00	43.80	36.00	39.98	36.00	36.00	36.00	36.90	32.00	36.00	43.90	36.00
NIEDRIGSTER PREIS	29.80	39.60	29.99	34.00	14.70	24.80	27.90	30.00	22.00	30.00	36.90	14.70
(III-I) : II x 100	13.8	24.9	15.1	11.7	20.1	20.5	20.3	15.3	21.6	12.8	15.8	20.1
KALBSSCHNITZEL - 1 KG												
ZAHL DER PREISE	32	11	62	5	117	60	49	91	89	24	37	581
HOECHSTER PREIS	42.00	52.60	48.00	37.90	44.00	50.00	38.00	39.60	34.00	36.50	40.00	52.60
III. QUARTIL	36.00	40.00	34.00	29.96	32.00	34.00	32.40	32.00	29.00	32.00	34.00	32.00
II. QUARTIL (MEDIAN)	28.00	39.90	29.99	28.00	26.00	31.00	30.00	29.00	27.00	28.50	29.90	29.00
I. QUARTIL	26.00	38.00	26.00	27.98	26.00	28.50	26.00	26.00	24.90	26.00	28.00	26.00
NIEDRIGSTER PREIS	19.99	29.60	20.19	21.90	16.80	18.99	19.20	23.90	19.90	19.40	20.00	16.80
(III-I) : II x 100	35.7	5.0	26.7	7.1	21.4	17.7	21.3	17.6	15.2	21.1	20.1	20.7
SCHWEINEBAUCHFLEISCH - 1 KG												
ZAHL DER PREISE	61	11	102	10	143	74	69	107	121	41	38	777
HOECHSTER PREIS	9.80	8.80	9.90	8.40	11.80	11.20	12.20	12.40	13.00	11.80	10.50	13.00
III. QUARTIL	7.90	8.40	7.60	7.90	8.50	9.00	9.60	9.60	9.00	8.90	7.99	8.90
II. QUARTIL (MEDIAN)	6.98	7.80	6.90	6.80	7.50	7.90	8.60	8.80	8.00	7.90	7.60	7.80
I. QUARTIL	6.40	6.40	6.49	5.98	6.80	7.00	7.20	7.60	7.00	7.40	6.99	6.90
NIEDRIGSTER PREIS	4.20	5.50	3.96	5.28	4.60	5.90	3.98	4.90	5.90	5.90	4.99	3.96
(III-I) : II x 100	21.5	25.6	16.1	28.2	22.7	25.3	27.9	22.7	25.0	19.0	13.2	25.6
SCHWEINEBRATEN - 1 KG												
ZAHL DER PREISE	61	11	97	10	121	67	64	74	115	38	26	684
HOECHSTER PREIS	14.20	10.40	14.80	11.00	19.98	16.80	18.00	15.00	16.00	15.80	14.80	19.98
III. QUARTIL	8.90	9.90	9.40	8.98	9.99	12.00	14.90	11.00	12.40	13.90	10.50	11.50
II. QUARTIL (MEDIAN)	8.20	8.60	8.40	7.90	8.80	9.90	12.00	8.99	10.00	10.80	8.90	8.99
I. QUARTIL	7.20	7.80	6.99	6.98	7.80	8.90	8.99	7.50	8.60	8.90	7.90	7.90
NIEDRIGSTER PREIS	4.40	6.95	3.96	6.78	5.20	5.49	6.90	5.80	5.50	5.55	6.95	3.96
(III-I) : II x 100	20.7	24.4	28.7	25.3	24.9	31.3	49.3	38.9	38.0	46.3	29.2	40.0
SCHWEINEFLEISCH, KOTELETT - 1 KG												
ZAHL DER PREISE	61	11	103	10	145	74	69	109	122	42	38	784
HOECHSTER PREIS	15.00	15.80	18.30	13.60	17.00	17.00	17.00	16.00	14.00	13.30	17.80	18.30
III. QUARTIL	12.60	14.40	12.80	12.90	12.80	13.00	13.40	13.00	12.00	12.00	15.60	12.99
II. QUARTIL (MEDIAN)	11.60	12.90	11.49	11.60	10.70	12.00	12.00	12.00	11.00	11.00	14.95	11.80
I. QUARTIL	10.80	10.80	9.90	10.80	9.80	10.80	9.98	10.90	9.90	9.90	13.80	10.00
NIEDRIGSTER PREIS	6.80	9.90	5.99	8.48	6.40	6.90	6.98	7.99	7.00	8.90	11.80	5.99
(III-I) : II x 100	15.3	27.9	25.2	18.1	28.0	18.3	28.5	17.5	19.1	19.1	12.0	25.3
BRATHAEHNCHEN, TKK - 1 KG												
ZAHL DER PREISE	37	12	67	9	114	53	51	80	85	24	29	561
HOECHSTER PREIS	6.31	5.99	7.77	8.75	9.99	7.75	7.60	8.50	6.99	5.99	5.98	9.99
III. QUARTIL	5.71	5.45	5.50	6.30	6.78	5.86	5.25	5.48	5.48	4.98	5.49	5.75
II. QUARTIL (MEDIAN)	5.25	5.00	4.98	5.11	5.50	5.44	4.98	4.99	4.99	4.59	5.25	4.99
I. QUARTIL	4.54	4.49	4.51	4.90	4.90	4.99	4.49	4.73	4.50	3.99	4.60	4.68
NIEDRIGSTER PREIS	3.99	3.89	3.70	4.90	3.63	3.50	3.79	3.63	3.33	3.49	3.99	3.33
(III-I) : II x 100	22.3	19.2	19.9	27.4	34.2	16.0	15.3	15.0	19.6	21.6	17.0	21.4

4 STREUUNG DER PREISE FUER DIE LEBENSHALTUNG

4.1 NACH LAENDERN

JUNI 1986

DM JE MENGENEINHEIT

STREUUNGSMASS	SCHH	HMB	NDSA	BRM	NW	HESS	RHPF	BAWUE	BAY	SAAR	BLN (W)	BUND
HACKFLEISCH - 1 KG												
ZAHL DER PREISE	58	8	101	9	143	75	67	108	120	41	35	765
HOECHSTER PREIS	14,30	12,00	15,40	12,00	19,00	15,45	17,00	17,60	15,00	15,20	14,00	19,00
III. QUARTIL	9,95	10,98	10,80	10,80	11,50	12,60	14,00	13,50	12,00	12,90	12,00	12,40
II. QUARTIL (MEDIAN)	9,60	8,72	9,90	9,60	10,50	11,60	13,00	12,95	11,00	11,90	11,00	10,99
I. QUARTIL	8,80	7,98	8,90	7,98	9,60	10,00	11,60	11,00	10,00	9,98	9,80	9,60
NIEDRIGSTER PREIS	6,98	7,90	7,48	7,98	6,99	5,99	6,98	5,96	6,99	7,77	7,49	5,96
(III-I) : II x 100	12,0	34,4	19,2	29,4	18,1	22,4	18,5	19,3	18,2	24,5	20,0	23,7
RINDERLEBER - 1 KG												
ZAHL DER PREISE	41	11	76	10	126	65	54	91	90	24	37	625
HOECHSTER PREIS	12,80	13,90	16,00	10,90	17,00	16,00	18,80	18,60	13,00	12,00	17,00	18,80
III. QUARTIL	10,70	12,60	10,30	10,00	9,80	12,50	13,00	13,00	10,00	9,90	14,40	12,00
II. QUARTIL (MEDIAN)	9,80	11,60	8,80	7,98	8,00	11,00	12,00	12,00	9,80	8,90	13,20	9,90
I. QUARTIL	7,98	10,40	7,90	7,60	6,99	8,90	10,00	9,90	7,99	7,90	9,99	7,99
NIEDRIGSTER PREIS	4,99	9,96	3,40	4,98	3,99	3,99	3,50	5,99	6,90	6,40	7,99	3,40
(III-I) : II x 100	27,8	19,0	27,3	30,1	35,1	32,7	25,0	25,8	20,5	22,5	33,4	40,5
CERVELATWURST - 1 KG												
ZAHL DER PREISE	57	10	103	9	147	69	68	113	123	41	39	779
HOECHSTER PREIS	31,00	30,20	32,00	28,00	35,00	44,00	31,00	32,00	33,00	29,80	34,00	44,00
III. QUARTIL	25,90	28,00	28,00	27,90	27,00	29,00	28,00	27,90	26,00	26,40	28,80	27,90
II. QUARTIL (MEDIAN)	24,00	27,00	25,00	25,60	24,50	26,00	24,90	26,00	24,00	24,00	27,00	24,90
I. QUARTIL	20,00	26,80	23,00	23,00	22,00	22,40	23,60	23,00	22,00	20,00	24,90	22,50
NIEDRIGSTER PREIS	14,80	19,00	13,56	22,00	9,90	17,80	11,20	18,00	15,00	16,00	9,90	9,90
(III-I) : II x 100	24,6	4,4	20,0	19,1	20,4	25,4	17,7	18,8	16,7	26,7	14,4	21,7
SALAMI - 1 KG												
ZAHL DER PREISE	58	18	96	9	143	74	67	115	118	42	38	778
HOECHSTER PREIS	42,00	29,50	39,00	32,80	34,80	35,00	32,00	33,90	36,90	32,00	37,00	42,00
III. QUARTIL	24,80	27,50	28,00	31,80	27,00	29,80	26,00	25,00	24,00	22,00	28,00	26,80
II. QUARTIL (MEDIAN)	22,80	23,90	24,80	26,00	24,40	26,00	24,00	22,00	22,00	19,90	27,00	23,90
I. QUARTIL	19,90	18,80	21,60	24,90	22,00	22,00	22,00	20,00	19,00	18,40	22,90	20,00
NIEDRIGSTER PREIS	11,90	13,45	13,56	22,00	9,90	14,90	14,00	15,00	15,00	15,80	19,00	9,90
(III-I) : II x 100	21,5	36,4	25,8	26,5	20,5	30,0	16,7	22,7	22,7	18,1	18,9	28,5
FLEISCHWURST - 1 KG												
ZAHL DER PREISE	60	11	102	10	147	69	68	114	125	41	36	783
HOECHSTER PREIS	17,90	16,60	16,40	12,90	19,00	16,90	16,50	16,00	14,90	16,00	19,50	19,50
III. QUARTIL	10,90	11,80	11,90	10,90	12,80	13,60	12,80	12,50	12,00	12,00	15,50	12,40
II. QUARTIL (MEDIAN)	9,90	10,80	10,00	9,60	10,80	12,00	12,00	11,80	10,50	11,00	13,00	11,00
I. QUARTIL	9,60	9,80	9,60	8,00	9,80	11,00	10,40	9,90	9,50	9,90	11,00	9,80
NIEDRIGSTER PREIS	7,50	7,50	6,60	7,90	5,90	8,90	6,90	7,90	7,90	6,90	8,90	5,90
(III-I) : II x 100	13,1	18,5	23,0	30,2	27,8	21,7	20,0	22,0	23,8	19,1	34,6	23,6
BRATWURST - 1 KG												
ZAHL DER PREISE	59	9	101	10	129	75	67	111	111	42	37	751
HOECHSTER PREIS	12,80	15,80	15,50	14,40	17,49	16,00	17,40	24,90	17,00	16,20	16,80	24,90
III. QUARTIL	11,20	12,60	11,50	12,90	10,95	14,00	13,60	15,50	14,80	12,80	13,90	13,80
II. QUARTIL (MEDIAN)	9,90	11,80	9,90	10,80	9,80	12,00	12,00	14,00	13,50	11,20	13,00	11,90
I. QUARTIL	8,99	9,90	8,95	9,98	8,98	9,80	9,90	12,50	12,50	9,50	12,00	9,80
NIEDRIGSTER PREIS	6,80	6,80	5,95	8,40	6,98	5,99	5,99	9,00	8,90	6,90	9,29	5,95
(III-I) : II x 100	22,3	22,9	25,8	27,0	20,1	35,0	30,8	21,4	17,0	29,5	14,6	33,6
JAGDWURST - 1 KG												
ZAHL DER PREISE	60	18	101	10	148	74	68	114	121	42	38	794
HOECHSTER PREIS	21,20	20,50	21,00	18,80	22,40	25,90	21,80	22,00	20,80	21,00	19,00	25,90
III. QUARTIL	16,80	16,50	17,00	16,00	17,00	19,00	18,00	18,00	16,00	17,90	16,80	17,20
II. QUARTIL (MEDIAN)	15,00	15,50	15,00	14,40	15,60	16,80	16,40	16,00	15,00	16,80	15,00	15,90
I. QUARTIL	13,90	13,60	12,80	12,80	13,90	14,90	15,20	14,80	13,60	16,00	12,90	13,90
NIEDRIGSTER PREIS	8,60	9,95	9,00	8,27	9,16	12,00	8,90	9,90	8,50	8,90	9,80	8,27
(III-I) : II x 100	19,3	18,7	28,0	22,2	19,9	24,4	17,1	20,0	16,0	11,3	26,0	20,8
FEINE LEBERWURST - 1 KG												
ZAHL DER PREISE	60	18	103	10	151	76	69	117	125	42	38	809
HOECHSTER PREIS	29,90	28,50	22,90	26,80	29,90	29,80	22,80	27,90	19,50	19,90	22,00	29,90
III. QUARTIL	16,90	19,90	16,10	17,90	16,90	19,50	17,00	17,80	15,90	17,90	16,80	16,90
II. QUARTIL (MEDIAN)	15,00	16,90	14,70	15,90	14,90	16,40	15,65	15,90	13,60	16,00	15,90	15,00
I. QUARTIL	13,90	14,90	12,80	15,20	13,50	14,80	14,00	14,00	12,00	14,90	14,90	13,60
NIEDRIGSTER PREIS	6,50	14,00	8,80	12,00	6,90	9,90	8,90	9,20	8,00	8,40	9,90	6,50
(III-I) : II x 100	20,0	29,6	22,4	17,0	22,8	28,7	19,2	23,9	28,7	18,8	11,9	22,0
BOCKWURST, IN DOSEN ODER GLASERN - 1 KG												
ZAHL DER PREISE	39	11	81	8	119	52	52	68	87	22	36	575
HOECHSTER PREIS	19,96	26,67	26,50	19,97	19,96	23,80	22,40	25,60	23,92	16,90	19,96	26,67
III. QUARTIL	15,96	19,20	15,96	13,17	15,92	15,16	13,86	13,96	13,86	14,45	15,92	15,92
II. QUARTIL (MEDIAN)	13,86	16,64	14,42	10,84	11,97	11,98	10,78	10,50	10,36	13,13	13,27	11,96
I. QUARTIL	10,76	15,96	9,98	9,76	9,85	7,92	7,19	8,31	8,31	9,60	8,31	9,20
NIEDRIGSTER PREIS	5,44	5,97	6,35	8,31	2,59	6,48	3,29	5,50	4,30	3,89	7,17	2,59
(III-I) : II x 100	37,5	19,5	41,5	32,4	50,7	60,4	61,9	53,8	53,6	36,9	57,3	56,2

4 STREUUNG DER PREISE FUER DIE LEBENSHALTUNG

4.1 NACH LAENDERN

JUNI 1986

DM JE MEGENEINHEIT

STREUUNGSMASS	SCHH	HMB	NDSA	BRM	NW	HESS	RHPF	BAWUE	BAY	SAAR	BLN (W)	BUND
GEKOCHTER SCHINKEN - 1 KG												
ZAHL DER PREISE	60	18	103	10	152	75	69	115	125	42	45	814
HOECHSTER PREIS	32,50	28,90	34,00	32,00	33,50	39,90	30,80	30,00	27,90	26,40	31,00	39,90
III. QUARTIL	28,00	26,80	26,90	26,90	26,90	28,00	26,00	24,00	22,00	23,50	29,80	26,00
II. QUARTIL (MEDIAN)	25,60	24,00	25,00	24,00	24,00	25,00	24,00	22,00	21,00	21,90	26,90	24,00
I. QUARTIL	24,00	23,00	23,00	20,80	20,80	23,00	21,90	20,00	19,80	19,80	24,00	21,00
NIEDRIGSTER PREIS	17,90	14,80	14,90	14,90	12,90	14,90	14,90	16,50	14,90	16,60	19,90	12,90
(III-I) : II X 100	15,6	15,8	15,6	25,4	25,4	20,0	17,1	18,2	10,5	16,9	21,6	20,8
SCHINKENSPECK - 1 KG												
ZAHL DER PREISE	60	10	107	10	149	77	69	114	119	42	39	796
HOECHSTER PREIS	32,00	26,50	38,90	24,00	32,00	32,00	30,00	32,00	37,00	26,40	26,00	38,90
III. QUARTIL	23,60	22,60	25,00	22,40	24,00	26,00	24,00	25,00	24,00	22,00	23,00	24,40
II. QUARTIL (MEDIAN)	20,80	21,00	22,80	20,00	20,80	23,90	23,00	23,40	22,00	20,50	20,00	22,00
I. QUARTIL	19,20	19,80	19,90	19,90	19,80	21,00	19,80	20,00	19,90	18,20	19,80	19,90
NIEDRIGSTER PREIS	11,90	16,80	14,90	18,80	12,60	15,90	13,80	14,00	13,00	16,00	15,90	11,90
(III-I) : II X 100	21,2	13,3	22,4	12,5	20,2	20,9	18,3	21,4	18,6	18,5	16,0	20,5
BAUCHSPECK - 1 KG												
ZAHL DER PREISE	60	10	101	10	148	68	69	116	126	42	38	788
HOECHSTER PREIS	18,90	13,60	15,90	13,90	21,90	17,90	17,00	19,50	19,80	15,20	17,80	21,90
III. QUARTIL	11,90	13,00	12,80	12,00	12,80	14,00	14,00	15,00	13,50	12,90	14,75	13,90
II. QUARTIL (MEDIAN)	11,00	11,90	11,80	10,90	11,90	12,90	12,90	14,00	12,40	12,00	13,50	12,10
I. QUARTIL	9,80	9,90	10,00	10,50	9,90	11,80	11,00	12,80	11,00	10,90	12,80	10,80
NIEDRIGSTER PREIS	6,80	9,60	7,90	9,90	6,95	6,90	6,55	8,80	5,90	5,90	8,80	5,90
(III-I) : II X 100	19,4	26,1	23,7	13,8	24,4	17,1	23,3	15,7	20,2	16,7	14,4	25,6
RINDSGULASCH, IN DOSEN - 1 KG												
ZAHL DER PREISE	37	11	71	8	107	52	54	68	85	24	35	552
HOECHSTER PREIS	36,50	23,18	39,92	17,20	23,90	24,78	31,90	23,20	29,45	12,93	22,34	39,92
III. QUARTIL	11,30	18,00	13,27	15,00	12,77	14,03	14,77	15,86	13,00	11,55	17,81	13,93
II. QUARTIL (MEDIAN)	8,30	16,10	10,60	13,27	9,99	9,48	9,10	12,06	9,93	9,68	15,45	10,50
I. QUARTIL	5,97	13,27	7,64	8,43	7,96	6,17	7,00	8,97	8,26	8,20	11,73	7,97
NIEDRIGSTER PREIS	3,98	10,80	4,63	4,67	3,99	4,23	2,79	3,48	4,30	4,30	5,30	2,79
(III-I) : II X 100	64,2	29,4	53,1	49,5	48,1	82,9	85,4	57,1	47,7	34,6	39,4	56,8
FLEISCHSALAT, ABGEPACKT - 1 KG												
ZAHL DER PREISE	36	12	84	11	140	51	54	108	89	24	35	646
HOECHSTER PREIS	17,50	14,00	15,00	14,40	29,50	17,00	14,00	16,00	15,00	11,60	15,12	29,50
III. QUARTIL	9,40	9,45	9,39	12,80	10,80	8,80	7,95	10,00	8,95	8,95	12,76	10,00
II. QUARTIL (MEDIAN)	8,28	7,75	7,40	11,20	9,45	7,45	6,95	9,00	7,45	6,80	12,76	8,28
I. QUARTIL	6,36	4,95	5,80	8,22	7,16	6,45	5,50	8,45	5,96	6,20	9,96	6,73
NIEDRIGSTER PREIS	3,96	4,76	3,58	4,98	3,96	3,58	1,80	4,58	3,98	4,95	4,70	1,80
(III-I) : II X 100	36,7	58,1	48,5	40,9	38,5	31,5	35,3	17,2	40,1	40,4	21,9	39,5
SEEFISCH, KABELJAU (DORSCH) - 1 KG												
ZAHL DER PREISE	27	15	48	10	78	17	25	39	43	11	25	338
HOECHSTER PREIS	14,80	16,00	17,00	15,90	19,90	18,90	18,80	19,00	21,00	17,50	19,90	21,00
III. QUARTIL	12,00	14,90	14,90	13,50	15,90	17,00	16,50	16,00	17,00	13,98	18,00	15,95
II. QUARTIL (MEDIAN)	10,00	14,40	13,60	11,60	14,40	14,90	14,00	14,90	15,90	8,99	17,00	14,00
I. QUARTIL	9,80	12,70	11,95	10,90	12,00	13,90	12,90	12,90	12,90	7,68	15,90	12,00
NIEDRIGSTER PREIS	8,90	9,40	7,80	9,50	7,50	9,90	7,98	11,80	9,98	6,90	11,25	6,90
(III-I) : II X 100	22,0	15,3	21,7	22,4	27,1	20,8	25,7	20,8	25,8	70,1	12,4	28,2
HERINGE IN TOMATENSOSSSE - 1 DOSE												
ZAHL DER PREISE	39	14	76	12	142	54	55	93	89	25	34	633
HOECHSTER PREIS	2,95	3,40	2,80	2,65	3,00	2,99	2,99	2,99	3,05	2,69	2,69	3,40
III. QUARTIL	2,49	2,45	2,10	2,40	2,45	2,39	2,35	2,49	2,39	1,99	1,99	2,39
II. QUARTIL (MEDIAN)	1,99	2,30	1,79	1,98	1,99	1,99	1,98	1,99	1,99	1,99	1,35	1,99
I. QUARTIL	0,99	2,25	0,99	1,45	1,78	1,69	1,69	1,59	1,00	1,69	0,99	1,35
NIEDRIGSTER PREIS	0,79	1,95	0,79	0,79	0,79	0,79	0,79	0,79	0,79	0,79	0,79	0,79
(III-I) : II X 100	75,4	8,7	62,0	48,0	33,7	35,2	33,3	45,2	69,8	15,1	74,1	52,3
OELSARDINEN - 1 DOSE												
ZAHL DER PREISE	39	14	83	13	142	53	54	92	92	25	36	643
HOECHSTER PREIS	2,95	3,25	2,99	2,70	3,75	2,99	4,67	2,99	3,56	3,29	3,56	4,67
III. QUARTIL	1,79	2,65	1,99	2,50	2,10	1,85	1,89	2,09	1,89	2,49	1,99	1,99
II. QUARTIL (MEDIAN)	1,59	2,45	1,68	1,98	1,69	1,59	1,59	1,75	1,65	1,69	1,69	1,69
I. QUARTIL	1,19	2,05	1,39	1,29	1,45	1,44	1,39	1,49	1,39	1,39	1,49	1,44
NIEDRIGSTER PREIS	0,78	1,59	0,89	0,99	0,89	0,99	0,79	0,99	0,99	0,99	0,79	0,78
(III-I) : II X 100	37,7	24,5	35,7	61,1	38,5	25,8	31,4	34,3	30,3	65,1	29,6	32,5
ROLLMOPS, IN GLAESERN - 1 KG												
ZAHL DER PREISE	38	10	81	11	123	51	52	86	85	24	32	593
HOECHSTER PREIS	19,95	19,92	19,93	23,33	23,20	25,15	18,45	30,00	22,50	17,31	23,93	30,00
III. QUARTIL	13,83	15,96	13,96	17,96	13,96	14,90	11,96	15,96	14,04	12,96	15,96	15,16
II. QUARTIL (MEDIAN)	11,16	14,36	11,16	16,00	11,95	11,96	11,40	13,96	11,67	9,80	15,96	11,96
I. QUARTIL	9,95	11,96	9,96	14,32	9,24	11,00	9,16	11,80	9,72	9,00	11,96	9,96
NIEDRIGSTER PREIS	4,58	9,98	4,58	5,98	2,98	7,92	3,79	6,60	5,18	5,98	9,16	2,98
(III-I) : II X 100	34,8	27,9	35,8	22,8	39,5	32,6	24,6	29,8	37,0	40,6	25,1	43,5

4 STREUUNG DER PREISE FÜR DIE LEBENSHALTUNG

4.1 NACH LÄNDERN

JUNI 1986

DM JE MENGENEINHEIT

STREUUNGSMASS	SCHH	HMB	NDSA	BRM	NW	HESS	RHPF	BAWUE	BAY	SAAR	BLN (W)	BUND
MAKRELEN MIT KOPF - 1 KG												
Zahl der Preise	27	15	54	10	82	37	26	48	54	11	22	386
Höchster Preis	11,90	12,00	10,50	9,00	11,00	12,90	10,00	12,00	11,00	8,80	12,50	12,90
III. Quartil	10,00	8,90	8,90	7,00	7,90	8,90	8,90	8,90	8,90	7,20	8,90	8,90
II. Quartil (Median)	9,80	8,50	7,20	6,80	6,80	8,00	7,00	7,90	6,90	6,99	7,90	7,60
I. Quartil	8,90	7,90	6,00	5,40	5,90	6,90	6,49	6,90	5,90	5,90	5,90	6,23
Niedrigster Preis	6,80	6,90	4,60	4,90	3,96	4,90	3,74	4,99	4,80	5,48	4,80	3,74
(III-I) : II x 100	11,2	11,8	40,3	23,5	29,4	25,0	34,4	25,3	43,5	18,6	38,0	35,1
FR. VOLLMILCH 3,5 % FETTGEHALT - 1 L												
Zahl der Preise	53	12	100	9	127	68	67	108	117	41	34	736
Höchster Preis	1,50	1,60	1,40	1,45	1,55	1,52	1,50	1,78	2,10	1,60	1,65	2,10
III. Quartil	1,28	1,29	1,19	1,29	1,19	1,39	1,35	1,30	1,39	1,29	1,59	1,30
II. Quartil (Median)	1,15	1,15	1,09	1,20	1,09	1,29	1,19	1,24	1,29	1,15	1,55	1,19
I. Quartil	1,07	1,09	1,05	1,09	1,08	1,18	1,09	1,15	1,19	1,09	1,46	1,09
Niedrigster Preis	0,89	1,05	0,98	0,99	0,89	0,97	0,95	0,99	0,79	0,88	0,99	0,79
(III-I) : II x 100	18,3	17,4	12,8	16,7	10,1	16,3	21,8	12,1	15,5	17,4	8,4	17,6
KONDENSIERTE MILCH - 1 DOSE, 340G												
Zahl der Preise	55	13	95	10	135	69	67	104	116	42	36	742
Höchster Preis	1,70	1,59	1,58	1,40	1,95	1,55	1,89	1,96	2,00	1,59	1,60	2,00
III. Quartil	1,19	0,97	1,19	1,18	1,29	1,35	1,29	1,29	1,35	1,29	1,29	1,29
II. Quartil (Median)	0,99	0,89	0,99	0,97	1,09	1,15	1,09	0,99	1,09	1,10	0,99	0,99
I. Quartil	0,89	0,82	0,89	0,89	0,89	0,89	0,89	0,89	0,89	0,89	0,89	0,89
Niedrigster Preis	0,49	0,69	0,75	0,77	0,77	0,57	0,75	0,65	0,79	0,79	0,73	0,49
(III-I) : II x 100	30,3	16,9	30,3	29,9	36,7	40,0	36,7	40,4	42,2	28,2	40,4	40,4
JOGHURT OHNE FRUCHTZUSATZ - 1 KG												
Zahl der Preise	39	12	78	10	120	54	54	91	88	25	35	606
Höchster Preis	5,93	5,09	5,27	4,67	6,53	5,95	5,93	5,67	5,00	4,83	5,20	6,53
III. Quartil	4,46	4,30	4,33	4,33	3,80	3,94	3,98	4,33	4,00	3,66	4,87	4,13
II. Quartil (Median)	3,93	3,93	3,90	3,87	3,27	3,37	3,40	3,95	3,42	3,27	4,60	3,65
I. Quartil	2,60	3,37	3,00	3,67	2,60	2,77	2,60	3,52	2,67	2,96	3,67	2,80
Niedrigster Preis	1,67	1,93	1,66	1,67	1,66	1,50	1,66	1,93	1,67	1,67	1,27	1,27
(III-I) : II x 100	47,3	22,7	34,1	17,1	36,7	34,7	40,6	20,5	38,9	39,8	26,1	36,4
FERTIGPUDDING - 125 G												
Zahl der Preise	37	9	77	9	114	52	47	83	84	25	36	573
Höchster Preis	0,99	0,89	0,79	0,85	0,99	1,19	0,99	0,90	1,05	0,89	1,24	1,24
III. Quartil	0,69	0,65	0,69	0,75	0,69	0,79	0,59	0,65	0,69	0,69	0,69	0,69
II. Quartil (Median)	0,59	0,59	0,59	0,55	0,59	0,59	0,54	0,59	0,59	0,59	0,59	0,59
I. Quartil	0,49	0,49	0,49	0,41	0,49	0,49	0,49	0,39	0,49	0,49	0,49	0,49
Niedrigster Preis	0,30	0,49	0,29	0,39	0,29	0,35	0,39	0,24	0,35	0,35	0,25	0,24
(III-I) : II x 100	33,9	33,9	36,4	61,8	33,9	50,8	18,5	44,1	33,9	33,9	33,9	33,9
DEUTSCHER EMMENTALER - 1 KG												
Zahl der Preise	54	12	93	7	131	67	67	105	119	39	30	724
Höchster Preis	27,50	19,90	22,90	19,80	26,00	22,00	22,90	22,70	23,00	22,80	21,44	27,50
III. Quartil	17,90	17,90	16,90	-	16,90	17,50	17,67	16,90	16,45	15,90	17,52	16,90
II. Quartil (Median)	16,00	16,90	15,80	-	14,90	15,90	15,90	14,98	14,90	14,80	15,92	15,40
I. Quartil	15,84	14,80	14,50	-	13,90	14,00	13,90	13,90	13,90	11,80	14,32	13,90
Niedrigster Preis	11,45	12,90	9,40	8,45	8,90	9,90	9,90	8,45	9,98	9,90	11,45	8,45
(III-I) : II x 100	12,9	18,3	15,2	-	20,1	22,0	23,7	20,0	17,1	27,7	20,1	19,5
EDAMER ODER GOUDA - 1 KG												
Zahl der Preise	49	12	101	10	134	68	67	107	119	38	35	740
Höchster Preis	15,84	14,80	17,87	15,90	20,00	19,90	19,80	19,00	20,50	17,93	17,90	20,50
III. Quartil	13,00	13,90	12,50	14,90	11,90	13,45	13,95	14,60	14,20	12,90	14,60	13,80
II. Quartil (Median)	12,90	12,90	11,20	13,00	10,90	11,93	11,80	12,90	12,80	11,60	12,90	11,93
I. Quartil	11,80	11,90	9,90	12,00	9,90	9,90	9,90	11,90	11,50	10,80	11,93	10,50
Niedrigster Preis	8,25	8,90	7,90	8,25	6,90	8,90	6,90	7,90	7,96	6,90	8,45	6,90
(III-I) : II x 100	9,3	15,5	23,2	22,3	18,3	29,8	34,3	20,9	21,1	18,1	20,7	27,7
CAMEMBERT INLAEND. HERKUNFT - 125 G												
Zahl der Preise	54	12	97	10	131	69	67	106	119	42	36	743
Höchster Preis	2,59	2,69	2,69	3,35	2,99	2,89	3,00	2,79	2,80	3,69	2,49	3,69
III. Quartil	1,98	1,99	1,99	1,98	1,99	2,19	2,19	2,26	2,25	2,29	1,99	2,10
II. Quartil (Median)	1,79	1,99	1,79	1,59	1,79	1,99	1,95	1,99	1,89	2,19	1,98	1,89
I. Quartil	1,59	1,79	1,59	1,55	1,69	1,79	1,79	1,87	1,69	1,89	1,69	1,69
Niedrigster Preis	1,09	1,49	0,89	1,49	0,98	0,99	0,79	0,99	0,99	1,39	1,25	0,79
(III-I) : II x 100	21,8	10,1	22,3	27,0	16,8	20,1	20,5	19,6	29,6	18,3	15,2	21,7
SPEISEQUARK, MAGERSTUFE - 250 G												
Zahl der Preise	55	12	99	10	134	71	65	109	116	42	35	748
Höchster Preis	1,39	1,19	1,45	1,00	1,30	1,18	1,35	1,45	1,40	1,25	1,45	1,45
III. Quartil	1,05	1,09	0,95	0,98	0,85	0,99	0,99	1,10	1,09	1,09	1,29	1,00
II. Quartil (Median)	0,89	0,99	0,79	0,86	0,79	0,89	0,89	0,99	0,98	0,98	1,09	0,89
I. Quartil	0,75	0,86	0,69	0,68	0,69	0,75	0,79	0,85	0,89	0,89	0,89	0,69
Niedrigster Preis	0,45	0,70	0,49	0,49	0,49	0,49	0,49	0,49	0,49	0,49	0,45	0,45
(III-I) : II x 100	33,7	23,2	32,9	34,9	20,3	27,0	22,5	25,3	20,4	40,8	64,2	34,8

4 STREUUNG DER PREISE FUER DIE LEBENSHALTUNG

4.1 NACH LAENDERN

JUNI 1986

DM JE MANGENEINHEIT

STREUUNGSMASS	SCHH	HMB	NDSA	BRM	NW	HESS	RHPF	BAMUE	BAY	SAAR	BLN (W)	BUND
HARZER/MAINZER KAESE - 1 KG												
ZAHL DER PREISE	52	13	98	9	131	66	65	100	112	30	35	711
HOECHSTER PREIS	10,80	10,80	11,42	9,00	18,60	13,50	14,70	15,50	15,00	11,60	12,72	18,60
III. QUARTIL	8,45	9,00	8,40	8,00	7,92	9,80	7,95	9,90	9,52	8,95	10,36	9,10
II. QUARTIL (MEDIAN)	7,92	7,96	7,00	7,92	6,45	7,95	7,40	8,48	8,45	7,90	9,52	7,92
I. QUARTIL	7,45	7,84	5,70	4,95	4,95	6,45	6,25	7,84	7,25	5,48	5,95	6,32
NIEDRIGSTER PREIS	4,95	4,95	3,96	4,45	3,95	4,76	3,95	4,95	4,45	4,80	3,45	3,45
(III-I) : II x 100	12,6	14,6	38,6	38,5	46,0	42,1	23,0	24,3	26,9	43,9	46,3	35,1
DEUTSCHE EIER - 10 STUECK												
ZAHL DER PREISE	55	12	96	10	137	68	67	95	117	42	30	729
HOECHSTER PREIS	3,30	3,50	3,35	3,59	3,80	4,00	3,98	3,60	3,59	3,10	3,98	4,00
III. QUARTIL	2,88	2,99	2,69	3,10	2,78	2,98	2,99	2,95	2,80	2,89	3,10	2,89
II. QUARTIL (MEDIAN)	2,49	2,80	2,29	2,40	2,39	2,69	2,70	2,70	2,49	2,59	2,79	2,59
I. QUARTIL	2,29	2,29	2,08	2,30	1,98	2,29	2,19	2,40	1,99	1,99	2,39	2,09
NIEDRIGSTER PREIS	1,35	1,79	1,39	1,35	0,98	1,65	1,19	1,49	1,29	1,29	1,39	0,98
(III-I) : II x 100	23,7	25,0	26,6	33,3	33,5	25,7	29,6	20,4	32,5	34,7	25,4	30,9
DEUTSCHE MARKENBUTTER - 250 G												
ZAHL DER PREISE	54	12	100	9	127	67	67	111	119	40	33	739
HOECHSTER PREIS	2,68	2,79	2,70	2,80	3,15	2,80	2,99	3,35	2,95	2,79	2,69	3,35
III. QUARTIL	2,32	2,29	2,29	2,30	2,39	2,59	2,49	2,55	2,50	2,39	2,59	2,49
II. QUARTIL (MEDIAN)	2,19	2,19	2,19	2,13	2,29	2,39	2,29	2,39	2,29	2,19	2,39	2,29
I. QUARTIL	2,15	2,19	2,09	2,09	2,19	2,19	2,17	2,19	2,19	2,05	2,19	2,19
NIEDRIGSTER PREIS	1,89	1,99	1,99	1,99	1,94	1,89	1,79	1,99	1,79	1,89	1,99	1,79
(III-I) : II x 100	7,8	4,6	9,1	9,9	8,7	16,7	14,0	15,1	13,5	15,5	16,7	13,1
MARGARINE, PFLANZEN-MARGARINE - 500 G												
ZAHL DER PREISE	54	12	101	10	133	65	67	97	115	42	36	732
HOECHSTER PREIS	3,55	2,49	3,18	2,98	3,78	4,90	3,58	4,48	3,58	3,25	2,95	4,90
III. QUARTIL	2,19	1,99	1,99	2,28	2,29	2,60	2,29	2,48	1,99	2,08	1,99	2,20
II. QUARTIL (MEDIAN)	1,89	1,59	1,89	1,99	1,99	2,19	1,89	1,99	1,89	1,99	1,79	1,99
I. QUARTIL	1,59	1,59	1,49	0,99	1,69	1,89	1,69	1,79	1,58	1,79	1,49	1,69
NIEDRIGSTER PREIS	0,79	1,15	0,89	0,89	0,89	0,99	0,79	0,79	0,79	0,99	0,89	0,79
(III-I) : II x 100	31,7	25,2	26,5	64,8	30,2	32,4	31,7	34,7	21,7	14,6	27,9	25,6
PFLANZENOEEL (KEIN OLIVENOEEL) - 1 L												
ZAHL DER PREISE	56	11	94	9	132	68	66	109	119	42	35	741
HOECHSTER PREIS	10,78	6,99	8,98	10,61	8,33	8,54	10,40	8,41	9,70	6,59	10,00	10,78
III. QUARTIL	8,38	5,29	6,52	4,99	5,49	5,59	8,48	4,49	6,65	4,48	7,32	5,99
II. QUARTIL (MEDIAN)	6,65	3,99	5,29	4,26	3,49	4,58	3,59	3,29	5,32	3,98	5,32	4,26
I. QUARTIL	3,44	3,79	3,59	2,69	2,59	2,59	2,49	2,48	3,50	3,68	2,99	2,79
NIEDRIGSTER PREIS	1,49	2,65	1,49	1,69	1,35	1,49	1,39	1,49	1,39	1,39	1,35	1,35
(III-I) : II x 100	74,3	37,6	55,4	54,0	83,1	65,5	83,3	61,1	59,2	20,1	81,4	75,1
TAFELAEPPFEL - 1 KG												
ZAHL DER PREISE	45	7	92	13	125	73	68	107	117	42	29	718
HOECHSTER PREIS	4,60	5,40	4,98	4,40	6,80	5,60	4,90	5,80	5,90	5,98	4,98	6,80
III. QUARTIL	2,99	-	3,80	3,48	3,98	3,99	3,60	3,00	3,40	3,60	3,99	3,80
II. QUARTIL (MEDIAN)	2,99	-	2,99	2,66	2,99	3,49	2,99	2,99	2,98	2,98	3,95	2,99
I. QUARTIL	2,90	-	2,60	2,00	2,78	2,99	2,60	2,50	2,49	2,89	2,99	2,69
NIEDRIGSTER PREIS	1,50	1,99	1,90	1,98	1,34	1,99	1,98	1,50	1,70	1,90	1,99	1,34
(III-I) : II x 100	3,0	-	40,1	55,6	40,1	28,7	33,4	16,7	30,5	23,8	25,3	37,1
TAFELBIRNEN - 1 KG												
ZAHL DER PREISE	44	6	84	13	123	70	59	104	117	42	28	690
HOECHSTER PREIS	5,90	5,80	5,90	5,85	6,80	5,90	6,80	5,98	5,98	5,98	5,96	6,80
III. QUARTIL	4,79	-	4,90	4,99	4,50	4,99	4,98	4,99	4,99	4,78	4,99	4,98
II. QUARTIL (MEDIAN)	3,99	-	3,99	4,80	3,99	4,50	4,40	4,49	4,45	3,99	4,99	4,29
I. QUARTIL	3,98	-	3,98	3,95	3,90	3,99	3,98	3,99	3,99	3,78	4,00	3,98
NIEDRIGSTER PREIS	2,98	3,50	2,86	1,98	1,99	2,00	2,98	1,99	1,99	1,99	3,95	1,98
(III-I) : II x 100	20,3	-	23,1	21,7	15,0	22,2	22,7	22,3	22,5	25,1	19,8	23,3
WEINTRAUBEN - 1 KG												
ZAHL DER PREISE	42	6	82	13	117	66	56	100	118	40	25	665
HOECHSTER PREIS	9,99	10,90	11,00	11,75	11,98	10,00	10,98	11,10	13,90	14,80	11,96	14,80
III. QUARTIL	7,99	-	8,40	8,80	8,60	9,00	8,95	9,90	9,90	9,98	8,99	9,00
II. QUARTIL (MEDIAN)	7,50	-	7,90	7,98	7,90	8,00	7,98	8,00	7,99	7,99	7,99	7,98
I. QUARTIL	6,99	-	6,99	6,95	6,99	7,90	6,90	7,80	7,49	6,00	6,95	6,99
NIEDRIGSTER PREIS	4,99	5,90	4,95	4,99	3,95	4,90	4,45	4,98	3,98	2,10	2,99	2,10
(III-I) : II x 100	13,3	-	17,8	23,2	20,4	18,8	25,7	26,3	30,2	49,8	25,5	25,2
APFELSINEN - 1 KG												
ZAHL DER PREISE	45	7	92	14	120	74	68	108	117	42	29	718
HOECHSTER PREIS	4,98	7,50	4,30	5,83	6,30	5,60	6,40	5,00	5,60	4,17	4,00	7,50
III. QUARTIL	3,02	-	3,00	3,00	2,99	4,20	3,49	3,20	3,50	2,99	3,33	3,33
II. QUARTIL (MEDIAN)	2,48	-	2,69	2,50	2,80	3,49	2,98	2,95	2,98	2,80	2,93	2,98
I. QUARTIL	2,16	-	2,25	2,26	2,40	2,99	2,48	2,49	2,59	2,30	2,41	2,45
NIEDRIGSTER PREIS	1,36	2,22	1,65	2,00	1,50	1,20	1,50	1,50	0,96	1,89	1,73	0,96
(III-I) : II x 100	34,7	-	27,9	29,6	21,1	34,7	33,9	24,1	30,5	24,6	31,4	29,5

4 STREUUNG DER PREISE FÜR DIE LEBENSHALTUNG

4.1 NACH LÄNDERN

JUNI 1986

DM JE MENGENEINHEIT

STREUUNGSMASS	SCHW	HMB	NDSA	BRM	NW	HESS	RHPF	BAWUE	BAY	SAAR	BLN (W)	BUND
GRAPEFRUITS - 1 KG												
ZAHLE DER PREISE	45	8	90	14	118	73	67	105	117	42	27	706
HÖCHSTER PREIS	5.69	4.67	4.75	6.00	5.58	5.18	5.89	4.63	5.00	5.98	5.16	6.00
III. QUANTIL	3.43	3.43	3.60	3.87	3.00	3.70	3.52	3.56	3.60	3.50	2.98	3.50
II. QUANTIL (MEDIAN)	3.03	3.15	2.98	2.86	2.79	3.20	3.20	3.20	2.96	2.99	2.78	2.99
I. QUANTIL	2.50	3.00	2.40	2.11	2.40	2.60	2.76	2.49	2.61	2.50	2.15	2.55
NIEDRIGSTER PREIS	1.40	2.92	1.55	1.70	0.80	1.67	1.20	1.98	1.65	1.90	1.07	0.80
(III-I) : II X 100	30.7	13.5	40.3	61.5	21.5	34.4	23.8	33.4	33.4	33.4	29.9	31.8
ZITRONEN - 1 KG												
ZAHLE DER PREISE	47	7	91	14	140	74	68	107	117	42	29	736
HÖCHSTER PREIS	5.29	4.38	6.04	4.78	9.95	5.00	6.27	7.00	5.50	7.90	5.71	9.95
III. QUANTIL	3.40	-	3.50	4.00	3.18	3.33	4.00	3.53	3.39	3.48	3.92	3.48
II. QUANTIL (MEDIAN)	3.06	-	3.00	2.80	2.80	2.69	2.94	3.02	2.93	2.84	3.11	2.97
I. QUANTIL	2.55	-	2.50	2.69	2.38	2.50	2.48	2.50	2.48	2.00	2.67	2.49
NIEDRIGSTER PREIS	1.90	2.64	1.29	2.33	1.19	1.90	1.29	1.38	1.41	1.68	2.22	1.19
(III-I) : II X 100	27.8	-	33.3	46.8	28.6	30.9	51.7	34.1	31.1	52.1	40.2	33.3
BANANEN - 1 KG												
ZAHLE DER PREISE	47	7	92	14	124	73	68	109	117	42	29	722
HÖCHSTER PREIS	3.99	4.00	4.80	3.99	3.99	3.99	4.50	4.50	4.50	3.99	3.98	4.80
III. QUANTIL	3.38	-	3.20	3.40	3.20	3.40	3.29	3.40	3.40	3.29	3.49	3.30
II. QUANTIL (MEDIAN)	2.99	-	2.99	2.99	2.98	2.99	2.99	2.99	2.99	2.99	2.99	2.99
I. QUANTIL	2.88	-	2.90	2.95	2.60	2.95	2.80	2.95	2.95	2.80	2.95	2.90
NIEDRIGSTER PREIS	2.49	2.50	1.98	2.49	1.50	1.99	1.49	1.98	1.99	1.69	2.65	1.49
(III-I) : II X 100	16.7	-	10.0	15.1	20.1	15.1	16.4	15.1	15.1	16.4	18.1	13.4
SÜESSE MANDELN - 1 KG												
ZAHLE DER PREISE	40	15	77	8	119	51	54	84	85	24	34	591
HÖCHSTER PREIS	34.75	26.90	29.90	24.90	29.90	29.90	29.90	27.50	24.95	23.90	19.90	34.75
III. QUANTIL	16.90	14.90	15.90	21.60	16.45	14.95	14.00	13.40	13.95	14.95	14.95	14.95
II. QUANTIL (MEDIAN)	13.40	13.95	12.95	19.80	13.00	12.45	11.95	11.95	12.45	13.95	12.45	12.45
I. QUANTIL	11.45	12.90	11.45	8.95	11.45	9.95	9.95	11.25	11.25	11.45	12.25	11.45
NIEDRIGSTER PREIS	9.75	11.45	7.45	8.90	6.93	7.95	7.95	7.19	7.16	9.40	7.95	6.93
(III-I) : II X 100	40.7	14.3	34.4	63.9	38.5	40.2	33.9	18.0	21.7	25.1	21.7	28.1
ERDNÜSSE - 1 KG												
ZAHLE DER PREISE	39	15	75	8	111	49	54	80	90	24	35	560
HÖCHSTER PREIS	16.50	15.80	22.35	12.45	17.50	15.90	13.95	19.90	20.33	11.60	19.20	22.35
III. QUANTIL	11.92	11.95	11.12	10.95	11.92	11.12	11.35	11.95	11.20	9.80	11.95	11.75
II. QUANTIL (MEDIAN)	10.90	10.67	9.95	7.25	9.96	9.96	9.95	9.96	9.96	7.96	11.12	9.96
I. QUANTIL	7.40	9.50	7.66	4.00	8.50	8.00	7.96	6.95	7.95	7.45	9.95	7.95
NIEDRIGSTER PREIS	4.45	7.95	3.96	3.95	4.25	4.45	4.95	4.95	4.45	4.95	3.95	3.96
(III-I) : II X 100	41.5	23.0	34.8	95.9	34.3	31.3	34.1	50.2	32.6	29.5	18.0	38.2
SULTANINEN - 1 KG												
ZAHLE DER PREISE	40	15	75	8	121	52	54	84	90	25	35	599
HÖCHSTER PREIS	10.40	7.95	11.00	7.95	11.20	10.00	8.76	10.50	9.90	10.40	9.96	11.20
III. QUANTIL	6.45	6.36	6.12	5.96	5.98	5.95	5.56	7.25	6.00	7.76	6.95	6.40
II. QUANTIL (MEDIAN)	5.75	5.95	5.16	5.56	5.40	4.98	4.95	5.16	5.16	4.95	5.96	5.30
I. QUANTIL	4.95	5.16	4.90	4.40	4.76	4.45	4.40	4.60	4.75	4.45	4.95	4.76
NIEDRIGSTER PREIS	3.95	4.95	3.47	3.96	2.99	2.80	3.38	2.76	3.95	3.95	3.96	2.76
(III-I) : II X 100	26.1	20.2	23.6	28.1	22.6	30.1	23.4	51.4	24.2	66.9	33.6	30.9
APFELN, IN GLAESERN - 720 ML												
ZAHLE DER PREISE	54	10	99	8	137	66	68	102	120	42	36	742
HÖCHSTER PREIS	2.45	2.69	2.85	2.18	2.95	2.65	2.80	2.65	3.45	1.99	2.19	3.45
III. QUANTIL	1.49	1.95	1.20	1.49	1.49	1.39	1.39	1.49	1.39	1.10	1.99	1.48
II. QUANTIL (MEDIAN)	1.19	1.63	0.99	1.12	0.99	0.99	0.99	1.19	0.99	0.98	1.39	0.99
I. QUANTIL	0.89	0.99	0.79	0.69	0.79	0.89	0.79	0.79	0.79	0.79	0.79	0.79
NIEDRIGSTER PREIS	0.59	0.69	0.69	0.59	0.59	0.59	0.59	0.66	0.59	0.59	0.59	0.59
(III-I) : II X 100	50.4	58.9	41.4	71.4	70.7	50.5	60.6	58.8	60.6	31.6	57.6	69.7
SAUERKIRSCHEN, IN GLAESERN - 720 ML												
ZAHLE DER PREISE	54	9	97	8	130	66	65	91	125	42	36	723
HÖCHSTER PREIS	3.99	4.50	5.38	2.31	3.79	4.98	4.63	3.98	5.13	2.79	3.08	5.38
III. QUANTIL	1.99	3.65	1.98	2.15	1.99	2.20	1.99	2.19	2.19	1.99	1.99	1.99
II. QUANTIL (MEDIAN)	1.78	2.49	1.69	1.78	1.59	1.79	1.79	1.99	1.89	1.59	1.79	1.79
I. QUANTIL	1.39	1.99	1.39	1.32	1.39	1.49	1.38	1.59	1.49	1.39	1.79	1.47
NIEDRIGSTER PREIS	1.25	1.39	1.25	1.25	1.25	1.25	1.25	1.29	1.19	1.25	1.25	1.19
(III-I) : II X 100	33.7	66.7	34.9	46.6	37.7	39.7	34.1	30.2	37.0	37.7	11.2	29.1
ANANAS, IN DOSEN - 850 ML												
ZAHLE DER PREISE	54	10	97	8	133	66	67	100	119	42	36	731
HÖCHSTER PREIS	4.99	4.50	4.75	3.85	4.80	4.99	4.98	5.98	5.95	3.99	4.75	5.98
III. QUANTIL	3.99	4.25	3.69	2.38	3.29	3.49	3.49	3.40	3.99	2.99	3.49	3.80
II. QUANTIL (MEDIAN)	3.39	3.90	2.99	1.99	2.89	2.99	2.99	2.99	3.29	2.49	2.99	2.99
I. QUANTIL	2.79	2.99	2.29	1.59	2.29	2.49	2.49	2.69	2.69	2.38	2.33	2.48
NIEDRIGSTER PREIS	1.59	1.79	1.59	1.39	1.59	1.49	1.49	1.49	1.48	1.49	1.59	1.39
(III-I) : II X 100	35.4	32.3	46.8	39.7	34.6	33.4	33.4	23.7	39.5	24.5	45.5	37.5

4 STREUUNG DER PREISE FUER DIE LEBENSHALTUNG

4.1 NACH LAENDERN

JUNI 1986

DM JE MENGENEINHEIT

STREUUNGSMASS	SCM	HMB	NOSA	BRM	NW	HESS	RHPF	BAWUE	BAY	SAAR	BLN (W)	BUND
SPEISEKARTOFFELN - 2 1/2 KG												
ZAHL DER PREISE	24	4	32	14	129	70	45	104	118	35	28	603
HOECHSTER PREIS	3.50	5.00	3.82	5.50	8.13	7.00	2.00	5.98	9.00	6.20	2.95	9.00
III. QUARTIL	1.50	-	1.79	4.88	3.99	4.97	1.79	4.13	4.83	3.98	2.00	4.00
II. QUARTIL (MEDIAN)	1.39	-	1.38	3.50	2.99	3.99	1.59	3.79	3.98	3.49	1.95	3.00
I. QUARTIL	1.19	-	1.00	2.98	2.89	2.99	1.29	2.99	2.98	2.99	1.59	2.00
NIEDRIGSTER PREIS	0.69	1.35	0.79	1.29	0.99	1.99	0.98	1.00	1.49	1.98	1.20	0.69
(III-I) : II X 100	22.3	-	57.2	54.3	36.8	49.6	31.4	30.1	46.5	28.4	21.0	66.7
BLUMENKOHL - 1 KG												
ZAHL DER PREISE	44	8	82	14	141	73	54	103	117	42	28	706
HOECHSTER PREIS	6.58	5.83	4.80	3.47	8.80	4.96	4.33	8.06	6.40	6.32	8.00	8.80
III. QUARTIL	4.17	4.63	3.58	3.00	3.00	3.47	3.00	3.75	3.32	3.30	3.26	3.45
II. QUARTIL (MEDIAN)	3.15	3.74	2.76	2.54	2.50	2.99	2.32	2.98	2.79	2.79	2.65	2.79
I. QUARTIL	1.99	2.00	2.20	2.12	1.99	2.49	2.00	2.48	2.06	2.30	2.00	2.17
NIEDRIGSTER PREIS	0.73	1.64	1.29	1.45	0.99	1.49	0.95	1.53	1.30	1.90	1.12	0.73
(III-I) : II X 100	69.2	70.3	50.0	34.6	40.4	32.8	43.1	42.6	45.2	35.8	47.5	45.9
WEISSKOHL - 1 KG												
ZAHL DER PREISE	43	8	89	14	124	70	65	106	118	42	27	706
HOECHSTER PREIS	2.40	2.20	2.00	2.20	2.40	3.20	2.90	3.00	3.00	2.70	2.50	3.20
III. QUARTIL	1.39	1.60	1.30	1.50	1.20	2.00	1.79	1.85	1.96	1.78	1.99	1.70
II. QUARTIL (MEDIAN)	0.90	1.49	0.99	0.90	0.99	1.50	1.29	1.45	1.49	1.20	1.79	1.28
I. QUARTIL	0.70	0.99	0.80	0.80	0.98	1.20	0.99	1.10	1.20	1.09	1.29	0.99
NIEDRIGSTER PREIS	0.45	0.70	0.50	0.69	0.69	0.80	0.68	0.60	0.79	0.79	0.80	0.45
(III-I) : II X 100	76.7	40.9	50.5	77.8	22.2	53.3	62.0	51.7	52.3	57.5	39.1	55.5
WIRSINGKOHL - 1 KG												
ZAHL DER PREISE	30	7	62	7	121	68	53	101	118	42	23	632
HOECHSTER PREIS	2.99	2.50	2.79	2.95	2.90	3.20	3.90	3.40	3.99	2.99	2.99	3.99
III. QUARTIL	1.99	-	1.99	-	1.99	2.78	2.29	2.40	2.59	2.49	2.50	2.40
II. QUARTIL (MEDIAN)	1.79	-	1.80	-	1.69	2.40	1.99	2.00	2.00	2.20	2.20	1.99
I. QUARTIL	1.69	-	1.50	-	1.39	1.99	1.68	1.90	1.89	1.98	1.95	1.69
NIEDRIGSTER PREIS	1.29	0.99	0.98	1.48	0.99	0.99	0.99	0.50	1.06	1.18	1.20	0.99
(III-I) : II X 100	16.8	-	27.2	-	35.5	32.9	30.7	25.0	35.0	23.2	25.0	35.7
KOPFSALAT - 1 KG												
ZAHL DER PREISE	46	8	90	14	105	73	65	107	118	42	29	697
HOECHSTER PREIS	7.67	10.00	5.60	4.90	5.95	5.94	5.00	5.94	5.44	4.95	6.97	10.00
III. QUARTIL	4.08	3.75	3.60	3.44	2.95	3.30	2.90	2.95	2.63	3.18	4.00	3.16
II. QUARTIL (MEDIAN)	2.95	1.67	2.81	1.87	2.15	2.99	2.23	2.30	2.14	2.60	3.30	2.45
I. QUARTIL	2.06	1.20	2.30	1.56	1.65	2.58	1.68	1.71	1.63	2.10	2.50	1.86
NIEDRIGSTER PREIS	1.14	0.88	1.63	1.40	0.77	1.20	0.98	0.98	0.98	1.17	1.55	0.77
(III-I) : II X 100	68.5	152.7	46.3	100.5	60.5	24.1	54.7	53.9	46.7	41.5	45.5	53.1
LAUCH (PORREE) - 1 KG												
ZAHL DER PREISE	42	7	86	14	123	68	63	108	118	42	27	698
HOECHSTER PREIS	7.96	5.80	9.80	7.98	12.00	7.98	9.90	7.99	10.00	8.00	6.99	12.00
III. QUARTIL	3.99	-	4.80	4.98	4.99	5.90	4.98	4.99	5.87	4.99	5.50	5.00
II. QUARTIL (MEDIAN)	2.99	-	3.00	3.48	3.49	3.99	3.90	3.99	4.40	3.98	4.90	3.98
I. QUARTIL	2.40	-	2.78	2.99	2.65	2.99	2.99	3.34	3.20	2.98	3.95	2.98
NIEDRIGSTER PREIS	1.70	1.90	1.90	1.49	0.99	1.99	1.90	1.80	1.79	2.48	2.40	0.99
(III-I) : II X 100	53.2	-	67.3	57.2	67.0	72.9	51.0	41.4	60.7	50.5	31.6	50.8
TOMATEN - 1 KG												
ZAHL DER PREISE	47	8	93	14	126	73	68	107	118	40	16	710
HOECHSTER PREIS	5.00	5.40	5.98	4.99	6.48	7.00	7.00	6.99	6.00	5.98	5.95	7.00
III. QUARTIL	3.99	4.50	4.00	4.60	3.99	4.80	4.58	4.49	4.20	4.29	4.99	4.40
II. QUARTIL (MEDIAN)	3.90	4.25	3.98	3.98	3.90	3.99	3.99	3.99	3.96	3.96	4.95	3.98
I. QUARTIL	3.38	3.50	3.50	3.90	3.49	3.79	3.90	3.79	2.99	3.48	4.50	3.50
NIEDRIGSTER PREIS	1.96	2.99	2.59	3.49	2.98	2.29	1.99	2.60	2.49	2.98	4.49	1.96
(III-I) : II X 100	15.6	23.5	12.6	17.6	12.8	25.3	17.0	17.5	30.6	20.5	9.9	22.6
GRUENE PAPRIKASCHOTEN - 1 KG												
ZAHL DER PREISE	43	8	89	14	124	74	67	105	118	40	29	711
HOECHSTER PREIS	11.00	10.80	9.95	9.90	14.00	10.00	15.00	13.00	13.00	9.80	9.95	15.00
III. QUARTIL	5.99	8.00	5.28	7.98	5.00	6.20	5.98	5.98	7.00	4.98	5.99	5.99
II. QUARTIL (MEDIAN)	4.98	5.90	4.48	5.79	3.99	4.60	4.90	4.79	5.49	4.28	5.95	4.80
I. QUARTIL	3.79	3.50	3.79	3.98	3.50	3.90	3.99	3.98	3.99	3.98	4.29	3.98
NIEDRIGSTER PREIS	1.99	2.95	2.45	2.98	2.29	2.29	1.49	2.99	2.20	2.98	3.00	1.49
(III-I) : II X 100	44.2	76.3	33.3	69.1	37.6	51.1	40.6	41.8	54.8	23.4	28.6	41.9
SALATGURKEN - 1 KG												
ZAHL DER PREISE	46	7	92	14	126	74	68	108	118	42	29	724
HOECHSTER PREIS	4.15	13.00	4.98	4.40	5.00	4.80	5.34	4.98	4.71	4.23	5.74	13.00
III. QUARTIL	2.87	-	3.08	3.25	2.98	2.95	3.09	2.98	3.00	3.16	3.31	3.00
II. QUARTIL (MEDIAN)	2.48	-	2.80	2.38	2.44	2.50	2.54	2.57	2.58	2.70	2.73	2.58
I. QUARTIL	2.25	-	2.33	2.26	2.00	2.00	2.20	2.19	2.25	2.10	2.40	2.20
NIEDRIGSTER PREIS	1.96	2.06	1.09	1.57	1.29	1.19	1.29	1.18	1.20	1.32	2.08	1.09
(III-I) : II X 100	25.0	-	26.8	41.6	40.2	38.0	35.0	30.7	29.1	39.3	33.3	31.0

4 STREUUNG DER PREISE FÜR DIE LEBENSHALTUNG

4.1 NACH LÄNDERN

JUNI 1986

DM JE MANGENEINHEIT

STREUUNGSMASS	SCHM	HMB	NOSA	BRM	NW	HESS	RHPF	BAWUE	BAY	SAAR	BLN (W)	BUND
ZWIEBELN - 1 KG												
ZAHL DER PREISE	46	8	92	14	127	75	68	107	118	42	14	711
HOECHSTER PREIS	3.18	3.25	3.60	3.40	3.96	3.90	3.90	2.95	4.00	3.56	2.40	4.00
III. QUARTIL	2.59	2.99	2.56	2.58	2.59	2.79	2.39	2.49	2.49	2.20	2.20	2.49
II. QUARTIL (MEDIAN)	2.39	2.50	2.29	1.99	2.20	2.15	1.99	2.00	2.00	1.98	1.95	2.00
I. QUARTIL	1.98	2.00	1.95	1.95	1.95	1.99	1.95	1.98	1.98	1.49	1.90	1.98
NIEDRIGSTER PREIS	1.18	1.95	0.99	1.40	0.99	1.39	0.98	1.29	1.29	0.99	1.20	0.89
(III-I) : II x 100	25.5	39.6	26.6	31.7	27.7	37.2	22.1	25.5	25.5	35.9	15.4	25.5
MOHRRUEBEN - 1 KG												
ZAHL DER PREISE	46	8	92	14	125	74	67	108	118	42	29	723
HOECHSTER PREIS	3.00	2.80	2.90	2.85	3.95	3.90	2.99	3.60	3.00	2.98	2.69	3.95
III. QUARTIL	2.10	2.50	1.99	2.20	1.99	2.40	1.99	1.99	2.40	2.28	1.95	2.00
II. QUARTIL (MEDIAN)	1.79	2.40	1.90	1.98	1.80	1.99	1.80	1.80	1.99	1.89	1.90	1.95
I. QUARTIL	1.50	1.59	1.55	1.79	1.58	1.79	1.60	1.60	1.69	1.49	1.59	1.59
NIEDRIGSTER PREIS	0.96	1.20	0.99	1.48	0.99	1.19	0.98	0.99	0.99	1.09	0.80	0.80
(III-I) : II x 100	33.5	37.9	23.2	20.7	22.8	30.7	21.7	21.7	35.7	41.8	18.9	21.0
ROTKOHL, IN GLAESERN - 720 ML												
ZAHL DER PREISE	54	11	100	8	135	59	67	88	117	43	36	718
HOECHSTER PREIS	2.69	3.25	2.99	2.55	6.79	3.29	3.60	3.25	2.99	2.69	3.17	6.79
III. QUARTIL	2.29	2.70	2.39	1.89	1.99	2.29	2.29	1.99	2.39	1.60	2.59	2.29
II. QUARTIL (MEDIAN)	1.99	2.50	1.89	1.59	1.59	1.99	1.59	1.39	1.99	1.09	2.19	1.79
I. QUARTIL	1.88	1.69	1.18	0.79	0.99	0.99	0.89	0.89	0.99	0.98	1.58	0.99
NIEDRIGSTER PREIS	0.65	0.89	0.65	0.65	0.65	0.65	0.65	0.89	0.65	0.69	0.65	0.59
(III-I) : II x 100	20.6	40.4	64.0	69.2	62.9	65.3	88.1	79.1	70.4	56.9	46.1	72.6
DELIKATESSGURKEN, IN GLAESERN - 720 ML												
ZAHL DER PREISE	38	10	76	8	120	52	55	82	90	25	34	590
HOECHSTER PREIS	6.79	3.45	3.57	3.93	3.73	4.85	3.49	4.35	3.40	3.25	3.86	6.79
III. QUARTIL	2.99	3.40	2.99	3.33	2.99	2.99	2.98	2.98	2.99	2.98	3.39	2.99
II. QUARTIL (MEDIAN)	2.99	3.20	2.39	2.69	2.29	2.49	2.49	2.39	2.39	2.58	2.99	2.49
I. QUARTIL	2.29	2.99	1.89	1.49	1.89	1.99	1.99	1.99	1.99	1.99	2.19	1.99
NIEDRIGSTER PREIS	1.45	1.49	1.18	1.45	0.99	1.19	1.29	0.99	0.99	1.59	1.49	0.99
(III-I) : II x 100	23.4	12.8	46.0	68.4	48.0	40.2	39.8	41.4	41.8	38.4	40.1	40.2
JUNGE ERBSEN, IN DOSEN - 850 ML												
ZAHL DER PREISE	53	10	96	8	133	66	67	98	116	42	33	722
HOECHSTER PREIS	4.30	3.75	4.50	2.48	3.80	4.50	3.35	3.79	5.50	2.98	3.78	5.50
III. QUARTIL	2.49	2.65	2.29	2.19	2.29	2.49	2.59	2.49	2.60	2.29	2.85	2.49
II. QUARTIL (MEDIAN)	2.28	2.45	1.99	1.89	1.99	2.38	2.19	2.29	2.10	1.98	2.45	2.18
I. QUARTIL	1.99	1.99	1.79	0.99	1.69	1.99	1.79	1.99	1.89	1.49	1.79	1.89
NIEDRIGSTER PREIS	0.99	1.49	0.99	0.99	0.89	0.89	0.89	0.69	0.69	0.89	0.99	0.69
(III-I) : II x 100	21.9	26.9	25.1	63.5	30.2	21.0	36.5	21.8	33.8	40.4	43.3	27.5
ERBSEN MIT KAROTTEN, IN DOSEN - 850 ML												
ZAHL DER PREISE	54	10	99	8	136	66	66	97	118	42	35	731
HOECHSTER PREIS	4.30	3.50	3.05	2.39	3.29	4.65	3.50	3.85	3.42	2.99	2.99	4.65
III. QUARTIL	2.49	2.69	2.39	1.98	2.39	2.68	2.49	2.49	2.49	2.29	2.90	2.49
II. QUARTIL (MEDIAN)	1.99	2.45	1.99	1.68	1.99	2.48	1.99	1.99	1.99	1.99	2.56	1.99
I. QUARTIL	1.68	2.29	1.59	1.20	1.59	1.99	1.68	1.89	1.68	1.38	1.99	1.69
NIEDRIGSTER PREIS	0.99	1.29	0.99	1.19	0.95	1.19	0.89	0.99	0.89	0.79	1.12	0.59
(III-I) : II x 100	40.7	16.3	40.2	46.4	40.2	27.8	40.2	30.2	40.7	45.7	35.5	40.2
GRUENE BOHNEN, IN DOSEN - 850 ML												
ZAHL DER PREISE	54	10	98	8	136	66	68	101	118	42	36	737
HOECHSTER PREIS	3.40	2.95	2.99	2.58	3.49	2.98	4.20	3.50	3.38	2.99	2.99	4.20
III. QUARTIL	1.79	2.15	1.59	1.69	1.78	1.99	1.75	1.99	1.99	1.89	1.80	1.90
II. QUARTIL (MEDIAN)	1.48	1.95	1.29	1.28	1.39	1.53	1.49	1.65	1.49	1.59	1.39	1.49
I. QUARTIL	0.99	1.80	0.99	0.89	0.99	1.29	0.99	1.38	0.99	1.28	0.99	0.99
NIEDRIGSTER PREIS	0.79	0.89	0.79	0.79	0.69	0.75	0.69	0.79	0.69	0.89	0.69	0.69
(III-I) : II x 100	54.1	17.9	46.5	62.5	56.8	45.8	51.0	37.0	67.1	38.4	58.3	61.1
STANGENSPIEGEL, IN DOSEN - 850 ML												
ZAHL DER PREISE	37	9	70	8	104	49	50	74	79	22	22	524
HOECHSTER PREIS	12.61	15.42	17.46	8.95	19.80	13.98	22.00	21.40	13.88	9.98	7.98	22.00
III. QUARTIL	7.95	12.84	7.49	7.98	7.59	7.47	9.48	8.81	8.99	7.96	7.06	7.99
II. QUARTIL (MEDIAN)	5.99	9.95	5.85	5.14	5.99	5.49	6.79	6.99	5.99	5.99	5.99	6.19
I. QUARTIL	4.28	6.84	4.80	3.79	4.99	4.49	5.98	5.49	4.64	4.99	4.84	4.98
NIEDRIGSTER PREIS	3.59	6.75	3.68	3.63	3.59	3.49	3.59	3.49	3.29	3.59	3.59	3.29
(III-I) : II x 100	61.8	60.3	46.0	81.5	43.4	54.3	51.5	47.5	72.6	49.6	37.1	48.5
TOMATENMARK, IN TUBEN - 200 G												
ZAHL DER PREISE	39	7	76	7	111	44	53	86	88	23	34	568
HOECHSTER PREIS	3.98	3.30	3.98	2.58	3.96	3.38	3.39	3.49	2.98	2.49	3.56	3.98
III. QUARTIL	2.58	-	2.29	-	2.29	2.38	2.35	2.19	2.29	2.19	2.93	2.30
II. QUARTIL (MEDIAN)	2.38	-	1.99	-	1.99	1.90	1.99	1.98	1.99	1.99	2.29	1.99
I. QUARTIL	1.98	-	1.78	-	1.32	1.55	1.29	1.29	1.39	1.68	1.99	1.56
NIEDRIGSTER PREIS	0.99	1.45	0.99	1.38	0.89	0.99	0.89	0.88	0.84	0.59	0.84	0.59
(III-I) : II x 100	25.2	-	25.6	-	48.7	43.7	53.3	45.5	45.2	25.6	41.0	37.2

4 STREUUNG DER PREISE FUER DIE LEBENSHALTUNG

4.1 NACH LAENDERN

JUNI 1986

DM JE MENGENEINHEIT

STREUUNGSMASS	SCHH	HMB	NOSA	BRM	NW	HESS	RHPF	BAWUE	BAY	SAAR	BLN (W)	BUND
LINSEN, IN PACKUNGEN ZU 500 G - 1 KG												
ZAHL DER PREISE	53	14	97	7	128	62	67	101	117	41	34	721
HOECHSTER PREIS	5,80	6,80	4,78	4,38	7,56	8,10	7,96	8,40	8,70	5,96	4,78	8,70
III. QUARTIL	3,98	4,58	3,98	-	3,98	4,58	4,58	3,98	4,78	3,98	4,38	4,38
II. QUARTIL (MEDIAN)	3,58	3,98	3,78	-	3,78	3,98	3,98	3,98	3,98	3,58	3,98	3,98
I. QUARTIL	3,30	3,98	3,00	-	3,18	3,36	2,98	3,58	3,78	2,98	3,96	3,38
NIEDRIGSTER PREIS	2,38	3,98	1,99	2,96	1,39	2,20	1,45	1,19	2,58	2,29	2,98	1,19
(III-I) : II x 100	19,0	15,1	25,9	-	21,2	30,2	40,2	10,1	25,1	27,9	10,6	25,1
WEISSBROT - 500 G												
ZAHL DER PREISE	59	16	101	10	134	75	67	119	117	41	36	775
HOECHSTER PREIS	4,80	2,70	2,80	2,65	3,69	2,50	3,38	2,90	3,20	2,50	2,95	4,80
III. QUARTIL	2,60	2,60	2,40	2,50	2,39	2,39	2,00	2,10	2,20	2,20	2,50	2,39
II. QUARTIL (MEDIAN)	2,50	2,55	2,20	2,40	2,20	2,20	1,90	1,90	1,99	2,20	2,35	2,10
I. QUARTIL	2,25	2,45	2,05	2,39	2,00	2,10	1,80	1,80	1,80	2,07	2,20	1,90
NIEDRIGSTER PREIS	1,49	2,40	1,09	2,30	0,99	1,59	1,30	1,40	1,00	1,75	1,75	0,99
(III-I) : II x 100	14,0	5,9	15,9	4,6	17,7	13,2	10,5	15,8	20,1	5,9	12,8	23,3
TOASTBROT - 500 G												
ZAHL DER PREISE	34	14	79	10	111	57	55	99	90	20	36	605
HOECHSTER PREIS	3,90	3,00	3,20	2,90	3,00	3,00	3,30	3,10	2,80	3,58	2,99	3,90
III. QUARTIL	1,55	2,70	2,40	2,70	2,30	2,50	2,25	2,30	2,19	2,19	2,45	2,40
II. QUARTIL (MEDIAN)	2,45	2,50	2,20	2,45	2,10	2,29	2,10	2,00	1,95	1,98	2,39	2,19
I. QUARTIL	2,10	2,40	1,50	2,39	1,78	1,95	1,79	1,89	1,79	1,79	2,39	1,80
NIEDRIGSTER PREIS	0,69	1,79	0,59	0,99	0,59	0,68	0,69	0,79	0,69	0,99	0,59	0,59
(III-I) : II x 100	18,4	12,0	40,9	12,7	24,8	24,0	21,9	20,5	20,5	20,2	2,5	27,4
ORTSUEBLICHES ROGGENBROT - 1 KG												
ZAHL DER PREISE	58	15	97	9	135	75	69	119	114	41	36	768
HOECHSTER PREIS	5,88	4,00	4,66	5,00	4,40	4,50	3,90	3,93	4,30	3,30	4,50	5,58
III. QUARTIL	3,32	3,56	3,40	4,40	3,50	3,45	3,20	3,15	3,00	3,20	3,99	3,30
II. QUARTIL (MEDIAN)	2,96	3,36	3,00	4,13	3,20	3,30	3,00	3,00	2,80	3,20	3,60	3,10
I. QUARTIL	2,73	3,04	2,80	3,08	2,90	3,10	2,80	2,90	2,60	3,10	3,40	2,83
NIEDRIGSTER PREIS	1,59	2,63	2,39	1,69	1,29	1,99	2,29	1,99	1,59	2,85	2,65	1,29
(III-I) : II x 100	19,9	15,5	20,0	32,0	18,8	10,6	13,3	8,3	14,3	3,1	16,4	15,2
HELLES MISCHBROT - 1 KG												
ZAHL DER PREISE	59	16	94	11	134	74	69	118	116	34	33	757
HOECHSTER PREIS	5,00	4,13	4,20	5,00	4,20	3,60	3,90	4,40	3,30	3,30	5,00	5,00
III. QUARTIL	3,90	3,72	3,40	3,70	3,45	3,40	3,10	3,00	2,95	3,20	4,20	3,40
II. QUARTIL (MEDIAN)	3,70	3,44	3,00	3,52	3,25	3,20	3,00	2,90	2,80	3,15	3,90	3,10
I. QUARTIL	3,28	3,20	2,80	3,36	3,00	3,10	2,60	2,85	2,60	3,10	3,60	2,88
NIEDRIGSTER PREIS	1,19	2,64	1,98	2,87	1,70	1,69	1,79	1,99	1,25	2,88	2,95	1,19
(III-I) : II x 100	16,8	15,1	20,0	9,7	13,8	9,4	10,0	5,2	12,5	3,2	15,4	16,8
DUNKLES MISCHBROT - 1 KG												
ZAHL DER PREISE	55	13	87	8	128	69	65	114	108	21	29	697
HOECHSTER PREIS	6,30	3,95	4,20	5,00	4,20	3,70	3,90	3,90	3,60	3,20	5,13	6,30
III. QUARTIL	3,96	3,36	3,30	4,70	3,45	3,40	3,20	3,10	2,95	3,20	3,99	3,40
II. QUARTIL (MEDIAN)	3,72	3,36	3,00	3,88	3,29	3,30	3,00	2,99	2,80	3,15	3,60	3,10
I. QUARTIL	3,32	3,12	2,80	3,36	3,00	3,15	2,90	2,90	2,60	3,00	3,40	2,90
NIEDRIGSTER PREIS	1,00	2,48	1,50	2,87	1,98	1,69	2,29	2,18	1,25	2,88	2,65	1,00
(III-I) : II x 100	17,2	7,1	16,7	34,5	13,7	7,6	10,0	6,7	12,5	6,3	16,4	16,1
SCHNITTBROT, ROGGEN-VOLLKORNBROT - 500 G												
ZAHL DER PREISE	41	15	78	11	126	58	50	88	81	19	36	603
HOECHSTER PREIS	3,40	2,60	3,00	2,50	4,20	2,85	2,65	3,20	2,70	2,49	2,55	4,20
III. QUARTIL	2,55	2,55	2,30	2,45	2,35	2,45	2,25	2,49	2,35	2,29	2,45	2,40
II. QUARTIL (MEDIAN)	2,40	2,40	2,10	2,39	2,18	2,20	1,90	2,39	2,00	2,19	2,39	2,20
I. QUARTIL	2,15	2,30	1,98	2,30	1,90	1,99	1,70	2,10	1,75	1,99	2,19	1,97
NIEDRIGSTER PREIS	0,59	2,00	0,90	0,89	0,49	0,59	0,59	1,50	0,49	1,75	0,49	0,49
(III-I) : II x 100	16,7	10,4	15,2	6,3	20,6	20,9	28,9	16,3	30,0	13,7	10,9	19,5
BROETCHEN, SEMMEL - 1 KG												
ZAHL DER PREISE	57	17	101	11	129	74	68	112	118	35	36	758
HOECHSTER PREIS	8,75	7,50	7,71	7,69	7,98	7,00	10,00	8,20	6,50	6,96	5,40	10,00
III. QUARTIL	7,00	6,52	6,25	6,67	6,00	6,00	6,43	6,25	5,61	5,60	5,00	6,25
II. QUARTIL (MEDIAN)	6,52	6,22	5,60	6,25	5,21	5,20	5,40	5,56	5,00	5,30	5,00	5,43
I. QUARTIL	6,00	5,56	5,00	5,80	4,80	4,80	4,88	5,00	4,65	5,00	4,60	4,95
NIEDRIGSTER PREIS	2,14	2,88	1,68	4,25	2,00	1,78	1,76	2,48	1,98	4,20	2,40	1,68
(III-I) : II x 100	15,3	15,4	22,3	13,9	23,0	23,1	28,7	22,5	19,2	11,3	8,0	23,9
TORTENBODEN - 1 STUECK												
ZAHL DER PREISE	42	16	79	11	113	60	55	100	83	25	32	616
HOECHSTER PREIS	3,80	4,80	5,40	5,00	5,50	5,50	4,00	6,90	8,50	3,60	3,39	8,50
III. QUARTIL	2,99	3,95	2,95	3,19	2,80	3,20	3,00	3,50	3,75	3,00	1,99	3,20
II. QUARTIL (MEDIAN)	2,60	3,30	2,40	2,80	2,49	2,90	2,80	3,10	3,00	2,90	1,99	2,80
I. QUARTIL	2,35	2,95	1,99	2,10	1,99	2,50	2,49	2,80	2,50	2,60	1,39	2,09
NIEDRIGSTER PREIS	0,99	1,99	0,89	1,99	0,95	0,99	1,19	0,99	0,99	1,99	0,99	0,89
(III-I) : II x 100	24,6	30,3	40,0	38,9	32,5	24,1	18,2	22,6	41,7	13,8	30,2	39,6

4 STREUUNG DER PREISE FUER DIE LEBENSHALTUNG

4.1 NACH LAENDERN

JUNI 1986

DM JE MENGENEINHEIT

STREUUNGSMASS	SCHH	HMB	NOSA	BRM	NW	HESS	RHPF	BAWUE	BAY	SAAR	BLN (W)	BUND
KAESESAHNNETORTE - 1 TORTE												
ZAHL DER PREISE	37	14	73	11	93	51	54	80	79	23	33	548
HOECHSTER PREIS	34,50	39,20	35,00	40,00	46,00	39,60	38,00	43,20	42,00	32,50	54,00	54,00
III. QUARTIL	31,00	35,00	29,00	35,00	32,00	33,60	30,00	33,30	32,00	30,00	42,00	32,00
II. QUARTIL (MEDIAN)	28,00	32,00	28,00	33,50	30,00	30,00	27,20	31,00	28,80	26,00	38,40	29,00
I. QUARTIL	27,00	29,40	25,00	30,00	28,00	28,00	24,00	28,00	26,80	22,00	32,50	27,00
NIEDRIGSTER PREIS	12,99	28,00	15,35	28,00	10,98	12,99	12,99	18,00	19,50	19,00	17,00	10,98
(III-I) : II X 100	14,3	17,5	14,3	14,9	13,3	18,7	22,1	17,1	18,1	30,8	24,7	17,2
HEFEGEBAECK - 1 KG												
ZAHL DER PREISE	51	9	94	11	116	70	69	109	121	36	35	721
HOECHSTER PREIS	21,11	18,46	17,24	18,75	20,50	20,00	20,00	17,00	18,75	15,20	32,00	32,00
III. QUARTIL	14,67	17,14	12,00	14,44	14,00	16,00	12,50	12,14	12,80	14,40	26,00	13,75
II. QUARTIL (MEDIAN)	13,43	13,75	10,00	13,00	10,00	12,00	10,00	10,00	10,67	10,20	22,00	11,00
I. QUARTIL	11,67	12,00	8,33	11,88	9,00	10,34	8,00	8,50	9,00	8,40	14,00	9,00
NIEDRIGSTER PREIS	5,14	7,50	5,45	9,41	4,95	3,60	4,67	4,83	6,00	7,20	10,00	3,60
(III-I) : II X 100	22,3	37,4	36,7	19,7	50,0	47,2	45,0	36,4	35,6	58,8	54,5	43,2
SANDKUCHEN - 500 G												
ZAHL DER PREISE	39	13	78	9	106	56	47	92	85	21	33	579
HOECHSTER PREIS	9,25	7,75	6,75	6,50	10,00	7,50	10,88	8,25	8,00	7,50	11,00	11,00
III. QUARTIL	5,50	5,80	5,00	5,98	5,50	5,98	5,75	5,98	5,98	5,90	7,50	5,90
II. QUARTIL (MEDIAN)	4,95	5,00	4,30	5,25	4,50	4,85	5,00	4,50	4,95	5,80	6,00	4,90
I. QUARTIL	3,99	4,00	3,95	4,50	3,61	4,00	4,00	3,80	4,00	5,00	4,95	3,99
NIEDRIGSTER PREIS	1,53	2,95	2,56	3,74	1,99	2,50	1,45	2,79	2,22	2,99	2,44	1,45
(III-I) : II X 100	30,5	36,0	24,4	28,2	42,0	40,8	35,0	48,4	40,0	15,5	42,5	39,0
ZUCKER - 1 KG												
ZAHL DER PREISE	55	15	98	8	138	66	63	105	119	42	36	745
HOECHSTER PREIS	2,35	2,25	2,49	2,18	2,95	2,75	2,39	2,40	2,80	2,39	2,60	2,95
III. QUARTIL	1,99	2,09	1,99	1,93	2,19	2,16	2,15	1,99	1,99	1,99	2,09	1,99
II. QUARTIL (MEDIAN)	1,79	1,99	1,82	1,79	1,89	1,89	1,83	1,89	1,89	1,79	1,89	1,89
I. QUARTIL	1,75	1,75	1,75	1,72	1,72	1,79	1,72	1,79	1,72	1,72	1,79	1,75
NIEDRIGSTER PREIS	1,49	1,75	1,69	1,72	1,69	1,59	1,65	1,69	1,68	1,59	1,69	1,49
(III-I) : II X 100	13,4	15,1	13,2	11,7	24,9	19,6	23,5	10,6	14,3	15,1	18,9	12,7
VOLLMILCH-SCHOKOLADE - 100 G												
ZAHL DER PREISE	55	15	99	8	141	66	65	107	119	42	36	753
HOECHSTER PREIS	2,10	2,00	2,00	2,00	2,20	2,00	1,90	2,30	1,90	1,59	1,70	2,30
III. QUARTIL	1,47	1,25	1,35	1,18	1,49	1,40	1,48	1,40	1,48	1,39	1,39	1,40
II. QUARTIL (MEDIAN)	1,29	1,15	1,19	1,09	1,29	1,38	1,39	1,39	1,39	1,30	1,19	1,29
I. QUARTIL	1,19	1,15	1,09	1,08	1,09	1,19	1,09	1,25	1,28	1,18	1,09	1,18
NIEDRIGSTER PREIS	0,79	0,98	0,89	0,89	0,69	0,89	0,79	0,89	0,79	0,99	0,89	0,69
(III-I) : II X 100	21,7	8,4	21,8	9,2	31,0	15,2	28,1	10,8	14,4	16,2	25,2	17,1
PRALINEN, MARKENWARE - 1 KG												
ZAHL DER PREISE	37	15	72	8	121	51	55	80	90	20	25	574
HOECHSTER PREIS	66,00	60,00	60,00	60,00	70,00	79,90	60,00	66,00	72,00	60,00	62,50	79,90
III. QUARTIL	38,00	44,00	34,95	35,40	39,92	48,00	40,00	33,96	49,00	30,10	55,00	40,00
II. QUARTIL (MEDIAN)	30,00	34,55	29,95	25,88	29,26	28,80	31,96	27,96	30,72	27,92	40,00	29,96
I. QUARTIL	19,90	30,00	24,00	23,00	23,90	15,00	24,95	23,80	25,66	17,47	27,96	24,00
NIEDRIGSTER PREIS	7,48	23,52	12,45	11,50	7,45	9,25	7,45	13,45	11,92	7,45	7,38	7,38
(III-I) : II X 100	60,3	40,1	36,6	47,9	54,8	114,6	47,1	36,3	76,0	45,2	67,6	53,4
BIENENHONIG - 1 KG												
ZAHL DER PREISE	54	12	99	9	130	63	68	102	120	39	10	706
HOECHSTER PREIS	19,90	9,98	13,98	12,60	12,80	11,50	17,00	18,00	15,90	13,40	11,98	19,90
III. QUARTIL	11,50	8,98	8,96	8,98	9,20	9,98	9,96	9,38	9,96	8,98	11,20	9,60
II. QUARTIL (MEDIAN)	7,98	8,00	7,96	6,50	7,96	8,20	7,98	7,98	8,29	7,98	9,98	7,98
I. QUARTIL	6,66	7,92	5,98	5,50	5,98	7,06	5,98	5,98	5,98	6,90	9,78	5,98
NIEDRIGSTER PREIS	3,90	5,98	3,96	3,90	2,88	2,95	3,49	3,98	3,96	4,58	9,36	2,88
(III-I) : II X 100	60,7	11,8	37,4	53,5	40,5	35,6	49,9	42,6	48,0	26,1	14,2	45,4
ERDBEER-KONFITURE - 1 GLAS												
ZAHL DER PREISE	45	12	99	8	136	66	68	103	117	42	36	732
HOECHSTER PREIS	2,99	3,15	3,50	2,69	3,75	3,30	3,30	3,95	4,35	3,39	2,95	4,35
III. QUARTIL	2,75	2,59	2,59	2,49	2,68	2,89	2,79	2,89	2,79	2,69	2,59	2,79
II. QUARTIL (MEDIAN)	2,49	2,09	2,48	1,99	2,38	2,49	2,39	2,49	2,49	2,49	2,39	2,49
I. QUARTIL	1,98	1,68	1,99	1,35	1,98	2,19	1,99	1,99	1,99	2,18	2,18	1,99
NIEDRIGSTER PREIS	1,35	0,99	1,35	0,99	1,05	1,35	0,89	0,99	1,38	1,39	1,35	0,89
(III-I) : II X 100	30,9	43,5	24,2	57,3	29,4	28,1	33,5	36,1	32,1	20,5	17,2	32,1
WEIZENMEHL, TYPE 405 - 1 KG												
ZAHL DER PREISE	52	15	98	10	137	69	67	139	118	42	36	783
HOECHSTER PREIS	2,29	2,25	2,36	2,40	2,49	1,99	2,39	2,25	2,70	1,88	2,28	2,70
III. QUARTIL	1,49	1,79	1,39	1,49	1,49	1,49	1,69	1,69	1,79	1,68	1,69	1,65
II. QUARTIL (MEDIAN)	1,09	1,49	0,99	1,09	1,29	1,39	1,39	1,50	1,59	1,38	1,39	1,39
I. QUARTIL	0,79	0,89	0,89	0,75	0,73	0,89	0,99	1,40	0,89	0,99	0,79	0,89
NIEDRIGSTER PREIS	0,69	0,75	0,65	0,69	0,69	0,69	0,69	0,69	0,65	0,69	0,69	0,59
(III-I) : II X 100	64,2	60,4	50,5	67,9	58,9	43,2	50,4	19,3	56,6	50,0	64,7	54,7

4 STREUUNG DER PREISE FUER DIE LEBENSHALTUNG

4.1 NACH LAENDERN

JUNI 1986

DM JE MENGENEINHEIT

STREUUNGSMASS	SCHH	HMB	NOSA	BRM	NW	HESS	RHPF	BAWUE	BAY	SAAR	BLN (W)	BUND
REIS IM KOCHBEUTEL - 250 G												
ZAHL DER PREISE	39	15	71	9	116	54	56	83	89	25	36	593
HOECHSTER PREIS	2.69	2.19	3.19	2.19	2.99	2.59	3.69	3.99	2.99	2.69	2.59	3.99
III. QUARTIL	1.99	1.99	1.99	1.95	1.95	1.99	1.99	1.99	2.19	1.99	2.29	1.99
II. QUARTIL (MEDIAN)	1.69	1.99	1.85	0.95	1.60	1.79	1.60	1.89	1.98	1.85	1.99	1.79
I. QUARTIL	0.88	1.75	1.49	0.87	1.08	0.99	0.99	1.49	1.25	0.99	0.99	1.18
NIEDRIGSTER PREIS	0.50	0.69	0.59	0.63	0.59	0.49	0.59	0.65	0.64	0.69	0.70	0.49
(III-I) : II X 100	65.7	12.1	27.0	113.7	54.4	55.9	62.5	26.5	47.5	54.1	65.3	45.3
WEIZENGRIESS - 500 G												
ZAHL DER PREISE	55	15	105	8	123	65	67	110	117	41	34	740
HOECHSTER PREIS	2.39	1.99	2.98	1.95	2.16	2.69	2.29	2.89	2.30	2.55	1.99	2.98
III. QUARTIL	1.69	1.69	1.79	1.65	1.79	1.95	1.69	1.89	1.79	1.98	1.89	1.89
II. QUARTIL (MEDIAN)	1.49	1.49	1.59	1.59	1.65	1.79	1.68	1.69	1.69	1.79	1.75	1.69
I. QUARTIL	1.18	1.19	1.38	0.99	1.50	1.50	1.39	1.59	1.49	1.59	1.49	1.49
NIEDRIGSTER PREIS	0.79	0.89	0.69	0.99	0.79	0.69	0.79	1.09	0.69	1.38	0.79	0.69
(III-I) : II X 100	34.2	33.6	25.8	41.5	17.2	25.1	29.8	17.8	17.8	21.8	22.9	23.7
EIERNUDELN - 500 G												
ZAHL DER PREISE	54	12	96	8	137	63	67	101	117	42	36	733
HOECHSTER PREIS	3.30	4.49	3.98	2.38	4.70	4.90	4.70	4.60	4.29	3.98	3.10	4.90
III. QUARTIL	1.45	2.38	2.49	1.75	2.50	2.59	2.76	3.78	2.58	2.40	2.18	2.56
II. QUARTIL (MEDIAN)	1.18	1.99	2.18	1.15	1.99	2.29	2.19	2.38	1.99	1.99	1.98	1.99
I. QUARTIL	0.99	1.39	1.98	0.79	1.58	1.98	1.88	1.98	1.79	1.78	1.19	1.69
NIEDRIGSTER PREIS	0.75	0.99	0.79	0.75	0.75	0.99	0.75	0.79	0.75	0.75	0.75	0.75
(III-I) : II X 100	39.0	49.7	23.4	83.5	46.2	26.6	40.2	75.6	39.7	31.2	50.0	43.7
SPAGHETTI - 500 G												
ZAHL DER PREISE	54	12	98	9	126	64	65	100	116	42	36	722
HOECHSTER PREIS	3.30	2.79	3.18	6.00	4.95	4.50	5.00	4.50	4.40	3.98	3.10	6.00
III. QUARTIL	2.38	2.49	2.19	2.49	2.39	2.29	2.70	3.38	2.58	2.69	2.18	2.49
II. QUARTIL (MEDIAN)	1.38	1.99	1.78	1.88	1.98	1.95	1.99	2.29	1.99	1.99	1.98	1.98
I. QUARTIL	0.99	0.99	0.99	0.75	1.10	1.09	1.79	1.79	1.79	1.88	1.68	1.29
NIEDRIGSTER PREIS	0.75	0.89	0.79	0.75	0.75	0.75	0.75	0.79	0.75	0.69	0.46	0.46
(III-I) : II X 100	100.7	75.4	67.4	92.6	65.2	61.5	45.7	69.4	39.7	40.7	25.3	60.6
TOMATENKETCHUP, 340 G - 1 FLASCHE												
ZAHL DER PREISE	40	10	80	8	120	50	61	94	90	25	36	614
HOECHSTER PREIS	2.65	2.50	2.99	2.40	3.99	3.39	3.09	3.30	2.79	2.79	2.82	3.99
III. QUARTIL	2.29	2.25	2.20	2.38	2.29	2.39	2.39	2.40	2.22	2.25	2.29	2.29
II. QUARTIL (MEDIAN)	1.95	1.99	1.99	1.78	1.99	1.99	2.07	1.99	1.99	2.09	1.99	1.99
I. QUARTIL	1.49	1.59	1.77	1.38	1.75	1.49	1.75	1.88	1.69	1.98	1.68	1.76
NIEDRIGSTER PREIS	1.18	0.95	0.99	1.13	0.98	0.79	0.99	0.99	0.79	1.39	0.99	0.79
(III-I) : II X 100	41.0	33.2	21.6	56.2	27.1	45.2	30.9	26.1	29.6	12.9	30.7	26.6
KINDERKOST, SAEUGLINGSNABUNG - 190 G												
ZAHL DER PREISE	25	7	60	9	76	42	41	56	71	20	23	430
HOECHSTER PREIS	3.02	1.79	2.49	2.95	2.40	1.99	2.19	2.29	2.95	1.89	1.99	3.02
III. QUARTIL	1.69	-	1.79	1.98	1.79	1.80	1.69	1.79	1.69	1.69	1.69	1.79
II. QUARTIL (MEDIAN)	1.69	-	1.64	1.69	1.63	1.69	1.60	1.69	1.64	1.69	1.69	1.69
I. QUARTIL	1.59	-	1.53	1.49	1.57	1.59	1.59	1.59	1.59	1.59	1.69	1.59
NIEDRIGSTER PREIS	1.39	1.49	0.89	1.49	1.39	1.09	1.37	1.39	1.19	1.49	1.49	0.89
(III-I) : II X 100	17.8	-	15.9	29.0	13.5	12.4	6.3	11.8	6.1	5.9	-	11.8
EIER-RAVIOLI - 1/1 DOSE												
ZAHL DER PREISE	39	10	82	8	121	53	55	82	85	24	34	593
HOECHSTER PREIS	3.95	3.90	3.65	2.89	4.65	3.99	3.59	3.99	4.10	3.29	3.60	4.65
III. QUARTIL	2.99	3.79	2.99	2.58	2.99	2.99	2.99	2.95	2.99	2.79	2.99	2.99
II. QUARTIL (MEDIAN)	2.95	2.99	2.59	1.99	2.79	2.79	2.59	2.69	2.85	2.59	2.59	2.69
I. QUARTIL	2.48	2.79	1.99	1.79	2.29	2.39	1.99	2.29	2.49	2.28	1.99	2.28
NIEDRIGSTER PREIS	1.79	1.99	1.19	1.79	1.59	1.39	1.48	1.38	1.49	1.79	1.79	1.19
(III-I) : II X 100	17.3	33.4	38.6	39.7	25.1	21.5	38.6	24.5	17.5	19.7	38.6	26.4
APFELSAFT - 1 L												
ZAHL DER PREISE	39	10	76	9	105	50	55	87	91	25	35	582
HOECHSTER PREIS	1.99	2.40	2.27	2.20	4.12	2.56	2.84	2.26	2.64	2.49	2.70	4.12
III. QUARTIL	1.69	1.97	1.49	1.19	1.69	1.70	1.79	1.49	1.69	1.89	2.13	1.69
II. QUARTIL (MEDIAN)	1.38	1.27	1.09	1.09	1.29	1.39	1.39	1.39	1.49	1.79	1.84	1.39
I. QUARTIL	0.99	1.19	0.89	0.98	0.89	1.10	0.99	1.24	1.10	1.55	1.56	0.99
NIEDRIGSTER PREIS	0.69	0.89	0.59	0.59	0.59	0.69	0.59	0.59	0.59	0.69	0.59	0.59
(III-I) : II X 100	50.7	61.4	55.0	19.3	62.0	43.2	57.6	18.0	39.6	19.0	31.0	50.4
ORANGENSAFT - 1 L												
ZAHL DER PREISE	39	13	77	9	116	50	51	86	88	25	36	590
HOECHSTER PREIS	4.70	5.00	3.27	2.80	4.12	3.56	3.99	3.95	4.27	2.85	4.27	5.00
III. QUARTIL	1.99	2.84	1.99	1.68	2.29	2.19	2.29	2.79	2.84	2.58	2.99	2.49
II. QUARTIL (MEDIAN)	1.69	2.49	1.49	1.19	1.79	1.79	1.65	1.99	1.99	1.99	2.83	1.94
I. QUARTIL	1.29	1.39	0.99	0.95	1.25	1.49	0.99	1.59	1.55	1.79	2.27	1.39
NIEDRIGSTER PREIS	0.79	1.39	0.69	0.89	0.79	0.79	0.79	0.79	0.69	0.99	0.79	0.69
(III-I) : II X 100	41.4	58.2	67.1	61.3	58.1	39.1	78.8	60.3	64.8	39.7	25.4	56.7

4 STREUUNG DER PREISE FÜR DIE LEBENSHALTUNG

4.1 NACH LÄNDERN

JUNI 1986

DM JE MENGENEINHEIT

STREUUNGSMASS	SNH	HMB	NDSA	BRM	NW	HESS	RHPF	BANUE	BAY	SAAR	BLN (W)	BUND
JOHANNISBEERNEKTAR - 0,7 L												
ZAHL DER PREISE	37	10	76	8	120	49	52	83	86	22	34	577
HOECHSTER PREIS	3,49	3,75	3,49	2,85	4,99	4,05	3,45	4,29	4,40	3,65	2,99	4,99
III. QUARTIL	2,79	2,95	2,79	2,39	2,99	2,99	2,79	2,99	2,99	2,79	2,89	2,95
II. QUARTIL (MEDIAN)	2,39	2,79	2,49	1,80	2,49	2,89	2,48	2,79	2,59	2,49	2,69	2,59
I. QUARTIL	1,79	2,49	2,28	1,68	1,99	2,59	2,18	2,48	2,19	2,18	2,50	2,28
NIEDRIGSTER PREIS	1,25	1,39	1,29	1,99	0,99	1,38	1,49	1,90	1,04	1,49	1,11	0,99
(III-I) : II x 100	41,8	16,5	20,5	39,4	40,2	13,8	24,6	18,3	30,9	24,5	14,5	27,0
MINERALWASSER - 0,7 L												
ZAHL DER PREISE	38	13	76	8	126	50	53	87	85	25	35	600
HOECHSTER PREIS	1,00	1,25	1,09	0,80	1,20	0,99	0,99	0,99	1,00	0,98	1,40	1,40
III. QUARTIL	0,75	0,85	0,80	0,55	0,70	0,69	0,75	0,65	0,65	0,70	1,29	0,75
II. QUARTIL (MEDIAN)	0,60	0,70	0,69	0,48	0,60	0,60	0,65	0,59	0,55	0,60	0,88	0,60
I. QUARTIL	0,49	0,59	0,50	0,39	0,45	0,45	0,45	0,48	0,49	0,45	0,67	0,49
NIEDRIGSTER PREIS	0,29	0,33	0,30	0,39	0,25	0,30	0,25	0,22	0,35	0,35	0,39	0,22
(III-I) : II x 100	43,3	37,1	43,5	33,3	41,7	40,0	46,2	28,8	29,1	41,7	70,5	43,3
SCHWARZER CEYLON-TEE - 100 G												
ZAHL DER PREISE	37	16	68	7	103	50	52	80	88	21	31	553
HOECHSTER PREIS	5,99	6,99	7,80	5,88	6,50	5,99	7,03	7,83	9,50	7,10	6,79	9,50
III. QUARTIL	4,39	4,99	4,89	-	4,90	4,95	4,79	4,80	4,99	5,48	4,80	4,98
II. QUARTIL (MEDIAN)	3,59	4,20	3,99	-	3,99	3,99	4,38	3,99	3,99	4,90	4,39	3,99
I. QUARTIL	2,79	3,79	3,39	-	3,29	2,99	2,98	3,20	3,30	2,89	3,99	3,29
NIEDRIGSTER PREIS	1,98	2,95	1,98	1,96	1,98	1,89	1,76	1,98	1,98	1,99	1,96	1,76
(III-I) : II x 100	44,6	28,6	37,6	-	40,4	49,1	41,3	40,1	42,4	52,9	18,5	42,4
WEINBRAND - 0,7 L												
ZAHL DER PREISE	41	13	76	8	117	49	47	88	88	25	35	587
HOECHSTER PREIS	23,95	22,50	23,95	14,99	26,50	25,19	19,98	26,50	25,90	19,98	21,95	26,50
III. QUARTIL	15,99	16,98	14,99	13,97	15,98	17,98	14,99	15,99	16,98	14,99	16,48	15,99
II. QUARTIL (MEDIAN)	14,99	14,99	13,99	12,98	13,99	15,60	13,99	14,79	14,98	13,80	14,98	14,50
I. QUARTIL	12,99	13,95	12,99	11,98	12,98	13,98	12,75	12,99	13,49	12,95	12,99	12,95
NIEDRIGSTER PREIS	9,98	12,98	9,98	11,75	9,95	9,98	8,99	9,99	9,98	11,98	9,95	8,99
(III-I) : II x 100	20,0	20,2	14,3	15,3	21,4	25,6	16,0	20,3	23,3	14,8	23,3	20,7
DOPPELKORN ODER TAFELAUQUAVIT - 0,7 L												
ZAHL DER PREISE	39	12	77	8	121	48	55	81	91	25	36	593
HOECHSTER PREIS	16,95	14,90	19,98	17,75	17,99	19,95	18,99	19,98	26,50	19,98	19,50	26,50
III. QUARTIL	13,79	13,95	12,98	13,98	13,98	13,98	12,98	13,98	15,30	17,98	15,98	13,98
II. QUARTIL (MEDIAN)	12,98	12,85	11,99	11,98	11,99	11,99	11,98	11,98	12,49	12,98	11,98	11,99
I. QUARTIL	11,48	11,98	10,99	10,98	10,49	10,99	10,99	10,98	10,98	10,88	9,99	10,98
NIEDRIGSTER PREIS	9,50	9,99	8,99	8,95	7,99	9,98	7,98	8,98	8,98	8,99	7,99	7,98
(III-I) : II x 100	17,8	15,2	16,6	25,0	29,1	24,9	16,6	25,0	34,6	54,7	50,0	25,0
KRAEUTERLIKÖR, INLAENDISCH - 0,7 L												
ZAHL DER PREISE	42	13	75	8	116	48	55	79	87	16	35	574
HOECHSTER PREIS	22,50	18,95	19,98	18,50	19,99	21,98	20,50	22,95	21,98	18,99	19,40	22,95
III. QUARTIL	17,50	16,98	16,98	15,99	17,48	18,25	17,98	17,99	17,98	17,99	17,95	17,98
II. QUARTIL (MEDIAN)	16,78	16,75	15,99	11,74	16,49	16,99	16,98	16,98	16,98	16,50	16,99	16,98
I. QUARTIL	15,99	13,98	14,99	10,95	13,99	16,95	15,48	14,99	14,99	14,99	16,98	14,99
NIEDRIGSTER PREIS	11,48	10,98	10,95	10,75	9,98	11,98	8,98	9,48	9,98	11,98	11,75	8,98
(III-I) : II x 100	9,0	17,9	12,4	42,9	21,2	7,7	14,7	17,7	17,6	15,8	5,7	17,6
SCOTCH WHISKY - 0,7 L												
ZAHL DER PREISE	41	14	76	8	117	49	55	85	90	24	36	595
HOECHSTER PREIS	23,95	24,50	24,68	21,95	34,50	26,99	26,50	36,50	36,50	35,88	25,99	36,50
III. QUARTIL	19,99	20,99	19,99	19,98	19,99	22,50	21,98	21,95	20,98	20,99	20,98	20,98
II. QUARTIL (MEDIAN)	18,95	18,75	18,98	15,98	17,98	19,98	18,98	19,98	19,98	15,60	19,98	18,98
I. QUARTIL	14,58	16,95	15,98	14,49	13,99	16,98	14,98	15,98	15,98	13,98	17,98	14,99
NIEDRIGSTER PREIS	9,98	13,98	11,49	12,99	9,98	12,98	10,95	8,99	9,98	12,99	12,99	8,95
(III-I) : II x 100	28,5	21,5	21,1	34,4	33,4	27,6	36,9	29,9	25,0	44,9	15,0	31,6
FLASCHENBIER - 0,5 L												
ZAHL DER PREISE	40	14	73	8	115	52	53	87	91	25	36	594
HOECHSTER PREIS	1,40	1,45	1,30	1,20	1,35	2,20	1,29	1,40	1,30	1,39	1,65	2,20
III. QUARTIL	1,19	1,30	1,09	0,99	1,05	0,95	1,00	1,00	0,98	1,20	1,21	1,05
II. QUARTIL (MEDIAN)	1,05	1,06	0,98	0,69	0,95	0,85	0,90	0,95	0,85	1,05	1,06	0,95
I. QUARTIL	0,94	0,95	0,88	0,64	0,85	0,82	0,80	0,85	0,75	0,85	0,88	0,85
NIEDRIGSTER PREIS	0,80	0,63	0,74	0,60	0,50	0,49	0,59	0,50	0,44	0,60	0,74	0,44
(III-I) : II x 100	23,8	33,0	21,4	50,7	21,1	15,3	22,2	15,8	27,1	33,3	21,7	21,1
WEISSWEIN, INLAENDISCH - 0,7 L												
ZAHL DER PREISE	41	13	76	8	118	49	47	82	87	24	36	581
HOECHSTER PREIS	6,38	5,98	6,49	5,95	10,50	7,95	5,99	7,98	7,95	5,98	6,49	10,50
III. QUARTIL	4,95	4,98	4,95	4,25	4,99	4,98	4,70	5,90	4,99	4,29	4,99	4,99
II. QUARTIL (MEDIAN)	3,99	4,45	3,99	3,99	3,99	3,99	3,99	4,99	4,25	3,99	4,29	3,99
I. QUARTIL	3,88	3,95	3,78	2,79	3,78	3,50	3,58	3,99	3,85	3,89	3,79	3,84
NIEDRIGSTER PREIS	2,75	3,49	2,38	2,79	1,79	1,99	2,48	2,79	2,09	1,89	2,65	1,79
(III-I) : II x 100	26,8	23,1	29,3	36,6	30,3	37,1	28,1	38,3	26,8	10,0	28,0	28,8

4 STREUUNG DER PREISE FUER DIE LEBENSHALTUNG

4.1 NACH LAENDERN

JUNI 1986

DM JE MENGENEINHEIT

STREUUNGSMASS	SCHH	HMB	NDSA	BRM	NW	HESS	RHPF	BAWUE	BAY	SAAR	BLN (W)	BUND
ROTWEIN, AUSLAENDISCH - 1 L												
ZAHL DER PREISE	41	14	71	8	120	49	55	87	90	25	36	596
HOECHSTER PREIS	12.41	6.00	6.19	5.07	7.15	5.99	5.90	6.57	8.54	6.25	11.13	12.41
III. QUARTIL	5.41	4.89	3.99	4.29	3.99	4.84	3.98	3.99	4.57	3.69	6.35	4.49
II. QUARTIL (MEDIAN)	4.27	3.99	3.49	2.90	3.49	3.99	2.98	3.45	3.99	3.25	5.69	3.79
I. QUARTIL	3.56	3.49	2.85	2.48	2.99	3.19	2.59	2.79	2.99	2.79	4.26	2.99
NIEDRIGSTER PREIS	1.86	3.45	1.39	2.25	1.99	1.98	1.95	1.98	1.40	2.49	2.98	1.39
(III-I) : II X 100	43.3	35.1	32.7	62.4	28.7	41.4	46.6	34.8	49.6	27.7	36.7	39.6
DEUTSCHER SEKT - 0.75 L												
ZAHL DER PREISE	41	14	69	8	120	49	55	87	93	25	36	597
HOECHSTER PREIS	14.79	11.95	11.99	6.30	16.98	12.50	11.99	11.99	13.45	10.98	15.99	16.98
III. QUARTIL	7.99	8.99	5.99	5.98	7.28	9.99	7.99	8.98	7.99	9.98	7.99	8.48
II. QUARTIL (MEDIAN)	6.48	7.99	5.98	5.49	5.99	7.95	6.59	6.75	6.49	6.98	6.49	6.00
I. QUARTIL	4.99	4.99	4.99	4.74	4.98	5.48	4.99	4.99	5.78	5.99	4.99	4.99
NIEDRIGSTER PREIS	3.98	3.99	3.99	4.59	3.49	4.29	3.99	4.49	3.49	3.99	4.29	3.49
(III-I) : II X 100	46.3	50.1	16.7	22.6	38.4	56.7	45.5	59.1	34.1	57.2	46.2	58.2
STRASSENANZUG, REINE SCHURW. - 1 STUECK												
ZAHL DER PREISE	28	10	73	9	109	53	51	72	86	22	15	528
HOECHSTER PREIS	540	498	648	625	807	980	529	698	638	460	559	980
III. QUARTIL	469	498	429	398	409	483	398	439	449	405	439	439
II. QUARTIL (MEDIAN)	389	398	379	358	368	398	359	398	398	369	420	379
I. QUARTIL	340	269	298	259	299	299	299	349	339	348	398	328
NIEDRIGSTER PREIS	250	199	175	199	198	199	198	199	199	299	260	175
(III-I) : II X 100	33.2	57.5	34.6	38.8	29.9	46.2	27.6	22.6	27.6	15.4	9.8	29.3
STRASSENANZUG, MISCHGEWEBE - 1 STUECK												
ZAHL DER PREISE	27	13	70	9	106	51	51	68	84	22	14	515
HOECHSTER PREIS	498	459	469	560	645	498	469	489	498	398	498	645
III. QUARTIL	398	379	369	359	378	398	378	398	398	349	398	386
II. QUARTIL (MEDIAN)	348	348	315	338	319	329	314	349	336	329	379	329
I. QUARTIL	298	259	279	210	279	279	289	298	298	310	298	298
NIEDRIGSTER PREIS	198	199	130	199	159	198	198	179	198	240	199	130
(III-I) : II X 100	28.7	34.5	28.6	44.1	31.0	36.2	28.3	28.7	29.8	11.9	26.4	26.7
HERREN-HOSE, MISCHGEWEBE - 1 STUECK												
ZAHL DER PREISE	32	15	76	9	117	58	55	83	90	23	15	573
HOECHSTER PREIS	169.00	159.50	178.00	195.00	170.00	170.00	169.00	259.00	169.00	145.00	159.00	259.00
III. QUARTIL	109.00	119.00	119.00	108.00	124.00	138.00	109.00	120.00	120.00	120.00	129.00	120.00
II. QUARTIL (MEDIAN)	98.00	99.00	98.00	98.00	99.00	100.00	98.00	99.50	98.00	115.00	118.00	99.00
I. QUARTIL	88.00	98.00	79.00	75.00	89.00	89.00	89.80	89.00	79.90	95.00	98.00	89.00
NIEDRIGSTER PREIS	49.95	65.00	40.00	65.00	49.00	40.00	49.00	29.00	39.00	85.00	45.90	29.00
(III-I) : II X 100	20.4	21.2	40.8	33.7	35.4	49.0	19.6	31.2	40.9	18.3	26.3	31.3
HERREN-MANTEL, MISCHGEWEBE - 1 STUECK												
ZAHL DER PREISE	27	13	74	9	106	52	47	70	78	22	12	510
HOECHSTER PREIS	450.00	379.00	628.00	425.00	475.00	398.00	398.00	698.00	378.00	319.00	329.00	698.00
III. QUARTIL	298.00	229.00	260.00	229.00	259.00	299.00	249.00	279.00	265.00	245.00	259.00	269.00
II. QUARTIL (MEDIAN)	229.00	199.00	198.00	198.00	225.00	249.00	199.00	230.00	229.00	230.00	229.00	229.00
I. QUARTIL	179.00	159.00	179.00	160.00	188.00	185.00	169.00	199.00	198.00	210.00	160.00	198.00
NIEDRIGSTER PREIS	139.00	129.00	90.00	139.00	98.00	139.00	138.00	99.00	79.00	180.00	139.00	79.00
(III-I) : II X 100	52.0	35.2	40.9	34.8	27.1	45.8	40.2	34.8	29.3	15.2	43.2	31.0
HERREN-PULLOVER MIT LG. ARM - 1 STUECK												
ZAHL DER PREISE	28	13	78	10	124	60	44	90	93	21	17	578
HOECHSTER PREIS	198.00	124.00	198.00	168.00	200.00	269.00	159.00	185.00	180.00	110.00	219.00	269.00
III. QUARTIL	109.00	108.00	99.00	98.00	98.80	108.00	98.00	99.00	118.00	98.00	129.00	105.00
II. QUARTIL (MEDIAN)	98.00	98.00	89.00	89.80	89.00	89.75	89.50	89.00	95.00	79.50	99.50	89.50
I. QUARTIL	69.00	75.90	70.00	79.00	69.00	69.00	69.00	75.00	75.00	75.00	75.90	69.95
NIEDRIGSTER PREIS	27.95	69.00	45.00	48.00	39.90	39.00	29.95	48.00	29.95	68.00	48.00	27.95
(III-I) : II X 100	40.8	32.8	32.6	21.2	33.5	43.5	32.4	27.0	45.3	28.9	53.4	39.2
HERREN-PULLI - 1 STUECK												
ZAHL DER PREISE	31	14	75	11	107	54	51	73	89	20	15	640
HOECHSTER PREIS	175.00	109.00	149.00	129.00	188.00	129.00	148.00	142.00	129.00	98.00	139.00	175.00
III. QUARTIL	85.00	98.00	89.00	79.80	78.00	78.00	89.00	89.00	89.00	65.00	118.00	89.00
II. QUARTIL (MEDIAN)	69.00	75.00	69.00	79.00	59.90	59.00	75.00	69.00	75.00	48.00	99.00	69.00
I. QUARTIL	52.00	69.00	49.00	59.00	44.90	45.00	59.00	45.00	49.00	40.00	69.00	49.00
NIEDRIGSTER PREIS	19.98	44.95	16.00	40.00	18.00	19.95	14.95	15.00	29.00	37.00	40.00	14.95
(III-I) : II X 100	47.8	38.7	58.0	26.3	55.3	55.9	40.0	63.8	53.3	52.1	49.5	58.0
BERUFSANZUG, OVERALL - 1 STUECK												
ZAHL DER PREISE	15	9	37	5	61	38	34	49	53	11	9	321
HOECHSTER PREIS	80.00	88.00	89.00	58.50	95.00	89.00	89.50	98.00	93.00	97.00	92.90	98.00
III. QUARTIL	69.90	80.50	69.50	-	64.00	60.00	64.00	69.00	69.00	69.00	89.90	69.00
II. QUARTIL (MEDIAN)	59.90	67.50	65.00	-	58.80	55.00	58.00	59.50	59.00	59.00	86.90	59.00
I. QUARTIL	54.75	52.00	55.00	-	47.50	46.00	50.00	52.00	49.90	49.00	69.90	49.95
NIEDRIGSTER PREIS	34.95	39.95	29.90	44.00	39.00	29.00	29.95	42.50	36.00	43.90	46.00	29.00
(III-I) : II X 100	25.3	42.2	22.3	-	29.6	25.8	24.1	28.6	32.4	33.9	23.0	32.3

4 STREUUNG DER PREISE FUER DIE LEBENSHALTUNG

4.1 NACH LAENDERN

JUNI 1986

DM JE MENGENEINHEIT

STREUUNGSMASS	SCHH	HMB	NDSA	BRM	NW	HESS	RHPF	BAWJE	BAY	SAAR	BLN (W)	BUND
DAMEN-KLEID MIT HALBEM ARM - 1 STUECK												
ZAHL DER PREISE	32	13	70	8	103	57	50	73	91	19	12	528
HOECHSTER PREIS	379,00	429,00	398,00	398,00	450,00	389,00	398,00	358,00	498,00	299,00	298,00	498,00
III. QUARTIL	198,00	298,00	198,00	329,00	198,00	198,00	195,00	219,00	198,00	200,00	229,00	198,00
II. QUARTIL (MEDIAN)	159,00	219,00	149,00	180,00	159,00	169,00	148,00	150,00	159,00	189,00	189,00	159,00
I. QUARTIL	99,00	129,00	119,00	149,00	120,00	115,00	120,00	119,00	119,00	168,00	149,00	120,00
NIEDRIGSTER PREIS	59,00	99,00	66,00	120,00	65,00	29,95	29,95	75,00	40,00	99,00	99,00	29,95
(III-I) : II X 100	62,3	77,2	53,0	100,0	49,1	49,1	50,7	66,7	49,7	16,9	42,3	49,1
DAMEN-PULLOVER MIT LANGEM ARM - 1 STUECK												
ZAHL DER PREISE	34	11	73	10	112	59	52	81	92	19	26	569
HOECHSTER PREIS	189,00	89,00	159,00	109,00	198,00	179,00	149,00	198,00	149,00	135,00	169,00	198,00
III. QUARTIL	98,00	89,00	89,00	89,50	98,00	90,00	89,00	98,00	89,00	89,00	89,00	90,00
II. QUARTIL (MEDIAN)	79,00	79,00	75,00	69,00	69,90	69,90	69,90	79,00	69,90	75,00	79,00	75,00
I. QUARTIL	49,00	40,00	59,80	49,00	59,00	59,00	59,00	60,00	55,00	59,00	59,00	59,00
NIEDRIGSTER PREIS	29,75	29,90	35,00	39,00	25,00	25,00	25,00	25,00	29,90	49,00	39,00	25,00
(III-I) : II X 100	62,0	62,0	38,9	58,7	55,8	44,3	42,9	48,1	48,6	40,0	38,0	41,3
KLEIDERSCHUERZE OHNE ARM - 1 STUECK												
ZAHL DER PREISE	19	9	57	6	75	44	43	59	76	15	10	413
HOECHSTER PREIS	75,00	66,00	89,00	95,00	69,00	69,00	69,00	72,00	59,00	65,00	66,90	95,00
III. QUARTIL	33,00	42,50	34,75	-	39,00	42,95	32,00	39,95	35,00	47,00	49,00	39,50
II. QUARTIL (MEDIAN)	25,50	39,00	29,00	-	32,00	32,00	29,00	32,00	29,50	39,00	38,50	32,00
I. QUARTIL	25,00	25,00	20,00	-	26,00	28,00	23,00	29,50	20,00	34,00	35,90	25,00
NIEDRIGSTER PREIS	19,00	19,95	14,95	32,00	12,00	15,95	15,00	19,00	14,00	10,00	22,90	10,00
(III-I) : II X 100	31,4	44,9	50,9	-	40,6	46,7	31,0	32,7	50,8	33,3	34,0	45,3
KNABEN-PULLOVER MIT LG. ARM - 1 STUECK												
ZAHL DER PREISE	19	9	66	8	94	41	37	48	74	18	10	424
HOECHSTER PREIS	59,00	65,00	85,00	89,00	85,00	89,00	68,00	98,00	98,00	75,00	79,00	98,00
III. QUARTIL	45,00	49,50	45,75	65,00	46,00	49,00	49,00	45,00	49,00	55,00	65,00	49,00
II. QUARTIL (MEDIAN)	35,00	35,50	38,00	59,80	34,80	39,00	30,00	39,00	35,00	45,00	49,00	36,00
I. QUARTIL	20,00	29,00	29,95	29,95	29,00	29,95	29,00	29,50	29,00	40,00	29,00	29,50
NIEDRIGSTER PREIS	13,95	29,00	19,80	29,90	13,00	9,95	19,00	15,00	19,00	24,95	18,00	9,95
(III-I) : II X 100	71,4	57,1	41,6	58,6	48,7	48,8	66,7	39,7	57,1	33,3	73,5	54,2
MAEDCHEN-KLEID M. H. O. LG. ARM - 1 STCK												
ZAHL DER PREISE	20	7	49	7	78	40	41	52	75	15	9	393
HOECHSTER PREIS	135,00	129,00	125,00	172,00	98,50	129,00	109,00	148,00	138,00	79,00	169,00	172,00
III. QUARTIL	79,00	-	59,90	-	79,00	69,00	59,90	75,00	79,00	62,00	79,00	75,00
II. QUARTIL (MEDIAN)	49,00	-	50,00	-	65,00	55,00	50,00	59,00	59,00	54,00	55,00	55,00
I. QUARTIL	39,95	-	42,00	-	49,00	39,95	39,90	49,00	45,00	49,00	39,90	45,00
NIEDRIGSTER PREIS	29,90	45,00	29,00	39,95	25,00	29,00	24,95	29,00	24,95	39,95	39,90	24,95
(III-I) : II X 100	79,7	-	35,8	-	46,2	52,8	40,0	44,1	57,6	24,1	71,1	54,5
HERREN-OBERHEMD, MISCHEGEWEBE - 1 STUECK												
ZAHL DER PREISE	40	15	80	12	119	61	54	89	92	23	17	602
HOECHSTER PREIS	79,50	54,00	98,00	84,50	79,00	100,00	85,00	75,00	65,00	64,00	105,00	105,00
III. QUARTIL	48,00	44,50	47,30	43,50	49,50	49,00	49,90	52,00	49,50	49,00	56,00	49,50
II. QUARTIL (MEDIAN)	42,00	39,00	39,00	39,90	42,00	39,90	40,00	45,00	45,00	46,00	45,00	42,00
I. QUARTIL	30,00	34,00	29,90	26,00	30,00	30,00	29,90	36,50	35,00	39,00	29,50	32,75
NIEDRIGSTER PREIS	19,95	24,95	13,00	24,95	19,00	16,00	12,95	12,90	12,00	30,00	25,00	12,00
(III-I) : II X 100	42,9	26,9	44,6	43,9	46,4	47,6	50,0	34,4	32,2	21,7	58,9	39,9
HERREN-UNTERHEMD OHNE ARM - 1 STUECK												
ZAHL DER PREISE	35	14	74	8	104	58	56	78	87	16	14	544
HOECHSTER PREIS	23,00	18,00	19,50	16,50	22,50	29,00	16,00	19,90	22,00	16,90	18,50	29,00
III. QUARTIL	12,90	13,90	13,90	12,90	13,00	14,00	13,90	13,95	13,90	12,50	16,50	13,90
II. QUARTIL (MEDIAN)	10,90	12,90	11,00	10,90	10,90	12,00	11,90	13,00	12,50	11,00	13,90	11,95
I. QUARTIL	9,90	11,00	9,50	8,50	9,00	10,50	8,90	10,90	9,95	9,50	10,90	9,90
NIEDRIGSTER PREIS	4,95	4,95	3,95	5,00	4,00	5,90	3,50	5,00	5,00	6,80	5,00	3,50
(III-I) : II X 100	27,5	22,5	40,0	40,4	36,7	29,2	42,0	23,5	31,6	27,3	40,3	33,5
DAMEN-HEMD, BAUMWOLLE - 1 STUECK												
ZAHL DER PREISE	34	10	72	8	95	51	54	72	85	16	13	510
HOECHSTER PREIS	25,00	23,00	19,00	15,90	23,80	29,90	19,95	29,00	25,00	17,00	54,90	54,90
III. QUARTIL	13,50	15,00	14,50	15,00	13,50	14,50	14,00	14,50	13,95	14,00	24,00	14,50
II. QUARTIL (MEDIAN)	10,00	12,95	10,00	12,00	10,00	12,90	11,50	12,90	9,95	13,50	18,00	12,00
I. QUARTIL	8,50	12,00	8,95	7,95	8,00	9,80	8,00	9,95	7,95	10,00	13,50	8,90
NIEDRIGSTER PREIS	6,95	6,95	6,00	7,00	4,00	4,95	4,95	5,00	4,95	8,20	7,00	4,00
(III-I) : II X 100	50,0	23,2	55,5	58,8	55,0	36,4	52,2	35,3	60,3	29,6	58,3	46,7
DAMEN-SLIP, BAUMWOLLE - 1 STUECK												
ZAHL DER PREISE	33	9	72	8	98	52	53	74	78	19	13	509
HOECHSTER PREIS	17,00	10,00	11,90	13,90	20,00	13,50	14,90	23,00	17,50	14,00	29,00	29,00
III. QUARTIL	8,95	7,95	8,00	8,90	9,00	9,95	7,50	8,95	8,00	10,90	18,00	8,95
II. QUARTIL (MEDIAN)	6,50	6,50	5,95	5,50	6,50	7,50	6,00	6,95	6,00	9,00	13,50	6,50
I. QUARTIL	4,50	5,00	4,75	5,20	5,00	5,50	5,00	5,50	4,95	7,40	6,95	5,00
NIEDRIGSTER PREIS	2,95	4,95	3,90	4,00	2,00	2,80	1,95	3,00	2,50	4,50	4,00	1,95
(III-I) : II X 100	68,5	45,4	54,6	67,3	61,5	59,3	41,7	49,6	50,8	38,9	81,9	60,8

4 STREUUNG DER PREISE FÜR DIE LEBENSHALTUNG

4.1 NACH LÄNDERN

JUNI 1986

DM JE MENGENEINHEIT

STREUUNGSMASS	SCHH	HMB	NOSA	BRM	NW	HESS	RHPF	BAWUE	BAY	SAAR	BLN (W)	BUND
KNABEN-PULLIHEMD, BAUMWOLLE - 1 STUECK												
ZAHL DER PREISE	26	9	62	10	94	48	46	54	76	18	10	453
HOECHSTER PREIS	55,00	34,00	49,00	79,00	57,90	69,00	35,00	39,80	42,00	49,00	39,00	79,00
III. QUARTIL	19,95	19,90	25,00	31,50	29,00	25,00	22,90	28,50	25,00	36,00	35,00	25,00
II. QUARTIL (MEDIAN)	16,50	18,00	19,00	19,95	19,50	17,90	15,00	19,90	18,90	29,00	15,00	19,00
I. QUARTIL	12,90	14,95	15,00	19,75	15,00	15,00	12,95	15,00	14,95	24,00	12,00	15,00
NIEDRIGSTER PREIS	6,00	13,50	8,00	15,00	5,00	5,00	5,95	7,90	5,95	16,95	4,00	4,00
(III-I) : II x 100	42,7	27,5	52,6	58,9	71,8	55,9	66,3	67,8	53,2	41,4	153,3	52,6
MAEDCHEN-GARNITUR, BAUMWOLLE - 1 STUECK												
ZAHL DER PREISE	29	8	61	8	85	48	49	61	73	16	8	446
HOECHSTER PREIS	36,00	17,00	20,50	25,00	50,00	31,00	22,90	27,50	25,00	22,75	25,00	50,00
III. QUARTIL	14,00	13,90	15,00	15,00	15,00	15,50	13,50	16,90	15,50	18,90	15,00	15,50
II. QUARTIL (MEDIAN)	12,00	12,00	12,00	12,95	11,95	12,00	10,95	13,90	11,90	15,90	13,90	12,00
I. QUARTIL	9,50	10,00	9,95	9,90	9,95	9,95	8,00	11,95	9,95	11,50	10,00	9,95
NIEDRIGSTER PREIS	5,95	8,95	8,95	9,75	4,99	5,00	6,95	6,00	6,95	9,80	8,00	4,99
(III-I) : II x 100	37,5	32,5	42,1	39,4	42,3	46,3	50,2	35,6	46,6	46,5	36,0	46,3
STRAMPELHOESCHEN, GR. 68 - 1 STUECK												
ZAHL DER PREISE	31	8	60	9	88	41	48	62	72	16	8	443
HOECHSTER PREIS	36,00	24,00	35,00	39,00	49,00	39,50	35,00	38,00	39,00	39,00	35,00	49,00
III. QUARTIL	23,50	20,90	22,90	28,75	23,00	24,50	21,37	25,00	20,00	20,95	27,50	23,00
II. QUARTIL (MEDIAN)	18,00	15,90	19,00	28,50	19,90	18,95	16,00	19,75	18,50	18,00	14,00	18,90
I. QUARTIL	13,00	15,00	15,00	14,95	14,00	13,90	13,00	15,00	14,00	14,90	12,00	14,00
NIEDRIGSTER PREIS	3,95	12,95	7,00	14,00	7,00	8,00	8,95	11,95	8,60	10,95	10,00	3,95
(III-I) : II x 100	58,3	37,1	41,6	51,9	45,2	55,9	52,3	50,6	32,4	33,6	110,7	47,6
HERREN-KNIESTRUEMPFE, KNIELANG - 1 PAAR												
ZAHL DER PREISE	36	14	77	10	95	49	52	78	79	20	11	521
HOECHSTER PREIS	18,00	18,00	20,50	20,00	23,50	19,90	15,90	21,90	19,90	26,50	17,00	26,50
III. QUARTIL	13,90	14,50	13,90	15,50	14,00	14,95	13,90	14,95	14,00	12,90	14,00	14,00
II. QUARTIL (MEDIAN)	12,80	14,00	12,00	13,00	12,50	12,95	12,75	13,00	12,50	12,00	14,95	12,90
I. QUARTIL	11,00	12,90	9,80	11,00	10,00	10,00	10,00	11,90	9,95	9,50	12,50	10,50
NIEDRIGSTER PREIS	4,50	7,95	6,00	8,00	3,95	7,95	3,32	5,95	3,95	7,90	8,00	3,32
(III-I) : II x 100	22,7	11,4	34,2	34,6	32,0	38,2	30,6	23,5	32,4	28,3	23,4	27,1
HERREN-SOCKEN, KURZ - 1 PAAR												
ZAHL DER PREISE	41	16	77	11	107	55	53	88	85	20	15	568
HOECHSTER PREIS	15,00	13,00	14,50	16,50	19,80	19,00	15,00	15,90	18,90	14,90	16,00	19,80
III. QUARTIL	11,00	11,50	10,90	11,00	10,00	10,95	10,90	10,90	9,50	7,95	12,00	10,90
II. QUARTIL (MEDIAN)	9,50	11,00	8,00	11,00	9,00	8,95	7,95	9,00	7,50	6,90	11,00	8,90
I. QUARTIL	7,90	8,00	5,95	8,00	6,50	7,50	5,00	8,00	5,95	6,10	6,00	6,50
NIEDRIGSTER PREIS	2,50	4,95	3,15	4,85	2,98	2,98	1,99	3,50	2,00	4,00	4,90	1,99
(III-I) : II x 100	32,6	31,8	61,9	27,3	38,9	38,5	74,2	32,2	47,3	26,6	54,5	49,4
DAMEN-FEINSTRUMPFHOSE - 1 STUECK												
ZAHL DER PREISE	35	11	74	8	102	54	53	74	84	19	12	526
HOECHSTER PREIS	8,90	8,00	9,80	7,50	10,00	10,50	8,00	8,50	10,00	7,50	16,00	16,00
III. QUARTIL	5,95	5,95	5,95	6,50	5,95	6,90	5,95	6,45	5,95	6,50	7,50	6,00
II. QUARTIL (MEDIAN)	5,50	5,50	4,95	5,95	5,50	5,95	4,50	5,50	4,95	6,40	6,50	5,20
I. QUARTIL	3,50	4,50	3,60	5,50	3,95	4,50	2,95	4,00	3,50	4,98	5,95	3,95
NIEDRIGSTER PREIS	1,79	1,95	1,95	3,00	1,49	1,00	1,50	2,00	1,25	3,00	3,00	1,00
(III-I) : II x 100	44,5	26,4	47,5	16,8	36,4	40,3	66,7	44,5	49,5	23,8	23,8	39,4
KINDER-STRUEMPFE, KNIESTRUEMPFE - 1 PAAR												
ZAHL DER PREISE	30	9	68	10	96	44	49	66	78	18	9	477
HOECHSTER PREIS	19,00	10,00	16,50	16,00	13,95	17,00	15,00	15,00	13,90	12,75	14,00	19,00
III. QUARTIL	8,00	8,00	7,90	10,00	7,95	8,90	7,95	8,50	8,00	8,50	8,50	8,00
II. QUARTIL (MEDIAN)	6,90	6,00	6,50	8,00	6,95	7,00	6,50	6,95	6,90	7,40	6,95	6,95
I. QUARTIL	5,50	5,50	5,90	6,50	5,00	6,00	3,95	5,95	5,00	6,40	5,00	5,50
NIEDRIGSTER PREIS	2,95	2,95	2,99	3,00	2,95	2,95	2,95	3,50	2,95	3,95	5,00	2,95
(III-I) : II x 100	36,2	41,7	30,8	43,8	42,4	41,4	61,5	36,7	43,5	28,4	50,4	36,0
KINDER-STRUMPFHOSE, GR. 8 - 1 STUECK												
ZAHL DER PREISE	30	8	60	8	82	42	45	57	79	18	9	438
HOECHSTER PREIS	32,00	18,00	23,00	21,00	22,00	29,00	21,90	24,00	19,95	21,90	21,00	32,00
III. QUARTIL	15,90	16,00	15,90	17,00	15,95	16,50	16,00	17,00	16,50	16,90	17,00	16,50
II. QUARTIL (MEDIAN)	14,00	11,00	12,95	14,95	12,00	14,00	9,95	14,95	12,90	15,90	14,00	13,95
I. QUARTIL	8,00	8,00	8,90	9,00	6,95	9,80	5,95	10,00	7,95	12,40	6,00	8,00
NIEDRIGSTER PREIS	4,99	3,95	4,95	6,00	3,50	3,95	3,00	3,95	4,95	5,00	6,00	3,00
(III-I) : II x 100	56,4	72,7	54,1	53,5	75,0	47,9	101,0	46,8	66,3	28,3	78,6	60,9
STRICKGARN, MISCHGARN - 50 G												
ZAHL DER PREISE	21	7	58	5	71	38	43	52	80	18	6	399
HOECHSTER PREIS	6,30	6,20	7,95	8,20	12,40	6,20	7,70	12,60	9,40	9,50	4,90	12,60
III. QUARTIL	4,90	-	4,90	-	4,25	4,25	4,25	5,10	5,25	7,80	-	4,90
II. QUARTIL (MEDIAN)	4,90	-	3,95	-	3,95	3,95	3,95	4,00	4,00	5,80	-	4,00
I. QUARTIL	3,50	-	3,50	-	3,25	3,25	3,50	3,25	3,95	4,45	-	3,50
NIEDRIGSTER PREIS	2,25	2,95	2,50	4,25	1,50	2,00	2,45	1,95	2,50	3,95	2,95	1,50
(III-I) : II x 100	28,6	-	35,4	-	25,3	25,3	19,0	46,3	32,5	57,8	-	35,0

4 STREUUNG DER PREISE FUER DIE LEBENSHALTUNG

4.1 NACH LAENDERN

JUNI 1986

DM JE MENGENEINHEIT

STREUUNGSMASS	SCHM	HMB	NOSA	BRM	MW	HESS	RHPF	BAWJE	BAY	SAAR	BLN (W)	BUND
STRICKGARN, REINE WOLLE - 50 G												
ZAHL DER PREISE	17	10	59	5	73	41	41	46	74	18	6	390
HOECHSTER PREIS	7,50	5,90	10,00	4,90	9,90	6,95	10,40	12,60	14,50	9,90	7,30	14,50
III. QUARTIL	5,95	5,00	5,25	-	5,20	5,20	5,50	5,50	6,20	8,90	-	5,50
II. QUARTIL (MEDIAN)	4,90	4,90	4,85	-	4,75	4,90	4,90	4,90	5,20	5,95	-	4,90
I. QUARTIL	4,40	4,50	3,95	-	4,00	4,00	3,95	4,00	4,30	5,40	-	4,00
NIEDRIGSTER PREIS	2,25	4,25	2,50	4,25	2,00	2,75	2,95	2,95	2,50	3,95	4,90	2,00
(III-I) : II x 100	31,6	10,2	26,8	-	25,3	24,5	31,6	30,6	36,5	58,8	-	30,6
HERREN-SCHNURHALBSCHUHE - 1 PAAR												
ZAHL DER PREISE	37	12	77	8	112	57	54	75	87	24	16	559
HOECHSTER PREIS	183,00	199,90	199,00	179,00	230,00	209,90	199,90	239,00	229,00	172,90	189,90	239,00
III. QUARTIL	149,95	169,90	161,00	169,90	169,00	169,00	169,90	169,00	169,00	149,00	169,90	169,00
II. QUARTIL (MEDIAN)	134,50	159,90	149,90	169,00	149,90	149,00	149,00	159,00	149,00	119,90	139,00	149,00
I. QUARTIL	99,90	149,00	99,90	149,00	119,90	109,90	109,00	139,00	124,90	109,00	119,90	119,90
NIEDRIGSTER PREIS	54,95	129,90	39,50	139,90	60,00	49,95	49,95	55,00	69,00	59,90	89,00	39,50
(III-I) : II x 100	37,2	13,1	40,8	12,4	32,8	39,7	40,9	18,9	29,6	33,4	36,0	33,0
HERREN-SLIPPER - 1 PAAR												
ZAHL DER PREISE	36	12	79	9	110	56	55	73	86	24	16	558
HOECHSTER PREIS	129,90	159,00	159,00	149,00	230,00	159,90	159,00	170,00	179,60	165,90	139,00	230,00
III. QUARTIL	99,90	130,00	109,00	119,90	119,00	129,00	109,00	119,90	119,00	99,90	99,90	119,00
II. QUARTIL (MEDIAN)	83,00	99,90	92,99	109,90	99,00	89,90	99,00	105,00	99,90	89,90	99,00	99,00
I. QUARTIL	69,90	89,90	79,90	99,00	79,90	79,00	74,90	89,90	79,90	79,90	74,90	79,90
NIEDRIGSTER PREIS	29,00	79,90	49,90	79,95	39,90	49,90	34,95	39,90	39,90	39,90	39,90	29,00
(III-I) : II x 100	36,1	40,1	31,3	19,0	39,5	55,6	34,4	28,6	39,1	22,3	25,3	39,5
DAMEN-SPORHALBSCHUHE - 1 PAAR												
ZAHL DER PREISE	35	13	79	9	111	56	54	74	86	23	16	556
HOECHSTER PREIS	139,90	165,00	149,90	139,00	190,00	169,90	149,00	149,90	179,90	136,90	149,00	190,00
III. QUARTIL	99,00	119,90	109,00	119,90	119,00	119,90	109,95	119,90	119,90	99,00	105,00	119,00
II. QUARTIL (MEDIAN)	79,95	99,90	95,00	109,90	99,90	99,00	89,90	99,90	99,90	79,00	89,90	99,00
I. QUARTIL	69,90	79,90	69,90	85,90	79,90	79,00	69,90	89,90	85,90	69,90	69,90	79,00
NIEDRIGSTER PREIS	29,98	69,90	39,90	79,95	29,90	49,90	34,95	35,00	48,80	59,90	49,00	29,90
(III-I) : II x 100	36,4	40,0	41,2	30,9	39,3	40,4	44,5	30,0	34,0	36,8	39,0	40,4
DAMEN-PUMPS - 1 PAAR												
ZAHL DER PREISE	36	12	75	9	110	56	53	72	85	24	5	537
HOECHSTER PREIS	199,00	179,90	199,00	149,00	210,00	219,90	199,90	259,00	209,90	169,00	159,90	259,00
III. QUARTIL	139,90	159,90	149,90	159,00	150,00	159,00	155,00	159,90	159,00	129,00	-	159,00
II. QUARTIL (MEDIAN)	119,00	149,90	135,00	149,90	139,00	139,00	139,00	149,00	139,00	99,90	-	139,00
I. QUARTIL	99,00	149,00	99,00	129,00	109,00	109,00	93,90	129,90	119,00	89,90	-	109,00
NIEDRIGSTER PREIS	59,00	129,00	59,90	99,00	49,90	49,95	49,00	69,90	69,90	69,90	159,90	49,00
(III-I) : II x 100	34,4	7,3	37,7	20,0	29,5	36,0	44,0	20,1	28,8	39,1	-	36,0
KINDER-SCHNURHALBSCHUHE - 1 PAAR												
ZAHL DER PREISE	34	11	71	8	100	51	54	67	87	24	13	520
HOECHSTER PREIS	99,00	99,00	99,90	99,00	119,00	139,90	119,00	99,90	109,90	99,00	89,90	139,90
III. QUARTIL	73,90	79,90	79,90	89,90	85,90	89,00	79,90	89,90	85,90	68,00	69,90	80,00
II. QUARTIL (MEDIAN)	49,90	69,90	69,90	69,90	69,90	69,90	66,90	79,90	69,90	59,90	59,90	69,90
I. QUARTIL	39,95	59,90	49,95	59,95	49,95	49,90	49,90	59,90	49,90	49,90	44,90	49,90
NIEDRIGSTER PREIS	29,90	49,90	29,00	49,00	35,00	29,95	29,00	19,90	29,90	39,90	39,00	19,90
(III-I) : II x 100	68,0	28,6	42,8	42,8	51,4	65,3	44,8	37,5	51,5	30,2	41,7	43,1
KLEINKINDER-SCHNURHALBSCHUHE - 1 PAAR												
ZAHL DER PREISE	33	11	67	8	96	43	52	65	85	25	23	508
HOECHSTER PREIS	79,90	79,90	79,90	79,90	99,90	89,90	89,90	89,90	89,90	89,90	159,00	159,00
III. QUARTIL	65,90	69,90	69,90	69,90	69,90	79,90	69,90	69,90	69,90	57,00	109,00	69,90
II. QUARTIL (MEDIAN)	49,90	59,90	59,90	59,90	59,90	59,90	59,90	69,00	59,90	53,00	74,90	59,90
I. QUARTIL	39,90	49,90	49,00	39,95	49,90	39,95	39,90	49,95	39,90	45,90	44,90	49,90
NIEDRIGSTER PREIS	26,00	39,90	29,00	39,90	29,90	25,00	25,00	19,90	24,95	39,90	29,00	19,90
(III-I) : II x 100	52,1	33,4	34,9	50,0	33,4	66,7	50,1	28,9	50,1	20,9	85,6	35,1
SCHNURSENKEL, ETWA 60 CM LANG - 1 PAAR												
ZAHL DER PREISE	36	12	78	9	111	55	54	75	92	24	13	559
HOECHSTER PREIS	2,90	2,50	3,00	2,65	3,90	3,20	3,50	3,45	3,20	2,10	3,00	3,90
III. QUARTIL	1,95	2,10	2,10	2,40	2,10	2,10	2,10	2,10	2,20	1,75	2,25	2,10
II. QUARTIL (MEDIAN)	1,85	1,90	1,85	2,10	1,85	1,80	1,90	1,80	1,90	1,70	2,00	1,85
I. QUARTIL	1,60	1,70	1,70	1,90	1,70	1,70	1,70	1,70	1,70	1,60	1,85	1,70
NIEDRIGSTER PREIS	1,10	1,30	1,20	1,70	1,30	0,70	1,20	0,65	0,83	1,20	1,70	0,65
(III-I) : II x 100	18,9	21,1	21,6	23,8	21,6	22,2	21,1	22,2	26,3	8,8	20,0	21,6
BESOHLEN MIT LEDERSOHLN - 1 MAL												
ZAHL DER PREISE	29	12	62	10	93	42	50	63	80	14	23	478
HOECHSTER PREIS	35,00	32,50	39,50	28,50	35,80	35,00	35,00	35,20	34,00	27,00	28,90	39,50
III. QUARTIL	27,90	27,50	26,50	25,90	27,50	27,50	26,90	28,90	26,00	24,00	27,00	27,40
II. QUARTIL (MEDIAN)	26,00	25,00	23,50	24,50	24,90	25,90	22,50	27,00	23,80	19,80	26,50	25,00
I. QUARTIL	24,40	24,50	21,90	22,90	22,90	23,90	20,00	25,00	21,90	19,00	25,00	22,50
NIEDRIGSTER PREIS	20,00	23,50	16,90	22,50	16,00	18,50	18,80	21,00	15,00	15,50	20,00	15,00
(III-I) : II x 100	13,5	12,0	19,4	12,2	18,5	13,9	30,7	14,4	18,9	25,3	7,5	19,6

4 STREUUNG DER PREISE FÜR DIE LEBENSHALTUNG

4.1 NACH LÄNDERN

JUNI 1986

DM JE MANGENEINHEIT

STREUUNGSMASS	SCHW	HMB	NDSA	BRM	NW	HESS	RHPF	BAWUE	BAY	SAAR	BLN (W)	BUND
BESOHLEN MIT WERKSTOFFSOHLEN - 1 MAL												
Zahl der Preise	29	12	62	10	93	33	50	63	80	14	24	470
Höchster Preis	29,00	30,00	35,00	25,00	33,80	27,80	40,80	33,60	29,90	20,90	28,00	40,80
III. Quartil	22,80	23,00	21,50	23,00	23,00	24,00	22,80	26,00	22,80	19,00	22,90	23,50
II. Quartil (Median)	21,00	21,90	19,90	20,90	21,50	21,90	19,90	24,50	21,00	17,00	21,00	21,00
I. Quartil	19,80	21,00	18,50	19,90	19,50	19,90	17,50	23,00	19,40	15,90	19,00	19,00
Niedrigster Preis	15,50	19,00	14,90	18,80	13,50	14,50	13,80	17,90	10,80	12,90	16,50	10,50
(III-I) : II x 100	14,3	9,1	15,1	14,8	16,3	18,7	26,6	12,2	16,2	18,2	18,6	21,4
BESOHLEN MIT ABSÄTZEN												
Zahl der Preise	28	10	59	10	94	42	46	63	77	12	24	467
Höchster Preis	10,90	18,00	10,90	9,90	37,00	12,90	29,00	16,00	35,70	25,50	15,50	37,00
III. Quartil	9,50	10,90	9,00	9,10	20,90	10,50	11,50	10,00	22,50	17,50	10,00	10,90
II. Quartil (Median)	8,90	9,00	8,50	8,90	9,80	9,80	8,50	9,80	9,50	10,00	9,50	9,30
I. Quartil	8,50	8,50	7,90	8,60	8,80	8,50	7,90	8,90	8,00	7,90	8,80	8,80
Niedrigster Preis	6,50	8,00	6,00	7,90	6,00	6,50	5,00	7,90	5,90	6,40	7,50	5,00
(III-I) : II x 100	11,2	26,7	12,9	5,6	123,8	21,1	42,4	11,2	152,6	96,0	12,6	25,8
STUHL AUS HOLZ - 1 STUECK												
Zahl der Preise	28	5	56	5	98	28	52	49	71	19	15	426
Höchster Preis	360,00	126,00	290,00	289,00	650,00	427,00	549,00	630,00	527,00	200,00	361,00	650,00
III. Quartil	198,00	-	168,00	-	198,00	185,00	268,00	270,00	248,00	118,00	219,00	200,00
II. Quartil (Median)	140,00	-	145,00	-	139,00	140,00	168,00	198,00	159,00	99,00	159,00	145,00
I. Quartil	78,00	-	98,00	-	90,00	85,00	86,00	119,00	102,00	85,00	128,00	98,00
Niedrigster Preis	52,00	29,00	59,90	129,00	22,90	19,95	49,00	50,00	39,95	59,00	89,00	19,95
(III-I) : II x 100	85,7	-	48,3	-	77,7	85,7	108,3	76,3	91,8	33,3	57,2	70,3
HAENGESCHRANK AUS ANBAUKÜCHE - 1 STUECK												
Zahl der Preise	26	5	57	6	85	39	53	47	70	19	14	421
Höchster Preis	445,00	135,00	635,00	333,00	557,00	860,00	493,00	549,00	518,00	306,00	389,00	860,00
III. Quartil	231,00	-	265,00	-	255,00	245,00	300,00	295,00	283,00	265,00	239,00	270,00
II. Quartil (Median)	149,00	-	158,00	-	195,00	148,00	168,00	230,00	220,35	170,00	129,00	170,00
I. Quartil	106,00	-	98,00	-	115,00	100,00	99,00	139,00	129,00	122,00	97,00	114,00
Niedrigster Preis	69,00	80,00	65,00	79,90	59,00	65,00	59,00	65,00	49,00	69,00	76,00	49,00
(III-I) : II x 100	83,9	-	105,7	-	71,8	98,0	119,6	67,8	69,9	84,1	110,1	91,8
KÜCHEN-BLOCK ETWA 280 - 330 CM, 1 STUECK												
Zahl der Preise	23	-	49	6	86	29	48	45	65	19	14	387
Höchster Preis	5995	-	6811	5198	9112	7469	5200	7957	5676	4990	5007	9112
III. Quartil	3448	-	3674	-	3400	2998	3800	3715	3362	3998	4581	3500
II. Quartil (Median)	2750	-	3000	-	2775	2378	2748	2998	2698	2734	2593	2767
I. Quartil	2498	-	2198	-	2250	1998	1998	2398	2198	2498	1998	2200
Niedrigster Preis	2198	-	1798	2034	1698	1798	1598	1898	1598	1798	1698	1370
(III-I) : II x 100	34,5	-	49,2	-	41,4	42,1	65,6	43,9	43,1	54,9	99,6	47,0
MATRATZENBODEN - 1 STUECK												
Zahl der Preise	30	7	61	7	102	46	46	55	71	19	16	460
Höchster Preis	590,00	573,00	390,00	204,00	820,00	425,00	606,00	495,00	410,00	190,00	259,00	820,00
III. Quartil	158,00	-	168,00	-	198,00	195,00	187,00	298,00	195,00	150,00	195,00	196,00
II. Quartil (Median)	118,00	-	139,00	-	149,00	148,00	144,00	198,00	169,00	140,00	149,00	150,00
I. Quartil	98,00	-	99,00	-	120,00	115,00	99,00	139,00	107,00	105,00	138,00	109,00
Niedrigster Preis	75,00	94,00	69,00	98,00	59,00	59,00	79,00	75,00	79,00	75,00	98,00	59,00
(III-I) : II x 100	50,8	-	49,6	-	52,3	54,1	61,1	80,3	52,1	32,1	38,3	58,0
POLSTERGARNITUR - 1 GARNITUR												
Zahl der Preise	29	6	56	6	94	44	50	52	75	20	16	448
Höchster Preis	8180	8858	6770	6470	9450	7000	8425	9185	9238	3200	2938	9450
III. Quartil	2596	-	2650	-	2500	2350	3200	3786	2995	2300	2064	2726
II. Quartil (Median)	2100	-	1998	-	2000	1995	2000	2498	2412	1798	1995	2000
I. Quartil	1698	-	1500	-	1598	1699	1495	1698	1698	1498	1556	1600
Niedrigster Preis	998	999	998	1395	998	748	998	695	999	898	1298	695
(III-I) : II x 100	42,9	-	57,6	-	45,1	32,6	85,3	83,6	53,8	44,6	25,5	56,3
LIEGESOFA - 1 STUECK												
Zahl der Preise	28	7	55	5	88	44	49	50	74	20	14	434
Höchster Preis	2200	2235	2260	2040	3046	3300	2418	3195	2328	1329	1200	3300
III. Quartil	898	-	770	-	798	798	1276	1446	1098	698	845	950
II. Quartil (Median)	598	-	498	-	599	629	780	824	720	598	598	648
I. Quartil	375	-	357	-	498	498	398	498	498	400	498	495
Niedrigster Preis	269	319	285	348	199	278	269	349	298	369	387	199
(III-I) : II x 100	87,5	-	82,9	-	50,1	47,7	112,6	115,0	83,3	49,8	58,0	70,2
WOHNZIMMERTISCH - 1 STUECK												
Zahl der Preise	28	7	55	6	95	43	50	54	75	19	17	449
Höchster Preis	1495	1270	1023	1048	2500	1025	1887	2672	3455	933	1149	3455
III. Quartil	498	-	640	-	620	530	750	885	675	385	545	655
II. Quartil (Median)	380	-	388	-	450	420	485	601	548	310	396	468
I. Quartil	256	-	298	-	320	298	339	396	368	283	299	318
Niedrigster Preis	189	299	139	325	190	196	129	199	119	169	228	119
(III-I) : II x 100	63,7	-	88,1	-	66,7	55,2	84,7	81,4	56,0	32,9	62,1	72,0

4 STREUUNG DER PREISE FÜR DIE LEBENSHALTUNG

4.1 NACH LÄNDERN

JUNI 1986

DM JE MENGEINHEIT

STREUUNGSMASS	SCHH	HMB	NDSA	BRM	NW	HESS	RHPF	BAWUE	BAY	SAAR	BLN (W)	BUND
DIELEN-SPIEGEL - 1 STUECK												
ZAHL DER PREISE	28	6	49	5	92	42	50	52	68	20	14	426
HOECHSTER PREIS	333,00	336,00	387,00	248,00	324,45	387,00	900,00	397,00	289,00	167,00	218,00	900,00
III. QUARTIL	149,00	-	140,00	-	120,00	132,00	148,91	180,00	165,00	98,00	179,00	147,00
II. QUARTIL (MEDIAN)	100,00	-	99,00	-	98,00	98,00	105,00	119,00	108,00	85,00	170,00	102,00
I. QUARTIL	91,00	-	71,00	-	81,00	70,00	79,00	89,00	79,00	70,00	133,00	80,00
NIEDRIGSTER PREIS	35,00	49,00	35,00	59,00	25,00	55,00	45,00	55,00	29,00	29,00	69,00	25,00
(III-I) : II x 100	58,0	-	69,7	-	39,8	63,3	66,6	76,5	79,6	32,9	27,1	65,7
BETTBEZUG-GARNITUR, BAUMW. - 1 GARNITUR												
ZAHL DER PREISE	27	13	66	9	123	89	51	63	79	19	21	530
HOECHSTER PREIS	159,00	149,00	175,00	168,00	180,00	165,00	130,00	219,45	214,90	99,00	159,50	219,45
III. QUARTIL	98,50	110,00	98,00	139,00	89,00	99,00	98,00	90,00	90,00	89,00	105,00	98,00
II. QUARTIL (MEDIAN)	89,00	98,00	79,00	109,00	75,00	70,00	79,00	79,00	69,00	85,00	95,00	79,00
I. QUARTIL	59,95	69,95	59,00	89,00	45,00	59,00	49,90	59,00	49,90	78,00	68,50	59,00
NIEDRIGSTER PREIS	30,00	49,90	49,00	49,95	14,95	29,90	22,95	29,00	20,00	39,95	49,90	14,95
(III-I) : II x 100	43,3	40,9	49,4	45,9	58,7	57,1	60,9	49,4	58,1	12,9	37,4	49,4
SPANNBETTUCH, BAUMWOLLE - 1 STUECK												
ZAHL DER PREISE	22	13	66	9	70	55	48	63	82	19	18	465
HOECHSTER PREIS	37,50	39,50	45,00	98,00	58,00	49,80	52,50	60,75	57,00	34,90	59,00	98,00
III. QUARTIL	35,00	37,50	35,00	37,50	37,50	38,00	34,90	39,00	36,00	27,95	37,50	37,50
II. QUARTIL (MEDIAN)	27,95	36,00	29,50	32,00	25,50	29,50	25,00	35,00	25,00	25,00	34,90	29,75
I. QUARTIL	23,75	33,00	22,00	22,50	19,95	24,50	19,95	25,95	19,95	18,00	27,95	21,50
NIEDRIGSTER PREIS	15,00	19,95	14,95	15,00	12,00	17,50	10,00	10,00	9,95	13,00	19,90	9,95
(III-I) : II x 100	40,3	12,5	44,1	46,8	68,8	45,8	59,8	37,3	64,2	39,8	27,4	53,8
FROTTERHANDTUCH, BAUMWOLLE - 1 STUECK												
ZAHL DER PREISE	29	13	70	9	98	61	55	68	81	18	20	522
HOECHSTER PREIS	21,50	18,90	22,00	17,00	24,80	25,00	28,50	29,90	24,50	15,95	19,80	48,50
III. QUARTIL	11,50	15,60	13,90	15,90	13,95	14,90	15,50	16,90	13,50	10,50	17,00	14,90
II. QUARTIL (MEDIAN)	10,90	10,95	10,95	10,90	10,90	10,50	11,00	12,95	9,95	8,90	15,00	10,90
I. QUARTIL	6,50	10,90	8,95	8,00	8,95	8,00	8,95	8,90	8,00	8,90	10,95	8,90
NIEDRIGSTER PREIS	3,95	7,95	2,95	7,95	4,90	3,95	5,98	4,00	3,95	7,50	7,95	2,95
(III-I) : II x 100	45,9	42,9	45,2	72,5	45,9	65,7	59,5	61,8	55,3	18,0	40,3	55,0
GESCHIRRTUCH, HALBLEINEN - 1 STUECK												
ZAHL DER PREISE	27	13	68	9	94	59	50	67	79	18	19	503
HOECHSTER PREIS	15,90	9,50	12,00	13,50	15,50	14,00	12,90	15,90	11,90	6,95	12,25	15,90
III. QUARTIL	6,95	7,90	6,25	6,95	6,52	6,95	6,95	8,50	6,25	6,00	9,50	6,95
II. QUARTIL (MEDIAN)	5,95	6,90	5,00	6,50	4,95	5,50	5,00	5,95	4,65	5,00	6,95	5,33
I. QUARTIL	4,95	4,95	4,00	5,90	4,50	3,95	3,95	4,00	3,70	4,20	6,50	4,00
NIEDRIGSTER PREIS	2,45	4,00	1,48	3,95	2,45	1,95	1,69	2,00	1,95	3,60	4,50	1,48
(III-I) : II x 100	33,6	42,8	45,0	16,2	40,8	54,5	60,0	75,6	54,8	36,0	43,2	55,3
TISCHDECKE, LEINENSTRUKTUR - 1 STUECK												
ZAHL DER PREISE	25	11	68	9	86	57	47	63	78	18	17	479
HOECHSTER PREIS	89,00	106,00	145,00	125,00	109,00	119,00	128,00	130,00	155,00	55,00	120,00	155,00
III. QUARTIL	52,50	75,00	59,90	69,75	59,00	69,00	69,00	79,00	59,00	45,00	70,00	68,00
II. QUARTIL (MEDIAN)	39,00	59,00	45,00	50,00	44,95	49,50	49,00	55,00	49,00	38,00	67,50	49,00
I. QUARTIL	26,90	45,00	33,50	34,95	35,00	36,95	35,00	39,00	39,00	33,00	52,00	35,95
NIEDRIGSTER PREIS	15,00	29,95	16,90	25,90	10,00	12,00	9,95	21,50	15,90	25,95	39,50	9,95
(III-I) : II x 100	65,6	50,8	58,7	69,6	53,4	64,7	69,4	72,7	40,8	31,6	26,7	65,4
TRINKGLAS - 1 STUECK												
ZAHL DER PREISE	25	9	68	9	101	43	53	58	83	22	21	492
HOECHSTER PREIS	7,20	4,00	4,50	2,95	9,90	5,00	7,25	3,90	4,80	3,30	8,90	9,90
III. QUARTIL	1,80	3,25	1,75	1,95	1,95	1,95	2,00	1,80	1,60	1,20	7,40	1,95
II. QUARTIL (MEDIAN)	1,25	2,25	1,35	1,80	1,50	1,50	1,50	1,50	1,30	1,10	3,85	1,45
I. QUARTIL	0,95	1,20	1,10	1,10	0,95	1,00	1,10	1,15	1,10	0,90	1,70	1,05
NIEDRIGSTER PREIS	0,60	0,95	0,59	0,95	0,50	0,75	0,60	0,60	0,55	0,70	1,00	0,50
(III-I) : II x 100	68,0	91,1	48,1	47,2	66,7	63,3	60,0	43,3	38,5	27,3	148,1	62,1
KAFFEEERVICE, HARTSTEINGUT - 1 SERVICE												
ZAHL DER PREISE	25	8	65	8	85	41	48	63	82	20	16	461
HOECHSTER PREIS	354,60	398,00	298,00	271,00	407,80	399,00	332,00	398,00	528,00	250,00	519,00	528,00
III. QUARTIL	198,00	256,00	198,00	256,00	195,00	219,00	199,70	219,00	243,00	198,00	249,00	219,00
II. QUARTIL (MEDIAN)	175,00	219,00	145,00	159,00	154,85	158,00	153,00	169,00	169,00	123,00	199,00	158,00
I. QUARTIL	119,00	129,00	118,00	136,00	120,00	118,90	106,10	115,00	119,00	79,00	159,00	119,00
NIEDRIGSTER PREIS	69,50	129,00	29,90	74,50	47,90	32,90	39,00	39,00	49,50	29,99	89,00	29,90
(III-I) : II x 100	45,1	58,0	55,2	75,5	48,4	63,4	61,2	61,5	73,4	96,7	45,2	63,3
PORZELLANTASSE, I. WAHL - 1 STUECK												
ZAHL DER PREISE	29	10	71	9	103	47	49	62	86	22	22	510
HOECHSTER PREIS	21,60	12,30	13,90	17,40	17,50	21,60	13,40	14,30	12,95	7,75	42,50	42,50
III. QUARTIL	9,50	6,95	7,10	8,95	6,90	7,95	7,95	9,00	7,90	5,60	11,70	8,00
II. QUARTIL (MEDIAN)	5,25	3,79	5,75	7,20	4,95	5,60	5,00	6,10	5,42	4,40	10,40	5,50
I. QUARTIL	3,50	3,55	4,48	4,00	3,50	3,95	3,50	4,25	3,95	3,90	5,90	3,90
NIEDRIGSTER PREIS	2,45	3,50	2,20	3,50	1,75	1,99	2,25	1,50	1,95	2,15	3,80	1,50
(III-I) : II x 100	114,3	89,7	45,6	68,8	68,7	71,4	89,0	77,9	72,9	38,6	55,8	74,8

4 STREUUNG DER PREISE FUER DIE LEBENSHALTUNG

4.1 NACH LAENDERN

JUNI 1986

DM JE MENGENEINHEIT

STREUUNGSMASS	SCM	HMB	NOSA	BRM	NW	HESS	RHPF	BAWUE	BAY	SAAR	BLN (W)	BUND
SUPPENTELLER, PORZELLAN - 1 STUECK												
ZAHLE DER PREISE	28	10	72	9	101	46	49	62	87	22	22	508
HOECHSTER PREIS	14,40	17,80	15,20	16,30	29,00	17,30	14,50	13,30	15,30	8,10	29,70	29,70
III. QUARTIL	7,33	7,75	7,95	7,60	7,60	8,30	7,25	8,70	7,95	5,80	11,50	8,10
II. QUARTIL (MEDIAN)	5,79	6,75	6,25	7,10	5,78	6,50	5,95	6,95	5,95	4,90	10,80	6,00
I. QUARTIL	4,50	6,50	4,80	5,45	4,50	4,95	4,25	5,50	4,25	4,50	6,90	4,80
NIEDRIGSTER PREIS	2,30	3,20	1,39	4,85	2,75	1,95	1,45	2,90	1,95	2,18	3,60	1,39
(III-I) : II x 100	49,2	18,5	50,4	30,3	53,6	51,5	50,4	46,0	62,2	26,5	42,6	55,0
ESSBESTECK, 90 G VERSILBERT - 1 BESTECK												
ZAHLE DER PREISE	18	9	56	9	40	37	33	50	65	9	10	336
HOECHSTER PREIS	154,00	150,00	180,00	152,50	175,00	187,00	144,00	184,00	204,00	147,00	370,00	370,00
III. QUARTIL	151,00	144,00	144,00	137,00	144,00	144,00	141,00	144,00	144,00	139,00	155,00	144,00
II. QUARTIL (MEDIAN)	141,00	130,00	137,00	136,00	137,00	136,00	137,00	141,00	140,00	125,00	146,00	137,00
I. QUARTIL	137,00	120,00	130,00	130,00	95,00	116,65	117,80	137,00	130,00	80,00	136,00	130,00
NIEDRIGSTER PREIS	130,00	106,00	36,90	120,00	36,00	28,17	65,00	69,00	78,10	70,00	108,00	28,17
(III-I) : II x 100	9,9	18,5	10,2	5,1	35,8	20,1	16,9	5,0	10,0	47,2	13,0	10,2
ESSBESTECK, EDELSTAHL - 1 BESTECK												
ZAHLE DER PREISE	30	8	70	7	96	51	49	61	88	21	10	491
HOECHSTER PREIS	64,50	70,00	72,00	44,50	145,00	119,00	59,00	99,00	77,00	56,50	48,00	145,00
III. QUARTIL	44,00	30,00	49,50	-	42,50	39,80	41,00	43,50	36,49	31,00	41,00	41,50
II. QUARTIL (MEDIAN)	26,80	19,95	29,00	-	29,00	30,00	24,90	31,00	28,00	28,00	32,00	29,00
I. QUARTIL	13,05	18,30	21,50	-	21,90	23,50	15,70	25,95	18,70	14,50	27,00	20,15
NIEDRIGSTER PREIS	6,25	16,15	12,80	16,50	7,00	6,80	6,35	14,95	6,80	8,50	9,80	6,25
(III-I) : II x 100	115,5	58,6	96,6	-	71,0	54,2	101,6	56,6	61,3	58,9	43,8	73,6
KUCHENMESSER, ROSTFREI - 1 STUECK												
ZAHLE DER PREISE	28	12	71	8	105	50	54	70	91	23	6	518
HOECHSTER PREIS	23,95	21,00	16,50	15,70	32,90	18,50	26,00	19,95	21,00	15,50	12,95	32,90
III. QUARTIL	6,50	7,90	7,80	8,50	6,95	7,50	7,95	8,70	9,50	6,50	-	8,15
II. QUARTIL (MEDIAN)	4,79	6,80	5,75	4,90	4,95	5,00	5,95	6,00	7,60	5,20	-	5,95
I. QUARTIL	3,60	4,85	3,90	3,95	3,50	4,20	3,95	4,40	4,80	4,60	-	3,95
NIEDRIGSTER PREIS	2,75	3,85	1,00	3,95	1,95	1,95	0,75	1,50	1,45	1,19	9,90	0,75
(III-I) : II x 100	60,5	44,9	67,8	92,9	69,7	66,0	67,2	71,7	61,8	36,5	-	70,6
STUEBENSEEN - 1 STUECK												
ZAHLE DER PREISE	28	16	73	10	89	52	44	77	75	20	19	503
HOECHSTER PREIS	13,45	12,90	19,70	21,75	23,50	18,95	16,50	17,10	19,95	18,00	17,95	23,50
III. QUARTIL	8,95	11,50	9,95	11,20	9,40	8,95	9,25	12,55	10,60	7,90	11,98	9,98
II. QUARTIL (MEDIAN)	7,90	7,95	7,98	9,95	7,99	7,50	7,90	8,98	8,50	5,70	11,30	8,25
I. QUARTIL	6,50	5,95	6,48	6,95	5,99	5,95	5,72	6,95	6,95	4,90	8,25	6,50
NIEDRIGSTER PREIS	2,99	3,95	3,49	5,95	3,99	4,10	2,75	4,90	3,99	2,89	4,99	2,75
(III-I) : II x 100	31,0	69,8	43,8	42,7	42,7	40,0	44,3	62,4	42,9	52,6	33,0	41,8
KLEIDERBUERSTE, NATURBORSTEN - 1 STUECK												
ZAHLE DER PREISE	22	12	66	10	80	46	40	59	73	16	10	434
HOECHSTER PREIS	9,80	15,30	19,80	9,95	17,35	8,95	7,50	16,95	16,50	8,95	11,80	19,80
III. QUARTIL	6,95	8,50	5,70	8,95	6,90	6,95	5,25	7,10	6,95	4,98	7,95	6,90
II. QUARTIL (MEDIAN)	4,69	3,99	4,45	4,50	4,95	4,90	3,98	5,95	4,75	3,90	4,99	4,80
I. QUARTIL	3,29	3,33	2,99	3,50	2,99	3,29	3,30	3,98	3,60	2,40	4,99	3,49
NIEDRIGSTER PREIS	2,25	2,95	1,71	2,50	1,00	2,25	1,95	2,25	1,95	2,10	2,50	1,00
(III-I) : II x 100	78,0	129,6	60,9	76,7	78,0	74,7	49,0	52,4	70,5	66,2	59,3	71,0
WASCHPULVER FUER FEINWAESCHE - 1 KG												
ZAHLE DER PREISE	56	16	91	9	119	59	67	93	117	42	26	695
HOECHSTER PREIS	19,40	16,63	16,63	16,58	16,70	15,98	16,63	16,63	16,63	16,63	16,58	19,40
III. QUARTIL	12,30	10,53	11,15	11,73	10,50	10,00	10,56	10,64	11,71	10,26	11,29	11,08
II. QUARTIL (MEDIAN)	10,63	9,76	9,97	11,15	8,75	8,79	8,98	8,84	9,96	8,23	10,47	9,30
I. QUARTIL	8,84	8,48	8,40	8,20	7,48	7,90	7,08	7,23	8,11	7,48	9,53	7,76
NIEDRIGSTER PREIS	3,00	3,99	3,32	6,73	3,00	3,95	2,98	3,09	3,06	4,58	4,63	2,98
(III-I) : II x 100	32,5	21,0	27,6	31,7	34,5	23,9	38,8	38,6	36,1	33,8	16,8	35,7
WASCHPULVER - 1 KG												
ZAHLE DER PREISE	53	16	89	8	118	59	66	87	114	43	25	678
HOECHSTER PREIS	5,41	3,99	4,49	4,66	9,98	5,00	7,98	6,99	8,32	5,65	4,50	9,98
III. QUARTIL	3,66	3,66	3,66	3,99	3,75	3,98	3,75	3,66	3,99	3,66	3,99	3,62
II. QUARTIL (MEDIAN)	3,00	3,60	3,60	3,66	3,50	3,66	3,50	3,35	3,66	3,33	3,66	3,58
I. QUARTIL	2,09	3,33	3,20	3,33	3,00	3,33	2,99	2,98	3,00	2,68	3,33	3,00
NIEDRIGSTER PREIS	1,93	1,79	1,88	2,99	1,70	1,82	1,99	2,00	1,99	1,99	2,32	1,70
(III-I) : II x 100	52,3	9,2	12,8	18,0	21,4	17,8	21,7	20,3	27,0	29,4	18,0	22,9
WAESCHEWEICHSPUELMITTEL - 4 L												
ZAHLE DER PREISE	53	10	82	7	114	58	65	86	116	43	22	656
HOECHSTER PREIS	9,96	5,99	7,99	11,96	17,98	7,48	8,98	11,76	10,36	6,58	6,98	17,98
III. QUARTIL	5,98	5,95	5,98	-	5,99	5,98	5,79	5,88	5,98	5,10	5,98	5,98
II. QUARTIL (MEDIAN)	5,48	5,29	5,49	-	5,29	5,49	4,99	5,29	5,49	4,98	5,69	5,48
I. QUARTIL	4,48	4,89	4,99	-	4,49	4,69	4,69	4,98	4,99	4,69	5,48	4,90
NIEDRIGSTER PREIS	2,98	4,44	3,49	3,49	2,98	2,98	2,98	2,99	2,98	2,98	3,98	2,98
(III-I) : II x 100	27,4	20,0	18,0	-	28,4	23,5	22,0	17,0	18,0	8,2	8,8	19,7

4 STREUUNG DER PREISE FUER DIE LEBENSHALTUNG

4.1 NACH LAENDERN

JUNI 1986

DM JE MANGENEINHEIT

STREUUNGSMASS	SCHW	HMB	NDSA	BRM	NW	HESS	RHPF	BAWUE	BAY	SAAR	BLN (W)	BUND
GESCHIRRSPUELMITTEL - 1 L												
ZAHL DER PREISE	56	10	86	9	116	60	67	93	115	43	27	682
HOECHSTER PREIS	7,96	4,50	6,96	6,76	5,96	6,96	6,19	7,56	6,76	3,99	7,50	7,96
III. QUARTIL	3,99	3,99	3,99	5,96	3,99	3,99	3,99	3,99	3,99	3,75	4,58	3,99
II. QUARTIL (MEDIAN)	3,49	3,71	3,49	3,79	3,45	3,48	3,48	3,69	3,79	3,40	3,98	3,49
I. QUARTIL	1,99	1,99	2,99	2,53	1,99	2,98	2,98	2,25	2,99	2,98	3,29	2,98
NIEDRIGSTER PREIS	1,29	1,39	1,69	1,99	1,29	1,29	1,29	1,69	1,29	1,29	1,98	1,29
(III-I) : II x 100	57,3	53,9	28,7	90,5	58,0	27,4	29,0	47,2	26,4	22,6	32,4	28,9
SCHEUERTUCH - 1 STUECK												
ZAHL DER PREISE	55	11	90	8	123	71	66	104	112	42	26	708
HOECHSTER PREIS	4,75	2,50	3,50	2,70	3,85	4,80	3,25	4,25	4,25	2,99	2,99	4,80
III. QUARTIL	2,19	1,95	2,15	2,40	2,99	2,70	2,35	2,55	2,50	2,49	1,98	2,40
II. QUARTIL (MEDIAN)	1,79	1,95	1,95	2,25	1,99	1,99	1,98	1,99	1,99	1,99	1,80	1,98
I. QUARTIL	1,49	0,99	1,59	1,95	1,75	1,80	1,65	1,60	1,60	1,89	1,50	1,65
NIEDRIGSTER PREIS	0,99	0,99	0,99	0,99	0,60	0,99	0,99	0,99	0,98	0,99	0,98	0,60
(III-I) : II x 100	39,1	49,2	28,7	20,0	32,2	45,2	35,4	47,7	45,2	30,2	26,7	37,9
SCHWAMMTUCH - 10 STUECK												
ZAHL DER PREISE	56	9	87	8	107	67	62	97	116	37	23	669
HOECHSTER PREIS	23,90	10,83	11,25	9,95	11,85	14,90	11,25	14,60	12,95	11,50	11,25	23,90
III. QUARTIL	8,30	7,38	7,40	8,45	7,90	7,75	5,78	8,16	7,90	8,94	8,33	7,67
II. QUARTIL (MEDIAN)	4,97	4,98	5,18	5,30	5,72	5,40	4,45	5,63	5,98	5,20	5,58	5,40
I. QUARTIL	3,94	3,50	3,98	4,80	4,37	3,78	3,59	4,48	4,48	4,48	3,98	3,98
NIEDRIGSTER PREIS	1,75	3,10	2,45	3,58	1,49	2,29	1,69	1,99	2,96	1,98	2,56	1,49
(III-I) : II x 100	67,7	77,9	66,0	68,9	61,7	73,5	49,2	65,4	57,2	28,1	78,0	68,3
CHEM. REINIGUNG HERRENANZUG - 1 MAL												
ZAHL DER PREISE	28	12	53	7	86	49	42	55	73	13	22	440
HOECHSTER PREIS	18,50	17,40	19,70	17,80	23,50	14,50	15,00	17,80	16,25	12,00	16,00	23,50
III. QUARTIL	12,45	15,80	14,90	-	13,50	12,90	12,80	15,00	13,50	10,90	12,50	13,80
II. QUARTIL (MEDIAN)	11,35	13,05	12,50	-	12,00	12,40	11,80	13,80	12,80	9,80	11,00	12,30
I. QUARTIL	10,80	12,18	10,70	-	10,00	10,40	11,20	12,40	11,20	9,50	10,00	10,80
NIEDRIGSTER PREIS	9,50	8,45	8,15	9,20	7,00	8,20	8,70	8,50	7,80	8,20	7,90	7,00
(III-I) : II x 100	14,5	27,7	33,6	-	29,2	20,2	13,6	18,8	18,0	14,3	22,7	24,4
WASCHEN UND MANGELN, 6 TEILE - 1 PAKET												
ZAHL DER PREISE	20	9	49	7	74	48	32	35	59	11	24	368
HOECHSTER PREIS	16,50	16,20	17,30	13,20	18,00	18,00	17,70	17,50	17,80	14,40	25,00	25,00
III. QUARTIL	13,60	16,10	13,20	-	15,00	14,40	14,10	15,50	14,40	9,60	16,00	15,00
II. QUARTIL (MEDIAN)	12,55	15,90	12,00	-	14,10	13,14	13,20	14,40	12,50	9,00	15,50	13,40
I. QUARTIL	12,00	14,40	10,90	-	13,20	10,90	12,90	13,20	11,70	8,70	14,50	12,00
NIEDRIGSTER PREIS	10,80	12,50	9,50	6,00	9,80	8,10	10,80	9,00	9,50	7,74	9,40	6,00
(III-I) : II x 100	12,7	10,7	15,2	-	12,8	26,6	9,1	16,0	21,6	10,0	9,7	22,4
FRISEURL. F. HERREN, HAARSCHNITT - 1 MAL												
ZAHL DER PREISE	51	11	91	8	106	58	62	94	114	37	21	653
HOECHSTER PREIS	16,00	29,50	23,00	14,50	26,00	18,50	27,00	27,00	29,50	16,00	16,00	29,50
III. QUARTIL	12,00	14,00	13,00	12,00	13,00	14,00	12,00	13,00	11,00	12,00	13,00	12,50
II. QUARTIL (MEDIAN)	11,00	13,00	11,50	11,00	11,50	12,00	11,00	12,00	10,00	11,50	12,00	11,25
I. QUARTIL	9,60	12,00	10,50	10,50	10,00	11,00	10,00	10,50	9,00	10,50	11,00	10,00
NIEDRIGSTER PREIS	6,00	10,00	8,00	10,00	7,00	8,00	8,00	8,00	6,50	9,00	10,00	6,00
(III-I) : II x 100	21,8	15,4	21,7	13,6	26,1	25,0	18,2	20,8	20,0	17,4	16,7	22,2
FRISEURL. DAMEN, WASCHEN/LEGEN - 1 MAL												
ZAHL DER PREISE	58	10	94	11	123	61	65	103	116	38	25	704
HOECHSTER PREIS	19,50	20,00	38,00	21,00	38,50	25,00	22,00	30,00	26,50	19,50	20,00	38,50
III. QUARTIL	17,50	19,00	18,00	17,00	18,50	20,00	18,00	18,50	16,00	18,00	17,50	18,00
II. QUARTIL (MEDIAN)	15,25	17,00	16,00	16,00	16,00	18,50	16,00	17,50	15,00	15,00	16,50	16,00
I. QUARTIL	14,00	15,00	15,00	14,00	14,50	16,00	14,50	15,00	13,00	14,00	14,50	14,50
NIEDRIGSTER PREIS	11,00	14,00	10,50	13,00	9,00	12,50	10,50	11,50	8,50	12,00	9,50	8,50
(III-I) : II x 100	23,0	23,5	18,8	18,8	25,0	21,6	21,9	20,0	20,0	26,7	18,2	21,9
FRISEURL. F. DAMEN, DAUERWELLEN - 1 MAL												
ZAHL DER PREISE	58	14	94	11	120	61	68	104	116	38	25	709
HOECHSTER PREIS	80,95	87,00	85,00	85,00	97,50	90,00	93,00	125,00	95,00	70,30	86,00	125,00
III. QUARTIL	61,50	73,00	63,00	69,50	68,50	70,00	65,00	76,00	60,00	60,00	67,00	66,50
II. QUARTIL (MEDIAN)	53,50	63,50	58,00	64,90	59,50	68,00	58,00	65,00	55,60	55,00	65,00	59,00
I. QUARTIL	50,00	50,00	51,00	55,00	52,50	58,00	52,00	58,00	48,50	50,00	58,50	52,00
NIEDRIGSTER PREIS	39,00	37,00	39,00	47,00	38,00	37,50	29,90	39,50	35,00	40,00	46,00	29,90
(III-I) : II x 100	21,5	36,2	20,7	22,3	26,9	23,1	22,4	27,7	20,7	18,2	13,1	24,6
FRISEURL. FUER DAMEN, FAERBEN - 1 MAL												
ZAHL DER PREISE	58	14	94	11	118	54	68	102	117	39	25	700
HOECHSTER PREIS	42,00	35,00	45,00	45,00	50,00	42,50	52,00	60,00	49,00	39,50	55,00	60,00
III. QUARTIL	27,00	32,50	26,50	30,00	32,00	32,00	32,00	33,00	29,00	25,00	38,00	30,00
II. QUARTIL (MEDIAN)	24,00	29,00	24,00	27,00	26,50	27,50	25,00	27,00	24,00	22,00	34,00	25,00
I. QUARTIL	20,00	25,00	22,00	25,00	24,00	25,00	22,00	24,00	20,00	19,00	29,00	22,00
NIEDRIGSTER PREIS	12,00	19,00	15,50	21,00	17,90	16,00	15,00	18,00	16,00	17,00	16,00	12,00
(III-I) : II x 100	29,2	25,9	18,8	18,5	30,2	25,5	40,0	33,3	37,5	27,3	26,5	32,0

4 STREUUNG DER PREISE FÜR DIE LEBENSHALTUNG

4.1 NACH LÄNDERN

JUNI 1986

DM JE MENGE/EINHEIT

STREUUNGSMASS	SDHH	HMB	NOSA	BRM	NW	HESS	RHPF	BAWUE	BAY	SAAR	BLN (W)	BUND
NORMALBENZIN, MW, M. BEDIENUNG - 10 L												
ZAHLE DER PREISE	6	4	15	-	58	13	13	6	21	6	4	148
HOECHSTER PREIS	11,10	10,99	11,79	-	11,99	11,29	11,29	11,19	11,39	10,79	11,29	11,99
III. QUARTIL	-	-	10,89	-	11,29	10,89	10,99	-	11,09	-	-	11,09
II. QUARTIL (MEDIAN)	-	-	10,89	-	10,89	10,69	10,89	-	10,89	-	-	10,89
I. QUARTIL	-	-	10,79	-	10,79	10,39	10,59	-	10,79	-	-	10,69
NIEDRIGSTER PREIS	10,39	10,89	10,70	-	10,09	10,29	9,90	10,79	10,59	10,29	11,29	9,90
(III-I) : II x 100	-	-	0,9	-	4,6	4,7	3,7	-	2,8	-	-	3,7
NORMALBENZIN, MW, SELBSTBEDIENUNG - 10 L												
ZAHLE DER PREISE	40	13	65	4	141	62	55	89	92	23	9	593
HOECHSTER PREIS	11,29	10,59	10,79	10,39	11,19	10,89	10,99	10,99	10,90	10,59	10,89	11,29
III. QUARTIL	10,59	10,59	10,59	-	10,69	10,69	10,79	10,59	10,79	10,49	10,89	10,69
II. QUARTIL (MEDIAN)	10,49	10,49	10,49	-	10,49	10,69	10,59	10,59	10,69	10,39	10,89	10,59
I. QUARTIL	10,39	10,39	10,49	-	10,49	10,49	10,49	10,29	10,59	10,29	10,89	10,49
NIEDRIGSTER PREIS	10,09	10,39	10,29	10,29	9,59	10,19	9,99	9,99	10,19	10,19	10,89	9,59
(III-I) : II x 100	1,9	1,9	1,0	-	1,9	1,9	2,8	2,8	1,9	1,9	-	1,9
NORMALBENZIN, RINGFR., SELBSTBED. - 10 L												
ZAHLE DER PREISE	14	8	28	4	81	19	22	36	40	12	-	267
HOECHSTER PREIS	10,49	10,49	10,70	10,39	12,29	10,69	10,99	10,90	11,60	10,79	-	12,29
III. QUARTIL	10,19	10,39	10,49	-	10,49	10,49	10,60	10,59	10,59	10,29	-	10,59
II. QUARTIL (MEDIAN)	10,10	10,39	10,39	-	10,39	10,39	10,49	10,39	10,55	10,19	-	10,39
I. QUARTIL	9,99	10,19	10,29	-	10,29	9,99	10,29	9,99	10,39	9,99	-	10,29
NIEDRIGSTER PREIS	9,89	9,39	9,99	10,09	9,29	9,29	10,19	9,70	10,29	9,99	-	9,29
(III-I) : II x 100	2,0	1,9	1,9	-	1,9	4,8	3,0	5,8	1,9	2,9	-	2,9
NORMALBENZIN, BLEIFR., MW, SELBSTBED. - 10 L												
ZAHLE DER PREISE	36	8	44	-	95	40	34	53	62	14	9	398
HOECHSTER PREIS	10,49	10,39	10,59	-	10,99	10,69	10,69	10,59	11,19	10,39	10,69	11,19
III. QUARTIL	10,29	10,39	10,40	-	10,49	10,49	10,59	10,39	10,59	10,39	10,69	10,49
II. QUARTIL (MEDIAN)	10,29	10,29	10,29	-	10,29	10,49	10,39	10,29	10,49	10,19	10,69	10,39
I. QUARTIL	10,09	10,19	10,19	-	10,29	10,19	10,29	10,09	10,39	10,09	10,69	10,29
NIEDRIGSTER PREIS	9,59	10,19	10,19	-	9,29	9,89	9,99	9,79	9,99	9,90	10,69	9,29
(III-I) : II x 100	1,9	1,9	1,1	-	1,9	2,9	2,9	2,9	1,9	2,9	-	1,9
NORMALBENZIN, BLEIFR., RF, SELBSTBED. - 10 L												
ZAHLE DER PREISE	8	5	9	-	34	13	9	9	18	8	-	119
HOECHSTER PREIS	10,29	10,29	11,09	-	10,99	10,49	11,09	10,49	11,00	10,59	-	11,09
III. QUARTIL	9,99	-	10,39	-	10,59	10,49	10,29	10,39	10,39	10,09	-	10,39
II. QUARTIL (MEDIAN)	9,99	-	10,29	-	10,19	10,19	10,29	10,29	10,39	10,09	-	10,19
I. QUARTIL	9,79	-	9,99	-	9,99	9,79	9,99	9,99	10,19	9,79	-	9,99
NIEDRIGSTER PREIS	9,69	9,99	9,99	-	9,29	9,19	9,29	9,59	10,10	9,79	-	9,19
(III-I) : II x 100	2,0	-	3,9	-	5,9	6,9	2,9	3,9	1,9	3,0	-	3,9
SUPERBENZIN, MW, M. BEDIENUNG - 10 L												
ZAHLE DER PREISE	7	4	13	-	24	13	13	7	21	6	4	114
HOECHSTER PREIS	14,39	12,49	11,69	-	11,79	11,79	11,89	11,89	12,09	11,49	11,99	14,39
III. QUARTIL	-	-	11,59	-	11,59	11,59	11,59	-	11,79	-	-	11,69
II. QUARTIL (MEDIAN)	-	-	11,59	-	11,59	11,39	11,59	-	11,59	-	-	11,59
I. QUARTIL	-	-	11,40	-	11,49	11,09	11,09	-	11,49	-	-	11,39
NIEDRIGSTER PREIS	11,29	11,59	11,39	-	11,19	10,99	10,50	11,29	11,19	10,69	11,99	10,50
(III-I) : II x 100	-	-	1,6	-	0,9	4,4	4,3	-	2,6	-	-	2,6
SUPERBENZIN, MW, SELBSTBEDIENUNG - 10 L												
ZAHLE DER PREISE	39	13	65	4	97	63	55	88	93	23	9	549
HOECHSTER PREIS	11,39	11,29	12,29	11,09	11,99	11,99	11,39	11,49	13,09	11,29	11,59	13,09
III. QUARTIL	11,29	11,29	11,39	-	11,19	11,19	11,19	11,29	11,49	11,09	11,59	11,29
II. QUARTIL (MEDIAN)	11,19	11,19	11,19	-	11,19	11,19	11,19	11,19	11,39	10,99	11,59	11,19
I. QUARTIL	10,89	11,19	11,19	-	11,09	11,09	11,09	10,89	11,29	10,69	11,59	11,09
NIEDRIGSTER PREIS	10,69	11,09	10,89	10,99	10,19	10,79	10,59	10,79	10,79	10,59	11,59	10,19
(III-I) : II x 100	3,6	0,9	1,8	-	0,9	0,9	0,9	3,6	1,8	3,6	-	1,8
SUPERBENZIN, RINGFR., SELBSTBED. - 10 L												
ZAHLE DER PREISE	14	8	28	4	60	19	22	37	43	12	-	247
HOECHSTER PREIS	12,09	11,19	11,40	11,09	13,19	11,29	11,99	11,39	11,90	11,39	-	13,19
III. QUARTIL	11,09	11,09	11,19	-	11,09	10,99	11,29	11,29	11,29	10,89	-	11,19
II. QUARTIL (MEDIAN)	10,89	11,09	11,09	-	10,99	10,89	11,09	11,00	11,19	10,69	-	11,08
I. QUARTIL	10,60	10,99	10,99	-	10,89	10,59	10,90	10,59	11,09	10,59	-	10,89
NIEDRIGSTER PREIS	10,04	10,89	10,59	10,89	9,19	10,29	10,79	10,20	9,90	10,19	-	9,19
(III-I) : II x 100	4,5	0,9	1,8	-	1,8	3,7	3,5	6,4	1,8	2,8	-	2,7
SUPERBENZIN, BLEIFR., MW, SELBSTBED. - 10 L												
ZAHLE DER PREISE	20	8	30	-	44	35	24	42	45	10	9	268
HOECHSTER PREIS	11,09	11,09	11,29	-	11,29	11,19	11,19	11,39	11,39	11,09	11,39	11,39
III. QUARTIL	11,09	11,09	11,19	-	10,99	10,99	10,99	11,09	11,29	11,09	11,39	11,09
II. QUARTIL (MEDIAN)	10,89	10,99	10,99	-	10,99	10,99	10,99	10,89	11,19	10,89	11,39	10,99
I. QUARTIL	10,79	10,89	10,99	-	10,89	10,79	10,79	10,69	11,09	10,49	11,39	10,89
NIEDRIGSTER PREIS	10,59	10,89	10,89	-	9,59	10,59	10,49	10,59	10,59	10,29	11,39	9,59
(III-I) : II x 100	2,8	1,8	1,8	-	0,9	1,8	1,8	3,7	1,8	5,5	-	1,8

4 STREUUNG DER PREISE FUER DIE LEBENSHALTUNG

4.1 NACH LAENDERN

JUNI 1986

DM JE MENGENEINHEIT

STREUUNGSMASS	SCHM	HMB	NDSA	BRM	NW	HESS	RHPF	BAWUE	BAY	SAAR	BLN (W)	BUND
SUPERBENZIN, BLEIFR., RF, SELBSTBED. - 10 L												
ZAHL DER PREISE	9	-	5	-	12	13	7	9	13	6	-	79
HOECHSTER PREIS	10,69	-	10,99	-	11,09	11,09	10,99	11,19	11,19	10,79	-	11,29
III. QUARTIL	-	-	-	-	10,89	10,99	-	11,09	11,09	-	-	10,99
II. QUARTIL (MEDIAN)	-	-	-	-	10,89	10,79	-	10,99	10,99	-	-	10,89
I. QUARTIL	-	-	-	-	10,79	10,39	-	10,59	10,89	-	-	10,69
NIEDRIGSTER PREIS	10,39	-	10,69	-	10,49	10,39	9,99	9,99	10,70	10,39	-	9,99
(III-I) : II X 100	-	-	-	-	0,9	5,6	-	4,5	1,8	-	-	2,8
DIESEL, MW, M. BEDIENUNG - 10 L												
ZAHL DER PREISE	6	-	9	-	39	16	11	6	15	6	4	117
HOECHSTER PREIS	10,09	-	10,69	-	10,79	10,99	10,99	10,69	10,89	10,49	10,19	11,09
III. QUARTIL	-	-	10,20	-	10,39	10,29	10,49	-	10,59	-	-	10,40
II. QUARTIL (MEDIAN)	-	-	10,09	-	9,99	10,19	10,39	-	10,49	-	-	10,19
I. QUARTIL	-	-	9,89	-	9,89	9,99	10,09	-	10,29	-	-	9,99
NIEDRIGSTER PREIS	9,69	-	9,89	-	9,49	9,79	9,43	10,29	9,89	9,80	10,09	9,43
(III-I) : II X 100	-	-	3,1	-	5,0	2,9	3,8	-	2,9	-	-	4,0
DIESEL, MW, SELBSTBEDIENUNG - 10 L												
ZAHL DER PREISE	39	13	63	4	113	52	52	85	91	23	9	544
HOECHSTER PREIS	10,39	9,89	10,89	9,70	11,09	10,59	11,19	10,79	11,90	10,29	10,19	11,90
III. QUARTIL	9,99	9,79	9,99	-	9,99	9,99	9,99	10,09	10,19	10,19	9,79	10,00
II. QUARTIL (MEDIAN)	9,69	9,69	9,89	-	9,89	9,79	9,89	9,99	9,99	10,19	9,79	9,89
I. QUARTIL	9,49	9,49	9,59	-	9,69	9,69	9,75	9,79	9,89	9,79	9,79	9,69
NIEDRIGSTER PREIS	9,49	9,49	9,09	9,69	9,39	9,29	9,43	9,39	9,49	9,49	9,69	9,09
(III-I) : II X 100	5,2	3,1	4,0	-	3,0	3,1	2,4	3,0	3,0	3,9	-	3,1
DIESEL, RINGFREI, SELBSTBEDIENUNG - 10 L												
ZAHL DER PREISE	12	7	25	4	52	18	20	32	42	11	-	226
HOECHSTER PREIS	9,79	10,29	10,09	9,79	12,39	10,99	10,49	10,69	11,82	10,19	-	12,39
III. QUARTIL	9,49	-	9,79	-	9,89	9,95	9,99	9,90	10,19	9,99	-	9,99
II. QUARTIL (MEDIAN)	9,39	-	9,59	-	9,79	9,69	9,70	9,79	9,89	9,89	-	9,79
I. QUARTIL	9,19	-	9,49	-	9,49	9,69	9,59	9,59	9,75	9,59	-	9,59
NIEDRIGSTER PREIS	8,99	9,39	8,99	9,59	9,29	9,29	9,20	9,39	9,39	9,49	-	8,99
(III-I) : II X 100	3,2	-	3,1	-	4,1	2,7	4,1	3,2	4,4	4,0	-	4,1
MOTORENOL, HD-MEHRBEREICHSOEL - 1 L												
ZAHL DER PREISE	58	18	88	7	146	68	67	104	132	26	12	726
HOECHSTER PREIS	12,95	12,95	15,45	12,95	13,00	15,95	12,95	15,45	13,90	11,70	13,90	15,95
III. QUARTIL	11,70	11,55	11,70	-	11,70	11,55	11,50	11,70	11,65	9,95	11,70	11,70
II. QUARTIL (MEDIAN)	11,50	9,50	10,95	-	9,95	10,45	10,50	11,50	9,90	9,60	10,55	10,50
I. QUARTIL	6,65	5,95	8,90	-	8,60	8,95	8,95	9,20	8,45	8,00	7,50	8,60
NIEDRIGSTER PREIS	3,00	4,95	4,50	4,95	4,49	4,95	4,25	5,00	3,58	4,99	6,65	3,00
(III-I) : II X 100	43,9	58,9	25,6	-	31,2	24,9	24,3	21,7	32,3	20,3	39,8	29,5
STRASSENB./OMNIBUS, MONATSK. - 1 KARTE												
ZAHL DER PREISE	8	-	11	-	17	6	7	14	14	-	-	82
HOECHSTER PREIS	64,00	-	70,00	-	79,00	72,00	75,00	73,67	62,83	-	-	91,33
III. QUARTIL	56,00	-	62,00	-	79,00	-	-	58,33	56,00	-	-	67,00
II. QUARTIL (MEDIAN)	54,00	-	60,00	-	79,00	-	-	49,00	40,00	-	-	56,00
I. QUARTIL	48,00	-	50,00	-	58,00	-	-	45,00	36,00	-	-	45,50
NIEDRIGSTER PREIS	42,00	-	29,00	-	50,00	34,00	35,70	38,00	30,00	-	-	29,00
(III-I) : II X 100	14,8	-	20,0	-	26,6	-	-	27,2	50,0	-	-	38,4
STRASSENB./OMNIBUS, EINZELF. - 1 FAHRT												
ZAHL DER PREISE	9	-	11	-	16	7	7	14	13	-	-	83
HOECHSTER PREIS	2,00	-	2,20	-	2,80	2,10	2,20	2,20	2,43	-	-	2,80
III. QUARTIL	1,80	-	2,00	-	2,50	-	-	2,00	1,75	-	-	2,17
II. QUARTIL (MEDIAN)	1,70	-	1,80	-	2,50	-	-	1,80	1,50	-	-	1,90
I. QUARTIL	1,50	-	1,50	-	1,90	-	-	1,60	1,35	-	-	1,60
NIEDRIGSTER PREIS	1,30	-	1,20	-	1,70	1,50	1,30	1,60	1,20	-	-	1,20
(III-I) : II X 100	17,6	-	27,8	-	24,0	-	-	22,2	26,7	-	-	30,0
STRASSENB./OMNIBUS, 6 FAHRTEN - 1 KARTE												
ZAHL DER PREISE	9	-	11	-	17	4	6	13	13	-	-	78
HOECHSTER PREIS	1,70	-	1,67	-	2,24	1,67	1,88	1,88	1,63	-	-	2,40
III. QUARTIL	1,50	-	1,50	-	2,00	-	-	1,67	1,30	-	-	1,75
II. QUARTIL (MEDIAN)	1,42	-	1,50	-	2,00	-	-	1,50	1,15	-	-	1,50
I. QUARTIL	1,20	-	1,25	-	1,70	-	-	1,40	0,94	-	-	1,25
NIEDRIGSTER PREIS	1,20	-	1,00	-	1,42	1,13	1,10	1,11	0,88	-	-	0,88
(III-I) : II X 100	21,1	-	16,7	-	15,0	-	-	18,0	31,3	-	-	33,3
TAGESZEITUNG, ABONNEMENT - MONATSBEZUG												
ZAHL DER PREISE	11	-	20	-	39	11	10	18	21	8	-	142
HOECHSTER PREIS	22,55	-	21,85	-	19,80	25,00	22,70	24,50	24,90	21,90	-	25,00
III. QUARTIL	21,60	-	19,90	-	18,90	21,10	22,60	23,50	21,90	21,90	-	21,80
II. QUARTIL (MEDIAN)	20,95	-	19,30	-	18,50	20,80	21,40	21,90	21,00	21,90	-	19,90
I. QUARTIL	19,00	-	18,30	-	14,40	20,50	20,10	21,50	17,40	21,20	-	18,50
NIEDRIGSTER PREIS	18,70	-	13,50	-	13,20	19,90	19,40	19,60	14,90	21,20	-	13,20
(III-I) : II X 100	12,4	-	8,3	-	24,3	2,9	11,7	9,1	21,4	3,2	-	16,6

4 STREUUNG DER PREISE FÜR DIE LEBENSHALTUNG

4.1 NACH LÄNDERN

JUNI 1956

DM JE MANGENEINHEIT

STREUUNGSMASS	SCHH	HMB	NDSA	BRM	NW	HESS	RHPF	BAWUE	BAY	SAAR	BLN (W)	BUND
TAGESZEITUNG, EINZELVERKAUF - 1 STÜCK												
ZAHLE DER PREISE	11	-	20	-	38	10	10	18	21	8	-	140
HOECHSTER PREIS	1,00	-	1,20	-	1,00	1,20	1,30	1,20	1,20	1,20	-	1,30
III. QUARTIL	1,00	-	1,00	-	0,80	1,00	1,30	1,10	1,00	1,20	-	1,00
II. QUARTIL (MEDIAN)	0,90	-	0,90	-	0,80	1,00	1,00	1,10	1,00	1,20	-	1,00
I. QUARTIL	0,80	-	0,80	-	0,70	0,90	1,00	1,00	1,00	1,20	-	0,80
NIEDRIGSTER PREIS	0,80	-	0,70	-	0,60	0,90	1,00	1,00	0,75	1,20	-	0,60
(III-I) : II x 100	22,2	-	22,2	-	12,5	10,0	30,0	9,1	-	-	-	20,0
KINOEINTRITTSKARTE - 1 KARTE												
ZAHLE DER PREISE	21	10	64	7	81	52	36	66	75	13	13	438
HOECHSTER PREIS	9,00	12,00	10,00	11,00	15,00	11,00	10,00	9,70	10,00	10,00	12,50	15,00
III. QUARTIL	9,00	10,00	9,00	-	9,00	9,50	8,00	9,00	8,00	8,50	9,00	9,00
II. QUARTIL (MEDIAN)	8,00	8,50	9,00	-	8,00	9,00	8,00	8,00	8,00	8,00	9,00	8,00
I. QUARTIL	7,00	7,50	7,50	-	7,00	8,00	7,00	7,50	7,00	7,90	7,00	7,50
NIEDRIGSTER PREIS	6,00	5,00	6,00	6,00	5,00	6,00	5,00	6,00	4,00	7,00	7,00	4,00
(III-I) : II x 100	25,0	29,4	16,7	-	25,0	16,7	12,5	18,8	12,5	7,5	22,2	18,8

4 STREUUNG DER PREISE FÜR DIE LEBENSHALTUNG

4.2 NACH GEMEINDEGRÖßENKLASSEN *)

JUNI 1986

DM JE MENGENEINHEIT

STREUUNGSMASS	A	B	C	D	E	A	B	C	D	E
RINDFLEISCH ZUM KOCHEN - 1 KG						RINDFLEISCH ZUM SCHMOREN - 1 KG				
ZAHLE DER PREISE	131	235	96	152	130	142	240	105	163	132
HOECHSTER PREIS	15,99	18,00	17,80	16,00	15,00	27,80	28,00	24,98	23,90	20,00
III. QUARTIL	11,60	11,20	10,60	11,20	11,00	21,00	18,98	18,00	18,80	17,60
II. QUARTIL (MEDIAN)	10,40	9,90	9,60	9,80	9,90	19,00	17,80	17,00	17,60	16,80
I. QUARTIL	8,99	8,90	8,80	8,60	9,20	17,90	16,80	15,99	16,40	15,80
NIEDRIGSTER PREIS	6,20	4,80	5,90	6,00	6,90	11,98	9,80	9,99	11,80	12,80
(III-I) : II x 100	25,1	23,2	18,8	26,5	18,2	16,3	12,2	11,8	13,6	10,7
RINDERROULADEN - 1 KG						RINDFLEISCH, LENDENFILET - 1 KG				
ZAHLE DER PREISE	123	243	104	157	132	156	243	97	159	132
HOECHSTER PREIS	29,50	28,00	24,00	25,00	28,50	62,00	54,00	52,00	55,00	57,00
III. QUARTIL	23,00	20,90	20,00	20,00	19,00	48,80	44,00	42,00	40,80	39,90
II. QUARTIL (MEDIAN)	20,99	19,80	19,00	18,99	18,00	44,00	39,99	38,50	38,00	36,00
I. QUARTIL	18,99	18,00	17,80	17,98	17,00	40,00	37,90	36,00	35,00	33,00
NIEDRIGSTER PREIS	12,98	12,80	13,80	9,90	9,90	14,70	22,90	23,00	22,00	22,00
(III-I) : II x 100	19,1	14,6	11,6	10,6	11,1	20,0	15,3	15,4	15,3	15,2
KALBSSCHNITZEL - 1 KG						SCHWEINEBAUCHFLEISCH - 1 KG				
ZAHLE DER PREISE	134	224	91	130	2	141	241	103	160	132
HOECHSTER PREIS	52,60	50,00	42,00	48,00	29,00	10,50	12,40	13,00	12,00	11,00
III. QUARTIL	34,00	33,00	31,00	30,00	-	8,90	9,00	8,00	8,80	8,20
II. QUARTIL (MEDIAN)	30,00	29,90	28,00	27,90	-	7,90	7,90	7,85	7,60	7,50
I. QUARTIL	28,00	26,90	25,00	24,90	-	6,98	6,96	6,99	6,80	6,80
NIEDRIGSTER PREIS	20,00	18,99	16,80	17,99	26,00	4,60	3,98	5,20	3,96	4,80
(III-I) : II x 100	20,0	20,4	21,4	18,3	-	24,3	25,8	13,2	26,3	10,7
SCHWEINEBRATEN - 1 KG						SCHWEINEFLEISCH, KOTELETT - 1 KG				
ZAHLE DER PREISE	119	209	87	144	125	144	241	103	164	132
HOECHSTER PREIS	16,60	18,00	19,98	17,50	15,80	17,80	18,30	17,00	17,00	14,10
III. QUARTIL	11,50	11,90	9,80	11,40	11,60	14,40	13,00	12,90	12,60	12,00
II. QUARTIL (MEDIAN)	9,00	9,60	8,98	8,90	9,20	12,90	11,90	10,98	11,00	11,40
I. QUARTIL	7,90	7,99	7,90	7,50	8,00	11,60	10,00	9,90	9,25	10,20
NIEDRIGSTER PREIS	5,20	4,40	5,50	3,96	5,60	6,40	6,80	7,50	5,99	6,98
(III-I) : II x 100	40,0	40,7	21,2	43,8	39,1	21,7	25,2	27,3	25,0	15,8
BRATHAEHNCHEN, TTK - 1 KG						HACKFLEISCH - 1 KG				
ZAHLE DER PREISE	130	214	93	124	-	137	236	101	160	131
HOECHSTER PREIS	9,99	8,80	7,80	7,99	-	17,00	17,60	15,20	19,00	15,00
III. QUARTIL	5,99	5,69	5,65	5,45	-	12,00	12,80	12,00	12,40	12,40
II. QUARTIL (MEDIAN)	5,25	4,99	4,99	4,99	-	10,99	11,09	10,98	10,40	11,00
I. QUARTIL	4,90	4,65	4,43	4,52	-	9,80	9,90	9,99	9,40	9,80
NIEDRIGSTER PREIS	3,73	3,63	3,63	3,33	-	7,49	6,98	6,99	5,96	7,90
(III-I) : II x 100	20,8	20,8	24,4	18,6	-	20,0	26,1	18,3	28,2	23,6
RINDERLEBER - 1 KG						CERVELATWURST - 1 KG				
ZAHLE DER PREISE	139	238	101	147	-	143	247	96	164	129
HOECHSTER PREIS	17,00	18,80	16,00	16,00	-	44,00	37,00	33,00	34,80	32,00
III. QUARTIL	13,00	12,00	11,00	10,80	-	28,00	28,00	27,00	26,90	26,00
II. QUARTIL (MEDIAN)	10,00	9,99	9,80	9,60	-	26,90	24,90	25,00	24,00	24,00
I. QUARTIL	8,00	8,00	7,80	7,99	-	24,50	22,80	23,00	22,00	20,00
NIEDRIGSTER PREIS	4,98	3,50	4,99	3,40	-	9,90	13,56	11,20	9,90	12,00
(III-I) : II x 100	50,0	40,0	32,7	29,3	-	13,0	20,9	16,0	20,4	25,0
SALAMI - 1 KG						FLEISCHWURST - 1 KG				
ZAHLE DER PREISE	149	245	97	156	131	143	240	103	166	131
HOECHSTER PREIS	39,00	42,00	38,00	34,80	34,00	19,50	18,00	15,50	19,00	17,90
III. QUARTIL	28,00	26,00	26,80	24,90	24,70	14,00	12,90	12,00	12,00	12,00
II. QUARTIL (MEDIAN)	25,90	23,60	24,00	22,00	22,00	11,90	11,20	11,00	10,90	10,80
I. QUARTIL	22,90	20,00	20,00	19,90	19,80	9,90	9,90	9,90	9,50	9,60
NIEDRIGSTER PREIS	12,80	10,95	11,90	9,90	12,80	7,50	5,90	6,90	6,50	6,60
(III-I) : II x 100	19,7	25,4	28,3	22,7	22,3	34,5	26,8	19,1	22,9	22,2
BRATWURST - 1 KG						JAGDWURST - 1 KG				
ZAHLE DER PREISE	138	233	101	154	125	154	242	102	166	130
HOECHSTER PREIS	21,00	24,90	18,50	17,40	17,00	24,00	25,90	21,00	22,00	19,90
III. QUARTIL	14,00	13,90	13,60	13,60	13,00	18,00	18,00	16,90	16,80	16,00
II. QUARTIL (MEDIAN)	12,00	11,90	12,00	11,60	11,20	16,00	16,00	15,50	15,90	15,00
I. QUARTIL	10,00	9,80	9,90	9,00	9,80	14,00	14,40	13,90	13,90	13,50
NIEDRIGSTER PREIS	6,80	5,95	5,99	6,90	6,00	8,27	9,00	9,90	8,60	9,50
(III-I) : II x 100	33,3	34,5	30,8	39,7	28,6	25,0	22,5	19,4	18,2	16,7

*) BERICHTSGEMEINDE MIT 500 000 U. MEHR EINWOHNERN = A, 100 000 BIS UNTER 500 000 EINW. = B, 50 000 BIS UNTER 100 000 EINW. = C, 20 000 BIS UNTER 50 000 EINW. = D, WENIGER ALS 20 000 EINW. = E

4 STREUUNG DER PREISE FUER DIE LEBENSMHALTUNG

4.2 NACH GEMEINDEGROSSENKLASSEN *)

JUNI 1986

DM JE MENGENEINHEIT

STREUUNGSMASS	A	B	C	D	E	A	B	C	D	E
	FEINE LEBER- WURST - 1 KG					BOCKWURST, IN DOSEN ODER GLAESERN - 1 KG				
ZAHL DER PREISE	155	251	105	168	130	131	220	92	132	-
HOECHSTER PREIS	29,90	29,80	29,90	27,99	22,00	26,67	23,80	26,50	25,60	-
III. QUARTIL	17,60	17,90	16,80	16,80	15,90	15,96	14,95	15,63	15,96	-
II. QUARTIL (MEDIAN)	16,00	15,90	15,00	15,00	14,00	13,27	11,92	11,36	12,30	-
I. QUARTIL	14,00	13,90	13,00	13,50	12,60	9,27	8,63	9,71	9,20	-
NIEDRIGSTER PREIS	9,90	8,90	8,90	6,50	8,40	4,30	2,59	4,76	3,89	-
(III-I) : II X 100	22,5	25,2	25,3	22,0	23,6	50,4	53,0	52,1	55,0	-
	GEKOCHTER SCHIN- KEN - 1 KG					SCHINKENSPECK - 1 KG				
ZAHL DER PREISE	162	248	105	168	131	145	248	101	168	134
HOECHSTER PREIS	35,50	39,90	32,00	34,00	31,00	38,90	37,00	29,50	32,00	29,00
III. QUARTIL	28,00	26,00	26,80	24,80	24,80	24,80	25,00	24,80	24,00	24,00
II. QUARTIL (MEDIAN)	25,00	24,00	24,00	22,00	23,00	22,00	22,20	22,00	21,80	22,00
I. QUARTIL	22,00	21,00	20,00	19,90	20,90	19,90	19,50	19,90	18,90	20,00
NIEDRIGSTER PREIS	12,90	14,90	14,90	14,90	14,00	14,90	14,00	11,90	12,60	13,00
(III-I) : II X 100	24,0	20,8	28,3	22,3	17,0	22,3	23,0	22,3	23,4	18,2
	BAUCHSPECK - 1 KG					RINDSGULASCH, IN DOSEN - 1 KG				
ZAHL DER PREISE	149	243	103	162	131	126	211	89	126	-
HOECHSTER PREIS	21,90	19,80	19,00	18,00	14,80	24,78	39,92	23,77	29,45	-
III. QUARTIL	14,50	14,00	13,00	13,90	12,60	15,86	13,23	13,18	13,27	-
II. QUARTIL (MEDIAN)	12,90	12,66	12,00	12,80	11,80	12,06	9,97	9,10	10,00	-
I. QUARTIL	11,00	10,90	10,80	10,80	10,00	8,97	7,50	7,48	8,43	-
NIEDRIGSTER PREIS	6,95	5,90	7,90	5,90	6,90	3,99	2,79	3,98	3,48	-
(III-I) : II X 100	27,1	24,5	18,3	24,2	22,0	57,1	57,5	62,6	48,4	-
	FLEISCHSALAT, AB- GEPACKT - 1 KG					SEEFISCH, KABELJAU (DORSCH) - 1 KG				
ZAHL DER PREISE	146	242	94	164	-	118	123	42	55	-
HOECHSTER PREIS	15,12	29,50	17,50	16,00	-	21,00	18,90	19,90	18,90	-
III. QUARTIL	12,76	9,95	8,95	9,90	-	17,00	15,90	15,50	14,11	-
II. QUARTIL (MEDIAN)	9,80	8,20	7,50	8,27	-	15,30	13,90	13,90	12,80	-
I. QUARTIL	7,45	6,45	5,95	6,40	-	12,90	12,60	12,00	10,80	-
NIEDRIGSTER PREIS	3,96	1,80	3,96	3,98	-	7,50	7,98	8,90	6,90	-
(III-I) : II X 100	54,2	42,7	40,0	42,3	-	26,5	23,7	25,2	25,9	-
	HERINGE IN TOMATEN- SOSSE - 1 DOSE					DELSARDINEN - 1 DOSE				
ZAHL DER PREISE	150	240	92	151	-	154	239	100	150	-
HOECHSTER PREIS	3,40	3,05	2,99	2,95	-	3,75	3,65	3,56	4,67	-
III. QUARTIL	2,49	2,48	2,30	2,25	-	2,40	2,08	1,92	1,79	-
II. QUARTIL (MEDIAN)	1,99	1,99	1,95	1,79	-	1,75	1,69	1,59	1,59	-
I. QUARTIL	1,49	1,79	0,99	0,99	-	1,49	1,48	1,39	1,35	-
NIEDRIGSTER PREIS	0,79	0,79	0,79	0,79	-	0,79	0,78	0,89	0,79	-
(III-I) : II X 100	50,3	34,7	65,8	70,4	-	52,0	35,5	33,3	27,7	-
	ROLLMOPS IN GLAE- SERN - 1 KG					MAKRELEN MIT KOPF - 1 KG				
ZAHL DER PREISE	137	222	93	141	-	121	146	48	71	-
HOECHSTER PREIS	23,93	25,15	26,33	30,00	-	12,50	12,90	11,90	12,00	-
III. QUARTIL	15,96	15,46	14,72	13,60	-	8,80	8,90	8,90	8,90	-
II. QUARTIL (MEDIAN)	12,00	11,96	11,96	11,52	-	7,80	7,80	7,80	6,99	-
I. QUARTIL	9,98	10,36	9,88	9,40	-	6,40	6,80	6,00	5,90	-
NIEDRIGSTER PREIS	2,99	3,79	2,98	4,98	-	3,96	3,74	4,90	4,90	-
(III-I) : II X 100	49,8	42,6	40,5	36,5	-	30,8	26,9	37,2	42,9	-
	FR. VOLLMILCH, 3,5 % FETTGEH. - 1 L					KONDENSIERTE MILCH - 1 DOSE 340 G -				
ZAHL DER PREISE	134	228	95	149	130	134	225	89	162	132
HOECHSTER PREIS	2,10	1,50	1,60	1,58	1,78	2,00	1,96	1,69	1,94	1,75
III. QUARTIL	1,49	1,29	1,29	1,30	1,30	1,30	1,38	1,29	1,25	1,20
II. QUARTIL (MEDIAN)	1,29	1,19	1,19	1,19	1,19	1,09	1,09	1,09	0,99	0,99
I. QUARTIL	1,14	1,09	1,09	1,09	1,09	0,89	0,95	0,89	0,85	0,89
NIEDRIGSTER PREIS	0,99	0,89	0,79	0,89	0,88	0,69	0,49	0,77	0,49	0,65
(III-I) : II X 100	27,1	16,8	16,8	17,6	17,6	37,6	39,4	36,7	40,4	31,3
	JOGHURT OHNE FRUCHT- ZUSATZ - 1 KG					FERTIGPUDDING - 125 G				
ZAHL DER PREISE	137	228	96	145	-	127	215	96	135	-
HOECHSTER PREIS	6,53	5,93	5,95	5,93	-	1,24	1,19	0,80	1,05	-
III. QUARTIL	4,60	3,98	3,94	4,29	-	0,69	0,69	0,59	0,66	-
II. QUARTIL (MEDIAN)	3,93	3,60	3,27	3,60	-	0,59	0,59	0,55	0,59	-
I. QUARTIL	3,27	2,99	2,60	2,60	-	0,49	0,49	0,49	0,49	-
NIEDRIGSTER PREIS	1,27	1,66	1,66	1,50	-	0,25	0,29	0,29	0,24	-
(III-I) : II X 100	33,8	27,5	41,0	46,9	-	33,9	33,9	18,2	28,8	-

*) BERICHTSGEMEINDE MIT 500 000 U. MEHR EINWOHNERN * A, 100 000 BIS UNTER 500 000 EINW. * B, 50 000 BIS UNTER 100 000 EINW. * C, 20 000 BIS UNTER 50 000 EINW. * D, WENIGER ALS 20 000 EINW. * E

4 STREUUNG DER PREISE FUER DIE LEBENSHALTUNG

4.2 NACH GEMEINDEGROESSENKLASSEN *)

JUNI 1986

DM JE MENGENEINHEIT

STREUUNGSMASS	A	B	C	D	E	A	B	C	D	E
DTSCH. EMMONTALER - 1 KG						EDAMER ODER GOUDA - 1 KG				
ZAHL DER PREISE	130	222	93	152	127	139	222	94	157	128
HOECHSTER PREIS	24,00	27,50	22,90	22,80	22,90	20,50	20,00	17,87	19,00	19,80
III. QUARTIL	17,80	16,90	16,90	16,90	16,95	13,90	13,90	14,00	13,00	13,00
II. QUARTIL (MEDIAN)	16,50	14,90	15,84	14,90	14,90	12,80	11,90	11,90	11,90	11,90
I. QUARTIL	14,90	13,90	14,50	13,80	13,90	11,27	9,90	10,00	10,80	10,50
NIEDRIGSTER PREIS	8,45	9,80	9,90	8,45	9,40	8,25	6,90	6,90	6,90	8,00
(III-I) : II x 100	17,6	20,1	15,2	20,8	20,5	20,5	33,6	33,6	18,5	21,0
CAMEMBERT INLAEND. HERKUNFT - 125 G						SPEISEQUARK, MAGER- STUFE - 250 G				
ZAHL DER PREISE	139	226	94	152	132	136	231	93	155	133
HOECHSTER PREIS	3,35	3,00	2,98	2,80	3,69	1,45	1,30	1,40	1,45	1,39
III. QUARTIL	2,19	2,19	1,99	1,99	1,99	1,10	0,99	0,99	0,99	1,02
II. QUARTIL (MEDIAN)	1,99	1,98	1,79	1,89	1,89	0,95	0,89	0,89	0,89	0,89
I. QUARTIL	1,79	1,79	1,68	1,89	1,68	0,69	0,79	0,79	0,69	0,69
NIEDRIGSTER PREIS	0,99	0,79	0,99	0,99	0,98	0,49	0,49	0,49	0,49	0,45
(III-I) : II x 100	20,1	20,2	17,3	21,2	16,4	43,2	22,5	22,5	33,7	37,1
HARZER/MAINZER KAESE - 1 KG						DEUTSCHE EIER - 10 STUECK				
ZAHL DER PREISE	135	222	92	144	118	133	223	85	157	131
HOECHSTER PREIS	15,00	18,40	11,20	15,00	12,00	3,98	4,00	3,49	3,79	3,59
III. QUARTIL	9,90	8,90	9,16	9,44	8,80	2,99	2,98	2,78	2,80	2,79
II. QUARTIL (MEDIAN)	7,96	7,50	7,92	7,95	7,90	2,79	2,67	2,38	2,40	2,49
I. QUARTIL	6,45	6,32	5,95	6,45	5,95	2,28	2,29	1,99	1,99	1,99
NIEDRIGSTER PREIS	3,45	3,95	4,45	4,32	4,85	1,29	1,19	1,49	0,98	1,35
(III-I) : II x 100	43,3	34,4	40,5	37,6	36,1	25,4	25,8	33,2	33,8	32,1
DEUTSCHE MARKEN- BUTTER - 250 G						MARGARINE, PFLANZEN- MARGARINE - 500 G				
ZAHL DER PREISE	134	224	94	155	132	132	225	95	148	132
HOECHSTER PREIS	2,95	3,15	2,80	3,35	2,99	3,75	4,90	3,58	3,58	3,25
III. QUARTIL	2,59	2,45	2,39	2,49	2,48	2,29	2,39	1,99	2,29	1,99
II. QUARTIL (MEDIAN)	2,29	2,29	2,29	2,29	2,29	1,89	1,99	1,89	1,99	1,89
I. QUARTIL	2,19	2,09	2,19	2,19	2,11	1,49	1,69	1,59	1,76	1,59
NIEDRIGSTER PREIS	1,98	1,79	1,94	1,89	1,89	0,89	0,79	0,79	0,79	0,89
(III-I) : II x 100	17,5	15,7	8,7	13,1	16,2	42,3	35,2	21,2	26,6	21,2
PFLANZOEL (KEIN OLIVENOEL) - 1 L						TAFELAPFEL - 1 KG				
ZAHL DER PREISE	134	227	96	152	132	129	217	96	147	129
HOECHSTER PREIS	10,61	10,78	9,38	10,00	10,61	6,80	5,98	5,90	5,50	5,80
III. QUARTIL	6,65	5,98	5,99	5,69	5,78	4,00	3,95	3,38	2,99	3,40
II. QUARTIL (MEDIAN)	4,98	4,29	4,49	3,98	3,98	3,60	2,99	2,99	2,98	2,99
I. QUARTIL	2,88	2,99	2,92	2,49	2,78	2,95	2,70	2,50	2,49	2,60
NIEDRIGSTER PREIS	1,35	1,39	1,35	1,49	1,49	1,98	1,50	1,34	1,70	1,80
(III-I) : II x 100	75,7	69,7	68,4	80,4	75,4	29,2	41,8	29,4	16,8	26,8
TAFELBIRNEN - 1 KG						WEINTRAUBEN - 1 KG				
ZAHL DER PREISE	125	205	93	145	122	119	199	91	142	114
HOECHSTER PREIS	6,80	5,98	6,80	5,98	5,90	12,80	14,80	13,28	13,90	13,00
III. QUARTIL	5,20	4,90	4,95	4,80	4,90	9,50	8,99	9,00	8,99	9,00
II. QUARTIL (MEDIAN)	4,95	3,99	3,99	4,25	4,28	8,00	7,99	7,96	7,90	7,99
I. QUARTIL	4,00	3,98	3,95	3,98	3,98	6,99	6,99	6,99	6,90	7,50
NIEDRIGSTER PREIS	1,98	1,99	1,99	1,99	2,50	2,99	3,95	4,90	2,10	3,95
(III-I) : II x 100	24,2	23,1	25,1	19,3	21,5	31,4	25,0	25,3	26,5	18,8
APFELSINEN - 1 KG						GRAPEFRUITS - 1 KG				
ZAHL DER PREISE	125	218	94	148	131	128	208	95	146	129
HOECHSTER PREIS	7,50	6,30	6,40	5,00	5,00	6,00	5,00	5,69	5,89	5,98
III. QUARTIL	3,80	3,30	3,18	3,00	3,18	3,54	3,54	3,49	3,41	3,49
II. QUARTIL (MEDIAN)	3,00	2,98	2,95	2,80	2,98	3,00	3,00	2,88	2,95	2,99
I. QUARTIL	2,49	2,48	2,34	2,40	2,44	2,60	2,57	2,46	2,49	2,61
NIEDRIGSTER PREIS	1,73	0,96	1,49	1,50	1,82	1,07	1,20	0,80	1,40	1,50
(III-I) : II x 100	43,7	27,5	28,5	21,4	24,8	31,3	32,3	35,8	31,2	29,4
ZITRONEN - 1 KG						BANANEN - 1 KG				
ZAHL DER PREISE	139	222	95	150	130	131	217	95	149	130
HOECHSTER PREIS	6,04	9,95	6,00	6,25	7,90	4,80	4,50	4,50	3,99	4,20
III. QUARTIL	3,81	3,50	3,33	3,33	3,40	3,50	3,29	3,18	3,29	3,20
II. QUARTIL (MEDIAN)	3,04	2,98	2,88	2,82	2,96	3,18	2,99	2,99	2,99	2,99
I. QUARTIL	2,69	2,49	2,49	2,40	2,48	2,95	2,90	2,69	2,90	2,80
NIEDRIGSTER PREIS	1,19	1,19	1,29	1,19	1,39	1,79	1,49	1,99	1,89	1,98
(III-I) : II x 100	36,8	33,9	29,2	33,0	31,1	17,3	13,0	16,4	13,0	13,4

*) BERICHTSGEMEINDE MIT 500 000 U. MEHR EINWOHNERN - A, 100 000 BIS UNTER 500 000 EINW. - B, 50 000 BIS UNTER 100 000 EINW. - C, 20 000 BIS UNTER 50 000 EINW. - D, WENIGER ALS 20 000 EINW. - E

4 STREUUNG DER PREISE FÜR DIE LEBENSERHÄLTUNG

4.2 NACH GEMEINDEGRÖßENKLASSEN *)

JUNI 1986

DM JE MENGEINHEIT

STREUUNGSMASS	A	B	C	D	E	A	B	C	D	E
SÜESSE MANDELN - 1 KG						ERDNÜESSE - 1 KG				
ZAHLE DER PREISE	133	221	97	140	-	132	223	90	135	-
HOCHSTER PREIS	27,50	34,75	28,90	32,90	-	19,20	17,50	20,33	22,35	-
III. QUANTIL	14,95	14,95	14,95	14,45	-	11,95	11,92	11,38	11,12	-
II. QUANTIL (MEDIAN)	12,90	12,45	12,45	12,45	-	10,32	9,94	9,94	9,95	-
I. QUANTIL	11,45	11,25	10,45	11,27	-	8,99	7,94	7,95	7,45	-
NIEDRIGSTER PREIS	6,93	7,19	7,95	7,95	-	3,95	4,25	4,95	3,56	-
(III-I) : II X 100	27,1	29,7	35,7	25,5	-	28,7	39,8	34,4	36,9	-
SULTANINEN - 1 KG						APFELMUS IN GLAESERN - 720 ML				
ZAHLE DER PREISE	135	227	94	143	-	132	231	94	153	132
HOCHSTER PREIS	9,94	11,20	9,95	10,50	-	2,95	3,00	2,25	2,45	3,45
III. QUANTIL	6,40	6,45	5,94	6,20	-	1,59	1,49	1,49	1,39	1,26
II. QUANTIL (MEDIAN)	5,56	5,18	5,16	4,95	-	1,19	1,19	0,99	0,99	0,99
I. QUANTIL	4,95	4,90	4,58	4,45	-	0,79	0,89	0,79	0,79	0,79
NIEDRIGSTER PREIS	2,99	2,98	3,45	2,74	-	0,59	0,59	0,59	0,59	0,59
(III-I) : II X 100	26,1	29,9	26,7	35,4	-	67,2	50,4	70,7	60,6	47,5
SAUERKIRSCHEN IN GLAESERN - 720 ML						ANANAS, IN DOSEN - 850 ML				
ZAHLE DER PREISE	132	219	94	145	133	132	227	92	149	131
HOCHSTER PREIS	4,50	5,38	5,13	3,99	4,63	5,95	5,98	5,64	4,85	4,99
III. QUANTIL	2,19	1,99	1,99	1,99	2,15	3,79	3,65	3,68	3,45	3,49
II. QUANTIL (MEDIAN)	1,88	1,79	1,59	1,89	1,79	2,99	2,99	2,99	2,99	2,99
I. QUANTIL	1,49	1,49	1,39	1,49	1,39	2,38	2,49	2,55	2,48	2,33
NIEDRIGSTER PREIS	1,25	1,19	1,25	1,25	1,25	1,39	1,49	1,59	1,49	1,48
(III-I) : II X 100	37,2	27,9	37,7	26,5	42,5	47,2	38,8	36,5	32,4	38,8
SPEISEKARTOFFELN - 2 1/2 KG						BLUMENKOHLE - 1 KG				
ZAHLE DER PREISE	123	182	82	118	98	145	209	91	137	124
HOCHSTER PREIS	7,25	9,00	5,98	5,00	5,98	8,80	8,06	6,22	6,32	6,58
III. QUANTIL	4,50	4,02	3,75	3,99	4,00	3,41	3,25	3,32	3,49	3,60
II. QUANTIL (MEDIAN)	3,13	3,00	2,99	2,99	3,48	2,72	2,64	2,70	2,84	2,95
I. QUANTIL	1,99	1,99	2,38	2,49	1,99	2,00	2,05	2,08	2,39	2,40
NIEDRIGSTER PREIS	1,19	0,69	1,00	0,79	0,98	0,99	0,95	1,19	1,47	0,73
(III-I) : II X 100	80,2	67,7	45,8	50,2	57,8	51,8	45,1	45,9	38,7	40,7
WEISSKOHLE - 1 KG						WIRSINGKOHLE - 1 KG				
ZAHLE DER PREISE	132	209	95	144	126	119	193	86	125	109
HOCHSTER PREIS	3,00	3,00	3,20	2,49	2,70	3,20	3,83	3,90	3,99	3,74
III. QUANTIL	1,99	1,60	1,99	1,79	1,59	2,50	2,29	2,19	2,20	2,50
II. QUANTIL (MEDIAN)	1,40	1,20	1,20	1,20	1,29	1,99	1,99	1,99	1,98	2,00
I. QUANTIL	0,99	0,99	0,99	0,98	0,99	1,60	1,60	1,60	1,68	1,79
NIEDRIGSTER PREIS	0,60	0,49	0,70	0,50	0,45	0,99	0,59	0,99	0,98	0,79
(III-I) : II X 100	71,4	50,8	50,0	67,5	46,5	45,2	34,7	29,6	26,3	35,5
KOPFSALAT - 1 KG						LAUCH (PORREE) - 1 KG				
ZAHLE DER PREISE	119	213	92	146	127	131	207	92	143	125
HOCHSTER PREIS	10,00	7,67	5,94	5,93	7,00	11,29	12,00	9,98	9,99	11,00
III. QUANTIL	3,43	3,10	3,12	3,00	3,12	5,80	4,99	4,99	4,80	5,00
II. QUANTIL (MEDIAN)	2,80	2,42	2,34	2,36	2,55	3,98	3,98	3,98	3,80	4,00
I. QUANTIL	1,94	1,86	1,69	1,84	1,88	2,97	2,98	2,99	2,95	2,99
NIEDRIGSTER PREIS	0,88	0,79	0,77	0,98	1,00	1,49	0,99	1,83	1,80	1,98
(III-I) : II X 100	52,5	51,2	61,1	49,2	48,6	71,1	50,5	50,3	52,9	50,3
TOMATEN - 1 KG						GRÜNE PAPRIKA- SCHOTEN - 1 KG				
ZAHLE DER PREISE	121	217	95	149	128	133	215	94	145	124
HOCHSTER PREIS	6,00	7,00	5,98	5,98	5,99	13,00	15,00	14,90	11,80	12,00
III. QUANTIL	4,80	4,48	3,99	4,00	4,29	7,98	5,98	5,00	5,80	5,98
II. QUANTIL (MEDIAN)	3,99	3,98	3,98	3,90	3,98	5,90	4,68	3,99	4,50	4,80
I. QUANTIL	3,80	3,58	3,39	3,40	3,50	3,99	3,98	3,45	3,98	3,98
NIEDRIGSTER PREIS	2,98	2,29	2,49	2,46	1,96	2,49	1,49	2,20	2,49	1,99
(III-I) : II X 100	25,1	22,6	15,1	15,4	19,8	67,6	42,7	38,8	40,4	41,7
SALATGURKEN - 1 KG						ZWIEBELN - 1 KG				
ZAHLE DER PREISE	133	218	95	150	128	118	219	95	149	130
HOCHSTER PREIS	13,00	5,34	4,98	4,97	4,24	3,60	4,00	3,90	3,27	3,94
III. QUANTIL	3,23	3,00	2,80	3,00	3,00	2,79	2,49	2,58	2,49	2,48
II. QUANTIL (MEDIAN)	2,63	2,60	2,40	2,55	2,60	2,20	2,00	2,20	2,00	2,00
I. QUANTIL	2,23	2,20	2,06	2,00	2,20	1,98	1,98	1,99	1,91	1,95
NIEDRIGSTER PREIS	1,29	1,18	1,58	1,19	1,09	1,20	0,98	1,48	0,99	0,89
(III-I) : II X 100	38,0	30,8	30,8	39,2	30,8	36,8	25,5	26,8	29,0	26,5

*) BERICHTSGEMEINDE MIT 800 000 U. MEHR EINWOHNERN * A. 100 000 BIS UNTER 500 000 EINW. * B. 50 000 BIS UNTER 100 000 EINW. * C. 20 000 BIS UNTER 50 000 EINW. * D. WENIGER ALS 20 000 EINW. * E

4 STREUUNG DER PREISE FÜR DIE LEBENSHALTUNG

4.2 NACH GEMEINDEGRÖßENKLASSEN *)

JUNI 1986

DM JE MENGEINHEIT

STREUUNGSMASS	A	B	C	D	E	A	B	C	D	E
MOHRRÜBEEN - 1 KG						ROTKOHL, IN GLAESERN - 720 ML				
ZAHLE DER PREISE	134	217	95	149	128	125	215	94	152	132
HOECHSTER PREIS	3,60	3,95	2,80	2,80	3,00	3,30	3,60	2,79	6,79	2,75
III. QUARTIL	2,30	2,19	1,99	1,99	2,20	2,49	2,29	1,99	2,39	2,29
II. QUARTIL (MEDIAN)	1,95	1,98	1,79	1,90	1,89	1,99	1,79	1,49	1,70	1,89
I. QUARTIL	1,59	1,60	1,50	1,59	1,59	1,39	1,09	0,85	0,99	0,99
NIEDRIGSTER PREIS	0,80	0,98	1,00	0,96	0,99	0,65	0,59	0,65	0,65	0,65
(III-I) : II x 100	36,4	29,8	27,4	21,1	32,3	58,3	67,0	76,5	82,4	68,8
DELIKATESSGURKEN, IN GLAESERN - 720 ML						JUNGE ERBSSEN, IN DOSEN - 850 ML				
ZAHLE DER PREISE	128	225	95	142	-	126	225	93	147	131
HOECHSTER PREIS	3,93	4,85	3,75	6,79	-	3,79	4,50	2,79	4,20	5,50
III. QUARTIL	3,21	2,99	2,89	2,99	-	2,65	2,49	2,29	2,49	2,39
II. QUARTIL (MEDIAN)	2,89	2,49	2,29	2,49	-	2,29	2,19	1,99	2,18	2,10
I. QUARTIL	1,99	1,99	1,89	1,99	-	1,89	1,99	1,59	1,79	1,79
NIEDRIGSTER PREIS	1,19	0,99	0,99	0,99	-	0,99	0,89	0,69	0,69	0,89
(III-I) : II x 100	42,2	40,2	43,7	40,2	-	33,2	22,8	35,2	32,1	28,6
ERBSSEN MIT KAROTTEN, IN DOSEN - 850 ML						GRUENE BOHNEN, IN DOSEN - 850 ML				
ZAHLE DER PREISE	127	226	95	151	132	129	228	94	154	132
HOECHSTER PREIS	3,50	4,65	3,19	3,30	3,85	3,15	4,20	3,49	3,50	3,20
III. QUARTIL	2,69	2,49	2,29	2,39	2,49	1,80	1,99	1,89	1,79	1,89
II. QUARTIL (MEDIAN)	2,29	2,09	1,99	1,99	1,99	1,39	1,49	1,39	1,49	1,48
I. QUARTIL	1,79	1,85	1,59	1,66	1,60	0,99	1,19	0,99	0,99	1,08
NIEDRIGSTER PREIS	0,89	0,89	0,89	0,59	0,79	0,69	0,69	0,69	0,79	0,69
(III-I) : II x 100	39,3	30,6	35,2	35,7	44,7	58,3	53,7	64,7	53,7	54,7
STANGENSPIRGEL, IN DOSEN - 850 ML						TOMATENMARK, IN TUBEN - 200 G				
ZAHLE DER PREISE	103	206	88	127	-	112	222	95	139	-
HOECHSTER PREIS	21,40	22,00	19,80	17,44	-	3,56	3,98	2,98	3,98	-
III. QUARTIL	7,98	8,08	8,78	6,99	-	2,39	2,39	2,29	2,29	-
II. QUARTIL (MEDIAN)	6,75	6,28	6,42	5,99	-	1,99	1,99	1,99	1,99	-
I. QUARTIL	4,99	4,99	4,99	4,79	-	1,57	1,55	1,89	1,29	-
NIEDRIGSTER PREIS	3,59	3,49	3,69	3,29	-	0,84	0,89	0,89	0,84	-
(III-I) : II x 100	44,3	49,2	58,4	36,7	-	41,2	42,2	20,1	50,3	-
LINSEN, IN PACKUNGEN ZU 500 G - 1 KG						WEISSBROT - 500 G				
ZAHLE DER PREISE	131	222	92	144	132	151	228	103	163	130
HOECHSTER PREIS	7,94	8,40	7,96	8,40	8,70	3,10	3,38	3,20	3,69	4,80
III. QUARTIL	4,38	4,30	4,36	4,00	4,38	2,49	2,30	2,30	2,20	2,20
II. QUARTIL (MEDIAN)	3,98	3,98	3,98	3,78	3,78	2,35	2,10	2,10	2,00	2,10
I. QUARTIL	3,78	3,38	3,58	3,18	2,98	2,20	1,90	1,85	1,90	1,90
NIEDRIGSTER PREIS	1,49	1,48	1,39	1,19	2,20	1,70	1,09	1,40	1,45	0,99
(III-I) : II x 100	15,1	23,1	19,6	21,7	37,0	12,3	19,0	21,4	15,0	14,3
TOASTBROT - 500 G						ORTSUEBL. ROGGEN- BROT - 1 KG				
ZAHLE DER PREISE	147	220	96	142	-	148	232	98	163	127
HOECHSTER PREIS	3,00	3,40	3,00	3,90	-	5,00	4,67	4,00	5,58	3,80
III. QUARTIL	2,45	2,35	2,40	2,40	-	3,60	3,39	3,30	3,20	3,20
II. QUARTIL (MEDIAN)	2,30	2,05	2,14	2,10	-	3,30	3,10	3,00	3,00	3,00
I. QUARTIL	1,89	1,79	1,80	1,79	-	3,00	2,89	2,72	2,84	2,80
NIEDRIGSTER PREIS	0,59	0,68	0,59	0,59	-	1,30	1,70	1,59	2,33	1,29
(III-I) : II x 100	24,3	27,3	28,0	29,0	-	18,2	16,1	19,3	11,3	13,3
HELLES MISCH- BROT - 1 KG						DUNKLES MISCH- BROT - 1 KG				
ZAHLE DER PREISE	146	222	99	162	128	135	215	89	144	114
HOECHSTER PREIS	5,00	5,00	4,13	4,67	3,95	5,13	5,00	4,05	6,30	5,60
III. QUARTIL	3,72	3,35	3,30	3,20	3,20	3,55	3,40	3,30	3,20	3,20
II. QUARTIL (MEDIAN)	3,35	3,05	3,00	3,00	3,00	3,30	3,09	3,00	3,00	3,00
I. QUARTIL	3,00	2,85	2,70	2,89	2,80	3,03	2,85	2,70	2,90	2,80
NIEDRIGSTER PREIS	1,79	1,69	1,19	1,79	1,25	1,39	1,39	1,00	1,49	1,25
(III-I) : II x 100	21,5	16,4	20,0	10,3	13,3	15,8	17,8	20,0	10,0	13,3
SCHNITTBROT, ROGGEN- VOLLKORNBROT - 500 G						BROETCHEN, SEMMEL - 1 KG				
ZAHLE DER PREISE	149	228	87	139	-	150	222	99	158	129
HOECHSTER PREIS	4,20	3,00	2,55	3,40	-	8,20	10,00	10,00	9,00	7,50
III. QUARTIL	2,45	2,39	2,40	2,40	-	6,25	6,25	6,00	6,25	6,00
II. QUARTIL (MEDIAN)	2,35	2,10	2,10	2,25	-	5,56	5,40	5,00	5,56	5,43
I. QUARTIL	2,00	1,90	1,90	1,98	-	5,00	4,84	4,80	5,00	4,80
NIEDRIGSTER PREIS	0,49	0,49	0,49	0,59	-	2,00	1,68	2,10	1,98	2,00
(III-I) : II x 100	19,1	23,3	23,8	18,7	-	22,5	26,1	24,0	22,5	22,1

*) BERICHTSGEMEINDE MIT 500 000 U. MEHR EINWOHNERN • A. 100 000 BIS UNTER 500 000 EINW. • B. 50 000 BIS UNTER 100 000 EINW. • C. 20 000 BIS UNTER 50 000 EINW. • D. WENIGER ALS 20 000 EINW. • E.

4 STREUUNG DER PREISE FÜR DIE LEBENSHALTUNG

4.2 NACH GEMEINDEGRÖSSENKLASSEN *)

JUNI 1986

DM JE MENGENEINHEIT

STREUUNGSMASS	A	B	C	D	E	A	B	C	D	E
TORTENBODEN - 1 STÜCK						KAESESAHNNETORTE - 1 TORTE				
ZAHL DER PREISE	140	224	100	152	-	139	187	97	125	-
HÖCHSTER PREIS	7,50	7,00	8,60	6,90	-	54,00	46,00	38,00	42,00	-
III. QUARTIL	3,39	3,00	3,50	3,20	-	36,00	32,00	30,40	30,00	-
II. QUARTIL (MEDIAN)	2,60	2,60	2,90	2,60	-	32,80	29,00	28,00	28,00	-
I. QUARTIL	1,99	1,99	2,50	2,45	-	30,00	27,00	27,00	25,00	-
NIEDRIGSTER PREIS	0,99	0,99	0,95	0,89	-	10,98	11,98	17,50	12,99	-
(III-I) : II x 100	53,8	38,8	34,5	26,8	-	18,5	17,2	12,1	17,9	-
HEFEGEBÄCK - 1 KG						SANDKUCHEN - 500 G				
ZAHL DER PREISE	140	213	98	142	128	134	212	95	138	-
HÖCHSTER PREIS	32,00	20,00	20,50	19,05	21,11	11,00	10,88	10,00	9,25	-
III. QUARTIL	17,00	13,64	13,19	12,31	11,81	6,00	5,80	5,50	5,75	-
II. QUARTIL (MEDIAN)	14,00	11,20	10,70	10,00	9,33	5,00	4,78	4,80	4,60	-
I. QUARTIL	11,00	9,50	9,20	9,00	7,94	4,10	3,89	4,00	3,90	-
NIEDRIGSTER PREIS	5,50	3,60	4,83	6,00	4,67	1,99	1,45	1,53	2,50	-
(III-I) : II x 100	42,9	37,0	37,3	33,1	41,5	38,0	40,2	31,3	40,2	-
ZUCKER - 1 KG						VOLLMILCH-SCHOKO- LADE - 100 G				
ZAHL DER PREISE	140	223	95	154	133	139	231	96	155	132
HÖCHSTER PREIS	2,95	2,75	2,70	2,49	2,40	2,30	2,10	1,90	1,99	1,90
III. QUARTIL	2,10	1,99	1,99	1,99	1,99	1,40	1,48	1,39	1,39	1,39
II. QUARTIL (MEDIAN)	1,98	1,89	1,89	1,79	1,79	1,29	1,39	1,29	1,29	1,35
I. QUARTIL	1,79	1,79	1,75	1,72	1,72	1,09	1,19	1,09	1,09	1,19
NIEDRIGSTER PREIS	1,69	1,65	1,59	1,59	1,49	0,89	0,69	0,69	0,79	0,79
(III-I) : II x 100	15,7	10,6	12,7	15,1	15,1	24,0	20,9	23,3	23,3	14,8
PRALINEN, MARKEN- WARE - 1 KG						BIENENHONIG - 1 KG				
ZAHL DER PREISE	121	227	92	134	-	108	220	93	151	134
HÖCHSTER PREIS	72,00	60,00	79,90	66,00	-	15,90	19,90	15,90	18,00	13,40
III. QUARTIL	49,93	40,00	33,00	35,12	-	9,98	9,58	9,98	8,99	9,38
II. QUARTIL (MEDIAN)	31,96	31,90	27,96	27,96	-	8,29	7,98	8,40	7,96	7,98
I. QUARTIL	27,92	24,95	23,80	19,96	-	5,98	6,38	6,78	5,98	5,98
NIEDRIGSTER PREIS	7,38	7,45	7,48	7,45	-	2,88	2,88	3,58	2,95	2,99
(III-I) : II x 100	68,9	47,2	32,9	54,2	-	48,3	40,1	38,1	37,8	42,6
ERDBEER-KONFITURE - 1 GLAS						WEIZENMEHL, TYPE 405 - 1 KG				
ZAHL DER PREISE	133	219	95	153	132	144	231	97	176	135
HÖCHSTER PREIS	3,95	3,50	3,69	3,95	4,35	2,70	2,39	2,29	2,45	2,10
III. QUARTIL	2,79	2,79	2,69	2,79	2,69	1,69	1,69	1,55	1,65	1,55
II. QUARTIL (MEDIAN)	2,49	2,49	2,48	2,38	2,48	1,39	1,39	1,19	1,40	1,38
I. QUARTIL	1,99	1,99	1,99	1,89	1,99	0,89	0,89	0,79	0,89	1,08
NIEDRIGSTER PREIS	0,99	0,89	1,35	1,05	1,35	0,69	0,69	0,59	0,65	0,62
(III-I) : II x 100	32,1	32,1	28,2	37,8	28,2	57,6	57,6	63,9	54,3	34,1
REIS IM KOCH- BEUTEL - 250 G						WEIZENGRIES - 500 G				
ZAHL DER PREISE	134	229	88	142	-	132	223	103	149	133
HÖCHSTER PREIS	2,60	3,69	2,49	3,99	-	2,30	2,69	2,98	2,89	2,38
III. QUARTIL	1,99	1,99	1,99	1,99	-	1,95	1,79	1,68	1,69	1,80
II. QUARTIL (MEDIAN)	1,85	1,79	1,79	1,70	-	1,78	1,69	1,69	1,69	1,65
I. QUARTIL	1,15	1,29	1,09	0,99	-	1,50	1,49	1,49	1,49	1,48
NIEDRIGSTER PREIS	0,60	0,50	0,67	0,49	-	0,79	0,69	0,79	0,69	0,69
(III-I) : II x 100	45,4	39,1	50,3	58,8	-	25,7	17,8	23,1	23,7	19,4
EIERNÜDELN - 500 G						SPAGHETTI - 500 G				
ZAHL DER PREISE	131	227	97	146	132	131	218	100	146	127
HÖCHSTER PREIS	4,90	4,70	4,40	4,60	3,98	6,00	4,95	4,40	4,70	5,00
III. QUARTIL	2,45	2,58	2,39	2,69	2,39	2,39	2,58	2,19	2,60	2,39
II. QUARTIL (MEDIAN)	1,99	2,19	1,99	1,99	2,18	1,95	1,99	1,98	1,99	1,98
I. QUARTIL	1,19	1,79	1,79	1,58	1,78	0,99	1,49	1,19	1,47	1,19
NIEDRIGSTER PREIS	0,75	0,75	0,75	0,75	0,75	0,46	0,69	0,75	0,75	0,75
(III-I) : II x 100	63,3	36,1	30,2	55,8	28,0	71,8	54,8	50,5	56,8	60,6
TOMATENKETCHUP, 340 G - 1 FL.						KINDERKOST, SAEUGL.- NAHRUNG - 190 G				
ZAHL DER PREISE	126	231	94	163	-	97	188	72	103	-
HÖCHSTER PREIS	3,49	3,39	3,99	3,30	-	2,95	2,49	2,83	3,02	-
III. QUARTIL	2,29	2,29	2,29	2,28	-	1,79	1,79	1,79	1,69	-
II. QUARTIL (MEDIAN)	1,99	1,99	1,99	1,99	-	1,69	1,69	1,69	1,64	-
I. QUARTIL	1,69	1,79	1,79	1,69	-	1,69	1,69	1,59	1,57	-
NIEDRIGSTER PREIS	0,79	0,98	0,99	0,79	-	1,19	1,09	0,89	1,29	-
(III-I) : II x 100	30,2	25,1	25,1	29,6	-	11,8	11,8	11,8	7,3	-

*) BERICHTSGEMEINDE MIT 500 000 U. MEHR EINWOHNERN = A, 100 000 BIS UNTER 500 000 EINW. = B, 50 000 BIS UNTER 100 000 EINW. = C, 20 000 BIS UNTER 50 000 EINW. = D, WENIGER ALS 20 000 EINW. = E

4 STREUUNG DER PREISE FUER DIE LEBENSHALTUNG

4.2 NACH GEMEINDEGROESSENKLASSEN *)

JUNI 1986

DM JE MENGENEINHEIT

STREUUNGSMASS	A	B	C	D	E	A	B	C	D	E
EIER-RAVIOLI - 1/1 DOSE						APFELSAFT - 1 L				
ZAHL DER PREISE	132	228	92	141	-	126	222	96	138	-
HOECHSTER PREIS	4,10	4,35	3,65	3,85	-	4,12	3,10	2,50	2,50	-
III. QUARTIL	2,99	2,99	2,99	2,98	-	1,90	1,79	1,55	1,55	-
II. QUARTIL (MEDIAN)	2,79	2,78	2,79	2,65	-	1,56	1,41	1,19	1,29	-
I. QUARTIL	1,99	2,29	2,39	1,99	-	1,27	1,09	0,84	0,99	-
NIEDRIGSTER PREIS	1,49	1,38	1,19	1,49	-	0,59	0,59	0,59	0,59	-
(III-I) : II x 100	35,8	25,2	21,5	37,4	-	40,4	49,6	59,7	43,4	-
ORANGENSAFT - 1 L						JOHANNISBEERNEKTAR - 0,7 L				
ZAHL DER PREISE	130	223	96	141	-	137	223	86	131	-
HOECHSTER PREIS	5,00	4,70	3,58	3,95	-	4,40	4,99	3,99	3,99	-
III. QUARTIL	2,84	2,59	2,49	2,19	-	2,99	2,98	2,99	2,79	-
II. QUARTIL (MEDIAN)	1,99	1,96	1,79	1,69	-	2,69	2,68	2,49	2,49	-
I. QUARTIL	1,49	1,39	1,19	1,19	-	2,29	2,30	1,99	2,18	-
NIEDRIGSTER PREIS	0,79	0,79	0,69	0,69	-	0,99	1,04	1,11	1,29	-
(III-I) : II x 100	67,8	61,2	72,6	59,2	-	26,0	25,4	40,2	24,5	-
MINERALWASSER - 0,7 L						SCHWARZER CEYLON- TEE - 100 G				
ZAHL DER PREISE	138	226	97	139	-	130	209	91	123	-
HOECHSTER PREIS	1,40	1,19	1,20	1,09	-	6,99	9,50	7,60	7,10	-
III. QUARTIL	0,83	0,75	0,65	0,70	-	4,99	4,95	4,98	4,96	-
II. QUARTIL (MEDIAN)	0,67	0,65	0,55	0,60	-	4,25	3,99	3,99	3,99	-
I. QUARTIL	0,49	0,50	0,45	0,49	-	3,49	2,99	3,49	2,89	-
NIEDRIGSTER PREIS	0,25	0,22	0,25	0,29	-	1,96	1,98	1,76	1,89	-
(III-I) : II x 100	50,7	38,5	36,4	35,0	-	35,3	49,1	37,3	51,9	-
WEINBRAND - 0,7 L						DOPPELKORN O. TAFEL- AQUAVIT - 0,7 L				
ZAHL DER PREISE	132	216	96	143	-	131	224	94	144	-
HOECHSTER PREIS	26,50	25,19	26,50	23,90	-	26,50	20,00	18,50	24,57	-
III. QUARTIL	15,99	15,99	15,99	15,49	-	13,98	13,98	13,98	12,99	-
II. QUARTIL (MEDIAN)	14,98	14,60	14,79	13,99	-	11,99	12,95	11,99	11,98	-
I. QUARTIL	13,49	12,99	12,99	12,98	-	10,98	10,99	10,99	10,98	-
NIEDRIGSTER PREIS	9,95	8,99	9,98	9,98	-	7,99	7,98	8,95	8,98	-
(III-I) : II x 100	16,7	20,3	20,3	17,9	-	25,0	23,1	24,9	16,8	-
KRAEUTERLIKOER, IN- LAENDISCH - 0,7 L						SCOTCH WHISKY - 0,7 L				
ZAHL DER PREISE	129	213	95	137	-	136	226	94	139	-
HOECHSTER PREIS	19,99	22,50	21,98	22,95	-	36,50	34,50	28,70	36,50	-
III. QUARTIL	17,70	17,98	17,98	17,19	-	20,99	21,95	19,99	19,95	-
II. QUARTIL (MEDIAN)	16,98	16,98	16,98	15,99	-	19,98	18,99	18,60	16,99	-
I. QUARTIL	14,99	14,99	15,98	14,98	-	17,98	14,99	14,99	13,99	-
NIEDRIGSTER PREIS	10,75	8,98	9,98	9,98	-	10,98	8,99	9,98	9,98	-
(III-I) : II x 100	16,0	17,6	11,8	13,8	-	15,1	36,7	26,9	35,3	-
FLASCHEBIER - 0,5 L						WEISSWEIN, INLAEN- DISCH - 0,7 L				
ZAHL DER PREISE	132	227	95	140	-	132	216	95	138	-
HOECHSTER PREIS	1,65	1,40	1,40	2,20	-	7,50	10,50	6,65	7,95	-
III. QUARTIL	1,06	1,05	1,00	1,04	-	4,99	4,99	4,98	4,99	-
II. QUARTIL (MEDIAN)	0,99	0,95	0,90	0,95	-	4,25	4,29	3,99	3,99	-
I. QUARTIL	0,88	0,83	0,80	0,85	-	3,98	3,95	3,78	3,49	-
NIEDRIGSTER PREIS	0,50	0,49	0,44	0,45	-	2,29	1,79	2,65	1,89	-
(III-I) : II x 100	18,2	23,2	22,2	20,0	-	23,8	24,2	30,1	37,6	-
ROTWEIN, AUSLAEN- DISCH - 1 L						DEUTSCHER SEKT - 0,75 L				
ZAHL DER PREISE	138	218	97	143	-	137	217	99	144	-
HOECHSTER PREIS	11,13	12,41	8,54	7,13	-	15,99	16,98	11,98	12,98	-
III. QUARTIL	4,99	4,49	4,27	3,99	-	8,48	9,49	7,99	6,98	-
II. QUARTIL (MEDIAN)	3,99	3,75	3,69	3,48	-	6,25	6,90	6,00	5,99	-
I. QUARTIL	3,49	2,99	2,99	2,79	-	4,99	5,49	5,49	4,99	-
NIEDRIGSTER PREIS	1,98	1,95	1,59	1,39	-	3,99	3,99	3,98	3,49	-
(III-I) : II x 100	37,6	40,0	34,7	34,6	-	55,8	58,0	41,7	33,2	-
STRASSENANZUG, REINE SCHURW. - 1 STUECK						STRASSENANZUG, MISCH- GEWEBE - 1 STUECK				
ZAHL DER PREISE	116	213	82	117	-	116	207	81	111	-
HOECHSTER PREIS	807	980	578	598	-	645	498	449	498	-
III. QUARTIL	439	420	439	459	-	398	378	379	398	-
II. QUARTIL (MEDIAN)	398	379	375	389	-	339	314	329	349	-
I. QUARTIL	299	299	299	340	-	289	279	279	298	-
NIEDRIGSTER PREIS	199	190	198	175	-	199	160	159	130	-
(III-I) : II x 100	35,2	31,9	37,3	30,6	-	32,2	31,5	30,4	28,7	-

*) BERICHTSGEMEINDE MIT 500 000 U. MEHR EINWOHNERN = A, 100 000 BIS UNTER 500 000 EINW. = B, 50 000 BIS UNTER 100 000 EINW. = C, 20 000 BIS UNTER 50 000 EINW. = D, WENIGER ALS 20 000 EINW. = E

4 STREUUNG DER PREISE FUER DIE LEBENSHALTUNG

4.2 NACH GEMEINDEGROESSENKLASSEN *)

JUNI 1986

DM JE MANGENEINHEIT

STREUUNGSMASS	A	B	C	D	E	A	B	C	D	E
HERREN-HOSE, MISCH- GEWEBE - 1 STUECK					HERRENMANTEL, MISCH- GEWEBE - 1 STUECK					
ZAHL DER PREISE	121	222	97	133		104	209	83	114	
HOECHSTER PREIS	195,00	259,00	179,00	178,00	-	475,00	698,00	398,00	448,00	-
III. QUARTIL	129,00	120,00	119,00	120,00	-	268,00	269,00	260,00	279,00	-
II. QUARTIL (MEDIAN)	99,00	99,00	98,00	99,00	-	229,00	228,00	219,00	229,00	-
I. QUARTIL	89,50	89,00	79,90	89,00	-	189,00	179,00	189,00	198,00	-
NIEDRIGSTER PREIS	45,00	29,00	39,00	40,00	-	129,00	99,00	79,00	90,00	-
(III-I) : II x 100	35,9	31,3	39,9	31,3	-	34,5	39,5	32,4	35,4	-
HERREN-PULLOVER MIT LANG. ARM - 1 STUECK					HERREN-PULLI - 1 STUECK					
ZAHL DER PREISE	128	219	94	137		121	210	86	123	
HOECHSTER PREIS	219,00	269,00	168,00	200,00	-	149,00	175,00	119,00	148,00	-
III. QUARTIL	109,00	99,00	98,00	109,00	-	90,00	85,00	75,00	89,00	-
II. QUARTIL (MEDIAN)	95,00	89,00	89,00	95,00	-	75,00	69,00	49,00	75,00	-
I. QUARTIL	75,00	69,00	69,00	79,00	-	59,00	48,50	39,95	50,00	-
NIEDRIGSTER PREIS	42,00	27,95	29,95	35,00	-	15,00	19,95	14,95	24,50	-
(III-I) : II x 100	35,8	33,7	32,6	31,6	-	41,3	52,9	71,5	52,0	-
BERUFSSANZUG, OVE- RALL - 1 STUECK					DAMEN-KLEID MIT HAL- BEM ARM - 1 STUECK					
ZAHL DER PREISE	72	116	59	74		111	221	82	114	
HOECHSTER PREIS	98,00	97,00	89,50	89,00	-	498,00	450,00	449,00	349,00	-
III. QUARTIL	79,00	60,00	65,00	75,00	-	219,00	199,00	189,00	198,00	-
II. QUARTIL (MEDIAN)	59,90	55,80	59,00	62,00	-	189,00	159,00	130,00	165,86	-
I. QUARTIL	54,00	49,00	52,00	51,50	-	129,75	119,00	98,00	129,00	-
NIEDRIGSTER PREIS	39,00	29,00	39,50	36,00	-	65,00	40,00	29,95	29,95	-
(III-I) : II x 100	41,7	19,7	22,0	37,9	-	47,2	50,3	70,0	41,6	-
DAMEN-PULLOVER MIT LANG. ARM - 1 STUECK					KLEIDERSCHUERZE OHNE ARM - 1 STUECK					
ZAHL DER PREISE	129	222	93	125		90	167	75	81	
HOECHSTER PREIS	169,00	198,00	198,00	150,00	-	95,00	89,00	55,00	69,00	-
III. QUARTIL	89,00	98,00	89,00	90,00	-	42,50	39,00	32,00	37,50	-
II. QUARTIL (MEDIAN)	79,00	75,00	69,00	79,00	-	37,90	30,00	29,00	30,00	-
I. QUARTIL	59,00	59,00	49,00	64,00	-	30,00	25,00	20,00	25,00	-
NIEDRIGSTER PREIS	29,00	25,00	25,00	29,90	-	15,00	14,00	12,00	10,00	-
(III-I) : II x 100	38,0	52,0	58,0	32,9	-	33,0	46,7	41,4	41,7	-
KNABEN-PULLOVER MIT LANG. ARM - 1 STUECK					MAEDCHEN-KLEID - 1 STUECK					
ZAHL DER PREISE	100	171	72	81		87	159	67	80	
HOECHSTER PREIS	98,00	98,00	83,00	75,00	-	172,00	148,00	115,00	138,00	-
III. QUARTIL	49,50	49,00	36,00	49,00	-	79,00	69,90	79,00	69,95	-
II. QUARTIL (MEDIAN)	39,00	39,00	30,00	39,00	-	59,90	55,00	50,00	59,00	-
I. QUARTIL	29,95	29,90	25,00	29,00	-	49,90	45,00	39,00	45,00	-
NIEDRIGSTER PREIS	16,95	13,95	13,00	9,95	-	29,00	24,95	25,00	29,00	-
(III-I) : II x 100	50,1	49,0	36,7	51,3	-	48,6	45,3	80,0	42,3	-
HERREN-OBERHEMD, MISCHGEW. - 1 ST.					HERREN-UNTERHEMD OH. ARM - 1 STUECK					
ZAHL DER PREISE	127	232	97	146		114	218	88	124	
HOECHSTER PREIS	105,00	79,50	69,00	100,00	-	19,00	23,00	22,00	29,00	-
III. QUARTIL	49,00	49,50	45,00	56,00	-	13,90	13,90	13,50	13,95	-
II. QUARTIL (MEDIAN)	42,00	42,00	39,50	45,00	-	12,80	11,90	10,90	12,90	-
I. QUARTIL	36,75	30,00	25,00	39,00	-	10,50	9,95	7,75	10,00	-
NIEDRIGSTER PREIS	22,95	12,00	12,95	14,00	-	4,95	3,95	3,50	4,00	-
(III-I) : II x 100	29,2	46,4	50,6	37,8	-	26,6	33,2	52,8	30,6	-
DAMEN-HEMD, BAUM- WOLLE - 1 STUECK					DAMEN-SLIP, BAUM- WOLLE - 1 STUECK					
ZAHL DER PREISE	106	209	85	110		105	213	80	111	
HOECHSTER PREIS	54,90	29,90	23,80	29,00	-	29,00	23,00	20,00	19,00	-
III. QUARTIL	15,90	14,00	12,90	14,00	-	10,00	8,50	7,00	8,95	-
II. QUARTIL (MEDIAN)	13,00	12,00	9,00	11,50	-	6,95	6,50	5,50	7,25	-
I. QUARTIL	10,00	8,50	7,90	9,00	-	5,50	5,00	4,95	5,00	-
NIEDRIGSTER PREIS	5,95	4,95	4,00	6,00	-	2,50	2,50	1,95	2,50	-
(III-I) : II x 100	45,4	45,8	55,6	43,5	-	64,7	53,8	37,3	54,5	-
KNABEN-PULLIHEMD, BAUMW. - 1 STUECK					MAEDCHEN-GARNITUR, BAUMW. - 1 STUECK					
ZAHL DER PREISE	101	189	75	88		90	185	78	93	
HOECHSTER PREIS	79,00	69,00	39,50	49,00	-	25,00	36,00	50,00	25,00	-
III. QUARTIL	25,00	28,50	21,00	25,00	-	16,00	15,50	12,95	15,95	-
II. QUARTIL (MEDIAN)	19,00	19,50	15,00	19,50	-	12,95	12,00	10,70	12,90	-
I. QUARTIL	15,00	15,00	12,99	15,00	-	10,90	9,90	8,95	10,00	-
NIEDRIGSTER PREIS	4,00	5,95	5,00	7,90	-	6,00	4,99	5,00	5,00	-
(III-I) : II x 100	52,6	69,2	53,4	51,3	-	39,4	46,7	37,4	46,1	-

*) BERICHTSGEMEINDE MIT 500 000 U. MEHR EINWOHNERN = A, 100 000 BIS UNTER 500 000 EINW. = B, 50 000 BIS UNTER 100 000 EINW. = C, 20 000 BIS UNTER 50 000 EINW. = D, WENIGER ALS 20 000 EINW. = E

4 STREUUNG DER PREISE FÜR DIE LEBENSHALTUNG

4.2 NACH GEMEINDEGRÖßENKLASSEN *)

JUNI 1986

DM JE MENGENEINHEIT

STREUUNGSMASS	A	B	C	D	E	A	B	C	D	E
STRAMPELHOESCHEN - 1 STUECK						HERREN-KNIESTRUEMPFE - 1 PAAR				
Zahl der Preise	101	177	68	97	-	104	203	94	120	-
Hoechstpreis	40,00	49,00	39,00	39,00	-	23,80	20,50	21,90	26,50	-
III. Quartil	24,95	22,00	21,00	24,90	-	15,00	14,00	13,50	13,90	-
II. Quartil (Median)	19,50	18,00	17,50	19,75	-	13,90	12,90	12,00	12,00	-
I. Quartil	14,00	14,00	14,00	14,90	-	12,00	10,90	9,90	9,90	-
Niedrigster Preis	7,00	3,95	8,95	8,00	-	7,00	3,32	3,32	3,95	-
(III-I) : II x 100	56,2	44,4	40,0	50,6	-	21,6	24,0	30,0	33,3	-
HERREN-SOCKEN; KURZ - 1 PAAR						DAMEN-FEINSTRUMPF- HOSE - 1 STUECK				
Zahl der Preise	120	214	99	135	-	111	209	89	117	-
Hoechstpreis	19,80	18,90	15,90	19,00	-	16,00	8,90	10,00	10,00	-
III. Quartil	11,00	10,90	9,80	10,00	-	6,50	6,00	5,95	6,00	-
II. Quartil (Median)	9,95	8,50	8,00	8,90	-	5,95	5,00	4,95	5,00	-
I. Quartil	8,00	6,50	5,95	6,40	-	4,80	3,90	3,00	3,50	-
Niedrigster Preis	4,65	2,25	1,99	2,50	-	1,95	1,25	1,49	1,00	-
(III-I) : II x 100	30,2	51,8	48,1	40,4	-	33,6	42,0	59,6	50,0	-
KINDER-STRUEMPFE - 1 PAAR						KINDER-STRUMPFHOSE - 1 STUECK				
Zahl der Preise	97	191	88	101	-	95	175	73	95	-
Hoechstpreis	16,00	19,00	17,00	16,50	-	23,00	32,00	29,00	21,90	-
III. Quartil	8,95	7,95	7,95	8,45	-	17,00	16,90	15,95	15,90	-
II. Quartil (Median)	7,00	6,90	6,95	6,95	-	15,00	13,90	10,90	13,90	-
I. Quartil	5,95	5,00	4,95	5,90	-	10,90	7,95	6,00	9,40	-
Niedrigster Preis	2,95	2,95	2,95	2,95	-	3,95	3,00	3,50	3,50	-
(III-I) : II x 100	42,9	42,8	43,2	36,7	-	40,7	64,4	91,3	46,8	-
STRICKGARN, MISCHGARN - 50 G						STRICKGARN, REINE WOLLE - 50 G				
Zahl der Preise	81	154	64	100	-	85	150	62	93	-
Hoechstpreis	9,00	12,60	9,40	8,50	-	10,00	12,60	14,50	10,40	-
III. Quartil	4,90	4,90	4,80	5,25	-	5,50	5,50	5,50	5,90	-
II. Quartil (Median)	4,00	4,00	3,95	4,25	-	4,90	4,90	4,50	5,00	-
I. Quartil	3,75	3,50	3,15	3,75	-	4,25	4,00	3,95	4,50	-
Niedrigster Preis	1,95	2,25	1,50	2,45	-	2,00	2,25	2,00	2,50	-
(III-I) : II x 100	28,8	35,0	41,8	35,3	-	25,5	30,6	34,4	28,0	-
HERREN-SCHNURHALB SCHUHE - 1 PAAR						HERREN - SLIPPER - 1 PAAR				
Zahl der Preise	117	223	90	129	-	117	220	91	130	-
Hoechstpreis	230,00	229,00	209,90	239,00	-	230,00	179,60	159,90	169,00	-
III. Quartil	169,90	169,00	159,90	169,00	-	119,00	119,90	109,00	119,00	-
II. Quartil (Median)	156,00	149,90	139,90	149,00	-	99,90	99,00	99,00	99,00	-
I. Quartil	129,00	119,90	99,90	109,00	-	79,90	79,00	79,90	79,90	-
Niedrigster Preis	69,90	49,45	59,90	39,50	-	39,90	29,00	39,90	34,95	-
(III-I) : II x 100	26,2	32,8	42,9	40,3	-	39,1	41,3	29,4	39,9	-
DAMEN-SPORTHALB SCHUHE - 1 PAAR						DAMEN-PUMPS - 1 PAAR				
Zahl der Preise	117	221	91	127	-	105	217	89	126	-
Hoechstpreis	190,00	179,90	149,90	159,00	-	210,00	220,00	189,00	259,00	-
III. Quartil	119,00	119,00	109,00	114,00	-	159,90	159,90	149,90	149,90	-
II. Quartil (Median)	99,00	99,00	99,00	99,00	-	149,00	139,90	129,90	129,00	-
I. Quartil	85,00	79,00	72,90	74,50	-	119,00	119,00	99,90	99,00	-
Niedrigster Preis	39,90	35,00	29,90	34,95	-	49,90	59,00	49,00	49,95	-
(III-I) : II x 100	34,3	40,4	36,5	39,9	-	27,4	29,2	38,5	39,5	-
KINDER-SCHNURHALB SCHUHE - 1 PAAR						KLEINKINDER-SCHNUR HALBSCHUHE - 1 PAAR				
Zahl der Preise	107	208	84	121	-	116	195	80	117	-
Hoechstpreis	100,00	119,00	139,90	99,90	-	159,00	99,00	89,90	89,90	-
III. Quartil	79,90	80,00	89,00	79,90	-	70,00	69,90	69,90	69,90	-
II. Quartil (Median)	69,90	69,00	69,90	69,90	-	59,95	59,90	59,90	59,50	-
I. Quartil	49,95	49,90	50,00	49,90	-	49,90	43,90	49,00	47,90	-
Niedrigster Preis	29,00	19,90	29,90	29,90	-	29,00	19,90	29,90	24,95	-
(III-I) : II x 100	42,8	43,6	55,8	42,9	-	33,5	43,4	34,9	37,0	-
SCHNURSENKEL 60 CM LANG 1 PAAR						BESOHLEN M. LEDERSOHNEN - 1 MAL				
Zahl der Preise	118	221	91	129	-	118	188	74	98	-
Hoechstpreis	16,90	3,50	3,45	2,95	-	35,80	35,20	32,30	39,50	-
III. Quartil	2,10	2,10	2,30	2,10	-	27,90	27,50	26,90	26,00	-
II. Quartil (Median)	1,90	1,80	1,95	1,85	-	26,00	25,00	23,80	23,90	-
I. Quartil	1,70	1,70	1,70	1,60	-	24,50	22,50	21,00	22,00	-
Niedrigster Preis	0,99	0,65	0,83	0,70	-	20,00	15,00	18,00	15,50	-
(III-I) : II x 100	21,1	22,2	30,8	27,0	-	13,1	20,0	24,8	16,7	-

*) BERICHTSGEMEINDE MIT 500 000 U. MEHR EINWOHNERN * A, 100 000 BIS UNTER 500 000 EINW. * B, 50 000 BIS UNTER 100 000 EINW. * C, 20 000 BIS UNTER 50 000 EINW. * D, WENIGER ALS 20 000 EINW. * E

4 STREUUNG DER PREISE FÜR DIE LEBENSHALTUNG

4.2 NACH GEMEINDEGROßESSENKLASSEN *)

JUNI 1986

DM JE MENGENEINHEIT

STREUUNGSMASS	A	B	C	D	E	A	B	C	D	E
BESCHLEN MIT WERK STOFFSOHLEN - 1 MAL						BESCHLEN M. ABSAETZEN - 1 MAL				
ZAHLE DER PREISE	110	188	75	97	-	116	186	74	91	-
HOECHSTER PREIS	33,80	40,80	28,40	35,00	-	37,00	36,80	35,70	33,00	-
III. QUARTIL	24,00	23,90	22,50	22,50	-	10,00	10,90	10,90	13,00	-
II. QUARTIL (MEDIAN)	21,90	21,00	20,00	20,90	-	9,50	9,00	9,00	9,50	-
I. QUARTIL	20,50	18,80	18,80	19,00	-	8,80	8,40	7,90	8,50	-
NIEDRIGSTER PREIS	15,50	10,50	13,80	12,90	-	7,50	6,40	5,00	6,00	-
(III-I) : II x 100	16,0	24,3	18,5	16,7	-	12,6	27,8	33,3	47,4	-
STUHL AUS HOLZ - 1 STUECK						HAENGESCHRANK AUS ANBAUKUECHE - 1 STUECK				
ZAHLE DER PREISE	86	170	77	93	-	85	171	75	90	-
HOECHSTER PREIS	615,00	630,00	650,00	576,00	-	414,00	549,00	660,00	635,00	-
III. QUARTIL	219,00	199,00	199,00	228,00	-	239,00	279,00	242,00	295,00	-
II. QUARTIL (MEDIAN)	148,00	143,00	155,00	138,00	-	152,00	169,00	175,00	188,00	-
I. QUARTIL	102,00	91,00	98,00	88,00	-	111,00	110,00	110,00	120,00	-
NIEDRIGSTER PREIS	29,00	22,90	55,00	19,95	-	75,00	59,00	65,00	49,00	-
(III-I) : II x 100	78,5	75,5	65,2	101,4	-	84,2	100,0	75,4	93,1	-
KUECHENBLOCK ETWA 280-330 CM - 1 STUECK						MATRATZENBODEN - 1 STUECK				
ZAHLE DER PREISE	72	161	70	84	-	100	183	81	56	-
HOECHSTER PREIS	5198	7957	9112	6811	-	573,00	590,00	414,00	820,00	-
III. QUARTIL	3500	3440	3393	3850	-	198,00	196,00	180,00	198,00	-
II. QUARTIL (MEDIAN)	2798	2690	2596	3000	-	155,00	146,85	149,00	155,00	-
I. QUARTIL	2198	2120	2250	2398	-	118,00	100,00	118,00	110,00	-
NIEDRIGSTER PREIS	1370	1645	1645	1598	-	79,00	59,00	59,00	70,00	-
(III-I) : II x 100	46,5	49,1	44,0	48,4	-	51,6	65,4	41,6	56,8	-
POLSTERGARNITUR - 1 GARNITUR						LIEGESOFA - 1 STUECK				
ZAHLE DER PREISE	96	182	81	89	-	93	171	79	91	-
HOECHSTER PREIS	8858	9185	9450	8425	-	3300	3046	2860	3195	-
III. QUARTIL	2412	2804	2667	2900	-	898	898	1165	1098	-
II. QUARTIL (MEDIAN)	1998	2000	2150	2150	-	598	685	675	698	-
I. QUARTIL	1598	1598	1600	1698	-	498	498	449	450	-
NIEDRIGSTER PREIS	998	695	998	898	-	199	269	245	300	-
(III-I) : II x 100	40,7	60,3	49,6	55,9	-	66,9	58,4	106,1	92,8	-
WOHNZIMMERTISCH - 1 STUECK						DIELEN-SPIEGEL - 1 STUECK				
ZAHLE DER PREISE	99	177	79	94	-	92	169	75	90	-
HOECHSTER PREIS	1270	2672	3455	1887	-	336,00	349,00	900,00	397,00	-
III. QUARTIL	607	675	630	710	-	159,00	142,00	132,00	142,00	-
II. QUARTIL (MEDIAN)	465	478	459	468	-	114,00	105,00	100,00	98,00	-
I. QUARTIL	320	310	330	300	-	85,00	79,00	84,00	80,00	-
NIEDRIGSTER PREIS	139	129	149	119	-	25,00	35,00	29,00	29,00	-
(III-I) : II x 100	61,7	76,8	65,4	87,6	-	64,9	60,0	48,0	63,3	-
BETTBEZUG-GARNITUR, BAUMW. - 1 GARNITUR						SPANNBETTUCH BAUMWOLLE - 1 STUECK				
ZAHLE DER PREISE	130	220	85	95	-	98	196	85	86	-
HOECHSTER PREIS	175,00	219,45	155,00	149,00	-	98,00	60,75	48,00	54,50	-
III. QUARTIL	109,00	98,00	98,00	89,00	-	39,00	37,00	35,00	34,50	-
II. QUARTIL (MEDIAN)	87,50	70,00	70,00	79,00	-	35,00	29,75	25,50	25,00	-
I. QUARTIL	69,00	53,00	53,99	59,00	-	25,00	21,90	19,95	19,50	-
NIEDRIGSTER PREIS	14,95	19,90	22,95	19,50	-	14,95	12,00	9,95	10,00	-
(III-I) : II x 100	45,7	64,3	62,9	38,0	-	40,0	50,8	59,0	60,0	-
FROTTHANDTUCH, BAUMWOLLE - 1 STUECK						GESCHIRRTUCH, HALB- LEINEN - 1 STUECK				
ZAHLE DER PREISE	117	216	89	100	-	113	207	85	98	-
HOECHSTER PREIS	24,90	48,50	25,00	29,90	-	15,50	15,00	15,90	15,90	-
III. QUARTIL	16,90	14,90	12,00	13,90	-	7,95	6,95	6,25	6,30	-
II. QUARTIL (MEDIAN)	12,95	10,90	9,95	10,00	-	6,50	5,50	4,80	4,90	-
I. QUARTIL	9,95	8,90	8,00	8,50	-	4,95	4,00	3,66	3,90	-
NIEDRIGSTER PREIS	6,00	2,95	5,90	3,95	-	2,50	1,95	1,48	1,69	-
(III-I) : II x 100	53,7	55,0	40,2	54,0	-	46,2	53,6	54,0	49,0	-
TISCHDECKE, LEINEN- STRUKTUR - 1 STUECK						TRINKGLAS - 1 STUECK				
ZAHLE DER PREISE	108	199	79	93	-	116	187	81	108	-
HOECHSTER PREIS	145,00	155,00	95,00	119,00	-	8,90	9,90	8,20	7,25	-
III. QUARTIL	69,00	69,00	55,00	55,00	-	2,40	1,80	1,85	1,65	-
II. QUARTIL (MEDIAN)	54,90	49,00	44,00	45,00	-	1,60	1,50	1,25	1,35	-
I. QUARTIL	39,95	35,00	32,00	38,00	-	1,20	1,00	0,95	1,10	-
NIEDRIGSTER PREIS	15,90	12,00	9,95	15,90	-	0,60	0,59	0,60	0,50	-
(III-I) : II x 100	52,9	69,4	52,3	37,8	-	75,0	53,3	72,0	40,7	-

*) BERICHTSGEMEINDE MIT 500 000 U. MEHR EINWOHNERN • A. 100 000 BIS UNTER 500 000 EINW. • B. 50 000 BIS UNTER 100 000 EINW. • C. 20 000 BIS UNTER 50 000 EINW. • D. WENIGER ALS 20 000 EINW. • E

4 STREUUNG DER PREISE FÜR DIE LEBENSHALTUNG

4.2 NACH GEMEINDEGROßENKLASSEN *)

JUNI 1986

DM JE MENGENEINHEIT

STREUUNGSMASS	A	B	C	D	E	A	B	C	D	E
KAFFEESERVICE, HART- STEINGUT - 1 SERVICE						PORZELLANTASSE - 1 STUECK				
ZAHLE DER PREISE	92	179	79	111	-	119	189	87	115	-
HOECHSTER PREIS	519,00	398,00	528,00	365,00	-	42,50	21,60	13,50	17,50	-
III. QUARTIL	249,00	210,00	219,00	198,00	-	9,00	7,95	7,05	7,20	-
II. QUARTIL (MEDIAN)	180,00	160,00	145,00	145,00	-	6,25	5,80	4,50	4,95	-
I. QUARTIL	135,00	120,00	104,25	115,00	-	4,40	3,90	3,25	3,95	-
NIEDRIGSTER PREIS	74,50	29,90	47,90	29,99	-	1,95	1,95	1,75	1,50	-
(III-I) : II x 100	63,3	56,3	79,1	57,2	-	73,6	69,8	84,4	65,7	-
SUPPENTELLER, POR- ZELLAN - 1 STUECK						ESSBESTECK, VERSIL- BERT - 1 BESTECK				
ZAHLE DER PREISE	118	190	89	111	-	84	131	54	67	-
HOECHSTER PREIS	29,70	17,30	16,20	29,00	-	370,00	184,00	204,00	158,00	-
III. QUARTIL	9,80	7,50	7,50	8,10	-	144,00	144,00	144,00	144,00	-
II. QUARTIL (MEDIAN)	7,00	5,95	5,95	5,90	-	137,00	137,00	140,00	140,00	-
I. QUARTIL	5,45	4,75	3,98	4,60	-	130,00	128,00	130,00	130,00	-
NIEDRIGSTER PREIS	2,75	1,39	1,98	1,95	-	28,17	36,90	36,00	78,10	-
(III-I) : II x 100	62,1	46,2	59,2	59,3	-	10,2	11,7	10,0	10,0	-
ESSBESTECK, EDEL- STAHL - 1 BESTECK						KUECHENMESSER - 1 STUECK				
ZAHLE DER PREISE	93	189	88	121	-	106	201	90	121	-
HOECHSTER PREIS	79,95	130,00	137,00	145,00	-	32,90	23,95	19,50	26,00	-
III. QUARTIL	36,00	43,50	43,50	44,00	-	8,95	7,80	7,10	8,90	-
II. QUARTIL (MEDIAN)	29,00	29,00	29,00	29,00	-	6,95	5,90	4,95	6,50	-
I. QUARTIL	21,00	19,95	20,80	19,80	-	4,95	3,90	3,90	4,50	-
NIEDRIGSTER PREIS	8,70	6,35	6,25	7,05	-	1,90	0,75	1,45	1,19	-
(III-I) : II x 100	51,7	51,2	78,3	83,4	-	57,6	66,1	64,6	67,7	-
STUEBENBESSEN - 1 STUECK						KLEIDERBUESTER - 1 STUECK				
ZAHLE DER PREISE	115	187	86	115	-	99	156	81	98	-
HOECHSTER PREIS	23,50	19,70	15,25	18,50	-	17,35	16,95	19,80	15,50	-
III. QUARTIL	11,50	9,95	8,95	9,95	-	7,95	6,95	5,90	5,79	-
II. QUARTIL (MEDIAN)	8,95	7,98	7,95	8,15	-	5,50	4,90	3,98	4,45	-
I. QUARTIL	6,95	6,50	6,00	5,95	-	3,90	3,50	2,95	3,50	-
NIEDRIGSTER PREIS	3,95	2,99	2,75	2,89	-	1,79	1,00	1,48	1,71	-
(III-I) : II x 100	50,8	43,2	37,1	49,1	-	73,6	70,4	74,1	51,5	-
WASCHPULVER F. FEIN- WAESCHE - 1 KG						WASCHPULVER F. WEISS- U. BUNTWAESCHE - 1 KG				
ZAHLE DER PREISE	125	206	90	142	132	120	200	87	141	130
HOECHSTER PREIS	16,63	19,40	99,70	18,95	16,63	9,98	6,95	7,98	8,32	5,54
III. QUARTIL	11,60	11,63	10,85	10,40	10,83	3,99	3,82	3,89	3,66	3,67
II. QUARTIL (MEDIAN)	9,98	9,53	9,23	8,98	8,40	3,66	3,50	3,50	3,33	3,80
I. QUARTIL	8,20	7,99	7,68	7,48	7,48	3,33	2,99	3,00	2,66	3,06
NIEDRIGSTER PREIS	3,00	2,98	4,92	3,06	3,00	1,79	1,93	1,99	1,70	1,88
(III-I) : II x 100	34,1	38,2	34,3	32,5	39,9	18,0	23,7	25,4	30,0	17,4
WAESCHEWEICHSPUEL- MITTEL - 4 L						GESCHIRRSPUEL- MITTEL - 1 L				
ZAHLE DER PREISE	112	193	88	140	123	121	205	82	146	128
HOECHSTER PREIS	17,98	11,76	7,95	10,36	9,90	7,50	7,56	5,58	7,56	7,96
III. QUARTIL	5,99	5,98	5,98	5,55	5,79	4,60	3,99	3,99	3,99	3,99
II. QUARTIL (MEDIAN)	5,99	5,49	5,39	4,99	5,49	3,98	3,49	3,59	3,33	3,49
I. QUARTIL	4,99	4,95	4,79	4,40	4,98	2,99	2,98	2,99	1,99	2,98
NIEDRIGSTER PREIS	2,98	2,98	2,98	2,98	2,98	1,39	1,29	1,29	1,29	1,29
(III-I) : II x 100	17,9	18,8	22,1	23,0	14,8	40,5	28,9	27,9	60,1	28,9
SCHEUERTUCH - 1 STUECK						SCHWAMMTUCH - 10 STUECK				
ZAHLE DER PREISE	125	217	87	150	129	110	212	83	142	122
HOECHSTER PREIS	4,80	4,75	4,25	3,85	3,95	14,75	23,90	12,50	19,90	10,00
III. QUARTIL	2,50	2,55	2,25	2,40	1,99	9,40	7,90	6,98	6,50	7,20
II. QUARTIL (MEDIAN)	1,99	1,99	1,99	1,97	1,89	5,98	5,94	4,96	5,20	4,90
I. QUARTIL	1,75	1,75	1,60	1,50	1,49	4,48	4,22	3,98	3,98	3,98
NIEDRIGSTER PREIS	0,60	0,99	0,99	0,95	0,98	1,49	1,75	2,29	1,69	1,98
(III-I) : II x 100	37,7	40,2	32,7	45,7	26,5	82,3	62,0	60,5	48,5	65,7
CHEMISCHE REINIGUNG, HERRENANZUG - 1 MAL						WASCHEN UND MANGELN, 6 TEILE - 1 PAKET				
ZAHLE DER PREISE	110	176	76	78	-	104	151	64	49	-
HOECHSTER PREIS	23,80	17,80	17,80	17,00	-	25,00	18,00	17,80	16,60	-
III. QUARTIL	14,30	13,50	14,00	13,30	-	18,90	14,80	14,90	13,20	-
II. QUARTIL (MEDIAN)	12,70	12,00	12,00	12,00	-	14,40	13,20	13,60	12,50	-
I. QUARTIL	11,00	10,90	10,80	10,80	-	12,00	11,40	12,00	11,70	-
NIEDRIGSTER PREIS	7,00	7,80	8,20	8,15	-	6,00	8,70	8,10	7,74	-
(III-I) : II x 100	26,0	21,7	29,2	20,8	-	27,1	23,5	21,3	12,0	-

*) BERICHTSGEMEINDE MIT 500 000 U. MEHR EINWOHNERN = A, 100 000 BIS UNTER 500 000 EINW. = B, 50 000 BIS UNTER 100 000 EINW. = C, 20 000 BIS UNTER 50 000 EINW. = D, WENIGER ALS 20 000 EINW. = E

4 STREUUNG DER PREISE FÜR DIE LEBENSHALTUNG

4.2 NACH GEMEINDEGROßESSENKLASSEN *)

JUNI 1986

DM JE MENGEINHEIT

STREUUNGSMASS	A	B	C	D	E	A	B	C	D	E
FRISEURL. F. HERREN, HAARSCHNITT - 1 MAL						FRISEURL. F. DAMEN, WASCHEN/LEGEN - 1 MAL				
Zahl der Preise	109	192	90	132	130	123	210	98	148	128
Höchster Preis	29,50	27,00	16,00	24,00	23,00	30,00	25,00	26,50	38,00	38,50
III. Quartil	14,50	12,50	12,80	12,00	12,00	19,25	18,00	18,00	17,50	18,00
II. Quartil (Median)	12,00	11,50	12,00	11,00	10,80	17,00	16,00	16,00	16,00	15,50
I. Quartil	11,00	10,00	10,00	9,80	9,90	15,00	14,50	14,50	14,50	14,00
Niedrigster Preis	8,00	7,00	6,50	6,00	7,00	9,50	10,50	9,00	8,50	10,00
(III-I) : II x 100	29,2	21,7	23,3	20,0	19,4	28,0	21,9	21,9	18,8	25,8
FRISEURL. F. DAMEN, DAUERWELLEN - 1 MAL						FRISEURL. F. DAMEN, FÄRBBEN - 1 MAL				
Zahl der Preise	126	212	98	145	128	126	208	98	140	128
Höchster Preis	128,00	109,50	100,70	85,00	88,50	60,00	49,00	52,00	48,00	49,00
III. Quartil	71,00	65,25	69,50	65,00	62,00	35,00	31,00	29,00	29,00	26,90
II. Quartil (Median)	62,50	58,50	60,00	58,00	56,00	30,00	28,50	28,00	28,00	23,50
I. Quartil	55,00	53,00	50,00	50,00	50,00	25,00	22,00	22,00	22,00	21,00
Niedrigster Preis	37,00	29,90	35,00	37,50	39,00	16,00	16,00	17,00	15,00	12,00
(III-I) : II x 100	28,6	20,9	32,5	28,9	21,4	32,3	35,3	28,0	28,0	25,1
NORMALBENZIN, MW, M. BEDienung - 10 L						NORMALBENZIN, MW, SELBSTBED. - 10 L				
Zahl der Preise	47	46	17	20	18	101	196	88	120	88
Höchster Preis	11,99	11,59	11,29	11,49	11,79	11,19	11,19	11,19	10,79	11,29
III. Quartil	11,09	11,19	10,99	10,99	11,09	10,59	10,59	10,69	10,69	10,79
II. Quartil (Median)	10,89	10,89	10,89	10,79	10,79	10,49	10,49	10,59	10,59	10,69
I. Quartil	10,79	10,59	10,79	10,69	10,59	10,39	10,39	10,49	10,49	10,49
Niedrigster Preis	10,09	9,90	10,69	10,39	10,29	9,99	9,99	9,89	10,09	9,99
(III-I) : II x 100	2,8	5,5	1,8	2,8	4,6	1,8	1,9	1,9	1,9	2,8
NORMALBENZIN, RINGF. SELBSTBED. - 10 L						NORMALBENZIN, BLEIFR. MW, SELBSTB., - 10 L				
Zahl der Preise	70	102	25	36	34	77	142	62	68	49
Höchster Preis	10,99	11,09	12,29	10,99	10,89	10,99	10,99	11,19	10,59	10,69
III. Quartil	10,49	10,50	10,59	10,59	10,59	10,59	10,49	10,49	10,49	10,59
II. Quartil (Median)	10,39	10,39	10,49	10,39	10,49	10,29	10,29	10,39	10,39	10,49
I. Quartil	10,29	10,19	10,29	10,19	10,19	10,19	10,19	10,29	10,19	10,19
Niedrigster Preis	9,39	9,29	10,09	9,99	9,79	9,49	9,29	9,49	9,89	9,59
(III-I) : II x 100	1,9	3,0	2,9	3,8	3,8	3,9	2,9	1,9	2,9	3,8
NORMALBENZIN, BLEIFR. RF, SELBSTB., - 10 L						SUPERBENZIN, MW, M. BEDienung - 10 L				
Zahl der Preise	39	46	8	13	13	30	34	17	16	17
Höchster Preis	11,00	10,49	10,59	11,09	11,09	12,49	11,59	11,80	11,80	14,39
III. Quartil	10,49	10,29	10,10	10,39	10,49	11,79	11,59	11,59	11,59	11,69
II. Quartil (Median)	10,29	10,19	10,09	10,19	10,39	11,59	11,49	11,59	11,49	11,49
I. Quartil	10,19	9,89	9,99	9,99	9,79	11,59	11,19	11,29	11,39	10,99
Niedrigster Preis	9,79	9,19	9,89	9,79	9,79	11,19	10,60	11,19	10,99	10,69
(III-I) : II x 100	2,9	3,9	1,1	3,9	6,7	1,7	3,5	2,6	1,7	6,1
SUPERBENZIN, MW, SELBSTBED. - 10 L						SUPERBENZIN, RINGFR. SELBSTBED. - 10 L				
Zahl der Preise	96	173	78	114	88	63	89	28	33	34
Höchster Preis	11,79	11,49	11,49	12,29	13,09	11,90	11,99	13,19	11,40	11,39
III. Quartil	11,29	11,19	11,29	11,39	11,49	11,09	11,19	11,28	11,19	11,29
II. Quartil (Median)	11,19	11,19	11,19	11,19	11,29	11,09	11,08	10,99	10,99	11,09
I. Quartil	11,09	11,05	11,19	11,09	11,09	10,89	10,89	10,89	10,89	10,69
Niedrigster Preis	10,69	10,69	10,19	10,59	10,59	9,19	10,20	10,25	10,19	10,04
(III-I) : II x 100	1,8	1,3	0,9	2,7	3,5	1,8	2,7	3,5	2,7	5,4
SUPERBENZIN, BLEIFR. MW, SELBSTB., - 10 L						SUPERBENZIN, BLEIFR. RF, SELBSTB., - 10 L				
Zahl der Preise	52	93	44	42	37	17	37	7	8	10
Höchster Preis	11,39	11,39	11,39	11,20	11,29	11,29	11,19	11,09	11,09	11,19
III. Quartil	11,19	10,99	11,09	11,19	11,29	11,08	10,99	-	10,99	11,09
II. Quartil (Median)	10,99	10,99	10,99	11,09	11,09	10,89	10,89	-	10,69	11,05
I. Quartil	10,89	10,69	10,99	10,99	10,79	10,89	10,49	-	10,69	10,49
Niedrigster Preis	10,59	9,59	9,99	10,29	10,39	10,79	9,99	10,59	10,59	10,39
(III-I) : II x 100	2,7	2,7	0,9	1,8	4,5	1,7	4,6	-	2,8	5,4
DIESELKRAFTST., MW, M. BEDienung - 10 L						DIESELKRAFTST., MW, SELBSTBED. - 10 L				
Zahl der Preise	36	30	16	20	15	94	173	82	109	86
Höchster Preis	11,09	10,99	10,79	10,99	10,89	11,09	10,89	10,69	11,19	11,80
III. Quartil	10,39	10,39	10,59	10,39	10,39	9,99	9,99	10,19	10,09	10,09
II. Quartil (Median)	10,19	9,99	10,29	10,29	10,19	9,89	9,79	9,99	9,99	9,98
I. Quartil	9,99	9,89	9,89	9,99	10,09	9,69	9,69	9,89	9,89	9,79
Niedrigster Preis	9,49	9,43	9,89	9,59	9,80	9,39	9,29	9,39	9,39	9,09
(III-I) : II x 100	3,9	5,0	6,8	3,9	2,9	3,0	3,1	3,0	2,0	3,0

*) BERICHTSGEMEINDE MIT 500 000 U. MEHR EINWOHNERN = A, 100 000 BIS UNTER 500 000 EINW. = B, 50 000 BIS UNTER 100 000 EINW. = C, 20 000 BIS UNTER 50 000 EINW. = D, WENIGER ALS 20 000 EINW. = E

4 STREUUNG DER PREISE FÜR DIE LEBENSHALTUNG

4.2 NACH GEMEINDEGRÖßENKLASSEN *)

JUNI 1986

DM JE MENGEINHEIT

STREUUNGSMASS	A	B	C	D	E	A	B	C	D	E
	DIESELKRAFTST., RING- FREI, S. RED. - 10 L					MOTORENÖL, HD-MEHR- BEREICHÖL - 1 L				
ZAHLE DER PREISE	58	90	18	32	28	120	223	101	152	130
HOECHSTER PREIS	10,39	12,39	11,82	10,69	10,49	15,95	15,48	15,48	15,48	15,40
III. QUARTIL	9,99	9,89	10,09	9,99	9,99	11,70	11,70	11,70	11,70	11,70
II. QUARTIL (MEDIAN)	9,79	9,69	9,89	9,79	9,95	11,35	9,95	9,95	10,50	10,75
I. QUARTIL	9,60	9,50	9,75	9,49	9,49	9,20	7,99	7,95	9,00	8,80
NIEDRIGSTER PREIS	9,39	9,19	9,29	9,39	8,99	4,50	3,58	4,49	4,50	3,00
(III-I) : II x 100	4,0	4,0	3,4	5,1	5,0	22,0	37,3	37,7	25,7	27,0
	STRASSENÖL./OMNIBUS, MONATSK. - 1 KARTE					STRASSENÖL./OMNIBUS, EINZELF. - 1 FAHRT				
ZAHLE DER PREISE	12	27	16	27	-	11	28	16	28	-
HOECHSTER PREIS	91,33	79,00	79,00	79,00	-	2,70	2,50	2,50	2,60	-
III. QUARTIL	79,00	66,00	64,00	68,00	-	2,40	2,20	1,90	1,90	-
II. QUARTIL (MEDIAN)	72,00	56,00	50,00	49,50	-	2,20	2,00	1,70	1,60	-
I. QUARTIL	62,83	50,00	40,50	45,00	-	2,10	1,75	1,40	1,50	-
NIEDRIGSTER PREIS	57,00	34,00	36,00	29,00	-	1,80	1,30	1,20	1,20	-
(III-I) : II x 100	22,5	28,6	47,0	26,3	-	13,6	22,5	29,4	25,0	-
	STRASSENÖL./OMNIBUS, 6 FAHRTEN - 1 FAHRT					TAGESZEITUNG, ABON- NEMENT - MONATSBEZUG				
ZAHLE DER PREISE	9	27	16	26	-	20	32	24	29	37
HOECHSTER PREIS	2,00	2,00	2,24	2,40	-	25,00	23,50	22,70	23,50	22,50
III. QUARTIL	2,00	1,75	1,60	1,58	-	20,50	22,00	20,50	21,90	21,40
II. QUARTIL (MEDIAN)	1,88	1,54	1,40	1,40	-	18,50	20,50	19,40	21,50	20,50
I. QUARTIL	1,56	1,33	1,10	1,25	-	14,40	19,40	16,00	18,70	18,50
NIEDRIGSTER PREIS	1,50	1,00	0,88	0,90	-	14,40	15,00	14,40	13,20	13,50
(III-I) : II x 100	23,4	27,3	35,7	23,6	-	33,0	12,5	23,2	14,8	14,1
	TAGESZEITUNG, EIN- ZELVERK. - 1 STÜCK					KINOEINTRITTSKARTE - 1 KARTE				
ZAHLE DER PREISE	20	31	23	29	37	102	168	54	72	42
HOECHSTER PREIS	1,20	1,30	1,00	1,30	1,20	15,00	15,00	10,00	10,00	9,70
III. QUARTIL	0,90	1,00	1,00	1,10	1,00	9,00	9,00	8,00	9,00	8,00
II. QUARTIL (MEDIAN)	0,80	1,00	1,00	1,00	1,00	9,00	8,00	8,00	8,00	7,00
I. QUARTIL	0,70	0,80	0,80	0,90	0,80	8,00	8,00	7,00	7,00	6,00
NIEDRIGSTER PREIS	0,60	0,70	0,70	0,60	0,70	5,00	6,00	6,00	6,00	4,00
(III-I) : II x 100	25,0	20,0	20,0	20,0	20,0	11,1	12,5	12,5	25,0	28,6

*) BERICHTSGEMEINDE MIT 500 000 U. MEHR EINWOHNERN • A. 100 000 BIS UNTER 500 000 EINW. • B. 50 000 BIS UNTER 100 000 EINW. • C. 20 000 BIS UNTER 50 000 EINW. • D. WENIGER ALS 20 000 EINW. • E

4 STREUUNG DER PREISE FUER DIE LEBENSHALTUNG

4.3 ERHEBUNG IN AUSGEWAELTEN GROSSTAEDTEN

IM BUNDESDURCHSCHNITT

JUNI 1986

DM JE MENGENEINHEIT

STREUUNGSMASS

KURZTEXT / MENGENEINHEIT	ZAHL DER PREISE	HOECHSTER PREIS	III. QUANTIL	II. QUANTIL (MEDIAN)	I. QUANTIL	NIEDRIGSTER PREIS	(III-I): II X 100
HASENRUECKEN, TTK - 1 KG	141	35,80	16,50	14,98	13,98	8,09	16,8
PIZZA, TTK - 1 KG	211	16,63	12,80	11,63	8,97	4,50	32,9
SEELACHSFILET, FRISCH - 1 KG	172	16,00	12,80	11,00	9,80	6,90	27,3
ROTB.-/GOLDBARSCH-FILET, FRISCH - 1 KG	175	26,00	20,00	18,90	16,90	10,90	16,4
ROTB.-/GOLDBARSCH-FILET, TTK - 1 KG	163	16,90	12,75	11,95	9,98	6,73	23,2
FISCHSTAEBCHEN, TTK - 1 KG	219	16,63	11,60	9,97	8,30	4,40	33,1
H-MILCH, 1,5 PROZ. FETTGEHALT - 1 L	206	2,20	1,29	1,09	0,99	0,79	27,5
SAHNE, SUESS - 200 G	191	1,99	1,42	1,17	0,99	0,79	36,8
PFLANZENFETT - 250 G	212	2,19	1,98	1,79	1,59	0,59	21,8
SCHWEINESCHMALZ - 1 KG	222	15,00	6,50	4,80	3,96	2,40	52,9
ROGGEN-KNAECKEBROT - 1 KG	224	12,60	7,80	7,16	6,60	2,60	16,8
ZWIEBACK - 1 KG	235	13,00	7,78	7,07	6,18	3,71	22,6
BUTTERKEKS - 1 KG	222	22,99	11,95	10,95	9,90	3,56	18,7
SALZSTAEBCHEN - 1 KG	226	14,35	9,33	9,27	7,29	2,76	22,0
HAFERFLOCKEN - 1 KG	222	7,96	3,98	3,96	3,58	1,18	10,1
CORNFLAKES - 1 KG	217	15,92	10,47	9,31	7,97	3,96	26,9
PUDDINGPULVER - 15 BEUTEL	220	9,95	6,45	6,00	5,40	1,35	17,5
FERTIGE SUPPEN IN BEUTELN - 1 BEUTEL	218	2,29	1,35	1,30	1,25	0,49	7,7
SUPPE IN DOSEN - 1 KG	208	9,48	6,23	5,98	4,98	1,98	20,9
SUPPENWUERZE - 250 G	208	3,98	2,49	2,29	1,98	0,99	22,3
SPEISESTAERKE - 1 KG	222	7,45	5,73	5,25	4,48	1,76	23,8
POMMES FRITES, TTK - 1 KG	211	7,45	3,32	2,50	1,79	0,99	61,2
KARTOFFELCHIPS - 1 KG	218	26,53	18,80	16,33	7,90	3,99	66,7
BABY-MILCHNAHRUNG - 1 KG	131	23,05	18,48	16,99	16,49	4,75	11,7
CHAMPIGNONS, IN DOSEN - 425 ML	211	6,80	2,99	2,75	2,11	0,99	32,0
SPINAT, TTK - 1 KG	186	8,60	4,35	3,96	3,32	1,29	26,0
SAUERKRAUT, IN DOSEN - 850 ML	224	3,44	2,69	2,29	1,99	0,59	30,6
ERDBEEREN, TTK - 1 KG	177	18,72	13,16	11,96	10,97	5,09	18,3
EISCREME, TTK - 500 ML	207	6,99	2,89	2,50	1,99	0,90	36,0
KAKAO-SCHNELLGETRAENK - 1 KG	214	12,47	9,48	8,23	7,48	3,44	24,3
SPEISESALZ - 500 G	225	1,19	0,50	0,39	0,29	0,19	53,8
WEINESSIG, IN FLASCHEN - 0,75 L	220	2,99	2,25	1,99	1,79	0,49	23,1
SENF, IN GLAESERN - 1 KG	208	13,20	7,80	6,60	3,96	2,36	58,2
GEMAHLENER WEISSER PFEFFER - 100 G	219	9,38	5,80	5,29	4,26	1,98	29,1
PAPRIKA, IN STREUD. OD. GLAESERN - 100 G	206	9,38	6,17	5,29	4,33	1,79	34,8
BACKPULVER - 6 BEUTEL	216	5,07	3,50	3,45	2,95	0,87	15,9
SUESSTOFF-TABLETTEN - 1 000 STUECK	222	19,92	9,98	7,98	5,99	2,90	50,0
MAYONNAISE, IN GLAESERN - 250 G	215	3,20	1,99	1,79	1,48	0,43	28,5
ERFRISCHUNGSGETRAENK M. FRUCHTSAFTZUSATZEN - 0,7 L	208	1,69	0,99	0,85	0,69	0,39	35,3
ERFRISCHUNGSGETRAENK, KOFFEINH. - 1 L	203	1,90	1,40	1,29	1,19	0,75	16,3
PFEFFERMINZTEE IN AUFGUSSB. - 20 BEUTEL	223	5,10	3,29	2,99	2,48	0,99	27,1
BOHNENKAFFEE - 500 G	227	17,50	13,99	12,99	11,98	9,90	15,5
BOHNENKAFFEE, ENTKOFFEINIERT - 200 G	222	22,38	14,99	13,99	13,48	8,49	10,8
INSTANT-BOHNENKAFFEE - 100 G	224	13,00	8,99	8,45	6,99	3,98	23,7
SCHWARZER TEE IN AUFGUSSB. - 20 BEUTEL	224	6,25	3,59	3,29	2,79	0,99	24,3
HERREN-SAKKO, SCHURWOLLE - 1 STUECK	195	798,00	289,00	249,00	209,00	159,00	32,1
HERREN-LEDERJACKE - 1 STUECK	174	1 290,00	498,00	399,00	329,00	149,00	42,4
JEANS FUER KNABEN - 1 STUECK	168	109,00	59,00	49,00	39,00	19,50	40,8
BADEMANTEL FUER HERREN - 1 STUECK	174	298,00	185,00	160,00	129,00	79,95	35,0
ANORAK (PARKA), GR. 152 - 1 STUECK	161	289,00	109,00	79,90	60,00	34,95	61,3
AENDERUNGSSCHNEIDERARBEIT - 1 MAL	142	45,00	15,00	11,00	10,00	4,00	45,5
DAMEN-KOSTUEM, SCHURWOLLE - 1 STUECK	175	789,00	440,00	398,00	313,00	179,00	31,9
DAMEN-KLEID MIT LANGEN AERMELN - 1 STUECK	156	798,00	369,00	298,00	229,00	99,00	47,0
DAMEN-ROCK, SYNTH. FASER MIT WOLLE - 1 STUECK	202	249,00	119,00	89,90	79,00	35,00	44,5
DAMEN-HOSE, MISCHGEWEBE MIT WOLLE - 1 STUECK	199	199,00	120,00	99,00	89,00	49,90	31,3
JEANS FUER DAMEN - 1 STUECK	172	198,00	89,00	75,00	59,00	29,00	40,0
HEMDEBLUSE MIT LANGEN AERMELN - 1 STUECK	193	189,00	79,00	59,00	45,00	14,95	57,6
DAMEN-PELZMANTEL, SWAKARA-PERSIANER - 1 STUECK	118	6 200,00	2 700,00	1 998,00	1 790,00	999,00	45,5
TRAININGS- ODER SPORTANZUG, GR. 5 - 1 STUECK	178	199,00	110,00	89,00	75,00	29,00	39,3
DAMEN-KLEIDERSTOFF, MISCHGEWEBE - 1 M	100	60,00	36,50	32,00	25,00	16,90	35,9
DAMEN-KLEIDERSTOFF, BAUMWOLLE - 1 M	92	60,40	29,80	20,00	16,90	8,00	64,5

4 STREUUNG DER PREISE FUER DIE LEBENSHALTUNG

4.3 ERHEBUNG IN AUSGEWAHLTEN GROSSTAEDTEN

IM BUNDESDURCHSCHNITT

JUNI 1986

DM JE MENGENEINHEIT

STREUUNGSMASS

KURZTEXT / MENGENEINHEIT	ZAHLE DER PREISE	HOECHSTER PREIS	III. QUARTIL	II. QUARTIL (MEDIAN)	I. QUARTIL	NIEDRIGSTER PREIS	(III-I): II X 100
FUTTERTAFEL, CHEMIEFASER - 1 M	120	15,00	11,00	10,90	8,90	5,90	19,3
SCHNEIDERARBEIT - 1 MAL	83	140,00	700,00	515,00	320,00	90,00	73,8
HERREN-OBERHEMD, REINE BAUMWOLLE - 1 STUECK	208	99,50	69,00	56,00	48,00	19,95	37,5
HERREN-UNTERHOSE, SLIP - 1 STUECK	198	23,00	14,90	13,00	10,50	3,95	33,8
DAMEN-NACHTHEMD - 1 STUECK	179	199,90	69,00	49,00	35,00	17,95	69,4
KNABEN-SCHLAFANZUG, GR. 152 - 1 STUECK	160	82,00	42,90	32,00	24,00	10,00	59,1
MIEDERHOESCHEN, GR. 75 - 1 STUECK	179	89,95	44,95	39,00	24,95	8,95	51,3
HOSENKORSELETT, GR. 80 - 1 STUECK	169	154,00	99,00	82,00	56,90	20,00	51,3
HERREN-HUT, HAARFILZ - 1 STUECK	126	142,00	89,50	72,00	55,00	27,00	47,9
HERREN-TASCHENSCHIRM - 1 STUECK	163	99,00	58,00	45,00	39,00	19,90	42,2
DAMEN-SCHIRM, STUETZSCHIRM - 1 STUECK	160	89,50	57,00	45,00	35,00	12,95	48,9
HERREN-HANDSCHUHE, SCHWEINSL. - 1 PAAR	158	155,00	98,00	82,90	69,00	25,00	35,0
DAMEN-HANDSCHUHE, NAPPA - 1 PAAR	138	119,00	79,00	69,50	59,00	11,90	28,8
MASCHINENGARN - 1 ROLLE	157	5,00	4,10	4,10	3,50	1,45	14,6
GUMMIBAND, ETWA 10 M LANG - 10 M	155	9,50	5,83	5,75	4,95	2,00	15,3
KINDER-SCHLUPF-HAUSSCHUHE - 1 PAAR	177	49,90	29,90	27,90	19,90	8,90	35,8
FUSSBALLSTIEFEL, GR. 42 - 1 PAAR	161	135,00	79,50	69,00	55,00	34,90	35,5
TENNISCHUHE, GR. 38 - 1 PAAR	214	139,90	85,00	69,90	69,00	29,00	22,9
FLUESSIGGAS, 11-KG-FLASCHE - 1 FUELLUNG	73	52,50	31,00	29,30	27,39	21,00	12,3
KLEIDERSCHRANK, TYPEN-REIHENSCHRANK - 1 STUECK	156	2 300,00	731,00	480,00	369,00	139,00	75,4
KASTENDOPPELBETT - 1 STUECK	138	3 565,00	1 464,00	1 098,00	760,00	200,00	64,1
MOEBELBEZUGSSTOFF, 130 CM BREIT - 1 M	135	156,00	82,80	58,00	29,90	12,00	91,2
TUFTINGBELAG, POLYAMID - 1 M ²	180	107,00	39,90	30,00	20,00	9,90	66,3
PVC-BODENBELAG - 1 M ²	166	56,60	38,00	29,00	21,50	8,95	56,9
AUFLEGEMATRAATZE, FEDERKERN - 1 STUECK	196	695,00	390,00	299,00	268,00	100,00	40,8
SCHAUMSTOFFMATRAATZE - 1 STUECK	166	611,00	350,00	278,00	209,00	62,00	50,7
SCHLAFDECKE, SCHURWOLLE - 1 STUECK	190	350,00	229,00	198,00	149,80	79,50	40,0
SCHLAFDECKE, SYNTH. FASER - 1 STUECK	194	258,00	98,00	75,00	59,00	20,00	52,0
STUEPPDECKEN-SCHLAFSACK - 1 STUECK	142	198,00	98,00	79,00	69,00	49,00	36,7
DAUNEN-EINZIEHDECKE - 1 STUECK	177	898,00	650,00	589,00	495,00	229,00	26,3
BETTFEDERN, ORIGINAL GAENSE-HALBD. - 1 KG	141	280,00	120,00	99,00	78,00	29,00	42,4
INLETT FUER OBERBETTEN, MAKOKOEPER - 1 M	145	114,00	28,00	25,00	22,00	12,00	24,0
GARDINENTUELL, 240 CM BREIT - 1 M	167	51,00	29,60	23,95	16,00	6,50	56,8
DEKORATIONSSSTOFF, 120 CM BREIT - 1 M	171	69,30	30,00	23,50	16,00	6,00	59,6
DAUERBRANDOFEN - 1 STUECK	88	1 800,00	1 019,00	724,00	627,00	498,00	54,1
GASHEIZOFEN F. KAMINANSCHLUSS - 1 STUECK	79	1 900,00	1 271,00	1 077,00	890,00	640,00	35,4
GASHERD, 4-FLAMMIG - 1 STUECK	115	1 280,00	819,00	720,00	630,00	425,00	26,3
OELOFEN - 1 STUECK	100	850,00	488,00	395,00	331,00	249,00	39,7
ELEKTROHERD, 4 KOCHPLATTEN - 1 STUECK	122	1 199,00	747,00	599,00	529,00	329,00	36,4
ELEKTR. KOCHENDWASSER-AUTOMAT - 1 STUECK	157	298,00	218,00	185,00	168,00	76,95	27,0
ELEKTRISCHER BROTOESTER - 1 STUECK	210	96,00	59,95	49,95	44,95	19,95	30,0
SCHREIBTISCHLAMPE - 1 STUECK	151	365,95	59,00	40,00	32,50	14,95	66,3
LICHTLEISTE MIT LEUCHTSTOFFROEBRE - 1 STUECK	152	59,95	39,95	33,95	27,80	14,00	35,8
ELEKTR. GESCHIRRSPUELMASCHINE - 1 STUECK	145	1 983,00	1 098,00	975,00	885,00	548,00	21,8
WASCHMASCHINE, VOLLAUTOMAT - 1 STUECK	152	1 758,00	1 198,00	1 010,00	749,50	498,00	44,4
KUEHLSCHRANK, TISCHFORM - 1 STUECK	136	829,00	628,00	589,00	539,00	335,00	15,1
GEFRIERSCHRANK - 1 STUECK	140	1 519,00	1 198,00	1 049,00	948,00	528,00	23,8
BODENSTAUBSAUGER - 1 STUECK	174	433,00	298,00	251,00	199,00	129,00	39,5
ELEKTR. NUTZSTICH-NAEHMASCHINE - 1 STUECK	120	2 498,00	798,00	649,00	540,00	299,00	39,8
ELEKTRO-BOHRMASCHINE - 1 STUECK	156	299,00	189,00	149,00	99,00	75,00	60,4
REGLERBUEGELEISEN - 1 STUECK	193	79,00	42,90	36,00	29,90	17,95	36,1
HANDMIXER, ETWA 150 WATT - 1 STUECK	199	119,95	89,00	65,00	49,50	34,95	60,8
KINDERWAGEN - 1 STUECK	101	690,00	399,00	359,00	299,00	179,00	27,9
KAFFEESERVICE, PORZELLAN - 1 SERVICE	173	598,00	219,50	159,95	119,00	39,95	62,8
SCHUESSEL, FEUERFEST - 1 STUECK	169	82,10	30,85	24,50	19,75	8,95	45,3
BABYFLASCHE AUS FEUERF. GLAS - 1 STUECK	146	6,50	4,97	4,29	3,98	1,25	23,1
KAFFEEFILTER, KUNSTSTOFF - 1 STUECK	186	9,95	7,60	6,75	5,75	1,75	27,4
ZITRUSPRESSE, KUNSTSTOFF - 1 STUECK	180	13,70	7,50	4,95	2,95	1,48	91,9
KUNSTSTOFFEIMER - 1 STUECK	186	15,98	6,50	3,95	3,00	1,49	88,6
WAESCHKORB, KUNSTSTOFF - 1 STUECK	166	29,95	19,90	15,95	11,95	4,59	49,8
FLEISCHTOPF, EMAILIERT - 1 STUECK	202	129,90	66,90	44,50	32,90	15,90	76,4
KOCHTOPF, EDELSTAHL - 1 STUECK	202	145,00	99,00	76,90	49,95	26,95	63,8

4 STREUUNG DER PREISE FUER DIE LEBENSHALTUNG

4.3 ERHEBUNG IN AUSGEWAELHTEN GROSSTAEDTEN

IM BUNDESDURCHSCHNITT

JUNI 1986

DM JE MENGENEINHEIT

STREUUNGSMASS

KURZTEXT / MENGENEINHEIT	ZAHLE DER PREISE	HOECHSTER PREIS	III. QUARTIL	II. QUARTIL (MEDIAN)	I. QUARTIL	NIEDRIGSTER PREIS	(III-I): II X 100
BRATPFANNE, ALUMINIUM - 1 STUECK	197	88,50	59,00	43,90	34,90	12,80	54,9
WASSERKESSEL, EDELSTAHL - 1 STUECK	197	152,50	92,00	64,50	42,50	19,95	76,7
KUECHEN-ZEIGERWAAGE - 1 STUECK	193	59,90	39,90	32,50	27,70	11,25	37,5
HAMMER, KOPF 500 G - 1 STUECK	190	18,30	11,80	8,95	7,90	4,75	43,6
BEISSZANGE - 1 STUECK	184	19,80	13,30	11,90	9,85	3,95	29,0
FUCHSSCHWANZ - 1 STUECK	174	29,95	15,50	12,25	9,60	4,70	48,2
VORHAENGESCHLOSS - 1 STUECK	193	15,10	6,35	4,95	4,20	1,60	43,4
ZIMMERTUER-EINSTECKSCHLOSS - 1 STUECK	169	26,85	12,75	9,50	7,95	3,85	50,5
DRUECKERGARNITUR - 1 GARNITUR	163	74,50	20,50	16,20	13,50	4,80	43,2
GERAETEZULEITUNG, 3 M LANG - 1 STUECK	186	16,00	9,95	8,95	7,95	4,65	22,3
TASCHENLAMPENHUELSE - 1 STUECK	180	13,80	8,85	6,90	4,90	2,50	57,2
GLUEHLAMPE, MATT, 100 WATT - 1 STUECK	203	2,75	2,15	1,90	1,65	0,79	26,3
KERZENLAMPE, MATT, 25 WATT - 1 STUECK	201	3,30	2,75	2,30	1,95	0,99	34,8
LEUCHTSTOFFPROEHRE, 40 WATT - 1 STUECK	180	24,95	9,10	8,15	7,60	3,95	18,4
TAPETE, RAUHPASER - 1 ROLLE	186	26,00	12,95	10,95	9,27	4,95	33,6
TAPETENKLEISTER, 125 G - 1 PACKUNG	197	7,25	3,75	3,45	2,95	1,59	23,2
FARBROLLER, PERLONBEZUG - 1 STUECK	189	24,97	11,00	7,90	6,05	2,50	62,7
MALERPINSEL - 1 STUECK	188	22,21	7,10	4,95	3,75	1,50	67,7
KUNSTHAARLACKFARBE, 750 ML - 1 DOSE	190	30,70	17,95	15,50	12,75	6,95	33,5
DISPERSIONSFARBE FUER INNEN - 1 KG	185	12,95	3,80	2,75	2,06	0,83	63,3
ZELLULOSE-WERKSTOFF - 500 G	192	11,80	3,25	2,85	2,49	1,15	26,7
ELEKTRO-RASENMAEHER - 1 STUECK	150	655,00	398,00	299,00	249,00	159,00	49,8
GARTENSCHERE - 1 STUECK	185	63,50	36,00	26,95	19,95	8,95	59,6
ELEKTRISCHE HECKENSCHERE - 1 STUECK	164	499,00	269,00	225,00	181,00	129,00	39,1
SPATEN, MIT T-GRIFF - 1 STUECK	175	84,00	54,90	42,50	32,00	10,00	53,9
BLUMENTOPF, TONTOPF - 1 STUECK	146	2,00	1,25	0,95	0,75	0,45	52,6
GARTENSCHLAUCH, KUNSTSTOFF - 1 ROLLE	147	63,50	32,00	22,00	15,95	9,95	73,0
GIESSKANNE, KUNSTSTOFF - 1 STUECK	158	23,65	9,80	8,50	7,95	5,95	21,8
PFLANZENSCHUTZMITTEL - 100 CM ³ /ML	140	21,85	12,45	11,00	7,90	2,45	41,4
BLUMENDUENGER, 500 ML - 1 FLASCHE	159	13,90	7,60	5,95	4,95	1,48	44,5
MITTEL GEGEN UNKRAEUTER - 240 CM ³	123	42,90	19,20	17,45	13,50	4,98	32,7
FUSSBODENPFLEGE MITTEL - 500 ML	184	10,45	6,59	5,85	4,89	1,00	29,1
SCHUHCREME, FARBLOS - 100 ML	193	6,60	3,66	2,99	2,60	0,99	35,5
REINIGUNGSMITTEL FUER TOILETTE - 1 KG	200	11,30	5,17	4,65	3,75	1,73	30,5
METALLPFLEGE MITTEL - 250 G	198	11,25	4,95	3,95	3,29	1,99	42,0
FLECKENENTFERNUNGSMITTEL - 100 ML/G	187	9,23	5,45	3,99	3,29	1,19	54,1
HAUSHALTSKERZEN - 1 KG	167	17,40	7,90	6,50	5,50	1,45	36,9
ZUENDHOELZER, 10 SCHACHTELN - 1 PACKUNG	183	1,50	1,00	1,00	0,79	0,35	21,0
FEUERSTEINE, 5 STUECK - 1 PACKUNG	175	2,00	0,80	0,55	0,50	0,30	54,5
GASAMPULLE FUER FEUERZEUGE - 1 STUECK	176	5,00	3,90	3,50	3,00	1,95	25,7
BATTERIE, MONOZELLE, 1,5 VOLT - 1 STUECK	188	6,95	4,00	3,70	3,00	1,10	27,0
FILTERTUETEN, 40 STUECK - 1 PACKUNG	201	2,70	1,78	1,48	1,25	0,52	35,8
ALU- POLIE, 30 CM BREIT - 20 M	193	9,40	5,90	4,56	2,98	1,09	64,0
KLARSICHT-FOLIE, 30 CM BREIT - 20 M	191	7,90	2,99	2,75	2,25	0,66	26,9
KLEBSTOFF - 50 CM ³	202	4,95	3,50	2,99	2,45	1,45	35,1
DRAHT, VERZINKT, 2,2 MM - 1 KG	104	12,90	6,10	4,80	3,95	2,40	44,8
DRAHTSTIPPE, VON 20 - 60 MM - 1 KG	145	13,27	6,50	4,60	3,50	1,69	65,2
HOLLSCHRAUBEN, 3,5 X 25 MM - 100 STUECK	159	9,98	4,75	3,30	2,50	1,38	68,2
HERREN-SPORTRAD 28 ZOLL - 1 STUECK	184	669,00	429,00	370,00	305,00	179,00	33,5
MOFA, 49 CM ³ HUBRAUM - 1 STUECK	108	3 450,00	1 849,00	1 485,00	1 290,00	857,00	37,6
FAHRRAD-BEREIFUNG - 1 BEREIFUNG	173	35,00	25,20	23,20	20,60	9,95	19,8
FAHRRAD-LICHTANLAGE - 1 STUECK	187	43,50	21,80	19,75	17,50	9,95	21,8
PKW-REIFEN, STAHLG. 175 SR 14 - 1 STUECK	154	234,85	162,80	143,98	130,40	99,00	22,5
PKW-REIFEN, STAHLG. 165 SR 13 - 1 STUECK	156	190,40	135,00	119,47	108,40	81,00	22,3
PKW-REIFEN, STAHLG. 155 SR 13 - 1 STUECK	154	160,63	121,73	109,00	96,90	71,00	22,8
LKW-REIFEN, 11.00 R 20, 16 PR - 1 STUECK	107	1 894,00	1 022,00	875,00	773,00	560,00	28,4
AUTOBATTERIE, 36 AH, 12 V - 1 STUECK	152	216,60	120,30	98,50	85,00	65,00	35,8
ZUENDKERZE FUER MITTELKLASSWAGEN, 4 ST. - 1 PACKG.	169	24,80	14,00	11,80	9,95	6,80	34,3
AUTOFEUERLOESCHER, 2 KG - 1 STUECK	161	142,50	64,85	55,00	49,00	26,80	28,8
ABSCHLEPPSEIL - 1 STUECK	170	35,00	19,95	17,50	13,00	6,95	39,7
SPURKREUZ-GLEITSCHUTZ-SCHNEEKETTEN - 2 STUECK	132	570,00	305,90	171,20	135,00	49,00	99,8
KRAFTWAGEN-VERBANDKASTEN - 1 STUECK	169	55,00	34,00	29,95	27,95	22,00	20,2
AUTOWACHS, FLUESSIG - 300 CM ³	170	12,65	8,95	7,60	6,36	3,57	34,1

4 STREUUNG DER PREISE FÜR DIE LEBENSHALTUNG

4.3 ERHEBUNG IN AUSGEWÄHLTEN GROSSTAEDTEN

IM BUNDESDURCHSCHNITT

JUNI 1986

DM JE MENGENEINHEIT

STREUUNGSMASS

KURZTEXT / MENGENEINHEIT	ZAHLE DER PREISE	HOECHSTER PREIS	III. QUARTIL	II. QUARTIL (MEDIAN)	I. QUARTIL	NIEDRIGSTER PREIS	(III-I): II X 100
CHROMPFLEGE MITTEL, FLUESSIG - 300 CM ³	169	15,80	9,60	6,00	4,00	2,70	93,3
GARAGENMIETE, PKW - 1 MONATSMIETE	114	172,00	75,00	55,00	45,00	40,00	54,5
PARKUHRGEBUEHREN - 1 STUNDE	23	2,00	1,00	1,00	0,60	0,20	40,0
FAHRSCHULUNTERRICHT, PKW - 45 MINUTEN	169	43,50	37,50	34,00	31,90	27,00	16,5
EINFACHE PKW-OBERWAESCHE, MASCHINENWAESCHE - 1 MAL	120	25,00	9,90	7,90	6,50	2,95	43,0
GROSSE INSPEKTION PKW - 1 MAL	162	474,00	300,00	263,00	221,00	110,00	30,0
AUSTAUSCH E. PKW-AUSPUFF-ANL. - 1 MAL	160	775,00	460,00	362,00	269,00	150,00	52,8
LACKIEREN E.V. KOTFLUEGELS - 1 MAL	139	488,00	280,00	249,00	221,00	141,00	23,5
TAXIFAHRT, ENTFERNUNG 3 KM - 1 FAHRT	37	10,30	9,80	9,00	8,40	6,60	15,6
PERSONENWAAGE FÜR BADEZIMMER - 1 STUECK	189	99,00	47,50	39,95	32,95	14,95	36,4
ELEKTRISCHER RASIERAPPARAT - 1 STUECK	181	179,00	125,00	99,00	89,00	49,90	36,4
KLINGEN-RASIERAPPARAT - 1 STUECK	178	19,99	9,95	7,98	5,99	3,90	49,6
HAARBUERSTE, KUNSTSTOFF - 1 STUECK	185	13,95	6,25	4,95	3,25	1,25	60,6
NAGELSCHERE - 1 STUECK	190	37,95	22,50	17,95	13,50	6,50	50,1
EAU DE COLOGNE - 100 ML	196	35,75	16,00	15,75	14,75	6,45	7,9
HAARSPRAY, IN DOSEN - 300 ML	204	10,98	5,98	3,98	3,29	1,19	67,6
SHAMPOO MIT EI - 100 ML	185	10,90	5,75	4,98	1,99	0,60	126,2
HAUTCREME, IN DOSEN - 150 ML	204	8,98	3,75	2,99	2,69	1,50	35,5
TAGESCREME, IN TUBEN OD. DOSEN - 50 ML	195	39,50	12,99	8,49	6,23	1,48	79,6
KINDERCREME, IN DOSEN - 150 ML	202	10,95	5,95	4,99	4,69	2,39	25,3
ZAHNBUESTE - 1 STUECK	205	7,95	2,99	2,75	1,99	0,89	36,4
ZAHNCREME, IN TUBEN - 67,5 ML	208	4,29	2,88	2,39	2,02	0,98	36,0
LIPPENSTIFT - 1 STUECK	204	22,00	12,50	9,00	7,98	3,95	50,2
NAGELLACK - 1 FLAESCHCHEN - 15 ML	204	22,00	9,75	7,00	6,50	3,50	46,4
MAKE UP, IN TUBEN O. FLASCHEN - ZU ETWA 25 ML	198	27,50	13,00	9,95	7,81	3,24	52,2
AUGENBRAUENSTIFT - 1 STUECK	201	20,50	6,00	4,93	3,89	1,95	42,8
RASIERKLINGEN, 10 STUECK - 1 PACKUNG	205	11,80	6,99	6,29	5,29	2,99	27,0
RASIERWASSER, AFTER SHAVE - 100 ML	202	27,50	15,75	13,00	9,99	3,16	44,3
FEINSEIFE - 150 G	205	7,25	1,58	1,19	0,99	0,58	49,6
BADEZUSATZ - 500 ML	198	24,50	9,98	5,42	4,60	1,98	99,3
KOERPERSPRAY, DESODORIEREND - 200 ML	198	13,96	4,65	3,98	3,49	2,39	29,1
PAPIERTASCHENTUECHER - 60 STUECK	204	3,35	1,59	1,45	1,19	0,72	27,6
TOILETTEPAPIER, 2 ROLLEN - 1 PACKUNG	197	3,98	2,59	1,99	1,49	0,79	55,3
HOESCHENWINDELN - 60 STUECK	130	37,47	27,98	25,98	23,31	10,50	18,0
UVA-OBERKOERPERBRAEUNER, MITTLERE QUALITAET - 1 STUECK	114	1 098,00	399,00	299,00	199,00	98,50	66,7
HEIZKISSEN, 60 WATT - 1 STUECK	189	109,00	40,00	34,00	28,95	17,95	32,5
BRILLENFASSUNG FÜR HERREN - 1 STUECK	184	229,95	90,00	72,00	45,00	35,00	62,5
AUGENGLAS, WEISS - 1 GLAS	184	37,00	28,30	24,40	22,60	13,10	23,4
SONNENBRILLE FÜR HERREN - 1 STUECK	188	130,00	65,90	57,50	44,00	6,10	38,1
FIEBERTHERMOMETER - 1 STUECK	178	9,99	7,99	6,99	6,48	2,95	21,6
FORMWAERMFASCHER AUS GUMMI - 1 STUECK	189	24,50	9,95	8,95	7,85	4,49	23,5
GUMMISAUGER - 1 STUECK	160	5,99	2,77	2,50	2,28	0,95	19,6
MULLBINDE - 1 STUECK	174	4,49	1,65	1,35	1,15	0,70	37,0
WUNDPFLASTER - 1 M	188	6,98	5,40	3,99	2,99	0,98	60,4
VERBANDWATTE - 200 G	199	7,30	3,69	2,99	1,98	0,98	57,2
DAMENTAMPONS, 20 STUECK - 1 PACKUNG	201	7,40	4,78	4,28	3,98	2,49	18,7
FEINDESINFERTIONSMITTEL - 250 ML	186	13,95	9,75	8,75	7,98	4,98	20,2
MELISSENGEIST - 100 ML	177	15,95	9,98	9,25	8,41	4,35	17,0
10 VITAMIN-C-BRAUSETABLETTEN - 1 PACKUNG	142	6,98	4,95	3,95	3,49	1,99	37,0
KRANKENHAUSAUFENTHALT - 1 TAG	107	474,00	344,00	304,00	253,00	131,00	29,9
RUNDPUNKGERAET, KOFFERGERAET - 1 STUECK	185	599,00	278,00	248,00	198,00	98,00	32,3
HIFI-STEREO-STEREGERAET - 1 STUECK	172	1 198,00	598,00	498,00	398,00	189,00	40,2
LAUTSPRECHERBOX, DIN 45 500, 50 WATT - 1 STUECK	176	398,00	198,00	149,00	100,00	49,00	65,8
FARBFERNSEHEMFAENGER, 66 CM - 1 STUECK	184	2 199,00	1 750,00	1 570,00	1 398,00	895,00	22,4
VIDEO-RECORDER, VHS-SYSTEM - 1 STUECK	185	2 578,00	1 498,00	1 398,00	1 148,00	897,00	25,0
HIFI-STEREO-PLATTENSPIELER - 1 STUECK	160	550,00	298,00	248,00	198,00	98,00	40,3
TONBANDKASSETTE, C 90 - 1 STUECK	182	14,95	5,45	4,50	3,50	1,50	43,3
SCHALLPLATTE, STEREO, LP, U-MUSIK - 1 STUECK	131	26,90	21,90	19,45	16,90	6,95	25,7
SCHALLPLATTE, STEREO, LP, KLASS. MUSIK - 1 STUECK	122	29,90	25,00	22,00	19,90	9,90	23,2
SPIEGELREFLEX-KAMERA - 1 STUECK	164	898,00	588,00	496,00	379,00	189,00	42,1

4 STREUUNG DER PREISE FUER DIE LEBENSHALTUNG

4.3 ERHEBUNG IN AUSGEWAHLTEN GROSSTAEDTEN

IM BUNDESDURCHSCHNITT

JUNI 1986

DM JE MENGENEINHEIT

STREUUNGSMASS

KURZTEXT / MENGENEINHEIT	ZAHLE DER PREISE	HOECHSTER PREIS	III. QUARTIL	II. QUARTIL (MEDIAN)	I. QUARTIL	NIEDRIGSTER PREIS	(III-I): II x 100
KLEINBILD-KAMERA - 1 STUECK	166	399,00	298,00	198,00	149,00	69,50	75,3
POCKET-KAMERA - 1 STUECK	157	139,00	75,00	49,00	39,90	19,50	71,6
PROJEKTIONSGERAET F. DIAS - 1 STUECK	160	596,00	218,00	189,00	159,00	114,00	31,2
ELEKTRONEN-BLITZGERAET - 1 STUECK	157	299,00	129,00	98,00	75,00	49,00	55,1
3 UNIVERSAL-BLITZLICHTWUERFEL - 1 PKG.	176	8,95	5,95	5,50	4,95	3,75	18,2
DIARAHMEN 5 MAL 5 CM - 1 PACKUNG ZU 100 STUECK	163	32,00	10,00	8,90	6,95	3,95	34,3
THEATERKARTE, TAGESKASSE - 1 KARTE	22	25,00	20,00	16,00	10,00	6,50	62,5
THEATERKARTE, ABONNEMENT - 1 KARTE	22	18,83	16,00	12,00	8,13	6,00	65,6
OPERNKARTE, TAGESKASSE - 1 KARTE	21	50,00	25,00	19,00	15,00	9,00	52,6
OPERNKARTE, ABONNEMENT - 1 KARTE	21	47,00	16,50	14,10	12,00	6,40	31,9
EINTRITTSKARTE FUSSBALLSPIEL - 1 KARTE	20	28,50	22,00	15,00	12,00	8,00	66,7
SCHREIBMASCHINE, ELEKTRISCH/ELEKTRONISCH - 1 STUECK	146	3 900,00	2 250,00	1 698,00	798,00	398,00	85,5
REISE-SCHREIBMASCHINE - 1 STUECK	155	548,00	238,00	200,00	189,00	140,00	24,5
ELEKTRONEN-TISCHRECHNER - 1 STUECK	156	588,00	320,00	259,00	198,00	59,00	47,1
ELEKTRONIK-TASCHENRECHNER - 1 STUECK	152	164,00	36,00	29,00	19,95	7,95	55,3
PIANO - 1 STUECK	72	24 770,00	16 000,00	12 000,00	8 330,00	4 800,00	63,9
AKKORDEON - 1 STUECK	82	2 210,00	1 945,00	1 800,00	1 680,00	998,00	14,7
KLARINETTE - 1 STUECK	76	1 790,00	1 240,00	1 120,00	960,00	500,00	25,0
BLOCKFLOETE - 1 STUECK	110	145,00	46,50	45,50	43,00	14,95	7,7
GITARRE, NICHT ELEKTRISCH - 1 STUECK	104	499,00	280,00	239,00	168,00	69,00	46,9
SCHUELERGEIGE - 1 STUECK	74	850,00	625,00	553,00	460,00	298,00	29,8
FERNGLAS - 1 STUECK	182	1 175,00	111,75	69,00	59,00	39,50	76,4
SCHLAUCHBOOT FUER 2 PERSONEN - 1 STUECK	102	2 350,00	259,00	179,00	139,00	55,00	67,0
SCHULMAPPE - 1 STUECK	146	149,00	89,00	65,00	49,00	11,95	61,5
SCHULFUELLER - 1 STUECK	174	20,20	16,50	15,85	14,50	5,00	12,6
KUGELSCHREIBER - 1 STUECK	196	4,00	1,50	1,00	1,00	0,50	50,0
REISSZEUG FUER SCHULE - 1 GARNITUR	164	145,00	58,00	42,50	29,00	9,95	68,2
BRIEFLOCHER - 1 STUECK	195	18,00	8,35	7,20	6,20	2,75	29,9
HEFTMASCHINE - 1 STUECK	194	37,80	22,00	16,70	12,20	4,95	58,7
STEMPEL-DRUCKSACHE - 1 STUECK	147	9,98	5,25	4,75	4,05	2,25	25,3
STEMPELKISSEN - 1 STUECK	196	10,70	9,05	8,40	7,25	4,78	21,4
HEBELORDNER, DIN A 4 - 1 STUECK	199	7,00	5,10	5,10	4,95	2,99	2,9
GESCHAFTSBUCH - 1 STUECK	154	66,00	49,90	43,25	22,70	5,45	62,9
HAUSZELT FUER 4 PERSONEN - 1 STUECK	106	1 099,00	249,00	199,00	179,00	69,00	35,2
CAMPING-LIEGE - 1 STUECK	116	189,00	103,00	76,00	59,00	35,00	57,9
LUFTMATRATZE - 1 STUECK	141	159,00	49,00	39,90	32,00	24,90	42,6
SKI AUS KUNSTSTOFF - 1 PAAR	127	499,00	295,00	239,00	199,00	119,00	40,2
FUSSBALL - 1 STUECK	174	139,00	69,00	59,00	35,90	15,00	56,1
SKATSPIEL - 1 STUECK	176	10,80	3,95	2,95	2,50	0,99	49,2
MENSCH-AERGEHE-DICH-NICHT - 1 SPIEL	158	24,50	15,95	14,95	13,90	6,98	13,7
PUPPE, UNZERBRECHLICH - 1 STUECK	149	115,50	59,90	49,00	39,90	16,50	40,8
TEDDYBAER, 40 CM GROSS - 1 STUECK	156	140,00	79,80	54,80	39,00	15,95	74,5
KUNSTSTOFFBAUKASTEN - 1 PACKUNG	146	134,50	69,95	49,90	36,50	12,00	67,0
METALLBAUKASTEN - 1 PACKUNG	113	152,00	78,90	64,50	49,50	32,95	45,6
ELEKTRISCHE EISENBAHN - 1 PACKUNG	138	399,00	144,00	111,00	95,50	65,00	43,7
WELLENSTICH - 1 TIER	139	75,00	38,00	35,00	28,00	18,50	28,6
ZIERFISCH-GUPPY - 1 TIER	135	6,00	4,30	3,80	3,50	1,85	21,1
SCHULHEFT, DIN A 5 - 1 STUECK	189	1,00	0,50	0,50	0,40	0,24	20,0
ZEICHENBLOCK, DIN A 3 - 1 STUECK	188	5,30	3,95	3,55	3,00	1,25	26,8
FARBKASTEN - 1 STUECK	195	15,50	12,70	12,20	11,50	5,95	9,8
6 FUELLBALTERPATRONEN - 1 PACKUNG	194	1,75	1,10	1,10	1,00	0,75	9,1
BLEISTIFT - 1 STUECK	190	2,75	1,50	1,50	0,85	0,43	43,3
BRIEFUMSCHLAGE, DIN C 6 - 25 STUECK	194	3,00	1,88	1,50	1,25	0,62	42,0
BRIEFBLOCK, DIN A 4, 50 BLATT - 1 STUECK	197	7,95	2,95	2,30	1,95	1,25	43,5
KLEBESTREIFEN, 12 MM x 10 M - 1 ROLLE	197	4,95	1,80	1,80	1,55	0,61	13,9
FARBHAND - 1 STUECK	180	17,60	9,95	7,60	6,70	4,30	42,8
SCHREIBMASCHINENPAPIER - 1000 BLATT	191	65,00	35,00	28,00	22,50	14,95	44,6
KOHLEPAPIER, DIN A 4 - 100 BLATT	185	88,00	35,10	33,80	30,50	15,80	13,6
FARBUMKEHRFILM FUER DIAS - 1 STUECK	182	19,95	14,90	12,95	11,95	5,95	22,8
HUNDEFUTTER, IN DOSEN - 400 G	166	4,15	1,95	1,75	1,50	1,05	25,7

4 STREUUNG DER PREISE FÜR DIE LEBENSHALTUNG

4.3 ERHEBUNG IN AUSGEWÄHLTEN GROSSTAEDTEN

IM BUNDESDURCHSCHNITT

JUNI 1986

DM JE MENGENEINHEIT

STREUUNGSMASS

KURZTEXT / MENGENEINHEIT	ZAHLE DER PREISE	HOECHSTER PREIS	III. QUARTIL	II. QUARTIL (MEDIAN)	I. QUARTIL	NIEDRIGSTER PREIS	(III-I): II x 100
VOGELFUTTER - 250 G	174	3,95	2,25	1,83	1,50	0,70	41,0
LEHRGANGSGEBUEHR VHS - 1 DOPPELSTUNDE	20	6,60	4,20	3,67	3,50	2,10	19,1
KINDERGARTENBESUCH - MONATSGEBUEHR	84	355,00	170,00	143,00	125,00	50,00	31,5
EINTRITTSKARTE HALLENBAD - 1 BESUCH	44	3,60	3,40	3,00	2,80	2,50	20,0
TENNISUNTERRICHT - 60 MINUTEN	80	73,50	48,00	40,00	32,00	15,00	40,0
TANZUNTERRICHT FÜR ANF. - KURSUSGEBUEHR	90	250,00	170,00	150,00	135,00	85,00	23,3
ENTWICKELN KBF, FARBE, 36 AUFN. - 1 FILM	174	5,00	3,90	3,50	2,95	1,20	27,1
REP. E. FARBFERNSEHEMPFAENGERS - 1 STUNDE	168	85,50	58,00	51,00	45,00	28,00	25,5
DAMEN-QUARZARMANDUHR - 1 STUECK	194	389,00	125,00	90,00	65,00	10,00	66,7
HERREN-QUARZARMANDUHR - 1 STUECK	193	650,00	182,00	130,00	98,00	10,00	64,6
QUARZWECKER - 1 STUECK	194	98,00	38,00	29,00	23,00	12,95	51,7
KUECHENUHR MIT QUARZWERK - 1 STUECK	153	89,00	60,00	50,00	39,00	20,00	42,0
TRAURINGE, 1 PAAR, 585/000 - 1 G	167	110,00	65,00	50,00	40,00	20,00	50,0
DIAMANTRING, SOLITAER, 585/000 - 1 STUECK	169	3 400,00	900,00	700,00	575,00	220,00	46,4
SILBERKETTE, 835/000 - 1 G	170	17,00	9,50	6,00	4,40	2,10	85,0
AKTENTASCHE - 1 STUECK	142	475,00	298,00	219,00	155,00	48,00	65,3
KOPFER, 65 CM LANG - 1 STUECK	165	250,00	109,00	79,95	59,95	24,00	61,4
SCHALENKOPFER, 65 CM LANG - 1 STUECK	155	579,00	249,00	219,00	189,00	89,00	27,4
REISETASCHE, 45 CM LANG - 1 STUECK	171	289,00	98,00	69,95	49,95	19,00	68,7
GELDSCHIEINTASCHE FÜR HERREN - 1 STUECK	168	136,00	59,80	45,00	29,75	5,95	66,8
TABAKPFEIFE - 1 STUECK	158	100,00	59,00	39,50	29,90	14,00	73,7
GASFEUERZEUG - 1 STUECK	165	100,00	50,00	39,80	29,50	9,95	51,5
HERREN-UHRARM BAND, EDELSTAHL - 1 STUECK	185	80,00	45,00	37,00	31,50	9,95	36,5
REINIGUNG E. HERREN-ARMANDUHR - 1 MAL	174	140,00	75,00	60,00	48,00	19,00	45,0
100 DANKSAGUNGSKARTEN - DRUCKKOSTEN	123	203,75	136,80	108,00	82,00	40,00	50,7

5 Sondertabellen
 5.1 Kommunale Gebühren für Wasser, Abwasserbeseitigung, Müllabfuhr und Straßenreinigung für private Haushalte
 1980 = 100

Jahr Monat	Allgemeine Wassertarife (ohne Gewerbe- und Sondertarife) Grund- und Arbeitspreis bei einer monatlichen Abnahmemenge von			Abwasserbeseitigung bei Abnahme einer kleineren größeren Frischwassermenge		Müllabfuhr für die einmalige wöchentliche Leerung einer ortsüblichen Tonne mit einem kleineren größeren Inhalt		Straßenreinigung für einen Meter Straßen- front oder für eine andere Bezugseinheit bei zweimaliger sechsmaliger Reinigung in der Woche	
	6 m ³	15 m ³ 1)	25 m ³ 2)	Jahresgebühr für 1 m ³		Jahresgebühr			
1974 D		72,3		57,6	56,1	68,1	68,4	68,6	69,5
1975 D	77,8	79,4	80,1	67,2	65,1	76,0	76,0	74,1	76,4
1976 D	86,7	87,7	88,1	77,6	77,5	84,7	86,9	87,8	90,4
1977 D	89,4	90,3	90,7	83,9	83,5	88,8	90,4	91,2	93,9
1978 D	92,4	92,8	93,0	89,0	89,0	92,2	93,8	92,6	95,4
1979 D	95,5	95,8	95,9	91,7	92,1	94,7	95,6	94,3	97,2
1980 D	100	100	100	100	100	100	100	100	100
1981 D	106,2	105,9	105,8	108,7	108,7	105,3	106,1	106,7	107,7
1982 D	113,9	113,2	113,3	124,2	123,8	113,6	111,3	114,3	115,3
1983 D	118,6	116,5	116,0	134,0	133,3	119,0	116,3	117,3	116,6
1984 D	122,1	119,6	119,1	141,9	141,2	122,3	118,2	124,8	127,4
1985 D	125,3	122,4	121,8	148,3	148,1	124,5	118,8	128,4	130,6
1986 D	130,0	126,6	125,7	155,6	156,0	125,0	119,1	130,7	133,2
1974 Januar		69,3		54,4	52,8	65,6	66,5	66,7	67,6
Februar		69,7		55,3	53,6	66,3	67,3	67,8	69,1
März		70,6		56,8	55,4	67,0	67,9	67,8	69,1
April		71,3		56,8	55,4	68,1	68,4	67,9	69,2
Mai		71,9		57,0	55,6	68,1	68,4	68,0	69,2
Juni		71,9		57,2	55,7	68,2	68,4	68,1	69,5
Juli		73,0		58,2	57,3	68,3	68,6	68,1	69,5
August		73,1		58,4	57,3	68,3	68,6	69,8	70,2
September		73,1		59,0	57,4	68,3	68,6	69,8	70,2
Oktober		74,0		59,1	57,5	69,4	69,5	69,8	70,2
November		74,8		59,3	57,5	69,5	69,5	69,8	70,2
Dezember		74,8		59,3	57,5	69,5	69,5	69,8	70,2
1975 Januar	71,2	77,2	79,2	63,6	63,2	73,3	73,6	72,1	73,3
Februar	76,4	77,5	78,2	64,9	62,2	74,5	74,5	73,2	75,2
März	77,2	78,3	78,9	65,7	63,1	75,0	74,8	73,6	75,8
April	77,7	78,7	79,3	66,4	64,0	75,6	75,8	74,0	76,6
Mai	77,9	78,9	79,5	66,7	64,2	76,1	76,1	74,0	76,6
Juni	77,9	79,0	79,6	66,7	64,2	76,1	76,1	74,0	76,6
Juli	77,7	79,2	79,9	67,5	65,5	76,5	76,5	74,1	76,6
August	77,8	79,4	80,0	67,8	65,7	76,5	76,5	74,4	76,8
September	78,3	79,8	80,3	68,3	66,0	76,6	76,6	74,4	76,8
Oktober	79,2	80,4	80,9	68,9	66,7	76,8	77,0	74,6	77,0
November	80,8	82,0	82,5	70,2	68,1	77,2	77,4	75,6	77,7
Dezember	81,1	82,4	82,9	70,2	68,1	77,2	77,4	75,6	77,7
1976 Januar	83,4	84,9	85,4	74,6	74,5	82,2	85,4	85,3	89,0
Februar	86,1	86,5	86,5	75,5	75,6	83,4	86,5	85,6	89,3
März	85,6	86,7	87,1	76,3	76,3	84,1	86,5	87,3	89,9
April	86,9	87,8	88,1	77,2	77,1	84,5	86,9	88,0	90,6
Mai	87,1	88,0	88,3	77,2	77,2	84,5	86,9	88,4	90,7
Juni	87,2	88,2	88,4	77,3	77,2	84,7	87,1	88,4	90,7
Juli	87,6	88,5	88,8	78,5	78,4	84,9	87,1	88,4	90,7
August	87,6	88,5	88,8	78,7	78,6	85,5	87,3	88,4	90,7
September	87,6	88,5	88,8	78,8	78,7	85,5	87,3	88,4	90,7
Oktober	87,6	88,5	88,8	79,1	78,9	85,5	87,3	88,4	90,7
November	87,7	88,6	88,8	79,2	79,0	85,5	87,3	88,4	90,7
Dezember	87,7	88,6	88,8	79,2	79,0	85,5	87,3	88,4	90,7
1977 Januar	88,8	89,8	90,1	81,9	81,7	87,9	89,7	90,3	93,1
Februar	89,0	89,9	90,3	82,5	82,0	88,4	90,1	90,8	93,4
März	89,2	90,2	90,5	84,0	83,5	88,4	90,1	91,2	93,9
April	89,3	90,2	90,6	84,1	83,6	88,7	90,3	91,2	93,9
Mai	89,3	90,4	90,7	84,1	83,6	88,7	90,3	91,2	93,9
Juni	89,4	90,4	90,7	84,1	83,6	88,7	90,3	91,2	93,9
Juli	89,5	90,5	90,9	84,4	83,9	89,0	90,6	91,3	94,0
August	89,5	90,5	90,9	84,4	83,9	89,0	90,6	91,3	94,0
September	89,5	90,5	90,9	84,4	83,9	89,1	90,6	91,3	94,0
Oktober	89,6	90,5	90,9	84,4	84,0	89,3	90,7	91,4	94,1
November	89,6	90,5	90,9	84,4	84,0	89,3	90,7	91,4	94,1
Dezember	89,6	90,5	90,9	84,4	84,0	89,5	90,9	91,4	94,1
1978 Januar	91,2	91,9	92,1	87,5	87,9	90,0	92,5	91,4	94,3
Februar	91,9	92,3	92,5	88,7	88,6	91,7	93,3	92,6	95,2
März	92,0	92,5	92,7	89,1	89,0	91,9	93,4	92,6	95,5
April	92,0	92,5	92,7	89,1	89,0	91,9	93,4	92,6	95,5
Mai	92,0	92,5	92,7	89,1	89,0	91,9	93,4	92,6	95,5
Juni	92,1	92,6	92,7	89,1	89,1	92,7	94,2	92,6	95,5
Juli	92,1	92,6	92,7	89,2	89,1	92,7	94,2	92,6	95,5
August	92,9	93,2	93,3	89,2	89,1	92,7	94,2	92,6	95,5
September	93,0	93,4	93,5	89,2	89,1	92,7	94,2	92,6	95,5
Oktober	93,1	93,4	93,6	89,2	89,2	92,7	94,3	92,6	95,5
November	93,1	93,4	93,6	89,2	89,2	92,7	94,3	92,6	95,5
Dezember	93,1	93,4	93,6	89,2	89,2	92,8	94,4	93,2	95,9
1979 Januar	94,1	94,4	94,6	91,3	91,7	93,6	95,1	94,2	97,1
Februar	94,4	94,7	94,8	91,5	91,9	94,4	95,3	94,3	97,1
März	94,6	94,9	95,1	91,5	91,9	94,4	95,3	94,3	97,2
April	94,8	95,1	95,3	91,5	91,9	94,7	95,6	94,3	97,2
Mai	95,1	95,5	95,6	91,5	91,9	94,7	95,6	94,3	97,2
Juni	95,1	95,5	95,6	91,6	92,0	94,7	95,6	94,3	97,2
Juli	96,2	96,5	96,6	91,6	92,0	94,7	95,6	94,3	97,2
August	96,2	96,5	96,6	92,0	92,4	95,0	95,7	94,3	97,2
September	96,2	96,5	96,6	92,0	92,4	95,0	95,7	94,3	97,2
Oktober	96,3	96,6	96,7	92,1	92,5	95,0	95,7	94,3	97,2
November	96,3	96,6	96,7	92,1	92,5	95,0	95,7	94,3	97,2
Dezember	96,3	96,7	96,7	92,2	92,6	95,0	95,7	94,8	97,6

1) Bis einschl. Dezember 1974 12 m³.

2) Bis einschl. Januar 1986 20 m³.

5 Sondertabellen
5.1 Kommunale Gebühren für Wasser, Abwasserbeseitigung, Müllabfuhr und Straßenreinigung für private Haushalte
1980 = 100

Jahr Monat	Allgemeine Wassertarife (ohne Gewerbe- und Sondertarife) Grund- und Arbeitspreis bei einer monatlichen Abnahmemenge von			Abwasserbeseitigung bei Abnahme einer kleineren größeren Frischwassermenge		Müllabfuhr für die einmalige wöchentliche Leerung einer ortsüblichen Tonne mit einem kleineren größeren Inhalt		Straßenreinigung für einen Meter Straßen- front oder für eine andere Bezugseinheit bei zweimaliger sechsmaliger Reinigung in der Woche	
	6 m ³	15 m ³	25 m ³ 1)	Jahresgebühr für 1 m ³		Jahresgebühr			
1980 Januar	97,8	98,0	98,0	95,3	95,3	98,0	98,3	97,3	98,9
Februar	98,4	98,5	98,4	97,5	97,3	99,5	99,5	99,5	99,4
März	98,9	99,0	99,0	99,2	99,1	99,5	99,5	99,5	99,4
April	99,8	100,0	100,0	100,4	100,3	99,7	99,8	100,6	100,4
Mai	99,8	100,0	100,1	100,4	100,3	99,7	99,9	100,2	100,2
Juni	100,1	100,2	100,3	101,0	101,0	100,0	100,1	100,4	100,3
Juli	100,8	100,7	100,7	100,9	101,1	100,6	100,4	100,4	100,3
August	100,8	100,7	100,7	100,9	101,1	100,6	100,4	100,4	100,3
September	100,8	100,7	100,7	100,9	101,1	100,6	100,4	100,5	100,3
Oktober	100,7	100,8	100,6	101,0	101,1	100,6	100,4	100,4	100,3
November	100,9	100,9	100,8	101,1	101,1	100,6	100,5	100,4	100,3
Dezember	101,1	101,0	100,9	101,4	101,2	100,6	100,5	100,4	100,3
1981 Januar	102,7	102,7	102,6	106,0	106,0	103,8	104,8	106,3	107,1
Februar	103,6	102,9	102,7	107,6	107,6	104,4	105,3	106,4	107,3
März	103,9	103,5	103,5	107,7	107,7	105,3	106,3	106,5	107,5
April	104,5	104,4	104,3	108,8	108,8	105,5	106,4	106,6	107,6
Mai	104,7	104,6	104,5	108,8	108,8	105,5	106,4	106,6	107,6
Juni	105,1	105,0	104,9	108,8	108,8	105,5	106,4	106,7	107,6
Juli	107,7	107,5	107,1	109,0	109,0	105,5	106,4	106,8	107,7
August	107,8	107,7	107,3	109,3	109,3	105,6	106,3	106,9	107,9
September	108,1	107,9	107,9	109,3	109,3	105,6	106,3	106,9	107,9
Oktober	108,4	108,1	108,1	109,5	109,5	105,8	106,3	106,9	107,9
November	108,7	108,4	108,3	109,8	109,8	105,8	106,3	107,0	107,9
Dezember	108,7	108,4	108,4	109,8	109,8	105,8	106,3	107,0	107,9
1982 Januar	111,6	110,9	111,1	117,9	117,6	108,4	108,7	110,3	111,1
Februar	112,1	111,4	111,5	122,3	121,9	110,8	111,3	110,8	111,7
März	112,3	111,5	111,6	123,7	123,4	110,9	111,2	111,6	112,6
April	113,8	113,1	113,3	124,3	123,7	113,7	111,6	115,0	115,8
Mai	114,1	113,4	113,6	124,4	123,8	114,9	112,5	115,2	116,3
Juni	114,1	113,4	113,6	124,5	124,2	114,9	112,5	115,5	116,5
Juli	114,7	113,8	114,0	125,1	124,8	114,9	111,0	115,5	116,5
August	114,7	113,8	114,0	125,1	125,0	114,9	111,0	115,5	116,5
September	114,9	114,0	114,1	125,5	125,1	114,9	111,0	115,5	116,5
Oktober	114,9	114,0	114,2	125,7	125,2	114,9	111,0	115,5	116,5
November	115,0	114,2	114,4	125,7	125,2	114,9	111,0	115,5	116,5
Dezember	115,0	114,3	114,4	125,7	125,2	114,9	111,0	115,5	116,5
1983 Januar	117,6	115,6	115,3	130,3	129,8	117,5	115,0	116,8	115,7
Februar	118,0	115,9	115,6	131,7	131,2	118,4	115,2	117,2	116,2
März	118,0	116,0	115,7	132,0	131,5	118,9	115,8	117,2	116,3
April	118,0	115,9	115,8	132,0	131,5	118,9	115,8	117,2	116,3
Mai	118,0	116,1	115,8	132,5	131,9	119,3	116,7	117,2	116,7
Juni	118,0	116,1	115,8	132,8	132,3	119,3	116,7	117,3	116,7
Juli	118,0	116,1	115,8	135,8	135,3	119,3	116,7	117,5	116,9
August	119,0	116,9	116,4	136,2	135,3	119,3	116,7	117,5	116,9
September	119,5	116,9	116,4	136,2	135,3	119,3	116,7	117,5	116,9
Oktober	119,5	117,3	116,4	136,2	135,3	119,3	116,7	117,5	116,9
November	119,5	117,3	116,4	136,2	135,3	119,3	116,7	117,5	116,9
Dezember	119,5	117,3	116,4	136,2	135,3	119,3	116,7	117,5	116,9
1984 Januar	121,0	118,7	118,3	137,2	136,2	120,9	118,0	119,1	121,0
Februar	121,5	119,1	118,7	138,7	137,5	121,0	118,5	118,9	120,8
März	121,9	119,5	119,0	141,6	140,4	121,5	118,4	123,1	124,9
April	122,0	119,5	119,0	141,6	140,4	121,5	118,4	123,1	124,9
Mai	122,0	119,5	119,0	142,5	142,0	122,6	118,0	126,6	129,5
Juni	122,0	119,5	119,0	142,5	142,0	122,6	118,0	126,6	129,5
Juli	122,5	119,9	119,3	143,1	142,6	122,9	118,3	126,6	129,5
August	122,5	119,9	119,3	143,1	142,6	122,9	118,3	126,6	129,5
September	122,5	119,9	119,3	143,1	142,6	122,9	118,3	126,6	129,5
Oktober	122,5	119,9	119,4	143,1	142,7	122,9	118,3	126,9	129,9
November	122,5	119,9	119,4	143,1	142,7	122,9	118,1	126,9	129,9
Dezember	122,5	119,9	119,4	143,1	142,7	122,9	118,2	126,9	129,5
1985 Januar	123,9	121,2	120,6	145,9	145,2	124,1	118,8	127,0	129,3
Februar	123,9	121,2	120,7	146,0	145,3	124,4	118,9	127,1	129,4
März	124,1	121,4	120,9	146,0	145,3	124,4	118,9	127,1	129,4
April	124,9	122,1	121,5	148,4	148,0	124,8	119,0	127,1	129,4
Mai	125,2	122,4	121,8	149,0	149,0	124,5	118,8	128,9	131,1
Juni	125,2	122,4	121,8	149,0	149,0	124,5	118,8	129,0	131,3
Juli	125,4	122,5	121,9	149,3	149,2	124,5	118,8	129,0	131,3
August	126,0	122,9	122,3	149,2	149,2	124,5	118,8	129,0	131,3
September	126,0	123,0	122,3	149,2	149,2	124,5	118,8	129,0	131,3
Oktober	126,4	123,3	122,6	149,2	149,2	124,5	118,8	129,0	131,3
November	126,5	123,3	122,7	149,2	149,2	124,5	118,8	129,0	131,3
Dezember	126,5	123,4	122,7	149,5	149,2	124,5	118,8	129,0	131,3
1986 Januar	128,3	124,9	123,9	153,0	152,9	124,8	118,8	129,9	132,1
Februar	129,3	126,1	125,3	154,7	155,1	124,7	118,7	130,4	133,0
März	129,5	126,2	125,4	154,7	155,1	124,7	118,7	130,4	133,0
April	129,6	126,3	125,5	155,2	155,6	124,8	118,8	130,5	133,1
Mai	130,1	126,7	125,8	155,7	156,1	124,8	118,8	130,8	133,3
Juni	130,1	126,7	125,8	155,7	156,1	124,8	118,8	130,9	133,4
Juli	130,3	126,8	125,9	156,3	156,8	125,2	119,6	130,9	133,4
August	130,4	126,9	126,0	156,3	156,8	125,2	119,6	130,9	133,4
September	130,4	126,9	126,0	156,3	156,8	125,2	119,6	130,9	133,4
Oktober	130,4	127,0	126,1	156,3	156,8	125,2	119,6	130,9	133,4
November	130,5	127,1	126,2	156,3	156,8	125,2	119,6	131,1	133,6
Dezember	130,5	127,1	126,2	156,3	156,8	125,3	119,6	131,1	133,6

1) Einschl. Januar 1986 20 m³.

ANMERKUNGEN ZU DEN VERBRAUCHERPREISEN

SÄMTLICHE NACHSTEHEND AUFGEFÜHRTEN GÜTERBESCHREIBUNGEN WAREN BIS EINSCHL. 1985 GÜLTIG

- | | |
|---|--|
| 1) IN DOSEN ZU ETWA 100 G FLEISCHWEINWAAGE | 63) SCHWARZ, BOXCALF (KEIN MASTBOX) LEDERBRAND-SOHL, LEDERLAUFSOHL, GUTE QUALITÄT |
| 2) IN OLIVENÖL | 64) LEDEROBERTEIL, LAUFSOHL AUS SYNTHETISCHEM MATERIAL, MITTLERE QUALITÄT |
| 3) 1,5 % FETTGEHALT | 65) DAMEN - STRASSENSCHUHE, SPORTHALBSCHUHE GAENGIGE LEDERART, LAUFSOHL AUS SYNTHETISCHEM MATERIAL MITTLERE QUALITÄT, GR. 38 |
| 4) 40 - 45 % FETT I. TR. | 66) DAMEN - STRASSENSCHUHE, GLATTER PUMPS, KLASSISCHE FORM, BOXCALF (KEIN MASTBOX), LEDERLAUFSOHL, GUTE QUALITÄT, GR. 38 |
| 5) IN PACKUNGEN ZU 250 G | 67) KINDER - SCHUHE, HALBSCHUHE, RINDBOX, LAUFSOHL AUS SYNTHETISCHEM MATERIAL, GR. 35 |
| 6) 250 G | 68) KINDERSCHUHE, GAENGIGE LEDERART, FEIN-PROFILSOHL AUS SYNTHETISCHEM MATERIAL, GR. 35 |
| 7) HANDELSKLASSE I | 69) LEINEN, GR. 38 |
| 8) HANDELSKLASSE II | 70) ETWA 45 CM LANG |
| 9) HANDELSKLASSE II | 71) KÜRZEN EINER HERRENHOSE OHNE UMSCHLAG |
| 10) HANDELSKLASSE II | 72) SCHNEIDERINNENARBEIT, ANFERTIGEN EINES SPORTLICHEN KLEIDES FÜR DAMEN |
| 11) HANDELSKLASSE II | 73) EIN PAAR HERRENSCHUHE, GR. 43, GUMMIABSAETZE, AB GR. 66 |
| 12) IN BEUTELN ZU ETWA 100 G | 74) BEI ABNAHME VON ETWA 500 KG |
| 13) KARTOFFELN, MEHLIG FESTKOCHEND, KEINE SALATWARE | 75) 50 KG |
| 14) HANDELSKLASSE II | 76) ANTHRAZIT - NUSS 3, BEI ABNAHME VON ETWA 500 KG |
| 15) HANDELSKLASSE II | 77) 50 KG |
| 16) HANDELSKLASSE II | 78) ABNAHME VON ETWA 2 000 KG |
| 17) HANDELSKLASSE II | 79) 50 KG |
| 18) HANDELSKLASSE II | 80) BEI ABNAHME VON ETWA 500 KG |
| 19) HANDELSKLASSE II | 81) 50 KG |
| 20) HANDELSKLASSE II | 82) KÜCHENSTUHL AUS METALLROHR, SITZ UND RÜCKEN MIT KUNSTSTOFFBEZUG AUF SCHAUMSTOFF-POLSTER |
| 21) HANDELSKLASSE II | 83) BESTEHEND AUS EINEM 2-SITZIGEN SOFA UND 2 SESSELN |
| 22) HANDELSKLASSE II | 84) POLSTER-ANBAUGRUPPE, 1 ELEMENT (KEIN ECKELEMENT), OHNE ARMLEHNE, FESTGEPOESTERT |
| 23) HANDELSKLASSE II | 85) FURNIERT |
| 24) HANDELSKLASSE II | 86) HIGHBORD, NATURHOLZ FURNIERT, MATTIERTE ODER KUNSTSTOFFBESCHICHTETE OBERFLÄCHE, ETWA 100 BIS 200 X 110 X 40 CM |
| 25) DREIFACH KONZENTRIERT | 87) GUTE DAUENENFÜLLUNG |
| 26) 500 G | 88) GRAUE GAENSE-HALBDAUNEN |
| 27) SCHWEDISCHER ART | 89) BUNTDAMAST |
| 28) EINFACHES HEFEGEBÄCK (HÖRNCHEN, WICKELCHEN U. DGL.) | 90) BETTLAKEN, HAUSTUCH, SCHWERE QUALITÄT ETWA 150 X 250 CM |
| 29) IN BEUTELN ZU 150 - 175 G | 91) BUNTGEWEBT |
| 30) AUSLÄNDISCHER BIENENHONIG | 92) 600 - 800 WATT |
| 31) EINFACHE QUALITÄT | 93) EINFLAMMIG |
| 32) 100 ST | 94) DURCHMESSER 35 - 40 CM, HOEHE 30 - 40 CM |
| 33) ZU ETWA 3 BEUTELN | 95) 18/8 |
| 34) 6 BEUTEL | 96) GESAMTLÄNGE ETWA 17 CM |
| 35) EINFACHES TAFELWASSER, OHNE GESCHMACK (KEIN KURBRUNNEN) | 97) IN DOSEN ZU ETWA 68 ML |
| 36) IN PACKUNGEN ZU ETWA 20 BEUTELN | 98) 2 ODER 5 STÜCK |
| 37) 20 BEUTEL | 99) EUROPAROLLE |
| 38) UNGEMAHLEN | 100) IN BEHÄLTERN ZU ETWA 100 ML |
| 39) UNGEMAHLEN, IN PACKUNGEN ZU 200 G | 101) 100 ML |
| 40) 200 G | 102) IN DOSEN ZU ETWA 400 ML INHALT |
| 41) IN PACKUNGEN ZU ETWA 20 BEUTELN | 103) 400 ML |
| 42) 20 BEUTEL | 104) 100 ML |
| 43) IN 0,5-L-FLASCHEN | 105) 1 ST |
| 44) LAMM-VELOURS | 106) WINDELHOESCHEN |
| 45) MIT LANGEM ARM, EINFARBIG, FILZFREI AUSGERÜSTET | 107) FASSONSSCHNITT |
| 46) MIT ROLLKRAGEN, SYNTHETISCHE FASER ODER MISCHGEWEBE | 108) SAE 20 W 50 |
| 47) MIT LANGEM ARM | 109) FUER DIE ZUM GRUNDSTUECK GEHÖRIGE GARAGE BEI BENUTZUNG DURCH DEN MIETER EINER FREIFINANZIERTEN WOHNUNG |
| 48) MIT HALBEM ODER LANGEM ARM, AUS CHEMIEFASER (ZELLULOSISCHER ODER SYNTHETISCHER FASER) | 110) OHNE BERUECKSICHTIGUNG DER PKW-GROSSE |
| 49) SYNTHETISCHER FASER MIT WOLLE | 111) MIT DRAHTLOSER FERNBEDIENUNG |
| 50) MIT LANGEM ARM | 112) SINUSAUSGANGSLEISTUNG ETWA 2 X 20 WATT |
| 51) MIT LANGEM ARM, MISCHGEWEBE MIT WOLLE, FEINE STRICKART, KLASSISCHE FORM, HOCHGESCHLOSSEN, GUTE VERARBEITUNG, MITTLERE, LEICHTE QUALITÄT | 113) 8 TAGE PROGRAMMIERBAR |
| 52) OHNE ARM | 114) ETWA 50 WATT SINUS |
| 53) MIT LANGEM ARM, SYNTHETISCHE FASER | 115) OHNE GLAS, IN PACKUNGEN ZU ETWA 50 STUECK |
| 54) MIT HALBEM ODER LANGEM ARM | 116) 50 ST |
| 55) BATIST, OHNE BESONDERE APPLIKATION | |
| 56) FROTTEESTRETCH | |
| 57) SYNTHETISCHE FASER | |
| 58) VINYL | |
| 59) SYNTHETISCHE FASER | |
| 60) 100 G | |
| 61) REINE SCHURWOLLE | |
| 62) 100 G | |

ANMERKUNGEN ZU DEN VERBRAUCHERPREISEN

- 117) KOPIERVERFAHREN NASS ODER TROCKEN
- 118) ELEKTRISCHE GITARRE, 6-SAITIG, GUTE QUALITAET
- 119) PIANINO
- 120) IN PAPPSCHACHTEL
- 121) JUGENDFUSSBALL, GROESSE 4
- 122) MIT SCHNORCHEL
- 123) 1 SET
- 124) 16 SEITEN
- 125) SITZPLATZ, UNTERSTE PREISKATEGORIE
- 126) HARLEKIN
- 127) KOLLEGMAPPE MIT ZWEI GRIFFEN UND REISVER-SCHLUSSVORTASCHE

Fachserie 17: Preise

Reihe 1: Preise und Preisindizes für die Land- und Forstwirtschaft

Der etwa 8 Wochen nach dem Berichtszeitraum erscheinende Monatsbericht enthält Angaben über Erzeugerpreise landwirtschaftlicher und forstwirtschaftlicher Produkte sowie über Einkaufspreise landwirtschaftlicher Betriebsmittel. Im Jahresbericht sind zu allen Veröffentlichungspositionen die Indexzahlen für einen mehrjährigen Zeitraum aufgeführt.

Zur Berechnung des Index der Erzeugerpreise landwirtschaftlicher Produkte werden ca. 1 050 Preisreihen für 145 Waren, beim Index der Erzeugerpreise forstwirtschaftlicher Produkte (aller Besitzarten) ca. 3200 Preisreihen für 73 Waren und beim Index der Einkaufspreise landwirtschaftlicher Betriebsmittel ca. 4200 Preisreihen für 167 Waren und Leistungen herangezogen.

Reihe 2: Preise und Preisindizes für gewerbliche Produkte (Erzeugerpreise)

In dem etwa 4 Wochen nach dem Berichtszeitraum vorliegenden Monatsbericht sind Angaben über Erzeugerpreise im Inlandsabsatz für rd. 900 Positionen nach dem „Warenverzeichnis für die Industriestatistik“ – für ausgewählte Warengruppen einschl. des Auslandsabsatzes – enthalten. Im Jahresbericht werden überwiegend Vergleichsdaten zurückliegender Jahre veröffentlicht. Zur Berechnung der Indizes werden ca. 15600 Preisreihen für rd. 2300 Waren verwendet.

Reihe 3: Index der Grundstoffpreise

Erfasst werden Einkaufspreise der vom Produzierenden Gewerbe bezogenen Rohstoffe und Zwischenprodukte inländischer und ausländischer Herkunft. Der ca. 7 Wochen nach dem Berichtszeitraum verfügbare Monatsbericht enthält Angaben für Grundstoffe, die nach dem produktionswirtschaftlichen Zusammenhang, dem Bearbeitungsgrad sowie dem vorwiegenden Verwendungszweck gegliedert sind. Im Jahresbericht werden bei gleicher fachlicher Gliederung wie im Monatsbericht umfangreichere Zeitreihen gebracht. Der Berechnung des Index liegen 9050 Preisreihen für 1410 Waren zugrunde.

Reihe 4: Meßzahlen für Bauleistungspreise und Preisindizes für Bauwerke

Für die Monate Februar, Mai, August und November werden neben einem vierteljährlichen Eilbericht mit den wichtigsten Eckdaten ausführliche Vierteljahresberichte herausgegeben. Die Nachweisungen enthalten Preisindizes für den Neubau von Wohngebäuden, Nichtwohngebäuden und Sonstigen Bauwerken, für Einfamilien-Fertighäuser sowie für die Instandhaltung von Wohngebäuden. Den Indexberechnungen liegen rd. 27000 Preisreihen für 220 Bauleistungen zugrunde.

Reihe 5: Kaufwerte für Bauland

Angaben zu Baulandveräußerungen wie Fälle, Flächen, Kaufsummen werden vierteljährlich nach Baugebieten, Baulandarten sowie Gemeindegrößenklassen für Bund und Länder veröffentlicht. Der Jahresbericht ist zusätzlich u.a. nach Veräußerern und Erwerbern aufgliedert und enthält die Ergebnisse ausgewählter Städte.

Reihe 6: Index der Großhandelsverkaufspreise

Der etwa 4 Wochen nach dem Berichtszeitraum erscheinende Monatsbericht zeigt die Entwicklung der bei Großhandelsunternehmen und -märkten ermittelten Verkaufspreise im Inlandsabsatz in institutioneller Gliederung nach 76 Wirtschaftsklassen sowie in zwei waren-systematischen Gliederungen nach rund 540 Warengruppen und Warenarten. Im Jahresbericht werden langfristige Übersichten veröffentlicht. In die Berechnung des Index werden ca. 8100 Preisreihen für rund 1080 Waren einbezogen.

Reihe 7: Preise und Preisindizes für die Lebenshaltung

Der Preisindex für die Lebenshaltung wird für alle privaten Haushalte und für drei abgegrenzte Haushaltstypen (Vier-Personen-Haushalte von Angestellten und Beamten mit höherem Einkommen, Vier-Personen-Arbeitnehmerhaushalte mit mittlerem Einkommen, Zwei-Personen-Haushalte von Renten- und Sozialhilfeempfängern) berechnet; darüber hinaus für die einfache Lebenshaltung eines Kindes.

Während ein etwa 14 Tage nach dem Berichtszeitraum erscheinender monatlicher Eilbericht ausgewählte Eckdaten der Lebenshaltungsindizes und des Index der Einzelhandelspreise (zum Teil Durchschnittswerte über 30 Jahre und bis zu 120 Monatszahlen) enthält, sind im Monatsbericht weitaus umfangreichere Nachweisungen veröffentlicht. Außer den verschiedenen Indizes, die in tiefer fachlicher Gliederung dargeboten werden, enthält der Monatsbericht Bundesdurchschnittspreise und -meßzahlen für rd. 750 Güter der Lebenshaltung. Ausführliche Ergebnisse in tiefer fachlicher Gliederung mit einem z.T. weit zurückreichenden zeitlichen Nachweis bringt der Jahresbericht.

Reihe 8: Preise und Preisindizes für die Ein- und Ausfuhr

Im Monatsbericht, der etwa 6 Wochen nach dem Berichtszeitraum vorliegt, werden der Einfuhrpreisindex für etwa 750, der Ausführpreisindex für etwa 500 Warengruppen und Waren, die Terms of Trade sowie absolute Einfuhrpreise für rd. 100 Produkte veröffentlicht. Der Jahresbericht bringt langfristige Übersichten. Für die Berechnung des Einfuhrpreisindex werden ca. 5800 Preisrepräsentanten, für den Ausführpreisindex 6100 herangezogen.

Reihe 9: Preise und Preisindizes für Verkehrslösungen

Der Jahresbericht enthält Angaben über Fahrpreise, Flugpreise und Frachtsätze des Eisenbahn-, Straßen-, Schiffs- und Luftverkehrs sowie der Spedition; ferner werden Indizes der Seefrachten und der Gebühren des Post- und Fernmeldewesens in langfristiger Übersicht nachgewiesen.

Reihe 10: Internationaler Vergleich der Preise für die Lebenshaltung

Die Verbrauchergeld- und Reisegeldparitäten sowie Devisenkurse werden in einem etwa 4 Wochen nach dem Berichtszeitraum erscheinenden Monatsbericht und einem Jahresbericht veröffentlicht; letzterer enthält umfangreichere Nachweisungen sowie längerfristige Zeitreihen. Verbrauchergeldparitäten werden monatlich für ca. 50 Länder, Reisegeldparitäten halbjährlich für 9 Länder dargestellt.

Reihe 11: Preise und Preisindizes im Ausland

Der etwa 6 Wochen nach dem Berichtszeitraum erscheinende Monatsbericht enthält neben Angaben von Preisindizes für die Lebenshaltung (z.Z. für mehr als 80 Länder), für Erzeugnisse des Großhandels und der gewerblichen Produktion sowie für Baustoffe und Bauwerke auch absolute Preise für Welthandelsgüter in Originalwährung. Im Jahresbericht werden außerdem umfassende Informationen über Verbraucherpreise (für rd. 35 Länder) nachgewiesen.

Systematiken

Systematik der Wirtschaftszweige mit Erläuterungen, Ausgabe 1979
Systematisches Güterverzeichnis für Produktionsstatistiken, Ausgabe 1982.

Systematik der Einnahmen und Ausgaben der privaten Haushalte, Ausgabe 1983

Systematik der Bauwerke, Ausgabe 1978



STATISTISCHES BUNDESAMT
GUSTAV-STRESEMANN-RING 11
6200 WIESBADEN 1

Veröffentlichungen und Prospekte sind durch den Verlag
W. Kohlhammer GmbH, Philipp-Reis-Straße 3, Postfach
421120, 6500 Mainz 42, Tel. (061 31) 59094/95, erhältlich.