

PREISE

FACHSERIE

17

Reihe 7

Preise und Preisindizes für die Lebenshaltung

1985

Statistisches Bundesamt
Bibliothek - Dokumentation - Archiv



HERAUSGEBER: STATISTISCHES BUNDESAMT WIESBADEN

VERLAG: W. KOHLHAMMER GMBH STUTTGART UND MAINZ

Herausgeber:
Statistisches Bundesamt
Gustav-Stresemann-Ring 11
6200 Wiesbaden 1

Auslieferung:
Verlag W. Kohlhammer GmbH
Abt. Veröffentlichungen des Statistischen
Bundesamtes
Philipp-Reis-Str. 3
6500 Mainz 42
Telefon: 06131/59094-95
Telex: 4187768 DGV

Erscheinungsfolge: jährlich
Erschienen im Februar 1986
Preis: DM 19,50
Bestellnummer: 2170700 - 85700

Nachdruck - auch auszugsweise - nur mit Quellenangabe
unter Einsendung eines Belegexemplares gestattet.

Inhalt

Seite

Vorbemerkung	5
--------------------	---

T e x t t e i l

1 Erläuterungen	
1.1 Allgemeine Erläuterungen zu den Indizes	6
1.2 Hinweise auf das Rechnen mit Indexzahlen	6
1.3 Weitere Anmerkungen	8
1.4 Schaubild	11
2 Zur Neuberechnung des Index der Einzelhandelspreise auf Basis 1980	12

T a b e l l e n t e i l

1 Preisindex für die Lebenshaltung	
1.1 Alle privaten Haushalte	
Nach Hauptgruppen	22
Nach Dauerhaftigkeit und Wert der Güter	24
Nach Waren, Leistungen und Wohnungsnutzung	24
Kfz-Anschaffung und -Unterhaltung ("Kraftfahrer-Preisindex")	28
Nach Gruppen und Untergruppen	30
1.2 4-Personen-Haushalte von Angestellten und Beamten mit höherem Einkommen	
Nach Hauptgruppen	70
Nach Dauerhaftigkeit und Wert der Güter	72
Nach Waren, Leistungen und Wohnungsnutzung	72
1.3 4-Personen-Arbeitnehmerhaushalte mit mittlerem Einkommen	
Nach Hauptgruppen	76
Nach Bedarfsgruppen	78
Nach Dauerhaftigkeit und Wert der Güter	80
Nach Waren, Leistungen und Wohnungsnutzung	80
1.4 2-Personen-Haushalte von Renten- und Sozialhilfeempfängern	
Nach Hauptgruppen	84
Nach Bedarfsgruppen	86
Nach Dauerhaftigkeit und Wert der Güter	88
Nach Waren, Leistungen und Wohnungsnutzung	88
1.5 Einfache Lebenshaltung eines Kindes	
Nach Hauptgruppen	92
Nach Bedarfsgruppen	94

1.6	Sondertabellen (langfristige Übersichten)	
1.6.1	Gesamtindex aller privaten Haushalte und abgegrenzte Verbrauchergruppen auf Originalbasis und umbasiert auf 1976, 1970, 1962, 1958, 1950, 1938 (= 100)	96
1.6.2	Entwicklung der Verbraucherpreise seit 1881, umbasierte Werte auf 1913/14 (= 100) und 1938 (= 100)	110
1.6.3	Umbasierte Werte auf 1913/14 (= 100)	110
1.6.4	Entwicklung der Wohnungsmieten umbasiert auf 1976 (= 100) und auf 1970 (= 100)	111
2	Index der Einzelhandelspreise	
2.1	Gliederung nach der Systematik der Wirtschaftszweige (Ausgabe 1979)	112
2.2	Gliederung nach dem Warenverzeichnis für die Binnenhandelsstatistik (Ausgabe 1978)	120
2.3	Gliederung nach dem Güterverzeichnis für den Privaten Verbrauch (Ausgabe 1963) ...	130
3	Verbraucherpreise	
	Nahrungsmittel, Getränke, Tabakwaren	142
	Bekleidung, Schuhe	154
	Wohnungsmieten, Energie	162
	Haushaltsgüter	162
	Gesundheits- und Körperpflege	172
	Verkehr, Nachrichtenübermittlung	176
	Bildung, Unterhaltung, Freizeit	180
	Persönlicher Bedarf, Sonstiges	186
4	Streuung der Preise für die Lebenshaltung	
4.1	Nach Ländern	190
4.2	Nach Gemeindegrößenklassen	214
4.3	Erhebung in ausgewählten Großstädten	228
5	Sondertabelle	
5.1	Kommunale Gebühren für Wasser, Abwasserbeseitigung, Müllabfuhr und Straßenreinigung für private Haushalte	234

Die Angaben beziehen sich auf das Bundesgebiet; sie schließen Berlin (West) ein.

Ergebnisse der Länder in tieferer regionaler bzw. sachlicher Gliederung werden in den "Statistischen Berichten" der Statistischen Landesämter unter der Kennziffer M I 2 veröffentlicht.

Vorbemerkung

Der vorliegende Jahresbericht 1985 schließt im formalen Aufbau an den Jahresbericht 1984 an; bringt jedoch für den Index der Einzelhandelspreise ab Januar 1980 anstelle der Indexzahlen auf Basis 1976 die Ergebnisse der Neuberechnung auf Basis 1980.

Langfristige, durchlaufende Reihen, die durch Verkettung der neuen Indexzahlen auf Basis 1980 mit den früheren Indizes auf der Basis früherer Jahre gebildet wurden (über den Januar 1980 als Verkettungsmonat), werden auch im neuen Jahresbericht nur für bestimmte Zusammenfassungen dargeboten. Für andere Reihen der Indexberechnung kann sich der Benutzer solche längere Reihen selbst berechnen, indem er die jeweils angegebenen Verkettungsfaktoren verwendet.

Der Index der Einzelhandelspreise wird sowohl institutionell nach der "Systematik der Wirtschaftszweige" (1979) als auch warenmäßig gegliedert. Die Gruppierung nach Waren erfolgt einmal nach dem "Warenverzeichnis für die Binnenhandelsstatistik" (1978) und zum anderen nach dem Güterverzeichnis für den Privaten Verbrauch, Ausgabe 1963.

Absolute Preise werden nur für die einzelnen Monate des Berichtsjahres nachgewiesen; die Meßzahlen hierzu aber auch als Jahresdurchschnitte der Jahre 1982 bis 1985.

1 Erläuterungen

1.1 Allgemeine Erläuterungen zu den Indizes

Insgesamt werden fünf Preisindizes für die Lebenshaltung berechnet. Die wichtigsten Merkmale der zugrunde liegenden Haushaltstypen sind der untenstehenden Synopsis zu entnehmen.

Nähere methodische Einzelheiten enthalten die folgenden Aufsätze: "Zur Neuberechnung des Preisindex für die Lebenshaltung auf Basis 1980" ("Wirtschaft und Statistik" 7/1984, abgedruckt im Monatsbericht 8/1984 und Jahresbericht 1984) und "Zur Neuberechnung des Index der Einzelhandelspreise auf Basis 1980" ("Wirtschaft und Statistik" 5/1985).

Die Wahl des Jahres 1980 als neues Indexbasisjahr wurde in dem Aufsatz "Zur Neuberechnung des Preisindex auf Basis 1980" (erschieden in "Wirtschaft und Statistik" 3/1983) behandelt. Dabei wurde auch dargelegt, warum die neuen Indexreihen erst mit Januar 1980 beginnen, also keine Rückrechnung für eine bestimmte Zeit vor dem neuen Basisjahr vorgenommen wurde, wie dies bei früheren Indexumstellungen geschehen ist.

Mit der Veröffentlichung der neuen Reihen auf Basis 1980 sind alle vorher für die Zeit ab Januar 1980 berechneten Indexzahlen durch neue Werte ersetzt worden. Andererseits bedeutet die Indexumstellung nicht, daß nunmehr keine Indizes mehr in der Darstellung 1976 = 100, 1970 = 100 oder 1962 = 100 zur Verfügung stehen. Die durch Verbindung der neuen Reihen (für die Zeit ab Januar 1980) mit den früheren Reihen (für die Zeit bis Januar 1980) gebildeten durchlaufenden langen Reihen werden vielmehr außer in der neuen Darstellung 1980 = 100 auch in der Umbasierung auf 1976, 1970 usw. dargeboten.

Entsprechendes gilt auch für die Neuberechnung des Index der Einzelhandelspreise. Auch hier sind durch zusätzliche Berechnungen die früheren Darstellungsformen beibehalten worden, und zwar nicht nur in bezug auf frühere Basisjahre, sondern auch in bezug auf frühere systematische Gliederungen. Die alte Darstellung nach Hauptbranchen kann auf der neuerechneten Basis 1980 wegen entsprechender geeigneter Nachweisungen nicht mehr fortgeführt werden.

Damit sind alle Indizes auf der Letztverbraucherstufe auf die neue Basis 1980 umgestellt. Der Statistische Beirat hat in seiner Sitzung am 11. Juni 1985 beschlossen, das Jahr 1985 als allgemeines neues Basisjahr für die Indizes des Statistischen Bundesamtes zu wählen. Das bedeutet, daß die Neuberechnung 1985 zum Zeitpunkt ihrer Bekanntgabe bis Januar 1985 zurückgerechnet wird.

1.2 Hinweise auf das Rechnen mit Indexzahlen

Messung von Indexveränderungen in Punkten und in Prozent

Die Indexveränderung von einem Zeitpunkt zum anderen kann in Punkten oder in Prozent ausgedrückt werden.

Die Indexentwicklung nach Punkten ergibt sich als Differenz zwischen dem neuen und dem alten Indexstand. Das Ergebnis ist je nach Wahl des Basisjahres unterschiedlich.

Die Indexentwicklung in Prozent kann nach der Formel

$$\left(\frac{\text{neuer Indexstand}}{\text{alter Indexstand}} \times 100 \right) - 100$$

berechnet werden. Das Ergebnis ist von der Wahl des Basisjahres unabhängig, wenn man von geringfügigen Rundungsdifferenzen absieht.

Preisindex für die Lebenshaltung	Zahl der Haushaltsmitglieder	Zusammensetzung der Haushalte	Verbrauchsausgaben in DM je Monat je Haushalt
			Basisjahr 1980
Alle privaten Haushalte	2,4	.	2 665
Haushalte von Angestellten und Beamten mit höherem Einkommen	4	2 Erwachsene 2 Kinder	4 148
Arbeitnehmerhaushalte mit mittlerem Einkommen	4	2 Erwachsene 2 Kinder	2 575
Renten- und Sozialhilfeempfängerhaushalte	2	2 ältere Erwachsene	1 192

Hierzu zwei Beispiele:

- (1) - Die Steigerung eines Index von 120 auf 132 bedeutet eine Zunahme um

$$132 - 120 = 12 \text{ Punkte,}$$

$$\text{aber um } \left(\frac{132}{120} \times 100 \right) - 100 = 10 \text{ \%}$$

- (2) - Der Preisindex für die Lebenshaltung aller privaten Haushalte belief sich auf Basis 1980 (= 100) im Januar 1981 auf 103,1 und im Januar 1983 auf 114,4. Er hat sich also in dieser Zeit um

$$114,4 - 103,1 = 11,3 \text{ Punkte}$$

$$\text{oder um } \left(\frac{114,4}{103,1} \times 100 \right) - 100 = 11,0 \text{ \%}$$

erhöht. Auf Basis 1976 ergibt sich dagegen für die gleiche Zeitspanne eine Zunahme um

$$133,7 - 120,5 = 13,2 \text{ Punkte}$$

aber, ebenso wie auf Basis 1980, um

$$\left(\frac{133,7}{120,5} \times 100 \right) - 100 = 11,0 \text{ \%}$$

Messung von Veränderungen der Kaufkraft

Will man mit Hilfe des Preisindex für die Lebenshaltung aller privaten Haushalte die Veränderung der Kaufkraft des Geldes in den Händen der Verbraucher feststellen, so ist die Formel

$$\left(\frac{\text{alter Indexstand}}{\text{neuer Indexstand}} \times 100 \right) - 100$$

zugrunde zu legen.

	1976	1970	1962	1958	1950	1938	1913/14
Preisindex für die Lebenshaltung aller privaten Haushalte	1,16855	1,64132	2,01131
4-Personenhaushalte von Angestellten und Beamten mit höherem Einkommen ...	1,17181	1,64609	2,00206
4-Personen-Arbeitnehmerhaushalte mit mittlerem Einkommen	1,15930	1,62076	1,97842	2,13361	2,51079	3,91778	4,91984
2-Personen-Haushalte von Renten- und Sozialhilfeempfängern	1,15226	1,63066	2,05453	2,23457	.	.	.
Index der Einzelhandelspreise	1,15832	1,57712	1,75894	1,87028	2,07967	3,58836	.
Eh. mit Nahrungsmitteln, Getränken, Tabakwaren (ohne ausgeprägten Schwerpunkt)	1,11111	1,48420	1,63710

Auch hierzu zwei Beispiele:

- (1) - Die Steigerung eines Index von 120 auf 132 bedeutet, daß sich die Kaufkraft des Geldes in der Hand des Konsumenten um

$$\left(\frac{120}{132} \times 100 \right) - 100 = 90,9 - 100 = - 9,1 \text{ \%}$$

verändert hat, d.h. um 9,1 % gesunken ist.

- (2) - Der Preisindex für die Lebenshaltung aller privaten Haushalte auf Basis 1980 (= 100) hat sich von 103,1 (Januar 1981) auf 114,4 (Januar 1983) erhöht. Bei der Berechnung der Kaufkraft des Geldes in der Hand des Konsumenten ergibt sich eine Veränderung um

$$\left(\frac{103,1}{114,4} \times 100 \right) - 100 = 90,1 - 100 = - 9,9 \text{ \%}$$

also ein Kaufkraftverlust von 9,9 %.

Umbasierung

Umrechnung von Indizes auf ein anderes Basisjahr: Die Preisindizes der Lebenshaltung (Gesamtindex) - bzw. der Index der Einzelhandelspreise (insgesamt) und Einzelhandel mit Nahrungsmitteln, Getränken, Tabakwaren (ohne ausgeprägten Schwerpunkt) - können auf die verschiedenen früheren Basisjahre umbasiert werden, indem die Reihen in der Darstellung 1980 = 100 jeweils mit den untenstehenden Faktoren multipliziert werden:

Beispiele:

Der auf Originalbasis 1980 (= 100) errechnete Preisindex für die Lebenshaltung von 4-Personen-Arbeitnehmerhaushalten mit mittlerem Einkommen hatte im Januar 1982 einen Stand von 109,9. In der Umbasierung ergeben sich folgende Indizes:

auf Basis 1976	(109,9 x 1,15930 =)	127,4
auf Basis 1970	(109,9 x 1,62076 =)	178,1
auf Basis 1962	(109,9 x 1,97842 =)	217,4
auf Basis 1958	(109,9 x 2,13361 =)	234,5
auf Basis 1950	(109,9 x 2,51079 =)	275,9
auf Basis 1938	(109,9 x 3,91778 =)	430,6
auf Basis 1913/14	(109,9 x 4,91984 =)	540,7

Soll ein Index für eine andere Zeitbasis berechnet werden, so braucht lediglich die Indexzahl in Prozent der Indexzahl für die gewünschte neue Basis ausgedrückt zu werden.

Um z.B. den Preisindex für die Lebenshaltung aller privaten Haushalte für Januar 1983 (Indexstand auf Basis 1980: 114,4) auf Basis Januar 1981 (Indexstand auf Basis 1980: 103,1) zu berechnen, muß man 114,4 in Prozent von 103,1 ausdrücken:

$$\frac{114,4 \times 100}{103,1} = 111,0$$

Der Index für Januar 1983 auf Basis Januar 1981 (= 100) beträgt also 111,0. Um eine längere Zahlenreihe auf die neue Basis Januar 1981 umzurechnen, empfiehlt es sich, zunächst den Bruch

$$\frac{100}{103,1} = 0,96993$$

auszurechnen und mit dem Ergebnis die umzubasierenden Werte nacheinander zu multiplizieren. Man erspart sich dadurch die lästigen Divisionen. Für Januar 1983 errechnet man auf diese Weise einen auf Januar 1981 umbasierten Index von (114,4 x 0,96993 =) 111,0 - wie oben - und für Juli 1983 einen Index von (115,8 x 0,96993 =) 112,3.

Für die Umrechnung von Gruppenindizes und Meßzahlen auf Basis 1976 = 100 für die Zeit vor 1980 in Werte in der Darstellung 1980 = 100 sind die Verkettungsfaktoren (V-Faktoren) in den betreffenden Tabellen angegeben.

1.3 Weitere Anmerkungen

Stichtage der Erhebungen

Die Monatspreise und Indexzahlen beziehen sich auf die Monatsmitte; die Jahresindizes sind einfache Durchschnitte aus den Monatsindizes.

Absolute Preisangaben

Die Statistik der Verbraucherpreise ist wie die gesamte amtliche Preisstatistik in erster Linie auf den Nachweis von Preisveränderungen

abgestellt. Deshalb sind ihre wichtigsten Ergebnisse Preisindizes und Preismeßzahlen und nicht etwa Durchschnittspreise in absoluter Höhe. Soweit dennoch in diesem Bericht absolute Preise veröffentlicht werden, können sie daher im allgemeinen nur als grobe Anhaltspunkte angesehen werden. Wirklich zuverlässige Angaben über das absolute Preisniveau würden andere Erhebungsverfahren und vor allem eine viel größere Anzahl von Einzelpreisen (einzelner Berichtsstellen) voraussetzen. Unechte Preisveränderungen (als Folge von Änderungen in der Erhebungsgrundlage) wurden nur bei den Meßzahlreihen, aber nicht bei den absoluten Preisangaben ausgeschaltet.

Zur Berechnung der Jahresdurchschnittspreise

Jahresdurchschnitte werden im allgemeinen nicht angegeben, wenn nicht für wenigstens 10 Monate Preisangaben vorliegen. Bei Waren mit jahreszeitlich stark schwankenden Umsätzen und Preisen (z.B. Kartoffeln, Gemüse, Obst) haben die aus den Monatspreisen ohne Gewichtung berechneten Jahresdurchschnitte naturgemäß nur einen sehr begrenzten Aussagewert.

Saisonabhängige Waren

Die Angaben über die am stärksten ernte-, saison- und witterungsabhängigen Nahrungsmittel beziehen sich auf Kartoffeln, Frischgemüse, Frischobst (einschl. Südfrüchte) und Frischfisch. Bei den Blumen handelt es sich um Schnittblumen, Topfpflanzen und lebende Pflanzen.

Wohnungsmiete einschl. Nebenkosten

Es werden drei Wohnungstypen des freifinanzierten und zwei Wohnungstypen des öffentlich geförderten Wohnungsbaus erfaßt.

Zwei der drei freifinanzierten Wohnungstypen sind vor dem 20.6.1948 erbaute Altbauwohnungen, und zwar 2-Zimmer-Wohnungen mit Küche (3 Räume) und Einzelraumheizung. Nur einer dieser beiden Wohnungstypen verfügt über ein Bad oder eine Dusche. Bei der nach dem 20.6.1948 erbauten freifinanzierten Wohnung handelt es sich um eine 3-Zimmer-Wohnung mit Küche (4 Räume), Bad/Dusche, Zentralheizung sowie Balkon oder Loggia in guter Wohnlage.

Die beiden Wohnungstypen des öffentlich geförderten Wohnungsbaus sind 2-Zimmer-Wohnungen (3 Räume) mit Bad, davon eine mit Einzelraumheizung, die andere mit Zentralheizung.

Bei allen fünf Wohnungstypen wird die Miete einschließlich der Nebenkosten (Gebühren für Kanalisation, Straßenreinigung, Müllabfuhr, Kaminreinigung, Treppenbeleuchtung, Wasserverbrauch u.dgl.) für eine abgeschlossene, leer vermietete Wohnung erfragt. Nicht enthalten sind die Umlagen für Heizung und Warmwasser.

Die beiden mit Zentralheizung ausgestatteten Wohnungstypen sind erst ab 1968 in die Preisindizes für die Lebenshaltung von 4-Personen-Arbeitnehmerhaushalten und 2-Personen-Haushalten von Renten- und Sozialhilfeempfängern einbezogen worden, ab 1980 auch in den Preisindex für die einfache Lebenshaltung eines Kindes.

Der Teilindex "Wohnungsmiete" wird für den Preisindex für die Lebenshaltung aller privaten Haushalte in einer tieferen Gliederung veröffentlicht, wobei sowohl nach dem Baualter als auch nach dem Merkmal "öffentlich gefördert" unterschieden wird.

Der Erhebungsturnus bei den Wohnungsmieten weicht insofern vom Erhebungsturnus bei den anderen in den Preisindex für die Lebenshaltung einbezogenen Gütern ab, als in jedem Monat nur die Mieten in einem - wechselnden - Drittel der Berichtsgemeinden beobachtet werden. Erst nach Ablauf eines Vierteljahres sind also jeweils die Wohnungen in allen 118 Berichtsgemeinden erfaßt. Eine eingehende Darstellung der rotierend vierteljährlichen Erhebung ist in "Wirtschaft und Statistik" 1967, Heft 6, zu finden.

Zu den Tabellen 1.6.1 und 1.6.2 "Entwicklung der Verbraucherpreise seit 1881"

Indizes, die die Verbraucherpreisentwicklung in allen Bereichen der Lebenshaltung in Deutschland darstellen, werden seit 1924 berechnet. Von 1924 bis 1944 veröffentlichte das Statistische Reichsamt die "Reichsindexziffer für die Lebenshaltungskosten", der die Verbrauchsverhältnisse in 5-köpfigen Arbeiterfamilien zugrunde lagen; für die Zeit ab 1945 berechnet das Statistische Bundesamt den "Preisindex für die Lebenshaltung von 4-Personen-Arbeitnehmerhaushalten mit mittlerem Einkommen", der seither bereits mehrmals den Veränderungen der Verbrauchsstruktur angepaßt wurde. In den Jahren von 1914 bis 1921 wurde durch die amtliche Statistik die Preisentwicklung in den wichtigsten Teilbereichen der Lebenshaltung beobachtet. Für die Zeit von 1881 bis 1913 sind Berechnungen privater Autoren ausgewertet worden.

Die genannten Indexreihen weichen in methodischer Hinsicht und in ihren Bezugsgrundlagen (Haushaltstyp, Gebietsstand) voneinander ab. Sie sind deswegen streng genommen nicht miteinander vergleichbar. Da sie aber die einzige Möglichkeit bieten, die Entwicklung der Verbraucherpreise seit dem Ende des vorigen Jahrhunderts zu verfolgen, sind sie behelfsweise zu einer durchlaufenden Reihe verbunden worden. Diese setzt sich aus folgenden Abschnitten zusammen:

1881 bis 1913: Durchschnitt aus 10 Indexziffern verschiedener Autoren;
nur Ernährung

1914 bis 1919: Durchschnitt aus Gütergruppenindizes für Ernährung, Wohnung, Hausrat und Bekleidung

1920 bis 1921: Durchschnitt aus Gütergruppenindizes für Ernährung, Wohnung, Beleuchtung und Bekleidung

Für die Jahre 1922 und 1923 erschien eine Berechnung von Jahresdurchschnitten aus den vorhandenen Monatszahlen wegen der sprunghaften Geldentwertung in dieser Zeit nicht angebracht.

1924 bis 1944: "Reichsindexziffer für die Lebenshaltungskosten" einer fünf-köpfigen Arbeiterfamilie nach den Verbrauchsverhältnissen von 1934 im Reichsgebiet (jeweiliger Gebietsstand).

Ab 1945: "Preisindex für die Lebenshaltung von 4-Personen-Arbeitnehmerhaushalten mit mittlerem Einkommen" im Bundesgebiet (vor 1962 ohne Berlin, vor 1960 auch ohne Saarland), und zwar mit monatlichem Lebenshaltungsausgaben von durchschnittlich

1945 bis Jan. 1957:		
	Basisjahr 1950	300,-- DM
Jan. 1957 bis Jan. 1961:		
	Basisjahr 1958	570,-- DM
Jan. 1961 bis Jan. 1968:		
	Basisjahr 1962	742,-- DM
Jan. 1968 bis Jan. 1976:		
	Basisjahr 1970	1 157,-- DM
Jan. 1976 bis Jan. 1980:		
	Basisjahr 1976	2 053,-- DM
ab Januar 1980:		
	Basisjahr 1980	2 575,-- DM

Zur Tabelle 1.6.3

Den in dieser Tabelle nachgewiesenen Preisindizes für die Lebenshaltung liegen die nachfolgend angegebenen Durchschnittsbeträge an monatlichen Lebenshaltungsausgaben zugrunde:

Alle privaten Haushalte

Jan. 1962 bis Jan. 1968:	
Basisjahr 1962	740,-- DM
Jan. 1968 bis Jan. 1976:	
Basisjahr 1970	1 294,-- DM
Jan. 1976 bis Jan. 1980:	
Basisjahr 1976	2 326,-- DM
ab Januar 1980:	
Basisjahr 1980	2 665,-- DM

4-Personen-Haushalte von Angestellten und Beamten mit höherem Einkommen

Jan. 1962 bis Jan. 1968:	
Basisjahr 1962	1 528,-- DM
Jan. 1968 bis Jan. 1976:	
Basisjahr 1970	1 996,-- DM
Jan. 1976 bis Jan. 1980:	
Basisjahr 1976	3 298,-- DM
ab Januar 1980:	
Basisjahr 1980	4 148,-- DM

2-Personen-Haushalte von Renten- und Sozialhilfeempfängern

Jan. 1957 bis Jan. 1961:	
Basisjahr 1958	260,-- DM
Jan. 1961 bis Jan. 1968:	
Basisjahr 1962	310,-- DM
Jan. 1968 bis Jan. 1976:	
Basisjahr 1970	532,-- DM
Jan. 1976 bis Jan. 1980:	
Basisjahr 1976	889,-- DM
ab Januar 1980:	
Basisjahr 1980	1 192,-- DM

Zeichenerklärung

- . = Zahlenwert unbekannt, oder geheimzuhalten
- = nichts vorhanden
- r = berichtigte Zahl

Abkürzungen

SchH	= Schleswig-Holstein	RhPf	= Rheinland-Pfalz
Hmb	= Hamburg	BaWü	= Baden-Württemberg
Nds	= Niedersachsen	Bay	= Bayern
Brm	= Bremen	Saar	= Saarland
NW	= Nordrhein-Westfalen	Bln (W)	= Berlin (West)
Hess	= Hessen		

Maßeinheiten

mm	= Millimeter	cm ³	= Kubikzentimeter
cm	= Zentimeter	dm ²	= Quadratdezimeter
m	= Meter	V	= Volt
m ²	= Quadratmeter	kWh	= Kilowattstunde
m ³	= Kubikmeter	St	= Stück
km	= Kilometer	ml	= Milliliter
l	= Liter	hl	= Hektoliter
g	= Gramm	kw	= Kilowatt
kg	= Kilogramm		

Sonstige Abkürzungen

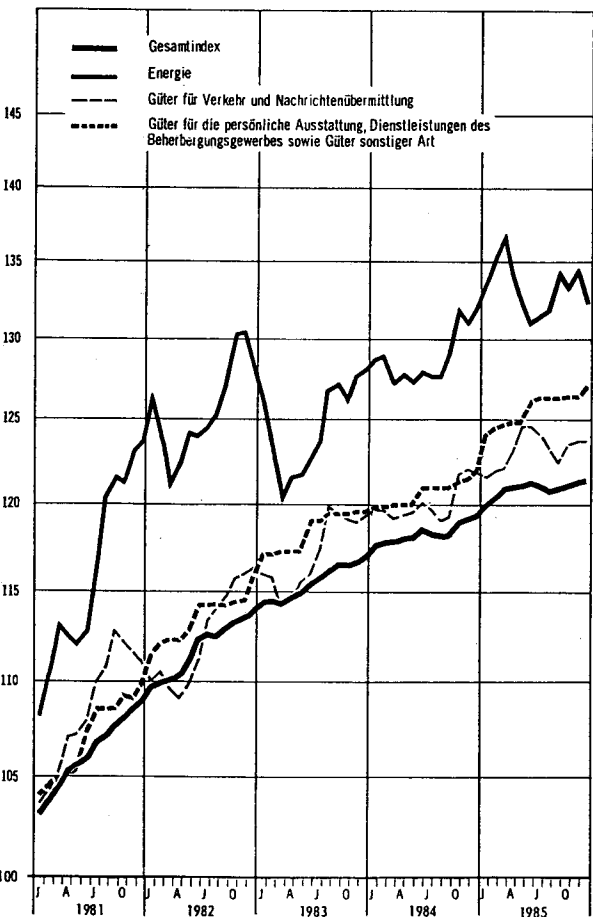
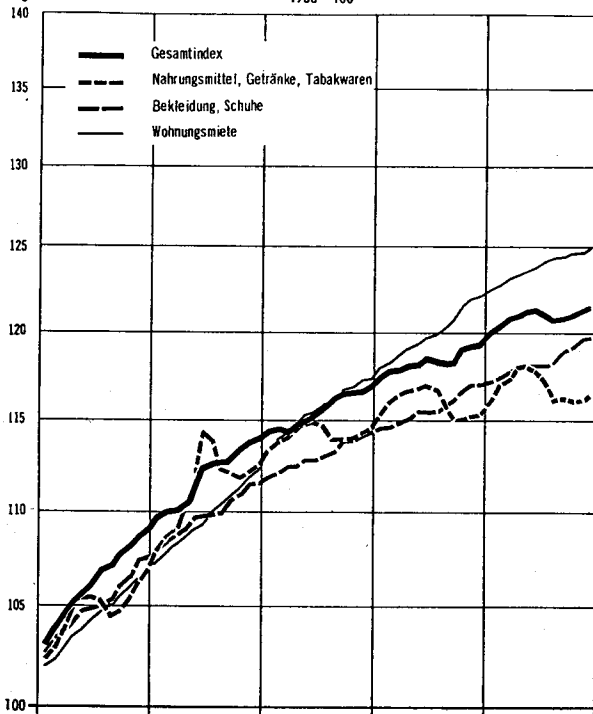
D	= Durchschnitt	TKK	= Tiefkühlkost
Hj	= Halbjahr	i.Tr.	= in Trockenmasse
EH.M	= Einzelhandel mit	a.n.g.	= anderweitig nicht genannt
V-Faktor	= Verkettungsfaktor		

PREISINDEX FÜR DIE LEBENSHALTUNG ALLER PRIVATEN HAUSHALTE NACH AUSGEWÄHLTEN HAUPTGRUPPEN

Preisindex

Log. Maßstab


1980 = 100




Veränderung gegenüber dem jeweiligen Vorjahresmonat in %

Arithm. Maßstab

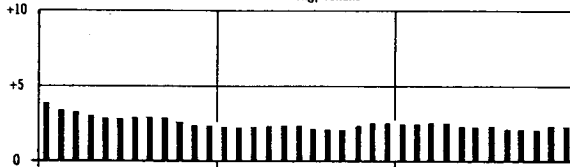
Gesamtindex



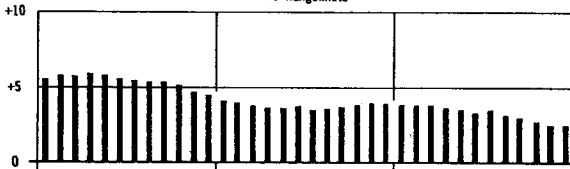
Nahrungsmittel, Getränke, Tabakwaren



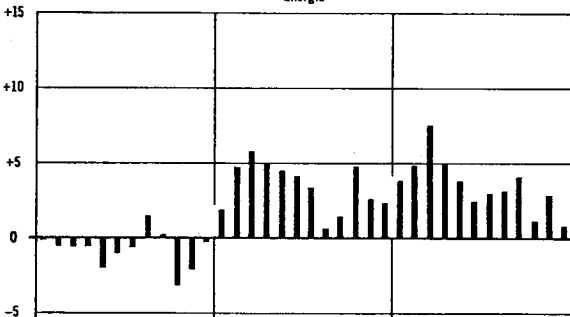
Bekleidung, Schuhe



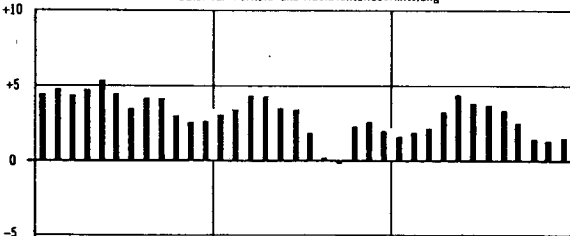
Wohnungsmiete



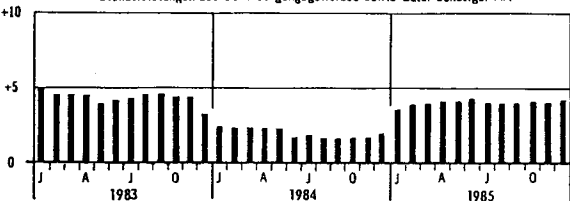
Energie



Güter für Verkehr und Nachrichtenübermittlung



Güter für die persönliche Ausstattung, Dienstleistungen des Beherbergungsgewerbes sowie Güter sonstiger Art



Zur Neuberechnung des Index der Einzelhandelspreise auf Basis 1980

Vorbemerkung

Nachdem inzwischen die meisten Preisindizes auf die neue Basis 1980 umgestellt wurden, liegt nun auch der Index der Einzelhandelspreise in der Neuberechnung auf dieser Basis vor. Die Gründe für die Wahl des Basisjahres 1980 sind ausführlich besprochen worden¹⁾, so daß hier nicht mehr darauf einzugehen ist.

Nach dem Krieg war der Index der Einzelhandelspreise zunächst auf der Basis 1950 neu aufgebaut worden, und zwar unter Verwendung der damals zur Verfügung stehenden Unterlagen aus der Umsatzsteuerstatistik und der Arbeitsstättenzählung 1949/50. Mit der Verfeinerung des statistischen Instrumentariums konnten seither die Grundlagen wesentlich verbessert werden. Insbesondere die Ergebnisse der Handels- und Gaststättenzählungen (HGZ) bzw. der jeweiligen Ergänzungserhebungen bieten umfassendes Material für den Aufbau eines Index der Einzelhandelspreise. So wird aus dieser Statistik die starke Sortimentsverflechtung des Einzelhandels ersichtlich, die sich in einem für diesen Wirtschaftszweig adäquaten Preisindex widerspiegeln muß.

Die Indizes der Einzelhandelspreise auf Basis 1962 und 1970 konnten sowohl hinsichtlich der Wägungsanteile als auch in bezug auf die Auswahl der Preisrepräsentanten auf der Basis der Ergänzungserhebungen 1959/60 und 1969/70, die auf das jeweilige Basisjahr hochgerechnet werden mußten, neu berechnet werden. Für die Umstellung auf 1976 lagen entsprechend detaillierte Ergebnisse dagegen nicht vor. Deshalb konnte das Indexschema für 1976 nur in bezug auf die Wirtschaftsklassen entsprechend den Ergebnissen der laufenden Einzelhandelsstatistik angepaßt werden. Die Feingliederung des Schemas nach einzelnen Waren je Wirtschaftsklasse — die Sortimentsgliederung — mußte mangels neuen geeigneten Ausgangsmaterials aus Unterlagen und Informationen verschiedener anderer Quellen abgeleitet werden. Am Grundkonzept des Index der Einzelhandelspreise hat sich seit den Neuberechnungen 1950, 1962, 1970 und 1976 nichts Wesentliches geändert²⁾, so daß im folgenden der

Aufbau des Index nur insoweit behandelt zu werden braucht, wie es zum Verständnis der neuen Indexgrundlagen notwendig ist und wie die Unterschiede zu den vorhergehenden Neuberechnungen herausgestellt werden sollen.

Begriffliche Abgrenzung

Zum „Einzelhandel“ gehören alle Unternehmen, deren wirtschaftliche Tätigkeit überwiegend darin besteht, Handelsware im eigenen Namen für eigene oder fremde Rechnung an „Letztverbraucher“ zu verkaufen. Nicht zum Einzelhandel gehören jene Unternehmen, die als Produzenten ihre Erzeugnisse in eigenen Ladengeschäften oder auf Wochenmärkten anbieten, wie zum Beispiel Bäcker und Fleischer. Letztverbraucher sind in erster Linie die privaten Haushalte, aber auch andere Abnehmer, wie zum Beispiel Behörden.

Der Index der Einzelhandelspreise ist ein Verkaufspreisindex, dem als Wägungsschema die Umsatzanteile des Unternehmensbereichs „Einzelhandel“ zugrunde liegen. Soweit außer dem Verkauf von Waren auch Leistungen, wie zum Beispiel das Anbringen von Gardinen bzw. Reparaturarbeiten, angeboten werden, werden sie in diesem Index nicht berücksichtigt. Er bezieht sich also auf das Warensortiment. Leistungen dagegen sind im Preisindex für die Lebenshaltung, einem weiteren Index auf der Endverbraucherstufe, enthalten, dessen Wägungsschema auf den Ausgaben der privaten Haushalte beruht und deshalb als ein Einkaufspreisindex anzusehen ist.

Neue Systematik der Wirtschaftszweige

Der Index der Einzelhandelspreise der Basisjahre 1962, 1970 und 1976 entsprach in seiner institutionellen Gliederung der Systematik der Wirtschaftszweige 1961. Obwohl die erste Veröffentlichung der Neuberechnung 1976 erst im November 1979 erfolgte, konnte die neue „Systematik der Wirtschaftszweige, Ausgabe 1979“ noch nicht berücksichtigt werden, da das Ausgangsmaterial für das Wägungsschema nicht nach dieser Systematik aufbereitet vorlag. Erst bei der jetzigen Indexüberarbeitung war es möglich, die institutionelle Gliederung dem neuen Stand anzupassen, da die Ergänzungserhebung 1979 die Systematik der Wirtschaftszweige 1979 zur Grundlage hatte.

Die neue Systematik berücksichtigt die seit 1961 eingetretene Entwicklung in der Wirtschaft bzw. die Angleichung an die Systematik internationaler Organisationen³⁾ und brachte gegenüber 1961 in mehreren Fällen neue Zuordnungen. Beispielsweise wurden im Bereich des Einzelhandels (Unterabteilung 43) aus den zehn Wirtschaftsgruppen von 1961 in der Ausgabe 1979 neun. Nur sieben von diesen Gruppen können mit den bisherigen Reihen verkettet werden. Dagegen ist zum Beispiel der Einzelhandel mit elektrotechnischen Erzeugnissen, Haushaltsgeräten, Musikinstrumenten und der Einzelhandel mit sonstigen Waren, Waren verschiedener Art durch die relativ zahlreichen systematischen Änderungen mit den alten Reihen aus der Zeit vor 1980 nicht mehr vergleichbar. Die

¹⁾ Siehe Angermann, O.: „Zur Neuberechnung der Preisindizes auf Basis 1980“ in WiSta 3/1983, S. 204 ff.

²⁾ Denefle, P.: „Zur Berechnung eines Index der Einzelhandelspreise“ in WiSta 9/1952; Rostin, W.: „Neuberechnung des Index der Einzelhandelspreise auf Basis 1962“ in WiSta 9/1968;

Rasch, H. G.: „Index der Einzelhandelspreise auf Basis 1970“ in WiSta 12/1977;

Rasch, H. G.: „Zur Neuberechnung der Preisindizes für die Lebenshaltung und des Index der Einzelhandelspreise auf Basis 1976“ in WiSta 9/1979.

³⁾ Potkowik, G.: „Revision der Systematik der Wirtschaftszweige“ in WiSta 7/1980, S. 445 ff.

Index der Einzelhandelspreise
Wirtschaftsgruppen und Wirtschaftsklassen
Gegenüberstellung der Veröffentlichungspositionen
nach der Systematik der Wirtschaftszweige 1961 und 1979

1979		1961		1979	1961
43 1	Eh. m. Nahrungsmitteln, Getränken, Tabakwaren	43 1	Eh. m. Nahrungs- und Genußmitteln und Gemischtwaren	x	x
43 11	Eh. m. Nahrungsmitteln, Getränken, Tabakwaren (ohne ausgeprägten Schwerpunkt)	43 10	Eh. m. Nahrungs- und Genußmitteln versch. Art (ohne ausgeprägten Schwerpunkt) und Gemischtwaren	x	x
43 14	Eh. m. Nahrungsmitteln			x	
43 14 1	Eh. m. Milch, Milcherzeugnissen, Fettwaren, Eiern	43 14 1	Eh. m. Milch, Milcherzeugnissen, Fettwaren und Eiern	x	x
43 14 2	Eh. m. Fischen, Fischerzeugnissen	43 14 2	Eh. m. Fischen und Fischerzeugnissen	x	x
43 14 4	Eh. m. Süßwaren	43 14 4	Eh. m. Süßwaren	x	x
43 14 5	Eh. m. Kaffee, Tee, Kakao	43 14 5	Eh. m. Kaffee, Tee, Kakao	x	x
43 14 6	Eh. m. Fleisch, Fleischwaren			x	
43 14 8	Eh. m. Kartoffeln, Gemüse, Obst	43 14 0	Eh. m. Kartoffeln, Gemüse, Obst und Südfrüchten	x	x
43 16	Eh. m. Getränken	43 16	Eh. m. Getränken	x	x
43 19	Eh. m. Tabakwaren	43 19	Eh. m. Tabakwaren	x	x
43 2	Eh. m. Textilien, Bekleidung, Schuhen, Lederwaren	43 2	Eh. m. Bekleidung, Wäsche, Ausstattungs- und Sportartikeln sowie mit Schuhen	x	x
43 21	Eh. m. Textilien, Bekleidung (ohne ausgeprägten Schwerpunkt)	43 20	Eh. m. Textilwaren versch. Art (ohne ausgeprägten Schwerpunkt)	x	x
			Eh. m. Textilwaren insges.		x
43 23	Eh. m. Oberbekleidung (ohne Pullover und ähnl. für Herren und Damen), Kinder- und Säuglingsbekleidung	43 22	Eh. m. Oberbekleidung (ohne Eh. m. Wirk- und Strickwaren)	x	x
43 24	Eh. m. Pullovern und ähnl., Wäsche und Bekleidungszubehör für Herren und Damen, Kopfbedeckungen			x	
43 27	Eh. m. Heim- und Haustextilien, Bodenbelägen, Bettwaren			x	
43 28	Eh. m. Schuhen, Lederwaren	43 23	Eh. m. Wäsche, Wirk-, Strick- und Textilkurzwaren sowie mit Schneidereibedarf		x
				x	
43 3	Eh. m. Einrichtungsgegenständen (ohne elektrotechnische und Haushaltsgroßgeräte)	43 28	Eh. m. Schuhen und Schuhwaren		x
		43 3	Eh. m. Eisen- und Metallwaren sowie mit Hausrat und Wohnbedarf aus Kunststoff, Glas, Feinkeramik und Holz (a. n. g.)	x	x
43 31	Eh. m. Eisen-, Metall- und Kunststoffwaren, a. n. g.	43 30	Eh. m. Eisen-, Metall- und Kunststoffwaren (a. n. g.)	x	x
43 33	Eh. m. Feinkeramik und Glaswaren für den Haushalt	43 33	Eh. m. feinkeramischen Erzeugnissen und Glaswaren für den Haushalt	x	x
43 34	Eh. m. Möbeln (ohne Büromöbel)	43 36 0	Eh. m. Möbeln und sonst. Einrichtungsgegenständen (ohne Eh. m. gebrauchten Möbeln und Antiquitäten)	x	x
43 4	Eh. m. elektrotechnischen Erzeugnissen, Haushaltsgroßgeräten, Musikinstrumenten			x	
		43 4	Eh. m. elektrotechnischen, feinmechanischen und optischen Erzeugnissen, Schmuck-, Leder-, Galanterie- und Spielwaren sowie mit Musikinstrumenten		x
43 41	Eh. m. elektrotechnischen Erzeugnissen, a. n. g., Haushaltsgroßgeräten			x	
		43 40	Eh. m. elektrotechnischen Erzeugnissen (a. n. g.), Rundfunk-, Fernseh- und Phonogeräten sowie mit Leuchten		x
43 44	Eh. m. Rundfunk-, Fernseh- und phonotechnischen Geräten			x	
43 5	Eh. m. Papierwaren, Druckerzeugnissen, Büromaschinen	43 5	Eh. m. Papierwaren und Druckerzeugnissen	x	x
43 6	Eh. m. pharmazeutischen und kosmetischen Erzeugnissen, medizinischen Artikeln, Reinigungsmitteln, Anstrichbedarf	43 6	Eh. m. pharmazeutischen, orthopädischen, medizinischen und kosmetischen Artikeln sowie mit Putz- und Reinigungsmitteln	x	x
43 61	Apotheken	43 60 0	Apotheken	x	x
43 66	Eh. m. Drogerieartikeln, Reinigungsmitteln	43 60 4	Drogerien	x	x
43 7	Eh. m. Kraft- und Schmierstoffen (Tankstellen)	43 75	Eh. m. Mineralölerzeugnissen (Tankstellen-Absatz in eigenem Namen)	x	x
		43 7	Eh. m. Kohle, sonstigen festen Brennstoffen und Mineralölerzeugnissen		x
43 8	Eh. m. Fahrzeugen, Fahrzeugteilen, -zubehör und -reifen	43 80	Eh. m. Fahrzeugen, deren Teilen und Zubehör	x	x
		43 8	Eh. m. Fahrzeugen, Maschinen und Büroeinrichtungen		x
43 81	Eh. m. Kraftwagen, Kraftwagenteilen, -zubehör und -reifen			x	
43 9	Eh. m. sonstigen Waren, Waren verschiedener Art			x	
43 97	Eh. m. Brennstoffen	43 70	Eh. m. Brennstoffen	x	x
		43 9	Eh. m. sonstigen Waren		x

Eh. m. = Einzelhandel mit

Übersicht bietet einen Überblick über diejenigen Wirtschaftsgruppen und -klassen der 1976er und 1980er Berechnung, für die Indexreihen veröffentlicht werden. Die alte Gliederung des Index der Einzelhandelspreise auf Basis 1950 nach den vier Hauptbranchen wurde bislang unverändert weitergeführt, um die Bildung langer Reihen zu ermöglichen. Die Zuordnung der Wirtschaftsgruppen auf die vier Hauptbranchen ist schwierig, es wird daher noch geprüft, ob eine solche Sonderrechnung bei dem großen Aufwand notwendig ist.

Berechnung des Wägungsschemas

Die Umsatzstruktur des Einzelhandels im Jahr 1980, die die Grundlage für die Erstellung des Wägungsschemas bildete, mußte aus den Ergebnissen der Ergänzungserhebung 1979 zur Handels- und Gaststättenzählung abgeleitet werden. Die Ergänzungserhebung bezog sich also auf das Jahr 1979. Um ein für 1980 geltendes Wägungsschema zu erhalten, mußten zunächst die Werte für 1979 auf 1980 hochgerechnet werden, und zwar entsprechend den Umsätzen der Einzelhandelsstatistik. Anschließend wurden entsprechend dem bereits 1976 angewandten Verfahren die Umsätze des Einzelhandels von Nebentätigkeiten bereinigt, und zwar um Umsätze aus Großhandelstätigkeiten, aus der Handelsvermittlung sowie um Verkäufe aus Eigenproduktion und Reparaturarbeiten. Die Umsätze beziehen sich also auf den reinen Einzelhandelsumsatz.

Die weitere Aufteilung der so bereinigten Einzelhandelsumsatzwerte für das Jahr 1980 für alle Wirtschaftszweige

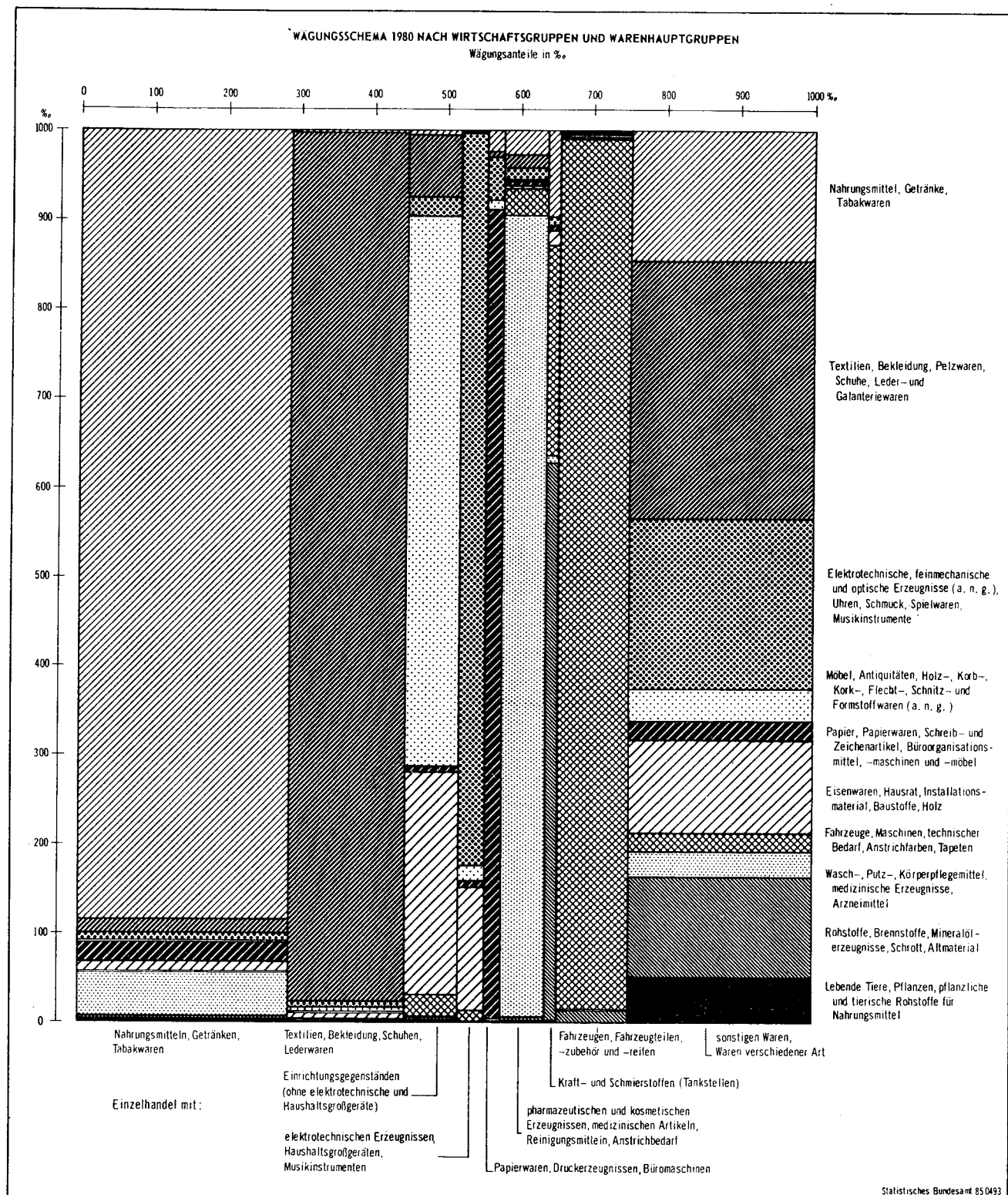
nach Warenarten war bei den bisherigen Berechnungen entsprechend den Ergebnissen der Ergänzungserhebungen über die Wareneinstandswerte vorgenommen worden. Damit wurde unterstellt, daß ein Wirtschaftszweig bei allen gehandelten Waren die gleichen Handelsspannen erzielt. Diese in der Realität oft nicht zutreffende Annahme wurde bei der Neuberechnung 1980 durch eine methodische Neuerung ersetzt: Die Werte der Sortimentsgliederung wurden unter Zugrundelegung unterschiedlicher Handelsspannen auf Verkaufswerte hochgerechnet. Dies bedeutet zum Beispiel, daß bei einer Tankstelle für den Verkauf von Benzin eine andere Handelsspanne angenommen wurde als zum Beispiel beim Verkauf von Spirituosen oder Süßwaren. Andererseits wurde unterstellt, daß die Spannen bei den einzelnen Waren, auch wenn sie von verschiedenen Wirtschaftszweigen gehandelt werden, gleich hoch sind.

In einem weiteren Rechenschritt wurden die so ermittelten Umsatzwerte je Wirtschaftszweig, und in der tieferen Gliederung je Warengruppe, noch um die Mehrwertsteuer erhöht, wobei einzelne Warengruppen in allen Zweigen dieselben Sätze erhielten, zum Beispiel Fleisch 6,5 %, Haus-, Tisch- und Bettwäsche 13 %.

In der Ergänzungserhebung waren für die Sortimentsgliederung 107 Warengruppen vorgegeben. Das reichte für die Feinaufteilung des Wägungsschemas natürlich nicht aus. Die Feingewichtung der einzelnen Preisreihen mußte nach anderen Unterlagen vorgenommen werden, wie sie bereits im Preisindex für die Lebenshaltung verwendet

Tabelle 1: Index der Einzelhandelspreise
Wägungsschema 1980 nach Wirtschaftsgruppen und Warenhauptgruppen
Wägungsanteile in %

Wirtschaftsgruppe	Waren insgesamt	Nahrungsmittel, Getränke, Tabakwaren	Textilien, Bekleidung, Pelzwaren, Schuhe, Leder- und Galanteriewaren	Elektrotechnische, feinmechanische und optische Erzeugnisse (a. n. g.), Uhren, Schmuck, Spielwaren, Musikinstrumente	Möbel, Antiquitäten, Holz-, Korb-, Flecht-, Schnitz- und Formstoffwaren (a. n. g.)	Papier, Papierwaren, Schreib- und Zeichenartikel, Büroorganisationsmittel, -maschinen und -möbel	Eisenwaren, Hausrat, Installationsmaterial, Baustoffe, Holz	Fahrzeuge, Maschinen, technischer Bedarf, Anstrichfarben, Tapeten	Wasch-, Putz-, Körperpflegemittel, medizinische Erzeugnisse, Arzneimittel	Rohstoffe, Brennstoffe, Mineralölerzeugnisse, Schrott, Altmaterial	Lebende Tiere, Pflanzen, pflanzliche und tierische Rohstoffe für Nahrungsmittel
Einzelhandel mit Nahrungsmitteln, Getränken, Tabakwaren	286,42	253,45	5,32	2,39	0,38	6,77	2,84	0,26	13,46	0,71	0,84
Textilien, Bekleidung, Schuhen, Lederwaren	159,22	0,49	155,02	1,17	0,62	0,23	1,08	0,37	0,19	0,04	0,01
Einrichtungsgegenstände (ohne elektrotechnische und Haushaltsgroßgeräte)	72,55	0,28	5,13	1,58	44,85	0,41	18,16	1,77	0,09	0,16	0,12
elektrotechnischen Erzeugnissen, Haushaltsgroßgeräten, Musikinstrumenten	34,68	0,01	0,09	28,52	0,65	0,26	4,73	0,39	—	0,03	—
Papierwaren, Druckerzeugnissen, Büromaschinen	24,46	0,58	0,14	1,18	0,30	22,20	0,03	0,03	—	—	—
pharmazeutischen und kosmetischen Erzeugnissen, medizinischen Artikeln, Reinigungsmitteln, Anstrichbedarf	59,58	1,63	0,89	0,88	0,07	0,28	0,20	1,77	53,81	0,04	0,01
Kraft- und Schmierstoffen (Tankstellen)	15,61	1,52	—	0,14	0,01	0,10	0,24	3,69	0,12	9,78	0,01
Fahrzeugen, Fahrzeugteilen, -zubehör und -reifen	98,00	0,08	0,18	0,18	0,06	0,06	0,24	95,84	0,06	1,31	—
sonstigen Waren, Waren verschiedener Art	249,48	36,37	71,92	48,01	8,72	5,57	25,92	5,36	7,29	28,13	12,19
Wirtschaftsgruppen insgesamt	1 000	294,41	238,69	84,05	55,66	35,87	53,44	109,48	75,02	40,20	13,18



worden waren⁴⁾. Ferner wurden noch zusätzliche Informationen von Verbänden, Unternehmen und anderen Institutionen verwertet.

Entsprechend dem bisher geübten Verfahren bleibt der Einzelhandel mit Gebrauchsgütern mangels angemessener Preisreihen im Index der Einzelhandelspreise unberücksichtigt. Dagegen wurden die anderen Warengruppen

und Wirtschaftsklassen, die preisstatistisch nicht nachgewiesen werden können, mit ihren Umsatzanteilen benachbarten Gruppen zugeschlagen, von denen man annehmen kann, daß sie eine ähnliche Preisentwicklung besitzen.

Der Index der Einzelhandelspreise wird wie bisher nach drei Gliederungen berechnet und veröffentlicht, und zwar in einer institutionellen Gliederung nach der Systematik der Wirtschaftszweige (Ausgabe 1979), in einer Warengliederung nach dem Warenverzeichnis für die Binnenhandelsstatistik (Ausgabe 1978) und nach dem Güterverzeichnis für den Privaten Verbrauch (Ausgabe 1963).

⁴⁾ Siehe Rasch, H. G.: „Zur Neuberechnung des Preisindex für die Lebenshaltung auf Basis 1980“ in WiSta 7/1984, S. 640 ff.

Tabelle 2: Index der Einzelhandelspreise
Ausgewählte Wirtschaftsklassen und Warengruppen
 Veränderung der Wägungsanteile auf Basis 1980
 gegenüber Basis 1976

Wirtschaftsklasse	Veränderung der Wägungsanteile 1980 gegenüber 1976 in %		Warengruppe
Einzelhandel mit Nahrungsmitteln, Getränken, Tabakwaren	- 16	- 15	Nahrungsmittel, Getränke, Tabakwaren
Textilien, Bekleidung, Schuhen, Lederwaren	+ 4	- 3	Textilien, Bekleidung, Pelzwaren, Schuhe, Leder- und Galanteriewaren
Einrichtungsgegenständen (ohne elektrotechnische und Haushaltsgroßgeräte)	+ 6	+ 6	Möbel, Antiquitäten, Holz-, Korb-, Flecht-, Schnitz- und Formstoffwaren (a.n.g.)
Papierwaren, Druck-erzeugnissen, Büromaschinen ...	+ 30	+ 32	Papier, Papierwaren, Schreib- und Zeichenartikel, Büro-organisationsmittel, -maschinen und -möbel
pharmazeutischen und kosmetischen Erzeugnissen, medizinischen Artikeln, Reinigungsmitteln, Anstrichbedarf	- 5	- 2	Wasch-, Putz-, Körper-pflegemittel, medizinische Erzeugnisse, Arzneimittel
Kraft- und Schmierstoffen (Tankstellen)	+ 122	+ 8	Rohstoffe, Brennstoffe, Mineralölzeugnisse, Schrott, Altmaterial
Brennstoffen	- 8		
Fahrzeugen, Fahr-zeugteilen, -zubehör und -reifen	+ 20	+ 18	Fahrzeuge, Maschinen, technischer Bedarf, Anstrichfarben, Tapeten

Die Sortimentsverflechtung im Einzelhandel ist aus einer Gegenüberstellung der Wirtschaftsklassen mit den Hauptbereichen der Warengliederung der Binnenhandelsstatistik zu ersehen (siehe Schaubild und Tabelle 1). Die Zu- oder Abnahme der Anteile 1980 gegenüber 1976 in der Warengliederung muß nicht mit der der Wirtschaftsgruppen oder -untergruppen parallel verlaufen, wie der Tabelle 2 für beispielhaft aufgeführte Gruppen zu entnehmen ist. So steht zum Beispiel einer Zunahme der Anteile des Einzelhandels mit Textilien, Bekleidung, Schuhen, Lederwaren ein Rückgang der Anteile bei der Warengruppe Textilien, Bekleidung, Pelzwaren, Schuhe, Leder- und Galanteriewaren gegenüber.

Interessant mag noch die Veränderung der Wägungsanteile 1980 gegenüber 1976 nach Warengruppen sein. Von den im Warenverzeichnis für die Binnenhandelsstatistik nachgewiesenen 48 Gruppen haben 22 im neuen Index einen höheren und 26 einen niedrigeren Anteil. Die stärksten prozentuellen Zunahmen verzeichneten die Warengruppen Zweiräder (+ 106 %), Camping- und Sportartikel (+ 86 %), Musikinstrumente (+ 66 %) und Damenoberbekleidung (+ 52 %). Der größte anteilmäßige Rückgang gegenüber 1976 ergab sich bei den Gruppen Strumpfwaren, Bekleidungszubehör (- 54 %), Heimtextilien (- 50 %), Hygieneartikel, Verbandstoffe (- 41 %) und Sportbekleidung, Sportschuhe (- 41 %) (siehe Tabelle auf S. 196*).

Die Gliederung des Index nach dem Warenverzeichnis für die Binnenhandelsstatistik wurde erst mit der Berechnung

1976 eingeführt. Für die beiden vorhergehenden Basisjahre 1962 und 1970 war — da eine entsprechende Waren-gliederung nicht vorlag — hilfsweise das für den Preisindex für die Lebenshaltung verwendete „Güterverzeichnis für den Privaten Verbrauch, Ausgabe 1963“ herangezogen worden. Um lange Reihen bilden zu können, wurde diese Gliederung auch für die Berechnungen 1976 und 1980 unverändert weitergeführt, obwohl auf Basis 1980 für die Preisindizes für die Lebenshaltung die neue „Systematik der Einnahmen und Ausgaben der privaten Haushalte,

Tabelle 3: Warengliederung nach dem Güterverzeichnis für den privaten Verbrauch, Ausgabe 1963
 Gewichte in den Wägungsschemata

Warengliederung	1962	1970	1976	1980
Wägungsanteile in ‰				
Nahrungs- und Genußmittel	349,64	343,45	345,42	294,41
Kleidung, Schuhe	222,30	196,86	197,55	189,30
Brennstoffe	23,95	21,21	24,54	25,58
Übrige Waren für die Haushaltsführung	182,67	166,41	171,63	178,90
Waren für Verkehrszwecke	76,93	110,83	94,04	116,75
Waren für die Körper- und Gesundheitspflege	47,07	62,03	65,70	68,74
Waren für Bildungs- und Unterhaltungszwecke	75,59	78,46	79,36	101,46
Persönliche Ausstattung, sonstige Waren	21,85	20,75	21,76	24,86
Insgesamt ...	1 000	1 000	1 000	1 000

Ausgabe 1983“ verwendet wurde. In Tabelle 3 sind für die acht Warengruppen die entsprechenden Anteile der Indexschemata 1962, 1970, 1976 und 1980 zusammengestellt. Ein Vergleich zeigt, daß einige Warengruppen in ihren Umsatzanteilen kontinuierlich abnehmen, zum Beispiel Nahrungs- und Genußmittel von 350 ‰ 1962 auf 294 ‰ 1980, oder zunehmen, zum Beispiel Waren für die Körper- und Gesundheitspflege von 47 ‰ 1962 auf 69 ‰ 1980.

Preisrepräsentanten

Die Zahl der im Index erfaßten Positionen hat sich in der Berechnung auf Basis 1980 gegenüber 1976 um 10 auf 622 erhöht. Im Vergleich zur ersten Berechnung 1950 enthält der Index der Einzelhandelspreise rund 150 Positionen mehr, gegenüber den Berechnungen 1962 und 1970 jedoch weniger (siehe Tabelle 4). Die Zahl 622 sagt nichts über die Anzahl der tatsächlichen Preisrepräsentanten

Tabelle 4: Anzahl der Indexpositionen in der Warengliederung nach dem Güterverzeichnis für den privaten Verbrauch, Ausgabe 1963
 Wägungsschemata

Warengliederung	1962	1970	1976	1980
Nahrungs- und Genußmittel	195	182	178	172
Kleidung, Schuhe	85	75	74	76
Brennstoffe	9	9	9	9
Übrige Waren für die Haushaltsführung	163	139	137	155
Waren für Verkehrszwecke	51	60	64	41
Waren für die Körper- und Gesundheitspflege	95	137	47	45
Waren für Bildungs- und Unterhaltungszwecke	93	94	86	106
Persönliche Ausstattung, sonstige Waren	17	15	17	18
Insgesamt ...	708	711	612	622

aus, auf denen der Index beruht. In gleicher Weise wie beim Preisindex für die Lebenshaltung ist eine Indexposition ein in sich gewogener Warengruppenindex mit zum Teil zahlreichen Preisrepräsentanten. Als Beispiel seien nur Zigaretten (100 Reihen) und Medikamente (450 Reihen) erwähnt.

Ergebnisse

Wie alle auf der Basis 1980 berechneten Preisindizes wurde auch der Index der Einzelhandelspreise bis Januar 1980 zurückgerechnet und kann über diesen Monat mit der Originalberechnung 1976 verkettet werden. Ein neuer

Tabelle 5: Index der Einzelhandelspreise
nach dem Warenverzeichnis
für die Binnenhandelsstatistik (Ausgabe 1978)

Hauptbereich bzw. Warengruppe	Alter Index ¹⁾		Neuer Index ²⁾	
	Februar 1985	Veränderung gegenüber Februar 1984	Februar 1985	Veränderung gegenüber Februar 1984
	1980 = 100	%	1980 = 100	%
Einzelhandel insgesamt	117,5	+ 1,8	117,1	+ 1,6
nach Hauptbereichen				
Nahrungsmittel, Getränke, Tabakwaren	117,0	+ 0,8	116,3	+ 0,5
Textilien, Bekleidung, Pelzwaren, Schuhe, Leder- und Galanteriewaren	117,4	+ 2,2	116,8	+ 2,2
Elektrotechnische, feinmechanische und optische Erzeugnisse (a. n. g.), Uhren, Schmuck, Spielwaren, Musikinstrumente	107,4	+ 0,7	104,7	+ 0,1
Möbel, Antiquitäten, Holz-, Korb-, Kork-, Flecht-, Schnitz- und Formstoffwaren (a. n. g.)	121,5	+ 1,8	121,5	+ 2,0
Papier, Papierwaren, Schreib- und Zeichenartikel, Büroorganisationsmittel, -maschinen und -möbel	119,0	+ 1,6	117,3	+ 1,5
Eisenwaren, Hausrat, Installationsmaterial, Baustoffe, Holz	117,4	+ 1,5	115,8	+ 1,4
Fahrzeuge, Maschinen, technischer Bedarf, Anstrichfarben, Tapeten	118,5	+ 2,1	124,4	+ 2,0
Wasch-, Putz-, Körperpflegemittel, medizinische Erzeugnisse, Arzneimittel	116,6	+ 1,7	114,7	+ 1,8
Rohstoffe, Brennstoffe, Mineralölerzeugnisse, Schrott, Altmaterial	129,3	+ 6,2	129,1	+ 6,7
Lebende Tiere, Pflanzen, pflanzliche und tierische Rohstoffe für Nahrungsmittel	120,2	+ 6,0	123,1	+ 6,8
nach Warengruppen				
Fleisch, Wurst, Fische, Fischerzeugnisse	114,6	+ 0,4	114,2	+ 0,4
Obst, Gemüse (ohne tiefgefrorenes, diätetisches und Konserven)	123,1	- 0,1	122,1	- 2,2
Milch, Käse, Speisefette und -öle, Eier	115,7	+ 0,2	115,1	+ 0,2
Tiefgefrorene und gefrorene Erzeugnisse, Speiseeis	112,2	+ 0,7	112,0	+ 0,6
Nährmittel (ohne Suppen, tiefgefrorene und diätetische)	113,6	+ 1,1	113,6	+ 1,1
Suppen, Gewürze, Brotaufstrich, Zucker	115,0	+ 0,4	114,9	+ 0,7
Fleisch-, Wurst- und Fischkonserven, Marinaden	110,9	+ 0,4	110,4	+ 0,3
Obst- und Gemüsekonserven (ohne diätetische)	117,7	+ 1,9	118,0	+ 2,2
Süßwaren (ohne Kakaopulver und diätetische Süßwaren)	109,6	+ 0,7	109,4	+ 0,8
Weine, Schaumweine (ohne solche für Diabetiker), Spirituosen	121,1	-	120,8	- 0,1
Biere, alkoholfreie Getränke (ohne diätetische)	114,3	+ 1,1	114,7	+ 1,3
Kaffee, Tee, Kakao, Tabakwaren	121,8	+ 2,0	121,6	+ 1,7
Backwaren (ohne tiefgefrorene, diätetische und Dauerbackwaren)	117,7	+ 1,4	117,7	+ 1,5
Wasch-, Putz- und Reinigungsmittel	110,9	+ 0,4	111,1	+ 0,5
Hygieneartikel, Verbandstoffe, Kinderkörperpflegemittel	113,5	+ 0,4	113,8	+ 0,5
Feinseifen, Desodorantien, Haut-, Haarpflegemittel	113,6	+ 1,2	112,6	+ 1,4
Haus-, Tisch- und Bettwäsche, Bettwaren	118,9	+ 1,9	118,3	+ 1,8
Heimtextilien (ohne Bodenbeläge)	117,5	+ 2,3	117,9	+ 2,3
Bodenbeläge	114,1	+ 1,4	108,4	-
Herrenoberbekleidung ab Größe 38	115,0	+ 2,0	115,3	+ 2,0
Damenoberbekleidung ab Größe 34	116,8	+ 1,8	116,4	+ 1,7
Kinderoberbekleidung ab Größe 104 bis einschließlich 176	116,3	+ 1,6	117,6	+ 2,8
Pullover, Westen u. ä., gewirkt oder gestrickt, Säuglingsbekleidung	122,2	+ 3,3	121,8	+ 3,0
Herren-, Damen- und Kinderwäsche, Miederwaren	118,5	+ 2,6	120,4	+ 2,6
Strumpfwaren, Bekleidungszubehör, Schirme, Stöcke	115,0	+ 1,0	116,0	+ 1,5
Herrschuhe (ohne Sportschuhe)	120,1	+ 3,8	119,8	+ 3,6
Damenschuhe (ohne Sportschuhe)	119,4	+ 3,8	119,6	+ 4,0
Kinderschuhe (ohne Sportschuhe), Schuhzubehör	119,9	+ 3,3	119,1	+ 3,5
Leder- und Täschnerwaren (a. n. g.)	117,7	+ 2,6	116,5	+ 2,4
Sportbekleidung, Sportschuhe (ohne Straßenschuhe)	113,5	+ 1,6	114,7	+ 2,0
Rundfunk-, Fernseh- und phonotechnische Geräte	99,4	- 1,2	95,9	- 2,3
Elektrotechnische Erzeugnisse (a. n. g.)	112,1	+ 0,7	110,0	+ 0,4
Foto- und Kinogeräte, fototechnisches und -chemisches Material	107,5	+ 2,0	105,6	+ 2,9
Uhren (ohne Armaturbrettuhren und Uhrenradios)	98,4	- 0,2	98,1	- 0,4
Schmuck, Gold- und Silberschmiedewaren, Edelsteine	108,4	+ 0,8	109,8	+ 1,1
Spielwaren, Fest- und Scherzartikel (a. n. g.)	115,3	+ 2,0	114,6	+ 1,5
Musikinstrumente (ohne phonotechnische Geräte und Musikspielwaren), Musikalien	119,5	+ 2,2	120,4	+ 2,1
Schul-, Laden-, Wohn- und Küchenmöbel	121,5	+ 1,9	121,9	+ 2,0
Schreib-, Zeichen- und Malgeräte, Lernmittel a. n. g. (ohne Druckereierzeugnisse), Zeichenmaschinen	118,0	+ 2,6	118,1	+ 3,0
Druckereierzeugnisse (ohne Musikalien, bedruckte Behälter)	122,3	+ 1,4	122,3	+ 1,6
Büromaschinen, Datenverarbeitungsgeräte und -einrichtungen, Büromöbel	101,3	+ 1,6	98,9	- 1,0
Spielplatzgeräte, Camping- und Sportartikel, Handelswaren, Bastelsätze	110,0	- 0,2	113,2	+ 0,3
Tafel-, Küchen- u. ä. Haushaltsgeräte (ohne elektrische)	123,3	+ 2,7	121,3	+ 2,6
Heizgeräte, Kühlmöbel, Waschmaschinen für den Haushalt	114,7	+ 0,3	112,2	+ 0,1
Kraftwagen, Kraftwagenteile und -zubehör (a. n. g.), Bereifungen (a. n. g.)	118,8	+ 2,2	125,5	+ 1,9
Zweiräder, Zweiradteile und -zubehör (a. n. g.)	118,1	-	117,9	+ 1,7
Arzneimittel und sonstige pharmazeutische Erzeugnisse (a. n. g.)	119,6	+ 2,5	115,9	+ 2,3
Feste Brennstoffe, Mineralölerzeugnisse	129,4	+ 6,3	129,1	+ 6,7

¹⁾ Originalberechnung 1976, umbasiert auf 1980. — ²⁾ Originalberechnung.

Tabelle 6: Index der Einzelhandelspreise
nach Wirtschaftsgruppen

Wirtschaftsgruppe, -klasse (Eh. m. = Einzelhandel mit)	Alter Index ¹⁾		Neuer Index ²⁾	
	Februar 1985	Veränderung gegenüber Februar 1984	Februar 1985	Veränderung gegenüber Februar 1984
	1980 = 100	%	1980 = 100	%
Einzelhandel insgesamt	117,5	+ 1,8	117,1	+ 1,6
Eh. m. Nahrungsmitteln, Getränken, Tabakwaren	117,1	+ 0,8	116,3	+ 0,6
Eh. m. Nahrungsmitteln, Getränken, Tabakwaren (ohne ausgeprägten Schwerpunkt)	116,1	+ 0,9	115,8	+ 0,8
darunter:				
Eh. m. Milch, Milcherzeugnissen, Fettwaren, Eiern	113,9	—	112,5	— 1,3
Eh. m. Fischen, Fischerzeugnissen	119,2	+ 3,8	118,2	+ 3,4
Eh. m. Süßwaren	110,7	+ 1,4	111,1	+ 1,2
Eh. m. Kaffee, Tee, Kakao	111,3	+ 4,7	112,8	+ 3,8
Eh. m. Kartoffeln, Gemüse, Obst	122,0	+ 0,5	121,1	— 1,5
Eh. m. Getränken	116,6	+ 0,5	116,3	+ 0,6
Eh. m. Tabakwaren	126,5	+ 0,7	125,7	+ 0,4
Eh. m. Textilien, Bekleidung, Schuhen, Lederwaren	117,1	+ 2,2	116,8	+ 2,2
darunter:				
Eh. m. Textilien, Bekleidung (ohne ausgeprägten Schwerpunkt)	117,2	+ 2,1	116,9	+ 2,0
Eh. m. Oberbekleidung (ohne Pullover u. ä. für Herren und Damen), Kinder- und Säuglingsbekleidung	115,9	+ 1,8	116,6	+ 2,0
Eh. m. Einrichtungsgegenständen (ohne elektrotechnische und Haushaltsgröße)	119,7	+ 1,9	119,7	+ 2,0
darunter:				
Eh. m. Eisen-, Metall- und Kunststoffwaren, a. n. g.	116,1	+ 1,7	116,2	+ 1,8
Eh. m. Feinkeramik und Glaswaren für den Haushalt	122,3	+ 2,9	120,2	+ 2,5
Eh. m. Möbeln (ohne Büromöbel)	120,9	+ 1,9	121,0	+ 1,9
Eh. m. Papierwaren, Druckerzeugnissen, Büromaschinen	120,6	+ 1,6	116,2	+ 1,2
Eh. m. pharmazeutischen und kosmetischen Erzeugnissen, medizinischen Artikeln, Reinigungsmitteln, Anstrichbedarf	118,1	+ 2,2	115,5	+ 2,0
darunter:				
Apotheken	119,5	+ 2,4	115,9	+ 2,2
Eh. m. Drogerieartikeln, Reinigungsmitteln	114,5	+ 1,6	114,1	+ 1,5
Eh. m. Kraft- und Schmierstoffen (Tankstellen)	121,3	+ 3,6	121,1	+ 2,5
Eh. m. Fahrzeugen, Fahrzeugteilen, -zubehör und -reifen	118,8	+ 2,2	125,2	+ 2,0
Eh. m. Brennstoffen	131,1	+ 6,8	132,7	+ 8,2

¹⁾ Originalberechnung 1976, umbasiert auf 1980. — ²⁾ Originalberechnung.

1983 ist die Situation umgekehrt. Diese Ausnahme von der Regel, die ähnlich bei der Neuberechnung des Preisindex für die Lebenshaltung aufgetreten ist, kann zum Teil auf die Aufnahme neuer Preisreihen (für neue Waren) zurückgeführt werden, die besonders starke Preissteigerungen zeigen. Das gilt zum Beispiel für bestimmte Kraftwagentypen.

Index der Einzelhandelspreise
auf Basis 1976 und 1980
Jahresveränderungsraten in Prozent

Basis	1980	1981	1982	1983	1984
1980	x	+ 5,3	+ 4,7	+ 2,6	+ 2,1
1976	+ 5,4	+ 5,3	+ 5,2	+ 2,4	+ 2,1

Für Februar 1985 liegen letztmalig Ergebnisse nach alter und neuer Berechnung vor. In Tabellen 5 und 6 sind die Veränderungen gegenüber Februar 1984 in der Gliederung nach dem Warenverzeichnis für die Binnenhandelsstatistik und in der institutionellen Gliederung gegenübergestellt. In den meisten Fällen liegt die Veränderung des neuen Index niedriger als die des alten. Als Beispiel sei der Einzelhandel mit Tabakwaren erwähnt (+ 0,4 % nach neuer Berechnung gegenüber + 0,7 % nach alter Berechnung) oder der Einzelhandel mit Kraft- und Schmierstoffen (Tankstellen + 2,5 bzw. + 3,6 %). Beim Einzelhandel mit Brennstoffen ergibt sich dagegen beim neuen Index (+ 8,2 %) eine höhere Veränderungsrate als beim alten (+ 6,8 %). Sie ist bedingt durch das größere Gewicht für Heizöl, das die Preissteigerung verstärkt im Index nachweist.

Index, der zurückgerechnet wird, zeigt in der Regel einen anderen Verlauf als die bisherige Berechnung.

Im allgemeinen ist bei der Neubasierung von Laspeyres-Preisindizes festzustellen, daß der Index auf neuer Basis eine flachere Entwicklung zeigt als der alte Index. Dieser sogenannte „Laspeyres-Effekt“ beruht auf der negativen Korrelation von Mengen- und Preisänderungen, das heißt, Waren mit unterdurchschnittlichem Preisanstieg haben im neuen Index tendenziell ein größeres Gewicht. Der „Laspeyres-Effekt“ ist in der Regel um so größer, je weiter das Berichtsjahr vom Basisjahr entfernt ist. Gemessen am Jahresdurchschnitt ist der Einzelhandelspreisindex im Jahr 1982 auf neuer Basis gegenüber 1981 um 4,7 % gestiegen, der Index auf Basis 1976 um 5,2 %. Im Jahr

Zum Aufsatz: „Zur Neuberechnung des Index der Einzelhandelspreise auf Basis 1980“

**Hauptbereiche und Warengruppen
nach dem Warenverzeichnis für die Binnenhandelsstatistik
Wägungsanteile 1980 und 1976**

Hauptbereich bzw. Warengruppe	Wägungsanteile am Gesamtindex in ‰		Veränderung der Wägungsanteile 1980 gegenüber 1976 in %	Hauptbereich bzw. Warengruppe	Wägungsanteile am Gesamtindex in ‰		Veränderung der Wägungsanteile 1980 gegenüber 1976 in %
	1980	1976			1980	1976	
Hauptbereich				noch: Warengruppe			
Nahrungsmittel, Getränke, Tabakwaren	294,41	345,42	- 14,8	Heimtextilien (ohne Bodenbeläge)	5,79	11,67	- 50,4
Textilien, Bekleidung, Pelzwaren, Schuhe, Leder- und Galanteriewaren	238,69	246,94	- 3,3	Bodenbeläge	15,36	11,71	+ 31,2
Elektrotechnische, feinmechanische und optische Erzeugnisse (a.n.g.), Uhren, Schmuck, Spielwaren, Musikinstrumente	84,05	67,88	+ 23,8	Herrenoberbekleidung ab Größe 38	27,12	29,24	- 7,3
Möbel, Antiquitäten, Holz-, Korb-, Kork-, Flecht-, Schnitz- und Formstoffwaren (a.n.g.)	55,66	52,56	+ 5,9	Damenoberbekleidung ab Größe 34	53,29	35,11	+ 51,8
Papier, Papierwaren, Schreib- und Zeichenartikel, Büroorganisationsmittel, -maschinen und -möbel	35,87	27,21	+ 31,8	Kinderoberbekleidung ab Größe 104 bis einschl. 176	10,75	15,70	- 31,5
Eisenwaren, Hausrat, Installationsmaterial, Baustoffe, Holz	53,44	42,47	+ 25,8	Pullover, Westen u.ä., gewirkt oder gestrickt, Säuglingsbekleidung	19,53	21,55	- 9,4
Fahrzeuge, Maschinen, technischer Bedarf, Anstrichfarben, Tapeten	109,48	93,09	+ 17,6	Herren-, Damen- und Kinderwäsche, Miederwaren	15,85	21,36	- 25,8
Wasch-, Putz-, Körperpflegemittel, medizinische Erzeugnisse, Arzneimittel	75,02	76,73	- 2,2	Strumpfwaren, Bekleidungszubehör, Schirme, Stöcke	9,33	20,36	- 54,2
Rohstoffe, Brennstoffe, Mineralölerzeugnisse, Schrott, Altmaterial	40,20	37,08	+ 8,4	Herrenschuhe (ohne Sportschuhe)	9,33	7,14	+ 30,7
Lebende Tiere, Pflanzen, pflanzliche und tierische Rohstoffe für Nahrungsmittel	13,18	10,62	+ 24,1	Damenschuhe (ohne Sportschuhe)	15,53	11,52	+ 34,8
				Kinderschuhe (ohne Sportschuhe), Schuhzubehör	5,63	7,67	- 26,6
Warengruppe				Leder- und Täschnerwaren (a.n.g.)	8,11	8,11	± 0
Fleisch, Wurst, Fische, Fischerzeugnisse	46,74	38,91	+ 20,1	Sportbekleidung, Sportschuhe (ohne Straßenschuhe)	9,62	16,22	- 40,7
Obst, Gemüse (ohne tiefgefrorenes, diätetisches und Konserven)	23,85	28,16	- 15,3	Rundfunk-, Fernseh- und phonotechnische Geräte	29,81	21,49	+ 38,7
Milch, Käse, Speisefette und -öle, Eier	44,11	55,52	- 20,6	Elektrotechnische Erzeugnisse (a.n.g.)	11,22	10,33	+ 8,6
Tiefgefrorene und gefrorene Erzeugnisse, Speiseeis	10,47	13,30	- 21,3	Foto- und Kinogeräte, fototechnisches und -chemisches Material	8,59	8,48	+ 1,3
Nährmittel (ohne Suppen, tiefgefrorene und diätetische)	12,01	17,36	- 30,8	Uhren (ohne Armaturbrettuhr und Uhrenradios)	6,17	4,86	+ 27,0
Suppen, Gewürze, Brotaufstrich, Zucker	16,01	17,48	- 8,4	Schmuck, Gold- und Silberschmiedewaren, Edelsteine	10,15	8,17	+ 24,2
Fleisch-, Wurst- und Fischkonserven, Marinaden	9,98	10,96	- 8,9	Spielwaren, Fest- und Scherzartikel (a.n.g.)	8,20	9,48	- 13,5
Obst- und Gemüsekonserven (ohne diätetische)	7,10	10,82	- 34,4	Musikinstrumente (ohne phonotechnische Geräte und Musikspielwaren), Musikalien	2,99	1,80	+ 66,1
Süßwaren (ohne Kakaopulver und diätetische Süßwaren)	17,77	20,78	- 14,5	Schul-, Laden-, Wohn- und Küchenmöbel	51,91	51,69	+ 0,4
Weine, Schaumweine (ohne solche für Diabetiker), Spirituosen	30,38	30,95	- 1,8	Schreib-, Zeichen- und Malgeräte, Lernmittel, a.n.g. (ohne Druckereierzeugnisse, Zeichenmaschinen)	4,18	2,99	+ 39,8
Biere, alkoholfreie Getränke (ohne diätetische)	22,36	24,36	- 8,2	Druckereierzeugnisse (ohne Musikalien, bedruckte Behälter)	19,30	14,71	+ 31,2
Kaffee, Tee, Kakao, Tabakwaren	37,96	56,28	- 32,6	Büromaschinen, Datenverarbeitungsgeräte und -einrichtungen, Büromöbel	5,16	3,49	+ 47,9
Backwaren (ohne tiefgefrorene, diätetische und Dauerbackwaren)	9,29	15,32	- 39,4	Spielplatzgeräte, Camping- und Sportartikel, Handelswaren, Bastelsätze	8,15	4,39	+ 85,6
Wasch-, Putz- und Reinigungsmittel	11,53	14,00	- 17,6	Tafel-, Küchen- u.ä. Haushaltsgeräte (ohne elektrische)	15,76	14,32	+ 10,1
Hygieneartikel, Verbandstoffe, Körperpflegemittel	4,21	7,14	- 41,0	Heizgeräte, Kühlmöbel, Waschmaschinen für den Haushalt	12,22	12,33	- 0,9
Feinseifen, Desodorantien, Haut-, Haarpflegemittel	9,01	9,56	- 5,8	Kraftwagen, Kraftwagenteile und -zubehör (a.n.g.), Bereifungen (a.n.g.)	96,37	78,70	+ 22,5
Haus-, Tisch- und Bettwaren	14,80	15,78	- 6,2	Zweiräder, Zweiradteile und -zubehör (a.n.g.)	6,56	3,18	+ 106,3
				Arzneimittel und sonstige Pharmazeutische Erzeugnisse (a.n.g.)	42,38	41,50	+ 2,1
				Feste Brennstoffe, Mineralölerzeugnisse	40,20	36,83	+ 9,2

Wägungsanteile 1980

Nach der Systematik der
Wirtschaftszweige (Ausgabe 1979)

Nach dem Güterverzeichnis für den
privaten Verbrauch (Ausgabe 1963)

INDEX, INDEXGRUPPE	WÄGUNGS- ANTEIL AM GESAMT- INDEX IN PROMILLE	INDEX, INDEXGRUPPE	WÄGUNGS- ANTEIL AM GESAMT- INDEX IN PROMILLE
EINZELHANDEL INSGESAMT	1000	EINZELHANDEL INSGESAMT	1000
NACH WIRTSCHAFTSGRUPPEN		GESAMTINDEX OHNE BESONDERS ERNTE-, SAISON- UND WITTERUNGS- ABHÄNGIGE NÄHRUNGSMITTEL SOWIE OHNE BLUMEN	964,18
EH.M.NÄHRUNGSMITTELN, GETRÄNKEN, TABAKWAREN	286,42	BESONDERS ERNTE-, SAISON- UND WITTERUNGSABHÄNGIGE NÄHRUNGSMITTEL SOWIE BLUMEN	35,82
EH.M.TEXTILIEN, BEKLEIDUNG, SCHUHEN, LEDERWAREN	159,22	GESAMTINDEX OHNE HEIZÖL	978,60
EH.M.EINRICHTUNGSGEGENSTÄNDEN (OHNE ELEKTROTECHNISCHE UND HAUSHALTSGROSSGERÄTE)	72,55	GESAMTINDEX OHNE HEIZÖL UND KRAFTSTOFFE	965,08
EH.M.ELEKTROTECHNISCHEN ERZEUGNISSEN, HAUSHALTS- GROSSGERÄTEN, MUSIKINSTRUMENTEN	34,68	NACH HAUPTGRUPPEN	
EH.M.PAPIERWAREN, DRUCKERZEUGNISSEN, BÜEROMASCHINEN	24,46	NÄHRUNGS- UND GENUSSMITTEL	294,41
EH.M.PHARMAZEUTISCHEN UND KOSMETISCHEN ERZEUGNISSEN, MEDIZINISCHEN ARTIKELN, REINIGUNGSMITTELN, ANSTRICHBEDARF	59,58	KLEIDUNG, SCHUHE	189,30
EH.M.KRAFT- UND SCHMIERSTOFFEN (TANKSTELLEN)	15,61	BRENNSTOFFE	25,58
EH.M.FAHRZEUGEN, FAHRZEUGTEILEN, -ZUBEHÖRER UND -REIFEN	98,00	ÜBRIGE WAREN FÜR DIE HAUSHALTSFÜHRUNG	178,90
EH.M.SONSTIGEN WAREN, WAREN VERSCHIEDENER ART	249,48) VERKEHRZWECKE	116,75
NACH WIRTSCHAFTSUNTERGRUPPEN UND -KLASSEN		WAREN FÜR) DIE KOERPER- UND GESUNDHEITSPFLEGE	68,74
EH.M.NÄHRUNGSMITTELN, GETRÄNKEN, TABAKWAREN	286,42) BILDUNGS- UND UNTERHALTUNGSZWECKE	101,46
EH.M.NÄHRUNGSMITTELN, GETRÄNKEN, TABAKWAREN (OHNE AUSGEPRÄGTE SCHWERPUNKT)	233,09	PERSÖNLICHE AUSSTATTUNG, SONSTIGE WAREN	24,86
EH.M.NÄHRUNGSMITTELN	25,99	NACH GRUPPEN UND UNTERGRUPPEN	
DARUNTER:		NÄHRUNGS- UND GENUSSMITTEL	294,41
EH.M.MILCH, MILCHERZEUGNISSEN, FETTWAREN, EIERN	3,44	NÄHRUNGSMITTEL	216,21
EH.M.FISCHEN, FISCHERZEUGNISSEN	1,87	FLEISCH UND FLEISCHWAREN, FISCHE UND FISCHWAREN	63,81
EH.M.SÜSSWAREN	1,91	FLEISCH UND FLEISCHWAREN	55,39
EH.M.KAFFEE, TEE, KAKAO	1,20	FISCHE UND FISCHWAREN	8,42
EH.M.FLEISCH, FLEISCHWAREN	7,09	EIER	4,01
EH.M.KARTOFFELN, GEMÜSE, OBST	6,35	MILCH, KÄSE, BUTTER	31,41
EH.M.GETRÄNKEN	10,67	SPEISEFETTE UND -ÖLE (OHNE BUTTER)	7,16
EH.M.TABAKWAREN	16,67	BROT UND BACKWAREN	14,43
EH.M.TEXTILIEN, BEKLEIDUNG, SCHUHEN, LEDERWAREN	159,22	MEHL, NÄHRMITTEL, KARTOFFELERZEUGNISSE	19,23
DARUNTER:		KARTOFFELN	3,96
EH.M.TEXTILIEN, BEKLEIDUNG (OHNE AUSGEPRÄGTE SCHWERPUNKT)	38,50	GEMÜSE, OBST UND MARMLADE	31,10
EH.M.OBERBEKLEIDUNG (OHNE PULLOVER U.Ä. FÜR HERREN UND DAMEN), KINDER- UND SAUGLINGSBEKLEIDUNG	61,94	FRISCHGEMÜSE	8,61
EH.M.PULLOVERN U.Ä., WAESCHE UND BEKLEIDUNGSZUBEHÖRER FÜR HERREN UND DAMEN, KOPFBEDECKUNGEN	12,67	GEMÜSEKONSERVEN	7,00
EH.M.HEIM- UND HAUSTEXTILIEN, BODENBELÄGEN, BETTWAREN	11,66	OBSTKONSERVEN, TROCKENOBST	11,14
EH.M.SCHUHEN, LEDERWAREN	25,81	MARMLADE	2,46
EH.M.EINRICHTUNGSGEGENSTÄNDEN (OHNE ELEKTROTECHNISCHE UND HAUSHALTSGROSSGERÄTE)	72,55	ZUCKER, SÜSSWAREN	1,89
DARUNTER:		GEMÜRZE UND ÄHNLICHE BACK- UND SPEISEZUTATEN	21,81
EH.M.EISEN-, METALL- UND KUNSTSTOFFWAREN, A.N.G.	13,87	ALKOHOLFREIE GETRÄNKE	7,81
EH.M.FEINKERAMIK UND GLASWAREN FÜR DEN HAUSHALT	3,05	GENUSSMITTEL	11,48
EH.M.MÖBELN (OHNE BÜEROMÖBEL)	42,94	BOHNENKAFFEE	78,20
EH.M.ELEKTROTECHNISCHEN ERZEUGNISSEN, HAUSHALTS- GROSSGERÄTEN, MUSIKINSTRUMENTEN	34,68	ECHTER TEE	9,10
DARUNTER:		ALKOHOLISCHE GETRÄNKE	2,08
EH.M.ELEKTROTECHNISCHEN ERZEUGNISSEN, A.N.G., HAUSHALTSGROSSGERÄTEN	12,57	TABAKWAREN	42,04
EH.M.RUNDFUNK-, FERNSEH- UND PHONOTECHNISCHEN GERÄTEN	18,54	KLEIDUNG, SCHUHE	24,98
EH.M.PAPIERWAREN, DRUCKERZEUGNISSEN, BÜEROMASCHINEN	24,46		
EH.M.PHARMAZEUTISCHEN UND KOSMETISCHEN ERZEUGNISSEN, MEDIZINISCHEN ARTIKELN, REINIGUNGSMITTELN, ANSTRICHBEDARF	59,58	OBERBEKLEIDUNG	189,30
DARUNTER:		HERREN- UND KNABENOBEBEKLIEDUNG	125,87
APOTHEKEN	43,43	DAMEN- UND MAEDCHENOBEBEKLIEDUNG	43,02
EH.M.DROGERIEARTIKELN, REINIGUNGSMITTELN	14,08	SONSTIGE BEKLEIDUNG	82,85
EH.M.KRAFT- UND SCHMIERSTOFFEN (TANKSTELLEN)	15,61	SCHUHE UND ZUBEHÖRER	30,90
EH.M.FAHRZEUGEN, FAHRZEUGTEILEN, -ZUBEHÖRER UND -REIFEN	98,00	BRENNSTOFFE	25,58
DARUNTER:		ÜBRIGE WAREN FÜR DIE HAUSHALTSFÜHRUNG	178,90
EH.M.KRAFTWAGEN, KRAFTWAGENTEILEN, -ZUBEHÖRER UND -REIFEN	92,76	MÖBEL	56,36
EH.M.SONSTIGEN WAREN, WAREN VERSCHIEDENER ART	249,48	HEIMTEXTILIEN, HAUSHALTSWAESCHE	33,10
DARUNTER:		HEIZ- UND KOCHGERÄTE, BELEUCHTUNGSKOERPER	7,20
EH.M.BRENNSTOFFEN	26,27	HAUSHALTSMASCHINEN UND -GERÄTE	40,32
		DARUNTER:	
		LANGLEBIGE, HOCHWERTIGE ELEKTR. HAUSHALTSMASCHINEN UND -GERÄTE	15,46
		TAPETEN, FARBEN, BAUSTOFFE	11,25
		SONSTIGE WAREN FÜR DIE HAUSHALTSFÜHRUNG	30,67
		WAREN FÜR VERKEHRZWECKE	116,75
		KRAFTFAHRZEUGE UND FAHRRÄDER	90,77
		KRAFTSTOFFE	13,52
		SONSTIGE WAREN FÜR EIGENE KRAFTFAHRZEUGE	12,46
		WAREN FÜR DIE KOERPER- UND GESUNDHEITSPFLEGE	68,74
		WAREN FÜR DIE KOERPERPFLEGE	21,77
		WAREN FÜR DIE GESUNDHEITSPFLEGE	46,97
		DARUNTER:	
		PRAEPARATE ZUR INNEREN ANWENDUNG	41,06
		WAREN FÜR BILDUNGS- UND UNTERHALTUNGSZWECKE	101,46
		RUNDFUNK-, FERNSEH- UND PHONOGERÄTE UND DEREN ZUBEHÖRERTEILE	28,95
		FOTO- UND KINOAPPARATE UND DEREN ZUBEHÖRERTEILE	5,47
		BÜCHER, ZEITUNGEN ZEITSCHRIFTEN	18,78
		SONSTIGE WAREN FÜR BILDUNGS- UND UNTERHALTUNGSZWECKE	48,26
		PERSÖNLICHE AUSSTATTUNG, SONSTIGE WAREN	24,86
		UHREN, ECHTER SCHMUCK	15,51
		SONSTIGE PERSÖNLICHE AUSSTATTUNG	9,35

T a b e l l e n t e i l

LFD NR.	INDEX / INDEXGRUPPE	WAEGUNGS- ANTEIL	V-FAKTOR	JAHRESDURCHSCHNITTE			
				1982	1983	1984	1985
1	GESAMTINDEX	1000	0,85576	111,9	115,6	118,4	121,0
2	GESAMTINDEX OHNE BESONDERS ERNTE-, SAISON- UND WITTERUNGS- ABHAENGIGE NAHRUNGSMITTEL SOWIE OHNE BLUMEN	975,52	0,85501	112,0	115,7	118,4	121,0
3	BESONDERS ERNTE-, SAISON- UND WITTERUNGSABHAENGIGE NAHRUNGSMITTEL SOWIE BLUMEN	24,48	0,90242	110,9	110,8	118,1	118,3
4	GESAMTINDEX OHNE BESONDERS ERNTE-, SAISON- UND WITTERUNGS- ABHAENGIGE NAHRUNGSMITTEL	984,16	0,85426	111,9	115,6	118,3	121,0
5	BESONDERS ERNTE-, SAISON- UND WITTERUNGSABHAENGIGE NAHRUNGSMITTEL	15,84	0,92353	113,0	111,6	120,6	118,3
6	GUETER DES TAEGLICHEN BEDARFS	356,55	0,87713	111,2	113,8	115,5	116,9
7	GESAMTINDEX OHNE WOHNUNGSMIETE	851,85	0,85413	112,3	115,6	118,1	120,5
8	GESAMTINDEX OHNE HEIZOEL	982,53	0,86400	111,7	115,6	118,3	120,9
9	GESAMTINDEX OHNE HEIZOEL UND KRAFTSTOFFE	948,79	0,86655	111,5	115,6	118,4	120,9
GLIEDERUNG NACH HAUPTGRUPPEN (VERWENDUNGSZWECK)							
10	NAHRUNGSMITTEL, GETRAENKE, TABAKWAREN	249,33	0,88809	111,3	114,3	116,0	116,9
11	BEKLEIDUNG, SCHUHE	81,93	0,82852	109,8	113,0	115,7	118,4
12	WOHNUNGSMIETEN, ENERGIE (OHNE KRAFTSTOFFE)	213,28	.	114,6	118,3	122,7	126,8
13	WOHNUNGSMIETEN	148,15	0,86714	109,7	115,6	120,0	123,9
14	ENERGIE (OHNE KRAFTSTOFFE)	65,13	0,72404	125,6	124,5	128,8	133,4

DIE LEBENSHALTUNG

TEN HAUSHALTE

100

JAHR	DURCH- SCHNITT	JAN.	FEBR.	MAERZ	APRIL	MAI	JUNI	JULI	AUG.	SEPT.	OKT.	NOV.	DEZ.	LFD NR.
1 9 8 1	106,3	103,1	103,8	104,6	105,3	105,7	106,1	106,8	107,1	107,7	108,1	108,6	109,0	1
1 9 8 2	111,9	109,8	110,1	110,1	110,4	111,2	112,4	112,6	112,5	112,9	113,4	113,7	114,0	
1 9 8 3	115,6	114,4	114,5	114,4	114,7	115,0	115,4	115,8	116,2	116,5	116,5	116,7	117,0	
1 9 8 4	118,4	117,5	117,8	117,9	118,1	118,2	118,6	118,4	118,2	118,3	119,0	119,2	119,3	
1 9 8 5	121,0	120,0	120,5	120,9	121,1	121,2	121,3	121,1	120,7	120,9	121,1	121,3	121,4	
1 9 8 1	106,3	102,9	103,6	104,2	104,9	105,2	105,8	106,7	107,4	108,1	108,4	108,9	109,1	2
1 9 8 2	112,0	109,8	109,9	109,9	110,1	110,7	111,9	112,5	112,8	113,3	113,9	114,2	114,4	
1 9 8 3	115,7	114,6	114,6	114,4	114,6	115,0	115,3	115,8	116,5	116,8	116,8	117,0	117,2	
1 9 8 4	118,4	117,5	117,7	117,7	117,9	117,9	118,2	118,3	118,3	118,6	119,4	119,5	119,5	
1 9 8 5	121,0	120,0	120,3	120,7	120,8	120,9	121,1	121,1	121,1	121,4	121,6	121,8	121,7	
1 9 8 1	108,3	111,0	112,3	117,3	121,3	122,5	117,1	110,2	96,0	92,9	94,6	100,2	104,0	3
1 9 8 2	110,9	112,0	115,4	117,9	122,5	128,9	131,7	119,8	100,8	95,3	92,2	95,1	98,7	
1 9 8 3	110,8	106,4	110,9	112,4	117,1	117,2	122,0	115,4	104,6	103,7	104,2	106,9	109,1	
1 9 8 4	118,1	117,3	123,0	126,8	126,5	127,1	132,1	124,6	113,8	104,5	104,8	108,0	109,0	
1 9 8 5	118,3	119,0	127,6	130,3	133,7	133,5	129,2	121,0	106,6	104,0	101,1	103,9	109,3	
1 9 8 1	106,3	103,0	103,6	104,3	104,9	105,3	105,8	106,6	107,3	108,0	108,3	108,8	109,1	4
1 9 8 2	111,9	109,8	110,0	109,9	110,2	110,7	111,8	112,3	112,6	113,2	113,8	114,1	114,3	
1 9 8 3	115,6	114,6	114,6	114,4	114,6	114,9	115,2	115,7	116,3	116,6	116,7	116,9	117,1	
1 9 8 4	118,3	117,5	117,7	117,7	117,8	117,9	118,2	118,2	118,2	118,5	119,3	119,4	119,5	
1 9 8 5	121,0	120,1	120,4	120,7	120,8	120,9	121,0	121,1	121,0	121,3	121,5	121,7	121,7	
1 9 8 1	110,2	110,0	113,3	120,6	129,4	130,4	123,9	115,6	96,1	91,2	92,6	97,8	101,8	5
1 9 8 2	113,0	110,5	115,2	119,2	127,9	138,0	145,1	131,1	104,6	93,5	87,6	90,0	93,0	
1 9 8 3	111,6	100,2	107,4	110,4	119,3	120,9	127,7	121,7	107,7	105,4	104,5	106,2	108,2	
1 9 8 4	120,6	116,1	126,3	131,6	133,4	135,4	141,4	133,2	117,0	103,6	101,8	103,7	103,5	
1 9 8 5	118,3	114,2	127,8	132,4	140,0	141,8	135,5	124,5	104,1	100,6	96,2	98,8	103,7	
1 9 8 1	106,0	102,8	103,5	104,4	105,9	106,3	106,5	106,6	106,2	106,8	107,0	107,6	107,9	6
1 9 8 2	111,2	106,5	108,8	108,9	109,3	110,2	112,8	113,2	112,1	112,4	112,4	112,6	113,0	
1 9 8 3	113,8	113,3	113,5	113,1	113,3	113,8	114,0	113,9	113,7	113,9	114,0	114,1	114,6	
1 9 8 4	115,5	115,2	115,5	115,7	115,8	115,9	116,4	115,7	114,8	114,3	115,3	115,6	115,6	
1 9 8 5	116,9	116,3	117,0	117,4	117,9	118,2	117,9	117,2	116,0	115,8	116,1	116,4	116,6	
1 9 8 1	106,6	103,3	104,0	104,9	105,6	106,0	106,4	107,2	107,4	108,1	108,5	109,0	109,3	7
1 9 8 2	112,3	110,3	110,5	110,4	110,8	111,5	112,9	113,1	112,9	113,2	113,7	114,1	114,3	
1 9 8 3	115,6	114,6	114,6	114,4	114,7	115,0	115,4	115,8	116,2	116,4	116,4	116,7	116,9	
1 9 8 4	118,1	117,4	117,7	117,8	117,9	118,0	118,3	118,1	117,8	117,8	118,6	118,7	118,8	
1 9 8 5	120,5	119,6	120,1	120,5	120,7	120,8	120,8	120,6	120,1	120,3	120,4	120,7	120,8	
1 9 8 1	106,1	103,0	103,7	104,3	105,1	105,6	106,0	106,6	106,6	107,4	107,9	108,4	108,7	8
1 9 8 2	111,7	109,5	109,9	110,0	110,3	111,0	112,2	112,5	112,4	112,6	113,0	113,3	113,7	
1 9 8 3	115,6	114,3	114,5	114,6	114,8	115,1	115,5	115,9	116,2	116,4	116,5	116,7	116,9	
1 9 8 4	118,3	117,4	117,7	117,9	118,1	118,2	118,5	118,4	118,2	118,2	118,8	119,1	119,2	
1 9 8 5	120,9	119,8	120,2	120,5	120,9	121,2	121,3	121,2	120,8	120,8	121,0	121,2	121,4	
1 9 8 1	105,7	102,9	103,5	104,1	104,6	105,1	105,5	106,0	106,1	106,6	107,2	107,9	108,3	9
1 9 8 2	111,5	109,2	109,7	110,0	110,5	111,1	112,2	112,2	112,1	112,3	112,5	112,9	113,4	
1 9 8 3	115,6	114,1	114,5	114,7	115,1	115,2	115,6	115,9	116,0	116,3	116,4	116,6	116,8	
1 9 8 4	118,4	117,4	117,7	118,0	118,2	118,3	118,6	118,6	118,4	118,4	118,7	119,1	119,2	
1 9 8 5	120,9	119,8	120,3	120,6	120,9	121,1	121,2	121,2	120,9	121,1	121,1	121,3	121,6	

GLIEDERUNG NACH HAUPTGRUPPEN (VERWENDUNGSZWECK)

1 9 8 1	104,8	102,3	102,9	103,8	104,9	105,5	105,5	105,3	104,5	104,8	105,4	106,2	106,9	10
1 9 8 2	111,3	107,8	108,6	109,1	110,1	111,1	114,3	113,8	112,3	112,0	111,8	112,2	112,5	
1 9 8 3	114,3	113,2	113,8	114,1	114,7	114,8	114,9	114,7	113,9	114,0	114,1	114,3	114,6	
1 9 8 4	116,0	115,3	116,1	116,5	116,7	116,8	117,1	116,7	115,7	115,0	115,0	115,2	115,3	
1 9 8 5	116,9	116,1	117,0	117,4	118,0	118,1	117,8	117,2	116,0	116,2	115,9	116,1	116,4	
1 9 8 1	105,1	102,6	103,3	103,7	104,1	104,7	104,9	105,0	105,3	106,0	106,6	107,4	107,5	11
1 9 8 2	109,8	107,7	108,4	108,8	109,0	109,6	109,7	109,8	110,0	110,5	110,9	111,5	111,5	
1 9 8 3	113,0	111,8	112,0	112,3	112,4	112,8	112,8	113,0	113,2	113,7	113,9	114,1	114,2	
1 9 8 4	115,7	114,5	114,6	114,9	115,1	115,5	115,5	115,5	115,7	116,2	116,6	117,0	117,0	
1 9 8 5	118,4	117,2	117,4	117,8	118,0	118,1	118,1	118,1	118,3	118,8	119,1	119,7	119,7	
1 9 8 1	108,1	103,9	104,8	106,0	106,2	106,4	106,9	108,2	109,8	110,4	110,6	111,5	111,9	12
1 9 8 2	114,6	113,1	112,6	112,1	112,7	113,6	113,9	114,4	114,9	115,8	117,0	117,5	117,2	
1 9 8 3	118,3	117,1	116,6	116,2	116,9	117,2	117,7	118,3	119,4	119,8	119,6	120,4	120,6	
1 9 8 4	122,7	121,3	121,6	121,3	121,7	121,8	122,2	122,3	122,6	123,4	124,7	124,7	124,9	
1 9 8 5	126,8	125,9	126,6	127,3	126,6	126,2	126,0	126,3	126,6	127,5	127,3	127,8	127,2	
1 9 8 1	104,4	102,0	102,3	102,9	103,4	103,9	104,3	104,7	105,1	105,5	106,0	106,4	106,7	13
1 9 8 2	109,7	107,3	107,7	108,2	108,5	109,0	109,4	110,0	110,4	110,8	111,2	111,8	112,3	
1 9 8 3	115,6	113,2	113,8	114,4	114,9	115,3	115,5	115,9	116,2	116,6	116,9	117,2	117,4	
1 9 8 4	120,0	118,0	118,3	118,7	119,1	119,4	119,8	119,9	120,4	120,9	121,5	121,9	122,1	
1 9 8 5	123,9	122,5	122,8	123,2	123,4	123,6	123,8	124,1	124,3	124,5	124,7	124,8	125,0	
1 9 8 1	116,3	108,2	110,4	113,2	112,5	112,1	112,8	116,2	120,3	121,5	121,2	123,1	123,7	14
1 9 8 2	125,6	126,4	123,7	121,0	122,3	124,2	124,0	124,5	125,2	127,0	130,2	130,5	128,3	
1 9 8 3	124,5	126,1	123,0	120,2	121,6	121,7	122,7	123,6	126,9	127,1	126,0	127,6	128,0	
1 9 8 4	128,8	128,7	128,9	127,2	127,7	127,3	127,9	127,7	127,7	129,0	132,0	130,9	131,1	
1 9 8 5	133,4	133,6	135,1	136,7	133,9	132,2	131,0	131,5	131,8	134,3	133,4	134,5	132,3	

1 PREISINDEX FUER

1.1 ALLE PRIVA

1980 *

LFD NR.	INDEX / INDEXGRUPPE	WÄGUNGS- ANTEIL	V-FAKTOR	JAHRESDURCHSCHNITTE			
				1982	1983	1984	1985
15	MOEBEL, HAUSHALTSGERAETE U. A. GUETER FUER DIE HAUSHALTSFUEHRUNG	93,64	0,85501	110,6	113,7	115,9	117,7
16	GUETER FUER DIE GESUNDHEITS- UND KOERPERPFLEGE	40,50	0,84124	111,0	115,6	118,0	119,7
17	GUETER FUER VERKEHR UND NACHRICHTENUEBERMITTLUNG	142,63	0,84594	112,6	117,1	120,1	123,2
18	GUETER FUER BILDUNG, UNTERHALTUNG, FREIZEIT (OHNE DIENSTLEISTUNGEN DES GASTGEWERBES)	84,68	0,92358	107,9	111,4	114,2	116,2
19	GUETER FUER DIE PERSOENLICHE AUSSTATTUNG, DIENSTLEISTUNGEN DES BEHERBERGUNGSGEWERBES SOWIE GUETER SONSTIGER ART	94,01	0,82278	113,5	118,5	120,8	125,7
GLIEDERUNG NACH DAUERHAFTIGKEIT UND WERT DER GUETER							
20	VERBRAUCHSGUETER UND REPARATUREN	410,62	0,85166	113,9	116,1	118,4	120,3
21	DAR.: VERBRAUCHSGUETER	396,57	0,85477	114,0	116,1	118,3	120,2
22	GEBRAUCHSGUETER VON MITTLERER LEBENSDAUER UND/ODER BEGRENZTEM WERT	141,99	0,84957	109,3	112,6	114,9	117,3
23	LANGLEBIGE, HOCHWERTIGE GEBRAUCHSGUETER	121,09	0,87299	110,1	114,3	117,6	120,0
24	DIENTSTLEISTUNGEN UND WOHNUNGSNUTZUNG	326,30	0,85626	111,2	116,7	120,1	123,8
25	DAR.: DIENSTLEISTUNGEN	178,15	0,84636	112,5	117,6	120,3	123,7
GLIEDERUNG NACH WAREN, LEISTUNGEN UND WOHNUNGSNUTZUNG							
26	VERBRAUCHS- UND GEBRAUCHSGUETER	609,58	0,85915	112,3	115,0	117,4	119,5
27	NAHRUNGSMITTEL	145,43	0,90994	110,4	112,1	114,2	114,4
28	BESONDERS ERNTE-, SAISON- UND WITTERUNGSABHAENGIGE NAHRUNGSMITTEL	15,84	0,92353	113,0	111,6	120,6	118,3

DIE LEBENSHALTUNG

TEN HAUSHALTE

100

JAH	DURCH- SCHNITT	JAN.	FEBR.	MAERZ	APRIL	MAI	JUNI	JULI	AUG.	SEPT.	OKT.	NOV.	DEZ.	LFD NR.
1 9 8 1	105,8	103,0	103,5	104,1	104,5	105,6	105,8	106,2	106,5	106,9	107,4	108,2	108,3	15
1 9 8 2	110,6	108,7	109,3	109,5	109,8	110,5	110,7	110,9	111,1	111,3	111,6	112,0	112,0	
1 9 8 3	113,7	112,3	112,6	112,9	113,0	113,4	113,5	113,9	114,2	114,4	114,6	114,8	114,8	
1 9 8 4	115,9	115,0	115,3	115,5	115,7	115,8	115,9	116,0	116,1	116,2	116,3	116,5	116,5	
1 9 8 5	117,7	116,7	116,9	117,2	117,4	117,6	117,7	117,8	118,0	118,1	118,2	118,5	118,4	
1 9 8 1	105,2	102,6	103,3	104,0	104,4	104,7	105,0	105,5	105,8	106,2	106,7	107,0	107,2	16
1 9 8 2	111,0	109,2	109,8	110,1	110,4	110,6	110,9	111,1	111,3	111,7	112,2	112,4	112,6	
1 9 8 3	115,6	114,4	114,7	115,1	115,0	115,2	115,5	115,9	115,9	116,2	116,4	116,6	116,8	
1 9 8 4	118,0	117,1	117,3	117,7	117,8	117,9	117,9	118,0	118,1	118,3	118,4	118,5	118,6	
1 9 8 5	119,7	118,9	119,1	119,4	119,5	119,6	119,7	119,8	119,8	120,1	120,2	120,3	120,4	
1 9 8 1	108,7	103,6	104,4	105,3	107,0	107,2	108,0	110,0	110,8	112,8	112,3	111,7	111,2	17
1 9 8 2	112,6	111,0	110,5	109,7	109,1	109,8	111,2	113,4	114,1	114,7	115,7	116,0	116,4	
1 9 8 3	117,1	116,0	115,8	114,4	114,5	115,6	116,0	117,3	119,0	119,5	119,2	118,9	119,4	
1 9 8 4	120,1	119,7	119,7	119,4	119,4	119,6	120,1	119,7	119,1	119,4	121,8	122,0	121,8	
1 9 8 5	123,2	121,6	121,9	122,0	123,2	124,7	124,7	124,1	123,2	122,4	123,5	123,6	123,6	
1 9 8 1	103,7	102,7	103,0	103,4	103,2	103,6	103,4	103,2	102,9	103,4	104,2	105,4	105,9	18
1 9 8 2	107,9	107,2	107,7	107,8	107,9	108,1	107,9	107,2	107,0	107,9	108,3	108,7	109,3	
1 9 8 3	111,4	110,4	110,7	110,7	110,6	110,5	110,7	111,6	111,5	111,8	112,4	112,8	113,0	
1 9 8 4	114,2	114,2	114,1	114,3	113,9	113,9	114,3	113,8	113,7	113,7	114,3	115,1	115,4	
1 9 8 5	116,2	116,4	116,5	116,6	116,2	116,0	116,1	115,9	115,6	115,7	115,8	116,3	116,8	
1 9 8 1	107,1	104,1	104,6	104,8	105,2	105,3	107,4	108,5	108,5	108,6	109,1	109,1	109,8	19
1 9 8 2	113,5	111,5	112,1	112,2	112,2	112,8	114,2	114,2	114,2	114,2	114,5	114,6	115,8	
1 9 8 3	118,5	117,1	117,1	117,2	117,2	117,2	119,0	119,1	119,5	119,5	119,5	119,6	119,6	
1 9 8 4	120,8	119,9	119,9	120,0	120,0	120,0	121,0	121,4	121,4	121,4	121,4	121,5	121,9	
1 9 8 5	125,7	124,1	124,5	124,7	124,9	124,9	126,2	126,3	126,3	126,3	126,4	126,4	127,0	

GLIEDERUNG NACH DAUERHAFTIGKEIT UND WERT DER GUETER

1 9 8 1	107,9	103,8	104,8	106,0	107,2	107,5	107,8	108,5	108,8	109,4	109,6	110,4	110,7	20
1 9 8 2	113,9	111,8	111,6	111,3	111,8	112,9	115,2	115,4	114,6	114,9	115,7	116,0	115,9	
1 9 8 3	116,1	116,0	115,6	114,9	115,3	115,7	116,0	116,1	116,5	116,7	116,6	116,9	117,4	
1 9 8 4	118,4	118,1	118,4	118,3	118,5	118,5	119,0	118,4	117,6	117,4	118,7	118,8	118,8	
1 9 8 5	120,3	119,8	120,7	121,2	121,2	121,2	120,8	120,3	119,2	119,5	119,6	120,0	119,8	
1 9 8 1	107,9	103,8	104,8	106,1	107,2	107,6	107,8	108,5	108,8	109,4	109,6	110,4	110,8	21
1 9 8 2	114,0	111,8	111,6	111,3	111,8	112,9	115,3	115,5	114,6	115,0	115,8	116,1	116,0	
1 9 8 3	116,1	116,0	115,7	114,9	115,3	115,7	116,0	116,1	116,5	116,6	116,5	116,9	117,4	
1 9 8 4	118,3	118,1	118,4	118,3	118,4	118,4	118,9	118,3	117,5	117,3	118,7	118,7	118,7	
1 9 8 5	120,2	119,7	120,6	121,2	121,2	121,2	120,7	120,2	119,1	119,4	119,5	119,9	119,7	
1 9 8 1	105,0	102,5	103,1	103,7	104,0	104,6	104,8	105,0	105,3	105,8	106,4	107,1	107,3	22
1 9 8 2	109,3	107,3	107,9	108,3	108,5	109,1	109,3	109,4	109,6	110,0	110,3	110,7	110,8	
1 9 8 3	112,6	111,3	111,6	111,8	112,0	112,3	112,4	112,7	112,9	113,3	113,5	113,6	113,7	
1 9 8 4	114,9	113,8	114,0	114,3	114,4	114,8	114,8	114,9	115,0	115,3	115,6	115,9	116,0	
1 9 8 5	117,3	116,1	116,4	116,7	116,9	117,1	117,2	117,3	117,4	117,7	118,0	118,5	118,5	
1 9 8 1	105,2	102,6	102,9	103,2	103,4	104,1	104,2	105,5	105,8	107,4	107,6	108,0	108,0	23
1 9 8 2	110,1	108,8	109,0	109,1	109,2	109,6	109,6	109,7	110,6	110,8	111,2	111,8	112,2	
1 9 8 3	114,3	112,3	112,7	112,8	113,3	113,5	113,6	114,4	115,3	115,8	115,9	115,9	116,0	
1 9 8 4	117,6	116,6	117,1	117,3	117,4	117,4	117,4	117,4	117,4	117,8	118,1	118,5	118,5	
1 9 8 5	120,0	118,6	118,7	118,8	119,7	120,3	120,4	120,4	120,4	120,5	120,6	120,6	120,8	
1 9 8 1	105,3	102,7	103,2	103,6	104,1	104,3	105,2	105,9	106,2	106,5	107,1	107,4	107,8	24
1 9 8 2	111,2	108,9	109,4	109,8	110,1	110,5	111,2	111,7	111,9	112,2	112,6	112,9	113,6	
1 9 8 3	116,7	114,6	115,0	115,5	115,7	115,9	116,6	117,3	117,5	117,8	118,0	118,1	118,3	
1 9 8 4	120,1	118,8	119,0	119,2	119,4	119,6	120,1	120,3	120,5	120,8	121,1	121,3	121,6	
1 9 8 5	123,8	122,5	122,8	123,1	123,3	123,4	124,0	124,1	124,2	124,4	124,4	124,5	124,8	
1 9 8 1	106,1	103,3	103,9	104,2	104,6	104,7	106,0	107,0	107,1	107,3	108,1	108,2	108,7	25
1 9 8 2	112,5	110,2	110,8	111,0	111,3	111,7	112,7	113,1	113,2	113,4	113,7	113,8	114,7	
1 9 8 3	117,6	115,8	116,1	116,3	116,3	116,5	117,6	118,4	118,7	118,8	118,8	118,9	119,0	
1 9 8 4	120,3	119,4	119,5	119,6	119,7	119,7	120,4	120,6	120,7	120,7	120,8	120,9	121,2	
1 9 8 5	123,7	122,5	122,7	123,0	123,1	123,3	124,1	124,1	124,1	124,2	124,2	124,2	124,6	

GLIEDERUNG NACH WAREN, LEISTUNGEN UND WOHNUNGSNUTZUNG

1 9 8 1	106,8	103,3	104,1	105,1	105,9	106,4	106,5	107,2	107,5	108,3	108,6	109,3	109,6	26
1 9 8 2	112,3	110,3	110,4	110,2	110,6	111,5	113,1	113,2	112,9	113,2	113,8	114,2	114,2	
1 9 8 3	115,0	114,3	114,2	113,8	114,2	114,5	114,8	115,0	115,4	115,7	115,7	115,9	116,3	
1 9 8 4	117,4	116,8	117,2	117,2	117,3	117,4	117,7	117,3	116,8	116,8	117,8	118,0	118,0	
1 9 8 5	119,5	118,7	119,4	119,8	120,0	120,2	119,9	119,5	118,9	119,1	119,3	119,6	119,6	
1 9 8 1	105,3	102,9	103,6	104,8	106,1	106,7	106,3	105,8	104,0	104,2	105,3	106,4	107,2	27
1 9 8 2	110,4	108,5	109,6	110,2	111,4	112,7	113,8	112,5	109,8	108,9	108,5	108,9	109,4	
1 9 8 3	112,1	110,4	111,3	111,7	112,8	112,9	113,6	113,1	111,7	111,6	111,7	112,0	112,4	
1 9 8 4	114,2	113,5	114,7	115,4	115,7	115,7	116,3	115,4	113,7	112,3	112,3	112,5	112,6	
1 9 8 5	114,4	113,8	115,2	115,8	116,7	116,8	116,2	115,0	112,9	112,6	112,0	112,4	112,9	
1 9 8 1	110,2	110,0	113,3	120,6	129,4	130,4	123,9	115,6	96,1	91,2	92,6	97,8	101,8	28
1 9 8 2	113,0	110,5	115,2	119,2	127,9	138,0	145,1	131,1	104,6	93,5	87,6	90,0	93,0	
1 9 8 3	111,6	100,2	107,4	110,4	119,3	120,9	127,7	121,7	107,7	105,4	104,5	106,2	108,2	
1 9 8 4	120,6	116,1	126,3	131,6	133,4	135,4	141,4	133,2	117,0	103,6	101,8	103,7	103,5	
1 9 8 5	118,3	114,2	127,8	132,4	140,0	141,8	135,5	124,5	104,1	100,6	96,2	98,8	103,7	

1 PREISINDEX FUER

1.1 ALLE PRIVA

1980 *

LFD NR.	INDEX / INDEXGRUPPE	WAEGUNGS- ANTEIL	V-FAKTOR	JAHRES DURCHSCHNITTE			
				1982	1983	1984	1985
29	SONSTIGE NAHRUNGSMITTEL	129,59	0,90783	110,0	112,2	113,4	113,9
30	ANDERE VERBRAUCHS- UND GEBRAUCHSGUETER	464,15	0,84197	112,9	115,9	118,4	121,1
31	ANDERE VERBR.- U. GEBRAUCHSGUETER OHNE BLUMEN, KOHLE U. HEIZOEL	435,14	0,85866	112,6	116,1	118,3	120,9
32	ANDERE VERBR.- U. GEBR.-GUET. OHNE BLUMEN, KOHLE, HEIZOEL U. KRAFTST.	401,40	0,86537	112,2	116,1	118,5	121,1
33	ANDERE VERBRAUCHS- UND GEBRAUCHSGUETER OHNE DIE NORMALERWEISE NICHT IN DER WOHNUNG GELAGERTEN GUETER 1)	305,21	0,86432	110,2	113,6	115,4	117,5
34	DIENTSTLEISTUNGEN UND REPARATUREN	236,64	0,83770	112,0	116,6	119,3	122,3
35	DAR.: GASTGEWERBELEISTUNGEN	46,39	0,81291	111,9	115,7	118,7	120,6
36	VERZEHR IN GASTSTAETTEN	44,17	0,81765	111,7	115,4	118,3	120,1
37	UEBERNACHTUNG	2,22	0,77453	116,9	122,4	125,7	130,5
38	HANDWERKERLEISTUNGEN (OHNE BAUHANDWERKER)	22,63	0,77077	111,8	116,5	120,6	123,5
39	VERKEHRSLEISTUNGEN	12,81	0,82624	118,7	124,0	126,5	128,9
40	UNTERRICHT UND KINDERGARTENBESUCH	8,43	0,68879	114,9	122,2	125,6	127,5
41	WOHNUNGS- UND GARAGENNUTZUNG	153,78	0,86945	110,2	116,5	120,9	124,7

1) ELEKTRIZITAET, GAS, BRENNSTOFFE; GEBRAUCHSGUETER FUER DIE GARTENPFLEGE; KLEINKRAFTRAEDER, MOTORRAEDER, PERSONEN- UND KOMBIKRAFT-
FAHRZEUGE, KRAFTSTOFFE, SONSTIGE GEBRAUCHSGUETER FUER EIGENE KRAFTFAHRZEUGE; WASSER- UND LANDFAHRZEUGE.

DIE LEBENSHALTUNG

TEN HAUSHALTE

100

JAHR	DURCH- SCHNITT	JAN.	FEBR.	MÄRZ	APRIL	MAI	JUNI	JULI	AUG.	SEPT.	OKT.	NOV.	DEZ.	LFD NR.
1981	104,7	102,0	102,4	102,8	103,3	103,8	104,2	104,6	105,0	105,8	106,8	107,4	107,8	29
1982	110,0	108,3	108,9	109,1	109,4	109,6	109,9	110,2	110,4	110,8	111,0	111,3	111,4	
1983	112,2	111,7	111,8	111,9	112,0	111,9	111,9	112,0	112,2	112,4	112,6	112,7	112,9	
1984	113,4	113,2	113,2	113,4	113,5	113,3	113,2	113,2	113,3	113,4	113,6	113,6	113,7	
1985	113,9	113,7	113,7	113,7	113,6	113,8	113,8	113,9	114,0	114,0	114,0	114,0	114,0	
1981	107,3	103,5	104,3	105,2	105,9	106,3	106,6	107,7	108,6	109,6	109,6	110,2	110,3	30
1982	112,9	110,9	110,6	110,2	110,4	111,2	112,9	113,5	113,8	114,5	115,5	115,8	115,7	
1983	115,9	115,6	115,1	114,4	114,6	115,0	115,1	115,6	116,6	117,0	116,9	117,2	117,5	
1984	118,4	117,9	117,9	117,7	117,8	117,9	118,2	117,9	117,8	118,2	119,5	119,7	119,7	
1985	121,1	120,2	120,7	121,1	121,0	121,2	121,1	121,0	120,7	121,2	121,5	121,9	121,7	
1981	107,0	103,1	103,8	104,6	105,5	106,1	106,5	107,5	108,2	109,2	109,4	109,8	109,8	31
1982	112,6	110,1	110,1	109,9	110,1	110,7	112,7	113,5	113,9	114,3	115,0	115,2	115,3	
1983	116,1	115,3	115,2	114,8	114,9	115,4	115,4	116,0	116,9	117,2	117,2	117,2	117,4	
1984	118,3	117,6	117,7	117,7	117,8	118,0	118,2	118,2	118,0	118,3	119,3	119,6	119,5	
1985	120,9	119,6	119,8	120,1	120,6	121,2	121,2	121,2	121,0	121,1	121,7	121,8	121,8	
1981	105,9	102,8	103,4	104,0	104,4	105,0	105,3	106,2	106,7	107,5	108,0	108,7	108,9	32
1982	112,2	109,5	109,8	110,0	110,4	110,9	112,6	112,9	113,4	113,7	114,1	114,5	114,6	
1983	116,1	114,9	115,1	115,2	115,5	115,6	115,5	116,1	116,7	117,0	117,0	117,1	117,2	
1984	118,5	117,6	117,8	118,0	118,1	118,3	118,3	118,4	118,5	118,8	119,1	119,5	119,5	
1985	121,1	119,7	119,9	120,2	120,6	120,9	121,0	121,2	121,3	121,7	121,9	122,1	122,1	
1981	104,4	102,3	102,7	103,2	103,6	104,3	104,4	104,5	104,6	105,1	105,6	106,4	106,6	33
1982	110,2	107,3	107,8	108,1	108,5	109,0	111,0	111,1	111,1	111,5	111,8	112,3	112,4	
1983	113,6	113,1	113,3	113,4	113,5	113,6	113,4	113,4	113,5	113,8	114,0	114,2	114,3	
1984	115,4	114,8	114,9	115,1	115,1	115,2	115,4	115,4	115,3	115,4	115,8	116,1	116,3	
1985	117,5	116,7	116,9	117,2	117,2	117,2	117,3	117,3	117,3	117,8	118,0	118,3	118,4	
1981	106,2	103,2	103,9	104,3	104,7	105,1	106,2	107,1	107,3	107,6	108,0	108,2	108,7	34
1982	112,0	109,9	110,5	110,7	110,9	111,4	112,1	112,5	112,7	113,0	113,2	113,3	114,0	
1983	116,6	114,9	115,1	115,3	115,4	115,6	116,4	117,3	117,6	117,7	117,8	117,9	118,0	
1984	119,3	118,4	118,6	118,7	118,8	118,9	119,4	119,6	119,7	119,8	119,9	119,9	120,2	
1985	122,3	121,2	121,5	121,7	121,8	122,0	122,6	122,7	122,8	122,8	122,8	122,9	123,2	
1981	106,3	102,8	103,7	104,1	104,7	105,7	106,2	106,7	107,6	107,8	108,2	108,7	109,5	35
1982	111,9	109,9	110,3	110,9	111,2	111,7	111,9	112,2	112,4	112,7	113,0	113,2	113,6	
1983	115,7	114,1	114,4	114,7	114,8	115,2	115,3	115,9	116,4	116,7	117,0	117,1	117,2	
1984	118,7	117,6	117,9	118,1	118,3	118,4	118,5	118,7	119,0	119,2	119,3	119,4	119,5	
1985	120,6	119,6	119,8	120,1	120,2	120,4	120,5	120,8	121,0	120,9	121,1	121,5	121,5	
1981	106,2	102,6	103,6	104,0	104,6	105,6	106,1	106,6	107,5	107,7	108,1	108,6	109,5	36
1982	111,7	109,7	110,0	110,6	110,9	111,5	111,7	112,0	112,1	112,4	112,8	113,0	113,4	
1983	115,4	113,8	114,1	114,4	114,5	114,9	115,0	115,6	116,0	116,4	116,7	116,8	116,9	
1984	118,3	117,3	117,5	117,7	117,9	118,0	118,2	118,4	118,6	118,8	118,9	119,0	119,1	
1985	120,1	119,2	119,4	119,7	119,7	119,9	120,1	120,3	120,5	120,4	120,6	120,9	121,0	
1981	108,7	106,6	107,0	107,3	107,6	107,8	108,2	108,7	109,0	110,0	110,8	110,9	111,0	37
1982	116,9	115,5	115,7	116,0	116,3	116,5	116,6	116,8	116,9	117,4	117,9	118,3	118,3	
1983	122,4	120,5	120,9	121,4	121,6	121,7	121,8	122,4	122,9	123,2	123,7	124,0	124,1	
1984	125,7	124,3	124,6	125,1	125,4	125,3	125,4	125,6	125,9	126,4	126,6	126,9	127,0	
1985	130,5	127,8	128,1	128,5	129,6	130,1	130,4	130,8	131,4	131,6	132,4	132,7	132,9	
1981	106,9	103,0	104,2	104,7	105,5	106,5	107,0	107,5	108,0	108,5	108,9	109,1	109,3	38
1982	111,8	109,7	110,3	110,6	111,0	111,5	111,8	112,1	112,3	112,6	113,0	113,2	113,3	
1983	116,5	113,8	114,3	114,6	115,1	115,6	116,1	117,1	117,6	118,0	118,3	118,4	118,5	
1984	120,6	118,9	119,4	119,6	120,0	120,4	120,6	120,8	121,1	121,3	121,4	121,8	121,8	
1985	123,5	122,1	122,4	122,9	123,2	123,4	123,6	123,8	123,9	124,1	124,2	124,3	124,5	
1981	109,2	105,2	105,6	106,7	107,2	107,4	108,8	111,6	111,8	111,9	111,2	111,4	111,6	39
1982	118,7	114,3	117,4	117,7	118,4	118,9	120,3	120,4	120,3	119,9	118,3	118,4	119,9	
1983	124,0	122,9	123,1	123,1	123,4	124,0	125,0	125,3	125,2	124,9	123,7	123,9	123,5	
1984	126,5	125,8	125,9	126,0	126,2	125,6	127,6	127,5	127,7	127,0	126,5	126,1	126,4	
1985	128,9	127,1	127,4	127,7	127,7	129,4	130,7	131,3	130,7	129,5	128,6	128,4	128,8	
1981	105,2	101,7	103,4	103,6	104,0	104,2	104,3	104,6	104,4	106,6	108,5	108,6	108,6	40
1982	114,9	111,5	112,2	113,1	114,1	114,3	114,4	114,8	115,5	117,0	117,3	117,5	117,5	
1983	122,2	118,6	120,3	120,3	121,0	122,1	122,1	122,2	123,3	123,7	124,1	124,1	124,2	
1984	125,6	124,3	124,8	125,0	125,1	125,2	125,2	125,6	125,6	126,4	126,6	126,7	126,8	
1985	127,5	126,9	127,4	127,6	127,7	127,7	127,8	127,8	127,2	127,4	127,5	127,5	127,4	
1981	104,4	102,0	102,3	102,8	103,4	103,8	104,2	104,6	105,0	105,4	106,2	106,6	107,0	41
1982	110,2	107,7	108,1	108,6	109,0	109,4	109,9	110,4	110,8	111,3	111,8	112,5	113,0	
1983	116,5	113,9	114,6	115,4	115,8	116,2	116,4	116,8	117,1	117,5	117,8	118,1	118,3	
1984	120,9	118,8	119,2	119,6	119,9	120,3	120,6	120,8	121,3	121,6	122,4	122,7	122,9	
1985	124,7	123,3	123,7	124,0	124,2	124,4	124,6	124,8	125,0	125,3	125,5	125,6	125,8	

LFD NR.	INDEX / INDEXGRUPPE	WÄGUNGS- ANTEIL	V-FAKTOR	JAHRES DURCHSCHNITTE			
				1982	1983	1984	1985
KFZ - ANSCHAFFUNG UND -UNTERHALTUNG (-KRAFTFAHRER - PREISINDEX-)							
42	GESAMTINDEX	129,00	0,84238	112,4	116,9	120,2	124,1
43	DAVON: KRAFTRAEDER	1,50	0,93655	108,4	110,7	113,7	117,0
44	PERSONENKRAFTWAGEN	49,56	0,86496	112,0	119,1	125,0	129,4
45	KRAFTSTOFFE	33,74	0,77165	117,0	116,1	116,5	119,7
46	ERSATZTEILE, ZUBEHOER UND AUTOPFLEGEMITTEL	7,59	0,88665	103,8	112,5	114,1	116,0
47	REPARATUREN, INSPEKTION, WAGENWAESCHE	13,22	0,76592	118,7	129,3	134,3	137,8
48	GARAGENMIETE	4,86	0,93352	104,2	106,3	108,2	109,3
49	FAHRSCHULE (EINSCHL. FUEHRERSCHEINGEBUEHR)	0,91	0,81689	112,4	114,7	116,3	117,4
50	KFZ-VERSICHERUNG	12,46	0,87566	108,9	111,5	113,7	122,4
51	KFZ-STEUER	5,16	1,00000	100,0	100,0	100,0	100,0

DIE LEBENSHALTUNG

TEN HAUSHALTE

100

JAH	DURCH- SCHNITT	JAN.	FEBR.	MAERZ	APRIL	MAI	JUNI	JULI	AUG.	SEPT.	OKT.	NOV.	DEZ.	LFD NR.
KFZ - ANSCHAFFUNG UND -UNTERHALTUNG (-KRAFTFAHRER - PREISINDEX-)														
1 9 8 1	108,8	103,2	104,1	104,9	106,8	107,0	107,7	110,4	111,3	113,5	113,0	112,3	111,7	42
1 9 8 2	112,4	111,2	110,4	109,5	108,8	109,5	110,9	112,8	113,6	114,3	115,7	116,0	116,3	
1 9 8 3	116,9	115,7	115,4	114,0	114,0	115,2	115,6	116,9	118,7	119,4	119,2	118,8	119,4	
1 9 8 4	120,2	119,8	119,7	119,3	119,4	119,6	120,0	119,6	119,0	119,3	122,0	122,2	121,9	
1 9 8 5	124,1	122,3	122,7	122,9	124,2	125,7	125,5	124,9	123,9	123,2	124,5	124,6	124,6	
1 9 8 1	104,7	100,8	100,9	101,7	104,0	104,2	104,5	104,6	106,8	107,1	107,2	107,3	107,5	43
1 9 8 2	108,4	107,5	107,6	107,7	107,9	108,0	108,0	108,1	109,1	109,8	109,9	108,9	108,3	
1 9 8 3	110,7	108,4	108,6	109,1	109,3	110,0	110,1	111,1	112,0	112,0	112,4	112,4	112,4	
1 9 8 4	113,7	112,5	113,1	113,1	113,4	113,2	113,7	113,7	113,7	114,0	114,1	114,9	115,0	
1 9 8 5	117,0	115,0	116,2	116,3	116,3	116,8	116,9	117,0	117,0	117,4	118,1	118,2	118,2	
1 9 8 1	105,3	102,6	102,6	102,6	102,6	102,6	102,6	105,6	105,9	109,1	109,1	109,1	109,1	44
1 9 8 2	112,0	110,5	110,5	110,5	110,5	110,7	110,7	110,7	112,7	113,1	113,7	114,8	115,9	
1 9 8 3	119,1	116,0	116,2	116,2	117,3	117,4	117,4	119,1	121,0	122,1	122,1	122,1	122,1	
1 9 8 4	125,0	123,5	124,3	124,5	124,5	124,5	124,5	124,5	124,5	125,3	126,0	127,0	127,0	
1 9 8 5	129,4	127,0	127,0	127,0	129,0	130,2	130,2	130,2	130,2	130,2	130,5	130,5	131,2	
1 9 8 1	119,5	106,5	109,1	111,9	118,6	118,6	120,9	123,7	126,2	129,4	125,5	123,0	120,5	45
1 9 8 2	117,0	116,9	113,2	109,8	106,1	108,2	113,3	120,5	120,6	122,0	125,3	124,3	123,7	
1 9 8 3	116,1	119,1	116,6	110,3	108,5	112,5	113,7	115,7	119,5	120,2	119,4	117,7	119,8	
1 9 8 4	116,5	118,4	116,6	114,6	114,7	115,3	116,8	115,0	112,4	112,5	121,6	120,7	119,3	
1 9 8 5	119,7	118,0	119,2	119,3	121,0	124,7	123,9	121,5	117,6	114,4	119,2	119,1	117,9	
1 9 8 1	105,9	103,4	103,9	104,8	105,2	105,5	105,8	106,2	106,4	106,9	107,2	107,6	107,7	46
1 9 8 2	103,8	102,2	102,8	103,0	103,3	103,6	104,0	104,2	104,3	104,5	104,6	104,5	104,5	
1 9 8 3	112,5	111,1	111,4	111,6	111,8	112,1	112,2	112,8	113,0	113,4	113,5	113,6	113,7	
1 9 8 4	114,1	113,4	113,6	113,9	114,0	114,0	114,0	114,0	114,1	114,2	114,3	114,5	114,6	
1 9 8 5	116,0	114,9	115,1	115,3	115,6	115,7	116,0	116,2	116,3	116,4	116,4	117,2	117,3	
1 9 8 1	107,5	102,5	103,9	104,3	105,0	106,2	106,6	107,1	107,7	108,1	112,7	112,7	112,8	47
1 9 8 2	118,7	114,8	115,2	115,4	117,3	118,0	118,5	118,7	119,0	120,1	121,4	123,0	123,2	
1 9 8 3	129,3	123,6	126,1	127,6	128,3	128,9	129,4	130,6	131,1	131,4	131,5	131,5	131,7	
1 9 8 4	134,3	131,9	132,7	133,0	133,4	134,0	134,1	134,3	135,3	135,3	135,4	135,9	135,9	
1 9 8 5	137,8	136,2	136,5	136,9	137,3	137,6	137,9	137,9	138,0	138,6	138,6	138,7	138,8	
1 9 8 1	102,2	101,1	101,2	101,4	101,8	102,0	102,2	102,6	102,6	102,8	103,0	103,1	103,1	48
1 9 8 2	104,2	103,7	103,8	103,9	103,9	104,1	104,2	104,3	104,3	104,4	104,4	104,6	104,7	
1 9 8 3	106,3	104,9	105,3	105,7	105,8	106,0	106,0	106,1	106,8	106,9	107,1	107,2	107,3	
1 9 8 4	108,2	107,7	107,8	107,8	107,9	108,0	108,1	108,3	108,4	108,5	108,6	108,6	108,7	
1 9 8 5	109,3	108,8	108,9	109,2	109,2	109,2	109,3	109,2	109,5	109,5	109,6	109,7	109,9	
1 9 8 1	104,7	101,7	101,5	101,7	103,3	104,3	104,8	105,3	105,7	106,5	107,1	107,1	107,3	49
1 9 8 2	112,4	108,4	111,4	112,0	112,5	112,5	112,5	112,8	113,0	113,2	113,3	113,8	113,8	
1 9 8 3	114,7	113,9	113,9	113,9	114,2	114,0	114,0	115,1	115,2	115,8	115,5	115,5	115,6	
1 9 8 4	116,3	115,7	115,6	115,6	115,9	116,1	116,2	116,3	116,4	116,4	116,4	117,4	117,4	
1 9 8 5	117,4	117,3	117,3	117,5	117,5	117,5	117,4	117,3	117,3	117,2	117,3	117,3	117,4	
1 9 8 1	104,4	100,0	100,0	100,4	100,4	100,4	100,4	108,5	108,5	108,5	108,5	108,5	108,5	50
1 9 8 2	108,9	108,5	108,5	108,5	108,5	108,5	108,5	108,5	108,5	108,5	110,2	110,2	110,2	
1 9 8 3	111,5	111,5	111,5	111,5	111,5	111,5	111,5	111,5	111,5	111,5	111,5	111,5	111,5	
1 9 8 4	113,7	113,7	113,7	113,7	113,7	113,7	113,7	113,7	113,7	113,7	113,7	113,7	113,7	
1 9 8 5	122,4	121,2	121,7	122,2	122,6	122,6	122,6	122,6	122,6	122,6	122,5	122,5	122,5	
1 9 8 1	100,0	100,0	100,0	100,0	100,0	100,0	100,0	100,0	100,0	100,0	100,0	100,0	100,0	51
1 9 8 2	100,0	100,0	100,0	100,0	100,0	100,0	100,0	100,0	100,0	100,0	100,0	100,0	100,0	
1 9 8 3	100,0	100,0	100,0	100,0	100,0	100,0	100,0	100,0	100,0	100,0	100,0	100,0	100,0	
1 9 8 4	100,0	100,0	100,0	100,0	100,0	100,0	100,0	100,0	100,0	100,0	100,0	100,0	100,0	
1 9 8 5	100,0	100,0	100,0	100,0	100,0	100,0	100,0	100,0	100,0	100,0	100,0	100,0	100,0	

LFD NR.	INDEX / INDEXGRUPPE	WÄGUNGS- ANTEIL	V-FAKTOR	JAHRESDURCHSCHNITTE			
				1982	1983	1984	1985
GLIEDERUNG NACH GRUPPEN UND UNTERGRUPPEN (VERWENDUNGSZWECK)							
52	NAHRUNGSMITTEL, GETRÄENKE, TABAKWAREN	249,33	0,88809	111,3	114,3	116,0	116,9
53	FLEISCH, FLEISCHERZEUGNISSE, FISCHE, FISCHERZEUGNISSE	49,36	0,93133	111,2	113,0	113,1	113,6
54	DARUNTER: FLEISCH, FRISCH, GEFROREN ODER TIEFGEFROREN (OHNE GEFLÜGEL- UND HACKFLEISCH SOWIE INNEREIEIEN)	18,41	.	112,3	113,6	112,6	112,5
55	DAR.: RINDFLEISCH	6,69	.	112,4	115,2	115,6	115,4
56	SCHWEINFLEISCH (AUCH FRISCHER SPECK 1))	10,54	.	112,1	112,6	110,6	110,4
57	GEFLÜGELFLEISCH (OHNE WILDGEFLÜGELFLEISCH, INNEREIEIEN UND ANDERE SCHLACHTNEBENPRODUKTE)	2,63	.	109,5	109,2	111,7	112,4
58	HACKFLEISCH, INNEREIEIEN UND ANDERE SCHLACHTNEBENPRODUKTE 1), FRISCH, GEFROREN ODER TIEFGEFROREN (OHNE ZUBEREITETES HACKFL.)	3,37	.	107,7	109,3	108,9	108,6
59	WURSTWAREN, SCHINKEN, SPECK U.Ä., GERAUCHERT, GETROCKNET ODER GEKOCHT	20,04	0,91381	111,8	114,1	114,8	115,5
60	FISCHE UND FISCHFILETS, FRISCH (AUCH LEBEND) ODER TIEFGEFROREN	1,22	0,82146	108,9	111,1	112,6	120,6
61	FISCHKONSERVEN, KONSERVEN VON KREBS- UND WEICHTIEREN 1)	1,38	.	106,6	108,2	108,9	109,2
62	ANDERE FISCHERZEUGNISSE, KREBS- UND WEICHTIERE 1)	0,77	.	106,0	109,8	110,6	111,1
63	MILCH, MILCHERZEUGNISSE, EIER, SPEISEFETTE UND -ÖLE	27,31	.	109,3	111,6	114,0	113,1
64	DARUNTER: TRINKMILCH	4,18	.	108,9	111,7	111,6	111,5

1) OHNE PREISREPRÄSENTANTEN FUER DIESE WARENART (FUER DIE SEITEN 30 - 68).

DIE LEBENSHALTUNG

TEN HAUSHALTE

100

JAH	DURCH- SCHNITT	JAN.	FEBR.	MAERZ	APRIL	MAI	JUNI	JULI	AUG.	SEPT.	OKT.	NOV.	DEZ.	LFD NR.
GLIEDERUNG NACH GRUPPEN UND UNTERGRUPPEN (VERWENDUNGSZWECK)														
1 9 8 1	104,8	102,3	102,9	103,8	104,9	105,5	105,5	105,3	104,5	104,8	105,4	106,2	106,9	52
1 9 8 2	111,3	107,8	108,6	109,1	110,1	111,1	114,3	113,8	112,3	112,0	111,8	112,2	112,5	
1 9 8 3	114,3	113,2	113,8	114,1	114,7	114,8	114,9	114,7	113,9	114,0	114,1	114,3	114,6	
1 9 8 4	116,0	115,3	116,1	116,5	116,7	116,8	117,1	116,7	115,7	115,0	115,0	115,2	115,3	
1 9 8 5	116,9	116,1	117,0	117,4	118,0	118,1	117,8	117,2	116,0	116,2	115,9	116,1	116,4	
1 9 8 1	104,2	101,5	101,7	101,9	102,3	102,5	102,9	103,4	104,0	105,6	107,3	108,2	108,9	53
1 9 8 2	111,2	109,7	110,3	110,5	110,7	110,8	110,9	111,2	111,4	111,9	112,2	112,5	112,7	
1 9 8 3	113,0	113,0	112,9	112,9	112,8	112,8	112,8	112,8	112,9	113,0	113,1	113,3	113,3	
1 9 8 4	113,1	113,3	113,1	113,0	113,0	112,9	112,9	113,1	113,1	113,2	113,2	113,3	113,4	
1 9 8 5	113,6	113,5	113,4	113,3	113,5	113,4	113,5	113,6	113,7	113,7	113,6	113,8	113,7	
1 9 8 1	104,1	101,1	101,3	101,5	101,9	102,1	102,5	103,0	103,8	105,8	107,9	108,9	109,8	54
1 9 8 2	112,3	110,7	111,4	111,5	111,7	111,7	111,9	112,2	112,5	113,0	113,4	113,6	113,8	
1 9 8 3	113,6	114,0	113,9	113,9	113,6	113,5	113,4	113,2	113,4	113,5	113,6	113,6	113,6	
1 9 8 4	112,6	113,1	112,7	112,7	112,6	112,4	112,2	112,5	112,6	112,7	112,6	112,6	112,6	
1 9 8 5	112,5	112,6	112,5	112,4	112,4	112,4	112,5	112,6	112,7	112,7	112,6	112,5	112,3	
1 9 8 1	103,9	101,0	101,3	101,5	101,9	102,2	102,5	103,0	103,9	105,4	106,9	107,8	108,8	55
1 9 8 2	112,4	109,8	110,9	111,3	111,7	112,0	112,3	112,6	112,8	113,3	113,8	113,9	114,3	
1 9 8 3	115,2	114,6	114,7	114,9	114,9	115,1	115,2	115,3	115,3	115,5	115,7	115,7	115,8	
1 9 8 4	115,6	115,7	115,7	115,8	115,7	115,8	115,6	115,6	115,6	115,6	115,4	115,4	115,4	
1 9 8 5	115,4	115,7	115,5	115,3	115,3	115,3	115,4	115,5	115,4	115,5	115,3	115,3	115,3	
1 9 8 1	104,1	101,0	101,2	101,4	101,6	101,8	102,2	102,6	103,4	105,8	108,4	109,4	110,3	56
1 9 8 2	112,1	111,1	111,6	111,6	111,6	111,4	111,5	111,9	112,2	112,7	113,1	113,4	113,5	
1 9 8 3	112,6	113,7	113,4	113,3	112,9	112,4	112,1	111,9	112,1	112,1	112,3	112,2	112,2	
1 9 8 4	110,6	111,5	110,7	110,7	110,4	110,2	109,9	110,4	110,6	110,8	110,8	110,8	110,7	
1 9 8 5	110,4	110,5	110,4	110,3	110,4	110,2	110,3	110,5	110,7	110,7	110,5	110,4	110,0	
1 9 8 1	105,1	101,8	102,5	103,2	103,4	104,0	104,3	104,7	105,5	106,7	107,5	108,7	109,0	57
1 9 8 2	109,5	109,0	109,4	109,8	109,6	109,7	109,8	109,8	109,8	109,7	109,3	109,4	109,1	
1 9 8 3	109,2	109,1	108,8	108,9	108,7	108,7	108,7	108,4	109,3	109,4	109,6	110,2	110,7	
1 9 8 4	111,7	111,1	111,3	111,5	111,8	111,5	111,8	112,1	112,0	111,7	111,7	111,7	112,1	
1 9 8 5	112,4	112,2	112,0	112,0	112,3	112,5	112,5	112,4	112,6	112,3	112,6	112,5	112,9	
1 9 8 1	102,7	100,8	101,0	101,2	101,2	101,3	101,6	102,0	102,4	103,7	105,2	105,7	106,4	58
1 9 8 2	107,7	106,8	106,9	106,9	107,1	107,3	107,4	107,6	107,8	108,1	108,6	108,8	109,0	
1 9 8 3	109,3	109,4	109,3	109,4	109,3	109,4	109,2	109,1	109,3	109,4	109,4	109,3	109,3	
1 9 8 4	108,9	109,2	109,1	108,9	108,8	108,8	108,8	108,8	108,9	108,8	108,7	108,8	108,7	
1 9 8 5	108,6	108,9	108,6	108,6	108,6	108,6	108,5	108,6	108,6	108,6	108,4	108,4	108,4	
1 9 8 1	104,4	101,6	101,9	102,2	102,6	102,9	103,3	103,8	104,2	105,6	107,5	108,5	109,2	59
1 9 8 2	111,8	110,0	110,7	110,9	111,2	111,3	111,6	111,8	112,0	112,4	112,7	113,1	113,3	
1 9 8 3	114,1	113,6	113,7	113,8	113,8	113,9	114,0	114,0	114,2	114,3	114,4	114,5	114,6	
1 9 8 4	114,8	114,6	114,6	114,7	114,7	114,7	114,8	114,8	114,9	114,9	115,1	115,1	115,1	
1 9 8 5	115,5	115,3	115,2	115,3	115,3	115,4	115,5	115,5	115,6	115,6	115,7	115,8	115,7	
1 9 8 1	104,7	108,0	104,5	103,7	103,5	101,8	102,8	102,8	102,5	105,9	107,1	105,4	107,9	60
1 9 8 2	108,9	109,5	110,0	108,0	109,3	108,5	105,0	107,6	106,7	109,1	109,9	109,8	112,9	
1 9 8 3	111,1	114,6	113,4	109,8	110,9	108,9	110,5	111,4	109,1	108,0	108,9	113,3	113,9	
1 9 8 4	112,6	116,1	113,6	111,8	109,7	108,6	111,4	112,3	112,0	112,4	112,8	113,9	116,5	
1 9 8 5	120,6	120,8	118,4	117,4	121,3	118,6	117,9	120,7	121,1	120,7	119,8	125,0	125,9	
1 9 8 1	103,3	101,8	101,9	102,3	102,8	102,9	103,0	103,4	103,8	104,1	104,5	104,7	104,9	61
1 9 8 2	106,6	105,2	105,7	105,8	106,0	106,4	106,7	106,8	107,0	107,1	107,2	107,6	107,7	
1 9 8 3	108,2	107,8	107,7	107,7	107,7	107,9	108,0	108,2	108,5	108,5	108,6	108,6	108,6	
1 9 8 4	108,9	108,6	108,5	108,7	108,7	108,9	108,8	108,9	109,1	109,0	109,1	109,2	109,3	
1 9 8 5	109,2	109,2	109,2	109,2	109,2	109,2	109,2	109,2	109,3	109,2	109,3	109,2	108,6	
1 9 8 1	103,6	101,8	101,7	101,7	102,1	102,3	102,6	103,5	104,5	105,7	105,9	105,6	105,9	62
1 9 8 2	108,0	106,4	107,0	107,6	107,0	107,4	107,7	109,0	108,2	109,0	108,6	105,4	108,9	
1 9 8 3	109,8	109,8	109,0	109,1	109,3	109,7	109,8	110,0	110,2	110,0	110,6	110,1	109,9	
1 9 8 4	110,6	110,1	110,3	110,2	110,1	110,5	110,6	110,9	111,1	111,0	110,5	110,8	111,3	
1 9 8 5	111,1	110,5	110,3	110,2	110,3	110,5	111,1	111,2	111,3	111,4	111,6	112,5	111,9	
1 9 8 1	105,8	103,3	103,8	104,4	105,0	105,7	106,1	106,3	106,2	106,6	107,1	107,6	107,7	63
1 9 8 2	109,3	108,0	108,4	108,6	108,6	108,7	109,3	109,6	109,5	110,1	110,1	110,3	110,8	
1 9 8 3	111,6	111,1	111,1	111,3	111,5	111,2	111,0	111,2	111,2	111,8	112,2	112,5	113,5	
1 9 8 4	114,0	114,2	114,6	115,1	115,3	114,3	113,5	113,1	112,9	113,3	113,7	113,7	113,8	
1 9 8 5	113,1	113,6	113,6	113,6	113,7	113,2	112,9	113,0	113,0	113,0	112,7	112,6	112,8	
1 9 8 1	104,2	101,3	101,8	102,0	102,2	103,3	104,7	105,4	105,5	105,6	105,9	106,0	106,2	64
1 9 8 2	108,9	106,3	106,5	106,6	107,0	107,9	109,2	110,2	110,5	110,7	110,9	111,0	110,5	
1 9 8 3	111,7	111,4	111,3	111,5	111,5	111,3	111,5	111,9	112,1	111,8	111,8	111,8	111,9	
1 9 8 4	111,6	112,1	111,9	111,5	111,4	111,4	111,4	111,4	111,4	111,6	111,5	111,6	111,5	
1 9 8 5	111,5	111,2	111,1	111,2	111,0	111,0	110,8	111,4	111,7	112,4	112,2	112,2	111,9	

1 PREISINDEX FUER

1.1 ALLE PRIVA

1980 *

LFD NR.	INDEX / INDEXGRUPPE	WAEGUNGS- ANTEIL	V-FAKTOR	JAHRESDURCHSCHNITTE			
				1982	1983	1984	1985
65	ANDERE MILCHERZEUGNISSE (OHNE KAESE, BUTTER, MILCHHALBFETT UND BUTTERSCHMALZ)	3,68	.	111,0	114,1	114,2	113,4
66	KAESE	7,06	0,90009	109,5	112,2	112,8	112,7
67	EIER	3,93	0,93582	105,7	104,1	111,6	107,6
68	BUTTER (AUCH MILCHHALBFETT 1) UND BUTTERSCHMALZ 1))	4,34	0,93466	112,0	116,0	111,5	105,3
69	ANDERE SPEISEFETTE UND -OELE	2,97	0,88136	108,8	111,9	128,0	135,4
70	MARGARINE	1,96	0,86949	109,7	113,4	132,8	140,8
71	SPEISEOELE PFLANZLICHEN URSPRUNGS	0,60	0,94229	105,5	106,2	114,5	120,2
72	ANDERE SPEISEFETTE PFLANZLICHEN URSPRUNGS	0,30	0,85554	107,4	110,7	126,5	136,3
73	ANDERE SPEISEFETTE TIERISCHEN URSPRUNGS	0,11	0,88320	114,5	118,2	119,1	120,9
74	OBST, OBSTERZEUGNISSE (OHNE GETRAENKE UND MARMELADE)	9,33	.	116,8	111,6	119,7	122,3
75	DAR.: FRISCHOBST	7,33	0,79499	118,8	112,1	121,7	124,5
76	KERNOBST, FRISCH	3,00	.	129,1	109,9	129,7	127,1
77	DAR.: AEPFEL	2,50	.	132,8	110,8	133,5	128,8

DIE LEBENSHALTUNG

TEN HAUSHALTE

100

JAH	DURCH- SCHNITT	JAN.	FEBR.	MAERZ	APRIL	MAI	JUNI	JULI	AUG.	SEPT.	OKT.	NOV.	DEZ.	LFD NR.
1 9 8 1	105,7	102,6	103,0	103,5	104,0	105,0	106,2	106,8	107,0	107,3	107,5	107,5	107,7	65
1 9 8 2	111,0	107,9	108,8	109,4	109,6	110,3	111,3	111,8	111,5	112,2	112,4	112,8	113,0	
1 9 8 3	114,1	113,5	114,0	113,8	113,7	113,8	114,0	114,1	114,0	114,6	114,5	114,5	114,4	
1 9 8 4	114,2	114,7	114,9	114,7	114,7	114,3	114,0	114,0	114,0	113,8	113,7	113,6	113,6	
1 9 8 5	113,4	113,6	113,9	113,5	113,4	113,4	113,3	113,3	113,4	113,5	113,4	113,3	112,9	
1 9 8 1	104,5	101,9	102,4	103,0	103,4	103,6	104,1	104,7	105,2	105,7	106,2	107,3	106,9	66
1 9 8 2	109,5	107,2	107,8	108,3	108,6	108,8	109,2	109,6	110,0	110,4	110,9	111,3	111,4	
1 9 8 3	112,2	111,5	111,7	111,8	111,8	111,9	111,9	112,1	112,3	112,5	112,7	112,8	112,9	
1 9 8 4	112,8	113,0	112,9	112,9	112,8	112,8	112,8	112,8	112,8	112,7	112,8	112,7	112,7	
1 9 8 5	112,7	112,7	112,7	112,7	112,6	112,5	112,5	112,5	112,7	112,7	112,7	113,1	113,3	
1 9 8 1	110,6	111,3	111,5	111,5	113,6	113,3	111,1	108,9	107,0	107,7	109,2	110,6	111,2	67
1 9 8 2	105,7	111,8	112,0	111,5	110,8	108,1	105,4	102,6	100,1	101,8	100,5	100,5	103,0	
1 9 8 3	104,1	103,6	103,0	103,8	105,3	103,7	101,3	101,0	99,8	103,7	105,9	106,8	111,4	
1 9 8 4	111,6	114,0	114,8	116,8	118,1	115,5	110,7	108,0	106,5	107,9	109,3	108,6	109,0	
1 9 8 5	107,6	108,3	109,0	110,2	111,9	108,9	107,3	106,6	106,2	105,7	104,7	104,6	107,3	
1 9 8 1	106,3	101,6	102,1	104,0	104,3	106,7	107,4	107,8	108,0	108,2	108,4	108,5	108,5	68
1 9 8 2	112,0	108,7	108,7	108,7	108,8	109,0	112,1	113,7	114,2	114,6	114,8	114,9	115,2	
1 9 8 3	116,0	115,3	115,3	115,3	115,4	115,5	115,7	116,1	116,6	116,6	116,7	116,7	116,8	
1 9 8 4	111,5	116,5	116,5	116,6	115,5	111,1	110,0	109,2	108,8	108,4	108,4	108,4	108,3	
1 9 8 5	105,3	107,6	106,5	105,9	105,5	105,1	105,0	105,1	104,9	104,8	104,7	104,6	104,4	
1 9 8 1	104,7	102,8	103,5	103,7	104,1	104,5	104,7	105,1	105,2	105,3	105,7	105,8	106,0	69
1 9 8 2	108,8	106,2	106,7	106,9	107,0	107,6	108,9	109,7	110,1	110,3	110,7	110,9	111,0	
1 9 8 3	111,9	111,4	111,3	111,3	111,1	111,1	111,1	111,4	111,6	111,6	111,8	113,0	115,6	
1 9 8 4	128,0	118,1	120,4	123,8	125,7	126,8	127,6	128,5	129,4	131,8	133,5	134,7	135,1	
1 9 8 5	135,4	135,6	135,7	135,9	135,9	136,0	136,0	136,2	136,3	135,9	134,7	133,8	133,0	
1 9 8 1	105,4	103,4	104,3	104,4	104,9	105,3	105,4	105,8	105,9	106,0	106,4	106,4	106,6	70
1 9 8 2	109,7	106,7	107,2	107,4	107,5	108,2	109,8	110,8	111,2	111,4	111,9	112,2	112,4	
1 9 8 3	113,4	112,8	112,7	112,6	112,4	112,4	112,4	112,9	113,1	113,1	113,3	114,9	118,3	
1 9 8 4	132,8	121,2	123,9	128,1	130,5	131,8	132,6	133,6	134,8	137,3	139,0	140,2	140,6	
1 9 8 5	140,8	141,1	141,0	141,3	141,5	141,7	141,7	141,9	142,0	141,6	139,7	138,4	137,4	
1 9 8 1	102,7	101,0	101,4	101,7	102,1	102,4	102,8	103,1	103,4	103,5	103,6	103,8	103,8	71
1 9 8 2	105,5	104,3	104,8	104,9	105,0	105,1	105,4	105,9	106,0	106,2	106,3	106,3	106,2	
1 9 8 3	106,2	106,5	106,5	106,4	106,3	105,8	105,9	105,7	105,9	105,9	105,8	106,3	107,2	
1 9 8 4	114,5	108,5	110,0	111,4	112,2	112,9	113,9	114,8	115,0	117,1	118,6	119,4	119,7	
1 9 8 5	120,2	120,1	120,6	120,6	120,5	120,3	120,2	120,1	120,0	119,8	120,1	119,9	119,9	
1 9 8 1	103,8	102,4	103,1	103,4	103,4	103,4	103,6	104,2	104,3	104,4	104,4	104,4	104,4	72
1 9 8 2	107,4	104,6	104,7	105,5	105,6	106,5	107,6	108,6	108,9	109,1	109,5	109,3	109,3	
1 9 8 3	110,7	109,7	109,9	110,0	109,9	110,3	110,3	110,1	110,6	110,6	111,1	111,9	114,1	
1 9 8 4	126,5	117,2	119,3	121,9	123,8	124,8	125,8	126,4	126,9	129,9	132,4	134,3	135,0	
1 9 8 5	136,3	136,3	136,1	136,2	135,7	136,0	136,1	136,8	137,8	137,0	136,3	136,0	135,2	
1 9 8 1	105,4	102,0	103,1	103,5	103,7	104,2	104,5	104,7	104,9	105,7	107,9	109,5	111,0	73
1 9 8 2	114,5	111,4	113,0	113,4	113,6	114,2	114,5	114,8	114,8	115,3	115,7	116,3	116,7	
1 9 8 3	118,2	117,4	117,5	117,6	118,2	118,3	118,3	118,5	118,5	118,6	118,5	118,6	118,7	
1 9 8 4	119,1	118,9	118,8	118,7	118,8	118,8	118,9	118,9	118,9	118,9	119,2	119,9	120,2	
1 9 8 5	120,9	121,1	121,9	121,7	121,7	120,1	120,1	120,2	120,3	120,5	120,7	121,0	121,4	
1 9 8 1	107,4	95,8	102,2	112,1	113,8	115,6	118,9	115,4	99,8	99,9	102,1	105,8	106,9	74
1 9 8 2	116,8	111,4	118,9	124,1	126,9	133,0	141,3	141,7	118,0	102,5	94,6	94,4	94,2	
1 9 8 3	111,6	97,6	106,3	109,4	111,7	115,8	121,9	124,3	112,3	111,9	109,8	109,0	108,8	
1 9 8 4	119,7	110,8	121,0	122,6	122,8	123,5	128,6	133,3	123,8	117,2	111,0	111,9	109,4	
1 9 8 5	122,3	112,7	122,5	127,5	132,4	134,8	136,5	133,0	117,9	116,6	112,3	111,5	110,3	
1 9 8 1	108,1	94,3	102,3	114,7	116,7	118,8	122,8	118,3	98,2	98,2	100,9	105,4	106,8	75
1 9 8 2	118,8	112,4	121,8	128,3	131,8	139,4	150,0	150,4	120,2	100,5	90,4	90,2	90,0	
1 9 8 3	112,1	94,5	105,5	109,5	112,4	117,5	125,3	128,3	113,1	112,4	109,7	108,6	108,4	
1 9 8 4	121,7	110,9	123,7	125,7	125,9	126,8	133,2	139,0	126,9	118,4	110,4	111,6	108,4	
1 9 8 5	124,5	112,6	124,9	131,2	137,4	140,4	142,5	137,9	118,6	117,0	111,4	110,5	109,0	
1 9 8 1	106,4	91,2	93,6	99,1	105,4	114,0	119,9	118,0	102,1	100,7	106,4	111,6	114,4	76
1 9 8 2	129,1	120,8	130,9	134,7	142,8	158,6	175,5	174,5	145,1	107,4	88,1	84,6	86,3	
1 9 8 3	109,9	88,1	91,0	93,3	100,7	108,7	117,3	126,9	123,2	117,9	115,8	116,0	119,3	
1 9 8 4	129,7	121,3	124,5	128,7	135,3	137,6	142,0	150,7	143,1	131,4	116,9	111,9	112,5	
1 9 8 5	127,1	117,2	119,8	122,3	129,9	137,2	142,6	142,2	129,4	122,9	118,9	120,6	122,7	
1 9 8 1	107,0	90,8	92,5	97,6	104,0	111,8	116,8	115,4	106,2	105,6	110,5	115,0	117,3	77
1 9 8 2	132,8	124,2	136,0	139,3	146,5	162,3	178,1	177,5	156,4	113,9	90,3	84,7	84,9	
1 9 8 3	110,8	85,5	88,1	90,2	97,7	105,5	113,9	125,2	131,0	125,4	122,0	121,3	124,3	
1 9 8 4	133,5	126,3	129,6	133,0	139,2	139,5	141,5	149,1	151,0	141,2	122,4	115,1	113,9	
1 9 8 5	128,8	118,0	120,6	121,9	129,2	135,4	140,0	141,2	138,0	130,3	123,5	123,6	124,3	

1 PREISINDEX FUER

1.1 ALLE PRIVA

1980 *

LFD NR.	INDEX / INDEXGRUPPE	WAEGUNGS-		V-FAKTOR	JAHRESDURCHSCHNITTE			
		ANTEIL			1982	1983	1984	1985
78	SUED- UND ZITRUSFRUECHTE, FRISCH (AUCH MELONEN 1))	2,97	.		113,8	122,5	124,0	137,4
79	SCHALEN- UND TROCKENOBST	1,00	.		106,0	104,9	106,0	107,2
80	OBSTKONSERVEN	0,95	.		113,1	114,6	118,4	122,5
81	KARTOFFELN, GEMUESE, KARTOFFEL- UND GEMUESEERZEUGNISSE (OHNE GETRAENKE)	12,66	.		109,2	111,6	117,9	113,2
82	DARUNTER: KARTOFFELN, FRISCH	2,15	1,56998		117,4	114,6	139,1	96,6
83	KARTOFFELERZEUGNISSE	1,34	.		107,1	108,9	112,8	112,0
84	FRISCHGEMUESE	5,61	0,91166		103,8	109,5	112,6	117,1
85	SPEISEKOHL, FRISCH	0,72	.		111,6	117,8	126,3	122,9
86	BLATT- UND STENGELGEMUESE, FRISCH	1,49	.		110,7	120,6	120,0	145,4
87	GEMUESEKONSERVEN	3,00	0,91713		114,0	114,7	115,6	117,6
88	BROT UND ANDERE BACKWAREN	18,22	0,83749		110,9	114,1	116,1	117,6
89	BROT UND ANDERE BACKWAREN AUS BROTTTEIG	11,56	0,81650		111,9	115,5	117,8	119,5
90	DAR.: WEISSBROT (AUCH TOASTBROT)	1,33	.		111,5	114,7	117,1	118,8

DIE LEBENSHALTUNG

TEN HAUSHALTE

100

JAHR	DURCH- SCHNITT	JAN.	FEBR.	MAERZ	APRIL	MAI	JUNI	JULI	AUG.	SEPT.	OKT.	NOV.	DEZ.	LFD NR.
1 9 8 1	112,2	97,9	101,1	105,5	115,3	117,6	115,3	115,2	113,8	119,7	119,3	115,6	106,8	78
1 9 8 2	113,8	104,5	104,6	110,4	114,9	118,6	121,1	122,5	120,1	120,1	114,1	112,5	102,2	
1 9 8 3	122,5	102,4	107,7	111,6	118,4	124,6	128,8	129,0	129,9	138,1	133,5	127,1	118,3	
1 9 8 4	124,0	111,5	113,2	115,2	115,8	117,0	124,2	129,1	131,8	136,1	135,2	137,9	120,5	
1 9 8 5	137,4	117,8	122,6	141,5	153,3	153,5	151,2	143,3	137,9	145,5	136,0	128,5	117,3	
1 9 8 1	104,1	101,1	101,7	102,4	103,2	103,7	104,3	104,7	105,2	105,7	105,9	105,8	105,8	79
1 9 8 2	106,0	105,9	105,9	106,1	106,0	106,2	106,4	106,4	106,4	106,4	106,1	105,2	104,7	
1 9 8 3	104,9	104,8	104,7	104,8	104,3	104,6	104,7	104,8	105,1	105,1	105,4	105,2	105,1	
1 9 8 4	106,0	105,3	105,4	105,6	105,9	105,9	106,0	106,2	106,2	106,5	106,6	106,3	106,0	
1 9 8 5	107,2	106,3	106,5	106,6	106,8	107,4	107,6	107,7	107,8	108,0	108,0	107,2	106,6	
1 9 8 1	105,1	101,6	102,0	102,7	103,4	103,9	104,6	105,2	105,9	106,5	107,5	108,5	109,1	80
1 9 8 2	113,1	110,0	111,1	111,8	112,2	113,0	113,3	113,8	114,1	114,1	114,4	114,4	114,2	
1 9 8 3	114,6	114,2	114,3	114,2	114,3	114,3	114,4	114,6	114,6	114,7	114,9	115,4	115,6	
1 9 8 4	118,4	116,1	116,5	117,0	117,5	117,8	118,4	118,8	119,0	119,5	120,0	120,2	120,3	
1 9 8 5	122,5	120,7	121,3	121,6	121,8	122,3	122,4	123,0	123,1	123,1	123,5	123,5	123,3	
1 9 8 1	110,0	116,1	116,1	118,4	128,6	129,0	118,6	111,0	98,5	92,4	92,8	97,1	101,2	81
1 9 8 2	109,2	108,9	109,6	111,1	120,0	128,5	131,7	113,9	98,4	95,7	94,1	97,3	100,8	
1 9 8 3	111,6	107,1	109,9	111,7	121,1	120,4	124,1	114,8	106,3	103,9	104,3	106,7	109,3	
1 9 8 4	117,9	117,7	123,4	129,2	131,7	133,9	137,5	123,8	110,6	98,8	101,3	102,8	104,2	
1 9 8 5	113,2	114,8	125,0	127,1	132,7	133,6	124,6	113,2	98,9	95,4	93,3	96,5	103,3	
1 9 8 1	111,1	92,9	94,2	93,8	126,3	170,7	148,5	133,6	111,7	95,2	89,8	89,2	87,4	82
1 9 8 2	117,4	87,7	88,9	89,8	125,1	181,5	222,6	160,5	106,6	91,9	85,4	84,4	84,8	
1 9 8 3	114,6	84,3	83,1	82,2	117,2	156,1	150,0	122,1	112,1	116,5	117,3	115,6	118,4	
1 9 8 4	139,1	121,0	132,0	153,8	169,7	200,0	241,4	174,6	132,6	100,9	85,9	79,9	77,5	
1 9 8 5	96,6	78,4	81,0	80,7	113,0	155,5	146,3	114,8	89,4	81,3	73,7	73,2	72,0	
1 9 8 1	103,3	101,4	101,8	102,2	102,8	102,9	103,2	103,7	103,8	104,2	104,2	104,4	104,5	83
1 9 8 2	107,1	104,6	105,0	105,5	106,0	106,8	107,4	107,8	108,0	108,6	108,6	108,7	108,6	
1 9 8 3	108,9	108,7	108,7	108,8	108,9	109,1	108,8	108,7	108,8	108,8	109,1	109,2	109,5	
1 9 8 4	112,8	110,0	110,5	111,2	112,4	113,1	113,8	114,2	114,4	114,0	113,8	113,4	112,9	
1 9 8 5	112,0	112,6	112,4	112,0	112,3	112,0	112,0	111,8	112,2	112,0	111,6	111,4	111,3	
1 9 8 1	113,1	136,7	135,7	140,5	150,3	133,9	118,6	106,8	86,3	78,2	80,5	89,9	99,6	84
1 9 8 2	103,8	116,4	116,8	119,8	125,9	123,2	114,2	97,6	83,0	82,4	81,2	88,7	96,5	
1 9 8 3	109,5	110,9	117,8	122,1	129,8	113,2	124,1	113,8	98,4	91,3	91,8	97,8	102,6	
1 9 8 4	112,6	120,3	128,6	133,1	132,1	125,5	117,4	112,0	98,4	83,7	94,7	100,5	104,4	
1 9 8 5	117,1	128,0	149,9	154,7	154,6	140,6	123,7	109,9	87,3	82,6	80,8	88,3	104,3	
1 9 8 1	126,2	130,2	132,5	146,6	140,4	159,6	165,4	139,4	107,0	98,7	95,9	94,7	103,5	85
1 9 8 2	111,6	109,8	107,9	111,8	121,1	144,2	150,7	118,1	96,2	102,2	86,8	88,4	101,5	
1 9 8 3	117,8	100,6	97,2	105,8	101,9	105,8	140,5	135,1	130,4	139,6	116,9	116,3	123,7	
1 9 8 4	126,3	125,5	133,2	148,9	146,8	143,3	150,5	134,5	122,4	105,4	103,2	100,2	102,2	
1 9 8 5	122,9	115,3	136,0	149,1	144,6	147,2	143,2	131,5	106,0	104,2	85,3	100,2	111,7	
1 9 8 1	113,9	161,1	159,9	154,4	131,0	105,9	102,2	110,9	88,6	78,3	76,3	94,9	103,5	86
1 9 8 2	110,7	138,2	132,0	131,7	124,4	115,6	106,0	109,6	96,8	95,6	84,0	93,7	100,9	
1 9 8 3	120,6	123,0	132,2	137,7	129,8	109,1	149,3	140,0	110,4	103,2	95,5	104,2	113,0	
1 9 8 4	120,0	137,8	159,0	146,5	123,5	106,2	96,1	121,6	102,3	89,6	107,6	122,6	126,7	
1 9 8 5	145,4	173,6	211,6	226,0	196,3	156,2	130,4	136,8	102,0	95,5	86,8	97,2	132,8	
1 9 8 1	106,9	103,2	103,8	104,5	105,3	105,8	106,2	106,7	107,6	108,6	109,7	110,5	111,0	87
1 9 8 2	114,0	111,6	112,6	113,0	113,3	113,8	114,1	114,5	114,8	115,0	115,1	115,0	114,9	
1 9 8 3	114,7	114,8	114,9	114,8	114,8	114,7	114,5	114,6	114,5	114,6	114,5	114,5	114,6	
1 9 8 4	115,6	114,9	115,1	115,2	115,3	115,1	115,3	115,4	115,4	115,7	116,4	116,6	116,8	
1 9 8 5	117,6	117,1	117,1	117,3	117,5	117,6	117,6	118,0	117,9	117,8	117,7	117,7	117,4	
1 9 8 1	105,6	102,7	103,2	103,7	104,2	104,9	105,5	106,0	106,5	107,1	107,6	108,0	108,2	88
1 9 8 2	110,9	108,6	109,2	109,6	110,0	110,3	110,7	111,1	111,4	112,0	112,3	112,6	112,7	
1 9 8 3	114,1	113,0	113,3	113,4	113,6	113,7	113,9	114,3	114,4	114,6	114,9	115,0	115,1	
1 9 8 4	116,1	115,3	115,6	115,7	115,8	116,0	116,1	116,2	116,3	116,4	116,6	116,7	116,8	
1 9 8 5	117,6	117,0	117,1	117,2	117,3	117,4	117,6	117,7	118,0	117,9	118,0	118,2	118,3	
1 9 8 1	106,2	103,0	103,5	104,2	104,7	105,4	106,1	106,6	107,2	107,9	108,4	108,8	109,0	89
1 9 8 2	111,9	109,5	110,1	110,5	110,9	111,2	111,7	112,2	112,5	113,1	113,5	113,8	114,0	
1 9 8 3	115,5	114,3	114,6	114,8	114,9	115,0	115,2	115,6	115,8	116,0	116,3	116,5	116,6	
1 9 8 4	117,8	116,9	117,2	117,3	117,4	117,6	117,7	117,9	118,1	118,2	118,4	118,5	118,6	
1 9 8 5	119,5	118,7	118,8	118,9	119,0	119,1	119,4	119,5	119,8	119,9	120,0	120,1	120,3	
1 9 8 1	105,9	103,1	103,5	104,0	104,5	105,1	105,7	106,1	106,7	107,3	107,7	108,6	108,4	90
1 9 8 2	111,5	108,9	109,6	110,0	110,6	110,9	111,2	111,8	112,1	112,6	112,9	113,4	113,6	
1 9 8 3	114,7	113,7	114,0	114,2	114,1	114,2	114,5	114,7	115,2	115,1	115,2	115,5	115,6	
1 9 8 4	117,1	116,0	116,5	116,5	116,7	116,9	116,9	117,0	117,3	117,5	117,6	117,9	117,9	
1 9 8 5	118,8	117,9	118,1	118,1	118,4	118,6	118,9	119,0	119,2	119,2	119,3	119,5	119,5	

LFD NR.	INDEX / INDEXGRUPPE	WAEGUNGS- ANTEIL	V-FAKTOR	JAHRESDURCHSCHNITTE			
				1982	1983	1984	1985
91	ROGGEN- UND MISCHBROT (OHNE SCHROT- UND VOLLKORNBROT)	6,03	.	111,1	114,7	117,0	118,4
92	KLEINGEBAECK AUS BROTTTEIG	3,07	.	114,1	117,8	120,4	122,5
93	FEINE BACKWAREN (OHNE DAUERBACKWAREN)	4,01	.	108,8	111,5	113,4	114,7
94	DAUERBACKWAREN	2,63	.	109,4	112,0	112,8	114,1
95	ZUCKER, SUESSWAREN, MARMELADE	10,70	.	106,8	108,5	109,1	109,8
96	ZUCKER (RUEBEN- UND ROHRZUCKER)	1,65	0,94168	111,1	115,0	116,7	114,7
97	KAKAOERZEUGNISSE (OHNE SCHOKOLADENERZEUGNISSE)	0,55	.	98,9	98,8	98,9	100,4
98	SCHOKOLADEN UND SCHOKOLADENERZEUGNISSE	3,69	.	104,5	105,0	104,9	106,8
99	ZUCKERWAREN (OHNE KANDIERTE FRUECHTE)	1,86	.	106,8	109,3	111,0	112,3
100	SPEISEEIS	1,35	.	110,1	111,9	111,2	111,2
101	BIENENHONIG, MARMELADE, OBSTKRAUT 1), RUEBENSIRUP 1) U.AE.	1,60	.	107,9	109,7	110,5	111,0
102	ANDERE NAHRUNGSMITTEL (EINSCHL. FERTIGGERICHTEN)	10,63	.	108,2	110,9	112,7	113,5
103	MEHL, GRIESS U.AE. GETREIDEERZEUGNISSE (MUEHLENERZEUGNISSE)	1,42	.	109,2	111,5	112,1	111,5

DIE LEBENSHALTUNG

TEN HAUSHALTE

100

JAHR	DURCH- SCHNITT	JAN.	FEBR.	MÄRZ	APRIL	MAI	JUNI	JULI	AUG.	SEPT.	OKT.	NOV.	DEZ.	LFD NR.
1981	105,8	102,8	103,3	104,0	104,4	105,1	105,6	106,2	106,7	107,4	107,8	108,2	108,3	91
1982	111,1	108,8	109,3	109,7	110,1	110,4	111,0	111,4	111,7	112,3	112,6	113,0	113,1	
1983	114,7	113,5	113,7	114,1	114,3	114,3	114,5	114,9	115,0	115,2	115,6	115,8	115,9	
1984	117,0	116,2	116,4	116,5	116,6	116,8	116,9	117,1	117,3	117,4	117,5	117,6	117,8	
1985	118,4	117,8	117,9	117,9	118,0	118,1	118,4	118,5	118,7	118,8	118,9	119,1	119,2	
1981	107,5	103,5	104,0	104,9	105,5	106,5	107,4	107,9	108,7	109,6	110,2	110,7	111,1	92
1982	114,1	111,6	112,2	112,6	113,0	113,4	113,7	114,2	114,7	115,5	115,9	116,2	116,5	
1983	117,8	116,7	116,9	116,9	117,0	117,2	117,5	118,0	118,4	118,6	118,7	118,9	119,1	
1984	120,4	119,4	119,6	119,8	119,9	120,1	120,3	120,5	120,6	120,8	121,0	121,2	121,3	
1985	122,5	121,4	121,6	121,7	121,9	122,0	122,2	122,5	123,0	123,0	123,1	123,3	123,8	
1981	104,4	102,0	102,5	102,6	103,1	103,7	104,2	104,7	105,0	105,6	106,0	106,4	106,7	93
1982	108,8	107,1	107,6	107,9	108,2	108,4	108,6	108,9	109,2	109,7	110,0	110,1	110,3	
1983	111,5	110,5	110,7	110,9	111,1	111,3	111,5	111,7	111,8	112,0	112,1	112,2	112,2	
1984	113,4	112,5	112,7	112,8	113,1	113,2	113,3	113,6	113,7	113,8	114,0	114,2	114,3	
1985	114,7	114,3	114,3	114,5	114,6	114,8	114,9	114,9	115,1	114,6	114,8	114,9	115,0	
1981	104,8	102,3	102,9	103,2	103,7	104,3	104,8	105,2	105,6	105,9	106,2	106,4	106,7	94
1982	109,4	107,3	107,9	108,2	108,6	109,2	109,3	109,6	110,0	110,3	110,6	110,8	110,9	
1983	112,0	111,3	111,3	111,4	111,6	111,8	111,8	112,1	112,3	112,3	112,6	112,8	112,8	
1984	112,8	112,7	112,8	112,8	112,9	112,9	112,9	112,7	112,6	112,6	112,7	112,7	112,8	
1985	114,1	113,6	113,6	113,8	113,9	114,0	114,0	114,1	114,1	114,3	114,3	114,5	114,5	
1981	103,3	101,6	102,1	102,5	102,7	102,9	103,0	103,4	103,7	104,0	104,4	104,7	104,9	95
1982	106,8	105,1	105,6	105,9	106,2	106,5	106,6	106,9	107,3	107,6	108,0	108,1	108,1	
1983	108,5	108,3	108,3	108,4	108,5	108,5	108,5	108,6	108,6	108,7	108,7	108,7	108,7	
1984	109,1	108,8	108,9	108,9	108,9	108,9	109,1	109,1	109,2	109,3	109,4	109,3	109,3	
1985	109,8	109,4	109,3	109,2	109,4	109,4	109,5	109,8	110,1	110,2	110,3	110,6	110,7	
1981	105,5	102,6	103,3	103,9	104,1	104,4	104,6	105,2	106,0	107,3	107,8	108,3	108,4	96
1982	111,1	108,7	109,1	109,4	109,6	109,8	109,7	110,3	111,5	113,0	114,0	114,2	114,2	
1983	115,0	114,5	114,5	114,6	114,6	114,7	114,7	114,8	115,2	115,3	115,4	115,6	115,7	
1984	116,7	116,0	116,3	116,6	116,4	116,7	116,9	116,9	117,1	117,1	117,1	116,6	116,3	
1985	114,7	115,9	115,1	114,8	114,8	114,9	114,6	114,6	114,7	114,8	114,3	114,4	114,0	
1981	99,2	99,6	99,4	99,4	99,1	99,2	99,0	99,0	99,0	99,0	99,3	99,2	99,0	97
1982	98,9	98,9	98,8	98,9	98,9	98,9	98,9	98,9	98,9	98,9	98,9	98,8	98,8	
1983	98,8	98,9	98,8	98,8	98,5	98,6	98,7	98,7	98,8	98,8	98,9	98,9	98,9	
1984	98,9	98,9	98,6	98,4	98,4	98,6	98,6	98,8	98,8	99,1	99,3	99,5	99,7	
1985	100,4	99,7	99,8	100,0	100,1	100,4	100,4	100,7	100,8	100,8	100,7	100,8	100,9	
1981	102,5	101,6	101,8	102,0	102,2	102,4	102,5	102,6	102,8	102,9	103,0	103,4	103,3	98
1982	104,5	103,5	103,6	103,7	104,0	104,5	104,6	104,7	104,9	104,8	105,2	105,2	105,3	
1983	105,0	105,2	105,2	105,0	105,3	104,9	105,0	105,1	105,0	105,1	104,9	105,0	104,8	
1984	104,9	105,0	104,8	104,8	104,6	104,5	104,8	104,8	104,9	105,1	105,1	105,0	105,1	
1985	106,8	105,5	105,5	105,5	105,7	105,5	105,8	106,5	107,1	107,7	108,3	109,2	109,2	
1981	103,0	101,6	102,1	102,2	102,6	102,6	102,7	102,9	103,2	103,4	103,9	104,2	104,4	99
1982	106,8	104,8	105,6	106,2	106,3	106,7	106,7	107,0	107,2	107,4	107,5	107,8	108,0	
1983	109,3	108,5	108,7	108,9	109,0	109,3	109,3	109,3	109,4	109,6	109,7	109,7	109,8	
1984	111,0	110,0	110,3	110,6	110,7	110,8	110,8	111,0	111,2	111,5	111,6	111,6	111,6	
1985	112,3	111,8	111,9	112,0	112,0	112,2	112,2	112,3	112,4	112,3	112,5	112,5	113,4	
1981	104,3	100,6	102,2	103,1	103,2	103,9	103,9	105,0	105,2	105,5	106,3	105,8	106,6	100
1982	110,1	107,0	108,4	109,2	109,4	109,8	110,2	110,4	110,9	111,1	111,3	111,5	111,5	
1983	111,9	111,7	111,6	111,7	112,1	112,1	112,4	112,3	111,9	111,7	111,9	111,5	111,4	
1984	111,2	111,4	111,4	111,0	111,3	111,2	111,2	111,3	111,2	110,9	111,2	111,3	111,2	
1985	111,2	111,2	111,0	110,9	111,5	111,3	111,6	112,0	111,6	111,4	110,6	110,6	110,6	
1981	103,9	102,2	102,5	102,9	103,0	103,3	103,6	103,9	104,3	104,4	104,9	105,7	105,9	101
1982	107,9	106,1	106,7	107,0	107,2	107,6	107,7	107,9	108,3	108,8	108,9	109,1	109,1	
1983	109,7	109,3	109,4	109,7	109,7	109,7	109,6	109,7	109,8	109,8	109,8	110,0	110,1	
1984	110,5	110,2	110,2	110,3	110,4	110,4	110,5	110,6	110,6	110,6	110,8	110,8	110,8	
1985	111,0	110,8	110,6	110,7	110,9	110,9	111,1	111,2	111,2	111,2	111,2	111,3	111,0	
1981	103,9	101,7	102,2	102,6	103,0	103,3	103,8	104,2	104,6	104,9	105,3	105,7	106,0	102
1982	108,2	106,1	106,9	107,2	107,5	107,9	108,1	108,4	108,6	108,9	109,2	109,4	109,6	
1983	110,9	109,7	110,1	110,4	110,6	110,7	110,8	111,1	111,3	111,3	111,4	111,5	111,6	
1984	112,7	112,1	112,2	112,4	112,5	112,6	112,6	112,7	112,7	112,9	113,1	113,1	113,2	
1985	113,5	113,4	113,3	113,4	113,4	113,5	113,4	113,5	113,7	113,7	113,8	113,8	113,6	
1981	104,4	101,9	102,3	102,8	103,2	103,6	104,1	104,4	105,0	105,6	106,2	106,9	107,1	103
1982	109,2	107,5	108,3	108,6	108,8	108,9	109,1	109,3	109,4	109,7	110,0	110,3	110,4	
1983	111,5	110,6	110,8	111,1	111,2	111,3	111,4	111,7	111,7	111,8	112,0	112,1	112,1	
1984	112,1	112,3	112,5	112,4	112,5	112,5	112,0	111,8	111,7	111,8	112,1	112,0	111,9	
1985	111,5	112,1	111,9	111,9	111,8	111,5	111,5	111,5	111,6	111,5	111,3	111,2	110,5	

LFD NR.	INDEX / INDEXGRUPPE	WAEGUNGS- ANTEIL	V-FAKTOR	JAHRESDURCHSCHNITTE			
				1982	1983	1984	1985
104	DAR.: WEIZENMEHL	0,81	0,87759	110,0	111,2	110,6	108,0
105	REIS	0,39	.	107,2	111,2	113,9	116,3
106	TEIGWAREN UND NAEHRMITTEL SONSTIGER ART	2,74	.	109,7	113,5	115,9	117,4
107	DAR.: TEIGWAREN	0,90	.	108,7	110,7	111,9	112,1
108	GEWUERZE, SOSSEN UND VERWANDTE BACK- UND SPEISEZUTATEN	2,34	0,91373	108,2	111,3	113,8	115,5
109	SAEUGLINGS- UND KLEINKINDERNAHRUNG	0,21	.	108,4	111,5	113,8	115,1
110	FERTIGGERICHTE (OHNE FLEISCH-, FISCH-, KARTOFFEL-, GEMUESE- UND OBST-SALAT)	3,92	.	106,7	108,6	109,9	110,4
111	GETRAENKE, TABAKWAREN	61,48	.	112,9	117,8	117,9	120,0
112	FRUCHT- UND GEMUESESAEFTE 1), FRUCHTNEKTARE, -SIRUPE 1), -SAFTKONZENTRATE 1)	2,05	0,86089	111,6	112,7	115,0	119,7
113	ANDERE ALKOHOLFREIE GETRAENKE (OHNE MILCH, KAFFEE, TEE, KAKAO)	4,66	.	108,2	111,3	112,7	113,7
114	KAFFEEMITTEL 1) UND TEEAEBNHLICHE ERZEUGNISSE	0,51	.	107,7	110,9	112,9	117,3
115	KAFFEE	8,03	0,87122	101,5	102,1	104,9	110,8

DIE LEBENSHALTUNG

TEN HAUSHALTE

100

JAHR	DURCH- SCHNITT	JAN.	FEBR.	MÄRZ	APRIL	MAI	JUNI	JULI	AUG.	SEPT.	OKT.	NOV.	DEZ.	LFD NR.
1981	105,2	102,5	102,9	103,4	103,9	104,4	104,8	105,0	105,6	106,5	107,2	107,9	108,0	104
1982	110,0	108,6	109,2	109,5	109,7	109,7	109,7	110,0	110,2	110,4	110,7	111,0	110,9	
1983	111,2	111,0	111,1	111,3	111,0	111,1	111,1	111,3	111,3	111,2	111,5	111,4	111,4	
1984	110,6	111,5	111,5	111,3	111,4	111,3	110,4	110,1	109,9	110,0	110,2	109,9	109,6	
1985	108,0	109,7	109,3	109,1	108,9	108,2	108,0	107,7	107,8	107,4	106,9	106,7	105,9	
1981	103,0	100,7	101,1	101,8	102,0	102,3	102,7	103,2	103,7	104,0	104,4	104,9	105,3	105
1982	107,2	105,4	106,2	106,5	106,6	106,9	107,3	107,3	107,3	107,9	108,1	108,5	108,8	
1983	111,2	109,3	109,5	110,1	110,8	111,0	111,3	111,5	111,7	111,9	112,2	112,6	112,7	
1984	113,9	112,8	113,2	113,5	113,8	113,8	113,9	113,8	113,8	113,9	114,2	114,6	114,9	
1985	116,3	115,3	115,4	115,5	115,5	116,0	116,3	116,5	116,7	117,0	117,3	117,6	116,7	
1981	104,8	102,0	102,7	103,2	103,9	104,1	104,6	105,0	105,6	106,0	106,5	106,8	107,1	106
1982	109,7	107,1	107,8	108,2	108,6	109,0	109,6	110,1	110,3	110,8	111,3	111,5	111,6	
1983	113,5	112,1	112,5	112,8	113,1	113,3	113,5	113,7	114,1	114,2	114,3	114,4	114,5	
1984	115,9	114,8	115,0	115,3	115,4	115,7	115,8	116,0	116,2	116,4	116,5	116,6	116,8	
1985	117,4	117,0	117,0	117,2	117,1	117,2	117,2	117,5	117,6	117,7	117,7	117,7	117,5	
1981	104,4	102,1	102,5	102,8	103,5	103,9	104,4	104,8	105,3	105,4	105,9	106,0	106,2	107
1982	108,7	106,5	107,0	107,8	108,3	108,7	108,9	109,2	109,3	109,4	109,8	109,8	110,0	
1983	110,7	110,1	110,3	110,2	110,3	110,3	110,4	110,6	111,3	111,2	111,4	111,3	111,4	
1984	111,9	111,5	111,5	111,6	111,4	111,6	111,7	111,9	112,0	112,2	112,3	112,5	112,5	
1985	112,1	112,4	112,2	112,2	112,1	112,1	111,9	112,0	112,1	112,0	112,1	112,1	111,5	
1981	103,9	101,5	102,1	102,5	103,1	103,4	103,9	104,2	104,6	104,8	105,1	105,5	105,8	108
1982	108,2	106,2	106,9	107,2	107,6	108,1	108,3	108,5	108,7	108,9	109,0	109,4	109,7	
1983	111,3	110,1	110,3	110,4	110,8	111,0	111,2	111,6	111,7	111,8	111,9	112,1	112,3	
1984	113,8	112,8	113,0	113,2	113,4	113,5	113,6	113,8	114,0	114,2	114,5	114,6	114,7	
1985	115,5	114,9	115,0	115,0	115,1	115,3	115,3	115,4	115,7	115,8	116,0	116,0	116,1	
1981	103,8	102,0	102,1	102,3	102,7	102,8	103,3	104,0	104,5	105,0	105,4	105,9	106,1	109
1982	108,4	106,5	107,1	107,4	107,5	107,9	108,2	108,5	109,1	109,4	109,7	109,8	109,9	
1983	111,5	110,1	110,3	110,4	110,6	110,8	111,0	111,7	112,1	112,2	112,5	112,9	113,0	
1984	113,8	113,2	113,1	113,3	113,4	113,6	113,7	113,8	114,2	114,3	114,3	114,5	114,5	
1985	115,1	114,6	114,6	114,8	114,9	114,9	114,9	115,1	115,5	115,5	115,5	115,6	115,6	
1981	103,2	101,7	101,8	102,0	102,4	102,6	103,2	103,5	103,7	104,0	104,1	104,5	104,9	110
1982	106,7	104,8	105,7	105,9	106,1	106,6	106,6	106,9	107,1	107,3	107,5	107,6	107,8	
1983	108,6	107,6	108,2	108,4	108,5	108,5	108,4	108,7	108,8	108,8	108,9	108,9	108,9	
1984	109,9	109,6	109,7	109,8	109,9	109,9	109,8	109,8	109,9	110,1	110,2	110,2	110,3	
1985	110,4	110,3	110,3	110,3	110,4	110,4	110,2	110,3	110,5	110,5	110,5	110,5	110,3	
1981	102,6	100,2	100,5	100,8	101,9	102,3	102,7	103,1	103,5	103,7	104,0	104,2	104,4	111
1982	112,9	104,5	105,0	105,3	106,4	107,0	117,2	118,0	118,1	118,3	118,4	118,5	118,6	
1983	117,8	118,7	118,8	118,9	118,7	118,6	117,0	117,0	117,1	117,2	117,2	117,2	117,3	
1984	117,9	117,4	117,5	117,6	117,7	117,8	117,7	117,7	117,9	118,0	118,2	118,3	118,4	
1985	120,0	118,7	119,0	119,2	119,3	119,4	119,5	119,6	119,6	121,3	121,4	121,3	121,2	
1981	104,7	101,6	101,8	102,2	103,1	103,7	104,2	104,7	105,3	105,9	107,1	108,2	108,9	112
1982	111,6	109,6	110,3	110,8	111,2	111,5	112,0	112,2	112,2	112,3	112,5	112,4	112,3	
1983	112,7	112,2	112,4	112,6	112,6	112,6	112,6	112,8	112,8	112,8	112,9	112,9	112,9	
1984	115,0	113,0	113,1	113,6	113,7	114,1	114,5	115,3	115,8	116,3	116,7	116,9	117,3	
1985	119,7	117,4	117,7	118,1	118,5	119,3	119,9	120,4	120,9	120,7	121,0	121,2	121,3	
1981	103,2	100,7	101,1	101,3	101,6	102,3	102,9	103,7	104,5	104,8	105,1	105,3	105,4	113
1982	108,2	105,6	106,4	106,8	107,3	107,8	108,3	108,7	108,9	109,1	109,4	109,7	109,8	
1983	111,3	110,1	110,4	110,8	110,9	111,1	111,2	111,3	111,6	111,9	111,8	111,9	112,1	
1984	112,7	112,2	112,2	112,3	112,4	112,4	112,5	112,7	112,9	113,0	113,0	113,1	113,2	
1985	113,7	113,2	113,3	113,6	113,5	113,5	113,6	113,7	113,7	113,9	113,8	114,1	113,9	
1981	103,0	101,4	101,8	102,2	102,5	102,4	102,8	103,2	103,4	103,4	103,9	104,3	105,1	114
1982	107,7	105,4	106,5	107,0	107,2	107,3	107,9	108,0	108,1	108,2	108,6	109,1	109,5	
1983	110,9	109,6	110,0	110,2	110,2	110,3	110,9	111,3	111,4	111,6	111,5	111,6	111,9	
1984	112,9	112,2	112,3	112,5	112,2	112,5	112,7	112,8	113,1	113,2	113,4	113,5	113,8	
1985	117,3	114,2	115,9	116,9	117,0	117,4	117,6	117,8	118,0	118,0	118,2	118,4	118,5	
1981	96,5	95,5	95,4	95,3	95,2	95,3	95,6	96,4	97,3	97,7	97,9	98,3	98,4	115
1982	101,5	98,5	98,4	99,2	100,1	101,3	101,7	102,2	102,6	103,2	103,4	103,5	103,6	
1983	102,1	103,7	103,9	103,7	102,1	101,4	101,3	101,3	101,2	101,5	101,5	101,6	101,7	
1984	104,9	102,3	103,0	103,5	104,1	104,3	104,3	104,4	104,9	105,6	106,6	107,5	108,0	
1985	110,8	108,9	109,9	110,7	110,9	111,1	111,3	111,6	111,6	111,6	111,7	110,6	110,2	

LFD NR.	INDEX / INDEXGRUPPE	WAEGUNGS- ANTEIL	V-FAKTOR	JAHRESDURCHSCHNITTE			
				1982	1983	1984	1985
116	TEE	0,60	0,86432	106,8	109,4	112,2	116,2
117	SPIRITUOSEN	4,56	.	120,3	124,7	125,3	125,2
118	BIER	12,63	.	110,3	112,6	113,9	114,8
119	TRAUBEN- UND FRUCHTWEINE 1)	8,34	.	113,3	114,7	113,4	114,6
120	TABAKWAREN	20,10	0,82781	118,9	129,6	127,5	129,5
121	ZIGARETTEN	18,90	.	118,6	128,7	126,4	128,2
122	ZIGARREN, ZIGARILLOS UND STUMPEN 1)	0,43	.	113,5	124,8	125,3	131,7
123	RAUCH- KAU- 1) UND SCHNUPFTABAK 1)	0,77	.	131,5	155,1	155,0	159,6
124	VERZEHR VON SPEISEN UND GETRAENKEN IN KANTINEN, GASTSTAETTEN U.AE.	49,64	0,81932	111,8	115,8	118,5	120,1
125	VERZEHR VON SPEISEN IN KANTINEN	5,47	.	112,5	118,6	119,9	119,9
126	VERZEHR VON SPEISEN IN GASTSTAETTEN U.AE.	32,45	0,81561	111,6	115,4	118,2	120,1
127	VERZEHR VON GETRAENKEN IN KANTINEN, GASTSTAETTEN U.AE.	11,72	0,82107	111,8	115,6	118,5	120,3

DIE LEBENSHALTUNG

TEN HAUSHALTE

100

JAHR	DURCH- SCHNITT	JAN.	FEBR.	MAERZ	APRIL	MAI	JUNI	JULI	AUG.	SEPT.	OKT.	NOV.	DEZ.	LFD NR.
1 9 8 1	102,9	101,2	101,8	102,2	102,3	102,5	102,6	102,9	103,1	103,3	103,7	104,2	104,6	116
1 9 8 2	106,8	104,8	105,8	106,1	106,1	106,6	106,9	107,0	107,1	107,5	107,7	107,9	108,2	
1 9 8 3	109,4	108,5	108,7	108,8	109,2	109,2	109,4	109,7	109,7	109,6	109,8	110,0	110,1	
1 9 8 4	112,2	110,8	111,0	111,1	111,6	111,9	112,2	112,4	112,7	113,0	113,2	113,4	113,6	
1 9 8 5	116,2	114,1	114,7	115,5	115,6	115,7	116,1	116,4	116,4	116,9	117,4	117,6	118,1	
1 9 8 1	109,0	100,7	101,0	101,1	109,4	110,8	111,4	111,8	112,1	112,3	112,4	112,6	112,6	117
1 9 8 2	120,3	112,9	113,2	113,4	120,2	122,2	122,7	122,9	123,0	123,2	123,5	123,5	123,4	
1 9 8 3	124,7	124,4	124,1	124,4	124,5	124,5	124,6	124,8	124,9	125,0	125,0	125,1	125,0	
1 9 8 4	125,3	125,3	125,2	125,1	125,2	125,3	125,2	125,2	125,3	125,3	125,5	125,4	125,3	
1 9 8 5	125,2	125,3	125,3	125,4	125,4	125,2	125,3	125,2	125,3	125,3	125,2	125,2	124,8	
1 9 8 1	105,0	101,6	102,3	102,9	104,0	104,5	105,3	105,8	106,1	106,6	106,9	107,1	107,4	118
1 9 8 2	110,3	107,6	108,4	108,8	109,6	110,4	110,7	111,0	111,1	111,2	111,3	111,5	111,6	
1 9 8 3	112,6	111,8	111,8	112,1	112,1	112,3	112,4	112,6	112,9	113,0	113,1	113,2	113,3	
1 9 8 4	113,9	113,6	113,8	113,9	113,8	113,9	114,0	113,7	113,8	114,0	114,1	114,1	114,2	
1 9 8 5	114,8	114,4	114,7	114,8	114,9	115,0	114,9	114,9	115,0	114,7	114,7	114,9	114,9	
1 9 8 1	106,4	101,9	102,8	103,5	105,4	106,2	106,8	107,1	107,7	108,0	108,5	109,1	109,3	119
1 9 8 2	113,3	109,5	110,3	110,7	113,0	113,8	114,1	114,3	114,5	114,6	115,0	115,2	115,1	
1 9 8 3	114,7	115,1	115,0	115,1	115,1	114,9	114,9	114,8	114,5	114,4	114,3	114,3	114,1	
1 9 8 4	113,4	114,2	113,9	113,7	113,7	113,6	113,4	113,3	113,2	112,9	113,0	113,0	113,1	
1 9 8 5	114,6	113,5	113,7	113,9	114,1	114,2	114,5	114,9	115,1	115,2	115,4	115,5	115,2	
1 9 8 1	100,1	100,0	100,0	100,0	100,0	100,0	100,0	100,0	100,2	100,2	100,2	100,2	100,2	120
1 9 8 2	118,9	100,2	100,4	100,4	100,4	100,4	100,5	100,5	100,2	100,2	100,2	100,2	100,2	
1 9 8 3	129,6	132,5	132,5	132,5	132,5	132,5	127,4	127,4	127,4	127,6	127,5	127,5	127,5	
1 9 8 4	127,5	127,5	127,5	127,5	127,5	127,5	127,4	127,5	127,5	127,5	127,5	127,5	127,5	
1 9 8 5	129,5	127,6	127,6	127,8	127,8	127,8	127,8	127,8	127,8	133,0	133,0	133,0	133,0	
1 9 8 1	100,0	100,0	100,0	100,0	100,0	100,0	100,0	100,0	100,0	100,0	100,0	100,0	100,0	121
1 9 8 2	118,6	100,0	100,0	100,0	100,0	100,0	100,0	100,0	100,0	100,0	100,0	100,0	100,0	
1 9 8 3	128,7	131,8	131,8	131,8	131,8	131,8	131,8	131,8	131,8	131,8	131,8	131,8	131,8	
1 9 8 4	126,4	126,4	126,4	126,4	126,4	126,4	126,4	126,4	126,4	126,4	126,4	126,4	126,4	
1 9 8 5	128,2	126,4	126,4	126,4	126,4	126,4	126,4	126,4	126,4	126,4	131,9	131,9	131,9	
1 9 8 1	102,5	102,0	102,0	102,0	102,0	102,0	102,0	102,8	102,8	103,2	103,2	103,2	103,2	122
1 9 8 2	113,5	103,2	103,2	103,2	103,2	103,2	108,8	122,8	122,8	122,8	122,8	122,8	122,8	
1 9 8 3	124,8	122,8	124,7	124,7	124,7	124,7	124,7	124,7	124,7	125,5	125,5	125,5	125,5	
1 9 8 4	125,3	125,5	125,3	125,3	125,3	125,3	125,3	125,3	125,3	125,3	125,3	125,3	125,3	
1 9 8 5	131,7	131,7	131,7	131,7	131,7	131,7	131,7	131,7	131,7	131,7	131,7	131,7	131,7	
1 9 8 1	101,8	100,0	100,0	100,0	100,0	100,0	100,0	103,6	103,6	103,6	103,6	103,6	103,6	123
1 9 8 2	131,5	103,6	108,8	108,8	108,8	108,8	111,5	154,7	154,7	154,7	154,7	154,7	154,7	
1 9 8 3	155,1	154,7	154,7	154,7	154,7	154,7	154,7	154,7	154,7	158,3	155,0	155,0	155,0	
1 9 8 4	155,0	155,0	155,0	155,0	155,0	155,0	155,0	155,0	155,0	155,0	155,0	155,0	155,0	
1 9 8 5	159,6	155,0	155,0	160,1	160,1	160,1	160,1	160,1	160,1	160,1	161,2	161,9	161,9	
1 9 8 1	106,1	102,7	103,6	104,2	104,7	105,6	106,0	106,5	107,4	107,6	107,9	108,3	109,1	124
1 9 8 2	111,8	109,6	110,0	110,5	110,8	111,2	111,5	112,0	112,1	112,9	113,2	113,5	113,9	
1 9 8 3	115,8	114,2	114,5	114,7	114,9	115,2	115,4	115,9	116,4	116,7	117,0	117,1	117,2	
1 9 8 4	118,5	117,6	117,8	118,0	118,1	118,2	118,4	118,6	118,8	119,0	119,0	119,1	119,2	
1 9 8 5	120,1	119,3	119,5	119,7	119,8	119,9	120,0	120,2	120,4	120,3	120,5	120,8	120,9	
1 9 8 1	105,6	103,5	103,5	105,9	105,9	105,9	105,9	105,9	106,2	106,2	106,2	106,2	106,2	125
1 9 8 2	112,5	109,5	109,5	109,5	109,5	109,5	109,5	112,3	112,3	116,4	116,4	117,9	117,9	
1 9 8 3	118,6	117,9	117,9	117,9	117,9	117,9	118,3	118,3	119,3	119,3	119,3	119,3	119,3	
1 9 8 4	119,9	119,9	119,9	119,9	119,9	119,9	119,9	119,9	119,9	119,9	119,9	119,9	119,9	
1 9 8 5	119,9	119,9	119,9	119,9	119,9	119,9	119,9	119,9	119,9	119,9	119,9	119,9	119,9	
1 9 8 1	106,3	102,7	103,7	104,1	104,7	105,8	106,2	106,7	107,5	107,7	108,1	108,7	109,8	126
1 9 8 2	111,6	109,9	110,2	110,8	111,0	111,4	111,7	111,8	111,9	112,3	112,6	112,8	113,3	
1 9 8 3	115,4	113,6	114,0	114,3	114,5	114,9	115,0	115,5	116,0	116,3	116,6	116,8	116,9	
1 9 8 4	118,2	117,3	117,4	117,6	117,8	117,9	118,1	118,3	118,6	118,8	118,9	119,0	119,1	
1 9 8 5	120,1	119,2	119,4	119,7	119,7	119,8	120,0	120,3	120,4	120,3	120,4	120,8	120,9	
1 9 8 1	105,9	102,6	103,2	103,5	104,2	105,1	105,6	106,4	107,5	107,7	108,0	108,4	108,7	127
1 9 8 2	111,8	109,0	109,5	110,3	110,8	111,5	111,9	112,4	112,7	113,0	113,2	113,4	113,7	
1 9 8 3	115,6	114,1	114,4	114,5	114,6	114,9	115,1	115,6	116,2	116,5	116,8	116,9	117,0	
1 9 8 4	118,5	117,4	117,9	118,2	118,3	118,4	118,5	118,6	118,8	118,9	118,9	119,0	119,2	
1 9 8 5	120,3	119,2	119,4	119,6	119,8	120,1	120,2	120,3	120,7	120,7	121,0	121,3	121,3	

LFD NR.	INDEX / INDEXGRUPPE	WÄGUNGS- ANTEIL	V-FAKTOR	JAHRESDURCHSCHNITTE			
				1982	1983	1984	1985
GLIEDERUNG NACH GRUPPEN UND UNTERGRUPPEN (VERWENDUNGSZWECK)							
128	BEKLEIDUNG, SCHUHE	81,93	0,82852	109,8	113,0	115,7	118,4
129	HERRENOBERBEKLEIDUNG	11,93	.	109,0	112,0	114,3	117,0
130	DARUNTER: ANZUEGE (OHNE ARBEITS- UND SPORTBEKLEIDUNG)	3,60	.	108,1	110,7	112,4	114,5
131	SAKKOS UND JACKEN (OHNE STRICKJACKEN, ARBEITS- UND SPORTBEKLEIDUNG)	2,61	.	109,0	111,3	113,3	116,2
132	PULLOVER, TWINSETS 1), STRICKWESTEN 1) UND -JACKEN 1)	1,56	.	110,3	114,2	117,5	122,1
133	DAMENOVERBEKLEIDUNG (OHNE SPORTBEKLEIDUNG)	23,58	.	109,5	112,4	114,6	116,8
134	DARUNTER: KLEIDER (OHNE ARBEITS- UND SPORTBEKLEIDUNG)	5,04	.	108,7	111,9	114,0	116,1
135	HOSEN, LANG (OHNE ARBEITS- UND SPORTBEKLEIDUNG)	2,54	.	109,8	112,4	114,2	116,5
136	KNABENOVERBEKLEIDUNG (OHNE SPORTBEKLEIDUNG)	4,95	.	110,5	113,7	115,4	117,4
137	MAEDCHENOVERBEKLEIDUNG (OHNE SPORTBEKLEIDUNG)	4,56	.	112,7	114,2	115,3	116,0
138	SPORTBEKLEIDUNG	2,52	.	106,7	110,3	112,9	114,9
139	DARUNTER: BADE- UND STRANDBEKLEIDUNG	1,67	.	105,0	109,2	113,2	115,3
140	HERREN-, DAMEN- UND KINDERWAESCHE, SAEUGLINGSBEKLEIDUNG	11,00	0,85477	111,0	115,2	118,4	121,8
141	HERRENWAESCHE	3,22	.	109,3	112,6	115,0	117,9

DIE LEBENSHALTUNG

TEN HAUSHALTE

100

JAHR	DURCH- SCHNITT	JAN.	FEBR.	MAERZ	APRIL	MAI	JUNI	JULI	AUG.	SEPT.	OKT.	NOV.	DEZ.	LFD NR.
GLIEDERUNG NACH GRUPPEN UND UNTERGRUPPEN (VERWENDUNGSZWECK)														
1 9 8 1	105,1	102,6	103,3	103,7	104,1	104,7	104,9	105,0	105,3	106,0	106,6	107,4	107,5	128
1 9 8 2	109,8	107,7	108,4	108,8	109,0	109,6	109,7	109,8	110,0	110,5	110,9	111,5	111,5	
1 9 8 3	113,0	111,8	112,0	112,3	112,4	112,8	112,8	113,0	113,2	113,7	113,9	114,1	114,2	
1 9 8 4	115,7	114,5	114,6	114,9	115,1	115,5	115,5	115,5	115,7	116,2	116,6	117,0	117,0	
1 9 8 5	118,4	117,2	117,4	117,8	118,0	118,1	118,1	118,1	118,3	118,8	119,1	119,7	119,7	
1 9 8 1	104,5	102,2	102,8	103,2	103,6	104,0	104,2	104,3	104,6	105,3	106,1	106,9	107,1	129
1 9 8 2	109,0	107,3	107,5	108,0	108,2	108,6	108,8	108,9	109,1	109,7	110,1	110,6	110,6	
1 9 8 3	112,0	110,9	111,1	111,4	111,7	111,8	111,9	112,0	112,2	112,5	112,7	113,0	113,1	
1 9 8 4	114,3	113,3	113,4	113,8	114,0	114,0	114,1	114,0	114,2	114,6	115,1	115,4	115,5	
1 9 8 5	117,0	115,7	116,0	116,4	116,6	116,9	116,9	116,9	117,0	117,4	117,9	118,2	118,1	
1 9 8 1	104,0	102,1	102,6	102,9	103,2	103,5	103,7	103,7	104,0	104,7	105,5	106,0	106,1	130
1 9 8 2	108,1	106,3	106,9	107,2	107,5	107,8	108,0	108,0	108,2	108,8	109,2	109,5	109,6	
1 9 8 3	110,7	109,9	109,9	110,2	110,3	110,5	110,6	110,7	110,8	111,1	111,3	111,4	111,4	
1 9 8 4	112,4	111,5	111,6	111,9	112,1	112,2	112,3	112,3	112,4	112,7	113,0	113,2	113,2	
1 9 8 5	114,5	113,3	113,4	114,0	114,2	114,5	114,5	114,6	114,7	114,9	115,2	115,5	115,3	
1 9 8 1	104,1	102,0	102,6	103,0	103,2	103,5	103,7	103,8	104,1	104,4	105,3	106,6	106,8	131
1 9 8 2	109,0	107,1	107,7	108,4	108,6	108,8	109,0	109,2	109,3	109,6	109,8	110,3	110,2	
1 9 8 3	111,3	110,5	110,8	111,0	111,2	110,9	111,1	111,2	111,3	111,5	111,7	112,1	112,2	
1 9 8 4	113,3	112,4	112,5	112,8	112,9	113,0	112,9	112,9	113,2	113,5	114,3	114,8	114,7	
1 9 8 5	116,2	115,1	115,4	115,6	115,9	116,0	115,9	115,8	116,0	116,4	116,7	117,5	117,5	
1 9 8 1	105,0	102,5	103,2	103,8	104,2	104,5	104,7	104,8	105,2	106,1	106,8	107,3	107,4	132
1 9 8 2	110,3	107,8	108,6	109,0	109,2	109,9	110,1	110,2	110,5	111,3	111,7	112,5	112,6	
1 9 8 3	114,2	112,8	113,0	113,5	113,8	113,9	114,0	114,2	114,4	114,8	115,1	115,3	115,4	
1 9 8 4	117,5	115,8	116,1	116,6	117,0	117,1	117,2	117,2	117,3	118,2	118,9	119,5	119,5	
1 9 8 5	122,1	120,0	120,4	121,1	121,2	121,7	121,9	122,1	122,3	123,0	123,7	123,8	124,0	
1 9 8 1	104,9	102,5	103,2	103,6	104,0	104,4	104,6	104,7	104,9	105,7	106,3	107,1	107,2	133
1 9 8 2	109,5	107,3	108,1	108,6	108,8	109,3	109,3	109,4	109,6	110,3	110,7	111,1	111,2	
1 9 8 3	112,4	111,3	111,6	111,8	111,9	112,2	112,2	112,3	112,4	112,8	113,1	113,3	113,3	
1 9 8 4	114,6	113,7	113,8	114,1	114,2	114,4	114,3	114,3	114,4	114,9	115,2	115,6	115,7	
1 9 8 5	116,8	115,7	115,9	116,3	116,5	116,6	116,6	116,5	116,7	117,2	117,6	118,1	118,0	
1 9 8 1	104,6	102,5	103,0	103,4	103,8	104,3	104,4	104,5	104,6	105,5	106,0	106,7	106,8	134
1 9 8 2	108,7	106,8	107,2	107,6	107,8	108,3	108,3	108,6	108,8	109,6	109,9	110,7	110,6	
1 9 8 3	111,9	110,9	111,0	111,1	111,4	112,0	111,9	111,8	111,9	112,3	112,8	113,1	113,1	
1 9 8 4	114,0	113,3	113,4	113,5	113,6	113,8	113,7	113,6	113,8	114,3	114,5	114,9	115,0	
1 9 8 5	116,1	115,1	115,3	115,6	115,8	116,0	115,9	115,7	115,8	116,4	117,1	117,6	117,2	
1 9 8 1	104,6	102,2	103,2	103,5	103,8	104,2	104,3	104,4	104,7	105,2	105,8	106,7	106,9	135
1 9 8 2	109,8	107,0	108,6	108,9	109,4	109,8	110,0	110,1	110,3	110,6	110,9	111,2	111,3	
1 9 8 3	112,4	111,5	111,9	112,1	112,2	112,3	112,4	112,5	112,5	112,9	113,0	112,9	112,9	
1 9 8 4	114,2	113,1	113,3	113,5	113,7	113,8	113,9	114,1	114,2	114,8	115,0	115,4	115,4	
1 9 8 5	116,5	115,1	115,4	115,9	115,9	116,2	116,2	116,2	116,7	117,0	117,4	117,8	117,8	
1 9 8 1	105,0	102,2	102,8	103,4	104,0	104,4	104,6	104,7	105,0	105,9	106,6	107,8	108,0	136
1 9 8 2	110,5	108,5	109,4	109,8	109,8	110,2	110,3	110,4	110,7	111,0	111,5	112,2	112,4	
1 9 8 3	113,7	112,6	113,0	113,2	113,2	113,4	113,5	113,7	113,8	114,1	114,3	114,7	114,7	
1 9 8 4	115,4	114,8	114,9	115,0	115,1	115,2	115,2	115,2	115,4	115,6	115,8	116,0	116,0	
1 9 8 5	117,4	116,0	116,2	116,6	116,8	117,0	117,4	117,5	117,8	118,0	118,5	118,7	118,8	
1 9 8 1	106,7	103,0	103,3	103,6	103,6	107,7	107,7	107,6	107,7	108,2	108,7	109,9	109,9	137
1 9 8 2	112,7	110,0	110,3	110,4	110,4	113,6	113,6	113,5	113,5	113,9	114,1	114,2	114,3	
1 9 8 3	114,2	114,4	114,4	114,4	114,5	114,2	114,2	114,2	114,3	114,5	114,7	113,3	113,3	
1 9 8 4	115,3	113,4	113,5	113,4	113,4	115,9	115,9	115,9	115,9	116,2	116,3	116,9	116,9	
1 9 8 5	116,0	116,9	117,0	117,3	117,3	115,2	115,1	115,0	115,0	114,9	115,2	116,3	116,6	
1 9 8 1	102,9	101,3	101,5	101,8	101,9	102,7	102,9	102,9	103,1	103,3	103,4	104,6	104,9	138
1 9 8 2	106,7	105,0	105,4	105,6	105,7	106,9	106,9	107,0	107,1	107,2	107,3	108,0	108,0	
1 9 8 3	110,3	108,0	108,1	108,2	108,2	111,3	111,3	111,4	111,5	111,6	111,7	111,2	111,2	
1 9 8 4	112,9	111,3	111,3	111,3	111,4	113,5	113,5	113,6	113,5	113,6	113,7	113,8	113,8	
1 9 8 5	114,9	113,9	114,1	114,2	114,2	115,0	114,9	114,9	114,9	115,1	115,1	116,4	116,4	
1 9 8 1	102,5	101,1	101,3	101,5	101,6	102,7	102,8	102,9	102,9	103,1	103,2	103,3	103,4	139
1 9 8 2	105,0	103,4	103,6	103,8	103,9	105,5	105,5	105,6	105,6	105,7	105,8	105,8	105,8	
1 9 8 3	109,2	105,8	105,9	106,0	106,0	110,6	110,6	110,7	110,7	110,8	110,9	110,9	110,9	
1 9 8 4	113,2	111,0	111,0	111,0	111,0	114,2	114,2	114,2	114,2	114,3	114,3	114,3	114,3	
1 9 8 5	115,3	114,3	114,4	114,5	114,5	115,6	115,6	115,6	115,7	115,8	115,8	115,9	115,9	
1 9 8 1	105,6	102,6	103,4	104,2	104,6	105,2	105,4	105,6	105,9	106,6	107,2	108,1	108,3	140
1 9 8 2	111,0	108,5	109,4	109,9	110,1	111,0	111,0	111,1	111,3	111,7	112,1	113,0	113,1	
1 9 8 3	115,2	113,4	113,7	114,2	114,3	114,8	115,0	115,2	115,5	116,0	116,3	116,8	117,0	
1 9 8 4	118,4	117,2	117,4	117,6	117,7	118,1	118,2	118,1	118,3	118,9	119,2	119,9	120,0	
1 9 8 5	121,8	120,2	120,4	120,8	120,9	121,6	121,6	121,6	121,8	122,6	122,9	123,5	123,6	
1 9 8 1	104,8	102,1	103,1	103,4	103,8	104,3	104,4	104,8	105,1	105,6	106,1	107,1	107,2	141
1 9 8 2	109,3	107,5	108,0	108,4	108,6	109,0	109,2	109,3	109,6	109,9	110,3	111,0	111,0	
1 9 8 3	112,6	111,2	111,6	111,9	112,0	112,3	112,4	112,7	112,8	113,3	113,5	113,7	113,7	
1 9 8 4	115,0	113,9	114,1	114,3	114,5	114,7	114,9	114,9	115,1	115,6	115,8	115,8	115,9	
1 9 8 5	117,9	116,3	116,5	117,1	117,2	117,8	117,9	118,0	118,1	118,6	118,8	119,3	119,3	

LFD NR.	INDEX / INDEXGRUPPE	WAEGUNGS- ANTEIL	V-FAKTOR	JAHRESDURCHSCHNITTE			
				1982	1983	1984	1985
142	DAMENWAESCHE (EINSCHL. MIEDERWAREN)	2,09	.	110,8	115,2	118,6	122,5
143	KINDERWAESCHE (OHNE SAEUGLINGSBEKLEIDUNG)	5,37	.	111,9	116,5	120,2	123,7
144	SAEUGLINGSBEKLEIDUNG	0,32	.	114,1	119,2	121,6	123,8
145	STRUMPFWAREN, KOPFBEDECKUNGEN, BEKLEIDUNGSZUBEHOER UND -STOFFE, KURZWAREN	8,45	0,85739	109,9	113,6	116,8	119,2
146	DARUNTER: STRUMPFWAREN	2,82	.	108,8	112,1	114,3	115,7
147	BEKLEIDUNGSSTOFFE (METERWARE)	1,28	.	108,9	111,6	114,9	117,4
148	KURZWAREN	2,25	.	111,8	116,7	121,5	125,1
149	SCHUHE	13,56	0,75748	109,5	112,9	116,7	120,7
150	STRASSENSCHUHE FUER HERREN	2,08	.	110,1	113,4	117,1	121,1
151	STRASSENSCHUHE FUER DAMEN	4,45	.	109,5	112,9	116,8	120,7
152	STRASSENSCHUHE FUER KINDER	5,13	.	109,4	112,5	116,4	120,4
153	HAUSSCHUHE	0,56	.	109,5	112,7	115,6	118,0
154	ANDERE SCHUHE	1,20	.	108,5	113,3	117,0	121,3
155	SCHUHZUBEHOER	0,14	.	113,0	117,8	123,2	127,7

DIE LEBENSHALTUNG

TEN HAUSHALTE

100

Jahr	Durchschnitt	Jan.	Febr.	März	April	Mai	Juni	Juli	Aug.	Sept.	Okt.	Nov.	Dez.	Lfd. Nr.
1981	105,2	102,7	103,4	104,0	104,2	104,6	104,8	105,0	105,5	106,0	106,6	107,7	107,7	142
1982	110,8	108,0	108,7	109,1	109,3	110,9	111,0	111,2	111,4	111,8	112,1	113,1	113,2	
1983	115,2	113,4	113,7	114,1	114,3	115,0	115,1	115,4	115,7	116,0	116,3	116,9	117,0	
1984	118,6	117,1	117,3	117,5	117,7	118,5	118,5	118,6	118,8	119,2	119,4	120,0	120,0	
1985	122,5	120,2	120,5	120,8	121,0	122,5	122,7	122,7	122,8	123,5	123,8	124,3	124,6	
1981	106,2	102,8	103,6	104,8	105,2	106,1	106,2	106,3	106,5	107,3	108,0	108,9	108,9	143
1982	111,9	109,2	110,3	111,0	111,2	112,0	111,9	112,0	112,1	112,5	113,0	114,0	114,1	
1983	116,5	114,5	114,8	115,3	115,5	116,1	116,2	116,5	116,7	117,3	117,7	118,4	118,8	
1984	120,2	119,0	119,1	119,3	119,5	119,8	119,8	119,6	119,9	120,6	120,9	122,1	122,2	
1985	123,7	122,5	122,6	122,9	123,0	123,3	123,3	123,2	123,5	124,5	125,0	125,5	125,6	
1981	106,4	102,7	103,4	104,5	105,0	105,7	105,9	106,2	106,6	107,6	108,5	110,3	110,5	144
1982	114,1	111,1	112,5	113,6	113,3	113,6	113,8	114,1	114,3	115,1	115,5	116,6	116,9	
1983	119,2	117,0	117,5	117,9	118,0	119,0	119,3	119,4	119,8	120,2	120,4	120,6	120,7	
1984	121,6	120,9	120,7	121,2	121,4	121,7	121,7	121,6	121,8	122,0	122,1	122,2	122,2	
1985	123,8	122,3	122,6	122,9	123,2	123,8	123,6	123,8	123,6	124,0	124,4	125,8	126,0	
1981	104,9	102,3	102,9	103,5	103,9	104,3	104,5	104,9	105,2	105,9	106,5	107,2	107,3	145
1982	109,9	107,8	108,4	108,9	109,3	109,5	109,8	110,0	110,2	110,7	111,1	111,6	111,8	
1983	113,6	111,9	112,2	112,5	112,8	113,1	113,3	113,7	113,9	114,4	114,9	115,1	115,2	
1984	116,8	115,5	115,7	116,1	116,3	116,6	116,7	116,8	116,9	117,3	117,7	117,8	117,8	
1985	119,2	118,0	118,2	118,5	118,7	118,8	119,0	119,1	119,3	119,8	120,2	120,6	120,4	
1981	104,2	102,1	102,5	102,9	103,3	103,7	103,9	104,0	104,4	105,1	105,5	106,4	106,4	146
1982	108,8	106,9	107,5	108,1	108,3	108,6	108,7	108,8	109,0	109,3	109,6	110,0	110,2	
1983	112,1	110,3	110,7	110,9	111,1	111,5	111,8	112,1	112,4	112,8	113,5	113,8	113,9	
1984	114,3	114,1	114,1	114,3	114,1	114,2	114,1	114,2	114,2	114,6	114,8	114,6	114,7	
1985	115,7	114,9	115,1	115,3	115,3	115,5	115,6	115,7	115,7	115,9	116,5	116,4	115,9	
1981	103,6	101,6	102,1	102,7	102,7	102,8	103,2	103,7	103,8	104,3	104,9	105,9	106,0	147
1982	108,9	106,5	107,3	108,0	108,4	108,6	108,9	109,1	109,5	110,0	110,0	110,0	110,0	
1983	111,6	110,0	110,1	110,4	111,0	111,2	111,2	111,5	111,6	112,5	113,0	113,4	113,4	
1984	114,9	113,6	113,7	114,3	114,6	114,9	114,9	115,1	115,2	115,5	115,6	115,7	115,7	
1985	117,4	115,9	116,1	116,6	116,8	116,8	117,0	117,0	117,2	118,7	118,9	119,0	119,1	
1981	106,1	102,4	103,5	104,1	104,9	105,5	105,9	106,4	106,9	107,7	108,2	108,7	108,9	148
1982	111,8	109,3	109,9	110,3	110,8	111,1	111,4	111,8	112,3	113,0	113,5	114,1	114,6	
1983	116,7	114,8	115,0	115,5	116,0	116,3	116,6	116,9	117,2	117,7	118,0	118,2	118,3	
1984	121,5	118,5	119,3	120,0	120,6	121,0	121,5	121,8	122,1	122,8	123,1	123,3	123,4	
1985	125,1	123,8	123,9	124,2	124,3	124,6	124,9	125,2	125,3	125,6	126,0	126,9	126,7	
1981	105,7	103,8	104,4	104,8	105,0	105,2	105,3	105,5	105,8	106,5	107,0	107,3	107,6	149
1982	109,5	107,8	108,5	108,7	108,9	109,1	109,2	109,3	109,5	110,1	110,7	111,1	111,2	
1983	112,9	111,4	111,8	112,0	112,1	112,3	112,4	112,7	113,1	113,7	114,0	114,5	114,5	
1984	116,7	114,9	115,2	115,7	115,9	116,1	116,2	116,4	116,7	117,6	118,2	118,7	118,9	
1985	120,7	119,1	119,5	120,0	120,2	120,4	120,4	120,5	120,8	121,2	121,4	122,1	122,3	
1981	106,2	103,9	104,8	105,3	105,6	105,9	106,0	106,1	106,5	107,0	107,6	107,8	108,1	150
1982	110,1	108,4	109,0	109,4	109,6	109,8	109,9	110,0	110,2	110,8	111,4	111,5	111,5	
1983	113,4	111,9	112,2	112,5	112,6	112,8	112,8	113,2	113,6	114,1	114,6	114,9	115,0	
1984	117,1	115,4	115,6	116,0	116,3	116,4	116,5	116,7	117,1	118,0	118,6	119,1	119,2	
1985	121,1	119,4	119,8	120,4	120,6	120,9	120,9	121,0	121,2	121,7	122,0	122,2	122,6	
1981	105,6	103,7	104,3	104,7	104,8	105,2	105,3	105,5	105,8	106,4	107,0	107,3	107,5	151
1982	109,5	107,6	108,5	108,7	108,9	109,0	109,2	109,3	109,5	110,2	110,8	110,9	110,9	
1983	112,9	111,2	111,6	111,9	112,1	112,4	112,4	112,7	113,1	113,8	114,2	114,5	114,5	
1984	116,8	114,9	115,0	115,6	115,8	116,3	116,3	116,6	117,0	118,0	118,6	118,7	118,9	
1985	120,7	119,2	119,6	120,2	120,4	120,5	120,5	120,5	120,9	121,4	121,6	121,8	122,3	
1981	105,7	103,8	104,4	104,9	105,0	105,1	105,2	105,4	105,7	106,5	106,9	107,3	107,8	152
1982	109,4	107,9	108,5	108,7	108,8	109,0	109,1	109,2	109,4	110,1	110,7	110,8	110,9	
1983	112,5	111,1	111,5	111,7	111,8	111,8	111,9	112,2	112,6	113,2	113,6	114,1	114,1	
1984	116,4	114,5	114,9	115,4	115,6	115,8	115,9	116,1	116,3	117,2	117,9	118,3	118,4	
1985	120,4	118,7	119,1	119,7	120,0	120,2	120,3	120,5	120,7	121,0	121,4	121,7	121,6	
1981	105,8	103,9	104,3	104,6	104,9	105,4	105,6	105,9	106,2	106,9	107,1	107,4	107,5	153
1982	109,5	107,5	108,4	108,7	108,9	109,0	109,0	109,2	109,6	110,3	110,9	111,2	111,2	
1983	112,7	111,3	111,7	111,8	112,0	112,2	112,3	112,9	113,3	113,6	113,8	114,0	114,0	
1984	115,6	114,3	114,7	115,1	115,2	115,2	115,2	115,3	115,5	116,2	116,7	117,1	117,1	
1985	118,0	117,3	117,3	117,7	117,7	117,5	117,4	117,6	117,8	118,0	118,1	119,3	119,9	
1981	104,8	103,5	103,7	104,2	104,4	104,5	104,5	104,8	104,9	105,3	105,9	106,0	106,1	154
1982	108,5	106,3	107,0	107,3	107,4	107,7	107,8	107,9	108,3	108,6	108,9	112,2	112,2	
1983	113,3	112,4	112,5	112,6	112,8	112,9	113,0	113,1	113,3	113,6	113,8	114,9	115,0	
1984	117,0	115,4	115,6	116,2	116,3	116,4	116,4	116,5	116,6	116,8	117,4	120,1	120,1	
1985	121,3	120,1	120,2	120,5	120,6	120,5	120,5	120,5	120,6	120,6	120,6	125,4	125,4	
1981	106,5	103,9	104,0	105,0	105,7	106,0	106,1	106,5	106,9	107,4	108,2	108,7	109,0	155
1982	113,0	109,5	111,2	111,7	112,2	112,6	112,7	113,1	113,4	114,2	114,9	115,2	115,3	
1983	117,8	115,7	116,3	117,1	117,2	117,5	117,2	117,4	118,0	118,8	119,0	119,9	119,9	
1984	123,2	120,5	121,3	122,0	122,6	122,7	123,0	123,1	123,4	124,1	124,8	125,2	125,2	
1985	127,7	125,7	126,0	126,8	127,0	127,0	127,6	127,8	128,4	128,6	128,9	129,1	128,9	

LFD NR.	INDEX / INDEXGRUPPE	WÄGUNGSG- ANTEIL	V-FAKTOR	JAHRESDURCHSCHNITTE			
				1982	1983	1984	1985
156	FREMDE AENDERUNGEN UND REPARATUREN AN BEKLEIDUNG UND SCHUHEN, MIETE 1) FUER BEKLEIDUNG UND SCHUHE	1,38	.	108,5	112,7	116,3	119,2
157	FREMDE AENDERUNGEN BEIM KAUF VON BEKLEIDUNG	0,43	.	109,0	113,4	117,3	120,3
158	FREMDE AENDERUNGEN 1) UND REPARATUREN AN SCHUHEN	0,95	0,78768	108,2	112,3	115,8	118,7
159	WOHNUNGSMIETEN, ENERGIE (OHNE KRAFTSTOFFE)	213,28	.	114,6	118,3	122,7	126,8
160	WOHNUNGSMIETEN (AUCH MIETWERTE DER EIGENTUEMERWOHNUNGEN U.AE. 1))	148,15	0,86714	109,7	115,6	120,0	123,9
161	WOHNUNGSMIETEN (EINSCHL. NEBENKOSTEN)	148,15	0,86714	109,7	115,6	120,0	123,9
162	FREIFINANZIERTER WOHNUNGSBAU	105,04	.	109,4	115,0	119,3	122,8
163	DEFFENTLICH GEFOERDERTER WOHNUNGSBAU, 1949 UND SPAETER ERBAUT	43,11	0,86055	110,4	117,1	121,7	126,6
164	ENERGIE (OHNE KRAFTSTOFFE)	65,13	0,72404	125,6	124,5	128,8	133,4
165	ELEKTRIZITAET	24,92	0,89630	122,5	126,7	131,2	134,0
166	GAS (OHNE GAS FUER KRAFTFAHRZEUGE)	8,31	0,79460	131,8	133,0	133,0	137,2
167	FLUESSIGE BRENNSTOFFE (OHNE KRAFTSTOFFE)	17,47	0,50073	123,8	113,8	120,5	126,1
168	FESTE BRENNSTOFFE	3,54	0,75890	117,8	121,0	123,5	126,9
169	DAR.: STEINKOHLE (OHNE KOKS)	1,79	.	117,4	120,4	122,8	126,0

DIE LEBENSHALTUNG

TEN HAUSHALTE

100

JAH	DURCH- SCHNITT	JAN.	FEBR.	MAERZ	APRIL	MAI	JUNI	JULI	AUG.	SEPT.	OKT.	NOV.	DEZ.	LFD NR.
1 9 8 1	104,8	102,7	103,2	103,5	104,0	104,4	104,7	105,1	105,4	105,7	106,0	106,3	106,5	156
1 9 8 2	108,5	106,8	107,2	107,4	107,7	108,1	108,3	108,7	109,0	109,3	109,6	109,7	109,8	
1 9 8 3	112,7	110,5	111,2	111,5	111,8	112,0	112,2	113,0	113,4	113,6	114,0	114,3	114,4	
1 9 8 4	116,3	114,8	115,1	115,4	115,7	116,1	116,3	116,5	116,7	116,9	117,1	117,3	117,4	
1 9 8 5	119,2	117,9	118,1	118,3	118,8	118,8	118,9	119,3	119,7	119,9	120,0	120,2	120,4	
1 9 8 1	104,6	102,8	103,0	103,2	103,8	104,3	104,6	104,9	105,1	105,3	105,8	106,1	106,1	157
1 9 8 2	109,0	106,6	107,7	107,8	108,2	108,8	108,9	109,3	109,7	110,2	110,3	110,3	110,4	
1 9 8 3	113,4	111,2	112,1	112,3	112,6	112,7	113,0	113,9	114,3	114,4	114,6	115,0	115,0	
1 9 8 4	117,3	115,6	115,9	116,4	116,5	117,4	117,7	117,8	117,8	117,8	117,9	118,2	118,2	
1 9 8 5	120,3	118,7	119,0	119,0	119,7	119,7	119,8	120,2	121,0	121,4	121,4	121,5	122,3	
1 9 8 1	104,9	102,7	103,2	103,7	104,1	104,5	104,8	105,2	105,5	106,0	106,1	106,4	106,7	158
1 9 8 2	108,2	106,9	107,0	107,2	107,4	107,8	108,1	108,4	108,7	108,9	109,2	109,4	109,6	
1 9 8 3	112,3	110,2	110,8	111,1	111,4	111,6	111,9	112,7	113,0	113,2	113,7	114,0	114,1	
1 9 8 4	115,8	114,5	114,7	114,9	115,3	115,5	115,7	115,9	116,2	116,5	116,7	116,9	117,1	
1 9 8 5	118,7	117,5	117,7	118,0	118,3	118,3	118,5	118,9	119,1	119,2	119,3	119,6	119,5	
1 9 8 1	108,1	103,9	104,8	106,0	106,2	106,4	106,9	108,2	109,8	110,4	110,6	111,5	111,9	159
1 9 8 2	114,6	113,1	112,6	112,1	112,7	113,6	113,9	114,4	114,9	115,8	117,0	117,5	117,2	
1 9 8 3	118,3	117,1	116,6	116,2	116,9	117,2	117,7	118,3	119,4	119,8	119,6	120,4	120,6	
1 9 8 4	122,7	121,3	121,6	121,3	121,7	121,8	122,2	122,3	122,6	123,4	124,7	124,7	124,9	
1 9 8 5	126,8	125,9	126,6	127,3	126,6	126,2	126,0	126,3	126,6	127,5	127,3	127,8	127,2	
1 9 8 1	104,4	102,0	102,3	102,9	103,4	103,9	104,3	104,7	105,1	105,5	106,0	106,4	106,7	160
1 9 8 2	109,7	107,3	107,7	108,2	108,5	109,0	109,4	110,0	110,4	110,8	111,2	111,8	112,3	
1 9 8 3	115,6	113,2	113,8	114,4	114,9	115,3	115,5	115,9	116,2	116,6	116,9	117,2	117,4	
1 9 8 4	120,0	118,0	118,3	118,7	119,1	119,4	119,8	119,9	120,4	120,9	121,5	121,9	122,1	
1 9 8 5	123,9	122,5	122,8	123,2	123,4	123,6	123,8	124,1	124,3	124,5	124,7	124,8	125,0	
1 9 8 1	104,4	102,0	102,3	102,9	103,4	103,9	104,3	104,7	105,1	105,5	106,0	106,4	106,7	161
1 9 8 2	109,7	107,3	107,7	108,2	108,5	109,0	109,4	110,0	110,4	110,8	111,2	111,8	112,3	
1 9 8 3	115,6	113,2	113,8	114,4	114,9	115,3	115,5	115,9	116,2	116,6	116,9	117,2	117,4	
1 9 8 4	120,0	118,0	118,3	118,7	119,1	119,4	119,8	119,9	120,4	120,9	121,5	121,9	122,1	
1 9 8 5	123,9	122,5	122,8	123,2	123,4	123,6	123,8	124,1	124,3	124,5	124,7	124,8	125,0	
1 9 8 1	104,4	102,0	102,3	102,9	103,4	103,8	104,2	104,6	105,1	105,5	105,8	106,2	106,5	162
1 9 8 2	109,4	107,1	107,5	108,1	108,3	108,8	109,3	109,8	110,1	110,5	110,8	111,3	111,7	
1 9 8 3	115,0	112,6	113,1	113,8	114,2	114,6	114,9	115,3	115,6	116,0	116,3	116,6	116,8	
1 9 8 4	119,3	117,4	117,8	118,3	118,6	118,9	119,2	119,4	119,7	120,0	120,6	120,8	121,0	
1 9 8 5	122,8	121,4	121,7	122,1	122,2	122,5	122,7	122,9	123,2	123,5	123,6	123,8	123,9	
1 9 8 1	104,6	102,1	102,4	102,9	103,4	103,9	104,3	104,8	105,3	105,7	106,3	106,8	107,3	163
1 9 8 2	110,4	107,9	108,2	108,6	109,0	109,5	109,8	110,4	110,9	111,5	112,2	113,0	113,7	
1 9 8 3	117,1	114,7	115,4	116,1	116,5	117,0	117,2	117,5	117,7	118,0	118,3	118,5	118,7	
1 9 8 4	121,7	119,3	119,6	119,8	120,2	120,6	121,0	121,2	122,2	123,2	123,9	124,5	124,8	
1 9 8 5	126,6	125,3	125,5	125,9	126,2	126,3	126,5	126,8	126,9	127,1	127,3	127,5	127,7	
1 9 8 1	116,3	106,2	110,4	113,2	112,5	112,1	112,8	116,2	120,3	121,5	121,2	123,1	123,7	164
1 9 8 2	125,6	126,4	123,7	121,0	122,3	124,2	124,0	124,5	125,2	127,0	130,2	130,5	128,3	
1 9 8 3	124,5	126,1	123,0	120,2	121,6	121,7	122,7	123,6	126,9	127,1	126,0	127,6	128,0	
1 9 8 4	128,8	128,7	128,9	127,2	127,7	127,3	127,9	127,7	127,7	129,0	132,0	130,9	131,1	
1 9 8 5	133,4	133,6	135,1	136,7	133,9	132,2	131,0	131,5	131,8	134,3	133,4	134,5	132,3	
1 9 8 1	112,1	106,1	107,6	108,6	109,5	110,1	110,8	113,0	114,6	115,2	116,0	116,5	116,7	165
1 9 8 2	122,5	120,2	120,9	121,2	121,7	122,0	122,1	123,5	123,6	123,6	123,6	123,9	123,9	
1 9 8 3	126,7	124,0	124,4	124,6	124,7	125,0	125,7	127,4	128,7	128,9	129,0	129,1	129,3	
1 9 8 4	131,2	129,6	129,7	129,9	130,7	130,6	130,6	131,9	131,9	132,0	132,4	132,4	132,4	
1 9 8 5	134,0	132,5	132,6	132,6	132,7	132,7	132,7	134,9	135,4	135,4	135,5	135,6	135,6	
1 9 8 1	117,2	111,3	112,3	112,8	114,5	115,1	115,2	116,5	116,8	117,0	123,2	125,4	126,8	166
1 9 8 2	131,8	130,7	131,2	131,6	131,7	131,9	131,8	132,1	132,2	132,3	132,1	132,1	132,2	
1 9 8 3	133,0	132,8	133,0	133,0	133,0	132,8	132,9	133,6	133,8	133,7	132,7	132,6	132,6	
1 9 8 4	133,0	132,2	132,2	131,9	132,2	132,4	132,3	132,8	133,1	133,1	133,9	134,6	134,9	
1 9 8 5	137,2	136,0	136,2	136,5	137,0	137,2	137,2	137,3	137,3	137,3	137,9	137,9	138,0	
1 9 8 1	117,1	108,0	111,2	117,6	113,4	109,7	110,0	115,3	124,4	127,0	121,2	124,0	123,8	167
1 9 8 2	123,8	129,4	121,0	112,9	115,5	120,8	120,1	119,6	120,9	126,1	134,8	135,2	129,1	
1 9 8 3	113,8	121,6	112,2	103,5	106,8	107,8	109,5	110,4	117,7	118,8	115,9	120,3	121,3	
1 9 8 4	120,5	122,7	123,5	117,9	118,7	116,6	118,9	116,4	116,0	120,6	128,5	122,2	123,9	
1 9 8 5	126,1	131,9	136,5	141,3	129,9	123,4	119,1	117,9	118,3	126,9	122,9	126,6	118,2	
1 9 8 1	111,5	107,6	108,4	108,4	109,7	109,8	110,3	110,7	111,7	113,3	115,5	116,2	116,4	168
1 9 8 2	117,8	116,8	116,9	117,1	116,7	116,4	116,6	116,7	117,2	118,0	119,9	120,5	120,7	
1 9 8 3	121,0	121,0	121,0	121,1	120,1	119,4	119,4	120,3	120,5	121,2	122,3	122,9	123,0	
1 9 8 4	123,5	123,7	123,8	123,8	122,8	122,2	122,0	122,4	122,6	123,1	124,9	125,5	125,7	
1 9 8 5	126,9	126,1	126,6	128,0	126,1	125,5	125,4	125,5	126,0	127,2	128,2	128,8	128,9	
1 9 8 1	111,3	107,6	108,2	108,2	109,6	109,7	110,3	110,6	111,2	112,7	115,4	116,2	116,4	169
1 9 8 2	117,4	116,8	116,8	117,0	116,4	116,0	116,1	116,2	116,5	117,3	119,3	120,0	120,2	
1 9 8 3	120,4	120,4	120,3	120,3	119,3	118,6	118,7	119,8	120,0	120,7	121,8	122,3	122,4	
1 9 8 4	122,8	123,0	123,2	123,2	122,1	121,5	121,3	121,6	121,9	122,3	124,2	124,8	124,8	
1 9 8 5	126,0	125,4	126,0	127,7	125,3	124,5	124,4	124,5	125,0	126,1	127,2	127,8	127,9	

1 PREISINDEX FUER

1.1 ALLE PRIVA

1980 *

LFD NR.	INDEX / INDEXGRUPPE	WAEGUNGS- ANTEIL	V-FAKTOR	JAHRES DURCHSCHNITTE			
				1982	1983	1984	1985
170	UMLAGEN FUER ZENTRALHEIZUNG, WARMWASSER 1), FERNWAERME	10,89	.	133,5	131,4	135,6	142,7
171	MOEBEL, HAUSHALTSGERAETE U. A. GUETER FUER DIE HAUSHALTSFUEHRUNG	93,64	0,85501	110,6	113,7	115,9	117,7
172	MOEBEL	31,37	0,81456	113,5	117,1	120,0	122,3
173	KUECHENMOEBEL	6,34	.	113,3	117,1	120,1	121,8
174	SCHLAFZIMMERMOEBEL (EINSCHL. MATRATZEN)	6,54	.	113,5	116,7	119,9	122,6
175	POLSTERMOEBEL	4,90	.	113,8	118,2	121,6	124,7
176	WOHN-, ESS- UND JUGENDZIMMERMOEBEL	9,11	.	113,3	116,5	119,4	122,0
177	SONSTIGE MOEBEL	4,48	.	113,8	117,3	119,5	120,9
178	BODENBELAEGE, HEIMTEXTILIEN, HAUSHALTSWAESCHE	17,66	0,86101	108,5	111,4	112,8	114,2
179	TEPPICHE UND ANDERE BODENBELAEGE	8,36	.	104,8	107,7	108,2	108,6
180	BETTWAREN UND BETTFEDERN (OHNE MATRATZEN)	1,59	.	118,2	121,2	122,3	123,8
181	BETTWAESCHE	1,94	.	108,8	111,1	113,1	114,8
182	GARDINEN 1) UND VORHAENGE 1), GARDINEN-, MOEBEL- UND DEKO-STOFFE	3,15	.	111,2	113,8	116,4	119,2
183	ANDERE HEIMTEXTILIEN	2,62	.	110,9	114,2	117,2	119,7

DIE LEBENSHALTUNG

TEN HAUSHALTE

100

JAHR	DURCH- SCHNITT	JAN.	FEBR.	MÄRZ	APRIL	MAI	JUNI	JULI	AUG.	SEPT.	OKT.	NOV.	DEZ.	LFD NR.
1 9 8 1	125,4	111,3	114,7	118,7	117,6	119,0	120,9	126,5	132,6	133,4	133,6	137,5	139,2	170
1 9 8 2	133,5	135,6	130,8	127,0	129,5	131,5	131,3	131,2	133,1	135,4	140,1	139,8	136,7	
1 9 8 3	131,4	134,3	130,3	127,0	130,0	128,6	130,5	129,5	134,1	133,2	131,1	133,8	134,1	
1 9 8 4	135,6	135,5	134,8	133,5	133,5	134,6	134,6	134,4	134,4	134,6	137,8	140,7	138,9	
1 9 8 5	142,7	139,2	140,4	141,7	143,3	143,3	143,3	143,0	142,8	143,6	143,6	143,6	144,0	
1 9 8 1	105,8	103,0	103,5	104,1	104,5	105,6	105,8	106,2	106,5	106,9	107,4	108,2	108,3	171
1 9 8 2	110,6	108,7	109,3	109,5	109,8	110,5	110,7	110,9	111,1	111,3	111,6	112,0	112,0	
1 9 8 3	113,7	112,3	112,6	112,9	113,0	113,4	113,5	113,9	114,2	114,4	114,6	114,8	114,8	
1 9 8 4	115,9	115,0	115,3	115,5	115,7	115,8	115,9	116,0	116,1	116,2	116,3	116,5	116,5	
1 9 8 5	117,7	116,7	116,9	117,2	117,4	117,6	117,7	117,8	118,0	118,1	118,2	118,5	118,4	
1 9 8 1	108,3	104,5	105,4	106,1	106,6	108,4	108,4	108,9	109,2	109,7	110,2	111,2	111,4	172
1 9 8 2	113,5	111,8	112,3	112,6	112,9	113,4	113,5	113,7	113,8	114,2	114,3	114,7	114,7	
1 9 8 3	117,1	115,2	115,7	116,0	116,3	116,7	116,8	117,4	117,6	117,9	118,1	118,4	118,5	
1 9 8 4	120,0	118,8	119,2	119,6	119,8	120,0	120,1	120,2	120,2	120,4	120,5	120,7	120,7	
1 9 8 5	122,3	121,0	121,3	121,8	122,0	122,2	122,5	122,6	122,7	122,9	123,1	123,1	122,8	
1 9 8 1	108,6	104,8	105,8	106,8	107,4	108,9	108,2	108,8	109,2	109,9	110,7	111,3	111,5	173
1 9 8 2	113,3	111,9	112,2	112,5	112,6	113,0	113,2	113,5	113,7	114,1	114,2	114,6	114,6	
1 9 8 3	117,1	115,2	115,9	116,4	116,6	116,6	116,7	117,5	117,7	118,1	118,2	118,3	118,4	
1 9 8 4	120,1	118,9	119,3	119,8	120,0	120,1	120,2	120,3	120,3	120,6	120,7	120,7	120,7	
1 9 8 5	121,8	120,8	121,2	121,6	121,8	121,8	121,9	122,0	122,2	122,1	122,3	122,4	121,5	
1 9 8 1	108,1	104,0	105,3	106,0	107,0	107,7	108,0	108,7	109,0	109,6	110,2	110,7	111,3	174
1 9 8 2	113,5	111,7	112,6	112,9	113,1	113,4	113,4	113,6	113,9	114,1	114,2	114,5	114,5	
1 9 8 3	116,7	114,9	115,5	115,8	116,1	116,3	116,5	117,0	117,2	117,6	117,7	117,9	118,0	
1 9 8 4	119,9	118,5	118,9	119,4	119,6	119,9	120,0	120,1	120,2	120,4	120,6	120,7	120,8	
1 9 8 5	122,6	121,1	121,5	122,0	122,2	122,4	122,8	123,0	123,1	123,3	123,3	123,0	123,0	
1 9 8 1	108,3	105,5	105,7	105,9	105,9	108,7	108,7	108,8	108,9	109,0	109,1	111,7	111,8	175
1 9 8 2	113,8	111,9	112,4	112,7	113,6	113,5	113,7	114,0	114,1	114,6	115,0	115,2	115,2	
1 9 8 3	118,2	116,2	116,7	117,1	117,5	117,8	118,0	118,7	119,0	119,2	119,4	119,5	119,7	
1 9 8 4	121,6	120,1	120,7	121,2	121,5	121,6	121,7	121,7	121,8	122,0	122,3	122,4	122,4	
1 9 8 5	124,7	122,7	123,2	123,8	124,0	124,3	124,3	124,6	124,8	125,6	126,1	126,4	126,0	
1 9 8 1	108,4	104,4	105,5	106,5	107,0	107,9	108,2	108,7	109,1	109,9	110,6	111,1	111,3	176
1 9 8 2	113,3	111,8	112,3	112,6	112,9	113,2	113,2	113,4	113,5	113,9	114,0	114,1	114,2	
1 9 8 3	116,5	114,6	115,1	115,4	115,6	116,0	116,2	116,9	117,2	117,5	117,7	117,9	118,0	
1 9 8 4	119,4	118,3	118,6	119,0	119,3	119,4	119,6	119,8	119,6	119,7	119,9	120,0	120,1	
1 9 8 5	122,0	120,5	121,0	121,5	121,7	121,9	122,2	122,4	122,5	122,6	122,7	122,4	122,3	
1 9 8 1	108,2	104,0	104,2	104,3	104,4	109,5	109,5	109,7	109,8	109,9	110,0	111,5	111,6	177
1 9 8 2	113,8	111,7	112,1	112,1	112,2	114,3	114,3	114,4	114,4	114,4	114,5	115,7	115,7	
1 9 8 3	117,3	115,8	115,9	116,0	116,1	117,4	117,4	117,6	117,7	117,7	117,8	118,9	118,9	
1 9 8 4	119,5	119,0	119,1	119,2	119,2	119,6	119,6	119,7	119,7	119,7	119,7	119,9	119,9	
1 9 8 5	120,9	120,0	120,1	120,1	120,2	121,0	121,0	121,1	121,1	121,1	121,3	121,9	121,9	
1 9 8 1	104,0	101,6	102,1	102,5	102,8	103,7	104,0	104,3	104,6	104,9	105,3	105,7	105,9	178
1 9 8 2	108,5	106,2	106,9	107,1	107,4	108,6	108,7	108,8	108,9	109,2	109,3	110,2	110,3	
1 9 8 3	111,4	110,3	110,5	110,7	110,9	111,3	111,3	111,6	111,8	111,9	112,0	112,0	112,1	
1 9 8 4	112,8	112,2	112,4	112,7	112,8	112,6	112,7	112,7	112,8	113,0	113,0	113,3	113,3	
1 9 8 5	114,2	113,5	113,6	113,8	113,9	114,1	114,3	114,3	114,3	114,4	114,5	114,7	114,7	
1 9 8 1	101,8	100,5	100,6	100,6	100,7	102,0	102,1	102,2	102,4	102,5	102,6	102,7	102,7	179
1 9 8 2	104,8	102,8	103,1	103,1	103,2	105,1	105,1	105,2	105,4	105,4	105,4	106,9	106,9	
1 9 8 3	107,7	106,7	106,9	107,0	107,1	108,0	108,0	108,1	108,3	108,3	108,3	107,9	108,1	
1 9 8 4	108,2	108,2	108,4	108,5	108,6	108,1	108,0	108,1	108,1	108,1	108,1	108,2	108,2	
1 9 8 5	108,6	108,3	108,4	108,5	108,5	108,6	108,7	108,7	108,6	108,4	108,6	108,9	108,9	
1 9 8 1	108,3	103,0	104,0	105,1	106,1	107,3	108,2	108,6	109,2	110,0	111,1	113,0	113,7	180
1 9 8 2	118,2	114,2	115,5	116,4	116,8	118,5	118,5	118,9	119,1	119,5	119,8	120,6	120,7	
1 9 8 3	121,2	120,7	121,0	121,3	121,5	120,9	120,8	121,0	121,2	121,4	121,5	121,5	121,5	
1 9 8 4	122,3	121,5	121,6	121,9	122,1	122,1	122,1	122,3	122,4	122,6	122,7	123,1	123,1	
1 9 8 5	123,8	123,2	123,5	123,7	123,8	124,0	124,0	123,8	123,5	123,7	124,0	124,1	124,2	
1 9 8 1	104,7	102,3	102,7	103,3	103,8	104,3	104,5	104,9	105,2	105,8	106,2	106,5	106,7	181
1 9 8 2	108,8	107,1	107,6	107,9	108,2	108,7	108,7	108,9	109,0	109,4	109,7	109,9	110,1	
1 9 8 3	111,1	110,2	110,3	110,5	110,8	110,8	111,0	111,2	111,3	111,6	111,7	111,9	111,9	
1 9 8 4	113,1	112,2	112,3	112,6	112,8	112,9	113,0	113,1	113,2	113,4	113,5	113,8	113,8	
1 9 8 5	114,8	113,9	114,0	114,3	114,5	114,6	115,0	115,1	115,3	115,3	115,4	115,1	114,9	
1 9 8 1	105,7	102,6	103,5	104,1	104,8	105,0	105,6	106,2	106,5	106,8	107,3	107,7	107,9	182
1 9 8 2	111,2	108,5	109,9	110,4	110,9	111,2	111,5	111,6	111,7	112,0	112,1	112,1	112,3	
1 9 8 3	113,8	112,5	112,8	113,3	113,2	113,4	113,4	113,8	114,3	114,5	114,6	114,9	115,0	
1 9 8 4	116,4	115,1	115,2	115,8	115,9	116,1	116,4	116,4	116,7	116,9	117,0	117,5	117,5	
1 9 8 5	119,2	117,7	117,9	118,3	118,5	119,0	119,5	119,5	119,5	120,0	120,2	120,2	120,3	
1 9 8 1	105,6	102,9	103,6	104,1	104,6	105,0	105,3	105,5	105,8	106,5	107,2	108,0	108,2	183
1 9 8 2	110,9	108,6	109,5	110,0	110,2	110,7	110,8	111,0	111,2	111,6	111,8	112,4	112,5	
1 9 8 3	114,2	112,7	112,9	113,2	113,6	113,8	114,0	114,3	114,6	114,9	115,3	115,8	115,8	
1 9 8 4	117,2	116,0	116,3	116,6	116,8	117,0	117,1	117,1	117,3	117,6	117,9	118,4	118,4	
1 9 8 5	119,7	118,6	118,9	119,2	119,4	119,7	119,8	119,8	120,0	120,0	120,1	120,2	120,3	

LFD NR.	INDEX / INDEXGRUPPE	WAEGUNGS- ANTEIL	V-FAKTOR	JAHRES DURCHSCHNITTE			
				1982	1983	1984	1985
184	HEIZ- UND KOCHGERAETE, ANDERE ELEKTRISCHE HAUSHALTSGERAETE	14,12	.	107,7	109,9	110,9	111,2
185	DARUNTER: RAUMHEIZGERAETE	0,83	.	107,1	109,8	111,8	112,7
186	HEIZ-UND KOCHGERAETE (OHNE RAUMHEIZGERAETE)	2,78	.	109,0	111,6	113,0	113,7
187	ELEKTRISCHE KUEHL- UND GEFRIERMOEBEL	1,64	.	110,2	113,1	114,4	114,3
188	ANDERE HOCHWERTIGE ELEKTRISCHE HAUSHALTSGERAETE	2,98	.	106,2	107,4	107,9	107,8
189	ELEKTRISCHE LEUCHTEN (OHNE BATTERIELEUCHTEN)	1,61	.	108,8	111,4	113,2	114,4
190	GESCHIRR UND ANDERE GEBRAUCHSGUETER FUER DIE HAUSHALTSFUEHRUNG	11,55	.	110,8	114,1	117,0	119,8
191	DARUNTER: TAFELGESCHIRR AUS GLAS	0,98	.	113,2	118,3	122,3	125,8
192	TAFELGESCHIRR AUS FEINKERAMISCHEN STOFFEN	2,28	.	113,4	117,7	121,2	125,1
193	BESTECKE UND SCHNEIDWAREN (OHNE EINWEGBESTECKE)	1,58	.	113,0	118,0	123,1	127,0
194	NICHELEKTRISCHE KUECHENMASCHINEN UND -GERAETE	0,38	.	111,5	116,0	119,3	121,4

DIE LEBENSHALTUNG

TEN HAUSHALTE

100

JAHR	DURCH- SCHNITT	JAN.	FEBR.	MAERZ	APRIL	MAI	JUNI	JULI	AUG.	SEPT.	OKT.	NOV.	DEZ.	LFD NR.
1 9 8 1	103,8	101,5	101,9	102,4	102,9	103,6	103,8	104,0	104,2	104,5	104,8	105,6	105,8	184
1 9 8 2	107,7	106,0	106,6	106,8	107,1	107,6	107,9	108,1	108,2	108,4	108,5	108,7	108,8	
1 9 8 3	109,9	108,8	109,1	109,3	109,4	109,8	109,9	110,0	110,2	110,3	110,4	110,6	110,6	
1 9 8 4	110,9	110,7	110,8	110,9	110,9	110,8	110,8	110,9	110,9	110,9	111,0	111,0	110,9	
1 9 8 5	111,2	110,9	111,0	111,1	111,1	111,1	111,2	111,2	111,2	111,3	111,4	111,4	111,4	
1 9 8 1	104,0	102,0	102,5	102,7	103,5	103,7	103,9	104,3	104,4	104,7	105,1	105,5	105,7	185
1 9 8 2	107,1	105,9	106,0	106,1	106,3	106,7	107,1	107,4	107,5	107,8	108,0	108,2	108,2	
1 9 8 3	109,8	108,6	108,9	109,1	109,1	109,6	109,6	109,8	110,0	110,3	110,6	111,1	111,0	
1 9 8 4	111,8	111,1	111,3	111,6	111,8	111,7	111,9	112,0	112,0	112,0	112,1	112,3	112,3	
1 9 8 5	112,7	112,2	112,3	112,5	112,6	112,7	112,8	112,9	112,7	112,9	113,0	113,1	113,2	
1 9 8 1	104,7	102,0	102,6	103,0	103,6	104,6	104,9	105,1	105,2	105,7	106,0	106,8	107,0	186
1 9 8 2	109,0	107,2	107,8	108,0	108,3	108,8	109,2	109,5	109,5	109,7	109,8	110,1	110,1	
1 9 8 3	111,6	110,3	110,7	110,9	111,1	111,4	111,6	111,8	112,0	112,2	112,3	112,4	112,5	
1 9 8 4	113,0	112,6	112,7	112,9	113,0	112,9	113,0	113,1	113,1	113,2	113,3	113,3	113,3	
1 9 8 5	113,7	113,2	113,4	113,5	113,6	113,8	113,8	113,8	113,7	113,8	113,9	114,0	114,0	
1 9 8 1	104,9	102,0	102,6	102,9	103,6	104,9	105,2	105,4	105,6	105,9	106,2	107,3	107,6	187
1 9 8 2	110,2	107,8	108,5	108,8	109,1	110,3	110,6	110,9	111,0	111,2	111,3	111,6	111,7	
1 9 8 3	113,1	111,1	112,0	112,3	112,5	113,2	113,4	113,5	113,6	113,8	113,8	114,2	114,2	
1 9 8 4	114,4	114,3	114,4	114,5	114,6	114,4	114,5	114,5	114,4	114,4	114,5	114,4	114,3	
1 9 8 5	114,3	114,2	114,0	114,1	114,2	114,3	114,4	114,3	114,4	114,4	114,4	114,4	114,3	
1 9 8 1	103,0	101,1	101,4	101,8	102,2	102,8	102,9	103,1	103,3	103,7	104,0	104,7	104,8	188
1 9 8 2	106,2	105,1	105,5	105,6	105,8	106,0	106,1	106,5	106,6	106,6	106,8	106,8	106,8	
1 9 8 3	107,4	106,9	106,8	106,9	107,1	107,4	107,4	107,4	107,5	107,6	107,7	107,8	107,8	
1 9 8 4	107,9	107,9	108,0	108,2	108,1	107,9	107,8	107,8	107,8	107,7	107,7	107,8	107,7	
1 9 8 5	107,8	107,7	107,8	107,9	107,7	107,6	107,7	107,7	107,8	107,8	107,9	107,8	107,7	
1 9 8 1	104,4	102,0	102,3	103,4	103,9	104,3	104,5	104,6	104,8	105,2	105,3	106,0	106,3	189
1 9 8 2	108,8	107,2	107,9	108,1	108,2	108,7	109,0	109,2	109,4	109,2	109,4	109,6	109,7	
1 9 8 3	111,4	109,9	110,2	110,6	110,7	111,2	111,4	111,6	111,9	112,2	112,2	112,3	112,4	
1 9 8 4	113,2	112,5	112,7	112,9	113,2	113,2	113,3	113,4	113,4	113,4	113,4	113,6	113,6	
1 9 8 5	114,4	113,5	113,7	113,9	113,9	114,3	114,3	114,4	114,6	114,6	114,9	115,3	115,3	
1 9 8 1	105,5	102,5	103,0	103,8	104,4	105,2	105,4	105,8	106,1	106,5	106,9	108,0	108,1	190
1 9 8 2	110,8	108,4	109,2	109,6	109,9	110,8	111,0	111,2	111,3	111,6	111,8	112,2	112,3	
1 9 8 3	114,1	112,5	112,8	113,1	113,4	113,7	113,8	114,3	114,6	115,0	115,1	115,5	115,6	
1 9 8 4	117,0	115,7	116,0	116,3	116,6	117,0	117,1	117,2	117,3	117,5	117,7	118,0	118,1	
1 9 8 5	119,8	118,2	118,5	118,9	119,1	119,6	119,8	120,0	120,0	120,1	120,3	121,4	121,5	
1 9 8 1	106,5	104,5	105,1	105,7	106,3	105,6	105,8	106,1	106,4	106,9	107,1	108,8	109,1	191
1 9 8 2	113,2	109,3	110,1	110,4	110,6	113,6	113,7	114,1	114,3	114,8	115,0	116,1	116,1	
1 9 8 3	118,3	116,2	116,6	116,9	117,1	118,3	118,2	118,6	119,0	119,4	119,6	119,9	120,2	
1 9 8 4	122,3	120,2	120,6	121,2	121,4	122,6	122,4	122,5	122,6	122,9	123,4	123,9	123,9	
1 9 8 5	125,8	124,3	124,8	125,0	125,2	125,5	125,5	125,7	125,6	125,9	126,0	128,1	128,5	
1 9 8 1	107,2	102,5	103,6	105,1	106,1	106,8	107,3	107,9	108,4	108,7	109,2	110,0	110,2	192
1 9 8 2	113,4	110,5	111,4	112,2	112,5	113,1	113,6	113,9	114,0	114,4	114,9	115,3	115,4	
1 9 8 3	117,7	115,7	116,0	116,3	116,6	117,1	117,3	118,1	118,4	118,8	119,0	119,2	119,3	
1 9 8 4	121,2	119,5	119,8	120,2	120,6	120,9	121,1	121,4	121,6	121,8	122,2	122,6	122,7	
1 9 8 5	125,1	122,8	123,3	124,0	124,2	124,8	125,2	125,4	125,6	125,8	126,4	126,7	126,8	
1 9 8 1	107,9	104,3	104,7	105,8	106,7	107,6	107,9	108,2	108,6	109,5	110,0	110,6	110,6	193
1 9 8 2	113,0	111,0	111,7	111,9	112,6	113,0	113,1	113,2	113,4	113,7	114,0	114,1	114,2	
1 9 8 3	118,0	114,4	115,2	115,9	116,5	117,1	117,3	118,5	119,0	119,8	120,0	120,9	121,1	
1 9 8 4	123,1	121,3	121,9	122,5	123,0	122,9	123,0	123,2	123,5	123,6	123,9	124,0	124,1	
1 9 8 5	127,0	124,2	125,2	125,9	126,2	126,9	127,4	127,7	127,9	127,9	128,1	128,2	128,1	
1 9 8 1	105,5	102,5	103,1	103,6	104,4	105,0	105,4	105,9	106,2	106,7	107,5	107,8	108,1	194
1 9 8 2	111,5	108,3	109,5	110,1	110,5	111,3	111,6	112,2	112,3	112,6	112,9	113,3	113,5	
1 9 8 3	116,0	113,8	114,3	114,6	115,2	115,8	115,9	116,3	116,8	117,2	117,3	117,4	117,5	
1 9 8 4	119,3	117,7	118,1	118,7	119,1	119,4	119,4	119,6	119,6	119,9	120,0	120,2	120,2	
1 9 8 5	121,4	120,2	120,7	121,0	121,2	121,2	121,4	121,5	121,7	121,8	122,0	122,1	122,2	

LFD NR.	INDEX / INDEXGRUPPE	WÄGUNGS- ANTEIL	V-FAKTOR	JAHRES DURCHSCHNITTE			
				1982	1983	1984	1985
GLIEDERUNG NACH GRUPPEN UND UNTERGRUPPEN (VERWENDUNGSZWECK)							
195	KOCH-, BACK- UND BRATGESCHIRR	1,01	.	109,9	113,4	116,6	118,9
196	HAUSHALTSBEHÄLTER (OHNE TAFELGESCHIRR)	0,54	.	109,8	113,1	116,2	118,2
197	WERKZEUGE	0,98	.	108,0	110,4	112,3	114,3
198	ANDERE GEBRAUCHSGÜTER FÜR DIE HAUSHALTSFÜHRUNG	3,08	.	107,8	110,1	111,8	113,5
199	DAR.: ELEKTRISCHE GEBRAUCHSGÜTER FÜR DIE HAUSHALTSFÜHRUNG, A.N.G.	2,36	.	106,9	109,0	110,3	112,0
200	VERBRAUCHSGÜTER FÜR DIE HAUSHALTSFÜHRUNG	8,21	0,91970	107,5	110,0	111,3	112,1
201	DARUNTER: EINWEGGESCHIRR 1), KUNSTSTOFF- UND ALUFOLIEN, Tüten U.Ä.	1,29	.	105,2	106,5	107,7	108,3
202	WASCH-, PUTZ- UND REINIGUNGSMITTEL	5,77	.	107,3	109,6	110,3	111,0
203	ANDERE VERBRAUCHSGÜTER FÜR DIE HAUSHALTSFÜHRUNG	1,05	.	111,1	115,2	118,5	121,1
204	Dienstleistungen FÜR DIE HAUSHALTSFÜHRUNG (EINSCHL. HÄUSLICHER DIENSTE), FREMDE REPARATUREN UND INSTALLATIONEN VON GEBRAUCHSGÜTERN FÜR DIE HAUSHALTSFÜHRUNG	6,97	.	111,8	115,4	118,4	121,3
205	HÄUSLICHE DIENSTE	2,52	.	112,1	116,0	119,2	123,2
206	Dienstleistungen FÜR DIE HAUSHALTSFÜHRUNG (OHNE MIETEN FÜR GÜTER FÜR DIE HAUSHALTSFÜHRUNG)	2,45	.	109,0	112,3	114,9	116,8

DIE LEBENSHALTUNG

TEN HAUSHALTE

100

JAH	DURCH- SCHNITT	JAN.	FEBR.	MAERZ	APRIL	MAI	JUNI	JULI	AUG.	SEPT.	OKT.	NOV.	DEZ.	LFD NR.
GLIEDERUNG NACH GRUPPEN UND UNTERGRUPPEN (VERWENDUNGSZWECK)														
1 9 8 1	104,9	102,1	102,6	103,1	103,9	104,7	104,7	105,2	105,5	105,9	106,3	107,1	107,3	195
1 9 8 2	109,9	107,6	108,4	109,0	109,4	109,9	110,1	110,2	110,4	110,5	110,9	111,3	111,4	
1 9 8 3	113,4	111,6	111,9	112,2	112,6	113,1	113,4	113,6	113,9	114,3	114,4	114,7	114,9	
1 9 8 4	116,6	114,9	115,4	115,8	116,0	116,4	116,6	116,8	117,0	117,2	117,3	117,8	117,8	
1 9 8 5	118,9	117,8	118,0	118,4	118,5	118,8	118,9	119,1	119,1	119,2	119,5	119,8	119,8	
1 9 8 1	104,9	102,4	102,8	103,5	104,1	104,3	104,4	104,7	105,4	105,8	106,7	107,2	107,3	196
1 9 8 2	109,8	107,6	108,6	109,3	109,4	109,8	109,9	110,0	110,2	110,5	110,6	110,8	111,1	
1 9 8 3	113,1	111,2	111,4	111,9	112,3	112,7	112,8	113,3	113,9	114,1	114,3	114,4	114,4	
1 9 8 4	116,2	114,5	114,7	115,2	115,6	115,8	116,1	116,4	116,7	117,1	117,3	117,6	117,6	
1 9 8 5	118,2	117,7	117,8	118,0	118,1	118,3	118,3	118,4	118,5	117,8	118,2	118,6	118,7	
1 9 8 1	104,0	101,8	102,2	102,8	103,2	103,6	104,0	104,3	104,5	104,8	105,2	105,5	105,8	197
1 9 8 2	108,0	106,1	106,9	107,3	107,5	107,7	108,0	108,3	108,4	108,5	108,9	109,1	109,1	
1 9 8 3	110,4	109,3	109,5	109,7	109,9	110,1	110,2	110,5	110,9	111,1	111,2	111,2	111,3	
1 9 8 4	112,3	111,4	111,6	112,0	112,3	112,3	112,6	112,6	112,6	112,6	112,6	112,7	112,8	
1 9 8 5	114,3	113,1	113,2	113,5	113,7	113,9	114,3	114,6	114,8	114,8	114,9	114,9	115,3	
1 9 8 1	103,6	101,6	101,9	102,3	102,7	103,4	103,6	103,9	104,1	104,2	104,6	105,3	105,4	198
1 9 8 2	107,8	105,7	106,5	106,8	107,0	107,8	108,0	108,1	108,3	108,5	108,6	108,9	109,0	
1 9 8 3	110,1	109,1	109,5	109,6	109,7	109,9	110,0	110,2	110,4	110,5	110,7	110,8	110,8	
1 9 8 4	111,8	111,0	111,2	111,3	111,4	111,8	111,9	111,9	111,9	111,9	112,0	112,6	112,7	
1 9 8 5	113,5	112,7	112,8	113,0	113,0	113,5	113,5	113,6	113,5	113,6	113,7	114,4	114,4	
1 9 8 1	103,2	101,4	101,7	102,0	102,4	103,0	103,1	103,5	103,6	103,8	104,1	104,9	104,9	199
1 9 8 2	106,9	105,2	105,9	106,1	106,3	106,8	107,1	107,1	107,2	107,4	107,5	107,9	107,9	
1 9 8 3	109,0	108,1	108,5	108,6	108,7	108,8	108,8	109,1	109,2	109,3	109,4	109,5	109,5	
1 9 8 4	110,3	109,7	109,8	109,9	110,0	110,3	110,4	110,3	110,3	110,3	110,3	111,1	111,2	
1 9 8 5	112,0	111,2	111,3	111,4	111,5	112,0	112,0	112,1	112,0	112,0	112,1	113,0	113,0	
1 9 8 1	103,5	101,7	102,0	102,4	102,7	102,9	103,3	103,6	103,8	104,3	104,5	105,0	105,2	200
1 9 8 2	107,5	105,5	106,2	106,5	106,8	107,2	107,5	107,9	108,0	108,3	108,5	108,7	108,8	
1 9 8 3	110,0	109,1	109,3	109,4	109,5	109,7	109,9	110,1	110,4	110,5	110,6	110,7	110,8	
1 9 8 4	111,3	110,9	110,9	111,1	111,2	111,2	111,2	111,2	111,3	111,4	111,5	111,6	111,6	
1 9 8 5	112,1	111,7	111,9	111,9	112,0	112,1	112,1	112,1	112,2	112,3	112,3	112,4	112,3	
1 9 8 1	102,3	100,8	101,2	101,5	101,6	101,7	101,9	102,1	102,5	103,1	103,5	103,8	104,1	201
1 9 8 2	105,2	104,3	104,7	104,9	104,9	105,0	105,2	105,2	105,3	105,5	105,7	105,7	105,7	
1 9 8 3	106,5	105,7	105,9	106,1	106,2	106,3	106,5	106,7	106,7	106,8	106,8	107,1	107,0	
1 9 8 4	107,7	107,1	107,4	107,6	107,7	107,8	107,8	107,7	107,7	107,6	107,8	107,8	107,9	
1 9 8 5	108,3	108,1	108,2	108,1	108,1	108,3	108,3	108,2	108,3	108,6	108,7	108,5	108,5	
1 9 8 1	103,4	101,8	101,9	102,4	102,6	102,9	103,2	103,5	103,8	104,2	104,4	104,8	105,0	202
1 9 8 2	107,3	105,3	106,0	106,3	106,6	107,0	107,2	107,6	107,7	108,1	108,3	108,5	108,6	
1 9 8 3	109,6	108,9	109,1	109,1	109,1	109,3	109,5	109,7	109,9	110,0	110,1	110,1	110,1	
1 9 8 4	110,3	110,2	110,2	110,3	110,3	110,3	110,2	110,2	110,3	110,4	110,5	110,6	110,5	
1 9 8 5	111,0	110,7	110,8	110,9	110,9	111,0	111,0	111,1	111,1	111,1	111,2	111,2	111,1	
1 9 8 1	105,3	102,8	103,3	104,1	104,5	104,8	105,2	105,5	105,8	106,3	106,9	107,2	107,4	203
1 9 8 2	111,1	107,9	109,1	109,8	110,2	110,7	111,2	111,5	111,8	112,3	112,6	112,8	113,0	
1 9 8 3	115,2	113,4	113,6	113,9	114,4	114,6	114,8	115,5	116,0	116,4	116,6	116,7	116,9	
1 9 8 4	118,5	117,2	117,4	117,9	118,0	118,2	118,4	118,6	118,8	118,9	119,0	119,6	119,8	
1 9 8 5	121,1	120,0	120,2	120,3	120,8	121,0	121,1	121,2	121,4	121,5	121,6	121,9	122,0	
1 9 8 1	106,6	103,7	104,3	104,5	104,9	106,0	106,2	107,0	107,7	107,8	108,2	109,3	109,4	204
1 9 8 2	111,8	109,8	110,2	110,3	110,4	110,9	111,5	111,6	112,7	112,9	113,7	113,7	113,8	
1 9 8 3	115,4	113,9	114,1	114,2	114,3	114,4	114,8	115,6	115,7	116,4	116,6	117,1	117,1	
1 9 8 4	118,4	117,2	117,4	117,5	117,9	118,0	118,1	118,6	118,6	119,0	119,1	119,8	119,9	
1 9 8 5	121,3	120,0	120,1	120,1	120,5	120,5	120,6	120,9	122,2	122,3	122,5	123,0	122,9	
1 9 8 1	106,3	104,3	104,6	104,6	104,6	105,5	105,5	105,5	107,0	107,0	107,0	110,0	110,0	205
1 9 8 2	112,1	110,0	110,4	110,4	110,4	111,2	111,2	111,2	113,1	113,1	114,7	114,7	114,7	
1 9 8 3	116,0	114,7	115,0	115,0	115,0	115,0	115,0	115,5	115,5	117,2	117,2	118,4	118,4	
1 9 8 4	119,2	118,4	118,5	118,5	118,5	118,7	118,7	118,7	118,7	119,5	119,5	121,4	121,4	
1 9 8 5	123,2	121,4	121,5	121,5	121,5	121,5	121,5	121,5	125,1	125,1	125,1	126,4	126,4	
1 9 8 1	104,5	101,9	102,1	102,7	103,7	104,1	104,5	105,0	105,3	105,6	106,1	106,4	106,5	206
1 9 8 2	109,0	106,9	107,5	107,9	108,2	108,7	109,2	109,4	109,4	109,8	110,0	110,1	110,3	
1 9 8 3	112,3	110,7	110,9	111,2	111,5	111,8	112,0	112,7	113,0	113,3	113,4	113,6	113,6	
1 9 8 4	114,9	113,8	114,0	114,3	114,7	114,8	115,0	115,1	115,2	115,4	115,6	115,6	115,8	
1 9 8 5	116,8	116,0	116,1	116,2	116,5	116,6	116,8	116,9	117,1	117,2	117,5	117,7	117,4	

1 PREISINDEX FUER

1.1 ALLE PRIVA

1980 *

LFD NR.	INDEX / INDEXGRUPPE	WÄGUNGSGE- ANTEIL	V-FAKTOR	JAHRESDURCHSCHNITTE			
				1982	1983	1984	1985
207	FREMDE REPARATUREN AN GUETERN FUER DIE HAUSHALTSFUEHRUNG	2,00	.	114,9	118,3	121,8	124,4
208	TAPETEN, ANSTRICHFARBEN, BAUSTOFFE, FREMDE REPARATUREN AN DER WOHNUNG	3,76	0,87354	111,4	114,6	117,2	119,3
209	TAPETEN, ANSTRICHFARBEN, BAUSTOFFE U.AE.	2,00	0,89358	109,0	111,7	113,9	115,8
210	SCHOENHEITSREPARATUREN AN MIET- UND EIGENTUEMERWOHNUNGEN AUF KOSTEN DES WOHNUNGSINHABERS, SONSTIGE FREMDE REPARATUREN AN DER WOHNUNG AUF KOSTEN DES MIETERS	1,76	0,80747	114,2	117,8	121,0	123,3
211	GUETER FUER DIE GESUNDHEITS- UND KOERPERPFLEGE	40,50	0,84124	111,0	115,6	118,0	119,7
212	VERBRAUCHSGUETER FUER DIE GESUNDHEITSPFLEGE	5,01	0,87478	116,5	130,7	132,8	135,5
213	ARZNEIMITTEL (OHNE SOLCHE FUER TIERE)	4,53	0,87556	117,4	132,9	135,1	137,7
214	MEDIKAMENTE	3,43	.	107,0	111,4	114,3	117,8
215	REZEPTGEBUEHR	1,10	.	150,0	200,0	200,0	200,0
216	VERBANDSTOFFE UND ANDERE VERBRAUCHSGUETER FUER DIE GESUNDHEITSPFLEGE	0,48	0,86146	107,4	109,7	112,0	114,3
217	GEBRAUCHSGUETER FUER DIE GESUNDHEITSPFLEGE	2,14	0,87545	108,3	110,9	113,1	115,3
218	ELEKTRISCHE UND FEINMECHANISCHE 1) GEBRAUCHSGUETER FUER DIE GESUNDHEITSPFLEGE	0,16	.	111,9	115,1	117,3	118,5

DIE LEBENSHALTUNG

TEN HAUSHALTE

100

JAHR	DURCH- SCHNITT	JAN.	FEBR.	MÄRZ	APRIL	MAI	JUNI	JULI	AUG.	SEPT.	OKT.	NOV.	DEZ.	LFD NR.
1 9 8 1	109,6	105,3	106,7	106,7	106,7	109,1	109,1	111,5	111,5	111,5	112,2	112,2	112,2	207
1 9 8 2	114,9	113,1	113,1	113,1	113,1	113,1	114,8	114,8	116,3	116,3	116,9	116,9	116,9	
1 9 8 3	118,3	116,9	116,9	116,9	116,9	117,0	117,9	119,3	119,3	119,3	119,8	119,8	119,8	
1 9 8 4	121,8	119,8	120,2	120,2	121,2	121,2	121,2	122,8	122,8	122,8	123,0	123,1	123,1	
1 9 8 5	124,4	123,3	123,3	123,3	124,1	124,1	124,1	124,8	124,8	124,8	125,2	125,2	125,2	
1 9 8 1	106,7	104,1	104,3	104,7	104,8	105,5	105,6	107,6	107,7	108,0	109,2	109,3	109,4	208
1 9 8 2	111,4	109,7	110,1	110,2	110,5	110,6	111,0	111,1	112,1	112,3	113,1	113,2	113,2	
1 9 8 3	114,6	113,3	113,4	113,6	113,7	113,7	113,8	115,0	115,2	115,4	116,0	116,0	116,1	
1 9 8 4	117,2	116,2	116,2	116,3	116,6	116,6	116,7	117,7	117,7	117,9	118,2	118,2	118,3	
1 9 8 5	119,3	118,4	118,6	118,8	119,0	119,0	119,1	119,3	119,3	119,4	120,2	120,2	120,3	
1 9 8 1	104,8	102,7	103,1	103,8	104,1	104,4	104,6	105,0	105,2	105,7	106,2	106,5	106,7	209
1 9 8 2	109,0	107,0	107,7	108,0	108,5	108,7	109,1	109,3	109,5	109,8	109,9	110,1	110,2	
1 9 8 3	111,7	110,2	110,6	110,8	111,0	111,1	111,3	111,9	112,2	112,7	112,9	113,0	113,0	
1 9 8 4	113,9	113,2	113,4	113,5	113,7	113,8	113,9	114,1	114,2	114,4	114,1	114,2	114,5	
1 9 8 5	115,8	114,7	115,0	115,4	115,8	116,0	116,0	115,8	115,9	116,1	116,3	116,4	116,5	
1 9 8 1	108,8	105,6	105,7	105,7	105,7	106,8	106,8	110,6	110,6	110,6	112,6	112,6	112,6	210
1 9 8 2	114,2	112,8	112,8	112,8	112,8	112,8	113,1	113,1	115,1	115,1	116,7	116,7	116,7	
1 9 8 3	117,8	116,7	116,7	116,7	116,7	116,6	116,6	118,5	118,5	118,5	119,5	119,5	119,5	
1 9 8 4	121,0	119,5	119,5	119,5	119,8	119,8	119,8	121,8	121,8	121,8	122,7	122,7	122,7	
1 9 8 5	123,3	122,7	122,7	122,7	122,6	122,6	122,6	123,3	123,3	123,3	124,7	124,7	124,7	
1 9 8 1	105,2	102,6	103,3	104,0	104,4	104,7	105,0	105,5	105,8	106,2	106,7	107,0	107,2	211
1 9 8 2	111,0	109,2	109,8	110,1	110,4	110,6	110,9	111,1	111,3	111,7	112,2	112,4	112,6	
1 9 8 3	115,6	114,4	114,7	115,1	115,0	115,2	115,5	115,9	115,9	116,2	116,4	116,6	116,8	
1 9 8 4	118,0	117,1	117,3	117,7	117,8	117,9	117,9	118,0	118,1	118,3	118,4	118,5	118,6	
1 9 8 5	119,7	118,9	119,1	119,4	119,5	119,6	119,7	119,8	119,8	120,1	120,2	120,3	120,4	
1 9 8 1	102,4	100,7	101,1	101,9	102,2	102,5	102,6	102,8	102,8	103,1	103,1	103,1	103,1	212
1 9 8 2	116,5	115,1	115,1	115,2	115,3	116,0	116,2	116,5	116,5	117,0	118,0	118,3	118,6	
1 9 8 3	130,7	128,7	129,4	129,5	129,9	130,2	130,2	131,5	131,7	131,7	131,8	131,8	132,0	
1 9 8 4	132,8	131,6	132,4	132,6	132,9	133,1	132,5	132,7	132,9	133,0	133,3	133,5	133,6	
1 9 8 5	135,5	133,8	134,4	134,9	135,2	135,5	135,6	135,7	135,9	136,0	136,2	136,3	136,4	
1 9 8 1	102,3	100,5	100,9	101,8	102,1	102,4	102,6	102,7	102,7	102,9	103,0	103,0	103,0	213
1 9 8 2	117,4	116,1	116,1	116,2	116,2	116,9	117,1	117,4	117,4	117,9	119,0	119,3	119,6	
1 9 8 3	132,9	130,8	131,6	131,6	132,1	132,5	132,5	133,8	134,0	134,0	134,0	134,1	134,3	
1 9 8 4	135,1	133,8	134,6	134,9	135,2	135,4	134,7	134,9	135,1	135,2	135,5	135,7	135,8	
1 9 8 5	137,7	136,0	136,6	137,1	137,5	137,7	137,9	138,0	138,1	138,3	138,4	138,6	138,6	
1 9 8 1	103,0	100,6	101,2	102,4	102,8	103,2	103,4	103,6	103,6	103,9	103,9	103,9	103,9	214
1 9 8 2	107,0	105,3	105,2	105,3	105,4	106,3	106,6	106,9	107,0	107,6	109,0	109,5	109,9	
1 9 8 3	111,4	108,7	109,6	109,7	110,3	110,8	110,8	112,6	112,8	112,8	112,9	113,0	113,3	
1 9 8 4	114,3	112,5	113,7	114,0	114,4	114,6	113,8	114,1	114,3	114,4	114,9	115,1	115,2	
1 9 8 5	117,8	115,4	116,3	116,9	117,4	117,8	118,0	118,1	118,3	118,5	118,7	118,9	119,0	
1 9 8 1	100,0	100,0	100,0	100,0	100,0	100,0	100,0	100,0	100,0	100,0	100,0	100,0	100,0	215
1 9 8 2	150,0	150,0	150,0	150,0	150,0	150,0	150,0	150,0	150,0	150,0	150,0	150,0	150,0	
1 9 8 3	200,0	200,0	200,0	200,0	200,0	200,0	200,0	200,0	200,0	200,0	200,0	200,0	200,0	
1 9 8 4	200,0	200,0	200,0	200,0	200,0	200,0	200,0	200,0	200,0	200,0	200,0	200,0	200,0	
1 9 8 5	200,0	200,0	200,0	200,0	200,0	200,0	200,0	200,0	200,0	200,0	200,0	200,0	200,0	
1 9 8 1	103,6	102,4	102,8	102,9	103,1	103,2	103,2	103,4	103,6	103,8	104,2	104,4	104,6	216
1 9 8 2	107,4	105,1	105,9	106,0	106,2	107,3	107,6	107,9	108,1	108,5	108,6	108,7	108,8	
1 9 8 3	109,7	109,0	109,1	109,2	109,0	109,1	109,3	110,0	110,2	110,2	110,5	110,5	110,5	
1 9 8 4	112,0	111,3	111,4	111,4	111,4	112,0	111,9	112,0	112,1	112,3	112,5	112,7	112,8	
1 9 8 5	114,3	113,5	113,6	113,8	114,0	114,0	114,2	114,4	114,6	114,6	114,8	114,8	115,0	
1 9 8 1	104,4	102,7	103,0	103,4	103,5	103,8	104,0	104,3	104,5	105,1	105,6	106,2	106,5	217
1 9 8 2	108,3	106,9	107,6	107,7	107,8	107,9	108,2	108,3	108,5	108,7	109,1	109,2	109,4	
1 9 8 3	110,9	109,5	109,7	109,9	110,1	110,2	110,3	111,0	111,5	111,8	112,0	112,1	112,2	
1 9 8 4	113,1	112,3	112,5	112,6	112,7	112,9	113,0	113,0	113,1	113,3	113,9	114,1	114,2	
1 9 8 5	115,3	114,3	114,7	114,9	115,0	115,1	115,2	115,4	115,6	115,8	115,8	115,9	116,0	
1 9 8 1	105,2	102,1	102,6	103,1	103,6	104,6	104,9	105,2	105,5	105,7	106,2	109,3	109,5	218
1 9 8 2	111,9	109,8	110,7	110,8	110,9	111,5	112,0	112,3	112,4	112,7	113,0	113,5	113,5	
1 9 8 3	115,1	113,8	113,9	114,2	114,4	115,0	115,1	115,4	115,5	115,7	115,7	116,2	116,3	
1 9 8 4	117,3	116,3	116,7	116,9	116,9	117,1	117,2	117,5	117,5	117,6	117,7	117,9	118,0	
1 9 8 5	118,5	118,1	118,0	118,2	118,1	118,2	118,3	118,6	118,6	118,7	118,8	119,4	119,5	

LFD NR.	INDEX / INDEXGRUPPE	WÄGUNGS- ANTEIL	V-FAKTOR	JAHRESDURCHSCHNITTE			
				1982	1983	1984	1985
219	BRILLEN, BRILLEGLAESER, BRILLENFUTTERALE 1) (OHNE SONNEN- BRILLEN MIT OPTISCH NICHT BEARBEITETEN GLAESERN)	1,17	.	106,4	108,2	110,5	113,2
220	ANDERE GEBRAUCHSGUETER FUER DIE GESUNDHEITSPFLEGE	0,81	.	110,3	113,9	116,1	117,8
221	Dienstleistungen von Aerzten und anderen medizinischen Fach- kraeften 1), fremde Reparaturen an Gebrauchsgueteren fuer die Gesundheitspflege 1)	10,79	.	109,7	115,0	117,4	119,0
222	Dienstleistungen der Krankenhaeuser, Sanatorien, Pflegeheime 1) u.ae. (stationaere Behandlung)	5,06	.	112,5	110,6	111,6	112,5
223	VERBRAUCHSGUETER FUER DIE KOERPERPFLEGE	9,41	0,93887	108,3	111,1	113,0	114,4
224	GEBRAUCHSGUETER FUER DIE KOERPERPFLEGE	1,44	0,87982	107,3	109,8	111,4	112,3
225	DARUNTER: NICHTELEKTRISCHE GEBRAUCHSGUETER FUER DIE KOERPERPFLEGE	0,92	.	109,0	112,1	114,4	116,2
226	Dienstleistungen fuer die Koerperpflege, fremde Reparaturen an Gebrauchsgueteren fuer die Koerperpflege 1)	6,65	0,76179	113,6	118,4	122,5	125,1
227	FRISEURLEISTUNGEN	6,65	0,76179	113,6	118,4	122,5	125,1
228	GUETER FUER VERKEHR UND NACHRICHTENUEBERMITTLUNG	142,63	0,84594	112,6	117,1	120,1	123,2
229	KRAFTFAHRZEUGE UND FAHRRADER	52,24	0,86649	112,0	118,8	124,5	128,9
230	DARUNTER: PERSONENKRAFTWAGEN (EINSCHL. KOMBINATIONSKRAFTWAGEN, ABER OHNE GEBRAUCHTE KRAFTWAGEN)	49,03	.	112,0	119,1	125,0	129,5

DIE LEBENSHALTUNG

TEN HAUSHALTE

100

JAHR	DURCH- SCHNITT	JAN.	FEBR.	MAERZ	APRIL	MAI	JUNI	JULI	AUG.	SEPT.	OKT.	NOV.	DEZ.	LFD NR.
1 9 8 1	103,9	102,5	102,7	103,1	103,1	103,3	103,3	103,7	104,1	104,8	105,3	105,6	105,6	219
1 9 8 2	106,4	105,7	106,0	106,1	106,1	106,3	106,3	106,5	106,6	106,7	106,8	106,8	106,9	
1 9 8 3	108,2	106,9	107,0	107,1	107,4	107,4	107,4	108,4	109,0	109,3	109,4	109,5	109,6	
1 9 8 4	110,5	109,7	109,9	110,0	110,0	110,1	110,2	110,3	110,3	110,7	111,5	111,8	111,8	
1 9 8 5	113,2	112,0	112,4	112,8	113,0	113,1	113,1	113,2	113,3	113,6	113,7	113,8	113,9	
1 9 8 1	104,9	103,0	103,4	103,8	104,2	104,5	104,7	104,9	105,0	105,5	106,1	106,6	107,1	220
1 9 8 2	110,3	107,9	109,3	109,5	109,7	109,9	110,1	110,2	110,4	110,8	111,6	111,7	112,1	
1 9 8 3	113,9	112,4	112,8	113,1	113,2	113,4	113,4	114,0	114,3	114,7	114,9	115,1	115,1	
1 9 8 4	116,1	115,4	115,4	115,5	115,6	116,0	116,1	116,1	116,2	116,3	116,6	116,6	116,9	
1 9 8 5	117,8	116,9	117,2	117,3	117,3	117,5	117,6	118,0	118,2	118,3	118,4	118,2	118,4	
1 9 8 1	105,7	102,4	103,3	104,5	105,1	105,4	105,5	106,3	106,5	106,7	107,4	107,6	107,7	221
1 9 8 2	109,7	108,1	108,4	108,7	109,3	109,4	109,6	109,8	109,9	110,1	110,8	110,9	111,0	
1 9 8 3	115,0	112,8	113,2	114,8	115,1	115,1	115,2	115,0	115,0	115,3	115,8	115,9	116,2	
1 9 8 4	117,4	116,6	116,9	117,2	117,5	117,5	117,5	117,5	117,6	117,6	117,7	117,7	117,7	
1 9 8 5	119,0	118,1	118,3	119,0	119,1	119,1	119,1	119,0	119,0	119,2	119,4	119,4	119,5	
1 9 8 1	106,8	104,1	105,6	105,8	105,9	105,9	106,2	106,8	107,3	108,2	108,3	108,7	108,8	222
1 9 8 2	112,5	110,1	111,3	111,9	112,0	112,0	112,1	112,2	112,6	113,5	113,5	113,9	114,5	
1 9 8 3	110,6	113,7	113,1	112,6	109,3	109,6	110,3	110,7	109,4	109,4	109,6	109,7	110,2	
1 9 8 4	111,6	110,8	111,0	112,0	111,1	111,1	111,5	111,6	111,5	112,1	112,0	112,3	112,6	
1 9 8 5	112,5	113,1	112,6	112,4	111,9	111,8	112,2	112,3	112,2	112,8	112,7	113,0	113,0	
1 9 8 1	103,9	101,9	102,2	102,6	103,0	103,4	103,7	104,1	104,3	104,9	105,3	105,7	106,0	223
1 9 8 2	108,3	106,4	107,1	107,4	107,6	107,9	108,2	108,5	108,9	109,1	109,4	109,5	109,6	
1 9 8 3	111,1	109,8	110,0	110,2	110,5	110,7	111,0	111,4	111,6	111,8	112,0	112,2	112,3	
1 9 8 4	113,0	112,3	112,3	112,6	112,7	112,8	112,9	113,0	113,1	113,3	113,5	113,5	113,6	
1 9 8 5	114,4	113,8	113,9	114,0	114,1	114,2	114,3	114,5	114,5	114,7	114,8	114,9	115,0	
1 9 8 1	103,6	101,9	102,3	102,8	103,2	103,3	103,5	103,7	103,9	104,2	104,6	104,9	105,1	224
1 9 8 2	107,3	105,4	106,2	106,4	106,7	107,1	107,4	107,5	107,7	107,9	108,3	108,3	108,5	
1 9 8 3	109,8	108,6	108,8	109,0	109,3	109,6	109,8	110,1	110,2	110,4	110,5	110,5	110,7	
1 9 8 4	111,4	110,8	111,0	111,1	111,3	111,5	111,4	111,6	111,6	111,7	111,8	111,6	111,7	
1 9 8 5	112,3	111,8	112,0	112,0	112,2	112,2	112,3	112,4	112,5	112,6	112,6	112,6	112,6	
1 9 8 1	104,6	102,3	102,8	103,4	104,0	104,4	104,6	104,9	105,2	105,6	105,9	106,2	106,4	225
1 9 8 2	109,0	106,8	107,8	108,1	108,4	108,7	109,1	109,3	109,6	109,8	110,2	110,2	110,3	
1 9 8 3	112,1	110,5	110,7	111,0	111,5	111,9	112,2	112,5	112,7	112,8	112,9	112,9	113,1	
1 9 8 4	114,4	113,3	113,6	113,8	114,0	114,3	114,5	114,7	114,7	114,9	115,1	115,1	115,3	
1 9 8 5	116,2	115,4	115,7	115,7	115,9	116,0	116,1	116,3	116,4	116,6	116,6	116,6	116,6	
1 9 8 1	107,6	104,1	104,9	105,5	106,3	107,0	107,4	108,0	108,4	109,1	109,6	110,1	110,5	226
1 9 8 2	113,6	111,3	112,2	112,5	112,7	112,9	113,3	113,7	114,0	114,5	115,0	115,3	115,5	
1 9 8 3	118,4	116,1	116,6	116,8	117,2	117,6	117,9	118,8	119,3	119,8	120,2	120,3	120,5	
1 9 8 4	122,5	121,1	121,5	121,8	122,0	122,2	122,4	122,7	122,9	123,1	123,2	123,4	123,4	
1 9 8 5	125,1	123,7	124,1	124,5	124,7	125,0	125,0	125,2	125,4	125,8	125,8	125,9	126,2	
1 9 8 1	107,6	104,1	104,9	105,5	106,3	107,0	107,4	108,0	108,4	109,1	109,6	110,1	110,5	227
1 9 8 2	113,6	111,3	112,2	112,5	112,7	112,9	113,3	113,7	114,0	114,5	115,0	115,3	115,5	
1 9 8 3	118,4	116,1	116,6	116,8	117,2	117,6	117,9	118,8	119,3	119,8	120,2	120,3	120,5	
1 9 8 4	122,5	121,1	121,5	121,8	122,0	122,2	122,4	122,7	122,9	123,1	123,2	123,4	123,4	
1 9 8 5	125,1	123,7	124,1	124,5	124,7	125,0	125,0	125,2	125,4	125,8	125,8	125,9	126,2	
1 9 8 1	108,7	103,6	104,4	105,3	107,0	107,2	108,0	110,0	110,8	112,8	112,3	111,7	111,2	228
1 9 8 2	112,6	111,0	110,5	109,7	109,1	109,8	111,2	113,4	114,1	114,7	115,7	116,0	116,4	
1 9 8 3	117,1	116,0	115,8	114,4	114,5	115,6	116,0	117,3	119,0	119,5	119,2	118,9	119,4	
1 9 8 4	120,1	119,7	119,7	119,4	119,4	119,6	120,1	119,7	119,1	119,4	121,8	122,0	121,8	
1 9 8 5	123,2	121,6	121,9	122,0	123,2	124,7	124,7	124,1	123,2	122,4	123,5	123,6	123,6	
1 9 8 1	105,4	102,6	102,6	102,7	102,7	102,8	102,9	105,6	106,0	109,1	109,1	109,1	109,1	229
1 9 8 2	112,0	110,5	110,5	110,6	110,6	110,7	110,7	110,7	112,7	113,1	113,7	114,7	115,8	
1 9 8 3	118,8	115,8	116,0	116,1	117,0	117,2	117,2	118,9	120,7	121,7	121,7	121,7	121,7	
1 9 8 4	124,5	123,0	123,9	124,0	124,0	124,0	124,0	124,1	124,0	124,8	125,5	126,4	126,4	
1 9 8 5	128,9	126,4	126,5	126,5	128,4	129,6	129,6	129,6	129,6	129,6	129,9	129,9	130,6	
1 9 8 1	105,3	102,5	102,5	102,5	102,5	102,6	102,6	105,6	105,9	109,1	109,1	109,1	109,1	230
1 9 8 2	112,0	110,5	110,5	110,5	110,5	110,7	110,7	110,7	112,7	113,1	113,7	114,8	115,9	
1 9 8 3	119,1	115,9	116,2	116,2	117,3	117,4	117,4	119,1	121,1	122,1	122,1	122,1	122,1	
1 9 8 4	125,0	123,5	124,3	124,5	124,5	124,5	124,5	124,5	124,5	125,3	126,0	127,0	127,0	
1 9 8 5	129,5	127,0	127,0	127,0	129,1	130,3	130,3	130,3	130,3	130,3	130,6	130,6	131,3	

1 PREISINDEX FUER

1.1 ALLE PRIVA

1980 *

LFD NR.	INDEX / INDEXGRUPPE	WAEGUNGS- ANTEIL	V-FAKTOR	JAHRESDURCHSCHNITTE			
				1982	1983	1984	1985
231	KRAFTRAEDER UND FAHRRAEDE MIT HILFSMOTOR	1,50	.	108,4	110,7	113,7	117,0
232	DAR.: KRAFTRAEDER OHNE GESCHWINDIGKEITSBEGRENZUNG UEBER 50 CM3	0,74	.	105,2	105,3	109,0	112,9
233	FAHRRAEDE (OHNE KINDERSPORTFAHRZEUGE)	1,18	.	115,9	118,0	118,9	119,2
234	GEBRAUCHSGUETER FUER KRAFTFAHRZEUGE UND FAHRRAEDE	6,06	.	103,5	113,9	115,1	117,2
235	DARUNTER: REIFEN UND SCHLAEUCHE FUER KRAFTFAHRZEUGE UND KRAFTWAGENANHAENGER 1)	2,64	.	97,4	118,2	118,0	120,3
236	ANDERE ZUBEHOER-, EINZEL- UND ERSATZTEILE FUER KRAFTFAHRZEUGE	2,46	.	107,9	109,9	112,0	113,9
237	ZUBEHOER, EINZEL- UND ERSATZTEILE FUER FAHRRAEDE	0,57	.	113,2	116,4	118,8	121,3
238	KRAFTSTOFFE	33,74	0,77165	117,0	116,1	116,5	119,7
239	NORMALBENZIN	12,95	.	116,9	115,9	116,5	119,6
240	SUPERBENZIN	16,74	.	117,7	117,3	117,2	120,4
241	DIESELKRAFTSTOFF	4,05	.	114,4	111,5	113,7	116,8
242	VERBRAUCHSGUETER FUER KRAFTFAHRZEUGE UND FAHRRAEDE 1) (OHNE KRAFTSTOFFE)	1,89	.	107,5	110,1	112,8	114,6

DIE LEBENSHALTUNG

TEN HAUSHALTE

100

JAH	DURCH- SCHNITT	JAN.	FEBR.	MAERZ	APRIL	MAI	JUNI	JULI	AUG.	SEPT.	OKT.	NOV.	DEZ.	LFD NR.
1 9 8 1	104,7	100,8	100,9	101,7	104,0	104,2	104,5	104,6	106,8	107,1	107,2	107,3	107,5	231
1 9 8 2	108,4	107,5	107,6	107,7	107,9	108,0	108,0	108,1	109,1	109,8	109,9	108,9	108,3	
1 9 8 3	110,7	108,4	108,6	109,1	109,3	110,0	110,1	111,1	112,0	112,0	112,4	112,4	112,4	
1 9 8 4	113,7	112,5	113,1	113,1	113,4	113,2	113,7	113,7	113,7	114,0	114,1	114,9	115,0	
1 9 8 5	117,0	115,0	116,2	116,3	116,3	116,8	116,9	117,0	117,0	117,4	118,1	118,2	118,2	
1 9 8 1	102,7	99,9	99,9	99,6	101,2	101,2	101,7	101,9	104,9	105,3	105,4	105,4	105,4	232
1 9 8 2	105,2	104,7	104,7	104,7	104,7	104,7	104,7	104,9	106,9	106,9	106,9	104,8	103,5	
1 9 8 3	105,3	103,7	103,7	103,7	103,7	104,7	104,7	105,3	106,4	106,4	107,0	107,0	107,0	
1 9 8 4	109,0	107,0	108,2	108,2	108,2	108,2	109,0	109,0	109,0	109,5	109,5	110,9	110,9	
1 9 8 5	112,9	110,9	112,7	112,7	112,7	112,9	112,9	112,9	112,9	113,6	113,7	113,7	113,7	
1 9 8 1	110,1	105,4	106,7	107,9	108,8	109,8	110,4	110,6	110,9	111,7	112,6	113,1	113,4	233
1 9 8 2	115,9	113,5	113,6	114,4	115,2	116,0	116,3	116,4	116,5	116,6	117,1	117,4	117,4	
1 9 8 3	118,0	117,4	117,3	117,4	117,4	117,5	117,6	118,2	118,3	118,5	118,5	118,8	118,8	
1 9 8 4	118,9	118,9	118,9	118,9	119,1	119,0	119,0	119,1	119,0	118,8	118,6	118,6	118,8	
1 9 8 5	119,2	119,0	118,9	118,9	119,0	119,2	119,1	119,2	119,5	119,5	119,5	119,5	119,5	
1 9 8 1	106,8	103,9	104,6	105,6	106,0	106,3	106,6	107,0	107,3	107,9	108,2	108,7	108,9	234
1 9 8 2	103,5	101,9	102,4	102,7	103,0	103,2	103,7	103,9	104,0	104,3	104,3	104,1	104,2	
1 9 8 3	113,9	112,4	112,8	112,9	113,2	113,5	113,7	114,2	114,3	114,7	114,8	114,8	115,0	
1 9 8 4	115,1	114,6	114,6	115,1	115,1	114,9	115,0	115,2	115,2	115,3	115,4	115,6	115,7	
1 9 8 5	117,2	116,1	116,3	116,5	116,7	116,8	117,1	117,3	117,5	117,6	117,6	118,5	118,6	
1 9 8 1	109,6	105,6	106,6	108,1	108,7	109,1	109,4	110,3	110,7	111,3	111,6	111,8	111,9	235
1 9 8 2	97,4	95,5	96,1	96,6	97,1	97,2	97,9	97,9	98,0	98,2	98,1	97,8	97,9	
1 9 8 3	118,2	116,8	116,8	116,9	117,2	117,7	118,0	118,6	118,7	119,3	119,3	119,2	119,4	
1 9 8 4	118,0	118,4	118,1	118,2	118,0	117,7	117,7	117,7	117,8	117,8	117,8	118,1	118,3	
1 9 8 5	120,3	119,1	119,2	119,4	119,8	119,8	120,1	120,2	120,5	120,7	120,4	122,2	122,4	
1 9 8 1	104,4	102,6	103,0	103,8	103,9	104,1	104,2	104,4	104,5	104,9	105,2	106,1	106,3	236
1 9 8 2	107,9	106,7	107,2	107,2	107,3	107,6	107,9	108,1	108,2	108,6	108,7	108,7	108,7	
1 9 8 3	109,9	108,6	109,0	109,2	109,3	109,6	109,7	110,0	110,3	110,6	110,8	110,9	111,0	
1 9 8 4	112,0	111,1	111,6	111,6	111,7	111,8	111,8	112,1	112,1	112,3	112,5	112,7	112,7	
1 9 8 5	113,9	112,8	113,1	113,3	113,4	113,5	113,9	114,2	114,2	114,2	114,5	114,8	114,9	
1 9 8 1	107,5	103,6	104,5	105,4	106,2	106,8	107,5	107,8	108,2	109,1	109,7	110,2	110,4	237
1 9 8 2	113,2	110,6	111,2	111,6	112,1	112,9	113,5	113,7	113,8	114,2	114,6	114,7	115,1	
1 9 8 3	116,4	115,2	115,5	115,5	115,7	116,0	116,0	117,0	116,8	117,0	117,1	117,3	117,5	
1 9 8 4	118,6	117,7	117,7	118,0	118,4	118,5	118,8	119,1	119,1	119,4	119,5	119,8	119,9	
1 9 8 5	121,3	120,1	120,1	120,4	120,7	121,1	121,4	121,5	121,7	122,0	122,2	122,2	122,3	
1 9 8 1	119,5	106,5	109,1	111,9	118,6	118,6	120,9	123,7	126,2	129,4	125,5	123,0	120,5	238
1 9 8 2	117,0	116,9	113,2	109,8	106,1	108,2	113,3	120,5	120,6	122,0	125,3	124,3	123,7	
1 9 8 3	116,1	119,1	116,6	110,3	108,5	112,5	113,7	115,7	119,5	120,2	119,4	117,7	119,8	
1 9 8 4	116,5	118,4	116,6	114,6	114,7	115,3	116,8	115,0	112,4	112,5	121,6	120,7	119,3	
1 9 8 5	119,7	118,0	119,2	119,3	121,0	124,7	123,9	121,5	117,6	114,4	119,2	119,1	117,9	
1 9 8 1	120,9	106,9	109,9	112,8	119,8	119,9	122,6	125,7	128,2	131,6	127,2	124,3	121,6	239
1 9 8 2	116,9	117,6	113,3	109,4	105,1	107,3	112,7	120,7	120,8	122,4	125,7	124,1	123,4	
1 9 8 3	115,9	118,6	116,0	109,5	107,6	111,9	113,4	115,8	119,7	120,5	119,7	118,0	120,2	
1 9 8 4	116,5	118,8	116,6	114,6	114,6	115,1	116,8	115,1	112,3	112,2	121,7	120,7	119,2	
1 9 8 5	119,6	117,8	118,7	118,3	120,8	125,3	124,8	122,3	118,2	114,0	119,0	118,8	117,4	
1 9 8 1	120,4	106,9	109,7	112,6	119,4	119,4	122,0	124,9	127,3	130,6	126,5	123,8	121,2	240
1 9 8 2	117,7	117,4	113,3	109,9	106,4	108,5	113,7	121,6	122,0	123,3	126,6	125,3	124,8	
1 9 8 3	117,3	120,2	117,7	111,5	109,8	114,1	115,1	117,0	120,9	121,5	120,6	118,6	120,8	
1 9 8 4	117,2	119,2	117,2	115,2	115,2	115,8	117,6	115,9	113,3	113,2	122,3	121,4	120,0	
1 9 8 5	120,4	118,6	119,3	118,8	121,2	125,6	125,3	123,0	119,2	115,2	120,0	119,7	118,4	
1 9 8 1	111,4	103,2	103,7	106,2	111,0	111,1	111,1	112,8	114,7	117,2	116,4	115,2	113,9	241
1 9 8 2	114,4	113,2	112,7	110,7	108,1	110,4	113,8	115,2	114,1	115,0	119,0	120,6	119,8	
1 9 8 3	111,5	116,5	113,9	107,9	105,9	108,2	108,6	109,9	113,1	113,4	113,3	112,6	114,7	
1 9 8 4	113,7	114,1	114,1	112,6	112,9	113,6	113,7	111,4	108,9	110,2	118,5	117,9	116,9	
1 9 8 5	116,8	116,4	120,3	124,3	121,3	118,7	115,0	112,5	109,4	112,2	116,4	117,9	117,5	
1 9 8 1	103,9	101,9	102,1	102,6	103,3	103,6	103,9	104,2	104,4	104,7	105,1	105,4	105,4	242
1 9 8 2	107,5	105,5	106,2	106,4	106,8	107,3	107,7	107,9	108,0	108,2	108,4	108,5	108,6	
1 9 8 3	110,1	108,8	108,9	109,1	109,4	109,4	109,5	110,5	110,8	111,0	111,2	111,4	111,5	
1 9 8 4	112,8	111,7	112,2	112,4	112,7	113,0	113,0	112,7	113,1	113,0	113,2	113,4	113,5	
1 9 8 5	114,6	113,6	113,6	113,8	114,2	114,4	114,7	114,9	114,8	115,0	115,2	115,2	115,4	

1 PREISINDEX FUER

1.1 ALLE PRIVA

1980 *

LFD NR.	INDEX / INDEXGRUPPE	WÄGUNGSG- ANTEIL	V-FAKTOR	JAHRESDURCHSCHNITTE			
				1982	1983	1984	1985
243	FREMDE REPARATUREN AN KRAFTFAHRZEUGEN UND FAHRRÄDERN 1), ANDERE DIENSTLEISTUNGEN FUER KRAFTFAHRZEUGE UND FAHRRÄDER 1)	18,99	.	114,7	122,7	126,7	129,5
244	FREMDE REPARATUREN AN KRAFTWAGEN UND KRAFTWAGENANHAENGERN 1)	11,10	0,76597	110,9	115,8	120,3	123,3
245	ANDERE DIENSTLEISTUNGEN FUER KRAFTFAHRZEUGE UND FAHRRÄDER 1)	7,89	.	120,1	132,5	135,8	138,3
246	KRAFTFAHRUNTERRICHT, GEBUEHREN FUER FUEHRERSCHEINE	0,91	.	112,4	114,7	116,3	117,4
247	TUEV- UND ZULASSUNGSGEBUEHREN	0,28	.	114,9	116,1	118,5	129,5
248	GARAGENMIETEN (EINSCHL. MIETEN FUER STELLPLAETZE)	4,86	.	104,2	106,3	108,2	109,3
249	MIETE FUER KRAFTFAHRZEUGE UND FAHRRÄDER 1)	0,24	.	105,6	113,1	114,9	116,3
250	PARKGEBUEHREN, STRASSENBENUTZUNGSGEBUEHREN U.AE.	0,77	.	243,7	349,3	365,1	374,2
251	SONSTIGE DIENSTLEISTUNGEN FUER KRAFTFAHRZEUGE UND FAHRRÄDER 1)	0,83	.	112,3	115,3	118,2	121,2

DIE LEBENSHALTUNG

TEN HAUSHALTE

100

JAH	DURCH- SCHNITT	JAN.	FEBR.	MAERZ	APRIL	MAI	JUNI	JULI	AUG.	SEPT.	OKT.	NOV.	DEZ.	LFD NR.
1 9 8 1	106,0	102,1	103,1	103,4	104,1	105,1	105,4	105,9	106,3	106,6	110,0	110,0	110,1	243
1 9 8 2	114,7	111,6	112,1	112,3	113,6	114,2	114,6	114,7	115,0	115,7	116,7	117,9	118,0	
1 9 8 3	122,7	118,4	120,2	121,4	121,9	122,3	122,7	123,6	124,1	124,4	124,5	124,6	124,7	
1 9 8 4	126,7	124,9	125,5	125,7	126,0	126,5	126,6	126,8	127,5	127,6	127,7	128,0	128,0	
1 9 8 5	129,5	128,3	128,5	128,9	129,2	129,4	129,6	129,6	129,7	130,1	130,2	130,3	130,4	
1 9 8 1	106,7	102,5	104,0	104,4	105,2	106,6	107,0	107,5	108,2	108,6	108,9	108,8	109,0	244
1 9 8 2	110,9	109,1	109,4	109,6	110,0	110,9	111,1	111,3	111,5	111,7	112,0	112,1	112,3	
1 9 8 3	115,8	112,6	113,2	113,5	114,2	114,9	115,5	116,8	117,4	117,7	117,9	117,9	118,0	
1 9 8 4	120,3	118,2	118,9	119,2	119,7	120,2	120,3	120,5	121,1	121,1	121,2	121,4	121,5	
1 9 8 5	123,3	121,8	122,1	122,6	123,0	123,3	123,6	123,6	123,7	123,8	123,8	123,9	124,1	
1 9 8 1	105,0	101,6	101,7	102,0	102,6	102,9	103,1	103,5	103,6	103,9	111,5	111,6	111,7	245
1 9 8 2	120,1	115,2	115,9	116,0	118,8	118,9	119,5	119,6	119,9	121,4	123,3	126,0	126,1	
1 9 8 3	132,5	126,5	130,1	132,5	132,6	132,7	132,8	133,2	133,6	133,7	133,9	134,0	134,1	
1 9 8 4	135,8	134,4	134,9	134,9	135,0	135,4	135,4	135,6	136,5	136,6	136,7	137,2	137,3	
1 9 8 5	138,3	137,4	137,5	137,8	137,9	138,0	138,0	138,0	138,1	139,0	139,1	139,2	139,3	
1 9 8 1	104,7	101,7	101,5	101,7	103,3	104,3	104,8	105,3	105,7	106,5	107,1	107,1	107,3	246
1 9 8 2	112,4	108,4	111,4	112,0	112,5	112,5	112,5	112,8	113,0	113,2	113,3	113,8	113,8	
1 9 8 3	114,7	113,9	113,9	113,9	114,2	114,0	114,0	115,1	115,2	115,8	115,5	115,5	115,6	
1 9 8 4	116,3	115,7	115,6	115,6	115,9	116,1	116,2	116,3	116,4	116,4	116,4	117,4	117,4	
1 9 8 5	117,4	117,3	117,3	117,5	117,5	117,5	117,4	117,3	117,3	117,2	117,3	117,3	117,4	
1 9 8 1	100,9	100,9	100,9	100,9	100,9	100,9	100,9	100,9	100,9	100,9	100,9	100,9	100,9	247
1 9 8 2	114,9	107,2	115,6	115,6	115,6	115,6	115,6	115,6	115,6	115,6	115,6	115,6	115,6	
1 9 8 3	116,1	115,6	115,6	115,6	115,6	115,6	115,6	116,6	116,6	116,6	116,6	116,6	116,6	
1 9 8 4	118,5	116,6	116,6	116,6	116,6	116,6	116,6	116,6	116,6	116,6	116,6	116,6	116,6	
1 9 8 5	129,5	128,1	128,1	129,8	129,8	129,8	129,8	129,8	129,8	129,8	129,8	129,8	129,8	
1 9 8 1	102,2	101,1	101,2	101,4	101,8	102,0	102,2	102,6	102,6	102,8	103,0	103,1	103,1	248
1 9 8 2	104,2	103,7	103,8	103,9	103,9	104,1	104,2	104,3	104,3	104,4	104,4	104,6	104,7	
1 9 8 3	106,3	104,9	105,3	105,7	105,8	106,0	106,0	106,1	106,8	106,9	107,1	107,2	107,3	
1 9 8 4	108,2	107,7	107,8	107,8	107,9	108,0	108,1	108,3	108,4	108,5	108,6	108,6	108,7	
1 9 8 5	109,3	108,8	108,9	109,2	109,2	109,2	109,3	109,2	109,5	109,5	109,6	109,7	109,9	
1 9 8 1	104,0	103,8	103,8	103,8	103,7	103,7	103,7	104,3	104,3	104,1	104,1	104,1	104,1	249
1 9 8 2	105,6	104,8	104,1	105,1	105,1	105,8	105,8	105,8	105,8	105,8	105,8	105,8	108,0	
1 9 8 3	113,1	110,7	110,7	110,7	111,3	112,2	112,2	114,9	114,9	114,9	114,9	114,9	114,9	
1 9 8 4	114,9	114,9	114,9	114,9	114,9	114,9	114,9	114,9	114,9	114,9	114,9	114,9	114,9	
1 9 8 5	116,3	114,9	114,9	114,9	114,9	115,4	115,4	115,4	115,4	118,5	118,5	118,5	118,5	
1 9 8 1	120,4	101,6	101,6	101,6	101,6	101,6	101,6	101,6	101,6	101,6	176,9	176,9	176,9	250
1 9 8 2	243,7	205,8	205,8	205,8	232,6	232,6	238,1	238,1	240,4	255,0	273,2	298,6	298,6	
1 9 8 3	349,3	299,7	334,3	355,7	355,7	355,7	355,7	355,7	355,7	355,7	355,7	355,7	355,7	
1 9 8 4	365,1	356,3	360,2	360,2	360,2	362,2	362,2	362,2	371,6	371,6	371,6	371,6	371,6	
1 9 8 5	374,2	371,6	371,6	371,6	371,6	371,6	371,6	371,6	371,6	379,5	379,5	379,5	379,5	
1 9 8 1	108,6	104,0	105,0	106,3	107,5	108,0	108,6	109,1	109,7	110,6	111,0	111,6	111,6	251
1 9 8 2	112,3	111,7	111,2	111,4	111,7	111,8	112,1	112,2	112,5	112,8	113,0	113,4	113,4	
1 9 8 3	115,3	114,0	114,1	114,3	114,7	114,8	115,2	115,8	115,9	115,9	115,9	116,3	116,6	
1 9 8 4	118,2	116,8	117,8	117,9	118,3	118,5	118,1	118,3	118,4	118,4	118,4	118,5	118,5	
1 9 8 5	121,2	119,6	119,9	120,4	120,7	121,3	121,5	121,7	121,7	121,7	121,8	121,7	122,0	

LFD NR.	INDEX / INDEXGRUPPE	WAEGUNGS- ANTEIL	V-FAKTOR	JAHRES DURCHSCHNITTE			
				1982	1983	1984	1985
GLIEDERUNG NACH GRUPPEN UND UNTERGRUPPEN (VERWENDUNGSZWECK)							
252	FREMDE VERKEHRSLEISTUNGEN (OHNE PAUSCHALREISEN)	12,81	0,82624	118,7	124,0	126,5	128,9
253	PERSONENBEFOERDERUNG MIT STADTBAHNEN (EINSCHL. HOCH-, U-, SCHWEBE-, STRASSENBAHNEN), OBUSSEN UND KRAFTOMNIBUSSEN	4,38	.	118,5	126,3	130,0	133,8
254	PERSONENBEFOERDERUNG MIT ZUEGEN DER BUNDESBahn U.AE. (OHNE PERSONENBEFOERDERUNG IM VERKEHRSVERBUND)	3,11	.	125,3	129,0	129,0	128,6
255	PERSONENBEFOERDERUNG MIT ANDEREN VERKEHRSMITTELN	4,55	.	112,5	116,0	118,8	122,1
256	GUETERBEFOERDERUNG (OHNE PAKETGEBUEHREN DER BUNDESPOST)	0,77	.	129,6	137,7	142,7	143,2
257	DAR.: MOEBELTRANSPORTE U.AE.	0,42	.	111,3	118,6	127,7	128,7
258	NACHRICHTENUEBERMITTLUNG	16,90	1,01857	102,7	104,5	104,3	104,5
259	FERNSPRECHGEBUEHREN	14,61	1,13413	101,0	100,8	100,6	100,9
260	GRUNDEGEBUEHR (EINSCHL. GEBUEHREN FUER ZWEITAPPARATE, ZUSAEZTLICHE KLINGELN U.AE. SOWIE GEBUEHREN FUER DIE EINRICHTUNG EINES FERNSPRECHANSCHLUSSES)	5,76	.	106,3	106,7	106,7	107,1
261	GEBUEHREN FUER ORTS- UND FERNGESPRAECHE	8,85	.	97,5	97,0	96,6	96,8
262	BRIEF- UND PAKETBEFOERDERUNG DURCH DIE BUNDESPOST	2,08	0,84818	114,3	126,6	128,6	128,6
263	SONSTIGE POSTGEBUEHREN	0,21	.	110,5	121,0	121,9	122,3

DIE LEBENSHALTUNG

TEN HAUSHALTE

100

JAH	DURCH- SCHNITT	JAN.	FEBR.	MAERZ	APRIL	MAI	JUNI	JULI	AUG.	SEPT.	OKT.	NOV.	DEZ.	LFD NR.
GLIEDERUNG NACH GRUPPEN UND UNTERGRUPPEN (VERWENDUNGSZWECK)														
1 9 8 1	109,2	105,2	105,6	106,7	107,2	107,4	108,8	111,6	111,8	111,9	111,2	111,4	111,6	252
1 9 8 2	118,7	114,3	117,4	117,7	118,4	118,9	120,3	120,4	120,3	119,9	118,3	118,4	119,9	
1 9 8 3	124,0	122,9	123,1	123,1	123,4	124,0	125,0	125,3	125,2	124,9	123,7	123,9	123,5	
1 9 8 4	126,5	125,8	125,9	126,0	126,2	125,6	127,6	127,5	127,7	127,0	126,5	126,1	126,4	
1 9 8 5	128,9	127,1	127,4	127,7	127,7	129,4	130,7	131,3	130,7	129,5	128,6	128,4	128,8	
1 9 8 1	108,2	104,4	104,7	107,5	107,6	107,8	107,9	109,0	109,4	109,6	109,7	110,0	110,2	253
1 9 8 2	118,5	116,6	117,4	117,7	118,1	118,2	118,5	119,0	119,1	119,2	119,4	119,4	119,9	
1 9 8 3	126,3	124,8	125,2	125,3	125,8	126,1	126,1	126,7	127,0	127,1	127,2	127,2	127,3	
1 9 8 4	130,0	128,4	128,5	128,7	128,8	129,0	130,6	130,7	131,0	131,1	131,1	131,1	131,0	
1 9 8 5	133,8	133,3	133,4	133,6	133,5	133,8	133,8	133,9	133,9	134,0	134,0	134,1	134,2	
1 9 8 1	112,3	107,3	108,3	108,3	108,3	108,3	108,3	116,5	116,5	116,5	116,5	116,5	116,5	254
1 9 8 2	125,3	116,7	126,8	127,0	127,0	127,0	127,0	127,0	127,0	127,0	122,0	122,0	127,0	
1 9 8 3	129,0	130,3	129,8	129,9	129,9	129,9	129,9	129,9	129,9	129,9	129,9	126,0	126,0	
1 9 8 4	129,0	131,6	131,6	131,6	130,0	126,0	128,0	128,0	129,7	129,7	128,0	126,0	128,0	
1 9 8 5	128,6	127,3	127,3	127,3	127,3	131,0	131,0	131,0	129,5	129,5	127,3	127,3	127,3	
1 9 8 1	106,8	103,4	103,6	104,0	105,0	105,2	109,1	109,3	109,3	109,6	107,2	107,6	108,1	255
1 9 8 2	112,5	109,4	109,4	109,6	111,0	112,1	115,5	115,5	115,1	113,9	112,5	112,8	113,0	
1 9 8 3	116,0	114,0	114,6	114,3	114,7	116,1	118,8	119,0	118,0	116,3	115,5	116,2	115,0	
1 9 8 4	118,8	116,6	116,6	116,9	118,3	119,0	121,8	121,4	120,6	118,5	118,5	118,5	118,3	
1 9 8 5	122,1	118,4	119,2	119,6	119,6	121,8	125,3	127,0	126,2	122,8	121,9	121,2	122,2	
1 9 8 1	116,8	111,5	111,5	111,5	113,8	113,8	114,2	120,8	120,8	120,8	120,8	120,8	120,8	256
1 9 8 2	129,6	120,9	127,5	127,5	129,2	131,3	131,3	131,3	131,3	131,3	131,3	131,3	131,3	
1 9 8 3	137,7	134,6	134,6	134,6	134,9	134,9	134,9	135,4	137,7	142,7	142,7	142,7	142,7	
1 9 8 4	142,7	142,7	142,7	142,7	142,7	142,7	142,7	142,7	142,7	142,7	142,7	142,7	142,7	
1 9 8 5	143,2	142,7	142,7	143,3	143,3	143,3	143,3	143,3	143,3	143,3	143,3	143,3	143,3	
1 9 8 1	105,5	101,9	101,9	101,9	106,2	106,2	106,9	106,9	106,9	106,9	106,9	106,9	106,9	257
1 9 8 2	111,3	107,2	107,2	107,2	110,4	112,9	112,9	112,9	112,9	112,9	112,9	112,9	112,9	
1 9 8 3	118,6	112,9	112,9	112,9	113,4	113,4	113,4	114,4	118,7	127,7	127,7	127,7	127,7	
1 9 8 4	127,7	127,7	127,7	127,7	127,7	127,7	127,7	127,7	127,7	127,7	127,7	127,7	127,7	
1 9 8 5	128,7	127,7	127,7	128,9	128,9	128,9	128,9	128,9	128,9	128,9	128,9	128,9	128,9	
1 9 8 1	101,2	101,4	101,4	101,3	101,3	101,3	101,2	101,2	101,2	101,1	101,1	101,0	101,0	258
1 9 8 2	102,7	101,0	101,0	101,0	101,0	100,9	100,9	104,6	104,6	104,6	104,6	104,4	104,4	
1 9 8 3	104,5	104,5	104,5	104,5	104,5	104,5	104,5	104,5	104,5	104,5	104,5	104,5	104,5	
1 9 8 4	104,3	104,5	104,5	104,5	104,5	104,5	104,5	104,5	103,7	103,7	104,1	104,2	104,7	
1 9 8 5	104,5	104,7	104,7	104,7	104,7	104,7	104,7	104,3	104,3	104,3	104,3	104,3	104,3	
1 9 8 1	101,4	101,6	101,6	101,5	101,5	101,5	101,4	101,4	101,3	101,3	101,3	101,2	101,2	259
1 9 8 2	101,0	101,2	101,2	101,2	101,2	101,1	101,0	101,0	101,0	100,9	100,8	100,7	100,7	
1 9 8 3	100,8	100,8	100,8	100,8	100,8	100,8	100,8	100,8	100,8	100,8	100,8	100,8	100,8	
1 9 8 4	100,6	100,8	100,8	100,8	100,8	100,8	100,8	100,8	99,9	99,9	100,3	100,5	101,1	
1 9 8 5	100,9	101,1	101,1	101,1	101,1	101,1	101,1	100,6	100,6	100,6	100,6	100,6	100,6	
1 9 8 1	106,3	106,3	106,3	106,3	106,3	106,3	106,3	106,3	106,3	106,3	106,3	106,3	106,3	260
1 9 8 2	106,3	106,3	106,3	106,3	106,3	106,3	106,3	106,3	106,3	106,3	106,3	106,3	106,3	
1 9 8 3	106,7	106,7	106,7	106,7	106,7	106,7	106,7	106,7	106,7	106,7	106,7	106,7	106,7	
1 9 8 4	106,7	106,7	106,7	106,7	106,7	106,7	106,7	106,6	106,6	106,6	106,6	106,6	107,7	
1 9 8 5	107,1	107,7	107,7	107,7	107,7	107,7	107,7	106,4	106,4	106,4	106,4	106,4	106,4	
1 9 8 1	98,2	98,5	98,5	98,4	98,4	98,3	98,2	98,2	98,1	98,0	98,0	97,9	97,9	261
1 9 8 2	97,5	97,9	97,9	97,9	97,8	97,7	97,6	97,5	97,5	97,4	97,2	97,1	97,0	
1 9 8 3	97,0	97,0	97,0	97,0	97,0	97,0	97,0	97,0	97,0	97,0	97,0	97,0	97,0	
1 9 8 4	96,6	97,0	97,0	97,0	97,0	97,0	97,0	97,0	95,6	95,6	96,2	96,5	96,8	
1 9 8 5	96,8	96,8	96,8	96,8	96,8	96,8	96,8	96,8	96,8	96,8	96,8	96,8	96,8	
1 9 8 1	100,0	100,0	100,0	100,0	100,0	100,0	100,0	100,0	100,0	100,0	100,0	100,0	100,0	262
1 9 8 2	114,3	100,0	100,0	99,9	99,9	99,9	99,9	128,6	128,6	128,6	128,6	128,6	128,6	
1 9 8 3	128,6	128,6	128,6	128,6	128,6	128,6	128,6	128,6	128,6	128,6	128,6	128,6	128,6	
1 9 8 4	128,6	128,6	128,6	128,6	128,6	128,6	128,6	128,6	128,6	128,6	128,6	128,6	128,6	
1 9 8 5	128,6	128,6	128,6	128,6	128,6	128,6	128,6	128,6	128,6	128,6	128,6	128,6	128,6	
1 9 8 1	100,1	100,0	100,0	100,0	100,0	100,1	100,1	100,1	100,1	100,1	100,1	100,1	100,1	263
1 9 8 2	110,5	100,1	100,1	100,1	100,1	100,1	100,1	120,9	120,9	120,9	120,9	120,9	121,0	
1 9 8 3	121,0	121,0	121,0	121,0	121,0	121,0	121,0	121,0	121,0	121,0	121,0	121,0	121,0	
1 9 8 4	121,9	121,0	121,0	121,0	121,0	122,3	122,3	122,3	122,3	122,3	122,3	122,3	122,3	
1 9 8 5	122,3	122,3	122,3	122,3	122,3	122,3	122,3	122,3	122,3	122,3	122,3	122,3	122,3	

1 PREISINDEX FUER

1.1 ALLE PRIVA

1980 *

LFD NR.	INDEX / INDEXGRUPPE	WAEGUNGS- ANTEIL	V-FAKTOR	JAHRESDURCHSCHNITTE			
				1982	1983	1984	1985
264	GUETER FUER BILDUNG, UNTERHALTUNG, FREIZEIT (OHNE DIENSTLEISTUNGEN DES GASTGEWERBES)	84,68	0,92358	107,9	111,4	114,2	116,2
265	FERNSEHMPFANGS-, RUNDFUNKMPFANGS-, PHONO-, FOTO- UND KINOGERAETE	13,31	.	100,6	98,0	96,3	94,6
266	FERNSEHMPFANGSGERAETE (OHNE RUNDFUNK-/FERNSEHKOMBINATIONEN)	4,23	.	101,5	98,5	95,2	91,5
267	RUNDFUNKMPFANGSGERAETE	2,37	.	102,2	100,3	99,1	98,7
268	PHONOGERAETE (EINSCHL. VIDEOGERAETEN)	1,32	.	102,0	97,6	96,3	92,9
269	ZUBEHOER, EINZEL- UND ERSATZTEILE FUER FERNSEHMPFANGS-, RUND- FUNKMPFANGS- UND PHONOGERAETE (OHNE VERBRAUCHSGUETER)	2,93	.	99,0	96,7	94,8	93,1
270	FOTO- UND KINOGERAETE	1,71	1,02965	99,6	97,9	98,8	99,7
271	ZUBEHOER, EINZEL- UND ERSATZTEILE FUER FOTO- UND KINOGERAETE (OHNE VERBRAUCHSGUETER)	0,75	.	96,9	93,4	93,5	96,7
272	ANDERE GEBRAUCHSGUETER FUER BILDUNG, UNTERHALTUNG, FREIZEIT (OHNE BUECHER, ZEITUNGEN, ZEITSCHRIFTEN)	13,06	0,88778	108,4	110,7	111,7	113,5
273	SCHREIB- UND RECHENMASCHINEN, FOTOKOPIERGERAETE 1) U.AE.	1,26	.	100,1	97,7	95,5	95,2
274	SCHREIB-, ZEICHEN- UND BUEROGERAETE (OHNE VERBRAUCHSGUETER)	1,81	.	107,4	111,0	112,9	114,5
275	DAR.: BUEROARTIKEL (OHNE VERBRAUCHSGUETER)	1,27	.	108,1	112,3	114,4	115,9
276	MUSIKINSTRUMENTE	1,54	.	111,2	115,6	118,9	121,7
277	SPIELWAREN	3,00	.	107,9	110,3	111,8	112,5

DIE LEBENSHALTUNG

TEN HAUSHALTE

100

JAHR	DURCH- SCHNITT	JAN.	FEBR.	MAERZ	APRIL	MAI	JUNI	JULI	AUG.	SEPT.	OKT.	NOV.	DEZ.	LFD NR.
1 9 8 1	103,7	102,7	103,0	103,4	103,2	103,6	103,4	103,2	102,9	103,4	104,2	105,4	105,9	264
1 9 8 2	107,9	107,2	107,7	107,8	107,9	108,1	107,9	107,2	107,0	107,9	108,3	108,7	109,3	
1 9 8 3	111,4	110,4	110,7	110,7	110,6	110,5	110,7	111,6	111,5	111,8	112,4	112,8	113,0	
1 9 8 4	114,2	114,2	114,1	114,3	113,9	113,9	114,3	113,8	113,7	113,7	114,3	115,1	115,4	
1 9 8 5	116,2	116,4	116,5	116,6	116,2	116,0	116,1	115,9	115,6	115,7	115,8	116,3	116,8	
1 9 8 1	100,0	99,4	99,6	99,9	100,1	99,8	99,8	99,8	100,0	100,1	100,2	100,8	100,9	265
1 9 8 2	100,6	100,9	101,1	101,1	101,0	101,0	101,0	101,0	100,9	100,5	100,3	99,5	99,2	
1 9 8 3	98,0	99,0	98,8	98,7	98,6	98,0	97,9	97,8	97,8	97,5	97,5	97,2	97,1	
1 9 8 4	96,3	97,0	96,9	96,8	96,7	96,4	96,4	96,3	96,2	95,9	95,6	95,5	95,4	
1 9 8 5	94,6	95,3	95,1	95,0	94,9	94,8	94,8	94,7	94,5	94,4	94,3	94,0	93,6	
1 9 8 1	101,2	100,1	100,4	100,7	101,0	101,1	101,1	101,2	101,4	101,5	101,7	101,8	102,0	266
1 9 8 2	101,5	102,0	102,2	102,2	102,0	101,7	101,7	101,8	101,7	101,2	100,9	100,2	99,9	
1 9 8 3	98,5	99,7	99,4	99,3	99,1	98,9	98,7	98,6	98,5	98,1	97,8	97,2	97,0	
1 9 8 4	95,2	97,0	96,6	96,5	96,2	95,3	95,3	95,2	94,9	94,3	93,8	93,6	93,3	
1 9 8 5	91,5	93,0	92,7	92,4	92,2	91,7	91,8	91,6	91,2	90,9	90,9	90,6	89,4	
1 9 8 1	101,0	99,7	99,8	100,1	100,2	100,9	100,9	101,0	101,2	101,5	101,6	102,4	102,6	267
1 9 8 2	102,2	102,5	102,6	102,6	102,6	102,6	102,7	102,5	102,5	102,3	102,0	100,8	100,7	
1 9 8 3	100,3	100,6	100,6	100,6	100,6	100,3	100,2	100,2	100,2	100,2	100,1	99,9	99,8	
1 9 8 4	99,1	99,5	99,3	99,2	99,2	99,3	99,2	99,2	99,1	98,9	98,8	98,7	98,7	
1 9 8 5	98,7	98,7	98,7	98,7	98,6	98,7	98,9	99,0	99,0	98,8	98,5	98,1	98,1	
1 9 8 1	102,0	101,2	101,2	101,3	101,3	101,8	101,8	101,8	102,1	102,2	102,2	103,3	103,3	268
1 9 8 2	102,0	103,4	103,4	103,3	103,1	102,6	102,7	102,4	102,1	101,1	100,9	100,2	99,3	
1 9 8 3	97,6	98,8	98,4	98,4	98,3	97,7	97,6	97,4	97,4	96,0	97,2	97,2	97,1	
1 9 8 4	96,3	97,0	97,0	97,0	96,9	96,9	96,7	96,5	96,2	95,9	95,5	95,3	95,0	
1 9 8 5	92,9	94,6	94,4	94,0	93,9	93,2	93,1	93,0	92,5	91,9	91,8	91,5	91,4	
1 9 8 1	98,4	98,3	98,5	98,7	98,8	97,9	98,0	98,0	98,1	98,2	98,4	98,8	98,8	269
1 9 8 2	99,0	98,8	99,3	99,3	99,4	99,5	99,3	99,4	99,3	99,0	98,8	98,4	97,9	
1 9 8 3	96,7	97,7	97,3	97,4	97,3	96,9	96,6	96,5	96,5	96,5	96,4	96,0	95,8	
1 9 8 4	94,8	95,7	95,7	95,3	95,2	94,9	94,9	94,8	94,7	94,2	94,0	94,0	93,8	
1 9 8 5	93,1	93,7	93,6	93,4	93,3	93,1	93,0	93,0	92,9	92,9	92,7	92,6	92,4	
1 9 8 1	99,6	98,8	99,3	99,8	100,2	99,4	99,5	99,3	99,4	99,6	99,3	100,2	100,1	270
1 9 8 2	99,6	100,1	100,3	100,2	100,1	99,8	99,6	99,6	99,6	99,6	99,4	98,9	98,4	
1 9 8 3	97,9	98,4	98,2	98,0	98,0	97,6	97,7	97,8	97,8	97,6	97,8	97,9	97,9	
1 9 8 4	98,8	97,9	98,0	98,3	98,4	98,5	98,8	98,9	98,9	99,3	99,4	99,3	99,4	
1 9 8 5	99,7	99,4	99,5	99,5	99,5	99,6	99,6	99,6	99,7	100,0	100,1	99,8	99,9	
1 9 8 1	94,9	97,1	97,2	97,4	97,4	93,3	93,3	93,3	93,4	93,4	93,4	95,0	95,0	271
1 9 8 2	96,9	95,0	95,1	95,1	95,1	98,2	98,2	98,2	98,2	98,1	98,1	96,8	96,7	
1 9 8 3	93,4	96,8	96,8	96,9	96,9	91,3	91,3	91,4	91,4	91,4	91,4	92,5	92,4	
1 9 8 4	93,5	92,4	92,5	92,5	92,6	93,6	93,6	93,6	93,7	93,6	93,6	94,8	94,9	
1 9 8 5	96,7	95,0	95,0	95,0	95,0	97,7	97,7	97,7	97,7	97,7	97,7	97,0	97,1	
1 9 8 1	104,7	102,9	103,3	103,9	104,1	104,4	104,6	104,7	104,8	105,2	105,4	106,4	106,5	272
1 9 8 2	108,4	106,7	107,4	107,3	107,5	108,4	108,6	108,7	108,8	108,9	109,1	109,5	109,5	
1 9 8 3	110,7	109,8	110,1	110,3	110,5	110,6	110,7	111,0	111,3	111,4	111,5	110,7	110,8	
1 9 8 4	111,7	110,8	111,0	111,1	111,3	111,7	111,8	111,9	111,9	112,0	112,1	112,5	112,6	
1 9 8 5	113,5	112,6	112,7	113,0	113,1	113,4	113,5	113,5	113,5	113,6	113,7	114,4	114,4	
1 9 8 1	99,7	99,3	98,9	99,1	99,2	99,4	99,7	99,7	99,8	99,8	100,0	100,4	100,5	273
1 9 8 2	100,1	100,5	100,5	100,8	100,8	100,5	100,4	100,0	100,0	100,0	99,9	98,9	98,7	
1 9 8 3	97,7	98,6	98,7	98,6	98,4	97,8	97,8	97,5	97,5	97,4	97,2	96,4	96,2	
1 9 8 4	95,5	96,2	96,0	95,9	96,0	95,4	95,4	95,4	95,4	95,0	95,1	95,0	95,0	
1 9 8 5	95,2	95,2	95,5	95,5	95,5	95,3	95,3	94,9	95,0	95,0	95,1	95,1	95,2	
1 9 8 1	103,1	101,5	101,8	102,2	102,4	102,7	102,9	103,0	103,1	103,4	104,2	104,8	105,0	274
1 9 8 2	107,4	105,3	106,2	106,5	106,7	107,1	107,4	107,6	107,6	107,9	108,4	109,1	109,3	
1 9 8 3	111,0	109,5	110,0	110,2	110,5	110,7	110,8	111,3	111,5	111,8	111,9	112,0	112,2	
1 9 8 4	112,9	112,2	112,4	112,5	112,6	112,6	112,8	113,0	113,0	113,2	113,3	113,4	113,5	
1 9 8 5	114,5	113,7	113,9	114,0	114,0	114,4	114,5	114,6	114,6	114,8	115,0	115,4	115,5	
1 9 8 1	103,2	101,5	101,8	102,3	102,3	102,7	102,9	103,1	103,2	103,4	104,3	105,1	105,3	275
1 9 8 2	108,1	105,6	106,7	107,1	107,3	107,7	108,0	108,2	108,3	108,5	109,1	110,1	110,3	
1 9 8 3	112,3	110,5	111,0	111,2	111,6	111,8	112,0	112,7	113,0	113,2	113,3	113,5	113,6	
1 9 8 4	114,4	113,7	113,9	114,0	114,1	114,2	114,4	114,6	114,6	114,7	114,9	115,0	115,2	
1 9 8 5	115,9	115,2	115,3	115,5	115,5	115,7	115,8	115,8	115,9	116,1	116,4	116,9	117,0	
1 9 8 1	105,6	103,0	103,6	104,7	105,1	105,2	105,4	105,5	105,8	106,2	106,7	107,7	107,9	276
1 9 8 2	111,2	108,6	110,0	110,5	110,8	111,0	111,1	111,6	111,7	111,9	112,1	112,3	112,4	
1 9 8 3	115,6	113,3	114,0	114,4	114,9	115,0	115,1	115,7	116,5	116,7	116,9	117,0	117,1	
1 9 8 4	118,9	117,4	117,9	118,4	118,7	118,9	119,0	119,1	119,1	119,2	119,3	119,6	119,6	
1 9 8 5	121,7	119,9	120,5	120,8	121,2	121,5	121,7	121,8	122,0	122,2	122,7	123,1	123,2	
1 9 8 1	103,3	101,0	101,2	102,1	102,5	103,0	103,3	103,5	103,6	104,1	104,3	105,7	105,8	277
1 9 8 2	107,9	105,8	106,5	107,1	107,6	107,8	108,0	108,2	108,4	108,6	108,7	108,8	108,8	
1 9 8 3	110,3	108,9	109,1	109,6	109,9	110,1	110,5	110,9	111,0	110,9	111,1	111,0	111,1	
1 9 8 4	111,8	111,1	111,0	111,1	111,7	111,8	112,0	112,0	112,0	112,1	112,2	112,1	111,9	
1 9 8 5	112,5	111,8	111,9	112,2	112,4	112,5	112,6	112,8	112,5	112,6	112,7	113,2	113,2	

LFD NR.	INDEX / INDEXGRUPPE	WÄGUNGSG- ANTEIL	V-FAKTOR	JAHRES DURCHSCHNITTE			
				1982	1983	1984	1985
278	SPORT- UND CAMPINGARTIKEL (OHNE SPORTBEKLEIDUNG UND -SCHUHE)	2,83	.	109,7	112,3	114,2	114,8
279	GEBRAUCHSGUETER SONSTIGER ART FUER BILDUNG, UNTERHALTUNG, FREIZEIT	2,62	.	110,5	112,8	111,8	116,2
280	BUECHER, ZEITUNGEN, ZEITSCHRIFTEN	13,18	0,86891	112,4	118,8	122,7	126,5
281	VERBRAUCHSGUETER FUER BILDUNG, UNTERHALTUNG, FREIZEIT	5,84	0,91132	112,0	115,2	118,3	121,9
282	VERBRAUCHSGUETER FUER FOTO- UND KINOZWECKE	1,41	.	109,9	112,1	115,3	120,3
283	BRIEFPAPIERAUSSTATTUNGEN, BRIEFUMSCHLAEGE, ANSICHTSKARTEN 1), SCHREIB-, MAL- UND ZEICHENPAPIER U.AE.	1,97	.	114,5	117,6	121,3	125,9
284	ANDERE VERBRAUCHSGUETER FUER SCHREIB- UND BUEROZWECKE	0,63	.	110,4	114,5	116,4	117,6
285	ANDERE VERBRAUCHSGUETER FUER BILDUNG, UNTERHALTUNG, FREIZEIT	1,83	.	111,6	115,2	118,1	120,4
286	UNTERRICHTSLEISTUNGEN (OHNE FAHRSCHULE)	7,52	.	115,2	123,1	126,7	128,8
287	Dienstleistungen fuer Bildung, Unterhaltung, Freizeit (ohne solche des Beherbergungs- und Gaststaettengewerbes und Unterrichtsleistungen)	16,29	.	105,0	110,8	116,9	118,4
288	DARUNTER: RUNDFUNK- UND FERNSEHGEBUEHREN	4,95	.	100,0	112,7	125,3	125,3
289	PFLANZEN, GUETER FUER DIE GARTENPFLEGE	11,20	.	107,3	109,7	113,5	117,5
290	DARUNTER: SCHNITTBLUMEN UND TOPFPFLANZEN	5,51	.	106,7	108,1	112,4	118,7
291	GARTENGERAETE UND ANDERE GEBRAUCHSGUETER FUER DIE GARTENPFLEGE (OHNE PFLANZEN)	1,57	.	107,9	110,2	112,0	112,8

DIE LEBENSHALTUNG

TEN HAUSHALTE

100

JAH	DURCH- SCHNITT	JAN.	FEBR.	MAERZ	APRIL	MAI	JUNI	JULI	AUG.	SEPT.	OKT.	NOV.	DEZ.	LFD NR.
1 9 8 1	108,0	106,6	107,7	108,3	108,6	107,5	107,8	107,9	107,9	108,5	108,7	108,4	108,5	278
1 9 8 2	109,7	108,4	109,1	107,4	107,6	109,9	110,1	110,2	110,3	110,7	110,7	110,8	110,9	
1 9 8 3	112,3	111,0	111,5	111,6	111,7	111,8	111,8	112,3	112,9	113,0	113,1	113,2	113,3	
1 9 8 4	114,2	113,3	113,8	114,0	114,0	113,9	114,1	114,1	114,1	114,6	114,6	114,7	114,6	
1 9 8 5	114,8	114,6	114,4	114,5	114,6	114,6	114,6	114,7	114,8	114,9	114,9	115,2	115,2	
1 9 8 1	105,7	104,0	104,0	104,0	104,0	105,8	105,8	105,8	105,8	105,9	105,9	108,5	108,5	279
1 9 8 2	110,5	108,9	109,0	109,0	109,0	110,8	110,8	110,8	110,8	110,8	110,8	112,6	112,6	
1 9 8 3	112,8	113,1	113,1	113,1	113,1	113,6	113,5	113,6	113,6	113,6	113,6	110,0	110,0	
1 9 8 4	111,8	110,0	110,0	110,0	110,0	112,1	112,1	112,1	112,1	112,2	112,2	114,4	114,8	
1 9 8 5	116,2	114,8	114,8	115,1	115,2	116,4	116,4	116,4	116,4	116,4	116,6	118,2	118,2	
1 9 8 1	105,4	102,3	103,0	103,7	104,3	104,7	105,1	105,5	105,8	106,2	107,1	108,3	108,6	280
1 9 8 2	112,4	109,3	109,4	109,8	110,9	111,1	112,4	112,9	114,0	114,5	114,8	115,0	115,2	
1 9 8 3	118,8	115,9	116,4	116,8	117,7	118,0	118,6	119,3	120,2	120,4	120,7	121,0	121,1	
1 9 8 4	122,7	121,5	121,8	122,1	122,2	122,2	122,6	122,8	122,9	123,0	123,4	123,6	123,8	
1 9 8 5	126,5	124,2	124,4	124,8	125,1	125,7	126,3	126,9	127,6	127,7	128,0	128,4	128,5	
1 9 8 1	105,5	102,4	103,0	103,6	104,1	104,7	105,2	105,7	106,0	106,8	107,7	108,4	108,8	281
1 9 8 2	112,0	109,3	110,5	110,8	111,3	111,8	112,3	112,5	112,6	112,9	113,2	113,6	113,7	
1 9 8 3	115,2	113,9	114,2	114,6	114,7	114,8	114,9	115,2	115,5	115,8	116,1	116,2	116,4	
1 9 8 4	118,3	116,6	116,9	117,3	117,5	117,9	118,1	118,2	118,5	119,1	119,5	120,0	120,2	
1 9 8 5	121,9	120,5	120,9	121,2	121,4	121,6	121,9	122,0	122,2	122,6	122,8	123,0	123,1	
1 9 8 1	104,1	101,0	101,3	102,1	102,8	103,6	103,9	104,2	104,7	105,7	106,2	106,9	107,0	282
1 9 8 2	109,9	107,2	108,7	108,9	109,1	109,8	110,0	110,1	110,2	110,6	111,3	111,7	111,5	
1 9 8 3	112,1	111,6	111,9	112,0	111,8	111,8	111,6	111,8	111,8	112,2	112,7	113,0	113,1	
1 9 8 4	115,3	113,3	113,5	113,8	113,9	114,2	114,6	114,6	115,2	116,6	117,4	117,9	118,0	
1 9 8 5	120,3	118,4	118,7	119,3	119,8	120,0	120,3	120,3	120,7	121,1	121,6	121,8	121,9	
1 9 8 1	106,1	102,5	103,0	103,6	104,0	104,7	105,6	106,1	106,6	107,6	109,0	109,9	110,6	283
1 9 8 2	114,5	111,3	112,8	113,5	113,7	114,4	114,8	115,1	115,1	115,5	115,7	116,0	116,2	
1 9 8 3	117,6	116,4	116,6	117,1	117,2	117,3	117,3	117,6	117,8	118,3	118,4	118,5	118,7	
1 9 8 4	121,3	118,9	119,6	120,0	120,3	120,9	121,1	121,4	121,7	122,1	122,6	123,2	123,7	
1 9 8 5	125,9	124,0	124,5	124,8	125,0	125,5	126,0	126,1	126,3	126,8	127,1	127,4	127,4	
1 9 8 1	106,0	103,6	104,4	104,9	105,3	105,8	106,3	106,3	106,6	106,8	107,2	107,6	107,7	284
1 9 8 2	110,4	107,9	108,6	108,5	109,1	109,9	110,8	110,7	111,1	111,4	111,7	112,5	112,8	
1 9 8 3	114,5	113,0	113,4	113,6	113,9	114,1	114,5	114,7	115,1	115,3	115,4	115,5	115,5	
1 9 8 4	116,4	115,5	115,9	116,0	116,1	116,3	116,6	116,6	116,6	116,5	116,5	116,8	117,0	
1 9 8 5	117,6	117,1	117,3	117,3	117,3	117,4	117,5	117,6	117,6	117,8	117,8	117,9	118,0	
1 9 8 1	105,9	102,8	103,7	104,4	104,9	105,3	105,6	106,2	106,3	106,8	107,6	108,4	108,7	285
1 9 8 2	111,6	109,3	110,0	110,0	111,2	111,3	111,8	112,1	112,2	112,4	112,5	112,9	113,1	
1 9 8 3	115,2	113,2	113,8	114,3	114,5	114,8	114,9	115,4	115,9	116,2	116,3	116,6	116,8	
1 9 8 4	118,1	117,1	117,1	117,5	117,6	117,9	118,1	118,1	118,2	118,6	118,7	119,4	119,4	
1 9 8 5	120,4	119,6	119,9	120,0	120,2	120,2	120,3	120,4	120,5	120,7	120,8	120,9	121,0	
1 9 8 1	105,3	101,7	103,6	103,8	104,1	104,2	104,3	104,6	104,3	106,6	108,7	108,8	108,8	286
1 9 8 2	115,2	111,9	112,3	113,2	114,3	114,5	114,7	115,0	115,8	117,5	117,7	117,9	118,0	
1 9 8 3	123,1	119,2	121,1	121,1	121,8	123,0	123,1	123,1	124,3	124,6	125,1	125,2	125,2	
1 9 8 4	126,7	125,3	125,9	126,2	126,2	126,3	126,3	126,7	127,6	127,6	127,9	127,9	127,9	
1 9 8 5	128,8	128,1	128,6	128,8	129,0	129,0	129,1	129,1	128,4	128,7	128,8	128,8	128,6	
1 9 8 1	102,3	101,2	101,4	101,4	101,6	101,8	101,9	102,3	102,4	102,7	103,3	103,6	103,7	287
1 9 8 2	105,0	104,2	104,3	104,4	104,5	104,7	104,7	104,6	104,6	105,6	106,0	106,0	106,3	
1 9 8 3	110,8	106,6	106,5	106,6	106,6	106,7	106,7	114,4	114,5	114,9	115,5	115,6	115,5	
1 9 8 4	116,9	116,3	116,3	116,3	116,4	116,7	116,7	116,8	116,9	117,4	117,6	117,8	117,8	
1 9 8 5	118,4	117,8	117,9	118,0	118,2	118,1	118,1	118,3	118,4	118,7	118,9	119,0	119,0	
1 9 8 1	100,0	100,0	100,0	100,0	100,0	100,0	100,0	100,0	100,0	100,0	100,0	100,0	100,0	288
1 9 8 2	100,0	100,0	100,0	100,0	100,0	100,0	100,0	100,0	100,0	100,0	100,0	100,0	100,0	
1 9 8 3	112,7	100,0	100,0	100,0	100,0	100,0	100,0	125,3	125,3	125,3	125,3	125,3	125,3	
1 9 8 4	125,3	125,3	125,3	125,3	125,3	125,3	125,3	125,3	125,3	125,3	125,3	125,3	125,3	
1 9 8 5	125,3	125,3	125,3	125,3	125,3	125,3	125,3	125,3	125,3	125,3	125,3	125,3	125,3	
1 9 8 1	104,7	110,3	108,7	109,5	106,0	107,1	104,6	101,4	97,9	98,2	100,0	104,9	107,6	289
1 9 8 2	107,3	112,8	113,7	113,7	111,5	111,2	107,5	101,2	97,3	101,0	102,7	105,5	109,3	
1 9 8 3	109,7	115,9	115,6	114,8	112,4	110,4	111,4	105,4	101,8	103,2	105,7	109,0	111,0	
1 9 8 4	113,5	117,8	115,9	116,8	113,7	112,2	114,7	109,8	109,2	107,7	111,1	115,4	117,8	
1 9 8 5	117,5	124,5	124,2	123,8	120,6	117,5	117,1	114,8	112,1	111,5	111,3	113,8	118,6	
1 9 8 1	105,1	118,4	114,6	115,7	108,3	110,3	105,2	98,5	91,4	91,5	94,1	103,7	109,1	290
1 9 8 2	106,7	119,4	120,9	120,2	115,8	115,0	107,5	94,5	86,6	93,5	95,9	101,7	109,3	
1 9 8 3	108,1	122,1	121,2	119,4	114,0	109,8	111,8	99,5	92,0	94,5	98,3	105,0	109,1	
1 9 8 4	112,4	121,9	117,8	119,6	113,1	109,6	114,5	104,6	103,4	100,5	107,1	115,7	120,7	
1 9 8 5	118,7	134,2	133,5	130,6	124,4	118,3	117,7	113,3	107,9	106,7	106,5	111,2	119,9	
1 9 8 1	104,0	101,7	102,2	103,0	103,5	104,0	104,3	104,4	104,5	104,7	105,0	105,3	105,4	291
1 9 8 2	107,9	105,7	106,8	107,2	107,4	107,8	108,1	108,1	108,3	108,5	108,7	108,8	108,8	
1 9 8 3	110,2	109,0	109,3	109,5	109,8	110,1	110,1	110,5	110,6	110,7	110,8	110,9	110,9	
1 9 8 4	112,0	111,2	111,5	111,8	112,0	112,1	112,2	112,2	112,2	112,2	112,3	112,2	112,2	
1 9 8 5	112,8	112,3	112,4	112,5	112,7	112,8	112,8	113,0	112,9	113,0	113,0	113,0	112,9	

1 PREISINDEX FUER

1.1 ALLE PRIVA

1980 *

LFD NR.	INDEX / INDEXGRUPPE	WÄGUNGS- ANTEIL	V-FAKTOR	JAHRES DURCHSCHNITTE			
				1982	1983	1984	1985
292	ANDERE VERBRAUCHSGÜTER FÜR DIE GARTENPFLEGE	0,78	.	108,3	110,8	113,6	116,4
293	TIERE, GÜTER FÜR DIE TIERHALTUNG	2,34	.	107,3	109,5	111,0	112,4
294	FREMDE INSTALLATIONEN 1) UND REPARATUREN AN GEBRAUCHSGÜTERN FÜR BILDUNG, UNTERHALTUNG, FREIZEIT	1,94	.	112,9	117,6	121,4	124,2
295	GÜTER FÜR DIE PERSÖNLICHE AUSSTATTUNG, DIENSTLEISTUNGEN DES BEHERBERGUNGSGEWERBES SOWIE GÜTER SONSTIGER ART	94,01	0,82278	113,5	118,5	120,8	125,7
296	DARUNTER: GÜTER FÜR DIE PERSÖNLICHE AUSSTATTUNG	9,34	0,72469	105,6	108,0	109,9	111,3
297	DARUNTER: UHREN	0,94	.	98,8	98,6	98,3	97,4
298	SCHMUCK	3,97	.	104,3	106,8	108,3	108,9
299	RAUCHERARTIKEL	0,37	.	106,4	108,3	109,4	110,4
300	ANDERE LEDER- UND TASCHENERWAREN	3,66	.	108,8	111,9	114,9	117,7
301	DIENSTLEISTUNGEN DES BEHERBERGUNGSGEWERBES (OHNE PAUSCHALREISEN)	17,03	.	118,5	126,8	131,8	137,2
302	PAUSCHALREISEN	11,17	0,80556	115,5	121,0	124,5	130,5
303	DIENSTLEISTUNGEN DER KREDITINSTITUTE	1,09	0,87666	115,6	127,2	137,4	138,7
304	DIENSTLEISTUNGEN UND FREMDE REPARATUREN SONSTIGER ART	3,32	0,87611	115,0	117,5	120,4	122,5
305	VERSICHERUNGSBEITRÄGE	44,76	0,84327	113,9	118,8	120,1	126,2
306	KFZ-STEUERN UND SONSTIGE GEBÜHREN	5,73	.	100,3	100,4	100,4	100,9

DIE LEBENSHALTUNG

TEN HAUSHALTE

100

JAH	DURCH- SCHNITT	JAN.	FEBR.	MAERZ	APRIL	MAI	JUNI	JULI	AUG.	SEPT.	OKT.	NOV.	DEZ.	LFD NR.
1 9 8 1	105,1	101,1	103,3	104,2	104,7	104,9	105,2	105,6	105,6	106,1	106,7	106,7	106,9	292
1 9 8 2	108,3	107,0	107,6	108,0	108,0	108,2	108,4	108,5	108,6	108,8	108,9	108,9	108,9	
1 9 8 3	110,8	109,3	109,8	110,3	110,5	110,4	110,6	110,8	111,1	111,4	111,5	111,7	111,7	
1 9 8 4	113,6	111,9	112,3	113,0	113,4	113,6	113,9	114,0	114,1	114,1	114,0	114,3	114,4	
1 9 8 5	116,4	114,6	115,0	115,6	116,1	116,4	116,6	116,7	117,0	117,1	117,1	117,3	117,3	
1 9 8 1	102,5	100,8	101,3	101,6	101,7	102,3	102,5	102,7	102,8	103,3	103,6	103,8	103,8	293
1 9 8 2	107,3	105,9	106,3	106,6	106,7	107,2	107,3	107,5	107,6	107,7	107,9	108,2	108,2	
1 9 8 3	109,5	108,3	108,4	108,6	108,6	109,3	109,4	109,9	110,0	110,2	110,2	110,4	110,4	
1 9 8 4	111,0	110,5	110,5	110,6	110,9	111,0	111,0	111,1	111,1	111,2	111,3	111,2	111,3	
1 9 8 5	112,4	111,3	111,4	111,8	112,0	112,6	112,6	112,6	112,7	112,8	112,7	112,9	112,8	
1 9 8 1	107,1	102,9	104,0	104,7	105,7	106,5	107,4	107,9	108,4	108,9	109,5	109,7	110,1	294
1 9 8 2	112,9	110,7	111,2	111,5	112,2	112,5	112,9	113,4	113,5	114,0	114,2	114,4	114,7	
1 9 8 3	117,6	115,0	115,6	116,1	116,6	117,1	117,3	118,1	118,4	118,7	119,2	119,5	119,6	
1 9 8 4	121,4	119,9	120,0	120,3	120,7	121,3	121,3	121,5	121,6	122,0	122,6	122,9	123,0	
1 9 8 5	124,2	123,0	123,1	123,4	123,4	123,6	123,8	124,3	124,5	124,9	125,3	125,4	125,4	
1 9 8 1	107,1	104,1	104,6	104,8	105,2	105,3	107,4	108,5	108,5	108,6	109,1	109,1	109,8	295
1 9 8 2	113,5	111,5	112,1	112,2	112,2	112,8	114,2	114,2	114,2	114,2	114,5	114,6	115,8	
1 9 8 3	118,5	117,1	117,1	117,2	117,2	117,2	119,0	119,1	119,5	119,5	119,5	119,6	119,6	
1 9 8 4	120,8	119,9	119,9	120,0	120,0	120,0	121,0	121,4	121,4	121,4	121,4	121,5	121,9	
1 9 8 5	125,7	124,1	124,5	124,7	124,9	124,9	126,2	126,3	126,3	126,3	126,4	126,4	127,0	
1 9 8 1	103,9	102,6	102,9	103,2	103,5	103,8	104,0	104,1	104,1	104,4	104,6	104,9	104,7	296
1 9 8 2	105,6	104,9	105,2	105,3	105,3	105,3	105,3	105,3	105,4	105,8	106,2	106,5	106,7	
1 9 8 3	108,0	106,8	107,2	107,5	107,6	107,7	107,9	108,1	108,3	108,6	108,8	108,9	108,9	
1 9 8 4	109,9	109,1	109,3	109,6	109,7	109,9	109,9	110,1	110,1	110,2	110,4	110,5	110,5	
1 9 8 5	111,3	110,6	110,8	111,0	111,1	111,3	111,4	111,3	111,3	111,5	111,7	111,8	111,9	
1 9 8 1	99,0	99,4	99,4	99,2	99,2	99,0	98,9	98,8	98,8	98,9	98,9	99,0	99,0	297
1 9 8 2	98,8	99,1	99,0	99,0	99,0	98,9	98,9	98,7	98,7	98,6	98,6	98,4	98,4	
1 9 8 3	98,6	98,4	98,6	98,5	98,5	98,6	98,7	98,7	98,7	98,6	98,6	98,4	98,4	
1 9 8 4	98,3	98,5	98,5	98,5	98,5	98,4	98,3	98,3	98,1	98,0	98,1	98,1	98,1	
1 9 8 5	97,4	98,2	98,1	98,0	97,9	98,0	98,0	97,1	97,0	97,1	96,5	96,4	96,4	
1 9 8 1	104,6	103,8	104,1	104,2	104,4	104,7	105,0	104,8	104,8	104,9	105,1	105,2	104,7	298
1 9 8 2	104,3	104,7	104,6	104,5	104,0	103,7	103,7	103,5	103,5	104,0	104,4	105,1	105,4	
1 9 8 3	106,8	105,6	106,3	106,3	106,4	106,5	106,7	106,8	106,9	107,3	107,4	107,5	107,5	
1 9 8 4	108,3	107,6	107,8	107,9	108,1	108,2	108,3	108,4	108,4	108,5	108,7	108,7	108,7	
1 9 8 5	108,9	108,7	108,6	108,8	108,9	108,9	109,0	108,9	108,9	108,9	109,1	108,8	108,8	
1 9 8 1	103,1	101,2	101,4	101,9	102,5	102,9	103,2	103,3	103,5	103,9	104,2	104,3	104,5	299
1 9 8 2	106,4	104,8	105,6	105,9	106,0	106,1	106,2	106,6	106,9	106,9	107,1	107,1	107,2	
1 9 8 3	108,3	107,7	107,9	108,0	108,1	108,2	108,2	108,4	108,5	108,6	108,6	108,8	108,9	
1 9 8 4	109,4	109,1	109,0	109,1	109,2	109,4	109,5	109,5	109,4	109,4	109,5	109,6	109,7	
1 9 8 5	110,4	109,9	110,1	110,3	110,3	110,4	110,6	110,6	110,8	111,0	110,4	110,4	110,5	
1 9 8 1	104,6	102,3	102,9	103,5	103,9	104,2	104,4	104,8	105,0	105,4	105,7	106,3	106,4	300
1 9 8 2	108,8	106,7	107,4	108,0	108,3	108,6	108,8	109,0	109,2	109,5	109,9	110,2	110,1	
1 9 8 3	111,9	110,2	110,5	111,1	111,2	111,5	111,6	112,1	112,4	112,8	113,0	113,2	113,3	
1 9 8 4	114,9	113,6	113,8	114,3	114,5	114,8	114,8	115,0	115,1	115,4	115,6	115,8	115,8	
1 9 8 5	117,7	116,1	116,5	116,9	117,1	117,4	117,6	117,7	117,7	118,0	118,6	119,1	119,3	
1 9 8 1	110,4	105,6	105,6	105,7	105,7	105,7	113,4	113,5	113,5	113,6	113,8	113,8	114,7	301
1 9 8 2	118,5	115,2	115,3	115,3	115,3	115,4	120,5	120,5	120,5	120,6	120,7	120,7	122,0	
1 9 8 3	126,8	122,2	122,3	122,4	122,4	122,4	130,0	130,1	130,1	130,2	130,2	130,3	129,3	
1 9 8 4	131,8	129,3	129,4	129,5	129,5	129,5	133,3	133,3	133,4	133,4	133,5	133,5	134,1	
1 9 8 5	137,2	134,2	134,3	134,3	134,5	134,5	138,9	139,0	139,0	139,1	139,2	139,2	140,3	
1 9 8 1	108,9	106,1	106,1	106,1	106,1	106,1	110,5	110,5	110,5	110,5	110,5	110,5	113,2	302
1 9 8 2	115,5	113,2	113,2	113,2	113,2	113,2	116,9	116,9	116,9	116,9	116,9	116,9	118,9	
1 9 8 3	121,0	118,9	118,9	118,9	118,9	118,9	122,4	122,4	122,4	122,4	122,4	122,4	122,6	
1 9 8 4	124,5	122,8	122,8	122,8	122,8	122,8	125,3	125,3	125,3	125,3	125,3	125,3	127,7	
1 9 8 5	130,5	127,7	127,7	127,7	127,7	127,7	131,9	131,9	131,9	131,9	131,9	131,9	135,7	
1 9 8 1	113,7	113,6	113,6	113,6	113,6	113,6	113,6	113,6	113,6	113,6	113,6	113,6	114,6	303
1 9 8 2	115,6	114,6	114,6	114,6	114,6	114,6	114,6	114,6	114,6	114,6	114,6	114,6	126,3	
1 9 8 3	127,2	126,3	126,3	126,3	126,3	126,3	126,3	126,3	126,3	126,3	126,3	126,3	137,4	
1 9 8 4	137,4	137,4	137,4	137,4	137,4	137,4	137,4	137,4	137,4	137,4	137,4	137,4	137,4	
1 9 8 5	138,7	137,4	137,4	138,9	138,9	138,9	138,9	138,9	138,9	138,9	138,9	138,9	138,9	
1 9 8 1	105,5	103,8	103,9	105,1	105,3	105,4	105,6	105,8	105,9	106,1	106,1	106,3	106,3	304
1 9 8 2	115,0	111,4	111,6	115,1	115,3	115,4	115,6	115,7	115,8	115,9	115,9	115,9	115,9	
1 9 8 3	117,5	116,2	116,2	117,0	117,0	117,1	117,1	118,2	118,2	118,3	118,3	118,4	118,5	
1 9 8 4	120,4	119,1	119,3	120,1	120,4	120,4	120,5	120,7	120,7	120,9	121,0	121,0	121,1	
1 9 8 5	122,5	121,1	121,3	122,2	122,4	122,5	122,6	122,7	122,8	122,9	123,0	123,0	123,1	
1 9 8 1	106,5	103,7	104,8	104,9	104,9	104,9	105,4	107,6	107,6	108,6	108,6	108,6	109,1	305
1 9 8 2	113,9	111,9	113,0	113,0	113,0	114,2	114,2	114,2	114,2	114,7	114,7	114,7	116,0	
1 9 8 3	118,8	118,5	118,5	118,5	118,5	118,5	118,5	118,5	119,2	119,2	119,2	119,2	119,2	
1 9 8 4	120,1	119,7	119,7	119,7	119,7	119,7	119,7	120,4	120,4	120,4	120,4	120,4	120,4	
1 9 8 5	126,2	125,2	125,8	126,0	126,3	126,3	126,3	126,4	126,4	126,4	126,4	126,4	126,4	
1 9 8 1	100,1	100,0	100,0	100,0	100,1	100,1	100,1	100,1	100,1	100,1	100,1	100,1	100,1	306
1 9 8 2	100,3	100,1	100,1	100,1	100,3	100,3	100,3	100,3	100,3	100,3	100,3	100,3	100,3	
1 9 8 3	100,4	100,3	100,3	100,3	100,4	100,4	100,4	100,4	100,4	100,4	100,4	100,4	100,4	
1 9 8 4	100,4	100,4	100,4	100,4	100,4	100,4	100,4	100,4	100,4	100,4	100,4	100,4	100,4	
1 9 8 5	100,9	100,4	100,4	101,0	101,0	101,0	101,0	101,0	101,0	101,0	101,0	101,0	101,0	

LFD NR.	INDEX / INDEXGRUPPE	WAEGUNGS- ANTEIL		V-FAKTOR		JAHRES DURCHSCHNITTE			
						1982	1983	1984	1985
307	GESAMTINDEX	1000	0,85338			112,2	116,0	118,7	121,5
308	GESAMTINDEX OHNE BESONDERS ERNTE-, SAISON- UND WITTERUNGS- ABHAENGIGE NAHRUNGSMITTEL SOWIE OHNE BLUMEN	977,11	0,85188			112,2	116,1	118,8	121,6
309	BESONDERS ERNTE-, SAISON- UND WITTERUNGSABHAENGIGE NAHRUNGSMITTEL SOWIE BLUMEN	22,89	0,90028			110,8	110,6	117,3	118,9
310	GESAMTINDEX OHNE BESONDERS ERNTE-, SAISON- UND WITTERUNGS- ABHAENGIGE NAHRUNGSMITTEL	984,86	0,85276			112,2	116,1	118,7	121,6
311	BESONDERS ERNTE-, SAISON- UND WITTERUNGSABHAENGIGE NAHRUNGSMITTEL	15,14	0,91154			112,8	111,3	119,3	119,2
312	GESAMTINDEX OHNE WOHNUNGSMIETE	858,44	0,85026			112,6	116,1	118,6	121,2
313	GESAMTINDEX OHNE HEIZOEL	985,70	0,86170			112,0	116,0	118,7	121,5
314	GESAMTINDEX OHNE HEIZOEL UND KRAFTSTOFFE	950,58	0,86501			111,8	116,0	118,8	121,5
GLIEDERUNG NACH HAUPTGRUPPEN (VERWENDUNGSZWECK)									
315	NAHRUNGSMITTEL, GETRAENKE, TABAKWAREN	211,59	0,88410			111,2	114,0	115,7	116,6
316	BEKLEIDUNG, SCHUHE	84,72	0,83064			109,8	113,2	115,9	118,7
317	WOHNUNGSMIETEN, ENERGIE (OHNE KRAFTSTOFFE)	190,84				114,2	117,8	122,2	126,2
318	WOHNUNGSMIETEN	141,56	0,87100			109,6	115,2	119,5	123,2
319	ENERGIE (OHNE KRAFTSTOFFE)	49,28	0,71106			127,3	125,5	129,9	134,8
320	MOEBEL, HAUSHALTSGERAETE U. A. GUETER FUER DIE HAUSHALTSFUEHRUNG	86,72	0,85026			110,9	114,1	116,5	118,4

DIE LEBENSHALTUNG

UND BEAMTEN MIT HOEHEREM EINKOMMEN

100

JAH	DURCH- SCHNITT	JAN.	FEBR.	MAERZ	APRIL	MAI	JUNI	JULI	AUG.	SEPT.	OKT.	NOV.	DEZ.	LFD NR.
1 9 8 1	106,6	103,4	104,1	104,8	105,5	105,9	106,4	107,1	107,3	108,0	108,3	108,9	109,2	307
1 9 8 2	112,2	110,2	110,5	110,5	110,8	111,5	112,5	112,9	112,7	113,1	113,6	113,9	114,2	
1 9 8 3	116,0	114,8	114,9	114,8	115,1	115,4	115,9	116,3	116,6	116,9	116,9	117,1	117,4	
1 9 8 4	118,7	117,9	118,1	118,3	118,4	118,5	118,9	118,8	118,6	118,7	119,4	119,6	119,7	
1 9 8 5	121,5	120,5	121,0	121,4	121,6	121,8	121,9	121,7	121,4	121,5	121,6	121,9	122,0	
1 9 8 1	106,5	103,3	103,9	104,5	105,1	105,5	106,2	107,0	107,6	108,3	108,7	109,1	109,3	308
1 9 8 2	112,2	110,1	110,3	110,3	110,5	111,1	112,1	112,7	113,0	113,5	114,1	114,3	114,6	
1 9 8 3	116,1	115,0	115,0	114,8	115,0	115,4	115,8	116,3	116,9	117,2	117,2	117,4	117,6	
1 9 8 4	118,8	117,9	118,0	118,1	118,2	118,4	118,7	118,7	118,7	119,0	119,7	119,8	119,9	
1 9 8 5	121,6	120,5	120,8	121,1	121,3	121,5	121,7	121,7	121,7	121,9	122,1	122,3	122,2	
1 9 8 1	108,2	111,1	112,6	118,1	122,2	121,6	116,4	109,6	95,1	92,3	94,4	100,2	104,3	309
1 9 8 2	110,8	112,8	116,6	119,4	123,3	128,0	129,8	119,5	100,9	94,7	91,6	94,6	98,3	
1 9 8 3	110,6	106,4	111,5	113,3	117,5	116,2	121,3	115,7	104,3	102,9	103,5	106,1	108,3	
1 9 8 4	117,3	116,8	122,4	125,9	125,5	125,2	128,8	123,4	113,3	104,3	104,9	108,2	109,3	
1 9 8 5	118,9	119,9	129,0	131,8	135,0	133,4	129,3	121,4	106,8	104,2	101,5	104,3	109,6	
1 9 8 1	106,5	103,3	103,9	104,6	105,1	105,5	106,2	106,9	107,5	108,2	108,6	109,0	109,3	310
1 9 8 2	112,2	110,2	110,4	110,3	110,5	111,1	112,1	112,6	112,9	113,4	114,0	114,3	114,5	
1 9 8 3	116,1	115,0	115,0	114,8	115,0	115,4	115,8	116,2	116,8	117,1	117,1	117,3	117,6	
1 9 8 4	118,7	117,9	118,0	118,1	118,2	118,3	118,6	118,6	118,6	118,9	119,6	119,8	119,9	
1 9 8 5	121,6	120,6	120,9	121,2	121,3	121,5	121,7	121,7	121,6	121,8	122,0	122,2	122,2	
1 9 8 1	109,9	110,1	113,6	121,6	130,1	128,5	122,4	114,4	94,8	90,5	92,5	96,0	102,4	311
1 9 8 2	112,8	111,7	117,0	121,3	128,7	136,1	141,4	130,2	104,6	92,9	87,2	89,8	92,8	
1 9 8 3	111,3	100,5	108,5	111,8	119,9	119,3	126,4	121,9	107,2	104,1	103,5	105,2	107,1	
1 9 8 4	119,3	115,3	125,3	130,0	131,5	132,1	135,8	131,1	116,2	103,6	102,2	104,3	104,3	
1 9 8 5	119,2	115,8	129,7	134,5	141,5	141,2	135,2	124,9	104,6	101,1	97,2	99,7	104,6	
1 9 8 1	107,0	103,7	104,4	105,2	105,9	106,2	106,8	107,5	107,7	108,4	108,8	109,3	109,6	312
1 9 8 2	112,6	110,7	110,9	110,9	111,2	111,9	113,1	113,4	113,2	113,5	114,0	114,3	114,5	
1 9 8 3	116,1	115,1	115,1	114,9	115,2	115,5	116,0	116,4	116,8	117,0	117,0	117,2	117,5	
1 9 8 4	118,6	117,9	118,2	118,3	118,4	118,4	118,9	118,7	118,4	118,4	119,1	119,3	119,4	
1 9 8 5	121,2	120,3	120,8	121,2	121,4	121,6	121,7	121,5	121,0	121,1	121,2	121,5	121,6	
1 9 8 1	106,4	103,4	104,0	104,7	105,4	105,8	106,3	106,9	107,1	107,7	108,2	108,7	109,0	313
1 9 8 2	112,0	109,9	110,3	110,5	110,8	111,4	112,4	112,8	112,6	112,9	113,2	113,6	114,0	
1 9 8 3	116,0	114,7	114,9	115,0	115,2	115,5	116,0	116,4	116,6	116,8	116,9	117,1	117,3	
1 9 8 4	118,7	117,8	118,1	118,3	118,4	118,5	118,9	118,8	118,6	118,6	119,2	119,5	119,6	
1 9 8 5	121,5	120,3	120,8	121,1	121,5	121,8	121,9	121,8	121,4	121,4	121,6	121,8	122,0	
1 9 8 1	105,9	103,2	103,8	104,4	104,9	105,3	105,8	106,3	106,3	106,8	107,5	108,1	108,6	314
1 9 8 2	111,8	109,7	110,2	110,5	110,9	111,5	112,4	112,5	112,3	112,5	112,8	113,2	113,6	
1 9 8 3	116,0	114,5	114,9	115,1	115,5	115,6	116,1	116,4	116,5	116,7	116,8	117,1	117,2	
1 9 8 4	118,6	117,8	118,1	118,4	118,5	118,7	119,0	119,0	118,8	118,9	119,2	119,5	119,6	
1 9 8 5	121,5	120,4	120,9	121,2	121,5	121,6	121,8	121,8	121,5	121,6	121,7	121,9	122,2	
GLIEDERUNG NACH HAUPTGRUPPEN (VERWENDUNGSZWECK)														
1 9 8 1	105,0	102,4	103,1	104,1	105,3	105,7	105,6	105,4	104,5	104,7	105,5	106,4	107,0	315
1 9 8 2	111,2	108,1	108,9	109,5	110,5	111,4	114,0	113,6	111,9	111,5	111,3	111,7	112,1	
1 9 8 3	114,0	112,8	113,5	113,9	114,5	114,5	114,7	114,5	113,6	113,6	113,7	113,9	114,2	
1 9 8 4	115,7	115,0	115,8	116,3	116,5	116,5	116,7	116,4	115,4	114,6	114,7	114,9	115,0	
1 9 8 5	116,6	115,9	116,9	117,4	118,0	118,0	117,6	117,0	115,7	115,7	115,5	115,7	116,0	
1 9 8 1	105,1	102,6	103,2	103,7	104,1	104,7	104,8	105,0	105,3	105,9	106,5	107,3	107,5	316
1 9 8 2	109,8	107,7	108,0	108,8	109,0	109,6	109,7	109,8	110,0	110,5	111,0	111,5	111,6	
1 9 8 3	113,2	111,8	112,1	112,3	112,5	112,9	113,0	113,2	113,4	113,8	114,1	114,3	114,4	
1 9 8 4	115,9	114,7	114,8	115,2	115,3	115,7	115,7	115,8	115,9	116,5	116,8	117,2	117,3	
1 9 8 5	118,7	117,5	117,7	118,1	118,3	118,5	118,5	118,5	118,7	119,1	119,5	120,0	120,1	
1 9 8 1	107,8	103,8	104,6	105,9	106,0	106,2	106,7	108,0	109,6	110,1	110,3	111,2	111,7	317
1 9 8 2	114,2	112,7	112,2	111,7	112,4	113,2	113,5	114,0	114,5	115,3	116,6	117,0	116,8	
1 9 8 3	117,8	116,7	116,2	115,8	116,5	116,8	117,3	117,8	118,9	119,2	119,1	119,8	120,0	
1 9 8 4	122,2	120,7	121,0	120,7	121,2	121,3	121,7	121,8	122,1	122,8	124,2	124,1	124,3	
1 9 8 5	126,2	125,2	125,9	126,6	126,0	125,7	125,5	125,8	126,0	126,9	126,7	127,1	126,6	
1 9 8 1	104,4	102,0	102,3	102,8	103,3	103,8	104,1	104,6	105,1	105,4	105,9	106,3	106,6	318
1 9 8 2	109,6	107,2	107,6	108,1	108,4	108,9	109,3	109,8	110,2	110,6	111,0	111,6	112,1	
1 9 8 3	115,2	112,9	113,5	114,1	114,5	114,9	115,2	115,5	115,8	116,1	116,4	116,7	116,9	
1 9 8 4	119,5	117,5	117,8	118,2	118,5	118,9	119,2	119,4	119,8	120,4	121,0	121,3	121,5	
1 9 8 5	123,2	121,9	122,2	122,5	122,7	122,9	123,1	123,3	123,5	123,6	123,9	124,1	124,2	
1 9 8 1	117,9	108,9	111,3	114,6	113,6	113,1	113,9	117,8	122,5	123,7	123,2	125,5	126,1	319
1 9 8 2	127,3	128,6	125,2	122,1	123,6	125,8	125,6	125,9	126,8	128,9	132,6	132,7	130,2	
1 9 8 3	125,5	127,5	124,0	120,7	122,4	122,4	123,6	124,3	128,0	128,2	126,7	128,7	129,0	
1 9 8 4	129,9	129,9	128,0	128,6	128,6	128,2	128,9	128,6	128,6	130,0	133,3	132,3	132,4	
1 9 8 5	134,8	135,0	136,7	138,5	135,6	133,7	132,5	132,8	133,0	135,8	134,7	135,9	133,5	
1 9 8 1	106,1	103,1	103,7	104,3	104,8	105,9	106,1	106,5	106,8	107,2	107,7	108,4	108,6	320
1 9 8 2	110,9	109,0	109,6	109,9	110,2	110,8	111,0	111,2	111,4	111,7	111,9	112,3	112,3	
1 9 8 3	114,1	112,6	112,9	113,2	113,4	113,7	113,9	114,4	114,6	114,9	115,0	115,2	115,3	
1 9 8 4	116,5	115,5	115,8	116,1	116,3	116,4	116,4	116,6	116,6	116,8	116,9	117,1	117,1	
1 9 8 5	118,4	117,3	117,6	117,9	118,0	118,2	118,4	118,5	118,7	118,8	118,9	119,1	119,0	

1 PREISINDEX FUER

1.2 4-PERSONEN-HAUSHALTE VON ANGESTELLTEN

1980 *

LFD NR.	INDEX / INDEXGRUPPE	WAEGUNGS- ANTEIL	V-FAKTOR	JAHRESDURCHSCHNITTE			
				1982	1983	1984	1985
321	GUETER FUER DIE GESUNDEITS- UND KOERPERPFLEGE	55,64	0,83879	110,0	114,4	116,9	118,7
322	GUETER FUER VERKEHR UND NACHRICHTENUEBERMITTLUNG	139,69	0,84301	113,0	117,5	120,3	123,3
323	GUETER FUER BILDUNG, UNTERHALTUNG, FREIZEIT (OHNE DIENSTLEISTUNGEN DES GASTGEWERBES)	102,41	0,91566	109,6	113,0	115,6	117,7
324	GUETER FUER DIE PERSOENLICHE AUSSTATTUNG, DIENSTLEISTUNGEN DES BEHERBERGUNGSGEWERBES SOWIE GUETER SONSTIGER ART	128,39	0,81773	115,5	121,4	123,7	129,0
GLIEDERUNG NACH DAUERHAFTIGKEIT UND WERT DER GUETER							
325	VERBRAUCHSGUETER UND REPARATUREN	362,47	0,84635	113,7	115,7	117,9	120,0
326	DAR.: VERBRAUCHSGUETER	345,93	0,84856	113,8	115,7	117,8	119,8
327	GEBRAUCHSGUETER VON MITTLERER LEBENSDAUER UND/ODER BEGRENZTEM WERT	156,31	0,85166	109,5	112,8	115,2	117,6
328	LANGLEBIGE, HOCHWERTIGE GEBRAUCHSGUETER	108,93	0,87065	110,5	114,7	118,0	120,4
329	DIENSTLEISTUNGEN UND WOHNUNGSNUTZUNG	372,29	0,85651	112,4	118,0	121,2	125,0
330	DAR.: DIENSTLEISTUNGEN	230,73	0,84894	114,1	119,8	122,3	126,1
GLIEDERUNG NACH WAREN, LEISTUNGEN UND WOHNUNGSNUTZUNG							
331	VERBRAUCHS- UND GEBRAUCHSGUETER	571,62	0,85677	112,1	114,7	117,1	119,3
332	NAHRUNGSMITTEL	135,45	0,90918	110,3	112,1	114,0	114,5
333	BESONDERS ERNTE-, SAISON- UND WITTERUNGSABHAENGIGE NAHRUNGSMITTEL	15,14	0,91154	112,8	111,3	119,3	119,2
334	SONSTIGE NAHRUNGSMITTEL	120,31	0,90783	110,0	112,2	113,4	113,9

DIE LEBENSHALTUNG

UND BEAMTEN MIT HOEHEREM EINKOMMEN

100

JAHR	DURCH- SCHNITT	JAN.	FEBR.	MAERZ	APRIL	MAI	JUNI	JULI	AUG.	SEPT.	OKT.	NOV.	DEZ.	LFD NR.
1 9 8 1	105,3	102,6	103,3	104,1	104,5	104,9	105,1	105,7	105,9	106,3	106,8	107,1	107,3	321
1 9 8 2	110,0	108,2	108,7	109,0	109,4	109,6	109,9	110,1	110,3	110,7	111,3	111,5	111,7	
1 9 8 3	114,4	112,6	113,0	113,8	113,9	114,1	114,3	114,6	114,7	115,0	115,3	115,4	115,7	
1 9 8 4	116,9	115,9	116,3	116,6	116,8	116,8	116,9	116,9	117,0	117,1	117,3	117,4	117,5	
1 9 8 5	118,7	117,8	118,0	118,4	118,5	118,7	118,7	118,8	118,8	119,0	119,2	119,3	119,4	
1 9 8 1	109,2	103,7	104,7	105,6	107,6	107,8	108,7	110,7	111,5	113,4	112,8	112,2	111,6	322
1 9 8 2	113,0	111,3	110,7	109,9	109,3	110,0	111,6	114,0	114,7	115,2	116,3	116,5	116,8	
1 9 8 3	117,5	116,4	116,2	114,8	114,8	116,0	116,6	117,8	119,4	119,9	119,6	119,2	119,7	
1 9 8 4	120,3	120,0	119,9	119,5	119,6	119,7	120,4	120,0	119,4	119,5	122,0	122,1	121,9	
1 9 8 5	123,3	121,7	122,0	122,1	123,2	124,9	124,9	124,4	123,3	122,3	123,5	123,5	123,5	
1 9 8 1	104,6	103,0	103,5	103,9	103,8	104,3	104,3	104,1	103,9	104,8	105,7	106,8	107,2	323
1 9 8 2	109,6	108,7	109,2	109,3	109,4	109,7	109,6	109,1	108,9	109,8	110,1	110,4	110,9	
1 9 8 3	113,0	111,9	112,3	112,4	112,4	112,3	112,6	112,9	113,0	113,3	113,8	114,1	114,4	
1 9 8 4	115,6	115,2	115,2	115,4	115,2	115,3	115,7	115,3	115,2	115,4	115,9	116,5	116,8	
1 9 8 5	117,7	117,6	117,7	117,9	117,7	117,5	117,7	117,6	117,3	117,4	117,5	117,9	118,4	
1 9 8 1	107,9	105,8	105,8	105,9	106,1	106,1	108,4	109,0	109,1	109,1	109,6	109,6	110,4	324
1 9 8 2	115,5	113,3	113,9	114,1	114,1	114,7	116,2	116,2	116,2	116,3	116,4	116,5	117,7	
1 9 8 3	121,4	119,9	119,9	120,0	120,0	120,0	121,9	122,0	122,4	122,5	122,5	122,5	122,7	
1 9 8 4	123,7	122,8	122,9	122,9	122,9	123,0	124,0	124,1	124,1	124,2	124,2	124,2	124,5	
1 9 8 5	129,0	127,6	127,8	128,0	128,2	128,2	129,5	129,6	129,6	129,6	129,7	129,7	130,3	

GLIEDERUNG NACH DAUERHAFTIGKEIT UND WERT DER GÜTER

1 9 8 1	108,2	103,9	105,0	106,4	107,6	107,9	108,2	108,9	109,1	109,8	109,9	110,7	111,0	325
1 9 8 2	113,7	111,9	111,6	111,3	111,7	112,8	114,7	115,1	114,3	114,6	115,4	115,7	115,6	
1 9 8 3	115,7	115,5	115,2	114,4	114,8	115,2	115,6	115,8	116,1	116,3	116,1	116,5	117,0	
1 9 8 4	117,9	117,7	118,0	117,8	118,0	118,0	118,4	118,0	117,1	116,8	118,4	118,4	118,4	
1 9 8 5	120,0	119,4	120,4	120,9	121,0	121,1	120,6	120,1	118,9	119,0	119,2	119,5	119,4	
1 9 8 1	108,3	104,0	105,0	106,4	107,7	107,9	108,2	108,9	109,2	109,9	110,0	110,8	111,1	326
1 9 8 2	113,8	112,0	111,7	111,3	111,7	112,8	114,9	115,3	114,3	114,7	115,5	115,8	115,7	
1 9 8 3	115,7	115,6	115,3	114,4	114,8	115,2	115,6	115,7	116,1	116,2	116,1	116,4	117,0	
1 9 8 4	117,8	117,7	117,9	117,8	117,9	117,9	118,4	117,8	117,0	116,7	118,2	118,3	118,3	
1 9 8 5	119,8	119,3	120,3	120,9	120,9	121,0	120,6	119,9	118,7	118,8	119,0	119,4	119,3	
1 9 8 1	105,2	102,7	103,3	103,9	104,2	104,8	105,1	105,2	105,5	106,0	106,6	107,4	107,5	327
1 9 8 2	109,5	107,5	108,1	108,5	108,7	109,3	109,5	109,6	109,8	110,2	110,5	110,8	110,9	
1 9 8 3	112,8	111,4	111,7	112,0	112,2	112,5	112,6	113,0	113,2	113,5	113,7	113,8	113,9	
1 9 8 4	115,2	114,1	114,2	114,5	114,7	115,0	115,1	115,2	115,3	115,6	115,8	116,2	116,2	
1 9 8 5	117,6	116,4	116,6	116,9	117,1	117,3	117,5	117,6	117,8	118,0	118,3	118,8	118,9	
1 9 8 1	105,5	102,7	103,1	103,5	103,7	104,5	104,5	105,8	106,1	107,6	107,9	108,3	108,4	328
1 9 8 2	110,5	109,1	109,4	109,4	109,6	110,0	110,1	110,1	111,0	111,2	111,6	112,2	112,5	
1 9 8 3	114,7	112,7	113,0	113,2	113,7	113,9	114,0	114,9	115,7	116,2	116,3	116,3	116,4	
1 9 8 4	118,0	117,0	117,5	117,7	117,8	117,8	117,8	117,9	117,9	118,2	118,5	118,9	118,9	
1 9 8 5	120,4	119,0	119,2	119,3	120,1	120,7	120,8	120,8	120,8	120,9	121,1	121,1	121,2	
1 9 8 1	105,9	103,5	103,8	104,2	104,5	104,8	105,8	106,4	106,7	107,0	107,7	107,9	108,4	329
1 9 8 2	112,4	110,0	110,6	110,9	111,2	111,7	112,4	112,8	113,0	113,4	113,6	113,9	114,7	
1 9 8 3	118,0	116,0	116,4	116,9	117,1	117,3	118,1	118,5	118,9	119,1	119,2	119,4	119,5	
1 9 8 4	121,2	119,9	120,2	120,4	120,6	120,7	121,3	121,4	121,6	121,9	122,1	122,3	122,5	
1 9 8 5	125,0	123,8	124,0	124,3	124,5	124,6	125,3	125,4	125,4	125,5	125,6	125,6	125,9	
1 9 8 1	106,8	104,4	104,7	105,0	105,3	105,4	106,8	107,5	107,6	108,0	108,8	108,9	109,4	330
1 9 8 2	114,1	111,8	112,5	112,6	112,9	113,4	114,4	114,7	114,7	115,0	115,2	115,4	116,3	
1 9 8 3	119,8	117,9	118,3	118,6	118,6	118,8	120,0	120,4	120,8	120,9	120,9	121,0	121,2	
1 9 8 4	122,3	121,5	121,6	121,7	121,8	121,8	122,6	122,7	122,7	122,8	122,8	122,9	123,1	
1 9 8 5	126,1	124,9	125,2	125,4	125,6	125,7	126,6	126,6	126,6	126,6	126,6	126,6	127,0	

GLIEDERUNG NACH WAREN, LEISTUNGEN UND WOHNUNGSNUTZUNG

1 9 8 1	107,1	103,5	104,3	105,3	106,2	106,6	106,8	107,5	107,7	108,6	108,8	109,5	109,8	331
1 9 8 2	112,1	110,4	110,4	110,2	110,6	111,4	112,7	113,0	112,6	112,9	113,6	113,9	113,9	
1 9 8 3	114,7	114,0	113,9	113,5	113,9	114,2	114,5	114,8	115,2	115,4	115,4	115,7	116,0	
1 9 8 4	117,1	116,5	116,8	116,9	117,0	117,1	117,4	117,1	116,5	116,5	117,6	117,8	117,8	
1 9 8 5	119,3	118,5	119,1	119,6	119,8	120,0	119,8	119,4	118,7	118,9	119,1	119,4	119,4	
1 9 8 1	105,3	102,9	103,7	105,0	106,3	106,6	106,3	105,7	103,9	104,1	105,2	106,3	107,1	332
1 9 8 2	110,3	108,6	109,7	110,4	111,5	112,5	113,4	112,4	109,7	108,8	108,3	108,8	109,3	
1 9 8 3	112,1	110,4	111,4	111,9	112,8	112,8	113,6	113,2	111,6	111,5	111,6	111,9	112,3	
1 9 8 4	114,0	113,4	114,6	115,3	115,5	115,4	115,7	115,2	113,6	112,3	112,3	112,6	112,6	
1 9 8 5	114,5	113,9	115,5	116,1	116,9	116,9	116,2	115,2	113,0	112,7	112,2	112,5	113,0	
1 9 8 1	109,9	110,1	113,6	121,6	130,1	128,5	122,4	114,4	94,8	90,5	92,5	98,0	102,4	333
1 9 8 2	112,8	111,7	117,0	121,3	128,7	136,1	141,4	130,2	104,6	92,9	87,2	89,8	92,8	
1 9 8 3	111,3	100,5	108,5	111,8	119,9	119,3	126,4	121,9	107,2	104,1	103,5	105,2	107,1	
1 9 8 4	119,3	115,3	125,3	130,0	131,5	132,1	135,8	131,1	116,2	103,6	102,2	104,3	104,3	
1 9 8 5	119,2	115,8	129,7	134,5	141,5	141,2	135,2	124,9	104,6	101,1	97,2	99,7	104,6	
1 9 8 1	104,7	102,0	102,5	102,9	103,3	103,8	104,2	104,6	105,0	105,9	106,8	107,4	107,7	334
1 9 8 2	110,0	108,2	108,8	109,1	109,3	109,5	109,9	110,2	110,4	110,8	111,0	111,2	111,4	
1 9 8 3	112,2	111,7	111,8	111,9	112,0	112,0	111,9	112,1	112,2	112,4	112,6	112,7	112,9	
1 9 8 4	113,4	113,2	113,2	113,4	113,5	113,3	113,2	113,2	113,3	113,4	113,6	113,6	113,7	
1 9 8 5	113,9	113,7	113,7	113,8	113,9	113,8	113,8	114,0	114,1	114,1	114,0	114,1	114,1	

LFD NR.	INDEX / INDEXGRUPPE	WÄGUNGSGE- ANTEIL	V-FAKTOR	JAHRESDURCHSCHNITTE			
				1982	1983	1984	1985
335	ANDERE VERBRAUCHS- UND GEBRAUCHSGÜTER	436,17	0,84097	112,7	115,5	118,0	120,8
336	ANDERE VERBR.- U. GEBRAUCHSGÜTER OHNE BLUMEN, KOHLE U. HEIZÖL	413,69	0,85689	112,4	115,7	118,0	120,7
337	ANDERE VERBR.- U. GEBR.-GÜTER OHNE BLUMEN, KOHLE, HEIZÖL U. KRAFTST.	378,57	0,86525	112,0	115,7	118,1	120,8
338	Dienstleistungen und Reparaturen	278,91	0,83521	113,4	118,5	121,1	124,6
339	Dar.: Gastgewerbeleistungen	40,35	0,80492	112,4	116,4	119,4	121,6
340	Verzehr in Gaststätten	34,63	0,81494	111,7	115,4	118,3	120,2
341	Übernachtung	5,72	0,76784	116,9	122,4	125,7	130,5
342	Handwerkerleistungen (ohne Bauhandwerker)	23,54	0,76874	111,7	116,3	120,3	123,2
343	Verkehrsleistungen	15,91	0,81880	118,2	123,3	125,9	128,3
344	Unterricht und Kindergartenbesuch	13,09	0,88372	119,8	126,9	131,2	133,5
345	Wohnungs- und Garagennutzung	149,47	0,87333	110,2	116,3	120,5	124,2

DIE LEBENSHALTUNG

UND BEAMTEN MIT HOEHEREM EINKOMMEN

100

Jahr	Durchschnitt	Jan.	Febr.	März	April	Mai	Juni	Juli	Aug.	Sept.	Okt.	Nov.	Dez.	Lfd. Nr.
1981	107,6	103,6	104,5	105,4	106,2	106,6	107,0	108,0	108,9	109,9	109,9	110,5	110,6	335
1982	112,7	110,9	110,6	110,2	110,3	111,1	112,5	113,2	113,5	114,2	115,2	115,5	115,3	
1983	115,5	115,1	114,7	114,0	114,2	114,6	114,8	115,3	116,3	116,7	116,6	116,8	117,1	
1984	118,0	117,5	117,5	117,4	117,5	117,6	117,9	117,6	117,5	117,8	119,2	119,4	119,4	
1985	120,8	119,9	120,3	120,7	120,7	121,0	120,9	120,8	120,5	120,8	121,2	121,6	121,4	
1981	107,3	103,3	104,1	104,9	105,9	106,5	106,9	107,9	108,6	109,6	109,7	110,2	110,2	336
1982	112,4	110,2	110,2	110,0	110,1	110,7	112,3	113,2	113,6	114,1	114,3	115,0	115,0	
1983	115,7	114,8	114,7	114,3	114,4	115,0	115,1	115,7	116,6	116,9	116,9	116,9	117,1	
1984	118,0	117,3	117,3	117,3	117,5	117,7	117,9	117,8	117,7	117,9	119,1	119,4	119,2	
1985	120,7	119,3	119,6	119,8	120,4	121,0	121,0	121,0	120,8	120,8	121,4	121,6	121,5	
1981	106,1	103,0	103,6	104,2	104,7	105,3	105,5	106,4	106,9	107,7	108,2	108,9	109,1	337
1982	112,0	109,6	109,9	110,0	110,4	111,0	112,3	112,5	112,9	113,3	113,8	114,1	114,2	
1983	115,7	114,4	114,6	114,7	115,0	115,2	115,2	115,7	116,3	116,6	116,6	116,8	116,8	
1984	118,1	117,2	117,4	117,6	117,7	117,9	118,0	118,1	118,2	118,4	118,8	119,2	119,2	
1985	120,8	119,4	119,6	119,9	120,3	120,6	120,7	120,9	121,0	121,4	121,6	121,8	121,9	
1981	106,8	104,2	104,6	105,0	105,3	105,6	106,8	107,6	107,8	108,1	108,6	108,8	109,3	338
1982	113,4	111,2	111,9	112,1	112,3	112,7	113,6	114,0	114,1	114,4	114,5	114,6	115,4	
1983	118,5	116,8	117,0	117,3	117,4	117,6	118,6	119,1	119,5	119,6	119,7	119,8	119,9	
1984	121,1	120,2	120,4	120,5	120,6	120,7	121,3	121,5	121,5	121,6	121,7	121,7	122,0	
1985	124,6	123,5	123,7	123,9	124,1	124,2	125,0	125,1	125,0	125,0	125,1	125,1	125,4	
1981	106,5	103,2	104,0	104,4	105,0	105,9	106,3	106,9	107,7	108,1	108,5	108,9	109,6	339
1982	112,4	110,4	110,8	111,4	111,7	112,2	112,4	112,7	112,9	113,2	113,5	113,8	114,1	
1983	116,4	114,7	115,1	115,4	115,5	115,9	116,0	116,5	117,0	117,3	117,7	117,8	117,9	
1984	119,4	118,3	118,6	118,8	119,0	119,1	119,2	119,4	119,7	119,9	120,0	120,1	120,2	
1985	121,6	120,4	120,6	120,9	121,2	121,4	121,5	121,8	122,1	122,0	122,3	122,6	122,7	
1981	106,2	102,6	103,5	103,9	104,5	105,5	106,0	106,6	107,5	107,7	108,1	108,6	109,4	340
1982	111,7	109,6	110,0	110,6	110,9	111,5	111,7	112,0	112,2	112,5	112,8	113,0	113,4	
1983	115,4	113,8	114,1	114,4	114,5	114,9	115,0	115,6	116,1	116,4	116,7	116,8	116,9	
1984	118,3	117,3	117,6	117,8	118,0	118,1	118,2	118,4	118,6	118,9	118,9	119,0	119,1	
1985	120,2	119,2	119,4	119,7	119,8	119,9	120,1	120,3	120,5	120,4	120,6	121,0	121,0	
1981	108,7	106,6	107,0	107,3	107,6	107,8	108,2	108,7	109,0	110,0	110,8	110,9	111,0	341
1982	116,9	115,5	115,7	116,0	116,3	116,5	116,6	116,8	116,9	117,4	117,9	118,3	118,3	
1983	122,4	120,5	120,9	121,4	121,6	121,7	121,8	122,4	122,9	123,2	123,7	124,0	124,1	
1984	125,7	124,3	124,6	125,1	125,4	125,3	125,4	125,6	125,9	126,4	126,6	126,9	127,0	
1985	130,5	127,8	128,1	128,5	129,6	130,1	130,4	130,8	131,4	131,6	132,4	132,7	132,9	
1981	106,8	103,0	104,2	104,7	105,5	106,5	107,0	107,5	108,0	108,5	108,9	109,0	109,3	342
1982	111,7	109,7	110,3	110,5	110,9	111,4	111,7	112,0	112,2	112,5	112,9	113,1	113,2	
1983	116,3	113,7	114,2	114,5	115,0	115,6	115,9	117,0	117,4	117,7	118,0	118,1	118,2	
1984	120,3	118,6	119,1	119,4	119,8	120,2	120,3	120,6	120,9	121,0	121,2	121,5	121,5	
1985	123,2	121,9	122,2	122,6	122,8	123,0	123,2	123,4	123,5	123,7	123,8	123,9	124,1	
1981	109,0	105,0	105,3	106,4	107,0	107,1	109,0	111,7	111,8	112,0	110,8	111,1	111,3	343
1982	118,2	113,8	116,7	116,9	117,8	118,4	120,1	120,3	120,1	119,6	117,9	118,1	119,2	
1983	123,3	122,1	122,3	122,3	122,6	123,3	124,6	124,9	124,6	124,2	123,0	123,3	122,8	
1984	125,9	125,0	125,0	125,2	125,5	125,1	127,3	127,1	127,2	126,3	125,8	125,4	125,7	
1985	128,3	126,3	126,7	127,0	127,0	128,7	130,4	131,0	130,3	128,8	127,9	127,6	128,1	
1981	106,8	102,4	104,5	104,5	104,8	105,0	105,0	105,2	105,1	108,7	112,1	112,2	112,2	344
1982	119,8	117,1	117,8	118,3	118,9	119,1	119,1	119,3	119,6	121,8	121,9	122,1	122,1	
1983	126,9	123,2	125,1	125,1	125,5	126,3	126,3	126,4	128,3	128,8	129,3	129,3	129,4	
1984	131,2	129,4	130,2	130,4	130,4	130,5	130,5	131,0	131,0	132,4	132,8	132,9	132,9	
1985	133,5	133,0	133,8	134,0	134,0	134,0	134,1	134,1	132,7	133,1	133,1	133,1	133,1	
1981	104,4	102,0	102,3	102,8	103,3	103,7	104,0	104,4	104,9	105,3	106,2	106,6	106,9	345
1982	110,2	107,7	108,1	108,5	109,0	109,5	109,9	110,4	110,8	111,3	111,8	112,5	112,9	
1983	116,3	113,8	114,5	115,3	115,7	116,1	116,3	116,6	116,9	117,3	117,5	117,8	118,0	
1984	120,5	118,6	119,9	119,3	119,6	120,0	120,3	120,4	120,9	121,4	122,0	122,3	122,5	
1985	124,2	122,9	123,2	123,5	123,7	123,9	124,1	124,3	124,5	124,8	124,9	125,1	125,2	

1 PREISINDEX FUER
1.3 4-PERSONEN-ARBEITNEHMER
1980 *

LFD NR.	INDEX / INDEXGRUPPE	WÄGUNGSGE- ANTEIL	V-FAKTOR	JAHRESDURCHSCHNITTE			
				1982	1983	1984	1985
346	GESAMTINDEX	1000	0,86259	112,0	115,6	118,4	120,9
347	GESAMTINDEX OHNE BESONDERS ERNTE-, SAISON- UND WITTERUNGS- ABHAENGIGE NAHRUNGSMITTEL SOWIE OHNE BLUMEN	974,19	0,86030	112,0	115,8	118,3	121,0
348	BESONDERS ERNTE-, SAISON- UND WITTERUNGSABHAENGIGE NAHRUNGSMITTEL SOWIE BLUMEN	25,81	0,91848	111,3	111,2	118,5	118,9
349	GESAMTINDEX OHNE BESONDERS ERNTE-, SAISON- UND WITTERUNGS- ABHAENGIGE NAHRUNGSMITTEL	981,36	0,86030	111,9	115,7	118,3	121,0
350	BESONDERS ERNTE-, SAISON- UND WITTERUNGSABHAENGIGE NAHRUNGSMITTEL	18,64	0,94417	113,0	112,0	120,5	119,2
351	GESAMTINDEX OHNE WOHNUNGSMIETE	844,47	0,86170	112,3	115,6	118,0	120,4
352	GESAMTINDEX OHNE HEIZOEL	986,51	0,86863	111,8	115,7	118,3	120,9
353	GESAMTINDEX OHNE HEIZOEL UND KRAFTSTOFFE	951,46	0,87198	111,6	115,7	118,4	120,9
GLIEDERUNG NACH HAUPTGRUPPEN (VERWENDUNGSZWECK)							
354	NAHRUNGSMITTEL, GETRAENKE, TABAKWAREN	281,55	0,89050	111,2	114,0	115,7	116,6
355	BEKLEIDUNG, SCHUHE	88,00	0,82348	110,0	113,4	116,3	119,1
356	WOHNUNGSMIETEN, ENERGIE (OHNE KRAFTSTOFFE)	217,21	.	114,7	118,7	123,1	127,3
357	WOHNUNGSMIETEN	155,53	0,86625	109,8	115,8	120,2	124,2
358	ENERGIE (OHNE KRAFTSTOFFE)	61,68	0,75407	127,0	126,1	130,2	135,0
359	MOEBEL, HAUSHALTSGERAETE U. A. GUETER FUER DIE HAUSHALTSFUEHRUNG	77,49	0,85802	110,6	113,6	115,9	117,7

DIE LEBENSHALTUNG

HAUSHALTE MIT MITTLEREM EINKOMMEN

100

JAH	DURCH- SCHNITT	JAN.	FEBR.	MÄRZ	APRIL	MAI	JUNI	JULI	AUG.	SEPT.	OKT.	NOV.	DEZ.	LFD NR.
1 9 8 1	106,3	103,1	103,8	104,5	105,3	105,7	106,1	106,8	107,1	107,7	108,1	108,7	109,0	346
1 9 8 2	112,0	109,9	110,1	110,1	110,5	111,2	112,4	112,8	112,6	112,9	113,4	113,7	113,9	
1 9 8 3	115,6	114,4	114,5	114,4	114,8	115,1	115,5	115,9	116,2	116,5	116,5	116,7	117,0	
1 9 8 4	118,4	117,5	117,8	117,9	118,1	118,2	118,6	118,4	118,2	118,2	119,0	119,2	119,3	
1 9 8 5	120,9	119,9	120,5	120,8	121,1	121,3	121,3	121,1	120,7	120,9	121,0	121,3	121,4	
1 9 8 1	106,3	102,9	103,5	104,2	104,8	105,2	105,8	106,7	107,4	108,1	108,5	108,9	109,2	347
1 9 8 2	112,0	109,8	109,9	109,9	110,2	110,7	111,9	112,5	112,8	113,4	113,9	114,2	114,4	
1 9 8 3	115,8	114,7	114,6	114,5	114,7	115,0	115,4	115,9	116,5	116,8	116,8	117,0	117,2	
1 9 8 4	118,3	117,5	117,6	117,7	117,8	117,9	118,2	118,2	118,3	118,6	119,3	119,5	119,5	
1 9 8 5	121,0	120,0	120,3	120,5	120,7	120,9	121,1	121,1	121,1	121,3	121,5	121,7	121,7	
1 9 8 1	108,8	111,3	112,9	118,1	123,0	123,6	117,8	110,6	95,9	92,9	94,7	100,3	103,9	348
1 9 8 2	111,3	112,0	115,6	118,6	123,8	132,9	121,1	101,9	95,4	91,6	94,4	97,8	97,8	
1 9 8 3	111,2	105,6	110,8	112,5	117,5	117,5	122,8	116,4	105,7	104,5	104,7	107,4	109,4	
1 9 8 4	118,5	117,3	123,6	127,5	127,3	127,8	132,2	125,2	114,3	104,8	105,3	108,3	108,6	
1 9 8 5	118,9	118,8	128,6	132,0	135,8	135,5	130,5	121,6	106,6	104,1	100,9	103,8	109,1	
1 9 8 1	106,3	103,0	103,6	104,2	104,8	105,2	105,8	106,7	107,3	108,0	108,4	108,9	109,2	349
1 9 8 2	111,9	109,8	110,0	109,9	110,2	110,7	111,9	112,4	112,7	113,2	113,8	114,1	114,3	
1 9 8 3	115,7	114,7	114,7	114,5	114,7	115,0	115,3	115,8	116,4	116,7	116,7	116,9	117,1	
1 9 8 4	118,3	117,5	117,6	117,7	117,8	117,9	118,2	118,2	118,2	118,5	119,3	119,4	119,5	
1 9 8 5	121,0	120,0	120,3	120,6	120,7	120,9	121,1	121,1	121,0	121,2	121,4	121,7	121,7	
1 9 8 1	110,3	110,7	113,8	120,7	129,4	129,7	122,8	114,6	96,0	91,8	93,4	98,7	102,4	350
1 9 8 2	113,0	110,9	115,6	119,8	128,1	137,2	142,8	129,7	105,0	94,3	88,1	90,6	93,4	
1 9 8 3	112,0	100,9	108,4	111,0	119,3	120,3	127,1	121,3	108,3	106,0	105,1	107,1	108,9	
1 9 8 4	120,5	116,5	126,2	131,1	132,5	134,0	138,8	131,6	116,9	104,3	103,4	105,4	104,8	
1 9 8 5	119,2	115,3	129,0	134,0	140,9	142,2	135,4	124,2	104,9	101,8	97,5	100,2	105,1	
1 9 8 1	106,7	103,3	104,0	104,8	105,6	106,0	106,5	107,2	107,4	108,1	108,5	109,1	109,4	351
1 9 8 2	112,3	110,3	110,5	110,5	110,8	111,6	113,0	113,3	113,0	113,2	113,7	114,0	114,2	
1 9 8 3	115,6	114,6	114,7	114,4	114,7	115,0	115,5	115,9	116,2	116,4	116,4	116,6	116,9	
1 9 8 4	118,0	117,4	117,7	117,7	117,9	117,9	118,3	118,1	117,7	117,7	118,4	118,6	118,7	
1 9 8 5	120,4	119,4	120,0	120,4	120,6	120,8	120,8	120,6	120,0	120,2	120,3	120,5	120,6	
1 9 8 1	106,2	103,0	103,7	104,4	105,2	105,6	106,1	106,7	106,8	107,5	107,9	108,5	108,8	352
1 9 8 2	111,8	109,6	109,9	110,1	110,4	111,0	112,3	112,7	112,5	112,7	113,1	113,4	113,7	
1 9 8 3	115,7	114,3	114,6	114,6	114,9	115,2	115,6	116,0	116,2	116,4	116,5	116,7	116,9	
1 9 8 4	118,3	117,4	117,7	117,9	118,1	118,2	118,6	118,4	118,2	118,2	118,6	119,1	119,2	
1 9 8 5	120,9	119,8	120,3	120,6	121,0	121,3	121,4	121,2	120,8	120,8	121,0	121,2	121,4	
1 9 8 1	105,7	102,9	103,4	104,1	104,7	105,1	105,5	106,0	106,1	106,6	107,3	107,9	108,4	353
1 9 8 2	111,6	109,3	109,8	110,1	110,6	111,2	112,3	112,4	112,1	112,4	112,6	113,0	113,4	
1 9 8 3	115,7	114,2	114,5	114,8	115,1	115,3	115,7	116,0	116,1	116,3	116,4	116,6	116,8	
1 9 8 4	118,4	117,4	117,8	118,0	118,2	118,3	118,6	118,6	118,4	118,4	118,7	119,1	119,2	
1 9 8 5	120,9	119,8	120,3	120,6	121,0	121,1	121,2	121,2	120,9	121,0	121,0	121,3	121,5	

GLIEDERUNG NACH HAUPTGRUPPEN (VERWENDUNGSZWECK)

1 9 8 1	104,8	102,3	102,9	103,7	104,9	105,4	105,3	105,2	104,4	104,7	105,5	106,3	106,9	354
1 9 8 2	111,2	107,8	108,6	109,2	110,2	111,1	114,1	113,6	112,1	111,8	111,6	112,0	112,3	
1 9 8 3	114,0	113,0	113,6	113,9	114,5	114,6	114,7	114,4	113,7	113,8	113,8	114,1	114,3	
1 9 8 4	115,7	115,1	115,6	116,3	116,5	116,5	116,7	116,3	115,4	114,7	114,8	115,0	115,0	
1 9 8 5	116,6	115,8	116,8	117,2	117,8	117,9	117,5	116,8	115,7	115,9	115,6	115,8	116,1	
1 9 8 1	105,2	102,7	103,3	103,8	104,2	104,8	104,9	105,1	105,4	106,1	106,7	107,5	107,6	355
1 9 8 2	110,0	107,9	108,6	109,0	109,2	109,8	109,9	110,0	110,2	110,8	111,2	111,8	111,8	
1 9 8 3	113,4	112,1	112,4	112,6	112,8	113,1	113,2	113,4	113,7	114,1	114,4	114,6	114,7	
1 9 8 4	116,3	115,0	115,2	115,5	115,6	116,0	116,1	116,1	116,3	116,8	117,2	117,6	117,7	
1 9 8 5	119,1	117,9	118,1	118,5	118,7	118,8	118,9	118,9	119,1	119,6	119,9	120,5	120,5	
1 9 8 1	108,1	104,0	104,8	106,0	106,2	106,5	107,0	108,3	109,8	110,4	110,8	111,7	112,1	356
1 9 8 2	114,7	113,2	112,7	112,3	112,9	113,8	114,0	114,5	115,1	115,9	117,1	117,6	117,4	
1 9 8 3	118,7	117,4	117,0	116,7	117,4	117,7	118,2	118,7	119,8	120,1	119,9	120,6	120,9	
1 9 8 4	123,1	121,5	121,8	121,6	122,0	122,2	122,5	122,7	123,1	123,8	125,0	125,2	125,3	
1 9 8 5	127,3	126,2	126,8	127,5	127,1	126,8	126,7	127,0	127,2	128,0	127,9	128,3	127,9	
1 9 8 1	104,5	102,1	102,4	102,9	103,4	103,9	104,3	104,7	105,2	105,6	106,0	106,5	106,8	357
1 9 8 2	109,8	107,4	107,8	108,3	108,6	109,1	109,5	110,0	110,5	110,9	111,4	112,0	112,5	
1 9 8 3	115,8	113,4	114,0	114,6	115,1	115,5	115,7	116,1	116,4	116,7	117,0	117,3	117,5	
1 9 8 4	120,2	118,1	118,5	118,8	119,2	119,6	119,9	120,1	120,6	121,2	121,8	122,2	122,4	
1 9 8 5	124,2	122,6	123,2	123,5	123,7	123,9	124,1	124,4	124,6	124,8	125,0	125,1	125,3	
1 9 8 1	117,4	108,8	111,1	113,9	113,3	113,1	113,9	117,4	121,5	122,6	122,7	124,8	125,5	358
1 9 8 2	127,0	127,7	125,0	122,5	123,8	125,6	125,5	125,9	126,7	128,4	131,5	131,7	129,6	
1 9 8 3	126,1	127,5	124,7	122,0	123,5	123,4	124,5	125,2	128,4	128,5	127,3	129,0	129,3	
1 9 8 4	130,2	130,0	130,0	128,5	129,1	128,8	129,3	129,2	129,2	130,3	133,2	132,6	132,6	
1 9 8 5	135,0	134,7	136,0	137,5	135,4	134,0	133,1	133,5	133,8	135,9	135,2	136,1	134,4	
1 9 8 1	105,8	102,9	103,5	104,0	104,5	105,6	105,8	106,3	106,5	106,9	107,4	108,1	108,3	359
1 9 8 2	110,6	108,7	109,3	109,6	109,9	110,5	110,7	110,9	111,1	111,4	111,6	112,0	112,0	
1 9 8 3	113,6	112,3	112,6	112,8	113,0	113,3	113,4	113,9	114,1	114,3	114,5	114,7	114,8	
1 9 8 4	115,9	115,0	115,2	115,5	115,6	115,8	115,8	116,0	116,2	116,3	116,3	116,5	116,5	
1 9 8 5	117,7	116,7	116,9	117,2	117,3	117,5	117,7	117,8	117,9	118,0	118,2	118,4	118,3	

1 PREISINDEX FUER
1.3 4-PERSONEN-ARBEITNEHMER
1980 *

LFD NR.	INDEX / INDEXGRUPPE	WÄGUNGSS- ANTEIL	V-FAKTOR	JAHRESDURCHSCHNITTE			
				1982	1983	1984	1985
360	GUETER FUER DIE GESUNDHEITS- UND KOERPERPFLEGE	27,65	0,86256	112,5	119,3	121,6	123,3
361	GUETER FUER VERKEHR UND NACHRICHTENUEBERMITTLUNG	132,47	0,84015	112,7	116,8	119,5	122,3
362	GUETER FUER BILDUNG, UNTERHALTUNG, FREIZEIT (OHNE DIENSTLEISTUNGEN DES GASTGEWERBES)	93,38	0,91993	109,2	112,9	115,7	117,7
363	GUETER FUER DIE PERSOENLICHE AUSSTATTUNG, DIENSTLEISTUNGEN DES BEHERBERGUNGSGEWERBES SOWIE GUETER SONSTIGER ART	82,25	0,84152	112,4	117,3	119,8	125,1
GLIEDERUNG NACH BEDARFSGRUPPEN							
364	ERNAEHRUNG	215,07	0,90257	110,5	112,6	114,7	115,2
365	GETRAENKE UND TABAKWAREN	66,48	0,85677	113,4	118,5	118,9	121,0
366	WOHNUNG	157,18	0,86625	109,9	115,8	120,2	124,2
367	HEIZUNG UND BELEUCHTUNG	63,86	0,75878	126,5	125,7	129,6	134,4
368	HAUSRAT	100,60	0,87657	108,8	111,1	113,0	114,9
369	BEKLEIDUNG	90,63	0,82278	110,0	113,4	116,3	119,2
370	REINIGUNG UND KOERPERPFLEGE	45,63	0,88251	113,0	119,2	120,8	123,8
371	BILDUNG, UNTERHALTUNG UND ERHOLUNG	109,91	0,86513	112,6	118,0	121,6	124,8
372	VERKEHR	150,64	0,84832	111,9	115,8	116,3	121,5

DIE LEBENSHALTUNG

HAUSHALTE MIT MITTLEREM EINKOMMEN

100

JAHR	DURCH- SCHNITT	JAN.	FEBR.	MÄRZ	APRIL	MAI	JUNI	JULI	AUG.	SEPT.	OKT.	NOV.	DEZ.	LFD NR.
1981	104,6	102,2	102,7	103,3	103,8	104,2	104,5	104,9	105,1	105,6	106,0	106,4	106,6	360
1982	112,5	110,7	111,4	111,7	111,9	112,1	112,4	112,6	112,9	113,2	113,6	113,8	113,9	
1983	119,3	117,9	118,1	118,4	118,6	118,8	119,1	119,5	119,8	120,0	120,3	120,4	120,5	
1984	121,6	120,8	120,9	121,2	121,3	121,4	121,5	121,7	121,7	121,9	122,1	122,1	122,2	
1985	123,3	122,4	122,7	122,9	123,0	123,1	123,2	123,4	123,4	123,6	123,7	123,8	123,9	
1981	109,3	103,8	104,8	105,8	107,8	108,0	108,8	110,8	111,7	113,6	113,0	112,3	111,7	361
1982	112,7	111,2	110,6	109,7	108,8	109,6	111,1	113,6	114,2	114,8	115,9	116,1	116,3	
1983	116,8	115,9	115,6	114,0	114,0	115,3	115,7	117,0	118,6	119,2	118,9	118,5	119,1	
1984	119,5	119,3	119,1	118,7	118,7	118,8	119,4	119,0	118,4	118,5	121,2	121,3	121,0	
1985	122,3	120,8	121,1	121,1	122,3	124,0	123,9	123,3	122,2	121,3	122,5	122,5	122,4	
1981	104,3	102,8	103,3	103,7	103,7	104,1	104,0	103,9	103,7	104,4	105,2	106,3	106,7	362
1982	109,2	108,1	108,6	108,8	109,0	109,2	109,2	108,7	108,6	109,4	109,7	110,1	110,5	
1983	112,9	111,6	111,9	112,0	112,0	112,1	112,3	113,1	113,2	113,5	114,0	114,3	114,5	
1984	115,7	115,4	115,4	115,6	115,4	115,4	115,8	115,4	115,3	115,4	115,9	116,5	116,8	
1985	117,7	117,6	117,7	117,9	117,7	117,5	117,7	117,6	117,3	117,4	117,4	117,9	118,3	
1981	106,6	103,8	103,9	104,0	104,3	104,3	107,1	108,4	108,4	108,5	108,7	108,7	109,4	363
1982	112,4	110,8	110,9	111,0	111,0	111,1	113,0	113,1	113,1	113,1	113,4	113,4	114,4	
1983	117,2	115,5	115,6	115,6	115,6	115,7	118,3	118,4	118,4	118,5	118,5	118,5	118,5	
1984	119,8	118,8	118,8	118,9	118,9	118,9	120,4	120,4	120,4	120,4	120,5	120,5	121,0	
1985	125,1	123,1	123,6	123,8	123,9	124,0	125,8	125,9	125,9	125,9	125,9	126,0	126,9	
GLIEDERUNG NACH BEDARFSGRUPPEN														
1981	105,3	102,9	103,6	104,6	105,7	106,2	106,0	105,7	104,5	104,8	105,8	106,8	107,5	364
1982	110,5	108,7	109,6	110,3	111,2	112,2	113,0	112,1	110,1	109,6	109,3	109,8	110,2	
1983	112,6	111,1	111,8	112,2	113,0	113,1	113,7	113,4	112,4	112,4	112,5	112,8	113,2	
1984	114,7	114,0	115,0	115,5	115,8	115,8	116,1	115,5	114,3	113,4	113,5	113,7	113,7	
1985	115,2	114,6	115,8	116,3	117,0	117,1	116,5	115,7	114,1	113,9	113,5	113,8	114,2	
1981	103,1	100,5	100,8	101,1	102,3	102,8	103,1	103,6	104,0	104,3	104,5	104,7	104,9	365
1982	113,4	105,0	105,4	105,8	107,0	107,6	117,6	118,4	118,6	118,7	118,9	119,0	119,1	
1983	118,5	119,3	119,3	119,4	119,2	119,2	117,7	117,8	117,9	118,1	118,1	118,2	118,2	
1984	118,9	118,4	118,6	118,7	118,8	118,9	118,8	118,8	119,0	119,1	119,2	119,4	119,5	
1985	121,0	119,7	119,9	120,2	120,3	120,4	120,5	120,6	120,7	122,3	122,4	122,4	122,3	
1981	104,5	102,1	102,4	102,9	103,5	103,9	104,3	104,7	105,2	105,6	106,1	106,5	106,9	366
1982	109,9	107,5	107,9	108,3	108,7	109,1	109,5	110,1	110,5	111,0	111,4	112,0	112,5	
1983	115,8	113,5	114,0	114,7	115,1	115,5	115,7	116,1	116,4	116,7	117,0	117,3	117,6	
1984	120,2	118,1	118,5	118,8	119,2	119,5	119,9	120,1	120,6	121,2	121,8	122,2	122,4	
1985	124,2	122,8	123,1	123,5	123,7	123,9	124,1	124,4	124,6	124,8	125,0	125,1	125,3	
1981	117,0	108,6	110,8	113,5	113,0	112,8	113,6	117,1	121,0	122,0	122,2	124,2	124,9	367
1982	126,5	127,1	124,5	122,0	123,4	125,1	125,0	125,4	126,2	127,9	130,9	131,0	129,1	
1983	125,7	127,0	124,3	121,7	123,1	123,1	124,1	124,8	128,0	128,1	126,9	128,5	128,6	
1984	129,8	129,5	129,6	128,1	128,7	128,4	128,9	128,8	128,8	129,9	132,6	132,1	132,1	
1985	134,4	134,1	135,5	136,9	134,9	133,5	132,6	133,0	133,3	135,4	134,7	135,5	133,9	
1981	104,9	103,2	103,5	104,0	104,0	104,9	104,9	104,8	104,7	105,1	105,6	106,6	107,1	368
1982	108,8	107,9	108,5	108,7	108,7	109,1	108,9	108,4	108,1	108,7	108,9	109,4	109,8	
1983	111,1	110,7	110,9	111,0	111,0	111,0	111,1	110,9	110,7	111,0	111,4	111,8	112,0	
1984	113,0	112,8	112,8	113,1	112,9	112,9	113,2	112,8	112,7	112,7	113,0	113,6	113,8	
1985	114,9	114,5	115,0	115,2	115,0	114,8	115,0	114,8	114,6	114,6	114,7	115,1	115,4	
1981	105,2	102,7	103,3	103,8	104,2	104,8	104,9	105,1	105,4	106,1	106,7	107,5	107,6	369
1982	110,0	107,9	108,6	109,0	109,2	109,8	109,9	110,0	110,2	110,8	111,2	111,7	111,8	
1983	113,4	112,0	112,3	112,6	112,8	113,1	113,2	113,4	113,7	114,1	114,4	114,6	114,7	
1984	116,3	115,0	115,2	115,5	115,7	116,1	116,1	116,1	116,3	116,8	117,2	117,6	117,7	
1985	119,2	117,9	118,1	118,5	118,7	118,9	118,9	119,0	119,2	119,6	120,0	120,5	120,6	
1981	105,3	103,4	103,8	104,2	104,6	104,9	105,2	105,5	105,7	106,1	106,6	106,9	107,1	370
1982	113,0	111,4	112,0	112,2	112,4	112,7	112,9	113,1	113,3	113,6	113,8	114,0	114,4	
1983	119,2	118,1	118,3	118,5	118,6	118,8	119,0	119,3	119,6	119,8	119,9	120,0	120,2	
1984	120,8	120,3	120,3	120,5	120,6	120,7	120,8	120,8	120,9	121,0	121,2	121,2	121,2	
1985	123,8	123,1	123,3	123,4	123,6	123,7	123,7	123,8	123,9	124,0	124,1	124,2	124,2	
1981	106,4	103,4	103,9	104,1	104,5	104,8	107,0	107,1	107,2	107,7	108,3	108,8	109,4	371
1982	112,6	110,3	110,5	110,8	111,1	111,4	113,1	113,3	113,5	113,9	114,1	114,2	114,8	
1983	118,0	115,2	115,5	115,7	115,9	116,1	118,2	119,4	119,7	119,9	120,1	120,1	120,1	
1984	121,6	120,3	120,4	120,5	120,6	120,8	122,0	122,1	122,1	122,3	122,5	122,6	123,1	
1985	124,8	123,2	123,3	123,5	123,7	123,8	125,4	125,5	125,5	125,6	125,7	125,9	126,6	
1981	108,6	103,3	104,2	105,1	106,9	107,1	107,7	110,2	111,0	112,7	112,1	111,5	111,0	372
1982	111,9	110,6	110,0	109,2	108,5	109,1	110,5	112,7	113,2	113,7	114,8	115,0	115,2	
1983	115,8	115,0	114,6	113,3	113,3	114,4	114,8	115,9	117,3	117,9	117,6	117,2	117,7	
1984	118,3	118,1	118,0	117,6	117,6	117,7	118,2	117,9	117,3	117,4	119,8	119,9	119,6	
1985	121,5	120,1	120,4	120,4	121,5	123,0	122,5	122,4	121,4	120,6	121,7	121,7	121,6	

LFD NR.	INDEX / INDEXGRUPPE	WAEGUNGS-		V-FAKTOR	JAHRESDURCHSCHNITTE			
		ANTEIL			1982	1983	1984	1985
GLIEDERUNG NACH DAUERHAFTIGKEIT UND WERT DER GUETER								
373	VERBRAUCHSGUETER UND REPARATUREN	443,95	0,86067	113,8	116,2	118,3	120,1	
374	DAR.: VERBRAUCHSGUETER	429,65	0,86295	113,9	116,2	118,2	120,0	
375	GEBRAUCHSGUETER VON MITTLERER LEBENSDAUER UND/ODER BEGRENZTEM WERT	153,62	0,84722	109,5	112,9	115,3	117,8	
376	LANGLEBIGE, HOCHWERTIGE GEBRAUCHSGUETER	91,05	0,88678	110,5	114,7	117,9	120,3	
377	DIENTLEISTUNGEN UND WOHNUNGSNUTZUNG	311,38	0,86315	110,9	116,5	120,1	123,9	
378	DAR.: DIENTLEISTUNGEN	155,85	0,85986	112,0	117,2	120,0	123,6	
GLIEDERUNG NACH WAREN, LEISTUNGEN UND WOHNUNGSNUTZUNG								
379	VERBRAUCHS- UND GEBRAUCHSGUETER	636,41	0,86602	112,5	115,2	117,4	119,5	
380	NAHRUNGSMITTEL	190,75	0,91256	110,4	112,2	114,2	114,6	
381	BESONDERS ERNTE-, SAISON- UND WITTERUNGSABHAENGIGE NAHRUNGSMITTEL	18,64	0,94417	113,0	112,0	120,5	119,2	
382	SONSTIGE NAHRUNGSMITTEL	172,11	0,90867	110,1	112,3	113,5	114,1	
383	ANDERE VERBRAUCHS- UND GEBRAUCHSGUETER	445,66	0,84622	113,4	116,5	118,9	121,6	
384	ANDERE VERBR.- U. GEBRAUCHSGUETER OHNE BLUMEN, KOHLE U. HEIZOEL	423,21	0,86094	113,2	116,7	118,9	121,5	
385	ANDERE VERBR.- U. GEBR.-GUET. OHNE BLUMEN, KOHLE, HEIZOEL U. KRAFTST.	388,16	0,86844	112,8	116,7	119,1	121,7	

DIE LEBENSHALTUNG

HAUSHALTE MIT MITTLEREM EINKOMMEN

100

JAH	DURCH- SCHNITT	JAN.	FEBR.	MAERZ	APRIL	MAI	JUNI	JULI	AUG.	SEPT.	OKT.	NOV.	DEZ.	LFD NR.
-----	-------------------	------	-------	-------	-------	-----	------	------	------	-------	------	------	------	------------

GLIEDERUNG NACH DAUERHAFTIGKEIT UND WERT DER GUETER

1 9 8 1	107,8	103,7	104,7	105,9	107,1	107,5	107,7	108,4	108,6	109,2	109,5	110,3	110,7	373
1 9 8 2	113,8	111,7	111,5	111,3	111,8	112,9	115,1	115,4	114,6	114,8	115,5	115,7	115,7	
1 9 8 3	116,2	115,9	115,7	115,0	115,4	115,8	116,1	116,2	116,5	116,7	116,5	116,9	117,3	
1 9 8 4	118,3	118,0	118,3	118,2	118,4	118,4	118,8	118,3	117,6	117,3	118,6	118,7	118,6	
1 9 8 5	120,1	119,5	120,4	120,9	121,0	121,2	120,8	120,2	119,1	119,3	119,4	119,7	119,7	
1 9 8 1	107,8	103,8	104,7	106,0	107,2	107,5	107,8	108,4	108,6	109,3	109,5	110,3	110,7	374
1 9 8 2	113,9	111,7	111,6	111,3	111,9	112,9	115,2	115,5	114,6	114,9	115,6	115,8	115,8	
1 9 8 3	116,2	116,0	115,7	115,0	115,4	115,8	116,2	116,2	116,5	116,6	116,5	116,9	117,3	
1 9 8 4	118,2	118,0	118,2	118,2	118,4	118,4	118,8	118,3	117,5	117,2	118,5	118,6	118,5	
1 9 8 5	120,0	119,4	120,3	120,8	121,0	121,2	120,7	120,1	119,0	119,2	119,3	119,6	119,6	
1 9 8 1	105,1	102,6	103,2	103,8	104,2	104,8	105,0	105,2	105,5	106,0	106,5	107,3	107,5	375
1 9 8 2	109,5	107,5	108,1	108,5	108,8	109,3	109,5	109,6	109,8	110,2	110,5	110,9	111,0	
1 9 8 3	112,9	111,5	111,8	112,1	112,3	112,6	112,7	113,1	113,3	113,6	113,8	114,0	114,0	
1 9 8 4	115,3	114,2	114,4	114,7	114,8	115,2	115,2	115,3	115,4	115,8	116,0	116,4	116,4	
1 9 8 5	117,8	116,6	116,8	117,1	117,3	117,5	117,7	117,8	117,9	118,2	118,5	119,0	119,1	
1 9 8 1	105,4	102,6	102,9	103,2	103,5	104,2	104,3	105,7	106,0	107,7	107,9	108,3	108,5	376
1 9 8 2	110,5	109,1	109,4	109,4	109,6	109,9	110,0	110,1	110,9	111,2	111,5	112,2	112,5	
1 9 8 3	114,7	112,7	113,0	113,1	113,7	113,9	113,9	114,9	115,7	116,2	116,3	116,3	116,4	
1 9 8 4	117,9	117,0	117,5	117,7	117,8	117,8	117,8	117,8	117,8	118,0	118,4	118,8	118,8	
1 9 8 5	120,3	118,9	119,0	119,1	119,9	120,6	120,7	120,7	120,7	120,7	120,9	120,9	121,1	
1 9 8 1	105,1	102,6	102,9	103,3	103,8	104,0	105,0	105,7	106,0	106,4	107,0	107,2	107,6	377
1 9 8 2	110,9	108,7	109,1	109,5	109,8	110,0	110,8	111,3	111,6	112,0	112,3	112,6	113,3	
1 9 8 3	116,5	114,3	114,7	115,2	115,4	115,7	116,6	117,2	117,4	117,7	117,8	118,0	118,1	
1 9 8 4	120,1	118,7	118,9	119,1	119,3	119,5	120,1	120,2	120,5	120,8	121,2	121,4	121,7	
1 9 8 5	123,9	122,5	122,9	123,1	123,3	123,5	124,1	124,3	124,4	124,5	124,6	124,7	125,0	
1 9 8 1	105,8	103,2	103,5	103,8	104,1	104,2	105,7	106,8	106,9	107,2	107,9	108,0	108,4	378
1 9 8 2	112,0	110,0	110,5	110,6	110,9	111,0	112,1	112,5	112,6	113,0	113,1	113,3	114,0	
1 9 8 3	117,2	115,1	115,5	115,7	115,8	115,9	117,4	118,2	118,5	118,6	118,6	118,7	118,7	
1 9 8 4	120,0	119,2	119,3	119,4	119,4	119,4	120,3	120,3	120,4	120,5	120,6	120,6	121,0	
1 9 8 5	123,6	122,2	122,6	122,8	122,9	123,1	124,1	124,2	124,1	124,2	124,1	124,2	124,7	

GLIEDERUNG NACH WAREN, LEISTUNGEN UND WOHNUNGSNUTZUNG

1 9 8 1	106,9	103,4	104,2	105,2	106,1	106,5	106,7	107,3	107,5	108,4	108,7	109,4	109,7	379
1 9 8 2	112,5	110,4	110,5	110,4	110,9	111,7	113,3	113,5	113,1	113,4	113,9	114,2	114,3	
1 9 8 3	115,2	114,5	114,5	114,1	114,5	114,8	115,1	115,3	115,6	115,8	115,8	116,1	116,4	
1 9 8 4	117,4	116,9	117,2	117,3	117,4	117,5	117,8	117,5	116,9	116,8	117,8	118,1	118,0	
1 9 8 5	119,5	118,7	119,3	119,8	120,0	120,3	120,0	119,6	118,9	119,1	119,2	119,6	119,6	
1 9 8 1	105,2	102,9	103,6	104,6	105,6	106,3	106,0	105,5	104,1	104,5	105,5	106,6	107,3	380
1 9 8 2	110,4	108,6	109,6	110,2	111,2	112,3	113,2	112,2	109,9	109,2	108,8	109,3	109,7	
1 9 8 3	112,2	110,7	111,5	111,9	112,8	112,8	113,5	113,0	111,9	111,9	111,9	112,2	112,6	
1 9 8 4	114,2	113,6	114,6	115,2	115,5	115,5	115,8	115,1	113,8	112,7	112,7	113,0	113,0	
1 9 8 5	114,6	114,0	115,4	115,9	116,7	116,8	116,1	115,1	113,3	113,1	112,6	112,9	113,4	
1 9 8 1	110,3	110,7	113,8	120,7	129,4	129,7	122,8	114,6	96,0	91,8	93,4	98,7	102,4	381
1 9 8 2	113,0	110,9	115,6	119,8	128,1	137,2	142,8	129,7	105,0	94,3	88,1	90,6	93,4	
1 9 8 3	112,0	100,9	108,4	111,0	119,3	120,3	127,1	121,3	108,3	106,0	105,1	107,1	108,9	
1 9 8 4	120,5	116,5	126,2	131,1	132,5	134,0	138,8	131,6	116,9	104,3	103,4	105,4	104,8	
1 9 8 5	119,2	115,3	129,0	134,0	140,9	142,2	135,4	124,2	104,9	101,8	97,5	100,2	105,1	
1 9 8 1	104,7	102,0	102,4	102,8	103,3	103,7	104,2	104,6	105,0	105,8	106,8	107,5	107,8	382
1 9 8 2	110,1	108,3	108,9	109,2	109,4	109,6	110,0	110,3	110,4	110,8	111,1	111,3	111,5	
1 9 8 3	112,3	111,8	111,8	112,0	112,1	112,0	112,0	112,1	112,3	112,5	112,7	112,8	113,0	
1 9 8 4	113,5	113,3	113,3	113,5	113,6	113,4	113,3	113,4	113,4	113,6	113,7	113,8	113,8	
1 9 8 5	114,1	113,9	113,9	113,9	114,0	114,0	114,0	114,1	114,3	114,3	114,2	114,3	114,3	
1 9 8 1	107,6	103,6	104,4	105,4	106,2	106,6	107,0	108,1	109,0	110,0	110,0	110,7	110,7	383
1 9 8 2	113,4	111,3	111,0	110,5	110,7	111,5	113,4	114,1	114,5	115,1	116,1	116,4	116,2	
1 9 8 3	116,5	116,2	115,7	115,0	115,2	115,6	115,7	116,2	117,2	117,6	117,5	117,7	118,0	
1 9 8 4	118,9	118,4	118,4	118,2	118,3	118,4	118,7	118,5	118,3	118,6	120,0	120,2	120,2	
1 9 8 5	121,6	120,7	121,0	121,4	121,5	121,8	121,7	121,6	121,3	121,7	122,1	122,4	122,2	
1 9 8 1	107,4	103,3	104,1	104,9	105,9	106,5	106,9	108,0	108,7	109,7	109,9	110,3	110,3	384
1 9 8 2	113,2	110,6	110,5	110,3	110,5	111,2	113,3	114,2	114,6	115,0	115,7	116,0	115,9	
1 9 8 3	116,7	116,0	115,8	115,3	115,5	116,0	116,0	116,6	117,5	117,8	117,7	117,8	118,0	
1 9 8 4	118,9	118,2	118,2	118,2	118,3	118,6	118,7	118,7	118,5	118,7	119,9	120,2	120,1	
1 9 8 5	121,5	120,1	120,4	120,7	121,2	121,8	121,8	121,8	121,6	121,7	122,2	122,4	122,4	
1 9 8 1	106,2	103,0	103,6	104,2	104,7	105,3	105,6	106,5	107,0	107,8	108,4	109,1	109,4	385
1 9 8 2	112,8	110,0	110,3	110,4	110,9	111,5	113,3	113,6	114,0	114,4	114,8	115,2	115,2	
1 9 8 3	116,7	115,7	115,8	115,6	116,1	116,3	116,2	116,7	117,3	117,5	117,6	117,8	117,8	
1 9 8 4	119,1	118,1	118,3	118,5	118,7	118,8	118,9	119,0	119,1	119,3	119,7	120,2	120,1	
1 9 8 5	121,7	120,3	120,6	120,8	121,2	121,5	121,6	121,8	121,9	122,3	122,5	122,7	122,6	

LFD NR.	INDEX / INDEXGRUPPE	WÄGUNGSG- ANTEIL	V-FAKTOR	JAHRES DURCHSCHNITTE			
				1982	1983	1984	1985
386	Dienstleistungen und Reparaturen	200,21	0,84243	111,8	116,5	119,3	122,5
387	DAR.: Gastgewerbeleistungen	35,59	0,81359	112,0	115,8	118,8	120,8
388	Verzehr in Gaststätten	33,66	0,81833	111,7	115,4	118,4	120,2
389	Übernachtung	1,93	0,78446	116,9	122,4	125,7	130,5
390	Handwerkerleistungen (ohne Bauhandwerker)	20,44	0,77015	111,7	116,4	120,4	123,2
391	Verkehrsleistungen	12,67	0,83107	119,6	125,4	128,0	130,4
392	Unterricht und Kindergartenbesuch	13,03	0,89512	116,9	124,4	128,2	130,1
393	Wohnungs- und Garagennutzung	163,36	0,86856	110,1	116,3	120,6	124,6

DIE LEBENSHALTUNG

HAUSHALTE MIT MITTLEREM EINKOMMEN

100

Jahr	Durchschnitt	Jan.	Febr.	März	April	Mai	Juni	Juli	Aug.	Sept.	Okt.	Nov.	Dez.	Lfd. Nr.
1981	106,0	103,2	103,7	104,0	104,4	104,7	106,0	107,0	107,2	107,5	107,9	108,1	108,6	386
1982	111,8	103,8	110,2	110,5	110,7	110,9	111,8	112,3	112,4	112,8	112,9	113,0	113,7	
1983	116,5	114,6	114,8	114,9	115,1	115,3	116,5	117,3	117,6	117,8	117,9	117,9	118,0	
1984	119,3	118,4	118,6	118,7	118,8	118,8	119,5	119,6	119,7	119,8	119,9	120,0	120,3	
1985	122,5	121,3	121,6	121,6	121,9	122,1	122,9	123,0	123,0	123,1	123,1	123,2	123,5	
1981	106,3	102,8	103,7	104,1	104,7	105,6	106,1	106,7	107,6	107,9	108,2	108,7	109,4	387
1982	112,0	109,9	110,2	110,9	111,2	111,7	112,0	112,3	112,5	112,8	113,1	113,4	113,7	
1983	115,8	114,2	114,5	114,8	114,9	115,3	115,4	116,0	116,4	116,8	117,1	117,2	117,3	
1984	118,8	117,7	118,0	118,2	118,4	118,5	118,6	118,8	119,1	119,3	119,3	119,5	119,6	
1985	120,8	119,7	119,9	120,1	120,3	120,5	120,7	120,9	121,1	121,1	121,3	121,7	121,7	
1981	106,2	102,6	103,5	103,9	104,5	105,5	106,0	106,6	107,5	107,7	108,1	108,6	109,3	388
1982	111,7	109,6	109,9	110,6	110,9	111,5	111,7	112,1	112,2	112,6	112,9	113,1	113,5	
1983	115,4	113,8	114,1	114,4	114,5	114,9	115,1	115,6	116,1	116,4	116,7	116,8	116,9	
1984	118,4	117,3	117,6	117,8	118,0	118,1	118,3	118,4	118,7	118,9	119,1	119,0	119,2	
1985	120,2	119,2	119,4	119,7	119,8	119,9	120,1	120,3	120,6	120,5	120,7	121,0	121,0	
1981	108,7	106,6	107,0	107,3	107,6	107,8	108,2	108,7	109,0	110,0	110,6	110,9	111,0	389
1982	116,9	115,5	115,7	116,0	116,3	116,5	116,6	116,8	116,9	117,4	117,9	118,3	118,3	
1983	122,4	120,5	120,9	121,4	121,6	121,7	121,8	122,4	122,9	123,2	123,7	124,0	124,1	
1984	125,7	124,3	124,6	125,1	125,4	125,3	125,4	125,6	125,9	126,3	126,6	126,9	126,9	
1985	130,5	127,7	128,1	128,5	129,5	130,0	130,4	130,8	131,4	131,6	132,4	132,7	132,9	
1981	106,8	103,1	104,2	104,7	105,5	106,5	106,9	107,5	108,0	108,5	108,9	109,0	109,3	390
1982	111,7	109,7	110,3	110,6	110,9	111,5	111,7	112,0	112,3	112,6	112,9	113,1	113,3	
1983	116,4	113,7	114,3	114,6	115,1	115,7	116,0	117,0	117,4	117,8	118,1	118,2	118,3	
1984	120,4	118,7	119,2	119,5	119,9	120,3	120,4	120,6	120,9	121,1	121,3	121,6	121,6	
1985	123,2	121,9	122,3	122,6	122,8	123,1	123,2	123,4	123,5	123,8	123,8	123,9	124,1	
1981	109,4	105,7	106,2	107,4	107,6	107,8	108,1	111,5	111,6	111,7	111,7	111,8	112,2	391
1982	119,6	115,4	119,1	119,3	119,7	119,9	120,3	120,6	120,6	120,5	119,0	119,1	121,2	
1983	125,4	124,7	124,7	124,8	125,1	125,5	125,6	126,1	126,3	126,3	125,2	125,2	125,2	
1984	128,0	127,8	127,9	128,1	127,7	126,6	128,1	128,1	128,8	128,7	128,2	127,6	128,1	
1985	130,4	129,0	129,2	129,3	129,3	131,1	131,4	132,2	131,7	131,0	130,4	130,3	130,4	
1981	105,8	101,9	103,9	104,0	104,4	104,5	104,6	104,9	104,6	107,4	109,9	110,0	110,0	392
1982	116,9	113,7	114,3	115,1	116,0	116,2	116,3	116,6	117,3	119,1	119,2	119,4	119,5	
1983	124,4	120,6	122,5	122,5	123,0	124,1	124,1	124,2	125,6	126,0	126,5	126,6	126,6	
1984	128,2	126,7	127,3	127,5	127,6	127,6	127,7	128,1	128,0	129,1	129,4	129,4	129,5	
1985	130,1	129,6	130,2	130,4	130,5	130,5	130,5	130,6	129,6	129,9	130,0	130,0	129,8	
1981	104,4	102,0	102,3	102,8	103,4	103,8	104,2	104,6	105,0	105,4	106,2	106,6	106,9	393
1982	110,1	107,7	108,1	108,5	108,9	109,4	109,8	110,3	110,7	111,2	111,7	112,4	112,9	
1983	116,3	113,8	114,5	115,2	115,6	116,0	116,3	116,6	116,9	117,3	117,5	117,6	118,1	
1984	120,6	118,6	119,0	119,3	119,7	120,0	120,3	120,5	121,1	121,6	122,2	122,6	122,8	
1985	124,6	123,2	123,5	123,9	124,1	124,3	124,5	124,7	124,9	125,2	125,3	125,5	125,6	

LFD NR.	INDEX / INDEXGRUPPE	WÄGUNGSG- ANTEIL	V-FAKTOR	JAHRES DURCHSCHNITTE			
				1982	1983	1984	1985
394	GESAMTINDEX	1000	0.86786	112,1	115,9	118,7	121,1
395	GESAMTINDEX OHNE BESONDERS ERNTE-, SAISON- UND WITTERUNGS- ABHAENGIGE NAHRUNGSMITTEL SOWIE OHNE BLUMEN	957,91	0.86643	112,1	116,0	118,7	121,2
396	BESONDERS ERNTE-, SAISON- UND WITTERUNGSABHAENGIGE NAHRUNGSMITTEL SOWIE BLUMEN	42,09	0.89439	111,9	111,2	119,4	118,5
397	GESAMTINDEX OHNE BESONDERS ERNTE-, SAISON- UND WITTERUNGS- ABHAENGIGE NAHRUNGSMITTEL	966,11	0.86412	112,0	116,0	118,7	121,2
398	BESONDERS ERNTE-, SAISON- UND WITTERUNGSABHAENGIGE NAHRUNGSMITTEL	33,89	0.95427	113,1	111,7	120,9	118,4
399	GESAMTINDEX OHNE WOHNUNGSMIETE	780,02	0.86840	112,7	115,7	118,2	119,9
400	GESAMTINDEX OHNE HEIZOEL	991,11	0.87568	112,0	115,8	118,7	121,0
401	GESAMTINDEX OHNE HEIZOEL UND KRAFTSTOFFE	979,95	0.87647	111,9	115,9	118,7	121,0

GLIEDERUNG NACH HAUPTGRUPPEN (VERWENDUNGSZWECK)

402	NAHRUNGSMITTEL, GETRAENKE, TABAKWAREN	332,94	0.90092	110,9	113,3	115,4	116,1
403	BEKLEIDUNG, SCHUHE	66,18	0.82432	109,6	112,8	115,5	118,3
404	WOHNUNGSMIETEN, ENERGIE (OHNE KRAFTSTOFFE)	306,32	.	114,5	119,1	123,4	127,7
405	WOHNUNGSMIETEN	219,98	0.86625	109,9	116,2	120,8	125,0
406	ENERGIE (OHNE KRAFTSTOFFE)	86,34	0.77157	126,0	126,5	130,1	134,7
407	MOEBEL, HAUSHALTSGERAETE U. A. GUETER FUER DIE HAUSHALTSFUEHRUNG	75,19	0.85903	110,4	113,5	115,7	117,5

DIE LEBENSHALTUNG

TEN- UND SOZIALHILFEEMPFAENGERN

100

Jahr	Durchschnitt	Jan.	Febr.	März	April	Mai	Juni	Juli	Aug.	Sept.	Okt.	Nov.	Dez.	Lfd. Nr.
1981	106,1	103,1	103,8	104,6	105,4	105,9	106,2	106,6	106,5	106,8	107,4	108,2	108,7	394
1982	112,1	109,9	110,4	110,6	111,2	112,0	113,0	113,1	112,4	112,5	112,8	113,2	113,5	
1983	115,9	114,5	114,7	114,9	115,3	115,6	116,0	116,3	116,2	116,4	116,4	116,8	117,1	
1984	118,7	117,8	118,3	118,6	118,7	118,9	119,3	119,0	118,5	118,4	118,9	119,2	119,3	
1985	121,1	120,1	120,8	121,2	121,5	121,7	121,6	121,3	120,7	120,8	120,7	121,0	121,3	
1981	106,0	102,8	103,4	104,0	104,6	105,0	105,5	106,3	106,9	107,5	108,1	108,6	109,0	395
1982	112,1	109,8	110,1	110,2	110,6	111,1	111,9	112,6	112,9	113,3	113,8	114,1	114,3	
1983	116,0	114,9	115,0	115,0	115,2	115,4	115,6	116,2	116,6	116,9	117,0	117,2	117,4	
1984	118,7	117,8	118,0	118,1	118,3	118,3	118,5	118,5	118,7	119,0	119,6	119,8	119,9	
1985	121,2	120,2	120,5	120,8	120,9	121,0	121,1	121,2	121,3	121,6	121,7	121,9	121,9	
1981	109,3	111,2	113,2	119,2	124,7	126,8	120,9	113,0	95,8	91,7	93,1	99,0	103,2	396
1982	111,9	112,0	115,9	118,9	125,0	133,5	138,4	125,1	102,2	94,1	89,5	92,3	96,1	
1983	111,2	103,8	109,3	111,4	117,6	118,6	125,2	118,4	105,8	104,5	104,1	106,5	108,9	
1984	119,4	117,3	125,1	129,5	129,8	131,0	137,0	128,7	115,0	103,6	102,9	105,8	106,7	
1985	118,5	117,6	128,5	131,5	136,4	137,3	132,4	122,9	105,4	102,2	98,5	101,5	107,2	
1981	106,0	102,9	103,4	104,1	104,6	105,0	105,5	106,2	106,8	107,4	108,0	108,6	109,0	397
1982	112,0	109,9	110,2	110,3	110,6	111,1	111,9	112,4	112,7	113,2	113,7	114,0	114,2	
1983	116,0	115,0	115,0	115,1	115,2	115,4	115,6	116,0	116,4	116,7	116,8	117,1	117,3	
1984	118,7	117,8	118,0	118,1	118,2	118,3	118,5	118,4	118,6	118,9	119,5	119,7	119,9	
1985	121,2	120,3	120,6	120,9	120,9	121,0	121,0	121,2	121,2	121,5	121,6	121,8	121,9	
1981	110,4	110,1	113,4	120,6	128,9	131,1	124,8	116,3	96,3	91,2	92,4	97,8	101,9	398
1982	113,1	110,6	115,3	119,1	127,6	138,4	145,9	131,9	105,0	93,5	87,2	89,7	92,9	
1983	111,7	99,9	106,8	109,8	118,6	120,6	128,4	122,4	108,2	106,1	104,7	106,4	108,6	
1984	120,9	116,5	126,9	132,1	133,7	135,9	142,4	133,9	117,2	103,6	101,3	103,3	103,5	
1985	118,4	114,4	128,0	132,2	139,5	142,0	135,9	125,0	104,4	100,6	96,1	98,9	104,1	
1981	106,6	103,4	104,2	105,1	106,0	106,5	106,7	107,1	106,8	107,2	107,8	108,7	109,2	399
1982	112,7	110,6	111,1	111,2	111,9	112,8	114,0	113,9	112,9	112,9	113,2	113,5	113,6	
1983	115,7	114,7	114,9	114,8	115,3	115,5	116,0	116,2	116,0	116,1	116,1	116,5	116,8	
1984	118,2	117,6	118,1	118,3	118,5	118,5	118,9	118,5	117,8	117,4	117,9	118,2	118,2	
1985	119,9	119,1	119,9	120,4	120,7	120,8	120,6	120,2	119,3	119,4	119,3	119,7	119,9	
1981	106,0	103,1	103,7	104,5	105,4	105,9	106,1	106,5	106,3	106,7	107,3	108,1	108,6	400
1982	112,0	109,7	110,3	110,6	111,2	111,9	113,0	113,0	112,3	112,4	112,6	113,0	113,4	
1983	115,8	114,4	114,8	115,0	115,4	115,6	116,1	116,3	116,1	116,3	116,4	116,7	117,0	
1984	118,7	117,8	118,2	118,6	118,7	118,9	119,3	119,0	118,6	118,3	118,8	119,2	119,3	
1985	121,0	120,0	120,7	121,1	121,4	121,7	121,6	121,3	120,7	120,7	120,7	121,0	121,3	
1981	105,8	103,1	103,6	104,4	105,2	105,7	105,9	106,3	106,1	106,4	107,1	107,9	108,4	401
1982	111,9	109,7	110,2	110,6	111,2	112,0	113,0	112,9	112,3	112,3	112,5	112,9	113,3	
1983	115,9	114,4	114,7	115,0	115,5	115,7	116,1	116,3	116,1	116,3	116,4	116,7	117,0	
1984	118,7	117,7	118,2	118,6	118,8	118,9	119,3	119,0	118,6	118,4	118,8	119,1	119,3	
1985	121,0	120,0	120,7	121,1	121,5	121,6	121,5	121,3	120,7	120,8	120,7	121,0	121,3	

GLIEDERUNG NACH HAUPTGRUPPEN (VERWENDUNGSZWECK)

1981	105,0	102,5	103,2	104,3	105,8	106,5	106,2	105,7	104,1	104,2	105,0	106,0	106,8	402
1982	110,9	108,0	109,0	109,7	111,0	112,3	114,6	113,8	111,2	110,4	110,0	110,4	110,9	
1983	113,3	111,8	112,6	113,0	113,9	114,1	114,7	114,2	112,9	112,9	112,9	113,1	113,6	
1984	115,4	114,6	115,8	116,5	116,8	116,9	117,4	116,6	114,9	113,7	113,7	113,9	114,0	
1985	116,1	115,3	116,7	117,3	118,1	118,3	117,7	116,7	114,7	114,6	114,1	114,4	114,9	
1981	105,0	102,6	103,3	103,8	104,1	104,6	104,7	104,9	105,2	105,9	106,5	107,2	107,4	403
1982	109,6	107,6	108,2	108,6	108,8	109,3	109,4	109,6	109,7	110,3	110,7	111,2	111,2	
1983	112,8	111,4	111,8	112,0	112,2	112,5	112,6	112,8	113,0	113,5	113,8	114,0	114,1	
1984	115,5	114,4	114,5	114,9	115,0	115,3	115,3	115,4	115,5	116,1	116,4	116,8	116,8	
1985	118,3	117,0	117,2	117,7	117,8	118,1	118,1	118,1	118,4	118,8	119,1	119,5	119,5	
1981	107,9	103,9	104,7	105,6	106,0	106,4	107,0	108,1	109,3	109,9	110,6	111,4	111,9	404
1982	114,5	112,7	112,5	112,4	112,9	113,6	113,8	114,4	114,9	115,6	116,6	117,1	117,1	
1983	119,1	117,5	117,4	117,4	118,0	118,2	118,7	119,2	120,0	120,3	120,3	120,9	121,1	
1984	123,4	121,8	122,0	122,0	122,3	122,6	122,9	123,1	123,5	124,2	125,2	125,6	125,7	
1985	127,7	126,3	126,8	127,4	127,3	127,3	127,3	127,6	127,9	128,4	128,5	128,8	128,7	
1981	104,5	102,1	102,4	102,9	103,5	103,9	104,4	104,8	105,2	105,7	106,1	106,5	106,9	405
1982	109,9	107,5	107,9	108,4	108,6	109,1	109,6	110,1	110,6	111,0	111,5	112,1	112,7	
1983	116,2	113,7	114,3	115,0	115,4	115,8	116,1	116,5	116,8	117,2	117,5	117,8	118,1	
1984	120,8	116,6	119,0	119,4	119,8	120,1	120,5	120,7	121,2	121,8	122,4	122,8	123,1	
1985	125,0	123,5	123,9	124,2	124,5	124,7	124,9	125,1	125,3	125,6	125,8	126,0	126,1	
1981	116,5	108,5	110,5	112,6	112,5	112,7	113,6	116,5	119,9	120,8	121,9	123,8	124,6	406
1982	126,0	126,0	124,2	122,6	123,6	124,8	124,7	125,2	125,9	127,2	129,6	129,7	128,3	
1983	126,5	127,1	125,2	123,4	124,5	124,2	125,2	125,9	128,3	128,3	127,5	128,8	129,0	
1984	130,1	129,7	129,6	128,7	128,9	129,0	129,1	129,4	129,5	130,1	132,3	132,6	132,3	
1985	134,7	133,5	134,4	135,5	134,7	133,9	133,5	134,0	134,3	135,6	135,4	136,0	135,2	
1981	105,6	102,9	103,4	103,8	104,2	105,2	105,4	106,0	106,3	106,7	107,2	107,9	108,0	407
1982	110,4	108,4	109,0	109,3	109,5	110,1	110,4	110,6	111,0	111,3	111,6	111,9	112,0	
1983	113,5	112,1	112,4	112,6	112,8	113,0	113,1	113,7	113,9	114,2	114,4	114,6	114,6	
1984	115,7	114,8	115,0	115,2	115,4	115,5	115,5	115,8	115,9	116,0	116,2	116,5	116,5	
1985	117,5	116,6	116,8	117,0	117,1	117,3	117,4	117,6	117,8	117,9	118,1	118,4	118,3	

LFD NR.	INDEX / INDEXGRUPPE	WÄGUNGSGE- ANTEIL	V-FAKTOR	JAHRESDURCHSCHNITTE			
				1982	1983	1984	1985
408	GUETER FUER DIE GESUNDHEITS- UND KOERPERPFLEGE	47,15	0,84762	115,4	124,6	126,8	128,4
409	GUETER FUER VERKEHR UND NACHRICHTENUEBERMITTLUNG	70,75	0,89102	112,4	116,2	117,5	119,0
410	GUETER FUER BILDUNG, UNTERHALTUNG, FREIZEIT (OHNE DIENSTLEISTUNGEN DES GASTGEWERBES)	56,58	0,90668	108,3	113,0	117,1	119,7
411	GUETER FUER DIE PERSOENLICHE AUSSTATTUNG, DIENSTLEISTUNGEN DES BEHERBERGUNGSGEWERBES SOWIE GUETER SONSTIGER ART	44,89	0,84179	111,0	114,8	116,8	120,0
GLIEDERUNG NACH BEDARFSGRUPPEN							
412	ERNAEHRUNG	266,58	0,90977	110,6	112,4	114,8	115,0
413	GETRAENKE UND TABAKWAREN	66,36	0,86824	112,3	116,9	117,7	120,3
414	WOHNUNG	223,61	0,86549	110,0	116,2	120,8	124,9
415	HEIZUNG UND BELEUCHTUNG	88,10	0,77484	125,7	126,2	129,8	134,4
416	HAUSRAT	81,78	0,88559	108,7	111,1	113,1	115,1
417	BEKLEIDUNG	67,72	0,82363	109,5	112,8	115,5	118,3
418	REINIGUNG UND KOERPERPFLEGE	63,94	0,85877	113,9	121,7	123,8	125,5
419	BILDUNG, UNTERHALTUNG UND ERHOLUNG	63,77	0,84021	111,6	117,3	121,4	124,1
420	VERKEHR	78,14	0,89659	111,9	115,5	116,8	118,7

DIE LEBENSHALTUNG

TEN- UND SOZIALHILFEEMPFÄNGERN

100

JAH	DURCH- SCHNITT	JAN.	FEBR.	MAERZ	APRIL	MAI	JUNI	JULI	AUG.	SEPT.	OKT.	NOV.	DEZ.	LFD NR.
1 9 8 1	104,7	102,3	102,9	103,5	104,0	104,3	104,6	105,0	105,3	105,7	106,1	106,4	106,6	408
1 9 8 2	115,4	113,7	114,3	114,6	114,8	114,9	115,2	115,4	115,6	116,0	116,3	116,6	116,8	
1 9 8 3	124,6	123,6	123,8	124,0	123,9	124,1	124,3	124,8	124,9	125,1	125,4	125,5	125,6	
1 9 8 4	126,8	126,9	126,1	126,4	126,5	126,6	126,7	126,9	126,9	127,1	127,2	127,3	127,4	
1 9 8 5	128,4	127,7	127,8	128,1	128,2	128,3	128,4	128,5	128,5	128,8	128,8	128,9	129,0	
1 9 8 1	107,8	103,8	104,5	105,4	106,7	106,8	107,3	109,0	109,5	110,4	110,3	109,9	109,6	409
1 9 8 2	112,4	110,0	110,7	110,2	109,8	110,3	111,2	113,9	114,1	114,5	114,7	114,7	115,2	
1 9 8 3	116,2	115,8	115,6	114,8	114,7	115,5	115,8	116,4	117,3	117,6	117,2	116,9	117,3	
1 9 8 4	117,5	117,8	117,6	117,4	117,3	117,1	117,7	117,1	116,7	116,7	118,2	118,1	118,1	
1 9 8 5	119,0	118,1	118,4	118,5	118,9	120,0	119,9	119,6	118,9	118,4	119,0	119,0	118,9	
1 9 8 1	104,1	104,0	103,9	104,3	103,8	104,3	103,9	103,4	102,8	102,9	103,7	105,5	106,3	410
1 9 8 2	108,3	108,0	108,5	108,6	108,5	108,7	108,5	107,3	106,7	107,8	108,3	109,1	110,1	
1 9 8 3	113,0	112,1	112,1	112,1	111,7	111,4	111,7	113,5	113,0	113,5	114,2	115,0	115,6	
1 9 8 4	117,1	117,6	117,2	117,5	116,8	116,6	117,3	116,3	116,2	115,9	116,9	118,1	118,8	
1 9 8 5	119,7	120,6	120,6	120,5	119,9	119,4	119,5	119,2	118,7	118,7	118,8	119,7	120,7	
1 9 8 1	105,9	102,6	102,7	102,8	104,2	104,3	106,7	107,7	107,7	107,8	108,0	108,0	108,4	411
1 9 8 2	111,0	109,2	109,3	109,6	109,7	109,8	111,8	111,8	111,8	111,8	112,1	112,1	112,9	
1 9 8 3	114,8	113,4	113,4	113,5	113,6	113,6	115,4	115,6	115,6	115,7	115,7	115,7	115,8	
1 9 8 4	116,8	116,1	116,1	116,2	116,3	116,3	117,1	117,1	117,1	117,1	117,2	117,2	117,4	
1 9 8 5	120,0	118,3	118,8	119,1	119,2	119,3	120,5	120,6	120,6	120,7	120,7	120,7	121,4	
GLIEDERUNG NACH BEDARFSGRUPPEN														
1 9 8 1	105,6	103,2	104,0	105,3	106,8	107,5	107,1	106,3	104,1	104,2	105,2	106,4	107,3	412
1 9 8 2	110,6	108,8	109,9	110,6	111,9	113,4	114,7	113,1	109,9	108,8	108,2	108,7	109,3	
1 9 8 3	112,4	110,4	111,3	111,8	113,0	113,3	114,3	113,6	112,0	111,9	111,9	112,2	112,8	
1 9 8 4	114,8	114,0	115,4	116,3	116,6	116,7	117,4	116,3	114,2	112,6	112,5	112,8	112,9	
1 9 8 5	115,0	114,3	116,0	116,6	117,7	117,9	117,2	115,9	113,4	112,9	112,2	112,7	113,3	
1 9 8 1	102,7	99,9	100,2	100,4	101,8	102,3	102,7	103,3	103,8	104,1	104,2	104,5	104,6	413
1 9 8 2	112,3	104,8	105,3	105,7	107,2	108,0	114,3	116,6	116,7	117,0	117,1	117,2	117,3	
1 9 8 3	116,9	117,5	117,6	117,7	117,3	117,2	116,2	116,4	116,5	116,7	116,7	116,7	116,7	
1 9 8 4	117,7	117,0	117,2	117,4	117,5	117,7	117,6	117,6	117,8	117,9	118,2	118,4	118,6	
1 9 8 5	120,3	119,0	119,3	119,8	119,9	120,0	120,1	120,2	120,3	121,3	121,5	121,3	121,1	
1 9 8 1	104,6	102,1	102,4	102,9	103,5	104,0	104,4	104,9	105,3	105,7	106,2	106,6	107,0	414
1 9 8 2	110,0	107,6	108,0	108,4	108,7	109,2	109,6	110,2	110,6	111,1	111,6	112,2	112,8	
1 9 8 3	116,2	113,7	114,3	115,0	115,5	115,8	116,1	116,5	116,8	117,2	117,6	117,9	118,1	
1 9 8 4	120,8	118,7	119,0	119,4	119,7	120,1	120,4	120,7	121,2	121,8	122,4	122,8	123,0	
1 9 8 5	124,9	123,5	123,8	124,2	124,4	124,6	124,8	125,1	125,3	125,6	125,8	125,9	126,1	
1 9 8 1	116,3	108,3	110,3	112,4	112,4	112,5	113,4	116,3	119,6	120,5	121,6	123,5	124,2	415
1 9 8 2	125,7	125,7	123,9	122,3	123,4	124,5	124,4	124,9	125,7	126,9	129,2	129,4	128,0	
1 9 8 3	126,2	126,8	124,9	123,3	124,3	124,0	125,0	125,7	128,0	128,1	127,3	128,5	128,8	
1 9 8 4	129,8	129,4	129,3	128,5	128,7	128,7	128,9	129,1	129,2	129,8	132,0	132,3	132,0	
1 9 8 5	134,4	133,2	134,1	135,2	134,4	133,6	133,2	133,7	134,0	135,2	135,1	135,6	134,9	
1 9 8 1	104,8	103,7	103,8	104,3	104,1	105,0	104,8	104,6	104,2	104,6	105,2	106,4	107,0	416
1 9 8 2	108,7	108,2	108,8	109,0	108,9	109,2	108,8	107,9	107,5	108,3	108,6	109,3	109,9	
1 9 8 3	111,1	111,2	111,4	111,4	111,2	111,0	111,2	110,6	110,2	110,5	111,0	111,7	112,0	
1 9 8 4	113,1	113,2	113,1	113,4	113,0	112,8	113,3	112,6	112,6	112,4	113,0	113,9	114,3	
1 9 8 5	115,1	115,5	115,8	115,8	115,4	115,0	115,1	114,8	114,4	114,4	114,5	115,0	115,7	
1 9 8 1	105,0	102,6	103,3	103,8	104,1	104,6	104,7	104,9	105,2	105,9	106,5	107,2	107,3	417
1 9 8 2	109,5	107,6	108,1	108,6	108,8	109,3	109,4	109,5	109,7	110,3	110,7	111,1	111,2	
1 9 8 3	112,8	111,4	111,7	112,0	112,2	112,5	112,6	112,8	113,0	113,5	113,8	114,0	114,1	
1 9 8 4	115,5	114,4	114,5	114,9	115,0	115,3	115,3	115,4	115,5	116,1	116,4	116,8	116,8	
1 9 8 5	118,3	117,0	117,2	117,7	117,8	118,1	118,1	118,1	118,4	118,8	119,2	119,6	119,6	
1 9 8 1	104,8	102,4	102,9	103,5	103,9	104,3	104,6	105,0	105,3	105,7	106,1	106,6	106,8	418
1 9 8 2	113,9	112,1	112,7	113,0	113,2	113,5	113,8	114,0	114,3	114,6	115,0	115,3	115,5	
1 9 8 3	121,7	120,6	120,9	121,0	121,0	121,1	121,3	121,8	122,0	122,3	122,5	122,6	122,8	
1 9 8 4	123,8	123,1	123,2	123,5	123,5	123,6	123,7	123,8	123,9	124,1	124,3	124,4	124,5	
1 9 8 5	125,5	124,8	124,9	125,1	125,2	125,3	125,4	125,5	125,8	126,0	126,0	126,2	126,2	
1 9 8 1	105,8	102,9	103,1	103,4	104,5	104,8	106,5	106,8	106,9	106,9	107,3	107,9	108,3	419
1 9 8 2	111,6	109,1	109,2	109,6	110,0	110,3	112,3	112,5	112,8	113,0	113,1	113,3	113,8	
1 9 8 3	117,3	114,3	114,4	114,6	114,8	114,9	116,3	119,2	119,5	119,7	119,9	119,9	119,9	
1 9 8 4	121,4	120,4	120,5	120,6	120,7	120,9	121,5	121,6	121,7	121,8	122,0	122,2	122,4	
1 9 8 5	124,1	122,6	122,7	123,0	123,1	123,4	124,4	124,5	124,7	124,8	125,0	125,3	125,8	
1 9 8 1	107,4	103,5	104,1	104,9	106,1	106,2	106,6	108,8	109,2	110,0	109,9	109,6	109,3	420
1 9 8 2	111,9	109,6	110,3	109,8	109,5	109,9	110,8	113,2	113,3	113,7	114,0	114,0	114,5	
1 9 8 3	115,5	115,1	115,0	114,2	114,1	114,9	115,1	115,7	116,5	116,7	116,4	116,1	116,5	
1 9 8 4	116,8	117,0	116,9	116,7	116,6	116,5	117,0	116,4	116,1	116,1	117,4	117,3	117,3	
1 9 8 5	118,7	117,9	118,1	118,3	118,6	119,7	119,6	119,3	118,7	118,3	118,8	118,8	118,7	

LFO NR.	INDEX / INDEXGRUPPE	WAEGUNGS- ANTEIL	V-FAKTOR	JAHRESDURCHSCHNITTE			
				1982	1983	1984	1985
GLIEDERUNG NACH DAUERHAFTIGKEIT UND WERT DER GUETER							
421	VERBRAUCHSGUETER UND REPARATUREN	504,97	0,87321	114,1	116,8	119,3	120,9
422	DAR.: VERBRAUCHSGUETER	489,25	0,87478	114,1	116,8	119,2	120,9
423	GEBRAUCHSGUETER VON MITTLERER LEBENSDAUER UND/ODER BEGRENZTEM WERT	109,47	0,84211	109,6	112,9	115,3	117,8
424	LANGLEBIGE, HOCHWERTIGE GEBRAUCHSGUETER	32,84	0,93690	107,7	109,9	111,4	112,3
425	DIENTLEISTUNGEN UND WOHNUNGSNUTZUNG	352,72	0,86201	110,4	115,9	119,7	123,1
426	DAR.: DIENTLEISTUNGEN	132,74	0,86083	111,1	115,5	118,0	119,9
GLIEDERUNG NACH WAREN, LEISTUNGEN UND WOHNUNGSNUTZUNG							
427	VERBRAUCHS- UND GEBRAUCHSGUETER	605,31	0,87556	113,0	115,8	118,1	119,9
428	NAHRUNGSMITTEL	250,78	0,91487	110,5	112,2	114,6	114,7
429	BESONDERS ERNTE-, SAISON- UND WITTERUNGSABHAENGIGE NAHRUNGSMITTEL	33,89	0,95427	113,1	111,7	120,9	118,4
430	SONSTIGE NAHRUNGSMITTEL	216,89	0,90859	110,1	112,3	113,6	114,1
431	ANDERE VERBRAUCHS- UND GEBRAUCHSGUETER	354,53	0,84370	114,8	118,3	120,6	123,6
432	ANDERE VERBR.- U. GEBRAUCHSGUETER OHNE BLUMEN, KOHLE U. HEIZOEL	328,67	0,86821	114,6	118,5	120,7	123,4
433	ANDERE VERBR.- U. GEBR.-GUET. OHNE BLUMEN, KOHLE, HEIZOEL U. KRAFTST.	317,51	0,87166	114,6	118,7	120,9	123,6

DIE LEBENSHALTUNG

TEN- UND SOZIALHILFEEMPFÄNGERN

100

JAHR	DÜRCH- SCHNITT	JAN.	FEBR.	MÄRZ	APRIL	MAI	JUNI	JULI	AUG.	SEPT.	OKT.	NOV.	DEZ.	LFD NR.
GLIEDERUNG NACH DAUERHAFTIGKEIT UND WERT DER GÜTER														
1 9 8 1	107,3	103,9	104,7	105,9	107,0	107,6	107,5	107,8	107,3	107,6	108,4	109,5	110,2	421
1 9 8 2	114,1	112,0	112,3	112,4	113,4	114,6	116,2	115,8	114,2	114,0	114,3	114,7	114,8	
1 9 8 3	116,8	116,0	116,1	116,0	116,6	116,8	117,4	117,2	116,8	116,9	116,8	117,3	117,7	
1 9 8 4	119,3	118,7	119,4	119,7	119,9	119,9	120,4	119,8	118,7	117,9	118,6	119,0	119,0	
1 9 8 5	120,9	120,2	121,4	121,9	122,3	122,4	121,9	121,2	119,8	119,9	119,7	120,1	120,4	
1 9 8 1	107,3	103,8	104,7	106,0	107,0	107,6	107,5	107,8	107,2	107,6	108,3	109,5	110,2	422
1 9 8 2	114,1	112,0	112,3	112,5	113,4	114,7	116,3	115,9	114,2	114,0	114,3	114,7	114,9	
1 9 8 3	116,8	116,0	116,2	116,0	116,7	116,8	117,5	117,2	116,8	116,8	116,8	117,2	117,7	
1 9 8 4	119,2	118,7	119,4	119,7	119,9	119,9	120,5	119,7	118,6	117,8	118,5	118,9	119,0	
1 9 8 5	120,9	120,2	121,3	121,9	122,3	122,4	121,9	121,2	119,7	119,8	119,5	119,9	120,2	
1 9 8 1	105,1	102,6	103,2	103,7	104,1	104,7	104,9	105,1	105,4	106,0	106,5	107,3	107,4	423
1 9 8 2	109,6	107,6	108,2	108,6	108,9	109,4	109,6	109,7	109,9	110,3	110,7	111,1	111,1	
1 9 8 3	112,9	111,5	111,8	112,1	112,3	112,6	112,7	113,0	113,2	113,6	113,8	113,9	114,0	
1 9 8 4	115,3	114,2	114,4	114,7	114,9	115,1	115,2	115,3	115,4	115,8	116,0	116,3	116,4	
1 9 8 5	117,8	116,6	116,8	117,2	117,3	117,6	117,7	117,8	117,9	118,2	118,5	119,0	119,0	
1 9 8 1	104,2	102,0	102,3	102,7	103,1	104,0	104,1	104,4	104,7	105,4	105,7	106,1	106,2	424
1 9 8 2	107,7	106,5	106,8	107,0	107,1	107,6	107,7	107,8	108,1	108,3	108,5	108,7	108,7	
1 9 8 3	109,9	108,8	109,0	109,2	109,4	109,6	109,7	110,1	110,5	110,7	110,7	110,7	110,7	
1 9 8 4	111,4	110,9	111,2	111,4	111,5	111,3	111,4	111,4	111,4	111,4	111,5	111,6	111,6	
1 9 8 5	112,3	111,7	111,8	111,9	112,1	112,3	112,5	112,5	112,4	112,4	112,6	112,6	112,4	
1 9 8 1	104,9	102,4	102,7	103,2	103,8	104,2	104,8	105,5	105,8	106,1	106,6	106,9	107,2	425
1 9 8 2	110,4	108,0	108,6	108,9	109,2	109,5	110,1	110,8	111,1	111,5	111,8	112,2	112,8	
1 9 8 3	115,9	113,8	114,2	114,7	115,0	115,3	115,7	116,5	116,7	117,0	117,2	117,5	117,6	
1 9 8 4	119,7	118,2	118,5	118,8	119,0	119,2	119,6	119,7	120,0	120,4	120,8	121,1	121,3	
1 9 8 5	123,1	121,8	122,1	122,4	122,6	122,8	123,1	123,3	123,5	123,7	123,7	123,9	124,1	
1 9 8 1	105,6	103,0	103,3	103,7	104,4	104,6	105,5	106,6	106,8	106,9	107,3	107,5	107,8	426
1 9 8 2	111,1	108,8	109,7	109,9	110,1	110,2	111,0	111,9	112,0	112,2	112,2	112,3	113,0	
1 9 8 3	115,5	113,9	114,0	114,2	114,2	114,3	115,0	116,5	116,6	116,8	116,8	116,8	116,9	
1 9 8 4	118,0	117,6	117,7	117,8	117,8	117,6	118,1	118,0	118,0	118,1	118,1	118,2	118,4	
1 9 8 5	119,9	118,9	119,1	119,3	119,4	119,7	120,2	120,2	120,3	120,4	120,4	120,4	120,7	
GLIEDERUNG NACH WAREN, LEISTUNGEN UND WOHNUNGSNUTZUNG														
1 9 8 1	106,8	103,6	104,4	105,5	106,4	106,9	106,9	107,2	106,7	107,2	107,9	109,0	109,5	427
1 9 8 2	113,0	111,0	111,4	111,5	112,4	113,5	114,8	114,5	113,2	113,1	113,4	113,8	113,9	
1 9 8 3	115,8	114,9	115,1	115,0	115,6	115,8	116,3	116,1	115,8	115,9	115,9	116,3	116,7	
1 9 8 4	118,1	117,5	118,1	118,5	118,6	118,7	119,1	118,5	117,6	117,1	117,7	118,0	118,1	
1 9 8 5	119,9	119,1	120,1	120,6	121,0	121,1	120,7	120,1	119,0	119,1	118,9	119,3	119,6	
1 9 8 1	105,6	103,2	104,0	105,4	106,9	107,6	107,1	106,3	103,9	104,0	105,0	106,2	107,1	428
1 9 8 2	110,5	108,8	109,9	110,6	111,9	113,6	114,9	113,2	109,7	108,5	107,9	108,4	109,0	
1 9 8 3	112,2	110,2	111,2	111,7	113,0	113,2	114,2	113,5	111,7	111,6	111,6	112,0	112,6	
1 9 8 4	114,6	113,8	115,3	116,2	116,5	116,6	117,3	116,2	114,0	112,3	112,1	112,4	112,5	
1 9 8 5	114,7	114,0	115,8	116,4	117,5	117,8	117,0	115,6	112,9	112,4	111,7	112,2	112,9	
1 9 8 1	110,4	110,1	113,4	120,6	128,9	131,1	124,8	116,3	96,3	91,2	92,4	97,8	101,9	429
1 9 8 2	113,1	110,8	115,3	119,1	127,6	138,4	145,9	131,9	105,0	93,5	87,2	89,7	92,9	
1 9 8 3	111,7	99,9	106,8	109,8	118,6	120,6	128,4	122,4	108,2	106,1	104,7	106,4	108,6	
1 9 8 4	120,9	116,5	126,9	132,1	133,7	135,9	142,4	133,9	117,2	103,6	101,3	103,3	103,5	
1 9 8 5	118,4	114,4	128,0	132,2	139,5	142,0	135,9	125,0	104,4	100,6	96,1	98,9	104,1	
1 9 8 1	104,8	102,2	102,6	103,0	103,5	103,9	104,3	104,7	105,1	106,0	106,9	107,6	108,0	430
1 9 8 2	110,1	108,4	109,0	109,3	109,5	109,7	110,0	110,3	110,5	110,9	111,1	111,3	111,6	
1 9 8 3	112,3	111,8	111,9	112,0	112,1	112,0	112,0	112,1	112,3	112,5	112,7	112,8	113,2	
1 9 8 4	113,6	113,4	113,5	113,7	113,8	113,6	113,4	113,4	113,5	113,6	113,8	113,8	113,9	
1 9 8 5	114,1	114,0	113,9	114,0	114,1	114,0	114,0	114,1	114,2	114,2	114,2	114,2	114,2	
1 9 8 1	107,6	103,8	104,6	105,5	106,0	106,5	106,8	107,8	108,7	109,4	109,9	110,9	111,2	431
1 9 8 2	114,8	112,6	112,5	112,2	112,7	113,4	114,8	115,4	115,6	116,3	117,2	117,5	117,4	
1 9 8 3	118,3	118,2	117,8	117,3	117,5	117,6	117,7	117,9	118,7	119,0	118,9	119,4	119,6	
1 9 8 4	120,6	120,2	120,1	120,0	120,1	120,1	120,4	120,2	120,2	120,5	121,6	122,0	122,0	
1 9 8 5	123,6	122,7	123,1	123,6	123,4	123,4	123,3	123,4	123,3	123,8	124,0	124,4	124,3	
1 9 8 1	107,3	103,3	104,1	104,9	105,7	106,2	106,7	107,7	108,6	109,2	109,8	110,5	110,8	432
1 9 8 2	114,6	111,9	112,0	111,9	112,4	113,1	114,7	115,7	116,0	116,5	117,1	117,3	117,1	
1 9 8 3	118,5	118,0	117,8	117,5	117,7	117,9	118,0	118,5	119,2	119,4	119,3	119,5	119,7	
1 9 8 4	120,7	119,9	119,9	120,0	120,2	120,4	120,5	120,6	120,6	120,8	121,6	122,0	121,9	
1 9 8 5	123,4	122,1	122,4	122,8	123,1	123,4	123,4	123,6	123,6	123,9	124,2	124,4	124,3	
1 9 8 1	106,9	103,2	103,9	104,7	105,2	105,8	106,2	107,1	108,0	108,5	109,2	110,1	110,4	433
1 9 8 2	114,6	111,8	111,9	112,0	112,7	113,3	114,8	115,5	115,9	116,3	116,8	117,1	116,9	
1 9 8 3	118,7	118,0	117,9	117,8	118,1	118,1	118,2	118,6	119,2	119,4	119,3	119,6	119,7	
1 9 8 4	120,9	120,0	120,1	120,2	120,4	120,6	120,6	120,8	120,9	121,1	121,6	122,0	122,0	
1 9 8 5	123,6	122,2	122,5	122,9	123,2	123,3	123,4	123,7	123,8	124,2	124,4	124,5	124,5	

LFD NR.	INDEX / INDEXGRUPPE	WAEGUNGS- V-FAKTOR		JAHRES DURCHSCHNITTE			
		ANTEIL		1982	1983	1984	1985
434	Dienstleistungen und Reparaturen	170,75	0,84423	111,1	115,2	117,8	119,8
435	DAR.: Gastgewerbeleistungen	26,17	0,81818	111,9	115,6	118,5	120,4
436	Verzehr in Gaststaetten	25,07	0,82023	111,7	115,3	118,2	120,1
437	Uebernachtung	1,10	0,79595	116,3	121,6	124,3	128,9
438	Handwerkerleistungen (ohne Bauhandwerker)	21,77	0,77396	112,2	116,9	120,8	123,6
439	Verkehrsleistungen	20,40	0,87209	120,9	126,6	128,6	130,6
440	Unterricht und Kindergartenbesuch	0,03	0,87068	127,3	134,5	140,1	142,9
441	Wohnungs- und Garagennutzung	223,94	0,86625	110,1	116,5	121,1	125,2

DIE LEBENSHALTUNG

TEN- UND SOZIALHILFEEMPFÄNGERN

100

JAHR	DURCH- SCHNITT	JAN.	FEBR.	MÄRZ	APRIL	MAI	JUNI	JULI	AUG.	SEPT.	OKT.	NOV.	DEZ.	LFD NR.
1 9 8 1	105,9	103,0	103,5	103,9	104,6	105,0	105,8	106,9	107,2	107,3	107,6	107,9	108,2	434
1 9 8 2	111,1	108,9	109,7	110,0	110,1	110,3	111,1	111,8	112,0	112,2	112,2	112,3	112,9	
1 9 8 3	115,2	113,6	113,7	113,9	113,9	114,1	114,7	116,0	116,2	116,4	116,4	116,5	116,6	
1 9 8 4	117,8	117,2	117,3	117,5	117,5	117,5	117,9	117,9	117,9	118,0	118,1	118,2	118,3	
1 9 8 5	119,8	118,8	119,0	119,2	119,3	119,5	119,9	120,1	120,2	120,3	120,3	120,4	120,6	
1 9 8 1	106,3	102,7	103,6	104,0	104,7	105,7	106,1	106,7	107,5	107,8	108,2	108,6	109,4	435
1 9 8 2	111,9	109,8	110,1	110,8	111,1	111,6	112,0	112,2	112,4	112,7	113,0	113,1	113,5	
1 9 8 3	115,6	113,9	114,2	114,5	114,7	115,1	115,2	115,7	116,2	116,5	116,8	117,0	117,1	
1 9 8 4	118,5	117,5	117,8	118,0	118,2	118,3	118,4	118,6	118,7	118,9	119,0	119,1	119,3	
1 9 8 5	120,4	119,4	119,6	119,8	120,0	120,1	120,3	120,5	120,8	120,8	121,0	121,5	121,5	
1 9 8 1	106,2	102,5	103,4	103,9	104,6	105,6	106,0	106,7	107,5	107,7	108,1	108,6	109,4	436
1 9 8 2	111,7	109,5	109,9	110,6	110,9	111,5	111,8	112,0	112,2	112,5	112,8	113,0	113,3	
1 9 8 3	115,3	113,7	113,9	114,2	114,4	114,8	114,9	115,4	116,0	116,3	116,6	116,7	116,8	
1 9 8 4	118,2	117,3	117,5	117,7	117,9	118,0	118,1	118,3	118,5	118,7	118,7	118,9	119,0	
1 9 8 5	120,1	119,1	119,3	119,5	119,6	119,8	120,0	120,2	120,4	120,4	120,5	121,0	121,1	
1 9 8 1	108,0	106,5	106,6	106,8	107,1	107,2	107,4	107,8	108,1	108,9	109,7	109,8	110,0	437
1 9 8 2	116,3	115,3	115,5	115,7	115,9	116,0	116,2	116,3	116,3	116,5	116,9	117,2	117,3	
1 9 8 3	121,6	120,0	120,3	120,7	120,9	121,1	121,2	121,5	121,9	122,1	122,8	123,0	123,1	
1 9 8 4	124,3	123,3	123,6	123,9	124,0	123,9	124,0	124,2	124,4	124,6	125,0	125,2	125,3	
1 9 8 5	128,9	125,8	126,2	126,4	127,7	128,3	128,8	129,4	130,0	130,3	131,1	131,4	131,5	
1 9 8 1	106,9	103,4	104,3	104,9	105,6	106,4	106,8	107,4	107,8	108,3	108,8	109,1	109,4	438
1 9 8 2	112,2	110,1	110,8	111,1	111,4	111,8	112,1	112,5	112,7	113,1	113,5	113,8	114,0	
1 9 8 3	116,9	114,5	115,0	115,3	115,7	116,1	116,4	117,3	117,8	118,2	118,5	118,7	118,9	
1 9 8 4	120,8	119,3	119,7	120,0	120,3	120,6	120,8	121,1	121,3	121,4	121,7	121,9	122,0	
1 9 8 5	123,6	122,3	122,6	122,9	123,2	123,4	123,5	123,7	123,9	124,2	124,3	124,4	124,6	
1 9 8 1	110,2	105,9	106,6	107,7	107,9	108,1	108,4	112,4	112,6	112,8	112,9	113,1	113,4	439
1 9 8 2	120,9	116,3	120,6	120,8	121,1	121,4	121,6	121,8	121,9	121,9	120,2	120,3	122,5	
1 9 8 3	126,6	126,1	126,1	126,1	126,3	126,6	126,7	126,9	127,2	127,5	126,5	126,5	126,5	
1 9 8 4	128,6	128,7	128,7	128,8	128,4	127,3	128,6	128,6	129,3	129,3	128,7	128,2	128,8	
1 9 8 5	130,6	129,7	129,7	129,9	129,8	131,3	131,4	131,7	131,2	131,1	130,5	130,5	130,5	
1 9 8 1	109,3	103,4	106,1	106,1	106,1	106,1	106,1	106,1	106,1	112,1	117,7	117,7	117,7	440
1 9 8 2	127,3	125,7	126,4	126,4	126,4	126,4	126,4	126,4	126,4	129,2	129,2	129,2	129,2	
1 9 8 3	134,5	130,4	132,7	132,7	132,7	133,0	133,0	133,0	136,3	136,9	137,6	137,6	137,6	
1 9 8 4	140,1	137,6	138,9	138,9	138,9	138,9	138,9	139,6	139,6	141,9	142,5	142,5	142,5	
1 9 8 5	142,9	142,5	143,9	143,9	143,9	143,9	143,9	143,9	141,4	141,9	141,9	141,9	141,9	
1 9 8 1	104,5	102,1	102,4	102,9	103,4	103,9	104,3	104,7	105,2	105,6	106,2	106,6	107,0	441
1 9 8 2	110,1	107,6	108,0	108,5	108,8	109,3	109,7	110,3	110,7	111,2	111,7	112,4	112,9	
1 9 8 3	116,5	113,9	114,6	115,3	115,8	116,1	116,4	116,8	117,1	117,5	117,6	118,1	118,4	
1 9 8 4	121,1	118,9	119,3	119,7	120,0	120,4	120,7	120,9	121,5	122,1	122,7	123,1	123,3	
1 9 8 5	125,2	123,7	124,1	124,5	124,7	124,9	125,1	125,4	125,6	125,9	126,0	126,2	126,3	

1 PREISINDEX FUER

1.5 EINFACHE LEBENS

1980 *

LFD NR.	INDEX / INDEXGRUPPE	WAEGUNGS- ANTEIL		V-FAKTOR		JAHRESDURCHSCHNITTE			
						1982	1983	1984	1985
442	GESAMTINDEX	1000		0.86988		111,0	114,1	117,0	118,5
GLIEDERUNG NACH HAUPTGRUPPEN (VERWENDUNGSZWECK)									
443	NAHRUNGSMITTEL, GETRAENKE	459,62		0.91635		110,4	112,4	115,0	114,7
444	BEKLEIDUNG, SCHUHE	238,19		0.82017		110,0	113,4	116,2	119,0
445	WOHNUNGSMIETEN, ENERGIE (OHNE KRAFTSTOFFE)	157,56				113,2	117,7	122,2	126,5
446	WOHNUNGSMIETEN	117,70		0.85477		110,0	116,5	121,0	125,3
447	ENERGIE (OHNE KRAFTSTOFFE)	39,86		0.71325		122,7	121,2	125,6	129,9
448	MOEBEL, HAUSHALTSGERAETE U. A. GUETER FUER DIE HAUSHALTSFUEHRUNG	50,76		0.85915		110,7	113,5	115,9	117,8
449	GUETER FUER DIE GESUNDHEITS- UND KOERPERPFLEGE	32,50		0.87860		110,7	114,0	116,5	118,2
450	GUETER FUER VERKEHR UND NACHRICHTENUEBERMITTLUNG	27,85		0.81146		119,5	127,0	128,6	130,0
451	GUETER FUER BILDUNG, UNTERHALTUNG, FREIZEIT (OHNE DIENSTLEISTUNGEN DES GASTGEWERBES)	22,76		0.89282		111,5	117,0	119,7	121,8
452	GUETER FUER DIE PERSOENLICHE AUSSTATTUNG, DIENSTLEISTUNGEN DES BEHERBERGUNGSGEWERBES SOWIE GUETER SONSTIGER ART	10,76		0.81460		109,6	113,3	116,4	119,3

DIE LEBENSHALTUNG

HALTUNG EINES KINDES

100

JAHR	DURCH- SCHNITT	JAN.	FEBR.	MÄRZ	APRIL	MAI	JUNI	JULI	AUG.	SEPT.	OKT.	NOV.	DEZ.	LFD NR.
1 9 8 1	105,8	103,1	103,8	104,7	105,8	106,7	106,4	106,3	105,6	105,9	106,4	107,2	107,7	442
1 9 8 2	111,0	108,7	109,4	109,9	111,0	112,5	113,3	112,4	110,9	110,8	110,7	111,2	111,6	
1 9 8 3	114,1	112,3	112,7	112,9	113,9	114,5	115,0	114,6	114,2	114,4	114,4	114,4	114,8	
1 9 8 4	117,0	115,8	116,6	117,2	117,6	118,0	118,7	117,7	116,7	116,1	116,3	116,4	116,5	
1 9 8 5	118,5	117,4	118,4	119,1	119,7	120,2	119,6	118,8	117,6	117,7	117,4	117,9	118,1	

GLIEDERUNG NACH HAUPTGRUPPEN (VERWENDUNGSZWECK)

1 9 8 1	105,6	103,2	103,9	105,0	107,0	108,6	107,6	106,7	104,4	104,2	104,8	105,8	106,5	443
1 9 8 2	110,4	107,9	108,9	109,7	111,7	114,3	115,9	113,3	109,6	108,6	107,9	108,3	109,0	
1 9 8 3	112,4	110,0	110,9	111,3	112,9	114,0	114,8	113,5	112,0	112,0	111,8	112,3	112,8	
1 9 8 4	115,0	113,8	115,3	116,5	117,0	117,8	119,0	116,8	114,3	112,3	112,1	112,2	112,3	
1 9 8 5	114,7	113,7	115,4	116,2	117,6	118,8	117,5	115,5	112,8	112,4	111,6	112,2	112,8	
1 9 8 1	105,3	102,7	103,4	103,9	104,3	104,8	105,0	105,2	105,5	106,2	106,8	107,7	107,8	444
1 9 8 2	110,0	108,1	108,5	108,9	109,1	109,7	109,8	109,9	110,1	110,7	111,1	111,7	111,8	
1 9 8 3	113,4	112,0	112,3	112,6	112,7	113,1	113,1	113,4	113,6	114,0	114,3	114,6	114,6	
1 9 8 4	116,2	114,9	115,1	115,5	115,6	115,9	116,0	116,1	116,2	116,8	117,2	117,5	117,6	
1 9 8 5	119,0	117,7	117,9	118,4	118,6	118,7	118,8	118,9	119,1	119,4	119,8	120,4	120,5	
1 9 8 1	107,0	103,5	104,2	105,3	105,5	105,5	106,0	107,0	108,3	109,1	109,3	110,0	110,3	445
1 9 8 2	113,2	111,6	111,2	110,9	111,3	112,2	112,4	113,0	113,5	114,3	115,7	116,2	116,1	
1 9 8 3	117,7	116,2	115,9	115,7	116,2	116,6	117,0	117,6	118,6	119,1	119,1	119,8	120,0	
1 9 8 4	122,2	120,7	121,0	120,8	121,1	121,2	121,7	121,7	122,1	123,1	124,4	124,2	124,5	
1 9 8 5	126,5	125,7	126,4	127,3	126,3	125,8	125,6	125,8	126,1	127,2	127,0	127,6	126,9	
1 9 8 1	104,6	102,1	102,4	102,9	103,5	104,0	104,4	104,8	105,3	105,7	106,2	106,6	107,0	446
1 9 8 2	110,0	107,5	107,9	108,4	108,7	109,2	109,6	110,2	110,6	111,1	111,6	112,2	112,8	
1 9 8 3	116,5	113,8	114,5	115,3	115,7	116,1	116,4	116,8	117,1	117,5	117,8	118,1	118,3	
1 9 8 4	121,0	118,9	119,2	119,7	120,0	120,4	120,7	120,9	121,5	122,1	122,7	123,1	123,3	
1 9 8 5	125,3	123,8	124,2	124,5	124,8	125,0	125,3	125,5	125,7	126,0	126,2	126,3	126,5	
1 9 8 1	114,1	107,6	109,5	112,1	111,2	110,1	110,5	113,2	117,3	118,9	118,5	119,9	120,1	447
1 9 8 2	122,7	123,7	120,9	118,1	119,1	121,1	120,8	121,1	121,8	123,9	127,6	128,0	125,8	
1 9 8 3	121,2	123,3	120,0	116,9	117,8	118,0	118,9	120,0	123,1	123,8	123,0	124,8	125,2	
1 9 8 4	125,6	125,9	126,3	124,3	124,5	123,6	124,4	123,9	123,9	125,7	129,4	127,3	128,0	
1 9 8 5	129,9	131,2	133,0	135,3	130,7	128,1	126,5	126,8	127,2	130,7	129,6	131,2	128,2	
1 9 8 1	105,7	102,8	103,5	104,1	104,7	105,2	105,5	105,9	106,2	106,8	107,3	107,9	108,2	448
1 9 8 2	110,7	108,6	109,4	109,8	110,1	110,6	110,8	111,0	111,1	111,5	111,7	111,9	112,0	
1 9 8 3	113,5	112,3	112,5	112,7	113,0	113,2	113,3	113,7	113,9	114,2	114,4	114,6	114,6	
1 9 8 4	115,9	114,8	115,0	115,4	115,5	115,7	115,8	116,0	116,1	116,3	116,4	116,6	116,7	
1 9 8 5	117,8	116,8	117,1	117,4	117,5	117,6	117,8	117,9	118,0	118,1	118,2	118,4	118,3	
1 9 8 1	105,3	102,9	103,2	103,8	104,3	104,7	105,0	105,5	105,8	106,4	107,0	107,4	107,7	449
1 9 8 2	110,7	108,4	109,3	109,7	110,0	110,2	110,6	110,8	111,3	111,6	111,9	112,2	112,3	
1 9 8 3	114,0	112,6	112,8	113,0	113,2	113,4	113,7	114,1	114,4	114,7	115,0	115,2	115,3	
1 9 8 4	116,5	115,6	115,8	116,0	116,1	116,3	116,4	116,6	116,7	116,8	117,0	117,0	117,1	
1 9 8 5	118,2	117,3	117,4	117,6	117,8	117,9	117,9	118,2	118,4	118,7	118,9	119,0	119,2	
1 9 8 1	107,8	104,2	104,8	105,7	105,8	106,0	106,1	109,7	110,0	110,1	110,3	110,4	110,5	450
1 9 8 2	119,5	112,2	116,1	116,5	116,7	116,8	116,9	123,4	123,5	123,6	122,0	122,0	123,9	
1 9 8 3	127,0	126,9	126,8	126,9	127,1	127,2	127,2	127,4	127,6	127,6	126,5	126,5	126,6	
1 9 8 4	128,6	128,7	128,8	128,8	128,4	127,4	128,5	128,6	129,2	129,2	128,7	128,1	128,7	
1 9 8 5	130,0	129,4	129,4	129,5	129,5	130,8	130,8	130,8	130,3	130,4	129,7	129,7	129,7	
1 9 8 1	105,4	102,8	104,0	104,5	105,0	105,0	105,3	105,5	105,5	106,0	106,5	106,9	107,2	451
1 9 8 2	111,5	108,2	108,7	109,5	110,8	111,1	111,5	111,8	112,5	113,1	113,3	113,6	113,8	
1 9 8 3	117,0	114,4	115,2	115,5	116,2	116,9	117,3	117,5	117,7	118,0	118,3	118,4	118,4	
1 9 8 4	119,7	118,6	118,9	119,2	119,4	119,5	119,7	119,9	119,9	120,1	120,2	120,3	120,5	
1 9 8 5	121,8	120,6	120,8	121,1	121,5	121,6	121,9	122,0	122,2	122,4	122,5	122,7	122,5	
1 9 8 1	105,0	102,7	103,2	103,6	104,2	104,5	105,0	105,4	105,6	106,0	106,4	106,8	107,1	452
1 9 8 2	109,6	107,5	108,2	108,7	108,9	109,2	109,6	109,8	110,1	110,4	110,9	111,1	111,3	
1 9 8 3	113,3	111,5	111,7	112,3	112,3	112,6	112,9	113,6	113,9	114,5	114,7	114,8	115,0	
1 9 8 4	116,4	115,2	115,5	115,9	116,0	116,2	116,4	116,5	116,6	116,9	117,1	117,3	117,5	
1 9 8 5	119,3	117,8	118,2	118,5	118,7	118,9	119,4	119,4	119,5	119,7	120,0	120,5	120,9	

1 PREISINDEX FUER

1.5 EINFACHE LEBENS

1980 *

LFD NR.	INDEX / INDEXGRUPPE	WAEGUNGS- ANTEIL		V-FAKTOR	JAHRESDURCHSCHNITTE			
					1982	1983	1984	1985
GLIEDERUNG NACH BEDARFSGRUPPEN								
453	ERNAEHRUNG	451,02	0,91808		110,4	112,2	114,8	114,6
454	GETRAENKE	8,60	0,82323		113,6	118,4	121,8	123,5
455	WOHNUNG	117,70	0,85477		110,0	116,5	121,0	125,3
456	HEIZUNG UND BELEUCHTUNG	40,01	0,71377		122,6	121,2	125,6	129,8
457	HAUSRAT	45,44	0,84489		110,9	113,7	116,2	118,2
458	BEKLEIDUNG	245,79	0,81864		110,0	113,4	116,2	119,1
459	REINIGUNG UND KOERPERPFLEGE	40,09	0,89734		110,2	113,3	115,6	117,2
460	BILDUNG UND UNTERHALTUNG	23,41	0,90009		111,6	117,1	119,9	122,1
461	VERKEHR	27,94	0,81146		119,4	127,0	128,6	130,0

DIE LEBENSHALTUNG

HALTUNG EINES KINDES

100

JAH	DURCH- SCHNITT	JAN.	FEBR.	MAERZ	APRIL	MAI	JUNI	JULI	AUG.	SEPT.	OKT.	NOV.	DEZ.	LFD NR.
GLIEDERUNG NACH BEDARFSGRUPPEN														
1 9 8 1	105,6	103,2	103,9	105,0	107,0	108,7	107,7	106,7	104,4	104,1	104,7	105,7	106,4	453
1 9 8 2	110,4	107,9	108,9	109,6	111,7	114,3	116,0	113,3	109,5	108,4	107,7	108,2	108,9	
1 9 8 3	112,2	109,9	110,7	111,1	112,8	113,9	114,8	113,4	111,9	111,8	111,7	112,1	112,6	
1 9 8 4	114,8	113,7	115,2	116,4	116,9	117,7	119,0	116,7	114,1	112,1	111,9	112,0	112,1	
1 9 8 5	114,6	113,5	115,3	116,1	117,5	118,7	117,4	115,3	112,6	112,2	111,4	112,0	112,6	
1 9 8 1	106,7	103,0	103,7	104,1	104,7	105,6	106,3	107,4	108,4	108,9	108,9	109,4	109,8	454
1 9 8 2	113,6	109,8	110,7	111,9	112,3	112,8	113,5	114,4	114,7	115,5	115,6	115,7	116,5	
1 9 8 3	118,4	117,0	117,4	117,4	117,5	117,8	117,8	118,2	118,9	119,2	119,4	119,7	120,3	
1 9 8 4	121,8	120,8	121,1	121,4	121,5	121,7	121,8	121,8	122,3	122,4	122,2	122,4	122,7	
1 9 8 5	123,5	122,7	122,8	123,0	123,0	123,2	123,4	123,5	123,8	123,9	123,9	124,5	124,5	
1 9 8 1	104,6	102,1	102,4	102,9	103,5	104,0	104,4	104,8	105,3	105,7	106,2	106,6	107,0	455
1 9 8 2	110,0	107,5	107,9	108,4	108,7	109,2	109,6	110,2	110,6	111,1	111,6	112,2	112,8	
1 9 8 3	116,5	113,8	114,5	115,3	115,7	116,1	116,4	116,8	117,1	117,5	117,8	118,1	118,3	
1 9 8 4	121,0	118,9	119,2	119,7	120,0	120,4	120,7	120,9	121,5	122,1	122,7	123,1	123,3	
1 9 8 5	125,3	123,8	124,2	124,5	124,8	125,0	125,3	125,5	125,7	126,0	126,2	126,3	126,5	
1 9 8 1	114,0	107,6	109,4	112,1	111,2	110,1	110,5	113,2	117,2	118,8	118,4	119,9	120,1	456
1 9 8 2	122,6	123,6	120,9	118,1	119,1	121,0	120,8	121,1	121,8	123,9	127,5	128,0	125,8	
1 9 8 3	121,2	123,2	119,9	116,9	117,8	118,0	118,9	120,0	123,1	123,7	123,0	124,7	125,2	
1 9 8 4	125,6	125,9	126,2	124,3	124,5	123,6	124,4	123,9	123,9	125,7	125,3	127,3	128,0	
1 9 8 5	129,8	131,1	132,9	135,2	130,6	128,1	126,5	126,8	127,2	130,7	129,6	131,1	128,2	
1 9 8 1	105,8	102,9	103,6	104,2	104,8	105,4	105,7	106,0	106,3	106,9	107,4	108,1	106,4	457
1 9 8 2	110,9	108,8	109,6	110,0	110,3	110,8	111,0	111,1	111,3	111,6	111,8	112,1	112,2	
1 9 8 3	113,7	112,4	112,6	112,9	113,2	113,4	113,5	113,8	114,1	114,3	114,6	114,8	114,8	
1 9 8 4	116,2	115,0	115,3	115,7	115,8	116,1	116,2	116,3	116,4	116,6	116,8	117,0	117,1	
1 9 8 5	118,2	117,2	117,5	117,8	117,9	118,1	118,2	118,3	118,4	118,6	118,7	118,8	118,8	
1 9 8 1	105,3	102,7	103,4	103,9	104,3	104,8	105,0	105,2	105,5	106,2	106,8	107,7	107,8	458
1 9 8 2	110,0	108,1	108,5	108,9	109,1	109,7	109,8	109,9	110,1	110,7	111,1	111,7	111,8	
1 9 8 3	113,4	112,0	112,3	112,6	112,8	113,1	113,2	113,4	113,6	114,1	114,4	114,6	114,7	
1 9 8 4	116,2	115,0	115,1	115,5	115,7	116,0	116,0	116,1	116,3	116,8	117,2	117,6	117,6	
1 9 8 5	119,1	117,8	118,0	118,4	118,6	118,7	118,9	119,0	119,1	119,5	119,9	120,5	120,5	
1 9 8 1	105,1	102,7	103,0	103,6	104,1	104,5	104,8	105,3	105,6	106,1	106,6	107,1	107,4	459
1 9 8 2	110,2	107,9	108,8	109,2	109,5	109,7	110,1	110,4	110,7	111,0	111,4	111,6	111,7	
1 9 8 3	113,3	112,1	112,2	112,4	112,6	112,8	113,0	113,5	113,8	114,0	114,3	114,4	114,5	
1 9 8 4	115,6	114,8	115,0	115,2	115,3	115,4	115,5	115,7	115,8	115,9	116,1	116,1	116,2	
1 9 8 5	117,2	116,3	116,5	116,7	116,8	116,9	117,0	117,2	117,4	117,7	117,9	117,9	118,1	
1 9 8 1	105,5	103,0	104,1	104,6	105,0	105,0	105,5	105,7	105,6	106,1	106,7	107,0	107,4	460
1 9 8 2	111,6	108,3	108,9	109,7	110,9	111,2	111,6	112,0	112,6	113,2	113,4	113,8	114,0	
1 9 8 3	117,1	114,6	115,4	115,7	116,3	117,0	117,5	117,7	117,9	118,1	118,4	118,5	118,6	
1 9 8 4	119,9	118,8	119,1	119,4	119,6	119,7	119,9	120,1	120,1	120,3	120,4	120,5	120,7	
1 9 8 5	122,1	120,8	121,0	121,3	121,7	121,8	122,2	122,4	122,6	122,7	122,8	123,0	123,0	
1 9 8 1	107,8	104,2	104,8	105,7	105,8	105,9	106,1	109,7	110,0	110,1	110,2	110,3	110,5	461
1 9 8 2	119,4	112,1	116,0	116,4	116,6	116,8	116,9	123,4	123,4	123,5	121,9	122,0	123,9	
1 9 8 3	127,0	126,8	126,8	126,8	127,1	127,2	127,2	127,4	127,5	127,6	126,4	126,5	126,5	
1 9 8 4	128,6	128,7	128,7	128,8	128,4	127,3	128,5	128,5	129,2	129,2	128,6	128,1	128,7	
1 9 8 5	130,0	129,3	129,4	129,5	129,5	130,7	130,7	130,8	130,3	130,4	129,7	129,7	129,7	

1 Preisindex für die Lebenshaltung aller privaten Haushalte und für abgegrenzte Verbrauchergruppen

auf Originalbasis und umbasiert

1.6 Sondertabellen

1.6.1 Gesamtindex auf Originalbasis und umbasiert auf 1976, 1970, 1962, 1958, 1950, 1938 = 100

Jahr Monat	Preisindex für die Lebenshaltung							
	aller privaten Haushalte				4-Personen-Haushalte von Angestellten und Beamten mit höherem Einkommen			
	1980 = 100	1976 = 100	1970 = 100	1962 = 100	1980 = 100	1976 = 100	1970 = 100	1962 = 100
1938 D	-	-	-	-	-	-	-	-
1948 2. Hj. D	-	-	-	-	-	-	-	-
1949 D	-	-	-	-	-	-	-	-
1950 D	-	-	-	-	-	-	-	-
1951 D	-	-	-	-	-	-	-	-
1952 D	-	-	-	-	-	-	-	-
1953 D	-	-	-	-	-	-	-	-
1954 D	-	-	-	-	-	-	-	-
1955 D	-	-	-	-	-	-	-	-
1956 D	-	-	-	-	-	-	-	-
1957 D	-	-	-	-	-	-	-	-
1958 D	-	-	-	-	-	-	-	-
1959 D	-	-	-	-	-	-	-	-
1960 D	-	-	-	-	-	-	-	-
1961 D	-	-	-	-	-	-	-	-
1962 D	49,7	58,1	81,6	100	50,0	58,5	82,2	100
1963 D	51,2	59,8	84,0	102,9	51,2	60,0	84,3	102,5
1964 D	52,4	61,2	85,9	105,4	52,2	61,1	85,9	104,4
1965 D	54,1	63,2	88,7	108,7	53,5	62,7	88,1	107,2
1966 D	56,0	65,4	91,9	112,7	55,3	64,8	91,0	110,7
1967 D	56,9	66,5	93,4	114,6	56,5	66,2	93,0	113,1
1968 D	57,8	67,6	94,9	116,4	57,8	67,7	95,1	115,7
1969 D	58,9	68,9	96,7	118,6	58,8	68,9	96,8	117,7
1970 D	61,0	71,2	100	122,6	60,8	71,2	100	121,6
1971 D	64,1	74,9	105,3	129,0	64,1	75,1	105,4	128,2
1972 D	67,7	79,1	111,1	136,1	67,5	79,1	111,1	135,2
1973 D	72,4	84,6	118,8	145,7	72,1	84,5	118,7	144,3
1974 D	77,4	90,5	127,1	155,8	77,2	90,5	127,1	154,6
1975 D	82,0	95,9	134,7	165,1	81,8	95,9	134,7	163,8
1976 D	85,6	100	140,4	172,1	85,3	100	140,4	170,8
1977 D	88,7	103,7	145,6	178,5	88,5	103,7	145,6	177,1
1978 D	91,1	106,5	149,5	183,3	91,0	106,7	149,8	182,2
1979 D	94,9	110,9	155,7	190,8	94,6	111,1	156,1	189,9
1980 D	100	116,9	164,1	201,1	100	117,2	164,6	200,2
1981 D	106,3	124,3	174,5	213,9	106,6	124,9	175,4	213,4
1982 D	111,9	130,8	183,7	225,1	112,2	131,5	184,7	224,6
1983 D	115,6	135,1	189,7	232,5	116,0	135,9	191,0	232,2
1984 D	118,4	138,3	194,3	238,1	118,7	139,1	195,5	237,7
1985 D	121,0	141,3	198,5	243,3	121,5	142,4	200,1	243,3
1957 Jan.	-	-	-	-	-	-	-	-
Feb.	-	-	-	-	-	-	-	-
März	-	-	-	-	-	-	-	-
April	-	-	-	-	-	-	-	-
Mai	-	-	-	-	-	-	-	-
Juni	-	-	-	-	-	-	-	-
Juli	-	-	-	-	-	-	-	-
Aug.	-	-	-	-	-	-	-	-
Sept.	-	-	-	-	-	-	-	-
Okt.	-	-	-	-	-	-	-	-
Nov.	-	-	-	-	-	-	-	-
Dez.	-	-	-	-	-	-	-	-
1958 Jan.	-	-	-	-	-	-	-	-
Feb.	-	-	-	-	-	-	-	-
März	-	-	-	-	-	-	-	-
April	-	-	-	-	-	-	-	-
Mai	-	-	-	-	-	-	-	-
Juni	-	-	-	-	-	-	-	-
Juli	-	-	-	-	-	-	-	-
Aug.	-	-	-	-	-	-	-	-
Sept.	-	-	-	-	-	-	-	-
Okt.	-	-	-	-	-	-	-	-
Nov.	-	-	-	-	-	-	-	-
Dez.	-	-	-	-	-	-	-	-

1 Preisindex für die Lebenshaltung aller privaten Haushalte und für abgegrenzte Verbrauchergruppen
auf Originalbasis und umbasiert

1.6 Sondertabellen

1.6.1 Gesamtindex auf Originalbasis und umbasiert auf 1976, 1970, 1962, 1958, 1950, 1938 = 100

Jahr Monat	Preisindex für die Lebenshaltung										
	4-Personen-Arbeitnehmerhaushalte mit mittlerem Einkommen							2-Personen-Haushalte von Renten- und Sozialhilfeempfängern			
	1980 = 100	1976 = 100	1970 = 100	1962 = 100	1958 = 100	1950 = 100	1938 = 100	1980 = 100	1976 = 100	1970 = 100	1962 = 100
1938 D	25,5	29,6	41,4	50,5	54,5	64,1		-	-	-	-
1948 2. Hj. D	43,0	49,8	69,7	85,1	91,8	108,0	168,3	-	-	-	-
1949 D	42,5	49,2	68,9	84,0	90,7	106,7	166,3	-	-	-	-
1950 D	39,8	46,2	64,5	78,8	85,0	100	155,8	-	-	-	-
1951 D	42,9	49,7	69,6	84,9	91,6	107,8	168,0	-	-	-	-
1952 D	43,8	50,8	71,0	86,7	93,5	110,0	171,5	-	-	-	-
1953 D	43,0	49,9	69,8	85,1	91,9	108,1	168,4	-	-	-	-
1954 D	43,1	50,0	69,9	85,3	92,0	108,2	168,7	-	-	-	-
1955 D	43,8	50,8	71,0	86,7	93,5	110,0	171,5	-	-	-	-
1956 D	44,9	52,1	72,8	88,9	95,9	112,9	176,0	-	-	-	-
1957 D	45,9	53,2	74,4	90,7	97,9	115,2	179,5	43,8	50,5	71,5	90,1
1958 D	46,8	54,3	75,9	92,7	100	117,7	183,4	44,8	51,6	73,0	92,0
1959 D	47,3	54,8	76,7	93,6	101,0	118,8	185,2	45,2	52,1	73,8	93,0
1960 D	48,0	55,6	77,8	94,9	102,4	120,5	187,9	45,9	52,9	74,9	94,4
1961 D	49,1	56,9	79,6	97,1	104,7	123,2	192,3	47,1	54,3	76,8	96,8
1962 D	50,5	58,6	81,9	100	107,9	126,9	198,0	48,7	56,1	79,3	100
1963 D	52,1	60,3	84,4	103,0	111,1	130,7	204,0	50,4	58,0	82,1	103,5
1964 D	53,3	61,8	86,4	105,4	113,7	133,8	208,7	51,8	59,7	84,4	106,4
1965 D	55,1	63,8	89,3	109,0	117,5	138,3	215,8	53,8	62,0	87,8	110,7
1966 D	57,0	66,1	92,4	112,8	121,7	143,1	223,4	56,1	64,6	91,4	115,2
1967 D	57,8	67,0	93,8	114,4	123,4	145,2	226,5	56,8	65,5	92,7	116,8
1968 D	58,6	67,9	95,0	115,9	125,0	147,1	229,5	57,7	66,5	94,0	118,5
1969 D	59,8	69,3	96,9	118,3	127,6	150,1	234,2	59,4	68,4	96,8	122,0
1970 D	61,7	71,5	100	122,1	131,7	154,9	241,7	61,3	70,7	100	126,0
1971 D	64,8	75,2	105,1	128,3	138,4	162,8	254,0	64,2	74,0	104,7	131,9
1972 D	68,3	79,2	110,7	135,1	145,8	171,5	267,6	67,8	78,1	110,6	139,4
1973 D	72,9	84,6	118,2	144,3	155,7	183,1	285,8	72,7	83,8	118,5	149,4
1974 D	77,9	90,3	126,3	154,1	166,2	195,5	305,1	77,5	89,3	126,3	159,2
1975 D	82,6	95,8	134,0	163,5	176,4	207,5	323,8	82,6	95,2	134,7	169,8
1976 D	86,3	100	139,9	170,6	184,1	216,6	337,9	86,8	100	141,5	178,3
1977 D	89,3	103,5	144,8	176,6	190,5	224,2	349,8	89,8	103,5	146,5	184,6
1978 D	91,6	106,1	148,4	181,1	195,3	229,9	358,6	91,8	105,7	149,6	188,5
1979 D	95,0	110,2	154,0	188,0	202,7	238,6	372,2	94,9	109,3	154,7	194,9
1980 D	100	115,9	162,1	197,9	213,4	251,1	391,8	100	115,2	163,1	205,5
1981 D	106,3	123,3	172,3	210,4	226,9	267,0	416,6	106,1	122,3	173,0	218,0
1982 D	112,0	129,8	181,5	221,5	238,9	281,1	438,6	112,1	129,1	182,7	230,2
1983 D	115,6	134,0	187,4	228,8	246,7	290,3	453,0	115,9	133,5	188,9	238,0
1984 D	118,4	137,2	191,9	234,2	252,5	297,2	463,7	118,7	136,8	193,6	244,0
1985 D	120,9	140,2	196,0	239,3	258,0	303,7	473,8	121,1	139,5	197,4	248,7
1957 Jan.	45,4	52,6	73,6	89,8	96,9	114,1	177,8	43,6	50,2	71,0	89,5
Feb.	45,4	52,6	73,6	89,8	96,9	114,0	177,7	43,4	50,0	70,8	89,2
März	45,2	52,4	73,3	89,5	96,6	113,6	177,1	43,2	49,8	70,5	88,8
April	45,4	52,6	73,6	89,8	96,9	114,0	177,6	43,3	49,9	70,6	89,0
Mai	45,7	53,0	74,1	90,4	97,6	114,8	179,0	43,7	50,3	71,2	89,7
Juni	45,9	53,2	74,4	90,8	98,0	115,3	179,7	43,8	50,5	71,4	90,0
Juli	46,3	53,7	75,1	91,6	98,8	116,3	181,2	44,3	51,0	72,1	90,9
Aug.	46,1	53,5	74,8	91,3	98,5	115,9	180,7	44,1	50,8	71,9	90,6
Sept.	46,0	53,3	74,6	91,1	98,3	115,7	180,3	44,0	50,7	71,7	90,4
Okt.	46,2	53,6	74,9	91,4	98,6	116,0	180,8	44,1	50,8	71,9	90,6
Nov.	46,3	53,7	75,1	91,6	98,9	116,4	181,4	44,3	51,0	72,2	91,0
Dez.	46,3	53,7	75,1	91,6	98,8	116,3	181,2	44,3	51,0	72,2	91,0
1958 Jan.	46,7	54,1	75,6	92,3	99,6	117,2	182,6	44,6	51,4	72,8	91,8
Feb.	46,8	54,2	75,8	92,5	99,8	117,5	183,1	44,8	51,6	73,0	92,0
März	46,8	54,2	75,8	92,5	99,8	117,5	183,1	44,7	51,5	72,9	91,9
April	46,9	54,4	76,1	92,9	100,3	118,0	183,9	45,0	51,8	73,3	92,4
Mai	47,3	54,8	76,6	93,5	100,9	118,8	185,1	45,2	52,1	73,7	92,9
Juni	47,4	55,0	76,9	93,8	101,2	119,1	185,6	45,3	52,2	73,9	93,2
Juli	47,1	54,6	76,4	93,2	100,6	118,3	184,5	45,0	51,9	73,5	92,6
Aug.	46,6	54,0	75,5	92,2	99,5	117,1	182,5	44,4	51,2	72,5	91,4
Sept.	46,3	53,7	75,1	91,7	99,0	116,5	181,6	44,2	50,9	72,0	90,8
Okt.	46,5	53,9	75,4	92,0	99,3	116,9	182,1	44,4	51,2	72,4	91,2
Nov.	46,8	54,2	75,8	92,5	99,8	117,5	183,1	44,6	51,4	72,8	91,8
Dez.	46,8	54,3	76,0	92,8	100,2	117,9	183,7	44,9	51,7	73,2	92,3

**1 Preisindex für die Lebenshaltung aller privaten Haushalte und für abgegrenzte Verbrauchergruppen
auf Originalbasis und umbasiert**

1.6 Sondertabellen

1.6.1 Gesamtindex auf Originalbasis und umbasiert auf 1976, 1970, 1962, 1958, 1950, 1938 = 100

Jahr Monat	Preisindex für die Lebenshaltung							
	aller privaten Haushalte				4-Personen-Haushalte von Angestellten und Beamten mit höherem Einkommen			
	1980 = 100	1976 = 100	1970 = 100	1962 = 100	1980 = 100	1976 = 100	1970 = 100	1962 = 100
1959 Jan.	-	-	-	-	-	-	-	-
Feb.	-	-	-	-	-	-	-	-
März	-	-	-	-	-	-	-	-
April	-	-	-	-	-	-	-	-
Mai	-	-	-	-	-	-	-	-
Juni	-	-	-	-	-	-	-	-
Juli	-	-	-	-	-	-	-	-
Aug.	-	-	-	-	-	-	-	-
Sept.	-	-	-	-	-	-	-	-
Okt.	-	-	-	-	-	-	-	-
Nov.	-	-	-	-	-	-	-	-
Dez.	-	-	-	-	-	-	-	-
1960 Jan.	-	-	-	-	-	-	-	-
Feb.	-	-	-	-	-	-	-	-
März	-	-	-	-	-	-	-	-
April	-	-	-	-	-	-	-	-
Mai	-	-	-	-	-	-	-	-
Juni	-	-	-	-	-	-	-	-
Juli	-	-	-	-	-	-	-	-
Aug.	-	-	-	-	-	-	-	-
Sept.	-	-	-	-	-	-	-	-
Okt.	-	-	-	-	-	-	-	-
Nov.	-	-	-	-	-	-	-	-
Dez.	-	-	-	-	-	-	-	-
1961 Jan.	-	-	-	-	-	-	-	-
Feb.	-	-	-	-	-	-	-	-
März	-	-	-	-	-	-	-	-
April	-	-	-	-	-	-	-	-
Mai	-	-	-	-	-	-	-	-
Juni	-	-	-	-	-	-	-	-
Juli	-	-	-	-	-	-	-	-
Aug.	-	-	-	-	-	-	-	-
Sept.	-	-	-	-	-	-	-	-
Okt.	-	-	-	-	-	-	-	-
Nov.	-	-	-	-	-	-	-	-
Dez.	-	-	-	-	-	-	-	-
1962 Jan.	49,3	57,6	80,9	99,2	49,6	58,1	81,6	99,3
Feb.	49,4	57,7	81,1	99,4	49,7	58,2	81,8	99,5
März	49,6	58,0	81,4	99,8	49,9	58,5	82,1	99,9
April	49,7	58,1	81,6	100,1	50,1	58,7	82,4	100,2
Mai	49,7	58,1	81,6	100,1	50,0	58,6	82,3	100,1
Juni	49,8	58,2	81,7	100,2	50,0	58,6	82,3	100,1
Juli	49,9	58,3	81,9	100,4	50,0	58,6	82,3	100,1
Aug.	49,5	57,8	81,2	99,6	49,8	58,3	81,9	99,6
Sept.	49,5	57,9	81,3	99,7	49,9	58,5	82,1	99,8
Okt.	49,7	58,1	81,6	100,0	49,9	58,5	82,2	100,0
Nov.	49,9	58,3	81,9	100,4	50,1	58,7	82,5	100,4
Dez.	50,2	58,7	82,4	101,0	50,4	59,1	83,0	101,0
1963 Jan.	50,7	59,2	83,2	102,0	50,8	59,5	83,6	101,7
Feb.	51,2	59,8	84,0	103,0	51,2	60,0	84,3	102,5
März	51,2	59,8	84,0	103,0	51,3	60,1	84,4	102,6
April	51,3	60,0	84,3	103,3	51,5	60,3	84,7	103,0
Mai	51,2	59,8	84,0	103,0	51,3	60,1	84,4	102,7
Juni	51,0	59,6	83,7	102,6	51,0	59,8	84,0	102,2
Juli	50,9	59,5	83,5	102,4	50,9	59,7	83,9	102,1
Aug.	50,8	59,4	83,4	102,2	50,9	59,7	83,8	101,9
Sept.	51,0	59,6	83,7	102,6	50,9	59,7	83,9	102,1
Okt.	51,3	59,9	84,1	103,1	51,3	60,1	84,4	102,6
Nov.	51,5	60,2	84,6	103,7	51,5	60,4	84,8	103,1
Dez.	51,9	60,7	85,2	104,4	51,8	60,7	85,2	103,6

1 Preisindex für die Lebenshaltung aller privaten Haushalte und für abgegrenzte Verbrauchergruppen
auf Originalbasis und umbasiert

1.6 Sondertabellen

1.6.1 Gesamtindex auf Originalbasis und umbasiert auf 1976, 1970, 1962, 1958, 1950, 1938 = 100

Jahr Monat	Preisindex für die Lebenshaltung										
	4-Personen-Arbeitnehmerhaushalte mit mittlerem Einkommen							2-Personen-Haushalte von Renten- und Sozialhilfeempfängern			
	1980 = 100	1976 = 100	1970 = 100	1962 = 100	1958 = 100	1950 = 100	1938 = 100	1980 = 100	1976 = 100	1970 = 100	1962 = 100
1959 Jan.	46,9	54,4	76,1	92,9	100,3	118,0	183,9	45,0	51,9	73,4	92,5
Feb.	46,8	54,3	76,0	92,8	100,2	117,9	183,7	44,9	51,7	73,2	92,3
März	46,9	54,4	76,1	92,9	100,3	118,0	183,9	45,0	51,8	73,3	92,4
April	46,8	54,3	75,9	92,6	99,9	117,5	183,2	44,6	51,4	72,8	91,7
Mai	46,9	54,4	76,1	92,9	100,3	118,0	183,9	44,9	51,7	73,2	92,2
Juni	47,2	54,7	76,5	93,4	100,8	118,6	184,8	45,0	51,9	73,5	92,7
Juli	47,5	55,1	77,0	94,0	101,4	119,3	185,9	45,5	52,4	74,1	93,4
Aug.	47,5	55,1	77,1	94,1	101,5	119,5	186,2	45,5	52,4	74,2	93,5
Sept.	47,4	55,0	76,9	93,8	101,2	119,1	185,6	45,3	52,2	73,9	93,1
Okt.	47,5	55,1	77,1	94,1	101,5	119,4	186,2	45,5	52,4	74,1	93,4
Nov.	47,9	55,5	77,6	94,7	102,2	120,2	187,4	45,8	52,8	74,7	94,2
Dez.	47,8	55,4	77,5	94,6	102,1	120,1	187,2	45,8	52,8	74,7	94,1
1960 Jan.	47,8	55,4	77,5	94,6	102,1	120,1	187,2	45,7	52,7	74,6	94,0
Feb.	47,7	55,3	77,3	94,4	101,9	120,0	187,0	45,6	52,6	74,5	93,9
März	47,7	55,3	77,3	94,4	101,9	119,9	186,9	45,6	52,6	74,5	93,9
April	47,8	55,4	77,5	94,6	102,1	120,1	187,2	45,6	52,6	74,5	93,9
Mai	48,2	55,9	78,1	95,3	102,8	120,9	188,5	46,1	53,1	75,1	94,6
Juni	48,0	55,7	77,9	95,1	102,6	120,8	188,2	45,9	52,9	74,9	94,4
Juli	48,2	55,9	78,1	95,3	102,8	120,9	188,5	46,1	53,1	75,1	94,7
Aug.	48,0	55,6	77,7	94,8	102,3	120,4	187,6	45,8	52,8	74,7	94,2
Sept.	47,9	55,5	77,6	94,7	102,2	120,2	187,4	45,8	52,8	74,7	94,1
Okt.	48,0	55,6	77,8	94,9	102,4	120,6	187,9	45,9	52,9	74,9	94,4
Nov.	48,2	55,9	78,2	95,4	103,0	121,1	188,9	46,3	53,3	75,4	95,0
Dez.	48,2	55,9	78,2	95,5	103,1	121,3	189,1	46,3	53,4	75,5	95,1
1961 Jan.	48,6	56,3	78,7	96,0	103,6	121,8	190,1	46,5	53,6	75,8	95,6
Feb.	48,6	56,3	78,7	96,1	103,7	122,0	190,3	46,5	53,6	75,9	95,7
März	48,7	56,4	78,9	96,3	103,9	122,2	190,7	46,7	53,8	76,2	96,0
April	48,7	56,4	78,9	96,3	103,9	122,2	190,7	46,7	53,8	76,2	96,0
Mai	49,0	56,8	79,4	96,9	104,5	123,0	191,9	47,0	54,1	76,6	96,6
Juni	49,3	57,1	79,9	97,5	105,2	123,7	193,1	47,4	54,6	77,2	97,3
Juli	49,4	57,3	80,1	97,7	105,4	124,0	193,5	47,5	54,7	77,4	97,6
Aug.	49,3	57,1	79,8	97,4	105,1	123,6	192,9	47,3	54,5	77,1	97,2
Sept.	49,2	57,0	79,7	97,3	105,0	123,5	192,7	47,1	54,3	76,9	96,9
Okt.	49,3	57,1	79,8	97,4	105,1	123,6	192,9	47,1	54,3	76,9	96,9
Nov.	49,5	57,4	80,3	98,0	105,7	124,4	194,1	47,5	54,7	77,4	97,6
Dez.	49,6	57,5	80,4	98,1	105,8	124,5	194,3	48,0	55,3	78,2	98,6
1962 Jan.	49,9	57,9	81,0	98,8	106,6	125,4	195,6	48,0	55,3	78,2	98,6
Feb.	49,9	57,9	81,0	98,9	106,7	125,5	195,8	48,1	55,4	78,4	98,8
März	50,2	58,2	81,4	99,3	107,1	126,0	196,6	48,4	55,8	78,9	99,4
April	50,5	58,6	81,9	99,9	107,8	126,8	197,8	48,6	56,0	79,3	100,0
Mai	50,6	58,7	82,1	100,2	108,1	127,2	198,4	48,9	56,3	79,6	100,3
Juni	50,9	59,0	82,5	100,7	108,6	127,8	199,4	49,1	56,6	80,1	100,9
Juli	51,1	59,2	82,8	101,0	109,0	128,2	200,0	49,4	56,9	80,5	101,5
Aug.	50,5	58,6	82,0	100,1	108,0	127,0	198,2	48,6	56,0	79,3	100,0
Sept.	50,5	58,6	81,9	99,9	107,8	126,8	197,8	48,5	55,9	79,1	99,7
Okt.	50,5	58,6	82,0	100,1	108,0	127,0	198,2	48,6	56,0	79,2	99,8
Nov.	50,7	58,8	82,2	100,3	108,2	127,3	198,6	48,8	56,2	79,5	100,2
Dez.	50,9	59,0	82,5	100,7	108,6	127,8	199,4	49,0	56,5	80,0	100,8
1963 Jan.	51,6	59,8	83,6	102,0	110,0	129,4	202,0	49,9	57,5	81,3	102,5
Feb.	52,1	60,4	84,4	103,0	111,1	130,7	204,0	50,5	58,2	82,4	103,9
März	52,2	60,5	84,6	103,3	111,4	131,1	204,6	50,8	58,5	82,8	104,3
April	52,3	60,6	84,7	103,4	111,5	131,2	204,8	50,7	58,4	82,7	104,2
Mai	52,1	60,4	84,5	103,1	111,2	130,8	204,2	50,5	58,2	82,3	103,7
Juni	52,1	60,4	84,4	103,0	111,1	130,7	204,0	50,4	58,1	82,2	103,6
Juli	51,8	60,1	84,1	102,7	110,8	130,3	203,4	50,2	57,8	81,8	103,1
Aug.	51,7	59,9	83,8	102,3	110,4	129,8	202,6	49,8	57,4	81,2	102,4
Sept.	51,8	60,1	84,0	102,5	110,6	130,1	203,0	50,0	57,6	81,5	102,7
Okt.	52,1	60,4	84,5	103,1	111,2	130,8	204,2	50,2	57,9	82,0	103,4
Nov.	52,3	60,6	84,8	103,5	111,7	131,3	205,0	50,5	58,2	82,4	103,9
Dez.	52,5	60,9	85,2	104,0	112,2	132,0	205,9	50,9	58,7	83,1	104,7

**1 Preisindex für die Lebenshaltung aller privaten Haushalte und für abgegrenzte Verbrauchergruppen
auf Originalbasis und umbasiert**

1.6 Sondertabellen

1.6.1 Gesamtindex auf Originalbasis und umbasiert auf 1976, 1970, 1962, 1958, 1950, 1938 = 100

Jahr Monat	Preisindex für die Lebenshaltung							
	aller privaten Haushalte				4-Personen-Haushalte von Angestellten und Beamten mit höherem Einkommen			
	1980 = 100	1976 = 100	1970 = 100	1962 = 100	1980 = 100	1976 = 100	1970 = 100	1962 = 100
1964 Jan.	52,1	60,9	85,6	105,0	52,0	60,9	85,6	104,1
Feb.	52,2	61,0	85,7	105,1	52,1	61,0	85,7	104,2
März	52,3	61,1	85,8	105,2	52,1	61,0	85,7	104,2
April	52,3	61,1	85,8	105,2	52,1	61,1	85,8	104,3
Mai	52,3	61,1	85,8	105,2	52,1	61,1	85,8	104,4
Juni	52,1	60,9	85,6	105,0	52,0	60,9	85,6	104,1
Juli	52,3	61,1	85,8	105,2	52,1	61,0	85,7	104,2
Aug.	52,3	61,1	85,8	105,2	52,1	61,1	85,8	104,3
Sept.	52,3	61,1	85,8	105,2	52,1	61,0	85,7	104,2
Okt.	52,5	61,3	86,1	105,6	52,3	61,3	86,1	104,7
Nov.	52,7	61,6	86,5	106,1	52,5	61,5	86,4	105,1
Dez.	53,0	61,9	86,9	106,5	52,7	61,7	86,6	105,3
1965 Jan.	53,2	62,2	87,4	107,1	52,8	61,9	87,0	105,8
Feb.	53,2	62,2	87,4	107,1	52,9	62,0	87,1	105,9
März	53,4	62,4	87,6	107,4	53,0	62,1	87,2	106,1
April	53,7	62,7	88,0	107,9	53,3	62,4	87,7	106,7
Mai	53,8	62,9	88,3	108,2	53,3	62,5	87,8	106,8
Juni	54,1	63,2	88,7	108,8	53,5	62,7	88,1	107,1
Juli	54,3	63,4	89,1	109,2	53,7	62,9	88,4	107,5
Aug.	54,2	63,3	88,9	109,0	53,7	62,9	88,3	107,4
Sept.	54,3	63,4	89,1	109,2	53,7	62,9	88,4	107,5
Okt.	54,5	63,7	89,5	109,7	53,9	63,2	88,7	107,9
Nov.	54,9	64,1	90,0	110,3	54,1	63,4	89,0	108,3
Dez.	55,1	64,4	90,4	110,8	54,4	63,7	89,5	108,8
1966 Jan.	55,4	64,7	90,9	111,5	54,8	64,2	90,1	109,6
Feb.	55,5	64,8	91,0	111,6	54,9	64,3	90,3	109,8
März	55,6	65,0	91,3	111,9	55,0	64,4	90,4	110,0
April	56,1	65,5	92,0	112,8	55,5	65,0	91,3	111,0
Mai	56,1	65,6	92,1	112,9	55,5	65,0	91,3	111,1
Juni	56,1	65,5	92,0	112,8	55,4	64,9	91,1	110,8
Juli	56,1	65,5	92,0	112,8	55,4	64,9	91,1	110,8
Aug.	56,0	65,4	91,8	112,6	55,3	64,8	91,0	110,7
Sept.	56,0	65,4	91,8	112,6	55,2	64,7	90,9	110,6
Okt.	56,1	65,6	92,2	113,0	55,5	65,0	91,3	111,0
Nov.	56,5	66,0	92,7	113,6	55,7	65,3	91,7	111,5
Dez.	56,7	66,2	93,0	114,0	55,9	65,5	92,0	111,9
1967 Jan.	56,8	66,4	93,2	114,3	56,2	65,8	92,4	112,4
Feb.	56,8	66,4	93,2	114,3	56,2	65,9	92,5	112,5
März	56,9	66,5	93,4	114,5	56,3	66,0	92,7	112,7
April	56,9	66,5	93,4	114,5	56,4	66,1	92,8	112,9
Mai	57,0	66,6	93,6	114,7	56,4	66,1	92,9	113,0
Juni	57,0	66,6	93,6	114,8	56,5	66,2	93,0	113,1
Juli	57,1	66,7	93,7	114,9	56,7	66,4	93,2	113,4
Aug.	56,8	66,4	93,3	114,4	56,7	66,4	93,2	113,3
Sept.	56,8	66,4	93,2	114,3	56,7	66,4	93,2	113,3
Okt.	56,9	66,5	93,4	114,5	56,7	66,4	93,2	113,4
Nov.	57,0	66,6	93,6	114,7	56,7	66,5	93,4	113,6
Dez.	57,0	66,6	93,6	114,7	57,8	66,6	93,5	113,7
1968 Jan.	57,7	67,4	94,7	116,1	57,6	67,5	94,8	115,3
Feb.	57,8	67,5	94,8	116,2	57,7	67,6	95,0	115,5
März	57,8	67,5	94,8	116,2	57,7	67,6	95,0	115,5
April	57,8	67,6	94,9	116,3	57,8	67,7	95,1	115,7
Mai	57,8	67,6	94,9	116,3	57,7	67,6	95,0	115,5
Juni	57,8	67,6	95,0	116,5	57,8	67,7	95,1	115,7
Juli	57,8	67,6	94,9	116,3	57,8	67,7	95,1	115,7
Aug.	57,7	67,4	94,7	116,1	57,7	67,6	95,0	115,5
Sept.	57,7	67,4	94,6	116,0	57,7	67,6	94,9	115,4
Okt.	57,8	67,6	94,9	116,3	57,9	67,8	95,2	115,8
Nov.	58,1	67,9	95,3	116,8	58,1	68,1	95,6	116,3
Dez.	58,3	68,1	95,6	117,2	58,1	68,1	95,7	116,4

**1 Preisindex für die Lebenshaltung aller privaten Haushalte und für abgegrenzte Verbrauchergruppen
auf Originalbasis und umbasiert**

1.6 Sondertabellen

1.6.1 Gesamtindex auf Originalbasis und umbasiert auf 1976, 1970, 1962, 1958, 1950, 1938 = 100

Jahr Monat	Preisindex für die Lebenshaltung										
	4-Personen-Arbeitnehmerhaushalte mit mittlerem Einkommen							2-Personen-Haushalte von Renten- und Sozialhilfeempfängern			
	1980 = 100	1976 = 100	1970 = 100	1962 = 100	1958 = 100	1950 = 100	1938 = 100	1980 = 100	1976 = 100	1970 = 100	1962 = 100
1964 Jan.	52,9	61,3	85,7	104,6	112,8	132,7	207,1	51,4	59,2	83,8	105,6
Feb.	53,0	61,4	85,8	104,7	112,9	132,9	207,3	51,5	59,3	83,9	105,7
März	53,0	61,5	86,0	104,9	113,2	133,1	207,7	51,6	59,4	84,0	105,9
April	53,1	61,6	86,1	105,1	113,4	133,4	208,1	51,6	59,5	84,2	106,1
Mai	53,1	61,6	86,2	105,2	113,5	133,5	208,3	51,6	59,4	84,1	106,0
Juni	53,2	61,7	86,3	105,3	113,6	133,6	208,5	51,7	59,6	84,3	106,2
Juli	53,4	61,9	86,6	105,7	114,0	134,1	209,3	52,0	59,9	84,7	106,8
Aug.	53,3	61,8	86,4	105,5	113,8	133,9	208,9	51,7	59,6	84,4	106,4
Sept.	53,3	61,8	86,4	105,5	113,8	133,9	208,9	51,7	59,6	84,4	106,4
Okt.	53,4	61,9	86,6	105,7	114,0	134,1	209,3	51,9	59,8	84,6	106,6
Nov.	53,7	62,2	87,0	106,2	114,6	134,8	210,3	52,2	60,1	85,1	107,3
Dez.	53,8	62,4	87,2	106,4	114,8	135,0	210,7	52,4	60,4	85,5	107,8
1965 Jan.	54,1	62,7	87,7	107,0	115,4	135,8	211,9	52,8	60,8	86,1	108,5
Feb.	54,2	62,8	87,8	107,1	115,5	135,9	212,1	52,8	60,8	86,1	108,5
März	54,3	63,0	88,1	107,5	116,0	136,4	212,9	53,0	61,1	86,5	109,0
April	54,4	63,1	88,3	107,8	116,3	136,8	213,5	53,1	61,2	86,6	109,2
Mai	54,9	63,6	88,9	108,5	117,0	137,7	214,9	53,5	61,7	87,3	110,0
Juni	55,3	64,1	89,7	109,5	118,1	139,0	216,8	54,2	62,4	88,3	111,3
Juli	55,7	64,6	90,3	110,2	118,9	139,8	218,2	54,5	62,8	88,9	112,1
Aug.	55,4	64,2	89,8	109,6	118,2	139,1	217,0	54,2	62,5	88,4	111,4
Sept.	55,3	64,1	89,7	109,5	118,1	139,0	216,8	54,1	62,3	88,2	111,2
Okt.	55,5	64,3	89,9	109,7	118,3	139,2	217,2	54,2	62,5	88,4	111,4
Nov.	55,7	64,6	90,4	110,3	119,0	140,0	218,4	54,6	62,9	89,0	112,2
Dez.	56,1	65,0	90,9	110,9	119,6	140,7	219,6	55,0	63,4	89,7	113,0
1966 Jan.	56,4	65,4	91,4	111,5	120,3	141,5	220,8	55,5	63,9	90,4	114,0
Feb.	56,4	65,4	91,5	111,7	120,5	141,8	221,2	55,5	64,0	90,5	114,1
März	56,7	65,7	91,9	112,1	120,9	142,3	222,0	55,7	64,2	90,8	114,5
April	56,9	66,0	92,3	112,7	121,6	143,0	223,2	56,1	64,6	91,4	115,2
Mai	57,3	66,4	92,8	113,3	122,2	143,8	224,4	56,3	64,9	91,9	115,8
Juni	57,3	66,4	92,8	113,3	122,2	143,8	224,4	56,4	65,0	92,0	115,9
Juli	57,3	66,4	92,8	113,3	122,2	143,8	224,4	56,3	64,9	91,9	115,8
Aug.	57,0	66,1	92,4	112,8	121,7	143,1	223,4	56,0	64,5	91,2	115,0
Sept.	56,9	66,0	92,3	112,6	121,5	142,9	223,0	55,9	64,4	91,1	114,8
Okt.	57,0	66,1	92,4	112,8	121,7	143,1	223,4	56,0	64,5	91,3	115,1
Nov.	57,4	66,5	93,0	113,5	122,4	144,0	224,8	56,4	65,0	92,0	116,0
Dez.	57,4	66,6	93,2	113,8	122,8	144,4	225,3	56,7	65,3	92,4	116,5
1967 Jan.	57,7	66,9	93,5	114,1	123,1	144,8	225,9	56,8	65,4	92,6	116,7
Feb.	57,7	66,9	93,6	114,2	123,2	144,9	226,1	56,8	65,5	92,7	116,8
März	57,8	67,0	93,7	114,3	123,3	145,1	226,3	56,8	65,5	92,7	116,9
April	57,9	67,1	93,8	114,5	123,5	145,3	226,7	56,8	65,5	92,7	116,9
Mai	58,1	67,3	94,1	114,8	123,8	145,7	227,3	57,1	65,8	93,1	117,4
Juni	58,1	67,4	94,2	115,0	124,1	145,9	227,7	57,2	65,9	93,3	117,6
Juli	58,1	67,4	94,3	115,1	124,2	146,1	227,9	57,3	66,0	93,4	117,7
Aug.	57,8	67,0	93,7	114,4	123,4	145,2	226,5	56,7	65,3	92,4	116,5
Sept.	57,7	66,9	93,5	114,1	123,1	144,8	225,9	56,5	65,1	92,1	116,1
Okt.	57,6	66,8	93,4	114,0	123,0	144,7	225,7	56,4	65,0	92,0	116,0
Nov.	57,7	66,9	93,6	114,2	123,2	144,9	226,1	56,7	65,3	92,4	116,4
Dez.	57,7	66,9	93,6	114,2	123,2	144,9	226,1	56,7	65,3	92,4	116,4
1968 Jan.	58,5	67,8	94,8	115,7	124,8	146,8	229,1	57,5	66,2	93,7	118,1
Feb.	58,5	67,8	94,8	115,7	124,8	146,8	229,1	57,5	66,2	93,7	118,1
März	58,6	67,9	94,9	115,8	124,9	147,0	229,3	57,5	66,3	93,8	118,2
April	58,6	67,9	94,9	115,8	124,9	147,0	229,3	57,5	66,3	93,8	118,2
Mai	58,6	67,9	94,9	115,8	124,9	147,0	229,3	57,6	66,4	94,0	118,5
Juni	58,6	67,9	95,0	115,9	125,1	147,1	229,6	57,8	66,6	94,2	118,7
Juli	58,6	67,9	94,9	115,8	124,9	147,0	229,3	57,7	66,5	94,1	118,6
Aug.	58,4	67,7	94,7	115,6	124,7	146,6	228,9	57,5	66,2	93,7	118,1
Sept.	58,4	67,7	94,7	115,6	124,7	146,6	228,9	57,5	66,2	93,7	118,1
Okt.	58,6	67,9	95,0	115,9	125,1	147,1	229,6	57,6	66,4	94,0	118,5
Nov.	58,9	68,3	95,5	116,6	125,7	147,9	230,8	58,1	66,9	94,6	119,2
Dez.	59,0	68,4	95,7	116,8	126,0	148,2	213,3	58,3	67,3	95,1	119,9

1 Preisindex für die Lebenshaltung aller privaten Haushalte und für abgegrenzte Verbrauchergruppen
auf Originalbasis und umbasiert

1.6 Sondertabellen

1.6.1 Gesamtindex auf Originalbasis und umbasiert auf 1976, 1970, 1962, 1958, 1950, 1938 = 100

Jahr Monat	Preisindex für die Lebenshaltung							
	aller privaten Haushalte				4-Personen-Haushalte von Angestellten und Beamten mit höherem Einkommen			
	1980 = 100	1976 = 100	1970 = 100	1962 = 100	1980 = 100	1976 = 100	1970 = 100	1962 = 100
1969 Jan.	58,5	68,4	96,1	117,8	58,5	68,5	96,2	117,0
Feb.	58,7	68,6	96,4	118,2	58,5	68,6	96,4	117,2
März	58,8	68,7	96,5	118,3	58,6	68,7	96,5	117,4
April	58,9	68,8	96,6	118,4	58,7	68,8	96,6	117,5
Mai	59,0	68,9	96,8	118,7	58,8	68,9	96,8	117,7
Juni	59,0	69,0	96,9	118,8	58,8	68,9	96,8	117,7
Juli	59,0	68,9	96,8	118,7	58,8	68,9	96,8	117,7
Aug.	58,8	68,7	96,5	118,3	58,8	68,9	96,7	117,6
Sept.	58,8	68,7	96,5	118,3	58,8	68,9	96,8	117,7
Okt.	59,0	68,9	96,7	118,6	59,0	69,1	97,0	118,0
Nov.	59,1	69,1	97,1	119,0	59,1	69,3	97,3	118,3
Dez.	59,5	69,5	97,6	119,7	59,4	69,6	97,7	118,8
1970 Jan.	60,2	70,3	98,7	121,0	60,0	70,3	98,7	120,0
Feb.	60,3	70,5	99,0	121,4	60,2	70,5	99,0	120,4
März	60,6	70,8	99,4	121,9	60,3	70,7	99,3	120,8
April	60,8	71,0	99,7	122,2	60,5	70,9	99,6	121,1
Mai	60,8	71,1	99,8	122,4	60,6	71,0	99,7	121,3
Juni	61,0	71,3	100,1	122,7	60,7	71,1	99,9	121,5
Juli	61,0	71,3	100,1	122,7	60,7	71,1	99,9	121,5
Aug.	61,0	71,3	100,1	122,7	60,8	71,3	100,2	121,9
Sept.	61,0	71,3	100,1	122,7	60,9	71,4	100,3	122,0
Okt.	61,3	71,6	100,5	123,2	61,2	71,7	100,7	122,5
Nov.	61,5	71,9	101,0	123,8	61,5	72,1	101,2	123,1
Dez.	61,9	72,3	101,5	124,4	61,7	72,3	101,6	123,6
1971 Jan.	62,6	73,2	102,8	126,0	62,6	73,3	102,9	125,2
Feb.	63,1	73,7	103,5	126,9	63,0	73,8	103,6	126,0
März	63,5	74,2	104,2	127,7	63,4	74,3	104,3	126,9
April	63,8	74,5	104,7	128,4	63,6	74,5	104,7	127,3
Mai	63,9	74,7	104,9	128,6	63,8	74,8	105,0	127,7
Juni	64,2	75,0	105,3	129,1	64,0	75,0	105,3	128,1
Juli	64,4	75,2	105,6	129,5	64,3	75,3	105,7	128,6
Aug.	64,4	75,2	105,6	129,5	64,3	75,3	105,8	128,7
Sept.	64,6	75,5	106,0	130,0	64,6	75,7	106,3	129,3
Okt.	64,9	75,8	106,4	130,4	64,9	76,0	106,7	129,8
Nov.	65,0	76,0	106,8	130,9	65,1	76,3	107,1	130,3
Dez.	65,3	76,3	107,2	131,4	65,3	76,5	107,4	130,6
1972 Jan.	66,1	77,2	108,4	132,9	66,0	77,3	108,5	132,0
Feb.	66,4	77,6	109,0	133,6	66,3	77,7	109,1	132,7
März	66,7	78,0	109,5	134,2	66,6	78,1	109,7	133,4
April	66,9	78,2	109,8	134,6	66,7	78,2	109,9	133,7
Mai	67,1	78,4	110,1	135,0	66,9	78,4	110,1	133,9
Juni	67,3	78,7	110,6	135,6	67,2	78,7	110,5	134,4
Juli	67,8	79,2	111,2	136,3	67,6	79,2	111,3	135,4
Aug.	67,8	79,2	111,3	136,5	67,8	79,4	111,5	135,6
Sept.	68,5	80,0	112,4	137,8	68,4	80,1	112,5	136,8
Okt.	68,8	80,4	112,9	138,4	68,7	80,5	113,0	137,4
Nov.	69,1	80,7	113,4	139,0	69,0	80,9	113,6	138,2
Dez.	69,5	81,2	114,0	139,8	69,3	81,2	114,0	138,7
1973 Jan.	70,2	82,0	115,2	141,2	70,0	82,0	115,1	140,0
Feb.	70,7	82,6	116,0	142,2	70,4	82,5	115,9	141,0
März	71,2	83,2	116,8	143,2	70,9	83,1	116,7	141,9
April	71,6	83,7	117,5	144,1	71,3	83,5	117,3	142,7
Mai	72,1	84,2	118,2	144,9	71,6	83,9	117,9	143,4
Juni	72,5	84,7	119,0	145,9	72,0	84,4	118,5	144,1
Juli	72,7	84,9	119,3	146,3	72,4	84,8	119,1	144,9
Aug.	72,7	84,9	119,3	146,3	72,5	84,9	119,2	145,0
Sept.	72,7	85,0	119,4	146,4	72,6	85,1	119,5	145,3
Okt.	73,3	85,7	120,3	147,5	73,1	85,7	120,3	146,3
Nov.	74,2	86,7	121,8	149,3	74,0	86,7	121,7	148,0
Dez.	74,9	87,5	122,9	150,7	74,5	87,3	122,6	149,1

**I Preisindex für die Lebenshaltung aller privaten Haushalte und für abgegrenzte Verbrauchergruppen
auf Originalbasis und umbasiert**

1.6 Sondertabellen

1.6.1 Gesamtindex auf Originalbasis und umbasiert auf 1976, 1970, 1962, 1958, 1950, 1938 = 100

Jahr Monat	Preisindex für die Lebenshaltung										
	4-Personen-Arbeitnehmerhaushalte mit mittlerem Einkommen							2-Personen-Haushalte von Renten- und Sozialhilfeempfängern			
	1980 = 100	1976 = 100	1970 = 100	1962 = 100	1958 = 100	1950 = 100	1938 = 100	1980 = 100	1976 = 100	1970 = 100	1962 = 100
1969 Jan.	59,4	68,9	96,3	117,5	126,8	149,1	232,7	58,8	67,8	95,9	120,9
Feb.	59,5	69,0	96,5	117,8	127,0	149,4	233,2	58,9	67,9	96,1	121,1
März	59,6	69,1	96,6	117,9	127,2	149,6	233,5	59,1	68,1	96,3	121,4
April	59,7	69,2	96,8	118,1	127,4	149,9	233,9	59,2	68,2	96,5	121,6
Mai	59,8	69,3	96,9	118,3	127,6	150,1	234,2	59,4	68,5	96,9	122,1
Juni	59,9	69,4	97,0	118,4	127,7	150,2	234,4	59,5	68,6	97,1	122,4
Juli	59,9	69,4	97,0	118,4	127,7	150,2	234,4	59,5	68,6	97,1	122,4
Aug.	59,7	69,2	96,8	118,1	127,4	149,9	233,9	59,4	68,4	96,8	122,0
Sept.	59,8	69,3	96,9	118,3	127,6	150,1	234,2	59,4	68,5	96,9	122,1
Okt.	59,9	69,4	97,0	118,4	127,7	150,2	234,4	59,5	68,6	97,1	122,4
Nov.	60,0	69,6	97,3	118,8	128,1	150,7	235,1	59,7	68,8	97,4	122,8
Dez.	60,3	69,9	97,7	119,2	128,6	151,3	236,1	60,0	69,1	97,8	123,3
1970 Jan.	61,0	70,7	98,9	120,7	130,2	153,1	239,0	60,8	70,0	99,0	124,8
Feb.	61,2	70,9	99,2	121,1	130,6	153,6	239,7	60,8	70,1	99,2	125,0
März	61,4	71,2	99,5	121,4	131,0	154,1	240,5	61,1	70,4	99,6	125,5
April	61,5	71,3	99,7	121,7	131,3	154,4	240,9	61,2	70,5	99,7	125,7
Mai	61,6	71,4	99,8	121,8	131,4	154,5	241,2	61,3	70,6	99,9	125,9
Juni	61,7	71,5	100,0	122,0	131,6	154,9	241,7	61,5	70,9	100,3	126,4
Juli	61,7	71,5	100,0	122,0	131,6	154,9	241,7	61,4	70,8	100,2	126,3
Aug.	61,8	71,6	100,1	122,2	131,8	155,0	241,9	61,4	70,7	100,1	126,2
Sept.	61,8	71,6	100,1	122,2	131,8	155,0	241,9	61,4	70,7	100,0	126,0
Okt.	62,0	71,9	100,5	122,7	132,3	155,6	242,9	61,4	70,8	100,2	126,3
Nov.	62,3	72,2	101,0	123,3	133,0	156,4	244,1	61,7	71,1	100,6	126,8
Dez.	62,5	72,5	101,4	123,8	133,5	157,0	245,1	62,0	71,4	101,1	127,4
1971 Jan.	63,3	73,4	102,7	125,3	135,2	159,0	248,2	62,7	72,3	102,3	128,9
Feb.	63,7	73,9	103,4	126,2	136,1	160,1	249,9	63,2	72,8	103,0	129,8
März	64,2	74,4	104,1	127,0	137,0	161,2	251,6	63,7	73,4	103,8	130,8
April	64,4	74,7	104,5	127,5	137,6	161,8	252,5	63,9	73,6	104,2	131,3
Mai	64,6	74,9	104,8	127,9	138,0	162,3	253,3	63,9	73,6	104,1	131,2
Juni	64,8	75,1	105,0	128,1	138,2	162,6	253,8	64,2	74,0	104,7	132,0
Juli	65,0	75,4	105,4	128,6	138,8	163,2	254,7	64,6	74,4	105,3	132,7
Aug.	65,0	75,4	105,5	128,8	138,9	163,4	255,0	64,3	74,1	104,9	132,2
Sept.	65,3	75,7	105,9	129,2	139,4	164,0	255,9	64,5	74,3	105,2	132,6
Okt.	65,6	76,0	106,3	129,7	139,9	164,6	256,9	64,7	74,6	105,5	133,0
Nov.	65,8	76,3	106,7	130,2	140,5	165,2	257,9	65,2	75,1	106,3	134,0
Dez.	66,1	76,6	107,1	130,7	141,0	165,8	258,8	65,5	75,5	106,8	134,6
1972 Jan.	66,8	77,4	108,2	132,1	142,4	167,5	261,5	66,2	76,3	107,9	136,0
Feb.	67,0	77,7	108,7	132,7	143,1	168,3	262,7	66,4	76,5	108,3	136,5
März	67,5	78,2	109,3	133,4	143,9	169,3	264,1	66,7	76,8	108,7	137,0
April	67,5	78,3	109,5	133,6	144,2	169,6	264,6	66,8	77,0	108,9	137,3
Mai	67,6	78,4	109,7	133,9	144,4	169,9	265,1	67,2	77,4	109,5	138,0
Juni	67,9	78,7	110,1	134,4	144,9	170,5	266,1	67,6	77,9	110,2	138,9
Juli	68,3	79,2	110,7	135,1	145,7	171,4	267,5	68,1	78,5	111,1	140,0
Aug.	68,3	79,2	110,8	135,2	145,9	171,6	267,8	68,0	78,4	110,9	139,8
Sept.	69,2	80,2	112,1	136,8	147,6	173,6	270,9	68,6	79,1	112,0	141,2
Okt.	69,5	80,6	112,7	137,5	148,4	174,5	272,4	69,0	79,5	112,5	141,8
Nov.	69,9	81,0	113,2	138,2	149,0	175,3	273,6	69,3	79,9	113,0	142,4
Dez.	70,1	81,3	113,7	138,8	149,7	176,1	274,8	69,8	80,4	113,7	143,3
1973 Jan.	70,8	82,1	114,8	140,1	151,1	177,8	277,4	70,6	81,4	115,2	145,2
Feb.	71,3	82,7	115,6	141,1	152,2	179,0	279,4	71,2	82,0	116,0	146,2
März	71,8	83,2	116,3	141,9	153,1	180,1	281,1	71,5	82,4	116,6	147,0
April	72,2	83,7	117,1	142,9	154,2	181,3	283,0	72,0	83,0	117,5	148,1
Mai	72,6	84,2	117,7	143,6	154,9	182,3	284,4	72,6	83,7	118,4	149,2
Juni	73,0	84,6	118,3	144,4	155,7	183,2	285,9	73,0	84,1	119,0	150,0
Juli	73,2	84,9	118,7	144,9	156,3	183,8	286,9	73,0	84,1	119,0	150,0
Aug.	73,2	84,9	118,7	144,9	156,3	183,8	286,9	72,8	83,9	118,7	149,6
Sept.	73,3	85,0	118,9	145,1	156,5	184,1	287,3	72,9	84,0	118,8	149,7
Okt.	73,9	85,7	119,8	146,2	157,7	185,5	289,5	73,2	84,4	119,5	150,6
Nov.	74,7	86,6	121,1	147,8	159,4	187,5	292,7	74,4	85,7	121,2	152,8
Dez.	75,2	87,2	121,9	148,8	160,5	188,8	294,6	75,0	86,4	122,3	154,1

**1 Preisindex für die Lebenshaltung aller privaten Haushalte und für abgegrenzte Verbrauchergruppen
auf Originalbasis und umbasiert**

1.6 Sondertabellen

1.6.1 Gesamtindex auf Originalbasis und umbasiert auf 1976, 1970, 1962, 1958, 1950, 1938 = 100

Jahr Monat	Preisindex für die Lebenshaltung							
	aller privaten Haushalte				4-Personen-Haushalte von Angestellten und Beamten mit höherem Einkommen			
	1980 = 100	1976 = 100	1970 = 100	1962 = 100	1980 = 100	1976 = 100	1970 = 100	1962 = 100
1974 Jan.	75,4	88,1	123,7	151,7	75,0	87,9	123,4	150,1
Feb.	76,1	88,9	124,8	153,0	75,6	88,6	124,5	151,4
März	76,2	89,1	125,2	153,5	76,0	89,0	125,0	152,0
April	76,7	89,6	125,9	154,4	76,5	89,6	125,8	153,0
Mai	77,2	90,2	126,7	155,3	76,9	90,1	126,5	153,9
Juni	77,5	90,6	127,2	155,9	77,1	90,3	126,8	154,2
Juli	77,7	90,8	127,5	156,3	77,5	90,8	127,5	155,1
Aug.	77,8	90,9	127,7	156,6	77,7	91,1	127,9	155,6
Sept.	78,0	91,2	128,1	157,0	78,0	91,4	128,3	156,0
Okt.	78,5	91,7	128,8	157,9	78,3	91,8	129,0	156,9
Nov.	79,0	92,3	129,7	159,0	78,9	92,5	129,9	158,0
Dez.	79,2	92,6	130,1	159,5	79,1	92,7	130,2	158,4
1975 Jan.	80,0	93,5	131,3	161,0	79,8	93,5	131,3	159,7
Feb.	80,4	94,0	132,0	161,8	80,3	94,1	132,1	160,7
März	80,8	94,4	132,6	162,6	80,6	94,5	132,7	161,4
April	81,4	95,1	133,6	163,8	81,2	95,2	133,7	162,6
Mai	81,9	95,7	134,4	164,8	81,6	95,6	134,3	163,3
Juni	82,5	96,4	135,4	166,0	82,1	96,2	135,1	164,3
Juli	82,5	96,4	135,4	166,0	82,2	96,3	135,2	164,4
Aug.	82,4	96,3	135,2	165,8	82,2	96,3	135,3	164,6
Sept.	82,8	96,8	135,9	166,6	82,6	96,8	136,0	165,4
Okt.	83,0	97,0	136,3	167,1	82,9	97,2	136,5	166,0
Nov.	83,3	97,3	136,7	167,6	83,2	97,5	136,9	166,5
Dez.	83,5	97,6	137,1	168,1	83,4	97,7	137,2	166,9
1976 Jan.	84,2	98,4	138,2	169,4	84,0	98,4	138,2	168,1
Feb.	84,7	99,0	139,0	170,4	84,4	98,9	138,9	169,0
März	84,9	99,2	139,3	170,8	84,6	99,1	139,2	169,3
April	85,4	99,8	140,2	171,8	85,2	99,8	140,2	170,5
Mai	85,6	100,0	140,4	172,2	85,3	100,0	140,4	170,8
Juni	85,7	100,2	140,7	172,5	85,5	100,2	140,7	171,2
Juli	85,6	100,0	140,4	172,2	85,3	100,0	140,4	170,8
Aug.	85,8	100,3	140,9	172,7	85,6	100,3	140,9	171,3
Sept.	85,9	100,4	141,0	172,8	85,7	100,4	141,0	171,5
Okt.	86,1	100,6	141,3	173,2	85,9	100,6	141,3	171,9
Nov.	86,3	100,8	141,6	173,5	86,1	100,9	141,7	172,4
Dez.	86,6	101,2	142,1	174,2	86,4	101,3	142,3	173,1
1977 Jan.	87,5	102,2	143,5	175,9	87,1	102,1	143,4	174,4
Feb.	87,8	102,6	144,1	176,6	87,5	102,5	144,0	175,1
März	88,1	102,9	144,5	177,1	87,7	102,8	144,4	175,6
April	88,4	103,3	145,1	177,8	88,2	103,4	145,2	176,6
Mai	88,7	103,7	145,6	178,5	88,5	103,7	145,6	177,2
Juni	89,1	104,1	146,2	179,2	88,8	104,0	146,1	177,7
Juli	88,9	103,9	145,9	178,9	88,7	103,9	145,9	177,5
Aug.	89,0	104,0	146,1	179,0	88,8	104,0	146,1	177,7
Sept.	89,1	104,1	146,2	179,2	88,8	104,1	146,2	177,8
Okt.	89,2	104,2	146,3	179,4	89,0	104,3	146,5	178,2
Nov.	89,3	104,4	146,6	179,7	89,2	104,5	146,8	178,5
Dez.	89,6	104,7	147,0	180,2	89,4	104,8	147,2	179,0
1978 Jan.	90,1	105,3	147,9	181,3	89,9	105,4	148,0	180,1
Feb.	90,5	105,8	148,6	182,1	90,4	105,9	148,7	180,9
März	90,8	106,1	149,0	182,7	90,6	106,2	149,2	181,4
April	91,1	106,4	149,4	183,2	90,9	106,5	149,6	181,9
Mai	91,2	106,6	149,7	183,5	91,1	106,8	150,0	182,4
Juni	91,5	106,9	150,1	184,0	91,3	107,0	150,3	182,8
Juli	91,3	106,7	149,9	183,7	91,2	106,9	150,1	182,6
Aug.	91,2	106,6	149,7	183,5	91,1	106,8	150,0	182,4
Sept.	91,1	106,5	149,6	183,3	91,1	106,8	150,0	182,4
Okt.	91,2	106,6	149,7	183,5	91,2	106,9	150,1	182,6
Nov.	91,5	106,9	150,1	184,0	91,5	107,2	150,6	183,1
Dez.	91,8	107,3	150,7	184,7	91,8	107,6	151,1	183,8

1 Preisindex für die Lebenshaltung aller privaten Haushalte und für abgegrenzte Verbrauchergruppen
auf Originalbasis und umbasiert

1.6 Sondertabellen

1.6.1 Gesamtindex auf Originalbasis und umbasiert auf 1976, 1970, 1962, 1958, 1950, 1938 = 100

Jahr Monat	Preisindex für die Lebenshaltung										
	4-Personen-Arbeitnehmerhaushalte mit mittlerem Einkommen							2-Personen-Haushalte von Renten- und Sozialhilfeempfängern			
	1980 = 100	1976 = 100	1970 = 100	1962 = 100	1958 = 100	1950 = 100	1938 = 100	1980 = 100	1976 = 100	1970 = 100	1962 = 100
1974 Jan.	75,8	87,9	122,9	150,0	161,8	190,3	297,0	75,8	87,3	123,5	155,7
Feb.	76,3	88,5	123,8	151,1	163,0	191,7	299,2	76,0	87,6	123,9	156,2
März	76,7	88,9	124,3	151,7	163,6	192,5	300,4	76,2	87,8	124,3	156,7
April	77,2	89,5	125,2	152,8	164,8	193,9	302,6	76,7	88,4	125,1	157,7
Mai	77,6	90,0	125,8	153,5	165,6	194,8	304,0	77,3	89,1	126,1	158,9
Juni	77,9	90,3	126,3	154,1	166,3	195,6	305,2	77,7	89,5	126,6	159,6
Juli	78,2	90,6	126,7	154,6	166,8	196,2	306,2	77,8	89,6	126,8	159,8
Aug.	78,2	90,7	126,8	154,8	166,9	196,4	306,4	77,7	89,5	126,6	159,6
Sept.	78,5	91,0	127,2	155,2	167,5	197,0	307,4	77,8	89,7	126,9	159,9
Okt.	78,9	91,5	127,9	156,1	168,4	198,1	309,1	78,2	90,1	127,5	160,7
Nov.	79,5	92,2	128,9	157,3	169,7	199,6	311,5	79,0	91,0	128,7	162,2
Dez.	79,8	92,5	129,3	157,8	170,2	200,2	312,5	79,3	91,4	129,3	163,0
1975 Jan.	80,5	93,3	130,5	159,3	171,8	202,1	315,4	80,1	92,3	130,6	164,6
Feb.	80,9	93,8	131,2	160,1	172,7	203,2	317,1	80,6	92,9	131,4	165,6
März	81,3	94,3	131,9	161,0	173,6	204,2	318,8	81,1	93,4	132,2	166,6
April	81,9	95,0	132,9	162,2	175,0	205,8	321,2	81,8	94,3	133,4	168,1
Mai	82,5	95,6	133,7	163,2	176,0	207,0	323,1	82,4	95,0	134,5	169,5
Juni	83,1	96,3	134,6	164,3	177,2	208,4	325,3	83,3	96,0	135,9	171,3
Juli	83,1	96,3	134,7	164,4	177,3	208,6	325,5	83,4	96,1	136,0	171,4
Aug.	83,1	96,3	134,6	164,3	177,2	208,4	325,3	83,1	95,8	135,6	170,9
Sept.	83,4	96,7	135,2	165,0	178,0	209,4	326,7	83,5	96,2	136,1	171,5
Okt.	83,7	97,0	135,7	165,6	178,6	210,1	327,9	83,7	96,5	136,5	172,0
Nov.	83,9	97,3	136,1	166,1	179,2	210,8	328,9	83,9	96,7	136,9	172,6
Dez.	84,2	97,6	136,5	166,6	179,7	211,4	329,9	84,4	97,2	137,6	173,4
1976 Jan.	84,9	98,4	137,6	167,9	181,1	213,1	332,5	85,3	98,3	139,1	175,3
Feb.	85,4	99,0	138,4	168,9	182,2	214,4	334,5	85,9	99,0	140,1	176,5
März	85,7	99,3	138,9	169,4	182,8	215,0	335,5	86,4	99,5	140,8	177,4
April	86,2	99,9	139,7	170,5	183,9	216,3	337,6	87,0	100,2	141,8	178,7
Mai	86,4	100,2	140,1	171,0	184,4	217,0	338,6	87,1	100,4	142,1	179,0
Juni	86,5	100,3	140,3	171,1	184,6	217,2	338,9	87,2	100,5	142,2	179,2
Juli	86,3	100,0	139,8	170,6	184,0	216,6	337,9	86,6	99,8	141,2	178,0
Aug.	86,5	100,3	140,3	171,1	184,6	217,2	338,9	87,0	100,3	141,9	178,9
Sept.	86,6	100,4	140,4	171,3	184,8	217,4	339,3	86,9	100,1	141,6	178,5
Okt.	86,7	100,5	140,5	171,5	185,0	217,6	339,6	87,0	100,2	141,8	178,7
Nov.	86,9	100,7	140,8	171,8	185,3	218,1	340,3	87,2	100,5	142,2	179,2
Dez.	87,2	101,1	141,4	172,5	186,1	218,9	341,6	87,7	101,0	142,9	180,1
1977 Jan.	88,1	102,1	142,8	174,2	187,9	221,1	345,0	88,6	102,1	144,5	182,1
Feb.	88,4	102,5	143,3	174,9	188,6	222,0	346,4	89,1	102,7	145,3	183,1
März	88,7	102,8	143,8	175,4	189,2	222,6	347,4	89,3	102,9	145,6	183,5
April	89,1	103,3	144,5	176,3	190,1	223,7	349,1	89,7	103,4	146,3	184,4
Mai	89,4	103,6	144,9	176,8	190,7	224,4	350,1	90,1	103,8	146,9	185,1
Juni	89,6	103,9	145,3	177,3	191,2	225,0	351,1	90,5	104,3	147,6	186,0
Juli	89,5	103,8	145,2	177,1	191,0	224,8	350,7	90,2	103,9	147,0	185,3
Aug.	89,5	103,8	145,2	177,1	191,0	224,8	350,7	90,0	103,7	146,7	184,9
Sept.	89,5	103,8	145,2	177,1	191,0	224,8	350,7	89,9	103,6	146,6	184,8
Okt.	89,7	104,0	145,4	177,5	191,4	225,2	351,4	90,0	103,7	146,7	184,9
Nov.	89,8	104,1	145,6	177,6	191,6	225,4	351,8	90,2	103,9	147,0	185,3
Dez.	90,1	104,4	146,0	178,1	192,1	226,1	352,8	90,4	104,2	147,4	185,8
1978 Jan.	90,6	105,0	146,8	179,2	193,2	227,4	354,8	91,0	104,9	148,4	187,1
Feb.	91,0	105,5	147,5	180,0	194,2	228,5	356,5	91,5	105,4	149,1	188,0
März	91,3	105,8	147,9	180,5	194,7	229,1	357,5	91,7	105,7	149,6	188,5
April	91,5	106,1	148,4	181,0	195,3	229,8	358,5	92,2	106,2	150,3	189,4
Mai	91,8	106,4	148,8	181,6	195,8	230,4	359,5	92,2	106,2	150,3	189,4
Juni	92,0	106,6	149,1	181,9	196,2	230,9	360,2	92,3	106,4	150,6	189,7
Juli	91,8	106,4	148,8	181,6	195,8	230,4	359,5	92,0	106,0	150,0	189,0
Aug.	91,6	106,2	148,5	181,2	195,5	230,0	358,9	91,6	105,5	149,3	188,1
Sept.	91,5	106,1	148,4	181,0	195,3	229,8	358,5	91,3	105,2	148,9	187,6
Okt.	91,6	106,2	148,5	181,2	195,5	230,0	358,9	91,4	105,3	149,0	187,8
Nov.	91,9	106,5	148,9	181,7	196,0	230,6	359,9	91,7	105,7	149,6	188,5
Dez.	92,1	106,8	149,3	182,2	196,6	231,3	360,9	92,1	106,1	150,1	189,2

1 Preisindex für die Lebenshaltung aller privaten Haushalte und für abgegrenzte Verbrauchergruppen
auf Originalbasis und umbasiert

1.6 Sondertabellen

1.6.1 Gesamtindex auf Originalbasis und umbasiert auf 1976, 1970, 1962, 1958, 1950, 1938 = 100

Jahr Monat	Preisindex für die Lebenshaltung							
	aller privaten Haushalte				4-Personen-Haushalte von Angestellten und Beamten mit höherem Einkommen			
	1980 = 100	1976 = 100	1970 = 100	1962 = 100	1980 = 100	1976 = 100	1970 = 100	1962 = 100
1979 Jan.	92,7	108,3	152,1	186,4	92,6	108,5	152,4	185,4
Feb.	93,1	108,8	152,8	187,3	93,0	109,0	153,1	186,2
März	93,5	109,3	153,5	188,2	93,5	109,6	153,9	187,2
April	94,0	109,9	154,4	189,2	94,0	110,1	154,6	188,1
Mai	94,3	110,2	154,8	189,7	94,2	110,4	155,1	188,6
Juni	94,8	110,8	155,6	190,7	94,8	111,1	156,0	189,8
Juli	95,4	111,5	156,6	192,0	95,3	111,7	156,9	190,8
Aug.	95,5	111,6	156,7	192,1	95,6	112,0	157,3	191,3
Sept.	95,8	111,9	157,2	192,6	95,8	112,3	157,7	191,8
Okt.	96,0	112,2	157,6	193,2	96,1	112,6	158,1	192,4
Nov.	96,4	112,6	158,1	193,8	96,4	113,0	158,7	193,0
Dez.	96,8	113,1	158,8	194,7	96,8	113,4	159,3	193,7
1980 Jan.	97,3	113,7	159,7	195,7	97,2	113,9	160,0	194,6
Feb.	98,5	115,1	161,7	198,1	98,4	115,3	162,0	197,0
März	99,0	115,7	162,5	199,1	98,9	115,9	162,8	198,0
April	99,4	116,2	163,1	199,9	99,4	116,5	163,6	199,0
Mai	99,9	116,7	164,0	200,9	99,8	116,9	164,3	199,8
Juni	100,3	117,2	164,6	201,7	100,3	117,5	165,1	200,8
Juli	100,4	117,3	164,8	201,9	100,5	117,8	165,4	201,2
Aug.	100,5	117,4	165,0	202,1	100,5	117,8	165,4	201,2
Sept.	100,5	117,4	165,0	202,1	100,6	117,9	165,6	201,4
Okt.	100,7	117,7	165,3	202,5	100,8	118,1	165,9	201,8
Nov.	101,4	118,5	166,4	203,9	101,5	118,9	167,1	203,2
Dez.	102,1	119,3	167,6	205,4	102,1	119,6	168,1	204,4
1981 Jan.	103,1	120,5	169,2	207,4	103,4	121,2	170,2	207,0
Feb.	103,8	121,3	170,4	208,8	104,1	122,0	171,4	208,4
März	104,6	122,2	171,7	210,4	104,8	122,8	172,5	209,8
April	105,3	123,0	172,8	211,8	105,5	123,6	173,7	211,2
Mai	105,7	123,5	173,5	212,6	105,9	124,1	174,3	212,0
Juni	106,1	124,0	174,1	213,4	106,4	124,7	175,1	213,0
Juli	106,8	124,8	175,3	214,8	107,1	125,5	176,3	214,4
Aug.	107,1	125,2	175,8	215,4	107,3	125,7	176,6	214,8
Sept.	107,7	125,9	176,8	216,6	108,0	126,6	177,8	216,2
Okt.	108,1	126,3	177,4	217,4	108,3	126,9	178,3	216,8
Nov.	108,6	126,9	178,2	218,4	108,9	127,6	179,3	218,0
Dez.	109,0	127,4	178,9	219,2	109,2	128,0	179,8	218,6
1982 Jan.	109,8	128,3	180,2	220,8	110,2	129,1	181,4	220,6
Feb.	110,1	128,7	180,7	221,4	110,5	129,5	181,9	221,2
März	110,1	128,7	180,7	221,4	110,5	129,5	181,9	221,2
April	110,4	129,0	181,2	222,0	110,8	129,8	182,4	221,8
Mai	111,2	129,9	182,5	223,7	111,5	130,7	183,5	223,2
Juni	112,4	131,3	184,5	226,1	112,5	131,8	185,2	225,2
Juli	112,6	131,6	184,8	226,5	112,9	132,3	185,8	226,0
Aug.	112,5	131,5	184,6	226,3	112,7	132,1	185,5	225,6
Sept.	112,9	131,9	185,3	227,1	113,1	132,5	186,2	226,4
Okt.	113,4	132,5	186,1	228,1	113,6	133,1	187,0	227,4
Nov.	113,7	132,9	186,6	228,7	113,9	133,5	187,5	228,0
Dez.	114,0	133,2	187,1	229,3	114,2	133,8	188,0	228,6
1983 Jan.	114,4	133,7	187,8	230,1	114,8	134,5	189,0	229,8
Feb.	114,5	133,8	187,9	230,3	114,9	134,6	189,1	230,0
März	114,4	133,7	187,8	230,1	114,8	134,5	189,0	229,8
April	114,7	134,0	188,3	230,7	115,1	134,9	189,5	230,4
Mai	115,0	134,4	188,8	231,3	115,4	135,2	190,0	231,0
Juni	115,4	134,9	189,4	232,1	115,9	135,8	190,8	232,0
Juli	115,8	135,3	190,1	232,9	116,3	136,3	191,4	232,8
Aug.	116,2	135,8	190,7	233,7	116,6	136,6	191,9	233,4
Sept.	116,5	136,1	191,2	234,3	116,9	137,0	192,4	234,0
Okt.	116,5	136,1	191,2	234,3	116,9	137,0	192,4	234,0
Nov.	116,7	136,4	191,5	234,7	117,1	137,2	192,8	234,4
Dez.	117,0	136,7	192,0	235,3	117,4	137,6	193,3	235,0

**1 Preisindex für die Lebenshaltung aller privaten Haushalte und für abgegrenzte Verbrauchergruppen
auf Originalbasis und umbasiert**

1.6 Sondertabellen

1.6.1 Gesamtindex auf Originalbasis und umbasiert auf 1976, 1970, 1962, 1958, 1950, 1938 = 100

Jahr Monat	Preisindex für die Lebenshaltung										
	4-Personen-Arbeitnehmerhaushalte mit mittlerem Einkommen							2-Personen-Haushalte von Renten- und Sozialhilfeempfängern			
	1980 = 100	1976 = 100	1970 = 100	1962 = 100	1958 = 100	1950 = 100	1938 = 100	1980 = 100	1976 = 100	1970 = 100	1962 = 100
1979 Jan.	92,9	107,7	150,6	183,8	198,2	233,2	363,9	93,0	107,2	151,7	191,2
Feb.	93,3	108,2	151,3	184,6	199,1	234,3	365,6	93,5	107,7	152,4	192,1
März	93,8	108,7	152,0	185,5	200,1	235,4	367,3	94,0	108,3	153,3	193,1
April	94,3	109,3	152,8	186,5	201,2	236,7	369,3	94,4	108,8	154,0	194,0
Mai	94,5	109,6	153,3	187,0	201,7	237,4	370,3	94,8	109,2	154,5	194,7
Juni	95,0	110,1	154,0	187,9	202,6	238,4	372,0	95,0	109,5	154,9	195,3
Juli	95,5	110,7	154,8	188,9	203,7	239,7	374,1	95,3	109,8	155,4	195,8
Aug.	95,7	110,9	155,1	189,2	204,1	240,2	374,7	95,1	109,6	155,1	195,5
Sept.	95,9	111,2	155,5	189,7	204,7	240,8	375,8	95,3	109,8	155,4	195,8
Okt.	96,1	111,4	155,8	190,1	205,0	241,3	376,4	95,6	110,1	155,8	196,3
Nov.	96,4	111,8	156,3	190,8	205,8	242,1	377,8	96,0	110,6	156,5	197,2
Dez.	96,9	112,3	157,0	191,6	206,7	243,2	379,5	96,5	111,2	157,4	198,3
1980 Jan.	97,3	112,8	157,7	192,5	207,6	244,3	381,2	97,2	112,0	158,5	199,7
Feb.	98,5	114,2	159,6	194,9	210,2	247,3	385,9	98,3	113,3	160,3	202,0
März	99,0	114,8	160,5	195,9	211,2	248,6	387,9	99,2	114,3	161,8	203,8
April	99,4	115,2	161,1	196,7	212,1	249,6	389,4	99,6	114,8	162,4	204,6
Mai	99,9	115,8	161,9	197,6	213,1	250,8	391,4	100,1	115,3	163,2	205,7
Juni	100,3	116,3	162,6	198,4	214,0	251,8	393,0	100,5	115,8	163,9	206,5
Juli	100,5	116,5	162,9	198,8	214,4	252,3	393,7	100,7	116,0	164,2	206,9
Aug.	100,5	116,5	162,9	198,8	214,4	252,3	393,7	100,5	115,8	163,9	206,5
Sept.	100,5	116,5	162,9	198,8	214,4	252,3	393,7	100,3	115,6	163,6	206,1
Okt.	100,7	116,7	163,2	199,2	214,9	252,8	394,5	100,5	115,8	163,9	206,5
Nov.	101,4	117,6	164,3	200,6	216,3	254,6	397,3	101,2	116,6	165,0	207,9
Dez.	102,1	118,4	165,5	202,0	217,8	256,4	400,0	101,9	117,4	166,2	209,4
1981 Jan.	103,1	119,5	167,1	204,0	220,0	258,9	403,9	103,1	118,8	168,1	211,8
Feb.	103,8	120,3	168,2	205,4	221,5	260,6	406,7	103,8	119,6	169,3	213,3
März	104,5	121,1	169,4	206,7	223,0	262,4	409,4	104,6	120,5	170,6	214,9
April	105,3	122,1	170,7	208,3	224,7	264,4	412,5	105,4	121,4	171,9	216,5
Mai	105,7	122,5	171,3	209,1	225,5	265,4	414,1	105,9	122,0	172,7	217,6
Juni	106,1	123,0	172,0	209,9	226,4	266,4	415,7	106,2	122,4	173,2	218,2
Juli	106,8	123,8	173,1	211,3	227,9	268,2	418,4	106,6	122,8	173,8	219,0
Aug.	107,1	124,2	173,6	211,9	228,5	268,9	419,6	106,5	122,7	173,7	218,8
Sept.	107,7	124,9	174,6	213,1	229,8	270,4	421,9	106,8	123,1	174,2	219,4
Okt.	108,1	125,3	175,2	213,9	230,6	271,4	423,5	107,4	123,8	175,1	220,7
Nov.	108,7	126,0	176,2	215,1	231,9	272,9	425,9	108,2	124,7	176,4	222,3
Dez.	109,0	126,4	176,7	215,6	232,6	273,7	427,0	108,7	125,3	177,3	223,3
1982 Jan.	109,9	127,4	178,1	217,4	234,5	275,9	430,6	109,9	126,6	179,2	225,8
Feb.	110,1	127,6	178,4	217,8	234,9	276,4	431,3	110,4	127,2	180,0	226,8
März	110,1	127,6	178,4	217,8	234,9	276,4	431,3	110,6	127,4	180,4	227,2
April	110,5	128,1	179,1	218,6	235,8	277,4	432,9	111,2	128,1	181,3	228,5
Mai	111,2	128,9	180,2	220,0	237,3	279,2	435,7	112,0	129,1	182,6	230,1
Juni	112,4	130,3	182,2	222,4	239,8	282,2	440,4	113,0	130,2	184,3	232,2
Juli	112,8	130,8	182,8	223,2	240,7	283,2	441,9	113,1	130,3	184,4	232,4
Aug.	112,6	130,5	182,5	222,8	240,2	282,7	441,1	112,4	129,5	183,3	230,9
Sept.	112,9	130,9	183,0	223,4	240,9	283,5	442,3	112,5	129,6	183,4	231,1
Okt.	113,4	131,5	183,8	224,4	242,0	284,7	444,3	112,8	130,0	183,9	231,8
Nov.	113,7	131,8	184,3	224,9	242,6	285,5	445,5	113,2	130,4	184,6	232,6
Dez.	113,9	132,0	184,6	225,3	243,0	286,0	446,2	113,5	130,8	185,1	233,2
1983 Jan.	114,4	132,6	185,4	226,3	244,1	287,2	448,2	114,5	131,9	186,7	235,2
Feb.	114,5	132,7	185,6	226,5	244,3	287,5	448,6	114,7	132,2	187,0	235,7
März	114,4	132,6	185,4	226,3	244,1	287,2	448,2	114,9	132,4	187,4	236,1
April	114,8	133,1	186,1	227,1	244,9	288,2	449,8	115,3	132,9	188,0	236,9
Mai	115,1	133,4	186,5	227,7	245,6	289,0	450,9	115,6	133,2	188,5	237,5
Juni	115,5	133,9	187,2	228,5	246,4	290,0	462,5	116,0	133,7	189,2	238,3
Juli	115,9	134,4	187,8	229,3	247,3	291,0	454,1	116,3	134,0	189,6	238,9
Aug.	116,2	134,7	188,3	229,9	247,9	291,8	455,2	116,2	133,9	189,5	238,7
Sept.	116,5	135,1	188,8	230,5	248,6	292,5	456,4	116,4	134,1	189,8	239,1
Okt.	116,5	135,1	188,8	230,5	248,6	292,5	456,4	116,4	134,1	189,8	239,1
Nov.	116,7	135,3	189,1	230,9	249,0	293,0	457,2	116,8	134,6	190,5	240,0
Dez.	117,0	135,6	189,6	231,5	249,6	293,8	458,4	117,1	134,9	191,0	240,6

1 Preisindex für die Lebenshaltung aller privaten Haushalte und für abgegrenzte Verbrauchergruppen
auf Originalbasis und umbasiert

1.6 Sondertabellen

1.6.1 Gesamtindex auf Originalbasis und umbasiert auf 1976, 1970, 1962, 1958, 1950, 1938 = 100

Jahr Monat	Preisindex für die Lebenshaltung							
	aller privaten Haushalte				4-Personen-Haushalte von Angestellten und Beamten mit höherem Einkommen			
	1980 = 100	1976 = 100	1970 = 100	1962 = 100	1980 = 100	1976 = 100	1970 = 100	1962 = 100
1984 Jan.	117,5	137,3	192,9	236,3	117,9	138,2	194,1	236,0
Feb.	117,8	137,7	193,3	236,9	118,1	138,4	194,4	236,4
März	117,9	137,8	193,5	237,1	118,3	138,6	194,7	236,8
April	118,1	138,0	193,8	237,5	118,4	138,7	194,9	237,0
Mai	118,2	138,1	194,0	237,7	118,5	138,9	195,1	237,2
Juni	118,6	138,6	194,7	238,5	118,9	139,3	195,7	238,0
Juli	118,4	138,4	194,3	238,1	118,8	139,2	195,6	237,8
Aug.	118,2	138,1	194,0	237,7	118,6	139,0	195,2	237,4
Sept.	118,3	138,2	194,2	237,9	118,7	139,1	195,4	237,6
Okt.	119,0	139,1	195,3	239,3	119,4	139,9	196,5	239,0
Nov.	119,2	139,3	195,6	239,7	119,6	140,1	196,9	239,4
Dez.	119,3	139,4	195,8	239,9	119,7	140,3	197,0	239,6
1985 Jan.	120,0	140,2	197,0	241,4	120,5	141,2	198,4	241,2
Feb.	120,5	140,8	197,8	242,4	121,0	141,8	199,2	242,2
März	120,9	141,3	198,4	243,2	121,4	142,3	199,8	243,1
April	121,1	141,5	198,8	243,6	121,6	142,5	200,2	243,5
Mai	121,2	141,6	198,9	243,8	121,8	142,7	200,5	243,9
Juni	121,3	141,7	199,1	244,0	121,9	142,8	200,7	244,1
Juli	121,1	141,5	198,8	243,6	121,7	142,6	200,3	243,7
Aug.	120,7	141,0	198,1	242,8	121,4	142,3	199,8	243,1
Sept.	120,9	141,3	198,4	243,2	121,5	142,4	200,0	243,3
Okt.	121,1	141,5	198,8	243,6	121,6	142,5	200,2	243,5
Nov.	121,3	141,7	199,1	244,0	121,9	142,8	200,7	244,1
Dez.	121,4	141,9	199,3	244,2	122,0	143,0	200,8	244,3

1 Preisindex für die Lebenshaltung aller privaten Haushalte und für abgegrenzte Verbrauchergruppen
auf Originalbasis und umbasiert

1.6 Sondertabellen

1.6.1 Gesamtindex auf Originalbasis und umbasiert auf 1976, 1970, 1962, 1950, 1938 = 100

Jahr Monat	Preisindex für die Lebenshaltung										
	4-Personen-Arbeitnehmerhaushalte mit mittlerem Einkommen							2-Personen-Haushalte von Renten- und Sozialhilfeempfängern			
	1980 = 100	1976 = 100	1970 = 100	1962 = 100	1958 = 100	1950 = 100	1938 = 100	1980 = 100	1976 = 100	1970 = 100	1962 = 100
1984 Jan.	117,5	136,2	190,4	232,5	250,7	295,0	460,3	117,8	135,7	192,1	242,0
Feb.	117,8	136,6	190,9	233,1	251,3	295,8	461,5	118,3	136,3	192,9	243,1
März	117,9	136,7	191,1	233,3	251,6	296,0	461,9	118,6	136,7	193,4	243,7
April	118,1	136,9	191,4	233,7	252,0	296,5	462,7	118,7	136,8	193,6	243,9
Mai	118,2	137,0	191,6	233,8	252,2	296,8	463,1	118,9	137,0	193,9	244,3
Juni	118,6	137,5	192,2	234,6	253,0	297,8	464,6	119,3	137,5	194,5	245,1
Juli	118,4	137,3	191,9	234,2	252,6	297,3	463,9	119,0	137,1	194,0	244,5
Aug.	118,2	137,0	191,6	233,8	252,2	296,8	463,1	118,5	136,5	193,2	243,5
Sept.	118,2	137,0	191,6	233,8	252,2	296,8	463,1	118,4	136,4	193,1	243,3
Okt.	119,0	138,0	192,9	235,4	253,9	298,8	466,2	118,9	137,0	193,9	244,3
Nov.	119,2	138,2	193,2	235,8	254,3	299,3	467,0	119,2	137,3	194,4	244,9
Dez.	119,3	138,3	193,4	236,0	254,5	299,5	467,4	119,3	137,5	194,5	245,1
1985 Jan.	119,9	139,0	194,3	237,2	255,8	301,0	469,7	120,1	138,4	195,8	246,7
Feb.	120,5	139,7	195,3	238,4	257,1	302,6	472,1	120,8	139,2	197,0	248,2
März	120,8	140,0	195,8	239,0	257,7	303,3	473,3	121,2	139,7	197,6	249,0
April	121,1	140,4	196,3	239,6	258,4	304,1	474,4	121,5	140,0	198,1	249,6
Mai	121,3	140,6	196,6	240,0	258,8	304,6	475,2	121,7	140,2	198,5	250,0
Juni	121,3	140,6	196,6	240,0	258,8	304,6	475,2	121,6	140,1	198,3	249,8
Juli	121,1	140,4	196,3	239,6	258,4	304,1	474,4	121,3	139,8	197,8	249,2
Aug.	120,7	139,9	195,6	238,8	257,5	303,1	472,9	120,7	139,1	196,8	248,0
Sept.	120,9	140,2	195,9	239,2	258,0	303,6	473,7	120,8	139,2	197,0	248,2
Okt.	121,0	140,3	196,1	239,4	258,2	303,8	474,2	120,7	139,1	196,8	248,0
Nov.	121,3	140,6	196,6	240,0	258,8	304,6	475,2	121,0	139,4	197,3	248,6
Dez.	121,4	140,7	196,8	240,2	259,0	304,8	475,6	121,3	139,8	197,8	249,2

1 Preisindex für die Lebenshaltung

1.6 Sondertabellen

1.6.2 Entwicklung der Verbraucherpreise seit 1881 (Jahreswerte) *)

Jahr	1913 = 100	Jahr	1913/14 = 100	1938 = 100	Jahr	1913/14 = 100	1938 = 100
1881	74	1924	130,8	104,1	1960	236,0	187,9
1882	73	1925	141,8	112,9	1961	241,5	192,3
1883	74	1926	142,1	113,1	1962	248,6	198,0
1884	72	1927	147,9	117,8	1963	256,2	204,0
1885	74	1928	151,7	120,8	1964	262,1	208,7
1886	75	1929	154,0	122,6	1965	271,0	215,8
1887	75				1966	280,5	223,4
1888	75	1930	148,1	117,9	1967	284,5	226,5
1889	78	1931	136,1	108,4	1968	288,3	229,5
		1932	120,6	96,0	1969	294,1	234,2
1890	80	1933	118,0	93,9			
1891	81	1934	121,1	96,4	1970	303,5	241,7
1892	81	1935	123,0	97,9	1971	319,0	254,0
1893	78	1936	124,5	99,1	1972	336,0	267,6
1894	77	1937	125,1	99,6	1973	358,8	285,8
1895	76	1938	125,6	100	1974	383,2	305,1
1896	75	1939	126,2	100,5	1975	406,6	323,8
1897	76				1976	424,4	337,9
1898	79	1940	130,1	103,6	1977	439,3	349,8
1899	78	1941	133,2	106,1	1978	450,4	358,6
		1942	136,6	108,8	1979	467,5	372,2
1900	78	1943	138,5	110,3			
1901	79	1944	141,4	112,6	1980	492,0	391,8
1902	80	1945	145	115	1981	523,1	416,6
1903	80	1946	158	126	1982	550,8	438,6
1904	81	1947	169	134	1983	568,9	453,0
1905	85	1948 1.Hj	178	142	1984	582,3	463,7
1906	88	1948 2.Hj	211,4	168,3	1985	595,0	473,8
1907	89	1949	208,9	166,3			
1908	90						
1909	92	1950	195,7	155,8			
		1951	211,0	168,0			
1910	93	1952	215,4	171,5			
1911	96	1953	211,5	168,4			
1912	102	1954	211,9	168,7			
1913	100	1955	215,4	171,5			
1914	100	1956	221,1	176,0			
1915	135	1957	225,5	179,5			
1916	180	1958	230,4	183,4			
1917	225	1959	232,6	185,2			
1918	310						
1919	490						
1920	1 044						
1921	1 337						
1922	.						
1923	.						

1.6.3 Umbasierte Werte des Gesamtindex von

4-Personen-Arbeitnehmerhaushalten mit mittlerem Einkommen
auf Basis 1913/14 = 100 (Monatswerte ab Januar 1956)

Monat	1956	1957	1958	1959	1960	1961	1962	1963	1964	1965
Januar	218,5	223,3	229,3	231,0	235,1	238,8	245,7	253,7	260,1	266,1
Februar	219,0	223,2	230,0	230,7	234,9	239,0	245,9	256,2	260,4	266,4
März	221,7	222,4	230,0	231,0	234,7	239,5	246,9	257,0	260,9	267,4
April	221,3	223,1	231,0	230,1	235,1	239,5	248,4	257,2	261,4	268,2
Mai	221,1	224,8	232,5	231,0	236,8	241,0	249,2	256,5	261,6	269,9
Juni	221,1	225,7	233,1	232,1	236,4	242,5	250,4	256,2	261,9	272,3
Juli	221,6	227,6	231,7	233,5	236,8	243,0	251,2	255,5	262,9	274,1
August	220,3	227,0	229,2	233,9	235,6	242,3	248,9	254,5	262,4	272,6
September	220,8	226,5	228,1	233,1	235,4	242,0	248,4	255,0	262,4	272,3
Oktober	221,4	227,1	228,7	233,9	236,0	242,3	248,9	256,5	262,9	272,8
November	222,4	227,8	230,0	235,4	237,3	243,8	249,4	257,5	264,1	274,3
Dezember	223,1	227,6	230,7	235,1	237,5	244,0	250,4	258,6	264,6	275,8
D	221,1	225,5	230,4	232,6	236,0	241,5	248,6	256,2	262,1	271,0

Monat	1966	1967	1968	1969	1970	1971	1972	1973	1974	1975
Januar	277,3	283,7	287,7	292,3	300,1	311,7	328,4	348,4	373,0	396,0
Februar	277,8	284,0	287,7	292,9	301,1	313,8	329,9	350,8	375,7	398,2
März	278,8	284,2	288,0	293,2	302,0	315,9	331,7	352,9	377,2	400,3
April	280,3	284,7	288,0	293,8	302,6	317,1	332,3	355,4	380,0	403,3
Mai	281,8	285,5	288,0	294,1	302,9	318,0	332,9	357,2	381,8	405,8
Juni	281,8	286,0	288,3	294,4	303,5	318,7	334,1	359,0	383,3	408,5
Juli	281,8	286,2	288,0	294,4	303,5	319,9	336,0	360,2	384,5	408,8
August	280,6	284,5	287,4	293,8	303,8	320,2	336,3	360,2	384,8	408,5
September	280,1	283,7	287,4	294,1	303,8	321,4	340,2	360,8	386,0	410,3
Oktober	280,6	283,5	288,3	294,4	305,0	322,6	342,0	363,6	388,2	411,8
November	282,3	284,0	289,8	295,3	306,5	323,8	343,5	367,5	391,2	413,0
Dezember	283,0	284,0	290,4	296,5	307,7	325,0	345,1	369,9	392,4	414,3
D	280,5	284,5	288,3	294,1	303,5	319,0	336,0	358,8	383,2	406,6

Monat	1976	1977	1978	1979	1980	1981	1982	1983	1984	1985
Januar	417,6	433,3	445,6	457,1	478,7	507,2	540,7	562,8	578,1	589,9
Februar	420,1	435,0	447,7	459,2	484,6	510,7	541,7	563,3	579,6	592,8
März	421,4	436,3	449,0	461,3	487,1	514,1	541,7	562,8	580,0	594,3
April	424,0	438,4	450,3	463,9	489,0	518,1	543,6	564,8	581,0	595,8
Mai	425,2	439,7	451,6	465,1	491,5	520,0	547,1	566,3	581,5	596,8
Juni	425,7	440,9	452,4	467,3	493,5	522,0	553,0	568,2	583,5	596,8
Juli	424,4	440,5	451,6	469,8	494,4	525,4	555,0	570,2	582,5	595,8
August	425,7	440,5	450,7	470,6	494,4	526,9	554,0	571,7	581,5	593,8
September	426,1	440,5	450,3	471,9	494,4	529,9	555,4	573,2	581,5	594,8
Oktober	426,5	441,4	450,7	472,8	495,4	531,8	557,9	573,2	585,5	595,3
November	427,4	441,8	452,0	474,5	498,9	534,8	559,4	574,1	586,4	596,8
Dezember	429,1	443,1	453,2	476,6	502,3	536,3	560,4	575,6	586,9	597,3
D	424,4	439,3	450,4	467,5	492,0	523,1	550,8	568,9	582,3	595,0

*) Nähere Beschreibung siehe S. 9

1 Preisindex für die Lebenshaltung

1.6 Sondertabellen

1.6.4 Preisindex für die Lebenshaltung aller privaten Haushalte

Entwicklung der Wohnungsmieten umbasiert auf 1976 = 100 und auf 1970 = 100

Jahr Monat	Wohnungsmiete													
	insgesamt		Altbauwohnungen						Neubauwohnungen					
			zusammen		aus der Zeit				zusammen		sozialer Wohnungsbau aus der Zeit nach dem 20.6.1948		freifinanzierter Wohnungsbau aus der Zeit nach dem 20.6.1948	
					vor dem 1.4.1924		vom 1.4.1924 bis zum 20.6.1948							
	1976 = 100	1970 = 100	1976 = 100	1970 = 100	1976 = 100	1970 = 100	1976 = 100	1970 = 100	1976 = 100	1970 = 100	1976 = 100	1970 = 100	1976 = 100	1970 = 100
1972 D	80,8	112,3	80,4	112,9	81,3	112,5	79,0	113,5	81,0	112,0	76,9	110,9	83,7	112,6
1973 D	85,5	118,8	84,7	118,9	85,2	117,9	83,9	120,5	86,0	118,8	82,2	118,6	88,4	119,0
1974 D	89,7	124,6	88,9	124,7	89,2	123,4	88,3	126,9	90,1	124,5	87,0	125,5	92,1	123,9
1975 D	95,3	132,4	94,8	133,0	94,8	131,2	94,6	135,9	95,5	132,0	94,6	136,4	96,3	129,5
1976 D	100	138,9	100	140,4	100	138,4	100	143,7	100	138,2	100	144,2	100	134,5
1977 D	103,4	143,6	104,2	146,3	104,3	144,3	104,0	149,5	102,9	142,2	103,1	148,7	102,9	138,4
1978 D	106,4	147,8	107,9	151,4	108,3	149,9	107,2	154,0	105,7	146,1	105,9	152,7	105,7	142,1
1979 D	109,8	152,6	111,6	156,7	112,0	154,9	111,1	159,6	109,0	150,7	109,4	157,8	108,8	146,4
1980 D	115,3	160,2	117,5	164,9	118,3	163,7	116,9	167,8	114,3	157,9	116,2	167,5	113,4	152,5
1981 D	120,4	167,3	123,3	173,1	124,3	172,1	122,5	176,0	119,1	164,5	121,6	175,3	117,7	158,4
1982 D	126,5	175,7	129,8	182,2	130,6	180,7	129,2	185,6	124,9	172,6	128,3	185,0	123,0	165,4
1983 D	133,3	185,2	137,9	193,5	138,6	191,8	137,3	197,2	131,1	181,2	136,1	196,3	127,9	172,1
1984 D	138,4	192,2	144,1	202,2	144,4	199,8	143,6	206,3	135,6	187,4	141,4	203,9	131,9	177,4
1985 D	142,9	198,4	149,4	209,6	149,6	206,9	148,9	213,9	139,8	193,1	147,1	212,1	134,8	181,4
1980 Januar	112,9	156,8	115,0	161,4	115,2	159,4	114,6	164,6	111,9	154,6	113,3	163,4	111,2	149,6
Februar	113,5	157,6	115,5	162,1	115,9	160,4	115,1	165,3	112,5	155,4	113,9	164,2	111,9	150,5
März	114,1	158,4	116,2	163,0	116,7	161,5	115,7	166,1	113,0	156,2	114,6	165,2	112,4	151,3
April	114,5	159,0	116,6	163,7	117,3	162,3	116,1	166,8	113,5	156,8	115,2	166,1	112,7	151,6
Mai	115,0	159,7	117,1	164,4	117,9	163,2	116,5	167,3	114,0	157,4	115,7	166,9	113,0	152,0
Juni	115,2	160,0	117,2	164,5	118,0	163,3	116,6	167,5	114,2	157,8	116,1	167,4	113,2	152,3
Juli	115,7	160,6	117,7	165,2	118,7	164,3	116,9	168,0	114,6	158,4	116,7	168,3	113,6	152,8
August	116,0	161,1	118,1	165,7	119,0	164,6	117,3	168,5	115,0	158,9	117,1	168,9	113,9	153,3
September	116,4	161,6	118,5	166,3	119,7	165,6	117,8	169,1	115,3	159,3	117,5	169,4	114,3	153,7
Oktober	116,6	161,9	118,9	166,8	120,0	166,1	118,0	169,5	115,6	159,7	117,8	169,9	114,4	153,9
November	116,9	162,4	119,2	167,3	120,2	166,3	118,6	170,3	115,9	160,1	118,1	170,3	114,7	154,3
Dezember	117,3	162,9	119,7	168,0	120,6	166,9	119,0	171,0	116,0	160,3	118,2	170,4	114,9	154,6
1981 Januar	117,6	163,4	120,2	168,7	121,2	167,7	119,4	171,5	116,5	160,9	118,6	171,1	115,4	155,2
Februar	118,0	163,8	120,5	169,1	121,6	168,2	119,7	172,0	116,8	161,4	119,0	171,6	115,7	155,7
März	118,7	164,8	121,2	170,1	122,3	169,2	120,4	173,0	117,4	162,2	119,6	172,5	116,3	156,5
April	119,2	165,6	122,0	171,3	123,2	170,5	121,3	174,2	118,0	163,0	120,2	173,3	116,8	157,1
Mai	119,8	166,4	122,8	172,3	123,7	171,2	122,0	175,2	118,4	163,6	120,7	174,1	117,1	157,5
Juni	120,3	167,1	123,3	173,1	124,3	172,0	122,5	176,0	118,8	164,1	121,2	174,8	117,4	158,0
Juli	120,7	167,7	123,7	173,6	124,8	172,7	122,9	176,5	119,2	164,7	121,8	175,6	117,9	158,6
August	121,2	168,3	124,0	174,1	125,3	173,3	123,2	177,0	119,9	165,7	122,4	176,5	118,6	159,5
September	121,7	169,0	124,7	175,1	125,8	174,1	123,9	178,0	120,2	166,1	122,8	177,1	118,8	159,8
Oktober	122,2	169,8	125,2	175,7	126,2	174,6	124,4	178,7	120,8	166,9	123,5	178,1	119,2	160,4
November	122,7	170,4	125,7	176,4	126,7	175,3	124,9	179,4	121,3	167,5	124,1	179,0	119,6	160,9
Dezember	123,0	170,9	126,2	177,1	127,0	175,8	125,5	180,2	121,6	168,0	124,7	179,8	119,8	161,2
1982 Januar	123,7	171,9	126,7	177,9	127,5	176,4	126,2	181,2	122,3	169,0	125,4	180,8	120,5	162,1
Februar	124,2	172,5	127,3	178,7	127,9	176,9	126,7	182,0	122,8	169,6	125,7	181,3	121,1	162,9
März	124,8	173,3	127,9	179,5	128,7	178,1	127,3	182,9	123,3	170,4	126,2	182,0	121,6	163,6
April	125,1	173,8	128,2	179,9	128,9	178,4	127,5	183,1	123,8	171,0	126,7	182,7	122,1	164,2
Mai	125,7	174,6	128,9	180,9	129,6	179,4	128,2	184,1	124,1	171,5	127,2	183,5	122,4	164,7
Juni	126,2	175,2	129,6	181,8	130,0	179,9	129,1	185,4	124,6	172,1	127,6	184,0	122,9	165,3
Juli	126,9	176,2	130,2	182,7	130,9	181,2	129,6	186,1	125,2	172,9	128,3	185,0	123,3	165,9
August	127,3	176,8	130,7	183,5	131,4	181,8	130,1	186,9	125,6	173,5	128,9	185,9	123,7	166,4
September	127,8	177,5	131,3	184,3	132,1	182,8	130,6	187,6	126,1	174,2	129,6	186,9	124,0	166,8
Oktober	128,2	178,1	131,8	185,0	132,6	183,5	131,2	188,4	126,5	174,8	130,4	188,0	124,2	167,1
November	128,9	179,1	132,4	185,8	133,3	184,4	131,7	189,1	127,2	175,8	131,3	189,4	124,7	167,7
Dezember	129,5	179,9	133,0	186,6	133,8	185,1	132,4	190,1	127,8	176,6	132,1	190,5	125,1	168,4
1983 Januar	130,5	181,3	134,4	188,6	135,0	186,7	133,9	192,3	128,7	177,8	133,3	192,2	125,8	169,3
Februar	131,2	182,3	135,3	189,9	136,0	188,2	134,7	193,5	129,3	178,6	134,1	193,4	126,2	169,7
März	131,9	183,2	136,3	191,2	137,2	189,8	135,5	194,6	130,0	179,6	134,9	194,6	126,7	170,5
April	132,5	184,0	136,7	191,9	137,6	190,3	136,1	195,5	130,4	180,2	135,4	195,2	127,2	171,1
Mai	133,0	184,7	137,2	192,6	138,0	191,0	136,4	196,0	130,9	180,8	136,0	196,1	127,6	171,7
Juni	133,2	185,0	137,7	193,2	138,6	191,8	136,9	196,6	131,1	181,1	136,2	196,4	127,9	172,0
Juli	133,7	185,6	138,3	194,0	139,2	192,6	137,5	197,5	131,4	181,6	136,5	196,9	128,2	172,5
August	134,0	186,1	138,7	194,7	139,6	193,1	138,0	198,2	131,8	182,1	136,8	197,3	128,5	172,9
September	134,5	186,8	139,3	195,5	140,2	193,9	138,7	199,2	132,1	182,6	137,1	197,8	128,9	173,4
Oktober	134,8	187,2	139,9	196,4	140,3	194,1	139,5	200,3	132,2	182,7	137,5	198,3	129,0	173,5
November	135,2	187,7	140,4	197,0	140,7	194,7	139,8	200,8	132,6	183,2	137,7	198,6	129,3	174,0
Dezember	135,4	188,0	140,6	197,3	141,0	195,1	140,2	201,3	132,8	183,5	137,9	198,9	129,6	174,3
1984 Januar	136,1	189,0	141,5	198,7	141,8	196,2	141,1	202,7	133,4	184,3	138,6	199,9	130,0	174,9
Februar	136,4	189,5	142,0	199,3	142,4	197,0	141,6	203,4	133,8	184,9	139,0	200,4	130,5	175,5
März	136,9	190,1	142,6	200,1	143,2	198,2	142,1	204,0	134,2	185,4	139,2	200,8	130,9	176,1
April	137,3	190,8	143,1	200,8	143,5	198,5	142,6	204,9	134,5	185,9	139,7	201,4		

2 INDEX DER EINZEL

2.1 GLIEDERUNG NACH DER SYSTEMATIK

1980 *

LFD NR.	WZ-NR.	INDEX / INDEXGRUPPE	WÄGUNGSGS- ANTEIL	V-FAKTOR	JAHRES DURCHSCHNITTE			
					1982	1983	1984	1985
1	43	EINZELHANDEL INSGESAMT	1000	0,86332	110,3	113,2	115,6	117,5
NACH WIRTSCHAFTSGRUPPEN								
2	431	EH.M.NAHRUNGSMITTELN, GETRÄNKEN, TABAKWAREN	286,42	0,89354	111,2	113,8	115,6	116,3
3	432	EH.M.TEXTILIEN, BEKLEIDUNG, SCHUHEN, LEDERWAREN	159,22	0,82937	109,6	112,7	115,2	117,7
4	433	EH.M.EINRICHTUNGSGEGENSTÄNDEN (OHNE ELEKTROTECHNISCHE UND HAUSHALTSGROSSGERÄTE)	72,55	0,83420	112,2	115,6	118,3	120,6
5	434	EH.M.ELEKTROTECHNISCHEN ERZEUGNISSEN, HAUSHALTSGROSSGERÄTEN, MUSIKINSTRUMENTEN	34,68	.	104,7	104,4	103,9	103,1
6	435	EH.M.PAPIERWAREN, DRUCKERERZEUGNISSEN, BÜROMASCHINEN	24,46	0,89781	110,0	113,6	115,2	117,3
7	436	EH.M.PHARMAZEUTISCHEN UND KOSMETISCHEN ERZEUGNISSEN, MEDIZINISCHEN ARTIKELN, REINIGUNGSMITTELN, ANSTRICHBEDARF	59,58	0,88717	107,4	111,3	113,7	116,7
8	437	EH.M.KRAFT- UND SCHMIERSTOFFEN (TANKSTELLEN)	15,61	0,75040	114,7	115,9	118,0	121,2
9	438	EH.M.FAHRZEUGEN, FAHRZEUGTEILEN, -ZUBEHÖR UND -REIFEN	98,00	0,87011	111,3	118,2	123,3	127,3
10	439	EH.M.SONSTIGEN WAREN, WAREN VERSCHIEDENER ART	249,48	.	110,2	111,6	113,9	116,0

HANDELSPREISE

DER WIRTSCHAFTSZWEIGE (AUSGABE 1979)

100

JAH	DURCH- SCHNITT	JAN.	FEBR.	MAERZ	APRIL	MAI	JUNI	JULI	AUG.	SEPT.	OKT.	NOV.	DEZ.	LFD NR.
1 9 8 0	100,0	97,9	98,5	98,9	99,5	100,1	100,4	100,4	100,5	100,4	100,5	101,3	101,8	1
1 9 8 1	105,3	102,6	103,2	103,9	104,6	105,3	105,4	105,7	105,6	106,2	106,6	107,2	107,5	
1 9 8 2	110,3	108,2	108,5	108,6	109,2	110,2	111,4	111,2	110,7	111,0	111,3	111,7	111,9	
1 9 8 3	113,2	112,1	112,2	112,2	112,6	113,0	113,2	113,4	113,5	113,8	113,8	114,1	114,3	
1 9 8 4	115,6	114,8	115,2	115,5	115,6	115,8	116,1	115,7	115,3	115,2	115,7	115,9	116,0	
1 9 8 5	117,5	116,6	117,1	117,6	117,8	118,1	117,9	117,6	117,0	117,3	117,3	117,8	117,8	

NACH WIRTSCHAFTSGRUPPEN

1 9 8 0	100,0	98,2	98,7	99,0	99,9	100,5	101,3	101,3	100,8	100,0	99,4	100,1	100,7	2
1 9 8 1	104,8	102,1	102,7	103,6	105,1	106,3	106,2	105,7	104,3	104,4	105,1	105,8	106,4	
1 9 8 2	111,2	107,3	108,1	108,7	110,2	111,9	115,3	114,3	112,1	111,5	111,1	111,5	111,9	
1 9 8 3	113,8	112,6	113,1	113,4	114,0	114,6	115,0	114,5	113,5	113,6	113,5	113,8	114,1	
1 9 8 4	115,6	114,8	115,6	116,3	116,6	117,0	117,7	116,8	115,3	114,3	114,2	114,3	114,5	
1 9 8 5	116,3	115,3	116,3	116,8	117,6	118,2	117,8	116,9	115,2	115,4	114,9	115,4	115,7	
1 9 8 0	100,0	97,7	98,3	99,0	99,3	99,6	99,7	99,9	100,2	100,9	101,3	101,9	102,1	3
1 9 8 1	105,0	102,5	103,2	103,6	104,0	104,6	104,8	104,9	105,2	105,8	106,4	107,1	107,3	
1 9 8 2	109,6	107,5	108,2	108,6	108,8	109,4	109,5	109,7	109,8	110,4	110,7	111,3	111,3	
1 9 8 3	112,7	111,5	111,8	112,0	112,2	112,5	112,5	112,7	112,9	113,3	113,6	113,8	113,9	
1 9 8 4	115,2	114,1	114,3	114,6	114,7	115,0	115,0	115,1	115,2	115,7	116,0	116,3	116,4	
1 9 8 5	117,7	116,5	116,8	117,2	117,3	117,4	117,5	117,5	117,7	118,0	118,4	118,9	118,9	
1 9 8 0	100,0	96,6	97,4	98,0	98,4	99,5	99,8	100,3	100,7	101,3	101,6	103,2	103,3	4
1 9 8 1	107,2	103,9	104,6	105,3	105,8	107,1	107,3	107,6	107,9	108,3	108,8	109,8	110,0	
1 9 8 2	112,2	110,3	110,9	111,2	111,6	112,1	112,4	112,5	112,7	113,0	113,2	113,5	113,5	
1 9 8 3	115,6	113,9	114,4	114,7	114,9	115,2	115,3	115,8	116,1	116,4	116,5	116,7	116,8	
1 9 8 4	118,3	117,1	117,4	117,8	118,0	118,3	118,4	118,4	118,4	118,6	118,8	119,0	119,0	
1 9 8 5	120,6	119,3	119,7	120,1	120,2	120,4	120,6	120,7	120,8	121,0	121,2	121,5	121,3	
1 9 8 0	100,0	99,2	99,4	99,6	99,8	99,9	100,0	100,0	100,2	100,3	100,5	100,6	100,6	5
1 9 8 1	102,4	100,8	101,1	101,5	101,8	102,2	102,3	102,5	102,6	102,9	103,1	103,8	104,0	
1 9 8 2	104,7	104,1	104,5	104,6	104,7	104,8	104,9	105,0	105,0	104,9	104,8	104,5	104,4	
1 9 8 3	104,4	104,3	104,4	104,5	104,5	104,5	104,4	104,5	104,6	104,4	104,5	104,4	104,3	
1 9 8 4	103,9	104,3	104,3	104,3	104,3	104,0	104,0	104,0	103,9	103,7	103,6	103,5	103,4	
1 9 8 5	103,1	103,3	103,3	103,3	103,2	103,1	103,2	103,2	103,0	102,9	102,9	102,8	102,5	
1 9 8 0	100,0	98,4	98,6	99,3	99,4	99,8	100,0	100,1	100,2	100,6	100,7	101,2	101,7	6
1 9 8 1	104,6	101,8	102,4	103,0	103,4	104,4	104,7	104,9	105,1	105,6	106,2	106,9	107,2	
1 9 8 2	110,0	107,6	107,9	108,1	108,7	109,0	110,4	110,8	111,1	111,5	111,7	111,7	111,7	
1 9 8 3	113,6	111,9	112,4	112,7	113,3	113,3	113,7	114,2	114,2	114,4	114,5	114,4	114,4	
1 9 8 4	115,2	114,5	114,8	115,0	115,2	115,0	115,1	115,2	115,2	115,2	115,4	115,6	115,7	
1 9 8 5	117,3	116,0	116,2	116,5	116,6	116,6	117,2	117,4	117,8	118,1	118,2	118,4	118,4	
1 9 8 0	100,0	97,5	98,0	98,7	99,3	99,5	99,8	100,1	100,5	101,3	101,6	101,9	102,1	7
1 9 8 1	103,3	101,0	101,6	102,5	102,9	103,3	103,5	103,7	103,8	104,1	104,3	104,4	104,5	
1 9 8 2	107,4	105,6	105,7	105,9	106,1	106,8	107,1	107,4	107,5	108,0	109,1	109,5	109,8	
1 9 8 3	111,3	109,0	109,7	109,8	110,3	110,7	110,8	112,1	112,3	112,4	112,5	112,6	112,8	
1 9 8 4	113,7	112,3	113,2	113,4	113,8	114,0	113,4	113,6	113,8	113,9	114,3	114,4	114,6	
1 9 8 5	116,7	114,8	115,5	116,0	116,3	116,6	116,8	116,9	117,1	117,2	117,4	117,6	117,7	
1 9 8 0	100,0	94,7	98,0	98,2	99,6	100,7	100,8	100,8	100,7	100,3	100,7	101,7	103,8	8
1 9 8 1	113,3	104,9	106,6	108,7	111,9	111,7	113,0	115,4	117,5	119,9	117,6	116,7	115,5	
1 9 8 2	114,7	114,2	111,8	109,5	108,0	109,7	112,5	116,1	116,7	117,9	120,5	120,2	119,6	
1 9 8 3	115,9	117,3	115,3	111,5	111,1	113,3	114,0	115,4	118,3	118,9	118,3	117,9	119,0	
1 9 8 4	118,0	118,7	118,1	116,7	116,8	116,9	117,9	116,8	115,5	116,1	121,4	120,6	120,1	
1 9 8 5	121,2	120,2	121,1	121,7	122,0	123,5	122,8	121,5	119,8	118,8	121,0	121,4	120,2	
1 9 8 0	100,0	97,8	97,9	98,1	99,3	99,4	99,5	99,6	101,4	101,6	101,6	101,8	101,8	9
1 9 8 1	105,6	102,7	102,9	103,0	103,2	103,3	103,4	105,9	106,3	109,1	109,1	109,2	109,2	
1 9 8 2	111,3	109,8	109,8	109,8	109,8	110,0	110,1	110,2	111,9	112,3	112,9	113,8	114,7	
1 9 8 3	118,2	115,4	115,6	115,6	116,5	116,7	116,7	118,2	119,9	120,8	120,8	120,8	120,9	
1 9 8 4	123,3	122,0	122,7	122,8	122,9	122,9	122,9	122,9	122,9	123,6	124,2	125,1	125,1	
1 9 8 5	127,3	125,1	125,2	125,2	126,9	128,0	128,0	128,0	128,0	128,0	128,3	128,4	129,0	
1 9 8 0	100,0	98,1	98,8	99,2	99,6	100,5	100,4	100,2	99,8	99,6	100,2	101,4	102,4	10
1 9 8 1	105,9	103,2	103,9	104,9	105,1	105,3	105,4	105,8	106,4	107,1	107,0	108,0	108,3	
1 9 8 2	110,2	109,2	109,0	108,5	109,0	110,0	110,4	110,2	109,9	110,7	111,7	112,1	111,9	
1 9 8 3	111,6	111,7	111,1	110,4	110,7	111,0	111,3	111,3	111,8	112,1	112,1	112,7	113,0	
1 9 8 4	113,9	113,6	113,7	113,5	113,6	113,6	114,0	113,5	113,2	113,6	114,7	114,5	114,8	
1 9 8 5	116,0	115,9	116,5	117,2	116,3	115,9	115,7	115,3	115,0	115,8	115,6	116,4	115,9	

LFD NR.	WZ-NR.	INDEX / INDEXGRUPPE	WÄGUNGSG- ANTEIL	V-FAKTOR	JAHRESDURCHSCHNITTE			
					1982	1983	1984	1985
NACH WIRTSCHAFTSUNTERGRUPPEN UND -KLASSEN								
11	431	EH.M.NAHRUNGSMITTELN, GETRAENKEN, TABAKWAREN	286,42	0,89354	111,2	113,8	115,6	116,3
12	431 1	EH.M.NAHRUNGSMITTELN, GETRAENKEN, TABAKWAREN (OHNE AUSGEPRÄGTEN SCHWERPUNKT)	233,09	0,90000	110,7	113,1	115,0	115,7
13	431 4	EH.M.NAHRUNGSMITTELN	25,99	.	110,6	111,8	114,8	114,6
14	431 41	DARUNTER: EH.M.MILCH, MILCHERZEUGNISSEN, FETTWAREN, EIERN	3,44	0,91179	109,5	111,7	113,3	112,4
15	431 42	EH.M.FISCHEN, FISCHERZEUGNISSEN	1,87	0,84349	110,1	112,8	114,0	121,6
16	431 44	EH.M.SUESSWAREN	1,91	0,87578	107,5	109,5	110,1	111,9
17	431 45	EH.M.KAFFEE, TEE, KAKAO	1,20	0,86725	106,0	107,8	109,9	113,6
18	431 46	EH.M.FLEISCH, FLEISCHWAREN	7,09	.	111,7	113,4	113,4	113,5
19	431 48	EH.M.KARTOFFELN, GEMÜSE, OBST	6,35	0,89082	112,9	111,3	120,6	116,2
20	431 6	EH.M.GETRAENKEN	10,67	0,89900	112,5	115,1	115,7	116,8
21	431 9	EH.M.TABAKWAREN	16,67	0,83529	117,3	126,5	125,4	127,3

HANDELSPREISE

DER WIRTSCHAFTSZWEIGE (AUSGABE 1979)

100

JAHR	DURCH- SCHNITT	JAN.	FEBR.	MAERZ	APRIL	MAI	JUNI	JULI	AUG.	SEPT.	OKT.	NOV.	DEZ.	LFD NR.
------	-------------------	------	-------	-------	-------	-----	------	------	------	-------	------	------	------	------------

NACH WIRTSCHAFTSUNTERGRUPPEN UND -KLASSEN

1 9 8 0	100,0	98,2	98,7	99,0	99,9	100,5	101,3	101,3	100,8	100,0	99,4	100,1	100,7	11
1 9 8 1	104,8	102,1	102,7	103,6	105,1	106,3	106,2	105,7	104,3	104,4	105,1	105,8	106,4	
1 9 8 2	111,2	107,3	108,1	108,7	110,2	111,9	115,3	114,3	112,1	111,5	111,1	111,5	111,9	
1 9 8 3	113,8	112,6	113,1	113,4	114,0	114,6	115,0	114,5	113,5	113,6	113,5	113,8	114,1	
1 9 8 4	115,6	114,8	115,6	116,3	116,6	117,0	117,7	116,8	115,3	114,3	114,2	114,3	114,5	
1 9 8 5	116,3	115,3	116,3	116,8	117,6	118,2	117,8	116,9	115,2	115,4	114,9	115,4	115,7	
1 9 8 0	100,0	98,1	98,7	99,0	99,8	100,5	101,2	101,2	100,8	100,0	99,6	100,2	100,8	12
1 9 8 1	104,9	102,1	102,7	103,6	105,1	106,2	106,2	105,8	104,5	104,7	105,3	106,1	106,6	
1 9 8 2	110,7	107,5	108,3	108,9	110,4	112,0	114,2	113,2	111,2	110,7	110,4	110,7	111,2	
1 9 8 3	113,1	111,8	112,3	112,5	113,2	113,7	114,2	113,8	112,9	113,0	112,9	113,2	113,5	
1 9 8 4	115,0	114,2	114,9	115,6	115,9	116,3	116,9	116,1	114,8	113,8	113,8	113,9	114,1	
1 9 8 5	115,7	114,8	115,8	116,2	116,9	117,5	117,1	116,3	114,7	114,7	114,3	114,7	115,0	
1 9 8 0	100,0	97,3	98,0	98,3	100,4	101,7	103,7	103,5	101,8	99,0	97,4	98,6	100,1	13
1 9 8 1	105,7	103,2	104,0	105,5	107,8	110,3	109,5	107,5	103,0	102,6	103,6	104,9	106,1	
1 9 8 2	110,6	108,1	109,5	110,4	113,0	116,8	119,1	115,5	109,1	107,0	105,6	106,2	107,4	
1 9 8 3	111,8	109,0	110,0	110,3	112,2	113,6	115,6	114,1	111,3	111,2	110,8	111,5	112,1	
1 9 8 4	114,8	113,6	115,3	116,8	117,6	118,8	120,7	118,2	114,0	110,8	110,3	110,4	110,8	
1 9 8 5	114,6	113,0	115,3	116,4	118,5	120,3	119,1	116,4	111,8	111,1	109,9	111,1	112,1	
1 9 8 0	100,0	98,2	98,6	99,1	99,5	99,9	100,0	100,1	100,3	100,3	100,6	101,2	102,2	14
1 9 8 1	105,5	102,9	103,3	103,8	104,6	105,5	106,0	106,1	105,9	106,3	106,8	107,4	107,5	
1 9 8 2	109,5	107,8	108,3	108,5	108,8	109,2	110,1	110,1	109,8	110,0	110,0	110,2	110,6	
1 9 8 3	111,7	111,0	111,0	111,2	111,5	111,5	111,3	111,4	111,5	112,1	112,4	112,6	113,2	
1 9 8 4	113,3	113,8	114,0	114,3	114,6	114,0	113,5	112,8	112,5	112,5	112,6	112,5	112,6	
1 9 8 5	112,4	112,4	112,5	112,5	112,8	112,6	112,4	112,3	112,3	112,3	112,1	112,1	112,2	
1 9 8 0	100,0	102,4	97,9	97,0	99,9	97,4	98,1	99,3	99,5	100,1	101,1	102,3	104,9	15
1 9 8 1	104,9	108,3	104,3	102,1	102,1	102,1	101,9	103,5	104,3	106,4	108,1	106,8	108,7	
1 9 8 2	110,1	110,4	109,6	107,5	108,3	109,8	107,4	108,8	108,1	111,1	112,0	113,1	115,5	
1 9 8 3	112,8	117,5	114,7	110,8	112,5	111,2	111,9	111,3	111,1	110,5	112,2	115,3	114,5	
1 9 8 4	114,0	117,4	114,3	111,6	111,4	111,3	111,9	113,1	113,3	113,8	114,5	116,5	118,6	
1 9 8 5	121,6	121,5	118,2	117,3	120,8	119,9	119,2	121,1	121,9	122,6	122,4	126,9	127,5	
1 9 8 0	100,0	98,7	99,0	99,3	99,4	99,8	100,1	100,2	100,3	100,7	100,7	100,8	101,0	16
1 9 8 1	103,2	101,4	101,7	102,0	102,6	102,9	103,2	103,5	103,8	104,1	104,3	104,6	104,7	
1 9 8 2	107,5	105,1	105,5	105,8	106,3	106,9	107,7	108,3	108,5	108,7	108,9	109,0	109,1	
1 9 8 3	109,5	109,3	109,3	109,4	109,4	109,4	109,3	109,4	109,5	109,6	109,6	109,7	109,6	
1 9 8 4	110,1	109,8	109,8	109,9	109,9	109,9	110,1	110,0	110,1	110,3	110,4	110,5	110,6	
1 9 8 5	111,9	111,0	111,1	111,3	111,4	111,4	111,6	111,8	112,1	112,4	112,6	112,9	113,0	
1 9 8 0	100,0	99,3	100,0	100,4	100,5	100,8	100,9	100,4	100,3	100,3	99,2	99,0	99,0	17
1 9 8 1	101,1	99,1	99,4	99,5	100,1	100,5	100,8	101,3	101,8	102,2	102,5	102,9	103,0	
1 9 8 2	106,0	103,3	103,6	104,0	104,9	105,7	106,3	106,7	106,9	107,3	107,6	107,7	107,8	
1 9 8 3	107,8	108,0	108,2	108,2	107,6	107,4	107,4	107,5	107,5	107,7	107,7	107,9	108,0	
1 9 8 4	109,9	108,4	108,7	109,0	109,4	109,6	109,6	109,7	110,0	110,4	110,9	111,3	111,6	
1 9 8 5	113,6	112,2	112,8	113,3	113,4	113,6	113,7	114,0	114,0	114,2	114,3	113,9	113,8	
1 9 8 0	100,0	98,8	99,1	99,5	99,7	99,9	100,1	100,2	100,4	100,4	100,4	100,6	100,8	18
1 9 8 1	104,2	101,3	101,6	101,8	102,3	102,7	103,2	103,5	104,0	105,6	107,4	108,3	109,0	
1 9 8 2	111,7	109,9	110,5	110,8	111,1	111,4	111,9	112,0	112,0	112,3	112,5	112,8	113,0	
1 9 8 3	113,4	113,3	113,2	113,3	113,3	113,3	113,3	113,3	113,5	113,6	113,7	113,6	113,7	
1 9 8 4	113,4	113,5	113,3	113,4	113,5	113,5	113,4	113,5	113,4	113,4	113,3	113,3	113,3	
1 9 8 5	113,5	113,4	113,3	113,3	113,4	113,5	113,6	113,6	113,6	113,6	113,5	113,5	113,3	
1 9 8 0	100,0	92,2	95,4	96,0	102,9	108,0	115,4	113,7	106,4	94,7	87,7	91,6	95,8	19
1 9 8 1	110,0	106,0	109,6	115,7	123,3	131,9	127,6	118,1	98,8	94,0	94,8	98,6	101,7	
1 9 8 2	112,9	107,8	112,1	115,9	125,2	138,9	147,2	131,8	105,7	95,6	89,3	90,8	94,5	
1 9 8 3	111,3	99,4	104,3	106,4	113,4	119,8	127,7	121,4	109,7	108,8	106,6	108,0	110,4	
1 9 8 4	120,6	115,0	123,0	129,3	132,2	137,2	145,4	134,8	118,1	104,9	102,2	102,3	103,2	
1 9 8 5	116,2	110,5	121,1	125,7	132,4	140,0	135,0	123,4	104,3	101,0	96,7	100,1	104,2	
1 9 8 0	100,0	98,8	99,1	99,4	99,6	100,0	100,0	100,2	100,3	100,5	100,6	100,8	101,0	20
1 9 8 1	105,5	101,4	102,0	102,4	104,6	105,5	106,1	106,5	106,9	107,3	107,6	108,0	108,2	
1 9 8 2	112,5	108,5	109,2	109,6	111,6	112,6	113,6	113,9	113,9	113,9	114,1	114,3	114,3	
1 9 8 3	115,1	114,6	114,6	114,8	114,9	115,0	115,0	115,1	115,2	115,4	115,3	115,4	115,4	
1 9 8 4	115,7	115,5	115,6	115,6	115,7	115,6	115,8	115,7	115,7	115,7	115,7	115,8	115,8	
1 9 8 5	116,8	116,1	116,3	116,5	116,6	116,8	116,9	117,0	117,0	117,1	117,1	117,2	117,0	
1 9 8 0	100,0	99,4	99,5	99,8	99,8	99,9	100,0	100,0	100,0	100,3	100,3	100,4	100,6	21
1 9 8 1	101,4	100,7	100,8	100,9	101,2	101,3	101,4	101,5	101,6	101,6	101,8	102,0	102,1	
1 9 8 2	117,3	102,2	102,4	102,5	102,9	103,0	103,0	103,0	103,0	103,0	103,0	103,0	103,0	
1 9 8 3	126,5	128,3	128,4	128,5	128,5	128,6	128,7	128,8	128,9	129,1	129,1	129,1	129,1	
1 9 8 4	125,4	125,2	125,2	125,3	125,3	125,4	125,4	125,4	125,4	125,4	125,4	125,4	125,4	
1 9 8 5	127,3	125,7	125,7	125,9	126,0	126,0	126,0	126,1	126,1	130,0	130,1	130,2	130,2	

2 INDEX DER EINZEL

2.1 GLIEDERUNG NACH DER SYSTEMATIK

1980 *

LFD NR.	WZ-NR.	INDEX / INDEXGRUPPE	WÄGUNGSG- ANTEIL	V-FAKTOR	JAHRES DURCHSCHNITTE			
					1982	1983	1984	1985
22	432	EH.M.TEXTILIEN, BEKLEIDUNG, SCHUHEN, LEDERWAREN	159,22	0,82937	109,6	112,7	115,2	117,7
23		DARUNTER: EH.M.TEXTILWAREN INSGESAMT	133,41	0,84265	.	.	.	117,2
24	432 1	EH.M.TEXTILIEN, BEKLEIDUNG (OHNE AUSGEPRÄGTE SCHWERPUNKT)	38,50	0,84093	110,0	113,2	115,4	117,8
25	432 3	EH.M.OBERBEKLEIDUNG (OHNE PULLOVER U.AE. FÜR HERREN UND DAMEN), KINDER- UND SÄUGLINGSBEKLEIDUNG	61,94	0,83532	109,8	112,9	115,2	117,5
26	432 4	EH.M.PULLOVERN U.AE., WÄSCHE UND BEKLEIDUNGSZUBEHÖR FÜR HERREN UND DAMEN, KOPFBEDECKUNGEN	12,67	.	109,5	113,0	115,5	117,7
27	432 7	EH.M.HEIM- UND HAUSTEXTILIEN, BODENBELÄGEN, BETTWAREN	11,66	.	108,1	111,0	112,4	113,7
28	432 8	EH.M.SCHUHEN, LEDERWAREN	25,81	.	109,4	112,8	116,3	120,0
29	433	EH.M.EINRICHTUNGSGEGENSTÄNDE (OHNE ELEKTROTECHNISCHE UND HAUSHALTSGROSSGERÄTE)	72,55	0,83420	112,2	115,6	118,3	120,6
30	433 1	DARUNTER: EH.M.EISEN-, METALL- UND KUNSTSTOFFWAREN, A.N.G.	13,87	0,87230	109,8	112,6	114,9	117,0
31	433 3	EH.M.FEINKERAMIK UND GLASWAREN FÜR DEN HAUSHALT	3,05	0,80640	111,8	115,4	118,4	121,5
32	433 4	EH.M.MÖBELN (OHNE BÜROMÖBEL)	42,94	0,82253	113,0	116,6	119,6	121,9

HANDELSPREISE

DER WIRTSCHAFTSZWEIGE (AUSGABE 1979)

100

JAHR	DURCH- SCHNITT	JAN.	FEBR.	MAERZ	APRIL	MAI	JUNI	JULI	AUG.	SEPT.	OKT.	NOV.	DEZ.	LFD NR.
1 9 8 0	100,0	97,7	98,3	99,0	99,3	99,6	99,7	99,9	100,2	100,9	101,3	101,9	102,1	22
1 9 8 1	105,0	102,5	103,2	103,6	104,0	104,6	104,8	104,9	105,2	105,8	106,4	107,1	107,3	
1 9 8 2	109,6	107,5	108,2	108,6	108,8	109,4	109,5	109,7	109,8	110,4	110,7	111,3	111,3	
1 9 8 3	112,7	111,5	111,8	112,0	112,2	112,5	112,5	112,7	112,9	113,3	113,6	113,8	113,9	
1 9 8 4	115,2	114,1	114,3	114,6	114,7	115,0	115,0	115,1	115,2	115,7	116,0	116,3	116,4	
1 9 8 5	117,7	116,5	116,8	117,2	117,3	117,4	117,5	117,5	117,7	118,0	118,4	118,9	118,9	
1 9 8 5	117,2	116,2	116,4	116,8	116,9	117,0	117,1	117,0	117,2	117,6	117,9	118,4	118,3	23
1 9 8 0	100,0	97,8	98,4	99,0	99,3	99,6	99,8	100,0	100,2	100,8	101,2	101,9	102,0	24
1 9 8 1	105,1	102,4	103,1	103,6	104,0	104,7	104,9	105,1	105,3	106,0	106,6	107,4	107,5	
1 9 8 2	110,0	107,8	108,5	108,9	109,1	109,9	110,1	110,2	110,3	110,8	111,1	111,7	111,8	
1 9 8 3	113,2	112,0	112,2	112,5	112,6	113,0	113,0	113,2	113,4	113,7	114,0	114,1	114,2	
1 9 8 4	115,4	114,5	114,6	114,9	115,0	115,3	115,3	115,3	115,4	115,8	116,1	116,5	116,6	
1 9 8 5	117,8	116,7	116,9	117,3	117,5	117,6	117,7	117,6	117,7	118,1	118,5	118,9	118,9	
1 9 8 0	100,0	97,9	98,4	99,0	99,3	99,6	99,7	99,8	100,2	100,9	101,3	101,9	102,1	25
1 9 8 1	105,0	102,5	103,1	103,6	104,0	104,6	104,8	104,9	105,2	105,9	106,6	107,4	107,5	
1 9 8 2	109,8	107,7	108,3	108,8	109,1	109,6	109,8	109,9	110,0	110,6	111,0	111,5	111,6	
1 9 8 3	112,9	111,8	112,0	112,3	112,4	112,7	112,7	112,9	113,0	113,4	113,6	113,8	113,9	
1 9 8 4	115,2	114,2	114,3	114,6	114,7	115,0	115,0	115,0	115,1	115,6	115,9	116,3	116,3	
1 9 8 5	117,5	116,4	116,6	117,1	117,3	117,3	117,3	117,2	117,4	117,9	118,3	118,8	118,7	
1 9 8 0	100,0	97,9	98,4	99,0	99,3	99,5	99,7	99,9	100,2	100,9	101,4	101,9	102,0	26
1 9 8 1	104,7	102,4	102,9	103,5	103,8	104,2	104,4	104,6	104,9	105,6	106,2	107,0	107,1	
1 9 8 2	109,5	107,5	108,1	108,6	108,9	109,3	109,4	109,5	109,7	110,1	110,5	111,1	111,3	
1 9 8 3	113,0	111,4	111,7	112,0	112,2	112,5	112,7	113,0	113,3	113,7	114,2	114,4	114,5	
1 9 8 4	115,5	114,8	114,8	115,1	115,2	115,4	115,4	115,4	115,5	115,9	116,2	116,3	116,4	
1 9 8 5	117,7	116,6	116,8	117,1	117,3	117,4	117,5	117,6	117,9	118,2	118,6	118,9	118,8	
1 9 8 0	100,0	98,6	99,0	99,2	99,5	99,8	99,9	100,2	100,3	100,6	100,9	101,0	101,1	27
1 9 8 1	103,8	101,5	102,0	102,3	102,6	103,7	104,0	104,2	104,5	104,7	105,0	105,4	105,6	
1 9 8 2	108,1	105,9	106,5	106,7	107,0	108,3	108,4	108,5	108,6	108,8	108,9	109,9	109,9	
1 9 8 3	111,0	109,9	110,1	110,4	110,5	111,0	111,0	111,2	111,5	111,6	111,7	111,6	111,7	
1 9 8 4	112,4	111,9	112,0	112,3	112,4	112,2	112,3	112,3	112,4	112,5	112,6	112,8	112,8	
1 9 8 5	113,7	113,0	113,1	113,3	113,4	113,6	113,8	113,8	113,7	113,8	114,0	114,2	114,2	
1 9 8 0	100,0	96,3	97,3	98,7	99,2	99,5	99,7	100,0	100,4	101,4	102,0	102,6	102,8	28
1 9 8 1	105,5	103,5	104,1	104,6	104,8	105,1	105,2	105,4	105,7	106,3	106,8	107,2	107,4	
1 9 8 2	109,4	107,6	108,4	108,6	108,8	109,1	109,2	109,3	109,5	110,1	110,7	110,9	111,0	
1 9 8 3	112,8	111,2	111,5	111,9	112,0	112,3	112,3	112,7	113,0	113,6	114,0	114,2	114,3	
1 9 8 4	116,3	114,6	114,8	115,3	115,5	115,9	115,9	116,1	116,5	117,3	117,8	118,1	118,3	
1 9 8 5	120,0	118,5	118,9	119,4	119,6	119,8	119,8	119,9	120,1	120,6	120,8	121,3	121,7	
1 9 8 0	100,0	96,6	97,4	98,0	98,4	99,5	99,8	100,3	100,7	101,3	101,6	103,2	103,3	29
1 9 8 1	107,2	103,9	104,6	105,3	105,8	107,1	107,3	107,6	107,9	108,3	108,8	109,8	110,0	
1 9 8 2	112,2	110,3	110,9	111,2	111,6	112,1	112,4	112,5	112,7	113,0	113,2	113,5	113,5	
1 9 8 3	115,6	113,9	114,4	114,7	114,9	115,2	115,3	115,8	116,1	116,4	116,5	116,7	116,8	
1 9 8 4	118,3	117,1	117,4	117,8	118,0	118,3	118,4	118,4	118,4	118,6	118,8	119,0	119,0	
1 9 8 5	120,6	119,3	119,7	120,1	120,2	120,4	120,6	120,7	120,8	121,0	121,2	121,5	121,3	
1 9 8 0	100,0	97,0	98,0	98,8	99,2	99,9	100,1	100,3	100,5	100,8	101,0	102,0	102,2	30
1 9 8 1	105,2	102,5	103,1	103,8	104,4	105,0	105,3	105,5	105,8	106,1	106,4	107,1	107,3	
1 9 8 2	109,8	107,7	108,3	108,6	108,9	109,7	110,0	110,2	110,2	110,5	110,8	111,1	111,2	
1 9 8 3	112,6	111,4	111,6	111,8	112,1	112,2	112,3	112,7	113,0	113,3	113,4	113,7	113,8	
1 9 8 4	114,9	114,0	114,2	114,5	114,7	114,8	114,9	115,0	115,0	115,1	115,4	115,6	115,6	
1 9 8 5	117,0	115,9	116,2	116,4	116,5	116,8	117,0	117,1	117,2	117,3	117,5	118,2	118,3	
1 9 8 0	100,0	95,8	97,2	98,3	98,9	100,0	100,2	100,5	100,9	101,1	101,4	102,7	102,8	31
1 9 8 1	106,4	103,2	103,8	104,7	105,4	106,0	106,2	106,6	107,0	107,5	107,9	109,0	109,1	
1 9 8 2	111,8	109,4	110,1	110,5	110,9	111,7	112,0	112,2	112,3	112,6	112,9	113,4	113,5	
1 9 8 3	115,4	113,6	113,9	114,2	114,6	114,9	115,0	115,6	116,0	116,3	116,5	116,7	116,9	
1 9 8 4	118,4	117,0	117,3	117,7	118,0	118,3	118,4	118,6	118,7	119,0	119,2	119,5	119,6	
1 9 8 5	121,5	119,8	120,2	120,6	120,8	121,2	121,5	121,7	121,7	121,9	122,1	123,4	123,4	
1 9 8 0	100,0	96,4	97,1	97,6	98,0	99,4	99,7	100,3	100,8	101,5	101,9	103,6	103,8	32
1 9 8 1	108,0	104,5	105,3	105,9	106,5	107,8	108,0	108,4	108,6	109,1	109,6	110,7	111,0	
1 9 8 2	113,0	111,3	111,9	112,1	112,5	112,9	113,0	113,2	113,4	113,7	113,9	114,3	114,3	
1 9 8 3	116,6	114,8	115,3	115,7	115,9	116,2	116,4	116,9	117,2	117,5	117,7	117,8	117,9	
1 9 8 4	119,6	118,3	118,7	119,1	119,4	119,6	119,7	119,8	119,7	119,9	120,1	120,2	120,2	
1 9 8 5	121,9	120,6	121,0	121,4	121,6	121,7	121,8	122,0	122,1	122,4	122,6	122,7	122,4	

LFD NR.	WZ-NR.	INDEX / INDEXGRUPPE	WÄGUNGSG- ANTEIL	V-FAKTOR	JAHRESDURCHSCHNITTE			
					1982	1983	1984	1985
33	434	EH.M.ELEKTROTECHNISCHEN ERZEUGNISSEN, HAUSHALTS- GROSSGERÄTEN, MUSIKINSTRUMENTEN	34,68	.	104,7	104,4	103,9	103,1
34	434 1	DARUNTER: EH.M.ELEKTROTECHNISCHEN ERZEUGNISSEN, A.N.G., HAUSHALTSGROSSGERÄTEN	12,57	.	106,2	107,0	107,2	107,0
35	434 4	EH.M.RUNDFUNK-, FERNSEH- UND PHONOTECHNISCHEN GERÄTEN	18,54	.	102,8	101,1	99,6	97,7
36	435	EH.M.PAPIERWAREN, DRUCKERERZEUGNISSEN, BÜROMASCHINEN	24,46	0,89781	110,0	113,6	115,2	117,3
37	436	EH.M.PHARMAZEUTISCHEN UND KOSMETISCHEN ERZEUGNISSEN, MEDIZINISCHEN ARTIKELN, REINIGUNGSMITTELN, ANSTRICHBEDARF	59,58	0,88717	107,4	111,3	113,7	116,7
38	436 1	DARUNTER: APOTHEKEN	43,43	0,87332	106,9	111,2	113,9	117,4
39	436 6	EH.M.DROGERIEARTIKELN, REINIGUNGSMITTELN	14,08	0,92207	108,5	111,3	113,1	114,6
40	437	EH.M.KRAFT- UND SCHMIERSTOFFEN (TANKSTELLEN)	15,61	0,75040	114,7	115,9	118,0	121,2
41	438	EH.M.FAHRZEUGEN, FAHRZEUGTEILEN, -ZUBEHÖR UND -REIFEN	98,00	0,87011	111,3	118,2	123,3	127,3
42	438 1	DARUNTER: EH.M.KRAFTWAGEN, KRAFTWAGENTEILEN, -ZUBEHÖR UND -REIFEN	92,76	.	111,2	118,4	123,7	127,8
43	439	EH.M.SONSTIGEN WAREN, WAREN VERSCHIEDENER ART	249,48	.	110,2	111,6	113,9	116,0
44	439 7	DARUNTER: EH.M.BRENNSTOFFEN	26,27	0,63857	121,9	115,1	120,4	125,4

HANDELSPREISE

DER WIRTSCHAFTSZWEIGE (AUSGABE 1979)

100

JAH	DURCH- SCHNITT	JAN.	FEBR.	MAERZ	APRIL	MAI	JUNI	JULI	AUG.	SEPT.	OKT.	NOV.	DEZ.	LFD NR.
1 9 8 0	100,0	99,2	99,4	99,6	99,8	99,9	100,0	100,0	100,2	100,3	100,5	100,6	100,6	33
1 9 8 1	102,4	100,8	101,1	101,5	101,8	102,2	102,3	102,5	102,6	102,9	103,1	103,8	104,0	
1 9 8 2	104,7	104,1	104,5	104,6	104,7	104,8	104,9	105,0	105,0	104,9	104,8	104,5	104,4	
1 9 8 3	104,4	104,3	104,4	104,5	104,5	104,5	104,4	104,5	104,6	104,4	104,5	104,4	104,3	
1 9 8 4	103,9	104,3	104,3	104,3	104,3	104,0	104,0	104,0	103,9	103,7	103,6	103,5	103,4	
1 9 8 5	103,1	103,3	103,3	103,3	103,2	103,1	103,2	103,2	103,0	102,9	102,9	102,8	102,5	
1 9 8 0	100,0	98,6	99,0	99,3	99,5	99,8	100,0	100,2	100,4	100,5	100,7	100,9	101,0	34
1 9 8 1	103,1	101,1	101,5	101,9	102,3	102,9	103,0	103,2	103,4	103,7	104,0	104,7	104,9	
1 9 8 2	106,2	105,0	105,5	105,7	105,8	106,2	106,3	106,5	106,6	106,6	106,6	106,5	106,5	
1 9 8 3	107,0	106,5	106,6	106,7	106,8	106,9	106,9	107,1	107,2	107,2	107,2	107,2	107,2	
1 9 8 4	107,2	107,3	107,3	107,4	107,3	107,2	107,2	107,2	107,2	107,1	107,1	107,0	107,0	
1 9 8 5	107,0	106,9	107,0	107,0	107,0	107,0	107,1	107,1	107,0	107,0	107,0	107,0	106,8	
1 9 8 0	100,0	99,8	99,8	99,9	100,1	99,9	100,0	100,0	100,0	100,1	100,2	100,2	100,2	35
1 9 8 1	101,5	100,3	100,5	100,8	101,0	101,4	101,4	101,5	101,7	101,9	102,1	102,7	102,8	
1 9 8 2	102,8	102,9	103,1	103,1	103,1	103,0	103,1	103,1	103,0	102,7	102,5	102,0	101,7	
1 9 8 3	101,1	101,6	101,5	101,5	101,4	101,2	101,1	101,1	101,1	100,8	100,8	100,6	100,5	
1 9 8 4	99,6	100,4	100,3	100,1	100,0	99,7	99,7	99,6	99,5	99,1	98,9	98,7	98,6	
1 9 8 5	97,7	98,4	98,3	98,2	98,0	97,8	97,8	97,8	97,5	97,3	97,3	97,0	96,6	
1 9 8 0	100,0	98,4	98,6	99,3	99,4	99,8	100,0	100,1	100,2	100,6	100,7	101,2	101,7	36
1 9 8 1	104,6	101,8	102,4	103,0	103,4	104,4	104,7	104,9	105,1	105,6	106,2	106,9	107,2	
1 9 8 2	110,0	107,6	107,9	108,1	108,7	109,0	110,4	110,8	111,1	111,5	111,7	111,7	111,7	
1 9 8 3	113,6	111,9	112,4	112,7	113,3	113,3	113,7	114,2	114,2	114,4	114,5	114,4	114,4	
1 9 8 4	115,2	114,5	114,8	115,0	115,2	115,0	115,1	115,2	115,2	115,4	115,4	115,6	115,7	
1 9 8 5	117,3	116,0	116,2	116,5	116,6	116,6	117,2	117,4	117,8	118,1	118,2	118,4	118,4	
1 9 8 0	100,0	97,5	98,0	98,7	99,3	99,5	99,8	100,1	100,5	101,3	101,6	101,9	102,1	37
1 9 8 1	103,3	101,0	101,6	102,5	102,9	103,3	103,5	103,7	103,8	104,1	104,3	104,4	104,5	
1 9 8 2	107,4	105,6	105,7	105,9	106,1	106,8	107,1	107,4	107,5	108,0	109,1	109,5	109,8	
1 9 8 3	111,3	109,0	109,7	109,8	110,3	110,7	110,8	112,1	112,3	112,4	112,5	112,6	112,8	
1 9 8 4	113,7	112,3	113,2	113,4	113,8	114,0	113,4	113,6	113,8	113,9	114,3	114,4	114,6	
1 9 8 5	116,7	114,8	115,5	116,0	116,3	116,6	116,8	116,9	117,1	117,2	117,4	117,6	117,7	
1 9 8 0	100,0	97,2	97,8	98,6	99,3	99,4	99,8	100,1	100,6	101,5	101,8	102,0	102,3	38
1 9 8 1	103,0	100,7	101,2	102,4	102,7	103,1	103,3	103,5	103,5	103,8	103,9	103,9	103,9	
1 9 8 2	106,9	105,2	105,2	105,3	105,4	106,2	106,5	106,8	106,9	107,5	108,9	109,3	109,7	
1 9 8 3	111,2	108,6	109,5	109,6	110,2	110,6	110,6	112,3	112,5	112,5	112,6	112,7	113,0	
1 9 8 4	113,9	112,3	113,4	113,7	114,1	114,3	113,5	113,8	114,0	114,1	114,5	114,7	114,9	
1 9 8 5	117,4	115,1	115,9	116,6	117,0	117,4	117,6	117,7	117,9	118,1	118,3	118,4	118,5	
1 9 8 0	100,0	98,2	98,6	99,0	99,2	99,6	99,9	100,1	100,4	100,8	101,0	101,4	101,5	39
1 9 8 1	104,0	102,0	102,3	102,8	103,2	103,5	103,8	104,1	104,4	104,8	105,3	105,7	106,0	
1 9 8 2	108,5	106,4	107,2	107,5	107,7	108,1	108,5	108,8	109,0	109,3	109,6	109,8	109,9	
1 9 8 3	111,3	110,1	110,3	110,5	110,7	110,9	111,1	111,4	111,7	111,9	112,1	112,2	112,2	
1 9 8 4	113,1	112,4	112,4	112,6	112,7	112,9	113,0	113,1	113,2	113,4	113,6	113,7	113,8	
1 9 8 5	114,6	113,9	114,1	114,2	114,3	114,4	114,5	114,7	114,7	114,9	115,0	115,1	115,2	
1 9 8 0	100,0	94,7	98,0	98,2	99,6	100,7	100,8	100,8	100,7	100,3	100,7	101,7	103,8	40
1 9 8 1	113,3	104,9	106,6	108,7	111,9	111,7	113,0	115,4	117,5	119,9	117,6	116,7	115,5	
1 9 8 2	114,7	114,2	111,8	109,5	108,0	109,7	112,5	116,1	116,7	117,9	120,5	120,2	119,6	
1 9 8 3	115,9	117,3	115,3	111,5	111,1	113,3	114,0	115,4	118,3	118,9	118,3	117,9	119,0	
1 9 8 4	118,0	118,7	118,1	116,7	116,8	116,9	117,9	116,8	115,5	116,1	121,4	120,6	120,1	
1 9 8 5	121,2	120,2	121,1	121,7	122,0	123,5	122,8	121,5	119,8	118,8	121,0	121,4	120,2	
1 9 8 0	100,0	97,8	97,9	98,1	99,3	99,4	99,5	99,6	101,4	101,6	101,6	101,8	101,8	41
1 9 8 1	105,6	102,7	102,9	103,0	103,2	103,3	103,4	105,9	106,3	109,1	109,1	109,2	109,2	
1 9 8 2	111,3	109,8	109,8	109,8	109,8	110,0	110,1	110,2	111,9	112,3	112,9	113,8	114,7	
1 9 8 3	118,2	115,4	115,6	115,6	116,5	116,7	116,7	118,2	119,9	120,8	120,8	120,8	120,9	
1 9 8 4	123,3	122,0	122,7	122,8	122,9	122,9	122,9	122,9	122,9	123,6	124,2	125,1	125,1	
1 9 8 5	127,3	125,1	125,2	125,2	126,9	128,0	128,0	128,0	128,0	128,0	128,3	128,4	129,0	
1 9 8 0	100,0	97,8	98,0	98,1	99,4	99,4	99,5	99,6	101,4	101,6	101,6	101,7	101,8	42
1 9 8 1	105,5	102,7	102,8	103,0	103,1	103,1	103,2	105,9	106,2	109,1	109,1	109,1	109,1	
1 9 8 2	111,2	109,8	109,8	109,7	109,7	110,0	110,0	110,1	111,9	112,3	112,9	113,9	114,8	
1 9 8 3	118,4	115,5	115,8	115,7	116,6	116,9	116,9	118,4	120,2	121,1	121,1	121,1	121,2	
1 9 8 4	123,7	122,3	123,1	123,2	123,2	123,2	123,2	123,3	123,3	123,2	124,7	125,5	125,5	
1 9 8 5	127,8	125,5	125,6	125,6	127,4	128,5	128,6	128,6	128,5	128,5	128,8	128,9	129,5	
1 9 8 0	100,0	98,1	98,8	99,2	99,6	100,5	100,4	100,2	99,8	99,6	100,2	101,4	102,4	43
1 9 8 1	105,9	103,2	103,9	104,9	105,1	105,3	105,4	105,8	106,4	107,1	107,0	108,0	108,3	
1 9 8 2	110,2	109,2	109,0	108,5	109,0	110,0	110,4	110,2	109,9	110,7	111,7	112,1	111,9	
1 9 8 3	111,6	111,7	111,1	110,4	110,7	111,0	111,3	111,3	111,8	112,1	112,1	112,7	113,0	
1 9 8 4	113,9	113,6	113,7	113,5	113,6	113,6	113,6	113,5	113,2	113,6	114,7	114,5	114,8	
1 9 8 5	116,0	115,9	116,5	117,2	116,3	115,9	115,7	115,3	115,0	115,8	115,6	116,4	115,9	
1 9 8 0	100,0	100,0	100,6	99,1	99,4	104,3	101,7	99,9	96,6	93,4	96,9	101,0	107,1	44
1 9 8 1	116,4	107,6	110,4	115,4	113,4	110,8	111,3	115,6	122,6	125,1	120,6	122,4	122,0	
1 9 8 2	121,9	125,8	119,3	113,0	114,4	118,5	118,6	119,2	120,2	124,2	131,2	131,4	126,9	
1 9 8 3	115,1	121,0	113,9	106,9	108,9	110,0	111,4	112,4	118,2	119,2	117,2	120,3	121,3	
1 9 8 4	120,4	122,2	122,6	118,3	118,8	117,2	119,0	117,0	116,5	119,9	127,0	122,4	123,5	
1 9 8 5	125,4	129,1	132,7	136,4	128,2	123,9	120,7	119,5	119,4	125,4	123,2	126,0	119,8	

LFD NR.	WZ-NR.	HAUPTBEREICH BZW. WARENGRUPPE	WAEGUNGS- ANTEIL	V-FAKTOR	JAHRESDURCHSCHNITTE			
					1982	1983	1984	1985
45		EINZELHANDEL INSGESAMT	1000	0,86332	110,3	113,2	115,6	117,5
NACH HAUPTBEREICHEN								
46		NAHRUNGSMITTEL, GETRAENKE, TABAKWAREN	294,41	0,89435	111,4	114,0	115,7	116,3
47		TEXTILIEN, BEKLEIDUNG, PELZWAREN, SCHUHE, LEDER- UND GALANTERIEWAREN	238,69	0,83791	109,7	112,8	115,2	117,7
48		ELEKTROTECHNISCHE, FEINMECHANISCHE UND OPTISCHE ERZEUGNISSE (A.N.G.), UHREN, SCHMUCK, SPIELWAREN, MUSIKINSTRUMENTE	84,05	0,91597	104,2	104,5	104,7	104,8
49		MOEBEL, ANTIQUITAETEN 1), HOLZ-, KORB-, KORK-1), FLECHT-1), SCHNITZ-1) UND FORMSTOFFWAREN (A.N.G.)	55,66	0,81733	113,4	116,9	120,0	122,4
50		PAPIER, PAPIERWAREN, SCHREIB- UND ZEICHENARTIKEL, BUERO- ORGANISATIONSMITTEL 1), -MASCHINEN UND -MOEBEL	35,87	0,91682	110,4	114,2	116,1	118,3
51		EISENWAREN, HAUSRAT, INSTALLATIONSMATERIAL 1), BAUSTOFFE, HOLZ 1)	53,44	0,87253	110,0	112,8	114,8	116,7
52		FAHRZEUGE, MASCHINEN 1), TECHNISCHER BEDARF 1), ANSTRICHFARBEN, TAPETEN	109,48	0,87244	111,0	117,7	122,7	126,5
53		WASCH-, PUTZ-, KOERPERPFLEGEMITTEL, MEDIZINISCHE ERZEUGNISSE 1), ARZNEIMITTEL	75,02	0,89963	107,4	111,0	113,3	115,7
54		ROHSTOFFE 1), BRENNSTOFFE, MINERALOELERZEUGNISSE, SCHROTT 1), ALTMATERIAL 1)	40,20	0,64980	120,5	115,3	119,4	123,9
55		LEBENDE TIERE, PFLANZEN, PFLANZLICHE UND TIERISCHE ROHSTOFFE FUER NAHRUNGSMITTEL	13,18	0,89488	107,4	109,8	113,3	117,0

HANDELSPREISE

DIE BINNENHANDELSSTATISTIK (AUSGABE 1978)

100

JAHR	DURCH- SCHNITT	JAN.	FEBR.	MAERZ	APRIL	MAI	JUNI	JULI	AUG.	SEPT.	OKT.	NOV.	DEZ.	LFD NR.
1 9 8 0	100,0	97,9	98,5	98,9	99,5	100,1	100,4	100,4	100,5	100,4	100,5	101,3	101,8	45
1 9 8 1	105,3	102,6	103,2	103,9	104,6	105,3	105,4	105,7	105,6	106,2	106,6	107,2	107,5	
1 9 8 2	110,3	108,2	108,5	108,6	109,2	110,2	111,4	111,2	110,7	111,0	111,3	111,7	111,9	
1 9 8 3	113,2	112,1	112,2	112,2	112,6	113,0	113,2	113,4	113,5	113,8	113,8	114,1	114,3	
1 9 8 4	115,6	114,8	115,2	115,5	115,6	115,8	116,1	115,7	115,3	115,2	115,7	115,9	116,0	
1 9 8 5	117,5	116,6	117,1	117,6	117,8	118,1	117,9	117,6	117,0	117,3	117,3	117,8	117,8	

NACH HAUPTBEREICHEN

1 9 8 0	100,0	98,2	98,8	99,0	99,9	100,6	101,4	101,4	100,9	99,9	99,3	99,9	100,6	46
1 9 8 1	104,8	102,0	102,6	103,5	105,1	106,4	106,3	105,8	104,2	104,3	105,0	105,7	106,3	
1 9 8 2	111,4	107,3	108,1	108,7	110,4	112,2	115,9	114,8	112,4	111,7	111,3	111,6	112,1	
1 9 8 3	114,0	112,8	113,3	113,6	114,3	114,9	115,2	114,7	113,7	113,7	113,6	113,9	114,2	
1 9 8 4	115,7	114,9	115,7	116,5	116,8	117,2	118,0	117,0	115,4	114,3	114,2	114,3	114,4	
1 9 8 5	116,3	115,3	116,3	116,8	117,6	118,4	117,9	116,9	115,1	115,3	114,8	115,2	115,5	
1 9 8 0	100,0	97,7	98,3	99,0	99,3	99,6	99,7	99,9	100,2	100,9	101,3	101,9	102,1	47
1 9 8 1	105,0	102,5	103,1	103,6	103,9	104,7	104,8	105,0	105,3	105,9	106,4	107,2	107,4	
1 9 8 2	109,7	107,6	108,3	108,6	108,9	109,6	109,7	109,8	109,9	110,5	110,8	111,4	111,4	
1 9 8 3	112,8	111,6	111,8	112,1	112,2	112,6	112,6	112,8	113,0	113,4	113,7	113,8	113,9	
1 9 8 4	115,2	114,1	114,3	114,6	114,7	115,0	115,0	115,1	115,2	115,7	116,0	116,4	116,4	
1 9 8 5	117,7	116,6	116,8	117,2	117,4	117,5	117,6	117,6	117,7	118,1	118,4	118,9	119,0	
1 9 8 0	100,0	98,1	99,1	99,6	100,0	100,0	100,2	100,2	100,3	100,4	100,6	100,7	100,8	48
1 9 8 1	102,2	101,0	101,2	101,6	101,9	102,0	102,1	102,2	102,3	102,6	102,8	103,5	103,5	
1 9 8 2	104,2	103,6	103,9	104,0	104,1	104,2	104,3	104,3	104,3	104,3	104,3	104,3	104,2	
1 9 8 3	104,5	104,2	104,3	104,4	104,5	104,4	104,4	104,5	104,6	104,6	104,7	104,6	104,5	
1 9 8 4	104,7	104,6	104,6	104,6	104,7	104,7	104,8	104,8	104,7	104,7	104,7	104,7	104,7	
1 9 8 5	104,8	104,7	104,7	104,8	104,8	104,9	105,0	104,9	104,8	104,8	104,8	105,0	104,8	
1 9 8 0	100,0	96,2	97,0	97,6	98,0	99,3	99,6	100,4	100,9	101,6	102,0	103,7	103,9	49
1 9 8 1	108,2	104,6	105,5	106,2	106,8	108,1	108,2	108,6	108,9	109,4	109,9	111,0	111,2	
1 9 8 2	113,4	111,6	112,2	112,4	112,9	113,2	113,4	113,5	113,7	114,0	114,2	114,6	114,6	
1 9 8 3	116,9	115,1	115,6	116,0	116,2	116,5	116,7	117,3	117,5	117,8	118,0	118,2	118,3	
1 9 8 4	120,0	118,7	119,1	119,5	119,8	120,0	120,1	120,2	120,2	120,3	120,5	120,7	120,7	
1 9 8 5	122,4	121,1	121,5	122,0	122,2	122,3	122,4	122,6	122,7	123,0	123,2	123,3	123,0	
1 9 8 0	100,0	98,1	98,3	99,3	99,4	99,7	100,0	100,1	100,2	100,8	100,9	101,4	102,0	50
1 9 8 1	104,9	102,2	102,7	103,3	103,7	104,5	104,8	105,0	105,2	105,7	106,5	107,2	107,5	
1 9 8 2	110,4	108,0	108,4	108,6	109,3	109,5	110,7	111,1	111,3	111,8	112,0	112,0	112,1	
1 9 8 3	114,2	112,3	112,8	113,1	113,9	113,9	114,3	114,7	114,8	115,0	115,1	115,1	115,1	
1 9 8 4	116,1	115,2	115,6	115,9	116,0	115,9	116,0	116,1	116,1	116,2	116,3	116,6	116,7	
1 9 8 5	118,3	117,0	117,3	117,6	117,8	117,8	118,2	118,5	118,8	119,0	119,1	119,4	119,5	
1 9 8 0	100,0	97,2	98,0	98,6	99,0	99,8	100,0	100,2	100,4	100,6	100,8	102,6	102,8	51
1 9 8 1	105,6	103,1	103,7	104,3	105,0	105,4	105,7	105,9	106,1	106,4	106,8	107,4	107,6	
1 9 8 2	110,0	107,9	108,5	108,8	109,2	110,0	110,4	110,5	110,6	110,8	111,0	111,3	111,4	
1 9 8 3	112,8	111,5	111,8	112,0	112,2	112,5	112,6	112,9	113,2	113,4	113,5	113,8	113,9	
1 9 8 4	114,8	114,0	114,2	114,5	114,7	114,7	114,9	114,9	114,9	115,0	115,2	115,3	115,3	
1 9 8 5	116,7	115,6	115,8	116,0	116,1	116,2	116,9	116,9	117,0	117,0	117,1	117,8	117,8	
1 9 8 0	100,0	97,8	97,9	98,1	99,3	99,4	99,5	99,7	101,3	101,6	101,7	101,8	101,8	52
1 9 8 1	105,5	102,7	102,8	103,0	103,2	103,3	103,4	105,7	106,0	108,7	108,8	108,9	108,9	
1 9 8 2	111,0	109,5	109,6	109,6	109,7	109,9	110,0	110,0	111,6	112,0	112,5	113,4	114,2	
1 9 8 3	117,7	114,9	115,2	115,3	116,1	116,3	116,3	117,8	119,3	120,2	120,2	120,2	120,3	
1 9 8 4	122,7	121,3	122,0	122,2	122,2	122,2	122,3	122,3	122,3	122,9	123,5	124,3	124,3	
1 9 8 5	126,5	124,4	124,4	124,5	126,1	127,1	127,1	127,2	127,2	127,2	127,5	127,6	128,1	
1 9 8 0	100,0	97,7	98,2	98,7	99,3	99,5	99,8	100,1	100,5	101,2	101,5	101,7	102,0	53
1 9 8 1	103,3	101,2	101,6	102,5	102,8	103,2	103,5	103,7	103,8	104,2	104,4	104,5	104,7	
1 9 8 2	107,4	105,6	105,9	106,1	106,2	106,9	107,2	107,5	107,6	108,1	109,0	109,3	109,6	
1 9 8 3	111,0	109,0	109,6	109,8	110,2	110,5	110,6	111,7	111,9	112,0	112,2	112,2	112,4	
1 9 8 4	113,3	112,1	112,7	113,0	113,3	113,4	113,0	113,1	113,3	113,4	113,8	113,9	114,0	
1 9 8 5	115,7	114,2	114,7	115,1	115,4	115,7	115,8	115,9	116,1	116,2	116,4	116,5	116,6	
1 9 8 0	100,0	97,6	99,7	98,7	99,5	103,3	101,6	100,3	97,8	95,5	98,0	101,3	106,5	54
1 9 8 1	117,0	107,3	110,0	114,4	114,6	112,7	113,6	117,5	123,2	125,8	121,6	122,3	121,4	
1 9 8 2	120,5	123,3	117,6	112,2	112,3	115,8	117,2	119,3	120,1	123,4	129,4	129,3	125,9	
1 9 8 3	115,3	120,4	114,6	107,8	108,9	110,7	112,0	113,3	118,5	119,4	117,7	119,6	120,8	
1 9 8 4	119,4	121,2	121,0	117,4	117,7	116,8	118,5	116,5	115,5	118,0	125,5	121,9	122,3	
1 9 8 5	123,9	126,2	129,1	131,9	126,3	124,0	121,4	120,0	119,0	122,6	122,2	124,2	119,4	
1 9 8 0	100,0	101,3	101,8	102,5	102,6	101,6	101,3	97,9	95,4	94,9	97,2	100,5	103,0	55
1 9 8 1	104,5	109,3	108,0	108,7	105,6	106,6	104,4	101,5	98,4	98,9	100,6	105,0	107,5	
1 9 8 2	107,4	112,3	113,1	113,2	111,2	110,9	107,6	102,0	98,5	101,7	103,3	105,9	109,3	
1 9 8 3	109,8	115,3	115,0	114,4	112,2	110,3	111,2	106,0	102,7	104,0	106,2	109,2	111,0	
1 9 8 4	113,3	117,1	115,3	116,2	113,5	112,2	114,4	110,0	109,4	108,2	111,2	115,1	117,3	
1 9 8 5	117,0	123,4	123,1	122,5	119,7	117,0	116,6	114,5	112,2	111,6	111,4	113,7	118,0	

LFD NR.	WZ-NR.	HAUPTBEREICH BZW. WARENGRUPPE	WÄGUNGSG-		V-FAKTOR	JAHRESDURCHSCHNITTE			
			ANTEIL			1982	1983	1984	1985
NACH WARENGRUPPEN									
56	00	FLEISCH, WURST, FISCHE, FISCHERZEUGNISSE	46,74	0,92804		111,8	113,7	113,7	114,7
57	01	OBST, GEMÜSE (OHNE TIEFGEFRORENES, DIAETETISCHES UND KONSERVEN)	23,85	0,89713		113,5	111,1	122,0	116,3
58	02	MILCH, KÄESE, SPEISEFETTE UND -ÖLE, EIER	44,11	0,91111		109,6	112,1	114,9	114,7
59	03	TIEFGEFRORENE UND GEFRORENE ERZEUGNISSE, SPEISEEIS	10,47	0,92272		109,3	110,3	111,8	112,1
60	04	NAHRMITTEL (OHNE SUPPEN, TIEFGEFRORENE UND DIAETETISCHE)	12,01	0,91179		108,9	111,4	113,0	113,9
61	05	SUPPEN, GEWÜRZE, BROTAUFSTRICH, ZUCKER	16,01	0,92474		109,5	112,8	114,8	115,2
62	06	FLEISCH-, WURST- UND FISCHKONSERVEN, MARINADEN	9,98	0,93045		107,5	109,4	110,2	110,3
63	07	OBST- UND GEMÜSEKONSERVEN (OHNE DIAETETISCHE)	7,10	0,90367		114,3	114,9	116,1	118,6
64	08	SÜESSWAREN (OHNE KAKAOPULVER UND DIAETETISCHE SÜESSWAREN)	17,77	0,89464		106,6	108,1	108,7	110,2
65	10	WEINE, SCHAUMWEINE (OHNE SOLCHE FÜR DIABETIKER), SPIRITUOSEN	30,38	0,88551		117,5	120,8	120,7	121,0
66	11	BIERE, ALKOHOLFREIE GETRÄENKE (OHNE DIAETETISCHE)	22,36	0,91228		109,8	112,1	113,7	115,1
67	12	KAFFEE, TEE, KAKAO, TABAKWAREN	37,96	0,84034		113,3	120,7	120,1	123,2

JAHR	DURCH- SCHNITT	JAN.	FEBR.	MAERZ	APRIL	MAI	JUNI	JULI	AUG.	SEPT.	OKT.	NOV.	DEZ.	LFD NR.
NACH WARENGRUPPEN														
1 9 8 0	100,0	99,3	99,1	99,2	99,7	99,5	99,8	100,0	100,2	100,4	100,6	100,8	101,3	56
1 9 8 1	104,3	102,0	101,8	101,8	102,1	102,3	102,7	103,3	103,9	105,7	107,7	108,5	109,4	
1 9 8 2	111,8	110,4	110,9	110,8	111,1	111,3	111,2	111,6	111,7	112,5	112,9	113,3	113,8	
1 9 8 3	113,7	114,2	113,9	113,5	113,6	113,4	113,5	113,4	113,5	113,5	113,8	114,1	114,1	
1 9 8 4	113,7	114,2	113,7	113,4	113,3	113,2	113,2	113,5	113,6	113,7	113,8	114,0	114,2	
1 9 8 5	114,7	114,6	114,2	114,0	114,5	114,4	114,4	114,6	114,8	114,9	114,8	115,4	115,3	
1 9 8 0	100,0	90,7	94,6	95,3	103,5	109,8	118,7	116,9	108,0	93,7	84,9	89,5	94,5	57
1 9 8 1	111,1	106,5	110,9	118,3	127,5	137,7	132,5	120,9	97,4	91,5	92,4	96,7	100,4	
1 9 8 2	113,5	107,5	112,7	117,4	128,6	145,3	155,3	136,7	105,0	92,4	84,5	86,3	90,6	
1 9 8 3	111,1	96,3	102,4	105,1	113,6	121,5	131,0	123,5	109,4	108,2	105,4	106,9	109,7	
1 9 8 4	122,0	115,0	124,9	132,6	136,2	142,3	152,1	139,5	119,2	103,0	99,6	99,5	100,5	
1 9 8 5	116,3	109,1	122,1	127,8	136,1	145,4	139,3	125,0	101,7	97,8	92,6	96,6	101,5	
1 9 8 0	100,0	98,4	98,8	99,1	99,4	99,7	99,7	100,0	100,2	100,4	100,8	101,3	102,2	58
1 9 8 1	105,5	102,8	103,3	103,9	104,4	105,2	105,7	106,0	106,1	106,4	106,9	107,3	107,5	
1 9 8 2	109,6	107,7	108,1	108,4	108,5	108,7	109,6	110,1	110,1	110,6	110,7	110,9	111,2	
1 9 8 3	112,1	111,6	111,7	111,8	111,9	111,7	111,6	111,8	111,9	112,3	112,6	112,9	113,8	
1 9 8 4	114,9	114,5	114,9	115,5	115,8	115,0	114,5	114,2	114,2	114,6	115,0	115,1	115,2	
1 9 8 5	114,7	115,1	115,1	115,0	115,1	114,7	114,5	114,7	114,7	114,8	114,4	114,3	114,3	
1 9 8 0	100,0	99,1	99,3	99,4	99,6	100,0	100,0	100,0	100,2	100,3	100,5	100,7	100,9	59
1 9 8 1	104,5	101,5	102,4	103,0	103,4	103,8	104,2	104,8	105,1	105,8	106,4	106,8	107,3	
1 9 8 2	109,3	107,4	108,3	108,8	108,9	109,3	109,5	109,6	109,8	110,0	110,0	110,1	110,0	
1 9 8 3	110,3	110,1	110,1	110,2	110,3	110,3	110,4	110,2	110,4	110,4	110,5	110,5	110,7	
1 9 8 4	111,8	111,1	111,3	111,3	111,8	111,7	111,9	112,1	112,1	112,0	112,0	112,0	112,0	
1 9 8 5	112,1	112,1	112,0	111,9	112,3	112,3	112,3	112,3	112,4	112,2	112,0	111,9	112,0	
1 9 8 0	100,0	98,2	98,5	98,8	99,2	99,6	99,9	100,3	100,5	100,9	101,1	101,4	101,5	60
1 9 8 1	104,4	101,8	102,3	102,9	103,5	103,9	104,4	104,7	105,2	105,5	105,9	106,3	106,5	
1 9 8 2	108,9	106,8	107,4	107,9	108,2	108,5	109,0	109,3	109,4	109,8	110,2	110,3	110,4	
1 9 8 3	111,4	110,7	110,8	110,9	111,0	111,1	111,2	111,5	111,8	111,8	112,0	112,0	112,1	
1 9 8 4	113,0	112,2	112,4	112,6	112,7	112,9	112,9	113,0	113,1	113,3	113,4	113,5	113,5	
1 9 8 5	113,9	113,6	113,6	113,7	113,6	113,7	113,7	113,9	114,2	114,2	114,2	114,2	113,9	
1 9 8 0	100,0	98,3	98,5	98,9	99,1	99,4	99,7	100,0	100,5	100,9	101,1	101,6	101,9	61
1 9 8 1	104,7	102,4	102,9	103,3	103,6	104,0	104,3	104,7	105,3	105,8	106,2	106,8	107,0	
1 9 8 2	109,5	107,3	108,0	108,3	108,5	109,0	109,1	109,4	109,9	110,7	111,1	111,4	111,6	
1 9 8 3	112,8	112,0	112,2	112,4	112,6	112,7	112,7	112,9	113,1	113,2	113,2	113,5	113,6	
1 9 8 4	114,8	113,9	114,1	114,4	114,5	114,7	114,8	114,9	115,1	115,2	115,3	115,2	115,2	
1 9 8 5	115,2	115,1	114,9	114,9	115,0	115,1	115,1	115,3	115,5	115,5	115,5	115,6	115,4	
1 9 8 0	100,0	99,0	99,2	99,5	99,6	99,7	99,9	100,1	100,3	100,4	100,6	100,8	101,0	62
1 9 8 1	103,2	101,3	101,4	101,8	102,3	102,5	102,8	103,2	103,7	104,1	104,6	105,1	105,5	
1 9 8 2	107,5	105,9	106,3	106,6	106,8	107,2	107,5	107,8	107,9	108,1	108,2	108,5	108,7	
1 9 8 3	109,4	108,9	109,0	108,9	108,9	109,1	109,3	109,4	109,6	109,7	109,9	110,0	109,9	
1 9 8 4	110,2	109,9	110,1	110,2	110,3	110,3	110,1	110,1	110,2	110,2	110,4	110,4	110,5	
1 9 8 5	110,3	110,5	110,4	110,3	110,3	110,4	110,5	110,4	110,5	110,3	110,2	110,2	109,9	
1 9 8 0	100,0	98,5	98,7	99,1	99,3	99,4	99,6	100,0	100,0	100,5	101,1	101,7	102,1	63
1 9 8 1	106,9	103,1	103,7	104,4	105,2	105,7	106,2	106,8	107,7	108,7	109,7	110,6	111,1	
1 9 8 2	114,3	111,8	112,9	113,2	113,6	114,1	114,4	114,8	115,1	115,3	115,4	115,3	115,2	
1 9 8 3	114,9	114,9	115,1	115,0	115,0	114,9	114,8	114,8	114,7	114,8	114,7	114,7	114,9	
1 9 8 4	116,1	115,2	115,5	115,6	115,7	115,5	115,7	115,9	115,9	116,3	117,0	117,3	117,5	
1 9 8 5	118,6	117,8	118,0	118,2	118,4	118,6	118,6	119,0	119,0	118,9	118,9	118,9	118,6	
1 9 8 0	100,0	98,5	98,8	99,1	99,2	99,7	100,0	100,2	100,4	100,8	101,0	101,1	101,3	64
1 9 8 1	103,4	101,8	102,2	102,4	102,8	103,1	103,3	103,6	103,9	104,1	104,4	104,7	104,8	
1 9 8 2	106,6	105,1	105,5	105,8	106,1	106,5	106,6	106,9	107,1	107,2	107,4	107,5	107,6	
1 9 8 3	108,1	107,8	107,9	107,9	108,0	108,0	108,0	108,2	108,2	108,3	108,3	108,4	108,3	
1 9 8 4	108,7	108,4	108,5	108,5	108,5	108,5	108,6	108,6	108,7	108,8	108,9	108,9	109,0	
1 9 8 5	110,2	109,4	109,4	109,5	109,6	109,7	109,8	110,1	110,4	110,7	110,9	111,4	111,6	
1 9 8 0	100,0	99,0	99,3	99,6	99,8	100,0	99,7	99,9	100,2	100,5	100,6	100,7	100,8	65
1 9 8 1	107,6	101,2	101,7	102,0	107,4	108,5	109,0	109,4	109,9	110,2	110,4	110,8	110,9	
1 9 8 2	117,5	111,1	111,6	111,8	117,3	118,9	119,3	119,6	119,7	119,8	120,1	120,2	120,2	
1 9 8 3	120,8	120,7	120,5	120,7	120,8	120,7	120,8	120,8	120,8	120,9	120,9	120,9	120,8	
1 9 8 4	120,7	121,0	120,9	120,8	120,8	120,8	120,7	120,6	120,6	120,6	120,6	120,6	120,6	
1 9 8 5	121,0	120,7	120,8	120,9	120,9	120,8	121,0	121,1	121,2	121,3	121,3	121,3	120,9	
1 9 8 0	100,0	98,8	99,2	99,4	99,5	99,9	100,0	100,2	100,3	100,4	100,6	100,8	101,0	66
1 9 8 1	104,4	101,3	101,8	102,3	103,1	103,7	104,4	104,9	105,4	105,9	106,4	106,7	107,0	
1 9 8 2	109,8	107,2	108,0	108,4	109,1	109,7	110,1	110,4	110,5	110,7	110,8	111,0	111,1	
1 9 8 3	112,1	111,3	111,4	111,7	111,8	111,9	112,0	112,2	112,4	112,6	112,6	112,7	112,9	
1 9 8 4	113,7	113,0	113,2	113,3	113,3	113,4	113,6	113,6	113,8	114,0	114,1	114,2	114,3	
1 9 8 5	115,1	114,4	114,7	114,9	115,0	115,2	115,2	115,3	115,4	115,3	115,3	115,5	115,5	
1 9 8 0	100,0	100,0	100,3	100,4	100,4	100,5	100,5	100,2	100,0	100,0	99,3	99,1	99,1	67
1 9 8 1	99,5	99,0	99,0	99,1	99,0	99,1	99,2	99,5	99,7	99,8	99,9	100,0	100,1	
1 9 8 2	113,3	100,1	100,3	100,5	100,8	101,0	121,0	122,4	122,5	122,7	122,8	122,8	122,9	
1 9 8 3	120,7	122,9	123,0	123,0	122,6	122,4	119,1	119,1	119,1	119,2	119,2	119,2	119,3	
1 9 8 4	120,1	119,4	119,6	119,7	119,9	120,0	119,9	120,0	120,2	120,3	120,6	120,8	121,0	
1 9 8 5	123,2	121,3	121,6	122,0	122,1	122,2	122,2	122,3	122,3	125,7	125,8	125,6	125,5	

LFD NR.	WZ-NR.	HAUPTBEREICH BZW. WARENGRUPPE	WAEGUNGS- V-FAKTOR		JAHRESDURCHSCHNITTE			
			ANTEIL		1982	1983	1984	1985
68	13	BACKWAREN (OHNE TIEFGEFRORENE, DIAETETISCHE UND DAUERBACKWAREN)	9,29	0,82653	111,1	114,5	116,7	118,3
69	15	WASCH-, PUTZ- UND REINIGUNGSMITTEL	11,53	0,92931	107,4	109,8	110,7	111,4
70	16	HYGIENEARTIKEL, VERBANDSTOFFE, KINDERKOERPERPFLEGEMITTEL	4,21	0,93846	110,2	112,3	113,3	114,4
71	17	FEINSEIFEN, DESODORANTIEN, HAUT-, HAARPFLEGEMITTEL	9,01	0,95648	107,6	110,1	111,8	112,9
72	19	HAUS-, TISCH- UND BETTWAESCHE, BETTWAREN	14,80	0,83362	111,9	114,8	117,0	118,9
73	20	HEIMTEXTILIEN (OHNE BODENBELAEGE)	5,79	0,86690	111,2	113,8	116,4	119,2
74	21	BODENBELAEGE	15,36	0,91967	104,8	107,7	108,2	108,6
75	23	HERRENOBERBEKLEIDUNG AB GROESSE 38	27,12	0,85864	108,8	111,7	113,8	116,2
76	24	DAMENOVERBEKLEIDUNG AB GROESSE 34	53,29	0,83433	109,8	112,9	115,2	117,3
77	25	KINDEROVERBEKLEIDUNG AB GROESSE 104 BIS EINSCHL. 176	10,75	0,81667	112,4	114,6	115,9	117,3
78	26	PULLOVER, WESTEN U.AE., GEWIRKT ODER GESTRICKT, SAEUGLINGSBEKLEIDUNG	19,53	0,83419	111,8	116,0	119,5	123,4
79	27	HERREN-, DAMEN- UND KINDERWAESCHE, MIEDERWAREN	15,85	0,85852	110,9	115,1	118,3	121,7

HANDELSPREISE

DIE BINNENHANDELSSTATISTIK (AUSGABE 1978)

100

JAH	DURCH- SCHNITT	JAN.	FEBR.	MAERZ	APRIL	MAI	JUNI	JULI	AUG.	SEPT.	OKT.	NOV.	DEZ.	LFD NR.
1 9 8 0	100,0	97,2	97,7	98,2	98,9	99,4	100,0	100,5	100,8	101,3	101,8	102,0	102,1	68
1 9 8 1	105,8	102,8	103,2	103,8	104,3	105,0	105,6	106,1	106,7	107,3	107,8	108,2	108,4	
1 9 8 2	111,1	108,9	109,4	109,8	110,2	110,5	110,9	111,3	111,7	112,2	112,6	112,9	113,0	
1 9 8 3	114,5	113,3	113,6	113,8	113,9	114,1	114,3	114,6	114,8	115,0	115,2	115,4	115,5	
1 9 8 4	116,7	115,8	116,0	116,1	116,3	116,5	116,6	116,8	116,9	117,1	117,2	117,4	117,5	
1 9 8 5	118,3	117,6	117,7	117,8	117,9	118,0	118,2	118,4	118,6	118,5	118,6	118,8	119,0	69
1 9 8 0	100,0	98,6	98,8	99,0	99,3	99,6	99,8	100,1	100,6	100,9	100,9	101,1	101,3	
1 9 8 1	103,4	101,8	102,0	102,4	102,7	102,9	103,3	103,6	103,9	104,2	104,5	104,9	105,1	
1 9 8 2	107,4	105,4	106,1	106,5	106,7	107,1	107,4	107,8	107,9	108,2	108,4	108,6	108,8	
1 9 8 3	109,8	109,0	109,3	109,4	109,3	109,5	109,7	109,9	110,1	110,3	110,4	110,3	110,4	
1 9 8 4	110,7	110,5	110,5	110,6	110,6	110,6	110,6	110,6	110,7	110,8	110,9	110,9	110,9	
1 9 8 5	111,4	111,0	111,1	111,2	111,3	111,3	111,3	111,4	111,4	111,5	111,6	111,6	111,5	70
1 9 8 0	100,0	97,6	97,9	98,5	98,7	99,4	99,7	99,9	100,5	101,1	101,8	102,3	102,5	
1 9 8 1	105,2	103,1	103,4	103,9	104,2	104,5	104,8	105,2	105,5	106,2	106,7	107,1	107,6	
1 9 8 2	110,2	108,1	108,9	109,1	109,5	109,9	110,2	110,5	110,9	111,1	111,3	111,4	111,4	
1 9 8 3	112,3	111,7	111,6	111,7	111,8	112,0	112,1	112,5	112,5	112,7	112,8	112,9	113,0	
1 9 8 4	113,3	113,2	113,2	113,2	113,2	113,3	113,3	113,3	113,4	113,3	113,5	113,4	113,6	
1 9 8 5	114,4	113,7	113,8	113,9	114,1	114,1	114,3	114,4	114,8	114,8	115,0	115,0	115,2	71
1 9 8 0	100,0	98,9	99,0	99,3	99,4	99,7	99,9	100,1	100,3	100,6	100,8	100,9	101,1	
1 9 8 1	103,3	101,4	101,7	102,0	102,3	102,7	103,1	103,4	103,6	104,2	104,7	105,0	105,3	
1 9 8 2	107,6	105,7	106,5	106,9	107,0	107,2	107,5	107,7	108,1	108,3	108,5	108,7	108,8	
1 9 8 3	110,1	108,9	109,1	109,3	109,5	109,6	109,8	110,2	110,5	110,7	110,9	111,1	111,1	
1 9 8 4	111,8	111,2	111,1	111,5	111,6	111,7	111,8	111,9	111,9	112,0	112,3	112,3	112,4	72
1 9 8 5	112,9	112,6	112,6	112,8	112,8	112,8	112,9	113,0	112,8	113,0	113,1	113,2	113,3	
1 9 8 0	100,0	97,7	98,2	98,7	99,1	99,6	99,8	100,1	100,4	100,9	101,3	101,9	102,2	
1 9 8 1	106,0	102,8	103,5	104,2	104,8	105,4	105,8	106,1	106,5	107,1	107,8	108,6	108,9	
1 9 8 2	111,9	109,4	110,3	110,8	111,1	111,8	111,9	112,1	112,3	112,7	112,9	113,4	113,5	
1 9 8 3	114,8	113,7	113,9	114,1	114,5	114,5	114,6	114,8	115,0	115,3	115,5	115,8	115,8	73
1 9 8 4	117,0	116,0	116,2	116,5	116,7	116,8	116,9	117,0	117,1	117,4	117,5	117,9	117,9	
1 9 8 5	118,9	118,1	118,3	118,6	118,7	118,9	119,1	119,1	119,1	119,2	119,3	119,3	119,3	
1 9 8 0	100,0	97,7	98,4	98,8	99,2	99,6	99,9	100,3	100,4	101,0	101,3	101,6	101,8	
1 9 8 1	105,7	102,6	103,5	104,1	104,8	105,0	105,6	106,2	106,5	106,8	107,3	107,7	107,9	
1 9 8 2	111,2	108,5	109,9	110,4	110,9	111,2	111,5	111,6	111,7	112,0	112,1	112,1	112,3	74
1 9 8 3	113,8	112,5	112,8	113,3	113,2	113,4	113,4	113,8	114,3	114,5	114,6	114,9	115,0	
1 9 8 4	116,4	115,1	115,2	115,8	115,9	116,1	116,4	116,4	116,7	116,9	117,0	117,5	117,5	
1 9 8 5	119,2	117,7	117,9	118,3	118,5	119,0	119,5	119,5	119,5	120,0	120,2	120,2	120,3	
1 9 8 0	100,0	99,4	99,6	99,6	99,8	99,9	100,0	100,2	100,3	100,3	100,4	100,2	100,3	75
1 9 8 1	101,8	100,5	100,6	100,6	100,7	102,0	102,1	102,2	102,4	102,5	102,6	102,7	102,7	
1 9 8 2	104,8	102,8	103,1	103,1	103,2	105,1	105,1	105,2	105,2	105,4	105,4	106,9	106,9	
1 9 8 3	107,7	106,7	106,9	107,0	107,1	108,0	108,0	108,1	108,3	108,3	108,3	107,9	108,1	
1 9 8 4	108,2	108,2	108,4	108,5	108,6	108,1	108,0	108,1	108,1	108,1	108,1	108,2	108,2	
1 9 8 5	108,6	108,3	108,4	108,5	108,5	108,6	108,7	108,7	108,6	108,4	108,6	108,9	108,9	76
1 9 8 0	100,0	98,4	98,7	99,3	99,5	99,5	99,6	99,7	100,0	100,7	101,1	101,7	101,8	
1 9 8 1	104,4	102,2	102,7	103,1	103,5	103,9	104,1	104,2	104,5	105,2	106,0	106,9	107,0	
1 9 8 2	108,8	107,3	107,3	107,9	108,1	108,4	108,6	108,7	108,9	109,5	109,8	110,3	110,3	
1 9 8 3	111,7	110,7	110,8	111,1	111,4	111,4	111,5	111,7	111,8	112,2	112,4	112,7	112,8	
1 9 8 4	113,8	112,9	113,0	113,4	113,5	113,6	113,6	113,6	113,8	114,1	114,6	114,8	114,9	77
1 9 8 5	116,2	115,1	115,3	115,7	115,9	116,1	116,1	116,1	116,3	116,5	117,0	117,4	117,2	
1 9 8 0	100,0	97,7	98,3	99,0	99,2	99,6	99,7	99,8	100,3	101,1	101,4	101,9	102,1	
1 9 8 1	105,0	102,4	103,2	103,7	104,1	104,7	104,8	105,0	105,2	105,9	106,5	107,2	107,3	
1 9 8 2	109,8	107,4	108,3	108,8	109,2	109,6	109,7	109,9	110,0	110,7	111,0	111,6	111,6	
1 9 8 3	112,9	111,8	112,1	112,3	112,4	112,8	112,8	112,8	113,0	113,4	113,6	113,9	114,0	78
1 9 8 4	115,2	114,4	114,5	114,7	114,9	115,1	115,0	115,0	115,1	115,6	115,8	116,2	116,2	
1 9 8 5	117,3	116,2	116,4	116,9	117,0	117,1	117,1	116,9	117,2	117,7	118,1	118,5	118,3	
1 9 8 0	100,0	98,0	98,6	98,9	99,1	99,6	99,7	99,8	99,8	100,6	100,9	102,5	102,6	79
1 9 8 1	106,5	102,9	103,3	103,7	104,1	107,2	107,2	107,2	107,3	107,9	108,4	109,6	109,6	
1 9 8 2	112,4	109,8	110,4	110,5	110,6	113,0	113,1	113,1	113,1	113,5	113,8	114,0	114,1	
1 9 8 3	114,6	114,3	114,5	114,5	114,6	114,5	114,5	114,6	114,7	115,0	115,2	114,2	114,2	
1 9 8 4	115,9	114,3	114,4	114,4	114,4	116,4	116,4	116,3	116,3	116,5	116,8	117,3	117,3	
1 9 8 5	117,3	117,4	117,6	117,9	118,0	116,7	116,7	116,6	116,8	116,7	117,1	117,8	118,0	80
1 9 8 0	100,0	97,6	98,1	98,9	99,3	99,5	99,6	99,9	100,2	100,9	101,5	102,2	102,4	
1 9 8 1	105,7	103,0	103,6	104,3	104,6	104,9	105,0	105,3	105,5	106,7	107,5	108,8	109,0	
1 9 8 2	111,8	109,4	110,3	110,7	110,9	111,4	111,4	111,5	111,8	112,7	113,2	114,1	114,2	
1 9 8 3	116,0	114,4	114,7	115,1	115,4	115,6	115,7	115,9	116,1	116,6	117,0	117,4	117,7	
1 9 8 4	119,5	118,1	118,3	119,0	119,0	119,0	119,1	119,1	119,3	120,1	120,7	121,3	121,4	81
1 9 8 5	123,4	121,5	121,8	122,6	122,9	122,8	123,1	123,1	123,3	124,0	124,7	125,2	125,7	
1 9 8 0	100,0	97,7	98,2	98,8	99,2	99,5	99,7	99,9	100,2	101,0	101,5	102,0	102,2	82
1 9 8 1	105,6	102,6	103,4	104,2	104,6	105,2	105,4	105,6	105,9	106,5	107,1	108,1	108,2	
1 9 8 2	110,9	108,5	109,3	109,8	110,0	110,9	110,9	111,0	111,2	111,6	112,9	112,9	113,0	
1 9 8 3	115,1	113,3	113,6	114,1	114,2	114,7	114,8	115,1	115,3	115,9	116,2	116,7	116,9	
1 9 8 4	118,3	117,1	117,3	117,5	117,6	118,0	118,0	118,0	118,2	118,8	119,1	119,6	119,9	
1 9 8 5	121,7	120,2	120,4	120,8	120,9	121,5	121,5	121,6	121,7	122,5	122,9	123,4	123,5	83

LFD NR.	WZ-NR.	HAUPTBEREICH BZW. WARENGRUPPE	WÄGUNGSG- ANTEIL	V-FAKTOR	JÄHRESDURCHSCHNITTE			
					1982	1983	1984	1985
80	29	STRUMPFWAREN, BEKLEIDUNGSZUBEHÖR, SCHIRME, STÖCKE 1)	9,33	0,84922	109,2	112,5	114,9	116,7
81	31	HERRENSCHUHE (OHNE SPORTSCHUHE)	9,33	0,75591	110,1	113,4	117,1	121,1
82	32	DAMENSCHUHE (OHNE SPORTSCHUHE)	15,53	0,75059	109,5	112,9	116,8	120,7
83	33	KINDERSCHUHE (OHNE SPORTSCHUHE), SCHUHZUBEHÖR	5,63	0,75294	109,5	112,6	116,5	120,3
84	34	LEDER- UND TAESCHNERWAREN (A.N.G.)	8,11	0,81203	108,8	111,9	114,9	117,7
85	36	SPORTBEKLEIDUNG, SPORTSCHUHE (OHNE STRASSENSCHUHE)	9,62	0,86555	108,1	111,9	113,5	115,6
86	37	RUNDFUNK-, FERNSEH- UND PHONOTECHNISCHE GERÄTE	29,81	1,07511	101,7	99,3	97,4	95,1
87	39	ELEKTROTECHNISCHE ERZEUGNISSE (A.N.G.)	11,22	0,92041	106,6	108,7	109,7	110,4
88	40	FOTO- UND KINOGERÄTE, FOTOTECHNISCHES UND -CHEMISCHES 1) MATERIAL	8,59	0,99697	102,8	102,2	103,7	106,6
89	42	UHREN (OHNE ARMATURBRETTUHREN UND UHRENRADIOS)	6,17	1,01824	98,8	98,6	98,3	97,4
90	43	SCHMUCK, GOLD- UND SILBERSCHMIEDEWAREN, EDELSTEINE	10,15	0,60267	104,8	107,4	109,1	110,4
91	45	SPIELWAREN, FEST- UND SCHERZARTIKEL 1) (A.N.G.)	8,20	0,88374	108,5	112,1	113,8	115,7

HANDELSPREISE

DIE BINNENHANDELSSTATISTIK (AUSGABE 1978)

100

JAHR	DURCH- SCHNITT	JAN.	FEBR.	MAERZ	APRIL	MAI	JUNI	JULI	AUG.	SEPT.	OKT.	NOV.	DEZ.	LFD NR.
1 9 8 0	100,0	98,0	98,4	99,0	99,3	99,4	99,7	99,9	100,2	100,9	101,4	101,8	102,0	80
1 9 8 1	104,5	102,4	102,8	103,3	103,7	104,0	104,2	104,4	104,7	105,4	106,0	106,7	106,8	
1 9 8 2	109,2	107,3	107,8	108,4	108,7	108,9	109,1	109,2	109,3	109,7	110,1	110,6	110,8	
1 9 8 3	112,5	110,9	111,2	111,4	111,7	112,0	112,2	112,6	112,8	113,2	113,8	113,9	114,1	
1 9 8 4	114,9	114,3	114,3	114,6	114,6	114,7	114,7	114,8	114,8	115,1	115,5	115,5	115,5	
1 9 8 5	116,7	115,7	116,0	116,2	116,3	116,4	116,5	116,6	116,9	117,2	117,6	117,8	117,6	
1 9 8 0	100,0	96,0	97,1	98,7	99,1	99,4	99,7	100,0	100,5	101,7	102,3	102,7	102,9	81
1 9 8 1	106,2	103,9	104,8	105,3	105,6	105,9	106,0	106,1	106,5	107,0	107,6	107,8	108,1	
1 9 8 2	110,1	108,4	109,0	109,4	109,6	109,8	109,9	110,0	110,2	110,8	111,4	111,5	111,5	
1 9 8 3	113,4	111,9	112,2	112,5	112,6	112,8	112,8	113,2	113,6	114,1	114,6	114,9	115,0	
1 9 8 4	117,1	115,4	115,6	116,0	116,3	116,4	116,5	116,7	117,1	118,0	118,6	119,1	119,2	
1 9 8 5	121,1	119,4	119,8	120,4	120,6	120,9	120,9	121,0	121,2	121,7	122,0	122,2	122,6	
1 9 8 0	100,0	96,0	97,1	98,7	99,2	99,4	99,6	100,0	100,3	101,6	102,2	102,8	103,1	82
1 9 8 1	105,6	103,7	104,3	104,7	104,8	105,2	105,3	105,5	105,8	106,4	107,0	107,3	107,5	
1 9 8 2	109,5	107,6	108,5	108,7	108,9	109,0	109,2	109,3	109,5	110,2	110,8	110,9	110,9	
1 9 8 3	112,9	111,2	111,6	111,9	112,1	112,4	112,4	112,7	113,1	113,8	114,2	114,5	114,5	
1 9 8 4	116,8	114,9	115,0	115,6	115,8	116,3	116,3	116,6	117,0	118,0	118,6	118,7	118,9	
1 9 8 5	120,7	119,2	119,6	120,2	120,4	120,5	120,5	120,5	120,9	121,4	121,6	121,8	122,3	
1 9 8 0	100,0	96,0	97,2	98,6	99,1	99,5	99,7	100,0	100,4	101,4	102,2	102,9	103,1	83
1 9 8 1	105,7	103,8	104,4	104,8	105,0	105,1	105,3	105,5	105,8	106,5	107,0	107,4	107,8	
1 9 8 2	109,5	107,9	108,5	108,8	108,9	109,1	109,2	109,3	109,5	110,2	110,9	111,0	111,1	
1 9 8 3	112,6	111,2	111,7	111,9	111,9	112,0	112,1	112,4	112,8	113,3	113,8	114,2	114,2	
1 9 8 4	116,5	114,7	115,1	115,5	115,7	115,9	116,0	116,2	116,4	117,3	117,9	118,4	118,5	
1 9 8 5	120,3	118,7	119,1	119,7	119,9	120,1	120,2	120,4	120,6	120,9	121,2	121,6	121,6	
1 9 8 0	100,0	97,2	98,0	98,9	99,3	99,7	99,9	100,3	100,6	100,9	101,4	101,9	102,0	84
1 9 8 1	104,6	102,3	102,9	103,5	103,9	104,2	104,4	104,8	105,0	105,4	105,7	106,3	106,4	
1 9 8 2	108,8	106,7	107,4	108,0	108,3	108,6	108,8	109,0	109,2	109,5	109,9	110,2	110,1	
1 9 8 3	111,9	110,2	110,5	111,1	111,2	111,5	111,6	112,1	112,4	112,8	113,0	113,2	113,3	
1 9 8 4	114,9	113,6	113,8	114,3	114,5	114,8	114,8	115,0	115,1	115,4	115,5	115,8	115,8	
1 9 8 5	117,7	116,1	116,5	116,9	117,1	117,4	117,6	117,7	117,7	117,9	118,6	119,1	119,3	
1 9 8 0	100,0	98,5	98,8	99,2	99,5	100,0	99,9	100,0	100,1	100,6	100,8	101,3	101,4	85
1 9 8 1	103,4	101,6	101,9	102,3	102,4	102,9	103,0	103,1	103,3	103,7	104,1	105,9	106,1	
1 9 8 2	108,1	106,3	106,8	107,1	107,1	107,8	107,8	107,9	108,2	108,3	108,6	110,5	110,5	
1 9 8 3	111,9	110,6	110,8	110,9	110,9	112,3	112,3	112,5	112,5	112,7	112,8	112,2	112,3	
1 9 8 4	113,5	112,4	112,5	112,7	112,7	113,6	113,7	113,7	113,7	113,9	114,0	114,7	114,7	
1 9 8 5	115,8	114,7	114,7	114,9	115,0	115,4	115,3	115,4	115,4	115,6	115,6	118,6	118,6	
1 9 8 0	100,0	100,2	100,1	100,1	100,3	99,9	100,0	99,9	99,9	100,0	100,1	99,9	99,9	86
1 9 8 1	101,0	100,0	100,2	100,4	100,6	100,8	100,9	100,9	101,1	101,2	101,4	102,1	102,2	
1 9 8 2	101,7	102,2	102,3	102,3	102,2	102,1	102,1	102,0	101,9	101,5	101,3	100,6	100,3	
1 9 8 3	99,3	100,1	99,9	99,9	99,8	99,5	99,4	99,3	99,2	98,9	98,9	98,6	98,5	
1 9 8 4	97,4	98,4	98,2	98,0	97,9	97,6	97,5	97,4	97,3	96,9	96,6	96,4	96,2	
1 9 8 5	95,1	96,0	95,9	95,7	95,5	95,2	95,2	95,2	94,9	94,6	94,5	94,2	93,8	
1 9 8 0	100,0	98,3	98,7	99,1	99,3	99,8	100,0	100,2	100,6	100,7	100,9	101,1	101,3	87
1 9 8 1	103,3	101,4	101,7	102,2	102,6	103,1	103,2	103,5	103,7	103,9	104,2	104,7	104,9	
1 9 8 2	106,6	105,2	105,8	106,0	106,1	106,6	106,8	106,9	107,0	107,1	107,3	107,4	107,5	
1 9 8 3	108,7	107,7	107,8	108,0	108,1	108,6	108,7	108,9	109,0	109,1	109,2	109,3	109,4	
1 9 8 4	109,7	109,5	109,6	109,7	109,8	109,8	109,7	109,7	109,7	109,8	109,8	109,8	109,8	
1 9 8 5	110,4	109,8	110,0	110,1	110,1	110,3	110,4	110,5	110,5	110,6	110,7	110,8	110,8	
1 9 8 0	100,0	98,8	99,9	100,2	100,3	100,4	100,5	100,5	100,3	100,2	100,2	99,2	99,2	88
1 9 8 1	100,3	99,3	99,6	100,2	100,6	99,7	99,9	99,9	100,1	100,6	100,6	101,6	101,6	
1 9 8 2	102,8	101,7	102,3	102,4	102,4	103,1	103,1	103,2	103,2	103,2	103,3	103,2	102,9	
1 9 8 3	102,2	102,9	102,9	102,9	102,8	101,6	101,5	101,6	101,6	101,7	102,0	102,3	102,3	
1 9 8 4	103,7	102,4	102,6	102,8	102,9	103,2	103,5	103,6	103,8	104,5	104,8	105,2	105,3	
1 9 8 5	106,6	105,4	105,6	105,8	106,0	106,6	106,8	106,7	106,9	107,2	107,5	107,3	107,3	
1 9 8 0	100,0	100,5	100,4	100,2	100,1	100,0	100,0	100,0	100,1	99,9	99,7	99,5	99,6	89
1 9 8 1	99,0	99,4	99,4	99,2	99,2	99,0	98,9	98,8	98,8	98,9	98,9	99,0	99,0	
1 9 8 2	98,8	99,1	99,0	99,0	99,0	98,9	98,9	98,7	98,7	98,6	98,6	98,4	98,4	
1 9 8 3	98,6	98,4	98,6	98,5	98,5	98,6	98,7	98,7	98,7	98,6	98,6	98,4	98,3	
1 9 8 4	98,3	98,5	98,5	98,5	98,5	98,4	98,3	98,3	98,1	98,0	98,1	98,1	98,1	
1 9 8 5	97,4	98,2	98,1	98,0	97,9	98,0	98,0	97,1	97,0	97,1	96,5	96,4	96,4	
1 9 8 0	100,0	90,4	96,6	99,3	101,3	101,0	100,8	100,9	101,2	101,3	102,0	102,5	102,7	90
1 9 8 1	104,5	103,5	103,8	104,0	104,3	104,7	104,8	104,6	104,5	104,7	105,0	105,1	104,7	
1 9 8 2	104,8	104,9	104,8	104,6	104,3	104,2	104,5	104,3	104,1	104,6	105,1	105,7	106,0	
1 9 8 3	107,4	106,2	106,9	106,9	107,0	107,2	107,3	107,5	107,6	108,0	108,0	108,2	108,3	
1 9 8 4	109,1	108,5	108,6	108,8	108,9	109,0	109,2	109,2	109,1	109,2	109,5	109,5	109,6	
1 9 8 5	110,4	109,9	109,8	109,9	110,0	110,0	110,6	110,6	110,6	110,6	110,7	111,2	111,2	
1 9 8 0	100,0	97,3	97,9	99,2	99,4	99,7	100,0	100,4	100,5	100,6	100,8	102,1	102,1	91
1 9 8 1	104,4	102,3	102,6	103,5	103,8	104,2	104,5	104,6	104,7	105,3	105,4	106,0	106,1	
1 9 8 2	108,5	106,1	106,8	107,3	107,9	108,1	108,5	108,8	108,9	109,0	109,2	110,4	110,4	
1 9 8 3	112,1	110,5	110,7	111,3	111,7	112,0	112,3	112,7	112,8	112,9	113,1	112,8	112,9	
1 9 8 4	113,8	112,9	112,9	113,0	113,6	113,8	114,0	114,1	114,1	114,3	114,4	114,5	114,4	
1 9 8 5	115,7	114,4	114,6	114,9	115,3	115,5	115,6	115,8	115,7	115,8	115,9	117,4	117,4	

LFD NR.	WZ-NR.	HAUPTBEREICH BZW. WARENGRUPPE	WÄGUNGS- ANTEIL	V-FAKTOR	JAHRESDURCHSCHNITTE			
					1982	1983	1984	1985
92	47	MUSIKINSTRUMENTE (OHNE PHONOTECHNISCHE GERÄTE UND MUSIKSPIELWAREN), MUSIKALIEN	2,99	0,84038	111,2	115,5	118,9	121,7
93	49	SCHUL-1), LADEN-1), WOHN- UND KÜCHENMOBEL	51,91	0,81579	113,6	117,2	120,4	122,8
94	54	SCHREIB-, ZEICHEN- UND MALGERÄTE, LERNMITTEL 1) A.N.G. (OHNE DRUCKEREIERZEUGNISSE), ZEICHENMASCHINEN 1)	4,18	0,89862	110,1	113,1	115,9	119,2
95	56	DRUCKEREIERZEUGNISSE (OHNE MUSIKALIEN, BEDRUCKTE BEHÄLTER)	19,30	0,89101	112,1	118,1	121,1	124,0
96	58	BÜROMASCHINEN, DATENVERARBEITUNGSGERÄTE UND -EINRICHTUNGEN 1), BÜROMOBEL	5,16	1,14138	104,9	102,2	98,9	98,2
97	65	SPIELPLATZGERÄTE 1), CAMPING- UND SPORTARTIKEL, HANDELSWAFFEN 1), BASTELSAETZE 1)	8,15	0,91439	110,0	111,8	113,2	113,6
98	66	TAFEL-, KÜCHEN- U.Ä. HAUSHALTSGERÄTE (OHNE ELEKTRISCHE)	15,76	0,79899	112,2	116,0	119,5	122,8
99	67	HEIZGERÄTE, KÜHLMOBEL, WASCHMASCHINEN FÜR DEN HAUSHALT	12,22	0,95072	109,0	111,3	112,2	112,3
100	77	KRAFTWAGEN, KRAFTWAGENTEILE UND -ZUBEHÖR (A.N.G.), BEREIFUNGEN (A.N.G.)	96,37	0,87177	111,1	118,4	123,7	127,8
101	78	ZWEIRÄDER, ZWEIRADTEILE UND -ZUBEHÖR (A.N.G.)	6,56	0,86210	112,0	114,3	116,5	118,5
102	87	ARZNEIMITTEL UND SONSTIGE PHARMAZEUTISCHE ERZEUGNISSE (A.N.G.)	42,38	0,87253	106,8	111,2	113,9	117,4
103	92	FESTE BRENNSTOFFE, MINERALÖLERZEUGNISSE	40,20	0,64894	120,5	115,3	119,4	123,9

HANDELSPREISE

DIE BINNENHANDELSSTATISTIK (AUSGABE 1978)

100

JAHR	DURCH- SCHNITT	JAN.	FEBR.	MAERZ	APRIL	MAI	JUNI	JULI	AUG.	SEPT.	OKT.	NOV.	DEZ.	LFD NR.
1 9 8 0	100,0	97,4	98,0	99,1	99,6	99,7	100,0	100,2	100,3	100,7	101,2	101,7	101,8	92
1 9 8 1	105,6	103,0	103,5	104,7	105,0	105,2	105,5	105,5	105,8	106,2	106,7	107,7	107,9	
1 9 8 2	111,2	108,6	109,9	110,5	110,8	111,0	111,1	111,6	111,7	111,9	112,1	112,3	112,4	
1 9 8 3	115,5	113,3	114,0	114,4	114,8	115,0	115,0	115,6	116,5	116,6	116,9	117,0	117,0	
1 9 8 4	118,9	117,4	117,9	118,4	118,7	118,9	119,0	119,1	119,1	119,2	119,3	119,6	119,6	
1 9 8 5	121,7	119,9	120,4	120,8	121,1	121,5	121,7	121,8	121,9	122,1	122,7	123,0	123,1	
1 9 8 0	100,0	96,1	96,9	97,5	97,9	99,3	99,6	100,3	100,9	101,6	102,1	103,9	104,0	93
1 9 8 1	108,4	104,8	105,6	106,3	106,9	108,3	108,4	108,8	109,1	109,6	110,2	111,3	111,5	
1 9 8 2	113,6	111,9	112,4	112,7	113,1	113,4	113,5	113,7	113,9	114,2	114,4	114,8	114,8	
1 9 8 3	117,2	115,4	115,9	116,3	116,5	116,8	117,0	117,6	117,8	118,2	118,3	118,5	118,6	
1 9 8 4	120,4	119,0	119,5	119,9	120,2	120,4	120,5	120,6	120,7	120,9	121,1	121,1	121,1	
1 9 8 5	122,8	121,4	121,9	122,4	122,6	122,7	122,8	123,0	123,1	123,4	123,6	123,6	123,4	
1 9 8 0	100,0	97,5	98,3	99,1	99,3	99,8	100,2	100,3	100,5	100,7	101,1	101,6	101,9	94
1 9 8 1	104,7	102,3	102,8	103,2	103,5	104,0	104,6	104,8	105,0	105,6	106,4	107,1	107,4	
1 9 8 2	110,1	107,8	108,5	109,0	109,4	109,9	110,4	110,5	110,6	111,0	111,2	111,6	111,8	
1 9 8 3	113,1	111,9	112,2	112,5	112,7	112,8	112,9	113,2	113,4	113,7	113,8	113,9	114,0	
1 9 8 4	115,9	114,2	114,7	115,0	115,2	115,6	115,8	116,0	116,2	116,4	116,8	117,3	117,6	
1 9 8 5	119,2	117,9	118,1	118,3	118,4	118,7	119,3	119,3	119,5	119,9	120,1	120,4	120,3	
1 9 8 0	100,0	98,1	98,1	99,4	99,5	99,6	99,9	100,1	100,1	101,1	101,1	101,1	102,3	95
1 9 8 1	105,5	102,4	103,2	103,9	104,5	105,0	105,4	105,5	105,8	106,3	107,2	107,9	108,3	
1 9 8 2	112,1	108,9	109,0	109,2	110,3	110,4	112,5	113,1	113,5	114,2	114,4	114,6	114,8	
1 9 8 3	118,1	115,2	115,8	116,3	117,5	117,7	118,4	119,0	119,0	119,2	119,4	119,8	119,8	
1 9 8 4	121,1	120,0	120,4	120,8	121,0	121,0	121,1	121,3	121,2	121,3	121,4	121,6	121,7	
1 9 8 5	124,0	122,0	122,3	122,8	123,0	123,1	123,9	124,3	124,9	125,0	125,2	125,6	125,7	
1 9 8 0	100,0	99,3	99,1	99,2	99,3	99,9	99,9	99,9	99,9	99,9	100,0	101,8	101,8	96
1 9 8 1	103,5	101,7	101,5	101,6	101,7	104,1	104,2	104,2	104,3	104,4	104,5	105,1	105,1	
1 9 8 2	104,9	105,2	105,3	105,3	105,3	105,3	105,3	105,1	105,1	105,1	105,0	103,4	103,4	
1 9 8 3	102,2	103,3	103,4	103,3	103,2	102,4	102,4	102,3	102,2	102,2	102,1	100,0	99,9	
1 9 8 4	98,9	100,0	99,9	99,9	99,9	98,3	98,3	98,3	98,3	98,1	98,2	98,5	98,5	
1 9 8 5	98,2	98,7	98,9	99,0	98,9	98,0	97,9	97,8	97,8	97,9	98,0	97,7	97,8	
1 9 8 0	100,0	97,2	97,4	97,7	97,9	98,7	98,7	99,0	99,0	99,2	99,3	107,8	108,0	97
1 9 8 1	108,9	108,2	108,8	109,5	109,9	108,4	108,7	108,8	108,9	109,0	109,2	108,8	108,8	
1 9 8 2	110,0	108,7	109,1	109,3	109,5	109,8	110,0	110,1	110,3	110,5	110,6	110,7	110,8	
1 9 8 3	111,8	110,8	110,9	111,1	111,2	111,3	111,4	111,6	112,5	112,6	112,6	112,8	113,0	
1 9 8 4	113,2	113,0	112,9	113,1	113,2	112,9	113,3	113,3	113,3	113,3	113,3	113,4	113,4	
1 9 8 5	113,6	113,4	113,2	113,4	113,4	113,5	113,5	113,6	113,7	113,7	113,7	114,1	114,1	
1 9 8 0	100,0	95,4	97,1	98,3	99,0	100,1	100,4	100,6	101,0	101,3	101,6	102,5	102,6	98
1 9 8 1	106,4	103,0	103,6	104,6	105,4	106,0	106,3	106,7	107,1	107,6	108,0	109,2	109,3	
1 9 8 2	112,2	109,6	110,4	110,9	111,3	112,1	112,3	112,6	112,7	113,0	113,3	113,7	113,9	
1 9 8 3	116,0	114,0	114,4	114,8	115,2	115,5	115,6	116,2	116,6	117,1	117,2	117,6	117,7	
1 9 8 4	119,5	117,9	118,2	118,7	119,0	119,3	119,4	119,6	119,8	120,0	120,3	120,6	120,7	
1 9 8 5	122,8	120,8	121,3	121,8	122,0	122,5	122,7	123,0	123,1	123,2	123,4	124,6	124,9	
1 9 8 0	100,0	98,4	98,7	99,0	99,3	99,8	100,0	100,1	100,3	100,6	100,8	101,4	101,5	99
1 9 8 1	104,2	101,6	102,1	102,5	103,1	104,2	104,4	104,6	104,8	105,1	105,4	106,3	106,7	
1 9 8 2	109,0	106,8	107,4	107,7	108,0	108,9	109,2	109,5	109,6	109,9	109,9	110,2	110,3	
1 9 8 3	111,3	110,2	110,6	110,8	110,9	111,3	111,3	111,4	111,5	111,7	111,8	112,0	112,0	
1 9 8 4	112,2	112,1	112,1	112,2	112,2	112,1	112,1	112,3	112,3	112,4	112,4	112,3	112,2	
1 9 8 5	112,3	112,3	112,2	112,3	112,3	112,3	112,4	112,4	112,3	112,3	112,4	112,3	112,3	
1 9 8 0	100,0	97,5	98,0	98,1	99,4	99,4	99,5	99,6	101,4	101,6	101,7	101,7	101,7	100
1 9 8 1	105,4	102,7	102,8	102,9	102,9	103,0	103,0	105,7	106,0	106,9	108,9	109,0	109,0	
1 9 8 2	111,1	109,6	109,7	109,6	109,7	109,9	109,9	109,9	111,7	112,1	112,7	113,6	114,6	
1 9 8 3	118,4	115,4	115,7	115,7	116,7	116,9	116,9	118,4	120,1	121,1	121,1	121,1	121,1	
1 9 8 4	123,7	122,3	123,1	123,2	123,2	123,2	123,3	123,3	123,3	124,0	124,6	125,5	125,5	
1 9 8 5	127,8	125,5	125,5	125,6	127,4	128,5	128,5	128,5	128,6	128,6	128,8	128,9	129,6	
1 9 8 0	100,0	96,9	97,3	98,0	99,0	99,3	99,9	100,5	100,9	101,6	101,7	102,5	102,6	101
1 9 8 1	107,1	103,0	103,6	104,6	106,1	106,7	107,2	107,3	108,5	109,1	109,6	109,9	110,1	
1 9 8 2	112,0	110,2	110,4	110,8	111,3	111,8	112,0	112,1	112,6	113,1	113,3	113,0	112,8	
1 9 8 3	114,3	112,9	113,0	113,3	113,4	113,8	113,8	114,7	115,1	115,2	115,4	115,6	115,6	
1 9 8 4	116,5	115,7	115,9	116,1	116,3	116,2	116,5	116,6	116,6	116,7	116,7	117,1	117,2	
1 9 8 5	118,5	117,3	117,9	118,0	118,0	118,4	118,5	118,6	118,7	119,0	119,3	119,4	119,4	
1 9 8 0	100,0	97,2	97,8	98,6	99,3	99,4	99,8	100,1	100,6	101,5	101,8	102,0	102,3	102
1 9 8 1	103,0	100,6	101,2	102,3	102,7	103,1	103,3	103,5	103,5	103,8	103,8	103,8	103,8	
1 9 8 2	106,6	105,1	105,1	105,2	105,3	106,1	106,4	106,7	106,8	107,4	108,8	109,3	109,6	
1 9 8 3	111,2	108,5	109,4	109,5	110,1	110,5	110,6	112,3	112,4	112,5	112,6	112,6	112,9	
1 9 8 4	113,9	112,2	113,3	113,6	114,1	114,3	114,3	113,7	113,9	114,5	114,5	114,7	114,8	
1 9 8 5	117,4	115,0	115,9	116,5	117,0	117,4	117,6	117,7	117,9	118,1	118,3	118,4	118,5	
1 9 8 0	100,0	97,6	99,7	98,7	99,5	103,3	101,6	100,3	97,8	95,5	98,0	101,3	106,5	103
1 9 8 1	117,0	107,3	110,0	114,4	114,6	112,7	113,6	117,5	123,2	125,8	121,6	122,3	121,4	
1 9 8 2	120,5	123,3	117,6	112,2	112,3	115,8	117,2	119,3	120,1	123,4	129,4	129,3	125,9	
1 9 8 3	115,3	120,4	114,6	107,8	108,9	110,7	112,0	113,3	118,5	119,4	117,7	119,6	120,8	
1 9 8 4	119,4	121,2	121,0	117,4	117,7	116,8	118,5	116,5	115,5	118,0	125,5	121,9	122,3	
1 9 8 5	123,9	126,2	129,1	131,9	126,3	124,0	121,4	120,0	119,0	122,6	122,2	124,2	119,4	

LFD NR.	WZ-NR.	INDEX / INDEXGRUPPE	WAEGUNGS- ANTEIL	V-FAKTOR	JAHRESDURCHSCHNITTE			
					1982	1983	1984	1985
104		EINZELHANDEL INSGESAMT	1000	0,86332	110,3	113,2	115,6	117,5
105		GESAMTINDEX OHNE BESONDERS ERNTE-, SAISON- UND WITTERUNGS- ABHAENGIGE NAHRUNGSMITTEL SOWIE OHNE BLUMEN	964,18	0,86344	110,3	113,3	115,4	117,5
106		BESONDERS ERNTE-, SAISON- UND WITTERUNGSABHAENGIGE NAHRUNGSMITTEL SOWIE BLUMEN	35,82	0,86825	111,8	111,1	119,6	118,0
107		GESAMTINDEX OHNE HEIZOEL	978,60	0,87166	110,0	113,2	115,5	117,3
108		GESAMTINDEX OHNE HEIZOEL UND KRAFTSTOFFE	965,08	0,87333	110,0	113,1	115,4	117,3
NACH HAUPTGRUPPEN								
109		NAHRUNGS- UND GENUSSMITTEL	294,41	0,89435	111,4	114,0	115,7	116,3
110		KLEIDUNG, SCHUHE	189,30	0,83276	109,8	113,0	115,5	118,2
111		BRENNSTOFFE	25,58	0,60927	122,8	115,1	121,1	126,3
112		UEBRIGE WAREN FUER DIE HAUSHALTSFUEHRUNG	178,90	0,86143	110,3	113,3	115,5	117,5
113) VERKEHRSZWECKE	116,75	0,85689	111,8	117,8	122,4	126,3
114		WAREN FUER) DIE KOERPER- UND GESUNDHEITSPFLEGE	68,74	0,89122	107,6	111,3	113,8	116,6
115) BILDUNGS- UND UNTERHALTUNGSZWECKE	101,46	0,95543	107,0	108,3	109,0	109,8
116		PERSOENLICHE AUSSTATTUNG, SONSTIGE WAREN	24,86	0,76057	104,6	106,6	108,2	109,4

HANDELSPREISE

DEN PRIVATEN VERBRAUCH (AUSGABE 1963)

100

JAHR	DURCH- SCHNITT	JAN.	FEBR.	MAERZ	APRIL	MAI	JUNI	JULI	AUG.	SEPT.	OKT.	NOV.	DEZ.	LFD NR.
1980	100,0	97,9	98,5	98,9	99,5	100,1	100,4	100,4	100,5	100,4	100,5	101,3	101,8	104
1981	105,3	102,6	103,2	103,9	104,6	105,3	105,4	105,7	105,6	106,2	106,6	107,2	107,5	
1982	110,3	108,2	108,5	108,6	109,2	110,2	111,4	111,2	110,7	111,0	111,3	111,7	111,9	
1983	113,2	112,1	112,2	112,2	112,6	113,0	113,2	113,4	113,5	113,8	113,8	114,1	114,3	
1984	115,6	114,8	115,2	115,5	115,6	115,8	116,1	115,7	115,3	115,2	115,7	115,9	116,0	
1985	117,5	116,6	117,1	117,6	117,8	118,1	117,9	117,6	117,0	117,3	117,3	117,8	117,8	
1980	100,0	98,0	98,5	98,9	99,4	99,8	99,9	100,0	100,3	100,6	100,9	101,6	102,0	105
1981	105,2	102,3	102,9	103,5	104,0	104,4	104,7	105,4	105,9	106,7	107,0	107,5	107,7	
1982	110,3	108,1	108,3	108,3	108,7	109,3	110,4	110,7	111,0	111,5	112,1	112,4	112,5	
1983	113,3	112,4	112,4	112,3	112,6	112,8	112,8	113,2	113,8	114,1	114,1	114,3	114,4	
1984	115,4	114,7	115,0	115,0	115,2	115,2	115,2	115,2	115,2	115,6	116,1	116,2	116,3	
1985	117,5	116,6	116,9	117,2	117,3	117,4	117,4	117,4	117,4	117,9	118,0	118,3	118,1	
1980	100,0	94,9	97,0	97,5	103,3	106,8	112,7	110,3	103,5	93,9	89,0	93,4	97,9	106
1981	109,1	108,7	110,4	115,3	120,2	127,3	122,9	114,3	97,5	93,9	95,3	99,6	103,2	
1982	111,8	109,9	113,5	116,2	123,2	134,3	139,3	124,9	102,5	95,7	91,1	93,4	97,9	
1983	111,1	104,1	107,7	108,6	113,7	118,0	124,8	117,8	107,1	106,6	105,8	108,3	110,8	
1984	119,6	116,9	122,4	127,4	128,7	132,2	139,7	129,8	116,1	104,9	103,8	105,5	107,3	
1985	118,0	115,7	123,7	127,2	132,1	137,1	132,8	122,8	106,5	103,8	100,1	104,3	109,3	
1980	100,0	97,8	98,4	98,9	99,5	99,9	100,3	100,4	100,6	100,6	100,6	101,3	101,7	107
1981	105,0	102,4	103,0	103,6	104,4	105,2	105,3	105,5	105,1	105,8	106,2	106,9	107,1	
1982	110,0	107,7	108,2	108,5	109,1	110,0	111,3	111,0	110,5	110,6	110,8	111,2	111,6	
1983	113,2	111,9	112,2	112,3	112,7	113,1	113,3	113,5	113,4	113,7	113,8	113,9	114,2	
1984	115,5	114,6	115,0	115,4	115,6	115,8	116,1	115,7	115,2	115,1	115,4	115,7	115,8	
1985	117,3	116,2	116,7	117,1	117,5	118,0	117,9	117,6	117,0	117,1	117,2	117,6	117,8	
1980	100,0	97,9	98,4	98,9	99,5	99,9	100,3	100,4	100,6	100,6	100,6	101,3	101,6	108
1981	104,9	102,4	102,9	103,5	104,2	105,0	105,0	105,2	104,9	105,5	106,0	106,6	107,0	
1982	110,0	107,6	108,2	108,5	109,1	110,0	111,2	110,9	110,4	110,5	110,6	111,1	111,4	
1983	113,1	111,8	112,2	112,4	112,8	113,1	113,3	113,4	113,3	113,6	113,7	113,9	114,1	
1984	115,4	114,6	115,0	115,4	115,6	115,8	116,0	115,7	115,3	115,1	115,3	115,6	115,8	
1985	117,3	116,2	116,7	117,0	117,5	117,9	117,8	117,5	117,0	117,2	117,2	117,5	117,8	
NACH HAUPTGRUPPEN														
1980	100,0	98,2	98,8	99,0	99,9	100,6	101,4	101,4	100,9	99,9	99,3	99,9	100,6	109
1981	104,5	102,0	102,6	103,5	105,1	106,4	106,3	105,8	104,2	104,3	105,0	105,7	106,3	
1982	111,4	107,3	108,1	108,7	110,4	112,2	115,9	114,8	112,4	111,7	111,3	111,6	112,1	
1983	114,0	112,8	113,3	113,6	114,3	114,9	115,2	114,7	113,7	113,7	113,6	113,9	114,2	
1984	115,7	114,9	115,7	116,5	116,8	117,2	118,0	117,0	115,4	114,3	114,2	114,3	114,4	
1985	116,3	115,3	116,3	116,8	117,6	118,4	117,9	116,9	115,1	115,3	114,8	115,2	115,5	
1980	100,0	97,6	98,2	99,0	99,2	99,6	99,7	99,9	100,2	101,0	101,4	102,0	102,2	110
1981	105,1	102,6	103,3	103,8	104,1	104,7	104,8	105,0	105,2	105,9	106,6	107,4	107,5	
1982	109,8	107,7	108,4	108,8	109,0	109,5	109,7	109,8	109,9	110,5	110,9	111,5	111,5	
1983	113,0	111,7	112,0	112,2	112,4	112,7	112,8	112,9	113,1	113,6	113,9	114,0	114,1	
1984	115,5	114,4	114,5	114,8	115,0	115,3	115,3	115,4	115,5	116,1	116,4	116,8	116,9	
1985	118,2	117,0	117,2	117,7	117,9	118,0	118,0	118,0	118,2	118,6	119,0	119,6	119,6	
1980	100,0	101,2	101,1	99,3	99,4	104,8	101,8	99,6	95,8	92,2	96,3	101,0	107,5	111
1981	116,2	107,9	110,7	116,2	112,9	109,8	110,1	114,7	122,4	124,8	120,2	122,7	122,5	
1982	122,8	127,4	120,4	113,6	115,7	120,1	119,6	119,1	120,3	124,8	132,4	132,8	127,7	
1983	115,1	121,5	113,7	106,4	109,1	109,8	111,2	112,1	116,2	119,2	117,0	120,8	121,7	
1984	121,1	123,0	123,7	119,0	119,5	117,6	119,5	117,4	117,2	121,1	128,0	122,8	124,2	
1985	126,3	131,0	134,9	139,2	129,5	123,9	120,3	119,3	119,8	127,1	123,9	127,1	120,1	
1980	100,0	97,6	98,2	98,8	99,1	99,8	100,0	100,1	100,3	100,6	101,0	102,0	102,4	112
1981	105,6	103,3	103,7	104,3	104,6	105,6	105,6	105,7	106,1	106,6	107,7	108,1	108,1	
1982	110,3	108,7	109,4	109,6	109,8	110,5	110,5	110,2	110,0	110,5	110,8	111,4	111,7	
1983	113,3	112,4	112,7	112,9	112,9	113,1	113,2	113,2	113,2	113,5	113,8	114,1	114,3	
1984	115,5	114,9	115,1	115,4	115,3	115,3	115,6	115,3	115,3	115,3	115,6	116,1	116,3	
1985	117,5	117,0	117,2	117,5	117,4	117,3	117,6	117,5	117,4	117,5	117,6	118,0	118,2	
1980	100,0	97,0	97,8	98,0	99,4	99,6	99,7	99,9	101,4	101,6	101,6	101,8	102,1	113
1981	107,1	103,1	103,5	104,0	104,9	105,0	105,3	107,9	108,4	111,2	110,9	110,6	110,4	
1982	111,8	110,5	110,1	109,8	109,4	109,8	110,4	111,3	112,8	113,3	114,2	114,8	115,5	
1983	117,8	115,7	115,6	114,9	115,5	116,1	116,3	117,9	119,7	120,6	120,5	120,3	120,6	
1984	122,4	121,4	121,9	121,8	121,8	121,9	122,1	121,9	121,6	122,2	123,8	124,4	124,3	
1985	126,3	124,1	124,3	124,4	126,1	127,4	127,4	127,1	126,7	126,4	127,1	127,2	127,6	
1980	100,0	97,5	98,0	98,7	99,2	99,5	99,8	100,1	100,5	101,3	101,6	101,9	102,1	114
1981	103,5	101,2	101,7	102,6	103,0	103,3	103,6	103,8	103,9	104,3	104,5	104,7	104,8	
1982	107,6	105,8	106,1	106,2	106,4	107,0	107,3	107,6	107,8	108,2	109,2	109,5	109,8	
1983	111,3	109,1	109,8	109,9	110,4	110,8	110,9	112,1	112,4	112,5	112,6	112,7	112,9	
1984	113,8	112,5	113,2	113,5	113,8	114,0	113,6	113,8	113,9	114,0	114,5	114,6	114,7	
1985	116,6	114,9	115,5	115,9	116,3	116,5	116,7	116,8	117,0	117,1	117,3	117,5	117,5	
1980	100,0	98,6	98,9	99,4	99,6	99,7	99,9	100,0	100,0	100,3	100,4	101,5	101,7	115
1981	103,7	101,9	102,3	102,8	103,1	103,4	103,6	103,7	103,9	104,2	104,6	105,3	105,5	
1982	107,0	105,7	106,1	106,2	106,5	106,8	107,3	107,5	107,6	107,7	107,7	107,6	107,5	
1983	108,3	107,6	107,8	107,9	108,2	108,1	108,2	108,4	108,5	108,6	108,7	108,6	108,6	
1984	109,0	108,6	108,7	108,8	108,9	109,0	109,1	109,1	109,1	109,1	109,1	109,2	109,2	
1985	109,8	109,3	109,4	109,5	109,6	109,6	109,8	109,9	110,0	110,0	110,1	110,3	110,2	
1980	100,0	95,3	98,1	99,4	100,3	100,3	100,3	100,5	100,7	100,8	101,2	101,5	101,6	116
1981	103,1	102,1	102,4	102,6	102,8	103,0	103,2	103,2	103,5	103,7	103,9	103,9	103,8	
1982	104,6	104,0	104,2	104,3	104,3	104,3	104,5	104,4	104,4	104,7	105,0	105,3	105,4	
1983	106,6	105,5	105,9	106,2	106,2	106,4	106,5	106,7	106,8	107,1	107,2	107,3	107,3	
1984	108,2	107,5	107,7	107,9	108,0	108,2	108,2	108,3	108,2	108,3	108,5	108,6	108,6	
1985	109,4	108,9	108,9	109,1	109,2	109,3	109,6	109,4	109,4	109,5	109,5	109,9	110,0	

LFD NR.	WZ-NR.	INDEX / INDEXGRUPPE	WAEGUNGS- ANTEIL	V-FAKTOR	JAHRESDURCHSCHNITTE			
					1982	1983	1984	1985
NACH GRUPPEN UND UNTERGRUPPEN								
117	NAHRUNGS- UND GENUSSMITTEL		294,41	0,89435	111,4	114,0	115,7	116,3
118	NAHRUNGSMITTEL		216,21	0,90808	110,2	111,9	114,3	114,4
119	FLEISCH UND FLEISCHWAREN, FISCHE UND FISCHWAREN		63,81	0,92797	110,8	112,6	112,9	113,7
120	FLEISCH UND FLEISCHWAREN		55,39	0,93655	111,1	112,8	112,9	113,1
121	FISCHE UND FISCHWAREN		8,42	0,88287	108,9	111,3	112,5	112,5
122	EIER		4,01	0,93493	105,7	104,1	111,6	107,6
123	MILCH, KAESE, BUTTER		31,41	0,91791	110,0	112,9	112,2	110,9
124	SPEISEFETTE UND -OELE (OHNE BUTTER)		7,16	0,87890	109,7	112,9	128,2	135,1
125	BROT UND BACKWAREN		14,43	0,85464	110,5	113,6	115,3	116,8
126	MEHL, NAEHRMITTEL, KARTOFFELERZEUGNISSE		19,23	0,92300	108,9	111,9	114,0	115,0
127	KARTOFFELN		3,96	1,57317	117,4	114,6	139,1	96,6

HANDELSPREISE

DEN PRIVATEN VERBRAUCH (AUSGABE 1963))

100

JAHR	DURCH- SCHNITT	JAN.	FEBR.	MAERZ	APRIL	MAI	JUNI	JULI	AUG.	SEPT.	OKT.	NOV.	DEZ.	LFD NR.
NACH GRUPPEN UND UNTERGRUPPEN														
1 9 8 0	100,0	98,2	98,8	99,0	99,9	100,6	101,4	101,4	100,9	99,9	99,3	99,9	100,6	117
1 9 8 1	104,8	102,0	102,6	103,5	105,1	106,4	106,3	105,8	104,2	104,3	105,0	105,7	106,3	
1 9 8 2	111,4	107,3	108,1	108,7	110,4	112,2	115,9	114,8	112,4	111,7	111,3	111,6	112,1	
1 9 8 3	114,0	112,8	113,3	113,6	114,3	114,9	115,2	114,7	113,7	113,7	113,6	113,9	114,2	
1 9 8 4	115,7	114,9	115,7	116,5	116,8	117,2	118,0	117,0	115,4	114,3	114,2	114,3	114,4	
1 9 8 5	116,3	115,3	116,3	116,8	117,6	118,4	117,9	116,9	115,1	115,3	114,8	115,2	115,5	
1 9 8 0	100,0	97,8	98,4	98,7	99,9	100,7	101,9	101,9	101,1	99,8	99,1	99,9	100,8	118
1 9 8 1	105,3	102,6	103,4	104,5	105,9	107,4	107,2	106,3	104,1	104,1	105,0	105,9	106,7	
1 9 8 2	110,2	107,9	109,0	109,7	111,1	113,2	114,6	112,9	109,6	108,6	107,9	108,4	109,0	
1 9 8 3	111,9	109,9	110,6	110,9	111,9	112,8	113,8	113,1	111,7	111,7	111,5	111,9	112,4	
1 9 8 4	114,3	113,3	114,4	115,3	115,8	116,4	117,4	116,1	113,9	112,3	112,1	112,2	112,4	
1 9 8 5	114,4	113,4	114,8	115,4	116,5	117,4	116,8	115,4	112,9	112,5	111,9	112,5	113,0	
1 9 8 0	100,0	99,2	99,1	99,3	99,7	99,6	99,8	100,0	100,2	100,4	100,6	100,8	101,3	119
1 9 8 1	104,2	101,9	101,9	101,9	102,3	102,5	102,9	103,4	104,0	105,5	107,1	107,8	108,6	
1 9 8 2	110,8	109,4	109,9	109,9	110,2	110,4	110,4	110,7	110,9	111,5	111,8	112,1	112,5	
1 9 8 3	112,6	112,8	112,6	112,4	112,5	112,3	112,4	112,3	112,5	112,5	112,8	113,1	113,0	
1 9 8 4	112,9	113,2	112,8	112,6	112,6	112,5	112,5	112,7	112,8	112,9	113,0	113,2	113,4	
1 9 8 5	113,7	113,7	113,3	113,2	113,6	113,5	113,5	113,7	113,8	113,9	113,8	114,2	114,1	
1 9 8 0	100,0	98,9	99,2	99,5	99,7	99,8	99,9	100,1	100,3	100,4	100,5	100,7	100,9	120
1 9 8 1	104,1	101,3	101,6	101,9	102,3	102,5	102,9	103,4	104,0	105,5	107,2	108,1	108,8	
1 9 8 2	111,1	109,5	110,1	110,4	110,6	110,7	110,9	111,2	111,4	111,8	112,1	112,3	112,5	
1 9 8 3	112,8	112,7	112,7	112,8	112,7	112,7	112,6	112,6	112,8	112,9	113,0	113,1	113,1	
1 9 8 4	112,9	113,0	112,8	112,9	112,9	112,8	112,7	112,9	112,9	113,0	113,0	113,0	113,0	
1 9 8 5	113,1	113,1	113,0	113,0	113,0	113,1	113,1	113,2	113,2	113,3	113,2	113,2	113,0	
1 9 8 0	100,0	101,0	98,3	97,9	99,7	98,3	98,8	99,6	99,8	100,3	100,9	101,7	103,5	121
1 9 8 1	104,3	105,7	103,4	102,2	102,4	102,4	102,4	103,5	104,2	105,6	106,8	106,1	107,4	
1 9 8 2	108,9	108,6	108,3	107,1	107,7	108,7	107,2	108,1	107,8	109,6	110,2	111,0	112,6	
1 9 8 3	111,3	113,9	112,1	109,8	110,8	110,2	110,7	110,5	110,5	110,1	111,1	113,1	112,7	
1 9 8 4	112,5	114,4	112,5	111,0	110,9	110,8	111,3	112,0	112,2	112,5	113,0	114,2	115,6	
1 9 8 5	117,5	117,4	115,4	114,8	117,0	116,5	116,1	117,2	117,8	118,1	118,0	120,8	121,0	
1 9 8 0	100,0	97,7	99,4	100,4	101,5	100,9	99,7	97,5	97,1	97,2	98,7	101,9	108,2	122
1 9 8 1	110,6	111,3	111,5	111,5	113,6	113,3	111,1	108,9	107,0	107,7	109,2	110,6	111,2	
1 9 8 2	105,7	111,8	112,0	111,5	110,8	108,1	105,4	102,6	100,1	101,8	100,5	100,5	103,0	
1 9 8 3	104,1	103,6	103,0	103,8	105,3	103,7	101,3	101,0	99,8	103,7	105,9	106,8	111,4	
1 9 8 4	111,6	114,0	114,8	116,8	118,1	115,5	110,7	108,0	106,5	107,9	109,3	108,6	109,0	
1 9 8 5	107,6	108,3	109,0	110,2	111,9	108,9	107,3	106,6	106,2	105,7	104,7	104,6	107,3	
1 9 8 0	100,0	98,4	98,6	98,9	99,1	99,5	99,7	100,2	100,6	100,9	101,1	101,3	101,5	123
1 9 8 1	105,0	101,8	102,2	102,9	103,3	104,4	105,4	105,9	106,2	106,5	106,8	107,2	107,2	
1 9 8 2	110,0	107,3	107,8	108,0	108,3	108,8	110,1	110,9	111,2	111,6	111,8	112,1	112,1	
1 9 8 3	112,9	112,4	112,6	112,6	112,6	112,6	112,8	113,0	113,2	113,3	113,4	113,4	113,4	
1 9 8 4	112,2	113,6	113,5	113,4	113,1	112,1	111,9	111,7	111,6	111,5	111,5	111,5	111,5	
1 9 8 5	110,9	111,3	111,1	110,9	110,8	110,6	110,5	110,8	110,9	111,1	111,0	111,1	110,9	
1 9 8 0	100,0	98,7	99,1	99,4	99,6	99,9	99,7	100,0	100,1	100,3	100,3	100,9	101,9	124
1 9 8 1	105,0	102,8	103,7	103,9	104,3	104,7	104,8	105,2	105,3	105,5	106,1	106,4	106,7	
1 9 8 2	109,7	106,9	107,5	107,8	107,9	108,5	109,7	110,6	110,9	111,1	111,5	111,8	112,0	
1 9 8 3	112,9	112,4	112,4	112,3	112,2	112,2	112,2	112,5	112,7	112,7	112,9	114,1	116,7	
1 9 8 4	128,2	119,0	121,1	124,3	126,1	127,2	127,9	128,7	129,6	131,7	133,3	134,4	134,8	
1 9 8 5	135,1	135,4	135,5	135,6	135,7	135,7	135,6	135,8	135,9	135,6	134,4	133,5	132,8	
1 9 8 0	100,0	97,6	97,9	98,5	99,0	99,5	100,0	100,4	100,7	101,2	101,6	101,8	102,0	125
1 9 8 1	105,4	102,6	103,1	103,6	104,1	104,7	105,3	105,8	106,3	106,8	107,2	107,6	107,8	
1 9 8 2	110,5	108,3	108,9	109,2	109,6	110,0	110,3	110,7	111,1	111,6	111,8	112,1	112,3	
1 9 8 3	113,6	112,6	112,8	112,9	113,1	113,3	113,4	113,7	113,9	114,0	114,3	114,5	114,5	
1 9 8 4	115,3	114,7	114,9	115,0	115,1	115,2	115,3	115,3	115,4	115,5	115,6	115,7	115,9	
1 9 8 5	116,8	116,2	116,2	116,4	116,5	116,6	116,7	116,8	117,0	117,0	117,1	117,3	117,4	
1 9 8 0	100,0	98,3	98,5	98,9	99,2	99,5	99,8	100,2	100,5	100,8	101,1	101,4	101,6	126
1 9 8 1	104,3	102,0	102,4	102,9	103,4	103,8	104,2	104,6	105,0	105,3	105,7	106,1	106,3	
1 9 8 2	108,9	106,6	107,3	107,8	108,0	108,4	108,9	109,2	109,4	109,9	110,2	110,4	110,6	
1 9 8 3	111,9	110,9	111,1	111,3	111,4	111,6	111,7	112,0	112,2	112,3	112,4	112,6	112,7	
1 9 8 4	114,0	112,9	113,1	113,4	113,6	113,9	114,0	114,2	114,3	114,4	114,5	114,6	114,6	
1 9 8 5	115,0	114,6	114,6	114,7	114,7	114,8	114,8	115,0	115,3	115,3	115,3	115,4	115,2	
1 9 8 0	100,0	77,4	78,0	77,3	109,4	138,0	161,6	122,3	98,9	82,8	78,1	86,1	90,3	127
1 9 8 1	111,1	92,9	94,2	93,8	126,3	170,7	148,5	133,6	111,7	95,2	89,8	89,2	87,4	
1 9 8 2	117,4	87,7	88,9	89,8	125,1	181,5	222,6	160,5	106,6	91,9	85,4	84,4	84,8	
1 9 8 3	114,6	84,3	83,1	82,2	117,2	156,1	150,0	122,1	112,1	116,5	117,3	115,6	118,4	
1 9 8 4	139,1	121,0	132,0	153,8	169,7	200,0	241,4	174,6	132,6	100,9	85,9	79,9	77,5	
1 9 8 5	96,6	78,4	81,0	80,7	113,0	155,5	146,3	114,8	89,4	81,3	73,7	73,2	72,0	

LFD NR.	WZ-NR.	INDEX / INDEXGRUPPE	WÄGUNGSG- ANTEIL	V-FAKTOR	JAHRESDURCHSCHNITTE			
					1982	1983	1984	1985
128		GEMÜSE, OBST UND MARMELADE	31,10	0,86232	112,5	111,3	117,0	118,7
129		FRISCHGEMÜSE	8,61	0,92924	103,4	109,5	113,7	115,5
130		GEMÜSEKONSERVEN	7,00	0,89863	113,9	114,6	115,8	116,1
131		FRISCHOBST	11,14	0,77340	120,1	111,1	122,6	123,9
132		OBSTKONSERVEN, TROCKENOBST	2,46	0,92951	109,4	109,9	112,0	114,4
133		MARMELADE	1,89	0,88330	108,2	109,9	110,4	111,0
134		ZUCKER, SÜßWAREN	21,81	0,89241	107,1	108,9	109,5	110,0
135		GEWÜRZE UND ÄHNLICHE BACK- UND SPEISEZUTATEN	7,81	0,91993	107,8	110,6	112,7	114,0
136		ALKOHOLFREIE GETRÄNKE	11,48	0,91152	109,1	111,6	113,3	115,6
137		GENUSSMITTEL	78,20	0,86372	114,7	119,9	119,8	121,5
138		BOHNENKAFFEE	9,10	0,87047	101,5	102,1	104,9	110,8

HANDELSPREISE

DEN PRIVATEN VERBRAUCH (AUSGABE 1963))

100

Jahr	Durchschnitt	Jan.	Febr.	März	April	Mai	Juni	Juli	Aug.	Sept.	Okt.	Nov.	Dez.	Lfd. Nr.
1980	100,0	95,2	98,2	99,0	101,2	102,5	106,4	110,1	106,3	97,6	91,6	94,3	97,6	128
1981	109,3	106,8	110,3	116,2	119,4	121,8	120,8	114,0	99,0	96,9	98,5	102,2	105,3	
1982	112,5	111,0	115,1	118,7	122,9	128,6	131,2	124,9	107,6	99,9	94,7	96,2	99,4	
1983	111,3	103,8	108,7	110,8	112,9	114,0	122,0	119,9	110,3	108,8	106,6	108,0	109,8	
1984	117,0	113,6	119,9	123,1	123,9	124,7	127,0	125,9	115,6	107,4	106,9	107,7	108,8	
1985	118,7	115,4	125,0	129,5	131,8	133,6	130,1	123,3	108,6	106,7	103,6	106,8	110,5	
1980	100,0	99,8	104,7	103,4	104,1	102,5	104,2	99,5	97,7	93,7	88,3	97,0	105,2	129
1981	116,1	129,6	131,9	138,1	144,2	146,1	135,2	116,3	93,5	85,7	85,3	90,2	97,1	
1982	103,4	108,8	110,5	114,5	122,1	129,1	120,9	99,3	85,2	86,9	82,0	86,7	95,1	
1983	109,5	104,4	109,1	112,4	114,5	110,3	128,3	115,8	106,6	104,3	98,5	103,0	107,0	
1984	113,7	116,3	124,3	131,1	130,7	130,8	129,6	116,7	103,4	98,4	96,0	97,0	100,0	
1985	115,5	116,1	138,6	146,9	146,2	146,2	129,3	111,6	91,2	87,0	81,1	89,7	102,3	
1980	100,0	98,4	98,6	99,1	99,2	99,4	99,6	100,0	100,0	100,6	101,2	101,7	102,1	130
1981	107,1	103,2	103,9	104,7	105,5	106,0	106,5	107,1	107,9	108,9	109,9	110,7	111,1	
1982	113,9	111,8	112,7	113,0	113,3	113,8	114,1	114,4	114,7	114,9	114,9	114,9	114,8	
1983	114,6	114,6	114,7	114,7	114,7	114,7	114,5	114,6	114,5	114,6	114,6	114,5	114,7	
1984	115,8	115,0	115,3	115,4	115,5	115,3	115,5	115,7	115,6	116,0	116,6	116,9	117,2	
1985	118,1	117,5	117,5	117,7	117,9	118,1	118,1	118,5	118,5	118,4	118,3	118,3	118,0	
1980	100,0	88,4	92,7	95,3	100,9	105,5	115,0	128,5	119,1	97,5	84,6	84,8	87,5	131
1981	107,2	93,5	100,7	111,9	115,3	120,0	125,0	120,2	95,2	94,5	98,5	104,3	107,5	
1982	120,1	113,6	123,0	129,6	135,2	145,4	158,6	157,5	119,8	96,6	85,8	86,5	89,0	
1983	111,1	94,2	104,1	107,5	111,9	118,0	126,6	130,2	110,7	108,2	106,4	106,8	108,7	
1984	122,6	111,9	123,0	126,5	129,0	131,1	138,4	145,0	126,8	115,1	107,1	108,4	109,0	
1985	123,9	114,7	124,3	130,1	136,9	141,7	144,9	139,3	114,1	111,9	107,9	110,3	111,2	
1980	100,0	98,9	99,2	99,4	99,7	99,8	99,9	100,0	100,3	100,4	100,6	100,8	100,8	132
1981	104,6	101,2	101,8	102,5	103,2	103,8	104,5	104,9	105,5	106,1	106,7	107,1	107,4	
1982	109,4	108,0	108,5	108,9	109,0	109,4	109,7	109,9	110,0	110,1	110,0	109,7	109,5	
1983	109,9	109,6	109,6	109,6	109,6	109,6	109,7	109,8	109,9	110,0	110,2	110,4	110,4	
1984	112,0	110,6	110,9	111,2	111,5	111,6	111,9	112,1	112,3	112,6	112,9	112,9	113,0	
1985	114,4	113,2	113,5	113,7	113,9	114,4	114,5	114,8	114,9	115,0	115,2	115,1	114,9	
1980	100,0	98,4	98,5	98,9	99,3	99,5	99,8	100,0	100,4	100,9	101,0	101,5	101,6	133
1981	104,3	102,2	102,7	103,2	103,5	103,7	104,1	104,5	104,9	105,0	105,5	106,0	106,2	
1982	108,2	106,5	107,0	107,4	107,4	107,8	108,0	108,1	108,8	109,4	109,5	109,5	109,5	
1983	109,9	109,7	110,0	110,1	110,0	109,9	109,8	109,7	110,0	110,0	109,9	110,0	109,8	
1984	110,4	109,8	109,9	110,1	110,1	110,2	110,4	110,5	110,5	110,6	110,8	111,0	110,9	
1985	111,0	111,0	110,8	111,0	111,1	111,1	111,2	111,3	111,0	111,0	111,0	111,0	110,2	
1980	100,0	98,7	99,0	99,1	99,2	99,6	99,8	100,1	100,4	100,8	100,9	101,1	101,3	134
1981	103,4	101,6	102,2	102,5	102,7	102,9	103,1	103,4	103,8	104,2	104,5	104,9	105,0	
1982	107,1	105,3	105,8	106,1	106,4	106,7	106,8	107,1	107,5	107,9	108,3	108,4	108,5	
1983	108,9	108,6	108,7	108,7	108,9	108,8	108,9	109,0	109,0	109,0	109,0	109,1	109,1	
1984	109,5	109,2	109,3	109,3	109,3	109,3	109,5	109,5	109,6	109,7	109,7	109,6	109,6	
1985	110,0	109,7	109,5	109,4	109,6	109,6	109,7	110,0	110,3	110,4	110,4	110,7	110,8	
1980	100,0	98,8	99,3	99,3	99,5	99,8	100,0	100,3	100,3	100,5	100,5	100,8	101,0	135
1981	103,8	101,3	102,1	102,5	103,1	103,4	103,7	104,1	104,4	104,6	105,1	105,5	105,7	
1982	107,8	106,1	106,5	106,8	107,2	107,7	108,1	108,1	108,2	108,4	108,5	108,8	109,2	
1983	110,6	109,4	109,6	109,8	110,2	110,3	110,5	111,0	111,1	111,1	111,1	111,3	111,5	
1984	112,7	112,0	112,1	112,3	112,3	112,4	112,5	112,8	113,0	113,2	113,4	113,4	113,5	
1985	114,0	113,7	113,7	113,7	113,6	113,8	113,8	113,9	114,1	114,4	114,4	114,5	114,5	
1980	100,0	98,9	99,2	99,3	99,5	99,8	100,1	100,3	100,4	100,4	100,6	100,7	100,8	136
1981	103,6	101,0	101,4	101,6	102,1	102,7	103,3	103,9	104,6	105,0	105,6	106,1	106,4	
1982	109,1	106,8	107,5	107,9	108,4	108,8	109,3	109,6	109,8	109,9	110,2	110,4	110,5	
1983	111,6	110,6	111,0	111,3	111,3	111,5	111,5	111,7	111,9	112,2	112,1	112,2	112,3	
1984	113,3	112,4	112,4	112,7	112,8	112,9	113,1	113,4	113,7	113,9	114,1	114,2	114,4	
1985	115,6	114,5	114,7	115,1	115,1	115,5	115,7	115,9	116,0	116,1	116,2	116,4	116,3	
1980	100,0	99,5	99,8	100,0	100,1	100,3	100,1	100,0	100,1	100,2	100,0	100,0	100,0	137
1981	103,4	100,2	100,5	100,7	103,0	103,5	103,9	104,3	104,6	104,8	105,0	105,2	105,3	
1982	114,7	105,5	105,8	106,1	108,5	109,3	119,2	120,1	120,2	120,3	120,5	120,6	120,6	
1983	119,9	120,8	120,8	120,9	120,7	120,7	119,1	119,1	119,2	119,3	119,3	119,3	119,3	
1984	119,8	119,5	119,6	119,6	119,7	119,7	119,7	119,7	119,7	119,8	120,0	120,1	120,2	
1985	121,5	120,4	120,6	120,8	120,9	120,9	121,0	121,1	121,1	122,8	122,8	122,7	122,5	
1980	100,0	100,8	101,6	102,0	101,9	102,2	102,2	100,6	100,1	99,9	96,8	96,0	95,8	138
1981	96,5	95,5	95,4	95,3	95,3	95,3	95,6	96,4	97,3	97,7	97,9	98,3	98,4	
1982	101,5	98,5	98,4	99,2	100,1	101,3	101,7	102,2	102,6	103,2	103,4	103,5	103,6	
1983	102,1	103,7	103,9	103,7	102,1	101,4	101,3	101,3	101,2	101,5	101,5	101,6	101,7	
1984	104,9	102,3	103,0	103,5	104,1	104,3	104,3	104,4	104,9	105,6	106,6	107,5	108,0	
1985	110,8	108,9	109,9	110,7	110,9	111,1	111,3	111,6	111,6	111,6	111,7	110,6	110,2	

LFD NR.	WZ-NR.	INDEX / INDEXGRUPPE	WÄGUNGSGRUPPE		V-FAKTOR	JAHRESDURCHSCHNITTE			
			ANTEIL			1982	1983	1984	1985
139		ECHTER TEE	2,08	0,85989		106,7	109,3	112,2	116,2
140		ALKOHOLISCHE GETRÄENKE	42,04	0,89341		115,5	118,5	118,8	119,3
141		TABAKWAREN	24,98	0,82988		118,9	129,6	127,5	129,5
142		KLEIDUNG, SCHUHE	189,30	0,83276		109,8	113,0	115,5	118,2
143		OBERBEKLEIDUNG	125,87	0,84483		109,6	112,5	114,7	117,0
144		HERREN- UND KNABEN OBERBEKLEIDUNG	43,02	0,85330		109,4	112,6	114,6	117,2
145		DAMEN- UND MÄDCHEN OBERBEKLEIDUNG	82,85	0,83877		109,7	112,5	114,7	116,8
146		SONSTIGE BEKLEIDUNG	30,90	0,85266		110,6	114,6	117,8	120,7
147		SCHUHE UND ZUBEHÖR	32,53	0,75729		109,6	113,0	116,8	120,8
148		BRENNSTOFFE	25,58	0,60927		122,8	115,1	121,1	126,3

HANDELSPREISE

DEN PRIVATEN VERBRAUCH (AUSGABE 1963))

100

JAH	DURCH- SCHNITT	JAN.	FEBR.	MAERZ	APRIL	MAI	JUNI	JULI	AUG.	SEPT.	OKT.	NOV.	DEZ.	LFD NR.
1 9 8 0	100,0	98,2	99,2	99,7	100,0	100,1	100,2	100,3	100,0	100,2	100,6	100,8	100,8	139
1 9 8 1	102,8	101,2	101,7	102,1	102,3	102,4	102,6	102,9	103,1	103,3	103,7	104,2	104,6	
1 9 8 2	106,7	104,8	105,8	106,0	106,1	106,5	106,8	106,9	107,1	107,4	107,6	107,8	108,1	
1 9 8 3	109,3	108,4	108,6	108,7	109,1	109,1	109,4	109,7	109,6	109,5	109,7	109,9	110,0	
1 9 8 4	112,2	110,7	110,9	111,0	111,5	111,8	112,2	112,4	112,6	112,9	113,1	113,3	113,6	
1 9 8 5	116,2	114,0	114,6	115,4	115,6	115,7	116,1	116,4	116,4	116,9	117,4	117,6	118,1	
1 9 8 0	100,0	98,9	99,3	99,6	99,7	100,0	99,7	99,9	100,2	100,4	100,6	100,7	100,9	140
1 9 8 1	106,9	101,3	101,8	102,3	106,5	107,4	108,0	108,4	108,8	109,2	109,5	109,8	109,9	
1 9 8 2	115,5	110,2	110,7	111,0	115,2	116,5	116,9	117,2	117,3	117,4	117,7	117,8	117,8	
1 9 8 3	118,5	118,2	118,1	118,3	118,4	118,4	118,5	118,5	118,6	118,7	118,8	118,8	118,7	
1 9 8 4	118,8	118,9	118,9	118,9	118,8	118,9	118,8	118,7	118,7	118,7	118,8	118,8	118,8	
1 9 8 5	119,3	119,0	119,1	119,2	119,3	119,2	119,3	119,4	119,5	119,5	119,5	119,5	119,2	
1 9 8 0	100,0	100,0	100,0	100,0	100,0	100,0	100,0	100,0	100,0	100,0	100,0	100,0	100,0	141
1 9 8 1	100,1	100,0	100,0	100,0	100,0	100,0	100,0	100,2	100,2	100,2	100,2	100,2	100,2	
1 9 8 2	118,9	100,2	100,4	100,4	100,4	100,4	130,5	132,5	132,5	132,5	132,5	132,5	132,5	
1 9 8 3	129,6	132,5	132,5	132,5	132,5	132,5	127,4	127,4	127,4	127,4	127,5	127,5	127,5	
1 9 8 4	127,5	127,5	127,5	127,5	127,5	127,5	127,4	127,5	127,5	127,5	127,5	127,5	127,5	
1 9 8 5	129,5	127,6	127,6	127,8	127,8	127,8	127,8	127,8	127,8	133,0	133,0	133,0	133,0	
1 9 8 0	100,0	97,6	98,2	99,0	99,2	99,6	99,7	99,9	100,2	101,0	101,4	102,0	102,2	142
1 9 8 1	105,1	102,6	103,3	103,8	104,1	104,7	104,8	105,0	105,2	105,9	106,6	107,4	107,5	
1 9 8 2	109,8	107,7	108,4	108,8	109,0	109,5	109,7	109,8	109,9	110,5	110,9	111,5	111,5	
1 9 8 3	113,0	111,7	112,0	112,2	112,4	112,7	112,8	112,9	113,1	113,6	113,9	114,0	114,1	
1 9 8 4	115,5	114,4	114,5	114,8	115,0	115,3	115,3	115,4	115,5	116,1	116,4	116,8	116,9	
1 9 8 5	118,2	117,0	117,2	117,7	117,9	118,0	118,0	118,0	118,2	118,6	119,0	119,6	119,6	
1 9 8 0	100,0	98,0	98,5	99,1	99,3	99,6	99,7	99,8	100,2	100,9	101,2	101,9	102,0	143
1 9 8 1	104,8	102,4	103,0	103,4	103,8	104,4	104,6	104,7	105,0	105,7	106,3	107,3	107,4	
1 9 8 2	109,6	107,6	108,2	108,6	108,8	109,4	109,5	109,6	109,8	110,4	110,7	111,3	111,3	
1 9 8 3	112,5	111,5	111,8	111,9	112,1	112,4	112,4	112,5	112,7	113,1	113,3	113,3	113,4	
1 9 8 4	114,7	113,7	113,8	114,1	114,2	114,6	114,5	114,5	114,6	115,1	115,4	115,8	115,8	
1 9 8 5	117,0	115,9	116,1	116,5	116,7	116,7	116,7	116,7	116,9	117,3	117,7	118,3	118,2	
1 9 8 0	100,0	98,3	98,7	99,2	99,4	99,6	99,6	99,8	100,0	100,8	101,2	101,7	101,9	144
1 9 8 1	104,6	102,2	102,8	103,2	103,6	104,0	104,2	104,3	104,6	105,3	106,1	107,3	107,4	
1 9 8 2	109,4	107,7	108,0	108,5	108,6	109,1	109,3	109,3	109,6	110,1	110,4	111,2	111,3	
1 9 8 3	112,6	111,5	111,7	112,0	112,2	112,4	112,5	112,7	112,8	113,2	113,4	113,5	113,5	
1 9 8 4	114,6	113,7	113,8	114,1	114,3	114,4	114,4	114,4	114,6	114,9	115,4	115,6	115,7	
1 9 8 5	117,2	115,8	116,1	116,5	116,7	116,9	117,1	117,1	117,3	117,6	118,0	118,8	118,7	
1 9 8 0	100,0	97,8	98,4	99,0	99,2	99,7	99,7	99,9	100,2	100,9	101,2	101,9	102,1	145
1 9 8 1	105,0	102,5	103,1	103,5	103,9	104,7	104,8	104,9	105,1	105,8	106,5	107,3	107,4	
1 9 8 2	109,7	107,5	108,3	108,7	108,9	109,6	109,7	109,8	109,9	110,6	110,9	111,3	111,4	
1 9 8 3	112,5	111,5	111,8	111,9	112,0	112,4	112,4	112,5	112,6	113,0	113,2	113,3	113,4	
1 9 8 4	114,7	113,7	113,8	114,0	114,1	114,6	114,6	114,6	114,6	115,1	115,4	115,8	115,9	
1 9 8 5	116,8	115,9	116,1	116,5	116,7	116,6	116,6	116,6	116,7	117,1	117,5	118,0	118,0	
1 9 8 0	100,0	97,8	98,2	98,8	99,2	99,5	99,7	100,0	100,3	101,0	101,5	101,9	102,1	146
1 9 8 1	105,4	102,5	103,2	103,9	104,4	104,9	105,1	105,3	105,7	106,4	107,0	107,8	108,0	
1 9 8 2	110,6	108,3	109,0	109,5	109,8	110,4	110,5	110,6	110,9	111,3	111,8	112,5	112,6	
1 9 8 3	114,6	112,9	113,2	113,6	113,8	114,2	114,4	114,7	114,9	115,4	115,8	116,2	116,3	
1 9 8 4	117,8	116,6	116,7	117,0	117,2	117,5	117,6	117,6	117,8	118,3	118,6	119,0	119,1	
1 9 8 5	120,7	119,4	119,6	119,9	120,0	120,4	120,5	120,6	120,6	121,3	121,7	122,2	122,2	
1 9 8 0	100,0	96,1	97,2	98,7	99,2	99,5	99,6	100,0	100,3	101,5	102,1	102,8	103,0	147
1 9 8 1	105,8	103,8	104,4	104,8	105,0	105,4	105,5	105,6	105,9	106,5	107,1	107,4	107,6	
1 9 8 2	109,6	107,8	108,6	108,8	109,0	109,2	109,3	109,4	109,6	110,3	110,8	111,2	111,2	
1 9 8 3	113,0	111,5	111,8	112,1	112,2	112,5	112,5	112,8	113,2	113,8	114,2	114,6	114,6	
1 9 8 4	116,8	115,0	115,2	115,7	116,0	116,2	116,3	116,5	116,9	117,8	118,4	118,9	119,0	
1 9 8 5	120,8	119,3	119,6	120,2	120,4	120,6	120,6	120,6	120,9	121,3	121,6	122,1	122,5	
1 9 8 0	100,0	101,2	101,1	99,3	99,4	104,8	101,8	99,6	95,8	92,2	96,3	101,0	107,5	148
1 9 8 1	116,2	107,9	110,7	116,2	112,9	109,8	110,1	114,7	122,4	124,8	120,2	122,7	122,5	
1 9 8 2	122,8	127,4	120,4	113,6	115,7	120,1	119,6	119,1	120,3	124,8	132,4	132,8	127,7	
1 9 8 3	115,1	121,5	113,7	106,4	109,1	109,8	111,2	112,1	118,2	119,2	117,0	120,8	121,7	
1 9 8 4	121,1	123,0	123,7	119,0	119,5	117,6	119,5	117,4	117,2	121,1	126,0	122,8	124,2	
1 9 8 5	126,3	131,0	134,9	139,2	129,5	123,9	120,3	119,3	119,8	127,1	123,9	127,1	120,1	

LFD NR.	WZ-NR.	INDEX / INDEXGRUPPE	WÄGUNGSG- ANTEIL	V-FAKTOR	JAHRESDURCHSCHNITTE			
					1982	1983	1984	1985
149		UEBRIGE WAREN FÜR DIE HAUSHALTSFÜHRUNG	178,90	0,86143	110,3	113,3	115,5	117,5
150		MOEBEL	56,36	0,81888	113,4	116,9	120,0	122,3
151		HEIMTEXTILIEN, HAUSHALTSWASCHES	33,10	0,87168	108,5	111,4	112,7	114,1
152		HEIZ- UND KOCHGERÄTE, BELEUCHTUNGSKÖRPER	7,20	0,90732	108,9	111,5	113,2	114,1
153		HAUSHALTSMASCHINEN UND -GERÄTE	40,32	0,86663	109,8	112,7	114,8	116,4
154		DARUNTER: Langlebige, hochwertige elektr. Haushaltsmaschinen und -geräte	15,46	0,95728	107,4	109,3	109,8	109,8
155		TAPETEN, FARBEN, BAUSTOFFE	11,25	0,88808	110,1	112,8	115,2	119,0
156		SONSTIGE WAREN FÜR DIE HAUSHALTSFÜHRUNG	30,67	0,90793	107,4	109,9	111,7	114,2
157		WAREN FÜR VERKEHRSZWECKE	116,75	0,85689	111,8	117,8	122,4	126,3
158		KRAFTFAHRZEUGE UND FAHRRÄDER	90,77	0,86268	112,0	118,7	124,4	128,7
159		KRAFTSTOFFE	13,52	0,76003	117,0	116,1	116,5	119,7
160		SONSTIGE WAREN FÜR EIGENE KRAFTFAHRZEUGE	12,46	0,89444	105,1	113,4	114,7	116,6

HANDELSPREISE

DEN PRIVATEN VERBRAUCH (AUSGABE 1963))

100

JAHR	DURCH- SCHNITT	JAN.	FEBR.	MAERZ	APRIL	MAI	JUNI	JULI	AUG.	SEPT.	OKT.	NOV.	DEZ.	LFD NR.
1980	100,0	97,6	98,2	98,8	99,1	99,8	100,0	100,1	100,3	100,6	101,0	102,0	102,4	149
1981	105,6	103,3	103,7	104,3	104,6	105,6	105,6	105,7	105,7	106,1	106,6	107,7	108,1	
1982	110,3	108,7	109,4	109,6	109,8	110,5	110,5	110,2	110,0	110,5	110,8	111,4	111,7	
1983	113,3	112,4	112,7	112,9	112,9	113,1	113,2	113,2	113,2	113,5	113,8	114,1	114,3	
1984	115,5	114,9	115,1	115,4	115,3	115,3	115,6	115,3	115,3	115,3	115,6	116,1	116,3	
1985	117,5	117,0	117,2	117,5	117,4	117,3	117,6	117,5	117,4	117,5	117,6	118,0	118,2	
1980	100,0	96,3	97,0	97,6	98,0	99,4	99,7	100,4	100,9	101,6	102,0	103,7	103,8	150
1981	108,2	104,6	105,4	106,1	106,6	108,2	108,3	108,7	109,0	109,5	110,0	111,0	111,3	
1982	113,4	111,6	112,2	112,4	112,8	113,2	113,4	113,6	113,7	114,0	114,2	114,6	114,6	
1983	116,9	115,1	115,6	116,0	116,2	116,5	116,7	117,3	117,5	117,8	118,0	118,2	118,3	
1984	120,0	118,7	119,1	119,5	119,8	120,0	120,1	120,2	120,1	120,3	120,5	120,6	120,6	
1985	122,3	121,0	121,4	121,9	122,0	122,1	122,3	122,5	122,6	122,8	123,0	123,1	122,8	
1980	100,0	98,5	98,9	99,2	99,4	99,8	99,9	100,2	100,3	100,6	100,9	101,1	101,2	151
1981	104,0	101,7	102,1	102,5	102,9	103,8	104,1	104,4	104,6	104,9	105,3	105,7	105,9	
1982	108,5	106,2	106,9	107,2	107,4	108,6	108,7	108,8	108,9	109,2	109,3	110,3	110,3	
1983	111,4	110,3	110,5	110,7	110,9	111,3	111,3	111,5	111,8	111,9	112,0	112,0	112,0	
1984	112,7	112,2	112,4	112,6	112,7	112,6	112,6	112,7	112,8	112,9	113,0	113,2	113,2	
1985	114,1	113,4	113,5	113,8	113,9	114,1	114,3	114,3	114,2	114,2	114,4	114,5	114,5	
1980	100,0	97,9	98,4	98,7	99,0	99,6	99,9	100,2	100,6	100,9	101,2	101,7	101,8	152
1981	104,6	102,0	102,5	103,2	103,8	104,5	104,7	104,9	105,1	105,5	105,7	106,4	106,6	
1982	108,9	107,1	107,7	107,9	108,1	108,8	109,1	109,3	109,4	109,5	109,7	109,9	110,0	
1983	111,5	110,2	110,5	110,8	110,9	111,4	111,5	111,8	112,0	112,2	112,3	112,4	112,5	
1984	113,2	112,6	112,7	113,0	113,0	113,1	113,2	113,3	113,3	113,4	113,4	113,5	113,5	
1985	114,1	113,5	113,7	113,8	113,8	114,0	114,1	114,1	114,1	114,3	114,4	114,5	114,5	
1980	100,0	97,2	98,1	98,8	99,2	100,0	100,2	100,4	100,7	100,9	101,1	101,6	101,7	153
1981	104,8	102,0	102,5	103,1	103,7	104,6	104,9	105,2	105,4	105,7	106,1	107,2	107,4	
1982	109,8	107,6	108,3	108,6	109,0	109,8	110,1	110,3	110,4	110,6	110,8	111,2	111,2	
1983	112,7	111,3	111,6	111,8	112,1	112,5	112,6	112,9	113,1	113,4	113,5	113,8	113,9	
1984	114,8	114,0	114,2	114,4	114,6	114,7	114,8	114,9	115,0	115,1	115,2	115,3	115,3	
1985	116,4	115,4	115,6	115,9	116,0	116,2	116,4	116,5	116,5	116,6	116,8	117,4	117,4	
1980	100,0	98,6	98,9	99,2	99,4	99,9	100,0	100,1	100,4	100,5	100,7	101,1	101,1	154
1981	103,5	101,3	101,7	102,0	102,5	103,4	103,5	103,7	103,9	104,2	104,5	105,2	105,5	
1982	107,4	105,6	106,2	106,4	106,7	107,3	107,5	107,8	107,9	108,1	108,1	108,4	108,5	
1983	109,3	108,4	108,7	108,8	109,0	109,3	109,3	109,4	109,5	109,6	109,7	109,8	109,8	
1984	109,8	109,9	109,9	110,0	110,0	109,7	109,7	109,8	109,8	109,9	109,9	109,8	109,7	
1985	109,8	109,8	109,7	109,8	109,7	109,7	109,8	109,8	109,7	109,8	109,8	109,8	109,7	
1980	100,0	97,6	98,2	98,8	99,3	99,7	100,1	100,5	100,6	100,7	101,0	101,4	101,9	155
1981	105,1	102,6	103,1	103,9	104,5	105,0	105,2	105,5	105,4	105,9	106,3	106,9	107,1	
1982	110,1	107,8	108,4	108,6	109,2	109,9	111,1	111,0	110,7	110,9	111,1	111,5	111,5	
1983	112,8	111,7	111,9	111,9	112,1	112,5	112,7	113,1	113,1	113,5	113,6	113,8	114,0	
1984	115,2	114,4	114,7	114,9	115,1	115,3	115,5	115,4	115,1	115,2	115,3	115,5	115,6	
1985	119,0	117,0	117,1	117,3	117,4	117,5	119,9	119,8	119,8	119,9	120,0	120,9	120,9	
1980	100,0	99,6	100,0	100,5	100,7	100,5	100,5	99,2	98,4	98,3	99,4	100,9	102,1	156
1981	103,9	105,0	104,6	105,2	104,0	104,6	103,8	102,7	101,5	101,9	102,7	104,8	106,0	
1982	107,4	108,2	109,0	109,2	108,5	108,8	107,6	105,3	103,9	105,4	106,2	107,6	109,1	
1983	109,9	111,8	111,8	111,6	110,7	110,0	110,5	108,4	107,1	107,7	108,7	109,6	110,4	
1984	111,7	113,1	112,4	112,9	111,7	111,2	112,1	110,2	110,0	109,5	110,9	113,0	113,9	
1985	114,2	116,6	116,6	116,4	115,2	114,2	114,1	113,2	112,2	112,1	112,0	113,0	114,8	
1980	100,0	97,0	97,8	98,0	99,4	99,6	99,7	99,9	101,4	101,6	101,6	101,8	102,1	157
1981	107,1	103,1	103,5	104,0	104,9	105,0	105,3	107,9	108,4	111,2	110,9	110,6	110,4	
1982	111,8	110,5	110,1	109,8	109,4	109,8	110,4	111,3	112,8	113,3	114,2	114,8	115,5	
1983	117,8	115,7	115,6	114,9	115,5	116,1	116,3	117,9	119,7	120,6	120,5	120,3	120,6	
1984	122,4	121,4	121,9	121,8	121,8	121,9	122,1	121,9	121,6	122,2	123,8	124,4	124,3	
1985	126,3	124,1	124,3	124,4	126,1	127,4	127,4	127,1	126,7	126,4	127,1	127,2	127,6	
1980	100,0	98,0	98,0	98,1	99,4	99,4	99,4	99,5	101,4	101,6	101,6	101,7	101,7	158
1981	105,4	102,6	102,6	102,7	102,8	102,8	102,9	105,6	106,0	109,0	109,1	109,1	109,1	
1982	112,0	110,5	110,5	110,5	110,5	110,7	110,7	110,7	112,6	113,0	113,6	114,6	115,6	
1983	118,7	115,7	116,0	116,0	116,9	117,1	117,1	118,7	120,6	121,5	121,6	121,6	121,6	
1984	124,4	122,9	123,7	123,9	123,9	123,9	123,9	123,9	123,9	124,6	125,3	126,2	126,2	
1985	128,7	126,3	126,3	126,3	128,2	129,4	129,4	129,4	129,4	129,4	129,7	129,7	130,4	
1980	100,0	90,9	97,3	97,7	99,9	100,8	101,4	101,6	101,5	101,2	101,0	101,9	104,8	159
1981	119,5	106,5	109,1	111,9	118,6	120,9	123,7	126,2	129,4	125,5	123,0	120,5	120,5	
1982	117,0	116,9	113,2	109,8	106,1	108,2	113,3	120,5	120,6	122,0	125,3	124,3	123,7	
1983	116,1	119,1	116,6	110,3	108,5	112,5	113,7	115,7	119,5	120,2	119,4	117,7	119,8	
1984	116,5	118,4	116,6	114,6	114,7	115,3	116,8	115,0	112,4	112,5	121,6	120,7	119,3	
1985	119,7	118,0	119,2	119,3	121,0	124,7	123,9	121,5	117,6	114,4	119,2	119,1	117,9	
1980	100,0	96,6	97,1	98,0	98,8	99,3	100,0	100,7	101,2	101,7	101,8	102,3	102,4	160
1981	106,5	103,6	104,2	105,2	105,7	106,0	106,3	106,8	107,1	107,6	108,0	108,4	108,5	
1982	105,1	103,3	103,9	104,2	104,5	104,9	105,3	105,5	105,6	105,9	105,9	105,9	105,9	
1983	113,4	112,1	112,2	112,4	112,6	112,9	113,1	113,7	113,9	114,3	114,4	114,4	114,5	
1984	114,7	114,3	114,4	114,6	114,6	114,6	114,7	114,7	114,8	114,9	114,7	115,0	115,1	
1985	116,6	115,4	115,5	115,8	116,1	116,2	116,5	116,7	116,9	117,1	117,1	117,6	117,9	

2 INDEX DER EINZEL

2.3 GLIEDERUNG NACH DEM GÜTERVERZEICHNIS FÜR

1980 *

LFD NR.	WZ-NR.	INDEX / INDEXGRUPPE	WÄGUNGS- ANTEIL	V-FAKTOR	JAHRESDURCHSCHNITTE			
					1982	1983	1984	1985
161		WAREN FÜR DIE KÖRPER- UND GESUNDHEITSPFLEGE	68,74	0,89122	107,6	111,3	113,8	116,6
162		WAREN FÜR DIE KÖRPERPFLEGE	21,77	0,93435	108,5	111,4	113,3	114,8
163		WAREN FÜR DIE GESUNDHEITSPFLEGE	46,97	0,87253	107,2	111,3	114,1	117,4
164		DARUNTER: PRAEPARATE ZUR INNEREN ANWENDUNG	41,06	0,87253	107,0	111,4	114,3	117,8
165		WAREN FÜR BILDUNGS- UND UNTERHALTUNGSZWECKE	101,46	0,95543	107,0	108,3	109,0	109,8
166		RUNDFUNK-, FERNSEH- UND PHONOGERÄTE UND DEREN ZUBEHÖRTEILE	28,95	1,07511	101,6	99,1	97,2	95,0
167		FOTO- UND KINOAPPARATE UND DEREN ZUBEHÖRTEILE	5,47	1,03074	98,8	96,5	97,1	98,6
168		BÜCHER, ZEITUNGEN ZEITSCHRIFTEN	18,78	0,89101	112,2	118,3	121,3	124,2
169		SONSTIGE WAREN FÜR BILDUNGS- UND UNTERHALTUNGSZWECKE	48,26	0,91223	109,2	111,2	112,7	114,4
170		PERSÖNLICHE AUSSTATTUNG, SONSTIGE WAREN	24,86	0,76057	104,6	106,6	108,2	109,4
171		UHREN, ECHTER SCHMUCK	15,51	0,69888	102,4	104,0	104,9	105,4
172		SONSTIGE PERSÖNLICHE AUSSTATTUNG	9,35	0,84270	108,2	111,0	113,6	116,0

HANDELSPREISE

DEN PRIVATEN VERBRAUCH (AUSGABE 1963)]

100

JAHR	DURCH- SCHNITT	JAN.	FEBR.	MAERZ	APRIL	MAI	JUNI	JULI	AUG.	SEPT.	OKT.	NOV.	DEZ.	LFD NR.
1 9 8 0	100,0	97,5	98,0	98,7	99,2	99,5	99,8	100,1	100,5	101,3	101,6	101,9	102,1	161
1 9 8 1	103,5	101,2	101,7	102,6	103,0	103,3	103,6	103,8	103,9	104,3	104,5	104,7	104,8	
1 9 8 2	107,6	105,8	106,1	106,2	106,4	107,0	107,3	107,6	107,8	108,2	109,2	109,5	109,8	
1 9 8 3	111,3	109,1	109,8	109,9	110,4	110,8	110,9	112,1	112,4	112,5	112,6	112,7	112,9	
1 9 8 4	113,8	112,5	113,2	113,5	113,8	114,0	113,6	113,8	113,9	114,0	114,5	114,6	114,7	
1 9 8 5	116,6	114,9	115,5	115,9	116,3	116,5	116,7	116,8	117,0	117,1	117,3	117,5	117,5	
1 9 8 0	100,0	98,2	98,6	99,0	99,2	99,6	99,9	100,2	100,4	100,8	101,1	101,4	101,6	162
1 9 8 1	104,1	102,0	102,3	102,8	103,2	103,6	103,9	104,2	104,5	105,0	105,5	105,9	106,2	
1 9 8 2	108,5	106,5	107,4	107,7	107,9	108,2	108,5	108,7	109,1	109,3	109,6	109,7	109,8	
1 9 8 3	111,4	110,0	110,2	110,4	110,7	111,0	111,2	111,6	111,9	112,1	112,3	112,4	112,5	
1 9 8 4	113,3	112,6	112,6	112,9	113,0	113,2	113,3	113,4	113,5	113,6	113,9	113,9	114,0	
1 9 8 5	114,8	114,1	114,3	114,4	114,5	114,6	114,7	114,9	114,9	115,1	115,2	115,3	115,3	
1 9 8 0	100,0	97,2	97,8	98,5	99,2	99,4	99,8	100,1	100,6	101,5	101,8	102,1	102,3	163
1 9 8 1	103,2	100,9	101,4	102,5	102,9	103,3	103,4	103,6	103,7	104,0	104,1	104,2	104,2	
1 9 8 2	107,2	105,4	105,5	105,6	105,7	106,5	106,8	107,1	107,2	107,7	109,0	109,5	109,8	
1 9 8 3	111,3	108,7	109,6	109,7	110,3	110,7	110,7	112,4	112,6	112,6	112,7	112,8	113,1	
1 9 8 4	114,1	112,5	113,5	113,8	114,2	114,4	113,7	113,9	114,1	114,2	114,7	114,9	115,1	
1 9 8 5	117,4	115,3	116,1	116,6	117,1	117,4	117,6	117,7	117,9	118,1	118,3	118,5	118,6	
1 9 8 0	100,0	97,2	97,7	98,5	99,3	99,4	99,8	100,1	100,6	101,6	101,9	102,1	102,3	164
1 9 8 1	103,0	100,6	101,2	102,4	102,8	103,2	103,4	103,6	103,6	103,9	103,9	103,9	103,9	
1 9 8 2	107,0	105,3	105,2	105,3	105,4	106,3	106,6	106,9	107,0	107,6	109,0	109,5	109,9	
1 9 8 3	111,4	108,7	109,6	109,7	110,3	110,8	110,8	112,6	112,8	112,8	112,9	113,0	113,3	
1 9 8 4	114,3	112,5	113,7	114,0	114,4	114,6	113,8	114,1	114,3	114,4	114,9	115,1	115,2	
1 9 8 5	117,8	115,4	116,3	116,9	117,4	117,8	118,0	118,1	118,3	118,5	118,7	118,9	119,0	
1 9 8 0	100,0	98,6	98,9	99,4	99,6	99,7	99,9	100,0	100,0	100,3	100,4	101,5	101,7	165
1 9 8 1	103,7	101,9	102,3	102,8	103,1	103,4	103,6	103,7	103,9	104,2	104,6	105,3	105,5	
1 9 8 2	107,0	105,7	106,1	106,2	106,5	106,8	107,3	107,5	107,6	107,7	107,7	107,6	107,5	
1 9 8 3	108,3	107,6	107,8	107,9	108,2	108,1	108,2	108,4	108,5	108,6	108,7	108,6	108,6	
1 9 8 4	109,0	108,6	108,7	108,8	108,9	109,0	109,1	109,1	109,1	109,1	109,1	109,2	109,2	
1 9 8 5	109,8	109,3	109,4	109,5	109,6	109,6	109,8	109,9	110,0	110,0	110,1	110,3	110,2	
1 9 8 0	100,0	100,2	100,1	100,1	100,3	99,9	99,9	99,9	99,9	99,9	100,0	100,0	99,9	166
1 9 8 1	101,0	100,0	100,2	100,5	100,6	100,8	100,8	100,9	101,1	101,2	101,4	101,9	102,0	
1 9 8 2	101,6	102,0	102,1	102,1	102,1	101,9	101,9	101,8	101,8	101,4	101,1	100,4	100,1	
1 9 8 3	99,1	99,9	99,7	99,7	99,6	99,3	99,1	99,0	99,0	98,7	98,7	98,4	98,3	
1 9 8 4	97,2	98,2	98,0	97,6	97,7	97,4	97,3	97,2	97,1	96,7	96,4	96,3	96,1	
1 9 8 5	95,0	95,9	95,8	95,6	95,5	95,2	95,2	95,1	94,9	94,6	94,5	94,2	93,7	
1 9 8 0	100,0	100,6	100,7	100,5	100,4	100,4	100,5	100,4	100,2	100,0	99,9	98,3	98,3	167
1 9 8 1	98,2	98,3	98,7	99,0	99,3	97,5	97,6	97,5	97,5	97,7	97,5	98,6	98,6	
1 9 8 2	98,8	98,5	98,7	98,6	98,6	99,3	99,2	99,2	99,2	99,0	98,8	98,3	97,9	
1 9 8 3	96,5	97,9	97,6	97,7	97,7	95,7	95,7	95,8	95,8	95,7	95,9	96,2	96,2	
1 9 8 4	97,1	96,2	96,3	96,5	96,6	97,0	97,2	97,3	97,3	97,6	97,6	97,9	98,0	
1 9 8 5	98,8	98,1	98,1	98,1	98,1	99,0	99,0	99,0	99,1	99,3	99,4	99,0	99,0	
1 9 8 0	100,0	98,1	98,1	99,4	99,4	99,6	99,9	100,1	100,1	101,1	101,1	101,1	102,3	168
1 9 8 1	105,5	102,4	103,2	103,9	104,5	105,0	105,4	105,5	105,8	106,3	107,2	108,0	108,4	
1 9 8 2	112,2	109,0	109,0	109,2	110,3	110,4	112,5	113,2	113,6	114,4	114,6	114,8	114,9	
1 9 8 3	118,3	115,3	115,9	116,4	117,7	117,8	118,5	119,2	119,2	119,4	119,6	120,0	120,0	
1 9 8 4	121,3	120,2	120,6	121,0	121,1	121,2	121,3	121,4	121,5	121,5	121,6	121,8	121,9	
1 9 8 5	124,2	122,2	122,5	122,9	123,2	123,3	124,1	124,5	125,1	125,3	125,4	125,8	125,9	
1 9 8 0	100,0	97,7	98,3	98,9	99,2	99,6	99,8	100,0	100,0	100,2	100,4	102,9	103,0	169
1 9 8 1	105,3	103,2	103,6	104,2	104,5	104,9	105,2	105,4	105,5	106,0	106,4	107,1	107,3	
1 9 8 2	109,2	107,5	108,2	108,4	108,6	109,2	109,4	109,6	109,6	109,8	110,0	110,1	110,1	
1 9 8 3	111,2	110,3	110,5	110,8	110,9	110,9	111,0	111,3	111,6	111,7	111,8	111,6	111,7	
1 9 8 4	112,7	111,8	111,9	112,1	112,3	112,5	112,7	112,8	112,8	113,1	113,2	113,4	113,4	
1 9 8 5	114,4	113,6	113,7	114,0	114,1	114,2	114,3	114,4	114,4	114,6	114,7	115,1	115,1	
1 9 8 0	100,0	95,3	98,1	99,4	100,3	100,3	100,3	100,5	100,7	100,8	101,2	101,5	101,6	170
1 9 8 1	103,1	102,1	102,4	102,6	102,8	103,0	103,2	103,2	103,2	103,5	103,7	103,9	103,8	
1 9 8 2	104,6	104,0	104,2	104,3	104,3	104,3	104,5	104,4	104,4	104,7	105,0	105,3	105,4	
1 9 8 3	106,6	105,5	105,9	106,2	106,2	106,4	106,5	106,7	106,8	107,1	107,2	107,3	107,3	
1 9 8 4	108,2	107,5	107,7	107,9	108,0	108,2	108,2	108,3	108,2	108,3	108,5	108,6	108,6	
1 9 8 5	109,4	108,9	108,9	109,1	109,2	109,3	109,6	109,4	109,4	109,5	109,5	109,9	110,0	
1 9 8 0	100,0	94,0	98,0	99,7	100,9	100,7	100,6	100,5	100,8	100,8	101,1	101,4	101,5	171
1 9 8 1	102,4	102,0	102,2	102,2	102,4	102,5	102,6	102,4	102,3	102,5	102,6	102,8	102,5	
1 9 8 2	102,4	102,6	102,5	102,4	102,2	102,1	102,2	102,0	101,9	102,2	102,5	102,8	103,0	
1 9 8 3	104,0	103,1	103,7	103,6	103,7	103,8	103,9	104,0	104,1	104,3	104,4	104,4	104,4	
1 9 8 4	104,9	104,6	104,7	104,8	104,9	104,9	105,0	105,0	104,8	104,9	105,1	105,1	105,1	
1 9 8 5	105,4	105,4	105,3	105,3	105,3	105,4	105,8	105,4	105,4	105,4	105,2	105,5	105,5	
1 9 8 0	100,0	97,5	98,2	99,0	99,3	99,7	99,9	100,3	100,5	100,8	101,3	101,7	101,8	172
1 9 8 1	104,3	102,2	102,7	103,2	103,6	104,0	104,2	104,5	104,7	105,1	105,4	105,9	106,0	
1 9 8 2	108,2	106,3	107,1	107,5	107,8	108,0	108,2	108,4	108,6	108,9	109,2	109,4	109,4	
1 9 8 3	111,0	109,6	109,7	110,3	110,4	110,6	110,8	111,2	111,4	111,7	111,9	112,1	112,2	
1 9 8 4	113,6	112,4	112,6	113,1	113,2	113,6	113,6	113,8	113,8	114,1	114,2	114,4	114,4	
1 9 8 5	116,0	114,7	115,1	115,4	115,6	115,9	116,0	116,0	116,1	116,3	116,8	117,2	117,4	

LFD NR.	WARE / LEISTUNG	MENGEN- EINHEIT	V-FAKTOR	JAHRESDURCHSCHNITTE			
				1982	1983	1984	
NAHRUNGSMITTEL, GETRAENKE, TABAKWAREN							
1	RINDFLEISCH ZUM KOCHEN, QUERRIPPE UND BRUST, MIT KNOCHEN	1 KILO		DM 1980*100	10,34 112,6	10,53 115,4	10,34 115,1
2	RINDFLEISCH Z. SCHMOREN BZW. BRATEN, A.D.KEULE, OHNE KNOCHEN	1 KILO		DM 1980*100	17,49 111,9	17,90 114,9	17,92 115,2
3	RINDFLEISCH, LENDENFILET	1 KILO		DM 1980*100	37,68 113,9	38,62 116,7	39,05 118,2
4	ROASTBEEF	1 KILO		DM 1980*100	28,58 113,6	29,29 116,6	29,55 118,0
5	KALBSSCHNITZEL	1 KILO		DM 1980*100	28,83 108,5	29,42 110,4	29,41 111,0
6	SCHWEINEBAUCHFLEISCH, FRISCH	1 KILO		DM 1980*100	7,91 119,6	8,03 121,7	7,91 120,1
7	SCHWEINEBRATEN, FRISCH, SCHULTER, MIT KNOCHEN UND FETT	1 KILO		DM 1980*100	10,88 109,9	10,77 110,0	10,21 108,2
8	SCHWEINEFLEISCH, KOTELETT, OHNE FILET	1 KILO		DM 1980*100	12,44 111,7	12,27 111,2	11,90 108,9
9	LAMMFLEISCH, FRISCH, AUS DER KEULE, OHNE KNOCHEN	1 KILO		DM 1980*100	21,17 117,9	21,84 121,6	21,85 122,4
10	HASENRUECKEN (TIEFKUEHLKOST)	1 KILO		DM 1980*100	16,08 116,7	15,32 113,4	14,36 111,2
11	BRATHAEHNCHEN, BRATFERTIG, HANDELSKL. A (TIEFKUEHLKOST)	1 KILO		DM 1980*100	5,31 108,6	5,15 107,8	5,28 110,9
12	PUTEN-UNTERSCHENKEL, HANDELSKLASSE A (TIEFKUEHLKOST)	1 KILO		DM 1980*100	6,32 113,0	6,18 114,2	6,18 114,3
13	HACKFLEISCH, HALB RIND-/HALB SCHWEINEFLEISCH, NICHT MEHR ALS 30 PROZENT FETTGEHALT	1 KILO		DM 1980*100	11,15 108,5	11,29 110,4	11,22 110,1
14	RINDERLEBER, FRISCH	1 KILO		DM 1980*100	10,12 104,9	10,15 105,3	10,03 104,6
15	CERVELATWURST, 1A BZW. FEIN	1 KILO		DM 1980*100	23,72 112,5	24,35 114,6	24,53 115,4
16	SALAMI INLAENDISCHER HERKUNFT, 1A	1 KILO		DM 1980*100	23,13 110,5	23,71 113,2	23,79 114,2
17	FLEISCHWURST (BRUEHWURST)	1 KILO		DM 1980*100	10,73 114,9	10,98 117,7	11,01 118,4
18	JAGDWURST, MITTLERE QUALITAET	1 KILO		DM 1980*100	14,98 112,9	15,24 115,2	15,39 116,5
19	STREICHMETTWURST (BRAUNSCHWEIGER ART)	1 KILO		DM 1980*100	13,86 113,6	14,08 116,1	14,12 116,6
20	FEINE LEBERWURST, GUTE QUALITAET	1 KILO		DM 1980*100	14,75 110,2	15,00 112,5	15,12 113,5
21	BOCKWURST, IN DOSEN ODER GLAESERN ZU ETWA 250 G WURSTEINWAAGE	1 KILO		DM 1980*100	13,74 106,3	13,90 107,6	13,77 108,0
22	GEKOCHTER SCHINKEN (HINTERSCHINKEN)	1 KILO		DM 1980*100	22,85 110,9	23,20 113,0	23,27 113,7
23	SCHINKENSPECK, MAGER	1 KILO		DM 1980*100	21,96 110,0	22,30 111,9	22,23 112,3
24	BAUCHSPECK (DOERRFLEISCH), GERAUEUCHERT, MAGER	1 KILO		DM 1980*100	11,76 115,0	12,05 117,6	12,11 118,5
25	RINDSGULASCH, IN DOSEN ZU ETWA 400 G FLEISCHEINWAAGE	1 KILO		DM 1980*100	9,31 110,1	9,89 112,8	9,76 112,7
26	FLEISCHSALAT, IN PACKUNGEN ZU ETWA 200 G	1 KILO		DM 1980*100	8,35 110,4	8,45 112,9	8,63 113,3
27	SEEFISCH, KABELJAU (DORSCH) IM ANSCHNITT (KEIN FILET), FRISCH (NICHT SEEGEFROSTET)	1 KILO		DM 1980*100	10,73 115,0	11,20 121,4	11,40 123,5
28	SEELACHSFILET, FRISCH	1 KILO		DM 1980*100	9,53 108,5	9,10 103,9	8,73 99,8
29	ROTBARSCH-/GOLDBARSCH-FILET, FRISCH	1 KILO		DM 1980*100	14,09 110,9	14,50 112,8	15,03 115,7
30	ROTBARSCH-/GOLDBARSCH-FILET, IN PACKUNGEN ZU ETWA 400 G (TIEFKUEHLKOST)	1 KILO		DM 1980*100	10,80 103,6	10,89 105,1	11,01 106,6
31	HERINGE IN TOMATENSOSSE, IN DOSEN ZU 190-200 G	1 DOSE		DM 1980*100	1,86 109,1	1,87 111,7	1,91 113,6
32	DELSARDINEN OHNE HAUT UND OHNE GRAETEN, IN OLIVENOEL (1/4 CLUB, 30 MM, DOSE NETTO 125 G)	1 DOSE		DM 1980*100	1,73 106,3	1,75 108,4	1,78 110,6

JAHR	DURCH- SCHNITT	JAN.	FEBR.	MAERZ	APRIL	MAI	JUNI	JULI	AUG.	SEPT.	OKT.	NOV.	DEZ.	LFD NR.
NAHRUNGSMITTEL, GETRAENKE, TABAKWAREN														
1 9 8 5	10,26	10,30	10,27	10,27	10,26	10,26	10,26	10,29	10,29	10,26	10,22	10,21	10,22	1
1 9 8 5	114,6	115,1	114,7	114,6	114,5	114,6	114,6	114,8	114,8	114,7	114,3	114,4	114,6	
1 9 8 5	17,83	17,90	17,88	17,84	17,82	17,82	17,87	17,84	17,83	17,84	17,80	17,79	17,77	2
1 9 8 5	114,8	115,2	115,0	114,8	114,7	114,7	114,9	114,9	114,8	114,9	114,7	114,7	114,6	
1 9 8 5	39,29	39,26	39,25	39,22	39,25	39,25	39,26	39,30	39,26	39,31	39,33	39,35	39,42	3
1 9 8 5	119,1	118,9	118,9	118,9	119,0	119,0	119,0	119,1	119,0	119,2	119,3	119,4	119,6	
1 9 8 5	29,72	29,70	29,68	29,65	29,66	29,66	29,68	29,70	29,70	29,76	29,78	29,77	29,89	4
1 9 8 5	118,8	118,7	118,5	118,6	118,6	118,6	118,7	118,7	118,8	119,0	119,1	119,1	119,5	
1 9 8 5	29,28	29,35	29,37	29,37	29,28	29,19	29,26	29,26	29,25	29,24	29,25	29,27	29,24	5
1 9 8 5	110,7	111,0	111,2	111,1	110,8	110,5	110,7	110,5	110,5	110,5	110,6	110,7	110,8	
1 9 8 5	7,89	7,91	7,92	7,89	7,89	7,87	7,88	7,88	7,90	7,89	7,88	7,87	7,88	6
1 9 8 5	119,9	120,1	120,1	119,8	119,8	119,7	119,7	119,7	120,0	120,0	120,0	119,9	120,2	
1 9 8 5	10,13	10,12	10,10	10,15	10,16	10,13	10,13	10,19	10,18	10,16	10,13	10,12	10,03	7
1 9 8 5	108,0	107,9	107,7	107,8	108,0	107,9	108,0	108,3	108,4	108,5	108,2	108,1	107,3	
1 9 8 5	11,83	11,90	11,91	11,85	11,84	11,79	11,81	11,82	11,82	11,82	11,81	11,77	11,75	8
1 9 8 5	108,4	109,0	108,9	108,4	108,4	108,1	108,3	108,3	108,4	108,4	108,4	108,2	108,0	
1 9 8 5	21,86	21,71	21,78	21,72	21,84	21,77	21,87	21,95	21,99	21,92	21,85	21,99	21,95	9
1 9 8 5	123,1	122,0	122,3	122,2	122,7	122,3	122,9	123,2	123,6	123,8	123,7	124,1	123,9	
1 9 8 5	15,07	14,83	14,92	14,96	14,99	15,12	15,16	15,18	15,09	15,18	15,11	15,09	15,16	10
1 9 8 5	116,5	115,1	115,5	115,5	115,8	116,8	117,1	117,1	116,7	117,2	116,9	116,6	117,3	
1 9 8 5	5,33	5,32	5,31	5,31	5,32	5,32	5,32	5,32	5,34	5,33	5,34	5,33	5,35	11
1 9 8 5	111,8	111,4	111,3	111,2	111,4	111,7	111,6	111,7	111,9	111,8	112,3	112,2	112,7	
1 9 8 5	6,11	6,20	6,13	6,19	6,18	6,18	6,17	6,13	6,12	6,07	6,01	5,99	5,98	12
1 9 8 5	114,6	115,0	114,4	115,0	115,4	115,5	115,6	114,7	115,3	114,2	113,6	113,4	113,5	
1 9 8 5	11,17	11,21	11,18	11,19	11,17	11,17	11,17	11,18	11,18	11,16	11,13	11,13	11,12	13
1 9 8 5	109,9	110,2	109,9	109,9	109,9	109,9	109,8	109,9	109,9	109,9	109,7	109,8	109,8	
1 9 8 5	9,96	9,99	9,99	9,98	9,98	9,98	9,98	9,97	9,96	9,95	9,94	9,90	9,87	14
1 9 8 5	104,0	104,3	104,2	104,1	104,1	104,0	104,0	103,9	103,9	104,0	104,0	103,5	103,4	
1 9 8 5	24,65	24,59	24,58	24,58	24,61	24,63	24,66	24,68	24,70	24,67	24,71	24,73	24,67	15
1 9 8 5	116,1	115,7	115,7	115,8	115,9	116,0	116,1	116,1	116,2	116,2	116,4	116,6	116,3	
1 9 8 5	23,79	23,81	23,78	23,78	23,80	23,80	23,79	23,77	23,81	23,80	23,80	23,79	23,72	16
1 9 8 5	114,7	114,5	114,4	114,5	114,6	114,6	114,7	114,7	114,9	115,0	115,1	115,1	114,8	
1 9 8 5	11,09	11,06	11,07	11,06	11,08	11,07	11,10	11,10	11,11	11,11	11,12	11,14	11,09	17
1 9 8 5	119,7	119,3	119,3	119,3	119,6	119,6	119,8	119,8	119,9	120,0	120,0	120,1	119,7	
1 9 8 5	15,44	15,44	15,46	15,45	15,42	15,41	15,42	15,43	15,44	15,45	15,46	15,46	15,42	18
1 9 8 5	117,2	116,9	117,0	117,1	117,0	117,1	117,1	117,2	117,3	117,4	117,5	117,6	117,4	
1 9 8 5	14,17	14,15	14,15	14,16	14,16	14,18	14,18	14,18	14,17	14,18	14,18	14,19	14,17	19
1 9 8 5	117,5	117,2	117,2	117,3	117,3	117,5	117,5	117,4	117,4	117,7	117,8	117,8	117,7	
1 9 8 5	15,19	15,19	15,20	15,19	15,20	15,18	15,19	15,19	15,21	15,18	15,15	15,22	15,23	20
1 9 8 5	114,4	114,0	114,1	114,1	114,2	114,2	114,3	114,3	114,5	114,7	114,6	114,7	114,9	
1 9 8 5	13,36	13,51	13,49	13,46	13,42	13,45	13,43	13,37	13,36	13,25	13,23	13,21	13,16	21
1 9 8 5	107,5	107,9	107,7	107,7	107,6	107,7	107,6	107,4	107,4	107,2	107,2	107,3	107,2	
1 9 8 5	23,32	23,28	23,26	23,26	23,26	23,28	23,29	23,31	23,35	23,34	23,37	23,46	23,40	22
1 9 8 5	113,8	113,7	113,6	113,6	113,6	113,7	113,7	113,8	113,9	113,9	114,0	114,4	114,2	
1 9 8 5	22,18	22,19	22,20	22,18	22,19	22,17	22,18	22,19	22,18	22,17	22,18	22,20	22,15	23
1 9 8 5	112,5	112,4	112,4	112,4	112,4	112,3	112,4	112,5	112,5	112,6	112,6	112,8	112,6	
1 9 8 5	12,19	12,15	12,14	12,16	12,16	12,17	12,19	12,20	12,21	12,22	12,21	12,21	12,25	24
1 9 8 5	119,3	119,1	119,0	119,1	119,1	119,1	119,2	119,2	119,4	119,4	119,4	119,6	120,0	
1 9 8 5	9,54	9,53	9,53	9,52	9,52	9,58	9,61	9,66	9,62	9,58	9,51	9,44	9,43	25
1 9 8 5	112,0	112,2	112,0	112,0	112,0	112,0	112,5	112,3	112,1	112,0	111,6	111,5	111,5	
1 9 8 5	8,64	8,67	8,69	8,67	8,69	8,68	8,69	8,68	8,63	8,61	8,59	8,55	8,58	26
1 9 8 5	115,7	116,0	116,1	116,0	115,9	115,9	116,0	116,0	115,7	115,5	115,1	114,8	115,3	
1 9 8 5	12,58	12,33	11,71	11,72	12,20	12,31	12,36	12,60	12,78	12,98	12,95	13,47	13,60	27
1 9 8 5	135,9	133,2	127,0	127,4	132,2	133,1	133,5	135,8	137,8	140,1	139,8	145,1	146,2	
1 9 8 5	9,85	10,75	10,03	9,38	10,22	9,73	8,98	9,35	9,38	9,39	9,47	10,60	10,91	28
1 9 8 5	112,8	123,4	115,3	107,7	117,6	112,1	103,3	106,6	107,1	107,1	108,0	120,7	124,4	
1 9 8 5	16,85	16,90	16,79	16,65	17,43	16,32	16,28	17,14	17,03	16,58	16,12	17,45	17,58	29
1 9 8 5	129,3	129,3	128,7	127,6	133,7	125,0	124,7	131,7	130,9	127,7	124,2	133,7	134,6	
1 9 8 5	11,00	10,92	10,90	10,92	10,98	11,00	11,02	11,00	11,03	11,06	11,02	11,05	11,10	30
1 9 8 5	106,5	106,2	106,1	105,9	106,1	106,3	106,7	106,5	106,8	106,7	106,9	107,0	107,2	
1 9 8 5	1,90	1,91	1,90	1,90	1,91	1,91	1,90	1,91	1,91	1,91	1,91	1,91	1,89	31
1 9 8 5	114,5	114,4	114,5	114,4	114,6	114,7	114,7	114,7	114,7	114,5	114,7	114,4	113,3	
1 9 8 5	1,79	1,79	1,79	1,79	1,78	1,79	1,79	1,80	1,80	1,80	1,80	1,80	1,80	32
1 9 8 5	112,2	111,8	111,9	111,9	111,7	112,1	112,3	112,4	112,8	112,6	112,4	112,5	112,2	

LFD NR.	WARE / LEISTUNG	MENGEN- EINHEIT	V-FAKTOR	JAHRES DURCHSCHNITTE		
				1982	1983	1984
33	ROLLMOPS, IN GLAESERN ZU ETWA 250 G FISCH EINWAAGE	1 KILO		DM 1980*100 13,74 104,9	13,56 105,7	13,32 105,3
34	MAKRELEN MIT KOPF, GERAUCHERT, AUSGENOMMEN	1 KILO		DM 1980*100 7,25 104,7	7,24 105,6	7,32 106,6
35	FISCHSTAEBCHEN, IN PACKUNGEN ZU ETWA 300 G (TIEFKUEHLKOST)	1 KILO		DM 1980*100 9,76 113,6	10,00 116,8	9,98 117,3
36	FRISCHE VOLLMILCH, IN STANDFESTEN PACKUNGEN, 3,5 PROZENT FETTGEHALT	1 LITER		DM 1980*100 1,23 109,2	1,25 111,9	1,23 111,7
37	H-MILCH, IN STANDFESTEN PACKUNGEN, 1,5 PROZENT FETTGEHALT	1 LITER		DM 1980*100 0,94 108,0	0,95 111,1	0,94 111,2
38	KONDENSIERTE MILCH, UNGEZUCKERT, 7,5 PROZENT FETTGEHALT, IN DOSEN ZU ETWA 340 G	340 GRAMM		DM 1980*100 1,09 108,7	1,10 109,5	1,10 110,2
39	SAHNE, SUESS, IN PLASTIKBECHERN ZU ETWA 200 G, MINDESTENS 30 PROZENT FETTGEHALT	200 GRAMM		DM 1980*100 1,28 110,1	1,29 113,5	1,28 113,6
40	JOGHURT OHNE FRUCHTZUSATZ, IN PLASTIKBECHERN ZU ETWA 150 ODER 175 G, 3,5 PROZENT FETTGEHALT	1 KILO		DM 1980*100 3,70 111,6	3,79 115,0	3,74 115,1
41	JOGHURT MIT FRUCHTZUSATZEN, IN PLASTIKBECHERN ZU ETWA 150 ODER 175 G, FETTARM	1 KILO		DM 1980*100 4,35 111,7	4,44 114,4	4,38 114,4
42	DEUTSCHER EMMENTALER, 45 PROZENT FETT I. TR., IM ANSCHNITT ODER IM STUECK ABGEPAKT	1 KILO		DM 1980*100 15,05 109,5	15,39 112,4	15,46 113,4
43	EDAMER ODER GOUDA, 40-45 PROZENT FETT I. TR., IM ANSCHNITT ODER IM STUECK ABGEPAKT	1 KILO		DM 1980*100 11,94 108,4	12,09 110,5	12,06 111,3
44	TILSITER, 45 PROZENT FETT I. TR., IM ANSCHNITT ODER IM STUECK ABGEPAKT	1 KILO		DM 1980*100 12,57 108,9	12,83 112,2	12,95 113,8
45	CAMEMBERT INLAENDISCHER HERKUNFT, 45 PROZENT FETT I. TR., IN SCHACHTELN ZU 125 G	125 GRAMM		DM 1980*100 1,94 110,8	1,98 114,1	1,96 114,3
46	SPEISEQUARK, MAGERSTUFE, IN PACKUNGEN ZU 250 G	250 GRAMM		DM 1980*100 0,90 109,6	0,91 112,3	0,90 112,6
47	HARZER/MAINZER KAESE/HANDKAESE (SAUERMILCHKAESE)	1 KILO		DM 1980*100 7,80 109,3	7,95 112,1	7,97 113,9
48	DEUTSCHE EIER, GUETEKL. A, GEWICHTSKL. 3, IN PACKG. ZU 10 ST 10 STUECK			DM 1980*100 2,63 105,7	2,56 104,1	2,75 111,6
49	DEUTSCHE MARKENBUTTER, IN PACKUNGEN ZU 250 G	250 GRAMM		DM 1980*100 2,58 112,0	2,66 116,0	2,53 111,5
50	MARGARINE, PFLANZEN-MARGARINE, IN PACKUNGEN ZU 250 G	250 GRAMM		DM 1980*100 1,25 109,7	1,29 113,4	1,53 132,8
51	PFLANZENOEL (KEIN OLIVENOEL), IN DOSEN ODER FLASCHEN, MITTLERE QUALITAET	1 LITER		DM 1980*100 4,12 105,5	4,07 106,2	4,50 114,5
52	PFLANZENFETT ZUM BRATEN UND BACKEN, IN PACKUNGEN ZU 250 G, MARKENWARE	250 GRAMM		DM 1980*100 1,42 107,4	1,42 110,7	1,70 126,5
53	SCHWEINESCHMALZ INLAENDISCHER HERKUNFT, OHNE GRIEBEN	1 KILO		DM 1980*100 4,27 114,5	4,54 118,2	4,58 119,1
54	TAFELAEPFEL, HANDELSKLASSE I	1 KILO		DM 1980*100 3,27 127,9	2,75 111,2	3,19 139,2
55	TAFELAEPFEL, HANDELSKLASSE II	1 KILO		DM 1980*100 2,33 136,6	1,90 110,6	2,25 129,2
56	TAFELBIRNEN, HANDELSKLASSE II	1 KILO		DM 1980*100 3,09 110,4	2,93 104,8	3,07 110,6
57	WEINTRAUBEN, HANDELSKLASSE II	1 KILO		DM 1980*100 6,24 106,9	5,57 94,5	6,12 98,4
58	APFELSINEN (ORANGEN), HANDELSKLASSE II	1 KILO		DM 1980*100 2,70 114,1	2,73 115,6	2,84 120,5
59	GRAPEFRUITS	1 KILO		DM 1980*100 2,72 113,7	2,81 117,9	2,86 120,2
60	ZITRONEN, HANDELSKLASSE II	1 KILO		DM 1980*100 2,66 97,9	3,18 117,8	2,78 103,7
61	BANANEN, NICHT UEBERREIF, MARKENWARE	1 KILO		DM 1980*100 2,26 118,4	2,61 136,8	2,62 137,3
62	SUESSE MANDELN, IN BEUTELN ZU ETWA 200 G	1 KILO		DM 1980*100 13,27 99,9	12,91 99,5	13,98 104,7
63	ERDNUESSE, GEROESTET, GESALZEN, IN BEUTELN ZU ETWA 100 G	1 KILO		DM 1980*100 10,84 108,8	10,50 107,7	10,32 107,9
64	SULTANINEN, IN BEUTELN ZU ETWA 250 G	1 KILO		DM 1980*100 6,20 106,6	5,89 104,9	5,59 103,2
65	PFIRSICHE, HALBE FRUCHT, GESCHAELT, IN DOSEN	850 ML		DM 1980*100 2,22 112,2	2,26 114,3	2,33 117,4

PREISE

JAH	DURCH- SCHNITT	JAN.	FEBR.	MAERZ	APRIL	MAI	JUNI	JULI	AUG.	SEPT.	OKT.	NOV.	DEZ.	LFD NR.
1 9 8 5	13,01	13,09	13,04	13,10	13,01	13,00	13,02	13,03	13,02	13,00	12,97	12,92	12,87	33
1 9 8 5	104,8	104,9	104,8	105,0	104,9	104,7	104,7	104,7	104,7	104,7	104,8	104,8	104,5	
1 9 8 5	7,33	7,27	7,22	7,22	7,27	7,28	7,32	7,32	7,34	7,34	7,40	7,51	7,44	34
1 9 8 5	107,1	106,0	106,0	105,8	106,1	106,3	107,0	107,3	107,6	107,7	108,0	109,4	108,5	
1 9 8 5	9,86	9,95	9,91	9,90	9,83	9,86	9,89	9,85	9,88	9,84	9,77	9,81	9,82	35
1 9 8 5	117,6	118,0	117,5	117,5	117,3	117,4	117,9	117,6	117,5	117,6	117,5	117,5	117,6	
1 9 8 5	1,22	1,22	1,22	1,21	1,21	1,21	1,21	1,21	1,22	1,23	1,22	1,22	1,22	36
1 9 8 5	111,4	111,2	111,0	111,1	110,9	110,8	110,6	111,3	111,7	112,3	112,1	112,0	111,6	
1 9 8 5	0,95	0,94	0,94	0,94	0,94	0,95	0,95	0,96	0,96	0,96	0,96	0,96	0,95	37
1 9 8 5	111,9	111,3	111,5	111,4	111,4	111,5	111,4	111,9	111,9	112,6	112,6	112,9	112,7	
1 9 8 5	1,10	1,10	1,11	1,11	1,10	1,11	1,10	1,10	1,10	1,10	1,11	1,11	1,10	38
1 9 8 5	111,9	111,2	111,8	111,7	111,9	111,9	112,0	112,0	112,0	112,0	112,4	112,5	111,7	
1 9 8 5	1,25	1,25	1,26	1,25	1,25	1,25	1,25	1,25	1,25	1,24	1,23	1,23	1,23	39
1 9 8 5	112,5	112,7	113,2	112,5	112,4	112,4	112,2	112,4	112,4	112,7	112,3	112,3	112,3	
1 9 8 5	3,62	3,65	3,64	3,63	3,63	3,63	3,63	3,62	3,62	3,62	3,60	3,59	3,57	40
1 9 8 5	114,5	114,2	114,4	114,3	114,3	114,4	114,7	114,5	114,9	115,0	115,1	114,8	113,9	
1 9 8 5	4,30	4,34	4,34	4,33	4,32	4,31	4,29	4,29	4,28	4,27	4,27	4,27	4,24	41
1 9 8 5	114,0	114,5	114,4	114,3	114,1	114,2	113,9	113,9	114,0	113,7	113,8	113,7	113,1	
1 9 8 5	15,41	15,37	15,40	15,42	15,43	15,37	15,43	15,41	15,42	15,40	15,39	15,42	15,49	42
1 9 8 5	113,7	113,1	113,3	113,4	113,6	113,3	113,6	113,7	113,7	113,8	113,8	114,0	114,7	
1 9 8 5	12,03	12,04	12,04	12,01	11,99	12,02	12,02	12,04	12,08	12,04	11,99	12,05	12,08	43
1 9 8 5	111,7	111,6	111,7	111,5	111,2	111,4	111,4	111,5	111,9	111,7	111,6	112,1	112,5	
1 9 8 5	12,99	12,97	12,99	12,97	12,98	12,99	12,98	12,99	13,00	13,01	12,99	13,02	13,02	44
1 9 8 5	114,8	114,4	114,5	114,4	114,6	114,7	114,7	114,8	114,9	115,1	115,1	115,2	115,4	
1 9 8 5	1,93	1,94	1,94	1,93	1,93	1,93	1,93	1,92	1,93	1,94	1,92	1,92	1,92	45
1 9 8 5	113,3	113,6	113,6	113,5	113,3	113,3	113,1	113,0	113,1	113,0	113,1	113,3	113,1	
1 9 8 5	0,89	0,89	0,89	0,90	0,89	0,89	0,88	0,89	0,89	0,89	0,89	0,90	0,89	46
1 9 8 5	112,2	112,1	112,1	112,1	112,3	111,9	111,5	111,6	111,9	112,3	112,3	112,9	112,9	
1 9 8 5	7,92	7,98	7,95	7,97	7,95	7,93	7,93	7,91	7,91	7,90	7,88	7,91	7,84	47
1 9 8 5	114,7	114,9	114,9	115,2	115,0	114,7	114,8	114,6	114,9	114,6	114,5	114,6	113,5	
1 9 8 5	2,64	2,66	2,68	2,72	2,76	2,68	2,64	2,62	2,61	2,59	2,56	2,56	2,63	48
1 9 8 5	107,6	108,3	109,0	110,2	111,9	108,9	107,3	106,6	106,2	105,7	104,7	104,6	107,3	
1 9 8 5	2,36	2,43	2,40	2,38	2,37	2,36	2,36	2,36	2,35	2,35	2,34	2,34	2,34	49
1 9 8 5	105,3	107,6	106,5	105,9	105,5	105,1	105,0	105,1	104,9	104,8	104,7	104,6	104,4	
1 9 8 5	1,62	1,63	1,63	1,63	1,63	1,64	1,63	1,64	1,64	1,63	1,60	1,56	1,57	50
1 9 8 5	140,8	141,1	141,0	141,3	141,5	141,7	141,7	141,9	142,0	141,6	139,7	138,4	137,4	
1 9 8 5	4,88	4,85	4,88	4,90	4,89	4,89	4,89	4,88	4,88	4,88	4,89	4,88	4,88	51
1 9 8 5	120,2	120,1	120,6	120,6	120,5	120,3	120,2	120,1	120,0	119,8	120,1	119,9	119,9	
1 9 8 5	1,86	1,86	1,85	1,86	1,85	1,86	1,86	1,88	1,89	1,87	1,86	1,84	1,83	52
1 9 8 5	136,3	136,3	136,1	136,2	135,7	136,0	136,1	136,8	137,8	137,0	136,3	136,0	135,2	
1 9 8 5	4,71	4,66	4,71	4,70	4,70	4,64	4,64	4,64	4,65	4,74	4,78	4,80	4,83	53
1 9 8 5	120,9	121,1	121,9	121,7	121,7	120,1	120,1	120,2	120,3	120,5	120,7	121,0	121,4	
1 9 8 5	3,13	2,82	2,90	2,92	3,12	3,35	3,48	3,53	3,43	3,16	2,95	2,94	2,95	54
1 9 8 5	136,1	122,8	126,4	127,2	136,0	145,7	151,1	153,4	149,2	137,2	128,3	127,9	128,3	
1 9 8 5	2,18	2,01	2,04	2,07	2,19	2,27	2,33	2,34	2,31	2,20	2,12	2,12	2,14	55
1 9 8 5	123,4	114,4	116,2	117,9	124,1	127,7	131,7	132,0	129,7	125,1	119,9	120,3	121,3	
1 9 8 5	3,24	3,10	3,19	3,40	3,64	4,00	4,25	4,02	2,36	2,34	2,61	2,87	3,12	56
1 9 8 5	118,7	113,2	116,1	124,2	133,5	146,3	155,4	147,2	86,4	86,0	95,8	105,7	114,8	
1 9 8 5	5,73	5,61	8,95	8,22	7,60	7,54	7,83	7,42	3,36	2,65	2,60	3,11	3,85	57
1 9 8 5	90,3	91,0	140,9	128,5	119,1	118,5	123,1	116,9	52,6	41,9	41,2	49,1	60,8	
1 9 8 5	3,21	2,49	2,65	3,11	3,41	3,46	3,49	3,51	3,53	3,59	3,45	3,04	2,76	58
1 9 8 5	135,5	105,5	112,4	131,2	143,6	146,0	147,2	148,1	149,2	151,9	145,9	128,5	116,7	
1 9 8 5	3,22	2,91	2,90	2,95	3,14	3,31	3,45	3,47	3,44	3,37	3,27	3,28	3,19	59
1 9 8 5	135,5	122,3	121,5	124,0	132,0	139,1	144,8	145,8	144,6	141,9	137,6	138,1	134,4	
1 9 8 5	3,61	3,04	3,14	3,18	3,17	3,26	3,46	3,82	3,94	4,15	4,35	4,07	3,75	60
1 9 8 5	134,6	113,7	116,9	118,7	118,5	121,8	129,3	142,4	146,8	154,1	161,9	151,5	140,0	
1 9 8 5	2,71	2,65	2,71	3,26	3,56	3,44	3,18	2,58	2,18	2,53	2,11	2,26	2,04	61
1 9 8 5	141,9	138,9	141,9	170,6	186,3	180,0	166,6	134,9	114,3	132,7	110,5	118,8	106,8	
1 9 8 5	14,27	14,10	14,19	14,27	14,33	14,47	14,55	14,57	14,57	14,58	14,38	13,86	13,42	62
1 9 8 5	106,1	105,5	106,0	106,0	106,3	106,8	107,1	107,4	107,5	107,7	106,8	104,5	102,1	
1 9 8 5	10,25	10,23	10,21	10,24	10,25	10,29	10,30	10,24	10,25	10,23	10,28	10,27	10,28	63
1 9 8 5	109,1	108,5	108,6	108,6	108,7	109,1	109,2	109,1	109,2	109,2	109,4	109,5	109,7	
1 9 8 5	5,53	5,45	5,43	5,44	5,47	5,52	5,55	5,58	5,61	5,63	5,65	5,56	5,52	64
1 9 8 5	104,3	102,3	102,4	103,0	103,3	104,3	104,6	104,8	105,2	105,6	106,2	105,3	104,6	
1 9 8 5	2,43	2,38	2,40	2,41	2,41	2,42	2,42	2,44	2,44	2,44	2,46	2,46	2,46	65
1 9 8 5	122,2	119,9	120,5	120,8	121,0	121,7	121,8	122,8	122,9	123,1	123,6	124,0	124,0	

LFD NR.	WARE / LEISTUNG	MENGEN- EINHEIT	V-FAKTOR	JAHRES DURCHSCHNITTE			
				1982	1983	1984	
66	ANANAS, IN SCHEIBEN, IN DOSEN	850 ML		DM 1980*100	2,65 112,8	2,75 116,8	2,95 122,8
67	ERDBEEREN, IN PACKUNGEN ZU ETWA 300 G (TIEFKUEHLKOST)	1 KILO		DM 1980*100	11,35 104,2	11,75 108,6	12,02 111,7
68	APFELMJS, IN GLAESERN ZU ETWA 720 ML	720 ML		DM 1980*100	1,32 115,4	1,23 111,7	1,24 113,4
69	KARTOFFELN, IN 2 1/2-KG-PACKG. (VORWIEGEND FESTKOCHEND ODER MEHLIG FESTKOCHEND, KEINE SALATWARE), HANDELSKLASSE I	2 1/2 KILO		DM 1980*100	2,53 117,4	2,46 114,6	3,14 139,1
70	POMMES FRITES, VORFRIITIERT, IN PACKUNGEN ZU ETWA 1000 G (TIEFKUEHLKOST)	1 KILO		DM 1980*100	2,92 109,5	2,86 112,2	3,11 121,7
71	KARTOFFELPUEREE, VORGEFERTIGT, IN PACKUNGEN ZU ETWA 250 G	1 KILO		DM 1980*100	11,37 106,6	11,41 108,0	11,26 108,7
72	KARTOFFELCHIPS, IN BEUTELN ZU ETWA 150 G	1 KILO		DM 1980*100	15,21 104,9	15,03 106,1	14,88 106,8
73	BLUMENKOHL, HANDELSKLASSE II	1 KILO		DM 1980*100	2,43 107,6	2,55 111,9	2,54 111,8
74	WEISSKOHL, HANDELSKLASSE II	1 KILO		DM 1980*100	1,23 115,6	1,29 121,3	1,47 139,6
75	ROTKOHL (BLAUKRAUT), HANDELSKLASSE II	1 KILO		DM 1980*100	1,26 112,1	1,40 124,7	1,53 137,7
76	WIRSINGKOHL, HANDELSKLASSE II	1 KILO		DM 1980*100	1,62 113,1	1,74 123,6	1,68 120,5
77	KOPFSALAT, HANDELSKLASSE II	1 KILO		DM 1980*100	3,31 112,9	3,76 128,2	3,85 131,5

PREISE

JAH	DURCH- SCHNITT	JAN.	FEBR.	MAERZ	APRIL	MAI	JUNI	JULI	AUG.	SEPT.	OKT.	NOV.	DEZ.	LFD NR.
1 9 8 5	3,15	3,07	3,10	3,12	3,13	3,15	3,15	3,16	3,17	3,18	3,18	3,18	3,18	66
1 9 8 5	128,7	126,4	127,2	127,7	128,2	128,7	129,0	129,3	129,4	129,4	129,7	129,5	129,6	
1 9 8 5	12,14	12,13	12,16	12,13	12,19	12,15	12,16	12,10	12,12	12,15	12,08	12,15	12,14	67
1 9 8 5	113,0	112,2	112,4	112,4	112,7	112,8	112,9	113,1	113,4	113,5	113,5	113,6	113,6	
1 9 8 5	1,22	1,23	1,22	1,22	1,22	1,22	1,22	1,22	1,22	1,22	1,22	1,21	1,20	68
1 9 8 5	112,8	113,2	113,1	113,0	113,1	112,9	112,9	112,9	113,1	112,7	112,9	112,4	111,3	
1 9 8 5	2,21	1,78	1,84	1,83	2,56	3,51	3,40	2,66	2,06	1,87	1,70	1,69	1,66	69
1 9 8 5	96,6	78,4	81,0	80,7	113,0	155,5	146,3	114,8	89,4	81,3	73,7	73,2	72,0	
1 9 8 5	2,86	3,01	2,97	2,91	2,92	2,89	2,88	2,84	2,83	2,82	2,76	2,74	2,73	70
1 9 8 5	117,9	120,5	119,7	118,6	119,5	118,3	117,9	117,0	117,9	117,4	116,5	115,8	115,7	
1 9 8 5	11,12	11,19	11,18	11,15	11,12	11,13	11,13	11,14	11,14	11,08	11,07	11,05	11,04	71
1 9 8 5	109,0	108,6	108,8	108,7	108,6	108,9	108,9	109,2	109,3	109,3	109,3	109,2	109,2	
1 9 8 5	14,84	14,88	14,88	14,82	14,81	14,75	14,84	14,85	14,90	15,04	14,89	14,73	14,74	72
1 9 8 5	108,1	107,6	107,6	107,6	107,8	107,9	108,3	108,4	108,6	108,5	108,4	108,4	108,4	
1 9 8 5	3,06	2,98	3,67	4,21	3,75	3,78	3,16	2,86	2,20	2,44	1,82	2,69	3,20	73
1 9 8 5	136,4	131,2	162,7	186,3	167,3	168,4	141,0	127,6	98,4	109,0	81,1	120,1	143,1	
1 9 8 5	1,14	1,08	1,18	1,17	1,21	1,22	1,49	1,40	1,16	1,06	0,93	0,91	0,92	74
1 9 8 5	108,8	102,6	112,4	111,5	115,3	116,3	142,1	133,2	110,0	100,3	88,5	86,1	87,7	
1 9 8 5	1,27	1,14	1,25	1,31	1,35	1,38	1,62	1,61	1,37	1,20	1,02	0,96	0,98	75
1 9 8 5	113,2	101,9	111,8	117,4	120,7	123,7	145,1	143,9	122,4	106,9	91,5	85,6	87,5	
1 9 8 5	1,93	1,56	2,08	2,72	3,18	3,53	2,28	1,68	1,39	1,23	1,14	1,09	1,27	76
1 9 8 5	138,1	111,4	148,7	194,6	227,5	252,3	164,2	121,1	99,6	88,2	81,5	77,8	90,7	
1 9 8 5	4,10	5,45	6,97	6,90	5,32	4,37	2,78	2,62	2,25	2,47	2,35	3,10	4,67	77
1 9 8 5	141,5	187,0	239,0	237,3	183,6	151,4	96,4	90,7	77,6	85,6	81,2	107,2	160,9	

LFD NR.	WARE / LEISTUNG	MENGEN- EINHEIT	V-FAKTOR	JAHRESDURCHSCHNITTE		
				1982	1983	1984
78	LAUCH (PORREE), HANDELSKLASSE II	1 KILO		DM 3,14 1980*100 108,5	3,26 113,0	3,10 108,3
79	TOMATEN, HANDELSKLASSE II	1 KILO		DM 3,84 1980*100 91,0	3,86 91,5	3,80 86,9
80	GRUENE PAPRIKASCHOTEN, HANDELSKLASSE II	1 KILO		DM 4,44 1980*100 108,7	4,61 111,6	4,97 121,2
81	SALATGURKEN, HANDELSKLASSE II	1 KILO		DM 2,73 1980*100 99,3	3,02 110,0	2,90 105,9
82	ZWIEBELN, HANDELSKLASSE II	1 KILO		DM 1,65 1980*100 92,5	1,63 91,9	2,05 115,0
83	CHAMPIGNONS, FRISCH, IN KLEINEN BEHAELTERN ZU ETWA 250 G ODER LOSE, HANDELSKLASSE II	1 KILO		DM 8,86 1980*100 112,9	8,98 114,0	9,09 115,4
84	MOHRRUEBEN (SPEISEMOEHREN, GELBE RUEBEN, WURZELN), HANDELSKLASSE II	1 KILO		DM 1,65 1980*100 103,2	1,86 115,7	1,72 106,7
85	SPINAT, IN PACKUNGEN ZU ETWA 450 G (TIEFKUEHLKOST)	1 KILO		DM 3,57 1980*100 110,9	3,66 113,1	3,77 116,6
86	ROTKOHL, TAFELFERTIG, IN GLAESERN, MARKENWARE	720 ML		DM 1,73 1980*100 112,4	1,73 114,6	1,74 115,7
87	DELIKATESSGURKEN (NICHT IN SCHEIBEN), IN GLAESERN	720 ML		DM 2,17 1980*100 110,3	2,14 110,6	2,14 111,3
88	SAUERKRAUT, IN DOSEN, MARKENWARE	850 ML		DM 2,18 1980*100 113,6	2,23 117,4	2,27 119,6
89	CHAMPIGNONS, IM STUECK, I. WAHL, IN DOSEN	425 ML		DM 2,90 1980*100 108,7	2,86 109,7	2,86 110,4
90	JUNGE ERBSEN, SEHR FEIN, IN DOSEN, EG-NORM	850 ML		DM 2,32 1980*100 119,2	2,27 118,0	2,23 117,6
91	ERBSEN MIT KAROTTEN (MOEHREN), IN DOSEN	850 ML		DM 2,28 1980*100 118,1	2,21 117,5	2,17 117,3
92	GRUENE BOHNEN (BRECHBOHNEN), IN DOSEN, EG-NORM	850 ML		DM 1,65 1980*100 114,7	1,62 113,2	1,55 112,2
93	STANGENSPARGEL, IMPORTWARE, IN DOSEN	850 ML		DM 5,48 1980*100 112,3	5,85 117,1	6,67 124,0
94	TOMATENMARK, DREIFACH KONZENTRIERT, IN TUBEN ZU ETWA 200 G	200 GRAMM		DM 1,78 1980*100 107,8	1,84 110,9	1,89 114,2
95	LINSEN, MITTLERE GROESSE, IN PACKUNGEN ZU 500 G	500 GRAMM		DM 1,85 1980*100 107,9	1,78 106,3	1,71 105,8
96	SPEISEERBSEN, TROCKEN, GELB ODER GRUEN, GESCHAELT, IN PACKUNGEN ZU ETWA 500 G	1 KILO		DM 2,61 1980*100 107,1	2,64 108,1	2,63 108,4
97	WEISSBROT	500 GRAMM		DM 1,96 1980*100 112,3	2,02 115,8	2,06 118,6
98	TOASTBROT, IN SCHEIBEN, IN PACKUNGEN ZU 500 G	500 GRAMM		DM 1,95 1980*100 110,1	1,99 112,7	2,01 114,6
99	ORTSUEBLICHES ROGGENBROT	1 KILO		DM 2,86 1980*100 111,0	2,94 114,8	3,00 116,8
100	HELLES MISCHBROT	1 KILO		DM 2,88 1980*100 111,6	2,96 115,3	3,02 117,7
101	DUNKLES MISCHBROT	1 KILO		DM 2,90 1980*100 110,7	2,99 113,9	3,03 116,4
102	SCHNITTBROT, ROGGEN-VOLLKORNBROT, IN PACKUNGEN ZU 500 G	500 GRAMM		DM 1,99 1980*100 111,3	2,04 114,5	2,07 116,6
103	ROGGEN-KNAECKEBROT (SCHWEDISCHER ART), IN PACKUNGEN ZU ETWA 200 ODER 250 G	1 KILO		DM 6,45 1980*100 108,4	6,74 111,8	6,90 114,2
104	BROETCHEN, SEMMEL (NUR WASSERWARE)	1 KILO		DM 4,87 1980*100 115,8	5,05 120,0	5,18 122,5
105	EINFACHES HEFEGEBAECK (HOERNCHEN, WICKELCHEN U. DGL.)	1 KILO		DM 10,44 1980*100 112,9	10,67 116,3	10,82 118,8
106	TORTENBODEN (F. OBSTBELAG), BISKUIT, DURCHMESSER ETWA 28 CM	1 STUECK		DM 2,68 1980*100 110,3	2,75 113,9	2,78 116,3
107	KAESESAHNETORTE, HOEHE ETWA 6 CM, DURCHMESSER ETWA 28 CM	1 TORTE		DM 27,44 1980*100 109,0	28,08 111,7	28,56 113,8
108	SANDKUCHEN, IN KASTENFORM, OHNE SCHOKOLADENGUSS, ETWA 500 G	500 GRAMM		DM 4,61 1980*100 107,9	4,70 110,1	4,75 111,6
109	ZWIEBACK, IN PACKUNGEN ZU ETWA 225 G, MARKENWARE	1 KILO		DM 6,63 1980*100 110,0	6,85 113,0	7,00 114,5
110	BUTTERKEKS (UNGEFUELLT), IN PACKG. ZU ETWA 175 G, MARKENWARE	1 KILO		DM 10,81 1980*100 109,3	11,10 111,5	11,18 111,8

PREISE

JAH	DURCH- SCHNITT	JAN.	FEBR.	MÄRZ	APRIL	MAI	JUNI	JULI	AUG.	SEPT.	OKT.	NOV.	DEZ.	LFD NR.
1985	4,22	4,50	5,24	6,09	5,94	4,62	4,61	5,12	3,58	2,98	2,61	2,44	2,90	78
1985	149,5	160,1	183,9	214,6	209,1	161,1	164,8	183,6	126,8	105,6	92,5	87,1	104,3	
1985	3,79	4,24	4,94	4,98	5,57	5,31	4,11	3,14	2,44	2,20	2,61	2,88	3,08	79
1985	86,9	97,4	113,3	114,8	127,9	121,5	94,2	71,6	55,6	50,5	59,7	66,1	70,6	
1985	4,44	5,25	5,40	5,01	6,57	5,70	4,86	3,71	3,02	3,01	3,24	3,50	4,02	80
1985	111,0	131,7	135,6	125,6	164,6	142,6	121,4	92,7	75,1	75,0	80,6	87,1	100,1	
1985	3,14	3,27	4,41	4,46	4,00	3,36	2,92	2,48	2,20	2,11	2,47	2,76	3,28	81
1985	114,6	120,1	161,6	163,3	145,4	122,5	106,3	90,1	79,9	76,9	89,8	100,2	119,3	
1985	1,77	1,58	1,70	1,74	1,85	2,29	2,40	2,00	1,73	1,61	1,50	1,42	1,44	82
1985	99,9	88,9	96,1	98,1	104,4	129,2	135,0	112,3	97,7	90,6	84,4	80,4	81,4	
1985	9,15	9,31	9,21	9,21	9,19	9,12	9,10	9,18	9,12	9,07	9,16	9,05	9,03	83
1985	116,0	118,4	116,8	116,9	116,3	115,4	115,2	116,6	115,9	115,2	116,3	115,0	114,5	
1985	1,87	1,71	2,01	2,13	2,39	2,64	2,62	2,16	1,62	1,36	1,25	1,24	1,28	84
1985	116,3	106,3	125,0	132,5	148,5	164,7	163,4	134,6	101,0	85,0	78,1	77,0	79,6	
1985	3,78	3,78	3,80	3,77	3,76	3,79	3,81	3,81	3,79	3,79	3,76	3,77	3,77	85
1985	118,6	117,8	117,8	118,0	117,9	118,5	118,6	119,0	119,0	119,3	119,1	119,3	118,7	
1985	1,72	1,72	1,72	1,72	1,71	1,72	1,71	1,71	1,72	1,72	1,72	1,72	1,71	86
1985	115,6	115,6	115,6	115,6	115,7	115,8	115,6	115,4	115,7	115,8	116,0	115,5	114,7	
1985	2,39	2,29	2,32	2,34	2,36	2,40	2,41	2,44	2,44	2,43	2,41	2,41	2,42	87
1985	119,0	116,5	117,2	118,2	118,5	119,3	119,7	120,3	120,1	119,7	119,5	119,5	119,6	
1985	2,28	2,28	2,28	2,29	2,29	2,30	2,30	2,29	2,29	2,29	2,27	2,27	2,26	88
1985	121,4	120,9	120,9	120,9	121,4	121,5	121,5	121,6	121,7	121,5	121,4	121,6	121,4	
1985	2,87	2,87	2,87	2,85	2,84	2,86	2,87	2,87	2,88	2,88	2,86	2,88	2,89	89
1985	111,5	111,3	111,0	111,1	111,2	111,4	111,3	111,7	111,7	111,8	111,8	111,6	112,2	
1985	2,21	2,23	2,22	2,22	2,22	2,21	2,21	2,21	2,21	2,21	2,20	2,19	2,18	90
1985	118,0	118,5	118,4	118,4	118,4	118,2	118,1	118,1	118,0	117,9	117,8	117,6	117,1	
1985	2,15	2,16	2,16	2,16	2,16	2,15	2,15	2,16	2,16	2,15	2,14	2,14	2,13	91
1985	116,7	117,1	116,9	116,8	116,8	116,6	116,6	117,0	116,6	116,6	116,4	116,7	116,0	
1985	1,56	1,56	1,56	1,55	1,56	1,56	1,55	1,56	1,56	1,57	1,57	1,57	1,56	92
1985	113,8	113,1	113,1	113,4	113,7	113,9	113,5	113,9	114,1	114,4	114,3	114,4	114,1	
1985	7,25	7,04	7,15	7,19	7,22	7,26	7,27	7,34	7,35	7,32	7,32	7,27	7,27	93
1985	126,0	125,9	126,0	125,7	125,5	126,0	126,1	127,0	126,8	126,2	126,0	125,5	125,0	
1985	1,92	1,90	1,91	1,91	1,91	1,91	1,92	1,93	1,94	1,94	1,94	1,94	1,94	94
1985	116,8	115,2	115,5	115,9	116,0	116,3	116,8	117,0	117,6	117,6	117,9	117,7	117,7	
1985	1,88	1,73	1,75	1,78	1,81	1,84	1,86	1,90	1,93	1,95	1,98	2,01	2,01	95
1985	112,6	107,1	107,9	108,8	109,8	110,9	111,7	113,1	114,5	115,3	116,2	117,7	117,7	
1985	2,59	2,60	2,60	2,60	2,59	2,58	2,58	2,58	2,58	2,59	2,59	2,58	2,57	96
1985	108,1	108,3	108,1	108,2	108,1	108,0	107,8	107,8	108,1	108,2	108,2	108,1	107,9	
1985	2,09	2,08	2,08	2,08	2,09	2,09	2,09	2,10	2,10	2,10	2,11	2,11	2,11	97
1985	121,0	119,9	120,1	120,1	120,4	120,6	121,0	121,0	121,2	121,5	121,6	122,0	122,1	
1985	2,00	2,00	2,01	2,00	2,01	2,00	2,00	2,00	2,01	2,00	1,99	1,99	1,98	98
1985	115,3	114,7	114,8	114,9	115,1	115,3	115,3	115,6	115,9	115,5	115,5	115,4	115,3	
1985	3,04	3,02	3,02	3,02	3,03	3,03	3,03	3,03	3,04	3,04	3,05	3,06	3,05	99
1985	116,1	117,4	117,5	117,5	117,7	117,8	118,0	118,0	118,3	118,3	118,5	118,8	118,8	
1985	3,05	3,04	3,04	3,03	3,04	3,04	3,05	3,05	3,05	3,05	3,05	3,06	3,07	100
1985	119,1	118,6	118,6	118,6	118,7	118,8	119,0	119,1	119,3	119,3	119,3	119,6	119,9	
1985	3,07	3,06	3,06	3,06	3,06	3,06	3,07	3,07	3,08	3,08	3,08	3,08	3,08	101
1985	118,1	117,4	117,5	117,5	117,5	117,6	118,0	118,2	118,4	118,6	118,7	118,7	118,8	
1985	2,08	2,07	2,07	2,07	2,07	2,07	2,07	2,08	2,08	2,08	2,08	2,08	2,08	102
1985	117,9	117,4	117,6	117,8	117,9	117,7	117,7	118,1	118,2	118,1	118,2	118,2	118,1	
1985	7,14	6,98	7,01	7,11	7,10	7,14	7,16	7,19	7,18	7,19	7,19	7,21	7,21	103
1985	116,5	115,2	115,5	116,1	116,2	116,4	116,5	116,8	116,8	116,9	117,1	117,4	117,4	
1985	5,29	5,23	5,24	5,25	5,25	5,25	5,26	5,28	5,31	5,32	5,33	5,35	5,35	104
1985	124,6	123,4	123,6	123,7	123,8	123,9	124,1	124,4	125,1	125,3	125,6	125,9	126,3	
1985	11,02	10,91	10,91	10,94	11,01	11,00	11,00	11,05	11,07	11,04	11,04	11,06	11,16	105
1985	120,9	119,9	120,1	120,3	120,5	120,6	120,8	121,1	121,5	121,3	121,3	121,4	121,9	
1985	2,79	2,77	2,78	2,79	2,79	2,79	2,80	2,80	2,80	2,80	2,80	2,80	2,81	106
1985	118,0	117,3	117,2	117,6	117,7	117,8	117,5	118,2	118,3	118,3	118,5	118,6	118,7	
1985	28,86	28,74	28,78	28,81	28,89	28,89	28,95	28,99	29,05	28,78	28,81	28,85	28,82	107
1985	115,0	114,7	114,8	115,0	115,2	115,2	115,4	115,5	115,6	114,6	114,8	114,9	114,8	
1985	4,83	4,81	4,81	4,83	4,83	4,85	4,85	4,83	4,84	4,83	4,83	4,84	4,85	108
1985	112,8	112,4	112,4	112,5	112,6	112,9	112,9	112,8	113,0	112,7	112,9	113,0	113,3	
1985	7,15	7,03	7,04	7,09	7,11	7,12	7,15	7,18	7,19	7,22	7,21	7,22	7,24	109
1985	116,3	115,2	115,3	115,9	116,1	116,2	116,4	116,3	116,4	116,6	116,8	117,2	117,4	
1985	11,14	11,13	11,15	11,16	11,15	11,17	11,17	11,15	11,18	11,12	11,10	11,13	11,11	110
1985	112,0	111,7	111,7	111,8	111,9	112,1	112,1	112,1	112,1	112,2	112,1	112,4	112,3	

LFD NR.	WARE / LEISTUNG	MENGEN- EINHEIT	V-FAKTOR	JAHRES DURCHSCHNITTE		
				1982	1983	1984
111	SALZSTAEBCHEN, IN BEUTELN ZU ETWA 150 G	1 KILO	DM 1980*100	7,98 109,7	8,24 113,9	8,40 115,5
112	ZUCKER, KRISTALLRAFF., IN PACKG. ZU 1 KG, EG-KATEGORIE I	1 KILO	DM 1980*100	1,90 111,1	1,96 115,0	1,98 116,7
113	KAKAO, SCHWACH ENTOELT, IN PACKUNGEN ZU ETWA 200 G	1 KILO	DM 1980*100	18,56 98,8	17,99 98,6	17,85 99,0
114	KAKAO-SCHNELLGETRAENK, IN PACKUNGEN ZU ETWA 400 G	1 KILO	DM 1980*100	8,97 99,3	8,72 99,2	8,42 98,5
115	VOLLMILCH-SCHOKOLADE, IN TAFELN, UNGEFUELLT, MARKENWARE	100 GRAMM	DM 1980*100	1,24 103,5	1,23 103,4	1,21 102,8
116	PRALINEN, IN PACKUNGEN ZU ETWA 200-250 G, MARKENWARE	1 KILO	DM 1980*100	28,85 106,9	30,09 109,0	30,62 110,0
117	FRUCHTBONBONS, UNGEFUELLT, EINZELN VERPACKT, IN BEUTELN ZU 150-175 G	1 KILO	DM 1980*100	8,08 106,8	8,36 109,3	8,65 111,0
118	EISCREME, FUERST-PUECKLER-ART, HAUSHALTSPACKUNG ZU ETWA 500 ML (TIEFKUEHLKOST)	500 ML	DM 1980*100	2,64 110,1	2,68 111,9	2,64 111,2
119	AUSLAENDISCHER BIENENHONIG, IN GLAESERN ZU ETWA 500 G, MITTLERE QUALITAET	1 KILO	DM 1980*100	7,65 107,3	7,89 109,7	8,11 110,9
120	ERDBEER-KONFITURE, IN GLAESERN ZU 450 G	1 GLAS	DM 1980*100	2,44 108,2	2,44 109,9	2,44 110,4
121	KAKAOHALTIGER BROTAUFSTRICH, Z.B. NUSS-NOUGATCREME MIT KAKAO, IN GLAESERN ZU ETWA 400 G	1 KILO	DM 1980*100	7,33 109,2	7,25 109,2	7,28 109,0
122	WEIZENMEHL, TYPE 405, IN PACKUNGEN ZU 1 KG	1 KILO	DM 1980*100	1,43 110,0	1,43 111,2	1,41 110,6
123	HAERFLOCKEN, I. SORTE, IN PACKG. ZU ETWA 500 G, MARKENWARE	1 KILO	DM 1980*100	3,62 109,6	3,70 112,2	3,75 114,1
124	LANGKORNREIS, SPITZENREIS, GLASIERT, IN PACKUNGEN ZU 500 G	500 GRAMM	DM 1980*100	1,85 107,5	1,90 111,1	1,92 114,2
125	REIS IM KOCHBEUTEL, SPITZENREIS, IN PACKUNGEN ZU 250 G	250 GRAMM	DM 1980*100	1,50 106,9	1,53 111,3	1,55 113,5
126	WEIZENGRIESS, IN PACKUNGEN ZU 500 G	500 GRAMM	DM 1980*100	1,60 110,4	1,64 114,4	1,66 116,2
127	EIERNUDELN, IN PACKUNGEN ZU 500 G, EINFACHE QUALITAET	500 GRAMM	DM 1980*100	1,54 107,8	1,55 109,9	1,56 110,5
128	FRISCHEI-NUDELN, IN PACKUNGEN ZU ETWA 250 G, MARKENWARE	1 KILO	DM 1980*100	5,56 109,6	5,64 111,5	5,72 113,3
129	FERTIGE SUPPEN IN BEUTELN, Z.B. RINDFLEISCHSUPPE, BEUTEL FUER 4 TELLER	1 BEUTEL	DM 1980*100	1,16 113,2	1,22 119,2	1,26 122,8
130	PUDDINGPULVER ZUM KOCHEN, VANILLEGESCHMACK, IN BEUTELN FUER 1/2 L MILCH, IN PACKG. ZU ETWA 3 OD. 5 STUECK, MARKENWARE	15 BEUTEL	DM 1980*100	5,27 111,4	5,51 116,9	5,78 120,5
131	SPEISESTAERKE, IN PACKUNGEN ZU ETWA 400 G, MARKENWARE	1 KILO	DM 1980*100	4,68 109,1	4,73 111,3	4,85 114,0
132	CORNFLAKES, IN PACKUNGEN ZU ETWA 375 G	1 KILO	DM 1980*100	8,50 108,9	8,93 113,3	9,26 115,8
133	GEMAHLENER WEISSER PFEFFER, IN STREUDOSEN ODER GLAESERN MIT ETWA 40 G FUELLGEWICHT	100 GRAMM	DM 1980*100	3,91 106,7	4,13 110,3	4,35 112,8
134	PAPRIKA, IN STREUDOSEN ODER GLAESERN	100 GRAMM	DM 1980*100	3,99 108,1	4,31 111,8	4,57 114,0
135	SPEISESALZ, OHNE ZUSAETZE, IN PACKUNGEN ZU 500 G	500 GRAMM	DM 1980*100	0,43 110,6	0,44 113,6	0,45 117,0
136	WEINESSIG, IN FLASCHEN ZU 0,75 L	0,75 LITER	DM 1980*100	1,85 109,7	1,90 112,8	1,94 114,6
137	SUPPENWUERZE, IN FLASCHEN ZU 250 G	250 GRAMM	DM 1980*100	2,18 104,7	2,20 108,1	2,22 109,8
138	TOMATENKETCHUP, IN FLASCHEN ZU 340 G	1 FLASCHE	DM 1980*100	1,71 109,5	1,79 112,4	1,88 116,8
139	MAYONNAISE, 50 PROZENT FETTGEHALT, IN GLAESERN ZU 250 G	250 GRAMM	DM 1980*100	1,61 108,1	1,64 111,3	1,70 115,5
140	SUESSTOFF-TABLETTEN, IN PACKUNGEN ZU ETWA 500 STUECK	100 STUECK	DM 1980*100	1,36 105,9	1,23 108,3	1,20 110,0
141	BACKPULVER, IN PACKUNGEN ZU ETWA 3 BEUTELN	6 BEUTEL	DM 1980*100	1,25 110,7	1,29 114,0	1,32 115,5
142	SENF, IN GLAESERN ZU ETWA 250 G	1 KILO	DM 1980*100	5,75 109,1	5,85 112,0	6,06 115,0

PREISE

JAHR	DURCH- SCHNITT	JAN.	FEBR.	MAERZ	APRIL	MAI	JUNI	JULI	AUG.	SEPT.	OKT.	NOV.	DEZ.	LFD NR.
1985	8,50	8,47	8,47	8,52	8,51	8,47	8,46	8,51	8,53	8,56	8,50	8,48	8,51	111
1985	116,2	115,8	115,8	115,9	115,9	115,9	115,9	116,1	116,5	116,6	116,6	116,6	116,6	
1985	1,94	1,96	1,94	1,94	1,94	1,94	1,94	1,93	1,94	1,94	1,93	1,93	1,92	112
1985	114,7	115,9	115,1	114,8	114,8	114,9	114,6	114,6	114,7	114,8	114,3	114,4	114,0	
1985	18,33	18,10	18,17	18,29	18,30	18,29	18,33	18,41	18,38	18,34	18,38	18,49	18,47	113
1985	101,2	100,3	100,4	100,6	100,7	101,0	101,0	101,5	101,6	101,7	101,7	101,7	101,8	
1985	8,33	8,32	8,31	8,34	8,37	8,35	8,38	8,38	8,36	8,31	8,27	8,29	8,30	114
1985	98,0	97,8	97,9	98,1	98,3	98,3	98,5	98,3	98,4	97,8	97,6	97,7	97,8	
1985	1,23	1,21	1,21	1,21	1,21	1,21	1,21	1,22	1,23	1,24	1,25	1,26	1,26	115
1985	105,0	103,3	103,3	103,3	103,6	103,4	103,7	104,5	105,4	106,2	106,9	108,1	108,2	
1985	31,66	31,54	31,56	31,47	31,48	31,43	31,48	31,62	31,71	31,89	32,04	31,90	31,77	116
1985	111,2	110,8	110,9	110,9	110,8	110,8	111,1	111,3	111,4	111,5	111,7	111,8	111,6	
1985	8,80	8,74	8,78	8,79	8,79	8,79	8,79	8,79	8,81	8,78	8,79	8,80	8,90	117
1985	112,3	111,8	111,9	112,0	112,0	112,2	112,2	112,3	112,4	112,3	112,5	112,5	113,4	
1985	2,63	2,64	2,63	2,64	2,65	2,65	2,65	2,65	2,64	2,63	2,58	2,58	2,59	118
1985	111,2	111,2	111,0	110,9	111,5	111,3	111,6	112,0	111,6	111,4	110,6	110,6	110,6	
1985	8,10	8,09	8,09	8,11	8,12	8,11	8,10	8,12	8,10	8,07	8,06	8,08	8,08	119
1985	111,4	111,0	110,9	110,8	111,1	111,2	111,4	111,6	111,8	111,6	111,7	111,8	111,9	
1985	2,41	2,42	2,41	2,41	2,41	2,42	2,42	2,41	2,40	2,40	2,40	2,40	2,37	120
1985	111,0	111,0	110,8	111,0	111,1	111,1	111,2	111,3	111,0	111,0	111,0	111,0	110,2	
1985	7,31	7,25	7,24	7,28	7,29	7,31	7,32	7,33	7,35	7,39	7,34	7,34	7,33	121
1985	109,3	109,1	108,8	108,9	108,8	109,1	109,0	109,2	109,3	109,9	109,8	109,9	110,0	
1985	1,36	1,39	1,38	1,38	1,37	1,36	1,36	1,36	1,36	1,35	1,35	1,34	1,33	122
1985	108,0	109,7	109,3	109,1	108,9	108,2	108,0	107,7	107,8	107,4	106,9	106,7	105,9	
1985	3,77	3,75	3,75	3,76	3,75	3,76	3,79	3,80	3,80	3,78	3,76	3,78	3,77	123
1985	115,7	114,6	114,8	115,1	115,3	115,4	115,7	116,3	116,4	116,4	116,3	116,4	116,1	
1985	1,97	1,93	1,94	1,95	1,95	1,96	1,97	1,97	1,98	2,00	2,00	2,01	2,00	124
1985	116,9	115,8	116,0	116,2	116,1	116,5	116,7	116,9	117,2	117,6	117,7	118,0	117,7	
1985	1,58	1,57	1,56	1,56	1,57	1,58	1,58	1,58	1,58	1,59	1,60	1,60	1,58	125
1985	115,7	114,8	114,7	114,7	114,9	115,4	115,8	116,0	116,1	116,3	116,8	117,1	115,7	
1985	1,67	1,67	1,67	1,67	1,67	1,67	1,67	1,67	1,67	1,67	1,66	1,66	1,66	126
1985	117,2	117,1	117,0	117,1	117,0	117,1	117,2	117,2	117,3	117,2	117,3	117,4	117,6	
1985	1,54	1,55	1,55	1,55	1,55	1,55	1,54	1,54	1,54	1,54	1,53	1,53	1,52	127
1985	110,4	110,7	110,4	110,5	110,3	110,3	110,3	110,5	110,4	110,4	110,6	110,6	109,9	
1985	5,68	5,73	5,72	5,71	5,70	5,68	5,67	5,66	5,68	5,68	5,67	5,66	5,64	128
1985	113,7	114,0	114,0	113,8	113,8	113,8	113,5	113,4	113,8	113,6	113,6	113,6	113,1	
1985	1,29	1,27	1,27	1,28	1,28	1,29	1,29	1,30	1,31	1,31	1,31	1,30	1,29	129
1985	125,6	123,8	124,0	124,6	124,8	125,2	125,6	126,2	126,5	126,4	126,8	126,8	126,5	
1985	5,86	5,88	5,87	5,87	5,87	5,88	5,89	5,90	5,90	5,86	5,79	5,79	5,80	130
1985	122,6	122,3	122,3	122,4	122,4	122,5	122,5	122,6	122,7	122,8	122,8	122,8	123,1	
1985	4,92	4,88	4,88	4,88	4,88	4,90	4,93	4,94	4,96	4,96	4,92	4,93	4,93	131
1985	115,7	114,7	114,7	114,8	114,8	115,0	115,6	116,1	116,6	116,6	116,6	116,4	116,5	
1985	9,31	9,36	9,36	9,37	9,36	9,29	9,27	9,36	9,38	9,35	9,26	9,20	9,22	132
1985	117,8	117,2	117,4	117,6	117,5	117,5	117,5	118,0	118,0	118,3	118,1	118,1	118,1	
1985	4,60	4,49	4,50	4,50	4,52	4,52	4,56	4,62	4,65	4,68	4,70	4,70	4,75	133
1985	116,9	115,1	115,3	115,5	115,8	115,8	116,0	117,1	117,6	117,9	118,2	118,6	119,3	
1985	4,83	4,68	4,71	4,71	4,73	4,75	4,78	4,84	4,87	4,93	4,96	4,97	4,99	134
1985	118,5	116,0	116,7	116,9	117,1	117,4	117,5	118,7	119,1	120,1	120,4	120,7	121,1	
1985	0,46	0,46	0,46	0,46	0,46	0,46	0,46	0,46	0,46	0,46	0,46	0,45	0,45	135
1985	119,5	118,6	118,8	118,7	118,8	118,9	118,9	120,0	120,2	120,4	120,5	120,4	120,3	
1985	1,95	1,94	1,94	1,95	1,95	1,95	1,95	1,94	1,95	1,95	1,95	1,94	1,94	136
1985	114,8	115,1	115,1	115,1	114,9	114,8	114,7	114,2	114,6	114,4	114,7	114,7	114,7	
1985	2,26	2,24	2,24	2,25	2,26	2,27	2,27	2,27	2,27	2,27	2,26	2,26	2,26	137
1985	111,7	110,6	110,6	111,1	111,3	111,9	111,8	112,0	112,1	112,0	112,1	112,4	112,5	
1985	1,94	1,92	1,92	1,93	1,93	1,93	1,94	1,95	1,95	1,95	1,95	1,95	1,95	138
1985	120,3	119,1	119,4	119,5	119,7	120,2	120,5	120,6	120,8	120,9	121,0	121,1	121,2	
1985	1,74	1,73	1,74	1,74	1,74	1,74	1,74	1,74	1,74	1,74	1,75	1,76	1,76	139
1985	117,9	117,2	117,4	117,3	117,6	117,4	117,5	117,8	118,1	118,2	118,6	118,8	118,9	
1985	1,18	1,19	1,19	1,18	1,18	1,18	1,18	1,18	1,18	1,18	1,16	1,16	1,15	140
1985	111,0	110,8	110,6	110,6	110,5	110,8	110,8	111,0	111,1	111,6	111,3	111,3	111,4	
1985	1,33	1,33	1,34	1,34	1,35	1,33	1,33	1,33	1,34	1,34	1,32	1,31	1,32	141
1985	117,6	116,9	116,7	117,0	117,3	117,4	117,6	117,7	118,3	118,4	118,4	117,9	118,1	
1985	6,12	6,10	6,10	6,09	6,09	6,11	6,12	6,10	6,12	6,17	6,16	6,17	6,18	142
1985	116,2	115,9	115,9	115,9	115,9	116,0	116,0	115,7	115,9	116,2	116,8	116,8	116,9	

LFD NR.	WARE / LEISTUNG	MENGEN- EINHEIT	V-FAKTOR	JAHRESDURCHSCHNITTE		
				1982	1983	1984
143	BABY-MILCHNAHRUNG, PULVERFORM, IN PACKUNGEN ZU ETWA 1000 G	1 KILO		DM 16,40 1980*100 105,4	16,54 108,6	16,90 111,4
144	KINDERKOST, SAEUGLINGSNAHRUNG (AB 5. MONAT), GEMUESE MIT FLEISCH, PUERIERT, IN GLAESERN ZU 190 G	190 GRAMM		DM 1,60 1980*100 110,2	1,64 113,2	1,66 115,3
145	SUPPE IN DOSEN, GUTE QUALITAET, Z.B. OCHSENSCHWANZSUPPE, DOSE ZU ETWA 400 G INHALT	1 KILO		DM 5,29 1980*100 106,6	5,48 110,2	5,74 113,1
146	EIER-RAVIOLI MIT PASTETENFUELLUNG IN TOMATENSOSSE	1/1 DOSE		DM 2,70 1980*100 106,7	2,71 108,8	2,73 110,4
147	PIZZA, IN PACKUNGEN ZU ETWA 300 G (TIEFKUEHLKOST)	1 KILO		DM 11,26 1980*100 106,6	11,32 107,9	11,25 108,7
148	APFELSAFT, IN 0,7- ODER 1-L-EINWEG-FLASCHEN (SONST OHNE FL.-PFAND) ODER IN STANDFESTEN PACKUNGEN, MITTL. QUALITAET	1 LITER		DM 1,36 1980*100 113,3	1,33 113,8	1,34 115,6
149	ORANGENSAFT, IN 1-L-EINWEG-FLASCHEN (SONST OHNE FL.-PFAND) ODER IN STANDFESTEN PACKUNGEN, KEINE REFORMHAUSWARE	1 LITER		DM 1,69 1980*100 113,6	1,69 114,7	1,75 118,0
150	TRAUBENSAFT, WEISS, UNKONZENTRIERT, IN 0,7-L-EINWEG-FLASCHEN 0,7 LITER (SONST OHNE FL.-PFAND), KEINE REFORMHAUSWARE	0,7 LITER		DM 2,02 1980*100 108,2	2,11 110,5	2,17 112,8
151	JOHANNISBEERNEKTAR, SCHWARZ, NICHT AUS KONZENTRAT, SUESSMOST, IN 0,7-L-EINWEG-FLASCHEN (SONST OHNE FL.-PFAND) ODER IN STANDFESTEN PACKUNGEN, KEINE REFORMHAUSWARE	0,7 LITER		DM 2,63 1980*100 104,6	2,66 106,1	2,67 106,7
152	EINFACHES TAFELWASSER, OHNE GESCHMACK (KEIN KURBRUNNEN), IN 0,7-L-FLASCHEN, OHNE FL.-PFAND	0,7 LITER		DM 0,60 1980*100 109,2	0,61 111,5	0,61 112,9
153	ERFRISCHUNGSGETRAENK, MIT FRUCHTSAFTZUSAETZEN, KOHLENSAEURE- HALTIG, IN 0,7-L-FLASCHEN, OHNE FL.-PFAND	0,7 LITER		DM 0,84 1980*100 107,1	0,85 110,4	0,85 111,7

PREISE

JAHR	DURCH- SCHNITT	JAN.	FEBR.	MAERZ	APRIL	MAI	JUNI	JULI	AUG.	SEPT.	OKT.	NOV.	DEZ.	LFD NR.
1 9 8 5	17,01	16,89	16,94	16,93	16,93	16,89	16,92	16,90	17,02	17,10	17,13	17,19	17,26	143
1 9 8 5	112,7	111,9	112,1	112,0	112,1	112,1	112,0	112,3	113,0	113,2	113,6	113,9	114,1	
1 9 8 5	1,68	1,67	1,67	1,67	1,68	1,68	1,68	1,68	1,68	1,68	1,68	1,67	1,67	144
1 9 8 5	116,6	116,2	116,2	116,6	116,7	116,6	116,7	116,9	117,1	116,9	116,6	116,6	116,6	
1 9 8 5	5,77	5,76	5,76	5,76	5,78	5,74	5,74	5,77	5,77	5,77	5,76	5,78	5,80	145
1 9 8 5	113,4	113,2	113,0	112,8	112,6	112,8	112,8	113,4	113,8	113,8	113,9	114,0	114,4	
1 9 8 5	2,71	2,72	2,72	2,71	2,71	2,71	2,71	2,71	2,70	2,71	2,70	2,70	2,68	146
1 9 8 5	111,1	111,1	111,0	110,8	110,9	111,1	111,1	111,2	111,3	111,2	111,3	111,4	110,9	
1 9 8 5	11,10	11,15	11,17	11,21	11,21	11,14	11,10	11,03	11,03	11,08	11,04	11,01	10,99	147
1 9 8 5	109,1	109,0	109,0	109,2	109,4	109,3	108,9	108,8	109,1	109,1	109,1	108,9	108,8	
1 9 8 5	1,33	1,33	1,34	1,34	1,33	1,34	1,33	1,33	1,34	1,33	1,33	1,33	1,33	148
1 9 8 5	116,8	116,4	116,5	116,6	116,6	117,0	117,0	117,1	117,1	116,7	116,6	117,0	116,7	
1 9 8 5	1,91	1,83	1,84	1,85	1,86	1,89	1,92	1,93	1,95	1,96	1,97	1,97	1,98	149
1 9 8 5	126,9	122,4	123,1	123,7	124,5	126,0	127,1	128,0	129,0	129,0	129,7	129,8	130,3	
1 9 8 5	2,21	2,19	2,18	2,20	2,20	2,20	2,22	2,22	2,22	2,22	2,23	2,23	2,23	150
1 9 8 5	113,8	113,2	113,4	113,7	113,9	114,0	114,1	114,1	114,0	113,6	113,8	114,0	114,0	
1 9 8 5	2,63	2,64	2,64	2,64	2,64	2,64	2,63	2,63	2,64	2,63	2,63	2,62	2,61	151
1 9 8 5	106,5	106,5	106,5	106,5	106,6	106,4	106,4	106,5	106,7	106,5	106,5	106,6	106,2	
1 9 8 5	0,61	0,61	0,61	0,61	0,61	0,61	0,61	0,61	0,61	0,61	0,61	0,61	0,61	152
1 9 8 5	114,5	113,6	113,6	114,2	114,1	114,2	114,4	114,4	114,5	115,0	115,1	115,4	115,0	
1 9 8 5	0,86	0,85	0,86	0,86	0,86	0,86	0,86	0,86	0,86	0,86	0,85	0,85	0,85	153
1 9 8 5	112,2	112,1	112,2	112,3	112,3	112,3	112,3	112,4	112,1	112,1	111,7	112,0	112,0	

LFD NR.	WARE / LEISTUNG	MENGEN- EINHEIT	V-FAKTOR	JAHRES DURCHSCHNITTE		
				1982	1983	1984
154	ERFRISCHUNGSGETRAENK, KOFFEINHALTIG (OHNE FRUCHTSAFT-ZUSATZ), IN 1-L-FLASCHEN, OHNE FL.-PFAND	1 LITER		DM 1,25 1980*100 108,1	1,30 112,7	1,32 114,4
155	PFEFFERMINZTEE, IN AUFGUSSBEUTELN ZU JE 2,5 G, IN PACKUNGEN ZU ETWA 20 BEUTELN	20 BEUTEL		DM 2,16 1980*100 107,7	2,21 110,9	2,24 112,9
156	BOHNENKAFFEE, UNGEMAHLEN, IN PACKUNGEN ZU 500 G, MITTLERE QUALITAET	500 GRAMM		DM 10,80 1980*100 104,6	10,84 102,1	11,34 105,1
157	BOHNENKAFFEE, ENTKOFFEINIERT, UNGEMAHLEN, IN PACKG. ZU 200 G 200 GRAMM	200 GRAMM		DM 5,69 1980*100 101,3	5,78 103,8	5,84 106,4
158	INSTANT-BOHNENKAFFEE, IN GLAESERN ZU 100 G	100 GRAMM		DM 7,23 1980*100 98,9	7,27 100,7	7,40 102,1
159	SCHWARZER CEYLON-TEE (ORANGE-PEKOE), IN PACKUNGEN ZU 100 G, MITTLERE QUALITAET (OHNE GRUS UND SPITZEN)	100 GRAMM		DM 3,59 1980*100 106,2	3,64 108,5	3,71 111,3
160	SCHWARZER TEE, IN AUFGUSSBEUTELN ZU JE 1,75 G, IN PACKUNGEN ZU ETWA 20 BEUTELN	20 BEUTEL		DM 2,48 1980*100 107,2	2,49 110,0	2,53 112,9
161	WEINBRAND, IN 0,7-L-FLASCHEN, GUTE QUALITAET	0,7 LITER		DM 15,11 1980*100 119,5	15,42 124,5	15,33 124,7
162	DOPPELKORN ODER TAFELAQUAVIT, 38 PROZENT, IN 0,7-L-FLASCHEN	0,7 LITER		DM 12,33 1980*100 123,2	12,72 127,8	12,77 126,7
163	KRAEUTERLIKOER, INLAENDISCH, MIT MINDESTENS 30 PROZENT ALKOHOLGEHALT, IN 0,7-L-FLASCHEN, MARKENWARE	0,7 LITER		DM 15,84 1980*100 118,7	16,30 122,1	16,46 123,0
164	SCOTCH WHISKY, IN 0,7-L-FLASCHEN, GUTE IMPORTWARE	0,7 LITER		DM 18,02 1980*100 119,3	18,43 122,8	18,46 123,7
165	FLASCHENBIER, GAENGIGE SORTE, 11-14 PROZENT STAMMUERZE-GEHALT, IN 0,5-L-FLASCHEN, OHNE FL.-PFAND	0,5 LITER		DM 0,90 1980*100 110,3	0,91 112,6	0,92 113,9
166	WEISSWEIN, INLAENDISCH, QUALITAETSWEIN MIT AMTLICHER PRUEFNR. (QBA-WEIN), IN 0,7-L-FLASCHEN, LETZTER JAHRGANG	0,7 LITER		DM 4,55 1980*100 113,5	4,48 114,0	4,49 111,7
167	ROTWEIN, AUSLAENDISCH, TAFELWEIN, IN 0,7- ODER 1-L-FLASCHEN	1 LITER		DM 3,67 1980*100 112,1	3,69 114,0	3,72 114,2
168	DEUTSCHER SEKT (KEIN OBSTSCHAUMWEIN), EINSCHL. SEKTSTEUER, IN 0,75-L-FLASCHEN, MARKENWARE	0,75 LITER		DM 6,94 1980*100 114,2	7,12 117,8	7,07 117,8
169	TABAK, FEINSCHNITT, GAENGIGE PREISLAGE	50 GRAMM		DM 3,66 1980*100 131,5	4,29 155,1	4,24 155,0
BEKLEIDUNG, SCHUHE						
170	STRASSENANZUG FÜR HERREN, ZWEITEILIG, REINE SCHURWOLLE (IWS), VORDERHOSENFUTTER, GUTE VERARBEITUNG, GR. 50	1 STUECK		DM 358,25 1980*100 108,0	365,21 110,4	369,89 112,0
171	STRASSENANZUG FÜR HERREN, ZWEITEILIG, MISCHGEWEBE AUS ETWA 55 PROZENT SYNTHETISCHER FASER UND ETWA 45 PROZENT REINER SCHURWOLLE, MITTLERE QUALITAET, GR. 50	1 STUECK		DM 307,09 1980*100 108,2	312,67 111,0	317,06 112,8
172	HERREN-SAKKO, BLAZER, REINE SCHURWOLLE (IWS), GUTE VERARBEITUNG, GR. 50	1 STUECK		DM 224,41 1980*100 108,7	229,43 110,8	235,65 112,9
173	HERREN-LEDERJACKE, LAMM-VELOURS, SPORTLICH-GERADER SCHNITT, GEFUETTERT, GR. 50	1 STUECK		DM 370,87 1980*100 109,7	383,28 112,5	396,25 114,3
174	HERREN-HOSE, MISCHGEWEBE AUS ETWA 55 PROZENT SYNTH. FASER UND ETWA 45 PROZENT SCHURWOLLE, MITTLERE QUALITAET, GR. 50	1 STUECK		DM 95,01 1980*100 110,9	97,62 115,1	99,28 117,9
175	HERREN-MANTEL, SPORTLICH, MISCHGEWEBE AUS ETWA 67 PROZENT SYNTHETISCHER FASER UND ETWA 33 PROZENT BAUMWOLLE, MITTLERE QUALITAET, GR. 50	1 STUECK		DM 221,62 1980*100 105,6	225,05 108,3	225,58 109,9
176	HERREN-PULLOVER MIT LANGEM ARM, EINFARBIG, REINE SCHURWOLLE (IWS), FEINE STRICKART, FILZFREI AUSGERUESTET, GUTE VERARBEITUNG, GR. 50	1 STUECK		DM 76,07 1980*100 110,3	78,53 114,2	80,80 117,5
177	HERREN-PULLI MIT ROLLKRAGEN, SYNTHETISCHE FASER ODER MISCHGEWEBE, GR. 50	1 STUECK		DM 47,79 1980*100 110,3	49,69 114,3	52,84 117,8
178	BERUFSSANZUG, OVERALL, KOEPER ODER DRELL, INDANTHREN, SANFOR, GR. 50	1 STUECK		DM 54,76 1980*100 109,9	56,15 113,5	57,12 116,2
179	DAMEN-KOSTUEM, REINE SCHURWOLLE (IWS), KAMMGARN ODER TWEED, GANZ AUF TAFT GEFUETTERT, KLASSISCHE FORM MIT VARIANTEN ENTSPRECHEND DER MODE, GUTE VERARBEITUNG, GR. 42	1 STUECK		DM 348,62 1980*100 108,0	355,78 109,9	361,91 111,8
180	DAMEN-KLEID MIT LANGEM ARM, ZWEITEILIG (JACKE UND ROCK), REINE SCHURWOLLE (IWS), GEFUETTERT, MOEGLICHT GLATTER STIL, GUTE VERARBEITUNG, GR. 42	1 STUECK		DM 259,49 1980*100 108,4	267,77 111,3	272,45 113,0
181	DAMEN-KLEID MIT HALBEM ODER LANGEM ARM, AUS CHEMIEFASER (ZELLULOISISCHER ODER SYNTHETISCHER FASER), OHNE BESONDERE APPLIKATION, GERADER SCHNITT UND GUTE VERARBEITUNG, GUTE QUALITAET, GR. 42	1 STUECK		DM 154,63 1980*100 108,9	158,80 112,6	161,25 114,8
182	DAMEN-ROCK, SYNTHETISCHE FASER MIT WOLLE, AUF TAFT GEFUETTERT, EINFACHE VERARBEITUNG, MITTLERE QUALITAET, GR. 42	1 STUECK		DM 86,53 1980*100 111,4	88,43 114,3	92,02 116,9

PREISE

JAHR	DURCH- SCHNITT	JAN.	FEBR.	MAERZ	APRIL	MAI	JUNI	JULI	AUG.	SEPT.	OKT.	NOV.	DEZ.	LFD NR.
1 9 8 5	1,32	1,32	1,32	1,32	1,32	1,32	1,32	1,32	1,32	1,33	1,33	1,33	1,33	154
1 9 8 5	115,2	114,9	115,0	115,0	114,7	114,9	115,0	115,1	115,3	115,6	115,5	115,7	115,6	
1 9 8 5	2,29	2,24	2,26	2,30	2,31	2,30	2,31	2,30	2,31	2,30	2,29	2,29	2,31	155
1 9 8 5	117,3	114,2	115,9	116,9	117,0	117,4	117,6	117,8	118,0	118,0	118,2	118,4	118,5	
1 9 8 5	12,10	11,88	11,99	12,06	12,08	12,14	12,16	12,20	12,19	12,19	12,19	12,04	12,02	156
1 9 8 5	111,1	109,2	110,3	111,2	111,3	111,5	111,6	112,0	111,9	111,8	112,0	110,6	110,2	
1 9 8 5	6,29	6,16	6,22	6,22	6,25	6,29	6,31	6,35	6,36	6,37	6,36	6,33	6,31	157
1 9 8 5	113,5	111,1	112,1	112,4	112,9	113,6	113,8	114,5	114,7	114,7	114,7	114,2	113,6	
1 9 8 5	7,74	7,60	7,66	7,66	7,69	7,71	7,74	7,76	7,78	7,81	7,81	7,82	7,82	158
1 9 8 5	106,6	104,6	105,4	106,0	106,3	106,6	107,0	106,7	107,1	107,3	107,4	107,4	107,6	
1 9 8 5	3,91	3,81	3,82	3,85	3,87	3,91	3,90	3,92	3,94	3,96	3,99	3,99	3,99	159
1 9 8 5	115,9	113,3	113,7	114,3	114,9	115,9	116,0	116,4	116,6	117,3	117,4	117,7	117,7	
1 9 8 5	2,61	2,54	2,57	2,62	2,61	2,61	2,62	2,63	2,63	2,62	2,62	2,64	2,66	160
1 9 8 5	116,4	114,6	115,4	116,3	116,1	115,6	116,2	116,4	116,3	116,6	117,4	117,6	118,4	
1 9 8 5	15,15	15,22	15,23	15,22	15,21	15,17	15,16	15,15	15,15	15,12	15,09	15,07	15,00	161
1 9 8 5	124,4	124,6	124,6	124,7	124,7	124,3	124,3	124,2	124,2	124,3	124,3	124,2	123,9	
1 9 8 5	12,72	12,73	12,74	12,71	12,72	12,72	12,74	12,73	12,75	12,74	12,71	12,72	12,67	162
1 9 8 5	128,8	128,8	128,8	128,8	128,9	128,7	128,9	128,8	128,9	128,9	128,7	128,8	128,3	
1 9 8 5	16,40	16,43	16,43	16,41	16,40	16,39	16,41	16,41	16,40	16,41	16,38	16,37	16,35	163
1 9 8 5	123,0	123,1	123,0	123,0	123,0	122,9	123,1	123,2	123,3	123,2	123,0	123,0	122,7	
1 9 8 5	18,30	18,33	18,36	18,36	18,32	18,31	18,28	18,31	18,32	18,30	18,27	18,26	18,17	164
1 9 8 5	123,8	123,8	123,8	123,9	123,9	123,8	123,7	123,8	123,8	123,8	123,7	123,8	123,4	
1 9 8 5	0,93	0,93	0,93	0,93	0,93	0,93	0,93	0,93	0,93	0,93	0,93	0,93	0,93	165
1 9 8 5	114,8	114,4	114,7	114,8	114,9	115,0	114,9	114,9	115,0	114,7	114,7	114,9	114,9	
1 9 8 5	4,78	4,64	4,72	4,75	4,76	4,76	4,77	4,81	4,80	4,80	4,82	4,84	4,84	166
1 9 8 5	113,7	112,1	112,5	112,8	113,0	113,1	113,4	114,1	114,3	114,4	114,7	114,9	115,0	
1 9 8 5	3,73	3,70	3,70	3,70	3,71	3,71	3,73	3,72	3,73	3,75	3,76	3,78	3,74	167
1 9 8 5	114,6	114,1	113,8	113,8	114,0	114,4	114,7	114,6	114,9	115,2	115,4	115,6	114,7	
1 9 8 5	6,98	7,01	7,01	7,00	7,00	6,98	6,99	6,99	6,99	6,99	6,98	6,97	6,90	168
1 9 8 5	117,4	117,4	117,4	117,4	117,4	117,3	117,6	117,5	117,6	117,7	117,7	117,4	116,5	
1 9 8 5	4,37	4,24	4,24	4,38	4,38	4,38	4,38	4,38	4,38	4,38	4,41	4,43	4,43	169
1 9 8 5	159,6	155,0	155,0	160,1	160,1	160,1	160,1	160,1	160,1	160,1	161,2	161,9	161,9	
BEKLEIDUNG, SCHUHE														
1 9 8 5	376,02	372,22	373,08	374,97	375,43	376,03	376,18	375,69	375,93	376,96	377,93	378,90	378,91	170
1 9 8 5	114,0	112,9	113,1	113,6	113,7	113,9	114,0	114,0	114,1	114,3	114,6	114,9	114,8	
1 9 8 5	321,17	317,68	317,78	319,72	321,21	321,11	321,19	320,98	321,14	322,31	323,27	324,26	323,38	171
1 9 8 5	115,2	113,8	113,9	114,5	114,9	115,2	115,2	115,3	115,4	115,6	116,0	116,2	115,9	
1 9 8 5	245,91	240,16	240,69	242,17	243,44	245,41	245,44	248,14	247,98	249,73	249,38	249,14	249,22	172
1 9 8 5	115,8	114,8	115,1	115,4	115,6	115,7	115,6	115,5	115,6	115,9	116,2	116,9	116,9	
1 9 8 5	411,32	407,01	407,96	412,98	414,24	409,85	409,57	406,21	407,76	412,38	413,46	416,83	417,57	173
1 9 8 5	117,0	115,9	116,0	116,1	116,6	116,6	116,6	116,6	117,0	117,5	117,9	118,7	118,8	
1 9 8 5	101,96	100,44	100,84	101,40	101,59	101,87	101,84	102,01	102,08	102,41	102,92	103,13	102,98	174
1 9 8 5	120,6	119,3	119,7	120,1	120,3	120,5	120,4	120,4	120,6	120,9	121,6	121,7	121,5	
1 9 8 5	229,10	226,95	226,97	227,97	228,51	228,93	228,82	229,16	228,80	230,08	231,15	231,38	230,50	175
1 9 8 5	111,7	110,9	110,9	111,3	111,4	111,6	111,5	111,6	111,6	111,8	112,5	113,1	112,6	
1 9 8 5	85,88	82,85	83,37	84,42	84,73	85,58	85,70	85,89	86,32	87,34	87,81	88,18	88,34	176
1 9 8 5	122,2	120,0	120,4	121,1	121,3	121,8	122,0	122,2	122,4	123,2	123,9	123,9	124,1	
1 9 8 5	55,84	54,66	54,91	55,20	55,42	55,61	55,79	55,67	55,98	56,24	56,59	57,02	57,01	177
1 9 8 5	121,5	119,8	120,1	120,8	120,9	121,0	121,2	121,2	121,5	121,7	122,7	123,3	123,3	
1 9 8 5	58,68	57,67	57,82	58,12	58,48	58,53	58,73	58,93	59,02	59,32	59,30	59,07	59,19	178
1 9 8 5	119,3	117,5	117,8	118,5	118,6	119,2	119,6	119,7	119,9	120,2	120,1	120,3	120,3	
1 9 8 5	368,18	362,12	363,29	367,24	367,84	367,93	367,24	365,17	366,48	369,66	372,55	375,70	372,89	179
1 9 8 5	113,0	112,0	112,3	112,7	112,8	112,8	112,8	112,5	112,7	113,4	113,8	114,3	113,9	
1 9 8 5	284,55	279,71	280,78	283,35	284,42	284,76	284,59	282,67	282,96	287,13	288,86	289,29	286,13	180
1 9 8 5	114,7	113,8	114,1	114,3	114,6	114,6	114,6	114,3	114,4	114,9	115,4	116,0	115,4	
1 9 8 5	165,25	163,75	164,17	165,20	164,75	165,25	164,42	163,64	163,98	165,78	167,10	167,66	167,35	181
1 9 8 5	117,4	116,2	116,3	116,7	116,8	117,3	117,1	116,9	117,1	117,7	118,6	119,1	118,8	
1 9 8 5	94,21	92,79	94,05	94,71	94,64	94,21	94,50	93,41	93,50	94,50	94,77	94,83	94,43	182
1 9 8 5	118,9	118,2	118,3	118,7	118,9	118,7	118,8	118,6	118,8	119,3	119,5	119,7	119,6	

LFD NR.	WARE / LEISTUNG	MENGEN- EINHEIT	V-FAKTOR	JAHRESDURCHSCHNITTE			
				1982	1983	1984	
183	JEANS FÜR DAMEN, BAUMWOLLE, KÖRPER, GR. 42	1 STUECK		DM 1980*100	64,71 109,0	67,15 111,4	69,10 113,2
184	DAMEN-HOSE, LANG, MISCHGEWEBE MIT WOLLE, GUTE VERARBEITUNG, GR. 42	1 STUECK		DM 1980*100	92,94 110,8	94,49 113,6	97,32 115,4
185	HEMdbluse MIT LANGEM ARM, BAUMWOLLE, PFLEGELEICHT, GR. 42	1 STUECK		DM 1980*100	51,75 111,9	54,74 116,9	57,69 120,2
186	DAMEN-PELZMANTEL, SWAKARA-PERSIANER, OHNE ZUSÄTZLICHEN FELLBESATZ, KLASSISCHE FORM, GR. 42	1 STUECK		DM 1980*100	2167,37 103,5	2157,16 102,8	2095,49 101,9
187	DAMEN-PULLOVER MIT LANGEM ARM, MISCHGEWEBE MIT WOLLE, FEINE STRICKART, KLASSISCHE FORM, HOCHGESCHLOSSEN, GUTE VERARBEITUNG, MITTLERE, LEICHTE QUALITÄT, GR. 42	1 STUECK		DM 1980*100	65,93 112,3	68,62 116,8	70,92 120,9
188	BERUFSKITTEL FÜR DAMEN, DREIVIERTELLANG, MISCHGEWEBE, GR. 42	1 STUECK		DM 1980*100	32,81 110,5	34,05 113,8	35,19 116,4
189	KLEIDERSCHÜRZE OHNE ARM, NORMALE LÄNGE, BAUMWOLLE, PFLEGELEICHT, MITTLERE QUALITÄT, GR. 42	1 STUECK		DM 1980*100	32,56 109,3	32,90 111,4	33,33 115,1
190	ANORAK (PARKA) MIT KAPUZE, MISCHGEWEBE AUS ETWA 65 PROZENT SYNTHETISCHER FASER UND ETWA 35 PROZENT BAUMWOLLE, MITTLERE QUALITÄT, GR. 152	1 STUECK		DM 1980*100	86,19 108,7	88,07 111,3	88,11 112,3
191	JEANS (NIETENHOSE) FÜR KNABEN, BAUMWOLLE, KÖRPER, GR. 152	1 STUECK		DM 1980*100	43,84 111,9	45,17 115,6	45,01 117,5
192	KNABEN-PULLOVER MIT LANGEM ARM, SYNTHETISCHE FASER, MITTLERE QUALITÄT, GR. 152	1 STUECK		DM 1980*100	32,14 111,9	32,81 115,3	33,70 117,9
193	MAEDCHEN-KLEID MIT HALBEM ODER LANGEM ARM, BAUMWOLLE ODER MISCHGEWEBE, GERADER SCHNITT UND GUTE VERARBEITUNG, MITTLERE QUALITÄT, GR. 128	1 STUECK		DM 1980*100	58,73 110,1	58,76 112,5	58,46 114,6
194	TRAININGS- ODER SPORTANZUG, ZWEITEILIG, AUS SYNTHETISCHER FASER UND BAUMWOLLE, GUTES ELASTISCHES MATERIAL, GUTE VERARBEITUNG, GR. 5	1 STUECK		DM 1980*100	95,21 109,1	96,82 110,7	96,95 112,4
195	BADEMANTEL FÜR HERREN, VELOURS, BAUMWOLLE, GUTE QUALITÄT, GR. 50	1 STUECK		DM 1980*100	149,82 108,0	152,24 109,8	154,71 111,2

PREISE

JAH	DURCH- SCHNITT	JAN.	FEBR.	MAERZ	APRIL	MAI	JUNI	JULI	AUG.	SEPT.	OKT.	NOV.	DEZ.	LFD NR.
1 9 8 5	71,18	69,89	70,12	70,64	71,10	70,98	70,86	70,69	70,96	71,78	72,04	72,47	72,58	183
1 9 8 5	115,8	114,0	114,3	115,0	115,2	115,5	115,5	115,5	116,1	116,3	116,9	117,4	117,4	
1 9 8 5	99,34	98,73	98,44	98,64	98,36	98,85	98,97	98,83	99,40	100,18	100,43	100,62	100,60	184
1 9 8 5	117,3	116,4	116,6	116,9	116,8	117,1	117,1	117,1	117,4	117,7	117,9	118,2	118,2	
1 9 8 5	60,02	58,75	58,83	59,60	59,99	60,07	60,20	59,97	60,36	60,54	60,82	60,72	60,36	185
1 9 8 5	123,4	121,9	122,2	122,9	123,2	123,1	123,2	123,2	123,8	124,1	124,4	124,6	124,6	
1 9 8 5	2105,30	2092,36	2087,62	2096,01	2097,73	2103,85	2110,14	2108,96	2109,92	2094,26	2106,38	2134,71	2121,71	186
1 9 8 5	102,9	102,3	102,2	102,4	102,4	102,5	102,8	102,8	102,9	103,0	103,2	104,4	104,0	
1 9 8 5	74,94	73,16	73,54	74,17	74,31	74,69	74,64	74,40	74,68	75,70	76,30	76,56	77,09	187
1 9 8 5	125,0	123,1	123,4	124,4	124,8	124,7	124,6	124,5	124,6	125,4	126,2	126,6	127,2	
1 9 8 5	36,48	35,85	35,90	36,18	36,17	36,26	36,45	36,27	36,49	36,74	36,87	37,18	37,35	188
1 9 8 5	118,8	117,1	117,1	117,7	117,8	118,4	119,0	118,6	118,8	119,6	119,6	120,4	121,0	
1 9 8 5	33,51	33,42	33,44	33,58	33,60	33,47	33,47	33,35	33,37	33,51	33,55	33,66	33,66	189
1 9 8 5	116,8	115,9	116,0	116,5	116,6	116,7	116,8	116,6	116,7	117,0	117,3	117,8	117,9	
1 9 8 5	89,79	89,30	88,58	89,01	88,99	89,24	89,59	89,23	89,57	91,33	90,96	90,82	90,87	190
1 9 8 5	113,1	112,5	112,3	112,6	112,7	112,9	112,9	113,0	113,0	113,5	113,6	113,8	113,8	
1 9 8 5	46,78	45,41	45,91	46,29	46,57	46,71	46,79	46,49	46,88	47,29	47,75	47,66	47,64	191
1 9 8 5	120,8	118,6	119,3	119,7	119,9	121,0	121,0	121,1	121,6	121,5	122,2	121,9	122,0	
1 9 8 5	34,61	33,96	33,90	34,11	34,18	34,10	34,62	34,46	34,59	34,92	35,19	35,53	35,78	192
1 9 8 5	120,7	118,9	119,1	119,6	119,9	118,8	120,7	120,7	121,0	121,4	122,1	123,0	123,6	
1 9 8 5	59,32	59,15	59,18	59,46	59,36	59,32	58,99	58,73	58,97	58,92	59,41	59,96	60,36	193
1 9 8 5	116,5	115,6	115,8	116,4	116,5	116,6	116,4	116,2	116,3	116,1	116,7	117,1	117,8	
1 9 8 5	96,84	97,89	97,73	98,16	98,09	97,83	97,26	97,19	96,42	96,58	96,44	94,41	94,05	194
1 9 8 5	114,0	113,6	113,8	114,0	114,1	114,3	113,8	113,8	114,0	114,2	114,2	114,3	114,3	
1 9 8 5	156,06	154,38	155,24	155,82	156,02	156,13	155,93	156,15	156,63	157,02	156,18	156,62	156,62	195
1 9 8 5	112,5	111,4	111,8	112,1	112,3	112,5	112,4	112,5	112,6	112,9	112,9	113,3	113,3	

LFD NR.	WARE / LEISTUNG	MENGEN- EINHEIT	V-FAKTOR	JAHRES DURCHSCHNITTE		
				1982	1983	1984
196	HERREN-OBERHEMD, REINE BAUMWOLLE, PFLEGELEICHT, GUTE QUALITAET, GR. 40	1 STUECK	DM	49,66	50,64	51,78
			1980*100	108,6	112,0	114,4
197	HERREN-OBERHEMD, MISCHGEWEBE AUS BAUMWOLLE MIT SYNTHETISCHER FASER, MITTLERE QUALITAET, GR. 40	1 STUECK	DM	37,18	37,99	38,98
			1980*100	109,0	112,2	115,0
198	HERREN-SCHLAFANZUG, BAUMWOLLE (GEBENENFALLS MISCHGEWEBE), PFLEGELEICHT, GUTE VERARBEITUNG, GR. 50	1 STUECK	DM	43,70	44,95	46,82
			1980*100	111,2	114,5	117,2
199	HERREN-UNTERHEMD OHNE ARM, BAUMWOLLE, DOPPELRIPP, MITTLERE QUALITAET, GR. 5	1 STUECK	DM	10,77	11,00	11,21
			1980*100	111,1	114,5	117,2
200	HERREN-UNTERHOSE, SLIP, MIT BREITEM WEICHELASTIKBUND, BAUMWOLLE, DOPPELRIPP, MARKENWARE, GR. 5	1 STUECK	DM	11,68	11,98	12,15
			1980*100	109,3	112,0	113,7
201	HOSENKORSELETT, VOLLELASTISCH, SYNTHETISCHE FASER, VERSTAERKT, SPITZENEINSATZ, CUP B, GR. 80	1 STUECK	DM	71,77	74,29	75,88
			1980*100	106,9	110,8	114,3
202	MIEDERHOESCHEN, VOLLELASTISCH, SYNTHETISCHE FASER, VERSTAERKT, SPITZENEINSATZ, GR. 75	1 STUECK	DM	32,92	33,77	34,18
			1980*100	108,0	111,4	113,7
203	DAMEN-NACHTHEMD, BATIST, OHNE BESONDERE APPLIKATION, GUTE QUALITAET, GR. 42	1 STUECK	DM	39,86	42,16	44,21
			1980*100	112,2	116,3	119,7
204	DAMEN-HEMD, BAUMWOLLE, MITTLERE QUALITAET, GR. 42	1 STUECK	DM	10,19	10,67	11,02
			1980*100	113,7	119,0	122,3
205	DAMEN-SLIP, BAUMWOLLE, GUTE QUALITAET, GR. 42	1 STUECK	DM	5,92	6,26	6,57
			1980*100	113,8	118,9	123,3
206	KNABEN-PULLIHEMD (T-SHIRT), BAUMWOLLE, PFLEGELEICHT, GR. 152	1 STUECK	DM	17,38	17,77	18,66
			1980*100	113,4	118,1	122,2
207	KNABEN-SCHLAFANZUG, BAUMWOLLE (GGF. MISCHGEWEBE), FROTTEESTRETCH, GR. 152	1 STUECK	DM	32,95	34,24	34,72
			1980*100	110,9	114,3	116,1
208	MAEDCHEN-GARNITUR, ZWEIFTEILIG, BAUMWOLLE, MITTLERE QUALITAET, GR. 128	1 GARNITUR	DM	11,89	12,00	12,19
			1980*100	110,7	114,1	116,7
209	STRAMPELHOESCHEN AUS FROTTEESTRETCH, SYNTHETISCHE FASER MIT BAUMWOLLE, MITTLERE QUALITAET, GR. 68	1 STUECK	DM	17,24	17,90	18,38
			1980*100	114,1	119,2	121,6
210	HERREN-KNIESTRUEMPFE (-SOCKEN, KNIELANG), SYNTHETISCHE FASER MIT WOLLE, GR. 11	1 PAAR	DM	10,86	11,22	11,45
			1980*100	110,0	113,4	115,2
211	HERREN-SOCKEN, KURZ, WOLLE BZW. BAUMWOLLE MIT SYNTHETISCHER FASER, GR. 11	1 PAAR	DM	7,34	7,68	7,85
			1980*100	111,4	116,2	120,0
212	DAMEN-FEINSTRUMPFHOSE, MIT ZWICKEL, SYNTHETISCHE FASER, I. WAHL, GR. 42/44	1 STUECK	DM	4,88	5,00	5,04
			1980*100	107,4	110,2	112,0
213	KINDER-STRUEMPFE, KNIESTRUEMPFE, SYNTHETISCHE FASER MIT WOLLE BZW. BAUMWOLLE, GR. 8	1 PAAR	DM	6,48	6,62	6,73
			1980*100	109,6	112,9	115,6
214	KINDER-STRUMPFHOSE, SYNTHETISCHE FASER, MITTLERE QUALITAET, GR. 8	1 STUECK	DM	12,07	12,31	12,45
			1980*100	108,4	111,7	113,5
215	HERREN-HUT, HAARFILZ, MITTLERE QUALITAET	1 STUECK	DM	65,93	67,80	69,83
			1980*100	110,9	114,5	117,5
216	HERREN-HANDSCHUHE, SCHWEINSLEDER, UNGEFUETTERT, GR. 8	1 PAAR	DM	69,30	72,65	75,79
			1980*100	109,8	113,9	117,1
217	DAMEN-HANDSCHUHE, VENYL, GUTE VERARBEITUNG, GR. 7	1 PAAR	DM	15,18	14,27	15,01
			1980*100	108,8	111,4	112,9
218	DAMEN-KLEIDERSTOFF, EINFACH GEMUSTERT, HOCHVEREDELTE BAUMWOLLE, PFLEGELEICHT, MITTLERE QUALITAET, 150 CM BREIT	1 METER	DM	21,69	21,99	22,44
			1980*100	109,0	111,4	114,5
219	DAMEN-KLEIDERSTOFF, EINFARBIG, MISCHGEWEBE AUS ETWA 55 PROZENT SYNTHETISCHER FASER UND ETWA 45 PROZENT REINER SCHURWOLLE, MITTLERE QUALITAET, 140 CM BREIT	1 METER	DM	29,12	30,00	30,83
			1980*100	109,0	112,6	115,9
220	FUTTERTAFT, EINFARBIG, CHEMIEFASER (ZELLULOSISCHE ODER SYNTHETISCHE FASER), PFLEGELEICHT, CA. 140 CM BREIT	1 METER	DM	8,61	8,89	9,33
			1980*100	107,4	110,1	114,7
221	STRICKGARN, BABYGARN, SYNTHETISCHE FASER, MITTLERE QUALITAET	100 GRAMM	DM	6,32	6,58	6,90
			1980*100	111,2	115,4	119,0
222	STRICKGARN, REINE SCHURWOLLE, FARBIG, GUTE QUALITAET	100 GRAMM	DM	7,81	8,09	8,41
			1980*100	111,9	115,7	118,5
223	MASCHINENGARN, 200/4-FACH, STAERKE 40, WEISS	1 ROLLE	DM	2,95	3,13	3,31
			1980*100	116,3	123,0	129,3
224	REISSVERSCHLUSS AUS SYNTHETISCHEM MATERIAL ODER METALL, LAENGE ETWA 20 CM	1 STUECK	DM	2,27	2,45	2,69
			1980*100	111,7	118,5	127,3
225	GUMMIBAND, GEWEBT, STANDARDQUALITAET, SCHMAL, ZU ETWA 10 M LAENGE	10 METER	DM	4,56	4,81	5,01
			1980*100	110,9	116,0	121,1
226	HERREN-STRASSENSCHUHE, SCHNUEERHALBSCHUHE, RINDBOX, LAUF SOHLE AUS SYNTHETISCHEM MATERIAL, MITTLERE QUALITAET, GR. 42	1 PAAR	DM	85,22	87,61	90,84
			1980*100	110,5	113,6	117,6
227	HERREN-STRASSENSCHUHE, SCHNUEERHALBSCHUHE, SCHWARZ, KLASSISCHE FORM, BOXCALF (KEIN MASTBOX), LEDERBRANDSOHLE, LEDERLAUF SOHLE, GUTE QUALITAET, GR. 42	1 PAAR	DM	123,52	127,43	131,61
			1980*100	110,4	113,8	117,6

PREISE

JAH	DURCH- SCHNITT	JAN.	FEBR.	MAERZ	APRIL	MAI	JUNI	JULI	AUG.	SEPT.	OKT.	NOV.	DEZ.	LFD NR.
1 9 8 5	54,46	52,63	52,99	53,33	53,53	54,65	54,65	54,72	54,85	55,24	55,23	55,80	55,88	196
1 9 8 5	117,4	115,5	115,9	116,5	116,6	117,5	117,5	117,6	117,6	118,2	118,4	118,8	118,9	
1 9 8 5	40,79	39,69	39,78	40,09	40,26	41,05	41,10	41,15	41,20	41,35	41,50	41,16	41,11	197
1 9 8 5	117,7	116,4	116,5	116,9	117,2	117,6	117,7	117,7	117,9	118,1	118,7	119,1	118,8	
1 9 8 5	48,49	47,99	48,02	48,31	48,34	48,40	48,48	48,51	48,61	48,91	48,96	48,60	48,69	198
1 9 8 5	120,3	119,0	119,2	119,5	119,6	120,2	120,2	120,3	120,5	120,8	121,0	121,6	121,8	
1 9 8 5	11,59	11,36	11,43	11,50	11,52	11,58	11,59	11,61	11,64	11,69	11,71	11,77	11,74	199
1 9 8 5	120,3	118,7	119,0	119,5	119,7	120,0	120,1	120,3	120,7	121,1	121,3	121,9	121,6	
1 9 8 5	12,38	12,33	12,33	12,38	12,40	12,28	12,28	12,36	12,40	12,49	12,41	12,46	12,44	200
1 9 8 5	116,2	115,0	115,1	115,6	115,7	115,9	115,9	116,2	116,4	116,8	116,9	117,4	117,6	
1 9 8 5	77,15	76,37	76,75	76,88	76,98	76,84	76,93	77,27	77,52	77,93	77,41	77,39	77,51	201
1 9 8 5	116,8	115,4	115,9	115,8	116,0	116,5	116,6	116,7	117,1	117,5	117,9	118,0	118,0	
1 9 8 5	34,65	34,17	34,41	34,56	34,60	34,66	34,70	34,63	34,69	34,95	34,69	34,88	34,85	202
1 9 8 5	115,7	114,6	115,0	115,3	115,3	115,7	115,7	115,7	115,8	116,2	116,3	116,1	116,2	
1 9 8 5	46,05	45,41	45,62	45,81	45,73	46,10	46,15	46,24	46,28	46,61	46,07	46,38	46,18	203
1 9 8 5	123,1	121,6	121,8	122,4	122,6	122,8	123,0	123,0	123,1	123,6	124,0	124,8	124,9	
1 9 8 5	11,53	11,24	11,29	11,36	11,37	11,52	11,53	11,56	11,59	11,70	11,71	11,73	11,73	204
1 9 8 5	126,3	124,3	124,6	125,2	125,5	126,2	126,1	126,3	126,4	127,2	127,7	128,0	128,1	
1 9 8 5	6,90	6,71	6,74	6,75	6,79	6,86	6,88	6,91	6,93	7,01	7,01	7,07	7,11	205
1 9 8 5	128,3	125,6	125,9	126,4	126,7	127,6	128,0	128,2	128,3	129,6	130,2	130,9	131,7	
1 9 8 5	19,68	19,18	19,29	19,28	19,20	19,66	19,66	19,54	19,63	19,93	20,17	20,27	20,34	206
1 9 8 5	125,6	124,5	124,6	125,0	125,0	125,0	125,0	124,8	125,1	126,6	127,2	127,4	127,5	
1 9 8 5	34,98	34,94	34,99	35,15	35,10	35,00	34,94	34,92	34,91	34,89	35,02	35,09	34,85	207
1 9 8 5	118,6	117,6	117,9	118,3	118,5	118,6	118,5	118,5	118,5	118,6	119,1	119,6	119,5	
1 9 8 5	12,31	12,26	12,25	12,28	12,29	12,27	12,28	12,32	12,36	12,38	12,38	12,33	12,35	208
1 9 8 5	119,8	118,4	118,5	118,8	119,0	119,7	119,9	120,1	120,3	120,5	120,7	120,7	120,9	
1 9 8 5	18,77	18,53	18,62	18,69	18,73	18,77	18,73	18,74	18,69	18,77	18,85	19,05	19,08	209
1 9 8 5	123,8	122,3	122,6	122,9	123,2	123,8	123,6	123,8	123,6	124,0	124,4	125,8	126,0	
1 9 8 5	11,68	11,57	11,59	11,63	11,64	11,66	11,68	11,68	11,71	11,73	11,75	11,76	11,80	210
1 9 8 5	117,3	116,3	116,3	116,5	116,7	117,0	117,1	117,2	117,3	117,6	118,0	118,5	119,0	
1 9 8 5	7,99	7,89	7,92	7,93	7,94	7,95	7,95	7,97	8,00	8,02	8,07	8,09	8,16	211
1 9 8 5	122,3	121,3	121,5	121,7	121,9	121,9	121,9	121,9	122,1	122,4	123,3	123,5	124,2	
1 9 8 5	5,06	5,05	5,04	5,03	5,02	5,05	5,05	5,06	5,06	5,08	5,10	5,12	5,08	212
1 9 8 5	112,4	111,8	112,0	112,1	112,1	112,3	112,4	112,4	112,5	112,7	113,4	113,1	112,2	
1 9 8 5	6,83	6,78	6,79	6,83	6,85	6,83	6,81	6,82	6,82	6,84	6,88	6,87	6,85	213
1 9 8 5	117,6	116,7	117,0	117,4	117,5	117,6	117,2	117,5	117,4	117,9	118,6	118,6	118,2	
1 9 8 5	12,68	12,54	12,57	12,56	12,60	12,72	12,83	12,88	12,86	12,80	12,78	12,55	12,43	214
1 9 8 5	115,5	114,8	114,8	115,1	115,3	115,6	116,3	116,3	116,2	115,8	116,0	115,5	114,4	
1 9 8 5	71,65	70,83	70,97	71,39	71,45	71,44	71,57	71,64	72,35	72,25	71,84	71,93	72,17	215
1 9 8 5	120,7	119,1	119,6	119,9	120,0	120,0	120,1	120,4	121,4	121,6	121,8	122,2	122,3	
1 9 8 5	79,01	77,68	78,22	78,31	78,42	78,42	78,45	78,65	78,95	79,89	79,93	80,64	80,60	216
1 9 8 5	120,2	118,7	119,3	119,5	119,6	119,6	119,6	119,7	120,0	120,8	121,1	122,1	122,2	
1 9 8 5	15,51	15,19	15,19	15,15	15,19	16,12	16,11	16,10	16,10	15,72	15,94	14,71	14,58	217
1 9 8 5	114,1	113,5	113,2	113,4	114,0	114,0	114,0	114,0	114,0	114,2	114,2	115,3	115,2	
1 9 8 5	22,49	22,53	22,49	22,54	22,38	22,27	22,25	22,29	22,29	22,73	22,80	22,75	22,52	218
1 9 8 5	116,8	115,4	115,6	116,0	116,3	116,3	116,2	116,2	116,2	118,1	118,2	118,2	118,3	
1 9 8 5	31,55	31,05	31,12	31,41	31,25	31,21	31,43	31,50	31,67	31,92	32,00	32,02	31,98	219
1 9 8 5	119,2	116,9	117,1	117,8	118,1	118,1	118,9	119,1	119,8	120,6	121,2	121,3	121,4	
1 9 8 5	9,57	9,45	9,50	9,52	9,54	9,53	9,54	9,57	9,58	9,64	9,62	9,65	9,73	220
1 9 8 5	117,4	116,4	116,7	117,1	117,2	117,2	117,3	117,3	117,4	117,9	117,7	118,0	118,9	
1 9 8 5	7,08	7,02	7,03	7,05	7,03	7,07	7,03	7,05	7,08	7,13	7,15	7,16	7,19	221
1 9 8 5	122,6	121,2	121,3	121,5	121,7	122,5	122,5	122,7	123,0	123,4	123,8	123,9	124,2	
1 9 8 5	8,75	8,58	8,64	8,70	8,73	8,73	8,75	8,77	8,78	8,82	8,82	8,88	8,84	222
1 9 8 5	121,6	120,5	120,6	121,0	121,1	121,3	121,5	121,7	121,9	122,1	122,4	123,0	122,4	
1 9 8 5	3,52	3,43	3,44	3,45	3,45	3,48	3,50	3,54	3,54	3,57	3,61	3,63	3,63	223
1 9 8 5	136,9	133,9	133,9	134,4	134,8	135,7	136,7	137,7	138,0	138,6	139,1	139,9	139,9	
1 9 8 5	2,79	2,77	2,78	2,78	2,78	2,79	2,79	2,79	2,78	2,78	2,79	2,85	2,87	224
1 9 8 5	131,8	130,5	130,5	130,9	131,0	131,3	131,5	131,5	131,5	131,6	132,0	134,5	135,1	
1 9 8 5	5,22	5,12	5,13	5,14	5,14	5,19	5,22	5,24	5,26	5,29	5,28	5,30	5,30	225
1 9 8 5	124,2	122,8	123,0	123,0	123,1	123,5	123,8	124,3	124,5	125,0	125,4	125,8	125,8	
1 9 8 5	94,13	92,89	93,20	93,86	93,99	93,96	93,96	94,12	94,30	94,51	94,64	94,91	95,18	226
1 9 8 5	121,5	120,0	120,3	120,8	121,1	121,3	121,4	121,5	121,7	122,0	122,3	122,5	122,9	
1 9 8 5	136,53	134,45	135,15	135,83	136,04	136,32	136,19	136,27	136,66	137,64	137,60	137,81	138,37	227
1 9 8 5	122,1	120,0	120,5	121,3	121,5	121,9	121,9	121,9	122,3	122,9	123,1	123,4	123,9	

LFD NR.	WARE / LEISTUNG	MENGEN- EINHEIT	V-FAKTOR	JAHRES DURCHSCHNITTE			
					1982	1983	1984
228	HERREN-SLIPPER, LEDEROBERTEIL, LAUF SOHLE AUS SYNTHETISCHEM MATERIAL, MITTLERE QUALITAET, GR. 42	1 PAAR		DM 1980*100	88,62 109,6	91,56 112,6	94,58 116,1
229	DAMEN-STRASSENSCHUHE, SPORTHALBSCHUHE, GAENGIGE LEDERART, LAUF SOHLE AUS SYNTHETISCHEM MATERIAL, MITTLERE QUALITAET, GR. 38	1 PAAR		DM 1980*100	86,78 109,5	89,23 112,7	92,24 117,0
230	DAMEN-STRASSENSCHUHE, GLATTER PUMPS, KLASSISCHE FORM, BOXCALF (KEIN MASTBOX), LEDERLAUF SOHLE, GUTE QUALITAET, GR. 38	1 PAAR		DM 1980*100	114,21 109,4	118,30 113,0	121,95 116,7
231	KINDERSCHUHE, HALBSCHUHE, RINDBOX, LAUF SOHLE AUS SYNTHETISCHEM MATERIAL, GR. 35	1 PAAR		DM 1980*100	60,24 109,9	61,89 113,1	64,18 117,3
232	KINDERSCHUHE, GAENGIGE LEDERART, FEINPROFILSOHLE AUS SYNTHETISCHEM MATERIAL, GR. 24	1 PAAR		DM 1980*100	55,30 106,8	56,59 111,6	57,24 115,0
233	KINDER-SCHLUPF-HAUSSCHUHE, OBERTEIL AUS STOFF, SOHLE AUS SYNTHETISCHEM MATERIAL, GR. 30	1 PAAR		DM 1980*100	25,20 109,5	25,63 112,7	26,30 115,6
234	TENNISSCHUHE, LEINEN, GR. 38	1 PAAR		DM 1980*100	36,32 109,9	37,61 113,2	39,51 117,3
235	FUSSBALLSTIEFEL, GUTES RINDBOXLEDER, ANVULKANISIERTE NOCKENSOHLE, MITTLERE QUALITAET, GR. 42	1 PAAR		DM 1980*100	62,10 106,3	63,53 109,2	64,43 111,5
236	SCHNURSENKEL FUER HERREN-HALBSCHUHE, ETWA 45 CM LANG	1 PAAR		DM 1980*100	1,54 113,0	1,61 117,8	1,69 123,2
237	AENDERUNGSSCHNEIDERARBEIT, KUERZEN EINER HERRENHOSE OHNE UMSCHLAG	1 MAL		DM 1980*100	13,73 109,7	13,97 113,1	14,37 116,7
238	SCHNEIDERINNENARBEIT, ANFERTIGUNG EINES SPORTLICHEN KLEIDES FUER DAMEN, PREIS OHNE STOFF, ABER MIT EINFACHEN ZUTATEN	1 MAL		DM 1980*100	239,97 108,8	252,66 113,6	270,17 117,5
239	BESOHLEN MIT LEDERSOHLN, EIN PAAR HERRENSCHUHE, GR. 43	1 MAL		DM 1980*100	22,79 108,4	23,50 112,3	24,12 115,7
240	BESOHLEN MIT WERKSTOFFSOHLN (GLATT), EIN PAAR HERRENSCHUHE, GR. 43	1 MAL		DM 1980*100	19,61 108,9	20,13 112,5	20,65 116,0
241	BESOHLEN MIT ABSAETZEN, GUMMIABSAETZE, AB GR. 66, EIN PAAR HERRENSCHUHE, GR. 43	1 MAL		DM 1980*100	9,62 107,8	9,86 112,2	10,23 115,9

PREISE

JAHR	DURCH- SCHNITT	JAN.	FEBR.	MAERZ	APRIL	MAI	JUNI	JULI	AUG.	SEPT.	OKT.	NOV.	DEZ.	LFD NR.
1 9 8 5	97,52	96,39	96,53	97,13	97,41	97,51	97,49	97,49	97,63	97,88	98,15	98,25	98,44	228
1 9 8 5	119,7	118,3	118,6	119,1	119,3	119,5	119,5	119,6	119,7	120,2	120,5	120,6	120,9	
1 9 8 5	96,15	94,49	94,78	95,45	95,63	95,93	96,04	96,32	96,54	96,91	97,08	97,15	97,44	229
1 9 8 5	121,0	119,6	119,9	120,5	120,6	120,7	120,7	120,9	121,1	121,5	121,8	122,1	122,4	
1 9 8 5	126,51	124,68	125,13	126,11	126,38	126,45	126,28	126,20	126,56	127,30	127,34	127,48	128,17	230
1 9 8 5	120,6	119,0	119,4	120,0	120,2	120,4	120,4	120,3	120,7	121,3	121,5	121,6	122,3	
1 9 8 5	66,48	65,66	65,74	66,11	66,28	66,44	66,57	66,59	66,61	66,74	66,90	67,02	67,06	231
1 9 8 5	121,3	119,7	120,0	120,6	120,9	121,2	121,3	121,3	121,5	121,9	122,2	122,6	122,5	
1 9 8 5	59,19	58,15	58,44	58,92	59,24	59,24	59,25	59,20	59,32	59,55	59,67	59,69	59,64	232
1 9 8 5	119,0	117,2	117,7	118,4	118,6	118,8	118,8	119,2	119,4	119,7	120,1	120,3	120,3	
1 9 8 5	26,55	26,71	26,56	26,67	26,58	26,52	26,51	26,55	26,58	26,46	26,32	26,56	26,62	233
1 9 8 5	118,0	117,3	117,3	117,7	117,7	117,5	117,4	117,6	117,8	118,0	118,1	119,3	119,9	
1 9 8 5	41,67	40,42	40,54	41,11	41,32	42,03	42,03	42,18	41,71	41,95	41,98	42,34	42,49	234
1 9 8 5	120,0	119,0	119,2	119,8	119,8	119,9	119,9	119,9	119,9	119,9	119,9	121,3	121,3	
1 9 8 5	65,58	65,18	65,24	65,18	65,35	65,61	65,62	65,65	65,44	65,64	65,81	66,09	66,15	235
1 9 8 5	112,7	112,3	112,4	112,6	112,8	112,6	112,6	112,6	112,8	112,7	112,8	113,2	113,3	
1 9 8 5	1,79	1,72	1,76	1,77	1,79	1,79	1,80	1,80	1,81	1,81	1,81	1,81	1,81	236
1 9 8 5	127,7	125,7	126,0	126,8	127,0	127,0	127,6	127,8	128,4	128,6	128,9	129,1	128,9	
1 9 8 5	13,90	14,33	14,35	14,13	14,20	14,22	14,25	14,32	13,79	13,85	12,97	13,00	13,43	237
1 9 8 5	117,8	117,3	117,5	117,6	118,0	118,1	118,0	118,4	118,5	118,7	116,0	116,2	119,1	
1 9 8 5	278,12	277,64	278,38	278,25	275,42	275,39	275,85	277,69	280,33	281,44	278,74	279,03	279,24	238
1 9 8 5	121,2	119,2	119,5	119,5	120,3	120,3	120,4	120,8	121,8	122,3	123,2	123,3	123,4	
1 9 8 5	24,67	24,49	24,52	24,57	24,60	24,62	24,64	24,68	24,73	24,76	24,78	24,83	24,86	239
1 9 8 5	118,1	117,3	117,4	117,6	117,8	117,8	118,0	118,2	118,4	118,5	118,6	118,8	118,9	
1 9 8 5	21,21	20,98	20,99	21,06	21,09	21,11	21,13	21,24	21,32	21,33	21,38	21,38	21,49	240
1 9 8 5	118,8	117,6	117,7	118,0	118,2	118,2	118,4	119,0	119,4	119,5	119,7	119,8	120,3	
1 9 8 5	10,56	10,41	10,47	10,50	10,53	10,53	10,55	10,58	10,59	10,61	10,62	10,65	10,62	241
1 9 8 5	119,0	117,6	117,9	118,2	118,8	118,8	119,0	119,3	119,4	119,6	119,7	120,1	119,6	

LFD NR.	WARE / LEISTUNG	MENGEN- EINHEIT	V-FAKTOR	JAHRESDURCHSCHNITTE		
				1982	1983	1984

WOHNUNGSMIETEN, ENERGIE						
MIETE FUER EINE ABGESCHLOSSENE, LEERVERMIETETE WOHNUNG MIT KUECHE						
FREIFINANZIERTER WOHNUNGSBAU, BIS 1948 ERBAUT						
242	3-RAUM-WOHNUNG OHNE BAD, EINZELRAUMHEIZUNG	MTS.-MIETE	DM	166,59	176,88	183,53
			1980*100	110,4	117,2	122,1
3-RAUM-WOHNUNG MIT BAD/DUSCHE, EINZELRAUMHEIZUNG						
243	FREIFINANZIERTER WOHNUNGSBAU, 1949 UND SPAETER ERBAUT	MTS.-MIETE	DM	227,12	243,69	254,86
			1980*100	110,6	117,5	123,0
4-RAUM-WOHNUNG MIT BAD/DUSCHE, ZENTRALHEIZUNG						
244	OEFFENTLICH GEFOERDERTER WOHNUNGSBAU, 1949 UND SPAETER ERBAUT	MTS.-MIETE	DM	461,91	481,57	497,62
			1980*100	108,5	112,8	116,4
3-RAUM-WOHNUNG MIT BAD, EINZELRAUMHEIZUNG						
245		MTS.-MIETE	DM	225,20	242,43	251,60
			1980*100	109,3	117,1	121,8
3-RAUM-WOHNUNG MIT BAD, ZENTRALHEIZUNG						
246	ELEKTRISCHER STROM, GRUNDPREIS UND ARBEITSPREIS, FUER EINE WOHNUNG MIT KUECHE, GUENSTIGSTER TARIF, BEI EINEM MONATSVERBRAUCH VON	MTS.-MIETE	DM	345,59	364,79	376,52
			1980*100	110,7	117,1	121,7
75 KWH (3-RAUM-WOHNUNG EINSCHL. KUECHE)						
247		75 KWH	DM	26,99	27,96	28,92
			1980*100	121,4	125,7	130,2
200 KWH (4-RAUM-WOHNUNG EINSCHL. KUECHE)						
248		200 KWH	DM	53,12	54,90	56,68
			1980*100	120,5	124,5	128,6
325 KWH (5-RAUM-WOHNUNG EINSCHL. KUECHE)						
249		325 KWH	DM	77,89	80,67	83,40
			1980*100	123,5	127,7	132,1
1275 KWH, DAVON 950 KWH NACHTSTROM (5-RAUM-WOHNUNG EINSCHL. KUECHE)						
250	GAS, MIT GRUND-(VERRECHNUNGS-) UND ARBEITSPREIS, FUER EINE WOHNUNG MIT KUECHE, GUENSTIGSTER TARIF, BEI EINER ABNAHMEMENGE VON	1275 KWH	DM	186,65	192,90	200,12
			1980*100	124,1	128,7	133,4
1000 KWH						
251		MONATLICH	DM	92,05	93,17	92,79
			1980*100	132,0	133,0	132,7
1600 KWH						
252		MONATLICH	DM	132,96	134,40	133,75
			1980*100	133,3	134,1	133,8
2300 KWH						
253		MONATLICH	DM	172,02	174,07	173,38
			1980*100	136,0	136,9	136,6
FLUESSIGGAS, FUELLUNG EINER 11-KG-FLASCHE						
254		1 FUELLUNG	DM	27,96	29,05	29,66
			1980*100	115,5	119,7	122,1
EXTRA LEICHTES HEIZOEL, BEI ABNAHME VON 5000 L (TANKWARE)						
255		1 HL	DM	77,72	71,63	75,89
			1980*100	123,8	113,8	120,5
STEINKOEHLENBRIKETTS, INLAENDISCHE HERKUNFT, BEI ABNAHME VON ETWA 500 KG, FREI KELLER						
256		50 KILO	DM	28,16	28,95	29,52
			1980*100	117,0	120,0	122,1
SPEZIALBRAND 3/FETT NUSS 4, INLAENDISCHE HERKUNFT, BEI ABNAHME VON ETWA 100 KG, FREI KELLER						
257		50 KILO	DM	27,67	28,38	29,06
			1980*100	118,5	122,6	125,5
ANTHRACIT-NUSS 3, INLAENDISCHE HERKUNFT, BEI ABNAHME VON ETWA 500 KG, FREI KELLER						
258		50 KILO	DM	31,34	32,01	32,90
			1980*100	117,8	120,6	123,6
ZECHENBRECHKOKS 3, INLAENDISCHE HERKUNFT, BEI ABNAHME VON ETWA 2000 KG, FREI KELLER						
259		50 KILO	DM	29,58	30,02	30,62
			1980*100	115,9	117,9	120,1
BRAUNKOEHLENBRIKETTS, BEI ABNAHME V. ETWA 500 KG, FREI KELLER						
260	60 KILO		DM	18,00	18,64	19,21
			1980*100	122,3	127,0	130,9
BRENNHOLZ, OFENFERTIG, FREI KELLER						
261		50 KILO	DM	20,02	20,50	20,88
			1980*100	118,0	121,9	124,4
HAUSHALTSGUETER						
KUECHENSTUHL AUS METALLROHR, SITZ UND RUECKEN MIT KUNSTSTOFFBEZUG AUF SCHAUMSTOFF-POLSTER						
262		1 STUECK	DM	75,54	77,86	80,01
			1980*100	116,8	121,2	124,7
HAENGESCHRANK AUS ANBAUKUECHE, KUNSTSTOFFBESCHICHTET, 2 TUEREN, 2 EINLEGEBOEDEN, ETWA 100 MAL 60 MAL 35 CM						
263		1 STUECK	DM	201,59	208,30	213,43
			1980*100	114,5	118,7	121,9
KUECHENBLOCK, ETWA 280 BIS 330 CM BREIT, EINSCHL. KUEHLSCHRANK, HERD, DUNSTABZUGSHAUBE UND SPUELE						
264		1 STUECK	DM	3024,83	3104,78	3138,59
			1980*100	112,9	116,6	119,5
KLEIDERSCHRANK, TYPEN-REIHENSCHRANK, NATURHOLZ FURNIERT, MATTIERTE ODER KUNSTSTOFFBESCHICHTETE OBERFLAECHE, 2 EINLEGEBOEDEN, KLEIDERSTANGE, ETWA 100 MAL 225 MAL 60 CM						
265		1 STUECK	DM	553,24	566,89	580,66
			1980*100	115,2	118,7	122,4
KASTENDOPPELBETT (OHNE MATRATZENBOEDEN), ETWA 200 MAL 200 CM, NATURHOLZ FURNIERT, MATTIERTE OD. KUNSTSTOFFBESCH. OBERFL., U.A. MIT BETTUEBERBAU UND NACHTKONSOLEN (ETWA 50 CM HOCH)						
266		1 STUECK	DM	1145,85	1169,93	1194,42
			1980*100	112,9	115,7	118,5
MATRATZENBOEDEN, FEDERHOLZGRUND, MIT VERSTELLBAREM KOPF- UND FUSSTEIL, ETWA 90 MAL 190 CM						
267		1 STUECK	DM	154,64	162,24	168,08
			1980*100	112,7	116,7	120,7
AUFLEGEMATRATZE, FEDERKERN, EINTEILIG, GUTE POLSTERUNG UND VERARBEITUNG, ETWA 100 MAL 200 CM						
268		1 STUECK	DM	300,13	309,13	314,89
			1980*100	110,1	113,4	116,2

PREISE

JAH	DURCH- SCHNITT	JAN.	FEBR.	MAERZ	APRIL	MAI	JUNI	JULI	AUG.	SEPT.	OKT.	NOV.	DEZ.	LFD NR.
-----	-------------------	------	-------	-------	-------	-----	------	------	------	-------	------	------	------	------------

WOHNUNGSMIETEN, ENERGIE

1 9 8 5	189,08	183,91	185,42	186,59	186,98	187,39	189,07	190,30	191,38	191,16	191,47	192,49	192,78	242
1 9 8 5	126,4	124,6	124,9	125,4	125,7	126,0	126,5	126,6	127,0	127,3	127,5	127,8	128,0	
1 9 8 5	265,46	261,56	262,64	262,69	263,08	263,76	264,36	265,25	266,82	268,04	268,72	269,22	269,39	243
1 9 8 5	127,5	125,6	126,2	126,6	126,7	127,1	127,3	127,6	127,9	128,5	128,6	128,8	128,9	
1 9 8 5	509,44	505,11	505,90	506,73	507,57	508,08	509,06	509,79	511,09	511,88	512,34	512,44	513,32	244
1 9 8 5	118,9	117,9	118,2	118,4	118,6	118,7	118,9	119,1	119,3	119,4	119,5	119,6	119,7	
1 9 8 5	263,63	260,17	261,25	261,83	262,79	262,79	263,10	263,92	264,43	265,06	265,79	265,95	266,49	245
1 9 8 5	126,6	125,1	125,6	125,9	126,3	126,4	126,6	126,8	126,9	127,2	127,3	127,4	127,5	
1 9 8 5	389,32	385,63	385,93	387,34	388,26	388,44	389,23	389,77	390,22	390,73	391,34	391,91	393,01	246
1 9 8 5	126,6	125,3	125,5	125,9	126,2	126,3	126,5	126,8	126,9	127,1	127,3	127,5	127,7	
1 9 8 5	29,59	29,25	29,28	29,28	29,30	29,30	29,30	29,79	29,90	29,90	29,92	29,94	29,95	247
1 9 8 5	133,1	131,6	131,7	131,7	131,8	131,8	131,8	134,0	134,5	134,5	134,5	134,6	134,7	
1 9 8 5	57,89	57,25	57,30	57,30	57,33	57,33	57,33	58,23	58,48	58,48	58,51	58,55	58,57	248
1 9 8 5	131,2	129,8	129,9	129,9	130,0	130,0	130,0	132,0	132,5	132,5	132,6	132,7	132,7	
1 9 8 5	85,35	84,35	84,42	84,42	84,47	84,47	84,47	85,92	86,28	86,28	86,34	86,39	86,43	249
1 9 8 5	135,1	133,5	133,7	133,7	133,7	133,7	133,7	136,0	136,5	136,5	136,6	136,7	136,7	
1 9 8 5	204,64	202,32	202,49	202,49	202,57	202,57	202,57	205,77	206,71	206,78	206,92	207,09	207,39	250
1 9 8 5	136,3	134,7	134,8	134,8	134,9	134,9	134,9	137,1	137,7	137,8	137,9	138,0	138,0	
1 9 8 5	95,42	94,84	94,92	95,07	95,35	95,43	95,43	95,47	95,47	95,47	95,82	95,82	95,95	251
1 9 8 5	136,7	135,8	135,9	136,2	136,6	136,8	136,8	136,8	136,8	136,8	137,4	137,4	137,5	
1 9 8 5	137,87	136,87	137,07	137,28	137,66	137,85	137,85	138,01	138,00	138,00	138,52	138,52	138,78	252
1 9 8 5	138,2	137,2	137,4	137,6	138,0	138,2	138,2	138,4	138,3	138,3	138,9	138,9	139,1	
1 9 8 5	178,90	177,73	177,90	178,19	178,68	178,83	178,83	178,90	178,91	178,91	179,90	179,90	180,13	253
1 9 8 5	141,4	140,3	140,6	140,8	141,2	141,4	141,4	141,4	141,4	141,4	142,2	142,2	142,4	
1 9 8 5	30,46	29,88	29,97	30,25	30,52	30,59	30,60	30,58	30,63	30,63	30,61	30,63	30,64	254
1 9 8 5	124,4	121,8	122,1	123,5	124,6	125,0	125,0	125,0	125,2	125,2	125,2	125,3	125,3	
1 9 8 5	79,32	82,95	85,88	88,88	81,68	77,64	74,92	74,19	74,43	79,87	77,34	79,71	74,38	255
1 9 8 5	126,1	131,9	136,5	141,3	129,9	123,4	119,1	117,9	118,3	126,9	122,9	126,6	118,2	
1 9 8 5	30,30	30,18	30,34	30,72	30,13	29,92	29,88	29,96	30,06	30,34	30,57	30,73	30,74	256
1 9 8 5	125,0	124,5	125,1	126,6	124,3	123,5	123,2	123,5	124,0	125,2	126,2	126,8	126,8	
1 9 8 5	29,82	29,52	29,65	30,30	29,63	29,49	29,57	29,55	29,66	29,94	30,11	30,26	30,21	257
1 9 8 5	128,6	127,6	128,2	130,8	128,0	127,4	127,7	127,5	128,0	128,8	129,5	130,2	130,0	
1 9 8 5	33,94	33,83	33,92	34,44	33,78	33,49	33,47	33,46	33,56	33,94	34,30	34,52	34,58	258
1 9 8 5	127,7	127,1	127,5	129,4	127,0	126,3	126,2	126,2	126,6	127,6	128,9	129,7	130,0	
1 9 8 5	31,16	31,14	31,23	31,66	30,95	30,76	30,77	30,82	30,95	31,21	31,40	31,51	31,55	259
1 9 8 5	122,2	122,2	122,5	124,2	121,5	120,7	120,7	120,9	121,3	122,3	123,1	123,5	123,6	
1 9 8 5	19,94	19,87	19,90	20,37	19,65	19,43	19,40	19,47	19,64	20,01	20,34	20,55	20,66	260
1 9 8 5	138,9	135,8	136,2	139,4	137,8	136,2	135,9	136,3	137,6	140,2	142,6	144,0	144,9	
1 9 8 5	21,50	21,17	21,23	21,13	21,29	21,46	21,51	21,52	21,53	21,68	21,81	21,83	21,78	261
1 9 8 5	126,1	125,7	126,0	125,3	125,5	125,8	126,0	126,0	126,0	126,5	126,9	127,1	126,8	

HAUSHALTSGUETER

1 9 8 5	80,50	80,53	81,02	80,28	80,69	79,94	79,85	79,91	80,66	80,76	80,69	80,88	80,83	262
1 9 8 5	128,1	126,1	126,7	127,1	127,5	127,6	127,7	127,8	128,9	129,2	129,6	129,6	129,9	
1 9 8 5	214,28	214,43	215,01	214,94	214,10	215,19	214,54	214,76	215,59	214,64	213,88	213,82	210,47	263
1 9 8 5	123,4	122,3	122,7	123,0	123,3	123,6	123,6	123,7	124,0	123,8	124,1	124,2	122,5	
1 9 8 5	3104,29	3122,20	3086,56	3094,75	3106,62	3105,53	3115,26	3117,35	3118,73	3118,52	3099,73	3103,72	3062,47	264
1 9 8 5	121,0	120,2	120,5	120,9	121,1	121,1	121,2	121,3	121,4	121,3	121,4	121,5	120,6	
1 9 8 5	597,07	576,64	583,38	589,27	592,30	596,97	605,36	609,26	610,84	609,72	599,67	596,27	595,13	265
1 9 8 5	126,3	123,6	124,1	124,7	124,9	126,0	127,4	127,6	127,7	127,8	127,9	127,2	127,2	
1 9 8 5	1211,97	1206,39	1220,86	1216,39	1216,50	1212,81	1207,55	1212,04	1212,93	1204,52	1214,33	1212,75	1206,54	266
1 9 8 5	119,9	119,7	120,1	120,7	120,7	119,9	119,2	119,5	119,6	119,8	119,7	119,8	119,8	
1 9 8 5	171,81	169,20	170,71	171,31	171,43	171,36	171,56	171,79	171,92	172,14	173,12	173,61	173,52	267
1 9 8 5	123,3	122,3	122,6	122,9	123,1	123,1	123,0	123,1	123,2	123,3	124,0	124,4	124,5	
1 9 8 5	321,65	317,74	318,14	319,04	322,00	322,98	322,80	322,07	322,40	322,62	323,35	323,25	323,44	268
1 9 8 5	118,2	117,3	117,6	117,9	118,1	118,2	118,3	118,3	118,4	118,5	118,5	118,6	118,6	

LFD NR.	WARE / LEISTUNG	MENGEN- EINHEIT	V-FAKTOR	JAHRESDURCHSCHNITTE			
				1982	1983	1984	
269	SCHAUMSTOFFMATRATZE, EINTEILIG, MITTLERES RAUMGEWICHT, HOEHE ETWA 12 CM, ETWA 100 MAL 200 CM	1 STUECK		DM 1980*100	264,20 111,1	263,02 113,1	267,12 115,3
270	POLSTERGARNITUR, BESTEHEND AUS EINEM 2-SITZIGEN SOFA UND 2 SESSELN, FEDERKERN, BEZUGSSTOFF AUS SYNTHETISCHER FASER	1 GARNI- TUR		DM 1980*100	2273,07 110,7	2306,36 114,9	2376,73 117,9
271	POLSTER-ANBAUGRUPPE, 1 ELEMENT (KEIN ECKELEMENT), OHNE ARMLEHNE, FESTGEPOLSTERT	1 STUECK		DM 1980*100	384,54 120,0	378,12 124,8	384,72 128,8
272	KLAPPCOUCH, DREISITZIG, ETWA 200 CM ZARGENMASS, FEDERPOLSTER-1 GRUND, BEZUGSSTOFF AUS SYNTHET. FASER MITTLERER QUALITAET	1 STUECK		DM 1980*100	885,76 113,0	926,17 117,3	961,36 120,8
273	WOHNZIMMERTISCH, NATURHOLZ FURNIERT, MATTIERTE OBERFLAECHE, 110 MAL 80 CM, AUSGEZOGEN ETWA 180 MAL 80 CM	1 STUECK		DM 1980*100	473,68 115,4	496,91 119,6	523,30 122,7
274	ANBAUTEIL AUS EINER WOHNWAND, NATURHOLZ FURNIERT, AUS DEM STILBEREICH ODER MODERN, MIT EINLEGEBOEDEN BZW. GESCHLOSSENEM (TV-) FACH, ETWA 100 MAL 225 MAL 45 CM	1 STUECK		DM 1980*100	1169,24 112,8	1199,74 115,8	1250,63 118,4
275	SCHRANKWAND, MODERN, HOLZNACHBILDUNG, U.A. MIT GESCHLOSSENEM (TV-) FACH, VITRINENTEIL, SCHREIBFACH, ETWA 320 BIS 420 CM BREIT	1 STUECK		DM 1980*100	2251,30 111,8	2322,51 114,3	2304,62 117,2
276	HIGHBOARD, NATURHOLZ FURNIERT, MATTIERTE ODER KUNSTSTOFFBESCHICHTETE OBERFLAECHE, ETWA 100 BIS 200 MAL 110 MAL 40 CM	1 STUECK		DM 1980*100	1080,35 114,0	1121,66 117,9	1168,37 121,5
277	DIELEN-SPIEGEL ZUM AUFHAENGEN, KRISTALLGLAS MIT EINFACHER, SCHMALER UMRANDUNG, ETWA 35 MAL 80 CM	1 STUECK		DM 1980*100	109,10 114,8	114,65 118,8	117,65 122,5
278	TUFTINGBELAG, POLYAMID, BAHNENWARE	1 M2		DM 1980*100	32,34 108,9	32,73 110,8	32,61 113,0
279	SCHLINGENWARE, AUSLEGWARE, WOLLE, ETWA 1000 G PRO M2, BAHNENWARE	1 M2		DM 1980*100	50,36 104,7	52,21 105,9	51,48 107,4
280	PVC-BODENBELAG (VERBUNDBELAG), MIT GEPRAEGTER OBERFLAECHE AUF SCHAUMTRAEGER	1 M2		DM 1980*100	27,53 111,0	28,42 113,2	29,00 115,6
281	SCHLAFDECKE, REINE SCHURWOLLE (IWS), BANDEINFASSUNG, ETWA 150 MAL 200 CM	1 STUECK		DM 1980*100	176,58 109,7	184,22 112,6	185,72 114,1
282	SCHLAFDECKE, SYNTHETISCHE FASER, MITTLERE QUALITAET, ETWA 150 MAL 200 CM	1 STUECK		DM 1980*100	77,89 107,2	79,16 110,1	79,64 112,1
283	DAUNEN-EINZIEHDECKE, GUTE DAUNENFUELLUNG, ETWA 150 MAL 200 CM	1 STUECK		DM 1980*100	512,10 121,6	524,47 124,7	528,43 125,3
284	STEPPOECKEN-SCHLAFSACK, AUSSENSEITE SYNTHETISCHE FASER, INNENSEITE BAUMWOLLE, FUELLUNG AUS SYNTHETISCHER FASER, WASCHBAR, RUNDUM-REISSVERSCHLUSS, ETWA 180 MAL 75 CM	1 STUECK		DM 1980*100	79,16 108,4	81,79 111,2	84,58 112,5

PREISE

JAH	DURCH- SCHNITT	JAN.	FEBR.	MAERZ	APRIL	MAI	JUNI	JULI	AUG.	SEPT.	OKT.	NOV.	DEZ.	LFD NR.
1 9 8 5	269,15	269,70	270,32	270,57	271,84	270,07	269,68	269,38	270,07	269,14	266,19	265,68	267,18	269
1 9 8 5	116,3	116,0	116,3	116,3	116,4	116,4	116,5	116,5	116,7	116,8	115,7	115,9	115,9	
1 9 8 5	2423,95	2387,19	2404,18	2413,22	2419,33	2415,77	2416,51	2417,30	2425,36	2447,23	2453,96	2455,37	2432,00	270
1 9 8 5	120,7	118,9	119,4	120,0	120,1	120,3	120,3	120,4	120,6	121,5	122,3	122,5	121,7	
1 9 8 5	400,85	390,47	395,52	398,44	399,37	400,13	401,63	402,42	402,81	405,82	404,24	405,40	403,97	271
1 9 8 5	132,8	130,1	130,7	131,7	132,0	132,3	132,5	133,1	133,1	134,1	134,2	134,8	134,5	
1 9 8 5	994,02	968,46	984,01	989,82	993,73	999,96	998,10	998,63	998,80	1002,48	996,13	998,70	999,44	272
1 9 8 5	123,2	121,6	122,0	122,4	122,7	122,9	123,0	123,3	123,5	123,9	124,0	124,5	125,0	
1 9 8 5	537,43	528,32	535,43	533,23	534,32	535,21	536,80	536,23	541,80	542,00	541,63	542,83	541,30	273
1 9 8 5	125,0	123,5	124,2	124,5	124,7	124,9	125,2	125,4	125,5	125,6	125,7	125,8	125,4	
1 9 8 5	1239,00	1224,97	1234,53	1235,92	1239,87	1241,97	1242,02	1234,28	1236,52	1251,79	1247,17	1239,69	1239,20	274
1 9 8 5	121,2	119,8	120,1	120,7	121,0	121,6	121,3	121,4	121,6	121,8	121,8	121,5	121,5	
1 9 8 5	2300,94	2297,85	2297,37	2303,16	2300,17	2303,01	2325,60	2331,94	2333,59	2371,04	2266,73	2246,32	2234,44	275
1 9 8 5	119,6	118,0	118,4	119,0	119,1	119,0	120,3	120,3	120,4	120,5	120,6	119,6	119,6	
1 9 8 5	1199,95	1171,08	1187,94	1191,49	1203,50	1199,63	1207,17	1204,44	1206,19	1206,07	1206,57	1208,65	1206,64	276
1 9 8 5	124,0	122,6	123,2	123,7	123,9	123,4	123,9	124,2	124,3	124,4	124,7	124,7	124,7	
1 9 8 5	120,54	117,45	118,30	118,47	119,07	119,23	120,98	121,49	122,05	122,50	122,44	122,33	122,16	277
1 9 8 5	125,5	123,8	124,3	124,5	124,8	125,3	125,6	125,7	126,0	126,1	126,7	126,4	126,5	
1 9 8 5	32,55	32,54	32,58	32,55	32,66	32,75	32,75	32,69	32,44	32,43	32,63	32,33	32,29	278
1 9 8 5	114,4	113,8	114,0	114,3	114,4	114,5	114,6	114,7	114,2	114,3	114,7	114,7	114,7	
1 9 8 5	50,68	50,74	50,72	50,99	51,17	50,95	51,04	51,01	50,86	50,79	50,53	49,87	49,52	279
1 9 8 5	108,0	107,7	107,7	107,9	107,9	108,0	108,3	108,3	108,1	107,6	108,0	108,0	108,0	
1 9 8 5	29,57	29,19	29,25	29,40	29,46	29,57	29,72	29,69	29,62	29,82	29,86	29,64	29,66	280
1 9 8 5	117,4	116,3	116,4	116,9	117,0	117,1	117,8	118,0	117,7	117,7	117,8	117,8	117,8	
1 9 8 5	187,51	186,27	186,48	186,77	186,20	186,80	187,22	187,57	187,24	189,19	189,57	188,29	188,48	281
1 9 8 5	116,1	114,9	115,3	115,5	115,7	116,0	116,3	116,4	116,4	116,6	116,7	116,9	117,0	
1 9 8 5	78,82	80,05	79,91	79,64	79,44	78,82	77,84	78,11	77,86	77,35	78,67	79,01	79,12	282
1 9 8 5	112,5	112,8	113,0	113,3	113,3	113,4	112,1	112,1	112,1	111,7	112,2	112,2	112,3	
1 9 8 5	540,16	537,79	539,95	541,04	542,65	543,59	544,26	539,10	536,33	539,04	539,71	539,18	539,33	283
1 9 8 5	126,6	126,2	126,4	126,6	126,7	126,9	127,0	126,6	126,2	126,4	126,7	126,8	126,9	
1 9 8 5	87,03	85,55	86,00	86,20	86,46	87,33	88,12	87,57	87,37	87,63	87,34	87,35	87,45	284
1 9 8 5	115,5	113,4	113,9	114,1	114,2	115,1	116,3	116,3	116,3	116,4	116,4	116,5	116,5	

LFD NR.	WARE / LEISTUNG	MENGEN- EINHEIT	V-FAKTOR	JAHRESDURCHSCHNITTE		
				1982	1983	1984
285	INLETT F. OBERBETTEN, MAKOKOEPEER, ETWA 130 BZW. 140 CM BREIT 1 METER		DM 1980*100	21,15 111,8	21,81 114,2	25,93 117,4
286	BETTFEDERN, GRAUE GAENSE-HALBDAUNEN, MITTLERE QUALITAET	1 KILO	DM 1980*100	105,48 125,6	106,28 128,4	105,75 129,9
287	BETTBEZUG-GARNITUR, BUNTDAMAST, REINE BAUMWOLLE, GUTE QUALITAET, ETWA 80 MAL 80 CM BZW. ETWA 135 MAL 200 CM	1 GARNITUR	DM 1980*100	74,98 109,0	77,69 111,0	80,13 113,0
288	BETTBEZUG-GARNITUR, MISCHGEWEBE, SYNTHETISCHE FASER MIT BAUMWOLLE, BEDRUCKT, GUTE QUALITAET, ETWA 80 MAL 80 CM	1 GARNITUR	DM 1980*100	66,53 107,1	67,24 108,8	68,18 110,4
289	BETTLAKEN, HAUSTUCH, REINE BAUMWOLLE, SCHWERE QUALITAET, ETWA 150 MAL 250 CM	1 STUECK	DM 1980*100	24,65 110,2	25,77 113,3	26,60 115,7
290	GARDINENTUELL, SYNTHETISCHE FASER, ETWA 240 CM BREIT	1 METER	DM 1980*100	21,50 111,1	22,03 113,9	22,36 116,5
291	MOEBELBEZUGSSTOFF, SYNTHETISCHE FASER, MITTLERE QUALITAET, ETWA 130 CM BREIT	1 METER	DM 1980*100	51,60 110,8	52,21 113,2	53,07 116,2
292	DEKORATIONSSTOFF, SYNTHETISCHE FASER, DICHTGEWEBT, MITTLERE QUALITAET, ETWA 120 CM BREIT	1 METER	DM 1980*100	22,76 111,5	23,22 113,9	23,78 116,3
293	FROTTIERHANDTUCH, BAUMWOLLE, MITTLERE QUALITAET, ETWA 50 MAL 100 CM	1 STUECK	DM 1980*100	10,40 111,5	10,69 114,9	11,10 117,9
294	GESCHIRRTUCH, HALBLEINEN, ETWA 55 MAL 75 CM	1 STUECK	DM 1980*100	4,88 111,8	4,98 114,8	5,14 117,8
295	TISCHDECKE, BUNTGEWEBT, LEINENSTRUKTUR, PFLEGELEICHT, ETWA 130 MAL 160 CM	1 STUECK	DM 1980*100	44,57 110,1	46,27 113,6	47,11 116,4
296	RADIATOR MIT OELFUELLUNG UND THERMOSTAT, ANSCHLUSSWERT 2 KW	1 STUECK	DM 1980*100	159,02 106,0	158,74 108,1	158,65 109,2
297	GASHEIZOFEN FUER KAMINANNSCHLUSS, NENNHEIZLEISTUNG ETWA 4,5 KW/H (ETWA 4000 KCAL/H), MIT WAERMEREGLER	1 STUECK	DM 1980*100	999,16 106,5	1020,97 109,8	1059,72 112,4
298	DAUERBRANDOFEN, WARMLUFTALLESBRENNER, AUS EMAILLIERTEM GUSS, NENNHEIZLEISTUNG ETWA 4,0 KW/H (ETWA 3000 KCAL/H), MIT UNTERLEGEPLATTE, MIT AUTOMATISCHEM REGLER	1 STUECK	DM 1980*100	776,24 110,4	795,53 113,7	836,51 117,7
299	OEFOFEN, NENNHEIZLEISTUNG ETWA 5,8 KW/H (ETWA 5000 KCAL/H), MIT EINGEBAUTEM TANK, KLAPPDECKEL UND OELAUFFANGSCHALE, MIT VORLEGEPLATTE	1 STUECK	DM 1980*100	388,74 109,9	394,05 113,7	399,84 116,9
300	ELEKTROHERD, 4 KOCHPLATTEN, DAVON 2 BLITZKOCHPLATTEN ODER 1 BLITZKOCHPLATTE UND 1 AUTOMATIKPLATTE, 7-STUFENSCHALTER, BRATOFEN MIT THERMOSTAT, DURCH REGLER GESTEUERT, MIT BRATPFANNE, ANSCHLUSSWERT ETWA 10000 WATT	1 STUECK	DM 1980*100	628,75 108,3	646,97 110,7	643,50 111,6
301	GASHERD (MIT ZUENDSICHERUNG), 4-FLAMMIG, WEISS EMAILLIERT, BACKOFEN MIT THERMOSTAT, MIT ABDECKPLATTE UND GERAETEWAGEN	1 STUECK	DM 1980*100	633,81 110,6	658,07 114,4	657,72 115,7
302	ELEKTRISCHER KOCHENDWASSER-AUTOMAT MIT STUFENLOSEM TEMPERATURWAELER, ETWA 5 L NUTZINHALT, ETWA 2000 WATT	1 STUECK	DM 1980*100	185,77 110,6	189,39 113,8	191,90 115,0
303	GAS-DURCHLAUFERHITZER, LEISTUNG ETWA 22 KW/H, MIT TEMPERATURWAELER, WASSER- UND GASMENGENREGLER, FERNZAPFER, MIT AUSLAUFZUBEHOER	1 STUECK	DM 1980*100	723,18 105,7	739,58 107,4	765,10 109,1
304	ELEKTR. BROTROESTER FUER 2 SCHEIBEN, TOAST-AUTOMAT, MIT ROESTGRADWAELER U. SELBSTSTAETIGEM AUSSTOSS, ETWA 1000 WATT	1 STUECK	DM 1980*100	53,34 107,6	53,30 109,2	53,82 110,0
305	KAFFEEMASCHINE, 8-10 TASSEN, M. WARMHALTEPLATTE U. GLASKANNE	1 STUECK	DM 1980*100	71,61 107,9	71,40 109,4	71,63 110,4
306	KUEHLSCHRANK, TISCHFORM, KOMPRESSORSYSTEM, 3-STERN-GEFRIERFACH MIT ABTAU-AUTOMATIK, ETWA 160 L INHALT	1 STUECK	DM 1980*100	543,29 110,7	559,44 113,6	562,19 114,7
307	GEFRIERSCHRANK MIT VORGEFRIERFACH UND SCHNELLGEFRIER-EINRICHTUNG, ETWA 300 L INHALT	1 STUECK	DM 1980*100	962,02 109,6	993,68 112,4	1013,42 114,0
308	WASCHMASCHINE, VOLLAUTOMAT MIT PROGRAMMEINSTELLUNG, TROMMEL-SYSTEM, FUER 4-5 KG TROCKENWAESCHE	1 STUECK	DM 1980*100	1002,02 108,8	1008,12 110,8	1012,24 111,3
309	ELEKTRO-BOHRMASCHINE, 2-GANG-SCHLAGBOHRER, ETWA 300-400 WATT	1 STUECK	DM 1980*100	173,24 101,8	172,40 103,6	168,87 103,6
310	ELEKTRISCHE GESCHIRRSPUELMASCHINE, SPUELBEHAELTER AUS ROST-FREIEM EDELSTAHL, 2-4 SPUELPROGRAMME, FASSUNGSVERMOEGEN 10-12 MASSGEDECKE	1 STUECK	DM 1980*100	1015,51 107,7	1030,36 109,3	1044,26 109,9
311	BODENSTAUBSAUGER MIT GLEITKUFEN ODER ROLLEN, STANDARD-ZUBEHOER, 600-800 WATT	1 STUECK	DM 1980*100	279,15 105,0	275,48 105,9	272,91 106,0
312	ELEKTRISCHE NUTZSTICH-NAEHMASCHINE, FREIARM, LEICHTMETALL, MIT KOFFER	1 STUECK	DM 1980*100	708,40 108,7	712,82 110,4	704,80 112,2
313	HANDMIXER, STANDARD-AUSFUEHRUNG (2 QUIRLBESEN UND ZWEI KNET-HAKEN), AUS ROSTFREIEM EDELSTAHL, 3-STUFEN-SCHALTUNG, ETWA 150 WATT	1 STUECK	DM 1980*100	67,34 107,5	67,77 109,3	67,08 110,1
314	REGLERBUERGELEISEN MIT KONTROLLAMPE UND EINSTELLSKALA, LEICHTE AUSFUEHRUNG, ETWA 1000 WATT	1 STUECK	DM 1980*100	39,19 110,7	39,13 112,8	39,74 114,8

JAHR	DURCH- SCHNITT	JAN.	FEBR.	MAERZ	APRIL	MAI	JUNI	JULI	AUG.	SEPT.	OKT.	NOV.	DEZ.	LFD NR.
1 9 8 5	27,09	26,43	26,70	26,75	26,63	26,70	26,75	26,76	27,42	27,53	27,58	27,89	27,90	285
1 9 8 5	121,6	119,6	120,7	120,9	121,0	121,1	121,6	121,7	121,7	122,1	122,4	123,4	123,4	
1 9 8 5	106,00	107,02	107,47	107,54	105,01	105,47	105,32	105,52	105,49	105,63	105,48	106,06	106,04	286
1 9 8 5	131,9	130,8	131,2	131,3	131,4	131,9	131,8	131,9	131,9	132,2	132,4	133,0	133,0	
1 9 8 5	82,21	80,68	80,84	81,12	81,25	82,51	82,84	82,69	82,86	83,05	83,23	82,80	82,70	287
1 9 8 5	114,6	113,6	113,8	114,1	114,4	114,3	114,8	114,8	115,0	115,0	115,2	115,0	114,8	
1 9 8 5	68,50	68,66	68,67	68,76	68,46	68,16	68,32	68,31	68,60	68,49	68,27	68,77	68,57	288
1 9 8 5	111,4	110,9	110,9	111,0	111,1	111,4	111,7	111,7	111,9	111,6	111,6	111,5	111,2	
1 9 8 5	27,12	26,97	26,93	26,91	26,90	27,03	27,11	27,18	27,23	27,34	27,32	27,27	27,29	289
1 9 8 5	118,3	117,1	117,4	117,6	117,8	118,1	118,5	118,7	118,9	119,2	119,3	118,8	118,7	
1 9 8 5	23,00	22,53	22,61	22,78	22,84	22,96	23,03	23,03	23,03	23,23	23,26	23,31	23,38	290
1 9 8 5	119,5	117,6	117,9	118,3	118,5	119,4	119,8	119,8	119,9	120,5	120,7	120,8	120,9	
1 9 8 5	54,13	53,61	53,62	54,10	54,33	54,16	54,36	54,26	54,19	53,98	54,09	54,37	54,49	291
1 9 8 5	118,5	117,5	117,8	118,0	118,0	118,2	118,7	118,7	118,7	118,9	118,9	119,0	119,2	
1 9 8 5	24,26	24,03	24,05	24,15	24,21	24,19	24,23	24,23	24,35	24,50	24,40	24,36	24,37	292
1 9 8 5	119,1	117,8	118,0	118,4	118,6	118,8	119,3	119,3	119,3	119,7	119,8	119,8	119,8	
1 9 8 5	11,36	11,35	11,38	11,40	11,38	11,30	11,33	11,36	11,39	11,43	11,39	11,34	11,33	293
1 9 8 5	120,3	119,3	119,6	119,8	119,9	120,2	120,2	120,3	120,5	120,7	120,8	121,0	120,8	
1 9 8 5	5,29	5,24	5,25	5,28	5,26	5,26	5,25	5,26	5,29	5,36	5,36	5,35	5,34	294
1 9 8 5	120,9	119,5	119,8	120,2	120,2	120,4	120,4	120,5	121,0	122,4	122,3	122,1	121,8	
1 9 8 5	48,29	48,01	48,18	48,42	48,41	48,37	48,46	48,41	48,39	48,30	48,32	48,06	48,20	295
1 9 8 5	118,9	117,8	118,1	118,5	118,7	119,1	119,3	119,3	119,3	119,0	119,1	119,2	119,6	
1 9 8 5	156,69	156,94	156,93	156,94	157,58	157,61	156,87	156,35	156,26	156,26	156,50	156,09	156,01	296
1 9 8 5	109,4	109,2	109,3	109,4	109,5	109,6	109,3	109,4	109,1	109,2	109,4	109,4	109,5	
1 9 8 5	1064,00	1072,94	1067,91	1064,11	1065,32	1067,93	1066,79	1065,53	1066,50	1061,30	1056,63	1056,78	1056,30	297
1 9 8 5	114,7	113,5	113,9	114,1	114,2	114,5	115,0	115,0	115,0	115,2	115,2	115,3	115,3	
1 9 8 5	928,35	934,93	923,65	921,92	921,18	923,87	929,39	930,79	930,05	931,83	931,48	929,94	931,16	298
1 9 8 5	119,4	118,4	118,4	118,5	118,6	118,9	119,7	119,9	119,9	120,0	119,9	120,1	120,1	
1 9 8 5	405,35	404,22	403,16	403,36	403,44	404,14	403,46	404,40	405,53	405,64	408,31	408,53	409,98	299
1 9 8 5	118,7	118,0	117,9	118,1	118,2	118,2	118,0	118,2	118,6	118,8	119,7	120,3	120,4	
1 9 8 5	643,57	644,06	642,71	644,06	643,94	642,67	642,37	645,01	643,38	643,27	643,47	643,88	644,02	300
1 9 8 5	112,0	111,5	111,5	111,6	111,8	112,0	112,1	112,1	112,1	112,2	112,3	112,4	112,5	
1 9 8 5	718,94	710,52	710,21	714,60	716,31	722,38	719,99	719,50	717,39	721,27	721,78	724,91	728,43	301
1 9 8 5	121,7	121,2	121,5	121,7	121,8	122,1	121,6	121,6	121,3	121,4	121,8	122,3	122,4	
1 9 8 5	193,74	193,89	194,32	194,60	194,77	194,34	194,06	193,67	193,45	193,40	193,25	192,91	192,17	302
1 9 8 5	115,3	115,3	115,6	115,6	115,5	115,4	115,4	115,3	115,2	115,2	115,3	115,1	114,7	
1 9 8 5	771,01	771,75	769,47	768,02	768,20	769,21	769,71	770,91	771,04	772,75	770,94	774,89	775,26	303
1 9 8 5	110,9	110,0	110,2	110,6	110,6	110,8	110,8	111,0	111,0	111,2	111,2	111,6	111,6	
1 9 8 5	54,41	54,16	54,14	54,19	54,21	54,29	54,26	54,25	54,42	54,61	54,64	54,89	54,87	304
1 9 8 5	111,0	110,6	110,6	110,7	110,7	110,9	110,9	110,9	111,0	111,1	111,4	111,6	111,6	
1 9 8 5	71,56	71,33	71,65	71,82	71,89	71,72	71,89	71,45	71,46	71,68	71,46	71,22	71,19	305
1 9 8 5	111,3	110,6	111,0	111,2	111,2	111,3	111,5	111,5	111,5	111,5	111,4	111,0	111,3	
1 9 8 5	559,86	562,02	560,25	560,71	560,89	560,14	559,72	559,24	558,57	559,76	558,92	559,32	558,84	306
1 9 8 5	114,5	114,5	114,1	114,2	114,3	114,6	114,6	114,6	114,7	114,7	114,7	114,7	114,6	
1 9 8 5	1011,84	1016,62	1017,52	1020,27	1020,02	1009,39	1010,10	1006,08	1005,62	1007,40	1011,34	1008,29	1007,40	307
1 9 8 5	113,9	113,8	113,8	114,0	114,1	113,9	114,0	113,9	113,9	113,9	114,0	113,9	113,8	
1 9 8 5	1003,56	1010,20	1008,40	1009,70	1006,08	1006,71	1006,02	1002,09	999,95	998,01	995,61	999,48	1000,43	308
1 9 8 5	111,5	111,7	111,5	111,7	111,6	111,5	111,7	111,6	111,4	111,4	111,4	111,3	111,3	
1 9 8 5	167,04	166,90	166,81	167,02	166,82	168,08	168,79	168,02	167,75	166,61	165,46	166,14	166,03	309
1 9 8 5	103,2	102,9	103,0	102,9	102,9	102,7	103,1	103,0	103,0	103,1	103,4	104,0	104,0	
1 9 8 5	1029,55	1039,54	1039,62	1038,60	1033,32	1034,98	1033,79	1028,46	1016,29	1023,31	1021,26	1022,41	1023,03	310
1 9 8 5	109,3	109,5	109,6	109,6	109,4	109,2	109,2	109,1	109,2	109,2	109,2	109,1	109,2	
1 9 8 5	266,30	269,77	268,29	268,60	267,21	267,61	268,17	265,43	265,03	264,62	264,76	263,19	262,89	311
1 9 8 5	105,9	105,8	105,9	106,0	105,9	105,7	105,9	105,9	105,9	106,0	106,1	105,8	105,7	
1 9 8 5	702,41	703,77	700,41	698,21	694,54	696,91	697,47	700,09	701,39	700,29	706,13	714,84	714,89	312
1 9 8 5	112,6	112,4	112,6	112,4	112,2	112,4	112,5	112,6	112,6	112,9	112,9	113,2	113,1	
1 9 8 5	67,05	66,60	66,60	66,67	66,70	67,37	67,35	67,36	67,12	67,17	66,96	67,37	67,29	313
1 9 8 5	111,0	110,4	110,6	110,7	110,8	111,0	111,0	111,0	111,1	111,1	111,1	111,4	111,3	
1 9 8 5	39,20	39,87	39,74	39,87	39,86	39,30	39,21	38,95	38,77	38,53	38,53	38,94	38,87	314
1 9 8 5	115,3	115,3	115,4	115,5	115,5	115,2	115,2	115,3	115,2	115,3	115,5	115,2	115,2	

LFD NR.	WARE / LEISTUNG	MENGEN- EINHEIT	V-FAKTOR	JAHRSDURCHSCHNITTE			
				1982	1983	1984	
315	LICHTLEISTE MIT LEUCHTSTOFFROEHRE, EINF. AUSFUEHRUNG, OHNE ABDECKUNG, WEISS, F. DECKENBELEUCHTUNG, 120 CM LG., 40 WATT	1 STUECK		DM 1980*100	36,26 108,0	39,01 110,8	39,56 112,3
316	DECKENLEUCHTE, EINFACHE AUSFUEHRUNG, OPALGLAS, EINFLAMMIG	1 STUECK		DM 1980*100	22,31 107,8	24,36 110,2	27,04 112,2
317	SCHREIBTISCHLAMPE MIT VERSTELLBAREM METALLREFLEKTOR, DURCHMESSER 35-40 CM, HOEHE 30-40 CM	1 STUECK		DM 1980*100	52,48 110,6	52,36 113,3	53,07 115,1
318	TRINKGLAS AUS EINFACHEM PRESS- (ODER MASCHINENGEBLASENEM) GLAS, UNVERZIERT, ETWA 1/4 L INHALT	1 STUECK		DM 1980*100	1,46 115,5	1,53 120,4	1,59 125,3
319	KAFFEESERVICE, GUTES PORZELLAN, FUER 6 PERSONEN, 15-TEILIG, 1. WAHL, MIT NACHKAUFGARANTIE (KEINE SPITZENQUALITAET)	1 SERVICE		DM 1980*100	155,40 112,3	155,30 116,2	156,67 119,6
320	KAFFEESERVICE, HARTSTEINGUT, FUER 6 PERSONEN, 15-TEILIG, SPUELMASCHINENFEST, MARKENWARE	1 SERVICE		DM 1980*100	149,02 112,9	155,49 117,2	161,40 120,5
321	PORZELLANTASSE, HOHE FORM, WEISS ODER MIT EINFACHEM DEKOR, MIT UNTERTASSE, 1. WAHL, ETWA 0,2 L INHALT	1 STUECK		DM 1980*100	5,25 115,6	5,46 120,5	5,74 124,5
322	SUPPENTELLER, PORZELLAN, WEISS ODER MIT EINFACHEM DEKOR, DURCHMESSER ETWA 24 CM, 1. WAHL	1 STUECK		DM 1980*100	5,95 114,3	6,19 118,5	6,43 121,9
323	ESSBESTECK, 4-TEILIG, 90 G VERSILBERT, MITTLERE QUALITAET	1 BESTECK		DM 1980*100	102,18 110,4	109,27 115,9	117,00 121,9
324	ESSBESTECK, 4-TEILIG, EDELSTAHL, ROSTFREI, 18/18, MIT GESCHMIEDETER KLINGE, MITTLERE QUALITAET	1 BESTECK		DM 1980*100	26,25 117,1	27,55 121,6	28,82 126,3
325	KUECHENMESSER, ROSTFREI, MITTLERE QUALITAET, GESAMTLAENGE ETWA 17 CM	1 STUECK		DM 1980*100	5,59 110,4	5,66 115,3	5,86 119,4
326	KUECHEN-ZEIGERWAAGE MIT SCHALE, ETWA 3-5 KG GEWICHTSANZEIGE	1 STUECK		DM 1980*100	30,66 111,1	32,13 115,4	33,09 118,2
327	KAFFEEFILTER, KUNSTSTOFF, SCHNELLFILTER FUER 4-6 TASSEN	1 STUECK		DM 1980*100	5,76 112,1	6,05 116,6	6,36 120,2
328	ZITRUSPRESSE, KUNSTSTOFF, MIT SAFTBECHER	1 STUECK		DM 1980*100	4,62 111,1	4,76 115,7	4,93 119,1
329	BRATPFANNE MIT DECKEL, ALUMINIUM, INNEN KUNSTSTOFF-BESCHICHTET, MIT ISOLIERGRIFF, ETWA 24 CM DURCHMESSER	1 STUECK		DM 1980*100	41,99 111,8	43,82 115,8	45,51 119,9
330	FLEISCHTOPF MIT DECKEL, FUER KOHLE-, GAS- UND ELEKTROHERD, EMAILLIERT, SCHWERE QUALITAET, ETWA 20 CM DURCHMESSER	1 STUECK		DM 1980*100	45,74 110,3	46,17 113,8	47,33 118,0
331	KOCHTOPF MIT DECKEL, FUER ELEKTROHERD, EDELSTAHL, ROSTFREI, 18/8, MIT GESCHLIFFENEM BODEN, ETWA 20 CM DURCHMESSER	1 STUECK		DM 1980*100	68,45 108,4	70,49 111,8	73,23 114,4
332	WASSERKESSEL MIT ISOLIERGRIFF, FUER ELEKTROHERD, EDELSTAHL, ETWA 3 L INHALT	1 STUECK		DM 1980*100	63,46 109,2	64,61 112,6	65,89 115,6
333	SCHUESSEL MIT SCHALENDECKEL, FEUERFEST, MITTLERE GROESSE, ETWA 2 L INHALT	1 STUECK		DM 1980*100	25,88 109,6	26,05 111,9	26,12 113,5
334	BABYFLASCHE AUS FEUERFESTEM GLAS, ETWA 250 CM3 INHALT	1 STUECK		DM 1980*100	3,62 106,3	3,81 109,2	4,04 110,7

PREISE

JAH	DURCH- SCHNITT	JAN.	FEBR.	MAERZ	APRIL	MAI	JUNI	JULI	AUG.	SEPT.	OKT.	NOV.	DEZ.	LFD NR.
1 9 8 5	39,80	39,99	39,98	39,90	39,79	38,86	39,06	39,34	39,54	39,59	39,52	40,99	40,99	315
1 9 8 5	113,2	112,6	112,7	112,8	112,8	113,0	113,0	113,1	113,4	113,5	113,5	113,9	113,9	
1 9 8 5	28,06	27,63	27,68	27,78	27,88	27,98	27,94	27,92	27,94	28,32	28,47	28,58	28,56	316
1 9 8 5	113,7	112,6	112,9	113,3	113,3	113,5	113,5	113,8	113,9	114,1	114,3	114,7	114,7	
1 9 8 5	53,06	53,35	52,74	52,93	52,96	53,03	52,77	53,13	53,33	53,87	52,85	52,85	52,92	317
1 9 8 5	116,1	115,4	115,5	115,5	115,5	116,1	116,1	116,1	116,2	116,5	116,5	117,0	117,1	
1 9 8 5	1,65	1,60	1,62	1,62	1,65	1,64	1,65	1,65	1,65	1,66	1,66	1,67	1,73	318
1 9 8 5	129,3	127,4	128,3	128,5	128,9	129,1	129,1	129,5	129,3	129,9	130,0	130,3	130,9	
1 9 8 5	163,55	158,83	160,46	162,61	162,71	163,74	164,34	164,04	164,37	164,38	165,60	165,08	166,40	319
1 9 8 5	123,8	121,4	121,8	122,8	122,8	123,4	123,8	124,0	124,2	124,4	125,2	125,8	125,8	
1 9 8 5	164,17	163,98	163,74	163,31	163,92	164,44	164,65	164,09	164,43	164,49	163,79	163,63	165,59	320
1 9 8 5	123,1	121,9	122,3	122,4	122,6	122,8	122,9	123,1	123,4	123,7	124,0	124,1	124,5	
1 9 8 5	6,04	5,85	5,89	5,96	5,99	6,04	6,09	6,08	6,06	6,07	6,09	6,10	6,25	321
1 9 8 5	128,7	126,1	126,7	127,4	128,0	128,4	129,1	129,4	129,3	129,4	129,7	130,0	130,3	
1 9 8 5	6,64	6,54	6,51	6,57	6,59	6,63	6,67	6,66	6,65	6,68	6,69	6,71	6,83	322
1 9 8 5	126,0	123,4	123,9	124,5	125,1	125,8	126,4	126,6	126,8	127,1	127,6	127,8	127,5	
1 9 8 5	122,33	119,14	120,32	121,22	121,58	122,49	122,81	123,11	123,53	123,16	123,33	123,63	123,66	323
1 9 8 5	125,8	123,0	124,1	124,8	125,0	125,9	126,2	126,4	126,6	126,7	126,8	126,8	127,3	
1 9 8 5	29,87	29,21	29,25	29,61	29,70	29,81	29,86	29,96	29,98	29,97	30,24	30,38	30,48	324
1 9 8 5	130,7	127,4	128,4	129,4	129,8	130,5	131,1	131,8	132,0	131,9	132,1	132,3	131,9	
1 9 8 5	6,03	5,91	5,96	6,01	6,02	6,04	6,06	6,06	6,06	6,08	6,06	6,07	6,05	325
1 9 8 5	122,3	120,7	121,2	121,7	122,0	122,3	122,7	122,8	122,7	122,9	123,1	123,1	122,7	
1 9 8 5	33,11	32,90	32,96	33,12	33,25	33,14	33,07	33,09	33,18	33,09	33,23	33,17	33,13	326
1 9 8 5	119,6	118,6	118,9	119,3	119,5	119,2	119,4	119,5	119,5	119,6	120,6	120,7	120,7	
1 9 8 5	6,54	6,49	6,52	6,54	6,57	6,58	6,56	6,53	6,54	6,57	6,53	6,53	6,54	327
1 9 8 5	122,7	121,5	122,2	122,5	122,6	122,7	122,8	122,8	123,0	123,0	123,4	123,2	123,2	
1 9 8 5	5,04	4,98	4,99	5,09	5,08	5,09	5,08	5,06	5,03	5,03	5,00	5,02	5,02	328
1 9 8 5	121,2	119,9	120,2	120,6	120,7	120,9	121,2	121,5	121,7	121,8	121,5	121,8	122,0	
1 9 8 5	46,30	46,07	46,00	46,19	46,32	46,46	46,54	46,63	46,44	46,13	46,12	46,34	46,37	329
1 9 8 5	121,8	121,0	121,1	121,6	121,6	121,5	121,6	121,6	121,8	121,9	122,1	122,6	122,6	
1 9 8 5	48,67	48,04	48,20	48,30	48,70	48,89	48,81	48,83	48,81	48,94	48,92	48,79	48,79	330
1 9 8 5	121,0	119,5	120,0	120,2	120,3	121,1	121,2	121,4	121,5	121,6	121,8	121,8	121,7	
1 9 8 5	75,68	75,05	75,12	75,25	75,32	75,77	75,82	76,03	76,00	75,95	76,07	75,93	75,81	331
1 9 8 5	117,0	115,7	115,9	116,3	116,4	117,0	117,1	117,4	117,4	117,4	117,6	117,8	117,8	
1 9 8 5	66,62	66,49	66,27	66,37	66,38	66,28	66,33	65,91	65,92	67,00	67,61	67,43	67,47	332
1 9 8 5	118,2	116,9	117,2	117,5	117,6	117,7	117,7	117,9	117,9	118,0	119,7	119,9	120,0	
1 9 8 5	26,36	26,07	26,03	26,07	26,23	26,23	26,28	26,38	26,41	26,59	26,57	26,63	26,83	333
1 9 8 5	115,0	114,1	114,1	114,5	114,7	114,8	115,0	115,0	115,2	115,4	115,5	115,9	115,8	
1 9 8 5	4,14	4,15	4,11	4,11	4,12	4,13	4,15	4,15	4,16	4,14	4,15	4,16	4,18	334
1 9 8 5	112,5	112,0	111,9	112,0	112,0	112,4	112,5	112,8	112,7	112,7	113,1	113,1	113,1	

LFD NR.	WARE / LEISTUNG	MENGEN- EINHEIT	V-FAKTOR	JAHRES DURCHSCHNITTE		
				1982	1983	1984
335	EIMER, KUNSTSTOFF, BESTAENDIG GEGEN KOCHENDES WASSER, DURCHMESSER ETWA 30 CM, ETWA 10 L INHALT	1 STUECK		DM 4,75 1980*100 111,3	4,94 114,7	5,29 119,1
336	WAESCHEKORB MIT GRIFFEN, KUNSTSTOFF, RECHTECKIG, OBEN ETWA 65 MAL 45 CM, HOEHE ETWA 28 CM	1 STUECK		DM 14,48 1980*100 110,0	14,97 113,6	15,37 116,4
337	HEIZOELKANNE, KUNSTSTOFF, SAEUREBESTAENDIG, ETWA 10 L INHALT	1 STUECK		DM 9,16 1980*100 109,1	9,38 111,5	9,73 114,2
338	HAMMER (SCHLOSSERHAMMER), KOPF 500 G, POLIERTER STIEL	1 STUECK		DM 9,06 1980*100 108,7	9,10 110,8	9,17 113,4
339	BEISSZANGE, KOPF, SCHULTER UND KANTEN POLIERT, 210 MM	1 STUECK		DM 9,52 1980*100 109,2	9,84 112,7	10,11 115,5
340	FUCHSSCHWANZ, 350 MM BLATTLAENGE	1 STUECK		DM 12,03 1980*100 108,9	12,15 111,8	12,47 114,1
341	FARBROLLER, PERLONBEZUG, 20 CM, 18 MM SCHURLAENGE	1 STUECK		DM 9,07 1980*100 105,2	9,10 106,5	9,21 107,6
342	MALERPINSEL, NATURBORSTEN, DURCHMESSER 3-4 CM	1 STUECK		DM 6,19 1980*100 106,8	6,28 108,2	6,17 108,5
343	KINDERWAGEN, FALTWAGEN MIT REGENDECKE, BETT UND VERDECK, BETT ABNEHMBAR FUER SPORTWAGENAUFSAETZ, MITTLERE QUALITAET	1 STUECK		DM 310,75 1980*100 109,5	320,74 110,8	328,69 112,5
344	ZIMMERTUER-EINSTECKSCHLOSS, 2 BUNDBARTSCHLUESSEL, EINTOURIG, 55 MM DORN	1 STUECK		DM 9,10 1980*100 110,5	9,42 114,7	9,72 120,2
345	DRUECKERGARNITUR, LEICHTMETALL ELOXIERT, DRUECKER 105 MM, MIT LANGSCHILDERN, GEGOSSEN, 220 MAL 36 MM	1 GARNITUR		DM 15,51 1980*100 110,2	16,01 114,7	16,79 119,5
346	VORHAENGESCHLOSS, 2 SCHLUESSEL, EINFACHE AUSFUEHRUNG, ETWA 40-45 MM	1 STUECK		DM 4,77 1980*100 113,8	4,94 117,6	5,12 121,5
347	STUBENBESEN, KUNSTSTOFFHAAR ODER ROSSHAARMISCHUNG	1 STUECK		DM 8,04 1980*100 109,5	8,30 112,6	8,35 114,7
348	KLEIDERBUESTER, NATURBORSTEN, EINFACHE AUSFUEHRUNG	1 STUECK		DM 5,03 1980*100 110,0	5,27 113,2	5,34 116,3
349	GERAETEZULEITUNG, KUNSTSTOFFSCHLAUCH, MIT GERAETE- UND SCHUKOSTECKER, 3 M LANG	1 STUECK		DM 8,89 1980*100 108,0	9,02 110,1	9,10 111,6
350	TASCHENLAMPENHUELSE, KLEINE STABFORM	1 STUECK		DM 5,57 1980*100 110,9	5,90 115,1	6,17 118,6
351	GLUEHLAMPE, MATT, 100 WATT	1 STUECK		DM 1,96 1980*100 103,9	1,97 105,2	1,98 106,3
352	KERZENLAMPE, MATT, 25 WATT	1 STUECK		DM 2,44 1980*100 104,0	2,47 106,0	2,46 106,7
353	LEUCHTSTOFFROEHRE, 120 CM LANG, 40 WATT	1 STUECK		DM 7,83 1980*100 110,0	8,19 113,8	8,34 115,8
354	KLARSICHT-FOLIE, MIT HAFFEFFEKT, ETWA 30 CM BREIT, ZU 15 ODER 20 M LAENGE	20 METER		DM 2,79 1980*100 105,6	2,83 107,5	2,91 109,2
355	ALU-FOLIE (NICHT EXTRA STARK), ETWA 30 CM BREIT, ZU 10 ODER 20 M LAENGE	20 METER		DM 4,31 1980*100 106,2	4,32 107,2	4,39 108,8
356	FILTERTUETEN FUER KAFFEEFILTER, 4-6 TASSEN, IN PACKUNGEN ZU 40 STUECK	1 PACKUNG		DM 1,60 1980*100 104,4	1,60 105,6	1,61 106,2
357	WASCHPULVER FUER FEINWAESCHE, IN PACKUNGEN ZU ETWA 300 BIS 750 G	1 KILO		DM 9,26 1980*100 107,8	9,47 110,0	9,34 111,1
358	WASCHPULVER FUER GROB-, WEISS- UND BUNTWAESCHE, FUELLGEWICHT ETWA 3 KG	1 KILO		DM 3,49 1980*100 108,2	3,50 110,5	3,44 110,2
359	WAESCHEWEICHSUELMITTEL, IN BEHAELTERN ZU ETWA 4 L	4 LITER		DM 5,84 1980*100 105,0	5,71 105,1	5,45 102,7
360	FUSSBODENPFLEGEMITTEL, WACHSHALTIGE EMULSION, FUELLGEWICHT ETWA 500 ML	500 ML		DM 5,74 1980*100 108,3	5,74 111,1	5,82 113,9
361	GESCHIRRSPUELMITTEL, FLUESSIG, IN PLASTIKFLASCHEN ZU ETWA 1000 ML	1 LITER		DM 3,65 1980*100 108,4	3,64 109,0	3,55 108,5
362	REINIGUNGSMITTEL FUER TOILETTEN, DESINFIZIEREND, DESODORIEREND, IN PLASTIKBEHAELTERN ZU ETWA 600 G	1 KILO		DM 4,82 1980*100 105,9	4,85 108,2	4,89 109,3
363	SCHUHCREME, FARBL0S, IN DOSEN ZU ETWA 68 ML	100 ML		DM 2,52 1980*100 108,1	2,64 112,6	2,75 117,2
364	METALLPFLEGEMITTEL FUER EDELMETALLE, IN BEHAELTERN ZU ETWA 250 G FUELLGEWICHT	250 GRAMM		DM 4,19 1980*100 108,8	4,23 112,0	4,30 114,4
365	FLECKENENTFERNUNGSMITTEL, IN BEHAELTERN ZU ETWA 100 ML ODER 100 G FUELLGEWICHT	100 ML/G		DM 4,02 1980*100 106,0	4,21 109,8	4,27 112,1
366	SCHUEERTUCH, MITTLERE QUALITAET, ETWA 50 MAL 60 CM	1 STUECK		DM 1,95 1980*100 108,5	1,97 111,0	1,98 112,9

PREISE

JAHR	DURCH- SCHNITT	JAN.	FEBR.	MAERZ	APRIL	MAI	JUNI	JULI	AUG.	SEPT.	OKT.	NOV.	DEZ.	LFD NR.
1 9 8 5	5,37	5,41	5,37	5,39	5,36	5,38	5,36	5,36	5,37	5,33	5,31	5,40	5,40	335
1 9 8 5	122,0	121,4	121,5	121,8	121,8	122,1	122,3	122,3	122,5	121,5	122,0	122,6	122,6	
1 9 8 5	15,58	15,56	15,59	15,59	15,56	15,56	15,53	15,56	15,56	15,53	15,63	15,63	15,65	336
1 9 8 5	117,7	117,5	117,6	117,7	117,8	117,9	117,7	117,9	117,9	117,1	117,5	117,8	117,9	
1 9 8 5	10,02	9,97	10,02	9,99	9,99	10,01	10,03	10,04	10,04	10,02	9,99	10,04	10,06	337
1 9 8 5	116,9	115,9	116,3	116,4	116,5	116,8	116,8	117,1	117,1	117,0	117,2	117,7	117,9	
1 9 8 5	9,27	9,18	9,16	9,14	9,23	9,31	9,32	9,28	9,28	9,29	9,33	9,37	9,36	338
1 9 8 5	116,7	115,0	115,1	115,5	116,1	116,7	117,0	117,3	117,4	117,6	117,6	117,8	117,8	
1 9 8 5	10,38	10,20	10,23	10,30	10,34	10,38	10,39	10,41	10,40	10,46	10,46	10,48	10,49	339
1 9 8 5	117,8	116,3	116,5	116,7	116,9	117,3	117,6	118,3	118,4	118,5	118,6	118,7	119,2	
1 9 8 5	12,75	12,67	12,63	12,66	12,71	12,67	12,75	12,79	12,77	12,78	12,80	12,81	12,92	340
1 9 8 5	116,5	115,5	115,2	115,4	115,7	115,5	116,2	116,8	117,1	117,2	117,4	117,5	118,4	
1 9 8 5	9,10	9,11	9,09	9,11	9,13	9,13	9,17	9,12	9,15	9,10	9,04	9,04	9,03	341
1 9 8 5	108,1	107,6	107,6	108,1	108,1	108,0	108,4	108,4	108,6	108,4	108,0	108,0	108,1	
1 9 8 5	6,03	6,06	6,06	6,07	6,11	6,11	6,09	6,00	6,00	5,98	5,97	5,97	5,97	342
1 9 8 5	109,0	108,4	108,5	108,8	108,9	108,9	109,2	109,1	109,2	109,2	109,4	109,4	109,5	
1 9 8 5	335,33	327,67	328,94	330,31	332,62	332,89	333,41	333,82	334,63	338,71	340,72	344,83	345,44	343
1 9 8 5	114,2	113,2	113,6	113,9	113,9	114,0	114,0	114,1	114,2	114,5	114,7	115,3	115,3	
1 9 8 5	9,94	9,89	9,90	9,91	9,92	9,95	9,94	9,95	9,99	10,01	9,93	9,94	9,99	344
1 9 8 5	122,7	121,8	121,9	122,3	122,3	122,7	122,8	123,0	123,2	123,0	123,1	123,2	123,3	
1 9 8 5	17,15	16,84	17,04	17,13	17,10	17,13	17,16	17,20	17,23	17,26	17,22	17,28	17,24	345
1 9 8 5	122,4	120,9	121,1	121,4	122,0	122,2	122,4	122,8	123,0	123,3	123,3	123,3	123,5	
1 9 8 5	5,24	5,19	5,19	5,20	5,23	5,27	5,27	5,22	5,23	5,25	5,28	5,29	5,30	346
1 9 8 5	123,8	122,6	122,7	123,1	123,7	124,5	124,6	123,8	123,8	124,0	124,1	124,5	124,5	
1 9 8 5	8,44	8,37	8,43	8,42	8,43	8,41	8,42	8,47	8,45	8,46	8,49	8,48	8,44	347
1 9 8 5	116,0	115,4	115,7	115,8	115,9	115,9	115,9	116,0	115,9	116,1	116,5	116,2	116,1	
1 9 8 5	5,38	5,39	5,37	5,40	5,36	5,36	5,35	5,35	5,36	5,39	5,43	5,42	5,39	348
1 9 8 5	118,2	117,2	117,3	117,6	117,6	117,9	118,1	118,3	118,3	119,2	119,4	119,1	118,6	
1 9 8 5	9,11	9,13	9,14	9,13	9,14	9,13	9,11	9,09	9,09	9,11	9,09	9,09	9,08	349
1 9 8 5	112,2	111,9	112,0	112,2	112,2	112,4	112,4	112,5	112,2	112,2	112,2	112,1	112,1	
1 9 8 5	6,46	6,32	6,30	6,34	6,37	6,42	6,48	6,50	6,53	6,54	6,56	6,56	6,61	350
1 9 8 5	121,6	120,0	120,3	120,7	120,6	121,8	121,8	121,8	121,9	122,0	122,5	122,4	123,1	
1 9 8 5	1,97	1,98	1,98	1,98	1,98	1,98	1,97	1,98	1,97	1,97	1,97	1,96	1,96	351
1 9 8 5	107,1	106,7	106,8	107,0	107,0	107,1	107,1	107,4	107,1	107,5	107,4	107,2	107,2	
1 9 8 5	2,44	2,45	2,45	2,45	2,44	2,43	2,44	2,43	2,43	2,43	2,43	2,44	2,44	352
1 9 8 5	107,1	106,7	106,9	107,0	107,1	106,9	107,0	107,1	107,2	107,2	107,3	107,4	107,4	
1 9 8 5	8,31	8,30	8,30	8,30	8,34	8,30	8,28	8,28	8,31	8,30	8,29	8,38	8,38	353
1 9 8 5	116,5	116,0	116,2	116,3	116,6	116,3	116,2	116,1	116,2	116,3	116,2	117,7	117,7	
1 9 8 5	2,91	2,89	2,91	2,92	2,94	2,94	2,95	2,94	2,93	2,90	2,89	2,88	2,87	354
1 9 8 5	110,1	109,4	109,5	109,6	109,8	110,3	110,4	110,3	110,2	110,5	110,5	110,5	110,6	
1 9 8 5	4,44	4,42	4,44	4,44	4,43	4,43	4,45	4,45	4,45	4,43	4,43	4,43	4,45	355
1 9 8 5	110,3	109,7	109,9	110,1	110,1	109,9	110,1	110,2	110,5	110,7	110,9	110,8	110,8	
1 9 8 5	1,60	1,61	1,61	1,60	1,60	1,60	1,60	1,62	1,60	1,59	1,59	1,58	1,58	356
1 9 8 5	106,4	106,7	106,6	106,3	106,3	106,5	106,4	106,1	106,3	106,6	106,6	106,4	106,3	
1 9 8 5	9,29	9,36	9,33	9,30	9,30	9,28	9,30	9,27	9,27	9,26	9,26	9,30	9,26	357
1 9 8 5	112,1	111,7	111,7	111,8	111,9	112,1	112,3	112,3	112,3	112,4	112,3	112,7	112,1	
1 9 8 5	3,44	3,44	3,46	3,45	3,43	3,42	3,42	3,42	3,43	3,44	3,43	3,44	3,45	358
1 9 8 5	110,5	110,1	110,2	110,3	110,2	110,3	110,3	110,4	110,5	110,6	110,6	110,9	111,3	
1 9 8 5	5,30	5,35	5,35	5,34	5,32	5,28	5,27	5,26	5,26	5,28	5,29	5,29	5,29	359
1 9 8 5	102,2	102,2	102,4	102,4	102,3	101,9	102,0	101,9	101,9	102,1	102,2	102,6	102,5	
1 9 8 5	5,86	5,86	5,84	5,86	5,86	5,87	5,85	5,84	5,84	5,85	5,89	5,90	5,87	360
1 9 8 5	115,7	115,1	115,4	115,6	115,7	115,8	115,4	115,6	115,4	115,8	116,2	116,4	116,5	
1 9 8 5	3,45	3,49	3,48	3,48	3,48	3,47	3,45	3,43	3,43	3,43	3,44	3,44	3,42	361
1 9 8 5	108,1	108,2	108,1	108,1	108,2	108,3	108,0	107,9	107,9	107,9	108,3	108,4	107,9	
1 9 8 5	4,80	4,87	4,86	4,87	4,85	4,83	4,82	4,78	4,77	4,78	4,77	4,74	4,70	362
1 9 8 5	109,6	109,8	109,6	109,8	109,8	109,9	109,6	109,8	109,6	109,6	109,4	109,2	109,2	
1 9 8 5	2,91	2,86	2,88	2,90	2,90	2,90	2,91	2,93	2,93	2,92	2,93	2,93	2,92	363
1 9 8 5	120,8	118,9	119,3	120,0	120,2	120,4	120,8	121,3	121,4	121,8	122,0	121,9	122,1	
1 9 8 5	4,26	4,29	4,30	4,28	4,25	4,26	4,26	4,24	4,23	4,27	4,29	4,24	4,22	364
1 9 8 5	116,4	115,4	116,4	116,2	116,0	116,2	116,4	117,0	116,5	116,6	116,8	116,5	116,2	
1 9 8 5	4,38	4,37	4,37	4,39	4,42	4,39	4,39	4,38	4,39	4,39	4,41	4,37	4,35	365
1 9 8 5	113,5	113,2	113,5	113,5	113,6	113,7	113,6	113,6	113,9	114,0	114,2	113,1	112,6	
1 9 8 5	1,98	1,96	1,97	1,98	1,98	1,98	1,98	1,98	1,99	1,99	1,99	1,99	1,99	366
1 9 8 5	114,1	113,5	113,7	113,9	113,9	114,1	113,9	114,1	114,3	114,3	114,5	114,8	114,5	

LFD NR.	WARE / LEISTUNG	MENGEN- EINHEIT	V-FAKTOR	JAHRES DURCHSCHNITTE		
				1982	1983	1984
367	SCHWAMMTUCH, ETWA 20 MAL 20 CM, IN PACKUNGEN ZU ETWA 2 ODER 5 STUECK	10 STUECK	DM 1980*100	6,54 104,7	6,53 106,9	6,49 108,2
368	HOLZSCHRAUBEN, EISEN, FLACHKOPF, 3,5 MAL 25 MM, DIN 97, IN KLEINPACKUNGEN	100 STUECK	DM 1980*100	3,27 107,4	3,43 110,8	3,65 113,8
369	DRAHT, VERZINKT, 2,2 MM	1 KILO	DM 1980*100	4,91 107,8	4,94 111,8	5,02 114,4
370	DRAHTSTIFTE (NAEGEL), 20-60 MM LANG	1 KILO	DM 1980*100	4,43 106,2	4,60 109,1	4,69 111,9
371	KLEBESTREIFEN AUF ROLLEN, DURCHSICHTIG, ETWA 12 MM MAL 10 M	1 ROLLE	DM 1980*100	1,40 115,5	1,47 121,3	1,53 125,9
372	KLEBSTOFF (KEIN KONTAKTKLEBER), IN TUBEN MIT ETWA 50 CM3 FUELLGEWICHT	50 CM3	DM 1980*100	2,43 111,6	2,60 115,2	2,73 118,8
373	ZUENDHOELZER, IN PACKUNGEN ZU 10 SCHACHTELN	1 PACKUNG	DM 1980*100	0,86 109,8	0,91 114,5	0,91 114,8
374	CHEMISCHE REINIGUNG (VOLLREINIGUNG) NEBST BUEGELN EINES ZWEITEILIGEN HERRENANZUGES	1 MAL	DM 1980*100	11,72 107,9	12,03 111,0	12,19 113,3
375	WASCHEN UND MANGELN, GLATTWAESCHE, 6 TEILE (BETTWAESCHE FUER 2 BETTEN), SCHRANKFERTIG	1 PAKET	DM 1980*100	11,86 113,3	12,32 117,6	12,72 121,5
376	TAPETE, RAUHFASER, KOERNUNG MITTEL, WEISS, EUROPAROLLE	1 ROLLE	DM 1980*100	11,10 107,4	11,22 109,8	11,31 111,4
377	KUNSTHARZLACKFARBE, WEISS, FUER INNEN- UND AUSSENANSTRICH, IN DOSEN ZU 750 ML	1 DOSE	DM 1980*100	14,04 112,8	14,59 116,7	15,13 119,9
378	DISPERSIONSFARBE FUER INNEN, LICHTECHT, GUT DECKEND, 1 KG AUSREICHEND FUER CA. 5 M2 STREICHFLAECHE, IN EIMERN ZU ETWA 10 KG FUELLGEWICHT	1 KILO	DM 1980*100	2,83 110,6	2,87 113,2	2,94 115,7
379	TAPETENKLEISTER, IN BEUTELN ODER KARTONS ZU 125 G	1 PACKUNG	DM 1980*100	3,29 110,8	3,39 114,3	3,47 117,0
380	ZELLULOSE-WERKSTOFF (SPACHTEL), IN PAKETEN ZU 500 G	500 GRAMM	DM 1980*100	2,82 108,8	2,87 111,3	2,93 113,8

GESUNDHEITS- UND KOERPERPFLEGE

381	MELISSENGEIST, IN FLASCHEN ZU ETWA 100 ML	100 ML		DM 1980*100	8,77 106,9	8,92 109,3	9,04 111,2
382	VITAMIN-C-BRAUSETABLETTEN, IN PACKUNGEN ZU 10 TABLETTEN	1 PACKUNG		DM 1980*100	4,20 104,6	4,25 107,2	4,29 109,1
383	KRAFTWAGEN-VERBANDKASTEN NACH DIN 13164 B	1 STUECK		DM 1980*100	31,25 104,9	31,15 105,9	31,16 106,4
384	WUNDPLASTER, ELASTISCH, MIT ANTISEPTISCHEM MITTELSTREIFEN, ETWA 6 CM BREIT	1 METER		DM 1980*100	3,82 108,9	3,95 113,1	4,05 116,5
385	MULLBINDE, 6 CM BREIT, 4 M LANG	1 STUECK		DM 1980*100	1,28 110,4	1,36 113,4	1,44 117,4
386	VERBANDWATTE, IN PACKUNGEN ZU 200 G	200 GRAMM		DM 1980*100	3,06 108,1	3,14 111,2	3,17 113,0
387	FEINDESINFEKTIONSMITTEL, IN FLASCHEN ZU 250 ML	250 ML		DM 1980*100	8,08 107,9	8,37 112,0	8,47 114,3
388	HOEHENSONNE MIT INFRAROT-STRAHLER, TISCHGERAET MIT ZEITUHR, ETWA 300 WATT	1 STUECK		DM 1980*100	169,09 109,8	178,83 112,3	181,42 112,9
389	HEIZKISSEN MIT TEMPERATURREGLER, ETWA 30 MAL 40 CM, ETWA 60 WATT	1 STUECK		DM 1980*100	33,38 113,2	34,76 116,8	36,56 119,9
390	BRILLENFASSUNG FUER HERREN, HALB KASCHIERT, MIT METALL-EINLAGE, 4,5 MM STARK, MARKENWARE	1 STUECK		DM 1980*100	73,57 104,0	74,98 105,3	75,96 107,0
391	AUGENGLAS, WEISS, SPHAERISCH, BIS + 2,0, GUTE QUALITAET	1 GLAS		DM 1980*100	21,46 109,6	22,03 112,1	22,72 115,2
392	FIEBERTHERMOMETER, IN EINFACHER KUNSTSTOFFHUELSE	1 STUECK		DM 1980*100	7,19 106,5	7,30 108,9	7,36 110,7
393	FORMWAERMLASCHKE AUS GUMMI (2 L), ETWA 20 MAL 30 CM	1 STUECK		DM 1980*100	8,69 111,2	8,98 114,7	9,11 116,7

PREISE

JAHR	DURCH- SCHNITT	JAN.	FEBR.	MAERZ	APRIL	MAI	JUNI	JULI	AUG.	SEPT.	OKT.	NOV.	DEZ.	LFD NR.
1 9 8 5	6,28	6,30	6,32	6,32	6,33	6,35	6,31	6,31	6,30	6,30	6,22	6,17	6,15	367
1 9 8 5	108,4	108,2	108,3	108,4	108,5	108,6	108,6	108,7	108,8	108,6	108,4	108,2	107,9	
1 9 8 5	3,77	3,81	3,77	3,75	3,80	3,80	3,79	3,78	3,74	3,73	3,76	3,77	3,78	368
1 9 8 5	116,4	114,8	114,6	114,7	116,2	116,4	116,6	116,6	117,3	117,1	117,1	117,3	117,5	
1 9 8 5	5,03	4,94	5,00	5,00	5,01	5,01	5,03	5,03	5,03	5,03	5,09	5,06	5,05	369
1 9 8 5	116,2	115,5	115,6	115,7	115,9	115,9	116,2	116,5	116,6	116,6	116,7	116,7	116,7	
1 9 8 5	4,80	4,70	4,72	4,73	4,79	4,79	4,79	4,82	4,83	4,84	4,86	4,88	4,89	370
1 9 8 5	114,4	112,9	113,5	113,7	114,2	114,2	114,2	114,6	114,8	115,1	115,0	115,0	115,1	
1 9 8 5	1,60	1,57	1,58	1,58	1,58	1,59	1,59	1,60	1,60	1,60	1,62	1,63	1,64	371
1 9 8 5	129,7	128,2	128,7	129,0	129,1	129,4	129,4	129,6	129,7	130,0	130,3	131,5	131,7	
1 9 8 5	2,83	2,77	2,77	2,80	2,81	2,81	2,84	2,84	2,85	2,85	2,86	2,86	2,86	372
1 9 8 5	121,6	120,7	120,8	120,7	121,3	121,5	121,8	121,8	122,0	122,1	122,3	122,3	122,3	
1 9 8 5	0,91	0,91	0,91	0,91	0,92	0,92	0,92	0,92	0,92	0,92	0,91	0,91	0,91	373
1 9 8 5	114,6	114,9	114,8	114,8	114,8	114,8	114,8	114,7	114,7	114,7	114,0	114,0	113,9	
1 9 8 5	12,36	12,28	12,28	12,30	12,32	12,33	12,35	12,36	12,39	12,39	12,42	12,42	12,43	374
1 9 8 5	115,0	114,3	114,3	114,4	114,7	114,8	115,0	115,1	115,3	115,3	115,6	115,8	115,8	
1 9 8 5	13,00	12,90	12,93	12,92	12,94	12,97	12,99	13,01	13,05	13,05	13,09	13,12	12,99	375
1 9 8 5	124,1	123,0	123,3	123,5	123,6	123,9	124,1	124,3	124,5	124,5	124,9	125,2	123,9	
1 9 8 5	11,46	11,31	11,33	11,41	11,48	11,52	11,51	11,49	11,50	11,50	11,50	11,50	11,50	376
1 9 8 5	113,7	111,8	112,2	112,7	113,5	113,5	114,1	114,1	114,1	114,3	114,6	114,7	114,9	
1 9 8 5	15,29	15,21	15,23	15,27	15,35	15,40	15,38	15,21	15,25	15,28	15,28	15,28	15,30	377
1 9 8 5	122,2	120,9	121,1	121,5	121,9	122,4	122,3	122,3	122,5	122,7	123,0	123,1	123,1	
1 9 8 5	2,94	2,92	2,93	2,93	2,95	2,94	2,93	2,96	2,97	2,95	2,93	2,93	2,93	378
1 9 8 5	117,8	117,2	117,4	117,7	118,0	118,1	117,9	118,1	118,1	118,3	117,6	117,6	117,9	
1 9 8 5	3,51	3,51	3,52	3,53	3,53	3,53	3,51	3,50	3,50	3,49	3,49	3,48	3,48	379
1 9 8 5	118,5	117,9	118,6	118,9	119,1	119,1	118,3	118,4	118,5	118,5	118,2	118,3	118,4	
1 9 8 5	2,94	2,94	2,93	2,94	2,95	2,96	2,96	2,91	2,92	2,91	2,93	2,94	2,94	380
1 9 8 5	114,8	114,8	114,6	114,9	115,1	115,3	115,1	114,1	114,3	114,5	115,1	115,1	115,2	

GESUNDHEITS- UND KOERPERPFLEGE

1 9 8 5	9,16	9,11	9,12	9,11	9,07	9,09	9,12	9,15	9,17	9,19	9,24	9,24	9,29	381
1 9 8 5	113,0	111,8	112,3	112,3	112,3	112,5	112,6	113,1	113,4	113,4	114,1	114,1	114,4	
1 9 8 5	4,25	4,30	4,30	4,28	4,30	4,31	4,26	4,25	4,22	4,22	4,21	4,20	4,20	382
1 9 8 5	109,8	109,8	110,2	110,2	110,3	110,3	110,4	109,9	109,4	109,4	109,2	109,5	109,5	
1 9 8 5	31,23	31,20	31,12	31,13	31,18	31,16	31,25	31,35	31,35	31,24	31,22	31,24	31,33	383
1 9 8 5	108,0	106,8	107,0	107,3	107,5	107,7	108,0	106,3	108,4	108,3	108,6	108,7	109,0	
1 9 8 5	4,11	4,08	4,08	4,09	4,12	4,09	4,09	4,10	4,11	4,12	4,13	4,12	4,12	384
1 9 8 5	118,2	117,7	117,9	118,1	118,3	117,8	117,9	118,3	118,4	118,4	118,6	118,3	118,4	
1 9 8 5	1,55	1,51	1,51	1,52	1,54	1,54	1,55	1,55	1,58	1,58	1,57	1,59	1,59	385
1 9 8 5	121,7	120,3	120,6	120,9	121,1	121,2	121,4	121,3	122,2	122,5	122,8	122,8	122,8	
1 9 8 5	3,23	3,21	3,23	3,25	3,21	3,21	3,21	3,21	3,23	3,24	3,25	3,25	3,25	386
1 9 8 5	115,2	114,4	114,4	114,7	114,8	114,8	115,0	115,4	115,6	115,8	116,0	115,8	116,0	
1 9 8 5	8,44	8,42	8,39	8,39	8,39	8,38	8,39	8,44	8,46	8,46	8,51	8,51	8,53	387
1 9 8 5	114,7	114,4	114,3	114,3	114,4	114,2	114,3	115,0	114,6	114,7	115,1	115,1	115,4	
1 9 8 5	186,07	182,31	182,25	183,03	183,95	186,19	186,26	187,90	188,09	188,03	187,36	188,97	188,44	388
1 9 8 5	112,8	112,7	112,7	112,9	112,7	112,6	112,6	113,2	113,2	113,1	112,7	112,6	112,7	
1 9 8 5	36,49	36,09	36,22	36,26	36,29	36,50	36,51	36,47	36,48	36,53	36,59	36,94	36,99	389
1 9 8 5	122,0	121,3	121,2	121,3	121,3	121,6	121,7	121,8	121,9	122,1	122,4	123,5	123,6	
1 9 8 5	76,49	76,24	76,32	76,43	76,68	76,74	76,70	76,80	76,61	76,66	76,33	76,15	76,16	390
1 9 8 5	108,2	107,5	107,6	108,0	108,1	108,2	108,3	108,3	108,3	108,4	108,5	108,6	108,7	
1 9 8 5	23,66	23,25	23,49	23,54	23,59	23,64	23,61	23,70	23,78	23,85	23,81	23,78	23,83	391
1 9 8 5	119,8	118,0	118,9	119,2	119,5	119,6	119,6	119,8	120,1	120,5	120,6	120,7	120,9	
1 9 8 5	7,46	7,42	7,44	7,45	7,47	7,48	7,46	7,49	7,46	7,47	7,46	7,47	7,48	392
1 9 8 5	112,4	111,6	111,8	112,0	112,0	112,1	112,3	112,5	112,6	112,8	112,7	112,9	112,9	
1 9 8 5	9,20	9,15	9,20	9,18	9,13	9,16	9,15	9,15	9,19	9,27	9,26	9,24	9,26	393
1 9 8 5	117,8	117,3	117,5	117,5	117,5	117,6	117,5	117,9	118,1	118,3	118,4	118,0	118,2	

LFD NR.	WARE / LEISTUNG	MENGEN- EINHEIT	V-FAKTOR	JAHRES DURCHSCHNITTE		
				1982	1983	1984
394	GUMMISAUGER, FLASCHEN- ODER KAPPENSAUGER, EINHEITSGROSSE	1 STUECK		DM 2,10 1980*100 112,4	2,28 117,6	2,41 121,2
395	KRANKENHAUSAUFENTHALT, ALLGEMEINER KRANKENHAUSPFLEGESATZ, EINSCHL. ZUSCHLAG FUER EIN ZWEIBETT-ZIMMER	1 TAG		DM 258,55 1980*100 117,1	274,54 124,4	284,33 129,2
396	EAU DE COLOGNE, IN FLASCHEN ZU ETWA 100 ML, BEKANNTE MARKENWARE	100 ML		DM 13,41 1980*100 108,4	14,11 113,8	14,61 117,6
397	SHAMPOO MIT EI, IN BEHAELTERN ZU ETWA 100 ML, MARKENWARE	100 ML		DM 2,96 1980*100 106,7	2,98 108,7	2,98 109,9
398	HAARWASSER, IN FLASCHEN ZU ETWA 300 ML	300 ML		DM 11,69 1980*100 108,2	11,60 110,0	11,71 111,3
399	HAARSPRAY, IN DOSEN ZU ETWA 400 ML INHALT, MARKENWARE	400 ML		DM 5,53 1980*100 115,6	5,84 119,1	5,93 120,9
400	HAUTCREME, IN DOSEN ZU ETWA 150 ML	150 ML		DM 3,15 1980*100 110,4	3,22 113,7	3,25 115,5
401	TAGESCREME, IN TUBEN ODER DOSEN ZU ETWA 50 ML	50 ML		DM 10,02 1980*100 109,0	10,33 112,3	10,61 114,8
402	KINDERCREME, IN DOSEN ZU ETWA 150 ML	150 ML		DM 5,37 1980*100 109,1	5,35 110,3	5,32 111,1
403	ZAHNCREME (KEINE MEDIZINISCHE), IN TUBEN ZU ETWA 67,5-90 ML	100 ML		DM 3,07 1980*100 106,5	3,16 109,2	3,19 111,0
404	ZAHNBUERSTE, MITTLERE QUALITAET, MARKENWARE	1 STUECK		DM 2,73 1980*100 105,1	2,75 107,0	2,78 108,6
405	RASIERCREME, IN TUBEN ZU ETWA 67,5 ML	100 ML		DM 3,19 1980*100 105,2	3,29 108,4	3,32 110,5
406	RASIERWASSER, AFTER SHAVE, IN FLASCHEN ZU ETWA 100 ML	100 ML		DM 11,00 1980*100 109,6	11,63 115,3	12,16 119,5
407	RASIERKLINGEN, SPITZENQUALITAET, IN PACKUNGEN ZU 10 STUECK	1 PACKUNG		DM 5,63 1980*100 109,3	5,83 113,5	6,02 116,7
408	LIPPENSTIFT, MARKENWARE	1 STUECK		DM 9,59 1980*100 110,3	9,92 114,3	10,16 117,1
409	NAGELLACK (KEIN PERLMUTT), IN FLAESCHCHEN ZU ETWA 15 ML	1 FL.		DM 8,15 1980*100 109,2	8,38 112,7	8,75 115,6
410	MAKE UP, FLUESSIG, IN TUBEN ODER FLASCHEN	1 STUECK		DM 9,50 1980*100 109,7	10,41 114,4	10,88 117,7
411	AUGENBRAUENSTIFT, MARKENWARE	1 STUECK		DM 6,00 1980*100 106,0	5,65 109,7	5,49 111,9
412	FEINSEIFE, FRISCHGEWICHT ETWA 150 G, MITTLERE QUALITAET, MARKENWARE	150 GRAMM		DM 1,70 1980*100 107,4	1,72 109,2	1,73 110,4
413	BADEZUSATZ, IN PACKUNGEN ZU ETWA 500 ML, MARKENWARE	500 ML		DM 7,39 1980*100 105,3	7,17 107,2	7,04 109,4
414	KOERPERSPRAY, DESODORIEREND, HAUTFREUNDLICH, OHNE ZUSAETZE, IN DOSEN ZU ETWA 200 ML INHALT	200 ML		DM 4,67 1980*100 103,3	4,66 104,8	4,65 106,2
415	TOILETTENPAPIER, WEICH, IN PACKUNGEN ZU 2 ROLLEN MIT JE 250 BLATT	1 PACKUNG		DM 2,03 1980*100 109,8	2,03 110,1	1,99 109,8
416	PAPIERTASCHENTUECHER, HYGIENISCH, REIBFEST, OHNE DUFT-ZUSAETZE, IN PACKUNGEN ZU ETWA 60 STUECK	60 STUECK		DM 1,45 1980*100 115,3	1,48 118,5	1,46 120,2
417	WINDELHOESCHEN, IN PACKUNGEN ZU ETWA 60 STUECK	60 STUECK		DM 24,45 1980*100 107,2	24,60 108,6	24,89 108,8
418	DAMENTAMPONS, IN PACKUNGEN ZU 20 STUECK	1 PACKUNG		DM 4,36 1980*100 109,6	4,44 112,5	4,38 112,9
419	HAARTROCKNER, 1000 WATT, 2-STUFIG SCHALTBAR	1 STUECK		DM 36,86 1980*100 98,3	38,42 99,7	38,96 99,8
420	ELEKTRISCHER RASIERAPPARAT FUER NETZANSCHLUSS, KASSETTE IN NORMALAUSFUEHRUNG	1 STUECK		DM 103,79 1980*100 106,2	106,44 107,8	105,66 108,2
421	NAGELSCHERE, GUTE QUALITAET	1 STUECK		DM 15,14 1980*100 110,4	15,91 114,2	16,32 116,8
422	HAARBUERSTE, KUNSTSTOFF, BORSTEN AUS NYLON ODER AEHNLICHEM MATERIAL, 7-REIHIG	1 STUECK		DM 4,51 1980*100 108,5	4,74 111,2	4,94 113,7
423	PERSONENWAAGE FUER BADEZIMMER, HOECHSTGEWICHTSANZEIGE 115-130 KG	1 STUECK		DM 39,20 1980*100 109,0	40,09 111,6	40,48 113,6
424	KLINGEN-RASIERAPPARAT, MIT EINSTELLMOEGELICHKEIT FRISEURLEISTUNGEN FUER HERREN,	1 STUECK		DM 10,13 1980*100 107,1	10,49 110,5	10,84 113,7
425	HAARSCHNEIDEN, FASSONSSCHNITT FRISEURLEISTUNGEN FUER DAMEN,	1 MAL		DM 9,97 1980*100 116,2	10,47 121,8	10,94 126,8
426	WASCHEN, LEGEN, OHNE FESTIGER UND OHNE HAARSPRAY	1 MAL		DM 14,73 1980*100 113,1	15,30 118,1	15,80 122,3

JAHR	DURCH- SCHNITT	JAN.	FEBR.	MAERZ	APRIL	MAI	JUNI	JULI	AUG.	SEPT.	OKT.	NOV.	DEZ.	LFD NR.
1985	2,48	2,44	2,44	2,45	2,45	2,46	2,47	2,51	2,53	2,51	2,51	2,51	2,51	394
1985	125,1	122,7	123,6	123,8	124,0	124,7	125,4	125,9	126,0	126,0	126,2	126,3	126,7	
1985	295,23	289,74	291,53	292,59	293,71	294,53	295,52	295,86	295,81	297,76	297,76	298,87	299,10	395
1985	133,9	131,7	132,4	132,7	133,2	133,4	133,8	134,0	133,9	135,1	135,1	135,6	135,7	
1985	15,05	14,83	14,85	14,82	14,75	14,86	15,03	15,11	15,19	15,24	15,28	15,30	15,33	396
1985	121,2	119,4	119,5	119,5	119,5	120,0	121,1	121,6	122,1	122,5	122,9	123,0	123,2	
1985	3,08	3,06	3,08	3,12	3,07	3,07	3,10	3,05	3,06	3,07	3,07	3,11	3,11	397
1985	111,4	111,1	111,1	111,4	111,3	111,4	111,3	110,3	110,7	111,0	111,5	112,6	112,8	
1985	11,78	11,82	11,84	11,84	11,77	11,77	11,79	11,83	11,76	11,74	11,75	11,74	11,71	398
1985	112,4	111,7	112,1	112,2	112,2	112,2	112,4	112,4	112,6	112,7	112,8	112,7	112,7	
1985	5,84	5,82	5,81	5,82	5,82	5,83	5,91	5,85	5,82	5,83	5,83	5,85	5,87	399
1985	120,7	120,5	120,7	120,9	120,7	121,0	121,0	120,9	120,2	120,5	120,4	120,5	120,7	
1985	3,28	3,29	3,28	3,26	3,25	3,27	3,28	3,29	3,29	3,28	3,27	3,26	3,27	400
1985	117,3	116,7	116,4	116,6	116,7	117,0	117,4	118,0	117,8	117,8	117,9	117,6	117,7	
1985	10,54	10,65	10,67	10,65	10,49	10,50	10,53	10,50	10,45	10,49	10,52	10,51	10,52	401
1985	117,5	116,4	116,9	117,1	117,3	117,4	117,7	117,9	117,3	117,6	118,0	117,9	118,0	
1985	5,25	5,28	5,28	5,27	5,27	5,25	5,24	5,25	5,25	5,25	5,24	5,23	5,24	402
1985	111,5	111,2	111,5	111,3	111,5	111,3	111,4	111,6	111,8	111,7	111,7	111,6	111,7	
1985	3,18	3,19	3,17	3,17	3,16	3,16	3,17	3,18	3,19	3,19	3,20	3,18	3,18	403
1985	111,2	111,5	110,9	111,0	110,8	110,8	110,8	111,3	111,3	111,4	111,6	111,6	111,5	
1985	2,81	2,81	2,80	2,79	2,78	2,80	2,79	2,82	2,82	2,82	2,82	2,82	2,83	404
1985	110,0	109,7	109,8	109,7	109,8	109,9	109,7	110,3	110,0	110,0	110,2	110,3	110,3	
1985	3,34	3,35	3,35	3,36	3,35	3,34	3,35	3,33	3,32	3,33	3,33	3,34	3,34	405
1985	112,5	111,8	112,2	112,5	112,6	112,2	112,4	112,9	112,5	112,8	112,9	112,8	112,7	
1985	12,41	12,30	12,29	12,34	12,34	12,31	12,38	12,39	12,46	12,49	12,52	12,53	12,56	406
1985	122,2	120,9	121,1	121,3	121,6	121,3	121,8	122,4	122,8	123,1	123,4	123,5	123,6	
1985	6,17	6,12	6,11	6,12	6,12	6,14	6,15	6,15	6,17	6,23	6,25	6,24	6,24	407
1985	119,2	118,0	118,4	118,7	119,0	119,1	119,3	119,0	119,2	119,6	120,0	120,2	120,3	
1985	10,20	10,31	10,35	10,32	10,18	10,18	10,18	10,12	10,15	10,16	10,17	10,19	10,17	408
1985	119,4	118,5	118,9	119,1	119,2	119,2	119,2	119,5	119,5	119,7	119,8	119,8	119,8	
1985	8,76	8,89	8,90	8,88	8,72	8,72	8,74	8,69	8,71	8,72	8,74	8,74	8,72	409
1985	117,5	116,9	117,1	117,2	117,2	117,4	117,4	117,5	117,3	117,8	117,9	117,9	117,9	
1985	11,18	11,03	11,17	11,31	11,09	11,10	11,12	11,15	11,18	11,19	11,23	11,25	11,29	410
1985	121,2	119,3	119,9	120,5	120,7	121,0	121,1	121,5	121,7	121,8	122,0	122,2	122,3	
1985	5,46	5,49	5,49	5,48	5,46	5,45	5,48	5,42	5,45	5,46	5,43	5,43	5,43	411
1985	113,3	112,7	112,7	112,7	112,8	113,0	113,1	113,3	113,8	113,9	114,0	114,1	113,9	
1985	1,73	1,76	1,75	1,76	1,74	1,75	1,76	1,71	1,72	1,71	1,71	1,71	1,71	412
1985	111,0	110,6	110,4	110,6	110,8	111,2	110,9	111,4	111,3	111,3	111,5	111,2	111,2	
1985	6,91	7,01	6,92	6,89	6,91	6,94	6,88	6,87	6,87	6,91	6,90	6,89	6,96	413
1985	109,6	109,8	109,8	109,7	109,7	109,5	109,5	109,4	109,1	109,3	109,3	109,5	110,1	
1985	4,55	4,61	4,55	4,56	4,55	4,56	4,54	4,55	4,57	4,58	4,53	4,51	4,51	414
1985	107,0	107,0	106,9	107,0	107,1	107,1	107,0	107,0	107,0	107,1	106,7	106,8	106,7	
1985	1,95	1,96	1,96	1,96	1,95	1,95	1,95	1,95	1,96	1,96	1,96	1,95	1,95	415
1985	109,7	109,2	109,2	109,2	109,9	109,9	109,8	109,9	109,9	109,8	110,0	110,0	109,8	
1985	1,46	1,47	1,47	1,46	1,45	1,45	1,45	1,44	1,47	1,47	1,47	1,47	1,49	416
1985	122,1	120,4	120,4	120,8	120,9	120,7	120,8	120,8	123,0	123,4	124,0	124,1	125,3	
1985	24,86	24,83	24,82	24,80	24,75	24,77	24,83	24,81	25,04	25,10	24,98	24,81	24,83	417
1985	108,8	108,7	108,8	108,6	108,5	108,6	108,8	108,7	109,0	109,2	109,2	108,8	108,9	
1985	4,37	4,36	4,38	4,37	4,36	4,36	4,37	4,36	4,38	4,37	4,39	4,38	4,39	418
1985	113,2	112,7	112,8	112,9	112,9	112,9	113,2	113,2	113,4	113,3	113,7	113,8	113,9	
1985	38,57	38,84	39,08	39,11	39,01	38,63	38,66	38,41	38,33	38,18	38,15	38,21	38,20	419
1985	100,2	99,4	99,7	100,0	100,1	100,3	100,3	100,3	100,3	100,3	100,4	100,4	100,4	
1985	103,85	104,33	104,36	104,22	104,41	103,37	103,28	103,63	103,94	103,93	103,90	103,46	103,40	420
1985	107,3	107,4	107,4	107,4	107,4	107,2	107,3	107,3	107,3	107,3	107,2	107,1	107,0	
1985	16,77	16,53	16,55	16,67	16,59	16,64	16,66	16,96	16,96	16,94	16,90	16,92	16,95	421
1985	119,2	117,7	118,1	118,5	118,7	118,9	119,0	119,7	119,7	119,9	120,0	120,0	120,0	
1985	5,08	5,05	5,06	5,07	5,06	5,07	5,06	5,08	5,10	5,11	5,09	5,08	5,08	422
1985	115,7	114,9	115,3	115,2	115,4	115,7	115,8	116,5	116,0	116,2	116,2	116,0	116,0	
1985	40,95	40,40	40,48	40,70	40,81	40,89	41,22	41,09	41,08	41,19	41,07	41,22	41,25	423
1985	114,8	114,4	114,6	114,4	114,6	114,7	114,7	114,9	115,1	115,1	115,1	115,2	115,3	
1985	10,29	10,72	10,70	10,44	10,53	10,50	10,34	10,18	10,16	10,12	10,15	9,95	9,74	424
1985	114,8	114,6	114,7	114,8	114,9	114,7	115,0	115,2	114,4	114,5	115,0	115,0	114,7	
1985	11,26	11,07	11,11	11,16	11,19	11,22	11,24	11,25	11,28	11,35	11,37	11,41	11,47	425
1985	130,6	128,4	129,0	129,6	129,9	130,2	130,3	130,6	130,9	131,8	132,0	132,1	132,6	
1985	16,12	15,97	15,99	16,05	16,09	16,11	16,12	16,14	16,15	16,19	16,19	16,22	16,25	426
1985	123,8	123,5	123,8	124,3	124,6	124,8	124,8	125,0	125,1	125,3	125,4	125,5	125,7	

LFD NR.	WARE / LEISTUNG	MENGEN- EINHEIT	V-FAKTOR	JAHRES DURCHSCHNITTE			
				1982	1983	1984	
427	DAUERWELLEN EINSCHL. WASCHEN, SCHNEIDEN, LEGEN, MIT FESTIGER UND HAARSPRAY	1 MAL		DM 1980*100	53,98 111,9	56,39 116,4	58,09 119,8
428	FAERBEN, OHNE ZUSAETZLICHE LEISTUNGEN	1 MAL		DM 1980*100	24,79 113,6	25,59 117,8	26,26 121,3
VERKEHR, NACHRICHTENUEBERMITTLUNG							
429	MOFA, 49 CM3 HUBRAUM, 25 KM HOECHSTGESCHWINDIGKEIT	1 STUECK		DM 1980*100	1439,67 109,6	1512,23 114,2	1577,35 117,2
430	HERREN-SPORTRAD 28 ZOLL, MIT 3-GANG-SICHERHEITS-RUECKTRITT- BREMSNABE, LICHTANLAGE, GEPAECKTRAEGER, SCHLOSS UND PARK- STUETZE, MITTLERE QUALITAET	1 STUECK		DM 1980*100	356,41 115,9	356,48 118,0	355,21 118,9
431	PKW-STAHLGUERTELREIFEN, SCHLAUCHLOS, 155 SR 13	1 STUECK		DM 1980*100	113,77 115,7	115,03 118,4	112,16 116,4
432	PKW-STAHLGUERTELREIFEN, SCHLAUCHLOS, 165 SR 13	1 STUECK		DM 1980*100	125,88 114,5	126,80 117,2	123,21 118,8
433	PKW-STAHLGUERTELREIFEN, SCHLAUCHLOS, 175 SR 14	1 STUECK		DM 1980*100	154,97 112,9	154,60 113,9	149,59 113,2
434	LKW-STAHLGUERTELREIFEN, 11.00 R 20, 16 PR	1 STUECK		DM 1980*100	897,95 112,2	903,17 113,9	895,07 113,6
435	AUTOBATTERIE, 36 AH, 12 V	1 STUECK		DM 1980*100	120,38 107,7	115,96 107,0	112,70 106,1
436	ZUENDKERZE, FUER MITTELKLASSEWAGEN, IN PACKG. ZU VIER STUECK	1 PACKUNG		DM 1980*100	10,77 108,1	11,14 110,5	11,86 113,5
437	AUTOFEUERLOESCHER, 2 KG, MIT AUTOHALTERUNG, BRAND- KLASSEN A,B,C,E, DIN 14406	1 STUECK		DM 1980*100	49,19 108,2	51,92 111,3	54,47 114,1
438	ABSCHLEPPSEIL, KUNSTSTOFF, FUER PKW BIS ETWA 2000 KG, LAENGE ETWA 4 M	1 STUECK		DM 1980*100	14,94 106,3	15,97 110,3	17,05 112,3
439	WISCHERBLAETTER, ETWA 400 MM LANG, MARKENWARE	1 PAAR		DM 1980*100	20,17 108,2	20,65 110,9	20,96 113,5
440	SPURKREUZ-GLEITSCHUTZ-SCHNEEEKETTEN, HOCHWERTIGER KETTEN- STAHL, GROESSE 155 SR 13	2 STUECK		DM 1980*100	205,28 106,4	207,59 108,7	208,74 109,9
441	FAHRRAD-BEREIFUNG, EINE DECKE (DRAHTREIFEN), EIN SCHLAUCH, 28 MAL 1,75, MITTLERE QUALITAET	1 BEREIF.		DM 1980*100	20,59 117,7	21,23 121,1	21,71 123,4
442	FAHRRAD-LICHTANLAGE, SCHEINWERFER VERCHROMT, MIT DYNAMO, 6 VOLT, 3 WATT	1 STUECK		DM 1980*100	17,22 109,9	17,74 113,0	18,29 115,5
443	NORMALBENZIN, MARKENWARE, MIT BEDIENUNG	10 LITER		DM 1980*100	13,59 116,9	13,47 116,0	13,54 116,5
444	NORMALBENZIN, MARKENWARE, SELBSTBEDIENUNG	10 LITER		DM 1980*100	13,24 116,9	13,12 115,9	13,19 116,4
445	NORMALBENZIN, RINGFREI, MIT BEDIENUNG	10 LITER		DM 1980*100	13,19 117,6	13,04 116,6	13,11 117,1
446	NORMALBENZIN, RINGFREI, SELBSTBEDIENUNG	10 LITER		DM 1980*100	13,08 116,8	12,94 115,7	13,00 116,4
447	SUPERBENZIN, MARKENWARE, MIT BEDIENUNG	10 LITER		DM 1980*100	14,24 117,5	14,19 117,2	14,18 117,0
448	SUPERBENZIN, MARKENWARE, SELBSTBEDIENUNG	10 LITER		DM 1980*100	13,88 117,7	13,84 117,4	13,83 117,3
449	SUPERBENZIN, RINGFREI, MIT BEDIENUNG	10 LITER		DM 1980*100	13,83 118,4	13,75 117,9	13,75 117,6
450	SUPERBENZIN, RINGFREI, SELBSTBEDIENUNG	10 LITER		DM 1980*100	13,72 117,7	13,64 117,0	13,62 117,0
451	DIESELKRAFTSTOFF, MARKENWARE, MIT BEDIENUNG	10 LITER		DM 1980*100	13,35 114,3	13,01 111,6	13,29 113,6
452	DIESELKRAFTSTOFF, MARKENWARE, SELBSTBEDIENUNG	10 LITER		DM 1980*100	13,05 114,4	12,71 111,5	12,97 113,7
453	DIESELKRAFTSTOFF, RINGFREI, MIT BEDIENUNG	10 LITER		DM 1980*100	12,96 114,5	12,62 111,8	12,90 114,2
454	DIESELKRAFTSTOFF, RINGFREI, SELBSTBEDIENUNG	10 LITER		DM 1980*100	12,84 114,3	12,49 111,4	12,75 113,7
455	MOTORENÖL, HD-MEHRBEREICHÖL, SAE 20 W 50	1 LITER		DM 1980*100	9,81 109,1	9,99 111,9	10,19 114,8
456	AUTOWACHS, HARTWACHS, FLUESSIG, IN METALLKAENNCHEN MITTLERE GROESSE	300 CM 3		DM 1980*100	7,15 105,8	7,23 108,4	7,47 111,2
457	CHROMPFLEGEMITTEL, FLUESSIG ODER ALS PASTE, ZUM REINIGEN UND POLIEREN, IN METALL KAENNCHEN (OD. IN TUBEN), MITTL. GROESSE	300 CM 3		DM 1980*100	5,79 108,2	5,86 110,9	6,09 112,9

PREISE

JAH	DURCH- SCHNITT	JAN.	FEBR.	MAERZ	APRIL	MAI	JUNI	JULI	AUG.	SEPT.	OKT.	NOV.	DEZ.	LFD NR.
-----	-------------------	------	-------	-------	-------	-----	------	------	------	-------	------	------	------	------------

1 9 8 5	59,40	58,81	58,92	59,05	59,11	59,30	59,38	59,47	59,57	59,76	59,71	59,76	59,95	427
1 9 8 5	121,9	120,9	121,1	121,4	121,5	121,8	121,9	122,0	122,1	122,4	122,2	122,3	122,6	
1 9 8 5	26,68	26,48	26,53	26,56	26,59	26,63	26,66	26,67	26,76	26,80	26,77	26,82	26,84	428
1 9 8 5	123,2	122,3	122,5	122,7	122,8	123,0	123,1	123,3	123,5	123,6	123,6	123,8	124,0	

VERKEHR, NACHRICHTENUEBERMITTLUNG

1 9 8 5	1559,24	1583,94	1559,99	1554,02	1557,26	1554,09	1557,40	1556,60	1556,06	1560,68	1556,50	1557,31	1556,99	429
1 9 8 5	118,8	117,9	117,8	118,1	118,2	118,4	118,9	119,1	119,2	119,4	119,5	119,8	119,8	
1 9 8 5	356,92	353,60	353,13	354,13	354,09	354,73	355,25	355,88	356,49	360,50	361,85	361,56	361,79	430
1 9 8 5	119,2	119,0	118,9	118,9	119,0	119,2	119,1	119,2	119,5	119,5	119,5	119,5	119,5	
1 9 8 5	110,96	111,82	111,32	110,29	110,84	110,52	110,62	110,84	111,05	111,54	110,80	110,78	111,04	431
1 9 8 5	121,0	119,9	120,2	120,4	120,9	121,0	121,0	121,3	121,7	122,0	121,5	121,1	121,4	
1 9 8 5	121,33	121,94	121,89	121,31	121,26	120,91	120,98	120,87	121,14	121,62	121,15	121,34	121,59	432
1 9 8 5	120,2	119,3	119,4	119,9	119,9	120,0	120,0	120,2	120,6	120,8	120,6	120,5	120,7	
1 9 8 5	147,82	148,32	148,37	146,98	148,09	147,52	147,64	147,93	147,72	148,42	147,30	147,66	147,88	433
1 9 8 5	114,7	113,6	113,9	113,9	114,8	114,8	114,8	114,9	115,2	115,5	115,0	115,2	115,3	
1 9 8 5	873,18	870,84	871,56	865,07	866,92	868,68	871,57	875,39	874,82	880,12	876,74	877,68	878,77	434
1 9 8 5	112,9	111,0	111,0	111,6	112,2	112,4	112,6	113,0	113,5	114,3	114,2	114,4	114,5	
1 9 8 5	108,89	110,65	110,73	109,63	109,60	109,44	109,22	109,40	108,53	108,27	107,32	106,99	106,90	435
1 9 8 5	105,6	105,7	105,9	105,6	105,6	105,7	105,8	105,8	105,8	105,7	105,3	105,4	105,2	
1 9 8 5	12,31	12,00	12,04	12,19	12,24	12,25	12,29	12,35	12,38	12,41	12,50	12,56	12,54	436
1 9 8 5	117,5	115,2	115,6	116,5	116,7	116,8	117,5	117,9	118,0	118,1	118,8	119,3	119,1	
1 9 8 5	56,04	54,92	55,05	55,19	55,41	55,52	55,72	55,86	56,16	56,17	56,75	57,30	58,45	437
1 9 8 5	115,9	115,0	115,1	115,2	115,4	115,4	115,4	116,0	116,4	116,1	116,7	117,1	117,5	
1 9 8 5	17,44	17,32	17,38	17,46	17,41	17,46	17,46	17,51	17,51	17,44	17,42	17,49	17,46	438
1 9 8 5	113,7	112,8	113,0	113,3	113,5	113,9	113,9	114,1	114,0	113,9	114,0	114,3	114,2	
1 9 8 5	21,17	21,09	21,17	21,18	21,16	21,13	21,20	21,23	21,16	21,21	21,17	21,18	21,21	439
1 9 8 5	114,9	114,5	114,7	114,8	114,7	114,6	115,0	115,2	115,0	115,2	114,9	115,1	115,2	
1 9 8 5	211,71	209,27	209,77	208,45	209,62	209,36	210,84	211,10	212,44	214,85	213,79	215,72	215,34	440
1 9 8 5	111,4	110,6	110,7	110,6	110,6	110,6	111,4	111,5	111,5	111,5	111,9	112,3	113,2	
1 9 8 5	22,14	21,84	21,82	21,90	21,99	22,12	22,17	22,19	22,17	22,40	22,38	22,32	22,34	441
1 9 8 5	125,4	124,5	124,4	124,5	124,6	125,3	125,6	125,8	125,7	125,9	126,1	126,0	126,0	
1 9 8 5	18,93	18,54	18,58	18,80	18,86	18,86	18,89	18,84	18,88	19,10	19,25	19,28	19,31	442
1 9 8 5	118,4	116,9	117,0	117,5	117,8	118,1	118,3	118,4	118,8	119,2	119,4	119,4	119,6	
1 9 8 5	13,84	13,66	13,75	13,74	14,00	14,51	14,48	14,20	13,74	12,88	13,80	13,78	13,61	443
1 9 8 5	119,1	117,6	118,3	118,3	120,4	124,8	124,5	122,1	118,1	110,8	118,7	118,5	117,0	
1 9 8 5	13,55	13,34	13,43	13,39	13,68	14,21	14,12	13,84	13,39	12,96	13,47	13,44	13,29	444
1 9 8 5	119,6	117,8	118,7	118,2	120,8	125,5	124,7	122,2	118,2	114,4	118,9	118,7	117,3	
1 9 8 5	13,48	13,25	13,35	13,32	13,60	14,06	14,10	13,80	13,33	12,96	13,39	13,37	13,23	445
1 9 8 5	120,4	118,3	119,2	119,0	121,4	125,6	126,0	123,3	119,1	115,8	119,6	119,4	118,2	
1 9 8 5	13,38	13,17	13,25	13,22	13,49	13,98	13,99	13,70	13,19	12,83	13,32	13,29	13,14	446
1 9 8 5	119,9	118,0	118,7	118,4	120,8	125,2	125,3	122,8	118,2	115,0	119,4	119,1	117,8	
1 9 8 5	14,50	14,30	14,40	14,35	14,63	15,14	15,11	14,85	14,42	13,54	14,49	14,46	14,29	447
1 9 8 5	119,5	118,0	118,8	118,4	120,6	124,8	124,6	122,5	118,9	111,6	119,4	119,2	117,6	
1 9 8 5	14,21	13,99	14,07	14,02	14,31	14,84	14,77	14,51	14,07	13,65	14,17	14,13	13,98	448
1 9 8 5	120,5	118,7	119,4	118,9	121,4	125,9	125,3	123,0	119,3	115,8	120,1	119,8	118,6	
1 9 8 5	14,14	13,90	13,99	13,96	14,20	14,69	14,75	14,46	14,01	13,66	14,08	14,06	13,90	449
1 9 8 5	120,9	118,8	119,6	119,4	121,4	125,6	126,1	123,6	119,7	116,7	120,4	120,2	118,9	
1 9 8 5	14,03	13,83	13,88	13,84	14,09	14,61	14,64	14,37	13,85	13,49	13,99	13,96	13,80	450
1 9 8 5	120,4	118,7	119,1	118,8	121,0	125,4	125,7	123,4	118,9	115,8	120,1	119,8	118,5	
1 9 8 5	13,61	13,56	14,00	14,46	14,15	13,84	13,44	13,14	12,85	12,89	13,56	13,73	13,68	451
1 9 8 5	116,4	115,8	119,5	123,5	120,9	118,3	114,9	112,3	109,8	110,4	116,1	117,6	117,2	
1 9 8 5	13,32	13,28	13,74	14,17	13,83	13,53	13,11	12,83	12,46	12,82	13,27	13,43	13,41	452
1 9 8 5	116,6	116,5	120,5	124,3	121,3	118,6	114,9	112,4	109,3	112,4	116,3	117,8	117,5	
1 9 8 5	13,25	13,16	13,61	14,12	13,77	13,49	13,08	12,77	12,40	12,73	13,18	13,35	13,32	453
1 9 8 5	117,4	116,5	120,6	125,1	122,0	119,5	115,9	113,2	109,9	112,9	116,9	118,4	118,2	
1 9 8 5	13,11	13,07	13,50	13,74	13,68	13,37	12,94	12,64	12,21	12,62	13,11	13,25	13,21	454
1 9 8 5	117,1	116,5	120,3	124,7	121,9	119,1	115,3	112,9	109,0	112,7	117,0	118,3	117,9	
1 9 8 5	10,27	10,19	10,19	10,21	10,28	10,29	10,31	10,30	10,27	10,30	10,30	10,29	10,33	455
1 9 8 5	117,2	115,7	115,8	116,0	116,8	117,1	117,4	117,5	117,6	118,0	118,2	118,1	118,6	
1 9 8 5	7,66	7,62	7,64	7,64	7,65	7,66	7,67	7,69	7,66	7,67	7,65	7,65	7,70	456
1 9 8 5	112,4	111,8	111,7	112,0	112,1	112,3	112,4	112,7	112,6	112,6	112,8	112,8	112,8	
1 9 8 5	6,27	6,23	6,32	6,33	6,34	6,32	6,31	6,31	6,22	6,21	6,21	6,22	6,24	457
1 9 8 5	114,3	113,3	113,4	113,4	114,1	114,0	114,6	114,5	114,3	114,6	115,0	115,2	115,2	

LFD NR.	WARE / LEISTUNG	MENGEN- EINHEIT	V-FAKTOR	JAHRES DURCHSCHNITTE		
				1982	1983	1984
458	LACKIEREN EINES VORDEREN KOTFLUEGELS, SPRITZLACKIERUNG, MIT NOTWENDIGEN VORARBEITEN, INCL. MATERIAL, BEI EINEM PKW MIT 1000 BIS 1200 CM3, DURCHSCHNITTLICHER ARBEITSAUFWAND	1 MAL	DM 1980*100	199,52 112,9	209,65 118,9	223,30 125,5
459	BREMSFLUESSIGKEIT WECHSELN, INCL. MATERIAL, BEI EINEM PKW MIT 1500 BIS 2000 CM3	1 MAL	DM 1980*100	50,89 110,6	53,50 115,5	55,75 119,9
460	BREMSKLOETZE VORNE ERSETZEN, INCL. MATERIAL, BEI EINEM PKW MIT 900 BIS 1500 CM3	1 MAL	DM 1980*100	93,14 110,5	98,75 114,9	103,30 119,1
461	KOMPLETTER AUSTAUSCH EINER AUSPUFF-ANLAGE, INCL. MATERIAL, BEI EINEM PKW MIT 900 BIS 1500 CM3	1 MAL	DM 1980*100	308,51 110,4	325,72 115,5	338,25 119,5
462	ZWEI STOSSDAEMPFER HINTEN ERNEUERN, INCL. MATERIAL, BEI EINEM PKW MIT 1500 BIS 2000 CM3	1 MAL	DM 1980*100	190,38 110,4	198,16 115,0	203,09 118,6
463	GROSSE INSPEKTION LT. HERSTELLERVORSCHRIFT, INCL. MATERIAL (PAKETPREIS), BEI EINEM PKW MIT 1500 BIS 2000 CM3	1 MAL	DM 1980*100	228,77 111,3	239,36 116,6	248,68 121,4
464	MECHANISCHE KUPPLUNG (DRUCKPLATTE, DRUCKSCHEIBE, DRUCKLAGER) ERNEUERN, INCL. MATERIAL, BEI EINEM PKW MIT 900 BIS 1500 CM3	1 MAL	DM 1980*100	391,95 110,7	400,09 115,1	410,44 118,0
465	FAHRSCHULUNTERRICHT AUF MITTELKLASSEWAGEN (CA. 1600 CM3 HUB-RAUM), EINE FAHRSTUNDE	45 MINUTEN	DM 1980*100	32,75 111,2	33,20 113,4	33,55 114,9
466	MIETE FUER DIE ZUM GRUNSTUECK GEHOERIGE GARAGE BEI BENUTZUNG DURCH DEN MIETER EINER FREIFINANZIERTEN WOHNUNG	MTS.-MIETE	DM 1980*100	40,07 103,8	41,03 105,8	41,89 107,5
467	GARAGENMIETE FUER EINEN PKW MITTLERER GROESSE, BEI GEWERBLICHER VERMIETUNG	MTS.-MIETE	DM 1980*100	58,15 104,6	60,15 106,8	61,56 108,9
468	PARKUHRGEBUEHR FUER 1 STD., HAEUFIGSTER SATZ IM STADTZENTRUM 1 STUNDE	1 STUNDE	DM 1980*100	0,55 259,0	0,81 375,6	0,87 393,2
469	EINFACHE PKW-OBERWAESCHE, MASCHINENWAESCHE, OHNE BERUECKSICHTIGUNG DER PKW-GROESSE	1 MAL	DM 1980*100	8,75 112,3	8,63 115,2	8,60 117,9
470	MOTORTEST, (ZUENDEINSTELLUNG, GEMISCHAUFBEREITUNG UND ABGAS), BEI EINEM PKW MIT 900 BIS 1500 CM3	1 MAL	DM 1980*100	50,82 111,3	53,51 116,5	55,38 120,9
471	OVG BAHN-/POSTBUSVERKEHR, SCHUELERMONATSKARTE	10 KM	DM 1980*100	129,0	134,3	137,0
472	STRASSENBAHN ODER OMNIBUS, MONATSKARTE	1 KARTE	DM 1980*100	53,02 117,6	55,30 124,4	57,25 129,1
473	STRASSENBAHN ODER OMNIBUS, EINZELFAHRT, FUER EINEN ERWACHSENEN, OHNE UMSTEIGEN	1 FAHRT	DM 1980*100	1,71 120,7	1,82 129,3	1,67 132,9
474	STRASSENBAHN ODER OMNIBUS, MEHRFAHRTENKARTE BZW. FAHRSCHEIN-HEFT FUER ETWA 6 FAHRTEN, FUER EINEN ERWACHSENEN	1 FAHRT	DM 1980*100	1,38 122,1	1,47 131,2	1,54 136,7
475	OVG BAHN-/POSTBUSVERKEHR, REGELFAHRSCHEIN	5 KM	DM 1980*100	117,1	131,7	131,7
476	DB SCHIENENVERKEHR, MONATSKARTE, 2.KLASSE	41 KM	DM 1980*100	138,2	146,5	154,0
477	DB SCHIENENVERKEHR, SCHUELERMONATSKARTE, 2.KLASSE	14 KM	DM 1980*100	137,3	138,7	143,4
478	DB SCHIENENVERKEHR, VORZUGSKARTE (HIN- U. RUECKFAHRT), 2.KL.	430 KM	DM 1980*100	122,1	118,8	122,8
479	DB SCHIENENVERKEHR, EINFACHE FAHRT, 2.KLASSE	40 KM	DM 1980*100	133,3	138,5	142,7
480	DB SCHIENENVERKEHR, EINFACHE FAHRT, 2.KLASSE	240 KM	DM 1980*100	121,6	125,5	131,6
481	DB SCHIENENVERKEHR, HIN- U. RUECKFAHRT, 2.KLASSE	40 KM	DM 1980*100	133,3	138,5	142,7
482	DB SCHIENENVERKEHR, HIN- U. RUECKFAHRT, 2.KLASSE	360 KM	DM 1980*100	122,1	124,8	128,5
483	DB SCHIENENVERKEHR, EINFACHE FAHRT, 1.KLASSE	430 KM	DM 1980*100	121,1	125,2	128,6
484	DB SCHIENENVERKEHR, HIN- U. RUECKFAHRT, 1.KLASSE	430 KM	DM 1980*100	121,1	125,2	128,6
485	TAXIFAHRT, ENTFERNUNG 3 KM, VON EINER TAXIHALTESTELLE AUS, MIT WARTEZEITEN (VON INSGES. 3 MINUTEN)	1 FAHRT	DM 1980*100	8,62 115,0	8,70 116,0	8,70 116,9
486	FLUGREISE HAMBURG-MUENCHEN-HAMBURG, FLIEG- UND SPARTARIF	1 FLUG	DM 1980*100	108,7	110,0	112,5
487	FLUGREISE FRANKFURT/M.-ATHEN-FRANKFURT/M., FLIEG-U.SPARTARIF	1 FLUG	DM 1980*100	111,5	104,5	102,1
488	FLUGREISE DUESSELDORF-MIAMI-DUESSELDORF, ABC-CHARTER	1 FLUG	DM 1980*100	114,5	115,3	113,5
489	DBP FERNSPRECHDIENST, MONATLICHE GRUNDBUEHR FUER EINEN HAUPTANSCHLUSS: GRUPPE I + VOLLZAHLER	1 MAL	DM 1980*100	100,0	100,0	100,0

PREISE

JAH	DURCH- SCHNITT	JAN.	FEBR.	MAERZ	APRIL	MAI	JUNI	JULI	AUG.	SEPT.	OKT.	NOV.	DEZ.	LFD NR.
1 9 8 5	236,37	229,63	232,64	233,16	234,21	234,60	236,36	238,02	238,88	239,23	239,31	240,19	240,28	458
1 9 8 5	131,3	128,5	129,3	129,7	130,0	130,2	131,1	132,5	132,6	132,7	132,6	132,9	133,0	
1 9 8 5	55,90	56,25	56,16	56,00	56,10	56,15	56,17	56,37	55,93	55,43	55,38	55,37	55,49	459
1 9 8 5	122,2	121,2	121,6	121,6	121,8	121,9	122,1	122,5	122,6	122,7	122,6	122,7	123,0	
1 9 8 5	107,67	105,18	106,07	107,23	107,12	107,52	107,30	107,44	107,94	108,90	109,06	109,08	109,22	460
1 9 8 5	121,2	120,4	120,8	121,1	120,9	121,3	121,1	121,2	121,3	121,5	121,4	121,4	121,6	
1 9 8 5	348,46	343,20	344,44	346,53	347,52	347,43	348,13	349,05	352,79	351,14	350,46	350,27	350,55	461
1 9 8 5	121,5	120,7	120,8	121,2	121,2	121,2	121,2	121,8	121,8	122,0	121,9	122,1	122,3	
1 9 8 5	207,45	205,64	205,32	206,59	206,73	207,36	207,48	208,52	208,35	207,01	208,31	208,96	209,11	462
1 9 8 5	120,9	119,8	120,0	120,6	120,6	120,9	120,9	121,0	121,1	121,2	121,4	121,5	121,6	
1 9 8 5	255,19	252,07	252,25	252,51	255,81	256,39	257,63	256,11	255,72	256,15	255,91	255,76	255,93	463
1 9 8 5	125,5	123,0	123,3	124,0	125,4	125,7	126,5	126,0	126,1	126,2	126,4	126,5	126,6	
1 9 8 5	415,47	412,80	412,27	414,62	414,65	415,90	416,31	416,89	416,86	415,90	416,12	416,46	416,85	464
1 9 8 5	119,8	118,9	119,2	119,4	119,4	119,7	119,9	120,0	120,1	120,1	120,2	120,3	120,4	
1 9 8 5	33,59	33,60	33,61	33,64	33,65	33,64	33,60	33,57	33,51	33,53	33,55	33,60	33,59	465
1 9 8 5	115,1	115,0	115,0	115,2	115,2	115,2	115,1	115,0	115,0	115,0	115,0	115,0	115,1	
1 9 8 5	42,48	42,16	42,24	42,35	42,38	42,39	42,52	42,51	42,51	42,60	42,65	42,66	42,76	466
1 9 8 5	108,7	108,1	108,3	108,5	108,5	108,6	108,7	108,7	108,9	108,9	109,0	109,1	109,4	
1 9 8 5	62,68	62,53	62,66	62,57	62,57	62,57	62,59	62,56	62,72	62,78	62,83	62,87	63,00	467
1 9 8 5	110,0	109,6	109,6	109,9	109,9	109,9	109,9	109,8	110,1	110,1	110,2	110,4	110,4	
1 9 8 5	0,89	0,89	0,89	0,89	0,89	0,89	0,89	0,89	0,89	0,90	0,90	0,90	0,90	468
1 9 8 5	403,3	400,4	400,4	400,4	400,4	400,4	400,4	400,4	400,4	409,2	409,2	409,2	409,2	
1 9 8 5	9,10	8,94	8,97	9,04	9,08	9,14	9,16	9,20	9,13	9,14	9,14	9,14	9,15	469
1 9 8 5	121,0	119,3	119,7	120,2	120,5	121,1	121,3	121,5	121,5	121,5	121,5	121,5	121,8	
1 9 8 5	57,21	56,35	56,22	56,59	57,03	57,32	57,49	57,63	57,66	57,80	57,72	57,49	57,55	470
1 9 8 5	123,6	122,4	122,2	122,5	123,0	123,5	123,8	124,1	124,2	124,3	124,5	124,0	124,2	
1 9 8 5	51,00	51,00	51,00	51,00	51,00	51,00	51,00	51,00	51,00	51,00	51,00	51,00	51,00	471
1 9 8 5	139,7	139,7	139,7	139,7	139,7	139,7	139,7	139,7	139,7	139,7	139,7	139,7	139,7	
1 9 8 5	58,78	58,48	58,55	58,63	58,73	58,95	58,95	58,99	58,99	58,83	58,70	58,77	58,81	472
1 9 8 5	132,8	131,9	132,0	132,2	132,2	132,8	132,8	133,0	133,0	133,2	133,2	133,4	133,5	
1 9 8 5	1,93	1,93	1,93	1,93	1,93	1,93	1,93	1,93	1,93	1,94	1,94	1,94	1,94	473
1 9 8 5	136,9	136,6	136,8	136,8	136,3	136,6	136,6	136,9	136,9	137,2	137,2	137,5	137,6	
1 9 8 5	1,54	1,59	1,59	1,53	1,52	1,53	1,53	1,53	1,53	1,53	1,53	1,53	1,53	474
1 9 8 5	141,2	140,4	140,6	140,8	140,8	141,3	141,3	141,3	141,3	141,5	141,5	141,7	141,7	
1 9 8 5	1,80	1,80	1,80	1,80	1,80	1,80	1,80	1,80	1,80	1,80	1,80	1,80	1,80	475
1 9 8 5	131,7	131,7	131,7	131,7	131,7	131,7	131,7	131,7	131,7	131,7	131,7	131,7	131,7	
1 9 8 5	172,00	172,00	172,00	172,00	172,00	172,00	172,00	172,00	172,00	172,00	172,00	172,00	172,00	476
1 9 8 5	159,5	159,5	159,5	159,5	159,5	159,5	159,5	159,5	159,5	159,5	159,5	159,5	159,5	
1 9 8 5	63,00	63,00	63,00	63,00	63,00	63,00	63,00	63,00	63,00	63,00	63,00	63,00	63,00	477
1 9 8 5	150,6	150,6	150,6	150,6	150,6	150,6	150,6	150,6	150,6	150,6	150,6	150,6	150,6	
1 9 8 5	124,00	124,00	124,00	124,00	124,00	124,00	124,00	124,00	124,00	124,00	124,00	124,00	124,00	478
1 9 8 5	124,8	124,8	124,8	124,8	124,8	124,8	124,8	124,8	124,8	124,8	124,8	124,8	124,8	
1 9 8 5	7,00	7,00	7,00	7,00	7,00	7,00	7,00	7,00	7,00	7,00	7,00	7,00	7,00	479
1 9 8 5	146,9	146,9	146,9	146,9	146,9	146,9	146,9	146,9	146,9	146,9	146,9	146,9	146,9	
1 9 8 5	44,00	44,00	44,00	44,00	44,00	44,00	44,00	44,00	44,00	44,00	44,00	44,00	44,00	480
1 9 8 5	134,7	134,7	134,7	134,7	134,7	134,7	134,7	134,7	134,7	134,7	134,7	134,7	134,7	
1 9 8 5	14,00	14,00	14,00	14,00	14,00	14,00	14,00	14,00	14,00	14,00	14,00	14,00	14,00	481
1 9 8 5	146,9	146,9	146,9	146,9	146,9	146,9	146,9	146,9	146,9	146,9	146,9	146,9	146,9	
1 9 8 5	132,00	132,00	132,00	132,00	132,00	132,00	132,00	132,00	132,00	132,00	132,00	132,00	132,00	482
1 9 8 5	132,9	132,9	132,9	132,9	132,9	132,9	132,9	132,9	132,9	132,9	132,9	132,9	132,9	
1 9 8 5	117,00	117,00	117,00	117,00	117,00	117,00	117,00	117,00	117,00	117,00	117,00	117,00	117,00	483
1 9 8 5	132,0	132,0	132,0	132,0	132,0	132,0	132,0	132,0	132,0	132,0	132,0	132,0	132,0	
1 9 8 5	234,00	234,00	234,00	234,00	234,00	234,00	234,00	234,00	234,00	234,00	234,00	234,00	234,00	484
1 9 8 5	132,0	132,0	132,0	132,0	132,0	132,0	132,0	132,0	132,0	132,0	132,0	132,0	132,0	
1 9 8 5	8,72	8,75	8,75	8,69	8,69	8,69	8,70	8,70	8,70	8,70	8,75	8,73	8,73	485
1 9 8 5	117,8	117,5	117,5	117,7	117,7	117,7	117,7	117,7	117,7	117,7	118,5	118,2	118,2	
1 9 8 5	410,00	410,00	410,00	410,00	410,00	410,00	410,00	410,00	410,00	410,00	410,00	410,00	410,00	486
1 9 8 5	113,3	113,3	113,3	113,3	113,3	113,3	113,3	113,3	113,3	113,3	113,3	113,3	113,3	
1 9 8 5	800,83	755,00	755,00	850,00	850,00	850,00	850,00	850,00	850,00	850,00	850,00	850,00	850,00	487
1 9 8 5	100,9	95,2	95,2	107,1	107,1	107,1	107,1	107,1	107,1	107,1	107,1	107,1	107,1	
1 9 8 5	1392,33	1289,00	1389,00	1389,00	1349,00	1429,00	1589,00	1489,00	1359,00	1359,00	1289,00	1339,00	1439,00	488
1 9 8 5	115,9	107,3	115,6	115,6	112,3	118,9	132,2	123,9	113,1	113,1	107,3	111,4	119,8	
1 9 8 5	27,00	27,00	27,00	27,00	27,00	27,00	27,00	27,00	27,00	27,00	27,00	27,00	27,00	489
1 9 8 5	100,0	100,0	100,0	100,0	100,0	100,0	100,0	100,0	100,0	100,0	100,0	100,0	100,0	

LFD NR.	WARE / LEISTUNG	MENGEN- EINHEIT	V-FAKTOR	JAHRES DURCHSCHNITTE			
				1982	1983	1984	
490	DBP FERNSPRECHDIENST, NEUANSCHLIESSUNG EINES HAUPT- ANSCHLUSSES: GRUPPE I * VOLLZÄHLER	1 MAL		DM 1980*100	100,0	100,0	66,3
491	DBP FERNSPRECHDIENST, NAHGESPRACH VOM EIGENEN APPARAT, NORMALTARIF, 2 ZEITTAKTE GESPRACHSDAUER	1 GESPR.		DM 1980*100	100,0	100,0	100,0
492	DBP FERNSPRECHDIENST, NAHGESPRACH VOM MUENZFERNSPRECHER, NORMALTARIF, 2 ZEITTAKTE GESPRACHSDAUER	1 GESPR.		DM 1980*100	100,0	100,0	100,0
493	DBP FERNSPRECHDIENST, INLANDSFERNGESPRACH VOM HAUPTANSCHLUSS, III. ZONE	185 SEK.		DM 1980*100	100,0	100,0	100,0
494	DBP POSTDIENST, INLAND, STANDARD BRIEF	1 BRIEF		DM 1980*100	116,7	133,3	133,3
495	DBP POSTDIENST, INLAND, POSTKARTE	1 KARTE		DM 1980*100	110,0	120,0	120,0
496	DBP POSTDIENST, INLAND, PAECKCHEN	1 PAECKCH.		DM 1980*100	115,2	130,4	130,4
497	DBP POSTDIENST, INLAND, PAKET BIS 5 KG, I. ZONE (BIS 150 KM), OHNE ZUSTELLGEBUEHR	1 PAKET		DM 1980*100	114,7	129,4	129,4
498	DBP GELDDIENST, INLAND, POSTANWEISUNG BIS DM 100.00	1 MAL		DM 1980*100	119,5	138,9	138,9
499	DBP GELDDIENST, INLAND, ZAHLKARTE UEBER DM 10.00	1 MAL		DM 1980*100	112,5	125,0	125,0
BILDUNG, UNTERHALTUNG, FREIZEIT							
500	FERNSEHMPFAENGER, SCHWARZ-WEISS, TRAGBAR, ETWA 31 CM	1 STUECK		DM 1980*100	256,74 102,6	247,76 100,6	238,82 99,0
501	FARB FERNSEHMPFAENGER MIT DRAHTLOSER FERNSTEUERUNG, TISCHGERAET, STANDARD AUSFUEHRUNG, ETWA 66 CM	1 STUECK		DM 1980*100	1776,06 101,4	1700,06 98,3	1613,62 94,8
502	RUND FUNKGERAET, HIFI-STEREO-STEUERGERAET, SINUS AUSGANGS- LEISTUNG ETWA 2 MAL 20 WATT	1 STUECK		DM 1980*100	503,33 101,3	487,04 99,5	522,90 98,7
503	UHREN-RADIO, 2 WELLENBEREICHE, 24-STUNDEN LED-DAUERANZEIGE	1 STUECK		DM 1980*100	99,34 104,0	94,34 102,6	88,90 100,9
504	RUND FUNKGERAET MIT EINGEBAUTEM KASSETTEN-RECORDER, STEREO, KOFFERGERAET, NETZ- UND BATTERIEBETRIEB, ETWA 7 AM- 10 FM-KREISE, 4 WELLENBEREICHE, OHNE BATTERIE	1 STUECK		DM 1980*100	322,78 103,0	312,35 100,6	303,54 98,7
505	HIFI-STEREO-PLATTENSPIELER, DIN 45500, NETZBETRIEB, 2-3 GESCHWINDIGKEITEN	1 STUECK		DM 1980*100	295,22 102,6	279,99 101,8	268,97 100,3
506	KASSETTEN-RECORDER, NETZ- UND BATTERIEBETRIEB, STEREO, STANDARD AUSFUEHRUNG, MIT LEERKASSETTE, OHNE EXTRAS	1 STUECK		DM 1980*100	190,01 102,7	187,48 102,0	173,93 100,9
507	VIDEO-RECORDER, VHS-SYSTEM, 8 TAGE PROGRAMMIERBAR, MIT FERNBEDIENUNG	1 STUECK		DM 1980*100	2301,35 101,3	1928,35 91,8	1844,56 90,5
508	TONBANDKASSETTE, C 90	1 STUECK		DM 1980*100	4,68 103,5	4,73 103,8	4,62 102,4
509	VIDEO-BAND, VHS-SYSTEM, ETWA 180 MINUTEN SPIELDAUER	1 STUECK		DM 1980*100	42,53 86,2	31,02 73,7	22,90 65,9
510	SCHALLPLATTE, LP, 30 CM, 33 1/3 UPM, UNTERHALTUNGSMUSIK, NEUAUFNAHME	1 STUECK		DM 1980*100	19,35 102,0	19,52 102,9	19,27 102,9
511	SCHALLPLATTE, STEREO, LP, 30 CM, 33 1/3 UPM, KLASSISCHE MUSIK, NEUAUFNAHME	1 STUECK		DM 1980*100	21,40 106,2	21,84 107,7	21,97 107,7
512	LAUTSPRECHERBOX, DIN 45500, ETWA 50 WATT SINUS	1 STUECK		DM 1980*100	177,38 102,4	173,91 102,7	174,91 103,7
513	SPIEGELREFLEX-KAMERA, FUER MITTLERE ANSPRUECHE	1 STUECK		DM 1980*100	491,96 99,6	460,97 97,0	472,29 99,3
514	POCKET-KAMERA, FUER GERINGERE ANSPRUECHE	1 STUECK		DM 1980*100	57,60 98,7	58,51 97,8	58,59 97,8
515	SOFORTBILD-KAMERA, MIT BELICHTUNGSAUTOMATIK, FUER MITTLERE ANSPRUECHE	1 STUECK		DM 1980*100	127,94 95,7	123,18 92,6	117,52 90,8
516	KLEINBILD-KAMERA (NICHT SPIEGELREFLEX-KAMERA), FUER MITTLERE ANSPRUECHE	1 STUECK		DM 1980*100	203,59 97,3	200,57 95,9	212,55 97,5
517	PROJEKTIONSGERAET FUER DIAS	1 STUECK		DM 1980*100	194,86 103,9	196,27 104,1	202,55 104,4

PREISE

JAHR	DURCH- SCHNITT	JAN.	FEBR.	MAERZ	APRIL	MAI	JUNI	JULI	AUG.	SEPT.	OKT.	NOV.	DEZ.	LFD NR.
1 9 8 5	65,00	65,00	65,00	65,00	65,00	65,00	65,00	65,00	65,00	65,00	65,00	65,00	65,00	490
1 9 8 5	32,5	32,5	32,5	32,5	32,5	32,5	32,5	32,5	32,5	32,5	32,5	32,5	32,5	
1 9 8 5	0,46	0,46	0,46	0,46	0,46	0,46	0,46	0,46	0,46	0,46	0,46	0,46	0,46	491
1 9 8 5	100,0	100,0	100,0	100,0	100,0	100,0	100,0	100,0	100,0	100,0	100,0	100,0	100,0	
1 9 8 5	0,50	0,50	0,50	0,50	0,50	0,50	0,50	0,50	0,50	0,50	0,50	0,50	0,50	492
1 9 8 5	100,0	100,0	100,0	100,0	100,0	100,0	100,0	100,0	100,0	100,0	100,0	100,0	100,0	
1 9 8 5	3,68	3,68	3,68	3,68	3,68	3,68	3,68	3,68	3,68	3,68	3,68	3,68	3,68	493
1 9 8 5	100,0	100,0	100,0	100,0	100,0	100,0	100,0	100,0	100,0	100,0	100,0	100,0	100,0	
1 9 8 5	0,80	0,80	0,80	0,80	0,80	0,80	0,80	0,80	0,80	0,80	0,80	0,80	0,80	494
1 9 8 5	133,3	133,3	133,3	133,3	133,3	133,3	133,3	133,3	133,3	133,3	133,3	133,3	133,3	
1 9 8 5	0,60	0,60	0,60	0,60	0,60	0,60	0,60	0,60	0,60	0,60	0,60	0,60	0,60	495
1 9 8 5	120,0	120,0	120,0	120,0	120,0	120,0	120,0	120,0	120,0	120,0	120,0	120,0	120,0	
1 9 8 5	3,00	3,00	3,00	3,00	3,00	3,00	3,00	3,00	3,00	3,00	3,00	3,00	3,00	496
1 9 8 5	130,4	130,4	130,4	130,4	130,4	130,4	130,4	130,4	130,4	130,4	130,4	130,4	130,4	
1 9 8 5	4,40	4,40	4,40	4,40	4,40	4,40	4,40	4,40	4,40	4,40	4,40	4,40	4,40	497
1 9 8 5	129,4	129,4	129,4	129,4	129,4	129,4	129,4	129,4	129,4	129,4	129,4	129,4	129,4	
1 9 8 5	5,00	5,00	5,00	5,00	5,00	5,00	5,00	5,00	5,00	5,00	5,00	5,00	5,00	498
1 9 8 5	138,9	138,9	138,9	138,9	138,9	138,9	138,9	138,9	138,9	138,9	138,9	138,9	138,9	
1 9 8 5	1,50	1,50	1,50	1,50	1,50	1,50	1,50	1,50	1,50	1,50	1,50	1,50	1,50	499
1 9 8 5	125,0	125,0	125,0	125,0	125,0	125,0	125,0	125,0	125,0	125,0	125,0	125,0	125,0	

BILDUNG, UNTERHALTUNG, FREIZEIT

1 9 8 5	229,86	233,78	233,30	233,39	233,61	229,98	229,76	228,64	228,77	227,71	226,04	226,84	226,50	500
1 9 8 5	97,6	98,5	98,6	98,5	98,4	97,3	97,2	97,3	97,4	97,5	97,2	96,8	96,5	
1 9 8 5	1512,98	1555,65	1546,93	1533,61	1524,21	1519,23	1517,28	1513,91	1503,83	1500,38	1496,88	1473,26	1470,60	501
1 9 8 5	91,0	92,5	92,2	91,8	91,6	91,2	91,3	91,1	90,6	90,3	90,3	90,0	88,7	
1 9 8 5	492,92	499,85	502,82	503,80	504,41	490,20	490,21	492,68	491,75	489,05	486,77	481,50	481,98	502
1 9 8 5	98,2	98,4	98,5	98,6	98,6	98,3	98,4	98,3	98,3	98,0	98,1	97,5	97,5	
1 9 8 5	87,21	88,38	87,34	87,19	87,60	88,19	88,39	88,66	88,61	87,89	86,25	84,03	83,95	503
1 9 8 5	100,8	100,8	100,7	100,7	100,7	101,0	101,5	101,8	101,6	100,0	99,6	99,6	99,6	
1 9 8 5	281,38	291,00	284,87	284,17	281,14	279,23	280,43	279,95	279,30	279,77	278,35	279,58	278,71	504
1 9 8 5	98,1	97,7	97,5	97,5	97,2	97,8	98,1	98,5	98,5	98,6	98,5	98,6	98,6	
1 9 8 5	268,59	265,09	264,69	262,82	262,59	270,48	270,95	270,66	269,82	271,49	269,92	272,84	271,74	505
1 9 8 5	99,9	99,7	99,8	99,7	99,7	99,5	99,9	100,1	100,0	99,8	99,9	100,2	100,1	
1 9 8 5	165,72	170,18	168,79	168,71	167,96	167,16	166,84	166,41	163,93	162,42	162,49	162,00	161,76	506
1 9 8 5	99,1	100,0	99,9	99,6	99,6	99,4	99,4	99,3	98,5	98,5	98,4	98,5	98,5	
1 9 8 5	1613,36	1712,15	1692,34	1671,24	1661,52	1626,80	1612,13	1600,59	1582,83	1553,81	1551,37	1553,74	1541,83	507
1 9 8 5	84,1	87,4	87,0	86,4	86,0	84,8	84,2	83,9	83,5	82,2	82,0	80,9	80,8	
1 9 8 5	4,55	4,60	4,58	4,57	4,59	4,54	4,53	4,52	4,53	4,51	4,52	4,59	4,57	508
1 9 8 5	101,0	101,4	101,2	101,1	101,2	100,7	100,7	100,8	100,9	100,9	100,9	101,2	101,0	
1 9 8 5	19,15	20,53	20,26	19,91	19,72	19,33	19,18	19,10	18,74	18,59	18,25	18,11	18,03	509
1 9 8 5	59,7	61,9	61,5	60,7	60,3	59,9	59,9	59,7	59,2	59,1	58,3	57,9	57,7	
1 9 8 5	19,04	19,23	19,13	19,11	19,04	19,02	18,96	18,98	18,91	19,05	19,10	19,04	18,95	510
1 9 8 5	103,0	103,1	103,1	103,1	103,1	103,2	102,8	102,9	103,0	103,0	103,0	102,8	102,5	
1 9 8 5	21,89	21,90	21,73	21,74	21,92	21,90	21,87	21,74	21,82	21,97	22,04	22,09	21,94	511
1 9 8 5	108,4	108,2	108,2	108,2	108,2	108,2	108,3	108,2	108,4	108,4	108,6	109,0	109,0	
1 9 8 5	169,22	168,50	167,62	168,49	169,09	169,55	170,00	170,33	169,73	171,45	170,65	168,22	167,01	512
1 9 8 5	103,2	103,6	103,7	103,8	103,7	103,1	103,1	103,1	103,1	103,0	103,0	102,7	102,7	
1 9 8 5	488,61	489,70	488,90	488,99	485,48	487,04	486,79	487,79	489,19	490,59	489,99	489,34	489,51	513
1 9 8 5	101,4	101,0	100,9	101,0	101,0	101,2	101,3	101,3	101,6	102,3	102,2	101,8	101,7	
1 9 8 5	57,96	57,03	57,53	57,33	58,23	58,44	58,36	57,92	57,70	57,97	58,01	58,22	58,77	514
1 9 8 5	97,7	97,2	97,4	97,2	97,2	97,4	97,5	97,5	97,4	97,8	98,4	98,4	98,7	
1 9 8 5	114,53	114,31	115,52	115,09	115,24	115,04	115,17	114,42	114,46	114,04	113,29	113,44	114,34	515
1 9 8 5	90,0	90,3	90,3	90,2	90,2	90,1	90,2	89,9	89,9	89,9	89,7	89,8	89,7	
1 9 8 5	222,68	220,52	220,81	222,31	222,34	222,78	222,62	222,16	222,86	223,03	223,03	224,55	225,10	516
1 9 8 5	98,6	98,3	98,5	98,5	98,8	98,9	98,9	98,9	98,8	98,7	98,5	98,3	98,6	
1 9 8 5	213,36	208,77	208,96	208,70	212,81	213,17	214,54	215,99	214,54	215,70	215,88	215,75	215,51	517
1 9 8 5	104,9	104,6	104,6	104,8	104,8	104,8	104,8	104,9	105,0	105,1	105,4	104,5	104,8	

LFD NR.	WARE / LEISTUNG	MENGEN- EINHEIT	V-FAKTOR	JAHRES DURCHSCHNITTE		
				1982	1983	1984
518	SCHMALFILM-KAMERA (MIT TONAUFNAHME), FUER MITTL. ANSPRUECHE	1 STUECK		DM 716,95 1980*100 102,9	697,40 101,3	679,99 100,4
519	SCHMALFILM-PROJEKTOR (MIT TONWIEDERGABE), FUER MITTLERE ANSPRUECHE	1 STUECK		DM 559,65 1980*100 100,9	567,74 100,8	576,49 101,2
520	DIARAHMEN, 5 MAL 5 CM, OHNE GLAS, IN PACKUNGEN ZU ETWA 50 STUECK	50 STUECK		DM 6,56 1980*100 105,1	6,18 106,3	6,06 108,5
521	ELEKTRONEN-BLITZGERAET, LEITZAHL CA. 26	1 STUECK		DM 102,19 1980*100 102,0	101,60 102,3	103,33 102,6
522	SCHREIBMASCHINE, ELEKTRISCH/ELEKTRONISCH, MIT KUGELKOPF BZW. TYPENRAD, MIT KORREKTUREINRICHTUNG, OHNE SPEICHER	1 STUECK		DM 2001,46 1980*100 100,4	1823,84 97,0	1731,04 95,7
523	REISE-SCHREIBMASCHINE, FLACHSCHREIBMASCHINE, BIS 9 CM HOEHE	1 STUECK		DM 215,45 1980*100 102,3	214,42 102,7	216,44 103,6
524	ELEKTRONIK-TASCHENRECHNER, 8-STELLIG, NUR ANZEIGEND, 4 RECHENARTEN, MIT 2 BIS 3 FUNKTIONSTASTEN, MIT EINEM ODER MEHREREN SPEICHERN	1 STUECK		DM 39,56 1980*100 98,8	34,78 96,1	32,08 93,4
525	ELEKTRONEN-TISCHRECHNER, ANZEIGEND UND DRUCKEND, 12 STELLIG, 4 RECHENARTEN, MIT KONSTANTE UND SPEICHER	1 STUECK		DM 274,26 1980*100 100,0	261,73 98,7	250,12 98,2
526	SCHULFUELLER, MITTLERE QUALITAET	1 STUECK		DM 13,94 1980*100 107,9	14,26 111,2	14,32 112,0
527	KUGELSCHREIBER, MIT AUSTAUSCHBARER MINE, EINFACHE QUALITAET	1 STUECK		DM 1,23 1980*100 104,8	1,23 106,3	1,23 107,6
528	REISSZEUG FUER SCHULE, ETWA 10 TEILE, DARUNTER 2 HAUPT-ZIRKEL UND 1 STECHZIRKEL, MITTLERE QUALITAET	1 GARNITUR		DM 42,87 1980*100 107,1	43,57 109,8	44,88 111,8
529	BRIEFLOCHER, NORMALE LOCHUNG, EINFACHE AUSFUEHRUNG	1 STUECK		DM 6,26 1980*100 108,0	6,60 113,1	6,67 114,7
530	HEFTMASCHINE, NORMAL (24/6), MITTLERE AUSFUEHRUNG	1 STUECK		DM 16,79 1980*100 108,6	17,34 112,6	17,71 114,9
531	STEMPEL -DRUCKSACHE-, MITTLERE GROESSE	1 STUECK		DM 4,25 1980*100 109,5	4,63 113,1	4,67 114,3
532	STEMPELKISSEN, MITTLERE GROESSE	1 STUECK		DM 6,97 1980*100 116,6	7,50 124,1	7,72 127,1
533	HEBELORDNER, DIN A 4, 8 CM BREIT, OHNE REGISTER	1 STUECK		DM 4,69 1980*100 106,3	4,91 111,2	5,03 114,0
534	RINGBUCH, KUNSTSTOFFEINBAND, NICHT WATTIERT, MIT EINLAGEN, 50 BLATT, DIN A 4, MITTLERE QUALITAET	1 STUECK		DM 0,00 1980*100 104,8	7,30 106,4	7,39 108,2
535	ELEKTRISCHE GITARRE, 6-SAETIG, GUTE QUALITAET	1 STUECK		DM 635,82 1980*100 107,3	674,97 109,4	709,69 112,8
536	PIANINO, SPITZENMARKE	1 STUECK		DM 10659,85 1980*100 110,9	11233,66 115,3	11861,02 118,3
537	AKKORDEON, 72 BAESSE, GUTES MARKENINSTRUMENT	1 STUECK		DM 1521,67 1980*100 112,2	1598,20 117,1	1651,14 120,1
538	KLARINETTE AUS GRENADILLE-HOLZ MIT 17 NEUSILBERKLAPPEN, 2 FIS-BRILLEN, H-CIS, TRILLER-DIS, HEBER, ROLLEN	1 STUECK		DM 937,14 1980*100 108,9	977,83 112,7	1033,10 115,7
539	BLOCKFLOETE, C-SOPRAN, BIRNBAUMHOLZ, BRAUN GEBEIZT, POLIERT	1 STUECK		DM 35,60 1980*100 112,9	36,74 116,4	39,08 123,3
540	GITARRE, NICHT ELEKTRISCH, 6-SAETIG (SCHUELER- ODER WANDERGITARRE)	1 STUECK		DM 203,81 1980*100 114,2	216,07 119,6	223,58 124,4
541	SCHUELERGEIGE MIT BOGEN, FUTTERAL AUS KUNSTSTOFF	1 STUECK		DM 456,37 1980*100 112,8	494,13 117,3	518,39 120,7
542	NOTENSTAENDER, BODEN-STAENDER AUS METALL	1 STUECK		DM 26,32 1980*100 110,0	27,01 114,2	27,99 118,2
543	SKATSPIEL IN PAPPSCHACHTEL, MITTLERE QUALITAET	1 STUECK		DM 3,35 1980*100 106,0	3,39 107,9	3,37 109,5
544	MENSCH-AERGERE-DICH-NICHT- SPIEL, FUER 4 UND 6 PERSONEN	1 STUECK		DM 12,71 1980*100 113,5	13,17 117,5	13,90 122,2
545	TV-MULTISPIEL MIT TON, FERNBEDIENUNG UND NETZANSCHLUSS	1 STUECK		DM 285,44 1980*100 105,3	277,68 101,2	250,65 95,2
546	TELEKASSETTE	1 STUECK		DM 70,26 1980*100 109,6	74,16 110,3	74,71 109,3
547	ELEKTRISCHE EISENBAHN, SPUR HO, GRUNDAUSSTATTUNG MIT TRANSFORMATOR	1 PACKUNG		DM 126,73 1980*100 105,6	126,11 108,8	125,57 111,1
548	KUNSTSTOFFBAUKASTEN, GRUNDAUSSTATTUNG, MARKENWARE	1 PACKUNG		DM 46,60 1980*100 109,6	49,49 113,4	50,31 115,6
549	METALLBAUKASTEN, GRUNDAUSSTATTUNG	1 PACKUNG		DM 59,58 1980*100 106,5	62,16 109,6	64,64 110,9

JAHR	DURCH- SCHNITT	JAN.	FEBR.	MAERZ	APRIL	MAI	JUNI	JULI	AUG.	SEPT.	OKT.	NOV.	DEZ.	LFD NR.
1 9 8 5	683,28	681,95	683,09	681,08	692,41	690,25	685,67	685,75	683,68	681,13	681,71	676,23	676,44	518
1 9 8 5	99,6	100,1	100,0	99,8	99,9	99,9	99,2	99,1	99,3	99,3	99,3	99,3	99,4	
1 9 8 5	608,92	594,98	600,09	609,15	612,41	613,07	613,07	615,40	606,34	610,68	609,90	610,53	611,46	519
1 9 8 5	101,8	101,6	101,8	101,8	101,9	101,5	101,5	101,5	101,5	101,9	102,3	102,3	102,4	
1 9 8 5	6,05	6,05	6,02	6,05	6,07	6,07	6,04	6,04	6,05	6,06	6,08	6,06	6,06	520
1 9 8 5	109,2	109,0	109,1	109,2	109,3	109,4	109,1	109,3	109,4	109,4	109,6	108,8	108,8	
1 9 8 5	104,90	105,37	105,25	105,57	104,37	104,61	104,74	104,89	104,95	104,32	104,58	104,98	105,21	521
1 9 8 5	103,5	103,1	103,3	103,4	103,3	103,4	103,6	103,6	103,6	103,3	103,7	103,7	104,1	
1 9 8 5	1637,99	1673,47	1650,99	1641,19	1648,40	1647,20	1639,03	1635,48	1632,60	1634,52	1622,63	1620,03	1610,32	522
1 9 8 5	95,2	95,5	95,4	95,2	95,4	95,4	95,3	95,4	95,2	95,1	95,0	95,0	94,9	
1 9 8 5	223,35	220,75	222,44	222,14	222,40	221,97	222,40	223,18	223,10	223,69	224,55	226,39	227,21	523
1 9 8 5	106,6	105,1	105,8	106,0	105,9	106,2	106,3	106,5	106,5	107,3	107,5	108,1	108,1	
1 9 8 5	31,71	31,94	31,75	31,82	31,83	32,00	31,98	31,71	31,73	31,64	31,50	31,27	31,35	524
1 9 8 5	92,2	92,4	92,5	92,6	92,6	92,7	92,7	91,9	92,0	91,8	91,8	91,7	91,9	
1 9 8 5	244,03	243,97	243,95	244,33	244,23	244,73	243,42	243,27	243,19	244,40	244,89	243,88	244,05	525
1 9 8 5	97,7	98,3	98,3	98,2	98,2	98,0	97,2	97,5	97,5	97,4	97,5	97,4	97,2	
1 9 8 5	14,67	14,48	14,53	14,55	14,58	14,66	14,70	14,72	14,73	14,74	14,75	14,80	14,82	526
1 9 8 5	114,1	112,9	113,1	113,4	113,5	114,1	114,3	114,4	114,4	114,6	114,7	115,0	115,1	
1 9 8 5	1,25	1,22	1,24	1,24	1,24	1,25	1,26	1,26	1,26	1,26	1,26	1,26	1,26	527
1 9 8 5	109,6	108,2	108,8	108,8	108,8	109,6	110,1	110,1	110,1	110,3	110,2	110,2	110,2	
1 9 8 5	45,70	45,41	45,41	45,51	45,38	45,43	45,75	45,64	45,95	45,69	45,75	46,02	46,43	528
1 9 8 5	113,3	112,6	112,8	112,9	113,0	113,1	113,4	113,3	113,3	113,4	113,5	113,8	113,9	
1 9 8 5	6,78	6,67	6,67	6,70	6,71	6,72	6,73	6,80	6,80	6,80	6,85	6,95	6,97	529
1 9 8 5	116,1	115,1	115,2	115,5	115,4	115,6	115,7	115,7	115,8	116,2	116,7	118,1	118,3	
1 9 8 5	18,07	17,99	17,90	17,91	17,95	17,97	18,02	18,25	18,23	18,17	18,19	18,14	18,13	530
1 9 8 5	117,0	116,1	116,2	116,6	116,8	117,0	117,2	117,3	117,4	117,4	117,6	117,4	117,4	
1 9 8 5	4,75	4,74	4,73	4,74	4,74	4,76	4,74	4,75	4,76	4,76	4,77	4,76	4,76	531
1 9 8 5	115,3	114,4	114,5	114,6	114,6	115,2	115,1	115,2	115,4	115,5	116,1	116,6	116,6	
1 9 8 5	7,93	7,83	7,85	7,87	7,88	7,90	7,91	7,92	7,93	7,94	7,97	8,05	8,07	532
1 9 8 5	130,5	129,0	129,5	129,8	129,9	130,2	130,3	130,3	130,4	130,6	131,0	132,3	132,6	
1 9 8 5	5,04	5,04	5,04	5,04	5,04	5,04	5,04	5,03	5,05	5,05	5,05	5,06	5,05	533
1 9 8 5	114,5	114,4	114,4	114,4	114,4	114,4	114,4	114,4	114,5	114,6	114,6	114,8	114,8	
1 9 8 5	7,51	7,44	7,51	7,51	7,48	7,48	7,45	7,45	7,52	7,54	7,56	7,58	7,61	534
1 9 8 5	109,5	109,1	109,1	109,2	109,2	109,3	109,4	109,3	109,4	109,6	110,0	110,4	110,5	
1 9 8 5	722,31	713,94	715,56	724,01	724,62	728,58	728,03	728,08	721,05	721,03	720,81	721,01	721,01	535
1 9 8 5	114,6	113,4	113,6	113,7	113,8	114,2	114,3	114,3	114,4	114,6	116,1	116,1	116,1	
1 9 8 5	12236,38	12024,43	12038,03	12162,08	12213,27	12228,86	12278,93	12293,60	12293,60	12311,70	12327,83	12330,63	12333,56	536
1 9 8 5	120,8	119,3	119,8	120,1	120,5	120,7	120,8	120,9	120,9	121,0	121,5	122,0	122,1	
1 9 8 5	1702,92	1658,04	1672,36	1683,69	1684,93	1699,51	1702,56	1703,00	1710,91	1720,05	1728,56	1734,23	1737,20	537
1 9 8 5	123,8	120,7	121,8	122,4	122,5	123,6	123,8	123,9	124,5	124,9	125,6	125,8	126,1	
1 9 8 5	1054,31	1049,40	1050,27	1048,77	1050,99	1043,28	1045,83	1046,50	1062,13	1063,57	1063,99	1063,87	1063,16	538
1 9 8 5	118,3	117,0	117,1	117,6	117,9	117,3	117,5	117,6	119,2	119,5	119,6	119,7	119,7	
1 9 8 5	41,33	40,14	40,35	40,70	40,84	41,10	41,43	41,49	41,72	41,89	42,09	42,05	42,17	539
1 9 8 5	129,5	125,4	126,5	127,6	128,0	128,8	129,9	130,1	130,8	131,3	131,8	131,8	132,1	
1 9 8 5	227,74	226,54	228,17	228,41	228,72	229,42	226,29	226,42	227,95	227,45	227,78	228,29	227,50	540
1 9 8 5	126,7	125,5	125,6	125,8	125,9	126,3	126,4	126,5	127,0	127,4	127,9	128,2	127,7	
1 9 8 5	534,53	525,34	523,29	533,14	534,37	536,72	536,06	536,46	534,53	536,52	538,55	539,34	540,07	541
1 9 8 5	123,3	121,5	122,1	122,6	122,9	123,2	123,2	123,4	123,4	123,9	124,4	124,6	124,7	
1 9 8 5	28,81	28,54	28,56	28,60	28,66	28,73	28,83	28,84	28,81	28,91	28,99	29,10	29,18	542
1 9 8 5	121,7	120,2	120,3	120,7	121,0	121,2	122,0	122,1	122,0	122,3	122,7	122,8	123,1	
1 9 8 5	3,32	3,33	3,35	3,32	3,35	3,35	3,33	3,33	3,32	3,30	3,29	3,29	3,29	543
1 9 8 5	110,1	109,7	109,9	110,1	110,5	110,2	110,3	110,2	110,2	109,9	110,1	110,3	110,2	
1 9 8 5	14,53	14,28	14,31	14,41	14,49	14,54	14,58	14,60	14,66	14,65	14,65	14,62	14,62	544
1 9 8 5	125,7	124,3	124,5	124,9	125,5	125,9	126,1	126,3	126,2	126,1	126,1	126,3	126,3	
1 9 8 5	210,93	228,62	222,59	215,54	215,78	210,74	211,16	211,70	201,35	202,41	203,02	204,90	203,34	545
1 9 8 5	89,2	91,8	91,3	90,6	90,3	89,0	89,0	89,0	87,8	87,8	87,8	87,8	87,8	
1 9 8 5	64,53	70,74	69,80	69,75	68,78	66,13	64,61	63,75	61,56	60,42	60,49	59,90	58,47	546
1 9 8 5	101,6	105,4	104,7	104,7	103,9	101,7	101,6	101,6	99,6	99,6	99,6	98,6	98,6	
1 9 8 5	123,18	123,75	123,71	124,47	124,71	124,96	124,96	124,78	124,45	124,43	124,38	124,05	109,54	547
1 9 8 5	112,5	111,7	111,7	112,1	112,4	112,6	112,5	112,7	112,3	112,5	112,7	113,0	113,2	
1 9 8 5	50,52	50,04	50,18	50,10	50,01	50,19	50,43	50,53	50,82	50,85	50,85	51,31	50,88	548
1 9 8 5	117,0	115,4	115,7	116,1	116,2	116,7	116,9	117,2	117,2	117,4	117,5	118,9	119,0	
1 9 8 5	66,89	65,85	65,96	66,81	67,12	67,49	67,80	67,33	67,31	66,80	66,89	66,60	66,80	549
1 9 8 5	113,5	111,9	112,1	112,6	113,2	113,8	113,9	114,0	114,0	114,1	114,2	114,2	113,8	

LFD NR.	WARE / LEISTUNG	MENGEN- EINHEIT	V-FAKTOR	JAHRES DURCHSCHNITTE			
				1982	1983	1984	
550	PUPPE, UNZERBRECHLICH, SCHLAFAUGEN MIT WIMPERN, WASCH- UND KAEMMBARE HAARE, BEKLEIDET, ETWA 40 CM GROSS, MARKENWARE	1 STUECK		DM 1980*100	44,94 108,5	45,40 111,3	46,16 113,5
551	TEDDYBAER, ETWA 40 CM GROSS, MITTLERE QUALITAET	1 STUECK		DM 1980*100	50,17 109,2	52,68 112,1	55,43 116,2
552	JUGENDFUSSBALL, VOLLRINDLEDER, GUTE QUALITAET, GROESSE 4	1 STUECK		DM 1980*100	44,83 107,4	46,04 109,7	46,05 110,6
553	SKI AUS KUNSTSTOFF, LAENGE 180-190 CM, OHNE BINDUNG, MITTLERE QUALITAET	1 PAAR		DM 1980*100	234,62 103,6	235,80 104,4	236,60 105,3
554	SPORT-TAUCHMASKE, MIT SICHERHEITSGLAS UND SCHNORCHEL	1 SET		DM 1980*100	26,38 112,3	27,36 114,0	27,51 116,0
555	SKATE-ROLLERS, GEPOLTETER SCHAFT, MIT STOPPER	1 PAAR		DM 1980*100	78,02 129,2	75,37 132,3	73,72 135,9
556	HAUSZELT MIT APSIS FUER 4 PERSONEN, MIT NORMALEM ZUBEHOER, ETWA 280 MAL 200 MAL 180 CM, MITTLERE QUALITAET	1 STUECK		DM 1980*100	202,81 106,7	208,66 108,3	206,54 108,6
557	CAMPING-LIEGE AUS STAHLROHR, DREIBEINLIEGE, MIT DRAHTFEDER- BESPAUNUNG UND SCHAUMGUMMIAUFLAGE, LIEGEFLAECHE ETWA 65 MAL 195 CM	1 STUECK		DM 1980*100	76,72 107,8	80,39 110,0	83,54 111,6
558	LUFTMATRATZE, SITZ- U. LIEGEMATRATZE, UNGEMUSTERT, 3-TEILIG, UNAUFGEBLASEN ETWA 70 MAL 200 CM, GUTE QUALITAET	1 STUECK		DM 1980*100	41,76 113,0	43,46 117,8	43,89 119,2
559	SCHLAUCHBOOT FUER ZWEI PERSONEN, MIT VERSTAERKTEM BODEN, SEEWASSERFEST, OHNE ZUBEHOER, MITTLERE QUALITAET	1 STUECK		DM 1980*100	309,47 107,8	312,93 109,4	305,86 110,8
560	FERNGLAS, PRISMENGLAS, 8 MAL 30, OHNE TASCHE, MIT TRAGRIEMEN	1 STUECK		DM 1980*100	98,62 104,7	93,95 106,5	93,38 108,3
561	TAGESZEITUNG, OERTLICH BEVORZUGTES BLATT, ABOONNEMENT	MTS.-BEZUG		DM 1980*100	16,34 115,0	17,23 121,2	17,96 126,3
562	TAGESZEITUNG, OERTLICH BEVORZUGTES BLATT, EINZELVERKAUF	1 STUECK		DM 1980*100	0,77 115,2	0,81 121,3	0,85 126,9
563	FARBUMKEHRFILM FUER DIAS, 24 MAL 36 MM, 36 AUFNAHMEN	1 STUECK		DM 1980*100	12,79 111,0	12,74 112,0	13,05 113,5
564	SUPER-ACHT-COLOR-SCHMALFILM	1 STUECK		DM 1980*100	13,51 112,9	13,97 116,8	14,96 123,5
565	UNIVERSAL-BLITZLICHTWUERFEL, IN PACKUNGEN ZU 3 STUECK	1 PACKUNG		DM 1980*100	4,86 105,1	5,00 107,5	5,20 110,0
566	BRIEFBLOCK, WEISS, HOLZFREI, DIN A 4, 50 BLATT	1 STUECK		DM 1980*100	2,35 115,7	2,40 118,2	2,44 120,8
567	BRIEFUMSCHLAEGE, WEISS, UNGEFUETTERT, DIN C 6	25 STUECK		DM 1980*100	1,43 116,4	1,48 120,1	1,52 123,2
568	SCHULHEFT, EINFACH LINIERT, DIN A 5, 16 SEITEN	1 STUECK		DM 1980*100	0,41 118,6	0,42 122,2	0,44 126,2
569	ZEICHENBLOCK, MITTELFEIN, KOPF- UND FUSSPERFORIERT, DIN A 3, 20 BLATT	1 STUECK		DM 1980*100	2,82 109,3	2,95 112,1	3,09 116,6
570	SCHREIBMASCHINENPAPIER, WEISS, HOLZFREI, DIN A 4, 70 G JE M2 1000 BLATT			DM 1980*100	27,87 111,6	28,24 114,1	28,82 115,6
571	DURCHSCHREIBEBLOCK, DIN A 5, 2 MAL 50 BLATT MIT DRUCK	1 STUECK		DM 1980*100	3,78 112,2	3,93 117,3	4,09 122,0
572	GESCHAFTSBUCH, HOLZFREI, KONTO LINIERT, PAPPBAND, DIN A 4, 96 BLATT	1 STUECK		DM 1980*100	31,20 115,4	32,95 121,4	35,07 127,1
573	BLEISTIFT, MARKENWARE	1 STUECK		DM 1980*100	1,16 112,7	1,23 119,5	1,25 122,0
574	FARBAND, CARBON/FILMBAND, EINFARBIG	1 STUECK		DM 1980*100	7,67 113,8	7,91 119,2	8,10 122,0
575	FUELLHALTERPATRONEN, BLAU ODER SCHWARZ, PACKUNG ZU 6 STUECK	1 PACKUNG		DM 1980*100	1,02 110,2	1,06 113,7	1,07 115,2
576	KOHLEPAPIER, DIN A 4, GUTE QUALITAET	100 BLATT		DM 1980*100	29,36 110,8	30,76 115,3	31,77 117,8
577	HEFTKLAMMERN 24/6	1000 ST		DM 1980*100	0,97 105,1	1,00 108,3	1,01 111,0
578	BATTERIE, MONOZELLE, 1,5 V, ALKALI-MANGAN, HOCHLEISTUNGSZELLE	1 STUECK		DM 1980*100	3,01 112,6	3,30 116,8	3,42 120,3
579	HAUSHALTSKERZEN, KOMPOSITIONS-KRONENKERZEN, IN PACKUNGEN ZU ETWA 6 STUECK, NETTOGEWICHT ETWA 300 G	1 KILO		DM 1980*100	6,56 108,8	6,70 110,1	6,52 110,7
580	FARBKASTEN, MIT 12 AUSWECHSELBAREN DECKFARBEN UND 1 TUBE DECKWEISS	1 STUECK		DM 1980*100	10,22 111,1	10,65 115,4	11,03 118,6
581	MONATLICHES ENTGELT FUER VOLLTAEGIGEN KINDERGARTENBESUCH (20 TAGE), EINSCHL. VERPFLEGUNG	MONATS- GEBUEHR		DM 1980*100	132,54 109,1	143,39 118,6	141,27 121,1
582	TENNISUNTERRICHT, 1 UNTERRICHTSSTUNDE	60 MINUTEN		DM 1980*100	35,89 107,4	36,92 111,6	37,79 114,6
583	TANZUNTERRICHT, GRUPPENKURS FUER ANFAEGER	1 KURSUS		DM 1980*100	135,51 108,2	140,63 112,6	144,53 115,9

PREISE

JAH	DURCH- SCHNITT	JAN.	FEBR.	MAERZ	APRIL	MAI	JUNI	JULI	AUG.	SEPT.	OKT.	NOV.	DEZ.	LFD NR.
1 9 8 5	47,17	46,70	46,75	47,04	47,13	47,23	47,27	47,36	47,18	47,01	47,22	47,48	47,72	550
1 9 8 5	115,9	114,9	115,1	115,3	115,6	115,6	115,7	115,8	115,9	116,1	116,5	116,8	117,0	
1 9 8 5	58,08	56,39	57,21	57,75	57,96	58,01	58,28	58,46	58,54	58,74	58,45	58,48	58,65	551
1 9 8 5	119,1	117,3	118,1	118,3	119,0	119,0	119,3	119,6	119,4	119,7	119,4	120,0	120,0	
1 9 8 5	46,41	46,19	46,27	46,32	46,35	46,33	46,49	46,84	46,46	46,27	46,44	46,49	46,47	552
1 9 8 5	111,2	110,5	110,8	111,1	111,1	111,2	111,1	111,2	111,3	111,3	111,6	111,4	111,4	
1 9 8 5	236,33	237,90	236,58	234,37	234,75	234,75	235,07	236,63	237,98	237,62	238,59	236,18	235,62	553
1 9 8 5	105,6	105,2	105,2	105,2	105,2	105,2	105,2	105,4	105,6	105,6	106,3	106,4	106,5	
1 9 8 5	27,23	27,34	27,25	27,34	27,12	27,34	27,21	27,23	27,26	27,20	27,20	27,21	27,11	554
1 9 8 5	116,8	116,4	116,3	116,7	116,7	116,7	116,7	116,7	117,0	116,9	116,9	117,0	117,0	
1 9 8 5	73,34	73,89	74,09	73,78	73,42	73,00	73,49	73,42	73,36	73,28	72,93	72,68	72,81	555
1 9 8 5	136,1	135,6	135,6	135,9	136,0	135,8	136,0	136,2	136,3	136,4	136,4	136,4	136,6	
1 9 8 5	209,84	204,69	205,17	207,51	209,29	210,56	210,01	210,28	212,94	213,49	208,59	213,45	212,11	556
1 9 8 5	109,4	109,0	109,3	109,6	109,6	109,8	109,8	109,8	109,9	109,9	106,5	110,1	110,1	
1 9 8 5	83,83	84,31	84,71	84,75	84,34	83,78	82,29	82,20	82,44	82,36	83,90	85,46	85,42	557
1 9 8 5	112,8	111,9	112,3	112,5	112,6	112,5	112,6	112,6	112,7	112,7	112,7	114,1	114,1	
1 9 8 5	43,16	43,36	43,38	43,50	43,65	43,40	43,10	42,93	42,74	42,70	42,87	43,13	43,17	558
1 9 8 5	119,9	119,3	119,5	119,6	119,8	119,9	120,1	119,7	119,9	119,9	120,3	120,5	120,5	
1 9 8 5	315,04	317,71	311,66	311,62	311,97	313,91	314,18	316,62	307,42	306,45	316,64	327,35	325,00	559
1 9 8 5	110,5	111,7	110,2	110,2	110,3	110,5	110,4	110,4	110,4	110,4	110,5	110,6	110,6	
1 9 8 5	94,53	93,87	94,14	93,62	94,29	94,50	94,52	94,55	95,08	94,89	95,34	94,68	94,87	560
1 9 8 5	110,2	109,9	109,9	110,1	110,2	110,1	110,1	110,2	110,4	110,4	110,5	110,2	110,2	
1 9 8 5	18,79	18,45	18,47	18,52	18,60	18,69	18,70	18,83	18,93	18,99	19,06	19,12	19,16	561
1 9 8 5	132,2	129,8	129,8	130,2	130,8	131,4	131,5	132,5	133,3	133,6	134,2	134,6	134,9	
1 9 8 5	0,89	0,87	0,88	0,88	0,88	0,89	0,89	0,89	0,89	0,90	0,90	0,90	0,90	562
1 9 8 5	132,7	130,4	131,0	131,5	131,9	132,3	132,3	133,0	133,6	133,7	133,8	134,6	134,8	
1 9 8 5	13,51	13,56	13,55	13,54	13,52	13,64	13,49	13,45	13,48	13,47	13,47	13,50	13,44	563
1 9 8 5	115,4	115,5	115,6	115,7	115,7	115,6	115,1	114,6	114,9	115,0	115,6	115,6	115,7	
1 9 8 5	16,93	15,97	16,08	16,35	16,66	16,82	16,98	17,08	17,17	17,46	17,48	17,54	17,56	564
1 9 8 5	136,3	130,3	131,0	132,9	134,4	135,3	136,7	137,3	137,8	139,2	139,7	140,2	140,3	
1 9 8 5	5,35	5,27	5,29	5,29	5,31	5,33	5,36	5,37	5,38	5,38	5,40	5,41	5,42	565
1 9 8 5	112,8	111,3	111,7	111,8	112,0	112,2	112,9	113,1	113,3	113,5	113,8	113,9	114,0	
1 9 8 5	2,51	2,48	2,51	2,51	2,50	2,51	2,52	2,52	2,53	2,51	2,51	2,51	2,49	566
1 9 8 5	124,9	122,7	123,7	124,1	124,3	124,8	125,1	125,3	125,5	125,6	125,7	125,9	125,9	
1 9 8 5	1,56	1,53	1,54	1,54	1,56	1,57	1,57	1,56	1,56	1,56	1,56	1,57	1,56	567
1 9 8 5	125,5	124,3	124,6	125,0	125,3	125,9	125,6	125,6	125,4	125,6	126,1	126,2	126,4	
1 9 8 5	0,46	0,45	0,46	0,46	0,46	0,46	0,46	0,46	0,46	0,46	0,46	0,46	0,46	568
1 9 8 5	131,2	129,9	130,1	130,2	130,1	130,2	130,8	130,9	131,0	132,5	132,7	133,1	132,3	
1 9 8 5	3,32	3,22	3,23	3,23	3,24	3,27	3,31	3,32	3,35	3,37	3,39	3,41	3,43	569
1 9 8 5	123,1	120,6	120,8	121,3	121,5	122,2	123,4	123,5	124,2	124,3	124,8	125,3	125,6	
1 9 8 5	29,85	29,33	29,42	29,65	29,77	29,92	29,94	30,08	30,09	30,10	29,99	29,97	29,94	570
1 9 8 5	119,0	117,3	117,8	118,5	118,7	119,2	119,2	119,2	119,5	119,6	119,7	119,8	119,8	
1 9 8 5	4,28	4,19	4,19	4,20	4,24	4,27	4,29	4,30	4,31	4,35	4,35	4,36	4,36	571
1 9 8 5	126,9	124,4	124,5	124,5	125,5	126,3	127,2	127,3	127,7	128,6	128,8	129,2	129,2	
1 9 8 5	37,63	36,87	37,07	37,18	37,49	37,58	37,60	37,55	37,74	37,83	38,05	38,29	38,35	572
1 9 8 5	133,2	131,2	131,8	132,2	132,6	132,9	133,2	133,2	133,3	133,7	134,0	135,0	135,2	
1 9 8 5	1,27	1,26	1,26	1,26	1,26	1,27	1,27	1,27	1,27	1,26	1,26	1,26	1,26	573
1 9 8 5	123,8	123,0	123,2	123,3	123,5	123,7	123,7	124,0	124,1	123,9	124,2	124,3	124,5	
1 9 8 5	8,30	8,21	8,21	8,20	8,22	8,24	8,30	8,30	8,32	8,38	8,40	8,44	8,38	574
1 9 8 5	124,9	123,9	124,0	124,0	124,3	124,5	124,6	124,8	125,1	125,3	125,6	126,2	126,2	
1 9 8 5	1,08	1,07	1,08	1,07	1,07	1,07	1,06	1,08	1,08	1,08	1,08	1,08	1,09	575
1 9 8 5	115,7	115,5	115,7	115,7	115,6	115,6	115,7	115,7	115,7	116,0	115,7	115,7	115,8	
1 9 8 5	32,60	32,41	32,13	32,26	32,38	32,45	32,54	32,75	32,65	32,66	32,86	33,07	33,11	576
1 9 8 5	122,0	120,1	120,4	120,9	121,1	121,4	121,6	122,4	122,4	122,5	123,0	123,9	124,2	
1 9 8 5	1,03	1,02	1,02	1,02	1,02	1,03	1,03	1,03	1,03	1,03	1,03	1,04	1,04	577
1 9 8 5	113,3	112,1	112,5	112,4	112,6	113,2	113,3	113,3	113,4	113,7	114,0	114,3	114,4	
1 9 8 5	3,48	3,47	3,47	3,46	3,47	3,47	3,43	3,47	3,48	3,46	3,51	3,51	3,51	578
1 9 8 5	123,0	122,1	122,5	122,5	122,8	122,9	123,0	123,0	123,1	123,5	123,5	123,6	123,7	
1 9 8 5	6,51	6,52	6,52	6,47	6,48	6,47	6,46	6,48	6,49	6,40	6,60	6,64	6,63	579
1 9 8 5	112,0	111,4	111,6	111,7	112,0	111,9	112,0	112,1	112,2	112,3	112,3	112,3	112,5	
1 9 8 5	11,24	11,17	11,19	11,22	11,22	11,22	11,24	11,22	11,27	11,28	11,28	11,27	11,29	580
1 9 8 5	120,5	119,9	120,0	120,4	120,3	120,3	120,4	120,4	120,5	120,6	121,0	121,2	121,2	
1 9 8 5	140,98	140,02	140,15	140,60	140,30	140,30	140,45	140,45	140,70	142,01	142,41	142,41	142,02	581
1 9 8 5	122,2	121,4	121,5	121,9	122,1	122,1	122,2	122,2	122,5	122,5	122,6	122,6	122,2	
1 9 8 5	40,22	39,29	39,29	39,29	40,12	39,55	39,70	39,87	39,94	40,06	41,60	41,60	42,39	582
1 9 8 5	118,4	117,1	117,1	117,1	117,5	117,8	118,0	118,5	118,7	119,1	119,7	119,7	120,1	
1 9 8 5	147,54	146,71	146,71	147,04	147,13	147,13	147,31	147,31	147,36	148,62	148,38	148,38	148,38	583
1 9 8 5	108,0	117,4	117,4	117,7	117,7	117,7	117,8	117,8	117,9	118,7	118,7	118,7	118,7	

LFD NR.	WARE / LEISTUNG	MENGEN- EINHEIT	V-FAKTOR	JAHRESDURCHSCHNITTE			
				1982	1983	1984	
584	LEHRGANGSGEBUEHR EINER VOLKSHOCHSCHULE, PREIS FUER 1 DOPPEL-STUNDE BEIM KAUF EINER HOERERKARTE FUER DEN BESUCH EINES LEHRGANGES VON 20 DOPPELSTUNDEN IN ENGLISCH (GRUNDKURS ODER UNTERSTUFE)	1 DOPPEL-STUNDE		DM 1980*100	3,36 127,3	3,57 134,5	3,73 140,1
585	THEATERKARTE (FUER SCHAUSPIEL), II. RANG MITTE, AN DER TAGESKASSE	1 KARTE		DM 1980*100	14,00 112,7	14,70 119,1	15,36 124,9
586	THEATERKARTE (FUER SCHAUSPIEL), II. RANG MITTE, IM ABONNEMENT (PLATZMIETE)	1 KARTE		DM 1980*100	11,03 110,9	11,70 116,7	12,18 121,5
587	OPERNKARTE (FUER OPER ODER OPERETTE), II. RANG MITTE, AN DER TAGESKASSE	1 KARTE		DM 1980*100	18,23 114,8	19,23 121,2	20,00 126,2
588	OPERNKARTE (FUER OPER ODER OPERETTE), II. RANG MITTE, IM ABONNEMENT (PLATZMIETE)	1 KARTE		DM 1980*100	13,01 114,3	14,03 122,0	14,65 127,6
589	KINOEINTRITTSKARTE, PLATZ IN DER MITTLEREN REIHE	1 KARTE		DM 1980*100	7,22 111,4	7,46 114,6	7,63 117,0
590	EINTRITTSKARTE ZUM FUSSBALLSPIEL (MEISTERSCHAFTSSPIEL DES KLASSENHOECHSTEN VEREINS IN DER LAUFENDEN SPIEL-PERIODE), SITZPLATZ, UNTERSTE PREISKATEGORIE	1 KARTE		DM 1980*100	16,52 108,1	16,91 111,4	16,79 111,7
591	HOERFUNKGEBUEHR (GRUNDGEBUEHR)	1 GEBUEHR		DM 1980*100	3,80 100,0	4,43 116,5	5,05 132,9
592	EINTRITTSKARTE INS HALLENBAD FUER EINEN ERWACHSENEN, OHNE EINZELKABINE, GUELTIG FUER 1 BESUCH	1 BESUCH		DM 1980*100	2,72 121,0	2,81 125,3	2,86 127,6
593	FOTOARBEITEN, ENTWICKLUNG EINES KLEINBILDFARBFILMES, 36 AUFNAHMEN	1 FILM-		DM 1980*100	2,68 105,4	2,80 109,6	2,98 115,4
594	FOTOARBEITEN, VERGROESSERUNG AUF 9 MAL 13 CM VON EINEM KLEINBILDFARBFILM	1 BILD		DM 1980*100	0,80 96,7	0,76 95,7	0,74 94,9
595	ELEKTROASENMAEHER, 220 VOLT, 800 WATT	1 STUECK		DM 1980*100	350,76 104,6	344,54 105,8	344,03 106,6
596	ELEKTRISCHE HECKENSCHERE, 220 VOLT, 270 WATT, ETWA 45 CM ARBEITSBREITE	1 STUECK		DM 1980*100	211,58 105,9	218,76 108,7	222,89 110,2
597	SPATEN, GAERTNERSPATEN, MIT T-GRIFF	1 STUECK		DM 1980*100	40,26 109,5	41,45 112,4	41,67 114,9
598	GARTENSCHERE, GESCHMIEDET UND GEHAERTET	1 STUECK		DM 1980*100	25,20 110,5	26,08 114,2	26,64 117,0
599	BLUMENTOPF, TONTOPF, DURCHMESSER ETWA 13 CM	1 STUECK		DM 1980*100	0,97 114,9	1,02 118,3	1,04 121,0
600	GARTENSCHLAUCH, KUNSTSTOFF, 12 MAL 2,5 MM * 1/2 ZOLL, 20-M-ROLLE	1 ROLLE		DM 1980*100	24,45 105,0	24,62 107,0	25,47 108,7
601	GISSKANNE, KUNSTSTOFF, 10 L INHALT	1 STUECK		DM 1980*100	9,38 108,0	9,19 108,9	9,12 110,1
602	BLUMENDUENGER, FLUESSIG, IN KUNSTSTOFF-FLASCHEN ZU ETWA 500 ML	500 ML		DM 1980*100	6,21 109,7	6,42 112,2	6,61 115,0
603	PFLANZENSCHUTZMITTEL GEGEN SCHADINSEKTEN (INSEKTIZIDE), IN PACKUNGEN ZU ETWA 100 CM3/ML	100 CM3		DM 1980*100	9,26 107,9	9,53 110,7	9,77 113,7
604	MITTEL GEGEN UNKRAEUTER IM ZIER- UND SPORTRASEN, SPRITZMITTEL, IN FLASCHEN ZU ETWA 60 ODER 240 CM3	240 CM3		DM 1980*100	15,32 105,9	15,98 107,9	16,66 110,7
605	WELLENSITTICH, HARLEKIN, MAENNLICHES JUNGTIER	1 TIER		DM 1980*100	30,00 108,5	30,51 111,3	31,13 113,8
606	ZIERFISCH, GUPPY, MAENNLICH	1 TIER		DM 1980*100	3,48 114,5	3,64 119,3	3,72 122,2
607	DACKEL-WELPE, LANGHAAR, RUEDE MIT STAMMBAUM	1 TIER		DM 1980*100	346,35 108,5	351,12 110,6	377,69 113,6
608	HUNDEFUTTER, IN DOSEN ZU ETWA 400 G	400 GRAMM		DM 1980*100	1,77 107,5	1,80 109,5	1,79 110,9
609	VOGELFUTTER FUER WELLENSITTICHE, IN PACKUNGEN ZU ETWA 250 G	250 GRAMM		DM 1980*100	1,95 109,7	1,96 112,0	1,97 113,7
610	REPARATUR EINES FARBFERNSEHERS, PREIS EINER ARBEITSSTUNDE, OHNE MATERIALKOSTEN UND OHNE WEGEGELD	1 STUNDE		DM 1980*100	45,44 112,9	47,30 117,6	48,94 121,4
PERSOENLICHER BEDARF, SONSTIGES							
611	DAMEN-QUARZARMBANDUHR, DOUBLE ODER STAHLGEHAEUSE, SCHLICHTE AUSFUEHRUNG, MIT LEDERBAND	1 STUECK		DM 1980*100	111,55 100,9	109,85 101,0	105,84 100,3
612	HERREN-QUARZARMBANDUHR, EDELSTAHLGEHAEUSE, MIT STAHLBAND	1 STUECK		DM 1980*100	158,97 97,2	153,22 96,5	151,97 96,4
613	KUECHENUHR MIT QUARZWERK	1 STUECK		DM 1980*100	52,54 100,6	51,58 101,1	51,15 101,3

PREISE

JAHR	DURCH- SCHNITT	JAN.	FEBR.	MAERZ	APRIL	MAI	JUNI	JULI	AUG.	SEPT.	OKT.	NOV.	DEZ.	LFD NR.
1 9 8 5	3,80	3,77	3,82	3,82	3,82	3,82	3,82	3,82	3,77	3,78	3,78	3,78	3,78	584
1 9 8 5	142,9	142,5	143,9	143,9	143,9	143,9	143,9	143,9	141,4	141,9	141,9	141,9	141,9	
1 9 8 5	15,82	15,72	15,72	15,72	15,72	15,72	15,72	15,72	15,72	15,87	15,98	16,08	16,08	585
1 9 8 5	128,5	127,9	127,9	127,9	127,9	127,9	127,9	127,9	127,9	128,9	129,6	130,3	130,3	
1 9 8 5	12,53	12,46	12,48	12,48	12,48	12,48	12,48	12,48	12,48	12,52	12,63	12,69	12,69	586
1 9 8 5	125,4	124,4	124,7	124,7	124,7	124,7	124,7	124,7	124,7	125,8	126,8	127,4	127,4	
1 9 8 5	20,74	20,64	20,64	20,64	20,64	20,64	20,64	20,64	20,64	20,79	20,91	21,00	21,00	587
1 9 8 5	130,5	129,9	129,9	129,9	129,9	129,9	129,9	129,9	129,9	130,9	131,5	132,1	132,1	
1 9 8 5	15,25	15,08	15,10	15,10	15,10	15,10	15,10	15,10	15,10	15,45	15,56	15,63	15,63	588
1 9 8 5	132,3	131,0	131,3	131,3	131,3	131,3	131,3	131,3	131,3	133,5	134,4	135,0	135,0	
1 9 8 5	7,76	7,71	7,72	7,74	7,74	7,73	7,74	7,74	7,79	7,80	7,80	7,83	7,84	589
1 9 8 5	118,9	118,2	118,4	118,7	118,6	118,6	118,7	118,7	119,2	119,4	119,4	119,5	119,5	
1 9 8 5	17,22	16,87	16,87	16,87	16,87	16,87	16,87	17,27	17,48	17,66	17,66	17,66	17,66	590
1 9 8 5	112,7	112,3	112,3	112,3	112,3	112,3	112,3	112,3	112,3	113,5	113,5	113,5	113,5	
1 9 8 5	5,05	5,05	5,05	5,05	5,05	5,05	5,05	5,05	5,05	5,05	5,05	5,05	5,05	591
1 9 8 5	132,9	132,9	132,9	132,9	132,9	132,9	132,9	132,9	132,9	132,9	132,9	132,9	132,9	
1 9 8 5	2,96	2,88	2,88	2,89	2,98	2,98	2,98	2,98	2,98	2,98	2,98	2,98	2,98	592
1 9 8 5	130,5	127,8	127,8	128,3	131,4	131,4	131,4	131,4	131,4	131,4	131,4	131,4	131,4	
1 9 8 5	3,17	3,09	3,11	3,11	3,15	3,16	3,19	3,20	3,21	3,21	3,21	3,22	3,25	593
1 9 8 5	120,7	118,8	119,3	119,5	120,1	120,3	121,0	121,3	121,5	121,6	121,6	121,6	121,9	
1 9 8 5	0,73	0,74	0,74	0,73	0,73	0,72	0,73	0,73	0,73	0,73	0,73	0,73	0,73	594
1 9 8 5	95,0	94,4	94,6	94,8	94,9	94,5	94,6	95,3	95,4	95,4	95,3	95,3	95,3	
1 9 8 5	344,74	343,26	343,26	343,63	345,65	348,00	347,46	347,78	347,04	346,68	340,58	341,41	342,18	595
1 9 8 5	106,3	106,3	106,3	106,3	106,4	106,4	106,3	106,4	106,2	106,5	106,1	106,1	106,0	
1 9 8 5	223,74	222,86	222,54	222,26	223,37	222,99	224,02	224,31	224,64	225,45	223,81	224,37	224,25	596
1 9 8 5	110,4	110,3	110,3	110,2	110,2	110,2	110,6	110,7	110,7	110,7	110,3	110,3	110,3	
1 9 8 5	42,54	41,77	41,93	41,92	42,38	42,68	42,95	43,22	43,12	43,11	42,56	42,39	42,50	597
1 9 8 5	116,6	115,6	116,0	116,1	116,4	116,5	116,6	117,1	117,0	117,1	117,2	116,9	116,9	
1 9 8 5	27,29	26,88	27,99	27,09	27,15	27,24	27,24	27,24	27,27	27,25	27,31	27,41	27,41	598
1 9 8 5	119,2	117,6	118,2	118,6	118,8	119,2	119,2	119,3	119,4	119,5	120,0	120,0	120,0	
1 9 8 5	1,08	1,09	1,09	1,09	1,09	1,09	1,08	1,08	1,08	1,08	1,08	1,08	1,08	599
1 9 8 5	121,7	120,9	121,3	121,2	121,6	122,0	121,7	121,7	121,7	121,7	122,1	122,1	122,1	
1 9 8 5	25,88	25,55	25,65	25,66	25,78	25,79	25,89	25,77	25,88	26,01	26,30	26,21	26,11	600
1 9 8 5	109,5	108,6	109,0	109,3	109,3	109,1	109,6	109,7	109,7	109,7	109,8	109,8	109,8	
1 9 8 5	9,08	9,16	9,15	9,08	9,09	9,11	9,07	9,08	9,08	9,08	9,01	9,01	9,02	601
1 9 8 5	110,7	111,2	110,8	110,6	110,8	110,9	110,5	110,7	110,8	110,5	110,5	110,6	110,6	
1 9 8 5	6,61	6,63	6,58	6,63	6,64	6,66	6,66	6,54	6,60	6,61	6,59	6,58	6,58	602
1 9 8 5	117,7	116,2	116,4	116,8	117,5	117,9	117,9	118,1	118,3	118,3	118,3	118,6	118,6	
1 9 8 5	9,93	9,78	9,82	9,93	9,94	9,94	9,95	9,91	9,97	9,93	10,01	9,97	9,97	603
1 9 8 5	116,1	114,4	114,8	115,9	116,2	116,2	116,3	116,3	116,5	116,6	116,6	116,7	116,7	
1 9 8 5	17,12	16,82	16,96	17,03	17,11	17,20	17,33	17,22	17,32	17,19	17,09	17,10	17,11	604
1 9 8 5	114,0	111,6	112,4	113,0	113,2	113,5	114,2	114,3	114,9	115,0	115,1	115,2	115,2	
1 9 8 5	31,71	31,27	31,30	31,48	31,53	31,58	31,59	31,67	31,92	32,01	32,00	32,06	32,16	605
1 9 8 5	115,8	114,3	114,2	114,8	114,9	115,3	115,3	115,6	116,4	116,8	116,8	117,4	117,4	
1 9 8 5	3,76	3,76	3,76	3,73	3,78	3,77	3,76	3,77	3,77	3,76	3,76	3,77	3,75	606
1 9 8 5	123,9	123,5	123,7	122,2	124,0	124,1	124,0	124,2	124,0	123,9	123,9	124,6	124,2	
1 9 8 5	392,74	390,06	390,06	388,03	389,51	389,38	390,01	392,69	392,69	394,46	396,11	399,64	400,22	607
1 9 8 5	116,5	115,7	115,7	114,6	115,1	115,7	115,7	116,6	116,6	117,1	117,6	118,8	118,8	
1 9 8 5	1,81	1,79	1,80	1,82	1,81	1,82	1,81	1,81	1,81	1,82	1,80	1,79	1,79	608
1 9 8 5	111,7	111,1	111,4	111,4	111,5	112,0	111,8	111,8	112,0	112,0	111,8	111,8	111,7	
1 9 8 5	1,98	1,97	1,98	1,99	2,00	2,00	2,00	2,00	2,00	1,99	1,96	1,95	1,95	609
1 9 8 5	115,0	114,6	114,7	115,1	115,3	115,3	115,1	115,1	115,1	115,2	115,0	115,0	115,0	
1 9 8 5	49,97	49,69	49,66	49,73	49,80	49,82	49,88	49,99	50,08	50,08	50,24	50,26	50,36	610
1 9 8 5	124,2	123,0	123,1	123,4	123,4	123,6	123,8	124,3	124,5	124,9	125,3	125,4	125,4	
PERSOENLICHER BEDARF, SONSTIGES														
1 9 8 5	103,85	103,88	104,38	104,31	104,21	104,55	104,49	103,73	103,60	102,95	103,34	103,35	103,41	611
1 9 8 5	99,4	100,2	100,1	100,0	100,0	100,1	100,1	99,1	99,0	99,0	98,4	98,3	98,3	
1 9 8 5	148,27	150,94	150,99	150,65	149,60	149,66	149,66	147,88	147,63	146,58	145,62	145,15	144,90	612
1 9 8 5	95,3	96,4	96,3	96,2	96,1	96,2	96,2	94,8	94,8	94,8	94,0	93,9	93,9	
1 9 8 5	50,73	50,80	50,88	50,92	50,80	50,81	50,83	50,91	50,88	50,72	50,58	50,42	50,24	613
1 9 8 5	101,8	101,6	101,6	101,6	101,7	101,7	101,8	102,0	101,9	102,1	102,0	102,0	102,0	

LFD NR.	WARE / LEISTUNG	MENGEN- EINHEIT	V-FAKTOR	JAHRES DURCHSCHNITTE			
				1982	1983	1984	
614	QUARZWECKER, EINFACHE AUSFUEHRUNG	1 STUECK		DM 1980*100	39,05 97,4	36,50 97,1	34,34 96,3
615	TRAURINGE, 1 PAAR, 585/000, SCHLICHTES DESIGN	1 GRAMM		DM 1980*100	47,17 104,4	51,50 108,2	52,75 109,8
616	DIAMANTRING, SOLITAER, 0,10 BIS 0,15 KARAT, LUPENREIN WEISS, EINFACHE (KRAPPEN-) FASSUNG, 585/000	1 STUECK		DM 1980*100	791,67 109,8	786,86 110,7	766,62 112,7
617	SILBERKETTE, ANKER, 835/000	1 GRAMM		DM 1980*100	6,60 99,1	6,63 102,0	6,69 103,4
618	HERREN-UHRARM BAND, EDELSTAHL, ELASTISCH, MARKENWARE	1 STUECK		DM 1980*100	37,26 105,2	36,81 106,2	36,89 107,0
619	TABAKPFEIFE, BRUYERE-HOLZ, SANDGESTRAHLT, MIT PARASPITZE, MITTLERE QUALITAET	1 STUECK		DM 1980*100	42,23 110,1	43,39 112,4	44,00 114,1
620	GASFEUERZEUG (TASCHENFEUERZEUG), MARKENWARE	1 STUECK		DM 1980*100	40,58 105,7	41,05 107,5	41,84 108,4
621	FEUERSTEINE FUER FEUERZEUGE, IN PACKUNGEN ZU 5 STUECK, MARKENWARE	1 PACKUNG		DM 1980*100	0,58 105,5	0,61 108,8	0,64 111,3
622	GASAMPULLE FUER FEUERZEUGE, AUSREICHEND F. 10-12 FUELLUNGEN	1 STUECK		DM 1980*100	3,53 104,2	3,54 105,6	3,53 105,7
623	AKTENTASCHE, BUEGELMAPPE, VOLLRINDLEDER, MIT ABSCHLIESSBAREM STECKSCHLOSS, ETWA 42 MAL 32 MAL 15 CM	1 STUECK		DM 1980*100	173,98 109,4	188,26 112,9	194,77 117,0
624	KOLLEGMAPPE MIT ZWEI GRIFFEN UND REISSVERSCHLUSSVORTASCHE, SYNTHETISCHES MATERIAL, MITTLERE QUALITAET	1 STUECK		DM 1980*100	44,44 111,4	46,85 116,2	47,78 120,2
625	SCHULMAPPE, SYNTHETISCHES MATERIAL, EINFACHE AUSFUEHRUNG	1 STUECK		DM 1980*100	56,58 109,9	60,17 113,7	61,57 116,4
626	REISETASCHE (BORDCASE) MIT ZWEI KURZRIEMEN, SYNTHETISCHES MATERIAL, ETWA 45 CM LANG	1 STUECK		DM 1980*100	76,39 108,2	77,84 111,0	78,26 113,1
627	KOFFER MIT ZWEI RIEMEN, SYNTH. MATERIAL, ETWA 65 CM LANG	1 STUECK		DM 1980*100	85,77 106,5	87,83 109,0	91,64 111,4
628	SCHALENKOFFER (FLUGREISEKOFFER), BESONDERS WIDERSTANDS-FAEHIGES MATERIAL, PROFILRAHMEN, ETWA 65 CM LANG	1 STUECK		DM 1980*100	217,87 107,6	216,37 109,2	214,64 111,3
629	GELDSCHIEINTASCHE FUER HERREN, MIT HARTGELDFACH, RINDLEDER	1 STUECK		DM 1980*100	42,99 110,3	44,49 114,1	45,59 118,0
630	HERREN-TASCHENSCHIRM, CHEMIEFASERBEZUG, MIT REISSVERSCHLUSS-FUTTERAL AUS SYNTHETISCHEM MATERIAL, MITTLERE QUALITAET	1 STUECK		DM 1980*100	42,67 105,5	43,80 107,4	44,98 110,0
631	DAMEN-SCHIRM, STUETZSCHIRM, CHEMIEFASERBEZUG, MIT EINFACHER KRUECKE AUS SYNTHETISCHEM MATERIAL, GUTE VERARBEITUNG, MITTLERE QUALITAET	1 STUECK		DM 1980*100	44,09 106,8	45,31 108,9	45,94 110,8
632	SONNENBRILLE FUER HERREN, ACETAT-FASSUNG, GESCHLIFFENES GLAS (OHNE WIRKUNG), MITTLERE QUALITAET	1 STUECK		DM 1980*100	52,87 102,8	53,85 103,9	54,48 106,0
633	KOSTEN FUER DEN DRUCK EINER DANKSAGUNGSKARTE ZU EINEM FAMILIENEREIGNIS, FORMAT DIN A 6, EINSEITIG, 100 STUECK (EINSCHL. PAPIER UND UMSCHLAG)	100 STUECK		DM 1980*100	95,18 111,1	98,58 113,8	105,09 118,4
634	REINIGUNG EINER HERREN-ARMBANDUHR, AUTOMATIK	1 MAL		DM 1980*100	54,84 109,6	56,70 112,3	57,83 115,8

PREISE

JAHR	DURCH- SCHNITT	JAN.	FEBR.	MAERZ	APRIL	MAI	JUNI	JULI	AUG.	SEPT.	OKT.	NOV.	DEZ.	LFD NR.
1 9 8 5	32,92	33,76	33,66	33,43	33,33	33,23	33,20	32,73	32,66	32,53	32,29	32,14	32,06	614
1 9 8 5	94,4	95,7	95,4	95,1	94,8	94,9	94,9	93,9	94,0	93,9	93,4	93,2	93,1	
1 9 8 5	52,37	52,87	52,54	52,62	52,17	52,09	52,10	52,09	52,15	52,14	52,02	52,23	53,45	615
1 9 8 5	110,0	110,1	109,9	110,1	110,2	110,1	110,2	110,1	110,1	110,1	109,9	109,5	109,4	
1 9 8 5	793,71	774,42	807,90	808,52	808,57	806,44	809,55	807,21	808,35	817,67	769,02	754,11	752,72	616
1 9 8 5	114,5	113,9	113,9	114,0	114,2	114,2	114,5	114,5	114,7	114,6	115,3	114,8	114,8	
1 9 8 5	6,66	6,71	6,62	6,63	6,64	6,66	6,67	6,66	6,68	6,66	6,67	6,64	6,65	617
1 9 8 5	103,8	103,6	103,5	103,7	103,8	103,9	103,9	103,9	103,9	103,9	103,9	103,9	103,9	
1 9 8 5	36,80	36,94	36,81	36,90	36,92	36,91	36,88	36,68	36,76	36,54	36,71	36,73	36,75	618
1 9 8 5	107,4	107,3	107,3	107,6	107,6	107,6	107,6	106,9	107,0	107,1	107,4	107,4	107,5	
1 9 8 5	44,79	44,52	44,60	44,60	44,60	44,34	44,88	44,92	45,08	45,28	44,92	44,91	44,84	619
1 9 8 5	115,8	114,8	115,0	115,3	115,4	115,6	116,3	116,3	116,6	116,8	115,9	115,9	115,9	
1 9 8 5	42,99	42,46	42,49	42,61	42,59	42,52	42,94	43,26	43,33	43,83	43,47	43,21	43,22	620
1 9 8 5	109,2	108,9	109,2	109,3	109,3	109,4	109,2	109,2	109,4	109,6	109,0	109,0	109,0	
1 9 8 5	0,65	0,65	0,64	0,64	0,65	0,65	0,66	0,65	0,65	0,66	0,66	0,67	0,66	621
1 9 8 5	113,6	112,8	112,8	112,9	113,1	113,2	114,1	114,0	114,2	114,2	113,8	114,0	114,0	
1 9 8 5	3,55	3,55	3,55	3,55	3,55	3,55	3,55	3,55	3,55	3,55	3,54	3,54	3,55	622
1 9 8 5	106,3	106,0	106,1	106,2	106,2	106,2	106,2	106,3	106,3	106,5	106,3	106,3	106,6	
1 9 8 5	205,53	201,36	201,27	201,61	202,39	205,18	205,69	205,63	205,69	207,33	208,68	210,23	211,25	623
1 9 8 5	120,9	116,5	119,2	119,4	119,6	120,5	120,7	121,0	121,1	121,3	122,4	123,2	123,6	
1 9 8 5	50,58	49,54	49,19	49,55	49,98	50,71	50,89	50,73	50,76	50,79	51,22	51,70	51,85	624
1 9 8 5	123,7	121,7	122,2	122,6	123,0	123,1	123,6	123,6	123,7	124,1	124,7	126,0	126,3	
1 9 8 5	63,74	62,62	62,70	63,08	63,38	63,46	63,70	63,91	63,95	63,76	64,46	64,98	64,86	625
1 9 8 5	118,4	117,2	117,3	117,7	117,9	118,1	118,4	118,7	118,7	118,9	119,1	119,3	119,2	
1 9 8 5	81,18	79,43	79,39	80,27	80,44	81,10	81,33	81,53	81,63	81,35	82,46	82,43	82,81	626
1 9 8 5	115,4	113,9	114,1	114,7	114,8	115,1	115,3	115,3	115,4	115,6	116,3	116,7	117,1	
1 9 8 5	91,40	90,95	91,28	91,74	91,34	90,94	91,04	90,93	90,94	90,88	91,98	92,17	92,61	627
1 9 8 5	113,4	112,3	112,4	112,9	113,3	113,1	113,2	113,3	113,3	113,4	114,2	114,4	114,6	
1 9 8 5	219,06	217,68	218,31	218,40	217,32	221,11	221,40	220,66	220,16	218,50	217,73	218,30	219,17	628
1 9 8 5	113,5	112,1	112,6	113,0	113,1	113,4	113,5	113,7	113,5	113,7	114,0	114,3	114,5	
1 9 8 5	46,86	46,61	46,76	46,64	46,75	46,82	46,81	46,81	46,85	47,02	46,97	47,09	47,15	629
1 9 8 5	121,7	120,5	121,2	121,4	121,6	121,8	121,6	121,6	121,7	122,0	122,0	122,2	122,3	
1 9 8 5	45,84	45,35	45,37	45,49	45,68	45,73	45,83	46,07	46,11	45,98	46,03	46,20	46,22	630
1 9 8 5	111,9	110,7	110,8	111,2	111,2	111,4	111,7	111,9	112,0	112,3	112,7	113,2	113,3	
1 9 8 5	46,37	46,17	46,29	46,31	46,37	46,30	46,22	46,55	46,55	46,56	46,29	46,41	46,35	631
1 9 8 5	112,1	111,1	111,3	111,3	111,5	111,6	111,7	112,2	112,5	113,1	113,0	113,2	113,0	
1 9 8 5	55,28	54,61	54,89	55,15	55,24	55,26	55,23	55,21	55,30	55,36	55,45	55,78	55,90	632
1 9 8 5	107,7	106,7	107,2	107,6	107,6	107,6	107,7	107,7	107,8	107,8	108,0	108,3	108,3	
1 9 8 5	109,92	107,17	107,77	107,89	109,29	109,80	110,03	110,54	110,60	110,79	111,70	111,64	111,84	633
1 9 8 5	123,7	121,0	121,7	121,9	123,0	123,6	123,8	124,4	124,6	124,8	125,1	125,0	125,2	
1 9 8 5	59,22	58,40	58,70	58,77	58,81	58,85	58,76	58,90	59,08	59,45	60,13	60,33	60,47	634
1 9 8 5	118,2	117,0	117,7	117,6	117,7	117,7	117,8	118,0	118,4	118,5	119,0	119,1	119,4	

4 STREUUNG DER PREISE FUER DIE LEBENSHALTUNG

4.1 NACH LAENDERN

JUNI 1985

DM JE MENGENEINHEIT

STREUUNGSMASS	SCHH	HMB	NOSA	BRM	NW	HESS	RHPF	BAWUE	BAY	SAAR	BLN (W)	BUND
SCHINKENSPECK - 1 KG												
ZAHL DER PREISE	60	11	102	12	146	77	69	107	117	42	38	781
HOECHSTER PREIS	30,00	26,50	37,00	24,90	32,00	38,00	30,00	32,00	37,00	26,40	26,00	38,00
III. QUARTIL	23,90	24,00	25,80	22,40	24,00	26,00	24,80	25,00	24,00	22,00	22,50	24,00
II. QUARTIL (MEDIAN)	20,80	21,80	22,40	20,00	21,50	23,00	24,00	23,40	22,00	19,80	20,00	22,00
I. QUARTIL	19,90	19,80	19,90	19,90	19,80	21,00	19,90	21,00	20,00	17,60	19,90	19,90
NIEDRIGSTER PREIS	15,90	16,60	14,90	17,50	14,90	14,90	13,90	14,00	14,00	14,90	17,90	13,90
(III-I) : II X 100	19,2	19,3	26,3	12,5	19,5	21,7	20,4	17,1	18,2	22,2	13,0	18,6
BAUCHSPECK - 1 KG												
ZAHL DER PREISE	60	11	100	12	150	77	69	112	125	42	35	793
HOECHSTER PREIS	18,90	13,60	16,90	13,90	21,90	18,90	19,90	19,00	16,90	15,20	17,80	21,90
III. QUARTIL	12,00	12,90	12,90	11,60	12,90	14,50	14,00	15,00	13,00	12,80	14,00	13,90
II. QUARTIL (MEDIAN)	11,20	12,80	11,80	11,20	11,40	13,00	13,00	14,00	12,40	11,90	13,00	12,40
I. QUARTIL	10,00	10,90	10,30	10,50	9,90	12,00	11,90	12,80	11,00	11,40	11,90	10,90
NIEDRIGSTER PREIS	6,90	8,80	7,40	9,90	7,35	7,30	6,99	8,80	6,80	7,90	8,80	6,80
(III-I) : II X 100	17,9	15,6	22,0	9,8	26,3	19,2	16,2	15,7	16,1	11,8	16,2	24,2
RINDSGULASCH, IN DOSEN - 1 KG												
ZAHL DER PREISE	36	11	70	9	116	52	55	67	83	24	32	555
HOECHSTER PREIS	36,50	15,99	18,24	12,48	19,83	25,37	32,86	16,25	23,57	15,96	16,60	36,50
III. QUARTIL	11,98	12,80	10,50	9,50	11,50	13,55	10,10	9,97	10,00	12,45	12,13	11,30
II. QUARTIL (MEDIAN)	8,97	10,88	8,93	8,30	9,97	9,88	8,30	8,50	8,78	10,85	8,73	9,23
I. QUARTIL	7,50	8,00	7,48	4,67	8,06	7,96	6,63	7,48	7,40	7,98	6,65	7,48
NIEDRIGSTER PREIS	4,98	7,48	5,98	4,67	4,30	1,99	4,30	3,23	4,30	4,80	4,63	1,99
(III-I) : II X 100	49,9	44,1	33,8	58,2	34,5	56,6	41,8	29,3	29,6	41,2	62,8	41,4
BOCKWURST, IN DOSEN ODER GLAESERN - 1 KG												
ZAHL DER PREISE	38	12	80	9	122	56	54	68	79	22	36	576
HOECHSTER PREIS	19,96	23,60	23,80	19,16	23,96	25,00	23,52	25,00	23,92	21,96	19,96	25,00
III. QUARTIL	15,96	19,16	17,96	16,32	15,16	15,96	15,98	14,76	15,96	16,40	17,56	15,96
II. QUARTIL (MEDIAN)	13,86	17,16	15,95	12,38	12,50	13,98	11,20	11,96	11,96	14,45	15,16	13,80
I. QUARTIL	11,40	15,96	13,80	9,76	10,00	9,98	7,56	8,63	9,58	11,96	9,80	9,98
NIEDRIGSTER PREIS	8,72	15,92	7,92	7,16	4,95	5,16	4,35	4,95	4,95	3,99	6,61	3,99
(III-I) : II X 100	32,9	18,6	26,1	53,0	41,3	42,8	75,2	51,3	53,3	30,7	51,2	43,3
FLEISCHSALAT, ABGEPACKT - 1 KG												
ZAHL DER PREISE	37	12	85	12	133	54	52	103	86	25	32	631
HOECHSTER PREIS	17,50	14,00	15,00	14,40	28,00	17,00	14,95	16,00	14,00	11,60	15,12	28,00
III. QUARTIL	9,45	10,50	9,95	12,00	11,06	8,95	8,45	10,00	9,40	9,90	12,76	10,00
II. QUARTIL (MEDIAN)	8,28	8,95	7,95	9,45	9,20	7,95	7,40	9,00	7,92	8,90	12,76	8,60
I. QUARTIL	6,36	7,45	5,80	8,22	7,16	6,50	5,95	8,20	6,50	6,98	12,76	6,95
NIEDRIGSTER PREIS	4,76	5,45	4,32	4,98	3,96	3,58	4,45	4,95	3,58	4,98	7,16	3,58
(III-I) : II X 100	37,3	34,1	52,2	40,0	42,4	30,8	33,8	20,0	36,6	32,8	-	35,5
EIER-RAVIOLI - 1/1 DOSE												
ZAHL DER PREISE	38	13	80	9	122	57	54	81	84	24	37	599
HOECHSTER PREIS	3,98	3,90	3,95	2,99	4,15	3,99	5,87	5,95	4,10	3,29	3,60	5,95
III. QUARTIL	2,99	3,20	2,99	2,55	3,19	3,09	2,99	2,98	2,99	2,79	2,99	2,99
II. QUARTIL (MEDIAN)	2,85	2,99	2,69	2,39	2,79	2,89	2,69	2,69	2,95	2,69	2,49	2,79
I. QUARTIL	2,48	2,45	1,99	1,79	2,29	2,49	1,99	2,48	2,49	2,10	1,89	2,29
NIEDRIGSTER PREIS	1,79	1,79	1,69	1,79	1,58	1,39	1,38	1,49	1,49	1,59	1,79	1,38
(III-I) : II X 100	17,9	25,1	37,2	31,8	32,3	20,8	37,2	18,6	16,9	25,7	44,2	25,1
SEEFISCH, KABELJAU (DORSCH) - 1 KG												
ZAHL DER PREISE	24	13	47	11	87	32	24	39	44	11	23	355
HOECHSTER PREIS	13,80	15,80	15,00	13,00	16,70	17,80	15,30	18,00	17,00	14,90	18,90	18,90
III. QUARTIL	10,90	13,60	12,90	12,00	13,80	14,60	13,50	13,95	14,10	10,98	15,90	13,90
II. QUARTIL (MEDIAN)	9,98	12,40	11,90	9,90	12,00	12,80	12,40	13,50	12,90	10,40	14,90	12,40
I. QUARTIL	8,80	9,95	10,00	9,60	10,80	11,80	9,99	12,00	11,90	9,80	13,90	10,80
NIEDRIGSTER PREIS	4,90	8,40	8,57	9,50	6,70	9,60	5,98	9,80	9,00	8,99	9,85	4,90
(III-I) : II X 100	21,0	29,4	24,4	24,2	25,0	21,9	28,3	14,4	17,1	11,3	13,4	25,0
HERINGE IN TOMATENSOSSE - 1 DOSE												
ZAHL DER PREISE	39	15	82	12	141	57	55	89	89	25	37	641
HOECHSTER PREIS	2,79	2,95	2,85	2,45	2,95	2,88	2,89	2,95	3,05	2,59	3,19	3,19
III. QUARTIL	2,49	2,45	1,99	2,38	2,49	2,39	2,29	2,49	2,39	2,39	2,19	2,45
II. QUARTIL (MEDIAN)	1,99	2,35	1,79	1,99	1,99	1,99	1,88	2,19	1,99	1,99	1,19	1,99
I. QUARTIL	1,19	2,25	0,99	1,59	1,79	1,59	1,20	1,59	0,99	1,78	0,99	1,35
NIEDRIGSTER PREIS	0,89	1,95	0,79	1,34	0,79	0,79	0,79	0,79	0,79	0,99	0,79	0,79
(III-I) : II X 100	65,3	8,5	55,9	39,7	35,2	40,2	58,0	41,1	70,4	30,7	100,8	55,3
OELSARDINEN - 1 DOSE												
ZAHL DER PREISE	40	15	82	12	141	56	55	88	89	24	37	639
HOECHSTER PREIS	2,95	3,45	2,99	2,70	3,75	2,99	2,99	3,25	3,25	3,29	3,31	3,75
III. QUARTIL	1,75	2,35	1,99	2,39	2,10	1,90	1,79	2,10	1,89	2,59	2,45	1,99
II. QUARTIL (MEDIAN)	1,49	2,20	1,68	1,99	1,68	1,65	1,59	1,78	1,60	1,69	1,88	1,69
I. QUARTIL	1,19	1,75	1,49	1,75	1,49	1,45	1,39	1,59	1,39	1,49	1,59	1,49
NIEDRIGSTER PREIS	0,79	1,40	0,98	1,29	0,98	0,99	0,85	0,79	0,79	1,19	0,79	0,75
(III-I) : II X 100	37,6	27,3	29,8	32,2	36,3	27,3	25,2	28,7	31,3	65,1	45,7	29,6

4 STREUUNG DER PREISE FÜR DIE LEBENSHALTUNG

4.1 NACH LANDESN.

JUNI 1985

DM JE MENGENEINHEIT

STREUUNGSMASS	SCHH	HMB	NDSA	BRM	NW	HESS	RHPF	BAWUE	BAY	SAAR	BLN (W)	BUND
MAKRELEN MIT KOPF - 1 KG												
ZAHLE DER PREISE	26	14	52	11	89	37	23	41	53	10	20	376
HOECHSTER PREIS	12,00	12,00	10,00	9,00	9,50	10,00	10,00	11,00	9,50	8,90	9,50	12,00
III. QUARTIL	10,00	9,80	8,80	7,00	7,00	8,40	8,00	7,90	7,90	7,90	8,50	8,10
II. QUARTIL (MEDIAN)	9,50	8,50	7,60	6,90	6,50	7,90	7,90	7,90	7,00	6,90	7,80	7,60
I. QUARTIL	8,90	7,80	5,98	5,90	5,90	6,90	6,80	6,98	6,50	6,90	5,90	6,20
NIEDRIGSTER PREIS	5,20	5,90	3,90	3,90	3,90	4,90	3,90	3,90	4,90	6,20	4,80	3,90
(III-I) : II x 100	11,6	23,5	37,1	15,9	16,9	19,0	15,2	11,6	20,0	14,5	33,3	25,0
ROLLMOPS, IN GLAESERN - 1 KG												
ZAHLE DER PREISE	36	12	81	12	124	54	54	78	83	23	30	587
HOECHSTER PREIS	22,67	19,80	23,92	23,33	21,00	25,15	19,04	30,00	22,50	17,96	15,96	30,00
III. QUARTIL	15,96	15,16	14,50	19,33	15,92	13,96	11,96	16,00	14,75	15,16	15,96	15,80
II. QUARTIL (MEDIAN)	11,63	14,36	11,92	15,20	11,96	11,92	11,80	15,16	11,96	11,96	12,80	11,96
I. QUARTIL	9,48	11,80	9,96	14,32	9,98	11,16	7,60	11,96	9,72	9,80	11,96	10,10
NIEDRIGSTER PREIS	3,96	5,98	4,98	5,98	5,96	7,92	3,98	6,60	3,89	7,96	7,98	3,89
(III-I) : II x 100	55,7	23,4	38,1	33,0	49,7	23,5	37,8	26,6	42,1	44,8	31,3	47,7
DEUTSCHE EIER - 10 STUECK												
ZAHLE DER PREISE	54	13	99	11	137	72	64	92	118	42	29	731
HOECHSTER PREIS	3,20	3,49	3,48	3,59	3,75	4,35	3,59	3,60	3,49	3,20	3,98	4,35
III. QUARTIL	2,98	2,99	2,79	2,90	2,80	2,99	2,99	2,99	2,99	2,80	3,10	2,99
II. QUARTIL (MEDIAN)	2,60	2,99	2,59	2,80	2,59	2,79	2,59	2,80	2,69	2,68	2,99	2,69
I. QUARTIL	2,39	2,59	2,29	2,18	2,25	2,50	2,29	2,49	2,29	2,48	2,65	2,39
NIEDRIGSTER PREIS	1,49	2,29	1,69	1,69	1,39	1,65	1,59	1,69	1,39	1,39	1,89	1,39
(III-I) : II x 100	22,7	13,4	19,3	25,7	21,2	17,6	27,0	17,9	26,0	11,9	15,1	22,3
FR. VOLLMILCH 3,5 % FETTGEHALT - 1 L												
ZAHLE DER PREISE	52	13	102	10	136	72	64	104	117	41	34	745
HOECHSTER PREIS	1,50	1,60	1,39	1,45	1,55	1,48	1,50	1,48	2,00	1,50	1,65	2,00
III. QUARTIL	1,28	1,29	1,25	1,25	1,25	1,39	1,30	1,30	1,45	1,40	1,56	1,32
II. QUARTIL (MEDIAN)	1,09	1,19	1,09	1,20	1,09	1,29	1,19	1,24	1,29	1,09	1,49	1,18
I. QUARTIL	1,04	1,09	0,99	1,15	1,07	1,18	0,99	1,15	1,19	0,99	1,48	1,09
NIEDRIGSTER PREIS	0,79	0,99	0,89	0,99	0,89	0,95	0,89	0,94	0,95	0,95	0,99	0,79
(III-I) : II x 100	22,0	16,8	23,9	8,3	16,5	16,3	26,1	12,1	20,2	37,6	5,4	19,3
KONDENSIERTE MILCH - 1 DOSE, 340G												
ZAHLE DER PREISE	54	13	101	11	135	73	66	99	117	42	37	748
HOECHSTER PREIS	1,70	1,39	1,59	1,40	1,95	1,69	1,89	1,96	1,85	1,59	1,60	1,96
III. QUARTIL	1,19	0,89	1,19	1,23	1,29	1,38	1,34	1,29	1,39	1,34	1,29	1,29
II. QUARTIL (MEDIAN)	0,97	0,89	0,99	1,09	1,09	1,10	1,09	0,99	1,09	1,19	0,99	1,05
I. QUARTIL	0,89	0,82	0,89	0,85	0,89	0,89	0,92	0,89	0,89	0,99	0,89	0,89
NIEDRIGSTER PREIS	0,49	0,69	0,75	0,85	0,82	0,57	0,79	0,65	0,82	0,79	0,82	0,49
(III-I) : II x 100	30,9	7,9	30,3	25,7	36,7	44,5	38,5	40,4	45,9	29,4	40,4	38,1
JOGHURT OHNE FRUCHTZUSAETZE - 1 KG												
ZAHLE DER PREISE	39	13	80	11	124	56	52	89	86	25	35	610
HOECHSTER PREIS	5,53	5,95	5,61	4,67	8,34	4,99	5,93	5,67	6,00	4,83	5,27	8,34
III. QUARTIL	4,46	5,00	4,53	4,33	3,93	3,94	3,94	4,33	4,00	3,87	4,87	4,30
II. QUARTIL (MEDIAN)	3,94	4,30	3,93	3,93	3,30	3,37	3,60	3,95	3,60	3,40	4,60	3,76
I. QUARTIL	2,60	3,27	3,00	3,37	2,90	2,99	2,80	3,60	2,94	2,60	4,53	3,06
NIEDRIGSTER PREIS	1,67	1,93	1,53	1,67	1,90	1,50	1,47	1,93	1,67	1,59	1,53	1,47
(III-I) : II x 100	47,2	40,2	38,9	24,4	31,2	28,2	31,7	18,5	29,4	37,4	7,4	33,0
JOGHURT MIT FRUCHTZUSAETZEN - 1 KG												
ZAHLE DER PREISE	39	13	79	11	121	56	53	85	84	25	37	603
HOECHSTER PREIS	6,33	6,00	5,95	5,93	6,90	6,75	6,80	7,34	6,32	5,92	6,60	7,34
III. QUARTIL	5,20	5,26	5,20	5,53	4,60	5,27	5,27	5,27	5,20	5,27	5,27	5,25
II. QUARTIL (MEDIAN)	4,60	4,85	4,60	5,07	3,90	4,60	4,60	4,72	4,33	4,90	4,60	4,60
I. QUARTIL	3,92	3,93	4,51	3,33	3,00	3,93	3,43	3,98	3,37	4,13	3,93	3,60
NIEDRIGSTER PREIS	1,93	1,93	1,93	2,20	0,54	1,93	1,93	2,37	1,98	1,96	1,93	0,54
(III-I) : II x 100	27,8	27,4	15,0	43,4	41,0	29,1	40,0	27,3	42,3	23,3	29,1	35,9
SPEISEQUARK, MAGERSTUFE - 250 G												
ZAHLE DER PREISE	55	12	101	11	137	72	64	104	114	42	35	747
HOECHSTER PREIS	1,39	1,29	1,19	1,00	1,29	1,39	1,35	1,40	1,40	1,30	1,45	1,45
III. QUARTIL	1,10	1,09	0,94	0,90	0,85	0,99	0,99	1,15	1,10	1,10	1,29	1,04
II. QUARTIL (MEDIAN)	0,95	0,99	0,79	0,88	0,75	0,89	0,89	0,99	0,99	0,99	1,06	0,89
I. QUARTIL	0,79	0,89	0,69	0,68	0,66	0,75	0,69	0,89	0,89	0,89	0,69	0,75
NIEDRIGSTER PREIS	0,45	0,79	0,49	0,45	0,49	0,45	0,34	0,50	0,49	0,49	0,45	0,34
(III-I) : II x 100	32,6	20,2	31,6	25,0	25,3	27,0	33,7	26,3	21,2	21,2	56,6	32,6
DEUTSCHER EMMENTALER - 1 KG												
ZAHLE DER PREISE	53	12	95	8	135	71	64	104	115	41	28	726
HOECHSTER PREIS	27,50	19,50	19,90	22,90	24,00	22,00	26,00	23,80	23,90	29,00	20,80	29,00
III. QUARTIL	17,00	17,90	16,90	19,80	16,90	17,00	17,45	16,90	16,72	15,90	17,12	16,90
II. QUARTIL (MEDIAN)	16,00	17,50	15,80	16,90	14,90	15,90	15,00	15,72	14,95	14,80	16,90	15,50
I. QUARTIL	14,90	15,90	14,80	11,50	13,90	14,00	13,50	14,40	13,90	12,40	14,90	13,90
NIEDRIGSTER PREIS	11,90	12,80	9,40	9,40	9,40	9,80	10,90	8,48	9,90	8,00	11,93	8,00
(III-I) : II x 100	13,1	11,4	13,3	49,1	20,1	18,9	26,3	15,9	18,9	23,6	13,1	19,4

4 STREUUNG DER PREISE FUER DIE LEBENSHALTUNG

4.1 NACH LAENDERN

JUNI 1985

DM JE MENGENEINHEIT

STREUUNGSMASS	SCHH	HMB	NOSA	BRM	NW	HESS	RHPF	BAWUE	BAY	SAAR	BLN (W)	BUND
WEIZENMEHL, TYPE 405 - 1 KG												
ZAHL DER PREISE	55	16	105	11	142	71	66	131	121	42	37	797
HOECHSTER PREIS	2,29	2,29	2,36	2,20	2,49	1,99	2,36	2,25	2,80	1,88	2,35	2,80
III. QUARTIL	1,59	1,79	1,39	1,69	1,60	1,69	1,78	1,69	1,89	1,69	1,69	1,69
II. QUARTIL (MEDIAN)	1,19	1,49	1,28	1,18	1,38	1,48	1,49	1,50	1,69	1,45	1,49	1,40
I. QUARTIL	0,82	0,89	0,89	0,79	0,89	0,90	1,09	1,40	0,99	1,09	0,89	0,90
NIEDRIGSTER PREIS	0,73	0,75	0,69	0,73	0,69	0,73	0,69	0,69	0,69	0,73	0,73	0,69
(III-I) : II X 100	64,7	60,4	39,1	76,3	51,4	53,4	46,3	19,3	53,3	41,4	53,7	56,4
WEIZENGRIESS - 500 G												
ZAHL DER PREISE	55	16	103	10	131	68	65	102	119	41	35	745
HOECHSTER PREIS	2,19	1,98	2,98	1,90	2,19	2,69	2,29	2,89	2,20	2,58	1,99	2,98
III. QUARTIL	1,75	1,69	1,80	1,79	1,79	1,89	1,89	1,89	1,89	1,98	1,99	1,89
II. QUARTIL (MEDIAN)	1,49	1,49	1,55	1,60	1,69	1,79	1,69	1,75	1,69	1,79	1,79	1,65
I. QUARTIL	1,18	1,19	1,39	1,50	1,58	1,59	1,49	1,59	1,49	1,59	1,48	1,49
NIEDRIGSTER PREIS	0,69	0,89	0,73	0,89	0,75	0,69	0,69	0,99	0,69	1,48	0,99	0,69
(III-I) : II X 100	38,3	33,6	26,5	18,1	12,4	16,8	23,7	17,1	23,7	21,8	28,5	23,7
LANGKORNREIS - 500 G												
ZAHL DER PREISE	55	16	104	10	135	69	66	104	120	42	37	758
HOECHSTER PREIS	3,59	3,29	3,20	2,60	3,69	3,69	3,69	3,25	3,79	3,99	3,50	3,99
III. QUARTIL	2,19	2,29	1,99	1,89	1,99	2,58	2,45	2,19	1,99	2,79	2,19	2,19
II. QUARTIL (MEDIAN)	1,79	1,99	1,70	1,69	1,69	1,98	1,85	1,89	1,89	1,99	1,99	1,88
I. QUARTIL	1,59	1,69	1,59	1,49	1,58	1,68	1,68	1,70	1,69	1,69	1,69	1,59
NIEDRIGSTER PREIS	1,09	1,49	0,98	0,99	0,99	1,15	0,79	1,09	1,09	1,18	0,79	0,79
(III-I) : II X 100	33,5	30,2	23,5	23,7	24,3	45,5	41,6	25,9	15,9	55,3	25,1	31,9
REIS IM KOCHBEUTEL - 250 G												
ZAHL DER PREISE	38	16	79	10	119	55	55	77	90	25	36	600
HOECHSTER PREIS	2,80	2,19	2,65	1,90	2,79	2,29	2,99	3,39	2,47	2,99	2,39	3,39
III. QUARTIL	1,98	1,89	1,89	1,88	1,80	1,99	1,98	1,99	1,99	1,98	2,18	1,99
II. QUARTIL (MEDIAN)	1,69	1,79	1,79	0,88	1,58	1,70	1,79	1,83	1,80	1,59	1,69	1,75
I. QUARTIL	0,79	1,49	1,45	0,79	1,09	0,99	1,09	1,50	1,19	1,19	0,99	1,19
NIEDRIGSTER PREIS	0,50	0,69	0,59	0,58	0,57	0,49	0,59	0,65	0,59	0,65	0,65	0,49
(III-I) : II X 100	70,4	22,3	24,6	123,9	44,9	58,8	49,7	26,8	44,4	49,7	70,4	45,7
EIERNUEDELN - 500 G												
ZAHL DER PREISE	52	13	102	10	130	66	64	91	104	41	33	706
HOECHSTER PREIS	2,79	2,98	2,69	2,38	4,95	2,99	5,79	4,50	3,38	3,18	2,90	5,79
III. QUARTIL	1,45	1,89	1,69	1,75	1,98	2,39	2,38	2,10	1,98	2,39	1,99	1,99
II. QUARTIL (MEDIAN)	1,19	0,99	1,00	1,15	1,18	1,49	1,95	1,69	1,58	2,19	1,98	1,39
I. QUARTIL	0,89	0,99	0,98	0,79	0,99	0,99	1,08	1,09	0,85	1,78	0,99	0,99
NIEDRIGSTER PREIS	0,75	0,79	0,75	0,75	0,75	0,75	0,75	0,75	0,75	0,75	0,75	0,75
(III-I) : II X 100	47,1	90,9	71,0	83,5	83,9	94,0	66,7	59,8	71,5	27,9	50,5	71,9
FRISCHEI-NUEDLN - 1 KG												
ZAHL DER PREISE	53	16	105	10	135	68	66	103	120	42	37	755
HOECHSTER PREIS	7,96	7,16	8,76	6,80	10,00	9,52	9,00	10,00	10,40	11,92	8,76	11,92
III. QUARTIL	5,96	5,56	5,80	5,52	6,36	6,80	7,52	7,96	7,12	7,25	7,40	7,15
II. QUARTIL (MEDIAN)	5,28	5,16	5,00	5,00	5,16	5,80	5,16	7,20	5,76	6,36	5,56	5,56
I. QUARTIL	3,96	4,76	4,36	3,92	4,36	4,76	3,96	5,96	3,98	5,16	3,96	4,36
NIEDRIGSTER PREIS	1,19	3,96	3,12	3,12	2,76	2,30	0,89	3,16	2,76	2,76	2,38	0,85
(III-I) : II X 100	37,9	15,5	28,8	32,0	38,8	35,2	69,0	27,8	54,5	32,9	61,9	50,2
LINSEN, IN PACKUNGEN ZU 500 G - 500 G												
ZAHL DER PREISE	52	16	106	8	134	68	66	100	115	40	35	740
HOECHSTER PREIS	2,49	2,98	3,10	2,10	3,25	3,75	3,78	3,48	4,35	3,10	2,48	4,35
III. QUARTIL	1,90	1,99	1,99	1,69	1,99	1,99	2,29	1,99	1,99	2,00	2,19	1,99
II. QUARTIL (MEDIAN)	1,69	1,70	1,68	1,50	1,75	1,89	1,99	1,79	1,79	1,79	1,99	1,79
I. QUARTIL	1,38	1,49	1,49	1,48	1,49	1,59	1,59	1,59	1,59	1,39	1,89	1,55
NIEDRIGSTER PREIS	1,09	1,39	1,09	1,27	0,69	1,19	1,05	1,29	1,29	0,99	1,39	0,69
(III-I) : II X 100	30,8	29,4	29,8	14,0	28,6	21,2	35,2	22,3	22,3	34,1	15,1	24,6
SPEISEERBSEN, IN PACK. ZU 500 G - 1 KG												
ZAHL DER PREISE	54	16	102	8	134	66	63	96	112	40	35	726
HOECHSTER PREIS	3,18	3,56	7,00	2,78	4,90	5,60	4,72	5,90	5,40	3,56	3,40	7,00
III. QUARTIL	2,58	2,58	2,96	2,58	2,76	2,76	2,80	3,10	2,98	2,39	3,18	2,88
II. QUARTIL (MEDIAN)	2,38	2,58	2,38	2,36	2,58	2,38	2,58	2,78	2,58	1,98	2,78	2,58
I. QUARTIL	1,98	2,38	2,10	1,98	1,99	1,98	1,49	2,56	2,20	1,39	2,38	1,99
NIEDRIGSTER PREIS	0,68	1,98	1,19	1,58	1,19	0,99	0,98	1,48	1,38	0,99	1,98	0,68
(III-I) : II X 100	25,2	7,8	36,1	25,4	29,8	32,8	50,8	19,4	30,2	50,5	28,8	34,5
KARTOFFELPUEREE - 1 KG												
ZAHL DER PREISE	39	15	83	9	122	53	54	78	90	24	36	603
HOECHSTER PREIS	18,00	13,96	15,12	13,71	15,79	17,50	15,30	19,09	18,25	16,95	15,21	19,09
III. QUARTIL	11,96	12,46	11,96	11,51	12,46	12,46	12,45	12,76	12,45	11,96	13,16	12,45
II. QUARTIL (MEDIAN)	11,63	12,00	11,17	10,80	11,16	11,21	11,56	11,80	11,16	8,96	11,96	11,56
I. QUARTIL	10,72	11,07	9,96	9,00	9,96	9,92	9,96	10,76	9,96	2,98	11,16	9,96
NIEDRIGSTER PREIS	6,16	9,96	5,96	5,20	1,35	5,20	4,40	5,80	4,36	0,66	5,20	0,66
(III-I) : II X 100	10,7	11,6	17,9	23,2	22,4	22,7	21,5	16,9	22,3	100,2	16,7	21,5

4 STREUUNG DER PREISE FÜR DIE LEBENSHALTUNG

4.1 NACH LÄNDERN

JUNI 1985

DM JE MENGENEINHEIT

STREUUNGSMASS	SCHH	HMB	NOSA	BRM	NW	HESS	RHPF	BAWUE	BAY	SAAR	BLN (W)	BUND
KINDERKOST, SÄUGLINGSNÄHRUNG - 190 G												
ZAHL DER PREISE	26	7	66	10	82	44	40	58	67	19	21	440
HOECHSTER PREIS	3,02	1,89	1,99	2,85	2,40	2,05	2,40	2,29	2,05	1,98	1,99	3,02
III. QUARTIL	1,89	-	1,79	1,99	1,79	1,84	1,70	1,79	1,72	1,69	1,75	1,79
II. QUARTIL (MEDIAN)	1,69	-	1,68	1,69	1,63	1,69	1,59	1,59	1,59	1,68	1,69	1,69
I. QUARTIL	1,59	-	1,52	1,49	1,59	1,69	1,49	1,49	1,59	1,59	1,69	1,59
NIEDRIGSTER PREIS	1,29	1,39	0,99	1,44	1,29	1,35	1,35	1,18	1,19	1,48	1,59	0,99
(III-I) : II X 100	17,8	-	16,1	29,6	12,3	14,8	13,2	18,9	8,2	6,0	3,6	11,8
KARTOFFELN - 2 1/2 KG												
ZAHL DER PREISE	26	9	75	13	124	77	47	84	117	42	23	637
HOECHSTER PREIS	2,50	4,95	5,50	5,00	6,00	7,60	2,99	6,00	6,50	4,48	4,50	7,50
III. QUARTIL	1,59	2,50	3,99	4,88	3,80	5,00	1,99	4,25	4,50	2,99	2,50	3,98
II. QUARTIL (MEDIAN)	1,39	1,75	3,30	4,38	2,99	3,31	1,79	3,37	2,99	2,65	2,25	2,98
I. QUARTIL	1,19	1,39	1,69	3,73	2,32	2,49	1,48	2,60	2,31	1,85	1,95	1,99
NIEDRIGSTER PREIS	0,80	1,19	0,79	2,99	1,79	1,39	0,94	1,89	1,10	1,28	1,15	0,79
(III-I) : II X 100	28,8	63,4	69,7	26,3	49,5	75,8	28,5	48,0	73,2	43,0	24,4	66,8
WEISSKOHL, HANDELSKLASSE II - 1 KG												
ZAHL DER PREISE	40	13	89	13	125	80	64	106	117	42	31	720
HOECHSTER PREIS	3,20	1,98	2,00	2,80	2,40	2,99	2,50	3,00	3,95	2,50	2,80	3,95
III. QUARTIL	1,49	1,80	1,49	1,80	1,49	1,98	1,88	1,99	1,99	1,98	2,00	1,90
II. QUARTIL (MEDIAN)	0,99	1,60	1,20	1,10	1,25	1,50	1,49	1,79	1,60	1,48	1,79	1,49
I. QUARTIL	0,80	1,00	0,99	0,78	0,99	1,40	1,19	1,45	1,30	1,28	1,29	1,19
NIEDRIGSTER PREIS	0,44	0,70	0,68	0,69	0,69	0,99	0,89	0,90	0,80	0,95	0,98	0,44
(III-I) : II X 100	69,7	50,0	41,7	92,7	40,0	38,7	46,3	30,2	43,1	47,3	39,7	47,7
WIRSINGKOHL, HANDELSKLASSE II - 1 KG												
ZAHL DER PREISE	12	11	46	5	116	71	57	89	117	41	23	588
HOECHSTER PREIS	3,79	2,00	3,90	2,98	4,18	4,80	3,99	4,61	4,98	5,00	6,99	6,99
III. QUARTIL	2,20	1,80	2,58	-	2,95	3,99	2,40	2,65	3,00	2,18	3,00	2,98
II. QUARTIL (MEDIAN)	1,90	1,60	1,99	-	1,98	2,99	1,98	2,00	2,50	1,98	2,95	2,00
I. QUARTIL	1,48	1,50	1,60	-	1,49	1,99	1,49	1,85	1,99	1,50	1,95	1,78
NIEDRIGSTER PREIS	1,30	0,60	0,98	1,49	0,90	1,10	0,79	1,02	1,02	0,59	1,49	0,59
(III-I) : II X 100	37,9	18,8	49,2	-	73,7	66,9	46,0	35,0	40,4	34,3	35,6	60,0
BLUMENKOHL, HANDELSKLASSE II - 1 KG												
ZAHL DER PREISE	42	13	86	12	124	80	63	105	117	42	24	708
HOECHSTER PREIS	6,58	7,00	5,58	5,78	8,00	6,50	6,23	7,50	8,79	5,00	5,00	8,79
III. QUARTIL	3,73	3,35	3,59	3,92	3,45	3,63	3,73	3,98	3,58	3,05	4,15	3,71
II. QUARTIL (MEDIAN)	2,84	3,13	3,00	3,01	2,99	3,00	2,99	3,13	2,84	2,80	3,33	2,99
I. QUARTIL	2,41	1,99	2,65	2,28	2,50	2,50	2,60	2,60	2,00	2,43	3,00	2,50
NIEDRIGSTER PREIS	1,73	1,46	1,85	1,66	1,69	1,38	1,70	1,66	0,91	1,19	2,35	0,91
(III-I) : II X 100	46,5	43,5	31,3	54,5	31,8	37,7	37,8	44,1	55,6	22,1	34,5	40,5
ROTKOHL, HANDELSKLASSE II - 1 KG												
ZAHL DER PREISE	27	4	63	10	125	73	60	106	116	42	27	653
HOECHSTER PREIS	2,29	2,00	3,00	3,60	2,95	3,20	2,99	3,00	3,60	3,00	3,00	3,60
III. QUARTIL	1,49	-	1,78	2,80	1,60	1,99	1,98	2,00	1,99	1,99	1,79	1,98
II. QUARTIL (MEDIAN)	1,36	-	1,48	1,10	1,39	1,60	1,59	1,90	1,59	1,79	1,58	1,58
I. QUARTIL	0,99	-	1,20	0,98	1,20	1,49	1,39	1,49	1,48	1,30	1,40	1,38
NIEDRIGSTER PREIS	0,78	0,90	0,79	0,69	0,80	0,98	0,89	0,90	0,95	0,98	0,99	0,69
(III-I) : II X 100	36,8	-	39,2	165,5	28,8	31,3	37,1	26,8	32,1	38,5	24,7	38,0
MOHRRUEBEN, HANDELSKLASSE II - 1 KG												
ZAHL DER PREISE	44	14	92	13	126	81	65	108	117	42	32	734
HOECHSTER PREIS	3,80	3,60	3,49	3,80	3,98	5,25	3,60	3,70	4,00	4,98	3,38	5,25
III. QUARTIL	2,99	3,60	2,90	3,45	2,99	3,20	2,89	2,98	2,99	2,98	2,80	2,99
II. QUARTIL (MEDIAN)	2,55	2,90	2,60	2,98	2,50	2,80	2,48	2,60	2,80	2,69	2,50	2,60
I. QUARTIL	2,39	2,49	2,35	2,68	2,29	2,49	2,19	2,48	2,45	2,40	2,49	2,40
NIEDRIGSTER PREIS	1,80	1,20	0,99	2,49	1,38	1,98	1,39	1,49	1,55	1,78	1,50	0,99
(III-I) : II X 100	23,5	38,3	21,2	25,8	28,0	25,4	28,2	19,2	19,3	21,6	12,4	22,7
KOPFSALAT, HANDELSKLASSE II - 1 KG												
ZAHL DER PREISE	44	14	92	13	125	81	67	108	117	42	31	734
HOECHSTER PREIS	7,54	4,41	5,65	3,53	7,20	7,00	6,20	5,29	4,29	3,90	7,33	7,54
III. QUARTIL	4,72	3,28	3,53	2,72	3,50	3,60	2,76	2,93	2,50	2,98	4,75	3,28
II. QUARTIL (MEDIAN)	3,28	2,27	2,79	2,17	2,80	3,00	2,26	2,19	2,04	2,20	3,40	2,55
I. QUARTIL	2,30	2,00	2,18	1,73	2,10	2,71	1,70	1,82	1,63	1,81	2,60	1,96
NIEDRIGSTER PREIS	1,13	1,48	1,47	1,40	0,79	1,01	0,84	1,18	1,00	0,98	1,88	0,79
(III-I) : II X 100	73,8	56,4	48,4	45,6	50,0	29,7	46,9	50,7	42,6	53,2	63,2	51,8
ZWIEBELN, HANDELSKLASSE II - 1 KG												
ZAHL DER PREISE	45	14	92	13	126	80	67	108	117	42	32	736
HOECHSTER PREIS	3,29	4,00	3,80	3,70	3,80	3,90	3,60	3,20	3,80	3,98	3,79	4,00
III. QUARTIL	2,99	3,25	2,98	3,00	2,80	2,99	2,90	2,59	2,75	2,48	2,99	2,95
II. QUARTIL (MEDIAN)	2,69	2,99	2,50	2,98	2,40	2,60	2,40	2,25	2,29	1,95	2,40	2,40
I. QUARTIL	2,20	2,80	1,99	2,20	1,99	1,99	1,98	1,99	1,98	1,98	1,95	1,99
NIEDRIGSTER PREIS	1,00	1,50	1,18	1,85	1,19	1,09	1,19	1,19	1,28	0,98	1,65	0,98
(III-I) : II X 100	29,4	15,1	39,6	26,8	33,8	38,5	38,3	26,7	33,6	25,1	43,3	40,0

4 STREUUNG DER PREISE FÜR DIE LEBENSHALTUNG

4.1 NACH LÄNDERN

JUNI 1985

DM JE MENGENEINHEIT

STREUUNGSMASS	SCHH	HMB	NOSA	BRM	NW	HESS	RHPF	BAWUE	BAY	SAAR	BLN (W)	BUND
LAUCH (PORREE), HANDELSKLASSE II - 1 KG												
Zahl der Preise	37	13	85	13	124	76	61	108	117	42	31	707
Höchster Preis	5,99	6,40	7,98	5,25	12,50	8,99	8,64	6,99	7,99	9,98	6,99	12,50
III. Quartil	3,99	5,25	5,49	4,95	5,99	5,00	4,90	5,00	5,50	4,99	4,99	5,00
II. Quartil (Median)	3,00	3,95	3,99	4,20	3,99	4,50	3,99	4,40	4,40	4,48	4,50	4,00
I. Quartil	2,80	2,90	3,58	2,98	3,25	3,79	3,79	3,90	3,50	3,98	3,90	3,50
Niedrigster Preis	1,50	1,80	2,41	2,85	2,00	2,90	1,25	1,99	2,48	3,00	2,95	1,25
(III-I) : II x 100	39,7	59,5	47,9	46,9	68,7	26,9	27,8	25,0	45,5	22,5	24,2	37,5
TOMATEN, HANDELSKLASSE II - 1 KG												
Zahl der Preise	45	14	92	13	126	80	66	107	117	42	31	733
Höchster Preis	5,60	5,60	5,98	5,95	6,90	6,00	6,70	5,96	5,99	4,99	6,60	6,90
III. Quartil	4,40	4,80	4,48	4,80	3,99	5,00	4,98	4,60	4,80	4,60	4,50	4,70
II. Quartil (Median)	3,98	4,50	3,98	3,99	3,98	4,40	4,20	3,99	3,99	3,99	4,40	3,99
I. Quartil	3,38	3,99	3,78	3,98	3,50	3,98	3,98	3,88	3,60	3,98	3,90	3,79
Niedrigster Preis	2,22	2,90	1,99	2,98	2,19	2,98	1,49	2,98	2,49	2,99	2,49	1,49
(III-I) : II x 100	25,6	18,0	17,6	20,6	12,3	23,2	23,8	18,0	30,1	15,5	13,6	22,8
GRÜNE PAPRIKASCHOTEN, HK. II - 1 KG												
Zahl der Preise	41	14	89	13	125	79	64	104	117	42	29	717
Höchster Preis	12,00	11,80	11,00	6,40	11,20	15,00	14,00	12,00	12,00	9,80	6,95	15,00
III. Quartil	4,98	9,00	5,96	4,50	4,80	9,80	5,96	5,35	6,80	6,00	4,95	5,99
II. Quartil (Median)	3,99	3,99	4,90	4,48	3,60	5,98	3,99	3,99	5,00	3,98	3,99	3,99
I. Quartil	3,48	2,99	3,80	3,78	2,99	3,70	2,99	3,49	3,98	3,00	3,95	3,48
Niedrigster Preis	2,60	1,80	2,88	2,98	1,98	1,99	1,79	1,99	2,49	2,00	2,50	1,79
(III-I) : II x 100	37,6	150,6	44,1	16,1	50,3	102,0	74,4	46,6	56,4	75,4	25,1	62,9
SALATGURKEN, HANDELSKLASSE II - 1 KG												
Zahl der Preise	45	14	92	13	127	81	64	108	116	42	32	734
Höchster Preis	7,20	4,06	4,80	3,88	5,85	5,63	5,96	6,00	4,73	4,85	5,11	7,20
III. Quartil	3,97	3,41	3,40	3,27	3,20	4,44	3,74	3,20	3,26	3,28	3,39	3,39
II. Quartil (Median)	3,39	2,75	2,97	3,05	2,78	2,98	3,00	2,89	2,89	2,60	2,98	2,97
I. Quartil	2,67	2,50	2,50	2,71	1,99	2,49	2,73	2,58	2,48	2,25	2,60	2,48
Niedrigster Preis	1,77	1,32	1,40	2,42	1,39	1,50	1,53	1,59	1,41	1,65	1,83	1,32
(III-I) : II x 100	38,3	33,1	30,3	18,4	43,5	65,4	33,7	21,5	27,0	39,6	26,5	30,6
ROTKOHL, IN GLASERN - 720 ML												
Zahl der Preise	53	13	97	9	135	69	67	85	118	41	37	724
Höchster Preis	2,69	3,25	3,45	2,55	3,30	3,25	3,60	3,25	2,99	2,68	2,99	3,60
III. Quartil	2,25	2,70	2,39	2,38	1,99	2,29	2,38	1,99	2,47	1,58	2,59	2,29
II. Quartil (Median)	1,99	2,35	1,99	1,89	1,59	1,88	1,69	1,49	1,99	0,99	2,11	1,88
I. Quartil	1,69	1,50	1,19	0,79	0,99	0,99	0,99	0,99	0,99	0,89	1,89	0,99
Niedrigster Preis	0,65	0,89	0,65	0,65	0,65	0,65	0,69	0,69	0,69	0,69	0,65	0,65
(III-I) : II x 100	28,1	51,1	60,3	84,1	62,9	69,1	82,2	67,1	74,4	69,7	33,2	69,1
JUNGE ERBSEN, IN DOSEN - 850 ML												
Zahl der Preise	52	13	96	9	131	69	67	90	114	42	34	717
Höchster Preis	4,30	3,75	4,85	2,59	3,80	4,50	4,50	5,46	5,50	2,99	3,38	5,50
III. Quartil	2,49	2,65	2,39	2,38	2,49	2,59	2,69	2,53	2,69	2,48	2,78	2,59
II. Quartil (Median)	2,25	2,55	2,09	2,09	1,99	2,39	2,19	2,38	2,29	1,99	2,09	2,19
I. Quartil	1,98	1,99	1,89	0,99	1,79	1,99	1,88	1,99	1,89	1,67	1,79	1,89
Niedrigster Preis	0,99	1,49	0,99	0,99	0,79	0,99	0,89	0,69	0,79	0,89	0,99	0,69
(III-I) : II x 100	22,7	28,9	23,9	66,5	35,2	25,1	37,0	22,7	34,9	40,7	47,4	32,0
GRÜNE BOHNEN, IN DOSEN - 850 ML												
Zahl der Preise	53	13	94	9	135	68	67	97	120	42	35	733
Höchster Preis	3,40	2,98	2,99	2,55	3,50	2,99	3,58	3,50	3,40	2,99	2,69	3,58
III. Quartil	1,79	2,05	1,59	1,69	1,75	1,99	1,98	1,99	1,99	1,78	1,59	1,95
II. Quartil (Median)	1,49	1,80	1,29	1,29	1,39	1,68	1,49	1,65	1,59	1,59	1,09	1,49
I. Quartil	0,99	1,29	0,99	0,69	0,99	1,10	0,99	1,29	1,15	1,15	0,99	0,99
Niedrigster Preis	0,69	0,89	0,69	0,69	0,69	0,69	0,69	0,69	0,69	0,79	0,79	0,69
(III-I) : II x 100	53,7	42,2	46,5	77,5	54,7	53,0	66,4	42,4	52,8	39,6	55,0	64,4
ERBSEN MIT KAROTTEN, IN DOSEN - 850 ML												
Zahl der Preise	53	13	96	9	136	69	67	94	116	42	37	732
Höchster Preis	4,30	3,50	3,95	2,75	3,29	4,65	4,30	3,85	4,63	2,78	3,29	4,65
III. Quartil	2,39	2,69	2,39	2,39	2,49	2,59	2,49	2,49	2,59	2,09	2,89	2,49
II. Quartil (Median)	1,99	2,50	1,99	1,89	1,99	2,36	1,99	2,19	2,19	1,98	2,49	2,10
I. Quartil	1,68	2,29	1,69	1,20	1,78	1,99	1,78	1,85	1,68	1,49	1,98	1,79
Niedrigster Preis	0,99	1,79	1,19	1,19	0,65	1,19	0,89	0,99	0,89	0,79	0,95	0,65
(III-I) : II x 100	35,7	16,0	35,2	63,0	35,7	25,2	35,7	29,2	41,6	30,3	36,5	33,3
STANGENSPIRGEL, IN DOSEN - 850 ML												
Zahl der Preise	34	11	68	9	107	53	47	66	79	22	16	512
Höchster Preis	12,61	15,42	17,46	12,99	13,45	12,12	22,00	18,50	15,52	9,98	7,98	22,00
III. Quartil	7,99	10,95	7,98	9,38	7,99	8,30	9,48	9,15	8,58	8,10	7,06	8,38
II. Quartil (Median)	5,99	9,60	6,65	6,43	6,50	5,99	7,48	7,58	6,95	5,98	6,95	6,98
I. Quartil	5,85	6,99	4,99	5,31	5,89	4,69	5,99	5,99	5,99	4,98	5,25	5,78
Niedrigster Preis	3,99	6,45	3,95	3,79	3,98	3,90	4,79	3,49	4,25	3,29	4,49	3,29
(III-I) : II x 100	35,7	41,3	45,0	63,3	32,3	60,3	46,7	41,7	37,3	52,2	26,0	37,2

4 STREUUNG DER PREISE FUER DIE LEBENSHALTUNG

4.1 NACH LAENDERN

JUNI 1985

DM JE MEGENEINHEIT

STREUUNGSMASS	SCHH	HMB	NDSA	BRM	NW	HESS	RHPF	BAWUE	BAY	SAAR	BLN (W)	BUND
TOMATENMARK, IN TUBEN - 200 G												
ZAHL DER PREISE	37	10	77	9	109	54	54	81	84	25	27	567
HOECHSTER PREIS	3,18	3,10	3,98	3,20	2,99	2,98	2,79	2,99	3,98	2,49	3,18	3,98
III. QUARTIL	2,56	2,39	2,38	2,66	2,19	2,39	2,29	2,15	2,40	2,09	2,39	2,29
II. QUARTIL (MEDIAN)	2,29	1,99	1,99	2,56	1,99	1,98	1,98	1,98	1,99	1,88	2,19	1,99
I. QUARTIL	1,78	1,70	1,80	1,99	1,44	1,58	1,19	1,38	1,45	1,20	1,39	1,56
NIEDRIGSTER PREIS	0,79	1,29	1,00	1,80	0,79	0,79	0,85	0,78	0,79	0,99	0,84	0,78
(III-I) : II X 100	34,1	34,7	29,1	26,2	37,7	40,9	55,6	38,9	47,7	47,3	45,7	36,7
TOMATENKETCHUP, 340 G - 1 FLASCHE												
ZAHL DER PREISE	40	13	76	9	121	58	54	91	90	25	37	614
HOECHSTER PREIS	2,85	2,50	2,79	2,40	3,68	2,69	2,79	3,25	2,79	2,69	2,79	3,68
III. QUARTIL	1,99	2,25	2,19	2,09	2,19	2,35	2,29	2,29	2,25	2,28	2,29	2,29
II. QUARTIL (MEDIAN)	1,89	1,99	1,99	1,89	1,99	1,99	1,99	1,99	1,99	2,09	1,99	1,99
I. QUARTIL	1,45	1,45	1,77	1,38	1,78	1,59	1,69	1,88	1,59	1,89	1,68	1,69
NIEDRIGSTER PREIS	0,79	0,99	0,99	1,05	0,98	0,79	0,99	0,96	0,79	1,39	0,99	0,79
(III-I) : II X 100	28,6	40,2	21,1	37,6	20,6	38,2	30,2	20,6	33,2	18,7	30,7	30,2
DELIKATESSGURKEN, IN GLAESERN - 720 ML												
ZAHL DER PREISE	38	13	76	9	122	55	54	79	91	25	37	599
HOECHSTER PREIS	6,79	3,45	3,54	3,93	3,99	4,46	3,55	4,58	4,06	3,29	3,64	6,79
III. QUARTIL	2,99	3,40	2,99	3,20	2,95	2,99	2,99	2,99	2,98	2,79	3,29	2,99
II. QUARTIL (MEDIAN)	2,79	2,95	2,59	2,49	2,29	2,29	2,49	2,29	2,45	2,58	2,98	2,49
I. QUARTIL	2,19	1,99	1,98	1,69	1,98	1,79	1,79	1,79	1,98	1,99	2,25	1,98
NIEDRIGSTER PREIS	1,18	1,49	1,09	1,59	1,19	1,19	0,99	0,79	0,99	1,18	1,23	0,79
(III-I) : II X 100	28,7	47,8	39,0	60,6	42,4	52,4	48,2	52,4	40,8	31,0	34,9	40,6
TAFELAEPFEL, HANDELSKLASSE I - 1 KG												
ZAHL DER PREISE	45	13	91	11	125	78	64	106	112	42	31	718
HOECHSTER PREIS	4,80	4,80	5,60	6,98	6,95	6,90	5,60	4,99	6,40	5,98	4,99	6,98
III. QUARTIL	3,98	4,40	3,99	3,88	3,99	4,99	3,99	3,60	3,99	4,30	4,50	3,99
II. QUARTIL (MEDIAN)	3,79	3,99	3,80	3,40	3,69	4,30	3,98	2,99	2,99	3,79	3,95	3,60
I. QUARTIL	2,99	2,99	2,90	2,80	2,99	3,50	2,98	2,39	2,40	2,98	3,50	2,98
NIEDRIGSTER PREIS	1,85	2,90	1,80	2,50	1,79	1,75	1,80	1,38	1,25	1,70	2,99	1,25
(III-I) : II X 100	26,1	35,3	28,7	31,8	27,1	34,7	25,4	40,5	53,2	34,8	25,3	28,1
TAFELAEPFEL, HANDELSKLASSE II - 1 KG												
ZAHL DER PREISE	26	11	56	7	86	42	40	41	92	33	13	447
HOECHSTER PREIS	4,40	2,99	4,59	4,70	4,80	3,99	5,50	2,99	4,60	4,49	4,20	5,50
III. QUARTIL	3,58	2,50	2,80	-	2,99	2,90	2,99	2,50	2,50	2,98	2,95	2,98
II. QUARTIL (MEDIAN)	2,40	2,40	1,99	-	2,49	2,40	2,00	1,99	2,00	2,80	2,40	2,35
I. QUARTIL	1,50	2,00	1,60	-	1,99	1,99	1,98	1,48	1,80	1,99	1,95	1,94
NIEDRIGSTER PREIS	1,20	1,50	0,98	1,50	1,19	0,85	1,19	0,70	0,99	1,78	1,40	0,70
(III-I) : II X 100	86,7	20,8	60,3	-	40,2	37,9	50,5	51,3	35,0	35,4	41,7	44,3
TAFELBIRNEN, HANDELSKLASSE II - 1 KG												
ZAHL DER PREISE	41	13	80	12	125	74	60	104	119	42	32	702
HOECHSTER PREIS	5,90	6,45	5,90	5,59	6,80	6,06	6,00	6,00	7,20	6,10	5,99	7,20
III. QUARTIL	4,80	5,20	4,59	4,80	4,50	5,20	4,98	4,99	4,99	4,98	4,99	4,98
II. QUARTIL (MEDIAN)	3,99	4,40	3,99	4,50	3,99	4,79	4,25	4,48	4,40	4,80	4,95	4,21
I. QUARTIL	3,98	3,99	3,60	3,98	3,79	3,99	3,98	3,99	3,95	3,98	4,50	3,98
NIEDRIGSTER PREIS	2,78	3,60	1,98	3,58	1,98	2,99	2,49	2,49	2,40	2,57	3,30	1,98
(III-I) : II X 100	20,6	27,5	24,8	18,2	17,8	25,3	23,5	22,3	23,6	20,8	9,9	23,8
WEINTRAUBEN, HANDELSKLASSE II - 1 KG												
ZAHL DER PREISE	43	13	78	13	117	72	60	97	118	42	28	681
HOECHSTER PREIS	10,99	9,90	12,99	11,75	13,80	12,00	11,00	12,00	14,82	9,98	11,90	14,82
III. QUARTIL	7,98	8,80	7,99	8,99	7,99	9,80	8,90	8,95	9,50	8,60	8,20	8,90
II. QUARTIL (MEDIAN)	6,99	8,00	7,59	7,98	7,40	8,00	7,98	7,99	7,99	7,90	7,95	7,95
I. QUARTIL	6,96	5,99	6,50	7,40	6,90	7,90	7,18	6,99	7,00	6,98	6,95	6,99
NIEDRIGSTER PREIS	3,99	4,90	3,98	3,98	4,99	5,90	5,98	4,30	5,28	4,98	5,95	3,98
(III-I) : II X 100	14,3	35,1	19,6	19,9	14,7	23,8	21,6	24,5	31,3	20,5	15,7	24,0
ZITRONEN, HANDELSKLASSE II - 1 KG												
ZAHL DER PREISE	45	13	92	13	128	75	67	108	117	42	32	732
HOECHSTER PREIS	6,00	5,00	5,21	6,90	9,95	5,38	6,00	9,38	6,25	6,00	5,34	9,95
III. QUARTIL	4,37	4,00	4,00	5,45	3,95	3,99	4,00	4,23	4,00	4,00	3,93	4,00
II. QUARTIL (MEDIAN)	3,48	3,44	3,36	4,17	3,30	3,20	3,52	3,79	3,33	3,54	3,60	3,50
I. QUARTIL	3,07	2,50	2,96	2,94	2,50	2,50	3,00	3,16	2,80	2,98	2,94	2,94
NIEDRIGSTER PREIS	1,25	2,17	1,59	2,33	1,35	1,49	1,49	1,75	1,89	1,48	2,64	1,25
(III-I) : II X 100	37,4	43,6	31,0	60,2	43,9	46,6	28,4	28,2	36,0	28,8	27,5	30,3
APFELSINEN, HANDELSKLASSE II - 1 KG												
ZAHL DER PREISE	41	13	87	12	127	76	66	108	117	42	30	719
HOECHSTER PREIS	4,64	4,06	4,65	5,98	5,80	5,39	5,50	5,19	5,99	4,74	5,20	5,99
III. QUARTIL	3,98	3,80	3,75	4,13	3,99	4,60	3,98	3,98	3,98	3,98	3,99	3,99
II. QUARTIL (MEDIAN)	3,39	3,33	3,25	3,18	3,33	3,99	3,50	3,67	3,50	3,45	3,40	3,50
I. QUARTIL	3,10	2,20	2,85	2,86	2,99	3,29	3,20	3,29	2,99	2,98	2,85	2,99
NIEDRIGSTER PREIS	1,97	1,88	1,99	2,84	1,50	1,60	2,00	1,99	1,80	1,98	2,00	1,50
(III-I) : II X 100	26,0	48,0	27,7	39,9	30,0	32,8	22,3	18,8	28,3	29,0	33,5	28,6

4 STREUUNG DER PREISE FÜR DIE LEBENSHALTUNG

4.1 NACH LÄNDERN

JUNI 1985

DM JE MANGENEINHEIT

STREUUNGSMASS	SCHH	HMB	NDSA	BRM	NW	HESS	RHPF	BAWUE	BAY	SAAR	BLN (W)	BUND
GRAPEFRUITS - 1 KG												
ZAHL DER PREISE	40	13	91	13	126	87	64	106	117	42	27	726
HOECHSTER PREIS	5,90	5,20	5,25	6,45	7,60	6,86	6,00	5,95	5,96	5,00	5,96	7,60
III. QUARTIL	4,36	4,55	3,98	4,45	3,50	3,99	4,29	4,16	3,99	4,00	3,99	3,99
II. QUARTIL (MEDIAN)	3,46	3,17	3,60	3,83	2,99	3,30	3,73	3,59	3,56	3,60	3,40	3,48
I. QUARTIL	2,69	2,03	3,00	2,97	2,78	2,79	3,16	3,13	2,83	2,98	2,99	2,97
NIEDRIGSTER PREIS	1,86	1,38	2,25	2,03	1,10	1,75	2,29	1,99	1,49	2,18	2,10	1,10
(III-I) : II X 100	48,3	79,5	27,2	38,6	24,1	36,4	30,3	29,2	32,6	28,3	29,4	29,3
BANANEN - 1 KG												
ZAHL DER PREISE	45	13	92	13	125	78	65	109	117	42	32	731
HOECHSTER PREIS	4,00	4,40	4,00	4,17	4,40	4,20	4,00	4,40	4,60	4,48	4,29	4,60
III. QUARTIL	3,39	3,75	3,30	3,95	3,50	3,95	3,60	3,59	3,69	3,69	3,60	3,60
II. QUARTIL (MEDIAN)	2,99	3,50	2,99	3,60	3,00	3,49	3,30	3,10	3,28	3,48	3,20	3,20
I. QUARTIL	2,95	2,99	2,90	2,78	2,80	2,99	2,98	2,79	2,80	2,98	2,95	2,95
NIEDRIGSTER PREIS	1,98	2,49	1,89	2,39	1,99	1,99	1,69	1,98	1,99	1,99	1,99	1,69
(III-I) : II X 100	14,7	21,7	13,4	32,5	23,3	27,5	18,8	25,8	27,1	20,4	20,3	20,3
SULTANINEN - 1 KG												
ZAHL DER PREISE	39	16	83	9	122	55	55	78	93	24	36	610
HOECHSTER PREIS	10,40	7,16	9,95	6,76	10,00	10,00	8,95	9,40	9,90	13,80	9,95	13,80
III. QUARTIL	6,20	6,00	5,96	5,80	6,00	5,80	5,60	6,85	6,45	5,75	6,36	6,24
II. QUARTIL (MEDIAN)	5,56	5,45	4,96	5,40	5,25	4,99	4,90	5,68	5,50	4,45	5,96	5,16
I. QUARTIL	5,16	4,95	4,46	4,45	4,76	3,96	3,95	4,95	4,75	3,95	4,95	4,59
NIEDRIGSTER PREIS	3,70	3,99	3,45	3,80	2,99	2,80	2,76	2,76	3,16	3,16	3,80	2,76
(III-I) : II X 100	18,7	19,3	30,2	25,0	23,6	36,9	33,7	33,5	30,9	40,4	23,7	32,0
ERDNUESSE - 1 KG												
ZAHL DER PREISE	38	15	74	9	114	49	52	74	84	25	34	568
HOECHSTER PREIS	21,92	15,80	22,35	14,90	16,90	15,90	16,40	19,90	15,90	16,48	19,92	22,35
III. QUARTIL	11,95	11,12	11,90	11,12	11,90	11,12	11,12	11,92	11,12	12,90	11,95	11,90
II. QUARTIL (MEDIAN)	11,12	10,32	10,32	10,90	10,32	10,32	10,32	10,80	10,56	10,80	11,12	10,32
I. QUARTIL	7,75	8,00	9,20	7,75	8,72	9,15	8,75	9,56	8,45	8,40	9,90	8,90
NIEDRIGSTER PREIS	4,45	6,60	4,95	4,45	4,00	4,00	5,52	4,70	4,45	5,77	4,45	4,00
(III-I) : II X 100	37,8	30,2	26,2	30,9	30,8	19,1	23,0	21,9	25,3	41,7	18,4	29,1
SUESSE MANDELN - 1 KG												
ZAHL DER PREISE	39	16	80	9	121	55	54	79	91	25	35	604
HOECHSTER PREIS	34,75	22,90	28,50	27,90	29,90	29,90	19,45	27,40	26,90	24,90	28,90	34,75
III. QUARTIL	16,90	17,00	18,90	23,80	16,50	14,95	14,95	14,75	14,95	14,95	17,50	15,50
II. QUARTIL (MEDIAN)	13,95	14,90	14,95	17,50	14,40	13,45	12,45	13,45	13,95	12,95	15,95	13,95
I. QUARTIL	12,90	13,90	13,45	12,95	12,45	11,45	11,45	11,45	12,45	10,45	12,45	12,45
NIEDRIGSTER PREIS	9,95	11,45	9,90	10,50	7,92	7,95	7,95	7,98	9,90	9,95	10,50	7,92
(III-I) : II X 100	28,7	20,8	36,5	62,0	28,1	26,0	28,1	24,5	17,9	34,7	31,7	21,9
APFELMJS. IN GLAESERN - 720 ML												
ZAHL DER PREISE	54	13	96	9	137	69	67	99	121	42	37	744
HOECHSTER PREIS	2,45	2,69	2,85	2,23	3,50	2,65	2,80	2,78	3,90	1,99	2,99	3,90
III. QUARTIL	1,49	1,90	1,29	1,59	1,49	1,48	1,45	1,49	1,39	1,25	1,59	1,49
II. QUARTIL (MEDIAN)	1,19	1,63	0,99	1,38	1,10	1,10	1,18	1,19	1,07	0,99	1,38	1,09
I. QUARTIL	0,89	0,99	0,79	0,69	0,79	0,89	0,89	0,89	0,79	0,89	0,85	0,86
NIEDRIGSTER PREIS	0,59	0,89	0,69	0,59	0,65	0,59	0,65	0,59	0,49	0,68	0,59	0,49
(III-I) : II X 100	50,4	55,8	50,5	65,2	63,6	53,6	47,5	50,4	56,1	36,4	53,6	56,0
PFIRSICHE, IN DOSEN - 850 ML												
ZAHL DER PREISE	54	13	97	9	135	69	67	99	121	42	37	743
HOECHSTER PREIS	4,95	4,15	3,79	3,23	3,99	4,25	3,75	5,98	5,25	2,99	3,99	5,98
III. QUARTIL	2,99	3,85	2,89	2,80	2,69	2,99	2,98	2,79	2,99	2,89	2,99	2,98
II. QUARTIL (MEDIAN)	2,59	3,50	2,48	2,29	2,28	2,49	2,49	2,29	2,59	2,25	2,90	2,49
I. QUARTIL	1,79	1,89	1,89	1,79	1,69	1,89	1,79	1,79	1,79	1,68	1,99	1,79
NIEDRIGSTER PREIS	1,28	1,49	1,29	1,79	1,29	1,29	1,29	1,49	1,09	1,29	1,79	1,09
(III-I) : II X 100	46,3	56,0	40,3	44,1	43,9	44,2	47,8	43,7	46,3	53,8	34,5	47,8
ANANAS, IN DOSEN - 850 ML												
ZAHL DER PREISE	54	13	94	9	134	69	65	98	119	42	36	733
HOECHSTER PREIS	4,99	4,50	4,39	3,85	4,80	4,95	5,45	5,98	6,30	3,99	4,75	6,30
III. QUARTIL	3,99	4,15	3,69	3,25	3,00	3,55	3,49	3,49	3,99	3,48	3,99	3,60
II. QUARTIL (MEDIAN)	3,25	3,90	2,99	2,80	2,98	2,99	2,99	2,99	3,30	2,69	3,38	2,99
I. QUARTIL	2,77	2,92	2,79	2,10	2,49	2,49	2,78	2,79	2,98	2,38	2,99	2,77
NIEDRIGSTER PREIS	1,89	2,79	1,85	1,79	1,59	1,98	1,49	1,98	1,59	1,98	2,10	1,49
(III-I) : II X 100	37,5	31,5	30,1	41,1	17,1	35,5	23,7	23,4	30,6	40,9	29,6	27,8
ERDBEER-KONFITUEERE - 1 GLAS												
ZAHL DER PREISE	54	13	98	9	136	69	67	98	116	42	37	739
HOECHSTER PREIS	8,50	3,15	3,50	2,78	3,75	3,75	3,60	3,95	4,35	2,99	3,10	8,50
III. QUARTIL	2,78	2,59	2,59	2,59	2,79	2,98	2,79	2,99	2,89	2,69	2,59	2,79
II. QUARTIL (MEDIAN)	2,49	2,09	2,49	2,49	2,39	2,69	2,49	2,65	2,55	2,49	2,58	2,49
I. QUARTIL	1,98	1,79	2,29	1,35	1,99	2,29	1,99	1,99	1,99	2,28	1,99	1,99
NIEDRIGSTER PREIS	1,35	1,39	1,35	0,99	1,09	1,35	0,89	1,39	1,39	1,39	1,35	0,89
(III-I) : II X 100	32,1	38,3	12,0	49,8	33,5	25,7	32,1	37,7	34,7	16,5	23,3	32,1

4 STREUUNG DER PREISE FÜR DIE LEBENSHALTUNG

4.1 NACH LÄNDERN

JUNI 1985

DM JE MENGENEINHEIT

STREUUNGSMASS	SCHH	HMB	NOSA	BRM	NW	HESS	RHPF	BAWUE	BAY	SAAR	BLN (W)	BUND
ZUCKER - 1 KG												
Zahl der Preise	55	16	105	9	138	69	66	104	122	42	37	763
Höchster Preis	2,35	2,29	2,45	2,15	2,70	2,65	2,78	2,65	2,80	2,19	2,60	2,80
III. Quartil	1,99	1,99	1,99	1,99	2,19	2,18	2,19	1,99	1,99	1,99	2,09	1,99
II. Quartil (Median)	1,88	1,99	1,89	1,93	1,89	1,89	1,89	1,98	1,89	1,82	1,89	1,89
I. Quartil	1,75	1,79	1,75	1,72	1,75	1,75	1,72	1,79	1,75	1,75	1,79	1,75
Niedrigster Preis	1,32	1,72	1,69	1,72	1,58	1,69	1,65	1,69	1,68	1,60	1,72	1,32
(III-I) : II x 100	12,8	10,1	12,7	14,0	23,3	22,8	24,9	10,1	12,7	13,2	15,9	12,7
AUSLÄNDISCHER BIENENHONIG - 1 KG												
Zahl der Preise	51	13	90	10	123	62	63	91	110	21	10	644
Höchster Preis	16,00	16,90	13,98	15,98	12,80	13,00	13,96	13,98	17,00	10,20	11,90	17,00
III. Quartil	10,98	9,98	8,98	13,00	9,38	9,98	9,98	9,18	9,96	8,25	9,98	9,96
II. Quartil (Median)	8,50	6,99	7,96	6,50	7,98	8,80	8,98	7,98	7,98	7,10	9,58	7,98
I. Quartil	6,56	5,78	6,96	5,98	6,48	7,58	5,99	5,98	5,98	5,98	9,10	6,49
Niedrigster Preis	4,48	3,28	3,48	2,95	2,88	2,95	3,98	3,98	3,98	4,98	5,78	2,88
(III-I) : II x 100	52,0	60,1	25,4	108,0	36,3	27,3	44,4	40,1	49,8	32,0	9,2	43,5
FRUCHTBONBONS, UNGEFÜLLT - 1 KG												
Zahl der Preise	54	16	86	7	131	66	63	96	113	41	35	708
Höchster Preis	14,23	13,50	17,14	11,31	17,50	17,90	14,24	16,90	14,32	16,98	12,86	17,90
III. Quartil	10,53	11,37	10,80	-	10,40	10,80	10,22	10,80	10,74	9,90	11,37	10,80
II. Quartil (Median)	7,96	8,60	9,90	-	8,76	8,27	8,30	8,60	9,09	8,11	11,31	8,68
I. Quartil	6,60	6,67	7,45	-	6,60	6,20	6,81	6,67	7,20	6,60	9,09	6,90
Niedrigster Preis	3,90	5,93	4,76	5,90	3,96	3,40	3,98	4,90	4,01	4,25	3,90	3,40
(III-I) : II x 100	49,4	54,7	33,8	-	43,4	55,6	41,1	48,0	38,9	40,7	20,2	44,9
VOLLMILCH-SCHOKOLADE - 100 G												
Zahl der Preise	55	16	97	9	139	68	66	105	122	42	37	756
Höchster Preis	2,00	2,00	2,00	2,00	2,20	2,00	1,95	2,20	2,40	1,49	1,70	2,40
III. Quartil	1,29	1,29	1,29	1,09	1,39	1,30	1,39	1,39	1,35	1,29	1,29	1,35
II. Quartil (Median)	1,09	0,99	1,12	0,99	1,19	1,19	1,28	1,30	1,19	1,18	1,09	1,19
I. Quartil	0,99	0,99	0,99	0,89	0,99	0,99	0,99	1,19	0,99	0,99	0,89	0,99
Niedrigster Preis	0,75	0,69	0,89	0,85	0,69	0,79	0,69	0,79	0,79	0,98	0,85	0,69
(III-I) : II x 100	27,5	30,3	26,8	20,2	33,6	26,1	31,3	15,4	30,3	25,4	36,7	30,3
PRALINEN, MARKENWARE - 1 KG												
Zahl der Preise	38	16	71	9	120	51	55	77	91	25	36	589
Höchster Preis	66,00	60,00	55,00	60,00	70,00	60,00	60,00	66,00	72,00	52,80	60,00	72,00
III. Quartil	34,95	40,00	34,76	39,92	38,00	46,53	34,00	35,92	50,00	30,10	52,80	40,00
II. Quartil (Median)	26,60	34,00	27,96	25,12	28,06	31,90	29,75	27,96	29,95	24,90	52,80	29,80
I. Quartil	19,75	30,00	23,92	22,00	21,92	14,95	23,16	21,96	25,96	17,47	27,96	23,16
Niedrigster Preis	7,48	23,92	12,45	11,50	7,45	7,50	9,98	13,95	11,92	12,45	7,38	7,38
(III-I) : II x 100	57,1	29,4	38,8	71,3	57,3	99,0	36,4	49,9	80,3	50,7	47,0	56,5
APFELSaft - 1 L												
Zahl der Preise	39	14	74	10	122	53	54	80	90	25	36	597
Höchster Preis	2,14	2,40	1,99	2,20	2,85	2,27	2,27	2,40	2,36	2,69	2,41	2,85
III. Quartil	1,57	1,70	1,45	1,59	1,60	1,60	1,70	1,40	1,69	1,79	2,13	1,59
II. Quartil (Median)	1,36	1,49	1,19	1,18	1,39	1,39	1,39	1,29	1,40	1,58	1,84	1,39
I. Quartil	1,19	1,29	0,93	0,98	0,99	1,10	0,99	1,09	1,09	1,29	1,41	1,09
Niedrigster Preis	0,69	1,13	0,59	0,55	0,55	0,59	0,55	0,59	0,59	0,59	0,55	0,55
(III-I) : II x 100	27,9	27,5	43,7	51,7	43,9	36,0	51,1	24,0	42,9	31,6	39,1	36,0
ORANGENSaft - 1 L												
Zahl der Preise	39	14	75	10	120	53	53	81	91	25	37	598
Höchster Preis	4,70	4,64	3,13	2,80	4,75	4,00	3,89	4,65	4,27	2,99	4,99	4,99
III. Quartil	1,79	2,95	1,99	1,79	1,99	1,95	2,49	2,20	2,84	2,69	2,99	2,39
II. Quartil (Median)	1,45	1,99	1,49	1,45	1,59	1,69	1,99	1,79	1,99	2,30	2,83	1,79
I. Quartil	1,29	1,39	0,98	1,20	1,29	1,39	1,29	1,59	1,70	1,58	1,99	1,39
Niedrigster Preis	0,79	0,89	0,69	0,95	0,79	0,69	0,69	0,79	0,79	0,99	0,99	0,69
(III-I) : II x 100	34,5	78,4	67,6	40,7	44,0	35,5	60,3	34,1	57,3	48,3	35,3	55,9
TRAUBENSaft - 0,7 L												
Zahl der Preise	31	10	67	8	113	46	51	72	76	21	23	518
Höchster Preis	3,98	3,25	2,99	3,39	3,85	3,39	3,39	3,60	3,39	2,99	3,28	3,98
III. Quartil	2,79	2,90	2,49	1,89	2,98	2,95	2,76	2,59	2,59	2,69	2,29	2,78
II. Quartil (Median)	1,99	2,28	1,99	1,30	2,49	2,29	2,08	1,99	1,99	2,19	2,25	2,19
I. Quartil	1,49	1,69	1,59	1,20	1,98	1,98	1,59	1,79	1,58	1,98	1,99	1,79
Niedrigster Preis	1,04	0,97	1,17	0,83	1,10	1,19	0,99	1,35	0,97	1,19	1,99	0,83
(III-I) : II x 100	65,3	53,1	45,2	53,1	40,2	42,4	56,3	40,2	50,8	32,4	13,3	45,2
JOHANNISBEERNEKTAR - 0,7 L												
Zahl der Preise	34	10	72	9	116	53	53	79	89	23	36	574
Höchster Preis	3,49	3,75	3,99	2,98	6,00	3,98	3,65	4,29	4,20	3,65	4,25	6,00
III. Quartil	2,89	2,99	2,85	2,79	2,99	2,99	2,79	2,98	2,99	2,89	2,98	2,98
II. Quartil (Median)	2,59	2,89	2,49	2,28	2,70	2,79	2,48	2,79	2,68	2,59	2,69	2,68
I. Quartil	1,99	2,49	1,99	1,68	2,18	2,59	2,18	2,39	2,29	2,18	2,49	2,29
Niedrigster Preis	1,28	1,39	1,26	1,11	1,39	1,38	1,19	1,88	1,04	1,49	1,11	1,04
(III-I) : II x 100	34,7	17,3	34,5	48,7	30,0	14,3	24,6	21,1	26,1	27,4	18,2	25,7

4 STREUUNG DER PREISE FUER DIE LEBENSHALTUNG

4.1 NACH LAENDERN

JUNI 1985

DM JE MENGENEINHEIT

STREUUNGSMASS	SCHH	HMB	NOSA	BRM	NW	HESS	RHPF	BAWUE	BAY	SAAR	BLN (W)	BUND
MAEDCHEN-KLEID M. H. O. LG. ARM - 1 STCK												
ZAHL DER PREISE	19	7	55	8	84	40	39	47	72	15	8	394
HOECHSTER PREIS	135,00	129,00	104,00	167,00	98,00	120,00	98,00	148,00	138,00	75,00	98,00	167,00
III. QUARTIL	69,00	-	65,00	79,00	79,00	69,00	50,00	69,00	79,00	59,00	69,00	70,00
II. QUARTIL (MEDIAN)	49,00	-	50,00	50,00	59,00	50,00	45,00	59,00	59,00	52,00	50,00	50,50
I. QUARTIL	35,90	-	42,00	49,90	49,00	39,95	35,00	49,00	45,00	49,00	29,90	45,00
NIEDRIGSTER PREIS	25,00	39,90	25,00	29,00	24,95	29,00	15,00	25,00	20,00	45,00	29,00	15,00
(III-I) : II X 100	67,6	-	46,0	58,2	50,8	58,1	33,3	33,9	57,6	19,2	78,2	49,5
KLEIDERSCHUERZE OHNE ARM - 1 STUECK												
ZAHL DER PREISE	19	10	61	7	83	46	45	57	73	15	7	423
HOECHSTER PREIS	75,00	48,00	89,00	89,00	69,00	69,00	56,00	69,00	69,00	65,00	45,00	89,00
III. QUARTIL	35,00	42,50	35,00	-	39,00	42,95	35,50	39,95	39,90	47,00	-	39,50
II. QUARTIL (MEDIAN)	29,00	35,00	30,00	-	32,00	32,00	29,50	32,00	30,00	34,00	-	32,00
I. QUARTIL	25,00	29,00	25,90	-	28,00	28,00	20,00	29,50	24,50	30,00	-	27,00
NIEDRIGSTER PREIS	17,50	19,95	14,00	29,90	15,00	15,95	15,00	18,00	9,95	27,00	32,00	9,95
(III-I) : II X 100	34,5	38,6	30,3	-	34,4	46,7	52,5	32,7	51,3	50,0	-	39,1
DAMEN-PULLOVER MIT LANGEM ARM - 1 STUECK												
ZAHL DER PREISE	32	11	80	9	116	59	51	73	88	18	12	549
HOECHSTER PREIS	189,00	98,00	169,00	98,00	229,00	149,00	164,00	145,00	139,00	95,00	138,00	229,00
III. QUARTIL	89,00	79,95	89,00	79,50	89,00	89,00	89,00	98,00	89,00	85,00	98,00	89,00
II. QUARTIL (MEDIAN)	76,00	78,00	75,00	49,95	72,00	69,00	60,00	79,00	69,50	64,00	79,00	73,90
I. QUARTIL	49,00	49,95	68,00	45,00	59,00	52,00	49,50	60,00	49,90	54,00	59,90	58,01
NIEDRIGSTER PREIS	29,75	39,90	29,00	39,50	29,90	29,95	29,95	22,00	29,90	40,00	45,00	22,00
(III-I) : II X 100	52,6	38,5	28,0	69,1	41,7	53,6	65,8	48,1	56,3	48,4	48,2	41,9
HERREN-OBERHEMD, MISCHGEWEBE - 1 STUECK												
ZAHL DER PREISE	40	15	80	12	123	61	56	86	93	23	18	607
HOECHSTER PREIS	79,50	52,00	98,00	69,00	112,00	100,00	75,00	89,50	75,00	64,00	98,00	112,00
III. QUARTIL	49,00	44,50	46,00	43,50	49,00	48,00	49,00	49,90	49,00	49,00	54,00	49,00
II. QUARTIL (MEDIAN)	40,00	39,00	35,00	39,00	40,00	39,50	39,80	45,00	39,95	45,00	45,00	40,00
I. QUARTIL	33,50	29,95	29,00	24,95	32,90	30,00	27,90	39,50	29,95	39,00	29,50	30,00
NIEDRIGSTER PREIS	14,98	24,95	13,00	22,00	19,75	22,00	12,95	12,90	12,00	30,00	22,00	12,00
(III-I) : II X 100	38,8	37,3	48,6	47,6	40,3	45,6	53,0	23,1	47,7	22,2	54,4	47,5
HERREN-PULLI M. ROLLKRAGEN - 1 STUECK												
ZAHL DER PREISE	31	12	71	9	102	54	41	66	83	20	12	501
HOECHSTER PREIS	99,00	98,00	119,00	105,00	118,00	125,00	110,00	109,50	110,00	75,00	119,00	125,00
III. QUARTIL	75,00	69,00	69,00	69,75	65,00	69,00	74,00	79,00	79,00	59,00	95,00	75,00
II. QUARTIL (MEDIAN)	59,90	49,00	50,00	49,50	49,00	49,75	64,00	59,00	62,00	41,00	69,00	55,00
I. QUARTIL	45,00	36,00	39,50	29,95	39,00	39,00	45,00	39,95	39,95	35,00	39,50	39,50
NIEDRIGSTER PREIS	19,00	12,95	16,00	16,00	16,00	9,95	12,00	13,00	16,00	29,00	16,00	9,95
(III-I) : II X 100	50,1	67,3	59,0	80,4	53,1	60,3	45,3	66,2	63,0	58,5	80,4	64,5
KNABEN-PULLIHEMD, BAUMWOLLE - 1 STUECK												
ZAHL DER PREISE	26	10	65	11	99	50	46	51	76	17	10	463
HOECHSTER PREIS	55,00	34,00	35,00	74,00	39,80	69,00	35,00	39,00	39,00	44,00	32,00	74,00
III. QUARTIL	19,90	29,50	20,90	29,90	25,00	25,00	19,90	25,00	23,00	32,00	29,00	25,00
II. QUARTIL (MEDIAN)	14,98	15,00	16,00	19,80	19,00	16,95	15,80	19,00	15,90	29,00	15,50	18,00
I. QUARTIL	12,90	14,95	13,00	16,90	15,00	15,00	12,00	12,95	14,95	24,90	12,00	14,90
NIEDRIGSTER PREIS	6,00	13,50	5,00	15,00	5,00	7,00	5,95	8,00	5,95	19,00	8,00	5,00
(III-I) : II X 100	46,7	97,0	49,4	65,7	52,6	59,0	50,0	63,4	50,6	24,5	109,7	56,1
HERREN-UNTERHEMD OHNE ARM - 1 STUECK												
ZAHL DER PREISE	35	14	78	9	107	60	56	76	87	16	14	552
HOECHSTER PREIS	23,00	18,00	19,50	16,50	19,50	29,00	15,90	39,00	20,50	16,90	18,50	39,00
III. QUARTIL	12,90	12,90	12,90	12,90	12,90	14,00	12,90	13,95	13,50	12,50	16,50	13,00
II. QUARTIL (MEDIAN)	10,95	12,80	10,90	10,50	10,50	11,90	11,00	12,90	12,00	10,90	13,00	11,90
I. QUARTIL	9,90	10,90	9,50	7,50	9,00	9,90	9,80	10,90	9,90	9,00	10,90	9,90
NIEDRIGSTER PREIS	4,95	4,50	3,95	5,00	4,95	4,00	3,50	5,95	3,95	7,50	5,00	3,50
(III-I) : II X 100	27,4	15,6	31,2	51,4	37,1	34,5	28,2	23,6	30,0	32,1	43,1	26,1
DAMEN-HEMD, BAUMWOLLE - 1 STUECK												
ZAHL DER PREISE	35	10	73	9	101	52	55	69	84	16	13	517
HOECHSTER PREIS	25,00	23,00	18,00	15,90	19,55	27,50	17,90	29,00	25,00	17,00	49,90	49,90
III. QUARTIL	13,00	15,00	13,00	14,90	12,90	14,00	13,50	14,50	12,95	14,00	24,00	13,90
II. QUARTIL (MEDIAN)	11,30	12,90	10,00	11,00	10,00	11,50	11,50	12,90	9,80	13,50	16,90	11,25
I. QUARTIL	8,00	11,50	8,90	7,95	8,00	9,80	7,90	9,90	7,50	10,00	12,50	8,50
NIEDRIGSTER PREIS	6,95	6,95	5,00	7,00	4,95	4,90	4,95	4,95	4,95	8,20	7,00	4,90
(III-I) : II X 100	44,2	27,1	41,0	63,2	49,0	36,5	48,7	35,7	55,6	29,6	68,0	48,0
DAMEN-SLIP, BAUMWOLLE - 1 STUECK												
ZAHL DER PREISE	34	10	73	9	102	53	54	71	84	16	13	519
HOECHSTER PREIS	17,00	12,00	10,00	13,90	16,20	12,50	13,90	23,00	21,00	14,00	27,00	27,00
III. QUARTIL	8,90	9,50	7,50	7,95	8,00	8,90	7,50	8,50	7,50	10,90	18,00	8,50
II. QUARTIL (MEDIAN)	5,50	6,00	5,50	5,50	6,00	6,95	5,65	6,95	5,95	8,00	12,50	6,00
I. QUARTIL	4,50	5,90	4,80	5,20	4,95	5,00	4,90	5,50	4,95	7,20	5,90	4,95
NIEDRIGSTER PREIS	2,95	3,50	2,50	4,00	2,00	1,95	1,95	3,50	2,50	4,50	4,00	1,95
(III-I) : II X 100	80,0	60,0	49,1	50,0	50,8	56,1	46,0	43,2	42,9	46,3	96,8	59,2

4 STREUUNG DER PREISE FUER DIE LEBENSHALTUNG

4.1 NACH LAENDERN

JUNI 1985

DM JE MENGENEINHEIT

STREUUNGSMASS	SCHH	HMB	NDSA	BRM	NW	HESS	RHPF	BAWUE	BAY	SAAR	BLN (W)	BUND
MAEDCHEN-GARNITUR, BAUMWOLLE - 1 STUECK												
ZAHL DER PREISE	30	9	69	10	89	48	48	55	74	16	9	457
HOECHSTER PREIS	36,00	16,00	20,50	25,00	22,00	31,00	22,90	27,50	25,00	22,75	29,00	36,00
III. QUARTIL	15,00	13,90	15,00	16,00	13,00	15,00	13,50	16,50	15,00	18,90	18,00	15,00
II. QUARTIL (MEDIAN)	12,00	12,00	11,95	9,90	10,95	12,00	10,00	13,50	11,50	15,90	14,00	12,00
I. QUARTIL	8,95	10,00	9,50	9,50	9,50	10,00	8,00	12,00	9,50	11,00	9,50	9,90
NIEDRIGSTER PREIS	5,95	7,95	5,95	5,00	4,99	5,00	5,95	7,95	4,95	9,50	8,00	4,95
(III-I) : II x 100	50,4	32,5	46,0	65,7	32,0	41,7	55,0	33,3	47,8	49,7	60,7	42,5
HERREN-SCHLAFANZUG, BAUMWOLLE - 1 STUECK												
ZAHL DER PREISE	38	13	81	9	110	57	55	72	82	16	13	546
HOECHSTER PREIS	110,00	69,00	129,00	109,00	119,00	119,00	89,00	109,50	109,00	69,00	149,00	149,00
III. QUARTIL	65,00	55,00	99,00	65,00	59,00	59,00	55,00	65,00	69,00	53,00	75,00	59,00
II. QUARTIL (MEDIAN)	45,00	54,00	45,00	55,00	45,90	49,00	45,00	50,00	45,00	49,00	52,00	49,00
I. QUARTIL	34,95	39,95	39,00	35,00	35,00	39,00	34,95	39,95	35,00	46,00	39,00	39,00
NIEDRIGSTER PREIS	14,98	29,95	24,50	24,95	24,95	24,90	19,95	20,00	15,00	40,00	34,90	14,98
(III-I) : II x 100	66,8	27,9	44,4	54,5	52,3	40,8	44,6	50,1	53,3	14,3	69,2	40,8
STRAMPELHOESCHEN, GR. 68 - 1 STUECK												
ZAHL DER PREISE	31	9	70	11	87	43	46	56	74	16	8	451
HOECHSTER PREIS	36,00	24,00	35,00	42,00	42,00	39,00	35,00	35,50	35,90	39,00	35,00	42,00
III. QUARTIL	23,50	21,00	22,90	28,50	23,90	23,00	21,37	24,00	20,00	21,00	25,00	22,90
II. QUARTIL (MEDIAN)	18,00	20,00	18,00	21,90	19,95	18,90	15,00	19,00	17,90	18,50	14,90	18,90
I. QUARTIL	12,98	14,00	14,10	18,00	15,00	14,00	13,00	15,00	14,90	13,20	12,50	14,90
NIEDRIGSTER PREIS	3,95	12,95	7,00	13,00	9,00	8,95	9,90	11,95	8,95	11,50	10,00	3,95
(III-I) : II x 100	58,4	35,0	48,9	47,9	44,6	47,6	55,8	47,4	28,5	42,2	83,9	42,3
HERREN-KNIESTRUEMPFE, KNIELANG - 1 PAAR												
ZAHL DER PREISE	34	14	77	10	106	52	51	73	82	20	12	531
HOECHSTER PREIS	15,00	18,00	20,50	18,00	23,50	19,90	18,95	20,00	19,90	26,50	17,00	26,50
III. QUARTIL	14,00	14,50	12,95	15,00	13,50	14,50	13,90	14,50	14,00	12,50	15,00	14,00
II. QUARTIL (MEDIAN)	12,50	13,00	11,00	12,00	12,00	12,50	12,50	13,25	12,00	11,90	14,95	12,00
I. QUARTIL	11,00	11,00	9,40	12,00	10,00	9,95	10,00	11,90	9,95	9,50	11,90	10,00
NIEDRIGSTER PREIS	4,50	7,95	6,00	8,50	3,95	7,00	3,95	6,50	3,95	8,70	7,00	3,95
(III-I) : II x 100	24,0	26,9	32,3	25,0	29,2	36,4	31,2	19,6	33,8	25,2	20,7	33,3
HERREN-SOCKEN, KURZ - 1 PAAR												
ZAHL DER PREISE	41	16	78	12	109	56	53	83	85	20	14	567
HOECHSTER PREIS	13,50	13,00	14,50	16,00	19,80	19,00	12,00	15,90	17,50	14,90	15,00	19,80
III. QUARTIL	10,90	11,50	9,90	11,00	9,95	10,00	10,00	10,90	9,50	7,50	12,00	10,00
II. QUARTIL (MEDIAN)	9,00	11,00	7,95	9,00	8,90	8,50	7,95	9,00	7,50	6,50	11,00	8,50
I. QUARTIL	7,00	6,00	5,90	8,00	5,95	6,50	4,95	7,90	5,00	6,10	8,00	6,00
NIEDRIGSTER PREIS	2,50	3,00	2,25	4,85	2,98	2,98	1,99	4,00	2,50	4,90	3,90	1,99
(III-I) : II x 100	43,3	50,0	50,3	33,3	44,9	41,2	63,5	33,3	60,0	21,5	36,4	47,1
DAMEN-FEINSTRUMPFHOSE - 1 STUECK												
ZAHL DER PREISE	35	11	76	9	104	56	55	72	85	19	12	534
HOECHSTER PREIS	8,90	8,00	9,50	7,50	8,50	10,00	8,00	8,00	10,00	7,50	12,50	12,50
III. QUARTIL	5,80	5,95	5,50	6,50	5,95	6,50	5,95	6,50	5,95	6,50	7,50	6,00
II. QUARTIL (MEDIAN)	5,50	5,00	4,85	5,95	5,00	5,50	4,50	5,80	4,95	5,95	6,50	5,00
I. QUARTIL	3,50	3,50	3,50	4,95	4,00	4,50	2,95	4,50	3,50	4,95	5,95	3,95
NIEDRIGSTER PREIS	1,79	1,95	1,95	3,00	1,49	1,76	1,50	2,50	1,50	4,20	3,00	1,49
(III-I) : II x 100	41,8	49,0	41,2	26,1	39,0	36,4	66,7	36,4	49,5	26,1	23,8	41,0
KINDER-STRUEMPFE, KNIESTRUEMPFE - 1 PAAR												
ZAHL DER PREISE	29	10	72	11	96	47	51	63	81	18	9	487
HOECHSTER PREIS	19,00	10,00	16,50	17,00	10,00	17,00	14,50	15,00	13,50	12,75	12,00	19,00
III. QUARTIL	8,50	8,00	7,50	9,80	8,00	9,00	7,95	8,60	7,95	8,00	8,50	8,00
II. QUARTIL (MEDIAN)	7,00	6,00	6,50	6,95	6,90	7,50	6,90	7,20	6,50	7,00	7,90	6,95
I. QUARTIL	4,95	5,95	5,00	6,00	5,00	6,00	4,00	6,90	5,00	6,50	5,00	5,50
NIEDRIGSTER PREIS	2,99	2,95	2,50	5,00	1,99	2,95	2,95	3,50	2,97	4,90	3,90	1,99
(III-I) : II x 100	50,7	34,2	38,5	54,7	43,5	40,0	57,2	23,6	45,4	21,4	44,3	36,0
KINDER-STRUMPFHOSE, GR. 8 - 1 STUECK												
ZAHL DER PREISE	30	10	65	8	92	45	44	58	78	18	10	458
HOECHSTER PREIS	32,00	17,50	22,00	21,00	25,00	29,00	22,00	19,80	19,95	21,90	22,00	32,00
III. QUARTIL	15,95	16,00	14,00	14,00	15,00	16,90	16,00	16,90	16,95	15,00	16,50	16,00
II. QUARTIL (MEDIAN)	14,00	12,00	12,00	13,00	12,90	14,00	9,95	14,90	13,95	11,00	12,00	13,00
I. QUARTIL	7,95	10,90	7,90	9,00	8,00	10,00	6,00	12,00	9,50	9,80	10,00	9,00
NIEDRIGSTER PREIS	4,99	3,95	3,95	7,90	3,95	4,95	3,95	2,40	3,95	7,90	6,00	2,40
(III-I) : II x 100	57,1	42,5	50,8	38,5	54,3	49,3	100,5	32,9	53,4	47,3	54,2	53,8
STRICKGARN, SYNTHETISCHE FASER - 100 G												
ZAHL DER PREISE	21	7	59	7	71	40	42	56	80	18	3	404
HOECHSTER PREIS	17,00	9,80	12,00	12,40	15,20	12,00	15,40	13,90	13,90	14,00	-	17,00
III. QUARTIL	9,80	-	7,50	-	7,80	7,90	7,90	7,90	7,90	8,90	-	7,90
II. QUARTIL (MEDIAN)	8,50	-	6,50	-	7,00	7,00	7,50	7,30	7,50	7,30	-	7,30
I. QUARTIL	6,50	-	5,60	-	5,90	5,30	6,00	5,95	5,50	6,50	-	5,90
NIEDRIGSTER PREIS	3,95	3,95	3,90	7,50	2,95	2,50	2,50	3,00	2,49	5,40	-	2,49
(III-I) : II x 100	38,8	-	29,2	-	27,1	37,1	25,3	26,7	32,0	32,9	-	27,4

4 STREUUNG DER PREISE FUER DIE LEBENSHALTUNG

4.1 NACH LAENDERN

JUNI 1985

DM JE MENGENEINHEIT

STREUUNGSMASS	SCHH	HMB	NDSA	BRM	NW	HESS	RHPF	BAWJE	BAY	SAAR	BLN (W)	BUND
POLSTER-ANBAUGRUPPE - 1 GARNITUR												
ZAHL DER PREISE	24	6	59	6	98	50	44	48	68	22	13	438
HOECHSTER PREIS	1800	650	1065	1054	1540	1998	1299	1559	1159	698	1388	1998
III. QUARTIL	478	-	430	-	398	450	519	597	483	390	475	470
II. QUARTIL (MEDIAN)	315	-	341	-	298	298	368	390	380	360	355	335
I. QUARTIL	269	-	249	-	239	249	248	298	250	285	254	252
NIEDRIGSTER PREIS	198	209	135	260	175	195	120	178	159	186	194	120
(III-I) : II x 100	66,3	-	53,1	-	53,4	67,4	73,6	76,7	61,3	29,2	62,3	65,1
MATRATZENBODEN - 1 STUECK												
ZAHL DER PREISE	30	9	64	7	107	51	53	53	74	21	15	484
HOECHSTER PREIS	573,00	573,00	417,00	349,00	790,00	398,00	577,00	455,00	466,00	190,00	609,00	790,00
III. QUARTIL	158,00	246,00	158,00	-	173,00	198,00	175,00	280,00	189,00	160,00	191,00	188,00
II. QUARTIL (MEDIAN)	122,00	179,00	130,00	-	145,00	145,00	142,00	183,00	148,00	139,00	158,00	145,00
I. QUARTIL	98,00	120,00	109,00	-	112,00	110,00	98,00	139,00	109,00	100,00	129,00	110,00
NIEDRIGSTER PREIS	59,00	81,00	70,00	95,90	75,00	59,00	64,50	75,00	75,00	65,00	98,00	59,00
(III-I) : II x 100	49,2	70,4	37,7	-	42,1	60,7	54,2	77,0	54,1	43,2	39,2	53,8
DIELEN-SPIEGEL - 1 STUECK												
ZAHL DER PREISE	29	7	59	7	98	47	49	49	71	22	16	454
HOECHSTER PREIS	324,00	336,00	228,00	281,00	324,45	387,00	266,00	384,00	285,00	160,00	271,00	367,00
III. QUARTIL	155,00	-	130,00	-	118,00	116,50	137,00	175,00	149,00	95,00	184,00	137,00
II. QUARTIL (MEDIAN)	105,00	-	97,00	-	92,00	98,00	98,00	120,00	108,00	84,00	158,00	98,00
I. QUARTIL	85,00	-	75,00	-	79,00	69,00	77,00	83,00	79,00	69,00	69,00	79,00
NIEDRIGSTER PREIS	35,00	49,00	29,00	42,00	25,00	39,00	45,00	51,50	29,00	29,00	65,00	25,00
(III-I) : II x 100	66,7	-	56,7	-	42,4	48,5	61,2	76,7	64,8	31,0	72,8	59,2
BETTBEZUG-GARNITUR, BAUMW. - 1 GARNITUR												
ZAHL DER PREISE	27	13	69	10	98	50	50	64	75	19	21	496
HOECHSTER PREIS	159,00	140,00	149,00	158,00	180,00	165,00	142,50	213,40	219,50	106,00	175,00	219,50
III. QUARTIL	110,00	110,00	98,00	125,00	95,00	100,00	99,00	109,00	110,00	92,00	110,00	100,00
II. QUARTIL (MEDIAN)	98,00	98,00	84,00	98,00	79,00	89,00	78,00	90,00	82,00	89,00	98,00	89,00
I. QUARTIL	69,00	84,00	69,90	89,00	69,00	59,95	59,90	75,00	59,90	79,90	75,00	69,00
NIEDRIGSTER PREIS	30,00	39,00	49,00	49,95	38,00	29,95	19,95	39,00	20,00	49,95	49,50	19,95
(III-I) : II x 100	41,8	26,5	33,6	36,7	32,9	45,0	50,1	37,8	61,1	13,6	35,7	34,8
BETTBEZUG-GARNITUR, MISCHG. - 1 GARNITUR												
ZAHL DER PREISE	25	10	64	9	99	47	49	53	60	18	14	448
HOECHSTER PREIS	175,00	98,00	148,00	109,00	146,00	129,00	123,00	129,00	130,00	99,00	129,00	175,00
III. QUARTIL	89,00	89,50	79,00	85,00	79,50	81,50	85,00	85,00	79,00	75,00	80,00	81,50
II. QUARTIL (MEDIAN)	69,00	85,00	69,00	69,00	65,00	69,00	69,00	75,00	59,95	69,00	69,00	69,00
I. QUARTIL	58,00	69,00	59,00	49,90	49,50	54,00	49,00	49,90	56,00	65,00	65,00	54,00
NIEDRIGSTER PREIS	29,95	39,00	29,90	39,95	29,00	19,95	27,90	25,00	19,95	58,00	39,90	19,95
(III-I) : II x 100	44,9	24,1	29,0	50,9	46,2	39,9	52,2	46,8	38,4	14,5	21,7	39,9
BETTLAKEN, BAUMWOLLE - 1 STUECK												
ZAHL DER PREISE	31	13	68	10	103	50	50	65	80	19	21	510
HOECHSTER PREIS	68,00	41,95	45,00	72,00	65,00	49,80	79,00	64,50	49,90	39,00	49,00	79,00
III. QUARTIL	34,50	36,00	32,90	34,90	32,90	34,00	32,50	34,50	32,00	29,40	34,50	34,00
II. QUARTIL (MEDIAN)	29,00	33,00	27,50	32,50	27,90	29,50	28,90	29,90	24,90	26,70	33,00	29,00
I. QUARTIL	23,95	29,95	21,00	19,95	19,95	22,00	19,95	22,90	19,90	25,00	22,50	20,00
NIEDRIGSTER PREIS	12,00	24,90	12,90	17,95	14,50	14,95	9,95	15,90	9,95	19,95	14,50	9,95
(III-I) : II x 100	36,4	18,3	43,3	46,0	46,4	40,7	43,4	38,8	48,6	16,5	36,4	48,3
TISCHDECKE, LEINENSTRUKTUR - 1 STUECK												
ZAHL DER PREISE	26	11	67	9	92	48	50	61	78	18	17	477
HOECHSTER PREIS	89,00	79,95	136,00	115,00	99,00	119,00	115,00	125,00	149,00	59,95	135,00	149,00
III. QUARTIL	59,00	54,00	59,00	69,75	59,00	69,00	64,50	79,00	57,00	42,00	79,00	64,50
II. QUARTIL (MEDIAN)	39,00	49,00	44,90	50,00	43,00	49,00	49,00	55,00	42,00	37,90	65,00	45,90
I. QUARTIL	29,50	39,00	30,00	29,90	35,00	34,90	39,00	39,00	32,50	30,00	49,00	35,00
NIEDRIGSTER PREIS	15,00	35,90	15,90	24,90	10,00	15,90	9,95	21,50	15,90	24,00	30,00	9,95
(III-I) : II x 100	75,6	30,6	64,6	79,7	55,8	69,6	52,0	72,7	58,3	31,7	46,2	64,3
GESCHIRRTUCH, HALBLEINEN - 1 STUECK												
ZAHL DER PREISE	28	13	73	10	99	49	52	64	79	18	20	505
HOECHSTER PREIS	12,50	9,60	9,80	13,50	18,90	12,00	11,00	15,95	11,80	6,00	12,25	18,90
III. QUARTIL	6,90	7,90	5,90	6,95	6,50	6,90	6,32	8,50	5,95	5,90	9,50	6,50
II. QUARTIL (MEDIAN)	5,90	6,50	4,90	5,95	4,95	5,50	4,90	5,90	4,65	5,00	6,50	5,00
I. QUARTIL	4,90	5,00	3,95	5,90	4,50	3,50	3,65	4,00	3,50	4,00	5,50	3,95
NIEDRIGSTER PREIS	2,45	3,33	1,48	2,50	1,95	1,95	1,95	2,50	1,95	3,00	4,50	1,48
(III-I) : II x 100	33,9	44,6	39,8	17,6	40,4	61,8	54,5	76,3	52,7	38,0	61,5	51,0
PORZELLANTASSE, I. WAHL - 1 STUECK												
ZAHL DER PREISE	31	11	73	10	106	49	51	64	87	22	11	515
HOECHSTER PREIS	19,30	11,40	13,50	19,70	16,70	20,80	12,30	13,50	11,95	7,75	16,95	20,80
III. QUARTIL	7,80	6,50	7,00	8,95	7,50	8,00	7,40	8,60	7,70	5,90	10,75	7,80
II. QUARTIL (MEDIAN)	4,50	4,95	4,95	6,80	4,90	5,45	4,95	6,00	4,98	4,30	4,95	4,95
I. QUARTIL	3,49	3,50	3,95	6,25	3,45	3,90	3,90	3,95	3,70	3,90	4,40	3,75
NIEDRIGSTER PREIS	1,95	2,99	1,66	2,95	1,75	2,50	1,95	1,50	1,95	1,99	3,80	1,50
(III-I) : II x 100	95,8	60,6	61,6	39,7	82,7	75,2	70,7	77,5	80,3	46,5	128,3	81,8

4 STREUUNG DER PREISE FÜR DIE LEBENSHALTUNG

4.1 NACH LÄNDERN

JUNI 1985

DM JE MENGENEINHEIT

STREUUNGSMASS	SCHN	HMB	NDSA	BRM	NW	HESS	RHPF	BAWUE	BAY	SAAR	BLN (W)	BUND
SUPPENTELLER, PORZELLAN - 1 STUECK												
Zahl der Preise	30	11	72	10	102	47	50	61	87	22	10	602
Höchster Preis	14,40	17,80	15,20	16,80	28,00	15,10	14,50	16,50	16,20	8,10	11,50	29,00
III. Quartil	7,95	6,95	7,95	7,50	7,50	7,80	7,20	9,50	7,80	5,90	7,95	7,75
II. Quartil (Median)	5,70	6,75	5,99	6,70	5,50	6,35	5,75	6,90	5,95	4,90	4,95	5,95
I. Quartil	3,75	4,95	4,70	5,75	4,50	4,95	4,25	5,00	4,50	4,00	4,30	4,70
Niedrigster Preis	1,79	3,20	1,39	4,70	2,75	2,95	1,95	1,99	1,95	1,95	3,60	1,39
(III-I) : II x 100	73,7	29,6	54,3	26,1	54,5	44,9	51,3	65,2	55,6	38,8	73,7	51,3
KAFFEEESERVICE, HARTSTEINGUT - 1 SERVICE												
Zahl der Preise	27	9	64	9	94	45	49	65	83	19	10	474
Höchster Preis	298,00	398,00	298,00	250,80	407,80	399,00	310,00	410,00	528,00	250,00	248,00	528,00
III. Quartil	188,38	248,00	195,00	238,00	209,10	215,00	213,00	214,00	238,00	189,20	159,00	214,00
II. Quartil (Median)	167,00	229,00	154,00	169,00	159,00	165,00	155,00	169,00	155,40	129,00	129,00	159,00
I. Quartil	125,00	129,00	120,00	129,00	109,00	124,00	106,10	119,00	115,00	104,90	95,00	119,00
Niedrigster Preis	49,00	118,00	39,95	74,80	44,90	49,50	29,95	49,50	49,50	69,00	65,70	29,95
(III-I) : II x 100	38,0	52,0	48,7	65,1	63,0	55,2	69,0	56,2	79,8	65,3	49,6	59,7
TRINKGLAS AUS GLAS - 1 STUECK												
Zahl der Preise	26	10	68	10	102	43	54	59	82	22	10	486
Höchster Preis	6,40	4,00	4,50	2,95	7,80	5,00	7,25	5,00	4,80	2,90	4,25	7,80
III. Quartil	1,60	3,25	1,75	1,95	1,95	1,90	1,95	1,75	1,60	1,20	3,95	1,85
II. Quartil (Median)	1,25	2,25	1,35	1,45	1,49	1,40	1,50	1,45	1,30	0,98	1,95	1,40
I. Quartil	1,00	1,59	1,20	1,00	0,95	1,00	1,08	1,10	1,10	0,90	1,95	1,00
Niedrigster Preis	0,75	0,95	0,70	0,95	0,45	0,75	0,65	0,60	0,55	0,70	1,00	0,45
(III-I) : II x 100	48,0	73,8	40,7	65,6	67,1	64,3	58,0	44,8	38,5	30,6	102,6	60,7
KÜCHENMESSER, ROSTFREI - 1 STUECK												
Zahl der Preise	30	15	75	10	107	51	54	67	86	23	26	544
Höchster Preis	10,95	10,75	9,10	16,95	14,90	18,00	15,50	19,95	16,00	14,10	29,00	29,00
III. Quartil	6,10	6,90	6,60	7,50	6,95	6,95	7,20	8,30	8,20	6,90	9,80	7,25
II. Quartil (Median)	4,60	5,90	4,90	4,90	4,95	5,00	5,50	6,40	6,40	4,98	6,50	5,40
I. Quartil	3,50	4,95	3,90	4,70	3,95	4,15	3,95	4,40	4,20	4,20	5,10	3,95
Niedrigster Preis	2,75	2,95	1,95	3,95	1,75	1,95	1,10	1,95	2,50	2,95	3,75	1,10
(III-I) : II x 100	56,5	33,1	55,1	57,1	60,6	56,0	59,1	60,9	62,5	54,2	72,3	61,1
ESSBESTECK, EDELSTAHL - 1 BESTECK												
Zahl der Preise	33	10	74	9	99	54	51	71	86	20	9	516
Höchster Preis	106,50	70,00	72,00	57,00	75,00	86,50	93,00	98,00	74,50	50,00	48,00	106,50
III. Quartil	42,50	31,50	43,50	34,50	34,00	35,00	40,00	42,65	45,00	28,50	37,00	40,00
II. Quartil (Median)	28,50	19,35	27,50	28,50	25,00	26,50	28,90	28,50	29,35	25,40	33,50	27,50
I. Quartil	15,90	18,30	20,80	17,95	18,20	18,40	17,25	20,00	21,50	18,70	9,80	19,75
Niedrigster Preis	6,25	16,15	12,80	16,50	7,00	6,80	4,15	14,80	6,35	5,59	9,80	4,15
(III-I) : II x 100	93,3	68,2	82,5	58,1	63,2	62,6	78,7	79,5	80,1	38,6	81,2	73,6
ESSBESTECK, 90 G VERSILBERT - 1 BESTECK												
Zahl der Preise	20	9	56	9	62	36	32	54	68	16	2	364
Höchster Preis	152,50	150,00	170,00	152,50	175,00	187,00	144,00	260,00	152,50	147,00	-	260,00
III. Quartil	140,00	141,00	141,00	136,00	139,00	141,00	141,00	144,00	144,00	129,00	-	141,00
II. Quartil (Median)	136,00	130,00	133,00	136,00	130,50	136,00	135,50	137,00	133,00	76,00	-	136,00
I. Quartil	130,00	120,00	128,00	130,00	109,50	116,65	125,00	128,00	120,00	62,00	-	121,00
Niedrigster Preis	119,00	106,00	80,00	120,00	36,00	28,17	31,50	34,50	43,00	50,00	-	28,17
(III-I) : II x 100	7,4	16,2	9,8	4,4	22,6	17,9	11,8	11,7	18,0	88,2	-	14,7
STÜBENBESEN - 1 STUECK												
Zahl der Preise	30	16	72	12	88	53	44	74	75	20	17	501
Höchster Preis	13,45	12,90	19,75	21,75	17,95	16,15	14,95	18,90	17,95	18,00	14,97	21,75
III. Quartil	8,95	10,95	9,59	10,30	9,50	9,20	9,99	12,85	9,58	8,00	11,88	9,95
II. Quartil (Median)	7,95	7,95	7,95	9,95	7,95	7,95	7,95	8,98	8,25	6,95	8,95	7,99
I. Quartil	6,90	6,95	6,48	6,95	5,99	6,00	5,95	6,95	6,75	5,10	7,50	6,50
Niedrigster Preis	2,99	3,95	3,41	3,95	3,99	4,25	2,75	2,95	4,50	4,20	4,98	2,75
(III-I) : II x 100	25,8	50,3	39,1	33,7	44,2	40,3	50,8	65,7	34,3	41,7	50,1	43,2
KLEIDERBÜRSTE, NATURBORSTEN - 1 STUECK												
Zahl der Preise	24	14	67	11	71	48	41	53	73	14	10	426
Höchster Preis	9,90	12,75	10,90	9,95	17,35	9,50	8,95	15,95	14,40	8,95	6,95	17,35
III. Quartil	6,25	9,50	5,70	6,95	6,95	6,95	5,50	6,95	7,00	5,98	6,00	6,90
II. Quartil (Median)	4,50	4,99	4,65	4,50	4,95	4,90	3,98	5,90	4,79	2,98	4,99	4,95
I. Quartil	3,00	3,75	2,99	2,95	3,59	3,29	3,50	3,95	3,50	2,20	3,95	3,50
Niedrigster Preis	2,25	2,95	1,71	2,50	2,50	2,25	1,95	2,29	1,75	2,00	2,95	1,71
(III-I) : II x 100	72,2	115,2	58,3	88,9	67,9	74,7	50,3	50,8	73,1	126,8	41,1	68,7
CHEM. REINIGUNG HERRENANZUG - 1 MAL												
Zahl der Preise	29	20	54	7	97	50	43	55	74	10	21	460
Höchster Preis	15,50	17,80	17,80	17,80	22,50	16,60	13,80	17,40	16,00	12,00	16,00	22,50
III. Quartil	12,00	14,50	14,90	-	13,50	12,50	12,00	14,80	13,50	10,60	12,50	13,60
II. Quartil (Median)	11,35	12,80	12,50	-	11,50	12,20	11,50	13,60	12,50	9,50	11,00	12,00
I. Quartil	10,80	11,35	10,90	-	10,00	10,40	10,50	11,90	11,00	9,50	10,00	10,70
Niedrigster Preis	9,50	8,40	8,15	9,20	7,00	7,50	8,70	8,50	7,80	9,00	8,45	7,00
(III-I) : II x 100	10,6	24,6	32,0	-	30,4	17,2	13,0	21,3	20,0	11,6	22,7	24,2

4 STREUUNG DER PREISE FUER DIE LEBENSHALTUNG

4.1 NACH LAENDERN

JUNI 1985

DM JE MENGENEINHEIT

STREUUNGSMASS	SCHH	HMB	NDSA	BRM	NW	HESS	RMPF	BAWUE	BAY	SAAR	BLN (W)	BUND
DIESEL, RINGFREI, SELBSTBEDIENUNG - 10 L												
ZAHL DER PREISE	11	7	21	2	44	14	11	15	22	8	2	157
HOECHSTER PREIS	12,99	12,89	13,09	-	14,09	13,29	13,99	13,39	13,49	14,39	-	14,39
III. QUARTIL	12,89	-	12,99	-	13,19	13,09	13,10	13,00	12,90	13,39	-	13,09
II. QUARTIL (MEDIAN)	12,79	-	12,69	-	13,09	12,99	13,00	12,79	12,89	13,39	-	12,89
I. QUARTIL	12,69	-	12,49	-	12,79	12,89	12,89	12,60	12,80	13,19	-	12,70
NIEDRIGSTER PREIS	12,59	12,29	12,29	-	12,69	12,69	12,59	11,89	12,70	12,89	-	11,89
(III-I) : II X 100	1,6	-	3,9	-	3,1	1,5	1,6	3,1	0,8	1,5	-	3,0
MOTORENOL., HO-MEHRBEREICHSOEL - 1 L												
ZAHL DER PREISE	61	12	88	6	132	68	67	96	115	34	14	693
HOECHSTER PREIS	14,95	12,95	14,45	12,95	13,50	13,30	12,95	15,45	13,10	13,20	12,95	15,45
III. QUARTIL	11,70	11,55	11,55	-	11,70	11,50	11,55	11,75	11,60	11,00	11,55	11,70
II. QUARTIL (MEDIAN)	11,50	11,30	10,70	-	11,20	10,00	10,95	11,30	10,75	9,80	10,55	10,95
I. QUARTIL	6,95	10,00	9,40	-	8,95	8,80	9,00	9,95	8,95	8,50	7,95	9,00
NIEDRIGSTER PREIS	3,91	5,35	5,75	4,95	4,95	4,95	4,25	4,99	4,95	4,99	6,45	3,91
(III-I) : II X 100	41,3	13,7	20,1	-	24,6	27,0	23,3	15,9	24,7	25,5	34,1	24,7
STRASSENB./OMNIBUS, EINZELF. - 1 FAHRT												
ZAHL DER PREISE	9	1	11	1	17	8	8	14	14	5	1	89
HOECHSTER PREIS	1,90	-	2,20	-	2,80	2,30	2,30	2,20	2,43	3,20	-	3,20
III. QUARTIL	1,80	-	2,00	-	2,50	2,00	2,00	2,00	2,00	-	-	2,20
II. QUARTIL (MEDIAN)	1,60	-	1,80	-	2,50	1,70	1,65	1,80	1,40	-	-	1,85
I. QUARTIL	1,50	-	1,50	-	1,95	1,50	1,45	1,60	1,20	-	-	1,60
NIEDRIGSTER PREIS	1,30	-	1,20	-	1,50	1,50	1,30	1,50	1,20	1,80	-	1,20
(III-I) : II X 100	18,8	-	27,8	-	22,0	29,4	33,3	22,2	57,1	-	-	32,4
STRASSENB./OMNIBUS, 6 FAHRTEN - 1 KARTE												
ZAHL DER PREISE	9	-	11	1	17	5	7	13	13	5	1	82
HOECHSTER PREIS	1,70	-	1,67	-	2,24	1,67	1,75	1,84	1,64	2,40	-	2,40
III. QUARTIL	1,50	-	1,50	-	2,00	-	-	1,67	1,50	-	-	1,75
II. QUARTIL (MEDIAN)	1,42	-	1,50	-	2,00	-	-	1,40	1,20	-	-	1,50
I. QUARTIL	1,20	-	1,25	-	1,70	-	-	1,30	1,00	-	-	1,25
NIEDRIGSTER PREIS	1,10	-	1,00	-	1,30	1,13	1,10	1,17	0,88	1,18	-	0,88
(III-I) : II X 100	21,1	-	16,7	-	15,0	-	-	26,4	41,7	-	-	33,3
STRASSENB./OMNIBUS, MONATSK. - 1 KARTE												
ZAHL DER PREISE	9	1	11	1	17	7	8	13	12	4	1	84
HOECHSTER PREIS	70,00	-	70,00	-	79,00	70,00	75,00	72,33	60,67	80,00	-	87,33
III. QUARTIL	58,00	-	62,00	-	79,00	-	66,00	57,00	56,00	-	-	68,00
II. QUARTIL (MEDIAN)	56,00	-	60,00	-	79,00	-	59,00	50,00	45,00	-	-	57,00
I. QUARTIL	48,00	-	50,00	-	58,00	-	44,00	44,00	35,00	-	-	47,50
NIEDRIGSTER PREIS	42,00	-	29,00	-	46,50	34,00	43,50	38,00	34,00	45,60	-	29,00
(III-I) : II X 100	17,9	-	20,0	-	26,6	-	37,3	26,0	46,7	-	-	36,0
FROTTIERHANDTUCH, BAUMWOLLE - 1 STUECK												
ZAHL DER PREISE	29	13	73	10	104	51	55	64	80	18	20	517
HOECHSTER PREIS	19,80	16,90	19,75	17,00	24,80	25,00	48,50	29,90	24,50	13,50	23,00	48,50
III. QUARTIL	14,00	15,90	12,50	16,90	13,50	14,90	15,50	16,90	13,90	9,95	18,00	14,90
II. QUARTIL (MEDIAN)	10,90	10,95	9,80	10,90	10,25	9,95	10,95	12,90	9,95	8,90	15,00	10,85
I. QUARTIL	6,95	10,90	8,50	8,95	8,45	7,95	7,95	9,00	8,00	8,90	10,95	8,50
NIEDRIGSTER PREIS	3,95	6,95	2,95	7,90	4,90	3,95	5,65	5,00	5,90	7,40	6,95	2,95
(III-I) : II X 100	64,7	45,7	40,8	72,9	49,3	69,8	68,9	61,2	59,3	11,8	47,0	59,0
FRISEURL. F. HERREN, HAARSCHNITT - 1 MAL												
ZAHL DER PREISE	51	11	88	8	112	58	60	88	115	37	21	649
HOECHSTER PREIS	18,80	29,50	16,00	13,50	25,00	18,50	26,00	21,00	26,50	16,00	15,00	29,50
III. QUARTIL	12,00	14,00	12,50	12,00	12,00	13,00	12,00	12,50	10,00	11,50	13,00	12,00
II. QUARTIL (MEDIAN)	10,50	13,00	11,00	11,00	11,00	12,00	10,00	11,00	9,50	11,00	12,00	11,00
I. QUARTIL	9,50	12,00	10,00	10,50	10,00	10,50	9,00	10,00	9,00	10,00	11,00	10,00
NIEDRIGSTER PREIS	6,00	10,00	8,00	10,00	7,00	8,00	7,00	8,00	6,50	8,50	8,00	6,00
(III-I) : II X 100	23,8	15,4	22,7	13,6	18,2	20,8	30,0	22,7	10,5	13,6	16,7	18,2
FRISEURL. DAMEN, WASCHEN/LEGEN - 1 MAL												
ZAHL DER PREISE	58	15	94	11	122	61	68	98	119	38	25	709
HOECHSTER PREIS	22,50	19,25	23,00	20,00	22,50	25,00	22,00	30,00	23,00	21,00	20,00	30,00
III. QUARTIL	16,50	18,00	18,00	16,90	18,00	20,00	17,00	18,00	16,00	18,00	17,50	18,00
II. QUARTIL (MEDIAN)	15,75	17,00	16,00	16,00	16,00	18,00	15,70	17,00	14,00	16,00	16,00	16,00
I. QUARTIL	14,00	15,00	15,00	14,00	14,50	16,00	14,00	15,00	12,50	13,25	14,50	14,00
NIEDRIGSTER PREIS	11,00	13,00	10,50	13,00	9,00	12,50	9,90	11,50	8,50	11,50	9,50	8,50
(III-I) : II X 100	15,9	17,6	18,8	18,1	21,9	22,2	19,1	17,6	25,0	29,7	18,8	25,0
FRISEURL. F. DAMEN, DAUERWELLEN - 1 MAL												
ZAHL DER PREISE	58	15	94	11	120	61	68	98	119	38	25	707
HOECHSTER PREIS	80,95	80,00	82,00	85,00	97,00	90,00	93,00	125,00	98,00	70,30	86,00	125,00
III. QUARTIL	63,50	69,00	63,00	69,50	68,00	70,00	63,00	71,00	58,50	59,50	67,50	65,00
II. QUARTIL (MEDIAN)	54,00	60,00	55,00	64,90	59,00	63,00	56,50	65,00	54,00	55,00	64,00	58,00
I. QUARTIL	50,00	50,00	50,00	55,00	51,00	54,00	49,50	56,60	47,00	51,00	58,00	50,00
NIEDRIGSTER PREIS	40,00	37,00	39,00	47,00	38,00	37,50	29,90	47,00	35,00	39,00	46,00	29,90
(III-I) : II X 100	25,0	31,7	23,6	22,3	28,8	25,4	23,9	22,2	21,3	15,5	14,8	25,9

4 STREUUNG DER PREISE FUER DIE LEBENSHALTUNG

4.1 NACH LAENDERN

JUNI 1985

DM JE MENGENEINHEIT

STREUUNGSMASS	SCHH	HMB	NOSA	BRM	NW	HESS	RHPF	BAWUE	BAY	SAAR	BLN (W)	BUND
FRISEURL. FUER DAMEN, FAERBEN - 1 MAL												
ZAHL DER PREISE	58	15	94	11	119	61	68	96	119	38	25	704
HOECHSTER PREIS	42,00	33,50	38,50	45,00	50,00	45,00	52,00	54,00	49,00	39,50	45,00	54,00
III. QUARTIL	28,00	32,00	26,50	30,00	30,00	32,00	32,00	31,00	28,80	24,00	38,00	30,00
II. QUARTIL (MEDIAN)	23,50	26,00	23,00	27,00	26,00	27,50	25,50	26,50	24,00	20,50	34,00	25,00
I. QUARTIL	21,00	25,00	21,50	25,00	23,00	24,00	20,00	22,50	20,00	19,00	28,00	22,00
NIEDRIGSTER PREIS	12,60	19,00	15,50	21,00	17,00	16,00	15,00	18,00	15,00	17,00	16,00	12,60
(III-I) : II x 100	29,8	26,9	21,7	18,5	26,9	29,1	47,1	32,1	36,7	24,4	29,4	32,0
TAGESZEITUNG, EINZELVERKAUF - 1 STUECK												
ZAHL DER PREISE	11	1	20	2	39	12	10	18	21	9	1	144
HOECHSTER PREIS	1,00	-	1,00	-	1,00	1,20	1,30	1,20	1,20	1,20	-	1,30
III. QUARTIL	0,90	-	0,90	-	0,80	1,00	1,30	1,10	1,00	1,20	-	1,00
II. QUARTIL (MEDIAN)	0,80	-	0,80	-	0,70	1,00	1,00	1,00	1,00	1,20	-	0,90
I. QUARTIL	0,80	-	0,80	-	0,60	0,90	0,90	1,00	0,90	1,20	-	0,80
NIEDRIGSTER PREIS	0,70	-	0,60	-	0,60	0,90	0,90	0,90	0,75	1,20	-	0,60
(III-I) : II x 100	12,5	-	12,5	-	28,6	10,0	40,0	10,0	10,0	-	-	22,2
TAGESZEITUNG, ABONNEMENT - MONATSBEZUG												
ZAHL DER PREISE	11	1	20	2	39	12	11	18	21	9	1	145
HOECHSTER PREIS	21,60	-	20,70	-	19,80	25,00	22,60	23,40	23,40	19,90	-	25,00
III. QUARTIL	20,10	-	19,50	-	18,00	20,80	21,40	22,40	21,10	19,90	-	20,60
II. QUARTIL (MEDIAN)	19,50	-	18,30	-	17,20	20,50	20,60	21,40	20,50	19,90	-	19,40
I. QUARTIL	18,50	-	17,50	-	13,20	20,20	19,40	20,60	17,20	19,90	-	17,50
NIEDRIGSTER PREIS	16,70	-	13,50	-	13,20	19,10	17,90	19,60	14,90	19,80	-	13,20
(III-I) : II x 100	8,2	-	10,9	-	27,9	2,9	9,7	8,4	19,0	-	-	16,0
KINOENTRITTSKARTE - 1 KARTE												
ZAHL DER PREISE	27	10	63	6	84	53	38	65	80	13	14	453
HOECHSTER PREIS	9,00	10,00	10,00	9,00	16,00	10,00	11,00	9,50	9,50	9,00	11,00	16,00
III. QUARTIL	8,00	10,00	9,00	-	8,50	9,00	8,00	8,50	8,00	8,50	9,00	8,50
II. QUARTIL (MEDIAN)	8,00	8,50	8,50	-	8,00	8,50	8,00	8,00	8,00	8,00	8,00	8,00
I. QUARTIL	7,00	7,00	7,50	-	7,00	8,00	7,00	7,00	7,00	7,00	7,00	7,00
NIEDRIGSTER PREIS	5,00	5,00	6,00	6,00	5,00	6,00	5,00	6,00	4,00	6,00	7,00	4,00
(III-I) : II x 100	12,5	35,3	17,6	-	18,8	11,8	12,5	18,8	12,5	18,8	25,0	18,8

4 STREUUNG DER PREISE FUER DIE LEBENSHALTUNG

4.2 NACH GEMEINDEGROESSENKLASSEN *)

JUNI 1985

DM JE MENGENEINHEIT

STREUUNGSMASS	A	B	C	D	E	A	B	C	D	E
JOGHURT OHNE FRUCHT- ZUSAETZE - 1 KG						JOGHURT MIT FRUCHT- ZUSAETZEN - 1 KG				
ZAHLE DER PREISE	139	210	115	146	-	139	205	114	145	-
HOECHSTER PREIS	6,53	8,34	5,27	5,93	-	6,60	6,80	6,90	7,34	-
III. QUARTIL	4,60	4,13	3,96	4,41	-	5,27	5,27	5,20	5,00	-
II. QUARTIL (MEDIAN)	3,93	3,73	3,50	3,75	-	4,60	4,60	4,60	4,60	-
I. QUARTIL	3,27	3,20	2,73	2,66	-	3,40	3,92	3,60	3,27	-
NIEDRIGSTER PREIS	1,63	1,59	1,47	1,50	-	1,93	1,93	0,54	1,93	-
(III-I) : II x 100	33,8	24,9	35,1	46,7	-	40,7	29,3	34,8	37,6	-
SPEISEQUARK, MAGER- STUFE - 250 G						DTSCH. EMMENTALER - 1 KG				
ZAHLE DER PREISE	138	209	113	164	123	130	206	113	158	119
HOECHSTER PREIS	1,45	1,29	1,40	1,39	1,40	24,00	29,00	19,90	25,00	26,00
III. QUARTIL	1,10	0,99	0,99	0,99	1,09	17,90	16,90	16,90	16,90	16,60
II. QUARTIL (MEDIAN)	0,98	0,89	0,89	0,89	0,90	16,80	14,98	15,00	15,00	15,00
I. QUARTIL	0,74	0,78	0,74	0,75	0,70	14,90	13,90	13,92	13,90	14,00
NIEDRIGSTER PREIS	0,45	0,34	0,45	0,45	0,45	9,40	9,80	9,90	8,48	8,00
(III-I) : II x 100	36,7	23,6	28,1	27,0	43,3	17,9	20,0	19,9	20,0	17,3
EDAMER ODER GOUDA - 1 KG						TILSITER - 1 KG				
ZAHLE DER PREISE	141	208	115	161	123	137	209	112	156	123
HOECHSTER PREIS	20,00	20,00	17,75	18,00	17,50	20,00	20,00	18,00	18,00	17,80
III. QUARTIL	13,90	13,80	13,50	13,90	13,00	14,20	14,20	14,20	13,90	13,72
II. QUARTIL (MEDIAN)	12,00	11,90	12,00	11,90	12,00	12,90	12,90	13,45	12,90	12,50
I. QUARTIL	10,90	9,90	10,50	10,76	10,90	11,96	11,90	11,96	11,35	11,50
NIEDRIGSTER PREIS	7,95	7,90	7,90	7,90	7,95	9,27	8,90	8,90	8,90	7,80
(III-I) : II x 100	25,0	32,8	25,0	26,4	17,5	17,4	17,8	16,7	19,8	17,8
CAMEMBERT INLAEND. HERKUNFT - 125 G						HARTER/MAINZER KAESE - 1 KG				
ZAHLE DER PREISE	142	209	115	158	123	136	205	109	153	115
HOECHSTER PREIS	3,35	2,99	2,80	2,95	2,80	15,00	16,80	11,92	16,90	13,44
III. QUARTIL	2,38	2,19	1,99	2,10	2,18	9,60	8,95	9,20	9,22	8,80
II. QUARTIL (MEDIAN)	1,99	1,99	1,79	1,95	1,98	8,00	7,92	7,92	7,92	7,92
I. QUARTIL	1,79	1,75	1,65	1,65	1,69	6,45	6,60	6,22	6,76	6,45
NIEDRIGSTER PREIS	1,19	0,97	1,19	0,89	0,98	3,45	3,95	0,99	4,25	3,95
(III-I) : II x 100	29,6	22,1	19,0	23,1	24,7	39,4	29,7	37,6	31,1	29,7
DEUTSCHE MARKEN- BUTTER - 250 G						MARGARINE, PFLANZEN- MARGARINE - 250 G				
ZAHLE DER PREISE	138	211	115	163	123	141	213	115	160	124
HOECHSTER PREIS	2,95	3,15	2,83	3,35	3,50	2,29	2,45	2,45	2,69	2,45
III. QUARTIL	2,59	2,49	2,45	2,49	2,49	1,77	1,77	1,77	1,77	1,77
II. QUARTIL (MEDIAN)	2,29	2,29	2,29	2,35	2,29	1,77	1,75	1,69	1,75	1,69
I. QUARTIL	2,19	2,19	2,19	2,24	2,19	1,59	1,49	1,45	1,45	1,45
NIEDRIGSTER PREIS	1,79	1,89	1,98	1,99	1,98	0,69	0,89	0,50	0,50	0,70
(III-I) : II x 100	17,5	13,1	11,4	10,6	13,1	10,2	16,0	18,9	18,3	18,9
PFLANZENOEL (KEIN OLIVENOEL) - 1 L						ORTSUEBL. ROGGEN- BROT - 1 KG				
ZAHLE DER PREISE	138	211	117	161	120	151	214	120	164	118
HOECHSTER PREIS	10,00	10,78	10,98	12,77	11,44	4,87	4,60	3,60	5,00	3,64
III. QUARTIL	6,99	6,63	6,65	5,99	5,99	3,60	3,35	3,12	3,10	3,15
II. QUARTIL (MEDIAN)	5,49	4,50	4,99	3,99	4,48	3,30	3,10	2,95	3,00	2,95
I. QUARTIL	3,79	3,25	3,49	2,99	3,19	3,00	2,87	2,70	2,80	2,75
NIEDRIGSTER PREIS	2,29	1,69	1,99	1,60	1,79	1,20	1,79	1,50	1,99	2,39
(III-I) : II x 100	58,3	75,1	63,3	75,2	62,5	18,2	15,5	14,2	10,0	13,6
HELLES MISCH- BROT - 1 KG						DUNKLES MISCH- BROT - 1 KG				
ZAHLE DER PREISE	148	210	120	163	117	137	195	107	143	104
HOECHSTER PREIS	5,00	4,60	3,93	4,53	3,85	5,10	4,78	3,95	6,30	5,40
III. QUARTIL	3,60	3,35	3,20	3,16	3,20	3,45	3,35	3,20	3,15	3,20
II. QUARTIL (MEDIAN)	3,30	3,10	2,90	3,00	3,00	3,30	3,10	3,00	3,00	3,00
I. QUARTIL	2,99	2,85	2,69	2,80	2,80	3,00	2,80	2,70	2,80	2,80
NIEDRIGSTER PREIS	1,79	1,69	1,19	1,25	0,95	1,45	1,49	1,00	1,25	0,95
(III-I) : II x 100	18,5	16,1	17,6	12,0	13,3	13,6	17,7	16,7	11,7	13,3
WEISSBROT - 500 G						SCHNITTBROT, ROGGEN- VOLLKORNBROT - 500 G				
ZAHLE DER PREISE	154	217	120	162	122	142	206	108	136	-
HOECHSTER PREIS	2,98	3,18	3,20	3,69	2,60	3,20	3,40	2,50	3,30	-
III. QUARTIL	2,40	2,29	2,20	2,20	2,20	2,45	2,35	2,35	2,39	-
II. QUARTIL (MEDIAN)	2,30	2,10	2,00	2,00	2,10	2,30	2,10	2,10	2,15	-
I. QUARTIL	2,15	1,85	1,88	1,80	1,90	2,09	1,90	1,80	1,94	-
NIEDRIGSTER PREIS	1,60	1,09	1,40	1,00	1,30	0,50	0,49	0,49	0,59	-
(III-I) : II x 100	10,9	21,0	16,0	20,0	14,3	15,7	21,4	26,2	20,9	-

*) BERICHTSGEMEINDE MIT 500 000 U. MEHR EINWOHNERN * A. 100 000 BIS UNTER 500 000 EINW. * B. 50 000 BIS UNTER 100 000 EINW. * C. 20 000 BIS UNTER 50 000 EINW. * D. WENIGER ALS 20 000 EINW. * E

4 STREUUNG DER PREISE FUER DIE LEBENSHALTUNG

4.2 NACH GEMEINDEGROESSENKLASSEN *)

JUNI 1985

DM JE MENGENEINHEIT

STREUUNGSMASS	A	B	C	D	E	A	B	C	D	E
TOASTBROT - 500 G						BROETCHEN, SEMMEL - 1 KG				
ZAHLE DER PREISE	141	210	111	134	-	155	213	120	164	121
HOECHSTER PREIS	3,08	3,40	3,30	3,70	-	8,20	10,00	7,90	9,96	7,71
III. QUARTIL	2,50	2,30	2,30	2,39	-	6,22	6,00	5,67	6,20	6,00
II. QUARTIL (MEDIAN)	2,25	2,00	2,10	2,10	-	5,56	5,21	5,00	5,50	5,43
I. QUARTIL	1,89	1,79	1,85	1,88	-	5,00	4,75	4,62	4,76	4,80
NIEDRIGSTER PREIS	0,59	0,68	0,59	0,59	-	2,00	1,76	1,98	2,00	2,10
(III-I) : II x 100	27,1	25,5	21,4	24,3	-	21,9	24,0	21,0	26,2	22,1
EINFACHES HEFE- GEBAECK - 1 KG						KAESESAHNETORTE - 1 TORTE				
ZAHLE DER PREISE	149	200	115	153	115	137	174	115	122	-
HOECHSTER PREIS	27,50	28,89	20,50	19,05	21,11	54,00	41,00	42,00	37,60	-
III. QUARTIL	15,56	13,75	13,00	11,81	11,10	36,00	32,00	30,50	29,00	-
II. QUARTIL (MEDIAN)	12,65	11,20	10,53	10,00	9,00	32,00	28,80	28,00	27,00	-
I. QUARTIL	10,00	9,50	9,00	8,13	7,50	29,00	26,00	25,60	24,00	-
NIEDRIGSTER PREIS	5,00	3,60	4,83	5,42	4,67	10,98	11,98	14,40	14,90	-
(III-I) : II x 100	44,0	37,9	38,0	36,8	40,0	21,9	20,8	17,5	18,5	-
TORTENBODEN - 1 STUECK						SANDKUCHEN - 500 G				
ZAHLE DER PREISE	127	209	121	147	-	136	198	114	134	-
HOECHSTER PREIS	6,50	9,00	8,50	6,90	-	11,00	9,38	10,00	8,92	-
III. QUARTIL	3,50	3,00	3,35	3,10	-	6,00	5,50	5,50	5,60	-
II. QUARTIL (MEDIAN)	2,99	2,60	2,90	2,80	-	5,00	4,50	4,80	4,50	-
I. QUARTIL	2,10	1,99	2,50	2,30	-	3,99	3,95	4,00	3,73	-
NIEDRIGSTER PREIS	0,99	0,99	0,95	0,89	-	2,29	1,45	2,69	2,50	-
(III-I) : II x 100	46,8	38,8	29,3	28,6	-	40,2	34,4	31,3	41,6	-
WEIZENMEHL, TYPE 405 - 1 KG						WEIZENGRIES - 500 G				
ZAHLE DER PREISE	151	222	118	180	126	139	215	116	153	122
HOECHSTER PREIS	2,80	2,36	2,45	2,25	2,19	2,20	2,69	2,98	2,89	2,19
III. QUARTIL	1,70	1,70	1,69	1,65	1,65	1,89	1,89	1,89	1,88	1,89
II. QUARTIL (MEDIAN)	1,49	1,40	1,45	1,40	1,39	1,75	1,69	1,69	1,69	1,69
I. QUARTIL	0,89	0,90	0,90	0,89	1,19	1,50	1,49	1,49	1,49	1,48
NIEDRIGSTER PREIS	0,72	0,69	0,69	0,69	0,69	0,89	0,69	0,79	0,69	0,69
(III-I) : II x 100	54,4	57,1	54,5	54,3	33,1	22,3	23,7	23,7	23,1	24,3
LANGKORNREIS - 500 G						REIS IM KOCH- BEUTEL - 250 G				
ZAHLE DER PREISE	145	215	117	158	123	134	213	115	138	-
HOECHSTER PREIS	3,50	3,99	3,39	3,79	3,78	2,39	2,99	2,99	3,39	-
III. QUARTIL	1,99	2,19	1,99	2,40	2,29	1,99	1,99	1,95	1,90	-
II. QUARTIL (MEDIAN)	1,79	1,85	1,79	1,89	1,89	1,69	1,79	1,79	1,60	-
I. QUARTIL	1,59	1,59	1,69	1,59	1,65	0,99	1,29	1,29	0,99	-
NIEDRIGSTER PREIS	0,79	1,09	1,09	0,99	0,79	0,59	0,50	0,66	0,49	-
(III-I) : II x 100	22,3	32,4	16,8	42,9	33,9	59,2	39,1	36,9	56,9	-
EIERNUEDELN - 500 G						FRISCHEI-NUEDLN - 1 KG				
ZAHLE DER PREISE	130	201	114	143	118	140	216	117	159	123
HOECHSTER PREIS	2,99	5,79	3,38	3,60	3,98	10,40	10,00	9,16	11,92	9,00
III. QUARTIL	1,99	2,10	1,98	1,99	2,18	7,16	7,16	7,15	7,16	6,36
II. QUARTIL (MEDIAN)	1,29	1,60	1,19	1,45	1,45	5,56	5,57	5,40	5,60	5,16
I. QUARTIL	0,99	0,99	0,99	0,99	0,94	4,76	4,76	4,36	4,36	4,16
NIEDRIGSTER PREIS	0,75	0,75	0,75	0,75	0,75	2,38	0,89	3,56	2,30	1,19
(III-I) : II x 100	77,5	69,4	83,2	69,0	85,5	43,2	43,1	51,7	50,0	42,6
LINSEN, IN PACKUNGEN ZU 500 G - 500 G						SPEISEERBSEN - 1 KG				
ZAHLE DER PREISE	138	214	116	150	122	135	208	114	149	120
HOECHSTER PREIS	3,25	3,75	3,39	3,78	4,35	5,20	5,90	4,76	7,00	4,60
III. QUARTIL	1,99	1,99	1,99	2,20	1,99	2,78	2,78	2,88	2,98	2,78
II. QUARTIL (MEDIAN)	1,80	1,79	1,78	1,79	1,79	2,58	2,58	2,56	2,56	2,38
I. QUARTIL	1,59	1,49	1,58	1,52	1,55	2,36	1,98	2,18	1,99	1,98
NIEDRIGSTER PREIS	1,19	0,69	0,94	1,19	0,99	1,38	0,99	0,98	0,99	0,68
(III-I) : II x 100	22,2	27,9	23,0	38,0	24,6	16,3	31,0	27,3	38,7	33,6
KARTOFFELPUEREE - 1 KG						KINDERKOST, SAEUGL.- NAHRUNG - 190 G				
ZAHLE DER PREISE	138	215	115	135	-	99	158	93	90	-
HOECHSTER PREIS	15,79	17,50	19,09	18,25	-	2,85	2,40	2,83	3,02	-
III. QUARTIL	12,76	12,41	12,46	11,96	-	1,79	1,79	1,79	1,69	-
II. QUARTIL (MEDIAN)	11,92	11,56	11,56	10,76	-	1,69	1,69	1,59	1,59	-
I. QUARTIL	10,38	9,96	10,36	9,40	-	1,59	1,59	1,59	1,49	-
NIEDRIGSTER PREIS	1,35	0,66	6,16	4,50	-	1,19	1,08	0,99	1,29	-
(III-I) : II x 100	20,0	21,2	18,2	23,8	-	11,8	11,8	12,6	12,6	-

*) BERICHTSGEMEINDE MIT 500 000 U. MEHR EINWOHNERN * A. 100 000 BIS UNTER 500 000 EINW. * B. 50 000 BIS UNTER 100 000 EINW. * C. 20 000 BIS UNTER 50 000 EINW. * D. WENIGER ALS 20 000 EINW. * E

4 STREUUNG DER PREISE FUER DIE LEBENSHALTUNG

4.2 NACH GEMEINDEGROESSENKLASSEN *)

JUNI 1985

DM JE MENGENEINHEIT

STREUUNGSMASS	A	B	C	D	E	A	B	C	D	E
PFIRSICHE, IN DOSEN - 850 ML						ANANAS, IN DOSEN - 850 ML				
ZAHL DER PREISE	138	211	114	159	121	138	208	114	154	119
HOECHSTER PREIS	5,25	4,95	4,29	5,98	3,79	6,30	5,98	4,99	5,95	4,99
III. QUARTIL	2,99	2,99	2,98	2,89	2,89	3,90	3,49	3,50	3,49	3,65
II. QUARTIL (MEDIAN)	2,49	2,49	2,49	2,19	2,49	3,20	2,99	2,99	2,99	2,99
I. QUARTIL	1,89	1,89	1,89	1,69	1,75	2,89	2,75	2,78	2,77	2,49
NIEDRIGSTER PREIS	1,09	1,29	1,29	1,29	1,28	1,79	1,49	1,90	1,79	1,59
(III-I) : II X 100	44,2	44,2	43,8	54,8	45,8	31,6	24,7	24,1	24,1	38,8
ERDBEER-KONFITURE - 1 GLAS						ZUCKER - 1 KG				
ZAHL DER PREISE	138	209	112	159	121	145	219	117	160	122
HOECHSTER PREIS	3,95	3,75	3,55	8,50	4,35	2,80	2,78	2,70	2,65	2,48
III. QUARTIL	2,79	2,79	2,79	2,79	2,79	2,09	2,10	1,99	1,99	1,99
II. QUARTIL (MEDIAN)	2,49	2,49	2,49	2,49	2,49	1,99	1,89	1,89	1,89	1,85
I. QUARTIL	1,99	2,19	1,99	1,98	1,99	1,79	1,79	1,79	1,75	1,72
NIEDRIGSTER PREIS	0,99	0,89	1,39	1,35	1,35	1,69	1,69	1,65	1,58	1,32
(III-I) : II X 100	32,1	24,1	32,1	32,5	32,1	15,1	16,4	10,6	12,7	14,6
AUSLAEND. BIENEN- HONIG - 1 KG						FRUCHTBONBONS, UNGE- FUELLT - 1 KG				
ZAHL DER PREISE	110	185	105	135	109	133	202	113	141	119
HOECHSTER PREIS	17,00	16,80	15,90	16,00	12,56	17,50	17,90	14,32	17,90	11,94
III. QUARTIL	9,98	9,96	9,58	9,80	9,90	11,37	11,00	9,96	10,50	9,98
II. QUARTIL (MEDIAN)	7,98	7,98	7,98	7,98	7,94	9,93	9,27	8,00	8,25	7,96
I. QUARTIL	6,48	6,58	6,90	6,28	5,98	7,45	7,45	6,63	6,60	6,53
NIEDRIGSTER PREIS	2,88	2,88	3,98	2,95	3,48	3,90	3,96	3,40	3,96	3,90
(III-I) : II X 100	43,9	42,4	33,6	44,1	49,4	39,5	38,3	41,6	47,3	43,3
VOLLMILCH-SCHOKO- LADE - 100 G						PRALINEN, MARKEN- WARE - 1 KG				
ZAHL DER PREISE	144	213	116	160	123	136	204	110	139	-
HOECHSTER PREIS	2,20	2,40	1,90	2,00	1,90	72,00	60,00	62,00	66,00	-
III. QUARTIL	1,35	1,39	1,29	1,39	1,30	50,80	40,00	33,80	32,00	-
II. QUARTIL (MEDIAN)	1,19	1,29	1,19	1,19	1,19	33,26	31,00	27,96	26,40	-
I. QUARTIL	0,99	0,99	0,99	0,99	0,99	25,12	23,96	23,90	18,00	-
NIEDRIGSTER PREIS	0,69	0,69	0,79	0,79	0,75	7,38	7,48	7,48	9,90	-
(III-I) : II X 100	30,3	31,0	25,2	33,6	26,1	77,2	51,7	35,4	53,0	-
APFELSAFT - 1 L						ORANGENSAFT - 1 L				
ZAHL DER PREISE	138	205	118	136	-	137	205	117	139	-
HOECHSTER PREIS	2,41	2,85	2,27	2,69	-	4,99	4,70	3,98	4,65	-
III. QUARTIL	1,83	1,70	1,55	1,42	-	2,83	2,30	2,25	2,19	-
II. QUARTIL (MEDIAN)	1,49	1,40	1,29	1,28	-	1,99	1,79	1,79	1,59	-
I. QUARTIL	1,27	1,19	0,98	0,90	-	1,55	1,39	1,29	1,29	-
NIEDRIGSTER PREIS	0,55	0,55	0,55	0,59	-	0,79	0,69	0,79	0,69	-
(III-I) : II X 100	37,6	36,4	44,2	40,6	-	64,3	50,8	53,6	56,6	-
TRAUBENSAFT - 0,7 L						JOHANNISBEERNEKTAR - 0,7 L				
ZAHL DER PREISE	114	189	100	115	-	130	199	115	130	-
HOECHSTER PREIS	3,39	3,85	3,39	3,98	-	4,25	6,00	3,99	3,99	-
III. QUARTIL	2,79	2,76	2,79	2,69	-	2,99	2,89	2,89	2,98	-
II. QUARTIL (MEDIAN)	2,28	2,19	2,18	2,10	-	2,79	2,69	2,59	2,59	-
I. QUARTIL	1,98	1,78	1,69	1,69	-	2,49	2,29	2,19	2,18	-
NIEDRIGSTER PREIS	0,83	0,99	0,97	1,17	-	1,11	1,04	1,26	1,38	-
(III-I) : II X 100	35,5	44,7	50,5	47,6	-	17,9	22,3	27,0	30,9	-
EINFACHES TAFEL- WASSER - 0,7 L						SCHWARZER CEYLON- TEE - 100 G				
ZAHL DER PREISE	138	204	117	137	-	127	190	110	118	-
HOECHSTER PREIS	1,25	1,19	1,29	1,00	-	6,95	9,50	7,03	7,40	-
III. QUARTIL	0,75	0,70	0,69	0,70	-	4,80	4,79	4,79	4,65	-
II. QUARTIL (MEDIAN)	0,65	0,60	0,59	0,60	-	4,00	3,95	3,99	3,75	-
I. QUARTIL	0,49	0,50	0,49	0,49	-	3,48	2,99	3,49	2,86	-
NIEDRIGSTER PREIS	0,23	0,25	0,29	0,25	-	1,98	1,98	1,95	1,75	-
(III-I) : II X 100	40,0	33,3	33,9	35,0	-	33,0	45,6	32,6	47,7	-
FLASCHENBIER - 0,5 L						DOPPELKORN O. TAFEL- AQUAVIT - 0,7 L				
ZAHL DER PREISE	138	209	115	134	-	135	202	113	132	-
HOECHSTER PREIS	1,95	1,35	1,40	2,20	-	26,50	21,50	18,50	24,57	-
III. QUARTIL	1,10	1,00	1,00	1,00	-	13,98	13,99	13,90	13,12	-
II. QUARTIL (MEDIAN)	0,99	0,94	0,89	0,95	-	11,99	12,98	11,99	11,99	-
I. QUARTIL	0,87	0,84	0,80	0,83	-	10,98	10,99	10,99	10,98	-
NIEDRIGSTER PREIS	0,50	0,49	0,50	0,45	-	7,79	7,99	8,98	7,59	-
(III-I) : II X 100	23,2	17,0	22,5	17,9	-	25,0	23,1	24,3	17,8	-

*) BERICHTSGEMEINDE MIT 500 000 U. MEHR EINWOHNERN * A, 100 000 BIS UNTER 500 000 EINW. * B, 50 000 BIS UNTER 100 000 EINW. * C, 20 000 BIS UNTER 50 000 EINW. * D, WENIGER ALS 20 000 EINW. * E

4 STREUUNG DER PREISE FÜR DIE LEBENSHALTUNG

4.2 NACH GEMEINDEGRÖßENKLASSEN *)

JUNI 1985

DM JE MENGENEINHEIT

STREUUNGSMASS	A	B	C	D	E	A	B	C	D	E
WEINBRAND - 0,7 L						KRAEUTERLIKOER, IN- LAENDISCH - 0,7 L				
Zahl der Preise	139	206	118	139	-	137	201	116	129	-
Höchster Preis	23,99	25,19	26,50	26,75	-	79,50	22,50	19,99	22,95	-
III. Quartil	16,49	15,99	16,95	15,49	-	17,99	17,99	17,98	17,85	-
II. Quartil (Median)	14,98	14,79	14,98	13,98	-	16,98	16,98	16,98	16,70	-
I. Quartil	13,95	13,95	12,99	12,98	-	14,99	15,35	15,98	14,98	-
Niedrigster Preis	9,95	9,48	9,98	9,98	-	9,98	8,98	9,50	9,98	-
(III-I) : II x 100	17,0	13,8	26,4	18,0	-	17,7	15,5	11,8	17,2	-
SCOTCH WHISKY - 0,7 L						WEISSWEIN, INLAEN- DISCH - 0,7 L				
Zahl der Preise	140	204	113	135	-	136	207	116	136	-
Höchster Preis	79,90	29,49	28,70	34,95	-	9,95	8,50	8,60	9,50	-
III. Quartil	20,98	21,95	19,99	19,98	-	4,79	4,98	4,98	4,98	-
II. Quartil (Median)	19,98	18,98	18,95	16,99	-	3,99	3,99	3,99	3,99	-
I. Quartil	16,98	14,99	15,95	14,58	-	3,85	3,59	3,49	3,29	-
Niedrigster Preis	10,98	10,98	9,98	9,98	-	2,29	1,79	2,49	1,79	-
(III-I) : II x 100	20,0	36,7	21,3	31,8	-	23,6	34,8	37,3	42,4	-
ROTWEIN, AUSLAEN- DISCH - 1 L						DEUTSCHER SEKT - 0,75 L				
Zahl der Preise	139	206	118	136	-	135	207	119	138	-
Höchster Preis	10,64	14,65	6,89	7,07	-	13,45	16,50	11,99	13,00	-
III. Quartil	4,89	4,28	4,49	3,98	-	8,45	9,80	8,98	6,95	-
II. Quartil (Median)	3,99	3,59	3,79	3,10	-	5,99	6,90	6,49	5,99	-
I. Quartil	3,48	2,98	2,99	2,69	-	4,99	5,78	5,79	4,99	-
Niedrigster Preis	1,95	1,69	1,59	1,30	-	3,99	3,95	3,98	3,95	-
(III-I) : II x 100	35,3	36,2	39,6	41,6	-	57,8	58,3	49,2	32,7	-
STRASSENANZUG, REINE SCHURW. - 1 STUECK						STRASSENANZUG, MISCHE- GEWEBE - 1 STUECK				
Zahl der Preise	119	197	103	107	-	116	193	101	105	-
Höchster Preis	780	980	548	598	-	622,00	498,00	449,00	479,00	-
III. Quartil	425	418	439	439	-	369,00	368,00	379,00	390,00	-
II. Quartil (Median)	379	378	378	378	-	329,00	303,00	329,00	329,00	-
I. Quartil	299	299	330	329	-	275,00	279,00	298,00	298,00	-
Niedrigster Preis	199	190	225	180	-	198,00	149,00	188,00	80,00	-
(III-I) : II x 100	33,2	31,5	28,8	29,1	-	28,6	29,4	24,6	28,0	-
HERREN-HOSE, MISCHE- GEWEBE - 1 STUECK						HERRENMANTEL, MISCHE- GEWEBE - 1 STUECK				
Zahl der Preise	121	206	114	124	-	113	192	102	105	-
Höchster Preis	190,00	178,00	150,00	189,00	-	475,00	528,00	398,00	398,00	-
III. Quartil	119,00	119,00	119,00	118,00	-	258,00	259,00	255,00	279,00	-
II. Quartil (Median)	99,00	99,00	99,00	98,00	-	219,00	225,00	219,00	229,00	-
I. Quartil	89,00	89,00	89,00	89,00	-	189,00	198,00	198,00	198,00	-
Niedrigster Preis	45,00	39,95	45,00	45,00	-	125,00	99,00	98,00	79,00	-
(III-I) : II x 100	30,3	30,3	30,3	29,6	-	31,5	27,1	26,0	35,4	-
BERUFSANZUG, OVE- RALL - 1 STUECK						HERREN-PULLOVER MIT LANG. ARM - 1 STCK.				
Zahl der Preise	78	106	73	69	-	126	213	113	128	-
Höchster Preis	98,00	97,00	83,00	89,50	-	229,00	269,00	149,00	200,00	-
III. Quartil	75,50	61,00	65,00	74,67	-	99,00	98,00	98,50	98,00	-
II. Quartil (Median)	59,00	55,00	57,90	60,00	-	89,50	85,00	80,50	88,90	-
I. Quartil	54,00	48,90	49,90	49,00	-	69,90	69,00	69,00	69,90	-
Niedrigster Preis	37,95	29,90	34,50	39,90	-	42,00	27,95	35,00	20,00	-
(III-I) : II x 100	36,4	22,0	26,1	42,8	-	32,5	34,1	36,6	31,6	-
KNABEN-PULLOVER MIT LANG. ARM - 1 STCK.						DAMEN-KLEID MIT HAL- BEM ARM - 1 STUECK				
Zahl der Preise	97	168	87	80	-	114	198	106	110	-
Höchster Preis	79,00	85,00	69,00	59,00	-	398,00	625,00	419,00	398,00	-
III. Quartil	45,00	40,00	39,00	40,00	-	219,00	198,00	189,00	198,00	-
II. Quartil (Median)	35,00	35,00	30,00	32,90	-	169,00	169,00	139,00	159,00	-
I. Quartil	29,90	26,00	25,00	27,90	-	130,00	109,00	99,00	119,50	-
Niedrigster Preis	10,00	9,95	12,50	9,95	-	49,95	26,00	49,90	29,95	-
(III-I) : II x 100	43,1	40,0	46,7	36,8	-	52,7	56,0	64,7	49,4	-
MÄDCHEN-KLEID - 1 STUECK						KLEIDERSCHÜRZE OHNE ARM - 1 STUECK				
Zahl der Preise	93	144	81	76	-	95	157	89	82	-
Höchster Preis	167,00	148,00	115,00	138,00	-	89,00	89,00	55,00	69,00	-
III. Quartil	79,00	69,00	78,00	69,00	-	42,50	39,00	35,00	39,00	-
II. Quartil (Median)	59,00	50,00	49,95	54,95	-	35,90	31,50	29,00	30,00	-
I. Quartil	49,00	45,00	39,50	46,00	-	30,00	27,95	22,95	26,00	-
Niedrigster Preis	24,95	15,00	25,00	25,00	-	15,00	9,95	13,99	15,00	-
(III-I) : II x 100	50,8	48,0	77,1	41,9	-	34,8	35,1	41,6	43,3	-

*) BERICHTSGEMEINDE MIT 500 000 U. MEHR EINWOHNERN • A, 100 000 BIS UNTER 500 000 EINW. • B, 50 000 BIS UNTER 100 000 EINW. • C, 20 000 BIS UNTER 50 000 EINW. • D, WENIGER ALS 20 000 EINW. • E

4 STREUUNG DER PREISE FÜR DIE LEBENSHALTUNG

4.2 NACH GEMEINDEGRÖßENKLASSEN *)

JUNI 1985

DM JE MANGENEINHEIT

STREUUNGSMASS	A	B	C	D	E	A	B	C	D	E
KLAPPCOUCH - 1 STUECK						POLSTERGARNITUR - 1 GARNITUR				
ZAHLE DER PREISE	97	172	91	90	-	95	175	93	93	-
HOECHSTER PREIS	2555	4995	3750	2458	-	6026,00	8492,00	7100,00	7340,00	-
III. QUARTIL	1238	1190	1163	1150	-	2491,00	2790,00	2630,00	3145,00	-
II. QUARTIL (MEDIAN)	971	898	849	798	-	2045,00	2018,00	2036,00	2250,00	-
I. QUARTIL	795	679	650	598	-	1708,50	1500,00	1498,00	1698,00	-
NIEDRIGSTER PREIS	450	350	315	298	-	980,00	696,00	895,00	898,00	-
(III-I) : II X 100	45,6	56,9	60,4	69,2	-	38,3	63,9	55,6	64,3	-
POLSTER-ANBAUGRUPPE - 1 STUECK						MATRATZENBODEN - 1 STUECK				
ZAHLE DER PREISE	97	163	90	88	-	106	185	98	95	-
HOECHSTER PREIS	1368	1998	1159	1470	-	609,00	573,00	466,00	790,00	-
III. QUARTIL	462	479	483	422	-	191,00	187,00	160,00	190,00	-
II. QUARTIL (MEDIAN)	320	359	339	320	-	149,00	140,00	140,00	155,00	-
I. QUARTIL	250	252	252	254	-	120,00	105,00	108,00	118,00	-
NIEDRIGSTER PREIS	175	149	120	150	-	79,00	59,00	59,00	65,00	-
(III-I) : II X 100	66,3	63,2	68,1	52,6	-	47,7	58,6	37,1	46,5	-
DIELEN-SPIEGEL - 1 STUECK						BETTBEZUG-GARNITUR, BAUMW. - 1 GARNITUR				
ZAHLE DER PREISE	104	171	88	91	-	122	186	98	90	-
HOECHSTER PREIS	336,00	384,00	387,00	288,00	-	175,00	219,50	155,00	143,30	-
III. QUARTIL	148,00	132,00	132,00	135,00	-	119,00	100,00	98,00	98,00	-
II. QUARTIL (MEDIAN)	102,00	99,00	98,00	98,00	-	98,00	84,00	75,00	85,00	-
I. QUARTIL	75,00	75,00	79,00	80,00	-	79,00	69,00	59,90	69,00	-
NIEDRIGSTER PREIS	25,00	29,00	29,00	29,00	-	39,00	20,00	25,00	19,95	-
(III-I) : II X 100	71,6	57,6	54,1	56,1	-	40,8	36,9	50,8	34,1	-
BETTBEZUG-GARNITUR, MISCHG. - 1 GARNITUR						BETTLAKEN, BAUM- WOLLE - 1 STUECK				
ZAHLE DER PREISE	107	167	90	84	-	122	196	102	90	-
HOECHSTER PREIS	148,00	175,00	129,00	129,00	-	72,00	68,00	59,00	79,00	-
III. QUARTIL	89,00	79,50	80,00	78,00	-	36,00	33,00	31,00	32,00	-
II. QUARTIL (MEDIAN)	75,00	59,95	60,00	69,00	-	32,00	28,00	23,90	28,00	-
I. QUARTIL	59,90	49,90	49,90	59,00	-	24,50	19,95	19,90	20,00	-
NIEDRIGSTER PREIS	29,00	19,95	19,95	19,95	-	14,50	10,00	9,95	9,95	-
(III-I) : II X 100	38,8	49,4	50,2	27,5	-	35,9	46,6	46,4	42,9	-
TISCHDECKE, LEINEN- STRUKTUR - 1 STUECK						GESCHIRRTUCH, HALB- LEINEN - 1 STUECK				
ZAHLE DER PREISE	110	181	98	88	-	120	187	102	96	-
HOECHSTER PREIS	136,00	149,00	115,00	119,00	-	18,90	15,00	12,40	15,95	-
III. QUARTIL	69,90	65,00	59,00	53,00	-	7,90	6,50	5,95	5,95	-
II. QUARTIL (MEDIAN)	50,00	44,90	39,95	45,00	-	6,00	4,95	4,80	4,90	-
I. QUARTIL	39,50	34,00	32,00	36,00	-	4,95	3,95	3,90	3,95	-
NIEDRIGSTER PREIS	15,00	15,90	10,00	9,95	-	2,50	1,95	1,48	1,95	-
(III-I) : II X 100	60,8	69,0	67,6	37,8	-	49,2	51,5	42,7	40,8	-
PORZELLANTASSE - 1 STUECK						SUPPENTELLER, POR- ZELLAN - 1 STUECK				
ZAHLE DER PREISE	111	185	107	112	-	111	180	106	105	-
HOECHSTER PREIS	19,70	20,80	11,60	16,70	-	17,80	16,50	16,20	29,00	-
III. QUARTIL	8,25	8,00	6,30	7,15	-	7,75	7,50	7,50	7,95	-
II. QUARTIL (MEDIAN)	5,85	5,60	4,15	4,75	-	6,50	5,95	5,50	5,95	-
I. QUARTIL	4,00	3,90	3,10	3,75	-	4,95	4,60	3,95	4,50	-
NIEDRIGSTER PREIS	1,95	1,66	1,75	1,50	-	2,75	1,39	1,79	1,95	-
(III-I) : II X 100	72,6	73,2	77,1	71,6	-	43,1	48,7	64,5	58,0	-
KAFFEEESERVICE, HART- STEINGUT - 1 SERVICE						TRINKGLAS - 1 STUECK				
ZAHLE DER PREISE	97	173	97	107	-	109	175	99	103	-
HOECHSTER PREIS	398,00	410,00	528,00	350,00	-	5,85	6,40	7,40	7,25	-
III. QUARTIL	229,00	214,00	219,00	194,00	-	2,00	1,90	1,75	1,60	-
II. QUARTIL (MEDIAN)	160,00	169,55	149,00	150,00	-	1,60	1,45	1,30	1,30	-
I. QUARTIL	129,00	125,00	106,10	109,70	-	1,20	1,00	0,99	1,00	-
NIEDRIGSTER PREIS	65,70	29,95	44,90	59,95	-	0,75	0,45	0,60	0,50	-
(III-I) : II X 100	62,5	52,5	75,8	56,2	-	50,0	62,1	58,5	46,2	-
KUECHENMESSER - 1 STUECK						ESSBESTECK, EDEL- STAHL - 1 BESTECK				
ZAHLE DER PREISE	130	186	109	119	-	101	185	108	122	-
HOECHSTER PREIS	29,00	19,95	16,00	15,50	-	72,00	106,50	86,50	74,50	-
III. QUARTIL	8,50	6,95	7,00	7,20	-	33,50	40,00	40,00	45,00	-
II. QUARTIL (MEDIAN)	5,90	5,00	4,95	5,25	-	27,50	28,00	26,50	27,50	-
I. QUARTIL	4,50	3,95	3,90	4,20	-	19,83	19,95	18,50	18,50	-
NIEDRIGSTER PREIS	2,50	1,75	1,10	1,95	-	9,50	6,80	4,15	5,59	-
(III-I) : II X 100	67,8	60,0	62,6	57,1	-	49,7	71,6	81,1	96,4	-

*) BERICHTSGEMEINDE MIT 500 000 U. MEHR EINWOHNERN * A. 100 000 BIS UNTER 500 000 EINW. * B. 50 000 BIS UNTER 100 000 EINW. * C. 20 000 BIS UNTER 50 000 EINW. * D. WENIGER ALS 20 000 EINW. * E

4 STREUUNG DER PREISE FÜR DIE LEBENSHALTUNG

4.2 NACH GEMEINDEGRÖßENKLASSEN *)

JUNI 1985

DM JE MANGENEINHEIT

STREUUNGSMASS	A	B	C	D	E	A	B	C	D	E
ESSBESTECK, VERSILBERT - 1 BESTECK						STÜBENBESEN - 1 STUECK				
Zahl der Preise	83	130	73	78	-	111	175	107	108	-
Höchster Preis	160,00	260,00	187,00	158,00	-	21,75	19,70	15,25	19,75	-
III. Quartil	141,00	141,00	144,00	141,00	-	10,60	9,95	8,95	9,85	-
II. Quartil (Median)	135,00	134,00	137,00	136,50	-	8,95	7,99	7,95	7,90	-
I. Quartil	120,00	120,00	120,00	126,00	-	6,95	6,95	5,91	5,95	-
Niedrigster Preis	28,17	49,00	31,50	50,60	-	3,95	2,99	4,25	2,75	-
(III-I) : II x 100	15,6	15,7	17,5	11,0	-	40,8	37,5	38,2	49,4	-
KLEIDERBUERSTE - 1 STUECK						CHEMISCHE REINIGUNG, HERRENAUZUG - 1 MAL				
Zahl der Preise	99	148	90	89	-	120	171	98	71	-
Höchster Preis	17,35	15,95	12,50	14,80	-	22,50	16,60	17,80	16,00	-
III. Quartil	7,95	6,90	5,95	5,60	-	14,50	13,20	13,50	13,40	-
II. Quartil (Median)	5,30	4,95	4,80	4,20	-	12,50	12,00	11,80	11,50	-
I. Quartil	3,95	3,59	3,45	3,17	-	11,00	10,80	10,75	10,00	-
Niedrigster Preis	1,75	1,95	1,95	1,71	-	7,00	7,80	8,05	7,50	-
(III-I) : II x 100	75,5	66,9	52,1	57,9	-	28,0	20,0	23,3	29,6	-
WASCHEN UND MANGELN, 6 TEILE - 1 PAKET						WASCHPULVER F. WEISS- U. BUNTWAESCHE - 1 KG				
Zahl der Preise	105	143	78	47	-	120	185	106	146	120
Höchster Preis	18,50	18,00	17,20	16,60	-	7,30	9,99	7,99	7,98	4,99
III. Quartil	15,00	14,00	14,30	13,00	-	3,99	3,66	3,66	3,66	3,66
II. Quartil (Median)	14,00	13,00	13,50	12,00	-	3,65	3,33	3,33	3,33	3,33
I. Quartil	11,50	11,40	12,00	10,80	-	3,33	2,99	2,95	2,66	3,00
Niedrigster Preis	6,00	8,10	7,90	7,56	-	1,79	1,60	1,89	1,70	1,99
(III-I) : II x 100	25,0	20,0	17,0	18,3	-	18,1	20,1	21,3	30,0	19,8
WASCHPULVER F. FEIN- WAESCHE - 1 KG						WAESCHWEICHSPUEL- MITTEL - 4 L				
Zahl der Preise	126	190	106	147	123	116	178	108	142	119
Höchster Preis	16,72	18,40	16,63	18,90	16,30	11,96	9,96	7,95	13,12	9,90
III. Quartil	12,22	11,60	10,83	10,91	10,12	5,99	5,98	5,99	5,65	5,69
II. Quartil (Median)	9,93	9,93	9,44	8,98	8,99	5,65	5,29	5,49	4,98	5,48
I. Quartil	8,38	7,99	7,98	7,08	7,49	4,98	4,68	4,98	3,99	4,98
Niedrigster Preis	3,00	2,98	4,49	3,10	3,00	2,99	2,98	2,19	1,98	3,25
(III-I) : II x 100	38,7	36,4	30,2	42,7	29,3	17,9	24,6	18,4	33,3	13,0
SCHEUERTUCH - 1 STUECK						SCHWAMMTUCH - 10 STUECK				
Zahl der Preise	123	210	115	153	117	111	197	101	137	110
Höchster Preis	4,80	4,75	3,95	4,20	3,95	14,75	24,90	14,00	19,90	19,90
III. Quartil	2,50	2,50	2,40	2,29	1,99	9,40	8,50	7,00	7,17	7,75
II. Quartil (Median)	1,99	1,99	1,99	1,93	1,88	6,63	6,17	5,50	5,38	5,63
I. Quartil	1,65	1,75	1,69	1,49	1,48	4,97	4,48	3,98	4,20	3,98
Niedrigster Preis	0,98	0,90	0,99	0,90	0,98	1,98	1,99	1,79	1,69	1,99
(III-I) : II x 100	42,7	37,7	35,7	41,5	27,1	66,8	65,2	54,9	55,2	67,0
GESCHIRRSPUEL- MITTEL - 1 L						NORMALBENZIN, MW, M. BEDIENUNG - 10 L				
Zahl der Preise	122	190	107	150	119	49	43	25	25	22
Höchster Preis	7,50	7,96	5,98	6,56	5,98	14,79	15,00	14,99	15,30	14,89
III. Quartil	4,60	3,99	3,99	3,98	3,99	14,59	14,69	14,69	14,59	14,59
II. Quartil (Median)	3,79	3,68	3,68	3,29	3,58	14,49	14,49	14,49	14,29	14,49
I. Quartil	3,29	2,98	3,28	1,99	2,98	14,19	14,39	14,39	14,20	14,29
Niedrigster Preis	1,39	1,29	1,19	0,99	1,48	13,89	14,09	14,09	13,89	13,79
(III-I) : II x 100	34,6	27,4	19,3	60,5	28,2	2,8	2,1	2,1	2,7	2,1
NORMALBENZIN, MW, SELBSTBED. - 10 L						NORMALBENZIN, RING- FREI, M. BED. - 10 L				
Zahl der Preise	95	172	96	111	77	40	42	20	25	16
Höchster Preis	15,39	14,69	14,59	14,79	14,79	14,89	14,59	14,49	14,49	14,59
III. Quartil	14,09	14,29	14,29	14,29	14,29	14,09	14,20	14,09	14,29	14,39
II. Quartil (Median)	13,99	14,09	14,19	14,20	14,19	13,99	14,09	13,99	14,19	14,29
I. Quartil	13,89	13,99	13,99	13,99	14,09	13,79	13,89	13,90	13,89	13,99
Niedrigster Preis	13,39	13,39	12,99	13,29	13,69	13,14	13,49	13,70	13,39	13,99
(III-I) : II x 100	1,4	2,1	2,1	2,1	1,4	2,1	2,2	1,4	2,8	2,8
NORMALBENZIN, RINGF. SELBSTBED. - 10 L						SUPERBENZIN, MW, M. BEDIENUNG - 10 L				
Zahl der Preise	47	64	20	25	21	49	43	25	24	23
Höchster Preis	14,29	14,49	14,29	14,89	14,39	15,49	15,60	15,49	15,89	15,49
III. Quartil	14,09	14,19	14,09	14,19	14,10	15,19	15,29	15,29	15,29	15,29
II. Quartil (Median)	13,89	14,00	13,99	13,99	13,99	15,09	15,09	15,09	14,99	15,09
I. Quartil	13,79	13,85	13,90	13,79	13,79	14,89	14,79	15,09	14,90	14,80
Niedrigster Preis	13,40	13,29	13,69	13,49	13,59	14,59	13,89	14,79	14,69	14,39
(III-I) : II x 100	2,2	2,4	1,4	2,9	2,2	2,0	3,3	1,3	2,6	3,2

*) BERICHTSGEMEINDE MIT 500 000 U. MEHR EINWOHNERN * A, 100 000 BIS UNTER 500 000 EINW. * B, 50 000 BIS UNTER 100 000 EINW. * C, 20 000 BIS UNTER 50 000 EINW. * D, WENIGER ALS 20 000 EINW. * E

4 STREUUNG DER PREISE FUER DIE LEBENSHALTUNG

4.3 ERHEBUNG IN AUSGEWAHLTEN GROSSTAEDTEN

IM BUNDESDURCHSCHNITT

JUNI 1985

DM JE MENGENEINHEIT

STREUUNGSMASS

KURZTEXT / MENGENEINHEIT	ZAHLE DER PREISE	HOECHSTER PREIS	III. QUARTIL	II. QUARTIL (MEDIAN)	I. QUARTIL	NIEDRIGSTER PREIS	(III-I): II x 100 %
PUTEN-UNTERSCHENKEL, TKK - 1 KG	122	9,98	6,48	5,98	4,99	3,90	24,9
HASENRUECKEN, TKK - 1 KG	132	35,80	16,50	14,98	13,98	9,98	16,8
PIZZA, TKK - 1 KG	206	15,12	12,93	11,64	9,93	4,93	25,8
SEELACHSFILET, FRISCH - 1 KG	170	14,90	9,90	8,98	7,90	3,99	22,3
ROTB.-/GOLDBARSCH-FILET, FRISCH - 1 KG	174	21,00	17,90	16,50	14,99	9,60	17,6
ROT.-/GOLDBARSCH-FILET, TKK - 1 KG	179	14,40	11,95	11,70	9,97	6,73	16,9
FISCHSTAEBCHEN, TKK - 1 KG	219	13,92	11,63	9,97	7,77	4,83	38,7
H-MILCH, 1,5 PROZ. FETTGEHALT - 1 L	215	2,10	0,99	0,89	0,79	0,75	22,5
SAHNE, SUESS - 200 G	220	1,99	1,43	1,20	0,99	0,79	36,7
PFLANZENFETT - 250 G	220	2,49	1,99	1,99	1,79	0,89	10,1
SCHWEINESCHMALZ - 1 KG	219	12,50	6,00	4,80	3,96	2,40	42,5
ROGGEN-KNAECKEBROT - 1 KG	238	11,98	7,60	7,00	6,48	2,60	16,0
ZWIEBACK - 1 KG	237	13,00	7,80	7,20	6,58	3,71	16,9
BUTTERKEKS - 1 KG	223	21,90	12,00	11,27	9,95	4,51	18,2
SALZSTAEBCHEN - 1 KG	234	17,80	9,33	9,27	7,50	3,00	19,7
HAERFLOCKEN - 1 KG	233	5,30	3,98	3,95	3,58	1,30	10,1
CORNFLAKES - 1 KG	223	15,16	10,37	9,56	7,97	3,29	25,1
PUDDINGPULVER - 15 BEUTEL	229	9,95	6,45	6,00	5,40	1,35	17,5
FERTIGE SUPPEN IN BEUTELN - 1 BEUTEL	229	2,40	1,30	1,29	1,25	0,49	3,9
SUPPE IN DOSEN - 1 KG	227	15,49	6,27	5,88	4,98	2,45	21,9
SUPPENWUERZE - 250 G	226	3,58	2,49	2,23	1,99	0,99	22,4
SPEISESTAERKE - 1 KG	228	7,60	5,70	5,00	4,73	1,76	19,4
POMMES FRITES, TKK - 1 KG	208	6,65	3,49	2,67	1,99	0,99	56,2
KARTOFFELCHIPS - 1 KG	226	26,53	18,40	16,51	9,90	3,93	51,5
BABY-MILCHNAHRUNG - 1 KG	141	23,05	17,98	16,50	15,98	3,99	12,1
CHAMPIGNONS, IN DOSEN - 425 ML	209	5,50	3,20	2,85	2,49	1,29	24,9
SPINAT, TKK - 1 KG	216	6,60	4,40	3,98	3,39	1,29	25,4
SAUERKRAUT, IN DOSEN - 850 ML	221	3,44	2,69	2,38	1,99	0,79	29,4
ERDBEEREN, TKK - 1 KG	197	15,12	13,16	12,60	11,00	6,20	17,1
EISCREME, TKK - 500 ML	206	4,25	2,98	2,78	2,29	0,90	24,8
KAKAO, SCHWACH ENTOEFT - 1 KG	215	31,92	22,00	19,80	12,72	7,49	46,9
KAKAO-SCHNELLGETRAENK - 1 KG	222	14,88	9,45	8,23	7,48	3,69	23,9
SPEISESALZ - 500 G	224	0,99	0,50	0,39	0,29	0,19	53,8
WEINESSIG, IN FLASCHEN - 0,75 L	222	2,99	2,19	1,99	1,79	0,53	20,1
SENF, IN GLAESERN - 1 KG	223	13,20	7,80	6,56	4,58	2,36	49,1
GEMAHLENER WEISSER PFEFFER - 100 G	220	7,98	5,62	4,86	4,13	1,85	30,7
PAPRIKA IN STREUD. OD. GLAESERN - 100 G	216	7,56	5,75	5,00	4,14	1,59	32,2
BACKPULVER - 6 BEUTEL	229	2,38	1,40	1,38	1,30	0,29	7,2
SUESSTOFF-TABLETTEN - 100 STUECK	216	4,25	1,39	0,92	0,77	0,25	67,4
MAYONNAISE, IN GLAESERN - 250 G	219	3,20	1,99	1,79	1,49	0,50	27,9
ERFRISCHUNGSGETRAENK M. FRUCHTSAFTZUSATZEN - 0,7 L	211	1,59	0,99	0,85	0,69	0,39	35,3
ERFRISCHUNGSGETRAENK, KOFFEINH. - 1 L	214	1,89	1,40	1,29	1,19	0,75	16,3
PFEFFERMINZTEE IN AUFGUSSB. - 20 BEUTEL	222	3,96	2,65	2,39	1,79	0,69	36,0
BOHNENKAFFEE - 500 G	207	17,00	13,15	11,99	10,98	7,99	18,1
BOHNENKAFFEE, ENTKOFFEINIERT - 200 G	185	10,99	6,99	6,29	5,59	3,64	22,3
INSTANT-BOHNENKAFFEE - 100 G	223	12,95	8,99	7,99	6,75	3,98	28,0
SCHWARZER TEE IN AUFGUSSB. - 20 BEUTEL	222	4,78	2,95	2,63	2,15	0,79	30,4
HERREN-SAKKO, SCHURWOLLE - 1 STUECK	192	529,00	279,00	248,00	199,00	159,00	32,3
HERREN-LEDERJACKE - 1 STUECK	156	1 490,00	480,00	398,00	299,00	178,00	45,5
JEANS FUER KNABEN - 1 STUECK	166	97,00	59,00	45,95	39,00	19,00	43,5
BADEMANTEL FUER HERREN - 1 STUECK	179	298,00	180,00	160,00	135,00	49,00	28,1
ANORAK (PARKA), GR. 152 - 1 STUECK	162	278,00	106,00	79,00	60,00	39,00	58,2
AEENDERUNGSSCHNEIDERARBEIT - 1 MAL	141	44,00	15,00	12,00	10,00	6,00	41,7
DAMEN-KOSTUEM, SCHURWOLLE - 1 STUECK	173	875,00	429,00	390,00	327,00	99,00	26,2
DAMEN-KLEID MIT LANGEM ARM - 1 STUECK	166	739,00	349,00	298,00	239,00	98,00	36,9
DAMEN-ROCK, SYNTH. FASER MIT WOLLE - 1 STUECK	197	325,00	118,00	89,00	69,90	29,00	54,0
DAMEN-HOSE, MISCHGEWEBE MIT WOLLE - 1 STUECK	196	297,00	119,00	98,00	79,90	49,00	39,9
JEANS FUER DAMEN - 1 STUECK	167	169,00	83,00	75,00	59,00	29,00	32,0
HEMdbluse MIT LANGEM ARM - 1 STUECK	195	219,00	74,00	59,00	45,00	12,00	49,2
DAMEN-PELZMANTEL, PERSIANER - 1 STUECK	132	6 700,00	2 600,00	1 998,00	1 790,00	698,00	40,5
BERUFSSKITTEL FUER DAMEN - 1 STUECK	146	75,00	45,00	38,00	30,00	16,50	39,5
TRAININGS- ODER SPORTANZUG, GR. 5 - 1 STUECK	167	199,00	110,00	89,00	75,00	32,00	39,3
DAMEN-KLEIDERSTOFF, MISCHGEWEBE - 1 M	106	60,00	36,00	32,00	25,00	6,90	34,4
DAMEN-KLEIDERSTOFF, BAUMWOLLE - 1 M	99	60,40	29,00	20,00	16,50	5,90	62,5

4 STREUUNG DER PREISE FUER DIE LEBENSHALTUNG

4.3 ERHEBUNG IN AUSGEWAHLTEN GROSSTAEDTEN

IM BUNDESDURCHSCHNITT

JUNI 1985

DM JE MENGENEINHEIT

STREUUNGSMASS

KURZTEXT / MENGENEINHEIT	ZAHLE DER PREISE	HOECHSTER PREIS	III. QUARTIL	II. QUARTIL (MEDIAN)	I. QUARTIL	NIEDRIGSTER PREIS	(III-I): II x 100 %
FUTTERTAPT, CHEMIEFASER - 1 M	128	18,00	11,00	10,00	8,80	4,95	22,0
SCHNEIDERINNENARBEIT - 1 MAL	75	625,00	350,00	250,00	160,00	90,00	76,0
HERREN-OBERHEMD, REINE BAUMWOLLE - 1 STUECK	208	99,50	69,00	56,00	45,00	19,95	42,9
HERREN-UNTERHOSE, SLIP - 1 STUECK	202	23,00	14,90	12,50	10,00	3,95	39,2
DAMEN-NACHTHEMD - 1 STUECK	178	229,90	59,00	40,00	30,00	19,00	72,5
KNABEN-SCHLAFANZUG, GR. 152 - 1 STUECK	163	79,90	44,50	33,00	24,50	12,00	60,6
MIEDERHOESCHEN, GR. 75 - 1 STUECK	182	89,95	42,95	35,00	24,95	9,95	51,4
HOSENKORSELETT, GR. 80 - 1 STUECK	173	149,90	98,00	79,00	59,00	24,00	49,4
HERREN-HUT, HAARFILZ - 1 STUECK	131	135,00	86,50	70,00	58,00	27,00	40,7
HERREN-TASCHENSCHIRM - 1 STUECK	140	99,00	59,00	45,00	39,50	19,90	43,3
DAMEN-SCHIRM, STUETZSCHIRM - 1 STUECK	163	89,50	55,00	45,00	39,00	12,95	35,6
HERREN-HANDSCHUHE, SCHWEINSL. - 1 PAAR	154	140,00	98,00	81,00	68,00	25,00	37,0
DAMEN-HANDSCHUHE, VENYL - 1 PAAR	92	69,00	17,50	12,90	10,00	6,00	58,1
MASCHINENGARN - 1 ROLLE	158	5,00	3,90	3,80	3,10	1,45	21,1
GUMMIBAND, ETWA 10 M LANG - 10 M	154	9,50	5,50	5,50	4,90	2,75	10,9
KINDER-SCHLUPF-HAUSSCHUHE - 1 PAAR	180	49,90	29,90	27,90	19,90	8,50	35,8
FUSSBALLSTIEFEL, GR. 42 - 1 PAAR	164	135,00	79,00	69,00	55,00	34,90	34,8
TENNISCHUHE, GR. 38 - 1 PAAR	193	109,00	49,90	39,90	30,00	10,00	49,9
FLUESSIGGAS, 11-KG-FLASCHE - 1 FUELLUNG	71	52,50	31,75	31,00	28,80	24,00	9,5
KLEIDERSCHRANK, TYPEN.REIHENSCHRANK - 1 STUECK	162	2 220,00	698,00	480,00	359,00	178,00	70,6
KASTENDOPPELBETT - 1 STUECK	148	3 395,00	1 450,00	1 098,00	748,00	215,00	63,9
MOEBELBEZUGSTOFF, 130 CM BREIT - 1 M	136	177,40	80,00	55,00	29,90	12,00	91,1
TUFTINGBELAG, POLYAMID - 1 M ²	173	103,75	39,90	32,90	22,50	10,00	52,9
PVC-BODENBELAG - 1 M ²	167	55,35	36,00	29,80	22,00	10,00	47,0
AUFLEGEMATRAATZE, FEDERKERN - 1 STUECK	193	695,00	390,00	298,00	249,00	100,00	47,3
SCHAUMSTOFFMATRAATZE - 1 STUECK	167	611,00	345,00	269,00	200,00	98,00	53,9
SCHLAFDECKE, SCHURWOLLE - 1 STUECK	173	350,00	215,00	188,00	149,00	69,50	35,1
SCHLAFDECKE, SYNTH., FASER - 1 STUECK	185	249,00	98,00	75,00	59,00	24,95	52,0
STIEPPDECKEN-SCHLAFSACK - 1 STUECK	137	198,00	98,00	80,00	69,00	33,00	36,3
DAUNEN-EINZIEHDECKE - 1 STUECK	185	1 150,00	670,00	590,00	475,00	169,00	33,1
BETTFEDERN, GRAUE GAENSE-HALBD. - 1 KG	134	248,00	120,00	98,00	79,00	35,00	41,8
INLETT FUER OBERBETTEN, MAKOKOEPER - 1 M	141	109,00	26,50	24,00	20,00	12,00	27,1
GARDINENTUELL, 240 BREIT - 1 M	169	45,00	29,00	22,90	16,00	6,50	56,8
DEKORATIONSTOFF, 120 CM BREIT - 1 M	169	56,00	31,00	24,90	16,50	5,90	58,2
DAUERBRANDOFEN - 1 STUECK	97	1 732,00	1 068,00	728,00	625,00	459,00	60,9
GASHEIZOFEN F. KAMINANSCHLUSS - 1 STUECK	86	1 854,00	1 261,00	1 061,00	900,00	330,00	34,0
GASHERD, 4-FLAMMIG - 1 STUECK	128	1 268,00	789,00	698,00	610,00	425,00	25,6
OELOFEN - 1 STUECK	109	850,00	488,00	398,00	325,00	228,00	41,0
ELEKTROHERD, 4 KOCHPLATTEN - 1 STUECK	141	1 180,00	698,00	598,00	529,00	329,00	28,3
ELEKTR. KOCHENDWASSER-AUTOMAT - 1 STUECK	160	298,00	218,00	189,00	168,00	76,95	26,5
ELEKTRISCHER BROTROESTER - 1 STUECK	194	96,00	59,00	49,95	45,00	29,95	28,0
SCHREIBTISCHLAMPE - 1 STUECK	143	289,55	66,50	45,00	32,50	14,95	75,6
LICHTLEISTE MIT LEUCHTSTOFFROEHRE - 1 STUECK	149	64,00	39,75	33,65	29,00	15,30	31,9
ELEKTR. GESCHIRRSPUELMASCHINE - 1 STUECK	139	1 983,00	1 098,00	998,00	898,00	588,00	20,0
WASCHMASCHINE, VOLLAUTOMAT - 1 STUECK	147	1 958,00	1 198,00	998,00	798,00	529,00	40,1
KUEHLSCHRANK, TISCHFORM - 1 STUECK	147	826,00	598,00	570,00	528,00	335,00	12,3
GEFRIERSCHRANK - 1 STUECK	137	1 398,00	1 148,00	1 048,00	898,00	599,00	23,9
BODENSTAUBSAUGER - 1 STUECK	168	468,00	299,00	258,00	198,00	130,00	39,1
ELEKTR. NUTZSTICH-NAEHMASCHINE - 1 STUECK	119	2 498,00	798,00	634,00	505,00	379,00	46,2
ELEKTRO-BOHRMASCHINE - 1 STUECK	160	301,00	199,00	159,00	119,00	69,00	50,3
REGLERBUEGELEISEN - 1 STUECK	197	79,00	43,40	37,50	29,80	19,90	36,3
HANDMIXER, ETWA 150 WATT - 1 STUECK	192	119,95	89,90	69,00	49,95	29,95	57,9
KINDERWAGEN - 1 STUECK	108	690,00	398,00	329,00	279,00	179,00	36,2
KAFFEESERVICE, PORZELLAN - 1 SERVICE	168	598,00	196,00	150,00	110,00	39,95	57,3
SCHUESSEL, FEUERFEST - 1 STUECK	172	76,50	29,40	23,45	20,40	6,95	38,4
BABYFLASCHE AUS FEUERF. GLAS - 1 STUECK	148	7,50	4,95	4,25	3,85	1,25	25,9
KAFFEEFILTER, KUNSTSTOFF - 1 STUECK	197	12,00	7,70	6,75	5,75	1,79	28,9
ZITRUSPRESSE, KUNSTSTOFF - 1 STUECK	195	21,50	7,15	5,25	3,15	1,49	76,2
KUNSTSTOFFEIMER - 1 STUECK	196	15,40	6,60	3,95	3,50	1,29	78,5
WAESCHEKORB, KUNSTSTOFF - 1 STUECK	186	28,95	19,95	14,95	11,95	3,75	53,5
HEIZOELKANNE, KUNSTSTOFF - 1 STUECK	144	26,75	10,95	9,80	8,75	5,90	22,4
FLEISCHTOPF, EMALIERT - 1 STUECK	208	107,00	66,00	45,80	33,25	10,95	71,5
KOCHTOPF, EDELSTAHL - 1 STUECK	204	130,20	97,00	76,00	52,50	21,95	58,6

4 STREUUNG DER PREISE FUER DIE LEBENSHALTUNG

4.3 ERHEBUNG IN AUSGEWAHLTEN GROSSTAEDTEN

IM BUNDESDURCHSCHNITT

JUNI 1985

DM JE MENGENEINHEIT

STREUUNGSMASS

KURZTEXT / MENGENEINHEIT	ZAHL DER PREISE	HOECHSTER PREIS	III. QUANTIL	II. QUANTIL (MEDIAN)	I. QUANTIL	NIEDRIGSTER PREIS	(III-I): II X 100 %
BRATPFANNE, ALUMINIUM - 1 STUECK	204	89,50	57,90	44,50	34,90	14,95	51,7
WASSERKESSEL, EDELSTAHL - 1 STUECK	197	149,50	89,00	63,50	44,90	19,95	69,4
KUECHEN-ZEIGERWAAGE - 1 STUECK	196	59,90	39,75	32,50	26,50	11,25	40,8
HAMMER, KOPF 500 G - 1 STUECK	196	18,30	11,60	8,95	7,70	2,95	43,6
BEISSZANGE - 1 STUECK	191	18,25	12,50	10,95	9,50	3,75	27,4
FUCHSSCHWANZ - 1 STUECK	189	29,95	14,95	12,25	9,50	4,70	44,5
VORHAENGESCHLOSS - 1 STUECK	200	14,50	6,25	4,95	4,10	1,20	43,4
ZIMMERTUER-EINSTECKSCHLOSS - 1 STUECK	174	26,95	11,95	9,10	7,60	3,85	47,8
DRUECKERGARNITUR - 1 GARNITUR	169	66,50	19,50	15,95	13,50	4,80	37,6
GERAETEZULEITUNG, 3 M LANG - 1 STUECK	183	16,00	9,95	8,90	7,95	5,40	22,5
TASCHENLAMPENHUELSE - 1 STUECK	184	13,00	8,20	6,50	4,50	1,79	56,9
GLUEHLAMPE, MATT, 100 WATT - 1 STUECK	196	2,80	2,15	1,95	1,79	0,95	18,5
KERZENLAMPE, MATT, 25 WATT - 1 STUECK	196	3,25	2,75	2,40	2,00	1,15	31,3
LEUCHTSTOFFROEHRE, 40 WATT - 1 STUECK	175	14,50	9,50	8,15	7,50	3,95	24,5
TAPETE, RAUHFASER - 1 ROLLE	194	26,00	12,80	10,95	9,60	4,95	29,2
TAPETENKLEISTER, 125 G - 1 PACKUNG	197	7,15	3,75	3,40	2,95	1,59	23,5
FARBROLLER, PERLONBEZUG - 1 STUECK	189	22,34	11,00	7,95	6,21	2,50	60,3
MALERPINSEL - 1 STUECK	188	20,19	6,98	5,00	3,95	1,50	60,6
KUNSTHARZLACKFARBE, 750 ML - 1 DOSE	190	27,91	17,60	15,50	12,80	7,95	31,0
DISPERSIONSFARBE FUER INNEN - 1 KG	184	9,43	3,55	2,74	2,06	0,83	54,4
ZELLULOSE-WERKSTOFF - 500 G	193	8,75	3,15	2,80	2,45	1,15	25,0
ELEKTRO-RASENMAEHER - 1 STUECK	165	720,00	398,00	299,00	258,00	168,00	46,8
GARTENSCHERE - 1 STUECK	191	59,90	34,50	24,75	19,95	9,80	58,8
ELEKTRISCHE HECKENSCHERE - 1 STUECK	173	499,00	259,00	210,00	178,00	129,00	38,6
SPATEN, MIT T-GRIFF - 1 STUECK	184	81,00	52,90	41,50	32,50	11,00	49,2
BLUMENTOPF, TONTOPF - 1 STUECK	147	3,20	1,25	1,00	0,75	0,45	50,0
GARTENSCHLAUCH, KUNSTSTOFF - 1 ROLLE	151	96,65	32,00	22,50	17,00	8,95	66,7
GIESSKANNE, KUNSTSTOFF - 1 STUECK	162	30,00	9,90	8,50	7,95	4,75	22,9
PFLANZENSCHUTZMITTEL - 100 CM ³ /ML	143	19,10	11,95	10,90	7,20	2,45	43,6
BLUMENDUENGER, 500 ML - 1 FLASCHE	160	13,90	7,70	5,95	4,95	1,25	46,2
MITTEL GEGEN UNKRAEUTER - 240 CM ³	132	42,90	18,60	16,90	12,95	4,98	33,4
FUSSBODENPFLEGE MITTEL - 500 ML	191	11,50	6,78	5,98	4,99	1,00	29,9
SCHUHCREME, FARBLOS - 100 ML	184	5,81	3,46	2,91	2,43	1,29	35,4
REINIGUNGSMITTEL FUER TOILETTEN - 1 KG	198	11,63	5,42	4,68	3,98	1,69	30,8
METALLPFLEGE MITTEL - 250 G	193	9,88	4,79	3,98	3,25	1,99	38,7
FLECKENENTFERNUNGSMITTEL - 100 ML/G	188	8,39	4,98	4,10	3,48	1,50	36,6
HAUSHALTSKERZEN - 1 KG	175	17,40	7,83	6,28	4,98	1,45	45,4
ZUENDHOELZER, 10 SCHACHTELN - 1 PACKUNG	188	1,50	1,00	1,00	0,70	0,35	30,0
FEUERSTEINE, 5 STUECK - 1 PACKUNG	167	2,00	0,70	0,50	0,50	0,25	40,0
GASAMPULLE FUER FEUERZEUGE - 1 STUECK	175	4,95	3,90	3,50	3,00	1,70	25,7
BATTERIE, MONOZELLE, 1,5 VOLT - 1 STUECK	184	5,45	4,00	3,60	3,00	0,95	27,8
FILTERTUETEN, 40 STUECK - 1 PACKUNG	205	2,65	1,85	1,49	1,29	0,52	37,6
ALU- FOLIE, 30 CM BREIT - 20 M	195	13,00	5,90	4,58	2,98	1,29	63,8
KLARSICHT-FOLIE, 30 CM BREIT - 20 M	195	7,90	3,15	2,85	2,39	0,66	26,7
KLEBSTOFF - 50 CM ³	195	5,63	3,43	2,95	2,40	1,45	34,9
DRAHT, VERZINKT, 2,2 MM - 1 KG	113	12,90	6,00	4,85	3,80	2,60	45,4
DRAHTSTIFTE, VON 20 - 60 MM - 1 KG	171	13,00	5,95	4,51	3,73	2,05	49,2
HOLZSCHRAUBEN, 3,5 X 25 MM - 100 STUECK	165	16,95	4,75	3,46	2,60	1,38	62,1
HERREN-SPORTRAD 28 ZOLL - 1 STUECK	171	598,00	405,00	359,00	295,00	199,00	30,6
MOFA, 49 CM ³ HUBRAUM - 1 STUECK	111	3 450,00	1 749,00	1 425,00	1 298,00	857,00	31,6
FAHRRAD-BEREIFUNG - 1 BEREIFUNG	180	35,00	25,10	23,20	19,90	9,95	22,4
FAHRRAD-LICHTANLAGE - 1 STUECK	181	43,50	21,00	18,65	16,90	11,50	22,0
PKW-REIFEN, STAHLG. 175 SR 14 - 1 STUECK	150	234,85	160,85	142,27	128,85	95,00	22,5
PKW-REIFEN, STAHLG. 165 SR 13 - 1 STUECK	150	190,40	131,45	118,81	107,70	85,00	20,0
PKW-REIFEN, STAHLG. 155 SR 13 - 1 STUECK	151	174,40	120,80	108,00	98,00	74,50	21,1
LKW-REIFEN, 11.00 R 20, 16 PR - 1 STUECK	94	1 278,00	995,00	887,00	778,00	520,00	24,5
AUTOBATTERIE, 36 AH, 12 V - 1 STUECK	168	173,28	123,00	99,50	87,00	52,00	36,2
ZUENDKERZE FUER MITTELKLASSEWAGEN, 4 ST. - 1 PACKG.	170	24,00	13,45	10,90	9,90	5,60	32,6
AUTOFEUERLOESCHER, 2 KG - 1 STUECK	161	142,50	60,00	52,00	47,00	26,80	25,0
ABSCHLEPPSEIL - 1 STUECK	173	35,00	19,82	16,70	12,80	6,75	42,0
SPURKREUZ-GLEITSCHUTZ-SCHNEEEKETTEN - 2 STUECK	134	506,16	285,00	168,98	125,00	49,00	94,7
KRAFTWAGEN-VERBANDKASTEN - 1 STUECK	173	44,46	33,30	30,00	27,95	19,90	17,8
AUTOWACHS, FLUESSIG - 300 CM ³	174	12,55	8,90	7,50	6,25	3,57	35,3

4 STREUUNG DER PREISE FUER DIE LEBENSHALTUNG

4.3 ERHEBUNG IN AUSGEWAHLTEN GROSSTAEDTEN

IM BUNDESDURCHSCHNITT

JUNI 1985

DM JE MENGENEINHEIT

STREUUNGSMASS

KURZTEXT / MENGENEINHEIT	ZAHLE DER PREISE	HOECHSTER PREIS	III. QUARTIL	II. QUARTIL (MEDIAN)	I. QUARTIL	NIEDRIGSTER PREIS	(III-I): II X 100 %
CHROMPFLEGE MITTEL, FLUESSIG - 300 CM ³	169	12,30	8,85	5,95	3,95	2,50	82,4
GARAGENMIETE, PKW - 1 MONATSMIETE	116	172,00	70,00	53,00	45,00	40,00	47,2
PARKUHRGEBUEHREN - 1 STUNDE	26	2,00	1,00	1,00	0,50	0,20	50,0
FAHRSCHULUNTERRICHT, PKW - 45 MINUTEN	169	47,50	37,64	34,00	32,00	25,00	16,6
EINFACHE PKW-OBERWAESCHE, MASCHINENWAESCHE - 1 MAL	123	25,00	10,00	7,90	6,50	3,90	44,3
GROSSE INSPEKTION PKW - 1 MAL	162	520,57	288,42	250,30	215,00	67,47	29,3
AUSTAUSCH E. PKW-AUSPUFF-ANL. - 1 MAL	159	760,00	436,00	347,00	273,00	150,00	46,9
LACKIEREN E.V. KOTFLUEGELS - 1 MAL	138	488,00	267,00	235,00	198,00	123,00	29,5
TAXIFAHRT, ENTFERNUNG 3 KM - 1 FAHRT	38	9,90	9,55	8,85	8,50	6,60	11,9
PERSONENWAAGE FUER BADEZIMMER - 1 STUECK	196	93,00	47,50	39,95	32,50	14,95	37,5
ELEKTRISCHER RASIERAPPARAT - 1 STUECK	164	172,50	120,00	99,00	85,00	45,00	35,4
KLINGEN-RASIERAPPARAT - 1 STUECK	174	19,99	13,45	8,95	6,29	2,95	80,0
HAARBUESTER, KUNSTSTOFF - 1 STUECK	178	12,95	6,00	4,95	3,45	1,50	51,5
NAGELSCHERE - 1 STUECK	198	37,50	21,00	16,90	12,90	4,95	47,9
EAU DE COLOGNE - 100 ML	200	26,00	15,75	14,95	14,50	6,45	8,4
HAARWASSER - 300 ML	193	19,75	13,95	11,98	8,98	2,25	41,5
HAARSPRAY, IN DOSEN - 400 ML	204	13,60	7,99	5,04	3,99	2,23	79,4
SHAMPOO MIT EI - 100 ML	189	8,75	4,95	2,29	1,40	0,60	155,0
HAUTCREME, IN DOSEN - 150 ML	201	6,36	3,65	2,99	2,58	1,09	35,8
TAGESCREME, IN TUBEN OD. DOSEN - 50 ML	196	39,50	13,69	8,83	6,29	1,59	83,8
KINDERCREME, IN DOSEN - 150 ML	201	10,20	5,95	4,99	4,69	2,39	25,3
ZAHNBUESTER - 1 STUECK	205	7,95	2,99	2,65	1,99	0,98	37,7
ZAHNCREME, IN TUBEN - 100 ML	207	5,90	3,69	3,30	2,65	0,98	31,5
LIPPENSTIFT - 1 STUECK	200	22,00	12,50	9,25	7,50	3,95	54,1
NAGELLACK - 1 FLAESCHCHEN - 15 ML	200	21,00	9,75	7,25	6,59	3,50	43,6
MAKE UP, IN TUBEN O. FLASCHEN - 1 STUECK	196	33,00	12,99	10,50	7,75	2,85	49,9
AUGENBRAUENSTIFT - 1 STUECK	196	24,00	6,00	4,90	3,95	1,95	41,8
RASIERKLINGEN, 10 STUECK - 1 PACKUNG	202	11,90	6,98	5,98	4,99	2,69	33,3
RASIERCREME, IN TUBEN - 100 ML	206	20,74	3,99	3,19	2,65	1,79	42,0
RASIERWASSER, AFTER SHAVE - 100 ML	200	26,75	14,75	12,50	9,99	2,98	38,1
FEINSEIFE - 150 G	202	7,00	1,60	1,20	0,99	0,65	50,8
BADEZUSATZ - 500 ML	199	24,50	9,98	5,20	4,49	1,98	105,6
KOERPERSPRAY, DESODORIEREND - 200 ML	198	13,96	4,90	3,99	3,49	2,39	35,3
PAPIERTASCHENTUECHER - 60 STUECK	202	3,35	1,59	1,43	1,25	0,71	23,8
TOILETTPAPIER, 2 ROLLEN - 1 PACKUNG	199	3,99	2,49	1,98	1,48	0,79	51,0
WINDELHOESCHEN - 60 STUECK	133	49,75	27,98	26,98	22,49	7,14	20,3
HOEHENSONNE, 300 WATT - 1 STUECK	116	485,00	199,90	159,00	139,00	47,00	38,3
HEIZKISSEN, 60 WATT - 1 STUECK	177	69,95	39,50	33,70	28,00	17,95	34,1
BRILLENFASSUNG FUER HERREN - 1 STUECK	177	225,00	89,00	72,00	45,00	35,00	61,1
AUGENGLAS, WEISS - 1 GLAS	183	35,00	28,00	24,40	22,50	12,40	22,5
SONNENBRILLE FUER HERREN - 1 STUECK	190	128,00	65,00	55,00	42,00	14,90	41,8
FIEBERTHERMOMETER - 1 STUECK	175	10,90	7,99	6,95	5,99	4,63	28,8
FORMWAERMLASCHKE AUS GUMMI - 1 STUECK	184	24,50	9,95	8,95	7,95	1,65	22,3
GUMMISAUGER - 1 STUECK	174	4,99	2,73	2,48	2,25	0,95	19,4
MULLBINDE - 1 STUECK	171	4,29	1,50	1,30	1,15	0,70	26,9
WUNDPFLASTER - 1 M	190	6,98	5,35	3,99	2,99	0,98	59,1
VERBANDWATTE - 200 G	199	7,30	3,75	2,95	1,95	0,98	61,0
DAMENTAMPONS, 20 STUECK - 1 PACKUNG	202	7,40	4,75	4,25	3,98	2,49	18,1
FEINDESINFektionsMITTEL - 250 ML	195	12,85	9,49	7,99	6,99	4,98	31,3
MELISSENGEIST - 100 ML	179	14,98	9,65	8,95	7,99	6,44	18,5
10 VITAMIN-C-BRAUSETABLETTEN - 1 PACKUNG	147	6,98	4,95	3,99	3,60	1,67	33,8
KRANKENHAUSAUFENTHALT - 1 TAG	107	432,00	336,00	294,00	235,00	131,00	34,4
RUNDPUNKGERAET, KOFFERGERAET - 1 STUECK	175	798,00	318,00	279,00	200,00	148,00	42,3
HIFI-STEREO-STEUEGERAET - 1 STUECK	160	1 098,00	519,00	458,00	398,00	228,00	26,4
LAUTSPRECHERBOX, 50 W. SINUS - 1 STUECK	174	498,00	199,00	150,00	118,00	60,00	54,0
FERNSEHEMPFAENGER, SW., TRAGB. - 1 STUECK	178	398,00	278,00	228,00	198,00	148,00	35,1
FARBFERNSEHEMPFAENGER, 66 CM - 1 STUECK	183	2 298,00	1 697,00	1 498,00	1 299,00	899,00	26,6
KASSETTEN-RECORDER - 1 STUECK	169	599,00	228,00	189,00	129,00	58,00	52,4
HIFI-STEREO-PLATTENSPIELER - 1 STUECK	178	550,00	298,00	248,00	198,00	128,00	40,3
TONBANDKASSETTE, C 90 - 1 STUECK	184	14,95	5,25	4,50	3,50	1,50	38,9
SCHALLPLATTE, LP - 1 STUECK	133	27,90	22,90	19,90	17,50	8,95	27,1
SCHALLPLATTE, STEREO, LP - 1 STUECK	123	30,00	25,00	22,90	19,90	9,95	22,3
SPIEGELREFLEX-KAMERA - 1 STUECK	165	950,00	598,00	498,00	385,00	189,00	42,8

4 STREUUNG DER PREISE FUER DIE LEBENSHALTUNG

4.3 ERHEBUNG IN AUSGEWAHLTEN GROSSTAEDTEN

IM BUNDESDURCHSCHNITT

JUNI 1985

DM JE MENGENEINHEIT

STREUUNGSMASS

KURZTEXT / MENGENEINHEIT	ZAHL DER PREISE	HOECHSTER PREIS	III. QUANTIL	II. QUANTIL (MEDIAN)	I. QUANTIL	NIEDRIGSTER PREIS	(III-I): II X 100 %
KLEINBILD-KAMERA - 1 STUECK	167	419,00	298,00	198,00	159,00	49,50	70,2
POCKET-KAMERA - 1 STUECK	157	139,00	79,00	49,50	39,95	19,50	78,9
SCHMALFILM-KAMERA - 1 STUECK	129	1 399,00	798,00	698,00	567,00	279,00	33,1
PROJEKTIONSGERAET F. DIAS - 1 STUECK	161	579,00	218,00	179,00	159,00	98,00	33,0
SCHMALFILM-PROJEKTOR - 1 STUECK	133	1 629,00	698,00	569,00	498,00	238,00	35,1
ELEKTRONEN-BLITZGERAET - 1 STUECK	166	269,00	129,00	98,00	79,00	49,00	51,0
3 UNIVERSAL-BLITZLICHTWUERFEL - 1 PKKG.	172	8,95	5,95	4,95	4,80	3,28	23,2
50 DIARAHMEN - 1 PACKUNG ZU 50 STUECK	158	27,00	7,90	5,48	4,44	2,50	63,1
THEATERKARTE, TAGESKASSE - 1 KARTE	24	25,00	20,00	15,00	10,00	6,00	66,7
THEATERKARTE, ABONNEMENT - 1 KARTE	24	18,83	15,42	12,00	9,58	6,00	48,7
OPERNKARTE, TAGESKASSE - 1 KARTE	23	48,00	24,15	18,00	16,00	8,00	45,3
OPERNKARTE, ABONNEMENT - 1 KARTE	23	37,00	16,28	12,86	11,00	6,40	41,1
EINTRITTSKARTE FUSSBALLSPIEL - 1 KARTE	22	28,50	20,00	15,00	12,00	8,00	53,3
SCHREIBMASCHINE, ELEKTRISCH/ELEKTRONISCH - 1 STUECK	149	4 627,00	2 200,00	1 745,00	849,00	220,00	77,4
REISE-SCHREIBMASCHINE - 1 STUECK	158	400,00	238,00	199,00	189,00	128,00	24,6
ELEKTRONEN-TISCHRECHNER - 1 STUECK	157	523,20	308,00	258,00	198,00	89,00	42,6
ELEKTRONIK-TASCHENRECHNER - 1 STUECK	153	148,50	39,50	29,90	19,95	9,95	65,4
PIANINO - 1 STUECK	71	22 220,00	13 980,00	10 780,00	8 115,00	4 995,00	54,4
AKKORDEON - 1 STUECK	83	2 210,00	1 860,00	1 750,00	1 615,00	998,00	14,0
KLARINETTE - 1 STUECK	76	1 680,00	1 193,00	1 065,00	947,00	648,00	23,1
BLOCKFLOETE - 1 STUECK	109	130,00	44,00	43,00	40,00	14,95	9,3
ELEKTRISCHE GITARRE - 1 STUECK	93	2 112,00	890,00	664,00	482,00	199,00	61,4
SCHUELERGEIGE - 1 STUECK	75	1 053,00	600,00	553,00	450,00	270,00	27,1
FERNGLAS - 1 STUECK	179	1 130,00	111,75	69,00	59,00	39,50	76,4
SCHLAUCHBOOT FUER 2 PERSONEN - 1 STUECK	97	2 180,00	350,00	189,00	139,00	69,00	111,6
SCHULMAPPE - 1 STUECK	159	139,00	79,00	59,75	48,00	15,00	51,9
SCHULFUELLER - 1 STUECK	192	20,20	16,00	15,50	14,00	5,00	12,9
KUGELSCHREIBER - 1 STUECK	192	4,00	1,50	1,10	1,00	0,50	45,5
REISSZEUG FUER SCHULE - 1 GARNITUR	168	145,00	56,00	42,00	28,50	9,80	65,5
BRIEFLOCHER - 1 STUECK	193	9,95	8,25	6,90	5,95	2,75	33,3
HEFTMASCHINE - 1 STUECK	184	36,00	21,00	16,50	12,65	4,95	50,6
STEMPEL-DRUCKSACHE - 1 STUECK	146	13,95	5,25	4,74	4,00	2,25	26,4
STEMPELKISSEN - 1 STUECK	194	10,15	8,75	8,10	6,95	3,93	22,2
HEBELORDNER, DIN A 4 - 1 STUECK	194	7,00	5,10	5,10	4,95	2,99	2,9
GESCHAFTSBUCH - 1 STUECK	158	67,45	48,45	42,10	24,10	7,40	57,8
HAUSZELT FUER 4 PERSONEN - 1 STUECK	103	1 099,00	229,00	199,00	169,00	87,00	30,2
CAMPING-LIEGE - 1 STUECK	108	189,00	103,00	69,90	59,00	35,00	62,9
LUFTMATRATZE - 1 STUECK	137	159,00	49,00	39,95	34,95	25,95	35,2
SKI AUS KUNSTSTOFF - 1 PAAR	133	499,00	295,00	239,00	199,00	79,90	40,2
JUGENDFUSSBALL - 1 STUECK	179	109,00	59,00	45,00	29,50	14,95	65,6
SKATSPIEL - 1 STUECK	180	10,95	3,85	2,95	2,50	1,00	45,8
MENSCH-AERGERE-DICH-NICHT - 1 SPIEL	171	21,90	15,50	14,80	12,95	5,25	17,2
PUPPE, UNZERBRECHLICH - 1 STUECK	160	105,00	55,13	45,00	34,95	16,50	44,8
TEDDYBAER, 40 CM GROSS - 1 STUECK	158	134,00	69,50	49,95	35,00	10,50	69,1
KUNSTSTOFFBAUKASTEN - 1 PACKUNG	155	119,00	67,50	45,90	32,00	14,95	77,3
METALLBAUKASTEN - 1 PACKUNG	116	142,00	78,60	60,40	47,80	32,95	51,0
ELEKTRISCHE EISENBAHN - 1 PACKUNG	144	399,00	144,00	109,00	95,90	65,00	44,1
WELLENSITTICH - 1 TIER	142	75,00	38,00	35,00	28,00	18,50	28,6
ZIERFISCH-GUPPY - 1 TIER	137	6,50	4,20	3,85	3,50	1,00	18,2
SCHULHEFT, DIN A 5 - 1 STUECK	190	1,25	0,50	0,45	0,40	0,22	22,2
ZEICHENBLOCK, DIN A 3 - 1 STUECK	183	5,20	3,75	3,40	2,95	0,90	23,5
FARBKASTEN - 1 STUECK	193	17,95	12,30	11,80	11,10	3,95	10,2
6 FUELLHALTERPATRONEN - 1 PACKUNG	194	1,50	1,10	1,10	1,00	0,63	9,1
BLEISTIFT - 1 STUECK	197	2,00	1,50	1,50	0,80	0,50	46,7
BRIEFUMSCHLAEGE, DIN C 6 - 25 STUECK	193	3,00	1,90	1,50	1,20	0,50	46,7
BRIEFBLOCK, DIN A 4, 50 BLATT - 1 STUECK	195	4,25	2,95	2,30	1,95	1,50	43,5
KLEBESTREIFEN, 12 MM x 10 M - 1 ROLLE	187	3,45	1,70	1,70	1,50	0,61	11,8
FARBKASTEN - 1 STUECK	183	15,75	9,95	7,20	6,50	4,30	47,9
SCHREIBMASCHINENPAPIER - 1000 BLATT	190	62,00	35,40	29,00	23,00	14,95	42,8
KOHELPAPIER, DIN A 4 - 100 BLATT	183	69,50	33,80	32,60	30,00	17,96	11,7
FARBUMKEHRFILM FUER DIAS - 1 STUECK	173	20,90	14,95	13,90	11,95	5,95	21,6
SUPER-ACHT-COLOR-SCHMALFILM - 1 STUECK	171	24,90	18,90	17,90	14,90	10,50	22,3
HUNDEFUTTER, IN DOSEN - 400 G	156	3,59	1,98	1,80	1,59	0,88	21,7

4 STREUUNG DER PREISE FUER DIE LEBENSHALTUNG
4.3 ERHEBUNG IN AUSGEWAHLTEN GROSSTAEDTEN
IM BUNDESDURCHSCHNITT
JUNI 1985
DM JE MENGENEINHEIT
STREUUNGSMASS

KURZTEXT / MENGENEINHEIT	ZAH DER PREISE	HOECHSTER PREIS	III. QUARTIL	II. QUARTIL (MEDIAN)	I. QUARTIL	NIEDRIGSTER PREIS	(III-I): II X 100 %
VOGELFUTTER - 250 G	169	3,95	2,44	1,95	1,60	0,70	43,1
LEHRGANGSGEBUEHR VHS - 1 DOPPELSTUNDE	22	6,60	4,27	3,67	3,42	2,40	23,2
KINDERGARTENBESUCH - MONATSGBUEHR	78	355,00	172,00	141,00	125,00	26,00	33,3
EINTRITTSKARTE HALLENBAD - 1 BESUCH	43	3,60	3,40	3,00	2,50	2,50	30,0
TENNISUNTERRICHT - 60 MINUTEN	78	73,50	46,67	37,33	30,00	15,00	44,7
TANZUNTERRICHT FUER ANF. - KURSUSGBUEHR	85	250,00	170,00	150,00	130,00	90,00	26,7
ENTWICKELN KBF, FARBE, 36 AUFN. - 1 FILM	173	4,95	3,85	3,00	2,90	1,20	31,7
REP. E. FARBFERNSEHEMPFAENGERS - 1 STUNDE	164	78,66	55,00	50,00	44,00	28,00	22,0
DAMEN-QUARZARMBANDUHR - 1 STUECK	197	400,00	120,00	95,00	75,00	7,95	47,4
HERREN-QUARZARMBANDUHR - 1 STUECK	194	650,00	185,00	135,00	98,00	9,95	64,4
QUARZWECKER - 1 STUECK	193	98,00	39,00	30,00	26,00	11,95	43,3
KUECHENUHR MIT QUARZWERK - 1 STUECK	178	89,00	64,00	50,00	39,00	19,00	50,0
TRAURINGE, 1 PAAR, 585/000 - 1 G	170	180,00	65,00	50,00	40,00	20,00	50,0
DIAMANTRING, SOLITAER, 585/000 - 1 STUECK	166	3 400,00	950,00	700,00	595,00	220,00	50,7
SILBERKETTE, 835/000 - 1 G	168	17,00	9,00	6,00	4,29	1,80	78,5
AKTENTASCHE - 1 STUECK	147	398,00	266,00	199,80	149,00	20,00	58,6
KOLLEGMAPPE - 1 STUECK	161	185,00	65,00	45,00	29,90	9,95	78,0
KOFFER, 65 CM LANG - 1 STUECK	170	250,00	100,00	79,00	60,00	24,00	50,6
SCHALENKOFFER, 65 CM LANG - 1 STUECK	160	579,00	249,00	219,00	189,00	89,00	27,4
REISETASCHE, 45 CM LANG - 1 STUECK	175	259,00	95,00	69,00	50,00	19,00	65,2
GELDSCHEINTASCHE FUER HERREN - 1 STUECK	174	131,00	59,75	45,00	29,90	5,95	66,3
TABAKPFEIFE - 1 STUECK	157	99,50	54,00	39,80	29,50	14,00	61,6
GASFEUERZEUG - 1 STUECK	163	100,00	50,00	39,90	29,90	18,95	50,4
HERREN-UHRARMBAND, EDELSTAHL - 1 STUECK	188	59,00	45,00	37,00	31,50	9,95	36,5
REINIGUNG E. HERREN-ARMBANDUHR - 1 MAL	180	140,00	70,00	56,10	46,00	19,00	42,8
100 DANKSAGUNGSKARTEN - DRUCKKOSTEN	127	194,60	136,00	102,70	80,00	40,00	54,5

5. Sondertabellen

5.1 Kommunale Gebühren für Wasser, Abwasserbeseitigung, Müllabfuhr und Straßenreinigung für private Haushalte

1980 = 100

Jahr Monat	Allgemeine Wassertarife (ohne Gewerbe- und Sondertarife) Grund- und Arbeitspreis bei einer monatlichen Abnahmemenge von			Abwasserbeseitigung bei Abnahme einer kleineren größeren Frischwassermenge		Müllabfuhr für die einmalige wöchentliche Leerung einer ortsüblichen Tonne mit einem kleineren größeren Inhalt		Straßenreinigung für einen Meter Straßen- front oder für eine andere Bezugseinheit bei zweimaliger sechsmaliger Reinigung in der Woche	
	6 m ³	15 m ³ 1)	20 m ³	Jahresgebühr für 1 m ³		Jahresgebühr			
1973 D	64,5	.	51,8	50,9	62,1	63,5	62,8	64,1
1974 D	72,3	.	57,6	56,1	68,1	68,4	68,6	69,5
1975 D	77,8	79,4	80,1	67,2	65,1	76,0	76,0	74,1	76,4
1976 D	86,7	87,7	88,1	77,6	77,5	84,7	86,9	87,8	90,4
1977 D	89,4	90,3	90,7	83,9	83,5	88,8	90,4	91,2	93,9
1978 D	92,4	92,8	93,0	89,0	89,0	92,2	93,8	92,6	95,4
1979 D	95,5	95,8	95,9	91,7	92,1	94,7	95,6	94,3	97,2
1980 D	100	100	100	100	100	100	100	100	100
1981 D	106,2	105,9	105,8	108,7	108,7	105,3	106,1	106,7	107,7
1982 D	113,9	113,2	113,3	124,2	123,8	113,6	111,3	114,3	115,3
1983 D	118,6	116,5	116,0	134,0	133,3	119,0	116,3	117,3	116,6
1984 D	122,1	119,6	119,1	141,9	141,2	122,3	118,2	124,8	127,4
1985 D	125,3	122,4	121,8	148,3	148,1	124,5	118,8	128,4	130,6
1973 Januar	62,3	.	51,0	50,2	60,0	61,4	61,8	62,8
Februar	62,7	.	51,4	50,6	60,6	62,2	62,2	63,4
März	63,3	.	51,5	50,7	60,8	62,5	62,3	63,6
April	63,9	.	51,7	50,9	61,7	63,1	62,5	63,8
Mai	64,0	.	51,7	50,9	61,9	63,3	62,5	63,8
Juni	64,0	.	51,8	50,9	61,9	63,3	62,5	63,8
Juli	64,3	.	51,9	51,1	62,0	63,6	63,1	64,3
August	64,8	.	51,9	51,1	62,2	63,7	63,3	64,8
September	66,2	.	51,9	51,1	63,0	64,3	63,3	64,8
Oktober	66,3	.	52,4	51,1	63,6	64,8	63,4	64,8
November	66,1	.	52,4	51,1	63,7	64,9	63,4	64,8
Dezember	66,1	.	52,4	51,1	63,7	64,9	63,4	64,8
1974 Januar	69,3	.	54,4	52,8	65,6	66,5	66,7	67,6
Februar	69,7	.	55,3	53,6	66,3	67,3	67,8	69,1
März	70,6	.	56,8	55,4	67,0	67,9	67,8	69,1
April	71,3	.	56,8	55,4	68,1	68,4	67,9	69,2
Mai	71,9	.	57,0	55,6	68,1	68,4	68,0	69,2
Juni	71,9	.	57,2	55,7	68,2	68,4	68,1	69,5
Juli	73,0	.	58,2	57,3	68,3	68,6	68,1	69,5
August	73,1	.	58,4	57,3	68,3	68,6	69,8	70,2
September	73,1	.	59,0	57,4	68,3	68,6	69,8	70,2
Oktober	74,0	.	59,1	57,5	69,4	69,5	69,8	70,2
November	74,8	.	59,3	57,5	69,5	69,5	69,8	70,2
Dezember	74,8	.	59,3	57,5	69,5	69,5	69,8	70,2
1975 Januar	71,2	77,2	79,2	63,6	63,2	73,3	73,6	72,1	73,3
Februar	76,4	77,5	78,2	64,9	62,2	74,5	74,5	73,2	75,2
März	77,2	78,3	78,9	65,7	63,1	75,0	74,8	73,6	75,8
April	77,7	78,7	79,3	66,4	64,0	75,6	75,8	74,0	76,6
Mai	77,9	78,9	79,5	66,7	64,2	76,1	76,1	74,0	76,6
Juni	77,9	79,0	79,6	66,7	64,2	76,1	76,1	74,0	76,6
Juli	77,7	79,2	79,9	67,5	65,5	76,5	76,5	74,1	76,6
August	77,8	79,4	80,0	67,8	65,7	76,5	76,5	74,4	76,8
September	78,3	79,8	80,3	68,3	66,0	76,6	76,6	74,4	76,8
Oktober	79,2	80,4	80,9	68,9	66,7	76,8	77,0	74,6	77,0
November	80,8	82,0	82,5	70,2	68,1	77,2	77,4	75,6	77,7
Dezember	81,1	82,4	82,9	70,2	68,1	77,2	77,4	75,6	77,7
1976 Januar	83,4	84,9	85,4	74,6	74,5	82,2	85,4	85,3	89,0
Februar	84,7	86,1	86,5	75,5	75,6	83,4	86,5	85,6	89,3
März	85,6	86,7	87,1	76,3	76,3	84,1	86,5	87,3	89,9
April	86,9	87,8	88,1	77,2	77,1	84,5	86,9	88,0	90,6
Mai	87,1	88,0	88,3	77,2	77,2	84,5	86,9	88,4	90,7
Juni	87,2	88,2	88,4	77,3	77,2	84,7	87,1	88,4	90,7
Juli	87,6	88,5	88,8	78,5	78,4	84,9	87,1	88,4	90,7
August	87,6	88,5	88,8	78,7	78,6	85,5	87,3	88,4	90,7
September	87,6	88,5	88,8	78,8	78,7	85,5	87,3	88,4	90,7
Oktober	87,6	88,5	88,8	79,1	78,9	85,5	87,3	88,4	90,7
November	87,7	88,6	88,8	79,2	79,0	85,5	87,3	88,4	90,7
Dezember	87,7	88,6	88,8	79,2	79,0	85,5	87,3	88,4	90,7
1977 Januar	88,8	89,8	90,1	81,9	81,7	87,9	89,7	90,3	93,1
Februar	89,0	89,9	90,3	82,5	82,0	88,4	90,1	90,8	93,4
März	89,2	90,2	90,5	84,0	83,5	88,4	90,1	91,2	93,9
April	89,3	90,2	90,6	84,0	83,5	88,4	90,1	91,2	93,9
Mai	89,3	90,2	90,6	84,1	83,6	88,7	90,3	91,2	93,9
Juni	89,4	90,4	90,7	84,1	83,6	88,7	90,3	91,2	93,9
Juli	89,5	90,5	90,9	84,4	83,9	89,0	90,6	91,3	94,0
August	89,5	90,5	90,9	84,4	83,9	89,0	90,6	91,3	94,0
September	89,5	90,5	90,9	84,4	83,9	89,1	90,6	91,3	94,0
Oktober	89,6	90,5	90,9	84,4	84,0	89,3	90,7	91,4	94,1
November	89,6	90,5	90,9	84,4	84,0	89,3	90,7	91,4	94,1
Dezember	89,6	90,5	90,9	84,4	84,0	89,5	90,9	91,4	94,1
1978 Januar	91,2	91,9	92,1	87,5	87,9	90,0	92,5	91,4	94,3
Februar	91,9	92,3	92,5	88,7	88,6	91,7	93,3	92,6	95,2
März	92,0	92,5	92,7	89,1	89,0	91,9	93,4	92,6	95,5
April	92,0	92,5	92,7	89,1	89,0	91,9	93,4	92,6	95,5
Mai	92,0	92,5	92,7	89,1	89,0	91,9	93,4	92,6	95,5
Juni	92,1	92,6	92,7	89,1	89,1	92,7	94,2	92,6	95,5
Juli	92,1	92,6	92,7	89,2	89,1	92,7	94,2	92,6	95,5
August	92,9	93,2	93,3	89,2	89,1	92,7	94,2	92,6	95,5
September	93,0	93,4	93,5	89,2	89,1	92,7	94,2	92,6	95,5
Oktober	93,1	93,4	93,6	89,2	89,2	92,7	94,3	92,6	95,5
November	93,1	93,4	93,6	89,2	89,2	92,7	94,3	93,2	95,9
Dezember	93,1	93,4	93,6	89,2	89,2	92,8	94,4	93,2	95,9

1) Bis einschl. Dezember 1974 12 m³.

5 Sondertabellen

5.1 Kommunale Gebühren für Wasser, Abwasserbeseitigung, Müllabfuhr und Straßenreinigung für private Haushalte
1980 = 100

Jahr Monat	Allgemeine Wassertarife (ohne Gewerbe- und Sondertarife) Grund- und Arbeitspreis bei einer monatlichen Abnahmemenge von			Abwasserbeseitigung bei Abnahme einer kleineren größeren Frischwassermenge		Müllabfuhr für die einmalige wöchentliche Leerung einer ortsüblichen Tonne mit einem kleineren größeren Inhalt		Straßenreinigung für einen Meter Straßen- front oder für eine andere Bezugseinheit bei zweimaliger sechsmaliger Reinigung in der Woche	
	6 m ³	15 m ³	20 m ³	Jahresgebühr für 1 m ³		Jahresgebühr			
1979 Januar	94,1	94,4	94,6	91,3	91,7	93,6	95,1	94,2	97,1
Februar	94,4	94,7	94,8	91,5	91,9	94,4	95,3	94,3	97,1
März	94,6	94,9	95,1	91,5	91,9	94,4	95,3	94,3	97,2
April	94,8	95,1	95,3	91,5	91,9	94,7	95,6	94,3	97,2
Mai	95,1	95,5	95,6	91,5	91,9	94,7	95,6	94,3	97,2
Juni	95,1	95,5	95,6	91,6	92,0	94,7	95,6	94,3	97,2
Juli	96,2	96,5	96,6	91,6	92,0	95,0	95,7	94,3	97,2
August	96,2	96,5	96,6	92,0	92,4	95,0	95,7	94,3	97,2
September	96,2	96,5	96,6	92,0	92,4	95,0	95,7	94,3	97,2
Oktober	96,3	96,6	96,7	92,1	92,5	95,0	95,7	94,3	97,2
November	96,3	96,6	96,7	92,1	92,5	95,0	95,7	94,3	97,2
Dezember	96,3	96,7	96,7	92,2	92,6	95,0	95,7	94,8	97,6
1980 Januar	97,8	98,0	98,0	95,3	95,3	98,0	98,3	97,3	98,9
Februar	98,4	98,5	98,4	97,5	97,3	99,5	99,5	99,5	99,4
März	98,9	99,0	99,0	99,2	99,1	99,5	99,5	99,5	99,4
April	99,8	100,0	100,0	100,4	100,3	99,7	99,8	100,6	100,4
Mai	99,8	100,0	100,1	100,4	100,3	99,7	99,9	100,2	100,2
Juni	100,1	100,2	100,3	101,0	101,0	100,0	100,1	100,4	100,3
Juli	100,8	100,7	100,7	100,9	101,1	100,6	100,4	100,4	100,3
August	100,8	100,7	100,7	100,9	101,1	100,6	100,4	100,4	100,3
September	100,8	100,7	100,7	100,9	101,1	100,6	100,4	100,5	100,3
Oktober	100,7	100,8	100,6	101,0	101,1	100,6	100,4	100,4	100,3
November	100,9	100,9	100,8	101,1	101,1	100,6	100,5	100,4	100,3
Dezember	101,1	101,0	100,9	101,4	101,2	100,6	100,5	100,4	100,3
1981 Januar	102,7	102,7	102,6	106,0	106,0	103,8	104,8	106,3	107,1
Februar	103,6	102,9	102,7	107,6	107,6	104,4	105,3	106,4	107,3
März	103,9	103,5	103,5	107,7	107,7	105,3	106,3	106,5	107,5
April	104,5	104,4	104,3	108,8	108,8	105,5	106,4	106,6	107,6
Mai	104,7	104,6	104,5	108,8	108,8	105,5	106,4	106,6	107,6
Juni	105,1	105,0	104,9	108,8	108,8	105,5	106,4	106,7	107,6
Juli	107,7	107,5	107,1	109,0	109,0	105,5	106,4	106,8	107,7
August	107,8	107,7	107,3	109,3	109,3	105,6	106,3	106,9	107,9
September	108,1	107,9	107,9	109,3	109,3	105,6	106,3	106,9	107,9
Oktober	108,4	108,1	108,1	109,5	109,5	105,8	106,3	106,9	107,9
November	108,7	108,4	108,3	109,8	109,8	105,8	106,3	107,0	107,9
Dezember	108,7	108,4	108,4	109,8	109,8	105,8	106,3	107,0	107,9
1982 Januar	111,6	110,9	111,1	117,9	117,6	108,4	108,7	110,3	111,1
Februar	112,1	111,4	111,5	122,3	121,9	110,8	111,3	110,8	111,7
März	112,3	111,5	111,6	123,7	123,4	110,9	111,2	111,6	112,6
April	113,8	113,1	113,3	124,3	123,7	113,7	111,6	115,0	115,8
Mai	114,1	113,4	113,6	124,4	123,8	114,9	112,5	115,2	116,3
Juni	114,1	113,4	113,6	124,5	124,2	114,9	114,2	115,5	116,5
Juli	114,7	113,8	114,0	125,1	124,8	114,9	111,0	115,5	116,5
August	114,7	113,8	114,0	125,4	125,0	114,9	111,0	115,5	116,5
September	114,9	114,0	114,1	125,5	125,1	114,9	111,0	115,5	116,5
Oktober	114,9	114,0	114,2	125,7	125,2	114,9	111,0	115,5	116,5
November	115,0	114,2	114,4	125,7	125,2	114,9	111,0	115,5	116,5
Dezember	115,0	114,3	114,4	125,7	125,2	114,9	111,0	115,5	116,5
1983 Januar	117,6	115,6	115,3	130,3	129,8	117,5	115,0	116,8	115,7
Februar	118,0	115,9	115,6	131,7	131,2	118,4	115,2	117,2	116,2
März	118,0	116,0	115,7	132,0	131,5	118,9	115,8	117,2	116,3
April	118,0	115,9	115,8	132,0	131,5	118,9	115,8	117,2	116,3
Mai	118,0	116,1	115,8	132,5	131,9	119,3	116,7	117,2	116,3
Juni	118,0	116,1	115,8	132,8	132,3	119,3	116,7	117,3	116,7
Juli	118,0	116,1	115,8	135,8	135,3	119,3	116,7	117,3	116,7
August	119,0	116,9	116,4	136,2	135,3	119,3	116,7	117,5	116,9
September	119,5	116,9	116,4	136,2	135,3	119,3	116,7	117,5	116,9
Oktober	119,5	117,3	116,4	136,2	135,3	119,3	116,7	117,5	116,9
November	119,5	117,3	116,4	136,2	135,3	119,3	116,7	117,5	116,9
Dezember	119,5	117,3	116,4	136,2	135,3	119,3	116,7	117,5	116,9
1984 Januar	121,0	118,7	118,3	137,2	136,2	120,9	118,0	119,1	121,0
Februar	121,5	119,1	118,7	138,7	137,5	121,0	118,5	118,9	120,8
März	121,9	119,5	119,0	141,6	140,4	121,5	118,4	123,1	124,9
April	122,0	119,5	119,0	141,6	140,4	121,5	118,4	123,1	124,9
Mai	122,0	119,5	119,0	142,5	142,0	122,6	118,0	126,6	129,5
Juni	122,0	119,5	119,0	142,5	142,0	122,6	118,0	126,6	129,5
Juli	122,5	119,9	119,3	143,1	142,6	122,9	118,3	126,6	129,5
August	122,5	119,9	119,3	143,1	142,6	122,9	118,3	126,6	129,5
September	122,5	119,9	119,3	143,1	142,6	122,9	118,3	126,6	129,5
Oktober	122,5	119,9	119,4	143,1	142,7	122,9	118,3	126,9	129,9
November	122,5	119,9	119,4	143,1	142,7	122,9	118,1	126,9	129,9
Dezember	122,5	119,9	119,4	143,1	142,7	122,9	118,2	126,9	129,5
1985 Januar	123,9	121,2	120,6	145,9	145,2	124,1	118,8	127,0	129,3
Februar	123,9	121,2	120,7	146,0	145,3	124,4	118,9	127,1	129,4
März	124,1	121,4	120,9	146,0	145,3	124,4	118,9	127,1	129,4
April	124,9	122,1	121,5	148,4	148,0	124,8	119,0	127,1	129,4
Mai	125,2	122,4	121,8	149,0	149,0	124,5	118,8	128,9	131,1
Juni	125,2	122,4	121,8	149,0	149,0	124,5	118,8	129,0	131,3
Juli	125,4	122,5	121,9	149,3	149,2	124,5	118,8	129,0	131,3
August	126,0	122,9	122,3	149,2	149,2	124,5	118,8	129,0	131,3
September	126,0	123,0	122,3	149,2	149,2	124,5	118,8	129,0	131,3
Oktober	126,4	123,3	122,6	149,2	149,2	124,5	118,8	129,0	131,3
November	126,5	123,3	122,7	149,2	149,2	124,5	118,8	129,0	131,3
Dezember	126,5	123,4	122,7	149,5	149,2	124,5	118,8	129,0	131,3

Fachserie 17: Preise

Reihe 1: Preise und Preisindizes für die Land- und Forstwirtschaft

Der etwa 8 Wochen nach dem Berichtszeitraum erscheinende Monatsbericht enthält Angaben über Erzeugerpreise landwirtschaftlicher und forstwirtschaftlicher Produkte sowie über Einkaufspreise landwirtschaftlicher Betriebsmittel. Im Jahresbericht sind zu allen Veröffentlichungspositionen die Indexzahlen für einen mehrjährigen Zeitraum aufgeführt.

Zur Berechnung des Index der Erzeugerpreise landwirtschaftlicher Produkte werden ca. 1 100 Preisreihen für 145 Waren, beim Index der Erzeugerpreise forstwirtschaftlicher Produkte (aller Besitzarten) ca. 1 500 Preisreihen für 34 Waren und beim Index der Einkaufspreise landwirtschaftlicher Betriebsmittel ca. 5 000 Preisreihen für 180 Waren und Leistungen herangezogen.

Reihe 2: Preise und Preisindizes für gewerbliche Produkte (Erzeugerpreise)

In dem etwa 4 Wochen nach dem Berichtszeitraum vorliegenden Monatsbericht sind Angaben über Erzeugerpreise im Inlandsabsatz für rd. 900 Positionen nach dem „Warenverzeichnis für die Industriestatistik“ – für ausgewählte Warengruppen einschl. des Auslandsabsatzes – enthalten. Im Jahresbericht werden überwiegend Vergleichsdaten zurückliegender Jahre veröffentlicht. Zur Berechnung der Indizes werden ca. 15 000 Preisreihen für rd. 2 300 Waren verwendet.

Reihe 3: Index der Grundstoffpreise

Erfaßt werden Einkaufspreise der vom Produzierenden Gewerbe bezogenen Rohstoffe und Zwischenprodukte inländischer und ausländischer Herkunft. Der ca. 7 Wochen nach dem Berichtszeitraum verfügbare Monatsbericht enthält Angaben für Grundstoffe, die nach dem produktionswirtschaftlichen Zusammenhang, dem Bearbeitungsgrad sowie dem vorwiegenden Verwendungszweck gegliedert sind. Im Jahresbericht werden bei gleicher fachlicher Gliederung wie im Monatsbericht umfangreichere Zeitreihen gebracht. Der Berechnung des Index liegen 9 050 Preisreihen für 1 410 Waren zugrunde.

Reihe 4: Meßzahlen für Bauleistungspreise und Preisindizes für Bauwerke

Für die Monate Februar, Mai, August und November werden neben einem vierteljährlichen Eilbericht mit den wichtigsten Eckdaten ausführliche Vierteljahresberichte herausgegeben. Die Nachweisungen enthalten Preisindizes für den Neubau von Wohngebäuden, Nichtwohngebäuden und Sonstigen Bauwerken, für Einfamilien-Fertighäuser sowie für die Instandhaltung von Wohngebäuden. Den Indexberechnungen liegen rd. 27 000 Preisreihen für 220 Bauleistungen zugrunde.

Reihe 5: Kaufwerte für Bauland

Angaben zu Baulandveräußerungen wie Fälle, Flächen, Kaufsummen werden vierteljährlich nach Baugebieten, Baulandarten sowie Gemeindegrößenklassen für Bund und Länder veröffentlicht. Der Jahresbericht ist zusätzlich u.a. nach Veräußerern und Erwerbern aufgliedert und enthält die Ergebnisse ausgewählter Städte.

Reihe 6: Index der Großhandelsverkaufspreise

Der etwa 4 Wochen nach dem Berichtszeitraum erscheinende Monatsbericht zeigt die Entwicklung der bei Großhandelsunternehmen und -märkten ermittelten Verkaufspreise im Inlandsabsatz in institutioneller Gliederung nach 76 Wirtschaftsklassen sowie in zwei warensystematischen Gliederungen nach rund 540 Warengruppen und Warenarten. Im Jahresbericht werden langfristige Übersichten veröffentlicht. In die Berechnung des Index werden ca. 9 000 Preisreihen für rund 1 155 Waren einbezogen.

Reihe 7: Preise und Preisindizes für die Lebenshaltung

Der Preisindex für die Lebenshaltung wird für vier verschiedene Haushaltstypen berechnet, und zwar für alle privaten Haushalte, für Vier-Personen-Haushalte von Angestellten und Beamten mit höherem Einkommen, für Vier-Personen-Arbeitnehmerhaushalte mit mittlerem Einkommen, für Zwei-Personen-Haushalte von Renten- und Sozialhilfeempfängern, darüber hinaus für die einfache Lebenshaltung eines Kindes.

Während ein etwa 14 Tage nach dem Berichtszeitraum erscheinender monatlicher Eilbericht ausgewählte Eckdaten der Lebenshaltungsindizes und des Index der Einzelhandelspreise (zum Teil Durchschnittswerte über 30 Jahre und bis zu 120 Monatszahlen) enthält, sind im Monatsbericht weitaus umfangreichere Nachweisungen veröffentlicht. Außer den verschiedenen Indizes, die in tiefer fachlicher Gliederung dargeboten werden, enthält der Monatsbericht Bundesdurchschnittspreise und -meßzahlen für rd. 750 Güter der Lebenshaltung. Ausführliche Ergebnisse in tiefer fachlicher Gliederung mit einem z.T. weit zurückreichenden zeitlichen Nachweis bringt der Jahresbericht.

Reihe 8: Preise und Preisindizes für die Ein- und Ausfuhr

Im Monatsbericht, der etwa 6 Wochen nach dem Berichtszeitraum vorliegt, werden der Einfuhrpreisindex für etwa 750, der Ausfuhrpreisindex für etwa 500 Warengruppen und Waren, die Terms of Trade sowie absolute Einfuhrpreise für rd. 120 Produkte veröffentlicht. Der Jahresbericht bringt langfristige Übersichten. Für die Berechnung des Einfuhrpreisindex werden ca. 5 800 Preisrepräsentanten, für den Ausfuhrpreisindex 6 100 herangezogen.

Reihe 9: Preise und Preisindizes für Verkehrsleistungen

Der Jahresbericht enthält Angaben über Fahrpreise, Flugpreise und Frachtsätze des Eisenbahn-, Straßen-, Schiffs- und Luftverkehrs sowie der Spedition; ferner werden Indizes der Seefrachten und der Gebühren des Post- und Fernmeldewesens in langfristiger Übersicht nachgewiesen.

Reihe 10: Internationaler Vergleich der Preise für die Lebenshaltung

Die Verbrauchergeld- und Reisegeldparitäten sowie Devisenkurse werden in einem etwa 4 Wochen nach dem Berichtszeitraum erscheinenden Monatsbericht und einem Jahresbericht veröffentlicht; letzterer enthält umfangreichere Nachweisungen sowie längerfristige Zeitreihen. Verbrauchergeldparitäten werden monatlich für 50 Länder, Reisegeldparitäten halbjährlich für 10 Länder dargestellt.

Reihe 11: Preise und Preisindizes im Ausland

Der etwa 6 Wochen nach dem Berichtszeitraum erscheinende Monatsbericht enthält neben Angaben von Preisindizes für die Lebenshaltung (z.Z. für mehr als 80 Länder), für Erzeugnisse des Großhandels und der gewerblichen Produktion sowie für Baustoffe und Bauwerke auch Weltmarktpreisindizes und absolute Preise für Weltmarktsgüter in Originalwährung. Im Jahresbericht werden außerdem umfassende Informationen über Verbraucherpreise (für 32 Länder) nachgewiesen.

Systematiken

Systematik der Wirtschaftszweige mit Erläuterungen, Ausgabe 1979
Systematisches Güterverzeichnis für Produktionsstatistiken, Ausgabe 1982.

Systematik der Einnahmen und Ausgaben der privaten Haushalte, Ausgabe 1983

Systematik der Bauwerke, Ausgabe 1978



STATISTISCHES BUNDESAMT
GUSTAV-STRESEMANN-RING 11
6200 WIESBADEN 1

Veröffentlichungen und Prospekte sind durch den Verlag
W. Kohlhammer GmbH, Philipp-Reis-Straße 3, Postfach
42 11 20, 6500 Mainz 42, Tel. (061 31) 5 90 94/95, erhältlich.

